

Fachserie 4 / Reihe 2.2

PRODUZIERENDES GEWERBE

**Auftragseingang und Umsatz
im Verarbeitenden Gewerbe
– Indizes –**

Statist. Bundesamt - Bibliothek



03-14262

April 2003

Herausgeber: Statistisches Bundesamt, Wiesbaden

**Fachliche Informationen
zu dieser Veröffentlichung:**

Gruppe IV A,
Tel.: 06 11 / 75 24 93
Fax: 06 11 / 75 39 53
wolfgang.kluge@destatis.de

**Allgemeine Informationen
zum Datenangebot:**

Informationsservice,
Tel.: 06 11 / 75 24 05
Fax: 06 11 / 75 33 30
info@destatis.de
www.destatis.de

**Veröffentlichungskalender
der Pressestelle:**

www.destatis.de/presse/deutsch/cal.htm

Erscheinungsfolge: monatlich

Erschienen im Juni 2003

Preis: EUR 10,79 [D]

Bestellnummer: 2040220-03104

Recyclingpapier aus 100 % Altpapier.

© Statistisches Bundesamt, Wiesbaden 2003

Für nichtgewerbliche Zwecke sind Vervielfältigung und unentgeltliche Verbreitung, auch auszugsweise, mit Quellenangabe gestattet. Die Verbreitung, auch auszugsweise, über elektronische Systeme/Datenträger bedarf der vorherigen Zustimmung. Alle übrigen Rechte bleiben vorbehalten.

Vertriebspartner: SFG – Servicecenter Fachverlage GmbH
Postfach 43 43
72774 Reutlingen
Tel.: 0 70 71 / 93 53 50
Fax: 0 70 71 / 93 53 35
www.s-f-g.com
destatis@s-f-g.com



Zeitreihenservice

In unserer Datenbank **STATIS-BUND** sind Daten aus verschiedenen Themenbereichen als Zeitreihen gespeichert und können gegen Entgelt via Internet (www.destatis.de/zeitreih) bezogen werden.

Schwerpunktt Themen:

- Produzierendes Gewerbe
- Volkswirtschaftliche Gesamtrechnungen
- Preise
- Löhne und Gehälter
- Erwerbstätigkeit
- Bevölkerung
- Binnen- und Außenhandel
- Bautätigkeit

Nutzungsmöglichkeit:

- Datenrecherche kostenfrei
- Datenabruf als registrierter Kunde
Anmeldung und Preisregelung über
www-zr.destatis.de/cgi-bin/regmeg.pl
- Datenbanksegmente außerdem verfügbar als
STATIS-CD-ROM (halbjährliche Ausgabe),
Informationen und Demo-CD-ROM über

Das komplette Datenbestandsverzeichnis finden Sie als kostenloses Download unter:
www-zr.destatis.de/dbv/dbv.htm

Informationen:

Telefon: 06 11 / 75 45 55

E-Mail: statis@destatis.de



Statistik-Shop

Über den Statistik-Shop stehen rund um die Uhr Daten aus verschiedenen Themenbereichen als Download sofort zur Verfügung. Außerdem können diverse Printprodukte, CD-ROMs bzw. Diskettenpakete online bestellt werden unter www.destatis.de/shop.

Downloads-Themenauswahl:



- Gebiet, Bevölkerung, Erwerbstätigkeit, Wahlen
- Bildung, Sozialleistungen, Gesundheit, Rechtspflege
- Wohnen, Umwelt
- Wirtschaftsbereiche
- Außenhandel, Unternehmen, Handwerk
- Preise, Verdienste, Einkommen und Verbrauch
- Öffentliche Finanzen
- Volkswirtschaftliche und umweltökonomische Gesamtrechnungen
- Sonderbereiche
- Klassifikationen

Bücher, Fachserien, CD-ROMs:



- Jahrbücher
- Fachserien zu den einzelnen Bereichen
- Schriftenreihe „Im Blickpunkt“
- Thematische Veröffentlichungen
- Gutachten für Umweltfragen
- Gutachten zur Begutachtung der gesamtwirtschaftlichen Entwicklung
- Organisations- und Methodenfragen
- Klassifikationen
- CD-ROMs und Diskettenpakete
- Gesamtkatalog

Informationen:

Telefon: 06 11 / 75 45 55

E-Mail: shop-produkte@destatis.de

Statistik-Shop

- Lange Reihen -

Auftragseingang und Umsatz für das Verarbeitende Gewerbe nach Wirtschaftszweigen 2000 = 100 Deutschland

NEU!	421510160	-Volumenindizes AE Originalwert monatlich-	5.50 EUR
NEU!	421510260	-Volumenindizes AE Saisonbereinigt X-12-ARIMA monatlich-	5.50 EUR
NEU!	421510360	-Volumenindizes AE Glatte Komponente BV 4 monatlich-	5.50 EUR
NEU!	421520160	-Volumenindizes UM Originalwert monatlich-	6.25 EUR
NEU!	421520260	-Volumenindizes UM Kalender- und Saisonbereinigt BV 4 monatlich-	6.25 EUR
NEU!	421520360	-Volumenindizes UM Glatte Komponente BV 4 monatlich-	6.25 EUR

Sämtliche o. g. Gliederungspositionen gibt es ab 1995 bis zum aktuellen Rand im xls Format.

So finden Sie uns:

- ❖ www-ec.destatis.de
 - ❖ Downloads
 - ❖ 4 Wirtschaftsbereiche
 - ❖ 42 Verarbeitendes Gewerbe, Bergbau und Gewinnung von Steinen und Erden
 - ❖ 421 Konjunkturerhebungen im Bereich Verarbeitendes Gewerbe, Bergbau u. Gewinnung v. Steinen u. Erden
 - ❖ Auftragseingang.....
-

- Lange Reihen -

Produktionsindex für das Produzierende Gewerbe nach Wirtschaftszweigen 1995 = 100 Deutschland

NEU!	421530110	-Indizes Originalwert jährlich-	4.00 EUR
NEU!	421530160	-Indizes Originalwert monatlich-	4.00 EUR
NEU!	421530260	-Indizes Arbeitstäglich bereinigt monatlich-	4.00 EUR
NEU!	421530360	-Indizes Saison- und Arbeitstäglich bereinigt X-12-ARIMA monatlich-	4.00 EUR
NEU!	421530460	-Indizes Glatte Komponente BV 4 monatlich-	4.00 EUR

Sämtliche o. g. Gliederungspositionen gibt es ab 1995 bis zum aktuellen Rand im xls Format.

421530560	-Indizes Originalwert, Kalender- und Saisonbereinigt BV 4, Glatte Komponente BV 4 ausgewählte Monate-	4.75 EUR
-----------	--	----------

So finden Sie uns:

- ❖ www-ec.destatis.de
 - ❖ Downloads
 - ❖ 4 Wirtschaftsbereiche
 - ❖ 42 Verarbeitendes Gewerbe, Bergbau und Gewinnung von Steinen und Erden
 - ❖ 421 Konjunkturerhebungen im Bereich Verarbeitendes Gewerbe, Bergbau u. Gewinnung v. Steinen u. Erden
 - ❖ Produktionsindex.....
-

Inhalt

	Seite
Textteil	
1 Einführung	5
 Schaubilder	
Auftragseingang und Umsatz im Verarbeitenden Gewerbe	6
 Tabellenteil	
 Deutschland	
1 Index des Auftragseingangs für das Verarbeitende Gewerbe	
1.1 Originalwert	
Wertindex	8
Volumenindex	20
1.2 Zeitreihenanalyse - X-12-ARIMA	
Wertindex	32
Volumenindex	34
 2 Index des Umsatzes für das Verarbeitende Gewerbe	
2.1 Originalwert	
Wertindex	36
Volumenindex	50
2.2 Zeitreihenanalyse - X-12-ARIMA	
Wertindex	64
Volumenindex	67
 Früheres Bundesgebiet	
3 Index des Auftragseingangs für das Verarbeitende Gewerbe	
3.1 Originalwert	
Wertindex	70
Volumenindex	74
 4 Index des Umsatzes für das Verarbeitende Gewerbe	
4.1 Originalwert	
Wertindex	78
Volumenindex	84
 Neue Länder und Berlin-Ost	
5 Index des Auftragseingangs für das Verarbeitende Gewerbe	
5.1 Originalwert	
Wertindex	90
Volumenindex	94
 6 Index des Umsatzes für das Verarbeitende Gewerbe	
6.1 Originalwert	
Wertindex	98
Volumenindex	104

Gebietsstand

Die Angaben für Deutschland beziehen sich auf die Bundesrepublik Deutschland nach dem Gebietsstand seit dem 03.10.1990.

Die Angaben für das frühere Bundesgebiet beziehen sich auf die Bundesrepublik Deutschland nach dem Gebietsstand bis zum 03.10.1990; sie schließen Berlin-West ein.

Die Angaben für die neuen Länder und Berlin-Ost beziehen sich auf die Länder Brandenburg, Mecklenburg-Vorpommern, Sachsen, Sachsen-Anhalt und Thüringen sowie auf Berlin-Ost.

Bei Veränderungsdaten größer/gleich 10 000 % werden aus technischen Gründen 9 999,9 % ausgewiesen.

Zeichenerklärung

- = nichts vorhanden

Abkürzungen bei den Kurzbezeichnungen der Wirtschaftszweige

A.	= auf/aus	INSTR.	= Instrumente
A.N.G.	= anderweitig nicht genannt	KONSTRUKTIONST.	= Konstruktionsteilen
BERUFSBEKL.	= Berufskleidung	M.A.	= mehr als
BESP.	= bespielten	MECHAN.	= mechanischer
BUEROMASCH.	= Büromaschinen	METALLBEH.	= Metallbehältern
D.	= der/die	MOT.	= Motoren
DAM.	= damit	NE-	= Nichteisen-
DATENVERARB. GER.	= Datenverarbeitungsgeräten	NUTZG.	= Nutzung
U.-EINRICHTG.	und -einrichtungen	O.	= ohne
EINR.	= Einrichtungen	PULVERM.	= pulvermetallurgischen
ELEKTR.	= elektrischen	SCHNEIDW.	= Schneidwaren
ELEKTROT.	= Elektrotechnik	SONST. F.	= sonstigen/sonstiger
ENERG.	= Energie	SOW.	= sowie
ERZ./ERZEUGN.	= Erzeugnisse	STRASS. FAHRZ. BAU	= Straßenfahrzeugbau
ERZEUG.	= Erzeugung	TECHN.	= technische
F.	= für	U.	= und
FERTIGBAUT.	= Fertigbauten	U.AE.	= und ähnliche
FORSTWIRTSCH.	= forstwirtschaftlichen	V.	= von
GER.	= Geräten	VERAEND.	= Veränderung
GEW.	= gewalzten/Gewerbe/ Gewinnung	VERB.	= verbundener
H.V.	= Herstellung von	VERARB.	= Verarbeitung
H. U. VERARB.	= Herstellung und Verarbei- tung	VERVIELF.	= Vervielfältigung
		ZENTRALHEIZ.	= Zentralheizung

Einführung

Auftragseingangsindizes für das Verarbeitende Gewerbe sind Frühindikatoren zur Analyse der Konjunkturerwicklung in den Bereichen des Produzierenden Gewerbes. Mit Berichtsmonat Januar 2003 sind die Indizes auf das Basisjahr 2000 = 100 umgestellt worden.

Rechtsgrundlagen für die Datenerhebung sind:

- Gesetz über die Statistik im Produzierenden Gewerbe (ProdGewG) in der Fassung der Bekanntmachung vom 21. März 2002 (BGBl. I S. 1182).
- Artikel 2 § 3 der Verordnung zur Änderung statistischer Rechtsvorschriften (Statistikbereinigerungsverordnung) vom 14. September 1984 (BGBl. I S. 1247),
- Gesetz über die Statistik für Bundeszwecke (Bundesstatistikgesetz – BStatG) vom 22. Januar 1987 (BGBl. I S. 462, 565), zuletzt geändert durch Artikel 3 Abs. 18 des Gesetzes vom 21. Dezember 2000 (BGBl. I S. 1857).

Die Erhebung der Daten erfolgt durch die Statistischen Landesämter, die Indexberechnungen werden vom Statistischen Bundesamt durchgeführt.

Die Darstellung der Methoden der Indexberechnung ist in der Zeitschrift "Wirtschaft und Statistik", Heft 3/2003 erschienen. Rückgerechnete Ergebnisse für den Berichtszeitraum 1991 bis 2001 sind in einem Sonderheft der Fachserie 4, Reihe S. 18, veröffentlicht.

Indizes des Auftragseingangs und des Umsatzes für das Verarbeitende Gewerbe

Auftragseingang und Umsatz im Verarbeitenden Gewerbe werden im Rahmen des Monatsberichts für Betriebe im Verarbeitenden Gewerbe (einschl. Bergbau und Gewinnung von Steinen und Erden) erhoben. Der Berichts-kreis umfasst Betriebe des Verarbeitenden Gewerbes (einschl. Bergbau und Gewinnung von Steinen und Erden) von Unternehmen des Produzierenden Gewerbes mit im allgemeinen 20 oder mehr Beschäftigten sowie Betriebe des Verarbeitenden Gewerbes (einschl. Bergbau und Gewinnung von Steinen und Erden) mit im allgemeinen 20 oder mehr Beschäftigten von Unternehmen außerhalb des Produzierenden Gewerbes. Auftragseingang und Umsatz werden in der Gliederung der "Klassifikation der Wirtschaftszweige, Ausgabe 2003 (WZ 2003)" nach fachlichen Betriebsteilen erfasst und ausgewertet. Dabei ist zu beachten, dass in der Auftragseingangsstatistik nicht alle Bereiche des Verarbeitenden Gewerbes erfasst werden, sondern dass das Ernährungs-gewerbe und die Tabakverarbeitung ausgeklammert werden. Der Umsatzindex wird in der vollständigen Abgrenzung der WZ 2003 berechnet, enthält also alle verfügbaren Wirtschaftszweige.

Neben den Angaben für die Wirtschaftsgliederungen der "Klassifikation der Wirtschaftszweige, Ausgabe 2003 (WZ 2003)" werden auch Ergebnisse für die Hauptgruppen „Vorleistungsgüterproduzenten, Investitionsgüterproduzenten, Gebrauchsgüterproduzenten, Verbrauchsgüterproduzenten und Energie“ veröffentlicht. Die Abgrenzung dieser Hauptgruppen ist EU-weit verbindlich festgelegt in der „Verordnung (EG) Nr. 586/2001 der Kommission vom 26. März 2001 zur Durchführung der Verordnung (EG) Nr.

1165/98 des Rates über Konjunkturstatistiken: Definition der industriellen Hauptgruppen (MIGS)*. Die Hauptgruppen werden durch die vollständige Zuordnung der Gruppen der WZ 2003 (Dreisteller) gebildet. Für die Hauptgruppe „Energie“ wird kein Auftragseingangsindex zur Verfügung gestellt, da die Bereiche aus dem Verarbeitenden Gewerbe, welche die Hauptgruppe Energie bilden, nicht in der Auftragseingangsstatistik erfasst werden.

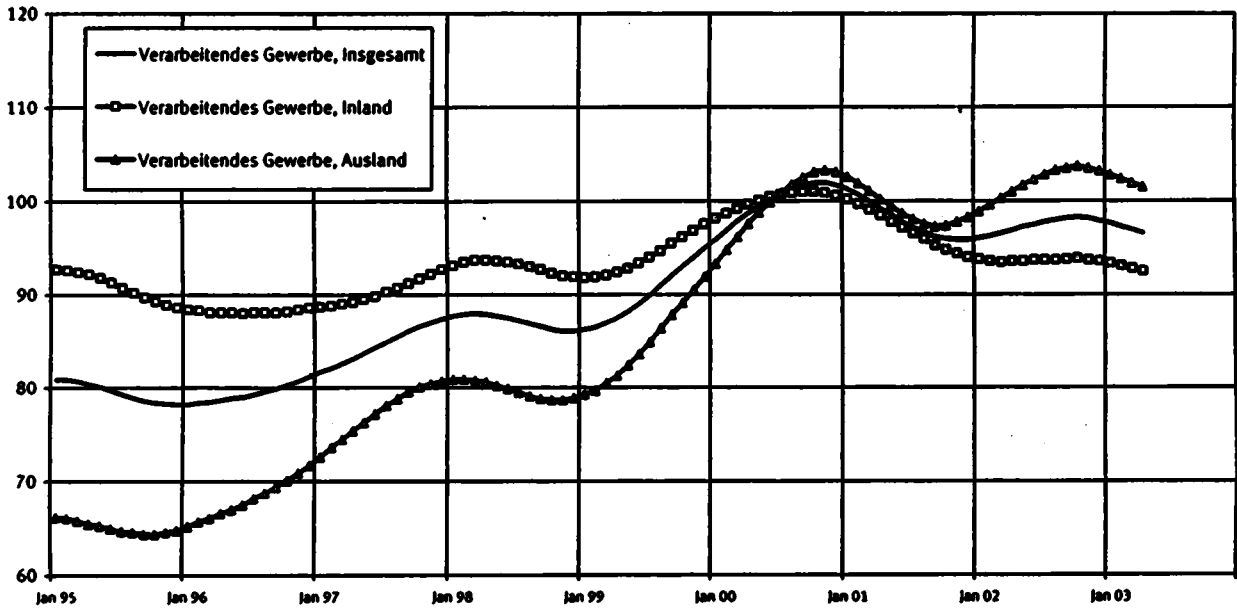
Auftragseingang ist definiert als der Wert (ohne Umsatzsteuer) aller im Berichtsmonat vom Betrieb fest akzeptierten Aufträge auf Lieferung selbst hergestellter oder in Lohnarbeit gefertigter Erzeugnisse.

Umsatz ist der Wert (ohne Umsatzsteuer) aller im Berichtsmonat abgerechneten Lieferungen und Leistungen an Dritte.

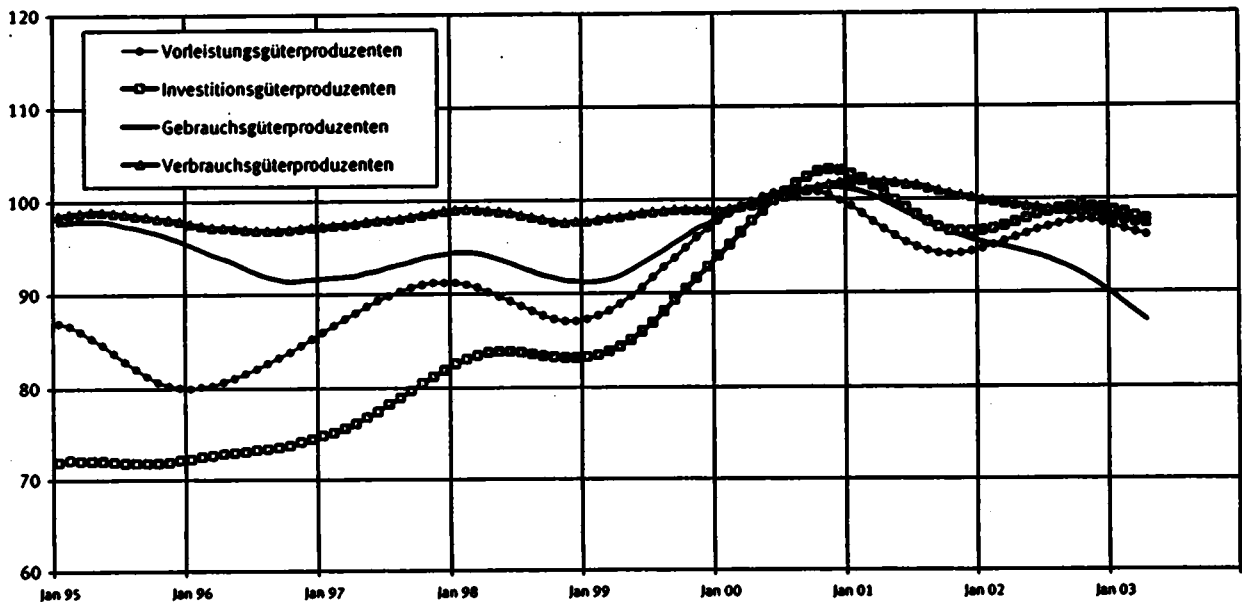
Die Indizes werden in jeweiligen Preisen als Wertindizes und preisbereinigt als Volumenindizes berechnet. Zur Ermittlung der Volumenindizes aus den Wertindizes werden Erzeugerpreisindizes für gewerbliche Produkte (Inlands-Auftragseingang und -Umsatz) sowie Preisindizes für die Ausfuhr (Auslands-Auftragseingang und Umsatz) auf der Ebene der Viersteller verwendet. Die Volumenindizes auf höherer Aggregationsstufe sind gewogene Durchschnitte der preisbereinigten Indizes für die Viersteller.

*) MIGS = Main Industry Groupings.

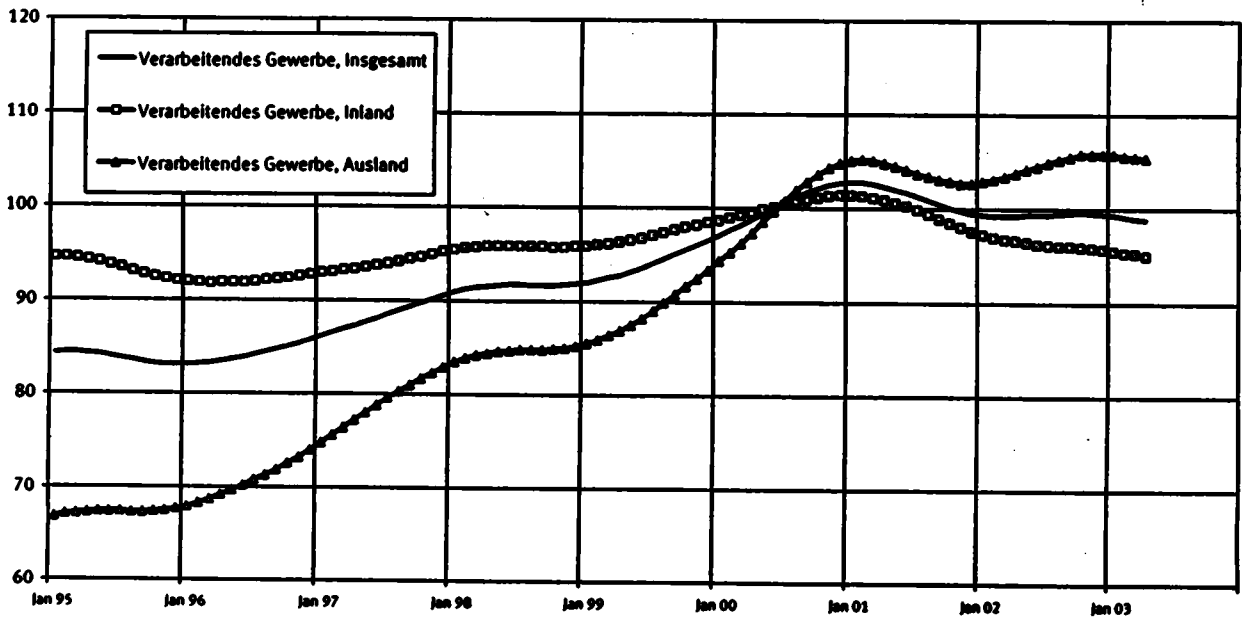
Deutschland
Auftragseingang im Verarbeitenden Gewerbe
 Volumenindex 2000=100
 Glatte Komponente nach BV 4



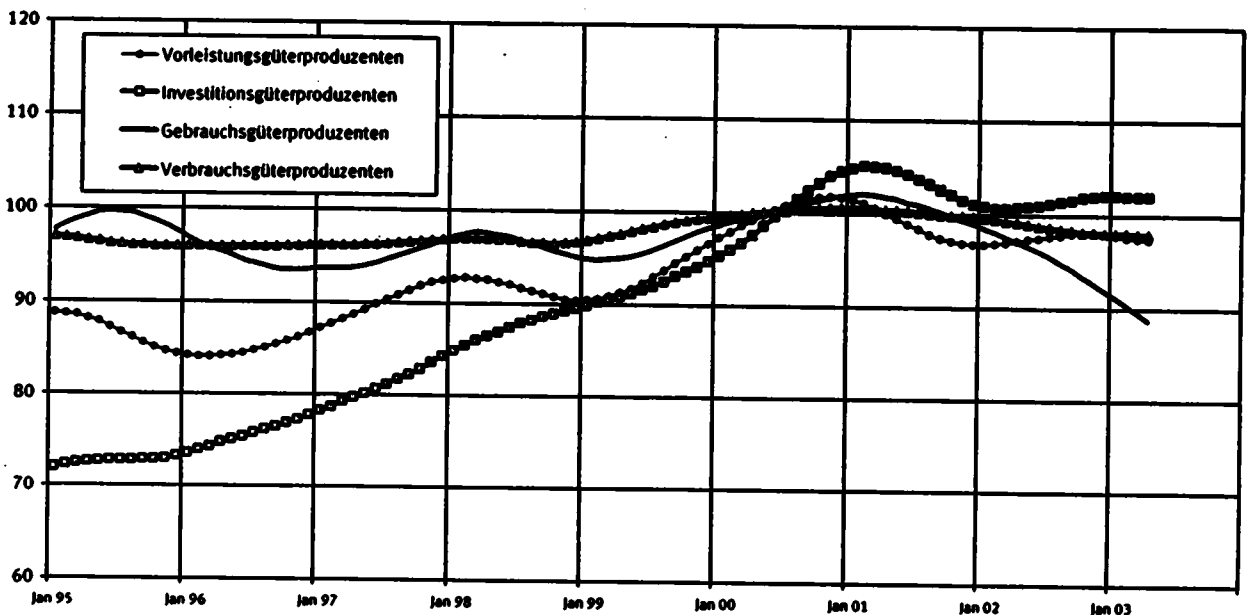
Deutschland
Auftragseingang im Verarbeitenden Gewerbe
 Volumenindex 2000=100
 Glatte Komponente nach BV 4



Deutschland
Umsatz im Verarbeitenden Gewerbe
 Volumenindex 2000=100
 Glatte Komponente nach BV 4



Deutschland
Umsatz im Verarbeitenden Gewerbe
 Volumenindex 2000=100
 Glatte Komponente nach BV 4



1 INDEX DES AUFTRAGSEINGANGS
 2000
 NACH ABSCHNITTEN, UNTERABSCHNITTEN,
 DER KLASSIFIKATION DER WIRTSCHAFTS-
 1.1 ORIGINAL

WERT

WZ 2003 SCHL.	WIRTSCHAFTSZWEIG		VERÄNDERUNG IN % APR. 2003 GEGEN			2003 MAR.	VERÄNDERUNG IN % MAR. 2003 GEGEN		KUMULIERT		2-MONATS- DURCHSCHNITT 2003 UND APR. 2003		VER- ÄEND. IN % GEGEN VORJAHR	
			2003 APR.	APR. 2002	MAR. 2003		2003 MAR.	MAR. 2002	FEB. 2003	JAN. 2003 BIS APR. 2003	VER- ÄEND. IN % GEGEN VORJAHR	2003 APR.	VER- ÄEND. IN % GEGEN VORJAHR	
D	VERARBEITENDES GEWERBE 1)	INSGESAMT	97,5	-3,7	-4,4	102,0	+1,3	+3,0	99,5	+1,0	99,8	-1,2		
		INLAND	93,7	-4,3	-3,4	97,0	+1,4	+1,1	95,1	+0,1	95,4	-1,4		
		AUSLAND	102,2	-2,9	-5,5	108,2	+1,1	+5,0	106,0	+2,1	105,2	-0,8		
	VORLEISTUNGSGUETER- PRODUZENTEN	INSGESAMT	97,8	-3,4	-3,7	101,6	+4,6	+4,7	98,9	+2,1	99,7	+0,5		
		INLAND	96,0	-2,6	-1,7	97,7	+4,4	+3,6	95,5	+1,4	96,9	+0,8		
AUSLAND		100,6	-4,6	-6,7	107,8	+5,1	+6,6	104,2	+3,1	104,2	+0,2			
INVESTITIONSGUETER- PRODUZENTEN	INSGESAMT	98,1	-3,0	-3,7	101,9	+0,1	+2,1	99,9	+1,4	100,0	-1,5			
	INLAND	93,0	-4,5	-3,3	96,2	+0,7	-1,7	95,2	+1,0	94,6	-2,0			
	AUSLAND	102,8	-1,6	-4,1	107,2	-0,3	+5,5	104,2	+1,9	105,0	-0,9			
GEBRAUCHSGUETER- PRODUZENTEN	INSGESAMT	89,3	-11,4	-7,1	96,1	-4,6	+5,8	92,8	-6,5	92,7	-8,0			
	INLAND	87,2	-10,0	-6,7	93,5	-4,3	+5,5	90,9	-5,8	90,4	-7,1			
	AUSLAND	94,2	-14,1	-7,7	102,1	-5,1	+6,6	97,2	-7,5	98,2	-9,7			
VERBRAUCHSGUETER- PRODUZENTEN	INSGESAMT	96,5	-4,5	-10,3	107,6	-4,1	-1,9	103,6	-2,4	102,1	-4,2			
	INLAND	90,2	-7,4	-9,6	99,8	-4,5	+1,3	96,0	-5,7	95,0	-5,9			
	AUSLAND	110,7	+1,5	-11,5	125,1	-3,1	-7,1	122,7	+3,8	117,9	-1,0			
D8	TEXTIL- UND BEKLEIDUNGS- GEWERBE	INSGESAMT	87,4	+5,3	-19,3	108,3	-2,0	-12,2	102,2	-0,3	97,9	+1,1		
		INLAND	81,6	+1,0	-19,1	100,9	-4,3	-7,8	93,9	-3,7	91,3	-1,9		
		AUSLAND	99,6	+14,0	-19,4	123,6	+2,2	-18,7	119,3	+5,8	111,6	+7,1		
17	TEXTILGEWERBE	INSGESAMT	92,6	-2,8	-5,3	97,8	-2,8	+4,7	93,9	-2,9	95,2	-2,9		
		INLAND	84,8	-6,4	-9,0	93,2	-4,3	+4,8	88,3	-5,2	89,0	-5,3		
		AUSLAND	107,0	+2,7	+0,6	106,4	-0,2	+4,6	104,2	+0,7	106,7	+1,2		
17.1	SPINNSTOFFAUFBEREITUNG UND SPINNEREI	INSGESAMT	83,7	+0,6	+2,3	81,8	-3,1	+9,4	80,4	-5,5	82,8	-1,2		
		INLAND	80,4	-1,1	-3,0	82,9	-7,2	+7,2	81,3	-6,9	81,7	-4,2		
		AUSLAND	87,3	+2,6	+8,4	80,5	+2,0	+11,8	79,4	-4,0	83,9	+2,3		
17.2	WEBEREI	INSGESAMT	83,4	-8,8	-13,4	96,3	+0,3	+8,3	88,0	-6,2	89,9	-4,1		
		INLAND	74,7	-13,7	-17,4	90,4	-2,6	+6,1	80,9	-9,7	82,6	-7,9		
		AUSLAND	96,4	-2,3	-8,1	104,9	+4,0	+11,2	98,5	-1,7	100,7	+0,9		
17.5	SONSTIGES TEXTILGEWERBE (OHNE HERSTELLUNG VON MASCHENWARE)	INSGESAMT	102,5	-1,6	+0,4	102,1	+5,4	+0,7	103,0	+4,6	102,3	+1,7		
		INLAND	89,8	-6,7	-4,3	93,8	+2,5	+2,6	93,0	+0,4	91,8	-2,2		
		AUSLAND	121,1	+4,5	+6,1	114,1	+8,9	-1,7	117,5	+9,7	117,6	+6,5		
17.7	HERSTELLUNG VON GE- WIRKTEN UND GESTRICKTEN FERTIGERZEUGNISSEN	INSGESAMT	72,3	+0,1	-35,7	112,5	-22,0	-4,0	94,6	-18,2	92,4	-14,6		
		INLAND	70,5	-3,7	-35,1	108,7	-18,0	-1,6	92,2	-17,2	89,6	-12,9		
		AUSLAND	78,9	+15,4	-37,7	126,7	-32,4	-10,8	103,5	-21,3	102,8	-19,6		
18	BEKLEIDUNGSGEWERBE	INSGESAMT	80,3	+22,6	-34,6	122,8	-1,2	-25,4	113,7	+2,9	101,6	+7,1		
		INLAND	77,4	+13,3	-30,1	110,7	-4,3	-18,2	101,1	-1,9	94,1	+2,3		
		AUSLAND	87,2	+48,8	-42,8	152,5	+4,9	-35,5	144,6	+12,3	119,9	+17,5		
18.22	HERSTELLUNG VON OBER- BEKLEIDUNG (OHNE AR- BEITIS- U. BERUFSBEKL.)	INSGESAMT	78,6	+37,7	-39,4	129,8	-2,2	-28,8	120,8	+3,2	104,2	+9,8		
		INLAND	75,4	+24,0	-35,7	117,2	-5,8	-19,8	106,0	-2,8	96,3	+4,0		
		AUSLAND	84,9	+70,8	-45,0	154,5	+3,7	-39,0	150,1	+13,1	119,7	+20,4		
18.23	HERSTELLUNG VON WAESCHE	INSGESAMT	78,9	+0,4	-27,1	108,3	+0,1	-17,5	98,2	+0,4	93,6	+0,2		
		INLAND	77,0	-1,5	-23,1	100,1	-2,9	-16,8	92,5	-1,8	88,6	-2,3		
		AUSLAND	88,1	+9,9	-39,6	145,9	+10,5	-19,7	124,4	+8,6	117,0	+10,3		
DC	LEDERGEWERBE	INSGESAMT	99,7	-7,3	-20,0	124,6	-4,3	+21,3	102,6	-7,0	112,2	-5,6		
		INLAND	91,0	-8,3	-26,3	123,4	-1,8	+15,7	101,8	-7,8	107,2	-4,6		
		AUSLAND	122,5	-5,3	-4,0	127,6	-10,2	+38,1	104,8	-4,7	125,1	-7,9		
19.2	LEDERVERARBEITUNG (OHNE H.V. LEDERBEKLEI- DUNG UND SCHUHEN)	INSGESAMT	71,2	-19,9	-9,4	78,6	-4,5	-10,4	80,5	-11,0	74,9	-12,5		
		INLAND	61,5	-31,4	-14,1	71,6	-15,8	-2,8	68,6	-25,4	66,6	-23,7		
		AUSLAND	107,8	+25,1	+3,0	104,7	+45,0	-25,3	125,3	+46,9	106,3	+34,2		
19.3	HERSTELLUNG VON SCHUHEN	INSGESAMT	101,7	-6,9	-24,0	133,9	-9,0	+32,4	102,6	-10,2	117,8	-8,1		
		INLAND	93,4	-4,8	-30,1	133,6	-5,5	+21,9	104,7	-8,6	113,5	-5,3		
		AUSLAND	125,8	-11,3	-6,7	134,8	-17,9	+76,2	96,4	-15,0	130,3	-14,8		
DD	HOLZGEWERBE (OHNE HERSTELLUNG VON MOEBELN)	INSGESAMT	94,1	-5,8	+1,3	92,9	-0,5	+13,2	88,0	-3,2	93,5	-3,3		
		INLAND	86,8	-7,7	+1,2	85,8	-2,9	+16,1	80,4	-6,2	86,3	-5,4		
		AUSLAND	132,1	+0,7	+1,5	130,2	+8,7	+4,2	127,8	+7,7	131,2	+4,5		
20.2	HERSTELLUNG VON FURNIER-, SPERRHOLZ-, HOLZFASER- U. HOLZSPANPLATTEN	INSGESAMT	101,0	-7,9	-4,7	106,0	-1,7	+1,5	105,6	-1,1	103,5	-4,9		
		INLAND	88,1	-9,9	-8,2	96,0	-4,2	+0,6	94,8	-5,0	92,1	-7,0		
		AUSLAND	134,1	-4,4	+2,0	131,5	+3,3	+3,3	133,1	+6,9	132,8	-0,7		
20.3	H.V. KONSTRUKTIONST., FERTIG- BAUT., AUSBAUELEMENTEN U. FERTIGTEILBAUTEN A. HOLZ	INSGESAMT	86,1	-9,9	-0,5	86,5	-2,3	+20,8	78,7	-7,6	86,3	-6,3		
		INLAND	82,9	-10,9	+0,1	82,8	-4,1	+23,6	75,1	-8,7	82,9	-7,6		
		AUSLAND	121,5	-2,8	-4,3	126,9	+12,2	+3,7	118,6	+0,9	124,2	+4,3		

1) AUSGEWAELTE WIRTSCHAFTSZWEIGE (OHNE ERNAHRUNGSGEWERBE UND TABAKVERARBEITUNG).

LAND

FUER DAS VERARBEITENDE GEBERBE
 = 100
 ABTEILUNGEN, GRUPPEN UND KLASSEN
 ZWEIGE, AUSGABE 2003 (MZ 2003)
 WERT

INDEX

2002 APR.	VER- AEND. IN % GEGEN APR. 2001	2002			VERAENDERUNG IN % 1.VJ 2003 GEGEN		2001			VERAENDERUNG IN % 2.HJ 2002 GEGEN		2001		VER- AEND. IN % GEGEN 2001	HZ 2003 SCHL.
		2002 1.VJ	2002 4.VJ	2003 1.VJ	1.VJ 2002	4.VJ 2002	2.HJ	2002 1.HJ	2002 2.HJ	2.HJ 2001	1.HJ 2002	2001	2002		
101,2	+7,9	97,6	97,2	100,1	+2,6	+3,0	84,7	88,5	87,3	+2,7	-1,2	98,0	97,9	-0,1	
97,9	+3,7	94,0	93,8	95,5	+1,6	+1,8	84,7	94,1	94,5	-0,2	+0,4	97,4	94,3	-3,2	
105,2	+13,2	102,0	101,4	105,9	+3,8	+4,4	94,6	103,9	100,8	+6,6	-3,0	98,8	102,3	+3,5	0
101,2	+8,9	95,4	94,5	99,3	+4,1	+5,1	91,5	96,8	95,2	+4,0	-1,7	95,7	98,0	+0,3	
98,6	+5,1	92,7	93,3	95,4	+2,9	+2,3	92,7	93,9	94,6	+2,0	+0,7	96,2	94,3	-2,0	VORL.
106,4	+15,1	99,7	96,4	105,4	+5,7	+9,3	89,5	101,2	86,2	+7,5	-4,9	94,8	98,7	+4,1	
101,1	+7,2	97,6	99,8	100,5	+3,0	+0,7	95,9	99,4	98,9	+3,1	-0,5	99,1	98,1	-	INV.
97,4	+2,2	93,3	95,0	96,0	+2,9	+1,1	96,4	89,8	94,8	-0,6	+1,1	97,8	94,3	-3,6	
104,5	+12,0	101,6	104,2	104,6	+3,0	+0,4	96,3	104,6	102,6	+6,5	-1,9	100,3	103,6	+3,3	
100,8	+4,7	98,6	94,3	93,9	-4,8	-0,4	96,6	96,7	91,9	-4,9	-6,9	99,8	95,3	-4,3	GEBR.
96,9	+0,5	96,4	90,8	92,1	-4,5	+1,4	96,1	94,5	88,8	-7,6	-6,0	99,9	91,8	-7,8	
108,7	+14,3	103,6	102,2	98,1	-5,3	-4,0	97,8	108,1	98,9	+1,1	-8,5	100,2	103,5	+3,3	
101,0	+8,5	107,9	96,0	105,9	-1,9	+10,3	102,0	100,6	100,8	-1,2	+0,2	102,3	100,7	-1,6	VERB.
97,4	+5,9	101,8	92,7	96,6	-5,1	+4,2	99,8	96,0	95,9	-3,9	-0,1	100,0	96,9	-4,1	
109,1	+14,4	121,2	103,0	126,7	+4,5	+23,0	106,9	110,7	111,5	+4,3	+0,7	107,3	111,1	+3,5	
83,0	+1,7	109,0	74,3	107,1	-1,7	+44,1	96,4	91,9	86,5	-10,3	-5,9	99,3	89,2	-10,2	08
80,8	+0,2	103,0	72,5	98,0	-4,9	+35,2	91,9	87,8	82,4	-10,3	-6,2	95,9	85,1	-11,3	
87,4	+4,4	121,3	78,2	125,9	+3,8	+61,0	105,6	100,5	95,0	-10,0	-5,5	106,5	97,7	-8,3	
95,3	+3,9	97,2	86,7	94,3	-3,0	+8,8	89,8	93,3	86,2	-4,0	-7,6	96,3	89,7	-5,9	17
90,6	+0,2	93,9	82,9	89,4	-4,8	+7,8	89,4	89,1	83,0	-7,2	-6,8	94,9	86,0	-8,4	
104,2	+10,5	103,2	93,9	103,2	-	+3,9	90,5	101,1	92,1	+1,8	-8,9	96,1	96,6	+0,5	
83,2	-1,7	85,8	80,8	79,3	-7,6	-1,9	87,6	81,7	75,7	-13,6	-7,3	93,3	78,7	-15,6	17.1
81,3	-3,9	89,3	83,8	81,8	-8,6	-2,6	90,3	82,4	80,1	-11,3	-2,8	96,0	81,2	-16,4	
85,1	+0,7	81,9	77,5	76,7	-6,3	-1,0	84,5	81,0	70,9	-16,1	-12,5	90,3	76,0	-15,8	
91,4	+4,0	94,6	77,9	89,5	-5,4	+14,9	82,5	89,3	76,6	-7,2	-14,2	91,8	83,0	-8,6	17.2
86,6	-0,1	90,6	76,1	83,0	-8,4	+9,1	82,5	83,9	75,6	-8,4	-9,9	92,3	78,7	-13,7	
98,7	+9,8	100,7	80,7	99,2	-1,5	+22,9	82,5	97,4	78,2	-5,2	-19,7	91,1	87,8	-3,6	
104,2	+5,7	96,5	96,0	103,1	+6,8	+7,4	93,6	97,8	94,6	+1,1	-3,3	97,9	96,2	-1,7	17.5
96,2	-0,3	91,3	88,3	94,1	+3,1	+6,6	92,0	90,9	87,5	-4,9	-3,7	96,7	89,2	-7,8	
115,9	+14,1	104,2	107,5	116,3	+11,6	+8,2	96,0	108,0	105,1	+9,5	-2,7	99,7	106,6	+6,9	
72,2	-10,2	130,1	69,7	102,0	-21,6	+46,3	83,8	98,0	83,9	-10,6	-14,4	97,8	91,0	-7,0	17.7
73,2	-11,2	124,0	69,6	99,4	-19,8	+42,8	93,6	95,9	81,1	-13,4	-15,4	96,8	88,5	-8,4	
68,4	-6,0	152,6	70,0	111,7	-26,8	+59,6	94,7	106,5	94,5	-0,2	-10,4	102,2	100,0	-2,2	
65,5	-2,7	125,5	56,8	124,8	-0,6	+119,7	105,7	90,0	87,0	-17,7	-3,3	105,0	88,5	-16,7	18
68,3	+0,3	114,7	59,1	108,9	-5,1	+84,3	95,2	86,1	81,8	-14,1	-5,0	97,2	83,9	-13,7	
58,6	-10,5	152,2	51,2	163,7	+7,6	+219,7	131,5	99,4	100,0	-24,0	+0,6	124,2	99,7	-19,7	
57,1	-6,4	136,9	50,5	134,9	-1,5	+167,1	110,7	91,5	87,6	-20,9	-4,3	109,4	89,5	-18,2	18.22
60,8	-1,0	125,1	52,4	116,1	-7,2	+121,6	97,7	87,0	81,0	-17,1	-6,9	100,0	84,0	-16,0	
48,7	-17,6	160,3	46,8	171,9	+7,2	+287,3	136,4	100,3	100,5	-26,3	+0,2	128,1	100,4	-21,6	
78,6	+7,8	104,2	68,5	104,6	+0,4	+52,7	92,9	85,5	85,1	-8,4	-0,5	93,1	85,3	-8,4	18.23
78,2	+8,1	99,5	69,0	97,6	-1,9	+41,4	89,0	83,9	82,5	-7,3	-1,7	90,9	83,2	-8,5	
80,2	+16,2	125,9	65,8	136,4	+8,3	+107,3	111,0	92,6	97,0	-12,6	+4,8	103,6	94,8	-8,5	
107,5	+6,6	111,2	83,2	103,6	-6,8	+24,5	98,0	96,0	91,0	-7,1	-5,2	89,0	93,5	-5,6	DC
99,2	+4,2	114,2	77,4	105,4	-7,7	+36,2	98,9	95,6	89,2	-9,8	-8,7	98,5	82,4	-6,2	
129,4	+12,5	103,5	98,5	98,8	-4,5	+0,3	95,6	97,2	95,8	+0,2	-1,4	100,3	96,5	-3,8	
88,9	-6,8	91,0	83,9	83,6	-8,1	-0,4	91,6	85,7	80,9	-11,7	-5,6	93,9	83,3	-11,3	19.2
89,6	-5,6	92,6	72,7	70,9	-23,4	-2,5	92,2	86,4	73,6	-20,2	-14,8	94,0	80,0	-14,9	
86,2	-6,7	85,0	125,4	131,1	+54,2	+4,5	89,3	83,0	107,8	+20,5	+29,6	93,5	95,3	+1,9	
109,2	+5,8	115,9	76,3	102,9	-11,2	+34,9	98,3	95,5	88,9	-9,6	-6,9	98,3	92,2	-6,2	19.3
98,1	+2,6	120,0	72,5	108,5	-8,6	+49,7	99,4	96,8	89,5	-10,0	-6,6	97,9	92,6	-5,4	
141,8	+13,3	103,9	87,5	86,5	-16,7	-1,1	95,0	94,5	87,2	-8,2	-7,7	99,4	90,8	-8,7	
99,9	+6,7	87,9	97,1	86,0	-2,2	-11,4	96,1	92,5	97,1	+1,0	+5,0	95,9	94,8	-1,1	DD
94,0	+3,1	82,9	93,2	78,2	-5,7	-16,1	94,3	86,8	92,9	-1,5	+7,0	89,8	89,8	-4,4	
131,2	+23,5	114,5	117,5	126,4	+10,4	+7,6	105,5	122,4	119,4	+13,2	-2,5	106,5	120,9	+13,5	
109,7	+11,1	105,8	106,6	107,1	+1,2	+0,5	101,3	106,5	106,7	+5,3	+0,2	103,5	106,6	+3,0	20.2
97,8	+3,3	100,5	100,2	97,0	-3,5	-3,2	99,0	97,1	89,4	+0,4	+2,4	101,1	98,2	-2,9	
140,3	+29,0	119,2	122,9	132,7	+11,3	+8,0	107,1	130,5	125,4	+17,1	-3,9	109,5	127,9	+16,8	
95,6	+3,5	81,8	98,0	76,3	-6,7	-22,1	95,2	86,8	94,7	-0,5	+9,1	93,8	90,8	-3,2	20.3
93,0	+2,1	78,8	96,5	72,5	-8,0	-24,9	94,0	84,0	92,6	-1,5	+10,2	92,7	88,3	-4,7	
125,0	+17,2	115,2	114,9	117,6	+2,1	+2,3	108,2	118,6	118,4	+9,4	-0,2	106,8	118,5	+11,0	

STBA,FS 4,R 2.2, 4/2003

1 INDEX DES AUFTRAGSEINGANGS
 2000
 NACH ABSCHNITTEN, UNTERABSCHNITTEN,
 DER KLASSIFIKATION DER WIRTSCHAFTS
 1.1 ORIGINAL

WERT

WZ 2003 SCHL.	WIRTSCHAFTSZWEIG		2003			VERAENDERUNG IN % APR. 2003 GEGEN			2003			VERAENDERUNG IN % MAR. 2003 GEGEN		KUMULIERT		2-MONATS- DURCHSCHNITT MAR. 2003 UND APR. 2003		VER- AEND. IN % GEGEN VORJAHR	
			APR.	APR. 2002	MAR. 2003	MAR.	MAR. 2002	FEB. 2003	JAN. 2003 BIS APR. 2003	VER- AEND. IN % GEGEN VORJAHR	MAR. 2003	VER- AEND. IN % GEGEN VORJAHR							
DE	PAPIER- UND DRUCKGEWERBE	INSGESAMT	94,9	-6,2	-3,4	98,2	-0,8	+2,4	97,0	-2,4	96,6	-3,5							
		INLAND	91,4	-7,0	-4,1	95,3	-1,1	+4,0	93,4	-3,7	93,4	-4,1							
		AUSLAND	104,8	-4,2	-1,2	106,1	-0,3	-1,6	107,0	+0,8	105,5	-2,2							
21	PAPIERGEWERBE	INSGESAMT	100,1	-3,5	-2,5	102,7	+1,2	+1,5	102,2	-0,1	101,4	-1,2							
		INLAND	96,7	-2,8	-3,3	100,0	+2,0	+2,8	99,1	-0,1	98,4	-0,4							
		AUSLAND	106,1	-4,7	-1,5	107,7	-0,1	-0,5	107,8	-	106,9	-2,5							
21.1	HERSTELLUNG VON HOLZ- UND ZELLSTOFF, PAPIER, KARTON UND PAPPE	INSGESAMT	91,1	-8,4	-5,4	96,3	-4,4	+1,5	94,6	-4,7	93,7	-6,4							
		INLAND	84,2	-10,1	-8,2	91,7	-4,1	+2,8	88,9	-6,3	88,0	-7,1							
		AUSLAND	97,9	-6,9	-3,0	100,9	-4,5	+0,5	100,2	-3,3	99,4	-5,8							
21.2	HERSTELLUNG VON WAREN AUS PAPIER, KARTON UND PAPPE	INSGESAMT	109,9	+1,4	+0,2	109,7	+7,2	+1,4	110,5	+4,6	109,8	+4,2							
		INLAND	105,2	+1,7	-0,3	105,5	+5,9	+2,6	105,9	+3,6	105,4	+3,8							
		AUSLAND	128,6	+0,4	+1,7	126,5	+11,5	-2,4	128,9	+8,0	127,6	+5,6							
22	DRUCKGEWERBE, VERVIEL- FAELTIGUNG V. BESPIELTEN TON-, BILD- U. DATENTRAEGERN	INSGESAMT	86,9	-10,7	-4,6	91,1	-4,3	+4,1	88,9	-6,2	89,0	-7,6							
		INLAND	85,4	-11,9	-5,2	90,1	-4,7	+5,9	87,0	-7,7	87,8	-8,3							
		AUSLAND	98,5	-1,8	-0,2	98,7	-1,1	-6,9	103,3	+5,2	98,6	-1,5							
22.2	DRUCKGEWERBE	INSGESAMT	86,6	-11,5	-3,3	89,6	-5,2	+3,3	87,9	-6,9	88,1	-8,4							
		INLAND	85,5	-12,0	-3,8	88,9	-5,2	+5,2	86,5	-7,6	87,2	-8,7							
		AUSLAND	96,6	-6,5	+0,6	96,0	-4,8	-10,8	101,6	-0,5	96,3	-5,7							
D6	HERSTELLUNG VON CHEMISCHEN ERZEUGNISSEN	INSGESAMT	101,7	-4,8	-3,2	105,1	+3,2	+4,6	102,5	+1,9	103,4	-0,9							
		INLAND	99,4	-3,0	+0,1	99,3	+4,1	+5,1	97,2	+2,1	99,4	+0,4							
		AUSLAND	103,8	-6,4	-6,1	110,5	+2,4	+4,0	107,4	+1,6	107,2	-2,0							
24.1	HERSTELLUNG VON CHEMISCHEN GRUNDSTOFFEN	INSGESAMT	99,6	-3,3	-2,6	102,3	+9,3	+5,0	99,4	+4,9	101,0	+2,7							
		INLAND	99,6	+2,3	+1,9	97,7	+11,7	+4,5	96,0	+7,6	98,7	+6,7							
		AUSLAND	99,5	-7,4	-6,2	106,1	+7,6	+5,6	102,1	+2,7	102,8	-0,3							
24.14	HERSTELLUNG VON SONSTIGEN ORGANISCHEN GRUNDSTOFFEN UND CHEMIKALIEN	INSGESAMT	101,4	-1,1	-3,4	105,0	+24,7	+7,0	102,0	+15,4	103,2	+10,5							
		INLAND	106,4	+4,9	+1,0	105,3	+27,3	+7,8	102,8	+19,1	105,9	+15,0							
		AUSLAND	97,0	-6,3	-7,4	104,8	+22,6	+6,5	101,2	+12,1	100,9	+6,8							
24.16	HERSTELLUNG VON KUNST- STOFFEN IN PRIMAERFORMEN	INSGESAMT	95,0	-6,3	-2,9	97,8	+1,5	+3,5	94,6	-1,5	96,4	-2,5							
		INLAND	90,9	-0,5	+2,7	88,5	+4,0	+0,5	87,6	+2,2	89,7	+1,6							
		AUSLAND	98,0	-9,8	-6,4	104,7	-0,1	+5,5	99,7	-3,7	101,4	-5,1							
24.2	H.V. SCHAEDLINGSBEKAEM- PFUNGS-, PFLANZENSCHUTZ- U. DESINFIZIATIONSMITTELN	INSGESAMT	103,0	-13,9	-34,5	157,2	-1,8	-9,6	129,8	-5,1	130,1	-7,0							
		INLAND	113,8	+34,0	-34,0	172,5	+1,5	-20,0	141,1	+33,5	143,2	+12,4							
		AUSLAND	98,1	-27,4	-34,7	150,2	-3,5	-3,0	124,6	-17,3	124,2	-14,6							
24.3	HERSTELLUNG VON ANSTRICH- MITTELN, DRUCKFARBEN UND KITTEN	INSGESAMT	101,2	-5,4	+5,1	96,3	+3,5	+9,3	94,5	+1,7	98,8	-1,2							
		INLAND	95,8	-3,3	+6,0	90,4	+3,0	+12,0	87,9	+1,3	93,1	-0,4							
		AUSLAND	111,6	-8,8	+3,6	107,7	+4,3	+5,1	107,4	+2,4	109,7	-2,8							
24.4	HERSTELLUNG VON PHARMA- ZEUTISCHEN ERZEUGNISSEN	INSGESAMT	105,4	-9,5	-4,8	110,7	-9,8	+1,3	110,5	-4,7	108,1	-9,6							
		INLAND	100,6	-11,8	-0,7	101,3	-7,7	+3,9	100,2	-7,8	101,0	-9,7							
		AUSLAND	110,4	-7,1	-8,5	120,6	-11,6	-1,0	121,2	-1,9	115,5	-9,6							
24.5	H.V. SEIFEN, WASCH-, REINI- GUNGS- U. KOERPERPFLEGE- MITTELN SOW. V. DUFTSTOFFEN	INSGESAMT	114,4	-0,4	-0,3	114,7	+8,4	+10,3	111,2	+6,1	114,6	+3,8							
		INLAND	102,5	-5,8	+1,5	101,0	+0,9	+10,3	99,4	-0,2	101,8	-2,6							
		AUSLAND	137,8	+8,7	-2,5	141,4	+21,1	+10,4	134,3	+16,8	139,6	+14,6							
24.6	HERSTELLUNG VON SONST. CHEMISCHEN ERZEUGNISSEN	INSGESAMT	99,1	-3,5	-1,4	100,5	+3,8	+6,2	98,5	+1,3	99,8	-							
		INLAND	97,8	-3,7	-4,1	102,0	+8,1	+7,5	98,7	+2,1	99,9	+1,9							
		AUSLAND	99,9	-3,4	+0,5	99,4	+0,9	+5,5	98,2	+0,7	99,7	-1,3							
24.7	HERSTELLUNG VON CHEMIE- FASERN	INSGESAMT	87,8	-3,6	-5,5	92,9	+6,3	+3,3	94,5	+3,6	90,4	+1,2							
		INLAND	83,0	-11,9	-4,0	86,5	-3,5	+2,1	91,3	-2,6	84,8	-7,7							
		AUSLAND	90,1	+0,4	-6,0	95,9	+11,1	+3,9	95,9	+6,4	93,0	+5,7							
D8	HERSTELLUNG VON GUMMI- UND KUNSTSTOFFWAREN	INSGESAMT	104,2	-1,8	-0,7	104,9	+2,7	+2,8	102,9	+2,0	104,6	+0,5							
		INLAND	100,0	-2,2	+0,4	99,6	+1,3	+5,3	96,8	-0,3	99,8	-0,5							
		AUSLAND	113,5	-0,9	-2,6	116,5	+5,5	-1,4	116,3	+6,3	115,0	+2,2							
25.1	HERSTELLUNG VON GUMMI- WAREN	INSGESAMT	108,8	-1,9	-4,7	114,2	+3,3	-1,2	111,0	+3,4	111,5	+0,6							
		INLAND	105,3	-2,5	-4,4	110,2	+0,4	+4,9	103,8	-2,1	107,8	-1,0							
		AUSLAND	114,6	-1,0	-5,2	120,9	+7,9	-9,4	123,2	+12,4	117,8	+3,4							
25.2	HERSTELLUNG VON KUNST- STOFFWAREN	INSGESAMT	103,0	-1,9	+0,4	102,6	+2,6	+4,1	100,9	+1,6	102,8	+0,3							
		INLAND	98,8	-2,3	+1,5	97,3	+1,6	+5,4	95,2	+0,1	98,1	-0,4							
		AUSLAND	113,2	-0,8	-1,7	115,2	+4,7	+1,6	114,2	+4,5	114,2	+1,9							
D1	GLASGEWERBE, H.V. KERAMIK, VERARBEITUNG VON STEINEN UND ERDEN	INSGESAMT	91,7	-5,2	+4,1	88,1	-1,6	+14,0	84,5	-3,0	89,9	-3,4							
		INLAND	85,6	-9,0	+5,8	80,9	-5,4	+21,5	76,0	-8,1	83,3	-7,2							
		AUSLAND	106,5	+3,5	+0,8	105,7	+6,3	+2,3	105,3	+7,4	106,1	+4,8							

1 INDEX DES AUFTRAGSEINGANGS
 2000
 NACH ABSCHNITTEN, UNTERABSCHNITTEN,
 DER KLASSIFIKATION DER WIRTSCHAFTS
 1.1 ORIGINAL

MERT

WZ 2003 SCHL.	WIRTSCHAFTSZWEIG	2003 APR.	VERÄNDERUNG IN % APR. 2003 GEGEN		2003 MAR.	VERÄNDERUNG IN % MAR. 2003 GEGEN		KUMULIERT		2-MONATS- DURCHSCHNITT		
			APR. 2002	MAR. 2003		MAR. 2002	FEB. 2003	JAN. 2003 BIS APR. 2003	VER- ÄND. IN % GEGEN VORJAHR	MAR. 2003 UND APR. 2003	VER- ÄND. IN % GEGEN VORJAHR	
26.1	HERSTELLUNG VON GLAS UND GLASHAREN	INSGESAMT	81,6	-5,5	+0,7	91,0	-2,0	+3,2	91,5	-1,6	91,3	-3,8
		INLAND	86,1	-9,5	+2,0	84,4	-6,4	+6,8	84,5	-6,9	86,3	-8,0
		AUSLAND	102,3	+2,0	-1,6	104,0	+6,1	-2,3	105,4	+8,3	103,2	+4,0
26.2	H.V. KERAMISCHEN ERZEUGN. (OHNE H.V. ZIEGELN UND BAUKERAMIK)	INSGESAMT	97,0	+3,7	-2,6	99,6	+6,1	+4,2	97,6	+4,4	98,3	+4,9
		INLAND	88,1	+2,4	-4,1	91,9	+3,0	+1,9	90,2	+1,7	90,0	+2,7
		AUSLAND	106,9	+4,9	-1,2	108,2	+9,1	+6,5	105,8	+7,0	107,6	+7,0
26.3	H.V. KERAMISCHEN HAND- U. BODENFLIESEN UND -PLATTEN	INSGESAMT	93,2	+1,3	+1,7	91,6	+4,8	+7,8	89,6	+8,1	92,4	+3,0
		INLAND	89,8	+1,2	+0,7	89,2	+3,1	+8,4	87,7	+7,7	89,5	+2,2
		AUSLAND	109,3	+0,8	+6,4	102,7	+11,8	+6,0	98,5	+9,2	106,0	+5,8
26.4	HERSTELLUNG VON ZIEGELN UND SONST. BAUKERAMIK	INSGESAMT	96,5	-4,2	+29,4	73,8	+0,7	+100,5	59,7	-10,8	84,7	-2,1
		INLAND	91,9	-5,5	+28,7	71,4	-0,6	+106,2	57,2	-12,8	81,7	-3,3
		AUSLAND	156,9	+9,9	+37,7	113,2	+14,6	+61,3	101,6	+13,3	134,6	+11,9
26.51	HERSTELLUNG VON ZEMENT	INSGESAMT	84,4	-14,7	+17,2	72,0	-10,4	+86,5	56,8	-19,7	78,2	-12,8
		INLAND	79,8	-17,5	+16,2	68,7	-12,4	+100,9	52,8	-22,6	74,3	-15,2
		AUSLAND	136,3	+8,7	+24,4	109,6	+7,0	+25,7	101,8	+3,9	123,0	+8,6
26.62	HERSTELLUNG VON GIPSER- ZEUGNISSEN FUER DEN BAU	INSGESAMT	78,4	-22,0	-2,0	80,0	-23,4	+5,3	85,0	-9,7	79,2	-22,7
		INLAND	71,3	-26,6	-5,4	75,4	-18,6	+7,4	80,2	-8,4	73,4	-22,7
		AUSLAND	118,9	-1,7	+11,4	104,9	-37,9	-2,2	111,0	-14,4	110,9	-22,9
DJ	METALLERZEUGUNG UND -BE- ARBEITUNG, HERSTELLUNG VON METALLERZEUGNISSEN	INSGESAMT	97,8	-4,6	-3,0	100,8	+7,5	+3,4	99,3	+1,2	99,3	+1,1
		INLAND	96,1	-4,8	-2,2	98,3	+6,5	+2,8	96,8	+0,5	97,2	+0,7
		AUSLAND	101,9	-4,7	-4,5	106,7	+9,7	+4,6	105,1	+2,7	104,3	+2,2
27	METALLERZEUGUNG UND -BEARBEITUNG	INSGESAMT	98,1	-5,1	-3,8	102,1	+11,7	-0,7	102,3	+3,0	100,1	+2,8
		INLAND	97,3	-3,8	-3,3	100,6	+12,2	-2,6	101,5	+3,9	99,0	+3,8
		AUSLAND	99,5	-7,3	-5,1	104,8	+11,3	+2,7	103,8	+2,0	102,2	+1,4
27.1	ERZEUGUNG VON ROHEISEN, STAHL UND FERROLEGIE- RUNGEN	INSGESAMT	112,7	-2,2	-3,6	116,9	+14,0	+2,9	115,7	+5,8	114,8	+5,4
		INLAND	111,1	-1,6	-6,4	117,5	+20,3	+2,1	115,8	+7,6	114,3	+8,5
		AUSLAND	115,5	-3,0	-0,3	115,8	+4,4	+4,3	115,4	+2,5	115,7	+0,6
27.2	HERSTELLUNG VON ROHREN	INSGESAMT	90,5	-12,9	-7,7	98,0	+17,8	+7,1	92,4	-1,2	94,3	+0,7
		INLAND	90,7	-6,7	-9,6	100,3	+12,4	+6,6	94,9	+1,8	95,5	+2,5
		AUSLAND	90,3	-18,9	-5,3	95,4	+24,4	+7,7	88,5	-4,8	92,9	-1,2
27.3	SONST. ERSTE BEARBEITUNG VON EISEN UND STAHL	INSGESAMT	96,5	+12,1	-1,8	97,3	+14,6	-8,2	100,1	+10,7	96,4	+13,3
		INLAND	92,5	+14,2	-3,8	96,2	+17,2	-7,2	97,2	+11,6	94,4	+15,7
		AUSLAND	102,2	+8,3	+2,7	99,5	+9,5	-10,4	106,4	+9,1	100,9	+8,8
27.4	ERZEUGUNG UND ERSTE BEAR- BEITUNG VON NE-METALLEN	INSGESAMT	83,2	-11,4	-5,7	88,2	+5,1	-3,9	89,8	-2,9	86,7	-3,6
		INLAND	83,7	-11,1	+1,0	82,9	-2,9	-8,9	87,3	-5,6	83,3	-7,2
		AUSLAND	82,5	-12,0	-13,3	95,2	+16,0	+2,7	92,9	+0,5	88,9	+1,1
27.42	ERZEUG. U. ERSTE BEAR- BEITUNG VON ALUMINIUM	INSGESAMT	87,9	-6,0	-6,7	94,2	+4,3	-1,6	95,2	-2,8	91,1	-0,9
		INLAND	88,0	-6,1	+2,4	85,9	-7,8	-8,7	90,9	-7,9	87,0	-7,0
		AUSLAND	87,7	-5,8	-17,3	106,1	+22,9	+8,5	101,2	+4,7	96,9	+8,0
27.44	ERZEUG. U. ERSTE BEAR- BEITUNG VON KUPFER	INSGESAMT	82,1	-15,8	-4,4	86,9	+21,2	-9,6	89,3	+1,7	84,0	-0,2
		INLAND	80,4	-18,2	-2,4	82,4	+26,0	-11,9	87,4	+3,4	81,4	-0,6
		AUSLAND	84,1	-13,0	-6,5	89,9	+16,6	-6,9	91,4	-0,1	87,0	+0,1
27.5	GIESSEREIEN	INSGESAMT	107,1	-4,0	-0,9	108,1	+15,9	-1,2	109,7	+7,3	107,6	+5,0
		INLAND	101,2	-4,0	-1,7	103,0	+17,8	-3,1	104,8	+7,9	102,1	+5,9
		AUSLAND	127,9	-4,2	+1,8	125,7	+10,5	+4,6	126,5	+5,6	126,8	+2,5
27.51	EISENGIESSEREIEN	INSGESAMT	100,6	-9,9	+9,0	92,3	+6,5	-7,8	100,6	-0,1	96,5	-2,7
		INLAND	91,2	-11,5	+6,3	85,8	+5,9	-13,0	96,6	-0,6	88,5	-3,9
		AUSLAND	126,0	-6,7	+14,6	109,1	+7,6	+5,1	113,4	+0,9	117,1	-0,5
27.53	LEICHTMETALLGIESSEREIEN	INSGESAMT	116,6	+5,0	-9,8	129,3	+32,1	+6,4	122,2	+19,9	123,0	+17,7
		INLAND	110,3	+3,6	-7,7	119,5	+31,9	+3,9	113,8	+18,7	114,9	+16,5
		AUSLAND	156,6	+11,9	-18,0	188,8	+33,0	+11,3	174,6	+22,1	172,7	+22,6
28	HERSTELLUNG VON METALL- ERZEUGNISSEN	INSGESAMT	97,5	-4,3	-2,2	99,7	+4,2	+6,9	96,8	-0,3	98,6	-0,2
		INLAND	96,3	-5,2	-1,5	96,8	+3,0	+6,7	93,8	-1,7	96,1	-1,2
		AUSLAND	106,0	-1,3	-3,8	109,2	+7,7	+7,2	106,8	+3,8	107,1	+3,1
28.1	STAHL- UND LEICHTMETALL- BAU	INSGESAMT	87,9	-11,5	-1,5	89,2	-1,0	+12,6	83,7	-8,6	88,6	-6,4
		INLAND	83,7	-14,3	-3,5	86,7	-3,0	+13,5	80,1	-10,2	85,2	-9,0
		AUSLAND	120,6	+8,7	+11,4	108,3	+12,6	+7,4	111,0	+1,2	114,5	+10,5
28.2	H.V. METALLBEH. V. M.A. 300L; H.V. HEIZKÖRPERN UND -KESSELN F. ZENTRALHEIZ.	INSGESAMT	85,7	-1,3	-3,2	88,5	+9,0	+22,2	81,6	-5,1	87,1	+3,7
		INLAND	83,5	+0,6	+2,7	81,3	+4,0	+15,8	77,5	-6,5	82,4	+2,2
		AUSLAND	96,9	-8,3	-21,5	122,2	+28,8	+47,2	100,7	+0,6	109,1	+9,3

1 INDEX DES AUFTRAGSEINGANGS
 2000
 NACH ABSCHNITTEN, UNTERABSCHNITTEN,
 DER KLASSIFIKATION DER WIRTSCHAFTS
 1.1 ORIGINAL

WERT

WZ 2003 SCHL.	WIRTSCHAFTSZWEIG	2003 APR.	VERAENDERUNG IN % APR. 2003 GEGEN		2003 MAR.	VERAENDERUNG IN % MAR. 2003 GEGEN		KUMULIERT		2-MONATS- DURCHSCHNITT		
			APR. 2002	MAR. 2003		MAR. 2002	FEB. 2003	JAN. 2003 BIS APR. 2003	VER- AEND. IN % GEGEN VORJAHR	MAR. 2003 UND APR. 2003	VER- AEND. IN % GEGEN VORJAHR	
28.3	HERSTELLUNG VON DAMPF- KESSELEN (OHNE ZENTRAL- HEIZUNGSKESSEL)	INSGESAMT	67,0	-22,5	-15,6	79,4	+7,3	+11,7	77,0	+2,0	73,2	-8,8
		INLAND	88,7	-16,1	-3,8	92,2	-1,5	+2,3	95,8	-5,0	90,5	-9,2
		AUSLAND	31,0	-43,2	-46,7	58,2	+39,9	+47,0	45,8	+35,9	44,6	-7,3
28.4	H.V. SCHMIEDE-, PRESS-, ZIEH- U. STANZTEILEN, GEW. RINGEN U. PULVERN. ERZ.	INSGESAMT	110,0	+2,0	-3,0	113,4	+9,5	+2,3	112,4	+5,4	111,7	+5,7
		INLAND	108,5	+1,8	-3,0	111,8	+11,4	+2,2	110,4	+7,4	110,2	+6,5
		AUSLAND	114,6	+2,7	-3,0	118,1	+4,0	+2,4	118,6	+0,3	116,4	+3,4
28.5	OBERFLAECHEVEREDLUNG UND WAERMEBEHANDLUNG; MECHANIK, A.N.G.	INSGESAMT	108,6	+4,3	-2,3	111,2	+7,5	+3,5	109,2	+7,1	109,9	+5,9
		INLAND	107,8	+4,7	-2,0	110,0	+9,0	+2,9	107,9	+8,1	108,9	+6,8
		AUSLAND	114,0	+2,7	-4,4	119,2	-0,7	+8,0	118,2	+1,6	116,6	+1,0
28.6	H.V. SCHNEIDW., WERKZEUGEN, SCHLOSSERN U. BESCHLAE- GEN AUS UNEDLEN METALLEN	INSGESAMT	109,4	-1,8	-1,5	111,1	+5,4	+4,9	108,3	+1,7	110,3	+1,8
		INLAND	107,1	-1,7	-0,2	107,3	+5,7	+5,3	104,3	+0,4	107,2	+1,9
		AUSLAND	113,8	-2,0	-3,6	118,1	+4,7	+4,1	115,7	+4,0	116,0	+1,3
28.62	HERSTELLUNG VON WERKZEUGEN	INSGESAMT	113,5	+0,4	+0,5	112,9	+4,8	+6,9	109,2	+0,9	113,2	+2,5
		INLAND	117,9	+0,7	+4,3	113,0	+4,3	+5,7	110,3	+0,2	115,5	+2,5
		AUSLAND	105,3	-0,5	-6,5	112,6	+5,6	+9,2	107,0	+2,1	109,0	+2,6
28.63	H.V. SCHLOSSERN UND BESCHLAEGEN AUS UN- EDLEN METALLEN	INSGESAMT	106,5	-2,7	-3,4	110,3	+8,3	+4,5	107,5	+3,4	108,4	+2,6
		INLAND	97,8	-3,8	-5,0	102,9	+8,0	+6,0	99,0	+0,8	100,4	+1,9
		AUSLAND	125,2	-0,7	-0,8	126,2	+8,9	+1,9	125,6	+7,7	125,7	+3,9
28.7	HERSTELLUNG VON SONSTIGEN METALLWAERN	INSGESAMT	93,2	-5,3	+0,3	92,9	+0,7	+6,2	91,5	-2,3	93,1	-2,4
		INLAND	87,8	-7,4	+0,8	87,1	-2,1	+7,0	85,4	-5,4	87,5	-4,8
		AUSLAND	108,1	-0,4	-0,6	108,8	+7,5	+4,2	108,1	+5,0	108,5	+3,4
DK MASCHINENBAU	INSGESAMT	94,5	-4,7	-6,2	100,8	+1,6	+5,8	97,9	+0,8	97,7	-1,5	
	INLAND	89,3	-5,7	-4,4	93,4	-4,7	+2,5	92,0	-3,2	91,4	-5,2	
	AUSLAND	99,7	-3,8	-7,8	108,1	+7,6	+8,9	103,8	+4,6	103,9	+1,8	
29.1	H.V. MASCHINEN F.D. ERZEUG. U. NUTZG. V. MECHAN. ENERGIE (O. MOT. F. LUFT- U. STRASS.F.)	INSGESAMT	98,8	+3,6	-3,4	102,3	+11,8	+1,4	100,5	+3,2	100,6	+7,6
		INLAND	92,1	-4,5	-1,5	93,5	-1,9	-9,1	95,8	-0,3	92,8	-3,2
		AUSLAND	105,7	+12,0	-5,0	111,3	+27,1	+12,5	105,4	+6,9	108,5	+19,2
29.11	H.V. VERBRENNUNGSMOTOREN U. TURBINEN (O. MOT. F. LUFT- U. STRASSENFAHRZEUGE)	INSGESAMT	96,0	+21,2	+11,6	86,0	+30,5	-17,9	94,3	+7,3	91,0	+25,3
		INLAND	69,9	-34,4	+27,8	54,7	-38,3	-70,1	96,6	+7,7	62,3	-36,2
		AUSLAND	103,6	+45,2	+8,9	95,0	+59,9	+15,0	93,7	+7,3	99,3	+51,8
29.12	HERSTELLUNG VON PUMPEN UND KOMPRESSOREN	INSGESAMT	102,4	+2,6	-7,6	110,8	+16,3	+5,4	105,4	+7,0	106,6	+9,2
		INLAND	94,0	-4,8	-5,3	99,3	+7,0	-0,5	96,2	+1,8	96,7	+0,9
		AUSLAND	110,3	+9,3	-9,4	121,7	+24,6	+10,6	114,1	+11,6	116,0	+16,8
29.13	HERSTELLUNG VON ARMATUREN	INSGESAMT	97,1	-3,1	-8,8	106,5	+8,1	+10,6	100,7	-0,7	101,8	+2,4
		INLAND	89,3	-6,3	-4,7	93,7	-2,1	+2,7	92,7	-5,9	91,5	-4,2
		AUSLAND	110,7	+1,9	-14,2	129,0	+24,9	+22,7	114,6	+7,6	119,9	+13,1
29.14	HERSTELLUNG VON LAGERN, GETRIEBEN, ZAHNRAEDERN UND ANTRIEBSELEMENTEN	INSGESAMT	98,5	+0,6	-2,7	101,2	+2,6	+3,4	99,6	+0,3	99,9	+1,6
		INLAND	97,9	+5,0	-	97,9	-0,5	+1,9	97,7	+0,7	97,9	+2,2
		AUSLAND	99,4	-5,2	-6,4	106,2	+7,5	+5,6	102,5	-0,1	102,8	+0,9
29.2	H.V. SONSTIGEN NICHT WIRT- SCHAFTSZWEIGSPEZIFISCHEN MASCHINEN	INSGESAMT	102,4	+8,1	-5,3	108,1	+2,0	+8,9	104,1	+7,1	105,3	+4,9
		INLAND	91,7	+1,0	-5,2	96,7	-1,8	+7,0	93,5	+0,2	94,2	-0,5
		AUSLAND	116,6	+17,0	-5,8	123,5	+6,7	+11,1	118,3	+15,6	120,1	+11,5
29.21	HERSTELLUNG VON OEFEN UND BRENNERN	INSGESAMT	89,6	-13,8	+7,0	83,7	-28,7	+0,2	86,5	-10,8	86,7	-21,7
		INLAND	70,8	-24,2	-10,6	79,2	-38,3	+7,2	76,2	-21,6	75,0	-32,4
		AUSLAND	108,4	-5,1	+23,0	88,1	-17,3	-5,3	96,8	+0,1	98,3	-11,0
29.22	HERSTELLUNG VON HEBE- ZEUGEN UND FOERDERMIT- TELN	INSGESAMT	99,9	+2,0	-4,9	105,0	+12,3	+6,3	100,1	+7,5	102,5	+7,1
		INLAND	93,1	-0,1	-5,7	98,7	+4,6	+4,6	93,5	+2,7	95,9	+2,2
		AUSLAND	110,4	+5,0	-3,7	114,7	+24,8	+8,6	110,3	+14,5	112,6	+14,3
29.23	H.V. KAELTE- UND LUFT- TECHN. ERZEUGNISSEN, NICHT FUER DEN HAUSHALT	INSGESAMT	101,8	+19,8	-7,1	109,6	-14,6	+9,5	103,6	+3,9	105,7	-0,9
		INLAND	89,5	+12,4	-3,0	92,3	-6,5	+8,1	88,4	-3,1	90,9	+1,9
		AUSLAND	125,0	+31,6	-12,2	142,3	-22,3	+11,4	132,2	+14,6	133,7	-3,9
29.3	HERSTELLUNG VON LAND- U. FORSTWIRTSCHAFTLICHEN MASCHINEN	INSGESAMT	111,2	-20,9	+4,9	106,0	-23,3	-20,5	128,6	-12,9	108,6	-22,1
		INLAND	95,1	-25,4	-5,4	100,5	-19,6	+0,6	106,1	-24,4	97,8	-22,6
		AUSLAND	122,7	-18,1	+11,5	110,0	-25,5	-30,1	144,7	-5,4	116,4	-21,8
29.31	HERSTELLUNG VON LAND- UND FORSTWIRTSCHAFTL. ZUGMASCHINEN	INSGESAMT	115,5	-29,4	+5,3	109,7	-17,5	-16,6	134,4	-13,3	112,6	-24,1
		INLAND	97,6	-31,1	-17,0	117,6	-17,8	+15,5	128,1	-25,1	107,6	-24,4
		AUSLAND	122,5	-28,9	+14,9	106,6	-17,4	-25,6	136,9	-8,1	114,6	-23,9
29.4	HERSTELLUNG VON WERK- ZEUGMASCHINEN	INSGESAMT	81,8	-7,7	-6,6	87,8	-3,2	+10,1	82,1	-2,0	84,7	-5,5
		INLAND	79,5	-16,2	-10,2	88,5	-6,5	+15,1	78,9	-8,4	84,0	-11,4
		AUSLAND	84,0	+1,6	-3,2	86,8	+0,2	+5,7	85,0	+4,0	85,4	+0,8

LAND

FUER DAS VERARBEITENDE GEBERBE
= 100
ABTEILUNGEN, GRUPPEN UND KLASSEN
ZWEIGE, AUSGABE 2003 (WZ 2003)
WERT

INDEX

2002 APR.	VER- AEND. IN % GEGEN APR. 2001	2002 1. VJ	2002 4. VJ	2003 1. VJ	VERAENDERUNG IN % 1. VJ 2003 GEGEN		2001 2. HJ	2002 1. HJ	2002 2. HJ	VERAENDERUNG IN % 2. HJ 2002 GEGEN		2001	2002	VER- AEND. IN % GEGEN 2001	WZ 2003 SCHL.
					1. VJ 2002	4. VJ 2002				2. HJ 2001	1. HJ 2002				
86,5	+14,1	71,9	101,0	80,3	+11,7	-20,5	78,6	74,9	87,1	+10,8	+16,3	81,1	81,0	-0,1	28.3
105,7	+27,7	99,1	112,9	98,2	-0,9	-13,0	97,2	99,9	103,5	+6,5	+3,6	98,1	101,7	+3,7	
54,6	-15,2	26,7	81,2	50,7	+89,9	-37,6	47,9	33,6	59,9	+25,1	+78,3	53,1	46,7	-12,1	
107,8	+9,8	106,1	102,9	113,2	+6,7	+10,0	97,0	105,0	103,5	+6,7	-1,4	101,2	104,2	+3,0	28.4
106,6	+10,9	101,5	101,8	111,0	+9,4	+9,0	96,2	101,7	102,9	+7,0	+1,2	100,3	102,3	+2,0	
111,6	+6,6	120,5	106,3	119,9	-0,5	+12,8	99,3	115,3	105,1	+5,8	-8,8	103,9	110,2	+6,1	
104,1	-2,3	101,3	101,6	109,4	+8,0	+7,7	100,8	101,7	102,3	+1,5	+0,6	106,1	102,0	-3,9	28.5
103,0	-2,4	98,7	100,8	107,9	+9,3	+7,0	100,8	99,5	101,6	+0,8	+2,1	105,5	100,5	-4,7	
111,0	-2,1	118,2	107,3	119,5	+1,1	+11,4	101,0	115,3	106,8	+5,7	-8,2	109,4	111,5	+1,9	
111,4	+13,2	104,8	108,1	107,9	+3,0	-0,2	100,9	106,1	111,3	+10,3	+4,9	103,5	108,7	+5,0	28.6
108,9	+10,6	102,3	107,6	103,4	+1,1	-3,9	100,4	102,4	113,3	+12,8	+10,6	102,5	107,9	+5,3	
116,1	+18,3	109,6	109,1	116,3	+6,1	+6,6	101,8	113,1	107,6	+5,7	-4,9	106,3	110,3	+4,7	
113,1	+15,5	106,6	110,4	107,7	+1,0	-2,4	98,5	106,7	116,1	+17,9	+8,8	102,3	111,4	+8,9	28.62
117,1	+15,4	107,7	116,1	107,7	-	-7,2	100,2	107,0	126,0	+25,7	+17,8	103,4	116,6	+12,7	
105,8	+16,0	104,4	99,7	107,5	+3,0	+7,8	95,1	106,3	97,4	+2,4	-8,4	100,2	101,8	+1,6	
109,5	+12,4	102,1	106,1	107,8	+5,6	+1,6	102,0	104,6	107,1	+5,0	+2,4	103,2	105,8	+2,5	28.63
101,7	+7,1	97,0	100,4	99,4	+2,5	-1,0	99,9	98,2	102,4	+2,5	+4,3	101,1	100,3	-0,8	
126,1	+22,8	113,4	118,5	125,7	+10,8	+6,1	106,5	118,3	117,2	+10,0	-0,9	107,7	117,7	+9,3	
98,4	+5,1	92,1	87,6	90,9	-1,3	+3,8	92,9	93,6	90,6	-2,5	-3,2	96,3	92,1	-4,4	28.7
94,8	+2,6	88,8	83,9	84,6	-4,7	+0,8	91,9	90,1	87,3	-5,0	-3,1	94,9	88,7	-6,5	
108,5	+11,7	101,2	97,6	108,1	+6,8	+10,8	95,8	103,1	99,6	+4,0	-3,4	100,1	101,3	+1,2	
99,2	+9,9	96,4	96,4	99,1	+2,8	+2,8	93,5	98,3	95,6	+2,2	-2,7	96,6	96,9	+0,3	DK
94,7	+1,1	95,0	94,0	92,9	-2,2	-1,2	93,8	94,5	93,8	-	-0,7	96,9	94,2	-2,8	
103,6	+19,2	97,7	98,8	105,1	+7,6	+6,4	93,2	102,1	97,2	+4,3	-4,8	96,3	99,7	+3,5	
95,4	+12,6	98,0	96,3	101,1	+3,2	+5,0	93,4	96,9	96,3	+3,1	-0,6	97,3	96,6	-0,7	29.1
96,4	+6,8	96,0	89,0	97,0	+1,0	+9,0	90,4	94,6	92,9	+2,8	-1,8	95,1	93,8	-1,4	
94,4	+19,2	100,0	103,6	106,3	+5,3	+1,6	95,5	99,2	99,6	+3,2	+0,4	99,5	98,4	-0,1	
79,2	+39,2	90,7	101,9	93,7	+3,3	-8,0	97,2	86,9	97,2	-	+11,9	100,0	92,1	-7,9	29.11
106,6	+25,7	84,0	79,5	105,5	+25,6	+32,7	71,2	86,1	98,3	+36,1	+14,2	83,0	92,2	+11,1	
71,3	+45,6	92,6	108,3	90,4	-2,4	-16,5	104,7	87,2	86,9	-7,4	+11,1	104,9	92,0	-12,3	
99,8	+15,1	98,0	98,3	106,4	+8,6	+8,2	94,0	99,1	99,6	+6,0	+0,5	96,7	99,4	+2,8	29.12
98,7	+11,3	93,0	91,3	96,9	+4,2	+6,1	91,8	93,6	93,7	+2,1	+0,1	95,3	93,6	-1,8	
100,9	+19,0	102,7	104,8	115,3	+12,3	+10,0	96,1	104,3	105,2	+9,5	+0,9	98,0	104,7	+6,8	
100,2	+3,6	101,8	94,9	101,9	+0,1	+7,4	94,8	100,4	96,8	+2,1	-3,6	98,6	98,6	-	29.13
95,3	+1,0	99,5	89,5	93,8	-5,7	+4,8	95,9	96,4	93,6	-2,4	-2,9	98,5	95,0	-3,6	
108,6	+8,0	105,8	104,0	115,9	+9,5	+11,4	92,9	107,2	102,3	+10,1	-4,6	98,8	104,7	+6,0	
97,9	+7,1	99,7	91,8	100,0	+0,3	+8,9	89,5	98,4	91,9	+2,7	-6,6	95,0	95,2	+0,2	29.14
93,2	+4,1	98,3	88,9	97,6	-0,7	+9,8	89,4	95,9	90,5	+1,2	-5,6	94,9	93,2	-1,8	
104,9	+11,2	101,8	96,1	103,6	+1,8	+7,8	89,6	102,2	94,1	+5,0	-7,9	95,1	98,1	+3,2	
94,7	-3,1	98,1	96,5	104,6	+6,6	+8,4	100,5	99,6	97,1	-3,4	-2,5	101,5	98,3	-3,2	29.2
90,8	-13,8	94,2	97,0	94,1	-0,1	-3,0	97,3	93,7	96,8	-1,5	+2,2	99,4	94,8	-4,6	
99,7	+13,7	103,1	95,8	118,8	+15,2	+24,0	104,7	107,3	98,7	-5,7	-8,0	104,2	103,0	-1,2	
103,9	+16,9	94,6	91,2	85,4	-9,7	-6,4	91,6	95,3	87,8	-4,1	-7,9	98,5	91,6	-7,0	29.21
93,4	-14,5	98,5	92,6	77,9	-20,9	-15,9	96,5	92,9	90,8	-7,8	-2,3	101,5	91,8	-9,6	
114,2	+66,0	90,8	89,8	92,9	+2,3	+3,5	84,7	97,6	84,9	+0,2	-13,0	95,5	91,3	-4,4	
97,9	+3,9	91,5	91,9	100,1	+9,4	+8,9	100,4	93,3	92,6	-7,8	-0,8	100,5	93,0	-7,5	29.22
93,2	+1,0	90,2	93,2	93,6	+3,8	+0,4	96,8	92,0	94,1	-4,8	+2,3	99,7	93,1	-6,6	
105,1	+8,4	93,3	90,1	110,3	+18,2	+22,4	103,0	95,3	90,4	-12,2	-5,1	101,7	92,8	-8,8	
85,0	-25,2	104,6	90,1	104,1	-0,5	+15,5	85,6	103,0	94,0	+9,8	-8,7	93,2	98,5	+5,7	29.23
79,6	-41,1	95,1	93,3	88,0	-7,5	-5,7	85,1	90,5	91,0	+5,7	+0,6	91,6	90,7	-1,0	
95,0	+28,9	122,1	84,0	134,6	+10,2	+60,2	84,6	128,2	99,4	+17,5	-21,2	96,3	112,8	+17,1	
140,6	+33,9	150,1	118,5	134,4	-10,5	+13,4	103,9	132,1	106,8	+2,8	-19,2	106,2	119,4	+12,4	29.3
127,5	+28,7	144,7	111,2	109,8	-24,1	-1,3	93,5	125,8	103,6	+10,7	-17,6	97,7	114,7	+17,4	
149,9	+37,4	153,9	123,7	152,0	-1,2	+22,9	111,3	136,6	109,1	-2,0	-20,1	112,3	122,8	+9,3	
163,6	+48,1	152,3	114,6	140,7	-7,6	+22,8	112,2	136,6	108,7	-3,1	-20,4	110,8	122,6	+10,6	29.31
141,6	+36,9	180,8	83,0	138,2	-23,6	+66,5	92,2	139,9	85,1	-7,7	-39,2	98,3	112,5	+14,4	
172,2	+52,1	141,1	126,9	141,6	+0,4	+11,6	120,0	135,3	117,9	-1,7	-12,9	115,6	126,6	+9,5	
88,6	+4,1	82,2	90,0	82,1	-0,1	-8,8	83,3	85,7	87,6	+5,2	+2,2	89,5	86,7	-3,1	29.4
94,9	+4,2	83,1	90,2	78,7	-5,3	-12,7	90,9	88,2	88,7	-2,4	-0,6	96,1	89,0	-7,4	
82,7	+4,0	81,3	89,8	85,3	+4,9	-5,0	76,4	82,5	86,6	+13,4	+5,0	83,4	84,6	+1,4	

1 INDEX DES AUFTRAGSEINGANGS
 2000
 NACH ABSCHNITTEN, UNTERABSCHNITTEN,
 DER KLASSIFIKATION DER WIRTSCHAFTS
 1.1 ORIGINAL

WERT

WZ 2003 SCHL.	WIRTSCHAFTSZWEIG	2003 APR.	VERAENDERUNG IN % APR. 2003 GEGEN		2003 MAR.	VERAENDERUNG IN % MAR. 2003 GEGEN		KUMULIERT		2-MONATS- DURCHSCHNITT		
			APR. 2002	MAR. 2003		MAR. 2002	FEB. 2003	JAN. 2003 BIS APR. 2003	VER- AEND. IN % GEGEN VORJAHR	MAR. 2003 UND APR. 2003	VER- AEND. IN % GEGEN VORJAHR	
29.5	H.V. MASCHINEN F. SONST. BESTIMMTE WIRTSCHAFTS- ZWEIGE	INSGESAMT	88,5	-11,6	-10,3	98,7	+5,4	+9,9	93,6	+1,3	93,6	-3,4
		INLAND	89,0	-1,2	-5,2	93,9	+0,5	+4,1	92,0	+0,7	91,5	-0,3
		AUSLAND	88,2	-18,0	-13,8	102,3	+9,1	+14,2	94,9	+1,9	96,3	-5,4
29.51	H.V. MASCHINEN F.D. ME- TALLERZ., V. WALZWERKS- EINR.U. GIESSMASCHINEN	INSGESAMT	79,4	-30,4	-44,4	142,7	+105,3	+118,2	85,5	+20,6	111,1	+21,0
		INLAND	135,9	+56,7	+65,3	82,2	+58,7	+3,1	92,0	+28,7	109,1	+57,4
		AUSLAND	38,1	-71,4	-79,6	186,8	+128,4	+240,3	80,8	+14,6	112,5	+4,7
29.52	H.V. BERGWERKS-, BAU- U. BAUSTOFFMASCHINEN	INSGESAMT	98,9	-12,7	-12,2	112,6	+8,8	+15,3	106,3	+2,2	105,8	-2,4
		INLAND	79,5	-4,2	-8,5	86,9	+9,4	+23,4	87,1	-	83,2	+2,5
		AUSLAND	114,2	-16,9	-14,0	132,8	+8,1	+11,4	121,4	+3,3	123,5	-5,1
29.54	H.V. MASCHINEN F. DAS TEXTIL-, BEKLEIDUNGS- U. LEDERGEHERBE	INSGESAMT	80,7	-31,4	-17,8	98,2	+2,6	+5,6	90,2	-6,8	89,5	-16,1
		INLAND	78,5	-10,9	-4,5	82,2	+0,9	+17,4	77,3	-1,0	80,4	-5,2
		AUSLAND	81,4	-35,9	-21,0	103,1	+2,9	+2,9	94,3	-8,2	92,3	-18,7
29.55	H.V. MASCHINEN FUER DAS PAPIERGEHERBE	INSGESAMT	65,2	-37,1	-6,6	69,8	-32,3	-9,5	75,7	-28,0	67,5	-34,7
		INLAND	56,0	-32,5	-17,4	67,8	-13,9	-20,0	71,6	-13,4	61,9	-23,5
		AUSLAND	70,5	-39,1	-0,6	70,9	-39,5	-2,3	78,0	-34,0	70,7	-39,3
29.7	HERSTELLUNG VON HAUS- HALTSGERAETEN, A.N.G.	INSGESAMT	91,2	-24,2	-9,2	100,4	-16,3	+5,6	99,7	-14,6	95,8	-20,3
		INLAND	78,2	-27,2	-10,5	87,4	-19,9	+8,6	90,7	-14,6	82,8	-23,5
		AUSLAND	108,2	-21,0	-7,9	117,5	-12,6	+3,1	111,4	-14,7	112,9	-16,8
DL	H.V. BUEROMASCH., DATENVERARB. GER.U.-EINRICHTG., ELEKTROT., FEINMECHANIK U. OPTIK	INSGESAMT	86,4	-3,0	-7,8	93,7	+1,6	+7,2	89,7	+0,9	90,1	-0,7
		INLAND	88,8	-1,2	-5,0	93,5	+1,9	+1,7	90,9	+1,1	91,2	+0,3
		AUSLAND	83,6	-5,2	-11,2	94,1	+1,5	+14,3	88,4	+0,8	88,9	-1,8
30	H.V. BUEROMASCHINEN, DATENVERARBEITUNGSGERAETEN UND -EINRICHTUNGEN	INSGESAMT	62,4	-19,1	-18,0	76,1	-2,2	+10,3	68,4	-10,0	69,3	-10,6
		INLAND	68,2	-7,5	-11,7	77,2	-4,1	+5,9	72,9	-4,7	72,7	-5,7
		AUSLAND	52,4	-36,8	-29,3	74,1	+1,2	+18,4	60,6	-19,4	63,3	-19,0
30.01	HERSTELLUNG VON BUERO- MASCHINEN	INSGESAMT	92,6	+5,1	-6,9	99,5	+44,4	+60,5	80,2	-2,1	96,1	+22,4
		INLAND	129,1	+62,2	+64,7	78,4	+12,8	+23,1	85,0	+15,8	103,8	+39,1
		AUSLAND	67,9	-27,7	-40,3	113,8	+65,9	+86,9	77,1	-12,1	90,9	+11,8
30.02	HERSTELLUNG VON DATEN- VERARBEITUNGSGERAETEN UND -EINRICHTUNGEN	INSGESAMT	59,6	-21,7	-19,4	73,9	-6,0	+6,0	67,3	-10,7	66,8	-13,7
		INLAND	64,7	-11,7	-16,1	77,1	-5,0	+5,0	72,2	-5,9	70,9	-8,3
		AUSLAND	50,0	-38,3	-26,3	67,8	-8,3	+7,8	58,1	-20,5	58,9	-24,0
31	HERSTELLUNG VON GERAETEN DER ELEKTRIZITAETSERZUE- GUNG, -VERTEILUNG U.AE.	INSGESAMT	93,7	+1,8	-7,9	101,7	+3,7	+10,7	97,2	+3,2	97,7	+2,7
		INLAND	95,6	+1,5	-2,7	98,3	+0,8	+2,2	96,7	+1,4	97,0	+1,1
		AUSLAND	90,8	+2,5	-15,3	107,2	+8,4	+26,0	98,1	+6,2	99,0	+5,5
31.1	HERSTELLUNG VON ELEKTRO- MOTOREN, GENERATOREN UND TRANSFORMATOREN	INSGESAMT	89,4	+10,4	+4,4	85,6	+1,2	-2,9	90,1	+2,7	87,5	+5,7
		INLAND	91,6	-0,7	+3,9	88,2	-9,0	-14,0	96,5	-2,6	89,9	-5,0
		AUSLAND	86,8	+27,6	+5,1	82,6	+17,2	+15,0	82,8	+11,0	84,7	+22,2
31.2	HERSTELLUNG VON ELEK- TRIZITAETSVERTEILUNGS- U. -SCHALTEINRICHTUNGEN	INSGESAMT	91,2	+2,4	-6,7	97,7	+9,3	+10,5	92,1	+3,8	94,5	+5,8
		INLAND	95,3	+7,1	-2,2	97,4	+3,8	+4,1	94,3	+4,2	96,4	+5,5
		AUSLAND	84,7	-5,0	-13,8	98,3	+19,3	+23,0	88,6	+3,4	91,5	+6,6
31.3	H.V. ISOLIERTEN ELEK- TROKABELN, -LEITUNGEN U. -DRAEHTEN	INSGESAMT	89,2	-8,9	-9,2	98,2	+4,4	+8,1	91,5	-1,6	93,7	-2,4
		INLAND	94,3	-3,5	-10,0	104,8	+15,4	+15,9	95,1	+5,0	99,6	+5,6
		AUSLAND	79,4	-19,2	-7,1	85,5	-14,8	-6,7	84,6	-13,1	82,5	-16,9
31.4	HERSTELLUNG VON AKKUMU- LATOREN UND BATTERIEN	INSGESAMT	98,9	-1,6	-8,6	108,2	+1,6	+10,4	101,3	-2,2	103,6	+0,1
		INLAND	97,2	+3,0	-9,5	107,4	-2,5	+16,0	98,7	-2,5	102,3	-
		AUSLAND	101,5	-7,0	-7,1	109,3	+7,8	+3,5	105,1	-1,9	105,4	+0,1
31.5	HERSTELLUNG VON ELEK- TRISCHEN LAMPEN UND LEUCHTEN	INSGESAMT	86,8	-7,8	-6,0	92,3	+1,8	+1,2	89,4	-3,8	89,6	-3,0
		INLAND	76,2	-5,8	-7,0	81,9	-2,4	+1,6	80,4	-5,1	79,1	-4,0
		AUSLAND	103,3	-9,8	-4,8	108,5	+7,4	+0,8	103,4	-1,9	105,9	-1,8
31.6	HERSTELLUNG VON ELEK- TRISCHEN AUSRUESTUNGEN, A.N.G.	INSGESAMT	104,8	-	-17,4	126,8	-1,2	+25,0	116,1	+5,5	115,8	-0,7
		INLAND	104,3	-2,1	-4,5	109,2	+0,9	+7,8	105,2	+1,4	106,8	-0,6
		AUSLAND	105,8	+4,4	-35,3	163,5	-4,2	+60,9	138,0	+12,9	134,7	-1,0
32	RUNDFUNK- UND NACHRICHTEN- TECHNIK	INSGESAMT	76,4	-4,1	-6,0	81,3	-1,7	+0,4	79,6	+0,6	78,9	-2,8
		INLAND	78,9	-1,6	-7,5	85,3	+8,5	-2,0	82,1	+2,9	82,1	+3,4
		AUSLAND	74,4	-6,2	-5,0	78,3	-8,7	+2,4	77,7	-1,1	76,4	-7,5
32.1	HERSTELLUNG VON ELEKTRO- NISCHEN BAUELEMENTEN	INSGESAMT	77,1	-10,7	-11,1	86,7	-3,3	-4,8	85,4	+5,0	81,9	-6,9
		INLAND	69,8	-21,6	-15,2	82,3	-0,7	-25,4	85,6	+3,5	76,1	-11,5
		AUSLAND	80,7	-5,1	-9,2	88,9	-4,4	+8,9	85,3	+5,8	84,8	-4,7
32.2	H.V. GERAETEN UND EIN- RICHTUNGEN DER TELE- KOMMUNIKATIONSTECHNIK	INSGESAMT	71,8	+0,6	-1,1	72,6	-3,6	+3,6	71,1	-4,0	72,2	-1,6
		INLAND	76,3	+10,3	-4,1	79,6	+13,1	+16,2	72,6	+1,5	78,0	+11,7
		AUSLAND	67,7	-7,8	+2,1	66,3	-16,8	-7,4	69,8	-8,6	67,0	-12,5

LAND

FUER DAS VERARBEITENDE GEBERBE
= 100
ABTEILUNGEN, GRUPPEN UND KLASSEN
ZWEIGE, AUSGABE 2003 (WZ 2003)
WERT

INDEX

2002 APR.	VER- AEND. IN % GEGEN APR. 2001	2002 1. VJ	2002 4. VJ	2003 1. VJ	VERAENDERUNG IN % 1. VJ 2003 GEGEN		2001 2. HJ	2002 1. HJ	2002 2. HJ	VERAENDERUNG IN % 2. HJ 2002 GEGEN		2001	2002	VER- AEND. IN % GEGEN 2001	WZ 2003 SCHL.		
					1. VJ 2002	4. VJ 2002				2. HJ 2001	1. HJ 2002					2. HJ 2001	1. HJ 2002
100,1 90,1 107,6	+12,3 +3,1 +19,0	89,8 91,9 88,2	92,6 93,3 92,1	95,3 92,9 97,1	+6,1 +1,1 +10,1	+2,9 -0,4 +5,4	84,6 88,2 81,9	93,8 90,8 96,0	91,1 91,4 90,9	+7,7 +3,6 +11,0	-2,9 +0,7 -5,3	90,8 93,9 86,6	92,4 91,1 93,4	+1,8 -3,0 +5,4	29.5		
114,0 86,7 133,1	+41,1 -19,6 +114,7	56,5 66,4 49,6	103,2 91,5 111,4	87,6 77,3 95,0	+55,0 +16,4 +91,5	-15,1 -15,5 -14,7	106,8 79,0 126,2	87,9 74,9 97,0	109,8 91,4 122,6	+2,8 +15,7 -2,9	+24,9 +22,0 +26,4	104,2 108,6 101,2	98,9 83,1 109,8	-5,1 -23,5 +8,5	29.51		
113,3 83,0 137,5	+17,3 -7,5 +34,5	100,9 88,4 110,9	89,2 78,9 99,1	108,7 89,6 123,7	+7,7 +1,4 +11,5	+21,9 +16,5 +24,8	86,5 75,3 95,4	102,1 84,5 116,2	90,3 76,0 101,7	+4,4 +0,9 +6,6	-11,6 -10,1 -12,5	96,3 88,0 103,0	96,2 80,2 108,9	-0,1 -6,9 +5,7	29.52		
117,7 88,1 127,0	+38,6 -2,9 +53,0	89,9 74,7 94,6	88,9 77,8 92,4	93,4 76,9 98,5	+3,9 +2,9 +4,1	+5,1 -1,2 +6,6	77,2 77,1 77,3	98,5 75,6 105,7	87,3 74,0 91,4	+13,1 -4,0 +18,2	-11,4 -2,1 -13,5	92,7 96,5 81,4	92,9 74,8 96,6	+12,3 -13,5 +21,1	29.54		
103,7 83,0 115,8	+27,4 -12,4 +57,3	105,7 82,6 119,0	77,6 74,6 79,4	79,1 76,7 80,5	-25,2 -7,1 -32,4	+1,9 +2,8 +1,4	80,1 82,8 78,6	96,7 79,7 106,6	85,0 76,7 89,8	+6,1 -7,4 +14,2	-12,1 -3,8 -15,8	88,5 100,0 81,8	90,8 78,2 98,2	+2,6 -21,8 +20,0	29.55		
120,3 107,4 137,0	+29,8 +18,8 +43,2	115,7 105,8 128,5	108,2 94,4 126,0	102,5 94,9 112,4	-11,4 -10,3 -12,5	-5,3 +0,5 -10,8	107,4 101,9 114,4	119,5 105,7 137,6	104,8 93,1 119,9	-2,4 -8,6 +4,8	-12,3 -11,9 -12,9	104,7 100,2 110,5	112,1 99,4 128,7	+7,1 -0,8 +16,5	29.7		
89,1 89,9 88,2	+7,7 -0,1 +18,5	88,8 89,9 87,5	91,8 93,8 89,5	90,8 91,6 89,9	+2,3 +1,9 +2,7	-1,1 -2,3 +0,4	89,2 93,3 84,5	88,5 88,9 88,0	89,5 91,7 87,0	+0,3 -1,7 +3,0	+1,1 +3,1 -1,1	92,5 96,4 88,1	89,0 90,3 87,5	-3,8 -6,3 -0,7	DL		
77,1 73,7 82,9	-1,2 -5,6 +6,7	75,6 77,4 72,6	75,8 80,2 68,5	70,3 74,4 63,4	-7,0 -3,9 -12,7	-7,3 -7,2 -7,4	78,5 82,7 71,4	71,7 72,1 71,3	71,8 75,7 65,4	-6,5 -8,5 -8,4	+0,1 +5,0 -8,3	81,6 84,5 76,7	71,8 73,9 68,3	-12,0 -12,5 -11,0	30		
88,1 79,6 93,9	-14,5 -20,2 -10,9	79,9 71,3 85,7	72,4 76,2 69,8	76,1 70,3 80,1	-4,8 -1,4 -6,5	+5,1 -7,7 +14,8	99,5 121,0 85,0	82,8 70,2 91,4	69,4 70,9 68,4	-30,3 -41,4 -19,5	-16,2 +1,0 -25,2	101,6 116,1 91,8	76,1 70,6 79,9	-25,1 -39,2 -13,0	30.01		
76,1 73,3 81,1	+0,7 -4,6 +10,6	75,2 77,8 70,5	76,1 80,4 68,3	69,8 74,7 60,7	-7,2 -4,0 -13,9	-8,3 -7,1 -11,1	76,5 80,5 69,3	70,7 72,2 69,0	72,0 76,0 64,9	-5,9 -5,6 -6,3	+1,8 +5,3 -4,6	79,7 82,7 74,3	71,4 74,1 66,5	-10,4 -10,4 -10,5	30.02		
92,0 94,2 88,6	+4,1 +1,2 +9,4	95,0 95,7 93,7	97,5 100,2 93,1	98,4 97,1 100,6	+3,6 +1,5 +7,4	+0,9 -3,1 +8,1	95,0 99,0 88,8	92,8 93,4 91,9	94,6 97,3 90,2	-0,4 -1,7 +1,6	+1,9 +4,2 -1,8	99,9 101,8 97,0	93,7 95,4 91,0	-6,2 -6,3 -6,2	31		
81,0 92,2 68,0	+1,4 +5,7 -4,9	89,9 101,3 76,8	100,6 107,9 92,1	90,4 98,2 81,5	+0,6 -3,1 +6,1	-10,1 -9,0 -11,5	91,0 101,2 79,3	86,0 95,6 75,0	94,4 103,9 83,4	+3,7 +2,7 +5,2	+9,8 +8,7 +11,2	94,9 101,5 87,4	90,2 99,8 79,2	-6,0 -1,7 -9,4	31.1		
89,1 89,0 89,2	+2,5 -3,3 +13,3	88,6 91,0 84,6	90,4 94,7 83,6	92,4 93,9 89,9	+4,3 +3,2 +6,3	+2,2 -0,8 +7,5	92,7 96,1 87,3	87,8 89,3 86,3	88,7 92,6 82,5	-4,3 -3,6 -5,5	+1,0 +3,7 -3,3	98,7 101,3 94,6	88,3 91,0 83,9	-10,5 -10,2 -11,3	31.2		
97,9 97,7 98,3	-16,5 -13,7 -21,3	91,3 88,3 97,1	85,2 84,3 87,1	92,3 95,4 86,3	+1,1 +8,0 -11,1	+8,3 +13,2 -0,9	97,6 95,3 102,2	94,6 90,8 102,0	90,3 92,1 87,0	-7,5 -3,4 -14,9	-4,5 +1,4 -14,7	114,5 105,3 132,0	92,5 91,4 94,5	-19,2 -13,2 -28,4	31.3		
100,5 94,4 109,1	+25,2 +16,8 +37,1	104,7 103,4 106,4	107,8 104,2 112,9	102,1 99,2 106,3	-2,5 -4,1 -0,1	-5,3 -4,8 -5,8	103,0 104,2 101,4	101,5 99,4 104,5	105,4 104,4 107,0	+2,3 +0,2 +5,5	+3,8 +5,0 +2,4	98,4 98,5 98,2	103,5 101,9 105,7	+5,2 +3,5 +7,6	31.4		
94,1 80,9 114,5	+3,3 -6,6 +16,6	92,4 86,0 102,3	93,7 87,2 103,8	90,3 81,8 103,4	-2,3 -4,9 +1,1	-3,6 -6,2 -0,4	96,5 97,3 100,3	90,1 82,2 102,2	92,1 87,3 99,6	-6,5 -10,3 -0,7	+2,2 +6,2 -2,5	97,5 95,6 100,4	91,1 84,8 100,9	-6,6 -11,3 +0,5	31.5		
104,8 106,5 101,3	+13,8 +9,6 +24,9	111,7 102,8 130,3	110,0 110,0 109,9	119,9 105,4 150,1	+7,3 +2,5 +15,2	+9,0 -4,2 +36,6	100,6 102,8 96,0	107,7 101,4 120,7	105,9 103,4 111,1	+5,3 +0,6 +15,7	-1,7 +2,0 -8,0	104,0 103,8 104,4	106,8 102,4 115,9	+2,7 -1,3 +11,0	31.6		
79,7 80,2 79,3	+12,3 -5,6 +31,5	78,9 79,7 78,3	82,6 82,7 82,6	80,6 83,1 78,8	+2,2 +4,3 +0,6	-2,4 +0,5 -4,6	78,5 82,4 75,5	80,6 80,2 80,8	82,0 82,2 81,8	+4,5 -0,2 +8,3	+1,7 +2,5 +1,2	80,9 87,4 76,0	81,3 81,2 81,3	+0,5 -7,1 +7,0	32		
88,3 89,0 89,0	+38,5 +36,7 +39,6	79,6 80,6 79,1	84,1 82,4 84,9	88,2 90,8 86,9	+10,8 +12,7 +9,9	+4,9 +10,2 +2,4	58,6 59,5 58,1	80,4 79,2 81,0	82,5 81,2 83,1	+40,8 +36,5 +43,0	+2,6 +2,5 +2,6	65,1 70,3 62,5	81,4 80,2 82,1	+25,0 +14,1 +31,4	32.1		
71,4 69,2 73,4	-0,1 -22,9 +34,2	75,0 72,3 77,3	78,0 74,8 80,9	70,9 71,3 70,5	-5,5 -1,4 -8,8	-9,1 -4,7 -12,9	89,0 86,8 91,0	77,8 74,5 80,7	78,0 75,3 80,6	-12,4 -13,2 -11,4	+0,3 +1,1 -0,1	88,7 90,6 87,0	77,9 74,9 80,6	-12,2 -17,3 -7,4	32.2		

1 INDEX DES AUFTRAGSEINGANGS
 2000
 NACH ABSCHNITTEN, UNTERABSCHNITTEN,
 DER KLASSIFIKATION DER WIRTSCHAFTS
 1.1 ORIGINAL

MERT

WZ 2003 SCHL.	WIRTSCHAFTSZWEIG	2003 APR.	VERAENDERUNG IN % APR. 2003 GEGEN		2003 MAR.	VERAENDERUNG IN % MAR. 2003 GEGEN		KUMULIERT		2-MONATS- DURCHSCHNITT		
			APR. 2002	MAR. 2003		MAR. 2002	FEB. 2003	JAN. 2003 BIS APR. 2003	VER- AEND. IN % GEGEN VORJAHR	MAR. 2003 UND APR. 2003	VER- AEND. IN % GEGEN VORJAHR	
32.3	H.V. RUNDFUNKGERAETEN SO- WIE PHONO- UND VIDEOTECH- NISCHEN GERAETEN	INSGESAMT	95,0	+1,2	-6,3	101,4	+10,8	+8,0	97,2	+2,4	98,2	+5,9
		INLAND	107,9	+4,4	-4,7	113,2	+12,2	+5,0	110,8	+5,1	110,6	+8,2
		AUSLAND	76,2	-4,9	-9,7	84,4	+8,5	+14,5	77,4	-2,8	80,3	+1,6
33	MEDIZIN-, MESS-, STEUER- UND REGELUNGSTECHNIK, OPTIK, H.V. UHREN	INSGESAMT	98,0	-5,2	-6,8	105,1	+3,2	+8,6	100,0	+1,0	101,6	-1,0
		INLAND	97,1	-4,6	-6,0	102,2	+0,4	+3,2	98,9	+1,3	99,7	-2,1
		AUSLAND	99,0	-5,6	-8,3	108,0	+6,2	+14,2	101,1	+0,7	103,5	+0,2
33.1	H.V. MEDIZINISCHEN GE- RAETEN UND ORTHOPAEDI- SCHEN ERZEUGNISSEN	INSGESAMT	119,1	-2,8	-5,0	125,4	+10,1	+13,7	118,7	+2,4	122,3	+3,5
		INLAND	113,5	+5,4	-2,4	116,3	+4,2	+9,6	111,6	+5,7	114,9	+4,7
		AUSLAND	124,4	-8,7	-7,2	134,0	+15,4	+17,3	125,3	-0,1	129,2	+2,4
33.2	H.V. MESS-, KONTROLL- NAVIGATIONS- U. AE. INSTRU- MENTEN U. VORRICHTUNGEN	INSGESAMT	93,3	-4,2	-7,5	100,9	+2,4	+7,5	95,9	+2,5	97,1	-0,9
		INLAND	93,3	-9,7	-6,1	99,4	-1,1	+2,2	96,1	-0,9	96,4	-5,4
		AUSLAND	93,3	+1,9	-9,0	102,5	+6,3	+13,1	95,7	+6,0	97,9	+4,1
33.3	HERSTELLUNG VON INDUS- TRIELLEN PROZESS- STEUERUNGSEINRICHTUNGEN	INSGESAMT	73,5	+11,9	-6,8	78,9	+9,6	-2,4	77,8	+18,8	76,2	+10,6
		INLAND	75,4	-13,5	-17,8	91,7	+12,8	-7,4	89,5	+16,1	83,6	-0,8
		AUSLAND	70,5	+128,2	+19,1	59,2	+3,9	+12,3	59,6	+27,4	64,9	+47,5
33.4	HERSTELLUNG VON OPTI- SCHEN UND FOTOGRAFI- SCHEN GERAETEN	INSGESAMT	77,6	-18,6	-15,0	91,3	-10,5	+5,1	85,6	-9,9	84,5	-14,4
		INLAND	87,4	-5,5	-4,1	91,1	-9,7	-3,1	89,4	-7,3	89,3	-7,7
		AUSLAND	69,6	-28,8	-23,9	91,5	-11,1	+13,0	82,5	-12,0	80,8	-19,6
33.5	HERSTELLUNG VON UHREN	INSGESAMT	93,4	-17,4	+53,4	60,9	-22,1	-13,0	74,4	-19,4	77,2	-19,3
		INLAND	78,4	-11,5	+34,0	58,5	-8,7	-7,1	67,8	-11,4	68,5	-10,3
		AUSLAND	107,3	-20,9	+69,8	63,2	-30,7	-17,4	80,5	-24,6	85,3	-24,8
DM	FAHRZEUGBAU	INSGESAMT	107,6	-2,4	-2,0	109,8	-2,0	-1,5	108,9	+2,3	108,7	-2,2
		INLAND	101,6	-4,7	-2,2	103,9	+3,8	-7,1	104,9	+5,2	102,8	-0,6
		AUSLAND	112,1	-0,7	-1,8	114,1	-5,4	+2,6	111,9	+0,4	113,1	-3,2
34	HERSTELLUNG VON KRAFTWAGEN UND KRAFTWAGENTEILEN	INSGESAMT	111,9	-3,7	-2,6	114,9	-0,3	-3,8	114,8	+2,1	113,4	-2,1
		INLAND	108,7	-2,9	-2,2	109,1	+4,6	-6,1	109,7	+5,4	107,9	+0,7
		AUSLAND	115,7	-4,1	-2,9	119,1	-3,2	-2,3	118,4	-	117,4	-3,7
34.1	HERSTELLUNG VON KRAFTWAGEN UND KRAFTWAGENMOTOREN	INSGESAMT	109,8	-4,9	-4,3	114,7	-4,3	-6,4	115,2	+1,1	112,3	-4,6
		INLAND	100,7	-4,4	-4,8	105,8	+0,3	-11,7	107,7	+4,7	103,3	-2,0
		AUSLAND	114,7	-5,0	-4,0	119,5	-6,2	-3,7	119,2	-0,3	117,1	-5,6
34.2	HERSTELLUNG VON KAROS- SERIEN, AUFBAUTEN UND ANHAENGERN	INSGESAMT	104,6	+0,2	+8,7	96,2	-2,8	-5,2	101,3	+0,3	100,4	-1,3
		INLAND	88,5	-2,5	+6,4	83,2	-7,2	+4,1	84,8	-4,7	85,9	-4,9
		AUSLAND	130,9	+3,3	+11,6	117,3	+2,6	-14,2	128,1	+6,0	124,1	+3,0
34.3	H.V. TEILEN UND ZUBE- HOER FUER KRAFTWAGEN UND KRAFTWAGENMOTOREN	INSGESAMT	118,1	-1,2	+0,4	117,6	+11,4	+3,2	115,3	+4,8	117,9	+4,7
		INLAND	118,0	-1,2	+0,4	117,5	+12,4	+1,6	116,0	+7,6	117,8	+5,2
		AUSLAND	118,1	-1,3	+0,3	117,8	+9,9	+5,6	114,4	+1,0	118,0	+4,0
35	SONSTIGER FAHRZEUGBAU	INSGESAMT	80,9	+11,1	+3,9	77,9	-15,0	+26,7	72,4	+4,3	79,4	-3,4
		INLAND	71,0	-17,9	-2,2	72,6	-3,1	-16,0	75,8	+3,4	71,8	-11,0
		AUSLAND	88,7	+42,6	+8,2	82,0	-21,6	+95,7	69,7	+5,1	85,4	+2,4
35.1	SCHIFF- UND BOOTSBAU	INSGESAMT	34,1	+35,3	+57,1	21,7	+68,2	-35,8	29,7	+36,2	27,9	+45,1
		INLAND	24,6	-41,0	-6,5	26,3	-0,8	-72,0	45,9	+42,1	25,5	+25,2
		AUSLAND	38,4	+118,2	+97,9	19,4	+185,3	+240,4	22,0	+29,4	28,9	+136,9
35.2	BAHNINDUSTRIE	INSGESAMT	91,7	-27,9	-10,7	102,7	-5,4	-7,2	107,9	+8,7	97,2	-17,6
		INLAND	98,1	-18,2	+0,7	97,4	-20,7	+47,1	96,1	+0,4	97,8	-19,4
		AUSLAND	72,1	-52,0	-39,5	119,1	+84,4	-52,1	144,4	+30,8	95,6	-11,0
35.3	LUFT- UND RAUMFAHRZEUGBAU	INSGESAMT	92,6	+22,2	+1,6	91,1	-22,3	+54,7	78,5	+0,1	91,9	-4,8
		INLAND	60,5	-21,7	-7,1	65,1	+8,3	-24,6	67,9	-0,3	62,8	-8,6
		AUSLAND	113,1	+51,0	+5,0	107,7	-29,8	+180,1	85,3	+0,4	110,4	-3,3
35.4	H.V. KRAFTAEDERN, FAHRRAEDERN UND BEHINDERTENFAHRZEUGEN	INSGESAMT	150,8	+2,3	+5,2	143,4	+1,8	+25,3	129,1	+1,4	147,1	+2,1
		INLAND	155,6	+3,9	+7,0	145,4	+1,3	+26,7	131,0	+1,5	150,5	+2,7
		AUSLAND	121,0	-8,8	-7,8	131,3	+6,3	+16,6	117,3	+1,5	126,2	-1,5
36.1	HERSTELLUNG VON MOEBELN	INSGESAMT	84,9	-6,2	-7,2	91,5	+0,4	+4,1	87,9	-3,1	88,2	-2,9
		INLAND	81,4	-8,3	-8,6	89,1	-1,0	+4,0	85,0	-5,1	85,3	-4,6
		AUSLAND	101,5	+3,0	-1,7	103,3	+7,0	+4,9	102,1	+6,4	102,4	+5,0
36.11	HERSTELLUNG VON SITZ- MOEBELN	INSGESAMT	94,0	-5,4	-11,7	106,5	+4,4	+3,6	100,1	-	100,3	-0,4
		INLAND	93,7	-6,7	-12,8	107,4	+4,3	+4,1	100,2	-0,7	100,6	-1,1
		AUSLAND	96,6	+1,3	-6,4	102,1	+4,5	+1,1	99,7	+3,2	98,9	+2,9
36.12	HERSTELLUNG VON BUERO- UND LADENMOEBELN	INSGESAMT	70,6	-15,3	+0,6	70,2	-21,1	-3,2	69,6	-16,8	70,4	-18,3
		INLAND	66,9	-18,9	-0,7	67,4	-23,5	+0,9	65,5	-21,0	67,2	-21,2
		AUSLAND	97,2	+8,0	+7,4	90,5	-5,7	-19,5	98,5	+9,7	93,9	+1,0
36.13	HERSTELLUNG VON KUECHENMOEBELN	INSGESAMT	95,2	-3,4	-3,5	98,7	+6,0	+14,1	91,7	-0,3	97,0	+1,3
		INLAND	87,7	-4,3	-6,1	93,4	+6,7	+13,5	85,9	-1,7	90,6	+1,1
		AUSLAND	124,5	-0,8	+4,4	119,3	+3,9	+16,1	114,0	+3,8	121,9	+1,4

STBA, FS 4, R 2.2, 4/2003

1 INDEX DES AUFTRAGSEINGANGS
2000
NACH ABSCHNITTEN, UNTERABSCHNITTEN,
DER KLASSIFIKATION DER WIRTSCHAFTS
1.1 ORIGINAL

VOLUMEN

WZ 2003 SCHL.	WIRTSCHAFTSZWEIG		2003		VERÄNDERUNG IN % APR. 2003 GEGEN		2003		VERÄNDERUNG IN % MAR. 2003 GEGEN		KUMULIERT		2-MONATS- DURCHSCHNITT MAR. 2003 UND APR. 2003		VER- ÄEND. IN % GEGEN VORJAHR	
			APR.	MAR.	APR. 2002	MAR. 2003	MAR.	MAR. 2002	FEB. 2003	JAN. 2003 BIS APR. 2003	VER- ÄEND. IN % GEGEN VORJAHR	MAR. 2003 UND APR. 2003	VER- ÄEND. IN % GEGEN VORJAHR			
0	VERARBEITENDES GEBERBE 1)	INSGESAMT	95,9	-4,3	-4,6	100,5	+0,7	+2,9	98,1	+0,4	98,2	-1,8				
		INLAND	92,1	-5,0	-3,6	95,5	+0,8	+1,2	93,6	-0,5	93,8	-2,1				
		AUSLAND	100,7	-3,5	-5,7	106,8	+0,6	+4,9	103,7	+1,6	103,8	-1,4				
	VORLEISTUNGSGUETER- PRODUZENTEN	INSGESAMT	96,9	-4,7	-4,0	100,9	+3,1	+4,7	98,3	+0,7	98,9	-0,9				
		INLAND	94,9	-4,0	-1,9	96,7	+2,7	+3,4	94,6	-0,1	95,8	-0,8				
AUSLAND		100,0	-5,7	-6,9	107,4	+3,6	+6,2	104,0	+1,8	103,7	-1,1					
INVESTITIONSGUETER- PRODUZENTEN	INSGESAMT	96,3	-3,1	-3,8	100,1	+0,2	+2,1	98,1	+1,3	98,2	-1,5					
	INLAND	91,4	-4,4	-3,3	94,5	+1,0	-1,7	93,5	+1,0	93,0	-1,7					
	AUSLAND	100,8	-1,9	-4,3	105,3	-0,4	+5,5	102,3	+1,6	103,1	-1,2					
GEBRAUCHSGUETER- PRODUZENTEN	INSGESAMT	86,2	-12,2	-7,3	93,0	-5,3	+5,8	89,8	-7,1	89,6	-8,8					
	INLAND	83,4	-11,1	-7,1	89,8	-5,1	+5,6	87,3	-6,7	86,6	-8,1					
	AUSLAND	92,6	-14,4	-7,7	100,3	-5,5	+6,0	96,6	-7,8	96,5	-10,0					
VERBRAUCHSGUETER- PRODUZENTEN	INSGESAMT	94,8	-4,3	-10,3	105,7	-4,0	-2,1	101,9	-2,3	100,3	-4,1					
	INLAND	88,4	-7,2	-9,7	97,9	-4,4	+1,1	93,3	-5,5	93,2	-5,8					
	AUSLAND	108,9	+1,6	-11,5	123,1	-3,1	-7,3	120,9	+3,8	116,0	-1,0					
08	TEXTIL- UND BEKLEIDUNGS- GEBERBE	INSGESAMT	85,8	+5,0	-19,5	106,6	-2,4	-12,3	100,6	-0,7	96,2	+0,7				
		INLAND	80,4	+0,8	-18,4	99,7	-4,4	-7,9	92,8	-3,7	90,1	-2,2				
		AUSLAND	97,0	+13,1	-19,8	120,9	+1,3	-19,0	116,7	+4,8	109,0	+6,2				
17	TEXTILGEBERBE	INSGESAMT	90,4	-3,5	-5,5	95,7	-3,4	+4,7	91,8	-3,7	93,1	-3,4				
		INLAND	83,1	-6,6	-9,1	91,4	-4,7	+4,7	86,6	-5,5	87,3	-5,6				
		AUSLAND	103,9	+1,7	+0,4	103,5	-1,3	+4,5	101,3	-0,6	103,7	+0,1				
17.1	SPINNSTOFFAUFBEREITUNG UND SPINNEREI	INSGESAMT	77,2	-2,4	+1,7	75,9	-5,5	+9,5	74,5	-8,5	76,6	-3,9				
		INLAND	76,3	-3,5	-4,1	79,6	-8,4	+7,3	77,9	-8,4	78,0	-6,0				
		AUSLAND	78,1	-1,1	+8,5	72,0	-1,4	+12,7	70,8	-8,4	75,1	-1,2				
17.2	WEBEREI	INSGESAMT	82,5	-8,7	-13,4	95,3	+0,1	+8,5	87,0	-6,5	88,9	-4,2				
		INLAND	73,7	-13,5	-17,7	89,5	-2,3	+6,4	79,9	-9,5	81,6	-7,7				
		AUSLAND	95,4	-2,9	-8,1	103,8	+3,4	+11,3	97,5	-2,5	99,6	+0,3				
17.5	SONSTIGES TEXTILGEBERBE (OHNE HERSTELLUNG VON MASCHENWARE)	INSGESAMT	99,7	-2,3	+0,4	99,3	+4,4	+0,3	100,4	+3,8	99,5	+0,9				
		INLAND	87,6	-6,9	-4,2	91,4	+1,8	+2,1	91,0	+0,2	89,5	-2,7				
		AUSLAND	117,6	+3,4	+6,1	110,7	+7,7	-2,0	114,3	+8,4	114,1	+5,5				
17.7	HERSTELLUNG VON GE- WIRKTEN UND GESTRICKTEN FERTIGERZEUGNISSEN	INSGESAMT	70,6	-0,4	-35,8	110,0	-22,6	-4,2	92,5	-18,6	90,3	-15,3				
		INLAND	68,8	-3,9	-35,0	105,8	-18,2	-1,6	89,8	-17,3	87,3	-13,1				
		AUSLAND	77,3	+13,0	-38,6	126,7	-33,6	-11,2	102,7	-22,4	101,5	-21,3				
18	BEKLEIDUNGSGEBERBE	INSGESAMT	79,5	+22,5	-34,7	121,7	-1,5	-25,5	112,7	+2,6	100,6	+6,8				
		INLAND	77,0	+13,4	-30,1	110,2	-4,3	-18,2	100,6	-1,9	93,6	+2,3				
		AUSLAND	85,5	+48,4	-43,0	149,9	+4,0	-35,7	142,3	+11,4	117,7	+16,7				
18.22	HERSTELLUNG VON OBER- BEKLEIDUNG (OHNE AR- BEITIS- U. BERUFSBEKL.)	INSGESAMT	77,7	+37,0	-39,5	128,5	-2,6	-28,9	119,7	+2,9	103,1	+9,3				
		INLAND	74,7	+23,7	-35,8	116,4	-5,9	-19,9	105,3	-2,9	95,6	+3,8				
		AUSLAND	83,6	+69,6	-45,1	152,4	+3,0	-39,1	148,2	+12,4	118,0	+19,6				
18.23	HERSTELLUNG VON WASCHE	INSGESAMT	79,2	+1,1	-27,0	108,5	+0,6	-17,5	98,4	+0,9	93,9	+0,9				
		INLAND	77,5	-0,6	-23,0	100,7	-2,0	-16,8	93,1	-1,0	89,1	-1,4				
		AUSLAND	87,0	+9,4	-39,7	144,2	+10,3	-19,4	122,7	+8,1	115,6	+10,0				
DC	LEDERGEBERBE	INSGESAMT	95,2	-8,0	-20,1	119,2	-5,2	+20,9	98,2	-7,9	107,2	-6,5				
		INLAND	88,2	-8,4	-26,2	119,5	-2,2	+15,5	98,6	-8,2	103,9	-4,9				
		AUSLAND	113,6	-7,0	-4,1	118,4	-12,2	+37,8	97,2	-6,8	116,0	-9,8				
19.2	LEDERVERARBEITUNG (OHNE H.V. LEDERBEKLEI- DUNG UND SCHUHEN)	INSGESAMT	70,7	-18,5	-9,5	78,1	-2,7	-10,2	79,9	-9,6	74,4	-10,9				
		INLAND	61,9	-29,5	-14,1	72,1	-13,4	-2,8	69,0	-23,4	67,0	-21,7				
		AUSLAND	104,0	+25,6	+3,0	101,0	+45,5	-25,2	120,8	+47,3	102,5	+34,7				
19.3	HERSTELLUNG VON SCHUHEN	INSGESAMT	97,1	-8,0	-24,2	128,1	-10,2	+31,8	98,3	-11,3	112,6	-9,3				
		INLAND	90,4	-5,1	-30,0	129,1	-6,1	+21,7	101,3	-9,1	109,8	-5,7				
		AUSLAND	116,6	-13,9	-6,9	125,3	-20,4	+75,7	89,6	-17,7	121,0	-17,3				
DD	HOLZGEBERBE (OHNE HERSTELLUNG VON MOEBELN)	INSGESAMT	96,2	-5,8	+1,3	95,0	-0,2	+13,1	90,0	-2,6	95,6	-3,1				
		INLAND	89,2	-7,4	+1,6	87,8	-2,7	+15,8	82,4	-5,6	88,5	-5,1				
		AUSLAND	132,9	+0,4	+0,6	132,1	+8,8	+4,1	129,3	+8,3	132,5	+4,4				
20.2	HERSTELLUNG VON FURNIER-, SPERRHOLZ-, HOLZFASER- U. HOLZSPANPLATTEN	INSGESAMT	103,3	-7,7	-4,8	108,5	-0,7	+1,2	108,2	+0,3	106,9	-4,2				
		INLAND	90,8	-9,6	-7,9	98,6	-3,0	+0,2	97,7	-3,3	94,7	-6,2				
		AUSLAND	135,4	-4,2	+1,0	134,0	+4,0	+3,1	135,2	+7,7	134,7	-0,3				
20.3	H.V. KONSTRUKTIONST., FERTIG- BAUT., AUSBAUELEMENTEN U. FERTIGTEILBAUTEN A. HOLZ	INSGESAMT	86,5	-10,2	-0,3	86,8	-2,3	+20,7	79,1	-7,4	86,7	-6,4				
		INLAND	82,8	-11,2	+0,1	82,7	-3,8	+23,6	75,0	-8,6	82,8	-7,6				
		AUSLAND	126,0	-4,0	-4,3	131,6	+9,1	+3,9	123,0	+0,6	128,8	+2,2				

1) AUSGEWAHLTE WIRTSCHAFTSZWEIGE (OHNE ERNAHRUNGSGEBERBE UND TABAKVERARBEITUNG).

LAND

FUER DAS VERARBEITENDE GEBERBE
= 100
ABTEILUNGEN, GRUPPEN UND KLASSEN
ZWEIGE, AUSGABE 2003 (MZ 2003)
WERT

INDEX

2002 APR.	VER- AEND. IN % GEGEN APR. 2001	2002 1.VJ	2002 4.VJ	2003 1.VJ	VERAENDERUNG IN % 1.VJ 2003 GEGEN 4.VJ 2002		2001 2.HJ	2002 1.HJ	2002 2.HJ	VERAENDERUNG IN % 2.MJ 2002 GEGEN 2.HJ 2001 1.HJ 2002		2001	2002	VER- AEND. IN % GEGEN 2001	MZ 2003 SCHL.
					1.VJ 2002	4.VJ 2002				2.HJ 2001	1.HJ 2002				
100,2	+8,0	96,8	96,1	98,8	+2,1	+2,8	93,9	97,6	96,1	+2,3	-1,5	97,2	96,9	-0,3	D
96,9	+3,7	93,2	92,5	94,1	+1,0	+1,7	93,9	93,2	93,2	-0,7	-	96,5	93,2	-3,4	
104,3	+13,2	101,4	100,5	104,6	+3,2	+4,1	93,8	103,1	99,8	+6,4	-3,2	98,0	101,4	+3,5	
101,7	+10,9	96,3	94,3	98,7	+2,5	+4,7	91,3	97,3	95,0	+4,1	-2,4	95,0	96,2	+1,3	VORL.
98,9	+6,8	93,3	92,9	94,5	+1,3	+1,7	92,5	94,3	94,3	+1,9	-	95,5	94,3	-1,3	
106,0	+17,3	100,9	96,5	105,3	+4,4	+9,1	89,5	102,0	96,2	+7,5	-5,7	94,1	99,1	+5,3	
99,4	+6,1	95,9	98,1	98,7	+2,9	+0,6	94,8	97,7	97,2	+2,5	-0,5	98,3	97,4	-0,9	INV.
95,6	+0,8	91,6	93,0	94,2	+2,8	+1,3	94,4	92,1	92,9	-1,6	+0,9	97,0	92,5	-4,6	
102,8	+10,9	100,0	102,6	102,8	+2,8	+0,2	95,2	102,9	101,1	+6,2	-1,7	99,5	102,0	+2,5	
98,2	+3,8	96,2	91,7	91,0	-5,4	-0,8	94,7	96,3	89,5	-5,5	-7,1	97,8	92,9	-5,0	GEBR.
93,8	-0,7	93,5	87,8	88,5	-5,3	+1,0	94,0	91,5	85,8	-8,7	-6,2	97,3	88,6	-8,9	
108,2	+14,3	102,2	101,1	96,6	-5,5	-4,5	96,5	106,8	97,8	+1,3	-8,4	99,0	102,3	+3,3	
99,1	+8,0	106,0	94,5	104,2	-1,7	+10,3	100,3	98,7	99,2	-1,1	+0,5	100,8	99,0	-1,8	VERB.
95,3	+5,2	99,8	91,0	94,9	-4,9	+4,3	97,9	94,0	94,1	-3,9	+0,1	98,4	94,0	-4,5	
107,2	+13,6	119,5	102,0	124,9	+4,5	+22,5	105,6	109,1	110,3	+4,5	+1,1	106,1	109,7	+3,4	
81,7	+1,0	107,8	73,1	105,5	-2,1	+44,3	95,7	90,8	85,3	-10,9	-6,1	98,7	88,0	-10,8	DB
79,8	-0,2	101,9	71,6	96,9	-4,9	+35,3	91,3	86,8	81,5	-10,7	-6,1	95,2	84,2	-11,6	
85,8	+3,5	120,0	76,3	123,2	+2,7	+61,5	105,0	99,1	93,1	-11,3	-6,1	105,6	96,1	-9,2	
93,7	+3,5	95,8	84,9	92,2	-3,8	+8,6	88,9	91,8	84,5	-4,9	-8,0	94,3	88,2	-6,5	17
89,0	-0,2	92,5	81,5	87,8	-5,1	+7,7	88,5	87,7	81,7	-7,7	-6,8	93,8	84,7	-9,7	
102,2	+9,9	101,8	91,3	100,4	-1,4	+10,0	89,8	99,4	89,9	+0,1	-9,6	95,2	94,7	-0,5	
79,1	-3,7	82,1	75,4	73,6	-10,4	-2,4	86,8	78,2	71,5	-17,6	-8,6	91,4	74,8	-18,2	17.1
79,1	-4,1	87,0	81,3	78,5	-9,8	-3,4	90,4	80,4	78,2	-13,5	-2,7	94,8	79,3	-16,4	
79,0	-3,2	76,8	69,0	68,3	-11,1	-1,0	82,8	75,7	64,2	-22,5	-15,2	87,8	69,9	-20,4	
90,4	+4,0	93,9	76,9	88,5	-5,8	+15,1	81,9	89,5	75,8	-7,4	-14,4	90,9	82,1	-9,7	17.2
85,2	-0,6	89,3	74,8	81,9	-8,3	+9,5	81,7	82,7	74,5	-8,8	-9,9	91,2	78,6	-13,8	
98,2	+10,7	100,6	80,0	98,1	-2,5	+22,6	82,1	97,2	77,7	-5,4	-20,1	90,3	87,4	-3,2	
102,0	+4,5	94,9	93,8	100,7	+6,1	+7,4	92,8	96,0	92,5	-0,3	-3,6	97,2	94,3	-3,0	17.5
94,1	-1,6	89,7	86,4	92,1	+2,7	+6,6	91,0	89,2	85,7	-5,8	-3,9	95,9	87,4	-8,9	
113,6	+12,8	102,6	104,7	113,2	+10,3	+8,1	95,3	106,2	102,6	+7,7	-3,4	99,0	104,4	+5,5	
70,9	-10,5	127,9	68,3	99,8	-22,0	+46,1	92,3	96,2	82,4	-10,7	-14,3	96,4	89,3	-7,4	17.7
71,6	-11,8	120,9	68,0	96,8	-19,9	+42,4	91,8	93,6	79,1	-13,8	-15,5	95,0	86,4	-9,1	
68,4	-4,7	153,7	69,3	111,1	-27,7	+60,3	94,4	106,0	94,2	-0,2	-11,1	101,6	100,1	-1,5	
64,9	-3,6	124,8	56,5	123,8	-0,8	+119,1	105,3	89,3	86,4	-17,9	-3,2	104,8	87,8	-16,2	18
67,9	-0,1	114,1	59,0	108,5	-4,9	+83,9	94,8	85,6	81,4	-14,1	-4,9	97,0	83,5	-13,9	
57,6	-12,1	151,0	50,4	161,3	+6,8	+220,0	131,1	96,5	98,6	-24,8	+0,1	124,1	98,6	-20,5	
56,7	-7,2	136,1	50,1	133,7	-1,8	+166,9	110,5	90,9	86,8	-21,4	-4,5	109,4	88,8	-18,8	18.22
60,4	-1,8	124,3	52,1	115,4	-7,2	+121,5	97,4	86,5	80,4	-17,5	-7,1	99,9	83,4	-16,5	
49,3	-18,4	159,2	46,2	169,8	+6,7	+267,5	136,2	99,6	99,4	-27,0	-0,2	128,1	99,5	-22,3	
78,3	+7,7	103,8	68,8	104,8	+1,0	+52,3	92,6	85,2	85,2	-8,0	-	92,9	85,2	-8,3	18.23
78,0	+6,0	99,3	69,5	98,3	-1,0	+41,4	88,8	83,7	82,9	-6,6	-1,0	90,7	83,3	-8,2	
79,5	+15,6	124,8	65,2	134,6	+7,9	+106,4	110,1	91,9	96,1	-12,7	+4,6	103,0	94,0	-8,7	
103,5	+5,4	107,6	79,4	99,2	-7,8	+24,9	96,0	92,6	86,9	-8,5	-6,2	96,4	89,7	-7,0	DC
96,3	+3,0	111,1	74,9	102,1	-8,1	+36,3	96,6	92,8	86,2	-10,8	-7,1	96,6	89,5	-7,3	
122,2	+10,4	98,3	91,1	91,7	-6,7	+0,7	90,9	91,9	88,8	-2,3	-3,4	96,0	90,3	-5,9	
86,7	-6,1	88,9	82,4	82,9	-6,7	+0,6	90,3	83,6	79,3	-12,2	-5,1	92,4	81,5	-11,8	19.2
87,8	-5,7	90,9	72,1	71,4	-21,5	-1,0	91,4	84,7	72,7	-20,5	-14,2	92,8	78,7	-15,2	
82,8	-7,3	81,7	120,5	126,3	+54,6	+4,8	86,3	79,8	103,4	+19,8	+29,6	90,5	91,6	+1,2	
105,5	+3,8	112,6	73,1	98,6	-12,4	+34,9	96,0	92,5	85,3	-11,1	-7,8	96,5	88,9	-7,9	19.3
95,3	+1,1	116,8	70,2	104,9	-10,2	+49,4	97,3	93,1	86,6	-11,0	-7,0	96,3	89,8	-6,7	
135,4	+10,1	100,0	81,5	80,6	-19,5	-1,2	92,0	90,8	81,4	-11,5	-10,2	97,2	86,0	-11,5	
102,1	+9,7	89,2	99,2	87,9	-1,5	-11,4	96,4	94,2	99,3	+3,0	+5,4	95,8	96,7	+0,9	DC
96,3	+5,8	84,2	95,4	80,1	-4,9	-16,0	95,0	88,6	95,2	+0,2	+7,4	94,1	91,9	-2,3	
132,4	+27,3	115,0	119,2	128,1	+11,4	+7,5	103,6	123,1	120,4	+16,2	-2,2	104,4	121,8	+16,7	
111,9	+17,2	106,5	110,4	109,8	+3,1	-0,5	100,2	108,0	110,5	+10,3	+2,3	101,2	109,2	+7,9	20.2
100,4	+10,0	101,2	104,5	100,0	-1,2	-4,3	97,9	98,8	103,9	+6,1	+5,2	98,7	101,4	+2,7	
141,3	+32,9	120,2	125,5	135,2	+12,5	+7,7	106,0	131,3	127,3	+20,1	-3,0	107,7	129,3	+20,1	
96,3	+4,4	81,7	98,4	76,6	-6,2	-22,2	94,7	87,1	95,0	+0,3	+9,1	93,5	91,0	-2,7	20.3
93,2	+2,6	78,4	96,7	72,4	-7,7	-25,1	93,7	83,9	82,7	-1,1	+10,5	82,4	88,3	-4,4	
131,3	+22,0	119,2	117,9	122,0	+2,3	+3,5	106,1	123,5	119,7	+12,8	-3,1	105,9	121,6	+14,8	

STBA,FS 4,R 2.2, 4/2003

1 INDEX DES AUFTRAGSEINGANGS
 2000
 NACH ABSCHNITTEN, UNTERABSCHNITTEN,
 DER KLASSIFIKATION DER WIRTSCHAFTS
 1.1 ORIGINAL

VOLUMEN

WZ 2009 SCHL.	WIRTSCHAFTSZWEIG	2009 APR.	VERÄNDERUNG IN % APR. 2003 GEGEN		2009 MAR.	VERÄNDERUNG IN % MAR. 2003 GEGEN		KUMULIERT		2-MONATS- DURCHSCHNITT MAR. 2003 UND APR. 2003		
			APR. 2002	MAR. 2003		MAR. 2002	FEB. 2003	JAN. 2003 BIS APR. 2003	VER- ÄND. IN % GEGEN VORJAHR	VER- ÄND. IN % GEGEN VORJAHR		
DE	PAPIER- UND DRUCKGEREBE	INSGESAMT	93,8	-6,9	-3,6	97,3	-1,3	+2,4	96,0	-2,7	95,6	-4,1
		INLAND	89,6	-7,7	-4,2	93,5	-1,7	+4,1	91,5	-4,3	91,6	-4,7
		AUSLAND	105,8	-4,5	-1,9	107,9	-0,4	-1,6	108,5	+0,9	106,9	-2,5
21	PAPIERGEBERBE	INSGESAMT	98,2	-4,8	-3,1	101,3	+0,1	+1,5	100,5	-1,1	99,8	-2,3
		INLAND	94,1	-4,0	-3,4	97,4	+0,8	+2,7	96,4	-1,2	95,8	-1,5
		AUSLAND	105,6	-5,9	-2,4	108,2	-1,2	-0,6	108,0	-0,7	106,9	-3,6
21.1	HERSTELLUNG VON HOLZ- UND ZELLSTOFF, PAPIER, KARTON UND PAPPE	INSGESAMT	92,9	-8,6	-6,2	99,0	-4,1	+1,4	96,9	-4,2	96,0	-6,2
		INLAND	85,9	-9,3	-8,6	94,0	-2,7	+2,7	90,9	-5,0	90,0	-8,0
		AUSLAND	98,8	-7,8	-4,0	104,0	-5,1	+0,4	102,8	-3,7	101,9	-6,5
21.2	HERSTELLUNG VON WAREN AUS PAPIER, KARTON UND PAPPE	INSGESAMT	104,1	-0,7	+0,3	103,8	+4,8	+1,6	104,5	+2,4	104,0	+2,1
		INLAND	99,6	-0,7	-0,2	99,8	+3,4	+2,9	100,1	+1,2	99,7	+1,3
		AUSLAND	121,9	-0,9	+1,6	120,0	+10,0	-2,7	122,5	+6,8	121,0	+4,2
22	DRUCKGEREBE, VERVIEL- FÄLTIGUNG V. BESPIELTEN TON-, BILD-U. DATENTRAEGERN	INSGESAMT	87,0	-10,2	-4,5	91,1	-3,7	+4,0	89,0	-5,5	89,1	-7,0
		INLAND	84,5	-12,0	-5,2	89,1	-4,7	+5,8	86,1	-7,7	86,8	-8,4
		AUSLAND	106,4	+2,3	+0,2	106,2	+3,5	-6,3	110,9	+9,6	106,3	+2,9
22.2	DRUCKGEREBE	INSGESAMT	86,6	-11,1	-3,3	89,6	-4,6	+3,3	88,0	-6,3	88,1	-7,9
		INLAND	84,5	-12,2	-3,9	87,9	-5,2	+5,4	85,5	-7,6	86,2	-8,8
		AUSLAND	106,2	-2,2	+0,7	105,5	+0,4	-10,1	111,3	+4,5	105,9	-0,9
D6	HERSTELLUNG VON CHEMISCHEN ERZEUGNISSEN	INSGESAMT	98,8	-7,7	-3,8	102,7	-0,3	+4,3	100,2	-1,4	100,8	-4,0
		INLAND	95,7	-6,4	-0,5	96,2	-0,2	+4,8	94,4	-1,5	96,0	-3,3
		AUSLAND	101,6	-8,9	-6,5	108,7	-0,5	+3,6	105,7	-1,1	105,2	-4,7
24.1	HERSTELLUNG VON CHEMISCHEN GRUNDSTOFFEN	INSGESAMT	95,6	-10,1	-3,7	99,3	+0,8	+4,4	96,8	-2,3	97,5	-4,8
		INLAND	93,4	-6,9	+0,8	92,7	+0,2	+3,8	91,5	-2,0	93,1	-3,4
		AUSLAND	97,5	-12,2	-6,9	104,7	+1,3	+4,8	101,1	-2,6	101,1	-5,8
24.14	HERSTELLUNG VON SONSTIGEN ORGANISCHEN GRUNDSTOFFEN UND CHEMIKALIEN	INSGESAMT	95,5	-12,8	-5,2	100,7	+6,7	+6,2	98,2	+0,7	98,1	-3,8
		INLAND	89,1	-11,6	-1,1	99,2	+3,3	+6,8	97,3	-0,4	98,7	-4,6
		AUSLAND	93,1	-14,0	-8,8	102,1	+9,8	+5,9	98,9	+1,6	97,6	-3,0
24.16	HERSTELLUNG VON KUNST- STOFFEN IN PRIMAERFORMEN	INSGESAMT	92,4	-12,0	-3,6	95,9	-5,8	+2,7	93,2	-7,6	94,2	-8,3
		INLAND	85,6	-6,2	+1,8	84,1	-4,2	-	83,6	-5,0	84,9	-5,2
		AUSLAND	97,5	-15,3	-6,9	104,7	-6,7	+4,4	100,3	-9,2	101,1	-11,1
24.2	H. V. SCHAEDLINGSBEKÄM- PFUNGS-, PFLANZENSCHUTZ- U. DESINFIZIATIONSMITTELN	INSGESAMT	103,7	-14,3	-34,5	158,4	-2,0	-9,8	130,9	-5,6	131,1	-7,3
		INLAND	113,8	+32,9	-34,1	172,6	+0,9	-20,8	141,9	+33,1	143,2	+11,6
		AUSLAND	99,2	-27,5	-34,7	151,9	-3,6	-3,1	126,0	-17,6	125,6	-14,7
24.3	HERSTELLUNG VON ANSTRICH- MITTELN, DRUCKFARBEN UND KITTEN	INSGESAMT	97,3	-6,5	+4,8	92,8	+2,3	+9,2	91,3	+0,9	95,1	-2,4
		INLAND	93,5	-4,4	+5,8	88,4	+2,0	+11,6	86,3	+0,7	91,0	-1,4
		AUSLAND	104,7	-10,2	+3,3	101,4	+3,0	+5,1	101,2	+1,2	103,1	-4,1
24.4	HERSTELLUNG VON PHARMA- ZEUTISCHEN ERZEUGNISSEN	INSGESAMT	102,2	-9,4	-5,0	107,6	-9,7	+1,2	107,3	-4,7	104,9	-9,6
		INLAND	97,1	-11,3	-0,7	97,8	-7,4	+3,8	96,7	-7,6	97,5	-9,4
		AUSLAND	107,7	-7,4	-8,6	117,8	-11,8	-1,0	118,4	-2,1	112,8	-9,7
24.5	H. V. SEIFEN, WASH-, REINI- GUNGS- U. KOERPERPFLEGE- MITTELN SON. V. DUFTSTOFFEN	INSGESAMT	111,9	-0,2	-0,6	112,6	+8,7	+10,3	109,1	+6,2	112,3	+4,1
		INLAND	99,8	-5,6	+0,9	99,9	+1,3	+10,4	97,1	-	99,4	-2,3
		AUSLAND	136,5	+8,7	-2,8	139,4	+21,2	+10,0	132,5	+16,7	137,5	+14,8
24.6	HERSTELLUNG VON SONST. CHEMISCHEN ERZEUGNISSEN	INSGESAMT	100,2	-1,3	-1,2	101,4	+5,3	+6,4	99,3	+2,8	100,8	+1,9
		INLAND	100,8	-	-3,6	104,6	+10,0	+7,5	101,4	+4,5	102,7	+4,8
		AUSLAND	99,7	-2,2	+0,7	99,0	+1,9	+5,5	97,8	+1,7	99,4	-0,2
24.7	HERSTELLUNG VON CHEMIE- FASERN	INSGESAMT	83,1	-4,2	-5,7	88,1	+5,8	+3,5	89,4	+2,8	85,6	+0,7
		INLAND	78,6	-13,0	-4,5	80,2	-4,5	+2,3	84,4	-4,4	78,4	-8,8
		AUSLAND	86,1	+0,1	-6,2	91,8	+10,7	+3,8	91,7	+6,3	89,0	+5,3
D8	HERSTELLUNG VON GUMMI- UND KUNSTSTOFFWAREN	INSGESAMT	102,1	-3,1	-0,8	102,9	+1,5	+2,7	101,1	+0,9	102,5	-0,9
		INLAND	97,8	-3,6	+0,3	97,5	-	+5,1	94,9	-1,5	97,7	-1,8
		AUSLAND	111,5	-2,2	-2,9	114,8	+4,6	-1,5	114,7	+5,4	113,2	+1,2
25.1	HERSTELLUNG VON GUMMI- WAREN	INSGESAMT	105,5	-3,7	-4,8	110,8	+1,4	-1,4	107,9	+1,7	108,2	-1,2
		INLAND	101,4	-5,2	-4,2	105,9	-2,6	+4,6	100,0	-4,8	103,7	-3,9
		AUSLAND	112,6	-1,3	-5,4	119,0	+7,9	-9,4	121,2	+12,3	115,8	+3,2
25.2	HERSTELLUNG VON KUNST- STOFFWAREN	INSGESAMT	101,3	-2,9	+0,3	101,0	+1,6	+3,9	99,4	+0,7	101,2	-0,7
		INLAND	97,1	-3,1	+1,5	96,7	+0,7	+5,2	93,8	-0,5	96,4	-1,2
		AUSLAND	111,2	-2,5	-2,0	113,5	+3,5	+1,2	112,8	+3,4	112,4	+0,4
D1	GLASGEREBE, H. V. KERAMIK, VERARBEITUNG VON STEINEN UND ERDEN	INSGESAMT	92,9	-2,2	+5,1	88,4	+1,1	+15,3	84,5	-0,7	90,7	-0,5
		INLAND	88,2	-5,4	+7,4	82,1	-2,3	+22,4	77,0	-5,3	85,2	-3,8
		AUSLAND	104,2	+4,7	+0,6	103,6	+8,3	+3,3	102,7	+8,7	103,9	+6,5

LAND

FUER DAS VERARBEITENDE GEBERBE
= 100
ABTEILUNGEN, GRUPPEN UND KLASSEN
ZWEIGE, AUSSAGE 2003 (M2 2003)
MERT

INDEX

2002 APR.	VER- AEND. IN % GEGEN APR. 2001				VERAENDERUNG IN % 1. VJ 2003 GEGEN		2001 2. HJ	2002 1. HJ	2002 2. HJ	VERAENDERUNG IN % 2. HJ 2002 GEGEN		2001	2002	VER- AEND. IN % GEGEN 2001	M2 2003 SCHL.		
		2002 1. VJ	2002 4. VJ	2003 1. VJ	1. VJ 2003 GEGEN					2. HJ 2001	1. HJ 2002					2. HJ 2001	1. HJ 2002
					1. VJ 2002	4. VJ 2002											
100,7	+11,5	98,1	99,6	96,7	-1,4	-2,9	97,7	97,5	97,5	-0,2	-	97,3	97,5	+0,2	DE		
97,1	+7,4	95,1	96,6	92,2	-3,0	-4,6	96,8	94,1	94,5	-2,4	+0,4	96,6	94,3	-2,4			
110,8	+23,1	106,4	107,9	109,4	+2,8	+1,4	100,1	107,1	105,5	+5,4	-1,5	99,4	106,3	+6,9			
103,1	+15,8	101,1	98,2	101,3	+0,2	+3,2	96,4	100,5	97,3	+2,0	-3,2	95,7	98,9	+3,3	21		
98,0	+11,5	97,4	94,5	97,1	-0,3	+2,8	93,2	98,0	93,8	+0,6	-2,3	94,0	94,9	+1,0			
112,2	+23,3	107,7	104,9	108,8	+1,0	+3,7	99,3	108,6	103,7	+4,4	-4,6	98,8	106,1	+7,4			
101,6	+24,4	101,1	96,8	98,2	-2,9	+1,4	91,4	99,4	94,8	+3,7	-4,6	91,0	97,1	+6,7	21.1		
94,7	+24,9	96,0	91,4	92,5	-3,6	+1,2	85,8	92,8	89,3	+4,1	-3,8	86,0	91,0	+5,8			
108,3	+23,8	106,1	102,2	103,8	-2,2	+1,6	96,9	105,9	100,2	+3,4	-5,4	96,0	103,1	+7,4			
104,8	+7,9	101,1	99,8	104,7	+3,6	+4,9	99,9	101,8	100,1	+0,2	-1,7	100,8	100,9	+0,1	21.2		
100,3	+4,4	98,5	96,6	100,2	+1,7	+3,7	98,3	98,2	96,8	-1,5	-1,4	99,4	97,5	-1,9			
123,0	+21,9	111,9	112,4	122,7	+9,7	+9,2	106,0	116,0	113,2	+6,8	-2,4	106,5	114,6	+7,6			
96,9	+4,9	93,3	101,7	89,6	-4,0	-11,9	101,2	92,9	97,6	-3,6	+5,1	100,0	95,2	-4,8	22		
96,0	+2,8	92,4	99,0	86,6	-6,3	-12,5	100,9	91,9	95,4	-5,5	+3,8	99,7	93,6	-6,1			
104,0	+22,6	100,2	122,3	112,3	+12,1	-8,2	103,7	100,1	114,4	+10,3	+14,3	102,4	107,2	+4,7			
97,4	+4,7	92,7	98,6	88,4	-4,6	-10,3	99,7	92,5	95,3	-4,4	+3,0	99,3	93,9	-5,4	22.2		
96,2	+2,9	91,3	96,9	85,8	-6,0	-11,5	99,3	91,2	99,7	-5,6	+2,7	98,8	92,5	-6,4			
108,6	+23,4	105,8	114,5	113,0	+6,8	-1,3	103,2	104,5	110,4	+7,0	+5,6	104,2	107,5	+3,2			
107,0	+11,6	99,7	93,8	100,7	+1,0	+7,4	92,7	101,2	96,4	+4,0	-4,7	96,4	98,8	+2,5	08		
102,2	+8,5	93,7	91,5	93,9	+0,2	+2,6	92,4	96,2	94,7	+2,5	-1,6	95,1	96,4	+0,3			
111,5	+14,4	105,4	95,9	107,1	+1,6	+11,7	92,8	105,8	98,0	+5,6	-7,4	97,5	101,9	+4,5			
106,3	+11,3	96,7	87,6	97,2	+0,5	+11,0	90,0	99,3	90,8	+0,9	-8,6	94,6	95,0	+0,4	24.1		
100,3	+8,2	91,0	84,6	90,9	-0,1	+7,4	89,6	93,9	89,3	-0,3	-4,9	92,6	91,6	-1,1			
111,1	+13,6	101,4	90,0	102,3	+0,9	+13,7	90,4	103,7	92,0	+1,8	-11,3	96,2	97,8	+1,7			
109,5	+12,3	93,4	93,8	99,1	+6,1	+5,7	92,5	98,0	94,3	+1,9	-3,8	96,5	96,2	-0,3	24.14		
111,0	+14,4	93,2	90,7	97,0	+4,1	+6,9	96,3	99,0	94,7	-0,6	-4,3	96,8	96,8	-			
108,2	+10,5	93,6	96,4	100,8	+7,7	+4,6	90,1	97,2	93,9	+4,2	-3,4	96,1	96,5	-0,6			
105,0	+11,0	99,5	80,4	93,4	-6,1	+16,2	88,0	99,9	86,0	-2,3	-13,9	99,1	99,0	-0,1	24.16		
91,3	+3,5	86,9	75,4	83,0	-4,5	+10,1	82,6	87,2	81,8	-1,0	-6,2	87,4	84,5	-3,3			
115,1	+15,9	108,9	84,0	101,2	-7,1	+20,5	92,0	109,3	89,0	-3,3	-18,6	97,3	99,1	+1,8			
121,0	+24,6	144,4	91,7	140,0	-3,0	+52,7	83,0	127,9	84,0	+1,2	-34,3	101,4	106,0	+4,5	24.2		
85,6	+19,1	113,6	57,6	151,3	+33,2	+182,7	61,3	112,9	61,2	-0,2	-45,8	93,5	87,0	-7,0			
136,9	+26,3	158,2	106,9	134,9	-14,7	+26,2	92,8	134,6	94,3	+1,6	-29,9	104,9	114,4	+9,1			
104,1	+9,3	86,0	90,5	89,3	+3,8	-1,3	92,8	93,1	95,9	+3,3	+3,0	96,4	94,5	-0,9	24.3		
97,8	+4,2	81,6	86,4	83,8	+2,7	-3,0	91,0	88,4	93,2	+2,4	+5,4	93,2	90,8	-2,6			
116,6	+19,2	94,5	98,7	100,1	+5,9	+1,4	96,4	102,4	101,3	+5,1	-1,1	98,7	101,9	+2,2			
112,8	+13,4	112,5	106,2	109,0	-3,1	+2,6	101,9	109,3	109,0	+7,0	-0,3	103,3	108,2	+5,7	24.4		
109,5	+11,2	102,9	103,1	96,6	-6,1	-6,3	98,5	103,0	103,2	+4,8	+0,2	100,0	103,1	+3,1			
116,3	+15,7	122,5	109,4	122,0	-0,4	+11,5	105,5	116,0	115,1	+9,1	-0,8	106,7	115,5	+8,2			
112,1	+14,3	99,5	107,1	108,1	+8,6	+0,9	97,0	102,6	107,5	+10,8	+4,8	97,3	105,1	+8,0	24.5		
105,7	+11,1	94,2	101,5	96,2	+2,1	-5,2	98,2	97,3	102,0	+3,8	+4,8	96,6	99,7	+3,2			
124,6	+19,8	109,8	117,8	131,5	+19,8	+11,6	94,9	112,8	118,3	+24,7	+4,9	98,8	115,5	+16,9			
101,5	+9,4	94,9	96,8	99,0	+4,3	+3,3	90,3	97,9	97,8	+8,3	-0,1	93,9	97,9	+4,3	24.6		
100,8	+5,4	95,7	99,0	101,5	+6,1	+2,5	93,9	98,0	101,3	+7,9	+3,4	97,4	99,7	+2,4			
101,9	+12,3	94,3	93,5	97,1	+3,0	+3,9	87,6	97,8	95,3	+8,8	-2,6	91,3	96,6	+5,8			
86,7	-0,5	87,1	75,9	91,4	+4,9	+20,4	76,7	87,1	76,3	-0,5	-12,4	86,2	81,7	-4,1	24.7		
88,0	-0,1	88,3	74,6	87,0	-1,5	+16,6	78,8	87,4	75,4	-4,3	-13,7	88,0	81,4	-7,5			
86,0	-0,7	86,4	76,5	93,6	+8,3	+22,4	75,7	86,9	76,8	+1,5	-11,6	83,8	81,8	-2,4			
106,4	+10,0	98,5	97,5	100,7	+2,2	+3,3	95,6	100,7	99,7	+4,3	-1,0	97,7	100,2	+2,6	0H		
101,5	+7,1	94,5	92,6	93,9	-0,6	+1,4	94,9	96,6	95,8	+0,9	-0,8	96,5	96,2	-0,3			
114,0	+16,3	107,0	108,3	115,7	+8,1	+6,8	97,2	109,6	108,2	+11,3	-1,3	100,6	108,9	+8,3			
109,6	+12,8	104,9	105,5	108,6	+3,5	+2,9	97,5	105,0	105,7	+8,4	+0,7	98,8	105,4	+6,6	25.1		
107,0	+9,1	104,3	102,0	99,5	-4,6	-2,5	98,7	103,0	102,6	+4,0	-0,4	99,9	102,8	+2,9			
114,1	+19,2	106,9	111,5	124,0	+17,1	+11,2	96,4	108,5	111,0	+16,4	+2,3	99,7	109,7	+10,0			
104,3	+9,2	96,9	95,6	98,8	+2,0	+3,3	95,1	99,6	98,2	+3,3	-1,4	97,2	98,9	+1,7	25.2		
100,2	+6,5	92,4	90,5	92,7	+0,3	+2,4	94,0	95,2	94,3	+0,3	-0,9	95,7	94,7	-1,0			
114,0	+15,5	107,4	107,4	113,3	+5,5	+5,5	97,8	109,9	107,3	+9,7	-2,4	100,8	108,6	+7,7			
95,0	+3,0	81,8	85,9	81,7	-0,1	-4,9	90,6	87,3	90,0	-0,7	+3,1	92,5	88,6	-4,2	0I		
93,2	+2,0	77,3	81,6	73,3	-5,2	-10,2	92,5	84,4	87,9	-5,0	+4,1	92,1	86,2	-6,4			
99,5	+5,7	92,9	96,3	102,2	+10,0	+6,1	85,9	94,2	94,9	+10,5	+0,7	93,4	94,6	+1,3			

1 INDEX DES AUFTRAGSEINGANGS
2000
NACH ABSCHNITTEN, UNTERABSCHNITTEN,
DER KLASSIFIKATION DER WIRTSCHAFTS
1.1 ORIGINAL

VOLUMEN

M2 2003 SCHL.	WIRTSCHAFTSZWEIG	2003 APR.	VERÄNDERUNG IN % APR. 2003 GEGEN		2003 MAR.	VERÄNDERUNG IN % MAR. 2003 GEGEN		KUMULIERT		2-MONATS- DURCHSCHNITT MAR. 2003 UND APR. 2003		
			APR. 2002	MAR. 2003		MAR. 2002	FEB. 2003	JAN. 2003 BIS APR. 2003	VER- ÄEND. IN % GEGEN VORJAHR	MAR. 2003 UND APR. 2003	VER- ÄEND. IN % GEGEN VORJAHR	
26.1	HERSTELLUNG VON GLAS UND GLASHAREN	INSGESAMT	91,6	-2,8	+1,3	90,4	+0,6	+3,4	90,8	+0,8	91,0	-1,2
		INLAND	86,8	-6,3	+3,3	84,0	-4,1	+6,7	84,1	-4,6	85,4	-5,2
		AUSLAND	101,0	+3,8	-1,8	102,9	+8,9	-1,2	103,8	+10,4	102,0	+6,4
26.2	H.V. KERAMISCHEN ERZEUGN. (OHNE H.V. ZIEGELN UND BAUKERAMIK)	INSGESAMT	92,4	+2,1	-2,6	94,9	+4,6	+4,1	93,0	+2,9	93,7	+3,4
		INLAND	84,1	+1,0	-4,0	87,6	+1,7	+1,4	86,2	+0,7	85,9	+1,4
		AUSLAND	101,7	+3,2	-1,4	103,1	+7,6	+6,6	100,8	+5,3	102,4	+5,3
26.3	H.V. KERAMISCHEN HAND- U. BODENFLIESEN UND -PLATTEN	INSGESAMT	81,3	+0,1	+1,8	89,7	+3,1	+7,9	87,8	+6,7	90,5	+1,6
		INLAND	88,5	+0,3	+0,7	87,9	+1,6	+8,4	86,5	+6,5	88,2	+0,9
		AUSLAND	104,4	-1,6	+6,4	98,1	+9,9	+5,9	94,1	+6,9	101,3	+3,7
26.4	HERSTELLUNG VON ZIEGELN UND SONST. BAUKERAMIK	INSGESAMT	95,0	-4,6	+28,4	74,0	+0,7	+101,1	59,6	-11,8	84,5	-2,4
		INLAND	90,9	-6,9	+27,3	71,4	-1,2	+106,8	56,9	-14,6	81,2	-4,5
		AUSLAND	163,0	+22,0	+37,8	118,3	+27,1	+61,6	106,4	+24,7	140,7	+24,1
26.51	HERSTELLUNG VON ZEMENT	INSGESAMT	96,9	-1,0	+20,4	80,5	+2,9	+91,2	63,6	-7,6	88,7	+0,7
		INLAND	93,0	-3,5	+20,0	77,5	+0,9	+102,3	60,1	-10,0	85,3	-1,5
		AUSLAND	141,5	+23,4	+24,3	113,8	+20,4	+33,7	103,2	+13,2	127,7	+22,1
26.62	HERSTELLUNG VON GIPSER- ZEUGNISSEN FUER DEN BAU	INSGESAMT	93,4	-21,0	+0,1	93,3	-19,1	+7,1	99,2	-6,5	93,4	-20,0
		INLAND	88,9	-24,8	-2,2	90,9	-14,4	+8,7	97,0	-5,0	89,9	-19,9
		AUSLAND	117,6	-1,2	+10,3	106,6	-35,3	+0,2	111,1	-12,9	112,1	-21,0
DJ	METALLERZEUGUNG UND -BE- ARBEITUNG, HERSTELLUNG VON METALLERZEUGNISSEN	INSGESAMT	97,0	-6,1	-3,1	100,1	+5,7	+3,0	98,8	-0,4	98,6	-0,4
		INLAND	94,7	-6,3	-2,4	97,0	+4,5	+2,5	96,6	-1,4	95,9	-1,1
		AUSLAND	102,7	-6,3	-4,7	107,8	+8,6	+4,4	106,3	+1,7	105,3	+1,3
27	METALLERZEUGUNG UND -BEARBEITUNG	INSGESAMT	99,3	-7,0	-4,2	103,6	+8,9	-0,9	103,9	+0,4	101,5	+0,5
		INLAND	97,4	-6,3	-3,4	100,8	+8,5	-2,8	101,8	+0,4	99,1	+0,6
		AUSLAND	102,6	-8,0	-5,2	108,2	+9,3	+2,4	107,4	+0,4	106,4	+0,1
27.1	ERZEUGUNG VON ROMEISEN, STAHL UND FERROLEGIE- RUNGEN	INSGESAMT	109,1	-11,2	-4,5	114,2	+2,4	+2,0	113,5	-4,5	111,7	-4,7
		INLAND	107,0	-11,4	-6,2	114,1	+6,4	+1,2	112,8	-4,1	110,6	-3,0
		AUSLAND	112,8	-10,5	-1,2	114,2	-4,0	+3,1	114,5	-5,4	113,5	-7,4
27.2	HERSTELLUNG VON ROHREN	INSGESAMT	86,6	-13,9	-7,8	93,9	+16,2	+7,1	88,6	-2,9	90,3	-0,4
		INLAND	85,4	-9,0	-10,1	95,0	+9,7	+6,3	90,1	-0,2	90,2	-
		AUSLAND	87,8	-18,6	-5,4	92,8	+24,6	+8,2	86,9	-4,6	90,3	-1,0
27.3	SONST. ERSTE BEARBEITUNG VON EISEN UND STAHL	INSGESAMT	93,2	+8,6	-2,2	95,3	+12,4	-8,6	98,2	+8,9	94,3	+10,6
		INLAND	89,1	+10,1	-4,4	93,2	+15,1	-7,4	94,2	+9,5	91,2	+12,6
		AUSLAND	102,4	+6,0	+2,6	99,8	+7,1	-11,0	107,1	+8,0	101,1	+6,5
27.4	ERZEUGUNG UND ERSTE BEAR- BEITUNG VON NE-METALLEN	INSGESAMT	92,4	-4,4	-4,8	97,1	+12,4	-3,0	98,5	+2,6	94,8	+3,5
		INLAND	91,4	-5,0	+1,3	90,2	+3,9	-8,1	94,5	-0,6	90,8	-0,8
		AUSLAND	93,7	-3,9	-11,7	106,1	+23,5	+3,3	103,6	+6,6	99,9	+8,9
27.42	ERZEUG. U. ERSTE BEAR- BEITUNG VON ALUMINIUM	INSGESAMT	93,1	-1,2	-6,6	99,7	+9,2	-0,7	100,4	+1,0	96,4	+3,9
		INLAND	90,9	-3,0	+2,4	88,8	-4,8	-8,4	93,9	-5,3	89,9	-3,9
		AUSLAND	96,2	+1,3	-16,3	115,0	+29,8	+9,1	109,5	+9,8	105,6	+15,0
27.44	ERZEUG. U. ERSTE BEAR- BEITUNG VON KUPFER	INSGESAMT	95,8	-6,4	-3,0	98,8	+33,2	-8,9	102,6	+10,3	97,3	+10,2
		INLAND	93,6	-9,4	-1,9	95,4	+39,7	-11,4	100,7	+12,0	94,5	+10,1
		AUSLAND	98,2	-3,2	-4,4	102,7	+27,4	-6,1	104,7	+8,6	100,5	+10,4
27.5	GIESSEREIEN	INSGESAMT	105,4	-6,5	-1,2	106,7	+12,9	-1,3	108,3	+4,7	106,1	+2,4
		INLAND	99,9	-4,5	-1,9	101,8	+17,6	-2,8	103,4	+7,5	100,9	+5,5
		AUSLAND	124,9	-11,6	+0,7	124,0	+1,6	+3,3	125,5	-2,5	124,5	-5,5
27.51	EISENGIESSEREIEN	INSGESAMT	98,9	-12,3	+8,7	91,0	+3,8	-7,5	99,1	-2,7	95,0	-5,3
		INLAND	90,0	-11,5	+6,3	84,7	+6,3	-12,1	94,1	-0,6	87,4	-3,6
		AUSLAND	121,9	-14,0	+13,4	107,5	-1,0	+3,9	112,3	-6,9	114,7	-8,4
27.53	LEICHTMETALLGIESSEREIEN	INSGESAMT	115,6	+2,7	-10,1	128,6	+29,1	+5,2	121,7	+17,5	122,1	+15,1
		INLAND	109,6	+2,5	-7,9	119,0	+30,9	+3,9	113,2	+18,7	114,3	+15,6
		AUSLAND	152,3	+3,2	-18,8	187,6	+22,4	+10,0	173,6	+12,7	170,0	+13,0
28	HERSTELLUNG VON METALL- ERZEUGNISSEN	INSGESAMT	95,2	-5,3	-2,3	97,4	+3,3	+6,6	94,7	-1,1	96,3	-1,1
		INLAND	82,9	-6,4	-1,7	94,5	+1,9	+6,4	91,7	-2,6	93,7	-2,4
		AUSLAND	102,8	-1,7	-4,1	107,2	+7,5	+6,9	106,0	+3,8	105,0	+2,7
28.1	STAHL- UND LEICHTMETALL- BAU	INSGESAMT	87,0	-12,0	-1,5	88,3	-1,3	+12,2	82,9	-8,9	87,7	-6,9
		INLAND	83,1	-14,9	-3,6	86,2	-3,0	+13,1	79,7	-10,3	84,7	-9,2
		AUSLAND	116,3	+7,7	+11,3	104,5	+11,5	+7,1	107,2	+0,4	110,4	+9,4
28.2	H.V. METALLBEH.V.M.A.300L; H.V. HEIZKORPERN UND -KESSELN F. ZENTRALHEIZ.	INSGESAMT	82,0	-2,3	-3,4	84,9	+7,7	+22,5	78,3	-5,9	83,5	+2,6
		INLAND	79,5	-0,4	+2,3	77,7	+2,6	+16,7	74,0	-7,5	78,6	+1,0
		AUSLAND	93,9	-9,2	-21,3	119,3	+27,9	+45,8	98,7	+0,2	106,6	+8,3

LAND

FUER DAS VERARBEITENDE GEBERBE
= 100
ABTEILUNGEN, GRUPPEN UND KLASSEN
ZWEIGE, AUSGABE 2003 (WZ 2003)
WERT

INDEX

2002 APR.	VER- AEND. IN % GEGEN APR. 2001	2002 1.VJ	2002 4.VJ	2003 1.VJ	VERAENDERUNG IN % 1.VJ 2003 GEGEN		2001 2.HJ	2002 1.HJ	2002 2.HJ	VERAENDERUNG IN % 2.HJ 2002 GEGEN		2001	2002	VER- AEND. IN % GEGEN 2001	WZ 2003 SCHL.		
					1.VJ	4.VJ				2.HJ	1.HJ					2.HJ	1.HJ
					2002	2002				2001	2001					2001	2002
94,2	+1,6	88,8	92,6	90,5	+1,9	-2,3	91,5	90,6	93,8	+2,5	+3,5	94,9	92,2	-2,8	26.1		
92,6	+0,7	86,7	90,1	83,2	-4,0	-7,7	95,2	89,1	93,1	-2,2	+4,5	95,2	91,1	-4,3			
97,3	+3,6	92,8	97,5	104,7	+12,8	+7,4	84,4	93,6	95,2	+12,8	+1,7	94,1	94,4	+0,3			
90,5	-2,1	90,3	88,9	93,2	+3,2	+4,8	85,4	88,2	88,2	+3,3	-	91,7	88,2	-3,8	26.2		
83,3	-11,7	86,3	84,3	86,8	+0,6	+3,0	86,1	83,7	84,2	-2,2	+0,6	93,0	84,0	-9,7			
98,5	+9,0	94,7	94,1	100,4	+6,0	+6,7	84,7	93,2	92,6	+9,3	-0,6	90,2	92,9	+3,0			
91,2	-1,0	79,4	72,8	86,7	+9,2	+19,1	82,8	84,9	80,5	-2,8	-5,2	87,1	82,7	-5,1	26.3		
88,2	-4,0	78,8	72,6	85,8	+8,9	+18,2	83,5	83,0	80,4	-3,7	-3,1	86,8	81,7	-5,9			
106,1	+14,0	81,9	73,8	90,6	+10,6	+22,8	79,1	94,0	80,8	+2,1	-14,0	88,3	87,4	-1,0			
99,6	+18,0	56,9	74,1	47,8	-16,0	-35,5	92,9	79,4	88,6	-4,6	+11,6	86,0	84,0	-2,3	26.4		
97,6	+16,3	56,2	71,9	45,5	-19,0	-36,7	91,4	77,7	86,2	-5,7	+10,9	85,0	81,9	-3,6			
133,6	+43,0	68,1	110,1	86,2	+26,6	-21,7	118,5	107,9	128,7	+8,6	+19,3	103,0	118,3	+14,9			
97,9	+5,5	59,1	65,6	52,5	-11,2	-20,0	91,5	76,4	77,1	-15,7	+0,9	88,1	76,7	-12,9	26.51		
96,4	+5,5	57,0	63,2	49,1	-13,9	-22,3	91,2	74,6	75,7	-17,0	+1,5	87,2	75,1	-13,9			
114,7	+6,0	83,4	92,0	90,4	+8,4	-1,7	94,7	97,0	93,0	-1,8	-4,1	98,6	95,0	-3,7			
118,3	+9,0	102,0	104,2	101,1	-0,9	-3,0	106,7	108,1	117,9	+10,5	+9,1	108,0	113,0	+4,6	26.62		
118,2	+18,3	96,8	101,4	99,7	+3,0	-1,7	104,2	106,2	117,7	+13,0	+10,8	105,9	112,0	+5,8			
119,0	-23,4	130,4	119,0	108,9	-16,5	-8,5	120,0	118,4	119,0	-0,8	+0,5	119,5	118,7	-0,7			
103,3	+9,7	97,8	96,9	99,3	+1,5	+2,5	93,7	98,9	97,4	+3,9	-1,5	96,8	98,1	+1,3	0J		
101,1	+7,2	95,6	95,1	95,9	+0,3	+0,8	93,8	96,5	96,5	+2,9	-	96,8	96,5	-0,3			
108,5	+15,4	103,1	101,1	107,5	+4,3	+6,3	93,4	104,5	99,6	+6,6	-4,7	96,8	102,1	+5,5			
106,8	+15,1	102,4	98,9	105,4	+2,9	+6,6	91,4	102,6	98,1	+7,3	-4,4	95,2	100,3	+5,4	27		
104,0	+10,6	100,5	97,8	103,2	+2,7	+5,5	90,5	100,3	97,2	+7,4	-3,1	94,8	98,8	+4,2			
111,5	+22,5	105,6	100,7	109,0	+3,3	+8,2	93,0	106,6	99,5	+7,0	-6,7	95,9	103,0	+7,4			
122,8	+18,3	117,5	110,6	114,9	-2,2	+3,9	100,4	118,1	109,8	+9,4	-7,0	103,0	114,0	+10,7	27.1		
120,8	+14,9	116,5	112,5	114,8	-1,5	+2,0	102,5	116,4	110,9	+8,2	-4,7	103,7	113,6	+9,5			
126,1	+24,1	119,3	107,2	115,1	-3,5	+7,4	96,5	121,1	106,0	+11,9	-10,8	101,9	114,5	+12,4			
100,6	+19,6	87,3	87,6	89,2	+2,2	+1,8	90,4	90,2	89,1	-1,4	-1,2	91,2	89,7	-1,6	27.2		
93,8	+15,2	89,1	84,1	91,6	+2,8	+8,9	83,6	87,7	85,3	+2,0	-2,7	87,0	86,5	-0,6			
107,9	+23,9	85,4	91,5	86,6	+1,4	-5,4	97,8	93,0	93,2	-4,7	+0,2	95,7	93,1	-2,7			
85,8	+6,8	91,6	85,7	99,9	+9,1	+16,6	72,2	87,8	83,3	+15,4	-5,1	80,8	85,6	+5,9	27.3		
80,9	+0,4	87,7	81,3	95,8	+9,2	+17,8	72,5	83,9	80,3	+10,8	-4,3	81,4	82,1	+0,9			
96,6	+21,4	100,1	95,3	108,6	+8,5	+14,0	71,7	96,3	89,8	+25,2	-6,7	79,4	93,0	+17,1			
96,7	+13,6	95,7	93,6	100,5	+5,0	+7,4	87,4	95,5	92,5	+5,8	-3,1	91,4	94,0	+2,8	27.4		
96,2	+9,4	94,7	91,3	95,6	+1,0	+4,7	85,6	94,3	92,1	+7,6	-2,3	91,4	93,2	+2,0			
97,5	+19,6	97,0	96,7	106,9	+10,2	+10,5	89,8	97,0	93,1	+3,7	-4,0	91,3	95,0	+4,1			
94,2	+16,3	101,1	100,7	102,8	+1,7	+2,1	85,9	98,2	95,0	+10,6	-3,3	90,2	96,6	+7,1	27.42		
93,7	+14,7	101,0	98,2	94,9	-6,0	-3,4	84,9	96,3	96,0	+13,1	-2,3	90,1	97,1	+7,8			
95,0	+18,9	101,3	104,4	113,9	+12,4	+9,1	87,4	98,2	93,7	+7,2	-4,6	90,4	95,9	+6,1			
102,4	+22,3	89,8	87,0	104,8	+16,7	+20,5	85,1	93,7	90,9	+6,8	-3,0	89,7	92,3	+2,9	27.44		
103,3	+22,2	85,4	82,9	103,0	+20,6	+24,2	90,5	89,2	86,7	+7,7	-2,8	88,3	87,9	-0,5			
101,4	+22,6	94,7	91,5	106,9	+12,9	+16,8	90,3	96,7	95,5	+5,8	-3,2	91,2	97,1	+6,5			
112,7	+12,4	100,3	100,6	109,3	+9,0	+8,6	94,8	102,4	100,3	+5,8	-2,1	99,1	101,3	+2,2	27.5		
104,6	+7,5	93,4	97,4	104,6	+12,0	+7,4	90,7	96,3	96,1	+6,0	-0,2	95,6	96,2	+0,6			
141,3	+27,1	124,5	111,9	125,7	+1,0	+12,3	108,3	123,9	114,7	+4,9	-7,4	111,3	119,3	+7,2			
112,8	+21,0	98,3	95,7	99,2	+0,9	+3,7	89,6	98,7	95,0	+6,0	-4,7	95,0	97,4	+2,5	27.51		
101,7	+8,0	92,4	94,4	95,4	+3,2	+1,1	86,2	94,3	92,4	+7,2	-2,0	92,4	93,3	+1,0			
141,7	+56,4	113,6	99,0	109,1	+4,0	+10,2	98,2	114,0	102,0	+3,9	-10,5	101,8	108,0	+6,1			
112,6	+7,0	100,6	107,6	123,7	+23,0	+15,0	97,1	103,2	107,3	+10,5	+4,0	100,7	105,3	+4,6	27.53		
106,9	+6,8	91,6	100,8	114,4	+24,9	+19,5	91,5	96,5	99,2	+8,4	+3,9	95,5	97,3	+1,9			
147,6	+8,0	156,2	149,3	180,7	+15,7	+21,0	131,3	151,0	156,8	+19,4	+3,8	132,6	153,9	+16,1			
100,5	+5,5	94,2	95,3	94,5	+0,3	-0,8	96,4	95,9	96,9	+1,6	+1,0	98,1	96,4	-1,7	28		
99,3	+5,1	92,4	93,4	91,2	-1,3	-2,4	95,9	94,0	96,1	+0,2	+2,2	98,1	95,0	-3,2			
104,6	+6,8	100,1	101,5	105,7	+5,6	+4,1	93,8	102,0	99,8	+6,4	-2,2	98,0	100,9	+3,0			
98,9	+3,1	88,3	89,8	81,6	-7,6	-9,1	96,8	93,4	93,8	-3,1	+0,4	97,1	93,6	-3,6	28.1		
97,7	+4,9	85,9	87,8	78,6	-8,5	-10,5	96,4	90,8	91,9	-4,7	+1,2	96,5	91,3	-5,4			
108,0	-7,8	106,3	105,0	104,2	-2,0	-0,8	99,9	113,4	107,8	+7,9	-4,9	102,2	110,6	+8,2			
83,9	-0,7	83,0	85,2	77,0	-7,2	-19,1	96,5	82,9	97,4	-1,1	+17,5	94,2	90,1	-4,4	28.2		
79,8	-5,3	80,0	89,2	72,1	-9,9	-19,2	96,6	79,1	91,4	-5,4	+15,5	92,8	85,2	-8,2			
103,4	+20,9	96,9	123,6	100,3	+3,5	-18,9	107,3	100,8	125,8	+17,2	+24,8	100,8	113,3	+12,4			

1 INDEX DES AUFTRAGSEINGANGS
 2000
 NACH ABSCHNITTEN, UNTERABSCHNITTEN,
 DER KLASSIFIKATION DER WIRTSCHAFTS
 1.1 ORIGINAL

VOLUMEN

WZ 2003 SCHL.	WIRTSCHAFTSZWEIG		2003 APR.	VERAENDERUNG IN % APR. 2003 GEGEN		2003 MAR.	VERAENDERUNG IN % MAR. 2003 GEGEN		KUMULIERT		2-MONATS- DURCHSCHNITT MAR. 2003 UND APR. 2003	
				APR. 2002	MAR. 2003		MAR. 2002	FEB. 2003	JAN. 2003 BIS APR. 2003	VER- AEND. IN % GEGEN VORJAHR	VER- AEND. IN % GEGEN VORJAHR	
28.3	HERSTELLUNG VON DAMPF- KESSELEN (OHNE ZENTRAL- HEIZUNGSKESSEL)	INSGESAMT	63,2	-24,9	-16,2	75,4	+4,7	+12,0	72,9	-0,7	69,3	-11,3
		INLAND	82,9	-19,0	-3,8	86,2	-4,9	+2,3	89,6	-8,2	84,6	-12,3
		AUSLAND	30,7	-43,5	-46,7	57,6	+39,1	+46,9	45,3	+35,2	44,2	-7,7
28.4	H.V. SCHMIEDE-, PRESS-, ZIEH-U. STANZTEILEN, GEM. RINGEN U. PULVERM. ERZ.	INSGESAMT	107,2	+0,9	-3,1	110,6	+8,4	+2,2	109,7	+4,5	108,9	+4,6
		INLAND	105,0	+0,3	-3,1	108,4	+10,1	+2,3	106,9	+5,8	106,7	+5,0
		AUSLAND	114,1	+3,1	-3,1	117,8	+4,5	+2,4	118,2	+0,8	116,0	+3,8
28.5	OBERFLAECHEVEREDLUNG UND WAERMEBEHANDLUNG; MECHANIK, A.N.G.	INSGESAMT	108,4	+4,4	-2,3	111,0	+8,4	+3,5	109,0	+7,7	109,7	+6,4
		INLAND	107,6	+4,7	-2,1	109,9	+10,0	+3,0	107,7	+8,8	108,8	+7,3
		AUSLAND	113,4	+2,9	-4,6	118,9	-0,2	+8,0	117,8	+2,0	116,2	+1,3
28.6	H.V. SCHNEIDW., WERKZEUGEN, SCHLOSSERN U. BESCHLAE- GEN AUS UNEDLEN METALLEN	INSGESAMT	106,4	-2,6	-1,8	108,3	+4,6	+4,3	105,8	+1,2	107,4	+0,9
		INLAND	103,5	-3,0	-0,5	104,0	+4,5	+4,7	101,3	-0,7	103,8	+0,7
		AUSLAND	111,8	-1,8	-4,0	116,4	+5,1	+3,7	114,1	+4,5	114,1	+1,6
28.62	HERSTELLUNG VON WERKZEUGEN	INSGESAMT	111,1	-	+0,1	111,0	+4,7	+6,7	107,3	+0,8	111,1	+2,3
		INLAND	114,6	-0,5	+3,7	110,5	+3,6	+5,6	107,7	-0,8	112,6	+1,4
		AUSLAND	104,4	+0,8	-6,9	112,1	+7,3	+8,9	106,5	+3,8	108,3	+4,0
28.63	H.V. SCHLOSSERN UND BESCHLAEGEN AUS UN- EDLEN METALLEN	INSGESAMT	103,3	-3,7	-3,5	107,0	+7,0	+3,5	104,7	+2,5	105,2	+1,4
		INLAND	94,1	-5,2	-4,9	99,0	+6,5	+4,9	95,8	-0,1	96,6	+0,4
		AUSLAND	122,8	-1,4	-1,0	124,1	+7,8	+1,4	123,8	+7,1	123,5	+3,0
28.7	HERSTELLUNG VON SONSTIGEN METALLHAREN	INSGESAMT	90,2	-7,0	+0,3	89,9	-1,3	+5,8	88,7	-4,2	90,1	-4,3
		INLAND	84,9	-9,4	+0,7	84,3	-4,4	+6,7	82,8	-7,4	84,6	-7,0
		AUSLAND	104,8	-1,1	-0,6	105,4	+6,5	+3,8	105,0	+3,9	105,1	+2,5
DK	MASCHINENBAU	INSGESAMT	91,3	-5,6	-6,5	97,6	+0,7	+5,7	94,8	-	94,5	-2,4
		INLAND	86,0	-6,8	-4,7	90,2	-5,5	+2,5	88,8	-4,1	88,1	-6,2
		AUSLAND	96,4	-4,6	-8,1	104,9	+6,9	+8,7	100,7	+3,8	100,7	+1,1
29.1	H.V. MASCHINEN F.D. ERZEUG. U. NUTZG. V. MECHAN. ENERGIE (O. MOT. F. LUFT-U. STRASS.F.)	INSGESAMT	95,1	+2,6	-3,5	98,6	+10,8	+1,3	96,9	+2,2	96,9	+6,6
		INLAND	88,2	-5,9	-1,7	89,7	-3,1	-9,2	91,9	-1,7	89,0	-4,5
		AUSLAND	102,1	+11,3	-5,2	107,7	+26,3	+12,4	102,0	+6,1	104,9	+18,5
29.11	H.V. VERBRENNUNGSMOTOREN U. TURBINEN (O. MOT. F. LUFT- U. STRASSENFAHRZEUGE)	INSGESAMT	91,6	+20,4	+11,7	82,0	+28,9	-18,7	90,4	+6,2	86,8	+24,2
		INLAND	67,6	-35,0	+27,8	52,9	-38,9	-70,1	93,5	+6,6	60,3	-36,7
		AUSLAND	98,4	+44,3	+8,8	90,4	+58,6	+14,4	89,5	+6,2	94,4	+50,8
29.12	HERSTELLUNG VON PUMPEN UND KOMPRESSOREN	INSGESAMT	98,1	+0,6	-8,0	106,6	+14,4	+5,5	101,3	+5,2	102,4	+7,3
		INLAND	88,4	-7,7	-6,0	94,0	+4,1	-0,6	91,0	-1,0	91,2	-2,0
		AUSLAND	107,2	+8,2	-9,5	118,5	+23,4	+10,6	111,0	+10,6	112,9	+15,7
29.13	HERSTELLUNG VON ARMATUREN	INSGESAMT	93,6	-3,5	-9,0	102,9	+7,9	+10,6	97,2	-1,3	98,3	+2,2
		INLAND	85,7	-6,6	-4,8	90,0	-2,5	+2,7	89,1	-6,4	87,9	-4,6
		AUSLAND	107,5	+1,5	-14,3	125,5	+24,4	+22,6	111,6	+7,3	116,5	+12,7
29.14	HERSTELLUNG VON LAGERN, GETRIEBEN, ZAHNRAEDERN UND ANTRIEBSELEMENTEN	INSGESAMT	95,5	+0,3	-2,7	98,1	+2,2	+3,4	96,5	-0,3	96,8	+1,3
		INLAND	94,8	+4,2	+0,1	94,7	-1,5	+1,9	94,5	-0,2	94,8	+1,3
		AUSLAND	96,7	-4,7	-6,4	103,3	+7,7	+5,7	99,7	-0,1	100,0	+1,3
29.2	H.V. SONSTIGEN NICHT WIRT- SCHAFTSZWEIGSPEZIFISCHEN MASCHINEN	INSGESAMT	98,4	+7,0	-5,5	104,1	+1,1	+8,7	100,3	+6,0	101,3	+3,9
		INLAND	88,4	-	-5,3	93,3	-2,7	+6,9	90,2	-0,8	90,9	-1,4
		AUSLAND	111,8	+15,4	-5,7	118,6	+5,4	+10,6	113,8	+14,4	115,2	+10,0
29.21	HERSTELLUNG VON OEFEN UND BRENNERN	INSGESAMT	86,7	-14,5	+6,9	81,1	-28,8	+0,1	83,8	-11,1	83,9	-22,1
		INLAND	67,0	-25,2	-10,8	75,1	-39,0	+7,0	72,2	-22,8	71,1	-33,2
		AUSLAND	106,4	-5,8	+22,2	87,1	-16,8	-5,1	95,4	+0,2	96,8	-11,1
29.22	HERSTELLUNG VON HEBE- ZEUGEN UND FOERDERMIT- TELN	INSGESAMT	97,3	+1,2	-5,0	102,4	+11,4	+6,0	97,7	+6,8	99,9	+6,3
		INLAND	91,2	-1,0	-5,8	96,8	+3,6	+4,4	91,7	+2,0	94,0	+1,3
		AUSLAND	106,8	+4,3	-4,0	111,2	+24,0	+8,4	107,0	+13,8	109,0	+13,4
29.23	H.V. KAELTE- UND LUFT- TECHN. ERZEUGNISSEN, NICHT FUER DEN HAUSHALT	INSGESAMT	97,2	+18,5	-7,3	104,9	-15,4	+9,4	99,2	+3,0	101,1	-1,8
		INLAND	85,5	+11,9	-3,1	88,2	-7,0	+8,0	84,5	-3,5	86,9	+1,5
		AUSLAND	119,1	+28,9	-12,7	136,4	-23,5	+11,1	126,8	+12,9	127,8	-5,6
29.3	HERSTELLUNG VON LAND- U. FORSTWIRTSCHAFTLICHEN MASCHINEN	INSGESAMT	106,3	-22,2	+4,6	101,6	-24,3	-20,6	123,3	-14,3	104,0	-23,2
		INLAND	91,3	-26,4	-5,4	96,5	-20,7	+0,6	101,9	-25,5	93,9	-23,6
		AUSLAND	117,0	-19,6	+11,2	105,2	-26,6	-30,1	138,5	-6,9	111,1	-23,1
29.31	HERSTELLUNG VON LAND- UND FORSTWIRTSCHAFTL. ZUGMASCHINEN	INSGESAMT	111,2	-30,7	+4,9	106,0	-19,0	-16,7	129,9	-14,9	108,6	-25,5
		INLAND	94,3	-32,1	-17,0	113,6	-19,0	+15,6	123,7	-26,3	104,0	-25,5
		AUSLAND	117,8	-30,3	+14,4	103,0	-19,0	-26,6	132,3	-9,8	110,4	-25,5
29.4	HERSTELLUNG VON WERK- ZEUGMASCHINEN	INSGESAMT	78,7	-8,6	-6,6	84,3	-4,3	+10,1	79,0	-3,2	81,5	-6,4
		INLAND	76,0	-17,5	-10,3	84,7	-8,0	+15,2	75,5	-9,8	80,4	-12,7
		AUSLAND	81,1	+0,6	-3,3	83,9	-0,6	+5,5	82,2	+3,1	82,5	-

STBA, FS 4, R 2.2, 4/2003

LAND

FUER DAS VERARBEITENDE GEBWERE
= 100
ABTEILUNGEN, GRUPPEN UND KLASSEN
ZWEIGE, AUSGABE 2003 (WZ 2003)
WERT

INDEX

2002 APR.	VER- AEND. IN % GEGEN APR. 2001	2002 1.VJ	2002 4.VJ	2003 1.VJ	VERAENDERUNG IN % 1.VJ 2003 GEGEN		2001 2.HJ	2002 1.HJ	2002 2.HJ	VERAENDERUNG IN % 2.HJ 2002 GEGEN		2001	2002	VER- AEND. IN % GEGEN 2001	WZ 2003 SCHL.
					1.VJ 2002	4.VJ 2002				2.HJ 2001	1.HJ 2002				
84,2	+11,7	69,8	96,7	76,2	+9,2	-21,2	77,3	72,8	83,9	+8,5	+15,2	80,2	78,3	-2,4	28.3
102,3	+24,9	96,0	106,1	91,9	-4,3	-13,4	96,0	96,7	98,4	+3,6	+1,8	96,4	97,5	+1,1	
54,3	-15,8	26,5	81,2	50,2	+89,4	-38,2	48,0	33,4	59,9	+24,8	+79,3	53,3	46,6	-12,6	
106,2	+8,6	104,6	101,0	110,5	+5,6	+9,4	96,2	103,5	101,6	+5,6	-1,8	100,5	102,5	+2,0	28.4
104,7	+9,6	99,8	99,5	107,6	+7,8	+8,1	95,4	99,9	100,7	+5,6	+0,8	99,5	100,3	+0,8	
110,7	+5,7	119,5	105,6	119,6	+0,1	+13,3	98,6	114,4	104,4	+5,9	-8,7	103,7	109,4	+5,5	
103,8	-1,6	100,3	101,5	109,2	+8,9	+7,6	99,9	101,1	102,1	+2,2	+1,0	105,0	101,6	-3,2	28.5
102,8	-1,4	97,8	100,7	107,8	+10,2	+7,1	99,8	99,9	101,4	+1,6	+2,5	104,4	100,2	-4,0	
110,2	-2,8	117,2	106,6	119,2	+1,7	+11,8	100,3	115,5	106,1	+5,8	-8,1	109,2	110,8	+1,5	
109,2	+12,2	103,0	105,9	105,5	+2,4	-0,4	99,6	104,2	109,1	+9,5	+4,7	102,3	106,6	+4,2	28.6
106,7	+9,4	100,4	105,1	100,6	+0,2	-4,3	99,3	100,5	110,7	+11,5	+10,1	101,5	105,6	+4,0	
113,8	+17,6	107,7	107,4	114,8	+6,6	+6,9	100,2	111,0	106,0	+5,8	-4,5	103,9	108,5	+4,4	
111,1	+14,2	105,0	108,8	106,0	+1,0	-2,6	97,6	105,1	114,3	+17,1	+8,8	101,6	109,7	+8,0	28.62
115,2	+13,9	106,4	114,0	105,4	-0,9	-7,5	99,9	105,5	123,7	+23,8	+17,3	103,1	114,6	+11,2	
103,6	+15,0	102,3	99,0	107,2	+4,8	+8,3	93,3	104,3	96,7	+3,6	-7,3	98,8	100,5	+1,7	
107,3	+11,8	100,4	103,6	105,2	+4,8	+1,5	100,5	102,7	104,8	+4,3	+2,0	101,8	103,7	+1,9	28.63
99,3	+6,3	94,7	97,6	96,3	+1,7	-1,3	98,1	96,0	99,8	+1,7	+4,0	98,4	97,9	-1,5	
124,6	+22,5	112,6	116,6	124,1	+10,2	+6,4	105,7	117,1	115,3	+9,1	-1,5	106,9	116,2	+8,7	
97,0	+3,9	91,1	85,3	89,2	-3,2	+3,4	92,0	92,2	88,2	-4,1	-4,3	95,7	90,2	-5,7	28.7
93,7	+1,4	88,0	81,9	82,1	-6,7	+0,2	91,2	89,0	85,2	-6,6	-4,3	94,5	87,1	-7,8	
106,0	+10,3	99,4	94,7	105,1	+5,7	+11,0	94,4	100,9	96,5	+2,2	-4,4	99,0	98,7	-0,3	
96,7	+8,5	94,2	93,7	96,0	+1,9	+2,5	92,0	96,0	93,0	+1,1	-3,1	95,3	94,5	-0,8	OK
92,3	-0,1	92,7	91,2	89,8	-3,1	-1,5	92,2	92,1	91,0	-1,3	-1,2	95,5	91,6	-4,1	
101,1	+17,8	95,6	96,3	102,1	+6,8	+6,0	91,8	99,7	94,8	+3,3	-4,9	95,1	97,3	+2,3	
92,7	+10,8	95,5	93,3	97,5	+2,1	+4,5	92,0	94,3	93,3	+1,4	-1,1	96,0	93,8	-2,3	29.1
99,7	+5,2	93,4	86,0	93,1	-0,3	+8,3	88,9	91,9	89,9	+1,1	-2,2	93,8	90,9	-3,1	
91,7	+17,3	97,6	100,7	102,0	+4,5	+1,3	95,1	96,6	96,8	+1,8	+0,2	98,2	96,7	-1,5	
76,1	+35,2	88,0	98,1	90,0	+2,3	-8,3	96,8	84,0	93,5	-2,4	+11,3	98,7	88,7	-10,1	29.11
104,0	+23,2	82,2	77,6	102,2	+24,3	+31,7	70,6	84,1	86,7	+35,6	+13,8	82,4	89,9	+9,1	
68,2	+41,2	89,6	103,9	86,5	-3,5	-16,7	102,9	83,9	92,9	-9,7	+10,7	103,3	88,4	-14,4	
97,5	+13,9	95,9	95,8	102,4	+6,8	+6,9	92,7	96,9	97,2	+4,9	+0,3	95,5	97,0	+1,6	29.12
96,8	+9,5	90,6	88,2	91,8	+1,3	+4,1	90,3	90,9	90,6	+0,3	-0,3	94,0	90,7	-3,5	
99,1	+18,1	100,9	103,0	112,3	+11,3	+9,0	94,8	102,5	103,3	+9,0	+0,8	96,8	102,9	+6,2	
97,0	+1,8	98,9	91,7	98,4	-0,5	+7,3	93,2	97,4	93,6	+0,4	-3,9	97,3	95,5	-1,8	29.13
91,8	-0,8	96,3	86,0	90,2	-6,3	+4,9	94,0	93,1	90,0	-4,3	-3,3	96,8	91,6	-5,4	
105,9	+5,9	103,4	101,4	112,9	+9,2	+11,3	91,8	104,7	99,8	+8,7	-4,7	98,1	102,2	+4,2	
95,2	+5,4	97,3	89,1	96,9	-0,4	+8,8	88,0	96,9	89,3	+1,5	-6,9	93,7	92,6	-1,2	29.14
91,0	+2,6	96,0	86,1	94,3	-1,8	+9,5	88,0	93,6	87,8	-0,2	-6,2	93,9	90,7	-3,4	
101,5	+9,6	99,2	93,5	100,7	+1,5	+7,7	88,0	99,3	91,5	+4,0	-7,9	93,5	95,4	+2,0	
92,0	-4,3	95,4	93,3	100,9	+5,8	+8,1	96,6	96,8	94,1	-4,6	-2,8	99,9	95,4	-4,5	29.2
89,4	-14,6	91,7	94,0	90,8	-1,0	-3,4	95,5	91,3	93,0	-2,6	+1,9	97,9	92,1	-5,9	
96,9	+12,3	100,3	92,5	114,4	+14,1	+23,7	102,6	104,3	96,5	-6,9	-8,4	102,5	99,9	-2,5	
101,4	+16,4	92,0	88,2	82,9	-9,9	-6,0	89,4	92,8	85,0	-4,9	-8,4	96,6	88,9	-8,0	29.21
89,6	-18,1	94,8	88,0	74,0	-21,9	-15,9	96,7	89,2	86,3	-9,8	-3,3	99,0	87,8	-11,3	
113,0	+67,4	88,2	88,5	91,7	+2,8	+3,6	83,1	96,2	83,8	+0,8	-12,9	94,1	90,0	-4,4	
96,1	+2,8	90,0	90,0	97,8	+8,7	+8,7	99,3	91,8	90,8	-8,6	-1,1	99,7	91,3	-8,4	29.22
92,1	-0,2	89,2	91,5	91,8	+2,9	+0,3	98,2	90,9	92,7	-6,6	+2,0	99,4	91,8	-7,6	
102,4	+7,3	91,2	87,6	107,0	+17,3	+22,1	101,0	93,0	88,0	-12,9	-5,4	100,1	90,5	-9,6	
82,0	-25,8	101,0	86,8	99,8	-1,2	+15,0	83,1	99,4	90,5	+8,9	-9,0	90,9	95,0	+4,5	29.23
76,4	-41,7	91,3	89,7	84,1	-7,9	-6,2	83,1	86,9	87,5	+5,3	+0,7	88,7	87,2	-1,7	
92,4	+27,3	118,9	81,3	129,3	+8,7	+59,0	83,1	122,7	96,2	+15,8	-21,6	94,9	109,4	+15,3	
136,6	+31,6	146,2	114,5	128,9	-11,8	+12,6	102,3	128,5	103,3	+1,0	-19,6	104,8	115,9	+10,6	29.3
124,0	+26,3	140,9	107,4	105,5	-25,1	-1,8	92,1	122,4	100,2	+8,8	-18,1	96,5	111,3	+15,3	
145,5	+35,0	148,9	119,5	146,6	-2,9	+21,8	109,5	132,8	106,6	-3,6	-20,5	110,8	119,2	+7,6	
160,5	+46,3	149,9	111,9	136,1	-9,2	+21,6	111,2	134,3	106,4	-4,3	-20,8	109,9	120,3	+9,5	29.31
138,9	+35,9	177,4	80,9	133,5	-24,7	+65,0	90,9	137,3	83,2	-8,5	-39,4	97,1	110,2	+13,5	
168,9	+50,0	139,1	124,1	137,2	-1,4	+10,6	119,2	133,0	115,5	-3,1	-13,2	114,9	124,3	+8,2	
86,1	+2,7	80,1	86,9	79,1	-1,2	-9,0	81,8	83,3	84,7	+3,5	+1,7	88,1	84,0	-4,7	29.4
92,1	+2,6	80,9	86,7	75,3	-6,9	-13,1	89,1	86,4	85,3	-4,3	-1,3	94,6	85,9	-9,2	
80,6	+2,8	79,3	87,2	82,6	+4,2	-5,3	75,1	80,4	84,1	+12,0	+4,6	82,2	82,2	-	

1 INDEX DES AUFTRAGSEINGANGS
 2000
 NACH ABSCHNITTEN, UNTERABSCHNITTEN,
 DER KLASSIFIKATION DER WIRTSCHAFTS
 1.1 ORIGINAL

VOLUMEN

WZ 2003 SCHL.	WIRTSCHAFTSZWEIG		2003			VERAENDERUNG IN % APR. 2003 GEGEN			KUMULIERT			2-MONATS- DURCHSCHNITT MAR. 2003 UND APR. 2003	
			2003 APR.	APR. 2002		2003 MAR.	MAR. 2003		JAN. 2003 BIS APR. 2003	VER- AEND. IN % IN % GEGEN VORJAHR	MAR. 2003 UND APR. 2003	VER- AEND. IN % GEGEN VORJAHR	
				APR. 2002	MAR. 2003		MAR. 2002	FEB. 2003					
29.5	H.V. MASCHINEN F. SONST. BESTIMMTE WIRTSCHAFTS- ZWEIGE	INSGESAMT	85,4	-12,3	-10,7	95,6	+4,8	+9,9	90,6	+0,7	90,5	-4,0	
		INLAND	85,7	-2,2	-5,5	90,7	-0,2	+4,1	88,8	-0,2	88,2	-1,2	
		AUSLAND	86,3	-18,7	-14,0	99,2	+8,5	+14,0	92,0	+1,3	92,3	-6,0	
29.51	H.V. MASCHINEN F.D. ME- TALLERZ., V. WALZWERKS- EINR.U. GIESSMASCHINEN	INSGESAMT	77,5	-30,9	-44,8	140,4	+105,3	+120,4	83,7	+19,9	109,0	+20,7	
		INLAND	131,9	+54,4	+65,3	79,8	+56,5	+3,1	89,3	+26,8	105,9	+55,3	
		AUSLAND	37,7	-71,2	-79,6	184,6	+129,6	+243,8	79,6	+14,9	111,2	+5,2	
29.52	H.V. BERGWERKS-, BAU- U. BAUSTOFFMASCHINEN	INSGESAMT	96,1	-13,3	-12,2	109,5	+8,0	+15,1	103,4	+1,5	102,8	-3,2	
		INLAND	77,8	-4,5	-8,6	85,1	+9,1	+23,5	85,3	-0,4	81,5	+2,1	
		AUSLAND	110,7	-17,6	-14,1	128,8	+7,2	+11,3	117,7	+2,3	119,8	-6,9	
29.54	H.V. MASCHINEN F. DAS TEXTIL-, BEKLEIDUNGS- U. LEDERGEREBE	INSGESAMT	78,5	-31,9	-17,7	95,4	+1,6	+5,3	87,8	-7,6	87,0	-16,8	
		INLAND	76,3	-11,7	-4,5	79,9	-0,1	+17,3	75,1	-2,1	78,1	-6,1	
		AUSLAND	79,2	-36,3	-21,0	100,3	+2,1	+2,7	91,8	-8,9	89,8	-19,3	
29.55	H.V. MASCHINEN FUER DAS PAPIERGEWEBE	INSGESAMT	62,2	-38,2	-6,6	66,6	-33,5	-9,5	72,3	-29,3	64,4	-35,9	
		INLAND	53,7	-33,5	-17,4	65,0	-15,0	-20,0	68,7	-14,8	59,4	-24,4	
		AUSLAND	67,1	-40,2	-0,7	67,6	-40,6	-2,3	74,4	-35,2	67,4	-40,4	
29.7	HERSTELLUNG VON HAUS- HALTSGERAETEN, A.N.G.	INSGESAMT	91,8	-24,3	-9,6	101,5	-16,1	+5,6	100,7	-14,4	96,7	-20,2	
		INLAND	77,6	-27,7	-11,2	87,4	-20,0	+8,6	90,7	-14,8	82,5	-23,8	
		AUSLAND	110,4	-20,8	-8,0	120,0	-12,0	+3,1	113,8	-14,0	115,2	-16,5	
DL	H.V. BUEROMASCH., DATENVERARB. GER.U.-EINRICHTG.,ELEKTROT., FEINMECHANIK U. OPTIK	INSGESAMT	87,8	-1,5	-7,8	95,2	+3,4	+7,2	91,0	+2,5	91,5	+1,0	
		INLAND	91,2	+1,2	-4,9	95,9	+4,5	+1,9	93,0	+3,3	93,6	+2,9	
		AUSLAND	83,9	-4,6	-11,1	94,4	+2,1	+14,1	88,6	+1,4	89,2	-1,1	
30	H.V. BUEROMASCHINEN, DATENVERARBEITUNGSGERAETEN UND -EINRICHTUNGEN	INSGESAMT	68,2	-16,0	-17,9	83,1	+2,3	+9,6	74,7	-5,6	75,7	-6,8	
		INLAND	73,7	-4,9	-11,8	83,6	-	+5,7	78,9	-0,8	78,7	-2,4	
		AUSLAND	58,8	-32,7	-28,6	82,3	+6,5	+17,4	67,6	-14,0	70,6	-14,3	
30.01	HERSTELLUNG VON BUERO- MASCHINEN	INSGESAMT	92,3	+8,6	-5,8	98,0	+47,1	+61,7	79,1	-	95,2	+25,6	
		INLAND	129,7	+64,8	+64,8	78,7	+14,6	+23,2	85,3	+17,7	104,2	+41,4	
		AUSLAND	67,0	-24,9	-39,6	111,0	+70,2	+90,1	74,8	-10,4	89,0	+15,3	
30.02	HERSTELLUNG VON DATEN- VERARBEITUNGSGERAETEN UND -EINRICHTUNGEN	INSGESAMT	65,9	-18,4	-19,4	81,8	-1,0	+6,0	74,3	-6,2	73,9	-9,5	
		INLAND	70,5	-8,9	-16,0	83,9	-0,7	+5,0	78,5	-1,8	77,2	-4,7	
		AUSLAND	57,5	-34,0	-26,1	77,8	-1,8	+8,1	66,4	-14,7	67,7	-18,6	
31	HERSTELLUNG VON GERAETEN DER ELEKTRIZITAETSERZUE- GUNG, -VERTEILUNG U.AE.	INSGESAMT	92,8	+2,1	-7,8	100,7	+3,8	+10,8	96,2	+3,2	96,8	+3,0	
		INLAND	95,5	+2,1	-2,7	98,2	+1,2	+2,5	96,5	+1,8	96,9	+1,7	
		AUSLAND	88,3	+1,6	-15,6	104,6	+7,8	+25,7	95,8	+5,5	96,5	+4,9	
31.1	HERSTELLUNG VON ELEKTRO- MOTOREN, GENERATOREN UND TRANSFORMATOREN	INSGESAMT	88,0	+9,6	+4,3	84,4	+0,6	-3,1	88,9	+2,2	86,2	+5,0	
		INLAND	90,3	-1,0	+3,9	86,9	-9,4	-14,0	95,1	-3,1	88,6	-5,3	
		AUSLAND	85,4	+26,0	+4,8	81,5	+16,3	+14,8	81,8	+10,2	83,5	+21,0	
31.2	HERSTELLUNG VON ELEK- TRIZITAETSVERTILUNGS- U. -SCHALTEINRICHTUNGEN	INSGESAMT	89,5	+2,1	-6,9	96,1	+8,8	+10,5	90,6	+3,5	92,8	+5,5	
		INLAND	95,0	+7,7	-2,6	97,5	+4,4	+4,5	94,1	+4,6	96,3	+6,1	
		AUSLAND	80,9	-6,7	-13,8	93,9	+17,1	+22,1	84,9	+1,7	87,4	+4,7	
31.3	H.V. ISOLIERTEN ELEK- TROMOTOREN, -LEITUNGEN U. -DRAEHTEN	INSGESAMT	92,2	-6,4	-9,0	101,3	+7,2	+9,6	93,7	+0,3	96,8	+0,3	
		INLAND	98,9	-0,7	-9,8	109,7	+18,7	+17,7	96,6	+7,2	104,3	+8,6	
		AUSLAND	79,1	-17,9	-7,1	85,1	-13,6	-6,4	84,1	-12,5	82,1	-15,8	
31.4	HERSTELLUNG VON AKKUMU- LATOREN UND BATTERIEN	INSGESAMT	99,6	-0,6	-8,6	109,0	+3,1	+10,8	102,1	-1,0	104,3	+1,3	
		INLAND	98,3	+4,8	-9,8	109,0	+0,3	+16,8	99,8	-0,4	103,7	+2,4	
		AUSLAND	101,3	-7,3	-7,1	109,0	+7,4	+3,0	105,3	-2,0	105,2	-0,2	
31.5	HERSTELLUNG VON ELEK- TRISCHEN LAMPEN UND LEUCHTEN	INSGESAMT	85,6	-8,3	-6,1	91,2	+1,3	+1,7	88,1	-4,6	88,4	-3,6	
		INLAND	75,0	-6,6	-7,1	80,7	-3,1	+2,2	79,0	-6,0	77,9	-4,8	
		AUSLAND	102,2	-10,0	-5,0	107,6	+7,3	+1,0	102,3	-2,8	104,9	-1,9	
31.6	HERSTELLUNG VON ELEK- TRISCHEN AUSRUESTUNGEN, A.N.G.	INSGESAMT	104,4	+1,0	-16,9	126,7	-0,6	+24,7	115,3	+6,3	115,1	+0,2	
		INLAND	104,8	-0,9	-3,9	109,0	+1,4	+7,5	105,2	+2,1	106,9	+0,3	
		AUSLAND	103,6	+5,0	-35,5	160,7	-3,3	+61,3	136,3	+13,6	132,2	-0,2	
32	RUNDKUN- UND NACHRICHTEN- TECHNIK	INSGESAMT	82,4	+1,5	-5,4	87,1	+3,6	+0,9	84,9	+5,3	84,8	+2,5	
		INLAND	88,6	+7,8	-6,3	94,6	+18,5	-1,3	90,7	+11,3	91,6	+13,1	
		AUSLAND	77,6	-3,5	-4,7	81,4	-6,9	+2,9	80,5	+0,9	79,5	-5,2	
32.1	HERSTELLUNG VON ELEKTRO- NISCHEN BAUELEMENTEN	INSGESAMT	82,3	-7,5	-10,4	91,9	-1,0	-6,0	90,6	+7,9	87,1	-4,2	
		INLAND	75,9	-19,1	-14,2	88,5	+1,6	-25,3	92,1	+6,0	82,2	-9,2	
		AUSLAND	85,5	-1,4	-8,8	93,7	-2,1	+9,1	89,9	+8,7	89,6	-1,8	
32.2	H.V. GERAETEN UND EIN- RICHTUNGEN DER TELE- KOMMUNIKATIONSTECHNIK	INSGESAMT	80,1	+10,6	-0,2	80,3	+6,1	+4,8	78,0	+4,3	80,2	+8,2	
		INLAND	91,2	+29,4	-2,1	93,2	+32,6	+16,2	85,0	+17,6	92,2	+31,0	
		AUSLAND	70,0	-5,7	+2,3	68,4	-15,2	-6,6	71,6	-7,1	69,2	-10,7	

STBA,FS 4,R 2.2, 4/2003

LAND

FUER DAS VERARBEITENDE GEBERBE
= 100
ABTEILUNGEN, GRUPPEN UND KLASSEN
ZWEIGE, AUSGABE 2003 (WZ 2003)
WERT

INDEX

2002 APR.	VER- AEND. IN % GEGEN APR. 2001	2002 1. VJ	2002 4. VJ	2003 1. VJ	VERAENDERUNG IN % 1. VJ 2003 GEGEN		2001 2. HJ	2002 1. HJ	2002 2. HJ	VERAENDERUNG IN % 2. HJ 2002 GEGEN		2001	2002	VER- AEND. IN % GEGEN 2001	WZ 2003 SCHL.		
					1. VJ	4. VJ				2. HJ 2002						2. HJ 2001	1. HJ 2002
										2002	2002						
97,4	+10,8	87,6	89,9	92,4	+5,5	+2,8	83,2	91,4	88,5	+6,4	-3,2	89,5	89,9	+0,4	29.5		
87,6	+1,6	89,5	90,4	89,8	+0,3	-0,7	86,6	88,4	88,6	+2,3	+0,2	92,4	88,5	-4,2			
104,9	+17,7	86,1	89,6	94,3	+9,5	+5,2	80,7	83,6	88,5	+9,7	-5,4	87,4	91,0	+4,1			
112,2	+39,4	55,6	100,7	85,8	+54,3	-14,8	105,9	86,4	106,7	+0,8	+23,5	103,5	96,6	-6,7	29.51		
85,4	-20,5	65,4	89,1	75,1	+14,8	-15,7	78,1	73,7	83,1	+14,1	+20,9	107,8	81,4	-24,5			
130,9	+111,8	48,8	108,8	93,5	+91,6	-14,1	125,2	96,2	119,0	-5,0	+25,0	100,5	107,1	+6,6			
110,9	+15,8	98,9	87,1	105,8	+7,0	+21,5	85,5	100,0	88,3	+3,3	-11,7	96,3	94,1	-1,3	29.52		
81,5	-8,4	86,9	76,2	87,7	+0,9	+16,8	74,4	83,0	74,4	-	-10,4	87,1	78,7	-9,6			
134,4	+32,8	108,6	96,7	120,1	+10,6	+24,2	94,3	113,6	99,3	+5,3	-12,6	101,9	106,6	+4,5			
115,3	+37,1	88,3	86,9	90,9	+2,9	+4,6	76,4	96,6	85,3	+11,6	-11,7	81,9	90,9	+11,0	29.54		
86,4	-4,1	73,5	75,8	74,7	+1,6	-1,5	76,3	74,1	72,1	-5,5	-2,7	85,8	73,1	-14,8			
124,4	+51,2	92,9	90,4	96,0	+3,3	+6,2	76,4	103,6	89,4	+17,0	-13,7	80,6	96,5	+19,7			
100,6	+25,1	102,8	74,8	75,6	-26,5	+1,1	78,5	93,9	82,0	+4,5	-12,7	87,2	88,0	+0,9	29.55		
80,7	-14,1	80,5	71,9	73,6	-8,6	+2,4	81,4	77,5	74,1	-9,0	-4,4	98,8	75,8	-23,3			
112,2	+54,3	115,7	76,5	76,8	-33,6	+0,4	76,9	103,4	86,6	+12,6	-16,2	80,4	96,0	+18,2			
121,3	+31,0	116,4	109,3	103,6	-11,0	-5,2	107,4	120,5	105,7	-1,6	-12,3	104,7	113,1	+8,0	29.7		
107,4	+19,6	106,0	94,3	95,0	-10,4	+0,7	101,6	108,8	93,0	-8,5	-12,1	99,9	99,4	-0,5			
139,4	+44,9	130,0	128,7	114,9	-11,6	-10,7	115,0	139,8	122,3	+6,3	-12,5	111,0	131,0	+18,0			
89,1	+7,9	88,7	92,4	92,0	+3,7	-0,4	89,2	88,5	90,1	+1,0	+1,8	92,5	89,3	-3,5	0L		
90,1	-0,1	90,0	94,7	93,6	+4,0	-1,2	93,6	89,1	92,6	-1,1	+3,9	96,7	90,8	-6,1			
87,9	+19,1	87,2	89,9	90,2	+3,4	+0,3	84,1	87,8	87,2	+3,7	-0,7	87,6	87,5	-0,1			
81,2	+2,4	78,4	81,9	76,9	-1,9	-6,1	80,7	75,1	77,3	-4,2	+2,9	83,9	76,2	-9,2	30		
77,5	-2,4	80,2	85,8	80,6	+0,5	-6,1	85,1	75,3	80,8	-5,1	+7,3	87,2	78,0	-10,6			
87,4	+10,8	75,6	75,4	70,5	-6,7	-6,5	73,4	74,7	71,5	-2,6	-4,3	78,4	73,1	-6,8			
85,0	-15,0	77,1	70,5	74,7	-3,1	+6,0	96,4	79,9	67,6	-29,9	-15,4	98,6	73,7	-25,3	30.01		
78,7	-19,7	70,4	76,0	70,5	+0,1	-7,2	118,1	69,4	70,6	-40,2	+1,7	113,7	70,0	-38,4			
89,2	-12,0	81,6	66,8	77,4	-5,1	+15,9	81,8	87,0	69,5	-19,9	-24,7	88,4	76,3	-13,7			
80,8	+4,5	78,6	83,0	77,1	-1,9	-7,1	79,3	74,6	78,2	-1,4	+4,8	82,5	76,4	-7,4	30.02		
77,4	-1,3	80,8	86,4	81,2	+0,5	-6,0	83,2	75,7	81,4	-2,2	+7,5	85,6	78,5	-8,3			
87,1	+15,7	74,7	76,7	69,4	-7,1	-9,5	72,1	72,8	72,5	+0,6	-0,4	76,8	72,6	-5,5			
90,9	+3,4	94,0	96,4	97,3	+3,5	+0,9	94,4	91,8	93,6	-0,8	+2,0	99,3	92,7	-6,6	31		
93,5	+0,5	95,2	99,8	96,8	+1,7	-3,0	98,8	92,9	97,0	-1,8	+4,4	101,6	95,0	-6,5			
86,9	+8,8	92,1	91,1	98,2	+6,6	+7,8	87,5	90,2	88,3	+0,9	-2,1	95,6	89,2	-6,7			
80,3	+1,3	89,2	99,6	89,2	-	-10,4	90,2	85,3	93,5	+3,7	+9,6	94,2	89,4	-5,1	31.1		
91,2	+5,1	100,4	106,7	96,7	-3,7	-9,4	100,3	94,7	102,7	+2,4	+8,4	100,8	98,7	-2,1			
67,8	-4,2	76,3	91,4	80,6	+5,6	-11,8	78,6	74,5	82,8	+5,3	+11,1	86,6	78,7	-9,1			
87,7	+1,3	87,4	89,2	90,9	+4,0	+1,9	92,2	86,7	87,7	-4,9	+1,2	98,3	87,2	-11,3	31.2		
88,2	-4,4	90,6	94,6	93,8	+3,5	-0,8	96,6	88,9	92,6	-4,1	+4,2	101,8	90,7	-10,9			
86,7	+11,9	82,4	80,6	86,3	+4,7	+7,1	85,2	83,1	79,8	-6,3	-4,0	92,8	81,4	-12,3			
98,5	-15,7	91,7	86,0	94,1	+2,6	+9,4	98,0	95,0	91,2	-6,9	-4,0	114,4	93,1	-18,6	31.3		
99,6	-11,5	89,4	86,0	98,5	+10,2	+14,5	96,7	92,2	94,0	-1,8	+2,0	105,1	93,1	-11,4			
96,4	-22,8	95,9	85,9	85,8	-10,5	-0,1	102,5	100,4	85,9	-16,2	-14,4	132,0	93,1	-29,5			
100,2	+24,6	104,1	108,4	102,9	-1,2	-5,1	103,8	100,9	105,3	+1,4	+4,4	98,7	103,1	+4,5	31.4		
93,8	+16,1	102,3	104,6	100,3	-2,0	-4,1	105,0	98,3	103,9	-1,0	+5,7	98,7	101,1	+2,4			
109,3	+36,6	106,7	114,1	106,6	-0,1	-6,6	102,0	104,6	107,5	+5,4	+2,8	98,6	106,1	+7,6			
93,3	+2,3	92,0	92,3	89,0	-3,3	-3,6	96,8	89,4	90,7	-8,2	+1,5	97,6	90,1	-7,7	31.5		
80,3	-8,0	85,3	85,7	80,4	-5,7	-6,2	87,5	81,5	85,8	-12,0	+5,3	95,8	83,6	-12,7			
113,5	+16,8	102,4	102,4	102,4	-	-	100,7	101,7	98,3	-2,4	-3,3	100,4	100,0	-0,4			
103,4	+13,5	110,2	108,7	118,9	+7,9	+9,4	99,3	106,3	104,7	+5,4	-1,5	102,8	105,5	+2,6	31.6		
105,7	+9,4	102,1	109,5	105,4	+3,2	-3,7	101,8	100,9	103,0	+1,2	+2,1	102,9	101,9	-1,0			
98,7	+24,3	127,1	107,1	147,2	+15,8	+37,4	93,9	117,7	108,2	+15,2	-8,1	102,3	112,9	+10,4			
81,2	+13,7	80,3	85,9	85,8	+6,8	-0,1	79,3	82,2	85,0	+7,2	+3,4	81,5	83,6	+2,6	32		
82,2	-4,5	81,2	86,5	91,4	+12,6	+5,7	83,7	82,2	86,0	+2,7	+4,6	88,5	84,1	-5,0			
80,4	+33,6	79,6	85,4	81,5	+2,4	-4,6	75,9	82,1	84,2	+10,9	+2,6	76,2	83,2	+9,2			
89,0	+44,5	82,4	89,0	93,3	+13,2	+4,8	59,3	83,1	86,9	+46,5	+4,6	64,9	85,0	+31,0	32.1		
93,8	+47,3	84,6	87,6	97,5	+15,2	+11,3	60,3	83,4	85,5	+43,4	+3,7	69,9	85,0	+21,6			
86,7	+43,3	81,3	89,6	91,3	+12,3	+1,9	58,8	83,1	87,0	+46,0	+4,7	62,5	85,0	+36,0			
72,4	-0,8	75,6	80,8	77,3	+2,2	-4,3	90,1	78,9	80,8	-10,3	+2,4	90,0	79,8	-11,3	32.2		
70,5	-23,6	72,9	79,0	82,9	+13,7	+4,9	88,5	75,8	79,5	-10,2	+4,9	92,7	77,6	-16,3			
74,2	+34,7	78,0	82,5	72,2	-7,4	-12,5	91,5	81,6	82,1	-10,3	+0,6	87,6	81,8	-6,6			

1 INDEX DES AUFTRAGSEINGANGS
 2000
 NACH ABSCHNITTEN, UNTERABSCHNITTEN,
 DER KLASSIFIKATION DER WIRTSCHAFTS
 1.1 ORIGINAL

VOLUMEN

WZ 2003 SCHL.	WIRTSCHAFTSZWEIG	2003 APR.	VERAENDERUNG IN % APR. 2003 GEGEN		2003 MAR.	VERAENDERUNG IN % MAR. 2003 GEGEN		KUMULIERT		2-MONATS- DURCHSCHNITT		
			APR. 2002	MAR. 2003		MAR. 2002	FEB. 2003	JAN. 2003 BIS APR. 2003	VER- AEND. IN % GEGEN VORJAHR	MAR. 2003 UND APR. 2003	VER- AEND. IN % GEGEN VORJAHR	
32.3	H.V. RUNDfunkGERAETEN SO- WIE PHONO- UND VIDEOTECH- NISCHEN GERAETEN	INSGESAMT	93,1	+0,3	-7,5	100,6	+10,7	+8,2	96,0	+1,7	96,9	+5,4
		INLAND	105,5	+3,0	-6,3	112,6	+11,7	+5,0	109,7	+4,3	109,1	+7,4
		AUSLAND	75,0	-4,7	-9,7	83,1	+8,6	+14,8	76,2	-3,2	79,1	+1,9
33	MEDIZIN-, MESS-, STEUER- UND REGELUNGSTECHNIK, OPTIK, H.V. UHREN	INSGESAMT	95,3	-5,8	-6,8	102,2	+2,6	+8,5	97,3	+0,2	98,8	-1,6
		INLAND	94,1	-5,7	-4,9	98,9	-0,7	+3,0	95,8	-	96,5	-3,2
		AUSLAND	96,6	-5,8	-8,3	105,3	+5,8	+14,0	98,7	+0,3	101,0	-0,1
33.1	H.V. MEDIZINISCHEN GE- RAETEN UND ORTHOPAEDI- SCHEN ERZEUGNISSEN	INSGESAMT	118,0	-2,9	-4,9	124,1	+9,7	+13,7	117,4	+1,9	121,1	+3,2
		INLAND	112,2	+5,0	-2,4	115,0	+3,9	+9,5	110,3	+5,1	113,6	+4,4
		AUSLAND	123,4	-8,5	-7,0	132,7	+15,1	+17,5	124,0	-0,5	128,1	+2,4
33.2	H.V. MESS-, KONTROLL-, NAVIGATIONS- U.AE. INSTRU- MENTEN U. VORRICHTUNGEN	INSGESAMT	89,7	-5,3	-7,6	97,1	+1,6	+7,2	92,3	+1,3	93,4	-1,9
		INLAND	89,2	-11,4	-6,1	95,0	-2,9	+1,9	91,8	-3,0	92,1	-7,3
		AUSLAND	90,2	+1,5	-9,1	99,2	+6,1	+12,6	92,9	+5,9	94,7	+3,8
33.3	HERSTELLUNG VON INDUS- TRIELLEN PROZESS- STEUERUNGSEINRICHTUNGEN	INSGESAMT	70,6	+10,5	-6,7	75,7	+8,1	-2,6	74,6	+16,9	73,2	+9,3
		INLAND	72,1	-15,2	-17,7	87,6	+10,7	-7,7	85,6	+13,8	79,9	-2,7
		AUSLAND	68,1	+127,0	+18,8	57,3	+3,6	+11,9	57,8	+27,3	62,7	+46,8
33.4	HERSTELLUNG VON OPTI- SCHEN UND FOTOGRAFI- SCHEN GERAETEN	INSGESAMT	74,3	-19,3	-15,0	87,4	-11,4	+4,8	82,1	-10,7	80,9	-15,2
		INLAND	84,4	-5,8	-4,1	88,0	-9,9	-3,1	86,4	-7,6	88,2	-8,0
		AUSLAND	65,8	-30,1	-24,2	86,8	-12,6	+12,3	78,4	-13,5	76,3	-21,2
33.5	HERSTELLUNG VON UHREN	INSGESAMT	92,4	-17,0	+54,0	60,0	-22,2	-13,7	73,6	-19,4	76,2	-19,1
		INLAND	75,5	-12,1	+34,1	56,3	-10,1	-6,9	65,2	-13,0	65,9	-11,3
		AUSLAND	108,0	-19,7	+70,1	63,5	-29,7	-18,3	81,3	-23,4	85,8	-23,7
DM	FAHRZEUGBAU	INSGESAMT	105,2	-2,8	-2,1	107,5	-2,1	-1,5	106,6	+2,0	106,4	-2,4
		INLAND	98,6	-5,4	-2,2	100,8	+3,1	-7,3	101,9	+4,5	99,7	-1,3
		AUSLAND	110,2	-0,7	-1,9	112,3	-5,3	+2,7	110,2	+0,5	111,3	-3,0
34	HERSTELLUNG VON KRAFTWAGEN UND KRAFTWAGENTEILEN	INSGESAMT	109,5	-3,9	-2,7	112,5	-0,4	-3,8	112,4	+1,9	111,0	-2,2
		INLAND	103,4	-3,8	-2,3	105,8	+3,9	-6,2	106,5	+4,7	104,6	-0,1
		AUSLAND	113,9	-4,1	-3,0	117,4	-3,0	-2,2	116,8	+0,3	115,7	-3,5
34.1	HERSTELLUNG VON KRAFTWAGEN UND KRAFTWAGENMOTOREN	INSGESAMT	107,2	-5,0	-4,3	112,0	-4,3	-6,4	112,6	+1,1	109,6	-4,7
		INLAND	96,5	-5,4	-4,8	101,4	-0,6	-11,8	103,4	+3,6	99,0	-2,9
		AUSLAND	112,9	-4,9	-4,1	117,7	-5,8	-3,6	117,5	-0,1	115,3	-5,4
34.2	HERSTELLUNG VON KAROS- SERIEN, AUFBAUTEN UND ANHAENGERN	INSGESAMT	101,0	-0,7	+8,6	93,0	-3,9	-5,2	97,9	-0,7	97,0	-2,3
		INLAND	85,6	-3,9	+6,3	80,5	-8,7	+4,1	82,1	-6,2	83,1	-6,3
		AUSLAND	126,0	+3,1	+11,3	113,2	+2,2	-14,2	123,7	+5,8	119,6	+2,7
34.3	H.V. TEILEN UND ZUBE- HOER FUER KRAFTWAGEN UND KRAFTWAGENMOTOREN	INSGESAMT	116,3	-1,7	+0,2	116,1	+11,0	+3,0	113,9	+4,6	116,2	+4,2
		INLAND	116,0	-1,8	+0,3	115,7	+11,9	+1,3	114,4	+7,4	115,9	+4,6
		AUSLAND	116,7	-1,6	-	116,7	+9,8	+5,6	113,2	+0,9	116,7	+3,7
35	SONSTIGER FAHRZEUGBAU	INSGESAMT	78,7	+9,8	+3,7	75,9	-15,9	+26,5	70,5	+3,2	77,3	-4,6
		INLAND	69,4	-18,4	-2,1	70,9	-3,8	-16,0	74,0	+2,6	70,2	-11,6
		AUSLAND	86,0	+40,3	+7,6	79,9	-22,4	+95,4	67,8	+3,7	83,0	+1,0
35.1	SCHIFF- UND BOOTSBAU	INSGESAMT	33,1	+33,5	+56,9	21,1	+64,8	-36,1	28,9	+34,4	27,1	+44,1
		INLAND	24,1	-41,1	-6,6	26,8	-0,8	-71,9	44,9	+41,6	25,0	-25,4
		AUSLAND	37,2	+113,8	+96,8	18,9	+182,1	+243,6	21,4	+27,4	28,1	+132,2
35.2	BAHNINDUSTRIE	INSGESAMT	89,7	-28,4	-10,7	100,5	-6,3	-7,1	105,5	+7,8	95,1	-18,2
		INLAND	96,0	-18,7	+0,5	95,5	-21,3	+47,4	94,1	-0,4	95,8	-20,0
		AUSLAND	70,1	-52,5	-39,6	116,1	+82,8	-52,1	140,7	+29,4	93,1	-11,8
35.3	LUFT- UND RAUMFAHRZEUGBAU	INSGESAMT	89,9	+20,7	+1,4	88,7	-23,1	+54,3	76,5	-0,8	89,3	-5,9
		INLAND	69,0	-22,1	-7,1	63,5	+8,0	-24,7	66,3	-0,6	61,3	-8,9
		AUSLAND	109,7	+48,6	+4,6	104,9	-30,6	+160,3	83,0	-0,8	107,3	-4,6
35.4	H.V. KRAFTRAEDERN, FAHRRADERN UND BEHINDERTENFAHRZEUGEN	INSGESAMT	147,3	+1,0	+5,2	140,0	+0,6	+25,6	125,9	-	143,7	+0,8
		INLAND	152,1	+2,8	+7,1	142,0	+0,2	+26,9	127,9	+0,3	147,1	+1,5
		AUSLAND	116,7	-11,7	-8,1	127,0	+3,2	+16,4	113,5	-1,6	121,9	-4,5
36.1	HERSTELLUNG VON MOEBELN	INSGESAMT	79,6	-7,2	-7,4	86,0	-0,6	+4,0	82,6	-4,2	82,8	-3,9
		INLAND	76,2	-9,4	-8,6	83,4	-2,1	+3,7	79,6	-6,2	79,8	-5,8
		AUSLAND	96,3	+2,6	-1,8	98,1	+6,4	+4,4	97,2	+5,7	97,2	+4,4
36.11	HERSTELLUNG VON SITZ- MOEBELN	INSGESAMT	88,5	-6,5	-11,7	100,2	+3,9	+3,5	94,3	-1,0	94,4	-1,6
		INLAND	87,7	-8,1	-12,7	100,5	+3,1	+4,0	93,8	-1,9	94,1	-2,5
		AUSLAND	92,5	+1,1	-6,3	98,7	+4,1	+1,0	96,4	+2,9	95,6	+2,6
36.12	HERSTELLUNG VON BUERO- UND LADENMOEBELN	INSGESAMT	68,8	-15,5	+0,6	68,4	-21,4	-3,1	67,8	-17,1	68,6	-18,5
		INLAND	65,2	-18,8	-0,6	65,6	-23,5	+0,9	63,8	-21,0	65,4	-21,3
		AUSLAND	94,6	+6,1	+7,4	88,1	-7,4	-20,1	96,3	+7,8	91,4	-0,9
36.13	HERSTELLUNG VON KUECHENMOEBELN	INSGESAMT	84,2	-4,3	-3,7	87,4	+5,2	+14,1	81,1	-1,6	85,8	+0,2
		INLAND	78,5	-4,6	-6,1	83,6	+6,4	+13,4	76,9	-2,4	81,1	+0,7
		AUSLAND	106,5	-3,4	+4,4	102,0	+1,2	+16,0	97,5	+1,0	104,3	-1,1

STBA, FS 4, R 2.2, 4/2003

LAND

FUER DAS VERARBEITENDE GEBERBE
= 100
ABTEILUNGEN, GRUPPEN UND KLASSEN
ZWEIGE, AUSGABE 2003 (WZ 2003)
WERT

INDEX

2002 APR.	VER- AEND. IN % GEGEN APR. 2001	2002 1.VJ	2002 4.VJ	2003 1.VJ	VERAENDERUNG IN % 1.VJ 2003 GEGEN		2001 2.HJ	2002 1.HJ	2002 2.HJ	VERAENDERUNG IN % 2.HJ 2002 GEGEN		2001	2002	VER- AEND. IN % GEGEN 2001	WZ 2003 SCHL.
					1.VJ 2002	4.VJ 2002				2.HJ 2001	1.HJ 2002				
92,8	-7,8	94,9	98,0	97,0	+2,2	-1,0	103,8	93,7	97,8	-5,8	+4,4	103,7	95,8	-7,6	32.3
102,4	-8,0	106,1	112,7	111,0	+4,6	-1,5	114,1	103,6	110,2	-3,4	+6,4	111,2	106,9	-3,9	
78,7	-11,4	78,7	76,7	76,5	-2,8	-0,3	88,7	79,4	79,8	-10,0	+0,5	93,0	79,6	-14,4	
101,2	+11,7	96,7	99,4	97,9	+2,3	-1,5	97,8	97,6	96,7	-1,1	-0,9	99,5	97,1	-2,4	33
99,8	+4,9	94,4	97,9	96,3	+2,0	-1,6	99,0	96,8	97,2	-1,8	+0,4	101,2	97,0	-4,2	
102,6	+18,8	97,0	100,8	99,4	+2,5	-1,4	96,6	98,3	96,2	-0,4	-2,1	97,9	97,2	-0,7	
121,5	+19,2	113,1	118,4	117,2	+3,6	-1,0	112,1	114,0	115,3	+2,9	+1,1	110,3	114,6	+3,9	33.1
106,9	+3,7	104,3	111,5	109,6	+5,1	-1,7	105,1	105,6	107,8	+2,6	+2,1	106,5	106,7	+0,2	
134,9	+33,8	121,2	124,7	124,2	+2,5	-0,4	118,6	121,6	122,3	+3,1	+0,6	113,7	121,9	+7,2	
94,7	+10,1	89,9	92,2	93,2	+3,7	+1,1	93,8	92,4	91,1	-2,9	-1,4	94,7	91,7	-3,2	33.2
100,7	+5,7	92,5	95,5	92,6	+0,1	-3,0	100,6	95,7	97,2	-3,4	+1,6	99,9	96,5	-3,4	
88,9	+15,6	87,3	89,0	93,7	+7,3	+5,3	87,3	89,2	85,1	-2,5	-4,6	89,7	87,1	-2,9	
63,9	+23,4	63,8	96,4	76,0	+19,1	-21,2	99,2	65,9	82,4	-16,9	+25,0	104,4	74,1	-29,0	33.3
85,0	+34,1	71,9	88,7	90,0	+25,2	+1,5	92,7	78,2	83,1	-10,4	+6,3	100,0	80,6	-19,4	
30,0	-9,9	50,5	108,8	54,3	+7,5	-50,1	109,7	46,0	81,2	-26,0	+76,5	111,5	63,6	-43,0	
92,1	-1,4	91,8	86,9	84,6	-7,8	-2,6	81,9	93,2	84,4	+3,1	-9,4	91,9	88,8	-3,4	33.4
89,6	-0,2	94,7	84,7	87,0	-8,1	+2,7	86,2	94,2	84,8	-1,6	-10,0	97,3	89,5	-8,0	
94,2	-2,3	89,3	88,7	82,6	-7,5	-6,9	78,4	92,4	84,2	+7,4	-8,9	87,4	88,3	+1,0	
111,3	-9,4	84,6	66,1	67,3	-20,4	+1,8	70,0	88,4	64,4	-8,0	-27,1	82,5	76,4	-7,4	33.5
85,9	-27,3	71,2	65,0	61,8	-13,2	-4,9	70,5	74,3	64,0	-9,2	-13,9	81,6	69,2	-15,2	
134,5	+5,7	96,8	67,1	72,4	-25,2	+7,9	69,4	101,3	64,8	-6,6	-36,0	83,3	83,0	-0,4	
108,2	+6,0	103,3	104,5	107,1	+3,7	+2,5	98,4	105,5	103,9	+5,6	-1,5	102,9	104,7	+1,7	DM
104,2	+4,2	95,3	95,3	102,9	+8,0	+8,0	96,3	96,5	95,3	-1,0	-1,2	99,1	96,9	-3,2	
111,0	+7,2	109,1	111,2	110,1	+0,9	-1,0	100,0	112,1	110,3	+10,3	-1,6	105,7	111,2	+5,2	
114,0	+7,0	109,0	107,2	113,4	+4,0	+5,8	102,5	109,3	108,4	+5,8	-0,8	106,3	108,9	+2,4	34
107,5	+5,1	99,8	95,1	107,5	+7,7	+13,0	98,9	100,5	97,5	+0,6	-3,0	100,7	99,0	-1,7	
118,8	+8,6	115,7	115,9	117,7	+1,7	+1,6	106,6	115,8	116,3	+9,1	+0,4	110,3	116,0	+5,2	
112,9	+4,6	110,9	106,9	114,3	+3,1	+6,9	99,9	110,4	108,6	+8,7	-1,6	105,7	109,5	+3,6	34.1
102,0	+1,5	99,1	86,7	105,8	+6,6	+21,8	89,0	97,3	89,7	+0,8	-7,8	96,0	93,5	-2,6	
118,7	+6,2	117,2	117,5	119,0	+1,5	+1,3	105,6	117,3	118,7	+12,4	+1,2	110,8	118,0	+6,5	
101,7	+6,6	97,6	101,3	96,9	-0,7	-4,3	99,2	98,0	99,1	-0,1	+1,1	100,1	98,5	-1,6	34.2
89,1	+4,0	86,9	84,0	80,9	-6,9	-3,7	88,4	86,6	85,0	-3,8	-1,8	91,3	85,8	-6,0	
122,2	+9,9	115,1	129,7	122,9	+6,8	-5,2	117,0	116,7	122,3	+4,5	+4,8	114,6	119,5	+4,3	
118,3	+13,6	105,8	108,6	113,1	+6,9	+4,1	109,6	108,1	108,9	-0,6	+0,7	108,4	108,5	+0,1	34.3
118,1	+10,2	102,7	109,1	113,8	+10,8	+4,3	109,7	107,1	110,8	+1,0	+3,5	108,9	109,0	+0,1	
118,6	+18,8	110,1	107,7	112,0	+1,7	+4,0	109,5	109,6	106,1	-3,1	-3,2	107,6	107,8	+0,2	
71,7	-3,8	67,2	87,8	67,7	+0,7	-22,9	72,8	81,6	76,2	+4,7	-6,6	81,9	78,9	-3,7	35
85,0	-1,6	67,7	96,5	75,5	+11,5	-21,8	92,9	72,4	82,4	-11,3	+13,8	89,6	77,4	-13,5	
61,3	-6,1	66,7	81,1	61,7	-7,5	-23,9	57,1	88,7	71,4	+25,0	-19,5	76,0	80,0	+5,3	
24,8	+72,2	20,4	45,3	27,5	+34,8	-39,3	37,1	40,5	39,3	+5,9	-3,0	36,4	39,9	+9,6	35.1
40,9	+98,5	28,7	53,4	51,9	+80,8	-2,8	91,3	29,5	57,4	-37,1	+94,6	77,2	43,5	-43,7	
17,4	+51,3	16,6	41,5	16,1	-3,0	-61,2	12,0	45,5	30,9	+157,5	-32,1	17,6	38,2	+117,0	
125,3	-39,7	88,8	203,2	110,7	+24,7	-85,6	121,1	133,8	160,3	+32,4	+19,8	148,4	147,1	-0,9	35.2
118,1	-36,7	86,6	167,2	93,4	+7,9	-44,1	116,3	104,6	128,0	+10,1	+22,4	130,0	116,3	-10,5	
147,6	-86,1	95,7	315,4	164,3	+71,7	-47,9	136,9	224,9	261,0	+82,1	+16,1	205,8	242,9	+18,0	
74,5	+6,9	77,9	83,9	72,0	-7,6	-14,2	77,2	85,2	74,7	-3,2	-12,3	86,5	80,0	-7,5	35.3
75,7	+20,2	63,6	87,6	68,7	+8,0	-21,6	86,3	64,9	73,6	-14,7	+13,4	75,9	69,3	-8,7	
73,8	-0,1	87,0	81,4	74,1	-14,8	-9,0	71,5	98,1	75,4	+5,5	-23,1	93,2	86,7	-7,0	
145,8	+14,9	119,2	87,2	118,8	-0,3	+36,2	85,5	123,2	86,6	+1,3	-29,7	102,3	104,9	+2,5	35.4
148,0	+13,8	120,7	84,9	119,8	-0,7	+41,1	85,4	124,6	85,6	+0,2	-31,3	103,2	105,1	+1,8	
132,2	+23,0	109,7	102,3	112,4	+2,5	+9,9	85,9	114,4	93,7	+9,1	-18,1	96,4	104,1	+8,0	
85,8	-5,7	86,3	83,8	83,6	-3,1	-0,2	90,4	84,0	81,4	-10,0	-3,1	94,4	82,7	-12,4	36.1
84,1	-7,4	85,2	81,7	80,8	-6,2	-1,1	89,7	82,0	79,4	-11,5	-3,2	93,7	80,7	-13,9	
93,9	+2,2	91,3	93,8	97,4	+6,7	+3,8	93,7	93,1	90,9	-3,0	-2,4	97,3	92,0	-5,4	
94,7	-3,4	95,5	94,6	96,2	+0,7	+1,7	96,4	93,6	90,0	-6,6	-3,8	101,3	91,8	-9,4	36.11
96,4	-4,6	95,7	94,5	95,8	+0,1	+1,4	98,0	93,6	90,1	-8,1	-3,7	102,8	91,9	-10,6	
91,5	+3,3	94,5	95,0	97,7	+3,4	+2,8	88,7	93,4	89,7	+1,1	-4,0	94,2	91,5	-2,9	
81,4	-12,0	81,9	74,9	67,5	-17,6	-9,9	90,8	79,7	77,5	-14,6	-2,8	94,1	78,6	-16,5	36.12
80,3	-10,6	80,9	71,4	63,3	-21,8	-11,3	88,8	78,3	74,6	-16,0	-4,7	92,4	76,5	-17,2	
89,2	-19,8	89,3	98,7	96,9	+8,5	-1,8	104,5	89,8	97,5	-6,7	+8,6	105,6	93,6	-11,4	
88,0	+3,9	80,5	80,8	80,1	-0,5	-0,9	85,6	81,5	77,8	-9,1	-4,5	88,3	79,6	-9,9	36.13
82,3	-0,7	77,6	77,9	76,4	-1,5	-1,9	84,6	76,7	74,6	-11,8	-2,7	86,7	75,7	-12,7	
110,2	+20,2	91,9	91,9	94,5	+2,6	+2,8	89,2	100,3	90,1	+1,0	-10,2	94,2	95,2	+1,1	

STBA,FS 4,R 2.2, 4/2003

DEUTSCHLAND
1 INDEX DES AUFTRAGSEINGANGS FÜR DAS VERARBEITENDE GEBERBE
2000 = 100

1.2 ZEITREIHENANALYSE
WERTINDEX

WZ2003 SCHL.	WIRTSCHAFTSZWEIG	ORIGINALWERT		SAISON- BEREINIGTER WERT X-12-ARIMA		GLATTE KOMPONENTE BV4		
		2003 APR.	VERÄND. GEGENÜBER VORJAHRES- MONAT IN %	2003 APR.	VERÄND. GEGENÜBER VORMONAT IN %	2003 APR.	VERÄND. GEGENÜBER VORMONAT IN %	
D	VERARBEITENDES GEBERBE 1)	INSGESAMT	97,5	-3,7	98,0	+1,4	98,2	-0,2
		INLAND	93,7	-4,3	94,0	+1,5	94,2	-0,2
		AUSLAND	102,2	-2,9	102,9	+1,4	102,9	-0,4
	VORLEISTUNGSGÜTER- PRODUZENTEN	INSGESAMT	97,8	-3,4	97,1	-0,6	97,2	-0,1
		INLAND	96,0	-2,6	95,3	+0,5	95,2	-0,1
		AUSLAND	100,6	-4,6	99,9	-2,3	99,9	-0,2
	INVESTITIONSGÜTER- PRODUZENTEN	INSGESAMT	98,1	-3,0	98,8	+2,6	99,5	-0,4
		INLAND	93,0	-4,5	93,4	+2,3	94,6	-0,2
		AUSLAND	102,8	-1,6	103,7	+2,7	103,8	-0,5
	GEBRAUCHSGÜTER- PRODUZENTEN	INSGESAMT	89,3	-11,4	90,0	-1,3	90,0	-0,9
		INLAND	87,2	-10,0	87,8	-0,3	87,4	-0,6
		AUSLAND	94,2	-14,1	95,0	-3,5	95,5	-1,4
	VERBRAUCHSGÜTER- PRODUZENTEN	INSGESAMT	96,5	-4,5	101,8	+7,0	99,0	-0,1
		INLAND	90,2	-7,4	93,8	+3,2	91,8	-0,5
		AUSLAND	110,7	+1,5	119,6	+14,7	114,9	+0,5
08	TEXTIL- UND BEKLEIDUNGS- GEBERBE	INSGESAMT	87,4	+5,3	103,7	+19,9	91,7	+0,7
		INLAND	81,6	+1,0	93,1	+14,0	84,5	+0,1
		AUSLAND	96,6	+14,0	125,8	+30,4	106,8	+1,5
17	TEXTILGEBERBE	INSGESAMT	92,6	-2,8	92,0	+4,1	88,4	-0,2
		INLAND	84,8	-6,4	85,0	+0,4	83,2	-0,4
		AUSLAND	107,0	+2,7	105,1	+10,2	98,0	0
18	BEKLEIDUNGSGEBERBE	INSGESAMT	80,3	+22,6	119,8	+42,8	96,3	+1,9
		INLAND	77,4	+13,3	103,3	+32,4	86,1	+0,8
		AUSLAND	87,2	+48,8	160,4	+63,2	121,1	+3,7
0C	LEDERGEBERBE	INSGESAMT	99,7	-7,3	94,8	+7,6	88,9	-0,6
		INLAND	91,0	-8,3	91,3	+3,5	87,6	-0,3
		AUSLAND	122,5	-5,3	104,1	+18,7	92,4	-1,0
00	HOLZGEBERBE (OHNE HERSTELLUNG VON MOEBELN)	INSGESAMT	94,1	-5,8	92,4	+1,4	92,1	-0,5
		INLAND	86,8	-7,7	86,2	+1,8	85,5	-0,7
		AUSLAND	132,1	+0,7	124,6	+0,1	126,6	0
0E	PAPIER- UND DRUCKGEBERBE	INSGESAMT	94,9	-6,2	96,2	-0,5	96,7	-0,4
		INLAND	91,4	-7,0	93,1	-1,0	93,3	-0,4
		AUSLAND	104,8	-4,2	104,7	+0,4	105,9	-0,3
21	PAPIERGEBERBE	INSGESAMT	100,1	-3,5	100,4	-0,2	100,6	-0,2
		INLAND	96,7	-2,8	98,0	0	97,5	-0,2
		AUSLAND	106,1	-4,7	104,6	-0,7	106,0	-0,3
21.1	HERSTELLUNG VON HOLZ- UND ZELLSTOFF, PAPIER, KARTON UND PAPPE	INSGESAMT	91,1	-8,4	91,1	-1,7	91,7	-1,0
		INLAND	84,2	-10,1	86,2	-2,2	85,0	-1,3
		AUSLAND	97,9	-6,9	95,9	-1,4	98,2	-0,7
21.2	HERSTELLUNG VON WAREN AUS PAPIER, KARTON UND PAPPE	INSGESAMT	109,9	+1,4	110,5	+1,2	110,2	+0,5
		INLAND	105,2	+1,7	106,0	+1,2	105,9	+0,4
		AUSLAND	126,6	+0,4	128,7	+1,1	127,9	+0,6
22	DRUCKGEBERBE, VERVIEL- FÄLTIGUNG V. BESPIELTEN TON-, BILD- U. DATENTRAEGERN	INSGESAMT	96,9	-10,7	89,6	-1,2	90,6	-0,7
		INLAND	85,4	-11,9	87,6	-2,1	88,7	-0,7
		AUSLAND	98,5	-1,8	105,1	+5,6	105,4	-0,1
06	HERSTELLUNG VON CHEMISCHEN ERZEUGNISSEN	INSGESAMT	101,7	-4,8	99,6	-0,6	99,7	-0,1
		INLAND	99,4	-3,0	97,8	+0,8	97,0	-0,2
		AUSLAND	103,8	-6,4	101,3	-1,7	102,2	-0,1
24.1	HERSTELLUNG VON CHEMISCHEN GRUNDSTOFFEN	INSGESAMT	99,6	-3,3	96,8	-1,8	96,8	+0,2
		INLAND	99,6	+2,3	97,4	+2,4	95,6	+0,4
		AUSLAND	99,5	-7,4	96,4	-5,0	97,4	0
24.4	HERSTELLUNG VON PHARMA- ZEUTISCHEN ERZEUGNISSEN	INSGESAMT	105,4	-9,5	106,6	+3,4	105,9	-0,7
		INLAND	100,6	-11,8	99,6	-1,4	98,1	-1,4
		AUSLAND	110,4	-7,1	113,9	+8,1	114,0	-0,3
0H	HERSTELLUNG VON GUMMI- UND KUNSTSTOFFWAREN	INSGESAMT	104,2	-1,8	102,4	+0,8	102,7	-0,1
		INLAND	100,0	-2,2	98,5	+1,7	97,4	-0,2
		AUSLAND	113,6	-0,9	111,0	-0,9	114,4	0
25.2	HERSTELLUNG VON KUNST- STOFFWAREN	INSGESAMT	103,0	-1,9	101,3	+1,1	101,0	-0,1
		INLAND	98,8	-2,3	97,5	+2,0	96,2	-0,1
		AUSLAND	113,2	-0,8	110,3	-0,6	112,4	-0,2
0I	GLASGEBERBE, H.V. KERAMIK, VERARBEITUNG VON STEINEN UND ERDEN	INSGESAMT	91,7	-5,2	89,8	+2,5	87,7	-0,7
		INLAND	85,6	-9,0	84,1	+2,1	81,6	-1,0
		AUSLAND	106,5	+3,5	103,7	+3,4	102,7	+0,1
26.1	HERSTELLUNG VON GLAS UND GLASHAREN	INSGESAMT	91,6	-5,5	92,7	+2,2	92,4	-0,6
		INLAND	86,1	-9,5	88,6	+2,2	87,5	-1,1
		AUSLAND	102,3	+2,0	100,6	+2,1	102,0	+0,1

1) AUSGEWAHLTE WIRTSCHAFTSZWEIGE (OHNE ERNAHRUNGSGEBERBE UND TABAKVERARBEITUNG).

STBA, FS 4, R 2.2, 4/2003

DEUTSCHLAND

1 INDEX DES AUFTRAGSEINGANGS FUER DAS VERARBEITENDE GEMERBE
2000 = 100

1.2 ZEITREIHENANALYSE
WERTINDEX

WZ2003 SCHL.	WIRTSCHAFTSZWEIG		ORIGINALWERT		SAISON- BEREINIGTER WERT X-12-ARIMA		GLATTE KOMPONENTE BV4	
			2003 APR.	VERAEND. GEGENUEBER VOR-JAHRES- MONAT IN %	2003 APR.	VERAEND. GEGENUEBER VORMONAT IN %	2003 APR.	VERAEND. GEGENUEBER VORMONAT IN %
DJ	METALLERZEUGUNG UND -BE- ARBEITUNG, HERSTELLUNG VON METALLERZEUGNISSEN	INSGESAMT INLAND AUSLAND	97,8 96,1 101,9	-4,6 -4,6 -4,7	97,0 96,6 100,3	-1,3 -0,7 -2,7	98,1 96,3 102,2	-0,2 -0,3 -0,1
27	METALLERZEUGUNG UND -BEARBEITUNG	INSGESAMT INLAND AUSLAND	98,1 97,3 99,5	-5,1 -3,8 -7,3	96,8 96,8 98,4	-2,1 -1,5 -3,2	98,4 97,9 99,3	-0,2 -0,3 -0,2
27.1	ERZEUGUNG VON ROEISEN, STAHL UND FERROLEGIE- RUNGEN	INSGESAMT INLAND AUSLAND	112,7 111,1 115,5	-2,2 -1,6 -3,0	110,2 108,6 113,0	+0,3 -2,4 +5,2	111,6 112,7 109,9	-0,3 -0,1 -0,3
27.5	GIESSEREIEN	INSGESAMT INLAND AUSLAND	107,1 101,2 127,9	-4,0 -4,0 -4,2	103,9 98,5 123,0	-2,8 -4,1 +1,0	106,4 102,3 118,1	+0,3 +0,2 +0,2
28	HERSTELLUNG VON METALL- ERZEUGNISSEN	INSGESAMT INLAND AUSLAND	97,5 96,3 105,0	-4,3 -5,2 -1,3	97,1 96,2 103,6	-1,1 -0,6 -2,3	97,9 95,3 105,7	-0,1 -0,3 0
28.1	STAHL- UND LEICHTMETALL- BAU	INSGESAMT INLAND AUSLAND	87,9 83,7 120,6	-11,5 -14,3 +8,7	87,0 83,2 116,3	-3,8 -5,5 +7,3	87,9 84,3 116,0	-1,1 -1,2 -0,3
DK	MASCHINENBAU	INSGESAMT INLAND AUSLAND	94,5 89,3 99,7	-4,7 -5,7 -3,8	95,4 91,1 99,7	-0,5 +3,1 -3,5	96,3 91,0 101,5	-0,5 -0,8 -0,4
29.1	H.V. MASCHINEN F.D.ERZEUG. U.NUTZG.V.MECHAN.ENERGIE (D.MOT.F.LUFT-U.STRASS.F.)	INSGESAMT INLAND AUSLAND	98,8 92,1 105,7	+3,6 -4,5 +12,0	105,1 94,4 116,0	+4,1 +4,7 +3,7	100,3 93,2 107,7	+0,4 -0,3 +1,2
29.3	HERSTELLUNG VON LAND- U. FORSTWIRTSCHAFTLICHEN MASCHINEN	INSGESAMT INLAND AUSLAND	111,2 96,1 122,7	-20,9 -25,4 -18,1	106,2 92,8 115,7	+11,0 +5,1 +14,6	101,8 86,8 112,7	-1,9 -3,7 -0,9
29.4	HERSTELLUNG VON WERK- ZEUGMASCHINEN	INSGESAMT INLAND AUSLAND	81,8 79,5 84,0	-7,7 -16,2 +1,6	84,5 83,4 86,6	+1,2 -2,5 +4,8	83,0 81,0 84,7	-1,3 -2,1 -0,8
DL	H.V. BUEROMASCH., DATENVERARB. GER.U.-EINRICHTG.;ELEKTROT., FEINMECHANIK U. OPTIK	INSGESAMT INLAND AUSLAND	86,4 88,8 83,6	-3,0 -1,2 -5,2	91,2 93,8 88,3	+2,0 +4,6 -0,8	89,3 91,3 86,8	-0,1 0 -0,3
30	H.V. BUEROMASCHINEN, DATENVERARBEITUNGSGERAETEN UND -EINRICHTUNGEN	INSGESAMT INLAND AUSLAND	62,4 68,2 52,4	-19,1 -7,5 -36,8	65,5 72,8 63,1	-7,2 +4,9 -26,9	64,9 71,2 54,1	-1,4 -0,6 -3,4
31	HERSTELLUNG VON GERAETEN DER ELEKTRIZITAETSERZEU- GUNG, -VERTEILUNG U.AE.	INSGESAMT INLAND AUSLAND	93,7 95,6 90,8	+1,8 +1,5 +2,5	99,1 100,2 97,4	+5,5 +7,9 +1,9	96,5 97,4 94,8	+0,4 +0,3 +0,4
32	RUNDFUNK- UND NACHRICHTEN- TECHNIK	INSGESAMT INLAND AUSLAND	76,4 78,9 74,4	-4,1 -1,6 -6,2	78,9 82,5 76,1	-1,7 -0,7 -2,7	80,6 82,8 78,7	-0,7 -0,4 -1,0
33	MEDIZIN-, MESS-, STEUER- UND REGELUNGSTECHNIK, OPTIK, H.V. UHREN	INSGESAMT INLAND AUSLAND	98,0 97,1 99,0	-5,2 -4,6 -5,6	99,9 100,4 99,5	+0,1 +2,0 -1,6	99,3 98,0 99,7	-0,2 -0,3 -0,1
DM	FAHRZEUGBAU	INSGESAMT INLAND AUSLAND	107,6 101,6 112,1	-2,4 -4,7 -0,7	104,8 97,0 110,5	+2,7 -0,9 +5,2	107,4 101,8 111,2	-0,4 +0,3 -0,9
34	HERSTELLUNG VON KRAFTWAGEN UND KRAFTWAGENTEILEN	INSGESAMT INLAND AUSLAND	111,9 106,7 115,7	-3,7 -2,9 -4,1	108,0 100,7 113,3	+0,9 -1,2 +2,3	111,6 106,9 115,7	-0,4 +0,3 -0,7
34.1	HERSTELLUNG VON KRAFTWAGEN UND KRAFTWAGENMOTOREN	INSGESAMT INLAND AUSLAND	109,8 100,7 114,7	-4,9 -4,4 -5,0	105,8 93,0 112,6	+1,7 -0,4 +2,7	110,5 99,8 116,0	-0,8 0 -1,2
35	SONSTIGER FAHRZEUGBAU	INSGESAMT INLAND AUSLAND	80,9 71,0 88,7	+11,1 -17,9 +42,6	83,6 74,9 90,5	+21,3 +0,7 +40,1	80,6 77,3 82,8	-0,7 -0,3 -1,3
35.1	SCHIFF- UND BOOTSBAU	INSGESAMT INLAND AUSLAND	34,1 24,6 38,4	+35,3 -41,0 +118,2	29,9 29,4 30,2	+31,7 -14,5 +75,6	44,3 50,3 41,2	-0,9 +2,7 -3,1
35.3	LUFT- UND RAUMFAHRZEUGBAU	INSGESAMT INLAND AUSLAND	92,6 60,5 113,1	+22,2 -21,7 +51,0	100,2 69,1 120,1	+29,3 -2,4 +46,8	84,4 73,3 91,5	+1,0 +2,1 +0,3
36.1	HERSTELLUNG VON MOEBELN	INSGESAMT INLAND AUSLAND	84,9 81,4 101,5	-6,2 -8,3 +3,0	86,2 81,9 101,3	-1,6 -2,5 +2,1	86,1 82,6 102,2	0 -0,2 +0,8

DEUTSCHLAND
1 INDEX DES AUFTRAGSEINGANGS FUER DAS VERARBEITENDE GEBERBE
2000 = 100

1.2 ZEITREIHENANALYSE
VOLUMENINDEX

WZ2003 SCHL.	WIRTSCHAFTSZWEIG		ORIGINALWERT		SAISON- BEREINIGTER WERT X-12-ARIMA		GLATTE KOMPONENTE SV4	
			2003	VERAEND. GEGENUEBER VORJAHRES- MONAT IN %	2003	VERAEND. GEGENUEBER VORMONAT IN %	2003	VERAEND. GEGENUEBER VORMONAT IN %
			APR.		APR.		APR.	
0	VERARBEITENDES GEBERBE 1)	INSGESAMT	95,9	-4,3	96,4	+1,4	96,6	-0,4
		INLAND	92,1	-5,0	92,4	+1,4	92,5	-0,3
		AUSLAND	100,7	-3,5	101,4	+1,2	101,5	-0,4
	VORLEISTUNGSGUETER- PRODUZENTEN	INSGESAMT	96,9	-4,7	96,2	-0,7	96,1	-0,3
		INLAND	94,9	-4,0	94,2	+0,5	93,9	-0,3
		AUSLAND	100,0	-5,7	99,2	-2,6	99,2	-0,4
	INVESTITIONSGUETER- PRODUZENTEN	INSGESAMT	96,3	-3,1	96,9	+2,3	97,8	-0,3
		INLAND	91,4	-4,4	91,7	+2,1	92,9	-0,1
		AUSLAND	100,8	-1,9	101,7	+2,4	102,0	-0,6
	GEBRAUCHSGUETER- PRODUZENTEN	INSGESAMT	86,2	-12,2	87,0	-1,6	87,1	-0,9
		INLAND	83,4	-11,1	84,2	-0,6	83,9	-0,6
		AUSLAND	92,6	-14,4	93,5	-3,3	94,1	-1,5
	VERBRAUCHSGUETER- PRODUZENTEN	INSGESAMT	94,8	-4,3	100,1	+7,2	97,4	-0,1
		INLAND	88,4	-7,2	92,1	+9,3	90,1	-0,6
		AUSLAND	108,9	+1,6	117,8	+14,7	113,4	+0,5
08	TEXTIL- UND BEKLEIDUNGS- GEBERBE	INSGESAMT	86,8	+5,0	102,0	+19,9	90,3	+0,7
		INLAND	80,4	+0,8	91,9	+13,9	83,5	+0,1
		AUSLAND	97,0	+13,1	123,0	+30,6	104,2	+1,5
17	TEXTILGEBERBE	INSGESAMT	90,4	-3,5	90,1	+4,2	86,4	-0,2
		INLAND	83,1	-6,6	83,5	+0,5	81,7	-0,4
		AUSLAND	103,9	+1,7	102,2	+10,2	95,1	-0,1
18	BEKLEIDUNGSGEBERBE	INSGESAMT	79,5	+22,5	118,6	+42,5	95,4	+1,8
		INLAND	77,0	+13,4	102,6	+32,0	85,7	+0,7
		AUSLAND	85,5	+48,4	157,7	+63,3	119,0	+3,7
0C	LEDERGEBERBE	INSGESAMT	95,2	-8,0	90,7	+7,5	84,6	-0,6
		INLAND	88,2	-8,4	88,5	+3,5	84,7	-0,4
		AUSLAND	113,6	-7,0	96,6	+18,7	84,7	-1,2
0D	HOLZGEBERBE (OHNE HERSTELLUNG VON MOEBELN)	INSGESAMT	96,2	-5,8	94,3	+1,4	94,1	-0,6
		INLAND	89,2	-7,4	88,4	+2,0	87,7	-0,8
		AUSLAND	132,9	+0,4	125,2	-0,6	127,8	-0,1
0E	PAPIER- UND DRUCKGEBERBE	INSGESAMT	93,8	-6,9	95,0	-0,7	95,2	-0,4
		INLAND	89,6	-7,7	91,2	-1,0	91,2	-0,4
		AUSLAND	105,8	-4,5	105,6	0	106,4	-0,2
21	PAPIERGEBERBE	INSGESAMT	98,2	-4,8	98,3	-0,6	98,0	-0,3
		INLAND	94,1	-4,0	95,2	-0,2	94,2	-0,2
		AUSLAND	105,6	-5,9	104,0	-1,1	104,8	-0,3
21.1	HERSTELLUNG VON HOLZ- UND ZELLSTOFF, PAPIER, KARTON UND PAPPE	INSGESAMT	92,9	-8,6	92,6	-2,4	93,0	-0,7
		INLAND	85,9	-9,3	87,7	-2,8	86,6	-1,0
		AUSLAND	99,8	-7,8	97,5	-2,1	99,3	-0,5
21.2	HERSTELLUNG VON WAREN AUS PAPIER, KARTON UND PAPPE	INSGESAMT	104,1	-0,7	104,5	+1,3	103,5	+0,2
		INLAND	99,6	-0,7	100,2	+1,3	99,3	+0,2
		AUSLAND	121,9	-0,9	122,1	+1,2	121,0	+0,4
22	DRUCKGEBERBE, VERVIEL- FAELTIGUNG V. BESPIELTEN TON-, BILD- U. DATENTRAEGERN	INSGESAMT	87,0	-10,2	89,7	-0,9	90,9	-0,5
		INLAND	84,5	-12,0	86,6	-1,9	87,9	-0,7
		AUSLAND	106,4	+2,3	113,2	+5,4	113,7	+0,4
08	HERSTELLUNG VON CHEMISCHEN ERZEUGNISSEN	INSGESAMT	98,8	-7,7	96,8	-0,8	96,7	-0,5
		INLAND	95,7	-6,4	94,4	+0,7	93,4	-0,5
		AUSLAND	101,6	-8,9	99,1	-2,2	99,7	-0,5
24.1	HERSTELLUNG VON CHEMISCHEN GRUNDSTOFFEN	INSGESAMT	95,6	-10,1	93,0	-2,4	92,3	-0,5
		INLAND	83,4	-6,9	91,3	+1,9	89,3	-0,6
		AUSLAND	97,5	-12,2	94,3	-5,6	94,7	-0,5
24.4	HERSTELLUNG VON PHARMA- ZEUTISCHEN ERZEUGNISSEN	INSGESAMT	102,2	-9,4	103,5	+3,2	103,0	-0,9
		INLAND	97,1	-11,3	96,3	-1,4	94,7	-1,5
		AUSLAND	107,7	-7,4	111,0	+7,8	111,6	-0,4
0H	HERSTELLUNG VON GUMMI- UND KUNSTSTOFFWAREN	INSGESAMT	102,1	-3,1	100,3	+0,7	100,5	-0,2
		INLAND	97,8	-3,6	96,3	+1,7	95,2	-0,3
		AUSLAND	111,5	-2,2	109,2	-1,0	112,4	0
25.2	HERSTELLUNG VON KUNST- STOFFWAREN	INSGESAMT	101,3	-2,9	99,5	+1,1	99,2	-0,2
		INLAND	97,1	-3,1	95,7	+2,0	94,4	-0,2
		AUSLAND	111,2	-2,5	108,5	-0,8	110,4	-0,2
0I	GLASGEBERBE, H.V. KERAMIK, VERARBEITUNG VON STEINEN UND ERDEN	INSGESAMT	92,9	-2,2	91,0	+3,4	88,1	-0,2
		INLAND	88,2	-5,4	86,6	+3,3	83,0	-0,6
		AUSLAND	104,2	+4,7	101,6	+3,3	100,4	+0,3
26.1	HERSTELLUNG VON GLAS UND GLASHAREN	INSGESAMT	91,6	-2,8	92,8	+3,0	91,9	-0,4
		INLAND	86,8	-6,3	89,4	+3,6	87,4	-0,8
		AUSLAND	101,0	+3,8	99,4	+1,9	100,6	+0,2

1) AUSGEWAHLTE WIRTSCHAFTSZWEIGE (OHNE ERNAHRUNGSGEBERBE UND TABAKVERARBEITUNG).

STBA, FS 4, R 2.2, 4/2003

DEUTSCHLAND

1 INDEX DES AUFTRAGSEINGANGS FUER DAS VERARBEITENDE GEBERBE
2000 = 1001.2 ZEITREIHENANALYSE
VOLUMENINDEX

WZ2003 SCHL.	WIRTSCHAFTSZWEIG	ORIGINALWERT		SAISON- BEREINIGTER WERT X-12-ARIMA		GLATTE KOMPONENTE BV4		
		2003 APR.	VERAEND. GEGENUEBER VORJAHRSES- MONAT IN %	2003 APR.	VERAEND. GEGENUEBER VORMONAT IN %	2003 APR.	VERAEND. GEGENUEBER VORMONAT IN %	
DJ	METALLERZEUGUNG UND -BE- ARBEITUNG, HERSTELLUNG VON METALLERZEUGNISSEN	INSGESAMT INLAND AUSLAND	97,0 94,7 102,7	-6,1 -6,3 -5,3	96,3 94,2 101,2	-1,3 -0,8 -2,7	97,4 94,9 103,2	-0,4 -0,6 -0,2
27	METALLERZEUGUNG UND -BEARBEITUNG	INSGESAMT INLAND AUSLAND	99,3 97,4 102,6	-7,0 -6,3 -8,0	98,1 96,1 101,6	-1,9 -1,2 -2,9	99,7 98,0 102,6	-0,5 -0,5 -0,4
27.1	ERZEUGUNG VON ROHEISEN, STAHL UND FERROLEGIE- RUNGEN	INSGESAMT INLAND AUSLAND	109,1 107,0 112,8	-11,2 -11,4 -10,5	106,5 104,3 110,2	+0,1 -2,7 +4,9	107,4 107,7 107,1	-1,3 -1,2 -1,3
27.5	GIESSEREIEN	INSGESAMT INLAND AUSLAND	105,4 99,9 124,9	-6,5 -4,5 -11,6	102,3 97,2 120,3	-2,9 -4,1 +0,7	104,6 100,8 115,0	0 +0,1 -0,8
28	HERSTELLUNG VON METALL- ERZEUGNISSEN	INSGESAMT INLAND AUSLAND	95,2 92,9 102,8	-5,3 -6,4 -1,7	94,8 92,8 101,6	-1,2 -0,9 -2,3	95,6 92,9 103,8	-0,3 -0,4 +0,1
28.1	STAHL- UND LEICHTMETALL- BAU	INSGESAMT INLAND AUSLAND	87,0 83,1 116,9	-12,0 -14,9 +7,7	86,0 82,6 112,2	-3,8 -5,6 +7,3	87,1 83,8 112,1	-1,1 -1,3 -0,4
DK	MASCHINENBAU	INSGESAMT INLAND AUSLAND	91,3 86,0 96,4	-5,6 -6,8 -4,6	92,2 87,8 96,5	-0,8 +2,8 -3,8	93,2 87,8 98,5	-0,6 -0,9 -0,4
29.1	H.V. MASCHINEN F.D.ERZEUG. U.NUTZG.V.MECHAN.ENERGIE (O.MOT.F.LUFT-U.STRASS.F.)	INSGESAMT INLAND AUSLAND	95,1 88,2 102,1	+2,6 -5,9 +11,3	101,3 90,6 112,2	+4,0 +4,7 +3,4	96,7 89,4 104,3	+0,4 -0,3 +1,2
29.3	HERSTELLUNG VON LAND- U. FORSTWIRTSCHAFTLICHEN MASCHINEN	INSGESAMT INLAND AUSLAND	106,3 91,3 117,0	-22,2 -26,4 -19,6	101,6 89,2 110,4	+10,8 +5,2 +14,3	97,1 83,0 107,5	-2,1 -3,9 -1,1
29.4	HERSTELLUNG VON WERK- ZEUGMASCHINEN	INSGESAMT INLAND AUSLAND	78,7 76,0 81,1	-8,6 -17,6 +0,6	81,4 79,9 82,8	+1,4 -2,2 +4,8	79,7 77,1 81,8	-1,5 -2,3 -1,0
DL	H.V. BUEROMASCH., DATENVERARB. GER.U.-EINRICHTG.;ELEKTROT., FEINMECHANIK U. OPTIK	INSGESAMT INLAND AUSLAND	87,8 91,2 83,9	-1,5 +1,2 -4,6	92,8 96,4 88,7	+2,3 +4,8 -0,7	90,7 93,7 87,2	-0,1 +0,2 -0,3
30	H.V. BUEROMASCHINEN, DATENVERARBEITUNGSGERAETEN UND -EINRICHTUNGEN	INSGESAMT INLAND AUSLAND	68,2 73,7 58,8	-16,0 -4,9 -32,7	71,6 78,7 59,6	-7,4 +4,4 -26,1	71,6 77,6 61,3	-1,0 -0,3 -2,7
31	HERSTELLUNG VON GERAETEN DER ELEKTRIZITAETSERZEU- GUNG, -VERTEILUNG U.AE.	INSGESAMT INLAND AUSLAND	92,8 96,5 86,3	+2,1 +2,1 +1,6	98,1 100,2 94,7	+5,5 +7,9 +1,6	95,6 97,4 92,4	+0,4 +0,4 +0,3
32	RUNDFUNK- UND NACHRICHTEN- TECHNIK	INSGESAMT INLAND AUSLAND	82,4 88,6 77,6	+1,5 +7,8 -3,5	85,3 92,7 79,6	-0,7 +0,5 -1,8	86,3 92,0 81,9	-0,2 +0,7 -0,7
33	MEDIZIN-, MESS-, STEUER- UND REGELUNGSTECHNIK, OPTIK, H.V. UHREN	INSGESAMT INLAND AUSLAND	95,3 94,1 96,6	-5,8 -5,7 -5,8	97,2 97,3 97,1	+0,3 +2,2 -1,5	98,7 95,8 97,4	-0,2 -0,4 -0,1
DM	FAHRZEUGBAU	INSGESAMT INLAND AUSLAND	105,2 98,6 110,2	-2,8 -5,4 -0,7	102,5 94,1 108,8	+2,7 -0,9 +5,0	105,1 98,8 109,8	-0,5 +0,3 -0,8
34	HERSTELLUNG VON KRAFTWAGEN UND KRAFTWAGENTEILEN	INSGESAMT INLAND AUSLAND	109,5 103,4 113,9	-3,9 -3,8 -4,1	105,6 97,5 111,5	+0,7 -1,4 +2,1	109,4 102,6 114,1	-0,4 +0,3 -0,8
34.1	HERSTELLUNG VON KRAFTWAGEN UND KRAFTWAGENMOTOREN	INSGESAMT INLAND AUSLAND	107,2 96,5 112,9	-5,0 -5,4 -4,9	103,3 89,1 110,8	+1,8 -0,4 +2,7	108,0 95,7 114,5	-0,8 0 -1,1
35	SONSTIGER FAHRZEUGBAU	INSGESAMT INLAND AUSLAND	78,7 69,4 86,0	+9,8 -18,4 +40,3	81,4 73,2 87,8	+21,0 +0,7 +39,4	78,4 75,4 80,6	-1,0 -0,3 -1,5
36.1	SCHIFF- UND BOOTSBAU	INSGESAMT INLAND AUSLAND	33,1 24,1 37,2	+33,5 -41,1 +113,8	29,2 28,8 29,4	+31,5 -14,5 +75,0	43,3 49,2 40,3	-0,9 +2,7 -2,9
36.3	LUFT- UND RAUMFAHRZEUGBAU	INSGESAMT INLAND AUSLAND	89,9 59,0 109,7	+20,7 -22,1 +48,6	97,4 67,4 116,5	+28,8 -2,5 +46,2	82,2 71,5 89,0	+1,0 +2,1 +0,2
36.1	HERSTELLUNG VON MOEBELN	INSGESAMT INLAND AUSLAND	79,6 76,2 96,3	-7,2 -9,4 +2,6	80,2 76,8 96,6	-1,5 -2,4 +2,3	80,9 77,5 97,4	-0,1 -0,4 +0,7

2 INDEX DES UMSATZES FUER
 2000
 NACH ABSCHNITTEN, UNTERABSCHNITTEN,
 DER KLASSEIFIKATION DER WIRTSCHAFTS
 2.1 ORIGINAL

WERT

WZ 2003 SCHL.	WIRTSCHAFTSZWEIG	2003 APR.	VERAENDERUNG IN % APR. 2003 GEGEN		2003 MAR.	VERAENDERUNG IN % MAR. 2003 GEGEN		KUMULIERT		2-MONATS- DURCHSCHNITT		
			APR. 2002	MAR. 2003		MAR. 2002	FEB. 2003	JAN. 2003 BIS APR. 2003	VER- AEND. IN % GEGEN VORJAHR	MAR. 2003 UND APR. 2003	VER- AEND. IN % GEGEN VORJAHR	
	VERARBEITENDES GEMERBE SOWIE BERGBAU UND GEWINNUNG VON STEINEN UND ERDEN	INSGESAMT INLAND AUSLAND	101,1 97,5 107,3	-2,1 -2,8 -1,2	-2,5 -1,7 -3,7	103,7 99,2 111,4	+2,5 +1,0 +4,6	+8,2 +8,2 +8,4	98,5 94,6 105,2	+0,3 -0,5 +1,5	102,4 98,4 109,4	+0,1 -0,9 +1,7
	VORLEISTUNGSGUETER- PRODUZENTEN	INSGESAMT INLAND AUSLAND	100,2 97,0 105,6	-1,8 -2,6 -0,5	-1,2 +0,1 -3,3	101,4 96,9 109,2	+3,6 +2,8 +4,9	+7,5 +8,4 +6,2	97,4 93,1 104,9	+1,5 +0,1 +3,7	100,8 97,0 107,4	+0,8 - +2,2
	INVESTITIONSGUETER- PRODUZENTEN	INSGESAMT INLAND AUSLAND	102,7 97,2 108,0	-2,1 -2,6 -1,6	-4,2 -5,1 -3,5	107,2 102,4 111,9	+4,2 +3,7 +4,6	+10,9 +10,9 +11,0	99,1 93,8 104,1	+0,7 +1,0 +0,3	105,0 99,8 110,0	+1,1 +0,5 +1,5
	GEBRAUCHSGUETER- PRODUZENTEN	INSGESAMT INLAND AUSLAND	92,1 90,2 96,6	-11,6 -10,5 -13,8	-6,4 -5,5 -8,3	98,4 95,5 106,4	-6,8 -4,9 -7,7	+7,1 +8,0 +5,0	93,3 91,1 98,6	-7,2 -6,6 -8,5	95,3 92,8 101,0	-8,7 -7,7 -10,8
	VERBRAUCHSGUETER- PRODUZENTEN	INSGESAMT INLAND AUSLAND	101,4 98,7 113,9	-0,5 -1,5 +3,7	-0,2 +0,6 -3,4	101,6 98,1 117,9	-1,7 -3,8 +7,0	+5,7 +6,3 +3,4	99,7 96,4 115,2	-1,4 -2,8 +4,7	101,5 98,4 115,9	-1,2 -2,7 +5,4
	ENERGIE (OHNE ABSCHNITT E)	INSGESAMT INLAND AUSLAND	102,1 101,8 108,6	-3,4 -3,7 +2,8	-1,8 -1,4 -11,2	104,0 103,2 122,3	+2,8 +2,3 +12,6	+1,8 +1,9 -0,6	102,0 101,5 119,5	+2,2 +2,3 -2,4	103,1 102,5 115,5	-0,4 -0,8 +7,8
C	BERGBAU UND GEWINNUNG VON STEINEN UND ERDEN	INSGESAMT INLAND AUSLAND	106,6 105,8 116,6	+3,6 +3,9 +2,6	+8,4 +8,8 +2,3	98,3 97,2 114,0	+3,1 +5,8 -32,7	+0,5 +0,4 +1,1	94,6 93,1 115,3	-1,1 -1,0 -3,4	102,5 101,5 115,3	+3,4 +4,7 -20,3
CA	KOHLBERGBAU, TORFGEWINNUNG, GEW. V. ERDOEL U. ERDGAS, BERG- BAU A. URAN- U. THORIUMERZE	INSGESAMT INLAND AUSLAND	114,7 113,7 149,4	+10,4 +10,8 +3,0	+4,9 +4,5 +18,8	109,3 108,8 125,8	+3,4 +8,3 -57,7	-10,1 -10,9 +17,8	107,5 107,0 125,7	-0,3 +0,9 -27,3	112,0 111,3 137,6	+6,9 +9,5 -37,8
10	KOHLBERGBAU, TORFGEWINNUNG	INSGESAMT INLAND AUSLAND	95,9 94,7 127,9	-0,4 +0,7 -18,0	+10,0 +9,7 +18,0	87,2 86,3 108,4	-7,3 -7,1 -15,0	-2,7 -3,6 +18,3	92,4 91,6 111,6	-6,0 -5,6 -16,3	91,6 90,5 118,2	-3,8 -3,2 -16,6
11	GEW. V. ERDOEL U. ERDGAS, ERBRINGUNG DAMIT VERBUN- DENER DIENSTLEISTUNGEN	INSGESAMT INLAND AUSLAND	138,0 136,8 217,9	+21,9 +21,1 +97,7	+0,9 +0,4 +20,2	136,8 136,2 181,3	+14,0 +24,2 -78,3	-15,3 -15,8 +17,0	126,2 125,6 170,5	+5,7 +7,5 -43,0	137,4 136,5 199,6	+17,8 +22,5 -57,9
CB	ERZBERGBAU, GEWINNUNG VON STEINEN UND ERDEN, SONSTI- GEBERGBAU	INSGESAMT INLAND AUSLAND	94,5 92,8 105,4	-7,0 -7,6 -4,9	+15,4 +19,0 -4,2	81,9 78,0 110,0	+2,9 +0,5 -11,4	+32,1 +41,6 -4,3	75,2 70,3 111,8	-2,8 -5,0 +0,6	88,2 85,4 107,7	-2,6 -4,0 -8,3
14.2	GEWINNUNG VON KIES, SAND, TON UND KAOLIN	INSGESAMT INLAND AUSLAND	68,1 64,3 122,3	-33,6 -36,3 -3,2	+24,3 +28,3 +0,8	54,8 50,1 121,3	-27,5 -31,9 +12,3	+57,0 +64,3 +22,6	48,1 43,6 111,7	-29,6 -33,7 +4,3	61,5 57,2 121,8	-31,0 -34,5 +3,9
D	VERARBEITENDES GEMERBE	INSGESAMT INLAND AUSLAND	101,1 97,4 107,3	-2,1 -2,8 -1,2	-2,5 -1,8 -3,7	103,7 99,2 111,4	+2,4 +0,9 +4,7	+8,2 +8,3 +8,4	98,5 94,6 105,2	+0,3 -0,5 +1,5	102,4 98,3 109,4	+0,1 -1,0 +1,8
DA	ERNAHRUNGSGEMERBE UND TABAKVERARBEITUNG	INSGESAMT INLAND AUSLAND	107,6 106,6 115,2	+2,6 +2,2 +5,1	+5,0 +5,5 +1,4	102,5 101,0 113,6	-2,4 -3,2 +3,6	+6,3 +6,4 +5,9	101,8 100,6 110,5	-0,2 -0,8 +4,0	105,1 103,8 114,4	+0,1 -0,5 +4,4
15	ERNAHRUNGSGEMERBE	INSGESAMT INLAND AUSLAND	108,4 107,4 115,8	+3,2 +2,9 +5,8	+5,1 +5,6 +2,0	103,1 101,7 113,5	-1,5 -2,4 +4,8	+6,3 +6,5 +5,8	102,4 101,3 110,8	+0,3 -0,2 +3,8	105,8 104,6 114,7	+0,9 +0,3 +5,3
15.1	SCHLACHTEN UND FLEISCH- VERARBEITUNG	INSGESAMT INLAND AUSLAND	108,7 105,8 149,7	+5,3 +3,9 +22,1	+6,6 +7,4 -2,8	102,0 98,5 154,0	-4,8 -6,9 +21,4	+3,6 +3,2 +7,6	104,0 100,9 148,6	+0,9 -0,6 +18,5	105,4 102,2 151,9	+0,2 -1,5 +21,7
15.2	FISCHVERARBEITUNG	INSGESAMT INLAND AUSLAND	117,9 119,3 111,3	+14,4 +16,3 +5,6	+11,3 +14,1 -0,4	105,9 104,6 111,8	-7,8 -10,6 +7,1	-0,6 -1,0 +1,1	110,4 110,0 112,1	+1,5 +0,5 +6,6	111,9 112,0 111,6	+2,7 +2,0 +6,4
15.3	OBST- UND GEMUESEVERAR- BEITUNG	INSGESAMT INLAND AUSLAND	111,8 109,2 125,7	+7,3 +5,2 +18,4	+8,3 +9,0 +5,2	103,2 100,2 119,5	-0,8 -2,3 +7,4	+7,3 +7,4 +7,1	103,8 101,3 117,0	+2,6 +1,0 +10,5	107,5 104,7 122,6	+3,3 +1,5 +12,7
15.4	HERSTELLUNG VON PFLANZ- LICHEN UND TIERISCHEN OLEN UND FETTEN	INSGESAMT INLAND AUSLAND	115,8 123,2 99,6	-8,9 +3,2 -30,8	-3,8 -1,6 -9,5	120,4 125,2 110,1	-3,4 +10,1 -25,7	+4,6 +3,1 +8,5	116,7 122,1 105,0	-6,0 +5,1 -25,8	118,1 124,2 104,9	-6,2 +6,5 -28,2
15.5	MILCHVERARBEITUNG; HERSTELLUNG VON SPEISEEIS	INSGESAMT INLAND AUSLAND	112,5 112,6 111,7	+4,7 +1,9 +19,3	+7,4 +7,9 +5,7	104,7 104,4 105,7	-0,1 -3,3 +16,7	+6,5 +6,3 +7,5	104,3 104,4 103,6	+0,7 -1,8 +13,2	108,6 108,5 108,7	+2,3 -0,7 +18,0
15.6	MAHL- UND SCHAELEMUEHLEN, HERSTELLUNG VON STAERKE UND STAERKEERZEUGNISSEN	INSGESAMT INLAND AUSLAND	114,4 111,4 122,8	+8,0 +6,8 +11,4	+1,0 +2,8 -3,3	113,3 108,4 127,0	+4,4 +2,9 +8,5	+9,9 +6,4 +19,2	109,5 107,5 115,0	+1,7 +2,1 +0,7	113,9 109,9 124,9	+6,3 +4,9 +9,9
15.7	HERSTELLUNG VON FUTTER- MITTELN	INSGESAMT INLAND AUSLAND	106,5 106,6 105,9	-0,9 -2,2 +10,0	+2,7 +4,1 -6,7	103,7 102,4 113,5	-1,3 -3,0 +11,4	+2,7 +4,0 -4,2	104,7 103,8 111,2	- -1,7 +13,5	105,1 104,5 109,7	-1,1 -2,6 +10,7

LAND

DAS VERARBEITENDE GEMEINDE
= 100
ABTEILUNGEN, GRUPPEN UND KLASSEN
ZWEIGE, AUSGABE 2003 (MZ 2003)
WERT

INDEX

2002 APR.	VER- ÄND. IN % GEGEN APR. 2001	2002 1. VJ	2002 4. VJ	2003 1. VJ	VERÄNDERUNG IN % 1. VJ 2003 GEGEN		2001 2. HJ	2002 1. HJ	2002 2. HJ	VERÄNDERUNG IN % 2. HJ 2002 GEGEN		2001	2002	VER- ÄND. IN % GEGEN 2001	MZ 2003 SCHL.
					1. VJ 2002	4. VJ 2002				2. HJ 2001	1. HJ 2002				
103,3	+4,3	96,5	102,9	97,6	+1,1	-5,2	101,5	98,6	102,1	+0,6	+3,5	102,0	100,3	-1,7	C-D
100,3	+2,3	99,3	99,6	99,6	+0,3	-5,0	100,7	96,5	99,2	-1,5	+3,9	100,7	97,3	-3,4	
108,6	+7,7	101,9	108,5	104,5	+2,6	-3,7	102,7	104,0	106,8	+4,0	+2,7	104,2	105,4	+1,2	
102,0	+4,5	93,9	95,2	96,5	+2,8	+1,4	96,0	96,7	97,4	+1,5	+0,7	98,9	97,0	-1,9	VORL.
99,6	+3,0	90,7	93,2	91,8	+1,2	-1,5	96,8	93,7	96,1	-0,7	+2,6	96,6	94,9	-3,8	
106,1	+7,2	99,5	98,6	104,6	+5,1	+6,1	94,6	101,9	99,7	+5,4	-2,2	99,3	100,8	+1,5	
104,9	+5,5	96,2	110,5	97,8	+1,7	-11,5	104,8	99,2	106,3	+1,4	+7,2	104,1	102,7	-1,3	INV.
99,8	+3,7	90,5	106,1	92,8	+2,3	-12,7	102,7	94,0	101,8	-0,9	+8,3	101,3	97,9	-3,4	
109,8	+7,1	101,7	114,9	102,8	+1,1	-10,5	106,8	104,2	110,7	+3,7	+6,2	106,8	107,4	+0,6	
104,2	+4,9	99,3	98,2	93,7	-5,6	-4,6	101,1	100,0	94,8	-6,2	-5,2	102,2	97,4	-4,7	GEBR.
100,8	+1,7	96,3	93,1	91,4	-5,1	-1,8	98,9	96,3	89,9	-9,1	-5,7	100,5	92,6	-7,9	
112,1	+12,2	106,3	110,2	99,3	-6,6	-9,9	106,2	110,8	106,2	-	-4,2	106,0	108,5	+2,4	
101,9	+3,2	100,8	102,1	99,1	-1,7	-2,9	104,2	100,4	102,8	-1,3	+2,4	102,5	101,6	-0,9	VERB.
100,2	+1,2	98,9	100,8	95,6	-3,3	-5,2	103,3	98,7	100,9	-2,3	+2,2	101,7	98,8	-1,9	
109,8	+12,7	110,1	108,0	115,6	+5,0	+7,0	108,1	108,2	111,6	+3,2	+3,1	106,1	109,9	+3,8	
105,7	-3,4	97,9	103,7	101,9	+4,1	-1,7	103,8	99,8	104,5	+0,7	+4,7	106,2	102,1	-3,9	ENERG.
105,7	-3,0	97,0	104,1	101,4	+4,5	-2,6	103,6	99,4	104,8	+1,2	+5,4	105,9	102,1	-3,6	
105,6	-11,4	119,9	94,4	115,1	-4,0	+21,9	107,0	110,6	94,8	-11,4	-14,3	115,1	102,7	-10,8	
102,9	-1,8	93,3	99,5	90,5	-3,0	-9,0	102,5	95,3	98,7	-3,7	+3,6	103,0	97,0	-5,8	C
101,8	-3,0	91,4	99,1	98,9	-2,7	-10,3	102,9	93,8	98,2	-4,6	+4,7	103,1	96,0	-6,9	
119,7	+15,7	129,8	107,1	114,8	-11,6	+7,2	95,9	122,5	105,6	+10,1	-13,8	100,8	114,1	+13,2	
103,9	-7,3	109,0	101,9	106,0	-3,7	+3,0	101,4	102,2	97,5	-3,8	-4,6	107,8	99,8	-7,4	CA
102,6	-8,3	107,1	101,5	104,7	-2,2	+3,2	101,3	100,5	96,7	-4,5	-3,8	107,7	98,6	-8,4	
145,0	+25,4	182,2	118,7	117,8	-35,3	-0,8	101,8	183,0	127,3	+25,0	-21,9	106,4	145,1	+36,4	
96,3	-0,2	99,0	94,5	91,2	-7,9	-3,5	105,8	93,7	88,7	-16,2	-5,3	100,0	91,2	-8,8	10
94,0	-1,4	98,0	94,6	90,6	-7,6	-4,2	106,1	92,2	88,4	-16,7	-4,1	99,6	90,3	-8,9	
155,9	+19,3	126,8	89,8	106,2	-15,6	+18,3	99,0	135,5	96,4	-2,6	-28,9	110,3	115,9	+5,1	
113,2	-13,9	121,5	111,2	122,3	+0,7	+10,0	95,9	112,6	108,3	+12,9	-3,8	117,3	110,5	-5,8	11
113,0	-14,5	118,0	109,7	121,8	+3,2	+11,0	96,5	110,6	106,7	+11,7	-3,5	117,5	108,6	-7,6	
110,2	+64,0	361,7	211,1	154,7	-57,2	-26,7	110,4	250,9	225,7	+104,4	-10,0	93,7	238,3	+154,3	
101,6	+8,5	69,3	95,9	68,8	-0,7	-28,3	104,3	84,9	100,5	-3,6	+18,4	95,8	92,7	-3,2	CB
100,4	+8,0	65,1	96,0	62,8	-3,5	-33,9	106,6	82,5	100,8	-4,5	+22,2	95,4	91,7	-3,9	
110,8	+11,7	111,2	102,9	113,9	+2,4	+10,7	93,9	108,1	97,9	+4,3	-9,4	98,8	103,0	+4,1	
102,5	+8,6	56,9	93,2	41,4	-27,2	-55,6	106,8	79,8	100,8	-4,7	+26,3	94,7	90,3	-4,6	14.2
100,9	+8,4	54,1	91,7	36,7	-32,2	-60,0	105,8	77,7	100,1	-5,4	+28,8	93,7	88,9	-5,1	
126,4	+11,2	100,7	115,5	108,1	+7,3	-6,4	105,7	111,8	112,8	+6,7	+0,9	109,9	112,3	+2,2	
103,3	+4,3	96,5	102,9	97,7	+1,2	-5,1	101,5	98,6	102,1	+0,6	+3,5	102,0	100,3	-1,7	D
100,2	+2,3	93,3	99,7	93,6	+0,3	-6,1	100,7	95,5	99,3	-1,4	+4,0	100,7	97,4	-3,3	
108,6	+7,7	101,9	108,5	104,5	+2,6	-3,7	102,7	104,0	106,8	+4,0	+2,7	104,2	105,4	+1,2	
104,9	+2,1	101,0	106,4	99,8	-1,2	-6,2	106,6	103,0	106,0	-0,6	+2,9	104,5	104,5	-	DA
104,3	+1,0	100,4	105,6	96,6	-1,8	-6,6	106,3	102,4	105,2	-1,0	+2,7	104,3	103,8	-0,5	
109,6	+11,2	105,1	112,2	108,9	+3,6	-2,9	109,6	107,7	112,1	+2,3	+4,1	106,3	109,9	+3,4	
105,0	+2,2	101,1	107,0	100,4	-0,7	-6,2	107,3	103,0	106,3	-0,9	+3,2	105,1	104,6	-0,5	15
104,4	+1,2	100,5	106,2	99,2	-1,3	-6,6	106,8	102,3	105,4	-1,3	+3,0	104,8	103,8	-1,0	
109,5	+10,2	105,8	113,0	109,1	+3,1	-3,5	110,5	107,7	112,6	+1,9	+4,5	107,3	110,2	+2,7	
103,2	-4,0	103,0	108,5	102,4	-0,6	-6,6	109,6	103,3	107,3	-2,1	+3,9	107,4	105,3	-2,0	15.1
101,8	-5,3	101,4	106,6	99,3	-2,1	-6,8	108,8	101,7	108,3	-3,2	+3,5	106,9	103,5	-3,2	
122,6	+13,1	126,3	135,2	148,2	+17,3	+9,6	120,8	126,1	135,3	+12,0	+7,3	114,5	130,7	+14,1	
103,1	-2,7	110,7	124,6	107,8	-2,6	-13,5	111,6	106,6	111,3	-0,3	+4,4	112,8	106,9	-3,5	15.2
102,6	-12,6	111,8	126,2	106,9	-4,4	-15,3	114,2	106,5	112,8	-1,2	+5,9	115,4	109,7	-4,9	
105,4	+103,9	105,1	116,9	112,3	+6,9	-3,9	99,1	106,5	103,9	+4,8	-2,4	100,8	105,2	+4,4	
104,2	-0,1	100,2	102,1	101,1	+0,9	-1,0	102,8	101,8	101,8	-1,0	-	102,8	101,8	-1,0	15.3
103,8	-0,3	99,1	99,4	98,6	-0,5	-0,8	101,3	100,2	98,8	-2,5	-1,4	101,7	99,5	-2,2	
106,2	+0,6	105,7	116,4	114,1	+7,8	-2,0	110,7	110,3	117,4	+6,1	+6,4	108,7	113,8	+4,7	
127,1	+19,9	123,3	119,2	117,0	-5,1	-1,8	114,8	121,4	114,3	-0,4	-5,8	111,3	117,9	+5,9	15.4
119,4	+13,9	115,1	118,2	121,7	+5,7	+3,0	108,8	113,9	110,3	+1,4	-3,2	107,9	112,1	+3,9	
143,9	+32,6	140,8	121,5	106,8	-24,1	-12,1	127,8	137,7	122,9	-3,8	-10,7	118,7	130,3	+9,8	
107,5	+0,8	102,3	96,5	101,6	-0,7	+5,3	108,2	104,8	99,3	-8,2	-5,2	108,1	102,0	-5,6	15.5
110,5	+0,5	104,9	98,0	101,6	-3,1	+3,7	110,6	107,6	100,8	-8,9	-6,3	110,2	104,2	-5,4	
93,6	+2,1	90,8	89,7	100,9	+11,1	+12,5	97,8	92,3	92,4	+0,1	+0,1	99,0	92,4	-6,7	
105,9	-0,7	108,2	107,2	107,8	-0,4	+0,6	106,8	105,8	106,3	+0,5	+0,5	106,5	106,1	-0,4	15.6
104,3	-2,1	105,6	106,5	106,2	+0,6	-0,3	108,0	103,5	105,0	-2,8	+1,4	108,4	104,2	-3,9	
110,2	+3,2	115,5	109,4	112,4	-2,7	+2,7	98,7	112,3	109,9	+10,2	-2,1	101,0	111,1	+10,0	
107,5	+3,9	103,7	105,9	104,0	+0,3	-1,8	107,9	103,5	105,5	-2,2	+1,9	105,6	104,5	-1,0	15.7
109,0	+4,5	104,4	106,0	102,8	-1,5	-3,0	107,9	104,3	105,2	-2,5	+0,9	105,7	104,8	-0,9	
96,3	-1,4	98,5	105,4	113,0	+14,7	+7,2	107,4	97,3	107,3	-0,1	+10,3	104,4	102,3	-2,0	

2 INDEX DES UMSATZES FUER
 2000
 NACH ABSCHNITTEN, UNTERABSCHNITTEN,
 DER KLASSIFIKATION DER WIRTSCHAFTS
 2.1 ORIGINAL

WERT

WZ 2003 SCHL.	WIRTSCHAFTSZWEIG	2003 APR.	VERAENDERUNG IN % APR. 2003 GEGEN		2003 MAR.	VERAENDERUNG IN % MAR. 2003 GEGEN		KUMULIERT		2-MONATS- DURCHSCHNITT MAR. 2003 UND APR. 2003		
			APR. 2002	MAR. 2003		MAR. 2002	FEB. 2003	JAN. 2003 BIS APR. 2003	VER- AEND. IN % GEGEN VORJAHR	VER- AEND. IN % GEGEN VORJAHR		
15.8	SONSTIGES ERNAHRUNGS- GEBERBE (OHNE GETRAENKE- HERSTELLUNG)	INSGESAMT	104,6	+2,5	-1,2	105,9	+1,2	+5,7	102,9	+1,8	105,3	+1,9
		INLAND	104,1	+2,3	-1,8	106,0	+1,2	+6,5	102,5	+1,6	105,1	+1,7
		AUSLAND	109,0	+5,3	+4,2	104,6	+0,9	-1,3	105,7	+3,2	106,8	+3,1
15.81	HERSTELLUNG VON BACK- WAREN (OHNE DAUERBACK- WAREN)	INSGESAMT	107,2	+2,7	+2,8	104,3	-2,2	+4,5	103,5	+0,1	105,8	+0,3
		INLAND	106,7	+2,2	+2,6	104,0	-2,3	+4,5	103,2	-	105,4	-
		AUSLAND	130,7	+20,1	+10,6	118,2	+2,0	+1,2	120,0	+7,9	124,5	+10,8
15.82	HERSTELLUNG VON DAUER- BACKWAREN	INSGESAMT	107,7	+6,7	-1,8	109,7	+1,2	+7,0	103,3	+3,4	108,7	+3,8
		INLAND	106,9	+8,1	-2,6	109,8	+3,4	+7,4	103,2	+5,3	108,4	+5,7
		AUSLAND	112,5	-1,0	+3,6	108,6	-10,6	+4,1	103,4	-7,2	110,6	-6,0
15.84	HERSTELLUNG VON SUESS- WAREN (OHNE DAUERBACK- WAREN)	INSGESAMT	98,8	+15,2	-18,4	121,1	+23,1	+4,3	109,2	+8,2	110,0	+19,4
		INLAND	97,2	+16,1	-20,5	122,3	+25,3	+7,7	107,6	+7,6	109,8	+21,1
		AUSLAND	109,4	+10,6	-3,5	113,4	+9,6	-14,4	119,8	+12,4	111,4	+10,1
15.9	HERSTELLUNG VON GETRAENKEN	INSGESAMT	107,0	+1,7	+16,1	92,2	-4,7	+12,3	92,3	-2,8	99,6	-1,4
		INLAND	106,2	+2,9	+16,4	91,2	-5,0	+12,2	91,6	-2,8	98,7	-0,9
		AUSLAND	119,7	-11,1	+11,0	107,8	+0,6	+15,4	102,2	-5,4	113,8	-5,9
15.91	HERSTELLUNG VON SPIRITUOSEN	INSGESAMT	125,3	+15,2	+15,3	108,7	-1,2	+8,7	110,3	+1,9	117,0	+6,9
		INLAND	124,3	+16,5	+16,5	106,7	-2,4	+9,1	108,4	+1,3	115,5	+8,9
		AUSLAND	146,9	-4,5	-3,0	151,4	+21,5	+2,6	151,7	+13,2	149,2	+7,2
15.96	HERSTELLUNG VON BIER	INSGESAMT	104,1	-2,4	+23,8	84,1	-7,9	+7,7	87,2	-6,0	94,1	-4,9
		INLAND	104,2	-0,1	+24,8	83,5	-7,1	+6,4	87,4	-4,9	93,9	-3,3
		AUSLAND	103,4	-23,5	+13,4	91,2	-15,6	+25,1	85,7	-17,4	97,3	-20,0
15.98	GEWINNUNG NATUERLICHER MINERALWASSER, H. V. ERFRISCHUNGSGETRAENKEN	INSGESAMT	107,2	+5,1	+8,6	98,7	+0,6	+20,8	93,7	-	103,0	+2,9
		INLAND	105,3	+3,4	+8,2	97,3	-0,7	+21,0	92,4	-1,2	101,3	+1,4
		AUSLAND	166,4	+57,4	+17,0	142,2	+39,4	+17,3	133,1	+36,7	154,3	+48,5
16	TABAKVERARBEITUNG	INSGESAMT	101,0	-3,1	+3,1	98,0	-8,5	+6,5	96,8	-4,2	99,5	-5,9
		INLAND	100,3	-3,3	+3,9	96,5	-8,5	+6,4	95,9	-5,0	98,4	-6,9
		AUSLAND	106,6	-1,8	-6,2	115,8	-8,3	+8,1	107,2	+7,0	112,2	-5,3
08	TEXTIL- UND BEKLEIDUNGS- GEBERBE	INSGESAMT	83,8	-3,8	-11,9	95,1	-2,1	-2,3	93,6	-4,4	89,5	-2,8
		INLAND	79,8	-6,1	-10,2	88,9	-4,6	-1,0	87,4	-6,8	84,4	-5,3
		AUSLAND	92,2	+0,9	-14,6	108,0	+2,9	-4,4	106,6	+0,2	100,1	+1,9
17	TEXTILGEBERBE	INSGESAMT	92,7	-4,9	-1,7	94,3	+0,7	+4,3	92,3	-1,8	93,5	-2,2
		INLAND	86,2	-7,8	-2,7	88,6	-1,8	+3,4	86,8	-4,3	87,4	-4,9
		AUSLAND	104,8	-	-	104,8	+5,0	+5,8	102,6	+2,7	104,8	+2,4
17.1	SPINNSTOFFAUFBEREITUNG UND SPINNEREI	INSGESAMT	80,1	-10,6	-6,6	85,8	-2,1	+8,1	82,1	-7,1	83,0	-6,3
		INLAND	79,1	-13,6	-7,1	85,1	-6,6	+4,0	82,8	-8,6	82,1	-10,2
		AUSLAND	81,2	-7,0	-6,1	86,5	+3,5	+12,9	81,3	-5,2	83,9	-1,9
17.2	WEBEREI	INSGESAMT	92,8	-8,7	+3,1	90,0	-3,4	+9,0	87,1	-5,2	91,4	-6,2
		INLAND	87,2	-12,4	+3,8	84,0	-5,5	+8,7	81,3	-9,1	85,6	-9,1
		AUSLAND	101,1	-3,4	+2,4	98,7	-0,6	+9,3	95,6	+0,2	99,9	-2,1
17.5	SONSTIGES TEXTILGEBERBE (OHNE HERSTELLUNG VON MASCHENWARE)	INSGESAMT	104,6	+2,8	-0,6	105,2	+8,2	+4,8	102,2	+4,7	104,9	+5,4
		INLAND	92,5	-2,8	-3,8	96,2	+4,8	+4,8	93,3	+1,0	94,4	+1,0
		AUSLAND	122,7	+9,9	+3,5	118,6	+12,7	+4,7	115,6	+9,7	120,7	+11,3
17.7	HERSTELLUNG VON GE- WIRKTEN UND GESTRIKTEN FERTIGERZEUGNISSEN	INSGESAMT	67,5	+1,0	-16,0	80,4	-3,2	-12,6	84,6	-8,3	74,0	-1,3
		INLAND	68,6	+0,3	-13,5	79,3	-3,6	-9,0	81,4	-9,5	74,0	-1,9
		AUSLAND	63,6	+4,6	-24,5	84,2	-2,3	-23,8	96,9	-4,8	73,9	+0,5
18	BEKLEIDUNGSGEBERBE	INSGESAMT	71,3	-1,1	-25,9	96,2	-5,8	-10,2	95,4	-7,8	83,8	-3,8
		INLAND	71,7	-3,0	-19,7	89,3	-8,1	-6,1	88,2	-9,8	80,5	-6,0
		AUSLAND	70,4	+4,1	-38,0	113,6	-0,7	-17,2	113,4	-3,7	92,0	+1,1
18.22	HERSTELLUNG VON OBER- BEKLEIDUNG (OHNE AR- BEITS- U. BERUFSBEKL.)	INSGESAMT	67,9	+3,2	-28,4	94,8	-7,1	-14,7	97,0	-8,6	81,4	-3,0
		INLAND	68,9	+0,1	-21,6	87,9	-10,3	-9,4	89,1	-11,3	78,4	-6,0
		AUSLAND	65,9	+10,8	-39,4	108,8	-1,2	-22,2	113,1	-3,7	87,4	+3,1
18.23	HERSTELLUNG VON WAESCHE	INSGESAMT	75,7	-9,9	-23,5	98,9	-5,7	+2,1	90,2	-9,1	87,3	-7,6
		INLAND	74,8	-8,4	-18,5	91,8	-5,7	+1,4	85,2	-8,9	83,3	-6,9
		AUSLAND	79,7	-15,7	-39,2	131,1	-5,7	+4,2	112,9	-9,5	105,4	-9,8
0C	LEDERGEBERBE	INSGESAMT	86,2	-1,7	-21,2	109,4	-6,6	-1,2	104,0	-8,1	97,8	-4,5
		INLAND	82,6	-4,6	-21,9	105,7	-2,2	+0,1	99,9	-7,5	94,2	-3,3
		AUSLAND	95,5	+5,5	-19,6	118,8	-15,3	-4,2	114,7	-9,4	107,2	-7,1
19.2	LEDERVERARBEITUNG (OHNE H.V. LEDERBEKLEI- DUNG UND SCHUHEN)	INSGESAMT	88,9	-7,7	-4,1	92,7	-3,4	+2,7	90,1	-5,8	90,8	-5,6
		INLAND	78,6	-17,6	-4,6	82,4	-14,9	+5,6	79,6	-15,9	80,5	-16,2
		AUSLAND	124,0	+24,9	-2,7	127,5	+36,5	-3,6	125,9	+27,9	125,8	+30,5
19.3	HERSTELLUNG VON SCHUHEN	INSGESAMT	78,7	-0,3	-28,6	110,3	-7,2	-3,1	103,9	-9,4	94,5	-4,4
		INLAND	78,1	-1,4	-27,5	107,7	-0,1	-0,5	100,6	-7,0	92,9	-0,6
		AUSLAND	80,6	+3,6	-31,6	117,9	-22,1	-9,6	113,7	-15,0	99,3	-13,4
00	HOLZGEBERBE (OHNE HERSTELLUNG VON MOEBELN)	INSGESAMT	88,5	-4,5	+3,5	85,5	-2,5	+8,9	82,9	-3,4	87,0	-3,5
		INLAND	81,4	-6,2	+4,0	78,3	-5,2	+9,4	75,9	-6,2	79,9	-5,7
		AUSLAND	126,1	+1,2	+1,8	123,9	+7,7	+7,4	120,6	+7,6	125,0	+4,3

2 INDEX DES UMSATZES FUER
 2000
 NACH ABSCHNITTEN, UNTERABSCHNITTEN,
 DER KLASSIFIKATION DER WIRTSCHAFTS
 2.1 ORIGINAL

HERT

WZ 2003 SCHL.	WIRTSCHAFTSZWEIG		2003 APR.	VERAENDERUNG IN % APR. 2003 GEGEN		2003 MAR.	VERAENDERUNG IN % MAR. 2003 GEGEN		KUMULIERT		2-MONATS- DURCHSCHNITT MAR. 2003 UND APR. 2003	
				APR. 2002	MAR. 2003		MAR. 2002	FEB. 2003	JAN. 2003 BIS APR. 2003	VER- AEND. IN % GEGEN VORJAHR	MAR. 2003 UND APR. 2003	VER- AEND. IN % GEGEN VORJAHR
20.2	HERSTELLUNG VON FURNIER-, SPERRHOLZ-, HOLZFASER- U. HOLZSPANPLATTEN	INSGESAMT INLAND AUSLAND	100,6 89,5 128,7	-5,3 -8,9 -2,4	-4,7 -7,5 +0,9	105,6 96,8 127,6	+4,3 +2,4 +8,2	+5,2 +4,4 +6,5	104,2 94,7 128,3	+1,4 -1,3 +6,9	103,1 93,2 128,2	-0,6 -2,2 +2,6
20.3	H.V. KONSTRUKTIONST., FERTIGBAUT., AUSBAUELEMENTEN U. FERTIGTEILBAUTEN A. HOLZ	INSGESAMT INLAND AUSLAND	78,1 71,9 125,9	-8,8 -9,7 -3,0	+6,4 +7,8 -2,3	71,5 66,7 128,9	-9,6 -11,5 +9,3	+6,7 +6,0 +9,9	70,0 65,9 118,1	-8,7 -10,3 +2,0	73,8 69,3 127,4	-9,2 -10,8 +0,1
DE	PAPIER-, VERLAGS- UND DRUCKGEREBE	INSGESAMT INLAND AUSLAND	93,5 80,8 105,0	-4,4 -4,8 -2,9	-3,9 -4,6 -1,5	97,3 95,2 106,6	-1,1 -2,1 +2,8	+6,8 +7,4 +4,4	94,3 92,0 104,3	-2,2 -3,1 +1,3	95,4 93,0 106,8	-2,8 -3,4 -0,1
21	PAPIERGEWEBE	INSGESAMT INLAND AUSLAND	101,6 98,9 108,7	-1,7 -1,0 -2,6	-1,7 -1,5 -2,1	103,4 100,4 109,0	+3,3 +3,0 +4,1	+4,6 +3,0 +7,4	102,1 100,1 106,9	+1,2 +1,2 +1,4	102,5 99,7 107,9	+0,7 +1,0 +0,7
21.1	HERSTELLUNG VON HOLZ- UND ZELLSTOFF, PAPIER, KARTON UND PAPPE	INSGESAMT INLAND AUSLAND	94,4 90,3 98,4	-5,3 -5,8 -4,8	-3,3 -2,7 -3,8	97,6 92,8 102,3	+1,1 -0,4 +2,5	+7,6 +3,7 +11,3	95,2 92,9 97,6	-1,1 -1,5 -0,8	96,0 91,6 100,4	-2,1 -3,2 -1,2
21.2	HERSTELLUNG VON WAREN AUS PAPIER, KARTON UND PAPPE	INSGESAMT INLAND AUSLAND	109,1 104,3 128,7	+1,8 +1,8 +1,9	-0,4 -0,9 +1,4	109,5 105,2 126,9	+5,5 +4,9 +7,5	+1,9 +2,4 +0,1	109,3 104,7 127,9	+3,4 +2,7 +5,8	109,3 104,8 127,8	+3,6 +3,4 +4,6
22	VERLAGSGEW., DRUCKGEW., VERVIELFAELTIG. V. BESPIELTEN TON-, BILD- U. DATENTRAEGERN	INSGESAMT INLAND AUSLAND	88,1 87,2 100,0	-6,4 -6,6 -3,0	-5,6 -6,0 +1,1	93,3 92,8 98,9	-4,1 -4,4 -1,7	+8,5 +9,7 -5,0	89,1 88,3 98,7	-4,7 -5,2 +1,3	90,7 90,0 99,5	-5,2 -5,6 -2,4
22.1	VERLAGSGEWEBE	INSGESAMT INLAND AUSLAND	87,5 87,2 92,9	-5,2 -5,4 -2,3	-7,2 -7,6 -0,4	94,3 94,4 93,3	-4,2 -4,2 -2,4	+9,5 +10,3 -4,2	89,6 88,4 94,3	-3,2 -3,5 +3,7	90,9 90,8 93,1	-4,7 -4,8 -2,4
22.2	DRUCKGEREBE	INSGESAMT INLAND AUSLAND	88,6 87,1 102,9	-8,0 -8,0 -7,5	-2,2 -2,8 +3,2	90,6 88,6 99,7	-5,3 -5,3 -5,4	+6,5 +8,6 -8,7	87,7 86,2 102,1	-7,2 -7,6 -3,3	88,6 88,4 101,3	-6,7 -6,7 -6,5
DF	KOKEREI, MINERALOELVERARBEITUNG, H.U. VERARB. V. SPALT- U. BRUTSTOFFEN	INSGESAMT INLAND AUSLAND	100,2 100,0 104,8	-5,5 -5,8 +2,8	-2,9 -2,3 -14,0	103,2 102,4 121,9	+2,7 +1,5 +34,0	+3,8 +4,4 -2,2	101,2 100,6 112,4	+2,5 +2,4 +1,3	101,7 101,2 113,4	-1,5 -2,3 +17,5
DG	HERSTELLUNG VON CHEMISCHEN ERZEUGNISSEN	INSGESAMT INLAND AUSLAND	103,8 99,4 108,0	-2,4 -2,3 -2,3	-1,7 +0,3 -3,3	105,6 99,1 111,7	+4,9 +2,3 +7,2	+6,0 +5,4 +6,6	102,3 96,7 107,5	+2,2 +1,2 +3,1	104,7 99,3 109,9	+1,2 - +2,3
24.1	HERSTELLUNG VON CHEMISCHEN GRUNDSTOFFEN	INSGESAMT INLAND AUSLAND	99,6 98,0 100,9	-2,3 +1,2 -4,9	-2,0 +0,6 -4,0	101,6 97,4 105,1	+6,3 +7,3 +5,6	+5,4 +5,0 +5,7	98,1 94,8 100,8	+2,9 +5,1 +1,2	100,6 97,7 103,0	+1,8 +4,2 +0,2
24.14	HERSTELLUNG VON SONSTIGEN ORGANISCHEN GRUNDSTOFFEN UND CHEMIKALIEN	INSGESAMT INLAND AUSLAND	99,3 102,2 96,8	-1,7 +3,5 -6,0	-2,7 +0,8 -6,7	102,1 101,4 102,7	+12,3 +16,3 +9,0	+4,4 +5,8 +3,2	99,3 99,1 98,4	+7,4 +13,6 +2,3	100,7 101,8 99,8	+4,9 +9,5 +1,2
24.16	HERSTELLUNG VON KUNSTSTOFFEN IN PRIMAERFORMEN	INSGESAMT INLAND AUSLAND	96,7 91,8 100,4	-4,5 -0,7 -7,0	-2,2 - -3,7	98,9 91,6 104,3	+4,0 +4,0 +4,0	+6,7 +4,1 +8,4	94,3 88,5 98,6	-0,1 +1,3 -0,9	97,8 91,6 102,4	-0,4 +1,6 -1,7
24.2	H.V. SCHAEDLINGSBEKAEMPFUNGSMITTEL-, PFLANZENSCHUTZ- U. DESINFIZIATIONSMITTEL	INSGESAMT INLAND AUSLAND	108,4 149,4 93,1	-16,7 +57,3 -35,0	-38,7 -28,1 -43,7	176,9 207,7 165,3	-7,9 -8,7 -7,6	+2,1 -11,1 +9,7	138,0 171,6 125,4	-7,9 +21,3 -18,0	142,7 178,6 129,2	-11,5 +10,7 -19,8
24.3	HERSTELLUNG VON ANSTRICHMITTELN, DRUCKFARBEN UND KITTEN	INSGESAMT INLAND AUSLAND	102,0 98,3 113,1	-2,3 +0,5 -6,5	+6,5 +8,6 +3,2	95,8 88,7 109,6	+2,8 +2,3 +3,5	+9,1 +11,7 +5,0	93,6 86,4 107,6	+1,4 +1,1 +1,9	98,9 92,5 111,4	+0,1 +1,3 -1,9
24.4	HERSTELLUNG VON PHARMAZEUTISCHEN ERZEUGNISSEN	INSGESAMT INLAND AUSLAND	112,9 100,7 126,0	-4,1 -11,0 +2,7	+1,1 -0,6 -1,6	114,2 101,2 128,1	+4,3 -7,6 +17,1	+6,1 +9,8 +8,4	112,4 98,8 125,8	+0,4 -7,6 +8,1	113,6 101,0 127,1	- -9,3 +9,5
24.5	H.V. SEIFEN, WASCH-, REINIGUNGS- U. KOERPERPFLEGE-MITTELN SON. V. DUFTSTOFFEN	INSGESAMT INLAND AUSLAND	114,9 101,9 140,9	+0,7 -6,2 +12,9	+3,0 +4,4 +1,1	111,6 97,6 139,4	+4,9 -2,1 +16,6	+8,3 +7,4 +9,7	109,8 98,0 133,1	+4,3 -1,6 +14,2	113,3 99,8 140,2	+2,7 -4,2 +14,7
24.6	HERSTELLUNG VON SONST. CHEMISCHEN ERZEUGNISSEN	INSGESAMT INLAND AUSLAND	101,3 100,5 102,0	+0,7 -0,2 +1,4	+0,7 -2,9 +3,7	100,6 103,5 98,4	+4,6 +11,1 -	+6,9 +7,6 +6,4	99,3 100,5 98,4	+3,5 +4,4 +2,8	101,0 102,0 100,2	+2,6 +5,2 +0,7
24.7	HERSTELLUNG VON CHEMIEFASERN	INSGESAMT INLAND AUSLAND	96,0 86,4 100,6	+3,6 -8,1 +9,8	+0,3 -3,7 +2,0	95,7 89,7 98,6	+11,7 +2,9 +16,0	+2,8 +7,6 +0,9	93,9 85,8 97,8	+6,3 -2,4 +10,6	95,9 88,1 99,6	+7,5 -3,3 +12,8
DH	HERSTELLUNG VON GUMMI- UND KUNSTSTOFFWAREN	INSGESAMT INLAND AUSLAND	105,4 100,1 117,3	-1,2 -2,6 +1,6	-0,4 -0,1 -0,8	105,8 100,2 118,3	+5,2 +3,9 +7,4	+6,1 +8,6 +1,5	102,5 96,2 116,8	+2,8 +0,6 +7,4	105,6 100,2 117,8	+1,8 +0,6 +4,4
25.1	HERSTELLUNG VON GUMMIWAREN	INSGESAMT INLAND AUSLAND	108,8 106,6 114,4	-2,3 -3,7 +0,1	-5,4 -5,7 -4,7	115,0 112,0 120,1	+7,4 +5,8 +10,1	+2,0 +8,9 -7,3	110,6 104,8 120,6	+5,3 +1,3 +12,0	111,9 106,8 117,3	+2,4 +0,9 +5,0

LAND

DAS VERARBEITENDE GEBIETE
= 100
ABTEILUNGEN, GRUPPEN UND KLASSEN
ZWEIGE, AUSSAGE 2003 (WZ 2009)
WERT

INDEX

2002 APR.	VER- ÄND. IN % GEGEN APR. 2001	2002 1. VJ	2002 4. VJ	2003 1. VJ	VERÄNDERUNG IN % 1. VJ 2003 GEGEN		2001 2. HJ	2002 1. HJ	2002 2. HJ	VERÄNDERUNG IN % 2. HJ 2002 GEGEN		2001	2002	VER- ÄND. IN % GEGEN 2001	WZ 2009 SCHL.
					1. VJ	4. VJ				2. HJ	1. HJ				
					2002	2002				2001	2002				
106,2	+7,3	101,6	106,4	106,4	+3,7	-	100,5	102,1	103,3	+2,8	+1,2	102,2	102,7	+0,5	20.2
96,1	-0,2	95,8	99,7	96,4	+0,6	-3,3	98,1	93,2	96,0	-2,1	+3,0	100,0	94,6	-5,4	
131,8	+24,7	116,1	119,8	128,2	+10,4	+7,0	106,6	124,4	121,6	+14,1	-2,3	107,8	123,0	+14,1	
83,4	+5,0	74,5	82,1	86,0	-6,7	-26,2	92,2	79,7	89,0	-3,5	+13,1	87,0	83,9	-3,6	20.3
79,6	+2,1	71,4	88,9	83,9	-10,5	-28,1	91,0	75,1	85,1	-6,4	+14,6	85,4	80,6	-5,6	
129,9	+34,9	112,4	131,1	116,8	+3,9	-10,9	106,2	122,2	124,4	+17,1	+1,8	106,9	123,3	+16,3	
97,8	+1,8	96,0	96,7	94,5	-1,6	-4,9	99,9	95,5	97,1	-2,8	+1,7	99,5	96,3	-3,2	DE
95,4	-0,8	94,8	97,1	92,3	-2,6	-4,9	99,4	93,8	95,2	-4,2	+1,5	99,0	94,5	-4,5	
106,1	+13,1	101,2	106,7	104,1	+2,9	-1,5	102,3	102,7	106,1	+2,7	+2,3	101,9	103,9	+2,0	
103,4	+6,9	100,0	101,3	102,3	+2,3	+1,0	100,9	100,4	101,9	+1,0	+1,5	101,8	101,2	-0,6	21
99,9	+4,6	98,6	100,0	100,5	+1,9	+0,5	100,5	98,1	100,3	-0,2	+2,2	101,2	98,2	-2,0	
109,8	+11,0	102,6	103,6	106,6	+2,9	+1,9	101,6	104,6	104,9	+3,2	+0,3	102,7	104,7	+1,9	
99,7	+6,5	95,1	95,2	95,5	+0,4	+0,3	95,4	96,2	98,1	+0,7	-0,1	97,9	96,2	-1,7	21.1
95,9	+5,5	93,7	93,7	93,7	-	-	94,5	94,1	94,2	-0,3	+0,1	97,0	94,1	-3,0	
103,4	+7,6	96,5	96,7	97,3	+0,8	+0,6	96,3	98,4	97,9	+1,7	-0,5	96,7	98,2	-0,6	
107,2	+7,3	105,1	107,6	109,4	+4,1	+1,7	106,6	104,7	107,9	+1,2	+3,1	106,9	106,3	+0,4	21.2
102,5	+4,1	101,7	104,1	104,9	+3,1	+0,9	104,3	100,6	104,1	-0,2	+3,5	104,0	102,4	-1,6	
126,3	+19,5	119,1	122,0	127,6	+7,1	+4,6	115,9	121,3	123,2	+6,3	+1,6	113,6	122,3	+7,7	
94,1	-1,7	93,3	97,0	89,4	-4,2	-7,8	98,3	92,2	93,9	-5,4	+1,8	98,0	89,1	-5,0	22
93,4	-3,2	93,0	95,7	88,6	-4,7	-7,4	98,8	91,9	92,9	-6,0	+1,1	97,9	92,4	-5,6	
103,1	+20,6	96,8	112,6	99,5	+2,8	-11,6	104,6	96,5	106,1	+1,4	+8,9	99,3	101,3	+2,0	
92,3	-4,8	92,6	92,9	90,3	-2,5	-2,8	95,4	91,2	90,5	-5,1	-0,8	96,0	90,8	-5,4	22.1
92,2	-5,2	92,7	92,7	90,1	-2,8	-2,8	95,4	91,3	90,4	-5,2	-1,0	95,1	90,9	-5,4	
95,1	+6,9	89,5	97,3	94,7	+5,8	-2,7	93,7	97,7	91,9	-1,9	+4,8	92,4	89,8	-2,8	
96,3	+2,2	93,9	96,8	87,4	-6,9	-11,5	102,8	93,4	96,0	-6,6	+2,8	99,9	94,7	-5,2	22.2
94,7	-0,3	92,8	97,4	85,9	-7,4	-11,8	102,2	92,3	94,6	-7,4	+2,5	99,5	93,4	-6,1	
111,3	+27,8	103,7	112,2	101,9	-1,7	-9,2	106,9	103,8	109,1	+0,2	+5,1	103,4	106,4	+2,9	
106,0	-2,8	96,2	104,0	101,5	+5,5	-2,4	104,1	99,5	105,5	+1,3	+6,0	106,0	102,5	-3,3	DF
106,2	-2,2	95,5	104,5	100,8	+5,5	-3,5	104,0	99,3	106,1	+2,0	+6,8	105,6	102,7	-2,7	
101,9	-14,8	114,1	92,1	114,9	+0,7	+24,8	107,5	106,7	91,8	-14,6	-13,2	115,9	98,7	-14,8	
106,3	+6,7	98,0	93,8	101,7	+3,8	+8,4	94,3	100,2	96,6	+2,4	-3,6	98,5	96,4	-0,1	DG
101,7	+4,2	93,5	91,6	95,7	+2,4	+4,5	93,8	96,1	95,2	+1,5	-0,9	97,1	96,7	-1,4	
110,5	+8,8	102,2	95,9	107,3	+5,0	+11,9	94,7	104,0	97,9	+3,4	-5,9	99,7	101,0	+1,3	
101,9	+2,2	93,1	86,9	97,6	+4,8	+12,3	90,0	95,7	90,1	+0,1	-5,9	96,3	92,9	-3,5	24.1
96,8	-0,7	88,0	84,2	93,8	+6,6	+11,4	89,1	91,1	88,2	+0,1	-2,1	94,5	90,1	-4,7	
106,1	+4,5	97,4	89,0	100,8	+3,5	+13,3	90,8	99,4	90,9	+0,1	-8,6	97,7	95,1	-2,7	
101,0	+2,2	89,7	90,8	99,2	+10,6	+9,3	88,3	93,0	90,6	+2,6	-2,6	94,4	91,8	-2,8	24.14
96,7	+0,8	83,3	86,7	98,1	+17,8	+13,1	87,8	89,6	90,1	+2,6	+0,6	93,4	89,8	-3,9	
103,0	+3,5	95,2	94,3	100,2	+5,3	+6,3	88,7	96,0	91,0	+2,6	-5,2	96,3	93,5	-1,9	
101,3	+2,8	92,0	80,9	93,5	+1,6	+15,6	88,5	96,1	87,4	-1,2	-8,1	95,2	91,2	-4,2	24.16
92,2	-2,4	89,8	78,9	87,5	+2,0	+10,9	85,7	87,6	96,4	+0,8	-1,4	92,0	87,0	-5,4	
108,0	+6,4	96,7	82,4	97,9	+1,2	+18,8	90,5	100,7	88,1	-2,7	-12,5	97,6	94,4	-3,3	
130,2	+18,0	156,4	69,9	147,8	-5,5	+111,4	81,6	136,3	77,0	-5,6	-43,1	101,6	106,2	+4,5	24.2
95,0	+14,9	157,0	47,2	179,0	+14,0	+279,2	61,7	141,9	63,3	+2,6	-55,4	96,5	102,6	+6,3	
143,2	+16,3	156,2	78,3	136,2	-12,8	+73,8	89,0	132,9	82,1	-7,8	-38,2	103,6	107,5	+3,8	
104,4	+8,9	88,2	90,6	90,8	+2,9	+0,2	94,7	95,1	95,9	+1,3	+0,8	96,4	95,5	-0,9	24.3
95,8	+3,1	82,0	83,6	83,1	+1,3	-0,6	91,3	87,9	90,4	+1,0	+2,8	82,6	89,2	+3,7	
121,0	+19,1	100,4	104,3	105,8	+5,4	+1,4	101,5	109,2	106,5	+4,9	-2,5	103,8	107,9	+3,9	
117,7	+12,1	110,1	108,1	112,2	+1,9	+3,8	106,6	111,3	110,3	+3,5	-0,9	107,1	110,8	+3,5	24.4
113,1	+10,8	106,3	104,1	99,4	-6,5	-4,5	102,8	106,8	105,6	+2,7	-1,1	103,9	108,2	+2,2	
122,7	+13,8	114,2	112,3	125,7	+10,1	+11,9	110,7	116,1	115,3	+4,2	-0,7	110,5	115,7	+4,7	
114,1	+15,4	102,4	108,0	108,0	+5,5	-	99,2	105,4	108,6	+9,5	+3,0	99,0	107,0	+8,1	24.5
106,6	+12,4	96,6	103,1	96,7	+0,1	-6,2	100,3	100,1	103,8	+3,5	+3,7	98,1	102,0	+4,0	
124,8	+20,7	113,7	117,5	130,5	+14,8	+11,1	87,0	115,8	118,0	+21,8	+1,9	100,9	116,9	+15,9	
100,6	+8,3	94,4	97,6	98,6	+4,4	+1,0	92,0	97,1	99,4	+8,0	+2,4	95,1	98,2	+3,3	24.6
100,7	+5,1	94,9	101,1	100,5	+5,9	-0,6	95,5	95,9	102,2	+6,9	+5,5	98,6	99,5	+0,9	
100,6	+10,9	94,0	96,0	97,1	+3,3	+2,2	88,9	97,2	97,9	+8,4	+0,1	92,6	97,2	+5,0	
92,7	-3,0	86,8	83,0	93,2	+7,4	+12,3	85,0	86,7	83,0	-2,4	-8,4	93,7	85,8	-8,4	24.7
95,0	-4,6	85,5	79,9	85,8	+0,1	+7,1	85,5	88,5	81,6	-4,6	-7,9	96,4	85,0	-11,8	
91,6	-2,2	87,5	84,5	96,9	+10,7	+14,7	84,7	88,8	83,7	-1,2	-6,7	92,4	86,2	-8,7	
106,7	+9,3	97,3	100,4	101,5	+4,3	+1,1	98,8	100,5	102,6	+3,8	+2,1	100,2	101,6	+1,4	DM
102,8	+7,6	93,2	96,3	94,8	+1,7	-0,5	97,5	96,1	98,2	+0,7	+2,2	98,4	97,1	-1,3	
115,4	+12,9	106,5	111,7	116,6	+9,5	+4,4	101,6	110,5	112,5	+10,7	+1,8	104,2	111,5	+7,0	
111,4	+12,2	102,9	106,7	111,2	+8,1	+4,2	99,9	104,6	107,4	+7,5	+2,7	102,4	106,0	+3,5	25.1
109,7	+8,5	101,4	103,5	104,5	+3,1	+1,0	101,5	102,2	104,7	+3,2	+2,4	102,7	103,5	+0,8	
114,3	+18,8	106,4	112,0	122,7	+16,4	+9,6	97,3	108,6	112,0	+15,1	+3,1	101,8	110,3	+8,3	

2 INDEX DES UMSATZES FUER
 2000
 NACH ABSCHNITTEN, UNTERABSCHNITTEN,
 DER KLASSIFIKATION DER WIRTSCHAFTS
 2.1 ORIGINAL

WERT

WZ 2003 SCHL.	WIRTSCHAFTSZWEIG	2003 APR.	VERAENDERUNG IN % APR. 2003 GEGEN		2003 MAR.	VERAENDERUNG IN % MAR. 2003 GEGEN		KUMULIERT		2-MONATS- DURCHSCHNITT MAR. 2003 UND APR. 2003		
			APR. 2002	MAR. 2003		MAR. 2002	FEB. 2003	JAN. 2003 BIS APR. 2003	VER- AEND. IN % GEGEN VORJAHR	MAR. 2003 UND APR. 2003	VER- AEND. IN % GEGEN VORJAHR	
												APR.
25.2	HERSTELLUNG VON KUNST- STOFFWAREN	INSGESAMT INLAND AUSLAND	104,5 96,8 118,3	-1,0 -2,5 +2,2	+1,0 +1,2 +0,5	103,5 97,6 117,7	+4,5 +3,5 +6,6	+7,3 +8,6 +4,6	100,5 94,2 115,6	+2,1 +0,3 +6,0	104,0 98,2 118,0	+1,7 +0,4 +4,3
01	GLASGEWEBE, H.V. KERAMIK, VERARBEITUNG VON STEINEN UND ERDEN	INSGESAMT INLAND AUSLAND	93,9 89,9 111,6	-6,4 -8,0 -0,4	+8,9 +12,2 -1,4	86,2 80,1 113,2	-1,6 -4,1 +7,0	+30,8 +40,8 +7,2	77,3 70,5 107,6	-5,2 -8,4 +5,8	90,1 85,0 112,4	-4,1 -6,2 +3,2
26.1	HERSTELLUNG VON GLAS UND GLASWAREN	INSGESAMT INLAND AUSLAND	97,1 89,7 112,1	-4,1 -8,3 +3,8	+1,7 +2,5 +0,3	96,5 87,5 111,8	-1,4 -7,3 +9,4	+5,4 +6,4 +4,0	94,0 86,3 109,7	-1,2 -6,6 +9,3	96,3 88,6 112,0	-2,8 -7,8 +6,6
26.2	H.V. KERAMISCHEN ERZEUGN. (OHNE H.V. ZIEGELN UND BAUKERAMIK)	INSGESAMT INLAND AUSLAND	92,8 96,8 99,7	+1,8 +3,2 +0,3	-1,2 +0,9 -3,1	93,9 86,0 102,9	+1,5 -1,8 +4,8	+2,0 +2,9 +1,2	93,2 86,4 101,0	+2,5 -0,2 +5,4	93,4 86,4 101,3	+1,6 +0,6 +2,5
26.3	H.V. KERAMISCHEN HAND- U. BODENFLIESEN UND -PLATTEN	INSGESAMT INLAND AUSLAND	97,9 95,0 111,3	+1,1 +0,7 +2,4	+0,1 -1,7 +7,7	97,8 96,6 103,3	+9,0 +9,0 +8,5	+11,1 +11,5 +9,4	93,4 92,4 98,0	+9,1 +9,7 +6,3	97,9 96,8 107,3	+4,9 +4,7 +5,2
26.4	HERSTELLUNG VON ZIEGELN UND SONST. BAUKERAMIK	INSGESAMT INLAND AUSLAND	94,4 90,5 157,9	-4,7 -6,1 +10,5	+30,4 +29,8 +34,4	72,4 69,7 117,5	-0,3 -1,4 +13,5	+110,5 +116,5 +68,8	58,2 55,5 101,6	-11,7 -13,7 +9,6	83,4 80,1 137,7	-2,9 -4,2 +11,8
26.5	HERSTELLUNG VON ZEMENT, KALK UND GEBRANNTEM GIPS	INSGESAMT INLAND AUSLAND	86,0 82,0 126,6	-12,4 -14,9 +7,6	+12,6 +12,6 +11,6	76,4 72,8 113,4	-8,5 -10,5 +7,6	+60,5 +67,4 +25,9	63,1 59,5 100,7	-16,1 -18,2 +0,2	81,2 77,4 120,0	-10,7 -12,9 +7,5
26.6	HERSTELLUNG VON ERZEUG- NISSEN AUS BETON, ZEMENT UND GIPS	INSGESAMT INLAND AUSLAND	93,6 92,5 126,4	-7,4 -7,5 -8,3	+20,8 +21,1 +12,3	77,5 76,4 112,6	-2,9 -2,6 -11,0	+74,9 +78,1 +28,8	64,0 62,7 101,9	-9,6 -10,0 -6,0	85,6 84,5 119,5	-5,4 -5,3 -9,6
DJ	METALLERZEUGUNG UND -BE- ARBEITUNG, HERSTELLUNG VON METALLERZEUGNISSEN	INSGESAMT INLAND AUSLAND	99,9 96,8 107,5	-2,2 -2,8 -1,0	-1,6 -1,6 -1,6	101,5 98,4 109,2	+4,4 +3,9 +5,4	+4,3 +3,9 +5,2	98,5 95,5 105,9	+1,5 +1,5 +1,3	100,7 97,6 108,4	+1,0 +0,4 +2,2
27	METALLERZEUGUNG UND -BEARBEITUNG	INSGESAMT INLAND AUSLAND	102,0 101,7 102,4	-2,8 -2,0 -4,1	-1,7 -0,9 -3,3	103,8 102,6 105,9	+5,8 +5,6 +6,1	+4,4 +3,2 +6,6	101,6 101,3 102,2	+2,8 +3,5 +2,0	102,9 102,2 104,2	+1,4 +1,7 +0,9
27.1	ERZEUGUNG VON ROHEISEN, STAHL UND FERROLEGIE- RUNGEN	INSGESAMT INLAND AUSLAND	109,4 110,3 107,8	+3,3 +2,1 +5,5	-0,8 -1,4 +0,1	110,3 111,9 107,7	+12,7 +10,0 +17,6	+6,7 +5,7 +8,5	107,8 109,2 105,4	+10,1 +8,4 +13,1	109,9 111,1 107,8	+7,9 +5,9 +11,2
27.2	HERSTELLUNG VON ROHREN	INSGESAMT INLAND AUSLAND	104,5 94,9 117,6	-16,3 -8,1 -23,5	-6,7 -3,4 -9,8	112,0 98,2 130,4	+1,7 +4,1 -0,7	+7,3 +6,4 +8,0	104,2 93,7 118,3	-7,4 -2,6 -11,9	108,3 96,6 124,0	-7,8 -2,2 -13,0
27.3	SONST. ERSTE BEARBEITUNG VON EISEN UND STAHL	INSGESAMT INLAND AUSLAND	98,0 95,1 105,0	+0,7 -0,8 +4,2	-3,3 -3,4 -2,7	101,3 98,4 107,9	+9,5 +9,1 +10,2	+4,1 +3,9 +4,3	99,2 96,7 105,2	+5,6 +4,4 +8,6	99,7 96,8 106,5	+5,1 +4,0 +7,1
27.4	ERZEUGUNG UND ERSTE BEAR- BEITUNG VON NE-METALLEN	INSGESAMT INLAND AUSLAND	88,8 89,3 88,2	-8,7 -9,6 -9,6	-3,3 -1,5 -5,3	91,8 90,7 93,1	-2,3 -1,3 -3,6	+2,0 -0,2 +4,7	90,6 91,0 90,0	-4,1 -2,9 -5,9	90,3 90,0 90,7	-6,1 -5,7 -6,6
27.42	ERZEUG. U. ERSTE BEAR- BEITUNG VON ALUMINIUM	INSGESAMT INLAND AUSLAND	96,8 96,4 97,3	-7,3 -8,0 -6,3	-2,5 -1,2 -4,2	99,3 97,6 101,6	+3,4 +2,5 +4,6	+2,7 +2,0 +3,6	97,5 96,8 98,6	-0,9 -1,3 -0,1	98,1 97,0 99,5	-2,1 -3,0 -1,0
27.44	ERZEUG. U. ERSTE BEAR- BEITUNG VON KUPFER	INSGESAMT INLAND AUSLAND	84,1 86,3 81,9	-7,6 -3,8 -11,3	-5,3 -1,7 -8,8	88,8 87,8 89,8	-2,8 +5,1 -9,8	+1,6 -5,3 +9,5	87,7 90,4 84,9	-3,5 +2,7 -9,7	86,5 87,1 85,9	-5,2 +0,6 -10,5
27.5	GIESSEREIEN	INSGESAMT INLAND AUSLAND	116,3 112,9 127,8	+3,5 +3,7 +2,9	+2,5 +4,0 -2,0	113,5 108,6 130,4	+7,1 +5,8 +10,7	+2,7 +1,4 +6,8	112,9 109,2 125,8	+5,6 +5,5 +6,4	114,9 110,8 129,1	+5,2 +4,7 +6,7
27.51	EISENGIESSEREIEN	INSGESAMT INLAND AUSLAND	109,0 104,8 119,7	-1,3 -2,1 +0,5	+0,6 +0,2 +1,7	108,3 104,6 117,7	+4,1 +3,2 +6,4	+1,1 -0,3 +4,5	108,0 104,9 116,0	+2,7 +2,3 +3,5	108,7 104,7 118,7	+1,4 +0,5 +3,3
27.53	LEICHTMETALLGIESSEREIEN	INSGESAMT INLAND AUSLAND	127,3 122,9 152,8	+14,6 +15,4 +11,0	+6,4 +8,7 -3,4	119,6 113,1 158,2	+13,5 +12,6 +17,4	+3,8 +3,5 +5,4	119,2 113,5 152,7	+13,1 +12,6 +15,1	123,5 118,0 155,5	+14,0 +14,0 +14,2
28	HERSTELLUNG VON METALL- ERZEUGNISSEN	INSGESAMT INLAND AUSLAND	98,2 93,7 114,4	-1,8 -3,3 +2,9	-1,4 -2,2 +0,7	99,6 95,8 113,6	+3,2 +2,9 +4,5	+4,1 +4,4 +3,4	96,0 91,9 110,9	+0,3 +0,3 +0,5	98,9 94,8 114,0	+0,6 -0,2 +3,6
28.1	STAHL- UND LEICHTMETALL- BAU	INSGESAMT INLAND AUSLAND	87,3 82,3 128,2	-5,6 -7,3 +3,4	+2,9 +2,0 +8,0	84,8 80,7 118,7	-3,7 -6,8 +18,6	+11,4 +14,1 -1,3	80,8 76,3 118,1	-4,4 -6,5 +8,7	86,1 81,5 123,5	-4,7 -7,1 +10,2
28.2	H.V. METALLBEH. V.M.A.300L; H.V. HEIZKOEPPERN UND -KESSELN F. ZENTRALHEIZ.	INSGESAMT INLAND AUSLAND	83,2 78,6 104,7	-8,4 -10,8 +1,7	-3,6 -5,2 +2,7	86,3 82,9 101,9	-0,9 +1,0 -7,4	+14,8 +16,1 +10,5	79,4 76,0 95,0	-5,1 -6,1 -1,6	84,8 80,8 103,3	-4,7 -5,1 -3,1

2 INDEX DES UMSATZES FUER
 2000
 NACH ABSCHNITTEN, UNTERABSCHNITTEN,
 DER KLASSEIFIKATION DER WIRTSCHAFTS
 2.1 ORIGINAL

WERT

WZ 2003 SCHL.	WIRTSCHAFTSZWEIG	2003 APR.	VERAENDERUNG IN % APR. 2003 GEGEN		2003 MAR.	VERAENDERUNG IN % MAR. 2003 GEGEN		KUMULIERT		2-MONATS- DURCHSCHNITT		
			APR. 2002	MAR. 2003		MAR. 2002	FEB. 2003	JAN. 2003 BIS APR. 2003	VER- AEND. IN % GEGEN VORJAHR	MAR. 2003 UND APR. 2003	VER- AEND. IN % GEGEN VORJAHR	
28.3	HERSTELLUNG VON DAMPF- KESSELN (OHNE ZENTRAL- HEIZUNGSKESSEL)	INSGESAMT INLAND AUSLAND	60,5 52,0 44,0	-11,4 -13,9 +2,6	-30,3 -34,2 -2,2	72,5 79,0 46,0	+11,0 +28,0 -44,2	-32,7 -33,7 -24,2	69,6 74,4 49,0	-6,1 +25,7 -64,3	61,5 65,5 44,5	+0,5 +7,2 -28,0
28.4	H.V. SCHMIEDE-, PRESS-, ZIEH- U. STANZTEILEN, GEW. RINGEN U. PULVERM. ERZ.	INSGESAMT INLAND AUSLAND	116,4 113,8 124,1	+3,5 +3,0 +4,7	-1,4 -1,8 -0,7	118,1 116,0 125,0	+9,0 +8,6 +10,5	+4,3 +4,3 +4,7	114,6 112,5 121,1	+7,0 +6,7 +7,5	117,3 115,0 124,6	+6,3 +5,8 +7,8
28.5	OBERFLAECHEVEREDLUNG UND HAERMEBEHANDLUNG; MECHANIK, A.N.G.	INSGESAMT INLAND AUSLAND	114,0 112,6 123,7	+4,7 +5,2 +1,6	+0,3 -1,0 +8,7	113,7 113,7 113,8	+7,4 +9,4 -4,6	+3,8 +4,6 -1,3	110,7 109,7 117,8	+5,8 +6,8 +1,6	113,9 113,2 118,8	+6,1 +7,3 -1,4
28.6	H.V. SCHNEIDW.,WERKZEUGEN, SCHLOSSERN U. BESCHLAE- GEN AUS UNEDLEN METALLEN	INSGESAMT INLAND AUSLAND	108,3 104,0 116,2	-2,9 -5,8 +2,4	-2,5 -2,8 -1,9	111,1 107,1 118,5	+5,1 +5,4 +4,7	+4,1 +3,6 +5,1	107,3 103,5 114,4	+0,5 -1,1 +3,4	109,7 106,6 117,4	+1,0 -0,4 +3,5
28.62	HERSTELLUNG VON WERKZEUGEN	INSGESAMT INLAND AUSLAND	110,9 110,7 111,3	-3,1 -5,9 +2,3	-2,5 +0,1 -7,1	113,8 110,6 119,8	+5,3 +4,8 +6,1	+4,1 -0,2 +12,5	108,5 107,3 110,8	-0,2 -1,3 +1,7	112,4 110,7 115,8	+1,0 -0,8 +4,2
28.63	H.V. SCHLOSSERN UND BESCHLAEGEN AUS UN- EDLEN METALLEN	INSGESAMT INLAND AUSLAND	106,2 98,2 122,5	-2,2 -5,9 +4,5	-2,6 -6,0 +3,6	109,0 104,5 118,2	+6,5 +8,7 +6,1	+3,7 +7,2 -2,0	106,6 100,3 119,4	+2,1 -0,8 +7,6	107,6 101,4 120,4	+2,0 +0,2 +5,3
28.7	HERSTELLUNG VON SONSTIGEN METALLWAEREN	INSGESAMT INLAND AUSLAND	96,9 90,9 113,8	-2,1 -4,0 +2,6	+0,9 +1,7 -0,5	96,0 89,4 114,4	+0,7 -1,7 +6,5	+8,4 +9,3 +6,3	92,8 86,5 110,6	-1,5 -4,2 +5,5	96,5 90,2 114,1	-0,7 -2,8 +4,5
DK	MASCHINENBAU	INSGESAMT INLAND AUSLAND	96,9 92,4 99,8	-8,8 -9,1 -8,6	-5,9 -4,4 -7,2	101,9 96,7 107,3	+0,3 -2,4 +3,0	+10,5 +10,9 +10,2	94,0 90,8 97,3	-3,0 -4,0 -2,1	98,9 94,6 103,5	-4,4 -5,8 -2,9
29.1	H.V. MASCHINEN F.D.ERZEUG. U. NUTZG.V. MECHAN.ENERGIE (O.MOT.F. LUFT-U.STRASS.F.)	INSGESAMT INLAND AUSLAND	100,0 95,1 105,4	-4,0 -1,3 -6,6	-4,1 -1,0 -7,1	104,3 96,1 113,5	+2,5 +1,4 +3,5	+7,7 +4,3 +11,2	98,7 93,8 104,1	-0,7 -0,3 -1,0	102,2 95,6 108,5	-0,8 - -1,6
29.11	H.V. VERBRENNUNGSMOTOREN U. TURBINEN (O.MOT.F. LUFT- U. STRASSENFAHRZEUGE)	INSGESAMT INLAND AUSLAND	74,5 65,3 78,4	-25,3 -3,1 -31,0	-12,8 +18,3 -20,3	85,4 55,2 98,4	-5,5 +1,7 -7,1	+21,7 -0,9 +28,8	73,4 56,0 80,9	-14,8 +6,7 -19,5	80,0 60,3 88,4	-15,9 -1,0 -19,5
29.12	HERSTELLUNG VON PUMPEN UND KOMPRESSOREN	INSGESAMT INLAND AUSLAND	105,8 95,7 116,1	-0,3 -2,0 +1,2	-3,3 -4,1 -2,7	109,4 99,8 119,3	+4,1 +3,6 +4,6	+6,6 +6,6 +6,7	103,7 94,6 113,0	+2,6 - +4,8	107,6 97,8 117,7	+1,9 +0,8 +2,9
29.13	HERSTELLUNG VON ARMATUREN	INSGESAMT INLAND AUSLAND	101,4 92,5 117,6	+0,3 -4,3 +8,0	-2,4 -1,9 -3,2	103,9 94,3 121,5	+2,1 -4,5 +13,0	+5,4 +2,8 +9,4	100,8 93,4 114,2	-0,1 -5,4 +9,0	102,7 93,4 119,6	+1,2 -4,4 +10,5
29.14	HERSTELLUNG VON LAGERN, GETRIEBEN, ZAHNRADERN UND ANTRIEBSELEMENTEN	INSGESAMT INLAND AUSLAND	110,3 106,7 116,0	+2,3 +1,9 +3,1	-1,9 -1,5 -2,3	112,4 108,3 118,7	+5,7 +4,3 +7,6	+4,4 +4,7 +3,7	109,1 106,0 113,9	+3,4 +2,1 +5,5	111,4 107,5 117,4	+4,0 +3,1 +5,4
29.2	H.V. SONSTIGEN NICHT WIRT- SCHAFTSZWEIGSPEZIFISCHEN MASCHINEN	INSGESAMT INLAND AUSLAND	98,6 92,6 107,1	-0,8 -3,0 +2,1	-2,2 -2,0 -2,2	100,8 94,5 109,5	-0,6 -4,3 +4,2	+10,5 +11,2 +9,7	93,5 89,3 99,4	-1,1 -2,1 +0,3	99,7 93,6 108,3	-0,7 -3,6 +3,1
29.21	HERSTELLUNG VON OEFEN UND BRENNERN	INSGESAMT INLAND AUSLAND	81,9 74,5 91,1	-5,9 -10,8 -0,2	+9,9 +1,6 +19,9	74,5 73,3 76,0	-16,7 -10,0 -23,2	+5,8 +18,8 -6,2	71,9 68,3 76,4	-12,3 -14,3 -10,0	78,2 73,9 83,6	-11,3 -10,4 -12,1
29.22	HERSTELLUNG VON HEBE- ZEUGEN UND FOERDERMIT- TELN	INSGESAMT INLAND AUSLAND	102,3 97,1 111,3	+6,9 +4,5 +10,5	+3,6 +4,5 +2,4	98,7 92,9 108,7	+1,9 -2,6 +9,4	+9,1 +9,7 +8,2	94,8 91,6 100,3	+3,0 +2,8 +3,3	100,5 95,0 110,0	+4,4 +0,8 +9,9
29.23	H.V. KAELTE- UND LUFT- TECHN. ERZEUGNISSEN, NICHT FUER DEN HAUSHALT	INSGESAMT INLAND AUSLAND	88,4 89,4 86,5	-7,1 -3,5 -13,5	-9,0 -5,2 -15,5	97,1 94,3 102,4	-2,8 +2,2 -10,2	+13,6 +12,5 +15,6	86,6 86,8 86,1	-1,6 +2,1 -8,1	92,8 91,9 94,5	-4,9 -0,6 -11,7
29.3	HERSTELLUNG VON LAND- U. FORSTWIRTSCHAFTLICHEN MASCHINEN	INSGESAMT INLAND AUSLAND	132,6 122,4 141,7	-14,8 -18,5 -11,7	+3,5 +5,9 +1,6	128,1 115,6 139,4	-9,5 -17,1 -2,8	-1,5 +3,8 -5,1	124,6 108,2 139,2	-2,0 -11,0 +5,3	130,4 119,0 140,8	-12,2 -17,8 -7,4
29.31	HERSTELLUNG VON LAND- UND FORSTWIRTSCHAFTL. ZUGMASCHINEN	INSGESAMT INLAND AUSLAND	122,9 123,3 122,8	-22,2 -12,4 -26,2	+9,9 +8,3 +10,8	111,8 113,9 110,8	-22,1 -22,0 -22,1	-17,6 -1,6 -23,8	123,6 104,9 132,8	-1,3 -9,6 +2,5	117,4 118,8 116,8	-22,1 -17,3 -24,3
29.4	HERSTELLUNG VON WERK- ZEUGMASCHINEN	INSGESAMT INLAND AUSLAND	82,6 84,5 80,7	-16,8 -19,1 -14,3	-13,1 -6,9 -18,9	95,1 90,8 99,5	-3,3 -7,8 +1,4	+20,4 +19,6 +21,3	81,7 81,3 82,1	-11,1 -11,6 -10,6	88,9 87,7 90,1	-10,0 -13,6 -6,3
29.5	H.V. MASCHINEN F. SONST. BESTIMMTE WIRTSCHAFTS- ZWEIGE	INSGESAMT INLAND AUSLAND	92,7 95,1 91,0	-10,1 -7,0 -12,2	-6,8 -6,8 -6,8	99,5 102,0 97,6	+6,9 +7,9 +6,2	+11,5 +14,5 +9,3	90,6 92,6 89,2	-0,5 -0,2 -0,4	96,1 98,6 94,3	-2,0 +0,2 -3,6
29.51	H.V. MASCHINEN F.D. ME- TALLERZ., V. WALZWERKS- EINR. U. GIESSMASCHINEN	INSGESAMT INLAND AUSLAND	40,4 83,3 19,0	-69,9 -6,3 -87,8	-44,9 +12,9 -74,0	73,3 73,8 73,1	+73,7 +26,8 +111,9	-27,9 +1,7 -37,1	63,0 72,5 58,3	-7,4 -6,8 -7,8	56,9 78,6 46,1	-35,5 +5,5 -51,4

2 INDEX DES UMSATZES FUER
 2000
 NACH ABSCHNITTEN, UNTERABSCHNITTEN,
 DER KLASSIFIKATION DER WIRTSCHAFTS
 2.1 ORIGINAL

WERT

WZ 2009 SCHL.	WIRTSCHAFTSZWEIG	2003 APR.	VERAENDERUNG IN % APR. 2003 GEGEN		2003 MAR.	VERAENDERUNG IN % MAR. 2003 GEGEN		KUMULIERT		2-MONATS- DURCHSCHNITT MAR. 2003 UND APR. 2003		
			APR. 2002	MAR. 2003		MAR. 2002	FEB. 2003	JAN. 2003 BIS APR. 2003	VER- AEND. IN % GEGEN VORJAHR	VER- AEND. IN % GEGEN VORJAHR		
29.52	H.V. BERGWERKS-, BAU- U. BAUSTOFFMASCHINEN	INSGESAMT	106,5	-0,5	-3,8	110,7	+13,7	+18,3	95,9	+4,6	108,6	+6,3
		INLAND	89,8	+2,5	-1,2	90,9	+6,8	+15,2	80,7	+5,1	90,4	+4,6
		AUSLAND	119,4	-2,3	-5,2	126,9	+17,7	+20,0	107,7	+4,3	122,7	+7,1
29.54	H.V. MASCHINEN F. DAS TEXTIL-, BEKLEIDUNGS- U. LEDERGEWEBE	INSGESAMT	96,7	-	-5,9	102,8	+10,3	+8,8	95,0	+8,1	99,8	+5,1
		INLAND	84,7	+0,2	-19,4	105,1	+11,9	+28,3	86,5	+0,5	94,9	+5,4
		AUSLAND	100,7	-	-1,3	102,0	+9,7	+3,4	97,7	+10,3	101,4	+4,6
29.55	H.V. MASCHINEN FUER DAS PAPIERGEWEBE	INSGESAMT	93,7	+22,0	+8,1	86,7	+15,0	+27,7	82,3	+2,0	90,2	+18,5
		INLAND	80,1	-9,8	-12,7	91,8	+20,5	+28,8	79,0	-8,5	86,0	+4,4
		AUSLAND	102,3	+47,6	+22,7	83,4	+11,5	+26,9	84,3	+9,3	92,9	+28,8
29.7	HERSTELLUNG VON HAUS- HALTSGERAETEN, A.N.G.	INSGESAMT	91,9	-24,2	-9,0	101,0	-16,6	+5,8	99,5	-14,9	96,5	-20,4
		INLAND	78,4	-28,0	-10,6	87,7	-19,4	+8,8	90,3	-15,1	83,1	-23,7
		AUSLAND	109,4	-20,3	-7,6	118,4	-13,6	+3,0	111,4	-14,7	113,9	-17,0
DL	H.V. BUEROMASCH., DATENVERARB. GER. U. -EINRICHTG., ELEKTROT., FEINMECHANIK U. OPTIK	INSGESAMT	90,2	-3,0	-9,3	99,4	-0,5	+10,6	91,7	-1,5	94,8	-1,8
		INLAND	88,1	-3,7	-9,1	96,9	+0,4	+9,1	90,2	-2,1	92,5	-1,6
		AUSLAND	92,7	-2,2	-9,6	102,5	-1,6	+12,3	93,6	-0,7	97,6	-1,9
30	H.V. BUEROMASCHINEN, DATENVERARBEITUNGSGERAETEN UND -EINRICHTUNGEN	INSGESAMT	63,6	-20,8	-21,6	81,1	-5,4	+17,4	70,7	-12,8	72,4	-12,8
		INLAND	63,6	-12,8	-21,7	81,2	-2,2	+13,4	72,1	-7,9	72,4	-7,2
		AUSLAND	63,6	-32,5	-21,8	81,3	-10,5	+26,2	68,3	-20,9	72,5	-21,6
30.01	HERSTELLUNG VON BUERO- MASCHINEN	INSGESAMT	73,3	-8,9	-21,9	93,9	-15,3	+24,0	78,0	-18,2	83,6	-12,6
		INLAND	73,9	+0,5	-8,2	80,5	-13,7	+23,1	72,3	-25,4	77,2	-7,4
		AUSLAND	72,9	-14,5	-29,3	103,1	-16,2	+24,7	82,0	-13,0	88,0	-15,5
30.02	HERSTELLUNG VON DATEN- VERARBEITUNGSGERAETEN UND -EINRICHTUNGEN	INSGESAMT	62,7	-21,9	-21,5	79,9	-4,1	+16,6	70,1	-12,0	71,3	-12,8
		INLAND	63,0	-13,6	-22,4	81,2	-1,5	+12,9	72,1	-6,6	72,1	-7,2
		AUSLAND	62,0	-35,2	-19,9	77,4	-9,2	+26,5	65,8	-22,5	69,7	-23,0
31	HERSTELLUNG VON GERAETEN DER ELEKTRIZITAETSERZUE- GUNG, -VERTEILUNG U.AE.	INSGESAMT	95,6	+0,1	-5,3	101,0	+2,0	+7,3	95,1	+0,1	98,3	+1,0
		INLAND	91,4	-2,4	-6,9	98,2	+1,9	+7,6	92,4	-1,1	94,8	-0,2
		AUSLAND	102,9	+4,3	-2,6	105,7	+2,1	+6,9	99,7	+1,7	104,3	+3,2
31.1	HERSTELLUNG VON ELEKTRO- MOTOREN, GENERATOREN UND TRANSFORMATOREN	INSGESAMT	90,1	-3,1	-7,8	97,7	-2,7	+11,0	90,1	-3,3	93,9	-2,9
		INLAND	90,3	-0,9	-9,0	99,2	-0,3	+11,1	91,8	-2,8	94,8	-0,5
		AUSLAND	89,9	-5,9	-6,1	95,7	-5,8	+10,9	87,9	-3,9	92,8	-5,9
31.2	HERSTELLUNG VON ELEK- TRIZITAETSVERTEILUNGS- U. -SCHALTEINRICHTUNGEN	INSGESAMT	90,5	-	-5,1	95,4	+4,8	+7,0	90,0	+1,0	93,0	+2,4
		INLAND	87,5	-2,9	-7,5	94,6	+4,0	+7,4	88,6	-0,7	91,1	+0,6
		AUSLAND	95,9	+5,2	-0,9	96,8	+6,4	+6,1	92,6	+4,0	96,4	+5,8
31.3	H.V. ISOLIERTEN ELEK- TROMOTOREN, -LEITUNGEN U. -DRAEHTEN	INSGESAMT	78,9	-17,6	-0,6	79,4	-12,5	-2,3	80,2	-10,1	79,2	-15,1
		INLAND	77,3	-15,6	-0,6	77,8	-10,0	-0,9	78,4	-7,3	77,6	-12,8
		AUSLAND	82,3	-21,3	-0,5	82,7	-17,1	-4,9	83,9	-14,9	82,5	-19,3
31.4	HERSTELLUNG VON AKKUMU- LATOREN UND BATTERIEN	INSGESAMT	100,4	-2,2	-23,1	130,5	+22,8	+23,2	108,7	+5,8	115,5	+10,5
		INLAND	94,7	-6,5	-17,2	114,4	+7,7	+15,8	100,5	-2,2	104,6	+0,8
		AUSLAND	108,5	+3,5	-29,4	153,6	+44,4	+32,4	120,4	+17,5	131,1	+24,1
31.5	HERSTELLUNG VON ELEK- TRISCHEN LAMPEN UND LEUCHTEN	INSGESAMT	88,8	-0,7	-4,2	92,7	-1,3	-1,9	92,1	+0,4	90,8	-1,0
		INLAND	78,4	-5,8	-5,3	80,7	-6,1	-2,4	80,6	-4,5	78,6	-5,9
		AUSLAND	107,9	+5,8	-2,8	111,0	+4,6	-1,6	109,9	+6,8	109,5	+5,2
31.6	HERSTELLUNG VON ELEK- TRISCHEN AUSRUESTUNGEN, A.N.G.	INSGESAMT	115,6	+7,1	-3,3	119,5	+3,7	+8,1	112,3	+2,7	117,6	+5,4
		INLAND	106,2	+1,2	-5,6	112,5	+4,3	+8,7	105,8	+2,1	109,4	+2,8
		AUSLAND	135,1	+18,5	+0,8	134,0	+2,9	+7,2	125,8	+4,0	134,6	+10,2
32	RUNDFUNK- UND NACHRICHTEN- TECHNIK	INSGESAMT	81,0	-5,0	-15,7	96,1	-4,8	+16,2	86,1	-2,8	88,6	-4,8
		INLAND	82,9	-5,4	-12,8	95,1	-4,6	+13,1	86,7	-4,8	89,0	-5,0
		AUSLAND	79,6	-4,7	-17,9	96,9	-4,9	+18,8	85,7	-1,2	88,3	-4,7
32.1	HERSTELLUNG VON ELEKTRO- NISCHEN BAUELEMENTEN	INSGESAMT	88,4	+0,8	-11,4	99,8	-0,1	+10,8	93,1	+6,2	94,1	+0,3
		INLAND	86,5	-11,1	-8,0	94,0	-4,6	+5,4	90,0	-6,4	90,3	-7,8
		AUSLAND	89,3	+7,5	-13,0	102,6	+2,0	+13,2	94,6	+13,0	96,0	+4,5
32.2	H.V. GERAETEN UND EIN- RICHTUNGEN DER TELE- KOMMUNIKATIONSTECHNIK	INSGESAMT	72,2	-10,8	-21,9	92,4	-10,5	+24,2	78,5	-10,8	82,3	-10,5
		INLAND	74,3	-4,9	-18,3	90,9	-8,7	+20,7	78,8	-7,3	82,6	-7,1
		AUSLAND	70,2	-15,7	-25,2	93,9	-12,1	+27,6	78,2	-14,0	82,1	-13,7
32.3	H.V. RUNDFUNKGERAETEN SO- WIE PHONO- UND VIDEOTECH- NISCHEN GERAETEN	INSGESAMT	93,6	-2,7	-5,8	99,4	+5,4	+7,3	94,8	+0,5	96,5	+1,3
		INLAND	105,3	+2,9	-5,6	111,5	+9,3	+6,4	107,5	+4,8	108,4	+5,1
		AUSLAND	75,1	-13,3	-6,2	80,1	-2,4	+9,4	74,6	-8,1	77,6	-8,1
33	MEDIZIN-, MESS-, STEUER- UND REGULIERUNGSTECHNIK, OPTIK, H.V. UHREN	INSGESAMT	104,4	-0,5	-4,6	109,4	+2,4	+7,8	102,4	+1,3	106,9	+0,9
		INLAND	100,8	-1,0	-4,2	105,2	+4,7	+6,8	99,4	+1,0	103,0	+1,8
		AUSLAND	108,2	-	-5,0	113,9	+0,4	+8,9	105,6	+1,6	111,1	+0,2
33.1	H.V. MEDIZINISCHEN GE- RAETEN UND ORTHOPAEDI- SCHEN ERZEUGNISSEN	INSGESAMT	128,2	+5,0	-2,4	131,4	+6,0	+3,9	126,2	+7,2	129,8	+5,4
		INLAND	115,9	+2,6	-2,3	118,6	+7,3	+4,3	114,9	+6,4	117,3	+4,9
		AUSLAND	140,2	+7,0	-2,7	144,1	+5,1	+3,5	137,3	+8,0	142,2	+6,0
33.2	H.V. MESS-, KONTROLL-, NAVIGATIONS- U.AE. INSTRU- MENTEN U. VORRICHTUNGEN	INSGESAMT	94,8	-2,7	-6,8	101,7	+2,1	+9,5	94,0	-0,2	98,3	-0,2
		INLAND	95,0	-3,5	-6,0	101,1	+0,8	+5,3	95,7	-1,8	98,1	-1,3
		AUSLAND	94,7	-1,6	-7,5	102,4	+3,4	+14,3	92,3	+1,7	98,6	+1,0

LAND

DAS VERARBEITENDE GEBERBE
= 100
ABTEILUNGEN, GRUPPEN UND KLASSEN
ZWEIGE, AUSGABE 2003 (MZ 2003)
WERT

INDEX

2002 APR.	VER- ÄND. IN % GEGEN APR. 2001	2002 1.VJ	2002 4.VJ	2003 1.VJ	VERÄNDERUNG IN % 1.VJ 2003 GEGEN		2001 2.HJ	2002 1.HJ	2002 2.HJ	VERÄNDERUNG IN % 2.HJ 2002 GEGEN		2001	2002	VER- ÄND. IN % GEGEN 2001	MZ 2003 SCHL.
					1.VJ 2002	4.VJ 2002				2.HJ 2001	1.HJ 2002				
107,0	+7,5	86,6	106,7	92,4	+6,7	-13,4	96,9	95,4	104,3	+7,6	+9,3	97,4	99,8	+2,5	29.52
87,6	-6,5	79,2	87,9	77,6	+6,0	-11,7	86,0	80,8	85,9	-0,1	+6,3	89,0	83,3	-6,4	
122,2	+17,4	97,0	121,4	109,8	+7,0	-14,5	106,5	106,8	118,7	+12,5	+11,1	104,0	112,7	+8,4	
96,7	+8,2	85,0	114,4	94,4	+11,1	-17,5	94,7	88,1	107,0	+13,0	+21,5	97,5	97,5	-	29.54
84,5	-8,6	86,6	85,6	87,1	+0,6	+1,8	101,2	83,9	82,4	-18,6	-1,8	102,4	83,1	-18,8	
100,7	+13,9	84,5	123,9	96,7	+14,4	-22,0	92,5	89,4	115,1	+24,4	+28,7	95,9	102,3	+6,7	
76,8	-19,7	82,0	100,6	78,5	-4,3	-22,0	115,1	98,0	106,3	-7,6	+8,5	102,7	102,2	-0,5	29.55
88,6	+17,2	85,5	89,1	78,6	-8,1	-11,8	124,5	101,0	98,8	-20,6	-2,2	103,7	99,9	-3,7	
69,3	-36,2	79,7	108,0	78,3	-1,8	-27,5	109,2	96,2	111,1	+1,7	+15,5	102,1	103,6	+1,5	
121,3	+30,4	115,5	107,8	102,0	-11,7	-5,4	108,3	119,9	105,4	-2,7	-12,1	105,5	112,7	+6,8	29.7
108,9	+21,1	105,5	94,4	94,3	-10,6	-0,1	102,5	106,1	92,8	-9,5	-12,5	100,7	99,5	-1,2	
137,3	+41,3	128,3	125,3	112,1	-12,6	-10,5	115,9	137,7	121,7	+5,0	-11,6	111,7	129,7	+16,1	
99,0	+0,8	99,1	99,7	92,2	-1,0	-7,5	98,9	92,5	97,9	-1,0	+5,8	98,9	95,2	-3,7	DL
91,5	-1,6	92,3	99,4	90,8	-1,6	-8,7	100,6	90,8	97,3	-3,3	+7,2	99,8	94,0	-5,8	
94,8	+3,6	94,1	100,2	99,9	-0,2	-6,3	96,8	94,6	98,6	+1,9	+4,2	97,7	96,6	-1,1	
80,3	-7,6	81,4	86,2	73,1	-10,2	-15,2	89,0	77,1	81,3	-8,7	+5,4	90,0	79,2	-12,0	30
72,9	-14,0	80,1	83,5	74,9	-6,5	-10,3	88,6	73,7	77,8	-12,2	+5,6	89,7	75,7	-15,6	
94,2	+3,5	83,6	91,0	69,8	-16,5	-23,3	89,8	83,4	87,8	-2,2	+5,3	90,5	86,6	-6,4	
80,5	-15,5	100,2	85,2	79,6	-20,6	-6,6	118,1	91,5	84,1	-28,8	-8,1	110,3	87,8	-20,4	30.01
79,5	-22,1	104,7	88,1	71,7	-31,5	-18,6	137,2	86,2	81,6	-40,5	-7,5	122,9	84,9	-30,9	
86,3	-11,1	97,2	83,2	85,0	-12,6	+2,2	105,0	93,8	85,9	-18,2	-8,4	101,6	89,8	-11,6	
80,3	-6,7	79,5	86,3	72,5	-8,8	-16,0	86,2	75,7	81,0	-6,0	+7,0	88,0	78,4	-10,9	30.02
72,9	-13,4	78,7	83,3	75,1	-4,6	-9,8	85,8	72,9	77,6	-9,6	+6,4	87,8	75,2	-14,4	
95,7	+6,1	81,3	92,3	67,1	-17,5	-27,3	87,1	81,6	88,1	+1,1	+8,0	88,5	84,9	-4,1	
95,5	+4,1	94,9	99,7	94,9	-	-4,8	99,8	94,4	99,4	-0,4	+5,3	99,8	96,9	-2,9	31
93,6	+3,0	93,3	98,5	92,8	-0,5	-6,7	100,8	92,3	98,5	-2,3	+6,7	99,9	95,4	-4,5	
98,7	+6,0	97,7	100,0	98,6	+0,9	-1,4	98,2	97,9	101,0	+2,9	+3,2	99,8	99,4	-0,4	
99,0	+6,4	93,2	103,6	90,1	-3,3	-13,0	99,6	92,4	98,7	-0,9	+6,8	97,2	95,6	-1,6	31.1
91,1	+6,7	95,5	113,1	92,2	-3,5	-18,5	105,0	93,1	103,1	-1,8	+10,7	100,3	98,1	-2,2	
95,5	+5,9	90,1	90,8	87,3	-3,1	-3,9	92,4	91,5	92,7	+0,3	+1,3	93,0	92,1	-1,0	
90,5	+1,6	88,6	90,5	89,8	+1,4	-0,8	97,4	88,4	92,7	-4,8	+4,9	97,9	90,5	-7,6	31.2
90,1	+0,6	88,8	90,6	88,9	+0,1	-1,9	98,3	88,2	93,5	-4,9	+6,0	98,3	90,9	-7,5	
91,2	+3,3	88,3	90,2	91,5	+3,6	+1,4	96,0	88,6	91,1	-5,1	+2,8	97,0	89,9	-7,3	
95,8	-14,9	86,9	87,1	80,6	-7,2	-7,5	104,6	92,4	90,3	-13,7	-2,3	112,1	91,4	-18,5	31.3
91,6	-7,7	82,3	84,0	78,8	-4,3	-6,2	97,3	85,7	88,6	-8,9	+3,4	100,4	87,1	-13,2	
104,6	-25,4	96,6	93,6	84,4	-12,6	-9,8	119,7	106,6	93,8	-21,6	-12,0	136,5	100,2	-26,6	
102,7	+31,0	102,6	109,9	111,4	+8,6	+1,4	105,2	100,6	108,0	+2,7	+7,4	100,7	104,3	+3,6	31.4
101,3	+36,2	103,2	104,3	102,4	-0,8	-1,8	105,6	100,6	105,4	-0,2	+4,8	99,7	103,0	+3,3	
104,8	+24,5	101,7	117,8	124,3	+22,2	+5,6	104,7	100,5	111,6	+6,6	+11,0	102,1	106,0	+3,8	
89,4	-4,0	92,5	95,2	93,2	+0,8	-2,1	99,6	88,5	93,3	-6,3	+5,4	98,2	90,9	-7,4	31.5
81,1	-6,6	85,5	87,5	81,9	-4,2	-6,4	97,5	81,0	87,1	-10,7	+7,5	94,8	84,0	-11,4	
102,0	-0,5	103,1	107,0	110,5	+7,2	+3,3	102,8	99,8	102,8	-	+3,0	103,2	101,3	-1,8	
107,9	+13,2	109,7	116,3	111,2	+1,4	-4,4	102,6	108,6	115,5	+12,6	+6,4	103,0	112,1	+8,8	31.6
104,9	+7,8	103,2	110,7	105,7	+2,4	-4,5	103,1	102,9	108,2	+4,9	+5,2	103,3	105,5	+2,1	
114,0	+25,3	123,3	127,9	122,7	-0,5	-4,1	101,5	120,6	130,7	+28,8	+8,4	102,2	125,6	+22,9	
85,3	-6,7	89,7	97,4	87,8	-2,1	-9,9	95,3	86,8	94,9	-0,4	+6,9	96,1	91,9	-4,4	32
87,6	-11,5	92,2	99,1	88,0	-4,6	-11,2	101,1	89,4	97,8	-3,3	+9,4	101,0	93,8	-7,3	
83,5	-2,3	87,8	96,1	87,7	-0,1	-8,7	90,7	86,4	92,7	+2,2	+4,9	92,2	90,6	-1,7	
87,7	-3,5	87,7	99,0	94,6	+7,9	-4,4	78,8	89,0	96,5	+22,5	+8,4	87,8	92,7	+5,6	32.1
97,3	-5,1	95,8	109,6	91,2	-4,8	-16,8	91,8	96,0	107,2	+16,8	+11,7	99,4	101,6	+2,2	
83,1	-2,6	83,8	93,8	96,3	+14,9	+2,7	72,5	85,6	91,3	+25,9	+6,7	82,2	88,4	+7,5	
80,8	-9,1	90,4	93,5	80,6	-10,8	-13,8	105,2	87,6	91,9	-12,6	+4,9	100,4	89,8	-10,6	32.2
78,1	-18,2	87,2	89,5	80,3	-7,9	-10,3	102,3	82,8	89,7	-12,3	+8,3	99,7	86,2	-13,5	
83,3	+0,8	93,5	97,4	80,8	-13,5	-16,9	108,0	92,3	94,0	-13,0	+1,8	101,0	93,1	-7,8	
96,2	-7,7	93,6	108,4	95,2	+1,7	-12,2	109,0	93,7	102,7	-5,8	+9,6	105,7	98,2	-7,1	32.3
102,3	-2,5	102,6	112,7	108,3	+5,6	-3,9	113,4	100,3	108,2	-4,6	+7,9	108,3	104,2	-3,8	
86,6	-15,9	79,4	101,6	74,4	-6,3	-26,8	102,0	83,3	93,9	-7,9	+12,7	101,6	86,6	-12,8	
104,9	+7,7	99,8	108,4	101,7	+1,9	-7,0	106,7	100,8	106,7	-	+5,9	105,0	103,7	-1,2	33
101,8	+6,7	97,2	109,5	98,9	+1,7	-8,8	106,3	96,3	106,0	-1,2	+6,8	103,9	101,6	-2,2	
108,2	+9,0	102,4	110,2	104,8	+2,3	-4,9	107,1	103,4	108,5	+1,3	+4,9	106,1	105,9	-0,2	
122,1	+16,0	116,2	126,8	125,5	+8,0	-1,0	116,5	116,7	122,3	+5,0	+4,8	112,3	119,5	+6,4	33.1
119,0	+12,1	105,3	117,8	114,5	+7,7	-2,8	109,8	107,5	111,6	+1,6	+3,8	107,3	109,5	+2,1	
131,0	+19,5	128,8	135,5	136,4	+8,4	+0,7	122,8	125,5	132,7	+8,1	+5,7	117,1	129,1	+10,2	
97,4	+2,3	93,1	104,1	93,7	+0,6	-10,0	103,1	93,9	101,5	-1,6	+8,1	103,0	97,7	-5,1	33.2
98,4	+2,9	97,2	108,6	95,9	-1,3	-11,7	107,0	97,0	105,2	-1,7	+8,5	104,7	101,1	-3,4	
96,2	+1,6	88,9	99,5	91,5	+2,9	-8,0	99,0	90,7	97,7	-1,3	+7,7	101,2	94,2	-6,9	

2 INDEX DES UMSATZES FUER
2000
NACH ABSCHNITTEN, UNTERABSCHNITTEN,
DER KLASSIFIKATION DER WIRTSCHAFTS
2.1 ORIGINAL

WERT

WZ 2003 SCHL.	WIRTSCHAFTSZWEIG	2003 APR.	VERAENDERUNG IN % APR. 2003 GEGEN		2003 MAR.	VERAENDERUNG IN % MAR. 2003 GEGEN		KUMULIERT		2-MONATS- DURCHSCHNITT MAR. 2003 UND APR. 2003		
			APR. 2002	MAR. 2003		MAR. 2002	FEB. 2003	JAN. 2003 BIS APR. 2003	VER- AEND. IN % GEGEN VORJAHR	VER- AEND. IN % GEGEN VORJAHR		
33.3	HERSTELLUNG VON INDUS- TRIELLEN PROZESS- STEUERUNGSEINRICHTUNGEN	INSGESAMT	89,7	+4,1	+14,3	78,5	+6,7	+30,0	70,1	-2,1	84,1	+5,3
		INLAND	84,1	+0,8	-5,0	88,5	+41,4	+34,9	72,9	+9,6	86,3	+18,2
		AUSLAND	100,7	+9,6	+72,4	58,4	-39,2	+16,8	64,6	-21,1	78,6	-15,3
33.4	HERSTELLUNG VON OPTI- SCHEN UND FOTOGRAFI- SCHEN GERÄTEN	INSGESAMT	91,7	-9,2	-11,4	103,5	-5,7	+7,8	94,8	-7,0	97,6	-7,4
		INLAND	100,5	-0,4	-3,7	104,4	-0,2	+7,2	97,5	-4,7	102,5	-0,3
		AUSLAND	84,2	-16,7	-18,1	102,8	-10,1	+8,4	92,6	-8,9	93,5	-13,2
33.5	HERSTELLUNG VON UHREN	INSGESAMT	89,5	-10,7	+2,6	87,2	-11,7	+1,3	85,4	-8,4	88,4	-11,2
		INLAND	83,5	-12,3	+13,9	73,3	-17,8	-3,8	76,7	-12,6	78,4	-15,0
		AUSLAND	95,6	-9,1	-5,7	101,4	-6,3	+5,4	95,4	-4,5	98,5	-7,7
0M	FAHRZEUGBAU	INSGESAMT	115,7	+2,5	-1,1	117,0	+8,5	+11,0	109,0	+4,2	116,4	+5,4
		INLAND	111,7	+2,1	-3,0	115,1	+9,9	+12,3	103,9	+6,0	113,4	+5,9
		AUSLAND	118,7	+2,8	+0,3	118,4	+7,5	+10,0	112,8	+3,1	118,6	+5,1
34	HERSTELLUNG VON KRAFTWAGEN UND KRAFTWAGENTEILEN	INSGESAMT	116,9	+2,8	-0,8	117,8	+7,8	+8,8	110,5	+4,9	117,4	+5,3
		INLAND	112,3	+0,9	-2,6	115,3	+10,7	+12,7	104,4	+6,7	113,8	+5,6
		AUSLAND	120,1	+4,0	+0,3	119,7	+6,0	+5,9	114,9	+4,5	119,9	+5,0
34.1	HERSTELLUNG VON KRAFTWAGEN UND KRAFTWAGENMOTOREN	INSGESAMT	116,4	+3,3	-0,2	116,6	+6,4	+10,3	108,3	+4,5	116,5	+4,8
		INLAND	110,6	+1,0	-2,1	113,0	+9,8	+20,0	97,6	+4,9	111,8	+5,3
		AUSLAND	119,4	+4,4	+0,8	118,5	+4,9	+6,2	113,8	+4,4	119,0	+4,7
34.2	HERSTELLUNG VON KAROS- SERIEN, AUFBAUTEN UND ANHAENGERN	INSGESAMT	109,0	-4,5	-2,2	111,5	+8,7	+8,7	104,3	+4,4	110,3	+1,8
		INLAND	89,6	-11,1	-4,1	93,4	+3,0	+11,1	86,0	+0,2	91,5	-4,5
		AUSLAND	144,1	+4,2	-0,1	144,3	+16,2	+6,2	137,4	+9,4	144,2	+9,8
34.3	H.V. TEILEN UND ZUBE- HOER FUER KRAFTWAGEN UND KRAFTWAGENMOTOREN	INSGESAMT	119,1	+2,3	-2,2	121,8	+11,3	+4,5	117,2	+6,1	120,5	+6,7
		INLAND	118,1	+2,3	-3,0	121,8	+12,7	+4,3	117,2	+7,5	120,0	+7,3
		AUSLAND	120,5	+2,3	-1,1	121,8	+9,4	+4,7	117,2	+4,2	121,2	+5,8
35	SONSTIGER FAHRZEUGBAU	INSGESAMT	106,6	+0,6	-3,4	110,4	+14,8	+36,5	96,9	-1,6	108,5	+7,3
		INLAND	107,5	+11,2	-5,5	113,7	+5,6	+9,0	100,5	+8,5	110,6	+8,2
		AUSLAND	106,8	-7,8	-1,4	107,3	+25,6	+82,5	93,5	-10,1	106,6	+6,5
35.1	SCHIFF- UND BOOTSBAU	INSGESAMT	75,9	-14,8	+6,8	71,1	+24,1	+9,9	62,8	-24,7	73,5	+0,4
		INLAND	114,1	+67,5	+47,0	77,6	-10,7	+12,6	73,1	+13,2	95,9	+23,7
		AUSLAND	47,4	-54,7	-28,3	66,1	+87,3	+7,3	56,1	-43,4	56,8	-18,9
35.2	BAHNINDUSTRIE	INSGESAMT	115,4	+13,1	-10,1	128,4	+6,2	+27,1	107,6	+10,5	121,9	+9,3
		INLAND	85,8	+1,8	-29,7	122,1	+10,8	+31,9	92,6	+5,8	104,0	+6,9
		AUSLAND	246,8	+35,8	+57,4	156,2	-7,6	+13,4	173,8	+22,7	201,0	+14,9
35.3	LUFT- UND RAUMFAHRZEUGBAU	INSGESAMT	107,2	+0,3	-3,8	111,4	+17,6	+48,7	99,2	-	109,3	+8,4
		INLAND	104,3	+5,5	-3,6	108,2	+5,3	-9,4	104,8	+11,5	106,3	+5,4
		AUSLAND	108,8	-2,3	-3,9	113,2	+25,6	+128,7	96,0	-6,1	111,0	+10,1
35.4	H.V. KRAFTRAEDERN, FAHRRADERN UND BEIHOERTEFAHRZEUGEN	INSGESAMT	166,7	+7,0	+3,9	160,4	+8,2	+27,6	141,4	+3,1	163,6	+7,6
		INLAND	171,6	+7,4	+3,9	165,1	+8,8	+30,5	144,3	+3,3	168,4	+8,1
		AUSLAND	136,5	+4,4	+4,1	130,2	+4,3	+7,9	122,7	+2,1	132,9	+4,4
0N	H.V. MOEBELN, SCHMUCK, MUSIK- INSTR., SPORTGER., SPIELWAEREN U. SONST. ERZEUGN.; RECYCLING	INSGESAMT	90,6	-7,5	-5,8	96,2	-1,2	+6,9	90,3	-3,6	83,4	-4,4
		INLAND	87,3	-8,5	-5,9	92,8	-2,3	+6,8	87,3	-5,1	90,1	-5,4
		AUSLAND	102,7	-4,1	-5,4	108,6	+2,2	+6,7	101,5	+1,3	106,7	-0,9
36.1	HERSTELLUNG VON MOEBELN	INSGESAMT	87,6	-8,7	-5,9	93,1	-3,3	+5,2	87,9	-5,4	90,4	-6,0
		INLAND	85,1	-10,1	-6,0	90,5	-3,9	+5,8	85,2	-6,7	87,8	-7,1
		AUSLAND	100,3	-2,0	-5,0	105,6	-0,5	+1,6	101,3	+0,8	103,0	-1,2
36.11	HERSTELLUNG VON SITZ- MOEBELN	INSGESAMT	98,4	-7,1	-9,7	109,0	+0,1	+7,1	100,0	-2,8	103,7	-3,4
		INLAND	97,4	-8,3	-9,6	107,8	+0,1	+7,7	96,6	-3,5	102,6	-4,1
		AUSLAND	103,3	-1,2	-10,3	115,1	+0,4	+3,9	107,3	+1,0	109,2	-0,4
36.12	HERSTELLUNG VON BUERO- UND LADENMOEBELN	INSGESAMT	72,3	-17,8	-5,6	76,6	-17,8	+14,5	68,7	-17,8	74,5	-17,8
		INLAND	69,8	-21,8	-5,4	73,8	-20,5	+15,7	66,1	-21,0	71,8	-21,2
		AUSLAND	88,9	+12,5	-6,4	95,0	-1,1	+8,3	86,3	+4,1	92,0	+5,0
36.13	HERSTELLUNG VON KUECHENMOEBELN	INSGESAMT	91,1	-9,1	-1,7	92,7	-3,3	+9,2	87,2	-4,3	91,9	-6,3
		INLAND	84,2	-11,3	-3,7	87,4	-4,1	+8,7	81,9	-6,0	85,8	-7,7
		AUSLAND	118,1	-2,7	+4,1	113,5	-0,9	+10,8	108,0	+1,0	115,8	-1,9
36.2	HERSTELLUNG VON SCHMUCK U. AE. ERZEUGNISSEN	INSGESAMT	76,1	-12,0	+2,7	74,1	-14,1	+13,3	70,1	-10,4	75,1	-13,1
		INLAND	73,1	-6,3	+3,0	71,0	-13,0	+10,9	67,8	-8,6	72,1	-9,6
		AUSLAND	85,2	-20,1	+1,8	83,7	-14,5	+13,7	79,5	-10,2	84,5	-17,4
36.5	HERSTELLUNG VON SPIEL- WAEREN	INSGESAMT	90,2	+3,1	-15,5	106,7	+10,2	+12,6	93,6	+4,6	98,5	+6,8
		INLAND	87,4	+7,8	-17,2	105,5	+11,4	+13,8	92,0	+5,0	96,5	+9,8
		AUSLAND	97,0	-5,2	-11,5	109,6	+7,7	+10,2	97,6	+3,8	103,3	+1,2
37	RECYCLING	INSGESAMT	133,1	+2,3	-1,3	134,9	+19,7	+14,9	124,7	+11,1	134,0	+10,4
		INLAND	132,2	+3,8	-1,8	134,6	+16,3	+13,2	125,1	+10,7	133,4	+9,7
		AUSLAND	135,5	-2,3	-0,4	136,0	+31,4	+20,9	123,3	+12,4	136,8	+12,1

LAND

DAS VERARBEITENDE GEMERBE
= 100
ABTEILUNGEN, GRUPPEN UND KLASSEN
ZWEIGE, AUSGABE 2003 (WZ 2003)
WERT

INDEX

2002 APR.	VER- ÄEND. IN % GEGEN APR. 2001	2002 1. VJ	2002 4. VJ	2003 1. VJ	VERÄNDERUNG IN % 1. VJ 2003 GEGEN		2001 2. HJ	2002 1. HJ	2002 2. HJ	VERÄNDERUNG IN % 2. HJ 2002 GEGEN		2001	2002	VER- ÄEND. IN % GEGEN 2001	WZ 2003 SCHL.		
					1. VJ 2002	4. VJ 2002				2. HJ 2001	1. HJ 2002					2. HJ 2001	1. HJ 2002
86,2	+19,7	66,7	85,6	63,6	-4,6	-25,7	102,2	71,5	81,7	-20,1	+14,3	91,7	76,6	-16,5	33.3		
83,4	+27,9	60,9	92,8	69,1	+13,5	-25,5	96,6	69,5	86,4	-10,6	+24,3	86,8	77,9	-10,3			
91,9	+7,1	78,6	70,9	52,6	-33,1	-25,8	113,8	76,6	72,1	-36,6	-4,6	101,7	73,8	-27,4			
101,0	+2,5	102,2	98,4	96,9	-6,2	-2,5	98,9	103,0	101,5	+2,6	-1,5	101,8	102,2	+0,4	33.4		
100,9	-0,7	102,7	96,5	96,5	-6,0	-	101,7	102,8	102,2	+0,5	-0,6	104,5	102,5	-1,9			
101,1	+5,5	101,7	100,0	96,3	-6,3	-4,7	96,8	103,1	100,8	+4,3	-2,2	99,4	102,0	+2,6			
100,2	+0,3	90,9	103,6	84,1	-7,5	-18,8	101,1	97,5	96,2	-4,8	-1,3	100,4	96,8	-3,6	33.5		
98,2	-7,8	83,8	100,0	73,1	-12,8	-26,9	101,9	86,2	91,3	-10,4	+5,9	100,6	88,7	-11,8			
105,2	+9,0	98,1	107,3	96,3	-2,9	-11,2	100,2	108,9	101,2	+1,0	-7,1	100,3	106,0	+4,7			
112,9	+5,4	101,8	114,8	106,8	+4,9	-7,0	104,8	105,4	110,0	+5,0	+4,4	107,3	107,7	+0,4	DM		
109,4	+4,1	94,2	111,2	101,3	+7,5	-8,9	101,5	100,1	105,3	+3,7	+5,2	103,2	102,7	-0,5			
115,5	+6,4	107,3	117,5	110,8	+3,3	-5,7	107,2	108,2	113,5	+5,9	+3,9	110,3	111,3	+0,9			
113,7	+5,4	102,5	111,4	108,4	+5,8	-2,7	103,4	105,9	108,4	+4,8	+2,4	107,2	107,2	-	34		
111,3	+5,2	94,6	105,6	101,8	+7,6	-3,8	101,0	100,9	103,4	+2,4	+2,5	103,7	102,1	-1,5			
115,5	+5,6	108,1	115,5	113,2	+4,7	-2,0	105,0	108,5	112,0	+6,7	+2,3	109,6	110,7	+1,0			
112,7	+4,0	100,6	110,9	105,5	+4,9	-4,9	100,7	104,3	107,5	+6,8	+3,1	105,7	105,9	+0,2	34.1		
109,5	+4,0	87,5	100,6	93,2	+6,5	-7,4	95,3	96,2	97,6	+2,4	+1,5	99,3	96,9	-2,4			
114,4	+4,1	107,1	116,1	111,9	+4,5	-3,6	103,5	108,3	112,6	+8,8	+4,0	108,9	110,4	+1,4			
114,1	+11,5	95,2	110,3	102,7	+7,9	-6,9	100,5	102,2	104,7	+4,2	+2,4	102,1	103,5	+1,4	34.2		
100,8	+2,0	80,8	95,0	84,8	+5,0	-10,7	93,6	88,7	90,7	-3,1	+2,3	96,1	89,7	-6,7			
138,3	+27,3	121,3	138,1	136,1	+11,4	-2,2	112,8	126,8	130,1	+15,3	+2,6	113,0	128,5	+13,7			
116,4	+8,3	108,5	112,8	116,6	+7,5	+3,4	110,5	110,6	111,1	+0,5	+0,5	111,5	110,9	-0,5	34.3		
115,4	+7,2	106,9	114,3	116,9	+9,4	+2,3	110,5	109,5	113,6	+2,8	+3,7	111,4	111,5	+0,1			
117,8	+9,7	110,7	110,8	116,1	+4,9	+4,8	110,6	112,1	107,8	-2,5	-3,8	111,8	110,0	-1,6			
106,0	+5,2	95,9	142,0	93,7	-2,3	-34,0	115,7	101,1	122,7	+6,1	+21,4	108,5	111,9	+3,1	35		
96,7	-3,6	91,2	149,0	98,2	+7,7	-34,1	104,8	94,9	118,4	+13,0	+24,8	99,5	106,7	+7,2			
114,7	+13,3	100,4	135,4	89,4	-11,0	-34,0	126,1	106,9	126,7	+0,5	+18,5	117,0	116,8	-0,2			
89,1	-5,8	81,5	196,0	58,4	-28,3	-70,2	138,3	92,4	166,8	+20,6	+80,5	113,2	129,6	+14,5	35.1		
68,1	-39,1	63,4	294,0	59,4	-6,3	-79,8	114,0	74,5	177,7	+55,9	+138,5	90,1	126,1	+40,0			
104,7	+27,8	95,0	123,0	57,6	-39,4	-53,2	156,4	105,8	158,7	+1,5	+50,0	130,5	132,3	+1,4			
102,0	+10,0	95,9	124,4	105,0	+9,5	-15,6	108,3	98,6	116,5	+7,6	+18,2	100,0	107,5	+7,5	35.2		
84,3	-5,3	88,6	109,4	94,8	+7,0	-13,3	100,7	87,6	102,8	+2,1	+17,4	93,5	95,2	+1,8			
181,0	+65,1	128,4	191,8	149,8	+16,7	-21,9	142,2	148,0	177,5	+24,8	+19,9	129,2	162,7	+25,9			
106,9	+6,2	96,7	138,5	96,5	-0,2	-30,3	115,1	101,0	116,3	+1,0	+15,1	110,0	108,7	-1,2	35.3		
98,9	+6,8	92,4	144,5	104,9	+13,5	-27,4	109,7	95,5	118,4	+7,9	+22,7	104,4	107,4	+2,9			
111,4	+5,9	99,1	135,0	91,7	-7,5	-32,1	118,1	103,6	115,1	-2,5	+11,1	113,1	109,4	-3,3			
155,8	+10,2	130,8	85,0	132,9	+1,6	+56,4	84,2	134,8	85,3	+1,3	-36,7	107,7	110,0	+2,1	35.4		
159,8	+10,2	133,0	84,9	135,2	+1,7	+59,2	84,7	137,7	85,2	+0,6	-38,1	109,0	111,4	+2,2			
129,8	+9,3	116,9	85,2	118,5	+1,4	+39,1	80,6	116,5	85,5	+6,1	-26,6	99,5	101,0	+1,5			
97,9	+0,1	92,3	97,3	90,2	-2,3	-7,3	99,7	91,9	92,6	-7,1	+0,8	100,2	92,2	-8,0	DM		
95,4	-1,1	90,8	94,1	87,2	-4,0	-7,3	97,9	89,3	89,3	-8,8	-	98,7	89,3	-9,5			
107,1	+4,5	97,8	109,1	101,1	+3,4	-7,3	106,4	101,0	104,4	-1,9	+3,4	105,7	102,7	-2,8			
96,0	-3,1	91,8	91,6	87,9	-4,2	-4,0	97,3	90,3	87,4	-10,2	-3,2	99,9	88,8	-11,1	36.1		
94,7	-3,3	90,1	88,9	85,2	-5,4	-4,2	95,6	88,3	84,8	-11,3	-4,0	98,3	86,5	-12,0			
102,3	-2,3	98,9	104,2	101,7	+1,8	-2,4	105,2	99,9	99,6	-5,3	-0,3	107,7	99,8	-7,3			
105,9	-0,6	101,9	100,5	100,6	-1,3	+0,1	100,7	100,9	94,4	-6,3	-6,4	106,5	97,6	-8,4	36.11		
106,2	+0,3	100,9	99,3	99,0	-1,9	-0,3	100,2	100,2	93,7	-6,5	-6,5	105,7	97,0	-8,2			
104,6	-4,5	106,8	105,3	108,6	+1,7	+2,2	103,1	104,0	97,5	-5,4	-6,2	110,6	100,7	-9,0			
88,0	-10,5	82,1	84,9	67,5	-17,8	-20,5	101,8	81,9	83,7	-17,8	+2,2	99,4	82,8	-16,7	36.12		
89,3	-8,6	81,8	81,2	64,8	-20,8	-20,2	100,2	81,4	81,0	-19,2	-0,5	98,2	81,2	-17,3			
79,0	-22,5	84,2	109,7	85,5	+1,5	-22,1	112,0	84,7	101,8	-9,1	+20,2	107,4	93,2	-13,2			
100,2	+2,6	88,1	92,1	85,9	-2,5	-6,7	96,3	90,4	89,0	-6,6	-1,5	96,4	89,7	-7,0	36.13		
94,9	-0,8	84,5	87,3	81,1	-4,0	-7,1	92,2	85,1	83,5	-9,4	-1,9	93,5	84,3	-9,8			
121,4	+14,9	102,0	111,0	104,6	+2,5	-5,8	107,3	111,1	110,7	+3,2	-0,4	107,6	110,9	+3,1			
86,5	+1,9	75,4	99,0	68,1	-9,7	-31,2	97,7	78,0	87,3	-10,6	+11,9	91,8	82,6	-10,0	36.2		
78,0	-7,3	72,9	96,8	66,0	-9,5	-31,8	99,7	72,0	84,2	-15,5	+16,9	93,4	78,1	-16,4			
106,6	+23,0	82,5	104,9	77,6	-5,9	-26,0	93,4	94,4	96,3	+2,0	+1,0	88,4	94,9	+7,4			
87,5	+9,8	90,2	133,5	94,7	+5,0	-29,1	114,0	86,7	118,9	+4,3	+37,1	100,0	102,8	+2,8	36.5		
81,1	+2,8	89,7	134,3	93,5	+4,2	-30,4	113,0	83,3	113,7	+0,6	+36,5	99,4	96,5	-0,9			
102,3	+25,2	91,2	131,6	97,7	+7,1	-25,8	116,5	94,7	130,8	+12,3	+38,1	101,5	112,8	+11,1			
130,1	+23,3	106,2	114,2	121,8	+14,7	+6,7	104,0	117,9	117,0	+12,5	-0,8	104,4	117,4	+12,5	37		
127,4	+18,3	108,2	117,3	122,7	+13,4	+4,6	104,2	117,0	120,0	+15,2	+2,6	105,9	118,5	+11,9			
138,7	+40,2	100,0	104,3	119,2	+19,2	+14,3	103,4	121,0	107,3	+3,8	-11,3	99,7	114,1	+14,4			

2 INDEX DES UMSATZES FUER
 2000
 NACH ABSCHNITTEN, UNTERABSCHNITTEN,
 DER KLASSIFIKATION DER WIRTSCHAFTS
 2.1 ORIGINAL

VOLUMEN

WZ 2003 SCHL.	WIRTSCHAFTSZWEIG	2003 APR.	VERAENDERUNG IN % APR. 2003 GEGEN		2003 MAR.	VERAENDERUNG IN % MAR. 2003 GEGEN		KUMULIERT		2-MONATS- DURCHSCHNITT MAR. 2003 UND APR. 2003		
			APR. 2002	MAR. 2003		MAR. 2002	FEB. 2003	JAN. 2003 BIS APR. 2003	VER- AEND. IN % GEGEN VORJAHR	VER- AEND. IN % GEGEN VORJAHR		
	VERARBEITENDES GEWERBE SOWIE BERGBAU UND GEWINNUNG VON STEINEN UND ERDEN	INSGESAMT INLAND AUSLAND	99,2 95,3 105,9	-2,7 -3,4 -1,6	-2,4 -1,4 -3,7	101,6 96,7 110,0	+1,5 -0,1 +4,0	+8,3 +8,3 +8,3	96,6 92,3 104,0	-0,6 -1,6 +1,1	100,4 96,0 108,0	-0,7 -1,8 +1,2
	VORLEISTUNGSGUETER- PRODUZENTEN	INSGESAMT INLAND AUSLAND	99,4 96,1 105,1	-2,8 -3,7 -1,5	-1,3 +0,1 -3,5	100,7 96,0 108,9	+2,1 +1,3 +3,4	+7,5 +8,4 +6,0	96,8 92,3 104,7	+0,2 -1,2 +2,4	100,1 96,1 107,0	-0,4 -1,2 +0,9
	INVESTITIONSGUETER- PRODUZENTEN	INSGESAMT INLAND AUSLAND	100,7 95,3 105,9	-2,3 -2,8 -1,9	-4,5 -5,3 -3,7	105,4 100,6 110,0	+4,3 +3,9 +4,6	+10,9 +10,8 +11,0	97,3 92,1 102,4	+0,5 +1,0 +0,3	103,1 98,0 108,0	+1,0 +0,6 +1,3
	GEBRAUCHSGUETER- PRODUZENTEN	INSGESAMT INLAND AUSLAND	88,8 86,2 94,9	-12,4 -11,6 -14,2	-6,8 -6,0 -8,5	95,3 91,7 103,7	-6,4 -5,7 -7,9	+7,1 +8,0 +4,7	90,3 87,5 97,1	-7,9 -7,4 -8,7	92,1 89,0 99,3	-9,4 -8,6 -11,0
	VERBRAUCHSGUETER- PRODUZENTEN	INSGESAMT INLAND AUSLAND	98,3 95,4 112,0	-0,3 -1,4 +4,3	-0,3 +0,4 -3,3	98,6 95,0 115,8	-1,7 -3,7 +7,4	+5,9 +6,6 +3,5	96,7 93,2 113,1	-1,2 -2,7 +5,0	98,5 95,2 113,9	-1,0 -2,7 +5,9
	ENERGIE (OHNE ABSCHNITT E)	INSGESAMT INLAND AUSLAND	97,9 96,9 121,5	-6,6 -7,2 +6,6	+6,0 +6,3 +0,3	92,4 91,2 121,1	-8,8 -9,3 +2,4	+1,2 +1,1 +2,8	93,9 92,9 115,8	-7,9 -7,7 -15,1	95,2 94,1 121,3	-7,7 -8,2 +4,4
C	BERGBAU UND GEWINNUNG VON STEINEN UND ERDEN	INSGESAMT INLAND AUSLAND	94,8 93,4 113,9	+0,4 +0,5 -3,2	+9,1 +9,6 +2,0	86,9 85,2 111,7	+4,7 +7,2 -29,1	+2,0 +2,2 +0,8	83,9 81,9 113,2	-0,5 -0,2 -7,7	90,9 89,3 112,8	+2,5 +3,6 -18,1
CA	KOHLBERGBAU, TORFGEWINNUNG, GEH. V. ERDOEL U. ERDGAS, BERG- BAU A. URAN- U. THORIUMERZE	INSGESAMT INLAND AUSLAND	97,5 96,3 140,9	+7,0 +7,1 +2,7	+5,6 +5,1 +19,4	92,3 91,6 118,0	+7,0 +12,1 -54,0	-9,2 -10,0 +19,3	91,4 90,7 117,9	+1,8 +3,1 -24,6	94,9 94,0 129,5	+7,0 +9,6 -34,2
10	KOHLBERGBAU, TORFGEWINNUNG	INSGESAMT INLAND AUSLAND	91,8 90,7 124,1	+5,2 +6,7 -16,9	+10,9 +10,7 +18,4	82,8 81,9 104,8	+0,1 +0,9 -13,5	-3,3 -4,2 +18,4	88,1 87,4 108,1	+0,8 +1,7 -15,0	87,3 86,3 114,5	+2,7 +3,9 -15,4
11	GEW. V. ERDOEL U. ERDGAS, ERBRINGUNG DAMIT VERBUN- DENER DIENSTLEISTUNGEN	INSGESAMT INLAND AUSLAND	104,4 103,1 195,8	+9,0 +7,6 +100,8	+0,3 -0,2 +21,4	104,1 103,3 161,3	+14,8 +25,7 -76,9	-14,5 -15,0 +21,4	96,6 94,8 150,0	+3,0 +4,6 -40,4	104,3 103,2 178,6	+11,8 +16,0 -55,1
CB	ERZBERGBAU, GEWINNUNG VON STEINEN UND ERDEN, SONSTI- GIGER BERGBAU	INSGESAMT INLAND AUSLAND	90,7 88,6 104,7	-8,8 -9,5 -5,5	+15,1 +18,8 -4,4	78,8 74,6 109,5	+1,0 -1,6 -10,6	+30,9 +41,0 -4,6	72,5 67,2 111,6	-4,4 -6,9 +0,7	84,8 81,6 107,1	-4,4 -6,1 -8,2
14.2	GEWINNUNG VON KIES, SAND, TON UND KAOLIN	INSGESAMT INLAND AUSLAND	65,3 61,5 119,8	-34,9 -37,7 -3,9	+23,9 +27,9 +1,0	52,7 48,1 118,6	-29,1 -33,4 +11,6	+56,4 +64,2 +22,1	46,2 41,8 109,5	-31,0 -35,2 +3,6	59,0 54,8 119,2	-32,4 -35,9 +3,2
D	VERARBEITENDES GEWERBE	INSGESAMT INLAND AUSLAND	99,2 95,3 105,9	-2,8 -3,5 -1,6	-2,5 -1,5 -3,7	101,7 96,8 110,0	+1,4 -0,2 +4,1	+8,3 +8,3 +8,4	96,7 92,4 104,0	-0,6 -1,7 +1,1	100,5 96,1 108,0	-0,7 -1,8 +1,2
DA	ERNAHRUNGSGEWERBE UND TABAKVERARBEITUNG	INSGESAMT INLAND AUSLAND	102,5 101,0 113,6	+2,3 +1,6 +6,8	+5,1 +5,5 +1,8	97,5 95,7 111,6	-2,8 -3,8 +5,1	+6,7 +6,8 +6,5	96,7 95,2 108,3	-0,6 -1,4 +5,1	100,0 98,4 112,6	-0,3 -1,1 +5,9
15	ERNAHRUNGSGEWERBE	INSGESAMT INLAND AUSLAND	104,6 103,2 114,6	+3,7 +3,1 +7,4	+5,3 +5,7 +2,3	99,3 97,6 112,0	-1,4 -2,4 +6,3	+6,7 +6,8 +6,5	98,5 97,1 109,0	+0,5 -0,1 +5,1	102,0 100,4 113,3	+1,2 +0,3 +6,8
15.1	SCHLACHTEN UND FLEISCH- VERARBEITUNG	INSGESAMT INLAND AUSLAND	102,3 98,7 153,3	+7,6 +5,8 +25,7	+6,6 +7,5 -2,1	96,0 91,8 156,6	-2,8 -5,3 +23,7	+4,3 +4,0 +7,6	97,4 93,7 150,9	+2,4 +0,8 +20,0	99,2 95,3 155,0	+2,3 +0,2 +24,7
15.2	FISCHVERARBEITUNG	INSGESAMT INLAND AUSLAND	99,0 98,6 100,8	+17,4 +18,1 +13,9	+11,6 +14,3 +0,5	88,7 86,3 100,3	-5,6 -9,3 +13,5	-0,4 -0,9 +1,9	92,2 90,6 100,1	+3,2 +1,3 +12,2	93,9 92,5 100,6	+5,3 +3,6 +13,7
15.3	OBST- UND GEMUESEVERAR- BEITUNG	INSGESAMT INLAND AUSLAND	109,3 105,7 128,4	+6,8 +4,2 +19,8	+8,4 +9,1 +5,2	100,8 96,9 122,0	-2,0 -4,1 +8,0	+7,2 +7,3 +7,2	101,4 98,0 119,4	+1,2 -0,8 +11,3	105,1 101,3 125,2	+2,4 +0,1 +13,7
15.4	HERSTELLUNG VON PFLANZ- LICHEN UND TIERISCHEN OLEN UND FETTEN	INSGESAMT INLAND AUSLAND	101,0 108,3 85,3	-13,1 -2,2 -33,5	-6,3 -4,2 -11,5	107,8 113,1 96,4	-6,2 +5,6 -26,9	+6,2 +4,4 +11,1	102,8 108,7 90,1	-8,6 +1,5 -27,5	104,4 110,7 90,9	-9,7 +1,7 -30,1
15.5	MILCHVERARBEITUNG; HERSTELLUNG VON SPEISEEIS	INSGESAMT INLAND AUSLAND	111,9 111,1 115,3	+7,1 +4,2 +21,4	+7,8 +8,2 +6,1	103,8 102,7 108,7	+2,1 -1,2 +19,1	+6,9 +6,6 +7,9	103,3 102,6 106,4	+3,0 +0,5 +15,7	107,9 106,9 112,0	+4,7 +1,5 +20,2
15.6	MAHL- UND SCHAELEMUEHLEN, HERSTELLUNG VON STAERKE UND STAERKEERZEUGNISSEN	INSGESAMT INLAND AUSLAND	109,1 104,6 121,5	+6,4 +4,1 +12,6	+1,0 +2,9 -3,0	108,0 101,7 125,2	+2,9 +0,1 +9,6	+10,2 +6,5 +19,5	104,2 100,9 113,4	- -0,5 +1,5	108,6 103,2 123,4	+4,6 +2,1 +11,1
15.7	HERSTELLUNG VON FUTTER- MITTELN	INSGESAMT INLAND AUSLAND	105,4 105,2 106,7	+3,9 +2,9 +11,5	+2,6 +4,2 -6,7	102,7 101,0 114,4	+3,4 +2,0 +12,8	+3,5 +4,8 -4,0	103,3 102,0 112,0	+4,1 +2,6 +15,0	104,1 103,1 110,6	+3,7 +2,5 +12,2

LAND

DAS VERARBEITENDE GEBERBE
= 100
ABTEILUNGEN, GRUPPEN UND KLASSEN
ZWEIGE, AUSGABE 2003 (MZ 2003)
WERT

INDEX

2002 APR.	VER- ÄND. IN % GEGEN APR. 2001	2002 1. VJ	2002 4. VJ	2003 1. VJ	VERÄNDERUNG IN % 1. VJ 2003 GEGEN		2001 2. HJ	2002 1. HJ	2002 2. HJ	VERÄNDERUNG IN % 2. HJ 2002 GEGEN		2001	2002	VER- ÄND. IN % GEGEN 2001	MZ 2003 SCHL.		
					1. VJ 2002	4. VJ 2002				2. HJ 2001	1. HJ 2002					2. HJ 2001	1. HJ 2002
102,0	+4,5	95,6	101,4	95,7	+0,1	-5,6	100,4	97,5	100,6	+0,2	+3,2	100,8	98,0	-1,8	C-D		
98,7	+2,4	92,2	97,8	91,3	-1,0	-6,6	99,5	94,1	97,6	-1,9	+3,7	99,4	96,8	-3,6			
107,6	+7,8	101,4	107,4	103,4	+2,0	-3,7	101,9	103,2	105,7	+3,7	+2,4	103,3	104,6	+1,2			
102,3	+6,1	94,7	95,0	95,9	+1,3	+0,9	95,9	97,1	97,2	+1,4	+0,1	98,1	97,2	-0,9	VORL.		
99,8	+4,4	91,2	92,9	91,0	-0,2	-2,0	96,6	94,0	95,8	-0,8	+1,9	97,9	94,9	-3,1			
106,7	+8,1	100,7	98,8	104,5	+3,8	+5,8	94,7	102,6	99,8	+5,4	-2,7	98,6	101,2	+2,6			
103,1	+4,5	94,7	108,6	96,2	+1,6	-11,4	103,6	97,5	104,5	+0,9	+7,2	103,2	101,0	-2,1	INV.		
98,0	+2,5	88,9	103,9	91,1	+2,5	-12,9	101,6	92,3	89,7	-1,9	+8,0	100,5	96,0	-4,5			
108,0	+6,1	100,1	113,1	101,2	+1,1	-10,5	106,8	102,6	109,0	+3,2	+6,2	105,9	105,8	-0,1			
101,4	+3,9	96,9	95,6	90,8	-6,3	-5,0	99,1	97,5	92,2	-7,0	-5,4	100,4	94,8	-5,6	GEBR.		
97,5	+0,3	93,4	89,8	87,9	-6,9	-2,1	96,7	92,4	86,8	-10,2	-6,1	98,6	88,6	-9,1			
110,6	+12,3	104,9	108,9	97,8	-6,8	-10,2	104,8	109,4	104,9	+0,1	-4,1	104,6	107,2	+2,5			
98,6	+2,6	97,6	99,0	96,1	-1,5	-2,9	101,0	97,2	99,7	-1,3	+2,6	99,7	98,4	-1,3	VERB.		
96,8	+0,6	96,5	97,5	92,4	-3,2	-5,2	100,0	95,4	97,6	-2,4	+2,3	98,8	96,5	-2,3			
107,4	+12,3	107,8	105,9	113,5	+5,3	+7,2	105,6	106,0	109,6	+3,8	+3,4	103,9	107,8	+3,8			
104,8	-0,1	101,1	102,5	92,5	-8,5	-9,8	106,8	101,4	104,0	-1,7	+2,6	105,6	102,7	-2,7	ENERG.		
104,4	+0,2	99,3	102,7	91,6	-7,8	-10,8	105,2	100,3	104,1	-1,0	+3,8	104,9	102,2	-2,6			
114,0	-5,7	143,9	100,0	113,9	-20,8	+13,9	120,4	127,3	102,2	-15,1	-19,7	123,9	114,7	-7,4			
94,4	+1,9	80,9	93,1	80,3	-0,7	-13,7	91,8	85,2	93,4	+1,7	+9,6	92,0	89,3	-2,9	C		
92,9	+1,1	78,5	92,3	78,0	-0,6	-15,5	91,6	82,2	92,6	+1,1	+11,3	91,5	87,9	-3,9			
117,7	+14,5	124,4	105,7	112,9	-9,2	+6,8	94,5	119,1	104,8	+10,9	-12,0	99,5	111,9	+12,5			
91,1	-1,1	89,4	93,4	89,4	-	-4,3	84,1	86,7	90,6	+7,7	+4,5	89,9	88,7	-1,3	CA		
89,9	-1,9	87,4	92,9	88,8	+1,6	-4,4	83,8	85,0	89,8	+7,2	+5,6	89,6	87,4	-2,5			
137,2	+23,0	162,7	112,7	110,2	-32,3	-2,2	94,9	149,6	121,9	+28,5	-18,5	100,3	135,8	+35,4			
87,3	-3,2	87,4	91,0	86,8	-0,7	-4,6	92,8	84,0	85,3	-8,1	+1,5	90,2	84,7	-6,1	10		
85,0	-4,2	86,2	91,2	86,2	-	-5,5	92,7	82,3	85,0	-8,3	+3,3	89,5	83,7	-6,5			
149,4	+14,4	119,8	86,7	102,7	-14,3	+18,5	96,1	129,7	93,2	-3,0	-28,1	108,3	111,4	+2,9			
96,8	+1,4	91,8	96,3	92,6	+0,9	-3,8	73,4	90,0	97,2	+32,4	+8,0	89,5	93,6	+4,6	11		
95,8	+0,7	88,9	94,9	92,0	+3,5	-3,1	73,2	88,2	95,6	+30,6	+8,4	89,7	91,9	+2,5			
97,5	+98,6	302,9	197,9	134,7	-56,5	-31,9	90,9	214,8	216,2	+137,8	+0,7	74,2	215,5	+190,4			
99,4	+6,7	68,0	92,7	66,5	-2,2	-28,3	103,5	82,9	97,4	-5,9	+17,5	95,2	90,1	-5,4	CB		
97,9	+5,8	63,6	91,4	60,1	-5,5	-34,2	104,7	80,2	97,3	-7,1	+21,3	94,8	88,7	-6,4			
110,8	+11,0	110,8	103,2	113,8	+2,7	+10,3	94,4	108,3	98,7	+4,6	-8,9	99,2	103,5	+4,3			
100,3	+6,8	55,9	89,8	39,8	-28,8	-55,7	105,3	77,7	97,5	-7,4	+25,5	94,2	87,6	-7,0	14.2		
98,7	+6,5	53,1	88,3	35,2	-33,7	-60,1	105,3	75,6	98,6	-8,3	+27,8	93,2	86,1	-7,6			
124,7	+10,3	99,3	113,3	106,0	+6,7	-6,4	106,0	110,2	110,7	+5,4	+0,5	108,4	110,4	+0,9			
102,1	+4,5	95,7	101,4	95,9	+0,2	-5,4	100,5	97,6	100,6	+0,1	+3,1	100,9	99,1	-1,8	D		
98,8	+2,5	92,3	97,9	91,4	-1,0	-6,8	99,6	94,3	97,8	-2,0	+3,5	99,5	95,9	-3,6			
107,6	+7,8	101,3	107,4	103,3	+2,0	-3,8	101,9	103,2	105,7	+3,7	+2,4	103,3	104,6	+1,2			
100,2	+1,4	96,3	101,4	94,7	-1,7	-5,6	102,1	98,4	101,2	-0,9	+2,8	100,4	99,8	-0,6	DA		
98,4	+0,1	95,6	100,4	93,2	-2,5	-7,2	101,7	97,5	100,2	-1,5	+2,8	100,1	98,9	-1,2			
106,4	+11,5	101,8	108,7	106,5	+4,6	-2,0	105,3	104,7	109,1	+3,6	+4,2	102,5	106,9	+4,3			
100,9	+2,3	97,1	102,6	96,5	-0,6	-5,9	102,5	99,0	102,1	-0,4	+3,1	100,7	100,5	-0,2	15		
100,1	+1,2	96,2	101,6	95,0	-1,2	-6,5	101,9	98,1	101,0	-0,9	+3,0	100,3	99,5	-0,8			
106,7	+10,9	102,7	109,8	107,1	+4,3	-2,5	106,2	105,1	109,9	+3,5	+4,6	103,4	107,5	+4,0			
95,1	+1,3	95,1	100,8	95,8	+0,7	-5,0	98,9	95,4	99,4	+0,5	+4,2	96,4	97,4	+1,0	15.1		
93,3	-0,2	92,9	98,4	92,0	-1,0	-6,5	97,5	93,3	97,0	-0,5	+4,0	95,4	95,2	-0,2			
122,0	+21,0	127,0	134,5	150,1	+18,2	+11,8	119,3	126,0	134,0	+12,3	+6,3	111,4	130,0	+16,7			
84,3	-20,5	91,0	102,9	89,9	-1,2	-12,6	96,2	87,3	91,6	-4,8	+4,9	103,7	89,5	-13,7	15.2		
83,5	-29,2	91,3	103,3	87,9	-3,7	-14,9	97,8	86,8	92,1	-5,8	+6,1	105,9	89,4	-15,6			
88,5	+77,4	89,5	101,2	99,6	+11,5	-1,4	88,6	89,9	89,2	+0,7	-0,8	93,4	89,5	-4,2			
102,3	-1,5	99,4	99,8	98,7	-0,7	-1,1	102,5	100,6	99,6	-2,8	-1,0	102,5	100,1	-2,3	15.3		
101,4	-1,6	97,9	96,4	95,4	-2,6	-1,0	100,7	98,4	98,0	-4,7	-2,4	100,9	97,2	-3,7			
107,2	-1,4	107,4	117,5	116,4	+8,4	-0,9	112,5	112,0	118,5	+5,3	+5,8	111,0	115,2	+3,8			
116,2	+12,1	111,3	101,7	103,4	-7,1	+1,7	102,7	110,9	99,3	-3,3	-10,0	104,1	104,8	+0,7	15.4		
110,7	+7,5	106,9	102,4	108,8	+2,7	+6,3	98,7	105,2	97,1	-1,6	-7,7	102,0	101,2	-0,8			
128,2	+22,0	123,0	100,4	91,7	-25,4	-8,7	111,4	121,2	104,1	-6,6	-14,1	108,7	112,7	+3,7			
104,5	+1,6	98,8	94,9	100,4	+1,6	+5,8	101,9	102,0	97,9	-3,9	-4,0	102,6	99,9	-2,6	15.5		
106,6	-	100,6	95,7	99,7	-0,9	+4,2	103,8	103,8	96,6	-5,0	-5,0	104,7	101,2	-3,3			
96,0	+9,7	90,9	91,2	103,4	+13,8	+13,4	93,3	93,7	94,9	+1,7	+1,3	93,6	94,3	+0,7			
102,5	-1,2	104,7	102,5	102,6	-2,0	+0,1	102,1	102,6	102,6	+0,5	-	103,1	102,6	-0,5	15.6		
100,5	-2,7	101,7	100,6	99,6	-2,1	-1,0	104,1	99,8	100,5	-3,5	+0,7	104,8	100,1	-4,5			
107,9	+3,1	112,9	107,5	110,7	-1,9	+3,0	96,8	110,1	108,3	+11,9	-1,6	98,5	109,2	+10,9			
101,4	+2,7	98,4	104,3	102,5	+4,2	-1,7	102,9	98,0	103,1	+0,2	+5,2	100,8	100,5	-0,3	15.7		
102,2	+3,3	98,4	103,8	100,9	+2,5	-2,8	102,3	98,2	102,2	-0,1	+4,1	100,3	100,2	-0,1			
95,7	-1,5	98,0	107,3	113,7	+16,0	+6,0	107,1	96,8	106,6	+1,4	+12,2	103,8	102,7	-1,1			

2 INDEX DES UMSATZES FUER
 2000
 NACH ABSCHNITTEN, UNTERABSCHNITTEN,
 DER KLASSIFIKATION DER WIRTSCHAFTS
 2.1 ORIGINAL

VOLUMEN

WZ 2003 SCHL.	WIRTSCHAFTSZWEIG		2003			VERAENDERUNG IN % APR. 2003 GEGEN			2003			VERAENDERUNG IN % MAR. 2003 GEGEN		KUMULIERT		2-MONATS- DURCHSCHNITT	
			APR.	APR. 2002	MAR. 2003	MAR.	MAR. 2002	FEB. 2003	JAN. 2003 BIS APR. 2003	VER- AEND. IN % GEGEN VORJAHR	MAR. 2003 UND APR. 2003	VER- AEND. IN % GEGEN VORJAHR					
													APR.	APR.	APR.	APR.	APR.
15.8	SONSTIGES ERNAHRUNGS- GEBERBE (OHNE GETRAENKE- HERSTELLUNG)	INSGESAMT	102,1	+2,1	-0,8	102,9	+0,4	+5,9	100,1	+1,2	102,5	+1,2					
		INLAND	101,6	+1,6	-1,4	103,0	+0,2	+6,6	99,8	+0,9	102,3	+0,9					
		AUSLAND	106,0	+5,7	+4,5	101,4	+1,1	-0,2	102,0	+3,0	103,7	+3,4					
15.81	HERSTELLUNG VON BACK- WAREN (OHNE DAUERBACK- WAREN)	INSGESAMT	100,2	+0,9	+2,8	97,5	-4,4	+3,9	97,2	-1,7	98,9	-1,8					
		INLAND	99,6	+0,5	+2,8	97,1	-4,5	+4,1	96,7	-1,9	98,4	-2,0					
		AUSLAND	130,0	+20,1	+10,5	117,6	+2,0	+1,2	119,3	+7,5	123,8	+10,7					
15.82	HERSTELLUNG VON DAUER- BACKWAREN	INSGESAMT	109,8	+7,3	-1,6	111,6	+1,5	+7,2	106,0	+3,7	110,7	+4,2					
		INLAND	109,6	+8,4	-2,4	112,3	+3,2	+7,7	105,5	+5,2	111,0	+5,7					
		AUSLAND	111,4	+1,6	+4,1	107,0	-8,8	+4,4	101,9	-5,4	109,2	-3,8					
15.84	HERSTELLUNG VON SUESS- WAREN (OHNE DAUERBACK- WAREN)	INSGESAMT	89,7	+12,0	-18,5	110,1	+19,3	+5,1	98,9	+4,2	99,9	+15,9					
		INLAND	90,3	+13,3	-20,4	113,5	+21,8	+8,2	99,6	+4,4	101,9	+17,8					
		AUSLAND	86,4	+4,5	-2,9	89,0	+2,7	-14,8	94,3	+3,1	87,7	+3,5					
15.9	HERSTELLUNG VON GETRAENKEN	INSGESAMT	103,0	+0,1	+16,3	88,6	-6,8	+12,6	88,7	-4,8	95,8	-3,2					
		INLAND	102,1	+1,1	+16,7	87,5	-7,4	+12,3	88,0	-4,8	94,8	-3,1					
		AUSLAND	116,8	-10,7	+11,6	104,7	+0,2	+15,6	99,4	-5,4	110,8	-5,9					
15.91	HERSTELLUNG VON SPIRITUOSEN	INSGESAMT	123,1	+14,0	+14,9	107,1	-1,9	+8,7	108,6	+1,1	115,1	+6,0					
		INLAND	122,0	+15,2	+16,1	105,1	-3,1	+9,1	106,6	+0,3	113,6	+6,0					
		AUSLAND	146,4	-4,1	-3,0	150,9	+22,0	+2,9	151,1	+13,6	148,7	+7,6					
15.96	HERSTELLUNG VON BIER	INSGESAMT	99,0	-4,5	+23,9	79,9	-10,5	+7,7	82,9	-8,6	89,5	-7,3					
		INLAND	98,8	-2,5	+24,7	79,2	-10,0	+6,5	82,9	-7,7	89,0	-6,0					
		AUSLAND	100,8	-23,5	+13,8	88,6	-15,9	+24,6	83,4	-17,7	94,7	-20,2					
15.98	GEWINNUNG NATUERLICHER MINERALWASSER, H. V. ERFRISCHUNGSGETRAENKEN	INSGESAMT	103,5	+3,2	+9,3	94,7	-2,3	+21,3	89,9	-2,2	99,1	+0,5					
		INLAND	101,5	+1,4	+8,9	93,2	-3,7	+21,5	88,5	-3,6	97,4	-1,1					
		AUSLAND	163,4	+55,2	+17,0	139,7	+37,5	+17,4	130,7	+34,5	151,6	+46,5					
16	TABAKVERARBEITUNG	INSGESAMT	86,8	-9,1	+2,9	83,4	-14,1	+6,4	82,4	-10,0	84,6	-11,7					
		INLAND	84,7	-9,7	+4,1	81,4	-14,7	+6,3	81,0	-11,5	83,1	-12,2					
		AUSLAND	100,0	-2,4	-7,0	107,5	-8,2	+7,7	99,5	+6,4	103,8	-5,5					
08	TEXTIL- UND BEKLEIDUNGS- GEBERBE	INSGESAMT	82,3	-4,1	-12,0	93,5	-2,5	-2,4	92,1	-4,8	87,9	-3,3					
		INLAND	78,7	-6,2	-10,4	87,8	-4,8	-1,1	86,4	-6,8	83,3	-5,4					
		AUSLAND	89,8	-	-14,8	105,4	+1,8	-4,6	104,1	-0,9	97,6	+0,9					
17	TEXTILGEBERBE	INSGESAMT	90,5	-5,4	-1,7	92,1	+0,1	+4,2	90,3	-2,3	91,3	-2,8					
		INLAND	84,4	-8,2	-2,8	86,8	-2,3	+3,2	85,1	-4,7	85,6	-5,3					
		AUSLAND	101,8	-1,0	-	101,8	+3,9	+5,6	99,8	+1,5	101,8	+1,4					
17.1	SPINNSTOFFAUFBEREITUNG UND SPINNEREI	INSGESAMT	74,1	-13,0	-6,7	79,4	-4,3	+7,9	76,1	-9,7	76,8	-8,7					
		INLAND	75,4	-15,0	-7,1	81,2	-7,5	+3,6	79,2	-9,8	78,3	-11,3					
		AUSLAND	72,6	-10,4	-6,2	77,4	-	+13,8	72,5	-9,6	75,0	-5,3					
17.2	WEBEREI	INSGESAMT	91,7	-8,7	+2,9	89,1	-3,5	+9,2	86,1	-5,4	90,4	-6,2					
		INLAND	86,0	-12,1	+3,5	83,1	-5,2	+9,1	80,2	-8,9	84,6	-8,8					
		AUSLAND	100,0	-3,9	+2,4	97,7	-1,2	+9,3	94,6	-0,6	98,9	-2,6					
17.5	SONSTIGES TEXTILGEBERBE (OHNE HERSTELLUNG VON MASCHENWARE)	INSGESAMT	101,8	+2,1	-0,5	102,3	+7,2	+4,3	99,7	+4,0	102,1	+4,6					
		INLAND	90,2	-3,1	-3,8	93,8	+4,1	+4,3	91,3	+0,8	92,0	+0,4					
		AUSLAND	119,0	+8,6	+3,3	115,2	+11,4	+4,3	112,5	+8,4	117,1	+10,0					
17.7	HERSTELLUNG VON GE- WIRKTEN UND GESTRIKTEN FERTIGERZEUGNISSEN	INSGESAMT	66,0	+0,6	-16,0	78,6	-3,9	-12,8	82,9	-8,7	72,3	-1,9					
		INLAND	66,9	-	-13,6	77,4	-3,9	-8,8	79,4	-9,5	72,2	-2,0					
		AUSLAND	62,5	+3,5	-25,1	83,4	-3,6	-24,0	96,2	-5,9	73,0	-0,7					
18	BEKLEIDUNGSGEBERBE	INSGESAMT	70,6	-1,3	-26,0	95,4	-5,9	-10,2	94,6	-8,1	83,0	-4,0					
		INLAND	71,3	-3,0	-19,9	89,0	-7,9	-6,1	87,9	-9,7	80,2	-5,8					
		AUSLAND	68,9	+3,3	-38,2	111,5	-1,7	-17,4	111,5	-4,5	90,2	+0,1					
18.22	HERSTELLUNG VON OBER- BEKLEIDUNG (OHNE AR- BEITSS- U. BERUFSBEKL.)	INSGESAMT	67,2	+3,1	-28,4	93,9	-7,4	-14,8	96,1	-8,8	80,6	-3,2					
		INLAND	68,3	-	-21,8	87,3	-10,4	-9,4	88,5	-11,3	77,8	-6,2					
		AUSLAND	64,9	+10,0	-39,5	107,3	-1,8	-22,4	111,7	-4,3	86,1	+2,3					
18.23	HERSTELLUNG VON WAESCHE	INSGESAMT	75,9	-9,3	-23,4	99,1	-5,1	+2,2	90,3	-8,6	87,5	-7,0					
		INLAND	75,3	-7,6	-18,5	92,4	-4,8	+1,4	85,7	-8,1	83,9	-6,0					
		AUSLAND	78,7	-16,0	-39,3	129,6	-5,8	+4,6	111,3	-10,1	104,2	-9,9					
DC	LEDERGEBERBE	INSGESAMT	82,5	-2,1	-21,1	104,6	-7,3	-1,3	98,5	-9,0	93,6	-5,1					
		INLAND	80,2	-4,5	-21,7	102,4	-2,5	-	96,8	-7,7	91,3	-3,4					
		AUSLAND	88,5	+4,2	-19,7	110,2	-17,0	-4,3	106,4	-11,6	99,4	-8,6					
19.2	LEDERVERARBEITUNG (OHNE H.V. LEDERBEKLEI- DUNG UND SCHUHEN)	INSGESAMT	89,3	-6,0	-4,1	92,1	-1,7	+2,7	89,5	-4,1	90,2	-3,8					
		INLAND	79,1	-15,4	-4,6	82,9	-12,6	+5,6	80,1	-13,8	81,0	-14,0					
		AUSLAND	119,8	+25,4	-2,8	123,0	+37,1	-3,5	121,3	+28,4	121,3	+31,0					
19.3	HERSTELLUNG VON SCHUHEN	INSGESAMT	75,4	-1,2	-28,5	105,4	-8,3	-3,3	99,4	-10,6	90,4	-5,5					
		INLAND	75,6	-1,8	-27,4	104,1	-0,8	-0,6	97,3	-7,6	89,9	-1,2					
		AUSLAND	74,6	+0,4	-31,9	108,5	-24,5	-9,8	106,7	-17,9	92,1	-16,0					
00	HOLZGEBERBE (OHNE HERSTELLUNG VON MOEBELN)	INSGESAMT	90,4	-4,6	+3,4	87,4	-2,3	+9,0	84,7	-2,9	88,9	-3,6					
		INLAND	83,7	-6,0	+4,2	80,3	-4,9	+9,4	77,8	-5,6	82,0	-5,4					
		AUSLAND	126,6	+0,9	+1,0	125,4	+7,7	+7,2	121,8	+8,2	126,0	+4,1					

LAND

DAS VERARBEITENDE GEBERBE
= 100
ABTEILUNGEN, GRUPPEN UND KLASSEN
ZWEIGE, AUSGABE 2003 (WZ 2003)
WERT

INDEX

2002 APR.	VER- AEND. IN % GEGEN APR. 2001	2002 1. VJ	2002 4. VJ	2003 1. VJ	VERAENDERUNG IN % 1. VJ 2003 GEGEN		2001 2. HJ	2002 1. HJ	2002 2. HJ	VERAENDERUNG IN % 2. HJ 2002 GEGEN		2001	2002	VER- AEND. IN % GEGEN 2001	WZ 2003 SCHL.
					1. VJ 2002	4. VJ 2002				2. HJ 2001	1. HJ 2002				
100,0	+3,4	98,5	111,5	99,4	+0,9	-10,9	105,5	98,6	106,8	+1,2	+8,3	101,9	102,7	+0,8	15.8
100,0	+3,3	98,5	110,4	99,2	+0,7	-10,1	104,7	98,5	105,9	+1,1	+7,5	101,2	102,2	+1,0	
100,3	+5,0	98,6	119,7	100,7	+2,1	-15,9	111,9	99,5	113,1	+1,1	+13,7	106,6	106,3	-0,3	
99,3	-0,3	98,7	101,2	96,1	-2,6	-5,0	102,1	98,2	99,6	-2,4	+1,4	100,8	98,9	-1,9	15.81
99,1	-0,4	98,4	100,5	95,7	-2,7	-4,8	101,8	97,9	99,1	-2,7	+1,2	100,5	98,5	-2,0	
108,2	+3,6	111,9	135,0	115,8	+3,5	-14,2	117,4	111,9	125,7	+7,1	+12,3	111,4	118,8	+6,6	
102,3	+5,7	101,0	126,3	103,4	+2,4	-18,1	116,4	102,5	126,0	+8,2	+22,9	105,6	114,2	+8,1	15.82
101,1	+4,1	100,0	126,2	104,2	+4,2	-17,4	116,7	101,5	125,6	+7,6	+23,7	105,6	113,5	+7,5	
109,7	+15,2	107,0	126,7	98,7	-7,8	-22,1	114,6	108,1	128,4	+12,0	+18,8	105,7	118,3	+11,9	
80,1	-7,4	99,8	120,3	101,9	+2,1	-15,3	111,2	89,2	109,1	-1,9	+22,3	102,7	99,2	-3,4	15.84
79,7	-7,3	100,7	122,2	102,7	+2,0	-16,0	110,6	89,6	109,8	-0,7	+22,5	102,4	99,7	-2,6	
82,7	-7,5	94,5	107,9	96,9	+2,5	-10,2	114,8	86,9	104,5	-9,0	+20,3	104,7	95,7	-8,6	
102,9	+4,8	99,9	97,1	83,9	-6,7	-13,6	101,6	98,4	102,4	+0,8	+4,1	99,1	100,4	+1,3	15.9
101,0	+3,4	99,5	96,2	83,3	-6,9	-13,4	101,1	97,4	101,3	+0,2	+4,0	98,7	99,3	+0,6	
130,8	+24,6	96,5	109,7	93,6	-3,0	-14,7	109,2	113,8	119,4	+9,3	+4,9	105,7	116,6	+10,3	
108,0	+2,1	107,2	129,9	103,7	-3,3	-20,2	111,8	104,8	116,6	+4,3	+11,3	106,6	110,7	+3,8	15.91
105,9	+0,6	106,4	129,0	101,5	-4,6	-21,3	111,4	103,8	115,7	+3,9	+11,5	106,1	108,8	+3,5	
152,7	+32,7	126,4	149,4	152,7	+20,8	+2,2	120,9	127,0	135,4	+12,0	+6,6	117,2	131,2	+11,9	
103,7	+1,8	86,4	89,0	77,5	-10,3	-12,9	100,6	96,8	97,8	-2,8	+1,0	99,3	97,3	-2,0	15.96
101,3	-0,4	86,0	88,0	77,5	-9,9	-11,9	100,0	95,5	96,3	-3,7	+0,8	98,7	95,9	-2,8	
131,8	+26,2	91,1	100,4	77,6	-14,8	-22,7	107,8	112,2	115,1	+6,8	+2,6	105,5	113,6	+7,7	
100,3	+7,7	89,1	87,9	85,4	-4,2	-2,8	96,2	99,1	99,3	+3,2	+0,2	96,0	99,2	+3,3	15.98
100,1	+7,9	89,0	86,7	84,2	-5,4	-2,9	95,5	98,9	98,1	+2,7	-0,8	95,6	98,5	+3,0	
105,3	+2,7	94,4	124,0	119,8	+26,9	-3,4	116,8	106,4	135,0	+15,6	+26,9	107,9	120,7	+11,9	
94,4	-6,1	90,7	92,1	81,3	-10,4	-11,7	99,7	93,6	94,8	-4,9	+1,3	98,0	94,2	-3,9	16
93,8	-7,9	90,7	91,9	79,8	-12,0	-13,2	100,1	93,1	94,5	-5,6	+1,5	96,7	93,8	-5,0	
102,5	+20,4	90,4	95,1	99,3	+9,8	+4,4	93,9	100,2	98,6	+5,0	-1,6	90,2	99,4	+10,2	
85,8	+1,1	100,3	78,8	95,3	-5,0	+20,9	95,5	89,5	88,1	-7,7	-1,6	96,8	88,8	-8,3	08
83,9	-1,4	95,7	77,7	88,9	-7,1	+14,4	93,6	86,0	84,5	-9,7	-1,7	96,0	85,2	-10,3	
89,8	+6,4	110,0	81,2	108,8	-1,1	+34,0	98,3	96,9	95,6	-3,7	-1,3	100,5	96,3	-4,2	
95,7	+0,1	91,3	87,1	90,2	-1,2	+3,6	92,7	91,3	86,8	-6,4	-4,9	96,7	89,1	-7,9	17
91,9	-2,8	88,4	84,2	85,3	-3,5	+1,3	92,1	87,5	83,9	-8,9	-4,1	95,6	85,7	-10,4	
102,8	+5,0	96,8	92,5	99,1	+2,4	+7,1	93,7	98,5	92,3	-1,5	-6,3	98,6	95,4	-3,2	
85,2	-15,5	84,0	69,8	76,7	-8,7	+9,9	84,0	82,4	70,5	-16,1	-14,4	94,6	76,4	-19,2	17.1
88,7	-13,0	87,5	73,9	80,5	-8,0	+8,9	85,8	84,5	75,3	-12,2	-10,9	96,3	79,9	-17,0	
81,0	-18,5	79,9	65,0	72,4	-9,4	+11,4	82,0	79,9	65,0	-20,7	-18,6	92,6	72,4	-21,8	
100,4	-1,0	87,8	83,7	84,2	-4,1	+0,6	90,6	92,6	81,3	-10,3	-12,2	97,2	86,9	-10,6	17.2
97,8	-3,9	84,8	81,2	78,3	-7,7	-3,6	89,7	89,0	77,4	-13,7	-13,0	96,5	83,2	-13,8	
104,1	+3,2	92,3	87,3	92,7	+0,4	+6,2	91,9	97,9	86,8	-5,5	-11,3	98,2	92,3	-6,0	
99,7	+1,4	94,6	95,8	99,0	+4,7	+3,3	95,6	95,4	94,7	-0,9	-0,7	98,9	95,0	-3,9	17.5
93,1	-3,1	89,8	88,0	91,6	+2,0	+4,1	93,7	89,2	88,0	-6,1	-1,9	97,2	88,6	-8,8	
109,6	+7,8	101,8	107,5	110,3	+8,3	+2,6	98,5	104,6	104,9	+6,5	+0,3	101,6	104,7	+3,1	
65,6	-1,4	99,2	78,7	88,5	-10,8	+12,5	105,4	80,3	92,5	-12,2	+15,2	98,3	86,4	-12,1	17.7
66,9	-4,4	94,7	78,3	83,5	-11,8	+6,6	103,2	78,4	88,1	-14,6	+12,4	96,4	83,2	-13,7	
60,4	+14,0	116,1	80,2	107,4	-7,5	+33,9	113,8	87,4	109,3	-4,0	+25,1	105,7	98,3	-7,0	
71,5	+3,2	113,3	66,9	102,6	-9,4	+53,4	99,5	86,8	89,9	-9,6	+3,6	96,9	88,4	-8,8	18
73,5	+1,0	105,2	69,2	93,4	-11,2	+35,0	95,6	83,9	85,3	-10,8	+1,7	94,1	84,6	-10,1	
66,7	+10,4	133,5	61,4	125,7	-5,8	+104,7	109,3	94,1	101,6	-7,0	+8,0	103,9	97,9	-5,8	
65,2	+0,6	118,8	61,8	105,7	-11,0	+71,0	103,2	87,0	91,7	-11,1	+5,4	98,5	89,3	-9,3	18.22
68,3	-1,2	110,3	63,1	95,2	-13,7	+50,9	98,2	83,6	85,3	-13,1	+2,0	94,9	84,4	-11,1	
59,0	+5,4	135,9	59,0	127,2	-6,4	+115,6	113,4	93,7	104,7	-7,7	+11,7	105,9	99,2	-6,3	
83,7	+9,7	103,8	77,6	95,1	-8,4	+22,6	91,4	86,5	87,8	-3,9	+1,5	92,6	87,1	-5,9	18.23
81,5	+3,6	97,2	79,6	89,2	-8,2	+12,1	91,1	84,0	87,0	-4,5	+3,6	92,3	85,5	-7,4	
93,7	+43,5	133,8	68,4	122,2	-8,7	+78,7	92,7	98,2	91,4	-1,4	-6,9	93,5	94,8	+1,4	
84,3	+3,9	117,6	75,5	105,2	-10,5	+39,3	96,8	101,0	88,6	-8,5	-12,3	99,5	94,8	-4,7	DC
84,0	+13,2	111,9	75,7	102,3	-8,6	+35,1	95,1	98,1	88,2	-7,3	-10,1	97,9	93,2	-4,8	
84,9	-14,0	132,1	75,1	112,4	-14,9	+49,7	101,1	108,4	89,6	-11,4	-17,3	103,8	99,0	-4,6	
93,9	-6,8	93,1	86,7	89,9	-3,4	+3,7	91,3	89,5	84,7	-7,2	-5,4	94,9	87,1	-8,2	19.2
93,5	-2,9	92,7	81,4	80,4	-13,3	-1,2	91,3	89,0	80,1	-12,3	-10,0	94,4	84,6	-10,4	
95,4	-17,3	94,2	104,3	121,9	+29,4	+16,9	91,2	90,9	100,1	+9,8	+10,1	96,5	95,5	-1,0	
76,3	+2,3	122,9	68,4	107,4	-12,6	+57,0	97,3	101,1	86,7	-10,9	-14,2	100,3	93,9	-6,4	19.3
77,0	+14,1	114,8	70,6	104,5	-5,0	+48,0	94,8	97,4	87,6	-7,6	-10,1	97,9	92,5	-5,5	
74,3	-22,4	146,9	61,6	116,0	-21,0	+88,3	104,8	112,0	84,0	-19,8	-25,0	107,5	98,0	-8,8	
74,8	+6,3	84,7	94,9	82,8	-2,2	-12,8	95,4	88,8	94,1	-1,4	+6,0	93,6	91,5	-2,2	DD
89,0	+2,3	80,2	90,8	75,9	-5,4	-16,4	94,0	83,5	90,0	-4,3	+7,8	91,5	86,7	-5,2	
125,5	+23,8	108,3	117,0	120,2	+11,0	+2,7	102,8	116,9	116,1	+12,9	-0,7	104,3	116,5	+11,7	

2 INDEX DES UMSATZES FUER
 2000
 NACH ABSCHNITTEN, UNTERABSCHNITTEN,
 DER KLASSIFIKATION DER WIRTSCHAFTS
 2.1 ORIGINAL

VOLUMEN

WZ 2003 SCHL.	WIRTSCHAFTSZWEIG		2003 APR.	VERAENDERUNG IN % APR. 2003 GEGEN		2003 MAR.	VERAENDERUNG IN % MAR. 2003 GEGEN		KUMULIERT		2-MONATS- DURCHSCHNITT MAR. UND APR. 2003		VER- AEND. IN % GEGEN VORJAHR	
				APR. 2002	MAR. 2003		MAR. 2002	FEB. 2003	JAN. 2003 BIS APR. 2003	VER- AEND. IN % GEGEN VORJAHR	VER- AEND. IN % GEGEN VORJAHR	VER- AEND. IN % GEGEN VORJAHR		
20.2	HERSTELLUNG VON FURNIER-, SPERRHOLZ-, HOLZFASER- U. HOLZSPANPLATTEN	INSGESAMT	103,0	-5,0	-4,8	108,2	+5,6	+4,8	107,0	+3,0	105,6	+0,1		
		INLAND	92,3	-6,5	-7,2	99,5	+3,8	+4,0	97,7	+0,6	95,9	-1,4		
		AUSLAND	129,9	-2,2	-0,1	130,0	+8,9	+6,3	130,4	+7,8	130,0	+3,1		
20.3	H.V. KONSTRUKTIONST., FERTIGBAUT., AUSBAUELEMENTEN U. FERTIGTEILBAUTEN A. HOLZ	INSGESAMT	76,4	-9,2	+6,4	71,8	-9,7	+6,7	70,3	-8,6	74,1	-9,4		
		INLAND	71,8	-10,0	+7,8	66,6	-11,3	+6,1	65,8	-10,1	69,2	-10,7		
		AUSLAND	130,6	-4,2	-2,3	133,7	+0,5	+10,2	123,5	+1,6	132,2	-1,9		
DE	PAPIER-, VERLAGS- UND DRUCKGEWERBE	INSGESAMT	93,8	-3,7	-4,5	98,2	-	+7,3	94,8	-1,1	96,0	-1,8		
		INLAND	91,1	-3,8	-5,1	96,0	-0,7	+8,1	92,3	-1,9	93,6	-2,2		
		AUSLAND	105,9	-3,1	-2,0	108,1	+2,8	+4,4	105,5	+1,4	107,0	-0,3		
21	PAPIERGEWERBE	INSGESAMT	99,8	-2,9	-2,2	102,0	+2,3	+4,6	100,5	+0,3	100,9	-0,4		
		INLAND	98,2	-2,3	-1,6	97,8	+1,8	+2,9	97,4	+0,1	97,0	-0,3		
		AUSLAND	106,4	-3,8	-3,0	109,7	+3,3	+7,5	106,1	+0,8	108,1	-0,3		
21.1	HERSTELLUNG VON HOLZ- UND ZELLSTOFF, PAPIER, KARTON UND PAPPE	INSGESAMT	96,4	-5,4	-4,1	100,5	+1,5	+7,5	97,7	-0,6	98,5	-2,0		
		INLAND	92,2	-5,0	-3,2	95,2	+1,0	+3,5	95,1	-0,1	93,7	-2,1		
		AUSLAND	100,5	-5,7	-4,9	105,7	+2,0	+11,4	100,3	-1,0	103,1	-1,9		
21.2	HERSTELLUNG VON WAREN AUS PAPIER, KARTON UND PAPPE	INSGESAMT	103,4	-0,4	-0,2	103,6	+3,2	+2,0	103,4	+1,3	103,5	+1,4		
		INLAND	98,8	-0,7	-0,7	99,5	+2,4	+2,7	99,0	+0,3	99,2	+0,8		
		AUSLAND	122,1	+0,7	+1,4	120,4	+6,3	-0,2	121,5	+4,7	121,3	+3,4		
22	VERLAGSGEW., DRUCKGEW., VER- VIELFAELTIG. V. BESPIELTEN TON-, BILD- U. DATENTRAEGERN	INSGESAMT	89,9	-4,2	-6,2	95,8	-1,5	+9,2	91,0	-2,3	92,9	-2,8		
		INLAND	88,8	-4,4	-6,7	95,2	-1,8	+10,7	90,0	-2,7	92,0	-3,1		
		AUSLAND	104,3	-0,6	+1,4	102,9	+1,2	-4,8	103,6	+4,0	103,6	+0,3		
22.1	VERLAGSGEWERBE	INSGESAMT	90,6	-1,5	-8,3	98,8	-	+11,0	93,0	+0,9	94,7	-0,7		
		INLAND	90,6	-1,5	-8,7	99,2	+0,1	+11,7	93,1	+0,8	94,9	-0,7		
		AUSLAND	88,9	-2,8	-0,4	89,3	-2,9	-4,7	90,5	+3,3	89,1	-2,9		
22.2	DRUCKGEWERBE	INSGESAMT	88,7	-7,6	-2,0	90,5	-4,8	+6,3	87,7	-6,6	89,6	-6,3		
		INLAND	86,2	-8,1	-2,6	88,5	-5,3	+8,6	85,2	-7,6	87,4	-6,7		
		AUSLAND	113,0	-3,5	+3,1	109,6	-0,3	-8,0	111,8	+1,5	111,3	-1,9		
DF	KOKEREI, MINERALOELVER- ARBEITUNG, H.U. VERARB. V. SPALT- U. BRUTSTOFFEN	INSGESAMT	98,0	-8,2	+6,1	92,4	-10,7	+3,0	94,2	-9,2	95,2	-9,5		
		INLAND	97,0	-9,0	+6,5	91,1	-11,9	+3,1	93,3	-9,0	94,1	-10,4		
		AUSLAND	119,7	+7,1	-1,4	121,4	+15,2	+1,6	115,6	-14,1	120,6	+11,0		
DG	HERSTELLUNG VON CHEMISCHEN ERZEUGNISSEN	INSGESAMT	100,9	-5,2	-2,1	103,1	+1,1	+5,6	100,0	-1,1	102,0	-2,1		
		INLAND	95,7	-5,5	-0,2	95,9	-2,1	+5,0	93,8	-2,5	95,8	-3,9		
		AUSLAND	105,8	-4,9	-3,7	109,9	+3,9	+6,2	105,9	+0,2	107,9	-0,6		
24.1	HERSTELLUNG VON CHEMISCHEN GRUNDSTOFFEN	INSGESAMT	95,7	-9,0	-3,0	98,7	-2,0	+4,8	96,6	-4,2	97,2	-5,6		
		INLAND	91,9	-7,7	-0,6	92,5	-3,7	+4,4	90,4	-4,2	92,2	-5,8		
		AUSLAND	98,9	-9,8	-4,7	103,8	-0,7	+5,1	99,8	-4,2	101,4	-5,3		
24.14	HERSTELLUNG VON SONSTIGEN ORGANISCHEN GRUNDSTOFFEN UND CHEMIKALIEN	INSGESAMT	93,6	-13,3	-4,5	98,0	-3,9	+3,6	96,6	-6,4	95,8	-8,8		
		INLAND	94,4	-12,8	-1,3	95,6	-5,7	+4,8	93,9	-5,1	95,0	-3,4		
		AUSLAND	93,0	-13,7	-7,1	100,1	-2,3	+2,6	97,1	-7,4	96,6	-8,2		
24.16	HERSTELLUNG VON KUNST- STOFFEN IN PRIMAERFORMEN	INSGESAMT	94,1	-10,3	-3,0	97,0	-3,4	+5,9	92,9	-6,4	95,6	-6,9		
		INLAND	86,3	-6,3	-0,9	87,1	-4,3	+3,7	84,5	-5,9	86,7	-5,3		
		AUSLAND	99,9	-12,7	-4,2	104,3	-2,9	+7,2	99,1	-6,7	102,1	-7,9		
24.2	H.V. SCHAEDELINGSBEKAEEM- PFUNGS-, PFLANZENSCHUTZ- U. DESINFIZIATIONSMITTELN	INSGESAMT	109,1	-17,2	-38,7	178,1	-8,2	+1,8	139,2	-8,3	143,6	-11,8		
		INLAND	149,3	+56,0	-28,1	207,7	-9,3	-12,0	172,5	+21,0	178,5	+10,0		
		AUSLAND	94,2	-35,0	-43,7	167,2	-7,7	+9,7	126,8	-18,2	130,7	-19,9		
24.3	HERSTELLUNG VON ANSTRICH- MITTELN, DRUCKFARBEN UND KITTEN	INSGESAMT	98,1	-3,3	+6,3	92,3	+1,7	+8,8	90,5	+0,7	95,2	-1,0		
		INLAND	94,0	-0,5	+8,4	86,7	+1,3	+11,3	84,8	+0,5	90,4	+0,3		
		AUSLAND	106,1	-7,9	+2,8	103,2	+2,3	+5,0	101,4	+0,7	104,7	-3,1		
24.4	HERSTELLUNG VON PHARMA- ZEUTISCHEN ERZEUGNISSEN	INSGESAMT	109,7	-3,9	-1,2	111,0	+4,4	+6,1	109,2	+0,4	110,4	+0,1		
		INLAND	97,2	-10,6	-0,5	97,7	-7,4	+3,6	96,4	-7,2	97,5	-9,0		
		AUSLAND	122,9	+2,4	-1,7	125,0	+16,7	+8,1	122,9	+7,9	124,0	+9,2		
24.5	H.V. SEIFEN, WASCH-, REINI- GUNGSMITTELN U. KÖRPERPFLEGE- MITTELN SON. V. DUFTSTOFFEN	INSGESAMT	112,4	+1,1	+2,7	109,4	+5,1	+8,2	107,6	+4,4	110,9	+3,0		
		INLAND	99,2	-6,0	+4,1	95,3	-2,0	+7,3	95,7	-1,4	97,3	-4,0		
		AUSLAND	138,6	+13,1	+0,9	137,4	+16,6	+9,4	131,3	+14,3	136,0	+14,8		
24.6	HERSTELLUNG VON SONST. CHEMISCHEN ERZEUGNISSEN	INSGESAMT	102,5	+3,1	+1,0	101,5	+6,1	+7,0	100,2	+5,1	102,0	+4,5		
		INLAND	103,5	+3,6	-2,6	106,3	+13,3	+7,7	103,2	+6,8	104,9	+8,3		
		AUSLAND	101,8	+2,7	+3,9	98,0	+0,9	+6,4	98,0	+3,8	99,9	+1,8		
24.7	HERSTELLUNG VON CHEMIE- FASERN	INSGESAMT	90,9	+3,1	+0,1	90,8	+11,1	+2,8	89,0	+5,7	90,9	+6,9		
		INLAND	79,8	-10,1	-4,0	83,1	+1,6	+7,8	79,3	-4,2	81,5	-4,5		
		AUSLAND	96,2	+9,4	+1,9	94,4	+15,5	+0,9	93,6	+10,2	95,3	+12,4		
DM	HERSTELLUNG VON GUMMI- UND KUNSTSTOFFWAREN	INSGESAMT	103,3	-2,5	-0,5	103,8	+3,9	+5,8	100,7	+1,8	103,6	+0,7		
		INLAND	98,0	-3,9	-0,1	98,1	+2,6	+8,4	94,3	-0,6	98,1	-0,7		
		AUSLAND	115,3	+0,4	-1,0	116,5	+6,5	+1,2	115,1	+6,4	115,9	+3,4		
25.1	HERSTELLUNG VON GUMMI- WAREN	INSGESAMT	105,6	-4,0	-5,4	111,6	+5,5	+1,9	107,5	+3,7	108,6	+0,6		
		INLAND	101,6	-6,4	-5,7	107,7	+2,7	+8,8	100,9	-1,6	104,7	-1,9		
		AUSLAND	112,4	-0,2	-4,9	118,2	+10,1	-7,3	118,7	+12,0	115,3	+4,8		

LAND

 DAS VERARBEITENDE GEMERBE
 = 100
 ABTEILUNGEN, GRUPPEN UND KLASSEN
 ZWEIGE, AUSGABE 2003 (WZ 2003)
 WERT

INDEX

2002 APR.	VER- ÄND. IN % GEGEN APR. 2001	2002 1.VJ	2002 4.VJ	2003 1.VJ	VERÄNDERUNG IN % 1.VJ 2003 GEGEN		2001 2.HJ	2002 1.HJ	2002 2.HJ	VERÄNDERUNG IN % 2.HJ 2002 GEGEN		2001	2002	VER- ÄND. IN % GEGEN 2001	WZ 2003 SCHL.
					1.VJ 2002	4.VJ 2002				2.HJ 2001	1.HJ 2002				
108,4	+13,2	102,3	109,3	108,3	+5,9	-0,9	99,5	103,6	107,0	+7,5	+3,3	100,0	105,3	+5,3	20.2
98,7	+6,2	96,5	104,1	99,4	+3,0	-4,5	97,1	95,0	100,4	+3,4	+5,7	97,7	97,7	-	
132,8	+28,6	117,1	122,4	130,6	+11,5	+6,7	105,5	125,2	123,5	+17,1	-1,4	106,0	124,3	+17,3	
84,1	+6,2	74,5	92,6	68,2	-8,5	-26,3	91,7	79,0	89,3	-2,6	+13,0	86,7	84,1	-3,0	20.3
79,8	+2,6	71,0	89,1	63,8	-10,1	-28,4	90,7	75,0	86,3	-4,9	+15,1	85,1	80,6	-5,3	
136,3	+40,5	116,6	134,4	121,2	+3,9	-9,8	103,9	127,3	125,8	+21,1	-1,2	105,9	126,6	+19,5	
97,4	+3,1	95,4	98,4	95,1	-0,3	-3,4	98,7	94,9	96,4	-2,3	+1,6	98,1	95,7	-2,4	DE
94,7	+0,1	93,9	96,5	92,7	-1,3	-3,9	97,8	93,0	94,6	-3,3	+1,7	97,4	93,8	-3,7	
109,3	+16,2	102,2	106,4	105,4	+3,1	-0,9	102,2	103,2	104,7	+2,4	+1,5	101,1	103,9	+2,8	
102,8	+10,1	99,3	99,0	100,7	+1,4	+1,7	98,9	99,4	99,0	+0,1	-0,4	99,1	99,2	+0,1	21
98,5	+7,3	96,9	96,6	97,8	+0,9	+1,2	97,9	96,4	96,6	+1,3	-0,4	97,9	96,5	+0,1	
110,6	+14,7	103,6	103,3	106,0	+2,3	+2,6	100,8	104,9	103,2	+2,4	-1,6	101,2	104,0	+2,8	
101,9	+12,5	97,1	96,4	98,2	+1,1	+1,9	95,4	97,8	96,0	+0,6	-1,8	96,2	96,9	+0,7	21.1
97,1	+11,6	94,5	94,9	96,0	+1,6	+1,8	93,8	94,9	94,2	+0,4	-0,7	94,4	94,5	+0,1	
106,6	+13,2	99,6	98,5	100,3	+0,7	+1,8	96,9	100,6	97,9	+1,0	-2,7	98,1	99,2	+1,1	
103,8	+7,8	101,6	101,6	103,4	+1,8	+1,8	102,7	101,0	102,0	-0,7	+1,0	102,1	101,5	-0,6	21.2
99,5	+5,0	98,4	98,0	99,0	+0,6	+1,0	100,6	97,3	98,2	-2,4	+0,9	100,2	97,7	-2,5	
121,3	+18,5	114,4	116,3	121,3	+6,0	+4,3	111,2	116,4	117,4	+5,6	+0,9	109,6	116,9	+6,7	
93,8	-1,4	92,8	98,0	91,4	-1,5	-6,7	98,5	91,8	94,7	-3,9	+3,2	97,4	93,3	-4,2	22
92,9	-3,0	92,4	96,5	90,4	-2,2	-6,3	97,8	91,4	93,6	-4,3	+2,4	97,2	92,5	-4,8	
104,9	+21,4	97,8	116,5	103,3	+5,6	-11,3	106,6	97,9	109,5	+2,7	+11,8	100,7	103,7	+3,0	
32,0	-4,5	92,3	94,7	93,7	+1,5	-1,1	94,2	90,9	92,1	-2,2	+1,3	95,1	91,5	-3,8	22.1
92,0	-4,8	92,5	94,7	93,9	+1,5	-0,8	94,3	91,2	92,2	-2,2	+1,1	95,3	91,7	-3,8	
91,5	+4,3	86,2	93,4	91,0	+5,6	-2,6	91,9	84,3	88,5	-3,7	+5,0	91,0	86,4	-5,1	
96,0	+2,1	93,2	98,8	87,4	-6,2	-11,5	102,6	92,9	95,9	-6,5	+3,2	99,6	94,4	-5,2	22.2
93,8	-0,6	91,7	96,4	94,9	-7,4	-11,9	101,3	91,2	93,7	-7,5	+2,7	98,8	92,4	-6,5	
117,1	+30,4	107,9	121,7	111,4	+3,2	-8,5	114,5	108,6	117,3	+2,4	+8,0	107,5	112,9	+5,0	
106,8	-	102,8	103,9	92,9	-9,6	-10,6	109,0	103,5	106,0	-2,8	+2,4	107,9	104,7	-3,0	DF
106,6	+0,5	101,1	104,2	92,0	-9,0	-11,7	108,4	102,6	106,2	-2,0	+3,5	107,2	104,4	-2,6	
111,8	-8,2	142,2	98,8	114,2	-19,7	+15,6	122,7	125,2	100,3	-18,3	-19,9	126,1	112,8	-10,5	
106,4	+9,2	99,3	92,7	99,7	+0,4	+7,6	93,7	100,7	95,6	+2,0	-5,1	97,1	98,1	+1,0	DE
101,3	+6,9	94,4	90,0	93,1	-1,4	+3,4	92,9	96,3	93,8	+1,0	-2,6	95,3	95,0	-0,3	
111,2	+11,4	103,8	95,2	106,0	+2,1	+11,3	94,5	104,9	97,2	+2,9	-7,3	98,7	101,0	+2,3	
105,2	+8,6	97,9	86,4	95,5	-2,5	+10,5	91,3	99,1	89,9	-1,5	-9,3	95,5	94,5	-1,0	24.1
99,6	+6,4	92,7	82,8	89,9	-3,0	+8,6	90,0	94,4	88,3	-1,9	-6,5	93,0	91,4	-1,7	
109,7	+10,1	102,3	89,3	100,1	-2,2	+12,1	92,4	103,1	91,2	-1,3	-11,5	97,6	97,1	-0,5	
108,0	+10,1	100,1	91,0	96,3	-3,8	+5,8	93,7	100,7	91,6	-2,2	-9,0	96,6	96,1	-0,5	24.14
108,2	+11,8	95,8	86,2	93,7	-2,2	+8,7	94,2	99,1	91,0	-3,4	-8,2	95,8	95,1	-0,7	
107,8	+8,7	104,0	95,2	98,5	-5,3	+3,5	93,3	102,0	92,2	-1,2	-9,6	97,2	97,1	-0,1	
104,9	+8,7	97,3	80,6	92,5	-4,9	+14,8	90,4	98,9	86,8	-4,0	-12,2	95,1	92,8	-2,4	24.16
92,1	+1,3	89,0	76,5	83,9	-5,7	+9,7	85,9	89,0	83,7	-2,6	-6,0	90,2	86,4	-4,2	
114,4	+13,6	103,5	83,5	98,8	-4,5	+18,3	93,7	106,2	89,1	-4,9	-16,1	98,8	97,6	-1,2	
131,7	+16,2	158,4	70,8	149,2	-5,8	+110,7	82,7	137,0	78,0	-5,7	-43,1	102,7	107,5	+4,7	24.2
95,7	+14,1	158,2	47,7	180,2	+13,9	+277,8	62,6	143,0	63,9	+2,1	-55,3	97,9	103,5	+5,7	
145,0	+16,8	158,5	79,2	137,7	-13,1	+73,9	90,1	134,7	83,1	-7,8	-38,3	104,4	108,9	+4,3	
101,5	+7,1	86,0	88,3	87,9	+2,2	-0,5	92,7	92,6	93,3	+0,6	+0,8	94,9	93,0	-2,0	24.3
94,5	+1,8	81,0	82,8	81,8	+1,0	-1,2	90,1	86,8	89,2	-1,0	+2,8	92,0	88,0	-4,3	
115,2	+16,6	95,8	99,1	99,8	+4,2	+0,7	97,5	104,0	101,3	+3,9	-2,6	100,6	102,7	+2,1	
114,2	+11,6	107,0	105,6	109,1	+2,0	+3,3	103,1	108,1	107,7	+4,5	-0,4	104,0	107,9	+3,8	24.4
108,7	+10,4	102,3	100,7	96,1	-6,1	-4,6	98,5	102,7	102,2	+3,8	-0,5	100,0	102,4	+2,4	
120,0	+12,9	111,9	110,9	122,9	+9,8	+10,8	108,1	113,8	113,6	+5,1	-0,2	108,3	113,7	+5,0	
111,2	+14,2	100,4	105,7	106,0	+5,6	+0,3	97,3	103,0	106,3	+9,2	+3,2	97,5	104,7	+7,4	24.5
105,5	+11,4	94,3	100,4	94,5	+0,2	-5,9	97,7	97,4	101,2	+3,6	+3,9	96,2	99,3	+3,2	
122,6	+19,3	112,4	116,0	128,9	+14,7	+11,1	96,5	114,0	116,5	+20,7	+2,2	100,2	115,3	+15,1	
99,4	+7,7	94,0	97,8	99,4	+5,7	+1,6	91,6	96,5	99,3	+8,4	+2,9	94,6	97,9	+3,5	24.6
99,9	+4,0	95,5	102,7	103,1	+8,0	+0,4	96,8	97,1	103,4	+6,8	+6,5	98,8	100,2	+1,4	
98,1	+10,7	92,9	94,1	96,7	+4,1	+2,8	87,9	96,0	96,4	+9,7	+0,4	91,5	96,2	+5,1	
88,2	-2,3	82,9	78,1	88,3	+6,5	+13,1	80,4	84,5	78,3	-2,6	-7,3	88,8	81,4	-8,3	24.7
88,8	-5,2	80,8	73,7	79,2	-2,0	+7,5	81,5	83,1	75,5	-7,4	-9,1	91,8	79,3	-13,6	
87,9	-0,8	83,9	80,2	92,7	+10,5	+15,6	79,9	85,2	79,6	-0,4	-6,6	87,4	82,4	-5,7	
105,9	+10,0	96,6	98,9	99,8	+3,3	+0,9	97,6	99,7	101,0	+3,5	+1,3	99,0	100,3	+1,3	DM
102,0	+8,1	92,5	93,8	93,0	+0,5	-0,9	96,2	95,2	96,6	+0,4	+1,5	97,2	95,9	-1,3	
114,8	+14,0	105,9	110,2	115,1	+8,7	+4,4	100,6	109,7	110,9	+10,2	+1,1	103,0	110,3	+7,1	
110,0	+12,2	101,6	104,8	108,1	+6,4	+3,1	98,4	103,2	105,5	+7,2	+2,2	101,0	104,4	+3,4	25.1
108,5	+8,8	100,4	101,6	100,6	+0,2	-1,0	99,8	101,2	102,9	+3,1	+1,7	101,2	102,0	+0,8	
112,6	+18,3	103,7	110,1	120,7	+16,4	+9,6	96,0	106,8	110,1	+14,7	+3,1	100,7	108,5	+7,7	

2 INDEX DES UMSATZES FUER
2000
NACH ABSCHNITTEN, UNTERABSCHNITTEN,
DER KLASSIFIKATION DER WIRTSCHAFTS
2.1 ORIGINAL
VOLUMEN

WZ 2003 SCHL.	WIRTSCHAFTSZWEIG	2003 APR.	VERAENDERUNG IN % APR. 2003 GEGEN		2003 MAR.	VERAENDERUNG IN % MAR. 2003 GEGEN		KUMULIERT		2-MONATS- DURCHSCHNITT MAR. 2003 UND APR. 2003		VER- AEND. IN % GEGEN VORJAHR	
			APR. 2002	MAR. 2003		MAR. 2002	FEB. 2003	JAN. 2003 BIS APR. 2003	VER- AEND. IN % GEGEN VORJAHR	MAR. 2003 UND APR. 2003	VER- AEND. IN % GEGEN VORJAHR		
25.2	HERSTELLUNG VON KUNST- STOFFWAREN	INSGESAMT	102,7	-2,1	+0,9	101,8	+3,5	+6,9	99,0	+1,2	102,3	+0,6	
		INLAND	97,1	-3,4	+1,3	95,9	+2,5	+8,1	92,8	-0,4	96,5	-0,6	
		AUSLAND	116,2	+0,5	+0,2	116,0	+5,4	+4,3	114,0	+4,7	116,1	+2,8	
01	GLASGERBE, H.V. KERAMIK, VERARBEITUNG VON STEINEN UND ERDEN	INSGESAMT	96,3	-3,6	+10,1	87,5	+0,9	+32,2	78,3	-3,1	91,9	-1,5	
		INLAND	93,2	-4,7	+13,5	82,1	-1,2	+41,8	72,2	-5,9	87,7	-3,1	
		AUSLAND	110,0	+0,8	-1,4	111,6	+8,8	+8,1	105,7	+7,0	110,8	+4,6	
26.1	HERSTELLUNG VON GLAS UND GLASWAREN	INSGESAMT	97,1	-1,3	+2,3	94,9	+1,2	+5,7	93,4	+1,4	96,0	-0,1	
		INLAND	90,4	-5,1	+3,8	87,1	-4,8	+6,2	86,1	-4,0	88,8	-4,9	
		AUSLAND	110,6	+5,6	-0,2	110,8	+12,5	+5,0	108,1	+11,6	110,7	+9,0	
26.2	H.V. KERAMISCHEN ERZEUGN. (OHNE H.V. ZIEGELN UND BAUKERAMIK)	INSGESAMT	88,5	+0,1	-1,3	89,7	+0,2	+1,8	89,1	+1,4	89,1	+0,1	
		INLAND	82,9	+1,7	+1,0	82,1	-3,1	+2,5	82,6	-1,3	82,5	-0,7	
		AUSLAND	95,0	-1,2	-3,5	98,4	+3,6	+1,2	96,4	+4,0	96,7	+1,2	
26.3	H.V. KERAMISCHEN HAND- U. BODENFLIESEN UND -PLATTEN	INSGESAMT	95,9	-	+0,1	95,8	+7,3	+11,1	91,6	+7,8	95,9	+3,6	
		INLAND	93,6	-0,1	-1,7	95,2	+7,4	+11,6	91,1	+8,5	94,4	+3,5	
		AUSLAND	106,3	-	+7,7	98,7	+6,7	+9,4	93,7	+4,2	102,5	+3,1	
26.4	HERSTELLUNG VON ZIEGELN UND SONST. BAUKERAMIK	INSGESAMT	93,8	-5,2	+29,0	72,7	-	+111,3	58,1	-12,5	83,3	-2,9	
		INLAND	89,5	-7,4	+28,4	69,7	-2,1	+117,1	55,2	-15,3	79,6	-5,2	
		AUSLAND	165,1	+22,7	+34,4	122,8	+25,9	+69,1	105,5	+20,8	144,0	+24,0	
26.5	HERSTELLUNG VON ZEMENT, KALK UND GEBRANNTEM GIPS	INSGESAMT	94,4	-2,3	+15,5	81,7	+0,9	+65,7	67,3	-7,8	88,1	-0,8	
		INLAND	91,0	-4,4	+16,2	78,3	-1,1	+72,1	64,0	-9,7	84,7	-2,9	
		AUSLAND	129,1	+17,3	+11,9	115,4	+16,8	+31,6	100,7	+6,3	122,3	+17,0	
26.6	HERSTELLUNG VON ERZEUG- NISSEN AUS BETON, ZEMENT UND GIPS	INSGESAMT	97,8	-4,9	+21,6	80,4	-0,6	+75,2	66,5	-7,6	89,1	-3,0	
		INLAND	96,8	-4,8	+22,1	79,3	-0,1	+77,8	65,4	-7,6	88,1	-2,8	
		AUSLAND	130,2	-7,2	+14,8	113,4	-11,3	+29,5	103,1	-6,1	121,8	-9,2	
0J	METALLERZEUGUNG UND -BE- ARBEITUNG, HERSTELLUNG VON METALLERZEUGNISSEN	INSGESAMT	99,2	-3,6	-1,7	100,9	+2,6	+4,1	98,0	-0,2	100,1	-0,5	
		INLAND	95,5	-4,5	-1,7	97,2	+1,9	+3,7	94,4	-0,4	96,4	-1,3	
		AUSLAND	108,5	-1,5	-1,5	110,2	+4,4	+5,0	107,1	+0,4	109,4	+1,4	
27	METALLERZEUGUNG UND -BEARBEITUNG	INSGESAMT	103,3	-4,7	-1,9	105,3	+3,0	+4,3	103,2	+0,2	104,3	-0,9	
		INLAND	101,8	-4,7	-1,2	103,0	+2,2	+3,0	101,7	-	102,4	-1,3	
		AUSLAND	105,8	-4,7	-3,2	109,3	+4,5	+6,3	105,8	+0,5	107,6	-0,2	
27.1	ERZEUGUNG VON ROHEISEN, STAHL UND FERROLEGIE- RUNGEN	INSGESAMT	106,1	-6,1	-1,8	108,0	+1,1	+5,7	105,9	-0,7	107,1	-2,5	
		INLAND	106,4	-8,1	-2,3	108,9	-2,6	+4,8	106,5	-3,4	107,7	-5,4	
		AUSLAND	105,5	-2,7	-0,8	106,4	+8,1	+7,2	104,8	+4,5	106,0	+2,5	
27.2	HERSTELLUNG VON ROHREN	INSGESAMT	99,9	-17,3	-7,1	107,5	+0,6	+7,4	99,9	-8,3	103,7	-9,0	
		INLAND	89,3	-10,6	-4,2	93,2	+1,7	+6,2	89,0	-4,5	91,3	-4,7	
		AUSLAND	114,1	-23,3	-9,9	126,6	-0,6	+8,6	114,7	-11,8	120,4	-12,8	
27.3	SONST. ERSTE BEARBEITUNG VON EISEN UND STAHL	INSGESAMT	95,5	-2,6	-3,6	99,1	+7,3	+3,7	97,3	+3,8	97,3	+2,2	
		INLAND	91,4	-4,6	-4,0	95,2	+7,0	+3,7	93,6	+2,2	93,3	+1,0	
		AUSLAND	105,2	+1,8	-2,9	108,3	+8,0	+3,7	105,9	+7,2	106,8	+4,9	
27.4	ERZEUGUNG UND ERSTE BEAR- BEITUNG VON NE-METALLEN	INSGESAMT	98,8	-2,5	-2,1	100,9	+4,0	+2,7	99,4	+1,1	99,9	+0,7	
		INLAND	97,6	-3,4	-1,0	98,6	+5,1	+0,6	98,5	+2,1	98,1	+0,7	
		AUSLAND	100,3	-1,4	-3,6	104,0	+2,7	+5,7	100,6	-0,1	102,2	+0,7	
27.42	ERZEUG. U. ERSTE BEAR- BEITUNG VON ALUMINIUM	INSGESAMT	102,6	-2,6	-2,1	104,8	+7,8	+3,1	102,9	+2,9	103,7	+2,4	
		INLAND	99,7	-5,0	-1,3	101,0	+5,9	+2,3	100,1	+1,4	100,4	+0,2	
		AUSLAND	106,8	+0,8	-3,1	110,2	+10,5	+4,2	106,9	+5,1	108,5	+5,5	
27.44	ERZEUG. U. ERSTE BEAR- BEITUNG VON KUPFER	INSGESAMT	98,2	+2,6	-3,9	102,2	+6,8	+2,1	100,9	+4,8	100,2	+4,7	
		INLAND	100,6	+6,6	-1,1	101,7	+16,4	-4,9	104,2	+11,3	101,2	+11,3	
		AUSLAND	95,8	-1,1	-6,7	102,7	-1,5	+10,3	97,4	-1,7	99,3	-1,3	
27.5	GIESSEREIEN	INSGESAMT	114,6	+1,0	+2,1	112,2	+4,6	+2,7	111,7	+3,2	113,4	+2,7	
		INLAND	111,5	+3,1	+3,9	107,3	+5,6	+1,7	107,7	+5,1	109,4	+4,3	
		AUSLAND	125,1	-5,1	-2,9	128,9	+1,8	+5,6	125,0	-1,9	127,0	-1,7	
27.51	EISENGIESSEREIEN	INSGESAMT	107,3	-3,7	+0,4	106,9	+1,7	+1,4	106,6	+0,1	107,1	-1,1	
		INLAND	103,4	-2,1	+0,2	103,2	+3,4	+0,6	103,2	+2,3	103,3	+0,6	
		AUSLAND	117,1	-7,3	+0,8	116,2	-2,2	+3,3	115,2	-4,5	116,7	-4,8	
27.53	LEICHTMETALLGIESSEREIEN	INSGESAMT	126,2	+12,1	+6,1	119,0	+11,0	+3,6	118,7	+10,7	122,6	+11,6	
		INLAND	122,1	+14,2	+8,4	112,6	+11,8	+3,5	112,9	+11,7	117,4	+13,1	
		AUSLAND	149,7	+2,4	-4,4	156,6	+8,0	+4,2	152,0	+6,2	153,2	+5,2	
28	HERSTELLUNG VON METALL- ERZEUGNISSEN	INSGESAMT	95,9	-2,7	-1,5	97,4	+2,4	+3,9	93,9	-0,4	96,7	-0,2	
		INLAND	91,5	-4,4	-2,2	93,6	+1,8	+4,3	89,8	-0,7	92,6	-1,3	
		AUSLAND	112,1	+2,7	+0,6	111,4	+4,2	+3,1	108,9	+0,2	111,8	+3,4	
28.1	STAHL- UND LEICHTMETALL- BAU	INSGESAMT	86,3	-6,3	+2,7	84,0	-3,9	+11,3	80,0	-4,5	85,2	-5,1	
		INLAND	81,8	-7,8	+1,9	80,3	-6,8	+13,7	75,9	-6,5	81,1	-7,3	
		AUSLAND	123,6	+2,3	+7,9	114,5	+17,4	-1,7	114,1	+7,9	119,1	+9,1	
28.2	H.V. METALLBEH.V.M.A.300L; H.V. HEIZKOEPPERN UND -KESSELN F. ZENTRALHEIZ.	INSGESAMT	79,7	-9,1	-3,7	82,8	-2,1	+15,2	76,2	-5,9	81,3	-5,7	
		INLAND	74,7	-11,7	-5,6	79,1	-0,5	+16,7	72,5	-6,9	76,9	-6,3	
		AUSLAND	102,5	+0,6	+2,9	99,6	-7,9	+9,8	93,2	-2,0	101,1	-3,8	

LAND

DAS VERARBEITENDE GEWERBE
= 100
ABTEILUNGEN, GRUPPEN UND KLASSEN
ZWEIGE, AUSGABE 2003 (M2 2003)
WERT

INDEX

2002 APR.	VER- AEND. IN % GEGEN APR. 2001	2002 1.VJ	2002 4.VJ	2003 1.VJ	VERAENDERUNG IN % 1.VJ 2003 GEGEN		2001 2.HJ	2002 1.HJ	2002 2.HJ	VERAENDERUNG IN % 2.HJ 2002 GEGEN		2001	2002	VER- AEND. IN % GEGEN 2001	M2 2003 SCHL.
					1.VJ 2002	4.VJ 2002				2.HJ 2001	1.HJ 2002				
104,9	+9,4	95,4	97,5	97,7	+2,4	+0,2	97,4	98,8	99,9	+2,6	+1,1	98,5	99,4	+0,9	25.2
100,5	+7,8	90,7	92,1	91,3	+0,7	-0,9	95,4	93,9	95,2	-0,2	+1,4	96,3	94,6	-1,8	
115,6	+12,9	106,7	110,2	113,3	+6,2	+2,8	102,0	110,6	111,2	+9,0	+0,5	103,7	110,9	+6,9	
99,9	+5,9	74,4	85,4	72,3	-2,8	-15,3	96,5	86,3	92,4	-4,2	+7,1	94,2	89,4	-5,1	DI
97,8	+6,0	69,6	81,9	65,1	-6,5	-20,5	96,5	82,9	90,1	-6,6	+8,7	92,7	86,5	-6,7	
109,1	+5,7	95,4	100,9	104,2	+9,2	+3,3	96,5	101,3	102,4	+6,1	+1,1	100,8	101,9	+1,1	
98,4	+3,1	90,0	95,9	92,1	+2,3	-4,0	97,4	93,8	98,1	+0,7	+4,6	98,6	95,9	-2,7	26.1
95,3	+3,9	87,9	93,1	84,7	-3,6	-9,0	98,7	91,0	95,9	-2,8	+5,4	97,3	93,5	-3,9	
104,7	+1,7	94,3	101,5	107,3	+13,8	+5,7	94,8	99,4	102,5	+8,1	+3,1	101,2	100,9	-0,3	
88,4	-3,1	87,7	88,9	89,2	+1,7	+0,3	88,1	87,0	88,1	-	+1,3	92,2	87,5	-5,1	26.2
81,5	-8,6	84,4	85,4	82,5	-2,3	-3,4	88,8	81,9	84,1	-5,3	+2,7	91,6	83,0	-9,4	
96,2	+2,9	91,6	92,8	96,9	+5,8	+4,4	87,3	92,9	92,5	+6,0	-0,4	92,9	92,7	-0,2	
95,9	+4,6	81,3	74,8	90,1	+10,8	+20,5	86,1	87,8	84,1	-2,3	-4,2	90,1	85,9	-4,7	26.3
93,7	+3,7	80,7	74,6	90,2	+11,8	+20,9	86,7	85,8	84,4	-2,7	-1,6	89,8	85,1	-5,2	
106,3	+8,4	84,5	75,8	89,4	+5,8	+17,9	83,2	97,3	82,7	-0,6	-15,0	91,4	90,0	-1,5	
98,9	+12,9	55,6	74,0	46,2	-16,9	-37,6	93,6	77,6	87,4	-6,6	+12,6	86,5	82,5	-4,6	26.4
96,7	+11,0	54,6	71,5	43,8	-19,8	-38,7	92,1	75,9	84,9	-7,8	+11,9	85,2	80,4	-5,6	
134,6	+39,9	71,5	113,6	85,6	+19,7	-24,6	118,2	105,6	128,1	+8,4	+21,3	107,6	116,8	+8,6	
96,6	+4,4	65,2	69,1	58,2	-10,7	-15,8	91,5	78,9	79,0	-13,7	+0,1	89,2	78,9	-11,5	26.5
95,2	+4,6	62,8	66,6	55,0	-12,4	-17,4	91,0	77,0	77,3	-15,1	+0,4	88,1	77,2	-12,4	
110,1	+2,4	89,6	94,5	91,2	+1,8	-3,5	96,3	99,0	95,3	-1,0	-3,7	100,3	97,1	-3,2	
102,8	+9,2	61,7	79,6	56,1	-9,1	-29,5	96,8	81,0	90,5	-6,5	+11,7	91,7	85,7	-6,5	26.6
101,7	+9,0	60,5	78,7	54,9	-9,3	-30,2	96,4	79,9	89,6	-7,1	+12,1	91,1	84,8	-6,9	
140,3	+16,7	99,6	109,3	94,0	-5,6	-14,0	111,6	114,2	116,8	+4,7	+2,3	109,5	115,5	+5,5	
102,9	+5,0	96,6	98,2	97,6	+1,0	-0,6	99,3	98,4	100,8	+1,5	+2,4	101,0	99,6	-1,4	DJ
100,0	+3,1	93,0	96,2	94,1	+1,2	-2,2	98,9	95,0	98,6	-0,3	+3,8	100,3	96,8	-3,5	
110,2	+9,4	105,5	103,1	106,6	+1,0	+3,4	100,3	107,3	106,4	+6,1	-0,8	102,7	106,8	+4,0	
108,4	+6,2	101,2	97,1	103,2	+2,0	+6,3	98,3	103,2	100,3	+2,0	-2,8	102,2	101,8	-0,4	27
106,8	+4,3	99,9	95,2	101,7	+1,8	+6,8	97,7	101,4	98,6	+0,9	-2,8	102,3	100,0	-2,2	
111,0	+9,4	103,4	100,3	105,8	+2,3	+5,5	99,2	106,2	103,4	+4,2	-2,6	102,1	104,8	+2,6	
113,0	+5,8	104,4	100,8	105,8	+1,3	+5,0	100,9	106,9	103,1	+2,2	-3,6	104,7	105,0	+0,3	27.1
115,8	+5,8	108,5	102,8	106,6	-1,8	+3,7	104,9	110,3	105,4	+0,5	-4,4	108,7	107,8	-0,8	
108,4	+6,0	97,5	97,4	104,5	+7,2	+7,3	94,2	101,2	99,1	+5,2	-2,1	97,9	100,1	+2,2	
120,8	+18,3	105,0	96,5	99,9	-4,9	+3,5	104,6	107,8	101,6	-2,9	-5,8	105,3	104,7	-0,6	27.2
99,9	+8,8	91,0	83,2	88,8	-2,4	+6,7	91,4	92,3	88,5	-3,2	-4,1	93,7	90,4	-3,5	
148,7	+28,2	123,7	114,3	114,8	-7,2	+0,4	122,4	128,5	119,1	-2,7	-7,3	120,8	123,8	+2,5	
98,0	+4,0	92,3	89,1	97,8	+6,0	+9,8	89,0	93,4	90,7	+1,9	-2,9	96,3	92,0	-4,5	27.3
95,8	+3,1	90,1	83,2	94,3	+4,7	+13,3	88,4	90,3	85,8	-2,9	-5,0	95,8	88,1	-8,0	
103,3	+6,1	97,3	102,9	106,1	+9,0	+3,1	90,4	100,7	102,0	+12,8	+1,3	97,3	101,3	+4,1	
101,3	+3,7	97,3	92,1	99,6	+2,4	+8,1	95,0	99,1	97,8	+2,9	-1,3	98,7	98,4	-0,3	27.4
101,0	+0,8	95,0	90,1	98,8	+4,0	+9,7	93,5	96,8	95,9	+2,6	-0,9	98,4	96,3	-2,1	
101,7	+7,8	100,4	94,8	100,7	+0,3	+6,2	97,0	102,1	100,3	+3,4	-1,8	99,1	101,2	+2,1	
105,3	+11,3	98,2	94,6	102,9	+4,8	+8,8	93,1	100,2	100,1	+7,5	-0,1	97,1	100,1	+3,1	27.42
104,9	+11,0	96,6	92,4	100,2	+3,7	+8,4	93,3	98,3	98,1	+5,1	-0,2	96,8	98,2	+1,4	
105,9	+11,9	100,3	97,7	106,9	+6,6	+9,4	92,8	103,0	103,0	+11,0	-	97,4	103,0	+5,7	
95,7	-3,6	96,5	88,2	101,8	+5,5	+15,4	94,5	97,9	95,7	+1,3	-2,2	99,7	96,8	-2,9	27.44
94,4	-8,4	93,3	85,6	105,4	+13,0	+23,1	89,9	94,7	92,7	+3,1	-2,1	98,3	93,7	-4,7	
96,9	+1,5	99,8	90,8	97,9	-1,9	+7,8	99,3	101,1	98,8	-0,5	-2,3	101,1	100,0	-1,1	
113,5	+7,3	106,4	105,5	110,7	+4,0	+4,9	102,1	107,6	105,4	+3,2	-2,0	106,7	106,5	-0,2	27.5
108,1	+6,3	100,7	100,9	106,5	+5,8	+5,6	98,4	101,8	101,1	+2,7	-0,7	103,3	101,4	-1,8	
131,8	+9,9	125,9	120,9	125,0	-0,7	+3,4	114,6	127,2	120,3	+5,0	-5,4	118,5	123,8	+4,5	
111,4	+7,2	104,8	100,8	106,4	+1,5	+5,6	99,2	105,8	100,6	+1,4	-4,9	104,8	103,2	-1,5	27.51
105,6	+6,0	99,3	96,1	103,1	+3,8	+7,3	95,2	100,0	96,9	+1,8	-3,1	101,2	98,4	-2,8	
126,3	+10,0	118,7	112,6	114,6	-3,5	+1,8	109,2	120,4	109,9	+0,6	-8,7	114,0	115,2	+1,1	
112,6	+6,5	105,4	110,2	116,1	+10,2	+5,4	102,4	106,9	109,0	+6,4	+2,0	106,5	107,9	+1,3	27.53
106,9	+4,7	99,1	104,8	109,9	+10,9	+4,9	98,2	100,5	103,2	+5,1	+2,7	102,8	101,9	-0,9	
146,2	+15,8	142,1	141,6	152,7	+7,5	+7,8	126,4	144,5	142,6	+12,8	-1,3	128,3	143,6	+11,9	
98,6	+3,9	92,9	99,0	93,3	+0,4	-5,8	100,1	94,7	101,2	+1,1	+6,9	100,0	97,9	-2,1	28
95,7	+2,4	88,6	96,8	89,2	+0,7	-7,9	99,7	90,8	98,6	-1,1	+8,6	99,0	94,7	-4,3	
109,2	+9,6	108,5	106,9	107,8	-0,6	+0,8	101,6	108,7	110,5	+8,8	+1,7	103,5	109,6	+5,9	
92,1	+3,7	81,1	102,0	77,9	-3,9	-23,6	104,9	86,3	100,3	-4,4	+16,2	98,5	93,3	-5,3	28.1
88,7	+0,9	78,7	99,4	74,0	-6,0	-25,6	105,4	83,7	97,7	-7,3	+16,7	97,9	90,7	-7,4	
120,8	+26,0	100,6	123,8	110,9	+10,2	-10,4	100,5	108,5	121,5	+20,9	+12,0	103,0	115,0	+11,7	
87,7	+3,5	78,7	101,6	75,0	-4,7	-26,2	104,3	83,7	101,1	-3,1	+20,8	96,6	92,4	-4,3	28.2
84,6	+0,1	75,6	96,7	71,7	-5,2	-25,9	102,6	80,6	96,0	-6,4	+19,1	95,9	88,3	-7,9	
101,9	+19,0	92,8	123,9	90,1	-2,9	-27,3	112,4	97,7	124,7	+10,9	+27,6	100,0	111,2	+11,2	

2 INDEX DES UMSATZES FUER
2000
NACH ABSCHNITTEN, UNTERABSCHNITTEN,
DER KLASSIFIKATION DER WIRTSCHAFTS
2.1 ORIGINAL

VOLUMEN

WZ 2003 SCHL.	WIRTSCHAFTSZWEIG	2003 APR.	VERAENDERUNG IN % APR. 2003 GEGEN		2003 MAR.	VERAENDERUNG IN % MAR. 2003 GEGEN		KUMULIERT		2-MONATS- DURCHSCHNITT 2003 UND APR. 2003		VER- AEND. IN % GEGEN VORJAHR
			APR. 2002	MAR. 2003		MAR. 2002	FEB. 2003	JAN. 2003 BIS APR. 2003	VER- AEND. IN % GEGEN VORJAHR	VER- AEND. IN % GEGEN VORJAHR		
28.3	HERSTELLUNG VON DAMPF- KESSELN (OHNE ZENTRAL- HEIZUNGSKESSEL)	INSGESAMT	47,6	-14,1	-30,3	68,3	+7,4	-32,6	65,6	-9,4	58,0	-2,5
		INLAND	48,6	-16,9	-34,2	73,9	+23,8	-33,7	69,6	+21,5	61,3	+3,7
		AUSLAND	43,5	+2,1	-2,2	44,5	-44,4	-24,2	48,5	-64,4	44,0	-28,3
28.4	H.V. SCHMIEDE-, PRESS-, ZIEH-U. STANZTEILEN, GEW. RINGEN U. PULVERM. ERZ.	INSGESAMT	113,4	+2,3	-1,6	115,3	+8,2	+4,3	111,8	+5,9	114,4	+5,2
		INLAND	110,1	+1,4	-2,0	112,4	+7,3	+4,4	108,9	+5,1	111,3	+4,3
		AUSLAND	123,5	+5,0	-0,9	124,6	+11,1	+4,6	120,7	+8,0	124,1	+8,0
28.5	OBERFLAECHEVEREDLUNG UND WAERMEBEHANDLUNG; MECHANIK, A.N.G.	INSGESAMT	113,8	+4,8	+0,2	113,6	+8,2	+3,8	110,6	+6,4	113,7	+6,5
		INLAND	112,5	+5,4	-0,9	113,5	+10,2	+4,5	109,6	+7,2	113,0	+7,7
		AUSLAND	123,1	+1,9	+8,5	113,5	-4,1	-1,3	117,4	+2,0	118,3	-1,1
28.6	H.V. SCHNEIDW., WERKZEUGEN, SCHLOSSERN U. BESCHLAE- GEN AUS UNEDLEN METALLEN	INSGESAMT	105,3	-3,7	-2,9	108,4	+4,5	+3,6	104,9	+0,1	106,9	+0,4
		INLAND	100,5	-7,1	-3,2	103,8	+4,3	+3,0	100,5	-2,1	102,2	-1,6
		AUSLAND	114,1	+2,5	-2,3	116,8	+4,9	+4,7	112,9	+3,9	115,5	+3,8
28.62	HERSTELLUNG VON WERKZEUGEN	INSGESAMT	108,6	-3,5	-3,0	112,0	+5,4	+4,0	106,7	-0,3	110,3	+0,8
		INLAND	107,6	-7,0	-0,5	108,1	+3,9	-0,3	104,8	-2,2	107,9	-1,8
		AUSLAND	110,3	+3,6	-7,5	119,2	+7,7	+12,1	110,2	+3,4	114,8	+5,7
28.63	H.V. SCHLOSSERN UND BESCHLAEAGEN AUS UN- EDLEN METALLEN	INSGESAMT	102,9	-3,4	-2,6	105,7	+5,3	+2,8	103,8	+1,3	104,3	+0,8
		INLAND	94,5	-7,3	-6,1	100,6	+5,3	+6,1	97,1	-1,6	97,6	-1,1
		AUSLAND	120,2	+3,8	+3,4	116,2	+5,1	-2,6	117,7	+6,9	118,2	+4,4
28.7	HERSTELLUNG VON SONSTIGEN METALLWAEREN	INSGESAMT	93,7	-3,9	+0,9	92,9	-1,3	+7,9	90,0	-3,2	93,3	-2,6
		INLAND	87,8	-6,2	+1,4	86,6	-3,9	+8,9	83,8	-6,4	87,2	-5,1
		AUSLAND	110,3	+1,8	-0,5	110,8	+5,3	+5,9	107,4	+4,5	110,6	+3,6
DK	MASCHINENBAU	INSGESAMT	92,6	-9,7	-6,1	98,6	-0,6	+10,4	90,9	-4,0	95,6	-5,3
		INLAND	89,0	-10,1	-4,6	93,3	-3,4	+10,7	87,7	-5,0	91,2	-6,7
		AUSLAND	96,4	-9,4	-7,5	104,2	+2,3	+10,0	94,5	-2,8	100,3	-3,7
29.1	H.V. MASCHINEN F.D. ERZEUG. U. NUTZG.V. MECHAN. ENERGIE (O. MOT.F. LUFT-U. STRASS.F.)	INSGESAMT	96,3	-4,7	-4,2	100,5	+1,5	+7,6	95,1	-1,7	98,4	-1,7
		INLAND	91,1	-2,7	-1,2	92,2	+0,1	+4,3	89,9	-1,7	91,7	-1,3
		AUSLAND	102,0	-6,8	-7,1	109,8	+3,0	+10,9	100,9	-1,5	105,9	-2,0
29.11	H.V. VERBRENNUNGSMOTOREN U. TURBINEN (O. MOT.F. LUFT- U. STRASSENFAHRZEUGE)	INSGESAMT	71,1	-25,8	-12,8	81,5	-6,3	+21,1	70,3	-15,4	76,3	-16,5
		INLAND	63,2	-4,0	+18,4	53,4	+0,6	-0,9	54,2	+5,7	58,3	-2,0
		AUSLAND	74,5	-31,4	-20,4	93,6	-7,9	+28,0	77,2	-20,2	84,1	-20,0
29.12	HERSTELLUNG VON PUMPEN UND KOMPRESSOREN	INSGESAMT	101,3	-2,3	-3,7	105,2	+2,3	+6,6	99,7	+0,8	103,3	-
		INLAND	90,1	-5,1	-4,7	94,5	+0,9	+6,4	89,5	-2,7	92,3	-2,1
		AUSLAND	112,8	+0,1	-2,8	116,1	+3,6	+6,7	110,0	+3,9	114,5	+1,9
29.13	HERSTELLUNG VON ARMATUREN	INSGESAMT	97,8	-	-2,6	100,4	+1,7	+5,4	97,3	-0,6	99,1	+0,8
		INLAND	88,8	-4,7	-2,0	90,6	-4,8	+2,8	89,7	-6,1	89,7	-4,8
		AUSLAND	114,2	+7,5	-3,4	118,2	+12,6	+9,1	111,2	+8,7	116,2	+10,0
29.14	HERSTELLUNG VON LAGERN, GETRIEBEN, ZAHNRAEDERN UND ANTRIEBSELEMENTEN	INSGESAMT	107,0	+2,0	-1,7	108,9	+5,1	+4,3	105,7	+2,8	108,0	+3,5
		INLAND	103,3	+1,0	-1,4	104,8	+3,4	+4,8	102,5	+1,1	104,1	+2,2
		AUSLAND	112,8	+3,6	-2,3	115,4	+7,7	+3,8	110,7	+5,4	114,1	+5,6
29.2	H.V. SONSTIGEN NICHT WIRT- SCHAFTSZWEIGSPEZIFISCHEN MASCHINEN	INSGESAMT	94,8	-1,9	-2,3	97,0	-1,7	+10,4	90,1	-2,1	95,9	-1,8
		INLAND	89,3	-3,9	-2,1	91,2	-5,1	+11,1	86,2	-2,9	90,3	-4,4
		AUSLAND	102,7	+0,8	-2,4	105,2	+2,9	+9,4	95,6	-0,8	104,0	+1,9
29.21	HERSTELLUNG VON OFEN UND BRENNERN	INSGESAMT	79,1	-6,7	+9,7	72,1	-16,9	+5,6	69,6	-12,8	75,6	-11,9
		INLAND	70,5	-12,1	+1,3	69,6	-11,0	+18,8	64,8	-15,5	70,1	-11,5
		AUSLAND	89,5	-1,0	+19,0	75,2	-22,7	-6,1	75,4	-9,8	82,4	-12,2
29.22	HERSTELLUNG VON HEBE- ZEUGEN UND FOERDERMIT- TELN	INSGESAMT	99,7	+6,0	+3,5	96,3	+0,9	+8,8	92,5	+2,1	98,0	+3,4
		INLAND	95,1	+3,6	+4,4	91,1	-3,5	+9,5	89,8	+1,9	93,1	-
		AUSLAND	107,7	+9,8	+2,2	105,4	+8,5	+8,0	97,2	+2,5	106,6	+9,2
29.23	H.V. KAELTE- UND LUFT- TECHN. ERZEUGNISSEN, NICHT FUER DEN HAUSHALT	INSGESAMT	84,4	-8,2	-9,1	92,9	-3,7	+13,4	82,9	-2,5	88,7	-5,8
		INLAND	85,6	-3,9	-5,2	90,2	+1,7	+12,5	83,1	+1,7	87,9	-1,1
		AUSLAND	82,5	-15,2	-16,0	98,2	-11,6	+15,3	82,6	-9,5	90,4	-13,2
29.3	HERSTELLUNG VON LAND- U. FORSTWIRTSCHAFTLICHEN MASCHINEN	INSGESAMT	126,7	-16,1	+3,9	122,6	-11,0	-1,8	119,3	-3,6	124,7	-13,6
		INLAND	117,5	-19,5	+6,0	110,9	-18,2	+3,6	103,9	-12,1	114,2	-18,9
		AUSLAND	136,0	-13,2	+1,4	133,1	-4,6	-5,5	133,2	+3,5	134,1	-9,1
29.31	HERSTELLUNG VON LAND- UND FORSTWIRTSCHAFTL. ZUGMASCHINEN	INSGESAMT	118,5	-23,5	+9,6	108,1	-23,4	-17,5	119,5	-2,9	113,3	-23,5
		INLAND	119,1	-13,8	+8,3	110,0	-23,2	-1,5	101,3	-11,1	114,6	-18,6
		AUSLAND	118,1	-27,6	+10,3	107,1	-23,6	-23,8	128,5	+0,7	112,6	-25,8
29.4	HERSTELLUNG VON WERK- ZEUGMASCHINEN	INSGESAMT	79,4	-17,8	-13,3	91,6	-4,4	+20,6	78,7	-12,2	85,5	-11,1
		INLAND	80,8	-20,2	-7,0	86,9	-9,4	+19,5	77,9	-13,0	83,9	-14,9
		AUSLAND	78,0	-15,0	-19,0	96,3	+0,6	+21,3	79,5	-11,3	87,2	-7,0
29.5	H.V. MASCHINEN F. SONST. BESTIMMTE WIRTSCHAFTS- ZWEIGE	INSGESAMT	89,5	-10,9	-7,1	96,3	+6,2	+11,3	87,7	-1,2	92,9	-2,8
		INLAND	91,5	-8,0	-7,1	98,5	+7,1	+14,3	89,4	-1,1	95,0	-0,8
		AUSLAND	88,0	-13,0	-7,1	94,7	+5,7	+9,1	86,5	-1,3	91,4	-4,2
29.51	H.V. MASCHINEN F.D. ME- TALLERZ., V. WALZWERKS- EINR. U. GIESSMASCHINEN	INSGESAMT	39,5	-70,1	-45,2	72,1	+73,3	-27,4	61,6	-7,9	55,8	-35,7
		INLAND	80,9	-9,6	+12,8	71,7	+25,1	+1,7	70,4	-8,2	76,3	+4,0
		AUSLAND	18,8	-87,7	-74,0	72,3	+112,6	-36,5	57,3	-7,9	46,6	-51,2

LAND

DAS VERARBEITENDE GEBERBE
= 100
ABTEILUNGEN, GRUPPEN UND KLASSEN
ZWEIGE, AUSGABE 2003 (WZ 2003)
WERT

INDEX

2002 APR.	VER- ÄEND. IN % GEGEN APR. 2001	2002 1. VJ	2002 4. VJ	2003 1. VJ	VERÄNDERUNG IN % 1. VJ 2003 GEGEN		2001 2. HJ	2002 1. HJ	2002 2. HJ	VERÄNDERUNG IN % 2. HJ 2002 GEGEN		2001	2002	VER- ÄEND. IN % GEGEN 2001	WZ 2003 SCHL.
					1. VJ 2002	4. VJ 2002				2. HJ 2001	1. HJ 2002				
55,4	+8,4	78,0	90,1	71,6	-8,2	-20,5	82,3	69,4	106,0	+28,8	+52,7	74,5	87,7	+17,7	28.3
58,5	+12,1	56,9	88,2	76,6	+34,6	-13,2	76,6	58,5	94,8	+23,8	+62,1	71,8	76,7	+6,8	
42,6	-8,2	167,5	97,9	50,1	-70,1	-48,8	106,9	115,8	153,2	+43,3	+32,3	86,0	134,5	+56,4	
110,8	+5,8	103,8	104,1	111,2	+7,1	+6,8	100,2	105,5	104,8	+4,6	-0,7	105,1	105,1	-	28.4
108,6	+5,5	101,9	102,2	108,5	+6,5	+6,2	99,7	103,0	103,3	+3,6	+0,3	104,4	103,1	-1,2	
117,6	+6,5	109,8	110,1	119,8	+9,1	+8,8	101,8	113,1	109,6	+7,7	-3,1	107,3	111,3	+3,7	
108,6	-	102,3	102,2	109,5	+7,0	+7,1	102,3	104,0	104,1	+1,8	+0,1	107,3	104,1	-3,0	28.5
106,7	-0,9	100,7	101,0	108,6	+7,8	+7,5	102,4	102,3	103,2	+0,8	+0,9	106,9	102,7	-3,9	
120,8	+5,6	113,1	110,0	115,4	+2,0	+4,9	101,5	115,8	109,9	+8,3	-5,1	109,8	112,9	+2,8	
109,3	+7,5	103,3	106,8	104,7	+1,4	-2,0	103,4	103,6	110,0	+6,4	+6,2	104,5	106,8	+2,2	28.6
108,2	+6,9	100,9	107,2	100,5	-0,4	-6,2	103,3	101,0	111,8	+10,7	+10,7	104,1	106,4	+2,2	
111,3	+8,4	107,8	106,0	112,5	+4,4	+6,1	103,6	108,3	106,7	+3,0	-1,5	105,3	107,5	+2,1	
112,5	+5,7	105,2	115,0	106,1	+0,9	-7,7	106,1	105,0	120,2	+13,3	+14,5	106,3	112,6	+5,9	28.62
115,7	+8,5	104,4	122,2	103,9	-0,5	-15,0	108,2	105,0	129,8	+20,0	+23,6	107,5	117,4	+9,2	
106,5	+0,5	106,6	101,6	110,2	+3,4	+8,5	102,3	105,1	102,4	+0,1	-2,6	104,0	103,7	-0,3	
106,5	+10,6	101,1	96,4	104,1	+3,0	+4,7	100,1	101,7	100,9	+0,8	-0,8	102,1	101,3	-0,8	28.63
101,9	+6,4	97,6	94,6	97,9	+0,3	+3,5	98,6	97,5	96,7	-1,9	-0,8	100,9	97,1	-3,8	
115,8	+19,0	108,2	109,4	116,8	+7,9	+6,8	103,2	110,1	109,7	+6,3	-0,4	104,6	109,9	+5,1	
97,5	+1,7	91,5	87,0	88,8	-3,0	+2,1	95,7	93,2	90,3	-5,6	-3,1	98,4	91,7	-6,8	28.7
93,6	-0,8	88,1	83,1	82,5	-6,4	-0,7	95,0	89,0	86,6	-8,8	-2,7	97,3	87,8	-8,8	
108,3	+8,4	101,0	97,8	106,4	+5,3	+8,8	97,6	104,9	100,5	+3,0	-4,2	101,7	102,7	+1,0	
102,6	+9,3	92,0	107,8	90,4	-1,7	-16,1	105,1	96,5	103,3	-1,7	+7,0	101,8	99,9	-1,9	DK
99,0	+8,4	90,0	101,0	87,2	-3,1	-13,7	103,4	93,5	98,2	-5,0	+5,0	100,8	96,8	-5,0	
106,4	+10,0	94,2	114,9	93,8	-0,4	-18,4	106,9	99,7	108,7	+1,7	+9,0	103,0	104,2	+1,2	
101,1	+8,4	95,2	99,8	94,7	-0,5	-5,1	97,9	96,6	99,4	+1,5	+2,9	97,6	98,0	+0,4	29.1
93,6	+1,4	90,8	87,5	89,5	-1,4	+2,3	94,1	90,8	90,9	-3,4	+0,1	95,6	90,8	-5,0	
109,5	+16,0	100,1	113,4	100,5	+0,4	-11,4	102,1	103,0	108,7	+6,5	+5,5	99,7	105,8	+6,1	
95,8	+23,3	78,9	107,7	70,0	-11,3	-35,0	92,5	84,0	97,2	+5,1	+15,7	83,4	90,6	+8,6	29.11
65,8	+7,2	46,4	69,2	51,2	+10,3	-26,0	68,4	54,4	71,6	+4,7	+31,6	63,1	63,0	-0,2	
108,6	+28,2	92,8	124,3	78,1	-15,8	-37,2	102,9	96,8	108,2	+5,2	+11,8	92,2	102,5	+11,2	
103,7	+8,5	97,3	105,3	99,1	+1,8	-5,9	104,1	99,7	104,2	+0,1	+4,5	103,1	102,0	-1,1	29.12
94,9	+1,2	91,1	93,5	89,3	-2,0	-4,5	100,0	92,4	94,0	-6,0	+1,7	100,6	93,2	-7,4	
112,7	+15,7	103,6	117,3	109,0	+5,2	-7,1	108,2	107,2	114,6	+5,9	+6,9	105,6	110,9	+5,0	
97,8	+3,6	97,9	90,7	97,2	-0,7	+7,2	96,1	97,0	96,0	-0,1	-1,0	98,6	96,5	-2,1	29.13
93,2	-0,2	96,2	84,8	90,0	-6,4	+6,1	95,9	93,3	90,8	-5,3	-2,7	97,8	92,0	-5,9	
106,2	+10,5	101,0	101,3	110,2	+9,1	+8,8	96,3	103,6	105,4	+9,4	+1,7	100,0	104,5	+4,5	
104,9	+4,3	102,1	96,2	105,3	+3,1	+9,5	96,8	101,6	98,7	+2,0	-2,9	100,9	100,1	-0,8	29.14
102,3	+1,9	101,1	91,1	102,2	+1,1	+12,2	96,3	99,6	94,9	-1,5	-4,7	100,7	97,3	-3,4	
108,9	+7,8	103,7	104,0	110,0	+6,1	+5,8	97,6	104,6	104,5	+7,1	-0,1	101,3	104,5	+3,2	
96,6	+6,2	90,4	111,9	88,5	-2,1	-20,9	109,7	94,4	106,1	-3,3	+12,4	103,5	100,3	-3,1	29.2
92,9	+5,1	87,5	108,5	85,2	-2,6	-21,5	107,4	91,5	102,8	-4,3	+12,3	102,0	97,2	-4,7	
101,9	+7,7	94,5	116,7	93,2	-1,4	-20,1	112,9	98,5	110,7	-1,9	+12,4	105,6	104,6	-0,9	
84,8	+8,6	78,1	127,3	66,4	-15,0	-47,8	103,3	81,9	107,1	+3,7	+30,8	95,7	94,5	-1,3	29.21
80,2	-2,4	75,5	99,7	62,9	-16,7	-36,9	101,0	76,9	94,0	-6,9	+22,2	93,9	85,5	-8,9	
90,4	+23,7	81,3	160,6	70,7	-13,0	-56,0	106,0	87,8	123,0	+16,0	+40,1	97,9	105,4	+7,7	
94,1	+0,6	89,4	116,3	90,1	+0,8	-22,5	110,9	93,4	110,1	-0,7	+17,9	105,2	101,8	-3,2	29.22
91,8	+0,7	86,9	113,5	88,0	+1,3	-22,5	109,3	89,7	105,4	-3,6	+17,5	103,0	97,5	-5,3	
98,1	+0,6	93,7	121,1	93,7	-	-22,6	113,5	99,9	118,3	+4,2	+18,4	109,1	109,1	-	
91,9	+8,6	82,7	107,0	82,3	-0,5	-23,1	102,8	86,5	99,8	-2,9	+15,4	97,1	93,2	-4,0	29.23
89,0	+12,8	79,2	108,0	82,2	+3,8	-23,9	99,6	83,4	101,0	+1,4	+21,1	95,8	92,2	-3,8	
97,3	+2,2	89,3	105,1	82,6	-7,5	-21,4	108,6	92,4	97,7	-10,0	+5,7	99,5	95,0	-4,5	
151,1	+18,1	114,7	97,2	116,9	+1,9	+20,3	91,4	126,8	101,9	+11,5	-19,6	102,0	114,4	+12,2	29.3
146,0	+22,1	109,0	78,9	99,3	-8,9	+25,9	83,2	123,3	89,8	+7,9	-27,2	96,4	106,5	+10,5	
155,6	+15,0	119,8	113,6	132,6	+10,7	+16,7	98,7	130,0	112,7	+14,2	-13,3	107,1	121,4	+13,4	
155,0	+29,5	112,4	121,3	119,9	+6,7	-1,2	97,5	123,5	114,7	+17,6	-7,1	101,3	119,1	+17,6	29.31
138,1	+22,9	105,8	88,1	95,4	-9,8	+8,3	84,4	115,9	86,1	+2,0	-25,7	94,8	101,0	+6,5	
163,2	+32,4	115,7	137,5	131,9	+14,0	-4,1	103,9	127,2	128,7	+23,9	+1,2	104,5	127,9	+22,4	
96,6	+1,2	87,2	107,5	78,4	-10,1	-27,1	109,4	91,8	99,2	-9,3	+8,1	104,0	95,5	-8,2	29.4
101,3	+4,8	85,6	107,9	76,9	-10,2	-28,7	110,6	90,3	99,4	-10,1	+10,1	105,5	94,8	-10,1	
91,8	-2,8	88,8	107,0	79,9	-10,0	-25,3	108,3	93,4	99,0	-8,6	+6,0	102,6	96,2	-6,2	
100,4	+7,7	84,9	109,0	87,1	+2,6	-20,1	105,5	90,6	103,3	-2,1	+14,0	102,0	97,0	-4,9	29.5
99,5	+11,0	87,4	103,9	88,7	+1,5	-14,6	106,2	91,4	100,0	-5,8	+9,4	102,8	95,7	-6,9	
101,2	+5,3	83,0	113,0	86,0	+3,6	-23,9	104,9	89,9	106,0	+1,0	+17,9	101,4	97,9	-3,5	
132,0	+31,5	45,2	114,0	69,0	+52,7	-39,5	120,4	64,7	89,6	-25,6	+38,5	103,0	77,2	-25,0	29.51
89,5	+4,8	72,4	103,1	66,9	-7,6	-35,1	131,7	74,3	115,0	-12,7	+54,8	136,5	94,7	-30,6	
152,9	+41,8	32,0	119,3	70,1	+119,1	-41,2	114,9	60,1	77,1	-32,9	+28,3	86,7	68,6	-20,9	

2 INDEX DES UMSATZES FUER
 2000
 NACH ABSCHNITTEN, UNTERABSCHNITTEN,
 DER KLASSIFIKATION DER WIRTSCHAFTS
 2.1 ORIGINAL

VOLUMEN

WZ 2003 SCHL.	WIRTSCHAFTSZWEIG	2003 APR.	VERAENDERUNG IN % APR. 2003 GEGEN		2003 MAR.	VERAENDERUNG IN % MAR. 2003 GEGEN		KUMULIERT		2-MONATS- DURCHSCHNITT MAR. 2003 UND APR. 2003		
			APR. 2002	MAR. 2003		MAR. 2002	FEB. 2003	JAN. 2003 BIS APR. 2003	VER- AEND. IN % GEGEN VORJAHR	VER- AEND. IN % GEGEN VORJAHR	VER- AEND. IN % GEGEN VORJAHR	
29.52	H.V. BERGWERKS-, BAU- U. BAUSTOFFMASCHINEN	INSGESAMT INLAND AUSLAND	103,6 87,9 115,8	-1,1 +2,2 -3,1	-3,9 -1,2 -5,2	107,8 89,0 122,2	+12,9 +6,5 +16,6	+18,2 +15,1 +19,9	93,4 79,0 104,6	+3,9 +4,6 +3,4	105,7 88,5 119,0	+5,5 +4,4 +6,1
29.54	H.V. MASCHINEN F. DAS TEXTIL-, BEKLEIDUNGS- U. LEDERGEWERBE	INSGESAMT INLAND AUSLAND	94,1 82,3 98,0	-0,7 -0,7 -0,6	-5,9 -19,5 -1,2	100,0 102,2 99,2	+9,4 +10,8 +8,8	+8,6 +28,2 +3,2	92,5 84,1 95,2	+7,2 -0,6 +9,6	97,1 92,3 98,6	+4,3 +5,4 +3,9
29.55	H.V. MASCHINEN FUER DAS PAPIERGEWERBE	INSGESAMT INLAND AUSLAND	89,3 76,8 97,3	+19,7 -10,8 +44,8	+7,9 -12,8 +22,4	82,8 88,1 79,5	+13,1 +18,9 +9,5	+27,6 +28,8 +27,0	78,6 75,8 80,4	+0,1 -9,8 +7,3	86,1 82,5 88,4	+16,5 +3,0 +26,5
29.7	HERSTELLUNG VON HAUS- HALTSGERAETEN, A.N.G.	INSGESAMT INLAND AUSLAND	92,5 77,8 111,6	-24,4 -28,5 -20,1	-9,4 -11,3 -7,7	102,1 87,7 120,9	-16,3 -19,5 -13,0	+5,7 +8,8 +3,1	100,5 90,2 113,8	-14,6 -15,3 -14,0	97,3 82,8 116,3	-20,4 -24,0 -16,6
DL	H.V. BUEROMASCH., DATENVERARB. GER.U.-EINRICHTG.; ELEKTROT., FEINMECHANIK U. OPTIK	INSGESAMT INLAND AUSLAND	91,5 90,3 93,0	-1,6 -1,5 -1,6	-9,5 -9,2 -9,8	101,1 99,5 103,1	+1,2 +3,1 -0,9	+10,9 +9,5 +12,6	93,0 92,3 94,0	-0,1 - -	96,3 94,9 98,1	-0,2 +0,9 -1,2
30	H.V. BUEROMASCHINEN, DATENVERARBEITUNGSGERAETEN UND -EINRICHTUNGEN	INSGESAMT INLAND AUSLAND	69,8 68,9 71,4	-17,6 -10,3 -28,3	-21,5 -21,7 -21,2	88,9 88,0 90,6	-0,4 +2,2 -4,8	+17,7 +13,3 +26,9	77,4 78,1 76,0	-8,4 -4,1 -15,8	79,4 78,5 81,0	-8,7 -3,7 -16,8
30.01	HERSTELLUNG VON BUERO- MASCHINEN	INSGESAMT INLAND AUSLAND	73,0 74,2 72,1	-6,2 +2,1 -11,3	-21,3 -8,3 -28,5	92,8 80,9 100,8	-13,4 -12,3 -14,1	+25,6 +23,3 +26,8	76,9 72,6 79,8	-16,7 -24,2 -11,2	82,9 77,6 86,5	-10,4 -5,9 -12,9
30.02	HERSTELLUNG VON DATEN- VERARBEITUNGSGERAETEN UND -EINRICHTUNGEN	INSGESAMT INLAND AUSLAND	69,5 68,6 71,3	-18,6 -10,9 -30,6	-21,5 -22,4 -19,6	88,5 88,4 88,7	+1,0 +3,2 -2,8	+16,9 +12,9 +26,7	77,4 78,4 75,3	-7,5 -2,6 -16,6	79,0 78,5 80,0	-8,7 -3,6 -17,6
31	HERSTELLUNG VON GERAETEN DER ELEKTRIZITAETSERZEU- GUNG, -VERTEILUNG U.AE.	INSGESAMT INLAND AUSLAND	94,5 91,3 100,2	+0,1 -1,8 +3,5	-5,4 -6,9 -2,8	99,9 98,1 103,1	+1,9 +2,3 +1,5	+7,3 +7,8 +6,7	94,1 92,2 97,3	- -0,6 +1,1	97,2 94,7 101,7	+1,0 +0,2 +2,5
31.1	HERSTELLUNG VON ELEKTRO- MOTOREN, GENERATOREN UND TRANSFORMATOREN	INSGESAMT INLAND AUSLAND	88,8 89,0 88,4	-3,8 -1,2 -7,1	-7,8 -8,9 -6,4	96,3 97,7 94,4	-3,3 -0,8 -6,5	+10,8 +11,1 +10,5	88,9 90,4 86,8	-3,9 -3,3 -4,6	92,6 93,4 91,4	-3,5 -1,0 -6,8
31.2	HERSTELLUNG VON ELEK- TRIZITAETSVERTEILUNGS- U. -SCHALTEINRICHTUNGEN	INSGESAMT INLAND AUSLAND	88,8 87,2 91,6	-0,3 -2,4 +3,3	-5,4 -7,8 -1,1	93,9 94,6 92,6	+4,4 +4,4 +4,5	+6,9 +7,7 +5,5	88,5 88,4 88,8	+0,6 -0,3 +2,4	91,4 90,9 92,1	+2,1 +1,0 +3,8
31.3	H.V. ISOLIERTEN ELEK- TROKABELN, -LEITUNGEN U. -DRAEHTEN	INSGESAMT INLAND AUSLAND	81,4 81,1 82,1	-15,6 -13,2 -20,1	-0,5 -0,4 -0,4	81,8 81,4 82,4	-10,3 -7,4 -16,0	-1,1 +0,6 -4,6	82,0 81,2 83,5	-8,5 -5,5 -14,3	81,6 81,3 82,3	-13,0 -10,4 -18,0
31.4	HERSTELLUNG VON AKKUMU- LATOREN UND BATTERIEN	INSGESAMT INLAND AUSLAND	100,9 95,8 108,3	-1,5 -4,9 +3,2	-23,2 -17,5 -29,3	131,3 116,1 153,2	+24,5 +10,8 +43,7	+23,4 +16,7 +31,8	109,3 101,6 120,5	+7,1 -0,1 +17,3	116,1 106,0 130,8	+11,6 +3,1 +23,6
31.5	HERSTELLUNG VON ELEK- TRISCHEN LAMPEN UND LEUCHTEN	INSGESAMT INLAND AUSLAND	87,7 75,2 106,7	-1,1 -6,5 +5,5	-4,3 -5,4 -3,0	91,6 79,5 110,0	-1,8 -6,8 +4,4	-1,6 -2,0 -1,4	90,9 79,2 108,7	-0,4 -5,4 +5,8	89,7 77,4 108,4	-1,4 -6,6 +4,9
31.6	HERSTELLUNG VON ELEK- TRISCHEN AUSRUESTUNGEN, A.N.G.	INSGESAMT INLAND AUSLAND	114,9 106,6 132,2	+8,1 +2,4 +19,1	-3,2 -5,2 +0,4	118,7 112,4 131,7	+4,5 +4,9 +3,7	+8,2 +8,5 +7,6	111,6 105,9 123,4	+3,5 +2,9 +4,7	116,8 109,5 132,0	+6,2 +3,6 +10,9
32	RUNDFUNK- UND NACHRICHTEN- TECHNIK	INSGESAMT INLAND AUSLAND	87,3 92,6 83,1	+0,6 +3,2 -1,8	-15,2 -12,3 -17,6	102,9 105,6 100,8	+0,4 +4,6 -2,9	+16,7 +13,5 +19,3	92,0 95,9 88,9	+2,0 +3,2 +0,9	96,1 99,1 92,0	+0,4 +3,9 -2,3
32.1	HERSTELLUNG VON ELEKTRO- NISCHEN BAUELEMENTEN	INSGESAMT INLAND AUSLAND	94,5 94,1 94,7	+4,3 -8,3 +11,5	-10,8 -6,9 -12,5	105,9 101,1 108,2	+2,3 -2,3 +4,4	+10,8 +5,5 +13,4	98,8 96,9 99,7	+8,8 -4,2 +16,1	100,2 97,6 101,5	+3,2 -5,3 +7,6
32.2	H.V. GERAETEN UND EIN- RICHTUNGEN DER TELE- KOMMUNIKATIONSTECHNIK	INSGESAMT INLAND AUSLAND	80,4 88,7 72,5	-1,8 +11,6 -13,9	-20,8 -16,6 -25,2	101,5 106,4 96,9	-2,2 +7,0 -10,4	+24,5 +20,8 +28,9	86,0 92,1 80,3	-3,2 +7,3 -12,5	91,0 97,6 84,7	-2,0 +9,1 -12,0
32.3	H.V. RUNDFUNKGERAETEN SOWIE PHONO- UND VIDEO-TECH- NISCHEN GERAETEN	INSGESAMT INLAND AUSLAND	91,8 103,0 73,9	-3,5 +1,6 -13,2	-6,8 -7,1 -6,2	98,5 110,9 78,8	+5,1 +8,8 -2,4	+7,4 +6,3 +9,6	93,7 106,5 73,3	-0,1 +4,0 -8,7	95,2 107,0 76,4	+0,8 +5,2 -7,8
33	MEDIZIN-, MESS-, STEUER- UND REGELUNGSTECHNIK, OPTIK, H.V. UHREN	INSGESAMT INLAND AUSLAND	101,6 97,7 105,6	-1,1 -2,1 -0,2	-4,5 -4,1 -5,0	106,4 101,9 111,1	+1,7 +3,6 -	+7,6 +6,6 +8,7	99,7 96,3 103,2	+0,6 -0,2 +1,4	104,0 99,8 108,4	+0,3 +0,7 -0,1
33.1	H.V. MEDIZINISCHEN GE- RAETEN UND ORTHOPAEDI- SCHEN ERZEUGNISSEN	INSGESAMT INLAND AUSLAND	126,9 114,6 139,1	+4,8 +2,2 +7,2	-2,5 -2,2 -2,5	130,1 117,2 142,7	+5,7 +6,8 +4,8	+4,0 +4,2 +3,7	124,8 113,5 135,9	+6,7 +5,8 +7,5	128,5 115,9 140,9	+5,2 +4,5 +5,9
33.2	H.V. MESS-, KONTROLL-, NAVIGATIONS- U.AE. INSTRU- MENTEN U. VORRICHTUNGEN	INSGESAMT INLAND AUSLAND	91,2 90,8 91,6	-3,7 -5,3 -1,8	-6,7 -6,0 -7,7	97,8 96,6 99,2	+1,0 -1,0 +3,3	+9,2 +5,0 +13,9	90,5 91,5 89,6	-1,3 -3,8 +1,6	94,5 93,7 95,4	-1,4 -3,2 +0,7

2 INDEX DES UMSATZES FUER
2000
NACH ABSCHNITTEN, UNTERABSCHNITTEN,
DER KLASSIFIKATION DER WIRTSCHAFTS
2.1 ORIGINAL

VOLUMEN

WZ 2003 SCHL.	WIRTSCHAFTSZWEIG		2003 APR.	VERAENDERUNG IN % APR. 2003 GEGEN		2003 MAR.	VERAENDERUNG IN % MAR. 2003 GEGEN		KUMULIERT		2-MONATS- DURCHSCHNITT	
				APR. 2002	MAR. 2003		MAR. 2002	FEB. 2003	JAN. 2003 BIS APR. 2003	VER- AEND. IN % GEGEN VORJAHR	MAR. 2003 UND APR. 2003	VER- AEND. IN % GEGEN VORJAHR
33.3	HERSTELLUNG VON INDUS- TRIELLEN PROZESS- STEUERUNGSEINRICHTUNGEN	INSGESAMT	86,1	+2,6	+14,5	75,2	+5,2	+29,4	67,3	-3,4	80,7	+3,9
		INLAND	80,4	-1,1	-5,0	84,6	+38,9	+34,5	69,7	+7,6	82,5	+16,0
		AUSLAND	97,4	+9,3	+72,4	56,5	-39,4	+16,3	62,7	-21,2	77,0	-15,6
33.4	HERSTELLUNG VON OPTI- SCHEN UND FOTOGRAFI- SCHEN GERAETEN	INSGESAMT	87,7	-10,1	-11,5	99,1	-6,6	+7,5	90,9	-7,8	93,4	-8,3
		INLAND	97,0	-0,7	-3,9	100,9	-0,4	+7,2	94,2	-4,9	99,0	-0,5
		AUSLAND	79,7	-18,3	-18,3	97,5	-11,6	+7,7	88,1	-10,2	88,6	-14,7
33.5	HERSTELLUNG VON UHREN	INSGESAMT	88,3	-10,2	+2,6	86,1	-11,4	+0,8	84,5	-8,2	87,2	-10,8
		INLAND	80,4	-12,9	+13,9	70,6	-18,9	-3,6	72,8	-14,0	75,5	-15,8
		AUSLAND	96,3	-7,8	-5,5	101,9	-5,0	+4,2	96,4	-3,0	99,1	-6,4
DM	FAHRZEUGBAU	INSGESAMT	113,1	+2,1	-1,2	114,5	+8,3	+10,9	106,7	+3,9	113,8	+5,1
		INLAND	108,3	+1,2	-3,0	111,7	+9,2	+11,9	101,0	+5,3	110,0	+5,1
		AUSLAND	116,7	+2,7	+0,1	116,6	+7,8	+10,2	111,1	+3,3	116,7	+5,2
34	HERSTELLUNG VON KRAFTWAGEN UND KRAFTWAGENTEILEN	INSGESAMT	114,3	+2,3	-0,9	115,3	+7,6	+8,5	108,3	+4,7	114,8	+4,8
		INLAND	108,8	-	-2,6	111,7	+9,7	+12,3	101,4	+5,0	110,3	+4,7
		AUSLAND	118,2	+4,0	+0,3	117,9	+6,3	+5,9	113,3	+4,7	118,1	+5,2
34.1	HERSTELLUNG VON KRAFTWAGEN UND KRAFTWAGENMOTOREN	INSGESAMT	113,6	+3,0	-0,2	113,8	+6,4	+10,3	105,8	+4,3	113,7	+4,6
		INLAND	106,0	-0,1	-2,1	108,3	+8,8	+19,7	93,6	+3,8	107,2	+4,3
		AUSLAND	117,5	+4,5	+0,7	116,7	+5,3	+6,3	112,1	+4,7	117,1	+4,9
34.2	HERSTELLUNG VON KAROS- SERIEN, AUFBAUTEN UND ANHAENGERN	INSGESAMT	105,2	-5,4	-2,4	107,8	+7,5	+8,8	100,8	+3,4	106,5	+0,7
		INLAND	86,7	-12,4	-4,1	90,4	+1,3	+11,1	83,3	-1,2	88,6	-5,8
		AUSLAND	138,7	+4,0	-0,4	139,3	+15,7	+6,2	132,6	+9,0	139,0	+3,5
34.3	H.V. TEILEN UND ZUBE- HOER FUER KRAFTWAGEN UND KRAFTWAGENMOTOREN	INSGESAMT	117,3	+1,8	-2,4	120,2	+11,0	+4,2	115,8	+5,9	118,8	+6,3
		INLAND	116,1	+1,8	-3,2	119,9	+12,2	+3,9	115,6	+7,2	118,0	+6,8
		AUSLAND	119,1	+2,1	-1,2	120,6	+9,3	+4,7	116,0	+4,1	119,9	+5,6
35	SONSTIGER FAHRZEUGBAU	INSGESAMT	103,8	-0,5	-3,6	107,7	+13,8	+36,5	94,5	-2,5	105,8	+6,3
		INLAND	105,0	+10,5	-5,5	111,1	+4,9	+9,0	98,2	+7,8	108,1	+7,6
		AUSLAND	102,6	-9,2	-1,8	104,5	+24,3	+82,7	90,9	-11,3	103,6	+5,1
35.1	SCHIFF- UND BOOTBAU	INSGESAMT	73,9	-15,6	+6,6	69,3	+23,3	+9,8	61,2	-25,5	71,6	-0,4
		INLAND	111,4	+68,8	+46,8	75,9	-10,9	+12,6	71,4	+12,6	93,7	+23,3
		AUSLAND	45,9	-55,4	-28,7	64,4	+85,6	+7,5	53,5	-44,2	55,2	-19,9
35.2	BAHNINDUSTRIE	INSGESAMT	112,7	+12,3	-10,3	125,7	+5,4	+27,4	105,2	+9,6	119,2	+8,5
		INLAND	84,0	+1,2	-29,8	119,6	+9,9	+32,0	90,6	+4,9	101,8	+5,2
		AUSLAND	239,1	+34,3	+56,9	152,4	-8,4	+13,2	169,3	+21,5	195,8	+13,7
35.3	LUFT- UND RAUMFAHRZEUGBAU	INSGESAMT	104,1	-1,0	-4,1	108,5	+16,7	+48,6	96,5	-1,1	106,3	+7,3
		INLAND	101,7	+5,0	-3,7	105,6	+5,0	-9,4	102,2	+11,0	103,7	+5,0
		AUSLAND	105,5	-3,8	-4,3	110,2	+24,1	+128,6	93,3	-7,3	107,9	+8,7
35.4	H.V. KRAFTRAEDERN, FAHRRADERN UND BEHINDERTENFAHRZEUGEN	INSGESAMT	162,9	+5,7	+4,0	156,7	+7,0	+27,8	138,0	+1,7	159,8	+6,3
		INLAND	168,0	+6,3	+4,0	161,6	+7,8	+30,9	141,0	+2,1	164,8	+7,0
		AUSLAND	130,7	+1,0	+3,7	126,0	+1,3	+8,0	118,7	-1,0	128,4	+1,2
DN	H.V. MOEBELN, SCHMUCK, MUSIK- INSTR., SPORTGER., SPIELWAREN U. SONST. ERZEUGN.; RECYCLING	INSGESAMT	85,6	-8,5	-5,8	90,9	-2,3	+6,8	85,4	-4,8	88,3	-5,4
		INLAND	82,0	-9,8	-6,0	87,2	-3,4	+6,7	82,1	-6,4	84,6	-6,6
		AUSLAND	98,7	-4,5	-5,6	104,5	+1,8	+6,5	97,7	+0,7	101,6	-1,4
36.1	HERSTELLUNG VON MOEBELN	INSGESAMT	82,5	-9,6	-5,8	87,6	-4,3	+4,9	82,8	-6,3	85,1	-6,9
		INLAND	79,9	-11,2	-6,0	85,0	-4,9	+5,9	80,0	-7,8	82,5	-8,0
		AUSLAND	95,5	-2,4	-5,2	100,7	-1,0	+1,2	96,8	+0,3	98,1	-1,7
36.11	HERSTELLUNG VON SITZ- MOEBELN	INSGESAMT	92,6	-8,3	-9,7	102,6	-1,0	+7,0	94,2	-3,9	97,6	-4,6
		INLAND	91,2	-9,6	-9,6	100,9	-1,1	+7,7	92,3	-4,8	96,1	-5,3
		AUSLAND	99,9	-1,5	-10,2	111,2	-	+3,7	103,8	+0,7	105,6	-0,7
36.12	HERSTELLUNG VON BUERO- UND LADENMOEBELN	INSGESAMT	70,4	-17,9	-5,5	74,5	-18,1	+14,3	67,0	-17,9	72,5	-18,0
		INLAND	68,0	-21,7	-5,3	71,8	-20,6	+15,6	64,3	-21,1	69,9	-21,2
		AUSLAND	86,5	+10,5	-6,5	92,5	-2,8	+7,6	84,4	+2,4	89,5	+3,1
36.13	HERSTELLUNG VON KUECHENMOEBELN	INSGESAMT	80,6	-10,0	-1,8	82,1	-4,2	+9,2	77,2	-5,4	81,4	-7,2
		INLAND	75,4	-11,6	-3,7	78,3	-4,4	+8,8	73,3	-6,6	76,9	-8,0
		AUSLAND	101,0	-5,3	+4,0	97,1	-3,5	+10,8	92,4	-1,6	99,1	-4,4
36.2	HERSTELLUNG VON SCHMUCK U. AE. ERZEUGNISSEN	INSGESAMT	73,5	-10,1	+3,4	71,1	-13,4	+14,3	67,0	-10,3	72,3	-11,8
		INLAND	67,5	-6,8	+3,7	65,1	-14,7	+11,7	62,1	-11,0	66,3	-10,9
		AUSLAND	89,5	-14,4	+2,3	87,5	-8,9	+14,8	82,4	-5,5	88,5	-11,8
36.5	HERSTELLUNG VON SPIEL- WAREN	INSGESAMT	82,9	+1,7	-15,3	97,9	+8,7	+12,7	86,0	+2,9	90,4	+5,4
		INLAND	78,7	+5,9	-17,2	95,0	+9,4	+13,6	83,0	+3,0	86,9	+7,8
		AUSLAND	93,1	-5,3	-11,5	105,2	+7,5	+10,7	93,6	+3,2	99,2	+1,1
37	RECYCLING	INSGESAMT	127,8	-	-0,9	128,9	+16,5	+14,7	119,6	+8,3	128,4	+7,7
		INLAND	125,6	+1,0	-1,0	128,9	+12,8	+12,7	118,6	+7,5	126,3	+6,7
		AUSLAND	134,9	-3,0	-0,1	135,1	+29,2	+20,9	122,6	+10,7	135,0	+10,7

STBA, FS 4, R 2.2, 4/2003

LAND

DAS VERARBEITENDE GEBIERE
= 100
ABTEILUNGEN, GRUPPEN UND KLASSEN
ZWEIGE, AUSGABE 2003 (WZ 2003)
WERT

INDEX

2002 APR.	VER- ÄEND. IN % GEGEN APR. 2001	2002 1. VJ	2002 4. VJ	2003 1. VJ	VERÄNDERUNG IN % 1. VJ 2003 GEGEN		2001 2. HJ	2002 1. HJ	2002 2. HJ	VERÄNDERUNG IN % 2. HJ 2002 GEGEN		2001	2002	VER- ÄEND. IN % GEGEN 2001	WZ 2003 SCHL.
					1. VJ 2002	4. VJ 2002				2. HJ 2001	1. HJ 2002				
83,9	+18,0	64,9	82,8	61,0	-6,0	-26,3	100,7	69,5	79,2	-21,4	+14,0	90,5	74,4	-17,8	33.3
81,3	+26,0	59,3	89,5	66,1	+11,5	-26,1	95,3	67,6	83,5	-12,4	+23,5	85,8	75,5	-12,0	
89,1	+5,2	76,4	69,3	51,1	-33,1	-26,3	111,6	73,4	70,5	-36,8	-4,0	100,1	71,9	-28,2	
97,6	+1,1	98,9	94,5	92,0	-7,0	-2,6	96,5	99,5	97,7	+1,2	-1,8	99,6	98,6	-1,0	33.4
97,7	-2,5	99,6	93,2	93,2	-6,4	-	99,9	99,6	98,9	-1,0	-0,7	102,9	98,2	-3,6	
97,5	+4,4	98,3	95,7	90,8	-7,6	-5,1	93,7	99,5	96,6	+3,1	-2,9	96,8	98,1	+1,3	
98,3	-1,2	89,9	102,5	83,2	-7,5	-18,8	100,9	96,3	95,2	-5,6	-1,1	100,1	95,7	-4,4	33.5
92,3	-10,2	82,2	96,9	70,3	-14,5	-27,5	101,2	84,0	88,5	-12,5	+5,4	99,9	86,3	-13,6	
104,4	+8,5	97,7	108,2	96,4	-1,3	-10,9	100,7	108,6	102,0	+1,3	-6,1	100,3	105,3	+5,0	
110,8	+4,0	99,9	112,6	104,6	+4,7	-7,1	103,5	103,4	107,9	+4,3	+4,4	106,4	105,7	-0,7	DM
107,0	+2,5	92,2	108,1	98,6	+6,9	-8,8	100,2	97,9	102,5	+2,3	+4,7	102,2	100,2	-2,0	
113,6	+5,2	105,6	115,8	109,2	+3,4	-5,7	105,9	107,5	111,9	+5,7	+4,1	109,4	109,7	+0,3	
111,7	+4,1	100,7	109,2	106,3	+5,6	-2,7	102,1	104,0	106,4	+4,2	+2,3	106,2	105,2	-0,9	34
108,8	+3,5	92,5	102,6	98,9	+6,9	-3,6	99,7	98,6	100,5	+0,8	+1,9	102,7	99,5	-3,1	
113,7	+4,5	106,4	113,9	111,6	+4,9	-2,0	103,8	107,8	110,5	+6,5	+2,5	108,7	109,1	+0,4	
110,3	+2,4	98,4	108,4	103,2	+4,9	-4,8	99,3	102,0	105,2	+5,9	+3,1	104,7	103,6	-1,1	34.1
106,1	+1,6	84,9	96,6	89,5	+5,4	-7,3	93,4	93,1	93,9	+0,5	+0,9	97,9	93,5	-4,5	
112,4	+2,7	105,3	114,4	110,3	+4,7	-3,6	102,3	106,6	110,9	+8,4	+4,0	108,1	108,7	+0,6	
111,2	+9,9	93,0	106,8	99,3	+6,8	-7,0	98,7	99,6	101,5	+2,8	+1,9	100,7	100,6	-0,1	34.2
99,0	+1,4	79,4	92,2	82,1	+3,4	-11,0	92,2	87,0	88,2	-4,3	+1,4	94,9	87,6	-7,7	
133,4	+23,6	117,6	133,5	130,5	+11,0	-2,2	110,4	122,6	125,8	+13,9	+2,6	111,4	124,2	+11,5	
115,2	+7,7	107,3	111,6	115,2	+7,4	+3,2	109,8	109,4	110,0	+0,2	+0,5	110,9	109,7	-1,1	34.3
114,1	+6,3	105,6	112,8	115,4	+9,3	+2,3	110,0	108,2	112,1	+1,9	+3,6	110,9	110,1	-0,7	
116,7	+9,5	109,6	110,0	115,0	+4,9	+4,5	109,5	111,1	106,9	-2,4	-3,8	110,9	109,0	-1,7	
104,3	+4,3	94,5	138,9	91,3	-3,4	-34,3	114,4	99,5	120,1	+5,0	+20,7	107,5	109,8	+2,1	35
95,0	-4,5	89,7	145,5	95,9	+6,9	-34,1	103,4	93,3	115,7	+11,9	+24,0	97,5	104,5	+6,1	
113,0	+12,4	99,0	132,7	87,0	-12,1	-34,4	124,7	105,3	124,3	-0,3	+18,0	115,9	114,8	-0,9	
87,6	-6,7	80,2	191,7	56,9	-29,1	-70,3	136,7	90,9	163,4	+19,5	+79,8	112,1	127,1	+13,4	35.1
66,8	-39,8	62,3	287,5	58,1	-6,7	-79,8	112,5	73,1	173,8	+54,5	+137,8	89,1	123,4	+38,5	
103,0	+26,7	93,5	120,6	56,1	-40,0	-53,5	154,6	104,1	155,7	+0,7	+49,6	129,2	129,9	+0,5	
100,4	+9,0	94,6	121,6	102,6	+8,5	-15,6	106,9	97,1	113,9	+6,5	+17,3	98,9	105,5	+6,7	35.2
83,0	-6,2	87,5	106,8	92,8	+6,1	-13,1	99,5	86,3	100,5	+1,0	+16,5	92,5	93,4	+1,0	
178,1	+64,0	126,3	187,5	146,1	+15,7	-22,1	140,3	145,5	173,7	+23,8	+19,4	127,6	158,6	+25,1	
105,1	+5,2	95,1	135,5	94,0	-1,2	-30,6	113,7	99,3	113,9	+0,2	+14,7	108,9	106,6	-2,1	35.3
96,9	+5,4	90,5	141,0	102,4	+13,1	-27,4	108,2	94,5	115,5	+6,7	+22,2	103,3	105,0	+1,6	
109,7	+5,0	97,7	132,4	89,2	-8,7	-32,6	116,8	102,1	113,0	-3,3	+10,7	112,1	107,5	-4,1	
154,1	+9,8	129,5	83,5	129,6	+0,1	+55,2	83,5	133,3	84,0	+0,6	-37,0	106,9	108,7	+1,7	35.4
158,0	+9,9	131,5	83,3	132,0	+0,4	+58,5	83,9	136,0	83,9	-	-38,3	108,0	109,9	+1,8	
129,4	+8,8	116,8	84,8	114,7	-1,8	+35,3	80,6	116,2	85,1	+5,6	-26,8	99,5	100,7	+1,2	
93,6	-1,7	88,4	92,8	85,3	-3,5	-8,1	96,8	87,8	88,3	-8,8	+0,6	97,5	88,1	-9,6	DN
90,9	-3,1	86,6	89,2	82,1	-5,2	-8,0	94,8	85,1	84,8	-10,5	-0,4	95,9	85,0	-11,4	
103,3	+3,0	94,8	105,5	97,4	+2,7	-7,7	103,7	97,6	100,9	-2,7	+3,4	103,2	99,3	-3,8	
91,3	-5,1	87,4	87,0	82,9	-5,1	-4,7	93,9	85,9	83,0	-11,6	-3,4	96,9	84,5	-12,8	36.1
90,0	-5,4	85,7	84,3	80,1	-6,5	-5,0	92,3	83,9	80,4	-12,9	-4,2	95,3	82,1	-13,9	
97,8	-3,8	96,0	100,1	97,2	+1,3	-2,9	101,6	96,8	95,6	-5,9	-0,2	104,5	95,7	-8,4	
101,0	-2,6	97,0	95,1	94,7	-2,4	-0,4	97,6	96,1	89,4	-8,4	-7,0	103,6	92,7	-10,5	36.11
100,9	-2,0	95,6	93,5	92,7	-3,0	-0,9	97,0	96,1	88,4	-8,9	-7,0	102,7	91,7	-10,7	
101,4	-5,4	103,7	102,8	105,0	+1,3	+2,1	100,4	100,8	94,3	-6,1	-6,4	108,1	97,6	-9,7	
85,8	-11,3	80,2	83,0	65,8	-18,0	-20,7	100,0	79,9	81,8	-18,2	+2,4	97,9	80,8	-17,5	36.12
86,9	-9,3	79,7	79,1	63,1	-20,8	-20,2	98,1	79,2	78,8	-19,7	-0,5	96,4	79,0	-18,0	
78,3	-23,8	83,8	108,8	83,7	-0,1	-23,1	112,2	84,1	101,0	-10,0	+20,1	107,4	92,6	-13,8	
89,6	-1,1	79,0	82,6	76,1	-3,7	-7,9	87,3	80,8	79,8	-8,6	-1,2	89,2	80,3	-10,0	36.13
85,3	-4,3	76,2	78,8	72,6	-4,7	-7,9	85,1	76,6	75,3	-11,5	-1,7	87,1	76,0	-12,7	
106,7	+10,5	89,6	97,4	89,5	-0,1	-8,1	95,8	97,6	97,2	+1,5	-0,4	97,4	97,4	-	
81,8	-2,0	72,3	94,4	64,8	-10,4	-31,4	95,3	74,3	83,1	-12,8	+11,8	89,8	78,7	-12,4	36.2
72,4	-12,1	68,9	89,5	60,3	-12,5	-32,6	96,7	67,4	77,7	-19,6	+15,3	91,0	72,5	-20,3	
104,5	+22,1	81,4	106,6	80,0	-1,7	-25,0	92,5	92,9	96,6	+4,4	+4,0	87,2	94,7	+8,6	
81,5	+3,8	84,3	123,7	87,1	+3,3	-29,6	111,8	80,9	110,5	-1,2	+36,6	98,3	95,7	-2,6	36.5
74,3	-4,0	82,6	122,5	84,4	+2,2	-31,1	110,3	76,5	103,9	-5,8	+35,8	97,4	90,2	-7,4	
98,3	+21,5	88,2	126,6	93,7	+6,2	-26,0	115,2	91,3	125,9	+9,3	+37,9	100,4	108,6	+8,2	
127,8	+26,2	104,6	112,3	116,8	+11,7	+4,0	101,6	116,0	115,2	+13,4	-0,7	101,2	115,6	+14,2	37
124,3	+21,3	105,7	114,8	116,2	+9,9	+1,2	101,0	114,3	117,7	+16,5	+3,0	101,9	116,0	+13,8	
139,1	+42,7	101,2	104,3	118,5	+17,1	+13,6	103,5	121,8	107,3	+3,7	-11,9	99,1	114,5	+15,5	

DEUTSCHLAND
2 INDEX DES UMSATZES FUER DAS VERARBEITENDE GEMERBE
2000 = 100

2.2 ZEITREIHENANALYSE
WERTINDEX

WZ2003 SCHL.	WIRTSCHAFTSZWEIG	ORIGINALWERT		SAISON- BEREINIGTER WERT X-12-ARIMA		GLATTE KOMPONENTE BV4		
		2003 APR.	VERAEND. GEGENUEBER VORJAHRES- MONAT IN %	2003 APR.	VERAEND. GEGENUEBER VORMONAT IN %	2003 APR.	VERAEND. GEGENUEBER VORMONAT IN %	
C-D	VERARBEITENDES GEMERBE SOWIE BERGBAU UND GEWINNUNG VON STEINEN UND ERDEN	INSGESAMT	101,1	-2,1	101,9	+1,4	100,9	0
		INLAND	97,5	-2,8	98,1	+1,0	97,4	0
		AUSLAND	107,3	-1,2	108,4	+2,0	106,8	-0,1
	VORLEISTUNGSQUETER- PRODUZENTEN	INSGESAMT	100,2	-1,8	99,2	+0,6	98,3	0
		INLAND	97,0	-2,6	96,2	+0,4	95,4	0
		AUSLAND	105,6	-0,5	104,5	+1,1	103,3	0
	INVESTITIONSGUETER- PRODUZENTEN	INSGESAMT	102,7	-2,1	104,6	+1,3	103,8	0
INLAND		97,2	-2,6	99,4	0	99,4	+0,2	
AUSLAND		108,0	-1,6	109,7	+2,5	108,1	-0,1	
GEBRAUCHSGUETER- PRODUZENTEN	INSGESAMT	92,1	-11,6	92,1	-0,2	91,7	-0,8	
	INLAND	90,2	-10,5	89,1	0	88,2	-0,5	
	AUSLAND	98,6	-13,8	99,1	-0,9	99,9	-1,4	
VERBRAUCHSGUETER- PRODUZENTEN	INSGESAMT	101,4	-0,5	103,8	+4,2	101,1	0	
	INLAND	98,7	-1,5	100,6	+4,5	98,1	-0,1	
	AUSLAND	113,9	+3,7	119,1	+3,3	115,1	+0,6	
ENERGIE (OHNE ABSCHNITT E)	INSGESAMT	102,1	-3,4	100,4	-2,4	103,4	+0,1	
	INLAND	101,8	-3,7	100,0	-2,2	103,2	+0,1	
	AUSLAND	108,6	+2,8	109,7	-7,7	108,7	+1,9	
C	BERGBAU UND GEWINNUNG VON STEINEN UND ERDEN	INSGESAMT	106,6	+3,6	105,1	+5,1	98,2	+0,3
		INLAND	105,8	+3,9	104,8	+5,6	97,7	+0,4
		AUSLAND	116,6	-2,6	109,6	-2,6	103,8	-1,3
CA	KOHLENBERGBAU, TORFGEWINNUNG, GEW. V. ERDOEL U. ERGAS, BERG- BAU A. URAN- U. THORIUMERZE	INSGESAMT	114,7	+10,4	109,6	+12,4	102,6	+0,5
		INLAND	113,7	+10,8	108,2	+10,3	102,7	+0,7
		AUSLAND	149,4	+3,0	163,0	+116,5	112,4	-3,4
10	KOHLENBERGBAU, TORFGEWINNUNG	INSGESAMT	95,9	-0,4	95,1	+15,0	88,9	+0,1
		INLAND	94,7	+0,7	94,8	+14,6	88,6	+0,3
		AUSLAND	127,9	-18,0	102,0	+21,4	97,1	-2,3
11	GEW. V. ERDOEL U. ERGAS, ERBRINGUNG DAMIT VERBUN- DENER DIENSTLEISTUNGEN	INSGESAMT	138,0	+21,9	132,4	+3,2	117,3	+0,5
		INLAND	136,8	+21,1	130,0	+1,5	116,7	+0,7
		AUSLAND	217,9	+97,7	298,1	+112,8	177,2	-3,6
CB	ERZBERGBAU, GEWINNUNG VON STEINEN UND ERDEN, SONSTI- GER BERGBAU	INSGESAMT	94,5	-7,0	91,3	-0,7	91,6	+0,1
		INLAND	92,8	-7,6	90,0	+0,6	89,5	0
		AUSLAND	105,4	-4,9	101,1	-8,1	101,7	-0,2
D	VERARBEITENDES GEMERBE	INSGESAMT	101,1	-2,1	101,9	+1,4	100,9	-0,1
		INLAND	97,4	-2,8	98,0	+0,9	97,5	0
		AUSLAND	107,3	-1,2	108,4	+2,0	106,8	-0,1
DA	ERNAHRUNGSGEMERBE UND TABAKVERARBEITUNG	INSGESAMT	107,6	+2,6	108,4	+5,0	105,1	+0,2
		INLAND	106,6	+2,2	107,1	+5,3	103,8	0
		AUSLAND	115,2	+5,1	118,1	+3,2	114,5	+0,5
15	ERNAHRUNGSGEMERBE	INSGESAMT	108,4	+3,2	109,4	+5,6	105,9	+0,3
		INLAND	107,4	+2,9	108,1	+5,8	104,6	+0,2
		AUSLAND	115,8	+5,8	118,7	+4,3	115,0	+0,7
16	TABAKVERARBEITUNG	INSGESAMT	101,0	-3,1	100,2	+0,7	99,0	-0,9
		INLAND	100,3	-3,3	99,4	+1,7	98,2	-0,8
		AUSLAND	108,6	-1,8	110,5	-9,4	109,4	-0,5
DB	TEXTIL- UND BEKLEIDUNGS- GEMERBE	INSGESAMT	83,8	-3,8	95,4	+8,7	88,1	-0,1
		INLAND	79,8	-6,1	88,4	+7,0	82,6	-0,2
		AUSLAND	92,2	+0,9	110,2	+11,8	99,7	+0,3
17	TEXTILGEMERBE	INSGESAMT	92,7	-4,9	91,2	+0,9	90,1	0
		INLAND	86,2	-7,8	85,2	-0,2	84,8	-0,1
		AUSLAND	104,8	0	102,2	+2,6	100,3	+0,2
18	BEKLEIDUNGSGEMERBE	INSGESAMT	71,3	-1,1	101,6	+20,7	85,4	-0,1
		INLAND	71,7	-3,0	92,6	+17,1	80,0	-0,4
		AUSLAND	70,4	+4,1	124,0	+27,8	99,1	+0,5
DC	LEDERGEMERBE	INSGESAMT	86,2	-1,7	103,2	+7,8	93,5	-0,3
		INLAND	82,6	-4,6	102,4	+9,1	91,7	-0,4
		AUSLAND	95,5	+5,5	105,3	+5,0	98,5	-0,2
DD	HOLZGEMERBE (OHNE HERSTELLUNG VON MOBELN)	INSGESAMT	88,5	-4,5	89,3	+3,5	87,7	-0,2
		INLAND	81,4	-6,2	83,3	+3,9	81,3	-0,4
		AUSLAND	126,1	+1,2	121,7	+2,2	122,4	+0,3
DE	PAPIER-, VERLAGS- UND DRUCKGEMERBE	INSGESAMT	93,5	-4,4	95,3	-0,1	94,7	-0,2
		INLAND	90,8	-4,8	92,7	-0,4	92,4	-0,3
		AUSLAND	105,0	-2,9	106,6	+0,9	104,8	-0,1

STBA, FS 4, R 2.2, 4/2003

DEUTSCHLAND
2 INDEX DES UMSATZES FUER DAS VERARBEITENDE GEBERBE
2000 = 100

2.2 ZEITREIHENANALYSE
WERTINDEX

WZ2003 SCHL.	WIRTSCHAFTSZWEIG		ORIGINALWERT		SAISON- BEREINIGTER WERT X-12-ARIMA		GLATTE KOMPONENTE BV4	
			2003 APR.	VERAEND. GEGENUEBER VORJAHRES- MONAT IN %	2003 APR.	VERAEND. GEGENUEBER VORMONAT IN %	2003 APR.	VERAEND. GEGENUEBER VORMONAT IN %
21	PAPIERGEWERBE	INSGESAMT	101,6	-1,7	103,4	+1,0	102,3	+0,1
		INLAND	98,9	-1,0	101,6	+2,0	100,6	+0,2
		AUSLAND	106,7	-2,6	106,8	-0,6	105,6	0
21.1	HERSTELLUNG VON HOLZ- UND ZELLSTOFF, PAPIER, KARTON UND PAPPE	INSGESAMT	94,4	-5,3	95,4	-0,3	94,7	-0,4
		INLAND	90,3	-5,8	93,0	+1,9	92,4	-0,4
		AUSLAND	98,4	-4,8	97,8	-2,2	97,0	-0,3
21.2	HERSTELLUNG VON WAREN AUS PAPIER, KARTON UND PAPPE	INSGESAMT	109,1	+1,8	111,7	+2,2	110,1	+0,5
		INLAND	104,3	+1,8	107,1	+2,1	105,7	+0,5
		AUSLAND	128,7	+1,9	130,6	+2,7	128,2	+0,5
22	VERLAGSGEW., DRUCKGEW., VER- VIELFAELTIG. V. BESPIELTEN TON-, BILD- U. DATENTRAEGERN	INSGESAMT	89,1	-6,4	89,9	-1,2	89,8	-0,3
		INLAND	87,2	-6,6	88,6	-1,8	88,7	-0,4
		AUSLAND	100,0	-3,0	106,0	+5,5	103,0	+0,3
22.1	VERLAGSGEWERBE	INSGESAMT	87,5	-5,2	87,9	-2,4	88,4	-0,2
		INLAND	87,2	-5,4	87,5	-3,0	88,1	-0,3
		AUSLAND	92,9	-2,3	96,4	+8,4	92,7	+0,4
22.2	DRUCKGEWERBE	INSGESAMT	88,6	-8,0	91,8	+1,5	89,9	-0,6
		INLAND	87,1	-8,0	89,9	+1,0	88,4	-0,6
		AUSLAND	102,9	-7,5	109,3	+5,4	104,3	-0,1
DF	KOKEREI, MINERALOELVER- ARBEITUNG, H.U. VERARB. V. SPALT- U. BRUTSTOFFEN	INSGESAMT	100,2	-5,5	99,5	-3,4	103,6	+0,1
		INLAND	100,0	-5,8	99,3	-2,9	103,3	0
		AUSLAND	104,8	+2,8	105,2	-11,7	109,1	+2,5
DG	HERSTELLUNG VON CHEMISCHEN ERZEUGNISSEN	INSGESAMT	103,8	-2,4	100,8	-0,9	100,0	0
		INLAND	99,4	-2,3	97,9	+1,3	96,3	-0,1
		AUSLAND	108,0	-2,3	103,6	-2,8	103,4	+0,2
24.1	HERSTELLUNG VON CHEMISCHEN GRUNDSTOFFEN	INSGESAMT	99,6	-2,3	95,9	-1,6	95,2	+0,2
		INLAND	98,0	+1,2	95,7	+0,6	94,0	+0,3
		AUSLAND	100,9	-4,9	96,1	-3,4	96,1	0
24.4	HERSTELLUNG VON PHARMA- ZEUTISCHEN ERZEUGNISSEN	INSGESAMT	112,9	-4,1	110,2	-3,2	110,6	-0,2
		INLAND	100,7	-11,0	99,5	-0,3	98,0	-1,3
		AUSLAND	126,0	+2,7	121,6	-5,7	124,0	+0,8
24.7	HERSTELLUNG VON CHEMIE- FASERN	INSGESAMT	96,0	+3,6	93,7	+1,0	91,6	+1,0
		INLAND	86,4	-9,1	82,5	-2,5	82,8	-0,6
		AUSLAND	100,6	+9,8	99,0	+2,4	95,7	+1,6
DH	HERSTELLUNG VON GUMMI- UND KUNSTSTOFFWAREN	INSGESAMT	105,4	-1,2	103,8	+0,4	103,8	+0,1
		INLAND	100,1	-2,6	98,7	+0,2	98,0	0
		AUSLAND	117,3	+1,6	115,1	+0,6	117,2	+0,2
25.1	HERSTELLUNG VON GUMMI- WAREN	INSGESAMT	108,8	-2,3	106,2	-2,2	110,0	+0,1
		INLAND	105,6	-3,7	102,1	-2,8	104,9	0
		AUSLAND	114,4	+0,1	113,2	-1,3	118,9	+0,3
25.2	HERSTELLUNG VON KUNST- STOFFWAREN	INSGESAMT	104,5	-1,0	103,1	+1,0	102,2	0
		INLAND	98,8	-2,5	97,9	+0,8	96,4	0
		AUSLAND	118,3	+2,2	115,7	+1,2	116,3	+0,1
DI	GLASGEWERBE, H.V. KERAMIK, VERARBEITUNG VON STEINEN UND ERDEN	INSGESAMT	99,9	-6,4	89,7	0	86,8	-0,3
		INLAND	89,9	-8,0	86,0	+0,9	81,8	-0,5
		AUSLAND	111,6	-0,4	106,2	-3,0	108,8	+0,2
26.1	HERSTELLUNG VON GLAS UND GLASWAREN	INSGESAMT	97,1	-4,1	97,4	+2,3	97,5	-0,2
		INLAND	89,7	-8,3	92,0	+4,2	90,9	-0,7
		AUSLAND	112,1	+3,8	108,4	-0,8	110,8	+0,5
26.6	HERSTELLUNG VON ERZEUG- NISSEN AUS BETON, ZEMENT UND GIPS	INSGESAMT	93,6	-7,4	86,2	+0,5	79,3	-0,5
		INLAND	92,5	-7,5	85,3	+0,4	78,4	-0,5
		AUSLAND	126,4	-8,3	114,9	+3,2	106,9	-1,2
DJ	METALLERZEUGUNG UND -BE- ARBEITUNG, HERSTELLUNG VON METALLERZEUGNISSEN	INSGESAMT	99,9	-2,2	99,6	-0,2	100,0	-0,1
		INLAND	96,8	-2,8	97,0	-0,7	97,8	0
		AUSLAND	107,5	-1,0	106,3	+1,0	105,5	-0,2
27	METALLERZEUGUNG UND -BEARBEITUNG	INSGESAMT	102,0	-2,8	99,6	+0,1	100,5	+0,1
		INLAND	101,7	-2,0	99,0	+0,3	99,7	+0,2
		AUSLAND	102,4	-4,1	100,6	-0,2	101,2	-0,2
27.1	ERZEUGUNG VON ROHEISEN, STAHL UND FERROLEGIE- RUNGEN	INSGESAMT	109,4	+3,3	106,2	+2,0	107,4	+0,7
		INLAND	110,3	+2,1	106,2	+0,1	108,7	+0,5
		AUSLAND	107,8	+5,5	106,3	+5,6	104,3	+0,7
27.5	GIESSEREIEN	INSGESAMT	116,3	+3,5	113,1	+4,7	111,8	+0,5
		INLAND	112,9	+3,7	110,3	+6,8	108,3	+0,6
		AUSLAND	127,8	+2,9	122,8	-1,0	123,9	+0,5

STBA, FS 4, R 2.2, 4/20033

DEUTSCHLAND
2 INDEX DES UMSATZES FUER DAS VERARBEITENDE GEWERBE
2000 = 100

2.2 ZEITREIHENANALYSE
WERTINDEX

WZ2003 SCHL.	WIRTSCHAFTSZWEIG	ORIGINALWERT		SAISON- BEREINIGTER WERT X-12-ARIMA		GLATTE KOMPONENTE BV4		
		2003 APR.	VERAEND. GEGENUEBER VORJAHRES- MONAT IN %	2003 APR.	VERAEND. GEGENUEBER VORMONAT IN %	2003 APR.	VERAEND. GEGENUEBER VORMONAT IN %	
28	HERSTELLUNG VON METALL- ERZEUGNISSEN	INSGESAMT	98,2	-1,8	99,7	-0,4	100,0	-0,1
		INLAND	93,7	-3,3	95,7	-1,4	96,8	0
		AUSLAND	114,4	+2,9	114,0	+2,7	111,4	-0,2
28.1	STAHL- UND LEICHTMETALL- BAU	INSGESAMT	87,3	-5,6	93,5	+2,2	91,5	-0,2
		INLAND	82,3	-7,3	89,6	+2,3	87,4	-0,2
		AUSLAND	128,2	+3,4	125,4	+1,2	125,9	+0,5
DK	MASCHINENBAU	INSGESAMT	95,9	-8,8	99,6	-1,6	100,2	-0,3
		INLAND	92,4	-9,1	96,4	+0,7	95,6	-0,4
		AUSLAND	99,6	-8,6	102,9	-3,8	105,0	-0,3
29.1	H.V. MASCHINEN F.D.ERZEUG. U.NUTZG.V.MECHAN.ENERGIE (O.MOT.F.LUFT-U.STRASS.F.)	INSGESAMT	100,0	-4,0	101,3	+0,4	100,7	0
		INLAND	95,1	-1,3	96,3	+3,4	94,3	+0,1
		AUSLAND	105,4	-6,6	106,8	-2,6	107,8	-0,3
29.3	HERSTELLUNG VON LAND- U. FORSTWIRTSCHAFTLICHEN MASCHINEN	INSGESAMT	132,6	-14,8	103,9	+0,6	109,3	-1,9
		INLAND	122,4	-18,5	93,7	+3,2	94,4	-2,8
		AUSLAND	141,7	-11,7	113,0	-1,3	122,8	-1,3
29.4	HERSTELLUNG VON WERK- ZEUGMASCHINEN	INSGESAMT	82,6	-16,8	90,0	-3,9	90,9	-0,9
		INLAND	84,5	-19,1	91,9	+2,8	89,3	-1,1
		AUSLAND	80,7	-14,3	88,0	-10,2	92,5	-0,6
DL	H.V.BUEROMASCH.,DATENVERARB. GER.U.-EINRICHTG.;ELEKTROT., FEINMECHANIK U. OPTIK	INSGESAMT	90,2	-3,0	96,1	+0,9	94,4	-0,1
		INLAND	88,1	-3,7	94,1	-0,5	93,3	0
		AUSLAND	92,7	-2,2	98,6	+2,8	95,8	-0,4
30	H.V. BUEROMASCHINEN, DATENVERARBEITUNGSGERAETEN UND -EINRICHTUNGEN	INSGESAMT	63,6	-20,8	67,2	-13,0	69,8	-1,7
		INLAND	63,6	-12,8	68,5	-8,5	71,2	-0,6
		AUSLAND	63,6	-32,5	64,8	-20,6	67,4	-3,7
31	HERSTELLUNG VON GERAETEN DER ELEKTRIZITAETSERZEU- GUNG, -VERTEILUNG U.AE.	INSGESAMT	95,6	+0,1	101,1	+4,6	98,2	+0,2
		INLAND	91,4	-2,4	97,1	+1,7	95,8	+0,2
		AUSLAND	102,9	+4,3	107,9	+9,2	102,5	+0,4
32	RUNDFUNK- UND NACHRICHTEN- TECHNIK	INSGESAMT	81,0	-5,0	88,8	-4,1	88,9	-0,8
		INLAND	82,9	-5,4	90,3	-5,2	90,0	-0,6
		AUSLAND	79,6	-4,7	87,7	-3,1	88,1	-1,0
33	MEDIZIN-, MESS-, STEUER- UND REGELUNGSTECHNIK, OPTIK, H.V. UHREN	INSGESAMT	104,4	-0,5	109,7	+5,6	105,5	+0,2
		INLAND	100,8	-1,0	106,1	+3,0	103,4	+0,3
		AUSLAND	108,2	0	113,4	+8,1	107,8	+0,2
DM	FAHRZEUGBAU	INSGESAMT	115,7	+2,5	111,8	+2,4	112,0	+0,3
		INLAND	111,7	+2,1	106,4	-0,2	108,5	+0,6
		AUSLAND	118,7	+2,8	115,9	+4,3	114,5	+0,1
34	HERSTELLUNG VON KRAFTWAGEN UND KRAFTWAGENTEILEN	INSGESAMT	116,9	+2,8	112,1	+2,6	111,8	+0,3
		INLAND	112,3	+0,9	105,7	-0,7	107,6	+0,5
		AUSLAND	120,1	+4,0	116,8	+4,8	114,8	+0,1
34.1	HERSTELLUNG VON KRAFTWAGEN UND KRAFTWAGENMOTOREN	INSGESAMT	116,4	+3,3	111,0	+3,9	109,7	+0,1
		INLAND	110,6	+1,0	101,3	-0,2	101,6	+0,4
		AUSLAND	119,4	+4,4	116,0	+5,8	113,9	-0,1
35	SONSTIGER FAHRZEUGBAU	INSGESAMT	106,6	+0,6	109,4	+1,3	111,3	+0,2
		INLAND	107,5	+11,2	111,1	+3,3	113,2	+1,3
		AUSLAND	105,8	-7,8	107,8	-0,6	109,8	-0,6
35.1	SCHIFF- UND BOOTSBAU	INSGESAMT	75,9	-14,8	81,0	+31,7	110,4	-3,2
		INLAND	114,1	+67,5	127,4	+50,4	122,8	+1,5
		AUSLAND	47,4	-54,7	46,5	+5,2	91,1	-7,6
35.3	LUFT- UND RAUMFAHRZEUGBAU	INSGESAMT	107,2	+0,3	112,8	-3,3	109,8	+0,8
		INLAND	104,3	+5,5	114,8	+5,1	117,3	+1,1
		AUSLAND	108,8	-2,3	111,7	-7,6	106,1	+0,7
DN	H.V.MOEBELN,SCHMUCK,MUSIK- INSTR.,SPORTGER.,SPIELWAREN U.SONST.ERZEUGN.; RECYCLING	INSGESAMT	90,6	-7,5	89,7	-1,6	90,5	0
		INLAND	87,3	-8,5	86,4	-1,4	86,7	-0,1
		AUSLAND	102,7	-4,1	101,6	-2,7	104,3	+0,2
36.1	HERSTELLUNG VON MOEBELN	INSGESAMT	87,6	-8,7	85,0	-1,2	86,1	-0,1
		INLAND	85,1	-10,1	82,3	-1,2	82,9	-0,2
		AUSLAND	100,3	-2,0	98,7	-0,6	101,5	+0,3
37	RECYCLING	INSGESAMT	133,1	+2,3	127,1	-3,7	127,2	+0,6
		INLAND	132,2	+3,8	128,1	-3,8	127,4	+0,4
		AUSLAND	135,5	-2,3	123,8	-3,4	126,6	+1,2

STBA,FS 4,R 2.2, 4/2003

DEUTSCHLAND
2 INDEX DES UMSATZES FUER DAS VERARBEITENDE GEBERBE
2000 = 100

2.2 ZEITREIHENANALYSE
VOLUMENINDEX

WZ2003 SCHL.	WIRTSCHAFTSZWEIG	ORIGINALWERT		SAISON- BEREINIGTER WERT X-12-ARIMA		GLATTE KOMPONENTE BV4		
		2003 APR.	VERAEND. GEGENUEBER VORJAHRES- MONAT IN %	2003 APR.	VERAEND. GEGENUEBER VORMONAT IN %	2003 APR.	VERAEND. GEGENUEBER VORMONAT IN %	
C-D	VERARBEITENDES GEBERBE SOMIE BERGBAU UND GEMINNING VON STEINEN UND ERDEN	INSGESAMT	99,2	-2,7	99,8	+1,6	98,9	-0,1
		INLAND	95,3	-3,4	95,9	+1,5	95,1	-0,1
		AUSLAND	105,9	-1,6	106,5	+1,8	105,4	-0,1
	VORLEISTUNGSUETER- PRODUZENTEN	INSGESAMT	99,4	-2,8	98,4	+0,7	97,4	-0,1
		AUSLAND	96,1	-3,7	95,2	+0,5	94,3	-0,2
		AUSLAND	105,1	-1,5	103,9	+1,0	102,6	-0,1
INVESTITIONSGUETER- PRODUZENTEN	INSGESAMT	100,7	-2,3	102,6	+1,1	102,0	0	
	AUSLAND	96,3	-2,8	97,4	-0,2	97,5	+0,1	
	AUSLAND	105,9	-1,9	107,7	+2,4	106,3	-0,1	
GEBRAUCHSGUETER- PRODUZENTEN	INSGESAMT	88,8	-12,4	89,0	-0,6	88,8	-0,9	
	INLAND	86,2	-11,6	85,3	-0,5	84,6	-0,6	
	AUSLAND	94,9	-14,2	97,6	-0,8	98,4	-1,4	
VERBRAUCHSGUETER- PRODUZENTEN	INSGESAMT	98,3	-0,3	99,6	+3,8	98,0	0	
	INLAND	95,4	-1,4	97,1	+4,2	94,8	-0,2	
	AUSLAND	112,0	+4,3	111,4	+1,9	113,1	+0,6	
ENERGIE (OHNE ABSCHNITT E)	INSGESAMT	97,9	-6,6	96,6	+6,5	95,4	-1,0	
	INLAND	96,9	-7,2	95,6	+6,7	94,8	-1,1	
	AUSLAND	121,5	+6,6	121,3	+3,7	111,6	+1,2	
C	BERGBAU UND GEMINNING VON STEINEN UND ERDEN	INSGESAMT	94,8	+0,4	94,7	+6,6	89,2	-0,3
		INLAND	93,4	+0,5	93,9	+7,4	88,1	-0,3
		AUSLAND	113,9	-3,2	107,1	-2,6	101,9	-1,5
CA	KOHLENBERGBAU, TORFGEMINNING, GEW. V. ERDOEL U. ERDGAS, BERG- BAU A. URAN- U. THORIUMERZE	INSGESAMT	97,5	+7,0	95,8	+18,7	89,8	-0,6
		INLAND	96,3	+7,1	94,2	+16,4	89,6	-0,3
		AUSLAND	140,9	+2,7	154,6	+116,2	104,8	-3,9
10	KOHLENBERGBAU, TORFGEMINNING	INSGESAMT	91,8	+5,2	91,0	+15,3	86,2	+0,3
		INLAND	90,7	+6,7	90,7	+15,1	85,9	+0,4
		AUSLAND	124,1	-16,9	98,9	+21,9	94,9	-2,2
11	GEW. V. ERDOEL U. ERDGAS, ERBRINGUNG DAMIT VERBUN- DENER DIENSTLEISTUNGEN	INSGESAMT	104,4	+9,0	103,3	+8,5	94,8	-1,4
		INLAND	103,1	+7,6	100,9	+6,4	94,4	-1,0
		AUSLAND	195,8	+100,8	269,5	+113,4	159,3	-4,8
CB	ERZBERGBAU, GEMINNING VON STEINEN UND ERDEN, SONSTI- GER BERGBAU	INSGESAMT	90,7	-8,8	87,6	-0,7	88,2	0
		INLAND	88,6	-9,5	86,0	+0,7	85,7	0
		AUSLAND	104,7	-5,5	100,3	-6,5	101,9	-0,3
D	VERARBEITENDES GEBERBE	INSGESAMT	99,2	-2,8	99,8	+1,5	98,9	-0,1
		INLAND	95,3	-3,5	95,9	+1,4	95,1	-0,2
		AUSLAND	105,9	-1,6	106,5	+1,8	105,4	-0,1
DA	ERNAHRUNGSGEBERBE UND TABAKVERARBEITUNG	INSGESAMT	102,5	+2,3	103,1	+5,1	99,9	+0,1
		INLAND	101,0	+1,6	101,4	+5,4	98,2	-0,1
		AUSLAND	113,6	+6,8	116,1	+3,4	112,3	+0,6
15	ERNAHRUNGSGEBERBE	INSGESAMT	104,6	+3,7	105,4	+5,6	101,7	+0,2
		INLAND	103,2	+3,1	103,7	+5,8	100,2	+0,2
		AUSLAND	114,6	+7,4	117,2	+4,5	113,1	+0,7
16	TABAKVERARBEITUNG	INSGESAMT	85,8	-9,1	85,5	+0,7	85,6	-1,4
		INLAND	84,7	-9,7	84,1	+1,9	84,3	-1,4
		AUSLAND	100,0	-2,4	102,6	-10,0	101,9	-0,4
DB	TEXTIL- UND BEKLEIDUNGS- GEBERBE	INSGESAMT	82,3	-4,1	83,9	+8,7	86,7	-0,1
		INLAND	78,7	-6,2	87,3	+7,0	81,7	-0,2
		AUSLAND	89,8	0	107,6	+11,7	97,2	+0,2
17	TEXTILGEBERBE	INSGESAMT	90,5	-5,4	89,1	+0,8	88,1	-0,1
		INLAND	84,4	-8,2	83,6	-0,2	83,2	-0,2
		AUSLAND	101,8	-1,0	98,4	+2,7	97,2	+0,1
18	BEKLEIDUNGSGEBERBE	INSGESAMT	70,6	-1,3	100,5	+20,4	84,7	-0,1
		INLAND	71,3	-3,0	92,0	+16,8	79,7	-0,4
		AUSLAND	68,9	+3,3	121,7	+27,7	97,3	+0,5
DC	LEDERGERBERBE	INSGESAMT	82,5	-2,1	98,9	+8,1	89,1	-0,3
		INLAND	80,2	-4,5	98,3	+9,2	88,8	-0,3
		AUSLAND	88,5	+4,2	97,7	+4,8	90,5	-0,5
DD	HOLZGERBERBE (OHNE HERSTELLUNG VON MOEBELN)	INSGESAMT	90,4	-4,6	91,2	+3,4	89,5	-0,3
		INLAND	83,7	-6,0	85,4	+4,0	83,4	-0,5
		AUSLAND	126,6	+0,9	122,2	+1,3	123,2	+0,2
DE	PAPIER-, VERLAGS- UND DRUCKGERBERBE	INSGESAMT	93,8	-3,7	95,4	-0,7	95,0	-0,1
		INLAND	91,1	-3,8	92,8	-0,9	92,7	-0,1
		AUSLAND	105,9	-3,1	107,1	+0,2	105,3	+0,1

STBA,FS 4,R 2.2, 4/2003

DEUTSCHLAND
2 INDEX DES UMSATZES FUER DAS VERARBEITENDE GEBERBE
2000 = 100

2.2 ZEITREIHENANALYSE
VOLUMENINDEX

WZ2003 SCHL.	WIRTSCHAFTSZWEIG		ORIGINALWERT		SAISON- BEREINIGTER WERT X-12-ARIMA		GLATTE KOMPONENTE BV4	
			2003 APR.	VERAEND. GEGENUEBER VORJAHRES- MONAT IN %	2003 APR.	VERAEND. GEGENUEBER VORMONAT IN %	2003 APR.	VERAEND. GEGENUEBER VORMONAT IN %
21	PAPIERGEWERBE	INSGESAMT	99,8	-2,9	101,3	+0,7	99,8	+0,1
		INLAND	96,2	-2,3	98,7	+2,0	97,2	+0,1
		AUSLAND	106,4	-3,8	106,0	-1,3	104,6	0
21.1	HERSTELLUNG VON HOLZ- UND ZELLSTOFF, PAPIER, KARTON UND PAPPE	INSGESAMT	96,4	-5,4	97,0	-1,0	96,3	-0,1
		INLAND	92,2	-5,0	94,6	+1,3	94,3	-0,1
		AUSLAND	100,5	-5,7	99,3	+3,1	98,2	-0,2
21.2	HERSTELLUNG VON WAREN AUS PAPIER, KARTON UND PAPPE	INSGESAMT	103,4	-0,4	105,8	+2,4	103,5	+0,3
		INLAND	98,8	-0,7	101,3	+2,3	99,1	+0,3
		AUSLAND	122,1	+0,7	123,9	+2,7	121,4	+0,3
22	VERLAGSGEW., DRUCKGEW., VER- VIELFAELTIG. V. BESPIELTEN TON-, BILD- U. DATENTRAEGERN	INSGESAMT	89,9	-4,2	91,6	-1,6	91,9	-0,1
		INLAND	88,8	-4,4	90,1	-2,2	90,6	-0,2
		AUSLAND	104,3	-0,6	110,7	+5,2	107,8	+0,6
22.1	VERLAGSGEWERBE	INSGESAMT	90,6	-1,5	90,9	-3,2	91,9	0
		INLAND	90,6	-1,5	90,8	-3,7	92,0	0
		AUSLAND	88,9	-2,8	92,6	+8,4	89,0	+0,5
22.2	DRUCKGEWERBE	INSGESAMT	88,7	-7,6	91,8	+1,7	90,1	-0,4
		INLAND	86,2	-8,1	88,8	+1,1	87,5	-0,6
		AUSLAND	113,0	-3,5	119,9	+4,9	115,3	+0,4
DF	KOKEREI, MINERALOELVER- ARBEITUNG, H.U. VERARB. V. SPALT- U. BRUTSTOFFEN	INSGESAMT	98,0	-8,2	97,9	+7,9	96,3	-1,0
		INLAND	97,0	-9,0	96,9	+8,3	95,6	-1,2
		AUSLAND	119,7	+7,1	121,1	+3,6	113,0	+1,8
DG	HERSTELLUNG VON CHEMISCHEN ERZEUGNISSEN	INSGESAMT	100,9	-5,2	98,1	-1,0	96,9	-0,3
		INLAND	95,7	-5,5	94,4	+1,2	92,6	-0,5
		AUSLAND	105,8	-4,9	101,5	-3,0	101,0	-0,1
24.1	HERSTELLUNG VON CHEMISCHEN GRUNDSTOFFEN	INSGESAMT	95,7	-9,0	92,1	-2,1	90,8	-0,5
		INLAND	91,9	-7,7	89,8	+0,1	87,7	-0,7
		AUSLAND	98,9	-9,8	94,0	-3,9	93,4	-0,5
24.4	HERSTELLUNG VON PHARMA- ZEUTISCHEN ERZEUGNISSEN	INSGESAMT	109,7	-3,9	107,2	-3,2	107,6	-0,3
		INLAND	97,2	-10,6	96,3	-0,2	94,6	-1,4
		AUSLAND	122,9	+2,4	118,7	-5,7	121,3	+0,7
24.7	HERSTELLUNG VON CHEMIE- FASERN	INSGESAMT	90,9	+3,1	88,8	+0,9	86,4	+0,9
		INLAND	79,8	-10,1	76,5	-2,7	76,2	-0,8
		AUSLAND	96,2	+9,4	94,7	+2,4	91,2	+1,6
DH	HERSTELLUNG VON GUMMI- UND KUNSTSTOFFWAREN	INSGESAMT	103,3	-2,5	101,6	+0,2	101,6	-0,1
		INLAND	98,0	-3,9	96,5	+0,1	95,7	-0,2
		AUSLAND	115,3	+0,4	113,0	+0,3	115,2	+0,2
25.1	HERSTELLUNG VON GUMMI- WAREN	INSGESAMT	105,6	-4,0	102,9	-2,2	106,7	-0,1
		INLAND	101,6	-6,4	98,1	-2,7	100,8	-0,4
		AUSLAND	112,4	-0,2	111,1	-1,4	117,0	+0,3
25.2	HERSTELLUNG VON KUNST- STOFFWAREN	INSGESAMT	102,7	-2,1	101,3	+0,8	100,3	-0,1
		INLAND	97,1	-3,4	96,2	+0,8	94,5	-0,2
		AUSLAND	116,2	+0,5	113,6	+0,8	114,3	+0,1
01	GLASGEWERBE, H.V. KERAMIK, VERARBEITUNG VON STEINEN UND ERDEN	INSGESAMT	96,3	-3,6	91,9	+0,8	88,2	-0,1
		INLAND	93,2	-4,7	89,0	+1,8	84,0	-0,1
		AUSLAND	110,0	+0,8	104,6	-3,2	107,0	+0,3
26.1	HERSTELLUNG VON GLAS UND GLASWAREN	INSGESAMT	97,1	-1,3	97,4	+2,7	96,9	-0,1
		INLAND	90,4	-5,1	92,6	+5,1	90,8	-0,4
		AUSLAND	110,6	+5,6	107,0	-1,2	109,5	+0,6
26.6	HERSTELLUNG VON ERZEUG- NISSEN AUS BETON, ZEMENT UND GIPS	INSGESAMT	97,8	-4,9	90,2	+1,5	82,4	-0,4
		INLAND	96,8	-4,8	89,3	+1,2	81,6	-0,2
		AUSLAND	130,2	-7,2	118,2	+5,4	108,1	-1,0
DJ	METALLERZEUGUNG UND -BE- ARBEITUNG, HERSTELLUNG VON METALLERZEUGNISSEN	INSGESAMT	99,2	-3,6	99,0	-0,1	99,4	-0,2
		INLAND	95,5	-4,5	95,7	-0,7	96,6	-0,1
		AUSLAND	108,5	-1,5	107,5	+1,4	106,6	-0,4
27	METALLERZEUGUNG UND -BEARBEITUNG	INSGESAMT	103,3	-4,7	101,1	+0,3	101,4	-0,3
		INLAND	101,8	-4,7	99,3	+0,3	99,8	-0,2
		AUSLAND	105,8	-4,7	104,3	+0,4	104,5	-0,4
27.1	ERZEUGUNG VON ROHEISEN, STAHL UND FERROLEGIE- RUNGEN	INSGESAMT	106,1	-6,1	102,8	+1,6	103,4	-0,5
		INLAND	106,4	-8,1	102,2	-0,4	104,2	-0,6
		AUSLAND	105,5	-2,7	103,9	+5,2	102,2	-0,1
27.5	GIESSEREIEN	INSGESAMT	114,6	+1,0	111,4	+4,7	109,9	+0,2
		INLAND	111,5	+3,1	108,8	+6,8	106,8	+0,6
		AUSLAND	125,1	-5,1	120,2	-1,3	121,2	-0,5

STBA, FS 4, R 2.2, 4/2003

DEUTSCHLAND

2 INDEX DES UMSATZES FUER DAS VERARBEITENDE GEWERBE
2000 = 1002.2 ZEITREIHENANALYSE
VOLUMENINDEX

WZ2003 SCHL.	WIRTSCHAFTSZWEIG		ORIGINALWERT		SAISON- BEREINIGTER WERT X-12-ARIMA		GLATTE KOMPONENTE BV4	
			2003 APR.	VERAEND. GEGENUEBER VOR-JAHRES- MONAT IN %	2003 APR.	VERAEND. GEGENUEBER VORMONAT IN %	2003 APR.	VERAEND. GEGENUEBER VORMONAT IN %
28	HERSTELLUNG VON METALL- ERZEUGNISSEN	INSGESAMT	95,9	-2,7	97,4	-0,4	97,8	-0,1
		INLAND	91,5	-4,4	93,4	-1,5	94,6	0
		AUSLAND	112,1	+2,7	111,8	+2,8	109,3	-0,2
28.1	STAHL- UND LEICHTMETALL- BAU	INSGESAMT	86,3	-6,3	92,4	+2,0	90,7	-0,2
		INLAND	81,8	-7,8	89,0	+2,2	86,9	-0,5
		AUSLAND	123,6	+2,3	120,8	+1,3	121,6	+0,4
DK	MASCHINENBAU	INSGESAMT	92,6	-9,7	96,4	-1,8	97,0	-0,4
		INLAND	89,0	-10,1	93,1	+0,4	92,3	-0,4
		AUSLAND	96,4	-9,4	99,8	-4,0	102,0	-0,3
29.1	H.V. MASCHINEN F.D.ERZEUG. U.NUTZG.V.MECHAN.ENERGIE (O.MOT.F.LUFT-U.STRASS.F.)	INSGESAMT	96,3	-4,7	97,6	+0,3	97,1	-0,2
		INLAND	91,1	-2,7	92,4	+3,4	90,5	0
		AUSLAND	102,0	-6,8	103,5	-2,5	104,6	-0,2
29.3	HERSTELLUNG VON LAND- U. FORSTWIRTSCHAFTLICHEN MASCHINEN	INSGESAMT	126,7	-16,1	99,4	+0,4	104,4	-2,2
		INLAND	117,5	-18,5	90,0	+3,2	90,4	-2,9
		AUSLAND	135,0	-13,2	107,9	-1,6	117,1	-1,5
29.4	HERSTELLUNG VON WERK- ZEUGMASCHINEN	INSGESAMT	79,4	-17,8	86,6	-3,9	87,3	-1,0
		INLAND	80,8	-20,2	88,0	+3,0	85,2	-1,2
		AUSLAND	78,0	-15,0	85,1	-10,3	89,5	-0,7
DL	H.V.BUEROMASCH.,DATENVERARB. GER.U.-EINRICHTG.;ELEKTROT., FEINMECHANIK U. OPTIK	INSGESAMT	91,5	-1,6	97,7	+0,9	95,9	0
		INLAND	90,3	-1,5	96,7	-0,5	95,7	+0,3
		AUSLAND	93,0	-1,6	99,0	+2,7	96,4	-0,3
30	H.V. BUEROMASCHINEN, DATENVERARBEITUNGSGERAETEN UND -EINRICHTUNGEN	INSGESAMT	69,8	-17,6	73,7	-13,1	77,1	-1,3
		INLAND	68,9	-10,3	74,3	-8,7	77,6	-0,3
		AUSLAND	71,4	-28,3	72,7	-20,3	76,1	-3,2
31	HERSTELLUNG VON GERAETEN DER ELEKTRIZITAETSERZEU- GUNG, -VERTEILUNG U.AE.	INSGESAMT	94,5	+0,1	100,0	+4,4	97,3	+0,3
		INLAND	91,3	-1,8	97,2	+1,8	95,8	+0,3
		AUSLAND	100,2	+3,5	104,9	+8,9	99,9	+0,3
32	RUNDFUNK- UND NACHRICHTEN- TECHNIK	INSGESAMT	87,3	+0,6	95,8	-3,4	95,2	-0,3
		INLAND	92,6	+3,2	101,2	-4,4	99,9	+0,3
		AUSLAND	83,1	-1,8	91,5	-2,6	91,7	-0,7
33	MEDIZIN-, MESS-, STEUER- UND REGELUNGSTECHNIK, OPTIK, H.V. UHREN	INSGESAMT	101,6	-1,1	106,7	+5,5	102,8	+0,2
		INLAND	97,7	-2,1	102,8	+3,1	100,2	+0,2
		AUSLAND	105,6	-0,2	110,7	+8,0	105,4	+0,2
DM	FAHRZEUGBAU	INSGESAMT	113,1	+2,1	109,4	+2,4	109,6	+0,2
		INLAND	108,3	+1,2	103,2	-0,2	105,3	+0,5
		AUSLAND	116,7	+2,7	114,0	+4,2	112,8	0
34	HERSTELLUNG VON KRAFTWAGEN UND KRAFTWAGENTEILEN	INSGESAMT	114,3	+2,3	109,7	+2,5	109,5	+0,2
		INLAND	108,8	0	102,4	-0,7	104,3	+0,5
		AUSLAND	118,2	+4,0	115,0	+4,7	113,3	+0,1
34.1	HERSTELLUNG VON KRAFTWAGEN UND KRAFTWAGENMOTOREN	INSGESAMT	113,6	+3,0	108,3	+3,8	107,2	0
		INLAND	106,0	-0,1	97,0	-0,3	97,2	+0,2
		AUSLAND	117,5	+4,5	114,2	+5,7	112,3	-0,1
35	SONSTIGER FAHRZEUGBAU	INSGESAMT	103,8	-0,5	106,5	+1,0	108,6	+0,2
		INLAND	105,0	+10,5	108,5	+3,1	110,7	+1,2
		AUSLAND	102,6	-9,2	104,6	-0,9	106,9	-0,7
35.1	SCHIFF- UND BOOTSBAU	INSGESAMT	73,9	-15,6	79,0	+31,7	107,9	-3,2
		INLAND	111,4	+66,8	124,4	+50,2	120,5	+1,4
		AUSLAND	45,9	-55,4	45,2	+5,1	89,1	-7,6
35.3	LUFT- UND RAUMFAHRZEUGBAU	INSGESAMT	104,1	-1,0	109,6	-3,6	106,9	+0,8
		INLAND	101,7	+5,0	111,9	+5,0	114,4	+1,1
		AUSLAND	105,5	-3,8	108,3	-8,0	103,3	+0,5
ON	H.V.MOEBELN,SCHMUCK,MUSIK- INSTR.,SPORTGER.,SPIELHAREN U.SONST.ERZEUGN.; RECYCLING	INSGESAMT	85,6	-8,5	84,9	-1,5	85,6	-0,2
		INLAND	82,0	-9,8	81,4	-1,1	81,6	-0,2
		AUSLAND	98,7	-4,5	97,9	-2,6	100,5	+0,2
36.1	HERSTELLUNG VON MOEBELN	INSGESAMT	82,5	-9,6	80,2	-1,0	81,2	-0,2
		INLAND	79,9	-11,2	77,4	-1,1	78,0	-0,4
		AUSLAND	95,5	-2,4	94,3	-0,4	97,0	+0,3
37	RECYCLING	INSGESAMT	127,8	0	122,1	-2,7	122,2	+0,2
		INLAND	125,6	+1,0	121,7	-2,7	121,2	0
		AUSLAND	134,9	-3,0	123,2	-3,0	125,5	+1,0

3 INDEX DES AUFTRAGSEINGANGS
2000
NACH ABSCHNITTEN, UNTERABSCHNITTEN
DER KLASSIFIKATION DER WIRTSCHAFTS
3.1 ORIGINAL
WERT

WZ 2003 SCHL.	WIRTSCHAFTSZWEIG	2003 APR.	VERAENDERUNG IN % APR. 2003 GEGEN		2003 MAR.	VERAENDERUNG IN % MAR. 2003 GEGEN		KUMULIERT		2-MONATS- DURCHSCHNITT		
			APR. 2002	MAR. 2003		MAR. 2002	FEB. 2003	JAN. 2003 BIS APR. 2003	VER- AEND. IN % GEGEN VORJAHR	MAR. 2003 UND APR. 2003	VER- AEND. IN % GEGEN VORJAHR	
D	VERARBEITENDES GEBERBE 1)	INSGESAMT	96,2	-4,3	-4,4	100,6	+1,9	+2,4	98,4	+0,8	98,4	-1,2
		INLAND	92,3	-5,1	-3,7	95,8	+0,8	+0,6	94,1	-0,3	94,1	-2,2
		AUSLAND	100,7	-3,5	-5,4	106,4	+3,2	+4,5	103,4	+2,1	103,6	-0,1
	VORLEISTUNGSUETER- PRODUZENTEN	INSGESAMT	95,7	-4,3	-4,0	99,7	+4,5	+4,3	96,9	+1,4	97,7	-
		AUSLAND	98,4	-5,2	-6,8	105,6	+6,0	+6,8	101,5	+2,0	102,0	+0,3
INVESTITIONSGUETER- PRODUZENTEN	INSGESAMT	97,3	-3,6	-3,5	100,8	+1,7	+1,5	99,4	+1,7	99,1	-0,9	
	AUSLAND	101,7	-2,0	-3,6	105,5	+2,9	+4,6	103,3	+2,7	103,6	+0,4	
GEBRAUCHSGUETER- PRODUZENTEN	INSGESAMT	88,6	-11,7	-7,7	96,0	-4,5	+5,6	92,6	-6,5	92,3	-8,1	
	AUSLAND	93,2	-14,9	-8,7	102,1	-5,6	+6,0	97,0	-8,1	97,7	-10,2	
VERBRAUCHSGUETER- PRODUZENTEN	INSGESAMT	95,3	-4,8	-10,5	106,5	-4,7	-2,6	102,6	-2,7	100,9	-4,8	
	AUSLAND	109,7	+0,8	-11,2	123,6	-4,3	-8,0	121,9	+3,2	116,7	-1,9	
DB	TEXTIL- UND BEKLEIDUNGS- GEBERBE	INSGESAMT	86,3	+6,0	-20,2	108,1	-2,3	-12,8	101,8	-0,3	97,2	+1,1
		INLAND	80,4	+1,4	-20,3	100,9	-4,6	-8,3	93,6	-3,7	90,7	-2,1
		AUSLAND	98,2	+14,6	-19,7	122,3	+1,3	-19,5	118,3	+5,6	110,3	+6,9
17	TEXTILGEBERBE	INSGESAMT	91,3	-3,0	-5,3	96,4	-3,8	+5,1	92,4	-3,4	93,9	-3,4
		INLAND	83,3	-6,6	-9,8	92,4	-4,9	+5,5	87,1	-5,5	87,9	-5,7
		AUSLAND	105,2	+2,5	+1,6	103,5	-1,8	+4,8	101,8	-	104,4	+0,4
18	BEKLEIDUNGSGEBERBE	INSGESAMT	79,9	+23,1	-35,0	123,0	-1,2	-25,6	113,8	+3,0	101,5	+7,2
		INLAND	76,9	+13,6	-30,6	110,8	-4,3	-18,4	101,0	-1,9	93,9	+2,3
		AUSLAND	87,1	+49,1	-42,8	152,3	+4,7	-35,5	144,5	+12,3	119,7	+17,5
DC	LEDERGEBERBE	INSGESAMT	99,8	-7,3	-20,6	125,7	-4,5	+22,0	103,0	-7,0	112,8	-5,8
		INLAND	90,9	-8,1	-27,2	124,9	-1,8	+16,2	102,4	-7,7	107,9	-4,6
		AUSLAND	122,4	-5,7	-4,1	127,6	-10,6	+39,1	104,4	-5,2	125,0	-8,3
DD	HOLZGEBERBE (OHNE HERSTELLUNG VON MOEBELN)	INSGESAMT	84,6	-9,3	-0,2	84,8	-3,1	+14,4	79,5	-7,1	84,7	-6,3
		INLAND	79,9	-10,3	+0,3	79,7	-4,9	+16,2	74,2	-9,0	79,8	-7,7
		AUSLAND	111,7	-5,2	-1,7	113,6	+4,6	+7,7	109,8	+0,7	112,7	-0,4
DE	PAPIER- UND DRUCKGEBERBE	INSGESAMT	93,4	-6,8	-3,1	96,4	-1,4	+2,1	95,4	-2,9	94,9	-4,1
		INLAND	89,7	-7,4	-4,4	93,8	-1,3	+4,1	91,8	-3,9	91,8	-4,4
		AUSLAND	103,4	-5,4	-0,5	103,9	-1,5	-2,4	105,6	-	103,7	-3,4
21	PAPIERGEBERBE	INSGESAMT	98,3	-4,3	-2,5	100,8	+0,4	+1,2	100,5	-0,6	99,6	-2,0
		INLAND	94,4	-3,4	-3,6	97,9	+1,6	+2,7	96,9	-0,5	96,2	-0,9
		AUSLAND	105,4	-5,6	-0,6	106,0	-1,3	-1,3	107,0	-0,6	105,7	-3,5
21.1	HERSTELLUNG VON HOLZ- UND ZELLSTOFF, PAPIER, KARTON UND PAPPE	INSGESAMT	90,1	-9,3	-5,2	95,0	-5,4	+0,8	93,7	-5,2	92,6	-7,3
		INLAND	82,3	-11,0	-9,1	90,5	-4,7	+2,6	87,5	-6,9	86,4	-7,9
		AUSLAND	97,7	-7,7	-1,9	99,6	-5,7	-0,4	99,8	-3,7	98,7	-6,7
21.2	HERSTELLUNG VON WAREN AUS PAPIER, KARTON UND PAPPE	INSGESAMT	107,3	+0,8	+0,2	107,1	+6,8	+1,4	108,0	+4,3	107,2	+3,7
		INLAND	102,5	+1,3	-0,4	102,9	+5,6	+2,8	103,3	+3,6	102,7	+3,4
		AUSLAND	126,8	-0,7	+2,2	124,1	+10,4	-3,0	127,1	+7,0	125,5	+4,5
22	DRUCKGEBERBE, VERVIEL- FAELTIGUNG V. BESPIELTEN TON-, BILD- U. DATENTRAEGERN	INSGESAMT	85,8	-11,0	-4,5	89,8	-4,3	+3,8	87,6	-6,5	87,8	-7,7
		INLAND	84,6	-12,0	-5,1	89,1	-4,5	+5,7	86,0	-7,9	86,9	-8,2
		AUSLAND	94,5	-4,0	+0,2	94,3	-3,1	-8,0	99,4	+3,1	94,4	-3,6
DG	HERSTELLUNG VON CHEMISCHEN ERZEUGNISSEN	INSGESAMT	100,6	-5,0	-3,1	103,8	+2,6	+4,0	101,4	+1,4	102,2	-1,4
		INLAND	98,3	-3,2	-	98,3	+4,1	+4,6	96,1	+1,9	98,3	+0,3
		AUSLAND	102,7	-6,6	-5,4	108,6	+1,2	+3,4	106,0	+0,9	105,7	-2,7
24.1	HERSTELLUNG VON CHEMISCHEN GRUNDSTOFFEN	INSGESAMT	99,0	-2,8	-2,5	101,5	+10,1	+4,5	98,8	+5,2	100,3	+3,4
		INLAND	100,6	+4,2	+1,1	99,5	+15,8	+4,1	97,4	+10,1	100,1	+9,8
		AUSLAND	97,9	-7,6	-5,0	103,0	+6,2	+5,0	99,8	+1,8	100,5	-1,0
24.4	HERSTELLUNG VON PHARMA- ZEUTISCHEN ERZEUGNISSEN	INSGESAMT	103,2	-10,6	-4,7	108,3	-11,6	+0,4	108,4	-6,0	105,8	-11,1
		INLAND	96,8	-13,3	-0,8	97,6	-9,8	+3,7	96,1	-10,0	97,2	-11,6
		AUSLAND	109,7	-8,0	-7,9	119,1	-13,1	-2,3	120,9	-2,4	114,4	-10,8
DH	HERSTELLUNG VON GUMMI- UND KUNSTSTOFFWAREN	INSGESAMT	101,9	-3,0	-0,8	102,7	+1,6	+2,0	101,1	+1,0	102,3	-0,8
		INLAND	97,6	-3,9	+0,3	97,3	-0,4	+4,1	95,1	-1,6	97,5	-2,2
		AUSLAND	111,2	-1,0	-2,3	113,8	+5,0	-1,9	113,8	+5,9	112,5	+1,9
25.2	HERSTELLUNG VON KUNST- STOFFWAREN	INSGESAMT	101,0	-2,7	+0,3	100,7	+1,6	+3,2	99,4	+0,7	100,9	-0,6
		INLAND	96,6	-3,6	+1,3	95,4	+0,2	+4,1	93,9	-0,9	96,0	-1,7
		AUSLAND	111,0	-0,9	-1,5	112,7	+4,6	+1,4	111,8	+4,0	111,9	+1,8
DI	GLASGEBERBE, H.V. KERAMIK, VERARBEITUNG VON STEINEN UND ERDEN	INSGESAMT	90,0	-5,5	+3,6	86,9	-1,1	+12,6	83,8	-3,0	88,5	-3,4
		INLAND	83,3	-9,7	+5,7	78,8	-5,7	+19,2	74,6	-8,8	81,1	-7,7
		AUSLAND	105,1	+3,0	+0,1	105,0	+7,5	+2,5	104,4	+7,9	105,1	+5,2
26.1	HERSTELLUNG VON GLAS UND GLASWAREN	INSGESAMT	88,8	-6,0	-0,3	89,1	-1,2	+2,2	89,9	-1,5	89,0	-3,7
		INLAND	82,7	-10,7	+1,1	81,8	-5,9	+5,8	82,4	-7,5	82,3	-8,4
		AUSLAND	100,0	+2,0	-2,4	102,5	+6,5	-2,8	103,9	+9,1	101,3	+4,3

1) AUSGEWAHLTE WIRTSCHAFTSZWEIGE (OHNE ERNAHRUNGSGEBERBE UND TABAKVERARBEITUNG).

BUNDESGBIET

FUER DAS VERARBEITENDE GEMERBE
= 100
ABTEILUNGEN, GRUPPEN UND KLASSEN
ZWEIGE, AUSGABE 2003 (WZ 2003)
WERT

INDEX

2002 APR.	VER- AEND. IN % GEGEN APR. 2001	2002 1. VJ	2002 4. VJ	2003 1. VJ	VERAENDERUNG IN % 1. VJ 2003 GEGEN		2001 2. HJ	2002 1. HJ	2002 2. HJ	VERAENDERUNG IN % 2. HJ 2002 GEGEN		2001	2002	VER- AEND. IN % GEGEN 2001	WZ 2003 SCHL.		
					1. VJ 2002	4. VJ 2002				2. HJ 2001	1. HJ 2001					2. HJ 2001	1. HJ 2002
100,5	+7,9	96,6	96,0	99,1	+2,6	+3,2	94,1	97,7	96,3	+2,3	-1,4	97,6	97,0	-0,6	D		
97,3	+3,8	93,4	92,6	94,7	+1,4	+2,3	94,1	93,4	93,4	-0,7	-	97,0	93,4	-3,7			
104,3	+12,9	100,3	100,1	104,3	+4,0	+4,2	94,1	102,7	99,7	+6,0	-2,9	96,3	101,2	+3,0			
100,0	+8,3	94,1	93,3	97,3	+3,4	+4,3	90,4	95,5	93,9	+3,9	-1,7	94,8	94,7	-0,1	VORL.		
97,5	+4,4	91,4	92,4	93,9	+2,7	+1,6	91,8	92,7	93,4	+1,7	+0,8	95,6	93,1	-2,6			
103,8	+14,6	98,0	94,7	102,5	+4,6	+8,2	88,4	99,7	94,6	+7,0	-5,1	93,7	97,2	+3,7			
100,9	+7,8	96,7	98,5	100,0	+3,4	+1,5	95,6	98,9	98,0	+2,5	-0,9	98,9	98,5	-0,4	INV.		
97,6	+3,6	93,4	93,5	95,7	+2,5	+2,4	95,1	93,8	93,9	-1,3	+0,1	97,5	93,8	-3,8			
103,8	+11,6	99,6	102,9	103,8	+4,2	+0,9	96,1	103,4	101,6	+5,7	-1,7	100,0	102,5	+2,5			
100,3	+4,9	98,6	94,2	93,9	-4,8	-0,3	96,7	96,5	91,8	-5,1	-6,8	99,5	95,2	-4,3	GEBR.		
96,9	+0,2	95,9	90,3	91,9	-4,2	+1,8	96,0	93,9	88,3	-8,0	-6,0	99,0	91,1	-8,0			
109,5	+14,9	104,2	102,6	98,2	-5,8	-4,3	98,4	108,4	99,2	+0,8	-8,5	100,6	103,8	+3,2			
100,1	+8,2	107,3	94,6	105,0	-2,1	+11,0	101,4	99,6	99,7	-1,7	+0,1	101,8	99,6	-2,2	VERB.		
96,0	+4,9	100,8	91,0	95,2	-5,6	+4,6	99,0	94,6	94,4	-4,6	-0,2	99,4	94,6	-4,9			
108,8	+14,9	121,2	102,3	126,0	+4,0	+23,2	106,5	110,3	110,9	+4,1	+0,5	106,9	110,6	+3,5			
81,4	+1,0	109,0	72,6	107,0	-1,8	+47,4	96,2	91,0	85,6	-11,0	-5,9	99,1	88,3	-10,9	DB		
79,3	-0,1	103,1	70,6	97,9	-5,0	+38,7	91,5	86,9	81,2	-11,3	-6,6	95,4	84,0	-11,9			
85,7	+3,3	120,8	76,5	125,0	+3,5	+63,4	105,8	99,4	94,2	-11,0	-5,2	106,3	96,8	-8,9			
94,1	+3,3	96,2	85,2	92,8	-3,5	+8,9	89,1	92,1	84,8	-4,8	-7,9	94,6	88,4	-6,6	17		
89,2	-0,3	93,2	81,1	88,3	-5,3	+8,9	88,6	87,8	81,4	-8,1	-7,3	94,1	84,6	-10,1			
102,6	+9,3	101,5	92,3	100,6	-0,9	+9,0	90,0	99,5	90,7	+0,8	-8,8	95,3	95,1	-0,2			
64,9	-3,0	125,7	56,1	125,1	-0,5	+123,0	105,6	89,7	86,6	-18,0	-3,5	104,9	88,2	-15,9	18		
67,7	+0,1	114,7	58,2	109,1	-4,9	+87,5	94,9	85,7	81,2	-14,4	-6,3	97,0	83,4	-14,0			
58,4	-10,7	152,1	51,0	163,6	+7,6	+220,8	131,4	99,3	99,9	-24,0	+0,6	124,1	99,6	-19,7			
107,7	+6,7	111,7	82,4	104,0	-6,9	+26,2	97,6	95,9	90,6	-7,2	-5,5	98,8	93,3	-5,6	DC		
98,9	+3,9	114,9	76,1	106,3	-7,5	+39,7	98,4	95,3	88,6	-10,0	-7,0	98,2	92,0	-6,3			
129,8	+12,6	103,6	98,5	98,4	-5,0	-0,1	95,6	97,2	95,9	+0,3	-1,3	100,3	96,6	-3,7			
93,3	+0,8	83,0	90,0	77,8	-6,3	-13,6	92,5	86,6	89,7	-3,0	+3,6	93,3	88,1	-5,6	DO		
89,1	-1,1	78,9	87,5	72,3	-8,4	-17,4	90,7	82,2	86,9	-4,2	+5,7	91,1	84,6	-7,1			
117,8	+9,7	106,0	104,7	109,2	+3,0	+4,3	102,8	111,9	105,3	+2,4	-5,9	106,0	108,6	+2,5			
100,2	+9,6	97,5	99,4	96,1	-1,4	-3,3	98,4	97,1	97,7	-0,7	+0,6	98,5	97,4	-1,1	OE		
96,9	+5,7	95,0	97,2	92,4	-2,7	-4,9	97,7	94,0	95,2	-2,6	+1,3	97,9	94,6	-3,4			
109,3	+20,8	104,3	105,4	106,4	+2,0	+0,9	100,1	105,7	104,8	+4,7	-0,9	100,1	105,2	+5,1			
102,7	+12,7	100,5	98,8	101,2	+0,7	+2,4	96,8	100,3	98,6	+1,9	-1,7	97,8	99,5	+1,7	21		
97,7	+8,3	97,3	96,0	97,7	+0,4	+1,8	94,7	96,0	95,3	+0,6	-0,7	96,3	95,6	-0,7			
111,6	+20,4	106,2	103,7	107,5	+1,2	+3,7	100,4	108,1	104,5	+4,1	-3,3	100,5	106,3	+5,8			
99,3	+19,2	98,7	94,7	94,8	-4,0	+0,1	91,6	97,5	94,3	+2,9	-3,3	92,4	95,9	+3,8	21.1		
92,5	+18,7	94,4	90,0	89,2	-5,5	-0,9	86,0	91,1	88,4	+2,8	-3,0	87,6	89,8	+2,5			
105,9	+19,8	102,9	99,3	100,5	-2,3	+1,2	97,0	103,7	100,1	+3,2	-3,5	97,0	101,9	+5,1			
106,4	+6,6	102,5	103,3	108,2	+5,6	+4,7	102,5	103,5	103,3	+0,8	-0,2	103,8	103,4	-0,4	21.2		
101,2	+2,6	99,2	100,2	103,5	+4,3	+3,3	100,7	99,3	100,0	-0,7	+0,7	102,2	99,6	-2,5			
127,7	+22,2	115,8	116,1	127,2	+9,8	+9,6	109,9	120,4	116,9	+6,4	-2,9	110,4	118,7	+7,5			
96,4	+5,0	92,8	100,2	88,2	-5,0	-12,0	100,9	92,1	96,4	-4,5	+4,7	99,6	94,2	-5,4	22		
96,1	+3,0	92,4	98,4	86,4	-6,5	-12,2	101,2	91,7	95,0	-6,1	+3,6	99,8	93,4	-6,4			
98,4	+21,6	99,7	113,0	101,0	+5,5	+10,6	98,9	94,9	106,2	+7,4	+11,9	99,8	100,5	+2,1			
105,9	+8,2	98,0	94,3	101,6	+3,7	+7,7	92,7	100,0	96,6	+4,2	-3,4	97,4	98,3	+0,9	06		
101,5	+3,9	91,9	93,0	95,4	+3,8	+2,6	92,9	95,2	95,4	+2,7	+0,2	96,9	95,3	-1,7			
109,9	+12,0	103,5	95,5	107,1	+3,5	+12,1	92,4	104,4	97,7	+5,7	-6,4	97,8	101,0	+3,3			
101,8	+4,1	91,3	87,7	98,7	+8,1	+12,5	88,0	95,1	90,1	+2,4	-5,3	94,8	92,6	-2,3	24.1		
96,5	-1,1	85,8	87,6	96,3	+12,2	+9,9	88,2	90,0	90,4	+2,5	+0,4	94,2	90,2	-4,2			
105,9	+8,1	95,4	87,7	100,4	+5,2	+14,5	87,8	99,0	89,8	+2,3	-9,3	95,2	94,4	-0,8			
115,4	+13,2	115,3	107,4	110,2	-4,4	+2,6	104,7	111,7	110,3	+5,3	-1,3	105,9	111,0	+4,8	24.4		
111,6	+9,4	105,2	104,3	95,9	-8,8	-8,1	101,7	105,3	104,5	+2,8	-0,8	103,3	104,9	+1,5			
119,2	+16,9	125,5	110,5	124,6	-0,7	+12,8	107,6	118,3	116,2	+8,0	-1,8	108,6	117,3	+8,0			
105,1	+9,4	98,4	97,8	100,8	+2,4	+3,1	95,4	100,6	99,8	+4,6	-0,8	97,9	100,2	+2,3	DH		
101,6	+7,1	94,9	92,9	94,3	-0,6	+1,5	94,8	96,9	96,1	+1,4	-0,8	96,7	96,5	-0,2			
112,3	+13,9	105,9	107,7	114,6	+8,2	+6,4	96,5	108,4	107,5	+11,4	-0,8	100,3	108,0	+7,7			
103,8	+8,4	97,0	95,9	98,8	+1,9	+3,0	95,0	99,5	98,3	+3,5	-1,2	97,4	98,9	+1,5	25.2		
100,2	+6,3	93,0	91,1	93,0	-	+2,1	94,2	95,5	94,6	+0,4	-0,9	96,1	95,0	-1,1			
112,0	+12,7	105,9	106,7	112,1	+5,9	+5,1	96,8	108,5	106,6	+10,1	-1,8	100,5	107,5	+7,0			
95,2	+1,6	83,4	86,3	81,7	-2,0	-5,3	91,3	88,1	89,7	-1,8	+1,8	93,9	88,9	-5,3	DI		
92,2	-0,6	78,3	81,2	71,7	-8,4	-11,7	93,4	84,5	87,0	-6,9	+3,0	93,3	85,7	-8,1			
102,0	+6,8	95,0	97,7	104,1	+9,6	+8,6	86,6	96,3	95,9	+10,7	-0,4	95,2	96,1	+0,9			
94,5	-1,2	90,2	92,9	90,3	+0,1	-2,8	92,6	91,5	93,5	+1,0	+2,2	97,1	92,5	-4,7	26.1		
92,6	-2,6	87,9	90,3	82,2	-6,5	-9,0	96,9	89,8	92,7	-4,3	+3,2	97,5	91,2	-6,5			
98,0	+1,3	94,3	97,8	105,1	+11,5	+7,5	84,7	94,6	94,9	+12,0	+0,3	96,3	94,7	-1,7			

3 INDEX DES AUFTRAGSEINGANGS
2000
NACH ABSCHNITTEN, UNTERABSCHNITTEN,
DER KLASSIFIKATION DER WIRTSCHAFTS-
3.1 ORIGINAL

WERT

WZ 2003 SCHL.	WIRTSCHAFTSZWEIG	2003 APR.	VERAENDERUNG IN % APR. 2003 GEGEN		2003 MAR.	VERAENDERUNG IN % MAR. 2003 GEGEN		KUMULIERT		2-MONATS- DURCHSCHNITT		
			APR. 2002	MAR. 2003		MAR. 2002	FEB. 2003	JAN. 2003 BIS APR. 2003	VER- AEND. IN % GEGEN VORJAHR	MAR. 2003 UND APR. 2003	VER- AEND. IN % GEGEN VORJAHR	
DJ	METALLERZEUGUNG UND -BE- ARBEITUNG, HERSTELLUNG VON METALLERZEUGNISSEN	INSGESAMT	96,7	-5,1	-3,1	99,8	+7,3	+2,9	98,5	+1,5	98,3	+0,8
		INLAND	95,0	-5,3	-2,7	97,6	+6,9	+2,3	96,2	+1,2	96,3	+0,5
		AUSLAND	100,5	-5,0	-4,3	105,0	+8,6	+4,4	103,8	+2,4	102,8	+1,5
27	METALLERZEUGUNG UND -BEARBEITUNG	INSGESAMT	97,7	-5,4	-3,8	101,6	+11,9	-1,3	102,2	+4,2	99,7	+2,7
		INLAND	97,2	-3,8	-3,6	100,8	+13,1	-2,8	101,7	+5,7	99,0	+4,1
		AUSLAND	98,5	-7,9	-4,3	102,9	+10,1	+1,2	103,0	+1,9	100,7	+0,4
27.1	ERZEUGUNG VON ROHEISEN, STAHL UND FERROLEGIE- RUNGEN	INSGESAMT	113,7	-1,2	-1,9	115,9	+13,3	+1,5	116,1	+8,2	114,8	+5,6
		INLAND	112,0	+0,1	-5,0	117,9	+22,2	+2,3	116,4	+11,9	115,0	+10,4
		AUSLAND	116,5	-3,3	+3,7	112,3	-0,1	-	115,6	+2,3	114,4	-1,8
27.5	GIESSEREIEN	INSGESAMT	106,9	-4,3	+0,8	106,0	+15,8	-3,0	108,7	+8,1	106,5	+4,8
		INLAND	102,2	-3,9	-0,2	102,4	+19,1	-5,0	105,2	+9,1	102,3	+6,3
		AUSLAND	122,3	-5,1	+3,4	118,3	+8,0	+3,2	120,3	+5,5	120,3	+0,9
28	HERSTELLUNG VON METALL- ERZEUGNISSEN	INSGESAMT	95,8	-5,1	-2,6	98,4	+3,9	+6,6	95,6	-0,6	97,1	-0,7
		INLAND	93,6	-6,1	-1,9	95,4	+2,8	+6,0	92,6	-1,9	94,5	-1,9
		AUSLAND	102,8	-1,5	-4,5	107,6	+7,0	+8,4	104,8	+2,9	105,2	+2,6
28.1	STAHL- UND LEICHTMETALL- BAU	INSGESAMT	85,3	-13,0	-3,8	88,7	+0,2	+14,3	82,6	-8,6	87,0	-6,8
		INLAND	81,1	-15,8	-5,8	86,1	-1,6	+13,7	79,2	-9,7	83,6	-9,0
		AUSLAND	114,2	+4,8	+7,9	105,8	+11,5	+16,8	105,3	-3,0	110,0	+7,8
DK	MASCHINENBAU	INSGESAMT	93,7	-5,3	-6,9	100,6	+1,9	+6,1	97,5	+0,7	97,2	-1,6
		INLAND	89,2	-5,6	-4,3	93,2	-4,6	+2,8	91,9	-3,2	91,2	-5,1
		AUSLAND	98,0	-4,9	-9,0	107,7	+8,0	+9,1	102,9	+4,3	102,9	+1,5
29.1	H.V. MASCHINEN F.D.ERZEUG. U.NUTZG.V.MECHAN.ENERGIE (G.MOT.F.LUFT-U.STRASS.F.)	INSGESAMT	98,0	+3,5	-3,5	101,6	+12,5	+1,9	99,6	+2,9	99,8	+7,9
		INLAND	91,3	-5,2	-1,4	92,6	-1,8	-9,4	95,0	-0,8	92,0	-3,5
		AUSLAND	104,6	+12,4	-5,3	110,4	+27,8	+13,3	104,2	+6,7	107,5	+19,7
29.3	HERSTELLUNG VON LAND- U. FORSTWIRTSCHAFTLICHEN MASCHINEN	INSGESAMT	110,6	-22,4	+3,8	106,6	-23,8	-21,1	128,6	-13,2	108,6	-23,1
		INLAND	95,7	-25,9	-5,1	100,8	-20,6	+0,1	106,3	-25,0	98,3	-23,2
		AUSLAND	120,8	-20,3	+9,2	110,6	-25,7	+30,2	143,8	-5,6	115,7	-23,0
29.4	HERSTELLUNG VON WERK- ZEUGMASCHINEN	INSGESAMT	82,3	-5,7	-6,3	87,8	-2,7	+11,6	81,9	-1,4	85,1	-4,2
		INLAND	79,1	-14,6	-10,4	88,3	-7,1	+18,5	78,0	-8,1	83,7	-10,8
		AUSLAND	85,0	+2,5	-2,6	87,3	+1,4	+6,2	85,2	+4,4	86,2	+2,0
DL	H.V. BUEROMASCH., DATENVERARB. GER.U.-EINRICHTG., ELEKTROT., FEINMECHANIK U. OPTIK	INSGESAMT	84,3	-4,2	-8,4	92,0	+2,6	+7,4	87,4	-	88,2	-0,8
		INLAND	86,9	-2,2	-4,6	91,1	+0,6	+0,6	89,1	+0,7	89,0	-0,9
		AUSLAND	81,3	-6,4	-12,5	92,9	+4,7	+15,5	85,4	-0,8	87,1	-0,8
30	H.V. BUEROMASCHINEN, DATENVERARBEITUNGSGERAETEN UND -EINRICHTUNGEN	INSGESAMT	62,6	-17,3	-13,2	72,1	-5,0	+8,3	66,2	-10,4	67,4	-11,1
		INLAND	69,3	-6,9	-5,7	73,5	-8,7	+2,4	71,8	-5,7	71,4	-7,9
		AUSLAND	51,3	-34,1	-26,6	69,9	+2,3	+20,7	56,8	-19,1	60,6	-17,1
31	HERSTELLUNG VON GERAETEN DER ELEKTRIZITAETSERZEU- GUNG, -VERTEILUNG U.AE.	INSGESAMT	91,5	+1,0	-8,5	100,0	+7,4	+9,9	94,5	+2,5	95,8	+4,2
		INLAND	93,0	-	-2,0	94,9	-0,8	-	94,4	+0,4	94,0	-0,4
		AUSLAND	89,2	+2,4	-17,2	107,7	+20,7	+26,6	94,7	+5,7	98,5	+11,7
32	RUNDFUNK- UND NACHRICHTEN- TECHNIK	INSGESAMT	73,0	-6,9	-7,6	79,0	-3,3	+1,7	76,4	-1,7	76,0	-5,1
		INLAND	76,6	-2,0	-8,7	83,9	+8,1	-1,5	80,0	+3,5	80,3	+3,1
		AUSLAND	70,4	-10,3	-6,8	75,5	-10,8	+4,6	73,7	-5,4	73,0	-10,5
33	MEDIZIN-, MESS-, STEUER- UND REGELUNGSTECHNIK, OPTIK, H.V. UHREN	INSGESAMT	96,8	-5,9	-7,5	104,6	+3,1	+9,0	99,3	+0,7	100,7	-1,5
		INLAND	96,1	-5,2	-5,4	101,6	+0,1	+3,7	98,2	+1,3	98,9	-2,6
		AUSLAND	97,3	-6,7	-9,4	107,4	+5,8	+14,0	100,4	+0,2	102,4	-0,5
DM	FAHRZEUGBAU	INSGESAMT	106,9	-3,1	-0,8	107,8	+0,6	-2,8	108,3	+2,7	107,4	-1,3
		INLAND	100,3	-6,8	-2,4	102,8	+2,2	-7,6	104,3	+3,6	101,6	-2,4
		AUSLAND	111,6	-0,6	+0,1	111,5	-0,4	+0,7	111,1	+2,0	111,6	-0,4
34	HERSTELLUNG VON KRAFTWAGEN UND KRAFTWAGENTEILEN	INSGESAMT	110,7	-4,3	-2,5	113,5	-1,2	-4,8	113,9	+1,5	112,1	-2,8
		INLAND	104,4	-4,7	-2,7	107,3	+3,7	-7,4	108,5	+4,5	105,9	-0,7
		AUSLAND	115,2	-4,1	-2,4	118,0	-4,1	-2,9	117,8	-0,3	116,6	-4,1
34.1	HERSTELLUNG VON KRAFTWAGEN UND KRAFTWAGENMOTOREN	INSGESAMT	109,1	-5,2	-4,1	113,8	-4,9	-7,3	114,9	+0,9	111,5	-5,0
		INLAND	98,2	-6,7	-5,4	103,8	-0,9	-13,0	106,5	+3,3	101,0	-3,8
		AUSLAND	114,9	-4,6	-3,6	119,2	-6,7	-4,3	119,3	-0,3	117,1	-5,6
35	SONSTIGER FAHRZEUGBAU	INSGESAMT	80,5	+9,7	+17,0	68,8	+26,7	+26,2	69,5	+16,4	74,7	+16,9
		INLAND	72,2	-22,7	+0,3	72,0	-10,7	-10,1	75,5	-4,7	72,1	-17,1
		AUSLAND	86,5	+46,6	+29,9	66,6	+88,7	+85,0	65,2	+43,0	76,6	+62,3
35.1	SCHIFF- UND BOOTSBAU	INSGESAMT	23,7	-22,8	+1,7	23,3	+83,5	+89,4	23,3	-8,3	23,5	+8,3
		INLAND	31,5	-45,2	+13,3	27,8	-12,9	-4,5	34,1	-19,8	29,7	-33,6
		AUSLAND	20,9	+0,5	-3,2	21,6	+285,7	+254,1	19,3	+1,0	21,3	+61,4
35.3	LUFT- UND RAUMFAHRZEUGBAU	INSGESAMT	92,1	+31,2	+23,5	74,6	+50,4	+24,7	74,8	+29,6	83,4	+39,2
		INLAND	60,8	-21,3	-6,3	64,9	+8,7	-24,6	67,6	-0,4	62,9	-8,2
		AUSLAND	112,5	+71,5	+38,9	81,0	+87,9	+89,7	79,6	+56,1	96,8	+77,9
36.1	HERSTELLUNG VON MOEBELN	INSGESAMT	84,1	-5,9	-7,3	90,7	+0,8	+4,1	87,1	-2,9	87,4	-2,6
		INLAND	80,4	-8,1	-8,8	88,2	-0,6	+3,9	84,0	-5,1	84,3	-4,3
		AUSLAND	100,8	+2,8	-1,1	101,9	+6,5	+4,6	101,1	+6,1	101,4	+4,6

BUNDESGEBIET

FUER DAS VERARBEITENDE GEMERBE
= 100
ABTEILUNGEN, GRUPPEN UND KLASSEN
ZWEIGE, AUSGABE 2003 (WZ 2003)
WERT

INDEX

2002 APR.	VER- ÄEND. IN % GEGEN APR. 2001	2002 1.VJ	2002 4.VJ	2003 1.VJ	VERÄNDERUNG IN % 1.VJ 2003 GEGEN		2001 2.HJ	2002 1.HJ	2002 2.HJ	VERÄNDERUNG IN % 2.HJ 2002 GEGEN		2001	2002	VER- ÄEND. IN % GEGEN 2001	WZ 2003 SCHL.
					1.VJ 2002	4.VJ 2002				2.HJ 2001	1.HJ 2002				
101,9	+7,7	96,4	96,2	99,1	+3,9	+3,0	92,4	97,0	96,4	+4,3	-0,6	96,3	96,7	+0,4	DJ
100,3	+5,6	93,4	95,2	96,6	+3,4	+1,5	92,7	94,9	96,1	+3,7	+1,3	96,6	95,5	-1,1	
105,8	+12,9	99,9	98,4	104,9	+5,0	+6,6	91,6	101,8	97,2	+6,1	-4,5	96,7	99,5	+4,0	
103,3	+11,0	96,3	95,8	103,7	+7,7	+8,2	88,3	97,8	94,8	+7,4	-3,1	93,8	96,3	+2,7	27
101,0	+6,3	94,6	96,2	103,2	+9,1	+7,3	87,6	95,8	95,2	+8,7	-0,6	93,7	95,5	+1,9	
107,0	+19,0	99,1	95,4	104,5	+5,4	+9,5	89,6	101,0	94,4	+5,4	-6,5	94,0	97,7	+3,9	
115,1	+14,2	104,7	108,8	116,9	+11,7	+7,4	93,7	108,5	107,8	+15,0	-0,6	98,7	108,2	+9,6	27.1
111,9	+8,9	101,3	111,8	117,9	+16,4	+5,5	94,5	105,1	109,2	+15,6	+3,9	98,6	107,1	+8,6	
120,5	+23,7	110,5	103,5	115,3	+4,3	+11,4	92,2	114,4	105,4	+14,3	-7,9	98,9	109,9	+11,1	
111,7	+11,1	96,8	100,4	109,3	+12,9	+8,9	93,2	99,9	99,6	+6,9	-0,3	97,6	99,8	+2,3	27.5
106,4	+6,9	93,1	99,1	106,2	+14,1	+7,2	91,4	96,7	97,6	+6,8	+0,9	96,2	97,2	+1,0	
128,9	+24,1	109,1	104,7	119,6	+9,6	+14,2	99,2	110,3	106,2	+7,1	-3,7	102,2	108,3	+6,0	
100,9	+5,2	94,6	96,4	95,5	+1,0	-0,9	95,6	96,4	97,7	+2,2	+1,3	98,4	97,0	-1,4	28
99,7	+4,9	92,6	94,6	92,2	-0,4	-2,5	96,0	94,3	96,7	+0,7	+2,5	98,5	95,5	-3,0	
104,4	+6,0	100,9	102,1	105,4	+4,5	+3,2	94,1	102,7	100,6	+6,9	-2,0	97,9	101,7	+3,9	
98,0	-	87,9	89,5	81,6	-7,2	-8,8	96,6	93,5	92,6	-4,1	-1,0	97,7	93,0	-4,8	28.1
96,3	+1,4	84,8	87,0	78,5	-7,4	-9,8	96,0	90,2	90,0	-6,2	-0,2	97,1	90,1	-7,2	
109,0	-7,5	108,4	106,0	102,4	-5,5	-3,4	100,6	115,3	109,8	+9,1	-4,8	101,7	112,5	+10,6	
98,9	+10,5	96,1	95,6	98,8	+2,8	+3,3	93,1	98,1	94,9	+1,9	-3,3	96,3	96,5	+0,2	OK
94,5	+0,5	95,0	93,7	92,8	-2,3	-1,0	93,5	94,4	93,7	+0,2	-0,7	96,7	94,1	-2,7	
103,1	+21,0	97,2	97,3	104,5	+7,5	+7,4	92,8	101,6	96,1	+3,6	-5,4	95,8	98,8	+3,1	
94,7	+12,5	97,4	95,5	100,1	+2,8	+4,8	93,0	96,3	95,6	+2,8	-0,7	96,9	95,9	-1,0	29.1
96,3	+7,1	95,6	88,4	96,2	+0,6	+8,8	90,0	94,3	92,6	+2,9	-1,8	94,7	93,4	-1,4	
93,1	+18,4	99,2	102,6	104,0	+4,8	+1,4	96,0	98,2	98,5	+2,6	+0,3	99,0	98,3	-0,7	
142,5	+34,4	149,9	119,2	134,6	-10,2	+12,9	104,3	132,6	107,2	+2,8	-19,2	106,4	119,9	+12,7	29.3
129,1	+29,1	146,0	111,7	109,9	-24,7	-1,6	94,2	126,8	104,0	+10,4	-18,0	98,2	115,4	+17,5	
151,6	+37,8	152,7	124,3	151,4	-0,9	+21,8	111,1	136,5	109,4	-1,5	-19,9	112,0	122,9	+9,7	
87,3	+3,3	81,7	88,9	81,8	+0,1	-8,0	82,2	85,3	86,5	+5,2	+1,4	88,8	85,9	-3,3	29.4
92,6	+1,6	82,4	87,9	77,7	-5,7	-11,6	89,2	88,4	87,0	-2,5	-1,6	95,2	87,7	-7,9	
82,9	+5,2	81,2	89,9	85,3	+5,0	-5,1	76,3	82,7	86,1	+12,8	+4,1	83,2	84,4	+1,4	
88,0	+7,6	87,1	90,3	88,4	+1,5	-2,1	88,3	87,2	88,2	-0,1	+1,1	91,7	87,7	-4,4	DL
88,9	-0,6	88,3	92,2	89,8	+1,7	-2,6	92,5	87,6	90,4	+3,2	+3,2	95,8	89,0	-7,1	
86,9	+18,4	85,9	88,1	86,8	+1,0	-1,5	83,8	86,8	85,6	+2,1	-1,4	87,3	86,2	-1,3	
75,7	-4,9	73,2	69,2	67,3	-8,1	-2,7	76,9	70,6	67,8	-11,8	-4,0	81,7	69,2	-15,3	30
74,4	-7,7	76,7	76,4	72,6	-5,3	-5,0	81,7	72,6	73,7	-9,8	+1,5	85,1	73,1	-14,1	
77,8	-0,1	67,7	57,4	58,6	-13,4	+2,1	69,0	67,5	58,1	-15,8	-13,9	76,0	62,8	-17,4	
90,6	+3,7	92,8	96,4	95,5	+2,9	-0,9	94,0	91,1	93,2	-0,9	+2,3	98,8	92,2	-6,7	31
93,0	+1,3	94,3	98,8	94,8	+0,5	-4,0	97,8	91,9	95,9	-1,9	+4,4	100,7	93,9	-6,8	
87,1	+7,9	90,5	92,7	96,5	+6,6	+4,1	88,2	89,9	89,3	+1,2	-0,7	95,8	89,6	-6,5	
78,4	+12,6	77,4	81,3	77,5	+0,1	-4,7	77,5	79,4	80,7	+4,1	+1,6	80,0	80,0	-	32
78,2	-7,8	77,0	81,3	81,1	+5,3	-0,2	82,1	78,4	81,0	-1,3	+3,3	87,0	79,7	-8,4	
78,5	+34,4	77,7	81,2	74,8	-3,7	-7,9	74,2	80,1	80,4	+8,4	+0,4	74,9	80,2	+7,1	
102,9	+13,8	97,2	101,0	100,2	+3,1	-0,8	98,8	99,0	98,3	-0,5	-0,7	100,2	98,6	-1,6	33
101,4	+7,4	95,4	99,3	98,8	+3,6	-0,5	99,5	98,1	98,7	-0,8	+0,6	101,4	98,4	-3,0	
104,3	+20,3	98,8	102,7	101,4	+2,6	-1,3	98,1	99,8	98,0	-0,1	-1,8	99,1	98,9	-0,2	
110,3	+8,5	103,9	105,0	108,7	+4,6	+3,5	99,6	106,8	105,1	+5,5	-1,6	103,6	106,0	+2,3	DM
107,6	+10,4	98,4	95,4	105,6	+7,3	+10,7	97,5	99,2	96,7	-0,8	-2,5	99,8	97,9	-1,9	
112,3	+7,2	107,7	111,7	110,9	+3,0	-0,7	101,2	112,2	111,1	+9,8	-1,0	106,3	111,7	+5,1	
115,7	+8,4	111,0	108,3	115,0	+3,6	+6,2	103,4	111,0	109,8	+6,2	-1,1	106,7	110,4	+3,5	34
109,6	+6,8	101,9	96,2	109,9	+7,9	+14,2	97,8	102,6	98,9	+1,1	-3,6	101,4	100,7	-0,7	
120,1	+9,5	117,4	117,0	118,6	+1,0	+1,4	107,4	117,0	117,6	+9,5	+0,5	110,5	117,3	+6,2	
115,1	+6,3	113,4	108,8	116,8	+3,0	+7,4	101,1	112,5	110,8	+9,6	-1,5	106,3	111,6	+5,0	34.1
105,3	+4,1	102,4	89,0	109,2	+6,6	+22,7	90,9	100,4	92,3	+1,5	-8,1	97,2	96,4	-0,8	
120,4	+7,4	119,3	119,3	120,8	+1,3	+1,3	106,5	118,9	120,6	+13,2	+1,4	111,1	119,8	+7,8	
73,4	+8,7	55,1	82,0	65,8	+19,4	-19,8	73,7	78,1	73,2	-0,7	-6,3	82,4	75,6	-8,3	35
93,4	+49,0	74,4	90,6	76,6	+3,0	-15,5	95,7	75,8	81,8	-14,5	+7,9	89,2	78,8	-11,7	
59,0	-16,8	41,2	75,9	58,0	+40,8	-23,6	57,8	79,7	67,0	+15,9	-15,9	77,5	73,4	-5,3	
30,7	+82,7	23,7	31,9	23,1	-2,5	-27,6	42,6	49,8	31,8	-25,4	-36,1	41,7	40,8	-2,2	35.1
57,5	+120,3	37,5	59,3	34,9	-6,9	-41,1	120,0	38,8	68,3	-43,1	+78,0	93,0	53,6	-45,9	
20,8	+56,4	18,5	21,8	18,7	+1,1	+14,2	13,8	54,0	18,2	+31,9	-68,3	20,4	36,1	+77,0	
70,2	-2,2	53,5	83,5	69,1	+29,2	-17,2	76,9	73,3	72,6	-5,6	-1,0	85,6	72,9	-14,8	35.3
77,3	+21,5	64,8	86,7	69,8	+7,7	-19,5	86,6	66,2	73,6	-15,0	+11,2	76,4	69,9	-8,5	
65,6	-15,0	46,1	81,3	68,6	+48,8	-15,6	70,6	78,0	71,9	+1,8	-7,8	91,5	74,9	-18,1	
89,4	-4,1	89,8	87,4	88,0	-2,0	+0,7	93,0	87,5	84,8	-8,8	-3,1	96,8	86,1	-11,1	36.1
87,5	-5,8	88,9	85,3	85,1	-4,3	-0,2	92,3	85,5	82,7	-10,4	-3,3	96,1	84,1	-12,5	
98,1	+3,8	94,3	97,1	101,2	+7,3	+4,2	96,2	96,6	94,0	-2,3	-2,7	99,8	95,3	-4,5	

3 INDEX DES AUFTRAGSEINGANGS
 2000
 NACH ABSCHNITTEN, UNTERABSCHNITTEN,
 DER KLASSIFIKATION DER WIRTSCHAFTS
 3.1 ORIGINAL

VOLUMEN

WZ 2003 SCHL.	WIRTSCHAFTSZWEIG	2003 APR.	VERAENDERUNG IN % APR. 2003 GEGEN		2003 MAR.	VERAENDERUNG IN % MAR. 2003 GEGEN		KUMULIERT		2-MONATS- DURCHSCHNITT MAR. 2003 UND APR. 2003		
			APR. 2002	MAR. 2003		MAR. 2002	FEB. 2003	JAN. 2003 BIS APR. 2003	VER- AEND. IN % GEGEN VORJAHR	VER- AEND. IN % GEGEN VORJAHR	VER- AEND. IN % GEGEN VORJAHR	
0	VERARBEITENDES GEBERBE 1)	INSGESAMT	94,6	-4,9	-4,5	99,1	+1,3	+2,3	96,9	+0,2	96,9	-1,8
		INLAND	90,8	-5,7	-3,6	94,2	+0,1	+0,5	92,6	-1,0	92,5	-2,8
		AUSLAND	99,2	-4,1	-5,5	105,0	+2,6	+4,4	102,1	+1,5	102,1	-0,8
	VORLEISTUNGSGUETER- PRODUZENTEN	INSGESAMT	94,8	-5,7	-4,1	98,9	+2,8	+4,1	96,2	-0,1	96,9	-1,5
		AUSLAND	97,7	-6,5	-7,1	105,2	+4,4	+6,5	101,2	+0,6	101,5	-1,2
INVESTITIONSGUETER- PRODUZENTEN	INSGESAMT	95,5	-3,7	-3,5	99,0	+1,7	+1,5	97,5	+1,5	97,3	-1,0	
	AUSLAND	99,7	-2,4	-3,8	103,6	+2,9	+4,5	101,4	+2,4	101,7	+0,3	
GEBRAUCHSGUETER- PRODUZENTEN	INSGESAMT	85,5	-12,6	-8,1	93,0	-5,1	+5,6	89,7	-7,1	89,3	-8,8	
	AUSLAND	91,6	-15,3	-8,8	100,4	-5,9	+5,7	95,5	-8,3	96,0	-10,6	
VERBRAUCHSGUETER- PRODUZENTEN	INSGESAMT	93,5	-4,7	-10,7	104,7	-4,6	-2,7	100,9	-2,6	99,1	-4,7	
	AUSLAND	107,8	+0,7	-11,3	121,6	-4,4	-8,2	120,0	+3,1	114,7	-2,0	
08	TEXTIL- UND BEKLEIDUNGS- GEBERBE	INSGESAMT	84,7	+5,5	-20,4	106,4	-2,9	-13,1	100,3	-0,7	95,6	+0,6
		INLAND	79,3	+1,3	-20,5	99,8	-4,7	-8,4	92,5	-3,7	89,6	-2,1
		AUSLAND	95,7	+13,7	-20,1	119,7	+0,3	-19,8	115,8	+4,6	107,7	+5,8
17	TEXTILGEBERBE	INSGESAMT	89,1	-3,6	-5,5	94,3	-4,5	+5,1	90,4	-4,1	91,7	-4,1
		INLAND	81,7	-6,8	-9,8	90,6	-5,3	+5,3	85,5	-5,8	86,2	-6,0
		AUSLAND	102,2	+1,5	+1,5	100,7	-3,0	+4,6	99,0	-1,3	101,5	-0,8
18	BEKLEIDUNGSGEBERBE	INSGESAMT	79,1	+22,8	-35,1	121,9	-1,5	-25,7	112,9	+2,8	100,5	+6,8
		INLAND	76,5	+13,7	-30,7	110,4	-4,2	-18,5	100,7	-1,7	99,5	+2,4
		AUSLAND	85,4	+48,5	-43,0	149,7	+3,7	-35,8	142,2	+11,4	117,6	+16,6
0C	LEDERGEBERBE	INSGESAMT	95,2	-8,1	-20,7	120,1	-5,4	+21,4	98,5	-7,9	107,7	-6,6
		INLAND	88,1	-8,2	-27,1	120,8	-2,3	+15,8	99,2	-8,0	104,5	-4,9
		AUSLAND	113,4	-7,5	-4,2	118,4	-12,6	+38,8	96,9	-7,3	115,9	-10,2
0D	HOLZGEBERBE (OHNE HERSTELLUNG VON MOEBELN)	INSGESAMT	86,5	-9,3	-0,1	86,6	-2,8	+14,2	81,2	-6,7	86,6	-6,2
		INLAND	82,0	-10,1	+0,5	81,6	-4,4	+16,1	76,0	-8,4	81,8	-7,4
		AUSLAND	112,4	-5,4	-2,5	115,3	+4,8	+7,6	111,1	+1,5	113,9	-0,4
0E	PAPIER- UND DRUCKGEBERBE	INSGESAMT	92,2	-7,4	-3,5	95,5	-1,8	+2,1	94,4	-3,2	93,9	-4,7
		INLAND	87,9	-8,2	-4,4	91,9	-1,9	+4,1	89,9	-4,5	89,9	-5,1
		AUSLAND	104,4	-5,6	-1,1	105,6	-1,6	-2,3	107,0	+0,1	105,0	-3,7
21	PAPIERGEBERBE	INSGESAMT	96,4	-5,5	-2,9	99,3	-0,6	+1,2	98,8	-1,5	97,9	-3,1
		INLAND	91,7	-4,6	-3,8	95,3	+0,4	+2,8	94,2	-1,6	93,5	-2,1
		AUSLAND	104,9	-6,8	-1,4	106,4	-2,3	-1,2	107,1	-1,3	105,7	-4,5
21.1	HERSTELLUNG VON HOLZ- UND ZELLSTOFF, PAPIER, KARTON UND PAPPE	INSGESAMT	91,7	-9,3	-5,9	97,4	-5,0	+0,9	95,7	-4,8	94,6	-7,1
		INLAND	83,8	-10,0	-9,2	92,3	-3,5	+2,4	89,1	-5,5	88,1	-6,7
		AUSLAND	99,4	-8,7	-2,9	102,4	-6,2	-0,4	102,2	-4,0	100,9	-7,5
21.2	HERSTELLUNG VON WAREN AUS PAPIER, KARTON UND PAPPE	INSGESAMT	101,6	-1,3	+0,3	101,3	+4,4	+1,5	102,1	+2,1	101,5	+1,5
		INLAND	97,0	-1,1	-0,3	97,3	+3,2	+3,1	97,5	+1,0	97,2	+1,0
		AUSLAND	120,2	-1,9	+2,2	117,6	+9,0	-3,3	120,7	+5,9	118,9	+3,2
22	DRUCKGEBERBE, VERVIEL- FAELTIGUNG V. BESPIELTEN TON-, BILD- U. DATENTRAEGERN	INSGESAMT	85,9	-10,6	-4,4	89,9	-3,6	+3,8	87,8	-5,8	87,9	-7,2
		INLAND	83,7	-12,1	-5,1	88,2	-4,4	+5,8	85,1	-7,9	86,0	-8,3
		AUSLAND	102,2	-	+0,5	101,7	+1,6	-7,5	106,8	+7,4	102,0	+0,8
06	HERSTELLUNG VON CHEMISCHEN ERZEUGNISSEN	INSGESAMT	97,8	-7,9	-3,6	101,4	-0,9	+3,6	99,2	-1,7	99,6	-4,5
		INLAND	94,7	-6,5	-0,6	95,3	-0,1	+4,3	93,4	-1,6	95,0	-3,5
		AUSLAND	100,5	-9,0	-5,9	106,8	-1,6	+3,1	104,4	-1,8	103,7	-5,3
24.1	HERSTELLUNG VON CHEMISCHEN GRUNDSTOFFEN	INSGESAMT	95,2	-9,6	-3,4	98,5	+1,3	+3,9	96,2	-2,2	96,9	-4,3
		INLAND	94,4	-5,3	-0,1	94,5	+3,6	+3,5	92,9	-	94,5	-1,0
		AUSLAND	95,8	-12,5	-5,6	101,5	-0,3	+4,1	98,7	-3,7	98,7	-6,6
24.4	HERSTELLUNG VON PHARMA- ZEUTISCHEN ERZEUGNISSEN	INSGESAMT	100,2	-10,5	-4,8	105,2	-11,7	+0,3	105,4	-5,9	102,7	-11,1
		INLAND	93,4	-13,0	-0,8	94,2	-9,6	+3,6	92,8	-9,8	93,8	-11,3
		AUSLAND	107,0	-8,2	-8,0	116,3	-13,3	-2,4	118,1	-2,6	111,7	-10,9
0H	HERSTELLUNG VON GUMMI- UND KUNSTSTOFFWAREN	INSGESAMT	99,9	-4,2	-0,8	100,7	+0,3	+1,6	99,4	-	100,3	-2,1
		INLAND	95,5	-5,3	+0,2	95,3	-1,7	+3,8	93,3	-2,7	95,4	-3,5
		AUSLAND	109,3	-2,2	-2,5	112,1	+4,0	-2,1	112,2	+4,9	110,7	+0,8
25.2	HERSTELLUNG VON KUNST- STOFFWAREN	INSGESAMT	99,3	-3,8	+0,2	99,1	+0,6	+2,9	98,0	-0,1	99,2	-1,7
		INLAND	95,0	-4,4	+1,2	93,9	-0,6	+3,9	92,5	-1,7	94,5	-2,6
		AUSLAND	109,1	-2,5	-1,7	111,0	+3,3	+1,1	110,4	+2,9	110,1	+0,4
0I	GLASGEBERBE, H.V. KERAMIK, VERARBEITUNG VON STEINEN UND ERDEN	INSGESAMT	90,9	-2,7	+4,6	86,9	+1,4	+13,7	83,5	-0,9	88,9	-0,8
		INLAND	85,7	-5,9	+7,3	79,9	-2,6	+20,5	75,4	-6,0	82,8	-4,4
		AUSLAND	102,7	+4,2	-0,2	102,9	+9,4	+3,5	101,8	+8,9	102,8	+6,6
26.1	HERSTELLUNG VON GLAS UND GLASHAREN	INSGESAMT	88,6	-3,6	+0,3	88,3	+1,0	+2,4	89,0	+0,6	88,5	-1,3
		INLAND	83,2	-7,7	+2,5	81,2	-3,8	+5,6	81,9	-5,3	82,2	-5,8
		AUSLAND	98,7	+3,8	-2,8	101,5	+9,3	-1,7	102,3	+11,0	100,1	+6,5

1) AUSGEWAHLTE WIRTSCHAFTSZWEIGE (OHNE ERNAHRUNGSGEBERBE UND TABAKVERARBEITUNG).

BUNDESGBIET

FUER DAS VERARBEITENDE GEWERBE
= 100
ABTEILUNGEN, GRUPPEN UND KLASSEN
ZWEIGE, AUSGABE 2003 (WZ 2003)
WERT

INDEX

2002 APR.	VER- AEND. IN % GEGEN APR. 2001	2002 1. VJ	2002 4. VJ	2003 1. VJ	VERAENDERUNG IN % 1. VJ 2003 GEGEN		2001 2. HJ	2002 1. HJ	2002 2. HJ	VERAENDERUNG IN % 2. HJ 2002 GEGEN		2001	2002	VER- AEND. IN % GEGEN 2001	WZ 2003 SCHL.		
					1. VJ 2002	4. VJ 2002				2. HJ 2001	1. HJ 2002					2. HJ 2001	1. HJ 2002
99,5	+7,9	95,8	94,9	97,7	+2,0	+3,0	93,3	96,7	95,1	+1,9	-1,7	96,7	95,9	-0,8	D		
96,3	+3,9	92,6	91,3	93,2	+0,6	+2,1	93,3	92,5	92,1	-1,3	-0,4	96,1	92,3	-4,0			
103,4	+13,0	99,7	99,1	103,1	+3,4	+4,0	93,4	101,9	98,7	+5,7	-3,1	97,4	100,3	+3,0			
100,5	+10,3	94,9	93,1	96,7	+1,9	+3,9	90,3	96,1	93,6	+3,7	-2,6	94,1	94,8	+0,7	VORL.		
97,8	+6,1	92,0	91,9	93,0	+1,1	+1,2	91,6	93,1	93,0	+1,5	-0,1	94,8	93,0	-1,9			
104,5	+16,9	99,3	94,8	102,3	+3,0	+7,9	88,4	100,5	94,6	+7,0	-5,9	93,0	97,5	+4,8			
99,2	+6,8	95,0	96,8	98,2	+3,4	+1,4	94,5	97,2	96,3	+1,9	-0,9	98,0	96,8	-1,2	INV.		
95,8	+2,4	91,7	91,6	93,9	+2,4	+2,5	94,0	92,0	92,0	-2,1	-	96,8	92,0	-5,0			
102,1	+10,5	98,0	101,3	102,0	+4,1	+0,7	95,0	101,8	100,1	+5,4	-1,7	99,2	100,9	+1,7			
97,8	+4,2	96,2	91,8	91,1	-5,3	-0,8	94,9	96,1	89,5	-5,7	-6,9	97,8	92,8	-5,1	GEBR.		
92,9	-1,1	93,1	87,2	88,4	-5,0	+1,4	93,8	91,0	85,3	-9,1	-6,3	97,0	88,2	-9,1			
108,1	+15,0	102,9	101,5	96,7	-6,0	-4,7	97,1	107,1	98,1	+1,0	-8,4	99,3	102,6	+3,3			
98,1	+7,6	105,5	93,2	103,3	-2,1	+10,8	99,8	97,8	98,1	-1,7	+0,3	100,4	98,0	-2,4	VERB.		
93,9	+4,2	98,9	89,3	93,5	-5,5	+4,7	97,2	92,7	92,7	-4,6	-	97,8	92,7	-5,2			
107,0	+14,2	119,5	101,3	124,1	+3,8	+22,5	105,2	108,7	109,7	+4,3	+0,9	105,8	109,2	+3,2			
80,3	+0,5	107,9	71,4	105,4	-2,3	+47,6	95,6	90,0	84,4	-11,7	-6,2	98,4	87,2	-11,4	DB		
78,3	-0,6	102,1	69,8	96,9	-5,1	+38,8	90,8	85,9	80,4	-11,5	-6,4	94,8	83,2	-12,2			
84,2	+2,4	119,6	74,7	122,4	+2,3	+63,9	105,2	98,1	92,4	-12,2	-5,8	105,7	95,2	-9,9			
92,4	+2,8	94,9	83,4	90,8	-4,3	+8,9	88,2	90,6	83,2	-5,7	-8,2	93,5	86,9	-7,1	17		
87,7	-0,8	91,8	79,8	86,7	-5,6	+8,6	87,7	86,4	80,1	-8,7	-7,3	93,1	83,3	-10,5			
100,7	+8,7	100,2	89,8	98,0	-2,2	+9,1	89,2	98,0	88,6	-0,7	-9,6	94,4	93,3	-1,2			
64,4	-3,7	125,0	55,8	124,1	-0,7	+122,4	105,3	89,1	86,0	-18,3	-3,5	104,8	87,6	-16,4	18		
67,3	-0,3	114,1	58,1	108,7	-4,7	+87,1	94,6	85,3	80,8	-14,6	-5,3	96,9	83,0	-14,3			
57,5	-12,1	151,0	50,2	161,7	+6,7	+220,9	131,2	98,4	98,5	-24,9	+0,1	124,1	98,4	-20,7			
103,6	+5,3	107,9	78,6	99,6	-7,7	+26,7	94,6	92,4	86,6	-8,5	-6,3	96,2	89,5	-7,0	DC		
96,0	+2,8	111,7	73,6	102,9	-7,9	+39,8	96,1	92,6	85,7	-10,8	-7,5	96,2	89,1	-7,4			
122,6	+10,5	98,5	91,0	91,3	-7,3	+0,3	91,0	91,9	88,8	-2,4	-3,4	96,0	90,4	-5,8			
95,4	+3,5	84,1	91,9	79,5	-5,5	-13,5	92,9	88,2	91,6	-1,4	+3,9	93,3	89,9	-3,6	DO		
91,2	+1,4	80,2	89,4	74,0	-7,7	-17,2	91,5	83,9	89,0	-2,7	+5,1	91,4	86,4	-5,5			
118,8	+12,9	106,4	106,1	110,7	+4,0	+4,3	100,8	112,5	106,1	+5,3	-5,7	103,8	109,3	+5,3			
99,6	+11,5	96,8	97,9	95,1	-1,8	-2,9	97,0	96,2	95,9	-1,1	-0,3	96,8	96,0	-0,8	DE		
95,7	+7,0	93,6	94,9	90,5	-3,3	-4,6	96,0	92,5	92,9	-3,2	+0,4	95,8	92,7	-3,2			
110,6	+24,4	105,6	106,3	107,9	+2,2	+1,5	99,9	106,4	104,3	+4,4	-2,0	99,2	105,4	+6,3			
102,0	+16,0	99,7	96,4	99,6	-0,1	+3,3	94,7	99,2	95,6	+1,0	-3,6	95,1	97,4	+2,4	21		
96,1	+11,1	95,5	92,5	95,0	-0,5	+2,7	92,1	94,1	91,7	-0,4	-2,6	93,0	92,9	-0,1			
112,5	+24,6	107,2	103,3	107,8	+0,6	+4,4	98,5	108,2	102,7	+3,2	-5,1	98,8	105,4	+6,7			
101,1	+25,7	100,3	96,4	97,0	-3,3	+1,7	91,2	98,6	93,8	+2,9	-4,9	90,6	96,2	+6,2	21.1		
93,1	+25,5	94,7	90,0	90,9	-4,0	+1,0	84,9	91,4	87,8	+3,4	-3,9	84,9	89,6	+5,5			
108,9	+26,0	105,7	100,8	103,1	-2,5	+2,3	97,3	105,6	99,6	+2,4	-5,7	98,1	102,6	+6,8			
102,9	+7,0	99,0	97,4	102,3	+3,3	+5,0	98,7	99,8	97,6	-1,1	-2,2	100,1	98,7	-1,4	21.2		
98,1	+3,4	96,0	94,2	97,7	+1,8	+3,7	97,0	95,9	94,2	-2,9	-1,8	98,5	96,1	-3,5			
122,5	+20,9	111,2	110,5	120,9	+8,7	+9,4	105,4	115,5	111,4	+5,7	-3,5	106,5	113,4	+6,5			
96,1	+5,0	92,3	100,3	88,4	-4,2	-11,9	100,6	91,6	96,4	-4,2	+5,2	99,3	94,0	-5,3	22		
95,2	+2,7	91,4	97,6	85,6	-6,3	-12,3	100,4	90,7	94,2	-6,2	+3,9	99,1	92,5	-6,7			
102,2	+23,7	98,5	119,6	108,4	+10,1	-9,4	102,1	98,1	111,9	+9,6	+14,1	100,9	105,0	+4,1			
106,2	+10,9	99,2	93,2	99,7	+0,5	+7,0	92,2	100,5	96,6	+3,7	-4,9	96,1	98,1	+2,1	OG		
101,3	+6,5	92,8	91,5	92,9	+0,1	+1,5	92,2	95,4	94,0	+2,0	-1,5	95,2	94,7	-0,5			
110,5	+14,5	104,8	94,7	105,7	+0,9	+11,6	92,2	105,1	97,0	+5,2	-7,7	98,9	101,0	+4,2			
105,3	+10,5	96,1	87,2	96,5	+0,4	+10,7	89,3	98,6	89,9	+0,7	-8,8	94,1	94,3	+0,2	24.1		
99,7	+6,2	90,7	86,2	92,3	+1,8	+7,1	89,4	93,5	89,7	+0,3	-4,1	92,9	91,6	-1,4			
109,5	+13,7	100,1	88,0	99,7	-0,4	+13,3	89,3	102,5	90,1	+0,9	-12,1	96,1	96,3	+1,3			
111,9	+12,6	112,0	105,0	107,1	-4,4	+2,0	101,3	108,6	107,8	+6,4	-0,7	102,9	108,2	+5,2	24.4		
107,3	+9,0	101,4	101,0	92,6	-8,7	-8,3	97,5	101,3	101,1	+3,7	-0,2	99,4	101,2	+1,8			
116,5	+16,0	122,8	109,1	121,8	-0,8	+11,6	105,1	115,9	114,6	+9,0	-1,1	106,5	115,3	+8,3			
104,3	+9,9	97,8	96,3	99,2	+1,4	+3,0	94,2	99,8	98,3	+4,4	-1,5	96,7	99,0	+2,4	DH		
100,8	+7,5	94,2	91,5	92,5	-1,8	+1,1	93,6	96,1	94,6	+1,1	-1,6	95,5	95,3	-0,2			
111,8	+15,1	105,3	106,3	113,2	+7,5	+6,5	95,5	107,7	106,0	+11,0	-1,6	99,2	108,8	+7,7			
103,2	+9,1	96,4	94,5	97,5	+1,1	+3,2	94,0	98,7	96,9	+3,1	-1,8	96,3	97,8	+1,6	25.2		
99,4	+6,7	92,3	89,7	91,7	-0,7	+2,2	93,1	94,6	93,2	+0,1	-1,5	95,0	93,9	-1,2			
111,9	+14,4	105,8	105,5	110,8	+4,7	+5,0	96,0	108,0	105,2	+9,6	-2,6	99,4	106,6	+7,2			
93,4	+1,9	81,3	85,0	81,0	-0,4	-4,7	89,3	86,2	88,4	-1,0	+2,6	92,0	87,3	-5,1	DI		
91,1	-0,1	76,6	80,7	72,0	-6,0	-10,8	91,7	83,1	86,4	-5,8	+4,0	91,7	84,7	-7,6			
98,6	+6,1	91,7	94,7	101,5	+10,7	+7,2	84,1	93,0	92,9	+10,5	-0,1	92,7	92,9	+0,2			
91,9	-1,2	87,4	90,8	89,2	+2,1	-1,8	90,0	88,8	91,4	+1,6	+2,9	94,5	90,1	-4,7	26.1		
90,1	-2,6	85,3	88,3	81,4	-4,6	-7,8	94,4	87,3	90,8	-3,8	+4,0	94,9	89,0	-6,2			
95,1	+1,4	91,2	95,4	103,5	+13,5	+8,5	81,9	91,6	92,5	+12,9	+1,0	93,5	92,1	-1,5			

3 INDEX DES AUFTRAGSEINGANGS
 2000
 NACH ABSCHNITTEN, UNTERABSCHNITTEN,
 DER KLASSIFIKATION DER WIRTSCHAFTS
 3.1 ORIGINAL

VOLUMEN

HZ 2003 SCHL.	WIRTSCHAFTSZWEIG	2003 APR.	VERAENDERUNG IN % APR. 2003 GEGEN		2003 MAR.	VERAENDERUNG IN % MAR. 2003 GEGEN		KUMULIERT		2-MONATS- DURCHSCHNITT 2003 UND APR. 2003		VER- AEND. IN % GEGEN VORJAHR	
			APR. 2002	MAR. 2003		MAR. 2002	FEB. 2003	JAN. 2003 BIS APR. 2003	VER- AEND. IN % GEGEN VORJAHR	APR. 2003	VER- AEND. IN % GEGEN VORJAHR		
DJ	METALLERZEUGUNG UND -BE- ARBEITUNG, HERSTELLUNG VON METALLERZEUGNISSEN	INSGESAMT	95,9	-6,6	-3,4	99,3	+5,8	+2,7	98,1	-0,1	97,6	-0,7	
		INLAND	93,6	-7,0	-2,8	96,3	+4,9	+1,9	95,0	-0,8	95,0	-1,2	
		AUSLAND	101,2	-5,7	-4,5	106,0	+7,5	+3,9	106,0	+1,4	103,6	+0,6	
27	METALLERZEUGUNG UND -BEARBEITUNG	INSGESAMT	98,9	-7,3	-4,1	103,1	+9,1	-1,5	103,9	+1,7	101,0	+0,4	
		INLAND	97,3	-6,4	-3,8	101,1	+9,7	-3,0	102,1	+2,3	99,2	+1,1	
		AUSLAND	101,7	-8,5	-4,4	106,4	+8,2	+0,9	106,7	+0,5	104,1	-0,7	
27.1	ERZEUGUNG VON ROHEISEN, STAHL UND FERROLEGIE- RUNGEN	INSGESAMT	110,0	-10,3	-2,7	113,1	+1,6	+0,5	113,8	-2,3	111,6	-4,6	
		INLAND	107,8	-9,9	-5,9	114,5	+8,1	+1,5	113,4	-0,2	111,2	-1,4	
		AUSLAND	113,8	-10,8	+2,7	110,8	-8,0	-1,2	114,7	-5,6	112,3	-9,5	
27.5	GIESSEREIEN	INSGESAMT	105,2	-6,7	+0,4	104,8	+13,1	-3,1	107,4	+5,5	105,0	+2,1	
		INLAND	100,9	-4,5	-0,3	101,2	+18,8	-4,7	103,8	+8,7	101,1	+6,0	
		AUSLAND	119,5	-12,5	+2,5	116,6	-0,7	+1,9	119,3	-2,6	118,1	-7,0	
28	HERSTELLUNG VON METALL- ERZEUGNISSEN	INSGESAMT	93,6	-5,9	-2,7	96,2	+3,0	+6,4	93,5	-1,5	94,9	-1,7	
		INLAND	91,3	-7,3	-2,0	93,2	+1,7	+5,8	90,5	-2,8	92,3	-2,9	
		AUSLAND	100,7	-1,9	-4,6	105,6	+6,7	+8,1	102,9	+2,7	103,2	+2,4	
28.1	STAHL- UND LEICHTMETALL- BAU	INSGESAMT	84,4	-13,4	-3,8	87,7	-0,1	+13,9	81,7	-8,9	86,1	-7,1	
		INLAND	80,5	-16,4	-6,0	85,6	-1,7	+13,5	78,7	-9,9	83,1	-9,4	
		AUSLAND	110,1	+3,7	+7,8	102,1	+10,4	+16,6	101,7	-3,8	106,1	+6,7	
DK	MASCHINENBAU	INSGESAMT	90,5	-6,2	-7,1	97,4	+1,0	+6,0	94,5	-0,1	94,0	-2,6	
		INLAND	85,9	-6,7	-4,6	90,0	-5,6	+2,7	88,7	-4,2	88,0	-6,1	
		AUSLAND	94,8	-5,8	-9,2	104,4	+7,2	+8,9	99,8	+3,4	99,6	+0,6	
29.1	H.V. MASCHINEN F.D.ERZEUG. U.NUTZG.V.MECHAN.ENERGIE (O.MOT.F.LUFT-U.STRASS.F.)	INSGESAMT	94,3	+2,5	-3,7	97,9	+11,5	+1,8	96,0	+1,9	96,1	+6,9	
		INLAND	87,5	-6,4	-1,5	88,8	-3,2	-9,5	91,2	-2,1	88,2	-4,8	
		AUSLAND	101,0	+11,6	-5,5	106,9	+27,1	+13,2	100,9	+6,0	104,0	+19,1	
29.3	HERSTELLUNG VON LAND- U. FORSTWIRTSCHAFTLICHEN MASCHINEN	INSGESAMT	105,8	-23,6	+3,6	102,1	-24,9	-21,1	123,2	-14,6	104,0	-24,2	
		INLAND	91,9	-26,8	-5,1	96,8	-21,6	+0,1	102,2	-25,9	94,4	-24,2	
		AUSLAND	115,2	-21,7	+8,9	105,8	-26,8	-30,3	137,6	-7,3	110,5	-24,2	
29.4	HERSTELLUNG VON WERK- ZEUGMASCHINEN	INSGESAMT	79,1	-6,8	-6,4	84,5	-3,9	+11,6	78,9	-2,6	81,8	-5,3	
		INLAND	75,6	-15,8	-10,5	84,5	-8,5	+18,5	74,7	-9,6	80,1	-12,1	
		AUSLAND	82,1	+1,6	-2,7	84,4	+0,5	+6,0	82,4	+3,5	83,3	+1,1	
DL	H.V. BUEROMASCH., DATENVERARB. GER.U.-EINRICHTG., ELEKTROT., FEINMECHANIK U. OPTIK	INSGESAMT	85,6	-2,6	-8,3	93,3	+4,1	+7,4	88,5	+1,4	89,5	+0,8	
		INLAND	89,3	+0,2	-4,5	93,5	+3,2	+0,9	91,1	+2,8	91,4	+1,7	
		AUSLAND	81,5	-5,9	-12,4	93,0	+5,1	+15,4	85,6	-0,3	87,3	-0,3	
30	H.V. BUEROMASCHINEN, DATENVERARBEITUNGSGERAETEN UND -EINRICHTUNGEN	INSGESAMT	68,3	-14,3	-13,3	78,8	-0,5	+7,9	72,2	-6,1	73,6	-7,4	
		INLAND	74,9	-4,3	-6,0	79,7	-4,7	+2,2	77,7	-1,9	77,3	-4,6	
		AUSLAND	57,4	-29,9	-25,7	77,3	+7,2	+19,7	63,0	-14,1	67,4	-12,5	
31	HERSTELLUNG VON GERAETEN DER ELEKTRIZITAETSERZEU- GUNG, -VERTEILUNG U.AE.	INSGESAMT	90,5	+1,1	-8,5	98,9	+7,4	+9,9	93,4	+2,4	94,7	+4,3	
		INLAND	92,9	+0,7	-2,1	94,9	-0,3	+0,4	94,1	+0,7	93,9	+0,1	
		AUSLAND	86,8	+1,6	-17,3	105,0	+20,0	+26,2	92,4	+5,0	95,9	+10,9	
32	RUNDFUNK- UND NACHRICHTEN- TECHNIK	INSGESAMT	78,8	-1,3	-7,0	84,7	+2,0	+2,3	81,5	+3,2	81,8	+0,5	
		INLAND	86,1	+7,5	-7,5	93,1	+18,3	-0,9	88,4	+12,0	89,6	+12,8	
		AUSLAND	73,3	-7,8	-6,6	78,5	-8,9	+5,2	76,4	-3,4	75,9	-8,4	
33	MEDIZIN-, MESS-, STEUER- UND REGELUNGSTECHNIK, OPTIK, H.V. UHREN	INSGESAMT	94,1	-6,6	-7,5	101,7	+2,4	+8,9	96,6	-0,1	97,9	-2,2	
		INLAND	93,1	-6,3	-5,4	98,4	-0,9	+3,6	95,0	-	95,8	-3,6	
		AUSLAND	95,0	-7,0	-9,3	104,7	+5,4	+13,8	98,0	-0,2	99,9	-0,8	
DM	FAHRZEUGBAU	INSGESAMT	104,5	-3,5	-0,9	105,5	+0,4	-2,9	106,0	+2,3	105,0	-1,6	
		INLAND	97,2	-7,6	-2,5	99,7	+1,5	-7,8	101,3	+2,8	98,5	-3,1	
		AUSLAND	109,7	-0,7	-0,1	109,8	-0,2	+0,8	109,4	+2,1	109,8	-0,5	
34	HERSTELLUNG VON KRAFTWAGEN UND KRAFTWAGENTEILEN	INSGESAMT	108,3	-4,7	-2,5	111,1	-1,3	-4,8	111,6	+1,4	109,7	-3,0	
		INLAND	101,2	-5,5	-2,7	104,0	+3,0	-7,6	105,3	+3,7	102,6	-1,4	
		AUSLAND	113,4	-4,1	-2,5	116,3	-3,8	-2,8	116,1	-0,1	114,9	-3,9	
34.1	HERSTELLUNG VON KRAFTWAGEN UND KRAFTWAGENMOTOREN	INSGESAMT	106,5	-5,5	-4,2	111,2	-4,9	-7,2	112,2	+0,6	108,9	-5,1	
		INLAND	94,1	-7,7	-5,4	99,5	-1,7	-13,1	102,2	+2,2	96,8	-4,7	
		AUSLAND	113,1	-4,5	-3,7	117,4	-6,3	-4,2	117,6	-	115,3	-5,4	
35	SONSTIGER FAHRZEUGBAU	INSGESAMT	78,2	+8,3	+16,5	67,1	+25,7	+26,1	67,7	+15,3	72,7	+15,8	
		INLAND	70,4	-23,2	+0,1	70,3	-11,2	-10,2	73,7	-5,3	70,4	-17,7	
		AUSLAND	83,9	+44,4	+29,5	64,8	+86,2	+84,6	63,4	+40,9	74,4	+60,0	
35.1	SCHIFF- UND BOOTSBAU	INSGESAMT	23,1	-23,5	+1,8	22,7	+81,6	+89,2	22,7	-9,2	22,9	+7,0	
		INLAND	30,8	-45,4	+13,2	27,2	-13,1	-4,6	33,3	-20,1	29,0	-33,9	
		AUSLAND	20,2	-1,0	-3,8	21,0	+281,8	+256,9	18,7	-0,5	20,6	+58,5	
35.3	LUFT- UND RAUMFAHRZEUGBAU	INSGESAMT	89,4	+29,6	+23,0	72,7	+49,3	+24,5	72,9	+28,6	81,1	+37,7	
		INLAND	59,3	-21,7	-6,3	63,3	+8,4	-24,7	65,9	-0,9	61,3	-8,6	
		AUSLAND	109,1	+68,9	+38,3	78,9	+85,6	+89,7	77,4	+53,9	94,0	+75,4	
36.1	HERSTELLUNG VON MOEBELN	INSGESAMT	78,8	-7,1	-7,4	85,1	-0,4	+3,8	81,8	-4,1	82,0	-3,6	
		INLAND	75,2	-9,3	-9,0	82,6	-1,7	+3,8	78,7	-6,2	78,9	-5,5	
		AUSLAND	95,5	+2,2	-1,1	96,6	+5,7	+4,1	96,1	+5,5	96,1	+4,0	

BUNDESGBIET

 FUER DAS VERARBEITENDE GEWERBE
 = 100
 ABTEILUNGEN, GRUPPEN UND KLASSEN
 ZWEIGE, AUSGABE 2003 (WZ 2003)
 WERT

INDEX

2002 APR.	VER- AEND. IN % GEGEN APR. 2001	2002 1.VJ	2002 4.VJ	2003 1.VJ	VERAENDERUNG IN % 1.VJ 2003 GEGEN		2001 2.HJ	2002 1.HJ	2002 2.HJ	VERAENDERUNG IN % 2.HJ 2002 GEGEN		2001	2002	VER- AEND. IN % GEGEN 2001	WZ 2003 SCHL.
					1.VJ 2002	4.VJ 2002				2.HJ 2001	1.HJ 2002				
102,7	+8,9	96,6	96,5	98,8	+2,3	+2,4	92,9	98,0	96,9	+4,3	-1,1	96,3	97,4	+1,1	DJ
100,6	+6,5	94,2	94,9	95,5	+1,4	+0,6	92,9	95,5	96,0	+3,3	+0,5	96,3	95,7	-0,6	
107,3	+14,5	102,2	100,0	106,3	+4,0	+6,3	92,7	103,7	98,9	+6,7	-4,6	96,0	101,3	+5,5	
106,7	+14,7	100,7	98,8	105,5	+4,8	+6,8	90,8	101,7	98,0	+7,9	-3,6	94,6	99,9	+5,6	27
103,9	+9,7	98,4	98,2	103,7	+5,4	+5,6	89,6	99,2	97,5	+8,8	-1,7	94,2	98,3	+4,4	
111,2	+23,0	104,5	99,8	108,4	+3,7	+8,6	92,7	105,9	98,9	+6,7	-6,6	95,3	102,4	+7,5	
122,6	+18,5	114,5	110,6	115,1	+0,5	+4,1	99,1	116,8	110,5	+11,5	-5,4	102,4	113,6	+10,9	27.1
119,7	+13,9	111,6	113,2	115,2	+3,2	+1,8	100,4	113,7	111,6	+11,2	-1,8	102,4	112,6	+10,0	
127,6	+26,7	119,4	106,1	115,0	-3,7	+8,4	96,9	122,1	108,7	+12,2	-11,0	102,3	115,4	+12,8	
112,8	+12,5	98,1	100,0	108,2	+10,3	+8,2	93,5	100,9	99,5	+6,4	-1,4	97,5	100,2	+2,8	27.5
105,6	+7,6	92,1	97,8	104,8	+13,8	+7,2	90,3	95,8	96,4	+6,8	+0,6	94,9	96,1	+1,3	
136,5	+27,1	117,8	107,3	119,3	+1,3	+11,2	104,3	117,8	109,5	+5,0	-7,0	105,9	113,6	+7,3	
99,5	+4,5	93,3	94,6	93,4	+0,1	-1,3	94,5	95,0	95,9	+1,5	+0,9	97,5	95,5	-2,1	28
98,5	+4,3	91,3	92,8	90,2	-1,2	-2,8	95,1	93,1	95,0	-0,1	+2,0	97,7	94,0	-3,8	
102,6	+5,0	99,4	100,3	103,7	+4,3	+3,4	92,8	101,0	98,8	+6,5	-2,2	96,9	99,9	+3,1	
97,5	-	87,1	88,7	80,8	-7,2	-8,9	95,8	92,7	91,9	-4,1	-0,9	97,0	92,3	-4,8	28.1
96,3	+1,8	84,3	85,6	78,1	-7,4	-9,8	95,4	89,8	89,7	-6,0	-0,1	96,5	89,8	-6,9	
106,2	-9,0	105,5	102,9	98,9	-6,3	-3,9	96,2	112,3	106,6	+8,6	-5,1	99,9	103,4	+3,5	
96,5	+9,3	93,9	92,9	95,8	+2,0	+3,1	91,7	95,7	92,4	+0,8	-3,4	95,0	94,0	-1,1	DK
92,1	-0,6	92,7	90,9	89,7	-3,2	-1,3	91,9	92,0	90,9	-1,1	-1,2	95,3	91,5	-4,0	
100,6	+19,6	95,1	94,9	101,5	+6,7	+7,0	91,4	99,3	93,7	+2,5	-5,6	94,6	96,5	+2,0	
92,0	+10,7	95,0	92,6	96,6	+1,7	+4,3	91,6	93,7	92,7	+1,2	-1,1	95,6	93,2	-2,5	29.1
93,5	+5,4	93,1	95,4	92,4	-0,8	+8,2	88,5	91,6	89,6	+1,2	-2,2	93,4	90,6	-3,0	
90,5	+16,5	96,8	99,7	100,8	+4,1	+1,1	94,6	95,6	95,8	+1,3	+0,2	97,8	95,7	-2,1	
138,4	+32,1	146,1	115,1	129,0	-11,7	+12,1	102,6	128,9	103,8	+1,2	-19,5	105,1	116,3	+10,7	29.3
125,6	+26,7	142,2	107,9	105,6	-25,7	-2,1	92,7	123,4	100,7	+8,6	-18,4	97,0	112,0	+15,5	
147,1	+35,3	148,8	120,1	145,0	-2,6	+20,7	109,4	132,7	105,9	-3,2	-20,2	110,5	119,3	+8,0	
84,9	+1,9	79,7	86,0	78,8	-1,1	-8,4	80,7	82,9	83,6	+3,6	+0,8	87,4	83,3	-4,7	29.4
89,8	-	80,2	84,5	74,4	-7,2	-12,0	87,4	85,6	83,6	-4,3	-2,3	93,7	84,6	-9,7	
80,8	+3,9	79,2	87,3	82,5	+4,2	-5,5	75,0	80,5	83,6	+11,5	+3,9	82,1	82,1	-	
87,9	+7,6	87,1	90,8	89,4	+2,6	-1,5	88,3	87,2	88,6	+0,3	+1,6	91,7	87,9	-4,1	DL
89,1	-0,6	88,4	93,0	91,7	+3,7	-1,4	92,8	87,8	91,2	-1,7	+3,9	96,1	89,5	-6,9	
86,6	+18,8	85,6	88,3	86,9	+1,5	-1,6	83,3	86,5	85,8	+3,0	-0,8	86,8	86,2	-0,7	
79,7	-1,5	76,0	74,6	73,5	-3,3	-1,5	79,1	73,9	72,8	-8,0	-1,5	83,9	73,4	-12,5	30
78,3	-4,6	79,5	81,7	78,7	-1,0	-3,7	84,2	75,9	78,7	-6,5	+3,7	87,8	77,3	-12,0	
81,9	+3,5	70,4	62,8	64,9	-7,8	+3,3	70,8	70,6	63,2	-10,7	-10,5	77,6	66,9	-13,8	
89,5	+3,0	91,8	95,3	94,4	+2,8	-0,9	93,4	90,1	92,3	-1,2	+2,4	98,2	91,2	-7,1	31
92,3	+0,7	93,7	98,4	94,5	+0,9	-4,0	97,7	91,4	95,5	-2,3	+4,5	100,6	93,4	-7,2	
85,4	+7,3	88,9	90,7	94,2	+6,0	+3,9	86,9	88,2	87,4	+0,6	-0,9	94,5	87,8	-7,1	
79,8	+13,8	78,7	84,3	82,4	+4,7	-2,3	78,4	80,9	83,5	+6,5	+3,2	80,6	82,2	+2,0	32
80,1	-6,8	78,4	84,9	89,2	+13,8	+5,1	83,4	80,2	84,7	+1,6	+5,6	88,1	82,5	-6,4	
79,5	+36,1	78,9	83,9	77,4	-1,9	-7,7	74,6	81,4	82,7	+10,9	+1,6	75,1	82,0	+9,2	
100,8	+12,6	95,3	98,8	97,4	+2,2	-1,4	97,6	97,0	96,2	-1,4	-0,8	99,2	96,6	-2,6	33
99,4	+6,1	93,5	96,7	95,7	+2,4	-1,0	98,6	96,0	96,2	-2,4	+0,2	100,6	96,1	-4,5	
102,1	+19,3	96,9	100,6	99,0	+2,2	-1,6	96,8	97,8	96,1	-0,7	-1,7	97,9	96,9	-1,0	
108,3	+7,1	102,0	102,9	106,5	+4,4	+3,5	98,4	104,9	103,1	+4,8	-1,7	102,8	104,0	+1,2	DM
105,2	+8,6	96,2	92,9	102,6	+6,7	+10,4	96,2	96,9	94,1	-2,2	-2,9	98,9	95,5	-3,4	
110,5	+6,0	106,0	110,2	109,3	+3,1	-0,8	100,0	110,5	109,6	+9,6	-0,8	105,5	110,1	+4,4	
113,6	+7,1	108,9	106,2	112,7	+3,5	+6,1	102,2	108,9	107,7	+5,4	-1,1	105,8	108,3	+2,4	34
107,1	+5,1	99,6	93,5	106,7	+7,1	+14,1	96,5	100,2	96,2	-0,3	-4,0	100,4	98,2	-2,2	
118,2	+8,3	115,5	115,4	117,0	+1,3	+1,4	106,2	115,2	115,9	+9,1	+0,6	109,7	115,6	+5,4	
112,7	+4,6	111,0	106,4	114,1	+2,8	+7,2	99,6	110,1	108,4	+8,8	-1,5	105,3	109,3	+3,8	34.1
102,0	+1,7	99,3	85,5	104,8	+5,5	+22,6	89,0	97,2	88,8	-0,2	-8,6	95,9	93,0	-3,0	
118,4	+6,1	117,3	117,6	119,1	+1,5	+1,3	105,2	117,0	118,9	+13,0	+1,6	110,3	118,0	+7,0	
72,2	+7,8	54,2	80,3	64,2	+18,5	-20,0	72,8	76,8	71,7	-1,5	-6,6	81,6	74,2	-9,1	35
91,7	+47,4	73,1	88,5	74,8	+2,3	-15,5	94,4	74,4	80,0	-15,3	+7,5	88,3	77,2	-12,6	
58,1	-17,5	40,6	74,4	56,5	+39,2	-24,1	57,2	78,5	65,8	+15,0	-16,2	76,8	72,1	-6,1	
30,2	+80,8	23,3	31,2	22,5	-3,4	-27,9	42,1	49,1	31,1	-26,1	-36,7	41,3	40,1	-2,9	35.1
56,4	+117,8	36,8	57,9	34,2	-7,1	-40,9	118,4	38,1	66,8	-43,6	+75,3	97,9	52,4	-46,5	
20,4	+54,5	18,3	21,3	18,2	-0,5	-14,6	13,7	53,2	17,9	+30,7	-66,4	20,3	35,5	+74,9	
89,0	-3,2	52,6	81,7	67,3	+27,9	-17,6	76,0	72,1	71,1	-6,4	-1,4	84,8	71,6	-15,6	35.3
75,7	+20,0	63,5	84,6	68,1	+7,2	-19,5	85,4	64,8	71,9	-15,8	+11,0	75,5	68,3	-9,5	
64,6	-15,8	46,5	79,8	66,8	+46,8	-16,3	68,8	76,8	70,5	+1,0	-8,2	90,7	73,7	-18,7	
84,8	-6,1	85,4	82,8	82,8	-3,0	-	89,6	83,1	80,3	-10,4	-3,4	93,6	81,7	-12,7	36.1
82,9	-8,0	84,3	80,6	79,8	-5,3	-1,0	88,9	81,0	78,2	-12,0	-3,5	93,0	79,6	-14,4	
93,4	+2,0	90,3	93,0	96,3	+6,6	+3,5	92,8	92,3	90,0	-3,0	-2,5	96,6	91,2	-5,6	

4 INDEX DES UMSATZES FUER
 2000
 NACH ABSCHNITTEN, UNTERABSCHNITTEN,
 DER KLASSEFIZIKATION DER WIRTSCHAFTS
 4.1 ORIGINAL

WERT

WZ 2003 SCHL.	WIRTSCHAFTSZWEIG	2003 APR.	VERAENDERUNG IN % APR. 2003 GEGEN		2003 MAR.	VERAENDERUNG IN % MAR. 2003 GEGEN		KUMULIERT		2-MONATS- DURCHSCHNITT MAR. 2003 UND APR. 2003		VER- AEND. IN % GEGEN VORJAHR	VER- AEND. IN % GEGEN VORJAHR
			APR. 2002	MAR. 2003		MAR. 2002	FEB. 2003	JAN. 2003 BIS APR. 2003	VER- AEND. IN % GEGEN VORJAHR	MAR. 2003 UND APR. 2003	VER- AEND. IN % GEGEN VORJAHR		
	VERARBEITENDES GEBERBE SOWIE BERGBAU UND GEWINNUNG VON STEINEN UND ERDEN	INSGESAMT INLAND AUSLAND	100,1 96,1 106,5	-2,5 -3,3 -1,3	-2,2 -1,7 -3,2	102,4 97,8 110,0	+1,8 +0,4 +3,9	+7,6 +7,4 +7,9	97,6 93,5 104,2	-0,1 -1,0 +1,1	101,3 97,0 108,3	-0,4 -1,4 +1,3	
	VORLEISTUNGSGUETER- PRODUZENTEN	INSGESAMT INLAND AUSLAND	98,4 95,4 103,2	-2,5 -3,0 -1,6	-1,5 -0,2 -3,4	99,9 95,6 106,8	+2,9 +2,2 +3,8	+6,8 +7,4 +5,8	96,1 92,1 102,6	+0,9 - +2,4	99,2 95,5 105,0	+0,2 -0,5 +1,1	
	INVESTITIONSGUETER- PRODUZENTEN	INSGESAMT INLAND AUSLAND	102,6 96,9 108,0	-1,8 -2,5 -1,2	-3,6 -4,5 -2,8	106,4 101,5 111,1	+4,0 +4,0 +4,2	+10,5 +10,6 +10,5	98,6 93,2 103,8	+0,5 +1,0 +0,4	104,5 99,2 109,6	+1,1 +0,7 +1,5	
	GEBRAUCHSGUETER- PRODUZENTEN	INSGESAMT INLAND AUSLAND	90,9 88,8 95,7	-12,4 -11,3 -14,6	-7,1 -6,0 -8,9	97,8 94,5 105,1	-6,1 -5,4 -7,5	+6,7 +7,1 +5,5	92,7 90,4 97,9	-7,5 -6,7 -8,9	94,4 91,7 100,4	-9,2 -8,3 -11,0	
	VERBRAUCHSGUETER- PRODUZENTEN	INSGESAMT INLAND AUSLAND	99,5 96,4 113,3	-1,6 -2,7 +3,0	-0,4 +0,3 -3,1	99,9 96,1 116,9	-2,7 -4,9 +6,2	+4,9 +5,6 +2,7	98,3 94,6 114,8	-2,2 -3,9 +4,3	99,7 96,3 115,1	-2,2 -3,8 +4,5	
	ENERGIE (OHNE ABSCHNITT E)	INSGESAMT INLAND AUSLAND	100,3 100,0 106,5	-5,6 -6,1 +4,1	-0,7 -0,4 -6,9	101,0 100,4 114,4	-0,6 -1,0 +7,5	-1,1 -0,9 -5,4	100,7 100,3 109,7	-0,1 +0,1 -4,8	100,7 100,2 110,5	-3,1 -3,7 +5,8	
C	BERGBAU UND GEWINNUNG VON STEINEN UND ERDEN	INSGESAMT INLAND AUSLAND	106,0 105,1 117,0	+3,2 +3,5 -1,7	+8,1 +8,7 +1,0	98,1 96,7 115,8	+2,2 +5,1 -23,1	-1,6 -2,5 +8,2	94,0 92,6 112,6	-2,8 -2,4 -7,2	102,1 100,9 116,4	+2,7 +4,2 -13,6	
CA	KOHLBERGBAU, TORFGEWINNUNG, GEW. V. ERDOEL U. ERDGAS, BERG- BAU A. URAN- U. THORIUMERZE	INSGESAMT INLAND AUSLAND	114,9 113,9 147,4	+11,6 +12,0 +4,2	+5,8 +5,4 +18,7	108,6 108,1 124,2	+2,5 +8,2 -58,8	-12,6 -13,5 +19,0	106,7 106,2 124,0	-1,3 - -28,0	111,8 111,0 135,8	+7,0 +10,1 -38,7	
10	KOHLBERGBAU, TORFGEWINNUNG	INSGESAMT INLAND AUSLAND	90,5 88,8 124,1	-2,1 -0,8 -18,2	+14,1 +13,8 +17,7	79,3 78,0 105,4	-12,7 -12,6 -15,4	-6,0 -7,5 +20,2	86,5 85,5 108,7	-10,0 -9,4 -16,7	84,9 83,4 114,8	-7,3 -6,7 -16,9	
11	GEW. V. ERDOEL U. ERDGAS, ERBRINGUNG DAMIT VERBUN- DENER DIENSTLEISTUNGEN	INSGESAMT INLAND AUSLAND	138,5 137,4 217,9	+22,5 +21,5 +97,7	+1,1 +0,8 +20,2	137,0 136,3 181,3	+13,8 +24,1 -78,3	-15,8 -16,3 +17,0	126,3 125,7 170,5	+5,5 +7,3 -43,0	137,8 136,9 199,6	+18,0 +22,8 -57,9	
CB	ERZBERGBAU, GEWINNUNG VON STEINEN UND ERDEN, SONSTI- GIGER BERGBAU	INSGESAMT INLAND AUSLAND	92,2 89,9 106,3	-9,9 -11,1 -4,0	+12,7 +16,8 -5,8	81,8 77,0 112,8	+1,6 -1,8 +19,1	+32,1 +39,7 +4,5	74,2 69,1 108,5	-5,8 -8,4 +5,9	87,0 83,5 109,6	-4,8 -7,0 +6,7	
D	VERARBEITENDES GEBERBE	INSGESAMT INLAND AUSLAND	100,0 96,0 106,5	-2,6 -3,4 -1,3	-2,4 -1,8 -3,2	102,5 97,8 110,0	+1,8 +0,4 +4,0	+7,7 +7,5 +7,9	97,6 93,5 104,2	-0,2 -1,0 +1,1	101,3 96,9 108,3	-0,4 -1,5 +1,3	
DA	ERNAHRUNGSGEBERBE UND TABAKVERARBEITUNG	INSGESAMT INLAND AUSLAND	105,8 104,4 115,2	+1,6 +1,2 +4,3	+4,9 +5,3 +1,8	100,9 99,1 113,2	-3,0 -4,0 +3,0	+5,7 +5,7 +5,4	100,5 99,0 110,4	-0,6 -1,4 +3,8	103,4 101,8 114,2	-0,7 -1,4 +3,6	
15	ERNAHRUNGSGEBERBE	INSGESAMT INLAND AUSLAND	106,2 104,8 114,9	+2,0 +1,6 +4,3	+5,0 +5,4 +2,5	101,1 99,4 112,1	-2,3 -3,4 +3,8	+5,5 +5,6 +5,1	100,7 99,3 109,9	-0,5 -1,1 +3,1	103,7 102,1 113,5	-0,1 -1,0 +4,0	
16	TABAKVERARBEITUNG	INSGESAMT INLAND AUSLAND	102,6 101,2 119,4	-1,3 -1,9 +5,4	+3,5 +4,7 -6,2	99,1 96,7 127,3	-8,1 -8,4 -5,5	+5,9 +5,5 +8,6	98,5 96,9 117,7	-2,2 -3,5 +13,2	100,9 99,0 123,4	-4,7 -5,2 -0,5	
08	TEXTIL- UND BEKLEIDUNGS- GEBERBE	INSGESAMT INLAND AUSLAND	82,5 78,5 90,6	-4,0 -6,4 +1,0	-12,3 -10,7 -15,0	94,1 87,9 106,6	-2,8 -5,5 +2,1	-2,8 -1,3 -5,2	92,9 86,6 105,5	-4,8 -7,4 -0,3	88,3 83,2 98,6	-3,4 -6,0 +1,5	
17	TEXTILGEBERBE	INSGESAMT INLAND AUSLAND	91,3 84,6 103,0	-5,2 -8,5 +0,1	-1,2 -2,3 +0,5	92,4 86,6 102,5	-0,3 -3,0 +4,2	+4,1 +3,1 +5,5	90,9 85,3 100,7	-2,3 -4,9 +2,1	91,9 85,6 102,8	-2,8 -5,8 +2,1	
18	BEKLEIDUNGSGEBERBE	INSGESAMT INLAND AUSLAND	71,1 71,4 70,4	-1,2 -3,0 +3,8	-26,2 -20,0 -37,9	96,3 89,3 113,4	-5,9 -8,2 -0,9	-10,3 -6,1 -17,3	95,5 88,2 113,4	-7,9 -9,9 -3,7	83,7 80,4 91,9	-4,0 -6,0 +0,9	
DC	LEDERGEBERBE	INSGESAMT INLAND AUSLAND	85,7 82,1 94,7	-1,6 -4,3 +4,8	-22,2 -23,0 -20,1	110,1 106,6 118,5	-6,9 +0,2 -16,0	-1,2 +0,2 -4,4	104,4 100,3 114,4	-8,3 -7,5 -10,0	97,9 94,4 106,6	-4,7 -3,1 -7,9	
DD	HOLZGEBERBE (OHNE HERSTELLUNG VON MOEBELN)	INSGESAMT INLAND AUSLAND	80,9 75,8 110,1	-7,3 -8,0 -4,9	+3,7 +4,1 +2,0	78,0 72,8 107,9	-6,5 -8,4 +1,2	+8,5 +8,5 +8,2	75,6 70,6 104,4	-7,2 -8,9 -0,3	79,5 74,3 109,0	-6,9 -8,3 -2,0	
DE	PAPIER-, VERLAGS- UND DRUCKGEBERBE	INSGESAMT INLAND AUSLAND	91,7 89,1 103,4	-5,5 -5,8 -3,7	-4,1 -4,6 -1,7	95,6 93,4 105,2	-2,1 -3,1 +2,2	+6,5 +7,0 +4,5	92,5 90,2 102,7	-3,3 -4,1 +0,4	93,7 91,3 104,3	-3,8 -4,4 -0,9	

BUNDESGBIET

DAS VERARBEITENDE GEBERBE
 = 100
 ABTEILUNGEN, GRUPPEN UND KLASSEN
 ZWEIGE, AUSGABE 2003 (WZ 2003)
 WERT

INDEX

2002 APR.	VER- ÄND. IN % GEGEN APR. 2001	2002 1.VJ	2002 4.VJ	2003 1.VJ	VERÄNDERUNG IN % 1.VJ 2003 GEGEN		2001 2.HJ	2002 1.HJ	2002 2.HJ	VERÄNDERUNG IN % 2.HJ 2002 GEGEN		2001	2002	VER- ÄND. IN % GEGEN 2001	WZ 2003 SCHL.
					1.VJ 2002	4.VJ 2002				2.HJ 2001	1.HJ 2002				
102,7	+3,8	96,0	102,2	96,7	+0,7	-5,4	100,8	96,0	101,2	+0,4	+3,3	101,6	99,6	-2,0	C-D
99,4	+1,6	92,7	96,8	92,6	-0,1	-6,3	100,0	94,7	96,3	-1,7	+3,8	100,3	96,5	-3,8	
107,9	+7,1	101,5	107,6	103,5	+2,0	-3,8	102,1	103,3	106,1	+3,9	+2,7	103,7	104,7	+1,0	
100,9	+3,7	93,3	93,8	95,3	+2,1	+1,6	95,0	95,8	95,9	+0,9	+0,1	98,2	95,9	-2,3	VORL.
98,4	+2,0	90,0	91,8	91,0	+1,1	-0,9	95,9	92,7	94,5	-1,5	+1,9	96,1	93,6	-4,6	
104,9	+6,4	98,6	97,0	102,4	+3,9	+5,6	93,7	100,8	98,3	+4,9	-2,5	98,6	98,6	+1,0	
104,5	+5,1	95,9	109,9	97,3	+1,5	-11,5	104,2	98,7	105,7	+1,4	+7,1	103,7	102,2	-1,4	INV.
99,4	+3,5	89,9	105,1	91,9	+2,2	-12,6	101,9	93,5	100,8	-1,1	+7,8	100,8	97,1	-3,7	
109,3	+6,7	101,5	114,4	102,4	+0,9	-10,5	106,2	103,6	110,3	+3,9	+6,5	106,3	106,9	+0,6	
103,8	+4,8	99,0	97,8	93,3	-5,8	-4,6	101,0	99,6	94,4	-6,5	-5,2	101,9	97,0	-4,8	GEBR.
100,1	+1,5	95,8	92,4	91,0	-5,0	-1,5	98,6	94,7	89,3	-9,4	-5,7	100,1	92,0	-8,1	
112,0	+12,3	106,0	109,7	98,6	-7,0	-10,1	106,2	110,4	105,7	-0,5	-4,3	105,9	108,1	+2,1	
101,1	+3,0	100,3	101,0	97,9	-2,4	-3,1	103,5	99,6	101,7	-1,7	+2,1	101,9	100,7	-1,2	VERB.
99,1	+0,8	98,1	99,7	94,0	-4,2	-5,7	102,5	97,7	99,6	-2,8	+1,9	101,0	98,7	-2,3	
110,0	+12,8	110,1	107,1	115,2	+4,6	+7,6	107,8	106,0	110,9	+2,9	+2,7	105,9	109,5	+3,4	
106,2	-4,0	99,0	106,3	100,8	+1,8	-5,2	105,3	100,5	106,7	+1,3	+6,2	107,9	103,6	-4,0	ENERG.
106,5	-3,7	98,1	107,0	100,3	+2,2	-6,3	106,3	100,9	107,3	+1,9	+7,0	107,7	103,8	-3,8	
102,3	-6,1	119,5	91,0	110,8	-7,3	+21,8	105,7	107,9	92,0	-13,0	-14,7	112,2	100,0	-10,9	
102,7	-3,2	94,7	96,8	89,9	-5,1	-7,1	101,7	95,7	96,6	-5,0	+0,9	103,6	96,1	-7,2	C
101,5	-4,6	92,7	96,1	88,4	-4,6	-8,0	102,2	94,0	96,0	-6,1	+2,1	103,9	95,0	-8,6	
119,0	+17,1	122,1	106,3	111,1	-9,0	+4,5	95,1	118,3	104,9	+10,3	-11,3	99,5	111,6	+12,2	
103,0	-9,0	109,8	98,0	104,0	-5,3	+6,1	99,8	101,9	95,1	-4,7	-6,7	108,0	98,5	-9,8	CA
101,7	-10,2	107,6	97,4	103,6	-3,7	+6,4	99,8	100,1	94,1	-5,7	-6,0	108,1	97,1	-10,2	
141,4	+26,0	182,6	118,7	116,2	-36,4	-2,1	102,3	162,1	127,2	+24,3	-21,5	105,6	144,6	+36,9	
92,4	-1,6	97,3	84,5	85,2	-12,4	+0,8	104,6	90,7	81,4	-22,2	-10,3	98,4	88,0	-12,6	10
89,5	-2,9	96,0	84,3	84,3	-12,2	-	104,8	88,6	80,8	-22,9	-8,8	97,9	84,7	-13,5	
151,7	+17,7	123,5	88,2	103,5	-16,2	+17,3	99,5	132,8	94,7	-4,8	-28,7	109,8	113,8	+3,6	
113,1	-14,1	121,9	111,0	122,2	+0,2	+10,1	95,4	112,7	108,2	+13,4	-4,0	117,3	110,5	-5,8	11
113,1	-14,8	118,4	109,5	121,7	+2,8	+11,1	95,1	110,7	106,5	+12,0	-3,8	117,6	108,6	-7,7	
110,2	+69,3	361,7	211,1	154,7	-57,2	-26,7	110,4	250,9	225,7	+104,4	-10,0	92,6	238,3	+157,3	
102,3	+7,7	71,0	94,8	68,2	-3,9	-28,1	104,6	85,9	98,9	-5,4	+15,1	96,7	92,4	-4,4	CB
101,1	+6,8	66,8	93,8	62,1	-7,0	-33,8	106,3	83,6	99,2	-6,7	+18,7	96,6	91,4	-5,4	
110,7	+13,7	99,7	101,7	109,2	+9,5	+7,4	92,5	102,1	96,6	+4,4	-5,4	97,3	99,3	+2,1	
102,7	+3,9	96,1	102,2	96,8	+0,7	-5,3	100,8	98,0	101,3	+0,5	+3,4	101,6	99,6	-2,0	D
99,4	+1,7	92,7	98,9	92,6	-0,1	-6,4	100,0	94,7	98,3	-1,7	+3,8	100,3	96,5	-3,8	
107,9	+7,1	101,5	107,6	103,4	+1,9	-3,9	102,1	103,3	106,1	+3,9	+2,7	103,7	104,7	+1,0	
104,1	+1,9	100,1	105,6	98,7	-1,4	-6,5	105,9	102,2	105,1	-0,8	+2,8	103,7	103,6	-0,1	DA
103,2	+0,6	99,4	104,9	97,2	-2,2	-7,3	105,4	101,4	104,2	-1,1	+2,8	103,4	102,8	-0,6	
110,4	+11,2	105,0	111,2	108,8	+3,6	-2,2	109,3	107,8	111,5	+2,0	+3,4	106,1	109,6	+3,3	
104,1	+2,0	100,2	105,8	98,9	-1,3	-6,5	106,5	102,0	104,9	-1,5	+2,8	104,3	103,4	-0,9	15
103,2	+0,8	99,4	105,0	97,4	-2,0	-7,2	105,9	101,1	104,0	-1,8	+2,9	103,9	102,6	-1,3	
110,2	+10,0	105,4	111,1	108,2	+2,7	-2,6	110,1	107,5	111,2	+1,0	+3,4	107,1	109,4	+2,1	
104,0	+1,2	99,6	104,5	97,1	-2,5	-7,1	101,3	103,6	106,4	+5,0	+2,7	99,7	105,0	+5,3	16
103,2	-0,9	99,5	103,8	95,4	-4,1	-8,1	101,6	103,0	105,7	+4,0	+2,6	100,1	104,3	+4,2	
113,3	+29,3	100,8	112,7	117,1	+16,2	+3,9	98,6	111,5	115,4	+17,0	+3,5	94,2	113,4	+20,4	
85,9	+1,7	101,5	78,8	96,3	-6,1	+22,2	96,9	89,9	88,7	-7,5	-1,3	97,0	89,3	-7,9	DB
83,9	-0,8	96,7	77,2	89,3	-7,7	+15,7	94,0	86,2	84,6	-10,0	-1,9	95,2	85,4	-10,3	
89,7	+6,5	111,1	82,0	110,5	-0,5	+34,8	99,7	97,3	97,0	-2,7	-0,3	100,8	97,1	-3,7	
96,3	+0,1	91,9	87,9	90,7	-1,3	+3,2	93,1	91,7	87,5	-6,0	-4,6	97,1	89,6	-7,7	17
92,5	-2,5	88,8	84,3	85,5	-3,7	+1,4	92,4	87,7	84,1	-8,0	-4,1	96,0	85,9	-10,5	
102,9	+4,5	97,1	94,0	99,9	+2,9	+6,3	94,1	98,7	93,5	-6,6	-5,3	99,0	96,1	-2,9	
72,0	+4,5	114,3	66,7	103,6	-9,4	+55,3	99,7	87,4	90,4	-9,3	+3,4	96,9	88,9	-8,3	18
73,6	+1,7	106,0	68,7	93,8	-11,5	+36,5	96,8	84,3	85,3	-11,0	+1,2	94,1	84,8	-9,9	
67,8	+12,4	134,4	62,0	127,7	-5,0	+106,0	109,2	96,0	102,8	-5,9	+8,2	103,8	98,9	-4,7	
87,1	+5,2	122,7	78,4	110,6	-9,9	+41,1	99,6	105,1	92,6	-7,0	-11,9	102,2	98,9	-3,2	DC
85,8	+15,3	115,9	77,3	106,4	-8,2	+37,6	96,8	101,2	91,0	-6,0	-10,1	99,5	96,1	-3,4	
90,4	-12,6	139,3	81,1	120,9	-13,2	+49,1	106,5	114,8	96,6	-8,3	-15,9	108,7	105,7	-2,8	
87,3	-1,5	79,5	85,7	73,8	-7,2	-13,9	91,9	82,2	85,3	-7,2	+3,8	91,3	83,8	-8,2	DD
82,4	-3,7	75,9	82,6	68,9	-9,2	-16,6	90,1	77,8	82,1	-8,9	+5,5	88,8	80,0	-9,9	
115,8	+9,6	100,9	103,6	102,4	+1,5	-1,2	102,7	107,8	103,8	+1,1	-3,7	105,9	105,8	-0,1	
97,0	+1,1	95,2	97,3	92,8	-2,5	-4,6	99,4	94,7	96,8	-3,6	+1,2	98,1	95,2	-3,9	DE
94,6	-1,5	93,9	95,6	90,6	-3,5	-5,2	98,8	92,9	93,8	-5,1	+1,0	98,5	93,4	-5,2	
107,4	+13,1	100,6	104,8	102,4	+1,8	-2,3	102,0	102,0	104,3	+2,3	+2,3	101,5	103,1	+1,6	

4 INDEX DES UMSATZES FUER
2000
NACH ABSCHNITTEN, UNTERABSCHNITTEN,
DER KLASSIFIKATION DER WIRTSCHAFTS
4.1 ORIGINAL
WERT

WZ 2003 SCHL.	WIRTSCHAFTSZWEIG		VERAENDERUNG IN % APR. 2003 GEGEN			VERAENDERUNG IN % MAR. 2003 GEGEN			KUMULIERT		2-MONATS- DURCHSCHNITT	
			2003 APR.	2003		2003 MAR.	2003		JAN. 2003 BIS APR. 2003	VER- AEND. IN % GEGEN VORJAHR	MAR. 2003 UND APR. 2003	VER- AEND. IN % GEGEN VORJAHR
				APR. 2002	MAR. 2003		MAR. 2002	FEB. 2003				
21	PAPIERGEWERBE	INSGESAMT INLAND AUSLAND	99,8 96,9 105,2	-2,3 -1,4 -3,5	-2,2 -1,8 -2,8	102,0 98,7 108,2	+3,1 +2,9 +3,8	+4,5 +2,9 +7,7	100,6 98,3 104,6	+1,0 +1,1 +0,7	100,9 97,8 106,7	+0,4 +0,7 +0,1
21.1	HERSTELLUNG VON HOLZ- UND ZELLSTOFF, PAPIER, KARTON UND PAPPE	INSGESAMT INLAND AUSLAND	93,0 88,9 97,0	-6,1 -6,6 -5,7	-4,1 -3,4 -4,9	97,0 92,0 102,0	+1,0 -0,4 +2,5	+8,0 +4,2 +11,7	94,2 91,8 96,5	-1,5 -1,6 -1,4	95,0 90,5 99,5	-2,6 -3,5 -1,7
21.2	HERSTELLUNG VON WAREN AUS PAPIER, KARTON UND PAPPE	INSGESAMT INLAND AUSLAND	107,0 102,0 127,5	+1,6 +1,7 +1,5	-0,3 -0,9 +1,9	107,3 102,9 125,1	+5,3 +4,8 +7,1	+1,5 +2,1 -0,2	107,2 102,5 126,5	+3,4 +2,9 +5,1	107,2 102,5 126,3	+3,5 +3,2 +4,2
22	VERLAGSGEW., DRUCKGEW., VER- VIELFAELTIG. V. BESPIELTEN TON-, BILD- U. DATENTRAEGERN	INSGESAMT INLAND AUSLAND	86,5 85,6 97,8	-7,6 -7,9 -4,5	-5,4 -5,9 +1,7	91,4 91,0 96,2	-5,7 -5,9 -2,9	+7,8 +9,1 -4,8	87,4 86,6 96,9	-6,1 -6,6 -0,4	89,0 88,3 97,0	-6,6 -6,9 -3,8
22.1	VERLAGSGEWERBE	INSGESAMT INLAND AUSLAND	85,4 85,0 93,8	-7,0 -7,2 -1,9	-7,3 -7,7 -0,2	92,1 92,1 94,0	-6,3 -6,4 -1,9	+8,7 +9,4 -2,4	87,5 87,2 94,3	-5,2 -5,5 +3,6	88,8 88,6 93,9	-6,6 -6,7 -1,9
22.2	DRUCKGEWERBE	INSGESAMT INLAND AUSLAND	88,1 86,5 102,2	-8,2 -8,3 -7,7	-1,8 -2,6 +3,8	89,7 88,8 98,5	-5,8 -5,7 -5,7	+6,0 +8,2 -8,9	87,0 85,4 101,1	-7,5 -8,1 -3,5	88,9 87,7 100,4	-7,0 -7,0 -6,7
DF	KOKEREI, MINERALOELVER- ARBEITUNG, H. U. VERARB. V. SPALT- U. BRUTSTOFFEN	INSGESAMT INLAND AUSLAND	98,2 98,0 102,6	-8,0 -8,6 +4,1	-1,7 -1,3 -9,5	99,9 99,3 113,4	-1,1 -2,4 +29,5	+0,9 +1,4 -7,4	99,8 99,4 108,3	-	99,1 98,7 108,0	-4,6 -5,6 +16,0
DG	HERSTELLUNG VON CHEMISCHEN ERZEUGNISSEN	INSGESAMT INLAND AUSLAND	102,8 98,2 106,9	-2,4 -2,2 -2,5	-1,3 +0,1 -2,5	104,2 98,1 109,6	+4,4 +2,2 +6,1	+5,6 +5,1 +5,9	101,2 95,6 106,1	+1,8 +1,1 +2,4	103,5 98,2 108,3	+0,9 -
24.1	HERSTELLUNG VON CHEMISCHEN GRUNDSTOFFEN	INSGESAMT INLAND AUSLAND	99,4 99,6 99,3	-1,0 +4,8 -5,0	-1,5 +0,3 -2,6	100,9 99,3 102,0	+7,1 +11,1 +4,3	+5,1 +4,7 +5,3	97,6 96,6 98,5	+3,5 +8,4 +0,3	100,2 99,5 100,7	+3,0 +7,9 -0,5
24.4	HERSTELLUNG VON PHARMA- ZEUTISCHEN ERZEUGNISSEN	INSGESAMT INLAND AUSLAND	110,6 96,2 125,3	-5,6 -13,7 +1,8	-0,5 -0,5 -0,6	111,2 96,7 126,1	+2,6 -10,5 +15,9	+5,3 +3,2 +7,1	110,1 95,4 125,2	-1,1 -10,3 +7,7	110,9 96,5 125,7	-1,7 -12,1 +8,4
24.7	HERSTELLUNG VON CHEMIE- FASERN	INSGESAMT INLAND AUSLAND	96,3 84,6 101,5	+3,9 -9,4 +10,0	+0,6 -4,1 +2,5	95,7 88,2 99,0	+11,0 +1,3 +15,4	+2,2 +8,0 +0,1	94,1 84,3 98,4	+5,7 -3,9 +9,8	96,0 88,4 100,3	+7,3 -4,3 +12,6
DH	HERSTELLUNG VON GUMMI- UND KUNSTSTOFFWAREN	INSGESAMT INLAND AUSLAND	103,5 98,2 115,2	-2,6 -4,3 +1,1	-0,5 -0,4 -0,3	104,0 98,6 115,6	+3,8 +2,3 +6,6	+5,3 +8,0 +0,5	101,2 95,0 114,6	+1,8 -0,7 +6,9	103,8 98,4 115,4	+0,5 -1,1 +3,8
25.1	HERSTELLUNG VON GUMMI- WAREN	INSGESAMT INLAND AUSLAND	105,1 101,5 110,9	-4,7 -7,4 -0,5	-5,8 -6,5 -4,9	111,6 108,5 116,6	+5,0 +2,9 +8,4	+1,3 +9,2 -8,6	107,7 101,5 117,7	+3,8 -1,1 +11,4	108,4 105,0 113,8	+0,1 -2,3 +3,8
25.2	HERSTELLUNG VON KUNST- STOFFWAREN	INSGESAMT INLAND AUSLAND	103,2 97,4 116,6	-1,9 -3,7 +1,7	+1,2 +1,1 +1,1	102,0 96,3 115,3	+3,3 +2,1 +6,2	+6,4 +7,6 +4,0	99,5 93,6 113,6	+1,2 -0,7 +5,5	102,6 96,9 116,0	+0,6 -0,8 +3,8
DI	GLASGEWERBE, H. V. KERAMIK, VERARBEITUNG VON STEINEN UND ERDEN	INSGESAMT INLAND AUSLAND	92,8 88,4 110,2	-7,4 -9,3 -0,5	+7,8 +11,3 -2,4	86,1 79,4 112,9	-1,8 -4,9 +8,1	+28,5 +38,3 +7,3	77,5 70,2 106,9	-5,5 -9,2 +6,2	89,5 83,9 111,6	-4,8 -7,3 +3,7
26.1	HERSTELLUNG VON GLAS UND GLASWAREN	INSGESAMT INLAND AUSLAND	95,0 86,5 111,5	-4,7 -10,2 +5,0	+1,0 +2,1 -0,4	94,1 84,7 112,0	-1,5 -8,5 +10,9	+5,0 +5,5 +4,1	92,6 83,9 109,3	-1,3 -8,0 +10,6	94,6 85,6 111,8	-3,1 -9,4 +7,9
26.6	HERSTELLUNG VON ERZEUG- NISSEN AUS BETON, ZEMENT UND GIPS	INSGESAMT INLAND AUSLAND	92,9 91,9 121,9	-9,0 -8,9 -11,5	+20,0 +20,4 +13,1	77,4 76,3 107,8	-3,1 -2,9 -9,2	+70,9 +73,8 +31,3	64,1 62,9 97,0	-10,2 -10,4 -7,4	85,2 84,1 114,9	-6,4 -6,3 -10,4
DJ	METALLERZEUGUNG UND -BE- ARBEITUNG, HERSTELLUNG VON METALLERZEUGNISSEN	INSGESAMT INLAND AUSLAND	99,2 96,1 106,4	-2,6 -3,2 -1,5	-1,0 -1,0 -1,3	100,2 97,1 107,8	+3,9 +3,7 +4,7	+3,1 +2,6 +4,4	97,8 94,8 104,9	+1,3 +1,5 +0,9	99,7 96,6 107,1	+0,5 +0,1 +1,5
27	METALLERZEUGUNG UND -BEARBEITUNG	INSGESAMT INLAND AUSLAND	101,5 101,7 101,2	-3,1 -2,1 -4,7	-1,5 -0,5 -3,1	103,0 102,2 104,4	+5,3 +5,5 +5,2	+3,8 +2,6 +5,9	101,1 101,1 101,0	+2,8 +3,7 +1,5	102,3 102,0 102,8	+1,0 +1,6 +0,1
27.1	ERZEUGUNG VON ROHEISEN, STAHL UND FERROLEGIE- RUNGEN	INSGESAMT INLAND AUSLAND	109,0 109,9 107,4	+2,6 +1,3 +5,0	-0,4 -1,3 +0,9	109,4 111,3 106,4	+12,0 +9,8 +16,4	+6,4 +5,4 +8,4	107,0 108,6 104,4	+9,6 +8,1 +12,5	109,2 110,6 106,9	+7,1 +5,3 +10,3
27.5	GIESSEREIEN	INSGESAMT INLAND AUSLAND	115,5 114,1 119,9	+4,0 +4,6 +2,1	+3,5 +5,6 -2,5	111,6 108,1 123,0	+6,5 +5,7 +9,3	+1,9 +0,5 +6,3	111,7 109,6 118,5	+6,3 +6,3 +6,4	113,6 111,1 121,5	+5,2 +5,1 +5,7

BUNDESGEBIET

DAS VERARBEITENDE GEWERBE
= 100
ABTEILUNGEN, GRUPPEN UND KLASSEN
ZWEIGE, AUSGABE 2003 (MZ 2003)
WERT

INDEX

2002 APR.	VER- ÄND. IN % GEGEN APR. 2001	2002 1.VJ	2002 4.VJ	2003 1.VJ	VERÄNDERUNG IN % 1.VJ 2003 GEGEN		2001 2.HJ	2002 1.HJ	2002 2.HJ	VERÄNDERUNG IN % 2.HJ 2002 GEGEN		2001	2002	VER- ÄND. IN % GEGEN 2001	MZ 2003 SCHL.
					1.VJ	4.VJ				2.HJ	1.HJ				
					2002	2002				2002	2002				
102,1	+6,0	98,7	99,7	100,8	+2,1	+1,1	100,1	99,1	100,4	+0,3	+1,3	101,2	99,7	-1,5	21
98,3	+3,4	96,8	98,1	98,8	+2,1	+0,7	99,4	96,4	98,3	-1,1	+2,0	100,4	97,3	-3,1	
109,0	+10,7	102,2	102,7	104,4	+2,2	+1,7	101,3	104,2	104,1	+2,8	-0,1	102,5	104,1	+1,6	
99,0	+6,2	94,4	94,2	94,6	+0,2	+0,4	94,9	95,6	95,4	+0,5	-0,2	97,3	95,5	-1,8	21.1
95,2	+5,3	92,6	92,3	92,8	+0,2	+0,5	93,6	93,2	93,0	-0,6	-0,2	96,2	93,1	-3,2	
102,9	+7,4	95,2	95,1	95,3	+0,1	+0,2	95,0	98,1	97,7	+1,8	-0,4	98,4	97,9	-0,5	
105,3	+5,7	103,2	105,5	107,3	+4,0	+1,7	105,6	102,8	105,8	-	+2,7	105,2	104,2	-1,0	21.2
100,3	+2,3	99,4	101,8	102,6	+3,2	+0,8	103,2	98,4	101,7	-1,5	+3,4	103,1	100,0	-3,0	
125,6	+18,6	118,6	120,3	126,2	+6,4	+4,9	115,6	120,8	121,5	+5,1	+0,6	113,6	121,1	+6,6	
93,6	-2,1	92,8	95,7	87,6	-5,7	-8,5	98,9	91,7	92,7	-6,3	+1,1	97,8	92,2	-5,7	22
92,9	-3,7	92,7	94,4	86,9	-6,3	-7,9	98,5	91,4	91,7	-6,9	+0,3	97,7	91,5	-6,3	
102,4	+21,9	95,6	111,2	96,6	+1,0	-13,1	104,0	95,4	104,7	+0,7	+9,7	98,6	100,0	+1,4	
91,8	-5,5	92,4	91,8	88,2	-4,5	-3,9	95,3	90,7	89,4	-6,2	-1,4	95,9	90,1	-6,0	22.1
91,6	-6,1	92,5	91,5	87,9	-6,0	-3,9	95,3	90,8	89,3	-6,3	-1,7	95,1	90,1	-6,2	
95,6	+6,7	89,4	88,3	94,4	+5,6	-4,0	95,0	87,8	92,3	-2,8	+5,1	93,3	90,1	-3,4	
96,0	+2,0	93,4	97,5	85,6	-7,3	-11,2	102,2	92,9	94,9	-7,1	+2,2	99,5	93,9	-5,6	22.2
94,3	-0,7	92,4	95,9	85,1	-7,9	-11,3	101,6	91,8	93,4	-8,1	+1,7	99,1	92,6	-6,6	
110,7	+29,8	102,8	111,8	100,7	-2,0	-8,9	108,2	103,0	108,6	+0,4	+5,4	102,5	105,8	+3,2	
106,7	-3,2	97,4	107,5	100,3	+3,0	-6,7	106,1	100,3	106,3	+2,1	+8,0	107,8	104,3	-3,2	0F
107,2	-2,7	96,8	108,4	99,9	+3,2	-7,8	108,1	100,3	109,2	+2,9	+8,9	107,6	104,8	-2,6	
98,6	-8,2	113,4	88,3	110,2	-2,8	+24,8	106,1	102,7	88,6	-16,5	-13,7	112,8	95,7	-15,2	
105,3	+5,8	97,4	92,9	100,6	+3,3	+8,3	93,6	99,4	95,5	+2,0	-3,9	98,0	97,4	-0,6	0G
100,4	+2,8	92,7	91,0	94,7	+2,2	+4,1	93,0	95,1	94,1	+1,2	-1,1	96,8	84,6	-2,3	
109,6	+8,7	101,6	94,6	105,8	+4,1	+11,8	94,1	103,2	96,7	+2,8	-6,3	89,1	100,0	+0,9	
100,4	+1,2	92,2	86,0	97,0	+5,2	+12,8	89,1	94,6	88,9	-0,2	-6,0	95,6	91,7	-4,1	24.1
95,0	-3,1	87,1	84,9	85,5	+9,6	+12,5	88,2	90,0	88,8	+0,7	-1,3	94,2	89,4	-5,1	
104,5	+4,4	96,1	86,8	98,2	+2,2	+13,1	89,6	98,1	88,9	-1,0	-9,4	96,6	93,5	-3,2	
117,2	+11,7	109,3	106,6	110,0	+0,6	+3,2	105,6	110,3	108,5	+2,7	-1,6	106,4	109,4	+2,8	24.4
111,5	+10,1	104,6	101,7	95,2	-9,0	-6,4	100,9	105,1	103,0	+2,1	-2,0	102,5	104,0	+1,5	
123,1	+13,5	114,0	111,5	125,1	+9,7	+12,2	110,4	115,6	114,1	+3,4	-1,3	110,5	114,9	+4,0	
92,7	-3,5	87,8	83,5	93,3	+6,3	+11,7	86,4	89,2	83,2	-3,7	-6,7	94,8	86,2	-9,1	24.7
93,4	-6,7	85,8	79,8	84,2	-1,9	+5,5	87,6	87,9	80,7	-7,9	-8,2	97,9	84,3	-13,9	
92,3	-2,1	88,7	85,2	97,4	+9,8	+14,3	85,9	89,8	84,4	-1,7	-6,0	93,5	87,1	-6,8	
106,3	+9,1	97,1	99,1	100,4	+3,4	+1,3	97,5	100,1	101,3	+3,9	+1,2	99,4	100,7	+1,3	0H
102,6	+7,5	93,4	94,3	93,9	+0,5	-0,4	95,4	96,0	97,1	+0,7	+1,1	97,8	86,5	-1,3	
113,9	+12,1	105,0	109,3	114,4	+9,0	+4,7	99,9	108,9	110,3	+10,4	+1,3	102,9	109,6	+6,5	
110,3	+12,2	101,6	104,7	108,5	+6,8	+3,6	97,8	103,6	105,7	+8,1	+2,0	100,8	104,7	+3,9	25.1
109,6	+9,2	100,2	101,3	101,5	+1,3	+0,2	99,1	101,5	103,0	+3,9	+1,5	101,0	102,2	+1,2	
111,5	+17,1	103,7	110,2	120,0	+15,7	+8,9	95,6	106,9	110,2	+15,3	+3,1	100,4	108,5	+8,1	
105,2	+8,2	96,0	97,7	98,3	+2,4	+0,6	97,5	99,2	100,2	+2,8	+1,0	99,1	99,7	+0,6	25.2
101,1	+7,2	91,8	92,7	92,1	+0,3	-0,6	95,8	94,7	95,8	-	+1,2	97,1	95,2	-2,0	
114,7	+10,7	105,4	109,1	112,6	+6,8	+3,2	101,2	109,5	110,3	+9,0	+0,7	103,7	109,9	+6,0	
100,2	+5,3	75,9	85,0	72,4	-4,6	-14,8	96,8	87,1	91,7	-5,3	+5,3	95,1	89,4	-6,0	0I
97,5	+5,3	70,5	80,6	64,1	-9,1	-20,5	96,5	83,1	88,6	-8,2	+6,6	93,1	85,9	-7,7	
110,8	+4,8	97,3	102,3	106,7	+8,6	+3,3	98,0	103,1	103,8	+5,9	+0,7	102,8	103,5	+0,7	
99,7	+0,7	91,8	96,8	91,8	-	-5,2	99,4	95,6	98,7	-0,7	+3,2	101,4	97,2	-4,1	26.1
95,3	+2,2	89,5	93,4	83,0	-7,3	-11,1	100,6	92,6	95,9	-4,7	+3,6	99,5	94,2	-5,3	
108,2	-1,9	96,3	103,3	108,5	+12,7	+5,0	97,1	101,4	104,1	+7,2	+2,7	105,1	102,7	-2,3	
102,1	+9,7	61,1	77,6	54,5	-10,8	-29,8	95,8	80,3	88,1	-8,0	+9,7	91,1	84,2	-7,6	26.6
100,9	+9,2	60,0	76,6	53,2	-11,3	-30,5	95,3	79,2	87,3	-8,4	+10,2	90,6	83,3	-6,1	
137,7	+21,9	93,8	103,5	88,7	-5,4	-14,3	108,9	111,0	110,8	+1,7	-0,2	106,9	110,9	+3,7	
101,9	+3,5	94,7	97,2	97,3	+2,7	+0,1	97,9	96,8	99,6	+1,7	+2,9	100,5	98,2	-2,3	0J
99,3	+1,6	91,4	95,8	94,3	+3,2	-1,6	97,7	93,6	97,8	+0,1	+4,5	100,0	95,7	-4,3	
108,0	+7,6	102,6	100,7	104,3	+1,7	+3,6	98,3	104,5	104,0	+5,8	-0,5	101,6	104,3	+2,7	
104,8	+2,4	96,1	93,7	100,9	+5,0	+7,7	95,2	98,7	96,7	+1,6	-2,0	100,8	97,7	-3,1	27
103,9	+0,7	95,4	93,0	100,9	+5,8	+8,5	95,2	97,6	98,0	+0,8	-1,5	101,4	96,7	-4,6	
106,2	+5,5	97,2	95,0	100,9	+3,8	+6,2	95,3	100,5	97,9	+2,7	-2,6	99,9	99,2	-0,7	
108,2	+1,6	94,8	98,9	106,3	+12,1	+7,5	95,2	98,8	100,8	+5,9	+2,0	100,8	99,8	-1,0	27.1
108,5	+1,1	97,8	101,2	108,1	+10,5	+6,8	98,7	101,4	103,2	+4,6	+1,8	104,7	102,3	-2,3	
102,3	+2,6	89,6	95,2	103,4	+15,4	+8,6	89,6	94,4	96,9	+8,1	+2,6	94,4	95,7	+1,4	
111,1	+5,7	103,1	105,4	110,4	+7,1	+4,7	100,1	104,8	104,5	+4,4	-0,3	105,4	104,6	-0,8	27.5
109,1	+5,8	101,1	103,2	108,0	+6,8	+4,7	99,3	102,6	102,7	+3,4	+0,1	104,4	102,6	-1,7	
117,4	+5,2	109,3	112,7	118,0	+8,0	+4,7	102,6	111,8	110,2	+7,4	-1,4	108,4	111,0	+2,4	

4 INDEX DES UMSATZES FUER
2000
NACH ABSCHNITTEN, UNTERABSCHNITTEN,
DER KLASSIFIKATION DER WIRTSCHAFTS
4.1 ORIGINAL

WERT

WZ 2003 SCHL.	WIRTSCHAFTSZWEIG	2003 APR.	VERAENDERUNG IN % APR. 2003 GEGEN		2003 MAR.	VERAENDERUNG IN % MAR. 2003 GEGEN		KUMULIERT		2-MONATS- DURCHSCHNITT		
			APR. 2002	MAR. 2003		MAR. 2002	FEB. 2003	JAN. 2003 BIS APR. 2003	VER- AEND. IN % GEGEN VORJAHR	MAR. 2003 UND APR. 2003	VER- AEND. IN % GEGEN VORJAHR	
28	HERSTELLUNG VON METALL- ERZEUGNISSEN	INSGESAMT INLAND AUSLAND	97,3 92,6 113,3	-2,2 -3,8 +2,7	-0,7 -1,3 +1,1	98,0 93,8 112,1	+2,8 +2,5 +3,8	+2,5 +2,5 +2,6	95,1 90,7 109,9	- -0,1 -	97,7 93,2 112,7	+0,3 -0,7 +3,2
28.1	STAHL- UND LEICHTMETALL- BAU	INSGESAMT INLAND AUSLAND	87,4 81,9 127,4	-6,1 -7,9 +2,2	+7,0 +6,5 +9,3	81,7 76,9 116,6	-3,1 -6,4 +17,0	+7,6 +10,2 -3,3	79,6 74,4 117,4	-4,8 -7,2 +7,8	84,6 79,4 122,0	-4,6 -7,2 +8,7
DK	MASCHINENBAU	INSGESAMT INLAND AUSLAND	95,6 92,2 99,1	-8,7 -8,9 -8,4	-5,9 -4,2 -7,5	101,6 96,2 107,1	+0,1 -2,9 +3,0	+10,8 +10,4 +11,1	93,6 90,5 96,7	-3,1 -3,9 -2,3	98,6 94,2 109,1	-4,4 -6,0 -2,8
29.1	H.V. MASCHINEN F.D.ERZEUG. U.NUTZG.V.MECHAN.ENERGIE (O.MOT.F.LUFT-U.STRASS.F.)	INSGESAMT INLAND AUSLAND	99,0 94,1 104,2	-4,8 -1,8 -7,7	-4,4 -1,1 -7,5	103,6 95,1 112,6	+2,6 +1,3 +3,8	+8,3 +4,6 +11,9	97,7 92,7 102,9	-1,2 -0,9 -1,6	101,3 94,6 108,4	-1,2 -0,3 -2,1
29.3	HERSTELLUNG VON LAND- U. FORSTWIRTSCHAFTLICHEN MASCHINEN	INSGESAMT INLAND AUSLAND	134,1 123,9 142,9	-15,1 -18,8 -12,0	+3,9 +6,8 +1,7	129,1 116,0 140,5	-10,3 -18,1 -3,6	-2,0 +3,2 -5,5	126,0 109,2 140,7	-2,3 -11,4 +4,9	131,0 120,6 141,7	-12,8 -18,5 -8,0
29.4	HERSTELLUNG VON WERK- ZEUGMASCHINEN	INSGESAMT INLAND AUSLAND	81,9 83,4 80,6	-14,5 -17,6 -11,1	-13,3 -6,1 -19,3	94,5 88,8 99,9	-4,0 -10,0 +1,8	+21,5 +20,7 +22,1	80,9 79,7 82,2	-10,8 -11,7 -9,8	88,2 86,1 90,3	-9,2 -13,9 -4,3
DL	H.V. BUEROMASCH., DATENVERARB. GER.U.-EINRICHTG.;ELEKTROT., FEINMECHANIK U. OPTIK	INSGESAMT INLAND AUSLAND	88,6 87,0 90,4	-3,5 -3,2 -4,0	-9,4 -8,8 -10,2	97,8 95,4 100,7	-1,1 +0,2 -2,3	+10,3 +8,3 +12,5	90,2 89,0 91,6	-2,0 -1,8 -2,3	93,2 91,2 95,6	-2,3 -1,5 -3,1
30	H.V. BUEROMASCHINEN, DATENVERARBEITUNGSGERAETEN UND -EINRICHTUNGEN	INSGESAMT INLAND AUSLAND	64,3 64,4 63,9	-18,7 -12,5 -28,4	-17,4 -17,4 -17,4	77,8 78,0 77,4	-8,0 -5,9 -11,6	+13,7 +8,9 +24,0	69,4 71,3 65,6	-12,6 -8,6 -19,9	71,1 71,2 70,7	-13,2 -9,1 -20,1
31	HERSTELLUNG VON GERAETEN DER ELEKTRIZITAETSERZEU- GUNG, -VERTEILUNG U.AE.	INSGESAMT INLAND AUSLAND	94,0 89,9 100,7	-1,1 -2,8 +1,5	-5,0 -6,5 -2,7	98,9 96,1 103,5	+1,4 +1,4 +1,6	+5,7 +6,4 +4,4	93,8 91,0 96,6	-0,7 -1,6 +0,6	96,5 93,0 102,1	+0,2 -0,7 +1,5
32	RUNDFUNK- UND NACHRICHTEN- TECHNIK	INSGESAMT INLAND AUSLAND	78,1 81,3 75,6	-5,8 -2,4 -8,4	-17,8 -14,4 -20,4	95,0 95,0 95,0	-5,0 -3,0 -6,4	+18,9 +13,9 +22,9	83,5 85,6 82,0	-3,7 -1,6 -5,1	86,6 88,2 85,3	-5,4 -2,6 -7,3
33	MEDIZIN-, MESS-, STEUER- UND REGELUNGSTECHNIK, OPTIK, H.V. UHREN	INSGESAMT INLAND AUSLAND	103,4 99,9 106,9	-0,6 -0,8 -0,4	-4,8 -4,2 -5,4	108,6 104,3 113,0	+2,3 +4,4 +0,6	+8,1 +6,5 +9,7	101,6 98,8 104,5	+1,3 +1,4 +1,4	106,0 102,1 110,0	+0,9 +1,8 +0,2
DM	FAHRZEUGBAU	INSGESAMT INLAND AUSLAND	115,8 110,9 119,4	+2,8 +1,8 +3,6	-0,1 -2,5 +1,7	115,9 113,8 117,4	+8,2 +10,6 +6,6	+10,3 +12,6 +8,8	108,6 102,8 112,9	+4,0 +5,7 +3,2	115,9 112,4 118,4	+5,5 +6,1 +5,1
34	HERSTELLUNG VON KRAFTWAGEN UND KRAFTWAGENTEILEN	INSGESAMT INLAND AUSLAND	116,0 110,6 119,8	+2,5 -0,4 +4,4	-0,5 -2,6 +0,9	116,6 113,6 118,7	+7,4 +10,1 +5,7	+8,4 +12,6 +6,6	109,5 102,8 114,3	+4,5 +4,8 +4,6	116,3 112,1 119,3	+4,9 +4,7 +5,1
34.1	HERSTELLUNG VON KRAFTWAGEN UND KRAFTWAGENMOTOREN	INSGESAMT INLAND AUSLAND	115,9 108,4 119,9	+3,2 -1,1 +5,5	+0,1 -2,6 +1,4	115,8 111,3 118,2	+6,1 +9,1 +4,9	+10,1 +19,8 +5,9	107,6 96,0 113,8	+4,3 +3,3 +4,9	115,9 109,9 119,1	+4,7 +3,9 +5,2
35	SONSTIGER FAHRZEUGBAU	INSGESAMT INLAND AUSLAND	114,1 113,0 115,1	+5,9 +22,8 -5,4	+4,4 -1,6 +10,2	109,3 114,8 104,4	+16,9 +14,0 +19,9	+33,3 +12,0 +64,2	100,5 102,2 98,9	-0,3 +12,3 -9,8	111,7 113,9 109,8	+11,0 +18,2 +5,2
35.1	SCHIFF- UND BOOTSBAU	INSGESAMT INLAND AUSLAND	95,9 133,1 65,0	+0,5 +290,3 -55,5	+40,8 +55,1 +21,7	68,1 85,8 53,4	+25,4 +41,6 +8,8	-8,7 +36,4 -37,2	71,9 78,4 66,5	-22,2 +49,0 -47,0	82,0 109,5 59,2	+9,5 +131,0 -39,3
35.3	LUFT- UND RAUMFAHRZEUGBAU	INSGESAMT INLAND AUSLAND	109,6 103,7 113,2	+3,3 +5,5 +2,2	-1,0 -3,4 +0,4	110,7 107,4 112,7	+18,1 +5,2 +27,1	+43,6 -8,8 +114,7	101,3 103,1 100,2	+1,8 +10,7 -3,1	110,2 106,6 113,0	+10,3 +5,4 +13,2
DN	H.V. MOEBELN, SCHMUCK, MUSIK- INSTR., SPORTGER., SPIELWAEREN U. SONST. ERZEUGN.; RECYCLING	INSGESAMT INLAND AUSLAND	88,4 84,8 100,6	-8,3 -9,5 -4,8	-6,4 -6,7 -5,6	94,4 90,9 106,6	-2,0 -3,0 +1,5	+6,7 +6,3 +7,2	88,5 85,3 99,4	-4,2 -5,8 +0,6	91,4 87,9 103,6	-5,2 -6,2 -1,7
36.1	HERSTELLUNG VON MOEBELN	INSGESAMT INLAND AUSLAND	86,2 83,4 99,6	-9,5 -11,2 -2,1	-6,5 -6,9 -5,1	92,2 89,6 104,9	-3,8 -4,4 -0,7	+4,9 +5,7 +2,3	86,8 84,0 100,2	-5,8 -7,2 +0,7	89,2 86,5 102,3	-6,7 -7,8 -1,4
37	RECYCLING	INSGESAMT INLAND AUSLAND	121,9 123,8 117,4	+1,2 +4,5 -6,1	-2,0 -1,8 -2,1	124,4 126,1 119,9	+20,5 +17,4 +29,2	+15,9 +12,9 +24,8	114,7 117,5 107,4	+10,2 +11,2 +7,1	123,2 125,0 118,7	+10,2 +10,6 +9,0

BUNDESGBIET

DAS VERARBEITENDE GEBERBE
= 100
ABTEILUNGEN, GRUPPEN UND KLASSEN
ZWEIGE, AUSGABE 2003 (HZ 2003)
WERT

INDEX

2002 APR.	VER- ÄND. IN % GEGEN APR. 2001	2002 1.VJ	2002 4.VJ	2003 1.VJ	VERÄNDERUNG IN % 1.VJ 2003 GEGEN		2001 2.HJ	2002 1.HJ	2002 2.HJ	VERÄNDERUNG IN % 2.HJ 2002 GEGEN		2001	2002	VER- ÄND. IN % GEGEN 2001	HZ 2003 SCHL.
					1.VJ 2002	4.VJ 2002				2.HJ 2001	1.HJ 2002				
99,5	+4,2	99,7	100,0	94,4	+0,7	-6,6	100,0	95,4	101,9	+1,9	+6,8	100,2	98,7	-1,5	28
96,3	+2,9	88,9	97,6	90,1	+1,3	-7,7	99,4	91,1	99,0	-0,4	+8,7	99,1	95,0	-4,1	
110,3	+10,3	108,7	108,1	108,7	-0,9	+0,6	102,3	108,8	111,9	+9,4	+1,9	103,9	110,9	+6,7	
93,1	+4,3	80,4	102,5	77,0	-4,2	-24,9	103,8	85,9	99,6	-4,0	+15,9	98,0	92,8	-5,3	28.1
88,9	+0,7	77,2	99,1	71,9	-6,9	-27,4	104,1	82,5	96,1	-7,7	+16,5	97,2	89,3	-8,1	
124,6	+29,3	103,7	127,5	114,0	+9,9	-10,6	102,2	111,5	125,5	+22,8	+12,6	103,9	118,5	+14,1	
104,7	+10,1	93,9	110,0	92,9	-1,1	-15,5	106,3	98,5	105,5	-0,8	+7,1	102,9	102,0	-0,9	DK
101,2	+9,6	91,9	103,4	89,9	-2,2	-13,1	104,4	96,5	100,6	-3,6	+5,3	101,8	98,0	-3,7	
108,2	+10,4	96,0	116,7	96,9	-0,1	-17,8	108,2	101,5	110,4	+2,0	+8,8	104,0	105,9	+1,8	
104,0	+10,5	97,1	102,4	97,2	+0,1	-5,1	98,8	98,7	101,7	+2,9	+3,0	98,3	100,2	+1,9	29.1
95,8	+3,0	92,7	89,6	92,3	-0,4	+3,0	94,7	92,7	93,0	-1,8	+0,3	96,2	92,8	-3,5	
112,9	+18,5	101,9	116,2	102,4	+0,5	-11,9	103,2	105,1	111,2	+7,8	+5,8	100,6	108,1	+7,5	
157,9	+21,3	119,4	100,4	123,3	+3,3	+22,8	92,1	131,8	105,3	+14,3	-20,1	103,3	118,6	+14,8	29.3
152,6	+25,4	113,4	81,7	104,2	-8,1	+27,5	83,7	128,4	92,6	+10,6	-27,9	97,5	110,5	+13,3	
162,4	+18,1	124,6	116,5	139,9	+12,3	+20,1	99,4	134,7	116,3	+17,0	-13,7	108,3	125,5	+15,9	
95,8	-0,4	89,0	110,7	80,6	-9,4	-27,2	110,4	93,6	101,7	-7,9	+8,7	104,8	97,6	-6,9	29.4
101,2	+4,7	86,7	111,5	78,4	-8,6	-29,7	111,4	91,4	101,7	-8,7	+11,3	106,3	96,5	-9,2	
90,7	-5,3	91,2	110,0	82,7	-9,3	-24,8	109,5	96,7	101,6	-7,2	+6,2	103,5	98,6	-4,7	
91,8	-0,4	92,1	98,0	90,7	-1,5	-7,4	98,1	91,5	96,4	-1,7	+5,4	98,4	93,9	-4,6	DL
89,9	-2,8	90,8	97,4	89,7	-1,2	-7,9	99,4	89,3	95,4	-4,0	+6,8	99,0	92,4	-6,7	
94,2	+2,6	93,6	98,8	92,0	-1,7	-6,9	96,5	94,1	97,5	+1,0	+3,6	97,6	95,8	-1,8	
79,1	-12,1	79,4	80,9	71,0	-10,6	-12,2	88,7	76,5	78,4	-11,6	+2,5	91,1	77,5	-14,9	30
73,6	-16,5	79,5	80,5	73,6	-7,4	-8,6	88,4	74,4	76,3	-13,7	+2,6	91,0	75,4	-17,1	
89,3	-4,2	79,4	81,9	66,1	-16,8	-19,3	89,1	80,4	82,5	-7,4	+2,6	91,3	81,4	-10,8	
95,0	+3,5	94,4	98,6	93,8	-0,6	-4,9	99,0	93,8	98,3	-0,7	+4,8	99,4	96,0	-3,4	31
92,5	+2,4	92,5	98,1	91,3	-1,3	-6,9	99,4	91,2	97,0	-2,4	+6,4	99,0	94,1	-4,9	
99,2	+5,3	97,5	99,3	97,9	+0,4	-1,4	98,5	98,0	100,4	+1,9	+2,4	100,1	99,2	-0,9	
82,9	-8,1	88,0	95,3	85,3	-3,1	-10,5	93,7	87,1	92,7	-1,1	+6,4	94,8	89,9	-5,2	32
83,3	-14,5	88,3	95,3	87,0	-1,5	-8,7	99,0	85,8	94,0	-5,1	+9,6	99,2	89,9	-9,4	
82,5	-2,6	87,7	95,3	84,1	-4,1	-11,8	89,7	87,9	91,7	+2,2	+4,3	91,5	89,8	-1,9	
104,0	+7,4	99,1	108,3	101,0	+1,9	-6,7	106,4	99,9	105,8	-0,6	+5,9	104,6	102,8	-1,7	33
100,7	+6,8	96,3	107,6	98,4	+2,2	-9,6	105,8	97,3	104,1	-1,6	+7,0	103,3	100,7	-2,5	
107,3	+8,1	101,6	109,0	103,6	+2,0	-5,0	106,9	102,4	107,4	+0,5	+4,9	105,9	104,9	-0,9	
112,6	+5,9	101,6	114,5	106,2	+4,5	-7,2	104,1	104,8	109,8	+5,5	+4,8	106,8	107,3	+0,5	DM
108,9	+4,2	93,5	110,1	100,1	+7,1	-9,1	101,2	98,4	104,4	+3,2	+5,0	103,0	101,9	-1,1	
115,3	+6,3	107,4	117,7	110,7	+3,1	-5,9	106,2	108,7	113,7	+7,1	+4,6	109,6	111,2	+1,5	
113,2	+5,1	101,9	110,6	107,3	+5,3	-3,0	103,0	105,1	107,7	+4,6	+2,5	106,7	106,4	-0,3	34
111,0	+4,9	99,8	104,4	100,2	+6,8	-4,0	100,7	100,2	102,3	+1,6	+2,1	103,4	101,2	-2,1	
114,7	+5,3	107,5	114,9	112,4	+4,6	-2,2	104,5	108,5	111,4	+6,6	+2,7	108,9	110,0	+1,0	
112,3	+4,0	100,2	110,4	104,9	+4,7	-5,0	100,4	103,6	107,2	+6,8	+3,5	105,2	105,4	+0,2	34.1
109,6	+4,2	87,3	99,6	91,9	+5,3	-7,7	96,4	95,9	96,8	+1,5	+0,9	99,2	96,4	-2,8	
113,7	+3,9	106,8	115,9	111,7	+4,6	-3,6	103,0	107,6	112,4	+9,1	+4,5	108,2	110,0	+1,7	
107,7	+8,0	96,5	149,8	95,9	-2,6	-36,0	114,7	102,0	129,0	+12,5	+26,5	108,6	115,5	+6,4	35
92,0	-2,9	90,7	154,4	98,6	+8,7	-36,1	105,2	93,0	120,8	+14,8	+29,9	99,4	106,9	+7,5	
121,7	+16,9	105,6	145,6	93,4	-11,6	-35,9	123,2	110,0	136,4	+10,7	+24,0	116,8	123,2	+5,5	
95,4	-1,5	91,4	234,2	63,9	-30,1	-72,7	136,0	88,3	198,8	+46,2	+125,1	118,7	143,5	+20,9	35.1
34,1	-67,2	58,8	308,9	60,2	+2,4	-80,5	113,4	61,4	178,5	+57,4	+190,7	89,6	120,0	+33,9	
146,1	+60,5	118,5	172,4	67,0	-49,5	-61,1	154,7	110,6	215,5	+39,3	+94,8	142,8	163,0	+14,1	
106,1	+6,0	97,3	141,9	98,5	+1,2	-30,6	114,1	102,0	118,6	+3,9	+16,3	108,7	110,3	+1,5	35.3
98,3	+6,3	91,4	145,7	102,9	+12,6	-29,4	109,7	95,8	118,7	+8,2	+23,9	104,1	107,2	+3,0	
110,8	+5,8	101,0	139,7	95,9	-5,0	-31,4	116,7	105,7	118,6	+1,6	+12,2	111,5	112,2	+0,6	
96,4	-1,2	91,1	95,8	88,5	-2,9	-7,6	99,2	90,3	90,9	-8,4	+0,7	99,7	90,6	-9,1	DN
93,7	-2,5	89,5	92,3	85,5	-4,5	-7,4	97,2	87,6	87,4	-10,1	-0,2	98,0	87,5	-10,7	
105,7	+2,9	96,5	107,8	98,9	+2,5	-8,3	105,9	99,4	102,8	-2,9	+3,4	105,3	101,1	-4,0	
95,3	-3,8	91,0	90,5	87,0	-4,4	-3,9	96,7	89,4	88,2	-10,9	-3,6	99,4	87,8	-11,7	36.1
93,9	-4,0	89,4	87,8	84,2	-5,8	-4,1	95,0	87,3	83,6	-12,0	-4,2	97,7	85,5	-12,5	
101,7	-3,4	98,8	103,2	100,4	+1,6	-2,7	104,6	98,8	98,4	-5,9	-0,4	107,4	98,6	-8,2	
120,4	+12,6	98,7	102,5	112,2	+13,7	+9,5	102,7	109,1	106,2	+3,4	-2,7	103,6	107,6	+3,9	37
118,5	+7,0	101,4	106,8	115,4	+13,8	+8,1	103,4	108,8	110,8	+7,2	+1,8	105,9	109,8	+3,7	
125,0	+26,2	92,0	91,9	104,0	+13,0	+13,2	101,1	109,7	94,9	-6,1	-13,5	97,9	102,3	+4,5	

4 INDEX DES UMSATZES FUER
 2000
 NACH ABSCHNITTEN, UNTERABSCHNITTEN,
 DER KLASSIFIKATION DER WIRTSCHAFTS
 4.1 ORIGINAL

VOLUMEN

HZ 2003 SCHL.	WIRTSCHAFTSZWEIG	2003 APR.	VERAENDERUNG IN % APR. 2003 GEGEN		2003 MAR.	VERAENDERUNG IN % MAR. 2003 GEGEN		KUMULIERT		2-MONATS- DURCHSCHNITT MAR. 2003 UND APR. 2003		
			APR. 2002	MAR. 2003		MAR. 2002	FEB. 2003	JAN. 2003 BIS APR. 2003	VER- AEND. IN % GEGEN VORJAHR	MAR. 2003 UND APR. 2003	VER- AEND. IN % GEGEN VORJAHR	
	VERARBEITENDES GEMERBE SOWIE BERGBAU UND GEWINNUNG VON STEINEN UND ERDEN	INSGESAMT INLAND AUSLAND	98,1 93,9 105,0	-3,3 -4,1 -1,8	-2,3 -1,5 -3,3	100,4 95,3 108,6	+0,9 -0,7 +3,3	+7,7 +7,6 +8,0	95,7 91,2 102,9	-1,0 -2,1 +0,5	99,3 94,6 106,8	-1,2 -2,5 +0,8
	VORLEISTUNGSGUETER- PRODUZENTEN	INSGESAMT INLAND AUSLAND	97,5 94,4 102,6	-3,7 -4,3 -2,7	-1,7 -0,3 -3,7	99,2 94,7 106,5	+1,4 +0,7 +2,3	+6,9 +7,6 +5,8	95,4 91,2 102,4	-0,4 -1,5 +1,1	98,4 94,6 104,6	-1,1 -1,8 -0,2
	INVESTITIONSGUETER- PRODUZENTEN	INSGESAMT INLAND AUSLAND	100,7 95,0 108,0	-1,9 -2,6 -1,4	-3,7 -4,6 -2,9	104,6 99,6 109,2	+4,2 +4,1 +4,2	+10,6 +10,4 +10,5	96,9 91,5 102,0	+0,5 +1,0 +0,2	102,7 97,3 107,6	+1,1 +0,7 +1,3
	GEBRAUCHSGUETER- PRODUZENTEN	INSGESAMT INLAND AUSLAND	87,7 84,9 94,1	-13,3 -12,4 -14,8	-7,4 -6,5 -9,0	94,7 90,8 103,4	-6,7 -6,1 -7,8	+6,5 +7,2 +5,2	89,8 86,9 96,4	-8,1 -7,5 -9,1	91,2 87,9 98,8	-10,0 -9,2 -11,2
	VERBRAUCHSGUETER- PRODUZENTEN	INSGESAMT INLAND AUSLAND	96,4 93,0 111,3	-1,5 -2,8 +3,4	-0,6 -	97,0 93,0 114,7	-2,7 -4,9 +6,5	+5,1 +5,9 +2,8	95,3 91,4 112,6	-2,2 -3,8 +4,5	96,7 93,0 113,0	-2,1 -3,9 +4,9
	ENERGIE (OHNE ABSCHNITT E)	INSGESAMT INLAND AUSLAND	96,9 94,9 118,8	-8,8 -9,5 +7,7	+7,3 +7,4 +5,2	89,4 88,4 112,9	-11,9 -12,4 -1,9	-1,8 -1,7 -2,2	92,4 91,6 111,6	-10,1 -9,7 -17,3	92,7 91,7 115,9	-10,3 -10,9 +2,8
C	BERGBAU UND GEWINNUNG VON STEINEN UND ERDEN	INSGESAMT INLAND AUSLAND	92,8 91,1 114,4	-	+8,8 +9,6 +0,8	85,3 83,1 113,5	+4,2 +6,8 -18,3	-	82,0 79,9 110,8	-1,9 -1,6 -5,1	89,1 87,1 114,0	+1,9 +3,1 -10,9
CA	KOHLENBERGBAU, TORFGEWINNING, GEW. V. ERDOEL U. ERDGAS, BERG- BAU A. URAN- U. THORIUMERZE	INSGESAMT INLAND AUSLAND	95,5 94,1 138,8	+8,3 +8,4 +3,7	+6,7 +6,1 +19,3	89,5 88,7 116,3	+6,8 +13,1 -55,2	-11,9 -12,9 +20,5	88,7 87,9 116,1	+1,1 +2,7 -25,3	92,5 91,4 127,6	+7,6 +10,7 -35,2
10	KOHLENBERGBAU, TORFGEWINNING	INSGESAMT INLAND AUSLAND	85,7 84,0 120,5	+7,0 +9,2 -17,2	+15,7 +15,4 +18,4	74,1 72,8 101,8	-2,9 -2,0 -14,0	-7,1 -8,5 +20,2	81,5 80,4 105,2	-0,6 +0,6 -15,6	79,9 78,4 111,2	+2,2 +3,7 -15,8
11	GEW. V. ERDOEL U. ERDGAS, ERBRINGUNG DAMIT VERBUN- DENER DIENSTLEISTUNGEN	INSGESAMT INLAND AUSLAND	104,9 103,6 195,8	+9,3 +7,9 +100,8	+0,7 +0,2 +21,4	104,2 103,4 161,3	+14,5 +25,6 -76,9	-15,1 -15,6 +21,4	95,6 94,9 150,0	+2,6 +4,4 -40,4	104,6 103,5 178,6	+11,9 +16,0 -55,1
CB	ERZBERGBAU, GEWINNUNG VON STEINEN UND ERDEN, SON- TIGER BERGBAU	INSGESAMT INLAND AUSLAND	88,6 85,8 105,8	-11,4 -12,9 -4,4	+12,4 +16,4 -6,0	78,8 73,7 112,6	-0,1 -3,8 +19,2	+30,9 +39,1 +3,3	71,7 66,1 108,9	-7,2 -10,2 +6,1	83,7 79,8 109,2	-6,5 -8,9 +6,4
D	VERARBEITENDES GEMERBE	INSGESAMT INLAND AUSLAND	98,2 93,9 105,0	-3,2 -4,2 -1,8	-2,3 -1,6 -3,3	100,5 95,4 108,6	+0,9 -0,8 +3,4	+7,7 +7,6 +8,0	95,8 91,3 102,9	-1,0 -2,1 +0,5	99,4 94,7 106,8	-1,1 -2,5 +0,8
DA	ERNAHRUNGSGEMERBE UND TABAKVERARBEITUNG	INSGESAMT INLAND AUSLAND	100,6 98,8 113,4	+1,1 +0,5 +5,8	+4,9 +5,4 +2,2	95,9 93,7 111,0	-3,5 -4,8 +4,3	+6,0 +5,9 +5,9	95,3 93,5 108,1	-1,2 -2,2 +4,8	98,3 96,3 112,2	-1,2 -2,1 +5,1
15	ERNAHRUNGSGEMERBE	INSGESAMT INLAND AUSLAND	102,4 100,7 113,6	+2,3 +1,6 +5,9	+5,1 +5,6 +2,9	97,4 95,4 110,4	-2,3 -3,4 +5,1	+6,0 +6,0 +5,7	96,9 95,2 107,9	-0,3 -1,0 +4,3	99,9 98,1 112,0	-
16	TABAKVERARBEITUNG	INSGESAMT INLAND AUSLAND	87,3 85,4 110,0	-7,3 -8,5 +4,8	+3,6 +4,8 -6,9	84,3 81,5 118,2	-13,7 -14,7 -5,4	+5,5 +5,2 +8,1	83,9 81,8 109,3	-8,2 -10,0 +12,7	85,8 83,5 114,1	-10,6 -11,5 -0,8
DB	TEXTIL- UND BEKLEIDUNGS- GEMERBE	INSGESAMT INLAND AUSLAND	81,0 77,4 88,3	-4,3 -6,5 +0,1	-12,4 -10,8 -15,2	92,5 86,8 104,1	-3,2 -5,7 +1,1	-3,0 -1,5 -5,4	91,4 85,6 103,1	-5,2 -7,4 -1,3	86,8 82,1 96,2	-3,7 -6,1 +0,6
17	TEXTILGEMERBE	INSGESAMT INLAND AUSLAND	89,2 82,9 100,1	-5,7 -8,8 -0,9	-1,2 -2,4 +0,5	90,3 84,9 99,6	-0,9 -3,4 +3,0	+3,9 +3,0 +5,2	88,9 83,7 98,0	-2,8 -5,2 +0,9	89,8 83,9 99,9	-3,3 -6,2 +1,0
18	BEKLEIDUNGSGEMERBE	INSGESAMT INLAND AUSLAND	70,4 71,0 68,9	-1,3 -3,0 +3,1	-26,3 -20,2 -38,2	95,5 89,0 111,4	-6,0 -8,1 -1,9	-10,2 -6,1 -17,4	94,7 87,9 111,5	-8,1 -9,8 -4,5	83,0 80,0 90,2	-4,0 -5,9 -
DC	LEDERGEMERBE	INSGESAMT INLAND AUSLAND	81,9 79,6 87,8	-2,2 -4,4 +3,5	-22,1 -22,9 -20,1	105,2 103,2 109,9	-7,6 -2,5 -17,7	-1,3 +0,1 -4,5	99,8 97,2 106,1	-9,1 -7,8 -12,2	93,6 91,4 98,9	-5,3 -3,4 -9,4
DD	HOLZGEMERBE (OHNE HERSTELLUNG VON MOEBELN)	INSGESAMT INLAND AUSLAND	82,6 77,8 110,5	-7,4 -7,9 -5,2	+3,6 +4,3 +1,3	79,7 74,6 109,1	-6,3 -8,0 +1,2	+8,6 +8,6 +8,1	77,2 72,3 105,3	-6,8 -8,5 +0,2	81,2 76,2 109,8	-6,9 -8,0 -2,1
DE	PAPIER-, VERLAGS- UND DRUCKGEMERBE	INSGESAMT INLAND AUSLAND	92,0 89,2 104,2	-4,7 -4,8 -4,0	-4,5 -5,1 -2,3	96,3 94,0 106,6	-1,1 -1,9 +2,2	+6,9 +7,6 +4,6	92,9 90,4 103,8	-2,3 -2,9 +0,5	94,2 91,6 105,4	-2,9 -3,4 -0,9

BUNDESGEBIET

DAS VERARBEITENDE GEMERBE
= 100
ABTEILUNGEN, GRUPPEN UND KLASSEN
ZWEIGE, AUSGABE 2003 (WZ 2003)
WERT

INDEX

2002 APR.	VER- ÄND. IN % GEGEN APR. 2001	2002 1.VJ	2002 4.VJ	2003 1.VJ	VERÄNDERUNG IN % 1.VJ 2003 GEGEN		2001 2.HJ	2002 1.HJ	2002 2.HJ	VERÄNDERUNG IN % 2.HJ 2002 GEGEN		2001	2002	VER- ÄND. IN % GEGEN 2001	WZ 2003 SCHL.
					1.VJ 2002	4.VJ 2002				2.HJ 2001	1.HJ 2002				
101,4 97,9 106,9	+4,0 +1,8 +7,2	95,2 91,6 100,9	100,6 97,0 106,5	94,8 90,3 102,2	-0,4 -1,4 +1,3	-5,8 -6,9 -4,0	99,8 98,9 101,3	96,9 93,4 102,5	99,8 96,6 105,0	- -2,3 +3,7	+3,0 +3,4 +2,4	100,4 99,0 102,8	98,3 95,0 103,7	-2,1 -4,0 +0,9	C-D
101,2 98,6 105,5	+5,2 +3,4 +8,3	94,0 90,5 99,8	93,6 91,4 97,1	94,7 90,1 102,3	+0,7 -0,4 +2,5	+1,2 -1,4 +5,4	94,9 95,7 93,7	96,2 93,0 101,6	95,7 94,2 98,3	+0,8 -1,6 +4,9	-0,5 +1,3 -3,2	97,6 97,4 97,9	96,0 93,6 99,9	-1,6 -3,9 +2,0	VORL.
102,7 97,5 107,5	+4,1 +2,1 +5,7	94,3 88,3 99,9	108,0 102,9 112,6	95,7 90,3 100,7	+1,5 +2,3 +0,8	-11,4 -12,2 -10,6	103,0 100,9 105,0	97,0 91,7 102,0	103,9 98,8 108,6	+0,9 -2,1 +3,4	+7,1 +7,7 +6,5	102,8 100,1 105,4	100,5 95,2 105,3	-2,2 -4,9 -0,1	INV.
101,1 96,9 110,5	+4,0 +0,2 +12,3	96,6 92,9 104,6	95,2 89,2 108,6	90,5 87,5 97,2	-6,3 -5,8 -7,1	-4,9 -1,9 -10,5	99,0 96,5 104,7	97,1 91,7 109,1	91,9 86,2 104,5	-7,2 -10,7 -0,2	-5,4 -6,0 -4,2	100,1 98,1 104,5	94,5 88,9 106,8	-5,6 -9,9 +2,2	GEBR.
97,9 95,7 107,6	+2,3 - +12,4	97,2 94,8 107,8	98,0 96,4 104,9	94,9 90,8 113,0	-2,4 -4,2 +4,8	-3,2 -5,8 +7,7	100,5 99,3 105,4	96,5 94,4 105,8	98,7 96,4 108,8	-1,8 -2,9 +3,2	+2,3 +2,1 +2,8	99,2 98,2 103,8	97,6 95,4 107,3	-1,6 -2,9 +3,4	VERB.
105,1 104,9 110,3	-0,5 -0,5 -0,1	102,0 100,2 143,1	105,0 105,4 98,8	91,2 90,4 109,2	-10,6 -9,8 -23,7	-13,1 -14,2 +14,0	107,2 106,7 118,4	101,9 100,9 124,0	106,1 106,4 98,7	-1,0 -0,3 -16,6	+4,1 +5,5 -20,4	107,0 106,4 120,5	104,0 103,7 111,3	-2,8 -2,5 -7,6	ENERG.
92,8 91,1 116,9	+1,0 -0,2 +16,1	80,6 77,9 116,8	89,8 88,7 104,9	78,4 76,1 109,6	-2,7 -2,3 -6,2	-12,7 -14,2 +4,5	89,5 89,2 93,5	84,1 81,9 114,8	90,8 89,8 103,9	+1,5 +0,7 +11,1	+8,0 +9,6 -9,5	90,9 90,4 98,0	87,4 85,8 109,4	-3,9 -5,1 +11,6	C
88,2 86,8 133,8	-2,2 -3,1 +22,6	87,5 85,2 162,7	88,6 87,9 112,6	86,4 85,8 108,5	-1,3 +0,7 -33,3	-2,5 -2,4 -3,6	80,3 79,8 95,3	84,2 82,2 148,6	87,5 86,4 121,9	+9,0 +8,3 +27,9	+3,9 +5,1 -18,0	87,6 87,2 99,5	85,8 84,3 135,2	-2,1 -3,3 +35,9	CA
80,1 76,9 145,5	-6,1 -7,6 +12,9	82,6 80,9 117,6	80,7 80,5 85,2	80,1 79,2 100,1	-3,0 -2,1 -14,9	-0,7 -1,6 +17,5	87,8 87,3 96,7	78,0 75,6 127,3	77,3 76,6 91,5	-12,0 -12,3 -5,4	-0,9 +1,3 -28,1	85,5 84,4 107,9	77,6 76,1 109,4	-9,2 -9,8 +1,4	10
96,0 96,0 97,5	+1,2 +0,4 +104,8	92,2 89,2 302,9	96,1 94,7 197,9	92,5 91,9 134,7	+0,3 +3,0 -55,5	-3,7 -3,0 -31,9	73,0 73,0 90,9	90,1 88,4 214,8	97,2 95,4 216,2	+32,8 +30,7 +137,8	+7,9 +7,9 +0,7	89,6 89,9 73,4	93,6 91,9 215,5	+4,5 +2,2 +193,6	11
100,0 98,5 110,7	+5,7 +4,6 +13,4	69,7 65,3 99,8	91,8 90,2 102,1	66,1 59,5 110,0	-5,2 -8,9 +10,2	-28,0 -34,0 +7,7	103,8 105,4 92,9	83,8 81,2 102,4	95,9 95,6 97,3	-7,6 -9,3 +4,7	+14,4 +17,7 -5,0	96,1 95,9 97,5	89,9 88,4 99,9	-6,5 -7,8 +2,5	CB
101,4 98,0 106,9	+3,9 +1,9 +7,2	95,2 91,7 100,9	100,7 97,1 106,5	95,0 90,4 102,2	-0,2 -1,4 +1,3	-5,7 -6,9 -4,0	99,9 99,0 101,3	97,0 93,5 102,5	99,9 96,6 105,0	- -2,4 +3,7	+3,0 +3,3 +2,4	100,5 99,1 102,8	98,4 95,1 103,7	-2,1 -4,0 +0,9	D
99,5 98,3 107,2	+1,1 -0,4 +11,4	95,5 94,6 101,7	100,7 99,7 107,4	93,6 91,8 106,3	-2,0 -3,0 +4,5	-7,1 -7,9 -1,0	101,5 101,0 105,0	97,6 96,6 104,7	100,3 99,2 108,1	-1,2 -1,8 +3,0	+2,8 +2,7 +3,2	99,8 99,4 102,4	99,0 97,9 106,4	-0,8 -1,5 +3,9	DA
100,1 99,1 107,3	+2,0 +0,8 +10,5	98,2 95,3 102,3	101,5 100,6 107,6	95,0 93,3 106,0	-1,2 -2,1 +3,6	-6,4 -7,3 -1,5	101,8 101,2 105,8	98,1 97,0 104,8	100,8 99,7 108,2	-1,0 -1,5 +2,3	+2,8 +2,8 +3,2	100,0 99,5 103,3	99,4 98,4 106,5	-0,6 -1,1 +3,1	15
94,2 93,3 105,0	-6,5 -8,6 +24,7	90,4 90,1 94,3	94,8 94,1 104,8	82,7 80,6 109,0	-8,5 -10,5 +15,6	-12,8 -14,3 +4,0	99,3 99,6 94,8	94,1 93,3 103,9	96,6 95,8 107,3	-2,7 -3,8 +13,2	+2,7 +2,7 +3,3	97,6 98,2 90,7	95,3 94,5 105,6	-2,4 -3,8 +16,4	16
84,6 82,8 88,2	+1,1 -1,4 +5,9	100,3 95,6 109,9	77,6 76,4 80,2	94,9 88,3 108,1	-5,4 -7,6 -1,6	+22,3 +15,6 +34,8	95,3 93,3 99,2	88,7 85,2 96,0	87,5 83,8 95,2	-8,2 -10,2 -4,0	-1,4 -1,6 -0,8	96,4 94,5 100,1	88,1 84,5 95,6	-8,6 -10,6 -4,5	DB
94,6 90,9 101,0	-0,3 -3,0 +3,9	90,5 87,4 95,7	86,1 82,9 91,6	88,8 83,9 97,3	-1,9 -4,0 +1,7	+3,1 +1,2 +6,2	92,2 91,5 93,3	90,2 86,3 97,1	85,9 82,7 91,4	-6,8 -9,6 -2,0	-4,8 -4,2 -5,9	96,0 95,0 98,0	88,1 84,5 94,2	-8,2 -11,1 -3,9	17
71,3 73,2 66,8	+3,5 +1,1 +11,0	113,5 105,4 133,4	66,3 68,5 61,1	102,8 93,5 125,7	-9,4 -11,3 -5,8	+55,1 +38,5 +106,7	99,4 95,5 109,0	86,8 83,8 94,1	89,7 84,9 101,4	-9,8 -11,1 -7,0	+3,3 +1,3 +7,8	96,8 93,9 103,7	88,2 84,4 97,7	-8,9 -10,1 -5,8	18
83,7 83,3 84,8	+4,2 +14,3 -14,1	118,5 112,7 132,8	74,7 74,7 74,8	105,7 103,0 112,2	-10,8 -8,6 -15,5	+41,5 +37,9 +50,0	96,4 94,4 101,3	101,2 98,2 108,7	88,5 88,0 89,7	-8,2 -6,8 -11,5	-12,5 -10,4 -17,5	99,4 97,5 104,0	94,9 93,1 99,2	-4,5 -4,5 -4,6	DC
89,2 84,5 116,6	+1,1 -1,2 +12,5	80,7 77,1 101,2	87,5 84,5 104,8	75,4 70,5 103,5	-6,6 -8,6 +2,3	-13,8 -16,6 -1,2	92,3 90,8 101,0	83,8 79,5 108,3	87,1 84,1 104,4	-5,6 -7,4 +3,4	+3,9 +5,8 -3,6	91,3 89,1 103,9	85,4 81,8 106,4	-6,5 -8,2 +2,4	DD
96,5 93,7 108,5	+2,4 -0,7 +16,2	94,6 92,9 101,5	96,8 94,9 105,4	93,2 90,8 103,6	-1,5 -2,3 +2,1	-3,7 -4,3 -1,7	98,1 97,2 101,8	94,0 92,0 102,5	95,0 93,0 103,7	-3,2 -4,3 +1,9	+1,1 +1,1 +1,2	97,6 96,9 100,7	94,5 92,5 103,1	-3,2 -4,5 +2,4	DE

4 INDEX DES UMSATZES FUER
2000
NACH ABSCHNITTEN, UNTERABSCHNITTEN,
DER KLASSIFIKATION DER WIRTSCHAFTS
4.1 ORIGINAL

VOLUMEN

WZ 2003 SCHL.	WIRTSCHAFTSZWEIG	2003 APR.	VERAENDERUNG IN % APR. 2003 GEGEN		2003 MAR.	VERAENDERUNG IN % MAR. 2003 GEGEN		KUMULIERT		2-MONATS- DURCHSCHNITT MAR. 2003 UND APR. 2003		VER- AEND. IN % GEGEN VORJAHR	
			APR. 2002	MAR. 2003		MAR. 2002	FEB. 2003	JAN. 2003 BIS APR. 2003	VER- AEND. IN % GEGEN VORJAHR	MAR. 2003 UND APR. 2003	VER- AEND. IN % GEGEN VORJAHR		
21	PAPIERGEWERBE	INSGESAMT	98,0	-3,4	-2,5	100,5	+2,2	+4,7	98,9	+0,1	99,3	-0,6	
		INLAND	94,2	-2,7	-1,9	96,0	+1,8	+2,9	95,6	+0,2	95,1	-0,5	
		AUSLAND	104,8	-4,6	-3,6	108,7	+2,9	+7,7	104,7	-0,1	106,8	-0,9	
21.1	HERSTELLUNG VON HOLZ- UND ZELLSTOFF, PAPIER, KARTON UND PAPPE	INSGESAMT	94,7	-6,2	-4,9	99,6	+1,4	+7,9	96,4	-0,9	97,2	-2,4	
		INLAND	90,5	-5,7	-3,6	93,9	+1,0	+3,9	93,7	-0,1	92,2	-2,4	
		AUSLAND	98,8	-6,7	-6,0	105,1	+1,8	+11,7	99,0	-1,8	102,0	-2,5	
21.2	HERSTELLUNG VON WAREN AUS PAPIER, KARTON UND PAPPE	INSGESAMT	101,4	-0,5	-0,1	101,5	+2,9	+1,6	101,4	+1,1	101,6	+1,2	
		INLAND	96,5	-0,8	-0,9	97,4	+2,3	+2,4	96,8	+0,3	97,0	+0,7	
		AUSLAND	120,9	+0,2	+1,9	118,6	+5,7	-0,6	120,2	+4,0	119,8	+2,9	
22	VERLAGSGEW., DRUCKGEW., VER- VIELFAELTIG. V. BESPIELTEN TON-, BILD- U. DATENTRAEGERN	INSGESAMT	88,1	-5,5	-5,9	93,6	-3,3	+8,5	89,1	-3,8	90,9	-4,3	
		INLAND	86,9	-5,9	-6,7	93,1	-3,5	+9,9	88,1	-4,3	90,0	-4,7	
		AUSLAND	102,1	-2,0	+1,8	100,3	-	-4,5	100,8	+2,2	101,2	-1,1	
22.1	VERLAGSGEWERBE	INSGESAMT	88,1	-3,6	-8,2	96,0	-2,5	+10,0	90,4	-1,5	92,1	-3,1	
		INLAND	88,0	-3,6	-8,6	96,3	-2,4	+10,7	90,4	-1,6	92,2	-2,9	
		AUSLAND	89,8	-2,4	-0,2	90,0	-2,4	-2,8	90,5	+3,3	89,9	-2,4	
22.2	DRUCKGEWERBE	INSGESAMT	88,2	-7,8	-1,8	89,8	-5,2	+6,0	87,1	-6,9	89,0	-6,5	
		INLAND	85,6	-8,4	-2,4	87,7	-5,9	+8,1	84,5	-8,1	86,7	-7,1	
		AUSLAND	112,3	-3,5	+3,8	108,2	-0,6	-8,1	110,6	+1,1	110,3	-2,1	
DF	KOKEREI, MINERALOELVER- ARBEITUNG, H.U. VERARB. V. SPALT- U. BRUTSTOFFEN	INSGESAMT	96,0	-10,7	+7,4	89,4	-14,0	-0,1	92,9	-11,5	92,7	-12,4	
		INLAND	95,1	-11,5	+7,6	88,4	-15,1	+0,2	92,1	-11,2	91,8	-13,2	
		AUSLAND	116,9	+8,2	+3,8	112,6	+11,3	-3,9	111,2	-16,4	114,8	+9,8	
DG	HERSTELLUNG VON CHEMISCHEN ERZEUGNISSEN	INSGESAMT	100,0	-5,2	-1,8	101,8	+0,6	+5,3	99,0	-1,4	100,9	-2,4	
		INLAND	94,6	-5,0	-0,4	95,0	-2,2	+4,9	92,8	-2,6	94,8	-3,9	
		AUSLAND	104,7	-5,5	-2,9	107,8	+2,9	+5,6	104,5	-0,4	106,3	-1,1	
24.1	HERSTELLUNG VON CHEMISCHEN GRUNDSTOFFEN	INSGESAMT	95,6	-7,9	-2,3	97,9	-1,6	+4,4	95,1	-3,8	96,8	-4,8	
		INLAND	93,5	-4,7	-1,0	94,4	-0,7	+4,3	92,1	-1,6	94,0	-2,7	
		AUSLAND	97,2	-10,1	-3,4	100,6	-2,2	+4,6	97,4	-5,3	98,9	-6,3	
24.4	HERSTELLUNG VON PHARMA- ZEUTISCHEN ERZEUGNISSEN	INSGESAMT	107,5	-5,5	-0,6	108,1	+2,8	+5,3	107,1	-0,9	107,8	-1,6	
		INLAND	92,9	-13,3	-0,5	93,4	-10,2	+3,1	92,2	-10,0	93,2	-11,7	
		AUSLAND	122,3	+1,7	-0,6	123,1	+15,6	+7,0	122,3	+7,5	122,7	+8,2	
24.7	HERSTELLUNG VON CHEMIE- FASERN	INSGESAMT	91,2	+3,4	+0,4	90,8	+10,5	+2,3	89,1	+4,9	91,0	+6,8	
		INLAND	78,1	-10,5	-4,4	81,7	-	+8,1	78,0	-5,7	79,9	-5,4	
		AUSLAND	97,0	+9,5	+2,3	94,8	+14,9	+0,1	94,1	+9,4	95,9	+12,0	
DH	HERSTELLUNG VON GUMMI- UND KUNSTSTOFFWAREN	INSGESAMT	101,6	-3,7	-0,5	102,1	+2,6	+4,9	99,5	+0,8	101,9	-0,6	
		INLAND	96,1	-5,6	-0,4	96,5	+0,9	+7,6	93,1	-1,9	96,3	-2,4	
		AUSLAND	113,2	-0,2	-0,7	114,0	+5,8	+0,4	113,1	+6,0	113,6	+2,7	
25.1	HERSTELLUNG VON GUMMI- WAREN	INSGESAMT	102,0	-6,4	-5,8	108,3	+3,1	+1,1	104,6	+2,0	105,2	-1,7	
		INLAND	97,7	-10,0	-6,4	104,4	-	+9,1	97,8	-3,7	101,1	-5,1	
		AUSLAND	109,0	-0,7	-5,1	114,8	+8,4	-8,6	115,8	+11,3	111,9	+3,7	
25.2	HERSTELLUNG VON KUNST- STOFFWAREN	INSGESAMT	101,4	-3,1	+0,9	100,5	+2,4	+6,1	98,1	+0,4	101,0	-0,4	
		INLAND	95,8	-4,5	+1,2	94,7	+1,2	+7,2	92,1	-1,5	95,3	-1,8	
		AUSLAND	114,6	-	+0,8	113,7	+4,9	+3,7	112,2	+4,3	114,2	+2,4	
DI	GLASGEWERBE, H.V. KERAMIK, VERARBEITUNG VON STEINEN UND ERDEN	INSGESAMT	95,0	-4,6	+8,8	87,3	+0,7	+29,7	78,4	-3,4	91,2	-2,1	
		INLAND	91,6	-6,1	+12,7	81,3	-2,0	+39,5	71,8	-6,6	86,5	-4,2	
		AUSLAND	108,5	+0,4	-2,5	111,3	+9,8	+8,3	104,9	+7,0	109,9	+4,9	
26.1	HERSTELLUNG VON GLAS UND GLASHAREN	INSGESAMT	94,8	-2,2	+1,5	93,4	+1,1	+5,3	91,8	+0,9	94,1	-0,6	
		INLAND	86,9	-7,3	+3,2	84,2	-6,2	+5,3	83,6	-5,6	85,6	-6,8	
		AUSLAND	110,0	+6,8	-0,9	111,0	+13,8	+5,1	107,7	+12,8	110,5	+10,2	
26.6	HERSTELLUNG VON ERZEUG- NISSEN AUS BETON, ZEMENT UND GIPS	INSGESAMT	97,2	-6,4	+21,0	80,3	-0,7	+71,6	66,7	-8,0	88,8	-3,9	
		INLAND	96,2	-6,1	+21,3	79,3	-0,3	+73,9	65,6	-8,0	87,8	-3,5	
		AUSLAND	125,7	-10,5	+15,7	108,6	-10,0	+31,8	98,2	-7,8	117,2	-10,2	
DJ	METALLERZEUGUNG UND -BE- ARBEITUNG, HERSTELLUNG VON METALLERZEUGNISSEN	INSGESAMT	98,5	-4,0	-1,2	99,7	+2,4	+3,0	97,3	-0,4	99,1	-0,9	
		INLAND	94,8	-5,0	-1,1	95,9	+1,7	+2,5	93,7	-0,5	95,4	-1,8	
		AUSLAND	107,4	-1,9	-1,3	108,8	+3,6	+4,1	106,1	-	108,1	+0,7	
27	METALLERZEUGUNG UND -BEARBEITUNG	INSGESAMT	102,9	-4,9	-1,6	104,6	+2,6	+3,7	102,8	+0,3	103,8	-1,2	
		INLAND	101,9	-4,8	-0,7	102,6	+2,0	+2,4	101,6	+0,3	102,3	-1,4	
		AUSLAND	104,6	-5,2	-3,1	107,9	+3,8	+5,7	104,6	+0,1	106,3	-0,8	
27.1	ERZEUGUNG VON ROHEISEN, STAHL UND FERROLEGIE- RUNGEN	INSGESAMT	105,7	-6,8	-1,3	107,1	+0,6	+5,5	105,1	-1,0	106,4	-3,3	
		INLAND	106,0	-8,9	-2,1	108,3	-2,9	+4,5	105,9	-3,8	107,2	-5,9	
		AUSLAND	105,1	-3,1	-	106,1	+7,0	+7,0	103,8	+3,9	105,1	+1,6	
27.5	GIESSEREIEN	INSGESAMT	113,8	+1,5	+3,2	110,3	+4,1	+1,8	110,4	+3,8	112,1	+2,7	
		INLAND	112,7	+4,2	+5,5	106,8	+5,4	+0,8	108,1	+5,9	109,8	+4,8	
		AUSLAND	117,4	-5,7	-3,5	121,6	+0,6	+5,1	117,8	-1,8	119,5	-2,6	

STBA, FS 4, R 2.2, 4/2003

BUNDESGBIET

DAS VERARBEITENDE GEMEINDE
= 100
ABTEILUNGEN, GRUPPEN UND KLASSEN
ZWEIGE, AUSGABE 2003 (WZ 2003)
MERT
INDEX

2002 APR.	VER- AEND. IN % GEGEN APR. 2001	2002 1. VJ	2002 4. VJ	2003 1. VJ	VERAENDERUNG IN % 1. VJ 2003 GEGEN				2001 2. HJ	2002 1. HJ	2002 2. HJ	VERAENDERUNG IN % 2. HJ 2002 GEGEN		2001	2002	VER- AEND. IN % GEGEN 2001	WZ 2003 SCHL.
					1. VJ 2002		4. VJ 2002					2. HJ 2001	1. HJ 2002				
					1. VJ 2002	4. VJ 2002	2. HJ 2001	1. HJ 2002									
101,5	+9,1	97,8	97,3	99,1	+1,3	+1,8	98,0	98,0	97,3	-0,7	-0,7	98,4	97,7	-0,7	21		
96,8	+6,1	95,0	94,5	96,1	+1,2	+1,7	96,7	94,5	94,6	-2,2	+0,1	97,1	94,5	-2,7			
109,9	+14,2	103,1	102,2	104,7	+1,6	+2,4	100,4	104,3	102,3	+1,9	-1,9	100,9	103,3	+2,4			
101,0	+12,1	96,1	95,2	96,9	+0,8	+1,8	94,5	96,9	95,0	+0,5	-2,0	95,5	96,9	+0,4	21.1		
96,0	+11,2	93,0	92,5	94,7	+1,8	+2,4	92,5	93,6	92,5	-	-1,2	93,3	93,1	-0,2			
105,9	+12,9	99,1	97,7	99,1	-	+1,4	95,5	100,1	97,3	+0,8	-2,8	97,7	98,7	+1,0			
101,9	+6,0	99,8	99,5	101,4	+1,6	+1,9	101,7	99,2	99,8	-1,9	+0,6	101,5	99,5	-2,0	21.2		
97,3	+3,1	96,2	96,8	96,9	+0,7	+1,1	99,5	95,1	95,9	-3,6	+0,8	99,5	95,5	-4,0			
120,6	+17,5	113,9	114,5	119,9	+5,3	+4,7	110,9	115,8	115,8	+4,4	-	109,6	115,8	+5,7			
99,2	-1,9	92,4	96,6	89,4	-3,2	-7,5	98,1	91,2	93,5	-4,7	+2,5	97,1	92,4	-4,8	22		
92,3	-3,7	92,0	95,0	88,5	-3,8	-6,8	97,5	90,8	92,3	-5,3	+1,7	96,9	91,5	-5,6			
104,2	+22,7	96,7	115,1	100,4	+3,8	-12,8	106,1	96,8	108,1	+1,9	+11,7	100,0	102,5	+2,5			
91,4	-5,2	91,9	93,2	91,2	-0,8	-2,1	94,1	90,3	90,8	-3,5	+0,6	95,1	90,6	-4,7	22.1		
91,3	-5,6	92,1	93,2	91,2	-1,0	-2,1	94,1	90,5	90,9	-3,4	+0,4	95,2	90,7	-4,7			
92,0	+4,2	86,1	94,3	90,7	+5,3	-3,8	93,1	84,4	88,8	-4,6	+5,2	91,9	86,6	-5,8			
96,7	+2,0	92,9	97,6	86,7	-6,7	-11,2	102,1	92,5	94,9	-7,1	+2,6	99,2	93,7	-5,5	22.2		
93,4	-1,1	91,4	94,9	84,1	-8,0	-11,4	100,7	90,8	92,4	-8,2	+1,8	98,4	91,6	-6,9			
116,4	+32,4	107,0	121,3	110,0	+2,8	-3,3	113,7	107,8	116,8	+2,7	+8,3	106,6	112,3	+5,3			
107,5	-0,3	104,1	107,3	91,9	-11,7	-14,4	111,0	104,4	108,7	-2,1	+4,1	109,7	106,6	-2,8	DF		
107,5	-0,2	102,4	107,9	91,1	-11,0	-15,6	110,5	103,6	109,3	-1,1	+5,5	109,1	106,4	-2,5			
108,0	-2,3	141,3	94,2	109,3	-22,6	+16,0	120,6	121,6	96,5	-20,0	-20,6	122,5	109,0	-11,0			
105,5	+8,4	99,6	91,8	98,6	-	+7,4	93,1	99,9	94,5	+1,5	-5,4	96,7	97,2	+0,5	06		
100,1	+5,3	93,6	89,4	92,2	-1,5	+3,1	82,2	95,3	92,7	+0,5	-2,7	95,0	94,0	-1,1			
110,2	+11,1	103,1	93,8	104,4	+1,3	+11,3	94,0	104,0	96,0	+2,1	-7,7	98,1	100,0	+1,9			
103,8	+7,5	97,2	85,5	95,0	-2,3	+11,1	90,5	98,2	88,8	-1,9	-9,6	94,9	93,5	-1,5	24.1		
98,1	+4,0	92,1	83,6	91,6	-0,5	+9,6	89,4	93,5	88,1	-1,5	-5,8	92,9	90,8	-2,3			
108,1	+9,9	101,1	87,0	97,4	-3,7	+12,0	91,4	101,8	89,3	-2,3	-12,3	96,5	95,5	-1,0			
113,7	+11,3	106,2	104,2	107,0	+0,8	+2,7	102,2	107,2	106,1	+3,8	-1,0	103,4	106,6	+3,1	24.4		
107,2	+9,7	100,8	98,5	92,0	-8,7	-6,6	96,6	101,1	99,6	+3,1	-1,5	98,6	100,4	+1,8			
120,3	+12,6	111,7	110,0	122,3	+9,5	+11,2	107,8	113,3	112,5	+4,4	-0,7	108,2	112,9	+4,3			
88,2	-2,8	83,8	78,6	88,4	+5,5	+12,5	81,8	85,0	78,5	-4,0	-7,6	89,9	81,7	-9,1	24.7		
87,3	-7,3	81,1	73,6	77,9	-3,9	+5,8	83,5	82,5	74,7	-10,5	-9,5	83,2	78,6	-15,7			
88,6	-0,7	85,1	80,8	93,1	+9,4	+15,2	81,1	86,1	80,2	-1,1	-6,9	88,4	83,2	-5,9			
105,5	+9,8	96,4	97,6	98,8	+2,5	+1,2	98,3	99,3	99,8	+3,6	+0,5	98,3	99,5	+1,2	DH		
101,8	+8,0	92,6	92,9	92,1	-0,5	-0,9	95,1	95,1	95,6	+0,5	+0,5	95,6	95,3	-1,3			
113,4	+13,3	104,4	107,9	113,0	+8,2	+4,7	98,9	108,1	108,8	+10,0	+0,6	101,7	108,5	+6,7			
109,0	+12,1	100,3	102,9	105,5	+5,2	+2,5	96,2	102,3	103,9	+8,0	+1,6	99,5	103,1	+3,6	25.1		
108,5	+3,6	98,3	98,4	97,8	-1,5	-1,6	97,4	100,5	101,1	+3,8	+0,6	99,6	100,8	+1,2			
109,8	+16,6	102,1	108,4	118,1	+15,7	+8,9	94,3	108,2	108,3	+14,8	+2,9	99,3	106,7	+7,5			
104,6	+9,2	95,4	96,3	97,0	+1,7	+0,7	96,4	98,5	98,7	+2,4	+0,2	97,9	98,6	+0,7	25.2		
100,3	+7,6	91,2	91,3	90,8	-0,4	-0,5	94,6	93,9	94,3	-0,3	+0,4	96,0	94,1	-2,0			
114,6	+12,5	105,2	107,8	111,4	+5,9	+3,3	100,3	109,1	108,9	+8,6	-0,2	102,5	109,0	+6,3			
99,6	+5,5	75,0	85,3	72,9	-2,8	-14,5	96,0	86,4	91,8	-4,4	+6,3	94,3	89,1	-5,5	01		
97,5	+5,7	70,1	81,6	65,1	-7,1	-20,2	95,0	82,9	89,4	-6,9	+7,8	92,7	86,1	-7,1			
108,1	+4,5	94,6	99,8	103,7	+9,6	+3,9	95,7	100,4	101,3	+5,9	+0,9	100,6	100,8	+0,2			
96,9	+0,7	89,0	94,6	90,8	+2,0	-4,0	96,6	92,8	96,5	-0,1	+4,0	98,6	94,6	-4,1	26.1		
93,7	+2,2	86,9	91,4	82,4	-5,2	-9,8	98,0	90,0	93,8	-4,3	+4,2	96,8	91,9	-5,1			
103,0	-1,9	93,0	100,7	107,0	+15,1	+6,3	93,9	98,1	101,5	+8,1	+3,5	101,9	99,8	-2,1			
103,8	+10,8	62,0	79,7	56,5	-8,9	-29,1	96,6	81,6	90,2	-6,6	+10,5	91,8	85,9	-6,4	26.6		
102,5	+10,3	60,9	78,8	55,3	-9,2	-29,8	96,1	80,6	89,5	-6,9	+11,0	91,2	85,0	-6,8			
140,4	+21,8	95,1	103,9	89,0	-6,4	-14,3	111,0	112,3	111,6	+0,5	-0,6	108,6	112,0	+3,1			
102,6	+4,5	96,0	97,5	96,9	+0,9	-0,6	98,5	97,9	100,1	+1,6	+2,2	100,5	99,0	-1,5	DJ		
98,8	+2,7	92,3	96,5	93,3	+1,1	-2,3	98,0	94,3	97,7	-0,3	+3,6	99,8	96,0	-3,8			
109,5	+9,1	104,9	102,4	105,6	+0,7	+3,1	99,7	106,5	105,9	+6,2	-0,6	102,1	106,2	+4,0			
108,2	+5,8	100,6	96,8	102,7	+2,1	+8,1	98,0	102,7	100,1	+2,1	-2,5	101,9	101,4	-0,5	27		
107,0	+4,0	99,4	95,1	101,5	+2,1	+6,7	97,5	101,1	98,5	+1,0	-2,6	102,2	99,8	-2,3			
110,3	+8,9	102,6	99,6	104,6	+1,9	+5,0	98,7	105,4	102,8	+4,2	-2,5	101,5	104,1	+2,6			
113,4	+5,5	103,8	100,8	104,9	+1,1	+4,1	101,0	106,6	103,5	+2,5	-2,9	104,7	105,1	+0,4	27.1		
116,3	+5,7	108,0	102,7	105,9	-1,9	+3,1	105,0	110,0	105,7	+0,7	-3,9	108,9	107,8	-1,0			
108,5	+5,0	97,0	97,7	103,3	+6,5	+5,7	94,3	101,0	100,0	+6,0	-1,0	97,9	100,5	+2,7			
112,1	+6,8	104,5	105,2	109,2	+4,5	+3,8	100,5	105,9	104,4	+3,9	-1,4	105,3	105,2	-0,1	27.5		
108,2	+6,5	100,1	101,9	106,6	+6,5	+4,6	98,1	101,6	101,5	+3,5	-0,1	103,0	101,5	-1,5			
124,5	+7,7	118,3	115,7	117,9	-0,3	+1,9	108,1	119,6	113,7	+5,2	-4,9	112,5	116,7	+3,7			

4 INDEX DES UMSATZES FUER
2000
NACH ABSCHNITTEN, UNTERABSCHNITTEN,
DER KLASSIFIKATION DER WIRTSCHAFTS
4.1 ORIGINAL

VOLUMEN

WZ 2003 SCHL.	WIRTSCHAFTSZWEIG	2003 APR.	VERAENDERUNG IN % APR. 2003 GEGEN		2003 MAR.	VERAENDERUNG IN % MAR. 2003 GEGEN		KUMULIERT		2-MONATS- DURCHSCHNITT		
			APR. 2002	MAR. 2003		MAR. 2002	FEB. 2003	JAN. 2003 BIS APR. 2003	VER- AEND. IN % GEGEN VORJAHR	MAR. 2003 UND APR. 2003	VER- AEND. IN % GEGEN VORJAHR	
												APR. 2003
28	HERSTELLUNG VON METALL- ERZEUGNISSEN	INSGESAMT	95,0	-3,3	-0,8	95,8	+2,0	+2,5	93,0	-0,9	95,4	-0,7
		INLAND	90,3	-5,0	-1,4	91,6	+1,6	+2,6	88,6	-1,1	91,0	-1,8
		AUSLAND	111,0	+2,5	+0,9	110,0	+3,6	+2,2	108,0	-0,1	110,5	+3,0
28.1	STAHL- UND LEICHTMETALL- BAU	INSGESAMT	86,4	-6,8	+6,9	80,8	-3,3	+7,3	78,8	-5,1	83,6	-5,2
		INLAND	81,4	-8,3	+6,4	78,5	-6,5	+9,9	74,0	-7,3	79,0	-7,4
		AUSLAND	122,8	+1,2	+9,3	112,4	+15,6	-3,7	113,3	+6,9	117,6	+7,6
DK	MASCHINENBAU	INSGESAMT	92,4	-9,5	-6,1	98,4	-0,7	+10,7	90,6	-4,0	95,4	-5,2
		INLAND	88,8	-9,9	-4,4	92,9	-3,9	+10,5	87,4	-4,9	90,9	-7,0
		AUSLAND	96,0	-9,2	-7,6	103,9	+2,3	+10,9	93,9	-3,1	100,0	-3,6
29.1	H.V. MASCHINEN F.D.ERZEUG. U.NUTZG.V.MECHAN.ENERGIE (D.MOT.F.LUFT-U.STRASS.F.)	INSGESAMT	95,3	-5,6	-4,5	99,8	+1,7	+8,1	94,1	-2,2	97,6	-2,0
		INLAND	90,2	-3,0	-1,2	91,3	-	+4,5	89,0	-2,1	90,8	-1,5
		AUSLAND	100,8	-7,9	-7,5	109,0	+3,3	+11,7	99,7	-2,2	104,9	-2,4
29.3	HERSTELLUNG VON LAND- U. FORSTWIRTSCHAFTLICHEN MASCHINEN	INSGESAMT	128,2	-16,4	+3,8	123,5	-11,8	-2,3	120,8	-3,8	125,9	-14,2
		INLAND	118,9	-19,8	+6,8	111,3	-19,2	+3,2	104,8	-12,5	115,1	-19,6
		AUSLAND	136,2	-13,6	+1,6	134,1	-5,4	-5,8	134,6	+3,1	135,2	-9,7
29.4	HERSTELLUNG VON WERK- ZEUGMASCHINEN	INSGESAMT	78,7	-15,6	-13,5	91,0	-5,1	+21,3	77,9	-11,9	84,9	-10,3
		INLAND	79,6	-18,9	-6,4	85,0	-11,6	+20,6	76,3	-13,2	82,3	-15,3
		AUSLAND	77,9	-11,9	-19,4	96,7	+1,0	+22,1	79,5	-10,6	87,3	-5,2
DL	H.V. BUEROMASCH., DATENVERARB. GER.U.-EINRICHTG.,ELEKTROT., FEINMECHANIK U. OPTIK	INSGESAMT	89,8	-2,1	-9,7	99,4	+0,7	+10,6	91,4	-0,5	94,6	-0,6
		INLAND	89,2	-0,9	-8,9	97,9	+2,8	+8,5	91,1	+0,4	93,6	+1,1
		AUSLAND	90,6	-3,3	-10,5	101,2	-1,7	+12,9	91,8	-1,7	95,9	-2,4
30	H.V. BUEROMASCHINEN, DATENVERARBEITUNGSGERAETEN UND -EINRICHTUNGEN	INSGESAMT	70,5	-15,5	-17,1	85,0	-3,4	+13,8	75,7	-8,5	77,8	-9,2
		INLAND	69,9	-9,8	-17,3	84,5	-1,9	+8,6	77,3	-4,7	77,2	-5,6
		AUSLAND	71,5	-24,1	-16,8	85,9	-6,1	+24,7	72,7	-14,9	78,7	-15,3
31	HERSTELLUNG VON GERAETEN DER ELEKTRIZITAETSERZEU- GUNG, -VERTEILUNG U.AE.	INSGESAMT	92,9	-1,1	-5,0	97,8	+1,5	+5,6	92,8	-0,7	95,4	+0,2
		INLAND	89,7	-2,3	-6,6	96,0	+1,8	+6,7	90,7	-1,3	92,9	-0,2
		AUSLAND	98,0	+0,6	-2,9	100,9	+0,9	+4,1	96,2	-	99,5	+0,8
32	RUNDFUNK- UND NACHRICHTEN- TECHNIK	INSGESAMT	84,0	-0,4	-17,3	101,6	+0,1	+19,2	89,1	+1,1	92,8	-0,1
		INLAND	91,0	+6,8	-13,7	105,5	+6,5	+14,3	94,7	+6,9	98,3	+6,6
		AUSLAND	78,8	-5,7	-20,2	98,7	-4,5	+23,4	85,0	-3,2	88,8	-5,0
33	MEDIZIN-, MESS-, STEUER- UND REGELUNGSTECHNIK, OPTIK, H.V. UHREN	INSGESAMT	100,6	-1,2	-4,7	105,6	+1,5	+7,9	98,9	+0,6	103,1	+0,2
		INLAND	96,8	-1,9	-4,2	101,0	+3,3	+6,3	95,7	+0,1	98,9	+0,6
		AUSLAND	104,3	-0,6	-5,4	110,2	+0,2	+9,4	102,0	+1,0	107,3	-0,2
DM	FAHRZEUGBAU	INSGESAMT	113,2	+2,4	-0,2	113,4	+8,0	+10,2	106,4	+3,8	113,3	+5,1
		INLAND	107,5	+1,0	-2,5	110,3	+9,8	+12,2	99,8	+4,8	108,9	+5,2
		AUSLAND	117,4	+3,4	+1,6	115,6	+6,8	+8,9	111,1	+3,2	116,5	+5,0
34	HERSTELLUNG VON KRAFTWAGEN UND KRAFTWAGENTEILEN	INSGESAMT	113,4	+2,2	-0,6	114,1	+7,1	+8,2	107,3	+4,4	113,8	+4,6
		INLAND	107,1	-1,3	-2,7	110,1	+9,2	+12,2	99,8	+4,0	108,6	+3,7
		AUSLAND	117,9	+4,5	+0,8	117,0	+6,0	+5,8	112,6	+4,6	117,5	+5,3
34.1	HERSTELLUNG VON KRAFTWAGEN UND KRAFTWAGENMOTOREN	INSGESAMT	113,1	+2,9	-	113,1	+6,2	+10,1	105,2	+4,2	113,1	+4,5
		INLAND	103,9	-2,2	-2,6	106,7	+8,2	+19,6	92,1	+2,3	105,3	+2,8
		AUSLAND	118,0	+5,5	+1,4	116,4	+5,2	+6,0	112,1	+5,1	117,2	+5,4
35	SONSTIGER FAHRZEUGBAU	INSGESAMT	111,0	+4,8	+4,1	106,6	+16,0	+33,3	97,9	-1,3	108,8	+10,0
		INLAND	110,3	+22,0	-1,6	112,1	+13,5	+12,0	99,8	+11,6	111,2	+17,5
		AUSLAND	111,7	-6,8	+9,9	101,6	+18,6	+64,1	96,1	-11,0	106,7	+3,8
35.1	SCHIFF- UND BOOTSB AU	INSGESAMT	93,3	-0,6	+40,3	66,5	+24,8	-8,7	70,1	-23,0	79,9	+8,6
		INLAND	130,0	+288,1	+54,9	83,9	+41,2	+38,0	76,7	+48,4	107,0	+130,1
		AUSLAND	63,0	-56,2	+21,2	52,0	+7,7	-37,0	64,7	-47,6	57,5	-40,1
35.3	LUFT- UND RAUMFAHRZEUGBAU	INSGESAMT	106,5	+2,1	-1,3	107,9	+17,2	+43,5	98,7	+0,8	107,2	+9,2
		INLAND	101,1	+5,0	-3,5	104,8	+4,9	-8,9	100,6	+10,3	103,0	+5,0
		AUSLAND	109,8	+0,6	+0,1	109,7	+25,5	+114,7	97,5	-4,3	109,8	+11,7
DN	H.V.MOEBELN, SCHMUCK, MUSIK- INSTR., SPORTGER., SPIELWAEREN U.SONST.ERZEUGN.; RECYCLING	INSGESAMT	83,5	-9,3	-6,4	89,2	-2,9	+6,6	83,6	-5,4	86,4	-6,1
		INLAND	79,7	-10,7	-6,7	85,4	-4,2	+6,4	80,2	-7,1	82,6	-7,4
		AUSLAND	96,6	-5,2	-5,8	102,5	+1,1	+7,0	96,6	-	99,6	-2,1
36.1	HERSTELLUNG VON MOEBELN	INSGESAMT	81,1	-10,5	-6,6	86,8	-4,6	+4,7	81,8	-6,7	84,0	-7,5
		INLAND	78,2	-12,3	-7,0	84,1	-5,4	+5,5	78,9	-8,3	81,2	-8,9
		AUSLAND	94,6	-2,7	-5,2	99,8	-1,4	+1,8	95,5	-	97,2	-2,0
37	RECYCLING	INSGESAMT	117,4	-0,8	-1,3	119,0	+17,4	+15,8	110,1	+7,2	118,2	+7,6
		INLAND	117,6	+1,7	-1,2	119,0	+13,8	+12,4	111,5	+7,9	118,3	+7,4
		AUSLAND	116,7	-6,9	-2,0	119,1	+27,1	+24,8	106,7	+5,4	117,9	+7,7

STBA,FS 4,R 2.2, 4/2003

BUNDESGBIET

DAS VERARBEITENDE GEBERBE
= 100
ABTEILUNGEN, GRUPPEN UND KLASSEN
ZWEIGE, AUSGABE 2003 (WZ 2003)
WERT

INDEX

2002 APR.	VER- ÄEND. IN % GEGEN APR. 2001	2002 1.V.J	2002 4.V.J	2003 1.V.J	VERÄNDERUNG IN % 1.V.J 2003 GEGEN		2001 2.H.J	2002 1.H.J	2002 2.H.J	VERÄNDERUNG IN % 2.H.J 2002 GEGEN		2001	2002	VER- ÄEND. IN % GEGEN 2001	WZ 2003 SCHL.		
					1.V.J	4.V.J				2.H.J	1.H.J					2.H.J	1.H.J
					2002	2002				2001	2001					2001	2002
98,2	+3,6	92,4	98,1	92,3	-0,1	-5,9	98,9	94,0	100,1	+1,2	+6,5	99,3	97,1	-2,2	28		
95,1	+1,6	87,7	95,7	88,0	+0,3	-8,0	98,4	89,9	97,2	-1,2	+8,1	98,3	93,5	-4,9			
108,3	+9,2	108,0	106,1	108,9	-1,0	+0,8	100,9	108,0	109,9	+8,9	+1,8	102,9	108,9	+5,8			
92,7	+4,3	79,7	101,6	76,2	-4,4	-25,0	103,0	85,3	98,9	-4,0	+15,9	97,3	92,1	-5,3	28.1		
88,8	+0,9	76,8	98,6	71,5	-6,9	-27,5	103,5	82,2	95,8	-7,4	+16,5	96,7	89,0	-8,0			
121,4	+27,1	100,9	123,9	110,2	+9,2	-11,1	99,7	108,6	121,9	+22,3	+12,2	102,1	115,2	+12,8			
102,1	+8,7	91,8	107,0	90,0	-2,0	-15,9	104,6	96,2	102,6	-1,9	+6,7	101,5	99,4	-2,1	OK		
98,6	+8,2	89,7	100,9	86,9	-3,1	-13,4	102,6	93,1	97,6	-4,9	+4,8	100,4	96,3	-5,1			
105,7	+9,2	93,9	113,8	93,2	-0,7	-18,1	106,6	99,2	107,7	+1,0	+8,6	102,7	103,5	+0,8			
101,0	+8,7	94,6	99,2	93,7	-1,0	-5,5	97,3	96,0	98,7	+1,4	+2,8	97,0	97,3	+0,3	29.1		
93,0	+1,3	90,2	86,5	88,6	-1,8	+2,4	93,2	90,1	89,9	-3,5	-0,2	94,9	90,0	-5,2			
109,5	+16,4	99,3	112,9	99,3	-	-12,0	101,7	102,2	108,1	+6,3	+5,8	99,3	105,1	+5,8			
153,3	+19,1	116,3	97,1	118,3	+1,7	+21,8	90,7	128,1	102,1	+12,6	-20,3	102,0	115,1	+12,8	29.3		
148,3	+23,1	110,3	78,9	100,1	-8,2	+26,9	82,4	124,8	89,6	+8,7	-28,2	96,3	107,2	+11,3			
157,6	+16,0	121,5	112,9	134,1	+10,4	+18,8	97,9	131,0	112,8	+15,2	-13,9	106,9	121,9	+14,0			
93,2	-1,8	86,8	107,0	77,7	-10,5	-27,4	108,4	91,0	98,3	-9,3	+8,0	103,2	94,6	-8,3	29.4		
98,2	+3,0	84,5	107,2	75,1	-11,1	-29,9	109,2	88,6	97,8	-10,4	+10,4	104,5	93,2	-10,8			
88,4	-6,6	89,0	106,8	80,1	-10,0	-25,0	107,7	93,2	96,7	-8,4	+5,9	102,1	98,0	-8,0			
91,7	-0,3	92,0	98,7	92,0	-	-6,8	98,0	91,5	97,0	-1,0	+6,0	98,3	94,2	-4,2	DL		
90,0	-2,9	90,9	98,3	91,8	+1,0	-6,6	99,7	89,5	96,3	-3,4	+7,6	99,4	92,9	-6,5			
93,7	+2,7	93,3	99,3	92,2	-1,2	-7,2	96,0	93,8	97,8	+1,9	+4,3	97,1	96,8	-1,3			
83,4	-8,9	82,4	87,4	77,5	-5,9	-11,3	91,1	80,1	84,4	-7,4	+5,4	93,7	82,3	-12,2	30		
77,5	-13,7	82,3	86,1	79,8	-3,0	-7,3	91,0	77,8	81,4	-10,5	+4,6	93,9	79,6	-15,2			
94,2	-0,6	82,5	89,8	73,1	-11,4	-18,6	91,5	84,3	89,9	-1,7	+6,6	93,3	87,1	-6,6			
93,9	+2,8	93,4	97,5	92,8	-0,6	-4,8	98,4	92,8	97,3	-1,1	+4,8	98,8	95,0	-3,8	31		
91,8	+1,7	92,0	97,8	91,1	-1,0	-6,9	98,3	90,7	96,6	-2,7	+6,5	98,9	93,7	-5,3			
97,4	+4,7	95,8	97,1	95,6	-0,2	-1,5	97,0	96,2	98,3	+1,3	+2,2	98,7	97,2	-1,5			
84,3	-7,0	89,4	98,8	90,8	+1,6	-8,1	94,7	88,7	96,0	+1,4	+8,2	95,5	92,3	-3,4	32		
85,2	-13,5	89,7	99,6	95,9	+6,9	-3,7	100,5	87,7	96,3	-2,2	+12,1	100,4	93,0	-7,4			
83,6	-1,3	89,1	98,3	87,1	-2,2	-11,4	90,3	89,3	94,3	+4,4	+5,6	91,7	91,8	+0,1			
101,8	+6,2	97,1	105,9	98,3	+1,2	-7,2	105,1	97,9	103,4	-1,6	+5,6	103,6	100,6	-2,9	33		
98,7	+5,6	94,5	104,8	95,3	+0,8	-9,1	104,7	95,4	101,5	-3,1	+8,4	102,4	98,4	-3,9			
104,9	+6,9	99,7	106,9	101,3	+1,6	-6,2	105,5	100,3	105,3	-0,2	+5,0	104,7	102,8	-1,8			
110,5	+4,0	99,8	112,3	104,1	+4,9	-7,3	102,9	102,9	107,7	+4,7	+4,7	105,9	105,3	-0,6	DM		
106,4	+2,5	91,4	107,0	97,3	+6,5	-9,1	99,9	97,1	101,5	+1,6	+4,5	101,9	99,3	-2,6			
113,5	+5,2	105,7	116,0	109,0	+3,1	-6,0	105,0	107,0	112,1	+6,8	+4,8	108,7	109,6	+0,8			
111,0	+3,7	100,1	108,5	105,3	+5,2	-2,9	101,7	103,2	106,6	+3,8	+2,3	105,7	104,4	-1,2	34		
108,5	+3,2	91,8	101,4	97,4	+6,1	-3,9	98,4	97,8	98,4	-	+1,6	102,4	98,6	-3,7			
112,8	+4,1	105,8	113,3	110,8	+4,7	-2,2	103,3	106,9	109,9	+6,4	+2,8	108,0	108,4	+0,4			
109,9	+2,3	98,1	108,0	102,6	+4,6	-5,0	99,0	101,5	104,8	+5,9	+3,3	104,2	103,1	-1,1	34.1		
106,2	+1,8	84,6	96,7	88,2	+4,3	-7,8	93,5	92,8	93,0	-0,5	+0,2	97,8	92,9	-5,0			
111,8	+2,7	104,9	114,3	110,1	+5,0	-3,7	101,8	105,9	110,8	+8,8	+4,6	107,4	108,3	+0,8			
105,9	+7,1	97,0	146,5	93,5	-3,6	-36,2	113,3	100,3	126,4	+11,6	+26,0	107,5	113,3	+5,4	35		
90,4	-3,7	89,1	150,8	96,3	+8,1	-36,1	103,8	91,3	118,0	+13,7	+29,2	98,3	104,7	+6,5			
119,8	+15,9	104,1	142,7	90,9	-12,7	-36,3	121,9	108,3	139,9	+9,8	+23,6	115,7	121,1	+4,7			
93,9	-2,4	90,0	229,2	82,4	-30,7	-72,8	134,3	86,9	194,8	+46,0	+124,2	117,4	140,8	+19,9	35.1		
33,5	-87,6	57,7	302,2	58,9	+2,1	-80,5	111,9	60,3	174,7	+56,1	+189,7	88,6	117,5	+32,6			
143,7	+59,1	116,7	168,9	65,2	-44,1	-61,4	152,9	108,8	211,3	+38,2	+94,2	141,3	160,1	+19,3			
104,3	+4,9	95,8	138,9	96,0	+0,2	-30,9	112,7	100,3	116,2	+3,1	+15,9	107,7	108,2	+0,5	35.3		
96,3	+4,9	89,5	142,2	100,5	+12,3	-29,3	108,2	93,8	115,9	+7,1	+23,6	103,1	104,8	+1,6			
109,1	+4,9	99,5	137,0	93,3	-6,2	-31,9	115,4	104,2	116,4	+0,9	+11,7	110,5	110,3	-0,2			
92,1	-3,1	87,2	91,3	83,7	-4,0	-8,3	96,2	86,3	86,7	-9,9	+0,5	97,0	86,5	-10,8	DN		
89,2	-4,5	85,3	87,5	80,4	-6,7	-8,1	94,1	83,5	82,9	-11,9	-0,7	95,3	83,2	-12,7			
101,9	+1,4	93,4	104,1	96,2	+1,9	-8,5	103,2	96,0	99,3	-3,8	+3,4	102,9	97,7	-5,1			
90,6	-5,8	86,7	86,0	82,0	-5,4	-4,7	93,9	85,0	81,9	-12,2	-3,6	96,4	83,5	-13,4	36.1		
89,2	-6,0	84,9	83,2	79,2	-6,7	-4,8	91,7	83,0	79,2	-13,6	-4,6	94,7	81,1	-14,4			
97,2	-4,9	94,9	99,0	95,7	+0,8	-3,3	101,0	94,7	94,4	-6,5	-0,3	104,1	94,5	-9,2			
118,4	+15,3	97,4	100,9	107,7	+10,6	+6,7	100,5	107,5	104,7	+4,2	-2,6	100,5	106,1	+5,6	37		
115,6	+9,7	99,2	104,5	109,5	+10,4	+4,8	100,3	106,3	108,7	+8,4	+2,3	101,9	107,5	+5,5			
125,3	+30,2	93,1	92,0	103,4	+11,1	+12,4	101,2	110,3	94,9	-6,2	-14,0	97,2	102,6	+5,6			

5 INDEX DES AUFTRAGSEINGANGS
2000
NACH ABSCHNITTEN, UNTERABSCHNITTEN,
DER KLASSEIFIKATION DER WIRTSCHAFTS
5.1 ORIGINAL

WERT

WZ 2003 SCHL.	WIRTSCHAFTSZWEIG		2003 APR.	VERAENDERUNG IN % APR. 2003 GEGEN		2003 MAR.	VERAENDERUNG IN % MAR. 2003 GEGEN		KUMULIERT		2-MONATS- DURCHSCHNITT MAR. 2003 UND APR. 2003	
				APR. 2002	MAR. 2003		MAR. 2002	FEB. 2003	JAN. 2003 BIS APR. 2003	VER- AEND. IN % GEGEN VORJAHR	MAR. 2003 UND APR. 2003	VER- AEND. IN % GEGEN VORJAHR
0	VERARBEITENDES GEMERBE 1)	INSGESAMT	115,6	+4,8	-4,5	121,1	-5,6	+10,1	114,9	+3,3	118,4	-0,8
		INLAND	108,1	+4,1	-1,9	110,2	+7,8	+7,2	105,6	+4,3	109,2	+5,9
		AUSLAND	133,5	+6,1	-9,3	147,2	-22,8	+15,4	137,3	+1,4	140,4	-11,3
	VORLEISTUNGSUETTER- PRODUZENTEN	INSGESAMT	121,4	+5,6	-1,9	123,7	+5,6	+9,7	122,0	+8,9	122,6	+5,6
		INLAND	115,2	+5,9	-0,3	115,6	+11,8	+12,2	110,8	+4,7	115,4	+8,8
		AUSLAND	137,9	+4,7	-5,1	145,3	-5,5	+4,3	152,0	+18,1	141,6	-0,8
	INVESTITIONSGUETTER- PRODUZENTEN	INSGESAMT	110,6	+5,9	-7,9	120,1	-16,8	+10,8	108,6	-1,8	115,4	-7,2
		INLAND	100,5	+5,9	-3,7	104,4	+6,2	+1,8	99,1	+6,8	102,5	+6,1
		AUSLAND	129,6	+6,2	-13,1	149,2	-35,0	+25,2	126,3	-12,0	139,4	-20,7
	GEBRAUCHSGUETTER- PRODUZENTEN	INSGESAMT	99,5	-7,5	+2,3	97,3	-5,8	+8,8	95,4	-5,5	98,4	-6,7
		INLAND	95,6	-10,2	-0,7	96,3	-8,4	+6,9	94,2	-7,9	96,0	-9,3
		AUSLAND	120,0	+5,4	+17,2	102,4	+8,9	+19,3	101,7	+7,3	111,2	+6,9
	VERBRAUCHSGUETTER- PRODUZENTEN	INSGESAMT	120,0	+1,2	-6,2	127,9	+8,6	+8,4	122,9	+4,4	124,0	+4,9
		INLAND	114,3	-3,3	-3,1	118,0	+1,5	+4,6	117,2	+0,4	116,2	-0,9
		AUSLAND	150,9	+25,1	-16,5	180,7	+41,3	+24,4	153,6	+24,1	165,8	+33,4
08	TEXTIL- UND BEKLEIDUNGS- GEMERBE	INSGESAMT	104,0	-1,6	-6,8	111,6	+5,4	-0,6	107,6	+0,1	107,8	+1,9
		INLAND	96,3	-3,7	-4,3	100,6	-0,4	-1,2	98,3	-3,1	98,5	-2,0
		AUSLAND	134,7	+4,8	-13,5	155,7	+24,2	+1,1	144,6	+10,0	145,2	+14,3
17	TEXTILGEMERBE	INSGESAMT	105,2	-2,4	-5,5	111,3	+6,3	+1,2	107,7	+0,8	108,3	+1,9
		INLAND	96,5	-4,9	-3,0	99,5	+0,5	-	97,8	-2,4	98,0	-2,3
		AUSLAND	136,1	+4,9	-11,2	153,2	+22,7	+4,1	142,8	+9,7	144,7	+13,6
18	BEKLEIDUNGSGEMERBE	INSGESAMT	96,1	+3,4	-15,6	113,8	+0,2	-10,5	107,0	-4,3	105,0	+1,6
		INLAND	95,0	+3,5	-10,9	106,6	-4,7	-7,0	101,2	-6,4	100,8	-1,0
		AUSLAND	109,6	+3,6	-45,0	199,4	+48,3	-27,9	175,4	+13,2	154,5	+28,5
0C	LEDERGEMERBE	INSGESAMT	97,4	-6,0	+0,5	96,9	+5,3	+4,1	92,4	-7,5	97,2	-0,6
		INLAND	83,3	-10,5	+0,9	82,5	+0,5	+5,0	87,8	-12,9	82,9	-5,4
		AUSLAND	128,2	+31,1	-1,4	130,0	+41,3	-0,6	126,7	+36,2	129,1	+36,0
00	HOLZGEMERBE (OHNE HERSTELLUNG VON MOEBELN)	INSGESAMT	151,4	+8,2	+6,5	142,2	+10,0	+8,9	139,4	+13,1	146,8	+9,1
		INLAND	133,2	+5,0	+5,5	126,3	+6,0	+15,2	121,8	+7,4	129,8	+5,5
		AUSLAND	211,2	+15,5	+8,5	194,7	+19,6	-2,8	197,6	+26,7	203,0	+17,5
DE	PAPIER- UND DRUCKGEMERBE	INSGESAMT	115,4	+0,8	-4,5	120,9	+4,8	+5,4	117,7	+2,2	118,2	+2,8
		INLAND	112,9	-2,3	-2,3	115,6	+1,1	+4,3	114,7	-0,9	114,3	-0,6
		AUSLAND	123,4	+11,2	-10,0	137,1	+13,9	+8,5	126,8	+10,6	130,3	+12,6
21	PAPIERGEWERBE	INSGESAMT	120,8	+4,1	-3,7	125,4	+8,9	+4,3	121,9	+4,1	123,1	+6,5
		INLAND	124,7	+3,1	+0,5	124,1	+6,9	+2,3	124,4	+2,9	124,4	+5,0
		AUSLAND	113,6	+6,5	-11,1	127,8	+12,9	+8,1	117,4	+6,7	120,7	+9,7
21.1	HERSTELLUNG VON HOLZ- UND ZELLSTOFF, PAPIER, KARTON UND PAPPE	INSGESAMT	102,7	+0,9	-7,9	111,5	+6,2	+8,0	104,9	+0,1	107,1	+3,6
		INLAND	105,5	-1,9	-0,5	106,0	+3,8	+4,7	105,2	-0,9	105,8	+1,0
		AUSLAND	99,6	+4,1	-15,2	117,5	+8,8	+11,7	104,6	+1,4	108,6	+6,6
21.2	HERSTELLUNG VON WAREN AUS PAPIER, KARTON UND PAPPE	INSGESAMT	139,7	+6,9	-0,1	139,9	+11,3	+1,4	139,7	+7,5	139,8	+9,0
		INLAND	137,7	+5,9	+0,9	136,5	+8,7	+1,1	137,4	+5,0	137,1	+7,3
		AUSLAND	147,4	+10,5	-3,5	152,7	+21,3	+2,2	148,4	+17,4	150,1	+15,7
22	DRUCKGEMERBE, VERVIEL- FAELTIGUNG V. BESPIELTEN TON-, BILD- U. DATENTRAEGERN	INSGESAMT	104,5	-6,3	-6,5	111,8	-3,6	+8,0	109,0	-2,2	108,2	-4,9
		INLAND	96,6	-10,8	-6,8	103,6	-7,3	+7,7	101,3	-6,5	100,1	-9,0
		AUSLAND	267,0	+54,2	-2,0	272,5	+21,1	+10,4	263,3	+44,3	269,8	+35,5
06	HERSTELLUNG VON CHEMISCHEN ERZEUGNISSEN	INSGESAMT	116,8	-2,3	-6,8	125,3	+12,2	+12,9	118,5	+7,6	121,1	+4,7
		INLAND	110,6	-0,9	+0,3	110,3	+4,2	+11,2	108,4	+3,9	110,5	+1,6
		AUSLAND	129,3	-4,8	-16,6	155,1	+25,8	+15,2	138,6	+13,8	142,2	+9,7
24.1	HERSTELLUNG VON CHEMISCHEN GRUNDSTOFFEN	INSGESAMT	105,1	-9,6	-5,8	111,6	+1,0	+10,7	106,3	+0,9	108,4	-4,4
		INLAND	91,5	-11,9	+9,1	83,9	-15,6	+8,0	85,6	-9,3	87,7	-13,8
		AUSLAND	131,6	-6,3	-20,6	165,7	+25,2	+13,7	146,8	+15,5	148,7	+8,9
24.4	HERSTELLUNG VON PHARMA- ZEUTISCHEN ERZEUGNISSEN	INSGESAMT	145,8	+8,2	-7,4	157,5	+25,8	+15,9	148,5	+16,8	151,7	+16,7
		INLAND	151,3	+4,9	-0,4	151,9	+17,2	+6,4	155,3	+17,1	151,6	+10,7
		AUSLAND	132,7	+17,9	-22,3	170,8	+48,5	+42,6	132,7	+16,3	151,8	+33,4
0H	HERSTELLUNG VON GUMMI- UND KUNSTSTOFFWAREN	INSGESAMT	130,3	+9,9	-1,0	131,6	+15,8	+13,2	123,9	+12,6	131,0	+12,8
		INLAND	123,9	+13,4	+1,1	122,6	+17,1	+15,9	113,7	+12,0	123,3	+15,2
		AUSLAND	154,5	+0,3	-6,9	166,0	+12,6	+6,1	162,9	+14,2	160,3	+6,4
25.2	HERSTELLUNG VON KUNST- STOFFWAREN	INSGESAMT	126,1	+6,1	+1,2	123,6	+11,7	+12,9	117,3	+10,2	124,4	+8,8
		INLAND	119,1	+8,4	+3,4	115,2	+13,5	+16,7	107,9	+10,0	117,2	+10,9
		AUSLAND	148,2	-0,6	-5,2	156,4	+7,0	+3,4	153,9	+11,0	152,3	+3,1
0I	GLASGEMERBE, H.V. KERAMIK, VERARBEITUNG VON STEINEN UND ERDEN	INSGESAMT	100,6	-3,7	+6,5	94,5	-3,9	+21,6	88,4	-3,2	97,6	-3,7
		INLAND	96,2	-6,5	+6,4	90,4	-4,3	+30,4	82,3	-5,4	93,3	-5,5
		AUSLAND	117,8	+6,8	+6,4	110,7	-2,0	+0,4	112,1	+4,2	114,3	+2,3
26.1	HERSTELLUNG VON GLAS UND GLASWAREN	INSGESAMT	105,8	-2,9	+4,9	100,9	-5,3	+7,7	99,7	-2,2	103,4	-4,1
		INLAND	101,5	-4,8	+5,4	96,3	-8,5	+11,5	93,8	-4,9	98,9	-6,7
		AUSLAND	117,5	+2,2	+3,9	113,1	+3,2	+0,2	115,2	+4,3	115,3	+2,7

1) AUSGEWAHLTE WIRTSCHAFTSZWEIGE (OHNE ERNAHRUNGSGEMERBE UND TABAKVERARBEITUNG).

UND BERLIN-OST

FUER DAS VERARBEITENDE GEBERBE
= 100
ABTEILUNGEN, GRUPPEN UND KLASSEN
ZWEIGE, AUSGABE 2003 (WZ 2003)
WERT

INDEX

2002 APR.	VER- AEND. IN % GEGEN APR. 2001	2002 1.VJ	2002 4.VJ	2003 1.VJ	VERAENDERUNG IN % 1.VJ 2003 GEGEN		2001 2.HJ	2002 1.HJ	2002 2.HJ	VERAENDERUNG IN % 2.HJ 2002 GEGEN		2001	2002	VER- AEND. IN % GEGEN 2001	WZ 2003 SCHL.
					1.VJ	4.VJ				2.HJ	1.HJ				
					2002	2002				2001	2002				
110,3	+6,8	111,5	113,6	114,7	+2,9	+1,0	102,3	109,7	111,2	+8,7	+1,4	104,6	110,4	+5,5	0
103,8	+1,3	100,3	106,7	104,7	+4,4	-1,9	101,4	101,6	105,7	+4,2	+4,0	102,1	103,6	+1,5	
125,8	+19,7	138,5	130,4	138,6	+0,1	+6,3	104,4	129,3	124,5	+19,3	-3,7	110,5	126,9	+14,8	
115,0	+14,3	111,0	108,5	122,2	+10,1	+12,6	103,6	111,4	111,1	+7,2	-0,3	105,7	111,2	+5,2	VORL.
108,8	+11,6	104,8	102,4	109,3	+4,3	+6,7	101,6	105,7	106,4	+4,7	+0,7	102,6	106,1	+3,4	
131,7	+20,9	127,7	124,9	156,7	+22,7	+25,5	108,9	126,6	123,8	+13,7	-2,2	114,1	125,2	+9,7	
104,4	-1,4	112,7	120,2	107,9	-4,3	-10,2	100,4	107,9	112,0	+11,6	+3,8	103,0	109,9	+6,7	INW.
94,9	-12,9	92,1	111,3	98,6	+7,1	-11,4	100,0	94,3	104,3	+4,3	+10,6	100,3	99,3	-1,0	
122,0	+21,5	150,8	136,8	125,1	-17,0	-8,6	100,8	133,0	126,3	+25,2	-5,0	108,0	129,6	+20,0	
107,6	+2,2	98,8	94,7	94,0	-4,9	-0,7	95,2	100,8	93,1	-2,2	-7,6	100,5	96,9	-3,6	GEBR.
106,4	+2,8	100,9	95,2	93,7	-7,1	-1,6	97,7	100,6	93,7	-4,1	-6,9	102,4	97,2	-5,1	
113,9	-0,4	88,4	92,0	95,6	+8,1	+3,9	82,9	101,7	89,7	+8,2	-11,8	90,7	95,7	+5,5	
118,6	+15,0	117,3	120,8	123,9	+5,6	+2,6	112,0	117,5	120,5	+7,6	+2,6	110,3	119,0	+7,9	VERB.
118,2	+19,0	116,2	118,9	118,1	+1,6	-0,7	110,5	115,9	117,8	+6,6	+1,6	108,3	116,9	+7,9	
120,6	-2,0	124,8	131,2	154,5	+23,8	+17,8	120,0	126,8	135,4	+12,8	+6,8	120,8	131,1	+8,5	
105,7	+9,2	108,0	100,2	108,7	+0,6	+8,5	98,4	104,6	100,5	+2,1	-3,9	103,4	102,5	-0,9	DB
100,0	+4,6	101,9	95,7	99,0	-2,8	+3,4	97,7	99,1	96,9	-0,8	-2,2	101,7	98,0	-3,6	
128,6	+26,7	132,4	118,1	147,8	+11,6	+25,1	101,2	126,4	114,8	+13,4	-9,2	110,4	120,6	+9,2	
107,8	+9,8	106,5	101,5	108,5	+1,9	+6,9	96,9	106,2	99,7	+2,9	-5,2	102,8	102,4	-0,4	17
101,5	+4,3	99,7	96,5	98,2	-1,5	+1,8	96,1	99,2	95,6	-0,5	-3,6	101,1	97,4	-3,7	
129,8	+27,9	130,3	119,4	145,0	+11,3	+21,4	99,7	126,2	114,1	+14,4	-9,6	108,8	120,1	+10,4	
92,9	+5,8	118,1	91,5	110,6	-6,4	+20,9	107,8	101,2	105,5	-2,1	+4,2	107,3	103,3	-3,7	18
91,8	+5,8	113,6	91,2	103,3	-9,1	+13,3	106,1	98,7	103,7	-2,3	+5,1	104,6	101,2	-3,3	
105,8	+6,5	171,4	95,1	197,3	+15,1	+107,5	127,8	130,9	127,2	-0,5	-2,8	138,5	129,1	-6,8	
103,6	+6,0	98,7	104,9	90,7	-8,1	-13,5	108,9	99,2	100,4	-7,8	+1,2	105,4	99,8	-5,3	DC
104,3	+6,3	99,6	105,0	86,0	-13,7	-18,1	110,8	100,2	101,4	-8,5	+1,2	106,2	100,8	-5,1	
97,8	+4,7	91,4	104,7	126,2	+38,1	+20,5	92,9	90,9	91,5	-1,5	+0,7	98,2	91,2	-7,1	
139,9	+40,6	117,7	139,6	135,4	+15,0	-3,0	117,5	128,1	142,1	+20,9	+10,9	111,2	135,1	+21,5	DO
126,9	+28,3	108,9	131,4	118,0	+8,4	-10,2	118,0	117,5	132,5	+12,3	+12,8	112,0	125,0	+11,6	
182,8	+80,1	146,9	166,6	193,0	+31,4	+15,8	116,0	162,9	173,6	+49,7	+6,6	108,6	168,3	+55,0	
114,5	+9,0	115,4	122,4	118,4	+2,6	-3,3	106,8	115,6	119,0	+11,4	+2,9	106,6	117,3	+10,0	DE
115,6	+10,2	115,7	120,4	115,3	-0,3	-4,2	108,6	115,7	118,2	+8,8	+2,2	108,1	116,9	+8,1	
111,0	+5,4	115,8	128,7	127,9	+10,4	-0,6	101,4	116,1	121,6	+19,9	+4,7	102,3	118,9	+16,2	
116,0	+11,1	117,4	120,7	122,3	+4,2	+1,3	104,0	116,6	119,3	+14,7	+2,3	104,3	117,9	+13,0	21
120,9	+13,8	120,9	120,0	124,3	+2,8	+3,6	107,7	119,6	121,4	+12,7	+1,5	107,5	120,5	+12,1	
106,7	+5,6	111,1	121,8	118,7	+6,8	-2,5	97,2	111,1	115,3	+18,6	+3,8	98,4	113,2	+15,0	
101,8	+4,5	105,8	108,1	105,7	-0,1	-2,2	90,9	104,3	103,7	+14,1	-0,6	95,6	104,0	+8,8	21.1
107,6	+14,6	105,8	101,8	105,1	-0,7	+3,2	92,4	103,9	102,2	+10,6	-1,6	97,8	103,0	+5,3	
95,7	-5,3	105,7	114,6	106,2	+0,5	-7,3	89,2	104,6	105,1	+17,8	+0,5	93,3	104,9	+12,4	
130,7	+16,9	129,7	133,9	139,7	+7,7	+4,3	117,7	129,6	135,6	+15,2	+4,6	113,5	132,6	+16,8	21.2
130,0	+13,3	131,2	132,4	137,3	+4,6	+3,7	118,1	130,3	134,4	+13,8	+3,1	114,1	132,4	+16,0	
133,4	+32,5	124,0	139,2	148,7	+19,9	+6,8	116,5	126,8	139,8	+20,0	+10,3	110,8	133,3	+20,3	
111,5	+5,0	111,3	126,0	110,5	-0,7	-12,3	112,6	113,4	118,4	+5,2	+4,4	111,3	115,9	+4,1	22
108,3	+5,2	108,4	120,9	102,8	-5,2	-15,0	109,9	110,2	113,8	+3,5	+3,3	108,9	112,0	+2,8	
173,1	+3,1	185,6	229,4	262,1	+41,2	+14,3	163,7	189,3	214,2	+30,8	+13,2	158,2	201,8	+27,6	
119,6	+18,8	106,9	103,8	119,0	+11,3	+14,6	101,0	110,2	109,7	+8,6	-0,5	103,2	109,9	+6,5	06
111,6	+24,8	101,8	93,8	107,7	+5,8	+14,8	97,1	104,3	103,4	+6,5	-0,9	97,1	103,9	+7,0	
135,8	+3,9	117,2	123,9	141,7	+20,9	+14,4	108,8	121,9	122,4	+12,5	+0,4	115,6	122,1	+5,6	
116,2	+12,9	101,8	92,6	106,7	+4,8	+15,2	98,5	105,0	101,2	+2,7	-3,6	102,8	103,1	+0,3	24.1
103,9	+17,8	91,2	73,9	83,6	-8,3	+13,1	92,1	95,3	88,2	-4,2	-7,5	93,8	91,7	-2,2	
140,5	+6,4	122,7	129,4	151,8	+23,7	+17,3	111,3	124,4	126,8	+13,9	+1,9	120,8	125,6	+4,0	
134,8	+29,1	124,5	132,7	149,4	+20,0	+12,6	118,8	127,8	135,2	+13,8	+5,8	114,2	131,5	+15,1	24.4
144,3	+38,8	128,7	137,3	156,6	+21,7	+14,1	117,7	130,8	136,6	+16,1	+4,4	113,9	133,7	+17,4	
112,6	+7,0	114,5	121,6	132,7	+15,9	+9,1	121,3	120,8	131,9	+8,7	+9,2	114,8	126,3	+10,0	
118,6	+9,4	107,2	113,8	121,8	+13,6	+7,0	113,4	111,9	118,2	+4,2	+5,6	111,4	115,0	+3,2	0H
109,3	+2,9	98,9	106,0	110,3	+11,5	+5,0	108,9	103,3	109,8	+0,8	+6,3	107,1	106,5	-0,6	
154,0	+31,6	138,9	147,5	165,6	+19,2	+12,3	130,3	144,8	150,3	+15,3	+3,8	127,8	147,5	+15,4	
117,9	+10,8	102,6	108,5	114,7	+11,8	+5,7	109,6	109,7	114,7	+4,7	+4,6	108,6	112,2	+3,3	25.2
109,9	+5,9	94,1	100,1	104,1	+10,6	+4,0	104,7	101,6	106,9	+2,1	+5,2	104,0	104,2	+0,2	
149,1	+27,8	135,2	141,2	155,8	+15,2	+10,3	128,5	141,2	145,1	+12,9	+2,8	126,3	143,1	+13,3	
104,5	+7,5	86,8	90,9	84,3	-2,9	-7,3	99,1	94,7	99,0	-0,1	+4,5	97,2	96,9	-0,3	0I
102,9	+9,2	81,7	85,4	77,7	-4,9	-9,0	97,6	91,2	94,9	-2,8	+4,1	95,6	93,0	-2,7	
110,3	+1,4	106,7	112,0	110,2	+3,3	-1,6	105,0	108,3	115,1	+9,6	+6,3	103,7	111,7	+7,7	
109,0	+15,3	99,5	104,0	97,6	-1,9	-6,2	103,0	102,8	108,5	+5,3	+5,5	100,5	105,7	+5,2	26.1
106,6	+15,5	95,9	99,8	91,3	-4,8	-8,5	101,8	99,8	105,6	+3,7	+5,8	99,6	102,7	+3,1	
115,0	+15,0	108,8	114,7	114,4	+5,1	-0,3	106,1	110,7	116,1	+9,4	+4,9	102,9	113,4	+10,2	

5 INDEX DES AUFTRAGSEINGANGS
 2000
 NACH ABSCHNITTEN, UNTERABSCHNITTEN,
 DER KLASSEIFIKATION DER WIRTSCHAFTS
 5.1 ORIGINAL

WERT

WZ 2003 SCHL.	WIRTSCHAFTSZWEIG	2003 APR.	VERAENDERUNG IN % APR. 2003 GEGEN		2003 MAR.	VERAENDERUNG IN % MAR. 2003 GEGEN		KUMULIERT		2-MONATS- DURCHSCHNITT MAR. 2003 UND APR. 2003		
			APR. 2002	MAR. 2003		MAR. 2002	FEB. 2003	JAN. 2003 BIS APR. 2003	VER- AEND. IN % GEGEN VORJAHR	VER- AEND. IN % GEGEN VORJAHR		
0J	METALLERZEUGUNG UND -BE- ARBEITUNG, HERSTELLUNG VON METALLERZEUGNISSEN	INSGESAMT	109,1	+0,6	-0,8	110,0	+7,9	+7,3	106,6	-1,8	109,6	+4,2
		INLAND	105,3	+0,5	+1,0	104,3	+3,9	+7,0	102,1	-4,1	104,8	+2,1
		AUSLAND	126,2	+1,0	-7,2	136,0	+25,3	+9,0	127,1	+7,9	131,1	+12,2
27	METALLERZEUGUNG UND -BEARBEITUNG	INSGESAMT	102,5	-2,0	-4,8	107,7	+10,2	+6,1	103,4	-7,7	105,1	+3,9
		INLAND	98,6	-3,0	+0,4	98,2	+3,2	-1,5	99,1	-11,3	98,4	-0,1
		AUSLAND	111,7	+0,3	-14,2	130,2	+25,8	+23,3	113,5	+0,9	121,0	+12,6
27.1	ERZEUGUNG VON ROHEISEN, STAHL UND FERROLEGIE- RUNGEN	INSGESAMT	103,0	-11,4	-19,0	127,2	+22,0	+18,5	111,1	-15,3	115,1	+4,4
		INLAND	102,5	-16,9	-9,5	113,2	+3,5	+0,2	109,9	-23,7	107,9	-7,3
		AUSLAND	104,0	+0,9	-32,2	153,3	+61,7	+58,4	113,5	+5,7	128,7	+30,0
27.5	GIESSEREIEN	INSGESAMT	108,6	-2,4	-11,6	122,9	+15,2	+12,0	116,5	+1,8	115,8	+6,2
		INLAND	94,2	-4,4	-12,4	107,5	+10,8	+11,2	102,3	+0,4	100,9	+3,2
		AUSLAND	199,9	+3,6	-9,5	221,0	+31,0	+14,9	206,9	+6,7	210,5	+16,4
28	HERSTELLUNG VON METALL- ERZEUGNISSEN	INSGESAMT	114,0	+2,3	+2,0	111,8	+6,5	+8,2	109,0	+2,8	112,9	+4,3
		INLAND	109,2	+2,4	+1,3	107,8	+4,2	+11,9	103,8	+0,4	108,5	+3,2
		AUSLAND	159,5	+1,9	+6,8	149,4	+24,4	-11,5	158,4	+21,8	154,5	+11,7
28.1	STAHL- UND LEICHTMETALL- BAU	INSGESAMT	100,9	-4,5	+10,3	91,5	-6,9	+4,8	89,3	-8,5	96,2	-5,7
		INLAND	95,7	-8,1	+7,6	88,9	-8,9	+11,5	84,5	-12,2	92,3	-8,5
		AUSLAND	210,6	+52,5	+46,4	143,9	+26,9	-41,5	190,4	+51,4	177,3	+40,9
DK	MASCHINENBAU	INSGESAMT	109,5	+5,3	+5,2	104,1	-3,7	+1,5	104,6	+2,3	106,8	+0,7
		INLAND	90,9	-6,6	-5,1	95,8	-5,0	-0,8	93,4	-2,6	93,4	-5,8
		AUSLAND	153,5	+27,9	+24,0	123,8	-1,4	+5,8	131,1	+11,8	138,7	+12,9
29.1	H.V. MASCHINEN F.D.ERZUEG. U.NUTZG.V.MECHAN.ENERGIE (G.MOT.F.LUFT-U.STRASS.F.)	INSGESAMT	116,3	+3,3	-2,6	119,4	+1,8	-5,0	120,4	+8,5	117,9	+2,5
		INLAND	103,1	+3,6	-5,1	108,6	-1,1	-4,3	107,6	+6,3	105,9	+1,1
		AUSLAND	147,0	+2,9	+1,7	144,6	+7,2	-6,3	150,3	+12,5	145,8	+5,0
29.3	HERSTELLUNG VON LAND- U. FORSTWIRTSCHAFTLICHEN MASCHINEN	INSGESAMT	126,7	+37,3	+38,8	91,3	-4,0	+0,2	130,4	-5,8	109,0	+16,3
		INLAND	85,0	-16,5	-11,0	95,5	-1,0	+10,3	102,1	-14,4	90,3	-9,0
		AUSLAND	211,9	+190,7	+155,9	82,8	-10,3	-17,3	188,1	+6,2	147,4	+78,5
29.4	HERSTELLUNG VON WERK- ZEUGMASCHINEN	INSGESAMT	75,5	-28,6	-11,5	85,3	-9,9	-7,9	84,3	-9,0	80,4	-19,8
		INLAND	82,5	-28,4	-8,1	89,8	-2,7	-8,1	86,4	-9,9	86,2	-17,0
		AUSLAND	56,8	-29,0	-22,6	73,1	-28,0	-7,0	78,6	-6,3	64,9	-28,4
DL	H.V. BUEROMASCH., DATENVERARB. GER.U.-EINRICHTG.;ELEKTROT., FEINMECHANIK U. OPTIK	INSGESAMT	118,0	+10,7	-2,3	120,8	-6,9	+7,0	125,4	+12,6	119,4	+1,0
		INLAND	109,5	+7,8	-9,2	120,6	+14,5	+12,8	111,9	+5,2	115,1	+11,2
		AUSLAND	136,8	+16,4	+13,0	121,1	-34,0	-4,0	155,2	+26,8	129,0	-14,3
30	H.V. BUEROMASCHINEN, DATENVERARBEITUNGSGERAETEN UND -EINRICHTUNGEN	INSGESAMT	60,3	-32,6	-45,6	110,9	+17,2	+22,5	87,7	-7,1	86,6	-7,1
		INLAND	58,8	-12,6	-45,8	108,5	+33,5	+34,3	81,9	+3,1	83,7	+12,7
		AUSLAND	63,3	-52,3	-45,1	115,4	-4,3	+5,5	98,9	-20,0	89,4	-29,4
31	HERSTELLUNG VON GERAETEN DER ELEKTRIZITAETSERZUE- GUNG, -VERTEILUNG U.AE.	INSGESAMT	128,4	+12,7	+0,1	128,3	-26,5	+21,0	140,0	+11,8	128,4	-11,0
		INLAND	125,8	+16,5	-8,4	138,5	+16,0	+24,0	124,7	+11,0	132,7	+16,3
		AUSLAND	134,2	+1,6	+45,4	92,3	-75,0	+7,7	193,7	+13,7	113,3	-54,8
32	RUNDUNK- UND NACHRICHTEN- TECHNIK	INSGESAMT	136,4	+32,2	+12,4	121,3	+19,6	-13,5	137,0	+29,7	128,9	+26,0
		INLAND	110,0	+4,1	+5,8	104,0	+13,0	-6,9	110,7	-2,4	107,0	+8,2
		AUSLAND	170,9	+70,9	+18,8	143,9	+26,4	-18,9	171,4	+79,5	157,4	+47,2
33	MEDIZIN-, MESS-, STEUER- UND REGELUNGSTECHNIK, OPTIK, H.V. UHREN	INSGESAMT	116,6	+6,7	+3,3	112,9	+6,9	+4,7	110,5	+5,3	114,8	+6,8
		INLAND	107,1	+1,1	-0,6	107,8	+2,5	-1,8	106,8	+1,4	107,5	+1,8
		AUSLAND	137,7	+17,8	+11,0	124,0	+16,3	+20,2	118,8	+14,2	130,9	+17,1
DM	FAHRZEUGBAU	INSGESAMT	120,5	+11,2	-16,0	143,5	-26,3	+18,5	120,0	-2,8	132,0	-12,9
		INLAND	119,0	+26,9	-	119,0	+26,2	-1,2	112,5	+30,4	119,0	+26,5
		AUSLAND	122,3	-2,3	-28,8	171,8	-44,6	+41,1	128,6	-22,6	147,1	-32,4
34	HERSTELLUNG VON KRAFTWAGEN UND KRAFTWAGENTEILEN	INSGESAMT	137,8	+8,5	-5,3	145,5	+18,4	+14,7	133,4	+13,2	141,7	+13,4
		INLAND	147,2	+27,2	+3,8	141,8	+19,2	+16,2	131,2	+21,2	144,5	+23,1
		AUSLAND	127,6	-8,4	-14,6	149,4	+17,6	+12,9	135,8	+6,1	138,5	+4,0
34.1	HERSTELLUNG VON KRAFTWAGEN UND KRAFTWAGENMOTOREN	INSGESAMT	128,1	+3,1	-7,3	138,2	+11,6	+16,9	124,0	+8,8	133,2	+7,4
		INLAND	176,1	+65,4	+6,1	166,0	+26,2	+22,5	145,7	+48,2	171,1	+43,8
		AUSLAND	108,4	-17,6	-14,5	126,8	+5,1	+14,0	115,1	-4,4	117,6	-6,7
35	SONSTIGER FAHRZEUGBAU	INSGESAMT	84,2	+22,4	-39,6	139,3	-59,9	+28,0	91,7	-32,4	111,8	-46,2
		INLAND	65,2	+27,1	-13,5	75,4	+63,2	-35,9	76,8	+76,6	70,3	+44,1
		AUSLAND	109,7	+19,4	-51,2	224,6	-69,7	+131,5	111,6	-56,4	167,2	-59,9
35.1	SCHIFF- UND BOOTSBAU	INSGESAMT	71,8	+1531,8	+357,3	15,7	+13,8	-86,0	52,9	+553,1	43,8	+381,3
		INLAND	10,5	+29,0	-55,1	23,4	+56,0	-89,6	69,9	+553,3	17,0	+46,6
		AUSLAND	131,2	+9999,9	+1519,8	8,1	-39,7	+131,4	36,4	+538,6	69,7	+925,0
35.3	LUFT- UND RAUMFAHRZEUGBAU	INSGESAMT	105,0	-51,1	-79,0	500,9	-72,0	+1264,9	170,8	-71,1	303,0	-69,8
		INLAND	47,5	-37,5	-37,0	75,4	-1,3	-20,4	79,8	+9,3	61,5	-19,3
		AUSLAND	125,6	-52,5	-80,8	652,8	-72,8	+4005,7	203,3	-73,8	389,2	-70,8
36.1	HERSTELLUNG VON MOEBELN	INSGESAMT	94,2	-7,9	-6,9	101,2	-2,6	+4,3	98,1	-3,5	97,7	-5,2
		INLAND	91,8	-9,7	-6,1	97,8	-4,9	+3,8	95,3	-5,1	94,8	-7,3
		AUSLAND	116,3	+8,1	-12,2	132,5	+16,7	+8,1	122,9	+9,0	124,4	+12,5

UND BERLIN-OST

FUER DAS VERARBEITENDE GEMERBE
 = 100
 ABTEILUNGEN, GRUPPEN UND KLASSEN
 ZWEIGE, AUSGABE 2003 (WZ 2003)
 WERT

INDEX

2002 APR.	VER- AEND. IN % GEGEN APR. 2001	2002 1.VJ	2002 4.VJ	2003 1.VJ	VERAENDERUNG IN % 1.VJ 2003 GEGEN		2001 2.HJ	2002 1.HJ	2002 2.HJ	VERAENDERUNG IN % 2.HJ 2002 GEGEN		2001	2002	VER- AEND. IN % GEGEN 2001	WZ 2003 SCHL.
					1.VJ 2002	4.VJ 2002				2.HJ 2001	1.HJ 2002				
108,5	+15,4	108,6	100,8	105,8	-2,6	+5,0	101,3	106,5	103,0	+1,7	-3,3	102,4	104,8	+2,3	DJ
104,8	+12,9	107,1	97,4	101,0	-5,7	+3,7	101,2	104,5	101,4	+0,2	-3,0	100,9	103,0	+2,1	
125,0	+25,9	115,4	116,1	127,4	+10,4	+9,7	101,8	115,7	110,3	+8,3	-4,7	109,0	113,0	+3,7	
104,6	+15,3	114,4	96,8	103,7	-9,4	+7,1	96,0	108,0	95,7	-0,3	-11,4	100,1	101,9	+1,8	27
101,7	+15,7	115,0	92,1	99,3	-13,7	+7,8	96,9	107,1	92,8	-4,2	-13,4	99,3	99,9	+0,6	
111,4	+14,4	112,9	108,0	114,1	+1,1	+5,6	94,1	110,3	102,6	+9,0	-7,0	102,2	106,5	+4,2	
116,2	+12,2	136,2	108,2	113,8	-16,4	+5,2	106,2	121,1	99,7	-6,1	-17,7	105,0	110,4	+5,1	27.1
123,3	+21,4	150,8	104,0	112,3	-25,5	+8,0	116,3	131,5	101,1	-13,1	-23,1	111,4	116,3	+4,4	
103,1	-3,9	108,8	116,2	116,6	+7,2	+0,3	87,5	101,8	97,2	+11,1	-4,5	93,3	99,5	+6,6	
111,3	+10,1	115,4	105,3	119,2	+3,3	+13,2	104,3	112,5	106,3	+1,9	-5,5	111,5	109,4	-1,9	27.5
98,5	+6,3	103,0	95,5	105,0	+1,9	+9,9	94,5	100,4	95,1	+0,6	-5,3	101,4	97,7	-3,6	
192,9	+24,7	194,2	167,5	209,2	+7,7	+24,9	166,5	189,7	177,3	+6,5	-6,5	175,9	183,5	+4,3	
111,4	+15,4	104,2	103,8	107,4	+3,1	+3,5	105,3	105,4	108,6	+3,1	+3,0	104,1	107,0	+2,8	28
108,6	+11,4	102,4	100,5	102,0	-0,4	+1,5	103,8	102,9	105,5	+2,6	+3,5	101,9	104,7	+2,7	
156,5	+50,6	121,3	134,8	158,0	+30,3	+17,2	119,6	128,2	128,0	+7,0	-0,2	124,9	128,1	+2,6	
105,7	+19,3	94,9	95,4	85,4	-10,0	-10,5	102,5	96,8	103,0	+0,5	+6,4	98,4	99,9	+1,5	28.1
104,1	+19,8	93,6	93,2	80,7	-13,8	-13,4	101,4	95,0	101,7	+0,3	+7,1	96,6	98,4	+1,8	
138,1	+11,8	121,7	138,5	183,7	+50,9	+32,6	126,1	132,9	128,7	+2,1	-3,2	136,4	130,8	-4,1	
104,0	-1,7	101,6	111,5	102,9	+1,3	-7,7	99,9	102,9	106,4	+6,5	+3,4	103,0	104,6	+1,6	DK
97,3	+7,6	95,5	97,3	94,2	-1,4	-3,2	97,4	95,9	94,9	-2,6	-1,0	98,8	95,4	-3,4	
120,0	-15,6	116,3	146,1	123,6	+6,3	-14,8	105,6	119,5	133,5	+26,4	+11,7	112,9	126,5	+12,0	
112,6	+16,4	110,4	111,9	121,8	+10,3	+8,8	102,3	111,1	110,7	+8,2	-0,4	104,8	110,9	+5,8	29.1
99,5	+3,5	101,8	98,5	109,1	+7,2	+10,8	96,7	99,5	98,0	+1,3	-1,5	100,5	98,8	-1,7	
142,9	+45,8	130,5	142,9	151,3	+15,9	+5,9	115,1	137,9	139,8	+21,5	+1,4	114,7	138,9	+21,1	
92,3	+17,6	153,8	100,4	131,6	-14,4	+31,1	95,5	121,5	94,9	-0,6	-21,9	101,0	108,2	+7,1	29.3
101,8	+19,2	125,2	102,6	107,8	-13,9	+5,1	84,1	110,7	96,4	+14,6	-12,9	89,2	103,5	+16,0	
72,9	+12,5	212,0	96,0	180,2	-15,0	+87,7	118,8	143,4	91,8	-22,7	-36,0	125,1	117,6	-6,0	
105,7	+13,3	88,2	104,5	87,2	-1,1	-16,6	98,8	91,6	103,3	+4,6	+12,8	99,3	97,4	-1,9	29.4
115,3	+26,4	89,4	110,7	87,7	-1,9	-20,8	106,1	96,3	104,4	-1,6	+8,4	103,5	100,4	-3,0	
79,7	-19,6	85,2	87,8	85,9	+0,8	-2,2	79,1	79,0	100,1	+26,5	+26,7	88,0	89,5	+1,7	
106,6	+10,4	113,0	114,7	127,9	+13,2	+11,5	102,2	106,9	110,0	+7,6	+2,9	104,3	108,5	+4,0	DL
101,6	+4,7	108,0	111,7	112,7	+4,4	+0,9	102,4	103,0	107,1	+4,6	+4,0	103,5	105,0	+1,4	
117,5	+22,8	124,0	121,3	161,3	+30,1	+33,0	101,9	115,7	116,5	+14,3	+0,7	106,1	116,1	+9,4	
89,5	+41,2	96,0	133,6	96,8	+0,8	-27,5	92,2	81,6	107,0	+16,1	+31,1	81,2	94,3	+16,1	30
67,3	+17,7	83,5	111,4	89,6	+7,3	-19,6	90,5	67,8	91,8	+1,4	+35,4	80,0	79,8	-0,2	
132,7	+75,1	120,6	177,0	110,8	-8,1	-37,4	95,3	108,7	136,7	+43,4	+25,8	83,7	122,7	+46,6	
113,9	+8,9	128,9	114,0	149,8	+11,6	+26,1	111,0	119,4	115,4	+4,0	-3,4	117,3	117,4	+0,1	31
108,8	+0,3	113,5	116,4	124,0	+9,3	+6,5	112,4	111,7	115,1	+2,4	+3,0	114,1	113,4	-0,6	
132,1	+45,6	183,2	105,6	213,6	+16,6	+102,3	106,0	146,6	116,4	+9,8	-20,6	128,9	131,5	+2,0	
103,2	+9,2	106,3	107,6	137,2	+29,1	+27,5	95,3	101,9	105,8	+11,0	+3,8	96,9	103,9	+7,2	32
105,7	+20,7	115,9	101,1	110,9	-4,3	+9,7	87,2	105,0	98,2	+12,6	-6,5	92,3	101,6	+10,1	
100,0	-3,2	94,0	116,1	171,6	+82,6	+47,8	105,8	97,9	115,7	+9,4	+18,2	102,8	106,8	+3,9	
109,3	+1,2	103,4	111,3	108,5	+4,9	-2,5	101,5	108,0	107,5	+5,9	-0,5	105,5	107,7	+2,1	33
105,9	-3,4	105,1	112,8	106,6	+1,4	-5,5	104,7	106,7	109,8	+4,9	+2,9	108,7	108,2	-0,5	
116,9	+11,9	99,7	108,0	112,5	+12,8	+4,2	94,4	111,0	102,4	+8,5	-7,7	98,6	106,7	+8,2	
108,4	-8,5	128,5	133,5	119,8	-6,8	-10,3	99,5	119,3	120,2	+20,8	+0,8	106,5	119,8	+12,5	DM
93,8	-35,1	83,7	131,7	110,3	+31,8	-16,2	98,6	93,6	114,8	+16,4	+22,6	103,2	104,2	+1,0	
129,2	+41,1	179,8	136,6	130,7	-27,3	-3,6	100,4	148,8	126,5	+26,0	-15,0	110,2	137,6	+24,9	
127,0	+11,0	114,7	129,3	131,9	+15,0	+2,0	111,6	120,9	125,3	+12,3	+3,6	116,7	123,1	+5,5	34
115,7	+4,6	105,8	127,2	125,9	+19,0	-1,0	104,9	109,3	124,0	+18,2	+13,4	106,6	116,6	+9,4	
139,3	+17,6	124,2	131,4	138,5	+11,5	+5,4	118,8	133,4	126,8	+6,7	-4,9	127,6	130,1	+2,0	
124,2	+8,5	110,6	121,9	122,6	+10,8	+0,6	108,4	120,2	117,2	+8,1	-2,5	118,2	118,7	+0,4	34.1
106,5	-1,8	95,6	129,3	135,5	+41,7	+4,8	91,7	105,1	121,9	+32,9	+16,0	101,4	113,5	+11,9	
131,5	+12,4	116,7	118,8	117,3	+0,5	-1,3	115,2	126,4	115,2	-	-8,9	125,0	120,8	-3,4	
68,8	-46,0	157,8	142,6	94,2	-40,3	-33,9	73,7	115,9	109,4	+48,4	-5,6	84,8	112,6	+32,8	35
51,3	-75,6	40,9	140,3	80,6	+97,1	-42,6	86,4	63,1	96,8	+12,0	+53,4	96,8	80,0	-17,4	
91,9	+402,2	311,0	145,5	112,2	-63,9	-22,9	57,0	185,1	125,8	+120,7	-32,0	69,2	155,4	+124,6	
4,4	-22,8	9,3	99,9	46,6	+401,1	-53,4	18,3	8,2	71,1	+286,5	+767,1	17,9	39,7	+121,8	35.1
8,2	-13,7	11,5	44,9	89,7	+680,0	+99,8	34,5	11,6	38,3	+11,0	+230,2	33,7	25,0	-25,8	
9	-59,1	7,3	151,0	4,8	-34,2	-96,8	3,4	5,1	101,5	+2865,3	+1890,2	3,3	53,3	+1515,2	
214,9	+628,5	716,5	140,4	192,7	-73,1	+37,3	110,0	416,8	167,6	+52,4	-59,8	131,3	292,2	+122,5	35.3
76,0	+23,6	71,9	207,4	90,5	+25,9	-56,4	119,4	72,8	138,9	+16,3	+90,8	92,2	105,8	+14,8	
264,5	+1361,3	946,3	116,5	229,1	-75,8	+96,7	106,7	539,5	177,9	+66,7	-67,0	145,2	358,7	+147,0	
102,3	+0,9	101,4	100,6	99,3	-2,1	-1,3	103,2	99,4	98,9	-4,2	-0,5	105,4	99,1	-6,0	36.1
101,7	+0,1	100,0	99,4	96,5	-3,5	-2,9	101,9	97,7	97,6	-4,2	-0,1	104,4	97,7	-6,4	
107,6	+8,2	114,6	111,7	125,0	+9,1	+11,9	115,2	114,2	110,7	-3,9	-3,1	114,9	112,5	-2,1	

5 INDEX DES AUFTRAGSEINGANGS
2000
NACH ABSCHNITTEN, UNTERABSCHNITTEN,
DER KLASSIFIKATION DER WIRTSCHAFTS
5.1 ORIGINAL

VOLUMEN

WZ 2003 SCHL.	WIRTSCHAFTSZWEIG	2003 APR.	VERAENDERUNG IN % APR. 2003 GEGEN		2003 MAR.	VERAENDERUNG IN % MAR. 2003 GEGEN		KUMULIERT		2-MONATS- DURCHSCHNITT MAR. 2003 UND APR. 2003		
			APR. 2002	MAR. 2003		MAR. 2002	FEB. 2003	JAN. 2003 BIS APR. 2003	VER- AEND. IN % GEGEN VORJAHR	MAR. 2003 UND APR. 2003	VER- AEND. IN % GEGEN VORJAHR	
0	VERARBEITENDES GEWERBE 1)	INSGESAMT	114,2	+4,2	-4,7	119,8	-6,0	+9,8	113,8	+2,8	117,0	-1,3
		INLAND	106,6	+3,4	-1,9	108,7	+6,9	+7,1	104,2	+3,5	107,7	+5,2
		AUSLAND	132,4	+5,7	-9,5	146,3	-22,6	+14,8	136,7	+1,5	139,4	-11,3
	VORLEISTUNGSGUETER- PRODUZENTEN	INSGESAMT	121,1	+4,7	-1,8	123,3	+4,7	+9,2	121,8	+7,8	122,2	+4,6
	INLAND	114,6	+4,8	-0,9	114,9	+10,4	+12,2	110,2	+3,4	114,8	+7,5	
AUSLAND	138,7	+4,5	-5,0	146,0	-5,5	+3,6	152,9	+17,7	142,4	-0,8		
INVESTITIONSGUETER- PRODUZENTEN	INSGESAMT	108,5	+5,3	-8,2	118,2	-16,8	+10,8	106,8	-2,0	113,4	-7,5	
	INLAND	98,5	+5,2	-4,1	102,7	+6,1	+1,8	97,4	+6,4	100,6	+5,7	
	AUSLAND	127,1	+5,6	-13,5	147,0	-35,0	+24,9	124,4	-12,1	137,1	-20,9	
GEBRAUCHSGUETER- PRODUZENTEN	INSGESAMT	95,7	-8,2	+2,4	93,5	-6,5	+8,8	91,7	-6,3	94,6	-7,3	
	INLAND	91,6	-10,9	-0,9	92,4	-9,1	+7,1	90,3	-8,7	92,0	-10,0	
	AUSLAND	116,8	+4,8	+17,5	93,4	+8,4	+18,5	99,2	+6,8	108,1	+6,4	
VERBRAUCHSGUETER- PRODUZENTEN	INSGESAMT	117,7	+1,4	-6,1	125,4	+8,6	+8,3	120,5	+4,5	121,6	+5,0	
	INLAND	112,0	-3,1	-3,1	115,6	+1,4	+4,4	114,7	+0,3	113,8	-0,9	
	AUSLAND	148,9	+25,3	-16,3	178,0	+41,3	+24,5	151,4	+24,1	163,5	+33,6	
08	TEXTIL- UND BEKLEIDUNGS- GEWERBE	INSGESAMT	101,7	-2,0	-7,0	109,4	+4,9	-0,5	105,3	-0,4	105,6	+1,4
		INLAND	94,6	-3,9	-4,4	99,0	-0,6	-1,3	96,7	-3,2	96,8	-2,2
		AUSLAND	130,3	+4,0	-13,5	150,7	+22,8	+1,6	139,5	+8,5	140,5	+13,3
17	TEXTILGEWERBE	INSGESAMT	102,8	-2,7	-5,5	108,8	+5,7	+1,3	105,2	+0,3	105,8	+1,4
		INLAND	94,6	-5,2	-3,1	97,6	+0,1	-0,1	95,9	-2,7	96,1	-2,6
		AUSLAND	131,8	+4,1	-11,2	148,4	+21,4	+4,7	137,9	+8,3	140,1	+12,6
18	BEKLEIDUNGSGEWERBE	INSGESAMT	95,2	+3,5	-15,8	113,0	+0,2	-10,4	106,2	-4,3	104,1	+1,7
		INLAND	94,4	+3,5	-11,1	106,2	-4,4	-7,0	100,8	-6,2	100,3	-0,9
		AUSLAND	104,6	+2,5	-45,9	193,2	+45,7	-27,7	169,3	+11,0	148,9	+26,9
DC	LEDERGEWERBE	INSGESAMT	94,2	-6,1	+0,5	93,7	+5,0	+3,9	89,4	-7,7	94,0	-0,8
		INLAND	90,9	-10,4	+0,9	90,1	+0,6	+4,6	85,6	-12,7	90,5	-5,2
		AUSLAND	118,4	+30,1	-1,3	119,9	+39,7	-1,2	117,0	+34,6	119,2	+34,8
DD	HOLZGEWERBE (OHNE HERSTELLUNG VON MOEBELN)	INSGESAMT	154,6	+8,0	+6,2	145,6	+10,3	+8,7	142,7	+13,7	150,1	+9,1
		INLAND	137,1	+5,0	+5,5	129,9	+6,7	+15,2	125,4	+8,3	133,5	+5,8
		AUSLAND	212,4	+14,9	+7,6	197,4	+19,3	-3,1	199,9	+27,2	204,9	+17,0
DE	PAPIER- UND DRUCKGEWERBE	INSGESAMT	114,4	-0,2	-5,2	120,7	+4,1	+5,2	117,2	+1,7	117,6	+2,0
		INLAND	111,1	-3,5	-2,8	114,3	+0,5	+4,5	113,1	-1,5	112,7	-1,5
		AUSLAND	125,1	+10,7	-10,7	140,1	+12,8	+7,4	129,7	+10,5	132,6	+11,8
21	PAPIERGEWERBE	INSGESAMT	119,7	+2,6	-4,6	125,5	+7,6	+4,1	121,6	+3,2	122,6	+5,1
		INLAND	122,4	+1,2	-0,4	122,9	+5,7	+2,7	122,5	+1,7	122,7	+3,4
		AUSLAND	114,5	+5,4	-12,1	130,3	+11,3	+6,7	119,9	+6,3	122,4	+8,4
21.1	HERSTELLUNG VON HOLZ- UND ZELLSTOFF, PAPIER, KARTON UND PAPPE	INSGESAMT	107,2	+0,2	-9,6	118,6	+6,4	+7,0	111,2	+1,0	112,9	+3,3
		INLAND	110,9	-2,6	-2,8	113,5	+5,3	+4,9	111,4	+0,3	111,9	+1,2
		AUSLAND	103,8	+3,5	-16,3	124,0	+7,4	+9,3	110,9	+1,6	113,9	+5,6
21.2	HERSTELLUNG VON WAREN AUS PAPIER, KARTON UND PAPPE	INSGESAMT	132,7	+4,7	-	132,7	+8,9	+1,5	132,5	+5,2	132,7	+6,7
		INLAND	130,7	+3,5	+1,1	129,3	+5,9	+1,4	130,0	+2,4	130,0	+4,7
		AUSLAND	140,3	+9,1	-3,6	145,6	+20,0	+1,8	141,8	+16,3	143,0	+14,4
22	DRUCKGEWERBE, VERVIEL- FAELTIGUNG V. BESPIELTEN TON-, BILD- U. DATENTRAEGERN	INSGESAMT	103,8	-5,9	-6,5	111,0	-3,1	+8,1	108,3	-1,5	107,4	-4,4
		INLAND	95,4	-10,7	-6,7	102,3	-7,1	+7,7	100,1	-6,3	96,9	-8,8
		AUSLAND	279,3	+57,4	-1,6	283,8	+24,7	+12,3	272,4	+47,1	281,6	+39,1
06	HERSTELLUNG VON CHEMISCHEN ERZEUGNISSEN	INSGESAMT	113,1	-5,2	-7,4	122,1	+8,5	+12,4	115,6	+4,7	117,6	+1,5
		INLAND	106,0	-4,2	-0,3	106,3	-0,3	+11,1	104,6	+0,2	106,2	-2,3
		AUSLAND	127,5	-6,8	-17,0	153,7	+23,6	+14,3	137,8	+12,2	140,6	+7,7
24.1	HERSTELLUNG VON CHEMISCHEN GRUNDSTOFFEN	INSGESAMT	100,8	-14,4	-7,0	108,4	-4,6	+9,9	103,6	-3,9	104,6	-9,6
		INLAND	85,6	-18,2	+8,2	79,1	-22,8	+7,2	81,2	-15,9	82,4	-20,5
		AUSLAND	130,5	-9,2	-21,2	165,7	+22,0	+12,6	147,3	+13,1	148,1	+5,9
24.4	HERSTELLUNG VON PHARMA- ZEUTISCHEN ERZEUGNISSEN	INSGESAMT	141,2	+8,4	-7,5	152,6	+25,9	+15,9	143,5	+16,8	146,9	+16,8
		INLAND	146,3	+5,4	-0,3	146,7	+17,5	+6,4	149,4	+17,1	146,5	+11,1
		AUSLAND	129,4	+17,3	-22,3	166,6	+48,0	+42,3	129,5	+15,9	148,0	+32,7
DH	HERSTELLUNG VON GUMMI- UND KUNSTSTOFFWAREN	INSGESAMT	127,3	+8,5	-1,1	128,7	+14,4	+12,8	121,4	+11,5	128,0	+11,4
		INLAND	121,0	+12,0	+1,1	119,7	+15,5	+15,5	111,2	+10,8	120,4	+13,8
		AUSLAND	151,4	-1,0	-7,1	163,0	+11,5	+5,8	160,1	+13,1	157,2	+5,1
25.2	HERSTELLUNG VON KUNST- STOFFWAREN	INSGESAMT	122,5	+5,0	+1,1	121,2	+10,6	+12,4	115,2	+9,3	121,9	+7,7
		INLAND	116,7	+7,6	+3,4	112,9	+12,5	+16,3	106,9	+9,2	114,8	+9,9
		AUSLAND	145,1	-2,2	-5,6	153,7	+5,9	+3,2	151,4	+9,8	149,4	+1,8
DI	GLASGEWERBE, H.V. KERAMIK, VERARBEITUNG VON STEINEN UND ERDEN	INSGESAMT	103,3	-0,2	+7,7	95,9	-0,5	+22,5	89,7	+0,1	99,6	-0,4
		INLAND	99,9	-2,8	+8,0	92,5	-1,0	+30,6	84,5	-1,9	96,2	-1,9
		AUSLAND	116,5	+9,6	+6,8	109,1	+1,0	+1,4	110,1	+6,9	112,8	+5,2
26.1	HERSTELLUNG VON GLAS UND GLASWAREN	INSGESAMT	106,8	+0,7	+6,1	100,7	-2,1	+7,9	99,6	+1,2	103,8	-0,7
		INLAND	103,3	-0,9	+6,8	96,7	-5,5	+11,3	94,5	-1,3	100,0	-3,2
		AUSLAND	116,0	+4,5	+4,0	111,5	+6,7	+1,2	113,1	+7,4	113,8	+5,6

1) AUSGEWAHLTE WIRTSCHAFTSZWEIGE (OHNE ERNAHRUNGSGEWERBE UND TABAKVERARBEITUNG).

UND BERLIN-OST

FUER DAS VERARBEITENDE GEBERBE
= 100
ABTEILUNGEN, GRUPPEN UND KLASSEN
ZWEIGE, AUSGABE 2003 (WZ 2003)
MERT

INDEX

2002 APR.	VER- AEND. IN % GEGEN APR. 2001	2002 1.VJ	2002 4.VJ	2003 1.VJ	VERAENDERUNG IN % 1.VJ 2003 GEGEN		2001 2.HJ	2002 1.HJ	2002 2.HJ	VERAENDERUNG IN % 2.HJ 2002 GEGEN		2001	2002	VER- AEND. IN % GEGEN 2001	WZ 2003 SCHL.
					1.VJ 2002	4.VJ 2002				2.HJ 2001	1.HJ 2002				
109,6	+7,3	111,0	112,8	113,6	+2,3	+0,7	101,5	109,0	110,3	+8,7	+1,2	103,6	109,7	+5,9	D
103,1	+1,7	99,8	105,5	103,4	+3,6	-2,0	100,6	100,9	104,6	+4,0	+3,7	101,1	102,7	+1,6	
125,3	+20,6	137,8	130,2	138,1	+0,2	+6,1	103,8	128,6	124,1	+19,6	-3,5	109,6	126,3	+16,2	
115,7	+16,6	112,0	108,8	122,0	+8,9	+12,1	103,4	112,1	111,3	+7,6	-0,7	104,8	111,7	+6,6	VORL.
109,4	+13,8	105,7	102,3	108,7	+2,8	+6,3	101,3	106,3	106,3	+4,9	-	101,7	106,3	+4,5	
132,7	+23,6	128,9	126,2	157,7	+22,3	+25,0	108,9	127,6	124,7	+14,5	-2,3	113,2	126,1	+11,4	
103,0	-2,1	111,0	118,6	106,2	-4,3	-10,5	99,4	106,3	110,5	+11,2	+4,0	102,3	108,4	+6,0	INV.
93,6	-13,5	90,8	109,4	97,0	+6,8	-11,3	99,2	92,9	102,6	+3,4	+10,4	99,6	97,7	-1,9	
120,4	+20,9	148,7	135,6	123,5	-16,9	-8,9	99,9	131,1	125,0	+25,1	-4,7	107,2	128,1	+19,5	
104,2	+0,9	95,8	91,5	90,4	-5,6	-1,2	93,0	97,7	89,9	-3,3	-8,0	96,5	93,8	-4,8	GEBR.
102,8	+1,4	97,6	91,8	89,9	-7,9	-2,1	95,3	97,3	90,3	-5,2	-7,2	100,3	93,8	-6,5	
111,5	-1,2	86,6	89,9	93,3	+7,7	+3,8	81,3	99,5	87,9	+8,1	-11,7	89,2	93,7	+6,0	
116,1	+14,4	115,0	118,6	121,4	+5,6	+2,4	109,8	115,1	118,4	+7,8	+2,9	108,5	116,7	+7,8	VERB.
115,6	+18,4	113,8	116,6	115,6	+1,6	-0,9	108,2	113,5	115,6	+6,8	+1,9	106,4	114,5	+7,8	
118,8	-2,5	123,1	129,9	152,2	+23,6	+17,2	118,3	125,0	133,9	+13,2	+7,1	119,3	129,5	+8,5	
103,8	+8,6	106,4	98,0	106,5	+0,1	+8,7	97,5	102,9	98,6	+1,1	-4,2	102,4	100,7	-1,7	DB
98,4	+4,1	100,4	94,1	97,4	-3,0	+3,5	96,9	97,7	95,4	-1,5	-2,4	100,7	96,6	-4,1	
125,3	+25,6	129,7	113,4	142,5	+9,9	+25,7	100,1	123,5	111,0	+10,9	-10,1	109,0	117,2	+7,5	
105,7	+9,2	104,6	99,1	106,0	+1,3	+7,0	96,0	103,3	97,6	+1,7	-5,5	101,6	100,4	-1,2	17
99,8	+4,0	98,1	94,7	96,4	-1,7	+1,8	95,2	97,6	94,0	-1,3	-3,7	100,0	96,8	-4,2	
126,6	+26,9	127,5	114,5	139,9	+9,7	+22,2	98,6	123,2	110,3	+11,9	-10,5	107,3	116,7	+8,8	
92,0	+4,9	117,3	91,0	109,8	-6,4	+20,7	107,4	100,4	104,8	-2,4	+4,4	107,1	102,6	-4,2	18
91,2	+5,2	112,9	90,9	102,9	-8,9	+13,2	105,7	98,0	103,2	-2,4	+5,3	104,5	100,6	-3,7	
102,0	+3,0	169,3	92,8	190,9	+12,8	+105,7	127,3	128,4	124,0	-2,6	-3,4	138,3	126,2	-8,7	
100,3	+5,1	95,8	101,3	87,7	-8,5	-13,4	106,2	96,1	97,0	-8,7	+0,9	102,9	96,5	-6,2	OC
101,4	+5,3	97,0	102,0	89,9	-13,5	-17,7	108,5	97,4	98,5	-9,2	+1,1	104,2	98,0	-6,0	
91,0	+4,7	85,5	95,6	116,5	+36,3	+21,9	86,5	84,6	83,8	-3,1	-0,9	91,8	84,2	-8,3	
143,2	+45,1	119,6	143,5	138,7	+16,0	-3,3	117,8	130,6	145,8	+23,8	+11,6	110,9	136,2	+24,6	DD
130,6	+32,7	110,9	135,6	121,4	+9,5	-10,5	118,9	120,4	136,8	+15,1	+13,6	112,2	128,6	+14,6	
184,8	+85,5	148,0	169,6	195,8	+32,3	+15,4	114,2	164,2	175,6	+53,8	+6,9	106,7	169,9	+59,2	
114,6	+10,9	115,4	121,5	118,1	+2,3	-2,8	106,1	115,4	117,6	+10,8	+1,9	105,3	116,5	+10,6	DE
115,1	+11,9	114,7	118,4	113,8	-0,8	-3,9	107,3	114,7	116,0	+8,1	+1,1	106,3	115,3	+8,5	
113,0	+8,2	118,9	131,2	131,2	+10,3	-	102,4	118,3	122,7	+19,8	+3,7	102,3	120,5	+17,8	
116,7	+14,1	118,2	119,9	122,2	+3,4	+1,9	109,6	117,0	117,7	+13,6	+0,6	102,9	117,3	+14,0	21
121,0	+18,8	120,4	117,7	122,5	+1,7	+4,1	106,6	119,0	118,6	+11,3	-0,3	105,4	118,8	+12,7	
108,6	+8,7	114,2	124,1	121,7	+6,6	-1,9	98,0	113,2	116,0	+18,4	+2,5	98,3	114,6	+16,6	
107,0	+10,3	111,1	113,6	112,5	+1,3	-1,0	94,0	109,1	107,5	+14,4	-1,5	96,6	108,3	+12,1	21.1
113,3	+21,3	110,3	107,4	111,8	+1,4	+4,1	95,7	108,6	106,4	+11,2	-2,0	98,5	107,5	+9,1	
100,3	-0,6	112,0	120,3	113,3	+1,2	-5,8	92,2	109,6	108,7	+17,9	-0,8	94,7	109,1	+15,2	
126,8	+17,6	125,6	126,5	132,4	+5,4	+4,7	113,6	125,3	128,4	+13,0	+2,5	109,5	126,8	+15,8	21.2
126,3	+14,3	127,2	124,8	129,8	+2,0	+4,0	113,9	126,2	127,0	+11,5	+0,6	110,1	126,6	+15,0	
128,6	+31,6	119,6	133,3	142,3	+19,0	+6,8	112,1	122,0	133,8	+19,4	+9,7	107,2	127,9	+19,3	
110,3	+4,7	109,8	124,7	109,7	-0,1	-12,0	111,3	112,0	117,2	+5,3	+4,6	110,2	114,6	+4,0	22
106,8	+4,8	106,8	119,4	101,6	-4,9	-14,9	108,4	108,6	112,4	+3,7	+3,5	107,6	110,5	+2,7	
177,5	+4,4	187,8	236,1	270,1	+43,8	+14,4	166,5	192,5	219,8	+32,0	+14,2	160,4	206,1	+28,5	
119,3	+22,7	107,5	102,4	116,4	+8,3	+13,7	99,6	110,2	108,4	+8,8	-1,6	100,8	109,3	+8,4	06
110,7	+29,0	102,2	91,6	104,1	+1,9	+13,6	95,3	104,0	101,4	+6,4	-2,5	94,3	102,7	+8,9	
136,8	+13,5	118,1	124,1	141,2	+19,6	+13,8	108,3	122,7	122,6	+13,2	-0,1	114,0	122,6	+7,5	
117,8	+19,8	104,4	91,7	104,5	+0,1	+14,0	98,0	106,9	100,5	+2,6	-6,0	100,3	103,7	+3,4	24.1
104,7	+25,5	93,8	72,0	79,7	-15,0	+10,7	90,9	96,8	86,5	-4,8	-10,6	90,6	91,6	+1,1	
143,7	+12,2	125,7	131,2	152,9	+21,6	+16,5	112,0	127,1	128,6	+14,8	+1,2	119,5	127,8	+6,9	
130,3	+28,5	120,4	128,7	144,2	+19,8	+12,0	114,5	123,6	131,4	+14,8	+6,3	110,5	127,5	+15,4	24.4
138,8	+38,2	123,9	132,4	150,5	+21,5	+13,7	112,8	125,8	132,0	+17,0	+4,9	109,7	128,9	+17,5	
110,3	+6,5	112,2	120,1	128,6	+15,5	+7,9	118,5	118,4	130,0	+9,7	+9,8	112,6	124,2	+10,3	
117,3	+9,5	106,1	111,8	119,4	+12,5	+6,8	111,7	110,6	116,0	+3,8	+4,9	109,9	113,3	+3,1	DH
108,0	+2,9	97,8	103,0	107,9	+10,3	+4,8	107,3	102,0	107,6	+0,3	+5,5	105,7	104,8	-0,9	
153,0	+33,2	137,7	145,1	163,0	+18,4	+12,3	128,7	143,4	147,7	+14,8	+3,0	126,1	145,5	+15,4	
116,7	+11,0	101,6	106,6	112,8	+11,0	+5,8	108,0	108,4	112,5	+4,2	+3,8	107,1	110,5	+3,2	25.2
108,5	+5,6	93,1	98,2	102,3	+9,9	+4,2	103,1	100,3	104,8	+1,6	+4,5	102,6	102,5	-0,1	
148,4	+29,5	134,3	139,1	153,5	+14,3	+10,4	127,1	140,0	142,8	+12,4	+2,0	124,6	141,4	+13,5	
103,5	+8,9	84,9	90,5	85,2	+0,4	-5,9	97,0	93,3	98,5	+1,5	+5,6	95,2	95,9	+0,7	DI
102,8	+11,0	80,5	85,9	79,4	-1,4	-7,6	96,1	90,5	95,2	-0,9	+6,2	94,1	92,8	-1,4	
106,3	+1,9	101,9	108,6	108,0	+6,0	-0,6	100,5	103,8	111,3	+10,7	+7,2	99,6	107,5	+7,9	
106,1	+16,7	95,8	101,9	97,2	+1,5	-4,6	99,2	99,6	106,4	+7,3	+6,8	96,9	103,0	+6,3	26.1
104,2	+16,4	92,9	98,3	91,5	-1,5	-6,9	98,8	97,1	104,0	+5,3	+7,1	96,6	100,5	+4,0	
111,0	+17,3	103,4	111,4	112,1	+8,4	+0,6	100,3	106,0	112,5	+12,2	+6,1	97,6	109,2	+11,9	

5 INDEX DES AUFTRAGSEINGANGS
2000
NACH ABSCHNITTEN, UNTERABSCHNITTEN,
DER KLASSIFIKATION DER WIRTSCHAFTS
5.1 ORIGINAL

VOLUMEN

WZ 2003 SCHL.	WIRTSCHAFTSZWEIG		2003 APR.	VERAENDERUNG IN % APR. 2003 GEGEN		2003 MAR.	VERAENDERUNG IN % MAR. 2003 GEGEN		KUMULIERT		2-MONATS- DURCHSCHNITT	
				APR. 2002	MAR. 2003		MAR. 2002	FEB. 2003	JAN. 2003 BIS APR. 2003	VER- AEND. IN % GEGEN VORJAHR	MAR. 2003 UND APR. 2003	VER- AEND. IN % GEGEN VORJAHR
DJ	METALLERZEUGUNG UND -BE- ARBEITUNG, HERSTELLUNG VON METALLERZEUGNISSEN	INSGESAMT	107,9	-1,4	-1,0	109,0	+5,9	+7,1	105,7	-3,9	108,5	+2,2
		INLAND	103,6	-1,6	+0,8	102,8	+1,9	+6,7	100,6	-6,3	103,2	+0,1
		AUSLAND	127,2	-0,5	-7,0	136,8	+22,4	+8,1	128,5	+5,7	132,0	+10,2
27	METALLERZEUGUNG UND -BEARBEITUNG	INSGESAMT	103,0	-4,7	-4,8	108,2	+6,5	+5,9	104,1	-10,9	105,6	+0,7
		INLAND	98,2	-6,1	+0,4	97,8	-0,7	-1,4	98,7	-15,0	98,0	-3,5
		AUSLAND	114,6	-1,5	-13,7	132,8	+21,8	+21,5	116,8	-1,7	123,7	+9,8
27.1	ERZEUGUNG VON ROHEISEN, STAHL UND FERROLEGIE- RUNGEN	INSGESAMT	99,9	-19,6	-19,9	124,7	+9,6	+17,8	109,2	-23,7	112,3	-5,6
		INLAND	98,9	-25,2	-10,2	110,1	-8,5	-0,6	107,3	-32,0	104,5	-17,3
		AUSLAND	101,9	-6,9	-32,8	151,6	+48,6	+56,4	112,8	-2,7	126,8	+19,8
27.5	GIESSEREIEN	INSGESAMT	107,0	-4,7	-11,9	121,6	+12,9	+12,0	115,2	-0,3	114,3	+3,9
		INLAND	93,1	-4,7	-12,3	106,2	+10,6	+11,4	101,0	+0,2	99,7	+2,9
		AUSLAND	196,5	-4,4	-10,4	218,3	+20,5	+13,6	205,6	-1,6	206,9	+7,3
28	HERSTELLUNG VON METALL- ERZEUGNISSEN	INSGESAMT	111,6	+1,1	+1,9	109,5	+5,4	+7,9	106,9	+2,0	110,6	+3,2
		INLAND	106,8	+1,0	+1,1	105,6	+3,2	+11,6	101,8	-0,5	106,2	+2,1
		AUSLAND	156,3	+1,4	+7,0	146,1	+23,5	-12,0	155,4	+21,3	151,2	+10,9
28.1	STAHL- UND LEICHTMETALL- BAU	INSGESAMT	100,1	-5,3	+10,1	90,9	-7,2	+4,6	88,8	-8,7	95,5	-6,2
		INLAND	95,1	-8,8	+7,3	88,6	-8,9	+11,2	84,2	-12,3	91,9	-8,8
		AUSLAND	203,1	+51,1	+46,4	138,7	+25,7	-41,7	184,0	+50,3	170,9	+39,6
DK	MASCHINENBAU	INSGESAMT	105,5	+4,1	+4,8	100,6	-4,6	+1,4	101,0	+1,2	103,1	-0,3
		INLAND	87,5	-7,7	-5,4	92,5	-6,0	-0,9	90,1	-3,8	90,0	-6,8
		AUSLAND	148,0	+26,7	+23,5	119,8	-1,9	+5,6	126,8	+10,9	133,9	+12,1
29.1	H.V. MASCHINEN F.D.ERZEUG. U.NUTZG.V.MECHAN.ENERGIE (D.MOT.F.LUFT-U.STRASS.F.)	INSGESAMT	111,8	+2,2	-2,6	114,8	+0,6	-5,2	115,9	+7,2	113,3	+1,3
		INLAND	98,8	+2,3	-5,0	104,0	-2,5	-4,6	103,2	+4,8	101,4	-0,3
		AUSLAND	142,0	+2,5	+1,6	139,7	+6,5	-6,4	146,3	+11,6	140,9	+4,4
29.3	HERSTELLUNG VON LAND- U. FORSTWIRTSCHAFTLICHEN MASCHINEN	INSGESAMT	120,6	+35,2	+39,3	87,2	-5,2	+0,2	124,4	-7,2	103,9	+14,7
		INLAND	81,4	-17,5	-11,0	91,5	-2,3	+10,1	97,9	-15,5	88,5	-10,1
		AUSLAND	200,4	+187,1	+155,6	78,4	-11,5	-17,5	178,3	+4,3	139,4	+76,0
29.4	HERSTELLUNG VON WERK- ZEUGMASCHINEN	INSGESAMT	72,3	-29,5	-11,6	81,8	-11,4	-7,9	80,9	-10,3	77,1	-20,9
		INLAND	78,8	-29,5	-8,4	86,0	-4,2	-8,0	82,7	-11,3	82,4	-18,3
		AUSLAND	54,7	-29,5	-22,6	70,7	-28,5	-7,0	76,0	-7,1	62,7	-29,0
DL	H.V. BUEROMASCH., DATENVERARB. GER.U.-EINRICHTG.;ELEKTROT., FEINMECHANIK U. OPTIK	INSGESAMT	120,8	+12,7	-2,5	123,9	-4,3	+6,8	128,2	+14,6	122,4	+3,4
		INLAND	112,1	+9,7	-9,2	123,4	+17,1	+12,8	114,4	+6,9	117,8	+13,5
		AUSLAND	140,1	+18,2	+12,2	124,9	-31,6	-4,4	158,6	+29,2	132,5	-12,0
30	H.V. BUEROMASCHINEN, DATENVERARBEITUNGSGERAETEN UND -EINRICHTUNGEN	INSGESAMT	66,4	-29,8	-45,7	122,2	+23,3	+22,3	96,5	-2,1	94,3	-2,7
		INLAND	63,5	-9,9	-45,9	117,4	+39,6	+34,3	88,5	+7,5	90,5	+17,1
		AUSLAND	72,1	-49,2	-45,3	131,7	+2,4	+5,9	112,3	-14,1	101,9	-24,6
31	HERSTELLUNG VON GERAETEN DER ELEKTRIZITAETSERZEUG- UNG, -VERTEILUNG U.AE.	INSGESAMT	128,2	+13,5	+0,1	128,1	-25,6	+21,3	139,2	+12,3	128,2	-10,1
		INLAND	127,3	+17,5	-8,4	138,9	+16,7	+24,4	124,9	+11,7	132,1	+17,1
		AUSLAND	131,1	+1,3	+45,5	90,1	-74,9	+7,3	189,3	+13,6	110,6	-54,7
32	RUNDFUNK- UND NACHRICHTEN- TECHNIK	INSGESAMT	147,2	+38,7	+13,2	130,0	+25,2	-13,3	146,6	+35,0	138,6	+32,0
		INLAND	121,5	+11,9	+6,8	115,8	+21,2	-6,9	121,0	+3,5	117,7	+15,8
		AUSLAND	180,8	+77,1	+19,5	151,3	+29,6	-18,8	180,2	+84,4	166,1	+51,8
33	MEDIZIN-, MESS-, STEUER- UND REGELUNGSTECHNIK, OPTIK, H.V. UHREN	INSGESAMT	119,1	+5,7	+3,5	109,3	+5,8	+4,5	107,2	+4,3	111,2	+5,7
		INLAND	103,6	-0,1	-0,7	104,3	+1,4	-1,9	103,3	+0,1	104,0	+0,7
		AUSLAND	134,1	+17,4	+11,5	120,3	+15,7	+19,5	115,8	+13,9	127,2	+16,6
DM	FAHRZEUGBAU	INSGESAMT	117,8	+10,5	-16,1	140,4	-26,7	+18,4	117,5	-3,3	129,1	-13,4
		INLAND	115,9	+25,7	-0,1	116,0	+25,3	-1,4	109,8	+29,5	116,0	+25,5
		AUSLAND	119,9	-2,7	-28,9	168,6	-44,8	+40,9	126,4	-22,7	144,3	-32,6
34	HERSTELLUNG VON KRAFTWAGEN UND KRAFTWAGEN TEILEN	INSGESAMT	134,7	+7,8	-5,4	142,4	+18,1	+14,5	130,7	+12,9	138,6	+12,9
		INLAND	143,1	+26,0	+3,7	138,0	+18,3	+15,9	127,9	+20,2	140,6	+22,0
		AUSLAND	125,6	-8,3	-14,7	147,2	+18,0	+13,0	139,9	+6,4	136,4	+4,2
34.1	HERSTELLUNG VON KRAFTWAGEN UND KRAFTWAGENMOTOREN	INSGESAMT	124,7	+2,5	-7,5	134,8	+11,5	+16,8	121,1	+8,5	129,8	+7,0
		INLAND	168,8	+63,6	+6,1	159,1	+25,1	+22,3	139,8	+46,7	164,0	+42,4
		AUSLAND	106,6	-17,5	-14,6	124,8	+5,5	+14,1	113,4	-4,1	115,7	-6,5
35	SONSTIGER FAHRZEUGBAU	INSGESAMT	92,2	+20,9	-39,6	136,0	-60,3	+27,9	89,6	-33,0	109,1	-46,8
		INLAND	64,1	+26,4	-13,4	74,0	+62,3	-35,7	75,3	+75,1	69,1	+43,4
		AUSLAND	106,4	+17,4	-51,4	218,9	-70,1	+131,2	108,7	-57,0	162,7	-60,4
35.1	SCHIFF- UND BOOTSBAU	INSGESAMT	69,8	+1486,4	+356,2	15,3	+13,3	-86,1	51,6	+545,0	42,6	+373,3
		INLAND	10,3	+27,2	-55,0	22,9	+55,8	-89,6	68,4	+551,4	16,6	+45,6
		AUSLAND	127,5	+999,9	+1493,8	8,0	-36,5	+135,3	35,4	+521,1	67,8	+911,9
35.3	LUFT- UND RAUMFAHRZEUGBAU	INSGESAMT	101,9	-51,8	-79,1	487,3	-72,4	+1265,0	166,1	-71,5	294,6	-70,2
		INLAND	46,4	-37,7	-37,0	73,7	-1,6	-20,4	78,0	+8,9	60,1	-19,5
		AUSLAND	121,6	-53,2	-80,8	634,6	-73,1	+3994,2	197,5	-74,1	378,1	-71,2
36.1	HERSTELLUNG VON MOEBELN	INSGESAMT	88,8	-8,7	-7,0	95,5	-3,1	+4,3	92,5	-4,3	92,2	-5,9
		INLAND	86,1	-10,8	-6,2	91,8	-5,7	+3,6	89,6	-5,9	89,0	-8,2
		AUSLAND	113,3	+8,6	-12,0	128,8	+17,0	+8,1	119,4	+8,8	121,1	+13,0

UND BERLIN-OST

FUER DAS VERARBEITENDE GEBERBE
= 100
ABTEILUNGEN, GRUPPEN UND KLASSEN
ZWEIGE, AUSGABE 2003 (M2 2003)
WERT

INDEX

2002 APR.	VER- AEND. IN % GEGEN APR. 2001	2002 1.VJ	2002 4.VJ	2003 1.VJ	VERAENDERUNG IN % 1.VJ 2003 GEGEN		2001 2.HJ	2002			VERAENDERUNG IN % 2.HJ 2002 GEGEN		2001	2002	VER- AEND. IN % GEGEN 2001	M2 2003 SCHL.
					1.VJ 2002	4.VJ 2002		1.HJ	2.HJ	2.HJ 2001	1.HJ 2002					
109,4	+16,6	110,2	100,9	105,0	-4,7	+4,1	101,9	107,7	109,4	+1,5	-4,0	102,5	105,6	+3,0	DJ	
105,3	+14,0	108,1	97,0	99,6	-7,9	+2,7	101,5	105,2	101,2	-0,3	-3,8	100,8	103,2	+2,4		
127,8	+27,7	119,5	118,8	128,9	+7,9	+8,5	103,7	119,2	113,0	+9,0	-5,2	110,0	116,1	+5,5		
108,1	+19,1	119,8	99,4	104,4	-12,9	+5,0	98,7	112,4	98,5	-0,2	-12,4	101,3	105,5	+4,1	27	
104,6	+19,7	119,9	93,6	98,8	-17,6	+5,6	99,1	110,9	94,7	-4,4	-14,6	100,1	102,8	+2,7		
116,4	+17,8	119,6	112,9	117,5	-1,8	+4,1	97,6	116,2	107,5	+10,1	-7,5	104,1	111,9	+7,5		
124,2	+16,5	149,5	110,4	112,3	-24,9	+1,7	113,0	131,2	102,4	-9,4	-22,0	109,5	116,8	+6,7	27.1	
132,2	+27,0	166,4	105,6	110,0	-33,9	+4,2	124,3	143,1	103,5	-16,7	-27,7	116,4	123,3	+6,9		
109,5	-1,6	118,0	119,4	116,4	-1,4	-2,5	92,2	109,2	100,3	+8,8	-8,2	96,9	104,8	+8,2		
112,3	+11,4	116,6	104,8	117,9	+1,1	+12,5	104,5	113,5	106,1	+1,5	-6,5	111,2	109,8	-1,3	27.5	
97,7	+6,9	101,8	94,3	103,6	+1,8	+9,9	93,3	99,3	93,9	+0,6	-5,4	100,0	96,6	-3,4		
204,5	+27,7	210,2	171,8	208,9	-0,6	+21,6	175,3	203,0	183,0	+4,4	-9,9	182,4	193,0	+5,8		
110,4	+14,9	103,0	102,1	105,4	+2,3	+3,2	104,3	104,2	107,0	+2,6	+2,7	103,4	105,6	+2,1	28	
105,7	+10,9	101,2	98,9	100,1	-1,1	+1,2	102,9	101,8	105,0	+2,0	+3,1	101,2	103,4	+2,2		
154,2	+49,4	119,4	132,5	155,1	+29,9	+17,1	118,0	126,2	125,7	+6,5	-0,4	123,7	125,9	+1,8		
105,7	+19,8	94,4	95,0	85,0	-10,0	-10,5	102,0	96,5	102,8	+0,8	+6,5	97,9	99,7	+1,8	28.1	
104,3	+20,4	93,3	93,1	80,6	-13,6	-13,4	101,0	94,9	101,7	+0,7	+7,2	96,2	98,3	+2,2		
134,4	+9,8	118,3	134,9	177,6	+50,1	+31,7	123,2	129,3	125,1	+1,5	-3,2	134,2	127,2	-6,2		
101,3	-2,9	99,3	108,2	99,5	+0,2	-8,0	98,2	100,3	103,4	+5,3	+3,1	101,5	101,8	+0,3	OK	
94,8	+8,2	93,3	94,4	91,0	-2,5	-3,6	95,8	93,5	92,2	-3,8	-1,4	97,4	92,8	-4,7		
116,8	-16,5	113,5	141,1	119,8	+5,6	-15,1	103,9	116,4	129,9	+25,0	+11,6	111,2	123,1	+10,7		
109,4	+14,7	107,6	108,4	117,2	+8,9	+8,1	100,7	108,1	107,3	+6,6	-0,7	103,4	107,7	+4,2	29.1	
96,6	+1,9	99,1	95,1	104,7	+5,7	+10,1	95,2	96,7	94,8	-0,4	-2,0	99,2	95,8	-3,4		
138,6	+43,3	127,3	138,9	146,4	+15,0	+5,4	113,4	134,3	136,0	+19,9	+1,3	113,1	135,1	+19,5		
89,2	+14,8	148,9	96,5	125,7	-15,6	+30,3	93,6	117,5	91,3	-2,5	-22,3	99,4	104,4	+5,0	29.3	
98,7	+16,5	121,6	98,9	103,4	-15,0	+4,6	82,7	107,4	93,0	+12,5	-13,4	88,1	100,2	+13,7		
99,8	+9,6	204,7	91,6	170,9	-16,5	+86,6	115,7	138,2	87,8	-24,1	-36,5	122,4	113,0	-7,7		
102,6	+11,5	86,0	100,7	83,7	-2,7	-16,9	96,9	88,9	99,5	+2,7	+11,9	97,8	94,2	-3,7	29.4	
111,8	+24,4	87,0	106,4	84,0	-3,4	-21,1	104,0	93,4	100,4	-3,5	+7,5	101,8	96,9	-4,8		
77,6	-20,6	83,1	65,2	83,1	-	-2,5	77,7	76,9	97,2	+25,1	+26,4	86,8	87,0	+0,2		
107,2	+11,2	113,4	117,1	130,6	+15,2	+11,5	102,5	107,4	112,0	+9,3	+4,3	104,3	109,7	+5,2	DL	
102,2	+5,5	108,5	113,2	115,2	+6,2	+1,8	102,7	103,5	108,5	+5,6	+4,8	103,6	106,0	+2,3		
118,5	+24,3	124,2	125,6	164,7	+32,6	+31,1	102,1	116,2	119,7	+17,2	+3,0	105,8	117,9	+11,4		
94,6	+46,7	100,0	146,7	106,6	+6,6	-26,8	95,0	85,6	116,1	+22,2	+35,6	83,5	100,9	+20,8	30	
70,5	+21,6	86,2	119,0	96,8	+12,3	-18,7	93,0	70,4	97,8	+5,2	+38,9	82,2	84,1	+2,3		
141,8	+83,7	127,0	197,9	125,7	-1,0	-36,5	98,7	115,4	152,1	+54,1	+31,8	86,1	133,7	+56,3		
113,0	+8,5	127,6	113,3	142,8	+11,9	+26,0	110,5	118,4	114,8	+3,9	-3,0	116,8	116,6	-0,2	31	
108,3	-	113,0	116,2	124,1	+9,8	+6,8	112,2	111,3	115,0	+2,5	+3,3	113,8	113,2	-0,5		
129,4	+44,4	178,9	103,4	208,7	+16,7	+101,8	104,4	143,3	114,1	+9,3	-20,4	127,2	128,7	+1,2		
106,1	+12,2	109,4	113,2	146,4	+33,8	+29,3	96,5	104,9	111,0	+15,0	+5,8	97,4	108,0	+10,9	32	
109,2	+24,0	119,4	106,7	120,8	+1,2	+13,2	88,6	108,5	103,7	+17,0	-4,4	93,0	106,1	+14,1		
102,1	-1,0	96,2	121,8	180,0	+87,1	+47,8	107,0	100,2	120,6	+12,7	+20,4	103,1	110,4	+7,1		
107,0	-	101,4	108,4	105,2	+3,7	-3,0	100,3	105,7	104,8	+4,5	-0,9	104,5	105,2	+0,7	33	
103,7	-4,6	103,1	109,7	103,1	-	-6,0	103,6	104,4	106,9	+3,2	+2,4	107,8	105,6	-2,0		
114,2	+10,6	97,5	105,6	109,6	+12,4	+3,8	93,0	108,5	100,1	+7,6	-7,7	97,3	104,3	+7,2		
106,6	-9,6	126,4	130,9	117,4	-7,1	-10,3	98,3	117,3	118,0	+20,0	+0,6	105,7	117,6	+11,3	DM	
92,2	-35,8	82,4	128,7	107,7	+30,7	-16,3	97,6	91,9	112,2	+15,0	+22,1	102,4	102,1	-0,3		
123,2	+39,5	177,0	133,4	128,5	-27,4	-3,7	99,2	146,5	124,5	+25,5	-15,0	109,4	135,5	+23,9		
124,9	+9,8	112,7	126,8	129,4	+14,8	+2,1	110,3	118,8	123,0	+11,5	+3,5	115,8	120,9	+4,4	34	
113,6	+3,4	103,9	124,3	122,8	+18,2	-1,2	103,8	107,2	121,2	+16,8	+13,1	105,8	114,2	+7,9		
137,0	+16,2	122,1	129,6	136,6	+11,9	+5,4	117,4	131,3	125,0	+6,5	-4,8	126,6	128,1	+1,2		
121,6	+6,8	108,3	119,2	119,8	+10,6	+0,5	106,9	117,8	114,6	+7,2	-2,7	117,1	116,2	-0,8	34.1	
103,2	-4,1	92,7	124,2	130,1	+40,3	+4,8	89,9	101,7	117,2	+30,4	+15,2	100,1	109,4	+9,3		
129,2	+10,9	114,7	117,1	115,6	+0,8	-1,3	113,8	124,4	113,5	-0,3	-8,8	124,1	119,0	-4,1		
68,0	-46,3	155,6	139,5	92,0	-40,9	-34,1	72,8	114,3	107,2	+47,3	-6,2	84,1	110,7	+31,6	35	
50,7	-75,8	40,4	137,2	79,0	+95,5	-42,4	85,4	62,3	94,7	+10,9	+52,0	96,0	78,5	-18,2		
90,6	+397,8	306,6	142,6	109,4	-64,3	-23,3	56,3	182,4	123,5	+119,4	-32,3	68,5	152,9	+123,2		
4,4	-22,8	9,2	98,0	45,6	+395,7	-53,5	18,2	8,1	69,8	+283,5	+761,7	17,8	36,9	+118,5	35.1	
8,1	-14,7	11,3	43,9	87,7	+676,1	+99,8	34,0	11,4	37,5	+10,3	+228,9	33,4	24,4	-26,9		
9	-59,1	7,2	148,3	4,7	-34,7	-96,8	3,4	5,0	99,8	+2835,3	+1896,0	3,3	52,4	+1487,9		
211,5	+621,8	705,2	137,3	187,5	-73,4	+36,6	108,6	410,2	164,2	+51,2	-60,0	129,8	287,2	+121,3	35.3	
74,5	+21,9	70,6	202,5	88,5	+25,4	-66,3	117,9	71,4	135,6	+15,0	+89,9	91,2	103,5	+13,5		
280,1	+1363,1	930,8	114,1	222,8	-76,1	+95,3	105,3	530,7	174,4	+65,6	-67,1	143,6	352,5	+145,5		
97,3	-1,1	96,5	95,5	93,7	-2,9	-1,9	99,7	94,5	94,0	-5,7	-0,5	102,3	94,2	-7,9	36.1	
96,5	-2,0	94,8	94,1	90,7	-4,3	-3,6	98,3	92,7	92,4	-6,0	-0,3	101,2	92,5	-8,6		
104,3	+7,4	111,5	108,6	121,5	+9,0	+11,9	112,7	111,0	107,9	-4,3	-2,8	112,5	109,4	-2,8		

6 INDEX DES UMSATZES FUER
 2000
 NACH ABSCHNITTEN, UNTERABSCHNITTEN,
 DER KLASSIFIKATION DER WIRTSCHAFTS
 6.1 ORIGINAL

WERT

WZ 2003 SCHL.	WIRTSCHAFTSZWEIG	2003 APR.	VERAENDERUNG IN % APR. 2003 GEGEN		2003 MAR.	VERAENDERUNG IN % MAR. 2003 GEGEN		KUMULIERT		2-MONATS- DURCHSCHNITT		
			APR. 2002	MAR. 2003		MAR. 2002	FEB. 2003	JAN. 2003 BIS APR. 2003	VER- AEND. IN % GEGEN VORJAHR	MAR. 2003 UND APR. 2003	VER- AEND. IN % GEGEN VORJAHR	
	VERARBEITENDES GEWERBE SOWIE BERGBAU UND GEWINNUNG VON STEINEN UND ERDEN	INSGESAMT INLAND AUSLAND	113,2 110,0 124,6	+2,3 -1,7 -10,6	-4,0 111,9 139,3	117,9 111,9 139,3	+8,9 +6,2 +17,1	+14,9 +14,5 +15,9	109,2 104,6 125,9	+5,4 +3,7 +11,0	115,6 111,0 132,0	+5,6 +4,2 +9,5
	VORLEISTUNGSFUER- PRODUZENTEN	INSGESAMT INLAND AUSLAND	118,5 110,3 144,5	+4,6 +0,8 +15,0	+1,1 -2,3 -1,8	117,2 107,8 147,2	+10,9 +7,2 +20,8	+13,8 +15,4 +10,1	111,4 102,1 141,0	+7,4 +2,5 +21,0	117,9 109,1 145,9	+7,7 +3,9 +17,9
	INVESTITIONSGUETER- PRODUZENTEN	INSGESAMT INLAND AUSLAND	102,7 100,8 106,2	-7,3 -4,1 -12,7	-14,1 -10,8 -19,5	119,5 113,0 132,0	+6,0 +2,2 +13,1	+17,4 +14,3 +22,8	104,7 100,9 112,1	+1,1 +1,3 +0,8	111,1 106,9 119,1	-0,6 -0,9 -0,1
	GEBRAUCHSGUETER- PRODUZENTEN	INSGESAMT INLAND AUSLAND	106,7 104,5 118,8	-1,9 -2,9 +2,5	-0,5 -1,5 +5,4	107,2 106,1 112,7	-1,4 +1,0 -12,6	+12,7 +17,2 -7,0	101,1 98,2 116,8	-3,3 -4,7 +2,5	107,0 105,3 115,8	-1,7 -1,0 -5,4
	VERBRAUCHSGUETER- PRODUZENTEN	INSGESAMT INLAND AUSLAND	118,4 117,8 126,9	+8,7 +7,8 +21,0	+1,8 -3,1 -9,7	115,3 114,3 140,5	+5,9 +4,3 +23,9	+11,7 +11,2 +17,1	112,1 111,0 125,7	+5,5 +4,5 +15,5	117,4 116,1 133,7	+7,3 +6,0 +22,4
	ENERGIE (OHNE ABSCHNITT E)	INSGESAMT INLAND AUSLAND	115,5 115,0 134,6	+13,9 +14,8 -8,1	-8,6 -7,2 -39,4	126,4 123,9 222,2	+29,6 +28,1 +66,7	+23,8 +23,0 +47,0	111,6 110,3 161,4	+21,2 +20,8 +28,2	121,0 119,5 178,4	+21,6 +21,3 +27,5
C	BERGBAU UND GEWINNUNG VON STEINEN UND ERDEN	INSGESAMT INLAND AUSLAND	109,7 109,7 102,7	+5,9 +7,1 -21,9	+10,3 +10,0 +15,0	99,5 99,7 89,3	+8,6 +9,7 -39,9	+14,4 +18,5 -56,4	97,5 95,9 157,1	+8,6 +8,2 +11,7	104,6 104,7 96,0	+7,2 +8,3 -31,4
CA	KOHLBERGBAU, TORFGEWINNUNG, GEW. V. ERDOEL U. ERDGAS, BERG- BAU A. URAN- U. THORIUMERZE	INSGESAMT INLAND AUSLAND	112,2 111,7 215,7	+3,9 +5,1 -17,0	+0,2 +0,1 +13,8	112,0 111,6 189,5	+7,6 +7,9 -6,5	+5,9 +5,9 -0,3	110,6 110,3 180,7	+5,5 +6,1 -10,0	112,1 111,7 202,6	+5,7 +6,5 -12,4
10	KOHLBERGBAU, TORFGEWINNUNG	INSGESAMT INLAND AUSLAND	112,6 112,0 215,7	+4,1 +4,3 -17,0	+1,2 +1,0 +13,8	111,3 110,9 189,5	+6,8 +7,0 -6,5	+5,4 +5,5 -0,3	110,3 109,9 180,7	+4,8 +5,0 -10,0	112,0 111,5 202,6	+5,5 +5,7 -12,4
11	GEW. V. ERDOEL U. ERDGAS, ERBRINGUNG DAMIT VERBUN- DENER DIENSTLEISTUNGEN	INSGESAMT INLAND AUSLAND	107,9 107,9 -	+2,8 +15,4 -	-9,6 -9,6 -	119,4 119,4 -	+15,8 +17,9 -	+10,0 +10,0 -	114,0 114,0 -	+15,0 +19,1 -	113,7 113,7 -	+9,2 +16,7 -
CB	ERZBERGBAU, GEWINNUNG VON STEINEN UND ERDEN, SONSTI- GEBERGBAU	INSGESAMT INLAND AUSLAND	106,4 106,9 85,9	+8,7 +10,1 -23,6	+28,0 +28,2 +15,5	89,1 89,4 74,4	+10,8 +13,5 -47,0	+33,0 +51,1 -64,1	80,2 76,4 153,6	+14,7 +13,7 +16,7	94,8 95,2 80,2	+9,6 +11,6 -36,6
D	VERARBEITENDES GEWERBE	INSGESAMT INLAND AUSLAND	113,3 110,1 124,6	+2,3 -2,3 +2,1	-4,1 -1,9 -10,6	118,2 112,2 139,4	+8,8 +6,1 +17,1	+14,9 +14,5 +16,1	109,5 104,8 125,9	+5,5 +3,7 +11,1	115,8 111,2 132,0	+5,6 +4,2 +9,5
DA	ERNAHRUNGSGEWERBE UND TABAKVERARBEITUNG	INSGESAMT INLAND AUSLAND	119,7 120,1 115,1	+8,6 +8,2 +15,7	+5,5 +6,2 -3,8	113,5 113,1 119,6	+2,3 +1,6 +12,5	+11,1 +10,9 +13,2	110,6 110,6 111,2	+3,1 +2,8 +6,8	116,6 116,6 117,4	+5,4 +4,9 +14,1
15	ERNAHRUNGSGEWERBE	INSGESAMT INLAND AUSLAND	122,8 122,6 125,5	+11,0 +10,2 +24,5	+6,0 +6,8 -3,8	115,9 114,8 130,5	+3,6 +2,5 +16,6	+10,8 +10,6 +13,9	113,3 112,7 121,2	+5,2 +4,6 +12,3	119,4 118,7 128,0	+7,3 +6,3 +20,3
16	TABAKVERARBEITUNG	INSGESAMT INLAND AUSLAND	86,4 92,7 9,3	-18,9 -14,2 -89,2	-1,7 -1,7 +2,2	87,9 94,3 9,1	-12,3 -9,6 -81,6	+14,0 +14,7 -36,8	81,9 87,7 10,2	-20,7 -17,6 -84,4	87,2 93,5 9,2	-15,7 -12,0 -86,4
DB	TEXTIL- UND BEKLEIDUNGS- GEWERBE	INSGESAMT INLAND AUSLAND	101,9 95,1 128,6	-1,8 -2,7 +0,8	-6,0 -5,3 -7,8	108,4 100,4 139,5	+7,5 +4,4 +17,2	+4,3 +2,7 +9,7	103,2 95,3 130,2	+1,2 -1,3 +9,2	105,2 97,8 134,1	+2,8 +0,8 +8,8
17	TEXTILGEWERBE	INSGESAMT INLAND AUSLAND	105,9 97,6 131,7	-2,2 -3,0 -0,2	-5,1 -5,1 -5,6	111,0 102,8 139,5	+8,8 +6,1 +16,6	+6,2 +4,7 +10,5	105,1 97,6 130,9	+2,2 -0,5 +10,1	108,2 100,2 136,6	+3,1 +1,4 +7,8
18	BEKLEIDUNGSGEWERBE	INSGESAMT INLAND AUSLAND	81,1 81,7 74,4	+1,4 -1,0 +44,7	-11,9 -7,2 -46,4	92,1 88,0 138,8	-1,8 -4,9 +27,5	-7,9 -8,5 -2,7	91,4 89,1 117,2	-6,1 -6,2 -5,5	86,6 84,9 106,6	-0,3 -3,0 +32,9
DC	LEDERGEWERBE	INSGESAMT INLAND AUSLAND	98,9 93,3 139,3	-2,8 -8,7 +41,9	+5,9 +6,6 +2,7	93,4 87,5 135,6	+1,4 -6,1 +63,4	-0,4 -1,7 +6,0	95,7 90,9 130,3	-3,4 -9,1 +41,8	96,2 90,4 137,5	-0,8 -7,5 +51,8
DD	HOLZGEWERBE (OHNE HERSTELLUNG VON MOEBELN)	INSGESAMT INLAND AUSLAND	137,5 121,3 193,9	+7,7 +3,0 +19,9	+2,4 +3,1 +1,1	134,3 117,7 191,7	+16,5 +11,9 +27,7	+11,1 +13,9 +5,3	130,4 113,3 189,6	+15,1 +8,3 +32,2	135,9 119,5 192,8	+11,9 +7,2 +29,7
DE	PAPIER-, VERLAGS- UND DRUCKGEWERBE	INSGESAMT INLAND AUSLAND	116,5 112,7 130,3	+6,8 +6,2 +10,2	-2,6 -3,8 +3,4	118,6 117,2 126,0	+9,7 +9,9 +7,8	+9,9 +11,5 +3,1	116,1 113,7 128,4	+9,0 +8,0 +13,2	117,1 115,0 128,2	+8,3 +8,1 +9,0

UND BERLIN-OST

DAS VERARBEITENDE GEMERBE
= 100
ABTEILUNGEN, GRUPPEN UND KLASSEN
ZWEIGE, AUSGABE 2003 (MZ 2003)
WERT

INDEX

2002 APR.	VER- AEND. IN % GEGEN APR. 2001	2002 1.VJ	2002 4.VJ	2003 1.VJ	VERAENDERUNG IN % 1.VJ 2003 GEGEN		2001 2.HJ	2002 1.HJ	2002 2.HJ	VERAENDERUNG IN % 2.HJ 2002 GEGEN		2001	2002	VER- AEND. IN % GEGEN 2001	MZ 2003 SCHL.
					1.VJ 2002	4.VJ 2002				2.HJ 2001	1.HJ 2002				
110,7	+9,6	101,2	111,2	107,9	+6,6	-3,0	108,5	105,6	111,0	+2,3	+5,1	106,4	108,3	+1,8	C-D
107,5	+7,5	98,7	107,2	102,7	+4,1	-4,2	106,6	102,2	108,0	+1,3	+5,7	104,3	105,1	+0,8	
122,0	+17,0	110,5	125,6	126,3	+14,3	+0,6	114,9	117,9	121,6	+5,8	+3,1	114,1	119,8	+5,0	
113,3	+13,4	100,4	109,4	109,0	+8,6	-0,4	106,0	105,6	112,1	+5,8	+6,2	104,9	108,8	+3,7	VORL.
109,4	+11,2	96,4	104,7	99,3	+3,0	-5,2	104,9	101,7	108,6	+3,5	+6,8	103,1	105,2	+2,0	
125,7	+20,2	113,4	124,3	139,9	+23,4	+12,6	109,5	118,1	122,9	+12,2	+4,1	110,5	120,5	+9,0	
110,8	+11,4	101,2	119,6	105,4	+4,2	-11,9	114,3	106,8	114,6	+0,3	+7,3	109,8	110,7	+0,8	INV.
105,1	+7,8	97,8	116,1	100,9	+3,2	-13,1	111,3	100,8	112,1	+0,7	+11,2	105,7	106,4	+0,7	
121,6	+17,7	107,7	128,2	114,1	+5,9	-9,6	120,1	118,1	119,4	-0,6	+1,1	117,6	118,8	+1,0	
108,8	+4,7	103,2	103,3	99,2	-3,9	-4,0	102,3	104,8	99,8	-2,4	-4,8	105,8	102,3	-3,3	GEBR.
107,6	+3,7	101,4	99,9	96,1	-5,2	-3,8	101,4	102,0	96,9	-5,0	-5,6	105,2	99,2	-5,7	
115,9	+10,5	113,2	122,5	116,1	+2,6	-5,2	107,4	120,6	119,4	+11,2	-1,0	109,4	120,0	+9,7	
108,9	+4,5	105,5	111,6	109,9	+4,2	-1,5	110,2	107,3	112,5	+2,1	+4,8	108,1	109,9	+1,7	VERB.
109,3	+4,2	105,1	110,2	108,7	+3,4	-1,4	109,9	107,0	111,2	+1,2	+3,9	107,9	109,1	+1,1	
104,9	+9,0	110,0	128,2	125,3	+13,9	-2,3	114,6	112,6	127,5	+11,3	+13,2	110,9	120,0	+8,2	
101,4	+0,5	89,0	83,9	110,3	+23,9	+31,5	91,7	94,1	87,3	-4,8	-7,2	93,8	90,7	-3,3	ENERG.
100,2	+3,3	88,3	82,7	108,7	+23,1	+31,4	90,8	92,9	86,4	-4,8	-7,0	92,3	89,6	-2,9	
145,4	-44,2	119,0	136,3	170,3	+43,1	+24,9	124,9	141,5	129,0	+3,3	-8,8	156,5	135,2	-13,6	
103,6	+6,5	85,2	113,6	93,4	+9,6	-17,8	106,2	92,6	109,1	+2,7	+17,8	98,9	100,9	+2,0	C
102,4	+6,3	83,9	112,5	91,3	+8,8	-19,6	105,7	91,6	108,9	+3,0	+18,9	96,9	100,3	+2,0	
131,5	+13,6	143,6	115,5	175,2	+22,0	+51,7	107,5	135,3	114,4	+6,4	-15,4	113,9	124,8	+9,6	
108,0	+2,7	103,7	123,0	110,1	+6,2	-10,5	109,0	102,4	109,7	+0,6	+7,1	104,8	106,0	+1,1	CA
106,3	+2,1	103,2	123,0	109,8	+6,4	-10,7	108,4	101,7	109,6	+1,1	+7,8	104,2	105,6	+1,3	
259,9	+50,7	181,0	123,9	169,0	-6,6	+36,4	83,4	202,7	136,2	+63,9	-32,8	120,5	169,4	+40,6	
108,2	+3,3	104,2	124,7	109,6	+5,2	-12,1	109,7	103,0	110,8	+1,0	+7,6	104,9	106,9	+1,9	10
107,4	+3,1	103,8	124,8	109,2	+5,2	-12,5	109,9	102,4	110,7	+0,7	+8,1	104,7	106,6	+1,8	
259,9	+50,7	181,0	123,9	169,0	-6,6	+36,4	83,4	202,7	136,2	+63,9	-32,8	120,5	169,4	+40,6	
105,0	-5,4	97,1	103,2	116,0	+19,5	+12,4	100,9	95,2	96,8	-4,1	+1,7	104,2	96,0	-7,9	11
93,5	-8,8	96,5	103,2	116,0	+20,2	+12,4	91,5	92,9	96,8	+5,8	+4,2	98,3	94,9	-3,5	
97,9	+13,0	60,6	101,0	71,5	+18,0	-29,2	102,5	79,7	108,4	+5,8	+36,0	91,1	94,0	+3,2	CB
97,1	+13,6	57,2	100,2	66,2	+15,7	-33,9	102,0	77,6	108,1	+6,0	+39,3	90,0	92,9	+3,2	
112,4	+4,8	138,0	114,3	176,1	+27,6	+54,1	111,1	125,3	111,1	-	-11,3	112,9	116,2	+4,7	
110,8	+9,7	101,5	111,1	108,2	+6,6	-2,6	108,5	105,9	111,0	+2,3	+4,8	106,6	108,4	+1,7	D
107,6	+7,5	99,0	107,0	103,0	+4,0	-3,7	106,6	102,5	108,0	+1,3	+5,4	104,4	105,2	+0,8	
122,0	+17,0	110,4	125,6	126,3	+14,4	+0,6	114,9	117,8	121,6	+5,8	+3,2	114,1	119,7	+4,9	
110,2	+3,8	106,4	111,0	107,5	+1,0	-3,2	111,6	108,4	112,2	+0,5	+3,5	109,5	110,9	+0,7	DA
111,0	+3,3	106,4	110,0	107,4	+0,9	-2,4	111,5	108,5	111,6	+0,1	+2,9	109,6	110,1	+0,5	
99,5	+10,2	105,7	123,8	109,9	+4,0	-11,2	113,3	106,4	119,9	+5,8	+12,7	108,3	113,1	+4,4	
110,6	+3,7	106,8	114,4	110,1	+3,1	-3,8	112,2	109,3	114,6	+2,1	+4,8	110,0	112,0	+1,8	15
111,3	+3,1	106,5	112,8	109,3	+2,6	-3,1	111,9	109,2	113,4	+1,3	+3,8	110,0	111,9	+1,2	
100,8	+12,5	110,3	135,4	119,7	+8,5	-11,6	115,7	109,9	129,8	+12,2	+18,1	110,2	119,8	+8,7	
106,5	+5,2	102,2	74,2	80,4	-21,3	+8,4	105,5	98,7	86,4	-18,1	-12,5	103,8	92,6	-10,8	16
108,1	+6,5	105,8	79,7	86,0	-18,7	+7,9	106,9	101,0	91,9	-14,0	-9,0	105,0	96,4	-8,2	
86,1	-11,2	58,4	5,6	10,5	-82,0	+87,5	88,7	70,2	19,1	-78,5	-72,8	88,3	44,6	-49,5	
103,8	+2,6	101,4	97,2	103,6	+2,2	+6,6	99,4	101,3	97,2	-2,2	-4,0	103,4	99,3	-4,0	DB
97,7	-1,6	97,6	93,9	96,6	-1,0	+2,9	98,2	96,4	93,9	-4,4	-2,6	101,5	95,1	-6,3	
127,6	+17,5	116,4	108,9	130,7	+12,3	+18,9	103,8	120,7	109,8	+5,8	-9,0	110,8	115,3	+4,1	
107,7	+4,0	101,2	98,1	105,0	+3,8	+7,0	98,6	103,3	96,8	-1,8	-6,3	103,8	100,1	-3,6	17
100,6	-1,2	97,3	94,6	97,6	+0,3	+3,2	97,8	97,9	93,5	-4,4	-4,5	102,0	95,7	-6,2	
131,9	+19,9	114,6	110,1	130,6	+14,0	+18,6	101,3	121,9	106,2	+6,8	-11,2	109,8	115,0	+4,7	
80,0	-6,9	103,1	91,5	94,8	-8,1	+3,6	104,2	89,0	99,5	-4,5	+11,8	101,1	94,2	-6,8	18
82,5	-4,2	99,2	90,1	91,6	-7,7	+1,7	100,4	88,0	96,1	-4,3	+9,2	98,8	92,0	-6,9	
51,4	-37,9	148,2	107,1	131,5	-11,3	+22,8	148,0	100,6	138,7	-6,3	+37,9	127,7	119,7	-6,3	
101,6	-0,3	98,2	96,3	94,6	-3,7	-3,8	108,9	99,2	95,1	-12,7	-4,1	105,4	97,1	-7,9	DC
102,2	-0,3	99,2	97,5	90,0	-9,3	-7,7	111,0	100,0	95,4	-14,1	-4,6	106,4	97,7	-8,2	
98,2	-1,0	89,8	104,8	127,2	+41,6	+21,4	91,4	91,7	92,3	+1,0	+0,7	97,2	92,0	-5,3	
127,7	+32,3	108,5	138,9	128,0	+18,0	-7,8	114,8	118,6	136,2	+18,6	+14,8	108,1	127,4	+17,9	DD
117,8	+21,2	100,1	131,1	110,6	+10,5	-15,6	115,6	109,0	128,1	+10,8	+17,5	108,2	118,6	+9,6	
161,7	+72,0	137,3	165,6	188,1	+37,0	+13,6	112,3	151,8	163,9	+45,9	+8,0	107,9	157,9	+46,3	
108,1	+9,3	106,0	116,5	116,2	+9,6	-0,3	106,5	106,4	113,7	+6,8	+6,9	104,6	110,0	+5,2	DE
108,1	+8,4	105,0	115,8	114,0	+8,6	-1,6	106,4	105,1	112,9	+6,1	+7,4	104,2	109,0	+4,6	
118,2	+13,8	111,8	120,1	127,7	+14,2	+6,3	107,0	113,4	118,2	+10,5	+4,2	107,0	115,8	+8,2	

6 INDEX DES UMSATZES FUER
 2000
 NACH ABSCHNITTEN, UNTERABSCHNITTEN,
 DER KLASSIFIKATION DER WIRTSCHAFTS
 6.1 ORIGINAL

WERT

WZ 2003 SCHL.	WIRTSCHAFTSZWEIG		VERAENDERUNG IN % APR. 2003 GEGEN			VERAENDERUNG IN % MAR. 2003 GEGEN		KUMULIERT		2-MONATS- DURCHSCHNITT MAR. 2003 UND APR. 2003		VER- AEND. IN % GEGEN VORJAHR		
			2003 APR.			2003 MAR.	MAR. 2002	FEB. 2003	JAN. 2003 BIS APR. 2003	VER- AEND. IN % GEGEN VORJAHR	MAR. 2003 UND APR. 2003	VER- AEND. IN % GEGEN VORJAHR		
				APR. 2002	MAR. 2003									
21	PAPIERGEWERBE	INSGESAMT INLAND AUSLAND	122,6 121,5 124,7	+3,8 +2,5 +6,1	+2,6 +1,4 +5,0	119,5 119,8 118,8	+4,5 +3,4 +6,6	+4,4 +3,5 +6,0	120,3 120,1 120,7	+3,7 +1,0 +9,3	121,1 120,7 121,8	+4,1 +3,0 +6,4		
21.1	HERSTELLUNG VON HOLZ- UND ZELLSTOFF, PAPIER, KARTON UND PAPPE	INSGESAMT INLAND AUSLAND	111,5 106,3 117,2	+3,8 +1,5 +6,2	+6,9 +3,8 +10,2	104,3 102,4 106,4	+0,8 -1,3 +3,2	+3,2 -0,4 +7,2	107,5 104,3 111,1	+2,7 -1,6 +7,6	107,9 104,4 111,8	+2,3 +0,2 +4,7		
21.2	HERSTELLUNG VON WAREN AUS PAPIER, KARTON UND PAPPE	INSGESAMT INLAND AUSLAND	133,2 131,0 141,7	+3,7 +3,0 +6,1	-0,7 +0,2 -3,5	134,1 130,8 146,9	+7,5 +5,8 +13,0	+5,3 +5,6 +4,2	132,6 130,1 142,5	+4,4 +2,4 +12,8	133,7 130,9 144,3	+5,5 +4,4 +9,5		
22	VERLAGSGEW., DRUCKGEW., VER- VIELFAELTIG. V. BESPIELTEN TON-, BILD- U. DATENTRAEGERN	INSGESAMT INLAND AUSLAND	110,1 108,2 172,8	+9,7 +8,5 +40,3	-6,7 -6,6 -4,2	118,0 115,9 180,3	+14,3 +14,0 +13,1	+14,7 +16,4 -9,2	112,9 110,4 186,4	+13,8 +12,4 +36,5	114,1 112,1 176,6	+12,1 +11,3 +25,0		
22.1	VERLAGSGEWERBE	INSGESAMT INLAND AUSLAND	113,6 114,6 71,0	+15,4 +16,0 -14,6	-6,5 -6,5 -6,0	121,5 122,6 75,5	+20,8 +21,7 -18,1	+16,9 +18,5 -39,7	116,1 116,6 94,5	+20,4 +20,8 +5,2	117,6 118,6 73,3	+18,2 +18,8 -16,4		
22.2	DRUCKGEWERBE	INSGESAMT INLAND AUSLAND	97,1 96,0 140,1	-3,8 -3,5 +3,3	-6,5 -5,8 -7,5	103,8 101,9 151,5	+2,0 +1,9 -16,6	+11,6 +12,6 -2,4	100,1 98,3 148,9	+0,2 -0,1 -4,6	100,5 99,0 146,8	-0,9 -0,8 -8,1		
DF	KOKEREI, MINERALOELVER- ARBEITUNG, H. U. VERARB. V. SPALT- U. BRUTSTOFFEN	INSGESAMT INLAND AUSLAND	116,1 119,7 131,7	+16,0 +16,9 -7,1	-10,1 -8,5 -41,0	129,2 126,4 223,4	+34,3 +32,6 +71,2	+27,5 +26,7 +49,1	111,8 110,3 160,7	+24,8 +24,4 +30,9	122,7 121,1 177,6	+24,9 +24,5 +30,5		
DG	HERSTELLUNG VON CHEMISCHEN ERZEUGNISSEN	INSGESAMT INLAND AUSLAND	118,2 111,5 132,2	-1,6 -2,3 -0,4	-6,7 +2,1 -16,8	125,3 109,2 158,8	+11,7 +3,7 +25,3	+11,8 +8,1 +17,5	117,8 107,5 139,4	+6,9 +2,8 +14,4	121,8 110,4 146,5	+4,8 +0,6 +12,2		
24.1	HERSTELLUNG VON CHEMISCHEN GRUNDSTOFFEN	INSGESAMT INLAND AUSLAND	101,5 87,4 130,6	-14,3 -19,8 -6,3	-7,7 +3,6 -19,7	110,0 84,4 162,7	-0,1 -15,6 +23,8	+8,8 +5,6 +12,3	103,2 83,5 144,0	-3,2 -14,3 +14,3	105,8 85,9 146,7	-7,4 -17,8 +8,9		
24.4	HERSTELLUNG VON PHARMA- ZEUTISCHEN ERZEUGNISSEN	INSGESAMT INLAND AUSLAND	158,3 162,1 149,1	+23,4 +19,9 +33,7	-8,2 -1,2 -22,8	172,4 164,1 193,1	+32,8 +26,1 +49,7	+17,4 +8,2 +43,0	156,4 160,1 147,1	+23,6 +23,1 +25,1	165,4 163,1 171,1	+28,1 +22,9 +42,2		
24.7	HERSTELLUNG VON CHEMIE- FASERN	INSGESAMT INLAND AUSLAND	93,7 97,6 90,4	+1,0 -6,6 +9,3	-2,3 -1,1 -3,3	96,9 98,7 93,5	+17,7 +12,4 +23,0	+8,9 +5,4 +12,4	92,7 95,0 90,8	+13,3 +7,1 +19,8	94,8 98,2 92,0	+8,7 +2,1 +15,9		
DH	HERSTELLUNG VON GUMMI- UND KUNSTSTOFFWAREN	INSGESAMT INLAND AUSLAND	125,3 117,9 156,0	+12,1 +12,9 +9,6	+0,5 +2,5 -5,1	124,7 115,0 163,4	+18,6 +19,2 +17,0	+13,9 +14,1 +13,2	116,6 107,3 153,7	+13,4 +13,3 +13,6	125,0 116,5 159,2	+15,2 +15,9 +13,3		
25.1	HERSTELLUNG VON GUMMI- WAREN	INSGESAMT INLAND AUSLAND	166,4 155,0 208,0	+30,7 +40,5 +9,6	- +1,2 -3,4	166,4 153,1 215,3	+37,6 +36,0 +42,2	+9,6 +6,6 +18,5	155,9 144,1 199,0	+25,4 +26,2 +23,3	166,4 151,1 211,7	+34,1 +39,2 +24,1		
25.2	HERSTELLUNG VON KUNST- STOFFWAREN	INSGESAMT INLAND AUSLAND	118,4 111,8 146,2	+8,4 +8,1 +9,6	+0,7 +2,9 -6,7	117,6 108,7 153,9	+14,8 +15,9 +12,0	+15,0 +16,0 +11,9	109,9 101,3 146,4	+10,9 +10,8 +11,4	118,0 110,3 149,6	+11,5 +11,9 +10,8		
DI	GLASGEWERBE, H. V. KERAMIK, VERARBEITUNG VON STEINEN UND ERDEN	INSGESAMT INLAND AUSLAND	99,7 96,7 124,2	-1,4 -1,8 +1,1	+14,9 +16,1 +7,3	86,8 83,3 115,7	-0,3 - -2,2	+43,9 +52,8 +6,5	76,4 71,8 114,3	-3,9 -6,0 +2,7	93,3 90,0 120,0	-0,9 -1,0 -0,5		
26.1	HERSTELLUNG VON GLAS UND GLASWAREN	INSGESAMT INLAND AUSLAND	106,9 103,8 115,6	-1,6 -0,8 -2,9	+4,3 +4,4 +4,3	102,5 98,4 110,8	-1,6 -2,6 +0,8	+7,7 +9,8 +3,1	100,9 96,6 112,3	-0,3 -1,1 +1,7	104,7 101,6 113,2	-1,6 -1,7 -1,1		
26.6	HERSTELLUNG VON ERZEUG- NISSEN AUS BETON, ZEMENT UND GIPS	INSGESAMT INLAND AUSLAND	96,1 95,0 169,0	-0,9 -1,5 +22,2	+23,4 +23,9 +8,3	77,9 76,7 156,0	-1,9 -1,2 -20,7	+91,9 +96,2 +14,3	63,4 62,1 147,2	-7,4 -7,9 +4,6	87,0 85,9 162,5	-1,4 -1,3 -3,0		
DJ	METALLERZEUGUNG UND -BE- ARBEITUNG, HERSTELLUNG VON METALLERZEUGNISSEN	INSGESAMT INLAND AUSLAND	106,8 102,6 126,3	+1,5 +0,6 +6,0	-6,4 -6,8 -6,0	114,1 110,1 133,0	+8,2 +6,0 +17,8	+15,3 +14,9 +17,0	105,8 102,0 123,7	+3,7 +2,6 +8,1	110,5 106,4 129,7	+4,8 +3,3 +11,2		
27	METALLERZEUGUNG UND -BEARBEITUNG	INSGESAMT INLAND AUSLAND	106,9 101,6 120,1	+0,3 -1,5 +4,3	-4,6 -4,5 -4,8	112,0 106,4 126,2	+9,7 +6,6 +17,1	+10,2 +8,1 +15,0	107,3 102,7 119,0	+3,1 +1,1 +8,0	109,5 104,0 123,2	+4,9 +2,5 +10,5		
27.1	ERZEUGUNG VON ROHEISEN, STAHL UND FERROLEGIE- RUNGEN	INSGESAMT INLAND AUSLAND	113,6 114,0 112,8	+10,9 +10,8 +11,2	-5,6 -4,0 -8,6	120,3 118,7 123,4	+19,0 +13,5 +30,9	+8,7 +8,6 +8,8	116,3 115,7 117,6	+14,7 +12,1 +20,0	117,0 116,4 118,1	+14,9 +12,1 +20,6		
27.5	GIESSEREIEN	INSGESAMT INLAND AUSLAND	122,0 105,4 237,0	-0,1 -2,6 +8,5	-4,2 -6,8 +1,4	127,3 111,9 233,7	+10,3 +7,1 +22,4	+8,2 +7,5 +10,9	122,2 107,0 227,1	+2,0 +0,8 +6,3	124,7 108,7 236,4	+5,0 +2,2 +15,0		

STBA, FS 4, R 2.2, 4/2003

UND BERLIN-OST

DAS VERARBEITENDE GEBERGE
= 100
ABTEILUNGEN, GRUPPEN UND KLASSEN
ZWEIGE, AUSGABE 2003 (WZ 2003)
WERT

INDEX

2002 APR.	VER- AEND. IN % GEGEN APR. 2001	2002 1.VJ	2002 4.VJ	2003 1.VJ	VERAENDERUNG IN % 1.VJ 2003 GEGEN		2001 2.HJ	2002 1.HJ	2002 2.HJ	VERAENDERUNG IN % 2.HJ 2002 GEGEN		2001	2002	VER- AEND. IN % GEGEN 2001	WZ 2003 SCHL.
					1.VJ	4.VJ				2.HJ	1.HJ				
					1.VJ 2002	4.VJ 2002				2.HJ 2001	1.HJ 2002				
118,1	+16,9	115,3	119,7	119,6	+3,7	-0,1	109,8	115,0	119,6	+8,9	+4,0	108,6	117,9	+8,0	21
118,5	+17,2	119,1	121,9	119,7	+0,5	-1,8	112,2	117,5	122,6	+9,3	+4,3	110,2	120,0	+8,9	
117,5	+16,7	108,0	115,2	119,4	+10,6	+3,6	105,0	110,2	113,6	+8,2	+3,1	105,3	111,9	+6,3	
107,4	+9,0	103,8	106,8	106,2	+2,3	-0,6	101,9	103,7	104,8	+2,8	+1,1	104,0	104,2	+0,2	21.1
104,7	+7,5	106,4	109,4	103,6	-2,6	-5,3	104,6	104,5	108,0	+3,3	+3,3	105,8	106,2	+0,4	
110,4	+10,7	100,9	103,8	109,0	+8,0	+5,0	98,9	102,8	101,3	+2,4	-1,5	101,9	102,0	+0,1	
128,5	+24,3	126,4	132,1	132,4	+4,7	+0,2	117,4	125,9	133,8	+14,0	+6,3	113,0	129,8	+14,9	21.2
127,2	+22,9	127,1	129,8	129,8	+2,1	-	117,0	125,7	131,8	+12,6	+4,9	113,1	128,7	+13,8	
133,5	+29,5	123,9	140,9	142,7	+15,2	+1,3	118,9	126,9	141,4	+18,9	+11,4	112,8	134,1	+18,5	
100,4	+3,2	98,8	114,0	113,8	+15,2	-0,2	104,0	99,7	108,2	+5,0	+9,5	101,6	104,5	+2,9	22
99,7	+3,6	97,6	112,6	111,1	+13,8	-1,3	103,4	98,6	107,8	+4,3	+9,3	101,0	103,2	+2,2	
123,2	-3,9	141,0	157,2	190,9	+35,4	+21,4	122,0	137,9	153,0	+25,4	+10,9	120,4	146,5	+20,8	
98,4	+2,7	95,7	106,9	116,9	+22,2	+9,4	96,3	97,1	103,1	+7,1	+6,2	96,4	100,1	+3,8	22.1
98,8	+2,6	95,8	107,5	117,3	+22,4	+9,1	97,0	97,3	103,5	+6,7	+6,4	96,9	100,4	+3,6	
83,1	+10,7	92,0	76,7	102,3	+11,2	+33,4	65,4	85,0	83,6	+27,8	-1,6	72,3	84,3	+11,6	
100,9	+3,7	99,6	118,9	101,0	+1,4	-15,1	112,7	100,3	113,3	+0,5	+13,0	106,9	106,8	-0,1	22.2
99,5	+5,1	98,0	118,5	99,0	+1,0	-16,5	111,6	98,9	112,6	+0,9	+13,9	105,6	105,7	+0,1	
135,6	-15,8	162,9	135,9	151,8	-6,8	+11,7	139,6	153,0	138,1	-1,1	-9,7	139,5	145,5	+4,3	
100,1	-	86,1	76,2	110,3	+28,1	+44,8	88,3	92,4	82,9	-6,1	-10,3	91,7	87,7	-4,4	DF
99,0	+3,6	85,3	74,6	108,5	+27,2	+45,4	87,3	91,2	81,7	-6,4	-10,4	89,9	86,4	-3,9	
141,7	-48,8	116,5	136,8	170,3	+46,2	+24,5	126,6	139,0	128,7	+1,7	-7,4	158,0	133,8	-15,3	
120,1	+16,4	106,8	106,6	117,7	+10,2	+10,4	103,5	111,0	112,5	+8,7	+1,4	105,0	111,7	+6,4	06
114,1	+18,7	101,4	97,4	106,1	+4,6	+8,9	101,4	105,4	106,3	+4,8	+0,9	100,7	105,9	+5,2	
132,7	+12,3	118,3	125,7	141,8	+19,9	+12,8	107,9	122,9	125,4	+16,2	+2,0	114,2	124,1	+8,7	
118,4	+12,5	102,7	96,2	103,8	+1,1	+7,9	99,5	106,6	102,9	+3,4	-3,5	103,6	104,8	+1,2	24.1
109,0	+15,2	99,6	79,8	82,2	-12,2	+3,0	94,7	98,5	91,4	-3,6	-7,2	96,4	94,9	-1,6	
137,9	+8,2	122,0	130,4	148,4	+21,6	+13,8	109,5	123,8	126,9	+15,9	+2,5	118,7	125,3	+5,6	
128,3	+19,3	125,9	137,8	155,7	+23,7	+13,0	127,2	130,8	145,3	+14,2	+11,1	119,9	138,0	+15,1	24.4
135,2	+19,3	128,4	136,6	159,4	+24,1	+16,7	130,1	130,7	142,2	+9,3	+8,8	123,6	136,5	+10,4	
111,5	+19,4	119,6	140,7	146,4	+22,4	+4,1	119,8	131,1	152,8	+27,5	+16,6	110,8	142,0	+28,2	
92,8	+1,8	78,1	78,9	92,4	+18,3	+17,1	71,5	84,6	80,6	+12,7	-4,7	83,4	82,6	-1,0	24.7
104,5	+8,1	83,5	80,9	94,1	+12,7	+16,3	73,0	92,3	86,8	+18,9	-6,0	87,4	89,5	+2,4	
82,7	-4,3	73,4	77,1	90,9	+23,8	+17,9	70,3	77,8	75,1	+6,8	-3,5	79,9	76,5	-4,3	
111,8	+12,1	99,7	114,1	113,7	+14,0	-0,4	112,4	105,4	116,7	+3,8	+10,7	108,4	111,0	+2,4	0H
104,4	+8,4	91,4	104,8	109,8	+13,6	-1,0	107,7	97,3	108,1	+0,4	+11,1	103,9	102,7	-1,2	
141,4	+24,8	133,3	151,7	153,2	+14,9	+1,0	130,9	138,0	151,0	+15,4	+9,4	126,4	144,5	+14,3	
127,3	+12,3	123,3	136,3	152,3	+23,5	+11,7	133,1	119,6	133,0	-0,1	+11,2	126,1	126,9	+0,2	25.1
110,3	-0,3	115,5	129,3	140,4	+21,6	+8,6	130,8	110,0	125,4	-4,1	+14,0	122,5	117,7	-3,9	
189,7	+53,2	152,0	161,7	196,0	+28,9	+21,2	141,6	154,8	160,4	+13,3	+3,6	139,1	157,6	+13,3	
109,2	+12,2	95,7	110,4	107,1	+11,9	-3,0	108,8	103,0	113,9	+4,7	+10,6	105,9	108,5	+3,0	25.2
103,4	+10,1	87,4	100,7	97,7	+11,8	-3,0	103,9	95,2	105,2	+1,3	+10,5	100,8	100,2	-0,6	
132,5	+19,0	129,8	149,8	145,4	+12,0	-2,9	128,9	134,9	149,3	+15,8	+10,7	124,0	142,1	+14,6	
101,1	+6,9	72,2	85,5	68,6	-5,0	-19,8	100,0	85,9	95,2	-4,8	+10,8	94,7	90,6	-4,3	0I
96,5	+5,5	67,9	82,1	63,5	-6,5	-22,7	99,1	82,4	92,7	-6,5	+12,5	93,3	87,5	-6,2	
122,8	+17,4	107,5	113,2	111,0	+3,3	-1,9	107,5	114,6	116,1	+8,0	+1,3	106,0	115,4	+8,9	
108,6	+14,2	98,7	104,5	98,9	+0,2	-5,4	105,5	102,0	108,2	+2,6	+6,1	102,6	106,1	+2,4	26.1
104,6	+10,6	95,3	102,5	94,2	-1,2	-8,1	105,4	98,4	106,9	+1,4	+8,6	102,7	102,6	-0,1	
119,0	+23,4	107,5	109,9	111,2	+3,4	+1,2	105,9	111,6	111,9	+5,7	+0,3	102,3	111,7	+9,2	
97,0	+1,8	59,0	77,2	52,5	-11,0	-32,0	96,6	76,7	88,2	-7,7	+16,3	90,4	82,9	-8,3	26.6
98,4	+2,3	67,7	76,0	51,2	-11,3	-32,6	96,3	75,8	88,1	-8,5	+16,2	90,0	82,0	-8,9	
138,3	-14,6	141,4	157,9	139,9	-1,1	-11,4	114,5	132,4	163,4	+42,7	+23,4	115,6	147,9	+27,9	
105,2	+8,6	101,0	104,1	105,5	+4,5	+1,3	106,5	103,0	107,2	+0,7	+4,1	105,9	105,1	-0,8	0J
102,0	+7,3	98,5	102,4	101,8	+3,4	-0,6	106,1	100,1	106,0	-0,1	+5,9	104,6	103,0	-1,5	
120,3	+14,7	112,4	112,0	122,8	+9,3	+9,6	108,0	116,3	112,8	+4,4	-3,0	111,8	114,6	+2,5	
106,6	+7,7	103,3	97,5	107,5	+4,1	+10,3	98,8	104,0	99,7	+0,9	-4,1	104,4	101,9	-2,4	27
103,1	+5,9	101,1	94,4	103,0	+1,9	+9,1	97,2	101,1	97,1	-0,1	-4,0	102,5	99,1	-3,3	
115,2	+12,1	108,6	105,3	118,7	+9,3	+12,7	102,8	111,3	106,2	+3,3	-4,6	108,2	108,7	-0,5	
102,4	+6,8	101,1	98,5	117,2	+15,9	+19,0	93,8	101,8	95,0	+1,3	-6,7	100,3	98,4	-1,9	27.1
102,9	+2,3	103,2	102,2	116,2	+12,6	+13,7	96,6	104,8	99,9	+3,4	-4,0	102,9	102,0	-0,9	
101,4	+17,0	96,9	91,4	119,2	+23,0	+30,4	88,2	97,5	85,7	-2,8	-12,1	95,3	91,6	-3,9	
122,1	+8,5	119,0	107,8	122,3	+2,8	+13,5	113,8	118,9	113,1	-0,6	-4,9	117,5	116,0	-1,3	27.5
108,2	+4,2	105,5	96,2	107,6	+2,0	+11,9	102,1	104,6	99,9	-2,2	-4,5	106,5	102,2	-4,0	
218,5	+27,0	211,9	187,8	223,7	+5,6	+19,1	194,2	217,2	204,2	+5,1	-6,0	193,5	210,7	+8,9	

6 INDEX DES UMSATZES FUER
2000
NACH ABSCHNITTEN, UNTERABSCHNITTEN,
DER KLASSIFIKATION DER WIRTSCHAFTS
6.1 ORIGINAL

WERT

WZ 2003 SCHL.	WIRTSCHAFTSZWEIG	2003 APR.	VERAENDERUNG IN % APR. 2003 GEGEN		2003 MAR.	VERAENDERUNG IN % MAR. 2003 GEGEN		KUMULIERT		2-MONATS- DURCHSCHNITT MAR. 2003 UND APR. 2003	
			APR. 2002	MAR. 2003		MAR. 2002	FEB. 2003	JAN. 2003 BIS APR. 2003	VER- AEND. IN % GEGEN VORJAHR	VER- AEND. IN % GEGEN VORJAHR	
28	HERSTELLUNG VON METALL- ERZEUGNISSEN	INSGESAMT 106,7 INLAND 103,2 AUSLAND 139,8	+2,4 +1,9 +6,6	-7,7 -8,0 -5,3	115,6 112,2 147,6	+7,1 +5,6 +19,5	+19,2 +19,0 +20,7	104,7 101,6 139,8	+4,2 +3,7 +8,4	111,2 107,7 143,7	+4,8 +3,8 +12,8
28.1	STAHL- UND LEICHTMETALL- BAU	INSGESAMT 86,7 INLAND 83,9 AUSLAND 137,2	-3,5 -5,0 +16,9	-13,6 -14,3 -4,0	100,3 97,9 142,9	-5,7 -8,2 +37,8	+29,8 +30,5 +21,6	87,0 84,8 126,1	-1,9 -3,5 +19,9	93,5 90,9 140,1	-4,7 -6,8 +26,7
DK	MASCHINENBAU	INSGESAMT 100,5 INLAND 95,5 AUSLAND 113,2	-12,1 -10,2 -16,0	-5,2 -6,4 -2,7	106,0 102,0 116,3	+3,6 +4,2 +2,4	+5,4 +14,3 -10,5	100,0 94,2 114,9	-2,5 -4,8 +2,2	103,3 98,8 114,8	-4,6 -3,3 -7,6
29.1	H.V. MASCHINEN F.D.ERZEUG. U. NUTZG.V. MECHAN. ENERGIE (O. MOT.F. LUFT-U. STRASS.F.)	INSGESAMT 121,7 INLAND 111,0 AUSLAND 146,8	+11,5 +3,7 +29,1	+0,2 -1,0 +2,2	121,5 112,1 143,6	+0,8 +3,5 -3,5	-0,6 +2,3 -5,2	121,2 111,4 146,5	+9,4 +5,6 +16,9	121,6 111,8 145,2	+5,9 +3,6 +10,6
29.3	HERSTELLUNG VON LAND- U. FORSTWIRTSCHAFTLICHEN MASCHINEN	INSGESAMT 94,4 INLAND 96,8 AUSLAND 89,7	-2,5 -11,3 +26,2	-8,0 -10,1 -2,4	102,6 107,7 91,9	+25,9 +7,4 +117,8	+16,3 +13,4 +24,0	86,8 92,0 76,2	+8,1 -1,2 +42,4	98,5 102,3 90,8	+10,4 -2,3 +60,1
29.4	HERSTELLUNG VON WERK- ZEUGMASCHINEN	INSGESAMT 91,7 INLAND 94,8 AUSLAND 82,7	-37,6 -28,6 -56,1	-11,2 -12,5 -7,2	103,3 108,3 89,1	+6,2 +12,0 -10,1	+9,7 +12,7 +0,3	92,0 95,9 81,0	-15,0 -10,3 -27,5	97,5 101,6 85,9	-20,2 -11,4 -40,2
DL	H.V. BUEROMASCH., DATENVERARB. GER.U. -EINRICHTG.; ELEKTROT., FEINMECHANIK U. OPTIK	INSGESAMT 112,3 INLAND 99,8 AUSLAND 141,3	+3,2 -8,3 +30,1	-7,2 -11,5 +1,0	121,0 112,8 139,9	+5,6 +3,0 +10,9	+13,7 +17,1 +7,7	112,1 101,9 135,7	+4,6 -5,7 +29,5	116,7 106,3 140,6	+4,5 -2,7 +19,8
30	H.V. BUEROMASCHINEN, DATENVERARBEITUNGSGERAETEN UND -EINRICHTUNGEN	INSGESAMT 58,4 INLAND 56,8 AUSLAND 61,5	-36,2 -15,0 -54,7	-46,7 -46,8 -46,5	109,5 106,8 114,9	+15,0 +28,2 -3,0	+46,6 +50,8 +39,6	82,6 78,1 91,6	-13,2 -2,9 -26,1	84,0 81,8 88,2	-9,4 +8,9 -30,6
31	HERSTELLUNG VON GERAETEN DER ELEKTRIZITAETSERZEU- GUNG, -VERTEILUNG U.AE.	INSGESAMT 118,4 INLAND 108,2 AUSLAND 151,1	+15,7 +1,1 +73,1	-8,6 -11,2 -1,7	129,5 121,9 153,7	+7,8 +6,1 +12,3	+28,9 +18,8 +64,4	112,5 108,9 123,7	+10,5 +5,4 +27,4	124,0 115,1 152,4	+11,5 +3,7 +36,0
32	RUNDFUNK- UND NACHRICHTEN- TECHNIK	INSGESAMT 127,4 INLAND 99,8 AUSLAND 168,5	+3,6 -26,2 +60,8	+11,8 +3,5 +20,3	114,0 96,4 140,1	-1,5 -18,7 +26,0	-9,6 +5,1 -21,0	126,4 99,1 167,0	+6,5 -27,1 +79,2	120,7 98,1 154,3	+1,1 -22,7 +42,9
33	MEDIZIN-, MESS-, STEUER- UND REGELUNGSTECHNIK, OPTIK, H.V. UHREN	INSGESAMT 119,3 INLAND 110,3 AUSLAND 143,4	+1,5 -2,1 +9,9	-1,2 -3,8 +4,4	120,8 114,6 137,3	+4,2 +8,5 -4,3	+3,9 +9,5 -6,9	114,0 105,4 136,9	+1,8 -2,0 +10,1	120,1 112,5 140,4	+2,9 +3,0 +2,5
DM	FAHRZEUGBAU	INSGESAMT 114,3 INLAND 122,3 AUSLAND 105,2	-2,9 +4,9 -11,5	-15,9 -7,6 -24,7	135,9 132,4 139,8	+13,0 +3,9 +24,4	+22,0 +8,5 +40,8	115,7 119,1 111,8	+7,0 +11,8 +1,6	125,1 127,4 122,5	+5,1 +4,4 +5,9
34	HERSTELLUNG VON KRAFTWAGEN UND KRAFTWAGENTEILEN	INSGESAMT 136,0 INLAND 141,8 AUSLAND 129,7	+7,0 +22,1 -6,8	-6,2 -1,6 -11,3	145,0 144,1 146,2	+16,0 +18,5 +13,8	+13,1 +13,7 +12,6	132,9 132,0 134,0	+12,3 +20,3 +5,1	140,5 143,0 138,0	+11,4 +20,3 +3,1
34.1	HERSTELLUNG VON KRAFTWAGEN UND KRAFTWAGENMOTOREN	INSGESAMT 128,0 INLAND 176,3 AUSLAND 108,1	+3,3 +65,4 -17,5	-6,9 +7,7 -14,7	137,5 163,7 126,7	+11,2 +25,4 +4,9	+16,2 +20,8 +13,9	123,8 146,1 115,0	+8,7 +47,8 -4,4	132,8 170,0 117,4	+7,3 +43,3 -6,8
35	SONSTIGER FAHRZEUGBAU	INSGESAMT 67,7 INLAND 82,8 AUSLAND 49,1	-30,5 -29,7 -32,5	-41,7 -23,9 -60,8	116,2 108,8 125,3	+5,3 -21,8 +86,0	+54,3 -3,3 +320,5	78,6 92,8 61,1	-8,8 -7,0 -12,3	92,0 95,8 87,2	-11,5 -25,4 +17,7
35.1	SCHIFF- UND BOOTSBAU	INSGESAMT 17,8 INLAND 42,9 AUSLAND 4,3	-74,9 -78,2 +19,4	-77,7 -8,3 -95,6	79,7 46,8 97,5	+20,6 -74,9 +5993,8	+120,8 -50,5 +2066,7	36,2 53,1 27,2	-36,7 -51,6 -5,9	48,8 44,9 50,9	-28,9 -76,5 +1867,7
35.3	LUFT- UND RAUMFAHRZEUGBAU	INSGESAMT 73,5 INLAND 123,7 AUSLAND 63,7	-37,7 +4,7 -45,9	-39,1 -6,3 -46,2	120,7 132,0 118,5	+11,3 +4,8 +12,9	+171,8 -23,1 +510,8	69,7 157,0 52,6	-26,9 +26,2 -41,3	97,1 127,9 91,1	-14,2 +4,8 -18,2
DN	H.V. MOEBELN, SCHMUCK, MUSIK- INSTR., SPORTGER., SPIELHAAREN U. SONST. ERZEUGN.; RECYCLING	INSGESAMT 113,0 INLAND 109,2 AUSLAND 142,9	-0,4 -1,3 +5,9	-1,1 -0,6 -3,8	114,2 109,8 148,5	+5,0 +3,8 +12,5	+9,0 +10,7 -0,3	108,7 104,2 144,0	+1,7 -0,1 +13,0	113,6 109,5 145,7	+2,3 +1,2 +9,1
36.1	HERSTELLUNG VON MOEBELN	INSGESAMT 102,7 INLAND 101,4 AUSLAND 113,8	-0,5 -0,9 +2,2	+0,6 +1,2 -3,9	102,1 100,2 118,4	+1,3 +1,0 +3,6	+7,1 +9,7 -8,9	98,8 96,1 122,5	-1,7 -2,5 +4,7	102,4 100,8 116,1	+0,4 - +2,8
37	RECYCLING	INSGESAMT 173,6 INLAND 155,4 AUSLAND 539,3	+4,6 +2,3 +21,2	+0,1 -1,3 +9,0	173,5 157,5 494,9	+17,3 +14,0 +44,7	+12,2 +13,6 +3,9	161,4 145,6 477,3	+13,7 +9,4 +49,7	173,6 156,5 517,1	+10,6 +7,9 +31,4

UND BERLIN-OST

DAS VERARBEITENDE GEBIETE
= 100
ABTEILUNGEN, GRUPPEN UND KLASSEN
ZWEIGE, AUSGABE 2003 (M2 2003)
WERT

INDEX

2002 APR.	VER- ÄND. IN % GEGEN APR. 2001	2002			2003 1.VJ	VERÄNDERUNG IN % 1.VJ 2003 GEGEN		2001			VERÄNDERUNG IN % 2.HJ 2002 GEGEN		2002		VER- ÄND. IN % GEGEN 2001	M2 2003 SCHL.
		1.VJ	4.VJ	1.VJ		2.HJ	1.HJ	2.HJ	2.HJ 2001		1.HJ 2002	2001	2002			
									1.VJ 2002	4.VJ 2002						
104,2	+9,2	99,3	108,9	104,0	+4,7	-4,5	112,0	102,2	112,6	+0,5	+10,2	106,9	107,4	+0,5	28	
101,3	+8,0	96,9	107,0	101,0	+4,2	-6,6	111,2	99,5	111,1	-0,1	+11,7	105,8	105,3	-0,5		
131,2	+19,8	120,7	126,4	131,8	+9,2	+4,3	119,5	127,2	126,9	+6,2	-0,2	117,5	127,0	+8,1		
89,8	+1,6	88,4	104,3	87,0	-1,6	-16,6	114,3	91,6	107,3	-6,1	+17,1	104,6	99,5	-4,9	28.1	
88,3	+0,7	87,7	103,1	85,1	-3,0	-17,5	114,4	90,5	106,6	-6,8	+17,8	104,1	98,6	-5,3		
117,4	+16,7	101,1	126,2	122,3	+21,0	-3,1	112,5	111,1	120,0	+6,7	+8,0	114,9	115,6	+0,6		
114,3	+21,0	98,7	125,0	99,9	+1,2	-20,1	115,4	105,3	119,1	+3,2	+13,1	109,1	112,2	+2,8	DK	
106,4	+12,4	98,3	113,4	93,8	-2,6	-17,3	114,4	100,1	109,5	-4,3	+9,4	107,7	104,8	-2,7		
134,7	+43,6	105,0	155,0	115,5	+10,0	-25,5	118,0	118,7	144,0	+22,0	+21,3	112,6	131,4	+16,7		
109,1	+7,3	111,4	115,4	121,0	+8,6	+4,9	112,3	113,1	117,3	+4,5	+3,7	111,1	115,2	+3,7	29.1	
107,0	+6,5	103,7	106,7	110,2	+6,3	+3,3	110,4	105,3	109,7	-0,6	+4,2	108,3	107,5	-0,7		
113,7	+8,9	129,1	135,5	146,4	+13,4	+8,0	116,8	131,0	135,0	+15,6	+3,1	117,7	139,0	+13,0		
96,8	-11,1	74,7	103,0	84,3	+12,9	-18,2	110,6	97,5	101,5	-8,2	+4,1	106,0	99,5	-6,1	29.3	
109,1	+2,5	87,7	82,7	90,4	+3,1	+9,3	99,1	100,0	96,8	-2,3	-3,2	98,9	98,4	-0,5		
71,1	-37,7	47,6	145,6	71,7	+50,6	-50,8	134,8	92,3	111,4	-17,4	+20,7	120,9	101,9	-15,7		
147,0	+39,1	95,2	117,8	92,1	-3,3	-21,8	126,1	107,0	115,6	-8,3	+8,0	116,8	111,3	-4,7	29.4	
132,7	+19,1	98,3	118,9	95,3	-2,0	-19,0	126,0	108,8	117,7	-6,6	+8,2	115,9	113,2	-2,3		
188,3	+110,9	86,2	114,8	80,4	-6,7	-30,0	126,4	101,9	109,7	-13,2	+7,7	119,4	105,8	-11,4		
108,8	+15,3	106,6	122,4	112,0	+5,1	-8,5	110,2	105,6	118,0	+7,1	+11,7	105,6	111,8	+5,9	DL	
108,8	+11,0	107,9	119,8	102,6	-4,9	-14,4	113,2	105,9	116,6	+3,0	+10,1	108,1	111,2	+2,9		
108,6	+26,3	103,5	128,3	133,8	+29,3	+4,3	103,3	104,6	121,2	+17,3	+15,9	99,7	112,9	+13,2		
90,1	+43,9	96,9	128,7	90,7	-6,4	-29,5	91,9	82,1	104,3	+13,5	+27,0	80,8	93,2	+15,3	30	
66,8	+16,4	84,9	108,7	85,2	+0,4	-21,6	90,3	68,1	90,0	-0,3	+32,2	79,4	79,1	-0,4		
135,7	+86,4	120,1	167,9	101,6	-15,4	-39,5	95,1	109,4	132,2	+39,0	+20,8	83,3	120,8	+45,0		
102,3	+13,3	101,6	114,5	110,5	+8,8	-3,5	110,2	102,7	114,5	+3,9	+11,5	106,1	108,6	+2,4	31	
107,0	+10,2	102,1	113,9	109,2	+7,0	-4,1	115,7	105,0	114,9	-0,7	+9,4	108,8	109,9	+0,1		
87,3	+27,4	100,3	116,4	114,6	+14,3	-1,5	92,2	95,6	113,1	+22,7	+18,3	94,1	104,3	+10,8		
123,0	+11,0	117,2	130,1	126,0	+7,5	-3,2	119,8	117,1	130,1	+8,6	+11,1	115,3	123,6	+7,2	32	
135,2	+15,2	136,1	141,2	98,9	-27,3	-30,0	123,8	129,7	140,0	+13,1	+7,9	120,8	134,8	+11,6		
104,8	+3,8	89,3	113,7	166,5	+86,5	+6,4	113,7	98,5	115,4	+1,5	+17,2	107,3	106,9	-0,4		
117,5	+11,8	110,2	124,0	112,2	+1,8	-9,5	111,4	113,6	119,6	+7,4	+5,3	110,0	116,6	+6,0	33	
112,7	+5,9	105,7	117,2	103,8	-1,8	-11,4	111,5	107,6	112,9	+1,3	+4,9	109,9	110,3	+0,4		
130,5	+28,4	122,2	142,3	134,7	+10,2	-6,3	111,2	129,5	137,6	+23,7	+6,3	110,4	133,6	+21,0		
117,7	+5,0	104,9	120,1	116,1	+10,7	-3,3	115,2	114,6	113,7	-1,3	-0,8	115,1	114,1	-0,9	DM	
116,6	+3,7	109,1	125,6	118,0	+14,5	-6,1	105,3	109,9	117,5	+11,6	+6,9	106,3	113,7	+7,0		
118,9	+6,4	107,0	113,9	114,0	+6,5	+0,1	126,4	119,9	109,3	-13,5	-8,8	124,9	114,6	-8,2		
127,1	+10,7	115,3	128,6	131,9	+14,4	+2,6	112,5	122,9	124,7	+10,8	+1,5	118,2	123,8	+4,7	34	
116,1	+9,3	107,6	125,9	128,7	+19,6	+2,2	106,5	113,0	122,2	+14,7	+8,1	109,3	117,6	+7,6		
139,1	+12,2	123,6	131,5	135,4	+9,5	+3,0	119,0	133,5	127,5	+7,1	-4,5	127,8	130,5	+2,1		
123,9	+4,2	110,5	121,9	122,4	+10,8	+0,4	108,7	120,2	117,3	+7,9	-2,4	118,6	118,7	+0,1	34.1	
106,6	-1,6	95,4	129,1	134,7	+41,2	+4,3	92,1	104,9	122,2	+32,7	+16,5	101,6	113,5	+11,7		
131,0	+6,2	116,8	118,9	117,3	+0,4	-1,3	115,5	126,5	115,2	-0,3	-8,9	125,6	120,9	-3,7		
97,4	-8,5	82,5	101,8	82,2	-0,4	-19,3	121,2	96,7	89,9	-25,8	-7,0	108,4	99,3	-13,9	35	
117,7	-5,8	93,8	125,0	96,1	+2,5	-23,1	102,8	103,4	108,2	+5,3	+4,6	100,2	105,8	+5,6		
72,7	-13,3	68,7	73,7	65,1	-5,2	-11,7	143,5	88,6	67,6	-62,9	-23,7	118,3	78,1	-34,0		
71,0	-19,2	52,6	84,6	42,4	-19,4	-49,9	145,1	104,4	74,0	-49,0	-29,1	97,6	89,2	-8,6	35.1	
196,6	+39,5	80,9	237,7	56,4	-30,3	-76,3	116,4	123,8	174,7	+50,1	+41,1	92,1	149,3	+62,1		
3,6	-93,9	37,3	2,4	34,8	-6,7	+1360,0	160,6	94,1	19,9	-87,6	-78,9	100,5	57,0	-43,3		
117,9	+9,1	87,7	90,4	68,4	-22,0	-24,3	129,1	88,0	84,4	-34,6	-4,1	126,9	86,2	-32,1	35.3	
118,1	+24,2	126,4	107,6	168,0	+32,9	+56,1	109,8	119,6	109,3	-0,5	-6,6	114,3	114,4	+0,1		
117,8	+6,5	80,2	87,1	48,9	-39,0	-43,9	132,8	81,8	79,5	-40,1	-2,8	129,4	80,6	-37,7		
113,4	+13,6	104,8	112,6	107,2	+2,3	-4,8	105,3	107,7	109,5	+4,0	+1,7	105,7	106,6	+2,7	DN	
110,6	+10,6	102,2	109,6	102,5	+0,3	-6,5	104,0	104,4	106,2	+2,1	+1,7	104,8	105,3	+0,5		
134,9	+37,1	124,9	135,6	144,4	+15,6	+6,5	115,3	132,9	135,1	+17,2	+1,7	112,8	134,0	+18,8		
103,2	+4,2	99,6	102,4	97,5	-2,1	-4,8	103,0	99,6	99,1	-3,8	-0,5	104,8	99,3	-5,2	36.1	
102,3	+2,7	97,4	100,0	94,3	-3,2	-6,7	101,6	97,4	96,5	-6,0	-0,9	103,8	96,9	-6,6		
111,4	+17,9	118,8	122,7	125,3	+5,5	+2,1	115,0	119,1	121,0	+5,2	+1,6	113,2	120,0	+6,0		
165,9	+65,2	134,0	157,6	157,3	+17,4	-0,2	108,6	150,7	157,0	+44,6	+4,2	107,3	153,8	+43,3	37	
151,9	+53,3	126,9	145,4	142,3	+12,1	-2,8	106,3	139,6	145,6	+37,0	+4,3	105,8	142,6	+34,8		
446,0	+253,5	276,7	380,3	456,6	+65,0	+20,1	153,5	372,9	363,3	+149,7	+2,8	139,0	378,1	+172,0		

6 INDEX DES UMSATZES FUER
 2000
 NACH ABSCHNITTEN, UNTERABSCHNITTEN,
 DER KLASSEKATION DER WIRTSCHAFTS
 6.1 ORIGINAL

VOLUMEN

WZ 2003 SCHL.	WIRTSCHAFTSZWEIG	2003 APR.	VERAENDERUNG IN % APR. 2003 GEGEN		2003 MAR.	VERAENDERUNG IN % MAR. 2003 GEGEN		KUMULIERT		2-MONATS- DURCHSCHNITT MAR. 2003 UND APR. 2003		VER- AEND. IN % GEGEN VORJAHR
			APR. 2002	MAR. 2003		MAR. 2002	FEB. 2003	JAN. 2003 BIS APR. 2003	VER- AEND. IN % GEGEN VORJAHR	MAR. 2003 UND APR. 2003	VER- AEND. IN % GEGEN VORJAHR	
	VERARBEITENDES GEWERBE SOWIE BERGBAU UND GEWINNUNG VON STEINEN UND ERDEN	INSGESAMT INLAND AUSLAND	111,4 107,9 124,0	+1,8 +1,7 +2,1	-3,6 -1,2 -10,5	115,6 109,2 138,5	+7,8 +4,9 +16,7	+14,9 +14,6 +15,6	107,3 102,3 125,5	+4,6 +2,6 +11,0	113,5 108,6 131,3	+4,8 +3,3 +9,3
	VORLEISTUNGSGUETER- PRODUZENTEN	INSGESAMT INLAND AUSLAND	118,2 109,7 145,0	+4,0 - +14,5	+1,2 +2,4 -1,8	116,8 107,1 147,7	+9,8 +5,9 +20,0	+13,6 +15,4 +9,6	111,1 101,5 141,9	+6,5 +1,4 +20,7	117,5 108,4 146,4	+6,7 +2,8 +17,2
	INVESTITIONSGUETER- PRODUZENTEN	INSGESAMT INLAND AUSLAND	100,7 98,8 104,6	-7,8 -4,5 -12,8	-14,4 -11,2 -19,7	117,7 111,2 130,3	+6,0 +2,1 +13,2	+17,3 +14,4 +22,8	103,1 99,2 110,7	+1,0 +1,1 +0,9	109,2 105,0 117,5	-0,8 -1,1 -0,1
	GEBRAUCHSGUETER- PRODUZENTEN	INSGESAMT INLAND AUSLAND	102,3 100,1 115,0	-2,8 -3,7 +1,8	-0,8 -1,8 +5,0	103,1 101,9 109,5	-2,0 +0,3 -12,8	+12,8 +17,5 -7,2	97,2 94,3 113,6	-4,1 -5,4 +2,0	102,7 101,0 112,3	-2,5 -1,8 -5,9
	VERBRAUCHSGUETER- PRODUZENTEN	INSGESAMT INLAND AUSLAND	114,9 114,0 126,4	+9,4 +8,5 +22,6	+1,6 +2,8 -9,3	113,1 110,9 139,3	+6,6 +4,9 +25,0	+12,2 +11,7 +17,1	108,7 107,4 124,9	+6,0 +5,1 +17,1	114,0 112,5 132,9	+8,0 +6,7 +23,9
	ENERGIE (OHNE ABSCHNITT E)	INSGESAMT INLAND AUSLAND	112,8 111,7 156,1	+10,4 +10,8 -4,7	-1,6 - -31,1	114,6 111,7 226,5	+15,1 +13,7 +42,1	+22,8 +21,6 +52,4	104,6 103,0 169,1	+9,5 +9,3 +10,1	113,7 111,7 191,3	+12,7 +12,3 +18,4
C	BERGBAU UND GEWINNUNG VON STEINEN UND ERDEN	INSGESAMT INLAND AUSLAND	105,4 105,4 98,0	+3,2 +3,9 -24,9	+10,5 +10,1 +14,9	95,4 95,7 85,3	+7,7 +8,9 -41,3	+14,3 +19,3 -55,3	93,6 92,2 148,9	+7,2 +6,8 +7,2	100,4 100,6 91,7	+5,2 +6,2 -33,5
CA	KOHLBERGBAU, TORFGEMINUNG, GEW. V. ERDOEL U. ERDGAS, BERG- BAU A. URAN- U. THORIUMERZE	INSGESAMT INLAND AUSLAND	108,3 107,7 208,7	+1,2 +1,4 -15,6	+0,6 +0,4 +14,3	107,7 107,3 182,6	+7,9 +8,1 -4,9	+5,8 +5,9 -0,2	106,5 106,1 174,2	+4,9 +5,0 -8,5	108,0 107,5 195,7	+4,4 +4,6 -10,9
10	KOHLBERGBAU, TORFGEMINUNG	INSGESAMT INLAND AUSLAND	110,7 110,2 208,7	+1,1 +1,4 -15,6	+1,3 +1,3 +14,3	109,3 108,8 182,6	+7,2 +7,2 -4,9	+5,5 +5,4 -0,2	108,3 108,0 174,2	+4,2 +4,4 -8,5	110,0 109,5 195,7	+4,0 +4,2 -10,9
11	GEW. V. ERDOEL U. ERDGAS, ERBRINGUNG DAMIT VERBUN- DENER DIENSTLEISTUNGEN	INSGESAMT INLAND AUSLAND	80,7 80,7 -	+2,7 +2,7 -	-10,1 -10,1 -	89,8 89,8 -	+19,3 +19,3 -	+11,0 +11,0 -	85,3 85,3 -	+15,7 +15,7 -	85,3 85,3 -	+10,8 +10,8 -
CB	ERZBERGBAU, GEWINNUNG VON STEINEN UND ERDEN, SONSTI- GIGER BERGBAU	INSGESAMT INLAND AUSLAND	101,5 102,1 81,5	+6,1 +7,7 -27,9	+28,0 +27,9 +15,1	79,3 79,8 70,8	+7,9 +11,0 -48,8	+33,1 +50,6 -63,1	76,6 73,1 145,1	+11,8 +11,3 +10,5	90,4 91,0 76,2	+6,9 +9,1 -39,4
D	VERARBEITENDES GEWERBE	INSGESAMT INLAND AUSLAND	111,5 108,0 124,0	+1,8 +1,7 +2,1	-3,9 -1,4 -10,5	116,0 109,5 138,6	+7,8 +4,9 +16,9	+15,0 +14,5 +15,8	107,6 102,5 125,4	+4,6 +2,5 +11,0	113,8 108,8 131,3	+4,8 +3,3 +9,3
DA	ERNAHRUNGSGEWERBE UND TABAKVERARBEITUNG	INSGESAMT INLAND AUSLAND	114,5 114,5 115,7	+8,9 +8,3 +18,3	+5,5 +6,4 -3,3	108,5 107,6 119,6	+2,4 +1,4 +14,8	+11,3 +11,0 +13,5	105,6 105,2 111,3	+3,1 +2,7 +9,3	111,5 111,1 117,7	+5,6 +4,9 +16,5
15	ERNAHRUNGSGEWERBE	INSGESAMT INLAND AUSLAND	118,4 117,8 126,2	+11,8 +10,7 +26,7	+6,1 +6,9 -3,2	111,6 110,2 130,4	+3,9 +2,8 +18,7	+11,0 +10,9 +14,0	108,9 108,0 121,2	+5,5 +4,9 +14,6	115,0 114,0 128,3	+7,8 +6,7 +22,4
16	TABAKVERARBEITUNG	INSGESAMT INLAND AUSLAND	73,0 78,2 8,6	-24,3 -20,0 -89,2	-1,6 -1,6 +2,4	74,2 79,5 8,4	-18,2 -15,7 -81,7	+13,8 +14,6 -37,3	69,2 74,1 9,5	-26,1 -23,1 -84,4	73,6 78,9 8,5	-21,4 -17,9 -86,5
DB	TEXTIL- UND BEKLEIDUNGS- GEWERBE	INSGESAMT INLAND AUSLAND	99,6 93,3 123,9	-2,3 -2,9 -0,4	-5,9 -5,3 -7,8	105,9 96,5 134,4	+7,0 +4,1 +15,9	+4,2 +2,4 +10,0	100,9 94,6 125,1	+0,6 -1,6 +7,4	102,8 95,9 129,2	+2,3 +0,5 +7,5
17	TEXTILGEWERBE	INSGESAMT INLAND AUSLAND	102,6 95,6 126,9	-2,7 -3,2 -1,3	-5,2 -5,0 -5,6	108,2 100,6 134,4	+8,2 +5,8 +15,4	+6,2 +4,5 +10,8	102,4 95,7 125,8	+1,5 -0,7 +8,4	105,4 98,1 130,7	+2,5 +1,1 +6,6
18	BEKLEIDUNGSGEWERBE	INSGESAMT INLAND AUSLAND	80,5 81,3 71,1	+1,4 -0,9 +40,5	-12,0 -7,3 -47,2	91,5 87,7 134,7	-1,8 -4,7 +25,6	-7,8 -8,6 -1,6	90,8 88,8 113,1	-6,1 -6,0 -7,7	86,0 84,5 102,9	-0,3 -2,9 +30,3
DC	LEDERGEWERBE	INSGESAMT INLAND AUSLAND	96,6 91,0 128,6	-2,9 -8,5 +41,8	+6,1 +6,7 +2,9	90,1 85,3 125,0	+0,9 -6,0 +62,1	-0,8 -1,8 +5,4	92,4 88,6 120,2	-3,9 -8,9 +40,3	92,9 88,2 126,8	-1,1 -7,3 +51,1
DD	HOLZGEWERBE (OHNE HERSTELLUNG VON MOEBELN)	INSGESAMT INLAND AUSLAND	140,7 125,1 194,9	+7,5 +3,0 +19,2	+2,3 +3,2 +0,2	137,6 121,2 194,5	+16,6 +12,3 +27,4	+10,9 +13,8 +5,2	133,6 116,8 191,8	+15,7 +9,2 +32,6	139,2 123,2 194,7	+11,8 +7,4 +23,1
DE	PAPIER-, VERLAGS- UND DRUCKGEWERBE	INSGESAMT INLAND AUSLAND	117,7 114,9 132,6	+8,3 +8,1 +10,0	-3,7 -5,0 +3,0	122,2 121,0 128,7	+12,0 +12,7 +8,0	+10,9 +12,8 +3,1	118,7 116,3 131,0	+11,0 +10,3 +13,4	120,0 118,0 130,7	+10,2 +10,4 +9,0

UND BERLIN-OST

DAS VERARBEITENDE GEBERBE
= 100
ABTEILUNGEN, GRUPPEN UND KLASSEN
ZWEIGE, AUSGABE 2003 (MZ 2003)
HERT

INDEX

2002 APR.	VER- ÄND. IN % GEGEN APR. 2001	2002			2003 1.VJ	VERÄNDERUNG IN % 1.VJ 2003 GEGEN		2001			VERÄNDERUNG IN % 2.HJ 2002 GEGEN		2002		VER- ÄND. IN % GEGEN 2001	MZ 2003 SCHL.
		2002 1.VJ	2002 4.VJ	2002 1.VJ		1.VJ 2002	4.VJ 2002	2.HJ	1.HJ	2.HJ	2.HJ 2001	1.HJ 2002	2001	2002		
		1.VJ	4.VJ	1.VJ		2.HJ	1.HJ	2.HJ	2001	2002						
109,4	+10,4	100,3	109,8	105,9	+5,6	-3,6	107,1	104,6	109,7	+2,4	+4,9	104,9	107,1	+2,1	C-0	
106,1	+8,3	97,6	105,5	100,4	+2,9	-4,8	106,2	101,0	106,4	+1,1	+5,3	102,7	103,7	+1,0		
121,5	+17,8	110,3	125,5	125,9	+14,1	+0,3	114,1	117,5	121,4	+6,4	+3,3	113,1	119,4	+5,6		
113,7	+15,5	101,1	109,6	108,8	+7,6	-0,7	106,7	106,1	112,2	+6,1	+5,7	109,9	109,2	+5,1	VORL.	
109,7	+13,1	96,9	104,7	98,7	+1,9	-5,7	104,5	102,1	108,6	+3,9	+6,4	102,1	106,4	+3,2		
126,6	+22,8	114,5	125,3	140,8	+23,0	+12,4	109,5	119,0	123,7	+13,0	+3,9	109,7	121,3	+10,6		
109,2	+10,4	99,8	118,0	103,9	+4,1	-11,9	113,2	105,2	113,0	-0,2	+7,4	109,0	109,1	+0,1	INV.	
103,5	+6,8	96,3	114,1	99,3	+3,1	-13,0	110,3	99,2	110,3	-	+11,2	104,9	104,7	-0,2		
120,0	+16,8	106,3	125,2	112,8	+6,1	-9,9	118,9	116,5	118,3	-0,5	+1,5	116,6	117,4	+0,7		
105,3	+3,3	100,1	99,8	95,4	-4,7	-4,4	100,0	101,5	96,4	-3,6	-5,0	103,7	99,0	-4,5	GEBR.	
103,9	+2,2	98,2	96,3	92,3	-6,0	-4,2	99,0	98,6	92,9	-6,2	-5,8	103,1	96,7	-7,2		
113,0	+9,7	110,8	119,8	113,1	+2,1	-5,6	105,5	117,9	116,8	+10,7	-0,9	107,6	117,4	+9,1		
105,0	+4,7	101,7	108,1	106,6	+4,8	-1,4	106,0	103,5	108,9	+2,7	+5,2	104,1	106,2	+2,0	VERB.	
105,1	+4,2	101,2	106,4	106,2	+4,0	-1,1	105,6	103,0	107,4	+1,7	+4,3	103,8	106,2	+1,3		
103,1	+10,4	107,9	128,0	124,3	+15,2	-2,9	110,7	110,8	127,0	+14,7	+14,6	107,1	118,9	+11,0		
102,2	+3,2	93,3	84,0	101,9	+9,2	+21,3	94,8	97,0	87,9	-7,3	-9,4	94,9	92,4	-2,6	ENERG.	
100,8	+6,1	92,0	82,3	100,0	+8,7	+21,5	93,5	95,3	86,5	-7,5	-9,2	93,1	90,9	-2,4		
163,8	+39,6	150,2	159,3	173,4	+15,4	+11,7	148,9	170,0	147,1	-1,2	-13,5	172,9	158,6	-8,3		
102,1	+6,9	82,4	110,1	89,6	+8,7	-18,6	103,6	90,5	106,5	+2,8	+17,7	97,1	98,5	+1,4	C	
101,4	+6,8	31,2	110,0	87,8	+8,1	-20,2	103,5	89,6	106,3	+2,7	+18,6	96,6	97,9	+1,3		
130,5	+9,0	141,7	113,8	165,9	+17,1	+46,8	108,4	134,4	114,5	+5,6	-14,8	115,5	124,6	+7,8		
107,0	+4,6	99,6	119,8	105,9	+6,3	-11,6	105,0	100,2	107,8	+2,7	+7,6	101,9	104,0	+2,1	CA	
106,2	+4,2	99,2	119,8	105,5	+6,4	-11,9	105,1	99,7	107,7	+2,5	+8,0	101,8	103,7	+1,9		
247,4	+46,2	171,3	119,8	162,7	-5,0	+35,8	80,6	192,5	131,4	+63,0	-31,7	117,6	161,9	+37,7		
109,5	+4,4	102,1	122,6	107,5	+5,3	-12,3	108,1	102,5	109,8	+1,6	+7,1	104,3	106,1	+1,7	10	
108,7	+4,0	101,7	122,6	107,2	+5,4	-12,6	108,3	102,0	109,7	+1,3	+7,5	104,3	105,8	+1,4		
247,4	+46,2	171,3	119,8	162,7	-5,0	+35,8	80,6	192,5	131,4	+63,0	-31,7	117,6	161,9	+37,7		
78,6	+7,4	72,0	88,5	86,9	+20,7	-1,8	69,6	73,7	86,0	+23,6	+16,7	74,3	79,8	+7,4	11	
78,6	+7,4	72,0	88,5	86,9	+20,7	-1,8	69,6	73,7	86,0	+23,6	+16,7	74,3	79,8	+7,4		
95,7	+10,9	59,4	97,2	68,3	+15,0	-29,7	101,8	77,7	104,7	+2,8	+34,7	90,7	91,2	+0,6	CB	
94,8	+11,4	56,0	96,4	63,4	+13,2	-34,2	101,2	75,5	104,3	+3,1	+38,1	89,5	89,9	+0,4		
113,1	+0,7	137,3	112,9	166,3	+21,1	+47,3	112,6	125,7	112,0	-0,5	-10,9	115,2	118,9	+3,2		
109,5	+10,4	100,7	109,9	106,2	+5,5	-3,4	107,2	104,8	109,8	+2,4	+4,8	105,1	107,3	+2,1	D	
106,2	+8,3	97,9	105,4	100,6	+2,8	-4,6	106,2	101,2	106,4	+1,1	+5,1	102,8	103,8	+1,0		
121,5	+17,8	110,2	125,5	125,9	+14,2	+0,3	114,1	117,4	121,4	+6,4	+3,4	113,0	119,4	+5,7		
105,1	+3,8	101,4	106,2	102,6	+1,2	-3,4	106,2	103,5	107,3	+1,0	+3,7	104,4	105,4	+1,0	DA	
105,7	+3,2	101,3	104,8	102,0	+0,7	-2,7	106,1	103,4	106,4	+0,3	+2,8	104,5	104,9	+0,4		
97,8	+13,1	109,1	124,2	109,8	+6,5	-11,6	108,3	104,6	120,2	+11,0	+14,9	103,3	112,4	+8,8		
106,9	+4,3	102,3	109,8	105,8	+3,4	-3,6	106,5	104,8	110,0	+3,3	+5,0	104,7	107,4	+2,6	15	
106,4	+3,6	101,8	107,8	104,7	+2,8	-2,9	106,2	104,5	108,5	+2,2	+3,8	104,7	106,6	+1,7		
99,6	+16,1	107,9	135,8	119,6	+10,8	-11,9	110,6	108,4	130,2	+17,7	+20,1	105,0	119,3	+13,6		
96,4	-2,6	92,7	67,2	67,9	-26,8	+1,0	109,3	89,5	78,3	-24,2	-12,5	101,6	83,9	-17,4	16	
97,8	-1,7	95,8	72,2	72,7	-24,1	+0,7	104,8	91,5	83,2	-20,6	-9,1	103,0	87,4	-15,1		
79,8	-14,5	54,7	5,2	9,7	-82,3	+86,5	85,3	66,4	17,7	-79,2	-72,9	85,0	41,6	-51,1		
101,9	+2,1	99,7	95,2	101,3	+1,6	+6,4	98,4	99,6	95,4	-3,0	-4,2	102,3	97,5	-4,7	DB	
95,1	-2,0	95,1	92,5	95,0	-1,1	+2,7	97,3	94,9	92,5	-4,9	-2,5	100,5	93,7	-6,8		
124,4	+16,6	113,8	106,9	125,5	+10,3	+18,5	102,8	117,8	106,3	+3,4	-9,8	109,4	112,1	+2,5		
105,5	+3,3	99,3	95,9	102,4	+3,1	+6,8	97,5	101,4	94,8	-2,8	-6,5	102,5	98,1	-4,3	17	
98,8	-1,6	95,6	93,0	95,7	+0,1	+2,9	96,7	96,3	91,9	-5,0	-4,6	100,8	94,1	-6,6		
128,6	+19,0	111,9	106,0	125,4	+12,1	+18,3	100,2	118,9	104,6	+4,4	-12,0	108,4	111,8	+3,1		
79,4	-7,5	102,4	91,1	94,2	-8,0	+3,4	103,8	88,4	98,9	-4,7	+11,9	100,9	93,6	-7,2	18	
82,0	-4,7	98,6	89,8	91,3	-7,4	+1,7	100,0	87,4	95,7	-4,3	+9,5	98,6	91,5	-7,2		
50,6	-38,8	146,4	105,0	127,0	-13,3	+21,0	147,5	99,4	135,3	-8,3	+36,1	127,4	117,3	-7,9		
98,5	-1,1	95,3	94,9	91,4	-4,1	-3,7	106,2	96,0	91,9	-13,6	-4,3	102,9	93,8	-8,7	DC	
98,4	-1,1	96,6	94,8	87,7	-9,2	-7,5	108,7	97,3	92,7	-14,7	-4,7	104,4	95,0	-9,0		
90,7	-1,4	84,0	96,3	117,4	+39,8	+21,9	85,2	85,2	84,9	-0,4	-0,4	90,7	85,0	-6,3		
130,9	+36,8	110,4	142,8	131,2	+18,8	-6,1	115,1	121,2	139,8	+21,5	+15,3	107,9	130,5	+20,9	DD	
121,4	+25,5	102,2	135,3	114,0	+11,5	-15,7	116,4	111,9	132,3	+13,7	+18,2	108,4	122,1	+12,6		
163,5	+77,9	138,4	168,5	190,7	+37,8	+13,2	110,6	153,1	165,7	+49,8	+8,2	106,0	159,4	+50,4		
108,7	+11,4	106,3	117,5	119,0	+11,9	+1,3	105,8	106,6	114,3	+8,0	+7,2	103,6	110,5	+6,7	DE	
106,3	+10,0	105,0	116,7	118,8	+11,2	+0,1	105,4	105,1	113,6	+7,8	+8,1	103,0	109,3	+6,1		
120,5	+17,1	113,8	121,8	130,4	+14,6	+7,1	107,8	115,0	118,6	+10,0	+3,1	106,9	116,8	+9,3		

6 INDEX DES UMSATZES FUER
 2000
 NACH ABSCHNITTEN, UNTERABSCHNITTEN,
 DER KLASSIFIKATION DER WIRTSCHAFTS
 6.1 ORIGINAL

VOLUMEN

WZ 2003 SCHL.	WIRTSCHAFTSZWEIG	2003 APR.	VERAENDERUNG IN % APR. 2003 GEGEN		2003 MAR.	VERAENDERUNG IN % MAR. 2003 GEGEN		KUMULIERT		2-MONATS- DURCHSCHNITT	
			APR. 2002	MAR. 2003		MAR. 2002	FEB. 2003	JAN. 2003 BIS APR. 2003	VER- AEND. IN % GEGEN VORJAHR	MAR. 2003 UND APR. 2003	VER- AEND. IN % GEGEN VORJAHR
21	PAPIERGEMERBE	INSGESAMT 121,8 INLAND 119,4 AUSLAND 126,5	+2,4 +0,7 +5,4	+2,1 +0,9 +4,4	119,3 118,3 121,2	+3,5 +1,9 +6,4	+4,1 +3,3 +5,7	120,0 118,3 123,1	+2,8 -0,4 +9,2	120,6 118,9 123,9	+2,9 +1,3 +5,9
21.1	HERSTELLUNG VON HOLZ- UND ZELLSTOFF, PAPIER, KARTON UND PAPPE	INSGESAMT 116,9 INLAND 111,6 AUSLAND 122,7	+3,2 +0,9 +5,6	+5,2 +1,8 +8,9	111,1 109,6 112,7	+1,6 -0,1 +3,5	+2,7 -0,8 +6,7	113,9 110,8 117,3	+3,5 -0,6 +8,0	114,0 110,6 117,7	+2,4 +0,4 +4,5
21.2	HERSTELLUNG VON WAREN AUS PAPIER, KARTON UND PAPPE	INSGESAMT 126,6 INLAND 124,4 AUSLAND 136,0	+1,6 +0,6 +5,1	-0,5 +0,4 -3,6	127,2 123,9 140,1	+5,0 +3,2 +11,9	+5,4 +5,9 +3,8	125,8 123,2 136,2	+2,3 -0,1 +11,9	126,9 124,2 137,6	+3,3 +1,9 +8,4
22	VERLAGSGEW., DRUCKGEW., VER- VIELFAELTIG. V. BESPIELTEN TON-, BILD- U. DATENTRAEGERN	INSGESAMT 114,6 INLAND 112,6 AUSLAND 178,4	+13,7 +12,7 +43,3	-8,0 -8,0 -3,9	124,5 122,4 186,6	+19,4 +19,0 +16,3	+16,5 +18,1 -7,9	117,7 115,3 190,6	+18,3 +17,2 +39,0	119,6 117,5 182,0	+16,6 +15,9 +28,1
22.1	VERLAGSGEMERBE	INSGESAMT 121,4 INLAND 122,6 AUSLAND 68,4	+21,8 +22,5 -15,3	-8,5 -8,6 -5,7	132,7 134,1 72,5	+28,5 +29,4 -18,7	+19,5 +21,0 -39,9	124,6 125,4 91,2	+27,5 +28,1 +4,6	127,1 128,4 70,5	+25,2 +25,0 -17,1
22.2	DRUCKGEMERBE	INSGESAMT 96,1 INLAND 94,5 AUSLAND 153,2	-3,7 -3,6 +7,3	-6,4 -5,8 -8,0	102,7 100,3 166,6	+2,4 +2,0 -11,5	+11,8 +12,8 -1,8	99,0 96,7 162,9	+0,5 - +0,3	99,4 97,4 159,9	-0,7 -0,8 -3,4
DF	KOKEREI, MINERALOELVER- ARBEITUNG, H. U. VERARB. V. SPALT- U. BRUTSTOFFEN	INSGESAMT 113,6 INLAND 112,4 AUSLAND 154,1	+12,1 +12,7 -3,9	-2,0 -0,2 -32,5	115,9 112,6 226,2	+16,4 +14,9 +44,4	+26,4 +25,1 +54,9	104,2 102,3 168,9	+10,4 +10,1 +11,0	114,8 112,5 191,2	+14,2 +13,8 +20,1
DG	HERSTELLUNG VON CHEMISCHEN ERZEUGNISSEN	INSGESAMT 114,4 INLAND 106,9 AUSLAND 130,3	-4,6 -5,7 -2,6	-6,2 +1,7 -17,2	122,0 105,1 157,4	+7,8 -0,9 +22,8	+11,3 +7,8 +16,6	115,0 103,8 138,5	+3,8 -1,1 +12,4	118,2 106,0 143,9	+1,4 -3,5 +9,8
24.1	HERSTELLUNG VON CHEMISCHEN GRUNDSTOFFEN	INSGESAMT 97,2 INLAND 81,6 AUSLAND 129,4	-19,0 -25,8 -8,4	-8,8 +2,5 -20,4	106,6 79,6 162,6	-5,9 -22,7 +20,3	+7,9 +4,9 +11,2	100,4 79,2 144,4	-8,1 -20,6 +11,7	101,9 80,6 146,0	-12,7 -24,3 +5,6
24.4	HERSTELLUNG VON PHARMA- ZEUTISCHEN ERZEUGNISSEN	INSGESAMT 153,3 INLAND 156,4 AUSLAND 146,6	+23,7 +20,5 +33,3	-8,1 -1,1 -22,6	166,8 159,2 188,2	+32,9 +26,5 +98,9	+17,4 +8,1 +42,8	151,3 154,4 143,6	+23,8 +23,4 +24,7	160,1 157,3 166,9	+28,4 +23,4 +41,7
24.7	HERSTELLUNG VON CHEMIE- FASERN	INSGESAMT 98,1 INLAND 90,1 AUSLAND 86,4	+0,2 -7,8 +8,8	-2,5 -1,5 -3,6	90,4 91,5 89,6	+16,8 +11,0 +22,6	+9,0 +5,7 +12,4	87,3 87,8 86,8	+12,2 +5,0 +19,4	89,3 90,8 88,0	+8,0 +0,8 +15,3
DH	HERSTELLUNG VON GUMMI- UND KUNSTSTOFFWAREN	INSGESAMT 122,4 INLAND 115,1 AUSLAND 151,8	+10,8 +11,6 +8,4	+0,3 +2,4 -5,4	122,0 112,4 160,4	+17,4 +17,8 +16,0	+13,6 +13,8 +13,0	114,2 105,0 151,0	+12,9 +12,2 +12,6	122,2 113,8 156,1	+14,0 +14,6 +12,1
25.1	HERSTELLUNG VON GUMMI- WAREN	INSGESAMT 160,8 INLAND 149,2 AUSLAND 203,6	+27,8 +36,6 +9,1	- +1,2 -3,1	160,8 147,4 210,2	+34,7 +32,3 +41,2	+9,5 +6,4 +18,1	150,8 138,9 194,8	+22,8 +22,8 +22,7	160,8 148,9 206,9	+31,2 +34,5 +23,3
25.2	HERSTELLUNG VON KUNST- STOFFWAREN	INSGESAMT 115,9 INLAND 109,5 AUSLAND 142,3	+7,4 +7,2 +8,2	+0,4 +2,7 -5,9	115,4 106,6 151,3	+13,9 +15,0 +11,0	+14,6 +15,6 +11,9	108,0 99,4 143,0	+10,1 +10,0 +10,3	115,7 108,1 146,8	+10,6 +11,0 +9,6
DI	GLASGEMERBE, H. V. KERAMIK, VERARBEITUNG VON STEINEN UND ERDEN	INSGESAMT 102,8 INLAND 100,3 AUSLAND 122,9	+1,7 +1,4 +3,5	+15,9 +17,2 +7,5	88,7 85,6 114,3	+2,7 +3,0 +0,6	+44,9 +53,7 +7,7	78,0 73,8 112,4	-1,1 -2,3 +5,0	95,8 93,0 118,6	+2,1 +2,2 +2,1
26.1	HERSTELLUNG VON GLAS UND GLASWAREN	INSGESAMT 108,0 INLAND 105,8 AUSLAND 114,0	+2,2 +3,6 -0,8	+5,5 +5,9 +4,4	102,4 89,9 109,2	+1,7 +0,8 +4,2	+7,9 +9,5 +4,0	100,9 97,4 110,3	+3,2 +2,7 +4,6	105,2 102,9 111,6	+1,9 +2,3 +1,5
26.6	HERSTELLUNG VON ERZEUG- NISSEN AUS BETON, ZEMENT UND GIPS	INSGESAMT 100,2 INLAND 99,2 AUSLAND 171,8	+1,2 +0,8 +23,9	+24,0 +24,6 +8,9	80,8 79,6 157,8	+0,2 +1,0 -18,6	+91,0 +95,1 +15,4	66,1 64,8 148,4	-5,3 -6,5 +6,3	90,5 89,4 164,8	+0,8 +0,9 -0,9
DJ	METALLERZEUGUNG UND -BE- ARBEITUNG, HERSTELLUNG VON METALLERZEUGNISSEN	INSGESAMT 105,8 INLAND 101,2 AUSLAND 127,6	-0,2 -1,1 +3,7	-6,5 -6,9 -4,7	113,1 108,7 133,9	+6,2 +4,1 +15,4	+15,2 +14,8 +16,5	105,0 100,8 126,1	+1,8 +0,9 +6,1	109,5 105,0 130,8	+3,0 +1,5 +9,4
27	METALLERZEUGUNG UND -BEARBEITUNG	INSGESAMT 107,7 INLAND 101,4 AUSLAND 123,2	-2,0 -4,0 +2,3	-4,5 -4,6 -4,5	112,8 108,3 129,0	+6,4 +3,2 +13,8	+10,3 +8,2 +14,8	108,2 102,6 122,2	- -2,2 +5,2	110,3 103,9 126,1	+2,1 -0,4 +7,9
27.1	ERZEUGUNG VON RHOEISEN, STAHL UND FERROLEGIE- RUNGEN	INSGESAMT 110,1 INLAND 110,1 AUSLAND 110,2	+0,6 -0,3 +2,6	-6,5 -4,8 -9,4	117,7 115,6 121,7	+6,7 +0,4 +20,4	+7,7 +7,7 +7,5	114,3 113,0 116,7	+3,4 -0,1 +10,7	113,9 112,9 116,0	+3,6 +0,1 +11,2
27.5	GIESSEREIEN	INSGESAMT 120,3 INLAND 104,1 AUSLAND 232,9	-2,3 -3,0 -	-4,4 -5,9 +0,4	125,9 110,6 231,9	+8,2 +7,0 +12,6	+8,3 +7,9 +9,6	120,9 105,6 226,6	-0,1 +0,5 -1,9	123,1 107,4 232,4	+2,8 +1,9 +5,9

UND BERLIN-OST

DAS VERARBEITENDE GEBIETE
 = 100
 ABTEILUNGEN, GRUPPEN UND KLASSEN
 ZWEIGE, AUSGABE 2003 (MZ 2003)
 WERT

INDEX

2002 APR.	VER- ÄND. IN % GEGEN APR. 2001	2002 1.VJ	2002 4.VJ	2003 1.VJ	VERÄNDERUNG IN % 1.VJ 2003 GEGEN		2001 2.HJ	2002 1.HJ	2002 2.HJ	VERÄNDERUNG IN % 2.HJ 2002 GEGEN		2001	2002	VER- ÄND. IN % GEGEN 2001	WZ 2003 SCHL.
					1.VJ 2002	4.VJ 2002				2.HJ 2001	1.HJ 2002				
119,0	+20,6	115,9	118,7	119,3	+2,9	+0,5	109,2	115,3	117,8	+7,9	+2,2	107,0	116,5	+8,9	21
118,6	+20,7	118,8	119,6	118,0	-0,7	-1,3	110,9	117,1	119,8	+8,0	+2,3	108,1	118,5	+9,6	
120,0	+20,6	110,2	116,8	122,0	+10,7	+4,5	105,8	111,9	113,8	+7,6	+1,7	105,0	112,8	+7,4	
113,3	+16,1	109,0	112,2	112,9	+3,6	+0,6	105,0	108,7	108,6	+3,4	-0,1	104,9	108,6	+3,5	21.1
110,6	+15,0	111,8	115,3	110,5	-1,2	-4,2	107,7	108,9	112,5	+4,5	+2,4	106,5	111,2	+4,4	
116,2	+17,1	106,1	108,9	115,4	+8,8	+6,0	102,0	107,3	104,4	+2,4	-2,7	103,2	105,8	+2,5	
124,6	+24,8	122,4	124,9	125,6	+2,6	+0,6	113,3	121,7	126,7	+11,8	+4,1	109,1	124,2	+13,8	21.2
123,6	+24,0	123,2	122,3	122,7	-0,4	+0,3	113,0	121,6	124,5	+10,2	+2,4	109,0	123,1	+12,9	
128,5	+28,4	119,4	134,7	136,6	+14,4	+1,4	114,4	122,0	135,2	+18,2	+10,8	109,1	128,6	+17,9	
100,8	+4,1	99,0	116,6	118,8	+20,0	+1,9	103,3	100,0	111,6	+8,0	+11,6	101,1	105,8	+4,6	22
99,9	+4,4	97,9	115,2	116,1	+18,6	+0,8	102,6	98,9	110,3	+7,5	+11,5	100,4	104,6	+4,2	
124,5	-3,7	141,3	160,0	194,7	+37,8	+21,7	123,3	138,7	155,4	+26,0	+12,0	121,4	147,1	+21,2	
99,7	+4,3	97,0	112,0	125,6	+29,5	+12,1	96,0	98,4	107,9	+12,4	+9,7	96,2	103,1	+7,2	22.1
100,1	+4,3	97,2	112,8	126,3	+29,9	+12,0	96,7	98,7	108,5	+12,2	+9,9	96,7	103,6	+7,1	
80,8	+8,9	89,4	74,5	98,8	+10,5	+32,6	64,4	82,5	81,3	+26,2	-1,5	71,4	81,9	+14,7	
99,8	+3,5	98,1	117,5	100,0	+1,9	-14,9	111,5	98,9	111,9	+0,4	+13,1	105,8	105,4	-0,4	22.2
98,0	+4,7	96,3	116,6	97,4	+1,1	-16,5	110,0	97,2	110,9	+0,8	+14,1	104,2	104,0	-0,2	
142,8	-14,1	169,9	147,2	166,1	-1,7	+12,8	147,0	159,5	148,0	+0,7	-7,2	145,1	153,8	+6,0	
101,3	+3,1	92,1	76,9	101,1	+9,8	+31,5	92,7	96,3	84,0	-9,4	-12,8	93,5	90,2	-3,5	0F
99,7	+6,5	90,6	74,7	99,9	+9,2	+32,4	91,2	94,4	82,3	-9,8	-12,8	91,4	88,3	-3,4	
160,3	-41,8	149,4	156,8	173,8	+16,3	+10,8	151,7	169,1	147,8	-2,6	-12,6	175,2	158,5	-9,5	
119,9	+20,5	107,7	105,1	115,2	+7,0	+9,6	102,2	111,3	111,2	+8,8	-0,1	102,6	111,2	+8,4	0G
113,4	+23,1	102,1	95,3	102,7	+0,6	+7,8	99,7	106,3	104,3	+4,6	-0,9	97,8	104,8	+7,2	
133,8	+16,2	119,6	126,0	141,2	+18,1	+12,1	107,5	123,9	125,6	+16,8	+1,4	112,6	124,7	+10,7	
120,0	+19,3	105,6	95,3	101,5	-3,9	+6,5	99,1	108,7	102,2	+3,1	-6,0	101,2	105,4	+4,2	24.1
110,0	+22,9	96,3	77,8	78,4	-18,6	+0,8	93,8	100,1	89,7	-4,4	-10,4	93,4	94,9	+1,6	
141,2	+14,1	125,4	132,1	149,3	+19,1	+13,0	110,3	126,8	128,6	+16,6	+1,4	117,5	127,7	+8,7	
123,9	+18,7	121,7	133,7	150,6	+23,7	+12,6	122,5	126,5	141,1	+15,2	+11,5	116,0	139,8	+15,3	24.4
129,8	+18,8	123,5	131,6	153,7	+24,5	+16,8	124,7	125,5	137,2	+10,0	+9,3	118,9	131,4	+10,5	
109,2	+18,7	117,2	136,9	142,9	+21,9	+2,9	117,1	128,7	150,6	+28,6	+17,0	108,6	139,7	+28,6	
87,9	+2,2	74,4	73,8	87,0	+16,9	+17,9	67,8	80,2	75,6	+11,5	-5,7	79,1	77,9	-1,5	24.7
97,7	+7,4	78,9	74,6	87,0	+10,3	+16,6	69,6	86,7	80,3	+15,4	-7,4	83,3	83,5	+0,2	
79,4	-2,8	70,4	73,1	86,9	+23,4	+18,9	66,3	74,7	71,4	+7,7	-4,4	75,5	73,1	-3,2	
110,5	+12,3	98,7	112,1	111,5	+13,0	-0,5	110,6	104,1	114,5	+3,5	+10,0	106,9	109,3	+2,2	0H
103,1	+8,3	90,4	102,8	101,7	+12,5	-1,1	106,0	96,1	106,0	-	+10,3	102,5	101,0	-1,5	
140,1	+25,8	132,1	149,4	150,8	+14,2	+0,9	129,4	136,6	148,6	+14,8	+8,8	124,7	142,6	+14,4	
125,8	+12,4	121,8	133,7	147,5	+21,1	+10,3	130,9	118,1	130,5	-0,3	+10,5	124,2	124,3	+0,1	25.1
109,2	+2,2	114,3	126,8	135,4	+18,5	+6,8	128,6	108,9	123,1	-4,3	+13,0	120,7	116,0	-3,9	
186,6	+52,3	149,3	158,6	191,9	+28,5	+21,0	139,5	152,2	157,4	+12,8	+3,4	137,3	154,8	+12,7	
107,9	+12,2	94,8	108,4	105,3	+11,1	-2,9	107,2	101,8	111,8	+4,3	+9,8	104,0	106,8	+2,7	25.2
102,1	+9,9	86,4	96,8	96,1	+11,2	-2,7	102,3	93,9	103,1	+0,8	+9,8	99,5	98,5	-1,0	
131,5	+20,3	128,9	147,7	143,2	+11,1	-3,0	127,5	133,6	147,0	+15,3	+10,0	122,4	140,3	+14,6	
101,1	+7,7	71,5	86,2	69,8	-2,4	-19,0	99,3	85,6	95,7	-3,6	+11,8	93,9	90,6	-3,5	0I
98,9	+6,3	67,7	83,3	65,0	-4,0	-22,0	98,8	82,6	93,6	-5,3	+13,3	92,9	88,1	-5,2	
118,8	+18,1	103,0	110,1	108,9	+5,7	-1,1	103,3	110,3	112,8	+9,2	+2,3	102,1	111,5	+9,2	
105,7	+15,4	95,1	102,5	98,5	+3,6	-3,9	101,6	98,8	106,0	+4,3	+7,3	98,9	102,4	+3,5	26.1
102,1	+11,2	82,4	100,9	94,8	+2,4	-6,2	102,3	95,7	105,2	+2,8	+9,9	98,7	100,4	+0,7	
114,9	+26,1	102,3	106,7	109,0	+6,5	+2,2	100,0	106,9	108,4	+8,4	+1,4	97,0	107,6	+10,9	
99,0	+3,3	60,0	79,4	54,7	-8,8	-31,1	97,5	78,2	91,4	-6,3	+16,9	91,0	84,8	-8,8	26.6
98,4	+3,8	58,7	78,1	53,4	-9,0	-31,6	97,2	77,4	90,3	-7,1	+16,7	90,6	83,9	-7,4	
138,7	-15,3	139,8	157,7	140,5	+0,5	-10,9	116,7	130,7	163,0	+39,7	+24,7	117,1	146,8	+25,4	
106,0	+9,6	102,2	104,3	104,7	+2,4	+0,4	107,0	104,0	107,5	+0,5	+3,4	105,9	105,7	-0,2	0J
102,3	+7,8	99,1	102,1	100,6	+1,5	-1,5	106,3	100,6	105,8	-0,5	+5,2	104,4	103,2	-1,1	
123,1	+16,8	116,1	114,5	124,2	+7,0	+8,5	110,1	119,6	115,4	+4,8	-3,5	112,9	117,5	+4,1	
109,9	+10,8	107,6	100,1	108,3	+0,7	+8,2	101,4	108,0	102,6	+1,2	-5,0	106,6	105,3	-0,3	27
105,6	+8,4	104,7	98,0	102,9	-1,7	+7,2	99,2	104,2	98,1	-0,1	-4,9	103,3	101,7	-1,5	
120,4	+16,0	114,8	110,1	121,8	+6,1	+10,6	106,6	117,1	111,3	+4,4	-5,0	111,2	114,2	+2,7	
109,4	+11,0	110,8	100,3	115,6	+4,3	+15,3	99,5	110,0	97,5	-2,0	-11,4	104,2	103,8	-0,4	27.1
110,4	+7,0	114,0	103,8	114,0	-	+9,8	103,0	113,0	102,4	-0,6	-9,4	107,1	107,7	+0,6	
107,4	+19,7	104,7	93,6	118,8	+13,5	+26,9	92,8	104,2	88,2	-5,0	-15,4	98,6	98,2	-2,4	
123,1	+9,8	120,3	107,5	121,0	+0,6	+12,6	114,0	119,9	113,0	-0,9	-5,8	117,2	116,4	-0,7	27.5
107,3	+4,9	104,3	95,0	106,1	+1,7	+11,7	100,8	103,5	98,7	-2,1	-4,6	105,0	101,1	-3,7	
232,8	+29,9	230,5	193,6	224,5	-2,6	+16,0	206,3	233,4	211,8	+3,2	-9,3	201,6	222,6	+10,4	

6 INDEX DES UMSATZES FUER
2000
NACH ABSCHNITTEN, UNTERABSCHNITTEN,
DER KLASSIFIKATION DER WIRTSCHAFTS
6.1 ORIGINAL

VOLUMEN

WZ 2003 SCHL.	WIRTSCHAFTSZWEIG		2003 APR.	VERÄNDERUNG IN % APR. 2003 GEGEN		2003 MAR.	VERÄNDERUNG IN % MAR. 2003 GEGEN		KUMULIERT		2-MONATS- DURCHSCHNITT	
				APR. 2002	MAR. 2003		MAR. 2002	FEB. 2003	JAN. 2003 BIS APR. 2003	VER- ÄEND. IN % GEGEN VORJAHR	MAR. 2003 UND APR. 2003	VER- ÄEND. IN % GEGEN VORJAHR
28	HERSTELLUNG VON METALL- ERZEUGNISSEN	INSGESAMT INLAND AUSLAND	104,5 101,0 136,9	+1,4 +0,6 +6,2	-7,8 -8,2 -5,3	113,4 110,0 144,6	+6,2 +4,6 +19,1	+18,9 +18,7 +20,2	102,8 99,7 131,3	+3,4 +2,7 +8,2	109,0 105,5 140,8	+3,8 +2,6 +12,5
28.1	STAHL- UND LEICHTMETALL- BAU	INSGESAMT INLAND AUSLAND	86,1 83,6 132,2	-4,0 -5,4 +15,8	-13,7 -14,4 -4,1	99,8 97,7 137,8	-5,9 -8,1 +36,6	+29,6 +30,3 +21,1	86,5 84,6 121,7	-2,3 -3,5 +19,0	93,0 90,7 135,0	-5,0 -6,9 +25,5
DK	MASCHINENBAU	INSGESAMT INLAND AUSLAND	96,9 92,0 109,5	-13,0 -11,3 -16,5	-5,5 -6,6 -2,9	102,5 98,5 112,8	+2,7 +3,0 +2,0	+5,3 +14,3 -10,5	96,7 91,0 111,4	-3,5 -5,8 +1,5	99,7 95,3 111,2	-5,6 -4,4 -8,0
29.1	H.V. MASCHINEN F.D. ERZEUG. U. NUTZG. V. MECHAN. ENERGIE (O. MOT. F. LUFT- U. STRASS. F.)	INSGESAMT INLAND AUSLAND	117,0 106,4 142,0	+10,4 +2,3 +28,5	+0,1 -0,9 +2,2	116,9 107,4 139,0	-0,3 +2,0 -3,9	-0,6 +2,1 -5,2	116,6 106,9 141,9	+8,1 +4,1 +16,2	117,0 106,9 140,5	+4,8 +2,1 +10,1
29.3	HERSTELLUNG VON LAND- U. FORSTWIRTSCHAFTLICHEN MASCHINEN	INSGESAMT INLAND AUSLAND	90,3 92,8 85,0	-3,6 -12,3 +24,5	-7,9 -10,2 -2,4	98,0 103,3 87,1	+24,1 +6,1 +115,1	+16,0 +13,4 +23,5	83,1 88,2 72,3	+6,8 -2,4 +40,4	94,2 98,1 86,1	+9,0 -3,4 +58,3
29.4	HERSTELLUNG VON WERK- ZEUGMASCHINEN	INSGESAMT INLAND AUSLAND	87,9 90,6 79,9	-38,5 -29,7 -56,5	-11,4 -12,6 -7,3	99,2 103,7 86,2	+4,6 +10,2 +10,9	+9,7 +12,7 +0,2	88,4 91,8 78,3	-16,0 -11,7 -28,2	93,6 97,2 83,1	-21,3 -12,8 -40,7
DL	H.V. BUEROMASCH. DATENVERARB. GER. U. -EINRICHTG. ELEKTROT., FEINMECHANIK U. OPTIK	INSGESAMT INLAND AUSLAND	114,7 102,1 144,0	+4,6 -6,9 +31,3	-7,4 -11,6 +0,5	123,9 115,5 143,3	+7,6 +5,0 +12,7	+13,8 +17,4 +7,4	114,7 104,2 139,1	+6,2 -4,4 +31,6	119,3 108,8 143,7	+6,0 -1,0 +21,3
30	H.V. BUEROMASCHINEN, DATENVERARBEITUNGSGERÄTEN UND -EINRICHTUNGEN	INSGESAMT INLAND AUSLAND	64,3 61,3 70,0	-32,5 -12,4 -61,8	-46,7 -46,9 -46,5	120,7 115,5 130,9	+21,1 +34,0 +3,6	+47,0 +51,0 +40,6	90,9 84,3 103,8	-8,6 +1,3 -20,8	92,5 88,4 100,5	-5,1 +13,2 -25,9
31	HERSTELLUNG VON GERÄTEN DER ELEKTRIZITÄTSEERZEUG- UNG, -VERTEILUNG U.Ä.	INSGESAMT INLAND AUSLAND	117,9 108,7 147,2	+16,2 +2,1 +72,0	-8,6 -11,1 -2,1	129,0 122,3 150,4	+8,1 +6,9 +11,7	+28,9 +19,1 +64,4	112,0 109,2 120,9	+10,8 +8,1 +28,7	123,5 115,5 148,8	+11,9 +4,5 +36,1
32	RUNDFUNK- UND NACHRICHTEN- TECHNIK	INSGESAMT INLAND AUSLAND	137,3 109,9 178,0	+8,1 -21,8 +66,5	+12,1 +3,8 +20,8	122,5 105,9 147,3	+3,0 -13,3 +29,0	-9,2 +5,5 -20,9	135,3 108,4 175,5	+10,4 -23,0 +84,0	129,9 107,9 162,7	+5,6 -17,9 +47,1
33	MEDIZIN-, MESS-, STEUER- UND REGELUNGSTECHNIK, OPTIK, H.V. UHREN	INSGESAMT INLAND AUSLAND	116,7 106,7 139,5	+0,6 -3,3 +9,6	-1,1 -3,7 +4,3	117,0 110,8 133,7	+3,2 +7,3 -4,6	+3,5 +9,3 -7,1	110,6 102,0 133,5	+0,8 -3,1 +9,9	116,4 108,8 136,6	+1,9 +1,9 +2,2
DM	FAHRZEUGBAU	INSGESAMT INLAND AUSLAND	111,7 119,1 103,3	-3,5 +3,9 -11,6	-16,0 -7,7 -24,8	133,0 129,1 137,3	+12,5 +3,1 +24,4	+21,9 +8,2 +40,5	113,3 118,2 110,0	+6,6 +11,0 +1,8	122,4 124,1 120,3	+4,6 +3,5 +5,8
34	HERSTELLUNG VON KRAFTWAGEN UND KRAFTWAGENTEILEN	INSGESAMT INLAND AUSLAND	133,0 137,8 127,7	+6,5 +20,9 -6,6	-6,3 -1,6 -11,3	142,0 140,1 144,0	+15,8 +17,4 +14,0	+13,0 +13,3 +12,7	130,3 128,6 132,1	+12,0 +19,3 +5,3	137,5 139,0 136,9	+11,1 +19,1 +3,3
34.1	HERSTELLUNG VON KRAFTWAGEN UND KRAFTWAGENMOTOREN	INSGESAMT INLAND AUSLAND	124,6 169,0 106,3	+2,7 +63,8 -17,4	-7,1 +7,7 -14,8	134,1 156,9 124,8	+11,1 +24,3 +5,3	+16,2 +20,6 +14,1	120,9 139,2 113,3	+8,4 +46,2 -4,2	129,4 163,0 115,6	+6,9 +42,1 -6,5
36	SONSTIGER FAHRZEUGBAU	INSGESAMT INLAND AUSLAND	66,2 81,3 47,6	-31,0 -29,9 -33,5	-41,7 -23,9 -61,0	113,6 106,8 122,0	+4,4 -22,2 +64,2	+54,1 -3,1 +320,7	76,8 91,0 59,4	-9,6 -7,5 -13,5	89,9 94,1 84,8	-12,2 -25,7 +16,2
36.1	SCHIFF- UND BOOTSBAU	INSGESAMT INLAND AUSLAND	17,4 42,0 4,2	-75,0 -78,2 +20,0	-77,6 -8,5 -95,8	77,7 45,9 94,9	+20,1 -74,8 +5831,3	+120,7 -50,4 +2107,0	36,3 51,9 26,4	-37,1 -51,8 -7,0	47,6 44,0 49,6	-29,2 -76,6 +1807,7
36.3	LUFT- UND RAUMFAHRZEUGBAU	INSGESAMT INLAND AUSLAND	71,4 120,6 61,8	-38,4 +4,2 -46,8	-39,3 -6,4 -46,4	117,6 128,8 115,4	+10,2 +4,5 +11,5	+171,6 -23,2 +510,6	67,9 153,2 51,2	-27,6 +25,7 -42,0	94,5 124,7 88,6	-15,2 +4,4 -19,3
DN	H.V. MOEBELN, SCHMUCK, MUSIK- INSTR., SPORTGER., SPIELHAREN U. SONST. ERZEUGN.; RECYCLING	INSGESAMT INLAND AUSLAND	107,1 103,1 138,8	-1,5 -2,6 +5,7	-0,7 -0,2 -3,7	107,9 103,3 144,1	+3,6 +2,3 +12,0	+8,7 +10,5 -0,6	103,0 98,3 140,1	+0,4 -1,5 +12,5	107,5 103,2 141,5	+0,9 -0,2 +8,8
36.1	HERSTELLUNG VON MOEBELN	INSGESAMT INLAND AUSLAND	97,1 95,5 110,6	-1,3 -1,8 +2,2	+0,6 +1,3 -4,0	96,5 94,3 115,2	+0,5 +0,1 +3,5	+6,9 +9,4 -8,1	93,6 90,6 119,3	-2,5 -3,5 +4,6	96,8 94,9 112,9	-0,4 -0,9 +2,8
37	RECYCLING	INSGESAMT INLAND AUSLAND	165,8 147,3 538,1	+2,2 -0,5 +20,2	+0,7 -0,7 +9,2	164,7 148,4 492,8	+14,1 +10,6 +42,2	+11,8 +13,2 +3,9	153,9 137,9 475,9	+10,8 +6,2 +47,6	165,3 147,9 515,5	+7,8 +4,8 +29,8

STBA, FS 4, R 2.2, 4/2003

UND BERLIN-OST

DAS VERARBEITENDE GEMERBE
= 100
ABTEILUNGEN, GRUPPEN UND KLASSEN
ZWEIGE, AUSGABE 2003 (WZ 2003)
WERT

INDEX

2002 APR.	VER- ÄND. IN % GEGEN APR. 2001	2002 1.VJ	2002 4.VJ	2003 1.VJ	VERÄNDERUNG IN % 1.VJ 2003 GEGEN		2001 2.HJ	2002 1.HJ	2002 2.HJ	VERÄNDERUNG IN % 2.HJ 2002 GEGEN		2001	2002	VER- ÄND. IN % GEGEN 2001	WZ 2003 SCHL.
					1.VJ 2002	4.VJ 2002				2.HJ 2001	1.HJ 2002				
103,1	+8,6	98,2	107,2	102,2	+4,1	-4,7	111,0	101,0	111,0	-	+9,9	106,2	106,0	-0,2	28
100,4	+7,5	96,0	105,4	99,2	+3,3	-5,9	110,3	98,5	109,6	-0,6	+11,3	105,1	104,0	-1,0	
128,9	+18,4	118,8	123,9	129,5	+9,0	+4,5	117,7	125,0	124,4	+5,7	-0,5	116,4	124,7	+7,1	
89,7	+1,8	88,0	104,0	86,7	-1,5	-16,6	113,8	91,4	107,2	-5,8	+17,3	104,2	99,3	-4,7	28.1
88,4	+1,1	87,5	103,0	84,9	-3,0	-17,6	114,0	90,5	106,7	-6,4	+17,9	103,7	98,6	-4,9	
114,2	+14,7	98,3	122,7	118,2	+20,2	-3,7	109,9	108,1	116,7	+6,2	+8,0	112,9	112,4	-0,4	
111,4	+19,5	96,5	121,5	96,7	+0,2	-20,4	113,5	102,7	115,8	+2,0	+12,8	107,6	109,2	+1,5	DK
103,7	+10,9	94,2	110,1	90,7	-3,7	-17,6	112,5	97,6	106,3	-5,5	+8,9	106,2	101,9	-4,0	
131,2	+42,0	102,5	150,8	112,1	+9,4	-25,7	116,1	115,7	140,2	+20,8	+21,2	111,0	128,0	+15,3	
106,0	+5,6	108,5	111,9	116,5	+7,4	+4,1	110,6	110,0	113,8	+2,9	+3,5	109,6	111,9	+2,1	29.1
104,0	+4,8	101,0	103,2	105,7	+4,7	+2,4	108,7	102,3	106,1	-2,4	+3,7	106,8	104,2	-2,4	
110,5	+7,2	125,9	131,9	141,8	+12,6	+7,5	115,0	127,6	131,4	+14,3	+3,0	116,1	129,5	+11,5	
93,7	-12,9	72,5	98,9	80,7	+11,3	-18,4	108,6	94,3	97,8	-9,9	+3,7	104,4	96,0	-8,0	29.3
105,8	+0,4	85,2	79,7	86,7	+1,8	+8,8	97,6	97,0	93,6	-4,1	-3,5	97,7	95,3	-2,5	
68,3	-39,2	45,9	139,3	68,1	+48,4	-51,1	131,8	88,7	106,7	-19,0	+20,3	118,5	97,7	-17,6	
142,9	+37,1	92,8	113,5	88,5	-4,6	-22,0	123,7	103,9	111,5	-9,9	+7,3	114,9	107,7	-6,3	29.4
128,8	+17,3	95,8	114,3	92,2	-3,8	-19,3	123,6	105,5	113,2	-8,4	+7,3	114,0	109,3	-4,1	
183,6	+108,2	84,1	111,5	77,8	-7,5	-30,2	124,3	99,3	106,5	-14,3	+7,3	117,7	102,9	-12,6	
109,7	+16,6	107,4	125,0	114,7	+6,8	-8,2	110,6	106,4	120,2	+8,7	+13,0	105,6	113,3	+7,3	DL
109,7	+12,3	108,7	122,0	104,9	-3,5	-14,0	113,7	106,7	118,6	+4,3	+11,2	108,3	112,7	+4,1	
109,7	+28,2	104,3	132,1	137,4	+31,7	+4,0	103,5	105,5	124,0	+19,8	+17,5	99,5	114,7	+15,3	
95,3	+49,6	100,7	140,2	99,7	-1,0	-28,9	94,6	86,0	113,1	+19,6	+31,5	83,0	99,6	+20,0	30
70,0	+20,3	87,6	116,1	91,9	+4,9	-20,8	92,7	70,7	95,8	+3,3	+35,5	81,6	83,3	+2,1	
145,1	+95,0	126,5	187,7	115,0	-9,1	-38,7	98,5	116,1	147,0	+49,2	+26,6	85,8	131,5	+53,3	
101,5	+12,9	101,0	113,8	110,0	+8,9	-3,3	109,6	102,1	113,8	+3,8	+11,5	105,6	107,9	+2,2	31
106,5	+9,9	101,6	113,8	109,3	+7,6	-4,0	115,5	104,6	114,8	-0,6	+9,8	109,6	109,7	+0,1	
85,6	+26,8	98,6	113,7	112,1	+13,7	-1,4	90,6	93,8	110,7	+22,2	+18,0	92,7	102,2	+10,2	
127,0	+15,0	121,0	137,3	134,7	+11,3	-1,9	121,4	121,1	137,0	+12,9	+13,1	115,9	129,1	+11,4	32
140,6	+20,2	140,8	149,4	107,9	-23,4	-27,8	125,8	134,7	148,3	+17,9	+10,1	121,6	141,5	+16,4	
106,9	+6,2	91,5	119,4	174,6	+90,8	+46,2	114,8	100,8	120,3	+4,8	+19,3	107,5	110,5	+2,8	
115,0	+10,5	108,0	120,9	108,8	+0,7	-10,0	110,2	111,2	116,7	+5,9	+4,9	109,0	113,9	+4,5	33
110,3	+4,5	103,6	113,9	100,4	-3,1	-11,9	110,3	105,4	109,9	-0,4	+4,3	109,0	107,6	-1,3	
127,3	+26,9	119,6	139,4	131,5	+9,9	-5,7	109,6	126,8	134,8	+23,0	+6,3	109,0	130,8	+20,0	
115,7	+3,8	103,1	117,7	113,8	+10,4	-3,3	113,9	112,6	111,5	-2,1	-1,0	114,1	112,0	-1,8	DM
114,6	+2,6	101,4	122,7	115,2	+13,6	-6,1	104,1	107,9	114,9	+10,4	+6,5	105,4	111,4	+5,7	
116,9	+5,1	105,2	112,2	112,2	+6,7	-	125,0	118,0	107,6	-13,9	-8,8	123,9	112,8	-9,0	
124,9	+9,5	113,4	126,2	129,4	+14,1	+2,5	111,2	120,8	122,4	+10,1	+1,3	117,3	121,6	+3,7	34
114,0	+8,1	105,7	123,0	125,6	+18,8	+2,1	105,4	110,8	119,4	+13,3	+7,8	108,4	115,1	+6,2	
136,7	+10,8	121,7	129,7	133,5	+9,7	+2,9	117,6	131,5	125,7	+6,9	-4,4	126,8	128,6	+1,4	
121,3	+2,5	108,2	119,1	119,6	+10,5	+0,4	107,2	117,8	114,7	+7,0	-2,6	117,6	116,2	-1,2	34.1
103,2	-3,9	92,5	124,0	129,2	+39,7	+4,2	90,3	101,4	117,5	+30,1	+15,9	100,3	109,4	+9,1	
128,7	+4,8	114,8	117,1	115,7	+0,8	-1,2	114,1	124,5	113,5	-0,5	-8,8	124,6	119,0	-4,5	
95,9	-9,3	81,4	99,6	80,3	-1,4	-19,4	119,7	95,3	88,0	-26,5	-7,7	107,3	91,6	-14,6	35
115,9	-6,7	92,6	122,2	94,2	+1,7	-22,9	101,5	101,9	105,8	+4,2	+3,8	99,2	103,9	+4,7	
71,6	-14,0	67,7	72,2	63,3	-6,5	-12,3	141,9	87,3	66,3	-53,3	-24,1	117,1	76,8	-34,4	
69,6	-20,3	51,6	82,6	41,3	-20,0	-50,0	143,5	102,6	72,3	-49,6	-29,5	96,5	87,5	-9,3	35.1
182,8	+37,8	79,3	232,2	55,2	-30,4	-76,2	114,9	121,3	170,8	+48,7	+40,8	91,1	146,0	+60,3	
3,5	-94,1	36,7	2,4	33,8	-7,9	+1308,3	158,8	92,6	19,5	-87,7	-78,9	99,4	56,0	-43,7	
116,0	+8,1	86,4	88,6	66,7	-22,8	-24,7	127,6	86,6	82,7	-35,2	-4,5	125,7	84,6	-32,7	35.3
115,7	+22,6	124,0	105,0	164,1	+32,3	+56,3	108,4	117,2	106,7	-1,6	-9,0	113,2	111,9	-1,1	
116,1	+5,7	79,0	85,4	47,6	-39,7	-44,3	131,4	80,6	78,0	-40,6	-3,2	128,2	79,3	-38,1	
108,7	+12,2	100,5	107,8	101,6	+1,1	-5,8	102,1	103,2	105,0	+2,8	+1,7	102,7	104,1	+1,4	DN
105,8	+9,1	97,8	104,7	96,7	-1,1	-7,6	100,7	99,9	101,5	+0,8	+1,6	101,7	100,7	-1,0	
131,3	+36,2	122,2	132,4	140,5	+15,0	+6,1	113,0	129,7	132,0	+16,8	+1,8	110,6	130,8	+18,3	
99,4	+2,3	95,1	97,6	92,4	-2,8	-5,3	99,8	95,0	94,5	-5,3	-0,5	101,8	94,7	-7,0	36.1
97,3	+0,6	92,7	95,0	89,0	-4,0	-6,3	98,2	92,6	91,7	-6,6	-1,0	100,8	92,1	-8,6	
108,2	+17,0	116,0	119,9	122,2	+5,3	+1,9	112,6	115,9	118,3	+5,1	+2,1	111,0	117,1	+5,5	
162,2	+69,7	131,2	154,4	149,9	+14,3	-2,9	105,4	147,6	154,0	+46,1	+4,3	103,4	150,8	+45,8	37
146,0	+57,1	123,7	143,0	134,7	+8,9	-5,8	102,9	136,2	142,5	+38,5	+4,6	101,6	139,3	+37,1	
447,5	+259,4	280,7	381,7	455,2	+62,2	+19,3	154,2	376,1	384,6	+149,4	+2,3	138,6	380,3	+174,4	

Fachserie 4: Produzierendes Gewerbe

Reihe 1: Zusammenfassende Daten für das Produzierende Gewerbe (vorgesehen)

Reihe 2: Indizes für das Produzierende Gewerbe

Reihe 2.1: Indizes der Produktion und der Arbeitsproduktivität im Produzierenden Gewerbe

Monatlich (etwa 7 Wochen nach dem Berichtszeitraum): Index der Produktion für das Produzierende Gewerbe sowie vierteljährliche Produktionsindizes nach Wirtschaftszweigen.

Reihe 2.2: Auftragseingang und Umsatz im Verarbeitenden Gewerbe – Indizes –

Monatliche Indexberechnung für Inland, Ausland und Insgesamt nach Wirtschaftszweigen (vorläufige Ergebnisse ca. 8 Wochen nach dem Berichtszeitraum, endgültige Ergebnisse im Folgebericht).

Reihe 3: Produktion im Produzierenden Gewerbe

Reihe 3.1: Produktion im Produzierenden Gewerbe

Vierteljährliche und *jährliche* Darstellung der Produktion von 6 147 Gütern (Menge und Wert) und ergänzende Angaben aus der Preisstatistik.

Reihe 3.5.1: Produktion im Produzierenden Gewerbe in den neuen Bundesländern 3. und 4. Vierteljahr 1990

Reihe 3.2: Struktur der Produktion im Produzierenden Gewerbe

Jährliche Darstellung der Produktion von rd. 1 100 Güterklassen nach der Herkunft aus den Wirtschaftszweigen.

Reihe 4: Verarbeitendes Gewerbe sowie Bergbau und Gewinnung von Steinen und Erden

Beschäftigung, Umsatz und Investitionen der Unternehmen

Reihe 4.1.1: Beschäftigung, Umsatz und Energieversorgung der Betriebe des Verarbeitenden Gewerbes sowie des Bergbaus und der Gewinnung von Steinen und Erden

Monatlich (etwa 9 Wochen nach dem Berichtszeitraum): Betriebe und fachliche Betriebsteile in wirtschaftssystematischer Gliederung und nach Ländern (für Bergbau und Verarbeitendes Gewerbe insgesamt). Für Betriebe: zusätzlich Zahl der Angestellten und Arbeiter, geleistete Arbeiterstunden und Energieversorgung; für fachliche Betriebsteile: Zahl der Einheiten und der Beschäftigten sowie Umsatz.

Reihe 4.1.2: Betriebe, Beschäftigte und Umsatz des Verarbeitenden Gewerbes sowie des Bergbaus und der Gewinnung von Steinen und Erden nach Beschäftigtengrößenklassen

Jährlich für September Ergebnisse für Betriebe nach Beschäftigtengrößenklassen (Betriebe, Beschäftigte und Umsatz in wirtschaftssystematischer Gliederung; Länderergebnisse für Bergbau und Verarbeitendes Gewerbe insgesamt).

Reihe 4.1.3: Regionale Verteilung der Betriebe im Bergbau und im Verarbeitenden Gewerbe und deren Beschäftigte

Vierjährlich Anzahl der Betriebe und deren Beschäftigte in wirtschaftssystematischer und regionaler Gliederung (bis einschl. Kreise).

Reihe 4.1.4: Beschäftigte und Umsatz der Betriebe des Verarbeitenden Gewerbes sowie des Bergbaus und der Gewinnung von Steinen und Erden nach Bundesländern

Jährlicher Bericht.

Reihe 4.2: Beschäftigte, Umsatz und Investitionen der Unternehmen und Betriebe des Verarbeitenden Gewerbes sowie des Bergbaus und der Gewinnung von Steinen und Erden – Investitionen –

Jährlicher Vorbericht mit vorläufigen Unternehmens- und Betriebsergebnissen der Investitionserhebung.

Die endgültigen Ergebnisse erscheinen in tieferer systematischer Gliederung in den Reihen:

Reihe 4.2.1: Beschäftigte, Umsatz und Investitionen der Unternehmen und Betriebe des Verarbeitenden Gewerbes sowie des Bergbaus und der Gewinnung von Steinen und Erden

Jährlich: Beschäftigte, Umsatz, Investitionen und Zugänge an vermieteten oder mit Finanzierungsleasing beschafften Sachanlagen (jeweils nach Wirtschaftszweigen und Beschäftigten- und Umsatzgrößenklassen).

Reihe 4.2.3: Konzentrationsstatistische Daten für den Bergbau und das Verarbeitende Gewerbe sowie das Baugewerbe

2-jährlich: Konzentrationsraten und -koeffizienten für Unternehmen und Betriebe des Bergbaus und des Verarbeitenden Gewerbes.

Reihe 4.2.4: Material- und Wareneingang im Verarbeitenden Gewerbe sowie im Bergbau und in der Gewinnung von Steinen und Erden

4-jährlich: Material- und Wareneingang der Unternehmen des Bergbaus und des Verarbeitenden Gewerbes nach Warenarten und Wirtschaftszweigen.

Reihe 4.3: Kostenstruktur der Unternehmen des Verarbeitenden Gewerbes sowie des Bergbaus und der Gewinnung von Steinen und Erden

Jährlich: Beschäftigte, Bestandteile der Gesamtleistung, wichtige Kostenarten sowie Kosten- und Leistungsstruktur (Gliederung: wirtschaftssystematisch sowie nach Beschäftigtengrößenklassen).

Reihe 4.5.2: Schätzung des Nettoproduktionswertes im Bergbau und im Verarbeitenden Gewerbe 1991 (Zensus)

– Regionale und sektorale Verflechtung der Unternehmen und Betriebe –

Reihe 5: Baugewerbe

Reihe 5.1: Beschäftigung und Umsatz der Betriebe im Baugewerbe

Jährliche Ergebnisse der zur Jahresmitte durchgeführten Erhebung nach Wirtschaftszweigen und Beschäftigtengrößenklassen z.T. in regionaler Gliederung bis zu Kreisen.

Reihe 5.2: Beschäftigung, Umsatz und Investitionen der Unternehmen im Baugewerbe

Jährlich: Beschäftigte, Bruttolohn- und -gehaltssumme, Jahresbauleistung, Umsatz und Investitionen nach Wirtschaftszweigen und Beschäftigtengrößenklassen. Unternehmen mit 20 Beschäftigten und mehr.

Reihe 5.3: Kostenstruktur der Unternehmen im Baugewerbe

Jährlich: Kosten- und Leistungsgrößen im Bauhaupt- und Ausbaugewerbe nach Wirtschaftszweigen und Beschäftigtengrößenklassen. Unternehmen mit 20 Beschäftigten und mehr.

Reihe 5.5.1: Beschäftigung, Umsatz und Gerätebestand der Betriebe im Baugewerbe nach der Klassifikation der Wirtschaftszweige, Ausgabe 1993 (WZ 93) – 1995 –

In diesem Sonderheft werden erstmalig Ergebnisse der zur Jahresmitte 1995 durchgeführten Jahrerhebung in der Gliederung nach der WZ 93 vorgelegt. Diese WZ 93 basiert auf der EU-einheitlichen Zweigklassifikation NACE Rev. 1.

Die Ergebnisse sind nach Wirtschaftszweigen und Beschäftigtengrößenklassen dargestellt, z.T. auch in regionaler Gliederung bis zu den Kreisen. Die qualitativen und quantitativen Veränderungen gegenüber der bisher in der Bundesrepublik angewandten Zweigsystematik „SYPRO“ werden erläutert.

Fortsetzung siehe folgende Seite

Reihe 6: Energie und Wasserversorgung

Reihe 6.1: Beschäftigung, Umsatz, Investitionen und Kostenstruktur der Unternehmen in der Energie- und Wasserversorgung

Jährlich (auch für fachliche Unternehmensteile): Beschäftigte, Arbeiterstunden, Löhne und Gehälter, Umsätze, Lagerbestände und Investitionen nach Wirtschaftszweigen und -bereichen sowie nach Beschäftigten- und Umsatzgrößenklassen. Außerdem Brutto- und Nettoproduktionswert, Brutto- und Nettowertschöpfung, Materialverbrauch und Wareneinsatz sowie Kosten nach Kostenarten.

Reihe 6.2 und 6.3 unbesetzt

Reihe 6.4: Stromerzeugungsanlagen der Betriebe im Bergbau und im Verarbeitenden Gewerbe

Jährlich: Betriebe mit Stromerzeugungsanlagen nach Wirtschaftszweigen und Ländern; Leistung und Belastung der Stromerzeugungsanlagen sowie Verbrauch an Brennstoffen für die Elektrizitätserzeugung.

Reihe 7: Handwerk

Reihe 7.1: Beschäftigte und Umsatz im Handwerk

Vierteljährlich: Beschäftigte und Umsatz in ausgewählten Wirtschaftszweigen und Gewerbebranchen.

Reihe 8: Fachstatistiken

Reihe 8.1: Eisen- und Stahl (Eisenerzbergbau, eisenschaffende Industrie, Eisen-, Stahl- und Tempiergießerei)

Monatlicher Vorbericht mit ersten vorläufigen Produktionszahlen und *Monatsbericht* über wesentliche Entwicklungstendenzen.

Der *Vierteljahresbericht* gibt Überblick über Struktur und Entwicklung der entsprechenden Bereiche, auch im Ausland.

Reihe 8.2: Düngemittelversorgung

Vierteljährlicher und *jährlicher Bericht* mit Angaben über den Inlandsabsatz nach Ländern und Düngesorten sowie Nährstoffgehalten.

Reihe 5: Sonderbeiträge

Reihe S.13: Gegenüberstellung der Produktion im Produzierenden Gewerbe nach den Systematischen Güterverzeichnissen für Produktionsstatistiken (GP) von 1989 und 1982

Reihe S.14: Neuberechnung der Auftragseingangs- und Umsatzindizes für das Verarbeitende Gewerbe sowie der Auftragseingangs- und Auftragsbestandsindizes für das Bauhauptgewerbe auf Basis 1991

Reihe S.15: Neuberechnung der Produktionsindizes auf Basis 1991

Reihe S.16: Neuberechnung der Auftragseingangs- und Umsatzindizes für das Verarbeitende Gewerbe auf Basis 1995

Reihe S.17: Neuberechnung der Produktionsindizes und des Index des Arbeitsproduktivität auf Basis 1995

Reihe S.18: Neuberechnung der Auftragseingangs- und Umsatzindizes für das Verarbeitende Gewerbe auf Basis 2000

Einzelveröffentlichungen

Zensus im Produzierenden Gewerbe 1979 (7 Hefte)

Handwerkszählung vom 31. März 1995

Die Handwerkszählung 1995 war die erste Totalerhebung in diesem Bereich seit 18 Jahren. Gleichzeitig war sie die erste Zählung des Handwerks, die im wiedervereinigten Deutschland durchgeführt wurde. Nach der Auswertung dieser Erhebung liegen nunmehr wieder aktuelle und zuverlässige Strukturdaten über diesen wichtigen Bereich des deutschen Mittelstandes vor. Damit konnte eine bedeutende Datenlücke geschlossen werden. So zeigte die Zählung u. a., dass das Handwerk einen wesentlich größeren Stellenwert besitzt, als die bisherigen Daten vermuten ließen. In der öffentlichen Diskussion ist dies bereits auf eine breite Resonanz gestoßen.

Die Ergebnisse der Handwerkszählung 1995 werden auf Diskette und in drei Sonderheften innerhalb der Fachserie 4 veröffentlicht:

Heft 1: Ergebnisse für Unternehmen und Nebenbetriebe nach Gewerbebranchen

Enthält u. a. Angaben über Beschäftigte, Umsatz, Umsatzarten und Absatzrichtung nach Beschäftigten- und Umsatzgrößenklassen, Daten über Beschäftigte und Umsatz nach Ländern sowie Ergebnisse der Handwerkszählungen 1977 und 1995 im Zeitvergleich.

Heft 2: Ergebnisse für Unternehmen und Nebenbetriebe nach Gewerbebranchen

– Beschäftigte nach ihrer Stellung im Unternehmen, Löhne, Gehälter und gesetzliche Sozialkosten

Enthält u. a. Angaben über Beschäftigte nach ihrer Stellung im Unternehmen, Umsatz, Löhne, Gehälter und gesetzliche Sozialkosten nach Beschäftigten- und Umsatzgrößenklassen.

Heft 3: Ergebnisse für Unternehmen und Nebenbetriebe nach ausgewählten Wirtschaftszweigen der Klassifikation der Wirtschaftszweige, Ausgabe 1993

Enthält u. a. Angaben über Beschäftigte nach ihrer Stellung im Unternehmen, Umsatz, Umsatzarten, Absatzrichtung, Löhne, Gehälter und gesetzliche Sozialkosten nach Beschäftigten- und Umsatzgrößenklassen.

Zählung im handwerksähnlichen Gewerbe vom 31. März 1996

Die Zählung im handwerksähnlichen Gewerbe 1996 war die erste Totalerhebung in diesem Bereich. Nach der Auswertung der Erhebung liegen nunmehr erstmals aktuelle und zuverlässige Informationen über diesen überwiegend kleingewerblich strukturierten Bereich vor. Die Bundesergebnisse aus dieser Zählung werden in einem Sonderheft innerhalb der Fachserie 4 sowie auf Diskette zur Verfügung gestellt.

„Ausgewählte Zahlen für die Bauwirtschaft“

Monatliche Querschnittsveröffentlichung mit den Hauptteilen Baugewerbe und Bautätigkeit sowie mit ausgewählten Daten aus zahlreichen anderen Sachgebieten.

„Ausgewählte Zahlen zur Energiewirtschaft“

Monatliche und jährliche Querschnittsveröffentlichungen über Aufkommen und Verwendung von festen, flüssigen und gasförmigen Brennstoffen sowie Elektrizität. Preisindizes und Preise für ausgewählte Energiearten. Beschäftigung der Betriebe in der Energie- und Wasserversorgung, Mineralölsteuern, Klimadaten.

Klassifikationen

Klassifikation der Wirtschaftszweige mit Erläuterungen, Ausgabe 1993

Systematik der Wirtschaftszweige mit Betriebs- und ähnlichen Benennungen, Ausgabe 1979

Alphabetisches Verzeichnis der Betriebs- und ähnlichen Benennungen zur Systematik der Wirtschaftszweige, Ausgabe 1988

Güterverzeichnis für Produktionsstatistiken, Ausgabe 2002

DUSTATIS
wissen. nutzen.

Statistisches Bundesamt
Gustav-Stresemann-Ring 11
65189 Wiesbaden

Die Veröffentlichungen sind über den Vertriebspartner: SFG – Servicecenter Fachverlage GmbH, Postfach 43 43, 72774 Reutlingen, Tel.: 0 70 71 / 93 53 50, E-Mail: destatis@s-f-g.com erhältlich.