

Fachserie 4 / Reihe 2.2

PRODUZIERENDES GEWERBE

Auftragseingang und Umsatz
im Verarbeitenden Gewerbe
– Indizes –

Statist. Bundesamt - Bibliothek



03-14017

Februar 2003

Statistisches Bundesamt

— METZLER —
POESCHEL

Herausgeber: Statistisches Bundesamt, Wiesbaden

Fachliche Informationen
zu dieser Veröffentlichung:

Gruppe IV A,
Tel.: 06 11 / 75 24 93
Fax: 06 11 / 75 39 53
wolfgang.kluge@destatis.de

Allgemeine Informationen
zum Datenangebot:

Informationsservice,
Tel.: 06 11 / 75 24 05
Fax: 06 11 / 75 33 30
info@destatis.de
www.destatis.de

Veröffentlichungskalender
der Pressestelle:

www.destatis.de/presse/deutsch/cal.htm

Erscheinungsfolge: monatlich

Erschienen im Mai 2003

Preis: EUR 10,79 [D]

Bestellnummer: 2040220-03102

Recyclingpapier aus 100 % Altpapier.

© Statistisches Bundesamt, Wiesbaden 2003

Für nichtgewerbliche Zwecke sind Vervielfältigung und unentgeltliche Verbreitung, auch auszugsweise, mit Quellenangabe gestattet. Die Verbreitung, auch auszugsweise, über elektronische Systeme/Datenträger bedarf der vorherigen Zustimmung. Alle übrigen Rechte bleiben vorbehalten.

Vertriebspartner: SFG – Servicecenter Fachverlage GmbH
Postfach 43 43
72774 Reutlingen
Tel.: 0 70 71 / 93 53 50
Fax: 0 70 71 / 93 53 35
www.s-f-g.com
destatis@s-f-g.com



Zeitreihenservice

In unserer Datenbank STATIS-BUND sind Daten aus verschiedenen Themenbereichen als Zeitreihen gespeichert und können gegen Entgelt via Internet (www.destatis.de/zeitreih) bezogen werden.

Schwerpunktt Themen:

- Produzierendes Gewerbe
- Volkswirtschaftliche Gesamtrechnungen
- Preise
- Löhne und Gehälter
- Erwerbstätigkeit
- Bevölkerung
- Binnen- und Außenhandel
- Bautätigkeit

Nutzungsmöglichkeit:

- Datenrecherche kostenfrei
- Datenabruf als registrierter Kunde
Anmeldung und Preisregelung über
www-zr.destatis.de/cgi-bin/regmeg.pl
- Datenbanksegmente außerdem verfügbar als
STATIS-CD-ROM (halbjährliche Ausgabe),
Informationen und Demo-CD-ROM über

Das komplette Datenbestandsverzeichnis finden Sie als kostenloses Download unter:
www-zr.destatis.de/dbv/dbv.htm

Informationen:

Telefon: 06 11 / 75 45 55

E-Mail: statis@destatis.de



Statistik-Shop

Über den Statistik-Shop stehen rund um die Uhr Daten aus verschiedenen Themenbereichen als Download sofort zur Verfügung. Außerdem können diverse Printprodukte, CD-ROMs bzw. Diskettenpakete online bestellt werden unter www.destatis.de/shop.

Downloads-Themenauswahl:



- Gebiet, Bevölkerung, Erwerbstätigkeit, Wahlen
- Bildung, Sozialleistungen, Gesundheit, Rechtspflege
- Wohnen, Umwelt
- Wirtschaftsbereiche
- Außenhandel, Unternehmen, Handwerk
- Preise, Verdienste, Einkommen und Verbrauch
- Öffentliche Finanzen
- Volkswirtschaftliche und umweltökonomische Gesamtrechnungen
- Sonderbereiche
- Klassifikationen

Informationen:

Telefon: 06 11 / 75 45 55

Bücher, Fachserien, CD-ROMs:



- Jahrbücher
- Fachserien zu den einzelnen Bereichen
- Schriftenreihe „Im Blickpunkt“
- Thematische Veröffentlichungen
- Gutachten für Umweltfragen
- Gutachten zur Begutachtung der gesamtwirtschaftlichen Entwicklung
- Organisations- und Methodenfragen
- Klassifikationen
- CD-ROMs und Diskettenpakete
- Gesamtkatalog

E-Mail: shop-produkte@destatis.de

Statistik-Shop

- Lange Reihen -

Auftragseingang und Umsatz für das Verarbeitende Gewerbe nach Wirtschaftszweigen 2000 = 100 Deutschland

NEU!	421510160	-Volumenindizes AE Originalwert monatlich-	5.50 EUR
NEU!	421510260	-Volumenindizes AE Saisonbereinigt X-12-ARIMA monatlich-	5.50 EUR
NEU!	421510360	-Volumenindizes AE Glatte Komponente BV 4 monatlich-	5.50 EUR
NEU!	421520160	-Volumenindizes UM Originalwert monatlich-	6.25 EUR
NEU!	421520260	-Volumenindizes UM Kalender- und Saisonbereinigt BV 4 monatlich-	6.25 EUR
NEU!	421520360	-Volumenindizes UM Glatte Komponente BV 4 monatlich-	6.25 EUR

Sämtliche o. g. Gliederungspositionen gibt es ab 1995 bis zum aktuellen Rand im xls Format.

So finden Sie uns:

- ❖ www-ec.destatis.de
- ❖ Downloads
- ❖ 4 Wirtschaftsbereiche
- ❖ 42 Verarbeitendes Gewerbe, Bergbau und Gewinnung von Steinen und Erden
- ❖ 421 Konjunkturerhebungen im Bereich Verarbeitendes Gewerbe, Bergbau u. Gewinnung v. Steinen u. Erden
- ❖ Auftragseingang.....

- Lange Reihen -

Produktionsindex für das Produzierende Gewerbe nach Wirtschaftszweigen 1995 = 100 Deutschland

NEU!	421530110	-Indizes Originalwert jährlich-	4.00 EUR
NEU!	421530160	-Indizes Originalwert monatlich-	4.00 EUR
NEU!	421530260	-Indizes Arbeitstäglich bereinigt monatlich-	4.00 EUR
NEU!	421530360	-Indizes Saison- und Arbeitstäglich bereinigt X-12-ARIMA monatlich-	4.00 EUR
NEU!	421530460	-Indizes Glatte Komponente BV 4 monatlich-	4.00 EUR

Sämtliche o. g. Gliederungspositionen gibt es ab 1995 bis zum aktuellen Rand im xls Format.

421530560	-Indizes Originalwert, Kalender- und Saisonbereinigt BV 4, Glatte Komponente BV 4 ausgewählte Monate-	4.75 EUR
-----------	--	----------

So finden Sie uns:

- ❖ www-ec.destatis.de
 - ❖ Downloads
 - ❖ 4 Wirtschaftsbereiche
 - ❖ 42 Verarbeitendes Gewerbe, Bergbau und Gewinnung von Steinen und Erden
 - ❖ 421 Konjunkturerhebungen im Bereich Verarbeitendes Gewerbe, Bergbau u. Gewinnung v. Steinen u. Erden
 - ❖ Produktionsindex.....
-

Inhalt

	Seite
Textteil	
1 Einführung	5
 Schaubilder	
Auftragseingang und Umsatz im Verarbeitenden Gewerbe	6
 Tabellenteil	
 Deutschland	
1 Index des Auftragseingangs für das Verarbeitende Gewerbe	
1.1 Originalwert	
Wertindex	8
Volumenindex	20
1.2 Zeitreihenanalyse - X-12-ARIMA	
Wertindex	32
Volumenindex	34
2 Index des Umsatzes für das Verarbeitende Gewerbe	
2.1 Originalwert	
Wertindex	36
Volumenindex	50
2.2 Zeitreihenanalyse – Berliner Verfahren (BV 4)	
Wertindex	64
Volumenindex	67
 Früheres Bundesgebiet	
3 Index des Auftragseingangs für das Verarbeitende Gewerbe	
3.1 Originalwert	
Wertindex	70
Volumenindex	74
4 Index des Umsatzes für das Verarbeitende Gewerbe	
4.1 Originalwert	
Wertindex	78
Volumenindex	84
 Neue Länder und Berlin-Ost	
5 Index des Auftragseingangs für das Verarbeitende Gewerbe	
5.1 Originalwert	
Wertindex	90
Volumenindex	94
6 Index des Umsatzes für das Verarbeitende Gewerbe	
6.1 Originalwert	
Wertindex	98
Volumenindex	104

Gebietsstand

Die Angaben für Deutschland beziehen sich auf die Bundesrepublik Deutschland nach dem Gebietsstand seit dem 03.10.1990.

Die Angaben für das frühere Bundesgebiet beziehen sich auf die Bundesrepublik Deutschland nach dem Gebietsstand bis zum 03.10.1990; sie schließen Berlin-West ein.

Die Angaben für die neuen Länder und Berlin-Ost beziehen sich auf die Länder Brandenburg, Mecklenburg-Vorpommern, Sachsen, Sachsen-Anhalt und Thüringen sowie auf Berlin-Ost.

Bei Veränderungsdaten größer/gleich 10 000 % werden aus technischen Gründen 9 999,9 % ausgewiesen.

Zeichenerklärung

- = nichts vorhanden

Abkürzungen bei den Kurzbezeichnungen der Wirtschaftszweige

A.	= auf/aus	INSTR.	= Instrumente
A.N.G.	= anderweitig nicht genannt	KONSTRUKTIONST.	= Konstruktionsteilen
BERUFSBEKL.	= Berufskleidung	M.A.	= mehr als
BESP.	= bespielten	MECHAN.	= mechanischer
BUEROMASCH.	= Büromaschinen	METALLBEH.	= Metallbehältern
D.	= der/die	MOT.	= Motoren
DAM.	= damit	NE-	= Nichteisen-
DATENVERARB. GER.	= Datenverarbeitungsgeräten	NUTZG.	= Nutzung
U.-EINRICHTG.	und -einrichtungen	O.	= ohne
EINR.	= Einrichtungen	PULVERM.	= pulvermetallurgischen
ELEKTR.	= elektrischen	SCHNEIDW.	= Schneidwaren
ELEKTROT.	= Elektrotechnik	SONST. F.	= sonstigen/sonstiger
ENERG.	= Energie	SOW.	= sowie
ERZ./ERZEUGN.	= Erzeugnisse	STRASS. FAHRZ. BAU	= Straßenfahrzeugbau
ERZEUG.	= Erzeugung	TECHN.	= technische
F.	= für	U.	= und
FERTIGBAUT.	= Fertigbauten	U.AE.	= und ähnliche
FORSTWIRTSCH.	= forstwirtschaftlichen	V.	= von
GER.	= Geräten	VERAEND.	= Veränderung
GEW.	= gewalzten/Gewerbe/ Gewinnung	VERB.	= verbundener
H.V.	= Herstellung von	VERARB.	= Verarbeitung
H. U. VERARB.	= Herstellung und Verarbei- tung	VERVIELF.	= Vervielfältigung
		ZENTRALHEIZ.	= Zentralheizung

Einführung

Auftragseingangsindizes für das Verarbeitende Gewerbe sind **Frühindikatoren** zur Analyse der Konjunktorentwicklung in den Bereichen des Produzierenden Gewerbes. Mit Berichtsmonat Januar 2003 sind die Indizes auf das Basisjahr 2000 = 100 umgestellt worden.

Rechtsgrundlagen für die Datenerhebung sind:

- Gesetz über die Statistik im Produzierenden Gewerbe (ProdGewG) in der Fassung der Bekanntmachung vom 21. März 2002 (BGBl. I S. 1182).
- Artikel 2 § 3 der Verordnung zur Änderung statistischer Rechtsvorschriften (Statistikbereinigungsverordnung) vom 14. September 1984 (BGBl. I S. 1247),
- Gesetz über die Statistik für Bundeszwecke (Bundesstatistikgesetz – BStatG) vom 22. Januar 1987 (BGBl. I S. 462, 565), zuletzt geändert durch Artikel 2 des Gesetzes vom 16. Juni 1998 (BGBl. I S. 1300).

Die Erhebung der Daten erfolgt durch die Statistischen Landesämter, die Indexberechnungen werden vom Statistischen Bundesamt durchgeführt.

Die Darstellung der Methoden der Indexberechnung ist in der Zeitschrift "Wirtschaft und Statistik", Heft 3/2003 erschienen. Rückgerechnete Ergebnisse für den Berichtszeitraum 1991 bis 2001 sind in einem Sonderheft der Fachserie 4, Reihe S. 18, veröffentlicht.

Indizes des Auftragseingangs und des Umsatzes für das Verarbeitende Gewerbe

Auftragseingang und Umsatz im Verarbeitenden Gewerbe werden im Rahmen des Monatsberichts für Betriebe im Verarbeitenden Gewerbe (einschl. Bergbau und Gewinnung von Steinen und Erden) erhoben. Der **Berichtskreis** umfasst Betriebe des Verarbeitenden Gewerbes (einschl. Bergbau und Gewinnung von Steinen und Erden) von Unternehmen des Produzierenden Gewerbes mit im allgemeinen 20 oder mehr Beschäftigten sowie Betriebe des Verarbeitenden Gewerbes (einschl. Bergbau und Gewinnung von Steinen und Erden) mit im allgemeinen 20 oder mehr Beschäftigten von Unternehmen außerhalb des Produzierenden Gewerbes. Auftragseingang und Umsatz werden in der Gliederung der "Klassifikation der Wirtschaftszweige, Ausgabe 2003 (WZ 2003)" nach fachlichen Betriebsteilen erfasst und ausgewertet. Dabei ist zu beachten, dass in der Auftragseingangsstatistik nicht alle Bereiche des Verarbeitenden Gewerbes erfasst werden, sondern dass das Ernährungsgewerbe und die Tabakverarbeitung ausgeklammert werden. Der Umsatzindex wird in der vollständigen Abgrenzung der WZ 2003 berechnet, enthält also alle verfügbaren Wirtschaftszweige.

Neben den Angaben für die Wirtschaftsgliederungen der „Klassifikation der Wirtschaftszweige, Ausgabe 2003 (WZ 2003)“ werden auch Ergebnisse für die Hauptgruppen „Vorleistungsgüterproduzenten, Investitionsgüterproduzenten, Gebrauchsgüterproduzenten, Verbrauchsgüterproduzenten und Energie“ veröffentlicht. Die Abgrenzung dieser Hauptgruppen ist EU-weit verbindlich festgelegt in der „Verordnung (EG) Nr. 586/2001 der Kommission vom 26. März 2001 zur Durchführung der Verordnung (EG) Nr.

1165/98 des Rates über Konjunkturstatistiken: Definition der industriellen Hauptgruppen (MIGS)“. Die Hauptgruppen werden durch die vollständige Zuordnung der Gruppen der WZ 2003 (Dreisteller) gebildet. Für die Hauptgruppe „Energie“ wird kein Auftragseingangindex zur Verfügung gestellt, da die Bereiche aus dem Verarbeitenden Gewerbe, welche die Hauptgruppe Energie bilden, nicht in der Auftragseingangsstatistik erfasst werden.

Auftragseingang ist definiert als der Wert (ohne Umsatzsteuer) aller im Berichtsmonat vom Betrieb fest akzeptierten Aufträge auf Lieferung selbst hergestellter oder in Lohnarbeit gefertigter Erzeugnisse.

Umsatz ist der Wert (ohne Umsatzsteuer) aller im Berichtsmonat abgerechneten Lieferungen und Leistungen an Dritte.

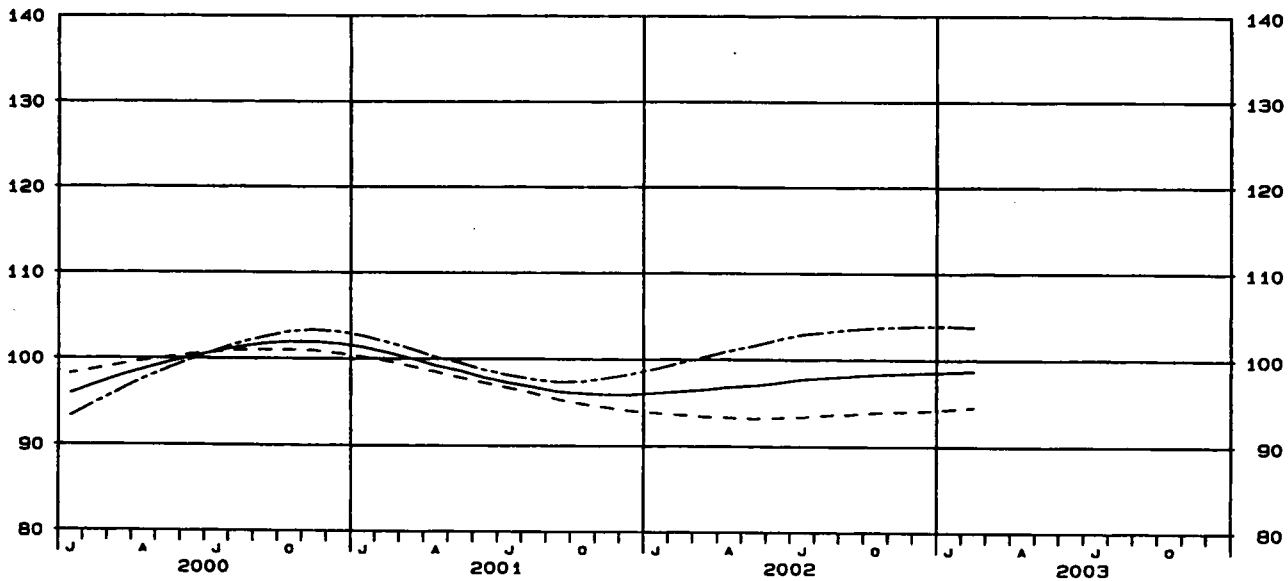
Die Indizes werden in jeweiligen Preisen als **Wertindizes** und preisbereinigt als **Volumenindizes** berechnet. Zur Ermittlung der Volumenindizes aus den Wertindizes werden Erzeugerpreisindizes für gewerbliche Produkte (Inlands-Auftragseingang und -Umsatz) sowie Preisindizes für die Ausfuhr (Auslands-Auftragseingang und Umsatz) auf der Ebene der Viersteller verwendet. Die Volumenindizes auf höherer Aggregationsstufe sind gewogene Durchschnitte der preisbereinigten Indizes für die Viersteller.

*) MIGS = Main Industry Groupings.

DEUTSCHLAND
 AUFTRAGSEINGANG IM VERARBEITENDEN GEWERBE
 VOLUMENINDEX 2000 = 100

GLATTE KOMPONENTE (BV 4)

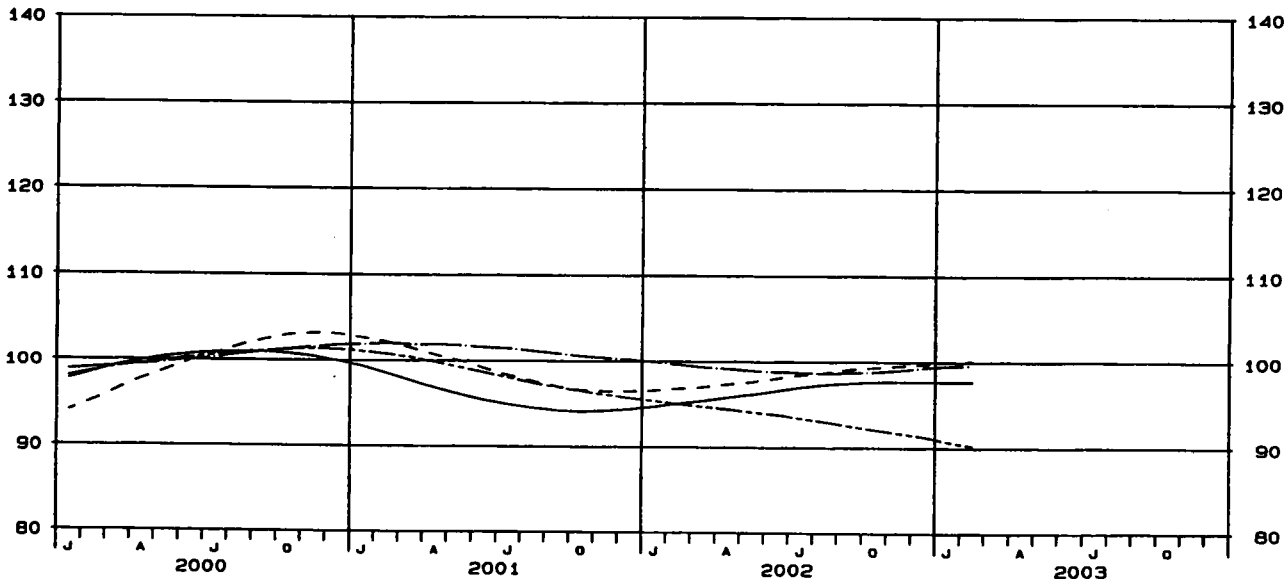
— VERARBEITENDES GEWERBE, INSGESAMT - - - - VERARBEITENDES GEWERBE, INLAND
 - - - - VERARBEITENDES GEWERBE, AUSLAND



DEUTSCHLAND
 AUFTRAGSEINGANG IM VERARBEITENDEN GEWERBE
 VOLUMENINDEX 2000 = 100

GLATTE KOMPONENTE (BV 4)

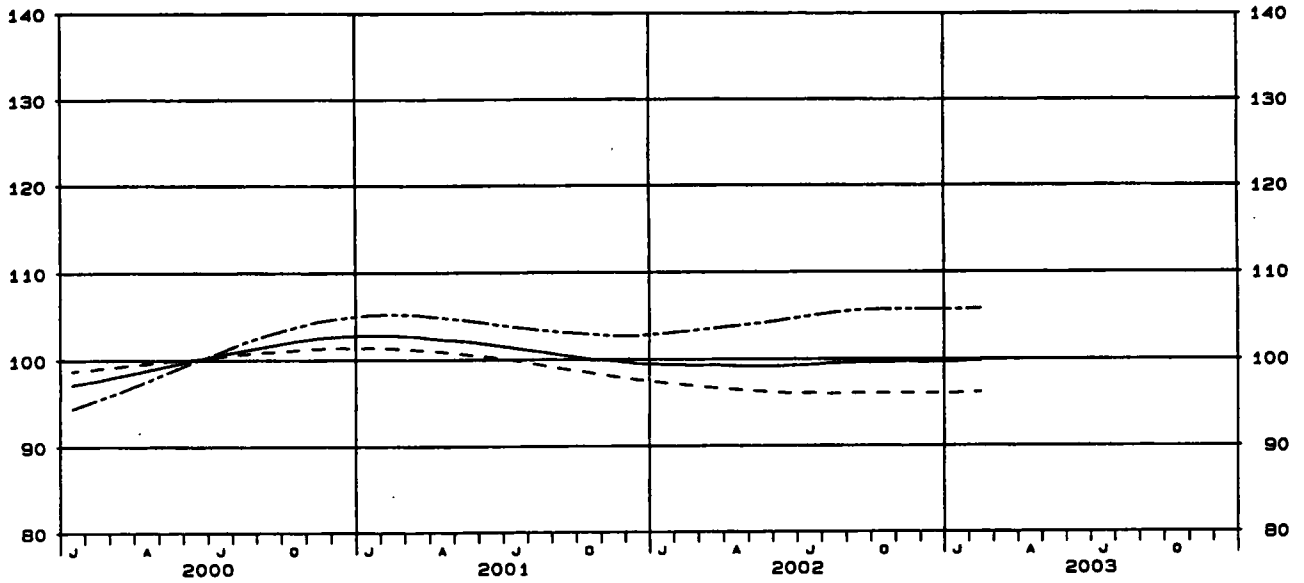
— VORLEISTUNGSGÜTERPRODUZENTEN, INSGESAMT - - - - INVESTITIONSGÜTERPRODUZENTEN, INSGESAMT
 - - - - GEBRAUCHSGÜTERPRODUZENTEN, INSGESAMT - - - - VERBRAUCHSGÜTERPRODUZENTEN, INSGESAMT



DEUTSCHLAND
 UMSATZ IM VERARBEITENDEN GEWERBE
 VOLUMENINDEX 2000 = 100

GLATTE KOMPONENTE (BV 4)

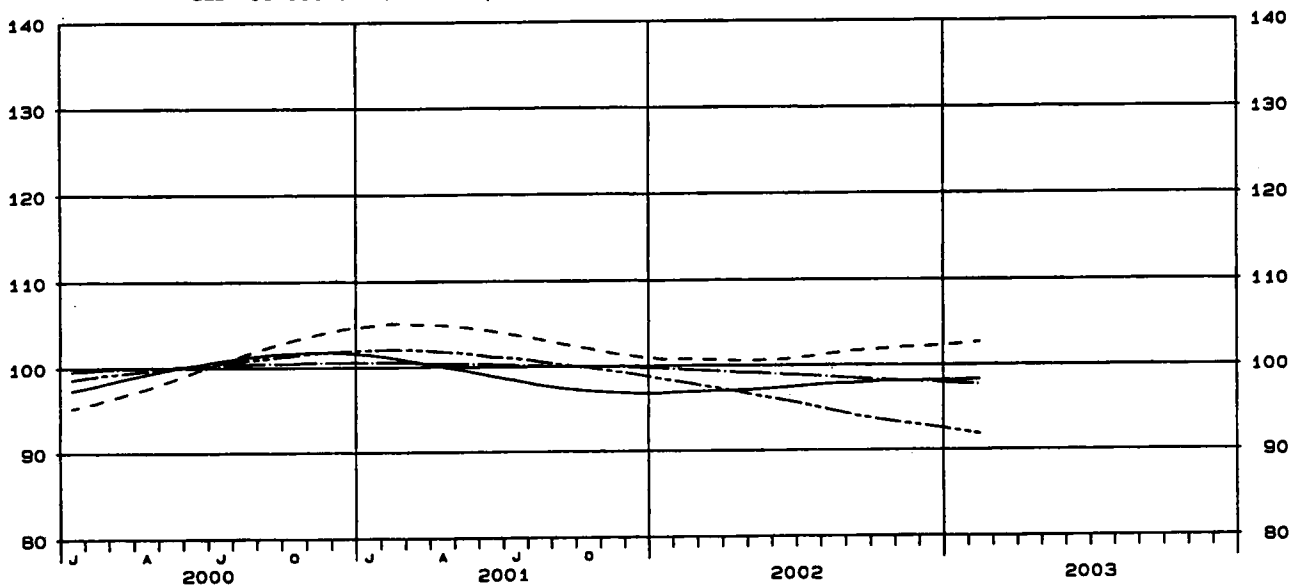
— VERARBEITENDES GEWERBE, INSGESAMT - - - - VERARBEITENDES GEWERBE, INLAND
 - - - - VERARBEITENDES GEWERBE, AUSLAND



DEUTSCHLAND
 UMSATZ IM VERARBEITENDEN GEWERBE
 VOLUMENINDEX 2000 = 100

GLATTE KOMPONENTE (BV 4)

— VORLEISTUNGSGÜTERPRODUZENTEN, INSGESAMT - - - - INVESTITIONSGÜTERPRODUZENTEN, INSGESAMT
 - - - - GEBRAUCHSGÜTERPRODUZENTEN, INSGESAMT - · - · - VERBRAUCHSGÜTERPRODUZENTEN, INSGESAMT



1 INDEX DES AUFTRAGSEINGANGS
 2000
 NACH ABSCHNITTEN, UNTERABSCHNITTEN,
 DER KLASSIFIKATION DER WIRTSCHAFTS
 1.1 ORIGINAL

WERT

WZ 2003 SCHL.	WIRTSCHAFTSZWEIG		VERAENDERUNG IN % FEB. 2003 GEGEN			VERAENDERUNG IN % JAN. 2003 GEGEN			KUMULIERT		2-MONATS- DURCHSCHNITT	
			2003 FEB.	FEB. 2002	JAN. 2003	2003 JAN.	JAN. 2002	DEZ. 2002	JAN. 2003 BIS FEB. 2003	VER- AEND. IN % GEGEN VORJAHR	JAN. 2003 FEB. 2003	VER- AEND. IN % GEGEN VORJAHR
D	VERARBEITENDES GEWERBE 1)	INSGESAMT	99,4	+5,0	-0,1	99,5	+2,3	+11,5	99,5	+3,6	99,5	+3,6
		INLAND	95,9	+4,7	+2,1	93,9	-0,9	+9,2	94,9	+1,8	94,9	+1,8
		AUSLAND	103,6	+5,2	-2,7	106,5	+5,9	+14,3	105,1	+5,5	105,1	+5,5
	VORLEISTUNGSGUETER- PRODUZENTEN	INSGESAMT	96,9	+3,5	-2,3	99,2	+3,9	+18,2	98,1	+3,7	98,1	+3,7
		INLAND	94,3	+4,2	+0,2	94,1	+0,2	+16,3	94,2	+2,2	94,2	+2,2
		AUSLAND	100,8	+2,4	-6,1	107,3	+9,5	+21,0	104,1	+6,0	104,1	+6,0
	INVESTITIONSGUETER- PRODUZENTEN	INSGESAMT	100,3	+7,5	+0,4	99,9	+2,3	+5,4	100,1	+4,8	100,1	+4,8
		INLAND	98,0	+9,1	+4,1	94,1	-0,4	+0,9	96,1	+4,2	96,1	+4,2
		AUSLAND	102,3	+5,9	-2,8	105,2	+4,5	+9,4	103,8	+5,2	103,8	+5,2
	GEBRAUCHSGUETER- PRODUZENTEN	INSGESAMT	91,3	-5,1	-4,3	95,4	-3,5	+19,7	93,4	-4,3	93,4	-4,3
		INLAND	88,9	-5,5	-5,8	94,4	-3,1	+24,4	91,7	-4,3	91,7	-4,3
		AUSLAND	96,4	-4,4	-1,1	97,5	-4,7	+10,5	97,0	-4,5	97,0	-4,5
	VERBRAUCHSGUETER- PRODUZENTEN	INSGESAMT	111,1	+3,1	+10,1	100,9	-2,6	+18,1	106,0	+0,3	106,0	+0,3
		INLAND	98,3	-4,3	+6,7	92,1	-6,2	+11,8	95,2	-5,3	95,2	-5,3
		AUSLAND	139,5	+16,9	+15,9	120,4	+4,4	+30,7	130,0	+10,8	130,0	+10,8
DB	TEXTIL- UND BEKLEIDUNGS- GEWERBE	INSGESAMT	120,3	-4,3	+34,1	89,7	-0,4	+48,8	105,0	-3,0	105,0	-3,0
		INLAND	106,6	-7,9	+27,2	83,8	-4,8	+41,1	95,2	-6,6	95,2	-6,6
		AUSLAND	148,8	+0,3	+46,0	101,9	+7,6	+64,4	125,4	+3,2	125,4	+3,2
17	TEXTILGEWERBE	INSGESAMT	92,6	-3,6	+1,1	91,6	-3,5	+28,3	92,1	-3,6	92,1	-3,6
		INLAND	88,2	-4,2	+2,3	86,2	-6,6	+24,4	87,2	-5,4	87,2	-5,4
		AUSLAND	100,7	-2,6	-0,9	101,6	+1,9	+35,1	101,2	-0,4	101,2	-0,4
17.1	SPINNSTOFFAUFBEREITUNG UND SPINNEREI	INSGESAMT	75,0	-10,1	-7,7	81,3	-9,2	+29,9	78,2	-9,6	78,2	-9,6
		INLAND	77,8	-8,9	-7,9	84,5	-9,2	+31,2	81,2	-9,1	81,2	-9,1
		AUSLAND	72,0	-11,4	-7,3	77,7	-9,2	+28,0	74,9	-10,3	74,9	-10,3
17.2	WEBEREI	INSGESAMT	88,9	-8,3	+6,6	83,4	-8,3	+32,8	86,2	-8,2	86,2	-8,2
		INLAND	84,9	-6,4	+15,7	73,4	-16,8	+13,3	79,2	-11,5	79,2	-11,5
		AUSLAND	94,6	-10,9	-3,8	98,3	+3,6	+64,1	96,5	-4,1	96,5	-4,1
17.5	SONSTIGES TEXTILGEWERBE (OHNE HERSTELLUNG VON MASCHENWARE)	INSGESAMT	101,6	+8,4	-4,1	105,9	+7,0	+31,7	103,8	+7,7	103,8	+7,7
		INLAND	92,3	+4,6	-5,0	97,2	+3,1	+28,6	94,8	+3,8	94,8	+3,8
		AUSLAND	115,3	+13,4	-2,9	118,7	+12,0	+35,5	117,0	+12,6	117,0	+12,6
17.7	HERSTELLUNG VON GE- WIRKTEN UND GESTRICKTEN FERTIGERZEUGNISSEN	INSGESAMT	105,4	-21,1	+38,0	76,4	-32,1	+36,7	90,9	-26,2	90,9	-26,2
		INLAND	100,1	-21,0	+26,4	79,2	-29,8	+43,7	89,7	-25,1	89,7	-25,1
		AUSLAND	125,2	-21,0	+88,6	66,4	-40,7	+12,7	95,8	-29,1	95,8	-29,1
18	BEKLEIDUNGSGEWERBE	INSGESAMT	159,4	-5,6	+83,2	87,0	+4,2	+94,6	123,2	-2,4	123,2	-2,4
		INLAND	130,2	-10,8	+61,1	80,8	-1,9	+73,0	105,5	-7,6	105,5	-7,6
		AUSLAND	231,2	+2,8	+125,8	102,4	+18,9	+159,9	166,8	+7,2	166,8	+7,2
18.22	HERSTELLUNG VON OBER- BEKLEIDUNG (OHNE AR- BEITS- U. BERUFSBEKL.)	INSGESAMT	176,1	-7,9	+90,2	92,6	+6,6	+125,3	134,4	-3,4	134,4	-3,4
		INLAND	139,8	-15,4	+64,7	84,9	-0,7	+103,1	112,4	-10,4	112,4	-10,4
		AUSLAND	247,6	+2,2	+129,7	107,8	+20,3	+172,9	177,7	+7,0	177,7	+7,0
18.23	HERSTELLUNG VON WAESCHE	INSGESAMT	129,0	+1,8	+74,1	74,1	-4,8	+53,7	101,6	-0,7	101,6	-0,7
		INLAND	118,5	+1,5	+63,4	72,5	-7,9	+42,7	95,5	-2,4	95,5	-2,4
		AUSLAND	176,7	+2,6	+116,0	81,8	+11,4	+126,0	129,3	+5,3	129,3	+5,3
DC	LEDERGEWERBE	INSGESAMT	103,9	-2,3	+24,6	83,4	-14,1	+44,3	93,7	-7,9	93,7	-7,9
		INLAND	108,0	-7,3	+25,6	86,0	-14,3	+57,8	97,0	-10,6	97,0	-10,6
		AUSLAND	93,2	+17,1	+21,7	76,6	-13,6	+14,7	84,9	+0,8	84,9	+0,8
19.2	LEDERVERARBEITUNG (OHNE H.V. LEDERBEKLEI- DUNG UND SCHUHEN)	INSGESAMT	90,8	-8,3	+7,5	84,5	-7,9	+20,2	87,7	-8,1	87,7	-8,1
		INLAND	77,3	-22,8	+14,5	67,5	-27,2	+15,0	72,4	-24,9	72,4	-24,9
		AUSLAND	141,8	+49,1	-4,6	148,6	+69,2	+31,3	145,2	+58,7	145,2	+58,7
19.3	HERSTELLUNG VON SCHUHEN	INSGESAMT	101,1	-3,7	+37,4	73,6	-23,0	+58,6	87,4	-12,9	87,4	-12,9
		INLAND	109,6	-6,7	+33,3	82,2	-18,8	+79,9	95,9	-12,3	95,9	-12,3
		AUSLAND	76,1	+11,6	+57,6	48,3	-39,0	-0,6	62,2	-15,6	62,2	-15,6
DD	HOLZGEWERBE (OHNE HERSTELLUNG VON MOEBELN)	INSGESAMT	82,5	-4,2	-0,6	83,0	-1,5	+3,5	82,8	-2,8	82,8	-2,8
		INLAND	74,8	-7,1	-0,7	75,3	-5,5	-2,0	75,1	-6,2	75,1	-6,2
		AUSLAND	123,0	+6,7	-0,5	123,6	+14,1	+25,6	123,3	+10,3	123,3	+10,3
20.2	HERSTELLUNG VON FURNIER-, SPERRHOLZ-, HOLZFASER- U. HOLZSPANPLATTEN	INSGESAMT	104,2	-0,7	-5,9	110,7	+5,8	+26,8	107,5	+2,6	107,5	+2,6
		INLAND	95,2	-5,3	-4,4	99,6	-1,2	+24,7	97,4	-3,3	97,4	-3,3
		AUSLAND	127,4	+9,6	-8,6	139,4	+22,1	+31,3	133,4	+15,8	133,4	+15,8
20.3	H.V. KONSTRUKTIONST., FER- TIGBAUT., AUSBAUELEMENTEN U. FERTIGTEILBAUTEN A. HOLZ	INSGESAMT	72,5	-7,4	+2,0	71,1	-9,4	-15,4	71,8	-8,4	71,8	-8,4
		INLAND	68,6	-7,7	+0,4	68,3	-9,8	-18,2	68,5	-8,7	68,5	-8,7
		AUSLAND	115,1	-6,3	+12,6	102,2	-6,7	+12,9	108,7	-6,5	108,7	-6,5

1) AUSGEWAHLTE WIRTSCHAFTSZWEIGE (OHNE ERNAHRUNGSGEWERBE UND TABAKVERARBEITUNG).

LAND

FUER DAS VERARBEITENDE GEWERBE
= 100
ABTEILUNGEN, GRUPPEN UND KLASSEN
ZWEIGE, AUSGABE 2003 (WZ 2003)
WERT

INDEX

2002 FEB.	VER- AEND. IN % GEGEN FEB. 2001	2001 4. VJ	2002 3. VJ	2002 4. VJ	VERAENDERUNG IN % 4. VJ 2002 GEGEN		2001 2. HJ	2002 1. HJ	2002 2. HJ	VERAENDERUNG IN % 2. HJ 2002 GEGEN		2001	2002	VER- AEND. IN % GEGEN 2001	WZ 2003 SCHL.
					4. VJ 2001	3. VJ 2002				2. HJ 2001	1. HJ 2002				
94,7	-5,8	94,7	97,3	97,2	+2,6	-0,1	94,7	98,5	97,3	+2,7	-1,2	98,0	97,9	-0,1	D
91,6	-7,7	93,4	95,1	93,8	+0,4	-1,4	94,7	94,1	94,5	-0,2	+0,4	97,4	94,3	-3,2	
98,5	-3,5	96,2	100,1	101,4	+5,4	+1,3	94,6	103,9	100,8	+6,6	-3,0	98,8	102,3	+3,5	
93,6	-4,5	90,3	96,0	94,5	+4,7	-1,6	91,5	96,8	95,2	+4,0	-1,7	95,7	96,0	+0,3	VORL.
90,5	-7,7	90,5	95,9	93,3	+3,1	-2,7	92,7	93,9	94,6	+2,0	+0,7	96,2	94,3	-2,0	
98,4	+0,5	90,0	96,0	96,4	+7,1	+0,4	89,5	101,2	96,2	+7,5	-4,9	94,8	98,7	+4,1	
93,3	-7,3	97,4	97,9	99,8	+2,5	+1,9	95,9	99,4	98,9	+3,1	-0,5	99,1	99,1	-	INV.
89,8	-8,6	95,1	94,5	95,0	-0,1	+0,5	95,4	93,8	94,8	-0,6	+1,1	97,8	94,3	-3,6	
96,6	-6,2	99,6	101,0	104,2	+4,6	+3,2	96,3	104,6	102,6	+6,5	-1,9	100,3	103,6	+3,3	
96,2	-5,2	98,0	89,6	94,3	-3,8	+5,2	96,6	98,7	91,9	-4,9	-6,9	99,6	95,3	-4,3	GEBR.
94,1	-7,6	98,1	86,9	90,8	-7,4	+4,5	96,1	94,5	88,8	-7,6	-6,0	99,3	91,6	-7,8	
100,8	-0,2	97,7	95,5	102,2	+4,6	+7,0	97,8	108,1	98,9	+1,1	-8,5	100,2	103,5	+3,3	
107,8	-3,4	96,7	105,6	96,0	-0,7	-9,1	102,0	100,6	100,8	-1,2	+0,2	102,3	100,7	-1,6	VERB.
102,7	-4,9	95,8	99,0	92,7	-3,2	-6,4	99,8	96,0	95,9	-3,9	-0,1	100,0	95,9	-4,1	
119,3	-0,3	98,7	120,0	103,0	+4,4	-14,2	106,9	110,7	111,5	+4,3	+0,7	107,3	111,1	+3,5	
126,3	-9,5	81,3	98,7	74,3	-8,6	-24,7	96,4	91,9	86,5	-10,3	-5,9	99,3	89,2	-10,2	DB
115,7	-11,9	78,1	92,4	72,5	-7,2	-21,5	91,9	87,8	82,4	-10,3	-6,2	95,9	85,1	-11,3	
148,3	-5,3	87,8	111,8	78,2	-10,9	-30,1	105,6	100,5	95,0	-10,0	-5,5	106,5	97,7	-8,3	
96,1	-9,1	90,2	85,6	86,7	-3,9	+1,3	89,8	93,3	86,2	-4,0	-7,6	95,3	89,7	-5,9	17
92,1	-11,8	89,1	83,1	82,9	-7,0	-0,2	89,4	89,1	83,0	-7,2	-6,8	94,9	86,0	-9,4	
103,4	-4,3	92,3	90,2	93,9	+1,7	+4,1	90,5	101,1	92,1	+1,8	-8,9	96,1	96,6	+0,5	
83,4	-19,3	92,7	70,7	80,8	-12,8	+14,3	87,6	81,7	75,7	-13,6	-7,3	93,3	78,7	-15,6	17.1
85,4	-18,9	93,0	76,4	83,8	-9,9	+5,7	90,3	82,4	80,1	-11,3	-2,8	96,0	81,2	-15,4	
81,3	-19,8	92,3	64,4	77,5	-16,0	+20,3	84,5	81,0	70,9	-16,1	-12,5	90,3	76,0	-15,8	
96,9	-9,8	84,4	75,3	77,9	-7,7	+3,5	82,5	89,3	76,6	-7,2	-14,2	91,8	83,0	-9,6	17.2
90,7	-17,7	84,0	75,0	76,1	-9,4	+1,5	82,5	83,9	75,6	-8,4	-9,9	92,3	79,7	-13,7	
106,2	+2,9	85,0	75,8	80,7	-5,1	+6,5	82,5	97,4	78,2	-5,2	-19,7	91,1	87,8	-3,6	
93,7	-5,4	93,8	93,2	96,0	+2,3	+3,0	93,6	97,8	94,6	+1,1	-3,3	97,9	96,2	-1,7	17.5
88,2	-9,4	91,9	86,7	88,3	-3,9	+1,8	92,0	90,9	87,5	-4,9	-3,7	96,7	89,2	-7,8	
101,7	-	96,6	102,7	107,5	+11,3	+4,7	96,0	108,0	105,1	+9,5	-2,7	99,7	106,6	+6,9	
133,6	-15,2	77,9	98,1	69,7	-10,5	-29,0	93,8	98,0	83,9	-10,6	-14,4	97,8	91,0	-7,0	17.7
126,7	-11,8	80,8	92,5	69,6	-13,9	-24,8	93,6	95,9	81,1	-13,4	-15,4	96,6	88,5	-8,4	
158,4	-24,0	67,4	118,9	70,0	+3,9	-41,1	94,7	105,5	94,5	-0,2	-10,4	102,2	100,0	-2,2	
168,8	-9,8	68,6	117,2	56,8	-17,2	-51,5	105,7	90,0	87,0	-17,7	-3,3	105,0	88,5	-15,7	18
146,0	-11,9	63,9	104,4	59,1	-7,5	-43,4	95,2	86,1	81,8	-14,1	-5,0	97,2	83,9	-13,7	
225,0	-6,1	80,2	148,8	51,2	-36,2	-65,6	131,5	99,4	100,0	-24,0	+0,6	124,2	99,7	-19,7	
191,2	-9,5	66,0	124,6	50,5	-23,5	-59,5	110,7	91,5	87,6	-20,9	-4,3	109,4	89,5	-18,2	18.22
165,3	-12,2	58,7	109,6	52,4	-10,7	-52,2	97,7	87,0	81,0	-17,1	-6,9	100,0	84,0	-16,0	
242,3	-5,7	80,6	154,2	46,8	-41,9	-69,6	136,4	100,3	100,5	-26,3	+0,2	128,1	100,4	-21,6	
126,7	-10,1	71,1	101,7	68,5	-3,7	-32,6	92,9	85,5	85,1	-8,4	-0,5	93,1	85,3	-8,4	18.23
116,8	-12,7	70,2	95,9	69,0	-1,7	-28,1	89,0	83,9	82,5	-7,3	-1,7	90,9	83,2	-8,5	
172,2	-0,7	75,4	128,2	65,8	-12,7	-48,7	111,0	92,6	97,0	-12,6	+4,8	103,6	94,8	-8,5	
106,3	-3,6	81,3	98,7	83,2	+2,3	-15,7	98,0	96,0	91,0	-7,1	-5,2	99,0	93,5	-5,6	DC
116,5	+4,1	79,9	100,9	77,4	-3,1	-23,3	98,9	95,6	89,2	-9,8	-6,7	98,5	92,4	-6,2	
79,6	-25,0	84,7	93,1	98,5	+16,3	+5,8	95,6	97,2	95,8	+0,2	-1,4	100,3	96,5	-3,8	
99,0	+1,1	90,3	77,8	83,9	-7,1	+7,8	91,6	85,7	80,9	-11,7	-5,6	93,9	83,3	-11,3	19.2
100,1	+4,3	89,3	74,5	72,7	-18,6	-2,4	92,2	86,4	73,6	-20,2	-14,8	94,0	80,0	-14,9	
95,1	-9,3	94,2	89,8	125,4	+33,1	+39,6	89,3	83,0	107,6	+20,5	+29,6	93,5	95,3	+1,9	
105,0	-5,7	73,6	101,4	76,3	+3,7	-24,8	98,3	95,5	88,9	-9,6	-6,9	98,3	92,2	-6,2	19.3
117,5	+2,9	73,0	106,4	72,5	-0,7	-31,9	99,4	95,8	89,5	-10,0	-6,6	97,9	92,6	-5,4	
68,2	-33,7	75,3	86,9	87,5	+16,2	+0,7	95,0	94,5	87,2	-8,2	-7,7	99,4	90,8	-8,7	
86,1	-4,2	94,7	97,2	97,1	+2,5	-0,1	96,1	92,5	97,1	+1,0	+5,0	95,9	94,8	-1,1	DD
80,5	-7,8	92,2	92,5	93,2	+1,1	+0,8	94,3	86,8	92,9	-1,5	+7,0	93,9	89,8	-4,4	
115,3	+11,7	108,0	121,3	117,5	+8,8	-3,1	105,5	122,4	119,4	+13,2	-2,5	106,5	120,9	+13,5	
104,9	+2,5	101,7	106,9	106,6	+4,8	-0,3	101,3	106,5	106,7	+5,3	+0,2	103,5	106,6	+3,0	20.2
100,5	-0,6	97,9	98,7	100,2	+2,3	+1,5	99,0	97,1	99,4	+0,4	+2,4	101,1	98,2	-2,9	
116,2	+10,5	111,2	127,9	122,9	+10,5	-3,9	107,1	130,5	125,4	+17,1	-3,9	109,5	127,9	+16,8	
78,3	-9,6	94,5	91,4	98,0	+3,7	+7,2	95,2	86,8	94,7	-0,5	+9,1	93,8	90,8	-3,2	20.3
74,3	-12,7	93,3	88,7	96,5	+3,4	+8,8	94,0	84,0	92,6	-1,5	+10,2	92,7	88,3	-4,7	
122,9	+18,7	107,3	121,9	114,9	+7,1	-5,7	108,2	118,6	118,4	+9,4	-0,2	106,8	118,5	+11,0	

1 INDEX DES AUFTRAGSEINGANGS
 2000
 NACH ABSCHNITTEN, UNTERABSCHNITTEN,
 DER KLASSIFIKATION DER WIRTSCHAFTS
 1.1 ORIGINAL

WERT

WZ 2003 SCHL.	WIRTSCHAFTSZWEIG		2003 FEB.	VERÄNDERUNG IN % FEB. 2003 GEGEN		2003 JAN.	VERÄNDERUNG IN % JAN. 2003 GEGEN		KUMULIERT		2-MONATS- DURCHSCHNITT VER- ÄEND. IN % GEGEN VORJAHR	
				FEB. 2002	JAN. 2003		JAN. 2002	DEZ. 2002	JAN. 2003 BIS FEB. 2003	VER- ÄEND. IN % GEGEN VORJAHR	JAN. 2003 UND FEB. 2003	VER- ÄEND. IN % GEGEN VORJAHR
DE	PAPIER- UND DRUCKGEWERBE	INSGESAMT	96,5	+0,4	-2,6	99,1	-2,0	+8,9	97,8	-0,8	97,8	-0,8
		INLAND	91,1	-2,6	-4,5	95,4	-4,3	+6,7	93,3	-3,4	93,3	-3,4
		AUSLAND	111,4	+7,6	+1,7	109,5	+4,2	+14,8	110,5	+5,9	110,5	+5,9
21	PAPIERGEWERBE	INSGESAMT	100,6	+1,8	-3,7	104,5	-0,6	+17,9	102,6	+0,6	102,6	+0,6
		INLAND	96,8	+1,6	-5,0	101,9	-2,1	+20,3	99,4	-0,3	99,4	-0,3
		AUSLAND	107,3	+2,2	-1,7	109,2	+2,2	+14,2	108,3	+2,2	108,3	+2,2
21.1	HERSTELLUNG VON HOLZ- UND ZELLSTOFF, PAPIER, KARTON UND PAPPE	INSGESAMT	93,6	-2,6	-2,0	95,5	-5,3	+12,0	94,6	-4,0	94,6	-4,0
		INLAND	87,8	-3,4	-2,0	89,6	-9,9	+17,4	88,7	-6,8	88,7	-6,8
		AUSLAND	99,4	-1,8	-2,0	101,4	-0,7	+7,8	100,4	-1,3	100,4	-1,3
21.2	HERSTELLUNG VON WAREN AUS PAPIER, KARTON UND PAPPE	INSGESAMT	108,2	+6,4	-5,4	114,4	+4,1	+23,9	111,3	+5,2	111,3	+5,2
		INLAND	103,0	+4,8	-6,6	110,3	+2,8	+22,0	106,7	+3,8	106,7	+3,8
		AUSLAND	129,3	+11,9	-1,3	131,0	+8,9	+31,4	130,2	+10,4	130,2	+10,4
22	DRUCKGEWERBE, VERVIEL- FAELTIGUNG V. BESPIELTEN TON-, BILD-U. DATENTRAEGERN	INSGESAMT	90,0	-2,1	-0,6	90,5	-4,5	-4,5	90,3	-3,3	90,3	-3,3
		INLAND	84,5	-7,4	-3,9	87,9	-7,0	-7,4	86,2	-7,2	86,2	-7,2
		AUSLAND	131,3	+36,3	+18,6	110,7	+14,8	+17,1	121,0	+25,5	121,0	+25,5
22.2	DRUCKGEWERBE	INSGESAMT	89,3	-1,8	-	89,3	-5,5	-4,2	89,3	-3,7	89,3	-3,7
		INLAND	83,8	-6,8	-4,1	87,4	-6,6	-6,2	85,6	-6,8	85,6	-6,8
		AUSLAND	139,8	+37,9	+30,7	107,0	+4,2	+14,7	123,4	+20,9	123,4	+20,9
D6	HERSTELLUNG VON CHEMISCHEN ERZEUGNISSEN	INSGESAMT	101,7	+7,7	-0,9	102,6	+3,1	+19,3	102,2	+5,4	102,2	+5,4
		INLAND	96,4	+7,4	-0,6	96,0	+1,9	+19,4	95,7	+4,6	95,7	+4,6
		AUSLAND	107,6	+7,9	-1,3	109,0	+4,4	+19,3	108,3	+6,1	108,3	+6,1
24.1	HERSTELLUNG VON CHEMISCHEN GRUNDSTOFFEN	INSGESAMT	97,8	+7,4	-0,6	98,4	+7,5	+21,2	98,1	+7,4	98,1	+7,4
		INLAND	94,3	+10,0	+1,1	93,3	+8,2	+23,1	93,8	+9,1	93,8	+9,1
		AUSLAND	100,6	+5,3	-1,9	102,6	+7,0	+19,9	101,6	+6,2	101,6	+6,2
24.14	HERSTELLUNG VON SONSTIGEN ORGANISCHEN GRUNDSTOFFEN UND CHEMIKALIEN	INSGESAMT	98,9	+20,0	-4,4	103,5	+22,6	+12,9	101,2	+21,3	101,2	+21,3
		INLAND	99,6	+26,9	-2,8	102,5	+24,4	+19,2	101,1	+25,6	101,1	+25,6
		AUSLAND	98,3	+14,6	-5,9	104,5	+21,2	+8,1	101,4	+17,9	101,4	+17,9
24.16	HERSTELLUNG VON KUNST- STOFFEN IN PRIMAERFORMEN	INSGESAMT	94,6	+1,8	+4,1	90,9	-2,4	+33,3	92,8	-0,2	92,8	-0,2
		INLAND	88,0	+5,0	+6,0	83,0	+0,6	+37,2	85,5	+2,8	85,5	+2,8
		AUSLAND	99,5	-	+2,8	96,8	-4,2	+31,0	98,2	-2,1	98,2	-2,1
24.2	H.V. SCHAEDLINGSBEKAEEM- PFLUGS-, PFLANZENSCHUTZ- U. DESINFIZIATIONSMITTELN	INSGESAMT	173,9	+21,6	+105,3	84,7	-31,9	-42,0	129,3	-3,3	129,3	-3,3
		INLAND	215,4	+178,7	+246,3	62,2	-31,4	-29,6	138,8	+65,2	138,8	+65,2
		AUSLAND	155,0	-10,2	+63,3	94,9	-32,0	-44,8	125,0	-19,9	125,0	-19,9
24.3	HERSTELLUNG VON ANSTRICH- MITTELN, DRUCKFARBEN UND KITTE	INSGESAMT	88,0	+0,9	-4,9	92,5	+9,9	+32,1	90,3	+5,4	90,3	+5,4
		INLAND	80,7	-0,5	-4,9	84,9	+7,5	+30,4	82,8	+3,4	82,8	+3,4
		AUSLAND	102,2	+2,9	-5,0	107,6	+14,0	+34,8	104,9	+8,3	104,9	+8,3
24.4	HERSTELLUNG VON PHARMA- ZEUTISCHEN ERZEUGNISSEN	INSGESAMT	114,7	+12,0	-1,9	116,9	-4,3	+17,4	115,8	+3,1	115,8	+3,1
		INLAND	100,0	-0,2	-2,5	102,6	-7,3	+10,6	101,3	-4,0	101,3	-4,0
		AUSLAND	130,2	+24,2	-1,4	132,0	-1,6	+23,6	131,1	+9,7	131,1	+9,7
24.5	H.V. SEIFEN, WASH-, REINI- GUNGS- U. KOERPERPFLEGE- MITTELN SOW. V. DUFTSTOFFEN	INSGESAMT	103,8	+13,7	-7,0	111,6	+4,0	+11,6	107,7	+8,5	107,7	+8,5
		INLAND	93,1	+11,2	-9,1	102,4	-3,1	+6,7	97,8	+3,3	97,8	+3,3
		AUSLAND	124,8	+17,6	-3,7	129,6	+17,5	+20,1	127,2	+17,6	127,2	+17,6
24.6	HERSTELLUNG VON SONST. CHEMISCHEN ERZEUGNISSEN	INSGESAMT	94,0	+3,0	-5,4	99,4	+1,5	+26,6	96,7	+2,2	96,7	+2,2
		INLAND	94,5	+4,5	-5,5	100,0	-0,3	+30,0	97,3	+2,0	97,3	+2,0
		AUSLAND	93,7	+2,0	-5,4	99,0	+3,0	+24,2	96,4	+2,6	96,4	+2,6
24.7	HERSTELLUNG VON CHEMIE- FASERN	INSGESAMT	90,1	-11,1	-16,3	107,7	+26,7	+58,1	98,9	+6,1	98,9	+6,1
		INLAND	85,9	-18,6	-24,1	113,2	+32,7	+78,3	99,6	+4,4	99,6	+4,4
		AUSLAND	92,1	-7,3	-12,4	105,1	+23,9	+49,5	98,6	+7,1	98,6	+7,1
DH	HERSTELLUNG VON GUMMI- UND KUNSTSTOFFWAREN	INSGESAMT	101,7	+4,7	+1,4	100,3	+2,1	+21,0	101,0	+3,4	101,0	+3,4
		INLAND	94,7	+1,6	+1,9	92,9	-1,6	+19,1	93,8	-	93,8	-
		AUSLAND	117,2	+10,8	+0,4	116,7	+9,4	+24,5	117,0	+10,1	117,0	+10,1
25.1	HERSTELLUNG VON GUMMI- WAREN	INSGESAMT	115,9	+9,9	+10,4	105,0	+2,4	+17,8	110,5	+6,3	110,5	+6,3
		INLAND	104,9	+2,0	+11,5	94,1	-9,1	+11,2	99,5	-3,6	99,5	-3,6
		AUSLAND	134,6	+22,4	+9,3	123,2	+22,3	+27,1	128,9	+22,3	128,9	+22,3
25.2	HERSTELLUNG VON KUNST- STOFFWAREN	INSGESAMT	98,2	+3,3	-1,0	99,2	+2,1	+21,9	98,7	+2,6	98,7	+2,6
		INLAND	92,4	+1,4	-0,3	92,7	+0,4	+21,0	92,6	+1,0	92,6	+1,0
		AUSLAND	112,0	+7,2	-2,4	114,8	+5,8	+23,8	113,4	+6,5	113,4	+6,5
DI	GLASGEWERBE, H.V. KERAMIK, VERARBEITUNG VON STEINEN UND ERDEN	INSGESAMT	75,7	-7,7	-6,4	80,9	+0,9	+17,6	78,3	-3,5	78,3	-3,5
		INLAND	68,2	-14,0	-6,6	70,9	-4,2	+13,3	68,6	-9,1	68,6	-9,1
		AUSLAND	99,0	+5,2	-6,1	105,4	+10,5	+25,5	102,2	+7,8	102,2	+7,8

STBA, FS 4, R 2.2, 2/2003

LAND

FUER DAS VERARBEITENDE GEMERBE
= 100
ABTEILUNGEN, GRUPPEN UND KLASSEN
ZWEIGE, AUSGABE 2003 (WZ 2003)
WERT

INDEX

2002 FEB.	VER- AEND. IN % GEGEN FEB. 2001	2001 4.VJ	2002 3.VJ	2002 4.VJ	VERAENDERUNG IN % 4.VJ 2002 GEGEN			2001 2.HJ	2002 1.HJ	2002 2.HJ	VERAENDERUNG IN % 2.HJ 2002 GEGEN		2001	2002	VER- AEND. IN % GEGEN 2001	WZ 2003 SCHL.	
					4.VJ 2001		3.VJ 2002				2.HJ 2001	1.HJ 2002					
					4.VJ 2001	3.VJ 2001	3.VJ 2002										4.VJ 2002
96,1	-1,0	101,8	97,5	101,0	-0,8	+3,6	99,0	98,4	99,2	+0,2	+0,8	99,1	98,8	-0,3	DE		
93,5	-2,8	100,9	94,8	98,8	-2,1	+4,2	98,5	95,5	96,8	-1,7	+1,4	98,7	96,2	-2,5			
103,5	+3,8	104,1	104,8	107,0	+2,8	+2,1	100,2	106,4	105,9	+5,7	-0,5	100,3	106,1	+5,8			
98,8	+1,4	98,6	99,9	100,5	+1,9	+0,6	97,4	101,6	100,2	+2,9	-1,4	98,3	100,9	+2,6	21		
95,3	-2,1	95,6	96,8	97,9	+2,4	+1,1	95,8	97,8	97,3	+1,6	-0,5	97,2	97,6	+0,4			
105,0	+7,7	103,9	105,5	105,1	+1,2	-0,4	100,1	108,3	105,3	+5,2	-2,8	100,3	106,8	+6,5			
96,1	+3,1	94,4	94,3	95,8	+1,5	+1,6	91,5	98,0	95,1	+3,9	-3,0	92,6	96,5	+4,2	21.1		
90,9	-0,9	87,4	88,1	90,9	+4,0	+3,2	86,5	92,1	89,5	+3,5	-2,8	88,4	90,8	+2,7			
101,2	+6,9	101,4	100,4	100,5	-0,9	+0,1	96,4	103,8	100,5	+4,3	-3,2	96,7	102,1	+5,6			
101,7	-0,2	103,1	106,0	105,7	+2,5	-0,3	103,7	105,5	105,9	+2,1	+0,4	104,6	105,7	+1,1	21.2		
98,3	-2,8	101,2	102,7	102,7	+1,5	-	102,0	101,7	102,7	+0,7	+1,0	103,2	102,2	-1,0			
115,5	+9,7	111,0	119,6	118,0	+6,3	-1,3	110,5	121,0	118,8	+7,5	-1,8	110,4	119,9	+8,6			
91,9	-5,1	106,8	93,6	101,8	-4,7	+8,8	101,6	93,4	97,7	-3,8	+4,6	100,3	95,5	-4,8	22		
91,3	-3,9	107,0	92,5	99,9	-6,6	+8,0	101,7	92,9	96,2	-5,4	+3,6	100,4	94,6	-5,8			
96,3	-12,4	105,0	101,5	115,7	+10,2	+14,0	100,5	96,9	108,6	+8,1	+12,1	99,9	102,8	+2,9			
90,9	-6,0	103,8	92,2	98,7	-4,9	+7,0	100,0	93,0	95,5	-4,5	+2,7	99,6	94,2	-5,4	22.2		
89,9	-5,0	104,6	91,4	97,9	-6,4	+7,1	100,2	92,3	94,7	-5,5	+2,6	99,5	93,5	-6,0			
101,4	-12,1	97,2	99,8	105,6	+8,6	+5,8	98,1	99,9	102,7	+4,7	+2,8	100,3	101,3	+1,0			
94,4	-4,1	90,8	100,0	94,9	+4,5	-5,1	93,2	100,7	97,5	+4,6	-3,2	97,7	99,1	+1,4	06		
88,8	-8,0	90,6	99,1	93,1	+2,8	-6,1	93,3	96,0	96,1	+3,0	+0,1	95,9	96,1	-0,8			
99,7	-0,4	90,9	100,8	96,7	+6,4	-4,1	93,1	105,1	98,7	+6,0	-6,1	98,6	101,9	+3,3			
91,1	-9,6	85,3	93,8	88,1	+3,3	-6,1	88,8	95,9	90,9	+2,4	-5,2	95,4	93,4	-2,1	24.1		
85,7	-13,7	84,3	94,2	86,0	+2,0	-8,7	88,7	90,6	90,1	+1,6	-0,6	94,1	90,4	-3,9			
95,5	-6,5	86,0	93,4	89,8	+4,4	-3,9	89,0	100,2	91,6	+2,9	-8,6	96,5	95,9	-0,6			
82,4	-18,1	85,2	93,0	93,6	+9,9	+0,6	87,2	90,7	93,3	+7,0	+2,9	94,4	92,0	-2,5	24.14		
78,5	-22,4	85,6	96,3	91,4	+6,8	-5,1	88,9	89,6	93,9	+5,6	+4,8	94,5	91,7	-3,0			
85,8	-14,3	84,9	90,0	95,5	+12,5	+6,1	85,8	91,6	92,8	+8,2	+1,3	94,4	92,2	-2,3			
92,9	-5,8	81,5	92,4	80,7	-1,0	-12,7	86,1	96,1	86,6	+0,6	-9,9	93,2	91,3	-2,0	24.16		
83,8	-11,6	76,8	91,1	77,8	+1,3	-14,6	82,4	85,9	84,5	+2,5	-1,6	89,2	85,2	-4,5			
99,5	-1,9	84,9	93,3	82,9	-2,4	-11,1	88,9	103,6	88,1	-0,9	-15,0	96,1	95,8	-0,3			
143,0	+7,6	79,9	75,4	90,6	+13,4	+20,2	82,0	126,3	83,0	+1,2	-34,3	100,4	104,7	+4,3	24.2		
77,3	-16,0	50,8	64,2	56,9	+12,0	-11,4	60,4	111,9	60,6	+0,3	-45,8	92,2	86,2	-6,5			
172,6	+14,2	92,9	80,5	105,7	+13,8	+31,3	91,7	132,7	93,1	+1,5	-29,8	104,1	112,9	+8,5			
87,2	-3,5	90,4	104,2	92,8	+2,7	-10,9	94,9	95,6	98,5	+3,8	+3,0	96,9	97,0	+0,1	24.3		
81,1	-5,7	86,2	101,6	87,2	+1,2	-14,2	92,2	89,5	94,4	+2,4	+5,5	93,8	92,0	-1,9			
99,3	+0,3	98,6	109,3	103,9	+5,4	-4,9	100,3	107,5	106,6	+6,3	-0,8	102,8	107,0	+4,1			
102,4	+4,4	105,2	114,5	108,7	+3,3	-5,1	105,4	112,6	111,6	+5,9	-0,9	106,3	112,1	+5,5	24.4		
100,2	-0,6	104,1	106,8	106,6	+2,4	-0,2	102,8	107,1	106,7	+3,8	-0,4	104,0	106,9	+2,8			
104,8	+10,0	106,4	122,6	110,9	+4,2	-9,5	108,1	118,4	116,8	+8,0	-1,4	108,8	117,6	+8,1			
91,3	+0,1	98,7	110,1	109,4	+10,8	-0,6	98,9	104,9	109,8	+11,0	+4,7	98,8	107,3	+8,6	24.5		
83,7	-2,4	101,1	105,0	104,3	+3,2	-0,7	100,7	100,0	104,7	+4,0	+4,7	98,5	102,3	+3,9			
106,1	+4,4	94,2	120,1	119,2	+26,5	-0,7	95,4	114,5	119,7	+25,5	+4,5	99,5	117,1	+17,7			
91,3	-1,8	88,8	100,1	95,5	+7,5	-4,6	90,7	98,5	97,8	+7,8	-0,7	94,4	98,2	+4,0	24.6		
90,4	-6,4	91,4	103,1	97,1	+6,2	-5,8	93,6	97,7	100,1	+6,9	+2,5	97,2	98,9	+1,7			
91,9	+1,8	86,9	97,9	94,4	+8,6	-3,6	88,6	99,1	96,2	+8,6	-2,9	92,4	97,6	+5,6			
101,4	+2,8	78,2	81,3	80,8	+3,3	-0,6	81,0	91,5	81,0	-	-11,5	89,9	86,2	-4,1	24.7		
105,5	-0,7	78,5	82,1	80,9	+3,1	-1,5	82,7	93,1	81,5	-1,5	-12,5	92,4	87,3	-5,5			
99,4	+4,6	78,0	80,8	80,7	+3,5	-0,1	80,2	90,7	80,8	+0,7	-10,9	88,7	85,7	-3,4			
97,1	-0,5	95,0	103,4	99,0	+4,2	-4,3	96,8	101,5	101,2	+4,5	-0,3	98,9	101,3	+2,4	DH		
93,2	-2,2	93,5	100,6	94,1	+0,6	-6,5	95,1	97,5	97,3	+1,2	-0,2	97,6	97,4	-0,2			
105,8	+3,0	98,2	109,7	109,9	+11,9	+0,2	98,2	110,3	109,8	+11,8	-0,5	101,7	110,1	+8,3			
105,5	+2,7	97,5	107,8	107,4	+10,2	-0,4	99,0	106,3	107,6	+8,7	+1,2	101,1	107,0	+5,8	25.1		
102,8	+0,9	98,2	105,0	103,9	+5,8	-1,0	100,3	104,0	104,5	+4,2	+0,5	101,3	104,2	+2,9			
110,0	+5,6	96,4	112,5	113,4	+17,6	+0,8	96,8	110,2	112,9	+16,6	+2,5	100,8	111,6	+10,7			
95,1	-1,3	94,4	102,3	96,9	+2,6	-5,3	96,2	100,3	99,6	+3,5	-0,7	98,4	100,0	+1,6	25.2		
91,1	-3,0	92,5	99,6	91,9	-0,6	-7,7	95,2	96,0	95,8	+0,6	-0,2	96,8	95,9	-0,9			
104,5	+2,3	98,8	108,8	108,8	+10,1	-	98,7	110,4	108,8	+10,2	-1,4	102,0	109,6	+7,5			
82,0	-8,3	89,6	95,4	87,0	-2,9	-8,8	92,5	89,2	91,2	-1,4	+2,2	94,4	90,2	-4,4	DI		
77,0	-9,6	89,5	94,9	81,9	-8,5	-13,7	94,1	85,7	88,4	-6,1	+3,2	93,7	87,0	-7,2			
94,1	-5,5	89,9	96,8	99,3	+10,5	+2,6	88,7	97,6	98,1	+10,6	+0,5	96,1	97,9	+1,9			

1 INDEX DES AUFTRAGSEINGANGS
 2000
 NACH ABSCHNITTEN, UNTERABSCHNITTEN,
 DER KLASSIFIKATION DER WIRTSCHAFTS
 1.1 ORIGINAL

WERT

WZ 2003 SCHL.	WIRTSCHAFTSZWEIG		2003 FEB.	VERÄNDERUNG IN % FEB. 2003 GEGEN		2003 JAN.	VERÄNDERUNG IN % JAN. 2003 GEGEN		KUMULIERT		2-MONATS- DURCHSCHNITT JAN. 2003 UND FEB. 2003		VER- ÄEND. IN % GEGEN VORJAHR	
				FEB. 2002	JAN. 2003		JAN. 2002	DEZ. 2002	JAN. 2003 BIS FEB. 2003	VER- ÄEND. IN % GEGEN VORJAHR	JAN. 2003 UND FEB. 2003	VER- ÄEND. IN % GEGEN VORJAHR		
26.1	HERSTELLUNG VON GLAS UND GLASWAREN	INSGESAMT	85,2	-4,8	-10,6	95,3	+2,8	+21,6	90,3	-0,9	90,3	-0,9		
		INLAND	77,5	-10,7	-12,3	88,4	-3,0	+18,7	83,0	-6,7	83,0	-6,7		
		AUSLAND	100,3	+5,8	-7,9	108,9	+13,6	+26,9	104,6	+9,6	104,6	+9,6		
26.2	H.V. KERAMISCHEN ERZEUGN. (OHNE H.V. ZIEGELN UND BAUKERAMIK)	INSGESAMT	95,8	+6,0	-2,1	97,9	+1,9	+23,5	96,9	+3,9	96,9	+3,9		
		INLAND	90,8	+4,8	+0,3	90,5	-2,6	+20,7	90,7	+1,0	90,7	+1,0		
		AUSLAND	101,3	+7,0	-4,6	106,2	+6,5	+26,3	103,8	+6,8	103,8	+6,8		
26.3	H.V. KERAMISCHEN HAND- U. BODENFLIESEN UND -PLATTEN	INSGESAMT	84,1	+13,6	-5,6	89,1	+14,1	+75,4	86,6	+13,8	86,6	+13,8		
		INLAND	83,0	+14,5	-7,6	89,8	+15,3	+80,0	86,4	+14,9	86,4	+14,9		
		AUSLAND	89,4	+10,4	+4,0	86,0	+8,4	+56,1	87,7	+9,4	87,7	+9,4		
26.4	HERSTELLUNG VON ZIEGELN UND SONST. BAUKERAMIK	INSGESAMT	36,6	-37,8	+12,3	32,6	-9,7	-26,1	34,6	-27,2	34,6	-27,2		
		INLAND	34,9	-40,2	+14,4	30,5	-12,9	-27,7	32,7	-30,0	32,7	-30,0		
		AUSLAND	63,9	-1,5	-4,9	67,2	+26,1	-10,9	65,6	+11,0	65,6	+11,0		
26.51	HERSTELLUNG VON ZEMENT	INSGESAMT	38,5	-36,2	+18,1	32,6	-24,2	-17,7	35,6	-31,1	35,6	-31,1		
		INLAND	34,9	-39,8	+19,5	29,2	-26,6	-20,9	32,1	-34,4	32,1	-34,4		
		AUSLAND	79,1	-8,3	+11,4	71,0	-10,0	+0,3	75,1	-9,1	75,1	-9,1		
26.62	HERSTELLUNG VON GIPSER- ZEUGNISSEN FUER DEN BAU	INSGESAMT	76,0	-12,8	-27,9	105,4	+25,3	+36,7	90,7	+5,8	90,7	+5,8		
		INLAND	70,2	-11,3	-32,3	103,7	+27,4	+38,8	87,0	+8,3	87,0	+8,3		
		AUSLAND	107,3	-18,5	-6,5	114,7	+15,7	+27,3	111,0	-3,8	111,0	-3,8		
DJ	METALLERZEUGUNG UND -BE- ARBEITUNG, HERSTELLUNG VON METALLERZEUGNISSEN	INSGESAMT	97,6	+2,1	-3,4	101,0	+0,7	+18,4	99,3	+1,3	99,3	+1,3		
		INLAND	95,9	+2,0	-1,4	97,3	-0,9	+15,7	96,6	+0,5	96,6	+0,5		
		AUSLAND	101,8	+2,4	-7,3	109,8	+4,1	+24,6	105,8	+3,2	105,8	+3,2		
27	METALLERZEUGUNG UND -BEARBEITUNG	INSGESAMT	102,5	+5,0	-3,5	106,2	+1,5	+28,9	104,4	+3,3	104,4	+3,3		
		INLAND	103,3	+8,7	-1,3	104,7	-0,4	+30,4	104,0	+3,9	104,0	+3,9		
		AUSLAND	101,2	-0,8	-6,9	108,7	+4,7	+26,4	105,0	+2,0	105,0	+2,0		
27.1	ERZEUGUNG VON ROHEISEN, STAHL UND FERROLEGIE- RUNGEN	INSGESAMT	112,6	+4,7	-5,8	119,5	+6,4	+22,6	116,1	+5,6	116,1	+5,6		
		INLAND	115,4	+10,7	-3,4	119,5	+3,6	+25,8	117,5	+7,0	117,5	+7,0		
		AUSLAND	107,9	-4,8	-9,6	119,4	+11,6	+17,3	113,7	+3,2	113,7	+3,2		
27.2	HERSTELLUNG VON ROHREN	INSGESAMT	91,2	-7,0	+2,2	89,2	+0,3	+22,5	90,2	-3,5	90,2	-3,5		
		INLAND	93,7	-1,3	-0,6	94,3	+3,1	+21,4	94,0	+0,9	94,0	+0,9		
		AUSLAND	88,4	-13,0	+5,6	83,7	-2,9	+23,8	86,1	-8,3	86,1	-8,3		
27.3	SONST. ERSTE BEARBEITUNG VON EISEN UND STAHL	INSGESAMT	104,8	+14,7	+3,4	101,4	+1,5	+32,9	103,1	+7,7	103,1	+7,7		
		INLAND	102,0	+13,6	+5,9	96,3	+0,9	+35,6	99,2	+7,1	99,2	+7,1		
		AUSLAND	110,8	+16,6	-1,8	112,8	+3,0	+28,3	111,8	+9,3	111,8	+9,3		
27.4	ERZEUGUNG UND ERSTE BEAR- BEITUNG VON NE-METALLEN	INSGESAMT	91,9	+4,8	-4,0	95,7	-8,3	+33,1	93,8	-2,4	93,8	-2,4		
		INLAND	91,3	+7,5	-0,4	91,7	-13,2	+36,5	91,5	-4,0	91,5	-4,0		
		AUSLAND	92,6	+1,4	-8,2	100,9	-1,7	+29,0	96,8	-0,2	96,8	-0,2		
27.42	ERZEUG. U. ERSTE BEAR- BEITUNG VON ALUMINIUM	INSGESAMT	95,4	+1,8	-7,1	102,7	-9,9	+27,1	99,1	-4,6	99,1	-4,6		
		INLAND	94,3	+5,2	-1,2	95,4	-13,3	+33,2	94,9	-8,7	94,9	-8,7		
		AUSLAND	97,0	-2,5	-14,2	113,0	+4,6	+20,3	105,0	+1,2	105,0	+1,2		
27.44	ERZEUG. U. ERSTE BEAR- BEITUNG VON KUPFER	INSGESAMT	95,8	+18,7	+1,7	94,2	-7,7	+54,2	95,0	+3,9	95,0	+3,9		
		INLAND	94,0	+24,7	+0,6	93,4	-5,7	+55,4	93,7	+7,5	93,7	+7,5		
		AUSLAND	97,8	+13,1	+2,8	95,1	-9,9	+52,9	96,5	+0,4	96,5	+0,4		
27.5	GIESSEREIEN	INSGESAMT	110,5	+7,2	-3,5	114,5	+13,7	+37,6	112,5	+10,4	112,5	+10,4		
		INLAND	106,7	+7,8	-2,4	109,3	+13,1	+31,8	108,0	+10,4	108,0	+10,4		
		AUSLAND	123,6	+5,6	-7,0	132,9	+15,7	+57,3	128,3	+10,6	128,3	+10,6		
27.51	EISENGIESSEREIEN	INSGESAMT	101,0	-0,6	-8,4	110,3	+7,2	+34,5	105,7	+3,3	105,7	+3,3		
		INLAND	99,4	+0,3	-7,8	107,8	+6,1	+26,1	103,6	+3,2	103,6	+3,2		
		AUSLAND	105,0	-2,8	-10,2	116,9	+10,0	+59,9	111,0	+3,5	111,0	+3,5		
27.53	LEICHTMETALLGIESSEREIEN	INSGESAMT	123,0	+18,3	+2,2	120,4	+27,5	+44,5	121,7	+22,7	121,7	+22,7		
		INLAND	115,2	+18,6	+4,3	110,4	+27,9	+38,2	112,8	+23,0	112,8	+23,0		
		AUSLAND	171,1	+17,4	-6,1	182,3	+26,2	+76,1	176,7	+21,8	176,7	+21,8		
28	HERSTELLUNG VON METALL- ERZEUGNISSEN	INSGESAMT	93,7	-0,2	-3,2	96,8	-0,1	+10,6	95,3	-0,1	95,3	-0,1		
		INLAND	91,0	-2,5	-1,6	92,5	-1,2	+6,8	91,8	-1,8	91,8	-1,8		
		AUSLAND	102,5	+6,7	-7,9	111,3	+3,3	+22,7	106,9	+4,9	106,9	+4,9		
28.1	STAHL- UND LEICHTMETALL- BAU	INSGESAMT	79,7	-4,7	+1,7	78,4	-16,1	+4,1	79,1	-10,6	79,1	-10,6		
		INLAND	76,8	-6,6	+4,2	73,7	-15,9	-2,8	75,3	-11,3	75,3	-11,3		
		AUSLAND	101,7	+7,8	-10,7	113,9	-17,2	+57,3	107,8	-7,0	107,8	-7,0		
28.2	H.V. METALLBEH.V.M.A.300L; H.V. HEIZKÖRPERN UND -KESSELN F. ZENTRALHEIZ.	INSGESAMT	73,6	-17,9	-7,8	79,8	-7,4	+6,0	76,7	-12,7	76,7	-12,7		
		INLAND	71,9	-18,7	-4,3	75,1	-8,4	+1,9	73,5	-13,7	73,5	-13,7		
		AUSLAND	81,5	-14,4	-20,4	102,4	-2,9	+24,1	92,0	-8,4	92,0	-8,4		

STBA,FS 4,R 2.2, 2/2003

LAND

FUER DAS VERARBEITENDE GEWERBE
= 100
ABTEILUNGEN, GRUPPEN UND KLASSEN
ZWEIGE, AUSGABE 2003 (WZ 2003)
WERT

INDEX

2002 FEB.	VER- AEND. IN % GEGEN FEB. 2001	2001 4. VJ	2002 3. VJ	2002 4. VJ	VERAENDERUNG IN % 4. VJ 2002 GEGEN		2001 2. HJ	2002 1. HJ	2002 2. HJ	VERAENDERUNG IN % 2. HJ 2002 GEGEN		2001	2002	VER- AEND. IN % GEGEN 2001	WZ 2003 SCHL.
					4. VJ 2001	3. VJ 2002				2. HJ 2001	1. HJ 2002				
89,5	-5,7	94,3	97,1	94,7	+0,4	-2,5	94,3	93,4	95,9	+1,7	+2,7	97,6	94,7	-3,0	26.1
86,8	-6,7	96,3	98,0	92,0	-4,5	-6,1	97,8	91,6	95,0	-2,9	+3,7	97,9	93,3	-4,7	
94,8	-3,8	90,5	95,4	100,0	+10,5	+4,8	87,6	96,8	97,7	+11,5	+0,9	97,2	97,2	-	
90,4	-12,5	88,0	91,4	92,7	+5,3	+1,4	87,8	91,4	92,1	+4,9	+0,8	93,5	91,7	-1,9	26.2
86,6	-16,2	89,3	88,3	88,2	-1,2	-0,1	88,7	86,8	88,2	-0,6	+1,6	94,7	87,5	-7,6	
94,7	-8,4	86,7	95,0	97,8	+12,8	+2,9	86,7	96,5	96,4	+11,2	-0,1	92,2	96,5	+4,7	
74,0	-13,1	75,5	88,9	73,2	-3,0	-17,7	83,0	85,5	81,0	-2,4	-5,3	87,8	83,2	-5,2	26.3
72,5	-14,7	75,7	88,7	72,7	-4,0	-18,0	83,6	83,3	80,7	-3,5	-3,1	87,4	82,0	-6,2	
81,0	-6,0	74,7	88,7	75,4	+0,9	-15,9	80,6	96,2	82,6	+2,5	-14,1	89,7	89,4	-0,3	
58,8	+3,3	77,2	104,3	74,1	-4,0	-29,0	90,9	79,4	89,2	-1,9	+12,3	84,2	84,3	+0,1	26.4
58,4	+3,5	74,8	101,2	71,7	-4,1	-29,2	89,1	77,3	86,4	-3,0	+11,8	82,9	81,9	-1,2	
64,9	+1,1	116,0	155,6	113,3	-2,3	-27,2	120,1	114,5	134,5	+12,0	+17,5	104,7	124,5	+18,9	
60,3	-10,4	85,2	88,1	62,7	-26,4	-28,8	94,8	77,7	75,4	-20,5	-3,0	90,8	76,6	-15,6	26.51
58,0	-10,8	84,0	87,0	59,5	-29,2	-31,6	94,4	75,4	73,2	-22,5	-2,9	89,7	74,3	-17,2	
86,3	-7,2	98,9	101,5	98,9	-	-2,6	99,6	104,5	100,2	+0,6	-4,1	103,2	102,4	-0,8	
87,2	-30,6	96,7	111,1	91,2	-5,7	-17,9	99,1	93,6	101,1	+2,0	+8,0	103,1	97,4	-5,5	26.62
79,1	-35,2	96,7	109,5	85,9	-11,2	-21,6	95,8	88,6	97,7	+2,0	+10,3	100,4	93,1	-7,3	
131,6	-9,3	96,2	119,7	119,5	+24,2	-0,2	116,9	121,3	119,6	+2,3	-1,4	117,8	120,4	+2,2	
95,6	-3,4	91,0	97,4	96,6	+6,2	-0,8	93,2	97,9	97,0	+4,1	-0,9	96,9	97,4	+0,5	DJ
94,0	-5,7	90,8	97,8	95,4	+5,1	-2,5	93,6	95,9	96,6	+3,2	+0,7	97,1	96,3	-0,8	
99,4	+2,1	91,5	96,5	99,4	+8,6	+3,0	92,2	102,5	97,9	+6,2	-4,5	96,5	100,2	+3,8	
97,6	-2,5	88,2	93,9	95,9	+8,7	+2,1	89,0	98,7	94,9	+6,6	-3,9	94,3	96,8	+2,7	27
95,0	-7,1	87,3	94,1	95,7	+9,6	+1,7	88,5	96,9	94,9	+7,2	-2,1	94,2	95,9	+1,8	
102,0	+5,8	89,8	93,7	96,3	+7,2	+2,8	89,9	101,6	95,0	+5,7	-6,5	94,5	98,3	+4,0	
107,5	+4,7	95,4	105,5	108,7	+13,9	+3,0	94,8	109,6	107,1	+13,0	-2,3	99,3	108,4	+9,2	27.1
104,2	-1,2	98,4	105,9	111,1	+12,9	+4,9	96,5	107,5	108,5	+12,4	+0,9	99,8	108,0	+8,2	
113,3	+16,0	90,3	104,8	104,6	+15,8	-0,2	91,8	113,3	104,7	+14,1	-7,6	98,5	109,0	+10,7	
98,1	+9,4	88,2	93,4	90,5	+2,6	-3,1	93,5	93,1	92,0	-1,6	-1,2	93,9	92,5	-1,5	27.2
94,9	-5,6	82,8	89,2	87,0	+5,1	-2,5	86,5	90,5	88,1	+1,8	-2,7	90,2	89,3	-1,0	
101,6	+30,4	94,1	98,0	94,3	+0,2	-3,8	101,0	96,1	96,2	-4,8	+0,1	97,9	96,1	-1,8	
91,4	-6,9	73,2	80,7	85,9	+17,3	+6,4	73,4	87,7	83,3	+13,5	-5,0	82,3	85,5	+3,9	27.3
89,8	-9,7	72,6	80,0	82,6	+13,8	+3,3	74,0	84,6	81,3	+9,9	-3,9	83,1	83,0	-0,1	
95,0	-0,5	74,4	82,4	93,2	+25,3	+13,1	72,1	94,2	87,8	+21,8	-6,8	80,5	91,0	+13,0	
87,7	-11,6	84,0	84,4	86,0	+2,4	+1,9	84,6	91,7	85,2	+0,7	-7,1	91,2	88,5	-3,0	27.4
84,9	-15,4	81,2	86,5	84,5	+4,1	-2,3	83,6	91,4	85,5	+2,3	-6,5	91,6	88,5	-3,4	
91,3	-6,6	87,8	81,6	87,9	+0,1	+7,7	85,9	92,1	84,8	-1,3	-7,9	90,6	88,4	-2,4	
93,7	-8,0	90,5	86,4	96,0	+6,1	+11,1	87,0	96,8	91,2	+4,8	-5,8	92,9	94,0	+1,2	27.42
89,6	-12,1	85,8	91,5	94,4	+10,0	+3,2	87,8	97,8	93,0	+5,9	-4,9	94,5	95,4	+1,0	
99,5	-2,1	97,0	79,1	98,3	+1,3	+24,3	85,8	95,3	88,7	+3,4	-6,9	90,5	92,0	+1,7	
80,7	-14,5	73,0	83,3	76,3	+4,5	-8,4	78,6	88,0	79,8	+1,5	-9,3	86,2	83,9	-2,7	27.44
75,4	-23,4	69,5	78,9	72,4	+4,2	-8,2	72,7	83,3	75,7	+4,1	-9,1	84,0	79,5	-5,4	
86,5	-3,9	76,8	88,2	80,5	+4,8	-8,7	85,2	93,3	84,4	-0,9	-9,5	88,8	88,8	-	
103,1	-1,1	92,3	99,8	101,0	+9,4	+1,2	94,5	101,4	100,4	+6,2	-1,0	99,3	100,9	+1,6	27.5
99,0	-3,3	88,1	95,9	98,6	+11,9	+2,8	91,8	97,2	97,3	+6,0	+0,1	96,9	97,2	+0,3	
117,0	+6,0	106,7	113,5	109,2	+2,3	-3,8	104,0	116,0	111,4	+7,1	-4,0	107,5	113,7	+5,8	
101,6	-1,2	87,5	94,4	96,3	+10,1	+2,0	89,2	98,8	95,4	+7,0	-3,4	95,0	97,1	+2,2	27.51
99,1	-2,7	83,5	91,8	96,2	+15,2	+4,8	87,5	96,8	94,0	+7,4	-1,9	93,6	94,9	+1,4	
108,0	+2,7	98,1	101,5	96,7	-1,4	-4,7	93,5	106,8	99,1	+6,0	-7,2	98,5	103,0	+4,6	
104,0	-2,0	95,7	106,4	107,2	+12,0	+0,8	96,7	101,6	106,8	+10,4	+5,1	100,9	104,2	+3,3	27.53
97,1	-5,6	90,6	97,9	101,0	+11,5	+3,2	92,2	95,2	99,5	+7,9	+4,5	96,5	97,3	+0,8	
145,7	+15,9	126,9	158,3	145,4	+14,6	-8,1	124,6	141,1	151,9	+21,9	+7,7	127,8	146,5	+14,6	
93,9	-4,4	93,2	100,2	97,1	+4,2	-3,1	96,5	97,2	98,7	+2,3	+1,5	98,9	97,9	-1,0	28
93,3	-4,8	93,1	100,3	95,2	+2,3	-5,1	96,9	95,9	97,8	+0,9	+2,6	98,9	96,5	-2,4	
96,1	-2,6	93,6	100,0	103,3	+10,4	+3,3	95,1	103,7	101,7	+6,9	-1,9	98,9	102,7	+3,8	
83,6	-9,5	93,4	98,2	90,5	-3,1	-7,8	97,6	94,0	94,9	-3,4	+0,3	97,8	94,2	-3,7	28.1
82,2	-10,5	93,5	96,1	88,2	-5,7	-8,2	97,0	91,1	92,1	-5,1	+1,1	97,0	91,6	-5,6	
94,3	-2,8	93,3	113,8	108,1	+15,9	-5,0	102,4	116,5	111,0	+8,4	-4,7	104,0	113,7	+9,3	
89,6	+3,0	96,2	103,2	98,8	+2,7	-4,3	101,1	85,7	101,0	-0,1	+17,9	96,0	93,4	-2,7	28.2
88,4	+3,2	93,1	97,5	93,1	-	-4,5	99,6	82,2	95,3	-4,3	+15,9	94,8	88,7	-6,4	
95,2	+2,4	110,7	129,7	125,4	+13,3	-3,3	108,5	102,3	127,6	+17,6	+24,7	101,6	114,9	+13,1	

1 INDEX DES AUFTRAGSEINGANGS
 2000
 NACH ABSCHNITTEN, UNTERABSCHNITTEN,
 DER KLASSIFIKATION DER WIRTSCHAFTS
 1.1 ORIGINAL

WERT

WZ 2003 SCHL.	WIRTSCHAFTSZWEIG		2003 FEB.	VERAENDERUNG IN % FEB. 2003 GEGEN		2003 JAN.	VERAENDERUNG IN % JAN. 2003 GEGEN		KUMULIERT		2-MONATS- DURCHSCHNITT	
				FEB. 2002	JAN. 2003		JAN. 2002	DEZ. 2002	JAN. 2003 BIS FEB. 2003	VER- AEND. IN % GEGEN VORJAHR	JAN. 2003 UND FEB. 2003	VER- AEND. IN % GEGEN VORJAHR
28.3	HERSTELLUNG VON DAMPF- KESSELN (OHNE ZENTRAL- HEIZUNGSKESSEL)	INSGESAMT	71,7	-10,3	-21,6	91,4	+48,1	-42,9	81,6	+15,3	81,6	+15,3
		INLAND	91,1	-21,7	-20,1	114,0	+30,3	-31,4	102,6	+0,7	102,6	+0,7
		AUSLAND	39,5	+101,5	-26,6	53,8	+186,2	-64,2	46,7	+143,2	46,7	+143,2
28.4	H.V. SCHMIEDE-, PRESS-, ZIEH- U. STANZTEILEN, GEW. RINGEN U. PULVERM. ERZ.	INSGESAMT	111,5	+7,3	-3,4	115,4	+4,1	+31,4	113,5	+5,7	113,5	+5,7
		INLAND	109,9	+7,3	-1,8	111,9	+10,0	+26,7	110,9	+8,6	110,9	+8,6
		AUSLAND	116,3	+7,2	-8,0	126,4	-9,4	+46,5	121,4	-2,1	121,4	-2,1
28.5	OBERFLAECHEVEREDLUNG UND WAERMEBEHANDLUNG; MECHANIK, A.N.G.	INSGESAMT	107,0	+8,4	-2,6	109,8	+8,0	+28,6	108,4	+8,2	108,4	+8,2
		INLAND	106,5	+10,8	-0,5	107,0	+8,1	+25,7	106,8	+9,4	106,8	+9,4
		AUSLAND	110,5	-4,5	-14,3	129,0	+8,6	+47,1	119,8	+2,1	119,8	+2,1
28.6	H.V. SCHNEIDW., WERKZEUGEN, SCHLUESSERN U. BESCHLAE- GEN AUS UNEDLEN METALLEN	INSGESAMT	106,4	+1,4	-0,4	106,8	+2,6	+3,4	106,6	+2,0	106,6	+2,0
		INLAND	101,8	-2,3	+0,6	101,2	+0,1	-8,1	101,5	-1,2	101,5	-1,2
		AUSLAND	114,8	+7,9	-2,0	117,2	+6,9	+29,1	116,0	+7,4	116,0	+7,4
28.62	HERSTELLUNG VON WERKZEUGEN	INSGESAMT	106,5	-3,0	+1,4	105,0	+2,7	-12,4	105,8	-0,2	105,8	-0,2
		INLAND	106,6	-6,1	+2,7	103,8	+2,4	-24,4	105,2	-2,1	105,2	-2,1
		AUSLAND	106,2	+3,1	-0,9	107,2	+3,4	+22,8	106,7	+3,2	106,7	+3,2
28.63	H.V. SCHLUESSERN UND BESCHLAEGEN AUS UN- EDLEN METALLEN	INSGESAMT	105,7	+6,0	-1,6	107,4	+2,4	+21,4	106,6	+4,2	106,6	+4,2
		INLAND	97,3	+1,7	-0,9	98,2	-1,7	+13,5	97,8	-	97,8	-
		AUSLAND	123,8	+14,1	-2,7	127,2	+9,9	+36,8	125,5	+12,0	125,5	+12,0
28.7	HERSTELLUNG VON SONSTIGEN METALLWAREN	INSGESAMT	87,9	-2,9	-4,9	92,4	-1,2	+26,9	90,2	-2,0	90,2	-2,0
		INLAND	82,0	-5,6	-4,1	85,5	-5,5	+23,4	83,8	-5,5	83,8	-5,5
		AUSLAND	104,3	+3,9	-6,4	111,4	+9,2	+35,0	107,9	+6,6	107,9	+6,6
DK	MASCHINENBAU	INSGESAMT	95,0	+3,4	-5,9	101,0	+3,1	+8,7	98,0	+3,2	98,0	+3,2
		INLAND	89,9	-2,2	-4,8	94,4	-0,8	+5,0	92,2	-1,5	92,2	-1,5
		AUSLAND	100,0	+8,8	-7,1	107,6	+6,7	+12,1	103,8	+7,7	103,8	+7,7
29.1	H.V. MASCHINEN F.D. ERZEUG. U. NUTZG. V. MECHAN. ENERGIE (O. MOT. F. LUFT- U. STRASS. F.)	INSGESAMT	101,4	+5,3	+1,6	99,8	-6,1	+8,1	100,6	-0,7	100,6	-0,7
		INLAND	102,6	+7,8	+8,3	94,7	-2,9	+22,4	98,7	+2,4	98,7	+2,4
		AUSLAND	100,3	+3,1	-4,3	104,8	-9,0	-2,4	102,6	-3,5	102,6	-3,5
29.11	H.V. VERBRENNUNGSMOTOREN U. TURBINEN (O. MOT. F. LUFT- U. STRASSENFAHRZEUGE)	INSGESAMT	112,2	+37,8	+27,6	87,9	-29,6	-37,9	100,1	-3,0	100,1	-3,0
		INLAND	183,3	+170,0	+129,4	79,9	-16,3	-12,8	131,6	+61,1	131,6	+61,1
		AUSLAND	92,0	+7,9	+2,1	90,1	-32,4	-42,1	91,1	-16,7	91,1	-16,7
29.12	HERSTELLUNG VON PUMPEN UND KOMPRESSOREN	INSGESAMT	104,4	+4,1	+0,2	104,2	+5,9	+19,1	104,3	+4,9	104,3	+4,9
		INLAND	100,1	+5,9	+8,7	92,1	+0,3	+13,4	96,1	+3,1	96,1	+3,1
		AUSLAND	108,5	+2,6	-6,1	115,5	+10,4	+23,7	112,0	+6,5	112,0	+6,5
29.13	HERSTELLUNG VON ARMATUREN	INSGESAMT	96,4	-4,3	-6,1	102,7	-3,4	+33,0	99,6	-3,8	99,6	-3,8
		INLAND	91,5	-6,7	-5,3	96,6	-7,7	+33,2	94,1	-7,2	94,1	-7,2
		AUSLAND	104,9	-0,2	-7,5	113,4	+3,9	+33,1	109,2	+2,0	109,2	+2,0
29.14	HERSTELLUNG VON LAGERN, GETRIEBEN, ZAHNRAEDERN UND ANTRIEBSELEMENTEN	INSGESAMT	95,6	-2,8	-5,2	100,8	-1,4	+30,2	98,2	-2,1	98,2	-2,1
		INLAND	94,6	-5,3	-4,3	98,8	+2,3	+31,6	96,7	-1,6	96,7	-1,6
		AUSLAND	97,1	+1,0	-6,4	103,7	-6,2	+28,2	100,4	-2,9	100,4	-2,9
29.2	H.V. SONSTIGEN NICHT WIRT- SCHAFTSZWEIGSPEZIFISCHEN MASCHINEN	INSGESAMT	98,7	+7,3	-7,4	106,6	+10,8	+13,5	102,7	+9,1	102,7	+9,1
		INLAND	88,7	-5,6	-6,9	95,3	+5,9	-1,5	92,0	-	92,0	-
		AUSLAND	112,1	+25,5	-7,9	121,7	+16,7	+34,9	116,9	+20,8	116,9	+20,8
29.21	HERSTELLUNG VON OEFEN UND BRENNERN	INSGESAMT	87,1	+10,7	-2,4	89,2	+1,6	+2,9	88,2	+5,9	88,2	+5,9
		INLAND	75,6	+9,2	-6,3	80,7	-17,5	-16,9	78,2	-6,3	78,2	-6,3
		AUSLAND	98,5	+11,8	+0,9	97,6	+25,3	+27,7	98,1	+18,2	98,1	+18,2
29.22	HERSTELLUNG VON HEBE- ZEUGEN UND FOERDERMIT- TELN	INSGESAMT	97,8	+9,5	+0,9	96,9	+5,8	+5,1	97,4	+7,6	97,4	+7,6
		INLAND	93,7	+4,5	+6,0	88,4	+2,2	-4,9	91,1	+3,4	91,1	+3,4
		AUSLAND	104,2	+17,5	-5,3	110,0	+10,7	+20,7	107,1	+13,8	107,1	+13,8
29.23	H.V. KAELTE- UND LUFT- TECHN. ERZEUGNISSEN, NICHT FUER DEN HAUSHALT	INSGESAMT	101,4	+1,7	-1,0	102,4	+19,5	+14,7	101,9	+9,9	101,9	+9,9
		INLAND	83,4	-18,5	-2,8	85,8	+1,8	-14,5	84,6	-9,3	84,6	-9,3
		AUSLAND	135,4	+42,5	+1,3	133,6	+51,3	+93,9	134,5	+46,7	134,5	+46,7
29.3	HERSTELLUNG VON LAND- U. FORSTWIRTSCHAFTLICHEN MASCHINEN	INSGESAMT	133,4	-5,1	-18,7	164,1	-4,3	+30,4	148,8	-4,6	148,8	-4,6
		INLAND	98,8	-26,5	-23,6	129,4	-25,8	+28,0	114,1	-26,1	114,1	-26,1
		AUSLAND	158,1	+9,3	-16,2	188,7	+11,5	+31,7	173,4	+10,4	173,4	+10,4
29.31	HERSTELLUNG VON LAND- UND FORSTWIRTSCHAFTL. ZUGMASCHINEN	INSGESAMT	130,6	+2,5	-27,7	180,7	-8,0	+39,9	155,7	-3,9	155,7	-3,9
		INLAND	99,6	-31,7	-49,0	195,3	-23,0	+119,7	147,5	-26,2	147,5	-26,2
		AUSLAND	142,8	+18,9	-18,4	175,0	+0,5	+20,7	158,9	+8,0	158,9	+8,0
29.4	HERSTELLUNG VON WERK- ZEUGMASCHINEN	INSGESAMT	79,7	+1,0	+0,3	79,5	+3,1	-6,4	79,6	+2,1	79,6	+2,1
		INLAND	76,6	-4,0	+7,7	71,1	-4,9	-15,4	73,9	-4,4	73,9	-4,4
		AUSLAND	82,5	+5,5	-5,5	87,3	+10,2	+1,9	84,9	+7,9	84,9	+7,9

LAND

FUER DAS VERARBEITENDE GEWERBE
= 100
ABTEILUNGEN, GRUPPEN UND KLASSEN
ZWEIGE, AUSGABE 2003 (WZ 2003)
WERT

INDEX

2002 FEB.	VER- AEND. IN % GEGEN FEB. 2001	2001 4. VJ	2002 3. VJ	2002 4. VJ	VERAENDERUNG IN % 4. VJ 2002 GEGEN		2001 2. HJ	2002 1. HJ	2002 2. HJ	VERAENDERUNG IN % 2. HJ 2002 GEGEN		2001	2002	VER- AEND. IN % GEGEN 2001	WZ 2003 SCHL.
					4. VJ 2001	3. VJ 2002				2. HJ 2001	1. HJ 2002				
79,9	+13,5	70,9	73,1	101,0	+42,5	+38,2	78,6	74,9	87,1	+10,8	+16,3	81,1	81,0	-0,1	28.3
116,3	+37,3	90,4	94,0	112,9	+24,9	+20,1	97,2	99,9	103,5	+6,5	+3,6	98,1	101,7	+3,7	
19,6	-58,2	38,6	38,5	81,2	+110,4	+110,9	47,9	33,6	59,9	+25,1	+78,3	53,1	46,7	-12,1	
103,9	+0,5	93,4	104,0	102,9	+10,2	-1,1	97,0	105,0	103,5	+6,7	-1,4	101,2	104,2	+3,0	28.4
102,4	-2,1	91,8	104,0	101,8	+10,9	-2,1	96,2	101,7	102,9	+7,0	+1,2	100,3	102,3	+2,0	
108,5	+9,0	98,3	103,9	106,3	+8,1	+2,3	99,3	115,3	105,1	+5,8	-8,8	103,9	110,2	+6,1	
98,7	-11,8	97,6	102,9	101,6	+4,1	-1,3	100,8	101,7	102,3	+1,5	+0,6	106,1	102,0	-3,9	28.5
96,1	-14,0	96,8	102,4	100,8	+4,1	-1,6	100,8	99,5	101,6	+0,8	+2,1	105,5	100,5	-4,7	
115,7	+3,4	102,6	106,2	107,3	+4,6	+1,0	101,0	116,3	106,8	+5,7	-8,2	109,4	111,5	+1,9	
104,9	-0,9	101,9	114,5	108,1	+6,1	-5,6	100,9	106,1	111,3	+10,3	+4,9	103,5	108,7	+5,0	28.6
104,2	+0,2	99,7	118,9	107,6	+7,9	-9,5	100,4	102,4	113,3	+12,8	+10,6	102,5	107,9	+5,3	
106,4	-2,6	106,0	106,2	109,1	+2,9	+2,7	101,8	112,1	107,6	+5,7	-4,9	105,3	110,3	+4,7	
109,8	+0,5	100,4	121,7	110,4	+10,0	-9,3	98,5	106,7	116,1	+17,9	+8,8	102,3	111,4	+8,9	28.62
113,5	+4,1	99,6	135,9	116,1	+16,6	-14,6	100,2	107,0	126,0	+25,7	+17,8	103,4	116,5	+12,7	
103,0	-5,9	101,9	95,1	99,7	-2,2	+4,8	95,1	106,3	97,4	+2,4	-8,4	100,2	101,8	+1,6	
99,7	-1,7	102,2	108,0	106,1	+3,8	-1,8	102,0	104,6	107,1	+5,0	+2,4	103,2	105,8	+2,5	28.63
95,7	-3,7	98,9	104,4	100,4	+1,5	-3,8	99,9	98,2	102,4	+2,5	+4,3	101,1	100,3	-0,8	
108,5	+2,6	109,2	115,8	118,5	+8,5	+2,3	106,5	118,3	117,2	+10,0	-0,9	107,7	117,7	+9,3	
90,5	-6,1	89,1	93,5	87,6	-1,7	-6,3	92,9	93,6	90,6	-2,5	-3,2	96,3	92,1	-4,4	28.7
86,9	-7,3	87,7	90,6	83,9	-4,3	-7,4	91,9	90,1	87,3	-5,0	-3,1	94,9	88,7	-6,5	
100,4	-3,0	92,8	101,5	97,6	+5,2	-3,8	95,8	103,1	99,6	+4,0	-3,4	100,1	101,3	+1,2	
91,9	-6,0	96,0	94,7	96,4	+0,4	+1,8	93,5	98,3	95,6	+2,2	-2,7	96,6	96,9	+0,3	DK
91,9	-9,3	93,2	93,6	94,0	+0,9	+0,4	93,8	94,5	93,8	-	-0,7	96,9	94,2	-2,8	
91,9	-2,5	98,8	95,7	98,8	-	+3,2	93,2	102,1	97,2	+4,3	-4,8	96,3	99,7	+3,5	
96,3	-3,5	95,8	96,2	96,3	+0,5	+0,1	93,4	96,9	96,3	+3,1	-0,6	97,3	96,6	-0,7	29.1
95,2	-7,8	87,7	96,9	89,0	+1,5	-8,2	90,4	94,6	92,9	+2,8	-1,8	95,1	93,8	-1,4	
97,3	+1,0	104,0	95,5	103,6	-0,4	+8,5	96,5	99,2	99,6	+3,2	+0,4	99,5	99,4	-0,1	
81,4	-9,4	114,7	92,4	101,9	-11,2	+10,3	97,2	86,9	97,2	-	+11,9	100,0	92,1	-7,9	29.11
67,9	-42,0	72,5	117,0	79,5	+9,7	-32,1	71,2	86,1	98,3	+38,1	+14,2	83,0	92,2	+11,1	
85,3	+3,9	126,7	85,4	108,3	-14,5	+26,8	104,7	87,2	96,9	-7,4	+11,1	104,9	92,0	-12,3	
100,3	-4,8	95,9	101,0	98,3	+2,5	-2,7	94,0	99,1	99,6	+6,0	+0,5	96,7	99,4	+2,8	29.12
94,5	-7,6	89,6	96,1	91,3	+1,9	-5,0	91,8	93,6	93,7	+2,1	+0,1	95,3	93,6	-1,8	
105,7	-2,4	101,8	105,6	104,8	+2,9	-0,8	96,1	103,3	105,2	+9,5	+0,9	98,0	104,7	+6,8	
100,7	+1,7	90,6	98,7	94,9	+4,7	-3,9	94,8	100,4	96,8	+2,1	-3,6	98,6	98,6	-	29.13
98,1	-1,8	91,4	97,7	89,5	-2,1	-8,4	95,3	96,4	93,6	-2,4	-2,9	98,5	95,0	-3,6	
105,1	+7,8	89,4	100,5	104,0	+16,3	+3,5	92,9	107,2	102,3	+10,1	-4,6	98,8	104,7	+6,0	
98,4	-2,8	87,8	92,1	91,8	+4,6	-0,3	89,5	98,4	91,9	+2,7	-6,6	95,0	95,2	+0,2	29.14
99,9	-3,3	86,9	92,1	88,9	+2,3	-3,5	89,4	95,9	90,5	+1,2	-5,6	94,9	93,2	-1,8	
96,1	-2,0	89,0	92,1	96,1	+8,0	+4,3	89,6	102,2	94,1	+5,0	-7,9	95,1	98,1	+3,2	
92,0	-5,2	99,9	97,6	96,5	-3,4	-1,1	100,5	99,6	97,1	-3,4	-2,5	101,5	98,3	-3,2	29.2
94,0	-7,5	95,0	94,6	97,0	+2,1	+2,5	97,3	93,7	95,8	-1,5	+2,2	99,4	94,8	-4,6	
89,3	-1,9	106,4	101,7	95,8	-10,0	-5,8	104,7	107,3	98,7	-5,7	-8,0	104,2	103,0	-1,2	
78,7	-18,0	88,4	84,5	91,2	+3,2	+7,9	91,6	95,3	87,8	-4,1	-7,9	98,5	91,6	-7,0	29.21
69,2	-35,1	102,3	88,9	92,6	-9,5	+4,2	98,5	92,9	90,8	-7,8	-2,3	101,5	91,8	-9,6	
88,1	+3,0	74,6	80,0	89,8	+20,4	+12,3	84,7	97,6	84,9	+0,2	-13,0	95,5	91,3	-4,4	
89,3	-10,9	99,6	93,3	91,9	-7,7	-1,5	100,4	93,3	92,6	-7,8	-0,8	100,5	93,0	-7,5	29.22
89,7	-16,7	97,6	95,1	93,2	-4,5	-2,0	98,8	92,0	94,1	-4,8	+2,3	99,7	93,1	-6,6	
88,7	-0,1	102,8	90,6	90,1	-12,4	-0,6	103,0	95,3	90,4	-12,2	-5,1	101,7	92,8	-8,8	
99,7	+12,8	88,6	97,8	90,1	+1,7	-7,9	85,6	103,0	94,0	+9,8	-8,7	93,2	98,5	+5,7	29.23
102,3	+16,9	81,6	88,7	93,3	+14,3	+5,2	86,1	90,5	91,0	+5,7	+0,6	91,6	90,7	-1,0	
95,0	+5,4	101,7	114,8	84,0	-17,4	-26,8	84,6	126,2	99,4	+17,5	-21,2	96,3	112,8	+17,1	
140,5	+30,9	117,7	95,0	118,5	+0,7	+24,7	103,9	132,1	106,8	+2,8	-19,2	106,2	119,4	+12,4	29.3
134,5	+46,4	99,9	95,9	111,2	+11,3	+16,0	93,6	125,8	103,6	+10,7	-17,6	97,7	114,7	+17,4	
144,7	+22,4	130,2	94,4	123,7	-5,0	+31,0	111,3	136,6	109,1	-2,0	-20,1	112,3	122,8	+9,3	
127,4	+29,9	126,6	102,8	114,6	-9,5	+11,5	112,2	136,6	108,7	-3,1	-20,4	110,8	122,6	+10,6	29.31
145,9	+84,0	97,4	87,2	83,0	-14,8	-4,8	92,2	139,9	85,1	-7,7	-39,2	98,3	112,5	+14,4	
120,1	+13,9	138,0	108,9	126,9	-8,0	+16,5	120,0	135,3	117,9	-1,7	-12,9	115,6	126,6	+9,5	
78,9	-19,8	82,6	85,3	90,0	+9,0	+5,5	83,3	85,7	87,6	+5,2	+2,2	89,5	86,7	-3,1	29.4
79,8	-22,9	87,9	87,3	90,2	+2,6	+3,3	90,9	89,2	88,7	-2,4	-0,6	96,1	89,0	-7,4	
78,2	-16,5	77,8	83,3	89,8	+15,4	+7,8	76,4	82,5	86,6	+13,4	+5,0	83,4	84,6	+1,4	

1 INDEX DES AUFTRAGSEINGANGS
 2000
 NACH ABSCHNITTEN, UNTERABSCHNITTEN,
 DER KLASSIFIKATION DER WIRTSCHAFTS
 1.1 ORIGINAL

WERT

WZ 2003 SCHL.	WIRTSCHAFTSZWEIG		2003 FEB.	VERÄNDERUNG IN % FEB. 2003 GEGEN		2003 JAN.	VERÄNDERUNG IN % JAN. 2003 GEGEN		KUMULIERT		2-MONATS- DURCHSCHNITT	
				FEB. 2002	JAN. 2003		JAN. 2002	DEZ. 2002	JAN. 2003 BIS FEB. 2003	VER- ÄEND. IN % GEGEN VORJAHR	JAN. 2003 UND FEB. 2003	VER- ÄEND. IN % GEGEN VORJAHR
29.5	H.V. MASCHINEN F. SONST. BESTIMMTE WIRTSCHAFTS- ZWEIGE	INSGESAMT	89,0	+4,2	-8,6	97,4	+7,9	+8,2	93,2	+6,0	93,2	+6,0
		INLAND	87,9	+1,2	-7,5	95,0	-0,3	+0,8	91,5	+0,4	91,5	+0,4
		AUSLAND	89,8	+6,4	-9,5	99,2	+14,8	+14,3	94,6	+10,7	94,6	+10,7
29.51	H.V. MASCHINEN F.D. ME- TALLERZ., V. WALZWERKS- EINR.U. GIESSMASCHINEN	INSGESAMT	66,3	+25,6	+21,4	54,6	+15,7	-62,0	60,5	+21,0	60,5	+21,0
		INLAND	82,0	-3,4	+17,1	70,0	+12,2	-7,0	76,0	+3,1	76,0	+3,1
		AUSLAND	54,9	+80,0	+26,8	43,3	+18,3	-77,4	49,1	+46,1	49,1	+46,1
29.52	H.V. BERGWERKS-, BAU- U. BAUSTOFFMASCHINEN	INSGESAMT	98,1	+12,6	-16,2	117,0	+4,5	+29,1	107,6	+8,0	107,6	+8,0
		INLAND	70,6	+0,1	-37,5	113,0	-2,0	+31,9	91,8	-1,2	91,8	-1,2
		AUSLAND	119,7	+19,2	-0,5	120,3	+10,0	+27,3	120,0	+14,4	120,0	+14,4
29.54	H.V. MASCHINEN F. DAS TEXTIL-, BEKLEIDUNGS- U. LEDERGEWERBE	INSGESAMT	90,4	+1,5	+1,8	88,8	+4,7	+25,4	89,6	+3,0	89,6	+3,0
		INLAND	72,4	+4,0	-7,8	78,5	+7,4	+20,2	75,5	+5,7	75,5	+5,7
		AUSLAND	96,0	+0,8	+4,2	92,1	+4,1	+27,0	94,1	+2,4	94,1	+2,4
29.55	H.V. MASCHINEN FUER DAS PAPIERGEWERBE	INSGESAMT	76,5	-43,0	-15,7	90,7	+13,7	+17,3	83,6	-21,9	83,6	-21,9
		INLAND	90,4	+10,8	+15,6	78,2	-10,7	+1,2	84,3	-0,4	84,3	-0,4
		AUSLAND	68,5	-58,4	-30,1	98,0	+30,1	+26,6	83,3	-30,6	83,3	-30,6
29.7	HERSTELLUNG VON HAUS- HALTSGERAETEN, A.N.G.	INSGESAMT	95,3	-11,4	-15,0	112,1	-6,1	+30,0	103,7	-8,6	103,7	-8,6
		INLAND	81,2	-15,2	-30,5	116,9	+3,8	+59,0	99,1	-4,9	99,1	-4,9
		AUSLAND	113,8	-7,5	+7,5	105,9	-17,3	+2,9	109,9	-12,5	109,9	-12,5
DL	H.V. BUEROMASCH., DATENVERARB. GER.U. -EINRICHTG.; ELEKTROT., FEINMECHANIK U. OPTIK	INSGESAMT	88,6	+1,8	-3,6	91,9	+5,5	+2,9	90,3	+3,7	90,3	+3,7
		INLAND	93,0	+6,5	+3,6	89,8	-0,9	-2,0	91,4	+2,7	91,4	+2,7
		AUSLAND	83,4	-3,8	-11,7	94,5	+13,7	+9,0	89,0	+4,8	89,0	+4,8
30	H.V. BUEROMASCHINEN, DATENVERARBEITUNGSGERAETEN UND -EINRICHTUNGEN	INSGESAMT	67,5	-13,1	+2,3	66,0	-7,3	-5,2	66,8	-10,3	66,8	-10,3
		INLAND	72,0	-3,0	-1,9	73,4	-5,3	-3,7	72,7	-4,2	72,7	-4,2
		AUSLAND	59,8	-28,6	+12,0	53,4	-12,0	-8,9	56,6	-21,7	56,6	-21,7
30.01	HERSTELLUNG VON BUERO- MASCHINEN	INSGESAMT	62,4	-39,7	-7,1	67,2	-	-18,1	64,8	-24,1	64,8	-24,1
		INLAND	64,8	-2,8	-6,8	63,5	-10,4	-9,4	67,2	-6,9	67,2	-6,9
		AUSLAND	60,7	-52,7	-7,5	65,6	+9,2	-23,5	63,2	-32,9	63,2	-32,9
30.02	HERSTELLUNG VON DATEN- VERARBEITUNGSGERAETEN UND -EINRICHTUNGEN	INSGESAMT	68,0	-9,7	+3,2	65,9	-8,0	-3,7	67,0	-8,8	67,0	-8,8
		INLAND	72,4	-2,9	-1,6	73,6	-5,0	-3,4	73,0	-4,1	73,0	-4,1
		AUSLAND	59,7	-22,2	+15,9	51,5	-15,3	-5,2	55,6	-19,2	55,6	-19,2
31	HERSTELLUNG VON GERAETEN DER ELEKTRIZITAETSERZUE- GUNG, -VERTEILUNG U.AE.	INSGESAMT	92,8	+2,7	-8,4	101,3	+5,1	+5,4	97,1	+4,0	97,1	+4,0
		INLAND	97,6	+7,6	+1,0	96,6	-2,4	-1,9	97,1	+2,3	97,1	+2,3
		AUSLAND	85,2	-5,1	-21,8	109,0	+18,0	+18,3	97,1	+6,6	97,1	+6,6
31.1	HERSTELLUNG VON ELEKTRO- MOTOREN, GENERATOREN UND TRANSFORMATOREN	INSGESAMT	91,8	+8,3	-5,5	97,1	-3,2	-10,8	94,5	+2,1	94,5	+2,1
		INLAND	110,6	+20,2	+6,7	103,7	-9,9	-13,3	107,2	+3,5	107,2	+3,5
		AUSLAND	70,2	-8,2	-21,7	89,7	+7,6	-7,0	80,0	-	80,0	-
31.2	HERSTELLUNG VON ELEK- TRIZITAETVERTEILUNGS- U. -SCHALTEINRICHTUNGEN	INSGESAMT	88,5	+2,9	-2,5	90,8	+0,6	+6,4	89,7	+1,7	89,7	+1,7
		INLAND	93,3	+8,7	+3,1	90,5	-3,2	-0,5	91,9	+2,5	91,9	+2,5
		AUSLAND	80,8	-6,3	-11,6	91,4	+7,4	+20,3	86,1	+0,5	86,1	+0,5
31.3	H.V. ISOLIERTEN ELEK- TROKABELN, -LEITUNGEN U. -DRAEHTEN	INSGESAMT	90,9	+8,3	+3,5	87,8	-8,5	+18,0	89,4	-0,7	89,4	-0,7
		INLAND	90,8	+14,1	-0,1	90,9	-3,7	+31,5	90,9	+4,5	90,9	+4,5
		AUSLAND	91,0	-1,1	+11,4	81,7	-17,4	-3,3	86,4	-9,5	86,4	-9,5
31.4	HERSTELLUNG VON AKKUMU- LATOREN UND BATTERIEN	INSGESAMT	98,9	-6,6	-2,2	101,1	-0,5	+4,6	100,0	-3,7	100,0	-3,7
		INLAND	93,5	-4,9	-4,1	97,5	-4,3	+1,0	95,5	-4,6	95,5	-4,6
		AUSLAND	106,7	-8,5	+0,5	106,2	+4,9	+9,4	106,5	-2,2	106,5	-2,2
31.5	HERSTELLUNG VON ELEK- TRISCHEN LAMPEN UND LEUCHTEN	INSGESAMT	91,1	-2,3	+4,6	87,1	-6,7	+8,6	89,1	-4,5	89,1	-4,5
		INLAND	80,3	-3,3	-3,0	82,8	-9,0	+9,4	81,6	-6,2	81,6	-6,2
		AUSLAND	107,9	-0,8	+15,0	93,8	-3,5	+7,4	100,9	-2,0	100,9	-2,0
31.6	HERSTELLUNG VON ELEK- TRISCHEN AUSRUESTUNGEN, A.N.G.	INSGESAMT	101,8	-0,9	-22,3	131,1	+25,9	+16,2	116,5	+12,7	116,5	+12,7
		INLAND	101,2	-0,2	-4,3	105,8	+7,2	-1,9	103,5	+3,4	103,5	+3,4
		AUSLAND	102,8	-2,3	-44,3	184,6	+60,2	+50,1	143,7	+30,4	143,7	+30,4
32	RUNDfunk- UND NACHRICHTEN- TECHNIK	INSGESAMT	83,0	+4,5	+1,6	81,7	+9,4	+2,5	82,4	+6,9	82,4	+6,9
		INLAND	88,4	+10,8	+13,6	77,8	-3,7	-3,8	83,1	+3,5	83,1	+3,5
		AUSLAND	78,9	-0,3	-6,7	84,6	+20,7	+7,4	81,8	+9,7	81,8	+9,7
32.1	HERSTELLUNG VON ELEKTRO- NISCHEN BAUELEMENTEN	INSGESAMT	90,5	+15,1	+4,7	86,4	+22,4	-2,7	88,5	+18,6	88,5	+18,6
		INLAND	107,9	+37,3	+35,7	79,5	-1,1	-2,6	93,7	+17,9	93,7	+17,9
		AUSLAND	81,8	+4,1	-9,0	89,9	+36,6	-2,7	85,9	+19,0	85,9	+19,0
32.2	H.V. GERAETEN UND EIN- RICHTUNGEN DER TELE- KOMMUNIKATIONSTECHNIK	INSGESAMT	74,1	-2,8	-0,4	74,4	+1,4	+6,1	74,3	-0,7	74,3	-0,7
		INLAND	71,3	-2,7	+5,9	67,3	-8,1	-10,9	69,3	-5,5	69,3	-5,5
		AUSLAND	76,7	-2,7	-5,2	80,9	+10,1	+24,3	78,8	+3,4	78,8	+3,4

LAND

FUER DAS VERARBEITENDE GEWERBE
= 100
ABTEILUNGEN, GRUPPEN UND KLASSEN
ZWEIGE, AUSGABE 2003 (WZ 2003)
WERT

INDEX

2002 FEB.	VER- AEND. IN % GEGEN FEB. 2001	2001 4. VJ	2002 3. VJ	2002 4. VJ	VERAENDERUNG IN % 4. VJ 2002 GEGEN		2001 2. HJ	2002 1. HJ	2002 2. HJ	VERAENDERUNG IN % 2. HJ 2002 GEGEN		2001	2002	VER- AEND. IN % GEGEN 2001	WZ 2003 SCHL.
					4. VJ 2001	3. VJ 2002				2. HJ 2001	1. HJ 2002				
85,4	-9,9	86,8	89,6	92,6	+6,7	+3,3	84,6	93,8	91,1	+7,7	-2,9	90,8	92,4	+1,8	29.5
86,9	-15,3	87,1	89,5	93,3	+7,1	+4,2	88,2	90,8	91,4	+3,6	+0,7	93,9	91,1	-3,0	
84,4	-5,1	86,7	89,7	92,1	+6,2	+2,7	81,9	96,0	90,9	+11,0	-5,3	88,6	93,4	+5,4	
52,8	-42,7	138,8	116,3	103,2	-25,6	-11,3	106,8	87,9	109,8	+2,8	+24,9	104,2	98,9	-5,1	29.51
84,9	-48,5	76,1	91,3	91,5	+20,2	+0,2	79,0	74,9	91,4	+15,7	+22,0	108,6	83,1	-23,5	
30,5	-26,3	182,4	133,8	111,4	-38,9	-16,7	126,2	97,0	122,6	-2,9	+26,4	101,2	109,8	+8,5	
87,1	-11,8	86,3	91,4	89,2	+3,4	-2,4	86,5	102,1	90,3	+4,4	-11,6	96,3	96,2	-0,1	29.52
70,5	-23,3	75,4	75,2	78,9	+2,0	+2,3	75,3	84,5	76,0	+0,9	-10,1	88,0	80,2	-8,9	
100,4	-3,6	95,0	104,4	99,1	+4,3	-5,1	95,4	116,2	101,7	+6,6	-12,5	103,0	108,9	+5,7	
89,1	+5,1	81,9	85,6	88,9	+8,5	+3,9	77,2	98,5	87,3	+13,1	-11,4	82,7	92,9	+12,3	29.54
69,6	-26,2	78,6	70,1	77,8	-1,0	+11,0	77,1	75,6	74,0	-4,0	-2,1	86,5	74,8	-13,5	
95,2	+16,4	83,0	90,4	92,4	+11,3	+2,2	77,3	105,7	91,4	+18,2	-13,5	81,4	98,6	+21,1	
134,2	+21,2	76,7	92,4	77,6	+1,2	-16,0	80,1	96,7	85,0	+6,1	-12,1	88,5	90,8	+2,6	29.55
81,6	-40,2	78,2	78,8	74,6	-4,6	-5,3	82,8	79,7	76,7	-7,4	-3,8	100,0	78,2	-21,8	
164,6	+72,0	75,9	100,3	79,4	+4,6	-20,8	78,6	106,6	89,8	+14,2	-15,8	81,8	98,2	+20,0	
107,6	+3,7	109,9	101,3	108,2	-1,5	+6,8	107,4	119,5	104,8	-2,4	-12,3	104,7	112,1	+7,1	29.7
95,8	-3,7	105,1	91,8	94,4	-10,2	+2,8	101,9	105,7	93,1	-8,6	-11,9	100,2	99,4	-0,8	
123,0	+12,5	116,3	113,7	126,0	+8,3	+10,8	114,4	137,6	119,9	+4,8	-12,9	110,5	128,7	+16,5	
87,0	-7,8	90,7	87,2	91,8	+1,2	+5,3	89,2	88,5	89,5	+0,3	+1,1	92,5	89,0	-3,8	DL
87,3	-11,1	93,2	89,7	93,8	+0,6	+4,6	93,3	88,9	91,7	-1,7	+3,1	96,4	90,3	-6,3	
86,7	-3,7	87,8	84,4	89,5	+1,9	+6,0	84,5	88,0	87,0	+3,0	-1,1	88,1	87,5	-0,7	
77,7	-9,0	82,1	67,8	75,8	-7,7	+11,8	78,5	71,7	71,8	-8,5	+0,1	81,6	71,8	-12,0	30
74,2	-16,0	85,3	71,2	80,2	-6,0	+12,6	82,7	72,1	75,7	-8,5	+5,0	84,5	73,9	-12,5	
83,8	+3,7	76,7	62,2	68,5	-10,7	+10,1	71,4	71,3	65,4	-8,4	-8,3	76,7	68,3	-11,0	
103,5	+11,1	96,5	66,5	72,4	-25,0	+8,9	99,5	82,8	69,4	-30,3	-16,2	101,6	76,1	-25,1	30.01
66,7	-41,8	118,3	65,7	76,2	-35,6	+16,0	121,0	70,2	70,9	-41,4	+1,0	116,1	70,6	-39,2	
128,3	+63,0	81,7	67,0	69,8	-14,6	+4,2	85,0	91,4	68,4	-19,5	-25,2	91,8	79,9	-13,0	
75,3	-11,1	80,8	68,0	76,1	-5,8	+11,9	76,5	70,7	72,0	-5,9	+1,8	79,7	71,4	-10,4	30.02
74,6	-14,0	83,4	71,5	80,4	-3,6	+12,4	80,5	72,2	76,0	-5,6	+5,3	82,7	74,1	-10,4	
76,7	-5,4	75,9	61,5	68,3	-10,0	+11,1	69,3	68,0	64,9	-6,3	-4,6	74,3	66,5	-10,5	
90,4	-11,1	96,2	91,7	97,5	+1,4	+6,3	95,0	92,8	94,6	-0,4	+1,9	99,9	93,7	-6,2	31
90,7	-10,5	97,5	94,5	100,2	+2,8	+6,0	99,0	93,4	97,3	-1,7	+4,2	101,8	95,4	-6,3	
89,8	-12,2	94,2	87,2	93,1	-1,2	+6,8	88,8	91,9	90,2	+1,6	-1,8	97,0	91,0	-6,2	
84,8	-5,1	92,5	88,1	100,6	+8,8	+14,2	91,0	86,0	94,4	+3,7	+9,8	94,9	90,2	-5,0	31.1
92,0	-2,5	96,5	99,8	107,9	+11,8	+8,1	101,2	95,6	103,9	+2,7	+8,7	101,5	99,8	-1,7	
76,5	-8,6	87,9	74,7	92,1	+4,8	+23,3	79,3	75,0	83,4	+5,2	+11,2	87,4	79,2	-8,4	
86,0	-11,9	95,2	87,0	90,4	-5,0	+3,9	92,7	87,8	88,7	-4,3	+1,0	98,7	88,3	-10,5	31.2
85,8	-16,0	96,8	90,5	94,7	-2,2	+4,6	96,1	89,3	92,6	-3,6	+3,7	101,3	91,0	-10,2	
86,2	-4,5	92,9	81,3	83,6	-10,0	+2,8	87,3	85,3	82,5	-5,5	-3,3	94,6	83,9	-11,3	
83,9	-25,0	83,9	95,4	85,2	+1,5	-10,7	97,6	94,6	90,3	-7,5	-4,5	114,5	92,5	-19,2	31.3
79,6	-24,5	81,3	99,9	84,3	+3,7	-15,6	95,3	90,8	92,1	-3,4	+1,4	105,3	91,4	-13,2	
92,0	-25,9	88,7	86,8	87,1	-1,8	+0,3	102,2	102,0	87,0	-14,9	-14,7	132,0	94,5	-28,4	
105,9	+23,6	109,1	103,1	107,8	-1,2	+4,6	103,0	101,5	105,4	+2,3	+3,8	98,4	103,5	+5,2	31.4
98,3	+15,4	112,5	104,5	104,2	-7,4	-0,3	104,2	99,4	104,4	+0,2	+5,0	98,5	101,9	+3,5	
116,6	+35,1	104,4	101,0	112,9	+8,1	+11,8	101,4	104,5	107,0	+5,5	+2,4	98,2	105,7	+7,6	
93,2	-1,8	99,6	90,5	93,7	-5,9	+3,5	98,5	90,1	92,1	-6,5	+2,2	97,5	91,1	-6,6	31.5
83,0	-10,0	97,1	87,3	87,2	-10,2	-0,1	97,3	82,2	87,3	-10,3	+6,2	95,6	84,8	-11,3	
108,8	+9,9	103,4	95,4	103,8	+0,4	+8,8	100,3	102,2	99,6	-0,7	-2,5	100,4	100,9	+0,5	
102,7	-15,4	102,2	101,7	110,0	+7,6	+8,2	100,6	107,7	105,9	+5,3	-1,7	104,0	106,8	+2,7	31.6
101,4	-5,8	102,2	96,8	110,0	+7,6	+13,6	102,8	101,4	103,4	+0,6	+2,0	103,8	102,4	-1,3	
105,2	-29,9	102,1	112,2	109,9	+7,6	-2,0	96,0	120,7	111,1	+15,7	-8,0	104,4	115,9	+11,0	
79,4	-5,4	78,0	81,3	82,6	+5,9	+1,6	78,5	80,6	82,0	+4,5	+1,7	80,9	81,3	+0,5	32
79,8	-14,8	80,8	81,7	82,7	+2,4	+1,2	82,4	80,2	82,2	-0,2	+2,5	87,4	81,2	-7,1	
79,1	+3,4	75,8	81,0	82,6	+9,0	+2,0	75,5	80,8	81,8	+8,3	+1,2	76,0	81,3	+7,0	
78,6	+12,4	60,4	80,9	84,1	+39,2	+4,0	58,6	80,4	82,5	+40,8	+2,6	65,1	81,4	+25,0	32.1
78,6	-11,2	59,7	79,9	82,4	+38,0	+3,1	59,5	79,2	81,2	+36,5	+2,5	70,3	80,2	+14,1	
78,6	+29,5	60,8	81,3	84,9	+39,6	+4,4	58,1	81,0	83,1	+43,0	+2,6	62,5	82,1	+31,4	
76,2	-16,8	86,5	78,0	78,0	-9,8	-	89,0	77,8	78,0	-12,4	+0,3	88,7	77,9	-12,2	32.2
73,3	-21,2	83,4	75,7	74,8	-10,3	-1,2	86,8	74,5	75,3	-13,2	+1,1	90,6	74,9	-17,3	
78,8	-12,8	89,4	80,2	80,9	-9,5	+0,9	91,0	80,7	80,6	-11,4	-0,1	87,0	80,6	-7,4	

1 INDEX DES AUFTRAGSEINGANGS
 2000
 NACH ABSCHNITTEN, UNTERABSCHNITTEN,
 DER KLASSIFIKATION DER WIRTSCHAFTS
 1.1 ORIGINAL

WERT

WZ 2003 SCHL.	WIRTSCHAFTSZWEIG		2003 FEB.	VERAENDERUNG IN % FEB. 2003 GEGEN		2003 JAN.	VERAENDERUNG IN % JAN. 2003 GEGEN		KUMULIERT		2-MONATS- DURCHSCHNITT	
				FEB. 2002	JAN. 2003		JAN. 2002	DEZ. 2002	JAN. 2003 BIS FEB. 2003	VER- AEND. IN % GEGEN VORJAHR	JAN. 2003 UND FEB. 2003	VER- AEND. IN % GEGEN VORJAHR
32.3	H.V. RUNDFUNKGERAETEN SO- WIE PHONO- UND VIDEOTECH- NISCHEN GERAETEN	INSGESAMT	96,9	-0,9	-1,1	98,0	+1,9	+8,2	97,5	+0,5	97,5	+0,5
		INLAND	112,5	+5,1	-1,7	114,4	+3,7	+14,6	113,5	+4,4	113,5	+4,4
		AUSLAND	74,2	-12,2	+0,3	74,0	-2,4	-4,1	74,1	-7,6	74,1	-7,6
33	MEDIZIN-, MESS-, STEUER- UND REGELUNGSTECHNIK, OPTIK, H.V. UHREN	INSGESAMT	98,1	+1,9	-2,6	100,7	+6,4	+1,3	99,4	+4,1	99,4	+4,1
		INLAND	100,1	+3,5	+1,8	98,3	+9,0	+0,7	99,2	+6,1	99,2	+6,1
		AUSLAND	96,2	+0,3	-6,7	103,1	+4,2	+1,8	99,7	+2,4	99,7	+2,4
33.1	H.V. MEDIZINISCHEN GE- RAETEN UND ORTHOPAEDI- SCHEN ERZEUGNISSEN	INSGESAMT	111,5	+1,1	-6,8	119,6	+2,3	+1,9	115,6	+1,8	115,6	+1,8
		INLAND	107,2	+7,5	-4,1	111,8	+8,0	+2,1	109,5	+7,8	109,5	+7,8
		AUSLAND	115,4	-3,8	-9,1	126,9	-1,8	+1,8	121,2	-2,7	121,2	-2,7
33.2	H.V. MESS-, KONTROLL-, NAVIGATIONS- U. AE. INSTRU- MENTEN U. VORRICHTUNGEN	INSGESAMT	95,3	+3,4	+0,6	94,7	+9,7	+6,2	95,0	+6,4	95,0	+6,4
		INLAND	98,8	+1,3	+5,0	94,1	+8,8	+2,7	96,5	+4,9	96,5	+4,9
		AUSLAND	91,9	+5,5	-3,5	95,2	+10,6	+9,6	93,6	+8,1	93,6	+8,1
33.3	HERSTELLUNG VON INDUS- TRIELLEN PROZESS- STEUERUNGSEINRICHTUNGEN	INSGESAMT	82,9	+23,4	+3,9	79,8	+39,8	-37,6	81,4	+30,9	81,4	+30,9
		INLAND	101,2	+38,3	+7,5	94,1	+40,9	-14,8	97,7	+39,6	97,7	+39,6
		AUSLAND	54,6	-5,2	-5,4	57,7	+39,0	-62,9	56,2	+13,3	56,2	+13,3
33.4	HERSTELLUNG VON OPTI- SCHEN UND FOTOGRAFI- SCHEN GERAETEN	INSGESAMT	87,8	-3,6	-4,4	91,8	+0,4	+4,4	89,8	-1,6	89,8	-1,6
		INLAND	92,9	-7,9	+5,3	88,2	-3,4	-1,9	90,6	-5,7	90,6	-5,7
		AUSLAND	83,6	+0,6	-11,8	94,8	+3,6	+9,7	89,2	+2,2	89,2	+2,2
33.5	HERSTELLUNG VON UHREN	INSGESAMT	70,3	-27,4	-3,7	73,0	-9,9	+31,5	71,7	-19,3	71,7	-19,3
		INLAND	63,1	-33,2	-12,0	71,7	+21,5	+27,4	67,4	-12,1	67,4	-12,1
		AUSLAND	76,9	-22,4	+3,6	74,2	-26,7	+35,4	75,6	-24,6	75,6	-24,6
DM	FAHRZEUGBAU	INSGESAMT	111,8	+12,7	+4,8	106,7	+2,3	+8,2	109,3	+7,4	109,3	+7,4
		INLAND	111,9	+21,5	+9,6	102,1	+2,2	+5,9	107,0	+11,5	107,0	+11,5
		AUSLAND	111,6	+6,8	+1,5	110,0	+2,3	+9,8	110,8	+4,5	110,8	+4,5
34	HERSTELLUNG VON KRAFTWAGEN UND KRAFTWAGENTEILEN	INSGESAMT	119,4	+12,6	+6,0	112,6	+0,5	+18,0	116,0	+6,4	116,0	+6,4
		INLAND	116,2	+21,5	+8,9	106,7	+0,3	+24,2	111,5	+10,4	111,5	+10,4
		AUSLAND	121,7	+7,1	+4,1	116,9	+0,7	+14,4	119,3	+3,8	119,3	+3,8
34.1	HERSTELLUNG VON KRAFTWAGEN UND KRAFTWAGENMOTOREN	INSGESAMT	122,6	+16,4	+7,8	113,7	-0,9	+20,3	118,2	+7,5	118,2	+7,5
		INLAND	120,0	+34,2	+14,6	104,7	-6,1	+36,7	112,4	+11,8	112,4	+11,8
		AUSLAND	123,9	+8,9	+4,6	118,5	+1,8	+14,1	121,2	+5,3	121,2	+5,3
34.2	HERSTELLUNG VON KAROS- SERIEN, AUFBAUTEN UND ANHAENGERN	INSGESAMT	99,2	+1,8	-2,0	101,2	-1,9	+11,0	100,2	-0,1	100,2	-0,1
		INLAND	80,4	-6,5	-7,6	87,0	-2,8	+16,0	83,7	-4,7	83,7	-4,7
		AUSLAND	129,9	+11,7	+4,5	124,3	-1,1	+5,5	127,1	+5,0	127,1	+5,0
34.3	H.V. TEILEN UND ZUBE- HOER FUER KRAFTWAGEN UND KRAFTWAGENMOTOREN	INSGESAMT	113,9	+4,7	+2,3	111,3	+4,8	+13,5	112,6	+4,7	112,6	+4,7
		INLAND	115,9	+8,7	+2,7	112,3	+11,2	+10,9	113,8	+9,8	113,8	+9,8
		AUSLAND	111,8	-0,6	+1,7	109,9	-3,3	+17,3	110,9	-1,9	110,9	-1,9
35	SONSTIGER FAHRZEUGBAU	INSGESAMT	64,2	+12,6	-7,5	69,4	+23,9	-41,6	66,8	+18,2	66,8	+18,2
		INLAND	86,2	+21,2	+15,7	74,5	+22,9	-53,3	80,4	+22,0	80,4	+22,0
		AUSLAND	46,8	+1,5	-28,4	65,4	+24,8	-25,0	56,1	+13,8	56,1	+13,8
35.1	SCHIFF- UND BOOTSBAU	INSGESAMT	45,2	+197,4	+43,0	31,6	-6,8	-41,7	38,4	+56,1	38,4	+56,1
		INLAND	91,9	+337,6	+95,1	47,1	+17,8	-48,2	69,5	+127,9	69,5	+127,9
		AUSLAND	23,4	+85,7	-3,7	24,3	-21,9	-34,9	23,9	+9,1	23,9	+9,1
35.2	BAHNINDUSTRIE	INSGESAMT	109,8	+12,7	-10,9	123,3	+93,0	-63,4	116,6	+44,5	116,6	+44,5
		INLAND	67,1	-16,5	-45,2	122,4	+105,0	-64,2	94,8	+35,2	94,8	+35,2
		AUSLAND	242,0	+60,7	+91,8	126,2	+64,1	-60,9	184,1	+61,8	184,1	+61,8
35.3	LUFT- UND RAUMFAHRZEUGBAU	INSGESAMT	58,8	-2,6	-17,8	71,5	+19,0	-34,4	65,2	+8,1	65,2	+8,1
		INLAND	86,2	+17,6	+44,6	59,6	-3,1	-55,5	72,9	+8,2	72,9	+8,2
		AUSLAND	41,3	-20,9	-47,8	79,1	+33,6	-15,1	60,2	+8,1	60,2	+8,1
35.4	H.V. KRAFTRAEDERN, FAHRRADERN UND BEHINDERTENFAHRZEUGEN	INSGESAMT	115,7	-9,4	+6,3	108,8	+16,9	+45,1	112,3	+1,7	112,3	+1,7
		INLAND	115,7	-11,6	+6,4	108,7	+17,9	+47,1	112,2	+0,5	112,2	+0,5
		AUSLAND	116,4	+8,4	+6,3	109,5	+10,7	+34,5	113,0	+9,5	113,0	+9,5
36.1	HERSTELLUNG VON MOEBELN	INSGESAMT	87,6	-1,6	+0,5	87,2	-5,5	+19,1	87,4	-3,6	87,4	-3,6
		INLAND	85,3	-2,7	+2,3	83,4	-9,2	+17,1	84,4	-6,0	84,4	-6,0
		AUSLAND	98,0	+3,4	-6,6	104,9	+11,2	+27,2	101,5	+7,3	101,5	+7,3
36.11	HERSTELLUNG VON SITZ- MOEBELN	INSGESAMT	102,2	+3,3	+5,1	97,2	-2,9	+12,4	99,7	+0,2	99,7	+0,2
		INLAND	102,8	+4,3	+6,4	96,6	-4,7	+12,3	99,7	-0,3	99,7	-0,3
		AUSLAND	99,1	-1,1	-1,0	100,1	+6,5	+12,6	99,6	+2,6	99,6	+2,6
36.12	HERSTELLUNG VON BUERO- UND LADENMOEBELN	INSGESAMT	73,1	-11,8	+12,1	65,2	-18,1	-5,5	69,2	-14,9	69,2	-14,9
		INLAND	67,6	-17,4	+10,6	61,1	-22,9	-4,1	64,4	-20,0	64,4	-20,0
		AUSLAND	111,9	+23,0	+18,7	94,3	+14,9	-11,2	103,1	+19,1	103,1	+19,1
36.13	HERSTELLUNG VON KUECHENMOEBELN	INSGESAMT	85,6	-1,9	-0,9	86,4	-2,8	+29,0	86,0	-2,4	86,0	-2,4
		INLAND	81,0	-4,6	+0,7	80,4	-6,0	+23,7	80,7	-5,3	80,7	-5,3
		AUSLAND	103,3	+6,7	-5,7	109,5	+7,1	+47,0	106,4	+6,9	106,4	+6,9

LAND

FUER DAS VERARBEITENDE GEWERBE
= 100
ABTEILUNGEN, GRUPPEN UND KLASSEN
ZWEIGE, AUSGABE 2003 (WZ 2003)
WERT

INDEX

2002 FEB.	VER- AEND. IN % GEGEN FEB. 2001	2001 4. VJ	2002 3. VJ	2002 4. VJ	VERAENDERUNG IN % 4. VJ 2002 GEGEN		2001 2. HJ	2002 1. HJ	2002 2. HJ	VERAENDERUNG IN % 2. HJ 2002 GEGEN		2001	2002	VER- AEND. IN % GEGEN 2001	WZ 2003 SCHL.
					4. VJ 2001	3. VJ 2002				2. HJ 2001	1. HJ 2002				
97,8	-3,0	103,3	98,6	99,0	-4,2	+0,4	103,9	94,4	98,8	-4,9	+4,7	103,8	96,6	-6,9	32.3
107,0	-0,4	114,7	108,6	113,6	-1,0	+4,6	113,7	104,0	111,1	-2,3	+6,8	110,8	107,6	-2,9	
84,5	-7,4	86,6	84,1	77,8	-10,2	-7,5	89,6	80,4	80,9	-9,7	+0,6	93,7	80,7	-13,9	
96,3	-3,5	103,2	96,1	101,7	-1,5	+5,8	98,9	99,6	98,9	-	-0,7	100,5	99,2	-1,3	33
96,7	-5,3	104,0	98,9	100,5	-3,4	+1,6	100,0	98,8	99,7	-0,3	+0,9	102,0	99,3	-2,6	
95,9	-1,5	102,4	93,4	102,8	+0,4	+10,1	97,9	100,3	98,1	+0,2	-2,2	99,0	99,2	+0,2	
110,3	+1,8	116,7	113,3	119,5	+2,4	+5,5	112,3	114,7	116,4	+3,7	+1,5	110,5	115,6	+4,6	33.1
99,7	-9,4	111,2	104,8	112,3	+1,0	+7,2	105,2	106,4	108,5	+3,1	+2,0	106,6	107,5	+0,8	
120,0	+12,5	121,6	121,0	126,2	+3,8	+4,3	118,7	122,4	123,6	+4,1	+1,0	114,0	123,0	+7,9	
92,2	-2,5	100,5	92,6	95,0	-5,5	+2,6	95,4	94,9	93,8	-1,7	-1,2	95,9	94,4	-1,6	33.2
97,5	+0,6	105,0	102,3	99,0	-5,7	-3,2	101,9	98,2	100,7	-1,2	+2,5	101,0	99,5	-1,5	
87,1	-5,6	96,1	83,0	91,0	-5,3	+9,6	89,0	91,7	87,0	-2,2	-5,1	91,0	89,4	-1,8	
67,2	-33,1	102,5	70,3	99,4	-3,0	+41,4	100,8	67,7	84,9	-15,8	+25,4	105,7	76,3	-27,8	33.3
73,2	-30,4	98,2	80,0	92,1	-6,2	+15,1	93,9	80,3	86,0	-8,4	+7,1	101,0	83,2	-17,6	
57,6	-38,0	109,6	54,8	111,3	+1,6	+103,1	111,9	47,4	83,1	-25,7	+75,3	113,3	65,2	-42,5	
91,1	-10,2	85,8	85,1	90,4	+5,4	+6,2	84,0	96,4	87,7	+4,4	-9,0	93,9	92,1	-1,9	33.4
100,9	-4,0	89,8	87,7	87,7	-2,3	-	87,7	97,3	87,7	-	-9,9	98,9	92,5	-6,5	
83,1	-15,5	82,6	82,9	92,7	+12,2	+11,8	80,9	95,8	87,8	+8,5	-8,4	89,7	91,8	+2,3	
96,8	+25,7	75,1	63,5	66,8	-11,1	+5,2	70,1	89,5	65,1	-7,1	-27,3	82,8	77,3	-6,6	33.5
94,4	+18,3	78,0	64,9	67,0	-14,1	+3,2	71,1	76,2	66,0	-7,2	-13,4	82,1	71,1	-13,4	
99,1	+33,0	72,4	62,2	66,5	-8,1	+6,9	69,2	101,7	64,4	-6,9	-36,7	83,4	83,0	-0,5	
99,2	-7,3	101,1	105,4	106,5	+5,3	+1,0	99,6	107,5	106,0	+6,4	-1,4	103,8	106,7	+2,8	DM
92,1	-6,8	98,1	97,9	98,0	-0,1	+0,1	97,6	98,8	97,9	+0,3	-0,9	100,1	98,3	-1,8	
104,5	-7,5	103,2	110,8	112,8	+9,3	+1,8	101,1	113,8	111,8	+10,6	-1,8	106,5	112,8	+5,9	
106,0	-4,8	103,5	111,7	109,2	+5,5	-2,2	103,8	111,4	110,5	+6,5	-0,8	107,2	110,9	+3,5	34
95,6	-8,8	95,6	102,6	97,8	+2,3	-4,7	98,2	102,9	100,2	+2,0	-2,6	101,7	101,6	-0,1	
113,6	-2,2	109,1	118,3	117,5	+7,7	-0,7	107,9	117,5	117,9	+9,3	+0,3	111,2	117,7	+5,8	
105,3	-8,0	101,1	112,7	109,3	+8,1	-3,0	101,3	112,8	111,0	+9,6	-1,6	106,7	111,9	+4,9	34.1
89,4	-15,1	88,0	96,2	90,3	+2,6	-6,1	90,9	100,6	93,3	+2,6	-7,3	97,4	96,9	-0,5	
113,8	-4,6	108,0	121,5	119,3	+10,5	-1,8	106,9	119,2	120,4	+12,6	+1,0	111,7	119,8	+7,3	
97,4	-8,1	98,5	99,9	104,6	+6,2	+4,7	101,0	100,5	102,2	+1,2	+1,7	101,5	101,4	-0,1	34.2
86,0	-11,5	84,8	88,3	86,6	+2,1	-1,9	89,7	88,3	87,4	-2,6	-1,0	92,5	87,9	-5,0	
116,3	-3,5	121,0	118,9	134,2	+10,9	+12,9	119,5	120,6	126,5	+5,9	+4,9	116,3	123,6	+6,3	
108,8	+4,5	110,0	110,4	109,7	-0,3	-0,6	110,3	109,3	110,1	-0,2	+0,7	109,0	109,7	+0,6	34.3
106,1	+1,0	108,5	114,0	110,5	+1,8	-3,1	110,2	108,4	112,3	+1,9	+3,6	109,3	110,3	+0,9	
112,5	+9,5	112,2	105,5	108,5	-3,3	+2,8	110,5	110,6	107,0	-3,2	-3,3	108,5	108,8	+0,3	
57,0	-28,6	86,1	65,9	89,8	+4,3	+36,3	73,7	82,9	77,8	+5,6	-6,2	82,7	80,4	-2,8	35
71,1	+13,8	112,8	69,8	98,8	-12,4	+41,5	94,1	73,7	84,3	-10,4	+14,4	90,4	79,0	-12,6	
46,1	-50,6	65,2	62,8	82,7	+26,8	+31,7	57,7	90,1	72,8	+26,2	-19,2	76,7	81,4	+6,1	
15,2	+47,6	60,6	33,9	46,2	-23,8	+36,3	37,5	41,1	40,1	+6,9	-2,4	36,7	40,6	+10,6	35.1
21,0	+1,9	161,1	62,8	54,6	-66,1	-13,1	92,6	30,1	58,7	-36,6	+95,0	78,0	44,4	-43,1	
12,6	+125,0	14,3	20,6	42,4	+196,5	+105,8	12,2	46,2	31,5	+158,2	-31,8	17,7	38,9	+119,8	
97,4	-46,7	164,7	119,8	207,9	+26,2	+73,5	122,6	135,9	163,9	+33,7	+20,6	149,9	149,9	-	35.2
80,4	+12,0	157,8	90,6	171,1	+8,4	+88,9	117,7	106,1	130,9	+11,2	+23,4	131,2	118,5	-9,7	
150,6	-71,5	186,2	210,9	322,7	+73,3	+53,0	137,8	229,0	266,8	+93,6	+16,5	208,2	247,9	+19,1	
60,4	-31,1	82,0	66,8	85,7	+4,5	+28,3	78,2	86,7	76,3	-2,4	-12,0	87,4	81,5	-6,8	35.3
73,3	+11,6	86,2	60,9	89,9	+4,3	+47,6	87,5	66,3	75,4	-13,8	+13,7	76,8	70,9	-7,7	
52,2	-48,6	79,3	70,6	83,0	+4,7	+17,6	72,3	99,6	76,8	+6,2	-22,9	94,1	88,2	-6,3	
127,7	+27,6	82,5	87,0	88,7	+7,5	+2,0	86,1	124,6	87,9	+2,1	-29,5	103,1	106,2	+3,0	35.4
130,9	+32,0	81,5	87,3	86,5	+6,1	-0,9	86,2	126,2	86,9	+0,8	-31,1	104,2	106,5	+2,2	
107,4	+1,6	88,7	85,4	102,8	+15,9	+20,4	86,0	114,7	94,1	+9,4	-18,0	96,5	104,4	+8,2	
89,0	-12,5	95,3	83,3	88,5	-7,1	+6,2	93,8	88,5	85,9	-8,4	-2,9	97,5	87,2	-10,6	36.1
87,7	-13,9	95,4	81,5	86,5	-9,3	+6,1	93,1	86,6	84,0	-9,8	-3,0	96,8	85,3	-11,9	
94,8	-6,4	94,9	91,7	97,8	+3,1	+6,7	97,1	97,4	94,7	-2,5	-2,8	100,5	96,1	-4,4	
98,9	-10,5	102,7	90,2	100,0	-2,6	+10,9	99,5	98,3	95,1	-4,4	-3,3	104,1	96,7	-7,1	36.11
98,6	-12,7	105,2	90,9	100,3	-4,7	+10,3	101,3	98,8	95,6	-5,6	-3,2	105,8	97,2	-8,1	
100,2	+0,8	91,2	87,2	98,2	+7,7	+12,6	91,1	96,3	92,7	+1,8	-3,7	96,4	94,5	-2,0	
82,9	-12,6	88,3	82,1	76,6	-13,3	-6,7	92,4	81,7	79,4	-14,1	-2,8	95,5	80,5	-15,7	36.12
81,8	-14,0	87,8	80,0	73,3	-16,5	-8,4	90,7	80,4	76,7	-15,4	-4,6	94,1	78,6	-16,5	
91,0	-2,4	91,9	96,9	99,5	+8,3	+2,7	104,2	90,3	98,2	-5,8	+8,7	105,5	94,3	-10,6	
87,3	-6,2	98,0	83,6	90,1	-8,1	+7,8	93,4	91,2	86,8	-7,1	-4,8	95,3	89,0	-6,6	36.13
84,9	-7,1	96,9	79,2	86,3	-10,9	+9,0	91,7	85,3	82,7	-9,8	-3,0	93,1	84,0	-9,8	
96,8	-2,9	102,4	100,5	104,8	+2,3	+4,3	100,0	114,2	102,7	+2,7	-10,1	104,0	108,5	+4,3	

1 INDEX DES AUFTRAGSEINGANGS
 2000
 NACH ABSCHNITTEN, UNTERABSCHNITTEN,
 DER KLASSIFIKATION DER WIRTSCHAFTS
 1.1 ORIGINAL

VOLUMEN

WZ 2003 SCHL.	WIRTSCHAFTSZWEIG		VERÄNDERUNG IN % FEB. 2003 GEGEN			VERÄNDERUNG IN % JAN. 2003 GEGEN			KUMULIERT		2-MONATS- DURCHSCHNITT	
			2003			2003			JAN. 2003 BIS FEB. 2003	VER- ÄEND. IN % GEGEN VORJAHR	JAN. 2003 UND FEB. 2003	VER- ÄEND. IN % GEGEN VORJAHR
			FEB.	FEB. 2002	JAN. 2003	JAN.	JAN. 2002	DEZ. 2002	FEB. 2003		FEB. 2003	
D	VERARBEITENDES GEWERBE 1)	INSGESAMT	98,0	+4,3	-0,2	98,2	+1,6	+11,5	98,1	+2,8	98,1	+2,8
		INLAND	94,5	+4,1	+2,2	92,5	-1,6	+3,2	93,5	+1,2	93,5	+1,2
		AUSLAND	102,4	+4,5	-2,8	105,4	+5,4	+14,2	103,9	+4,9	103,9	+4,9
	VORLEISTUNGSGUETER- PRODUZENTEN	INSGESAMT	96,3	+1,8	-2,5	98,8	+2,6	+17,9	97,6	+2,2	97,6	+2,2
		INLAND	93,5	+2,4	+0,1	93,4	-1,2	+16,0	93,5	+0,6	93,5	+0,6
AUSLAND		100,8	+1,0	-6,1	107,4	+8,3	+20,7	104,1	+4,6	104,1	+4,6	
INVESTITIONSGUETER- PRODUZENTEN	INSGESAMT	98,5	+7,4	+0,4	98,1	+2,0	+5,4	98,3	+4,6	98,3	+4,6	
	INLAND	96,3	+9,3	+4,4	92,2	-0,9	+1,0	94,3	+4,1	94,1	+4,1	
	AUSLAND	100,6	+5,9	-2,8	103,5	+4,3	+9,4	102,1	+5,1	102,1	+5,1	
GEBRAUCHSGUETER- PRODUZENTEN	INSGESAMT	88,4	-5,9	-4,5	92,6	-4,0	+19,3	90,5	-4,9	90,5	-4,9	
	INLAND	85,5	-6,4	-6,1	91,1	-3,6	+24,3	88,3	-5,0	88,3	-5,0	
	AUSLAND	95,1	-4,5	-0,9	96,0	-5,0	+10,0	95,6	-4,7	95,6	-4,7	
VERBRAUCHSGUETER- PRODUZENTEN	INSGESAMT	109,4	+3,2	+10,2	99,3	-2,5	+18,1	104,4	+0,5	104,4	+0,5	
	INLAND	96,5	-4,2	+6,7	90,4	-6,1	+11,9	93,5	-5,1	93,5	-5,1	
	AUSLAND	137,8	+17,1	+16,0	118,8	+4,4	+30,0	128,3	+10,8	128,3	+10,8	
08	TEXTIL- UND BEKLEIDUNGS- GEWERBE	INSGESAMT	118,6	-5,1	+34,3	88,3	-1,0	+48,9	103,5	-3,4	103,5	-3,4
		INLAND	105,5	-7,9	+27,3	82,9	-4,7	+41,2	94,2	-6,5	94,2	-6,5
		AUSLAND	146,0	-0,5	+46,6	99,6	+6,3	+64,6	122,8	+2,1	122,8	+2,1
17	TEXTILGEWERBE	INSGESAMT	90,6	-4,3	+1,0	89,7	-4,1	+28,3	90,2	-4,1	90,2	-4,1
		INLAND	86,6	-4,5	+2,2	84,7	-6,8	+24,2	85,7	-5,6	85,7	-5,6
		AUSLAND	98,1	-3,9	-0,7	98,8	+0,4	+35,3	98,5	-1,8	98,5	-1,8
17.1	SPINNSTOFFAUFBEREITUNG UND SPINNEREI	INSGESAMT	69,5	-12,6	-8,1	75,6	-12,6	+29,2	72,6	-12,5	72,6	-12,5
		INLAND	74,6	-10,2	-8,6	81,6	-10,2	+30,4	78,1	-10,2	78,1	-10,2
		AUSLAND	63,9	-15,5	-7,4	69,0	-15,5	+27,8	66,5	-15,5	66,5	-15,5
17.2	WEBEREI	INSGESAMT	87,8	-8,7	+6,7	82,3	-8,8	+32,7	85,1	-8,7	85,1	-8,7
		INLAND	83,8	-6,3	+16,1	72,2	-17,0	+13,3	78,0	-11,6	78,0	-11,6
		AUSLAND	93,7	-11,9	-3,7	97,3	+2,4	+63,8	95,5	-5,2	95,5	-5,2
17.5	SONSTIGES TEXTILGEWERBE (OHNE HERSTELLUNG VON MASCHENWARE)	INSGESAMT	99,2	+7,6	-4,3	103,7	+6,4	+31,9	101,5	+7,0	101,5	+7,0
		INLAND	90,3	+4,2	-5,5	95,6	+3,2	+29,0	93,0	+3,7	93,0	+3,7
		AUSLAND	112,2	+11,9	-2,9	115,6	+10,4	+35,7	113,9	+11,1	113,9	+11,1
17.7	HERSTELLUNG VON GE- WIRKTEN UND GESTRICKTEN FERTIGERZEUGNISSEN	INSGESAMT	103,2	-21,4	+38,0	74,8	-32,1	+36,5	89,0	-26,3	89,0	-26,3
		INLAND	97,3	-21,1	+26,0	77,2	-29,8	+43,5	87,3	-25,2	87,3	-25,2
		AUSLAND	124,8	-22,5	+89,1	66,0	-40,5	+12,8	95,4	-29,9	95,4	-29,9
18	BEKLEIDUNGSGEWERBE	INSGESAMT	158,1	-5,8	+83,0	86,4	+4,1	+94,6	122,3	-2,5	122,3	-2,5
		INLAND	129,8	-10,6	+61,2	80,5	-1,7	+72,7	105,2	-7,4	105,2	-7,4
		AUSLAND	228,0	+2,1	+125,7	101,0	+18,1	+159,6	164,5	+6,5	164,5	+6,5
18.22	HERSTELLUNG VON OBER- BEKLEIDUNG (OHNE AR- BEITS- U. BERUFSBEKL.)	INSGESAMT	174,5	-8,2	+89,9	91,9	+6,4	+125,8	133,2	-3,6	133,2	-3,6
		INLAND	139,0	-15,4	+64,7	84,4	-0,7	+102,9	111,7	-10,4	111,7	-10,4
		AUSLAND	244,7	+1,7	+129,5	106,6	+19,6	+172,6	175,7	+6,5	175,7	+6,5
18.23	HERSTELLUNG VON WAESCHE	INSGESAMT	129,1	+2,3	+73,8	74,3	-4,1	+53,2	101,7	-0,2	101,7	-0,2
		INLAND	119,3	+2,4	+63,4	73,0	-7,0	+42,6	96,2	-1,3	96,2	-1,3
		AUSLAND	174,1	+1,8	+116,0	80,6	+10,7	+125,1	127,4	+4,5	127,4	+4,5
DC	LEDERGEWERBE	INSGESAMT	99,7	-3,1	+24,9	79,8	-15,2	+44,6	89,8	-8,8	89,8	-8,8
		INLAND	104,7	-7,6	+25,8	83,2	-14,8	+58,2	94,0	-10,9	94,0	-10,9
		AUSLAND	86,6	+14,6	+22,0	71,0	-16,0	+14,9	78,8	-1,6	78,8	-1,6
19.2	LEDERVERARBEITUNG (OHNE H.V. LEDERBEKLEI- DUNG UND SCHUHEN)	INSGESAMT	90,2	-6,6	+7,8	83,7	-6,8	+21,1	87,0	-6,7	87,0	-6,7
		INLAND	77,8	-20,7	+14,6	67,9	-25,6	+16,7	72,9	-23,0	72,9	-23,0
		AUSLAND	136,8	+49,7	-4,3	142,9	+69,3	+31,2	139,9	+59,2	139,9	+59,2
19.3	HERSTELLUNG VON SCHUHEN	INSGESAMT	97,1	-4,9	+37,5	70,6	-24,2	+58,3	83,9	-14,0	83,9	-14,0
		INLAND	106,1	-7,3	+33,6	79,4	-19,5	+79,2	92,8	-12,9	92,8	-12,9
		AUSLAND	70,9	+7,6	+57,6	45,0	-41,3	-0,7	58,0	-18,7	58,0	-18,7
DD	HOLZGEWERBE (OHNE HERSTELLUNG VON MOEBELN)	INSGESAMT	84,4	-3,2	-0,5	84,8	-0,4	+3,4	84,6	-1,9	84,6	-1,9
		INLAND	76,7	-6,2	-0,6	77,2	-4,3	-1,8	77,0	-5,3	77,0	-5,3
		AUSLAND	124,9	+8,1	-	124,9	+15,5	+25,2	124,9	+11,7	124,9	+11,7
20.2	HERSTELLUNG VON FURNIER-, SPERRHOLZ-, HOLZFASER- U. HOLZSPANPLATTEN	INSGESAMT	107,1	+1,9	-5,9	113,8	+8,3	+25,9	110,5	+5,1	110,5	+5,1
		INLAND	98,2	-2,4	-4,8	103,1	+1,8	+23,6	100,7	-0,3	100,7	-0,3
		AUSLAND	130,1	+11,4	-8,1	141,6	+23,2	+30,5	135,9	+17,3	135,9	+17,3
20.3	H.V. KONSTRUKTIONST., FER- TIGBAUT-, AUSBAUELEMENTEN U. FERTIGTEILBAUTEN A. HOLZ	INSGESAMT	72,8	-6,9	+2,0	71,4	-8,7	-15,4	72,1	-7,8	72,1	-7,8
		INLAND	68,5	-7,3	+0,4	68,2	-9,4	-18,5	68,4	-8,3	68,4	-8,3
		AUSLAND	119,0	-6,0	+11,8	106,4	-3,7	+15,2	112,7	-5,0	112,7	-5,0

1) AUSGEWAHLTE WIRTSCHAFTSZWEIGE (OHNE ERNAHRUNGSGEWERBE UND TABAKVERARBEITUNG).

LAND

FUER DAS VERARBEITENDE GEWERBE
= 100
ABTEILUNGEN, GRUPPEN UND KLASSEN
ZWEIGE, AUSGABE 2003 (WZ 2003)
WERT

INDEX

2002 FEB.	VER- AEND. IN % GEGEN FEB. 2001	2001 4.VJ	2002 3.VJ	2002 4.VJ	VERAENDERUNG IN % 4.VJ 2002 GEGEN		2001 2.HJ	2002 1.HJ	2002 2.HJ	VERAENDERUNG IN % 2.HJ 2002 GEGEN		2001	2002	VER- AEND. IN % GEGEN 2001	WZ 2003 SCHL.
					4.VJ	3.VJ				2.HJ	1.HJ				
					2001	2002				2001	2002				
94,0	-5,7	93,9	96,2	96,1	+2,3	-0,1	93,9	97,6	96,1	+2,3	-1,5	97,2	96,9	-0,3	D
90,8	-7,6	92,8	93,9	92,5	-0,1	-1,5	93,9	93,2	93,2	-0,7	-	96,5	93,2	-3,4	
98,0	-3,3	95,5	99,1	100,5	+5,2	+1,4	93,8	103,1	99,8	+6,4	-3,2	98,0	101,4	+3,5	
94,6	-2,1	90,5	95,8	94,3	+4,2	-1,6	91,3	97,3	95,0	+4,1	-2,4	95,0	96,2	+1,3	VORL.
91,3	-5,5	90,5	95,6	92,9	+2,7	-2,8	92,5	94,3	94,3	+1,9	-	95,5	94,3	-1,3	
99,8	+3,4	90,4	95,9	96,5	+6,7	+0,6	89,5	102,0	96,2	+7,5	-5,7	94,1	99,1	+5,3	
91,7	-8,6	96,3	96,2	98,1	+1,9	+2,0	94,8	97,7	97,2	+2,5	-0,5	98,3	97,4	-0,9	INV.
88,1	-9,9	94,0	92,7	93,0	-1,1	+0,3	94,4	92,1	92,9	-1,6	+0,9	97,0	92,5	-4,6	
95,0	-7,4	98,4	99,5	102,6	+4,3	+3,1	95,2	102,9	101,1	+6,2	-1,7	99,5	102,0	+2,5	
93,9	-6,3	96,0	87,2	91,7	-4,5	+5,2	94,7	96,3	89,5	-5,5	-7,1	97,8	92,9	-5,0	GEBR.
91,3	-8,9	95,8	83,9	87,6	-8,6	+4,4	94,0	91,5	85,8	-8,7	-6,2	97,3	88,6	-8,9	
99,6	-0,4	96,4	94,4	101,1	+4,9	+7,1	96,5	106,8	97,8	+1,3	-8,4	99,0	102,3	+3,3	
106,0	-4,3	94,9	103,9	94,5	-0,4	-9,0	100,3	98,7	99,2	-1,1	+0,5	100,8	99,0	-1,8	VERB.
100,7	-5,9	93,8	97,2	91,0	-3,0	-6,4	97,9	94,0	94,1	-3,9	+0,1	98,4	94,0	-4,5	
117,7	-1,3	97,3	118,6	102,0	+4,8	-14,0	105,6	109,1	110,3	+4,5	+1,1	106,1	109,7	+3,4	
125,0	-10,0	80,7	97,5	73,1	-9,4	-25,0	95,7	90,8	85,3	-10,9	-6,1	98,7	88,0	-10,8	DB
114,5	-12,3	77,5	91,5	71,6	-7,6	-21,7	91,3	86,8	81,5	-10,7	-6,1	95,2	84,2	-11,6	
146,8	-6,0	87,4	110,0	76,3	-12,7	-30,6	105,0	99,1	93,1	-11,3	-6,1	105,8	96,1	-9,2	
94,7	-9,5	89,5	84,2	84,9	-5,1	+0,8	88,9	91,8	84,5	-4,9	-8,0	94,3	88,2	-6,5	17
90,7	-12,2	88,3	81,8	81,5	-7,7	-0,4	88,5	87,7	81,7	-7,7	-6,8	93,8	84,7	-9,7	
102,1	-4,6	91,7	88,5	91,3	-0,4	+3,2	89,8	99,4	89,9	+0,1	-9,6	95,2	94,7	-0,5	
79,5	-20,3	92,5	67,6	75,4	-18,5	+11,5	86,8	78,2	71,5	-17,6	-8,6	91,4	74,8	-18,2	17.1
83,1	-18,5	93,6	75,1	81,3	-13,1	+8,3	90,4	80,4	78,2	-13,5	-2,7	94,8	79,3	-16,4	
75,6	-22,5	91,1	59,5	69,0	-24,3	+16,0	82,8	75,7	64,2	-22,5	-15,2	87,8	69,9	-20,4	
96,2	-9,2	83,9	74,6	76,9	-8,3	+3,1	81,9	88,5	75,8	-7,4	-14,4	90,9	82,1	-9,7	17.2
89,4	-17,6	83,2	74,1	74,8	-10,1	+0,9	81,7	82,7	74,5	-8,8	-9,9	91,2	78,6	-13,8	
106,3	+4,2	85,0	75,4	80,0	-5,9	+6,1	82,1	97,2	77,7	-5,4	-20,1	90,3	87,4	-3,2	
92,2	-6,9	93,0	91,2	93,8	+0,9	+2,9	92,8	96,0	92,5	-0,3	-3,6	97,2	94,3	-3,0	17.5
86,7	-11,0	91,0	84,9	86,4	-5,1	+1,8	91,0	89,2	85,7	-5,8	-3,9	95,9	87,4	-8,9	
100,3	-1,0	95,9	100,5	104,7	+9,2	+4,2	95,3	108,2	102,6	+7,7	-3,4	99,0	104,4	+5,5	
131,3	-15,6	76,5	96,4	68,3	-10,7	-29,1	92,3	96,2	82,4	-10,7	-14,3	96,4	89,3	-7,4	17.7
123,3	-12,8	79,1	90,3	68,0	-14,0	-24,7	91,8	93,6	79,1	-13,8	-15,5	95,0	86,4	-9,1	
161,0	-22,5	66,9	119,1	69,3	+3,6	-41,8	94,4	106,0	94,2	-0,2	-11,1	101,6	100,1	-1,5	
167,8	-10,4	68,4	116,3	56,5	-17,4	-61,4	105,3	89,3	86,4	-17,9	-3,2	104,8	87,8	-16,2	18
145,2	-12,5	63,7	103,8	59,0	-7,4	-43,2	94,8	85,6	81,4	-14,1	-4,9	97,0	83,5	-13,9	
223,4	-7,0	73,9	146,8	50,4	-36,9	-65,7	131,1	98,5	98,6	-24,8	+0,1	124,1	98,6	-20,5	
190,0	-10,3	65,9	123,5	50,1	-24,0	-59,4	110,5	90,9	86,8	-21,4	-4,5	109,4	88,8	-18,8	18.22
164,3	-12,8	58,6	108,7	52,1	-11,1	-52,1	97,4	86,5	80,4	-17,5	-7,1	99,9	83,4	-16,5	
240,6	-6,6	80,4	152,5	46,2	-42,5	-69,7	136,2	99,6	99,4	-27,0	-0,2	128,1	99,5	-22,3	
126,2	-10,3	70,9	101,7	68,8	-3,0	-32,4	92,6	85,2	85,2	-8,0	-	92,9	85,2	-8,3	18.23
116,5	-12,9	70,1	96,3	69,5	-0,9	-27,8	88,8	83,7	82,9	-6,6	-1,0	90,7	83,3	-8,2	
171,0	-1,2	74,8	126,9	65,2	-12,8	-48,6	110,1	91,9	96,1	-12,7	+4,6	103,0	94,0	-8,7	
102,9	-4,9	78,6	94,5	79,4	+1,0	-16,0	95,0	92,6	86,9	-8,5	-6,2	96,4	89,7	-7,0	DC
113,3	+2,8	77,9	97,6	74,9	-3,9	-23,3	96,6	92,8	86,2	-10,8	-7,1	96,6	89,5	-7,3	
75,6	-26,7	80,6	86,4	91,1	+13,0	+5,4	90,9	91,9	88,8	-2,3	-3,4	96,0	90,3	-5,9	
96,6	+0,8	88,7	76,1	82,4	-7,1	+8,3	90,3	83,6	79,3	-12,2	-5,1	92,4	81,5	-11,8	19.2
98,1	+4,3	88,2	73,4	72,1	-18,3	-1,8	91,4	84,7	72,7	-20,5	-14,2	92,8	78,7	-15,2	
91,4	-10,4	90,8	86,2	120,5	+32,7	+39,8	86,3	79,8	103,4	+19,8	+29,6	90,5	91,6	+1,2	
102,1	-7,3	71,8	97,5	73,1	+1,8	-25,0	96,0	92,5	85,3	-11,1	-7,8	96,5	88,9	-7,9	19.3
114,4	+1,4	71,4	103,0	70,2	-1,7	-31,8	97,3	93,1	86,6	-11,0	-7,0	96,3	89,8	-6,7	
65,9	-35,5	72,9	81,4	81,5	+11,8	+0,1	92,0	90,6	81,4	-11,5	-10,2	97,2	86,0	-11,5	
87,2	-2,4	95,2	89,3	99,2	+4,2	-0,1	96,4	94,2	99,3	+3,0	+5,4	95,8	96,7	+0,9	DD
81,8	-6,0	93,1	95,0	95,4	+2,5	+0,4	95,0	88,6	95,2	+0,2	+7,4	94,1	91,9	-2,3	
115,5	+14,4	106,4	121,6	119,2	+12,0	-2,0	103,6	123,1	120,4	+16,2	-2,2	104,4	121,8	+16,7	
105,1	+7,1	100,8	110,6	110,4	+9,5	-0,2	100,2	108,0	110,5	+10,3	+2,3	101,2	109,2	+7,9	20.2
100,6	+4,2	97,0	103,4	104,5	+7,7	+1,1	97,9	98,8	103,9	+6,1	+5,2	98,7	101,4	+2,7	
116,8	+14,4	110,7	129,1	125,5	+13,4	-2,8	106,0	131,3	127,3	+20,1	-3,0	107,7	129,3	+20,1	
78,2	-9,6	94,0	91,5	98,4	+4,7	+7,5	94,7	87,1	95,0	+0,3	+9,1	93,5	91,0	-2,7	20.3
73,9	-13,0	93,1	88,8	96,7	+3,9	+8,9	93,7	83,9	92,7	-1,1	+10,5	92,4	88,3	-4,4	
126,6	+21,4	104,7	121,5	117,9	+12,6	-3,0	106,1	123,5	119,7	+12,8	-3,1	105,9	121,6	+14,8	

1 INDEX DES AUFTRAGSEINGANGS
 2000
 NACH ABSCHNITTEN, UNTERABSCHNITTEN,
 DER KLASSIFIKATION DER WIRTSCHAFTS
 1.1 ORIGINAL

VOLUMEN

WZ 2003 SCHL.	WIRTSCHAFTSZWEIG		2003 FEB.	VERÄNDERUNG IN % FEB. 2003 GEGEN		2003 JAN.	VERÄNDERUNG IN % JAN. 2003 GEGEN		KUMULIERT		2-MONATS- DURCHSCHNITT	
				FEB. 2002	JAN. 2003		JAN. 2002	DEZ. 2002	JAN. 2003 BIS FEB. 2003	VER- ÄEND. IN % GEGEN VORJAHR	JAN. UND FEB. 2003	VER- ÄEND. IN % GEGEN VORJAHR
DE	PAPIER- UND DRUCKGEWERBE	INSGESAMT	95,8	+0,4	-2,2	98,0	-2,2	+8,9	96,9	-0,9	96,9	-0,9
		INLAND	89,3	-2,9	-4,4	93,4	-4,8	+6,7	91,4	-3,9	91,4	-3,9
		AUSLAND	113,7	+8,5	+2,5	110,9	+4,6	+14,4	112,3	+6,5	112,3	+6,5
21	PAPIERGEWERBE	INSGESAMT	99,2	+1,1	-3,3	102,6	-1,4	+17,9	100,9	-0,2	100,9	-0,2
		INLAND	94,3	+0,7	-4,6	98,8	-3,2	+20,6	96,6	-1,3	96,6	-1,3
		AUSLAND	108,0	+1,9	-1,3	109,4	+1,8	+14,0	108,7	+1,8	108,7	+1,8
21.1	HERSTELLUNG VON HOLZ- UND ZELLSTOFF, PAPIER, KARTON UND PAPPE	INSGESAMT	96,4	-1,5	-1,3	97,7	-4,4	+12,4	97,1	-3,0	97,1	-3,0
		INLAND	90,2	-1,4	-1,2	91,3	-8,5	+18,3	90,8	-5,1	90,8	-5,1
		AUSLAND	102,6	-1,5	-1,3	103,9	-0,7	+7,8	103,3	-1,1	103,3	-1,1
21.2	HERSTELLUNG VON WAREN AUS PAPIER, KARTON UND PAPPE	INSGESAMT	102,3	+4,1	-5,4	108,1	+1,9	+24,1	105,2	+2,9	105,2	+2,9
		INLAND	97,1	+2,1	-6,5	103,9	+0,1	+22,1	100,5	+1,0	100,5	+1,0
		AUSLAND	123,0	+10,9	-1,4	124,7	+7,9	+31,3	123,9	+9,4	123,9	+9,4
22	DRUCKGEWERBE, VERVIEL- FAELTIGUNG V. BESPIELTEN TON-, BILD- U. DATENTRAEGERN	INSGESAMT	90,4	-0,9	-0,3	90,7	-3,7	-4,3	90,6	-2,3	90,6	-2,3
		INLAND	83,7	-7,2	-3,9	87,1	-6,8	-7,3	85,4	-7,1	85,4	-7,1
		AUSLAND	141,0	+42,4	+19,5	118,0	+19,1	+16,9	129,5	+30,7	129,5	+30,7
22.2	DRUCKGEWERBE	INSGESAMT	89,6	-0,6	+0,1	89,5	-4,7	-4,0	89,6	-2,7	89,6	-2,7
		INLAND	82,8	-6,7	-4,3	86,5	-6,5	-6,2	84,7	-6,5	84,7	-6,5
		AUSLAND	152,6	+44,6	+30,7	116,8	+9,4	+14,7	134,7	+26,8	134,7	+26,8
D6	HERSTELLUNG VON CHEMISCHEN ERZEUGNISSEN	INSGESAMT	99,7	+4,1	-1,4	101,1	+0,7	+18,7	100,4	+2,3	100,4	+2,3
		INLAND	92,7	+3,1	-1,4	94,0	-0,7	+19,0	93,4	+1,2	93,4	+1,2
		AUSLAND	106,2	+4,8	-1,5	107,8	+2,0	+18,6	107,0	+3,4	107,0	+3,4
24.1	HERSTELLUNG VON CHEMISCHEN GRUNDSTOFFEN	INSGESAMT	95,5	-0,6	-1,8	97,3	+1,8	+20,3	96,4	+0,5	96,4	+0,5
		INLAND	90,0	-0,8	-0,9	90,8	+1,0	+21,9	90,4	+0,1	90,4	+0,1
		AUSLAND	100,0	-0,4	-2,4	102,5	+2,2	+19,2	101,3	+0,9	101,3	+0,9
24.14	HERSTELLUNG VON SONSTIGEN ORGANISCHEN GRUNDSTOFFEN UND CHEMIKALIEN	INSGESAMT	95,6	+3,2	-6,1	101,8	+9,1	+10,9	98,7	+6,1	98,7	+6,1
		INLAND	94,7	+4,3	-4,9	99,6	+7,3	+17,0	97,2	+5,9	97,2	+5,9
		AUSLAND	96,3	+2,3	-7,2	103,8	+10,7	+6,5	100,1	+6,5	100,1	+6,5
24.16	HERSTELLUNG VON KUNST- STOFFEN IN PRIMAERFORMEN	INSGESAMT	93,5	-5,1	+2,9	90,9	-7,5	+32,5	92,2	-6,3	92,2	-6,3
		INLAND	84,0	-4,1	+4,1	80,7	-5,3	+36,8	82,4	-4,6	82,4	-4,6
		AUSLAND	100,6	-5,6	+2,1	98,5	-8,7	+30,3	99,6	-7,2	99,6	-7,2
24.2	H.V. SCHAEDLINGSBEKAE- MPFUNGS-, PFLANZENSCHUTZ- U. DESINFIZIATIONSMITTELN	INSGESAMT	175,7	+21,0	+105,0	85,7	-32,2	-42,0	130,7	-3,8	130,7	-3,8
		INLAND	217,7	+179,8	+245,6	63,0	-31,4	-29,6	140,4	+65,4	140,4	+65,4
		AUSLAND	156,8	-10,6	+63,3	96,0	-32,3	-44,8	126,4	-20,3	126,4	-20,3
24.3	HERSTELLUNG VON ANSTRICH- MITTELN, DRUCKFARBEN UND KITTEN	INSGESAMT	84,9	-0,1	-6,0	90,3	+9,9	+31,8	87,6	+4,8	87,6	+4,8
		INLAND	79,2	-1,0	-6,0	84,3	+7,8	+30,1	81,8	+3,4	81,8	+3,4
		AUSLAND	96,2	+1,5	-5,7	102,0	+13,1	+34,6	99,1	+7,1	99,1	+7,1
24.4	HERSTELLUNG VON PHARMA- ZEUTISCHEN ERZEUGNISSEN	INSGESAMT	111,5	+12,1	-1,8	113,6	-4,3	+16,6	112,6	+3,2	112,6	+3,2
		INLAND	96,7	+0,2	-2,3	99,0	-7,2	+10,2	97,9	-3,6	97,9	-3,6
		AUSLAND	127,2	+23,9	-1,5	129,1	-1,8	+22,4	128,2	+9,5	128,2	+9,5
24.5	H.V. SEIFEN, WASH-, REINI- GUNGS- U. KOERPERPFLEGE- MITTELN SOW. V. DUFTSTOFFEN	INSGESAMT	101,9	+14,0	-7,1	109,7	+4,0	+12,3	105,8	+8,5	105,8	+8,5
		INLAND	91,0	+11,5	-9,2	100,2	-3,0	+7,5	95,6	+3,4	95,6	+3,4
		AUSLAND	123,3	+17,9	-3,8	128,2	+16,9	+20,4	125,8	+17,4	125,8	+17,4
24.6	HERSTELLUNG VON SONST. CHEMISCHEN ERZEUGNISSEN	INSGESAMT	94,7	+4,1	-5,5	100,2	+2,9	+27,0	97,5	+3,5	97,5	+3,5
		INLAND	96,9	+6,0	-5,6	102,6	+1,9	+30,0	99,8	+3,9	99,8	+3,9
		AUSLAND	93,2	+2,6	-5,4	98,5	+3,7	+24,7	95,9	+3,2	95,9	+3,2
24.7	HERSTELLUNG VON CHEMIE- FASERN	INSGESAMT	85,4	-11,7	-15,9	101,6	+25,1	+58,0	93,5	+5,1	93,5	+5,1
		INLAND	79,5	-20,1	-23,9	104,4	+28,1	+78,2	92,0	+1,7	92,0	+1,7
		AUSLAND	88,2	-7,5	-12,0	100,2	+23,7	+49,6	94,2	+6,8	94,2	+6,8
DH	HERSTELLUNG VON GUMMI- UND KUNSTSTOFFWAREN	INSGESAMT	100,1	+3,7	+1,2	98,9	+1,4	+20,9	99,5	+2,6	99,5	+2,6
		INLAND	92,9	+0,4	+1,6	91,4	-2,2	+18,9	92,2	-0,9	92,2	-0,9
		AUSLAND	115,7	+10,1	+0,1	115,6	+8,9	+25,0	115,7	+9,5	115,7	+9,5
25.1	HERSTELLUNG VON GUMMI- WAREN	INSGESAMT	112,7	+8,2	+10,3	102,2	+1,0	+16,7	107,5	+4,7	107,5	+4,7
		INLAND	101,0	-0,8	+11,1	90,9	-11,3	+9,4	96,0	-6,1	96,0	-6,1
		AUSLAND	132,4	+22,3	+9,2	121,2	+22,4	+27,2	126,8	+22,3	126,8	+22,3
25.2	HERSTELLUNG VON KUNST- STOFFWAREN	INSGESAMT	96,9	+2,4	-1,2	98,1	+1,6	+22,0	97,5	+2,0	97,5	+2,0
		INLAND	91,2	+0,8	-0,3	91,5	-0,1	+21,0	91,4	+0,3	91,4	+0,3
		AUSLAND	110,6	+6,1	-2,8	113,8	+5,0	+24,1	112,2	+5,6	112,2	+5,6
DI	GLASGEWERBE, H.V. KERAMIK, VERARBEITUNG VON STEINEN UND ERDEN	INSGESAMT	75,3	-5,9	-6,1	80,2	+2,7	+17,6	77,8	-1,6	77,8	-1,6
		INLAND	68,7	-11,7	-5,9	70,9	-1,9	+13,3	68,8	-6,9	68,8	-6,9
		AUSLAND	96,2	+5,9	-6,2	102,6	+11,4	+25,4	99,4	+8,6	99,4	+8,6

STBA, FS 4, R 2.2, 2/2003

LAND

FUER DAS VERARBEITENDE GEWERBE
= 100
ABTEILUNGEN, GRUPPEN UND KLASSEN
ZWEIGE, AUSGABE 2003 (WZ 2003)
WERT

INDEX

2002 FEB.	VER- AEND. IN % GEGEN FEB. 2001	2001 4.VJ	2002 3.VJ	2002 4.VJ	VERAENDERUNG IN % 4.VJ 2002 GEGEN		2001 2.HJ	2002 1.HJ	2002 2.HJ	VERAENDERUNG IN % 2.HJ 2002 GEGEN		2001	2002	VER- AEND. IN % GEGEN 2001	WZ 2003 SCHL.
					4.VJ	3.VJ				2.HJ	1.HJ				
					2001	2002				2001	2002				
95,4	+0,4	100,6	95,3	99,6	-1,0	+4,5	97,7	97,5	97,5	-0,2	-	97,3	97,5	+0,2	DE
92,0	-2,0	99,3	92,4	96,6	-2,7	+4,5	96,8	94,1	94,5	-2,4	+0,4	96,6	94,3	-2,4	
104,8	+7,2	104,3	103,1	107,9	+3,5	+4,7	100,1	107,1	105,5	+5,4	-1,5	99,4	106,3	+6,9	
98,1	+4,6	97,0	96,4	98,2	+1,2	+1,9	95,4	100,5	97,3	+2,0	-3,2	95,7	98,9	+3,3	21
93,6	+0,3	93,3	93,0	94,5	+1,3	+1,6	93,2	96,0	93,8	+0,6	-2,3	94,0	94,9	+1,0	
106,0	+11,8	103,5	102,4	104,9	+1,4	+2,4	99,3	108,6	103,7	+4,4	-4,5	98,8	106,1	+7,4	
97,9	+9,5	94,8	92,8	96,8	+2,1	+4,3	91,4	99,4	94,8	+3,7	-4,6	91,0	97,1	+6,7	21.1
91,5	+5,4	87,1	87,2	91,4	+4,9	+4,8	85,8	92,8	89,3	+4,1	-3,8	86,0	91,0	+5,8	
104,2	+13,4	102,5	98,3	102,2	-0,3	+4,0	96,9	105,9	100,2	+3,4	-5,4	96,0	103,1	+7,4	
98,3	-0,4	99,3	100,4	99,8	+0,5	-0,6	99,9	101,8	100,1	+0,2	-1,7	100,8	100,9	+0,1	21.2
95,1	-2,7	97,5	97,0	96,6	-0,9	-0,4	98,3	98,2	96,8	-1,5	-1,4	99,4	97,5	-1,9	
110,9	+8,0	106,6	114,0	112,4	+5,4	-1,4	106,0	116,0	113,2	+6,8	-2,4	106,5	114,6	+7,6	
91,2	-5,7	106,3	93,5	101,7	-4,3	+8,8	101,2	92,9	97,6	-3,6	+5,1	100,0	95,2	-4,8	22
90,2	-4,8	106,1	91,7	99,0	-6,7	+8,0	100,9	91,9	95,4	-5,5	+3,8	99,7	93,6	-6,1	
99,0	-11,8	108,0	106,4	122,3	+13,2	+14,9	103,7	100,1	114,4	+10,3	+14,3	102,4	107,2	+4,7	
90,3	-6,5	103,5	92,1	98,6	-4,7	+7,1	99,7	92,5	95,3	-4,4	+3,0	99,3	93,9	-5,4	22.2
88,7	-5,9	103,7	90,5	96,9	-6,6	+7,1	99,3	91,2	93,7	-5,6	+2,7	98,8	92,5	-6,4	
105,5	-10,8	102,3	106,4	114,5	+11,9	+7,6	103,2	104,5	110,4	+7,0	+5,6	104,2	107,5	+3,2	
95,8	-0,5	90,6	99,0	93,8	+3,5	-5,3	92,7	101,2	96,4	+4,0	-4,7	96,4	98,8	+2,5	26
89,9	-4,2	90,2	97,9	91,5	+1,4	-6,5	92,4	96,2	94,7	+2,5	-1,6	95,1	95,4	+0,3	
101,3	+2,7	91,0	100,1	95,9	+5,4	-4,2	92,8	105,8	98,0	+5,6	-7,4	97,5	101,9	+4,5	
96,1	-1,7	87,5	93,9	87,6	+0,1	-6,7	90,0	99,3	90,8	+0,9	-8,6	94,6	95,0	+0,4	24.1
90,7	-4,2	86,4	94,0	84,6	-2,1	-10,0	89,6	93,9	89,3	-0,3	-4,9	92,6	91,6	-1,1	
100,4	-	88,4	93,9	90,0	+1,8	-4,2	90,4	103,7	92,0	+1,8	-11,3	96,2	97,8	+1,7	
92,6	-6,3	92,0	94,8	93,8	+2,0	-1,1	92,5	98,0	94,3	+1,9	-3,8	96,5	96,2	-0,3	24.14
90,8	-8,2	93,8	98,6	90,7	-3,3	-8,0	95,3	99,0	94,7	-0,6	-4,3	96,8	96,8	-	
94,1	-4,7	90,4	91,5	96,4	+6,6	+5,4	90,1	97,2	93,9	+4,2	-3,4	96,1	95,5	-0,6	
98,5	+2,4	84,1	91,6	80,4	-4,4	-12,2	88,0	99,9	86,0	-2,3	-13,9	93,1	93,0	-0,1	24.16
87,6	-2,2	77,8	88,3	75,4	-3,1	-14,6	82,6	87,2	81,8	-1,0	-6,2	87,4	84,5	-3,3	
106,6	+5,4	88,7	94,0	84,0	-5,3	-10,6	92,0	109,3	89,0	-3,3	-18,6	97,3	99,1	+1,8	
145,2	+8,3	80,9	76,4	91,7	+13,3	+20,0	83,0	127,9	84,0	+1,2	-34,3	101,4	106,0	+4,5	24.2
77,8	-16,7	51,6	64,8	57,6	+11,6	-11,1	61,3	112,9	61,2	-0,2	-45,8	93,5	87,0	-7,0	
175,3	+15,1	94,1	81,6	106,9	+13,6	+31,0	92,8	134,6	94,3	+1,6	-29,9	104,9	114,4	+9,1	
85,0	-5,2	88,2	101,3	90,5	+2,6	-10,7	92,8	93,1	95,9	+3,3	+3,0	95,4	94,5	-0,9	24.3
80,0	-6,9	85,1	100,0	86,4	+1,5	-13,6	91,0	88,4	93,2	+2,4	+5,4	93,2	90,8	-2,6	
94,8	-2,4	94,3	104,0	98,7	+4,7	-5,1	96,4	102,4	101,3	+5,1	-1,1	99,7	101,9	+2,2	
99,5	+3,5	101,4	111,8	106,2	+4,7	-5,0	101,9	109,3	109,0	+7,0	-0,3	103,3	109,2	+5,7	24.4
96,5	-1,3	99,3	103,3	103,1	+3,8	-0,2	98,5	103,0	103,2	+4,8	+0,2	100,0	103,1	+3,1	
102,7	+8,9	103,7	120,7	109,4	+5,5	-9,4	105,5	116,0	115,1	+9,1	-0,8	106,7	115,5	+8,2	
89,4	-1,4	96,9	108,0	107,1	+10,5	-0,8	97,0	102,6	107,5	+10,8	+4,8	97,3	105,1	+8,0	24.5
81,6	-4,4	98,6	102,5	101,5	+2,9	-1,0	98,2	97,3	102,0	+3,9	+4,8	96,6	99,7	+3,2	
104,6	+3,6	93,7	118,7	117,8	+25,7	-0,8	94,9	112,8	118,3	+24,7	+4,9	98,8	115,5	+16,9	
91,0	-1,4	88,5	99,9	95,8	+8,2	-4,1	90,3	97,9	97,8	+8,3	-0,1	93,9	97,9	+4,3	24.6
91,4	-5,3	91,9	103,7	99,0	+7,7	-4,5	93,9	98,0	101,3	+7,9	+3,4	97,4	99,7	+2,4	
90,8	+1,7	86,0	97,1	93,5	+8,7	-3,7	87,6	97,8	95,3	+8,8	-2,6	91,3	96,6	+5,8	
96,7	+2,8	74,1	76,7	75,9	+2,4	-1,0	76,7	87,1	76,3	-0,5	-12,4	85,2	81,7	-4,1	24.7
99,5	-3,2	75,2	76,2	74,6	-0,8	-2,1	78,8	87,4	75,4	-4,3	-13,7	88,0	81,4	-7,5	
95,3	+5,9	73,5	77,0	76,5	+4,1	-0,6	75,7	86,9	76,8	+1,5	-11,6	83,8	81,8	-2,4	
96,5	-0,1	93,9	101,8	97,5	+3,8	-4,2	95,6	100,7	99,7	+4,3	-1,0	97,7	100,2	+2,6	25.1
92,5	-2,0	92,3	98,9	92,6	+0,3	-6,4	94,9	96,6	95,8	+0,9	-0,8	96,5	96,2	-0,3	
105,1	+3,5	97,3	108,0	108,3	+11,3	+0,3	97,2	109,6	108,2	+11,3	-1,3	100,6	108,9	+8,3	
104,2	+2,4	96,0	106,0	105,5	+9,9	-0,5	97,5	105,0	105,7	+8,4	+0,7	99,8	105,4	+5,6	
101,8	+1,0	96,6	103,2	102,0	+5,6	-1,2	98,7	103,0	102,6	+4,0	-0,4	99,9	102,8	+2,9	
108,3	+4,6	94,9	110,5	111,5	+17,5	+0,9	95,4	108,5	111,0	+16,4	+2,3	99,7	109,7	+10,0	
94,6	-0,7	93,4	100,8	95,6	+2,4	-5,2	95,1	99,6	98,2	+3,3	-1,4	97,2	98,9	+1,7	25.2
90,5	-2,7	91,4	98,0	90,5	-1,0	-7,7	94,0	95,2	94,3	+0,3	-0,9	95,7	94,7	-1,0	
104,2	+3,3	98,1	107,3	107,4	+9,5	+0,1	97,8	109,9	107,3	+9,7	-2,4	100,8	108,6	+7,7	
80,0	-9,2	87,6	94,1	85,9	-1,9	-8,7	90,6	87,3	90,0	-0,7	+3,1	92,5	88,6	-4,2	DI
75,5	-10,3	87,8	94,2	81,6	-7,1	-13,4	92,5	84,4	87,9	-5,0	+4,1	92,1	86,2	-6,4	
90,8	-6,9	87,1	93,6	96,3	+10,6	+2,9	85,9	94,2	94,9	+10,5	+0,7	93,4	94,6	+1,3	

1 INDEX DES AUFTRAGSEINGANGS
 2000
 NACH ABSCHNITTEN, UNTERABSCHNITTEN,
 DER KLASSIFIKATION DER WIRTSCHAFTS
 1.1 ORIGINAL

VOLUMEN

WZ 2003 SCHL.	WIRTSCHAFTSZWEIG		2003 FEB.	VERÄNDERUNG IN % FEB. 2003 GEGEN		2003 JAN.	VERÄNDERUNG IN % JAN. 2003 GEGEN		KUMULIERT		2-MONATS- DURCHSCHNITT	
				FEB. 2002	JAN. 2003		JAN. 2002	DEZ. 2002	JAN. 2003 BIS FEB. 2003	VER- ÄEND. IN % GEGEN VORJAHR	JAN. 2003 UND FEB. 2003	VER- ÄEND. IN % GEGEN VORJAHR
26.1	HERSTELLUNG VON GLAS UND GLASWAREN	INSGESAMT	84,5	-2,3	-10,0	93,9	+4,4	+22,1	89,2	+1,1	89,2	+1,1
		INLAND	77,5	-7,6	-11,1	87,2	-1,6	+19,3	82,4	-4,5	82,4	-4,5
		AUSLAND	98,4	+7,4	-8,1	107,1	+15,9	+27,3	102,8	+11,7	102,8	+11,7
26.2	H.V. KERAMISCHEN ERZEUGN. (OHNE H.V. ZIEGELN UND BAUKERAMIK)	INSGESAMT	91,4	+4,8	-2,2	93,5	+0,5	+22,7	92,5	+2,7	92,5	+2,7
		INLAND	87,0	+4,3	+0,7	86,4	-3,5	+20,5	86,7	+0,2	86,7	+0,2
		AUSLAND	96,4	+5,5	-4,9	101,4	+4,6	+24,9	98,9	+5,0	98,9	+5,0
26.3	H.V. KERAMISCHEN HAND- U. BODENFLIESEN UND -PLATTEN	INSGESAMT	82,4	+12,0	-6,0	87,7	+13,2	+73,3	85,1	+12,6	85,1	+12,6
		INLAND	81,8	+12,8	-7,9	88,8	+14,6	+77,6	85,3	+13,7	85,3	+13,7
		AUSLAND	85,4	+8,0	+4,0	82,1	+6,1	+52,3	83,8	+7,0	83,8	+7,0
26.4	HERSTELLUNG VON ZIEGELN UND SONST. BAUKERAMIK	INSGESAMT	36,6	-38,2	+12,6	32,5	-12,2	-26,5	34,6	-28,8	34,6	-28,8
		INLAND	34,8	-42,1	+14,1	30,5	-15,7	-28,1	32,7	-32,2	32,7	-32,2
		AUSLAND	66,7	+9,2	-0,7	67,2	+34,1	-9,2	67,0	+20,5	67,0	+20,5
26.51	HERSTELLUNG VON ZEMENT	INSGESAMT	42,2	-27,4	+18,9	35,5	-13,4	-16,7	38,9	-21,6	38,9	-21,6
		INLAND	39,1	-30,3	+20,3	32,5	-14,5	-19,8	35,8	-24,0	35,8	-24,0
		AUSLAND	77,2	-5,0	+11,4	69,3	-6,7	+4,1	73,3	-5,8	73,3	-5,8
26.62	HERSTELLUNG VON GIPSER- ZEUGNISSEN FUER DEN BAU	INSGESAMT	87,1	-13,1	-29,1	122,9	+35,8	+36,9	105,0	+10,1	105,0	+10,1
		INLAND	83,6	-12,0	-32,9	124,5	+39,7	+38,8	104,1	+13,0	104,1	+13,0
		AUSLAND	106,4	-17,1	-6,4	113,7	+15,8	+26,1	110,1	-2,8	110,1	-2,8
DJ	METALLERZEUGUNG UND -BE- ARBEITUNG, HERSTELLUNG VON METALLERZEUGNISSEN	INSGESAMT	97,3	+0,4	-3,5	100,8	-1,1	+18,2	99,1	-0,3	99,1	-0,3
		INLAND	94,9	+0,1	-1,5	96,3	-2,9	+15,3	95,6	-1,4	95,6	-1,4
		AUSLAND	103,2	+1,3	-7,5	111,6	+3,1	+24,4	107,4	+2,2	107,4	+2,2
27	METALLERZEUGUNG UND -BEARBEITUNG	INSGESAMT	104,2	+2,0	-3,7	108,2	-1,5	+27,9	106,2	+0,2	106,2	+0,2
		INLAND	103,8	+4,8	-1,4	105,3	-4,0	+29,2	104,6	+0,2	104,6	+0,2
		AUSLAND	104,9	-2,6	-7,3	113,1	+2,9	+25,8	109,0	+0,2	109,0	+0,2
27.1	ERZEUGUNG VON ROHEISEN, STAHL UND FERROLEGIE- RUNGEN	INSGESAMT	111,0	-5,9	-6,4	118,6	-3,7	+20,2	114,8	-4,8	114,8	-4,8
		INLAND	113,0	-2,1	-3,8	117,5	-7,5	+23,0	115,3	-4,9	115,3	-4,9
		AUSLAND	107,7	-12,2	-10,5	120,3	+3,4	+15,5	114,0	-4,6	114,0	-4,6
27.2	HERSTELLUNG VON ROHREN	INSGESAMT	87,4	-8,2	+1,9	85,8	-0,2	+22,0	86,6	-4,4	86,6	-4,4
		INLAND	89,1	-3,3	-1,1	90,1	+1,7	+20,5	89,6	-0,9	89,6	-0,9
		AUSLAND	85,6	-13,2	+5,5	81,1	-2,5	+23,8	83,4	-8,3	83,4	-8,3
27.3	SONST. ERSTE BEARBEITUNG VON EISEN UND STAHL	INSGESAMT	103,1	+13,3	+3,1	100,0	+1,0	+31,2	101,6	+6,9	101,6	+6,9
		INLAND	99,1	+12,1	+5,8	99,7	-	+34,2	96,4	+5,8	96,4	+5,8
		AUSLAND	112,0	+15,9	-1,8	114,0	+3,2	+26,5	113,0	+9,1	113,0	+9,1
27.4	ERZEUGUNG UND ERSTE BEAR- BEITUNG VON NE-METALLEN	INSGESAMT	100,2	+9,6	-3,8	104,2	-4,8	+33,4	102,2	+1,8	102,2	+1,8
		INLAND	98,5	+12,4	-	98,5	-10,3	+36,4	98,5	-0,2	98,5	-0,2
		AUSLAND	102,6	+6,4	-8,1	111,7	+2,7	+30,0	107,2	+4,5	107,2	+4,5
27.42	ERZEUG. U. ERSTE BEAR- BEITUNG VON ALUMINIUM	INSGESAMT	100,2	+4,9	-7,3	108,1	-7,2	+27,3	104,2	-1,7	104,2	-1,7
		INLAND	97,1	+7,5	-1,7	98,8	-17,3	+32,8	98,0	-6,6	98,0	-6,6
		AUSLAND	104,6	+1,7	-13,8	121,3	+8,0	+21,3	113,0	+5,0	113,0	+5,0
27.44	ERZEUG. U. ERSTE BEAR- BEITUNG VON KUPFER	INSGESAMT	109,5	+27,8	+2,2	107,1	-2,2	+54,1	108,3	+11,0	108,3	+11,0
		INLAND	108,3	+34,5	+2,3	105,9	-1,4	+54,8	107,1	+13,9	107,1	+13,9
		AUSLAND	110,8	+21,0	+2,1	108,5	-3,0	+53,5	109,7	+7,8	109,7	+7,8
27.5	GIESSEREIEN	INSGESAMT	109,1	+4,5	-3,9	113,5	+11,2	+37,4	111,3	+7,7	111,3	+7,7
		INLAND	105,1	+7,2	-2,5	107,8	+12,9	+32,3	106,5	+10,0	106,5	+10,0
		AUSLAND	123,3	-2,5	-7,9	133,9	+7,2	+54,8	128,6	+2,3	128,6	+2,3
27.51	EISENGIESSEREIEN	INSGESAMT	99,3	-3,4	-9,1	109,3	+4,8	+34,9	104,3	+0,7	104,3	+0,7
		INLAND	97,2	-0,3	-8,3	106,0	+6,0	+26,9	101,6	+2,8	101,6	+2,8
		AUSLAND	104,7	-10,3	-11,0	117,6	+1,8	+57,4	111,2	-4,2	111,2	-4,2
27.53	LEICHTMETALLGIESSEREIEN	INSGESAMT	122,6	+15,7	+1,9	120,3	+24,9	+44,2	121,5	+20,1	121,5	+20,1
		INLAND	114,7	+17,5	+4,4	109,9	+27,3	+37,9	112,3	+22,1	112,3	+22,1
		AUSLAND	171,1	+8,4	-7,0	184,0	+16,8	+73,3	177,6	+12,6	177,6	+12,6
28	HERSTELLUNG VON METALL- ERZEUGNISSEN	INSGESAMT	91,8	-0,9	-3,3	94,9	-0,7	+10,5	93,4	-0,7	93,4	-0,7
		INLAND	89,1	-3,2	-1,5	90,5	-2,2	+6,6	89,8	-2,7	89,8	-2,7
		AUSLAND	100,9	+6,7	-7,9	109,6	+3,4	+22,7	105,3	+5,0	105,3	+5,0
28.1	STAHL- UND LEICHTMETALL- BAU	INSGESAMT	79,1	-4,6	+1,9	77,6	-16,1	+3,7	78,4	-10,6	78,4	-10,6
		INLAND	76,6	-6,4	+4,5	73,3	-15,8	-2,8	75,0	-11,2	75,0	-11,2
		AUSLAND	98,4	+7,3	-10,7	110,2	-17,5	+57,0	104,3	-7,5	104,3	-7,5
28.2	H.V. METALLBEH.V.M.A.300L; H.V. HEIZKÖRPERN UND -KESSELN F. ZENTRALHEIZ.	INSGESAMT	70,5	-19,0	-8,6	77,1	-7,3	+6,1	73,8	-13,3	73,8	-13,3
		INLAND	68,4	-20,1	-5,1	72,1	-8,5	+1,7	70,3	-14,5	70,3	-14,5
		AUSLAND	80,3	-14,1	-20,0	100,4	-3,3	+23,5	90,4	-8,4	90,4	-8,4

LAND

FUER DAS VERARBEITENDE GEWERBE
= 100
ABTEILUNGEN, GRUPPEN UND KLASSEN
ZWEIGE, AUSGABE 2003 (WZ 2003)
WERT

INDEX

2002 FEB.	VER- AEND. IN % GEGEN FEB. 2001	2001 4. VJ	2002 3. VJ	2002 4. VJ	VERAENDERUNG IN % 4. VJ 2002 GEGEN		2001 2. HJ	2002 1. HJ	2002 2. HJ	VERAENDERUNG IN % 2. HJ 2002 GEGEN		2001	2002	VER- AEND. IN % GEGEN 2001	WZ 2003 SCHL.
					4. VJ 2001	3. VJ 2002				2. HJ 2001	1. HJ 2002				
86,5	-6,5	91,6	95,0	92,6	+1,1	-2,5	91,5	90,6	93,8	+2,5	+3,5	94,9	92,2	-2,8	26.1
83,9	-7,5	93,8	96,2	90,1	-3,9	-6,3	95,2	89,1	93,1	-2,2	+4,5	95,2	91,1	-4,3	
91,6	-4,8	87,3	92,8	97,5	+11,7	+5,1	84,4	93,6	95,2	+12,8	+1,7	94,1	94,4	+0,3	
87,2	-14,7	85,5	87,5	88,9	+4,0	+1,6	85,4	88,2	88,2	+3,3	-	91,7	88,2	-3,8	26.2
83,4	-18,9	86,2	84,2	84,3	-2,2	+0,1	86,1	83,7	84,2	-2,2	+0,6	93,0	84,0	-9,7	
91,4	-10,0	84,6	91,2	94,1	+11,2	+3,2	84,7	93,2	92,6	+9,3	-0,6	90,2	92,9	+3,0	
73,6	-13,1	75,2	88,2	72,8	-3,2	-17,5	82,8	84,9	80,5	-2,8	-5,2	87,1	82,7	-5,1	26.3
72,5	-14,1	75,5	88,3	72,6	-3,8	-17,8	83,5	83,0	80,4	-3,7	-3,1	86,8	81,7	-5,9	
79,1	-8,2	73,4	87,8	73,8	+0,5	-15,9	79,1	94,0	80,8	+2,1	-14,0	88,3	87,4	-1,0	
60,2	+4,0	78,8	103,0	74,1	-6,0	-28,1	92,9	79,4	88,6	-4,6	+11,6	86,0	84,0	-2,3	26.4
60,1	+4,3	76,6	100,4	71,9	-6,1	-28,4	91,4	77,7	86,2	-5,7	+10,9	85,0	81,9	-3,6	
61,1	-3,5	115,0	147,2	110,1	-4,3	-25,2	118,5	107,9	128,7	+8,6	+19,3	103,0	118,3	+14,9	
58,1	-12,5	82,0	88,6	65,6	-20,0	-26,0	91,5	76,4	77,1	-15,7	+0,9	88,1	76,7	-12,9	26.51
56,1	-12,6	80,9	88,2	63,2	-21,9	-28,3	91,2	74,6	75,7	-17,0	+1,5	87,2	75,1	-13,9	
81,3	-10,6	94,0	93,9	92,0	-2,1	-2,0	94,7	97,0	93,0	-1,8	-4,1	98,6	95,0	-3,7	
100,2	-22,7	104,7	131,7	104,2	-0,5	-20,9	106,7	108,1	117,9	+10,5	+9,1	108,0	113,0	+4,6	26.62
95,0	-25,0	105,6	134,0	101,4	-4,0	-24,3	104,2	106,2	117,7	+13,0	+10,8	105,9	112,0	+5,8	
128,4	-12,1	99,5	119,1	119,0	+19,6	-0,1	120,0	118,4	119,0	-0,8	+0,5	119,5	118,7	-0,7	
96,9	-1,3	91,9	98,0	96,9	+5,4	-1,1	93,7	98,9	97,4	+3,9	-1,5	96,8	98,1	+1,3	DJ
94,8	-4,0	91,3	97,9	95,1	+4,2	-2,9	93,8	96,5	96,5	+2,9	-	96,8	96,5	-0,3	
101,9	+5,4	93,3	98,2	101,1	+8,4	+3,0	93,4	104,5	99,6	+6,6	-4,7	96,8	102,1	+5,5	
102,2	+3,3	91,5	97,2	98,9	+8,1	+1,7	91,4	102,6	98,1	+7,3	-4,4	95,2	100,3	+5,4	27
99,0	-1,9	90,0	96,7	97,8	+8,7	+1,1	90,5	100,3	97,2	+7,4	-3,1	94,8	98,8	+4,2	
107,7	+13,0	94,1	98,3	100,7	+7,0	+2,4	93,0	106,6	99,5	+7,0	-6,7	95,9	103,0	+7,4	
118,0	+14,1	102,1	109,0	110,6	+8,3	+1,5	100,4	118,1	109,8	+9,4	-7,0	103,0	114,0	+10,7	27.1
115,4	+8,9	105,4	109,2	112,5	+6,7	+3,0	102,5	116,4	110,9	+8,2	-4,7	103,7	113,6	+9,5	
122,6	+24,1	96,2	108,8	107,2	+11,4	-1,5	96,5	121,1	108,0	+11,9	-10,8	101,9	114,5	+12,4	
95,2	+8,9	85,4	90,5	87,6	+2,6	-3,2	90,4	90,2	89,1	-1,4	-1,2	91,2	89,7	-1,6	27.2
92,1	-4,9	80,2	86,4	84,1	+4,9	-2,7	83,6	87,7	85,3	+2,0	-2,7	87,0	86,5	-0,6	
98,6	+27,7	91,0	95,0	91,5	+0,5	-3,7	97,8	93,0	93,2	-4,7	+0,2	95,7	93,1	-2,7	
91,0	-5,6	72,1	80,9	85,7	+18,9	+5,9	72,2	87,8	83,3	+15,4	-5,1	80,8	85,6	+5,9	27.3
88,4	-9,4	71,2	79,4	81,3	+14,2	+2,4	72,5	83,9	80,3	+10,8	-4,3	81,4	82,1	+0,9	
96,6	+3,1	74,3	84,3	95,3	+28,3	+13,0	71,7	96,3	89,8	+25,2	-6,7	79,4	93,0	+17,1	
91,4	-5,2	88,1	91,4	93,6	+6,2	+2,4	87,4	95,5	92,5	+5,8	-3,1	91,4	94,0	+2,8	27.4
87,6	-10,4	84,2	92,9	91,3	+8,4	-1,7	85,6	94,3	92,1	+7,6	-2,3	91,4	93,2	+2,0	
96,4	+2,1	93,2	89,4	96,7	+3,8	+8,2	89,8	97,0	93,1	+3,7	-4,0	91,3	95,0	+4,1	
95,5	-1,7	90,9	89,3	100,7	+10,8	+12,8	85,9	98,2	95,0	+10,6	-3,3	90,2	96,6	+7,1	27.42
90,3	-5,6	84,4	93,8	98,2	+16,4	+4,7	84,9	98,3	96,0	+13,1	-2,3	90,1	97,1	+7,8	
102,9	+3,6	100,3	82,9	104,4	+4,1	+25,9	87,4	98,2	93,7	+7,2	-4,6	90,4	95,9	+6,1	
85,7	-9,3	79,9	94,7	87,0	+8,9	-8,1	85,1	93,7	90,9	+6,8	-3,0	89,7	92,3	+2,9	27.44
80,5	-18,7	77,9	90,4	82,9	+6,4	-8,3	80,5	89,2	86,7	+7,7	-2,8	88,3	87,9	-0,5	
91,6	+2,2	82,2	99,5	91,5	+11,3	-8,0	90,3	98,7	95,5	+5,8	-3,2	91,2	97,1	+6,5	
104,4	+1,2	93,0	99,9	100,6	+8,2	+0,7	94,8	102,4	100,3	+5,8	-2,1	99,1	101,3	+2,2	27.5
98,0	-2,8	87,1	94,8	97,4	+11,8	+2,7	90,7	96,3	96,1	+6,0	-0,2	95,6	96,2	+0,6	
126,5	+13,4	113,6	117,5	111,9	-1,5	-4,8	109,3	123,9	114,7	+4,9	-7,4	111,3	119,3	+7,2	
102,8	+0,7	88,4	94,4	95,7	+8,3	+1,4	89,6	99,7	95,0	+6,0	-4,7	95,0	97,4	+2,5	27.51
97,5	-2,9	82,2	90,3	94,4	+14,8	+4,5	86,2	94,3	92,4	+7,2	-2,0	92,4	93,3	+1,0	
116,7	+9,8	104,3	105,0	99,0	-5,1	-5,7	98,2	114,0	102,0	+3,9	-10,5	101,8	108,0	+6,1	
106,0	+1,0	96,4	107,0	107,6	+11,6	+0,6	97,1	103,2	107,3	+10,5	+4,0	100,7	105,3	+4,6	27.53
97,6	-3,7	90,1	97,6	100,8	+11,9	+3,3	91,5	95,5	99,2	+8,4	+3,9	95,5	97,3	+1,9	
157,9	+23,9	135,3	164,3	149,3	+10,3	-9,1	131,3	151,0	156,8	+19,4	+3,8	132,6	153,9	+16,1	
92,6	-5,1	92,2	98,6	95,3	+3,4	-3,3	95,4	95,9	96,9	+1,6	+1,0	98,1	96,4	-1,7	28
92,0	-5,5	92,2	98,7	93,4	+1,3	-5,4	95,9	94,0	96,1	+0,2	+2,2	98,1	95,0	-3,2	
94,6	-3,9	92,3	98,1	101,5	+10,0	+3,5	93,8	102,0	99,8	+6,4	-2,2	98,0	100,9	+3,0	
82,9	-9,8	92,8	97,7	89,8	-3,2	-8,1	96,8	93,4	93,8	-3,1	+0,4	97,1	93,6	-3,6	28.1
81,8	-10,5	93,0	96,1	87,8	-5,6	-8,6	96,4	90,8	91,9	-4,7	+1,2	96,5	91,3	-5,4	
91,7	-4,3	90,9	110,6	105,0	+15,5	-5,1	99,9	113,4	107,8	+7,9	-4,9	102,2	110,6	+8,2	
87,0	+0,9	93,5	99,6	95,2	+1,8	-4,4	98,5	82,9	97,4	-1,1	+17,5	94,2	90,1	-4,4	28.2
85,6	+1,2	90,0	93,5	89,2	+0,9	-4,6	96,6	79,1	91,4	-5,4	+15,5	92,8	85,2	-8,2	
93,5	+0,1	109,5	128,0	123,6	+12,9	-3,4	107,3	100,8	125,8	+17,2	+24,8	100,8	113,3	+12,4	

1 INDEX DES AUFTRAGSEINGANGS
 2000
 NACH ABSCHNITTEN, UNTERABSCHNITTEN,
 DER KLASSIFIKATION DER WIRTSCHAFTS
 1.1 ORIGINAL

VOLUMEN

WZ 2003 SCHL.	WIRTSCHAFTSZWEIG	2003	VERAENDERUNG IN % FEB. 2003 GEGEN			2003	VERAENDERUNG IN % JAN. 2003 GEGEN			KUMULIERT		2-MONATS- DURCHSCHNITT	
			FEB.	FEB. 2002	JAN. 2003		JAN.	JAN. 2002	DEZ. 2002	JAN. 2003 BIS FEB. 2003	VER- AEND. IN % GEGEN VORJAHR	JAN. 2003 UND FEB. 2003	VER- AEND. IN % GEGEN VORJAHR
28.3	HERSTELLUNG VON DAMPF- KESSELEN (OHNE ZENTRAL- HEIZUNGSKESSEL)	INSGESAMT	67,8	-12,5	-21,7	86,6	+44,8	-43,6	77,2	+12,4	77,2	+12,4	
		INLAND	85,2	-24,3	-20,1	106,7	+25,8	-31,4	96,0	-2,7	96,0	-2,7	
		AUSLAND	39,1	+100,5	-26,5	53,2	+184,5	-64,6	46,2	+141,9	46,2	+141,9	
28.4	H.V. SCHMIEDE-, PRESS-, ZIEH-U. STANZTEILEN, GEW. RINGEN U. PULVERM. ERZ.	INSGESAMT	108,8	+6,4	-3,5	112,7	+2,9	+30,7	110,8	+4,6	110,8	+4,6	
		INLAND	106,5	+5,9	-1,8	108,4	+8,2	+25,5	107,5	+7,1	107,5	+7,1	
		AUSLAND	116,0	+7,8	-7,9	126,0	-8,9	+47,0	121,0	-1,6	121,0	-1,6	
28.5	OBERFLAECHEVEREDLUNG UND WAERMEBEHANDLUNG; MECHANIK, A.N.G.	INSGESAMT	106,8	+9,2	-2,6	109,7	+8,9	+28,6	108,3	+9,1	108,3	+9,1	
		INLAND	106,3	+11,5	-0,6	106,9	+9,0	+25,8	106,6	+10,2	106,6	+10,2	
		AUSLAND	110,2	-4,0	-14,4	128,7	+9,3	+47,8	119,5	+2,8	119,5	+2,8	
28.6	H.V. SCHNEIDW., WERKZEUGEN, SCHLOSSERN U. BESCHLAE- GEN AUS UNEDLEN METALLEN	INSGESAMT	104,3	+1,2	-0,5	104,8	+2,4	+3,5	104,6	+1,9	104,6	+1,9	
		INLAND	99,3	-2,8	+0,5	98,8	-0,7	-8,1	99,1	-1,8	99,1	-1,8	
		AUSLAND	113,6	+8,6	-2,0	115,9	+7,7	+29,5	114,8	+8,2	114,8	+8,2	
28.62	HERSTELLUNG VON WERKZEUGEN	INSGESAMT	104,9	-3,0	+1,4	103,5	+2,8	-12,4	104,2	-0,3	104,2	-0,3	
		INLAND	104,3	-7,0	+2,6	101,7	+1,3	-24,6	103,0	-3,1	103,0	-3,1	
		AUSLAND	106,0	+5,0	-0,8	106,9	+5,5	+23,0	106,5	+5,2	106,5	+5,2	
28.63	H.V. SCHLOSSERN UND BESCHLAEGEN AUS UN- EDLEN METALLEN	INSGESAMT	103,5	+5,7	-1,6	105,2	+1,9	+21,8	104,4	+3,8	104,4	+3,8	
		INLAND	94,6	+1,3	-1,0	95,6	-2,1	+13,8	95,1	-0,5	95,1	-0,5	
		AUSLAND	122,4	+13,5	-2,7	125,8	+9,5	+37,5	124,1	+11,4	124,1	+11,4	
28.7	HERSTELLUNG VON SONSTIGEN METALLWAREN	INSGESAMT	85,5	-4,5	-4,9	89,9	-2,9	+26,6	87,7	-3,7	87,7	-3,7	
		INLAND	79,7	-7,5	-4,1	83,1	-7,3	+22,6	81,4	-7,4	81,4	-7,4	
		AUSLAND	101,4	+2,7	-6,5	108,5	+7,9	+35,6	105,0	+5,3	105,0	+5,3	
DK	MASCHINENBAU	INSGESAMT	92,0	+2,4	-6,0	97,9	+2,1	+8,4	95,0	+2,3	95,0	+2,3	
		INLAND	86,9	-3,1	-4,8	91,3	-1,8	+4,8	89,1	-2,5	89,1	-2,5	
		AUSLAND	97,1	+8,0	-7,1	104,5	+5,9	+11,8	100,8	+6,9	100,8	+6,9	
29.1	H.V. MASCHINEN F.D. ERZEUG. U. NUTZG.V. MECHAN. ENERGIE (D. MOT. F. LUFT-U. STRASS. F.)	INSGESAMT	97,9	+4,4	+1,7	96,3	-7,1	+7,7	97,1	-1,7	97,1	-1,7	
		INLAND	98,5	+6,3	+8,4	90,9	-4,2	+21,5	94,7	+1,0	94,7	+1,0	
		AUSLAND	97,2	+2,4	-4,5	101,8	-9,6	-2,2	99,5	-4,1	99,5	-4,1	
29.11	H.V. VERBRENNUNGSMOTOREN U. TURBINEN (D. MOT. F. LUFT- U. STRASSENFAHRZEUGE)	INSGESAMT	107,9	+36,9	+27,5	84,6	-30,5	-37,7	96,3	-4,0	96,3	-4,0	
		INLAND	177,5	+167,3	+129,3	77,4	-17,3	-13,4	127,5	+59,4	127,5	+59,4	
		AUSLAND	88,0	+6,9	+1,6	86,6	-33,2	-42,0	87,3	-17,6	87,3	-17,6	
29.12	HERSTELLUNG VON PUMPEN UND KOMPRESSOREN	INSGESAMT	100,4	+2,3	+0,1	100,3	+4,2	+17,6	100,4	+3,3	100,4	+3,3	
		INLAND	94,9	+3,2	+8,7	87,3	-2,3	+11,5	91,1	+0,4	91,1	+0,4	
		AUSLAND	105,6	+1,7	-6,1	112,5	+9,4	+22,5	109,1	+5,6	109,1	+5,6	
29.13	HERSTELLUNG VON ARMATUREN	INSGESAMT	93,1	-4,9	-6,2	99,3	-4,1	+33,1	96,2	-4,5	96,2	-4,5	
		INLAND	87,9	-7,6	-5,5	93,0	-8,5	+33,6	90,5	-8,0	90,5	-8,0	
		AUSLAND	102,2	-0,5	-7,5	110,5	+3,7	+33,0	106,4	+1,6	106,4	+1,6	
29.14	HERSTELLUNG VON LAGERN, GETRIEBEN, ZAHNRAEDERN UND ANTRIEBSELEMENTEN	INSGESAMT	92,6	-3,5	-5,0	97,5	-2,3	+29,7	95,1	-2,9	95,1	-2,9	
		INLAND	91,5	-6,2	-4,0	95,3	+1,2	+31,1	93,4	-2,6	93,4	-2,6	
		AUSLAND	94,3	+0,7	-6,5	100,9	-6,7	+28,0	97,6	-3,3	97,6	-3,3	
29.2	H.V. SONSTIGEN NICHT WIRT- SCHAFTSZWEIGSPEZIFISCHEN MASCHINEN	INSGESAMT	95,3	+6,5	-7,4	102,9	+9,8	+13,3	99,1	+8,2	99,1	+8,2	
		INLAND	85,7	-6,3	-6,8	92,0	+4,8	-1,7	88,9	-0,9	88,9	-0,9	
		AUSLAND	108,1	+24,4	-7,9	117,4	+15,6	+34,8	112,8	+19,6	112,8	+19,6	
29.21	HERSTELLUNG VON OEFEN UND BRENNERN	INSGESAMT	84,6	+10,3	-2,2	86,5	+1,4	+3,2	85,6	+5,7	85,6	+5,7	
		INLAND	71,8	+7,6	-6,3	76,6	-18,9	-17,0	74,2	-7,9	74,2	-7,9	
		AUSLAND	97,3	+12,4	+0,9	96,4	+26,3	+27,9	96,9	+18,9	96,9	+18,9	
29.22	HERSTELLUNG VON HEBE- ZEUGEN UND FOERDERMIT- TELN	INSGESAMT	95,6	+8,8	+1,1	94,6	+4,9	+5,0	95,1	+6,7	95,1	+6,7	
		INLAND	92,0	+3,8	+6,1	86,7	+1,3	-4,9	89,4	+2,6	89,4	+2,6	
		AUSLAND	101,2	+16,7	-5,2	106,8	+9,8	+20,5	104,0	+13,0	104,0	+13,0	
29.23	H.V. KAELTE- UND LUFT- TECHN. ERZEUGNISSEN, NICHT FUER DEN HAUSHALT	INSGESAMT	97,3	+1,0	-1,0	98,3	+18,7	+14,3	97,8	+9,2	97,8	+9,2	
		INLAND	79,8	-18,8	-2,8	82,1	+1,5	-14,8	81,0	-9,6	81,0	-9,6	
		AUSLAND	130,2	+40,9	+1,2	128,7	+49,5	+92,7	129,5	+45,0	129,5	+45,0	
29.3	HERSTELLUNG VON LAND- U. FORSTWIRTSCHAFTLICHEN MASCHINEN	INSGESAMT	127,9	-6,6	-18,8	157,6	-5,8	+29,9	142,8	-6,1	142,8	-6,1	
		INLAND	94,9	-27,5	-23,8	124,5	-26,8	+27,6	109,7	-27,1	109,7	-27,1	
		AUSLAND	151,3	+7,3	-16,4	181,0	+9,5	+31,1	166,2	+8,5	166,2	+8,5	
29.31	HERSTELLUNG VON LAND- UND FORSTWIRTSCHAFTL. ZUGMASCHINEN	INSGESAMT	126,2	+0,6	-28,0	175,2	-9,5	+39,3	150,7	-5,5	150,7	-5,5	
		INLAND	96,2	-32,8	-49,0	188,6	-24,2	+118,0	142,4	-27,3	142,4	-27,3	
		AUSLAND	138,0	+16,6	-18,8	170,0	-1,0	+20,3	154,0	+6,1	154,0	+6,1	
29.4	HERSTELLUNG VON WERK- ZEUGMASCHINEN	INSGESAMT	76,7	-0,4	-	76,7	+2,0	-6,5	76,7	+0,8	76,7	+0,8	
		INLAND	73,3	-5,7	+7,6	68,1	-6,6	-15,6	70,7	-6,1	70,7	-6,1	
		AUSLAND	79,8	+4,6	-5,7	84,6	+9,4	+1,7	82,2	+7,0	82,2	+7,0	

STBA, FS 4, R 2.2, 2/2003

LAND

FUER DAS VERARBEITENDE GEWERBE
= 100
ABTEILUNGEN, GRUPPEN UND KLASSEN
ZWEIGE, AUSGABE 2003 (WZ 2003)
WERT

INDEX

2002 FEB.	VER- AEND. IN % GEGEN FEB. 2001	2001 4. VJ	2002 3. VJ	2002 4. VJ	VERAENDERUNG IN % 4. VJ 2002 GEGEN		2001 2. HJ	2002 1. HJ	2002 2. HJ	VERAENDERUNG IN % 2. HJ 2002 GEGEN		2001	2002	VER- AEND. IN % GEGEN 2001	WZ 2003 SCHL.
					4. VJ 2001	3. VJ 2002				2. HJ 2001	1. HJ 2002				
77,5	+10,9	69,2	71,0	96,7	+39,7	+36,2	77,3	72,8	83,9	+8,5	+15,2	80,2	78,3	-2,4	28.3
112,5	+34,2	87,7	90,7	106,1	+21,0	+17,0	95,0	96,7	98,4	+3,6	+1,8	96,4	97,5	+1,1	
19,5	-58,5	38,7	38,5	81,2	+109,8	+110,9	48,0	33,4	59,9	+24,8	+79,3	53,3	46,6	-12,6	
102,3	-0,5	92,6	102,2	101,0	+9,1	-1,2	96,2	103,5	101,6	+5,6	-1,8	100,5	102,5	+2,0	28.4
95,3	-3,0	91,0	101,9	99,5	+9,3	-2,4	95,4	99,9	100,7	+5,6	+0,8	99,5	100,3	+0,8	
107,6	+7,6	97,7	103,2	105,6	+8,1	+2,3	98,6	114,4	104,4	+5,9	-8,7	103,7	109,4	+5,5	
97,8	-11,7	96,7	102,6	101,5	+5,0	-1,1	99,9	101,1	102,1	+2,2	+1,0	105,0	101,6	-3,2	28.5
95,3	-13,8	95,9	102,2	100,7	+5,0	-1,5	99,8	98,9	101,4	+1,6	+2,5	104,4	100,2	-4,0	
114,8	+2,0	101,9	105,5	106,6	+4,6	+1,0	100,3	115,5	106,1	+5,8	-8,1	109,2	110,8	+1,5	
103,1	-1,7	100,5	112,2	105,9	+5,4	-5,6	99,6	104,2	109,1	+9,5	+4,7	102,3	106,6	+4,2	28.6
102,2	-0,9	98,4	116,4	105,1	+6,8	-9,7	99,3	100,5	110,7	+11,5	+10,1	101,5	105,6	+4,0	
104,6	-3,5	104,3	104,5	107,4	+3,0	+2,8	100,2	111,0	106,0	+5,8	-4,5	103,9	108,5	+4,4	
108,2	-0,6	99,6	119,8	108,8	+9,2	-9,2	97,6	105,1	114,3	+17,1	+8,8	101,6	109,7	+8,0	28.62
112,1	+3,1	99,3	133,4	114,0	+14,8	-14,5	99,9	105,5	123,7	+23,8	+17,3	103,1	114,6	+11,2	
101,0	-7,3	100,0	94,4	99,0	-1,0	+4,9	93,3	104,3	96,7	+3,6	-7,3	98,8	100,5	+1,7	
97,9	-2,3	100,6	105,9	103,6	+3,0	-2,2	100,5	102,7	104,8	+4,3	+2,0	101,8	103,7	+1,9	28.63
93,4	-4,6	97,0	102,0	97,6	+0,6	-4,3	98,1	96,0	99,8	+1,7	+4,0	99,4	97,9	-1,5	
107,8	+2,6	108,3	114,0	116,6	+7,7	+2,3	105,7	117,1	115,3	+9,1	-1,5	106,9	116,2	+8,7	
89,5	-7,0	88,2	91,1	85,3	-3,3	-6,4	92,0	92,2	88,2	-4,1	-4,3	95,7	90,2	-5,7	28.7
86,2	-8,0	87,0	88,4	81,9	-5,9	-7,4	91,2	89,0	85,2	-6,6	-4,3	94,5	87,1	-7,8	
98,7	-4,2	91,4	98,4	94,7	+3,6	-3,8	94,4	100,9	96,5	+2,2	-4,4	99,0	98,7	-0,3	
89,8	-7,3	94,5	92,2	93,7	-0,8	+1,6	92,0	96,0	93,0	+1,1	-3,1	95,3	94,5	-0,8	DK
89,7	-10,6	91,5	90,9	91,2	-0,3	+0,3	92,2	92,1	91,0	-1,3	-1,2	95,5	91,6	-4,1	
89,9	-3,9	97,4	93,3	96,3	-1,1	+3,2	91,8	99,7	94,8	+3,3	-4,9	95,1	97,3	+2,3	
93,8	-5,2	94,2	93,4	93,3	-1,0	-0,1	92,0	94,3	93,3	+1,4	-1,1	96,0	93,8	-2,3	29.1
92,7	-9,4	86,1	93,8	86,0	-0,1	-8,3	88,9	91,9	89,9	+1,1	-2,2	93,8	90,9	-3,1	
94,9	-0,5	102,4	93,0	100,7	-1,7	+8,3	95,1	96,6	96,8	+1,8	+0,2	98,2	96,7	-1,5	
78,8	-11,3	112,8	88,9	98,1	-13,0	+10,3	95,8	84,0	93,5	-2,4	+11,3	98,7	88,7	-10,1	29.11
66,4	-43,0	71,8	113,8	77,6	+8,1	-31,8	70,6	84,1	95,7	+35,6	+13,8	82,4	89,9	+7,1	
82,3	+1,7	124,5	81,9	103,9	-16,5	+26,9	102,9	83,9	92,9	-9,7	+10,7	103,3	88,4	-14,4	
98,1	-6,0	94,5	98,5	95,8	+1,4	-2,7	92,7	96,9	97,2	+4,9	+0,3	95,5	97,0	+1,6	29.12
92,0	-9,2	88,0	92,9	88,2	+0,2	-5,1	90,3	90,9	90,6	+0,3	-0,3	94,0	90,7	-3,5	
103,8	-3,2	100,4	103,7	103,0	+2,6	-0,7	94,8	102,5	103,3	+9,0	+0,8	96,9	102,9	+6,2	
97,9	-0,6	89,0	95,5	91,7	+3,0	-4,0	93,2	97,4	93,6	+0,4	-3,9	97,3	95,5	-1,8	29.13
95,1	-3,8	89,4	94,1	86,0	-3,8	-8,6	94,0	93,1	90,0	-4,3	-3,3	96,8	91,6	-5,4	
102,7	+5,1	88,3	98,1	101,4	+14,8	+3,4	91,8	104,7	99,8	+8,7	-4,7	98,1	102,2	+4,2	
96,0	-4,2	86,3	89,6	89,1	+3,2	-0,6	88,0	95,9	89,3	+1,5	-6,9	93,7	92,6	-1,2	29.14
97,6	-4,9	85,5	89,6	86,1	+0,7	-3,9	88,0	93,6	87,8	-0,2	-6,2	93,9	90,7	-3,4	
93,6	-3,2	87,5	89,5	93,5	+6,9	+4,5	88,0	99,3	91,5	+4,0	-7,9	93,5	95,4	+2,0	
89,5	-6,8	97,9	94,8	93,3	-4,7	-1,6	98,6	96,8	94,1	-4,6	-2,8	99,9	95,4	-4,5	29.2
91,5	-8,9	93,2	92,0	94,0	+0,9	+2,2	95,5	91,3	93,0	-2,6	+1,9	97,9	92,1	-5,9	
86,9	-3,7	104,2	98,5	92,5	-11,2	-6,1	102,6	104,3	95,5	-6,9	-8,4	102,5	99,9	-2,5	
76,7	-19,2	86,2	81,8	88,2	+2,3	+7,8	89,4	92,8	85,0	-4,9	-8,4	96,6	88,9	-8,0	29.21
66,7	-36,4	99,4	84,6	88,0	-11,5	+4,0	95,7	89,2	86,3	-9,8	-3,3	99,0	87,8	-11,3	
86,6	+1,8	73,1	79,1	88,5	+21,1	+11,9	83,1	96,2	83,8	+0,8	-12,9	94,1	90,0	-4,4	
87,9	-12,1	98,5	91,6	90,0	-8,6	-1,7	99,3	91,8	90,8	-8,6	-1,1	99,7	91,3	-8,4	29.22
88,6	-17,8	97,0	93,8	91,5	-5,7	-2,5	98,2	90,9	92,7	-5,6	+2,0	99,4	91,8	-7,6	
86,7	-1,5	100,8	88,3	87,6	-13,1	-0,8	101,0	93,0	88,0	-12,9	-5,4	100,1	90,5	-9,6	
96,3	+11,3	86,0	94,3	86,8	+0,9	-8,0	83,1	99,4	90,5	+8,9	-9,0	90,9	95,0	+4,5	29.23
98,3	+15,8	78,7	85,2	89,7	+14,0	+5,3	83,1	86,9	87,5	+5,3	+0,7	88,7	87,2	-1,7	
92,4	+3,4	99,7	111,1	81,3	-18,5	-26,8	83,1	122,7	96,2	+15,8	-21,6	94,9	109,4	+15,3	
136,9	+28,8	115,5	92,2	114,5	-0,9	+24,2	102,3	128,5	103,3	+1,0	-19,6	104,8	115,9	+10,6	29.3
130,9	+43,5	98,1	93,0	107,4	+9,5	+15,5	92,1	122,4	100,2	+8,8	-18,1	96,5	111,3	+15,3	
141,0	+20,6	127,9	91,6	119,5	-6,6	+30,5	109,5	132,8	105,6	-3,6	-20,5	110,8	119,2	+7,6	
125,4	+28,6	125,3	100,8	111,9	-10,7	+11,0	111,2	134,3	106,4	-4,3	-20,8	109,9	120,3	+9,5	29.31
143,1	+82,5	95,8	85,5	80,9	-15,6	-5,4	90,9	137,3	83,2	-8,5	-39,4	97,1	110,2	+13,5	
118,4	+12,8	136,9	106,8	124,1	-9,3	+16,2	119,2	133,0	115,5	-3,1	-13,2	114,9	124,3	+8,2	
77,0	-21,1	81,0	82,4	86,9	+7,3	+5,5	81,8	83,3	84,7	+3,5	+1,7	88,1	84,0	-4,7	29.4
77,7	-24,3	86,0	83,9	86,7	+0,8	+3,3	89,1	86,4	85,3	-4,3	-1,3	94,6	85,9	-9,2	
76,3	-18,0	76,4	81,0	87,2	+14,1	+7,7	75,1	80,4	84,1	+12,0	+4,6	82,2	82,2	-	

1 INDEX DES AUFTRAGSEINGANGS
 2000
 NACH ABSCHNITTEN, UNTERABSCHNITTEN,
 DER KLASSIFIKATION DER WIRTSCHAFTS
 1.1 ORIGINAL

VOLUMEN

WZ 2003 SCHL.	WIRTSCHAFTSZWEIG		2003 FEB.	VERAENDERUNG IN % FEB. 2003 GEGEN		2003 JAN.	VERAENDERUNG IN % JAN. 2003 GEGEN		KUMULIERT		2-MONATS- DURCHSCHNITT	
				FEB. 2002	JAN. 2003		JAN. 2002	DEZ. 2002	JAN. 2003 BIS FEB. 2003	VER- AEND. IN % GEGEN VORJAHR	JAN. 2003 UND FEB. 2003	VER- AEND. IN % GEGEN VORJAHR
29.5	H.V. MASCHINEN F. SONST. BESTIMMTE WIRTSCHAFTS- ZWEIGE	INSGESAMT INLAND AUSLAND	86,2 84,9 87,1	+3,5 +0,4 +5,7	-8,7 -7,6 -9,5	94,4 91,9 96,2	+7,0 -1,2 +13,7	+8,0 +0,7 +13,8	90,3 88,4 91,7	+5,2 -0,5 +9,8	90,3 88,4 91,7	+5,2 -0,5 +9,8
29.51	H.V. MASCHINEN F.D. ME- TALLERZ., V. WALZWERKS- EINR.U. GIESSMASCHINEN	INSGESAMT INLAND AUSLAND	64,6 79,6 53,7	+24,2 -4,9 +79,0	+21,4 +17,1 +27,0	53,2 68,0 42,3	+14,4 +10,6 +17,5	-62,1 -7,2 -77,4	58,9 73,8 48,0	+19,5 +1,7 +45,5	58,9 73,8 48,0	+19,5 +1,7 +45,5
29.52	H.V. BERGWERKS-, BAU- U. BAUSTOFFMASCHINEN	INSGESAMT INLAND AUSLAND	95,4 69,1 116,2	+11,7 -0,3 +18,3	-16,4 -37,5 -0,5	114,1 110,6 116,8	+3,7 -2,5 +8,9	+28,9 +32,1 +26,5	104,8 89,9 116,5	+7,3 -1,6 +13,3	104,8 89,9 116,5	+7,3 -1,6 +13,3
29.54	H.V. MASCHINEN F. DAS TEXTIL-, BEKLEIDUNGS- U. LEDERGEWERBE	INSGESAMT INLAND AUSLAND	88,1 70,4 93,6	+0,8 +3,1 +0,2	+1,7 -7,7 +4,2	86,6 76,3 89,8	+3,7 +5,8 +3,1	+25,3 +20,2 +26,7	87,4 73,4 91,7	+2,2 +4,6 +1,6	87,4 73,4 91,7	+2,2 +4,6 +1,6
29.55	H.V. MASCHINEN FUER DAS PAPIERGEWERBE	INSGESAMT INLAND AUSLAND	73,1 86,7 65,3	-44,0 +9,1 -59,2	-15,8 +15,3 -30,2	86,8 75,2 93,6	+11,6 -12,0 +27,7	+16,4 +0,8 +25,5	80,0 81,0 79,5	-23,2 -1,8 -31,9	80,0 81,0 79,5	-23,2 -1,8 -31,9
29.7	HERSTELLUNG VON HAUS- HALTSGERAETEN, A.N.G.	INSGESAMT INLAND AUSLAND	96,4 81,2 116,3	-11,0 -15,4 -6,5	-14,9 -30,7 +7,5	113,3 117,2 108,2	-5,5 +3,9 -16,2	+29,8 +59,5 +2,8	104,9 99,2 112,3	-8,1 -5,0 -11,4	104,9 99,2 112,3	-8,1 -5,0 -11,4
DL	H.V. BUEROMASCH., DATENVERARB. GER.U.-EINRICHTG.;ELEKTROT., FEINMECHANIK U. OPTIK	INSGESAMT INLAND AUSLAND	89,9 95,2 83,8	+3,5 +9,0 -3,1	-3,1 +4,3 -11,4	92,8 91,3 94,6	+6,5 +0,4 +14,4	+3,3 -1,1 +8,7	91,4 93,3 89,2	+5,1 +4,7 +5,4	91,4 93,3 89,2	+5,1 +4,7 +5,4
30	H.V. BUEROMASCHINEN, DATENVERARBEITUNGSGERAETEN UND -EINRICHTUNGEN	INSGESAMT INLAND AUSLAND	73,9 78,1 66,9	-8,1 +2,2 -23,2	+2,9 -1,4 +13,4	71,8 79,2 59,0	-2,6 -1,6 -5,6	-4,4 -2,9 -8,0	72,9 78,7 63,0	-5,4 +0,3 -15,8	72,9 78,7 63,0	-5,4 +0,3 -15,8
30.01	HERSTELLUNG VON BUERO- MASCHINEN	INSGESAMT INLAND AUSLAND	60,9 65,0 58,2	-38,9 -1,4 -52,4	-7,3 -6,7 -7,5	65,7 89,7 62,9	+0,9 -9,1 +9,8	-17,7 -8,9 -23,4	63,3 67,4 60,6	-23,2 -5,5 -32,5	63,3 67,4 60,6	-23,2 -5,5 -32,5
30.02	HERSTELLUNG VON DATEN- VERARBEITUNGSGERAETEN UND -EINRICHTUNGEN	INSGESAMT INLAND AUSLAND	75,2 78,9 68,3	-4,3 +2,3 -16,2	+4,0 -1,1 +17,0	72,3 79,8 58,4	-3,1 -1,1 -7,7	-3,1 -2,6 -4,6	73,8 79,4 63,4	-3,7 +0,6 -12,4	73,8 79,4 63,4	-3,7 +0,6 -12,4
31	HERSTELLUNG VON GERAETEN DER ELEKTRIZITAETSERZEU- GUNG, -VERTEILUNG U.AE.	INSGESAMT INLAND AUSLAND	91,8 97,2 83,3	+2,6 +7,6 -5,8	-8,3 +1,0 -21,9	100,1 96,2 106,6	+4,9 -2,2 +17,4	+5,5 -1,8 +18,3	96,0 96,7 95,0	+3,8 +2,4 +6,0	96,0 96,7 95,0	+3,8 +2,4 +6,0
31.1	HERSTELLUNG VON ELEKTRO- MOTOREN, GENERATOREN UND TRANSFORMATOREN	INSGESAMT INLAND AUSLAND	90,6 109,0 69,5	+7,7 +19,5 -8,6	-5,6 +6,7 -21,8	96,0 102,2 88,9	-3,6 -10,5 +7,4	-10,9 -13,5 -7,1	93,3 105,6 79,2	+1,5 +2,8 -0,3	93,3 105,6 79,2	+1,5 +2,8 -0,3
31.2	HERSTELLUNG VON ELEK- TRIZITAETSVERTELLUNGS- U. -SCHALTEINRICHTUNGEN	INSGESAMT INLAND AUSLAND	87,1 93,0 77,7	+2,5 +8,5 -7,6	-2,6 +3,0 -11,6	88,4 90,3 87,9	+0,4 -2,7 +6,0	+6,6 -0,3 +20,1	88,3 91,7 82,8	+1,5 +2,7 -0,8	88,3 91,7 82,8	+1,5 +2,7 -0,8
31.3	H.V. ISOLIERTEN ELEK- TROKABELN, -LEITUNGEN U. -DRAEHTEN	INSGESAMT INLAND AUSLAND	92,5 93,6 90,3	+9,7 +16,1 -0,9	+4,4 +1,2 +11,1	88,6 92,5 81,3	-8,0 -2,9 -17,2	+18,6 +31,6 -2,2	90,6 93,1 85,8	+0,3 +5,8 -9,4	90,6 93,1 85,8	+0,3 +5,8 -9,4
31.4	HERSTELLUNG VON AKKUMU- LATOREN UND BATTERIEN	INSGESAMT INLAND AUSLAND	99,4 94,2 106,9	-5,5 -2,9 -8,6	-2,5 -4,4 -0,1	102,0 98,5 107,0	+0,6 -2,7 +5,2	+4,7 +1,7 +9,0	100,7 96,4 107,0	-2,5 -2,7 -2,1	100,7 96,4 107,0	-2,5 -2,7 -2,1
31.5	HERSTELLUNG VON ELEK- TRISCHEN LAMPEN UND LEUCHTEN	INSGESAMT INLAND AUSLAND	89,7 78,7 106,8	-3,4 -4,4 -2,3	+4,5 -3,2 +15,1	85,8 81,3 92,8	-7,8 -9,9 -4,9	+8,6 +9,3 +7,7	87,8 80,0 99,8	-5,6 -7,3 -3,6	87,8 80,0 99,8	-5,6 -7,3 -3,6
31.6	HERSTELLUNG VON ELEK- TRISCHEN AUSRUESTUNGEN, A.N.G.	INSGESAMT INLAND AUSLAND	101,2 101,3 100,8	-0,2 +0,6 -1,9	-22,0 -4,3 -44,2	129,8 105,8 180,8	+26,4 +7,8 +61,0	+16,4 -1,6 +50,8	115,5 103,6 140,8	+13,1 +4,2 +30,9	115,5 103,6 140,8	+13,1 +4,2 +30,9
32	RUNDFUNK- UND NACHRICHTEN- TECHNIK	INSGESAMT INLAND AUSLAND	88,5 97,4 81,6	+9,7 +20,2 +1,5	+2,8 +15,0 -6,4	86,1 84,7 87,2	+13,0 +2,2 +22,6	+4,0 +0,5 +6,9	87,3 91,1 84,4	+11,2 +11,1 +11,3	87,3 91,1 84,4	+11,2 +11,1 +11,3
32.1	HERSTELLUNG VON ELEKTRO- NISCHEN BAUELEMENTEN	INSGESAMT INLAND AUSLAND	96,0 115,9 86,1	+18,1 +40,5 +6,6	+5,3 +36,4 -8,6	91,2 85,0 94,2	+24,9 +0,8 +39,6	-2,9 -1,8 -3,4	93,6 100,5 90,2	+21,2 +20,5 +21,6	93,6 100,5 90,2	+21,2 +20,5 +21,6
32.2	H.V. GERAETEN UND EIN- RICHTUNGEN DER TELE- KOMMUNIKATIONSTECHNIK	INSGESAMT INLAND AUSLAND	80,9 83,5 78,4	+5,8 +13,8 -1,3	+1,5 +8,6 -4,7	79,7 76,9 82,3	+7,0 +2,5 +11,2	+10,1 -2,8 +24,3	80,3 80,2 80,4	+6,4 +8,1 +4,8	80,3 80,2 80,4	+6,4 +8,1 +4,8

LAND

FUER DAS VERARBEITENDE GEWERBE
= 100
ABTEILUNGEN, GRUPPEN UND KLASSEN
ZWEIGE, AUSGABE 2003 (WZ 2003)
WERT

INDEX

2002 FEB.	VER- AEND. IN % GEGEN FEB. 2001	2001 4. VJ	2002 3. VJ	2002 4. VJ	VERAENDERUNG IN % 4. VJ 2002 GEGEN		2001 2. HJ	2002 1. HJ	2002 2. HJ	VERAENDERUNG IN % 2. HJ 2002 GEGEN		2001	2002	VER- AEND. IN % GEGEN 2001	WZ 2003 SCHL.
					4. VJ 2001	3. VJ 2002				2. HJ 2001	1. HJ 2002				
83,3	-11,1	85,4	87,0	89,9	+5,3	+3,3	83,2	91,4	88,5	+6,4	-3,2	89,5	89,9	+0,4	29.5
84,6	-16,6	85,4	86,7	90,4	+5,9	+4,3	86,6	88,4	88,6	+2,3	+0,2	92,4	88,5	-4,2	
82,4	-6,4	85,4	87,3	89,6	+4,9	+2,6	80,7	93,6	88,5	+9,7	-5,4	87,4	91,0	+4,1	
52,0	-43,2	137,6	112,8	100,7	-26,8	-10,7	105,9	86,4	106,7	+0,8	+23,5	103,5	96,6	-6,7	29.51
83,7	-49,0	75,1	89,1	89,1	+18,6	-	78,1	73,7	89,1	+14,1	+20,9	107,8	81,4	-24,5	
30,0	-26,7	181,0	129,2	108,8	-39,9	-15,8	125,2	96,2	119,0	-5,0	+25,0	100,5	107,1	+6,6	
85,4	-12,9	85,3	89,4	87,1	+2,1	-2,6	85,5	100,0	88,3	+3,3	-11,7	95,3	94,1	-1,3	29.52
69,3	-24,0	74,5	73,7	75,1	+0,8	+1,9	74,4	83,0	74,4	-	-10,4	87,1	79,7	-9,6	
98,2	-5,2	93,9	101,9	96,7	+3,0	-5,1	94,3	113,6	99,3	+5,3	-12,6	101,9	106,5	+4,5	
87,4	+3,9	81,0	83,7	86,9	+7,3	+3,8	76,4	96,6	85,3	+11,6	-11,7	81,9	90,9	+11,0	29.54
68,3	-26,8	77,8	68,4	75,8	-2,6	+10,8	76,3	74,1	72,1	-5,5	-2,7	85,8	73,1	-14,8	
93,4	+15,2	82,1	88,5	90,4	+10,1	+2,1	76,4	103,6	89,4	+17,0	-13,7	80,6	96,5	+19,7	
130,5	+19,0	75,2	89,2	74,8	-0,5	-16,1	78,5	93,9	82,0	+4,5	-12,7	87,2	88,0	+0,9	29.55
79,5	-41,2	76,8	76,3	71,9	-6,4	-5,8	81,4	77,5	74,1	-9,0	-4,4	98,8	75,8	-23,3	
160,1	+68,7	74,3	96,7	76,5	+3,0	-20,9	76,9	103,4	86,6	+12,6	-16,2	80,4	95,0	+18,2	
108,3	+4,3	110,2	102,1	109,3	-0,8	+7,1	107,4	120,5	105,7	-1,6	-12,3	104,7	113,1	+8,0	29.7
96,0	-3,3	105,1	91,6	94,3	-10,3	+2,9	101,6	105,8	93,0	-8,5	-12,1	99,9	99,4	-0,5	
124,4	+13,5	116,9	115,8	128,7	+10,1	+11,1	115,0	139,8	122,3	+6,3	-12,5	111,0	131,0	+18,0	
86,9	-7,9	90,8	87,8	92,4	+1,8	+5,2	89,2	88,5	90,1	+1,0	+1,8	92,5	89,3	-3,5	0L
87,3	-11,5	93,6	90,5	94,7	+1,2	+4,6	93,6	89,1	92,6	-1,1	+3,9	96,7	90,8	-6,1	
86,5	-3,5	87,5	84,6	89,9	+2,7	+6,3	84,1	87,8	87,2	+3,7	-0,7	87,6	87,5	-0,1	
80,4	-8,3	84,7	72,7	81,9	-3,3	+12,7	80,7	75,1	77,3	-4,2	+2,9	83,9	76,2	-9,2	30
76,4	-16,0	88,1	75,7	85,8	-2,6	+13,3	85,1	75,3	80,8	-5,1	+7,3	87,2	78,0	-10,6	
87,1	+6,0	79,1	67,6	75,4	-4,7	+11,5	73,4	74,7	71,5	-2,6	-4,3	78,4	73,1	-6,8	
99,6	+9,7	93,5	64,6	70,5	-24,6	+9,1	96,4	79,9	67,6	-29,9	-15,4	98,6	73,7	-25,3	30.01
65,9	-41,5	115,4	65,2	76,0	-34,1	+16,6	118,1	69,4	70,6	-40,2	+1,7	113,7	70,0	-38,4	
122,3	+61,1	78,7	64,2	66,8	-15,1	+4,0	81,8	87,0	65,5	-19,9	-24,7	88,4	76,3	-13,7	
78,6	-10,1	83,9	73,4	83,0	-1,1	+13,1	79,3	74,6	78,2	-1,4	+4,8	82,5	76,4	-7,4	30.02
77,1	-14,0	86,4	76,4	86,4	-	+13,1	83,2	75,7	81,4	-2,2	+7,5	85,6	78,5	-8,3	
81,5	-2,0	79,2	68,2	76,7	-3,2	+12,5	72,1	72,8	72,5	+0,6	-0,4	76,8	72,6	-5,5	
89,5	-11,6	95,4	90,9	96,4	+1,0	+6,1	94,4	91,8	93,6	-0,8	+2,0	99,3	92,7	-6,6	31
90,3	-10,7	97,2	94,3	99,8	+2,7	+5,8	98,8	92,9	97,0	-1,8	+4,4	101,6	95,0	-6,5	
88,4	-12,6	92,6	85,5	91,1	-1,6	+6,5	87,5	90,2	88,3	+0,9	-2,1	95,6	89,2	-6,7	
84,1	-5,5	91,8	87,3	99,6	+8,5	+14,1	90,2	85,3	93,5	+3,7	+9,6	94,2	89,4	-5,1	31.1
91,2	-3,0	95,7	98,7	106,7	+11,5	+8,1	100,3	94,7	102,7	+2,4	+8,4	100,8	98,7	-2,1	
76,0	-8,7	87,2	74,2	91,4	+4,8	+23,2	78,6	74,5	82,8	+5,3	+11,1	86,6	78,7	-9,1	
85,0	-12,6	94,2	86,1	89,2	-5,3	+3,6	92,2	86,7	87,7	-4,9	+1,2	98,3	87,2	-11,3	31.2
85,7	-16,5	96,7	90,5	94,6	-2,2	+4,5	96,6	88,9	92,6	-4,1	+4,2	101,8	90,7	-10,9	
84,1	-5,4	90,3	79,0	80,6	-10,7	+2,0	85,2	83,1	79,8	-6,3	-4,0	92,8	81,4	-12,3	
84,3	-24,1	84,4	96,4	86,0	+1,9	-10,8	98,0	95,0	91,2	-6,9	-4,0	114,4	93,1	-18,6	31.3
80,6	-22,7	82,0	102,0	86,0	+4,9	-15,7	95,7	92,2	94,0	-1,8	+2,0	105,1	93,1	-11,4	
91,1	-26,5	89,0	85,9	85,9	-3,5	-	102,5	100,4	85,9	-16,2	-14,4	132,0	93,1	-29,5	
105,2	+23,2	109,8	102,2	108,4	-1,3	+6,1	103,8	100,9	105,3	+1,4	+4,4	98,7	103,1	+4,5	31.4
97,0	+14,5	113,2	103,1	104,6	-7,6	+1,5	105,0	98,3	103,9	-1,0	+5,7	98,7	101,1	+2,4	
116,9	+35,6	105,0	100,9	114,1	+8,7	+13,1	102,0	104,6	107,5	+5,4	+2,8	98,6	106,1	+7,6	
92,9	-2,2	99,8	89,1	92,3	-7,5	+3,6	98,8	89,4	90,7	-8,2	+1,5	97,6	90,1	-7,7	31.5
82,3	-11,0	97,2	85,8	85,7	-11,8	-0,1	97,5	81,5	85,8	-12,0	+5,3	95,8	83,6	-12,7	
109,3	+10,6	103,9	94,1	102,4	-1,4	+8,8	100,7	101,7	98,3	-2,4	-3,3	100,4	100,0	-0,4	
101,4	-15,6	100,9	100,7	108,7	+7,7	+7,9	99,3	106,3	104,7	+5,4	-1,5	102,8	105,5	+2,6	31.6
100,7	-5,9	101,3	96,6	109,5	+8,1	+13,4	101,8	100,9	103,0	+1,2	+2,1	102,9	101,9	-1,0	
102,8	-30,5	100,0	109,3	107,1	+7,1	-2,0	93,9	117,7	108,2	+15,2	-8,1	102,3	112,9	+10,4	
80,7	-4,3	79,2	84,1	85,9	+8,5	+2,1	79,3	82,2	85,0	+7,2	+3,4	81,5	83,6	+2,6	32
81,0	-14,4	82,6	85,6	86,5	+4,7	+1,1	83,7	82,2	86,0	+2,7	+4,6	88,5	84,1	-5,0	
80,4	+5,0	76,6	83,0	85,4	+11,5	+2,9	75,9	82,1	84,2	+10,9	+2,6	76,2	83,2	+9,2	
81,3	+18,3	62,0	84,7	89,0	+43,5	+5,1	59,3	83,1	86,9	+46,5	+4,6	64,9	85,0	+31,0	32.1
82,5	-5,1	61,5	85,4	87,6	+42,4	+2,6	60,3	83,4	86,5	+43,4	+3,7	69,9	85,0	+21,6	
80,8	+35,3	62,2	84,4	89,6	+44,1	+6,2	58,8	83,1	87,0	+48,0	+4,7	62,5	85,0	+36,0	
76,5	-18,0	87,9	80,8	80,8	-8,1	-	90,1	78,9	80,8	-10,3	+2,4	90,0	79,8	-11,3	32.2
73,4	-23,0	86,6	79,9	79,0	-7,7	-1,1	88,5	75,8	79,5	-10,2	+4,9	92,7	77,6	-16,3	
79,4	-13,2	89,9	81,6	82,5	-8,2	+1,1	91,5	81,6	82,1	-10,3	+0,6	87,6	81,8	-6,6	

1 INDEX DES AUFTRAGSEINGANGS
 2000
 NACH ABSCHNITTEN, UNTERABSCHNITTEN,
 DER KLASSIFIKATION DER WIRTSCHAFTS
 1.1 ORIGINAL

VOLUMEN

WZ 2003 SCHL.	WIRTSCHAFTSZWEIG	2003 FEB.	VERAENDERUNG IN % FEB. 2003 GEGEN		2003 JAN.	VERAENDERUNG IN % JAN. 2003 GEGEN		KUMULIERT		2-MONATS- DURCHSCHNITT		
			FEB. 2002	JAN. 2003		JAN. 2002	DEZ. 2002	JAN. 2003 BIS FEB. 2003	VER- AEND. IN % GEGEN VORJAHR	JAN. UND FEB. 2003	VER- AEND. IN % GEGEN VORJAHR	
32.3	H.V. RUNDfunkgeraeten so- wie Phono- und Videotech- nischen Geraeten	INSGESAMT INLAND AUSLAND	96,0 111,9 72,9	-1,8 +4,5 -13,4	-0,9 -1,5 +0,3	96,9 113,6 72,7	+0,8 +2,9 -3,5	+8,1 +14,6 -4,1	96,5 112,8 72,8	-0,5 +3,7 -8,8	96,5 112,8 72,8	-0,5 +3,7 -8,8
33	MEDIZIN-, MESS-, STEUER- und Regelungstechnik, Optik, H.V. Uhren	INSGESAMT INLAND AUSLAND	95,4 97,0 94,0	+1,1 +2,3 -0,1	-2,6 +2,1 -6,8	97,9 95,0 100,9	+5,2 +7,0 +3,7	+0,8 - +1,7	96,7 96,0 97,5	+3,1 +4,6 +1,9	96,7 96,0 97,5	+3,1 +4,6 +1,9
33.1	H.V. Medizinischen Ge- raeten und Orthopaedi- schen Erzeugnissen	INSGESAMT INLAND AUSLAND	110,2 106,1 114,0	+0,5 +7,3 -4,6	-6,7 -3,8 -9,1	118,1 110,3 125,4	+1,3 +6,9 -2,6	+1,6 +1,4 +2,0	114,2 108,2 119,7	+0,9 +7,0 -3,6	114,2 108,2 119,7	+0,9 +7,0 -3,6
33.2	H.V. Mess-, Kontroll-, Navigations- u. ae. Instru- menten u. Vorrichtungen	INSGESAMT INLAND AUSLAND	92,0 94,7 89,3	+2,4 -0,4 +5,6	+0,9 +5,6 -3,8	91,2 89,7 92,8	+8,2 +6,0 +10,6	+5,3 +1,6 +9,2	91,6 92,2 91,1	+5,2 +2,6 +8,1	91,6 92,2 91,1	+5,2 +2,6 +8,1
33.3	Herstellung von Indus- triellen Prozess- steuerungseinrichtungen	INSGESAMT INLAND AUSLAND	79,7 97,0 53,0	+21,7 +35,9 -5,2	+4,2 +8,1 -5,7	76,5 89,7 56,2	+37,1 +37,4 +39,1	-38,3 -15,8 -63,1	78,1 93,4 54,6	+28,7 +36,5 +13,3	78,1 93,4 54,6	+28,7 +36,5 +13,3
33.4	Herstellung von Opti- schen und Fotografi- schen Geraeten	INSGESAMT INLAND AUSLAND	84,3 89,8 79,8	-4,4 -8,3 -0,5	-4,4 +5,4 -11,9	88,2 85,2 90,6	-0,3 -3,8 +2,4	+4,4 -2,0 +9,7	86,3 87,5 85,2	-2,4 -6,2 +0,9	86,3 87,5 85,2	-2,4 -6,2 +0,9
33.5	Herstellung von Uhren	INSGESAMT INLAND AUSLAND	69,7 60,6 78,1	-27,4 -34,8 -21,0	-3,5 -12,0 +3,9	72,2 68,9 75,2	-10,4 +18,8 -25,7	+31,3 +26,2 +35,7	71,0 64,8 76,7	-19,6 -14,2 -23,3	71,0 64,8 76,7	-19,6 -14,2 -23,3
DM	FAHRZEUGBAU	INSGESAMT INLAND AUSLAND	109,4 108,8 109,8	+12,3 +20,8 +6,8	+4,5 +9,6 +1,1	104,7 99,3 108,6	+2,0 +1,4 +2,5	+8,3 +5,8 +9,9	107,1 104,1 109,2	+7,1 +10,7 +4,6	107,1 104,1 109,2	+7,1 +10,7 +4,6
34	Herstellung von Kraftwagen und Kraftwagenteilen	INSGESAMT INLAND AUSLAND	116,9 112,8 119,8	+12,4 +20,8 +7,3	+5,7 +8,8 +3,6	110,6 103,7 115,6	+0,4 -0,5 +1,0	+18,2 +24,0 +14,7	113,8 108,3 117,7	+6,3 +9,6 +4,1	113,8 108,3 117,7	+6,3 +9,6 +4,1
34.1	Herstellung von Kraftwagen und Kraftwagenmotoren	INSGESAMT INLAND AUSLAND	119,6 115,2 121,9	+16,1 +33,0 +9,0	+7,4 +14,5 +4,0	111,4 100,6 117,2	-1,1 -7,4 +2,1	+20,6 +36,9 +14,5	115,5 107,9 119,6	+7,1 +10,6 +5,6	115,5 107,9 119,6	+7,1 +10,6 +5,6
34.2	Herstellung von Karos- serien, Aufbauten und Anhaengern	INSGESAMT INLAND AUSLAND	95,9 77,8 125,4	+0,7 -7,9 +11,3	-2,1 -7,7 +4,2	98,0 84,3 120,4	-2,8 -4,2 -1,1	+11,0 +15,8 +5,8	97,0 81,1 122,9	-1,0 -6,0 +4,8	97,0 81,1 122,9	-1,0 -6,0 +4,8
34.3	H.V. Teilen und Zube- hoer fuer Kraftwagen und Kraftwagenmotoren	INSGESAMT INLAND AUSLAND	112,6 113,9 110,7	+4,6 +8,7 -0,6	+2,3 +2,6 +1,7	110,1 111,0 108,9	+4,8 +11,2 -3,3	+13,4 +11,0 +17,1	111,4 112,5 109,8	+4,7 +10,0 -2,0	111,4 112,5 109,8	+4,7 +10,0 -2,0
35	SONSTIGER FAHRZEUGBAU	INSGESAMT INLAND AUSLAND	62,6 84,2 45,6	+11,6 +20,6 +0,4	-7,5 +15,7 -28,4	67,7 72,8 63,7	+22,6 +21,9 +23,2	-41,7 -53,2 -25,4	65,2 78,5 54,7	+17,1 +21,1 +12,6	65,2 78,5 54,7	+17,1 +21,1 +12,6
35.1	SCHIFF- UND BOOTSBAU	INSGESAMT INLAND AUSLAND	44,2 89,8 22,8	+194,7 +335,9 +83,9	+43,5 +95,2 -3,8	30,8 46,0 23,7	-7,8 +16,8 -22,8	-42,0 -48,2 -35,2	37,5 67,9 23,3	+55,0 +126,3 +7,9	37,5 67,9 23,3	+55,0 +126,3 +7,9
35.2	BAHNINDUSTRIE	INSGESAMT INLAND AUSLAND	107,4 65,7 236,2	+11,9 -17,3 +59,8	-10,9 -45,2 +92,5	120,5 119,8 122,7	+91,3 +103,1 +62,1	-63,4 -64,1 -61,0	114,0 92,8 179,5	+43,4 +34,1 +60,6	114,0 92,8 179,5	+43,4 +34,1 +60,6
35.3	LUFT- UND RAUMFAHRZEUGBAU	INSGESAMT INLAND AUSLAND	57,4 84,2 40,2	-3,2 +17,4 -21,8	-17,6 +44,7 -47,8	69,7 58,2 77,0	+17,7 -3,6 +31,8	-34,6 -55,4 -15,8	63,6 71,2 58,6	+7,3 +7,7 +6,7	63,6 71,2 58,6	+7,3 +7,7 +6,7
35.4	H.V. Krafttraedern, Fahrtraedern und Behindertenfahrzeugen	INSGESAMT INLAND AUSLAND	112,7 112,8 112,7	-10,8 -12,8 +5,0	+6,4 +6,6 +5,7	105,9 105,8 106,6	+14,9 +16,1 +7,9	+44,1 +46,1 +31,8	109,3 109,3 109,7	- -0,8 +6,4	109,3 109,3 109,7	- -0,8 +6,4
36.1	Herstellung von Moebeln	INSGESAMT INLAND AUSLAND	82,3 80,0 93,5	-2,7 -3,8 +2,7	+0,2 +2,2 -6,6	82,1 78,3 100,1	-6,5 -10,2 +10,4	+18,3 +16,3 +26,1	82,2 79,2 96,8	-4,6 -7,0 +6,5	82,2 79,2 96,8	-4,6 -7,0 +6,5
36.11	Herstellung von Sitz- moebeln	INSGESAMT INLAND AUSLAND	96,1 96,2 95,8	+2,0 +2,9 -1,4	+5,0 +6,4 -1,0	91,5 90,4 96,8	-3,9 -5,8 +5,9	+11,9 +11,7 +12,6	93,8 93,3 96,3	-1,0 -1,6 +2,1	93,8 93,3 96,3	-1,0 -1,6 +2,1
36.12	Herstellung von Buero- und Ladenmoebeln	INSGESAMT INLAND AUSLAND	71,2 65,8 109,8	-12,1 -17,4 +21,6	+11,9 +10,6 +18,3	63,6 59,5 92,8	-18,3 -22,9 +12,6	-5,8 -4,0 -12,0	67,4 62,7 101,3	-15,1 -20,1 +17,2	67,4 62,7 101,3	-15,1 -20,1 +17,2
36.13	Herstellung von Kuechenmoebeln	INSGESAMT INLAND AUSLAND	75,7 72,5 88,3	-3,4 -5,5 +3,9	-0,8 +0,8 -5,7	76,3 71,9 93,6	-4,5 -7,1 +4,2	+27,4 +22,7 +49,8	76,0 72,2 91,0	-4,0 -6,4 +4,1	76,0 72,2 91,0	-4,0 -6,4 +4,1

STBA,FS 4,R 2.2, 2/2003

LAND

FUER DAS VERARBEITENDE GEMERBE
= 100
ABTEILUNGEN, GRUPPEN UND KLASSEN
ZWEIGE, AUSGABE 2003 (WZ 2003)
WERT

INDEX

2002 FEB.	VER- AEND. IN % GEGEN FEB. 2001	2001 4.VJ	2002 3.VJ	2002 4.VJ	VERAENDERUNG IN % 4.VJ 2002 GEGEN		2001 2.HJ	2002 1.HJ	2002 2.HJ	VERAENDERUNG IN % 2.HJ 2002 GEGEN		2001	2002	VER- AEND. IN % GEGEN 2001	WZ 2003 SCHL.
					4.VJ 2001	3.VJ 2002				2.HJ 2001	1.HJ 2002				
97,8	-3,1	103,2	97,6	98,0	-5,0	+0,4	103,8	93,7	97,8	-5,8	+4,4	103,7	95,8	-7,6	32.3
107,1	-0,6	115,1	107,6	112,7	-2,1	+4,7	114,1	103,6	110,2	-3,4	+6,4	111,2	106,9	-3,9	
84,2	-7,5	85,8	83,0	76,7	-10,6	-7,6	88,7	79,4	79,8	-10,0	+0,5	93,0	79,6	-14,4	
94,4	-4,9	102,2	94,0	99,4	-2,7	+5,7	97,8	97,6	96,7	-1,1	-0,9	99,5	97,1	-2,4	33
94,8	-6,9	103,1	96,5	97,9	-5,0	+1,5	99,0	96,8	97,2	-1,8	+0,4	101,2	97,0	-4,2	
94,1	-2,9	101,2	91,7	100,8	-0,4	+9,9	96,6	98,3	96,2	-0,4	-2,1	97,9	97,2	-0,7	
109,7	+1,3	116,8	112,2	118,4	+1,4	+5,5	112,1	114,0	115,3	+2,9	+1,1	110,3	114,6	+3,9	33.1
98,9	-10,2	111,1	104,0	111,5	+0,4	+7,2	105,1	105,6	107,8	+2,6	+2,1	106,5	106,7	+0,2	
119,5	+12,2	121,9	119,8	124,7	+2,3	+4,1	118,6	121,6	122,3	+3,1	+0,6	113,7	121,9	+7,2	
89,8	-4,6	99,0	90,0	92,2	-6,9	+2,4	93,8	92,4	91,1	-2,9	-1,4	94,7	91,7	-3,2	33.2
95,1	-1,5	103,8	99,0	95,5	-8,0	-3,5	100,6	95,7	97,2	-3,4	+1,6	99,9	96,5	-3,4	
84,6	-7,8	94,3	81,2	89,0	-5,6	+9,6	87,3	89,2	85,1	-2,5	-4,6	89,7	87,1	-2,9	
65,5	-34,4	101,0	68,3	96,4	-4,6	+41,1	99,2	65,9	82,4	-16,9	+25,0	104,4	74,1	-29,0	33.3
71,4	-31,7	97,0	77,4	88,7	-8,6	+14,6	92,7	78,2	83,1	-10,4	+6,3	100,0	80,6	-19,4	
55,9	-39,5	107,4	53,6	108,8	+1,3	+103,0	109,7	46,0	81,2	-26,0	+76,5	111,5	63,6	-43,0	
88,2	-11,6	83,6	82,0	86,9	+3,9	+6,0	81,9	93,2	84,4	+3,1	-9,4	91,9	88,8	-3,4	33.4
97,9	-5,5	88,1	84,9	84,7	-3,9	-0,2	86,2	94,2	84,8	-1,6	-10,0	97,3	89,5	-8,0	
80,2	-17,0	80,0	79,6	88,7	+10,9	+11,4	78,4	92,4	84,2	+7,4	-8,9	87,4	88,3	+1,0	
96,0	+25,2	75,0	62,7	66,1	-11,9	+5,4	70,0	88,4	64,4	-8,0	-27,1	82,5	76,4	-7,4	33.5
92,9	+16,9	77,4	63,0	65,0	-16,0	+3,2	70,5	74,3	64,0	-9,2	-13,9	81,6	69,2	-15,2	
98,8	+33,3	72,8	62,5	67,1	-7,8	+7,4	69,4	101,3	64,8	-6,6	-36,0	83,3	83,0	-0,4	
97,4	-8,6	99,7	103,4	104,5	+4,8	+1,1	98,4	105,5	103,9	+5,6	-1,5	102,9	104,7	+1,7	DM
90,1	-8,3	96,7	95,3	95,3	-1,4	-	96,3	96,5	95,3	-1,0	-1,2	99,1	95,9	-3,2	
102,8	-8,7	101,9	109,3	111,2	+9,1	+1,7	100,0	112,1	110,3	+10,3	-1,6	105,7	111,2	+5,2	
104,0	-6,2	102,0	109,6	107,2	+5,1	-2,2	102,5	109,3	108,4	+5,8	-0,8	106,3	108,9	+2,4	34
93,4	-10,5	94,3	99,8	95,1	+0,8	-4,7	96,9	100,5	97,5	+0,6	-3,0	100,7	99,0	-1,7	
111,7	-3,5	107,7	116,6	115,9	+7,6	-0,6	106,6	115,8	116,3	+9,1	+0,4	110,3	116,0	+5,2	
103,0	-9,6	99,4	110,3	106,9	+7,5	-3,1	99,9	110,4	108,6	+8,7	-1,6	105,7	109,5	+3,6	34.1
86,6	-17,2	86,0	92,6	86,7	+0,8	-6,4	89,0	97,3	89,7	+0,8	-7,8	96,0	93,5	-2,6	
111,8	-6,1	106,5	119,8	117,5	+10,3	-1,9	105,6	117,3	118,7	+12,4	+1,2	110,8	118,0	+6,5	
95,2	-9,2	96,4	96,9	101,3	+5,1	+4,5	99,2	98,0	99,1	-0,1	+1,1	100,1	98,5	-1,6	34.2
84,5	-12,2	83,4	85,9	84,0	+0,7	-2,2	88,4	86,6	85,0	-3,8	-1,8	91,3	85,8	-6,0	
112,7	-5,5	118,0	115,0	129,7	+9,9	+12,8	117,0	116,7	122,3	+4,5	+4,8	114,6	119,5	+4,3	
107,6	+3,7	109,4	109,2	108,6	-0,7	-0,5	109,6	108,1	108,9	-0,6	+0,7	108,4	108,5	+0,1	34.3
104,8	-0,1	108,0	112,6	109,1	+1,0	-3,1	109,7	107,1	110,8	+1,0	+3,5	108,9	109,0	+0,1	
111,4	+8,9	111,2	104,5	107,7	-3,1	+3,1	109,5	109,6	106,1	-3,1	-3,2	107,6	107,8	+0,2	
56,1	-29,3	85,0	64,6	87,8	+3,3	+35,9	72,8	81,6	76,2	+4,7	-6,6	81,9	78,9	-3,7	35
69,8	+12,4	111,4	68,4	96,5	-13,4	+41,1	92,9	72,4	82,4	-11,3	+13,8	89,5	77,4	-13,5	
45,4	-51,0	64,4	61,7	81,1	+25,9	+31,4	57,1	88,7	71,4	+25,0	-19,5	76,0	80,0	+5,3	
15,0	+45,6	59,8	33,2	45,3	-24,2	+36,4	37,1	40,5	39,3	+5,9	-3,0	36,4	39,9	+9,6	35.1
20,6	+0,5	158,9	61,4	53,4	-66,4	-13,0	91,3	29,5	57,4	-37,1	+94,6	77,2	43,5	-43,7	
12,4	+121,4	14,2	20,3	41,5	+192,3	+104,4	12,0	45,5	30,9	+157,5	-32,1	17,6	38,2	+117,0	
96,0	-47,1	162,7	117,4	203,2	+24,9	+73,1	121,1	133,8	160,3	+32,4	+19,8	148,4	147,1	-0,9	35.2
79,4	+11,0	156,0	88,8	167,2	+7,2	+88,3	116,3	104,6	128,0	+10,1	+22,4	130,0	116,3	-10,5	
147,8	-71,8	183,6	206,6	315,4	+71,8	+52,7	135,9	224,9	261,0	+92,1	+16,1	205,8	242,9	+18,0	
59,3	-31,9	80,9	65,5	83,9	+3,7	+28,1	77,2	85,2	74,7	-3,2	-12,3	86,5	80,0	-7,5	35.3
71,7	+9,8	85,0	59,5	87,6	+3,1	+47,2	86,3	64,9	73,6	+14,7	+13,4	75,9	69,3	-8,7	
51,4	-49,1	78,4	69,4	81,4	+3,8	+17,3	71,5	98,1	75,4	+5,5	-23,1	93,2	86,7	-7,0	
126,3	+27,4	82,0	86,0	87,2	+6,3	+1,4	85,5	123,2	86,6	+1,3	-29,7	102,3	104,9	+2,5	35.4
129,3	+31,9	80,9	86,2	84,9	+4,9	-1,5	85,4	124,6	85,6	+0,2	-31,3	103,2	105,1	+1,8	
107,3	+1,5	88,6	85,1	102,3	+15,5	+20,2	85,9	114,4	93,7	+9,1	-18,1	96,4	104,1	+8,0	
84,6	-14,9	91,6	79,0	83,8	-8,5	+6,1	90,4	84,0	81,4	-10,0	-3,1	94,4	82,7	-12,4	36.1
83,2	-16,3	91,6	77,1	81,7	-10,8	+6,0	89,7	82,0	79,4	-11,5	-3,2	93,7	80,7	-13,9	
91,0	-8,1	91,4	88,0	93,8	+2,6	+6,6	93,7	93,1	90,9	-3,0	-2,4	97,3	92,0	-5,4	
94,2	-12,7	99,3	85,5	94,6	-4,7	+10,6	96,4	93,6	90,0	-6,6	-3,8	101,3	91,8	-9,4	36.11
93,5	-15,1	101,6	85,8	94,5	-7,0	+10,1	98,0	93,6	90,1	-8,1	-3,7	102,8	91,9	-10,6	
97,2	-0,6	88,7	84,4	95,0	+7,1	+12,6	88,7	93,4	89,7	+1,1	-4,0	94,2	91,5	-2,9	
81,0	-13,7	86,8	80,1	74,9	-13,7	-6,5	90,8	79,7	77,5	-14,6	-2,8	94,1	78,6	-16,5	36.12
79,7	-15,3	86,0	77,8	71,4	-17,0	-8,2	88,8	78,3	74,6	-16,0	-4,7	92,4	76,5	-17,2	
90,3	-2,6	92,1	96,2	98,7	+7,2	+2,6	104,5	89,8	97,5	-6,7	+8,6	105,6	93,6	-11,4	
78,4	-10,9	89,7	74,8	80,8	-9,9	+8,0	86,6	81,5	77,8	-9,1	-4,5	88,3	79,6	-9,9	36.13
76,7	-11,6	89,3	71,3	77,9	-12,8	+9,3	84,6	76,7	74,6	-11,8	-2,7	86,7	75,7	-12,7	
85,0	-8,5	91,4	88,3	91,9	+0,5	+4,1	89,2	100,3	90,1	+1,0	-10,2	94,2	95,2	+1,1	

DEUTSCHLAND

INDEX DES AUFTRAGSEINGANGS FUER DAS VERARBEITENDE GEWERBE
2000 = 1001.2 ZEITREIHENANALYSE
WERTINDEX

WZ2003 SCHL.	WIRTSCHAFTSZWEIG	ORIGINALWERT		SAISON- BEREINIGTER WERT X-12-ARIMA		GLATTE KOMPONENTE BV4		
		2003 FEB.	VERAEND. GEGENUEBER VORJAHRES- MONAT IN %	2003 FEB.	VERAEND. GEGENUEBER VORMONAT IN %	2003 FEB.	VERAEND. GEGENUEBER VORMONAT IN %	
D	VERARBEITENDES GEWERBE 1)	INSGESAMT	99,4	+5,0	99,9	-0,6	100,2	+0,2
		INLAND	95,9	+4,7	97,2	+2,2	96,0	+0,2
		AUSLAND	103,6	+5,2	103,3	-3,6	105,1	0
	VORLEISTUNGSGUETER- PRODUZENTEN	INSGESAMT	96,9	+3,5	97,8	-0,2	98,4	+0,1
		INLAND	94,3	+4,2	96,2	+1,7	96,3	+0,2
		AUSLAND	100,8	+2,4	100,2	-2,9	101,9	+0,1
	INVESTITIONSGUETER- PRODUZENTEN	INSGESAMT	100,3	+7,5	102,3	-0,8	102,0	+0,2
		INLAND	98,0	+9,1	100,8	+4,3	97,4	+0,5
		AUSLAND	102,3	+5,9	103,6	-5,0	105,9	-0,2
	GEBRAUCHSGUETER- PRODUZENTEN	INSGESAMT	91,3	-5,1	91,0	-2,9	93,0	-0,5
		INLAND	88,9	-5,5	87,7	-4,4	89,3	-0,3
		AUSLAND	96,4	-4,4	98,5	+0,2	101,0	-0,8
	VERBRAUCHSGUETER- PRODUZENTEN	INSGESAMT	111,1	+3,1	101,2	-0,2	101,3	+0,2
		INLAND	98,3	-4,3	91,3	-2,4	93,2	-0,3
		AUSLAND	139,5	+16,9	123,2	+3,7	119,5	+1,1
DB	TEXTIL- UND BEKLEIDUNGS- GEWERBE	INSGESAMT	120,3	-4,8	86,5	-5,7	87,3	-0,1
		INLAND	106,6	-7,9	81,1	-6,6	81,4	-0,5
		AUSLAND	148,8	+0,3	97,8	-4,1	99,2	+0,3
17	TEXTILGEWERBE	INSGESAMT	92,6	-3,6	86,6	-3,8	87,9	-0,5
		INLAND	88,2	-4,2	83,1	-2,7	83,7	-0,4
		AUSLAND	100,7	-2,6	93,1	-5,5	95,6	-0,5
18	BEKLEIDUNGSGEWERBE	INSGESAMT	159,4	-5,6	86,4	-8,4	86,1	+0,2
		INLAND	130,2	-10,8	78,5	-11,5	78,7	-0,5
		AUSLAND	231,2	+2,8	105,9	-1,9	104,7	+1,6
DC	LEDERGEWERBE	INSGESAMT	103,9	-2,3	92,5	+4,9	93,0	+0,4
		INLAND	108,0	-7,3	89,4	0	89,4	0
		AUSLAND	93,2	+17,1	100,7	+18,6	101,5	+1,1
DD	HOLZGEWERBE (OHNE HERSTELLUNG VON MOEBELN)	INSGESAMT	82,5	-4,2	88,4	-3,0	94,0	-0,2
		INLAND	74,8	-7,1	81,9	-2,6	87,8	-0,3
		AUSLAND	123,0	+6,7	122,5	-3,9	126,3	+0,1
DE	PAPIER- UND DRUCKGEWERBE	INSGESAMT	96,5	+0,4	98,4	-0,1	98,7	-0,1
		INLAND	91,1	-2,6	94,1	-0,7	94,6	-0,3
		AUSLAND	111,4	+7,6	110,5	+1,5	109,7	+0,2
21	PAPIERGEWERBE	INSGESAMT	100,6	+1,8	101,2	-0,3	101,6	-0,2
		INLAND	96,8	+1,6	97,9	-0,6	98,4	-0,1
		AUSLAND	107,3	+2,2	107,2	+0,2	107,2	-0,4
21.1	HERSTELLUNG VON HOLZ- UND ZELLSTOFF, PAPIER, KARTON UND PAPPE	INSGESAMT	93,6	-2,6	93,3	+0,8	94,0	-0,9
		INLAND	87,8	-3,4	87,7	+2,2	87,5	-1,1
		AUSLAND	99,4	-1,8	98,9	-0,5	99,9	-0,8
21.2	HERSTELLUNG VON WAREN AUS PAPIER, KARTON UND PAPPE	INSGESAMT	93,3	-2,9	93,0	+0,5	93,7	-1,1
		INLAND	87,6	-3,4	87,6	+2,3	87,3	-1,1
		AUSLAND	99,0	-2,5	98,5	-0,9	99,6	-0,9
22	DRUCKGEWERBE, VERVIEL- FAELTIGUNG V. BESPIELTEN TON-, BILD-U. DATENTRAEGERN	INSGESAMT	90,0	-2,1	94,0	+0,2	93,8	-0,2
		INLAND	84,5	-7,4	89,7	-1,0	90,2	-0,6
		AUSLAND	131,3	+36,3	126,5	+7,2	121,1	+2,5
DG	HERSTELLUNG VON CHEMISCHEN ERZEUGNISSEN	INSGESAMT	101,7	+7,7	102,6	+2,6	102,3	+0,3
		INLAND	95,4	+7,4	98,7	+3,1	98,7	+0,2
		AUSLAND	107,6	+7,9	106,2	+2,1	105,8	+0,3
24.1	HERSTELLUNG VON CHEMISCHEN GRUNDSTOFFEN	INSGESAMT	97,8	+7,4	96,5	+1,6	97,3	+0,3
		INLAND	94,3	+10,0	93,7	+2,5	94,8	+0,5
		AUSLAND	100,6	+5,3	98,7	+0,8	99,4	+0,3
24.4	HERSTELLUNG VON PHARMA- ZEUTISCHEN ERZEUGNISSEN	INSGESAMT	114,7	+12,0	119,9	+4,8	114,2	+0,2
		INLAND	100,0	-0,2	103,7	+5,1	104,1	-0,6
		AUSLAND	130,2	+24,2	136,9	+4,5	125,8	+1,0
DH	HERSTELLUNG VON GUMMI- UND KUNSTSTOFFWAREN	INSGESAMT	101,7	+4,7	103,5	+1,2	103,9	+0,2
		INLAND	94,7	+1,6	98,1	+1,6	97,8	-0,1
		AUSLAND	117,2	+10,8	115,2	+0,3	117,3	+0,6
25.2	HERSTELLUNG VON KUNST- STOFFWAREN	INSGESAMT	98,2	+3,3	100,6	-0,4	101,8	+0,1
		INLAND	92,4	+1,4	96,5	-0,2	96,5	-0,1
		AUSLAND	112,0	+7,2	110,2	-0,7	114,3	+0,4
DI	GLASGEWERBE, H.V. KERAMIK, VERARBEITUNG VON STEINEN UND ERDEN	INSGESAMT	75,7	-7,7	81,2	-6,0	88,0	-0,6
		INLAND	66,2	-14,0	74,7	-7,0	82,2	-1,0
		AUSLAND	99,0	+5,2	97,0	-4,2	102,4	+0,3
26.1	HERSTELLUNG VON GLAS UND GLASWAREN	INSGESAMT	85,2	-4,8	88,6	-6,7	94,0	-0,3
		INLAND	77,5	-10,7	83,7	-8,4	89,4	-0,9
		AUSLAND	100,3	+5,8	98,3	-3,7	102,8	+0,5

1) AUSGEWAHLTE WIRTSCHAFTSZWEIGE (OHNE ERNAHRUNGSGEWERBE UND TABAKVERARBEITUNG).

STBA, FS 4, R 2.2, 2/2003

DEUTSCHLAND

1 INDEX DES AUFTRAGSEINGANGS FUER DAS VERARBEITENDE GEWERBE
2000 = 1001.2 ZEITREIHENANALYSE
WERTINDEX

WZ2003 SCHL.	WIRTSCHAFTSZWEIG		ORIGINALWERT		SAISON- BEREINIGTER WERT X-12-ARIMA		GLATTE KOMPONENTE BV4	
			2003	VERAEND. GEGENUEBER VORJAHRES- MONAT IN %	2003	VERAEND. GEGENUEBER VORMONAT IN %	2003	VERAEND. GEGENUEBER VORMONAT IN %
			FEB.		FEB.		FEB.	
DJ	METALLERZEUGUNG UND -BE- ARBEITUNG, HERSTELLUNG VON METALLERZEUGNISSEN	INSGESAMT INLAND AUSLAND	97,6 95,9 101,8	+2,1 +2,0 +2,4	96,7 95,8 98,8	-1,0 +0,4 -4,2	99,1 97,6 102,5	0 +0,1 -0,2
27	METALLERZEUGUNG UND -BEARBEITUNG	INSGESAMT INLAND AUSLAND	102,5 103,3 101,2	+5,0 +8,7 -0,8	98,9 99,5 98,0	+1,1 +3,4 -2,5	99,4 98,1 98,7	+0,1 +0,2 -0,3
27.1	ERZEUGUNG VON ROHEISEN, STAHL UND FERROLEGIE- RUNGEN	INSGESAMT INLAND AUSLAND	112,6 115,4 107,9	+4,7 +10,7 -4,8	106,8 109,1 102,9	-4,9 -1,6 -10,2	112,1 112,4 111,3	+0,2 +0,4 -0,2
27.5	GIESSEREIEN	INSGESAMT INLAND AUSLAND	110,5 106,7 123,6	+7,2 +7,8 +5,6	107,7 104,1 120,3	-1,9 -0,3 -6,5	108,1 104,9 120,0	+0,7 +1,0 +0,4
28	HERSTELLUNG VON METALL- ERZEUGNISSEN	INSGESAMT INLAND AUSLAND	93,7 91,0 102,5	-0,2 -2,5 +6,7	95,5 93,5 102,0	-2,6 -1,5 -5,7	98,8 96,5 106,2	0 -0,1 0
28.1	STAHL- UND LEICHTMETALL- BAU	INSGESAMT INLAND AUSLAND	79,7 76,8 101,7	-4,7 -6,6 +7,8	86,9 84,9 102,5	+0,2 +3,5 -16,4	88,5 85,4 112,0	-1,1 -1,2 -0,4
DK	MASCHINENBAU	INSGESAMT INLAND AUSLAND	95,0 89,9 100,0	+3,4 -2,2 +8,8	98,2 91,7 104,7	-2,0 -3,0 -1,1	98,1 93,7 102,6	-0,2 -0,2 0
29.1	H.V. MASCHINEN F.D.ERZEUG. U.NUTZG.V.MECHAN.ENERGIE (O.MOT.F.LUFT-U.STRASS.F.)	INSGESAMT INLAND AUSLAND	101,4 102,6 100,3	+5,3 +7,8 +3,1	99,8 101,7 97,8	+6,2 +10,8 +1,7	97,3 95,3 99,0	+0,2 +0,1 +0,3
29.3	HERSTELLUNG VON LAND- U. FORSTWIRTSCHAFTLICHEN MASCHINEN	INSGESAMT INLAND AUSLAND	133,4 98,8 158,1	-5,1 -26,5 +9,3	112,3 85,6 131,3	-6,4 -6,8 -6,1	117,3 95,9 133,0	-0,2 -2,7 +1,4
29.4	HERSTELLUNG VON WERK- ZEUGMASCHINEN	INSGESAMT INLAND AUSLAND	79,7 76,6 82,5	+1,0 -4,0 +5,5	83,6 80,2 86,7	-0,7 +3,0 -3,6	86,2 86,3 86,5	-0,8 -1,1 -0,3
DL	H.V.BUEROMASCH.,DATENVERARB. GER.U.-EINRICHTG.;ELEKTROT., FEINMECHANIK U. OPTIK	INSGESAMT INLAND AUSLAND	88,6 93,0 83,4	+1,8 +6,5 -3,8	90,5 95,4 84,9	-5,0 +3,4 -14,0	91,0 92,7 89,1	+0,2 +0,4 0
30	H.V. BUEROMASCHINEN, DATENVERARBEITUNGSGERAETEN UND -EINRICHTUNGEN	INSGESAMT INLAND AUSLAND	67,5 72,0 59,8	-13,1 -3,0 -28,6	67,0 73,2 56,6	-3,7 -4,8 -1,2	66,8 72,5 57,1	-1,2 -0,3 -3,4
31	HERSTELLUNG VON GERAETEN DER ELEKTRIZITAETSERZEU- GUNG, -VERTEILUNG U.AE.	INSGESAMT INLAND AUSLAND	92,8 97,6 85,2	+2,7 +7,6 -5,1	93,7 101,1 82,0	-7,1 +3,2 -22,3	97,0 98,9 93,3	+0,8 +1,0 +0,5
32	RUNDFUNK- UND NACHRICHTEN- TECHNIK	INSGESAMT INLAND AUSLAND	83,0 88,4 78,9	+4,5 +10,8 -0,3	83,7 88,2 80,3	+2,8 +10,4 -2,7	83,9 83,1 84,5	-0,1 -0,1 -0,1
33	MEDIZIN-, MESS-, STEUER- UND REGELUNGSTECHNIK, OPTIK, H.V. UHREN	INSGESAMT INLAND AUSLAND	98,1 100,1 96,2	+1,9 +3,5 +0,3	102,1 104,8 99,4	+1,3 +4,3 -1,6	100,5 101,4 99,6	0 +0,2 -0,2
DM	FAHRZEUGBAU	INSGESAMT INLAND AUSLAND	111,8 111,9 111,6	+12,7 +21,5 +6,8	111,6 114,3 109,6	+2,0 +12,3 -4,7	111,5 108,1 115,4	+0,4 +1,3 -0,3
34	HERSTELLUNG VON KRAFTWAGEN UND KRAFTWAGENTEILEN	INSGESAMT INLAND AUSLAND	119,4 116,2 121,7	+12,6 +21,5 +7,1	117,1 115,3 118,4	+4,4 +10,1 +0,7	116,2 109,7 120,8	+0,6 +1,2 +0,2
34.1	HERSTELLUNG VON KRAFTWAGEN UND KRAFTWAGENMOTOREN	INSGESAMT INLAND AUSLAND	122,6 120,0 123,9	+16,4 +34,2 +8,9	118,9 116,7 120,0	+6,2 +17,4 +1,1	117,9 106,5 123,6	+0,6 +1,5 +0,2
35	SONSTIGER FAHRZEUGBAU	INSGESAMT INLAND AUSLAND	64,2 86,2 46,8	+12,6 +21,2 +1,5	76,3 108,8 51,0	-18,7 +30,6 -50,1	82,5 87,0 79,4	-0,7 +2,6 -3,3
35.1	SCHIFF- UND BOOTSBAU	INSGESAMT INLAND AUSLAND	45,2 91,9 23,4	+197,4 +337,6 +85,7	88,5 210,8 32,2	+51,0 +391,4 -51,1	37,8 47,7 31,9	-10,8 -1,6 -18,6
35.3	LUFT- UND RAUMFAHRZEUGBAU	INSGESAMT INLAND AUSLAND	58,8 86,2 41,3	-2,6 +17,6 -20,9	61,6 89,6 43,8	-35,9 +43,4 -62,7	84,1 80,1 86,2	+0,8 +3,9 -1,3
36.1	HERSTELLUNG VON MOEBELN	INSGESAMT INLAND AUSLAND	87,6 85,3 98,0	-1,6 -2,7 +3,4	84,9 82,6 95,5	+0,8 +2,2 -4,8	86,3 83,0 101,6	+0,1 -0,1 +0,9

DEUTSCHLAND

1 INDEX DES AUFTRAGSEINGANGS FUER DAS VERARBEITENDE GEMERBE
2000 = 1001.2 ZEITREIHENANALYSE
VOLUMENINDEX

WZ2003 SCHL.	WIRTSCHAFTSZWEIG	ORIGINALWERT		SAISON- BEREINIGTER WERT X-12-ARIMA		GLATTE KOMPONENTE BV4		
		2003 FEB.	VERAEND. GEGENUEBER VORJAHRES- MONAT IN %	2003 FEB.	VERAEND. GEGENUEBER VORMONAT IN %	2003 FEB.	VERAEND. GEGENUEBER VORMONAT IN %	
D	VERARBEITENDES GEMERBE 1)	INSGESAMT	98,0	+4,3	98,5	-0,6	98,7	+0,1
		INLAND	94,5	+4,1	95,7	+2,1	94,5	+0,2
		AUSLAND	102,4	+4,5	102,0	-3,7	103,8	-0,1
	VORLEISTUNGSGUETER- PRODUZENTEN	INSGESAMT	96,3	+1,8	97,0	-0,3	97,7	0
		AUSLAND	93,5	+2,4	95,2	+1,6	95,4	+0,1
INVESTITIONSGUETER- PRODUZENTEN	INSGESAMT	98,5	+7,4	100,4	-0,8	100,1	+0,1	
	AUSLAND	96,3	+9,3	99,0	+4,4	95,5	+0,6	
GEBRAUCHSGUETER- PRODUZENTEN	INSGESAMT	88,4	-5,9	88,2	-3,2	90,2	-0,6	
	AUSLAND	85,5	-6,4	84,2	-5,0	85,9	-0,5	
VERBRAUCHSGUETER- PRODUZENTEN	INSGESAMT	109,4	+3,2	99,7	0	99,6	+0,1	
	AUSLAND	96,5	-4,2	89,8	-2,2	91,4	-0,4	
D8	TEXTIL- UND BEKLEIDUNGS- GEMERBE	INSGESAMT	118,6	-5,1	85,2	-5,9	85,8	-0,1
		INLAND	105,5	-7,9	80,2	-6,7	80,5	-0,5
		AUSLAND	146,0	-0,5	95,7	-4,0	96,7	+0,2
17	TEXTILGEMERBE	INSGESAMT	90,6	-4,3	84,9	-3,6	85,9	-0,5
		INLAND	86,6	-4,5	81,7	-2,7	82,2	-0,4
		AUSLAND	98,1	-3,9	90,7	-5,3	92,6	-0,8
18	BEKLEIDUNGSGEMERBE	INSGESAMT	158,1	-5,8	85,8	-8,4	85,3	+0,2
		INLAND	129,8	-10,6	78,3	-11,5	78,4	-0,5
		AUSLAND	228,0	+2,1	104,2	-2,1	102,6	+1,5
DC	LEDERGEMERBE	INSGESAMT	99,7	-3,1	88,6	+5,1	88,6	+0,2
		INLAND	104,7	-7,6	86,7	+0,2	86,5	+0,1
		AUSLAND	86,6	+14,6	93,4	+18,7	93,7	+0,9
DD	HOLZGEMERBE (OHNE HERSTELLUNG VON MOEBELN)	INSGESAMT	84,4	-3,2	90,4	-2,7	96,3	-0,2
		INLAND	76,7	-6,2	83,9	-2,4	90,2	-0,3
		AUSLAND	124,9	+8,1	124,4	-3,6	128,2	+0,2
DE	PAPIER- UND DRUCKGEMERBE	INSGESAMT	95,8	+0,4	97,5	+0,1	97,4	-0,1
		INLAND	89,3	-2,9	92,2	-0,6	92,5	-0,4
		AUSLAND	113,7	+8,5	112,3	+2,0	110,8	+0,3
21	PAPIERGEMERBE	INSGESAMT	99,2	+1,1	99,5	0	99,3	-0,2
		INLAND	94,3	+0,7	95,1	-0,4	95,1	-0,2
		AUSLAND	108,0	+1,9	107,4	+0,7	106,6	-0,4
21.1	HERSTELLUNG VON HOLZ- UND ZELLSTOFF, PAPIER, KARTON UND PAPPE	INSGESAMT	96,4	-1,5	95,7	+1,4	95,6	-0,6
		INLAND	90,2	-1,4	89,9	+2,6	88,9	-0,9
		AUSLAND	102,6	-1,5	101,5	+0,3	101,4	-0,7
21.2	HERSTELLUNG VON WAREN AUS PAPIER, KARTON UND PAPPE	INSGESAMT	95,0	-2,3	94,4	+1,2	94,3	-0,8
		INLAND	88,8	-1,8	88,8	+2,8	87,7	-0,9
		AUSLAND	101,2	-2,7	100,1	-0,2	100,2	-0,9
22	DRUCKGEMERBE, VERVIEL- FAELTIGUNG V. BESPIELTEN TON-, BILD- U. DATENTRAEGERN	INSGESAMT	90,4	-0,9	94,3	+0,2	94,1	-0,1
		INLAND	83,7	-7,2	88,8	-1,1	88,4	-0,6
		AUSLAND	141,0	+42,4	135,9	+7,6	129,7	+2,9
D6	HERSTELLUNG VON CHEMISCHEN ERZEUGNISSEN	INSGESAMT	99,7	+4,1	100,2	+1,9	100,2	0
		INLAND	92,7	+3,1	95,7	+2,2	96,1	-0,1
		AUSLAND	106,2	+4,8	104,5	+1,9	104,1	+0,1
24.1	HERSTELLUNG VON CHEMISCHEN GRUNDSTOFFEN	INSGESAMT	95,5	-0,6	93,7	0	94,7	-0,4
		INLAND	90,0	-0,8	88,6	-0,1	90,8	-0,5
		AUSLAND	100,0	-0,4	97,8	+0,1	98,0	-0,3
24.4	HERSTELLUNG VON PHARMA- ZEUTISCHEN ERZEUGNISSEN	INSGESAMT	111,5	+12,1	116,5	+4,8	111,2	+0,1
		INLAND	96,7	+0,2	100,3	+5,4	100,6	-0,7
		AUSLAND	127,2	+23,9	133,5	+4,3	123,4	+1,0
DH	HERSTELLUNG VON GUMMI- UND KUNSTSTOFFWAREN	INSGESAMT	100,1	+3,7	101,6	+0,8	102,2	+0,1
		INLAND	92,9	+0,4	96,2	+1,4	96,0	-0,2
		AUSLAND	115,7	+10,1	113,6	-0,1	115,7	+0,6
25.2	HERSTELLUNG VON KUNST- STOFFWAREN	INSGESAMT	96,9	+2,4	99,2	-0,7	100,3	0
		INLAND	91,2	+0,8	95,1	-0,4	95,0	-0,1
		AUSLAND	110,6	+6,1	108,9	-1,1	112,7	+0,3
DI	GLASGEMERBE, H.V. KERAMIK, VERARBEITUNG VON STEINEN UND ERDEN	INSGESAMT	75,3	-5,9	81,2	-5,8	87,3	-0,5
		INLAND	66,7	-11,7	75,8	-6,5	82,4	-0,8
		AUSLAND	96,2	+5,9	94,2	-4,5	99,4	+0,4
26.1	HERSTELLUNG VON GLAS UND GLASWAREN	INSGESAMT	84,5	-2,3	88,1	-6,1	92,6	-0,2
		INLAND	77,5	-7,6	83,9	-7,3	88,5	-0,6
		AUSLAND	98,4	+7,4	96,2	-4,1	100,6	+0,5

1) AUSGEWAHLTE WIRTSCHAFTSZWEIGE (OHNE ERNAHRUNGSGEMERBE UND TABAKVERARBEITUNG).

STBA,FS 4,R 2.2, 2/2003

DEUTSCHLAND

1 INDEX DES AUFTRAGSEINGANGS FUER DAS VERARBEITENDE GEMERBE
2000 = 100

1.2 ZEITREIHENANALYSE
VOLUMENINDEX

WZZ2003 SCHL.	WIRTSCHAFTSZWEIG		ORIGINALWERT		SAISON- BEREINIGTER WERT X-12-ARIMA		GLATTE KOMPONENTE BV4	
			2003 FEB.	VERAEND. GEGENUEBER VORJAHRES- MONAT IN %	2003 FEB.	VERAEND. GEGENUEBER VORMONAT IN %	2003 FEB.	VERAEND. GEGENUEBER VORMONAT IN %
DJ	METALLERZEUGUNG UND -BE- ARBEITUNG, HERSTELLUNG VON METALLERZEUGNISSEN	INSGESAMT	97,3	+0,4	96,2	-0,9	98,7	-0,1
		INLAND	94,9	+0,1	94,7	+0,5	96,5	-0,1
		AUSLAND	103,2	+1,3	99,8	-4,1	103,6	-0,4
27	METALLERZEUGUNG UND -BEARBEITUNG	INSGESAMT	104,2	+2,0	100,2	+1,1	101,0	-0,2
		INLAND	103,8	+4,8	99,6	+3,4	99,6	-0,1
		AUSLAND	104,9	-2,6	101,1	-2,6	103,1	-0,5
27.1	ERZEUGUNG VON ROHEISEN, STAHL UND FERROLEGIE- RUNGEN	INSGESAMT	111,0	-5,9	104,3	-5,7	110,2	-0,8
		INLAND	113,0	-2,1	105,8	-2,5	109,4	-0,8
		AUSLAND	107,7	-12,2	101,6	-11,1	111,0	-1,0
27.5	GIESSEREIEN	INSGESAMT	109,1	+4,5	106,1	-2,2	106,8	+0,6
		INLAND	105,1	+7,2	102,4	-0,4	103,4	+0,8
		AUSLAND	123,3	-2,5	119,2	-7,2	119,3	-0,4
28	HERSTELLUNG VON METALL- ERZEUGNISSEN	INSGESAMT	91,8	-0,9	93,6	-2,4	96,9	0
		INLAND	89,1	-3,2	91,6	-1,3	94,5	-0,1
		AUSLAND	100,9	+6,7	100,2	-5,7	104,3	-0,1
28.1	STAHL- UND LEICHTMETALL- BAU	INSGESAMT	79,1	-4,6	86,4	+0,7	87,9	-1,1
		INLAND	76,6	-6,4	84,7	+3,9	85,2	-1,2
		AUSLAND	98,4	+7,3	99,1	-16,4	108,7	-0,5
DK	MASCHINENBAU	INSGESAMT	92,0	+2,4	95,2	-2,0	95,0	-0,2
		INLAND	86,9	-3,1	88,7	-3,0	90,6	-0,3
		AUSLAND	97,1	+8,0	101,7	-1,1	99,5	-0,2
29.1	H.V. MASCHINEN F.D.ERZEUG. U.NUTZG.V.MECHAN.ENERGIE (O.MOT.F.LUFT-U.STRASS.F.)	INSGESAMT	97,9	+4,4	96,3	+6,2	93,8	+0,1
		INLAND	96,5	+6,3	97,7	+10,8	91,5	-0,1
		AUSLAND	97,2	+2,4	94,9	+1,7	95,8	+0,3
29.3	HERSTELLUNG VON LAND- U. FORSTWIRTSCHAFTLICHEN MASCHINEN	INSGESAMT	127,9	-6,6	107,7	-6,6	111,9	-0,4
		INLAND	94,9	-27,5	82,3	-7,0	91,9	-3,0
		AUSLAND	151,3	+7,3	125,7	-6,4	127,1	+1,1
29.4	HERSTELLUNG VON WERK- ZEUGMASCHINEN	INSGESAMT	76,7	-0,4	80,4	-0,9	82,9	-0,8
		INLAND	73,3	-5,7	76,7	+2,8	82,4	-1,3
		AUSLAND	79,8	+4,6	83,8	-3,7	83,6	-0,5
DL	H.V. BUEROMASCH., DATENVERARB. GER.U.-EINRICHTG.;ELEKTROT., FEINMECHANIK U. OPTIK	INSGESAMT	89,9	+3,5	91,9	-4,5	92,1	+0,4
		INLAND	95,2	+9,0	97,7	+4,0	94,4	+0,6
		AUSLAND	83,8	-3,1	85,2	-13,8	89,4	0
30	H.V. BUEROMASCHINEN, DATENVERARBEITUNGSGERAETEN UND -EINRICHTUNGEN	INSGESAMT	73,9	-8,1	73,7	-2,5	73,5	-0,7
		INLAND	78,1	+2,2	79,8	-3,9	78,9	+0,3
		AUSLAND	66,9	-23,2	63,4	+0,2	64,4	-2,4
31	HERSTELLUNG VON GERAETEN DER ELEKTRIZITAETSERZEU- GUNG, -VERTEILUNG U.AE.	INSGESAMT	91,8	+2,6	92,8	-7,0	96,0	+0,9
		INLAND	97,2	+7,6	100,8	+3,3	98,6	+1,0
		AUSLAND	83,3	-5,8	80,1	-22,4	91,1	+0,4
32	RUNDFUNK- UND NACHRICHTEN- TECHNIK	INSGESAMT	88,5	+9,7	89,1	+4,0	88,5	+0,3
		INLAND	97,4	+20,2	97,3	+11,7	90,0	+0,6
		AUSLAND	81,6	+1,5	82,9	-2,1	87,4	+0,1
33	MEDIZIN-, MESS-, STEUER- UND REGELUNGSTECHNIK, OPTIK, H.V. UHREN	INSGESAMT	95,4	+1,1	99,3	+1,3	97,7	-0,1
		INLAND	97,0	+2,3	101,7	+4,6	98,1	0
		AUSLAND	94,0	-0,1	97,0	-1,8	97,2	-0,3
DM	FAHRZEUGBAU	INSGESAMT	109,4	+12,3	109,2	+1,7	109,2	+0,4
		INLAND	108,8	+20,8	111,0	+12,0	103,0	+1,3
		AUSLAND	109,8	+6,8	107,9	-4,9	113,7	-0,3
34	HERSTELLUNG VON KRAFTWAGEN UND KRAFTWAGENTEILEN	INSGESAMT	116,9	+12,4	114,6	+4,2	113,9	+0,5
		INLAND	112,8	+20,8	112,0	+10,1	106,5	+1,1
		AUSLAND	119,8	+7,3	116,5	+0,4	119,1	+0,2
34.1	HERSTELLUNG VON KRAFTWAGEN UND KRAFTWAGENMOTOREN	INSGESAMT	119,6	+16,1	116,0	+5,6	115,2	+0,5
		INLAND	115,2	+33,0	112,0	+17,3	102,1	+1,4
		AUSLAND	121,9	+9,0	118,1	+0,6	121,9	+0,2
35	SONSTIGER FAHRZEUGBAU	INSGESAMT	62,6	+11,6	74,5	-18,7	80,5	-0,9
		INLAND	84,2	+20,6	106,4	+30,7	84,8	+2,5
		AUSLAND	45,6	+0,4	49,7	-50,1	77,7	-3,4
35.1	SCHIFF- UND BOOTSBAU	INSGESAMT	44,2	+194,7	86,3	+51,1	36,9	-11,1
		INLAND	89,8	+335,9	205,8	+391,2	46,3	-1,9
		AUSLAND	22,8	+83,9	31,3	-51,2	31,1	-19,0
35.3	LUFT- UND RAUMFAHRZEUGBAU	INSGESAMT	57,4	-3,2	60,2	-35,7	82,3	+0,9
		INLAND	84,2	+17,4	87,6	+43,6	78,1	+3,9
		AUSLAND	40,2	-21,8	42,7	-62,7	84,5	-1,2
36.1	HERSTELLUNG VON MOEBELN	INSGESAMT	82,3	-2,7	79,9	+0,8	81,3	+0,1
		INLAND	80,0	-3,8	77,5	+2,1	78,0	-0,1
		AUSLAND	93,5	+2,7	91,0	-4,6	97,0	+0,9

2 INDEX DES UMSATZES FUER
 2000
 NACH ABSCHNITTEN, UNTERABSCHNITTEN,
 DER KLASSIFIKATION DER WIRTSCHAFTS
 2.1 ORIGINAL

WERT

WZ 2003 SCHL.	WIRTSCHAFTSZWEIG	2003 FEB.	VERAENDERUNG IN % FEB. 2003 GEGEN		2003 JAN.	VERAENDERUNG IN % JAN. 2003 GEGEN		KUMULIERT		2-MONATS- DURCHSCHNITT		
			FEB. 2002	JAN. 2003		JAN. 2002	DEZ. 2002	JAN. 2003 BIS FEB. 2003	VER- AEND. IN % GEGEN VORJAHR	JAN. 2003 UND FEB. 2003	VER- AEND. IN % GEGEN VORJAHR	
	VERARBEITENDES GEWERBE SOWIE BERGBAU UND GEWINNUNG VON STEINEN UND ERDEN	INSGESAMT INLAND AUSLAND	95,5 92,0 101,5	+1,6 +1,7 +1,5	+1,9 +2,2 +1,5	93,7 90,0 100,0	-0,5 -1,3 +0,7	-3,2 -3,5 -2,6	94,6 91,0 100,8	+0,5 +0,1 +1,1	94,6 91,0 100,8	+0,5 +0,1 +1,1
	VORLEISTUNGSGUETER- PRODUZENTEN	INSGESAMT INLAND AUSLAND	94,2 89,5 102,3	+2,6 +1,1 +4,9	+0,3 +0,2 +0,4	93,9 89,3 101,9	+2,0 -0,1 +5,2	+15,5 +13,8 +18,2	94,1 89,4 102,1	+2,3 +0,4 +5,0	94,1 89,4 102,1	+2,3 +0,4 +5,0
	INVESTITIONSGUETER- PRODUZENTEN	INSGESAMT INLAND AUSLAND	96,5 92,3 100,6	+2,3 +4,4 +0,7	+7,0 +10,7 +3,9	90,2 83,4 96,8	-1,4 -1,3 -1,5	-19,0 -22,4 -16,0	93,4 87,9 98,7	+0,5 +1,6 -0,4	93,4 87,9 98,7	+0,5 +1,6 -0,4
	GEBRAUCHSGUETER- PRODUZENTEN	INSGESAMT INLAND AUSLAND	92,0 88,4 100,6	-4,5 -6,0 -1,2	+0,9 -2,3 +7,9	91,2 90,5 93,2	-6,1 -4,3 -8,4	+7,3 +12,3 -2,1	91,6 89,5 96,9	-5,3 -5,1 -5,4	91,6 89,5 96,9	-5,3 -5,1 -5,4
	VERBRAUCHSGUETER- PRODUZENTEN	INSGESAMT INLAND AUSLAND	95,0 93,1 104,0	-2,5 -1,9 -5,1	-5,0 -3,8 -9,6	100,0 96,8 115,1	-1,7 -3,0 +4,3	+4,1 +0,2 +22,6	97,5 95,0 108,6	-2,1 -2,5 -0,4	97,5 95,0 108,6	-2,1 -2,5 -0,4
	ENERGIE (OHNE ABSCHNITT E)	INSGESAMT INLAND AUSLAND	102,3 102,0 108,5	+11,6 +11,0 +20,7	+3,8 +3,4 +10,6	98,6 98,6 98,1	-2,1 +0,4 -39,1	-3,8 -4,3 +8,9	100,5 100,3 103,3	+4,5 +5,5 -17,8	100,5 100,3 103,3	+4,5 +5,5 -17,8
C	BERGBAU UND GEWINNUNG VON STEINEN UND ERDEN	INSGESAMT INLAND AUSLAND	94,3 93,8 100,3	+5,7 +7,0 -10,8	+29,4 +34,2 -14,8	72,9 69,9 117,7	-23,5 -26,0 +9,7	-18,5 -21,8 +32,5	83,6 81,9 109,0	-9,4 -10,1 -0,8	83,6 81,9 109,0	-9,4 -10,1 -0,8
CA	KOHLBERGBAU, TORFGEWINNUNG, ERBRINGUNG DAMIT VERBUN- DAU A. URAN- U. THORIUMERZE	INSGESAMT INLAND AUSLAND	116,3 116,6 106,3	+10,1 +10,8 -14,0	+46,3 +48,7 -12,0	79,5 78,4 120,8	-31,3 -32,1 -4,0	-22,5 -23,4 +7,5	97,9 97,5 113,6	-11,6 -11,7 -8,9	97,9 97,5 113,6	-11,6 -11,7 -8,9
10	KOHLBERGBAU, TORFGEWINNUNG	INSGESAMT INLAND AUSLAND	87,5 87,5 88,2	-1,9 -0,8 -26,1	-9,6 -8,9 -25,6	96,8 96,1 118,6	-14,8 -15,0 -9,1	+1,6 -0,5 +100,7	92,2 91,8 103,4	-9,1 -8,7 -17,3	92,2 91,8 103,4	-9,1 -8,7 -17,3
11	GEW. V. ERDOEL U. ERDGAS, ERBRINGUNG DAMIT VERBUN- DENER DIENSTLEISTUNGEN	INSGESAMT INLAND AUSLAND	152,0 151,8 164,1	+20,7 +20,7 +19,7	+162,1 +166,3 +28,5	58,0 57,0 127,7	-51,1 -51,9 +15,4	-48,1 -47,8 -54,8	105,0 104,4 145,9	-14,1 -14,6 +17,8	105,0 104,4 145,9	-14,1 -14,6 +17,8
CB	ERZBERGBAU, GEWINNUNG VON STEINEN UND ERDEN, SONSTI- GIGER BERGBAU	INSGESAMT INLAND AUSLAND	60,8 55,6 98,2	-5,3 -5,0 -9,6	-3,5 -0,2 -15,8	63,0 55,7 116,6	-1,6 -6,1 +15,7	-9,0 -17,8 +45,0	61,9 55,7 107,4	-3,4 -5,4 +2,6	61,9 55,7 107,4	-3,4 -5,4 +2,6
14.2	GEWINNUNG VON KIES, SAND, TON UND KAOLIN	INSGESAMT INLAND AUSLAND	34,1 30,8 79,3	-36,7 -39,5 -20,1	-1,7 +3,4 -24,0	34,7 29,8 104,4	-16,0 -21,2 +10,1	-43,4 -50,3 +24,0	34,4 30,3 91,9	-27,7 -31,8 -5,3	34,4 30,3 91,9	-27,7 -31,8 -5,3
D	VERARBEITENDES GEWERBE	INSGESAMT INLAND AUSLAND	95,5 92,0 101,5	+1,6 +1,7 +1,6	+1,7 +2,0 +1,5	93,9 90,2 100,0	-0,3 -1,1 +0,7	-3,1 -3,4 -2,6	94,7 91,1 100,8	+0,6 +0,2 +1,2	94,7 91,1 100,8	+0,6 +0,2 +1,2
DA	ERNAHRUNGSGEWERBE UND TABAKVERARBEITUNG	INSGESAMT INLAND AUSLAND	94,3 95,7 84,2	-2,1 -0,1 -15,9	-6,5 -4,6 -20,2	100,9 100,3 105,5	-0,7 -0,8 -0,1	-2,4 -3,5 +5,7	97,6 98,0 94,9	-1,4 -0,5 -7,8	97,6 98,0 94,9	-1,4 -0,5 -7,8
15	ERNAHRUNGSGEWERBE	INSGESAMT INLAND AUSLAND	95,0 96,5 85,1	-1,3 +0,9 -16,5	-6,3 -4,3 -19,7	101,4 100,8 106,0	-0,9 -0,8 -1,0	-2,0 -3,1 +6,1	98,2 98,7 95,6	-1,1 +0,1 -8,5	98,2 98,7 95,6	-1,1 +0,1 -8,5
15.1	SCHLACHTEN UND FLEISCH- VERARBEITUNG	INSGESAMT INLAND AUSLAND	97,9 97,5 104,4	+1,3 +2,7 -13,1	-8,7 -6,5 -29,8	107,2 104,3 148,7	+1,7 +0,7 +12,7	-1,7 -3,1 +14,6	102,6 100,9 126,6	+1,6 +1,6 +0,5	102,6 100,9 126,6	+1,6 +1,6 +0,5
15.2	FISCHVERARBEITUNG	INSGESAMT INLAND AUSLAND	105,1 105,2 104,6	-1,7 -0,2 -8,2	-4,4 -3,6 -7,8	109,9 109,1 113,5	-0,4 -3,5 +16,9	-22,1 -24,2 -10,3	107,5 107,2 109,1	-1,0 -1,8 +3,4	107,5 107,2 109,1	-1,0 -1,8 +3,4
15.3	OBST- UND GEMUESEVERAR- BEITUNG	INSGESAMT INLAND AUSLAND	96,0 94,5 104,2	+1,8 +1,7 +2,6	-6,6 -6,5 -7,0	102,8 101,1 112,1	+0,6 -0,8 +7,5	+3,0 +2,5 +5,4	99,4 97,8 108,2	+1,1 +0,4 +5,0	99,4 97,8 108,2	+1,1 +0,4 +5,0
15.4	HERSTELLUNG VON PFLANZ- LICHEN UND TIERISCHEN OELN UND FETTEN	INSGESAMT INLAND AUSLAND	115,3 119,9 105,5	-0,7 +9,8 -19,4	-0,1 +1,3 -3,0	115,4 118,4 108,8	-10,6 -3,3 -24,1	+4,8 +8,6 -3,2	115,4 119,2 107,2	-5,9 +2,8 -21,9	115,4 119,2 107,2	-5,9 +2,8 -21,9
15.5	MILCHVERARBEITUNG; HERSTELLUNG VON SPEISEEIS	INSGESAMT INLAND AUSLAND	91,6 100,1 53,4	-6,7 -0,5 -39,0	-10,3 -3,2 -44,4	102,1 103,4 96,0	-1,7 -2,5 +1,9	+8,4 +7,0 +14,6	96,9 101,8 74,7	-4,2 -1,5 -17,8	96,9 101,8 74,7	-4,2 -1,5 -17,8
15.6	MAHL- UND SCHAELEMUEHLEN, HERSTELLUNG VON STAERKE UND STAERKEERZEUGNISSEN	INSGESAMT INLAND AUSLAND	99,9 103,3 90,5	-2,8 +2,2 -15,9	-5,7 -4,1 -10,4	105,9 107,7 101,0	-6,6 -2,4 -17,1	+10,3 +13,8 +0,8	102,9 105,5 95,8	-4,8 -0,2 -16,6	102,9 105,5 95,8	-4,8 -0,2 -16,6
15.7	HERSTELLUNG VON FUTTER- MITTELN	INSGESAMT INLAND AUSLAND	101,8 100,7 109,3	+3,4 +2,0 +13,0	-5,9 -7,4 +5,1	108,2 108,7 104,0	+0,7 -0,2 +7,2	+6,6 +5,7 +12,6	105,0 104,7 106,7	+1,9 +0,9 +10,1	105,0 104,7 106,7	+1,9 +0,9 +10,1

LAND

DAS VERARBEITENDE GEMERBE
= 100
ABTEILUNGEN, GRUPPEN UND KLASSEN
ZWEIGE, AUSGABE 2003 (WZ 2003)
WERT

INDEX

2002 FEB.	VER- ÄND. IN % GEGEN FEB. 2001	2001 4. VJ	2002 3. VJ	2002 4. VJ	VERÄNDERUNG IN % 4. VJ 2002 GEGEN		2001 2. HJ	2002 1. HJ	2002 2. HJ	VERÄNDERUNG IN % 2. HJ 2002 GEGEN		2001	2002	VER- ÄND. IN % GEGEN 2001	WZ 2003 SCHL.
					4. VJ 2001	3. VJ 2002				2. HJ 2001	1. HJ 2002				
94,0	-4,1	101,9	101,2	102,9	+1,0	+1,7	101,5	98,6	102,1	+0,6	+3,5	102,0	100,3	-1,7	C-D
90,5	-5,0	101,1	98,8	99,6	-1,5	+0,8	100,7	95,5	99,2	-1,5	+3,9	100,7	97,3	-3,4	
100,0	-2,6	103,2	105,1	108,5	+5,1	+3,2	102,7	104,0	106,8	+4,0	+2,7	104,2	105,4	+1,2	
91,8	-6,1	93,5	99,6	95,2	+1,8	-4,4	96,0	96,7	97,4	+1,5	+0,7	98,9	97,0	-1,9	VRORL.
88,5	-7,5	93,7	98,9	93,2	-0,5	-5,8	96,8	93,7	96,1	-0,7	+2,6	98,6	94,9	-3,8	
97,5	-3,8	93,1	100,9	98,6	+5,9	-2,3	94,6	101,9	99,7	+5,4	-2,2	99,3	100,8	+1,5	
94,3	-4,1	108,0	102,0	110,5	+2,3	+8,3	104,8	99,2	106,3	+1,4	+7,2	104,1	102,7	-1,3	INV.
88,4	-5,6	106,8	97,4	106,1	-0,7	+8,9	102,7	94,0	101,8	-0,9	+8,3	101,3	97,9	-3,4	
99,9	-2,8	109,2	106,4	114,9	+5,2	+8,0	106,8	104,2	110,7	+3,7	+6,2	106,8	107,4	+0,6	
96,3	-5,1	104,6	91,3	98,2	-6,1	+7,6	101,1	100,0	94,8	-6,2	-5,2	102,2	97,4	-4,7	GEBR.
94,0	-5,7	103,0	86,7	93,1	-9,6	+7,4	98,9	95,3	89,9	-9,1	-5,7	100,5	92,6	-7,9	
101,8	-3,7	108,2	102,2	110,2	+1,8	+7,8	106,2	110,8	106,2	-	-4,2	106,0	108,5	+2,4	
97,4	+0,3	104,1	103,4	102,1	-1,9	-1,3	104,2	100,4	102,8	-1,3	+2,4	102,5	101,6	-0,9	VERB.
94,9	-0,5	104,0	100,9	100,8	-3,1	-0,1	103,3	98,7	100,9	-2,3	+2,2	101,7	99,8	-1,9	
109,6	+4,1	104,6	115,1	108,0	+3,3	-6,2	108,1	108,2	111,6	+3,2	+3,1	106,1	109,9	+3,6	
91,7	-6,9	101,2	105,2	103,7	+2,5	-1,4	103,8	99,8	104,5	+0,7	+4,7	106,2	102,1	-3,9	ENERG.
91,9	-6,0	101,3	105,5	104,1	+2,8	-1,3	103,6	99,4	104,8	+1,2	+5,4	105,9	102,1	-3,6	
89,9	-23,4	99,6	95,3	94,4	-5,2	-0,9	107,0	110,6	94,8	-11,4	-14,3	115,1	102,7	-10,8	
89,2	-4,7	107,2	97,8	99,5	-7,2	+1,7	102,5	95,3	98,7	-3,7	+3,6	103,0	97,0	-5,8	C
87,7	-6,0	107,7	97,4	99,1	-8,0	+1,7	102,9	93,8	98,2	-4,6	+4,7	103,1	96,0	-6,9	
112,5	+14,2	97,9	104,2	107,1	+9,4	+2,8	95,9	122,5	105,6	+10,1	-13,8	100,8	114,1	+13,2	
105,6	-4,3	112,1	93,0	101,9	-9,1	+9,6	101,4	102,2	97,5	-3,8	-4,6	107,8	99,8	-7,4	CA
105,2	-5,1	112,3	91,8	101,5	-9,6	+10,6	101,3	100,5	96,7	-4,5	-3,8	107,7	98,6	-8,4	
123,6	+36,1	101,5	135,8	118,7	+16,9	-12,6	101,8	163,0	127,3	+25,0	-21,9	106,4	145,1	+36,4	
89,2	-1,2	121,3	82,9	94,5	-22,1	+14,0	105,8	93,7	88,7	-16,2	-5,9	100,0	91,2	-8,8	10
88,2	-2,1	122,3	82,1	94,6	-22,6	+15,2	106,1	92,2	88,4	-16,7	-4,1	99,6	90,3	-9,3	
119,4	+23,9	96,1	103,0	99,8	-6,6	-12,8	99,0	135,5	96,4	-2,6	-28,9	110,3	115,9	+5,1	
125,9	-6,9	100,7	105,5	111,2	+10,4	+5,4	95,9	112,6	108,3	+12,9	-3,8	117,3	110,5	-5,8	11
125,8	-7,6	100,1	103,6	109,7	+9,6	+5,9	95,5	110,6	106,7	+11,7	-3,5	117,5	108,6	-7,6	
137,1	+87,8	118,6	240,2	211,1	+78,0	-12,1	110,4	250,9	225,7	+104,4	-10,0	93,7	238,3	+154,3	
64,2	-5,7	99,6	105,1	95,9	-3,7	-8,8	104,3	84,9	100,5	-3,6	+18,4	95,8	92,7	-3,2	CB
58,5	-8,5	100,0	106,7	95,0	-5,0	-11,0	105,6	82,5	100,8	-4,5	+22,2	95,4	91,7	-3,9	
108,6	+7,3	96,7	93,0	102,9	+6,4	+10,6	93,9	108,1	97,9	+4,3	-9,4	98,9	103,0	+4,1	
53,9	-5,4	98,4	108,5	93,2	-6,3	-14,1	105,8	79,8	100,8	-4,7	+26,3	94,7	90,3	-4,6	14.2
50,9	-5,7	98,0	108,4	91,7	-6,4	-15,4	105,8	77,7	100,1	-5,4	+28,8	93,7	88,9	-5,1	
99,2	-4,2	103,1	110,1	115,5	+12,0	+4,9	105,7	111,8	112,8	+6,7	+0,9	109,9	112,3	+2,2	
94,0	-4,2	101,8	101,2	102,9	+1,1	+1,7	101,5	98,6	102,1	+0,6	+3,5	102,0	100,3	-1,7	D
90,5	-5,0	100,9	98,8	99,7	-1,2	+0,9	100,7	95,5	99,3	-1,4	+4,0	100,7	97,4	-3,3	
99,9	-2,7	103,2	105,1	108,5	+5,1	+3,2	102,7	104,0	106,8	+4,0	+2,7	104,2	105,4	+1,2	
96,3	+1,9	107,8	105,7	106,4	-1,3	+0,7	106,6	103,0	106,0	-0,6	+2,9	104,5	104,5	-	DA
95,8	+1,7	107,4	104,8	105,6	-1,7	+0,8	106,3	102,4	105,2	-1,0	+2,7	104,3	103,8	-0,5	
100,1	+3,8	110,5	112,1	112,2	+1,5	+0,1	109,6	107,7	112,1	+2,3	+4,1	106,3	109,9	+3,4	
96,3	+1,2	108,6	105,5	107,0	-1,5	+1,4	107,3	103,0	106,3	-0,9	+3,2	105,1	104,6	-0,5	15
95,6	+0,6	108,3	104,5	106,2	-1,9	+1,6	106,8	102,3	105,4	-1,3	+3,0	104,8	103,8	-1,0	
101,9	+5,4	111,3	112,3	113,0	+1,5	+0,6	110,5	107,7	112,6	+1,9	+4,5	107,3	110,2	+2,7	
96,6	+5,5	110,3	106,0	108,5	-1,6	+2,4	109,6	103,3	107,3	-2,1	+3,9	107,4	105,3	-2,0	15.1
94,9	+3,6	109,6	103,9	106,6	-2,7	+2,6	108,8	101,7	105,3	-3,2	+3,5	106,9	103,5	-3,2	
120,1	+31,0	121,8	135,3	135,2	+11,0	-0,1	120,8	126,1	135,3	+12,0	+7,3	114,5	130,7	+14,1	
106,9	-2,1	124,4	97,9	124,6	+0,2	+27,3	111,6	106,6	111,3	-0,3	+4,4	112,8	108,9	-3,5	15.2
105,4	-6,7	127,3	99,3	126,2	-0,9	+27,1	114,2	106,5	112,8	-1,2	+5,9	115,4	109,7	-4,9	
113,9	+24,9	110,6	91,0	116,9	+5,7	+28,5	99,1	106,5	103,9	+4,8	-2,4	100,8	105,2	+4,4	
94,3	-1,5	104,3	101,5	102,1	-2,1	+0,6	102,8	101,8	101,8	-1,0	-	102,8	101,8	-1,0	15.3
92,9	-3,0	103,2	98,3	99,4	-3,7	+1,1	101,3	100,2	98,8	-2,5	-1,4	101,7	99,5	-2,2	
101,6	+6,6	110,5	118,4	116,4	+5,3	-1,7	110,7	110,3	117,4	+6,1	+6,4	108,7	113,8	+4,7	
116,1	+12,1	120,8	109,3	119,2	-1,3	+9,1	114,8	121,4	114,3	-0,4	-5,8	111,3	117,9	+5,9	15.4
109,2	+4,1	113,8	102,3	118,2	+3,9	+15,5	108,8	113,9	110,3	+1,4	-3,2	107,9	112,1	+3,9	
130,9	+29,7	135,9	124,3	121,5	-10,6	-2,3	127,8	137,7	122,9	-3,8	-10,7	118,7	130,3	+9,8	
98,2	+0,9	105,7	102,0	96,5	-8,7	-5,4	108,2	104,8	99,3	-8,2	-5,2	108,1	102,0	-5,6	15.5
100,6	+2,3	108,3	103,6	98,0	-9,5	-5,4	110,6	107,6	100,8	-8,9	-6,3	110,2	104,2	-5,4	
87,6	-6,3	94,1	96,2	89,7	-4,7	-5,8	97,8	92,3	92,4	-5,5	+0,1	99,0	92,4	-6,7	
102,8	-3,0	109,1	105,3	107,2	-1,7	+1,8	105,8	105,8	106,3	+0,5	+0,5	106,5	106,1	-0,4	15.6
101,1	-5,2	110,8	103,5	106,5	-3,9	+2,9	108,0	103,5	105,0	-2,8	+1,4	108,4	104,2	-3,9	
107,6	+3,2	104,4	110,4	109,4	+4,8	-0,9	99,7	112,3	109,9	+10,2	-2,1	101,0	111,1	+10,0	
98,5	+1,7	108,2	105,1	105,9	-2,1	+0,8	107,9	103,5	105,5	-2,2	+1,9	105,6	104,5	-1,0	15.7
98,7	+2,3	108,3	104,5	106,0	-3,0	+1,4	107,9	104,3	105,2	-2,5	+0,9	105,7	104,8	-0,9	
96,7	-3,6	100,4	109,1	105,4	+5,0	-3,4	107,4	97,3	107,3	-0,1	+10,3	104,4	102,3	-2,0	

2 INDEX DES UMSATZES FUER
 2000
 NACH ABSCHNITTEN, UNTERABSCHNITTEN,
 DER KLASSIFIKATION DER WIRTSCHAFTS
 2.1 ORIGINAL

WERT

WZ 2003 SCHL.	WIRTSCHAFTSZWEIG		2003 FEB.	VERAENDERUNG IN % FEB. 2003 GEGEN		2003 JAN.	VERAENDERUNG IN % JAN. 2003 GEGEN		KUMULIERT		2-MONATS- DURCHSCHNITT	
				FEB. 2002	JAN. 2003		JAN. 2002	DEZ. 2002	JAN. 2003 BIS FEB. 2003	VER- AEND. IN % GEGEN VORJAHR	JAN. 2003 UND FEB. 2003	VER- AEND. IN % GEGEN VORJAHR
15.8	SONSTIGES ERNAEHRUNGS- GEWERBE (OHNE GETRAENKE- HERSTELLUNG)	INSGESAMT	98,6	+0,2	-3,0	101,7	+2,3	-2,3	100,2	+1,3	100,2	+1,3
		INLAND	99,8	+1,6	-1,5	101,3	+2,4	-3,5	100,6	+2,0	100,6	+2,0
		AUSLAND	89,7	-9,8	-14,0	104,3	+1,5	+7,3	97,0	-4,2	97,0	-4,2
15.81	HERSTELLUNG VON BACK- WAREN (OHNE DAUERBACK- WAREN)	INSGESAMT	100,1	+0,6	-2,8	103,0	+0,1	-3,0	101,6	+0,4	101,6	+0,4
		INLAND	100,1	+0,8	-2,6	102,8	-	-2,8	101,5	+0,4	101,5	+0,4
		AUSLAND	103,1	-6,4	-9,7	114,2	+4,1	-6,4	108,7	-1,2	108,7	-1,2
15.82	HERSTELLUNG VON DAUER- BACKWAREN	INSGESAMT	104,9	+6,7	+11,0	94,5	+2,8	-9,2	99,7	+4,8	99,7	+4,8
		INLAND	105,6	+8,8	+11,5	94,7	+5,5	-9,6	100,2	+7,2	100,2	+7,2
		AUSLAND	100,6	-4,7	+7,9	93,2	-11,2	-6,9	96,9	-8,0	96,9	-8,0
15.84	HERSTELLUNG VON SUESS- WAREN (OHNE DAUERBACK- WAREN)	INSGESAMT	115,9	-2,8	+12,9	102,7	+2,7	-7,2	109,3	-0,3	109,3	-0,3
		INLAND	115,6	-3,8	+16,3	99,4	+1,1	-11,6	107,5	-1,6	107,5	-1,6
		AUSLAND	118,0	+4,4	-4,5	123,6	+11,6	+23,8	120,8	+8,0	120,8	+8,0
15.9	HERSTELLUNG VON GETRAENKEN	INSGESAMT	81,3	-4,2	-7,4	87,8	-5,9	-15,4	84,6	-5,1	84,6	-5,1
		INLAND	81,4	-3,2	-7,3	87,8	-5,9	-15,7	84,6	-4,6	84,6	-4,6
		AUSLAND	80,1	-17,7	-8,7	87,7	-5,4	-12,1	83,9	-11,7	83,9	-11,7
15.91	HERSTELLUNG VON SPIRITUOSEN	INSGESAMT	99,2	-0,5	-8,0	107,8	-5,8	-28,1	103,5	-3,4	103,5	-3,4
		INLAND	97,0	-1,3	-8,1	105,5	-7,3	-30,2	101,3	-4,5	101,3	-4,5
		AUSLAND	147,2	+13,1	-7,4	158,9	+24,9	+29,4	153,1	+19,0	153,1	+19,0
15.96	HERSTELLUNG VON BIER	INSGESAMT	76,7	-7,1	-7,0	82,5	-8,9	-6,4	79,6	-8,1	79,6	-8,1
		INLAND	78,3	-4,7	-5,8	83,1	-8,9	-6,3	80,7	-6,9	80,7	-6,9
		AUSLAND	57,5	-34,1	-23,4	75,1	-10,7	-7,4	66,3	-22,6	66,3	-22,6
15.98	GEWINNUNG NATUERLICHER MINERALWAESSER, H. V. ERFRISCHUNGSGETRAENKEN	INSGESAMT	81,5	-3,8	-5,9	86,6	-3,7	-7,9	84,1	-3,7	84,1	-3,7
		INLAND	80,6	-4,5	-6,4	86,1	-4,2	-7,5	83,4	-4,4	83,4	-4,4
		AUSLAND	108,5	+19,0	+6,0	102,4	+13,0	-14,4	105,5	+16,1	105,5	+16,1
16	TABAKVERARBEITUNG	INSGESAMT	88,9	-7,1	-8,2	96,8	-	-6,1	92,9	-3,5	92,9	-3,5
		INLAND	90,2	-7,3	-6,5	96,5	-1,1	-6,7	93,4	-4,2	93,4	-4,2
		AUSLAND	73,4	-4,6	-26,2	99,4	+14,4	-	86,4	+5,5	86,4	+5,5
08	TEXTIL- UND BEKLEIDUNGS- GEWERBE	INSGESAMT	96,9	-5,3	-1,2	98,1	-6,6	+49,8	97,5	-6,0	97,5	-6,0
		INLAND	89,8	-7,4	-1,3	91,0	-9,0	+40,9	90,4	-8,2	90,4	-8,2
		AUSLAND	111,7	-1,7	-1,1	112,9	-2,2	+67,3	112,3	-1,9	112,3	-1,9
17	TEXTILGEWERBE	INSGESAMT	90,4	-0,3	-1,7	92,0	-2,1	+29,0	91,2	-1,3	91,2	-1,3
		INLAND	85,9	-2,2	-0,9	86,7	-5,1	+24,7	86,3	-3,7	86,3	-3,7
		AUSLAND	98,5	+2,5	-3,2	101,8	+2,9	+36,3	100,2	+2,8	100,2	+2,8
17.1	SPINNSTOFFAUFBEREITUNG UND SPINNEREI	INSGESAMT	78,9	-6,8	-5,2	83,2	-9,1	+55,5	81,1	-7,9	81,1	-7,9
		INLAND	81,2	-6,8	-4,6	85,1	-8,0	+62,1	83,2	-7,3	83,2	-7,3
		AUSLAND	76,3	-6,7	-5,8	81,0	-10,3	+48,6	78,7	-8,6	78,7	-8,6
17.2	WEBEREI	INSGESAMT	81,6	-6,1	-1,7	83,0	-3,2	+24,4	82,3	-4,6	82,3	-4,6
		INLAND	77,1	-9,0	+0,4	76,8	-9,0	+18,7	77,0	-9,0	77,0	-9,0
		AUSLAND	88,0	-2,3	-4,5	92,1	+5,1	+32,1	90,1	+1,3	90,1	+1,3
17.5	SONSTIGES TEXTILGEWERBE (OHNE HERSTELLUNG VON MASCHENWARE)	INSGESAMT	99,9	+6,4	+1,2	98,7	+1,4	+29,7	99,3	+3,9	99,3	+3,9
		INLAND	91,7	+2,7	-1,1	92,7	-0,4	+31,1	92,2	+1,1	92,2	+1,1
		AUSLAND	112,0	+11,0	+4,1	107,6	+3,8	+27,9	109,8	+7,3	109,8	+7,3
17.7	HERSTELLUNG VON GE- WIRKTEN UND GESTRICKTEN FERTIGERZEUGNISSEN	INSGESAMT	95,2	-10,5	-3,6	98,8	-12,6	+52,2	97,0	-11,6	97,0	-11,6
		INLAND	89,0	-12,1	-1,9	90,7	-15,6	+42,4	89,9	-13,9	89,9	-13,9
		AUSLAND	118,7	-5,9	-8,2	129,3	-3,4	+86,3	124,0	-4,6	124,0	-4,6
18	BEKLEIDUNGSGEWERBE	INSGESAMT	106,2	-10,8	-0,7	106,9	-11,5	+87,2	106,6	-11,2	106,6	-11,2
		INLAND	94,8	-12,9	-2,0	96,7	-13,0	+66,4	95,8	-13,0	95,8	-13,0
		AUSLAND	135,0	-6,6	+1,8	132,6	-8,3	+142,9	133,8	-7,5	133,8	-7,5
18.22	HERSTELLUNG VON OBER- BEKLEIDUNG (OHNE AR- BEITIS- U. BERUFSBEKL.)	INSGESAMT	110,3	-12,3	-3,2	113,9	-12,9	+110,1	112,1	-12,6	112,1	-12,6
		INLAND	97,0	-16,1	-5,2	102,3	-14,2	+90,9	99,7	-15,1	99,7	-15,1
		AUSLAND	137,7	-6,1	+0,1	137,6	-10,5	+147,9	137,7	-8,3	137,7	-8,3
18.23	HERSTELLUNG VON WAEESCHE	INSGESAMT	95,5	-9,6	+7,2	89,1	-12,7	+47,5	92,3	-11,2	92,3	-11,2
		INLAND	89,5	-7,4	+7,2	83,5	-14,9	+32,1	86,5	-11,2	86,5	-11,2
		AUSLAND	122,5	-15,8	+6,7	114,8	-4,5	+140,7	118,7	-10,7	118,7	-10,7
DC	LEDERGEWERBE	INSGESAMT	110,4	-11,8	+0,5	109,8	-10,7	+58,9	110,1	-11,2	110,1	-11,2
		INLAND	105,2	-9,2	-0,5	105,7	-12,9	+58,0	105,5	-11,0	105,5	-11,0
		AUSLAND	123,7	-16,9	+2,7	120,4	-5,0	+61,2	122,1	-11,4	122,1	-11,4
19.2	LEDERVERARBEITUNG (OHNE H.V. LEDERBEKLEI- DUNG UND SCHUEHEN)	INSGESAMT	89,9	-9,1	+1,6	88,5	-2,9	+26,8	89,2	-6,1	89,2	-6,1
		INLAND	79,4	-18,7	+0,1	79,3	-10,9	+22,2	79,4	-15,0	79,4	-15,0
		AUSLAND	125,5	+22,3	+4,8	119,8	+22,1	+39,1	122,7	+22,2	122,7	+22,2
19.3	HERSTELLUNG VON SCHUEHEN	INSGESAMT	113,3	-12,8	+0,4	112,9	-13,9	+73,4	113,1	-13,3	113,1	-13,3
		INLAND	107,3	-8,1	-1,1	108,5	-16,0	+69,3	107,9	-12,2	107,9	-12,2
		AUSLAND	131,0	-22,6	+4,1	125,9	-8,0	+85,7	128,5	-16,0	128,5	-16,0
DD	HOLZGEWERBE (OHNE HERSTELLUNG VON MOEBELN)	INSGESAMT	78,5	-4,4	-1,1	79,4	-1,4	+1,9	79,0	-2,8	79,0	-2,8
		INLAND	71,9	-7,2	-0,7	72,4	-5,4	-3,5	72,2	-6,2	72,2	-6,2
		AUSLAND	113,6	+6,2	-2,7	116,7	+14,7	+24,5	115,2	+10,3	115,2	+10,3

LAND

DAS VERARBEITENDE GEMERBE
= 100
ABTEILUNGEN, GRUPPEN UND KLASSEN
ZWEIGE, AUSGABE 2003 (WZ 2003)
WERT

INDEX

2002 FEB.	VER- ÄND. IN % GEGEN FEB. 2001	2001 4. VJ	2002 3. VJ	2002 4. VJ	VERÄNDERUNG IN % 4. VJ 2002 GEGEN		2001 2. HJ	2002 1. HJ	2002 2. HJ	VERÄNDERUNG IN % 2. HJ 2002 GEGEN		2001	2002	VER- ÄND. IN % GEGEN 2001	WZ 2003 SCHL.
					4. VJ 2001	3. VJ 2002				2. HJ 2001	1. HJ 2002				
98,4	+0,8	113,3	104,4	114,3	+0,9	+9,5	107,4	100,7	109,4	+1,9	+8,6	103,4	105,0	+1,5	15.8
98,2	+1,2	112,0	103,7	113,0	+0,9	+9,0	106,2	100,4	108,3	+2,0	+7,9	102,5	104,4	+1,9	
99,5	-2,5	122,6	110,2	123,8	+1,0	+12,3	116,1	102,7	117,0	+0,8	+13,9	110,3	109,9	-0,4	
99,5	+1,3	108,1	103,2	106,5	-1,5	+3,2	105,7	102,9	104,9	-0,8	+1,9	103,8	103,9	+0,1	15.81
99,3	+1,2	107,7	103,0	105,8	-1,8	+2,7	105,5	102,8	104,4	-1,0	+1,6	103,6	103,6	-	
110,2	+10,1	126,6	117,1	135,7	+7,2	+15,9	117,7	112,3	126,4	+7,4	+12,6	111,6	119,3	+6,9	
98,3	+4,6	119,4	123,5	124,3	+4,1	+0,6	115,5	101,0	123,9	+7,3	+22,7	105,1	112,4	+6,9	15.82
97,1	+3,3	119,1	122,1	123,5	+3,7	+1,1	115,1	99,3	122,8	+6,7	+23,7	104,5	111,0	+6,2	
105,6	+11,6	121,4	132,3	129,0	+6,3	-2,5	118,2	111,7	130,6	+10,5	+16,9	108,7	121,2	+11,5	
119,2	+3,5	126,4	106,6	132,1	+4,5	+23,9	115,2	95,1	119,4	+3,6	+25,6	105,6	107,2	+1,5	15.84
120,2	+3,5	126,1	103,5	131,1	+4,0	+26,7	113,5	94,0	117,3	+3,3	+24,8	104,5	105,6	+1,1	
113,0	+3,3	128,3	126,5	138,6	+8,0	+9,6	125,8	102,4	132,6	+5,4	+29,5	112,8	117,5	+4,2	
84,9	-2,7	99,1	111,8	100,7	+1,6	-9,9	103,5	100,8	106,2	+2,6	+5,4	101,1	103,5	+2,4	15.9
84,1	-3,8	99,1	110,4	99,9	+0,8	-9,5	102,9	99,7	105,2	+2,2	+5,5	100,6	102,4	+1,8	
97,3	+14,9	98,4	132,0	112,1	+13,9	-15,1	111,6	116,9	122,1	+9,4	+4,4	108,1	119,5	+10,5	
99,7	+6,1	123,0	104,3	130,8	+6,3	+25,4	112,5	105,6	117,6	+4,5	+11,4	107,2	111,6	+4,1	15.91
98,3	+4,9	123,2	103,5	130,0	+5,5	+25,6	112,0	104,6	116,7	+4,2	+11,6	106,7	110,6	+3,7	
130,2	+28,9	117,9	121,1	149,3	+26,6	+23,3	121,8	127,9	135,2	+11,0	+5,7	117,8	131,5	+11,6	
82,6	-3,8	94,4	111,6	93,5	-1,0	-16,2	102,4	99,7	102,5	+0,1	+2,8	100,9	101,1	+0,2	15.96
82,2	-5,2	94,6	109,8	92,7	-2,0	-15,6	101,7	98,5	101,3	-0,4	+2,8	100,4	99,9	-0,5	
87,3	+13,8	91,3	132,1	102,1	+11,8	-22,7	109,5	114,8	117,1	+6,9	+2,0	107,0	116,0	+8,4	
84,7	-5,3	88,7	114,8	91,4	+3,0	-20,4	98,4	101,3	103,1	+4,8	+1,8	98,4	102,2	+3,9	15.98
84,4	-6,1	88,1	113,7	90,3	+2,5	-20,6	97,7	101,1	102,0	+4,4	+0,9	98,1	101,5	+3,5	
91,2	+24,1	105,8	147,7	125,3	+18,4	-15,2	116,6	107,0	136,5	+17,1	+27,6	107,8	121,8	+13,0	
95,7	+7,6	101,2	107,3	101,5	+0,3	-5,4	101,8	103,2	104,4	+2,6	+1,2	100,1	103,8	+3,7	16
97,3	+9,9	101,2	107,1	101,4	+0,2	-5,3	102,1	102,8	104,3	+2,2	+1,5	100,6	103,5	+2,9	
76,9	-17,9	99,8	109,8	102,2	+2,4	-6,9	97,6	107,4	106,0	+8,6	-1,3	93,6	106,7	+14,0	
102,3	-7,9	84,6	98,6	80,1	-5,3	-18,8	96,1	90,6	89,3	-7,1	-1,4	97,5	90,0	-7,7	DB
97,0	-8,9	85,0	92,2	78,5	-7,6	-14,9	94,3	87,0	85,4	-9,4	-1,8	95,7	86,2	-9,9	
113,6	-5,8	83,6	111,9	83,2	-0,5	-25,6	99,9	98,3	97,6	-2,3	-0,7	101,2	97,9	-3,3	
90,7	-9,2	93,2	88,0	88,9	-4,6	+1,0	93,6	92,9	88,4	-5,6	-4,8	97,8	90,7	-7,3	17
87,8	-9,9	92,5	84,9	85,6	-7,5	+0,8	93,1	88,9	85,3	-8,4	-4,0	96,7	87,1	-9,9	
96,1	-8,0	94,4	93,8	95,0	+0,6	+1,3	94,5	100,2	94,4	-0,1	-5,8	99,7	97,3	-2,4	
84,7	-21,5	85,4	74,5	74,8	-12,4	+0,4	85,0	86,4	74,6	-12,2	-13,7	96,7	80,5	-16,8	17.1
87,1	-19,1	86,6	78,2	76,2	-12,0	-2,6	86,0	87,1	77,2	-10,2	-11,4	97,9	82,1	-16,1	
81,8	-24,4	84,1	70,3	73,0	-13,2	+3,8	83,7	85,6	71,7	-14,3	-16,2	95,3	78,6	-17,5	
86,9	-9,2	93,8	79,5	84,8	-9,6	+6,7	91,4	93,6	82,2	-10,1	-12,2	98,2	87,9	-10,5	17.2
84,7	-9,3	92,9	74,6	82,6	-11,1	+10,7	90,7	90,4	78,6	-13,3	-13,1	97,7	84,5	-13,5	
90,1	-9,0	95,2	86,6	88,1	-7,5	+1,7	92,3	98,2	87,4	-5,3	-11,0	99,0	92,8	-6,3	
93,9	-5,4	96,0	95,6	98,1	+2,2	+2,6	96,5	97,1	96,8	+0,3	-0,3	99,6	97,0	-2,6	17.5
89,3	-9,3	93,1	89,7	89,9	-3,4	+0,2	94,6	90,9	89,8	-5,1	-1,2	97,9	90,4	-7,7	
100,9	+0,5	100,3	104,4	110,3	+10,0	+5,7	99,2	106,3	107,3	+8,2	+0,9	102,2	106,8	+4,5	
106,4	-10,7	87,3	108,1	80,3	-8,0	-25,7	107,1	81,7	94,2	-12,0	+15,3	99,7	87,9	-11,8	17.7
101,3	-6,2	91,2	100,2	80,1	-12,2	-20,1	105,2	80,3	90,2	-14,3	+12,3	98,0	85,2	-13,1	
126,2	-21,8	72,2	137,9	80,7	+11,8	-41,5	114,2	87,2	109,3	-4,3	+25,3	106,2	98,3	-7,4	
119,1	-6,4	72,2	113,9	67,3	-6,8	-40,9	99,8	87,5	90,6	-9,2	+3,5	97,0	89,0	-8,2	18
108,9	-8,0	75,2	101,9	69,3	-7,8	-32,0	96,9	84,4	85,6	-10,7	+1,4	94,2	85,0	-9,8	
144,6	-3,3	64,5	143,8	62,3	-3,4	-56,7	109,5	95,0	103,1	-5,8	+8,5	104,0	99,0	-4,8	
125,8	-5,6	67,9	122,7	62,2	-8,4	-49,3	103,5	87,5	92,5	-10,6	+5,7	98,6	90,0	-8,7	18.22
115,6	-6,2	70,5	108,2	63,5	-9,9	-41,3	98,5	84,2	85,9	-12,8	+2,0	95,0	85,0	-10,5	
146,6	-4,6	62,7	152,1	59,6	-4,9	-60,8	113,6	94,4	105,9	-6,8	+12,2	105,9	100,1	-5,5	
105,6	-8,0	79,9	97,8	77,2	-3,4	-21,1	91,7	86,9	87,5	-4,6	+0,7	92,8	87,2	-6,0	18.23
96,7	-11,9	82,8	94,0	79,0	-4,6	-16,0	91,3	84,2	86,5	-5,3	+2,7	92,5	85,3	-7,8	
145,5	+5,7	66,9	115,4	69,0	+3,1	-40,2	93,4	99,0	92,2	-1,3	-6,9	93,9	95,6	+1,8	
125,1	+7,8	87,3	106,3	79,2	-9,3	-25,5	99,9	104,9	92,7	-7,2	-11,6	102,3	98,8	-3,4	DC
115,9	+1,6	84,4	104,2	78,2	-7,3	-25,0	97,4	101,1	91,2	-6,4	-9,8	99,8	96,2	-3,6	
148,8	+22,5	94,7	111,5	81,4	-14,0	-27,0	106,3	114,5	96,5	-9,2	-15,7	108,5	105,5	-2,8	
98,9	-3,0	93,9	84,6	88,2	-6,1	+4,3	92,6	91,7	86,4	-6,7	-5,8	96,5	89,1	-7,7	19.2
97,7	-3,5	93,0	80,0	82,1	-11,7	+2,6	92,1	90,8	81,0	-12,1	-10,8	95,5	85,9	-10,1	
102,6	-2,0	96,8	99,9	108,6	+12,2	+8,7	94,3	94,6	104,2	+10,5	+10,1	99,7	99,4	-0,3	
129,9	+8,1	81,4	109,3	71,3	-12,4	-34,8	99,7	104,4	90,3	-9,4	-13,5	102,2	97,3	-4,8	19.3
116,7	-0,8	79,0	108,2	72,9	-7,7	-32,6	96,8	100,3	90,5	-6,5	-9,8	99,6	95,4	-4,2	
169,2	+32,2	88,4	112,6	66,3	-25,0	-41,1	108,1	116,6	89,5	-17,2	-23,2	109,9	103,0	-6,3	
82,1	-4,8	95,4	91,4	92,8	-2,7	+1,5	95,0	87,1	92,1	-3,1	+5,7	93,6	89,6	-4,3	DD
77,5	-7,1	93,6	87,0	88,6	-5,3	+1,8	93,2	81,7	87,8	-5,8	+7,5	91,2	84,7	-7,1	
107,0	+5,3	105,6	115,0	115,5	+3,4	+0,4	104,6	116,3	115,2	+10,1	-0,9	106,3	115,7	+8,8	

2 INDEX DES UMSATZES FUER
 2000
 NACH ABSCHNITTEN, UNTERABSCHNITTEN,
 DER KLASSIFIKATION DER WIRTSCHAFTS
 2.1 ORIGINAL

WERT

WZ 2003 SCHL.	WIRTSCHAFTSZWEIG		2003 FEB.	VERAENDERUNG IN % FEB. 2003 GEGEN		2003 JAN.	VERAENDERUNG IN % JAN. 2003 GEGEN		KUMULIERT		2-MONATS- DURCHSCHNITT UND VER- AEND. IN % GEGEN VORJAHR	
				FEB. 2002	JAN. 2003		JAN. 2002	DEZ. 2002	JAN. 2003 BIS FEB. 2003	VER- AEND. IN % GEGEN VORJAHR	JAN. 2003 UND FEB. 2003	VER- AEND. IN % GEGEN VORJAHR
20.2	HERSTELLUNG VON FURNIER-, SPERRHOLZ-, HOLZFASER- U. HOLZSPANPLATTEN	INSGESAMT	100,4	+0,2	-8,9	110,2	+6,6	+32,3	105,3	+3,4	105,3	+3,4
		INLAND	92,4	-2,4	-7,1	99,5	+1,2	+28,9	98,0	-0,5	98,0	-0,5
		AUSLAND	120,6	+5,7	-12,1	137,2	+18,0	+58,7	128,9	+11,9	128,9	+11,9
20.3	H.V. KONSTRUKTIONST., FERTIGBAUT., AUSBAUELEMENTEN U. FERTIGTEILBAUTEN A. HOLZ	INSGESAMT	67,6	-7,4	+2,6	65,9	-7,7	-21,6	66,8	-7,5	66,8	-7,5
		INLAND	63,7	-8,5	+1,4	62,8	-9,2	-23,9	63,3	-8,8	63,3	-8,8
		AUSLAND	114,7	-0,3	+11,5	102,9	+5,8	-0,4	108,8	+2,4	108,8	+2,4
DE	PAPIER-, VERLAGS- UND DRUCKGEBERBE	INSGESAMT	91,2	-2,0	-4,1	95,1	-1,3	+6,4	93,2	-1,7	93,2	-1,7
		INLAND	89,1	-2,8	-4,3	93,1	-2,4	+4,5	91,1	-2,7	91,1	-2,7
		AUSLAND	100,4	+1,0	-3,3	103,8	+3,2	+14,3	102,1	+2,1	102,1	+2,1
21	PAPIERGEBERBE	INSGESAMT	98,9	+2,7	-5,3	104,4	+0,8	+21,7	101,7	+1,7	101,7	+1,7
		INLAND	97,5	+3,2	-5,7	103,4	-0,3	+21,5	100,5	+1,4	100,5	+1,4
		AUSLAND	101,5	+2,0	-4,4	106,2	+2,5	+21,9	103,9	+2,3	103,9	+2,3
21.1	HERSTELLUNG VON HOLZ- UND ZELLSTOFF-, PAPIER, KARTON UND PÄPPE	INSGESAMT	90,9	-1,3	-7,2	98,0	+1,3	+22,5	94,5	+0,1	94,5	+0,1
		INLAND	89,7	-0,2	-8,7	98,2	+0,1	+24,9	94,0	-	94,0	-
		AUSLAND	92,1	-2,2	-5,7	97,7	+2,3	+20,2	94,9	-	94,9	-
21.2	HERSTELLUNG VON WAREN AUS PAPIER, KARTON UND PAPPE	INSGESAMT	107,3	+6,4	-3,4	111,1	+0,3	+21,0	109,2	+3,2	109,2	+3,2
		INLAND	102,6	+5,2	-3,8	106,7	-0,5	+19,5	104,7	+2,2	104,7	+2,2
		AUSLAND	126,5	+11,1	-1,7	128,7	+2,7	+25,7	127,6	+6,7	127,6	+6,7
22	VERLAGSGEW., DRUCKGEW., VER- VIELFAELTIG. V. BESPIELTEN TON-, BILD- U. DATENTRAEGERN	INSGESAMT	86,0	-5,5	-3,3	88,9	-2,9	-3,3	87,5	-4,2	87,5	-4,2
		INLAND	85,2	-5,8	-3,6	88,4	-3,5	-2,9	86,8	-4,6	86,8	-4,6
		AUSLAND	96,8	-1,9	+0,7	96,1	+5,6	-6,6	96,5	+1,7	96,5	+1,7
22.1	VERLAGSGEBERBE	INSGESAMT	85,5	-4,8	-5,1	90,1	+0,4	+2,2	87,8	-2,2	87,8	-2,2
		INLAND	86,0	-4,1	-4,2	89,8	-0,2	+2,2	87,9	-2,2	87,9	-2,2
		AUSLAND	74,3	-17,6	-21,2	94,3	+13,9	-4,2	84,3	-2,5	84,3	-2,5
22.2	DRUCKGEBERBE	INSGESAMT	85,8	-6,6	-1,4	87,0	-7,4	-7,7	86,4	-7,1	86,4	-7,1
		INLAND	83,5	-7,5	-2,8	85,9	-8,0	-7,9	84,7	-7,8	84,7	-7,8
		AUSLAND	108,0	+1,3	+11,2	97,1	-1,9	-6,6	102,6	-0,2	102,6	-0,2
DF	KOKEREI, MINERALOELVER- ARBEITUNG, H. U. VERARB. V. SPALT- U. BRUTSTOFFEN	INSGESAMT	100,2	+11,7	-1,2	101,4	+2,9	-1,1	100,8	+7,1	100,8	+7,1
		INLAND	99,8	+11,0	-1,8	101,6	+6,3	-1,5	100,7	+8,5	100,7	+8,5
		AUSLAND	108,7	+25,4	+13,2	96,0	-41,6	+9,1	102,4	-18,5	102,4	-18,5
DG	HERSTELLUNG VON CHEMISCHEN ERZEUGNISSEN	INSGESAMT	100,3	+4,9	+0,2	100,1	+2,5	+22,1	100,2	+3,6	100,2	+3,6
		INLAND	94,9	+6,4	+0,5	94,4	-	+17,4	94,7	+3,2	94,7	+3,2
		AUSLAND	105,5	+3,8	-0,1	105,6	+4,7	+26,3	105,6	+4,2	105,6	+4,2
24.1	HERSTELLUNG VON CHEMISCHEN GRUNDSTOFFEN	INSGESAMT	96,7	+5,7	+1,9	94,9	+2,8	+22,0	95,8	+4,2	95,8	+4,2
		INLAND	93,6	+9,0	+2,5	91,2	+4,3	+20,0	92,4	+6,7	92,4	+6,7
		AUSLAND	99,4	+3,2	+1,4	98,0	+1,8	+23,6	98,7	+2,5	98,7	+2,5
24.14	HERSTELLUNG VON SONSTIGEN ORGANISCHEN GRUNDSTOFFEN UND CHEMIKALIEN	INSGESAMT	98,5	+10,9	+0,7	97,8	+9,5	+12,9	98,2	+10,2	98,2	+10,2
		INLAND	97,4	+22,1	+0,1	97,3	+17,2	+16,1	97,4	+19,7	97,4	+19,7
		AUSLAND	99,4	+2,8	+1,2	98,2	+3,6	+10,2	98,8	+3,1	98,8	+3,1
24.16	HERSTELLUNG VON KUNST- STOFFEN IN PRIMAERFORMEN	INSGESAMT	92,7	+3,2	+4,4	88,8	-2,6	+30,8	90,8	+0,3	90,8	+0,3
		INLAND	87,9	+4,0	+6,0	82,9	-2,2	+27,5	85,4	+0,8	85,4	+0,8
		AUSLAND	96,3	+2,7	+3,2	93,3	-2,7	+33,3	94,8	-0,1	94,8	-0,1
24.2	H.V. SCHAEDLINGSBEKAEEM- PFLUGS-, PFLANZENSCHUTZ- U. DESINFIZIATIONSMITTELN	INSGESAMT	173,3	+9,3	+85,9	93,2	-21,5	+3,0	133,3	-3,8	133,3	-3,8
		INLAND	233,3	+69,1	+144,8	95,3	-9,6	+107,2	164,3	+35,0	164,3	+35,0
		AUSLAND	150,8	-9,2	+63,4	92,3	-25,3	-13,7	121,6	-16,1	121,6	-16,1
24.3	HERSTELLUNG VON ANSTRICH- MITTELN, DRUCKFARBEN UND KITTEN	INSGESAMT	87,7	+1,2	-1,3	88,9	+4,8	+29,8	88,3	+2,9	88,3	+2,9
		INLAND	79,4	-1,0	-2,8	81,7	+3,3	+33,3	80,6	+1,1	80,6	+1,1
		AUSLAND	104,0	+4,5	+0,9	103,1	+7,5	+25,1	103,6	+6,0	103,6	+6,0
24.4	HERSTELLUNG VON PHARMA- ZEUTISCHEN ERZEUGNISSEN	INSGESAMT	110,8	+2,4	-4,0	115,4	+2,4	+24,1	113,1	+2,4	113,1	+2,4
		INLAND	100,1	-0,1	-0,8	100,9	-7,5	+9,3	100,5	-4,0	100,5	-4,0
		AUSLAND	122,3	+4,8	-6,5	130,8	+12,2	+39,6	126,6	+8,5	126,6	+8,5
24.5	H.V. SEIFEN, WASCH-, REINI- GUNGS- U. KOERPERPFLEGE- MITTELN SOW. V. DUFTSTOFFEN	INSGESAMT	102,8	+11,3	-6,1	109,5	+1,1	+10,9	106,2	+5,8	106,2	+5,8
		INLAND	92,4	+10,0	-9,2	101,8	-4,0	+6,5	97,1	+2,2	97,1	+2,2
		AUSLAND	123,6	+13,6	-1,0	124,8	+10,7	+19,1	124,2	+12,1	124,2	+12,1
24.6	HERSTELLUNG VON SONST. CHEMISCHEN ERZEUGNISSEN	INSGESAMT	94,1	+3,2	-6,5	100,6	+5,1	+23,1	97,4	+4,2	97,4	+4,2
		INLAND	95,9	+4,0	-5,6	101,6	+2,4	+16,8	98,8	+3,2	98,8	+3,2
		AUSLAND	92,9	+2,7	-7,2	100,1	+7,5	+28,7	96,5	+5,1	96,5	+5,1
24.7	HERSTELLUNG VON CHEMIE- FASERN	INSGESAMT	93,6	+8,7	+1,8	91,9	+3,6	+41,0	92,8	+6,2	92,8	+6,2
		INLAND	83,9	+1,5	-1,9	85,5	-1,2	+48,2	84,7	+0,1	84,7	+0,1
		AUSLAND	98,2	+11,8	+3,4	95,0	+5,9	+38,1	96,6	+8,8	96,6	+8,8
DH	HERSTELLUNG VON GUMMI- UND KUNSTSTOFFWAREN	INSGESAMT	99,9	+5,0	+0,7	99,2	+3,1	+23,2	99,6	+4,1	99,6	+4,1
		INLAND	92,5	+2,2	+0,4	92,1	-0,6	+21,2	92,3	+0,8	92,3	+0,8
		AUSLAND	116,7	+10,5	+1,5	115,0	+10,7	+26,9	115,9	+10,6	115,9	+10,6
25.1	HERSTELLUNG VON GUMMI- WAREN	INSGESAMT	113,2	+13,8	+7,2	105,6	+3,5	+27,8	109,4	+8,5	109,4	+8,5
		INLAND	102,8	+7,2	+4,6	98,3	-4,0	+27,0	100,6	+1,4	100,6	+1,4
		AUSLAND	130,9	+23,7	+11,1	117,8	+16,2	+29,0	124,4	+20,1	124,4	+20,1

LAND

DAS VERARBEITENDE GEWERBE
= 100
ABTEILUNGEN, GRUPPEN UND KLASSEN
ZWEIGE, AUSGABE 2003 (WZ 2003)
WERT

INDEX

2002 FEB.	VER- ÄND. IN % GEGEN FEB. 2001	2001 4. VJ	2002 3. VJ	2002 4. VJ	VERÄNDERUNG IN % 4. VJ 2002 GEGEN		2001 2. HJ	2002 1. HJ	2002 2. HJ	VERÄNDERUNG IN % 2. HJ 2002 GEGEN		2001	2002	VER- ÄND. IN % GEGEN 2001	WZ 2003 SCHL.
					4. VJ 2001	3. VJ 2002				2. HJ 2001	1. HJ 2002				
100,2	-2,1	101,6	101,1	105,4	+3,7	+4,3	100,5	102,1	103,3	+2,8	+1,2	102,2	102,7	+0,5	20.2
94,7	-6,1	98,2	92,3	99,7	+1,5	+8,0	98,1	93,2	96,0	-2,1	+3,0	100,0	94,6	-5,4	
114,1	+7,2	110,4	123,3	119,8	+8,5	-2,8	106,6	124,4	121,6	+14,1	-2,3	107,8	123,0	+14,1	
73,0	-2,4	95,6	85,9	92,1	-3,7	+7,2	92,2	78,7	89,0	-3,5	+13,1	87,0	83,9	-3,6	20.3
69,6	-5,3	94,9	83,3	88,9	-6,3	+6,7	91,0	75,1	86,1	-5,4	+14,6	85,4	80,6	-5,6	
115,1	+26,3	104,4	117,7	131,1	+25,6	+11,4	106,2	122,2	124,4	+17,1	+1,8	106,9	123,3	+15,3	
93,1	-3,5	102,0	95,4	98,7	-3,2	+3,5	99,9	95,5	97,1	-2,8	+1,7	99,5	96,3	-3,2	DE
91,7	-4,4	101,8	93,3	97,1	-4,6	+4,1	99,4	93,8	95,2	-4,2	+1,5	99,0	94,5	-4,5	
99,4	+0,2	102,9	104,5	105,7	+2,7	+1,1	102,3	102,7	105,1	+2,7	+2,3	101,9	103,9	+2,0	
96,3	-3,4	100,4	102,5	101,3	+0,9	-1,2	100,9	100,4	101,9	+1,0	+1,5	101,8	101,2	-0,6	21
94,5	-5,1	100,0	100,5	100,0	-	-0,5	100,5	98,1	100,3	-0,2	+2,2	101,2	99,2	-2,0	
99,5	-0,5	101,0	106,1	103,6	+2,6	-2,4	101,6	104,6	104,9	+3,2	+0,3	102,7	104,7	+1,9	
92,1	-6,0	94,9	97,0	95,2	+0,3	-1,9	95,4	96,2	96,1	+0,7	-0,1	97,9	96,2	-1,7	21.1
89,9	-7,4	94,2	94,8	93,7	-0,5	-1,2	94,5	94,1	94,2	-0,3	+0,1	97,0	94,1	-3,0	
94,2	-4,7	95,7	99,2	96,7	+1,0	-2,5	96,3	98,4	97,9	+1,7	-0,5	98,7	98,2	-0,5	
100,8	-0,8	106,1	108,2	107,6	+1,4	-0,6	106,6	104,7	107,9	+1,2	+3,1	105,9	106,3	+0,4	21.2
97,5	-3,7	103,8	104,1	104,1	+0,3	-	104,3	100,6	104,1	-0,2	+3,5	104,0	102,4	-1,5	
113,9	+10,2	115,2	124,4	122,0	+5,9	-1,9	115,9	121,3	123,2	+6,3	+1,6	113,6	122,3	+7,7	
91,0	-3,6	103,1	90,7	97,0	-5,9	+6,9	99,3	92,2	93,9	-5,4	+1,8	98,0	93,1	-5,0	22
90,4	-4,0	102,6	90,0	95,7	-6,7	+6,3	98,8	91,9	92,9	-6,0	+1,1	97,9	92,4	-5,6	
98,7	+2,1	109,3	99,6	112,6	+3,0	+13,1	104,6	96,5	106,1	+1,4	+9,9	99,3	101,3	+2,0	
89,8	-4,7	97,4	88,0	92,9	-4,6	+5,6	95,4	91,2	90,5	-5,1	-0,8	96,0	90,8	-5,4	22.1
89,7	-5,0	97,4	88,1	92,7	-4,8	+5,2	95,4	91,3	90,4	-5,2	-1,0	96,1	90,9	-5,4	
90,2	-1,2	97,7	86,4	97,3	-0,4	+12,6	93,7	87,7	91,9	-1,9	+4,8	92,4	89,8	-2,8	
91,9	-2,1	107,7	93,2	98,8	-8,3	+6,0	102,8	93,4	96,0	-6,6	+2,8	99,9	94,7	-5,2	22.2
90,3	-3,1	107,6	91,8	97,4	-9,5	+6,1	102,2	92,3	94,6	-7,4	+2,5	99,5	93,4	-6,1	
106,6	+6,5	108,7	105,9	112,2	+3,2	+5,9	108,9	103,8	109,1	+0,2	+5,1	103,4	106,4	+2,9	
89,7	-7,2	99,6	107,0	104,0	+4,4	-2,8	104,1	99,5	105,5	+1,3	+6,0	106,0	102,5	-3,3	DF
89,9	-6,2	99,7	107,6	104,5	+4,8	-2,9	104,0	99,3	106,1	+2,0	+6,8	105,6	102,7	-2,7	
86,7	-27,7	99,4	91,5	92,1	-7,3	+0,7	107,5	105,7	91,8	-14,6	-13,2	115,9	98,7	-14,8	
95,6	-3,5	92,1	99,4	93,8	+1,8	-5,6	94,3	100,2	96,6	+2,4	-3,6	98,5	98,4	-0,1	DG
89,2	-7,7	91,2	98,9	91,6	+0,4	-7,4	93,8	96,1	95,2	+1,5	-0,9	97,1	95,7	-1,4	
101,6	+0,1	93,0	99,9	95,9	+3,1	-4,0	94,7	104,0	97,9	+3,4	-5,9	99,7	101,0	+1,3	
91,5	-8,1	87,0	93,3	86,9	-0,1	-6,9	90,0	95,7	90,1	+0,1	-5,9	96,3	92,9	-3,5	24.1
85,8	-13,4	84,7	94,1	84,2	-0,6	-10,5	89,1	91,1	89,2	+0,1	-2,1	94,5	90,1	-4,7	
96,3	-3,8	88,8	92,7	89,0	+0,2	-4,0	90,8	99,4	90,9	+0,1	-8,6	97,7	95,1	-2,7	
88,8	-8,6	87,3	90,4	90,8	+4,0	+0,4	88,3	93,0	90,6	+2,6	-2,6	94,4	91,8	-2,8	24.14
79,8	-19,2	84,8	93,5	86,7	+2,2	-7,3	87,8	89,6	90,1	+2,6	+0,6	93,4	89,8	-3,9	
96,7	+0,9	89,6	87,6	94,3	+5,2	+7,6	88,7	96,0	91,0	+2,6	-5,2	95,3	93,5	-1,9	
89,8	-9,0	84,2	93,8	80,9	-3,9	-13,8	86,5	95,1	87,4	-1,2	-8,1	95,2	91,2	-4,2	24.16
84,5	-12,4	79,6	93,8	78,9	-0,9	-15,9	85,7	87,6	86,4	+0,8	-1,4	92,0	87,0	-5,4	
93,8	-6,6	87,7	93,8	82,4	-6,0	-12,2	90,5	100,7	88,1	-2,7	-12,5	97,6	94,4	-3,3	
158,5	+17,3	77,0	84,2	69,9	-9,2	-17,0	81,6	135,3	77,0	-5,6	-43,1	101,6	106,2	+4,5	24.2
138,0	+9,4	52,7	79,4	47,2	-10,4	-40,6	61,7	141,9	63,3	+2,6	-55,4	96,5	102,6	+6,3	
166,1	+20,0	86,0	85,9	78,3	-9,0	-8,8	89,0	132,9	82,1	-7,8	-38,2	103,6	107,5	+3,8	
86,7	-4,1	90,3	101,1	90,6	+0,3	-10,4	94,7	95,1	95,9	+1,3	+0,8	96,4	95,5	-0,9	24.3
80,2	-5,6	85,4	97,2	83,6	-2,1	-14,0	91,3	87,9	90,4	-1,0	+2,8	92,6	89,2	-3,7	
99,5	-1,4	99,8	108,7	104,3	+4,5	-4,0	101,5	109,2	106,5	+4,9	-2,5	103,8	107,9	+3,9	
108,2	+3,2	106,9	112,5	108,1	+1,1	-3,9	106,6	111,3	110,3	+3,5	-0,9	107,1	110,8	+3,5	24.4
100,2	-	104,1	107,1	104,1	-	-2,8	102,8	106,8	105,6	+2,7	-1,1	103,9	106,2	+2,2	
116,7	+6,5	109,9	118,2	112,3	+2,2	-5,0	110,7	116,1	115,3	+4,2	-0,7	110,5	115,7	+4,7	
92,4	+3,5	98,6	109,2	108,0	+9,5	-1,1	99,2	105,4	108,6	+9,5	+3,0	99,0	107,0	+8,1	24.5
84,0	-0,7	100,1	104,5	103,1	+3,0	-1,3	100,3	100,1	103,8	+3,5	+3,7	98,1	102,0	+4,0	
108,8	+10,6	95,5	118,4	117,5	+23,0	-0,8	97,0	115,8	118,0	+21,6	+1,9	100,9	116,9	+15,9	
91,2	-3,3	90,3	101,1	97,6	+8,1	-3,5	92,0	97,1	98,4	+8,0	+2,4	95,1	98,2	+3,3	24.6
92,2	-5,4	95,3	103,3	101,1	+6,1	-2,1	96,5	96,9	102,2	+5,9	+5,5	98,6	99,5	+0,9	
90,5	-1,6	86,6	99,5	95,0	+9,7	-4,5	88,9	97,2	97,3	+9,4	+0,1	92,6	97,2	+5,0	
86,1	-12,7	83,2	82,9	83,0	-0,2	+0,1	85,0	88,7	83,0	-2,4	-6,4	93,7	85,8	-8,4	24.7
82,7	-23,9	82,0	83,2	79,9	-2,6	-4,0	85,5	88,5	81,6	-4,6	-7,8	96,4	85,0	-11,8	
87,8	-6,4	83,9	82,8	84,5	+0,7	+2,1	84,7	88,8	83,7	-1,2	-5,7	92,4	86,2	-6,7	
95,1	-1,8	96,8	104,8	100,4	+3,7	-4,2	98,8	100,5	102,6	+3,8	+2,1	100,2	101,6	+1,4	DH
90,5	-4,3	95,2	101,0	95,3	+0,1	-5,6	97,5	98,1	98,2	+0,7	+2,2	98,4	97,1	-1,3	
105,6	+3,8	100,4	113,3	111,7	+11,3	-1,4	101,8	110,5	112,5	+10,7	+1,8	104,2	111,5	+7,0	
99,5	-1,8	98,3	108,1	106,7	+8,5	-1,3	99,9	104,6	107,4	+7,5	+2,7	102,4	106,0	+3,5	25.1
95,9	-4,4	99,0	106,0	103,5	+4,5	-2,4	101,5	102,2	104,7	+3,2	+2,4	102,7	103,5	+0,8	
105,8	+2,6	97,1	111,9	112,0	+15,3	+0,1	97,3	108,6	112,0	+15,1	+3,1	101,8	110,3	+8,3	

2 INDEX DES UMSATZES FUER
 2000
 NACH ABSCHNITTEN, UNTERABSCHNITTEN,
 DER KLASSIFIKATION DER WIRTSCHAFTS
 2.1 ORIGINAL

WERT

WZ 2003 SCHL.	WIRTSCHAFTSZWEIG		2003 FEB.	VERAENDERUNG IN % FEB. 2003 GEGEN		2003 JAN.	VERAENDERUNG IN % JAN. 2003 GEGEN		KUMULIERT		2-MONATS- DURCHSCHNITT 2003 UND FEB. 2003		VER- AEND. IN % GEGEN VORJAHR	
				FEB. 2002	JAN. 2003		JAN. 2002	DEZ. 2002	JAN. 2003 BIS FEB. 2003	VER- AEND. IN % GEGEN VORJAHR	FEB. 2003	VER- AEND. IN % GEGEN VORJAHR		
25.2	HERSTELLUNG VON KUNSTSTOFFWAREN	INSGESAMT	96,6	+2,7	-1,0	97,6	+3,1	+22,0	97,1	+2,9	97,1	+2,9		
		INLAND	90,2	+1,0	-0,7	90,8	+0,2	+19,9	90,5	+0,6	90,5	+0,6		
		AUSLAND	112,3	+6,4	-1,6	114,1	+9,0	+26,2	113,2	+7,7	113,2	+7,7		
DI	GLASGERBERE, H.V. KERAMIK, VERARBEITUNG VON STEINEN UND ERDEN	INSGESAMT	85,0	-11,3	+2,2	83,6	-1,9	+2,6	64,9	-6,9	64,9	-6,9		
		INLAND	57,2	-16,5	+3,4	55,3	-4,8	-3,8	56,3	-11,1	56,3	-11,1		
		AUSLAND	99,2	+4,9	-0,9	100,1	+6,0	+22,1	99,7	+5,5	99,7	+5,5		
26.1	HERSTELLUNG VON GLAS UND GLASWAREN	INSGESAMT	89,1	-1,2	-4,1	92,9	+1,1	+21,0	91,0	-0,1	91,0	-0,1		
		INLAND	81,1	-7,7	-5,5	85,8	-4,1	+15,2	83,5	-5,9	83,5	-5,9		
		AUSLAND	105,3	+11,2	-1,8	107,2	+10,9	+31,9	106,3	+11,1	106,3	+11,1		
26.2	H.V. KERAMISCHEN ERZEUGN. (OHNE H.V. ZIEGELN UND BAUKERAMIK)	INSGESAMT	92,0	+5,4	-2,2	94,1	+1,8	+14,3	93,1	+3,6	93,1	+3,6		
		INLAND	83,6	-0,7	-6,6	89,5	-1,1	+9,7	86,6	-0,9	86,6	-0,9		
		AUSLAND	101,5	+11,8	+1,9	99,6	+5,3	+19,9	100,6	+8,5	100,6	+8,5		
26.3	H.V. KERAMISCHEN WAND- U. BODENFLIESEN UND -PLATTEN	INSGESAMT	87,8	+14,5	-2,7	90,2	+14,2	+88,3	89,0	+14,2	89,0	+14,2		
		INLAND	87,1	+15,5	-4,8	91,5	+16,6	+97,6	89,3	+16,0	89,3	+16,0		
		AUSLAND	90,8	+8,7	+7,8	84,2	+3,6	+52,0	87,5	+6,2	87,5	+6,2		
26.4	HERSTELLUNG VON ZIEGELN UND SONST. BAUKERAMIK	INSGESAMT	34,2	-40,0	+8,9	31,4	-10,0	-27,8	32,8	-28,7	32,8	-28,7		
		INLAND	32,5	-42,3	+10,2	29,5	-12,2	-28,6	31,0	-31,1	31,0	-31,1		
		AUSLAND	63,5	-7,6	+3,4	61,4	+10,2	-21,2	62,5	+0,5	62,5	+0,5		
26.5	HERSTELLUNG VON ZEMENT, KALK UND GEBRANNTEM GIPS	INSGESAMT	48,4	-28,2	+10,3	43,9	-14,9	-5,8	46,2	-22,4	46,2	-22,4		
		INLAND	45,4	-29,9	+10,7	41,0	-15,1	-6,8	43,2	-23,7	43,2	-23,7		
		AUSLAND	79,2	-16,0	+8,0	73,3	-13,5	+1,0	76,3	-14,7	76,3	-14,7		
26.6	HERSTELLUNG VON ERZEUGNISSEN AUS BETON, ZEMENT UND GIPS	INSGESAMT	44,6	-25,4	+8,8	41,0	-3,5	-19,6	42,8	-16,4	42,8	-16,4		
		INLAND	43,6	-25,7	+9,8	39,7	-4,3	-20,9	41,7	-16,8	41,7	-16,8		
		AUSLAND	75,8	-20,8	-5,4	80,1	+8,8	+2,7	78,0	-7,9	78,0	-7,9		
DJ	METALLERZEUGUNG UND -BEARBEITUNG, HERSTELLUNG VON METALLERZEUGNISSEN	INSGESAMT	97,4	+2,7	+2,2	95,3	+1,5	+14,3	96,4	+2,1	96,4	+2,1		
		INLAND	94,9	+5,1	+2,9	92,2	+0,7	+9,6	93,6	+2,9	93,6	+2,9		
		AUSLAND	103,7	-2,3	+0,6	103,1	+3,3	+26,7	103,4	+0,4	103,4	+0,4		
27	METALLERZEUGUNG UND -BEARBEITUNG	INSGESAMT	99,2	+3,9	-2,1	101,3	+5,0	+35,1	100,3	+4,5	100,3	+4,5		
		INLAND	99,3	+4,9	-2,1	101,4	+5,6	+35,9	100,4	+5,2	100,4	+5,2		
		AUSLAND	99,1	+2,4	-2,0	101,1	+3,9	+33,4	100,1	+3,1	100,1	+3,1		
27.1	ERZEUGUNG VON ROHEISEN, STAHL UND FERROLEGIERUNGEN	INSGESAMT	103,5	+9,4	-4,1	107,9	+15,8	+31,1	105,7	+12,6	105,7	+12,6		
		INLAND	106,3	+9,4	-2,0	108,5	+13,0	+26,2	107,4	+11,2	107,4	+11,2		
		AUSLAND	98,9	+9,6	-7,4	106,8	+20,5	+40,2	102,9	+15,1	102,9	+15,1		
27.2	HERSTELLUNG VON ROHREN	INSGESAMT	104,5	-8,7	+9,1	95,8	-4,7	+17,8	100,2	-6,8	100,2	-6,8		
		INLAND	92,5	-6,1	+3,6	89,3	+0,9	+31,7	90,9	-2,8	90,9	-2,8		
		AUSLAND	120,5	-11,2	+15,3	104,5	-10,2	+5,3	112,5	-10,8	112,5	-10,8		
27.3	SONST. ERSTE BEARBEITUNG VON EISEN UND STAHL	INSGESAMT	98,1	+4,3	-4,2	100,3	+7,0	+43,5	98,2	+5,7	98,2	+5,7		
		INLAND	93,0	+1,9	-5,6	98,5	+5,9	+52,2	95,8	+3,9	95,8	+3,9		
		AUSLAND	103,5	+10,5	-0,9	104,4	+9,5	+27,6	104,0	+10,1	104,0	+10,1		
27.4	ERZEUGUNG UND ERSTE BEARBEITUNG VON NE-METALLEN	INSGESAMT	89,6	-0,2	-2,2	91,6	-4,5	+43,3	90,6	-2,5	90,6	-2,5		
		INLAND	90,1	+1,1	-3,0	92,9	-2,1	+48,6	91,5	-0,5	91,5	-0,5		
		AUSLAND	88,9	-2,0	-1,0	89,8	-7,7	+36,9	89,4	-4,9	89,4	-4,9		
27.42	ERZEUG. U. ERSTE BEARBEITUNG VON ALUMINIUM	INSGESAMT	95,7	+3,6	-1,6	97,3	-3,4	+46,8	96,5	-0,1	96,5	-0,1		
		INLAND	94,1	+1,6	-3,2	97,2	-2,7	+48,4	95,7	-0,6	95,7	-0,6		
		AUSLAND	98,0	+6,4	+0,6	97,4	-4,4	+44,5	97,7	+0,7	97,7	+0,7		
27.44	ERZEUG. U. ERSTE BEARBEITUNG VON KUPFER	INSGESAMT	87,6	+2,1	-3,1	90,4	-5,2	+60,6	89,0	-1,8	89,0	-1,8		
		INLAND	92,8	+11,5	-2,2	94,9	-0,6	+78,7	93,9	+5,0	93,9	+5,0		
		AUSLAND	82,3	-7,0	-4,1	85,8	-10,1	+43,7	84,1	-8,6	84,1	-8,6		
27.5	GIESSEREIEN	INSGESAMT	110,8	+7,5	-0,7	111,6	+5,4	+33,7	111,2	+6,4	111,2	+6,4		
		INLAND	107,9	+8,2	-0,4	108,3	+5,2	+33,4	108,1	+6,7	108,1	+6,7		
		AUSLAND	120,9	+5,5	-1,5	122,8	+5,6	+34,5	121,9	+5,5	121,9	+5,5		
27.51	EISENGIESSEREIEN	INSGESAMT	107,3	+5,0	-0,6	107,9	+3,7	+35,2	107,6	+4,3	107,6	+4,3		
		INLAND	104,9	+5,4	-0,5	105,4	+3,4	+35,8	105,2	+4,5	105,2	+4,5		
		AUSLAND	113,4	+3,9	-0,7	114,2	+4,3	+34,0	113,8	+4,1	113,8	+4,1		
27.53	LEICHTMETALLGIESSEREIEN	INSGESAMT	115,0	+13,3	+0,2	114,8	+10,7	+33,0	114,9	+12,0	114,9	+12,0		
		INLAND	109,0	+12,7	+0,1	108,9	+9,6	+31,8	109,0	+11,1	109,0	+11,1		
		AUSLAND	150,2	+16,3	+0,3	149,7	+15,9	+39,0	150,0	+16,1	150,0	+16,1		
28	HERSTELLUNG VON METALLERZEUGNISSEN	INSGESAMT	95,9	+1,8	+5,8	90,6	-1,4	+0,8	93,3	+0,2	93,3	+0,2		
		INLAND	92,1	+5,3	+6,6	86,4	-2,6	-4,2	89,3	+1,4	89,3	+1,4		
		AUSLAND	109,8	-7,5	+3,8	105,8	+2,6	+19,0	107,8	-2,8	107,8	-2,8		
28.1	STAHL- UND LEICHTMETALLBAU	INSGESAMT	77,0	-1,3	+2,5	75,1	-5,3	-29,7	76,1	-3,3	76,1	-3,3		
		INLAND	71,8	-5,4	+0,4	71,5	-4,5	-32,3	71,7	-4,9	71,7	-4,9		
		AUSLAND	119,7	+25,5	+14,1	104,9	-8,7	-10,9	112,3	+6,7	112,3	+6,7		
28.2	H.V. METALLBEH. V.M.A.300L; H.V. HEIZKORPERN UND -KESSELN F. ZENTRALHEIZ.	INSGESAMT	75,1	-1,7	+2,6	73,2	-8,8	-10,0	74,2	-5,4	74,2	-5,4		
		INLAND	71,8	-3,0	+0,6	71,4	-9,8	-11,5	71,6	-6,5	71,6	-6,5		
		AUSLAND	90,3	+3,0	+10,8	81,5	-4,3	-2,9	85,9	-0,7	85,9	-0,7		

LAND

DAS VERARBEITENDE GEWERBE
= 100
ABTEILUNGEN, GRUPPEN UND KLASSEN
ZWEIGE, AUSGABE 2003 (WZ 2003)
WERT

INDEX

2002 FEB.	VER- ÄEND. IN % GEGEN FEB. 2001	2001 4. VJ	2002 3. VJ	2002 4. VJ	VERÄNDERUNG IN % 4. VJ 2002 GEGEN		2001 2. HJ	2002 1. HJ	2002 2. HJ	VERÄNDERUNG IN % 2. HJ 2002 GEGEN		2001	2002	VER- ÄEND. IN % GEGEN 2001	WZ 2003 SCHL.
					4. VJ 2001	3. VJ 2002				2. HJ 2001	1. HJ 2002				
94,1	-1,7	96,4	104,0	98,8	+2,5	-5,0	98,5	99,5	101,4	+2,9	+1,9	99,6	100,5	+0,9	25.2
89,3	-4,4	94,3	99,9	93,6	-0,7	-6,3	96,6	94,7	96,7	+0,1	+2,1	97,5	95,7	-1,8	
105,5	+4,1	101,5	113,8	111,6	+10,0	-1,9	102,9	111,1	112,7	+9,5	+1,4	104,9	111,9	+6,7	
73,3	-6,9	90,9	99,5	85,0	-6,5	-14,6	97,3	86,9	92,3	-5,1	+6,2	95,0	89,6	-5,7	01
68,5	-7,2	89,5	97,9	80,9	-9,6	-17,4	96,9	83,0	83,4	-7,7	+7,7	93,1	86,2	-7,4	
94,6	-5,6	96,9	106,7	103,3	+6,6	-3,2	99,0	104,3	105,0	+6,1	+0,7	103,1	104,6	+1,5	
90,2	-6,0	98,0	102,5	98,1	+0,1	-4,3	100,5	96,7	100,3	-0,2	+3,7	101,6	98,5	-3,1	26.1
87,9	-3,8	98,8	100,7	95,1	-3,7	-5,6	101,5	93,6	97,9	-3,5	+4,6	100,1	95,8	-4,3	
94,7	-10,0	96,3	106,2	104,2	+8,2	-1,9	98,3	102,8	105,2	+7,0	+2,3	104,7	104,0	-0,7	
87,3	-9,7	91,1	91,0	92,7	+1,8	+1,9	90,5	90,1	91,8	+1,4	+1,9	94,0	91,0	-3,2	26.2
84,2	-11,3	93,8	86,8	89,4	-4,7	+3,0	91,5	84,9	88,1	-3,7	+3,8	93,3	86,5	-7,3	
90,8	-8,1	87,9	95,8	96,4	+9,7	+0,6	89,5	96,1	96,1	+7,4	-	94,8	96,1	+1,4	
76,7	-12,3	78,9	94,2	75,2	-4,7	-20,2	86,4	88,4	84,7	-2,0	-4,2	90,8	86,5	-4,7	26.3
75,4	-13,3	78,8	94,7	74,7	-5,2	-21,1	86,8	86,1	84,7	-2,4	-1,6	90,4	85,4	-5,5	
83,5	-7,2	79,5	91,5	77,5	-2,5	-15,3	84,8	99,6	84,5	-0,4	-15,2	92,9	92,0	-1,0	
57,0	+5,8	78,5	102,0	74,0	-5,7	-27,5	91,5	77,6	88,0	-3,8	+13,4	84,6	82,8	-2,1	26.4
56,3	+6,0	76,4	99,1	71,4	-6,5	-28,0	89,8	75,5	85,2	-5,1	+12,8	83,1	80,4	-3,2	
68,7	+2,8	114,0	150,7	116,9	+2,5	-22,4	119,8	112,1	133,8	+11,7	+19,4	109,4	123,0	+12,4	
67,4	-7,9	86,8	89,5	67,8	-21,9	-24,2	94,7	80,8	78,7	-16,9	-2,6	91,8	79,7	-13,2	26.5
64,8	-8,6	85,6	88,2	64,6	-24,5	-26,8	94,1	78,4	76,4	-18,8	-2,6	90,5	77,4	-14,5	
94,3	-1,5	100,0	102,3	100,4	+0,4	-1,9	101,0	105,3	101,4	+0,4	-3,7	104,6	103,4	-1,1	
59,8	-9,0	85,8	99,2	77,5	-9,7	-21,9	95,9	79,5	88,4	-7,8	+11,2	91,0	83,9	-7,8	26.6
58,7	-9,8	85,2	98,4	76,5	-10,2	-22,3	95,5	78,5	87,5	-8,4	+11,5	90,5	83,0	-8,3	
95,7	+13,0	104,8	123,2	109,0	+4,0	-11,5	109,5	113,2	116,1	+6,0	+2,6	107,8	114,7	+6,4	
94,8	-4,4	96,1	102,7	97,9	+1,9	-4,7	98,7	97,4	100,3	+1,6	+3,0	101,0	98,8	-2,2	DJ
90,3	-8,5	96,0	100,8	96,5	+0,5	-4,3	98,6	94,3	98,7	+0,1	+4,7	100,5	96,5	-4,0	
106,1	+5,7	96,6	107,6	101,3	+4,9	-5,9	98,9	105,2	104,5	+5,7	-0,7	102,2	104,8	+2,5	
95,5	-8,3	91,5	99,9	94,0	+2,7	-5,9	95,5	99,1	97,0	+1,6	-2,1	101,1	98,0	-3,1	27
94,7	-10,4	90,6	99,0	93,1	+2,8	-6,0	95,4	97,9	96,1	+0,7	-1,8	101,5	97,0	-4,4	
96,8	-4,7	93,0	101,3	95,7	+2,9	-5,5	95,8	101,2	98,5	+2,8	-2,7	100,5	99,9	-0,6	
94,6	-7,6	91,6	101,8	98,9	+8,0	-2,8	95,2	99,0	100,4	+5,5	+1,4	100,8	99,7	-1,1	27.1
97,2	-9,8	93,6	104,6	101,3	+8,2	-3,2	98,5	101,7	103,0	+4,6	+1,3	104,5	102,3	-2,1	
90,2	-3,3	88,2	97,1	94,9	+7,6	-2,3	89,5	94,6	96,0	+7,3	+1,5	94,5	95,3	+0,8	
114,5	+11,6	105,5	110,1	99,8	-5,4	-9,4	108,3	111,3	104,9	-3,1	-5,8	108,5	108,1	-0,4	27.2
98,5	+3,2	88,6	96,6	86,0	-2,9	-11,0	94,5	95,1	91,3	-3,4	-4,0	97,1	93,2	-4,0	
135,7	+20,8	128,2	128,0	118,1	-7,9	-7,7	126,7	132,9	123,1	-2,8	-7,4	123,8	128,0	+3,4	
92,1	-12,4	86,1	92,0	89,3	+3,7	-2,9	90,4	93,2	90,7	+0,3	-2,7	97,9	91,9	-6,1	27.3
91,3	-13,5	84,6	89,1	84,5	-0,1	-5,2	90,2	91,0	86,8	-3,8	-4,6	97,7	88,9	-9,0	
93,7	-10,0	89,8	98,5	100,5	+11,9	+2,0	90,7	98,4	99,5	+9,7	+1,1	98,5	99,0	+0,5	
89,8	-13,3	86,0	95,4	84,2	-2,1	-11,7	91,9	95,0	89,8	-2,3	-5,5	98,3	92,4	-6,0	27.4
89,1	-14,1	85,8	94,5	83,1	-3,1	-12,1	91,3	93,6	88,8	-2,7	-5,1	98,4	91,2	-7,3	
90,7	-12,5	86,1	96,6	85,6	-0,6	-11,4	92,7	96,8	91,1	-1,7	-5,9	98,2	93,9	-4,4	
92,4	-11,4	88,1	101,9	90,2	+2,4	-11,5	94,4	98,6	96,0	+1,7	-2,6	99,9	97,3	-2,6	27.42
92,6	-11,0	90,2	100,9	88,9	-1,4	-11,9	96,5	97,7	94,9	-1,7	-2,9	101,4	96,3	-5,0	
92,1	-12,1	85,0	103,2	92,0	+8,2	-10,9	91,4	100,0	97,6	+6,8	-2,4	97,8	98,8	+1,0	
85,8	-16,8	80,2	90,7	77,1	-3,9	-15,0	87,1	91,8	83,9	-3,7	-8,6	95,8	87,9	-8,2	27.44
83,2	-20,8	74,9	87,0	74,7	-0,3	-14,1	81,0	88,3	80,8	-0,2	-8,5	93,3	84,6	-9,3	
88,5	-12,5	85,6	94,5	79,7	-6,9	-15,7	93,5	95,4	87,1	-6,8	-8,7	98,3	91,3	-7,1	
103,1	-6,7	100,3	105,3	105,7	+5,4	+0,4	101,8	106,5	105,5	+3,6	-0,9	106,9	106,0	-0,8	27.5
99,7	-8,9	97,4	102,4	102,2	+4,9	-0,2	99,7	102,8	102,3	+2,6	-0,5	104,7	102,6	-2,0	
114,6	+0,5	110,4	115,2	117,7	+6,6	+2,2	108,8	118,9	116,5	+7,1	-2,0	114,2	117,7	+3,1	
102,2	-6,6	98,0	100,4	101,3	+3,4	+0,9	98,6	104,7	100,8	+2,2	-3,7	104,6	102,8	-1,7	27.51
99,5	-8,5	95,1	99,2	97,9	+2,9	-1,3	96,6	101,6	98,5	+2,0	-3,1	102,5	100,1	-2,3	
109,1	-1,5	105,6	103,4	109,8	+4,0	+6,2	103,8	112,6	106,6	+2,7	-5,3	110,0	109,6	-0,4	
101,5	-8,4	100,9	107,3	109,7	+8,7	+2,2	102,1	105,3	108,5	+6,3	+3,0	106,8	106,9	+0,1	27.53
96,7	-11,6	97,2	102,0	105,0	+8,0	+2,9	99,0	100,2	103,5	+4,5	+3,3	103,9	101,9	-1,9	
129,2	+8,8	122,4	138,2	137,7	+12,5	-0,4	119,8	134,9	138,0	+15,2	+2,3	123,5	136,4	+10,4	
94,2	-1,1	99,8	105,0	100,8	+1,0	-4,0	101,2	96,0	102,9	+1,7	+7,2	100,9	99,5	-1,4	28
87,5	-7,1	99,3	102,0	98,6	-0,7	-3,3	100,6	92,0	100,3	-0,3	+9,0	99,8	96,2	-3,6	
118,7	+20,3	101,5	116,1	108,9	+7,3	-6,2	103,0	110,6	112,5	+9,2	+1,7	104,5	111,5	+6,7	
78,0	-6,4	108,0	99,0	102,7	-4,9	+3,7	105,6	86,9	100,9	-4,5	+16,1	99,1	93,9	-5,2	28.1
75,9	-8,1	108,5	96,1	99,8	-8,0	+3,9	105,9	83,9	98,0	-7,5	+16,8	98,4	91,0	-7,5	
95,4	+6,8	103,9	122,7	127,4	+22,6	+3,8	103,1	111,4	125,1	+21,3	+12,3	104,8	118,2	+12,8	
76,4	-3,9	104,8	104,2	105,4	+0,6	+1,2	107,1	86,6	104,8	-2,1	+21,0	98,6	95,7	-2,9	28.2
74,0	-8,6	103,0	99,2	100,9	-2,0	+1,7	105,6	83,9	100,1	-5,2	+19,3	98,0	92,0	-6,1	
87,7	+20,3	112,9	127,1	125,6	+11,2	-1,2	113,6	99,2	126,4	+11,3	+27,4	100,8	112,8	+11,9	

2 INDEX DES UMSATZES FUER
 2000
 NACH ABSCHNITTEN, UNTERABSCHNITTEN,
 DER KLASSEKATION DER WIRTSCHAFTS
 2.1 ORIGINAL

WERT

WZ 2003 SCHL.	WIRTSCHAFTSZWEIG	2003 FEB.	VERAENDERUNG IN % FEB. 2003 GEGEN		2003 JAN.	VERAENDERUNG IN % JAN. 2003 GEGEN		KUMULIERT		2-MONATS- DURCHSCHNITT JAN. 2003 UND FEB. 2003		VER- AEND. IN % GEGEN VORJAHR	
			FEB. 2002	JAN. 2003		JAN. 2002	DEZ. 2002	JAN. 2003 BIS FEB. 2003	VER- AEND. IN % GEGEN VORJAHR	JAN. 2003 UND FEB. 2003	VER- AEND. IN % GEGEN VORJAHR		
28.3	HERSTELLUNG VON DAMPF- KESSELN (OHNE ZENTRAL- HEIZUNGSKESSEL)	INSGESAMT	108,1	-10,7	+122,0	48,7	-7,9	-50,3	78,4	-9,9	78,4	-9,9	
		INLAND	119,6	+103,7	+144,6	48,9	-12,7	-52,2	84,3	+46,9	84,3	+46,9	
		AUSLAND	59,4	-84,6	+23,5	48,1	+20,6	-39,0	53,8	-74,7	53,8	-74,7	
28.4	H.V. SCHMIEDE-, PRESS-, ZIEH-U. STANZTEILEN, GEW. RINGEN U. PULVERM. ERZ.	INSGESAMT	112,9	+9,1	+2,2	110,5	+6,0	+29,8	111,7	+7,5	111,7	+7,5	
		INLAND	110,5	+8,5	+1,7	108,7	+6,3	+29,6	109,6	+7,3	109,6	+7,3	
		AUSLAND	120,4	+10,4	+3,7	116,1	+5,4	+30,6	118,3	+7,9	118,3	+7,9	
28.5	OBERFLAECHEHVEREDLUNG UND WAERMEBEHANDLUNG; MECHANIK, A.N.G.	INSGESAMT	109,3	+8,3	+3,3	105,8	+2,9	+24,9	107,6	+5,6	107,6	+5,6	
		INLAND	108,6	+9,7	+4,4	104,0	+2,2	+24,1	106,3	+5,9	106,3	+5,9	
		AUSLAND	114,8	+1,0	-2,8	118,1	+8,2	+30,9	116,5	+4,5	116,5	+4,5	
28.6	H.V. SCHNEIDW., WERKZEUGEN, SCHLOSSERN U. BESCHLAE- GEN AUS UNEDLEN METALLEN	INSGESAMT	107,0	+3,9	+3,6	103,3	-3,4	+1,8	105,2	+0,2	105,2	+0,2	
		INLAND	103,9	+2,4	+4,3	99,6	-5,4	-8,3	101,8	-1,5	101,8	-1,5	
		AUSLAND	112,8	+6,7	+2,4	110,2	+0,3	+24,7	111,5	+3,4	111,5	+3,4	
28.62	HERSTELLUNG VON WERKZEUGEN	INSGESAMT	110,0	+5,3	+9,5	100,5	-6,7	-21,3	105,3	-0,8	105,3	-0,8	
		INLAND	111,6	+5,7	+14,2	97,7	-7,7	-33,9	104,7	-1,0	104,7	-1,0	
		AUSLAND	106,9	+4,2	+1,0	105,8	-4,8	+17,3	106,4	-0,5	106,4	-0,5	
28.63	H.V. SCHLOSSERN UND BESCHLAEGEN AUS UN- EDLEN METALLEN	INSGESAMT	105,1	+4,7	-0,8	106,0	-0,1	+36,1	105,6	+2,2	105,6	+2,2	
		INLAND	97,7	+0,1	-3,3	101,0	-3,3	+35,2	99,4	-1,7	99,4	-1,7	
		AUSLAND	120,4	+13,4	+3,6	116,2	+6,3	+37,5	118,3	+9,7	118,3	+9,7	
28.7	HERSTELLUNG VON SONSTIGEN METALLWAREN	INSGESAMT	88,9	-1,7	-1,2	90,0	-2,1	+28,6	89,5	-1,9	89,5	-1,9	
		INLAND	82,3	-5,1	-2,1	84,1	-5,4	+26,8	83,2	-5,2	83,2	-5,2	
		AUSLAND	107,4	+6,7	+0,8	106,5	+6,3	+32,6	107,0	+6,5	107,0	+6,5	
DK	MASCHINENBAU	INSGESAMT	91,2	+0,3	+6,7	85,5	-4,9	-30,5	88,4	-2,2	88,4	-2,2	
		INLAND	87,0	-3,3	+0,3	86,7	-0,9	-22,8	86,9	-2,1	86,9	-2,1	
		AUSLAND	95,7	+4,1	+13,5	84,3	-8,8	-37,4	90,0	-2,4	90,0	-2,4	
29.1	H.V. MASCHINEN F.D. ERZEUG. U. NUTZG. V. MECHAN. ENERGIE (O. MOT. F. LUFT-U. STRASS.F.)	INSGESAMT	97,6	+3,9	+4,6	93,3	-4,3	-6,4	95,5	-0,2	95,5	-0,2	
		INLAND	92,5	+0,1	+1,3	91,3	-1,6	+16,5	91,9	-0,8	91,9	-0,8	
		AUSLAND	103,4	+8,3	+8,2	99,6	-6,9	-22,6	99,5	+0,4	99,5	+0,4	
29.11	H.V. VERBRENNUNGSMOTOREN U. TURBINEN (O. MOT. F. LUFT- U. STRASSENFAHRZEUGE)	INSGESAMT	76,4	+14,5	+21,7	62,8	-28,1	-57,1	69,6	-9,7	69,6	-9,7	
		INLAND	57,3	+17,4	+30,8	43,8	+11,5	-51,1	50,6	+14,7	50,6	+14,7	
		AUSLAND	84,6	+13,7	+19,3	70,9	-34,4	-58,5	77,8	-14,7	77,8	-14,7	
29.12	HERSTELLUNG VON PUMPEN UND KOMPRESSOREN	INSGESAMT	102,7	+2,8	+6,2	96,7	+3,6	-5,9	99,7	+3,2	99,7	+3,2	
		INLAND	94,6	-0,2	+6,1	89,2	-0,3	+4,3	91,9	-0,3	91,9	-0,3	
		AUSLAND	111,0	+5,7	+6,3	104,4	+7,4	-13,4	107,7	+6,5	107,7	+6,5	
29.13	HERSTELLUNG VON ARMATUREN	INSGESAMT	97,9	-0,4	-1,3	99,2	-3,0	+29,8	98,6	-1,7	98,6	-1,7	
		INLAND	90,8	-6,1	-4,2	94,8	-7,7	+36,6	92,8	-6,9	92,8	-6,9	
		AUSLAND	111,0	+9,6	+3,6	107,1	+5,6	+20,3	109,1	+7,6	109,1	+7,6	
29.14	HERSTELLUNG VON LAGERN, GETRIEBEN, ZAHNRADERN UND ANTRIEBSELEMENTEN	INSGESAMT	106,8	+3,9	+0,8	106,0	+1,0	+27,3	106,4	+2,4	106,4	+2,4	
		INLAND	104,1	+2,7	-1,8	106,0	+0,6	+39,1	105,1	+1,6	105,1	+1,6	
		AUSLAND	111,1	+5,8	+4,7	106,1	+1,8	+12,6	108,6	+3,8	108,6	+3,8	
29.2	H.V. SONSTIGEN NICHT WIRT- SCHAFTSZWEIGSPEZIFISCHEN MASCHINEN	INSGESAMT	89,3	-2,3	+6,9	83,5	-2,6	-37,5	86,4	-2,5	86,4	-2,5	
		INLAND	86,1	+0,9	+0,8	85,4	+0,2	-34,0	85,8	+0,6	85,8	+0,6	
		AUSLAND	93,7	-6,1	+15,8	80,9	-6,4	-42,2	87,3	-6,2	87,3	-6,2	
29.21	HERSTELLUNG VON OEFEN UND BRENNERN	INSGESAMT	70,8	-7,5	+16,3	60,9	-19,0	-61,6	65,9	-13,2	65,9	-13,2	
		INLAND	63,6	-12,8	-	63,6	-21,3	-47,1	63,6	-17,3	63,6	-17,3	
		AUSLAND	79,6	-1,5	+38,2	57,6	-15,8	-71,8	68,6	-8,0	68,6	-8,0	
29.22	HERSTELLUNG VON HEBE- ZEUGEN UND FOERDERMIT- TELN	INSGESAMT	87,5	-0,7	+0,6	87,0	-0,5	-35,9	87,3	-0,6	87,3	-0,6	
		INLAND	85,1	+2,3	-7,2	91,7	+8,0	-33,2	88,4	+5,1	88,4	+5,1	
		AUSLAND	91,7	-5,0	+16,1	79,0	-13,8	-40,7	85,4	-9,2	85,4	-9,2	
29.23	H.V. KAELTE- UND LUFT- TECHN. ERZEUGNISSEN, NICHT FUER DEN HAUSHALT	INSGESAMT	85,3	+1,9	+13,0	75,5	+3,0	-41,0	80,4	+2,4	80,4	+2,4	
		INLAND	84,1	+2,8	+5,4	79,8	+9,2	-38,8	82,0	+5,8	82,0	+5,8	
		AUSLAND	87,6	+0,5	+29,8	67,5	-8,3	-45,5	77,6	-3,5	77,6	-3,5	
29.3	HERSTELLUNG VON LAND- U. FORSTWIRTSCHAFTLICHEN MASCHINEN	INSGESAMT	128,0	+5,9	+19,2	107,4	+18,3	+8,4	117,7	+11,1	117,7	+11,1	
		INLAND	110,7	-0,9	+32,6	83,5	-1,8	+2,1	97,1	-1,3	97,1	-1,3	
		AUSLAND	143,5	+11,2	+11,4	128,8	+34,2	+12,3	136,2	+21,0	136,2	+21,0	
29.31	HERSTELLUNG VON LAND- UND FORSTWIRTSCHAFTL. ZUGMASCHINEN	INSGESAMT	130,9	+13,7	+5,6	124,0	+47,6	+11,2	127,5	+28,0	127,5	+28,0	
		INLAND	111,4	+5,4	+67,5	66,5	-7,4	-21,8	89,0	+0,2	89,0	+0,2	
		AUSLAND	140,5	+17,4	-7,7	152,3	+69,2	+22,3	146,4	+39,6	146,4	+39,6	
29.4	HERSTELLUNG VON WERK- ZEUGMASCHINEN	INSGESAMT	78,4	-9,4	+11,8	70,1	-15,9	-49,6	74,3	-12,6	74,3	-12,6	
		INLAND	75,9	-14,8	+2,3	74,2	-2,4	-45,6	75,1	-9,1	75,1	-9,1	
		AUSLAND	81,0	-3,6	+22,9	65,9	-27,4	-53,5	73,5	-15,9	73,5	-15,9	
29.5	H.V. MASCHINEN F. SONST. BESTIMMTE WIRTSCHAFTS- ZWEIGE	INSGESAMT	87,5	+4,7	+8,7	80,5	-4,6	-39,5	84,0	-	84,0	-	
		INLAND	86,7	-3,3	+3,3	83,9	-1,1	-32,6	85,3	-2,3	85,3	-2,3	
		AUSLAND	88,1	+11,8	+13,2	77,8	-7,4	-44,3	83,0	+2,0	83,0	+2,0	
29.51	H.V. MASCHINEN F.D. ME- TALLERZ., V. WALZWERKS- EINR. U. GIESSMASCHINEN	INSGESAMT	101,7	+183,3	+178,6	36,5	-38,8	-77,9	69,1	+44,6	69,1	+44,6	
		INLAND	72,3	+3,1	+19,9	60,3	-34,5	-52,9	66,3	-18,2	66,3	-18,2	
		AUSLAND	116,4	+503,1	+373,2	24,6	-43,7	-86,6	70,5	+123,8	70,5	+123,8	

LAND

DAS VERARBEITENDE GEWERBE
= 100
ABTEILUNGEN, GRUPPEN UND KLASSEN
ZWEIGE, AUSGABE 2003 (WZ 2003)
WERT

INDEX

2002 FEB.	VER- AEND. IN % GEGEN FEB. 2001	2001 4.VJ	2002 3.VJ	2002 4.VJ	VERAENDERUNG IN % 4.VJ 2002 GEGEN		2001 2.HJ	2002 1.HJ	2002 2.HJ	VERAENDERUNG IN % 2.HJ 2002 GEGEN		2001	2002	VER- AEND. IN % GEGEN 2001	WZ 2003 SCHL.
					4.VJ	3.VJ				2.HJ	1.HJ				
					2001	2002				2001	2002				
121,0	+102,0	79,5	124,9	94,6	+19,0	-24,3	83,8	71,1	109,7	+30,9	+54,3	75,5	90,4	+19,7	28.3
58,7	-3,6	79,8	105,2	93,7	+17,4	-10,9	78,4	60,4	99,5	+26,9	+64,7	73,1	79,9	+9,3	
386,0	+592,4	78,5	208,5	97,9	+24,7	-53,0	106,7	116,5	153,2	+43,6	+31,5	85,9	134,9	+57,0	
103,5	-3,6	98,8	107,3	106,1	+7,4	-1,1	101,0	107,1	106,7	+5,6	-0,4	105,8	106,9	+1,0	28.4
101,8	-6,1	97,6	106,5	104,6	+7,2	-1,8	100,6	104,9	105,6	+5,0	+0,7	105,3	105,2	-0,1	
109,1	+4,7	102,6	109,8	110,9	+8,1	+1,0	102,5	113,9	110,4	+7,7	-3,1	107,5	112,1	+4,3	
100,9	-9,3	99,9	106,2	102,4	+2,5	-3,6	103,3	104,6	104,3	+1,0	-0,3	108,3	104,5	-3,5	28.5
99,0	-11,6	99,5	105,6	101,1	+1,6	-4,3	103,4	102,8	103,4	-	+0,6	108,0	103,1	-4,5	
113,7	+6,8	102,3	110,5	110,7	+8,2	+0,2	102,1	116,6	110,6	+8,3	-5,1	110,0	113,6	+3,3	
103,0	-0,2	105,3	115,4	109,1	+3,6	-5,5	104,7	105,5	112,3	+7,3	+6,4	105,7	108,9	+3,0	28.6
101,5	-1,2	103,8	118,9	109,8	+5,8	-7,7	104,4	103,0	114,4	+9,6	+11,1	105,2	108,7	+3,3	
105,7	+1,5	108,1	109,0	107,7	-0,4	-1,2	105,3	110,3	108,4	+2,9	-1,7	106,8	109,3	+2,3	
104,5	+0,3	107,2	127,5	116,7	+8,9	-8,5	107,0	106,7	122,1	+14,1	+14,4	107,0	114,4	+6,9	28.62
105,6	+1,8	106,2	140,1	124,5	+17,2	-11,1	108,5	106,5	132,3	+21,9	+24,2	107,8	119,4	+10,8	
102,6	-2,5	109,0	104,0	102,3	-6,1	-1,6	104,2	107,1	103,1	-1,1	-3,7	105,6	105,1	-0,5	
100,4	-1,3	102,6	104,6	101,9	-0,7	-2,6	101,6	103,5	103,2	+1,6	-0,3	103,5	103,4	-0,1	28.63
97,6	-4,5	101,0	101,0	97,3	-3,7	-3,7	100,4	99,8	99,2	-1,2	-0,6	102,6	99,5	-3,0	
106,2	+5,5	105,9	111,8	111,2	+5,0	-0,5	104,0	111,2	111,5	+7,2	+0,3	105,4	111,4	+5,7	
90,4	-6,7	92,7	96,1	89,3	-3,7	-7,1	96,6	94,6	92,7	-4,0	-2,0	99,0	93,7	-5,4	28.7
86,7	-8,4	91,6	92,3	85,2	-7,0	-7,7	95,7	90,1	88,8	-7,2	-1,4	97,6	89,4	-8,4	
100,7	-2,6	95,8	106,5	101,0	+5,4	-5,2	99,1	107,2	103,8	+4,7	-3,2	102,9	105,5	+2,5	
90,9	-1,2	110,5	101,5	110,8	+0,3	+9,2	106,7	98,8	106,2	-0,5	+7,5	103,2	102,5	-0,7	DK
90,0	-1,9	109,6	98,2	104,2	-4,9	+6,1	105,1	95,9	101,2	-3,7	+5,5	102,2	98,5	-3,6	
91,9	-0,5	111,3	105,0	117,8	+5,8	+12,2	108,4	102,0	111,4	+9,2	+2,8	104,3	106,7	+2,3	
93,9	+0,5	97,3	101,9	102,9	+5,8	+1,0	99,4	99,3	102,4	+3,0	+3,1	98,9	100,8	+1,9	29.1
92,4	-2,2	93,5	97,3	90,6	-3,1	-6,9	95,6	93,4	94,0	-1,7	+0,6	96,9	93,7	-3,3	
95,5	+3,5	101,5	107,0	116,7	+15,0	+9,1	103,6	105,8	111,9	+8,0	+5,8	101,1	108,8	+7,6	
66,7	+3,4	90,7	90,0	111,9	+23,4	+24,3	93,9	87,2	101,0	+7,6	+15,8	84,5	94,1	+11,4	29.11
48,8	-5,8	71,4	76,0	70,8	-0,8	-6,8	68,9	55,8	73,4	+6,5	+31,5	63,5	64,6	+1,7	
74,4	+6,4	99,0	96,0	129,6	+30,9	+35,0	104,6	100,7	112,8	+7,8	+12,0	93,6	106,8	+14,1	
99,9	+1,1	106,1	105,6	107,9	+1,7	+2,2	105,5	102,0	106,8	+1,2	+4,7	104,4	104,4	-	29.12
94,8	-4,0	101,1	97,6	96,8	-4,3	-0,8	101,6	95,1	97,2	-4,3	+2,2	102,0	96,2	-5,7	
105,0	+6,3	111,2	113,8	119,3	+7,3	+4,8	109,6	109,1	116,6	+6,4	+6,9	106,9	112,8	+5,5	
98,3	+0,9	94,0	104,7	93,8	-0,2	-10,4	97,7	100,0	99,3	+1,6	-0,7	99,9	99,6	-0,3	29.13
96,7	+0,5	93,8	100,5	88,2	-6,0	-12,2	97,8	96,6	94,3	-3,6	-2,4	99,5	95,5	-4,0	
101,3	+1,6	94,3	112,2	103,9	+10,2	-7,4	97,4	106,1	108,1	+11,0	+1,9	100,7	107,1	+6,4	
102,8	-1,8	95,6	104,1	99,1	+3,7	-4,8	98,4	104,2	101,6	+3,3	-2,5	102,3	102,9	+0,6	29.14
101,4	-2,3	94,3	101,6	94,0	-0,3	-7,5	97,7	102,0	97,8	+0,1	-4,1	101,8	99,9	-1,9	
105,0	-0,9	97,7	107,9	106,9	+9,4	-0,9	99,4	107,6	107,4	+8,0	-0,2	103,1	107,5	+4,3	
91,4	+0,9	117,8	103,3	115,5	-2,0	+11,8	111,8	97,1	109,4	-2,1	+12,7	105,2	103,2	-1,9	29.2
85,3	-6,7	117,4	99,9	112,0	-4,6	+12,1	109,3	94,0	105,9	-3,1	+12,7	103,6	100,0	-3,5	
99,8	+11,6	118,3	108,0	120,6	+1,9	+11,7	115,1	101,3	114,3	-0,7	+12,8	107,3	107,8	+0,5	
76,5	-5,0	117,4	89,7	131,1	+11,7	+46,2	105,7	84,1	110,4	+4,4	+31,3	97,6	97,3	-0,3	29.21
72,9	-8,4	115,7	92,6	104,9	-9,3	+13,3	103,8	89,1	98,7	-4,9	+23,2	96,2	89,4	-7,1	
80,8	-1,1	119,4	86,3	162,8	+36,3	+88,6	108,0	80,0	124,5	+15,3	+39,9	99,4	106,8	+7,4	
88,1	-2,3	117,5	105,8	118,9	+1,2	+12,4	112,0	95,0	112,4	+0,4	+18,3	106,1	103,7	-2,3	29.22
83,2	-9,8	114,5	98,5	115,7	+1,0	+17,5	109,9	90,7	107,1	-2,5	+18,1	103,3	98,9	-4,3	
96,5	+11,4	122,6	118,5	124,4	+1,5	+5,0	115,7	102,3	121,5	+5,0	+18,8	110,9	111,9	+0,9	
83,7	+5,3	120,7	96,1	110,9	-8,1	+15,4	105,7	89,7	103,5	-2,1	+15,4	99,7	96,6	-3,1	29.23
81,8	+3,2	115,1	97,7	112,3	-2,4	+14,9	103,1	86,8	105,0	+1,8	+21,0	98,9	95,9	-3,0	
87,2	+9,1	131,1	93,2	108,4	-17,3	+16,3	110,6	95,0	100,8	-8,9	+6,1	101,1	97,9	-3,2	
120,9	+11,5	92,0	109,9	100,4	+9,1	-8,6	92,8	130,5	105,2	+13,4	-19,4	103,4	117,8	+13,9	29.3
111,7	+12,1	77,6	103,9	81,8	+5,4	-21,3	84,5	126,9	92,8	+9,8	-26,9	97,6	109,8	+12,5	
129,1	+11,0	104,7	115,3	117,2	+11,9	+1,6	100,2	133,8	116,3	+16,1	-13,1	108,6	125,0	+15,1	
115,1	+8,2	112,0	110,2	124,1	+10,8	+12,6	98,4	125,7	117,1	+19,0	-6,8	102,1	121,4	+18,9	29.31
105,7	+3,7	94,4	85,8	90,5	-4,1	+5,5	85,6	118,1	88,2	+3,0	-25,3	96,0	103,1	+7,4	
119,7	+10,2	120,6	122,2	140,5	+16,5	+15,0	104,6	129,3	131,4	+25,6	+1,6	105,1	130,3	+24,0	
86,5	-4,1	117,7	94,0	111,2	-5,5	+18,3	111,5	94,5	102,6	-8,0	+8,6	105,7	98,5	-6,8	29.4
89,1	-1,9	118,9	94,5	112,3	-5,6	+18,8	112,9	93,1	103,4	-8,4	+11,1	107,2	98,2	-8,4	
84,0	-6,2	116,5	93,6	110,2	-5,4	+17,7	110,1	95,9	101,9	-7,4	+6,3	104,1	98,9	-5,0	
83,6	-6,8	112,2	100,5	112,2	-	+11,6	107,2	92,9	106,4	-0,7	+14,5	103,5	99,6	-3,8	29.5
89,7	-	114,1	99,1	107,2	-6,0	+8,2	108,2	93,9	103,2	-4,6	+9,9	104,5	98,6	-5,6	
78,8	-12,2	110,6	101,6	116,1	+5,0	+14,3	106,4	92,1	108,8	+2,3	+18,1	102,7	100,5	-2,1	
35,9	+1,4	136,3	66,9	116,8	-14,3	+74,6	121,5	65,8	91,9	-24,4	+39,7	103,7	78,8	-24,0	29.51
70,1	-0,6	156,5	130,1	106,0	-32,3	-18,5	133,3	75,5	118,1	-11,4	+56,4	137,6	96,8	-29,7	
19,3	+6,0	126,4	36,1	122,1	-3,4	+238,2	115,7	61,1	79,1	-31,6	+29,5	87,2	70,1	-19,6	

2 INDEX DES UMSATZES FUER
 2000
 NACH ABSCHNITTEN, UNTERABSCHNITTEN,
 DER KLASSEKATION DER WIRTSCHAFTS
 2.1 ORIGINAL

WERT

WZ 2003 SCHL.	WIRTSCHAFTSZWEIG		2003 FEB.	VERAENDERUNG IN % FEB. 2003 GEGEN		2003 JAN.	VERAENDERUNG IN % JAN. 2003 GEGEN		KUMULIERT		2-MONATS- DURCHSCHNITT	
				FEB. 2002	JAN. 2003		JAN. 2002	DEZ. 2002	JAN. 2003 BIS FEB. 2003	VER- AEND. IN % GEGEN VORJAHR	JAN. 2003 UND FEB. 2003	VER- AEND. IN % GEGEN VORJAHR
29.52	H.V. BERGWERKS-, BAU- U. BAUSTOFFMASCHINEN	INSGESAMT INLAND AUSLAND	89,8 73,9 102,0	+3,5 +1,2 +4,5	+23,2 +17,1 +26,7	72,9 63,1 80,5	-3,4 +2,4 -6,8	-33,9 -28,4 -37,0	81,4 68,5 91,3	+0,2 +1,8 -0,8	81,4 68,5 91,3	+0,2 +1,8 -0,8
29.54	H.V. MASCHINEN F. DAS TEXTIL-, BEKLEIDUNGS- U. LEDERGEWERBE	INSGESAMT INLAND AUSLAND	96,4 83,6 100,6	+16,6 +3,0 +20,9	+15,6 +13,0 +16,3	83,4 74,0 86,5	+5,4 -12,5 +11,9	-23,3 -5,5 -27,1	89,9 78,8 93,6	+11,1 -4,9 +16,6	89,9 78,8 93,6	+11,1 -4,9 +16,6
29.55	H.V. MASCHINEN FUER DAS PAPIERGEWERBE	INSGESAMT INLAND AUSLAND	66,3 73,0 61,9	-12,9 -13,6 -12,6	-18,0 -	80,9 73,0 85,9	-14,3 -23,8 -8,0	-34,5 -21,3 -40,1	73,6 73,0 73,9	-13,7 -19,1 -10,0	73,6 73,0 73,9	-13,7 -19,1 -10,0
29.7	HERSTELLUNG VON HAUS- HALTSGERAETEN, A.N.G.	INSGESAMT INLAND AUSLAND	95,6 81,4 114,0	-11,1 -15,7 -6,3	-12,6 -28,9 +10,7	109,4 114,5 103,0	-7,1 +3,0 -18,4	+26,6 +57,3 -1,1	102,5 98,0 108,5	-9,1 -5,7 -12,5	102,5 98,0 108,5	-9,1 -5,7 -12,5
DL	H.V. BUEROMASCH., DATENVERARB. GER. U. -EINRICHTG.; ELEKTROT., FEINMECHANIK U. OPTIK	INSGESAMT INLAND AUSLAND	90,6 89,6 91,9	-0,5 -1,9 +1,1	+2,6 +2,6 +2,7	88,3 87,3 89,5	-	-10,4 -10,7 -10,1	89,5 88,5 90,7	-0,2 -2,0 +1,8	89,5 88,5 90,7	-0,2 -2,0 +1,8
30	H.V. BUEROMASCHINEN, DATENVERARBEITUNGSGERAETEN UND -EINRICHTUNGEN	INSGESAMT INLAND AUSLAND	67,9 71,7 60,4	-17,2 -6,5 -34,1	-1,7 -0,6 -5,2	69,1 72,1 63,7	-9,6 -10,5 -6,9	-12,0 -7,7 -19,6	68,5 71,9 62,1	-13,5 -8,6 -22,5	68,5 71,9 62,1	-13,5 -8,6 -22,5
30.01	HERSTELLUNG VON BUERO- MASCHINEN	INSGESAMT INLAND AUSLAND	78,8 70,3 84,5	-12,3 -24,7 -3,3	+13,2 +0,3 +22,1	69,6 70,1 69,2	-30,3 -44,9 -14,6	-22,0 -16,6 -25,4	74,2 70,2 76,9	-21,8 -36,4 -8,7	74,2 70,2 76,9	-21,8 -36,4 -8,7
30.02	HERSTELLUNG VON DATEN- VERARBEITUNGSGERAETEN UND -EINRICHTUNGEN	INSGESAMT INLAND AUSLAND	66,8 71,8 56,2	-17,7 -5,2 -39,2	-3,3 -0,6 -10,4	69,1 72,2 62,7	-6,7 -7,3 -5,3	-10,8 -7,2 -18,4	68,0 72,0 59,5	-12,5 -6,2 -25,0	68,0 72,0 59,5	-12,5 -6,2 -25,0
31	HERSTELLUNG VON GERAETEN DER ELEKTRIZITAETSERZEU- GUNG, -VERTEILUNG U. A.E.	INSGESAMT INLAND AUSLAND	94,2 92,0 98,2	+1,3 -0,3 +4,1	+5,0 +3,6 +7,8	89,7 88,8 91,1	-3,1 -2,5 -4,4	-7,7 -8,5 -6,6	92,0 90,4 94,7	-0,9 -1,4 -0,1	92,0 90,4 94,7	-0,9 -1,4 -0,1
31.1	HERSTELLUNG VON ELEKTRO- MOTOREN, GENERATOREN UND TRANSFORMATOREN	INSGESAMT INLAND AUSLAND	88,9 92,0 84,7	-1,2 -4,3 +3,7	+5,3 +4,3 +7,1	84,4 88,2 79,1	-5,4 -2,9 -9,2	-21,2 -27,6 -9,2	86,7 90,1 81,9	-3,2 -3,6 -3,0	86,7 90,1 81,9	-3,2 -3,6 -3,0
31.2	HERSTELLUNG VON ELEK- TRIZITAETVERTEILUNGS- U. -SCHALTEINRICHTUNGEN	INSGESAMT INLAND AUSLAND	89,4 88,5 91,1	+2,8 +0,9 +6,4	+5,2 +5,1 +5,6	85,0 84,2 86,3	-3,3 -4,1 -2,2	-0,5 -4,1 +6,4	87,2 86,4 88,7	-0,3 -1,6 +2,1	87,2 86,4 88,7	-0,3 -1,6 +2,1
31.3	H.V. ISOLIERTEN ELEK- TROMOTOREN, -LEITUNGEN U. -DRAECHTEN	INSGESAMT INLAND AUSLAND	81,3 78,8 86,6	-7,4 -3,9 -13,3	+0,2 -1,5 +3,7	81,1 80,0 83,5	-1,5 +1,9 -7,4	+16,9 +26,4 +2,0	81,2 79,4 85,1	-4,6 -1,1 -10,5	81,2 79,4 85,1	-4,6 -1,1 -10,5
31.4	HERSTELLUNG VON AKKUMU- LATOREN UND BATTERIEN	INSGESAMT INLAND AUSLAND	105,9 98,7 116,3	+4,9 -2,2 +15,0	+7,8 +5,1 +11,5	98,2 93,9 104,3	-2,4 -8,5 +6,9	-2,0 +0,8 -5,4	102,1 96,3 110,3	+1,3 -5,4 +11,0	102,1 96,3 110,3	+1,3 -5,4 +11,0
31.5	HERSTELLUNG VON ELEK- TRISCHEN LAMPEN UND LEUCHTEN	INSGESAMT INLAND AUSLAND	94,4 82,2 113,1	+2,3 -0,4 +5,5	+2,4 +0,1 +5,2	92,2 82,1 107,5	+1,1 -6,7 +11,9	+11,1 +5,8 +17,7	93,3 82,2 110,3	+1,6 -3,6 +8,5	93,3 82,2 110,3	+1,6 -3,6 +8,5
31.6	HERSTELLUNG VON ELEK- TRISCHEN AUSRUESTUNGEN, A.N.G.	INSGESAMT INLAND AUSLAND	110,2 103,4 124,3	+2,5 +1,8 +3,8	+6,3 +2,5 +13,5	103,7 100,9 109,5	-2,6 +0,8 -8,7	-14,0 -6,1 -25,9	107,0 102,2 116,9	-	107,0 102,2 116,9	-
32	RUNDFUNK- UND NACHRICHTEN- TECHNIK	INSGESAMT INLAND AUSLAND	85,5 86,6 84,6	-1,3 -5,1 +2,1	-1,3 +1,6 -3,5	86,6 85,2 87,7	+6,1 -0,5 +11,6	-12,8 -13,8 -11,9	86,1 85,9 86,2	+2,4 -2,9 +6,7	86,1 85,9 86,2	+2,4 -2,9 +6,7
32.1	HERSTELLUNG VON ELEKTRO- NISCHEN BAUELEMENTEN	INSGESAMT INLAND AUSLAND	89,0 85,5 90,6	+7,5 -8,4 +16,5	-5,1 -5,1 -5,2	93,8 90,1 95,6	+16,7 -5,8 +30,8	-9,9 -16,0 -6,8	91,4 87,8 93,1	+12,0 -7,1 +23,3	91,4 87,8 93,1	+12,0 -7,1 +23,3
32.2	H.V. GERAETEN UND EIN- RICHTUNGEN DER TELE- KOMMUNIKATIONSTECHNIK	INSGESAMT INLAND AUSLAND	80,9 81,5 80,3	-8,6 -5,8 -11,2	+1,8 +7,2 -3,0	79,5 76,0 82,8	-	-17,5 -19,1 -16,2	80,2 78,8 81,6	-4,5 -2,8 -6,0	80,2 78,8 81,6	-4,5 -2,8 -6,0
32.3	H.V. RUNDFUNKGERAETEN SO- WIE PHONO- UND VIDEOTECH- NISCHEN GERAETEN	INSGESAMT INLAND AUSLAND	93,4 105,8 79,7	+2,1 +1,5 +3,4	+0,9 -1,7 +7,0	92,6 107,6 68,9	-2,6 +5,8 -18,7	-2,5 +7,2 -20,3	93,0 106,7 71,3	-0,3 +3,6 -8,6	93,0 106,7 71,3	-0,3 +3,6 -8,6
33	MEDIZIN-, MESS-, STEUER- UND REGELUNGSTECHNIK, OPTIK, H.V. UHREN	INSGESAMT INLAND AUSLAND	101,1 98,0 104,4	+3,3 +0,8 +5,9	+4,7 +3,4 +6,0	96,6 94,8 98,5	+2,1 +0,9 +3,6	-11,9 -13,7 -9,9	98,9 96,4 101,5	+2,7 +0,8 +4,7	98,9 96,4 101,5	+2,7 +0,8 +4,7
33.1	H.V. MEDIZINISCHEN GE- RAETEN UND ORTHOPAEDI- SCHEN ERZEUGNISSEN	INSGESAMT INLAND AUSLAND	124,9 112,8 136,8	+11,4 +8,3 +14,3	+2,7 -1,4 +6,2	121,6 114,4 128,8	+8,0 +9,9 +6,7	-5,7 -7,1 -4,2	123,3 113,6 132,8	+9,7 +10,5 +10,5	123,3 113,6 132,8	+9,7 +10,5 +10,5
33.2	H.V. MESS-, KONTROLL-, NAVIGATION- U. A.E. INSTRU- MENTEN U. VORRICHTUNGEN	INSGESAMT INLAND AUSLAND	91,8 95,1 88,3	-0,6 -2,3 +1,3	+5,2 +4,2 +6,3	87,3 91,3 83,1	-0,1 -2,8 +3,1	-14,5 -12,1 -17,1	89,6 93,2 85,7	-0,3 -2,5 +2,1	89,6 93,2 85,7	-0,3 -2,5 +2,1

LAND

DAS VERARBEITENDE GEWERBE
= 100
ABTEILUNGEN, GRUPPEN UND KLASSEN
ZWEIGE, AUSGABE 2003 (WZ 2003)
WERT

INDEX

2002 FEB.	VER- AEND. IN % GEGEN FEB. 2001	2001 4. VJ	2002 3. VJ	2002 4. VJ	VERAENDERUNG IN % 4. VJ 2002 GEGEN		2001 2. HJ	2002 1. HJ	2002 2. HJ	VERAENDERUNG IN % 2. HJ 2002 GEGEN		2001	2002	VER- AEND. IN % GEGEN 2001	WZ 2003 SCHL.
					4. VJ 2001	3. VJ 2002				2. HJ 2001	1. HJ 2002				
86,8	+7,0	98,6	101,9	106,7	+8,2	+4,7	96,9	95,4	104,3	+7,6	+9,3	97,4	99,8	+2,5	29.52
73,0	-7,6	87,2	83,9	87,9	+0,8	+4,8	86,0	80,8	85,9	-0,1	+6,3	89,0	83,3	-6,4	
97,6	+18,0	107,4	116,0	121,4	+13,0	+4,7	105,5	106,8	118,7	+12,5	+11,1	104,0	112,7	+8,4	
82,7	-19,7	97,1	99,6	114,4	+17,8	+14,9	94,7	88,1	107,0	+13,0	+21,5	97,5	97,5	-	29.54
81,2	-17,2	105,4	79,2	85,6	-18,8	+8,1	101,2	83,9	82,4	-18,6	-1,8	102,4	83,1	-18,8	
83,2	-20,5	94,4	106,3	123,9	+31,3	+16,6	92,5	89,4	115,1	+24,4	+28,7	95,9	102,3	+6,7	
76,1	-18,3	111,3	112,0	100,6	-9,6	-10,2	115,1	98,0	106,3	-7,6	+8,5	102,7	102,2	-0,5	29.55
84,5	+23,0	123,8	108,5	89,1	-28,0	-17,9	124,5	101,0	98,8	-20,6	-2,2	103,7	99,9	-3,7	
70,8	-35,0	103,3	114,2	108,0	+4,5	-5,4	109,2	96,2	111,1	+1,7	+15,5	102,1	103,6	+1,5	
107,5	+4,9	111,0	103,0	107,8	-2,9	+4,7	108,3	119,9	105,4	-2,7	-12,1	105,5	112,7	+6,8	29.7
96,6	-1,4	105,9	91,3	94,4	-10,9	+3,4	102,5	106,1	92,8	-9,5	-12,5	100,7	99,5	-1,2	
121,7	+12,4	117,6	118,0	125,3	+6,5	+6,2	115,9	137,7	121,7	+5,0	-11,6	111,7	129,7	+16,1	
91,1	-5,2	98,5	96,1	99,7	+1,2	+3,7	98,9	92,5	97,9	-1,0	+5,8	98,9	95,2	-3,7	DL
91,3	-4,5	101,3	95,2	99,4	-1,9	+4,4	100,6	90,8	97,3	-3,3	+7,2	99,8	94,0	-5,8	
90,9	-6,0	95,1	97,1	100,2	+5,4	+3,2	96,8	94,6	98,6	+1,9	+4,2	97,7	96,6	-1,1	
82,0	-7,8	93,2	76,4	86,2	-7,5	+12,8	89,0	77,1	81,3	-8,7	+5,4	90,0	79,2	-12,0	30
76,7	-14,8	91,8	72,0	83,5	-9,0	+16,0	88,6	73,7	77,8	-12,2	+5,6	89,7	75,7	-15,6	
91,7	+5,5	95,9	84,6	91,0	-5,1	+7,6	89,8	83,4	87,8	-2,2	+5,3	90,5	85,6	-5,4	
89,9	-15,3	131,7	83,0	85,2	-35,3	+2,7	118,1	91,5	84,1	-28,8	-8,1	110,3	87,8	-20,4	30.01
93,4	-23,9	155,1	75,1	88,1	-43,2	+17,3	137,2	88,2	81,6	-40,5	-7,5	122,9	84,9	-30,9	
87,4	-7,7	115,5	88,5	83,2	-28,0	-6,0	105,0	93,8	85,9	-18,2	-8,4	101,6	89,8	-11,6	
81,2	-6,9	89,5	75,8	86,3	-3,6	+13,9	86,2	75,7	81,0	-6,0	+7,0	88,0	78,4	-10,9	30.02
75,7	-14,1	88,1	71,9	83,3	-5,4	+15,9	85,8	72,9	77,6	-9,6	+6,4	87,8	75,2	-14,4	
92,4	+8,1	92,5	83,9	92,3	-0,2	+10,0	87,1	81,6	88,1	+1,1	+8,0	88,5	84,9	-4,1	
93,0	-3,4	97,5	99,1	99,7	+2,3	+0,6	99,8	94,4	99,4	-0,4	+5,3	99,8	96,9	-2,9	31
92,3	-3,6	100,2	97,4	99,5	-0,7	+2,2	100,8	92,3	98,5	-2,3	+6,7	99,9	95,4	-4,5	
94,3	-3,2	92,8	102,0	100,0	+7,8	-2,0	98,2	97,9	101,0	+2,9	+3,2	99,8	99,4	-0,4	
90,0	+1,1	98,6	93,8	103,6	+5,1	+10,4	99,6	92,4	98,7	-0,9	+6,8	97,2	95,6	-1,6	31.1
96,1	+4,8	110,5	93,2	113,1	+2,4	+21,4	105,0	93,1	103,1	-1,8	+10,7	100,3	98,1	-2,2	
81,7	-4,3	82,4	94,6	90,8	+10,2	-4,0	92,4	91,5	92,7	+0,3	+1,3	93,0	92,1	-1,0	
87,0	-8,1	95,0	94,8	90,5	-4,7	-4,5	97,4	88,4	92,7	-4,8	+4,9	97,9	90,5	-7,6	31.2
87,7	-7,0	96,6	96,4	90,6	-6,2	-6,0	98,3	88,2	93,5	-4,9	+6,0	98,3	90,9	-7,5	
85,6	-10,4	92,1	92,0	90,2	-2,1	-2,0	96,0	88,6	91,1	-5,1	+2,8	97,0	89,9	-7,3	
87,8	-22,2	91,2	93,5	87,1	-4,5	-6,8	104,6	92,4	90,3	-13,7	-2,3	112,1	91,4	-18,5	31.3
82,0	-16,6	86,5	93,3	84,0	-2,9	-10,0	97,3	85,7	88,6	-8,9	+3,4	100,4	87,1	-13,2	
99,9	-30,2	101,1	94,0	93,6	-7,4	-0,4	119,7	106,6	93,8	-21,6	-12,0	136,5	100,2	-26,6	
101,0	+10,6	108,4	106,0	109,9	+1,4	+3,7	105,2	100,6	108,0	+2,7	+7,4	100,7	104,3	+3,6	31.4
100,9	+14,3	109,0	106,5	104,3	-4,3	-2,1	105,6	100,8	105,4	-0,2	+4,8	99,7	103,0	+3,3	
101,1	+5,9	107,4	105,3	117,8	+9,7	+11,9	104,7	100,5	111,6	+6,6	+11,0	102,1	106,0	+3,8	
92,3	-5,9	102,5	91,3	95,2	-7,1	+4,3	99,6	88,5	93,3	-6,3	+5,4	98,2	90,9	-7,4	31.5
82,5	-11,3	99,0	86,6	87,5	-11,6	+1,0	97,5	81,0	87,1	-10,7	+7,5	94,8	84,0	-11,4	
107,2	+1,2	107,7	98,5	107,0	-0,6	+8,6	102,8	99,8	102,8	-	+3,0	103,2	101,3	-1,8	
107,5	+6,0	100,2	114,6	116,3	+16,1	+1,5	102,6	108,6	115,5	+12,6	+6,4	103,0	112,1	+8,8	31.6
101,6	-0,2	101,6	105,7	110,7	+9,0	+4,7	103,1	102,9	108,2	+4,9	+5,2	103,3	105,5	+2,1	
119,7	+19,1	97,4	133,4	127,9	+31,3	-4,1	101,5	120,6	130,7	+28,8	+8,4	102,2	125,6	+22,9	
86,6	-9,8	94,4	92,5	97,4	+3,2	+5,3	95,3	88,8	94,9	-0,4	+6,9	96,1	91,9	-4,4	32
91,3	-6,6	100,6	96,5	99,1	-1,5	+2,7	101,1	89,4	97,8	-3,3	+9,4	101,0	93,6	-7,3	
82,9	-12,4	89,6	89,4	96,1	+7,3	+7,5	90,7	88,4	92,7	+2,2	+4,9	92,2	90,6	-1,7	
82,8	-22,6	78,9	94,0	99,0	+25,5	+5,3	78,8	89,0	96,5	+22,5	+8,4	87,8	92,7	+5,6	32.1
93,3	-14,2	88,7	104,8	109,6	+23,6	+4,6	91,8	96,0	107,2	+16,8	+11,7	99,4	101,6	+2,2	
77,8	-26,7	74,1	88,7	93,8	+26,6	+5,7	72,5	85,6	91,3	+25,9	+6,7	82,2	88,4	+7,5	
88,5	+2,3	102,1	90,3	93,5	-8,4	+3,5	105,2	87,6	91,9	-12,6	+4,9	100,4	89,8	-10,6	32.2
85,5	-5,2	101,3	89,9	89,5	-11,6	-0,4	102,3	82,8	89,7	-12,3	+8,3	99,7	86,2	-13,5	
90,4	+10,2	102,9	90,6	97,4	-5,3	+7,5	108,0	92,3	94,0	-13,0	+1,8	101,0	93,1	-7,8	
91,5	-7,8	114,6	96,9	108,4	-5,4	+11,9	109,0	93,7	102,7	-5,8	+9,6	105,7	98,2	-7,1	32.3
104,2	+3,7	119,7	103,7	112,7	-5,8	+8,7	113,4	100,3	108,2	-4,6	+7,9	108,3	104,2	-3,8	
71,3	-26,6	106,5	86,2	101,6	-4,6	+17,9	102,0	83,3	93,9	-7,9	+12,7	101,6	88,6	-12,8	
97,9	-1,0	109,0	104,0	109,4	+0,4	+5,2	106,7	100,8	106,7	-	+5,9	105,0	103,7	-1,2	33
97,2	+1,5	110,4	101,4	108,5	-1,7	+7,0	106,3	98,3	105,0	-1,2	+6,8	103,9	101,6	-2,2	
98,6	-3,5	107,6	106,7	110,2	+2,4	+3,3	107,1	103,4	108,5	+1,3	+4,9	106,1	105,9	-0,2	
112,1	+9,5	120,9	117,8	126,8	+4,9	+7,6	116,5	116,7	122,3	+5,0	+4,8	112,3	119,5	+6,4	33.1
104,2	+5,8	114,7	105,4	117,8	+2,7	+11,8	109,8	107,5	111,6	+1,6	+3,8	107,3	109,5	+2,1	
119,7	+12,6	126,9	129,9	135,5	+6,8	+4,3	122,8	125,5	132,7	+8,1	+5,7	117,1	129,1	+10,2	
92,4	-6,1	105,5	98,8	104,1	-1,3	+5,4	103,1	93,9	101,5	-1,6	+8,1	103,0	97,7	-5,1	33.2
97,3	-0,2	110,9	101,7	108,6	-2,1	+6,8	107,0	97,0	105,2	-1,7	+8,5	104,7	101,1	-3,4	
87,2	-12,2	99,8	95,8	99,5	-0,3	+3,9	99,0	90,7	97,7	-1,3	+7,7	101,2	94,2	-6,9	

2 INDEX DES UMSATZES FUER
 2000
 NACH ABSCHNITTEN, UNTERABSCHNITTEN,
 DER KLASSIFIKATION DER WIRTSCHAFTS
 2.1 ORIGINAL

WERT

WZ 2003 SCHL.	WIRTSCHAFTSZWEIG		VERAENDERUNG IN % FEB. 2003 GEGEN			VERAENDERUNG IN % JAN. 2003 GEGEN			KUMULIERT		2-MONATS- DURCHSCHNITT	
			2003 FEB.	FEB. 2002	JAN. 2003	2003 JAN.	JAN. 2002	DEZ. 2002	JAN. 2003 BIS FEB. 2003	VER- AEND. IN % GEGEN VORJAHR	JAN. 2003 UND FEB. 2003	VER- AEND. IN % GEGEN VORJAHR
33.3	HERSTELLUNG VON INDUS- TRIELLEN PROZESS- STEUERUNGSEINRICHTUNGEN	INSGESAMT	61,9	-5,8	+14,8	53,9	-11,3	-52,1	57,9	-8,5	57,9	-8,5
		INLAND	66,9	+0,6	+21,2	55,2	+3,2	-55,3	61,1	+1,8	61,1	+1,8
		AUSLAND	52,0	-18,6	+1,2	51,4	-32,2	-43,0	51,7	-26,0	51,7	-26,0
33.4	HERSTELLUNG VON OPTI- SCHEN UND FOTOGRAFI- SCHEN GERAETEN	INSGESAMT	99,3	-1,5	+6,0	93,7	-2,4	+4,8	96,5	-1,9	96,5	-1,9
		INLAND	97,1	-5,7	+7,3	90,5	-10,0	-1,5	93,8	-7,9	93,8	-7,9
		AUSLAND	101,3	+2,4	+5,0	96,5	+4,9	+10,5	98,9	+3,6	98,9	+3,6
33.5	HERSTELLUNG VON UHREN	INSGESAMT	85,9	-5,8	+8,2	79,4	-4,1	-18,6	82,7	-4,9	82,7	-4,9
		INLAND	77,1	-7,1	+7,8	71,5	-9,6	-21,4	74,3	-8,4	74,3	-8,4
		AUSLAND	94,8	-4,6	+8,5	87,4	+0,9	-16,2	91,1	-2,0	91,1	-2,0
DM	FAHRZEUGBAU	INSGESAMT	105,1	+5,4	+6,7	98,5	+0,7	-8,0	101,8	+3,0	101,8	+3,0
		INLAND	101,6	+11,0	+17,6	86,4	+0,1	-17,6	94,0	+5,7	94,0	+5,7
		AUSLAND	107,7	+1,9	+0,2	107,5	+1,2	-1,2	107,6	+1,5	107,6	+1,5
34	HERSTELLUNG VON KRAFTWAGEN UND KRAFTWAGENTEILEN	INSGESAMT	108,2	+8,2	+9,4	98,9	+0,6	+1,1	103,6	+4,4	103,6	+4,4
		INLAND	101,7	+10,4	+15,8	87,8	+0,5	-8,4	94,8	+5,6	94,8	+5,6
		AUSLAND	112,8	+6,9	+5,5	106,9	+0,8	+7,8	109,9	+3,9	109,9	+3,9
34.1	HERSTELLUNG VON KRAFTWAGEN UND KRAFTWAGENMOTOREN	INSGESAMT	105,4	+8,3	+11,8	94,3	-0,5	-4,3	99,9	+4,0	99,9	+4,0
		INLAND	93,7	+12,1	+29,2	72,5	-4,7	-24,0	83,1	+4,0	83,1	+4,0
		AUSLAND	111,4	+6,9	+5,5	105,6	+1,3	+5,5	108,5	+4,1	108,5	+4,1
34.2	HERSTELLUNG VON KAROS- SERIEN, AUFBAUTEN UND ANHAENGERN	INSGESAMT	102,0	+8,9	+9,6	93,1	+4,4	-8,6	97,6	+6,7	97,6	+6,7
		INLAND	83,6	+6,4	+9,9	76,1	+4,2	-15,6	79,9	+5,4	79,9	+5,4
		AUSLAND	136,1	+11,5	+9,0	123,9	+4,5	+0,6	129,5	+8,0	129,5	+8,0
34.3	H.V. TEILEN UND ZUBE- HOER FUER KRAFTWAGEN UND KRAFTWAGENMOTOREN	INSGESAMT	116,1	+7,9	+4,3	111,3	+2,7	+16,5	113,7	+5,3	113,7	+5,3
		INLAND	116,0	+8,8	+3,7	111,9	+5,6	+15,1	114,0	+7,2	114,0	+7,2
		AUSLAND	116,1	+6,6	+5,1	110,5	-1,2	+18,7	113,3	+2,6	113,3	+2,6
35	SONSTIGER FAHRZEUGBAU	INSGESAMT	81,0	-17,1	-15,1	95,4	+1,6	-47,1	88,2	-7,9	88,2	-7,9
		INLAND	101,3	+16,3	+31,9	76,8	-2,7	-53,5	89,1	+7,9	89,1	+7,9
		AUSLAND	61,9	-42,5	-45,1	112,8	+4,3	-42,0	87,4	-19,0	87,4	-19,0
35.1	SCHIFF- UND BOOTSBAU	INSGESAMT	71,7	-35,5	-1,2	72,6	-4,6	-70,3	72,2	-22,9	72,2	-22,9
		INLAND	64,8	+37,6	+97,0	32,9	-41,6	-87,9	48,9	-5,4	48,9	-5,4
		AUSLAND	76,9	-51,6	-24,8	102,2	+12,6	-54,2	89,6	-28,2	89,6	-28,2
35.2	BAHNINDUSTRIE	INSGESAMT	100,4	+20,8	+16,3	86,3	+3,2	-45,5	93,4	+12,0	93,4	+12,0
		INLAND	91,2	+15,9	+29,9	70,2	-8,7	-52,7	80,7	+3,7	80,7	+3,7
		AUSLAND	140,8	+37,4	-10,3	156,9	+38,0	-22,7	148,9	+37,7	148,9	+37,7
35.3	LUFT- UND RAUMFAHRZEUGBAU	INSGESAMT	73,3	-21,9	-29,0	103,2	+1,7	-43,3	88,3	-9,6	88,3	-9,6
		INLAND	114,9	+24,9	+31,9	87,1	+5,7	-47,8	101,0	+15,8	101,0	+15,8
		AUSLAND	49,7	-47,6	-55,7	112,3	-0,1	-41,0	81,0	-21,9	81,0	-21,9
35.4	H.V. KRAFTRAEDErn, FAHRRAEDErn UND BEHAEENDERTENFAHRZEUGEN	INSGESAMT	125,5	-11,8	+11,7	112,4	+10,2	+59,4	119,0	-2,6	119,0	-2,6
		INLAND	126,6	-13,3	+11,4	113,6	+12,3	+59,8	120,1	-2,9	120,1	-2,9
		AUSLAND	118,2	-0,2	+12,4	105,2	-2,2	+57,2	111,7	-1,2	111,7	-1,2
DN	H.V. MOEBELN, SCHMUCK, MUSIK- INSTR., SPORTRGER., SPIELWAERN U. SONST. ERZEUGN.; RECYCLING	INSGESAMT	87,4	-2,8	+3,4	84,5	-5,8	-1,1	86,0	-4,2	86,0	-4,2
		INLAND	86,5	-2,0	+5,5	82,0	-8,0	-0,2	84,3	-5,0	84,3	-5,0
		AUSLAND	90,9	-5,0	-3,2	93,9	+2,6	-3,5	92,4	-1,3	92,4	-1,3
36.1	HERSTELLUNG VON MOEBELN	INSGESAMT	88,0	-1,7	+7,1	82,2	-8,4	+1,1	85,1	-5,0	85,1	-5,0
		INLAND	85,0	-3,1	+6,9	79,5	-10,1	+1,3	82,3	-6,6	82,3	-6,6
		AUSLAND	103,0	+5,1	+7,7	95,6	+0,1	+0,8	99,3	+2,6	99,3	+2,6
36.11	HERSTELLUNG VON SITZ- MOEBELN	INSGESAMT	101,2	+1,7	+11,3	90,9	-6,7	-1,5	96,1	-2,4	96,1	-2,4
		INLAND	99,9	+1,6	+12,1	89,1	-7,9	-1,2	94,5	-3,1	94,5	-3,1
		AUSLAND	107,9	+2,5	+7,9	100,0	-0,4	-2,8	104,0	+1,1	104,0	+1,1
36.12	HERSTELLUNG VON BUERO- UND LADENMOEBELN	INSGESAMT	66,8	-15,4	+12,1	59,6	-19,7	-26,9	63,2	-17,5	63,2	-17,5
		INLAND	63,8	-18,5	+11,1	57,4	-22,6	-23,6	60,6	-20,6	60,6	-20,6
		AUSLAND	87,4	+5,2	+17,8	74,2	+1,0	-40,0	80,8	+3,2	80,8	+3,2
36.13	HERSTELLUNG VON KUECHENMOEBELN	INSGESAMT	84,0	-2,2	+4,9	80,1	-2,8	+6,7	82,1	-2,5	82,1	-2,5
		INLAND	79,3	-4,7	+4,9	75,6	-4,4	+5,3	77,5	-4,6	77,5	-4,6
		AUSLAND	102,8	+6,7	+5,1	97,8	+2,6	+10,9	100,3	+4,7	100,3	+4,7
36.2	HERSTELLUNG VON SCHMUCK U. AE. ERZEUGNISSEN	INSGESAMT	64,5	-17,4	-0,3	64,7	+4,7	-21,2	64,6	-7,7	64,6	-7,7
		INLAND	64,1	-16,3	+1,6	63,1	+4,3	-22,5	63,6	-7,3	63,6	-7,3
		AUSLAND	66,1	-20,3	-12,1	75,2	+12,9	-10,9	70,7	-5,5	70,7	-5,5
36.5	HERSTELLUNG VON SPIEL- WAERN	INSGESAMT	81,1	-7,6	-2,5	83,2	-3,1	-21,0	82,2	-5,4	82,2	-5,4
		INLAND	94,0	+12,2	+13,4	82,9	-8,6	-24,6	88,5	+1,4	88,5	+1,4
		AUSLAND	49,9	-48,6	-40,5	83,9	+12,5	-11,2	66,9	-22,1	66,9	-22,1
37	RECYCLING	INSGESAMT	119,0	+11,8	+1,4	117,3	+17,9	+18,2	118,2	+14,8	118,2	+14,8
		INLAND	118,5	+10,7	+2,5	115,6	+13,4	+11,6	117,1	+12,1	117,1	+12,1
		AUSLAND	120,3	+15,0	-1,6	122,3	+39,1	+43,7	121,3	+23,4	121,3	+23,4

STBA,FS 4,R 2.2, 2/2003

LAND

DAS VERARBEITENDE GEWERBE
= 100
ABTEILUNGEN, GRUPPEN UND KLASSEN
ZWEIGE, AUSGABE 2003 (WZ 2003)
WERT

INDEX

2002 FEB.	VER- ÄND. IN % GEGEN FEB. 2001	2001 4. VJ	2002 3. VJ	2002 4. VJ	VERÄNDERUNG IN % 4. VJ 2002 GEGEN		2001 2. HJ	2002 1. HJ	2002 2. HJ	VERÄNDERUNG IN % 2. HJ 2002 GEGEN		2001	2002	VER- ÄND. IN % GEGEN 2001	WZ 2003 SCHL.
					4. VJ 2001	3. VJ 2002				2. HJ 2001	1. HJ 2002				
65,7	-13,7	101,6	77,8	85,6	-15,7	+10,0	102,2	71,5	81,7	-20,1	+14,3	91,7	76,6	-16,5	33.3
66,5	+3,1	106,9	80,1	92,8	-13,2	+15,9	92,8	69,5	86,4	-10,6	+24,3	86,8	77,9	-10,3	
63,9	-36,0	90,9	73,3	70,9	-22,0	-3,3	113,8	75,6	72,1	-36,6	-4,6	101,7	73,8	-27,4	
100,8	-3,7	97,1	104,5	98,4	+1,3	-5,8	98,9	103,0	101,5	+2,6	-1,5	101,8	102,2	+0,4	33.4
103,0	-2,8	100,6	107,9	96,5	-4,1	-10,6	101,7	102,8	102,2	+0,5	-0,6	104,5	102,5	-1,9	
98,9	-4,5	94,2	101,6	100,0	+6,2	-1,6	96,6	103,1	100,8	+4,3	-2,2	99,4	102,0	+2,6	
91,2	-4,1	104,5	88,8	103,6	-0,9	+16,7	101,1	97,5	96,2	-4,8	-1,3	100,4	96,8	-3,6	33.5
83,0	-6,8	102,9	82,5	100,0	-2,8	+21,2	101,9	86,2	91,3	-10,4	+5,9	100,6	88,7	-11,8	
99,4	-1,7	106,1	95,1	107,3	+1,1	+12,8	100,2	108,9	101,2	+1,0	-7,1	100,3	105,0	+4,7	
99,7	-7,1	108,9	105,2	114,8	+5,4	+9,1	104,8	105,4	110,0	+5,0	+4,4	107,3	107,7	+0,4	DM
91,5	-8,1	106,0	99,4	111,2	+4,9	+11,9	101,5	100,1	105,3	+3,7	+5,2	103,2	102,7	-0,5	
105,7	-6,5	111,0	109,4	117,5	+5,9	+7,4	107,2	109,2	113,5	+5,9	+3,9	110,3	111,3	+0,9	
100,0	-8,7	107,6	105,5	111,4	+3,5	+5,6	103,4	105,9	108,4	+4,8	+2,4	107,2	107,2	-	34
92,1	-8,5	105,1	101,2	105,6	+0,5	+4,3	101,0	100,9	103,4	+2,4	+2,5	103,7	102,1	-1,5	
105,5	-8,9	109,3	108,5	115,5	+5,7	+6,5	105,0	109,5	112,0	+6,7	+2,3	109,6	110,7	+1,0	
97,3	-11,4	105,7	104,2	110,9	+4,9	+6,4	100,7	104,3	107,5	+6,8	+3,1	105,7	105,9	+0,2	34.1
83,6	-12,6	101,6	94,7	100,6	-1,0	+6,2	95,3	96,2	97,6	+2,4	+1,5	99,3	98,9	-2,4	
104,2	-10,9	107,8	109,0	116,1	+7,7	+6,5	103,5	108,3	112,6	+8,8	+4,0	108,9	110,4	+1,4	
93,7	-5,2	104,7	99,1	110,3	+5,3	+11,3	100,5	102,2	104,7	+4,2	+2,4	102,1	103,5	+1,4	34.2
78,6	-12,5	95,3	86,5	95,0	-0,3	+9,8	93,6	88,7	90,7	-3,1	+2,3	96,1	89,7	-6,7	
121,2	+5,2	121,7	122,2	138,1	+13,5	+13,0	112,8	126,8	130,1	+15,3	+2,6	113,0	128,5	+13,7	
107,6	-2,4	112,7	109,5	112,8	+0,1	+3,0	110,5	110,6	111,1	+0,5	+0,5	111,5	110,9	-0,5	34.3
106,6	-2,7	111,5	112,8	114,3	+2,5	+1,3	110,5	109,5	113,6	+2,8	+3,7	111,4	111,5	+0,1	
108,9	-2,0	114,3	104,8	110,8	-3,1	+5,7	110,6	112,1	107,8	-2,5	-3,8	111,8	110,0	-1,6	
97,7	+8,6	119,0	103,4	142,0	+19,3	+37,3	115,7	101,1	122,7	+6,1	+21,4	108,5	111,9	+3,1	35
87,1	-5,5	112,2	87,8	149,0	+32,8	+69,7	104,8	94,9	118,4	+13,0	+24,8	99,5	106,7	+7,2	
107,7	+22,4	125,5	118,0	135,4	+7,9	+14,7	126,1	106,9	126,7	+0,5	+18,5	117,0	116,8	-0,2	
111,2	+56,2	132,9	137,7	196,0	+47,5	+42,3	138,3	92,4	166,8	+20,6	+80,5	113,2	129,6	+14,5	35.1
47,1	+15,2	132,8	81,4	294,0	+121,4	+378,8	114,0	74,5	177,7	+55,9	+138,5	90,1	126,1	+40,0	
158,8	+69,7	132,9	194,4	123,0	-7,4	-36,7	156,4	105,8	158,7	+1,5	+50,0	130,5	132,3	+1,4	
83,1	-2,4	117,9	108,5	124,4	+5,5	+14,7	108,3	98,6	116,5	+7,6	+18,2	100,0	107,5	+7,5	35.2
78,7	+2,6	111,0	96,2	109,4	-1,4	+13,7	100,7	87,6	102,8	+2,1	+17,4	93,5	95,2	+1,8	
102,5	-16,3	148,8	163,2	191,8	+28,9	+17,5	142,2	148,0	177,5	+24,8	+19,9	129,2	162,7	+25,9	
93,8	-0,7	119,8	94,2	138,5	+15,6	+47,0	115,1	101,0	116,3	+1,0	+15,1	110,0	108,7	-1,2	35.3
92,0	-20,0	114,5	92,2	144,5	+26,2	+56,7	109,7	96,5	118,4	+7,9	+22,7	104,4	107,4	+2,9	
94,9	+14,5	122,8	95,2	135,0	+9,9	+41,8	118,1	103,6	115,1	-2,5	+11,1	113,1	109,4	-3,3	
142,3	+27,1	80,1	85,6	85,0	+6,1	-0,7	84,2	134,8	85,3	+1,3	-36,7	107,7	110,0	+2,1	35.4
146,1	+32,6	80,9	85,5	84,9	+4,9	-0,7	84,7	137,7	85,2	+0,6	-38,1	109,0	111,4	+2,2	
118,4	-4,1	75,1	85,8	85,2	+13,4	-0,7	80,6	116,5	85,5	+6,1	-26,6	99,5	101,0	+1,5	
89,9	-8,9	105,0	87,8	97,3	-7,3	+10,8	99,7	91,9	92,6	-7,1	+0,8	100,2	92,2	-8,0	DN
88,3	-9,6	103,9	84,5	94,1	-9,4	+11,4	97,9	89,3	89,3	-8,8	-	98,7	89,3	-9,5	
95,7	-6,6	108,8	99,6	109,1	+0,3	+9,5	106,4	101,0	104,4	-1,9	+3,4	105,7	102,7	-2,8	
89,5	-12,1	101,8	83,1	91,6	-10,0	+10,2	97,3	90,3	87,4	-10,2	-3,2	99,9	88,8	-11,1	36.1
87,7	-12,1	100,5	80,7	88,9	-11,5	+10,2	95,6	88,3	84,8	-11,3	-4,0	98,3	86,5	-12,0	
98,0	-11,9	107,7	95,0	104,2	-3,2	+9,7	105,2	99,9	99,6	-5,3	-0,3	107,7	99,8	-7,3	
99,5	-11,4	105,4	88,3	100,5	-4,6	+13,8	100,7	100,9	94,4	-6,3	-6,4	106,5	97,6	-8,4	36.11
98,3	-11,2	105,6	88,2	99,3	-6,0	+12,6	100,2	100,2	93,7	-6,5	-6,5	105,7	97,0	-8,2	
105,3	-12,4	104,6	88,7	106,3	+1,6	+19,8	103,1	104,0	97,5	-5,4	-6,2	110,6	100,7	-9,0	
79,0	-14,8	104,1	82,6	84,9	-18,4	+2,8	101,8	81,9	83,7	-17,8	+2,2	99,4	82,8	-16,7	36.12
78,3	-13,0	101,6	80,8	81,2	-20,1	+0,5	100,2	81,4	81,0	-19,2	-0,5	98,2	81,2	-17,3	
83,1	-24,5	120,2	93,9	109,7	-8,7	+16,8	112,0	84,7	101,8	-9,1	+20,2	107,4	93,2	-13,2	
85,9	-3,7	100,9	85,9	92,1	-8,7	+7,2	95,3	90,4	89,0	-6,6	-1,5	96,4	89,7	-7,0	36.13
83,2	-4,9	98,1	79,7	87,3	-11,0	+9,5	92,2	85,1	83,5	-9,4	-1,9	93,5	84,3	-9,8	
96,3	+0,7	111,6	110,4	111,0	-0,5	+0,5	107,3	111,1	110,7	+3,2	-0,4	107,6	110,9	+3,1	
78,1	+2,2	106,9	75,5	99,0	-7,4	+31,1	97,7	78,0	87,3	-10,6	+11,9	91,8	82,6	-10,0	36.2
76,6	-3,3	108,9	71,6	96,8	-11,1	+35,2	99,7	72,0	84,2	-15,5	+16,9	93,4	78,1	-16,4	
82,9	+18,6	102,4	85,8	104,9	+2,4	+22,3	93,4	94,4	95,3	+2,0	+1,0	88,4	94,9	+7,4	
87,8	+6,7	132,5	104,2	133,5	+0,8	+28,1	114,0	86,7	118,9	+4,3	+37,1	100,0	102,8	+2,8	36.5
83,8	+1,7	137,1	93,2	134,3	-2,0	+44,1	113,0	83,3	113,7	+0,6	+36,5	99,4	98,5	-0,9	
97,1	+18,6	121,6	130,0	131,6	+8,2	+1,2	116,5	94,7	130,8	+12,3	+38,1	101,5	112,8	+11,1	
106,4	+7,2	102,1	119,7	114,2	+11,9	-4,6	104,0	117,9	117,0	+12,5	-0,8	104,4	117,4	+12,5	37
107,0	+4,4	103,6	122,7	117,3	+13,2	-4,4	104,2	117,0	120,0	+15,2	+2,6	105,9	118,5	+11,9	
104,6	+17,4	97,6	110,3	104,3	+6,9	-5,4	103,4	121,0	107,3	+3,8	-11,3	99,7	114,1	+14,4	

2 INDEX DES UMSATZES FUER
 2000
 NACH ABSCHNITTEN, UNTERABSCHNITTEN,
 DER KLASSIFIKATION DER WIRTSCHAFTS
 2.1 ORIGINAL

VOLUMEN

WZ 2003 SCHL.	WIRTSCHAFTSZWEIG		VERAENDERUNG IN % FEB. 2003 GEGEN			2003 JAN.	VERAENDERUNG IN % JAN. 2003 GEGEN		KUMULIERT		2-MONATS- DURCHSCHNITT JAN. 2003 UND FEB. 2003	
			2003 FEB.	FEB. 2002	JAN. 2003		JAN. 2002	DEZ. 2002	JAN. 2003 BIS FEB. 2003	VER- AEND. IN % GEGEN VORJAHR	VER- AEND. IN % GEGEN VORJAHR	
	VERARBEITENDES GEWERBE SOWIE BERGBAU UND GEWINNUNG VON STEINEN UND ERDEN	INSGESAMT INLAND AUSLAND	93,5 89,6 100,3	+0,3 +0,1 +0,9	+1,5 +1,8 +1,2	92,1 88,0 99,1	-1,4 -2,4 +0,2	-3,3 -3,8 -2,5	92,8 88,8 99,7	-0,5 -1,2 +0,5	92,8 88,8 99,7	-0,5 -1,2 +0,5
	VORLEISTUNGSGUETER- PRODUZENTEN	INSGESAMT INLAND AUSLAND	93,6 88,7 102,2	+1,0 -0,6 +3,4	+0,1 +0,1 +0,2	93,5 88,6 102,0	+0,8 -1,2 +4,0	+15,1 +13,4 +17,9	93,6 88,7 102,1	+0,9 -0,9 +3,7	93,6 88,7 102,1	+0,9 -0,9 +3,7
	INVESTITIONSGUETER- PRODUZENTEN	INSGESAMT INLAND AUSLAND	94,9 90,8 98,8	+2,4 +4,6 +0,5	+6,9 +10,7 +3,6	88,8 82,0 95,4	-1,6 -1,4 -1,4	-18,8 -22,1 -15,8	91,9 86,4 97,1	+0,4 +1,6 -0,5	91,9 86,4 97,1	+0,4 +1,6 -0,5
	GEBRAUCHSGUETER- PRODUZENTEN	INSGESAMT INLAND AUSLAND	89,2 84,9 99,1	-5,1 -6,9 -1,4	+0,7 -2,9 +8,0	88,6 87,4 91,8	-6,5 -4,9 -9,6	+7,1 +12,3 -2,4	88,9 86,2 95,5	-5,8 -5,9 -5,5	88,9 86,2 95,5	-5,8 -5,9 -5,5
	VERBRAUCHSGUETER- PRODUZENTEN	INSGESAMT INLAND AUSLAND	91,9 89,8 101,9	-2,6 -2,1 -5,1	-5,1 -3,9 -9,7	96,8 93,4 112,8	-1,4 -2,8 +4,3	+4,0 +0,1 +22,5	94,4 91,6 107,4	-2,0 -2,4 -0,4	94,4 91,6 107,4	-2,0 -2,4 -0,4
	ENERGIE (OHNE ABSCHNITT E)	INSGESAMT INLAND AUSLAND	91,4 90,9 103,6	-4,2 -4,1 -6,2	-1,6 -1,8 +2,9	92,9 92,6 100,7	-12,8 -9,7 -50,4	-8,0 -8,6 +5,6	92,2 91,8 102,2	-8,7 -7,0 -34,8	92,2 91,8 102,2	-8,7 -7,0 -34,8
C	BERGBAU UND GEWINNUNG VON STEINEN UND ERDEN	INSGESAMT INLAND AUSLAND	82,2 81,0 98,1	+6,3 +7,7 -11,0	+23,1 +27,6 -15,6	66,8 63,5 116,3	-18,9 -21,5 +10,3	-19,6 -23,3 +33,7	74,5 72,3 107,2	-6,8 -7,4 -0,6	74,5 72,3 107,2	-6,8 -7,4 -0,6
CA	KOHLBERGBAU, TORFGEWINNUNG, ERBRINGUNG DAMIT VERBUN- DAU A. URAN- U. THORIUMERZE	INSGESAMT INLAND AUSLAND	97,5 97,5 98,2	+12,6 +13,6 -13,9	+38,1 +40,3 -13,6	70,6 69,5 113,7	-25,9 -26,6 -3,2	-24,5 -25,4 +9,2	84,1 83,5 106,0	-7,6 -7,5 -8,5	84,1 83,5 106,0	-7,6 -7,5 -8,5
10	KOHLBERGBAU, TORFGEWINNUNG	INSGESAMT INLAND AUSLAND	83,7 83,6 85,2	+5,2 +6,8 -24,9	-9,2 -8,5 -25,8	92,2 91,4 114,9	-7,7 -7,7 -7,8	+1,5 -0,8 +101,2	88,0 87,5 100,1	-2,0 -1,4 -16,0	88,0 87,5 100,1	-2,0 -1,4 -16,0
11	GEW. V. ERDOEL U. ERDGAS, ERBRINGUNG DAMIT VERBUN- DENER DIENSTLEISTUNGEN	INSGESAMT INLAND AUSLAND	114,5 114,2 140,8	+20,3 +20,3 +21,6	+160,2 +185,0 +28,0	44,0 43,1 110,0	-50,9 -51,9 +17,0	-54,6 -54,4 -57,3	79,3 78,7 125,4	-14,2 -14,7 +19,5	79,3 78,7 125,4	-14,2 -14,7 +19,5
CB	ERZBERGBAU, GEWINNUNG VON STEINEN UND ERDEN, SONSTIGER BERGBAU	INSGESAMT INLAND AUSLAND	58,9 53,5 98,1	-6,7 -6,6 -9,9	-3,3 +0,2 -16,3	60,9 53,4 117,2	-3,0 -7,6 +15,9	-9,2 -18,2 +44,7	59,9 53,5 107,7	-4,9 -7,1 +2,6	59,9 53,5 107,7	-4,9 -7,1 +2,6
14.2	GEWINNUNG VON KIES, SAND, TON UND KADLIN	INSGESAMT INLAND AUSLAND	32,9 29,6 77,7	-38,0 -41,0 -20,7	-1,2 +4,2 -24,3	33,3 28,4 102,7	-17,6 -23,0 +9,7	-43,8 -50,9 +23,3	33,1 29,0 90,2	-29,3 -33,5 -5,8	33,1 29,0 90,2	-29,3 -33,5 -5,8
D	VERARBEITENDES GEWERBE	INSGESAMT INLAND AUSLAND	93,6 89,7 100,3	+0,3 - +0,9	+1,4 +1,6 +1,3	92,3 88,3 99,0	-1,3 -2,2 +0,1	-3,1 -3,6 -2,6	93,0 89,0 99,7	-0,4 -1,1 +0,5	93,0 89,0 99,7	-0,4 -1,1 +0,5
DA	ERNAERHUNGSGEWERBE UND TABAKVERARBEITUNG	INSGESAMT INLAND AUSLAND	89,3 90,4 81,7	-2,8 -0,9 -15,9	-6,6 -4,5 -20,5	95,6 94,7 102,8	-1,2 -1,5 +0,6	-2,9 -4,1 +6,2	92,5 92,6 92,3	-2,0 -1,2 -7,4	92,5 92,6 92,3	-2,0 -1,2 -7,4
15	ERNAERHUNGSGEWERBE	INSGESAMT INLAND AUSLAND	91,1 92,3 82,8	-1,5 +0,8 -16,4	-6,4 -4,3 -20,1	97,3 96,4 103,6	-0,7 -0,7 -0,2	-1,9 -3,1 +6,7	94,2 94,4 93,2	-1,2 - -8,1	94,2 94,4 93,2	-1,2 - -8,1
15.1	SCHLACHTEN UND FLEISCH- VERARBEITUNG	INSGESAMT INLAND AUSLAND	91,3 90,3 105,8	+2,1 +3,6 -12,6	-8,4 -6,2 -29,3	99,7 96,3 149,6	+2,7 +1,8 +12,1	-1,6 -3,0 +15,7	95,5 93,3 127,7	+2,4 +2,6 +0,3	95,5 93,3 127,7	+2,4 +2,6 +0,3
15.2	FISCHVERARBEITUNG	INSGESAMT INLAND AUSLAND	87,8 88,7 93,0	-0,1 +0,7 -3,9	-3,4 -2,7 -6,7	90,9 89,1 99,7	-0,2 -4,0 +19,8	-22,3 -24,7 -10,0	89,4 87,9 96,4	-0,1 -1,8 +7,1	89,4 87,9 96,4	-0,1 -1,8 +7,1
15.3	OBST- UND GEMUESEVERAR- BEITUNG	INSGESAMT INLAND AUSLAND	93,8 91,4 106,2	- -0,7 +3,0	-6,6 -6,5 -7,1	100,4 97,8 114,3	-1,2 -3,0 +7,8	+3,1 +2,4 +6,4	97,1 94,6 110,3	-0,6 -1,9 +5,4	97,1 94,6 110,3	-0,6 -1,9 +5,4
15.4	HERSTELLUNG VON PFLANZ- LICHEN UND TIERISCHEN OLEN UND FETTEN	INSGESAMT INLAND AUSLAND	101,8 107,2 90,2	-3,0 +6,5 -21,2	+1,0 +2,2 -1,7	100,8 104,9 91,8	-11,6 -4,6 -25,1	+8,4 +12,2 -0,3	101,3 106,1 91,0	-7,5 +0,7 -23,2	101,3 106,1 91,0	-7,5 +0,7 -23,2
15.5	MILCHVERARBEITUNG; HERSTELLUNG VON SPEISEEIS	INSGESAMT INLAND AUSLAND	90,2 98,2 54,6	-5,0 +1,8 -37,9	-10,3 -3,1 -44,2	100,6 101,3 97,8	+0,7 - +4,5	+8,8 +7,4 +15,3	95,4 99,8 76,2	-2,1 +0,9 -16,1	95,4 99,8 76,2	-2,1 +0,9 -16,1
15.6	MAHL- UND SCHAELEMUEHLEN, HERSTELLUNG VON STAERKE UND STAERKEERZEUGNISSEN	INSGESAMT INLAND AUSLAND	94,9 96,8 89,4	-4,6 -0,6 -15,1	-5,7 -4,2 -10,2	100,6 101,0 99,6	-8,2 -4,8 -16,4	+10,1 +13,7 +1,3	97,8 98,9 94,5	-6,5 -2,8 -15,9	97,8 98,9 94,5	-6,5 -2,8 -15,9
15.7	HERSTELLUNG VON FUTTER- MITTELN	INSGESAMT INLAND AUSLAND	99,9 98,5 109,9	+6,6 +5,6 +14,2	-6,1 -7,7 +5,1	106,4 106,7 104,6	+4,1 +3,6 +8,6	+6,7 +6,3 +11,2	103,2 102,6 107,3	+5,3 +4,5 +11,4	103,2 102,6 107,3	+5,3 +4,5 +11,4

LAND

DAS VERARBEITENDE GEWERBE
= 100
ABTEILUNGEN, GRUPPEN UND KLASSEN
ZWEIGE, AUSGABE 2003 (WZ 2003)
WERT

INDEX

2002 FEB.	VER- ÄEND. IN % GEGEN FEB. 2001	2001 4. VJ	2002 3. VJ	2002 4. VJ	VERÄNDERUNG IN % 4. VJ 2002 GEGEN		2001 2. HJ	2002 1. HJ	2002 2. HJ	VERÄNDERUNG IN % 2. HJ 2002 GEGEN		2001	2002	VER- ÄEND. IN % GEGEN 2001	WZ 2003 SCHL.
					4. VJ 2001	3. VJ 2002				2. HJ 2001	1. HJ 2002				
93,2	-3,9	101,0	99,8	101,4	+0,4	+1,6	100,4	97,5	100,6	+0,2	+3,2	100,8	99,0	-1,8	C-D
89,5	-4,9	100,1	97,3	97,8	-2,3	+0,5	99,5	94,1	97,6	-1,9	+3,7	99,4	95,8	-3,6	
99,4	-2,5	102,6	104,1	107,4	+4,7	+3,2	101,9	103,2	105,7	+3,7	+2,4	103,3	104,5	+1,2	
92,7	-3,8	93,7	99,4	95,0	+1,4	-4,4	95,9	97,1	97,2	+1,4	+0,1	98,1	97,2	-0,9	VORL.
89,2	-5,5	93,7	98,6	92,9	-0,9	-5,8	96,6	94,0	95,8	-0,8	+1,9	97,9	94,9	-3,1	
98,8	-1,2	93,6	100,8	98,8	+5,6	-2,0	94,7	102,6	99,8	+5,4	-2,7	98,6	101,2	+2,6	
92,7	-5,3	106,8	100,3	108,6	+1,7	+8,3	103,6	97,5	104,5	+0,9	+7,2	103,2	101,0	-2,1	INV.
86,8	-7,0	105,6	95,6	103,9	-1,6	+8,7	101,6	92,3	99,7	-1,9	+8,0	100,5	96,0	-4,5	
98,3	-4,0	108,0	104,8	113,1	+4,7	+7,9	105,6	102,6	109,0	+3,2	+6,2	105,9	105,8	-0,1	
94,0	-6,2	102,5	88,9	95,6	-6,7	+7,5	99,1	97,5	92,2	-7,0	-5,4	100,4	94,8	-5,6	GEBR.
91,2	-7,2	100,7	83,7	89,8	-10,8	+7,3	96,7	92,4	86,8	-10,2	-6,1	98,6	89,6	-9,1	
100,5	-4,1	106,7	100,9	108,9	+2,1	+7,9	104,8	109,4	104,9	+0,1	-4,1	104,6	107,2	+2,5	
94,4	-1,3	101,0	100,4	99,0	-2,0	-1,4	101,0	97,2	99,7	-1,3	+2,6	99,7	98,4	-1,3	VERB.
91,7	-2,2	100,7	97,7	97,5	-3,2	-0,2	100,0	95,4	97,6	-2,4	+2,3	98,8	96,5	-2,3	
107,4	+3,3	102,2	113,2	105,9	+3,6	-6,4	105,6	106,0	109,6	+3,8	+3,4	103,9	107,8	+3,8	
95,4	-0,8	106,9	105,4	102,5	-4,1	-2,8	105,8	101,4	104,0	-1,7	+2,6	105,6	102,7	-2,7	ENERG.
94,8	-0,3	106,3	105,5	102,7	-3,4	-2,7	105,2	100,3	104,1	-1,0	+3,8	104,9	102,2	-2,6	
110,4	-10,4	119,4	104,4	100,0	-16,2	-4,2	120,4	127,3	102,2	-15,1	-19,7	123,9	114,7	-7,4	
77,3	-8,3	96,3	93,6	93,1	-3,3	-0,5	91,8	85,2	93,4	+1,7	+9,6	92,0	89,3	-2,9	C
75,2	-9,8	96,3	92,9	92,3	-4,2	-0,6	91,6	83,2	92,6	+1,1	+11,3	91,5	87,9	-3,9	
110,2	+13,3	96,7	103,8	105,7	+9,3	+1,8	94,5	119,1	104,8	+10,9	-12,0	99,5	111,9	+12,5	
86,6	-8,8	94,7	87,9	93,4	-1,4	+6,3	84,1	86,7	90,6	+7,7	+4,5	89,9	88,7	-1,3	CA
85,8	-10,0	94,7	86,7	92,9	-1,9	+7,2	83,8	85,0	89,8	+7,2	+5,6	89,6	87,4	-2,5	
114,0	+33,0	95,2	131,1	112,7	+18,4	-14,0	94,9	149,6	121,9	+28,5	-18,5	100,3	135,8	+35,4	
79,6	-6,0	106,1	79,6	91,0	-14,2	+14,3	92,8	84,0	85,3	-8,1	+1,5	90,2	84,7	-6,1	10
78,3	-7,1	106,7	78,9	91,2	-14,5	+15,6	92,7	82,3	85,0	-8,3	+3,3	89,5	83,7	-6,5	
113,5	+19,6	92,1	99,6	86,7	-5,9	-13,0	96,1	129,7	93,2	-3,0	-28,1	108,3	111,4	+2,9	
95,2	-11,7	80,6	98,1	96,3	+19,5	-1,8	73,4	90,0	97,2	+32,4	+8,0	89,5	93,6	+4,6	11
94,9	-12,5	80,3	96,2	94,9	+18,2	-1,4	73,2	88,2	95,6	+30,6	+8,4	89,7	91,9	+2,5	
115,8	+108,3	105,5	234,4	197,9	+87,6	-15,6	90,9	214,8	216,2	+137,8	+0,7	74,2	215,5	+190,4	
63,1	-6,9	98,8	102,1	92,7	-6,2	-9,2	103,5	82,9	97,4	-5,9	+17,5	95,2	90,1	-5,4	CB
57,3	-9,8	99,0	103,1	91,4	-7,7	-11,3	104,7	80,2	97,3	-7,1	+21,3	94,8	88,7	-6,4	
108,9	+7,4	97,2	94,1	103,2	+6,2	+9,7	94,4	108,3	98,7	+4,6	-8,9	99,2	103,5	+4,3	
53,1	-6,2	97,9	105,1	89,8	-8,3	-14,6	105,3	77,7	97,5	-7,4	+25,5	94,2	87,6	-7,0	14.2
50,2	-6,3	97,6	105,0	88,3	-9,5	-15,9	105,3	75,6	96,6	-8,3	+27,8	93,2	86,1	-7,6	
98,0	-4,9	102,2	108,0	113,3	+10,9	+4,9	105,0	110,2	110,7	+5,4	+0,5	109,4	110,4	+0,9	
93,3	-3,9	101,0	99,8	101,4	+0,4	+1,6	100,5	97,6	100,6	+0,1	+3,1	100,9	99,1	-1,8	D
89,7	-4,9	100,1	97,3	97,9	-2,2	+0,6	99,6	94,3	97,6	-2,0	+3,5	99,5	95,9	-3,6	
99,4	-2,5	102,6	104,1	107,4	+4,7	+3,2	101,9	103,2	105,7	+3,7	+2,4	103,3	104,5	+1,2	
91,9	-	103,5	101,0	101,4	-2,0	+0,4	102,1	98,4	101,2	-0,9	+2,8	100,4	99,8	-0,6	DA
91,2	-0,4	103,1	99,9	100,4	-2,6	+0,5	101,7	97,5	100,2	-1,5	+2,8	100,1	98,9	-1,2	
97,1	+3,3	106,6	109,4	108,7	+2,0	-0,6	105,3	104,7	109,1	+3,6	+4,2	102,5	106,9	+4,3	
92,5	-	104,1	101,5	102,6	-1,4	+1,1	102,5	99,0	102,1	-0,4	+3,1	100,7	100,5	-0,2	15
91,6	-0,7	103,6	100,3	101,6	-1,9	+1,3	101,9	98,1	101,0	-0,9	+3,0	100,3	99,5	-0,8	
99,0	+5,1	107,4	110,0	109,8	+2,2	-0,2	106,2	105,1	109,9	+3,5	+4,6	103,4	107,5	+4,0	
89,4	+4,9	100,8	98,0	100,8	-	+2,9	98,9	95,4	99,4	+0,5	+4,2	96,4	97,4	+1,0	15.1
87,2	+3,0	99,3	95,6	98,4	-0,9	+2,9	97,5	93,3	97,0	-0,5	+4,0	95,4	95,2	-0,2	
121,1	+31,6	122,6	133,5	134,5	+9,7	+0,7	119,3	126,0	134,0	+12,3	+6,3	111,4	130,0	+16,7	
87,9	-19,4	104,6	80,2	102,9	-1,6	+28,3	96,2	87,3	91,6	-4,8	+4,9	103,7	89,5	-13,7	15.2
86,1	-24,1	106,2	80,9	103,3	-2,7	+27,7	97,8	86,8	92,1	-5,8	+6,1	105,9	89,4	-15,6	
96,8	+9,6	97,1	77,1	101,2	+4,2	+31,3	88,6	89,9	89,2	+0,7	-0,8	93,4	89,5	-4,2	
93,8	-2,0	104,3	99,5	99,8	-4,3	+0,3	102,5	100,6	99,6	-2,8	-1,0	102,5	100,1	-2,3	15.3
92,0	-3,4	102,7	95,7	96,4	-6,1	+0,7	100,7	98,4	96,0	-4,7	-2,4	100,9	97,2	-3,7	
103,1	+5,1	112,4	119,5	117,5	+4,5	-1,7	112,5	112,0	118,5	+5,3	+5,8	111,0	115,2	+3,8	
105,0	+1,0	108,2	96,8	101,7	-6,0	+5,1	102,7	110,3	99,3	-3,3	-10,0	104,1	104,8	+0,7	15.4
100,7	-4,8	103,7	91,8	102,4	-1,3	+11,5	98,7	105,2	97,1	-1,6	-7,7	102,0	101,2	-0,8	
114,5	+14,5	117,9	107,8	100,4	-14,8	-6,9	111,4	121,2	104,1	-6,6	-14,1	108,7	112,7	+3,7	
94,9	+1,5	99,9	101,0	94,9	-5,0	-6,0	101,9	102,0	97,9	-3,9	-4,0	102,6	99,9	-2,6	15.5
96,5	+1,7	101,9	101,5	95,7	-6,1	-5,7	103,8	103,8	98,6	-5,0	-5,0	104,7	101,2	-3,3	
87,9	+0,6	91,0	98,6	91,2	+0,2	-7,5	93,3	93,7	94,9	+1,7	+1,3	93,6	94,3	+0,7	
99,5	-3,6	105,3	102,7	102,5	-2,7	-0,2	102,1	102,6	102,6	+0,5	-	103,1	102,6	-0,5	15.6
97,4	-5,8	106,7	100,3	100,6	-5,7	+0,3	104,1	99,8	100,5	-3,5	+0,7	104,8	100,1	-4,5	
105,3	+2,6	101,3	109,2	107,5	+6,1	-1,6	96,8	110,1	108,3	+11,9	-1,6	98,5	109,2	+10,9	
93,7	+1,1	103,3	101,8	104,3	+1,0	+2,5	102,9	98,0	103,1	+0,2	+5,2	100,8	100,5	-0,3	15.7
93,3	+1,6	103,7	100,7	103,8	+0,1	+3,1	102,3	98,2	102,2	-0,1	+4,1	100,3	100,2	-0,1	
96,2	-2,7	100,6	109,9	107,3	+6,7	-2,4	107,1	96,8	108,6	+1,4	+12,2	103,8	102,7	-1,1	

2 INDEX DES UMSATZES FUER
 2000
 NACH ABSCHNITTEN, UNTERABSCHNITTEN,
 DER KLASSIFIKATION DER WIRTSCHAFTS
 2.1 ORIGINAL

VOLUMEN

WZ 2003 SCHL.	WIRTSCHAFTSZWEIG		2003 FEB.	VERAENDERUNG IN % FEB. 2003 GEGEN		2003 JAN.	VERAENDERUNG IN % JAN. 2003 GEGEN		KUMULIERT		2-MONATS- DURCHSCHNITT	
				FEB. 2002	JAN. 2003		JAN. 2002	DEZ. 2002	JAN. 2003 BIS FEB. 2003	VER- AEND. IN % GEGEN VORJAHR	JAN. 2003 UND FEB. 2003	VER- AEND. IN % GEGEN VORJAHR
15.8	SONSTIGES ERNAERHUNGS- GEWERBE (OHNE GETRAENKE- HERSTELLUNG)	INSGESAMT	95,6	-0,3	-3,4	99,0	+1,9	-2,8	97,3	+0,7	97,3	+0,7
		INLAND	96,9	+1,0	-1,9	98,8	+2,0	-3,9	97,9	+1,6	97,9	+1,6
		AUSLAND	85,9	-10,4	-14,4	100,4	+0,9	+6,1	93,2	-4,6	93,2	-4,6
15.81	HERSTELLUNG VON BACK- WAREN (OHNE DAUERBACK- WAREN)	INSGESAMT	94,1	-1,4	-3,5	97,5	-1,2	-3,5	95,8	-1,3	95,8	-1,3
		INLAND	93,9	-1,3	-3,3	97,1	-1,4	-3,4	95,5	-1,3	95,5	-1,3
		AUSLAND	102,6	-7,1	-9,7	113,6	+3,4	-6,4	108,1	-1,9	108,1	-1,9
15.82	HERSTELLUNG VON DAUER- BACKWAREN	INSGESAMT	106,5	+6,7	+10,9	96,0	+3,1	-9,3	101,3	+5,0	101,3	+5,0
		INLAND	107,8	+8,5	+11,5	96,7	+5,5	-9,6	102,3	+7,0	102,3	+7,0
		AUSLAND	98,8	-3,1	+7,9	91,6	-9,9	-6,9	95,2	-6,6	95,2	-6,6
15.84	HERSTELLUNG VON SUESS- WAREN (OHNE DAUERBACK- WAREN)	INSGESAMT	104,9	-6,6	+13,2	92,7	-2,3	-8,3	98,8	-4,6	98,8	-4,6
		INLAND	106,8	-6,7	+16,1	92,0	-2,4	-12,2	99,4	-4,8	99,4	-4,8
		AUSLAND	93,0	-5,1	-4,1	97,0	-1,7	+25,0	95,0	-3,5	95,0	-3,5
15.9	HERSTELLUNG VON GETRAENKEN	INSGESAMT	78,0	-6,2	-7,6	84,4	-7,7	-15,8	81,2	-7,0	81,2	-7,0
		INLAND	78,0	-5,3	-7,5	84,3	-7,9	-16,0	81,2	-6,7	81,2	-6,7
		AUSLAND	77,8	-17,9	-8,9	85,4	-5,4	-12,2	81,6	-11,9	81,6	-11,9
15.91	HERSTELLUNG VON SPIRITUOSEN	INSGESAMT	97,7	-1,3	-8,2	106,4	-6,3	-28,5	102,1	-4,0	102,1	-4,0
		INLAND	95,5	-2,2	-8,2	104,0	-8,0	-30,7	99,8	-5,2	99,8	-5,2
		AUSLAND	146,2	+13,1	-7,7	158,4	+25,4	+28,9	152,3	+19,2	152,3	+19,2
15.96	HERSTELLUNG VON BIER	INSGESAMT	72,8	-10,0	-7,1	78,4	-11,8	-6,6	75,6	-11,0	75,6	-11,0
		INLAND	74,2	-7,8	-6,0	78,9	-11,7	-6,4	76,6	-9,9	76,6	-9,9
		AUSLAND	56,1	-34,3	-23,4	73,2	-11,3	-8,4	64,7	-23,0	64,7	-23,0
15.98	GEWINNUNG NATUERLICHER MINERALWASSER, H. V. ERFRISCHUNGSGETRAENKEN	INSGESAMT	77,9	-5,9	-6,1	83,0	-5,4	-8,1	80,5	-5,6	80,5	-5,6
		INLAND	76,9	-6,8	-6,7	82,4	-5,9	-7,8	79,7	-6,3	79,7	-6,3
		AUSLAND	106,6	+17,4	+6,0	100,6	+10,7	-15,0	103,6	+14,0	103,6	+14,0
16	TABAKVERARBEITUNG	INSGESAMT	75,6	-13,0	-8,4	82,5	-6,2	-11,9	79,1	-9,6	79,1	-9,6
		INLAND	76,2	-13,5	-6,7	81,7	-7,7	-12,8	79,0	-10,5	79,0	-10,5
		AUSLAND	68,4	-5,5	-26,3	92,8	+13,4	+0,1	80,6	+4,5	80,6	+4,5
DB	TEXTIL- UND BEKLEIDUNGS- GEWERBE	INSGESAMT	95,4	-5,7	-1,3	96,7	-6,9	+49,9	96,1	-6,3	96,1	-6,3
		INLAND	88,8	-7,4	-1,3	90,0	-9,0	+40,8	89,4	-8,2	89,4	-8,2
		AUSLAND	109,2	-2,8	-1,2	110,5	-3,3	+67,7	109,9	-3,0	109,9	-3,0
17	TEXTILGEWERBE	INSGESAMT	88,4	-1,0	-1,8	90,0	-2,9	+28,8	89,2	-2,0	89,2	-2,0
		INLAND	84,4	-2,3	-0,9	85,2	-5,3	+24,6	84,8	-3,9	84,8	-3,9
		AUSLAND	95,8	+1,2	-3,2	99,0	+1,3	+36,0	97,4	+1,2	97,4	+1,2
17.1	SPINNSTOFFAUFBEREITUNG UND SPINNEREI	INSGESAMT	73,2	-9,2	-5,2	77,2	-12,7	+55,3	75,2	-11,0	75,2	-11,0
		INLAND	77,9	-7,7	-4,8	81,8	-9,3	+61,0	79,9	-8,5	79,9	-8,5
		AUSLAND	67,7	-11,0	-5,8	71,9	-16,7	+48,2	69,8	-14,0	69,8	-14,0
17.2	WEBEREI	INSGESAMT	80,6	-6,5	-1,6	81,9	-3,6	+24,5	81,3	-5,0	81,3	-5,0
		INLAND	79,1	-8,8	+0,9	75,4	-9,4	+18,7	75,8	-9,0	75,8	-9,0
		AUSLAND	87,1	-3,4	-4,5	91,2	+4,0	+32,0	89,2	+0,2	89,2	+0,2
17.5	SONSTIGES TEXTILGEWERBE (OHNE HERSTELLUNG VON MASCHENWARE)	INSGESAMT	97,6	+5,5	+0,9	96,7	+0,8	+30,0	97,2	+3,2	97,2	+3,2
		INLAND	89,8	+2,3	-1,5	91,2	-0,3	+31,4	90,5	+0,9	90,5	+0,9
		AUSLAND	109,2	+9,6	+4,0	105,0	+2,4	+28,0	107,1	+5,9	107,1	+5,9
17.7	HERSTELLUNG VON GE- WIRKTEN UND GESTRICKTEN FERTIGERZEUGNISSEN	INSGESAMT	93,2	-11,0	-3,9	97,0	-12,6	+52,3	95,1	-11,9	95,1	-11,9
		INLAND	88,7	-12,1	-2,1	88,6	-15,5	+42,2	87,7	-13,9	87,7	-13,9
		AUSLAND	117,8	-7,6	-8,7	129,0	-3,9	+86,7	123,4	-5,7	123,4	-5,7
18	BEKLEIDUNGSGEWERBE	INSGESAMT	105,5	-10,9	-0,7	106,2	-11,6	+87,0	105,9	-11,2	105,9	-11,2
		INLAND	94,5	-12,7	-2,0	96,4	-12,9	+68,2	95,5	-12,8	95,5	-12,8
		AUSLAND	132,9	-7,4	+1,7	130,7	-9,0	+142,5	131,8	-8,2	131,8	-8,2
18.22	HERSTELLUNG VON OBER- BEKLEIDUNG (OHNE AR- BEITIS- U. BERUFSBEKL.)	INSGESAMT	109,5	-12,5	-3,1	113,0	-13,0	+110,0	111,3	-12,7	111,3	-12,7
		INLAND	98,4	-16,1	-5,2	101,7	-14,2	+90,8	99,1	-15,2	99,1	-15,2
		AUSLAND	136,1	-6,5	-	136,1	-11,0	+147,9	136,1	-8,8	136,1	-8,8
18.23	HERSTELLUNG VON WAESCHE	INSGESAMT	95,6	-9,1	+7,1	89,3	-12,2	+47,1	92,5	-10,6	92,5	-10,6
		INLAND	90,1	-6,6	+7,3	84,0	-14,2	+31,9	87,1	-10,4	87,1	-10,4
		AUSLAND	120,7	-16,5	+6,7	113,1	-5,2	+139,6	116,9	-11,4	116,9	-11,4
DC	LEDERGEWERBE	INSGESAMT	105,6	-12,7	+0,7	104,9	-11,8	+59,2	105,3	-12,2	105,3	-12,2
		INLAND	102,0	-9,4	-0,3	102,3	-13,4	+58,1	102,2	-11,4	102,2	-11,4
		AUSLAND	114,9	-19,2	+3,0	111,6	-8,0	+61,7	113,3	-14,0	113,3	-14,0
19.2	LEDERVERARBEITUNG (OHNE H.V. LEDERBEKLEI- DUNG UND SCHUHEN)	INSGESAMT	89,3	-7,4	+1,6	87,9	-1,5	+27,9	88,6	-4,5	88,6	-4,5
		INLAND	79,9	-16,5	+0,1	79,8	-8,9	+23,9	79,9	-12,9	79,9	-12,9
		AUSLAND	121,0	+22,7	+5,0	115,2	+22,2	+39,1	118,1	+22,4	118,1	+22,4
19.3	HERSTELLUNG VON SCHUHEN	INSGESAMT	108,4	-14,0	+0,5	107,9	-15,4	+72,9	108,2	-14,7	108,2	-14,7
		INLAND	103,9	-8,5	-0,9	104,8	-16,7	+68,5	104,4	-12,8	104,4	-12,8
		AUSLAND	122,0	-25,3	+4,2	117,1	-11,5	+85,6	119,6	-19,1	119,6	-19,1
DD	HOLZGEWERBE (OHNE HERSTELLUNG VON MOEBELN)	INSGESAMT	80,2	-3,7	-1,0	81,0	-0,4	+1,8	80,6	-2,1	80,6	-2,1
		INLAND	73,7	-6,5	-0,5	74,1	-4,4	-3,5	73,9	-5,5	73,9	-5,5
		AUSLAND	115,2	+7,5	-2,2	117,8	+16,2	+24,3	116,5	+11,7	116,5	+11,7

LAND

DAS VERARBEITENDE GEWERBE
= 100
ABTEILUNGEN, GRUPPEN UND KLASSEN
ZWEIGE, AUSGABE 2003 (WZ 2003)
WERT

INDEX

2002 FEB.	VER- ÄND. IN % GEGEN FEB. 2001	2001 4. VJ	2002 3. VJ	2002 4. VJ	VERÄNDERUNG IN % 4. VJ 2002 GEGEN		2001 2. HJ	2002 1. HJ	2002 2. HJ	VERÄNDERUNG IN % 2. HJ 2002 GEGEN		2001	2002	VER- ÄND. IN % GEGEN 2001	WZ 2003 SCHL.
					4. VJ 2001	3. VJ 2002				2. HJ 2001	1. HJ 2002				
95,9	-0,4	111,5	102,1	111,5	-	+9,2	105,5	98,6	106,8	+1,2	+8,3	101,9	102,7	+0,8	15.8
95,9	-	110,6	101,5	110,4	-0,2	+8,8	104,7	98,5	105,9	+1,1	+7,5	101,2	102,2	+1,0	
95,9	-3,5	118,3	106,5	119,7	+1,2	+12,4	111,9	99,5	113,1	+1,1	+13,7	106,6	106,3	-0,3	
95,4	-0,7	104,3	98,1	101,2	-3,0	+3,2	102,1	98,2	99,6	-2,4	+1,4	100,8	98,9	-1,9	15.81
95,1	-0,9	103,8	97,7	100,5	-3,2	+2,9	101,8	97,9	99,1	-2,7	+1,2	100,5	98,5	-2,0	
110,4	+9,9	126,3	116,4	135,0	+6,9	+16,0	117,4	111,9	125,7	+7,1	+12,3	111,4	118,8	+6,6	
99,8	+5,2	122,3	125,6	126,3	+3,3	+0,6	116,4	102,5	126,0	+8,2	+22,9	105,6	114,2	+8,1	15.82
99,4	+4,4	123,0	124,9	126,2	+2,6	+1,0	116,7	101,5	125,6	+7,6	+23,7	105,6	113,5	+7,5	
102,0	+9,4	117,8	130,1	126,7	+7,6	-2,6	114,6	108,1	128,4	+12,0	+18,8	105,7	118,3	+11,9	
112,3	-0,6	121,6	97,9	120,3	-1,1	+22,9	111,2	89,2	109,1	-1,9	+22,3	102,7	99,2	-3,4	15.84
114,5	+0,2	122,4	97,4	122,2	-0,2	+25,5	110,6	89,6	109,8	-0,7	+22,5	102,4	99,7	-2,6	
98,0	-6,5	116,1	101,1	107,9	-7,1	+6,7	114,8	86,9	104,5	-9,0	+20,3	104,7	95,7	-8,6	
83,2	-2,8	97,5	107,8	97,1	-0,4	-9,9	101,6	98,4	102,4	+0,8	+4,1	99,1	100,4	+1,3	15.9
82,4	-4,0	97,5	106,3	96,2	-1,3	-9,5	101,1	97,4	101,3	+0,2	+4,0	98,7	99,3	+0,6	
94,8	+14,8	96,3	129,2	109,7	+13,9	-15,1	103,2	113,8	119,4	+9,3	+4,9	105,7	116,6	+10,3	
99,0	+6,1	122,5	103,3	129,9	+6,0	+25,8	111,8	104,8	116,6	+4,3	+11,3	106,6	110,7	+3,8	15.91
97,6	+4,9	122,7	102,4	129,0	+5,1	+26,0	111,4	103,8	115,7	+3,9	+11,5	106,1	109,8	+3,5	
129,3	+28,5	117,0	121,4	148,4	+27,7	+23,1	120,9	127,0	135,4	+12,0	+6,6	117,2	131,2	+11,9	
80,9	-4,4	92,7	106,6	89,0	-4,0	-16,5	100,6	96,8	97,8	-2,8	+1,0	99,3	97,3	-2,0	15.96
80,5	-5,6	93,0	104,6	88,0	-5,4	-15,9	100,0	95,5	96,3	-3,7	+0,8	98,7	95,9	-2,8	
85,4	+12,1	89,8	129,7	100,4	+11,8	-22,6	107,8	112,2	115,1	+6,8	+2,6	105,5	113,6	+7,7	
82,8	-4,9	87,0	110,6	87,9	+1,0	-20,5	96,2	99,1	99,3	+3,2	+0,2	96,0	99,2	+3,3	15.98
82,5	-5,7	86,3	109,4	86,7	+0,5	-20,7	95,5	98,9	98,1	+2,7	-0,8	95,6	98,5	+3,0	
90,8	+23,7	106,4	146,1	124,0	+16,5	-15,1	116,8	106,4	135,0	+15,6	+26,9	107,9	120,7	+11,9	
86,9	-0,2	99,0	97,5	92,1	-7,0	-5,5	99,7	93,6	94,8	-4,9	+1,3	98,0	94,2	-3,9	16
88,1	+1,5	99,2	97,1	91,9	-7,4	-5,4	100,1	93,1	94,5	-5,6	+1,5	98,7	93,8	-5,0	
72,4	-20,3	96,0	102,1	95,1	-0,9	-6,9	93,9	100,2	98,6	+5,0	-1,6	90,2	99,4	+10,2	
101,2	-8,4	84,0	97,3	78,8	-6,2	-19,0	95,5	89,5	88,1	-7,7	-1,6	96,8	88,8	-8,3	DB
95,9	-9,5	84,4	91,2	77,7	-7,9	-14,8	93,6	86,0	84,5	-9,7	-1,7	95,0	85,2	-10,3	
112,3	-6,4	82,2	110,0	81,2	-2,4	-26,2	99,3	96,9	95,6	-3,7	-1,3	100,5	96,3	-4,2	
89,3	-9,6	92,4	86,5	87,1	-5,7	+0,7	92,7	91,3	86,8	-6,4	-4,9	96,7	89,1	-7,9	17
86,4	-10,4	91,6	83,5	84,2	-8,1	+0,8	92,1	87,5	83,9	-8,9	-4,1	95,6	85,7	-10,4	
94,7	-8,2	93,8	92,0	92,5	-1,4	+0,5	93,7	98,5	92,3	-1,5	-6,3	98,6	95,4	-3,2	
80,6	-22,6	85,1	71,2	69,8	-18,0	-2,0	84,0	82,4	70,5	-16,1	-14,4	94,6	76,4	-19,2	17.1
84,4	-19,0	86,9	76,6	73,9	-15,0	-3,5	85,8	84,5	75,3	-12,2	-10,9	96,3	79,9	-17,0	
76,1	-26,8	83,0	64,9	65,0	-21,7	+0,2	82,0	79,9	65,0	-20,7	-18,6	92,6	72,4	-21,8	
86,2	-8,8	93,2	78,8	83,7	-10,2	+6,2	90,6	92,6	81,3	-10,3	-12,2	97,2	86,9	-10,6	17.2
83,4	-9,5	91,9	73,6	81,2	-11,6	+10,3	89,7	89,0	77,4	-13,7	-13,0	96,5	83,2	-13,8	
90,2	-7,9	95,1	86,2	87,3	-8,2	+1,3	91,9	97,9	86,8	-5,5	-11,3	98,2	92,3	-6,0	
92,5	-6,7	95,2	93,6	95,8	+0,6	+2,4	95,6	95,4	94,7	-0,9	-0,7	98,9	95,0	-3,9	17.5
87,8	-10,9	92,2	87,9	88,0	-4,6	+0,1	93,7	89,2	88,0	-6,1	-1,3	97,2	88,6	-8,8	
99,6	-0,5	99,7	102,2	107,5	+7,8	+5,2	98,5	104,6	104,9	+6,5	+0,3	101,6	104,7	+3,1	
104,7	-11,1	85,7	106,3	78,7	-8,2	-26,0	105,4	80,3	92,5	-12,2	+15,2	98,3	86,4	-12,1	17.7
98,6	-7,3	89,4	97,9	78,3	-12,4	-20,0	103,2	78,4	88,1	-14,6	+12,4	96,4	83,2	-13,7	
127,5	-20,8	71,7	138,3	80,2	+11,9	-42,0	113,8	87,4	109,3	-4,0	+25,1	105,7	98,3	-7,0	
118,4	-7,1	71,9	112,9	66,9	-7,0	-40,7	99,5	86,8	89,9	-9,6	+3,6	96,9	88,4	-8,8	18
108,3	-8,6	75,0	101,4	69,2	-7,7	-31,8	95,6	83,9	85,3	-10,8	+1,7	94,1	84,6	-10,1	
143,5	-4,2	64,3	141,8	61,4	-4,5	-56,7	109,3	94,1	101,6	-7,0	+8,0	103,9	97,9	-5,8	
125,1	-6,3	67,8	121,6	61,8	-8,8	-49,2	103,2	87,0	91,7	-11,1	+5,4	98,5	89,3	-9,3	18.22
114,9	-6,8	70,4	107,4	63,1	-10,4	-41,2	98,2	83,6	85,3	-13,1	+2,0	94,9	84,4	-11,1	
145,6	-5,6	62,6	150,5	59,0	-5,8	-60,8	113,4	93,7	104,7	-7,7	+11,7	105,9	99,2	-6,3	
105,2	-8,3	79,7	97,9	77,6	-2,6	-20,7	91,4	86,5	87,8	-3,9	+1,5	92,6	87,1	-5,9	18.23
96,5	-12,0	82,6	94,3	79,6	-3,6	-15,6	91,1	84,0	87,0	-4,5	+3,6	92,3	85,5	-7,4	
144,5	+5,2	66,4	114,3	68,4	+3,0	-40,2	92,7	98,2	91,4	-1,4	-6,9	93,5	94,8	+1,4	
120,9	+6,1	84,5	101,7	75,5	-10,7	-25,8	96,8	101,0	88,6	-8,5	-12,3	99,5	94,8	-4,7	DC
112,6	+0,2	82,3	100,7	75,7	-8,0	-24,8	95,1	98,1	88,2	-7,3	-10,1	97,9	93,2	-4,8	
142,2	+20,2	90,0	104,1	75,1	-16,6	-27,9	101,1	108,4	89,6	-11,4	-17,3	103,8	99,0	-4,6	
96,4	-3,4	92,2	82,7	86,7	-6,0	+4,8	91,3	89,5	84,7	-7,2	-5,4	94,9	87,1	-8,2	19.2
95,7	-3,6	91,8	78,8	81,4	-11,3	+3,3	91,3	89,0	80,1	-12,3	-10,0	94,4	84,6	-10,4	
98,6	-3,1	93,3	95,9	104,3	+11,8	+8,8	91,2	90,9	100,1	+9,8	+10,1	96,5	95,5	-1,0	
126,1	+6,0	79,3	105,1	68,4	-13,7	-34,9	97,3	101,1	86,7	-10,9	-14,2	100,3	93,9	-6,4	19.3
113,6	-2,2	77,3	104,6	70,6	-8,7	-32,5	94,8	97,4	87,6	-7,6	-10,1	97,9	92,5	-5,5	
163,4	+28,5	85,5	106,3	61,6	-28,0	-42,1	104,8	112,0	84,0	-19,8	-25,0	107,5	98,0	-8,8	
83,3	-2,8	96,0	93,4	94,9	-1,1	+1,6	95,4	88,8	94,1	-1,4	+6,0	93,6	91,5	-2,2	DD
78,8	-5,2	94,5	89,3	90,8	-3,9	+1,7	94,0	83,5	90,0	-4,3	+7,8	91,5	86,7	-5,2	
107,2	+7,8	104,1	115,2	117,0	+12,4	+1,6	102,8	116,9	116,1	+12,9	-0,7	104,3	116,5	+11,7	

2 INDEX DES UMSATZES FUER
 2000
 NACH ABSCHNITTEN, UNTERABSCHNITTEN,
 DER KLASSIFIKATION DER WIRTSCHAFTS
 2.1 ORIGINAL

VOLUMEN

WZ 2003 SCHL.	WIRTSCHAFTSZWEIG		2003 FEB.	VERAENDERUNG IN % FEB. 2003 GEGEN		2003 JAN.	VERAENDERUNG IN % JAN. 2003 GEGEN		KUMULIERT		2-MONATS- DURCHSCHNITT	
				FEB. 2002	JAN. 2003		JAN. 2002	DEZ. 2002	JAN. 2003 BIS FEB. 2003	VER- AEND. IN % GEGEN VORJAHR	JAN. 2003 UND FEB. 2003	VER- AEND. IN % GEGEN VORJAHR
20.2	HERSTELLUNG VON FURNIER-, SPERRHOLZ-, HOLZFASER- U. HOLZSPANPLATTEN	INSGESAMT	103,2	+2,7	-8,9	113,3	+8,9	+31,1	108,3	+5,9	108,3	+5,9
		INLAND	95,4	+0,6	-7,4	103,0	+4,3	+27,8	99,2	+2,5	99,2	+2,5
		AUSLAND	123,1	+7,3	-11,7	139,4	+19,0	+37,9	131,3	+13,3	131,3	+13,3
20.3	H.V. KONSTRUKTIONST., FERTIGBAUT., AUSBAUELEMENTEN U. FERTIGTEILBAUTEN A. HOLZ	INSGESAMT	67,9	-7,0	+2,6	66,2	-6,8	-21,6	67,1	-6,8	67,1	-6,8
		INLAND	63,6	-8,1	+1,4	62,7	-8,9	-24,2	63,2	-8,4	63,2	-8,4
		AUSLAND	118,6	+0,1	+10,7	107,1	+9,1	+1,5	112,9	+4,2	112,9	+4,2
DE	PAPIER-, VERLAGS- UND DRUCKGEWERBE	INSGESAMT	91,6	-1,2	-4,0	95,4	+0,1	+6,8	93,5	-0,5	93,5	-0,5
		INLAND	89,3	-1,8	-4,3	93,3	-0,7	+5,1	91,3	-1,3	91,3	-1,3
		AUSLAND	101,9	+1,6	-2,8	104,8	+3,7	+14,0	103,4	+2,7	103,4	+2,7
21	PAPIERGEWERBE	INSGESAMT	97,5	+2,0	-5,0	102,6	-	+22,0	100,1	+1,0	100,1	+1,0
		INLAND	95,0	+2,3	-5,5	100,5	-1,3	+22,0	97,8	+0,4	97,8	+0,4
		AUSLAND	102,0	+1,5	-4,1	106,4	+2,3	+21,9	104,2	+1,9	104,2	+1,9
21.1	HERSTELLUNG VON HOLZ- UND ZELLSTOFF-, PAPIER, KARTON UND PAPPE	INSGESAMT	93,7	-0,2	-6,6	100,3	+2,0	+22,9	97,0	+0,9	97,0	+0,9
		INLAND	92,3	+1,9	-7,9	100,2	+1,5	+25,6	96,3	+1,7	96,3	+1,7
		AUSLAND	95,2	-2,1	-5,1	100,3	+2,5	+20,1	97,8	+0,2	97,8	+0,2
21.2	HERSTELLUNG VON WAREN AUS PAPIER, KARTON UND PAPPE	INSGESAMT	101,4	+4,2	-3,4	105,0	-1,9	+21,1	103,2	+1,0	103,2	+1,0
		INLAND	96,8	+2,5	-3,8	100,6	-3,0	+19,8	98,7	-0,4	98,7	-0,4
		AUSLAND	120,4	+10,1	-1,8	122,6	+1,8	+25,7	121,5	+5,7	121,5	+5,7
22	VERLAGSGEW., DRUCKGEW., VER- VIELFAELTIG. V. BESPIELTEN TON-, BILD- U. DATENTRAEGERN	INSGESAMT	87,7	-3,3	-3,3	90,7	+0,3	-2,3	89,2	-1,5	89,2	-1,5
		INLAND	86,7	-3,7	-3,6	89,9	-0,4	-2,0	88,3	-2,1	88,3	-2,1
		AUSLAND	101,2	+1,4	+1,5	99,7	+8,6	-6,6	100,5	+4,9	100,5	+4,9
22.1	VERLAGSGEWERBE	INSGESAMT	88,5	-1,4	-4,9	93,1	+5,6	+3,6	90,8	+2,0	90,8	+2,0
		INLAND	89,3	-0,7	-4,1	93,1	+5,2	+3,8	91,2	+2,2	91,2	+2,2
		AUSLAND	71,4	-17,8	-21,2	90,6	+13,5	-3,8	81,0	-2,9	81,0	-2,9
22.2	DRUCKGEWERBE	INSGESAMT	85,8	-6,0	-1,5	87,1	-6,6	-7,7	86,5	-6,3	86,5	-6,3
		INLAND	82,4	-7,6	-3,2	85,1	-7,8	-7,9	83,8	-7,7	83,8	-7,7
		AUSLAND	117,7	+6,1	+11,2	105,8	+2,8	-6,8	111,8	+4,6	111,8	+4,6
DF	KOKEREI, MINERALOELVER- ARBEITUNG, H. U. VERARB. V. SPALT- U. BRUTSTOFFEN	INSGESAMT	90,5	-6,4	-5,9	96,2	-11,1	-5,8	93,4	-8,9	93,4	-8,9
		INLAND	89,9	-6,5	-6,5	96,1	-7,3	-6,2	93,0	-6,9	93,0	-6,9
		AUSLAND	104,1	-5,4	+4,6	99,5	-52,8	+5,2	101,8	-36,6	101,8	-36,6
DG	HERSTELLUNG VON CHEMISCHEN ERZEUGNISSEN	INSGESAMT	98,3	+1,2	-0,4	98,7	-	+21,7	98,5	+0,6	98,5	+0,6
		INLAND	92,2	+2,0	-0,3	92,5	-2,5	+17,1	92,4	-0,3	92,4	-0,3
		AUSLAND	104,1	+0,8	-0,4	104,5	+2,2	+25,8	104,3	+1,5	104,3	+1,5
24.1	HERSTELLUNG VON CHEMISCHEN GRUNDSTOFFEN	INSGESAMT	94,5	-2,3	+0,7	93,8	-2,7	+21,2	94,2	-2,5	94,2	-2,5
		INLAND	89,3	-1,8	+0,7	88,7	-2,5	+18,7	89,0	-2,2	89,0	-2,2
		AUSLAND	98,8	-2,7	+0,9	97,9	-3,0	+22,8	98,4	-2,8	98,4	-2,8
24.14	HERSTELLUNG VON SONSTIGEN ORGANISCHEN GRUNDSTOFFEN UND CHEMIKALIEN	INSGESAMT	95,3	-4,4	-0,9	96,2	-2,5	+11,0	95,8	-3,4	95,8	-3,4
		INLAND	92,7	+0,4	-2,0	94,6	+1,1	+14,0	93,7	+0,8	93,7	+0,8
		AUSLAND	97,5	-8,2	-0,1	97,6	-5,4	+8,6	97,6	-6,8	97,6	-6,8
24.16	HERSTELLUNG VON KUNST- STOFFEN IN PRIMAERFORMEN	INSGESAMT	91,6	-3,9	+3,2	88,8	-7,7	+30,2	90,2	-5,8	90,2	-5,8
		INLAND	83,9	-5,0	+4,0	80,7	-7,9	+27,3	82,3	-6,5	82,3	-6,5
		AUSLAND	97,4	-3,1	+2,6	94,9	-7,4	+32,5	96,2	-5,2	96,2	-5,2
24.2	H.V. SCHAEDLINGSBEKAE- MPFUNGS-, PFLANZENSCHUTZ- U. DESINFIZIATIONSMITTELN	INSGESAMT	175,0	+8,9	+85,8	94,2	-21,9	+2,7	134,6	-4,3	134,6	-4,3
		INLAND	235,7	+69,8	+144,2	96,5	-9,6	+107,1	166,1	+35,3	166,1	+35,3
		AUSLAND	152,5	-9,6	+63,5	93,3	-25,7	-13,8	122,9	-16,5	122,9	-16,5
24.3	HERSTELLUNG VON ANSTRICH- MITTELN, DRUCKFARBEN UND KITEN	INSGESAMT	84,7	+0,2	-2,3	86,7	+4,7	+29,8	85,7	+2,4	85,7	+2,4
		INLAND	77,9	-1,5	-3,9	81,1	+3,6	+33,0	79,5	+1,0	79,5	+1,0
		AUSLAND	97,9	+3,2	+0,2	97,7	+6,7	+24,8	97,8	+4,8	97,8	+4,8
24.4	HERSTELLUNG VON PHARMA- ZEUTISCHEN ERZEUGNISSEN	INSGESAMT	107,8	+2,6	-4,0	112,3	+2,5	+23,5	110,1	+2,5	110,1	+2,5
		INLAND	96,7	+0,3	-0,7	97,4	-7,3	+9,1	97,1	-3,7	97,1	-3,7
		AUSLAND	119,6	+4,7	-6,6	126,0	+12,0	+38,2	123,8	+8,3	123,8	+8,3
24.5	H.V. SEIFEN, WASCH-, REINI- GUNGS- U. KOERPERPFLEGE- MITTELN SON. V. DUFTSTOFFEN	INSGESAMT	100,9	+11,5	-6,1	107,5	+0,9	+11,5	104,2	+5,8	104,2	+5,8
		INLAND	90,2	+10,1	-9,3	99,5	-4,1	+7,2	94,9	+2,3	94,9	+2,3
		AUSLAND	122,2	+14,0	-1,1	123,5	+10,2	+19,4	122,9	+12,0	122,9	+12,0
24.6	HERSTELLUNG VON SONST. CHEMISCHEN ERZEUGNISSEN	INSGESAMT	94,9	+4,3	-6,4	101,4	+6,5	+24,0	98,2	+5,5	98,2	+5,5
		INLAND	98,3	+5,6	-5,6	104,1	+4,5	+17,9	101,2	+5,0	101,2	+5,0
		AUSLAND	92,4	+3,2	-7,2	99,6	+8,3	+29,2	96,0	+5,7	96,0	+5,7
24.7	HERSTELLUNG VON CHEMIE- FASERN	INSGESAMT	88,7	+7,9	+2,2	86,8	+2,4	+40,9	87,8	+5,1	87,8	+5,1
		INLAND	77,6	-0,5	-1,6	78,9	-4,6	+48,0	78,3	-2,6	78,3	-2,6
		AUSLAND	94,1	+11,6	+3,9	90,6	+5,6	+38,1	92,4	+8,6	92,4	+8,6
DH	HERSTELLUNG VON GUMMI- UND KUNSTSTOFFWAREN	INSGESAMT	98,3	+4,0	+0,6	97,7	+2,4	+23,0	98,0	+3,2	98,0	+3,2
		INLAND	90,8	+1,0	+0,2	90,6	-1,4	+21,0	90,7	-0,2	90,7	-0,2
		AUSLAND	115,2	+9,8	+1,2	113,8	+10,0	+27,2	114,5	+9,9	114,5	+9,9
25.1	HERSTELLUNG VON GUMMI- WAREN	INSGESAMT	110,1	+11,9	+7,2	102,7	+2,0	+26,6	106,4	+6,8	106,4	+6,8
		INLAND	99,0	+4,2	+4,3	94,9	-6,4	+24,9	97,0	-1,2	97,0	-1,2
		AUSLAND	128,8	+23,6	+11,0	116,0	+16,5	+29,2	122,4	+20,1	122,4	+20,1

LAND

DAS VERARBEITENDE GEWERBE
= 100
ABTEILUNGEN, GRUPPEN UND KLASSEN
ZWEIGE, AUSGABE 2003 (WZ 2003)
WERT

INDEX

2002 FEB.	VER- ÄND. IN % GEGEN FEB. 2001	2001 4. VJ	2002 3. VJ	2002 4. VJ	VERÄNDERUNG IN % 4. VJ 2002 GEGEN		2001 2. HJ	2002 1. HJ	2002 2. HJ	VERÄNDERUNG IN % 2. HJ 2002 GEGEN		2001	2002	VER- ÄND. IN % GEGEN 2001	WZ 2003 SCHL.
					4. VJ 2001	3. VJ 2002				2. HJ 2001	1. HJ 2002				
100,5	+2,2	100,8	104,7	109,3	+8,4	+4,4	99,5	103,6	107,0	+7,5	+3,3	100,0	105,3	+5,3	20.2
94,8	-1,6	97,2	96,8	104,1	+7,1	+7,5	97,1	95,0	100,4	+3,4	+5,7	97,7	97,7	-	
114,7	+11,0	109,8	124,5	122,4	+11,5	-1,7	105,5	125,2	123,5	+17,1	-1,4	106,0	124,3	+17,3	
73,0	-2,3	95,2	85,9	92,6	-2,7	+7,8	91,7	79,0	89,3	-2,6	+13,0	86,7	84,1	-3,0	20.3
69,2	-5,6	94,6	83,4	89,1	-5,8	+6,8	90,7	75,0	86,3	-4,9	+15,1	85,1	80,6	-5,3	
118,5	+29,1	101,6	117,2	134,4	+32,3	+14,7	103,9	127,3	125,8	+21,1	-1,2	105,9	126,6	+19,5	
92,7	-2,9	100,7	94,5	98,4	-2,3	+4,1	98,7	94,9	96,4	-2,3	+1,6	98,1	95,7	-2,4	DE
90,9	-4,4	100,1	92,6	96,5	-3,6	+4,2	97,8	93,0	94,6	-3,3	+1,7	97,4	93,8	-3,7	
100,3	+2,9	103,1	102,9	106,4	+3,2	+3,4	102,2	103,2	104,7	+2,4	+1,5	101,1	103,9	+2,8	
95,6	-0,6	98,7	99,0	99,0	+0,3	-	98,9	99,4	99,0	+0,1	-0,4	99,1	99,2	+0,1	21
92,9	-2,8	97,7	96,7	96,6	-1,1	-0,1	97,9	96,4	96,6	-1,3	+0,2	97,9	96,5	-1,4	
100,5	+3,3	100,6	103,0	103,3	+2,7	+0,3	100,8	104,9	103,2	+2,4	-1,6	101,2	104,0	+2,8	
93,9	-0,1	95,4	95,6	96,4	+1,0	+0,8	95,4	97,8	96,0	+0,6	-1,8	96,2	96,9	+0,7	21.1
90,6	-1,6	93,9	94,0	94,3	+0,4	+0,3	93,8	94,9	94,2	+0,4	-0,7	94,4	94,5	+0,1	
97,2	+1,3	96,9	97,2	98,5	+1,7	+1,3	96,9	100,6	97,9	+1,0	-2,7	98,1	99,2	+1,1	
97,3	-1,1	102,1	102,4	101,6	-0,5	-0,8	102,7	101,0	102,0	-0,7	+1,0	102,1	101,5	-0,6	21.2
94,4	-3,5	100,1	98,4	98,0	-2,1	-0,4	100,6	97,3	98,2	-2,4	+0,9	100,2	97,7	-2,5	
109,4	+8,5	110,6	118,6	116,3	+5,2	-1,9	111,2	116,4	117,4	+5,6	+0,9	109,6	116,9	+6,7	
90,7	-4,6	102,0	91,5	98,0	-3,9	+7,1	98,5	91,8	94,7	-3,9	+3,2	97,4	93,3	-4,2	22
90,0	-5,2	101,3	90,6	96,5	-4,7	+6,5	97,8	91,4	93,6	-4,3	+2,4	97,2	92,5	-4,8	
99,8	+1,8	111,1	102,4	116,5	+4,9	+13,8	106,6	97,9	109,5	+2,7	+11,8	100,7	103,7	+3,0	
89,8	-6,1	95,7	89,5	94,7	-1,0	+5,8	94,2	90,9	92,1	-2,2	+1,3	95,1	91,5	-3,8	22.1
89,9	-6,2	95,7	89,8	94,7	-1,0	+5,5	94,3	91,2	92,2	-2,2	+1,1	95,3	91,7	-3,8	
86,9	-4,2	95,3	83,5	93,4	-2,0	+11,9	91,9	84,3	88,5	-3,7	+5,0	91,0	86,4	-5,1	
91,3	-2,7	107,5	93,0	98,8	-8,1	+6,2	102,6	92,9	95,9	-6,5	+3,2	99,6	94,4	-5,2	22.2
89,2	-3,9	106,7	90,9	96,4	-9,7	+6,1	101,3	91,2	93,7	-7,5	+2,7	98,8	92,4	-6,5	
110,9	+8,2	114,3	112,9	121,7	+6,5	+7,8	114,5	108,6	117,3	+2,4	+8,0	107,5	112,9	+5,0	
96,7	+0,3	108,6	108,0	103,9	-4,3	-3,8	109,0	103,5	106,0	-2,8	+2,4	107,9	104,7	-3,0	DF
96,1	+1,1	108,1	108,3	104,2	-3,6	-3,8	108,4	102,6	106,2	-2,0	+3,5	107,2	104,4	-2,6	
110,1	-13,1	121,6	101,8	98,8	-18,7	-2,9	122,7	125,2	100,3	-18,3	-19,9	126,1	112,8	-10,5	
97,1	+0,1	92,0	98,5	92,7	+0,8	-5,9	93,7	100,7	95,6	+2,0	-5,1	97,1	98,1	+1,0	DG
90,4	-3,7	90,7	97,6	90,0	-0,8	-7,8	92,9	96,3	93,8	+1,0	-2,6	95,3	95,0	-0,3	
103,3	+3,3	93,2	99,2	95,2	+2,1	-4,0	94,5	104,9	97,2	+2,9	-7,3	98,7	101,0	+2,3	
96,7	+0,1	89,3	93,5	86,4	-3,2	-7,6	91,3	99,1	89,9	-1,5	-9,3	95,5	94,5	-1,0	24.1
90,9	-3,8	86,7	93,9	82,8	-4,5	-11,8	90,0	94,4	88,3	-1,9	-6,5	93,0	91,4	-1,7	
101,5	+3,2	91,4	93,1	89,3	-2,3	-4,1	92,4	103,1	91,2	-1,3	-11,5	97,6	97,1	-0,5	
99,7	+4,4	94,3	92,2	91,0	-3,5	-1,3	93,7	100,7	91,6	-2,2	-9,0	96,6	96,1	-0,5	24.14
92,3	-4,6	93,0	95,8	86,2	-7,3	-10,0	94,2	99,1	91,0	-3,4	-8,2	95,8	95,1	-0,7	
106,2	+12,4	95,5	89,1	95,2	-0,3	+6,8	93,3	102,0	92,2	-1,2	-9,6	97,2	97,1	-0,1	
95,3	-1,0	86,9	93,0	80,6	-7,2	-13,3	90,4	98,9	86,8	-4,0	-12,2	95,1	92,8	-2,4	24.16
88,3	-3,2	80,6	90,9	76,5	-5,1	-15,8	85,9	89,0	83,7	-2,6	-6,0	90,2	86,4	-4,2	
100,5	+0,4	91,6	94,6	83,5	-8,8	-11,7	93,7	106,2	89,1	-4,9	-16,1	98,8	97,6	-1,2	
160,7	+17,9	78,1	85,2	70,8	-9,3	-16,9	82,7	137,0	78,0	-5,7	-43,1	102,7	107,5	+4,7	24.2
136,8	+8,4	53,5	80,1	47,7	-10,8	-40,4	62,6	149,0	63,9	+2,1	-55,3	97,9	103,5	+5,7	
168,7	+21,0	87,1	87,1	79,2	-9,1	-9,1	90,1	134,7	83,1	-7,8	-38,3	104,4	108,9	+4,3	
84,5	-5,7	88,1	98,3	88,3	+0,2	-10,2	92,7	92,6	93,3	+0,6	+0,8	94,9	93,0	-2,0	24.3
79,1	-6,8	84,3	95,7	82,8	-1,8	-13,5	90,1	86,8	89,2	-1,0	+2,8	92,0	88,0	-4,3	
94,9	-4,0	95,5	103,5	99,1	+3,8	-4,3	97,5	104,0	101,3	+3,9	-2,6	100,6	102,7	+2,1	
105,1	+2,3	103,1	109,8	105,6	+2,4	-3,8	103,1	108,1	107,7	+4,5	-0,4	104,0	107,9	+3,8	24.4
96,4	-0,9	99,3	103,6	100,7	+1,4	-2,8	98,5	102,7	102,2	+3,8	-0,5	100,0	102,4	+2,4	
114,2	+5,4	107,1	116,4	110,9	+3,5	-4,7	108,1	113,8	113,6	+5,1	-0,2	108,3	113,7	+5,0	
90,5	+1,8	96,7	107,0	105,7	+9,3	-1,2	97,3	103,0	106,3	+9,2	+3,2	97,5	104,7	+7,4	24.5
81,9	-2,8	97,7	101,9	100,4	+2,8	-1,5	97,7	97,4	101,2	+3,6	+3,9	96,2	99,3	+3,2	
107,2	+9,6	94,9	117,1	116,0	+22,2	-0,9	96,5	114,0	116,5	+20,7	+2,2	100,2	115,3	+15,1	
91,0	-2,9	90,0	100,9	97,8	+8,7	-3,1	91,6	96,5	99,3	+8,4	+2,9	94,6	97,9	+3,5	24.6
93,1	-4,3	95,8	104,0	102,7	+7,2	-1,2	96,8	97,1	103,4	+6,8	+6,5	98,8	100,2	+1,4	
89,5	-1,8	85,7	98,7	94,1	+9,8	-4,7	87,9	96,0	96,4	+9,7	+0,4	91,5	96,2	+5,1	
82,2	-12,7	78,9	78,4	78,1	-1,0	-0,4	80,4	84,5	78,3	-2,6	-7,3	88,8	81,4	-8,3	24.7
78,0	-25,9	78,5	77,3	73,7	-6,1	-4,7	81,5	83,1	75,5	-7,4	-9,1	91,8	79,3	-13,6	
84,3	-5,2	79,2	78,9	80,2	+1,3	+1,6	79,9	85,2	79,6	-0,4	-6,6	87,4	82,4	-5,7	
94,5	-1,4	95,6	103,1	98,9	+3,5	-4,1	97,6	99,7	101,0	+3,5	+1,3	99,0	100,3	+1,3	DH
89,9	-4,1	93,9	99,4	93,8	-0,1	-5,6	96,2	95,2	96,6	+0,4	+1,5	97,2	95,9	-1,3	
104,9	+4,3	99,5	111,6	110,2	+10,8	-1,3	100,6	109,7	110,9	+10,2	+1,1	103,0	110,3	+7,1	
98,4	-2,0	96,7	106,3	104,8	+8,4	-1,4	98,4	103,2	105,5	+7,2	+2,2	101,0	104,4	+3,4	25.1
95,0	-4,3	97,3	104,1	101,6	+4,4	-2,4	99,8	101,2	102,9	+3,1	+1,7	101,2	102,0	+0,8	
104,2	+1,8	95,6	110,0	110,1	+15,2	+0,1	96,0	106,8	110,1	+14,7	+3,1	100,7	108,5	+7,7	

2 INDEX DES UMSATZES FUER
 2000
 NACH ABSCHNITTEN, UNTERABSCHNITTEN,
 DER KLASSIFIKATION DER WIRTSCHAFTS
 2.1 ORIGINAL

VOLUMEN

WZ 2003 SCHL.	WIRTSCHAFTSZWEIG		VERAENDERUNG IN % FEB. 2003 GEGEN			VERAENDERUNG IN % JAN. 2003 GEGEN			KUMULIERT		2-MONATS- DURCHSCHNITT	
			2003 FEB.	FEB. 2002	JAN. 2003	2003 JAN.	JAN. 2002	DEZ. 2002	JAN. 2003 BIS FEB. 2003	VER- AEND. IN % GEGEN VORJAHR	JAN. 2003 UND FEB. 2003	VER- AEND. IN % GEGEN VORJAHR
25.2	HERSTELLUNG VON KUNSTSTOFFWAREN	INSGESAMT	95,4	+1,9	-1,1	96,5	+2,6	+22,2	96,0	+2,2	96,0	+2,2
		INLAND	88,9	+0,1	-0,8	89,6	-0,1	+20,1	89,3	-	89,3	-
		AUSLAND	110,9	+5,4	-2,0	113,2	+8,1	+26,6	112,1	+6,8	112,1	+6,8
DI	GLASGEWERBE, H.V. KERAMIK, VERARBEITUNG VON STEINEN UND ERDEN	INSGESAMT	85,4	-9,9	+2,7	83,7	-0,5	+2,1	84,6	-5,4	84,6	-5,4
		INLAND	58,2	-14,7	+4,1	55,9	-3,0	-4,1	57,1	-9,2	57,1	-9,2
		AUSLAND	96,9	+5,4	-1,0	97,9	+6,8	+21,9	97,4	+6,1	97,4	+6,1
26.1	HERSTELLUNG VON GLAS UND GLASWAREN	INSGESAMT	88,4	+1,4	-3,6	91,7	+3,0	+21,9	90,1	+2,3	90,1	+2,3
		INLAND	81,0	-4,8	-4,6	84,9	-2,4	+16,3	83,0	-3,6	83,0	-3,6
		AUSLAND	103,3	+13,0	-2,0	105,4	+13,2	+32,4	104,4	+13,1	104,4	+13,1
26.2	H.V. KERAMISCHEN ERZEUGN. (OHNE H.V. ZIEGELN UND BAUKERAMIK)	INSGESAMT	88,0	+4,4	-2,2	90,0	+0,7	+13,9	89,0	+2,4	89,0	+2,4
		INLAND	80,1	-1,4	-6,4	85,6	-1,9	+9,7	82,9	-1,7	82,9	-1,7
		AUSLAND	97,0	+10,5	+1,9	95,2	+3,6	+18,9	96,1	+6,9	96,1	+6,9
26.3	H.V. KERAMISCHEN WAND- U. BODENFLIESEN UND -PLATTEN	INSGESAMT	86,0	+12,6	-3,0	88,7	+13,3	+86,0	87,4	+12,9	87,4	+12,9
		INLAND	85,8	+13,8	-5,2	90,5	+15,9	+95,0	88,2	+14,8	88,2	+14,8
		AUSLAND	86,7	+6,4	+7,8	80,4	+1,3	+48,3	83,6	+3,9	83,6	+3,9
26.4	HERSTELLUNG VON ZIEGELN UND SONST. BAUKERAMIK	INSGESAMT	34,3	-41,2	+9,6	31,3	-12,6	-28,0	32,8	-30,4	32,8	-30,4
		INLAND	32,4	-44,0	+9,8	29,5	-15,2	-28,7	31,0	-33,2	31,0	-33,2
		AUSLAND	66,2	+2,3	+7,8	61,4	+17,4	-19,7	63,8	+9,1	63,8	+9,1
26.5	HERSTELLUNG VON ZEMENT, KALK UND GEBRANNTEM GIPS	INSGESAMT	50,3	-22,7	+11,3	45,2	-8,5	-6,0	47,8	-16,6	47,8	-16,6
		INLAND	47,7	-23,9	+11,7	42,7	-8,0	-7,2	45,2	-17,2	45,2	-17,2
		AUSLAND	76,9	-14,2	+7,9	71,3	-11,2	+3,5	74,1	-12,8	74,1	-12,8
26.6	HERSTELLUNG VON ERZEUGNISSEN AUS BETON, ZEMENT UND GIPS	INSGESAMT	46,2	-24,1	+8,5	42,6	-1,4	-19,2	44,4	-14,8	44,4	-14,8
		INLAND	45,3	-24,2	+9,4	41,4	-1,9	-20,2	43,4	-14,9	43,4	-14,9
		AUSLAND	75,9	-21,3	-5,1	80,0	+7,5	+2,2	78,0	-8,8	78,0	-8,8
DJ	METALLERZEUGUNG UND -BEARBEITUNG, HERSTELLUNG VON METALLERZEUGNISSEN	INSGESAMT	97,0	+0,9	+1,9	95,2	-0,1	+14,1	96,1	+0,4	96,1	+0,4
		INLAND	93,8	+2,9	+2,6	91,4	-1,2	+9,3	92,6	+0,8	92,6	+0,8
		AUSLAND	104,9	-3,3	+0,2	104,7	+2,1	+26,4	104,8	-0,7	104,8	-0,7
27	METALLERZEUGUNG UND -BEARBEITUNG	INSGESAMT	100,8	+0,7	-2,3	103,2	+1,9	+33,9	102,0	+1,3	102,0	+1,3
		INLAND	99,9	+1,1	-2,2	102,1	+1,9	+34,7	101,0	+1,5	101,0	+1,5
		AUSLAND	102,5	+0,2	-2,6	105,2	+1,9	+32,5	103,9	+1,1	103,9	+1,1
27.1	ERZEUGUNG VON ROHEISEN, STAHL UND FERROLEGIERUNGEN	INSGESAMT	102,2	-1,7	-4,7	107,2	+4,7	+28,4	104,7	+1,5	104,7	+1,5
		INLAND	104,3	-3,2	-2,4	106,9	+0,9	+23,4	105,6	-1,2	105,6	-1,2
		AUSLAND	98,9	+1,2	-8,3	107,8	+11,7	+38,0	103,4	+6,5	103,4	+6,5
27.2	HERSTELLUNG VON ROHREN	INSGESAMT	100,1	-9,8	+8,7	92,1	-5,1	+17,5	96,1	-7,6	96,1	-7,6
		INLAND	88,0	-7,9	+3,0	85,4	-0,4	+30,8	86,7	-4,4	86,7	-4,4
		AUSLAND	116,4	-11,6	+15,0	101,2	-9,7	+5,5	108,8	-10,7	108,8	-10,7
27.3	SONST. ERSTE BEARBEITUNG VON EISEN UND STAHL	INSGESAMT	94,4	+3,1	-4,5	98,8	+6,4	+41,8	96,6	+4,7	96,6	+4,7
		INLAND	90,1	+0,1	-6,0	95,9	+4,9	+51,0	93,0	+2,5	93,0	+2,5
		AUSLAND	104,3	+9,4	-1,2	105,6	+9,5	+25,9	105,0	+9,5	105,0	+9,5
27.4	ERZEUGUNG UND ERSTE BEARBEITUNG VON NE-METALLEN	INSGESAMT	97,7	+3,9	-2,1	99,8	-1,1	+43,2	98,8	+1,3	98,8	+1,3
		INLAND	97,2	+5,4	-2,6	99,8	+0,8	+48,1	98,5	+3,0	98,5	+3,0
		AUSLAND	98,4	+2,2	-1,3	99,7	-3,7	+36,8	99,1	-0,8	99,1	-0,8
27.42	ERZEUG. U. ERSTE BEARBEITUNG VON ALUMINIUM	INSGESAMT	100,6	+6,8	-1,7	102,3	-0,8	+47,0	101,5	+2,8	101,5	+2,8
		INLAND	97,0	+3,9	-3,7	100,7	-0,3	+47,9	98,9	+1,7	98,9	+1,7
		AUSLAND	105,7	+10,9	+1,1	104,6	-1,3	+45,7	105,2	+4,5	105,2	+4,5
27.44	ERZEUG. U. ERSTE BEARBEITUNG VON KUPFER	INSGESAMT	100,3	+9,9	-2,6	103,0	+0,5	+60,4	101,7	+5,0	101,7	+5,0
		INLAND	107,0	+20,4	-0,6	107,7	+3,9	+77,7	107,4	+11,5	107,4	+11,5
		AUSLAND	93,4	-0,4	-4,7	98,0	-3,3	+44,1	95,7	-1,9	95,7	-1,9
27.5	GIESSEREIEN	INSGESAMT	109,6	+4,9	-1,0	110,7	+3,1	+33,4	110,2	+4,0	110,2	+4,0
		INLAND	106,3	+7,7	-0,5	106,8	+5,0	+33,7	106,6	+6,4	106,6	+6,4
		AUSLAND	121,0	-2,6	-2,3	123,9	-2,3	+32,4	122,5	-2,4	122,5	-2,4
27.51	EISENGIESSEREIEN	INSGESAMT	105,6	+1,9	-1,3	107,0	+1,2	+35,4	106,3	+1,5	106,3	+1,5
		INLAND	102,6	+4,8	-1,1	103,7	+3,4	+37,0	103,2	+4,1	103,2	+4,1
		AUSLAND	113,3	-4,1	-1,6	115,2	-3,4	+32,0	114,3	-3,7	114,3	-3,7
27.53	LEICHTMETALLGIESSEREIEN	INSGESAMT	114,6	+10,7	-0,1	114,7	+8,7	+32,6	114,7	+9,8	114,7	+9,8
		INLAND	108,5	+11,6	+0,1	108,4	+9,1	+31,6	108,5	+10,4	108,5	+10,4
		AUSLAND	150,4	+7,3	-0,6	151,3	+7,3	+36,8	150,9	+7,3	150,9	+7,3
28	HERSTELLUNG VON METALLERZEUGNISSEN	INSGESAMT	93,9	+1,0	+5,6	88,9	-1,9	+0,7	91,4	-0,4	91,4	-0,4
		INLAND	90,0	+4,2	+6,4	84,6	-3,4	-4,5	87,3	+0,3	87,3	+0,3
		AUSLAND	108,0	-7,7	+3,7	104,1	+2,6	+19,2	106,1	-2,9	106,1	-2,9
28.1	STAHL- UND LEICHTMETALLBAU	INSGESAMT	76,4	-1,2	+2,7	74,4	-5,2	-29,8	75,4	-3,2	75,4	-3,2
		INLAND	71,6	-5,2	+0,7	71,1	-4,6	-32,3	71,4	-4,8	71,4	-4,8
		AUSLAND	115,8	+24,9	+14,1	101,5	-9,1	-11,0	108,7	+6,4	108,7	+6,4
28.2	H.V. METALLBEH.V.M.A.300L; H.V. HEIZKORPERN UND -KESSELN F. ZENTRALHEIZ.	INSGESAMT	71,9	-3,0	+1,8	70,6	-8,8	-10,1	71,3	-5,9	71,3	-5,9
		INLAND	68,2	-4,5	-0,4	68,5	-9,9	-11,7	68,4	-7,2	68,4	-7,2
		AUSLAND	88,9	+3,0	+10,8	80,2	-4,4	-3,0	84,6	-0,6	84,6	-0,6

LAND

DAS VERARBEITENDE GEWERBE
= 100
ABTEILUNGEN, GRUPPEN UND KLASSEN
ZWEIGE, AUSGABE 2003 (WZ 2003)
WERT

INDEX

2002 FEB.	VER- ÄND. IN % GEGEN FEB. 2001	2001 4. VJ	2002 3. VJ	2002 4. VJ	VERÄNDERUNG IN % 4. VJ 2002 GEGEN		2001 2. HJ	2002 1. HJ	2002 2. HJ	VERÄNDERUNG IN % 2. HJ 2002 GEGEN		2001	2002	VER- ÄND. IN % GEGEN 2001	WZ 2003 SCHL.
					4. VJ 2001	3. VJ 2002				2. HJ 2001	1. HJ 2002				
93,6	-1,2	95,4	102,4	97,5	+2,2	-4,8	97,4	98,8	99,9	+2,6	+1,1	98,5	99,4	+0,9	25.2
88,8	-3,9	93,1	98,3	92,1	-1,1	-6,3	95,4	93,9	95,2	-0,2	+1,4	96,3	94,6	-1,8	
105,2	+5,1	100,7	112,2	110,2	+9,4	-1,8	102,0	110,6	111,2	+9,0	+0,5	103,7	110,9	+6,9	
72,6	-6,9	90,0	99,4	85,4	-5,1	-14,1	96,5	86,3	92,4	-4,2	+7,1	94,2	89,4	-5,1	DI
69,2	-7,1	89,0	98,3	81,9	-8,0	-16,7	96,5	82,9	90,1	-6,6	+8,7	92,7	86,5	-6,7	
91,9	-6,7	94,5	104,0	100,9	+6,8	-3,0	96,5	101,3	102,4	+6,1	+1,1	100,8	101,9	+1,1	
87,2	-6,8	95,0	100,3	95,9	+0,9	-4,4	97,4	93,8	98,1	+0,7	+4,6	98,6	95,9	-2,7	26.1
85,1	-4,6	96,1	98,7	93,1	-3,1	-5,7	98,7	91,0	95,9	-2,8	+5,4	97,3	93,5	-3,9	
91,4	-10,9	92,9	103,4	101,5	+9,3	-1,8	94,8	99,4	102,5	+8,1	+3,1	101,2	100,9	-0,3	
84,3	-12,0	88,4	87,2	88,9	+0,6	+1,9	88,1	87,0	88,1	-	+1,3	92,2	87,5	-5,1	26.2
81,2	-14,1	90,6	82,8	85,4	-5,7	+3,1	88,8	81,9	84,1	-5,3	+2,7	91,6	83,0	-8,4	
87,8	-9,7	85,7	92,3	92,8	+8,3	+0,5	87,3	92,9	92,5	+6,0	-0,4	92,9	92,7	-0,2	
76,4	-12,2	78,5	93,5	74,8	-4,7	-20,0	86,1	87,8	84,1	-2,3	-4,2	90,1	85,9	-4,7	26.3
75,4	-12,7	78,6	94,3	74,6	-5,1	-20,9	86,7	85,8	84,4	-2,7	-1,6	89,8	85,1	-5,2	
81,5	-9,4	78,0	89,5	75,8	-2,8	-15,3	83,2	97,3	82,7	-0,6	-15,0	91,4	90,0	-1,5	
58,3	+6,2	80,2	100,8	74,0	-7,7	-26,6	93,6	77,6	87,4	-6,6	+12,6	86,5	82,5	-4,6	26.4
57,9	+6,8	78,2	98,3	71,5	-8,6	-27,3	92,1	75,9	84,9	-7,8	+11,9	85,2	80,4	-5,6	
64,7	-1,7	113,0	142,5	113,6	+0,5	-20,3	118,2	105,6	128,1	+8,4	+21,3	107,6	116,8	+8,6	
65,1	-9,8	83,8	88,8	69,1	-17,5	-22,2	91,5	78,9	79,0	-13,7	+0,1	89,2	78,9	-11,5	26.5
62,7	-10,4	82,6	88,1	66,6	-19,4	-24,4	91,0	77,0	77,3	-15,1	+0,4	88,1	77,2	-12,4	
89,6	-4,5	95,3	96,0	94,5	-0,8	-1,6	96,3	99,0	95,3	-1,0	-3,7	100,3	97,1	-3,2	
60,9	-7,7	86,7	101,3	79,6	-8,2	-21,4	96,8	81,0	90,5	-6,5	+11,7	91,7	85,7	-6,5	26.6
59,8	-8,6	86,0	100,6	78,7	-8,5	-21,8	96,4	79,9	89,6	-7,1	+12,1	91,1	84,8	-6,9	
96,5	+12,5	107,1	124,3	109,3	+2,1	-12,1	111,6	114,2	116,8	+4,7	+2,3	109,5	115,5	+5,5	
96,1	-2,3	97,1	103,4	98,2	+1,1	-5,0	99,3	98,4	100,8	+1,5	+2,4	101,0	99,6	-1,4	DJ
91,2	-6,8	96,5	101,0	96,2	-0,3	-4,8	98,9	95,0	98,6	-0,3	+3,8	100,3	96,8	-3,5	
108,5	+8,8	98,6	109,7	103,1	+4,6	-6,0	100,3	107,3	106,4	+6,1	-0,8	102,7	106,8	+4,0	
100,1	-2,9	95,0	103,6	97,1	+2,2	-6,3	98,3	103,2	100,3	+2,0	-2,8	102,2	101,8	-0,4	27
98,8	-5,5	93,5	101,9	95,2	+1,8	-6,6	97,7	101,4	98,6	+0,9	-2,8	102,3	100,0	-2,2	
102,3	+1,6	97,5	106,4	100,3	+2,9	-5,7	99,2	106,2	103,4	+4,2	-2,6	102,1	104,8	+2,6	
104,0	+0,7	98,0	105,3	100,8	+2,9	-4,3	100,9	106,9	103,1	+2,2	-3,6	104,7	105,0	+0,3	27.1
107,8	-0,6	100,4	108,0	102,8	+2,4	-4,8	104,9	110,3	105,4	+0,5	-4,4	108,7	107,8	-0,8	
97,7	+3,4	94,0	100,8	97,4	+3,6	-3,4	94,2	101,2	99,1	+5,2	-2,1	97,9	100,1	+2,2	
111,0	+10,9	102,0	106,6	96,5	-5,4	-9,5	104,6	107,8	101,6	-2,9	-5,8	105,3	104,7	-0,6	27.2
95,6	+3,9	85,8	93,7	83,2	-3,0	-11,2	91,4	92,3	88,5	-3,2	-4,1	93,7	90,4	-3,5	
131,6	+18,6	123,7	123,9	114,3	-7,6	-7,7	122,4	128,5	119,1	-2,7	-7,3	120,8	123,8	+2,5	
91,6	-11,3	85,1	92,3	89,1	+4,7	-3,5	89,0	93,4	90,7	+1,9	-2,9	96,3	92,0	-4,5	27.3
90,0	-13,2	83,0	88,5	83,2	+0,2	-6,0	88,4	90,3	85,8	-2,9	-5,0	95,8	88,1	-8,0	
95,3	-6,8	89,9	101,0	102,9	+14,5	+1,9	90,4	100,7	102,0	+12,8	+1,3	97,3	101,3	+4,1	
94,0	-7,0	90,4	103,4	92,1	+1,9	-10,9	95,0	99,1	97,8	+2,9	-1,3	98,7	98,4	-0,3	27.4
92,2	-9,9	89,2	101,6	90,1	+1,0	-11,3	93,5	96,8	95,9	+2,6	-0,9	98,4	96,3	-2,1	
96,3	-4,2	91,9	105,7	94,8	+3,2	-10,3	97,0	102,1	100,3	+3,4	-1,8	99,1	101,2	+2,1	
94,2	-5,5	88,4	105,5	94,6	+7,0	-10,3	93,1	100,2	100,1	+7,5	-0,1	97,1	100,1	+3,1	27.42
93,4	-4,4	88,7	103,7	92,4	+4,2	-10,9	93,3	98,3	98,1	+5,1	-0,2	96,8	98,2	+1,4	
95,3	-6,9	87,9	108,2	97,7	+11,1	-9,7	92,8	103,0	103,0	+11,0	-	97,4	103,0	+5,7	
91,3	-11,7	87,9	103,3	88,2	+0,3	-14,6	94,5	97,9	95,7	+1,3	-2,2	99,7	96,8	-2,9	27.44
88,9	-16,0	84,2	99,9	85,6	+1,7	-14,3	89,9	94,7	92,7	+3,1	-2,1	98,3	93,7	-4,7	
93,8	-7,0	91,8	106,8	90,8	-1,1	-15,0	99,3	101,1	98,8	-0,5	-2,3	101,1	100,0	-1,1	
104,5	-4,5	101,1	105,4	105,5	+4,4	+0,1	102,1	107,6	105,4	+3,2	-2,0	106,7	106,5	-0,2	27.5
98,7	-8,4	96,2	101,2	100,9	+4,9	-0,3	98,4	101,8	101,1	+2,7	-0,7	103,3	101,4	-1,8	
124,2	+7,5	117,7	119,7	120,9	+2,7	+1,0	114,6	127,2	120,3	+5,0	-5,4	118,5	123,8	+4,5	
103,6	-4,7	99,0	100,3	100,8	+1,8	+0,5	99,2	105,8	100,6	+1,4	-4,9	104,8	103,2	-1,5	27.51
97,9	-8,8	93,6	97,6	96,1	+2,7	-1,5	95,2	100,0	96,9	+1,8	-3,1	101,2	98,4	-2,8	
118,2	+5,3	112,5	107,2	112,6	+0,1	+5,0	109,2	120,4	109,9	+0,6	-8,7	114,0	115,2	+1,1	
103,5	-5,6	101,7	107,8	110,2	+8,4	+2,2	102,4	106,9	109,0	+6,4	+2,0	106,5	107,9	+1,3	27.53
97,2	-9,8	96,6	101,7	104,8	+8,5	+3,0	98,2	100,5	103,2	+5,1	+2,7	102,8	101,9	-0,9	
140,2	+16,3	130,7	143,6	141,6	+8,3	-1,4	126,4	144,5	142,6	+12,8	-1,3	128,3	143,6	+11,9	
93,0	-1,7	98,7	103,4	99,0	+0,3	-4,3	100,1	94,7	101,2	+1,1	+6,9	100,0	97,9	-2,1	28
86,4	-7,7	98,4	100,4	96,8	-1,6	-3,6	99,7	90,8	98,6	-1,1	+8,6	99,0	94,7	-4,3	
117,0	+18,9	100,1	114,1	106,9	+6,8	-6,3	101,6	108,7	110,5	+8,8	+1,7	103,5	109,6	+5,9	
77,3	-6,6	107,3	98,6	102,0	-4,9	+3,4	104,9	86,3	100,3	-4,4	+16,2	98,5	93,3	-5,3	28.1
75,5	-8,2	108,0	96,1	99,4	-8,0	+3,4	105,4	83,7	97,7	-7,3	+16,7	97,9	90,7	-7,4	
92,7	+5,1	101,2	119,2	123,8	+22,3	+3,9	100,5	108,5	121,5	+20,9	+12,0	103,0	115,0	+11,7	
74,1	-6,0	101,9	100,6	101,6	-0,3	+1,0	104,3	83,7	101,1	-3,1	+20,8	96,6	92,4	-4,3	28.2
71,4	-10,7	99,8	95,2	96,7	-3,1	+1,6	102,6	80,6	96,0	-6,4	+19,1	95,9	88,3	-7,9	
86,3	+17,9	111,7	125,5	123,9	+10,9	-1,3	112,4	97,7	124,7	+10,9	+27,6	100,0	111,2	+11,2	

2 INDEX DES UMSATZES FUER
2000
NACH ABSCHNITTEN, UNTERABSCHNITTEN,
DER KLASSIFIKATION DER WIRTSCHAFTS
2.1 ORIGINAL

VOLUMEN

WZ 2003 SCHL.	WIRTSCHAFTSZWEIG	2003 FEB.	VERAENDERUNG IN % FEB. 2003 GEGEN		2003 JAN.	VERAENDERUNG IN % JAN. 2003 GEGEN		KUMULIERT		2-MONATS- DURCHSCHNITT		
			FEB. 2002	JAN. 2003		JAN. 2002	DEZ. 2002	JAN. 2003 BIS FEB. 2003	VER- AEND. IN % GEGEN VORJAHR	JAN. 2003 UND FEB. 2003	VER- AEND. IN % GEGEN VORJAHR	
28.3	HERSTELLUNG VON DAMPF- KESSELN (OHNE ZENTRAL- HEIZUNGSKESSEL)	INSGESAMT	101,8	-14,5	+120,8	46,1	-10,5	-50,3	74,0	-13,2	74,0	-13,2
		INLAND	111,9	+97,0	+144,3	45,8	-15,7	-52,3	78,9	+41,9	78,9	+41,9
		AUSLAND	58,7	-84,7	+23,3	47,6	+19,9	-39,6	53,2	-74,8	53,2	-74,8
28.4	H.V. SCHMIEDE-, PRESS-, ZIEH-U. STANZTEILEN, GEW. RINGEN U. PULVERM. ERZ.	INSGESAMT	110,2	+8,0	+2,2	107,8	+4,9	+28,9	109,0	+6,4	109,0	+6,4
		INLAND	107,1	+7,1	+1,8	105,2	+4,4	+28,1	106,2	+5,8	106,2	+5,8
		AUSLAND	120,1	+11,1	+3,7	115,8	+6,1	+31,1	118,0	+8,7	118,0	+8,7
28.5	OBERFLAECHEVEREDLUNG UND WAERMEBEHANDLUNG; MECHANIK, A.N.G.	INSGESAMT	109,2	+9,2	+3,4	105,6	+3,7	+25,0	107,4	+6,4	107,4	+6,4
		INLAND	108,4	+10,5	+4,3	103,9	+3,0	+24,1	106,2	+6,7	106,2	+6,7
		AUSLAND	114,5	+1,6	-2,8	117,8	+8,8	+31,5	116,2	+5,2	116,2	+5,2
28.6	H.V. SCHNEIDW., WERKZEUGEN, SCHLOSSERN U. BESCHLAE- GEN AUS UNEDLEN METALLEN	INSGESAMT	104,9	+3,8	+3,5	101,4	-3,5	+2,0	103,2	+0,1	103,2	+0,1
		INLAND	101,3	+1,7	+4,3	97,1	-6,2	-8,5	99,2	-2,4	99,2	-2,4
		AUSLAND	111,6	+7,3	+2,3	109,1	+1,0	+25,3	110,4	+4,2	110,4	+4,2
28.62	HERSTELLUNG VON WERKZEUGEN	INSGESAMT	108,4	+5,2	+9,4	99,1	-6,7	-21,2	103,8	-0,8	103,8	-0,8
		INLAND	109,2	+4,7	+14,1	95,7	-8,8	-34,0	102,5	-2,0	102,5	-2,0
		AUSLAND	106,7	+6,1	+1,1	105,5	-2,8	+17,5	106,1	+1,4	106,1	+1,4
28.63	H.V. SCHLOSSERN UND BESCHLAE GEN AUS UN- EDLEN METALLEN	INSGESAMT	102,9	+4,4	-0,9	103,8	-0,5	+36,6	103,4	+1,9	103,4	+1,9
		INLAND	95,0	-0,2	-3,4	98,3	-3,8	+35,4	96,7	-2,0	96,7	-2,0
		AUSLAND	119,1	+12,8	+3,7	114,9	+5,9	+38,1	117,0	+9,2	117,0	+9,2
28.7	HERSTELLUNG VON SONSTIGEN METALLWAREN	INSGESAMT	86,4	-3,4	-1,3	87,5	-3,7	+28,3	87,0	-3,5	87,0	-3,5
		INLAND	79,9	-7,1	-2,2	81,7	-7,3	+26,1	80,8	-7,2	80,8	-7,2
		AUSLAND	104,4	+5,5	+0,7	103,7	+5,1	+33,3	104,1	+5,3	104,1	+5,3
DK	MASCHINENBAU	INSGESAMT	88,4	-0,6	+6,5	83,0	-5,7	-30,7	85,7	-3,2	85,7	-3,2
		INLAND	84,1	-4,3	+0,2	83,9	-2,0	-22,9	84,0	-3,2	84,0	-3,2
		AUSLAND	93,1	+3,4	+13,4	82,1	-9,4	-37,4	87,6	-3,0	87,6	-3,0
29.1	H.V. MASCHINEN F.D. ERZEUG. U. NUTZG. V. MECHAN. ENERGIE (O. MOT. F. LUFT-U. STRASS.F.)	INSGESAMT	94,2	+3,0	+4,6	90,1	-5,4	-6,7	92,2	-1,3	92,2	-1,3
		INLAND	88,8	-1,2	+1,4	87,6	-3,1	+15,7	88,2	-2,2	88,2	-2,2
		AUSLAND	100,2	+7,5	+8,0	92,8	-7,6	-22,5	96,5	-0,3	96,5	-0,3
29.11	H.V. VERBRENNUNGSMOTOREN U. TURBINEN (O. MOT. F. LUFT- U. STRASSENFAHRZEUGE)	INSGESAMT	73,3	+13,6	+21,4	60,4	-29,0	-57,1	66,9	-10,6	66,9	-10,6
		INLAND	55,5	+16,4	+30,9	42,4	+10,1	-51,5	49,0	+13,7	49,0	+13,7
		AUSLAND	80,9	+12,7	+18,8	68,1	-35,2	-58,4	74,5	-15,8	74,5	-15,8
29.12	HERSTELLUNG VON PUMPEN UND KOMPRESSOREN	INSGESAMT	98,8	+1,1	+6,1	93,1	+2,0	-7,3	96,0	+1,6	96,0	+1,6
		INLAND	89,7	-2,8	+6,0	84,6	-3,0	+2,5	87,2	-2,9	87,2	-2,9
		AUSLAND	108,1	+4,8	+6,3	101,7	+6,4	-14,2	104,9	+5,5	104,9	+5,5
29.13	HERSTELLUNG VON ARMATUREN	INSGESAMT	94,7	-0,9	-1,3	95,9	-3,6	+29,8	95,3	-2,4	95,3	-2,4
		INLAND	87,2	-6,9	-4,4	91,2	-8,5	+36,7	89,2	-7,8	89,2	-7,8
		AUSLAND	108,2	+9,3	+3,6	104,4	+5,3	+20,3	106,3	+7,3	106,3	+7,3
29.14	HERSTELLUNG VON LAGERN, GETRIEBEN, ZAHNRAEDERN UND ANTRIEBSELEMENTEN	INSGESAMT	103,5	+3,2	+0,9	102,6	+0,1	+26,8	103,1	+1,7	103,1	+1,7
		INLAND	100,7	+1,7	-1,5	102,2	-0,6	+38,5	101,5	+0,6	101,5	+0,6
		AUSLAND	107,9	+5,5	+4,6	103,2	+1,4	+12,4	105,6	+3,4	105,6	+3,4
29.2	H.V. SONSTIGEN NICHT WIRT- SCHAFTSZWEIGSPEZIFISCHEN MASCHINEN	INSGESAMT	86,2	-3,1	+6,8	80,7	-3,5	-37,6	83,5	-3,2	83,5	-3,2
		INLAND	83,2	-	+0,8	82,5	-0,7	-34,1	82,9	-0,4	82,9	-0,4
		AUSLAND	90,3	-7,0	+15,8	78,0	-7,4	-42,4	84,2	-7,2	84,2	-7,2
29.21	HERSTELLUNG VON OEFEN UND BRENNERN	INSGESAMT	68,6	-7,9	+16,5	58,9	-19,4	-61,8	63,8	-13,6	63,8	-13,6
		INLAND	60,4	-14,1	-	60,4	-22,6	-47,2	60,4	-18,6	60,4	-18,6
		AUSLAND	78,7	-1,0	+38,3	56,9	-15,1	-71,8	67,8	-7,5	67,8	-7,5
29.22	HERSTELLUNG VON HEBE- ZEUGEN UND FOERDERMIT- TELN	INSGESAMT	85,6	-1,3	+0,6	85,1	-1,2	-35,9	85,4	-1,2	85,4	-1,2
		INLAND	83,6	+1,7	-7,0	89,9	+7,0	-33,2	86,8	+4,5	86,8	+4,5
		AUSLAND	89,1	-5,6	+16,0	76,8	-14,4	-40,7	83,0	-9,9	83,0	-9,9
29.23	H.V. KAELTE- UND LUFT- TECHN. ERZEUGNISSEN, NICHT FUER DEN HAUSHALT	INSGESAMT	81,8	+1,2	+12,8	72,5	+2,4	-41,3	77,2	+1,8	77,2	+1,8
		INLAND	80,5	+2,3	+5,4	76,4	+8,8	-39,0	78,5	+5,4	78,5	+5,4
		AUSLAND	84,3	-0,7	+29,5	65,1	-9,3	-45,8	74,7	-4,7	74,7	-4,7
29.3	HERSTELLUNG VON LAND- U. FORSTWIRTSCHAFTLICHEN MASCHINEN	INSGESAMT	122,8	+4,2	+18,9	103,3	+16,7	+7,9	113,1	+9,6	113,1	+9,6
		INLAND	106,4	-2,0	+32,7	80,2	-3,0	+1,6	93,3	-2,5	93,3	-2,5
		AUSLAND	137,4	+9,0	+10,9	123,9	+32,1	+11,9	130,7	+18,9	130,7	+18,9
29.31	HERSTELLUNG VON LAND- UND FORSTWIRTSCHAFTL. ZUGMASCHINEN	INSGESAMT	126,5	+11,7	+5,1	120,4	+45,4	+10,9	123,5	+25,9	123,5	+25,9
		INLAND	107,6	+3,8	+67,6	84,2	-8,8	-22,3	85,9	-1,4	85,9	-1,4
		AUSLAND	135,8	+15,1	-8,2	148,0	+66,7	+22,0	141,9	+37,2	141,9	+37,2
29.4	HERSTELLUNG VON WERK- ZEUGMASCHINEN	INSGESAMT	75,5	-10,5	+11,9	67,5	-17,1	-49,7	71,5	-13,8	71,5	-13,8
		INLAND	72,6	-16,4	+2,0	71,2	-3,9	-45,7	71,9	-10,7	71,9	-10,7
		AUSLAND	78,4	-4,4	+22,7	63,9	-28,0	-53,6	71,2	-16,6	71,2	-16,6
29.5	H.V. MASCHINEN F. SONST. BESTIMMTE WIRTSCHAFTS- ZWEIGE	INSGESAMT	84,8	+3,9	+8,7	78,0	-5,5	-39,7	81,4	-0,9	81,4	-0,9
		INLAND	83,8	-4,1	+3,2	81,2	-1,8	-32,6	82,5	-3,1	82,5	-3,1
		AUSLAND	85,6	+11,0	+13,2	75,6	-8,1	-44,5	80,6	+1,1	80,6	+1,1
29.51	H.V. MASCHINEN F.D. ME- TALLERZ., V. WALZWERKS- EINR. U. GIESSMASCHINEN	INSGESAMT	99,3	+180,5	+178,9	35,6	-39,4	-77,9	67,5	+43,3	67,5	+43,3
		INLAND	70,2	+1,6	+20,0	58,5	-35,5	-53,0	64,4	-19,4	64,4	-19,4
		AUSLAND	113,9	+499,5	+372,6	24,1	-44,0	-86,5	69,0	+122,6	69,0	+122,6

LAND

DAS VERARBEITENDE GEBERBE
= 100
ABTEILUNGEN, GRUPPEN UND KLASSEN
ZWEIGE, AUSGABE 2003 (WZ 2003)
WERT

INDEX

2002 FEB.	VER- AEND. IN % GEGEN FEB. 2001	2001 4. VJ	2002 3. VJ	2002 4. VJ	VERAENDERUNG IN % 4. VJ 2002 GEGEN		2001 2. HJ	2002 1. HJ	2002 2. HJ	VERAENDERUNG IN % 2. HJ 2002 GEGEN		2001	2002	VER- AEND. IN % GEGEN 2001	WZ 2003 SCHL.
					4. VJ 2001	3. VJ 2002				2. HJ 2001	1. HJ 2002				
119,0	+100,3	77,7	121,9	90,1	+16,0	-26,1	82,3	69,4	106,0	+28,8	+52,7	74,5	87,7	+17,7	28.3
56,8	-5,8	77,5	101,5	88,2	+13,8	-13,1	76,6	58,5	94,8	+23,8	+62,1	71,8	76,7	+6,8	
382,7	+587,1	78,7	208,4	97,9	+24,4	-53,0	106,9	115,8	153,2	+43,3	+32,3	86,0	134,5	+56,4	
102,0	-4,5	98,0	105,5	104,1	+6,2	-1,3	100,2	105,5	104,8	+4,6	-0,7	105,1	105,1	-	28.4
100,0	-6,9	96,7	104,4	102,2	+5,7	-2,1	99,7	103,0	103,3	+3,6	+0,3	104,4	103,1	-1,2	
108,1	+3,2	101,9	109,1	110,1	+8,0	+0,9	101,8	113,1	109,6	+7,7	-3,1	107,3	111,3	+3,7	
100,0	-9,3	99,0	106,0	102,2	+3,2	-3,6	102,3	104,0	104,1	+1,8	+0,1	107,3	104,1	-3,0	28.5
98,1	-11,5	98,6	105,4	101,0	+2,4	-4,2	102,4	102,3	103,2	+0,8	+0,9	106,9	102,7	-3,9	
112,7	+5,2	101,7	109,8	110,0	+8,2	+0,2	101,5	115,8	109,9	+8,3	-5,1	109,8	112,9	+2,8	
101,1	-1,2	103,9	113,2	106,8	+2,8	-5,7	103,4	103,6	110,0	+6,4	+6,2	104,5	106,8	+2,2	28.6
99,6	-2,2	102,5	116,3	107,2	+4,6	-7,8	103,3	101,0	111,8	+8,2	+10,7	104,1	106,4	+2,2	
104,0	+0,6	106,4	107,4	106,0	-0,4	-1,3	103,6	108,3	106,7	+3,0	-1,5	105,3	107,5	+2,1	
103,0	-0,9	106,2	125,5	115,0	+8,3	-8,4	106,1	105,0	120,2	+13,3	+14,5	106,3	112,6	+5,9	28.62
104,3	+0,9	105,8	137,4	122,2	+15,5	-11,1	108,2	105,0	129,8	+20,0	+23,6	107,5	117,4	+9,2	
100,6	-4,0	107,0	103,1	101,6	-5,0	-1,5	102,3	105,1	102,4	+0,1	-2,6	104,0	103,7	-0,3	
98,6	-1,9	101,0	102,4	99,4	-1,6	-2,9	100,1	101,7	100,9	+0,8	-0,8	102,1	101,3	-0,8	28.63
95,2	-5,5	99,0	98,7	94,6	-4,4	-4,2	98,6	97,5	96,7	-1,9	-0,8	100,9	97,1	-3,8	
105,6	+5,5	105,0	110,1	109,4	+4,2	-0,6	103,2	110,1	109,7	+6,3	-0,4	104,6	109,9	+5,1	
89,4	-7,6	91,8	93,5	87,0	-5,2	-7,0	95,7	93,2	90,3	-5,6	-3,1	98,4	91,7	-6,8	28.7
86,0	-9,0	90,8	90,0	83,1	-8,5	-7,7	95,0	89,0	86,6	-8,8	-2,7	97,3	87,8	-9,8	
99,0	-3,8	94,4	103,2	97,8	+3,6	-5,2	97,6	104,9	100,5	+3,0	-4,2	101,7	102,7	+1,0	
88,9	-2,5	108,7	98,8	107,8	-0,8	+9,1	105,1	96,5	103,3	-1,7	+7,0	101,8	99,9	-1,9	DK
87,9	-3,2	107,7	95,4	101,0	-6,2	+5,9	103,4	93,5	98,2	-5,0	+5,0	100,8	95,8	-5,0	
90,0	-1,7	109,7	102,4	114,9	+4,7	+12,2	106,9	99,7	108,7	+1,7	+9,0	103,0	104,2	+1,2	
91,5	-1,2	95,7	98,9	99,8	+4,3	+0,9	97,9	96,6	99,4	+1,5	+2,9	97,6	98,0	+0,4	29.1
89,9	-4,1	91,8	94,2	87,5	-4,7	-7,1	94,1	90,8	90,9	-3,4	+0,1	95,6	90,8	-5,0	
93,2	+2,0	100,0	104,1	113,4	+13,4	+8,9	102,1	103,0	108,7	+6,5	+5,5	99,7	105,8	+6,1	
64,5	+1,3	89,2	86,6	107,7	+20,7	+24,4	92,5	84,0	97,2	+5,1	+15,7	83,4	90,6	+8,6	29.11
47,7	-7,6	70,7	73,9	69,2	-2,1	-6,4	68,4	54,4	71,6	+4,7	+31,6	63,1	63,0	-0,2	
71,8	+4,2	97,2	92,1	124,3	+27,9	+35,0	102,9	96,8	108,2	+5,2	+11,8	92,2	102,5	+11,2	
97,7	-0,1	104,5	103,1	105,3	+0,8	+2,1	104,1	99,7	104,2	+0,1	+4,5	103,1	102,0	-1,1	29.12
92,3	-5,7	99,4	94,4	93,5	-5,9	-1,0	100,0	92,4	94,0	-6,0	+1,7	100,6	93,2	-7,4	
103,1	+5,4	109,7	111,8	117,3	+6,9	+4,9	108,2	107,2	114,6	+5,9	+6,9	105,6	110,9	+5,0	
95,6	-1,3	92,3	101,3	90,7	-1,7	-10,5	96,1	97,0	96,0	-0,1	-1,0	98,6	96,5	-2,1	29.13
93,7	-1,7	91,8	96,7	84,8	-7,6	-12,3	95,9	93,3	90,8	-5,3	-2,7	97,8	92,0	-5,9	
99,0	-0,9	93,3	109,5	101,3	+8,6	-7,5	96,3	103,6	105,4	+9,4	+1,7	100,0	104,5	+4,5	
100,3	-3,3	94,1	101,2	96,2	+2,2	-4,9	96,8	101,6	98,7	+2,0	-2,9	100,9	100,1	-0,8	29.14
99,0	-4,0	92,8	98,8	91,1	-1,8	-7,8	96,3	99,6	94,9	-1,5	-4,7	100,7	97,3	-3,4	
102,3	-2,1	96,0	104,9	104,0	+8,3	-0,9	97,6	104,6	104,5	+7,1	-0,1	101,3	104,5	+3,2	
89,0	-0,8	115,5	100,3	111,9	-3,1	+11,6	109,7	94,4	106,1	-3,3	+12,4	103,5	100,3	-3,1	29.2
83,2	-8,0	115,2	97,1	108,5	-5,8	+11,7	107,4	91,5	102,8	-4,3	+12,3	102,0	97,2	-4,7	
97,1	+9,6	115,9	104,7	116,7	+0,7	+11,5	112,9	98,5	110,7	-1,9	+12,4	105,6	104,6	-0,9	
74,5	-6,5	114,6	86,9	127,3	+11,1	+46,5	103,3	81,9	107,1	+3,7	+30,8	95,7	94,5	-1,3	29.21
70,3	-10,1	112,5	88,2	99,7	-11,4	+13,0	101,0	76,9	94,0	-6,9	+22,2	93,9	85,5	-8,9	
79,5	-2,3	117,0	85,3	160,6	+37,3	+88,3	106,0	87,8	123,0	+16,0	+40,1	97,9	105,4	+7,7	
86,7	-3,6	116,2	103,9	116,3	+0,1	+11,9	110,9	93,4	110,1	-0,7	+17,9	105,2	101,8	-3,2	29.22
82,2	-10,9	113,8	97,2	113,5	-0,3	+16,8	109,3	89,7	105,4	-3,6	+17,5	103,0	97,5	-5,3	
94,4	+9,9	120,3	115,5	121,1	+0,7	+4,8	113,5	99,9	118,3	+4,2	+18,4	109,1	109,1	-	
80,8	+3,9	117,2	92,6	107,0	-8,7	+15,6	102,8	86,5	99,8	-2,9	+15,4	97,1	93,2	-4,0	29.23
78,7	+2,2	111,1	93,9	108,0	-2,8	+15,0	99,6	83,4	101,0	+1,4	+21,1	95,8	92,2	-3,8	
84,9	+7,1	128,6	90,3	105,1	-18,3	+16,4	108,6	92,4	97,7	-10,0	+5,7	99,5	95,0	-4,5	
117,8	+9,8	90,3	106,6	97,2	+7,6	-8,8	91,4	126,8	101,9	+11,5	-19,6	102,0	114,4	+12,2	29.3
108,6	+10,0	76,2	100,7	78,9	+3,5	-21,6	83,2	123,3	89,8	+7,9	-27,2	96,4	106,5	+10,5	
126,0	+9,5	103,0	111,9	113,6	+10,3	+1,5	98,7	130,0	112,7	+14,2	-13,3	107,1	121,4	+13,4	
113,3	+7,1	110,8	108,1	121,3	+9,5	+12,2	97,5	123,5	114,7	+17,6	-7,1	101,3	119,1	+17,6	29.31
103,7	+3,0	92,9	84,1	88,1	-5,2	+4,8	84,4	115,9	86,1	+2,0	-25,7	94,8	101,0	+6,5	
118,0	+9,1	119,6	119,8	137,5	+15,0	+14,8	103,9	127,2	128,7	+23,9	+1,2	104,5	127,9	+22,4	
84,4	-5,7	115,5	91,0	107,5	-6,9	+18,1	109,4	91,8	99,2	-9,3	+8,1	104,0	95,5	-8,2	29.4
86,8	-3,6	116,4	90,9	107,9	-7,3	+18,7	110,6	90,3	99,4	-10,1	+10,1	105,5	94,8	-10,1	
82,0	-7,9	114,5	91,0	107,0	-6,6	+17,6	108,3	93,4	99,0	-8,6	+6,0	102,6	96,2	-6,2	
81,6	-8,0	110,3	97,6	109,0	-1,2	+11,7	105,5	90,6	103,3	-2,1	+14,0	102,0	97,0	-4,9	29.5
87,4	-1,4	111,9	96,1	103,9	-7,1	+8,1	106,2	91,4	100,0	-5,8	+9,4	102,8	95,7	-6,9	
77,1	-13,3	109,1	98,9	113,0	+3,6	+14,3	104,9	89,9	106,0	+1,0	+17,9	101,4	97,9	-3,5	
35,4	+0,9	135,1	65,2	114,0	-15,6	+74,8	120,4	64,7	89,6	-25,6	+38,5	103,0	77,2	-25,0	29.51
69,1	-1,6	154,5	126,9	103,1	-33,3	-17,8	131,7	74,3	115,0	-12,7	+54,8	136,5	94,7	-30,6	
19,0	+5,6	125,5	35,0	119,3	-4,9	+240,9	114,9	60,1	77,1	-32,9	+28,3	86,7	68,6	-20,9	

2 INDEX DES UMSATZES FUER
 2000
 NACH ABSCHNITTEN, UNTERABSCHNITTEN,
 DER KLASSIFIKATION DER WIRTSCHAFTS
 2.1 ORIGINAL

VOLUMEN

WZ 2003 SCHL.	WIRTSCHAFTSZWEIG		2003 FEB.	VERAENDERUNG IN % FEB. 2003 GEGEN		2003 JAN.	VERAENDERUNG IN % JAN. 2003 GEGEN		KUMULIERT		2-MONATS- DURCHSCHNITT	
				FEB. 2002	JAN. 2003		JAN. 2002	DEZ. 2002	JAN. 2003 BIS FEB. 2003	VER- AEND. IN % GEGEN VORJAHR	JAN. 2003 UND FEB. 2003	VER- AEND. IN % GEGEN VORJAHR
29.52	H.V. BERGWERKS-, BAU- U. BAUSTOFFMASCHINEN	INSGESAMT	87,5	+2,8	+23,1	71,1	-4,2	-34,0	79,3	-0,5	79,3	-0,5
		INLAND	72,4	+0,8	+17,2	61,8	+2,0	-28,2	67,1	+1,4	67,1	+1,4
		AUSLAND	99,1	+3,7	+26,7	78,2	-7,8	-37,3	88,7	-1,7	88,7	-1,7
29.54	H.V. MASCHINEN F. DAS TEXTIL-, BEKLEIDUNGS- U. LEDERGEWERBE	INSGESAMT	93,9	+15,6	+15,5	81,3	+4,4	-23,4	87,6	+10,1	87,6	+10,1
		INLAND	81,3	+2,0	+12,9	72,0	-13,8	-5,5	76,7	-6,0	76,7	-6,0
		AUSLAND	98,1	+20,1	+16,2	84,4	+10,9	-27,2	91,3	+15,7	91,3	+15,7
29.55	H.V. MASCHINEN FUER DAS PAPIERGEWERBE	INSGESAMT	63,3	-14,6	-18,2	77,4	-15,8	-35,1	70,4	-15,2	70,4	-15,2
		INLAND	70,0	-14,9	-0,3	70,2	-24,9	-21,5	70,1	-20,3	70,1	-20,3
		AUSLAND	59,0	-14,4	-28,0	82,0	-9,8	-40,7	70,5	-11,8	70,5	-11,8
29.7	HERSTELLUNG VON HAUS- HALTSGERAETEN, A.N.G.	INSGESAMT	96,6	-10,7	-12,7	110,6	-6,5	+26,4	103,6	-8,6	103,6	-8,6
		INLAND	81,4	-15,8	-29,1	114,8	+3,1	+57,5	98,1	-5,8	98,1	-5,8
		AUSLAND	116,4	-5,4	+10,5	105,3	-17,2	-1,0	110,9	-11,4	110,9	-11,4
DL	H.V. BUEROMASCH., DATENVERARB. GER. U. -EINRICHTG.; ELEKTROT., FEINMECHANIK U. OPTIK	INSGESAMT	92,0	+1,1	+2,9	89,4	+1,2	-10,0	90,7	+1,1	90,7	+1,1
		INLAND	91,8	+0,5	+3,1	89,0	-0,6	-9,7	90,4	-	90,4	-
		AUSLAND	92,2	+1,7	+2,6	89,9	+3,6	-10,2	91,1	+2,6	91,1	+2,6
30	H.V. BUEROMASCHINEN, DATENVERARBEITUNGSGERAETEN UND -EINRICHTUNGEN	INSGESAMT	74,0	-12,8	-1,7	75,3	-4,6	-11,2	74,7	-8,8	74,7	-8,8
		INLAND	77,8	-1,5	-0,1	77,9	-6,8	-6,9	77,9	-4,2	77,9	-4,2
		AUSLAND	66,8	-30,4	-5,1	70,4	+0,3	-19,0	68,6	-17,4	68,6	-17,4
30.01	HERSTELLUNG VON BUERO- MASCHINEN	INSGESAMT	76,9	-11,7	+12,9	68,1	-29,9	-21,7	72,5	-21,4	72,5	-21,4
		INLAND	70,6	-23,5	+0,3	70,4	-44,1	-16,1	70,5	-35,4	70,5	-35,4
		AUSLAND	81,2	-2,8	+21,9	66,6	-14,0	-25,3	73,9	-8,2	73,9	-8,2
30.02	HERSTELLUNG VON DATEN- VERARBEITUNGSGERAETEN UND -EINRICHTUNGEN	INSGESAMT	73,7	-13,0	-3,0	76,0	-1,6	-10,2	74,9	-7,5	74,9	-7,5
		INLAND	78,2	-	-0,1	78,3	-3,5	-6,5	78,3	-1,8	78,3	-1,8
		AUSLAND	64,3	-34,5	-9,6	71,1	+3,2	-17,9	67,7	-19,0	67,7	-19,0
31	HERSTELLUNG VON GERAETEN DER ELEKTRIZITAETSERZUE- GUNG, -VERTEILUNG U. AE.	INSGESAMT	93,2	+1,1	+5,1	88,7	-3,2	-7,6	91,0	-1,0	91,0	-1,0
		INLAND	91,7	-0,1	+3,6	88,5	-2,2	-8,2	90,1	-1,2	90,1	-1,2
		AUSLAND	96,0	+3,4	+7,7	89,1	-4,8	-6,5	92,6	-0,6	92,6	-0,6
31.1	HERSTELLUNG VON ELEKTRO- MOTOREN, GENERATOREN UND TRANSFORMATOREN	INSGESAMT	87,7	-1,8	+5,3	83,3	-6,0	-21,4	85,5	-3,9	85,5	-3,9
		INLAND	90,6	-4,8	+4,3	86,9	-3,4	-27,8	88,8	-4,1	88,8	-4,1
		AUSLAND	83,8	+3,2	+6,9	78,4	-9,4	-9,3	81,1	-3,3	81,1	-3,3
31.2	HERSTELLUNG VON ELEK- TRIZITAETSERZEUGUNGS- U. -SCHALTEINRICHTUNGEN	INSGESAMT	88,0	+2,2	+5,1	83,7	-3,5	-0,5	85,9	-0,6	85,9	-0,6
		INLAND	88,2	+0,7	+5,0	84,0	-3,6	-3,9	86,1	-1,5	86,1	-1,5
		AUSLAND	87,7	+5,0	+5,5	83,1	-3,4	+6,3	85,4	+0,7	85,4	+0,7
31.3	H.V. ISOLIERTEN ELEK- TROKABELN, -LEITUNGEN U. -DRAEHTEN	INSGESAMT	82,8	-6,1	+1,1	81,9	-0,8	+17,5	82,4	-3,5	82,4	-3,5
		INLAND	81,2	-2,3	-0,2	81,4	+2,6	+26,4	81,3	+0,1	81,3	+0,1
		AUSLAND	86,0	-13,1	+3,5	83,1	-7,3	+3,1	84,6	-10,3	84,6	-10,3
31.4	HERSTELLUNG VON AKKUMU- LATOREN UND BATTERIEN	INSGESAMT	106,4	+6,1	+7,4	99,1	-1,2	-1,8	102,8	+2,5	102,8	+2,5
		INLAND	99,4	-0,2	+4,7	94,9	-6,8	+1,5	97,2	-3,5	97,2	-3,5
		AUSLAND	116,5	+15,0	+10,8	105,1	+7,2	-5,7	110,8	+11,1	110,8	+11,1
31.5	HERSTELLUNG VON ELEK- TRISCHEN LAMPEN UND LEUCHTEN	INSGESAMT	92,9	+0,9	+2,4	90,7	-0,2	+10,9	91,8	+0,3	91,8	+0,3
		INLAND	80,6	-1,5	-	80,6	-7,6	+5,8	80,6	-4,6	80,6	-4,6
		AUSLAND	111,9	+4,0	+5,3	106,3	+10,2	+18,0	109,1	+6,9	109,1	+6,9
31.6	HERSTELLUNG VON ELEK- TRISCHEN AUSRUESTUNGEN, A.N.G.	INSGESAMT	109,4	+3,1	+6,1	103,1	-1,9	-13,4	106,3	+0,7	106,3	+0,7
		INLAND	103,6	+2,7	+2,6	101,0	+1,5	-5,6	102,3	+2,1	102,3	+2,1
		AUSLAND	121,8	+4,2	+13,4	107,4	-8,0	-25,5	114,6	-2,0	114,6	-2,0
32	RUNDFUNK- UND NACHRICHTEN- TECHNIK	INSGESAMT	91,3	+3,8	-0,2	91,5	+9,8	-11,2	91,4	+6,7	91,4	+6,7
		INLAND	95,9	+3,5	+3,3	92,8	+5,5	-9,9	94,4	+4,4	94,4	+4,4
		AUSLAND	87,6	+4,0	-3,2	90,5	+13,6	-12,1	89,1	+8,7	89,1	+8,7
32.1	HERSTELLUNG VON ELEKTRO- NISCHEN BAUELEMENTEN	INSGESAMT	94,3	+9,9	-4,7	99,0	+19,0	-10,1	96,7	+14,4	96,7	+14,4
		INLAND	91,9	-6,1	-4,7	96,4	-3,8	-15,3	94,2	-4,9	94,2	-4,9
		AUSLAND	95,4	+19,3	-4,9	100,3	+33,7	-7,4	97,9	+26,3	97,9	+26,3
32.2	H.V. GERAETEN UND EIN- RICHTUNGEN DER TELE- KOMMUNIKATIONSTECHNIK	INSGESAMT	88,6	-0,2	+3,6	85,5	+5,9	-14,0	87,1	+2,7	87,1	+2,7
		INLAND	95,4	+10,2	+9,9	86,8	+12,0	-11,7	91,1	+11,0	91,1	+11,0
		AUSLAND	82,1	-9,8	-2,5	84,2	+0,5	-16,2	83,2	-4,8	83,2	-4,8
32.3	H.V. RUNDFUNKGERAETEN SO- WIE PHONO- UND VIDEOTECH- NISCHEN GERAETEN	INSGESAMT	92,5	+1,2	+0,9	91,7	-3,5	-2,4	92,1	-1,2	92,1	-1,2
		INLAND	105,2	+0,9	-1,5	106,8	+4,9	+7,1	106,0	+2,8	106,0	+2,8
		AUSLAND	72,4	+1,8	+6,9	67,7	-19,6	-20,4	70,1	-9,8	70,1	-9,8
33	MEDIZIN-, MESS-, STEUER- UND REGELUNGSTECHNIK, OPTIK, H.V. UHREN	INSGESAMT	98,4	+2,6	+4,7	94,0	+1,1	-12,2	96,2	+1,8	96,2	+1,8
		INLAND	95,1	-0,1	+3,7	91,7	-0,9	-14,4	93,4	-0,5	93,4	-0,5
		AUSLAND	102,0	+5,5	+5,8	96,4	+3,1	-10,0	99,2	+4,3	99,2	+4,3
33.1	H.V. MEDIZINISCHEN GE- RAETEN UND ORTHOPAEDI- SCHEN ERZEUGNISSEN	INSGESAMT	123,5	+10,9	+2,8	120,1	+7,0	-5,9	121,8	+8,9	121,8	+8,9
		INLAND	111,6	+7,9	-1,2	112,9	+8,8	-7,8	112,3	+8,4	112,3	+8,4
		AUSLAND	135,2	+13,4	+6,2	127,3	+5,7	-4,1	131,3	+9,6	131,3	+9,6
33.2	H.V. MESS-, KONTROLL-, NAVIGATIONS- U. AE. INSTRU- MENTEN U. VORRICHTUNGEN	INSGESAMT	88,5	-1,6	+5,2	84,1	-1,4	-15,2	86,3	-1,5	86,3	-1,5
		INLAND	91,1	-4,0	+4,7	87,0	-5,2	-13,1	89,1	-4,6	89,1	-4,6
		AUSLAND	85,8	+1,3	+5,9	81,0	+3,1	-17,5	83,4	+2,1	83,4	+2,1

LAND

DAS VERARBEITENDE GEMERBE
= 100
ABTEILUNGEN, GRUPPEN UND KLASSEN
ZWEIGE, AUSGABE 2003 (WZ 2003)
WERT

INDEX

2002 FEB.	VER- ÄND. IN % GEGEN FEB. 2001	2001 4.VJ	2002 3.VJ	2002 4.VJ	VERÄNDERUNG IN % 4.VJ 2002 GEGEN			2001 2.HJ	2002 1.HJ	2002 2.HJ	VERÄNDERUNG IN % 2.HJ 2002 GEGEN		2001	2002	VER- ÄND. IN % GEGEN 2001	WZ 2003 SCHL.
					4.VJ 2001	3.VJ 2002	2.HJ 2001				2.HJ 2001	1.HJ 2002				
85,1	+5,6	97,4	99,6	104,3	+7,1	+4,7	95,8	93,5	102,0	+6,5	+9,1	96,5	97,7	+1,2	29.52	
71,8	-8,4	86,2	82,3	85,9	-0,3	+4,4	85,0	79,4	84,1	-1,1	+5,9	88,1	81,7	-7,3		
95,6	+16,2	106,3	113,3	118,6	+11,6	+4,7	104,3	104,5	115,9	+11,1	+10,9	103,0	110,2	+7,0		
81,2	-20,5	96,0	97,4	111,8	+16,5	+14,8	93,6	86,4	104,6	+11,8	+21,1	96,6	95,5	-1,1	29.54	
79,7	-17,9	104,3	77,3	83,4	-20,0	+7,9	100,2	82,4	80,3	-19,9	-2,5	101,5	81,3	-19,9		
81,7	-21,3	93,3	104,0	121,2	+29,9	+16,5	91,5	87,7	112,6	+23,1	+28,4	95,0	100,1	+5,4		
74,1	-19,9	109,1	108,2	97,0	-11,1	-10,4	113,0	95,2	102,6	-9,2	+7,8	101,1	98,9	-2,2	29.55	
82,3	+21,0	121,6	105,0	85,9	-29,4	-18,2	122,5	98,2	95,5	-22,0	-2,7	102,2	96,8	-5,3		
68,9	-36,3	101,1	110,2	104,2	+3,1	-5,4	106,8	93,3	107,2	+0,4	+14,9	100,4	100,2	-0,2		
108,2	+5,7	111,2	103,7	109,0	-2,0	+5,1	108,4	120,8	106,4	-1,8	-11,9	105,5	113,6	+7,7	29.7	
96,7	-1,0	105,8	91,1	94,3	-10,9	+3,5	102,1	106,2	92,7	-9,2	-12,7	100,3	99,4	-0,9		
123,1	+13,5	118,2	120,2	128,0	+8,3	+6,5	116,4	139,9	124,1	+6,6	-11,3	112,1	132,0	+17,8		
91,0	-5,2	98,7	96,7	100,5	+1,8	+3,9	98,9	92,5	98,6	-0,3	+6,6	98,8	95,6	-3,2	DL	
91,3	-4,8	101,8	96,2	100,3	-1,5	+4,3	100,9	91,0	98,3	-2,6	+8,0	100,2	94,6	-5,6		
90,7	-5,7	94,9	97,3	100,7	+6,1	+3,5	96,4	94,3	99,0	+2,7	+5,0	97,2	96,7	-0,5		
84,9	-6,9	96,1	81,9	93,2	-3,0	+13,8	91,5	80,7	87,5	-4,4	+8,4	92,5	84,1	-9,1	30	
79,0	-14,9	94,7	76,6	89,4	-5,6	+16,7	91,2	77,0	83,0	-9,0	+7,8	92,5	80,0	-13,5		
96,0	+8,7	98,7	91,7	100,2	+1,5	+9,3	92,2	87,7	96,0	+4,1	+9,5	92,5	91,8	-0,8		
87,1	-15,8	127,8	80,7	83,2	-34,9	+3,1	114,7	88,6	81,9	-28,6	-7,6	107,2	85,3	-20,4	30.01	
92,3	-23,5	151,3	74,5	87,9	-41,9	+18,0	133,9	87,2	81,2	-39,4	-6,9	120,4	84,2	-30,1		
83,5	-8,8	111,5	84,9	80,0	-28,3	-5,8	101,3	89,6	82,5	-18,6	-7,9	96,2	86,0	-12,4		
84,7	-6,0	93,0	82,0	94,1	+1,2	+14,8	89,3	80,0	88,1	-1,3	+10,1	91,1	84,0	-7,8	30.02	
78,2	-14,3	91,4	76,7	89,5	-2,1	+16,7	88,7	76,4	83,1	-6,3	+8,8	90,9	79,8	-12,2		
98,2	+12,0	96,4	92,9	103,7	+7,6	+11,6	90,6	87,3	98,3	+8,5	+12,6	91,5	92,8	+1,4		
92,2	-3,9	96,7	98,1	98,6	+2,0	+0,5	99,2	93,4	98,4	-0,8	+5,4	99,3	96,9	-3,4	31	
91,8	-4,0	99,8	97,2	99,1	-0,7	+2,0	100,6	91,9	98,1	-2,5	+6,7	99,7	95,0	-4,7		
92,8	-3,7	91,3	99,9	97,8	+7,1	-2,1	96,7	96,1	98,8	+2,2	+2,8	98,5	97,5	-1,0		
89,3	+0,8	97,7	92,9	102,6	+5,0	+10,4	98,7	91,6	97,7	-1,0	+6,7	96,4	94,7	-1,8	31.1	
95,2	+4,3	109,5	92,1	111,8	+2,1	+21,4	104,0	92,1	102,0	-1,9	+10,7	99,6	97,0	-2,6		
81,2	-4,4	81,8	93,9	90,1	+10,1	-4,0	91,4	91,0	92,0	+0,7	+1,1	92,1	91,5	-0,7		
86,1	-8,8	94,0	93,9	89,3	-5,0	-4,9	97,0	87,3	91,6	-5,6	+4,9	97,5	89,4	-8,3	31.2	
87,6	-7,4	96,5	96,4	90,5	-6,2	-6,1	98,8	87,8	93,5	-5,4	+6,5	98,8	90,6	-8,3		
83,5	-11,3	89,6	89,5	87,2	-2,7	-2,6	93,8	86,3	88,3	-5,9	+2,3	95,2	87,3	-8,3		
88,2	-21,4	91,9	94,5	87,9	-4,4	-7,0	105,0	92,9	91,2	-13,1	-1,8	112,1	92,0	-17,9	31.3	
83,1	-14,6	87,2	95,2	85,6	-1,8	-10,1	97,8	87,0	90,4	-7,6	+3,9	100,2	88,7	-11,5		
99,0	-30,9	101,5	93,1	92,4	-9,0	-0,8	120,2	105,0	92,7	-22,9	-11,7	136,7	98,9	-27,7		
100,3	+10,3	109,0	105,1	110,5	+1,4	+5,1	105,9	99,9	107,8	+1,8	+7,9	101,0	103,9	+2,9	31.4	
99,6	+13,4	109,7	105,0	104,6	-4,6	-0,4	106,3	99,4	104,8	-1,4	+5,4	99,8	102,1	+2,3		
101,3	+6,2	108,0	105,2	119,0	+10,2	+13,1	105,3	100,7	112,1	+6,5	+11,3	102,5	106,4	+3,8		
92,1	-6,2	102,7	90,0	93,7	-8,8	+4,1	100,0	87,9	91,9	-8,1	+4,6	98,3	89,9	-8,5	31.5	
81,8	-12,3	99,1	85,2	85,9	-13,3	+0,8	97,8	80,2	85,5	-12,6	+6,6	95,1	82,9	-12,8		
107,6	+1,8	108,2	97,2	105,6	-2,4	+8,6	103,2	99,3	101,4	-1,7	+2,1	103,2	100,4	-2,7		
106,1	+5,7	98,9	113,3	115,0	+16,3	+1,5	101,3	107,2	114,2	+12,7	+6,5	101,8	110,7	+8,7	31.6	
100,9	-0,2	100,7	105,4	110,3	+9,5	+4,6	102,2	102,3	107,9	+5,6	+5,5	102,5	105,1	+2,5		
116,9	+18,1	95,3	129,9	124,7	+30,8	-4,0	99,3	117,6	127,3	+28,2	+8,2	100,1	122,4	+22,3		
88,0	-8,4	96,0	95,8	101,2	+5,4	+5,6	96,3	90,6	98,5	+2,3	+8,7	96,7	94,5	-2,3	32	
92,7	-5,9	102,8	101,1	103,6	+0,8	+2,5	102,6	91,6	102,4	-0,2	+11,8	102,2	97,0	-5,1		
84,2	-10,6	90,6	91,6	99,2	+9,5	+8,3	91,3	89,8	95,4	+4,5	+6,2	92,4	92,6	+0,2		
85,8	-18,4	80,9	98,6	104,8	+29,5	+6,3	79,8	92,1	101,7	+27,4	+10,4	87,6	96,9	+10,6	32.1	
97,9	-8,3	91,4	112,1	116,6	+27,6	+4,0	93,0	101,1	114,4	+23,0	+13,2	99,0	107,7	+8,8		
80,0	-23,4	75,9	92,2	99,1	+30,6	+7,5	73,4	87,8	95,6	+30,2	+8,9	82,1	91,7	+11,7		
88,8	+0,8	103,6	93,5	96,8	-6,6	+3,5	106,5	88,8	95,2	-10,6	+7,2	101,8	92,0	-9,6	32.2	
86,6	-7,3	103,8	94,9	94,4	-9,1	-0,5	104,4	84,1	94,6	-9,4	+12,5	102,0	89,4	-12,4		
91,0	+9,6	103,5	92,1	98,2	-4,2	+7,7	108,5	93,3	95,7	-11,8	+2,6	101,7	94,5	-7,1		
91,4	-8,0	114,5	95,9	107,3	-6,3	+11,9	108,9	93,0	101,6	-6,7	+9,2	105,6	97,3	-7,9	32.3	
104,3	+3,5	120,1	102,8	111,8	-6,9	+8,8	113,9	99,9	107,3	-5,8	+7,4	108,7	103,6	-4,7		
71,1	-26,6	105,6	85,1	100,2	-5,1	+17,7	101,1	82,2	92,6	-8,4	+12,7	100,7	87,4	-13,2		
95,9	-2,6	107,9	101,7	106,9	-0,9	+5,1	105,5	98,8	104,3	-1,1	+5,6	104,0	101,5	-2,4	33	
95,2	-0,2	109,4	98,8	105,7	-3,4	+7,0	105,3	96,3	102,3	-2,8	+6,2	103,0	99,3	-3,6		
96,7	-4,9	106,3	104,7	108,0	+1,6	+3,2	105,7	101,3	106,4	+0,7	+5,0	104,9	103,8	-1,0		
111,4	+8,8	121,0	116,7	125,6	+3,8	+7,6	116,3	115,8	121,2	+4,2	+4,7	112,1	118,5	+5,7	33.1	
103,4	+4,9	114,6	104,6	117,0	+2,1	+11,9	109,7	106,7	110,8	+1,0	+3,8	107,3	108,8	+1,4		
119,2	+12,3	127,2	128,6	134,0	+5,3	+4,2	122,7	124,7	131,3	+7,0	+5,3	116,7	128,0	+9,7		
89,9	-8,2	103,9	96,1	101,1	-2,7	+5,2	101,5	91,4	98,6	-2,9	+7,9	101,7	95,0	-6,6	33.2	
94,9	-2,2	108,6	98,4	104,7	-4,5	+6,4	105,6	94,5	101,6	-3,8	+7,5	103,6	98,0	-5,4		
84,7	-14,3	97,9	93,7	97,4	-0,5	+3,9	97,1	88,2	95,6	-1,5	+8,4	99,6	91,9	-7,7		

2 INDEX DES UMSATZES FUER
 2000
 NACH ABSCHNITTEN, UNTERABSCHNITTEN,
 DER KLASSIFIKATION DER WIRTSCHAFTS
 2.1 ORIGINAL

VOLUMEN

WZ 2003 SCHL.	WIRTSCHAFTSZWEIG		2003 FEB.	VERAENDERUNG IN % FEB. 2003 GEGEN		2003 JAN.	VERAENDERUNG IN % JAN. 2003 GEGEN		KUMULIERT		2-MONATS- DURCHSCHNITT	
				FEB. 2002	JAN. 2003		JAN. 2002	DEZ. 2002	JAN. 2003 BIS FEB. 2003	VER- AEND. IN % GEGEN VORJAHR	JAN. 2003 UND FEB. 2003	VER- AEND. IN % GEGEN VORJAHR
33.3	HERSTELLUNG VON INDUS- TRIELLEN PROZESS- STEUERUNGSEINRICHTUNGEN	INSGESAMT	59,6	-6,7	+15,1	51,8	-12,8	-52,5	55,7	-9,7	55,7	-9,7
		INLAND	64,1	-1,1	+21,9	52,6	+0,6	-55,8	58,4	-0,3	58,4	-0,3
		AUSLAND	50,5	-18,5	+0,8	50,1	-32,2	-43,2	50,3	-26,0	50,3	-26,0
33.4	HERSTELLUNG VON OPTI- SCHEN UND FOTOGRAFI- SCHEN GERAEETEN	INSGESAMT	95,3	-2,3	+5,9	90,0	-3,2	+4,8	92,7	-2,7	92,7	-2,7
		INLAND	93,8	-6,1	+7,3	87,4	-10,5	-1,6	90,6	-8,3	90,6	-8,3
		AUSLAND	96,7	+1,3	+4,8	92,3	+3,7	+10,5	94,5	+2,4	94,5	+2,4
33.5	HERSTELLUNG VON UHREN	INSGESAMT	85,1	-5,9	+8,3	78,6	-4,4	-18,8	81,9	-5,1	81,9	-5,1
		INLAND	74,1	-9,2	+7,9	68,7	-11,7	-22,1	71,4	-10,4	71,4	-10,4
		AUSLAND	96,4	-2,8	+8,7	88,7	+2,3	-15,9	92,6	-0,4	92,6	-0,4
DM	FAHRZEUGBAU	INSGESAMT	102,9	+5,2	+6,4	96,7	+0,4	-7,9	99,8	+2,8	99,8	+2,8
		INLAND	98,9	+10,5	+17,5	84,2	-0,6	-17,4	91,6	+5,2	91,6	+5,2
		AUSLAND	106,0	+2,0	-0,1	106,1	+1,3	-1,0	108,1	+1,7	108,1	+1,7
34	HERSTELLUNG VON KRAFTWAGEN UND KRAFTWAGENTEILEN	INSGESAMT	106,0	+8,1	+9,1	97,2	+0,5	+1,4	101,6	+4,3	101,6	+4,3
		INLAND	98,9	+9,8	+15,7	85,5	-0,2	-8,1	92,2	+4,9	92,2	+4,9
		AUSLAND	111,1	+7,1	+5,1	105,7	+1,1	+8,0	108,4	+4,1	108,4	+4,1
34.1	HERSTELLUNG VON KRAFTWAGEN UND KRAFTWAGENMOTOREN	INSGESAMT	102,9	+8,2	+11,2	92,5	-0,6	-3,9	97,7	+3,8	97,7	+3,8
		INLAND	90,0	+11,1	+29,1	69,7	-5,9	-23,9	79,9	+3,0	79,9	+3,0
		AUSLAND	109,6	+7,1	+5,0	104,4	+1,7	+5,8	107,0	+4,4	107,0	+4,4
34.2	HERSTELLUNG VON KAROS- SERIEN, AUFBAUTEN UND ANHAENGERN	INSGESAMT	98,6	+7,8	+9,3	90,2	+3,6	-8,6	94,4	+5,7	94,4	+5,7
		INLAND	80,9	+4,7	+9,8	73,7	+2,6	-15,8	77,3	+3,6	77,3	+3,6
		AUSLAND	130,4	+11,0	+8,7	120,0	+4,3	+0,8	125,2	+7,7	125,2	+7,7
34.3	H.V. TEILEN UND ZUBE- HOER FUER KRAFTWAGEN UND KRAFTWAGENMOTOREN	INSGESAMT	114,8	+7,9	+4,3	110,1	+2,7	+16,5	112,5	+5,3	112,5	+5,3
		INLAND	114,6	+8,8	+3,7	110,5	+5,5	+15,2	112,6	+7,2	112,6	+7,2
		AUSLAND	115,0	+6,7	+5,1	109,4	-1,2	+18,4	112,2	+2,7	112,2	+2,7
35	SONSTIGER FAHRZEUGBAU	INSGESAMT	79,1	-17,8	-14,9	92,9	+0,3	-47,4	88,0	-8,9	88,0	-8,9
		INLAND	99,0	+15,7	+32,0	75,0	-3,5	-53,5	87,0	+6,5	87,0	+6,5
		AUSLAND	60,2	-43,3	-45,1	109,7	+2,8	-42,5	85,0	-20,1	85,0	-20,1
35.1	SCHIFF- UND BOOTSBAU	INSGESAMT	69,9	-36,1	-1,1	70,7	-5,7	-70,4	70,3	-23,8	70,3	-23,8
		INLAND	63,4	+37,2	+96,9	32,2	-41,9	-87,9	47,8	-5,9	47,8	-5,9
		AUSLAND	74,8	-52,1	-24,7	99,4	+11,1	-54,5	87,1	-29,1	87,1	-29,1
35.2	BAHNINDUSTRIE	INSGESAMT	98,2	+19,9	+16,6	84,2	+2,1	-45,5	91,2	+10,9	91,2	+10,9
		INLAND	89,2	+14,8	+29,8	68,7	-9,5	-52,6	79,0	+2,9	79,0	+2,9
		AUSLAND	137,5	+36,5	-9,9	152,6	+36,3	-23,0	145,1	+36,4	145,1	+36,4
35.3	LUFT- UND RAUMFAHRZEUGBAU	INSGESAMT	71,5	-22,5	-28,9	100,5	+0,4	-43,5	86,0	-10,6	86,0	-10,6
		INLAND	112,2	+24,7	+32,0	85,0	+4,9	-47,8	98,6	+15,3	98,6	+15,3
		AUSLAND	48,4	-48,2	-55,7	109,3	-1,4	-41,4	78,9	-22,8	78,9	-22,8
35.4	H.V. KRAFTRAEDERN, FAHRRADERN UND BEHINDERTENFAHRZEUGEN	INSGESAMT	122,4	-13,1	+11,8	109,5	+8,3	+58,2	116,0	-4,1	116,0	-4,1
		INLAND	123,6	-14,4	+11,7	110,7	+10,6	+59,1	117,2	-4,2	117,2	-4,2
		AUSLAND	114,4	-3,3	+11,9	102,2	-5,0	+53,7	108,3	-4,2	108,3	-4,2
DN	H.V. MOEBELN, SCHMUCK, MUSIK- INSTR., SPORTGER., SPIELWAREN U. SONST. ERZEUGN.; RECYCLING	INSGESAMT	82,7	-3,9	+3,2	80,1	-6,9	-1,7	81,4	-5,5	81,4	-5,5
		INLAND	81,3	-3,4	+5,2	77,3	-9,3	-0,9	79,3	-6,4	79,3	-6,4
		AUSLAND	87,6	-5,6	-3,2	90,5	+1,7	-3,9	89,1	-2,0	89,1	-2,0
36.1	HERSTELLUNG VON MOEBELN	INSGESAMT	83,1	-2,5	+7,1	77,6	-9,3	+0,3	80,4	-5,9	80,4	-5,9
		INLAND	80,0	-4,1	+7,0	74,8	-11,2	+0,4	77,4	-7,6	77,4	-7,6
		AUSLAND	98,5	+4,6	+7,8	91,4	-0,8	+0,2	95,0	+1,9	95,0	+1,9
36.11	HERSTELLUNG VON SITZ- MOEBELN	INSGESAMT	95,3	+0,5	+11,3	85,6	-7,6	-2,1	90,5	-3,4	90,5	-3,4
		INLAND	93,5	+0,2	+12,1	83,4	-9,0	-1,8	88,5	-4,3	88,5	-4,3
		AUSLAND	104,4	+2,3	+8,0	96,7	-1,0	-2,8	100,6	+0,7	100,6	+0,7
36.12	HERSTELLUNG VON BUERO- UND LADENMOEBELN	INSGESAMT	65,2	-15,4	+12,2	58,1	-19,9	-27,1	61,7	-17,5	61,7	-17,5
		INLAND	62,1	-18,6	+11,1	55,9	-22,7	-23,6	59,0	-20,6	59,0	-20,6
		AUSLAND	85,8	+4,1	+17,5	73,0	-0,9	-40,5	79,4	+1,7	79,4	+1,7
36.13	HERSTELLUNG VON KUECHENMOEBELN	INSGESAMT	74,4	-3,5	+4,9	70,9	-4,3	+5,3	72,7	-3,8	72,7	-3,8
		INLAND	71,0	-5,6	+5,0	67,6	-5,6	+4,5	69,3	-5,6	69,3	-5,6
		AUSLAND	87,9	+3,9	+5,0	83,7	-	+8,6	85,8	+1,9	85,8	+1,9
36.2	HERSTELLUNG VON SCHMUCK U. AE. ERZEUGNISSEN	INSGESAMT	61,3	-18,0	+0,5	61,0	+1,7	-22,0	61,2	-9,2	61,2	-9,2
		INLAND	58,4	-19,6	+1,4	57,6	-0,5	-23,6	58,0	-11,2	58,0	-11,2
		AUSLAND	68,5	-15,7	-10,0	76,1	+13,9	-11,3	72,3	-2,4	72,3	-2,4
36.5	HERSTELLUNG VON SPIEL- WAREN	INSGESAMT	73,8	-10,0	-3,9	76,8	-4,8	-21,2	75,3	-7,5	75,3	-7,5
		INLAND	84,6	+9,9	+12,5	76,2	-10,6	-25,0	79,9	-0,9	79,9	-0,9
		AUSLAND	47,6	-49,3	-41,0	80,7	+10,7	-11,3	64,2	-23,0	64,2	-23,0
37	RECYCLING	INSGESAMT	114,1	+8,7	+0,8	113,2	+15,3	+16,1	113,7	+11,9	113,7	+11,9
		INLAND	112,2	+7,2	+1,7	110,3	+10,5	+8,9	111,3	+8,8	111,3	+8,8
		AUSLAND	119,5	+12,7	-2,0	122,0	+31,0	+43,2	120,8	+21,3	120,8	+21,3

LAND

DAS VERARBEITENDE GEWERBE
= 100
ABTEILUNGEN, GRUPPEN UND KLASSEN
ZWEIGE, AUSGABE 2003 (WZ 2003)
WERT

INDEX

2002 FEB.	VER- AEND. IN % GEGEN FEB. 2001	2001 4. VJ	2002 3. VJ	2002 4. VJ	VERAENDERUNG IN % 4. VJ 2002 GEGEN		2001 2. HJ	2002 1. HJ	2002 2. HJ	VERAENDERUNG IN % 2. HJ 2002 GEGEN		2001	2002	VER- AEND. IN % GEGEN 2001	WZ 2003 SCHL.
					4. VJ 2001	3. VJ 2002				2. HJ 2001	1. HJ 2002				
63,9	-15,7	100,3	75,6	82,8	-17,4	+9,5	100,7	69,5	79,2	-21,4	+14,0	90,5	74,4	-17,8	33.3
64,8	+0,9	105,7	77,4	89,5	-15,3	+15,6	95,3	67,6	83,5	-12,4	+23,5	85,8	75,5	-12,0	
62,0	-37,6	89,2	71,7	69,3	-22,3	-3,3	111,6	73,4	70,5	-36,8	-4,0	100,1	71,9	-28,2	
97,5	-5,3	94,7	100,8	94,5	-0,2	-6,2	96,5	99,5	97,7	+1,2	-1,8	99,6	98,6	-1,0	33.4
99,9	-4,3	98,7	104,5	93,2	-5,6	-10,8	99,9	99,6	98,9	-1,0	-0,7	102,9	99,2	-3,6	
95,5	-6,2	91,2	97,6	95,7	+4,9	-1,9	93,7	99,5	96,6	+3,1	-2,9	96,8	98,1	+1,3	
90,4	-4,5	104,3	87,9	102,5	-1,7	+16,6	100,9	96,3	95,2	-5,6	-1,1	100,1	95,7	-4,4	33.5
81,6	-8,1	102,0	80,1	96,9	-5,0	+21,0	101,2	84,0	88,5	-12,5	+5,4	99,9	86,3	-13,6	
99,2	-1,4	106,7	95,7	108,2	+1,4	+13,1	100,7	108,6	102,0	+1,3	-6,1	100,3	105,3	+5,0	
97,8	-8,5	107,4	103,2	112,6	+4,8	+9,1	103,5	103,4	107,9	+4,3	+4,4	106,4	105,7	-0,7	DM
89,9	-9,7	104,5	96,9	108,1	+3,4	+11,6	100,2	97,9	102,5	+2,3	+4,7	102,2	100,2	-2,0	
103,5	-7,7	109,5	107,9	115,8	+5,8	+7,3	105,9	107,5	111,9	+5,7	+4,1	109,4	109,7	+0,3	
98,1	-10,1	106,1	103,5	109,2	+2,9	+5,5	102,1	104,0	106,4	+4,2	+2,3	106,2	105,2	-0,9	34
90,1	-10,1	103,5	98,5	102,6	-0,9	+4,2	99,7	98,6	100,5	+0,8	+1,9	102,7	99,5	-3,1	
103,7	-10,1	107,9	107,0	113,9	+5,6	+6,4	103,8	107,8	110,5	+6,5	+2,5	108,7	109,1	+0,4	
95,1	-13,1	104,0	102,0	108,4	+4,2	+6,3	99,3	102,0	105,2	+5,9	+3,1	104,7	103,6	-1,1	34.1
81,0	-14,8	99,3	91,1	96,6	-2,7	+6,0	93,4	93,1	93,9	+0,5	+0,9	97,9	93,5	-4,5	
102,3	-12,3	106,3	107,4	114,4	+7,6	+6,5	102,3	106,6	110,9	+8,4	+4,0	108,1	108,7	+0,6	
91,5	-6,4	102,5	96,2	106,8	+4,2	+11,0	98,7	99,6	101,5	+2,8	+1,9	100,7	100,6	-0,1	34.2
77,3	-13,0	93,7	84,1	92,2	-1,6	+9,6	92,2	87,0	88,2	-4,3	+1,4	94,9	87,6	-7,7	
117,5	+3,0	118,7	118,1	133,5	+12,5	+13,0	110,4	122,6	125,8	+13,9	+2,6	111,4	124,2	+11,5	
106,4	-3,2	112,0	108,3	111,6	-0,4	+3,0	109,8	109,4	110,0	+0,2	+0,5	110,9	109,7	-1,1	34.3
105,3	-3,7	111,0	111,4	112,8	+1,6	+1,3	110,0	108,2	112,1	+1,9	+3,6	110,9	110,1	-0,7	
107,8	-2,6	113,3	103,8	110,0	-2,9	+6,0	109,5	111,1	106,9	-2,4	-3,8	110,9	109,0	-1,7	
96,2	+7,6	117,6	101,3	138,9	+18,1	+37,1	114,4	99,5	120,1	+5,0	+20,7	107,5	109,8	+2,1	35
85,6	-6,4	110,7	85,9	145,5	+31,4	+69,4	103,4	93,3	115,7	+11,9	+24,0	98,5	104,5	+6,1	
106,1	+21,4	124,1	115,8	132,7	+6,9	+14,6	124,7	105,3	124,3	-0,3	+18,0	115,9	114,8	-0,9	
109,4	+54,7	131,2	135,1	191,7	+46,1	+41,9	136,7	90,9	163,4	+19,5	+79,8	112,1	127,1	+13,4	35.1
96,2	+13,5	131,0	60,2	287,5	+119,5	+377,6	112,5	73,1	173,8	+54,5	+137,8	89,1	123,4	+38,5	
156,3	+68,2	131,3	190,8	120,6	-8,1	-36,8	154,6	104,1	155,7	+0,7	+49,6	129,2	129,9	+0,5	
81,9	-3,2	116,4	106,2	121,6	+4,5	+14,5	106,9	97,1	113,9	+6,5	+17,3	98,9	105,5	+6,7	35.2
77,7	+1,8	109,6	94,2	106,8	-2,6	+13,4	99,5	86,3	100,5	+1,0	+16,5	92,5	93,4	+1,0	
100,7	-17,1	146,7	159,9	187,5	+27,8	+17,3	140,3	145,5	173,7	+23,8	+19,4	127,6	159,6	+25,1	
92,2	-1,8	118,3	92,3	135,5	+14,5	+46,8	113,7	99,3	113,9	+0,2	+14,7	108,9	106,6	-2,1	35.3
90,0	-21,3	112,8	90,0	141,0	+25,0	+56,7	108,2	94,5	115,5	+6,7	+22,2	103,3	105,0	+1,6	
93,5	+13,6	121,4	93,5	132,4	+9,1	+41,6	116,8	102,1	113,0	-3,3	+10,7	112,1	107,5	-4,1	
140,9	+27,1	79,6	84,6	83,5	+4,9	-1,3	83,5	133,3	84,0	+0,6	-37,0	106,9	108,7	+1,7	35.4
144,4	+32,6	80,3	84,4	83,3	+3,7	-1,3	83,9	136,0	83,9	-	-38,3	108,0	109,9	+1,8	
118,3	-4,2	75,1	85,4	84,8	+12,9	-0,7	80,6	116,2	85,1	+5,6	-26,8	99,5	100,7	+1,2	
86,1	-11,0	101,8	83,8	92,8	-8,8	+10,7	96,8	87,8	88,3	-8,8	+0,6	97,5	88,1	-9,6	DN
84,2	-11,8	100,6	80,4	89,2	-11,3	+10,9	94,8	85,1	84,8	-10,5	-0,4	95,9	85,0	-11,4	
92,8	-8,0	106,1	96,3	105,5	-0,6	+9,6	103,7	97,6	100,9	-2,7	+3,4	103,2	99,3	-3,8	
85,2	-14,5	98,0	79,0	87,0	-11,2	+10,1	93,9	85,9	83,0	-11,6	-3,4	96,9	84,5	-12,8	36.1
83,4	-14,5	96,8	76,5	84,3	-12,9	+10,2	92,3	83,9	80,4	-12,9	-4,2	95,3	82,1	-13,9	
94,2	-13,6	104,0	91,2	100,1	-3,7	+9,8	101,6	95,8	95,6	-5,9	-0,2	104,5	95,7	-8,4	
94,8	-13,7	102,0	83,7	95,1	-6,8	+13,6	97,6	96,1	89,4	-8,4	-7,0	103,6	92,7	-10,5	36.11
93,3	-13,6	102,0	83,2	93,5	-8,3	+12,4	97,0	95,1	88,4	-8,9	-7,0	102,7	91,7	-10,7	
102,1	-13,7	101,8	85,8	102,8	+1,0	+19,8	100,4	100,8	94,3	-6,1	-6,4	108,1	97,6	-9,7	
77,1	-15,9	102,3	80,5	83,0	-18,9	+3,1	100,0	79,9	81,8	-18,2	+2,4	97,9	80,8	-17,5	36.12
76,3	-14,3	99,6	78,6	79,1	-20,6	+0,6	98,1	79,2	78,8	-19,7	-0,5	96,4	79,0	-18,0	
82,4	-24,7	120,3	93,2	108,8	-9,6	+16,7	112,2	84,1	101,0	-10,0	+20,1	107,4	92,6	-13,8	
77,1	-8,5	92,3	76,9	82,6	-10,5	+7,4	87,3	80,8	79,8	-8,6	-1,2	89,2	80,3	-10,0	36.13
75,2	-9,5	90,5	71,8	78,8	-12,9	+9,7	85,1	76,6	75,3	-11,5	-1,7	87,1	76,0	-12,7	
84,6	-5,1	99,6	97,0	97,4	-2,2	+0,4	95,8	97,6	97,2	+1,5	-0,4	97,4	97,4	-	
74,8	-1,3	104,6	71,7	94,4	-9,8	+31,7	95,3	74,3	83,1	-12,8	+11,8	89,8	78,7	-12,4	36.2
72,6	-6,9	105,5	65,8	89,5	-15,2	+36,0	96,7	67,4	77,7	-19,6	+15,3	91,0	72,5	-20,3	
81,3	+15,3	102,7	86,6	106,6	+3,8	+23,1	92,5	92,9	96,6	+4,4	+4,0	87,2	94,7	+8,6	
82,0	+1,1	129,8	97,3	123,7	-4,7	+27,1	111,8	80,9	110,5	-1,2	+36,6	98,3	95,7	-2,6	36.5
77,0	-4,9	133,8	85,4	122,5	-8,4	+43,4	110,3	76,5	103,9	-5,8	+35,8	97,4	90,2	-7,4	
93,8	+15,4	120,3	125,1	126,6	+5,2	+1,2	115,2	91,3	125,9	+9,3	+37,9	100,4	108,6	+8,2	
105,0	+9,6	100,8	118,1	112,3	+11,4	-4,9	101,6	116,0	115,2	+13,4	-0,7	101,2	115,6	+14,2	37
104,7	+6,5	101,5	120,5	114,8	+13,1	-4,7	101,0	114,3	117,7	+16,5	+3,0	101,9	116,0	+13,8	
106,0	+20,6	98,4	110,2	104,3	+6,0	-5,4	103,5	121,8	107,3	+3,7	-11,9	99,1	114,5	+15,5	

DEUTSCHLAND
2 INDEX DES UMSATZES FUER DAS VERARBEITENDE GEWERBE
2000 = 100

2.2 ZEITREIHENANALYSE
WERTINDEX

WZ2003 SCHL.	WIRTSCHAFTSZWEIG		ORIGINALWERT		SAISON- BEREINIGTER WERT BERLINER VERFAHREN, VERSION 4		GLATTE KOMPONENTE VERSION 4	
			2003 FEB.	VERAEND. GEGENUEBER VORJAHRES- MONAT IN %	2003 FEB.	VERAEND. GEGENUEBER VORMONAT IN %	2003 FEB.	VERAEND. GEGENUEBER VORMONAT IN %
C-D	VERARBEITENDES GEWERBE SOWIE BERGBAU UND GEWINNUNG VON STEINEN UND ERDEN	INSGESAMT INLAND AUSLAND	95,5 92,0 101,5	+1,6 +1,7 +1,5	101,8 99,3 106,1	+0,7 +1,1 +0,1	101,7 98,5 107,2	+0,2 +0,2 +0,2
	VORLEISTUNGSUETTER- PRODUZENTEN	INSGESAMT INLAND AUSLAND	94,2 89,5 102,3	+2,6 +1,1 +4,9	99,1 96,1 104,3	+0,3 +0,3 +0,4	99,0 95,9 104,4	+0,2 +0,2 +0,3
	INVESTITIONSGUETTER- PRODUZENTEN	INSGESAMT INLAND AUSLAND	96,5 92,3 100,6	+2,3 +4,4 +0,7	104,5 101,6 107,4	+1,7 +2,8 +0,8	104,5 100,1 108,7	+0,3 +0,4 +0,2
	GEBRAUCHSGUETTER- PRODUZENTEN	INSGESAMT INLAND AUSLAND	92,0 88,4 100,6	-4,5 -6,0 -1,2	94,8 90,2 105,5	-0,6 -2,3 +2,9	94,6 89,7 105,8	-0,5 -0,4 -0,7
	VERBRAUCHSGUETTER- PRODUZENTEN	INSGESAMT INLAND AUSLAND	95,0 93,1 104,0	-2,5 -1,9 -5,1	100,5 99,4 105,6	-1,6 -0,5 -6,2	100,9 99,1 109,5	-0,1 0 -0,2
	ENERGIE (OHNE ABSCHNITT E)	INSGESAMT INLAND AUSLAND	102,3 102,0 108,5	+11,6 +11,0 +20,7	110,9 110,7 113,8	+7,1 +5,7 +34,5	107,3 107,6 101,4	+1,0 +1,1 +0,9
C	BERGBAU UND GEWINNUNG VON STEINEN UND ERDEN	INSGESAMT INLAND AUSLAND	94,3 93,8 100,3	+5,7 +7,0 -10,8	100,3 100,0 103,3	+17,6 +20,3 -11,6	93,3 92,1 110,8	-0,5 -0,5 -0,9
CA	KOHLBERGBAU, TORFGEWINNUNG, GEW.V. ERDOEL U. ERDGAS, BERG- BAU A. URAN- U. THORIUMERZE	INSGESAMT INLAND AUSLAND	116,3 116,6 106,3	+10,1 +10,8 -14,0	106,4 105,8 119,8	+34,3 +36,2 -6,3	94,0 92,9 128,3	-0,9 -0,9 -2,1
10	KOHLBERGBAU, TORFGEWINNUNG	INSGESAMT INLAND AUSLAND	87,5 87,5 88,2	-1,9 -0,8 -26,1	91,1 91,0 93,1	+7,7 +8,6 -13,9	83,3 82,7 100,6	-1,4 -1,3 -2,6
11	GEW. V. ERDOEL U. ERDGAS, ERBRINGUNG DAMIT VERBUN- DENER DIENSTLEISTUNGEN	INSGESAMT INLAND AUSLAND	152,0 151,8 164,1	+20,7 +20,7 +19,7	128,8 127,3 199,2	+94,9 +97,1 +9,9	105,9 102,8 210,7	-0,7 -0,7 -1,1
CB	ERZBERGBAU, GEWINNUNG VON STEINEN UND ERDEN, SONSTI- GIGER BERGBAU	INSGESAMT INLAND AUSLAND	60,8 55,6 98,2	-5,3 -5,0 -9,6	91,1 90,2 96,9	-3,9 -2,5 -14,1	91,8 90,3 104,2	-0,1 -0,1 -0,3
D	VERARBEITENDES GEWERBE	INSGESAMT INLAND AUSLAND	95,5 92,0 101,5	+1,6 +1,7 +1,6	101,8 99,3 106,1	+0,6 +1,0 +0,2	101,8 98,6 107,2	+0,2 +0,2 +0,2
DA	ERNAHRUNGSGEWERBE UND TABAKVERARBEITUNG	INSGESAMT INLAND AUSLAND	94,3 95,7 84,2	-2,1 -0,1 -15,9	103,9 104,8 96,2	-1,7 -0,5 -11,5	104,5 104,5 105,3	0 +0,1 -0,8
15	ERNAHRUNGSGEWERBE	INSGESAMT INLAND AUSLAND	95,0 96,5 85,1	-1,3 +0,9 -16,5	104,6 105,7 96,5	-1,1 +0,1 -11,1	104,8 105,0 105,3	+0,1 +0,3 -0,8
16	TABAKVERARBEITUNG	INSGESAMT INLAND AUSLAND	88,9 90,2 73,4	-7,1 -7,3 -4,6	98,4 98,8 95,5	-4,9 -4,0 -11,7	101,4 101,4 102,8	-0,7 -0,5 -2,1
DB	TEXTIL- UND BEKLEIDUNGS- GEWERBE	INSGESAMT INLAND AUSLAND	96,9 89,8 111,7	-5,3 -7,4 -1,7	87,0 82,2 96,8	-0,6 -0,8 -0,4	87,1 82,2 97,1	-0,3 -0,5 -0,2
17	TEXTILGEWERBE	INSGESAMT INLAND AUSLAND	90,4 85,9 98,5	-0,3 -2,2 +2,5	91,7 87,7 98,0	+0,2 +0,9 -0,5	90,8 86,3 98,8	+0,1 0 +0,1
18	BEKLEIDUNGSGEWERBE	INSGESAMT INLAND AUSLAND	106,2 94,8 135,0	-10,8 -12,9 -6,6	79,9 75,0 92,6	-2,4 -3,2 -0,3	82,0 77,1 94,2	-1,0 -1,3 -0,4
DC	LEDERGEWERBE	INSGESAMT INLAND AUSLAND	110,4 105,2 123,7	-11,8 -9,2 -16,9	90,1 88,7 94,3	-3,4 +0,7 -11,6	91,1 88,8 97,7	-1,3 -1,3 -1,0
DD	HOLZGEWERBE (OHNE HERSTELLUNG VON MOEBELN)	INSGESAMT INLAND AUSLAND	78,5 71,9 113,6	-4,4 -7,2 +6,2	87,8 81,7 119,6	-2,2 -2,3 -2,4	88,4 82,2 121,4	-0,3 -0,4 +0,3
DE	PAPIER-, VERLAGS- UND DRUCKGEWERBE	INSGESAMT INLAND AUSLAND	91,2 89,1 100,4	-2,0 -2,8 +1,0	95,6 93,5 104,6	-1,2 -1,3 -1,4	95,5 93,2 105,5	-0,1 -0,2 +0,1

STBA, FS 4, R 2.2, 2/2003

DEUTSCHLAND
2 INDEX DES UMSATZES FUER DAS VERARBEITENDE GEWERBE
2000 = 100

2.2 ZEITREIHENANALYSE
WERTINDEX

WZ2003 SCHL.	WIRTSCHAFTSZWEIG		ORIGINALWERT		SAISON- BEREINIGTER WERT BERLINER VERFAHREN		GLATTE KOMPONENTE BERLINER VERFAHREN, VERSION 4	
			2003	VERAEND. GEGENUEBER VORJAHRES- MONAT IN %	2003	VERAEND. GEGENUEBER VORMONAT IN %	2003	VERAEND. GEGENUEBER VORMONAT IN %
			FEB.		FEB.		FEB.	
21	PAPIERGEWERBE	INSGESAMT	98,9	+2,7	103,2	+0,7	102,6	+0,1
		INLAND	97,5	+3,2	101,8	+1,5	100,6	+0,1
		AUSLAND	101,5	+2,0	105,9	-0,3	106,1	0
21.1	HERSTELLUNG VON HOLZ- UND ZELLSTOFF, PAPIER, KARTON UND PAPPE	INSGESAMT	90,9	-1,3	95,0	-1,6	95,8	-0,3
		INLAND	89,7	-0,2	93,8	-0,1	93,8	-0,2
		AUSLAND	92,1	-2,2	96,2	-2,6	97,7	-0,3
21.2	HERSTELLUNG VON WAREN AUS PAPIER, KARTON UND PAPPE	INSGESAMT	107,3	+6,4	111,8	+2,9	109,6	+0,4
		INLAND	102,6	+5,2	106,9	+2,4	105,0	+0,4
		AUSLAND	126,5	+11,1	131,7	+4,5	128,4	+0,6
22	VERLAGSGEW., DRUCKGEW., VER- VIELFAELTIG. V. BESPIELTEN TON-, BILD- U. DATENTRAEGERN	INSGESAMT	86,0	-5,5	90,4	-2,7	90,7	-0,3
		INLAND	85,2	-5,8	89,7	-2,5	89,7	-0,4
		AUSLAND	96,8	-1,9	100,2	-4,3	103,1	+0,2
22.1	VERLAGSGEWERBE	INSGESAMT	85,5	-4,8	88,9	-4,2	89,6	-0,2
		INLAND	86,0	-4,1	89,4	-3,6	89,8	-0,1
		AUSLAND	74,3	-17,6	78,8	-15,9	87,3	-0,6
22.2	DRUCKGEWERBE	INSGESAMT	85,8	-6,6	91,2	-1,1	90,6	-0,7
		INLAND	83,5	-7,5	89,4	-1,1	88,7	-0,8
		AUSLAND	108,0	+1,3	108,7	+0,6	108,8	+0,4
DF	KOKEREI, MINERALOELVER- ARBEITUNG, H.U. VERARB. V. SPALT- U. BRUTSTOFFEN	INSGESAMT	100,2	+11,7	111,6	+4,3	109,3	+1,4
		INLAND	89,8	+11,0	111,4	+2,5	109,8	+1,4
		AUSLAND	108,7	+25,4	112,7	+41,6	98,2	+1,3
DG	HERSTELLUNG VON CHEMISCHEN ERZEUGNISSEN	INSGESAMT	100,3	+4,9	102,1	+1,6	100,8	+0,1
		INLAND	94,9	+6,4	98,6	+3,0	97,7	+0,1
		AUSLAND	105,5	+3,8	104,6	+0,4	103,9	+0,3
24.1	HERSTELLUNG VON CHEMISCHEN GRUNDSTOFFEN	INSGESAMT	96,7	+5,7	97,3	+2,4	95,4	+0,2
		INLAND	93,5	+9,0	95,9	+2,8	93,7	+0,4
		AUSLAND	99,4	+3,2	98,5	+1,9	97,0	+0,2
24.4	HERSTELLUNG VON PHARMA- ZEUTISCHEN ERZEUGNISSEN	INSGESAMT	110,8	+2,4	112,5	-0,4	112,0	-0,1
		INLAND	100,1	-0,1	104,7	+2,9	103,5	-0,7
		AUSLAND	122,3	+4,8	121,0	-3,4	121,4	+0,6
24.7	HERSTELLUNG VON CHEMIE- FASERN	INSGESAMT	93,6	+8,7	93,0	+3,8	90,1	+0,8
		INLAND	83,9	+1,5	84,5	+0,6	84,6	-0,2
		AUSLAND	98,2	+11,8	96,8	+5,2	92,6	+1,2
DH	HERSTELLUNG VON GUMMI- UND KUNSTSTOFFWAREN	INSGESAMT	99,9	+5,0	105,2	+1,2	104,6	+0,3
		INLAND	92,5	+2,2	98,9	+1,1	98,2	0
		AUSLAND	116,7	+10,5	119,5	+1,5	119,0	+0,8
25.1	HERSTELLUNG VON GUMMI- WAREN	INSGESAMT	113,2	+13,8	115,9	+5,9	112,9	+0,8
		INLAND	102,8	+7,2	107,9	+5,2	106,0	+0,3
		AUSLAND	130,9	+23,7	129,3	+6,8	124,6	+1,5
25.2	HERSTELLUNG VON KUNST- STOFFWAREN	INSGESAMT	96,6	+2,7	102,5	-0,1	102,5	+0,1
		INLAND	90,2	+1,0	96,8	0	96,4	-0,1
		AUSLAND	112,3	+6,4	116,5	-0,3	117,3	+0,5
DI	GLASGEWERBE, H.V. KERAMIK, VERARBEITUNG VON STEINEN UND ERDEN	INSGESAMT	65,0	-11,3	84,3	-6,2	86,4	-0,6
		INLAND	57,2	-16,5	79,0	-7,8	81,3	-1,0
		AUSLAND	99,2	+4,9	107,3	-0,8	108,4	+0,4
26.1	HERSTELLUNG VON GLAS UND GLASWAREN	INSGESAMT	89,1	-1,2	97,9	-1,6	98,9	0
		INLAND	81,1	-7,7	91,2	-2,7	92,7	-0,5
		AUSLAND	105,3	+11,2	111,5	+0,7	111,3	+0,9
26.6	HERSTELLUNG VON ERZEUG- NISSEN AUS BETON, ZEMENT UND GIPS	INSGESAMT	44,6	-25,4	73,7	-11,9	77,9	-1,3
		INLAND	43,6	-25,7	72,9	-11,9	76,9	-1,3
		AUSLAND	75,8	-20,8	98,5	-13,8	108,7	-1,2
DJ	METALLERZEUGUNG UND -BE- ARBEITUNG, HERSTELLUNG VON METALLERZEUGNISSEN	INSGESAMT	97,4	+2,7	101,4	+1,6	101,1	+0,3
		INLAND	94,9	+5,1	100,5	+3,1	99,3	+0,4
		AUSLAND	103,7	-2,3	103,4	-1,6	105,2	-0,3
27	METALLERZEUGUNG UND -BEARBEITUNG	INSGESAMT	99,2	+3,9	101,0	+0,2	101,0	+0,4
		INLAND	99,3	+4,9	100,9	+0,4	100,7	+0,5
		AUSLAND	99,1	+2,4	101,4	+0,2	101,5	0
27.1	ERZEUGUNG VON ROHEISEN, STAHL UND FERROLEGIE- RUNGEN	INSGESAMT	103,5	+9,4	106,9	-0,6	107,3	+1,0
		INLAND	106,3	+9,4	109,4	+0,4	109,9	+1,1
		AUSLAND	98,9	+9,6	103,0	-2,0	103,0	+0,8
27.5	GIESSEREIEN	INSGESAMT	110,8	+7,5	111,8	+1,2	111,3	+0,7
		INLAND	107,9	+8,2	108,9	+1,5	108,1	+0,8
		AUSLAND	120,9	+5,5	121,9	+0,7	121,9	+0,3

STBA, FS 4, R 2.2, 2/2003

DEUTSCHLAND
2 INDEX DES UMSATZES FUER DAS VERARBEITENDE GEWERBE
2000 = 100

2.2 ZEITREIHENANALYSE
WERTINDEX

WZ2003 SCHL.	WIRTSCHAFTSZWEIG		ORIGINALWERT		SAISON- BEREINIGTER WERT BERLINER VERFAHREN, VERSION 4		GLATTE KOMPONENTE	
			2003 FEB.	VERAEND. GEGENUEBER VORJAHRES- MONAT IN %	2003 FEB.	VERAEND. GEGENUEBER VORMONAT IN %	2003 FEB.	VERAEND. GEGENUEBER VORMONAT IN %
28	HERSTELLUNG VON METALL- ERZEUGNISSEN	INSGESAMT INLAND AUSLAND	95,9 92,1 109,8	+1,8 +5,3 -7,5	101,6 100,3 105,8	+2,7 +4,9 -4,0	100,9 98,3 109,6	+0,1 +0,3 -0,5
28.1	STAHL- UND LEICHTMETALL- BAU	INSGESAMT INLAND AUSLAND	77,0 71,8 119,7	-1,3 -5,4 +25,5	93,9 89,2 132,8	+1,7 -0,9 +17,3	92,5 88,4 127,4	-0,2 -0,5 +1,0
DK	MASCHINENBAU	INSGESAMT INLAND AUSLAND	91,2 87,0 95,7	+0,3 -3,3 +4,1	102,8 97,5 108,3	+1,8 -1,9 +5,8	102,4 97,5 107,6	0 -0,2 +0,1
29.1	H.V. MASCHINEN F.D.ERZEUG. U.NUTZG.V.MECHAN.ENERGIE (O.MOT.F.LUFT-U.STRASS.F.)	INSGESAMT INLAND AUSLAND	97,6 92,5 103,4	+3,9 +0,1 +8,3	103,3 94,7 113,3	+5,0 +2,0 +8,1	102,7 93,5 112,9	+0,2 -0,1 +0,5
29.3	HERSTELLUNG VON LAND- U. FORSTWIRTSCHAFTLICHEN MASCHINEN	INSGESAMT INLAND AUSLAND	128,0 110,7 143,5	+5,9 -0,9 +11,2	121,9 106,5 135,6	-3,7 +0,1 -6,2	122,5 107,2 136,2	-0,2 -1,2 +0,5
29.4	HERSTELLUNG VON WERK- ZEUGMASCHINEN	INSGESAMT INLAND AUSLAND	78,4 75,9 81,0	-9,4 -14,8 -3,6	93,6 91,2 96,0	-0,3 -8,2 +9,2	94,0 94,7 93,1	-0,5 -0,3 -0,7
DL	H.V.BUEROMASCH.,DATENVERARB. GER.U.-EINRICHTG.;ELEKTROT., FEINMECHANIK U. OPTIK	INSGESAMT INLAND AUSLAND	90,6 89,6 91,9	-0,5 -1,9 +1,1	95,9 94,2 97,8	-0,2 +0,4 -0,5	96,2 93,8 98,9	+0,2 0 +0,2
30	H.V. BUEROMASCHINEN, DATENVERARBEITUNGSGERAETEN UND -EINRICHTUNGEN	INSGESAMT INLAND AUSLAND	67,9 71,7 60,4	-17,2 -6,5 -34,1	70,4 74,0 63,4	-6,1 +1,8 -19,6	72,7 72,3 73,1	-1,2 -0,3 -2,9
31	HERSTELLUNG VON GERAETEN DER ELEKTRIZITAETSERZEU- GUNG, -VERTEILUNG U.AE.	INSGESAMT INLAND AUSLAND	94,2 92,0 98,2	+1,3 -0,3 +4,1	99,0 96,5 102,9	+2,3 +1,0 +4,9	98,6 95,7 102,8	+0,3 +0,2 +0,6
32	RUNDFUNK- UND NACHRICHTEN- TECHNIK	INSGESAMT INLAND AUSLAND	85,5 86,6 84,6	-1,3 -5,1 +2,1	91,7 91,5 91,8	-3,0 -1,2 -4,4	93,2 92,3 93,6	+0,1 -0,3 +0,3
33	MEDIZIN-, MESS-, STEUER- UND REGELUNGSTECHNIK, OPTIK, H.V. UHREN	INSGESAMT INLAND AUSLAND	101,1 98,0 104,4	+3,3 +0,8 +5,9	107,1 103,7 110,7	+1,2 +0,4 +2,0	106,0 102,9 109,4	+0,3 +0,2 +0,5
DM	FAHRZEUGBAU	INSGESAMT INLAND AUSLAND	105,1 101,6 107,7	+5,4 +11,0 +1,9	110,6 109,7 111,4	+1,9 +5,2 -0,2	111,0 107,9 113,4	+0,5 +0,7 +0,3
34	HERSTELLUNG VON KRAFTWAGEN UND KRAFTWAGENTEILEN	INSGESAMT INLAND AUSLAND	108,2 101,7 112,8	+8,2 +10,4 +6,9	111,9 108,8 114,1	+3,7 +4,7 +2,9	110,9 106,4 114,1	+0,5 +0,6 +0,4
34.1	HERSTELLUNG VON KRAFTWAGEN UND KRAFTWAGENMOTOREN	INSGESAMT INLAND AUSLAND	105,4 93,7 111,4	+8,3 +12,1 +6,9	109,7 103,3 113,1	+4,0 +7,2 +2,5	109,3 100,2 113,9	+0,4 +0,3 +0,4
35	SONSTIGER FAHRZEUGBAU	INSGESAMT INLAND AUSLAND	81,0 101,3 61,9	-17,1 +16,3 -42,5	99,3 114,9 85,0	-10,2 +8,4 -26,7	109,2 115,1 105,3	+0,5 +2,1 -0,6
35.1	SCHIFF- UND BOOTSBAU	INSGESAMT INLAND AUSLAND	71,7 64,8 76,9	-35,5 +37,6 -51,6	100,7 118,9 78,4	-16,3 +30,7 -41,7	122,6 126,6 106,4	+0,3 +3,1 -2,6
35.3	LUFT- UND RAUMFAHRZEUGBAU	INSGESAMT INLAND AUSLAND	73,3 114,9 49,7	-21,9 +24,9 -47,6	92,7 122,6 76,1	-13,2 +8,6 -26,7	104,1 122,2 94,9	+0,5 +2,6 -0,9
DN	H.V.MOEBELN, SCHMUCK, MUSIK- INSTR., SPORTGER., SPIELWAEREN U. SONST.ERZEUGN.; RECYCLING	INSGESAMT INLAND AUSLAND	87,4 86,5 90,9	-2,8 -2,0 -5,0	91,7 89,6 99,6	+0,2 +2,3 -5,9	90,7 87,4 103,0	-0,1 -0,1 +0,1
36.1	HERSTELLUNG VON MOEBELN	INSGESAMT INLAND AUSLAND	88,0 85,0 103,0	-1,7 -3,1 +5,1	89,4 86,3 104,9	+2,4 +2,6 +1,5	87,1 83,9 103,3	0 -0,1 +0,8
37	RECYCLING	INSGESAMT INLAND AUSLAND	119,0 118,5 120,3	+11,8 +10,7 +15,0	125,8 125,0 127,5	-0,1 +1,0 -3,6	125,6 125,7 124,7	+0,4 +0,3 +0,6

STBA,FS 4,R 2.2, 2/2003

DEUTSCHLAND
2 INDEX DES UMSATZES FUER DAS VERARBEITENDE GEWERBE
2000 = 100

2.2 ZEITREIHENANALYSE
VOLUMENINDEX

WZ2003 SCHL.	WIRTSCHAFTSZWEIG		ORIGINALWERT		SAISON- BEREINIGTER WERT BERLINER VERFAHREN, VERSION 4		GLATTE KOMPONENTE BERLINER VERFAHREN, VERSION 4	
			2003 FEB.	VERAEND. GEGENUEBER VORJAHRES- MONAT IN %	2003 FEB.	VERAEND. GEGENUEBER VORMONAT IN %	2003 FEB.	VERAEND. GEGENUEBER VORMONAT IN %
C-D	VERARBEITENDES GEWERBE SOWIE BERGBAU UND GEWINNUNG VON STEINEN UND ERDEN	INSGESAMT	93,5	+0,3	99,6	+0,4	99,7	+0,1
		INLAND	89,6	+0,1	96,7	+0,7	96,1	+0,1
		AUSLAND	100,3	+0,9	104,7	0	105,8	+0,1
	VORLEISTUNGSUETTER- PRODUZENTEN	INSGESAMT	93,6	+1,0	98,1	-0,1	98,3	+0,1
		INLAND	88,7	-0,6	95,0	-0,1	95,0	-0,1
		AUSLAND	102,2	+3,4	103,6	0	104,0	+0,2
INVESTITIONSGUETER- PRODUZENTEN	INSGESAMT	94,9	+2,4	102,9	+1,8	102,7	+0,3	
	INLAND	90,8	+4,6	100,0	+3,0	98,2	+0,4	
	AUSLAND	98,8	+0,5	105,6	+0,7	106,9	+0,2	
GEBRAUCHSGUETER- PRODUZENTEN	INSGESAMT	89,2	-5,1	92,0	-0,8	91,8	-0,5	
	INLAND	84,9	-6,9	86,7	-2,7	86,2	-0,6	
	AUSLAND	99,1	-1,4	103,9	+2,8	104,3	-0,7	
VERBRAUCHSGUETER- PRODUZENTEN	INSGESAMT	91,9	-2,6	97,1	-1,9	97,7	-0,1	
	INLAND	89,8	-2,1	95,8	-0,8	95,6	-0,2	
	AUSLAND	101,9	-5,1	103,3	-6,3	107,3	-0,3	
ENERGIE (OHNE ABSCHNITT E)	INSGESAMT	91,4	-4,2	99,1	+3,9	98,6	-0,3	
	INLAND	90,9	-4,1	99,0	+2,3	99,0	-0,2	
	AUSLAND	103,6	-6,2	103,5	+37,8	94,4	-2,0	
C	BERGBAU UND GEWINNUNG VON STEINEN UND ERDEN	INSGESAMT	82,2	+6,3	90,8	+13,8	86,6	-0,7
		INLAND	81,0	+7,7	90,0	+16,1	85,1	-0,6
		AUSLAND	98,1	-11,0	101,9	-12,0	109,7	-0,9
CA	KOHLENBERGBAU, TORFGEWINNUNG, GEW. V. ERDOEL U. ERDGAS, BERG- BAU A. URAN- U. THORIUMERZE	INSGESAMT	97,5	+12,6	92,3	+28,9	84,8	-1,2
		INLAND	97,5	+13,6	91,7	+30,6	83,7	-1,1
		AUSLAND	98,2	-13,9	113,8	-6,6	122,7	-2,2
10	KOHLENBERGBAU, TORFGEWINNUNG	INSGESAMT	83,7	+5,2	87,5	+6,4	81,8	-0,6
		INLAND	83,6	+6,8	87,4	+7,5	81,2	-0,5
		AUSLAND	85,2	-24,9	91,1	-13,5	98,2	-2,3
11	GEW. V. ERDOEL U. ERDGAS, ERBRINGUNG DAMIT VERBUN- DENER DIENSTLEISTUNGEN	INSGESAMT	114,5	+20,3	99,1	+78,9	90,8	-1,4
		INLAND	114,2	+20,3	97,6	+16,4	88,7	-1,3
		AUSLAND	140,8	+21,6	179,2	+10,1	193,1	-1,8
CB	ERZBERGBAU, GEWINNUNG VON STEINEN UND ERDEN, SONSTI- GIGER BERGBAU	INSGESAMT	58,9	-6,7	88,5	-4,2	88,9	-0,1
		INLAND	53,5	-6,6	87,3	-2,8	86,9	-0,1
		AUSLAND	98,1	-9,9	96,9	-14,5	104,5	-0,3
D	VERARBEITENDES GEWERBE	INSGESAMT	93,6	+0,3	99,7	+0,3	99,8	+0,1
		INLAND	89,7	0	96,7	+0,5	96,2	+0,1
		AUSLAND	100,3	+0,9	104,7	0	105,8	+0,1
DA	ERNAEHRUNGSGEWERBE UND TABAKVERARBEITUNG	INSGESAMT	89,3	-2,8	98,4	-2,0	99,1	-0,2
		INLAND	90,4	-0,9	99,2	-0,6	98,9	0
		AUSLAND	81,7	-15,9	93,1	-11,9	102,3	-1,0
15	ERNAEHRUNGSGEWERBE	INSGESAMT	91,1	-1,5	100,1	-1,4	100,4	-0,1
		INLAND	92,3	+0,8	100,9	-0,1	100,3	+0,1
		AUSLAND	82,8	-16,4	93,7	-11,5	102,7	-0,9
16	TABAKVERARBEITUNG	INSGESAMT	75,6	-13,0	86,1	-5,9	88,9	-1,0
		INLAND	76,2	-13,5	86,1	-5,0	88,4	-0,9
		AUSLAND	68,4	-5,5	88,8	-12,1	95,2	-2,1
DB	TEXTIL- UND BEKLEIDUNGS- GEWERBE	INSGESAMT	95,4	-5,7	85,5	-0,8	85,6	-0,5
		INLAND	88,8	-7,4	81,3	-0,9	81,3	-0,5
		AUSLAND	109,2	-2,8	94,2	-0,5	94,6	-0,2
17	TEXTILGEWERBE	INSGESAMT	88,4	-1,0	89,7	+0,3	88,6	-0,1
		INLAND	84,4	-2,3	86,2	+0,8	84,8	0
		AUSLAND	95,8	+1,2	96,2	-0,5	95,9	-0,1
18	BEKLEIDUNGSGEWERBE	INSGESAMT	105,5	-10,9	79,3	-2,5	81,4	-1,0
		INLAND	94,5	-12,7	74,8	-3,2	76,9	-1,2
		AUSLAND	132,9	-7,4	90,7	-0,5	92,5	-0,5
DC	LEDERGEWERBE	INSGESAMT	105,6	-12,7	85,6	-3,7	86,5	-1,5
		INLAND	102,0	-9,4	85,7	+0,7	85,6	-1,4
		AUSLAND	114,9	-19,2	86,2	-12,0	89,5	-1,4
DD	HOLZGEWERBE (OHNE HERSTELLUNG VON MOEBELN)	INSGESAMT	80,2	-3,7	89,7	-2,2	90,6	-0,2
		INLAND	73,7	-6,5	83,8	-2,2	84,5	-0,4
		AUSLAND	115,2	+7,5	121,2	-2,1	123,0	+0,3
DE	PAPIER-, VERLAGS- UND DRUCKGEWERBE	INSGESAMT	91,6	-1,2	95,6	-1,4	95,5	-0,1
		INLAND	89,3	-1,8	93,5	-1,4	93,2	-0,1
		AUSLAND	101,9	+1,6	105,5	-1,2	106,1	+0,2

STBA, FS 4, R 2.2, 2/2003

DEUTSCHLAND
2 INDEX DES UMSATZES FUER DAS VERARBEITENDE GEWERBE
2000 = 100

2.2 ZEITREIHENANALYSE
VOLUMENINDEX

WZZ2003 SCHL.	WIRTSCHAFTSZWEIG		ORIGINALWERT		SAISON- BEREINIGTER WERT BERLINER VERFAHREN, VERSION 4		GLATTE KOMPONENTE	
			2003 FEB.	VERAEND. GEGENUEBER VORJAHRES- MONAT IN %	2003 FEB.	VERAEND. GEGENUEBER VORMONAT IN %	2003 FEB.	VERAEND. GEGENUEBER VORMONAT IN %
21	PAPIERGEWERBE	INSGESAMT	97,5	+2,0	101,1	+0,8	100,2	+0,1
		INLAND	95,0	+2,3	98,7	+1,5	97,3	+0,1
		AUSLAND	102,0	+1,5	105,4	-0,4	105,5	+0,1
21.1	HERSTELLUNG VON HOLZ- UND ZELLSTOFF, PAPIER, KARTON UND PAPPE	INSGESAMT	93,7	-0,2	97,1	-1,1	97,4	0
		INLAND	92,3	+1,9	96,0	+0,4	95,3	-0,1
		AUSLAND	95,2	-2,1	98,2	-2,5	99,3	-0,1
21.2	HERSTELLUNG VON WAREN AUS PAPIER, KARTON UND PAPPE	INSGESAMT	101,4	+4,2	105,3	+2,6	103,2	+0,2
		INLAND	96,8	+2,5	100,4	+2,2	98,6	+0,2
		AUSLAND	120,4	+10,1	125,0	+4,3	122,1	+0,5
22	VERLAGSGEW., DRUCKGEW., VER- VIELFAELTIG. V. BESPIELTEN TON-, BILD- U. DATENTRAEGERN	INSGESAMT	87,7	-3,3	92,0	-3,0	92,4	-0,2
		INLAND	86,7	-3,7	91,0	-2,8	91,2	-0,2
		AUSLAND	101,2	+1,4	105,1	-3,6	107,6	+0,5
22.1	VERLAGSGEWERBE	INSGESAMT	88,5	-1,4	91,6	-4,6	92,6	+0,1
		INLAND	89,3	-0,7	92,3	-4,2	93,0	+0,1
		AUSLAND	71,4	-17,8	75,9	-15,9	83,9	-0,5
22.2	DRUCKGEWERBE	INSGESAMT	85,8	-6,0	91,4	-1,1	90,8	-0,5
		INLAND	82,4	-7,6	88,4	-1,2	87,7	-0,8
		AUSLAND	117,7	+6,1	119,5	+1,4	119,1	+0,8
DF	KOKEREI, MINERALOELVER- ARBEITUNG, H.U. VERARB. V. SPALT- U. BRUTSTOFFEN	INSGESAMT	90,5	-6,4	100,1	+1,5	100,4	-0,3
		INLAND	89,9	-6,5	100,0	-0,6	101,0	-0,3
		AUSLAND	104,1	-5,4	102,1	+41,8	91,8	-1,8
DG	HERSTELLUNG VON CHEMISCHEN ERZEUGNISSEN	INSGESAMT	98,3	+1,2	99,2	+0,5	98,7	-0,1
		INLAND	92,2	+2,0	96,1	+1,8	95,0	-0,3
		AUSLAND	104,1	+0,8	102,3	-0,4	102,1	-0,1
24.1	HERSTELLUNG VON CHEMISCHEN GRUNDSTOFFEN	INSGESAMT	94,5	-2,3	93,5	+0,3	92,9	-0,5
		INLAND	89,3	-1,8	90,3	0	89,7	-0,7
		AUSLAND	98,8	-2,7	96,2	+0,5	95,5	-0,4
24.4	HERSTELLUNG VON PHARMA- ZEUTISCHEN ERZEUGNISSEN	INSGESAMT	107,8	+2,6	109,5	-0,5	109,3	0
		INLAND	96,7	+0,3	101,2	+3,0	100,1	-0,7
		AUSLAND	119,6	+4,7	118,5	-3,3	119,2	+0,5
24.7	HERSTELLUNG VON CHEMIE- FASERN	INSGESAMT	88,7	+7,9	87,6	+3,8	84,8	+0,6
		INLAND	77,6	-0,5	77,4	+0,9	77,2	-0,6
		AUSLAND	94,1	+11,6	92,3	+5,2	88,3	+1,1
DH	HERSTELLUNG VON GUMMI- UND KUNSTSTOFFWAREN	INSGESAMT	98,3	+4,0	103,3	+1,0	102,9	+0,2
		INLAND	90,8	+1,0	96,8	+0,7	96,4	-0,1
		AUSLAND	115,2	+9,8	117,8	+1,5	117,2	+0,6
25.1	HERSTELLUNG VON GUMMI- WAREN	INSGESAMT	110,1	+11,9	112,6	+5,6	110,1	+0,6
		INLAND	99,0	+4,2	104,0	+4,7	102,9	+0,1
		AUSLAND	128,8	+23,6	127,2	+6,6	122,5	+1,5
25.2	HERSTELLUNG VON KUNST- STOFFWAREN	INSGESAMT	95,4	+1,9	101,0	-0,3	101,0	0
		INLAND	88,9	+0,1	95,1	-0,3	94,9	-0,1
		AUSLAND	110,9	+5,4	114,8	-0,5	115,6	+0,3
DI	GLASGEWERBE, H.V. KERAMIK, VERARBEITUNG VON STEINEN UND ERDEN	INSGESAMT	65,4	-9,9	84,8	-5,9	86,8	-0,6
		INLAND	58,2	-14,7	80,2	-7,4	82,5	-0,8
		AUSLAND	96,9	+5,4	104,9	-0,9	105,9	+0,4
26.1	HERSTELLUNG VON GLAS UND GLASWAREN	INSGESAMT	88,4	+1,4	97,0	-1,0	97,5	+0,2
		INLAND	81,0	-4,8	90,9	-1,8	91,7	-0,3
		AUSLAND	103,3	+13,0	109,3	+0,7	109,0	+1,0
26.6	HERSTELLUNG VON ERZEUG- NISSEN AUS BETON, ZEMENT UND GIPS	INSGESAMT	46,2	-24,1	75,6	-11,8	80,0	-1,2
		INLAND	45,3	-24,2	74,9	-11,7	79,1	-1,2
		AUSLAND	75,9	-21,3	99,0	-13,7	109,0	-1,2
DJ	METALLERZEUGUNG UND -BE- ARBEITUNG, HERSTELLUNG VON METALLERZEUGNISSEN	INSGESAMT	97,0	+0,9	100,8	+1,3	100,7	+0,1
		INLAND	93,8	+2,9	99,2	+2,7	98,3	+0,2
		AUSLAND	104,9	-3,3	104,4	-1,7	106,4	-0,4
27	METALLERZEUGUNG UND -BEARBEITUNG	INSGESAMT	100,8	+0,7	102,3	-0,2	102,9	0
		INLAND	99,9	+1,1	101,0	-0,1	101,5	+0,2
		AUSLAND	102,5	+0,2	104,4	-0,2	105,1	-0,2
27.1	ERZEUGUNG VON ROHEISEN, STAHL UND FERROLEGIE- RUNGEN	INSGESAMT	102,2	-1,7	104,0	-2,2	106,0	0
		INLAND	104,3	-3,2	105,5	-1,6	108,0	+0,1
		AUSLAND	98,9	+1,2	101,7	-3,1	102,9	0
27.5	GIESSEREIEN	INSGESAMT	109,6	+4,9	110,9	+0,8	110,2	+0,5
		INLAND	106,3	+7,7	107,3	+1,4	106,6	+0,7
		AUSLAND	121,0	-2,6	120,5	-0,6	122,2	-0,3

STBA, FS 4, R 2.2, 2/2003

DEUTSCHLAND
2 INDEX DES UMSATZES FUER DAS VERARBEITENDE GEWERBE
2000 = 100

2.2 ZEITREIHENANALYSE
VOLUMENINDEX

WZ2003 SCHL.	WIRTSCHAFTSZWEIG		ORIGINALWERT		SAISON- BEREINIGTER WERT BERLINER VERFAHREN, VERSION 4		GLATTE KOMPONENTE	
			2003 FEB.	VERAEND. GEGENUEBER VORJAHRES- MONAT IN %	2003 FEB.	VERAEND. GEGENUEBER VORMONAT IN %	2003 FEB.	VERAEND. GEGENUEBER VORMONAT IN %
28	HERSTELLUNG VON METALL- ERZEUGNISSEN	INSGESAMT INLAND AUSLAND	93,9 90,0 108,0	+1,0 +4,2 -7,7	99,5 98,1 103,9	+2,5 +4,6 -4,2	98,9 96,2 107,6	+0,1 +0,2 -0,6
28.1	STAHL- UND LEICHTMETALL- BAU	INSGESAMT INLAND AUSLAND	76,4 71,6 115,8	-1,2 -5,2 +24,9	93,3 89,0 128,9	+1,7 -0,7 +17,3	92,0 88,2 123,6	-0,2 -0,5 +1,0
DK	MASCHINENBAU	INSGESAMT INLAND AUSLAND	88,4 84,1 93,1	-0,6 -4,3 +3,4	99,7 94,4 105,4	+1,5 -2,1 +5,5	99,3 94,3 104,7	-0,1 -0,2 +0,1
29.1	H.V. MASCHINEN F.D.ERZEUG. U.NUTZG.V.MECHAN.ENERGIE (O.MDT.F.LUFT-U.STRASS.F.)	INSGESAMT INLAND AUSLAND	94,2 88,8 100,2	+3,0 -1,2 +7,5	99,8 91,0 109,9	+4,9 +1,9 +8,1	99,2 89,8 109,3	+0,2 -0,2 +0,5
29.3	HERSTELLUNG VON LAND- U. FORSTWIRTSCHAFTLICHEN MASCHINEN	INSGESAMT INLAND AUSLAND	122,8 106,4 137,4	+4,2 -2,0 +9,0	117,0 102,6 129,7	-4,3 -0,1 -7,0	117,9 103,4 130,9	-0,3 -1,2 +0,4
29.4	HERSTELLUNG VON WERK- ZEUGMASCHINEN	INSGESAMT INLAND AUSLAND	75,5 72,6 78,4	-10,5 -16,4 -4,4	90,2 87,3 93,1	-0,7 -8,8 +8,9	90,4 90,5 90,1	-0,7 -0,4 -0,9
DL	H.V.BUEROMASCH.,DATENVERARB. GER.U.-EINRICHTG.;ELEKTROT., FEINMECHANIK U. OPTIK	INSGESAMT INLAND AUSLAND	92,0 91,8 92,2	+1,1 +0,5 +1,7	97,4 96,5 98,1	+0,1 +1,2 -0,7	97,4 95,6 98,4	+0,3 +0,2 +0,3
30	H.V. BUEROMASCHINEN, DATENVERARBEITUNGSGERAETEN UND -EINRICHTUNGEN	INSGESAMT INLAND AUSLAND	74,0 77,8 66,8	-12,8 -1,5 -30,4	77,3 80,8 70,6	-5,3 +2,9 -18,9	79,9 78,8 81,7	-0,7 +0,1 -2,3
31	HERSTELLUNG VON GERAETEN DER ELEKTRIZITAETSERZEU- GUNG, -VERTEILUNG U.AE.	INSGESAMT INLAND AUSLAND	93,2 91,7 96,0	+1,1 -0,1 +3,4	97,9 96,3 100,5	+2,1 +0,8 +4,7	97,6 95,6 100,4	+0,4 +0,3 +0,5
32	RUNDFUNK- UND NACHRICHTEN- TECHNIK	INSGESAMT INLAND AUSLAND	91,3 95,9 87,6	+3,8 +3,5 +4,0	97,6 100,8 94,9	-1,6 +1,2 -3,9	98,2 99,7 96,8	+0,4 +0,3 +0,5
33	MEDIZIN-, MESS-, STEUER- UND REGELUNGSTECHNIK, OPTIK, H.V. UHREN	INSGESAMT INLAND AUSLAND	98,4 95,1 102,0	+2,6 -0,1 +5,5	104,4 100,8 108,2	+1,4 +0,7 +2,0	103,2 99,7 106,9	+0,3 +0,1 +0,5
DM	FAHRZEUGBAU	INSGESAMT INLAND AUSLAND	102,9 98,9 106,0	+5,2 +10,5 +2,0	108,5 106,8 109,8	+2,0 +5,0 -0,2	108,8 104,9 111,8	+0,5 +0,8 +0,3
34	HERSTELLUNG VON KRAFTWAGEN UND KRAFTWAGENTEILEN	INSGESAMT INLAND AUSLAND	106,0 98,9 111,1	+8,1 +9,8 +7,1	109,7 105,8 112,6	+3,6 +4,5 +2,8	108,7 103,4 112,6	+0,5 +0,5 +0,4
34.1	HERSTELLUNG VON KRAFTWAGEN UND KRAFTWAGENMOTOREN	INSGESAMT INLAND AUSLAND	102,9 90,0 109,6	+8,2 +11,1 +7,1	107,3 99,4 111,5	+3,9 +7,0 +2,5	106,8 96,2 112,3	+0,3 +0,3 +0,4
35	SONSTIGER FAHRZEUGBAU	INSGESAMT INLAND AUSLAND	79,1 99,0 60,2	-17,8 +15,7 -43,3	97,0 112,5 83,0	-10,2 +8,4 -26,6	106,5 112,7 102,8	+0,4 +2,0 -0,7
35.1	SCHIFF- UND BOOTSBAU	INSGESAMT INLAND AUSLAND	69,9 63,4 74,8	-36,1 +37,2 -52,1	98,4 116,9 76,8	-16,4 +30,6 -41,8	119,7 124,5 103,8	+0,3 +3,1 -2,6
35.3	LUFT- UND RAUMFAHRZEUGBAU	INSGESAMT INLAND AUSLAND	71,5 112,2 48,4	-22,5 +24,7 -48,2	90,6 119,7 74,5	-13,0 +8,6 -26,4	101,6 119,1 92,9	+0,3 +2,6 -1,0
DN	H.V.MOEBELN, SCHMUCK, MUSIK- INSTR., SPORTGER., SPIELWAREN U.SONST.ERZEUGN.; RECYCLING	INSGESAMT INLAND AUSLAND	82,7 81,3 87,6	-3,9 -3,4 -5,6	87,0 84,5 95,9	0 +2,1 -6,0	85,9 82,3 99,2	-0,2 -0,2 +0,1
36.1	HERSTELLUNG VON MOEBELN	INSGESAMT INLAND AUSLAND	83,1 80,0 98,5	-2,5 -4,1 +4,6	84,6 81,4 100,3	+2,3 +2,4 +1,5	82,4 79,0 98,8	0 -0,3 +0,8
37	RECYCLING	INSGESAMT INLAND AUSLAND	114,1 112,2 119,5	+8,7 +7,2 +12,7	120,7 118,6 126,1	-0,7 +0,3 -4,0	121,4 120,4 123,7	0 -0,1 +0,4

3 INDEX DES AUFTRAGSEINGANGS
 2000
 NACH ABSCHNITTEN, UNTERABSCHNITTEN,
 DER KLASSIFIKATION DER WIRTSCHAFTS
 3.1 ORIGINAL

WERT

WZ 2003 SCHL.	WIRTSCHAFTSZWEIG	2003 FEB.	VERAENDERUNG IN % FEB. 2003 GEGEN		2003 JAN.	VERAENDERUNG IN % JAN. 2003 GEGEN		KUMULIERT		2-MONATS- DURCHSCHNITT		
			FEB. 2002	JAN. 2003		JAN. 2002	DEZ. 2002	JAN. 2003 BIS FEB. 2003	VER- AEND. IN % GEGEN VORJAHR	JAN. 2003 UND FEB. 2003	VER- AEND. IN % GEGEN VORJAHR	
0	VERARBEITENDES GEWERBE 1)	INSGESAMT	98,6	+4,8	+0,1	98,5	+1,7	+12,2	98,6	+3,2	98,6	+3,2
		INLAND	95,3	+4,6	+2,3	93,2	-1,0	+10,3	94,3	+1,8	94,3	+1,8
		AUSLAND	102,4	+4,8	-2,4	104,9	+4,7	+14,3	103,7	+4,7	103,7	+4,7
	VORLEISTUNGSGUETER- PRODUZENTEN	INSGESAMT	95,5	+3,0	-1,1	96,6	+2,7	+16,5	96,1	+2,9	96,1	+2,9
		AUSLAND	98,5	+1,1	-4,2	102,8	+5,9	+18,4	100,7	+3,5	100,7	+3,5
INVESTITIONSGUETER- PRODUZENTEN	INSGESAMT	99,8	+7,4	-0,4	100,2	+2,2	+7,7	100,0	+4,7	100,0	+4,7	
	AUSLAND	101,6	+6,2	-3,3	105,1	+4,6	+10,6	103,4	+5,4	103,4	+5,4	
GEBRAUCHSGUETER- PRODUZENTEN	INSGESAMT	91,3	-5,0	-4,3	95,4	-3,7	+19,4	93,4	-4,3	93,4	-4,3	
	AUSLAND	96,7	-4,4	-0,7	97,4	-5,6	+10,3	97,1	-5,1	97,1	-5,0	
VERBRAUCHSGUETER- PRODUZENTEN	INSGESAMT	110,7	+3,0	+11,1	99,6	-2,9	+18,7	105,2	+0,1	105,2	+0,1	
	AUSLAND	139,4	+17,1	+16,3	119,9	+4,0	+31,8	129,7	+10,7	129,7	+10,7	
DB	TEXTIL- UND BEKLEIDUNGS- GEWERBE	INSGESAMT	120,9	-4,9	+36,0	88,9	-0,3	+50,9	104,9	-3,0	104,9	-3,0
		INLAND	107,0	-8,1	+28,9	83,0	-4,7	+43,6	95,0	-6,7	95,0	-6,7
		AUSLAND	148,7	+0,2	+47,8	100,6	+7,8	+64,9	124,7	+3,1	124,7	+3,1
17	TEXTILGEWERBE	INSGESAMT	90,8	-3,9	+0,6	90,3	-3,9	+28,1	90,6	-3,9	90,6	-3,9
		INLAND	86,8	-4,4	+2,1	85,0	-7,2	+24,6	85,9	-5,8	85,9	-5,8
		AUSLAND	97,8	-3,1	-1,7	99,5	+1,4	+33,7	98,7	-0,8	98,7	-0,8
18	BEKLEIDUNGSGEWERBE	INSGESAMT	160,1	-5,6	+84,0	87,0	+4,9	+99,1	123,6	-2,1	123,6	-2,1
		INLAND	130,7	-10,8	+62,2	80,6	-1,5	+76,8	105,7	-7,4	105,7	-7,4
		AUSLAND	231,0	+2,6	+125,6	102,4	+19,6	+160,6	166,7	+7,3	166,7	+7,3
DC	LEDERGEWERBE	INSGESAMT	104,3	-1,7	+25,1	83,4	-14,3	+47,3	93,9	-7,7	93,9	-7,7
		INLAND	109,0	-6,6	+26,2	86,4	-14,2	+63,6	97,7	-10,1	97,7	-10,1
		AUSLAND	92,6	+16,8	+22,2	75,8	-14,5	+14,2	84,2	+0,2	84,2	+0,2
DD	HOLZGEWERBE (OHNE HERSTELLUNG VON MOEBELN)	INSGESAMT	74,5	-8,5	-0,3	74,7	-6,7	+0,3	74,6	-7,7	74,6	-7,7
		INLAND	69,5	-9,3	+0,9	68,9	-9,8	-5,1	69,2	-9,5	69,2	-9,5
		AUSLAND	103,4	-4,4	-4,1	107,8	+6,4	+26,4	105,6	+0,8	105,6	+0,8
DE	PAPIER- UND DRUCKGEWERBE	INSGESAMT	95,1	-0,1	-2,5	97,5	-2,0	+9,2	96,3	-1,1	96,3	-1,1
		INLAND	89,6	-3,0	-4,2	93,5	-4,3	+6,5	91,6	-3,7	91,6	-3,7
		AUSLAND	110,4	+7,3	+1,6	108,7	+4,0	+16,6	109,6	+5,7	109,6	+5,7
21	PAPIERGEWERBE	INSGESAMT	98,9	+1,2	-4,1	103,1	-0,3	+18,9	101,0	+0,4	101,0	+0,4
		INLAND	94,7	+1,0	-5,1	99,8	-1,9	+20,5	97,3	-0,5	97,3	-0,5
		AUSLAND	106,4	+1,6	-2,5	109,1	+2,3	+16,6	107,8	+2,0	107,8	+2,0
21.1	HERSTELLUNG VON HOLZ- UND ZELLSTOFF, PAPIER, KARTON UND PAPPE	INSGESAMT	92,9	-2,8	-2,2	95,0	-5,0	+13,6	94,0	-3,9	94,0	-3,9
		INLAND	86,7	-3,9	-1,5	88,0	-10,3	+17,3	87,4	-7,2	87,4	-7,2
		AUSLAND	98,9	-2,2	-2,8	101,8	-0,1	+10,7	100,4	-1,1	100,4	-1,1
21.2	HERSTELLUNG VON WAREN AUS PAPIER, KARTON UND PAPPE	INSGESAMT	105,6	+5,6	-5,8	112,1	+4,6	+24,4	108,9	+5,1	108,9	+5,1
		INLAND	100,2	+4,2	-7,1	107,8	+3,6	+22,2	104,0	+3,8	104,0	+3,8
		AUSLAND	127,5	+10,8	-1,7	129,7	+8,3	+32,5	128,6	+9,4	128,6	+9,4
22	DRUCKGEWERBE, VERVIEL- FAELTIGUNG V. BESPIELTEN TON-, BILD- U. DATENTRAEGERN	INSGESAMT	89,2	-2,2	+0,3	88,9	-4,8	-4,6	89,1	-3,5	89,1	-3,5
		INLAND	83,7	-7,8	-3,1	86,4	-7,3	-7,5	85,1	-7,5	85,1	-7,5
		AUSLAND	128,3	+35,6	+20,2	106,7	+12,0	+16,2	117,5	+23,7	117,5	+23,7
06	HERSTELLUNG VON CHEMISCHEN ERZEUGNISSEN	INSGESAMT	101,1	+7,9	-0,3	101,4	+2,2	+19,0	101,3	+5,0	101,3	+5,0
		INLAND	95,1	+7,9	+0,8	94,3	+1,1	+17,9	94,7	+4,4	94,7	+4,4
		AUSLAND	106,5	+7,9	-1,2	107,8	+3,3	+20,2	107,2	+5,5	107,2	+5,5
24.1	HERSTELLUNG VON CHEMISCHEN GRUNDSTOFFEN	INSGESAMT	97,5	+7,9	-0,1	97,6	+7,0	+21,2	97,6	+7,5	97,6	+7,5
		INLAND	96,5	+12,9	+2,8	93,9	+9,1	+21,6	95,2	+11,0	95,2	+11,0
		AUSLAND	98,3	+4,6	-2,2	100,5	+5,7	+21,2	99,4	+5,1	99,4	+5,1
24.4	HERSTELLUNG VON PHARMA- ZEUTISCHEN ERZEUGNISSEN	INSGESAMT	113,6	+11,6	-1,0	114,8	-5,5	+17,4	114,2	+2,2	114,2	+2,2
		INLAND	96,7	-2,7	-0,5	97,2	-10,0	+8,0	97,0	-6,5	97,0	-6,5
		AUSLAND	130,7	+25,4	-1,6	132,8	-1,7	+25,6	131,8	+10,1	131,8	+10,1
0H	HERSTELLUNG VON GUMMI- UND KUNSTSTOFFWAREN	INSGESAMT	100,2	+3,7	+1,3	98,9	+1,3	+20,2	99,6	+2,6	99,6	+2,6
		INLAND	93,5	+0,4	+1,6	92,0	-2,1	+18,7	92,8	-0,9	92,8	-0,9
		AUSLAND	114,6	+10,1	+0,9	113,6	+8,0	+23,3	114,1	+9,0	114,1	+9,0
25.2	HERSTELLUNG VON KUNST- STOFFWAREN	INSGESAMT	96,8	+2,1	-1,3	98,1	+1,1	+21,0	97,5	+1,7	97,5	+1,7
		INLAND	91,5	+0,4	-0,7	92,1	-0,5	+20,4	91,8	-0,1	91,8	-0,1
		AUSLAND	108,9	+5,6	-2,8	112,0	+4,7	+22,7	110,5	+5,1	110,5	+5,1
0I	GLASGEWERBE, H.V. KERAMIK, VERARBEITUNG VON STEINEN UND ERDEN	INSGESAMT	75,2	-7,8	-7,2	81,0	+0,4	+17,1	78,1	-3,8	78,1	-3,8
		INLAND	65,3	-14,9	-7,2	70,4	-5,5	+11,9	67,9	-10,2	67,9	-10,2
		AUSLAND	97,8	+5,6	-6,8	104,9	+10,8	+25,8	101,4	+8,2	101,4	+8,2
26.1	HERSTELLUNG VON GLAS UND GLASWAREN	INSGESAMT	83,4	-5,7	-12,0	94,8	+3,0	+22,0	89,1	-1,2	89,1	-1,2
		INLAND	75,3	-12,4	-14,2	87,8	-3,3	+19,3	81,6	-7,7	81,6	-7,7
		AUSLAND	98,4	+6,1	-8,6	107,6	+14,5	+26,3	103,0	+10,3	103,0	+10,3

1) AUSGEWAHLTE WIRTSCHAFTSZWEIGE (OHNE ERNAHRUNGSGEWERBE UND TABAKVERARBEITUNG).

BUNDESGBIET

FUER DAS VERARBEITENDE GEWERBE
= 100
ABTEILUNGEN, GRUPPEN UND KLASSEN
ZWEIGE, AUSGABE 2003 (WZ 2003)
WERT

INDEX

2002 FEB.	VER- AEND. IN % GEGEN FEB. 2001	2001 4. VJ	2002 3. VJ	2002 4. VJ	VERAENDERUNG IN % 4. VJ 2002 GEGEN		2001 2. HJ	2002 1. HJ	2002 2. HJ	VERAENDERUNG IN % 2. HJ 2002 GEGEN		2001	2002	VER- AEND. IN % GEGEN 2001	WZ 2003 SCHL.
					4. VJ 2001	3. VJ 2002				2. HJ 2001	1. HJ 2002				
94,1	-6,1	94,1	96,5	96,0	+2,0	-0,5	94,1	97,7	96,3	+2,3	-1,4	97,6	97,0	-0,6	D
91,1	-8,4	92,7	94,2	92,6	-0,1	-1,7	94,1	93,4	93,4	-0,7	-	97,0	93,4	-3,7	
97,7	-3,5	95,8	99,3	100,1	+4,5	+0,8	94,1	102,7	99,7	+6,0	-2,9	98,3	101,2	+3,0	
92,7	-4,1	89,4	94,5	93,3	+4,4	-1,3	90,4	95,5	93,9	+3,9	-1,7	94,8	94,7	-0,1	VORL.
89,6	-8,5	89,6	94,4	92,4	+3,1	-2,1	91,8	92,7	93,4	+1,7	+0,8	95,6	93,1	-2,6	
97,4	+2,4	89,0	94,5	94,7	+6,4	+0,2	88,4	99,7	94,6	+7,0	-5,1	93,7	97,2	+3,7	
92,9	-8,0	97,1	97,5	98,5	+1,4	+1,0	95,6	98,9	98,0	+2,5	-0,9	98,9	98,5	-0,4	INV.
89,7	-9,0	94,5	94,2	93,5	-1,1	-0,7	95,1	93,8	93,9	+0,1	+0,1	97,5	93,8	-3,8	
95,7	-7,2	99,4	100,4	102,9	+3,5	+2,5	96,1	103,4	101,6	+5,7	-1,7	100,0	102,5	+2,5	
96,1	-4,9	98,0	89,4	94,2	-3,9	+5,4	96,7	98,5	91,8	-5,1	-6,8	99,5	95,2	-4,3	GEBR.
93,7	-7,4	97,9	86,4	90,3	-7,8	+4,5	96,0	93,9	88,3	-8,0	-6,0	99,0	91,1	-8,0	
101,2	+0,6	98,2	95,9	102,6	+4,5	+7,0	98,4	108,4	99,2	+0,8	-8,5	100,6	103,8	+3,2	
107,5	-4,0	95,9	104,7	94,6	-1,4	-9,6	101,4	99,6	99,7	-1,7	+0,1	101,8	99,6	-2,2	VERB.
102,2	-5,8	94,7	97,8	91,0	-3,9	-7,0	99,0	94,6	94,4	-4,6	-0,2	99,4	94,5	-4,9	
119,0	-0,5	98,4	119,5	102,3	+4,0	-14,4	106,5	110,3	110,9	+4,1	+0,5	106,9	110,6	+3,5	
127,1	-10,0	80,2	98,6	72,6	-9,5	-26,4	96,2	91,0	85,6	-11,0	-5,9	99,1	88,3	-10,9	DB
116,4	-12,5	76,6	91,9	70,6	-7,8	-23,2	91,5	86,9	81,2	-11,3	-6,6	95,4	84,0	-11,9	
148,4	-5,8	87,2	111,9	76,5	-12,3	-31,6	105,8	99,4	94,2	-11,0	-5,2	106,3	96,8	-8,9	
94,5	-10,3	89,3	84,3	85,2	-4,6	+1,1	89,1	92,1	84,8	-4,8	-7,9	94,6	88,4	-6,6	17
90,8	-12,9	88,0	81,6	81,1	-7,8	-0,6	88,6	87,8	81,4	-8,1	-7,3	94,1	84,6	-10,1	
100,9	-6,0	91,7	89,0	92,3	+0,7	+3,7	90,0	99,5	90,7	+0,8	-8,8	95,3	95,1	-0,2	
169,6	-9,8	68,2	117,2	56,1	-17,7	-52,1	105,6	89,7	86,6	-18,0	-3,5	104,9	88,2	-15,9	18
146,5	-12,2	63,3	104,1	58,2	-8,1	-44,1	94,9	85,7	81,2	-14,4	-5,3	97,0	83,4	-14,0	
225,2	-5,8	80,1	148,8	51,0	-36,3	-65,7	131,4	99,3	99,9	-24,0	+0,6	124,1	99,6	-19,7	
106,1	-4,4	80,1	98,8	82,4	+2,9	-16,6	97,6	95,9	90,6	-7,2	-5,5	98,8	93,3	-5,6	DC
116,7	+3,4	78,3	101,0	76,1	-2,8	-24,7	98,4	95,3	88,6	-10,0	-7,0	98,2	92,0	-6,3	
79,3	-25,5	84,6	93,3	98,5	+16,4	+5,6	95,6	97,2	95,9	+0,3	-1,3	100,3	96,6	-3,7	
81,4	-8,8	91,4	89,3	90,0	-1,5	+0,8	92,5	86,6	89,7	-3,0	+3,6	93,3	88,1	-5,6	DD
76,6	-11,6	89,3	86,3	87,5	-2,0	+1,4	90,7	82,2	88,9	-4,2	+5,7	91,1	84,6	-7,1	
108,2	+3,5	103,4	105,9	104,7	+1,3	-1,1	102,8	111,9	105,3	+2,4	-5,9	106,0	108,6	+2,5	
95,2	-1,9	101,2	96,1	99,4	-1,8	+3,4	98,4	97,1	97,7	-0,7	+0,6	98,5	97,4	-1,1	DE
92,4	-3,5	100,2	93,1	97,2	-3,0	+4,4	97,7	94,0	95,2	-2,6	+1,3	97,9	94,6	-3,4	
102,9	+2,6	104,2	104,2	105,4	+1,2	+1,2	100,1	105,7	104,8	+4,7	-0,9	100,1	105,2	+5,1	
97,7	+0,4	98,0	98,4	98,8	+0,8	+0,4	96,8	100,3	98,6	+1,9	-1,7	97,8	99,5	+1,7	21
93,8	-3,1	94,5	94,6	96,0	+1,6	+1,5	94,7	96,0	95,3	+0,6	-0,7	96,3	95,6	-0,7	
104,7	+6,5	104,4	105,2	103,7	-0,7	-1,4	100,4	108,1	104,5	+4,1	-3,3	100,5	106,3	+5,8	
95,6	+2,5	94,8	93,9	94,7	-0,1	+0,9	91,6	97,5	94,3	+2,9	-3,3	92,4	95,9	+3,8	21.1
90,2	-0,8	87,1	86,9	90,0	+3,3	+3,6	86,0	91,1	88,4	+2,8	-3,0	87,6	89,8	+2,5	
101,1	+5,6	102,3	100,8	99,3	-2,9	-1,5	97,0	103,7	100,1	+3,2	-3,5	97,0	101,9	+5,1	
100,0	-1,7	101,6	103,3	103,3	+1,7	-	102,5	103,5	103,3	+0,8	-0,2	103,8	103,4	-0,4	21.2
96,2	-4,6	99,5	99,8	100,2	+0,7	+0,4	100,7	99,3	100,0	-0,7	+0,7	102,2	99,6	-2,5	
115,1	+9,0	110,1	117,7	116,1	+5,4	-1,4	109,9	120,4	116,9	+6,4	-2,9	110,4	118,7	+7,5	
91,2	-5,5	106,2	92,5	100,2	-5,6	+8,3	100,9	92,1	96,4	-4,5	+4,7	99,6	94,2	-5,4	22
90,8	-4,1	106,6	91,6	98,4	-7,7	+7,4	101,2	91,7	95,0	-6,1	+3,6	99,8	93,4	-6,4	
94,6	-13,5	103,4	99,3	113,0	+9,3	+13,8	98,9	94,9	106,2	+7,4	+11,9	98,4	100,5	+2,1	
93,7	-4,4	90,4	98,9	94,3	+4,3	-4,7	92,7	100,0	96,6	+4,2	-3,4	97,4	98,3	+0,9	D6
88,1	-8,9	90,4	97,8	93,0	+2,9	-4,9	92,9	95,2	95,4	+2,7	+0,2	96,9	95,3	-1,7	
98,7	-0,5	90,4	100,0	95,5	+5,6	-4,5	92,4	104,4	97,7	+5,7	-6,4	97,8	101,0	+3,3	
90,4	-10,0	84,8	92,4	87,7	+3,4	-5,1	88,0	95,1	90,1	+2,4	-5,3	94,8	92,6	-2,3	24.1
85,5	-14,7	84,2	93,1	87,6	+4,0	-5,9	88,2	90,0	90,4	+2,5	+0,4	94,2	90,2	-4,2	
94,0	-6,7	85,2	91,8	87,7	+2,9	-4,5	87,8	99,0	89,8	+2,3	-9,3	95,2	94,4	-0,8	
101,8	+4,1	104,6	113,3	107,4	+2,7	-5,2	104,7	111,7	110,3	+5,3	-1,3	105,9	111,0	+4,8	24.4
99,4	-1,5	102,9	104,6	104,3	+1,4	-0,3	101,7	105,3	104,5	+2,8	-0,8	103,3	104,9	+1,5	
104,2	+9,9	106,2	122,0	110,5	+4,0	-9,4	107,6	118,3	116,2	+8,0	-1,8	108,6	117,3	+8,0	
96,6	-0,8	94,0	101,8	97,8	+4,0	-3,9	95,4	100,6	99,8	+4,6	-0,8	97,9	100,2	+2,3	DH
93,1	-2,2	92,6	99,2	92,9	+0,3	-6,4	94,8	96,9	96,1	+1,4	-0,8	96,7	96,5	-0,2	
104,1	+2,1	96,8	107,3	107,7	+11,3	+0,4	96,5	108,4	107,5	+11,4	-0,8	100,3	108,0	+7,7	
94,8	-1,6	93,6	100,6	95,9	+2,5	-4,7	95,0	99,5	98,3	+3,5	-1,2	97,4	98,9	+1,5	25.2
91,1	-3,0	91,9	98,1	91,1	-0,9	-7,1	94,2	95,5	94,6	+0,4	-0,9	96,1	95,0	-1,1	
103,1	+1,5	97,3	106,4	106,7	+9,7	+0,3	96,8	108,5	106,6	+10,1	-1,8	100,5	107,5	+7,0	
81,6	-9,8	88,8	93,2	86,3	-2,8	-7,4	91,3	88,1	89,7	-1,8	+1,8	93,9	88,9	-5,3	DI
76,7	-10,8	89,3	92,8	81,2	-9,1	-12,5	93,4	84,5	87,0	-6,9	+3,0	93,3	85,7	-8,1	
92,6	-8,0	87,5	94,1	97,7	+11,7	+3,8	86,6	96,3	95,9	+10,7	-0,4	95,2	96,1	+0,9	
88,4	-7,9	93,0	94,0	92,9	-0,1	-1,2	92,6	91,5	93,5	+1,0	+2,2	97,1	92,5	-4,7	26.1
86,0	-8,3	95,9	95,1	90,3	-5,8	-5,0	96,9	89,8	92,7	-4,3	+3,2	97,5	91,2	-6,5	
92,7	-7,5	87,5	92,0	97,8	+11,8	+6,3	84,7	94,6	94,9	+12,0	+0,3	96,3	94,7	-1,7	

3 INDEX DES AUFTRAGSEINGANGS
 2000
 NACH ABSCHNITTEN, UNTERABSCHNITTEN,
 DER KLASSIFIKATION DER WIRTSCHAFTS
 3.1 ORIGINAL

WERT

WZ 2003 SCHL.	WIRTSCHAFTSZWEIG	2003 FEB.	VERAENDERUNG IN % FEB. 2003 GEGEN		2003 JAN.	VERAENDERUNG IN % JAN. 2003 GEGEN		KUMULIERT		2-MONATS- DURCHSCHNITT		
			FEB. 2002	JAN. 2003		JAN. 2002	DEZ. 2002	JAN. 2003 BIS FEB. 2003	VER- AEND. IN % GEGEN VORJAHR	JAN. 2003 UND FEB. 2003	VER- AEND. IN % GEGEN VORJAHR	
DJ	METALLERZEUGUNG UND -BE- ARBEITUNG, HERSTELLUNG VON METALLERZEUGNISSEN	INSGESAMT	97,1	+2,6	-3,5	100,6	+2,1	+18,6	98,9	+2,4	98,9	+2,4
		INLAND	95,7	+2,9	-1,1	96,8	+1,0	+15,5	96,3	+2,0	96,3	+2,0
		AUSLAND	100,4	+2,1	-8,0	109,1	+4,2	+25,5	104,8	+3,3	104,8	+3,3
27	METALLERZEUGUNG UND -BEARBEITUNG	INSGESAMT	102,6	+5,9	-3,8	106,6	+5,2	+29,4	104,6	+5,5	104,6	+5,5
		INLAND	103,7	+10,1	-1,4	105,2	+4,6	+30,2	104,5	+7,3	104,5	+7,3
		AUSLAND	100,9	-0,3	-7,3	108,8	+6,1	+27,8	104,9	+2,9	104,9	+2,9
27.1	ERZEUGUNG VON ROHEISEN, STAHL UND FERROLEGIE- RUNGEN	INSGESAMT	113,2	+4,4	-6,2	120,7	+16,7	+23,8	117,0	+10,5	117,0	+10,5
		INLAND	115,7	+10,1	-3,9	120,4	+17,7	+25,7	118,1	+13,9	118,1	+13,9
		AUSLAND	109,0	-4,4	-10,1	121,2	+15,2	+20,8	115,1	+5,0	115,1	+5,0
27.5	GIESSEREIEN	INSGESAMT	110,0	+9,0	-2,7	113,1	+15,3	+35,8	111,6	+12,2	111,6	+12,2
		INLAND	107,6	+9,9	-1,3	109,0	+14,4	+30,1	108,3	+12,1	108,3	+12,1
		AUSLAND	118,0	+6,7	-6,8	126,6	+18,2	+55,0	122,3	+12,3	122,3	+12,3
28	HERSTELLUNG VON METALL- ERZEUGNISSEN	INSGESAMT	92,8	-	-3,1	95,8	-0,5	+10,6	94,3	-0,3	94,3	-0,3
		INLAND	90,4	-2,0	-1,1	91,4	-1,4	+6,5	90,9	-1,7	90,9	-1,7
		AUSLAND	99,8	+5,3	-8,9	109,5	+2,0	+22,9	104,7	+3,6	104,7	+3,6
28.1	STAHL- UND LEICHTMETALL- BAU	INSGESAMT	78,4	-4,3	-0,3	78,6	-15,8	+8,0	78,5	-10,4	78,5	-10,4
		INLAND	76,4	-5,0	+3,5	73,8	-14,7	+1,0	75,1	-10,1	75,1	-10,1
		AUSLAND	91,3	-0,8	-17,4	110,5	-20,2	+55,4	100,9	-12,4	100,9	-12,4
DK	MASCHINENBAU	INSGESAMT	94,5	+3,1	-6,3	100,9	+3,2	+9,3	97,7	+3,1	97,7	+3,1
		INLAND	89,4	-2,5	-5,6	94,7	-0,8	+5,7	92,1	-1,6	92,1	-1,6
		AUSLAND	99,3	+8,2	-7,0	106,8	+6,8	+12,5	103,1	+7,5	103,1	+7,5
29.1	H.V. MASCHINEN F.D.ERZEUG. U.NUTZG.V.MECHAN.ENERGIE (D.MOT.F.LUFT-U.STRASS.F.)	INSGESAMT	100,3	+4,8	+1,5	98,8	-7,1	+7,9	99,6	-1,4	99,6	-1,4
		INLAND	102,0	+7,5	+8,4	94,1	-3,6	+23,3	98,1	+1,9	98,1	+1,9
		AUSLAND	98,8	+2,4	-4,5	103,5	-9,8	-2,9	101,2	-4,3	101,2	-4,3
29.3	HERSTELLUNG VON LAND- U. FORSTWIRTSCHAFTLICHEN MASCHINEN	INSGESAMT	135,1	-3,8	-16,7	162,2	-4,3	+28,1	148,7	-4,1	148,7	-4,1
		INLAND	99,7	-26,1	-22,6	128,8	-26,8	+28,3	114,3	-26,5	114,3	-26,5
		AUSLAND	159,3	+10,4	-13,9	185,1	+12,2	+28,2	172,2	+11,4	172,2	+11,4
29.4	HERSTELLUNG VON WERK- ZEUGMASCHINEN	INSGESAMT	78,9	+0,5	-0,4	79,2	+3,5	-5,4	79,1	+2,1	79,1	+2,1
		INLAND	74,6	-3,9	+5,8	70,5	-5,4	-14,4	72,6	-4,6	72,6	-4,6
		AUSLAND	82,5	+4,2	-4,7	86,6	+10,6	+2,0	84,6	+7,4	84,6	+7,4
DL	H.V. BUEROMASCH., DATENVERARB. GER.U.-EINRICHTG.;ELEKTROT., FEINMECHANIK U. OPTIK	INSGESAMT	87,0	+1,3	-1,2	88,1	+2,7	+0,3	87,6	+2,0	87,6	+2,0
		INLAND	92,0	+7,4	+4,7	87,9	-0,8	-2,7	90,0	+3,2	90,0	+3,2
		AUSLAND	81,3	-5,7	-7,9	88,3	+6,8	+3,9	84,8	+0,4	84,8	+0,4
30	H.V. BUEROMASCHINEN, DATENVERARBEITUNGSGERAETEN UND -EINRICHTUNGEN	INSGESAMT	64,9	-12,4	+2,4	63,4	-9,0	-2,2	64,2	-10,7	64,2	-10,7
		INLAND	71,0	-1,1	-2,2	72,6	-6,6	-1,9	71,8	-4,0	71,8	-4,0
		AUSLAND	54,6	-30,1	+13,8	48,0	-15,2	-3,4	51,3	-23,9	51,3	-23,9
31	HERSTELLUNG VON GERAETEN DER ELEKTRIZITAETSERZEU- GUNG, -VERTEILUNG U.AE.	INSGESAMT	91,9	+2,7	-3,5	95,2	-0,5	+0,7	93,6	+1,1	93,6	+1,1
		INLAND	96,4	+7,8	+2,0	94,5	-3,3	-3,2	95,5	+2,0	95,5	+2,0
		AUSLAND	85,1	-5,0	-11,7	96,4	+4,1	+7,5	90,8	-0,3	90,8	-0,3
32	RUNDPUNK- UND NACHRICHTEN- TECHNIK	INSGESAMT	80,0	+1,9	+2,7	77,9	+8,0	-0,3	79,0	+4,9	79,0	+4,9
		INLAND	87,6	+13,2	+16,8	75,0	-1,4	-4,5	81,3	+5,9	81,3	+5,9
		AUSLAND	74,4	-6,2	-7,0	80,0	+15,8	+2,8	77,2	+4,0	77,2	+4,0
33	MEDIZIN-, MESS-, STEUER- UND REGELUNGSTECHNIK, OPTIK, H.V. UHREN	INSGESAMT	97,4	+2,0	-3,0	100,4	+6,2	+1,1	98,9	+4,1	98,9	+4,1
		INLAND	99,2	+3,9	+1,3	97,9	+9,8	+0,9	98,6	+6,7	98,6	+6,7
		AUSLAND	95,9	+0,4	-6,7	102,8	+3,4	+1,3	99,4	+1,9	99,4	+1,9
DM	FAHRZEUGBAU	INSGESAMT	111,3	+12,2	+3,6	107,4	+2,1	+12,1	109,4	+7,0	109,4	+7,0
		INLAND	111,2	+19,6	+8,1	102,9	+1,4	+12,8	107,1	+10,1	107,1	+10,1
		AUSLAND	111,2	+7,4	+0,6	110,5	+2,5	+11,5	110,9	+4,9	110,9	+4,9
34	HERSTELLUNG VON KRAFTWAGEN UND KRAFTWAGENTEILEN	INSGESAMT	119,1	+12,6	+6,1	112,2	-	+18,7	115,7	+6,1	115,7	+6,1
		INLAND	115,9	+21,7	+9,0	108,3	-0,7	+26,2	111,1	+9,9	111,1	+9,9
		AUSLAND	121,3	+7,2	+4,3	116,3	+0,3	+14,1	118,8	+3,7	118,8	+3,7
34.1	HERSTELLUNG VON KRAFTWAGEN UND KRAFTWAGENMOTOREN	INSGESAMT	122,8	+16,6	+7,9	113,8	-1,3	+21,1	118,3	+7,3	118,3	+7,3
		INLAND	119,5	+33,5	+14,1	104,7	-7,3	+39,2	112,1	+10,8	112,1	+10,8
		AUSLAND	124,5	+9,5	+5,0	118,6	+1,7	+13,9	121,6	+5,6	121,6	+5,6
35	SONSTIGER FAHRZEUGBAU	INSGESAMT	57,4	+6,1	-23,1	74,6	+31,1	-28,6	66,0	+18,9	66,0	+18,9
		INLAND	79,5	+1,9	-0,1	79,6	+23,2	-42,6	79,6	+11,6	79,6	+11,6
		AUSLAND	41,3	+11,9	-41,7	70,9	+38,2	-11,4	56,1	+27,2	56,1	+27,2
35.1	SCHIFF- UND BOOTSBAU	INSGESAMT	26,8	+59,5	-27,6	37,0	-10,8	-15,5	31,9	+9,2	31,9	+9,2
		INLAND	25,9	-	-56,8	60,0	+9,7	-49,3	43,0	+6,7	43,0	+6,7
		AUSLAND	27,2	+103,0	-4,2	28,4	-22,4	+77,5	27,8	+11,2	27,8	+11,2
35.3	LUFT- UND RAUMFAHRZEUGBAU	INSGESAMT	59,6	+9,4	-18,1	72,8	+29,3	-31,1	66,2	+19,5	66,2	+19,5
		INLAND	85,9	+16,2	+47,1	58,4	-3,9	-53,4	72,2	+7,1	72,2	+7,1
		AUSLAND	42,4	+1,2	-48,4	82,1	+53,7	-11,7	62,3	+30,6	62,3	+30,6
36.1	HERSTELLUNG VON MOEBELN	INSGESAMT	86,7	-1,6	+0,7	86,1	-5,8	+18,6	86,4	-3,8	86,4	-3,8
		INLAND	84,5	-2,6	+2,9	82,1	-9,9	+16,3	83,3	-6,4	83,3	-6,4
		AUSLAND	96,8	+2,9	-7,1	104,2	+11,9	+28,0	100,5	+7,4	100,5	+7,4

BUNDESGBEIT

FUER DAS VERARBEITENDE GEWERBE
= 100
ABTEILUNGEN, GRUPPEN UND KLASSEN
ZWEIGE, AUSGABE 2003 (WZ 2003)
WERT

INDEX

2002 FEB.	VER- AEND. IN % GEGEN FEB. 2001	2001 4. VJ	2002 3. VJ	2002 4. VJ	VERAENDERUNG IN % 4. VJ 2002 GEGEN		2001 2. HJ	2002 1. HJ	2002 2. HJ	VERAENDERUNG IN % 2. HJ 2002 GEGEN		2001	2002	VER- AEND. IN % GEGEN 2001	WZ 2003 SCHL.
					4. VJ 2001	3. VJ 2002				2. HJ 2001	1. HJ 2002				
94,6	-4,2	90,1	96,7	96,2	+6,8	-0,5	92,4	97,0	96,4	+4,3	-0,6	96,3	96,7	+0,4	DJ
93,0	-6,9	89,7	97,0	95,2	+6,1	-1,9	92,7	94,9	96,1	+3,7	+1,3	96,6	95,5	-1,1	
98,3	+2,3	91,1	96,0	98,4	+8,0	+2,5	91,6	101,8	97,2	+6,1	-4,5	95,7	99,5	+4,0	
96,9	-2,6	87,3	93,8	95,8	+9,7	+2,1	88,3	97,8	94,8	+7,4	-3,1	93,8	96,3	+2,7	27
94,2	-7,6	85,7	94,1	96,2	+12,3	+2,2	87,6	95,8	95,2	+8,7	-0,6	93,7	95,5	+1,9	
101,2	+5,9	89,9	93,4	95,4	+6,1	+2,1	89,6	101,0	94,4	+5,4	-6,5	94,0	97,7	+3,9	
108,4	+5,4	92,9	106,9	108,8	+17,1	+1,8	93,7	108,5	107,8	+15,0	-0,6	98,7	108,2	+9,6	27.1
105,1	-0,3	94,2	106,7	111,8	+18,7	+4,8	94,5	105,1	109,2	+15,6	+3,9	98,6	107,1	+8,6	
114,0	+15,9	90,8	107,3	103,5	+14,0	-3,5	92,2	114,4	105,4	+14,3	-7,9	98,9	109,9	+11,1	
100,9	-0,8	90,8	98,8	100,4	+10,6	+1,6	93,2	99,9	99,6	+6,9	-0,3	97,6	99,8	+2,3	27.5
97,9	-3,2	87,6	96,1	99,1	+13,1	+3,1	91,4	96,7	97,6	+6,8	+0,9	96,2	97,2	+1,0	
110,6	+6,9	101,7	107,8	104,7	+2,9	-2,9	99,2	110,3	106,2	+7,1	-3,7	102,2	108,3	+6,0	
92,8	-5,4	92,4	98,9	96,4	+4,3	-2,5	95,6	96,4	97,7	+2,2	+1,3	98,4	97,0	-1,4	28
92,2	-6,5	92,3	98,8	94,6	+2,5	-4,3	96,0	94,3	96,7	+0,7	+2,5	98,5	95,5	-3,0	
94,8	-2,0	92,5	99,1	102,1	+10,4	+3,0	94,1	102,7	100,6	+6,9	-2,0	97,9	101,7	+3,9	
81,9	-11,7	92,8	95,7	89,5	-3,6	-6,5	96,6	93,5	92,6	-4,1	-1,0	97,7	93,0	-4,8	28.1
80,4	-13,7	93,0	93,0	87,0	-6,5	-6,5	96,0	90,2	90,0	-6,2	-0,2	97,1	90,1	-7,2	
92,0	+2,3	90,9	113,5	106,0	+16,6	-6,6	100,6	115,3	109,8	+9,1	-4,8	101,7	112,5	+10,6	
91,7	-5,9	95,7	94,3	95,6	-0,1	+1,4	93,1	98,1	94,9	+1,9	-3,3	96,3	96,5	+0,2	DK
91,7	-9,7	93,1	93,7	93,7	+0,6	-	93,5	94,4	93,7	+0,2	-0,7	96,7	94,1	-2,7	
91,8	-2,0	98,1	94,9	97,3	-0,8	+2,5	92,8	101,6	96,1	+3,6	-5,4	95,8	98,8	+3,1	
95,7	-3,8	95,6	95,6	95,5	-0,1	-0,1	93,0	96,3	95,6	+2,8	-0,7	96,9	95,9	-1,0	29.1
94,9	-8,0	87,4	96,9	88,4	+1,1	-8,8	90,0	94,3	92,6	+2,9	-1,8	94,7	93,4	-1,4	
96,5	+0,7	103,6	94,4	102,6	-1,0	+8,7	96,0	98,2	98,5	+2,6	+0,3	99,0	98,3	-0,7	
140,5	+33,9	118,2	95,2	119,2	+0,8	+25,2	104,3	132,6	107,2	+2,8	-19,2	106,4	119,9	+12,7	29.3
135,0	+48,0	100,9	96,3	111,7	+10,7	+16,0	94,2	126,8	104,0	+10,4	-18,0	98,2	115,4	+17,5	
144,3	+26,4	130,0	94,5	124,3	-4,4	+31,5	111,1	136,5	109,4	-1,5	-19,9	112,0	122,9	+9,7	
78,5	-19,9	82,3	84,0	88,9	+8,0	+5,8	82,2	85,3	86,5	+5,2	+1,4	88,8	85,9	-3,3	29.4
77,6	-25,6	87,3	86,0	87,9	+0,7	+2,2	89,2	88,4	87,0	-2,5	-1,6	95,2	87,7	-7,9	
79,2	-14,5	78,0	82,3	89,9	+15,3	+9,2	76,3	82,7	86,1	+12,8	+4,1	83,2	84,4	+1,4	
85,9	-6,6	89,6	86,0	90,3	+0,8	+5,0	88,3	87,2	88,2	-0,1	+1,1	91,7	87,7	-4,4	DL
85,7	-12,1	92,3	88,5	92,2	-0,1	+4,2	92,5	87,6	90,4	-2,3	+3,2	95,8	89,0	-7,1	
86,2	+0,1	86,6	83,2	88,1	+1,7	+5,9	83,8	86,8	85,6	+2,1	-1,4	87,3	86,2	-1,3	
74,1	-13,6	77,4	66,4	69,2	-10,6	+4,2	76,9	70,6	67,8	-11,8	-4,0	81,7	69,2	-15,3	30
71,8	-18,2	81,4	71,1	76,4	-6,1	+7,5	81,7	72,6	73,7	-9,8	+1,5	85,1	73,1	-14,1	
78,1	-5,1	70,7	58,8	57,4	-18,8	-2,4	69,0	67,5	58,1	-15,8	-13,9	76,0	62,8	-17,4	
89,5	-7,4	95,2	90,1	96,4	+1,3	+7,0	94,0	91,1	93,2	-0,9	+2,3	98,8	92,2	-6,7	31
89,4	-11,0	96,8	92,9	98,8	+2,1	+6,4	97,8	91,9	95,9	-1,9	+4,4	100,7	93,9	-6,8	
89,6	-1,9	93,0	85,8	92,7	-0,3	+8,0	88,2	89,9	89,3	+1,2	-0,7	95,8	89,6	-6,5	
78,5	-5,5	77,0	80,1	81,3	+5,6	+1,5	77,5	79,4	80,7	+4,1	+1,6	80,0	80,0	-	
77,4	-17,0	80,5	80,7	81,3	+1,0	+0,7	82,1	78,4	81,0	-1,3	+3,3	87,0	79,7	-8,4	
79,3	+4,9	74,5	79,6	81,2	+9,0	+2,0	74,2	80,1	80,4	+8,4	+0,4	74,9	80,2	+7,1	
95,5	-3,8	103,2	95,6	101,0	-2,1	+5,6	98,8	99,0	98,3	-0,5	-0,7	100,2	98,6	-1,6	33
95,5	-5,9	103,7	98,1	99,3	-4,2	+1,2	99,5	98,1	98,7	-0,8	+0,6	101,4	98,4	-3,0	
95,5	-1,8	102,8	93,3	102,7	-0,1	+10,1	98,1	99,8	98,0	-0,1	-1,8	99,1	98,9	-0,2	
99,2	-7,8	101,1	105,2	105,0	+3,9	-0,2	99,6	106,8	105,1	+5,5	-1,6	103,6	106,0	+2,3	DM
93,0	-6,3	97,5	97,9	95,4	-2,2	-2,6	97,5	99,2	96,7	-0,8	-2,5	99,8	97,9	-1,9	
103,5	-8,7	103,6	110,5	111,7	+7,8	+1,1	101,2	112,2	111,1	+9,8	-1,0	106,3	111,7	+5,1	
105,8	-4,7	103,4	111,2	108,3	+4,7	-2,6	103,4	111,0	109,8	+6,2	-1,1	106,7	110,4	+3,5	34
95,2	-9,3	95,4	101,5	96,2	+0,8	-5,2	97,8	102,6	98,9	+1,1	-3,6	101,4	100,7	-0,7	
113,2	-1,7	109,1	118,1	117,0	+7,2	-0,9	107,4	117,0	117,6	+9,5	+0,5	110,5	117,3	+6,2	
105,3	-7,6	101,2	112,7	108,8	+7,5	-3,5	101,1	112,5	110,8	+9,6	-1,5	106,3	111,6	+5,0	34.1
89,5	-15,0	88,0	95,6	89,0	+1,1	-6,9	90,9	100,4	92,3	+1,5	-8,1	97,2	96,4	-0,8	
113,7	-4,1	108,2	121,9	119,3	+10,3	-2,1	106,5	118,9	120,6	+13,2	+1,4	111,1	119,8	+7,8	
54,1	-35,8	85,3	64,4	82,0	-3,9	+27,3	73,7	78,1	73,2	-0,7	-6,3	82,4	75,6	-8,3	35
78,0	+27,9	111,7	73,0	90,6	-18,9	+24,1	95,7	75,8	81,8	-14,5	+7,9	89,2	78,8	-11,7	
36,9	-63,5	66,1	58,2	75,9	+14,8	+30,4	57,8	79,7	67,0	+15,9	-15,9	77,5	73,4	-5,3	
16,8	+76,8	69,8	31,7	31,9	-54,3	+0,6	42,6	49,8	31,8	-25,4	-36,1	41,7	40,8	-2,2	35.1
25,9	+33,5	213,1	77,4	59,3	-72,2	-23,4	120,0	38,8	68,3	-43,1	+76,0	99,0	53,6	-45,9	
13,4	+127,1	16,4	14,6	21,8	+32,9	+49,3	13,8	54,0	18,2	+31,9	-66,3	20,4	36,1	+77,0	
54,5	-39,6	82,4	61,6	83,5	+1,3	+35,6	76,9	73,3	72,6	-5,6	-1,0	85,6	72,9	-14,8	35.3
73,9	+12,1	86,8	60,6	86,7	-0,1	+43,1	86,6	66,2	73,6	-15,0	+11,2	76,4	69,9	-8,5	
41,9	-60,5	79,5	62,4	81,3	+2,3	+30,3	70,6	78,0	71,9	+1,8	-7,8	91,5	74,9	-16,1	
88,1	-12,8	94,5	82,1	87,4	-7,5	+6,5	93,0	87,5	84,8	-8,8	-3,1	96,8	85,1	-11,1	36.1
86,8	-14,2	94,6	80,1	85,3	-9,8	+6,5	92,3	85,5	82,7	-10,4	-3,9	96,1	84,1	-12,5	
94,1	-6,0	93,7	90,8	97,1	+3,6	+6,9	96,2	96,6	94,0	-2,3	-2,7	99,8	95,3	-4,5	

3 INDEX DES AUFTRAGSEINGANGS
 2000
 NACH ABSCHNITTEN, UNTERABSCHNITTEN,
 DER KLASSIFIKATION DER WIRTSCHAFTS
 3.1 ORIGINAL

VOLUMEN

WZ 2003 SCHL.	WIRTSCHAFTSZWEIG		VERAENDERUNG IN % FEB. 2003 GEGEN			VERAENDERUNG IN % JAN. 2003 GEGEN			KUMULIERT		2-MONATS- DURCHSCHNITT	
			2003			2003			JAN. 2003 BIS FEB. 2003	VER- AEND. IN % GEGEN VORJAHR	JAN. 2003 UND FEB. 2003	VER- AEND. IN % GEGEN VORJAHR
			FEB.	FEB. 2002	JAN. 2003	JAN.	JAN. 2002	DEZ. 2002	FEB. 2003		FEB. 2003	
D	VERARBEITENDES GEWERBE 1)	INSGESAMT	97,2	+4,1	-0,1	97,3	+1,1	+12,2	97,3	+2,6	97,3	+2,6
		INLAND	93,8	+3,9	+2,2	91,8	-1,6	+10,3	92,8	+1,1	92,8	+1,1
		AUSLAND	101,2	+4,2	-2,5	103,8	+4,2	+14,2	102,5	+4,2	102,5	+4,2
	VORLEISTUNGSGUETER- PRODUZENTEN	INSGESAMT	94,9	+1,3	-1,4	96,2	+1,4	+16,3	95,6	+1,4	95,6	+1,4
		INLAND	92,6	+2,5	+1,0	91,7	-1,0	+15,1	92,2	+0,8	92,2	+0,8
AUSLAND		98,3	-0,5	-4,4	102,8	+4,7	+17,9	100,6	+2,1	100,6	+2,1	
INVESTITIONSGUETER- PRODUZENTEN	INSGESAMT	98,0	+7,3	-0,4	98,4	+2,1	+7,8	98,2	+4,6	98,2	+4,6	
	INLAND	95,9	+9,0	+3,5	92,7	-1,0	+4,4	94,3	+3,9	94,3	+3,9	
	AUSLAND	99,8	+5,9	-3,5	103,4	+4,4	+10,7	101,6	+5,2	101,6	+5,2	
GEBRAUCHSGUETER- PRODUZENTEN	INSGESAMT	88,4	-5,8	-4,6	92,7	-4,2	+19,0	90,6	-4,9	90,6	-4,9	
	INLAND	85,2	-6,3	-6,6	91,2	-3,4	+24,3	88,2	-4,9	88,2	-4,9	
	AUSLAND	95,3	-4,7	-0,6	95,9	-5,9	+9,7	95,6	-5,3	95,6	-5,3	
VERBRAUCHSGUETER- PRODUZENTEN	INSGESAMT	109,0	+3,0	+11,2	98,0	-2,8	+18,5	103,5	+0,2	103,5	+0,2	
	INLAND	95,6	-4,7	+8,1	88,4	-6,7	+11,8	92,0	-5,6	92,0	-5,6	
	AUSLAND	137,7	+17,2	+16,4	118,3	+4,0	+31,0	128,0	+10,6	128,0	+10,6	
DB	TEXTIL- UND BEKLEIDUNGS- GEWERBE	INSGESAMT	119,3	-5,2	+36,3	87,5	-0,9	+51,1	103,4	-3,5	103,4	-3,5
		INLAND	105,9	-8,2	+29,0	82,1	-4,8	+43,5	94,0	-6,7	94,0	-6,7
		AUSLAND	145,9	-0,7	+48,3	98,4	+6,5	+65,4	122,2	+2,1	122,2	+2,1
17	TEXTILGEWERBE	INSGESAMT	88,9	-4,6	+0,6	88,4	-4,6	+28,1	88,7	-4,6	88,7	-4,6
		INLAND	85,2	-4,8	+1,9	83,6	-7,3	+24,6	84,4	-6,1	84,4	-6,1
		AUSLAND	95,3	-4,5	-1,5	96,8	-0,2	+33,9	96,1	-2,3	96,1	-2,3
18	BEKLEIDUNGSGEWERBE	INSGESAMT	158,9	-5,8	+83,9	86,4	+4,7	+98,6	122,7	-2,3	122,7	-2,3
		INLAND	130,2	-10,6	+62,1	80,3	-1,4	+76,5	105,3	-7,3	105,3	-7,3
		AUSLAND	227,8	+1,9	+125,5	101,0	+18,8	+160,3	164,4	+6,5	164,4	+6,5
DC	LEDERGEWERBE	INSGESAMT	100,1	-2,4	+25,4	79,8	-15,3	+48,1	90,0	-8,5	90,0	-8,5
		INLAND	105,7	-6,8	+28,4	83,6	-14,8	+63,9	94,7	-10,5	94,7	-10,5
		AUSLAND	86,0	+14,1	+22,3	70,3	-16,8	+14,5	78,2	-2,2	78,2	-2,2
DD	HOLZGEWERBE (OHNE HERSTELLUNG VON MOEBELN)	INSGESAMT	76,2	-7,5	-	76,2	-5,8	+0,3	76,2	-6,7	76,2	-6,7
		INLAND	71,1	-8,7	+0,9	70,5	-8,9	-5,0	70,8	-8,9	70,8	-8,9
		AUSLAND	104,9	-3,1	-3,8	109,0	+7,9	+26,3	107,0	+2,2	107,0	+2,2
DE	PAPIER- UND DRUCKGEWERBE	INSGESAMT	94,3	-0,1	-2,2	96,4	-2,2	+9,3	95,4	-1,1	95,4	-1,1
		INLAND	87,8	-3,4	-4,0	91,5	-4,8	+6,5	89,7	-4,1	89,7	-4,1
		AUSLAND	112,5	+8,1	+2,3	110,0	+4,4	+16,3	111,3	+6,2	111,3	+6,2
21	PAPIERGEWERBE	INSGESAMT	97,4	+0,5	-3,7	101,1	-1,2	+19,1	99,3	-0,3	99,3	-0,3
		INLAND	92,1	+0,1	-4,7	96,6	-3,0	+20,9	94,4	-1,5	94,4	-1,5
		AUSLAND	106,8	+1,1	-2,1	109,1	+2,0	+16,3	108,0	+1,6	108,0	+1,6
21.1	HERSTELLUNG VON HOLZ- UND ZELLSTOFF, PAPIER, KARTON UND PAPPE	INSGESAMT	95,2	-2,1	-1,7	96,8	-4,3	+14,0	96,0	-3,2	96,0	-3,2
		INLAND	88,7	-1,9	-0,8	89,4	-8,9	+18,4	89,1	-5,5	89,1	-5,5
		AUSLAND	101,7	-2,1	-2,3	104,1	-	+10,6	102,9	-1,1	102,9	-1,1
21.2	HERSTELLUNG VON WAREN AUS PAPIER, KARTON UND PAPPE	INSGESAMT	99,7	+3,3	-5,9	105,9	+2,3	+24,7	102,8	+2,8	102,8	+2,8
		INLAND	94,4	+1,5	-7,0	101,5	+0,8	+22,4	98,0	+1,1	98,0	+1,1
		AUSLAND	121,2	+9,7	-1,8	123,4	+7,2	+32,4	122,3	+8,4	122,3	+8,4
22	DRUCKGEWERBE, VERVIEL- FAELTIGUNG V. BESPIELTEN TON-, BILD- U. DATENTRAEGERN	INSGESAMT	89,6	-1,1	+0,6	89,1	-4,1	-4,5	89,4	-2,6	89,4	-2,6
		INLAND	82,9	-7,6	-3,3	85,7	-7,0	-7,6	84,3	-7,4	84,3	-7,4
		AUSLAND	138,1	+41,8	+21,1	114,0	+16,4	+16,1	126,1	+29,1	126,1	+29,1
DG	HERSTELLUNG VON CHEMISCHEN ERZEUGNISSEN	INSGESAMT	99,1	+4,2	-0,8	99,9	-0,2	+18,5	99,5	+1,9	99,5	+1,9
		INLAND	92,4	+3,6	-0,1	92,5	-1,4	+17,5	92,5	+1,1	92,5	+1,1
		AUSLAND	105,0	+4,7	-1,5	106,6	+0,9	+19,5	105,8	+2,7	105,8	+2,7
24.1	HERSTELLUNG VON CHEMISCHEN GRUNDSTOFFEN	INSGESAMT	95,3	-0,2	-1,2	96,5	+1,0	+20,5	95,9	+0,4	95,9	+0,4
		INLAND	92,2	+1,5	+0,9	91,4	+1,6	+20,3	91,8	+1,5	91,8	+1,5
		AUSLAND	97,6	-1,4	-2,7	100,3	+0,7	+20,4	99,0	-0,3	99,0	-0,3
24.4	HERSTELLUNG VON PHARMA- ZEUTISCHEN ERZEUGNISSEN	INSGESAMT	110,5	+11,8	-1,2	111,8	-5,4	+16,8	111,2	+2,5	111,2	+2,5
		INLAND	93,5	-2,3	-0,4	93,9	-9,9	+7,8	93,7	-6,3	93,7	-6,3
		AUSLAND	127,7	+25,2	-1,6	129,8	-2,0	+24,2	128,8	+9,9	128,8	+9,9
DH	HERSTELLUNG VON GUMMI- UND KUNSTSTOFFWAREN	INSGESAMT	98,6	+2,7	+1,0	97,6	+0,6	+20,2	98,1	+1,7	98,1	+1,7
		INLAND	91,8	-0,8	+1,4	90,5	-3,0	+18,5	91,2	-1,8	91,2	-1,8
		AUSLAND	113,1	+9,4	+0,5	112,5	+7,3	+23,5	112,8	+8,4	112,8	+8,4
25.2	HERSTELLUNG VON KUNST- STOFFWAREN	INSGESAMT	95,6	+1,4	-1,5	97,1	+0,6	+21,2	96,4	+1,0	96,4	+1,0
		INLAND	90,3	-0,3	-0,7	90,9	-1,0	+20,4	90,6	-0,7	90,6	-0,7
		AUSLAND	107,6	+4,7	-3,2	111,2	+3,9	+23,0	109,4	+4,3	109,4	+4,3
DI	GLASGEWERBE, H.V. KERAMIK, VERARBEITUNG VON STEINEN UND ERDEN	INSGESAMT	74,6	-6,2	-6,6	79,9	+1,7	+16,6	77,3	-2,3	77,3	-2,3
		INLAND	65,6	-12,5	-6,4	70,1	-3,7	+11,6	67,9	-8,1	67,9	-8,1
		AUSLAND	94,9	+6,0	-7,0	102,0	+11,4	+25,6	98,5	+8,7	98,5	+8,7
26.1	HERSTELLUNG VON GLAS UND GLASWAREN	INSGESAMT	82,7	-3,3	-11,3	93,2	+4,5	+22,3	88,0	+0,7	88,0	+0,7
		INLAND	75,2	-9,6	-12,9	86,3	-2,3	+19,5	80,8	-5,8	80,8	-5,8
		AUSLAND	96,5	+7,5	-8,9	105,9	+16,6	+27,0	101,2	+12,1	101,2	+12,1

1) AUSGEWAELHTE WIRTSCHAFTSZWEIGE (OHNE ERNAHRUNGSGEWERBE UND TABAKVERARBEITUNG).

BUNDESGBIET

FUER DAS VERARBEITENDE GEMERBE
= 100
ABTEILUNGEN, GRUPPEN UND KLASSEN
ZWEIGE, AUSGABE 2003 (WZ 2003)
WERT

INDEX

2002 FEB.	VER- AEND. IN % GEGEN FEB. 2001	2001 4.VJ	2002 3.VJ	2002 4.VJ	VERAENDERUNG IN % 4.VJ 2002 GEGEN		2001 2.HJ	2002 1.HJ	2002 2.HJ	VERAENDERUNG IN % 2.HJ 2002 GEGEN		2001	2002	VER- AEND. IN % GEGEN 2001	WZ 2003 SCHL.
					4.VJ 2001	3.VJ 2002				2.HJ 2001	1.HJ 2002				
93,4	-6,0	93,4	95,4	94,9	+1,6	-0,5	93,3	96,7	95,1	+1,9	-1,7	96,7	95,9	-0,8	D
90,3	-8,2	92,0	92,9	91,3	-0,8	-1,7	93,3	92,5	92,1	-1,3	-0,4	96,1	92,3	-4,0	
97,1	-3,3	95,1	98,2	99,1	+4,2	+0,9	93,4	101,9	98,7	+5,7	-3,1	97,4	100,3	+3,0	
93,7	-1,8	89,5	94,2	93,1	+4,0	-1,2	90,3	96,1	93,6	+3,7	-2,6	94,1	94,8	+0,7	VORL.
90,3	-6,4	89,7	94,2	91,9	+2,5	-2,4	91,6	93,1	93,0	+1,5	-0,1	94,8	93,0	-1,9	
98,8	+5,4	89,4	94,3	94,8	+6,0	+0,5	88,4	100,5	94,6	+7,0	-5,9	93,0	97,5	+4,8	
91,3	-9,2	95,9	95,8	96,8	+0,9	+1,0	94,5	97,2	96,3	+1,9	-0,9	98,0	96,8	-1,2	INV.
88,0	-10,4	93,4	92,4	91,6	-1,9	-0,9	94,0	92,0	92,0	-2,1	-	96,8	92,0	-5,0	
94,2	-8,3	98,2	98,8	101,3	+3,2	+2,5	95,0	101,8	100,1	+5,4	-1,7	99,2	100,9	+1,7	
93,8	-5,9	96,1	87,1	91,8	-4,5	+5,4	94,9	96,1	89,5	-5,7	-6,9	97,8	92,8	-5,1	GEBR.
90,9	-8,7	95,6	83,5	87,2	-8,8	+4,4	93,8	91,0	85,3	-9,1	-6,3	97,0	88,2	-9,1	
100,0	+0,3	97,0	94,8	101,5	+4,6	+7,1	97,1	107,1	98,1	+1,0	-8,4	99,3	102,6	+3,3	
105,8	-4,9	94,1	103,1	93,2	-1,0	-9,6	99,8	97,8	98,1	-1,7	+0,3	100,4	98,0	-2,4	VERB.
100,3	-6,7	92,8	96,0	89,3	-3,8	-7,0	97,2	92,7	92,7	-4,6	-	97,8	92,7	-5,2	
117,5	-1,3	97,0	118,1	101,3	+4,4	-14,2	105,2	108,7	109,7	+4,3	+0,9	105,8	109,2	+3,2	
125,9	-10,5	79,6	97,4	71,4	-10,3	-26,7	95,6	90,0	84,4	-11,7	-6,2	98,4	87,2	-11,4	DB
115,3	-13,0	76,1	91,0	69,8	-8,3	-23,3	90,8	85,9	80,4	-11,5	-6,4	94,8	83,2	-12,2	
147,0	-6,5	86,8	110,0	74,7	-13,9	-32,1	105,2	98,1	92,4	-12,2	-5,8	105,7	95,2	-9,9	
93,2	-10,6	88,6	82,9	83,4	-5,9	+0,6	88,2	90,6	83,2	-5,7	-8,2	93,5	86,9	-7,1	17
89,5	-13,1	87,2	80,4	79,8	-8,5	-0,7	87,7	86,4	80,1	-8,7	-7,3	93,1	83,3	-10,5	
99,8	-6,1	91,0	87,4	89,8	-1,3	+2,7	89,2	98,0	88,6	-0,7	-9,6	94,4	93,3	-1,2	
168,6	-10,5	68,0	116,2	55,8	-17,9	-52,0	105,3	89,1	86,0	-18,3	-3,5	104,8	87,6	-16,4	18
145,7	-12,8	63,1	103,5	58,1	-7,9	-43,9	94,6	85,3	80,8	-14,6	-5,3	96,9	83,0	-14,3	
223,6	-6,7	79,8	146,8	50,2	-37,1	-65,8	131,2	98,4	98,5	-24,9	+0,1	124,1	98,4	-20,7	
102,6	-5,9	77,5	94,6	78,6	+1,4	-16,9	94,6	92,4	86,6	-8,5	-6,3	96,2	89,5	-7,0	DC
113,4	+2,0	76,4	97,7	73,6	-3,7	-24,7	96,1	92,6	85,7	-10,8	-7,5	96,2	89,1	-7,4	
75,4	-27,1	80,5	86,6	91,0	+13,0	+5,1	91,0	91,9	88,8	-2,4	-3,4	96,0	90,4	-5,8	
82,4	-7,1	91,9	91,2	91,9	-	+0,8	92,9	88,2	91,6	-1,4	+3,9	93,3	89,9	-3,6	DD
77,9	-9,8	90,2	88,5	89,4	-0,9	+1,0	91,5	83,9	89,0	-2,7	+6,1	91,4	86,4	-5,5	
108,3	+6,0	101,7	106,0	106,1	+4,3	+0,1	100,8	112,5	106,1	+5,3	-5,7	103,8	109,3	+5,3	
94,4	-0,4	100,0	93,9	97,9	-2,1	+4,3	97,0	96,2	95,9	-1,1	-0,3	96,8	96,0	-0,8	DE
90,9	-2,8	98,5	90,8	94,9	-3,7	+4,5	96,0	92,5	92,9	-3,2	+0,4	95,8	92,7	-3,2	
104,1	+5,8	104,3	102,4	106,3	+1,9	+3,8	99,9	106,4	104,3	+4,4	-2,0	99,2	105,4	+6,3	
96,9	+3,4	96,3	94,8	96,4	+0,1	+1,7	94,7	99,2	95,6	+1,0	-3,6	95,1	97,4	+2,4	21
92,0	-0,8	92,0	90,8	92,5	+0,5	+1,9	92,1	94,1	91,7	-0,4	-2,6	93,0	92,9	-0,1	
105,6	+10,7	103,8	102,0	103,3	-0,5	+1,3	99,5	108,2	102,7	+3,2	-5,1	98,8	105,4	+6,7	
97,2	+8,7	94,9	92,1	95,4	+0,5	+3,6	91,2	98,6	93,8	+2,9	-4,9	90,6	96,2	+6,2	21.1
90,4	+5,4	86,4	85,7	90,0	+4,2	+5,0	84,9	91,4	87,8	+3,4	-3,9	84,9	89,6	+5,5	
103,9	+12,0	103,2	98,4	100,8	-2,3	+2,4	97,3	105,6	99,6	+2,4	-5,7	96,1	102,6	+6,8	
96,5	-2,0	97,8	97,8	97,4	-0,4	-0,4	98,7	99,8	97,6	-1,1	-2,2	100,1	98,7	-1,4	21.2
93,0	-4,5	95,9	94,3	94,2	-1,8	-0,1	97,0	95,9	94,2	-2,9	-1,8	98,5	95,1	-3,5	
110,5	+7,4	105,6	112,2	110,5	+4,6	-1,5	105,4	115,5	111,4	+5,7	-3,5	106,5	113,4	+6,5	
90,6	-6,1	105,8	92,4	100,3	-5,2	+8,5	100,6	91,6	96,4	-4,2	+5,2	99,3	94,0	-5,3	22
89,7	-5,0	105,7	90,8	97,6	-7,7	+7,5	100,4	90,7	94,2	-6,2	+3,9	99,1	92,5	-6,7	
97,4	-12,9	106,5	104,2	119,6	+12,3	+14,8	102,1	98,1	111,9	+9,6	+14,1	100,9	105,0	+4,1	
95,1	-0,9	90,3	98,0	93,2	+3,2	-4,9	92,2	100,5	95,6	+3,7	-4,9	96,1	98,1	+2,1	06
89,2	-5,2	90,0	96,6	91,5	+1,7	-5,3	92,2	95,4	94,0	+2,0	-1,5	95,2	94,7	-0,5	
100,3	+2,6	90,7	99,2	94,7	+4,4	-4,5	92,2	105,1	97,0	+5,2	-7,7	96,9	101,0	+4,2	
95,5	-2,3	87,1	92,6	87,2	+0,1	-5,8	89,3	98,6	89,9	+0,7	-8,8	94,1	94,3	+0,2	24.1
90,8	-5,2	86,5	93,1	86,2	-0,3	-7,4	89,4	93,5	89,7	+0,3	-4,1	92,9	91,6	-1,4	
99,0	-0,1	87,6	92,3	88,0	+0,5	-4,7	89,3	102,5	90,1	+0,9	-12,1	95,1	96,3	+1,3	
98,8	+3,1	100,8	110,6	105,0	+4,2	-5,1	101,3	108,6	107,8	+6,4	-0,7	102,9	108,2	+5,2	24.4
95,7	-2,3	98,2	101,2	101,0	+2,9	-0,2	97,5	101,3	101,1	+3,7	-0,2	99,4	101,2	+1,8	
102,0	+8,9	103,5	120,1	109,1	+5,4	-9,2	105,1	115,9	114,6	+9,0	-1,1	106,5	115,3	+8,3	
96,0	-0,4	92,9	100,2	96,3	+3,7	-3,9	94,2	99,8	98,3	+4,4	-1,5	96,7	99,0	+2,4	DH
92,5	-1,9	91,5	97,6	91,5	-	-6,2	93,6	96,1	94,6	+1,1	-1,6	95,5	95,3	-0,2	
103,4	+2,5	95,9	105,7	106,3	+10,8	+0,6	95,5	107,7	106,0	+11,0	-1,6	99,2	106,8	+7,7	
94,3	-0,9	92,7	99,2	94,5	+1,9	-4,7	94,0	98,7	96,9	+3,1	-1,8	96,3	97,8	+1,6	25.2
90,6	-2,6	90,9	96,6	89,7	-1,3	-7,1	93,1	94,6	93,2	+0,1	-1,5	95,0	93,9	-1,2	
102,8	+2,5	96,6	104,9	105,5	+9,2	+0,6	96,0	108,0	105,2	+9,6	-2,6	99,4	106,6	+7,2	
79,5	-10,9	86,7	91,7	85,0	-2,0	-7,3	89,3	86,2	88,4	-1,0	+2,6	92,0	87,3	-5,1	DI
75,0	-11,8	87,6	92,0	80,7	-7,9	-12,3	91,7	83,1	86,4	-5,8	+4,0	91,7	84,7	-7,6	
89,5	-9,2	85,0	91,0	94,7	+11,4	+4,1	84,1	93,0	92,9	+10,5	-0,1	92,7	92,9	+0,2	
85,5	-8,8	90,5	91,9	90,8	+0,3	-1,2	90,0	88,8	91,4	+1,6	+2,9	94,5	90,1	-4,7	26.1
83,2	-9,1	93,5	93,2	88,3	-5,6	-5,3	94,4	87,3	90,8	-3,8	+4,0	94,9	89,0	-6,2	
89,8	-8,4	84,8	89,6	95,4	+12,5	+6,5	81,9	91,6	92,5	+12,9	+1,0	93,5	92,1	-1,5	

3 INDEX DES AUFTRAGSEINGANGS
 2000
 NACH ABSCHNITTEN, UNTERABSCHNITTEN,
 DER KLASSIFIKATION DER WIRTSCHAFTS
 3.1 ORIGINAL

VOLUMEN

WZ 2003 SCHL.	WIRTSCHAFTSZWEIG		2003		VERAENDERUNG IN % FEB. 2003 GEGEN		2003 JAN.	VERAENDERUNG IN % JAN. 2003 GEGEN		KUMULIERT		2-MONATS- DURCHSCHNITT JAN. 2003 UND FEB. 2003		VER- AEND. IN % GEGEN VORJAHR	
			FEB.	FEB. 2002	JAN. 2003	JAN.		JAN. 2002	DEZ. 2002	JAN. 2003 BIS FEB. 2003	VER- AEND. IN % GEGEN VORJAHR	JAN. 2003 UND FEB. 2003	VER- AEND. IN % GEGEN VORJAHR		
DJ	METALLERZEUGUNG UND -BE- ARBEITUNG, HERSTELLUNG VON METALLERZEUGNISSEN	INSGESAMT INLAND AUSLAND	96,9 94,7 101,7	+0,9 +0,9 +1,0	-3,6 -1,3 -8,3	100,5 95,9 110,9	+0,5 -0,9 +3,4	+18,5 +15,3 +25,5	98,7 95,3 106,3	+0,7 -0,1 +2,2	98,7 95,3 106,3	+0,7 -0,1 +2,2			
27	METALLERZEUGUNG UND -BEARBEITUNG	INSGESAMT INLAND AUSLAND	104,4 104,3 104,6	+2,9 +6,1 -2,0	-4,0 -1,5 -7,8	108,7 105,9 113,4	+2,4 +1,0 +4,5	+28,3 +29,1 +27,4	106,6 105,1 109,0	+2,6 +3,4 +1,3	106,6 105,1 109,0	+2,6 +3,4 +1,3			
27.1	ERZEUGUNG VON ROHEISEN, STAHL UND FERROLEGIE- RUNGEN	INSGESAMT INLAND AUSLAND	111,6 113,2 108,8	-6,1 -2,7 -11,8	-6,8 -4,4 -10,9	119,7 118,4 122,1	+5,6 +5,2 +6,7	+21,4 +22,9 +18,9	115,7 115,8 115,5	-0,3 +1,1 -2,9	115,7 115,8 115,5	-0,3 +1,1 -2,9			
27.5	GIESSEREIEN	INSGESAMT INLAND AUSLAND	108,7 106,0 117,7	+6,3 +9,3 -1,6	-3,1 -1,4 -7,7	112,2 107,5 127,5	+12,9 +14,1 +9,4	+35,7 +30,5 +52,5	110,5 106,8 122,6	+9,5 +11,7 +3,8	110,5 106,8 122,6	+9,5 +11,7 +3,8			
28	HERSTELLUNG VON METALL- ERZEUGNISSEN	INSGESAMT INLAND AUSLAND	90,9 88,5 98,2	-0,7 -2,6 +5,3	-3,2 -0,9 -8,9	93,9 89,3 107,8	-1,2 -2,4 +1,9	+10,6 +6,2 +22,9	92,4 88,9 103,0	-1,0 -2,5 +3,4	92,4 88,9 103,0	-1,0 -2,5 +3,4			
28.1	STAHL- UND LEICHTMETALL- BAU	INSGESAMT INLAND AUSLAND	77,7 76,1 88,4	-4,2 -4,8 -1,1	-0,1 +3,7 -17,3	77,8 73,4 106,9	-15,7 -14,6 -20,5	+7,8 +1,0 +55,2	77,8 74,8 97,7	-10,3 -9,8 -12,8	77,8 74,8 97,7	-10,3 -9,8 -12,8			
DK	MASCHINENBAU	INSGESAMT INLAND AUSLAND	91,6 86,4 96,5	+2,2 -3,5 +7,5	-6,4 -5,7 -7,0	97,9 91,6 103,8	+2,3 -1,9 +5,9	+9,1 +5,5 +12,3	94,8 89,0 100,2	+2,3 -2,7 +6,7	94,8 89,0 100,2	+2,3 -2,7 +6,7			
29.1	H.V. MASCHINEN F.D.ERZUEG. U.NUTZG.V.MECHAN.ENERGIE (O.MOT.F.LUFT-U.STRASS.F.)	INSGESAMT INLAND AUSLAND	96,8 97,9 95,7	+3,8 +6,0 +1,7	+1,5 +8,4 -4,8	95,4 90,3 100,5	-8,1 -5,0 -10,4	+7,6 +22,5 -2,8	96,1 94,1 98,1	-2,5 +0,3 -4,9	96,1 94,1 98,1	-2,5 +0,3 -4,9			
29.3	HERSTELLUNG VON LAND- U. FORSTWIRTSCHAFTLICHEN MASCHINEN	INSGESAMT INLAND AUSLAND	129,5 95,8 152,5	-5,4 -27,1 +8,4	-16,9 -22,7 -14,1	155,8 123,9 177,6	-5,7 -27,8 +10,2	+27,6 +27,9 +27,5	142,7 109,9 165,1	-5,6 -27,5 +9,4	142,7 109,9 165,1	-5,6 -27,5 +9,4			
29.4	HERSTELLUNG VON WERK- ZEUGMASCHINEN	INSGESAMT INLAND AUSLAND	76,0 71,4 79,8	-0,7 -5,6 +3,2	-0,5 +5,6 -4,9	76,4 67,6 83,9	+2,3 -6,9 +9,8	-5,6 -14,6 +1,8	76,2 69,5 81,9	+0,8 -6,2 +6,5	76,2 69,5 81,9	+0,8 -6,2 +6,5			
DL	H.V.BUEROMASCH.,DATENVERARB. GER.U.-EINRICHTG.;ELEKTROT., FEINMECHANIK U. OPTIK	INSGESAMT INLAND AUSLAND	88,2 94,2 81,5	+2,8 +10,0 -5,2	-0,8 +5,4 -7,7	88,9 89,4 88,3	+3,6 +0,6 +7,3	+0,8 -1,7 +3,6	88,6 91,8 84,9	+3,3 +5,2 +0,8	88,6 91,8 84,9	+3,3 +5,2 +0,8			
30	H.V. BUEROMASCHINEN, DATENVERARBEITUNGSGERAETEN UND -EINRICHTUNGEN	INSGESAMT INLAND AUSLAND	71,0 77,0 60,9	-7,3 +4,1 -24,7	+3,0 -1,9 +15,3	68,9 78,5 52,8	-4,6 -2,8 -9,3	-1,0 -0,9 -2,0	70,0 77,8 56,9	-5,9 +0,5 -18,2	70,0 77,8 56,9	-5,9 +0,5 -18,2			
31	HERSTELLUNG VON GERAETEN DER ELEKTRIZITAETSERZUE- GUNG,-VERTEILUNG U.AE.	INSGESAMT INLAND AUSLAND	90,9 96,0 83,2	+2,6 +7,9 -5,6	-3,4 +2,1 -11,7	94,1 94,0 94,2	-0,5 -3,1 +3,5	+0,7 -3,1 +7,3	92,5 95,0 88,7	+1,0 +2,2 -1,0	92,5 95,0 88,7	+1,0 +2,2 -1,0			
32	RUNDFUNK- UND NACHRICHTEN- TECHNIK	INSGESAMT INLAND AUSLAND	85,3 96,6 76,9	+7,0 +23,1 -4,6	+4,0 +18,4 -6,6	82,0 81,6 82,3	+11,7 +4,5 +17,6	+1,2 -0,1 +2,2	83,7 89,1 79,6	+9,3 +13,8 +5,7	83,7 89,1 79,6	+9,3 +13,8 +5,7			
33	MEDIZIN-, MESS-, STEUER- UND REGELUNGSTECHNIK, OPTIK, H.V. UHREN	INSGESAMT INLAND AUSLAND	94,8 96,2 93,6	+1,3 +2,9 -0,1	-3,0 +1,7 -7,0	97,7 94,6 100,6	+5,1 +7,9 +3,0	+0,6 +0,1 +1,2	96,3 95,4 97,1	+3,2 +5,3 +1,5	96,3 95,4 97,1	+3,2 +5,3 +1,5			
DM	FAHRZEUGBAU	INSGESAMT INLAND AUSLAND	108,9 108,0 109,4	+11,9 +18,7 +7,5	+3,4 +8,0 +0,3	105,3 100,0 109,1	+1,7 +0,5 +2,6	+12,1 +12,7 +11,7	107,1 104,0 109,3	+6,7 +9,1 +5,0	107,1 104,0 109,3	+6,7 +9,1 +5,0			
34	HERSTELLUNG VON KRAFTWAGEN UND KRAFTWAGENTEILEN	INSGESAMT INLAND AUSLAND	116,6 112,5 119,5	+12,4 +20,8 +7,4	+5,9 +8,9 +4,0	110,1 103,3 114,9	-0,3 -1,4 +0,4	+18,8 +26,1 +14,3	113,4 107,9 117,2	+5,9 +9,0 +3,8	113,4 107,9 117,2	+5,9 +9,0 +3,8			
34.1	HERSTELLUNG VON KRAFTWAGEN UND KRAFTWAGENMOTOREN	INSGESAMT INLAND AUSLAND	119,8 114,7 122,5	+16,3 +32,3 +9,7	+7,4 +14,0 +4,4	111,5 100,6 117,3	-1,5 -8,5 +2,0	+21,2 +39,3 +14,3	115,7 107,7 119,9	+7,0 +9,5 +5,7	115,7 107,7 119,9	+7,0 +9,5 +5,7			
35	SONSTIGER FAHRZEUGBAU	INSGESAMT INLAND AUSLAND	56,0 77,6 40,3	+5,3 +1,3 +10,7	-23,0 -0,3 +1,6	72,7 77,8 69,0	+29,6 +22,3 +36,1	-28,9 -42,5 -12,0	64,4 77,7 54,7	+17,7 +10,8 +25,5	64,4 77,7 54,7	+17,7 +10,8 +25,5			
35.1	SCHIFF- UND BOOTSBAU	INSGESAMT INLAND AUSLAND	26,2 25,4 26,4	+58,8 - +100,0	-27,4 -56,7 -4,7	36,1 58,7 27,7	-11,7 +9,1 -23,5	-15,5 -49,2 +76,4	31,2 42,1 27,1	+8,7 +6,3 +9,7	31,2 42,1 27,1	+8,7 +6,3 +9,7			
35.3	LUFT- UND RAUMFAHRZEUGBAU	INSGESAMT INLAND AUSLAND	58,1 83,9 41,3	+8,6 +16,0 -	-18,1 +47,2 -48,3	70,9 57,0 79,9	+27,7 -4,5 +51,6	-31,4 -53,4 -12,4	64,5 70,5 60,6	+18,3 +6,8 +28,9	64,5 70,5 60,6	+18,3 +6,8 +28,9			
36.1	HERSTELLUNG VON MOEBELN	INSGESAMT INLAND AUSLAND	81,6 79,2 92,2	-2,6 -3,8 +2,2	+0,7 +2,9 -7,2	81,0 77,0 99,3	-6,9 -11,0 +11,1	+17,6 +15,3 +27,0	81,3 78,1 95,8	-4,8 -7,5 +6,7	81,3 78,1 95,8	-4,8 -7,5 +6,7			

BUNDESGBIET

FUER DAS VERARBEITENDE GEWERBE
= 100
ABTEILUNGEN, GRUPPEN UND KLASSEN
ZWEIGE, AUSGABE 2003 (WZ 2003)
WERT

INDEX

2002 FEB.	VER- AEND. IN % GEGEN FEB. 2001	2001 4. VJ	2002 3. VJ	2002 4. VJ	VERAENDERUNG IN % 4. VJ 2002 GEGEN		2001 2. HJ	2002 1. HJ	2002 2. HJ	VERAENDERUNG IN % 2. HJ 2002 GEGEN		2001	2002	VER- AEND. IN % GEGEN 2001	WZ 2003 SCHL.		
					4. VJ 2001	3. VJ 2002				2. HJ 2001	2. HJ 2002					1. HJ 2001	1. HJ 2002
96,0	-1,9	91,0	97,2	96,5	+6,0	-0,7	92,9	98,0	96,9	+4,3	-1,1	96,3	97,4	+1,1	DJ		
93,9	-5,2	90,2	97,0	94,9	+5,2	-2,2	92,9	95,5	96,0	+3,3	+0,5	96,3	95,7	-0,6			
100,7	+5,7	92,8	97,7	100,0	+7,8	+2,4	92,7	103,7	98,9	+6,7	-4,6	96,0	101,3	+5,5			
101,5	+3,3	90,6	97,2	98,8	+9,1	+1,6	90,8	101,7	98,0	+7,9	-3,6	94,6	99,9	+5,6	27		
98,3	-2,3	88,4	96,8	98,2	+11,1	+1,4	89,6	99,2	97,5	+8,8	-1,7	94,2	98,3	+4,4			
108,7	+12,9	94,2	98,0	99,8	+5,9	+1,8	92,7	105,9	98,9	+6,7	-6,6	95,3	102,4	+7,5			
118,9	+14,9	99,3	110,4	110,6	+11,4	+0,2	99,1	116,8	110,5	+11,5	-5,4	102,4	113,6	+10,9	27.1		
116,3	+9,9	100,8	109,9	113,2	+12,3	+3,0	100,4	113,7	111,6	+11,2	-1,8	102,4	112,6	+10,0			
123,3	+23,9	96,7	111,3	106,1	+9,7	-4,7	96,9	122,1	108,7	+12,2	-11,0	102,3	115,4	+12,8			
102,3	+1,6	91,6	98,9	100,0	+9,2	+1,1	93,5	100,9	99,5	+6,4	-1,4	97,5	100,2	+2,8	27.5		
97,0	-2,5	86,5	95,0	97,8	+13,1	+2,9	90,3	95,8	96,4	+6,8	+0,6	94,9	96,1	+1,3			
119,6	+14,2	108,2	111,6	107,3	-0,8	-3,9	104,3	117,8	109,5	+5,0	-7,0	105,9	113,6	+7,3			
91,5	-6,2	91,3	97,2	94,6	+3,6	-2,7	94,5	95,0	95,9	+1,5	+0,9	97,5	95,5	-2,1	28		
90,9	-7,2	91,3	97,2	92,8	+1,6	-4,5	95,1	93,1	95,0	-0,1	+2,0	97,7	94,0	-3,8			
93,3	-3,2	91,2	97,3	100,3	+10,0	+3,1	92,8	101,0	98,8	+6,5	-2,2	96,9	99,9	+3,1			
81,1	-12,0	92,0	95,1	88,7	-3,6	-6,7	95,8	92,7	91,9	-4,1	-0,9	97,0	92,3	-4,8	28.1		
79,9	-13,9	92,6	92,8	86,6	-6,5	-6,7	95,4	89,8	89,7	-6,0	-0,1	96,5	89,8	-6,9			
89,4	+0,7	88,4	110,2	102,9	+16,4	-6,6	98,2	112,3	106,6	+8,6	-5,1	99,9	109,4	+9,5			
89,6	-7,2	94,2	91,8	92,9	-1,4	+1,2	91,7	95,7	92,4	+0,8	-3,4	95,0	94,0	-1,1	DK		
89,5	-10,9	91,5	91,0	90,9	-0,7	-0,1	91,9	92,0	90,9	-1,1	-1,2	95,3	91,5	-4,0			
89,8	-3,3	96,7	92,5	94,3	-1,9	+2,6	91,4	99,3	93,7	+2,5	-5,6	94,6	96,5	+2,0			
93,3	-5,4	94,0	92,8	92,6	-1,5	-0,2	91,6	93,7	92,7	+1,2	-1,1	95,6	93,2	-2,5	29.1		
92,4	-9,8	85,8	93,8	85,4	-0,5	-9,0	88,5	91,6	89,6	+1,2	-2,2	93,4	90,6	-3,0			
94,1	-0,8	102,1	91,9	99,7	-2,4	+8,5	94,6	95,6	95,8	+1,3	+0,2	97,8	95,7	-2,1			
136,9	+31,8	116,1	92,4	115,1	-0,9	+24,6	102,6	128,9	103,8	+1,2	-19,5	105,1	116,3	+10,7	29.3		
131,4	+45,4	99,0	93,4	107,9	+9,0	+15,5	92,7	123,4	100,7	+8,6	-18,4	97,0	112,0	+15,5			
140,7	+24,4	127,7	91,8	120,1	-6,0	+30,8	109,4	132,7	105,9	-3,2	-20,2	110,5	119,3	+8,0			
76,5	-21,3	80,7	81,2	86,0	+6,6	+5,9	80,7	82,9	83,6	+3,6	+0,8	87,4	83,3	-4,7	29.4		
75,6	-26,9	85,5	82,7	84,5	-1,2	+2,2	87,4	85,6	83,6	-4,3	-2,3	93,7	84,6	-9,7			
77,3	-15,9	76,7	80,0	87,3	+13,8	+9,1	75,0	80,5	83,6	+11,5	+3,9	82,1	82,1	-			
85,8	-6,8	89,6	86,5	90,8	+1,3	+5,0	88,3	87,2	88,6	+0,3	+1,6	91,7	87,9	-4,1	DL		
85,6	-12,6	92,7	89,3	93,0	+0,3	+4,1	92,8	87,8	91,2	-1,7	+3,9	96,1	89,5	-6,9			
86,0	+0,4	86,3	83,3	88,3	+2,3	+6,0	83,3	86,5	85,8	+3,0	-0,8	86,8	86,2	-0,7			
76,6	-13,0	79,8	71,1	74,6	-6,5	+4,9	79,1	73,9	72,8	-8,0	-1,5	83,9	73,4	-12,5	30		
74,0	-18,3	84,0	75,6	81,7	-2,7	+8,1	84,2	75,9	78,7	-6,5	+3,7	87,8	77,3	-12,0			
80,9	-3,5	72,9	63,6	62,8	-13,9	-1,3	70,8	70,6	63,2	-10,7	-10,5	77,6	66,9	-13,8			
88,6	-8,0	94,4	89,2	95,3	+1,0	+6,8	93,4	90,1	92,3	-1,2	+2,4	98,2	91,2	-7,1	31		
89,0	-11,2	96,4	92,6	98,4	+2,1	+6,3	97,7	91,4	95,5	-2,3	+4,5	100,6	93,4	-7,2			
88,1	-2,4	91,4	84,1	90,7	-0,8	+7,8	86,9	88,2	87,4	+0,6	-0,9	94,5	87,8	-7,1			
79,7	-4,6	78,3	82,7	84,3	+7,7	+1,9	78,4	80,9	83,5	+6,5	+3,2	80,6	82,2	+2,0	32		
78,5	-16,7	82,3	84,5	84,9	+3,2	+0,5	83,4	80,2	84,7	+1,6	+5,6	88,1	82,5	-6,4			
80,6	+6,5	75,3	81,5	83,9	+11,4	+2,9	74,6	81,4	82,7	+10,9	+1,6	75,1	82,0	+9,2			
93,6	-5,3	102,2	93,5	98,8	-3,3	+5,7	97,6	97,0	96,2	-1,4	-0,8	99,2	96,6	-2,6	33		
93,5	-7,5	102,8	95,7	96,7	-5,9	+1,0	98,6	96,0	96,2	-2,4	+0,2	100,6	96,1	-4,5			
93,7	-3,1	101,6	91,6	100,6	-1,0	+9,8	96,8	97,8	96,1	-0,7	-1,7	97,9	96,9	-1,0			
97,3	-9,2	99,7	103,2	102,9	+3,2	-0,3	98,4	104,9	103,1	+4,8	-1,7	102,8	104,0	+1,2	DM		
91,0	-7,9	96,1	95,3	92,9	-3,3	-2,5	96,2	96,9	94,1	-2,2	-2,9	98,9	95,5	-3,4			
101,8	-10,0	102,3	109,0	110,2	+7,7	+1,1	100,0	110,5	109,6	+9,6	-0,8	105,5	110,1	+4,4			
103,7	-6,2	101,9	109,2	106,2	+4,2	-2,7	102,2	108,9	107,7	+5,4	-1,1	105,8	108,3	+2,4	34		
93,1	-10,9	93,9	98,8	93,5	-0,4	-5,4	96,5	100,2	96,2	-0,3	-4,0	100,4	98,2	-2,2			
111,3	-3,1	107,6	116,5	115,4	+7,2	-0,9	106,2	115,2	115,9	+9,1	+0,6	109,7	115,6	+5,4			
103,0	-9,3	99,5	110,3	106,4	+6,9	-3,5	99,6	110,1	108,4	+8,8	-1,5	105,3	109,3	+3,8	34.1		
86,7	-17,1	86,1	92,0	85,5	-0,7	-7,1	89,0	97,2	88,8	-0,2	-8,6	95,9	93,0	-3,0			
111,7	-5,5	106,7	120,2	117,6	+10,2	-2,2	105,2	117,0	118,9	+13,0	+1,6	110,3	118,0	+7,0			
53,2	-36,4	84,2	63,1	80,3	-4,6	+27,3	72,8	76,8	71,7	-1,5	-6,6	81,6	74,2	-9,1	35		
76,6	+26,4	110,2	71,5	88,5	-19,7	+23,8	94,4	74,4	80,0	-15,3	+7,5	88,3	77,2	-12,6			
36,4	-63,7	65,4	57,1	74,4	+13,8	+30,3	57,2	78,5	65,8	+15,0	-16,2	76,8	72,1	-6,1			
16,5	+73,7	68,8	31,0	31,2	-54,7	+0,6	42,1	49,1	31,1	-26,1	-36,7	41,3	40,1	-2,9	35.1		
25,4	+32,3	210,2	75,7	57,9	-72,5	-23,4	118,4	38,1	66,8	-43,6	+75,3	97,9	52,4	-46,5			
13,2	+123,7	16,2	14,4	21,3	+31,5	+47,9	13,7	53,2	17,9	+30,7	-66,4	20,3	35,5	+74,9			
52,5	-40,4	81,4	60,5	81,7	+0,4	+35,0	76,0	72,1	71,1	-6,4	-1,4	84,8	71,6	-15,6	35.3		
72,3	+10,4	85,5	59,2	84,6	-1,1	+42,9	85,4	64,8	71,9	-15,8	+11,0	75,5	68,3	-9,5			
41,3	-60,8	78,6	61,3	79,8	+1,5	+30,2	69,8	76,8	70,5	+1,0	-8,2	90,7	73,7	-18,7			
83,8	-15,0	90,8	77,8	82,8	-8,8	+6,4	89,6	83,1	80,3	-10,4	-3,4	93,6	81,7	-12,7	36.1		
82,3	-16,7	90,9	75,8	80,6	-11,3	+6,3	88,9	81,0	78,2	-12,0	-3,5	93,0	79,6	-14,4			
90,2	-7,7	90,2	87,0	93,0	+3,1	+6,9	92,8	92,3	90,0	-3,0	-2,5	96,6	91,2	-5,6			

4 INDEX DES UMSATZES FUER
2000
NACH ABSCHNITTEN, UNTERABSCHNITTEN,
DER KLASSIFIKATION DER WIRTSCHAFTS
4.1 ORIGINAL

WERT

WZ 2003 SCHL.	WIRTSCHAFTSZWEIG		2003 FEB.	VERAENDERUNG IN % FEB. 2003 GEGEN		2003 JAN.	VERAENDERUNG IN % JAN. 2003 GEGEN		KUMULIERT		2-MONATS- DURCHSCHNITT	
				FEB. 2002	JAN. 2003		JAN. 2002	DEZ. 2002	JAN. 2003 BIS FEB. 2003	VER- AEND. IN % GEGEN VORJAHR	JAN. 2003 UND FEB. 2003	VER- AEND. IN % GEGEN VORJAHR
	VERARBEITENDES GEWERBE SOWIE BERGBAU UND GEWINNUNG VON STEINEN UND ERDEN	INSGESAMT	94,9	+1,4	+2,3	92,8	-1,2	-3,4	93,9	+0,1	93,9	+0,1
		INLAND	91,4	+1,7	+2,7	89,0	-2,0	-3,8	90,2	-0,2	90,2	-0,2
		AUSLAND	100,6	+1,0	+1,5	99,1	+0,1	-2,7	99,9	+0,6	99,9	+0,6
	VORLEISTUNGSGUETER- PRODUZENTEN	INSGESAMT	93,4	+2,4	+0,9	92,6	+1,1	+15,8	93,0	+1,8	93,0	+1,8
		INLAND	89,1	+1,5	+0,8	88,4	-0,5	+14,4	88,8	+0,6	88,8	+0,6
		AUSLAND	100,4	+3,7	+0,9	99,5	+3,5	+17,9	100,0	+3,6	100,0	+3,6
	INVESTITIONSGUETER- PRODUZENTEN	INSGESAMT	96,2	+2,3	+7,0	89,9	-1,7	-18,9	93,1	+0,3	93,1	+0,3
		INLAND	91,8	+4,4	+11,0	82,7	-1,8	-22,6	87,3	+1,4	87,3	+1,4
		AUSLAND	100,2	+0,6	+3,8	96,5	-1,7	-15,9	98,4	-0,5	98,4	-0,5
	GEBRAUCHSGUETER- PRODUZENTEN	INSGESAMT	91,7	-4,5	+0,8	91,0	-6,0	+7,2	91,4	-5,2	91,4	-5,2
		INLAND	88,0	-5,9	-2,7	90,4	-3,9	+12,6	89,2	-4,9	89,2	-4,9
		AUSLAND	99,8	-1,6	+8,0	92,4	-10,3	-2,5	96,1	-6,0	96,1	-6,0
	VERBRAUCHSGUETER- PRODUZENTEN	INSGESAMT	94,0	-3,2	-5,1	99,1	-2,1	+4,5	96,6	-2,6	96,6	-2,6
		INLAND	91,9	-2,4	-3,7	95,4	-3,7	+0,1	93,7	-3,1	93,7	-3,1
		AUSLAND	103,3	-5,9	-10,3	115,1	+4,3	+23,8	109,2	-0,8	109,2	-0,8
	ENERGIE (OHNE ABSCHNITT E)	INSGESAMT	102,2	+9,9	+4,2	98,1	-4,1	-4,5	100,2	+2,6	100,2	+2,6
		INLAND	102,1	+9,5	+4,0	98,2	-1,5	-5,2	100,2	+3,8	100,2	+3,8
		AUSLAND	105,3	+18,3	+11,1	94,8	-41,9	+14,9	100,1	-20,6	100,1	-20,6
C	BERGBAU UND GEWINNUNG VON STEINEN UND ERDEN	INSGESAMT	95,5	+5,3	+38,6	68,9	-29,3	-21,3	82,2	-12,6	82,2	-12,6
		INLAND	95,5	+7,1	+45,1	65,8	-32,1	-24,7	80,7	-13,3	80,7	-13,3
		AUSLAND	93,8	-15,8	-14,8	110,1	+5,6	+25,1	102,0	-5,5	102,0	-5,5
CA	KOHLBERGBAU, TORFGEWINNUNG, GEW. V. ERDOEL U. ERDGAS, BERG- BAU A. URAN- U. THORIUMERZE	INSGESAMT	118,1	+10,5	+60,2	73,7	-36,8	-24,6	95,9	-14,2	95,9	-14,2
		INLAND	118,5	+11,3	+63,9	72,3	-37,9	-25,7	95,4	-14,4	95,4	-14,4
		AUSLAND	105,2	-13,3	-12,3	120,0	-4,0	+7,4	112,6	-8,6	112,6	-8,6
10	KOHLBERGBAU, TORFGEWINNUNG	INSGESAMT	81,8	-5,3	-11,1	92,0	-19,7	+10,6	86,9	-13,5	86,9	-13,5
		INLAND	81,7	-4,0	-10,0	90,8	-20,2	+7,5	86,3	-13,3	86,3	-13,3
		AUSLAND	85,7	-26,2	-27,1	117,5	-9,4	+111,7	101,6	-17,3	101,6	-17,3
11	GEW. V. ERDOEL U. ERDGAS, ERBRINGUNG DAMIT VERBUN- DENER DIENSTLEISTUNGEN	INSGESAMT	152,8	+20,7	+171,9	56,2	-52,7	-49,6	104,5	-14,8	104,5	-14,8
		INLAND	152,6	+20,7	+177,0	55,1	-53,7	-49,5	103,9	-15,3	103,9	-15,3
		AUSLAND	164,1	+19,7	+28,5	127,7	+15,4	-54,8	145,9	+17,8	145,9	+17,8
CB	ERZBERGBAU, GEWINNUNG VON STEINEN UND ERDEN, SONSTIGER BERGBAU	INSGESAMT	60,2	-7,8	-2,0	61,4	-8,5	-14,0	60,8	-8,2	60,8	-8,2
		INLAND	55,6	-6,1	+2,0	54,5	-13,4	-22,5	55,1	-9,8	55,1	-9,8
		AUSLAND	89,6	-16,8	-15,8	106,4	+10,0	+34,2	98,0	-4,1	98,0	-4,1
D	VERARBEITENDES GEWERBE	INSGESAMT	94,9	+1,3	+2,0	93,0	-1,0	-3,2	94,0	+0,2	94,0	+0,2
		INLAND	91,3	+1,6	+2,2	89,3	-1,5	-3,6	90,3	-	90,3	-
		AUSLAND	100,6	+1,0	+1,6	99,0	-	-2,8	99,8	+0,5	99,8	+0,5
DA	ERNAHRUNGSGEWERBE UND TABAKVERARBEITUNG	INSGESAMT	93,1	-2,6	-6,9	100,0	-0,7	-2,7	96,6	-1,6	96,6	-1,6
		INLAND	94,6	-0,3	-4,6	99,2	-1,0	-4,0	96,9	-0,7	96,9	-0,7
		AUSLAND	82,6	-17,7	-21,8	105,6	+0,8	+5,9	94,1	-8,3	94,1	-8,3
15	ERNAHRUNGSGEWERBE	INSGESAMT	93,4	-2,4	-6,7	100,1	-1,2	-2,1	96,8	-1,7	96,8	-1,7
		INLAND	95,0	+0,2	-4,3	99,3	-1,3	-3,3	97,2	-0,5	97,2	-0,5
		AUSLAND	82,8	-18,8	-21,4	105,3	-0,8	+6,5	94,1	-9,6	94,1	-9,6
16	TABAKVERARBEITUNG	INSGESAMT	91,1	-3,6	-8,0	99,0	+2,7	-8,1	95,1	-0,4	95,1	-0,4
		INLAND	92,0	-4,0	-6,3	98,2	+1,1	-9,7	95,1	-1,5	95,1	-1,5
		AUSLAND	79,9	+0,1	-26,9	109,3	+24,2	-0,1	94,6	+12,8	94,6	+12,8
DB	TEXTIL- UND BEKLEIDUNGS- GEWERBE	INSGESAMT	96,4	-5,9	-1,7	98,1	-6,7	+52,1	97,3	-6,3	97,3	-6,3
		INLAND	89,1	-8,0	-2,1	91,0	-9,1	+43,5	90,1	-8,5	90,1	-8,5
		AUSLAND	111,0	-2,2	-1,2	112,4	-2,7	+68,3	111,7	-2,4	111,7	-2,4
17	TEXTILGEWERBE	INSGESAMT	88,8	-1,0	-2,5	91,1	-2,3	+28,9	90,0	-1,6	90,0	-1,6
		INLAND	84,4	-2,7	-1,9	86,0	-4,9	+25,4	85,2	-3,8	85,2	-3,8
		AUSLAND	96,6	+1,8	-3,5	100,1	+2,1	+34,7	98,4	+2,0	98,4	+2,0
18	BEKLEIDUNGSGEWERBE	INSGESAMT	106,4	-10,8	-0,8	107,3	-11,5	+90,6	106,9	-11,1	106,9	-11,1
		INLAND	94,8	-13,0	-2,3	97,0	-13,1	+69,6	95,9	-13,1	95,9	-13,1
		AUSLAND	135,0	-6,5	+1,7	132,8	-8,1	+144,6	133,9	-7,3	133,9	-7,3
DC	LEDERGEWERBE	INSGESAMT	111,1	-11,5	+0,7	110,3	-11,2	+61,3	110,7	-11,4	110,7	-11,4
		INLAND	106,1	-8,5	-0,2	106,3	-13,6	+61,1	106,2	-11,1	106,2	-11,1
		AUSLAND	123,6	-17,4	+2,7	120,4	-5,4	+61,6	122,0	-11,9	122,0	-11,9
DD	HOLZGEWERBE (OHNE HERSTELLUNG VON MOEBELN)	INSGESAMT	71,8	-8,7	+0,1	71,7	-6,3	-0,6	71,8	-7,5	71,8	-7,5
		INLAND	67,5	-9,4	+0,7	67,0	-9,0	-4,4	67,3	-9,2	67,3	-9,2
		AUSLAND	97,4	-5,1	-1,9	99,3	+6,1	+18,6	98,4	+0,3	98,4	+0,3
DE	PAPIER-, VERLAGS- UND DRUCKGEWERBE	INSGESAMT	89,9	-2,7	-3,5	93,2	-2,4	+6,3	91,6	-2,6	91,6	-2,6
		INLAND	87,9	-3,4	-3,7	91,3	-3,3	+4,8	89,6	-3,3	89,6	-3,3
		AUSLAND	98,8	+0,3	-2,8	101,6	+1,3	+12,6	100,2	+0,8	100,2	+0,8

BUNDESGBIET

DAS VERARBEITENDE GEWERBE
= 100
ABTEILUNGEN, GRUPPEN UND KLASSEN
ZWEIGE, AUSGABE 2003 (WZ 2003)
WERT

INDEX

2002 FEB.	VER- AEND. IN % GEGEN FEB. 2001	2001 4. VJ	2002 3. VJ	2002 4. VJ	VERAENDERUNG IN % 4. VJ 2002 GEGEN		2001 2. HJ	2002 1. HJ	2002 2. HJ	VERAENDERUNG IN % 2. HJ 2002 GEGEN		2001	2002	VER- AEND. IN % GEGEN 2001	WZ 2003 SCHL.
					4. VJ 2001	3. VJ 2002				2. HJ 2001	1. HJ 2002				
93,6	-4,6	101,4	100,3	102,2	+0,8	+1,9	100,8	98,0	101,2	+0,4	+3,3	101,6	99,6	-2,0	C-D
89,9	-5,8	100,5	97,7	98,8	-1,7	+1,1	100,0	94,7	98,3	-1,7	+3,8	100,3	96,5	-3,8	
99,6	-2,8	102,8	104,5	107,6	+4,7	+3,0	102,1	103,3	106,1	+3,9	+2,7	103,7	104,7	+1,0	
91,2	-6,9	92,6	98,1	93,8	+1,3	-4,4	95,0	95,8	95,9	+0,9	+0,1	98,2	95,9	-2,3	VORL.
87,8	-8,6	92,9	97,2	91,8	-1,2	-5,6	95,9	92,7	94,5	-1,5	+1,9	98,1	93,6	-4,6	
96,8	-4,3	92,2	99,6	97,0	+5,2	-2,6	93,7	100,8	98,3	+4,9	-2,5	98,6	99,6	+1,0	
94,0	-4,3	107,6	101,5	109,9	+2,1	+8,3	104,2	98,7	105,7	+1,4	+7,1	103,7	102,2	-1,4	INV.
87,9	-6,0	106,0	96,5	105,1	-0,8	+8,9	101,9	93,5	100,8	-1,1	+7,8	100,8	97,1	-3,7	
99,6	-2,8	109,0	106,1	114,4	+5,0	+7,8	106,2	103,6	110,3	+3,9	+6,5	106,3	106,9	+0,6	
96,0	-5,2	104,4	91,0	97,8	-6,3	+7,5	101,0	99,6	94,4	-6,5	-5,2	101,9	97,0	-4,8	GEBR.
93,5	-5,8	102,7	86,1	92,4	-10,0	+7,3	98,6	94,7	89,3	-9,4	-5,7	100,1	92,0	-8,1	
101,4	-3,9	108,3	101,7	109,7	+1,3	+7,9	106,2	110,4	105,7	-0,5	-4,3	105,9	108,1	+2,1	
97,1	+0,2	103,4	102,4	101,0	-2,3	-1,4	103,5	99,6	101,7	-1,7	+2,1	101,9	100,7	-1,2	VERB.
94,2	-0,8	103,2	99,5	99,7	-3,4	+0,2	102,5	97,7	99,6	-2,8	+1,9	101,0	98,7	-2,3	
109,8	+4,1	104,2	114,6	107,1	+2,8	-6,5	107,8	108,0	110,9	+2,9	+2,7	105,9	109,5	+3,4	
93,0	-7,8	103,2	107,0	106,3	+3,0	-0,7	105,3	100,5	106,7	+1,3	+6,2	107,9	103,6	-4,0	ENERG.
93,2	-7,2	103,4	107,6	107,0	+3,5	-0,6	105,3	100,3	107,3	+1,9	+7,0	107,7	103,8	-3,6	
89,0	-22,3	97,7	92,9	91,0	-6,9	-2,0	105,7	107,9	92,0	-13,0	-14,7	112,2	100,0	-10,9	
90,7	-5,7	106,8	96,4	96,8	-9,4	+0,4	101,7	95,7	96,6	-5,0	+0,9	103,6	96,1	-7,2	C
89,2	-7,2	107,4	95,8	96,1	-10,5	+0,3	102,2	94,0	96,0	-6,1	+2,1	103,9	95,0	-8,6	
111,4	+15,4	97,3	103,4	106,3	+9,2	+2,8	95,1	118,3	104,9	+10,3	-11,3	99,5	111,6	+12,2	
106,9	-5,1	110,7	92,1	98,0	-11,5	+6,4	99,8	101,9	95,1	-4,7	-6,7	108,0	98,5	-8,8	CA
106,5	-6,2	111,0	90,8	97,4	-12,3	+7,3	99,8	100,1	94,1	-5,7	-6,0	108,1	97,1	-10,2	
121,3	+38,0	102,0	135,7	118,7	+16,4	-12,5	102,3	162,1	127,2	+24,3	-21,5	105,6	144,6	+36,9	
86,4	-2,7	121,9	78,3	84,5	-30,7	+7,9	104,6	90,7	81,4	-22,2	-10,3	98,4	86,0	-12,6	10
85,1	-4,0	123,2	77,2	84,3	-31,6	+9,2	104,8	88,6	80,8	-22,9	-8,8	97,9	84,7	-13,5	
116,1	+24,2	96,5	101,2	88,2	-8,6	-12,8	99,5	132,8	94,7	-4,8	-28,7	109,8	113,8	+3,6	
126,6	-6,6	100,0	105,4	111,0	+11,0	+5,3	95,4	112,7	108,2	+13,4	-4,0	117,3	110,5	-5,8	11
126,4	-7,4	99,7	103,4	109,5	+9,8	+5,9	95,1	110,7	106,5	+12,0	-3,8	117,6	108,6	-7,7	
137,1	+93,6	118,6	240,2	211,1	+78,0	-12,1	110,4	250,9	225,7	+104,4	-10,0	92,6	238,3	+157,3	
65,3	-7,1	100,6	103,0	94,8	-5,8	-8,0	104,6	85,9	98,9	-5,4	+15,1	96,7	92,4	-4,4	CB
59,2	-10,4	101,2	104,6	93,8	-7,3	-10,3	106,3	83,6	99,2	-6,7	+18,7	96,6	91,4	-5,4	
107,7	+8,1	95,5	91,5	101,7	+6,5	+11,1	92,5	102,1	96,6	+4,4	-5,4	97,3	99,3	+2,1	
93,7	-4,5	101,4	100,3	102,2	+0,8	+1,9	100,8	98,0	101,3	+0,5	+3,4	101,6	99,6	-2,0	D
89,9	-5,8	100,4	97,7	98,9	-1,5	+1,2	100,0	94,7	98,3	-1,7	+3,8	100,3	96,5	-3,8	
99,6	-2,8	102,8	104,5	107,6	+4,7	+3,0	102,1	103,3	106,1	+3,9	+2,7	103,7	104,7	+1,0	
95,6	+2,0	107,2	104,5	105,6	-1,5	+1,1	105,9	102,2	105,1	-0,8	+2,8	103,7	103,6	-0,1	DA
94,9	+1,7	106,8	103,5	104,9	-1,8	+1,4	105,4	101,4	104,2	-1,1	+2,8	103,4	102,8	-0,6	
100,4	+4,1	109,9	111,8	111,2	+1,2	-0,5	109,3	107,8	111,5	+2,0	+3,4	106,1	109,6	+3,3	
95,7	+1,3	108,0	104,0	105,8	-2,0	+1,7	106,5	102,0	104,9	-1,5	+2,8	104,3	103,4	-0,9	15
94,8	+0,6	107,6	102,9	105,0	-2,4	+2,0	105,9	101,1	104,0	-1,8	+2,9	103,9	102,6	-1,3	
102,0	+5,7	110,6	111,3	111,1	+0,5	-0,2	110,1	107,5	111,2	+1,0	+3,4	107,1	109,4	+2,1	
94,5	+8,2	100,9	108,3	104,5	+3,6	-3,5	101,3	103,6	106,4	+5,0	+2,7	99,7	105,0	+5,3	16
95,8	+10,5	101,0	107,5	103,8	+2,8	-3,4	101,6	103,0	105,7	+4,0	+2,6	100,1	104,3	+4,2	
79,8	-15,7	100,6	118,1	112,7	+12,0	-4,6	98,6	111,5	115,4	+17,0	+3,5	94,2	113,4	+20,4	
102,4	-8,2	83,6	98,7	78,8	-5,7	-20,2	95,9	89,9	88,7	-7,5	-1,3	97,0	89,3	-7,9	DB
96,9	-9,4	83,9	92,1	77,2	-8,0	-16,2	94,0	86,2	84,6	-10,0	-1,9	95,2	85,4	-10,3	
113,5	-6,0	82,8	112,0	82,0	-1,0	-26,8	99,7	97,3	97,0	-2,7	-0,3	100,8	97,1	-3,7	
89,7	-9,7	92,5	87,2	87,9	-5,0	+0,8	93,1	91,7	87,5	-6,0	-4,6	97,1	89,6	-7,7	17
86,7	-10,3	91,6	83,8	84,3	-8,0	+0,6	92,4	87,7	84,1	-9,0	-4,1	96,0	85,9	-10,5	
94,9	-8,6	93,9	93,0	94,0	+0,1	+1,1	94,1	98,7	93,5	-0,6	-5,3	99,0	96,1	-2,9	
119,3	-6,7	71,8	114,0	66,7	-7,1	-41,5	99,7	87,4	90,4	-9,3	+3,4	96,9	88,9	-8,3	18
109,0	-8,5	74,8	101,9	68,7	-8,2	-32,6	95,8	84,3	85,3	-11,0	+1,2	94,1	84,8	-9,9	
144,4	-3,3	64,3	143,6	62,0	-3,6	-56,8	109,2	95,0	102,8	-5,9	+8,2	103,8	98,9	-4,7	
125,6	+7,4	86,2	106,9	78,4	-9,0	-26,7	99,6	105,1	92,6	-7,0	-11,9	102,2	98,9	-3,2	DC
115,9	+0,8	82,8	104,8	77,3	-6,6	-26,2	96,8	101,2	91,0	-6,0	-10,1	99,5	96,1	-3,4	
149,6	+22,6	94,7	112,0	81,1	-14,4	-27,6	106,5	114,8	96,6	-9,3	-15,9	108,7	105,7	-2,8	
78,6	-8,5	92,2	84,9	85,7	-7,0	+0,9	91,9	82,2	85,3	-7,2	+3,8	91,3	83,8	-8,2	DD
74,5	-10,0	90,7	81,6	82,6	-8,9	+1,2	90,1	77,8	82,1	-8,9	+5,5	88,8	80,0	-9,9	
102,6	-1,1	101,0	103,9	103,6	+2,6	-0,3	102,7	107,8	103,8	+1,1	-3,7	105,9	105,8	-0,1	
92,4	-4,2	101,5	94,2	97,3	-4,1	+3,3	99,4	94,7	95,8	-3,6	+1,2	99,1	95,2	-3,9	DE
91,0	-5,0	101,2	92,0	95,6	-5,5	+3,9	98,8	92,9	93,8	-5,1	+1,0	98,5	93,4	-5,2	
98,5	-0,9	102,6	103,7	104,8	+2,1	+1,1	102,0	102,0	104,3	+2,3	+2,3	101,5	103,1	+1,6	

4 INDEX DES UMSATZES FUER
2000
NACH ABSCHNITTEN, UNTERABSCHNITTEN,
DER KLASSIFIKATION DER WIRTSCHAFTS
4.1 ORIGINAL

WERT

WZ 2003 SCHL.	WIRTSCHAFTSZWEIG		2003 FEB.	VERAENDERUNG IN % FEB. 2003 GEGEN		2003 JAN.	VERAENDERUNG IN % JAN. 2003 GEGEN		KUMULIERT		2-MONATS- DURCHSCHNITT	
				FEB. 2002	JAN. 2003		JAN. 2002	DEZ. 2002	JAN. 2003 BIS FEB. 2003	VER- AEND. IN % GEGEN VORJAHR	JAN. 2003 UND FEB. 2003	VER- AEND. IN % GEGEN VORJAHR
21	PAPIERGEWERBE	INSGESAMT	97,5	+2,6	-5,0	102,6	+0,4	+21,7	100,1	+1,5	100,1	+1,5
		INLAND	95,8	+3,0	-5,7	101,6	+0,2	+22,3	98,7	+1,5	98,7	+1,5
		AUSLAND	100,6	+1,8	-3,6	104,4	+0,8	+20,8	102,5	+1,3	102,5	+1,3
21.1	HERSTELLUNG VON HOLZ- UND ZELLSTOFF, PAPIER, KARTON UND PAPPE	INSGESAMT	90,0	-1,2	-7,0	96,8	+0,6	+22,1	93,4	-0,3	93,4	-0,3
		INLAND	88,5	-0,1	-9,3	97,6	+0,7	+26,1	93,1	+0,3	93,1	+0,3
		AUSLAND	91,5	-2,1	-4,5	95,8	+0,3	+18,1	93,7	-0,8	93,7	-0,8
21.2	HERSTELLUNG VON WAREN AUS PAPIER, KARTON UND PAPPE	INSGESAMT	105,3	+6,1	-3,2	108,8	+0,4	+21,6	107,1	+3,2	107,1	+3,2
		INLAND	100,5	+4,9	-3,6	104,2	-	+20,0	102,4	+2,4	102,4	+2,4
		AUSLAND	125,1	+10,4	-2,0	127,7	+1,6	+26,7	126,4	+5,8	126,4	+5,8
22	VERLAGSGEW., DRUCKGEW., VER- VIELFAELTIG. V. BESPIELTEN TON-, BILD- U. DATENTRAEGERN	INSGESAMT	84,9	-6,4	-2,4	87,0	-4,5	-3,2	86,0	-5,4	86,0	-5,4
		INLAND	84,2	-6,5	-2,7	86,5	-5,2	-2,8	85,4	-5,8	85,4	-5,8
		AUSLAND	93,3	-4,5	+0,5	92,8	+3,1	-8,8	93,1	-0,9	93,1	-0,9
22.1	VERLAGSGEWERBE	INSGESAMT	84,3	-5,9	-4,1	87,9	-1,6	+1,9	86,1	-3,8	86,1	-3,8
		INLAND	84,9	-5,2	-3,2	87,7	-2,1	+2,3	86,3	-3,7	86,3	-3,7
		AUSLAND	71,9	-19,5	-23,3	93,7	+12,6	-5,8	82,8	-4,1	82,8	-4,1
22.2	DRUCKGEWERBE	INSGESAMT	85,4	-6,7	-0,4	85,7	-8,4	-7,5	85,6	-7,6	85,6	-7,6
		INLAND	83,0	-7,7	-2,0	84,7	-9,1	-7,2	83,9	-8,4	83,9	-8,4
		AUSLAND	106,8	+0,8	+11,5	95,8	-2,3	-7,6	101,3	-0,8	101,3	-0,8
DF	KOKEREI, MINERALOELVER- ARBEITUNG, H.U. VERARB. V. SPALT- U. BRUTSTOFFEN	INSGESAMT	100,0	+9,9	-1,5	101,5	+1,2	-1,8	100,8	+5,3	100,8	+5,3
		INLAND	99,8	+9,3	-2,2	102,0	+4,8	-2,4	100,9	+7,0	100,9	+7,0
		AUSLAND	105,3	+22,6	+14,1	92,3	-44,7	+16,0	98,8	-21,8	98,8	-21,8
DG	HERSTELLUNG VON CHEMISCHEN ERZEUGNISSEN	INSGESAMT	99,5	+4,7	+0,5	99,0	+1,7	+22,8	99,3	+3,2	99,3	+3,2
		INLAND	94,3	+6,7	+1,4	93,0	-0,7	+17,0	93,7	+2,9	93,7	+2,9
		AUSLAND	104,2	+3,3	-0,3	104,5	+4,0	+28,1	104,4	+3,7	104,4	+3,7
24.1	HERSTELLUNG VON CHEMISCHEN GRUNDSTOFFEN	INSGESAMT	96,3	+6,2	+2,0	94,4	+2,8	+24,4	95,4	+4,5	95,4	+4,5
		INLAND	95,5	+12,2	+3,2	92,5	+6,4	+22,4	94,0	+9,3	94,0	+9,3
		AUSLAND	96,9	+2,1	+1,1	95,8	+0,3	+25,9	96,4	+1,3	96,4	+1,3
24.4	HERSTELLUNG VON PHARMA- ZEUTISCHEN ERZEUGNISSEN	INSGESAMT	109,0	+1,5	-4,1	113,7	+1,4	+24,8	111,4	+1,5	111,4	+1,5
		INLAND	96,2	-2,5	-0,3	96,5	-10,0	+6,7	96,4	-6,4	96,4	-6,4
		AUSLAND	122,1	+5,1	-7,1	131,4	+12,2	+43,1	126,8	+8,7	126,8	+8,7
24.7	HERSTELLUNG VON CHEMIE- FASERN	INSGESAMT	94,2	+7,9	+2,6	91,8	+2,1	+38,9	93,0	+5,0	93,0	+5,0
		INLAND	82,3	-0,5	-2,8	84,7	-3,3	+46,5	83,5	-2,0	83,5	-2,0
		AUSLAND	99,5	+11,4	+4,7	95,0	+4,4	+36,1	97,3	+7,9	97,3	+7,9
DH	HERSTELLUNG VON GUMMI- UND KUNSTSTOFFWAREN	INSGESAMT	99,0	+4,1	+0,5	98,5	+2,6	+23,7	98,8	+3,3	98,8	+3,3
		INLAND	91,6	+0,9	-0,2	91,8	-1,3	+22,1	91,7	-0,2	91,7	-0,2
		AUSLAND	114,8	+10,3	+1,7	112,9	+10,3	+26,9	113,9	+10,3	113,9	+10,3
25.1	HERSTELLUNG VON GUMMI- WAREN	INSGESAMT	111,0	+12,7	+7,4	103,4	+3,5	+27,8	107,2	+8,1	107,2	+8,1
		INLAND	99,9	+5,3	+4,0	96,1	-4,2	+28,0	98,0	+0,4	98,0	+0,4
		AUSLAND	129,0	+23,6	+12,1	115,1	+16,1	+27,7	122,1	+19,9	122,1	+19,9
25.2	HERSTELLUNG VON KUNST- STOFFWAREN	INSGESAMT	95,9	+1,8	-1,4	97,3	+2,4	+22,7	96,6	+2,1	96,6	+2,1
		INLAND	89,7	-0,2	-1,2	90,8	-0,5	+20,7	90,3	-0,3	90,3	-0,3
		AUSLAND	110,3	+6,1	-1,6	112,1	+8,3	+26,5	111,2	+7,1	111,2	+7,1
DI	GLASGEWERBE, H.V. KERAMIK, VERARBEITUNG VON STEINEN UND ERDEN	INSGESAMT	65,9	-10,6	+2,0	64,6	-2,4	+2,4	65,3	-6,7	65,3	-6,7
		INLAND	57,8	-15,9	+3,2	56,0	-5,6	-3,9	56,9	-11,1	56,9	-11,1
		AUSLAND	98,2	+5,0	-1,0	99,2	+5,6	+21,1	98,7	+5,3	98,7	+5,3
26.1	HERSTELLUNG VON GLAS UND GLASWAREN	INSGESAMT	87,8	-1,2	-4,1	91,6	+0,5	+20,5	89,7	-0,3	89,7	-0,3
		INLAND	79,0	-9,1	-6,2	84,2	-5,5	+15,5	81,6	-7,3	81,6	-7,3
		AUSLAND	104,8	+12,8	-1,0	105,9	+11,4	+29,1	105,4	+12,1	105,4	+12,1
26.6	HERSTELLUNG VON ERZEUG- NISSEN AUS BETON, ZEMENT UND GIPS	INSGESAMT	45,6	-24,5	+10,1	41,4	-3,9	-21,4	43,5	-16,0	43,5	-16,0
		INLAND	44,7	-24,6	+11,2	40,2	-4,5	-22,5	42,5	-16,2	42,5	-16,2
		AUSLAND	68,6	-24,6	-8,4	74,9	+4,3	+0,5	71,8	-11,8	71,8	-11,8
DJ	METALLERZEUGUNG UND -BE- ARBEITUNG, HERSTELLUNG VON METALLERZEUGNISSEN	INSGESAMT	97,2	+3,2	+2,9	94,5	+1,0	+14,0	95,9	+2,1	95,9	+2,1
		INLAND	94,8	+6,0	+3,7	91,4	+0,1	+9,3	93,1	+3,0	93,1	+3,0
		AUSLAND	103,1	-2,6	+1,2	101,9	+2,9	+25,8	102,5	+0,1	102,5	+0,1
27	METALLERZEUGUNG UND -BEARBEITUNG	INSGESAMT	99,0	+4,3	-1,5	100,5	+5,1	+33,8	99,8	+4,7	99,8	+4,7
		INLAND	99,4	+5,6	-1,7	101,1	+6,3	+35,2	100,3	+6,0	100,3	+6,0
		AUSLAND	98,4	+2,4	-1,3	99,7	+3,4	+31,9	99,1	+2,9	99,1	+2,9
27.1	ERZEUGUNG VON ROHEISEN, STAHL UND FERROLEGIE- RUNGEN	INSGESAMT	103,0	+9,1	-3,5	106,7	+15,7	+28,6	104,9	+12,4	104,9	+12,4
		INLAND	106,1	+9,4	-1,2	107,4	+13,1	+24,2	106,8	+11,3	106,8	+11,3
		AUSLAND	97,8	+8,8	-7,5	105,7	+20,8	+36,9	101,8	+14,8	101,8	+14,8
27.5	GIESSEREIEN	INSGESAMT	109,6	+8,2	-0,5	110,1	+6,6	+32,0	109,9	+7,4	109,9	+7,4
		INLAND	108,2	+9,0	-0,4	108,6	+6,7	+32,4	108,4	+7,8	108,4	+7,8
		AUSLAND	114,2	+6,1	-1,0	115,3	+6,9	+31,0	114,8	+6,5	114,8	+6,5

STBA, FS 4, R 2.2, 2/2003

BUNDESGBEIT

DAS VERARBEITENDE GEWERBE
= 100
ABTEILUNGEN, GRUPPEN UND KLASSEN
ZWEIGE, AUSGABE 2003 (WZ 2003)
WERT

INDEX

2002 FEB.	VER- AEND. IN % GEGEN FEB. 2001	2001 4. VJ	2002 3. VJ	2002 4. VJ	VERAENDERUNG IN % 4. VJ 2002 GEGEN		2001 2. HJ	2002 1. HJ	2002 2. HJ	VERAENDERUNG IN % 2. HJ 2002 GEGEN		2001	2002	VER- AEND. IN % GEGEN 2001	WZ 2003 SCHL.
					4. VJ 2001	3. VJ 2002				2. HJ 2001	1. HJ 2002				
95,0	-4,6	99,5	101,0	99,7	+0,2	-1,3	100,1	99,1	100,4	+0,3	+1,3	101,2	99,7	-1,5	21
93,0	-6,2	98,8	98,5	98,1	-0,7	-0,4	99,4	96,4	98,3	-1,1	+2,0	100,4	97,3	-3,1	
98,8	-1,6	100,6	105,5	102,7	+2,1	-2,7	101,3	104,2	104,1	+2,8	-0,1	102,5	104,1	+1,6	
91,1	-6,9	94,5	96,5	94,2	-0,3	-2,4	94,9	95,6	95,4	+0,5	-0,2	97,3	95,5	-1,8	21.1
88,6	-8,2	93,5	93,7	92,3	-1,3	-1,5	93,6	93,2	93,0	-0,6	-0,2	96,2	93,1	-3,2	
93,5	-5,8	95,5	99,2	96,1	+0,6	-3,1	96,0	98,1	97,7	+1,8	-0,4	98,4	97,9	-0,5	
99,2	-2,1	104,7	105,7	105,5	+0,8	-0,2	105,6	102,8	105,6	-	+2,7	105,2	104,2	-1,0	21.2
95,8	-5,0	102,3	101,5	101,8	-0,5	+0,3	103,2	98,4	101,7	-1,5	+3,4	103,1	100,0	-3,0	
113,3	+9,5	114,4	122,7	120,3	+5,2	-2,0	115,6	120,8	121,5	+5,1	+0,6	113,6	121,1	+6,6	
90,7	-4,0	102,8	89,7	95,7	-6,9	+6,7	98,9	91,7	92,7	-6,3	+1,1	97,8	92,2	-5,7	22
90,1	-4,5	102,3	89,0	94,4	-7,7	+6,1	98,5	91,4	91,7	-6,9	+0,3	97,7	91,5	-6,3	
97,7	+1,6	109,0	98,1	111,2	+2,0	+13,4	104,0	95,4	104,7	+9,7	+0,7	98,6	100,0	+1,4	
89,6	-5,6	97,3	87,1	91,8	-5,7	+5,4	95,3	90,7	89,4	-6,2	-1,4	95,9	90,1	-6,0	22.1
89,6	-5,7	97,2	87,1	91,5	-5,9	+5,1	95,3	90,8	89,3	-6,3	-1,7	96,1	90,1	-6,2	
89,3	-1,9	99,2	86,4	98,3	-0,9	+13,8	95,0	87,8	92,3	-2,8	+5,1	93,3	90,1	-3,4	
91,5	-2,1	107,1	92,3	97,5	-9,0	+5,6	102,2	92,9	94,9	-7,1	+2,2	99,5	93,9	-5,6	22.2
89,9	-3,1	106,9	90,8	95,9	-10,3	+5,6	101,6	91,8	93,4	-8,1	+1,7	99,1	92,6	-6,6	
106,0	+6,3	108,5	105,4	111,8	+3,0	+6,1	108,2	103,0	108,6	+0,4	+5,4	102,5	105,8	+3,2	
91,0	-8,4	102,1	109,1	107,5	+5,3	-1,5	106,1	100,3	108,3	+2,1	+8,0	107,8	104,3	-3,2	DF
91,3	-7,3	102,3	110,1	108,4	+6,0	-1,5	106,1	100,3	109,2	+2,9	+8,9	107,6	104,8	-2,6	
85,9	-26,6	97,3	88,8	88,3	-9,2	-0,6	106,1	102,7	88,6	-16,5	-13,7	112,8	95,7	-15,2	
95,0	-3,8	91,6	98,0	92,9	+1,4	-5,2	93,6	99,4	95,5	+2,0	-3,9	98,0	97,4	-0,6	DG
88,4	-8,5	90,5	97,2	91,0	+0,6	-6,4	93,0	95,1	94,1	+1,2	-1,1	96,8	94,6	-2,3	
100,9	+0,1	92,6	98,8	94,6	+2,2	-4,3	94,1	103,2	96,7	+2,8	-6,3	99,1	100,0	+0,9	
90,7	-8,4	86,4	91,8	86,0	-0,5	-6,3	89,1	94,6	88,9	-0,2	-6,0	95,6	91,7	-4,1	24.1
85,1	-14,4	84,1	92,8	84,9	+1,0	-8,5	88,2	90,0	88,8	+0,7	-1,3	94,2	89,4	-5,1	
94,9	-3,9	88,1	91,0	86,8	-1,5	-4,6	89,8	98,1	88,9	-1,0	-9,4	96,6	93,5	-3,2	
107,4	+2,6	106,0	110,5	106,6	+0,6	-3,5	105,6	110,3	108,5	+2,7	-1,6	106,4	109,4	+2,8	24.4
98,7	-0,9	102,2	104,2	101,7	-0,5	-2,4	100,9	105,1	103,0	+2,1	-2,0	102,5	104,0	+1,5	
116,2	+5,7	109,8	116,8	111,5	+1,5	-4,5	110,4	115,6	114,1	+3,4	-1,3	110,5	114,9	+4,0	
87,3	-12,3	85,0	83,0	83,5	-1,8	+0,6	86,4	89,2	83,2	-3,7	-6,7	94,8	86,2	-9,1	24.7
82,7	-25,0	84,6	81,7	79,8	-5,7	-2,3	87,6	87,9	80,7	-7,9	-8,2	97,9	84,3	-13,9	
89,3	-5,7	85,1	83,6	85,2	+0,1	+1,9	85,9	89,8	84,4	-1,7	-6,0	93,5	87,1	-6,8	
95,1	-2,1	95,7	103,5	99,1	+3,6	-4,3	97,5	100,1	101,3	+3,9	+1,2	99,4	100,7	+1,3	DH
90,8	-4,5	94,2	99,8	94,3	+0,1	-5,5	96,4	96,0	97,1	+0,7	+1,1	97,8	96,5	-1,3	
104,1	+2,9	98,9	111,2	108,3	+10,5	-1,7	99,9	108,9	110,3	+10,4	+1,3	102,9	109,6	+6,5	
98,5	-2,0	96,0	106,7	104,7	+9,1	-1,9	97,8	103,6	105,7	+8,1	+2,0	100,8	104,7	+3,9	25.1
94,9	-4,8	95,4	104,6	101,3	+5,1	-3,2	99,1	101,5	103,0	+3,9	+1,5	101,0	102,2	+1,2	
104,4	+2,6	95,3	110,2	110,2	+15,6	-	95,6	106,9	110,2	+15,3	+3,1	100,4	108,5	+8,1	
94,2	-2,1	95,7	102,7	97,7	+2,1	-4,9	97,5	99,2	100,2	+2,8	+1,0	99,1	99,7	+0,6	25.2
89,9	-4,5	93,7	98,8	92,7	-1,1	-6,2	95,8	94,7	95,8	-	+1,2	97,1	95,2	-2,0	
104,0	+3,0	100,1	111,5	109,1	+9,0	-2,2	101,2	109,5	110,3	+9,0	+0,7	103,7	109,9	+6,0	
73,7	-8,0	90,7	98,5	85,0	-6,3	-13,7	96,8	87,1	91,7	-5,3	+5,3	95,1	89,4	-6,0	DI
68,7	-8,2	89,4	96,7	80,6	-9,8	-16,6	96,5	83,1	88,6	-8,2	+6,6	93,1	85,9	-7,7	
93,5	-7,3	95,8	105,3	102,3	+6,8	-2,8	98,0	103,1	103,8	+5,9	+0,7	102,8	103,5	+0,7	
88,9	-8,7	96,9	100,6	96,8	-0,1	-3,8	99,4	95,6	98,7	-0,7	+3,2	101,4	97,2	-4,1	26.1
86,9	-5,5	98,1	98,4	93,4	-4,8	-5,1	100,6	92,6	95,9	-4,7	+3,6	99,5	94,2	-5,3	
92,9	-13,7	94,6	104,9	103,3	+9,2	-1,5	97,1	101,4	104,1	+7,2	+2,7	105,1	102,7	-2,3	
60,4	-8,8	86,0	98,7	77,6	-9,8	-21,4	95,8	80,3	88,1	-8,0	+9,7	91,1	84,2	-7,6	26.6
59,3	-9,5	85,3	98,0	76,6	-10,2	-21,8	95,3	79,2	87,3	-8,4	+10,2	90,6	83,3	-8,1	
91,0	+4,7	105,3	118,1	103,5	-1,7	-12,4	108,9	111,0	110,8	+1,7	-0,2	106,9	110,9	+3,7	
94,2	-4,8	95,4	102,0	97,2	+1,9	-4,7	97,9	96,8	99,6	+1,7	+2,9	100,5	98,2	-2,3	DJ
89,4	-9,3	95,2	99,8	95,8	+0,6	-4,0	97,7	93,6	97,8	+0,1	+4,5	100,0	95,7	-4,3	
105,8	+6,0	96,1	107,3	100,7	+4,8	-6,2	98,3	104,5	104,0	+5,8	-0,5	101,6	104,3	+2,7	
94,9	-8,7	91,3	99,7	93,7	+2,6	-6,0	95,2	98,7	96,7	+1,6	-2,0	100,8	97,7	-3,1	27
94,1	-11,3	90,5	98,3	93,0	+2,8	-6,0	95,2	97,5	96,0	+0,8	-1,5	101,4	96,7	-4,6	
96,1	-4,6	92,6	100,9	95,0	+2,6	-5,8	95,3	100,5	97,9	+2,7	-2,6	99,9	99,2	-0,7	
94,4	-7,8	91,4	102,7	98,9	+8,2	-3,7	95,2	98,8	100,8	+5,9	+2,0	100,8	99,8	-1,0	27.1
97,0	-10,5	93,5	105,2	101,2	+8,2	-3,8	98,7	101,4	103,2	+4,6	+1,8	104,7	102,3	-2,3	
89,9	-2,8	88,1	98,6	95,2	+8,1	-3,4	89,6	94,4	96,9	+8,1	+2,6	94,4	95,7	+1,4	
101,3	-7,4	99,4	103,5	105,4	+6,0	+1,8	100,1	104,8	104,5	+4,4	-0,3	105,4	104,6	-0,8	27.5
99,3	-9,7	97,7	102,2	103,2	+5,6	+1,0	99,3	102,6	102,7	+3,4	+0,1	104,4	102,6	-1,7	
107,6	+0,1	104,7	107,7	112,7	+7,6	+4,6	102,6	111,8	110,2	+7,4	-1,4	108,4	111,0	+2,4	

4 INDEX DES UMSATZES FUER
 2000
 NACH ABSCHNITTEN, UNTERABSCHNITTEN,
 DER KLASSIFIKATION DER WIRTSCHAFTS
 4.1 ORIGINAL

WERT

WZ 2003 SCHL.	WIRTSCHAFTSZWEIG		VERAENDERUNG IN % FEB. 2003 GEGEN			2003 JAN.	VERAENDERUNG IN % JAN. 2003 GEGEN			KUMULIERT		2-MONATS- DURCHSCHNITT	
			2003 FEB.	FEB. 2002	JAN. 2003		JAN. 2002	DEZ. 2002	JAN. 2003 BIS FEB. 2003	VER- AEND. IN % GEGEN VORJAHR	JAN. UND FEB. 2003	VER- AEND. IN % GEGEN VORJAHR	
28	HERSTELLUNG VON METALL- ERZEUGNISSEN	INSGESAMT	95,8	+2,1	+6,8	89,7	-2,4	+0,8	92,8	-0,1	92,8	-0,1	
		INLAND	91,8	+6,3	+7,7	85,2	-4,1	-4,6	88,5	+1,0	88,5	+1,0	
		AUSLAND	109,3	-7,9	+4,3	104,8	+2,3	+19,0	107,1	-3,2	107,1	-3,2	
28.1	STAHL- UND LEICHTMETALL- BAU	INSGESAMT	76,8	+1,1	+4,6	73,4	-9,3	-32,2	75,1	-4,3	75,1	-4,3	
		INLAND	70,9	-3,5	+2,6	69,1	-9,1	-35,2	70,0	-6,4	70,0	-6,4	
		AUSLAND	120,0	+26,7	+14,6	104,7	-10,3	-12,7	112,4	+6,3	112,4	+6,3	
DK	MASCHINENBAU	INSGESAMT	90,7	-	+6,6	85,1	-4,9	-30,3	87,9	-2,4	87,9	-2,4	
		INLAND	86,8	-3,1	+0,5	86,4	-0,6	-22,6	86,6	-1,9	86,6	-1,9	
		AUSLAND	94,6	+3,1	+12,9	83,8	-9,0	-36,9	89,2	-3,0	89,2	-3,0	
29.1	H.V. MASCHINEN F.D.ERZEUG. U.NUTZG.V.MECHAN.ENERGIE (O.MOT.F.LUFT-U.STRASS.F.)	INSGESAMT	96,6	+3,8	+4,9	92,1	-5,3	-7,5	94,4	-0,8	94,4	-0,8	
		INLAND	91,6	-0,1	+1,6	90,2	-2,4	+16,5	90,9	-1,3	90,9	-1,3	
		AUSLAND	102,0	+7,9	+8,3	94,2	-8,2	-23,7	98,1	-0,5	98,1	-0,5	
29.3	HERSTELLUNG VON LAND- U. FORSTWIRTSCHAFTLICHEN MASCHINEN	INSGESAMT	129,5	+5,9	+18,7	109,1	+18,6	+10,4	119,3	+11,3	119,3	+11,3	
		INLAND	111,6	-1,1	+32,4	84,3	-1,7	+2,7	98,0	-1,3	98,0	-1,3	
		AUSLAND	145,2	+11,2	+11,2	130,6	+34,1	+15,4	137,9	+21,0	137,9	+21,0	
29.4	HERSTELLUNG VON WERK- ZEUGMASCHINEN	INSGESAMT	77,1	-10,5	+11,1	69,4	-15,8	-50,1	73,3	-13,0	73,3	-13,0	
		INLAND	73,6	-16,0	+0,7	73,1	-0,9	-46,6	73,4	-9,0	73,4	-9,0	
		AUSLAND	80,4	-5,2	+21,8	66,0	-27,2	-53,3	73,2	-16,5	73,2	-16,5	
DL	H.V. BUEROMASCH., DATENVERARB. GER.U.-EINRICHTG.,ELEKTROT., FEINMECHANIK U. OPTIK	INSGESAMT	89,7	-0,3	+3,3	86,8	-0,7	-10,3	88,3	-0,5	88,3	-0,5	
		INLAND	89,3	-0,2	+3,6	86,2	-1,8	-10,2	87,8	-1,0	87,8	-1,0	
		AUSLAND	90,1	-0,7	+3,0	87,5	+0,6	-10,5	88,8	-0,1	88,8	-0,1	
30	H.V. BUEROMASCHINEN, DATENVERARBEITUNGSGERAETEN UND -EINRICHTUNGEN	INSGESAMT	66,9	-14,8	-	66,9	-11,0	-11,7	66,9	-13,0	66,9	-13,0	
		INLAND	71,8	-3,5	+0,7	71,3	-12,1	-7,2	71,6	-8,0	71,6	-8,0	
		AUSLAND	57,6	-33,1	-1,5	58,5	-9,2	-20,9	58,1	-22,8	58,1	-22,8	
31	HERSTELLUNG VON GERAETEN DER ELEKTRIZITAETSERZUE- GUNG, -VERTEILUNG U.AE.	INSGESAMT	93,9	+1,2	+5,7	88,8	-4,3	-6,4	91,4	-1,5	91,4	-1,5	
		INLAND	91,0	-0,5	+3,9	87,6	-3,8	-8,6	89,3	-2,2	89,3	-2,2	
		AUSLAND	98,7	+3,8	+8,7	90,8	-5,0	-2,9	94,8	-0,6	94,8	-0,6	
32	RUNDFUNK- UND NACHRICHTEN- TECHNIK	INSGESAMT	83,3	-1,8	-	83,3	+5,3	-14,4	83,3	+1,6	83,3	+1,6	
		INLAND	87,1	+0,2	+4,8	83,1	+3,9	-11,8	85,1	+1,9	85,1	+1,9	
		AUSLAND	80,5	-3,2	-3,6	83,5	+6,4	-16,2	82,0	+1,4	82,0	+1,4	
33	MEDIZIN-, MESS-, STEUER- UND REGELUNGSTECHNIK, OPTIK, H.V. UHREN	INSGESAMT	100,1	+3,2	+3,8	96,4	+2,6	-11,6	98,3	+2,9	98,3	+2,9	
		INLAND	97,4	+1,6	+2,4	95,1	+2,0	-13,4	96,3	+1,8	96,3	+1,8	
		AUSLAND	102,8	+5,0	+5,2	97,7	+3,2	-10,0	100,3	+4,2	100,3	+4,2	
DM	FAHRZEUGBAU	INSGESAMT	104,8	+5,2	+6,6	98,3	+0,2	-8,0	101,6	+2,7	101,6	+2,7	
		INLAND	100,2	+9,7	+17,3	85,4	-0,9	-17,6	92,8	+4,5	92,8	+4,5	
		AUSLAND	108,1	+2,5	+0,3	107,8	+1,1	-1,2	108,0	+1,8	108,0	+1,8	
34	HERSTELLUNG VON KRAFTWAGEN UND KRAFTWAGENTEILEN	INSGESAMT	107,3	+7,9	+9,7	97,8	-	+0,5	102,6	+4,1	102,6	+4,1	
		INLAND	100,3	+9,6	+16,4	86,2	-0,7	-9,4	93,3	+4,6	93,3	+4,6	
		AUSLAND	112,1	+7,0	+5,7	106,1	+0,6	+7,4	109,1	+3,7	109,1	+3,7	
34.1	HERSTELLUNG VON KRAFTWAGEN UND KRAFTWAGENMOTOREN	INSGESAMT	104,9	+8,3	+12,1	93,6	-1,1	-4,7	99,3	+3,7	99,3	+3,7	
		INLAND	92,3	+10,5	+29,3	71,4	-6,4	-24,4	81,9	+2,5	81,9	+2,5	
		AUSLAND	111,4	+7,4	+5,8	105,3	+1,3	+5,2	108,4	+4,4	108,4	+4,4	
35	SONSTIGER FAHRZEUGBAU	INSGESAMT	82,3	-19,2	-20,3	103,2	+2,9	-46,4	92,8	-8,2	92,8	-8,2	
		INLAND	99,1	+10,0	+25,4	79,0	-2,7	-53,6	89,1	+4,0	89,1	+4,0	
		AUSLAND	67,2	-40,2	-46,2	124,8	+6,2	-41,3	96,0	-16,4	96,0	-16,4	
35.1	SCHIFF- UND BOOTSBAU	INSGESAMT	84,1	-30,4	-10,3	93,8	-5,4	-69,1	89,0	-19,1	89,0	-19,1	
		INLAND	56,5	+13,2	+65,2	34,2	-48,0	-88,3	45,4	-21,6	45,4	-21,6	
		AUSLAND	106,9	-40,5	-25,2	143,0	+12,7	-54,4	125,0	-18,5	125,0	-18,5	
35.3	LUFT- UND RAUMFAHRZEUGBAU	INSGESAMT	75,4	-21,6	-30,1	107,8	+5,6	-42,4	91,6	-7,7	91,6	-7,7	
		INLAND	113,1	+23,2	+35,4	83,5	+4,1	-50,6	98,3	+14,9	98,3	+14,3	
		AUSLAND	52,6	-46,8	-57,0	122,4	+6,2	-38,3	87,5	-18,3	87,5	-18,3	
DN	H.V.MOEBELN, SCHMUCK,MUSIK- INSTR., SPORTGER., SPIELWAEREN U. SONST.ERZEUGN.; RECYCLING	INSGESAMT	85,7	-3,4	+3,6	82,7	-6,3	-2,1	84,2	-4,9	84,2	-4,9	
		INLAND	85,0	-2,4	+6,0	80,2	-8,6	-1,0	82,6	-5,5	82,6	-5,5	
		AUSLAND	87,9	-6,6	-4,2	91,8	+1,7	-4,7	89,9	-2,5	89,9	-2,5	
36.1	HERSTELLUNG VON MOEBELN	INSGESAMT	87,3	-1,7	+7,8	81,0	-8,4	+0,1	84,2	-5,0	84,2	-5,0	
		INLAND	84,3	-3,2	+7,7	78,3	-10,3	+0,4	81,3	-6,8	81,3	-6,8	
		AUSLAND	101,2	+4,3	+7,9	93,8	+0,1	-0,2	97,5	+2,2	97,5	+2,2	
37	RECYCLING	INSGESAMT	109,7	+12,9	-0,4	110,1	+15,0	+25,8	109,9	+13,9	109,9	+13,9	
		INLAND	111,5	+12,7	+1,4	110,0	+12,4	+17,5	110,8	+12,6	110,8	+12,6	
		AUSLAND	104,3	+12,3	-5,2	110,0	+21,7	+51,3	107,2	+16,9	107,2	+16,9	

BUNDESGBEIT

DAS VERARBEITENDE GEBERBE
= 100
ABTEILUNGEN, GRUPPEN UND KLASSEN
ZWEIGE, AUSGABE 2003 (WZ 2003)
WERT

INDEX

2002 FEB.	VER- AEND. IN % GEGEN FEB. 2001	2001 4.VJ	2002 3.VJ	2002 4.VJ	VERAENDERUNG IN % 4.VJ 2002 GEGEN		2001 2.HJ	2002 1.HJ	2002 2.HJ	VERAENDERUNG IN % 2.HJ 2002 GEGEN		2001	2002	VER- AEND. IN % GEGEN 2001	WZ 2003 SCHL.
					4.VJ 2001	3.VJ 2002				2.HJ 2001	1.HJ 2002				
93,8	-1,2	98,8	103,9	100,0	+1,2	-3,8	100,0	95,4	101,9	+1,9	+6,8	100,2	98,7	-1,5	28
86,4	-8,0	98,2	100,4	97,6	-0,6	-2,8	99,4	91,1	99,0	-0,4	+8,7	99,1	95,0	-4,1	
118,7	+20,4	100,7	115,6	108,1	+7,3	-6,5	102,3	109,8	111,9	+9,4	+1,9	103,9	110,9	+6,7	
76,0	-7,1	106,9	96,6	102,5	-4,1	+6,1	103,8	85,9	99,6	-4,0	+15,9	98,0	92,8	-5,3	28.1
73,5	-8,9	107,6	93,0	99,1	-7,9	+6,6	104,1	82,5	96,1	-7,7	+16,5	97,2	89,3	-8,1	
94,7	+5,2	102,6	123,5	127,5	+24,3	+3,2	102,2	111,5	129,5	+22,8	+12,6	103,9	118,5	+14,1	
90,7	-1,4	109,9	100,9	110,0	+0,1	+9,0	106,3	98,5	105,5	-0,8	+7,1	102,9	102,0	-0,9	DK
89,6	-2,2	108,8	97,7	103,4	-5,0	+5,8	104,4	95,5	100,6	-3,6	+5,3	101,8	98,0	-3,7	
91,8	-0,6	110,9	104,1	116,7	+5,2	+12,1	108,2	101,5	110,4	+2,0	+8,8	104,0	105,9	+1,8	
93,1	+0,1	96,7	101,1	102,4	+5,9	+1,3	98,8	98,7	101,7	+2,9	+3,0	98,3	100,2	+1,9	29.1
91,7	-2,3	92,6	96,4	89,6	-3,2	-7,1	94,7	92,7	99,0	-1,8	+0,3	96,2	92,8	-3,5	
94,5	+2,7	101,2	106,2	116,2	+14,8	+9,4	103,2	105,1	111,2	+7,8	+5,8	100,6	108,1	+7,5	
122,3	+12,8	92,0	110,3	100,4	+9,1	-9,0	92,1	131,8	105,3	+14,3	-20,1	103,3	118,6	+14,8	29.3
112,8	+13,1	77,3	103,4	81,7	+5,7	-21,0	83,7	128,4	92,6	+10,6	-27,9	97,5	110,5	+13,3	
130,6	+12,5	104,7	116,2	116,5	+11,3	+0,3	99,4	134,7	116,3	+17,0	-13,7	108,3	125,5	+15,9	
86,1	-3,7	116,2	92,6	110,7	-4,7	+19,5	110,4	93,6	101,7	-7,9	+8,7	104,8	97,6	-6,9	29.4
87,6	-2,2	116,7	92,0	111,5	-4,5	+21,2	111,4	91,4	101,7	-8,7	+11,3	106,3	96,5	-9,2	
84,8	-4,9	115,8	93,2	110,0	-5,0	+18,0	109,5	95,7	101,6	-7,2	+6,2	103,5	98,6	-4,7	
90,0	-6,2	97,3	94,8	98,0	+0,7	+3,4	98,1	91,5	96,4	-1,7	+5,4	98,4	93,9	-4,6	DL
89,5	-5,8	99,6	93,5	97,4	-2,2	+4,2	99,4	89,3	95,4	-4,0	+6,8	99,0	92,4	-6,7	
90,7	-6,8	94,6	96,3	98,8	+4,4	+2,6	96,5	94,1	97,5	+1,0	+3,6	97,6	95,8	-1,8	
78,5	-12,7	89,6	76,0	80,9	-9,7	+6,4	88,7	76,5	78,4	-11,6	+2,5	91,1	77,5	-14,9	30
74,4	-17,3	88,6	72,2	80,5	-9,1	+11,5	88,4	74,4	76,3	-13,7	+2,6	91,0	75,4	-17,1	
86,1	-4,1	91,2	83,2	81,9	-10,2	-1,6	89,1	80,4	82,5	-7,4	+2,6	91,3	81,4	-10,8	
92,8	-4,0	96,5	97,9	98,6	+2,2	+0,7	99,0	93,8	98,3	-0,7	+4,8	99,4	96,0	-3,4	31
91,5	-4,4	98,5	95,8	98,1	-0,4	+2,4	98,4	91,2	97,0	-2,4	+6,4	99,0	94,1	-4,9	
95,1	-3,5	93,3	101,5	99,3	+6,4	-2,2	98,5	98,0	100,4	+1,9	+2,4	100,1	99,2	-0,9	
84,8	-10,9	92,8	90,1	95,3	+2,7	+5,8	93,7	87,1	92,7	-1,1	+6,4	94,8	89,9	-5,2	32
86,9	-9,6	98,4	92,7	95,3	-3,2	+2,8	99,0	85,8	94,0	-5,1	+9,6	99,2	89,9	-9,4	
83,2	-12,0	88,5	88,1	95,3	+7,7	+8,2	89,7	87,9	91,7	+2,2	+4,3	91,5	89,8	-1,9	
97,0	-1,6	108,7	103,2	108,3	-0,4	+4,9	106,4	99,9	105,8	-0,6	+5,9	104,6	102,8	-1,7	33
95,9	+1,1	110,0	100,6	107,6	-2,2	+7,0	105,8	97,3	104,1	-1,6	+7,0	103,3	100,7	-2,5	
97,9	+4,2	107,4	105,7	109,0	+1,5	+3,1	106,9	102,4	107,4	+0,5	+4,9	105,9	104,9	-0,9	
99,6	-7,1	108,9	105,2	114,5	+5,1	+8,8	104,1	104,8	109,8	+5,5	+4,8	106,8	107,3	+0,5	DM
91,3	-8,5	106,0	98,7	110,1	+3,9	+11,6	101,2	98,4	104,4	+3,2	+5,0	103,0	101,9	-1,1	
105,5	-6,1	111,0	109,7	117,7	+6,0	+7,3	106,2	108,7	113,7	+7,1	+4,6	109,6	111,2	+1,5	
99,4	-8,8	107,6	104,8	110,6	+2,8	+5,5	103,0	105,1	107,7	+4,6	+2,5	106,7	106,4	-0,3	34
91,5	-8,9	105,0	100,2	104,4	-0,6	+4,2	100,7	100,2	102,3	+1,6	+2,1	103,4	101,2	-2,1	
104,8	-8,8	109,3	107,9	114,9	+5,1	+6,5	104,5	108,5	111,4	+6,6	+2,7	108,9	110,0	+1,0	
96,9	-11,2	106,0	103,9	110,4	+4,2	+6,3	100,4	103,6	107,2	+6,8	+3,5	105,2	105,4	+0,2	34.1
83,5	-12,5	102,0	94,0	99,6	-2,4	+6,0	95,4	95,9	96,8	+1,5	+0,9	99,2	96,4	-2,8	
103,7	-10,6	108,0	108,9	115,9	+7,3	+6,4	103,0	107,6	112,4	+9,1	+4,5	108,2	110,0	+1,7	
101,8	+12,2	120,8	108,3	149,8	+24,0	+38,3	114,7	102,0	129,0	+12,5	+26,5	108,6	115,5	+6,4	35
90,1	-5,2	113,3	87,1	154,4	+36,3	+77,3	105,2	93,0	120,8	+14,8	+29,9	99,4	106,9	+7,5	
112,3	+29,5	127,5	127,3	145,6	+14,2	+14,4	123,2	110,0	136,4	+10,7	+24,0	116,8	123,2	+5,5	
120,8	+68,5	144,7	163,3	234,2	+61,9	+43,4	136,0	88,3	198,8	+46,2	+125,1	118,7	143,5	+20,9	35.1
49,9	+48,5	128,1	48,1	308,9	+141,1	+542,2	113,4	61,4	178,5	+57,4	+190,7	89,6	120,0	+33,9	
179,6	+73,7	158,4	258,6	172,4	+8,8	-33,3	154,7	110,6	215,5	+39,3	+94,8	142,8	163,0	+14,1	
96,2	+2,0	118,7	95,3	141,9	+19,5	+48,9	114,1	102,0	118,6	+3,9	+16,3	108,7	110,3	+1,5	35.3
91,8	-20,4	114,8	91,6	145,7	+26,9	+59,1	109,7	95,8	118,7	+8,2	+23,9	104,1	107,2	+3,0	
98,9	+21,2	121,1	97,5	139,7	+15,4	+43,3	116,7	105,7	118,6	+1,6	+12,2	111,5	112,2	+0,6	
88,7	-9,7	104,5	86,0	95,8	-8,3	+11,4	99,2	90,3	90,9	-8,4	+0,7	99,7	90,6	-9,1	DN
87,1	-10,3	103,4	82,4	92,3	-10,7	+12,0	97,2	87,6	87,4	-10,1	-0,2	98,0	87,5	-10,7	
94,1	-7,8	108,3	97,9	107,8	-0,5	+10,1	105,9	99,4	102,8	-2,9	+3,4	105,3	101,1	-4,0	
88,8	-12,5	101,2	81,9	90,5	-10,6	+10,5	96,7	89,4	86,2	-10,9	-3,6	99,4	87,8	-11,7	36.1
87,1	-12,4	99,9	79,4	87,8	-12,1	+10,6	95,0	87,3	83,6	-12,0	-4,2	97,7	85,5	-12,5	
97,0	-12,5	107,1	93,7	103,2	-3,6	+10,1	104,6	98,8	98,4	-5,9	-0,4	107,4	98,6	-8,2	
97,2	-2,2	99,5	109,9	102,5	+3,0	-6,7	102,7	109,1	106,2	+3,4	-2,7	103,6	107,6	+3,9	37
98,9	-4,9	101,4	114,8	106,8	+5,3	-7,0	103,4	108,8	110,8	+7,2	+1,8	105,9	109,8	+3,7	
92,9	+5,2	95,0	97,9	91,9	-3,3	-6,1	101,1	109,7	94,9	-6,1	-13,5	97,9	102,3	+4,5	

4 INDEX DES UMSATZES FUER
 2000
 NACH ABSCHNITTEN, UNTERABSCHNITTEN,
 DER KLASSIFIKATION DER WIRTSCHAFTS
 4.1 ORIGINAL

VOLUMEN

WZ 2003 SCHL.	WIRTSCHAFTSZWEIG		2003 FEB.	VERAENDERUNG IN % FEB. 2003 GEGEN		2003 JAN.	VERAENDERUNG IN % JAN. 2003 GEGEN		KUMULIERT		2-MONATS- DURCHSCHNITT	
				FEB. 2002	JAN. 2003		JAN. 2002	DEZ. 2002	JAN. 2003 BIS FEB. 2003	VER- AEND. IN % GEGEN VORJAHR	JAN. 2003 UND FEB. 2003	VER- AEND. IN % GEGEN VORJAHR
	VERARBEITENDES GEWERBE SOWIE BERGBAU UND GEWINNUNG VON STEINEN UND ERDEN	INSGESAMT	92,9	+0,1	+1,9	91,2	-2,1	-3,5	92,1	-1,0	92,1	-1,0
		INLAND	89,0	+0,1	+2,3	87,0	-3,1	-4,0	88,0	-1,6	88,0	-1,6
		AUSLAND	99,3	+0,3	+1,2	98,1	-0,5	-2,6	98,7	-0,1	98,7	-0,1
	VORLEISTUNGSGUETER- PRODUZENTEN	INSGESAMT	92,8	+0,8	+0,7	92,2	-	+15,5	92,5	+0,3	92,5	+0,3
		INLAND	88,2	-0,2	+0,6	87,7	-1,7	+14,0	88,0	-0,9	88,0	-0,9
		AUSLAND	100,3	+2,2	+0,7	99,6	+2,4	+17,7	100,0	+2,4	100,0	+2,4
	INVESTITIONSGUETER- PRODUZENTEN	INSGESAMT	94,5	+2,3	+6,8	88,5	-1,8	-18,7	91,5	+0,2	91,5	+0,2
		INLAND	90,3	+4,8	+10,9	81,4	-1,8	-22,1	85,9	+1,5	85,9	+1,5
		AUSLAND	98,5	+0,5	+3,6	95,1	-1,8	-15,7	96,8	-0,6	96,8	-0,6
	GEBRAUCHSGUETER- PRODUZENTEN	INSGESAMT	88,9	-5,1	+0,6	88,4	-6,6	+7,2	88,7	-5,8	88,7	-5,8
		INLAND	84,6	-6,7	-3,1	87,3	-4,5	+12,6	86,0	-5,6	86,0	-5,6
		AUSLAND	98,4	-1,7	+8,1	91,0	-10,5	-2,9	94,7	-6,1	94,7	-6,1
	VERBRAUCHSGUETER- PRODUZENTEN	INSGESAMT	91,0	-3,3	-5,1	95,9	-2,0	+4,4	93,5	-2,6	93,5	-2,6
		INLAND	88,7	-2,5	-3,7	92,1	-3,6	-	90,4	-3,1	90,4	-3,1
		AUSLAND	101,1	-6,0	-10,3	112,7	+4,2	+23,6	106,9	-0,9	106,9	-0,9
	ENERGIE (OHNE ABSCHNITT E)	INSGESAMT	91,1	-5,6	-1,4	92,4	-14,5	-8,6	91,8	-10,3	91,8	-10,3
		INLAND	90,7	-5,4	-1,6	92,2	-11,3	-9,3	91,5	-8,4	91,5	-8,4
		AUSLAND	100,2	-8,2	+3,3	97,0	-52,7	+12,0	98,6	-37,3	98,6	-37,3
C	BERGBAU UND GEWINNUNG VON STEINEN UND ERDEN	INSGESAMT	81,8	+6,1	+31,3	62,3	-24,7	-22,6	72,1	-9,8	72,1	-9,8
		INLAND	80,9	+8,2	+37,6	58,8	-27,6	-26,6	69,9	-10,4	69,9	-10,4
		AUSLAND	92,4	-15,2	-15,5	109,3	+6,8	+26,7	100,9	-4,5	100,9	-4,5
CA	KOHLBERGBAU, TORFGEWINNUNG, ERBRINGUNG DAMIT VERBUN- DENEN DIENSTLEISTUNGEN	INSGESAMT	96,7	+13,4	+51,1	64,0	-31,5	-26,9	80,4	-10,1	80,4	-10,1
		INLAND	96,7	+14,6	+54,5	62,6	-32,5	-28,2	79,7	-10,0	79,7	-10,0
		AUSLAND	97,0	-13,2	-14,1	112,9	-3,3	+9,3	105,0	-8,1	105,0	-8,1
10	KOHLBERGBAU, TORFGEWINNUNG	INSGESAMT	77,4	+4,2	-10,5	86,5	-10,9	+10,9	82,0	-4,3	82,0	-4,3
		INLAND	77,1	+6,2	-9,5	85,2	-11,1	+7,6	81,2	-3,6	81,2	-3,6
		AUSLAND	82,9	-24,9	-27,2	113,8	-8,2	+112,3	98,4	-16,0	98,4	-16,0
11	GEW. V. ERDOEL U. ERDGAS, ERBRINGUNG DAMIT VERBUN- DENER DIENSTLEISTUNGEN	INSGESAMT	115,2	+20,4	+170,4	42,6	-52,6	-56,0	78,9	-15,0	78,9	-15,0
		INLAND	114,8	+20,3	+175,3	41,7	-53,6	-55,9	78,3	-15,5	78,3	-15,5
		AUSLAND	140,8	+21,6	+28,0	110,0	+17,0	-57,3	125,4	+19,5	125,4	+19,5
CB	ERZBERGBAU, GEWINNUNG VON STEINEN UND ERDEN, SONSTIGER BERGBAU	INSGESAMT	58,5	-9,0	-1,8	59,6	-9,4	-14,0	59,1	-9,2	59,1	-9,2
		INLAND	53,4	-7,9	+2,3	52,2	-15,0	-22,9	52,8	-11,6	52,8	-11,6
		AUSLAND	90,8	-15,9	-15,8	107,9	+11,2	+34,7	99,4	-3,0	99,4	-3,0
D	VERARBEITENDES GEWERBE	INSGESAMT	93,0	+0,1	+1,6	91,5	-1,8	-3,3	92,3	-0,9	92,3	-0,9
		INLAND	89,1	-	+1,9	87,4	-2,8	-3,7	88,3	-1,3	88,3	-1,3
		AUSLAND	99,3	+0,3	+1,3	98,0	-0,6	-2,7	98,7	-0,1	98,7	-0,1
DA	ERNAHRUNGSGEWERBE UND TABAKVERARBEITUNG	INSGESAMT	88,0	-3,5	-7,1	94,7	-1,4	-3,4	91,4	-2,4	91,4	-2,4
		INLAND	89,2	-1,2	-4,7	93,6	-1,7	-4,7	91,4	-1,5	91,4	-1,5
		AUSLAND	79,9	-17,9	-22,2	102,7	+1,3	+6,5	91,3	-8,1	91,3	-8,1
15	ERNAHRUNGSGEWERBE	INSGESAMT	89,5	-2,6	-6,9	96,1	-1,0	-1,9	92,8	-1,8	92,8	-1,8
		INLAND	90,9	+0,1	-4,3	95,0	-1,2	-3,4	93,0	-0,5	93,0	-0,5
		AUSLAND	80,3	-18,9	-21,8	102,7	-0,1	+7,1	91,5	-9,3	91,5	-9,3
16	TABAKVERARBEITUNG	INSGESAMT	77,5	-9,7	-8,3	84,5	-3,6	-13,6	81,0	-6,7	81,0	-6,7
		INLAND	77,7	-10,4	-6,5	83,1	-5,6	-14,8	80,4	-8,0	80,4	-8,0
		AUSLAND	74,5	-0,8	-27,0	102,1	+23,2	-	88,3	+11,8	88,3	+11,8
DB	TEXTIL- UND BEKLEIDUNGS- GEWERBE	INSGESAMT	94,9	-6,3	-1,9	96,7	-7,1	+52,0	95,8	-6,7	95,8	-6,7
		INLAND	88,1	-8,1	-2,1	90,0	-9,1	+43,3	89,1	-8,6	89,1	-8,6
		AUSLAND	108,6	-3,2	-1,4	110,1	-3,8	+68,3	109,4	-3,4	109,4	-3,4
17	TEXTILGEWERBE	INSGESAMT	86,9	-1,7	-2,7	89,3	-2,8	+28,9	88,1	-2,3	88,1	-2,3
		INLAND	82,8	-2,9	-2,0	84,5	-5,1	+25,2	83,7	-4,0	83,7	-4,0
		AUSLAND	94,0	+0,4	-3,7	97,6	+0,7	+34,8	95,8	+0,5	95,8	+0,5
18	BEKLEIDUNGSGEWERBE	INSGESAMT	105,6	-10,9	-0,9	106,6	-11,5	+90,4	106,1	-11,2	106,1	-11,2
		INLAND	94,4	-12,9	-2,3	96,6	-13,0	+69,2	95,5	-12,9	95,5	-12,9
		AUSLAND	132,9	-7,2	+1,5	130,9	-8,8	+144,2	131,9	-8,0	131,9	-8,0
DC	LEDERGEWERBE	INSGESAMT	106,2	-12,5	+0,8	105,4	-12,4	+61,7	105,8	-12,5	105,8	-12,5
		INLAND	102,8	-8,8	-0,1	102,9	-14,0	+61,3	102,9	-11,4	102,9	-11,4
		AUSLAND	114,9	-19,7	+2,9	111,7	-8,3	+62,4	113,3	-14,4	113,3	-14,4
DD	HOLZGEWERBE (OHNE HERSTELLUNG VON MOEBELN)	INSGESAMT	73,4	-7,9	+0,3	73,2	-5,3	-0,4	73,3	-6,6	73,3	-6,6
		INLAND	69,0	-8,9	+0,7	68,5	-8,2	-4,3	68,8	-8,5	68,8	-8,5
		AUSLAND	98,7	-3,8	-1,4	100,1	+7,3	+18,3	99,4	+1,4	99,4	+1,4
DE	PAPIER-, VERLAGS- UND DRUCKGEWERBE	INSGESAMT	90,2	-1,8	-3,4	93,4	-1,1	+6,7	91,8	-1,5	91,8	-1,5
		INLAND	88,0	-2,3	-3,6	91,3	-1,7	+5,4	89,7	-2,0	89,7	-2,0
		AUSLAND	100,2	+0,8	-2,2	102,5	+1,7	+12,4	101,4	+1,3	101,4	+1,3

BUNDESGBIET

DAS VERARBEITENDE GEWERBE
= 100
ABTEILUNGEN, GRUPPEN UND KLASSEN
ZWEIGE, AUSGABE 2003 (WZ 2003)
WERT

INDEX

2002 FEB.	VER- AEND. IN % GEGEN FEB. 2001	2001 4. VJ	2002 3. VJ	2002 4. VJ	VERAENDERUNG IN % 4. VJ 2002 GEGEN		2001 2. HJ	2002 1. HJ	2002 2. HJ	VERAENDERUNG IN % 2. HJ 2002 GEGEN		2001	2002	VER- AEND. IN % GEGEN 2001	WZ 2003 SCHL.
					4. VJ 2001	3. VJ 2002				2. HJ 2001	1. HJ 2002				
92,8	-4,4	100,6	98,9	100,6	-	+1,7	99,8	96,9	99,8	-	+3,0	100,4	98,3	-2,1	C-D
88,9	-5,7	99,6	96,1	97,0	-2,6	+0,9	98,9	93,4	96,6	-2,3	+3,4	99,0	95,0	-4,0	
99,0	-2,7	102,2	103,4	106,5	+4,2	+3,0	101,3	102,5	105,0	+3,7	+2,4	102,8	103,7	+0,9	
92,1	-4,7	92,8	97,9	93,6	+0,9	-4,4	94,9	96,2	95,7	+0,8	-0,5	97,6	96,0	-1,6	VORL.
88,4	-6,7	92,9	96,9	91,4	-1,6	-5,7	95,7	93,0	94,2	-1,6	+1,3	97,4	93,6	-3,9	
98,1	-1,7	92,7	99,5	97,1	+4,7	-2,4	93,7	101,6	98,3	+4,9	-3,2	97,9	99,9	+2,0	
92,4	-5,5	106,3	99,8	108,0	+1,6	+8,2	103,0	97,0	103,9	+0,9	+7,1	102,8	100,5	-2,2	INV.
86,2	-7,5	104,8	94,6	102,9	-1,8	+8,8	100,9	91,7	98,8	-2,1	+7,7	100,1	95,2	-4,9	
98,0	-4,0	107,7	104,5	112,6	+4,5	+7,8	105,0	102,0	108,6	+3,4	+6,5	105,4	105,3	-0,1	
93,7	-6,3	102,3	88,6	95,2	-6,9	+7,4	99,0	97,1	91,9	-7,2	-5,4	100,1	94,5	-5,6	GEBR.
90,7	-7,4	100,3	83,2	89,2	-11,1	+7,2	96,5	91,7	86,2	-10,7	-6,0	98,1	88,9	-9,4	
100,1	-4,3	106,8	100,5	108,6	+1,7	+8,1	104,7	109,1	104,5	-0,2	-4,2	104,5	106,8	+2,2	
94,1	-1,5	100,4	99,4	98,0	-2,4	-1,4	100,5	96,5	98,7	-1,8	+2,3	99,2	97,6	-1,6	VERB.
91,0	-2,7	100,1	96,4	96,4	-3,7	-	99,3	94,4	96,4	-2,9	+2,1	98,2	95,4	-2,9	
107,5	+3,2	101,8	112,6	104,9	+3,0	-6,8	105,4	105,8	108,8	+3,2	+2,8	103,8	107,3	+3,4	
96,5	-1,9	108,7	107,2	105,0	-3,4	-2,1	107,2	101,9	106,1	-1,0	+4,1	107,0	104,0	-2,8	ENERG.
95,9	-1,5	108,4	107,5	105,4	-2,8	-2,0	106,7	100,9	106,4	-0,3	+5,5	106,4	103,7	-2,5	
109,1	-9,0	116,5	101,5	95,8	-17,8	-5,6	118,4	124,0	98,7	-16,6	-20,4	120,5	111,3	-7,6	
77,1	-9,6	94,6	91,7	89,8	-5,1	-2,1	89,5	84,1	90,8	+1,5	+8,0	90,9	87,4	-3,9	C
74,8	-11,6	94,4	90,8	88,7	-6,0	-2,3	89,2	81,9	89,8	+0,7	+9,6	90,4	85,8	-5,1	
109,0	+14,5	96,0	102,9	104,9	+9,3	+1,9	93,5	114,8	103,9	+11,1	-9,5	98,0	109,4	+11,6	
85,3	-10,3	91,2	86,3	88,6	-2,9	+2,7	80,3	84,2	87,5	+9,0	+3,9	87,6	85,8	-2,1	CA
84,4	-11,6	91,1	85,0	87,9	-3,5	+3,4	79,8	82,2	86,4	+8,3	+5,1	87,2	84,3	-3,3	
111,7	+34,9	95,7	131,1	112,6	+17,7	-14,1	95,3	148,6	121,9	+27,9	-18,0	99,5	135,2	+35,9	
74,3	-8,7	102,5	73,9	80,7	-21,3	+9,2	87,8	78,0	77,3	-12,0	-0,9	85,5	77,6	-9,2	10
72,6	-10,3	103,0	72,8	80,5	-21,8	+10,6	87,3	75,6	76,6	-12,3	+1,3	84,4	76,1	-9,8	
110,4	+19,9	92,5	97,8	85,2	-7,9	-12,9	96,7	127,3	91,5	-5,4	-28,1	107,9	109,4	+1,4	
95,7	-11,5	80,4	98,2	96,1	+19,5	-2,1	73,2	90,1	97,2	+32,8	+7,9	89,6	93,6	+4,5	11
95,4	-12,4	80,1	96,2	94,7	+18,2	-1,6	73,0	88,4	95,4	+30,7	+7,9	89,9	91,9	+2,2	
115,8	+114,8	105,5	234,4	197,9	+87,6	-15,6	90,9	214,8	216,2	+137,8	+0,7	73,4	215,5	+199,6	
64,3	-8,1	99,7	100,0	91,8	-7,9	-8,2	103,8	83,8	95,9	-7,6	+14,4	96,1	89,9	-6,5	CB
58,0	-11,7	100,2	101,0	90,2	-10,0	-10,7	105,4	81,2	95,6	-9,3	+17,7	95,9	88,4	-7,8	
108,0	+8,3	96,1	92,5	102,1	+6,2	+10,4	92,9	102,4	97,3	+4,7	-5,0	97,5	99,9	+2,5	
92,9	-4,4	100,6	99,0	100,7	+0,1	+1,7	99,9	97,0	99,9	-	+3,0	100,5	98,4	-2,1	D
89,1	-5,6	99,6	96,2	97,1	-2,5	+0,9	99,0	93,5	96,6	-2,4	+3,3	99,1	95,1	-4,0	
99,0	-2,7	102,2	103,4	106,5	+4,2	+3,0	101,3	102,5	105,0	+3,7	+2,4	102,8	103,7	+0,9	
91,2	-	103,0	99,9	100,7	-2,2	+0,8	101,5	97,6	100,3	-1,2	+2,8	99,8	99,0	-0,8	DA
90,3	-0,6	102,6	98,6	99,7	-2,8	+1,1	101,0	96,6	99,2	-1,8	+2,7	99,4	97,9	-1,5	
97,3	+3,4	106,0	108,8	107,4	+1,3	-1,3	105,0	104,7	108,1	+3,0	+3,2	102,4	106,4	+3,9	
91,9	-	103,6	100,1	101,5	-2,0	+1,4	101,8	98,1	100,8	-1,0	+2,8	100,0	99,4	-0,6	15
90,8	-0,9	103,1	98,8	100,6	-2,4	+1,8	101,2	97,0	99,7	-1,5	+2,8	99,5	98,4	-1,1	
99,0	+5,1	106,7	108,7	107,6	+0,8	-1,0	105,8	104,8	108,2	+2,3	+3,2	103,3	106,5	+3,1	
85,8	+0,4	98,8	98,4	94,8	-4,0	-3,7	99,3	94,1	96,6	-2,7	+2,7	97,6	95,3	-2,4	16
86,7	+2,0	99,0	97,4	94,1	-4,9	-3,4	99,6	93,3	95,8	-3,8	+2,7	98,2	94,5	-3,8	
75,1	-18,2	96,7	109,9	104,8	+8,4	-4,6	94,8	103,9	107,3	+13,2	+3,3	90,7	105,6	+16,4	
101,3	-8,7	83,0	97,5	77,6	-6,5	-20,4	95,3	88,7	87,5	-8,2	-1,4	96,4	88,1	-8,6	DB
95,9	-9,9	83,4	91,1	76,4	-8,4	-16,1	93,3	85,2	83,8	-10,2	-1,6	94,5	84,5	-10,6	
112,2	-6,7	82,4	110,1	80,2	-2,7	-27,2	99,2	96,0	95,2	-4,0	-0,8	100,1	95,6	-4,5	
88,4	-10,0	91,7	85,7	86,1	-6,1	+0,5	92,2	90,2	85,9	-6,8	-4,8	96,0	88,1	-8,2	17
85,3	-10,9	90,8	82,6	82,9	-8,7	+0,5	91,5	86,3	82,7	-9,6	-4,2	95,0	84,5	-11,1	
93,6	-8,9	93,3	91,2	91,6	-1,8	+0,4	93,3	97,1	91,4	-2,0	-5,9	98,0	94,2	-3,9	
118,5	-7,4	71,5	113,1	66,3	-7,3	-41,4	99,4	86,8	89,7	-9,8	+3,3	96,8	88,2	-8,9	18
108,4	-9,1	74,5	101,3	68,5	-8,1	-32,4	95,5	83,8	84,9	-11,1	+1,3	93,9	84,4	-10,1	
143,2	-4,3	64,1	141,6	61,1	-4,7	-56,9	109,0	94,1	101,4	-7,0	+7,8	103,7	97,7	-5,8	
121,4	+5,7	83,4	102,2	74,7	-10,4	-26,9	96,4	101,2	88,5	-8,2	-12,5	99,4	94,9	-4,5	DC
112,7	-0,4	80,7	101,3	74,7	-7,4	-26,3	94,4	98,2	88,0	-6,8	-10,4	97,5	93,1	-4,5	
143,0	+20,4	90,1	104,5	74,8	-17,0	-28,4	101,3	108,7	89,7	-11,5	-17,5	104,0	99,2	-4,6	
79,7	-6,7	92,8	86,6	87,5	-5,7	+1,0	92,3	83,8	87,1	-5,6	+3,9	91,3	85,4	-6,5	DD
75,7	-8,4	91,6	83,6	84,5	-7,8	+1,1	90,8	79,5	84,1	-7,4	+5,8	89,1	81,8	-8,2	
102,6	+1,1	99,5	104,0	104,8	+5,3	+0,8	101,0	108,3	104,4	+3,4	-3,6	103,9	106,4	+2,4	
91,9	-3,8	100,1	93,2	96,8	-3,3	+3,9	98,1	94,0	95,0	-3,2	+1,1	97,6	94,5	-3,2	DE
90,1	-5,2	99,5	91,1	94,9	-4,6	+4,2	97,2	92,0	93,0	-4,3	+1,1	96,9	92,5	-4,5	
99,4	+1,8	102,7	102,1	105,4	+2,6	+3,2	101,8	102,5	103,7	+1,9	+1,2	100,7	103,1	+2,4	

4 INDEX DES UMSATZES FUER
 2000
 NACH ABSCHNITTEN, UNTERABSCHNITTEN,
 DER KLASSIFIKATION DER WIRTSCHAFTS
 4.1 ORIGINAL

VOLUMEN

WZ 2003 SCHL.	WIRTSCHAFTSZWEIG		VERAENDERUNG IN % FEB. 2003 GEGEN			2003 JAN.	VERAENDERUNG IN % JAN. 2003 GEGEN		KUMULIERT		2-MONATS- DURCHSCHNITT	
			2003 FEB.	FEB. 2002	JAN. 2003		JAN. 2002	DEZ. 2002	JAN. 2003 BIS FEB. 2003	VER- AEND. IN % GEGEN VORJAHR	JAN. 2003 UND FEB. 2003	VER- AEND. IN % GEGEN VORJAHR
21	PAPIERGEWERBE	INSGESAMT	96,0	+1,9	-4,7	100,7	-0,3	+22,1	98,4	+0,8	98,4	+0,8
		INLAND	93,2	+2,2	-5,5	98,6	-0,8	+22,8	95,9	+0,6	95,9	+0,6
		AUSLAND	101,0	+1,3	-3,3	104,5	+0,6	+20,7	102,8	+1,0	102,8	+1,0
21.1	HERSTELLUNG VON HOLZ- UND ZELLSTOFF, PAPIER, KARTON UND PAPPE	INSGESAMT	92,5	-0,2	-6,3	98,7	+1,3	+22,3	95,6	+0,5	95,6	+0,5
		INLAND	90,7	+2,0	-8,7	99,3	+2,3	+27,1	95,0	+2,2	95,0	+2,2
		AUSLAND	94,3	-2,1	-4,0	98,2	+0,5	+18,2	98,3	-0,7	98,3	-0,7
21.2	HERSTELLUNG VON WAREN AUS PAPIER, KARTON UND PAPPE	INSGESAMT	99,5	+3,8	-3,2	102,8	-1,9	+21,7	101,2	+0,8	101,2	+0,8
		INLAND	94,8	+2,3	-3,5	96,2	-2,6	+20,2	96,5	-0,3	96,5	-0,3
		AUSLAND	119,0	+9,4	-2,1	121,5	+0,7	+26,6	120,3	+4,8	120,3	+4,8
22	VERLAGSGEW., DRUCKGEW., VER- VIELFAELTIG. V. BESPIELTEN TON-, BILD-U. DATENTRAEGERN	INSGESAMT	86,4	-4,3	-2,4	88,5	-1,7	-2,5	87,5	-3,0	87,5	-3,0
		INLAND	85,6	-4,5	-2,6	87,9	-2,2	-1,8	86,8	-3,3	86,8	-3,3
		AUSLAND	97,8	-1,0	+1,5	96,4	+5,9	-8,7	97,1	+2,3	97,1	+2,3
22.1	VERLAGSGEWERBE	INSGESAMT	87,0	-2,8	-4,0	90,6	+3,2	+3,4	88,8	+0,1	88,8	+0,1
		INLAND	87,8	-2,0	-3,1	90,6	+2,8	+3,9	89,2	+0,3	89,2	+0,3
		AUSLAND	69,0	-19,7	-23,3	90,0	+12,4	-5,5	79,5	-4,2	79,5	-4,2
22.2	DRUCKGEWERBE	INSGESAMT	85,4	-6,1	-0,6	85,9	-7,7	-7,3	85,7	-6,8	85,7	-6,8
		INLAND	82,0	-7,7	-2,1	83,8	-9,0	-7,3	82,9	-8,4	82,9	-8,4
		AUSLAND	116,5	+5,6	+11,5	104,5	+2,6	-7,7	110,5	+4,1	110,5	+4,1
DF	KOKEREI, MINERALOELVER- ARBEITUNG, H. U. VERARB. V. SPALT- U. BRUTSTOFFEN	INSGESAMT	90,3	-8,0	-6,3	96,4	-12,5	-6,4	93,4	-10,4	93,4	-10,4
		INLAND	89,9	-7,9	-6,7	96,4	-8,6	-7,1	93,2	-8,3	93,2	-8,3
		AUSLAND	100,5	-7,7	+5,2	95,5	-55,3	+12,4	98,0	-39,2	98,0	-39,2
DG	HERSTELLUNG VON CHEMISCHEN ERZEUGNISSEN	INSGESAMT	97,5	+1,1	-0,1	97,6	-0,7	+22,5	97,6	+0,2	97,6	+0,2
		INLAND	91,6	+2,2	+0,5	91,1	-3,3	+16,6	91,4	-0,5	91,4	-0,5
		AUSLAND	102,8	+0,2	-0,5	103,3	+1,4	+27,4	103,1	+0,8	103,1	+0,8
24.1	HERSTELLUNG VON CHEMISCHEN GRUNDSTOFFEN	INSGESAMT	94,1	-2,0	+1,0	93,2	-3,1	+23,3	93,7	-2,5	93,7	-2,5
		INLAND	91,2	+0,9	+1,3	90,0	-1,0	+21,0	90,6	-0,1	90,6	-0,1
		AUSLAND	96,2	-4,0	+0,5	95,7	-4,5	+25,1	96,0	-4,2	96,0	-4,2
24.4	HERSTELLUNG VON PHARMA- ZEUTISCHEN ERZEUGNISSEN	INSGESAMT	106,1	+1,7	-4,2	110,7	+1,6	+24,2	108,4	+1,6	108,4	+1,6
		INLAND	93,1	-2,1	-0,2	93,3	-9,8	+6,6	93,2	-6,1	93,2	-6,1
		AUSLAND	119,3	+4,8	-7,2	128,5	+12,0	+41,7	123,9	+8,4	123,9	+8,4
24.7	HERSTELLUNG VON CHEMIE- FASERN	INSGESAMT	89,4	+7,3	+3,0	86,8	+0,9	+38,9	88,1	+4,0	88,1	+4,0
		INLAND	76,1	-2,4	-2,6	78,1	-6,7	+46,3	77,1	-4,7	77,1	-4,7
		AUSLAND	95,3	+11,2	+5,2	90,6	+4,1	+36,2	93,0	+7,6	93,0	+7,6
DH	HERSTELLUNG VON GUMMI- UND KUNSTSTOFFWAREN	INSGESAMT	97,4	+3,1	+0,3	97,1	+1,9	+23,7	97,3	+2,5	97,3	+2,5
		INLAND	89,9	-0,3	-0,4	90,3	-2,0	+21,9	90,1	-1,2	90,1	-1,2
		AUSLAND	113,4	+9,6	+1,5	111,7	+9,5	+26,9	112,6	+9,5	112,6	+9,5
25.1	HERSTELLUNG VON GUMMI- WAREN	INSGESAMT	107,9	+10,8	+7,3	100,6	+2,0	+26,5	104,3	+6,4	104,3	+6,4
		INLAND	96,2	+2,3	+3,7	92,8	-6,6	+25,9	94,5	-2,3	94,5	-2,3
		AUSLAND	127,0	+23,5	+12,1	113,3	+16,2	+27,7	120,2	+20,0	120,2	+20,0
25.2	HERSTELLUNG VON KUNST- STOFFWAREN	INSGESAMT	94,7	+1,1	-1,6	96,2	+1,9	+22,9	95,5	+1,5	95,5	+1,5
		INLAND	88,5	-1,0	-1,3	89,7	-0,9	+20,9	89,1	-1,0	89,1	-1,0
		AUSLAND	109,0	+5,0	-2,0	111,2	+7,4	+26,7	110,1	+6,2	110,1	+6,2
DI	GLASGEWERBE, H. V. KERAMIK, VERARBEITUNG VON STEINEN UND ERDEN	INSGESAMT	66,2	-9,3	+2,6	64,5	-1,2	+1,7	65,4	-5,5	65,4	-5,5
		INLAND	58,8	-14,0	+4,3	56,4	-4,1	-4,7	57,6	-9,4	57,6	-9,4
		AUSLAND	95,9	+5,4	-1,1	97,0	+6,2	+20,9	96,5	+5,8	96,5	+5,8
26.1	HERSTELLUNG VON GLAS UND GLASWAREN	INSGESAMT	87,1	+1,2	-3,7	90,4	+2,1	+21,3	88,8	+1,7	88,8	+1,7
		INLAND	78,8	-6,3	-5,3	83,2	-4,0	+16,5	81,0	-5,2	81,0	-5,2
		AUSLAND	102,9	+14,5	-1,2	104,2	+13,6	+29,6	103,6	+14,1	103,6	+14,1
26.6	HERSTELLUNG VON ERZEUG- NISSEN AUS BETON, ZEMENT UND GIPS	INSGESAMT	47,2	-23,1	+9,8	43,0	-1,6	-20,8	45,1	-14,3	45,1	-14,3
		INLAND	46,4	-23,2	+10,7	41,9	-1,9	-21,8	44,2	-14,3	44,2	-14,3
		AUSLAND	68,8	-25,3	-8,0	74,8	+2,9	-0,1	71,8	-12,9	71,8	-12,9
DJ	METALLERZEUGUNG UND -BE- ARBEITUNG, HERSTELLUNG VON METALLERZEUGNISSEN	INSGESAMT	96,8	+1,3	+2,5	94,4	-0,6	+13,9	95,6	+0,3	95,6	+0,3
		INLAND	93,7	+3,7	+3,4	90,6	-1,8	+9,0	92,2	+0,9	92,2	+0,9
		AUSLAND	104,3	-3,6	+0,7	103,6	+2,1	+25,9	104,0	-0,9	104,0	-0,9
27	METALLERZEUGUNG UND -BEARBEITUNG	INSGESAMT	100,7	+1,2	-1,9	102,6	+2,2	+32,9	101,7	+1,7	101,7	+1,7
		INLAND	100,0	+1,7	-1,9	101,9	+2,6	+34,1	101,0	+2,2	101,0	+2,2
		AUSLAND	101,8	+0,3	-1,9	103,8	+1,6	+31,1	102,8	+0,9	102,8	+0,9
27.1	ERZEUGUNG VON ROHEISEN, STAHL UND FERROLEGIE- RUNGEN	INSGESAMT	101,7	-2,0	-4,2	106,2	+4,9	+26,3	104,0	+1,5	104,0	+1,5
		INLAND	104,0	-3,3	-1,7	105,8	+1,0	+21,5	104,9	-1,2	104,9	-1,2
		AUSLAND	97,8	+0,4	-8,3	106,7	+12,0	+34,7	102,3	+6,1	102,3	+6,1
27.5	GIESSEREIEN	INSGESAMT	108,4	+5,6	-0,8	109,3	+4,3	+31,7	108,9	+4,9	108,9	+4,9
		INLAND	106,5	+8,3	-0,6	107,1	+6,4	+32,7	106,8	+7,3	106,8	+7,3
		AUSLAND	114,2	-2,1	-1,9	116,4	-0,9	+28,9	115,3	-1,5	115,3	-1,5

BUNDESGBIET

DAS VERARBEITENDE GEWERBE
= 100
ABTEILUNGEN, GRUPPEN UND KLASSEN
ZWEIGE, AUSGABE 2003 (WZ 2003)
WERT

INDEX

2002 FEB.	VER- AEND. IN % GEGEN FEB. 2001	2001 4. VJ	2002 3. VJ	2002 4. VJ	VERAENDERUNG IN % 4. VJ 2002 GEGEN		2001 2. HJ	2002 1. HJ	2002 2. HJ	VERAENDERUNG IN % 2. HJ 2002 GEGEN		2001	2002	VER- AEND. IN % GEGEN 2001	WZ 2003 SCHL.
					4. VJ 2001	3. VJ 2002				2. HJ 2001	1. HJ 2002				
94,2	-1,9	97,7	97,4	97,3	-0,4	-0,1	98,0	98,0	97,3	-0,7	-0,7	98,4	97,7	-0,7	21
91,2	-4,0	96,4	94,6	94,5	-2,0	-0,1	96,7	94,5	94,6	-2,2	+0,1	97,1	94,5	-2,7	
99,7	+2,2	100,1	102,4	102,2	+2,1	-0,2	100,4	104,3	102,3	+1,9	-1,9	100,9	103,3	+2,4	
92,7	-1,3	94,7	94,8	95,2	+0,5	+0,4	94,5	96,9	95,0	+0,5	-2,0	95,5	95,9	+0,4	21.1
88,9	-2,6	92,9	92,6	92,5	-0,4	-0,1	92,5	93,6	92,5	-	-1,2	93,3	93,1	-0,2	
96,3	-0,1	96,5	97,0	97,7	+1,2	+0,7	96,5	100,1	97,3	+0,8	-2,8	97,7	98,7	+1,0	
95,9	-2,2	100,9	100,1	99,5	-1,4	-0,6	101,7	99,2	99,8	-1,9	+0,6	101,5	99,5	-2,0	21.2
92,7	-4,9	98,7	95,9	95,8	-2,9	-0,1	99,5	95,1	95,9	-3,6	+0,8	99,5	95,5	-4,0	
108,8	+7,8	109,8	117,0	114,5	+4,3	-2,1	110,9	115,8	115,8	+4,4	-	109,6	115,8	+5,7	
90,3	-5,1	101,7	90,4	96,6	-5,0	+6,9	98,1	91,2	93,5	-4,7	+2,5	97,1	92,4	-4,8	22
89,6	-5,7	101,0	89,5	95,0	-5,9	+6,1	97,5	90,8	92,3	-5,3	+1,7	96,9	91,5	-5,6	
98,8	+1,4	110,8	101,0	115,1	+3,9	+14,0	106,1	96,8	108,1	+1,9	+11,7	100,0	102,5	+2,5	
89,5	-6,9	95,6	88,4	93,2	-2,5	+5,4	94,1	90,3	90,8	-3,5	+0,6	95,1	90,6	-4,7	22.1
89,6	-7,0	95,6	88,6	93,2	-2,5	+5,2	94,1	90,5	90,9	-3,4	+0,4	95,2	90,7	-4,7	
85,9	-5,0	96,9	83,4	94,3	-2,7	+13,1	93,1	84,4	88,8	-4,6	+5,2	91,9	86,6	-5,8	
90,9	-2,8	106,9	92,2	97,6	-8,7	+5,9	102,1	92,5	94,9	-7,1	+2,6	99,2	93,7	-5,5	22.2
88,8	-4,0	106,1	89,9	94,9	-10,6	+5,6	100,7	90,8	92,4	-8,2	+1,8	98,4	91,6	-6,9	
110,3	+7,9	114,0	112,3	121,3	+6,4	+8,0	113,7	107,8	116,8	+2,7	+8,3	106,6	112,3	+5,3	
98,1	-0,7	111,2	110,2	107,3	-3,5	-2,6	111,0	104,4	108,7	-2,1	+4,1	109,7	106,6	-2,8	DF
97,6	-0,1	110,9	110,7	107,9	-2,7	-2,5	110,5	103,6	109,3	-1,1	+5,5	109,1	106,4	-2,5	
108,9	-11,8	118,5	98,7	94,2	-20,5	-4,6	120,6	121,6	96,5	-20,0	-20,6	122,5	109,0	-11,0	
96,4	-0,4	91,6	97,1	91,8	+0,2	-5,5	93,1	99,9	94,5	+1,5	-5,4	96,7	97,2	+0,5	DG
89,6	-4,6	90,1	96,0	89,4	-0,8	-6,9	92,2	95,3	92,7	+0,5	-2,7	95,0	94,0	-1,1	
102,6	+3,3	92,9	98,1	93,8	+1,0	-4,4	94,0	104,0	96,0	+2,1	-7,7	98,1	100,0	+1,9	
96,0	-0,1	88,8	92,0	85,5	-3,7	-7,1	90,5	98,2	88,8	-1,9	-9,6	94,9	93,5	-1,5	24.1
90,4	-4,7	86,3	92,7	83,6	-3,1	-9,8	89,4	93,5	88,1	-1,5	-5,8	92,9	90,8	-2,3	
100,2	+3,2	90,7	91,5	87,0	-4,1	-4,9	91,4	101,8	89,3	-2,3	-12,3	96,5	95,5	-1,0	
104,3	+1,7	102,2	107,9	104,2	+2,0	-3,4	102,2	107,2	106,1	+3,8	-1,0	103,4	106,6	+3,1	24.4
95,1	-1,7	97,5	100,8	98,5	+1,0	-2,3	96,6	101,1	99,6	+3,1	-1,5	98,6	100,4	+1,8	
113,8	+4,8	107,0	115,0	110,0	+2,8	-4,3	107,8	113,3	112,5	+4,4	-0,7	108,2	112,9	+4,3	
83,3	-12,3	80,5	78,4	78,6	-2,4	+0,3	81,8	85,0	78,5	-4,0	-7,6	89,9	81,7	-9,1	24.7
78,0	-26,9	81,0	75,9	73,6	-9,1	-3,0	83,5	82,5	74,7	-10,5	-9,5	93,2	78,6	-15,7	
85,7	-4,6	80,3	79,6	80,8	+0,6	+1,5	81,1	86,1	80,2	-1,1	-6,9	88,4	83,2	-5,9	
94,5	-1,7	94,6	101,9	97,6	+3,2	-4,2	96,3	99,3	99,8	+3,6	+0,5	98,3	99,5	+1,2	DH
90,2	-4,2	93,0	98,3	92,9	-0,1	-5,5	95,1	95,1	95,6	+0,5	+0,5	96,6	95,3	-1,3	
103,5	+3,4	98,0	109,6	107,9	+10,1	-1,6	98,9	108,1	108,8	+10,0	+0,6	101,7	108,5	+6,7	
97,4	-2,2	94,4	104,9	102,9	+9,0	-1,9	96,2	102,3	103,9	+8,0	+1,6	99,5	103,1	+3,6	25.1
94,0	-4,8	94,7	102,8	99,4	+5,0	-3,3	97,4	100,5	101,1	+3,8	+0,6	99,6	100,8	+1,2	
102,8	+1,7	93,9	108,3	108,4	+15,4	+0,1	94,3	105,2	108,3	+14,8	+2,9	99,3	106,7	+7,5	
93,7	-1,6	94,6	101,1	96,3	+1,8	-4,7	96,4	98,5	98,7	+2,4	+0,2	97,9	98,6	+0,7	25.2
89,4	-4,1	92,6	97,3	91,3	-1,4	-6,2	94,6	93,9	94,3	-0,3	+0,4	96,0	94,1	-2,0	
103,8	+4,0	99,4	110,0	107,8	+8,5	-2,0	100,3	109,1	108,9	+8,6	-0,2	102,5	109,0	+6,3	
73,0	-8,2	89,8	98,2	85,3	-5,0	-13,1	96,0	86,4	91,8	-4,4	+6,3	94,3	89,1	-5,5	DI
68,4	-8,2	88,9	97,1	81,6	-8,2	-16,0	96,0	82,9	89,4	-6,9	+7,8	92,7	86,1	-7,1	
91,0	-8,4	93,6	102,8	99,8	+6,6	-2,9	95,7	100,4	101,3	+5,9	+0,9	100,6	100,8	+0,2	
86,1	-9,5	94,1	98,4	94,6	+0,5	-3,9	96,6	92,8	96,5	-0,1	+4,0	98,6	94,6	-4,1	26.1
84,1	-6,3	95,5	96,3	91,4	-4,3	-5,1	98,0	90,0	93,8	-4,3	+4,2	96,8	91,9	-5,1	
89,9	-14,5	91,6	102,3	100,7	+9,9	-1,6	93,9	98,1	101,5	+8,1	+3,5	101,9	99,8	-2,1	
61,4	-7,7	86,9	100,8	79,7	-8,3	-20,9	96,6	81,6	90,2	-6,6	+10,5	91,8	85,9	-6,4	26.6
60,4	-8,2	86,1	100,1	78,8	-8,5	-21,3	96,1	80,6	89,5	-6,9	+11,0	91,2	85,0	-6,8	
92,1	+4,7	107,6	119,4	103,9	-3,4	-13,0	111,0	112,3	111,6	+0,5	-0,6	108,6	112,0	+3,1	
95,6	-2,6	96,4	102,7	97,5	+1,1	-5,1	98,5	97,9	100,1	+1,6	+2,2	100,5	99,0	-1,5	DJ
90,4	-7,6	95,7	100,0	95,5	-0,2	-4,5	98,0	94,3	97,7	-0,3	+3,6	99,8	96,0	-3,8	
108,2	+9,2	98,1	109,3	102,4	+4,4	-6,3	99,7	106,5	105,9	+6,2	-0,6	102,1	106,2	+4,0	
99,5	-3,4	94,8	103,4	96,8	+2,1	-6,4	98,0	102,7	100,1	+2,1	-2,5	101,9	101,4	-0,5	27
98,3	-6,3	93,4	101,8	95,1	+1,8	-6,6	97,5	101,1	98,5	+1,0	-2,6	102,2	99,8	-2,3	
101,5	+1,8	97,1	106,0	99,6	+2,6	-6,0	98,7	105,4	102,8	+4,2	-2,5	101,5	104,1	+2,6	
103,8	+0,5	97,9	106,2	100,8	+3,0	-5,1	101,0	106,6	103,5	+2,5	-2,9	104,7	105,1	+0,4	27.1
107,6	-1,4	100,3	108,6	102,7	+2,4	-5,4	105,0	110,0	105,7	+0,7	-3,9	108,9	107,8	-1,0	
97,4	+3,9	93,9	102,3	97,7	+4,0	-4,5	94,3	101,0	100,0	+6,0	-1,0	97,9	100,5	+2,7	
102,7	-5,3	100,1	103,6	105,2	+5,1	+1,5	100,5	105,9	104,4	+3,9	-1,4	105,3	105,2	-0,1	27.5
98,3	-9,1	96,5	101,0	101,9	+5,6	+0,9	98,1	101,6	101,5	+3,5	-0,1	103,0	101,5	-1,5	
116,6	+7,1	111,7	111,7	115,7	+3,6	+3,6	108,1	119,6	113,7	+5,2	-4,9	112,5	116,7	+3,7	

4 INDEX DES UMSATZES FUER
2000
NACH ABSCHNITTEN, UNTERABSCHNITTEN,
DER KLASSIFIKATION DER WIRTSCHAFTS
4.1 ORIGINAL

VOLUMEN

WZ 2003 SCHL.	WIRTSCHAFTSZWEIG		2003 FEB.	VERAENDERUNG IN % FEB. 2003 GEGEN		2003 JAN.	VERAENDERUNG IN % JAN. 2003 GEGEN		KUMULIERT		2-MONATS- DURCHSCHNITT JAN. 2003 UND FEB. 2003	
				FEB. 2002	JAN. 2003		JAN. 2002	DEZ. 2002	JAN. 2003 BIS FEB. 2003	VER- AEND. IN % GEGEN VORJAHR	JAN. 2003 UND FEB. 2003	VER- AEND. IN % GEGEN VORJAHR
28	HERSTELLUNG VON METALL- ERZEUGNISSEN	INSGESAMT	93,7	+1,3	+6,6	87,9	-3,1	+0,6	90,8	-0,9	90,8	-0,9
		INLAND	89,6	+5,2	+7,4	83,4	-4,9	-4,8	86,5	-	86,5	-
		AUSLAND	107,5	-8,1	+4,2	103,2	+2,4	+19,3	105,4	-3,2	105,4	-3,2
28.1	STAHL- UND LEICHTMETALL- BAU	INSGESAMT	76,1	+0,9	+4,8	72,6	-9,4	-32,3	74,4	-4,4	74,4	-4,4
		INLAND	70,7	-3,3	+2,9	68,7	-9,1	-35,2	69,7	-6,3	69,7	-6,3
		AUSLAND	116,1	+26,2	+14,6	101,3	-10,7	-12,8	108,7	+5,8	108,7	+5,8
OK	MASCHINENBAU	INSGESAMT	87,9	-0,9	+6,4	82,6	-5,7	-30,4	85,3	-3,3	85,3	-3,3
		INLAND	83,9	-4,0	+0,4	83,6	-1,5	-22,7	83,8	-2,8	83,8	-2,8
		AUSLAND	92,0	+2,3	+12,7	81,6	-9,6	-36,9	86,8	-3,7	86,8	-3,7
29.1	H.V. MASCHINEN F.D.ERZEUG. U.NUTZG.V.MECHAN, ENERGIE (O.MOT.F.LUFT-U.STRASS.F.)	INSGESAMT	93,2	+2,8	+4,8	88,9	-6,4	-7,9	91,1	-1,9	91,1	-1,9
		INLAND	87,9	-1,6	+1,5	86,6	-3,8	+15,8	87,3	-2,7	87,3	-2,7
		AUSLAND	98,9	+7,3	+8,1	91,5	-8,8	-23,6	95,2	-1,1	95,2	-1,1
29.3	HERSTELLUNG VON LAND- U. FORSTWIRTSCHAFTLICHEN MASCHINEN	INSGESAMT	124,2	+4,2	+18,3	105,0	+17,1	+10,1	114,6	+9,7	114,6	+9,7
		INLAND	107,1	-2,4	+32,2	81,0	-3,0	+2,1	94,1	-2,6	94,1	-2,6
		AUSLAND	139,1	+9,1	+10,7	125,7	+32,2	+14,9	132,4	+19,0	132,4	+19,0
29.4	HERSTELLUNG VON WERK- ZEUGMASCHINEN	INSGESAMT	74,3	-11,5	+10,9	67,0	-16,8	-50,2	70,7	-14,1	70,7	-14,1
		INLAND	70,5	-17,4	+0,6	70,1	-2,6	-46,7	70,3	-10,7	70,3	-10,7
		AUSLAND	77,9	-5,9	+21,7	64,0	-27,7	-53,4	71,0	-17,2	71,0	-17,2
DL	H.V. BUEROMASCH., DATENVERARB. GER.U.-EINRICHTG.; ELEKTROT., FEINMECHANIK U. OPTIK	INSGESAMT	90,9	+1,1	+3,5	87,8	+0,5	-9,9	89,4	+0,8	89,4	+0,8
		INLAND	91,4	+2,2	+4,1	87,8	-0,2	-9,2	89,6	+1,0	89,6	+1,0
		AUSLAND	90,3	-0,2	+3,0	87,7	+1,3	-10,8	89,0	+0,5	89,0	+0,5
30	H.V. BUEROMASCHINEN, DATENVERARBEITUNGSGERAETEN UND -EINRICHTUNGEN	INSGESAMT	73,0	-10,3	+0,4	72,7	-6,6	-11,1	72,9	-8,4	72,9	-8,4
		INLAND	78,0	+1,7	+1,2	77,1	-8,4	-6,3	77,6	-3,6	77,6	-3,6
		AUSLAND	63,4	-29,6	-1,7	64,5	-2,3	-20,3	64,0	-17,9	64,0	-17,9
31	HERSTELLUNG VON GERAETEN DER ELEKTRIZITAETSERZEUE- GUNG, -VERTEILUNG U.AE.	INSGESAMT	92,8	+0,9	+5,7	87,8	-4,4	-6,4	90,3	-1,7	90,3	-1,7
		INLAND	90,7	-0,4	+3,9	87,3	-3,5	-8,3	89,0	-2,0	89,0	-2,0
		AUSLAND	96,4	+3,1	+8,4	88,9	-5,4	-2,7	92,7	-1,2	92,7	-1,2
32	RUNDUNK- UND NACHRICHTEN- TECHNIK	INSGESAMT	89,0	+3,5	+1,1	88,0	+9,2	-12,7	88,5	+6,2	88,5	+6,2
		INLAND	96,5	+9,7	+6,4	90,7	+10,6	-7,5	93,6	+10,1	93,6	+10,1
		AUSLAND	83,2	-1,5	-3,3	86,0	+8,0	-16,3	84,6	+3,0	84,6	+3,0
33	MEDIZIN-, MESS-, STEUER- UND REGELUNGSTECHNIK, OPTIK, H.V. UHREN	INSGESAMT	97,5	+2,6	+3,9	93,8	+1,5	-12,0	95,7	+2,1	95,7	+2,1
		INLAND	94,5	+0,5	+2,7	92,0	+0,3	-13,9	93,3	+0,4	93,3	+0,4
		AUSLAND	100,5	+4,7	+5,1	95,6	+2,7	-10,1	98,1	+3,7	98,1	+3,7
DM	FAHRZEUGBAU	INSGESAMT	102,6	+4,9	+6,2	96,6	-	-7,7	99,6	+2,5	99,6	+2,5
		INLAND	97,4	+9,1	+17,1	83,2	-1,5	-17,4	90,3	+3,9	90,3	+3,9
		AUSLAND	106,4	+2,5	-	106,4	+1,2	-1,0	106,4	+1,8	106,4	+1,8
34	HERSTELLUNG VON KRAFTWAGEN UND KRAFTWAGENTEILEN	INSGESAMT	105,1	+7,8	+9,3	96,2	-0,1	+0,8	100,7	+3,9	100,7	+3,9
		INLAND	97,5	+9,1	+16,1	84,0	-1,3	-9,0	90,8	+4,0	90,8	+4,0
		AUSLAND	110,4	+7,1	+5,2	104,9	+0,9	+7,6	107,7	+4,0	107,7	+4,0
34.1	HERSTELLUNG VON KRAFTWAGEN UND KRAFTWAGENMOTOREN	INSGESAMT	102,4	+8,0	+11,4	91,9	-1,1	-4,3	97,2	+3,5	97,2	+3,5
		INLAND	88,6	+9,5	+29,2	68,6	-7,7	-24,4	78,6	+1,3	78,6	+1,3
		AUSLAND	109,6	+7,7	+5,3	104,1	+1,7	+5,5	106,9	+4,7	106,9	+4,7
35	SONSTIGER FAHRZEUGBAU	INSGESAMT	80,3	-19,9	-20,1	100,5	+1,6	-46,7	90,4	-9,2	90,4	-9,2
		INLAND	96,8	+9,4	+25,6	77,1	-3,6	-53,7	87,0	+3,2	87,0	+3,2
		AUSLAND	65,4	-40,9	-46,2	121,5	+4,8	-41,7	93,5	-17,5	93,5	-17,5
35.1	SCHIFF- UND BOOTSBAU	INSGESAMT	82,0	-31,0	-10,2	91,3	-6,6	-69,3	86,7	-20,0	86,7	-20,0
		INLAND	55,3	+12,9	+65,1	33,5	-48,2	-88,3	44,4	-22,0	44,4	-22,0
		AUSLAND	104,0	-41,1	-25,2	139,1	+11,2	-54,7	121,6	-19,4	121,6	-19,4
35.3	LUFT- UND RAUMFAHRZEUGBAU	INSGESAMT	73,5	-22,3	-30,0	105,0	+4,3	-42,7	89,3	-8,6	89,3	-8,6
		INLAND	110,5	+22,9	+35,6	81,5	+3,4	-50,5	96,0	+13,7	96,0	+13,7
		AUSLAND	51,2	-47,4	-57,0	119,2	+4,7	-38,7	85,2	-19,3	85,2	-19,3
DN	H.V. MOEBELN, SCHMUCK, MUSIK- INSTR., SPORTGER., SPIELWAEREN U. SONST.ERZEUGN.; RECYCLING	INSGESAMT	80,9	-4,7	+3,2	78,4	-7,4	-2,6	79,7	-6,0	79,7	-6,0
		INLAND	79,9	-3,9	+5,8	75,5	-9,9	-1,7	77,7	-6,9	77,7	-6,9
		AUSLAND	84,6	-7,2	-4,3	88,4	+0,8	-5,2	86,5	-3,4	86,5	-3,4
36.1	HERSTELLUNG VON MOEBELN	INSGESAMT	82,3	-2,8	+7,7	76,4	-9,5	-0,7	79,4	-6,1	79,4	-6,1
		INLAND	79,2	-4,3	+7,5	73,7	-11,3	-0,4	76,5	-7,8	76,5	-7,8
		AUSLAND	96,7	+3,9	+8,0	89,5	-0,9	-1,0	93,1	+1,5	93,1	+1,5
37	RECYCLING	INSGESAMT	105,3	+9,6	-1,1	106,5	+12,5	+23,7	105,9	+11,0	105,9	+11,0
		INLAND	105,7	+9,1	+0,7	105,0	+9,4	+14,8	105,4	+9,2	105,4	+9,2
		AUSLAND	103,6	+10,1	-5,5	109,6	+19,7	+50,5	106,6	+14,7	106,6	+14,7

BUNDESGBIET

DAS VERARBEITENDE GEWERBE
= 100
ABTEILUNGEN, GRUPPEN UND KLASSEN
ZWEIGE, AUSGABE 2003 (WZ 2003)
WERT

INDEX

2002 FEB.	VER- ÄEND. IN % GEGEN FEB. 2001	2001 4. VJ	2002 3. VJ	2002 4. VJ	VERÄNDERUNG IN % 4. VJ 2002 GEGEN		2001 2. HJ	2002 1. HJ	2002 2. HJ	VERÄNDERUNG IN % 2. HJ 2002 GEGEN		2001	2002	VER- ÄEND. IN % GEGEN 2001	WZ 2003 SCHL.
					4. VJ 2001	3. VJ 2002				2. HJ 2001	1. HJ 2002				
92,5	-2,0	97,7	102,2	98,1	+0,4	-4,0	98,9	94,0	100,1	+1,2	+6,5	99,3	97,1	-2,2	28
85,2	-8,6	97,2	98,7	95,7	-1,5	-3,0	98,4	89,9	97,2	-1,2	+8,1	98,3	93,5	-4,9	
117,0	+19,1	99,3	113,6	106,1	+6,8	-6,6	100,9	108,0	109,9	+8,9	+1,8	102,9	108,9	+5,8	
75,4	-7,4	106,1	96,2	101,6	-4,2	+5,6	103,0	85,3	98,9	-4,0	+15,9	97,3	92,1	-5,3	28.1
73,1	-9,0	107,0	92,9	98,6	-7,9	+6,1	103,5	82,2	95,8	-7,4	+16,5	96,7	89,0	-8,0	
92,0	+3,5	99,9	120,0	123,9	+24,0	+3,3	99,7	108,6	121,9	+22,3	+12,2	102,1	115,2	+12,8	
88,7	-2,7	108,1	98,2	107,0	-1,0	+9,0	104,6	96,2	102,6	-1,9	+6,7	101,5	99,4	-2,1	DK
87,4	-3,6	106,9	94,9	100,3	-6,2	+5,7	102,6	93,1	97,6	-4,9	+4,8	100,4	95,3	-5,1	
89,9	-2,0	109,3	101,6	113,8	+4,1	+12,0	106,6	99,2	107,7	+1,0	+8,6	102,7	103,5	+0,8	
90,7	-1,6	95,2	98,1	99,2	+4,2	+1,1	97,3	96,0	98,7	+1,4	+2,8	97,0	97,3	+0,3	29.1
89,3	-4,1	91,0	93,3	86,5	-4,9	-7,3	93,2	90,1	89,9	-3,5	-0,2	94,9	90,0	-5,2	
92,2	+1,2	99,7	103,2	112,9	+13,2	+9,4	101,7	102,2	108,1	+6,3	+5,8	99,3	105,1	+5,8	
119,2	+11,0	90,4	107,0	97,1	+7,4	-9,3	90,7	128,1	102,1	+12,6	-20,3	102,0	115,1	+12,8	29.3
109,7	+11,0	75,9	100,3	78,9	+4,0	-21,3	82,4	124,8	89,6	+8,7	-28,2	96,3	107,2	+11,3	
127,5	+11,0	103,0	112,7	112,9	+9,6	+0,2	97,9	131,0	112,8	+15,2	-13,9	106,9	121,9	+14,0	
84,0	-5,3	114,0	89,6	107,0	-6,1	+19,4	108,4	91,0	98,3	-9,3	+8,0	103,2	94,6	-8,3	29.4
85,3	-3,9	114,3	88,5	107,2	-6,2	+21,1	109,2	88,6	97,8	-10,4	+10,4	104,5	93,2	-10,8	
82,8	-6,5	113,8	90,6	106,8	-6,2	+17,9	107,7	93,2	98,7	-8,4	+5,9	102,1	96,0	-6,0	
89,9	-6,4	97,4	95,3	98,7	+1,3	+3,6	98,0	91,5	97,0	-1,0	+5,0	98,3	94,2	-4,2	DL
89,4	-6,3	100,0	94,4	98,3	-1,7	+4,1	99,7	89,5	96,3	-3,4	+7,6	99,4	92,9	-6,5	
90,5	-6,4	94,3	96,4	99,3	+5,3	+3,0	96,0	93,8	97,8	+1,9	+4,3	97,1	95,8	-1,3	
81,4	-11,7	92,2	81,4	87,4	-5,2	+7,4	91,1	80,1	84,4	-7,4	+5,4	93,7	82,3	-12,2	30
76,7	-17,3	91,4	76,7	86,1	-5,8	+12,3	91,0	77,8	81,4	-10,5	+4,6	93,9	79,6	-15,2	
90,0	-1,3	93,7	90,0	89,8	-4,2	-0,2	91,5	84,3	89,9	-1,7	+6,6	93,3	87,1	-6,6	
92,0	-4,4	95,7	97,0	97,5	+1,9	+0,5	98,4	92,8	97,3	-1,1	+4,8	98,8	95,0	-3,8	31
91,1	-4,6	98,1	95,5	97,8	-0,3	+2,4	99,3	90,7	96,6	-2,7	+6,5	98,9	93,7	-5,3	
93,5	-4,0	91,8	99,5	97,1	+5,8	-2,4	97,0	96,2	98,3	+1,3	+2,2	98,7	97,2	-1,5	
86,0	-9,8	94,3	93,1	98,8	+4,8	+6,1	94,7	88,7	96,0	+1,4	+8,2	95,5	92,3	-3,4	32
88,0	-9,2	100,6	97,0	99,6	-1,0	+2,7	100,5	87,7	98,3	-2,2	+12,1	100,4	93,0	-7,4	
84,5	-10,2	89,5	90,2	98,3	+9,8	+9,0	90,3	89,3	94,3	+4,4	+5,6	91,7	91,8	+0,1	
95,0	-3,2	107,6	100,9	105,9	-1,6	+5,0	105,1	97,9	103,4	-1,6	+5,6	103,6	100,6	-2,9	33
94,0	-0,6	109,0	98,1	104,8	-3,9	+6,8	104,7	95,4	101,5	-3,1	+6,4	102,4	98,4	-3,9	
96,0	-5,6	106,1	103,7	106,9	+0,8	+3,1	105,5	100,3	105,3	-0,2	+5,0	104,7	102,8	-1,8	
97,8	-8,3	107,4	103,1	112,3	+4,6	+8,9	102,9	102,9	107,7	+4,7	+4,7	105,9	105,3	-0,6	DM
89,3	-10,1	104,4	96,1	107,0	+2,5	+11,3	99,9	97,1	101,5	+1,6	+4,5	101,9	99,3	-2,6	
103,8	-7,3	109,5	108,1	116,0	+5,9	+7,3	105,0	107,0	112,1	+6,8	+4,8	108,7	109,6	+0,8	
97,5	-10,2	106,1	102,7	108,5	+2,3	+5,6	101,7	103,2	105,6	+3,8	+2,3	105,7	104,4	-1,2	34
89,4	-10,5	103,5	97,5	101,4	-2,0	+4,0	99,4	97,8	99,4	-	+1,6	102,4	98,6	-3,7	
103,1	-10,0	107,9	106,4	113,3	+5,0	+6,5	103,3	106,9	109,9	+6,4	+2,8	108,0	108,4	+0,4	
94,8	-12,8	104,2	101,6	108,0	+3,6	+6,3	99,0	101,5	104,8	+5,9	+3,3	104,2	103,1	-1,1	34.1
80,9	-14,7	99,8	90,4	95,7	-4,1	+5,9	93,5	92,8	93,0	-0,5	+0,2	97,8	92,9	-5,0	
101,8	-12,0	106,5	107,4	114,3	+7,3	+6,4	101,8	105,9	110,8	+8,8	+4,6	107,4	108,3	+0,8	
100,2	+11,3	119,3	106,2	146,5	+22,8	+37,9	113,3	100,3	126,4	+11,6	+26,0	107,5	113,3	+5,4	35
88,5	-6,2	111,7	85,2	150,8	+35,0	+77,0	103,8	91,3	118,0	+13,7	+29,2	98,3	104,7	+6,5	
110,6	+28,5	126,1	125,0	142,7	+13,2	+14,2	121,9	108,3	133,9	+9,8	+23,6	115,7	121,1	+4,7	
118,9	+67,0	142,9	160,3	229,2	+60,4	+43,0	134,3	86,9	194,8	+45,0	+124,2	117,4	140,8	+19,9	35.1
49,0	+46,7	126,4	47,2	302,2	+139,1	+540,3	111,9	60,3	174,7	+56,1	+189,7	88,6	117,5	+32,6	
176,7	+72,4	156,4	253,8	168,9	+8,0	-33,5	152,9	108,8	211,3	+38,2	+94,2	141,3	160,1	+13,3	
94,6	+1,0	117,3	93,4	138,9	+18,4	+48,7	112,7	100,3	116,2	+3,1	+15,9	107,7	108,2	+0,5	35.3
89,9	-21,6	113,2	89,5	142,2	+25,6	+58,9	108,2	93,8	115,9	+7,1	+23,6	103,1	104,8	+1,6	
97,4	+20,2	119,7	95,8	137,0	+14,5	+43,0	115,4	104,2	116,4	+0,9	+11,7	110,5	110,3	-0,2	
84,9	-11,8	101,3	82,0	91,3	-9,9	+11,3	96,2	86,3	86,7	-9,9	+0,5	97,0	86,5	-10,8	DN
83,1	-12,5	100,0	78,4	87,5	-12,5	+11,6	94,1	83,5	82,9	-11,9	-0,7	95,3	83,2	-12,7	
91,2	-9,3	105,6	94,5	104,1	-1,4	+10,2	103,2	96,0	99,3	-3,8	+3,4	102,9	97,7	-5,1	
84,7	-14,6	97,5	77,8	86,0	-11,8	+10,5	93,3	85,0	81,9	-12,2	-3,6	96,4	83,5	-13,4	36.1
82,8	-14,8	96,2	75,2	83,2	-13,5	+10,6	91,7	83,0	79,2	-13,6	-4,6	94,7	81,1	-14,4	
93,1	-14,3	103,4	89,7	99,0	-4,3	+10,4	101,0	94,7	94,4	-6,5	-0,3	104,1	94,5	-9,2	
96,1	-	98,3	108,4	100,9	+2,6	-6,9	100,5	107,5	104,7	+4,2	-2,6	100,5	106,1	+5,6	37
96,9	-2,9	99,4	112,8	104,5	+5,1	-7,4	100,3	106,3	108,7	+8,4	+2,9	101,9	107,5	+5,5	
94,1	+8,0	95,8	97,9	92,0	-4,0	-6,0	101,2	110,3	94,9	-6,2	-14,0	97,2	102,6	+5,6	

5 INDEX DES AUFTRAGSEINGANGS
 2000
 NACH ABSCHNITTEN, UNTERABSCHNITTEN,
 DER KLASSIFIKATION DER WIRTSCHAFTS
 5.1 ORIGINAL

WERT

WZ 2003 SCHL.	WIRTSCHAFTSZWEIG		2003 FEB.	VERAENDERUNG IN % FEB. 2003 GEGEN		2003 JAN.	VERAENDERUNG IN % JAN. 2003 GEGEN		KUMULIERT		2-MONATS- DURCHSCHNITT	
				FEB. 2002	JAN. 2003		JAN. 2002	DEZ. 2002	JAN. 2003 BIS FEB. 2003	VER- AEND. IN % GEGEN VORJAHR	JAN. 2003 UND FEB. 2003	VER- AEND. IN % GEGEN VORJAHR
D	VERARBEITENDES GEWERBE 1)	INSGESAMT	110,3	+7,6	-2,3	112,9	+8,8	+4,4	111,6	+8,1	111,6	+8,1
		INLAND	102,4	+5,8	+1,2	101,2	-0,5	-0,9	101,8	+2,5	101,8	+2,5
		AUSLAND	128,9	+10,9	-8,5	140,8	+29,4	+14,8	134,9	+19,9	134,9	+19,9
	VORLEISTUNGSGUETER- PRODUZENTEN	INSGESAMT	113,2	+8,7	-12,9	129,9	+16,1	+34,6	121,6	+12,6	121,6	+12,6
		INLAND	102,6	+2,7	-6,1	109,3	-1,7	+24,8	106,0	+0,4	106,0	+0,4
AUSLAND		141,2	+22,4	-23,8	185,3	+62,5	+54,2	163,3	+42,4	163,3	+42,4	
INVESTITIONSGUETER- PRODUZENTEN	INSGESAMT	108,3	+8,3	+13,8	95,2	+1,6	-22,8	101,8	+5,1	101,8	+5,1	
	INLAND	101,9	+12,5	+14,6	88,9	+1,8	-27,2	95,4	+7,2	95,4	+7,2	
	AUSLAND	120,0	+2,4	+12,1	107,0	+1,3	-14,9	113,5	+1,9	113,5	+1,9	
GEBRAUCHSGUETER- PRODUZENTEN	INSGESAMT	91,4	-5,9	-4,1	95,3	-0,8	+24,3	93,4	-3,3	93,4	-3,3	
	INLAND	91,6	-6,8	-3,2	94,6	-4,6	+26,6	93,1	-5,8	93,1	-5,8	
	AUSLAND	90,2	-0,4	-8,5	98,6	+22,3	+13,5	94,4	+10,3	94,4	+10,3	
VERBRAUCHSGUETER- PRODUZENTEN	INSGESAMT	117,9	+4,4	-6,3	125,8	+3,7	+11,5	121,9	+4,1	121,9	+4,1	
	INLAND	113,2	+3,0	-8,3	123,5	+0,8	+13,7	118,4	+1,9	118,4	+1,9	
	AUSLAND	142,9	+8,6	+3,9	137,6	+19,7	+2,4	140,3	+13,8	140,3	+13,8	
DB	TEXTIL- UND BEKLEIDUNGS- GEWERBE	INSGESAMT	111,9	-2,0	+9,4	102,3	-1,6	+26,3	107,1	-1,8	107,1	-1,8
		INLAND	101,5	-4,8	+7,5	94,4	-3,8	+18,4	98,0	-4,3	98,0	-4,3
		AUSLAND	153,4	+6,3	+14,6	133,8	+4,9	+55,4	143,6	+5,6	143,6	+5,6
17	TEXTILGEWERBE	INSGESAMT	109,6	-1,5	+5,3	104,1	+0,7	+30,5	106,9	-0,5	106,9	-0,5
		INLAND	99,1	-3,4	+3,8	95,5	-2,2	+22,9	97,3	-2,8	97,3	-2,8
		AUSLAND	146,5	+3,2	+8,7	134,8	+8,7	+54,2	140,7	+5,8	140,7	+5,8
18	BEKLEIDUNGSGEWERBE	INSGESAMT	126,9	-4,4	+39,8	90,8	-15,8	+2,7	108,9	-9,5	108,9	-9,5
		INLAND	114,4	-10,7	+29,0	88,7	-12,0	-2,0	101,6	-11,3	101,6	-11,3
		AUSLAND	276,5	+47,9	+138,2	116,1	-39,8	+84,0	196,3	+3,4	196,3	+3,4
DC	LEDERGEWERBE	INSGESAMT	92,5	-17,3	+12,1	82,5	-10,6	-8,7	87,5	-14,3	87,5	-14,3
		INLAND	87,2	-23,3	+12,5	77,5	-16,7	-13,5	82,4	-20,3	82,4	-20,3
		AUSLAND	127,4	+33,4	+8,9	117,0	+35,1	+20,1	122,2	+34,1	122,2	+34,1
DD	HOLZGEWERBE (OHNE HERSTELLUNG VON MOEBELN)	INSGESAMT	131,4	+14,9	-1,7	133,7	+22,1	+16,5	132,6	+18,4	132,6	+18,4
		INLAND	110,8	+4,7	-6,5	118,5	+16,5	+13,5	114,7	+10,5	114,7	+10,5
		AUSLAND	199,1	+39,7	+8,1	184,2	+36,0	+23,7	191,7	+37,9	191,7	+37,9
DE	PAPIER- UND DRUCKGEWERBE	INSGESAMT	115,3	+6,3	-3,7	119,7	-2,2	+5,0	117,5	+1,7	117,5	+1,7
		INLAND	111,6	+4,0	-6,7	119,6	-4,7	+8,5	115,6	-0,7	115,6	-0,7
		AUSLAND	126,4	+11,0	+5,2	120,1	+6,1	-4,0	123,3	+8,5	123,3	+8,5
21	PAPIERGEWERBE	INSGESAMT	120,9	+8,3	-0,3	121,3	-3,4	+9,0	121,1	+2,1	121,1	+2,1
		INLAND	122,5	+8,1	-3,8	127,3	-4,5	+19,5	124,9	+1,3	124,9	+1,3
		AUSLAND	118,0	+8,6	+7,3	110,0	-1,3	-8,4	114,0	+3,5	114,0	+3,5
21.1	HERSTELLUNG VON HOLZ- UND ZELLSTOFF, PAPIER, KARTON UND PAPPE	INSGESAMT	103,1	+1,4	+0,8	102,3	-7,5	-2,8	102,7	-3,3	102,7	-3,3
		INLAND	101,0	+1,3	-6,7	108,2	-6,4	+19,0	104,6	-2,9	104,6	-2,9
		AUSLAND	105,2	+1,3	+9,7	95,9	-8,9	-20,3	100,6	-3,8	100,6	-3,8
21.2	HERSTELLUNG VON WAREN AUS PAPIER, KARTON UND PAPPE	INSGESAMT	139,5	+14,3	-1,1	141,1	-0,1	+19,9	140,3	+6,5	140,3	+6,5
		INLAND	137,1	+11,9	-2,4	140,4	-3,4	+19,8	138,8	+3,6	138,8	+3,6
		AUSLAND	148,9	+23,8	+3,3	144,1	+14,5	+20,5	146,5	+19,0	146,5	+19,0
22	DRUCKGEWERBE, VERVIEL- FAELTIGUNG V. BESPIELTEN TON-, BILD- U. DATENTRAEGERN	INSGESAMT	103,8	+1,7	-10,8	116,4	+0,5	-2,6	110,1	+1,0	110,1	+1,0
		INLAND	96,4	-2,6	-11,3	108,7	-5,1	-5,7	102,6	-3,9	102,6	-3,9
		AUSLAND	249,9	+30,8	-6,4	267,0	+89,8	+35,1	258,5	+55,8	258,5	+55,8
DG	HERSTELLUNG VON CHEMISCHEN ERZEUGNISSEN	INSGESAMT	110,8	+5,8	-8,2	120,7	+15,7	+21,8	115,8	+10,8	115,8	+10,8
		INLAND	99,3	+3,8	-12,4	113,4	+9,2	+35,6	106,4	+6,6	106,4	+6,6
		AUSLAND	132,6	+7,8	-0,7	133,5	+26,9	+2,5	133,1	+16,7	133,1	+16,7
24.1	HERSTELLUNG VON CHEMISCHEN GRUNDSTOFFEN	INSGESAMT	100,7	+0,9	-6,4	107,6	+13,1	+20,1	104,2	+6,9	104,2	+6,9
		INLAND	77,7	-10,7	-12,9	89,2	+2,2	+37,9	83,5	-4,2	83,5	-4,2
		AUSLAND	143,5	+14,6	+1,8	140,9	+27,6	+1,6	142,2	+20,7	142,2	+20,7
24.4	HERSTELLUNG VON PHARMA- ZEUTISCHEN ERZEUGNISSEN	INSGESAMT	135,7	+17,9	-12,3	154,8	+16,3	+16,0	145,3	+17,1	145,3	+17,1
		INLAND	144,3	+30,1	-17,6	175,1	+20,2	+34,7	159,7	+24,5	159,7	+24,5
		AUSLAND	115,4	-7,7	+7,4	107,4	+3,7	-24,0	111,4	-2,5	111,4	-2,5
DH	HERSTELLUNG VON GUMMI- UND KUNSTSTOFFWAREN	INSGESAMT	119,0	+15,5	+1,5	117,2	+11,7	+28,8	118,1	+13,6	118,1	+13,6
		INLAND	106,7	+13,4	+4,4	102,2	+4,5	+23,1	104,5	+8,9	104,5	+8,9
		AUSLAND	166,2	+21,1	-4,8	174,6	+32,3	+43,9	170,4	+26,6	170,4	+26,6
25.2	HERSTELLUNG VON KUNST- STOFFWAREN	INSGESAMT	113,4	+15,5	+2,3	110,8	+12,0	+30,4	112,1	+13,7	112,1	+13,7
		INLAND	100,7	+11,4	+2,5	98,2	+8,5	+26,7	99,5	+9,9	99,5	+9,9
		AUSLAND	162,7	+27,0	+1,9	159,7	+21,6	+39,6	161,2	+24,3	161,2	+24,3
DI	GLASGEWERBE, H.V. KERAMIK, VERARBEITUNG VON STEINEN UND ERDEN	INSGESAMT	78,1	-7,5	-3,1	80,6	+3,6	+20,7	79,4	-2,1	79,4	-2,1
		INLAND	70,2	-10,8	-4,1	73,2	+1,9	+19,8	71,7	-4,8	71,7	-4,8
		AUSLAND	109,0	+2,6	-0,5	109,6	+8,6	+23,7	109,3	+5,5	109,3	+5,5
26.1	HERSTELLUNG VON GLAS UND GLASWAREN	INSGESAMT	94,5	-0,5	-3,8	98,2	+1,2	+20,2	96,4	+0,4	96,4	+0,4
		INLAND	87,6	-2,4	-3,8	91,1	-1,5	+16,1	89,4	-2,0	89,4	-2,0
		AUSLAND	113,0	+4,2	-3,5	117,1	+7,9	+29,8	115,1	+6,1	115,1	+6,1

1) AUSGEWAHLTE WIRTSCHAFTSZWEIGE (OHNE ERNAHRUNGSGEWERBE UND TABAKVERARBEITUNG).

UND BERLIN-OST

FUER DAS VERARBEITENDE GEWERBE
= 100
ABTEILUNGEN, GRUPPEN UND KLASSEN
ZWEIGE, AUSGABE 2003 (WZ 2003)
WERT

INDEX

2002 FEB.	VER- AEND. IN % GEGEN FEB. 2001	2001 4.VJ	2002 3.VJ	2002 4.VJ	VERAENDERUNG IN % 4.VJ 2002 GEGEN		2001 2.HJ	2002 1.HJ	2002 2.HJ	VERAENDERUNG IN % 2.HJ 2002 GEGEN		2001	2002	VER- AEND. IN % GEGEN 2001	WZ 2003 SCHL.
					4.VJ 2001	3.VJ 2002				2.HJ 2001	1.HJ 2002				
102,5	-2,4	102,3	108,7	113,6	+11,0	+4,5	102,3	109,7	111,2	+8,7	+1,4	104,6	110,4	+5,5	D
96,8	-1,0	101,0	104,6	106,7	+5,6	+2,0	101,4	101,6	105,7	+4,2	+4,0	102,1	103,6	+1,5	
116,2	-5,1	105,4	118,6	130,4	+23,7	+9,9	104,4	129,3	124,5	+19,3	-3,7	110,5	126,9	+14,8	
104,1	-7,6	101,4	113,7	108,5	+7,0	-4,6	103,6	111,4	111,1	+7,2	-0,3	105,7	111,2	+5,2	VORL.
99,9	-	98,8	110,4	102,4	+3,6	-7,2	101,6	105,7	106,4	+4,7	+0,7	102,6	106,1	+3,4	
115,4	-21,6	108,4	122,6	124,9	+15,2	+1,9	108,9	126,6	123,8	+13,7	-2,2	114,1	125,2	+9,7	
100,0	+3,6	102,5	103,8	120,2	+17,3	+15,8	100,4	107,9	112,0	+11,6	+3,8	103,0	109,9	+6,7	INV.
90,6	-2,7	101,8	97,4	111,3	+9,3	+14,3	100,0	94,3	104,3	+4,3	+10,6	100,3	99,3	-1,0	
117,2	+14,2	103,7	115,7	136,8	+31,9	+18,2	100,9	133,0	126,3	+25,2	-5,0	108,0	129,6	+20,0	
97,1	-10,5	97,9	91,4	94,7	-3,3	+3,6	95,2	100,8	93,1	-2,2	-7,6	100,5	96,9	-3,6	GEBR.
98,3	-9,1	100,6	92,2	95,2	-5,4	+3,3	97,7	100,6	93,7	-4,1	-6,9	102,4	97,2	-5,1	
90,6	-17,4	84,0	87,4	92,0	+9,5	+5,3	82,9	101,7	89,7	+8,2	-11,8	90,7	95,7	+5,5	
112,9	+7,7	111,3	120,1	120,8	+8,5	+0,6	112,0	117,5	120,5	+7,6	+2,6	110,3	119,0	+7,9	VERB.
109,9	+8,7	111,3	116,6	118,9	+6,8	+2,0	110,5	115,9	117,8	+6,6	+1,6	108,3	116,9	+7,9	
131,6	+5,4	111,3	139,5	131,2	+17,9	-5,9	120,0	126,8	135,4	+12,8	+6,8	120,8	131,1	+8,5	
114,2	+0,6	97,7	100,8	100,2	+2,6	-0,6	98,4	104,6	100,5	+2,1	-3,9	103,4	102,5	-0,9	DB
106,6	-1,9	96,5	98,1	95,7	-0,8	-2,4	97,7	99,1	96,9	-0,8	-2,2	101,7	98,0	-3,6	
144,3	+8,9	102,3	111,5	118,1	+15,4	+5,9	101,2	126,4	114,8	+13,4	-9,2	110,4	120,6	+9,2	
111,3	+1,8	99,1	97,9	101,5	+2,4	+3,7	96,9	105,2	99,7	+2,9	-5,2	102,8	102,4	-0,4	17
102,6	-3,3	98,0	94,8	96,5	-1,5	+1,8	96,1	99,2	95,6	-0,5	-3,6	101,1	97,4	-3,7	
142,0	+17,6	103,0	108,8	119,4	+15,9	+9,7	99,7	126,2	114,1	+14,4	-9,6	108,8	120,1	+10,4	
132,7	-5,1	88,9	119,5	91,5	+2,9	-23,4	107,8	101,2	105,5	-2,1	+4,2	107,3	103,3	-3,7	18
128,1	+4,6	88,9	116,1	91,2	+2,6	-21,4	106,1	98,7	103,7	+5,1	-2,3	104,6	101,2	-3,3	
186,9	-45,7	88,2	159,4	95,1	+7,8	-40,3	127,8	130,9	127,2	-0,5	-2,8	138,5	129,1	-6,8	
111,8	+23,8	112,4	95,8	104,9	-6,7	+9,5	108,9	99,2	100,4	-7,8	+1,2	105,4	99,8	-5,3	DC
113,7	+25,5	114,3	97,9	105,0	-8,1	+7,3	110,8	100,2	101,4	-8,5	+1,2	106,2	100,8	-5,1	
95,5	+9,4	95,9	78,4	104,7	+9,2	+33,5	92,9	90,9	91,5	-1,5	+0,7	98,2	91,2	-7,1	
114,4	+22,5	114,6	144,5	139,6	+21,8	-3,4	117,5	128,1	142,1	+20,9	+10,9	111,2	135,1	+21,5	DD
105,8	+15,0	111,1	133,5	131,4	+18,3	-1,6	118,0	117,5	132,5	+12,3	+12,8	112,0	125,0	+11,6	
142,5	+45,3	126,0	180,6	166,6	+32,2	-7,8	116,0	162,9	173,6	+49,7	+6,6	108,6	168,3	+55,0	
108,5	+9,7	108,8	115,5	122,4	+12,5	+6,0	106,8	115,6	119,0	+11,4	+2,9	106,6	117,3	+10,0	DE
107,3	+5,8	110,6	116,0	120,4	+8,9	+3,8	108,6	115,7	118,2	+8,8	+2,2	108,1	116,9	+8,1	
113,9	+24,6	103,3	114,5	128,7	+24,6	+12,4	101,4	116,1	121,6	+19,9	+4,7	102,3	118,9	+16,2	
111,6	+13,6	105,5	117,8	120,7	+14,4	+2,5	104,0	116,6	119,3	+14,7	+2,3	104,3	117,9	+13,0	21
113,3	+9,7	109,0	122,7	120,0	+10,1	-2,2	107,7	119,6	121,4	+12,7	+1,5	107,5	120,5	+12,1	
108,7	+22,3	98,9	108,7	121,8	+23,2	+12,1	97,2	111,1	115,3	+18,6	+3,8	98,4	113,2	+15,0	
101,7	+10,5	90,6	99,2	108,1	+19,3	+9,0	90,9	104,3	103,7	+14,1	-0,6	95,6	104,0	+8,8	21.1
99,7	-0,8	91,6	102,6	101,8	+11,1	-0,8	92,4	103,9	102,2	+10,6	-1,6	97,8	103,0	+5,3	
103,8	+24,9	89,6	95,6	114,6	+27,9	+19,9	89,2	104,6	105,1	+17,8	+0,5	93,3	104,9	+12,4	
122,0	+16,5	120,9	137,2	133,9	+10,8	-2,4	117,7	129,6	135,6	+15,2	+4,6	113,5	132,6	+16,8	21.2
122,5	+16,4	120,8	136,4	132,4	+9,6	-2,9	118,1	130,3	134,4	+13,8	+3,1	114,1	132,4	+16,0	
120,3	+16,8	121,4	140,4	139,2	+14,7	-0,9	116,5	126,8	139,8	+20,0	+10,3	110,8	133,3	+20,3	
102,1	+1,9	115,7	110,8	126,0	+8,9	+13,7	112,6	113,4	118,4	+5,2	+4,4	111,3	115,9	+4,1	22
99,0	+0,2	113,0	106,8	120,9	+7,0	+13,2	109,9	110,2	113,8	+3,5	+3,3	108,9	112,0	+2,8	
191,0	+50,5	168,0	199,0	229,4	+36,5	+15,3	163,7	189,3	214,2	+30,8	+13,2	158,2	201,8	+27,6	
104,7	+1,3	95,7	115,6	103,8	+8,5	-10,2	101,0	110,2	109,7	+8,6	-0,5	103,2	109,9	+6,5	DG
95,7	+0,8	93,2	113,0	93,8	+0,6	-17,0	97,1	104,3	103,4	+6,5	-0,9	97,1	103,9	+7,0	
123,0	+1,9	100,6	120,8	123,9	+23,2	+2,6	108,8	121,9	122,4	+12,5	+0,4	115,6	122,1	+5,6	
99,8	-4,9	91,4	109,8	92,6	+1,3	-15,7	98,5	105,0	101,2	+2,7	-3,6	102,8	103,1	+0,3	24.1
87,0	-5,9	85,7	102,5	73,9	-13,8	-27,9	92,1	95,3	88,2	-4,2	-7,5	93,8	91,7	-2,2	
125,2	-3,3	102,5	124,2	129,4	+26,2	+4,2	111,3	124,4	126,8	+13,9	+1,9	120,8	125,6	+4,0	
115,1	+10,5	117,4	137,8	132,7	+13,0	-3,7	118,8	127,8	135,2	+13,8	+5,8	114,2	131,5	+15,1	24.4
110,9	+11,1	119,9	135,9	137,3	+14,5	+1,0	117,7	130,8	136,6	+16,1	+4,4	113,9	133,7	+17,4	
125,0	+9,2	111,8	142,2	121,6	+8,8	-14,5	121,3	120,8	131,9	+8,7	+9,2	114,8	126,3	+10,0	
103,0	+3,0	107,0	122,5	113,8	+6,4	-7,1	113,4	111,9	118,2	+4,2	+5,6	111,4	115,0	+3,2	DH
94,1	-2,4	102,4	114,6	105,0	+2,5	-8,4	108,9	103,3	109,8	+0,8	+6,3	107,1	106,5	-0,6	
137,2	+20,7	124,5	153,0	147,5	+18,5	-3,6	130,3	144,8	150,3	+15,3	+3,8	127,8	147,5	+15,4	
98,2	+0,5	102,8	120,9	108,5	+5,5	-10,3	109,6	109,7	114,7	+4,7	+4,6	108,6	112,2	+3,3	25.2
90,4	-3,7	97,6	113,7	100,1	+2,6	-12,0	104,7	101,6	106,9	+2,1	+5,2	104,0	104,2	+0,2	
128,1	+13,8	123,0	149,0	141,2	+14,8	-5,2	128,5	141,2	145,1	+12,9	+2,8	126,3	143,1	+13,3	
84,4	+1,0	94,0	107,2	90,9	-3,3	-15,2	99,1	94,7	99,0	-0,1	+4,5	97,2	96,9	-0,3	DI
78,7	-3,4	90,3	104,3	85,4	-5,4	-18,1	97,6	91,2	94,9	-2,8	+4,1	95,6	93,0	-2,7	
106,2	+15,9	108,6	118,1	112,0	+3,1	-5,2	105,0	108,3	115,1	+9,6	+6,3	103,7	111,7	+7,7	
95,0	+6,9	101,0	113,1	104,0	+3,0	-8,0	103,0	102,8	108,5	+5,3	+5,5	100,5	105,7	+5,2	26.1
89,8	+0,6	97,8	111,4	99,8	+2,0	-10,4	101,8	99,8	105,6	+3,7	+5,8	99,6	102,7	+3,1	
108,4	+23,2	109,1	117,4	114,7	+5,1	-2,3	106,1	110,7	116,1	+9,4	+4,9	102,9	113,4	+10,2	

5 INDEX DES AUFTRAGSEINGANGS
 2000
 NACH ABSCHNITTEN, UNTERABSCHNITTEN,
 DER KLASSIFIKATION DER WIRTSCHAFTS
 5.1 ORIGINAL

WERT

WZ 2003 SCHL.	WIRTSCHAFTSZWEIG	2003 FEB.	VERAENDERUNG IN % FEB. 2003 GEGEN		2003 JAN.	VERAENDERUNG IN % JAN. 2003 GEGEN		KUMULIERT		2-MONATS- DURCHSCHNITT		
			FEB. 2002	JAN. 2003		JAN. 2002	DEZ. 2002	JAN. 2003 BIS FEB. 2003	VER- AEND. IN % GEGEN VORJAHR	JAN. 2003 UND FEB. 2003	VER- AEND. IN % GEGEN VORJAHR	
DJ	METALLERZEUGUNG UND -BE- ARBEITUNG, HERSTELLUNG VON METALLERZEUGNISSEN	INSGESAMT INLAND AUSLAND	102,7 97,5 125,8	-2,6 -4,9 +6,3	-2,0 -3,6 +3,6	104,8 101,1 121,4	-11,6 -14,5 +1,8	+15,7 +16,7 +11,9	103,8 99,3 123,6	-7,3 -10,1 +4,0	103,8 100,3 123,6	-7,3 -10,1 +4,0
27	METALLERZEUGUNG UND -BEARBEITUNG	INSGESAMT INLAND AUSLAND	102,1 100,4 106,0	-3,8 -2,4 -6,8	- +0,3 -0,7	102,1 110,8 106,7	-26,8 -31,9 -12,1	+23,5 +31,5 +8,5	102,1 100,3 106,4	-16,9 -19,8 -9,5	102,1 100,3 106,4	-16,9 -19,8 -9,5
27.1	ERZEUGUNG VON ROHEISEN, STAHL UND FERROLEGIE- RUNGEN	INSGESAMT INLAND AUSLAND	106,6 112,3 96,2	+7,6 +17,3 -8,6	-0,4 +1,4 -3,6	107,0 110,8 99,8	-47,8 -55,2 -21,0	+9,6 +27,5 -15,1	106,8 111,6 98,0	-29,8 -35,0 -15,4	106,8 111,6 98,0	-29,8 -35,0 -15,4
27.5	GIESSEREIEN	INSGESAMT INLAND AUSLAND	113,7 100,7 196,3	-4,5 -5,4 -1,2	-9,0 -9,2 -8,4	124,9 110,9 214,2	+3,7 +5,0 -0,4	+50,7 +44,0 +77,6	119,3 105,8 205,3	-0,4 -0,2 -0,8	119,3 105,8 205,3	-0,4 -0,2 -0,8
28	HERSTELLUNG VON METALL- ERZEUGNISSEN	INSGESAMT INLAND AUSLAND	103,1 95,8 171,6	-1,6 -6,3 +32,5	-3,5 -5,8 +10,5	106,8 101,7 155,3	+4,0 +0,3 +35,8	+10,7 +9,7 +17,6	105,0 98,8 163,5	+1,2 -2,9 +34,0	105,0 98,8 163,5	+1,2 -2,9 +34,0
28.1	STAHL- UND LEICHTMETALL- BAU	INSGESAMT INLAND AUSLAND	86,3 78,6 247,5	-6,3 -13,1 +94,4	+11,4 +6,9 +53,3	77,5 73,5 161,4	-17,8 -20,8 +29,7	-11,8 -16,2 +75,8	81,9 76,1 204,5	-12,1 -16,9 +62,4	81,9 76,1 204,5	-12,1 -16,9 +62,4
DK	MASCHINENBAU	INSGESAMT INLAND AUSLAND	103,4 96,2 120,3	+8,0 +1,4 +23,1	+1,4 +6,8 -7,7	102,0 90,1 130,4	+0,9 -0,7 +3,7	-2,6 -3,9 -0,2	102,7 93,2 125,4	+4,4 +0,4 +12,2	102,7 93,2 125,4	+4,4 +0,4 +12,2
29.1	H.V. MASCHINEN F.D. ERZEUG. U. NUTZG. V. MECHAN. ENERGIE (D. MOT. F. LUFT-U. STRASS. F.)	INSGESAMT INLAND AUSLAND	126,0 112,9 156,5	+16,7 +12,5 +24,6	+4,7 +7,1 +1,0	120,4 105,4 154,9	+13,6 +10,7 +18,2	+11,5 +9,9 +13,9	123,2 109,2 155,7	+15,1 +11,7 +21,4	123,2 109,2 155,7	+15,1 +11,7 +21,4
29.3	HERSTELLUNG VON LAND- U. FORSTWIRTSCHAFTLICHEN MASCHINEN	INSGESAMT INLAND AUSLAND	90,3 85,6 100,1	-35,7 -33,3 -39,1	-57,5 -39,4 -72,0	212,5 141,3 357,6	-5,9 -6,2 -5,7	+103,3 +26,3 +299,6	151,4 113,5 228,9	-17,4 -18,6 -15,8	151,4 113,5 228,9	-17,4 -18,6 -15,8
29.4	HERSTELLUNG VON WERK- ZEUGMASCHINEN	INSGESAMT INLAND AUSLAND	90,7 93,4 83,2	+6,1 -5,4 +67,1	+8,4 +23,5 -21,4	83,7 75,6 105,9	-0,9 -1,9 +1,4	-16,9 -23,3 -0,4	87,2 84,5 94,6	+2,6 -3,9 +22,7	87,2 84,5 94,6	+2,6 -3,9 +22,7
DL	H.V. BUEROMASCH., DATENVERARB. GER. U. -EINRICHTG. ELEKTROT., FEINMECHANIK U. OPTIK	INSGESAMT INLAND AUSLAND	112,2 104,1 129,9	+8,4 -2,0 +33,4	-25,1 -6,0 -45,2	149,7 110,7 237,0	+41,5 -1,6 +160,7	+33,5 +3,9 +90,5	131,0 107,4 183,5	+25,1 -1,8 +94,8	131,0 107,4 183,5	+25,1 -1,8 +94,8
30	H.V. BUEROMASCHINEN, DATENVERARBEITUNGSGERAETEN UND -EINRICHTUNGEN	INSGESAMT INLAND AUSLAND	90,7 80,4 111,1	-17,1 -14,2 -20,7	+1,9 +1,0 +3,3	89,0 79,6 107,6	+6,0 +5,6 +6,5	-20,4 -15,8 -26,0	89,9 80,0 109,4	-7,0 -5,4 -9,3	89,9 80,0 109,4	-7,0 -5,4 -9,3
31	HERSTELLUNG VON GERAETEN DER ELEKTRIZITAETSERZEU- GUNG, -VERTEILUNG U.AE.	INSGESAMT INLAND AUSLAND	106,8 112,2 87,6	+2,9 +5,8 -8,8	-45,6 -7,8 -81,1	196,2 121,7 463,7	+81,0 +5,8 +446,8	+63,0 +11,2 +190,9	151,5 117,0 275,7	+42,8 +5,9 +204,6	151,5 117,0 275,7	+42,8 +5,9 +204,6
32	RUNDFUNK- UND NACHRICHTEN- TECHNIK	INSGESAMT INLAND AUSLAND	136,0 98,1 185,5	+41,8 -12,6 +149,0	-9,3 -15,9 -4,1	149,9 116,7 193,4	+23,2 -18,6 +106,6	+37,9 +3,8 +86,1	143,0 107,4 189,5	+31,4 -16,0 +125,3	143,0 107,4 189,5	+31,4 -16,0 +125,3
33	MEDIZIN-, MESS-, STEUER- UND REGELUNGSTECHNIK, OPTIK, H.V. UHREN	INSGESAMT INLAND AUSLAND	107,9 109,3 104,2	-0,2 +0,2 -1,6	+3,0 +6,8 -5,3	104,8 102,3 110,0	+8,5 +1,2 +27,0	+4,0 -0,3 +13,8	106,4 105,8 107,1	+3,9 +0,7 +11,2	106,4 105,8 107,1	+3,9 +0,7 +11,2
DM	FAHRZEUGBAU	INSGESAMT INLAND AUSLAND	121,3 120,3 122,0	+20,0 +51,7 -3,2	+27,7 +30,8 +23,9	95,0 92,0 98,5	+6,0 +18,6 -4,7	-35,5 -45,1 -20,5	108,2 106,2 110,3	+13,4 +35,3 -3,8	108,2 106,2 110,3	+13,4 +35,3 -3,8
34	HERSTELLUNG VON KRAFTWAGEN UND KRAFTWAGENTEILEN	INSGESAMT INLAND AUSLAND	126,6 121,5 132,1	+12,3 +19,5 +6,1	+2,5 +6,7 -1,3	123,5 113,9 133,9	+13,9 +17,8 +10,7	+8,0 -2,6 +20,2	125,1 117,7 133,0	+13,1 +18,6 +8,3	125,1 117,7 133,0	+13,1 +18,6 +8,3
34.1	HERSTELLUNG VON KRAFTWAGEN UND KRAFTWAGENMOTOREN	INSGESAMT INLAND AUSLAND	118,2 135,4 111,2	+10,3 +58,5 -4,2	+6,1 +28,8 -2,5	111,4 105,1 114,0	+10,6 +50,4 +0,5	+5,7 -11,9 +14,3	114,8 120,3 112,6	+10,4 +54,8 -1,9	114,8 120,3 112,6	+10,4 +54,8 -1,9
35	SONSTIGER FAHRZEUGBAU	INSGESAMT INLAND AUSLAND	110,1 118,1 97,9	+43,9 +229,0 -24,5	+218,2 +139,6 +548,3	34,6 49,3 15,1	-30,5 +21,4 -75,6	-84,1 -81,4 -90,2	72,4 83,7 56,5	+14,6 +118,5 -41,0	72,4 83,7 56,5	+14,6 +118,5 -41,0
35.1	SCHIFF- UND BOOTSBAU	INSGESAMT INLAND AUSLAND	112,8 225,4 3,6	+1153,3 +2026,4 -52,6	+855,9 +978,5 +24,1	11,8 20,9 2,9	+126,9 +132,2 +61,1	-87,4 -37,0 -98,1	62,3 123,2 3,3	+777,5 +1157,1 -29,8	62,3 123,2 3,3	+777,5 +1157,1 -29,8
35.3	LUFT- UND RAUMFAHRZEUGBAU	INSGESAMT INLAND AUSLAND	38,6 95,0 18,5	-81,2 +90,8 -92,9	-4,7 -6,3 -1,1	40,5 101,4 18,7	-73,6 +13,2 -89,4	-78,7 -77,4 -80,8	39,6 98,2 18,6	-77,9 +40,9 -91,5	39,6 98,2 18,6	-77,9 +40,9 -91,5
36.1	HERSTELLUNG VON MOEBELN	INSGESAMT INLAND AUSLAND	97,0 93,9 125,1	-1,4 -3,2 +13,4	-2,7 -3,7 +4,3	99,7 97,5 120,0	-2,3 -2,6 +0,1	+24,2 +25,8 +13,4	98,4 95,7 122,6	-1,8 -2,9 +6,5	98,4 95,7 122,6	-1,8 -2,9 +6,5

FUER DAS VERARBEITENDE GEWERBE
= 100
ABTEILUNGEN, GRUPPEN UND KLASSEN
ZWEIGE, AUSGABE 2003 (WZ 2003)
WERT

INDEX

2002 FEB.	VER- AEND. IN % GEGEN FEB. 2001	2001 4.VJ	2002 3.VJ	2002 4.VJ	VERAENDERUNG IN % 4.VJ 2002 GEGEN		2001 2.HJ	2002 1.HJ	2002 2.HJ	VERAENDERUNG IN % 2.HJ 2002 GEGEN		2001	2002	VER- AEND. IN % GEGEN 2001	WZ 2003 SCHL.
					4.VJ 2001	3.VJ 2002				2.HJ 2001	1.HJ 2002				
105,4	+3,4	100,3	105,3	100,8	+0,5	-4,3	101,3	106,5	103,0	+1,7	-3,3	102,4	104,8	+2,3	DJ
102,5	+4,7	100,8	105,5	97,4	-3,4	-7,7	101,2	104,5	101,4	+0,2	-3,0	100,9	103,0	+2,1	
118,4	-1,3	98,5	104,5	116,1	+17,9	+11,1	101,8	115,7	110,3	+8,3	-4,7	109,0	113,0	+3,7	
106,1	-0,2	98,0	94,7	96,8	-1,2	+2,2	96,0	108,0	95,7	-0,3	-11,4	100,1	101,9	+1,8	27
102,9	-2,8	101,9	93,5	92,1	-9,6	-1,5	96,9	107,1	92,8	-4,2	-13,4	99,3	99,9	+0,6	
113,7	+5,9	88,8	97,3	108,0	+21,6	+11,0	94,1	110,3	102,6	+9,0	-7,0	102,2	106,5	+4,2	
99,1	-2,2	121,8	91,2	108,2	-11,2	+18,6	106,2	121,1	99,7	-6,1	-17,7	105,0	110,4	+5,1	27.1
95,7	-10,6	141,6	98,2	104,0	-26,6	+5,9	116,3	131,5	101,1	-13,1	-23,1	111,4	116,3	+4,4	
105,3	+16,1	84,9	78,2	116,2	+36,9	+48,6	87,5	101,8	97,2	+11,1	-4,5	93,3	99,5	+6,6	
119,0	-3,8	102,8	107,2	105,3	+2,4	-1,8	104,3	112,5	106,3	+1,9	-5,5	111,5	109,4	-1,9	27.5
106,4	-4,8	91,9	94,6	95,5	+3,9	+1,0	94,5	100,4	95,1	+0,6	-5,3	101,4	97,7	-3,6	
198,7	-0,2	172,3	187,2	167,5	-2,8	-10,5	166,5	189,7	177,3	+6,5	-6,5	175,9	183,5	+4,3	
104,8	+6,3	102,1	113,4	103,8	+1,7	-8,5	105,3	105,4	108,6	+3,1	+3,0	104,1	107,0	+2,8	28
102,2	+9,7	100,1	112,5	100,5	+0,4	-10,7	103,8	102,9	106,5	+2,6	+3,5	101,9	104,7	+2,7	
129,5	-13,2	121,1	121,2	134,8	+11,3	+11,2	119,6	128,2	128,0	+7,0	-0,2	124,9	128,1	+2,6	
92,1	+1,7	96,9	110,7	95,4	-1,5	-13,8	102,5	96,8	103,0	+0,5	+6,4	98,4	99,9	+1,5	28.1
90,4	+5,7	95,4	110,2	93,2	-2,3	-15,4	101,4	95,0	101,7	+0,3	+7,1	96,6	98,4	+1,9	
127,3	-35,2	127,1	118,9	138,5	+9,0	+16,5	126,1	132,9	128,7	+2,1	-3,2	136,4	130,8	-4,1	
95,7	-7,4	101,5	101,3	111,5	+9,9	+10,1	99,9	102,9	106,4	+6,5	+3,4	103,0	104,6	+1,6	DK
94,9	-3,6	93,5	92,6	97,3	+4,1	+5,1	97,4	95,9	94,9	-2,6	-1,0	98,8	95,4	-3,4	
97,7	-15,2	120,2	121,9	145,1	+20,7	+19,0	105,6	119,5	133,5	+26,4	+11,7	112,9	126,5	+12,0	
108,0	+1,8	100,8	109,4	111,9	+11,0	+2,3	102,3	111,1	110,7	+8,2	-0,4	104,8	110,9	+5,8	29.1
100,4	-2,0	93,8	97,6	98,5	+5,0	+0,9	96,7	99,5	98,0	+1,3	-1,5	100,5	98,8	-1,7	
125,6	+9,8	116,8	136,7	142,9	+22,3	+4,5	115,1	137,9	139,8	+21,5	+1,4	114,7	138,9	+21,1	
140,4	-17,8	103,6	89,3	100,4	-3,1	+12,4	95,5	121,5	94,9	-0,6	-21,9	101,0	108,2	+7,1	29.3
128,4	+23,0	85,2	90,1	102,6	+20,4	+13,9	84,1	110,7	96,4	+14,6	-12,9	89,2	103,5	+16,0	
164,5	-46,2	140,9	87,6	96,0	-31,9	+9,6	118,8	143,4	91,8	-22,7	-36,0	125,1	117,6	-6,0	
85,5	-17,5	86,3	102,0	104,5	+21,1	+2,5	98,8	91,6	103,3	+4,6	+12,8	99,3	97,4	-1,9	29.4
98,7	+2,2	92,4	98,2	110,7	+19,8	+12,7	106,1	96,3	104,4	-1,6	+8,4	103,5	100,4	-3,0	
49,8	-69,4	69,9	112,4	87,8	+25,6	-21,9	79,1	79,0	100,1	+26,5	+26,7	88,0	89,5	+1,7	
103,5	-20,0	106,9	105,4	114,7	+7,3	+8,8	102,2	106,9	110,0	+7,6	+2,9	104,3	108,5	+4,0	DL
106,2	-0,2	103,6	102,5	111,7	+7,8	+9,0	102,4	103,0	107,1	+4,6	+4,0	103,5	105,0	+1,4	
97,4	-45,8	114,3	111,7	121,3	+6,1	+8,6	101,9	115,7	116,5	+14,3	+0,7	106,1	116,1	+9,4	
109,4	+31,8	123,4	80,3	133,6	+8,3	+66,4	92,2	81,6	107,0	+16,1	+31,1	81,2	94,3	+16,1	30
93,7	+1,8	117,3	72,2	111,4	-5,0	+54,3	90,5	67,8	91,8	+1,4	+35,4	80,0	79,8	-0,2	
140,1	+113,9	135,6	96,3	177,0	+30,5	+83,8	95,3	108,7	136,7	+43,4	+25,8	83,7	122,7	+46,6	
103,8	-41,8	110,8	116,8	114,0	+2,9	-2,4	111,0	119,4	115,4	+4,0	-3,4	117,3	117,4	+0,1	31
106,0	-5,9	106,4	113,8	116,4	+2,3	+2,3	112,4	111,7	115,1	+2,4	+3,0	114,1	113,4	-0,6	
96,1	-76,5	126,2	127,2	105,6	-16,3	-17,0	106,0	146,6	116,4	+9,8	-20,6	128,9	131,5	+2,0	
95,9	-4,0	94,6	104,0	107,6	+13,7	+3,5	95,3	101,9	105,8	+11,0	+3,8	96,9	103,9	+7,2	32
112,3	+11,9	84,8	95,3	101,1	+19,2	+6,1	87,2	105,0	98,2	+12,6	-6,5	92,3	101,6	+10,1	
74,5	-25,0	107,3	115,3	116,1	+8,2	+0,7	105,8	97,9	115,7	+9,4	+18,2	102,8	106,8	+3,9	
108,1	+1,2	103,1	103,7	111,3	+8,0	+7,3	101,5	108,0	107,5	+5,9	-0,5	105,5	107,7	+2,1	33
109,1	-0,2	107,2	106,8	112,8	+5,2	+5,6	104,7	106,7	109,8	+4,9	+2,9	108,7	108,2	-0,5	
105,9	+4,5	94,1	96,7	108,0	+14,8	+11,7	94,4	111,0	102,4	+8,5	-7,7	98,6	106,7	+8,2	
101,1	+4,4	101,1	106,9	133,5	+32,0	+24,9	99,5	119,3	120,2	+20,8	+0,8	106,5	119,8	+12,5	DM
79,3	-12,6	107,1	97,9	131,7	+23,0	+34,5	98,6	93,6	114,8	+16,4	+22,6	103,2	104,2	+1,0	
126,0	+21,6	94,2	117,4	135,6	+43,9	+15,5	100,4	148,8	126,5	+26,0	-15,0	110,2	137,6	+24,9	
112,7	-5,5	105,6	121,4	129,3	+22,4	+6,5	111,6	120,9	125,3	+12,3	+3,6	116,7	123,1	+5,5	34
101,7	+0,4	101,2	120,8	127,2	+25,7	+5,3	104,9	109,3	124,0	+18,2	+13,4	106,6	116,6	+9,4	
124,5	-10,0	110,3	122,2	131,4	+19,1	+7,5	118,8	133,4	126,8	+6,7	-4,9	127,6	130,1	+2,0	
107,2	-16,2	99,7	112,5	121,9	+22,3	+8,4	108,4	120,2	117,2	+8,1	-2,5	118,2	118,7	+0,4	34.1
85,4	-17,5	88,0	114,6	129,3	+46,9	+12,8	91,7	105,1	121,9	+32,9	+16,0	101,4	113,5	+11,9	
116,1	-15,9	104,4	111,6	118,8	+13,8	+6,5	115,2	126,4	115,2	-	-8,9	125,0	120,8	-3,4	
76,5	+55,8	91,7	76,2	142,6	+55,5	+87,1	73,7	115,9	109,4	+48,4	-5,6	84,8	112,6	+32,8	35
36,9	-48,8	118,7	53,3	140,3	+18,2	+163,2	86,4	63,1	96,8	+12,0	+53,4	96,8	80,0	-17,4	
129,6	+502,8	56,3	106,1	145,5	+158,4	+37,1	57,0	185,1	125,8	+120,7	-32,0	69,2	155,4	+124,6	
9,0	-32,8	26,4	42,3	99,9	+278,4	+136,2	18,3	8,2	71,1	+288,5	+767,1	17,9	39,7	+121,8	35.1
10,6	-54,1	51,1	31,7	44,9	-12,1	+41,6	34,5	11,6	38,3	+11,0	+230,2	33,7	25,0	-25,8	
7,6	+76,7	3,5	52,1	151,0	+4214,3	+189,8	3,4	5,1	101,5	+2885,3	+1890,2	3,3	53,3	+1515,2	
205,4	+825,2	72,0	194,8	140,4	+95,0	-27,9	110,0	416,8	167,6	+52,4	-59,8	131,3	292,2	+122,5	35.3
49,8	-13,8	67,0	70,3	207,4	+209,6	+195,0	119,4	72,8	138,9	+16,3	+90,8	92,2	105,8	+14,8	
260,8	+2645,3	73,8	239,3	116,5	+57,9	-51,3	106,7	539,5	177,9	+66,7	-67,0	145,2	358,7	+147,0	
98,4	-10,7	104,5	97,1	100,6	-3,7	+3,6	103,2	99,4	98,9	-4,2	-0,5	105,4	99,1	-6,0	36.1
97,0	-10,5	102,9	95,8	99,4	-3,4	+3,8	101,9	97,7	97,6	-4,2	-0,1	104,4	97,7	-6,4	
110,3	-13,3	119,1	109,8	111,7	-6,2	+1,7	115,2	114,2	110,7	-3,9	-3,1	114,9	112,5	-2,1	

5 INDEX DES AUFTRAGSEINGANGS
 2000
 NACH ABSCHNITTEN, UNTERABSCHNITTEN,
 DER KLASSIFIKATION DER WIRTSCHAFTS
 5.1 ORIGINAL

VOLUMEN

WZ 2003 SCHL.	WIRTSCHAFTSZWEIG		2003 FEB.	VERAENDERUNG IN % FEB. 2003 GEGEN		2003 JAN.	VERAENDERUNG IN % JAN. 2003 GEGEN		KUMULIERT		2-MONATS- DURCHSCHNITT	
				FEB. 2002	JAN. 2003		JAN. 2002	DEZ. 2002	JAN. 2003 BIS FEB. 2003	VER- AEND. IN % GEGEN VORJAHR	JAN. 2003 BIS FEB. 2003	VER- AEND. IN % GEGEN VORJAHR
D	VERARBEITENDES GEWERBE 1)	INSGESAMT	109,9	+7,2	-2,3	111,9	+8,0	+4,4	110,6	+7,6	110,6	+7,6
		INLAND	101,1	+5,0	+1,1	100,0	-1,5	-0,9	100,6	+1,7	100,6	+1,7
		AUSLAND	128,8	+11,1	-8,3	140,4	+29,3	+14,8	134,6	+19,9	134,6	+19,9
	VORLEISTUNGSGUETER- PRODUZENTEN	INSGESAMT	113,2	+7,8	-12,7	129,7	+14,5	+34,0	121,5	+11,3	121,5	+11,3
		INLAND	102,0	+1,4	-6,2	108,8	-3,2	+24,2	105,4	-1,0	105,4	-1,0
		AUSLAND	149,0	+22,4	-23,1	185,9	+61,0	+53,1	164,5	+41,6	164,5	+41,6
	INVESTITIONSGUETER- PRODUZENTEN	INSGESAMT	106,7	+8,3	+13,6	93,9	+1,5	-22,7	100,3	+5,0	100,3	+5,0
		INLAND	100,2	+12,2	+14,6	87,4	+1,4	-27,0	93,8	+6,8	93,8	+6,8
		AUSLAND	118,5	+2,4	+11,9	105,9	+1,6	-14,9	112,2	+2,0	112,2	+2,0
	GEBRAUCHSGUETER- PRODUZENTEN	INSGESAMT	87,9	-6,7	-4,2	91,8	-1,6	+23,9	89,9	-4,2	89,9	-4,2
		INLAND	87,8	-7,8	-3,4	90,9	-5,3	+26,3	89,4	-6,5	89,4	-6,5
		AUSLAND	88,3	-0,8	-8,5	96,5	+21,8	+13,9	92,4	+9,9	92,4	+9,9
	VERBRAUCHSGUETER- PRODUZENTEN	INSGESAMT	115,7	+4,6	-5,9	122,9	+3,3	+10,9	119,3	+3,9	119,3	+3,9
		INLAND	111,0	+3,3	-7,9	120,5	+0,4	+13,0	115,8	+1,8	115,8	+1,8
		AUSLAND	140,8	+8,5	+3,6	135,9	+19,7	+2,0	138,4	+13,7	138,4	+13,7
D8	TEXTIL- UND BEKLEIDUNGS- GEWERBE	INSGESAMT	109,6	-2,4	+9,5	100,1	-2,3	+25,9	104,9	-2,3	104,9	-2,3
		INLAND	100,0	-4,8	+7,6	92,9	-3,9	+18,3	96,5	-4,4	96,5	-4,4
		AUSLAND	147,8	+4,8	+14,8	128,7	+2,6	+54,5	138,3	+3,8	138,3	+3,8
17	TEXTILGEWERBE	INSGESAMT	107,0	-2,0	+5,2	101,7	-0,1	+30,2	104,4	-1,0	104,4	-1,0
		INLAND	97,4	-3,4	+3,8	93,8	-2,4	+22,9	95,6	-2,9	95,6	-2,9
		AUSLAND	141,1	+1,8	+8,9	129,6	+6,4	+53,4	135,4	+4,0	135,4	+4,0
18	BEKLEIDUNGSGEWERBE	INSGESAMT	126,0	-4,4	+39,7	90,2	-15,9	+2,6	108,1	-9,5	108,1	-9,5
		INLAND	114,1	-10,4	+29,1	88,4	-11,9	-1,9	101,3	-11,0	101,3	-11,0
		AUSLAND	267,2	+44,6	+138,1	112,2	-41,1	+81,3	189,7	+1,1	189,7	+1,1
DC	LEDERGEWERBE	INSGESAMT	89,7	-17,3	+12,8	79,5	-11,3	-8,7	84,6	-14,6	84,6	-14,6
		INLAND	85,2	-23,0	+13,0	75,4	-16,8	-13,2	80,3	-20,3	80,3	-20,3
		AUSLAND	118,0	+31,8	+9,8	107,5	+32,4	+20,4	112,8	+32,1	112,8	+32,1
DD	HOLZGEWERBE (OHNE HERSTELLUNG VON MOEBELN)	INSGESAMT	134,7	+16,1	-1,7	137,0	+23,8	+16,1	135,9	+19,8	135,9	+19,8
		INLAND	114,2	+6,0	-6,4	122,0	+18,2	+13,1	118,1	+11,9	118,1	+11,9
		AUSLAND	202,4	+41,3	+8,6	186,4	+37,6	+23,0	194,4	+39,5	194,4	+39,5
DE	PAPIER- UND DRUCKGEWERBE	INSGESAMT	115,2	+6,2	-3,2	119,0	-2,4	+4,8	117,1	+1,6	117,1	+1,6
		INLAND	110,1	+3,6	-6,4	117,6	-5,2	+8,3	113,9	-1,1	113,9	-1,1
		AUSLAND	130,5	+11,9	+6,0	123,1	+6,3	-4,1	126,8	+9,1	126,8	+9,1
21	PAPIERGEWERBE	INSGESAMT	121,2	+7,9	+0,4	120,7	-4,0	+8,5	121,0	+1,7	121,0	+1,7
		INLAND	120,8	+7,0	-3,3	124,9	-5,3	+19,2	122,9	+0,4	122,9	+0,4
		AUSLAND	122,0	+9,5	+8,2	112,8	-1,1	-8,4	117,4	+4,2	117,4	+4,2
21.1	HERSTELLUNG VON HOLZ- UND ZELLSTOFF, PAPIER, KARTON UND PAPPE	INSGESAMT	110,6	+3,6	+2,3	108,1	-6,0	-2,8	109,4	-1,4	109,4	-1,4
		INLAND	107,9	+3,6	-5,0	113,6	-4,5	+17,7	110,8	-0,7	110,8	-0,7
		AUSLAND	113,5	+3,7	+10,9	102,3	-7,8	-19,3	107,9	-2,1	107,9	-2,1
21.2	HERSTELLUNG VON WAREN AUS PAPIER, KARTON UND PAPPE	INSGESAMT	132,2	+11,8	-1,2	133,8	-2,2	+20,2	133,0	+4,3	133,0	+4,3
		INLAND	129,5	+9,0	-2,3	132,6	-5,8	+20,0	131,1	+1,0	131,1	+1,0
		AUSLAND	142,5	+23,0	+3,0	138,3	+13,6	+20,8	140,4	+18,2	140,4	+18,2
22	DRUCKGEWERBE, VERVIEL- FAELTIGUNG V. BESPIELTEN TON-, BILD- U. DATENTRAEGERN	INSGESAMT	103,0	+2,4	-10,8	115,5	+1,0	-2,3	109,3	+1,7	109,3	+1,7
		INLAND	95,2	-2,2	-11,4	107,5	-4,8	-5,5	101,4	-3,5	101,4	-3,5
		AUSLAND	255,8	+32,1	-6,5	273,7	+92,3	+34,2	264,8	+57,6	264,8	+57,6
D6	HERSTELLUNG VON CHEMISCHEN ERZEUGNISSEN	INSGESAMT	108,5	+2,7	-8,4	118,5	+13,6	+21,0	113,5	+8,1	113,5	+8,1
		INLAND	95,9	-0,6	-13,0	110,2	+6,4	+34,7	103,1	+3,0	103,1	+3,0
		AUSLAND	132,5	+6,9	-0,7	133,4	+26,1	+2,1	133,0	+15,8	133,0	+15,8
24.1	HERSTELLUNG VON CHEMISCHEN GRUNDSTOFFEN	INSGESAMT	98,5	-4,2	-7,2	106,1	+9,5	+19,3	102,3	+2,4	102,3	+2,4
		INLAND	73,8	-18,0	-14,5	86,3	-3,0	+37,0	80,1	-10,5	80,1	-10,5
		AUSLAND	145,1	+13,0	+1,8	142,6	+26,4	+1,4	143,9	+19,3	143,9	+19,3
24.4	HERSTELLUNG VON PHARMA- ZEUTISCHEN ERZEUGNISSEN	INSGESAMT	131,5	+18,0	-11,3	148,3	+15,4	+14,1	139,9	+16,6	139,9	+16,6
		INLAND	139,5	+30,7	-16,4	166,8	+19,1	+32,5	153,2	+24,1	153,2	+24,1
		AUSLAND	112,8	-7,8	+7,4	105,0	+3,4	-24,8	108,9	-2,8	108,9	-2,8
DH	HERSTELLUNG VON GUMMI- UND KUNSTSTOFFWAREN	INSGESAMT	116,9	+14,5	+1,4	115,3	+11,1	+28,8	116,1	+12,7	116,1	+12,7
		INLAND	104,6	+12,2	+4,2	100,4	+3,8	+23,0	102,5	+7,9	102,5	+7,9
		AUSLAND	163,8	+20,5	-4,9	172,3	+31,5	+44,2	168,1	+25,9	168,1	+25,9
25.2	HERSTELLUNG VON KUNST- STOFFWAREN	INSGESAMT	111,7	+14,8	+2,2	109,3	+11,8	+30,6	110,5	+13,2	110,5	+13,2
		INLAND	99,0	+10,5	+2,4	96,7	+8,2	+26,9	97,9	+9,4	97,9	+9,4
		AUSLAND	160,6	+26,2	+1,6	158,1	+21,1	+39,9	159,4	+23,7	159,4	+23,7
DI	GLASGEWERBE, H.V. KERAMIK, VERARBEITUNG VON STEINEN UND ERDEN	INSGESAMT	78,7	-4,7	-3,2	81,3	+7,4	+21,9	80,0	+1,0	80,0	+1,0
		INLAND	71,7	-7,7	-4,0	74,7	+6,1	+21,1	73,2	-1,2	73,2	-1,2
		AUSLAND	106,3	+4,8	-0,8	107,2	+11,4	+24,1	106,8	+8,1	106,8	+8,1
26.1	HERSTELLUNG VON GLAS UND GLASWAREN	INSGESAMT	94,1	+3,1	-3,6	97,6	+4,6	+21,4	95,9	+3,9	95,9	+3,9
		INLAND	88,0	+1,4	-3,4	91,1	+1,7	+17,7	89,6	+1,6	89,6	+1,6
		AUSLAND	110,4	+7,3	-3,8	114,8	+11,6	+30,6	112,6	+9,4	112,6	+9,4

1) AUSGEWAELHTE WIRTSCHAFTSZWEIGE (OHNE ERNAERUNGSGEWERBE UND TABAKVERARBEITUNG).

FUER DAS VERARBEITENDE GEWERBE
= 100
ABTEILUNGEN, GRUPPEN UND KLASSEN
ZWEIGE, AUSGABE 2003 (WZ 2003)
WERT

INDEX

2002 FEB.	VER- AEND. IN % GEGEN FEB. 2001	2001 4. VJ	2002 3. VJ	2002 4. VJ	VERAENDERUNG IN % 4. VJ 2002 GEGEN		2001 2. HJ	2002 1. HJ	2002 2. HJ	VERAENDERUNG IN % 2. HJ 2002 GEGEN		2001	2002	VER- AEND. IN % GEGEN 2001	WZ 2003 SCHL.
					4. VJ 2001	3. VJ 2002				2. HJ 2001	1. HJ 2002				
102,0	-1,8	101,7	107,8	112,8	+10,9	+4,6	101,5	109,0	110,3	+8,7	+1,2	103,6	109,7	+5,9	D
96,3	-0,4	100,3	103,6	105,5	+5,2	+1,8	100,6	100,9	104,6	+4,0	+3,7	101,1	102,7	+1,6	
115,9	-4,4	105,0	118,0	130,2	+24,0	+10,3	103,8	128,6	124,1	+19,6	-3,5	109,6	126,3	+15,2	
105,0	-5,4	101,6	113,8	108,8	+7,1	-4,4	103,4	112,1	111,3	+7,6	-0,7	104,8	111,7	+6,6	VORL.
100,6	+2,3	98,9	110,3	102,3	+3,4	-7,3	101,3	106,3	106,3	+4,9	-	101,7	106,3	+4,5	
116,8	-19,4	109,0	123,2	126,2	+15,8	+2,4	108,9	127,6	124,7	+14,5	-2,3	113,2	126,1	+11,4	
98,5	+2,5	101,5	102,3	118,6	+16,8	+15,9	99,4	106,3	110,5	+11,2	+4,0	102,3	108,4	+6,0	INV.
89,3	-3,8	101,0	95,9	109,4	+8,3	+14,1	99,2	92,9	102,6	+3,4	+10,4	99,6	97,7	-1,9	
115,7	+13,2	102,6	114,3	135,6	+32,2	+18,6	99,9	131,1	125,0	+25,1	-4,7	107,2	128,1	+19,5	
94,2	-11,8	95,6	88,4	91,5	-4,3	+3,5	93,0	97,7	89,9	-3,3	-8,0	98,5	93,8	-4,8	GEBR.
95,2	-10,6	98,2	88,9	91,8	-6,5	+3,3	95,3	97,3	90,3	-5,2	-7,2	100,3	93,8	-6,5	
89,0	-17,8	82,4	85,8	89,9	+9,1	+4,8	81,3	99,5	87,9	+8,1	-11,7	89,2	93,7	+5,0	
110,6	+6,6	108,9	118,1	118,6	+8,9	+0,4	109,8	115,1	118,4	+7,8	+2,9	108,5	116,7	+7,6	VERB.
107,5	+7,5	108,8	114,5	116,6	+7,2	+1,8	108,2	113,5	115,6	+6,8	+1,9	106,4	114,5	+7,6	
129,8	+4,7	109,5	137,9	129,9	+18,6	-5,8	118,3	125,0	133,9	+13,2	+7,1	119,3	129,5	+8,5	
112,3	-0,1	96,9	99,2	98,0	+1,1	-1,2	97,5	102,9	98,6	+1,1	-4,2	102,4	100,7	-1,7	DB
105,0	-2,5	95,8	96,8	94,1	-1,8	-2,8	96,9	97,7	95,4	-1,5	-2,4	100,7	96,6	-4,1	
141,0	+7,7	101,5	108,6	113,4	+11,7	+4,4	100,1	123,5	111,0	+10,9	-10,1	109,0	117,2	+7,5	
109,2	+1,1	98,2	96,1	99,1	+0,9	+3,1	96,0	103,3	97,6	+1,7	-5,5	101,6	100,4	-1,2	17
100,8	-3,9	97,1	93,3	94,7	-2,5	+1,5	95,2	97,6	94,0	-1,3	-3,7	100,0	95,8	-4,2	
136,6	+16,5	102,3	106,0	114,5	+11,9	+8,0	98,6	123,2	110,3	+11,9	-10,5	107,3	116,7	+8,8	
131,8	-5,8	88,5	118,6	91,0	+2,8	-23,3	107,4	100,4	104,8	-2,4	+4,4	107,1	102,6	-4,2	18
127,3	+3,9	88,6	115,5	90,9	+2,6	-21,3	105,7	98,0	103,2	-2,4	+5,3	104,5	100,6	-3,7	
184,8	-46,4	87,8	155,1	92,8	+5,7	-40,2	127,3	128,4	124,0	-2,6	-3,4	138,3	126,2	-8,7	
108,5	+22,6	109,5	92,6	101,3	-7,5	+9,4	106,2	96,1	97,0	-8,7	+0,9	102,9	96,5	-6,2	DC
110,7	+24,1	111,8	95,0	102,0	-8,8	+7,4	108,5	97,4	98,5	-9,2	+1,1	104,2	98,0	-6,0	
89,5	+7,6	90,0	72,0	95,6	+6,2	+32,8	86,5	84,6	83,8	-3,1	-0,9	91,8	84,2	-8,3	
116,0	+25,3	115,0	148,1	143,5	+24,8	-3,1	117,8	130,6	145,8	+23,8	+11,6	110,9	138,2	+24,6	DD
107,7	+17,6	112,1	138,0	135,6	+21,0	-1,7	118,9	120,4	136,8	+15,1	+13,6	112,2	128,6	+14,6	
143,2	+48,9	124,4	181,6	169,6	+36,3	-6,6	114,2	164,2	175,6	+53,8	+6,9	106,7	169,9	+59,2	
108,5	+12,0	108,2	113,6	121,5	+12,3	+7,0	106,1	115,4	117,6	+10,8	+1,9	105,3	116,5	+10,6	DE
106,3	+7,2	109,4	113,6	118,4	+8,2	+4,2	107,3	114,7	116,0	+8,1	+1,1	106,3	115,3	+8,5	
116,6	+29,8	104,6	114,1	131,2	+25,4	+15,0	102,4	118,3	122,7	+19,8	+3,7	102,3	120,5	+17,8	
112,3	+17,6	105,3	115,5	119,9	+13,9	+3,8	103,6	117,0	117,7	+13,6	+0,6	102,9	117,3	+14,0	21
112,9	+12,9	108,0	119,5	117,7	+9,0	-1,5	106,6	119,0	118,6	+11,3	-0,3	105,4	118,8	+12,7	
111,4	+27,9	100,1	108,0	124,1	+24,0	+14,9	98,0	113,2	116,0	+18,4	+2,5	98,3	114,6	+16,6	
106,8	+18,9	94,3	101,4	113,6	+20,5	+12,0	94,0	109,1	107,5	+14,4	-1,5	96,6	108,3	+12,1	21.1
104,2	+6,8	95,4	105,4	107,4	+12,6	+1,9	95,7	108,6	106,4	+11,2	-2,0	98,5	107,5	+9,1	
109,5	+34,4	93,2	97,1	120,3	+29,1	+23,9	92,2	109,6	108,7	+17,9	-0,8	94,7	109,1	+15,2	
118,2	+16,6	116,7	130,2	126,5	+8,4	-2,8	113,6	125,3	128,4	+13,0	+2,5	109,5	126,8	+15,8	21.2
118,8	+16,9	116,7	129,1	124,8	+6,9	-3,3	113,9	126,2	127,0	+11,5	+0,6	110,1	126,6	+15,0	
115,9	+15,3	116,9	134,3	133,3	+14,0	-0,7	112,1	122,0	133,8	+19,4	+9,7	107,2	127,9	+19,3	
100,6	+0,9	114,2	109,7	124,7	+9,2	+13,7	111,3	112,0	117,2	+5,3	+4,6	110,2	114,6	+4,0	22
97,3	-0,9	111,3	105,4	119,4	+7,3	+13,3	108,4	108,6	112,4	+3,7	+3,5	107,6	110,5	+2,7	
193,6	+50,1	169,9	203,5	236,1	+39,0	+16,0	166,5	192,5	219,8	+32,0	+14,2	160,4	206,1	+28,5	
105,6	+5,7	94,8	114,4	102,4	+8,0	-10,5	99,6	110,2	108,4	+8,8	-1,6	100,8	109,3	+8,4	06
96,5	+6,2	92,0	111,1	91,6	-0,4	-17,6	95,3	104,0	101,4	+6,4	-2,5	94,3	102,7	+8,9	
124,0	+4,8	100,6	121,0	124,1	+23,4	+2,6	108,3	122,7	122,6	+13,2	-0,1	114,0	122,6	+7,5	
102,8	+2,7	91,9	109,4	91,7	-0,2	-16,2	98,0	106,9	100,5	+2,6	-6,0	100,3	103,7	+3,4	24.1
90,0	+3,8	85,7	101,0	72,0	-16,0	-28,7	90,9	96,8	86,5	-4,8	-10,6	90,6	91,6	+1,1	
128,4	+1,3	104,2	125,9	131,2	+25,9	+4,2	112,0	127,1	128,6	+14,8	+1,2	119,5	127,8	+6,9	
111,4	+9,3	112,7	134,0	128,7	+14,2	-4,0	114,5	123,6	131,4	+14,8	+6,3	110,5	127,5	+15,4	24.4
106,7	+10,0	114,3	131,5	132,4	+15,8	+0,7	112,8	125,8	132,0	+17,0	+4,9	109,7	128,9	+17,5	
122,4	+8,0	109,0	139,9	120,1	+10,2	-14,2	118,5	118,4	130,0	+9,7	+9,8	112,6	124,2	+10,3	
102,1	+3,1	105,4	120,1	111,8	+6,1	-6,9	111,7	110,6	116,0	+3,8	+4,9	109,9	113,3	+3,1	DH
93,2	-2,4	100,8	112,2	103,0	+2,2	-8,2	107,3	102,0	107,6	+0,3	+5,5	105,7	104,8	-0,9	
135,9	+21,1	123,1	150,3	145,1	+17,9	-3,5	128,7	143,4	147,7	+14,8	+3,0	126,1	145,5	+15,4	
97,3	+0,7	101,3	118,5	106,6	+5,2	-10,0	108,0	108,4	112,5	+4,2	+3,8	107,1	110,5	+3,2	25.2
89,6	-3,6	96,0	111,3	98,2	+2,3	-11,8	103,1	100,3	104,8	+1,6	+4,5	102,6	102,5	-0,1	
127,3	+14,7	121,8	146,5	139,1	+14,2	-5,1	127,1	140,0	142,8	+12,4	+2,0	124,6	141,4	+13,5	
82,6	+0,4	91,9	106,4	90,5	-1,5	-14,9	97,0	93,3	98,5	+1,5	+5,6	95,2	95,9	+0,7	DI
77,7	-3,7	88,7	104,4	85,9	-3,2	-17,7	96,1	90,5	95,2	-0,9	+5,2	94,1	92,8	-1,4	
101,4	+14,2	104,3	114,0	108,6	+4,1	-4,7	100,5	103,8	111,3	+10,7	+7,2	99,6	107,5	+7,9	
91,3	+5,9	97,3	110,8	101,9	+4,7	-8,0	99,2	99,6	106,4	+7,3	+6,8	96,9	103,0	+6,3	26.1
86,8	-	94,9	109,6	98,3	+3,6	-10,3	98,8	97,1	104,0	+5,3	+7,1	96,6	100,5	+4,0	
102,9	+21,6	103,5	113,6	111,4	+7,6	-1,9	100,3	106,0	112,5	+12,2	+6,1	97,6	109,2	+11,9	

5 INDEX DES AUFTRAGSEINGANGS
 2000
 NACH ABSCHNITTEN, UNTERABSCHNITTEN,
 DER KLASSIFIKATION DER WIRTSCHAFTS
 5.1 ORIGINAL

VOLUMEN

WZ 2003 SCHL.	WIRTSCHAFTSZWEIG		2003 FEB.	VERAENDERUNG IN % FEB. 2003 GEGEN		2003 JAN.	VERAENDERUNG IN % JAN. 2003 GEGEN		KUMULIERT		2-MONATS- DURCHSCHNITT	
				FEB. 2002	JAN. 2003		JAN. 2002	DEZ. 2002	JAN. 2003 BIS FEB. 2003	VER- AEND. IN % GEGEN VORJAHR	JAN. 2003 UND FEB. 2003	VER- AEND. IN % GEGEN VORJAHR
DJ	METALLERZEUGUNG UND -BE- ARBEITUNG, HERSTELLUNG VON METALLERZEUGNISSEN	INSGESAMT INLAND AUSLAND	102,0 96,3 127,5	-4,2 -6,4 +4,1	-2,0 -3,5 +3,3	104,1 99,8 123,4	-14,1 -17,2 -0,6	+15,0 +16,0 +11,6	103,1 98,1 125,5	-9,5 -12,3 +1,7	103,1 98,1 125,5	-9,5 -12,3 +1,7
27	METALLERZEUGUNG UND -BEARBEITUNG	INSGESAMT INLAND AUSLAND	102,8 99,9 109,7	-6,8 -5,8 -9,0	-0,1 +0,3 -0,9	102,9 99,6 110,7	-30,2 -35,7 -14,4	+21,9 +29,5 +8,3	102,9 99,8 110,2	-20,2 -23,6 -11,8	102,9 99,8 110,2	-20,2 -23,6 -11,8
27.1	ERZEUGUNG VON ROHEISEN, STAHL UND FERROLEGIE- RUNGEN	INSGESAMT INLAND AUSLAND	105,3 110,1 96,3	-3,4 +3,8 -15,7	-0,9 +0,8 -4,5	106,3 109,2 100,8	-52,9 -60,0 -26,9	+7,2 +24,8 -16,6	105,8 109,7 98,6	-36,8 -42,1 -21,8	105,8 109,7 98,6	-36,8 -42,1 -21,8
27.5	GIESSEREIEN	INSGESAMT INLAND AUSLAND	112,4 99,2 196,2	-6,4 -5,6 -8,8	-9,2 -9,2 -9,2	123,8 109,3 216,1	+1,5 +4,8 -7,8	+50,6 +44,4 +74,8	118,1 104,3 206,2	-2,5 -0,4 -8,3	118,1 104,3 206,2	-2,5 -0,4 -8,3
28	HERSTELLUNG VON METALL- ERZEUGNISSEN	INSGESAMT INLAND AUSLAND	101,3 94,1 168,6	-2,1 -6,8 +32,3	-3,4 -5,7 +10,3	104,9 99,8 152,8	+3,3 -0,5 +35,7	+10,4 +9,3 +17,4	103,1 97,0 160,7	+0,6 -3,7 +33,9	103,1 97,0 160,7	+0,6 -3,7 +33,9
28.1	STAHL- UND LEICHTMETALL- BAU	INSGESAMT INLAND AUSLAND	86,0 78,6 239,6	-6,2 -12,8 +93,5	+11,4 +7,1 +53,4	77,2 73,4 156,2	-17,6 -20,6 +29,2	-11,9 -16,2 +75,5	81,6 76,0 197,9	-12,0 -16,8 +61,7	81,6 76,0 197,9	-12,0 -16,8 +61,7
DK	MASCHINENBAU	INSGESAMT INLAND AUSLAND	100,0 92,9 116,6	+7,0 +0,2 +22,2	+1,2 +6,7 -7,7	98,8 87,1 126,3	-0,1 -1,8 +2,7	-2,8 -4,2 -0,5	99,4 90,0 121,5	+3,3 -0,8 +11,3	99,4 90,0 121,5	+3,3 -0,8 +11,3
29.1	H.V. MASCHINEN F.D.ERZEUG. U.NUTZG.V.MECHAN.ENERGIE (O.MOT.F.LUFT-U.STRASS.F.)	INSGESAMT INLAND AUSLAND	121,4 108,5 151,4	+15,3 +10,9 +23,5	+4,7 +7,3 +0,8	115,9 101,1 150,2	+12,1 +9,1 +17,2	+10,9 +9,2 +13,9	118,7 104,8 150,8	+13,7 +10,0 +20,3	118,7 104,8 150,8	+13,7 +10,0 +20,3
29.3	HERSTELLUNG VON LAND- U. FORSTWIRTSCHAFTLICHEN MASCHINEN	INSGESAMT INLAND AUSLAND	86,4 82,1 95,0	-36,5 -34,2 -40,3	-57,4 -39,5 -72,0	202,8 135,6 339,4	-7,3 -7,3 -7,4	+102,0 +25,8 +297,4	144,6 108,9 217,2	-18,5 -19,6 -17,4	144,6 108,9 217,2	-18,5 -19,6 -17,4
29.4	HERSTELLUNG VON WERK- ZEUGMASCHINEN	INSGESAMT INLAND AUSLAND	87,0 89,3 80,5	+4,4 -7,1 +65,6	+7,9 +23,2 -21,5	80,6 72,5 102,5	-2,2 -3,6 +0,6	-16,9 -23,4 -0,6	83,8 80,9 91,5	+1,1 -5,6 +21,5	83,8 80,9 91,5	+1,1 -5,6 +21,5
DL	H.V. BUEROMASCH., DATENVERARB. GER.U.-EINRICHTG.; ELEKTROT., FEINMECHANIK U. OPTIK	INSGESAMT INLAND AUSLAND	115,2 106,3 134,7	+10,7 -0,4 +36,8	-24,1 -5,8 -43,6	151,7 112,8 238,9	+42,3 -0,6 +161,1	+33,0 +4,5 +87,2	133,5 109,6 186,8	+26,7 -0,5 +96,6	133,5 109,6 186,8	+26,7 -0,5 +96,6
30	H.V. BUEROMASCHINEN, DATENVERARBEITUNGSGERAETEN UND -EINRICHTUNGEN	INSGESAMT INLAND AUSLAND	100,2 87,0 126,3	-12,0 -9,8 -14,8	+2,7 +1,6 +4,3	97,6 85,6 121,1	+12,3 +9,7 +16,1	-20,0 -15,2 -25,8	98,9 86,3 123,7	-1,5 -1,0 -2,1	98,9 86,3 123,7	-1,5 -1,0 -2,1
31	HERSTELLUNG VON GERAETEN DER ELEKTRIZITAETSERZUE- GUNG, -VERTEILUNG U.AE.	INSGESAMT INLAND AUSLAND	106,4 112,2 85,8	+3,1 +6,3 -9,5	-45,1 -7,8 -81,1	193,9 121,7 452,8	+80,4 +6,4 +443,6	+62,4 +11,7 +190,4	150,2 117,0 269,3	+42,5 +6,4 +202,2	150,2 117,0 269,3	+42,5 +6,4 +202,2
32	RUNDFUNK- UND NACHRICHTEN- TECHNIK	INSGESAMT INLAND AUSLAND	145,3 107,7 194,8	+47,5 -6,8 +155,3	-8,7 -14,6 -3,7	159,1 126,1 202,2	+26,5 -15,3 +111,3	+39,3 +6,6 +85,8	152,2 116,9 198,5	+35,7 -11,6 +130,8	152,2 116,9 198,5	+35,7 -11,6 +130,8
33	MEDIZIN-, MESS-, STEUER- UND REGELUNGSTECHNIK, OPTIK, H.V. UHREN	INSGESAMT INLAND AUSLAND	104,7 105,8 101,7	-1,0 -1,0 -1,7	+2,9 +7,1 -5,5	101,7 98,8 107,6	+7,1 -0,6 +26,4	+3,7 -1,0 +14,0	103,2 102,3 104,7	+2,8 -0,9 +11,0	103,2 102,3 104,7	+2,8 -0,9 +11,0
DM	FAHRZEUGBAU	INSGESAMT INLAND AUSLAND	118,8 117,5 119,8	+19,5 +50,6 -3,3	+27,2 +30,6 +23,1	93,4 90,0 97,3	+5,8 +17,6 -4,5	-35,2 -45,0 -20,2	106,1 103,8 108,6	+13,0 +34,3 -3,8	106,1 103,8 108,6	+13,0 +34,3 -3,8
34	HERSTELLUNG VON KRAFTWAGEN UND KRAFTWAGENTEILEN	INSGESAMT INLAND AUSLAND	124,1 118,5 130,1	+12,1 +18,6 +6,4	+2,2 +6,4 -1,7	121,4 111,4 132,3	+13,7 +17,0 +11,0	+8,3 -2,5 +20,4	122,8 115,0 131,2	+12,9 +17,8 +8,6	122,8 115,0 131,2	+12,9 +17,8 +8,6
34.1	HERSTELLUNG VON KRAFTWAGEN UND KRAFTWAGENMOTOREN	INSGESAMT INLAND AUSLAND	115,4 130,0 109,4	+10,0 +57,2 -4,0	+5,6 +28,7 -2,9	109,3 101,0 112,7	+10,3 +48,3 +0,8	+6,1 -11,9 +14,6	112,4 115,5 111,1	+10,2 +53,2 -1,6	112,4 115,5 111,1	+10,2 +53,2 -1,6
35	SONSTIGER FAHRZEUGBAU	INSGESAMT INLAND AUSLAND	107,6 115,6 95,5	+42,9 +226,6 -25,2	+217,4 +139,3 +549,7	33,9 48,3 14,7	-31,1 +20,4 -75,9	-84,0 -81,4 -90,2	70,8 82,0 55,1	+13,6 +116,9 -41,6	70,8 82,0 55,1	+13,6 +116,9 -41,6
35.1	SCHIFF- UND BOOTSBAU	INSGESAMT INLAND AUSLAND	110,3 220,4 3,5	+1139,3 +2019,2 -53,3	+859,1 +980,4 +25,0	11,5 20,4 2,8	+121,2 +131,8 +55,6	-87,5 -37,0 -98,1	60,9 120,4 3,2	+757,7 +1154,2 -31,9	60,9 120,4 3,2	+757,7 +1154,2 -31,9
35.3	LUFT- UND RAUMFAHRZEUGBAU	INSGESAMT INLAND AUSLAND	37,6 92,9 18,0	-81,4 +90,4 -93,0	-4,6 -6,3 -1,1	39,4 99,1 18,2	-73,9 +12,5 -89,5	-78,7 -77,4 -80,9	38,5 96,0 18,1	-78,2 +40,1 -91,6	38,5 96,0 18,1	-78,2 +40,1 -91,6
36.1	HERSTELLUNG VON MOEBELN	INSGESAMT INLAND AUSLAND	91,5 88,3 121,6	-2,2 -4,1 +13,2	-2,8 -3,7 +4,5	94,1 91,7 116,4	-3,2 -3,5 -0,6	+23,3 +24,9 +13,0	92,8 90,0 119,0	-2,7 -3,8 +6,0	92,8 90,0 119,0	-2,7 -3,8 +6,0

UND BERLIN-OST

FUER DAS VERARBEITENDE GEWERBE
= 100
ABTEILUNGEN, GRUPPEN UND KLASSEN
ZWEIGE, AUSGABE 2003 (WZ 2003)
WERT

INDEX

2002 FEB.	VER- AEND. IN % GEGEN FEB. 2001	2001 4.VJ	2002 3.VJ	2002 4.VJ	VERAENDERUNG IN % 4.VJ 2002 GEGEN		2001 2.HJ	2002 1.HJ	2002 2.HJ	VERAENDERUNG IN % 2.HJ 2002 GEGEN		2001	2002	VER- AEND. IN % GEGEN 2001	WZ 2003 SCHL.
					4.VJ 2001	3.VJ 2002				2.HJ 2001	1.HJ 2002				
106,5	+5,3	101,3	105,8	100,9	-0,4	-4,6	101,9	107,7	103,4	+1,5	-4,0	102,5	105,6	+3,0	DJ
102,9	+6,0	101,4	105,5	97,0	-4,3	-8,1	101,5	105,2	101,2	-0,3	-3,8	100,8	103,2	+2,4	
122,5	+2,7	101,0	107,2	118,8	+17,6	+10,8	103,7	119,2	113,0	+9,0	-5,2	110,0	116,1	+5,5	
110,3	+4,8	101,7	97,7	99,4	-2,3	+1,7	98,7	112,4	98,5	-0,2	-12,4	101,3	105,5	+4,1	27
106,1	+1,5	105,3	95,7	93,6	-11,1	-2,2	99,1	110,9	94,7	-4,4	-14,6	100,1	102,8	+2,7	
120,5	+12,9	93,1	102,2	112,9	+21,3	+10,5	97,6	116,2	107,5	+10,1	-7,5	104,1	111,9	+7,5	
109,0	+6,7	130,8	94,3	110,4	-15,6	+17,1	113,0	131,2	102,4	-9,4	-22,0	109,5	116,8	+6,7	27.1
106,1	-1,6	152,4	101,3	105,6	-30,7	+4,2	124,3	143,1	103,5	-16,7	-27,7	116,4	123,3	+5,9	
114,2	+24,1	90,8	81,3	119,4	+31,5	+46,9	92,2	109,2	100,3	+8,8	-8,2	96,9	104,8	+8,2	
120,1	-2,0	103,4	107,3	104,8	+1,4	-2,3	104,5	113,5	106,1	+1,5	-6,5	111,2	109,8	-1,3	27.5
105,1	-4,5	90,7	93,5	94,3	+4,0	+0,9	93,3	99,3	93,9	+0,6	-5,4	100,0	96,6	-3,4	
125,2	+6,7	183,6	194,1	171,8	-6,4	-11,5	175,3	203,0	183,0	+4,4	-9,9	182,4	193,0	+5,8	
103,5	+5,5	101,1	111,9	102,1	+1,0	-8,8	104,3	104,2	107,0	+2,6	+2,7	103,4	105,6	+2,1	28
101,0	+9,0	99,1	111,2	98,9	-0,2	-11,1	102,9	101,8	105,0	+2,0	+3,1	101,2	103,4	+2,2	
127,4	-14,3	119,3	118,9	132,5	+11,1	+11,4	118,0	126,2	125,7	+6,5	-0,4	123,7	125,9	+1,8	
91,7	+1,7	96,5	110,6	95,0	-1,6	-14,1	102,0	96,5	102,8	+0,8	+6,5	97,9	99,7	+1,8	28.1
90,1	+5,9	95,1	110,4	93,1	-2,1	-15,7	101,0	94,9	101,7	+0,7	+7,2	96,2	98,3	+2,2	
123,8	-36,3	124,1	115,2	134,9	+8,7	+17,1	123,2	129,3	125,1	+1,5	-3,2	134,2	127,2	-5,2	
93,5	-8,6	99,8	98,5	108,2	+8,4	+9,8	98,2	100,3	103,4	+5,3	+3,1	101,5	101,8	+0,3	DK
92,7	-4,8	92,0	89,9	94,4	+2,6	+5,0	95,8	93,5	92,2	-3,8	-1,4	97,4	92,8	-4,7	
95,4	-16,3	118,2	118,7	141,1	+19,4	+18,9	103,9	116,4	129,9	+25,0	+11,6	111,2	123,1	+10,7	
105,3	+0,2	99,0	106,2	108,4	+9,5	+2,1	100,7	108,1	107,3	+6,6	-0,7	103,4	107,7	+4,2	29.1
97,8	-3,7	92,1	94,5	95,1	+3,3	+0,6	95,2	96,7	94,8	-0,4	-2,0	99,2	95,8	-3,4	
122,6	+8,4	114,9	133,1	138,9	+20,9	+4,4	113,4	134,3	136,0	+19,9	+1,3	113,1	135,1	+19,5	
136,0	-19,3	101,1	86,1	96,5	-4,5	+12,1	93,6	117,5	91,3	-2,5	-22,3	99,4	104,4	+5,0	29.3
124,7	+20,5	83,6	87,2	98,9	+18,3	+13,4	82,7	107,4	93,0	+12,5	-13,4	88,1	100,2	+13,7	
159,0	-47,2	136,8	83,9	91,6	-33,0	+9,2	115,7	138,2	87,8	-24,1	-36,5	122,4	113,0	-7,7	
83,3	-18,9	84,6	98,4	100,7	+19,0	+2,3	96,9	88,9	99,5	+2,7	+11,9	97,8	94,2	-3,7	29.4
96,1	+0,4	90,5	94,4	106,4	+17,6	+12,7	104,0	93,4	100,4	-3,5	+7,5	101,8	96,9	-4,8	
48,6	-60,0	68,6	109,1	85,2	+24,2	-21,9	77,7	76,9	97,2	+25,1	+26,4	86,8	87,0	+0,2	
104,1	-19,2	107,6	106,8	117,1	+8,8	+9,6	102,5	107,4	112,0	+9,3	+4,3	104,3	109,7	+5,2	DL
106,7	+0,2	104,2	103,7	113,2	+8,6	+9,2	102,7	103,5	108,5	+5,6	+4,8	103,6	106,0	+2,3	
98,5	-44,7	115,1	113,7	125,6	+9,1	+10,5	102,1	116,2	119,7	+17,2	+3,0	105,8	117,9	+11,4	
113,9	+33,7	127,6	86,6	145,7	+14,2	+68,2	95,0	85,6	116,1	+22,2	+35,6	83,5	100,9	+20,8	30
96,4	+1,9	120,9	76,5	119,0	-1,6	+55,6	93,0	70,4	97,8	+5,2	+38,9	82,2	84,1	+2,3	
148,2	+122,2	140,8	106,2	197,9	+40,6	+86,3	98,7	115,4	152,1	+54,1	+31,8	86,1	133,7	+55,3	
103,2	-41,7	110,1	116,2	113,3	+2,9	-2,5	110,5	118,4	114,8	+3,9	-3,0	116,8	116,6	-0,2	31
105,6	-6,0	106,1	113,9	116,2	+9,5	+2,0	112,2	111,3	115,0	+2,5	+3,3	113,8	113,2	-0,5	
94,8	-76,6	124,1	124,7	103,4	-16,7	-17,1	104,4	143,3	114,1	+9,3	-20,4	127,2	128,7	+1,2	
98,5	-1,0	96,7	108,8	113,2	+17,1	+4,0	96,5	104,9	111,0	+15,0	+5,8	97,4	108,0	+10,9	32
115,5	+14,9	87,0	100,7	106,7	+22,6	+6,0	88,6	108,5	103,7	+17,0	-4,4	93,0	106,1	+14,1	
76,3	-22,4	109,5	119,3	121,8	+11,2	+2,1	107,0	100,2	120,6	+12,7	+20,4	103,1	110,4	+7,1	
105,8	-0,4	102,0	101,1	108,4	+6,3	+7,2	100,3	105,7	104,8	+4,5	-0,9	104,5	105,2	+0,7	33
106,9	-1,7	106,2	104,0	109,7	+3,3	+5,5	103,6	104,4	106,9	+3,2	+2,4	107,8	105,6	-2,0	
103,5	+3,0	92,8	94,7	105,6	+13,8	+11,5	93,0	108,5	100,1	+7,6	-7,7	97,3	104,3	+7,2	
99,4	+3,1	99,9	105,0	130,9	+31,0	+24,7	98,3	117,3	118,0	+20,0	+0,6	105,7	117,6	+11,3	DM
78,0	-13,6	106,9	95,7	128,7	+21,5	+34,5	97,6	91,9	112,2	+15,0	+22,1	102,4	102,1	-0,3	
123,9	+19,9	93,0	115,6	133,4	+43,4	+15,4	99,2	146,5	124,5	+25,5	-15,0	109,4	135,5	+23,9	
110,7	-6,7	104,2	119,2	126,8	+21,7	+6,4	110,3	118,8	123,0	+11,5	+3,5	115,8	120,9	+4,4	34
99,9	-1,0	100,0	118,1	124,3	+24,3	+5,2	103,8	107,2	121,2	+16,8	+13,1	105,8	114,2	+7,9	
122,3	-11,4	108,8	120,4	129,6	+19,1	+7,6	117,4	131,3	125,0	+6,5	-4,8	126,6	128,1	+1,2	
104,9	-17,7	98,0	110,0	119,2	+21,6	+8,4	106,9	117,8	114,6	+7,2	-2,7	117,1	116,2	-0,8	34.1
82,7	-19,6	86,1	110,3	124,2	+44,3	+12,6	89,9	101,7	117,2	+30,4	+15,2	100,1	109,4	+9,3	
114,0	-17,2	102,9	109,9	117,1	+13,8	+6,6	113,8	124,4	113,5	-0,3	-8,8	124,1	119,0	-4,1	
75,3	+54,3	90,7	74,8	139,5	+53,8	+86,5	72,8	114,3	107,2	+47,3	-6,2	84,1	110,7	+31,6	35
35,4	-49,3	117,3	52,3	137,2	+17,0	+162,3	85,4	62,3	94,7	+10,9	+52,0	96,0	78,5	-18,2	
127,6	+496,3	55,6	104,3	142,6	+156,5	+36,7	56,3	182,4	123,5	+119,4	-32,3	68,5	152,9	+123,2	
8,9	-33,1	26,1	41,5	98,0	+275,5	+136,1	18,2	8,1	69,8	+283,5	+761,7	17,8	38,9	+118,5	35.1
10,4	-54,8	50,4	31,1	43,9	-12,9	+41,2	34,0	11,4	37,5	+10,3	+228,9	33,4	24,4	-26,9	
7,5	+74,4	3,5	51,2	148,3	+4137,1	+189,6	3,4	5,0	99,8	+2835,3	+1896,0	3,3	52,4	+1487,9	
202,0	+818,2	71,1	191,1	137,3	+93,1	-28,2	108,6	410,2	164,2	+51,2	-60,0	129,8	287,2	+121,3	35.3
48,8	-15,1	66,1	68,7	202,5	+206,4	+194,8	117,9	71,4	135,6	+15,0	+89,9	91,2	103,5	+13,5	
256,5	+2628,7	72,8	234,6	114,1	+56,7	-51,4	105,3	530,7	174,4	+65,6	-67,1	143,6	352,5	+145,5	
93,6	-13,2	100,8	92,4	95,5	-5,3	+3,4	99,7	94,5	94,0	-5,7	-0,5	102,3	94,2	-7,9	36.1
92,1	-13,0	99,1	90,7	94,1	-5,0	+3,7	98,3	92,7	92,4	-6,0	-0,3	101,2	92,5	-8,6	
107,4	-14,2	116,4	107,2	108,6	-6,7	+1,3	112,7	111,0	107,9	-4,3	-2,8	112,5	109,4	-2,8	

6 INDEX DES UMSATZES FUER
 2000
 NACH ABSCHNITTEN, UNTERABSCHNITTEN,
 DER KLASSIFIKATION DER WIRTSCHAFTS
 6.1 ORIGINAL

WERT

WZ 2003 SCHL.	WIRTSCHAFTSZWEIG	2003 FEB.	VERAENDERUNG IN % FEB. 2003 GEGEN		2003 JAN.	VERAENDERUNG IN % JAN. 2003 GEGEN		KUMULIERT		2-MONATS- DURCHSCHNITT		
			FEB. 2002	JAN. 2003		JAN. 2002	DEZ. 2002	JAN. 2003 BIS FEB. 2003	VER- AEND. IN % GEGEN VORJAHR	JAN. 2003 UND FEB. 2003	VER- AEND. IN % GEGEN VORJAHR	
	VERARBEITENDES GEWERBE SOWIE BERGBAU UND GEWINNUNG VON STEINEN UND ERDEN	INSGESAMT INLAND AUSLAND	102,4 97,5 119,8	+4,5 +2,2 +11,5	-0,8 -1,2 +0,4	103,2 98,7 119,3	+6,1 +3,7 +13,5	-1,5 -1,8 -0,9	102,8 98,1 119,6	+5,2 +2,9 +12,5	102,8 98,1 119,6	+5,2 +2,9 +12,5
	VORLEISTUNGSGUETER- PRODUZENTEN	INSGESAMT INLAND AUSLAND	102,6 93,0 132,6	+4,7 -1,8 +22,0	-3,8 -3,8 -4,1	106,7 96,7 138,3	+9,3 +3,1 +26,2	+12,6 +9,8 +19,5	104,7 94,9 135,5	+7,1 +0,6 +24,1	104,7 94,9 135,5	+7,1 +0,6 +24,1
	INVESTITIONSGUETER- PRODUZENTEN	INSGESAMT INLAND AUSLAND	101,7 98,5 107,6	+2,8 +3,8 +1,1	+7,2 +8,5 +4,7	94,9 90,8 102,8	+3,2 +3,4 +2,8	-20,1 -21,0 -18,2	98,3 94,7 105,2	+2,9 +3,6 +1,9	98,3 94,7 105,2	+2,9 +3,6 +1,9
	GEBRAUCHSGUETER- PRODUZENTEN	INSGESAMT INLAND AUSLAND	96,7 92,5 120,2	-4,2 -6,8 +8,8	+1,6 +0,8 +5,3	95,2 91,8 114,1	-4,8 -8,2 +13,8	+9,7 +10,1 +7,7	96,0 92,2 117,2	-4,5 -7,4 +11,2	96,0 92,2 117,2	-4,5 -7,4 +11,2
	VERBRAUCHSGUETER- PRODUZENTEN	INSGESAMT INLAND AUSLAND	104,2 102,8 120,2	+3,5 +2,5 +13,1	-4,8 -5,7 +4,2	109,5 109,0 115,4	+3,4 +3,3 +4,5	+1,8 +1,8 +2,2	106,9 105,9 117,8	+3,5 +2,9 +8,7	106,9 105,9 117,8	+3,5 +2,9 +8,7
	ENERGIE (OHNE ABSCHNITT E)	INSGESAMT INLAND AUSLAND	102,0 100,7 155,9	+25,2 +24,2 +61,6	-0,6 -0,9 +9,9	102,6 101,6 141,8	+16,5 +16,6 +11,4	+1,5 +2,6 -26,8	102,3 101,2 148,9	+20,6 +20,3 +33,1	102,3 101,2 148,9	+20,6 +20,3 +33,1
C	BERGBAU UND GEWINNUNG VON STEINEN UND ERDEN	INSGESAMT INLAND AUSLAND	87,0 84,2 199,9	+7,9 +6,2 +53,2	-7,6 -7,3 -13,6	94,2 90,8 231,4	+13,1 +11,3 +52,4	-4,7 -8,0 +122,7	90,6 87,5 215,7	+10,5 +8,7 +52,8	90,6 87,5 215,7	+10,5 +8,7 +52,8
CA	KOHLBERGBAU, TORFGEWINNUNG, ERBRINGUNG DAMIT VERBUN- DAU A. URAN- U. THORIUMERZE	INSGESAMT INLAND AUSLAND	105,2 104,9 151,3	+8,2 +8,6 -25,2	-6,5 -6,7 +18,8	112,5 112,4 127,4	+2,6 +2,6 -7,6	-12,9 -13,0 -15,3	108,9 108,7 139,4	+5,2 +5,4 -18,1	108,9 108,7 139,4	+5,2 +5,4 -18,1
10	KOHLBERGBAU, TORFGEWINNUNG	INSGESAMT INLAND AUSLAND	104,9 104,6 151,3	+7,3 +7,6 -25,2	-6,2 -6,4 +18,8	111,8 111,7 127,4	+1,0 +1,1 -7,6	-15,3 -15,4 -15,3	108,4 108,2 139,4	+3,9 +4,1 -18,1	108,4 108,2 139,4	+3,9 +4,1 -18,1
11	GEW. V. ERDOEL U. ERDGAS, ERBRINGUNG DAMIT VERBUN- DENER DIENSTLEISTUNGEN	INSGESAMT INLAND AUSLAND	108,5 108,5 -	+21,0 +21,0 -	-9,6 -9,6 -	120,0 120,0 -	+22,0 +22,0 -	+23,3 +23,3 -	114,3 114,3 -	+21,5 +21,5 -	114,3 114,3 -	+21,5 +21,5 -
CB	ERZBERGBAU, GEWINNUNG VON STEINEN UND ERDEN, SONSTI- GER BERGBAU	INSGESAMT INLAND AUSLAND	62,7 55,9 207,1	+7,2 - - +72,9	-10,3 -9,0 -16,1	69,9 60,8 246,9	+45,0 +42,1 +60,4	+19,9 +8,0 +154,5	66,3 58,1 227,0	+24,2 +18,3 +65,8	66,3 58,1 227,0	+24,2 +18,3 +65,8
D	VERARBEITENDES GEWERBE	INSGESAMT INLAND AUSLAND	102,7 97,8 119,6	+4,5 +2,2 +11,5	-0,7 -1,0 +0,4	103,4 98,8 119,1	+5,9 +3,5 +13,4	-1,4 -1,7 -1,1	103,1 98,3 119,4	+5,2 +2,8 +12,4	103,1 98,3 119,4	+5,2 +2,8 +12,4
DA	ERNAHRUNGSGEWERBE UND TABAKVERARBEITUNG	INSGESAMT INLAND AUSLAND	102,4 102,4 103,0	+1,7 +1,4 +6,7	-4,0 -4,2 -1,3	106,7 106,9 104,4	-0,7 -0,1 -8,6	-0,5 -0,7 +3,1	104,6 104,7 103,7	+0,5 +0,7 -1,6	104,6 104,7 103,7	+0,5 +0,7 -1,6
15	ERNAHRUNGSGEWERBE	INSGESAMT INLAND AUSLAND	105,5 105,1 111,8	+5,3 +5,0 +10,6	-3,7 -3,8 -1,8	109,6 109,3 113,9	+1,3 +1,8 -3,4	-1,7 -2,0 +2,9	107,6 107,2 112,9	+3,3 +3,3 +3,1	107,6 107,2 112,9	+3,3 +3,3 +3,1
16	TABAKVERARBEITUNG	INSGESAMT INLAND AUSLAND	69,4 73,9 13,5	-34,7 -33,4 -72,8	-8,8 -9,4 +70,9	76,1 81,6 7,9	-24,1 -20,1 -89,6	+25,4 +25,3 +31,7	72,8 77,8 10,7	-29,5 -26,9 -83,0	72,8 77,8 10,7	-29,5 -26,9 -83,0
DB	TEXTIL- UND BEKLEIDUNGS- GEWERBE	INSGESAMT INLAND AUSLAND	103,6 97,3 127,8	+1,9 -0,7 +9,9	+5,2 +6,2 +1,9	98,5 91,6 125,4	-3,1 -7,1 +10,0	+25,5 +17,9 +54,4	101,1 94,5 126,6	-0,6 -3,9 +9,9	101,1 94,5 126,6	-0,6 -3,9 +9,9
17	TEXTILGEWERBE	INSGESAMT INLAND AUSLAND	104,2 97,6 127,0	+4,1 +1,3 +12,6	+4,7 +6,2 +0,7	99,5 91,9 126,1	-2,0 -6,8 +13,2	+29,6 +21,6 +56,6	101,9 94,8 126,6	+1,1 -2,8 +12,9	101,9 94,8 126,6	+1,1 -2,8 +12,9
18	BEKLEIDUNGSGEWERBE	INSGESAMT INLAND AUSLAND	99,6 96,1 141,0	-11,2 -9,8 -20,1	+8,0 +6,2 +25,6	92,2 90,5 112,3	-10,8 -8,2 -29,5	+3,4 +1,9 +21,1	95,9 93,3 126,7	-11,0 -9,1 -24,5	95,9 93,3 126,7	-11,0 -9,1 -24,5
DC	LEDERGEWERBE	INSGESAMT INLAND AUSLAND	93,2 88,2 123,9	-17,4 -23,5 +34,1	-3,6 -5,8 +5,8	96,7 93,6 117,1	+7,8 +5,1 +24,4	+12,7 +10,5 +23,8	95,0 90,9 120,5	-6,2 -11,1 +29,2	95,0 90,9 120,5	-6,2 -11,1 +29,2
DD	HOLZGEWERBE (OHNE HERSTELLUNG VON MOEBELN)	INSGESAMT INLAND AUSLAND	121,3 103,7 182,0	+15,9 +5,2 +44,8	-6,0 -6,8 -4,5	129,1 111,3 190,6	+22,4 +15,2 +40,1	+11,6 +1,4 +40,3	125,2 107,5 186,3	+19,1 +10,1 +42,3	125,2 107,5 186,3	+19,1 +10,1 +42,3
DE	PAPIER-, VERLAGS- UND DRUCKGEWERBE	INSGESAMT INLAND AUSLAND	108,7 105,9 122,6	+6,3 +5,5 +7,9	-11,2 -11,7 -9,1	122,4 120,0 134,9	+13,8 +11,0 +28,6	+9,8 +5,3 +36,3	115,6 113,0 128,8	+10,1 +8,3 +17,8	115,6 113,0 128,8	+10,1 +8,3 +17,8

UND BERLIN-OST

DAS VERARBEITENDE GEMWERBE
= 100
ABTEILUNGEN, GRUPPEN UND KLASSEN
ZWEIGE, AUSGABE 2003 (WZ 2003)
WERT

INDEX

2002 FEB.	VER- AEND. IN % GEGEN FEB. 2001	2001 4.VJ	2002 3.VJ	2002 4.VJ	VERAENDERUNG IN % 4.VJ 2002 GEGEN		2001 2.HJ	2002 1.HJ	2002 2.HJ	VERAENDERUNG IN % 2.HJ 2002 GEGEN		2001	2002	VER- AEND. IN % GEGEN 2001	WZ 2003 SCHL.
					4.VJ 2001	3.VJ 2002				2.HJ 2001	1.HJ 2002				
98,0	+1,1	107,1	110,8	111,2	+3,8	+0,4	108,5	105,6	111,0	+2,3	+5,1	106,4	108,3	+1,8	C-D
95,4	+1,4	106,0	108,9	107,2	+1,1	-1,6	106,6	102,2	108,0	+1,3	+5,7	104,3	105,1	+0,8	
107,4	+0,1	111,1	117,7	125,6	+13,1	+6,7	114,9	117,9	121,6	+5,8	+3,1	114,1	119,8	+5,0	
98,0	+2,2	102,4	114,7	109,4	+6,8	-4,6	106,0	105,6	112,1	+5,8	+6,2	104,9	108,8	+3,7	VORL.
94,7	+1,9	101,0	112,6	104,7	+3,7	-7,0	104,9	101,7	108,6	+3,5	+6,8	103,1	105,2	+2,0	
108,7	+3,0	106,9	121,5	124,3	+16,3	+2,3	109,5	118,1	122,9	+12,2	+4,1	110,5	120,5	+9,0	
98,9	-0,5	114,9	109,7	119,6	+4,1	+9,0	114,3	106,8	114,6	+0,3	+7,3	109,8	110,7	+0,8	INV.
94,9	+0,5	115,3	108,0	116,1	+0,7	+7,5	111,3	100,8	112,1	+11,2	+11,2	105,7	106,4	+0,7	
106,4	-2,3	114,4	112,7	126,2	+10,3	+12,0	120,1	118,1	119,4	-0,6	+1,1	117,6	118,8	+1,0	
100,9	-4,0	106,5	96,3	103,3	-3,0	+7,3	102,3	104,8	99,8	-2,4	-4,8	105,8	102,3	-3,3	GEBR.
99,2	-4,6	106,4	92,8	99,9	-6,1	+7,7	101,4	102,0	96,3	-5,0	-5,6	105,2	99,2	-5,7	
110,5	-1,0	106,6	116,2	122,5	+14,9	+5,4	107,4	120,6	119,4	+11,2	-1,0	109,4	120,0	+9,7	
100,7	+1,9	110,4	113,3	111,6	+1,1	-1,5	110,2	107,3	112,5	+2,1	+4,8	108,1	109,9	+1,7	VERB.
100,3	+1,8	110,0	112,1	110,2	+0,2	-1,7	109,9	107,0	111,2	+1,2	+3,9	107,9	109,1	+1,1	
106,3	+4,1	114,9	126,7	128,2	+11,6	+1,2	114,6	112,6	127,5	+11,3	+13,2	110,9	120,0	+8,2	
81,5	+2,4	86,4	90,7	83,9	-2,9	-7,5	91,7	94,1	87,3	-4,8	-7,2	93,8	90,7	-3,3	ENERG.
81,1	+4,2	85,3	90,0	82,7	-3,0	-8,1	90,8	92,9	86,4	-4,8	-7,0	92,3	89,6	-2,9	
96,5	-38,9	126,0	121,6	136,3	+8,2	+12,1	124,9	141,5	129,0	+3,3	-8,8	156,5	135,2	-13,6	
80,6	+1,9	108,5	104,6	113,6	+4,7	+8,6	106,2	92,6	109,1	+2,7	+17,8	98,9	100,9	+2,0	C
79,3	+1,9	107,8	104,4	113,5	+5,3	+8,7	105,7	91,6	108,9	+3,0	+18,9	98,3	100,3	+2,0	
130,5	+0,7	108,0	113,2	115,5	+6,9	+2,0	107,5	135,3	114,4	+6,4	-15,4	113,9	124,8	+9,6	
97,2	+1,9	118,8	96,4	123,0	+3,5	+27,6	109,0	102,4	109,7	+0,6	+7,1	104,8	106,0	+1,1	CA
96,6	+1,7	117,8	98,2	123,0	+4,4	+27,9	108,4	101,7	109,6	+1,1	+7,8	104,2	105,6	+1,3	
202,4	+23,9	80,2	148,5	123,9	+54,5	-16,6	83,4	202,7	136,2	+63,3	-32,8	120,5	169,4	+40,6	
97,8	+3,3	119,6	96,9	124,7	+4,3	+28,7	109,7	103,0	110,8	+1,0	+7,6	104,9	106,9	+1,9	10
97,2	+3,2	119,8	96,6	124,8	+4,2	+29,2	109,9	102,4	110,7	+0,7	+8,1	104,7	106,6	+1,8	
202,4	+23,9	80,2	148,5	123,9	+54,5	-16,6	83,4	202,7	136,2	+63,3	-32,8	120,5	169,4	+40,6	
89,7	-13,6	109,5	90,5	103,2	-5,8	+14,0	100,9	95,2	96,8	-4,1	+1,7	104,2	96,0	-7,9	11
89,7	-13,6	95,9	90,5	103,2	+7,6	+14,0	91,5	92,9	96,8	+5,8	+4,2	98,3	94,9	-3,5	
-	-	-	-	-	-	-	-	-	-	-	-	-	-	-	
58,5	+2,1	94,9	115,7	101,0	+6,4	-12,7	102,5	79,7	108,4	+5,8	+36,0	91,1	94,0	+3,2	CB
55,3	+2,8	93,9	115,9	100,2	+6,7	-13,5	102,0	77,6	108,1	+6,0	+39,3	90,0	92,9	+3,2	
119,8	-3,9	112,2	107,9	114,3	+1,9	+5,9	111,1	125,3	111,1	-	-11,3	112,9	118,2	+4,7	
98,3	+1,0	107,1	110,9	111,1	+3,7	+0,2	108,5	105,9	111,0	+2,3	+4,8	106,6	108,4	+1,7	D
95,7	+1,4	105,9	109,0	107,0	+1,0	-1,8	106,6	102,5	108,0	+1,3	+5,4	104,4	105,2	+0,8	
107,3	+0,1	111,1	117,7	125,6	+13,1	+6,7	114,9	117,8	121,6	+5,8	+3,2	114,1	119,7	+4,9	
100,7	+1,1	111,6	113,4	111,0	-0,5	-2,1	111,6	108,4	112,2	+0,5	+3,5	109,5	110,3	+0,7	DA
101,0	+1,2	111,1	113,2	110,0	-1,0	-2,8	111,5	108,5	111,6	+0,1	+2,9	109,6	110,1	+0,5	
96,5	-0,5	117,2	116,0	123,8	+5,6	+6,7	113,3	106,4	119,9	+5,8	+12,7	108,3	113,1	+4,4	
100,2	+1,0	112,3	114,8	114,4	+1,9	-0,3	112,2	109,3	114,6	+2,1	+4,8	110,0	112,0	+1,8	15
100,1	+0,8	111,8	114,1	112,8	+0,9	-1,1	111,9	109,2	113,4	+1,3	+3,8	110,0	111,3	+1,2	
101,1	+3,0	119,7	124,2	135,4	+13,1	+9,0	115,7	109,9	129,8	+12,2	+18,1	110,2	119,8	+8,7	
106,3	+3,2	103,2	98,6	74,2	-28,1	-24,7	105,5	98,7	86,4	-18,1	-12,5	103,8	92,6	-10,8	16
110,9	+6,1	104,1	104,0	79,7	-23,4	-23,4	106,9	101,0	91,9	-14,0	-9,0	105,0	96,4	-8,2	
49,6	-41,3	92,1	32,5	5,6	-93,9	-82,8	88,7	70,2	19,1	-78,5	-72,8	88,3	44,6	-49,5	
101,7	-2,9	98,4	97,2	97,2	-1,2	-	99,4	101,3	97,2	-2,2	-4,0	103,4	99,3	-4,0	DB
98,0	-3,6	97,5	93,9	93,9	-3,7	-	98,2	96,4	93,9	-4,4	-2,6	101,5	95,1	-6,3	
116,3	-0,3	101,8	109,7	109,9	+8,0	+0,2	103,8	120,7	109,8	+5,8	-9,0	110,8	115,3	+4,1	
100,1	-4,6	99,7	95,5	98,1	-1,6	+2,7	98,6	103,3	96,8	-1,8	-6,3	103,8	100,1	-3,6	17
96,3	-6,0	98,8	92,4	94,6	-4,3	+2,4	97,8	97,9	93,5	-4,4	-4,5	102,0	95,7	-6,2	
112,8	-0,5	102,4	106,2	110,1	+7,5	+3,7	101,3	121,9	108,2	+6,8	-11,2	109,8	115,0	+4,7	
112,1	+8,3	90,7	107,5	91,5	+0,9	-14,9	104,2	89,0	99,5	-4,5	+11,8	101,1	94,2	-6,8	18
106,5	+9,3	90,6	102,0	90,1	-0,6	-11,7	100,4	88,0	96,1	-4,3	+9,2	98,8	92,0	-6,9	
176,4	+1,6	90,9	170,3	107,1	+17,8	-37,1	148,0	100,6	138,7	-6,3	+37,9	127,7	119,7	-6,3	
112,9	+18,3	113,6	91,9	98,3	-13,5	+7,0	108,9	99,2	95,1	-12,7	-4,1	105,4	97,1	-7,9	DC
115,3	+19,9	116,3	93,4	97,5	-16,2	+4,4	111,0	100,0	95,4	-14,1	-4,6	106,4	97,7	-8,2	
92,4	+3,6	91,1	78,9	104,8	+15,0	+31,2	91,4	91,7	92,3	+1,0	+0,7	97,2	92,0	-5,3	
104,7	+18,4	116,3	133,5	138,9	+19,4	+4,0	114,8	118,6	136,2	+18,6	+14,8	108,1	127,4	+17,9	DD
98,6	+13,1	113,8	125,1	131,1	+15,2	+4,8	115,6	109,0	128,1	+10,8	+17,5	108,2	118,6	+9,6	
125,7	+35,5	124,9	162,2	165,6	+32,6	+2,1	112,3	151,8	163,9	+45,9	+8,0	107,9	157,9	+46,3	
102,3	+6,0	108,7	110,9	116,5	+7,2	+5,0	106,5	106,4	113,7	+6,8	+6,9	104,6	110,0	+5,2	DE
100,4	+4,0	109,2	109,9	115,8	+6,0	+5,4	106,4	105,1	112,9	+6,1	+7,4	104,2	109,0	+4,6	
113,6	+17,6	106,7	116,3	120,1	+12,6	+3,3	107,0	113,4	118,2	+10,5	+4,2	107,0	115,8	+8,2	

6 INDEX DES UMSATZES FUER
 2000
 NACH ABSCHNITTEN, UNTERABSCHNITTEN,
 DER KLASSIFIKATION DER WIRTSCHAFTS
 6.1 ORIGINAL

WERT

WZ 2003 SCHL.	WIRTSCHAFTSZWEIG		2003		VERAENDERUNG IN % FEB. 2003 GEGEN		2003		VERAENDERUNG IN % JAN. 2003 GEGEN		KUMULIERT		2-MONATS- DURCHSCHNITT JAN. 2003 UND FEB. 2003		VER- AEND. IN % GEGEN VORJAHR	
			FEB.		FEB. 2002	JAN. 2003	JAN.	JAN. 2002	DEZ. 2002	JAN. 2003 BIS FEB. 2003	VER- AEND. IN % GEGEN VORJAHR	JAN. 2003 UND FEB. 2003	VER- AEND. IN % GEGEN VORJAHR			
21	PAPIERGEWERBE	INSGESAMT	115,4	+3,8	-7,5	124,7	+3,6	+21,1	120,1	+3,7	120,1	+3,7	120,1	+3,7		
		INLAND	118,9	+4,3	-5,3	123,4	-4,5	+14,7	120,2	-0,4	120,2	-0,4	120,2	-0,4		
		AUSLAND	112,3	+2,6	-11,7	127,2	+23,4	+35,6	119,8	+12,7	119,8	+12,7	119,8	+12,7		
21.1	HERSTELLUNG VON HOLZ- UND ZELLSTOFF, PAPIER, KARTON UND PAPPE	INSGESAMT	101,0	-3,1	-10,8	113,2	+9,2	+28,9	107,1	+3,0	107,1	+3,0	107,1	+3,0		
		INLAND	102,5	-1,4	-2,9	105,6	-5,3	+14,5	104,1	-3,4	104,1	-3,4	104,1	-3,4		
		AUSLAND	99,3	-5,0	-18,2	121,4	+27,5	+46,3	110,4	+10,5	110,4	+10,5	110,4	+10,5		
21.2	HERSTELLUNG VON WAREN AUS PAPIER, KARTON UND PAPPE	INSGESAMT	129,2	+9,5	-4,9	135,8	-0,5	+15,6	132,5	+4,1	132,5	+4,1	132,5	+4,1		
		INLAND	126,0	+7,4	-6,5	134,7	-4,1	+14,8	130,4	+1,2	130,4	+1,2	130,4	+1,2		
		AUSLAND	141,5	+17,2	+0,9	140,2	+15,8	+18,5	140,9	+16,5	140,9	+16,5	140,9	+16,5		
22	VERLAGSGEW., DRUCKGEW., VER- VIELFAELTIG. V. BESPIELTEN TON-, BILD- U. DATENTRAEGERN	INSGESAMT	103,6	+8,6	-14,2	120,7	+23,4	+2,3	112,2	+16,1	112,2	+16,1	112,2	+16,1		
		INLAND	100,2	+6,4	-15,2	118,2	+21,9	+0,8	109,2	+14,2	109,2	+14,2	109,2	+14,2		
		AUSLAND	201,0	+38,5	+3,7	193,9	+63,6	+40,3	197,5	+49,8	197,5	+49,8	197,5	+49,8		
22.1	VERLAGSGEWERBE	INSGESAMT	105,1	+14,5	-16,5	125,8	+32,8	+11,3	115,5	+23,8	115,5	+23,8	115,5	+23,8		
		INLAND	104,6	+14,3	-17,2	126,4	+32,9	+11,0	115,5	+23,8	115,5	+23,8	115,5	+23,8		
		AUSLAND	125,5	+14,2	+20,0	104,6	+41,5	+45,3	115,1	+25,2	115,1	+25,2	115,1	+25,2		
22.2	DRUCKGEWERBE	INSGESAMT	92,5	-5,2	-13,0	106,3	+6,9	-12,9	99,4	+0,9	99,4	+0,9	99,4	+0,9		
		INLAND	90,0	-6,5	-14,0	104,6	+7,0	-14,5	97,3	+0,2	97,3	+0,2	97,3	+0,2		
		AUSLAND	155,4	-7,6	+4,6	148,5	+6,9	+29,9	152,0	-1,0	152,0	-1,0	152,0	-1,0		
DF	KOKEREI, MINERALOELVER- ARBEITUNG, H.U. VERARB. V. SPALT- U. BRUTSTOFFEN	INSGESAMT	101,4	+29,3	+0,8	100,6	+20,0	+5,3	101,0	+24,5	101,0	+24,5	101,0	+24,5		
		INLAND	99,8	+27,9	+0,4	99,4	+20,3	+7,0	99,6	+24,0	99,6	+24,0	99,6	+24,0		
		AUSLAND	156,1	+69,5	+9,6	142,4	+12,2	-27,2	149,3	+36,3	149,3	+36,3	149,3	+36,3		
D6	HERSTELLUNG VON CHEMISCHEN ERZEUGNISSEN	INSGESAMT	112,1	+7,6	-3,0	115,6	+11,0	+13,7	113,9	+9,9	113,9	+9,9	113,9	+9,9		
		INLAND	101,2	+4,0	-6,4	108,1	+6,3	+21,7	104,7	+5,2	104,7	+5,2	104,7	+5,2		
		AUSLAND	133,4	+12,2	+2,8	129,8	+18,8	+0,9	131,6	+15,3	131,6	+15,3	131,6	+15,3		
24.1	HERSTELLUNG VON CHEMISCHEN GRUNDSTOFFEN	INSGESAMT	101,1	+0,1	+0,9	100,2	+3,3	+2,5	100,7	+1,7	100,7	+1,7	100,7	+1,7		
		INLAND	79,9	-11,4	-2,8	82,2	-9,2	+5,1	81,1	-10,3	81,1	-10,3	81,1	-10,3		
		AUSLAND	142,9	+15,5	+5,6	135,3	+22,1	-2,5	139,1	+18,6	139,1	+18,6	139,1	+18,6		
24.4	HERSTELLUNG VON PHARMA- ZEUTISCHEN ERZEUGNISSEN	INSGESAMT	147,6	+20,3	-0,1	147,8	+18,1	+13,8	147,7	+19,2	147,7	+19,2	147,7	+19,2		
		INLAND	154,1	+29,3	-5,2	162,6	+20,4	+37,6	158,4	+24,1	158,4	+24,1	158,4	+24,1		
		AUSLAND	131,4	+1,6	+18,4	111,0	+10,3	-30,2	121,2	+5,4	121,2	+5,4	121,2	+5,4		
24.7	HERSTELLUNG VON CHEMIE- FASERN	INSGESAMT	88,1	+16,1	-5,5	93,2	+21,2	+62,1	90,7	+18,7	90,7	+18,7	90,7	+18,7		
		INLAND	93,6	+12,8	+4,0	90,0	+13,1	+57,3	91,8	+12,9	91,8	+12,9	91,8	+12,9		
		AUSLAND	83,2	+19,4	-13,2	95,9	+28,6	+66,2	98,6	+24,1	98,6	+24,1	98,6	+24,1		
DH	HERSTELLUNG VON GUMMI- UND KUNSTSTOFFWAREN	INSGESAMT	110,3	+14,8	+3,4	106,7	+8,9	+18,0	108,5	+11,7	108,5	+11,7	108,5	+11,7		
		INLAND	100,7	+15,0	+5,6	95,4	+5,9	+14,1	98,1	+10,3	98,1	+10,3	98,1	+10,3		
		AUSLAND	149,0	+14,3	-2,0	152,1	+17,2	+29,1	150,6	+15,8	150,6	+15,8	150,6	+15,8		
25.1	HERSTELLUNG VON GUMMI- WAREN	INSGESAMT	147,7	+28,2	+6,4	138,8	+3,7	+27,3	143,3	+15,0	143,3	+15,0	143,3	+15,0		
		INLAND	138,3	+29,1	+11,1	124,5	-1,8	+18,5	131,4	+12,3	131,4	+12,3	131,4	+12,3		
		AUSLAND	182,0	+25,7	-4,8	191,1	+19,6	+55,4	186,6	+22,5	186,6	+22,5	186,6	+22,5		
25.2	HERSTELLUNG VON KUNST- STOFFWAREN	INSGESAMT	104,0	+11,9	+2,8	101,2	+10,1	+15,9	102,6	+11,0	102,6	+11,0	102,6	+11,0		
		INLAND	94,4	+12,0	+4,2	90,6	+7,9	+13,3	92,5	+9,9	92,5	+9,9	92,5	+9,9		
		AUSLAND	143,0	+12,0	-1,3	144,9	+16,6	+24,1	144,0	+14,3	144,0	+14,3	144,0	+14,3		
DI	GLASGEWERBE, H.V. KERAMIK, VERARBEITUNG VON STEINEN UND ERDEN	INSGESAMT	60,4	-15,6	+2,7	58,8	+1,4	+3,3	59,6	-8,0	59,6	-8,0	59,6	-8,0		
		INLAND	54,5	-19,3	+3,4	52,7	-0,4	-1,9	53,6	-11,0	53,6	-11,0	53,6	-11,0		
		AUSLAND	108,6	+3,5	-	108,6	+9,4	+31,0	108,6	+6,4	108,6	+6,4	108,6	+6,4		
26.1	HERSTELLUNG VON GLAS UND GLASWAREN	INSGESAMT	95,1	-1,2	-3,9	99,0	+3,7	+23,4	97,1	+1,3	97,1	+1,3	97,1	+1,3		
		INLAND	90,3	-2,6	-2,8	92,9	+1,9	+14,3	91,6	-0,4	91,6	-0,4	91,6	-0,4		
		AUSLAND	108,2	+2,2	-6,1	115,2	+8,0	+49,4	111,7	+5,1	111,7	+5,1	111,7	+5,1		
26.6	HERSTELLUNG VON ERZEUG- NISSEN AUS BETON, ZEMENT UND GIPS	INSGESAMT	40,7	-29,1	+3,8	39,2	-2,5	-11,9	40,0	-18,0	40,0	-18,0	40,0	-18,0		
		INLAND	39,1	-30,4	+3,4	37,8	-4,1	-13,3	38,5	-19,5	38,5	-19,5	38,5	-19,5		
		AUSLAND	142,2	+3,3	+11,8	127,2	+41,3	+18,0	134,7	+18,3	134,7	+18,3	134,7	+18,3		
DJ	METALLERZEUGUNG UND -BE- ARBEITUNG, HERSTELLUNG VON METALLERZEUGNISSEN	INSGESAMT	99,2	-0,9	-4,0	103,3	+6,2	+16,9	101,3	+2,6	101,3	+2,6	101,3	+2,6		
		INLAND	96,1	-1,7	-3,3	99,4	+6,0	+12,3	97,8	+2,1	97,8	+2,1	97,8	+2,1		
		AUSLAND	113,7	+2,4	-6,7	121,9	+7,4	+39,2	117,8	+4,9	117,8	+4,9	117,8	+4,9		
27	METALLERZEUGUNG UND -BEARBEITUNG	INSGESAMT	101,7	-0,3	-6,6	108,9	+3,0	+47,2	105,3	+1,3	105,3	+1,3	105,3	+1,3		
		INLAND	98,4	-1,5	-5,7	104,3	+0,6	+44,1	101,4	-0,4	101,4	-0,4	101,4	-0,4		
		AUSLAND	109,8	+2,4	-8,7	120,3	+8,7	+54,2	115,1	+5,6	115,1	+5,6	115,1	+5,6		
27.1	ERZEUGUNG VON ROEISEN, STAHL UND FERROLEGIE- RUNGEN	INSGESAMT	109,7	+12,9	-9,0	120,6	+15,0	+61,9	115,2	+13,9	115,2	+13,9	115,2	+13,9		
		INLAND	108,1	+9,3	-10,4	120,6	+13,6	+50,2	114,4	+11,5	114,4	+11,5	114,4	+11,5		
		AUSLAND	112,8	+20,0	-6,5	120,7	+18,0	+90,7	116,8	+18,9	116,8	+18,9	116,8	+18,9		
27.5	GIESSEREIEN	INSGESAMT	120,0	+3,1	-1,6	121,9	-2,6	+45,3	121,0	+0,2	121,0	+0,2	121,0	+0,2		
		INLAND	106,3	+3,6	-0,4	106,7	-2,6	+39,8	106,5	+0,4	106,5	+0,4	106,5	+0,4		
		AUSLAND	214,4	+1,3	-5,5	226,8	-2,7	+65,9	220,6	-0,9	220,6	-0,9	220,6	-0,9		

UND BERLIN-OST

DAS VERARBEITENDE GEBERBE
= 100
ABTEILUNGEN, GRUPPEN UND KLASSEN
ZWEIGE, AUSGABE 2003 (WZ 2003)
WERT

INDEX

2002 FEB.	VER- AEND. IN % GEGEN FEB. 2001	2001 4. VJ	2002 3. VJ	2002 4. VJ	VERAENDERUNG IN % 4. VJ 2002 GEGEN			2001 2. HJ	2002 1. HJ	2002 2. HJ	VERAENDERUNG IN % 2. HJ 2002 GEGEN		2001	2002	VER- AEND. IN % GEGEN 2001	WZ 2003 SCHL.
					4. VJ 2001	3. VJ 2002	2. HJ 2001				2. HJ 2002	1. HJ 2002				
111,2	+9,7	110,3	119,4	119,7	+8,5	+0,3	109,8	115,0	119,6	+8,9	+4,0	108,6	117,3	+8,0		
112,1	+6,9	113,0	123,2	121,9	+7,9	-1,1	112,2	117,5	122,6	+9,3	+4,3	110,2	120,0	+8,9		21
109,5	+15,9	105,1	112,0	115,2	+9,6	+2,9	105,0	110,2	113,6	+8,2	+3,1	105,3	111,9	+6,3		
104,2	+6,3	99,6	102,8	106,8	+7,2	+3,9	101,9	103,7	104,8	+2,8	+1,1	104,0	104,2	+0,2		21.1
104,0	-0,1	101,9	106,5	109,4	+7,4	+2,7	104,6	104,5	108,0	+3,3	+3,3	105,8	106,2	+0,4		
104,5	+14,3	97,1	98,7	103,8	+6,9	+5,2	98,9	102,8	101,3	+2,4	-1,5	101,9	102,0	+0,1		
118,0	+12,8	120,7	135,4	132,1	+9,4	-2,4	117,4	125,9	133,8	+14,0	+6,3	113,0	129,8	+14,9		21.2
117,3	+11,3	120,1	133,7	123,8	+8,1	-2,9	117,0	125,7	131,8	+12,6	+4,9	113,1	128,7	+13,8		
120,7	+18,8	123,1	141,9	140,9	+14,5	-0,7	118,9	126,9	141,4	+18,9	+11,4	112,8	134,1	+18,9		
95,4	+2,9	107,5	104,4	114,0	+6,0	+9,2	104,0	99,7	109,2	+5,0	+9,5	101,6	104,5	+2,9		22
94,2	+2,4	107,2	103,0	112,6	+5,0	+9,3	103,4	98,6	107,8	+4,3	+9,3	101,0	103,2	+2,2		
145,1	+29,2	119,2	148,8	157,2	+31,9	+5,6	122,0	137,9	153,0	+25,4	+10,9	120,4	145,5	+20,8		
91,8	+5,5	98,0	99,3	106,9	+9,1	+7,7	96,3	97,1	103,1	+7,1	+6,2	96,4	100,1	+3,8		22.1
91,5	+5,5	98,8	99,5	107,5	+8,8	+8,0	97,0	97,3	103,5	+6,7	+6,4	96,9	100,4	+3,6		
109,9	+11,5	62,6	90,4	76,7	+22,5	-15,2	65,4	85,0	83,6	+27,8	-1,6	72,3	84,3	+11,6		
97,6	-2,0	118,0	107,6	118,9	+0,8	+10,5	112,7	100,3	113,3	+0,5	+13,0	106,9	106,8	-0,1		22.2
96,3	-2,7	117,9	106,7	118,5	+0,5	+11,1	111,6	98,9	112,6	+0,9	+13,9	105,6	105,7	+0,1		
168,1	+48,1	119,2	140,3	135,9	+14,0	-3,1	139,6	153,0	138,1	-1,1	-9,7	139,5	145,5	+4,3		
78,4	+2,5	80,0	89,6	76,2	-4,7	-15,0	88,3	92,4	82,9	-6,1	-10,3	91,7	87,7	-4,4		DF
78,0	+5,0	78,7	88,8	74,6	-5,2	-16,0	87,3	91,2	81,7	-6,4	-10,4	89,9	86,4	-3,9		
92,1	-41,6	127,9	120,5	136,8	+7,0	+13,5	126,6	139,0	128,7	+1,7	-7,4	158,0	133,8	-15,3		
104,2	+0,5	98,6	118,4	106,6	+8,1	-10,0	103,5	111,0	112,5	+8,7	+1,4	105,0	111,7	+6,4		D6
97,3	-	97,2	115,2	97,4	+0,2	-15,5	101,4	105,4	106,3	+4,8	+0,9	100,7	105,9	+5,2		
118,9	+1,6	101,4	125,0	125,7	+24,0	+0,6	107,9	122,9	125,4	+16,2	+2,0	114,2	124,1	+8,7		
101,0	-5,3	93,0	109,6	96,2	+3,4	-12,2	99,5	106,6	102,9	+3,4	-3,5	103,6	104,8	+1,2		24.1
90,2	-7,3	89,0	103,0	79,8	-10,3	-22,5	94,7	98,5	91,4	-3,5	-7,2	96,4	94,9	-1,6		
123,7	-1,8	101,1	123,5	130,4	+29,0	+5,6	109,5	123,8	126,9	+15,9	+2,5	118,7	125,3	+5,6		
122,7	+15,4	125,7	152,7	137,8	+9,6	-9,8	127,2	130,8	145,3	+14,2	+11,1	119,9	138,0	+15,1		24.4
120,1	+10,9	130,4	147,9	136,6	+4,8	-7,6	130,1	130,7	142,2	+9,3	+8,8	123,6	136,5	+10,4		
129,3	+27,6	114,2	164,8	140,7	+23,2	-14,6	119,8	131,1	152,8	+27,5	+16,6	110,8	142,0	+28,2		
75,9	-16,6	67,8	82,2	78,9	+16,4	-4,0	71,5	84,6	80,6	+12,7	-4,7	83,4	82,6	-1,0		24.7
83,0	-16,9	66,0	92,7	80,9	+22,6	-12,7	73,0	92,3	86,8	+18,9	-6,0	87,4	89,5	+2,4		
69,7	-16,2	69,4	73,2	77,1	+11,1	+5,3	70,3	77,8	75,1	+6,8	-3,5	79,9	76,5	-4,3		
96,1	+2,6	108,4	119,2	114,1	+5,3	-4,3	112,4	105,4	116,7	+3,8	+10,7	108,4	111,0	+2,4		DH
87,6	-2,2	103,9	111,4	104,8	+0,9	-5,9	107,7	97,3	108,1	+0,4	+11,1	103,9	102,7	-1,2		
130,4	+18,2	126,3	150,3	151,7	+20,1	+0,9	130,9	138,0	151,0	+15,4	+9,4	126,4	144,5	+14,3		
115,2	+1,5	133,2	129,6	136,3	+2,3	+5,2	133,1	119,6	133,0	-0,1	+11,2	126,1	126,3	+0,2		25.1
107,1	+0,1	129,9	121,5	129,3	-0,5	+6,4	130,8	110,0	125,4	-4,1	+14,0	122,5	117,7	-3,9		
144,8	+5,4	145,4	159,0	161,7	+11,2	+1,7	141,6	154,8	160,4	+13,3	+3,6	139,1	157,6	+13,3		
92,9	+2,8	104,1	117,5	110,4	+6,1	-6,0	108,8	103,0	113,9	+4,7	+10,6	105,3	108,5	+3,0		25.2
84,3	-2,9	99,6	109,8	100,7	+1,1	-8,3	103,9	95,2	105,2	+1,3	+10,5	100,8	100,2	-0,6		
127,7	+21,4	122,7	148,7	148,8	+22,1	+0,7	128,9	134,9	149,3	+15,8	+10,7	124,0	142,1	+14,6		
71,6	-	91,9	104,9	85,5	-7,0	-18,5	100,0	85,9	95,2	-4,8	+10,8	94,7	90,6	-4,3		DI
67,5	-2,0	90,0	103,2	82,1	-8,8	-20,4	99,1	82,4	92,7	-6,5	+12,5	93,3	87,5	-6,2		
104,9	+12,0	106,6	119,0	113,2	+6,2	-4,9	107,5	114,6	116,1	+8,0	+1,3	106,0	115,4	+8,9		
96,3	+8,1	103,2	111,9	104,5	+1,3	-6,6	105,5	102,0	108,2	+2,6	+6,1	102,6	105,1	+2,4		26.1
92,7	+4,4	101,9	111,2	102,5	+0,6	-7,8	105,4	98,4	106,9	+1,4	+8,6	102,7	102,6	-0,1		
105,9	+17,9	106,7	113,8	109,9	+3,0	-3,4	105,9	111,6	111,9	+5,7	+0,3	102,3	111,7	+9,2		
57,4	-9,5	85,1	101,3	77,2	-9,3	-23,8	96,6	76,7	89,2	-7,7	+16,3	90,4	82,9	-8,3		26.6
56,2	-11,4	84,9	100,2	76,0	-10,5	-24,2	96,3	75,8	88,1	-8,5	+16,2	90,0	82,0	-8,9		
137,7	+112,5	99,4	168,9	157,9	+58,9	-6,5	114,5	132,4	163,4	+42,7	+23,4	115,6	147,9	+27,9		
100,1	-0,8	103,0	110,2	104,1	+1,1	-5,5	106,5	103,0	107,2	+0,7	+4,1	105,9	105,1	-0,8		DJ
97,8	-1,0	102,6	109,6	102,4	-0,2	-6,6	106,1	100,1	106,0	-0,1	+5,9	104,6	103,0	-1,5		
111,0	+0,3	105,1	113,5	112,0	+6,6	-1,3	108,0	116,3	112,8	+4,4	-3,0	111,8	114,6	+2,5		
102,0	-3,6	93,7	101,9	97,5	+4,1	-4,3	98,8	104,0	99,7	+0,9	-4,1	104,4	101,9	-2,4		27
99,9	-2,3	91,7	99,8	94,4	+2,9	-5,4	97,2	101,1	97,1	-0,1	-4,0	102,5	99,1	-3,3		
107,2	-6,5	98,8	107,1	105,3	+6,6	-1,7	102,8	111,3	106,2	+3,3	-4,6	109,2	108,7	-0,5		
97,2	-4,8	93,4	91,6	98,5	+5,5	+7,5	93,8	101,8	95,0	+1,3	-6,7	100,3	98,4	-1,9		27.1
98,9	-2,3	95,4	97,7	102,2	+7,1	+4,6	96,6	104,1	99,9	+3,4	-4,0	102,9	102,0	-0,9		
94,0	-9,4	89,5	79,9	91,4	+2,1	+14,4	88,2	97,5	85,7	-2,8	-12,1	95,3	91,6	-3,9		
116,4	-1,7	107,6	118,4	107,8	+0,2	-9,0	113,8	118,9	113,1	-0,6	-4,9	117,5	116,0	-1,3		27.5
102,6	-3,2	95,8	103,5	96,2	+0,4	-7,1	102,1	104,6	99,9	-2,2	-4,5	106,5	102,2	-4,0		
211,7	+3,9	188,7	220,6	187,8	-0,5	-14,9	194,2	217,2	204,2	+5,1	-6,0	193,5	210,7	+8,9		

6 INDEX DES UMSATZES FUER
 2000
 NACH ABSCHNITTEN, UNTERABSCHNITTEN,
 DER KLASSIFIKATION DER WIRTSCHAFTS
 6.1 ORIGINAL

WERT

WZ 2003 SCHL.	WIRTSCHAFTSZWEIG		2003 FEB.	VERAENDERUNG IN % FEB. 2003 GEGEN		2003 JAN.	VERAENDERUNG IN % JAN. 2003 GEGEN		KUMULIERT		2-MONATS- DURCHSCHNITT	
				FEB. 2002	JAN. 2003		JAN. 2002	DEZ. 2002	JAN. 2003 BIS FEB. 2003	VER- AEND. IN % GEGEN VORJAHR	JAN. 2003 UND FEB. 2003	VER- AEND. IN % GEGEN VORJAHR
28	HERSTELLUNG VON METALL- ERZEUGNISSEN	INSGESAMT	97,4	-1,3	-1,9	99,3	+8,9	+0,6	98,4	+3,6	98,4	+3,6
		INLAND	94,7	-1,9	-2,0	96,6	+9,6	-1,1	95,7	+3,7	95,7	+3,7
		AUSLAND	122,2	+2,6	-2,5	125,3	+4,8	+15,7	123,8	+3,7	123,8	+3,7
28.1	STAHL- UND LEICHTMETALL- BAU	INSGESAMT	78,1	-10,5	-6,5	83,5	+16,9	-16,9	80,8	+1,8	80,8	+1,8
		INLAND	76,1	-11,9	-7,5	82,3	+17,4	-18,4	79,2	+1,1	79,2	+1,1
		AUSLAND	116,0	+11,8	+8,7	106,7	+11,4	+13,9	111,4	+11,6	111,4	+11,6
DK	MASCHINENBAU	INSGESAMT	101,1	+6,1	+8,7	93,0	-5,7	-34,6	97,1	+0,1	97,1	+0,1
		INLAND	89,6	-6,0	-0,7	90,2	-5,8	-25,5	89,9	-6,0	89,9	-6,0
		AUSLAND	130,9	+37,1	+30,6	100,2	-5,3	-49,0	115,6	+14,8	115,6	+14,8
29.1	H.V. MASCHINEN F.D.ERZUG. U.NUTZG.V.MECHAN.ENERGIE (D.MOT.F.LUFT-U.STRASS.F.)	INSGESAMT	121,5	+9,6	+1,5	119,7	+16,4	+16,8	120,6	+12,8	120,6	+12,8
		INLAND	108,4	+5,6	-0,6	109,1	+9,0	+17,3	108,8	+7,3	108,8	+7,3
		AUSLAND	152,2	+17,3	+5,6	144,3	+32,6	+15,9	148,3	+24,3	148,3	+24,3
29.3	HERSTELLUNG VON LAND- U. FORSTWIRTSCHAFTLICHEN MASCHINEN	INSGESAMT	89,1	+7,5	+43,5	62,1	+3,8	-42,7	75,6	+5,9	75,6	+5,9
		INLAND	96,3	+4,6	+40,8	68,4	-3,4	-9,6	82,4	+1,1	82,4	+1,1
		AUSLAND	74,1	+16,1	+51,2	49,0	+33,5	-72,3	61,6	+22,5	61,6	+22,5
29.4	HERSTELLUNG VON WERK- ZEUGMASCHINEN	INSGESAMT	95,8	+4,1	+21,4	78,9	-18,1	-42,5	87,4	-7,2	87,4	-7,2
		INLAND	96,0	-6,0	+13,7	84,4	-12,2	-36,3	90,2	-9,0	90,2	-9,0
		AUSLAND	95,2	+51,6	+50,6	63,2	-34,6	-58,1	79,2	-0,6	79,2	-0,6
DL	H.V. BUEROMASCH., DATENVERARB. GER. U. -EINRICHTG.; ELEKTROT., FEINMECHANIK U. OPTIK	INSGESAMT	103,9	-1,3	-4,3	108,6	+8,6	-11,3	106,3	+3,5	106,3	+3,5
		INLAND	93,5	-15,3	-5,2	98,6	-5,0	-15,2	96,1	-10,3	96,1	-10,3
		AUSLAND	128,0	+37,2	-2,7	131,6	+44,8	-3,7	129,8	+40,9	129,8	+40,9
30	H.V. BUEROMASCHINEN, DATENVERARBEITUNGSGERAETEN UND -EINRICHTUNGEN	INSGESAMT	75,1	-31,5	-14,6	87,9	+2,6	-12,6	81,5	-16,6	81,5	-16,6
		INLAND	70,5	-25,5	-9,5	77,9	+1,3	-12,6	74,2	-13,5	74,2	-13,5
		AUSLAND	84,0	-39,6	-21,9	107,5	+4,6	-12,6	95,8	-20,8	95,8	-20,8
31	HERSTELLUNG VON GERAETEN DER ELEKTRIZITAETSERZUE- GUNG, -VERTEILUNG U.AE.	INSGESAMT	99,1	+4,3	-2,5	101,6	+13,1	-20,6	100,4	+8,7	100,4	+8,7
		INLAND	102,2	+1,5	-0,9	103,1	+13,7	-6,3	102,7	+7,3	102,7	+7,3
		AUSLAND	88,8	+15,3	-8,1	96,6	+10,9	-47,9	92,7	+12,9	92,7	+12,9
32	RUNDFUNK- UND NACHRICHTEN- TECHNIK	INSGESAMT	119,5	+4,2	-13,3	137,9	+13,7	+5,9	128,7	+9,1	128,7	+9,1
		INLAND	81,0	-42,5	-25,3	108,4	-27,2	-28,0	94,7	-34,6	94,7	-34,6
		AUSLAND	177,0	+132,6	-2,6	181,8	+125,6	+81,6	179,4	+128,8	179,4	+128,8
33	MEDIZIN-, MESS-, STEUER- UND REGELUNGSTECHNIK, OPTIK, H.V. UHREN	INSGESAMT	115,1	+3,5	+15,6	99,6	-3,8	-14,6	107,4	-	107,4	-
		INLAND	103,8	-5,2	+12,6	92,2	-9,6	-17,0	98,0	-7,4	98,0	-7,4
		AUSLAND	145,2	+25,6	+21,7	119,3	+10,9	-9,1	132,3	+18,5	132,3	+18,5
DM	FAHRZEUGBAU	INSGESAMT	110,7	+9,5	+9,5	101,1	+8,4	-9,4	105,9	+9,0	105,9	+9,0
		INLAND	121,0	+29,1	+21,5	99,6	+13,1	-16,7	110,3	+21,3	110,3	+21,3
		AUSLAND	99,2	-9,2	-3,5	102,8	+3,6	-	101,0	-3,2	101,0	-3,2
34	HERSTELLUNG VON KRAFTWAGEN UND KRAFTWAGENTEILEN	INSGESAMT	127,7	+13,4	+4,2	122,6	+13,1	+12,3	125,2	+13,3	125,2	+13,3
		INLAND	125,9	+21,8	+9,0	115,5	+18,2	+6,5	120,7	+20,0	120,7	+20,0
		AUSLAND	129,6	+5,9	-0,5	130,3	+8,6	+18,2	130,0	+7,3	130,0	+7,3
34.1	HERSTELLUNG VON KRAFTWAGEN UND KRAFTWAGENMOTOREN	INSGESAMT	118,3	+10,1	+6,2	111,4	+10,7	+5,0	114,9	+10,5	114,9	+10,5
		INLAND	135,4	+57,4	+29,2	104,8	+50,4	-13,1	120,1	+54,2	120,1	+54,2
		AUSLAND	111,2	-4,2	-2,5	114,1	+0,6	+14,0	112,7	-1,8	112,7	-1,8
35	SONSTIGER FAHRZEUGBAU	INSGESAMT	74,3	-2,7	+35,3	54,9	-9,6	-53,0	64,6	-5,8	64,6	-5,8
		INLAND	111,0	+50,0	+65,2	67,2	-1,8	-52,7	89,1	+25,1	89,1	+25,1
		AUSLAND	29,5	-62,8	-26,4	40,1	-22,1	-53,3	34,8	-46,8	34,8	-46,8
35.1	SCHIFF- UND BOOTSBAU	INSGESAMT	35,8	-56,8	+216,8	11,3	+29,9	-83,9	23,6	-48,5	23,6	-48,5
		INLAND	96,0	+165,9	+244,1	27,9	+37,4	-85,9	62,0	+119,9	62,0	+119,9
		AUSLAND	3,2	-97,0	+39,1	2,3	-4,2	+64,3	2,8	-94,9	2,8	-94,9
35.3	LUFT- UND RAUMFAHRZEUGBAU	INSGESAMT	44,8	-26,6	+11,4	40,2	-57,1	-62,6	42,5	-45,1	42,5	-45,1
		INLAND	171,3	+69,1	-14,5	200,4	+31,8	+91,2	185,9	+46,7	185,9	+46,7
		AUSLAND	20,0	-62,3	+129,9	8,7	-89,4	-91,9	14,4	-78,8	14,4	-78,8
DN	H.V. MOEBELN, SCHMUCK, MUSIK- INSTR., SPORTGER., SPIELWAEREN U. SONST. ERZEUGN.; RECYCLING	INSGESAMT	105,4	+3,1	+2,8	102,5	-0,8	+7,6	104,0	+1,2	104,0	+1,2
		INLAND	99,6	+0,5	+1,3	98,3	-3,2	+6,2	99,0	-1,4	99,0	-1,4
		AUSLAND	150,7	+19,3	+11,9	134,7	+15,7	+15,8	142,7	+17,5	142,7	+17,5
36.1	HERSTELLUNG VON MOEBELN	INSGESAMT	96,6	+0,8	+1,6	95,1	-7,0	+10,8	95,9	-3,2	95,9	-3,2
		INLAND	92,3	-1,3	+1,0	91,4	-8,1	+10,0	91,9	-4,8	91,9	-4,8
		AUSLAND	139,5	+15,4	+4,6	127,6	+0,9	+17,3	130,6	+7,8	130,6	+7,8
37	RECYCLING	INSGESAMT	153,2	+9,0	+6,9	143,3	+26,3	+0,7	148,3	+16,7	148,3	+16,7
		INLAND	137,3	+6,1	+5,0	130,8	+15,8	-0,3	134,1	+10,6	134,1	+10,6
		AUSLAND	463,4	+27,3	+19,8	386,9	+212,5	+6,6	425,2	+74,3	425,2	+74,3

UND BERLIN-OST

DAS VERARBEITENDE GEWERBE
= 100
ABTEILUNGEN, GRUPPEN UND KLASSEN
ZWEIGE, AUSGABE 2003 (WZ 2003)
WERT

INDEX

2002 FEB.	VER- ÄND. IN % GEGEN FEB. 2001	2001 4. VJ	2002 3. VJ	2002 4. VJ	VERÄNDERUNG IN % 4. VJ 2002 GEGEN		2001 2. HJ	2002 1. HJ	2002 2. HJ	VERÄNDERUNG IN % 2. HJ 2002 GEGEN		2001	2002	VER- ÄND. IN % GEGEN 2001	WZ 2003 SCHL.
					4. VJ 2001	3. VJ 2002				2. HJ 2001	1. HJ 2002				
98,7	+1,4	109,7	116,3	108,9	-0,7	-6,4	112,0	102,2	112,6	+0,5	+10,2	106,9	107,4	+0,5	28
96,5	-0,3	108,8	115,1	107,0	-1,7	-7,0	111,2	99,5	111,1	-0,1	+11,7	105,8	105,3	-0,5	
119,1	+16,5	118,7	127,3	126,4	+6,5	-0,7	119,5	127,2	126,9	+6,2	-0,2	117,5	127,0	+8,1	
87,3	-3,6	113,1	110,4	104,3	-7,8	-5,5	114,3	91,6	107,3	-6,1	+17,1	104,6	99,5	-4,9	28.1
86,4	-5,3	112,7	110,1	103,1	-8,5	-6,4	114,4	90,5	106,6	-6,8	+17,8	104,1	98,6	-5,3	
103,8	+29,1	118,3	113,9	126,2	+6,7	+10,8	112,5	111,1	120,0	+6,7	+8,0	114,9	115,6	+0,6	
95,3	+2,5	121,3	113,2	125,0	+3,1	+10,4	115,4	105,3	119,1	+3,2	+13,1	109,1	112,2	+2,8	DK
95,3	+1,7	119,8	105,5	113,4	-5,3	+7,5	114,4	100,1	109,5	-4,3	+9,4	107,7	104,8	-2,7	
96,5	+4,8	125,3	133,1	155,0	+23,7	+16,5	118,0	118,7	144,0	+22,0	+21,3	112,6	131,4	+16,7	
110,9	+8,0	109,2	119,2	115,4	+5,7	-3,2	112,3	113,1	117,3	+4,5	+3,7	111,1	115,2	+3,7	29.1
102,7	-0,3	107,6	112,6	106,7	-0,8	-5,2	110,4	105,3	109,7	-0,6	+4,2	108,3	107,5	-0,7	
129,7	+27,3	113,0	134,4	135,5	+19,9	+0,8	116,8	131,0	135,0	+15,6	+3,1	117,7	133,0	+13,0	
82,9	-21,5	90,4	100,1	103,0	+13,9	+2,9	110,6	97,5	101,5	-8,2	+4,1	106,0	99,5	-6,1	29.3
92,1	-5,1	84,1	111,0	82,7	-1,7	-25,5	99,1	100,0	96,8	-2,3	-3,2	98,9	98,4	-0,5	
63,8	-48,5	103,8	77,2	145,6	+40,3	+88,6	134,8	92,3	111,4	-17,4	+20,7	120,9	101,9	-15,7	
92,0	-8,9	137,6	113,4	117,8	-14,4	+3,9	126,1	107,0	115,6	-8,3	+8,0	116,8	111,3	-4,7	29.4
102,1	+0,5	138,7	116,5	118,9	-14,3	+2,1	126,0	108,8	117,7	-6,6	+8,2	115,9	113,2	-2,3	
62,8	-36,6	134,4	104,5	114,8	-14,6	+9,9	126,4	101,9	109,7	-13,2	+7,7	119,4	105,8	-11,4	
105,3	+9,2	115,3	113,6	122,4	+6,2	+7,7	110,2	105,6	118,0	+7,1	+11,7	105,6	111,8	+5,9	DL
110,4	+8,9	119,1	113,4	119,8	+0,6	+5,6	113,2	105,9	116,6	+3,0	+10,1	108,1	111,2	+2,9	
93,3	+10,0	106,4	114,1	128,3	+20,6	+12,4	103,3	104,6	121,2	+17,3	+15,9	99,7	112,9	+13,2	
109,7	+36,1	123,5	79,8	128,7	+4,2	+61,3	91,9	82,1	104,3	+13,5	+27,0	80,8	93,2	+15,3	30
94,6	+4,8	117,4	71,3	108,7	-7,4	+52,5	90,3	68,1	90,0	-0,3	+32,2	79,4	79,1	-0,4	
139,0	+124,9	135,5	96,4	167,9	+23,9	+74,2	95,1	109,4	132,2	+39,0	+20,8	83,3	120,8	+45,0	
95,0	+4,5	110,3	114,4	114,5	+3,8	+0,1	110,2	102,7	114,5	+3,9	+11,5	106,1	108,6	+2,4	31
100,7	+5,0	119,2	115,9	113,9	-4,4	-1,7	115,7	105,0	114,9	-0,7	+9,4	109,8	109,9	+0,1	
77,0	+2,7	81,4	109,8	116,4	+43,0	+6,0	92,2	95,6	113,1	+22,7	+18,3	94,1	104,3	+10,8	
114,7	+5,9	120,0	130,0	130,1	+8,4	+0,1	119,8	117,1	130,1	+8,6	+11,1	115,3	123,6	+7,2	32
140,8	+20,4	124,3	138,8	141,2	+13,6	+1,7	123,8	129,7	140,0	+13,1	+7,9	120,8	134,8	+11,6	
76,1	-20,3	113,6	117,0	113,7	+0,1	-2,8	113,7	98,5	115,4	+1,5	+17,2	107,3	106,9	-0,4	
111,2	+6,9	113,6	115,3	124,0	+9,2	+7,5	111,4	113,6	119,6	+7,4	+5,3	110,0	116,6	+6,0	33
109,5	+5,1	114,3	108,6	117,2	+2,5	+7,9	111,5	107,6	112,9	+1,3	+4,9	109,9	110,3	+0,4	
115,6	+11,7	111,8	132,9	142,3	+27,3	+7,1	111,2	129,5	137,6	+23,7	+6,3	110,4	133,6	+21,0	
101,1	-8,2	108,8	107,2	120,1	+10,4	+12,0	115,2	114,6	113,7	-1,3	-0,8	115,1	114,1	-0,9	DM
93,7	-3,4	106,5	109,5	125,6	+17,9	+14,7	105,3	109,9	117,5	+11,6	+6,9	106,3	113,7	+7,0	
109,3	-12,3	111,4	104,6	113,9	+2,2	+8,9	126,4	119,9	109,3	-13,5	-8,8	124,9	114,6	-8,2	
112,6	-6,9	108,1	120,9	128,6	+19,0	+6,4	112,5	122,9	124,7	+10,8	+1,5	118,2	123,8	+4,7	34
103,4	-2,3	105,9	118,5	125,9	+18,9	+6,2	106,5	113,0	122,2	+14,7	+8,1	109,3	117,6	+7,6	
122,4	-11,0	110,6	123,5	131,5	+18,9	+6,5	119,0	139,5	127,5	+7,1	-4,5	127,8	130,5	+2,1	
107,4	-15,9	100,1	112,6	121,9	+21,8	+8,3	108,7	120,2	117,3	+7,9	-2,4	118,6	118,7	+0,1	34.1
86,0	-17,6	88,8	115,2	129,1	+45,4	+12,1	92,1	104,9	122,2	+32,7	+16,5	101,6	113,5	+11,7	
116,1	-15,4	104,7	111,5	118,9	+13,6	+6,6	115,5	126,5	115,2	-0,3	-8,9	125,6	120,9	-3,7	
76,4	-11,7	110,3	77,9	101,8	-7,7	+30,7	121,2	96,7	89,9	-25,8	-7,0	108,4	93,3	-13,9	35
74,0	-6,6	107,8	91,3	125,0	+16,0	+36,9	102,8	103,4	108,2	+5,3	+4,6	100,2	105,8	+5,6	
79,2	-16,9	113,4	61,5	73,7	-35,0	+19,8	143,5	88,6	67,6	-52,9	-23,7	118,3	78,1	-34,0	
82,9	+19,3	98,6	63,4	84,6	-14,2	+33,4	145,1	104,4	74,0	-49,0	-29,1	97,6	89,2	-8,6	35.1
36,1	-47,5	150,6	111,8	237,7	+57,8	+112,6	116,4	123,8	174,7	+50,1	+41,1	92,1	149,3	+62,1	
108,0	+54,5	70,7	37,4	2,4	-96,6	-93,6	160,6	94,1	19,9	-87,6	-78,9	100,5	57,0	-43,3	
61,0	-37,1	135,1	78,3	90,4	-33,1	+15,5	129,1	88,0	84,4	-34,6	-4,1	126,9	86,2	-32,1	35.3
101,3	-3,6	105,7	110,9	107,6	+1,8	-3,0	109,8	119,6	109,3	-0,5	-8,6	114,3	114,4	+0,1	
53,1	-44,3	140,9	71,8	87,1	-38,2	+21,3	132,8	81,8	79,5	-40,1	-2,8	129,4	80,6	-37,7	
102,2	-1,4	109,7	106,4	112,6	+2,6	+5,8	105,3	107,7	109,5	+4,0	+1,7	105,7	108,6	+2,7	DN
99,1	-3,5	108,5	102,8	109,6	+1,0	+6,6	104,0	104,4	106,2	+2,1	+1,7	104,8	105,3	+0,5	
126,3	+13,5	118,7	134,6	135,6	+14,2	+0,7	115,3	132,9	135,1	+17,2	+1,7	112,8	134,0	+18,8	
95,8	-8,9	107,0	95,7	102,4	-4,3	+7,0	103,0	99,6	99,1	-3,8	-0,5	104,8	99,3	-5,2	36.1
93,5	-9,8	105,9	92,9	100,0	-5,6	+7,6	101,6	97,4	96,5	-5,0	-0,9	103,8	96,9	-6,6	
115,7	-2,0	116,9	119,3	122,7	+5,0	+2,8	115,0	119,1	121,0	+5,2	+1,6	113,2	120,0	+6,0	
140,6	+42,5	111,8	156,3	157,6	+41,0	+0,8	108,6	150,7	157,0	+44,6	+4,2	107,3	153,8	+43,3	37
129,4	+31,6	109,7	144,8	146,4	+33,5	+1,1	106,3	139,6	145,6	+37,0	+4,3	105,8	142,6	+34,8	
364,1	+239,6	154,1	386,4	380,3	+146,8	-1,6	153,5	372,9	383,3	+149,7	+2,8	139,0	378,1	+172,0	

6 INDEX DES UMSATZES FUER
 2000
 NACH ABSCHNITTEN, UNTERABSCHNITTEN,
 DER KLASSIFIKATION DER WIRTSCHAFTS
 6.1 ORIGINAL

VOLUMEN

WZ 2003 SCHL.	WIRTSCHAFTSZWEIG	2003 FEB.	VERAENDERUNG IN % FEB. 2003 GEGEN		2003 JAN.	VERAENDERUNG IN % JAN. 2003 GEGEN		KUMULIERT		2-MONATS- DURCHSCHNITT		
			FEB. 2002	JAN. 2003		JAN. 2002	DEZ. 2002	JAN. 2003 BIS FEB. 2003	VER- AEND. IN % GEGEN VORJAHR	JAN. 2003 UND FEB. 2003	VER- AEND. IN % GEGEN VORJAHR	
	VERARBEITENDES GEWERBE SOWIE BERGBAU UND GEWINNUNG VON STEINEN UND ERDEN	INSGESAMT INLAND AUSLAND	100,5 95,2 119,4	+3,3 +0,7 +11,4	-1,1 -1,6 -	101,6 96,7 119,4	+5,3 +2,7 +13,8	-1,7 -2,1 -0,5	101,1 96,0 119,4	+4,3 +1,7 +12,5	101,1 96,0 119,4	+4,3 +1,7 +12,5
	VORLEISTUNGSGUETER- PRODUZENTEN	INSGESAMT INLAND AUSLAND	102,3 92,3 133,8	+3,5 -3,2 +21,9	-4,1 -4,1 -4,2	106,7 96,2 139,6	+8,8 +2,1 +26,1	+12,4 +9,2 +19,9	104,5 94,3 136,7	+6,1 -0,5 +23,9	104,5 94,3 136,7	+6,1 -0,5 +23,9
	INVESTITIONSGUETER- PRODUZENTEN	INSGESAMT INLAND AUSLAND	100,1 96,9 106,2	+2,7 +3,6 +1,0	+6,8 +8,4 +4,2	93,7 89,4 101,9	+3,2 +3,2 +3,2	-19,8 -20,7 -18,0	96,9 93,2 104,1	+2,9 +3,4 +2,2	96,9 93,2 104,1	+2,9 +3,4 +2,2
	GEBRAUCHSGUETER- PRODUZENTEN	INSGESAMT INLAND AUSLAND	93,0 88,8 117,2	-5,1 -7,7 +8,2	+1,3 +0,6 +5,0	91,8 88,3 111,6	-5,6 -8,9 +13,3	+9,4 +9,8 +7,6	92,4 88,6 114,4	-5,3 -8,3 +10,6	92,4 88,6 114,4	-5,3 -8,3 +10,6
	VERBRAUCHSGUETER- PRODUZENTEN	INSGESAMT INLAND AUSLAND	100,9 99,4 119,2	+3,9 +2,9 +14,2	-4,8 -5,6 +3,9	106,0 105,3 114,7	+4,1 +3,9 +6,4	+1,7 +1,7 +2,3	103,5 102,4 117,0	+4,0 +3,4 +10,3	103,5 102,4 117,0	+4,0 +3,4 +10,3
	ENERGIE (OHNE ABSCHNITT E)	INSGESAMT INLAND AUSLAND	93,3 91,8 153,5	+8,2 +7,6 +22,8	-4,5 -4,9 +2,0	97,7 96,5 150,5	+3,8 +4,3 -9,5	-3,0 -1,5 -31,0	95,5 94,2 152,0	+5,9 +6,0 +4,3	95,5 94,2 152,0	+5,9 +6,0 +4,3
C	BERGBAU UND GEWINNUNG VON STEINEN UND ERDEN	INSGESAMT INLAND AUSLAND	83,5 81,0 185,8	+7,1 +5,5 +43,9	-7,7 -7,1 -16,2	90,5 87,2 221,6	+12,3 +10,5 +46,9	-5,8 -9,2 +119,6	87,0 84,1 203,7	+9,7 +8,0 +45,5	87,0 84,1 203,7	+9,7 +8,0 +45,5
CA	KOHLBERGBAU, TORFGEWINNUNG, GEW.V.ERDOEL U.ERDGAS,BERG- BAU A. URAN- U. THORIUMERZE	INSGESAMT INLAND AUSLAND	101,1 100,9 145,8	+8,2 +8,6 -24,0	-6,5 -6,6 +19,0	108,1 108,0 122,5	+2,4 +2,5 -5,8	-14,2 -14,2 -15,7	104,6 104,5 134,2	+5,1 +5,3 -16,6	104,6 104,5 134,2	+5,1 +5,3 -16,6
10	KOHLBERGBAU, TORFGEWINNUNG	INSGESAMT INLAND AUSLAND	102,9 102,7 145,8	+7,4 +7,9 -24,0	-6,2 -6,3 +19,0	109,7 109,6 122,5	+1,2 +1,2 -5,8	-15,5 -15,5 -15,7	106,3 106,2 134,2	+4,1 +4,3 -16,6	106,3 106,2 134,2	+4,1 +4,3 -16,6
11	GEW. V. ERDOEL U. ERDGAS, ERBRINGUNG DAMIT VERBUN- DENER DIENSTLEISTUNGEN	INSGESAMT INLAND AUSLAND	80,9 80,9 -	+20,6 +20,6 -	-10,0 -10,0 -	89,9 89,9 -	+22,0 +22,0 -	+7,5 +7,5 -	85,4 85,4 -	+21,3 +21,3 -	85,4 85,4 -	+21,3 +21,3 -
CB	ERZBERGBAU, GEWINNUNG VON STEINEN UND ERDEN, SONSTI- GIGER BERGBAU	INSGESAMT INLAND AUSLAND	59,9 53,1 191,8	+4,2 -2,2 +60,2	-10,5 -8,9 -18,9	66,9 58,3 236,4	+41,7 +39,8 +53,6	+19,0 +7,6 +150,7	63,4 55,7 214,1	+21,0 +16,0 +56,5	63,4 55,7 214,1	+21,0 +16,0 +56,5
D	VERARBEITENDES GEWERBE	INSGESAMT INLAND AUSLAND	100,8 95,5 119,3	+3,3 +0,6 +11,3	-1,0 -1,4 +0,1	101,8 96,9 119,2	+5,2 +2,5 +13,7	-1,6 -1,9 -0,7	101,3 96,2 119,3	+4,2 +1,6 +12,5	101,3 96,2 119,3	+4,2 +1,6 +12,5
DA	ERNAHRUNGSGEWERBE UND TABAKVERARBEITUNG	INSGESAMT INLAND AUSLAND	97,7 97,3 103,0	+1,8 +1,1 +9,1	-3,9 -4,1 -1,2	101,7 101,5 104,3	-0,6 -0,2 -5,9	-0,7 -1,0 +3,4	99,7 99,4 103,7	+0,5 +0,4 +1,1	99,7 99,4 103,7	+0,5 +0,4 +1,1
15	ERNAHRUNGSGEWERBE	INSGESAMT INLAND AUSLAND	101,3 100,5 111,8	+5,5 +4,9 +12,8	-3,6 -3,8 -1,8	105,1 104,5 113,9	+1,6 +2,0 -0,6	-1,6 -1,9 +3,3	103,2 102,5 112,9	+3,5 +3,3 +5,6	103,2 102,5 112,9	+3,5 +3,3 +5,6
16	TABAKVERARBEITUNG	INSGESAMT INLAND AUSLAND	58,7 62,4 12,6	-39,0 -37,8 -73,0	-8,9 -9,7 +70,3	64,4 69,1 7,4	-29,2 -25,4 -89,7	+17,1 +17,1 +32,1	61,6 65,8 10,0	-34,3 -31,8 -83,1	61,6 65,8 10,0	-34,3 -31,8 -83,1
DB	TEXTIL- UND BEKLEIDUNGS- GEWERBE	INSGESAMT INLAND AUSLAND	101,3 95,7 122,7	+1,3 -0,8 +8,1	+5,2 +6,1 +2,4	96,3 90,2 119,8	-3,9 -7,2 +7,1	+25,1 +17,8 +52,8	98,8 93,0 121,3	-1,3 -4,0 +7,6	98,8 93,0 121,3	-1,3 -4,0 +7,6
17	TEXTILGEWERBE	INSGESAMT INLAND AUSLAND	101,6 95,7 122,0	+3,5 +1,1 +10,9	+4,7 +6,1 +1,3	97,0 90,2 120,4	-2,8 -7,0 +10,2	+29,2 +21,4 +55,0	99,3 93,0 121,2	+0,3 -3,0 +10,5	99,3 93,0 121,2	+0,3 -3,0 +10,5
18	BEKLEIDUNGSGEWERBE	INSGESAMT INLAND AUSLAND	98,9 95,8 135,3	-11,1 -9,5 -22,4	+7,9 +6,2 +24,1	91,7 90,2 109,0	-10,7 -8,0 -30,8	+3,3 +1,9 +19,5	95,3 93,0 122,2	-10,9 -8,7 -26,4	95,3 93,0 122,2	-10,9 -8,7 -26,4
DC	LEDERGEWERBE	INSGESAMT INLAND AUSLAND	90,2 86,0 114,8	-17,6 -23,4 +32,9	-3,3 -5,5 +6,8	93,3 91,0 107,5	+7,1 +4,7 +21,6	+12,7 +10,6 +23,7	91,8 88,5 111,2	-6,6 -11,1 +27,2	91,8 88,5 111,2	-6,6 -11,1 +27,2
DD	HOLZGEWERBE (OHNE HERSTELLUNG VON MOEBELN)	INSGESAMT INLAND AUSLAND	124,5 107,0 184,8	+17,0 +6,3 +46,4	-6,0 -6,8 -4,2	132,4 114,8 192,9	+24,1 +17,0 +41,6	+11,4 +1,3 +39,7	128,5 110,9 188,9	+20,5 +11,6 +44,0	128,5 110,9 188,9	+20,5 +11,6 +44,0
DE	PAPIER-, VERLAGS- UND DRUCKGEWERBE	INSGESAMT INLAND AUSLAND	111,0 108,2 125,2	+8,0 +7,6 +8,2	-11,0 -11,5 -9,1	124,7 122,2 137,8	+16,5 +14,1 +29,4	+10,7 +6,3 +37,0	117,9 115,2 131,5	+12,4 +10,9 +18,4	117,9 115,2 131,5	+12,4 +10,9 +18,4

UND BERLIN-OST

DAS VERARBEITENDE GEWERBE
= 100
ABTEILUNGEN, GRUPPEN UND KLASSEN
ZWEIGE, AUSGABE 2003 (WZ 2003)
WERT

INDEX

2002 FEB.	VER- ÄEND. IN % GEGEN FEB. 2001	2001 4.VJ	2002 3.VJ	2002 4.VJ	VERÄNDERUNG IN % 4.VJ 2002 GEGEN		2001 2.HJ	2002 1.HJ	2002 2.HJ	VERÄNDERUNG IN % 2.HJ 2002 GEGEN		2001	2002	VER- ÄEND. IN % GEGEN 2001	WZ 2003 SCHL.
					4.VJ 2001	3.VJ 2002				2.HJ 2001	1.HJ 2002				
97,3	+1,8	106,1	109,5	109,8	+3,5	+0,3	107,1	104,6	109,7	+2,4	+4,9	104,9	107,1	+2,1	C-D
94,5	+1,9	104,8	107,4	105,5	+0,7	-1,8	105,2	101,0	106,4	+1,1	+5,3	102,7	103,7	+1,0	
107,2	+0,9	110,7	117,3	125,5	+13,4	+7,0	114,1	117,5	121,4	+6,4	+3,3	113,1	119,4	+5,6	
98,8	+4,7	102,4	114,8	109,6	+7,0	-4,5	105,7	106,1	112,2	+6,1	+5,7	103,9	109,2	+5,1	VORL.
95,4	+4,4	100,8	112,6	104,7	+3,9	-7,0	104,5	102,1	108,6	+3,9	+6,4	102,1	105,4	+3,2	
109,8	+5,7	107,5	122,0	125,3	+16,6	+2,7	109,5	119,0	123,7	+13,0	+3,9	109,7	121,3	+10,6	
97,5	-1,5	113,9	108,1	118,0	+3,6	+9,2	113,2	105,2	113,0	-0,2	+7,4	109,0	109,1	+0,1	INV.
93,5	-0,6	114,3	106,4	114,1	-0,2	+7,2	110,3	99,2	110,3	-	+11,2	104,9	104,7	-0,2	
105,1	-3,0	113,2	111,4	125,2	+10,6	+12,4	118,9	116,5	118,3	-0,5	+1,5	116,6	117,4	+0,7	
98,0	-5,3	104,1	93,1	99,8	-4,1	+7,2	100,0	101,5	96,4	-3,6	-5,0	103,7	99,0	-4,5	GEBR.
96,2	-6,0	104,0	89,4	96,3	-7,4	+7,7	99,0	98,6	92,9	-6,2	-5,8	103,1	95,7	-7,2	
108,3	-1,8	104,7	113,8	119,8	+14,4	+5,3	105,5	117,9	116,8	+10,7	-0,9	107,6	117,4	+9,1	
97,1	+0,5	106,3	109,6	108,1	+1,7	-1,4	106,0	103,5	108,9	+2,7	+5,2	104,1	106,2	+2,0	VERB.
96,6	+0,3	105,9	108,3	106,4	+0,5	-1,8	105,6	103,0	107,4	+1,7	+4,3	103,8	105,2	+1,3	
104,4	+5,1	111,5	126,1	128,0	+14,8	+1,5	110,7	110,8	127,0	+14,7	+14,6	107,1	118,9	+11,0	
86,2	+8,8	92,1	91,8	84,0	-8,8	-8,5	94,8	97,0	87,9	-7,3	-9,4	94,9	92,4	-2,6	ENERG.
85,3	+10,6	90,5	90,8	82,3	-9,1	-9,4	93,5	95,3	86,5	-7,5	-9,2	93,1	90,9	-2,4	
125,0	-25,8	160,2	139,0	155,3	-3,1	+11,7	148,9	170,0	147,1	-1,2	-13,5	172,9	158,6	-8,3	
78,0	+0,1	105,4	102,8	110,1	+4,5	+7,1	103,6	90,5	106,5	+2,8	+17,7	97,1	98,5	+1,4	C
76,8	+0,3	105,3	102,5	110,0	+4,5	+7,3	103,5	89,6	106,3	+2,7	+18,6	96,6	97,9	+1,3	
129,1	-1,5	108,2	115,3	113,8	+5,2	-1,3	108,4	134,4	114,5	+5,6	-14,8	115,5	124,5	+7,8	
93,4	-0,1	113,7	95,9	119,8	+5,4	+24,9	105,0	100,2	107,8	+2,7	+7,6	101,9	104,0	+2,1	CA
92,9	-0,3	113,9	95,6	119,8	+5,2	+25,3	105,1	99,7	107,7	+2,5	+8,0	101,8	103,7	+1,9	
191,8	+19,4	76,5	143,0	119,8	+56,6	-16,2	80,6	192,5	131,4	+63,0	-31,7	117,6	161,9	+37,7	
95,8	+1,3	117,1	97,0	122,6	+4,7	+26,4	108,1	102,5	109,8	+1,6	+7,1	104,3	106,1	+1,7	10
95,2	+1,1	117,3	96,7	122,6	+4,5	+26,8	108,3	102,0	109,7	+1,3	+7,5	104,3	105,8	+1,4	
191,8	+19,4	76,5	143,0	119,8	+56,6	-16,2	80,6	192,5	131,4	+63,0	-31,7	117,6	161,9	+37,7	
67,1	-18,3	76,3	83,4	88,5	+16,0	+6,1	69,6	73,7	86,0	+23,6	+16,7	74,3	79,8	+7,4	11
67,1	-18,3	76,3	83,4	88,5	+16,0	+6,1	69,6	73,7	86,0	+23,6	+16,7	74,3	79,8	+7,4	
-	-	-	-	-	-	-	-	-	-	-	-	-	-	-	
57,5	+0,7	94,1	112,1	97,2	+3,3	-13,3	101,8	77,7	104,7	+2,8	+34,7	90,7	91,2	+0,6	CB
54,3	+1,5	93,2	112,1	96,4	+3,4	-14,0	101,2	75,5	104,3	+3,1	+38,1	89,5	89,9	+0,4	
119,7	-5,6	112,9	111,1	112,9	-	+1,6	112,6	125,7	112,0	-0,5	-10,9	115,2	118,9	+3,2	
97,6	+1,7	106,1	109,6	109,9	+3,6	+0,3	107,2	104,8	109,8	+2,4	+4,8	105,1	107,3	+2,1	D
94,9	+1,9	104,8	107,5	105,4	+0,6	-2,0	105,2	101,2	106,4	+1,1	+5,1	102,8	103,8	+1,0	
107,2	+1,0	110,7	117,3	125,5	+13,4	+7,0	114,1	117,4	121,4	+6,4	+3,4	113,0	119,4	+5,7	
96,0	-0,3	106,6	108,5	106,2	-0,4	-2,1	106,2	103,5	107,3	+1,0	+3,7	104,4	105,4	+1,0	DA
96,2	-0,4	106,1	107,9	104,8	-1,2	-2,9	106,1	103,4	106,4	+0,3	+2,9	104,5	104,9	+0,4	
94,4	+1,4	112,9	116,1	124,2	+10,0	+7,0	108,3	104,6	120,2	+11,0	+14,9	103,3	112,4	+8,8	
96,0	+0,1	107,1	110,3	109,8	+2,5	-0,5	106,5	104,8	110,0	+3,3	+5,0	104,7	107,4	+2,6	15
95,8	-0,2	106,5	109,2	107,8	+1,2	-1,3	106,2	104,5	108,5	+2,2	+3,8	104,7	106,5	+1,7	
99,1	+5,2	115,3	124,6	135,8	+17,8	+9,0	110,6	108,4	130,2	+17,7	+20,1	105,0	119,3	+13,6	
96,3	-4,6	101,0	89,5	67,2	-33,5	-24,9	103,3	89,5	78,3	-24,2	-12,5	101,6	83,9	-17,4	16
100,4	-2,0	102,1	94,3	72,2	-29,3	-23,4	104,8	91,5	83,2	-20,6	-9,1	103,0	87,4	-15,1	
46,7	-43,0	88,5	30,3	5,2	-94,1	-82,8	85,3	65,4	17,7	-79,2	-72,9	85,0	41,6	-51,1	
100,0	-3,5	97,6	95,5	95,2	-2,5	-0,3	98,4	99,6	95,4	-3,0	-4,2	102,3	97,5	-4,7	DB
96,5	-4,2	96,7	92,6	92,5	-4,3	-0,1	97,3	94,9	92,5	-4,9	-2,5	100,5	93,7	-6,8	
113,5	-1,2	101,0	106,6	105,9	+4,9	-0,7	102,8	117,8	106,3	+3,4	-5,8	109,4	112,1	+2,5	
98,2	-5,2	98,7	93,7	95,9	-2,8	+2,3	97,5	101,4	94,8	-2,8	-6,5	102,5	98,1	-4,3	17
94,7	-6,5	97,9	90,9	93,0	-5,0	+2,3	96,7	96,3	91,9	-5,0	-4,6	100,8	94,1	-6,6	
110,0	-1,4	101,6	103,3	106,0	+4,3	+2,6	100,2	118,9	104,6	+4,4	-12,0	108,4	111,8	+3,1	
111,3	+7,4	90,4	106,6	91,1	+0,8	-14,5	103,8	88,4	98,9	-4,7	+11,9	100,9	93,6	-7,2	18
105,8	+8,5	90,3	101,5	89,8	-0,6	-11,5	100,0	87,4	95,7	-4,3	+9,5	98,6	91,5	-7,2	
174,4	+0,3	90,6	165,6	105,0	+15,9	-36,6	147,5	99,4	135,3	-8,3	+36,1	127,4	117,3	-7,9	
109,5	+17,0	110,8	88,8	94,9	-14,4	+6,9	106,2	96,0	91,9	-13,5	-4,3	102,9	93,9	-8,7	DC
112,3	+18,6	113,8	90,6	94,8	-16,7	+4,6	108,7	97,3	92,7	-14,7	-4,7	104,4	95,0	-9,0	
86,4	+2,0	85,7	73,4	96,3	+12,4	+31,2	85,2	85,2	84,9	-0,4	-0,4	90,7	85,0	-6,3	
106,4	+21,5	116,7	136,9	142,8	+22,4	+4,3	115,1	121,2	139,8	+21,5	+15,3	107,9	130,5	+20,9	DD
100,7	+16,1	114,8	129,3	135,3	+17,9	+4,6	116,4	111,9	132,3	+13,7	+18,2	108,4	122,1	+12,6	
126,2	+39,3	123,3	162,9	168,5	+36,7	+3,4	110,6	153,1	165,7	+49,8	+8,2	106,0	153,4	+50,4	
102,8	+7,2	107,9	111,1	117,5	+8,9	+5,8	105,8	106,6	114,3	+8,0	+7,2	103,6	110,5	+6,7	DE
100,6	+4,7	107,9	110,4	116,7	+8,2	+5,7	105,4	105,1	113,6	+8,1	+8,1	103,0	109,3	+6,1	
115,7	+21,8	107,8	115,4	121,8	+13,0	+5,5	107,8	115,0	118,6	+10,0	+3,1	106,9	116,8	+9,3	

6 INDEX DES UMSATZES FUER
 2000
 NACH ABSCHNITTEN, UNTERABSCHNITTEN,
 DER KLASSIFIKATION DER WIRTSCHAFTS
 6.1 ORIGINAL

VOLUMEN

WZ 2003 SCHL.	WIRTSCHAFTSZWEIG		2003 FEB.	VERAENDERUNG IN % FEB. 2003 GEGEN		2003 JAN.	VERAENDERUNG IN % JAN. 2003 GEGEN		KUMULIERT		2-MONATS- DURCHSCHNITT	
				FEB. 2002	JAN. 2003		JAN. 2002	DEZ. 2002	JAN. 2003 BIS FEB. 2003	VER- AEND. IN % GEGEN VORJAHR	JAN. 2003 UND FEB. 2003	VER- AEND. IN % GEGEN VORJAHR
21	PAPIERGEWERBE	INSGESAMT	115,4	+3,2	-7,0	124,1	+3,0	+21,3	119,8	+3,1	119,8	+3,1
		INLAND	115,6	+3,4	-4,5	121,1	-5,8	+14,4	118,4	-1,5	118,4	-1,5
		AUSLAND	114,8	+2,7	-11,7	130,0	+23,9	+36,4	122,4	+12,9	122,4	+12,9
21.1	HERSTELLUNG VON HOLZ- UND ZELLSTOFF, PAPIER, KARTON UND PAPPE	INSGESAMT	108,0	-1,2	-9,5	119,3	+10,0	+28,3	113,7	+4,4	113,7	+4,4
		INLAND	110,3	+1,4	-1,0	111,4	-4,6	+13,3	110,9	-1,7	110,9	-1,7
		AUSLAND	105,6	-3,8	-17,5	128,0	+28,5	+46,5	116,8	+11,6	116,8	+11,6
21.2	HERSTELLUNG VON WAREN AUS PAPIER, KARTON UND PAPPE	INSGESAMT	122,4	+7,2	-4,9	128,7	-2,5	+15,7	125,6	+2,0	125,6	+2,0
		INLAND	119,0	+4,7	-6,5	127,3	-6,3	+15,0	123,2	-1,3	123,2	-1,3
		AUSLAND	135,6	+16,8	+0,7	134,6	+15,2	+18,9	135,1	+16,0	135,1	+16,0
22	VERLAGSGEW., DRUCKGEW., VER- VIELFAELTIG. V. BESPIELTEN TON-, BILD-U. DATENTRAEGERN	INSGESAMT	107,7	+12,2	-14,0	125,2	+29,5	+3,9	116,5	+20,9	116,5	+20,9
		INLAND	104,3	+10,0	-15,1	122,8	+28,1	+2,5	113,6	+19,1	113,6	+19,1
		AUSLAND	204,1	+40,5	+3,5	197,2	+65,7	+39,9	200,7	+51,8	200,7	+51,8
22.1	VERLAGSGEWERBE	INSGESAMT	112,3	+19,7	-16,1	133,8	+42,5	+13,4	123,1	+31,1	123,1	+31,1
		INLAND	112,2	+20,0	-16,7	134,7	+42,7	+13,1	123,5	+31,4	123,5	+31,4
		AUSLAND	121,4	+13,5	+19,1	101,9	+41,7	+45,6	111,7	+24,8	111,7	+24,8
22.2	DRUCKGEWERBE	INSGESAMT	91,5	-4,7	-13,1	105,3	+7,4	-12,8	98,4	+1,4	98,4	+1,4
		INLAND	88,4	-6,4	-14,3	103,1	+7,3	-14,4	95,8	+0,5	95,8	+0,5
		AUSLAND	169,7	-2,4	+4,8	162,0	+12,1	+29,6	165,9	+4,2	165,9	+4,2
DF	KOKEREI, MINERALOELVER- ARBEITUNG, H.U. VERARB. V. SPALT- U. BRUTSTOFFEN	INSGESAMT	91,8	+8,3	-4,1	95,7	+4,1	-	93,8	+6,1	93,8	+6,1
		INLAND	90,0	+7,4	-4,4	94,1	+4,7	+2,0	92,1	+6,0	92,1	+6,0
		AUSLAND	153,8	+25,9	+1,4	151,7	-9,6	-31,4	152,8	+5,3	152,8	+5,3
DG	HERSTELLUNG VON CHEMISCHEN ERZEUGNISSEN	INSGESAMT	109,7	+4,0	-3,6	113,8	+8,9	+13,2	111,8	+6,5	111,8	+6,5
		INLAND	97,7	-0,9	-7,4	105,5	+3,7	+21,3	101,6	+1,4	101,6	+1,4
		AUSLAND	133,3	+10,8	+2,7	129,8	+17,7	+0,5	131,6	+14,1	131,6	+14,1
24.1	HERSTELLUNG VON CHEMISCHEN GRUNDSTOFFEN	INSGESAMT	98,7	-5,6	-0,2	98,9	-0,2	+1,9	98,8	-2,9	98,8	-2,9
		INLAND	75,9	-19,0	-4,6	79,6	-13,7	+4,2	77,8	-16,3	77,8	-16,3
		AUSLAND	144,3	+13,4	+5,3	137,0	+20,6	-2,6	140,7	+16,8	140,7	+16,8
24.4	HERSTELLUNG VON PHARMA- ZEUTISCHEN ERZEUGNISSEN	INSGESAMT	142,8	+20,4	-	142,8	+18,1	+13,1	142,8	+19,2	142,8	+19,2
		INLAND	148,7	+28,9	-5,0	156,6	+20,6	+37,6	152,7	+24,4	152,7	+24,4
		AUSLAND	128,3	+1,3	+18,0	108,7	+10,2	-30,9	118,5	+5,2	118,5	+5,2
24.7	HERSTELLUNG VON CHEMIE- FASERN	INSGESAMT	82,9	+14,8	-5,4	87,6	+19,2	+62,2	85,3	+17,0	85,3	+17,0
		INLAND	86,6	+10,6	+4,3	83,0	+9,1	+57,2	84,8	+9,8	84,8	+9,8
		AUSLAND	79,7	+19,1	-12,9	91,5	+28,3	+66,4	85,6	+23,9	85,6	+23,9
DH	HERSTELLUNG VON GUMMI- UND KUNSTSTOFFWAREN	INSGESAMT	108,2	+13,7	+3,1	104,9	+8,1	+18,0	106,6	+10,9	106,6	+10,9
		INLAND	98,6	+13,7	+5,3	93,6	+5,1	+14,0	96,1	+9,3	96,1	+9,3
		AUSLAND	146,7	+13,5	-2,3	150,1	+16,5	+29,2	148,4	+15,0	148,4	+15,0
25.1	HERSTELLUNG VON GUMMI- WAREN	INSGESAMT	142,9	+25,6	+6,1	134,7	+1,8	+26,0	138,8	+12,8	138,8	+12,8
		INLAND	133,3	+25,8	+10,8	120,3	-4,2	+16,7	126,8	+9,5	126,8	+9,5
		AUSLAND	178,3	+25,1	-4,9	187,5	+19,7	+55,2	182,9	+22,3	182,9	+22,3
25.2	HERSTELLUNG VON KUNST- STOFFWAREN	INSGESAMT	102,3	+11,2	+2,5	99,8	+9,7	+16,3	101,1	+10,5	101,1	+10,5
		INLAND	92,9	+11,1	+4,1	89,2	+7,5	+13,5	91,1	+9,4	91,1	+9,4
		AUSLAND	140,8	+11,0	-1,7	143,2	+15,9	+24,1	142,0	+13,4	142,0	+13,4
DI	GLASGEWERBE, H.V. KERAMIK, VERARBEITUNG VON STEINEN UND ERDEN	INSGESAMT	61,3	-13,7	+3,2	59,4	+3,8	+3,5	60,4	-5,8	60,4	-5,8
		INLAND	55,8	-17,2	+3,9	53,7	+2,3	-1,5	54,8	-8,7	54,8	-8,7
		AUSLAND	106,2	+5,9	-0,2	106,4	+11,8	+31,4	106,3	+8,7	106,3	+8,7
26.1	HERSTELLUNG VON GLAS UND GLASWAREN	INSGESAMT	94,9	+2,5	-3,5	98,3	+6,8	+24,6	96,6	+4,7	96,6	+4,7
		INLAND	90,9	+1,5	-2,0	92,8	+5,0	+15,6	91,9	+3,3	91,9	+3,3
		AUSLAND	105,6	+5,0	-6,5	112,9	+11,3	+49,9	109,3	+8,2	109,3	+8,2
26.6	HERSTELLUNG VON ERZEUG- NISSEN AUS BETON, ZEMENT UND GIPS	INSGESAMT	42,3	-27,8	+2,7	41,2	+1,0	-10,8	41,8	-15,9	41,8	-15,9
		INLAND	40,8	-28,9	+2,3	39,9	-0,2	-11,7	40,4	-17,0	40,4	-17,0
		AUSLAND	142,5	+4,8	+12,1	127,1	+41,9	+17,5	134,8	+19,5	134,8	+19,5
DJ	METALLERZEUGUNG UND -BE- ARBEITUNG, HERSTELLUNG VON METALLERZEUGNISSEN	INSGESAMT	98,5	-2,8	-4,2	102,8	+4,2	+16,6	100,7	+0,7	100,7	+0,7
		INLAND	94,9	-3,6	-3,5	98,3	+3,9	+11,8	96,6	+0,1	96,6	+0,1
		AUSLAND	114,9	+0,3	-7,3	123,9	+5,3	+38,4	119,4	+2,8	119,4	+2,8
27	METALLERZEUGUNG UND -BEARBEITUNG	INSGESAMT	102,3	-3,8	-7,0	110,0	-0,5	+45,5	106,2	-2,0	106,2	-2,0
		INLAND	98,1	-5,1	-5,9	104,2	-3,2	+42,5	101,2	-4,1	101,2	-4,1
		AUSLAND	112,5	-0,8	-9,4	124,2	+5,5	+51,8	118,4	+2,4	118,4	+2,4
27.1	ERZEUGUNG VON ROEISEN, STAHL UND FERROLEGIE- RUNGEN	INSGESAMT	108,3	+1,2	-9,7	119,9	+4,1	+59,0	114,1	+2,7	114,1	+2,7
		INLAND	106,1	-3,4	-10,8	119,0	+1,5	+46,9	112,6	-0,8	112,6	-0,8
		AUSLAND	112,6	+10,7	-7,4	121,6	+9,3	+87,7	117,1	+10,0	117,1	+10,0
27.5	GIESSEREIEN	INSGESAMT	118,7	+0,8	-1,8	120,9	-4,7	+45,0	119,8	-2,0	119,8	-2,0
		INLAND	104,7	+3,3	-0,5	105,2	-2,8	+40,1	105,0	+0,2	105,0	+0,2
		AUSLAND	215,3	-6,6	-6,4	229,9	-9,9	+63,3	222,6	-8,3	222,6	-8,3

UND BERLIN-OST

DAS VERARBEITENDE GEBERBE
= 100
ABTEILUNGEN, GRUPPEN UND KLASSEN
ZWEIGE, AUSGABE 2003 (WZ 2003)
WERT

INDEX

2002 FEB.	VER- AEND. IN % GEGEN FEB. 2001	2001 4. VJ	2002 3. VJ	2002 4. VJ	VERAENDERUNG IN % 4. VJ 2002 GEGEN		2001 2. HJ	2002 1. HJ	2002 2. HJ	VERAENDERUNG IN % 2. HJ 2002 GEGEN		2001	2002	VER- AEND. IN % GEGEN 2001	WZ 2003 SCHL.
					4. VJ 2001	3. VJ 2002				2. HJ 2001	1. HJ 2002				
111,8	+13,7	109,9	116,9	118,7	+8,0	+1,5	109,2	115,3	117,8	+7,9	+2,2	107,0	116,5	+8,9	21
111,8	+10,4	111,8	120,0	119,6	+7,0	-0,3	110,9	117,1	119,8	+8,0	+2,3	108,1	118,5	+9,6	
111,8	+20,7	106,3	110,8	116,8	+9,9	+5,4	105,8	111,9	113,8	+7,6	+1,7	105,0	112,8	+7,4	
109,3	+14,7	103,1	104,9	112,2	+8,8	+7,0	105,0	108,7	108,6	+3,4	-0,1	104,9	108,6	+3,5	21.1
108,8	+8,3	105,3	109,6	115,3	+9,5	+5,2	107,7	109,9	112,5	+4,5	+2,4	106,5	111,2	+4,4	
109,8	+22,4	100,8	99,8	108,9	+8,0	+9,1	102,0	107,3	104,4	+2,4	-2,7	103,2	105,8	+2,5	
114,2	+12,7	116,5	128,4	124,9	+7,2	-2,7	113,3	121,7	126,7	+11,8	+4,1	109,1	124,2	+13,8	21.2
113,7	+11,7	118,0	126,6	122,3	+5,4	-3,4	113,0	121,6	124,5	+10,2	+2,4	108,0	123,1	+12,9	
116,1	+17,2	118,5	135,8	134,7	+13,7	-0,8	114,4	122,0	135,2	+18,2	+10,8	109,1	128,6	+17,9	
96,0	+2,0	106,3	106,7	116,6	+9,7	+9,3	103,3	100,0	111,6	+8,0	+11,6	101,1	105,8	+4,6	22
94,8	+1,5	105,8	106,3	115,2	+8,9	+9,4	102,6	98,9	110,3	+7,5	+11,5	100,4	104,6	+4,2	
145,3	+28,4	119,8	150,7	160,0	+33,6	+6,2	123,3	138,7	155,4	+26,0	+12,0	121,4	147,1	+21,2	
93,8	+4,6	96,9	103,8	112,0	+15,6	+7,9	96,0	98,4	107,9	+12,4	+9,7	96,2	103,1	+7,2	22.1
93,5	+4,5	97,7	104,1	112,8	+15,5	+8,4	96,7	98,7	108,5	+12,2	+9,9	96,7	103,6	+7,1	
107,0	+9,3	61,4	88,0	74,5	+21,3	-15,3	64,4	82,5	81,3	+26,2	-1,5	71,4	81,9	+14,7	
96,0	-2,8	116,5	106,3	117,5	+0,9	+10,5	111,5	98,9	111,9	+0,4	+13,1	105,8	105,4	-0,4	22.2
94,4	-3,8	116,1	105,1	116,6	+0,4	+10,9	110,0	97,2	110,9	+0,8	+14,1	104,2	104,0	-0,2	
173,8	+49,2	125,5	148,8	147,2	+17,3	-1,1	147,0	159,5	148,0	+0,7	-7,2	145,1	153,8	+6,0	
84,8	+11,1	87,8	91,1	76,9	-12,4	-15,6	92,7	96,3	84,0	-9,4	-12,8	93,5	90,2	-3,5	DF
83,8	+13,4	85,8	89,8	74,7	-12,9	-16,8	91,2	94,4	82,3	-9,8	-12,8	91,4	88,3	-3,4	
122,2	-27,6	163,7	138,9	156,8	-4,2	+12,9	151,7	169,1	147,8	-2,6	-12,6	175,2	158,5	-9,5	
105,5	+5,4	97,9	117,2	105,1	+7,4	-10,3	102,2	111,3	111,2	+8,8	-0,1	102,6	111,2	+8,4	DG
98,6	+5,9	96,2	113,3	95,3	-0,9	-15,9	99,7	105,3	104,3	+4,6	-0,9	97,8	104,8	+7,2	
120,3	+4,8	101,6	125,2	126,0	+24,0	+0,6	107,5	123,9	125,6	+16,8	+1,4	112,6	124,7	+10,7	
104,5	+2,8	93,6	109,2	95,3	+1,8	-12,7	99,1	108,7	102,2	+3,1	-6,0	101,2	105,4	+4,2	24.1
93,7	+2,5	89,2	101,7	77,8	-12,8	-23,5	93,8	100,1	89,7	-4,4	-10,4	93,4	94,9	+1,6	
127,3	+3,2	102,8	125,1	132,1	+28,5	+5,6	110,3	126,8	128,6	+16,6	+1,4	117,5	127,7	+8,7	
118,6	+14,3	120,5	148,4	133,7	+11,0	-9,9	122,5	126,5	141,1	+15,2	+11,5	116,0	133,8	+15,3	24.4
115,4	+9,6	124,2	142,8	131,6	+6,0	-7,8	124,7	125,5	137,2	+10,0	+9,3	118,9	131,4	+10,5	
126,6	+26,3	111,3	162,3	138,9	+24,8	-14,4	117,1	128,7	150,6	+28,6	+17,0	108,6	139,7	+28,6	
72,2	-17,2	64,4	77,3	73,8	+14,6	-4,5	67,8	80,2	75,6	+11,5	-5,7	79,1	77,9	-1,5	24.7
78,3	-19,0	63,3	86,1	74,6	+17,9	-13,4	69,6	86,7	80,3	+15,4	-7,4	83,3	83,5	+0,2	
66,9	-15,2	65,5	69,7	73,1	+11,6	+4,9	66,3	74,7	71,4	+7,7	-4,4	75,5	73,1	-3,2	
95,2	+2,6	106,7	116,8	112,1	+5,1	-4,0	110,6	104,1	114,5	+3,5	+10,0	106,9	109,3	+2,2	DH
86,7	-2,4	102,2	109,2	102,8	+0,6	-5,9	106,0	96,1	106,0	-	+10,3	102,5	101,0	-1,5	
129,2	+18,8	124,8	147,8	149,4	+19,7	+1,1	129,4	136,6	148,6	+14,8	+8,8	124,7	142,6	+14,4	
113,8	+1,2	131,0	127,2	133,7	+2,1	+5,1	130,9	118,1	130,5	-0,3	+10,5	124,2	124,3	+0,1	25.1
106,0	-	127,7	119,3	126,8	-0,7	+6,3	128,6	108,9	123,1	-4,3	+13,0	120,7	116,0	-3,9	
142,5	+4,5	143,1	156,1	158,6	+10,8	+1,6	139,5	152,2	157,4	+12,8	+3,4	137,3	154,8	+12,7	
92,0	+2,9	102,5	115,1	108,4	+5,8	-5,8	107,2	101,8	111,8	+4,3	+9,8	104,0	106,8	+2,7	25.2
83,6	-2,7	98,0	107,5	98,8	+0,8	-8,1	102,3	93,9	103,1	+0,8	+9,8	99,5	98,5	-1,0	
126,8	+22,3	121,4	146,3	147,7	+21,7	+1,0	127,5	133,6	147,0	+15,3	+10,0	122,4	140,3	+14,6	
71,0	-0,1	91,0	105,1	86,2	-5,3	-18,0	99,3	85,6	95,7	-3,6	+11,8	93,9	90,6	-3,5	DI
67,4	-1,7	89,6	103,9	83,3	-7,0	-19,8	98,8	82,6	93,6	-5,3	+13,3	92,9	88,1	-5,2	
100,3	+10,2	102,6	115,4	110,1	+7,3	-4,6	103,3	110,3	112,8	+9,2	+2,3	102,1	111,5	+9,2	
92,6	+7,2	99,4	109,5	102,5	+3,1	-6,4	101,6	98,8	106,0	+4,3	+7,3	98,9	102,4	+3,5	26.1
89,6	+3,7	98,8	109,4	100,9	+2,1	-7,8	102,3	95,7	105,2	+2,8	+9,9	99,7	100,4	+0,7	
100,6	+16,4	101,2	110,1	106,7	+5,4	-3,1	100,0	106,9	108,4	+8,4	+1,4	97,0	107,6	+10,9	
58,6	-8,2	86,0	103,5	79,4	-7,7	-23,3	97,5	78,2	91,4	-6,3	+16,9	91,0	84,8	-6,8	26.6
57,4	-10,0	85,8	102,5	78,1	-9,0	-23,8	97,2	77,4	90,3	-7,1	+16,7	90,6	83,9	-7,4	
136,0	+108,0	101,5	168,2	157,7	+55,4	-6,2	116,7	130,7	163,0	+39,7	+24,7	117,1	146,8	+25,4	
101,3	+1,0	103,8	110,8	104,3	+0,5	-5,9	107,0	104,0	107,5	+0,5	+3,4	105,9	105,7	-0,2	DJ
98,4	+0,2	102,9	109,6	102,1	-0,8	-6,8	106,3	100,6	105,8	-0,5	+5,2	104,4	103,2	-1,1	
114,6	+4,0	107,8	116,4	114,5	+6,2	-1,6	110,1	119,6	115,4	+4,8	-3,5	112,9	117,5	+4,1	
106,3	+1,1	96,9	105,2	100,1	+3,3	-4,8	101,4	108,0	102,6	+1,2	-5,0	105,6	105,3	-0,3	27
103,4	+1,9	94,2	102,2	96,0	+1,9	-6,1	99,2	104,2	99,1	-0,1	-4,9	103,3	101,7	-1,5	
113,4	-0,5	103,7	112,4	110,1	+6,2	-2,0	106,6	117,1	111,3	+4,4	-5,0	111,2	114,2	+2,7	
107,0	+4,0	100,0	94,7	100,3	+0,3	+5,9	99,5	110,0	97,5	-2,0	-11,4	104,2	103,8	-0,4	27.1
109,8	+7,8	102,4	100,9	103,8	+1,4	+2,9	103,0	113,0	102,4	-0,6	-9,4	107,1	107,7	+0,6	
101,7	-3,1	95,3	82,9	93,6	-1,8	+12,9	92,8	104,2	88,2	-5,0	-15,4	98,6	96,2	-2,4	
117,7	+0,3	108,1	118,4	107,5	-0,6	-9,2	114,0	119,9	113,0	-0,9	-5,8	117,2	116,4	-0,7	27.5
101,4	-2,8	94,5	102,3	95,0	+0,5	-7,1	100,8	103,5	98,7	-2,1	-4,6	105,0	101,1	-3,7	
230,4	+11,1	202,0	229,9	193,6	-4,2	-15,8	205,3	233,4	211,8	+3,2	-9,3	201,6	222,6	+10,4	

6 INDEX DES UMSATZES FUER
 2000
 NACH ABSCHNITTEN, UNTERABSCHNITTEN,
 DER KLASSIFIKATION DER WIRTSCHAFTS
 6.1 ORIGINAL

VOLUMEN

WZ 2003 SCHL.	WIRTSCHAFTSZWEIG		2003 FEB.	VERAENDERUNG IN % FEB. 2003 GEGEN		2003 JAN.	VERAENDERUNG IN % JAN. 2003 GEGEN		KUMULIERT		2-MONATS- DURCHSCHNITT JAN. VER- 2003 AEND. UND IN % FEB. GEGEN 2003 VORJAHR	
				FEB. 2002	JAN. 2003		JAN. 2002	DEZ. 2002	JAN. 2003 BIS FEB. 2003	VER- AEND. IN % GEGEN VORJAHR	JAN. UND FEB. 2003	VER- AEND. IN % GEGEN VORJAHR
28	HERSTELLUNG VON METALL- ERZEUGNISSEN	INSGESAMT	95,7	-1,9	-2,0	97,7	+8,4	+0,5	96,7	+3,0	96,7	+3,0
		INLAND	93,1	-2,5	-2,0	95,0	+8,9	-1,2	94,1	+3,0	94,1	+3,0
		AUSLAND	120,2	+2,6	-2,6	123,4	+4,8	+16,3	121,8	+3,7	121,8	+3,7
28.1	STAHL- UND LEICHTMETALL- BAU	INSGESAMT	77,9	-10,4	-6,4	83,2	+17,0	-16,9	80,6	+2,0	80,6	+2,0
		INLAND	76,0	-11,8	-7,4	82,1	+17,5	-18,5	79,1	+1,3	79,1	+1,3
		AUSLAND	112,3	+11,3	+8,8	103,2	+10,7	+13,7	107,8	+11,0	107,8	+11,0
DK	MASCHINENBAU	INSGESAMT	97,8	+4,9	+8,4	90,2	-6,5	-34,7	94,0	-0,9	94,0	-0,9
		INLAND	86,6	-7,1	-0,9	87,4	-6,7	-25,6	87,0	-7,0	87,0	-7,0
		AUSLAND	126,9	+36,0	+30,3	97,4	-6,0	-49,0	112,2	+13,9	112,2	+13,9
29.1	H.V. MASCHINEN F.D.ERZEUG. U.NUTZG.V.MECHAN.ENERGIE (O.MOT.F.LUFT-U.STRASS.F.)	INSGESAMT	117,0	+8,2	+1,5	115,3	+15,0	+16,1	116,2	+11,5	116,2	+11,5
		INLAND	104,0	+3,9	-0,7	104,7	+7,4	+16,5	104,4	+5,7	104,4	+5,7
		AUSLAND	147,4	+16,4	+5,4	139,8	+31,3	+15,4	143,6	+23,2	143,6	+23,2
29.3	HERSTELLUNG VON LAND- U. FORSTWIRTSCHAFTLICHEN MASCHINEN	INSGESAMT	85,3	+6,0	+43,4	59,5	+2,4	-42,7	72,4	+4,5	72,4	+4,5
		INLAND	92,4	+3,4	+40,6	65,7	-4,5	-9,9	79,1	-	79,1	-
		AUSLAND	70,5	+14,1	+51,3	46,6	+31,3	-72,5	58,6	+20,3	58,6	+20,3
29.4	HERSTELLUNG VON WERK- ZEUGMASCHINEN	INSGESAMT	92,0	+2,7	+21,2	75,9	-19,2	-42,6	84,0	-8,5	84,0	-8,5
		INLAND	91,9	-7,6	+13,5	81,0	-13,6	-36,4	86,5	-10,5	86,5	-10,5
		AUSLAND	92,2	+50,4	+50,7	61,2	-35,1	-58,2	76,7	-1,4	76,7	-1,4
DL	H.V. BUEROMASCH., DATENVERARB. GER.U.-EINRICHTG.,ELEKTROT., FEINMECHANIK U. OPTIK	INSGESAMT	106,4	+0,2	-4,3	111,2	+10,3	-10,6	108,8	+5,1	108,8	+5,1
		INLAND	95,4	-14,2	-5,3	100,7	-4,1	-14,9	98,1	-9,3	98,1	-9,3
		AUSLAND	131,7	+39,5	-2,8	135,5	+48,4	-2,4	133,6	+43,8	133,6	+43,8
30	H.V. BUEROMASCHINEN, DATENVERARBEITUNGSGERAETEN UND -EINRICHTUNGEN	INSGESAMT	82,6	-27,6	-14,2	96,3	+8,9	-12,1	89,5	-11,6	89,5	-11,6
		INLAND	76,2	-21,7	-9,1	83,8	+5,5	-12,0	80,0	-9,5	80,0	-9,5
		AUSLAND	95,1	-35,3	-21,4	121,0	+14,0	-12,4	108,1	-14,6	108,1	-14,6
31	HERSTELLUNG VON GERAETEN DER ELEKTRIZITAETSERZEUE- GUNG, -VERTEILUNG U.AE.	INSGESAMT	98,7	+4,4	-2,4	101,1	+13,5	-20,2	99,9	+8,8	99,9	+8,8
		INLAND	102,4	+2,1	-0,6	103,0	+14,2	-6,2	102,7	+7,8	102,7	+7,8
		AUSLAND	86,9	+14,8	-8,0	94,5	+10,5	-47,7	90,7	+12,5	90,7	+12,5
32	RUNDFUNK- UND NACHRICHTEN- TECHNIK	INSGESAMT	127,8	+7,9	-12,8	146,5	+16,5	+6,8	137,2	+12,4	137,2	+12,4
		INLAND	88,9	-38,9	-24,1	117,2	-24,3	-26,3	103,1	-31,4	103,1	-31,4
		AUSLAND	189,9	+138,6	-2,3	190,3	+130,9	+81,6	188,1	+134,5	188,1	+134,5
33	MEDIZIN-, MESS-, STEUER- UND REGELUNGSTECHNIK, OPTIK, H.V. UHREN	INSGESAMT	111,9	+2,8	+15,8	96,6	-5,0	-15,0	104,3	-0,9	104,3	-0,9
		INLAND	100,6	-6,2	+13,0	89,0	-11,2	-17,7	94,8	-8,7	94,8	-8,7
		AUSLAND	141,8	+25,5	+21,3	116,9	+10,6	-9,1	129,4	+18,3	129,4	+18,3
DM	FAHRZEUGBAU	INSGESAMT	108,5	+9,3	+9,3	99,3	+8,1	-9,2	103,9	+8,7	103,9	+8,7
		INLAND	118,3	+28,3	+21,3	97,5	+12,3	-16,5	107,9	+20,6	107,9	+20,6
		AUSLAND	97,5	-9,2	-3,9	101,5	+3,8	+0,3	99,5	-3,0	99,5	-3,0
34	HERSTELLUNG VON KRAFTWAGEN UND KRAFTWAGENTEILEN	INSGESAMT	125,2	+13,2	+3,8	120,6	+12,8	+12,6	122,9	+13,0	122,9	+13,0
		INLAND	123,0	+21,2	+8,8	113,0	+17,5	+6,9	118,0	+19,3	118,0	+19,3
		AUSLAND	127,7	+6,2	-0,9	128,8	+8,8	+18,5	128,3	+7,5	128,3	+7,5
34.1	HERSTELLUNG VON KRAFTWAGEN UND KRAFTWAGENMOTOREN	INSGESAMT	115,4	+9,9	+5,6	109,3	+10,4	+5,4	112,4	+10,2	112,4	+10,2
		INLAND	130,0	+56,1	+29,1	100,7	+48,3	-13,0	115,4	+52,6	115,4	+52,6
		AUSLAND	109,4	-4,0	-3,0	112,8	+0,9	+14,3	111,1	-1,6	111,1	-1,6
35	SONSTIGER FAHRZEUGBAU	INSGESAMT	72,7	-3,5	+35,6	53,6	-10,7	-53,1	63,2	-6,6	63,2	-6,6
		INLAND	108,7	+48,7	+65,2	65,8	-2,5	-52,6	87,3	+24,2	87,3	+24,2
		AUSLAND	28,7	-63,2	-26,4	39,0	-23,2	-53,6	33,9	-47,4	33,9	-47,4
35.1	SCHIFF- UND BOOTSBAU	INSGESAMT	35,0	-57,1	+218,2	11,0	+29,4	-83,9	23,0	-49,0	23,0	-49,0
		INLAND	94,0	+164,8	+244,3	27,3	+36,5	-85,9	60,7	+118,3	60,7	+118,3
		AUSLAND	3,2	-97,0	+39,1	2,3	-	+64,3	2,8	-94,8	2,8	-94,8
35.3	LUFT- UND RAUMFAHRZEUGBAU	INSGESAMT	43,7	-27,2	+11,8	39,1	-57,7	-62,8	41,4	-45,7	41,4	-45,7
		INLAND	167,4	+68,8	-14,4	195,6	+30,8	+91,4	181,5	+45,9	181,5	+45,9
		AUSLAND	19,5	-62,7	+129,4	8,5	-89,5	-92,0	14,0	-79,0	14,0	-79,0
DN	H.V. MOEBELN, SCHMUCK, MUSIK- INSTR., SPORTGER., SPIELWAEREN U. SONST.ERZEUGN.; RECYCLING	INSGESAMT	99,9	+1,8	+2,6	97,4	-1,9	+6,8	98,7	-	98,7	-
		INLAND	93,9	-1,1	+0,9	93,1	-4,4	+5,3	93,5	-2,8	93,5	-2,8
		AUSLAND	146,7	+18,5	+11,7	131,3	+15,1	+15,4	139,0	+16,8	139,0	+16,8
36.1	HERSTELLUNG VON MOEBELN	INSGESAMT	91,6	+0,1	+1,4	90,3	-7,8	+10,4	91,0	-3,9	91,0	-3,9
		INLAND	87,1	-2,1	+0,8	86,4	-9,0	+9,5	86,8	-5,7	86,8	-5,7
		AUSLAND	130,3	+15,5	+4,7	124,5	+0,4	+16,9	127,4	+7,6	127,4	+7,6
37	RECYCLING	INSGESAMT	146,0	+5,8	+6,3	137,4	+23,6	-1,4	141,7	+13,7	141,7	+13,7
		INLAND	129,8	+2,7	+4,2	124,6	+12,8	-2,7	127,2	+7,3	127,2	+7,3
		AUSLAND	461,5	+24,8	+19,3	386,8	+207,5	+6,0	424,2	+71,1	424,2	+71,1

STBA, FS 4, R 2.2, 2/2003

UND BERLIN-OST

DAS VERARBEITENDE GEWERBE
= 100
ABTEILUNGEN, GRUPPEN UND KLASSEN
ZWEIGE, AUSGABE 2003 (WZ 2003)
WERT

INDEX

2002 FEB.	VER- ÄND. IN % GEGEN FEB. 2001	2001 4.VJ	2002 3.VJ	2002 4.VJ	VERÄNDERUNG IN % 4.VJ 2002 GEGEN		2001 2.HJ	2002 1.HJ	2002 2.HJ	VERÄNDERUNG IN % 2.HJ 2002 GEGEN		2001	2002	VER- ÄND. IN % GEGEN 2001	WZ 2003 SCHL.
					4.VJ 2001	3.VJ 2002				2.HJ 2001	1.HJ 2002				
97,6	+0,7	108,7	114,8	107,2	-1,4	-6,6	111,0	101,0	111,0	-	+9,9	106,2	106,0	-0,2	28
95,5	-0,8	107,8	113,8	105,4	-2,2	-7,4	110,3	98,5	109,6	-0,6	+11,3	105,1	104,0	-1,0	
117,2	+14,9	116,8	124,9	123,9	+6,1	-0,8	117,7	125,0	124,4	+5,7	-0,5	116,4	124,7	+7,1	
86,9	-3,7	112,6	110,4	104,0	-7,6	-5,8	113,8	91,4	107,2	-5,8	+17,3	104,2	99,3	-4,7	28.1
86,2	-5,1	112,4	110,4	103,0	-8,4	-6,7	114,0	90,5	106,7	-6,4	+17,9	103,7	98,6	-4,9	
100,9	+27,2	115,4	110,7	122,7	+6,3	+10,8	109,9	108,1	116,7	+6,2	+8,0	112,9	112,4	-0,4	
93,2	+1,2	119,2	110,0	121,5	+1,9	+10,5	113,5	102,7	115,8	+2,0	+12,8	107,6	109,2	+1,5	DK
93,2	+0,4	117,8	102,4	110,1	-6,5	+7,5	112,5	97,6	106,3	-5,5	+8,9	106,2	101,9	-4,0	
93,3	+3,3	123,2	129,6	150,8	+22,4	+16,4	116,1	115,7	140,2	+20,8	+21,2	111,0	128,0	+15,3	
108,1	+6,2	107,4	115,7	111,9	+4,2	-3,3	110,6	110,0	113,8	+2,9	+3,5	109,6	111,9	+2,1	29.1
100,1	-2,1	105,7	109,1	103,2	-2,4	-5,4	108,7	102,3	106,1	-2,4	+3,7	106,8	104,2	-2,4	
126,6	+25,6	111,3	130,9	131,9	+18,5	+0,8	115,0	127,6	131,4	+14,3	+3,0	116,1	129,5	+11,5	
80,5	-23,0	88,4	96,7	98,9	+11,9	+2,3	108,6	94,3	97,8	-9,9	+3,7	104,4	96,0	-8,0	29.3
89,4	-7,1	82,5	107,4	79,7	-3,4	-25,8	97,6	97,0	93,6	-4,1	-3,5	97,7	95,3	-2,5	
61,8	-49,3	101,0	74,0	139,3	+37,9	+88,2	131,8	88,7	106,7	-19,0	+20,3	118,5	97,7	-17,6	
89,6	-10,6	134,8	109,4	113,5	-15,8	+3,7	123,7	103,9	111,5	-9,9	+7,3	114,9	107,7	-6,3	29.4
99,5	-1,3	135,8	112,1	114,3	-15,8	+2,0	123,6	105,5	113,2	-8,4	+7,3	114,0	109,3	-4,1	
61,3	-37,7	132,2	101,6	111,5	-15,7	+9,7	124,3	99,3	106,5	-14,3	+7,3	117,7	102,9	-12,6	
106,2	+10,3	116,1	115,4	125,0	+7,7	+8,3	110,6	106,4	120,2	+8,7	+13,0	105,6	113,3	+7,3	DL
111,2	+9,6	120,0	115,3	122,0	+1,7	+5,8	113,7	106,7	118,6	+4,3	+11,2	108,3	112,7	+4,1	
94,4	+12,0	107,4	115,9	132,1	+23,0	+14,0	103,5	105,5	124,0	+19,8	+17,5	99,5	114,7	+15,3	
114,1	+37,8	127,6	85,9	140,2	+9,9	+63,2	94,6	86,0	113,1	+19,6	+31,5	83,0	99,6	+20,0	30
97,3	+4,7	121,0	75,6	116,1	-4,0	+53,6	92,7	70,7	95,8	+3,3	+35,5	81,6	83,3	+2,1	
147,0	+133,0	140,7	106,3	187,7	+33,4	+76,6	98,5	116,1	147,0	+49,2	+26,6	85,8	131,5	+53,3	
94,5	+4,3	109,6	113,8	113,8	+3,8	-	109,6	102,1	113,8	+3,8	+11,5	105,6	107,9	+2,2	31
100,3	+4,8	118,8	115,8	113,8	-4,2	-1,7	115,5	104,6	114,8	-0,6	+9,8	109,6	109,7	+0,1	
75,7	+1,9	80,0	107,6	113,7	+42,1	+5,7	90,6	93,8	110,7	+22,2	+18,0	92,7	102,2	+10,2	
118,4	+9,9	122,9	136,7	137,3	+11,7	+0,4	121,4	121,1	137,0	+12,9	+13,1	115,9	129,1	+11,4	32
145,5	+24,8	127,6	147,2	149,4	+17,1	+1,5	125,8	134,7	148,3	+17,9	+10,1	121,6	141,5	+16,4	
77,9	-17,6	115,8	121,1	119,4	+3,1	-1,4	114,8	100,8	120,3	+4,8	+19,3	107,5	110,5	+2,8	
108,8	+5,1	112,5	112,5	120,9	+7,5	+7,5	110,2	111,2	116,7	+5,9	+4,9	109,0	113,9	+4,5	33
107,3	+3,4	113,3	105,8	113,9	+0,5	+7,7	110,3	105,4	109,9	-0,4	+4,3	109,0	107,6	-1,3	
113,0	+9,9	110,4	130,2	139,4	+26,3	+7,1	109,6	126,8	134,8	+23,0	+6,3	109,0	130,8	+20,0	
99,3	-9,4	107,5	105,2	117,7	+9,5	+11,9	113,9	112,6	111,5	-2,1	-1,0	114,1	112,0	-1,8	DM
92,2	-4,6	105,3	107,1	122,7	+16,5	+14,6	104,1	107,9	114,9	+10,4	+6,5	105,4	111,4	+5,7	
107,4	-13,5	110,0	103,0	112,2	+2,0	+8,9	125,0	118,0	107,6	-13,9	-8,8	123,9	112,8	-9,0	
110,6	-8,3	106,8	118,6	126,2	+18,2	+6,4	111,2	120,8	122,4	+10,1	+1,3	117,3	121,6	+3,7	34
101,5	-3,6	104,7	115,8	123,0	+17,5	+6,2	105,4	110,8	119,4	+13,3	+7,8	108,4	115,1	+6,2	
120,3	-12,3	109,1	121,7	129,7	+18,9	+6,6	117,6	131,5	125,7	+6,9	-4,4	126,8	128,6	+1,4	
105,0	-17,5	98,5	110,2	119,1	+20,9	+8,1	107,2	117,8	114,7	+7,0	-2,6	117,6	116,2	-1,2	34.1
83,3	-19,7	86,9	110,9	124,0	+42,7	+11,8	90,3	101,4	117,5	+30,1	+15,9	100,3	109,4	+9,1	
114,0	-16,8	103,2	109,8	117,1	+13,5	+6,6	114,1	124,5	113,5	-0,5	-8,8	124,6	119,0	-4,5	
75,3	-12,3	109,0	76,3	99,6	-8,6	+30,5	119,7	95,3	88,0	-26,5	-7,7	107,3	91,6	-14,6	35
73,1	-7,2	106,5	89,4	122,2	+14,7	+36,7	101,5	101,9	105,8	+4,2	+3,8	99,2	103,9	+4,7	
78,0	-17,5	112,1	60,3	72,2	-35,6	+19,7	141,9	87,3	66,3	-53,3	-24,1	117,1	76,8	-34,4	
81,6	+18,1	97,3	62,1	82,6	-15,1	+33,0	143,5	102,6	72,3	-49,6	-29,5	96,5	87,5	-9,3	35.1
35,5	-48,1	148,5	109,3	232,2	+56,4	+112,4	114,9	121,3	170,8	+48,7	+40,8	91,1	146,0	+60,3	
106,3	+53,2	69,9	36,7	2,4	-96,6	-93,5	158,8	92,6	19,5	-87,7	-78,9	99,4	56,0	-43,7	
60,0	-37,7	133,5	76,7	88,6	-33,6	+15,5	127,6	86,6	82,7	-35,2	-4,5	125,7	84,6	-32,7	35.3
99,2	-5,1	104,2	108,4	105,0	+0,8	-3,1	108,4	117,2	106,7	-1,6	-9,0	113,2	111,9	-1,1	
52,3	-44,8	139,3	70,6	85,4	-38,7	+21,0	131,4	80,6	78,0	-40,6	-3,2	128,2	79,3	-38,1	
98,1	-3,2	106,4	102,1	107,8	+1,3	+5,6	102,1	103,2	105,0	+2,8	+1,7	102,7	104,1	+1,4	DN
94,9	-5,4	105,2	98,4	104,7	-0,5	+6,4	100,7	99,9	101,5	+0,8	+1,6	101,7	100,7	-1,0	
123,8	+13,0	116,4	131,6	132,4	+13,7	+0,6	113,0	129,7	132,0	+16,8	+1,8	110,6	130,8	+18,3	
91,5	-11,2	103,5	91,3	97,6	-5,7	+6,9	99,8	95,0	94,5	-5,3	-0,5	101,8	94,7	-7,0	36.1
89,0	-12,3	102,2	88,3	95,0	-7,0	+7,6	98,2	92,6	91,7	-6,6	-1,0	100,8	92,1	-8,6	
112,8	-3,0	114,4	116,8	119,9	+4,8	+2,7	112,6	115,9	118,3	+5,1	+2,1	111,0	117,1	+5,5	
138,0	+45,7	109,7	153,6	154,4	+40,7	+0,5	105,4	147,6	154,0	+46,1	+4,3	103,4	150,8	+45,8	37
126,4	+34,3	107,4	142,0	143,0	+33,1	+0,7	102,9	136,2	142,5	+38,5	+4,6	101,6	139,3	+37,1	
369,9	+248,3	155,9	387,4	381,7	+144,8	-1,5	154,2	376,1	384,6	+149,4	+2,3	138,6	380,3	+174,4	

Fachserie 4: Produzierendes Gewerbe

Reihe 1: Zusammenfassende Daten für das Produzierende Gewerbe (vorgesehen)

Reihe 2: Indizes für das Produzierende Gewerbe

Reihe 2.1: Indizes der Produktion und der Arbeitsproduktivität im Produzierenden Gewerbe

Monatlich (etwa 7 Wochen nach dem Berichtszeitraum): Index der Produktion für das Produzierende Gewerbe sowie vierteljährliche Produktionsindizes nach Wirtschaftszweigen.

Reihe 2.2: Auftragseingang und Umsatz im Verarbeitenden Gewerbe – Indizes –

Monatliche Indexberechnung für Inland, Ausland und Insgesamt nach Wirtschaftszweigen (vorläufige Ergebnisse ca. 8 Wochen nach dem Berichtszeitraum, endgültige Ergebnisse im Folgebericht).

Reihe 3: Produktion im Produzierenden Gewerbe

Reihe 3.1: Produktion im Produzierenden Gewerbe

Vierteljährliche und *jährliche* Darstellung der Produktion von 6 147 Gütern (Menge und Wert) und ergänzende Angaben aus der Preisstatistik.

Reihe 3.S.1: Produktion im Produzierenden Gewerbe in den neuen Bundesländern 3. und 4. Vierteljahr 1990

Reihe 3.2: Struktur der Produktion im Produzierenden Gewerbe

Jährliche Darstellung der Produktion von rd. 1 100 Güterklassen nach der Herkunft aus den Wirtschaftszweigen.

Reihe 4: Verarbeitendes Gewerbe sowie Bergbau und Gewinnung von Steinen und Erden

Beschäftigung, Umsatz und Investitionen der Unternehmen

Reihe 4.1.1: Beschäftigung, Umsatz und Energieversorgung der Betriebe des Verarbeitenden Gewerbes sowie des Bergbaus und der Gewinnung von Steinen und Erden

Monatlich (etwa 9 Wochen nach dem Berichtszeitraum): Betriebe und fachliche Betriebsteile in wirtschaftssystematischer Gliederung und nach Ländern (für Bergbau und Verarbeitendes Gewerbe insgesamt). Für **Betriebe**: zusätzlich Zahl der Angestellten und Arbeiter, geleistete Arbeiterstunden und Energieversorgung; für **fachliche Betriebsteile**: Zahl der Einheiten und der Beschäftigten sowie Umsatz.

Reihe 4.1.2: Betriebe, Beschäftigte und Umsatz des Verarbeitenden Gewerbes sowie des Bergbaus und der Gewinnung von Steinen und Erden nach Beschäftigtengrößenklassen

Jährlich für September Ergebnisse für Betriebe nach Beschäftigtengrößenklassen (Betriebe, Beschäftigte und Umsatz in wirtschaftssystematischer Gliederung; Länderergebnisse für Bergbau und Verarbeitendes Gewerbe insgesamt).

Reihe 4.1.3: Regionale Verteilung der Betriebe im Bergbau und im Verarbeitenden Gewerbe und deren Beschäftigte

Vierjährlich Anzahl der Betriebe und deren Beschäftigte in wirtschaftssystematischer und regionaler Gliederung (bis einschl. Kreise).

Reihe 4.1.4: Beschäftigte und Umsatz der Betriebe des Verarbeitenden Gewerbes sowie des Bergbaus und der Gewinnung von Steinen und Erden nach Bundesländern

Jährlicher Bericht.

Reihe 4.2: Beschäftigte, Umsatz und Investitionen der Unternehmen und Betriebe des Verarbeitenden Gewerbes sowie des Bergbaus und der Gewinnung von Steinen und Erden – Investitionen –

Jährlicher Vorbericht mit vorläufigen Unternehmens- und Betriebsergebnissen der Investitionserhebung.

Die endgültigen Ergebnisse erscheinen in tieferer systematischer Gliederung in den Reihen:

Reihe 4.2.1: Beschäftigte, Umsatz und Investitionen der Unternehmen und Betriebe des Verarbeitenden Gewerbes sowie des Bergbaus und der Gewinnung von Steinen und Erden

Jährlich: Beschäftigte, Umsatz, Investitionen und Zugänge an vermieteten oder mit Finanzierungsleasing beschafften Sachanlagen (jeweils nach Wirtschaftszweigen und Beschäftigten- und Umsatzgrößenklassen).

Reihe 4.2.3: Konzentrationsstatistische Daten für den Bergbau und das Verarbeitende Gewerbe sowie das Baugewerbe

2-jährlich: Konzentrationsraten und -koeffizienten für Unternehmen und Betriebe des Bergbaus und des Verarbeitenden Gewerbes.

Reihe 4.2.4: Material- und Wareneingang im Verarbeitenden Gewerbe sowie im Bergbau und in der Gewinnung von Steinen und Erden

4-jährlich: Material- und Wareneingang der Unternehmen des Bergbaus und des Verarbeitenden Gewerbes nach Warenarten und Wirtschaftszweigen.

Reihe 4.3: Kostenstruktur der Unternehmen des Verarbeitenden Gewerbes sowie des Bergbaus und der Gewinnung von Steinen und Erden

Jährlich: Beschäftigte, Bestandteile der Gesamtleistung, wichtige Kostenarten sowie Kosten- und Leistungsstruktur (Gliederung: wirtschaftssystematisch sowie nach Beschäftigtengrößenklassen).

Reihe 4.S.2: Schätzung des Nettoproduktionswertes im Bergbau und im Verarbeitenden Gewerbe 1991 (Zensus)

– Regionale und sektorale Verflechtung der Unternehmen und Betriebe –

Reihe 5: Baugewerbe

Reihe 5.1: Beschäftigung und Umsatz der Betriebe im Baugewerbe

Jährliche Ergebnisse der zur Jahresmitte durchgeführten Erhebung nach Wirtschaftszweigen und Beschäftigtengrößenklassen z.T. in regionaler Gliederung bis zu Kreisen.

Reihe 5.2: Beschäftigung, Umsatz und Investitionen der Unternehmen im Baugewerbe

Jährlich: Beschäftigte, Bruttolohn- und -gehaltssumme, Jahresbauleistung, Umsatz und Investitionen nach Wirtschaftszweigen und Beschäftigtengrößenklassen. Unternehmen mit 20 Beschäftigten und mehr.

Reihe 5.3: Kostenstruktur der Unternehmen im Baugewerbe

Jährlich: Kosten- und Leistungsgrößen im Bauhaupt- und Ausbaugewerbe nach Wirtschaftszweigen und Beschäftigtengrößenklassen. Unternehmen mit 20 Beschäftigten und mehr.

Reihe 5.S.1: Beschäftigung, Umsatz und Gerätebestand der Betriebe im Baugewerbe nach der Klassifikation der Wirtschaftszweige, Ausgabe 1993 (WZ 93) – 1995 –

In diesem Sonderheft werden erstmalig Ergebnisse der zur Jahresmitte 1995 durchgeführten Jahrerhebung in der Gliederung nach der WZ 93 vorgelegt. Diese WZ 93 basiert auf der EU-einheitlichen Zweigklassifikation NACE Rev. 1.

Die Ergebnisse sind nach Wirtschaftszweigen und Beschäftigtengrößenklassen dargestellt, z.T. auch in regionaler Gliederung bis zu den Kreisen. Die qualitativen und quantitativen Veränderungen gegenüber der bisher in der Bundesrepublik angewandten Zweigsystematik „SYPRO“ werden erläutert.

Fortsetzung siehe folgende Seite

Reihe 6: Energie und Wasserversorgung

Reihe 6.1: Beschäftigung, Umsatz, Investitionen und Kostenstruktur der Unternehmen in der Energie- und Wasserversorgung

Jährlich (auch für fachliche Unternehmensteile): Beschäftigte, Arbeiterstunden, Löhne und Gehälter, Umsätze, Lagerbestände und Investitionen nach Wirtschaftszweigen und -bereichen sowie nach Beschäftigten- und Umsatzgrößenklassen. Außerdem Brutto- und Nettoproduktionswert, Brutto- und Nettowertschöpfung, Materialverbrauch und Wareneinsatz sowie Kosten nach Kostenarten.

Reihe 6.2 und 6.3 unbesetzt

Reihe 6.4: Stromerzeugungsanlagen der Betriebe im Bergbau und im Verarbeitenden Gewerbe

Jährlich: Betriebe mit Stromerzeugungsanlagen nach Wirtschaftszweigen und Ländern; Leistung und Belastung der Stromerzeugungsanlagen sowie Verbrauch an Brennstoffen für die Elektrizitätserzeugung.

Reihe 7: Handwerk

Reihe 7.1: Beschäftigte und Umsatz im Handwerk

Vierteljährlich: Beschäftigte und Umsatz in ausgewählten Wirtschafts- und Gewerbebranchen.

Reihe 8: Fachstatistiken

Reihe 8.1: Eisen- und Stahl (Eisenerzbergbau, eisenschaffende Industrie, Eisen-, Stahl- und Tempergießerei)

Monatlicher Vorbericht mit ersten vorläufigen Produktionszahlen und Monatsbericht über wesentliche Entwicklungstendenzen.

Der Vierteljahresbericht gibt Überblick über Struktur und Entwicklung der entsprechenden Bereiche, auch im Ausland.

Reihe 8.2: Düngemittelversorgung

Vierteljährlicher und jährlicher Bericht mit Angaben über den Inlandsabsatz nach Ländern und Düngesorten sowie Nährstoffgehalten.

Reihe 5: Sonderbeiträge

Reihe 5.13: Gegenüberstellung der Produktion im Produzierenden Gewerbe nach den Systematischen Güterverzeichnissen für Produktionsstatistiken (GP) von 1989 und 1982

Reihe 5.14: Neuberechnung der Auftragseingangs- und Umsatzindizes für das Verarbeitende Gewerbe sowie der Auftragseingangs- und Auftragsbestandsindizes für das Bauhauptgewerbe auf Basis 1991

Reihe 5.15: Neuberechnung der Produktionsindizes auf Basis 1991

Reihe 5.16: Neuberechnung der Auftragseingangs- und Umsatzindizes für das Verarbeitende Gewerbe auf Basis 1995

Reihe 5.17: Neuberechnung der Produktionsindizes und des Index des Arbeitsproduktivität auf Basis 1995

Reihe 5.18: Neuberechnung der Auftragseingangs- und Umsatzindizes für das Verarbeitende Gewerbe auf Basis 2000

Einzelveröffentlichungen

Zensus im Produzierenden Gewerbe 1979 (7 Hefte)

Handwerkszählung vom 31. März 1995

Die Handwerkszählung 1995 war die erste Totalerhebung in diesem Bereich seit 18 Jahren. Gleichzeitig war sie die erste Zählung des Handwerks, die im wiedervereinigten Deutschland durchgeführt wurde. Nach der Auswertung dieser Erhebung liegen nunmehr wieder aktuelle und zuverlässige Strukturdaten über diesen wichtigen Bereich des deutschen Mittelstandes vor. Damit konnte eine bedeutende Datenlücke geschlossen werden. So zeigte die Zählung u. a., dass das Handwerk einen wesentlich größeren Stellenwert besitzt, als die bisherigen Daten vermuten ließen. In der öffentlichen Diskussion ist dies bereits auf eine breite Resonanz gestoßen.

Die Ergebnisse der Handwerkszählung 1995 werden auf Diskette und in drei Sonderheften innerhalb der Fachserie 4 veröffentlicht:

Heft 1: Ergebnisse für Unternehmen und Nebenbetriebe nach Gewerbebranchen

Enthält u. a. Angaben über Beschäftigte, Umsatz, Umsatzarten und Absatzrichtung nach Beschäftigten- und Umsatzgrößenklassen, Daten über Beschäftigte und Umsatz nach Ländern sowie Ergebnisse der Handwerkszählungen 1977 und 1995 im Zeitvergleich.

Heft 2: Ergebnisse für Unternehmen und Nebenbetriebe nach Gewerbebranchen

– Beschäftigte nach ihrer Stellung im Unternehmen, Löhne, Gehälter und gesetzliche Sozialkosten

Enthält u. a. Angaben über Beschäftigte nach ihrer Stellung im Unternehmen, Umsatz, Löhne, Gehälter und gesetzliche Sozialkosten nach Beschäftigten- und Umsatzgrößenklassen.

Heft 3: Ergebnisse für Unternehmen und Nebenbetriebe nach ausgewählten Wirtschaftszweigen der Klassifikation der Wirtschaftszweige, Ausgabe 1993

Enthält u. a. Angaben über Beschäftigte nach ihrer Stellung im Unternehmen, Umsatz, Umsatzarten, Absatzrichtung, Löhne, Gehälter und gesetzliche Sozialkosten nach Beschäftigten- und Umsatzgrößenklassen.

Zählung im handwerksähnlichen Gewerbe vom 31. März 1996

Die Zählung im handwerksähnlichen Gewerbe 1996 war die erste Totalerhebung in diesem Bereich. Nach der Auswertung der Erhebung liegen nunmehr erstmals aktuelle und zuverlässige Informationen über diesen überwiegend kleingewerblich strukturierten Bereich vor. Die Bundesergebnisse aus dieser Zählung werden in einem Sonderheft innerhalb der Fachserie 4 sowie auf Diskette zur Verfügung gestellt.

„Ausgewählte Zahlen für die Bauwirtschaft“

Monatliche Querschnittsveröffentlichung mit den Hauptteilen Baugewerbe und Bautätigkeit sowie mit ausgewählten Daten aus zahlreichen anderen Sachgebieten.

„Ausgewählte Zahlen zur Energiewirtschaft“

Monatliche und jährliche Querschnittsveröffentlichungen über Aufkommen und Verwendung von festen, flüssigen und gasförmigen Brennstoffen sowie Elektrizität. Preisindizes und Preise für ausgewählte Energiearten. Beschäftigung der Betriebe in der Energie- und Wasserversorgung, Mineralölsteuer, Klimadaten.

Klassifikationen

Klassifikation der Wirtschaftszweige mit Erläuterungen, Ausgabe 1993

Systematik der Wirtschaftszweige mit Betriebs- und ähnlichen Benennungen, Ausgabe 1979

Alphabetisches Verzeichnis der Betriebs- und ähnlichen Benennungen zur Systematik der Wirtschaftszweige, Ausgabe 1988

Güterverzeichnis für Produktionsstatistiken, Ausgabe 2002

DUSTATIS
wissen. nutzen.

Statistisches Bundesamt
Gustav-Stresemann-Ring 11
65189 Wiesbaden

Die Veröffentlichungen sind über den Vertriebspartner: SFG – Servicecenter Fachverlage GmbH, Postfach 43 43, 72774 Reutlingen, Tel.: 0 70 71 / 93 53 50, E-Mail: destatis@s-f-g.com erhältlich.