

PRODUZIERENDES GEWERBE

FACHSERIE

4

Reihe 2.2

**Indizes des Auftragseingangs, des
Umsatzes und des Auftragsbestands
für das Verarbeitende Gewerbe
und für das Bauhauptgewerbe**

Oktober 1980

Statistik der Bundesagentur
für Wirtschaftsinformation und Archiv



HERAUSGEBER: STATISTISCHES BUNDESAMT WIESBADEN

VERLAG: W. KOHLHAMMER GMBH STUTTGART UND MAINZ

Bestellnummer: 2040220 – 80110

Statist. Bundesamt - Bibliothek



13-04655

Erschienen im Dezember 1980

Nachdruck - auch auszugsweise - nur mit Quellenangabe gestattet

Preis: DM 6,-

Inhalt

	Seite
Einführung	5
Graphische Darstellungen	7
T a b e l l e n t e i l	
1 Auftragseingang im Verarbeitenden Gewerbe	
1.1 Wertindex	12
1.2 Volumenindex	18
2 Umsatz im Verarbeitenden Gewerbe	
2.1 Wertindex	22
2.2 Volumenindex	28
3 Auftragsbestand im Verarbeitenden Gewerbe	
3.1 Wertindex	32
4 Auftragseingang im Bauhauptgewerbe	
4.1 Wertindex	34
4.2 Volumenindex	34
5 Auftragsbestand im Bauhauptgewerbe	
5.1 Wertindex	36

Die Angaben beziehen sich auf das Bundesgebiet; sie schließen Berlin (West) ein.

Alle Zahlen des letzten Berichtszeitraumes gelten als vorläufig. Abweichungen gegenüber früher veröffentlichten Zahlen ergeben sich durch inzwischen erfolgte Berichtigungen.

Abkürzungen bei den Kurzbezeichnungen der Wirtschaftszweige

GEW.U.VERARB.V.	= Gewinnung und Verarbeitung von
H.V.	= Herstellung von
GR.	= großformatige
NE-	= Nichteisen
CHEM.GRUNDSTF.	= chemischen Grundstoffen
M.ANSCHL.WEITERVERARB.	= mit anschließender Weiterverarbeitung
L.METALLKONSTRUKT.	= Leichtmetallkonstruktionen
OH.GRUBENAUSB.	= ohne Grubenausbaukonstruktionen
VERTLG.	= Verteilung
EBM.	= Eisen-, Blech-, Metall-
ADV-GERAETE u. -EINR.	= Automatische Datenverarbeitungsgeräte und -einrichtungen
H.U.VERARB.V.	= Herstellung und Verarbeitung von
SPEZ.PAPIEREN	= Spezialpapieren
ANG	= anderweitig nicht genannt

Einführung

Auftragseingangs- und Auftragsbestandsindizes sind Indikatoren der Nachfrageentwicklung für das Verarbeitende Gewerbe und das Bauhauptgewerbe.

Rechtsgrundlage für die Datenerhebung ist das Gesetz über die Statistik im Produzierenden Gewerbe in der Fassung der Bekanntmachung vom 30.5.1980 (BGBl. I S. 641), in Verbindung mit dem Gesetz über die Statistik für Bundeszwecke (Bundesstatistikgesetz - BStatG) vom 14.3.1980 (BGBl. I S. 289). Die Erhebung der Daten erfolgt mit Ausnahme des Auftragsbestands im Ver-

Verarbeitendes Gewerbe

Auftragseingang und Umsatz

Auftragseingang und Umsatz im Verarbeitenden Gewerbe werden im Rahmen des Monatsberichts für Betriebe im Bergbau und im Verarbeitenden Gewerbe erhoben. Der Berichtskreis umfaßt Betriebe des Bergbaus und des Verarbeitenden Gewerbes mit im allgemeinen 20 oder mehr Beschäftigten. Auftragseingang ist dabei definiert als der Wert aller im Berichtsmonat eingegangenen und vom Betrieb akzeptierten Bestellungen; Umsatz ist der Wert aller im Berichtsmonat abgerechneten Lieferungen und Leistungen an Dritte. Auftragseingang und Umsatz werden nach fachlichen Betriebsteilen (früheres Beteiligten-Konzept) erfaßt und ausgewertet.

Die Darstellung der Indizes bezieht sich auf ausgewählte Zweige des Verarbeitenden Gewerbes ohne Nahrungs- und Genußmittelgewerbe. Die Auswahl der Zweige für Auftragseingangs- und Umsatzindizes ist identisch und repräsentiert rd. 84 % des Gesamtumsatzes des Verarbeitenden Gewerbes ohne Nahrungs- und Genußmittelgewerbe im Basisjahr 1976.

Die Indizes werden als Wertindizes und als Volumenindizes dargestellt. Zur Berechnung der Volumenindizes aus den Wertindizes werden Indizes der Erzeugerpreise industrieller Produkte (Inlands-Auftragseingang und -Umsatz) sowie Preisindizes für die Ausfuhr (Auslands-Auftragseingang und -Umsatz) verwendet.

arbeitenden Gewerbe durch die Statistischen Landesämter, die Indexberechnungen werden vom Statistischen Bundesamt durchgeführt. Der Auftragsbestand im Verarbeitenden Gewerbe wird vom Statistischen Bundesamt erfaßt.

Die Ergebnisse im Verarbeitenden Gewerbe sind nach der Systematik der Wirtschaftszweige (WZ) rev., Fassung für die Statistik im Produzierenden Gewerbe (SYPRO) gegliedert. Die Gliederung der Ergebnisse im Bauhauptgewerbe erfolgt nach Bauarten und Auftraggebern.

Die vorliegenden Indizes auf Basis 1976 sind nach einem reinen Meßzahlenkonzept berechnet, d.h. es wird für die Zusammenfassungen (Hauptgruppen und Verarbeitendes Gewerbe) eine Totalgewichtung der vorliegenden Einzelreihen vorgenommen. Die früher veröffentlichten Indizes auf Basis 1970 (und vorhergehende Publikationen) beruhten auf einer Repräsentativ-Gewichtung, die auch die nicht ausgewählten Zweige berücksichtigte. Im wesentlichen äußert sich der Unterschied der beiden Indexkonstruktionen in einem größeren Gewicht des Investitionsgüter produzierenden Gewerbes beim Index auf Basis 1976.

Auftragsbestand

Der Auftragsbestand im Verarbeitenden Gewerbe wird vom Statistischen Bundesamt monatlich bei rd. 3 000 ausgewählten Unternehmen des Verarbeitenden Gewerbes erhoben. Auftragsbestand ist definiert als Wert aller fest akzeptierten, noch nicht ausgeführten Bestellungen beim Unternehmen am Ende des Berichtsmonats.

Bauhauptgewerbe

Auftragseingang und Auftragsbestand

Die Erhebung des Auftragseingangs und des Auftragsbestands im Bauhauptgewerbe erfolgt im Rahmen des Monatsberichts im Bauhauptgewerbe. Meldepflichtig sind alle Betriebe des

Bauphauptgewerbes mit im allgemeinen 20 oder mehr Beschäftigten sowie alle Arbeitsgemeinschaften.

Dabei ist Auftragseingang der Wert aller im Berichtsmonat vom Betrieb fest akzeptierten Aufträge für Bauleistungen, Auftragsbestand ist der Wert aller akzeptierten, noch nicht ausgeführten Aufträge für Bauleistungen am Ende des Berichtsvierteljahres. Die Gliederung der Ergebnisse erfolgt nach Bauarten und Auftraggebern.

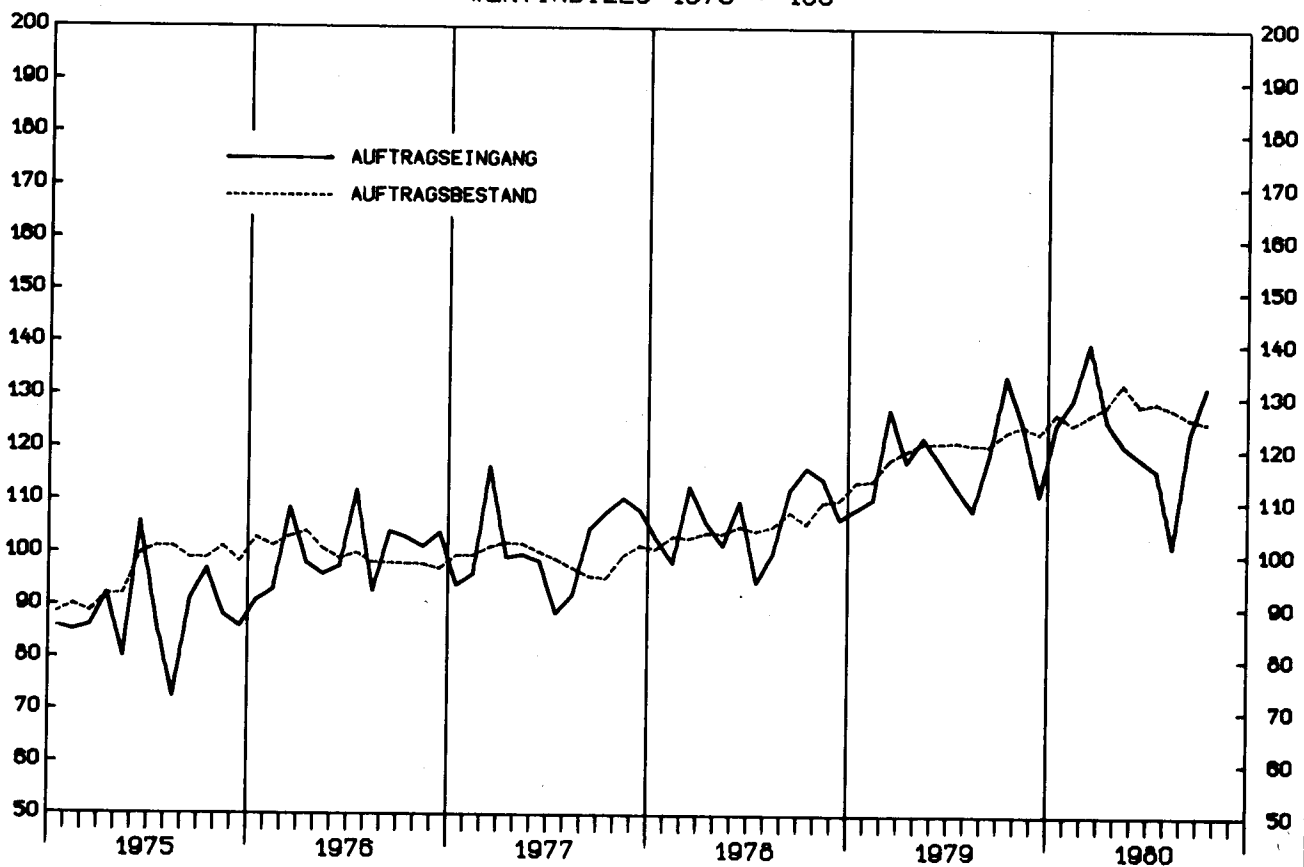
Die Auftragseingangsindizes für das Bauhauptgewerbe werden als Wertindizes und als Volumenindizes dargestellt.

Zur Deflationierung der Wertindizes werden Meßzahlen für Bauleistungspreise und Preisindizes für Bauwerke verwendet.

Vergleichswerte für zurückliegende Berichtszeiträume auf Basis 1976 = 100 sind in einer Arbeitsunterlage enthalten, die direkt vom Statistischen Bundesamt (Gruppe IV A) bezogen werden kann.

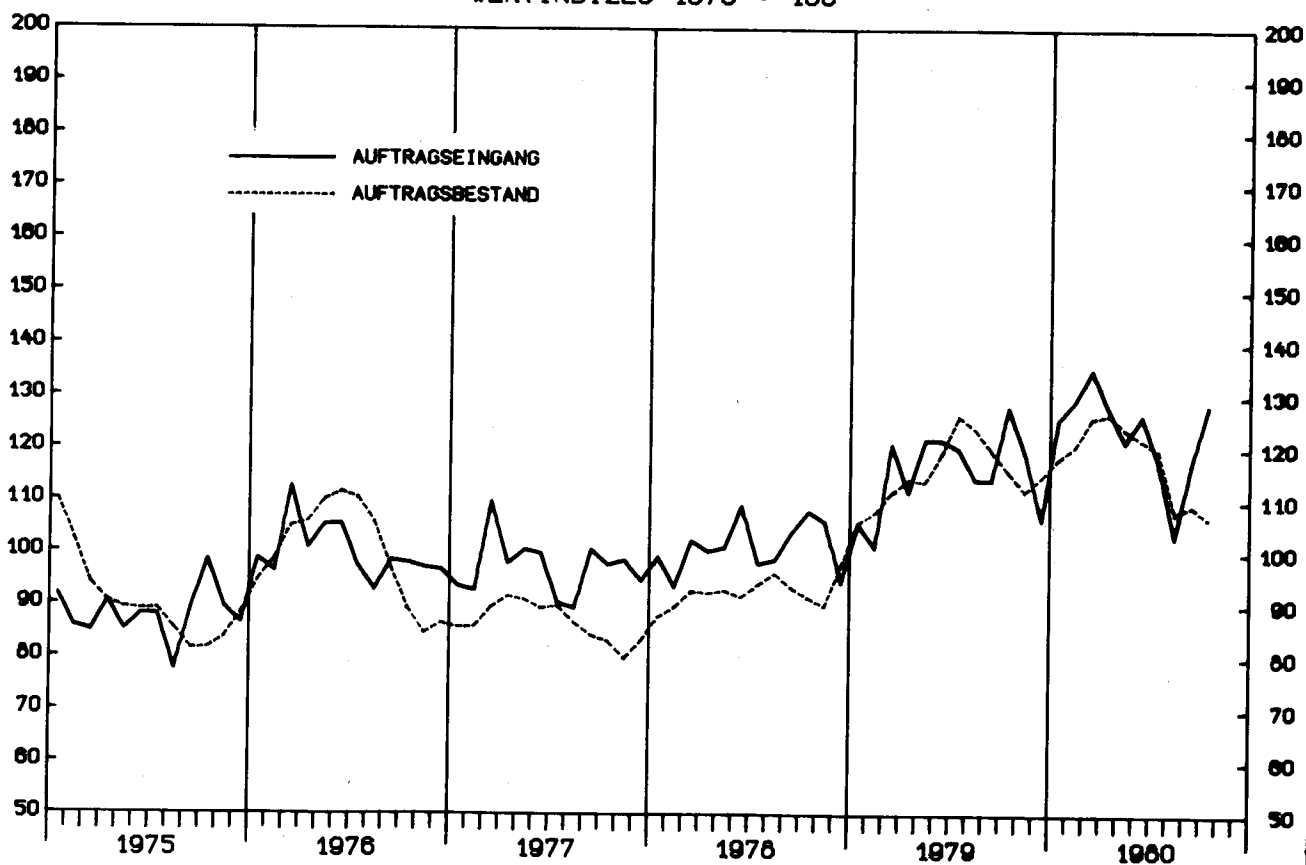
Ergebnisse der Zeitreihenanalyse mit Hilfe des Berliner Verfahrens erscheinen monatlich in der Veröffentlichung des Statistischen Bundesamtes "Indikatoren zur Wirtschaftsentwicklung".

VERARBEITENDES GEWERBE, INSGESAMT
 WERTINDIZES 1976 = 100



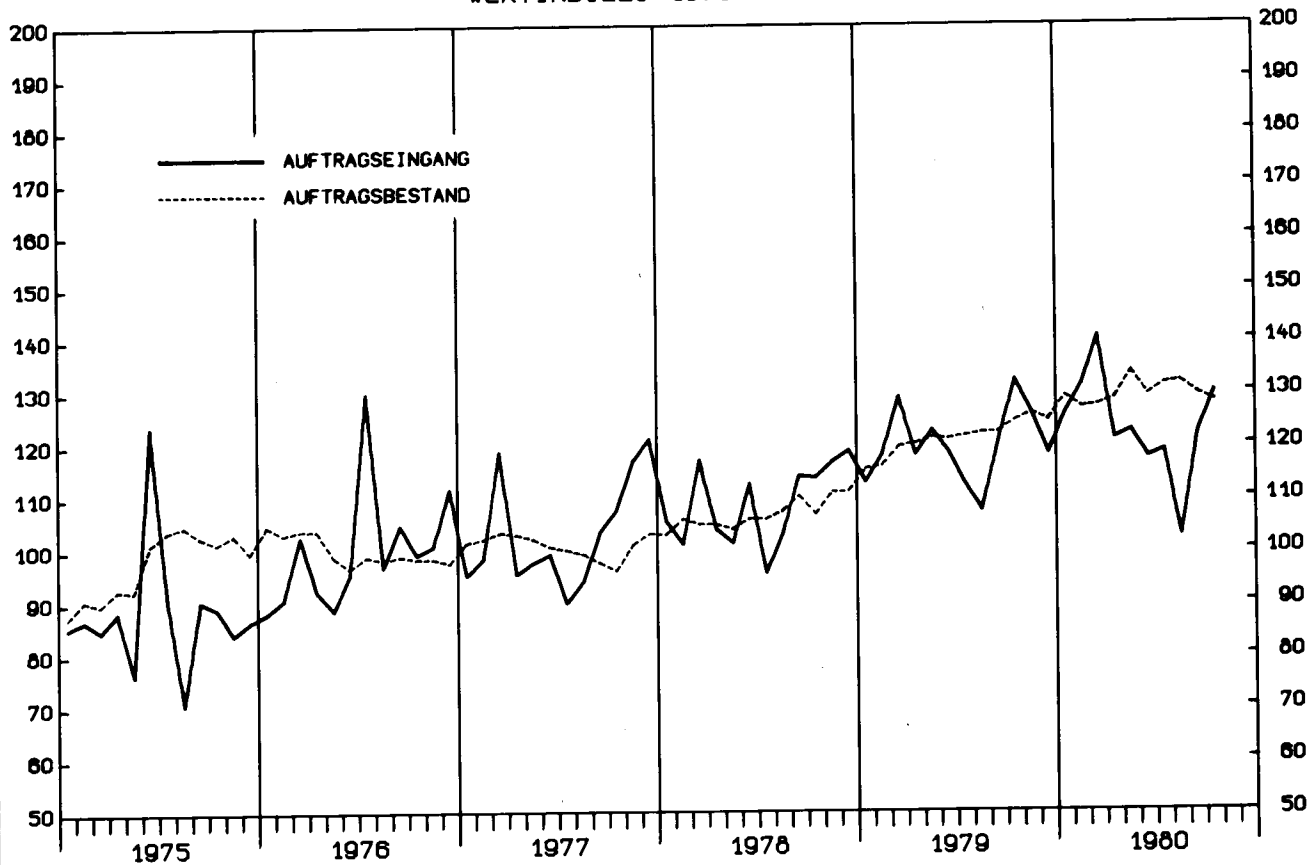
STAT. BUNDESAMT 811.407A

GRUNDSTOFF- UND PRODUKTIONSGUETERGEWERBE, INSGESAMT
 WERTINDIZES 1976 = 100



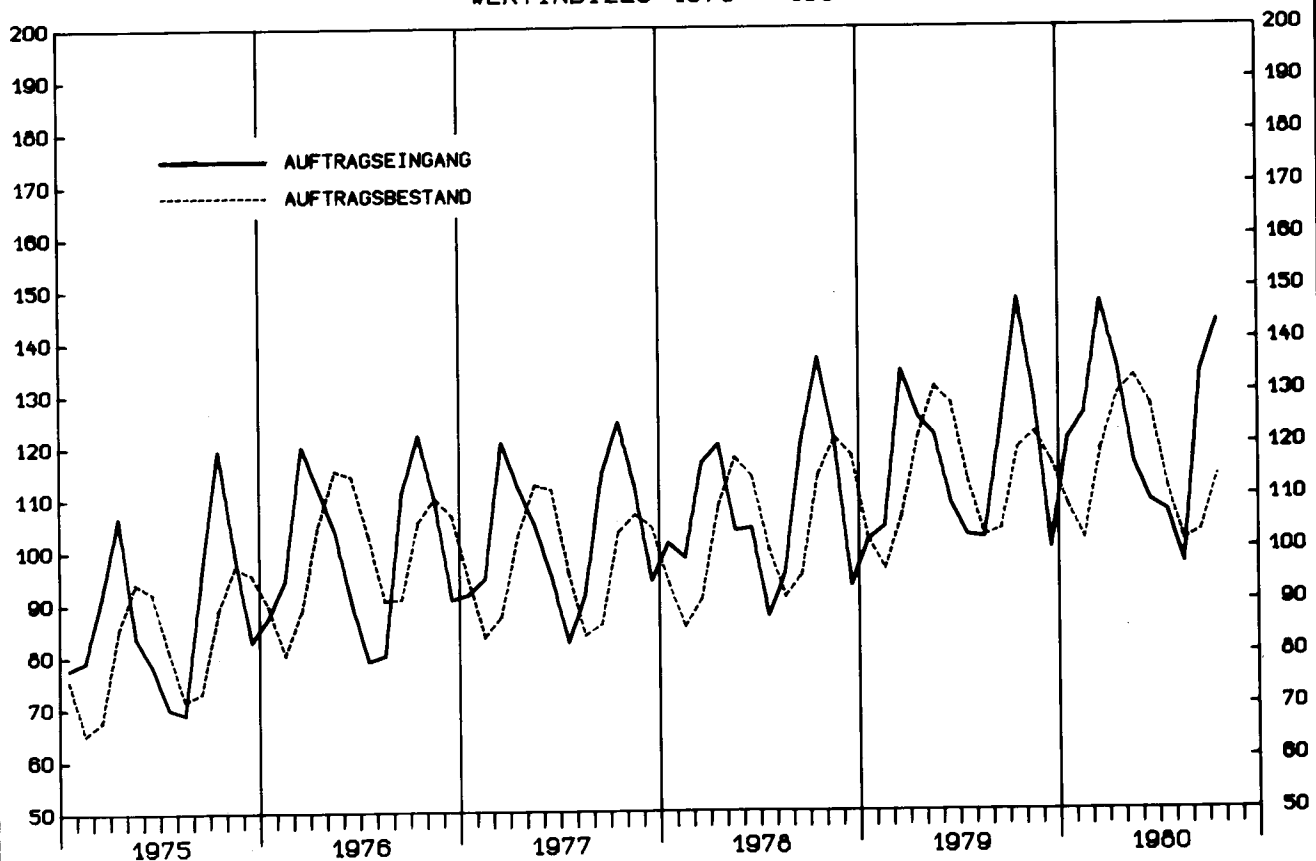
STAT. BUNDESAMT 811.407B

INVESTITIONSGUETER PRODUZIERENDES GEWERBE, INSGESAMT VERTINDIZES 1976 = 100



STAT. BUNDESAMT 911.400A

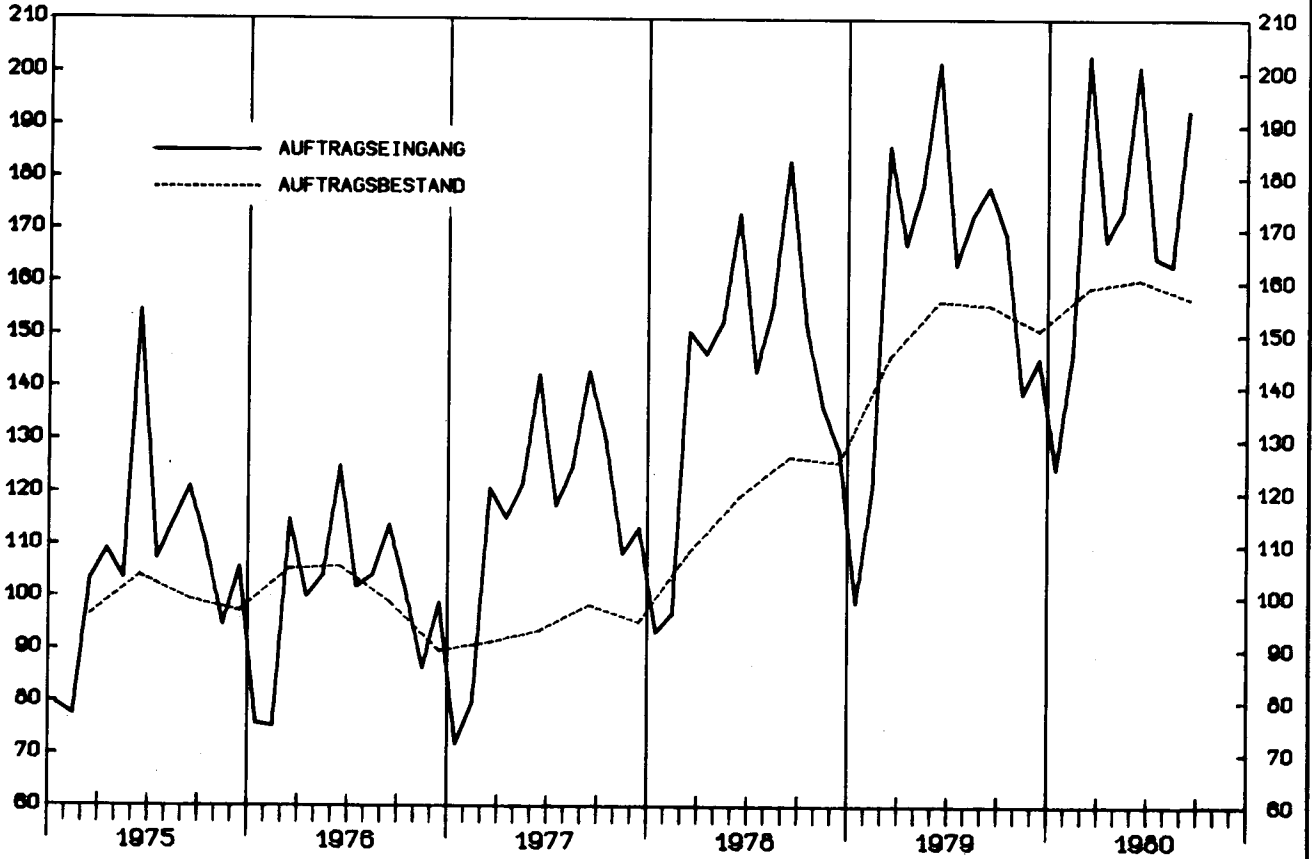
VERBRAUCHSGUETER PRODUZIERENDES GEWERBE, INSGESAMT VERTINDIZES 1976 = 100



STAT. BUNDESAMT 911.400B

BAUHAUPTGEWERBE

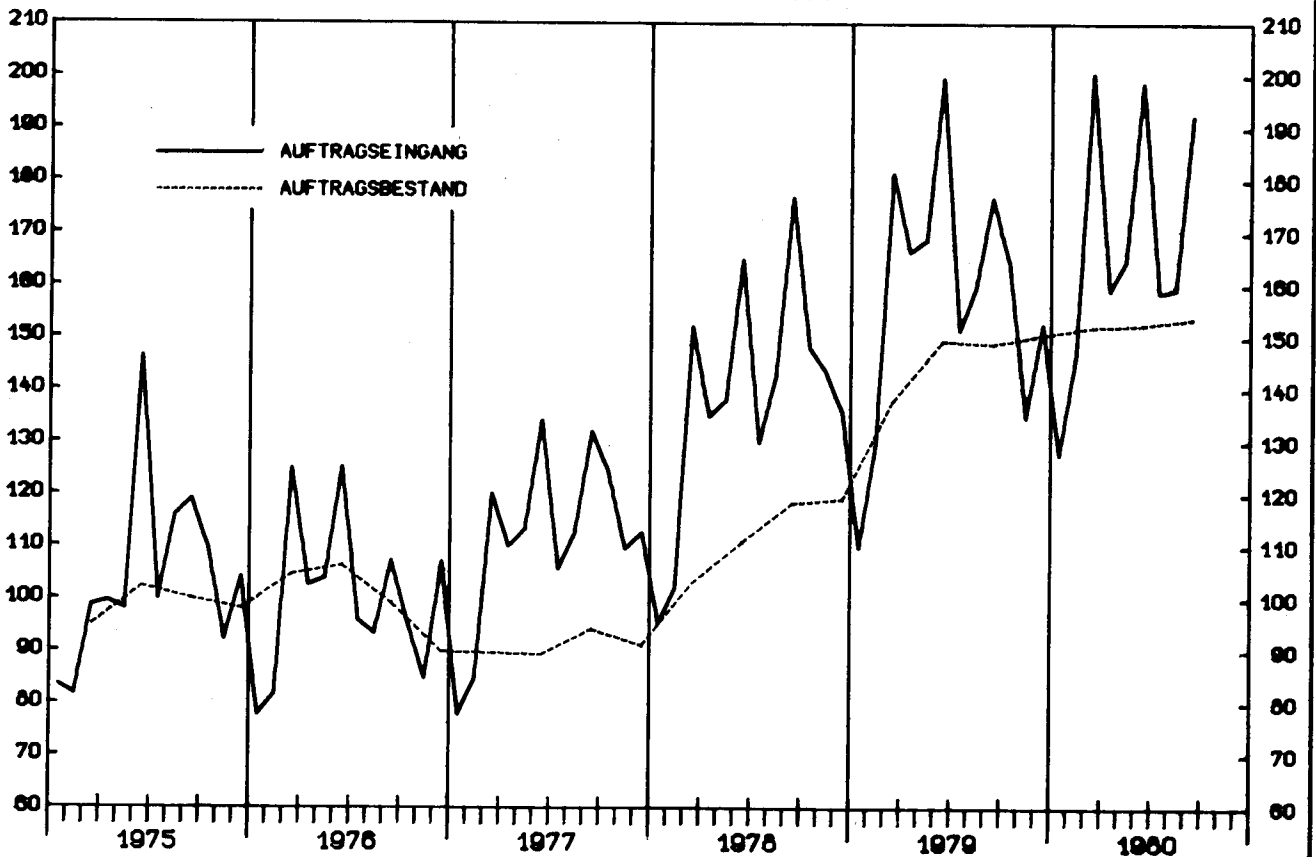
VERTINDIZES 1976 - 100



STAT. BUNDESAMT 911.409A

HOCHBAU

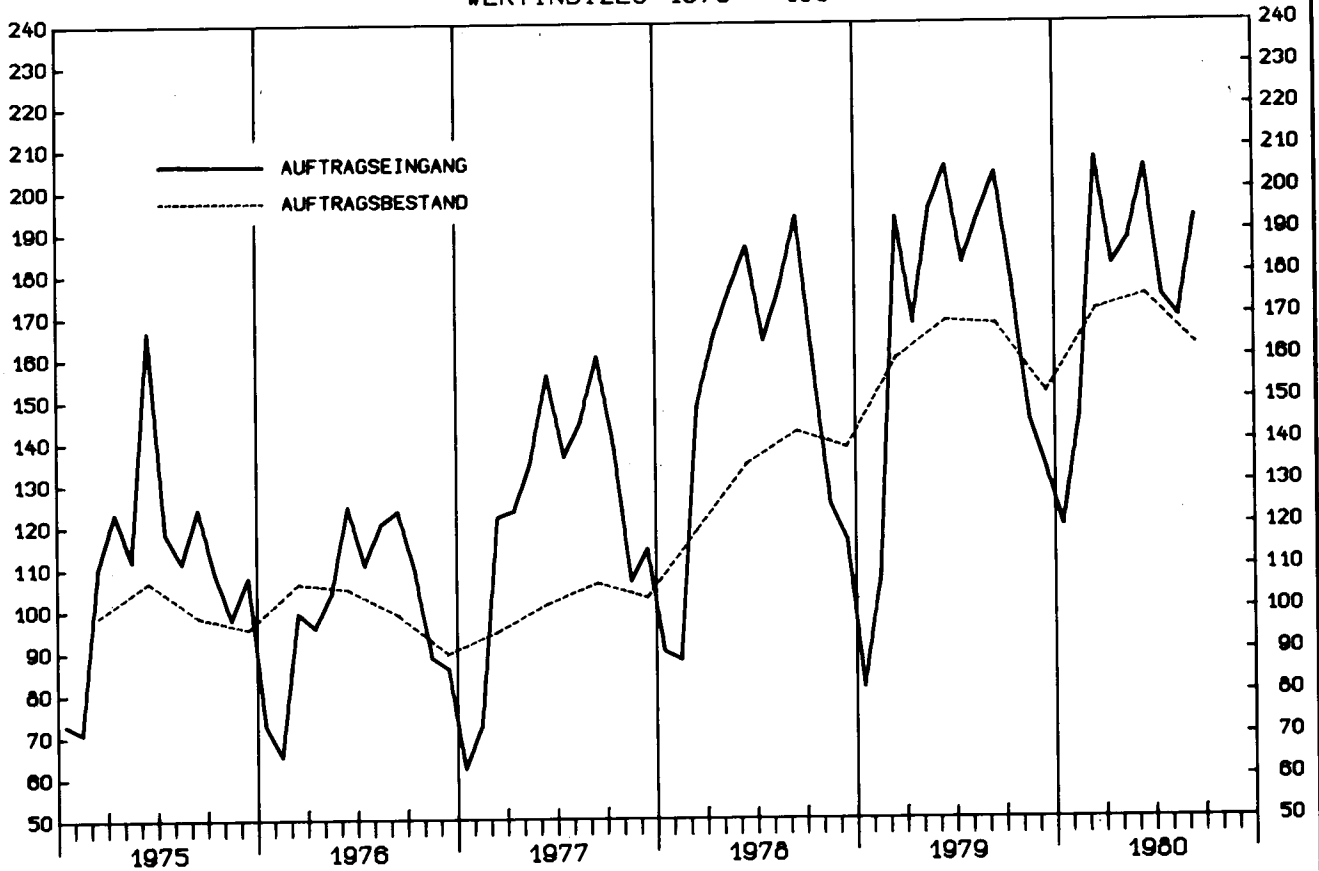
VERTINDIZES 1976 - 100



STAT. BUNDESAMT 911.409B

T I E F B A U

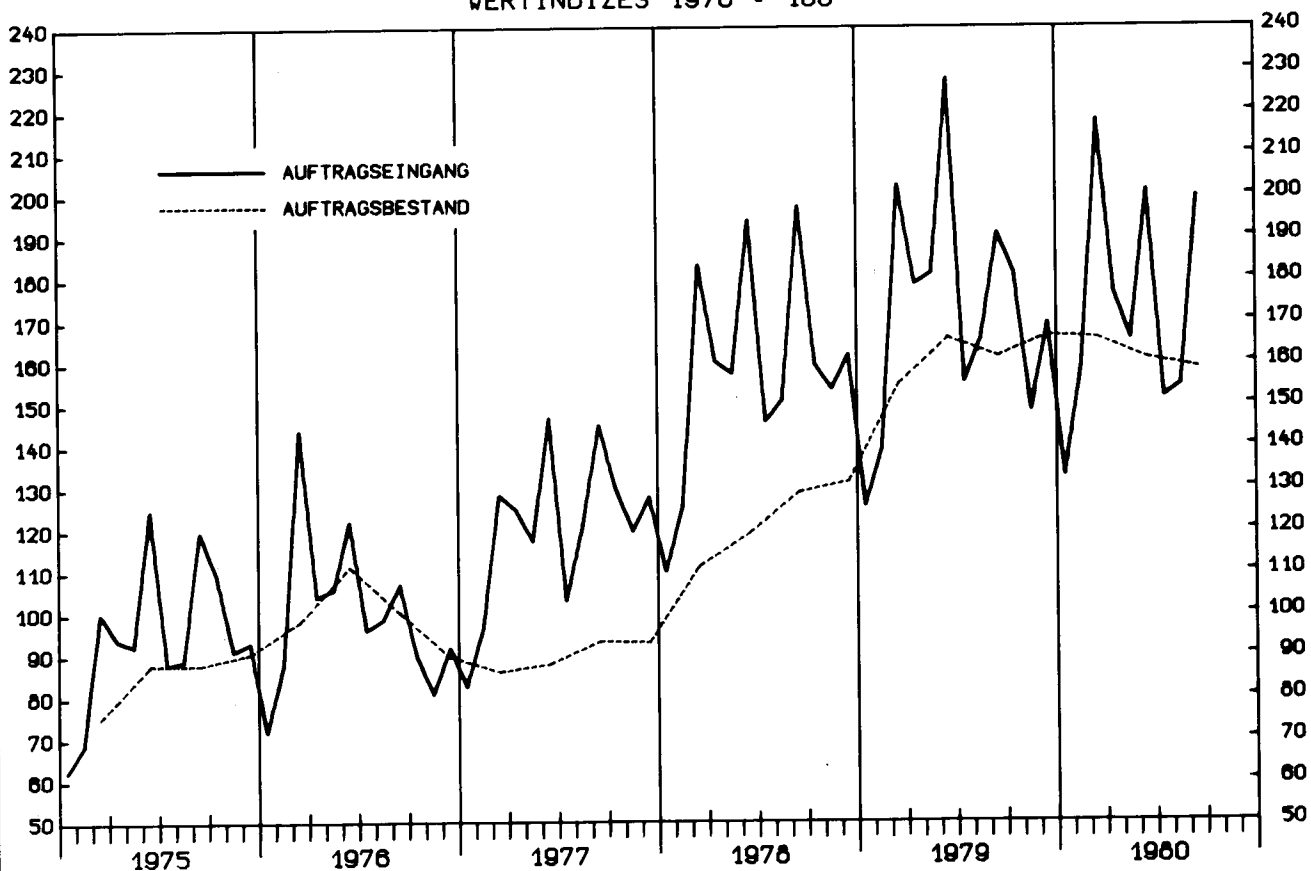
VERTINDIZES 1976 - 100



STAT. BUNDESAMT 911.410A

W O H N U N G S B A U

VERTINDIZES 1976 - 100



STAT. BUNDESAMT 911.410B

T a b e l l e n t e i l

1 AUFTRAGSEINGANG IN

1.1 WERT
1976

SYPRO- NR.	WIRTSCHAFTSGLIEDERUNG	1977 1978 1979			VERAENDERUNG GEGENUEBER VORJAHRES- ZEITRAUM IN PROZENT	1979	1979	1980	1980	1980	VERAENDERUNG GEGENUEBER VORJAHRES-VOR- ZEITRAUM IN PROZENT		
		DURCHSCHNITT				3.VJ	4.VJ	1.VJ	2.VJ	3.VJ			
	VERARBEITENDES GEWERBE 1)	INSGESAMT	101,3	106,3	117,8	+10,8	113,4	123,2	131,5	121,6	113,5	+0,1	-6,7
		INLAND	103,2	108,5	118,5	+9,2	114,8	123,7	131,8	119,6	115,3	+0,4	-3,6
		AUSLAND	97,2	101,5	116,3	+14,6	110,3	122,2	131,0	126,1	109,5	-0,7	-13,2
	GRUNDSTOFF-UND PRODUKTIONSGUETER- GEWERBE	INSGESAMT	97,1	101,2	115,4	+14,0	116,1	117,9	130,1	125,1	112,6	-3,0	-10,0
		INLAND	95,3	98,1	110,7	+12,8	113,3	115,1	121,3	119,3	109,9	-3,0	-7,9
		AUSLAND	101,7	108,8	126,9	+16,6	123,0	129,7	152,0	139,8	119,2	-3,1	-14,7
25	GEW.-U.-VERARB.-V.- STEINEN U. ERDEN	INSGESAMT	100,4	108,0	120,7	+11,8	143,0	129,6	103,7	144,9	143,9	+0,6	-0,7
		INLAND	99,8	107,0	120,0	+12,2	143,7	129,3	99,4	143,9	144,8	+0,8	+0,6
		AUSLAND	108,0	119,4	129,6	+8,5	134,2	133,0	156,9	156,9	133,0	-0,9	-15,2
2531	H.-V.-ZEMENT	INSGESAMT	101,4	109,0	117,9	+8,2	143,6	123,3	94,9	146,2	142,6	-0,7	-2,5
		INLAND	101,0	107,4	118,1	+10,0	144,2	124,2	93,9	146,8	144,4	+0,1	-1,6
		AUSLAND	110,3	137,1	113,9	-16,9	131,7	105,6	112,6	135,0	110,1	-16,4	-18,4
2541	ZIEGELI	INSGESAMT	105,4	117,2	133,9	+14,2	154,5	136,2	126,0	156,9	157,7	+2,1	+0,5
		INLAND	104,6	117,2	135,2	+15,4	158,5	136,9	122,6	158,2	160,0	+0,9	+1,1
		AUSLAND	110,8	117,2	125,5	+7,1	127,0	131,3	149,3	147,8	142,6	+12,3	-3,5
2559	H.-V.-BETONERZEUGN. (OH. BIMS, GR. FERTIG- BAUTEILE)	INSGESAMT	99,1	107,6	119,5	+11,1	142,1	130,5	96,9	144,8	144,7	+1,8	-0,1
		INLAND	98,9	107,2	119,2	+11,2	141,3	130,4	96,3	144,8	144,4	+2,2	-0,3
		AUSLAND	111,7	150,7	145,5	-3,5	220,9	140,0	151,7	147,6	177,9	-19,5	+20,5
2711	HOCHOFEN-, STAHL-U. WARMWALZWERKE (OH. STAHLROHRE)	INSGESAMT	95,3	97,7	110,8	+13,4	110,2	106,0	123,6	115,5	106,2	-3,6	-8,1
		INLAND	91,3	88,8	101,0	+13,7	102,3	98,6	108,3	100,7	94,3	-7,8	-8,4
		AUSLAND	106,6	122,5	138,0	+12,7	132,2	126,6	166,1	156,9	139,3	+5,4	-11,2
2850	NE-METALLHALBZEUGWERKE	INSGESAMT	89,5	99,0	126,4	+27,7	119,3	137,8	160,6	144,1	117,8	-1,3	-18,3
		INLAND	88,3	95,5	123,9	+29,7	118,8	132,7	159,1	141,7	117,1	-1,4	-17,4
		AUSLAND	92,3	107,6	132,7	+23,3	120,4	150,2	164,5	150,2	119,6	-0,7	-20,4
2910	EISEN-, STAHL-U. TEMPERGIESSEREI	INSGESAMT	95,8	96,7	110,1	+13,9	108,6	114,7	115,2	109,6	98,2	-9,6	-10,4
		INLAND	95,4	97,0	107,6	+10,9	106,0	112,0	114,1	108,5	97,7	-7,8	-10,0
		AUSLAND	98,0	95,3	123,4	+29,5	122,2	129,6	121,0	115,4	100,8	-17,5	-12,7
3011-15	ZIEHEREIEN UND KALT- WALZWERKE	INSGESAMT	95,7	102,4	110,9	+8,3	106,3	114,5	126,0	114,8	96,4	-9,3	-16,0
		INLAND	93,8	97,9	106,7	+9,0	105,0	107,5	118,2	107,7	93,0	-11,4	-13,6
		AUSLAND	102,2	118,5	125,6	+6,0	110,7	139,4	153,2	139,9	108,5	-2,0	-22,4
40	CHEMISCHE INDUSTRIE	INSGESAMT	99,0	103,3	119,4	+15,6	120,3	122,1	136,6	127,4	115,0	-4,4	-9,7
		INLAND	96,6	100,9	113,8	+12,8	114,9	114,9	127,8	122,6	112,2	-2,3	-8,5
		AUSLAND	103,4	107,6	129,7	+20,5	130,4	135,5	152,5	136,3	120,3	-7,7	-11,7
4031	H.-V.-CHEM.-GRUNDSTF. (AUCH M. ANSCHL. WEITER- VERARB.)	INSGESAMT	96,5	99,5	123,5	+24,1	128,9	128,4	141,6	134,4	112,8	-12,5	-16,1
		INLAND	91,1	93,4	114,6	+22,7	120,7	117,7	129,9	130,7	107,0	-11,4	-18,1
		AUSLAND	103,8	107,8	135,5	+25,7	139,9	143,1	157,5	139,5	120,7	-13,7	-13,5
4034	H.-V.-CHEM.-ERZEUGNISSEN F. GEWERBE, LANDWIRTSCHAFT	INSGESAMT	103,9	108,7	121,3	+11,6	119,6	121,5	143,9	128,1	123,5	+3,3	-3,6
		INLAND	101,4	106,3	116,9	+10,0	119,1	115,3	132,8	123,7	123,5	+3,7	-0,2
		AUSLAND	109,8	114,1	131,2	+15,0	120,6	135,4	169,3	158,1	123,2	+2,2	-10,8
4035	H.-V.-PHARMAZEUTISCHEN ERZEUGNISSEN	INSGESAMT	104,5	112,7	118,7	+5,3	113,3	120,6	132,1	124,9	125,0	+10,3	+0,1
		INLAND	103,2	112,6	116,8	+3,7	108,8	119,2	127,4	120,9	122,3	+12,4	+1,2
		AUSLAND	108,0	113,0	124,2	+9,9	126,1	124,7	145,5	136,7	133,1	+5,6	-2,6
4090	H.-V.-CHEMIEFASERN	INSGESAMT	84,1	84,2	94,3	+12,0	88,6	97,2	104,5	98,0	80,5	-9,1	-17,9
		INLAND	88,7	85,6	91,8	+7,2	85,3	89,5	100,7	89,0	73,4	-14,0	-17,5
		AUSLAND	80,5	83,1	96,2	+15,8	91,1	103,1	107,5	104,9	85,9	-5,7	-18,1
53	HOLZBEARBEITUNG	INSGESAMT	98,8	100,6	112,1	+11,4	113,8	125,8	127,6	130,4	121,2	+6,5	-7,1
		INLAND	100,2	101,4	112,5	+10,9	115,1	125,8	127,7	130,8	123,0	+6,9	-6,0
		AUSLAND	86,3	93,6	108,9	+16,3	102,4	126,1	126,5	127,1	105,9	+3,4	-16,7
55	ZELLSTOFF-, HOLZSCHLIFF-, PAPIER-U.-PAPPEERZEUGUNG	INSGESAMT	95,7	97,1	106,9	+10,1	101,2	109,0	127,6	114,3	103,8	+2,6	-9,2
		INLAND	94,5	95,1	103,1	+8,4	99,8	103,1	123,0	108,3	98,4	-1,4	-9,1
		AUSLAND	99,9	103,7	119,4	+15,1	105,9	128,9	143,1	134,5	122,0	+15,2	-9,3
59	GUMMIVERARBEITUNG	INSGESAMT	97,0	96,3	107,6	+11,7	107,6	110,8	119,7	111,2	107,0	-0,6	-3,8
		INLAND	96,0	95,7	107,3	+12,1	108,1	110,5	119,7	111,4	107,9	-0,2	-3,1
		AUSLAND	100,0	98,4	108,3	+10,1	105,9	111,7	119,6	110,9	104,2	-1,6	-6,0
	INVESTITIONSGUETER PRODUZIERENDES GEWERBE	INSGESAMT	103,0	108,5	119,5	+10,1	113,3	125,4	132,4	120,2	114,3	+0,9	-4,9
		INLAND	108,4	115,9	125,1	+7,9	118,7	130,5	140,0	120,5	120,5	+1,5	0
		AUSLAND	94,8	97,3	111,1	+14,2	104,9	117,5	120,9	119,7	104,8	-0,1	-12,4
3021-25	STAHLVERFORMUNG, OBERFLAECHEVEREDLUNG, HAERTUNG	INSGESAMT	101,2	104,1	121,3	+16,5	117,8	126,3	136,6	129,1	116,0	-1,5	-10,1
		INLAND	101,8	103,7	120,3	+16,0	117,7	124,6	134,9	127,2	116,1	-1,4	-8,7
		AUSLAND	97,6	106,7	127,6	+19,6	118,0	136,2	146,6	140,4	115,6	-2,0	-17,7
31	STAHL-U.-LEICHTMETALLBAU, SCHIENENFAHRZEUGBAU	INSGESAMT	104,3	94,6	124,9	+32,0	128,0	131,9	110,4	123,8	127,8	-0,2	+3,2
		INLAND	105,6	103,9	128,8	+24,0	149,7	140,5	127,7	144,8	136,7	-8,7	-5,6
		AUSLAND	100,9	69,9	114,6	+63,9	70,3	109,3	64,5	68,3	104,3	+68,4	+52,7
3111	H.-V.-STAHL-U.-L.METALLKON- STRUKT. (OH. GRUBENAUSB.-)	INSGESAMT	100,8	101,0	119,6	+18,4	122,7	131,2	122,7	130,3	126,6	+3,2	-2,8
		INLAND	95,9	102,6	120,6	+17,5	126,4	131,1	128,9	135,1	129,2	+2,2	-4,4
		AUSLAND	133,6	90,0	112,4	+24,9	97,8	131,9	80,8	97,4	109,4	+11,9	+12,3
32	MASCHINENBAU	INSGESAMT	94,2	100,7	111,8	+11,0	108,6	117,9	125,8	120,0	109,8	+1,1	-8,5
		INLAND	105,8	118,1	130,6	+10,6	127,1	137,6	143,7	130,9	133,1	+4,7	+1,7
		AUSLAND	83,5	84,6	94,2	+11,3	91,3	99,6	109,1	109,8	88,2	-3,4	-19,7

1) AUSGEWAELTE WIRTSCHAFTSZWEIGE (OHNE NAHRUNGS- UND GENUSSMITTELGEWERBE).

VERARBEITENDEN GEWERBE

INDEX
= 100

1979	1979	1979	1979	1979	1980	1980	1980	1980	1980	1980	1980	1980	1980	1980	1980	1980	1980	1980	VERÄNDERUNG GEGENÜBER VORJAHRES-VOR- ZEITRAUM IN PROZENT	SYPRO- NR.
AUG.	SEP.	OKT.	NOV.	DEZ.	JAN.	FEB.	MAR.	APR.	MAI	JUN.	JUL.	AUG.	SEP.	OKT.						
108,3	119,1	133,9	124,5	111,3	124,8	129,6	140,1	125,5	120,9	118,4	116,1	101,5	122,8	131,8				-1,6	+7,3	
110,1	120,0	135,5	125,8	109,7	124,2	129,5	141,6	124,8	116,9	117,1	117,0	105,4	123,4	135,0				-0,4	+9,4	
104,3	117,2	130,2	121,7	114,7	126,1	129,9	137,1	127,2	129,6	121,4	113,9	93,1	121,4	124,9				-4,1	+2,9	
114,1	114,1	128,0	119,3	106,4	125,7	129,4	135,2	127,6	121,3	126,5	117,5	103,1	117,3	128,3				+0,2	+9,4	
111,9	112,3	125,3	114,8	99,3	116,1	120,3	127,5	119,5	116,9	121,4	113,8	101,3	114,7	124,0				-1,0	+8,1	
119,5	118,7	134,4	130,5	124,2	149,5	152,1	154,4	147,7	132,4	139,2	126,6	107,5	123,6	136,9				+3,3	+12,4	
141,3	142,9	156,1	131,8	100,9	82,3	99,9	128,9	140,6	144,1	150,1	148,8	134,4	148,5	152,9				-2,0	+3,0	25
141,5	144,4	157,3	131,3	99,4	77,6	94,9	125,7	139,0	143,8	149,0	149,3	135,4	149,6	152,6				-3,0	+2,0	
139,7	124,2	141,3	138,7	119,0	140,3	161,6	168,8	159,6	147,5	163,6	142,7	122,2	134,1	157,4				+11,4	+17,4	
139,9	142,7	157,2	124,0	88,7	56,3	93,0	135,4	146,5	150,1	141,9	144,0	128,9	155,0	153,1				-2,6	-1,2	2531
140,2	143,5	159,5	124,9	88,3	54,4	92,2	135,1	147,1	130,8	142,4	147,1	129,9	156,3	154,3				-3,3	-1,3	
133,7	127,1	115,1	106,6	95,0	90,9	106,6	140,4	135,1	138,0	131,8	87,6	110,8	131,8	129,3				+12,3	-1,9	
154,0	151,2	164,1	138,1	106,3	109,5	118,9	149,7	155,5	155,9	159,3	163,7	146,4	163,1	161,7				-1,5	-0,9	2541
159,1	154,4	166,6	138,7	105,4	105,0	116,4	149,3	156,6	157,1	161,0	163,6	149,8	166,5	161,2				-3,2	-3,2	
119,3	129,3	148,9	134,1	112,9	139,9	135,9	172,2	148,0	147,9	147,4	164,8	123,1	139,8	165,5				+12,7	+18,4	
140,9	143,3	153,2	129,0	109,3	79,1	90,6	120,9	133,2	141,2	159,9	158,1	134,8	141,3	145,7				-4,9	+3,1	2559
138,9	142,9	152,8	129,0	109,4	79,0	89,8	120,2	133,0	141,3	160,0	158,0	133,8	141,4	145,8				-4,6	+3,1	
336,0	181,9	191,6	129,7	98,8	92,4	177,3	185,5	155,4	132,4	154,9	160,4	242,8	130,6	143,8				-24,9	+10,1	
102,2	110,1	112,5	104,4	101,2	114,8	119,7	136,2	120,3	111,0	115,3	114,7	94,0	109,8	128,1				+13,9	+16,7	2711
94,6	104,7	104,8	98,3	92,8	99,8	106,0	119,0	102,7	99,9	99,5	98,5	86,0	98,3	116,2				+10,9	+18,2	
123,5	125,1	133,7	121,6	124,4	156,7	157,7	184,0	169,3	142,0	159,3	159,8	116,1	141,9	161,3				+20,6	+13,7	
114,5	113,5	148,9	146,3	118,1	155,4	160,4	166,1	154,5	141,8	136,1	133,0	106,6	113,8	136,2				-8,5	+19,7	2850
118,7	110,8	148,0	137,8	112,4	149,2	164,0	164,1	152,3	140,9	131,9	108,6	110,7	133,9	136,2				-9,5	+21,0	
104,1	120,3	151,0	167,4	132,2	170,9	151,4	171,1	160,1	144,1	146,5	135,9	101,5	121,3	141,9				-6,0	+17,0	
106,9	110,9	128,3	115,9	100,0	112,3	111,9	121,3	118,2	109,0	101,5	103,7	93,0	98,0	104,6				-18,5	+6,7	2910
104,7	109,9	128,5	112,5	95,1	109,6	109,9	122,8	115,2	109,9	100,4	99,3	95,5	98,4	103,8				-19,2	+5,5	
118,6	116,1	127,2	134,9	126,7	127,0	122,8	113,3	134,5	104,0	107,6	127,5	79,5	95,4	108,5				-14,7	+13,7	
105,3	104,1	121,1	117,2	105,3	121,0	122,6	134,3	123,6	111,6	109,2	102,3	88,7	98,1	114,1				-5,8	+16,3	3011-15
104,5	102,8	117,8	107,3	97,5	117,3	114,5	122,9	114,3	104,5	104,3	99,8	84,1	95,1	109,9				-6,7	+15,6	
108,0	108,5	132,7	152,3	133,2	133,9	151,0	174,7	156,4	136,8	126,5	111,5	105,1	108,8	129,1				-2,7	+18,7	
121,0	116,7	130,2	123,2	113,0	138,1	134,8	136,8	129,2	123,4	129,6	117,9	106,5	120,7	127,8				-1,8	+5,9	40
116,4	112,1	125,3	116,1	103,4	128,7	126,9	127,8	119,3	117,5	130,9	114,5	103,7	118,3	124,1				-1,0	+4,9	
129,6	125,1	139,3	136,4	130,8	155,3	149,1	153,2	147,2	134,3	127,3	124,2	111,8	125,0	134,6				-3,4	+7,7	
130,7	122,1	132,8	129,2	123,3	142,2	140,8	141,9	135,2	128,0	140,1	116,6	104,5	117,4	123,0				-7,4	+4,8	4031
123,9	112,8	112,8	119,0	111,4	129,3	130,3	132,0	123,2	120,7	148,2	111,8	99,5	109,7	115,5				-5,8	+5,3	
139,9	134,7	146,5	143,1	139,6	159,7	155,0	157,7	151,6	137,9	129,1	123,1	111,2	127,9	133,3				-9,0	+4,2	
119,6	118,9	133,1	125,3	106,0	139,0	148,6	144,2	134,9	125,8	123,5	126,5	114,1	129,8	137,9				+3,6	+6,2	4034
119,4	120,6	132,0	117,7	96,3	119,8	141,7	137,0	127,2	121,6	122,2	124,4	113,7	132,5	134,2				+1,7	+1,5	
120,0	115,0	135,6	142,6	128,0	182,9	164,4	160,6	152,3	135,3	126,7	131,1	114,9	123,7	146,3				+7,9	+18,3	
111,4	110,6	133,4	122,1	106,3	139,4	127,1	129,8	122,3	125,0	127,5	129,7	117,5	127,9	140,7				+5,5	+10,0	4035
108,3	109,3	132,8	119,9	104,8	136,7	123,0	122,6	116,6	120,6	125,4	124,8	113,3	126,7	136,2				+2,6	+7,5	
120,3	114,2	135,1	128,5	110,6	147,1	138,8	150,7	138,9	137,7	133,6	138,1	129,9	131,3	153,8				+13,8	+17,1	
86,7	91,7	100,5	92,3	98,7	104,8	101,4	107,3	102,6	95,2	96,2	74,3	72,2	95,0	95,0				-5,5	0	4090
84,0	89,6	100,8	88,0	79,7	180,4	99,4	102,2	90,1	90,7	86,3	66,7	63,0	90,6	93,1				-7,6	+2,8	
88,8	93,2	100,3	95,7	113,3	108,3	102,9	111,3	112,2	98,6	103,8	80,1	79,3	98,3	96,4				-3,9	-1,9	
107,4	123,1	145,1	127,0	105,4	115,3	130,9	136,6	132,0	132,9	126,4	121,1	109,7	132,9	139,9				-3,6	+5,3	53
108,7	124,2	144,9	127,5	105,0	114,7	131,1	137,4	132,3	133,2	127,0	123,3	111,6	134,0	141,1				-2,6	+5,3	
95,7	113,7	147,4	122,1	108,9	120,5	129,0	129,9	129,8	130,0	121,6	102,1	92,9	122,6	129,2				-12,3	+5,4	
99,5	99,5	117,8	115,9	93,3	126,1	127,3	129,5	119,0	112,6	111,4	110,1	92,4	108,9	122,6				+4,1	+12,6	55
100,0	96,9	109,3	111,8	88,1	120,7	124,0	124,4	113,4	109,7	101,9	104,5	89,4	101,2	111,9				+2,4	+10,6	
98,1	108,3	146,2	129,8	110,6	144,1	138,6	146,7	137,6	122,3	143,5	128,9	102,3	134,9	158,5				+8,4	+17,5	
103,8	103,3	122,4	114,9	95,0	112,3	123,0	123,8	112,8	110,0	110,8	111,2	92,1	117,7	122,9				+0,4	+4,4	59
105,2	103,2	123,6	115,0	92,9	114,2	120,9	123,9	111,1	111,6	111,4	111,0	94,5	118,2	125,2				+1,3	+5,9	
99,6	103,4	118,8	114,8	101,5	106,1	129,4	123,4	118,3	105,3	109,0	112,0	84,5	116,1	115,6				-2,7	-0,4	
107,2	120,3	132,1	125,9	118,1	125,8	131,1	140,3	120,9	122,4	117,3	118,6	102,3	121,9	129,6				-1,9	+6,3	
113,0	123,8	137,2	132,4	122,0	138,4	149,4	124,3	118,0	118,0	119,3	124,5	112,3	124,6	139,5				+1,7	+12,0	
98,5	114,9	124,3	115,9	112,3	116,1	120,0	126,5	115,7	129,1	114,3	109,4	87,0	117,9	114,6				-7,8	-2,8	
113,0	119,7	137,8	133,2	108,0	128,4	137,1	144,4	137,3	126,6	123,3	122,0	108,8	117,3	125,7				-8,8	+7,2	3021-25
113,7	118,2	137,4	130,3	106,1	126,1	136,0	142,7	134,5	125,7	121,5	121,9	109,2	117,2	123,5				-10,1	+5,4	
108,8	128,8	139,9	149,8	119,0	141,8	143,6	154,5	155,2	131,8	134,1	122,1	106,5	118,1	138,7				-0,9	+17,4	
124,3	110,2	131,2	141,9	122,7	109,3	110,6	111,3	118,4	100,0	153,1	113,3	117,4	152,8	135,4				+3,2	-11,4	31
147,1	128,6	130,2	148,3	142,9	124,5	123,3	135,3	141,7	123,7	168,9	127,5	132,0	150,5	152,0				+16,7	+1,0	
63,8	61,2	133,9	124,9	69,1																

1 AUFTRAGSEINGANG IM

1.1 WERT
1976

SYPRO- NR.	WIRTSCHAFTSGLIEDERUNG		DURCHSCHNITT			VERAENDERUNG GEGENUEBER VORJAHRES- ZEITRAUM IN PROZENT	1979	1979	1980	1980	1980	VERAENDERUNG GEGENUEBER VORJAHRES-VOR- ZEITRAUM IN PROZENT	
			1977	1978	1979		3.VJ	4.VJ	1.VJ	2.VJ	3.VJ		
3210	H.V.LANDW.MASCHINEN, ACKERSCHLEPPERN	INSGESAMT	94,1	97,8	102,4	+4,7	89,7	112,3	116,4	84,3	74,9	-16,5	-11,2
		AUSLAND	82,0	76,9	83,9	+9,1	78,8	92,4	105,1	77,0	64,3	-18,4	-16,5
3220	H.V.METALLBEARBEITUNGS- MASCHINEN U.AE.	INSGESAMT	97,0	111,7	127,4	+14,1	128,9	129,0	134,0	138,0	128,2	-0,5	-7,1
		AUSLAND	76,8	87,0	96,1	+10,5	96,2	96,7	106,7	117,6	96,4	+0,2	-18,0
3230	H.V.TEXTIL-U.NAEM- MASCHINEN	INSGESAMT	77,1	79,8	93,2	+16,8	82,0	109,7	106,0	85,4	72,0	-12,2	-15,7
		AUSLAND	73,0	72,3	86,6	+19,8	76,4	103,7	100,4	82,6	65,0	-14,9	-21,3
3240	H.V.MASCHINEN F.D.NAHR- U.GENUSSMITTELGEW.USW	INSGESAMT	94,6	100,6	112,7	+12,0	110,8	128,2	117,0	112,0	108,9	-1,7	-2,8
		AUSLAND	85,1	91,6	97,6	+6,6	98,8	114,7	99,0	93,6	95,2	-3,6	+1,7
3256	H.V.HUETTEN-U.WALZWERKS- EINR.USW (OH.BAUMASCH.)	INSGESAMT	98,3	98,7	111,1	+12,6	106,1	119,6	131,6	137,5	100,1	-5,7	-27,2
		AUSLAND	102,2	92,0	106,4	+15,7	100,0	111,1	125,1	152,5	81,7	-18,3	-46,4
3257	H.V.BAU-,BAUSTOFF-U.AE. MASCHINEN	INSGESAMT	95,0	103,7	112,1	+8,1	101,8	120,9	126,5	116,9	104,5	+2,7	-10,6
		AUSLAND	85,4	81,9	81,3	-0,7	75,2	86,4	100,2	94,6	88,5	+17,7	-6,4
3260	H.V.ZAHNRAEDERN,GETRIE- BEN,LAGERN U.AE.	INSGESAMT	104,3	104,8	124,0	+18,3	122,9	124,9	151,4	139,9	125,2	+1,9	-10,5
		AUSLAND	90,7	89,5	111,3	+24,4	104,4	117,2	135,1	123,0	112,5	+7,8	-8,5
3280	SONSTIGER MASCHINENBAU	INSGESAMT	91,4	97,6	105,5	+8,1	106,2	106,7	119,7	119,0	116,6	+9,8	-2,0
		AUSLAND	79,2	78,5	87,2	+11,1	87,4	83,0	102,3	113,5	84,5	-3,3	-25,6
33	STRASSENFAHRZEUGBAU	INSGESAMT	116,0	124,9	130,7	+4,6	111,3	129,7	156,7	111,7	109,3	-1,8	-2,1
		AUSLAND	114,2	116,2	140,6	+21,0	128,5	141,7	156,0	133,7	135,3	+5,3	+1,2
3311	H.V.KRAFTWAGEN U. -MOTOREN	INSGESAMT	115,5	125,0	129,5	+3,6	109,1	127,5	156,2	108,6	107,2	-1,7	-1,3
		AUSLAND	113,2	116,4	140,5	+20,7	128,1	140,8	155,1	133,2	134,4	+4,9	+0,9
3312	H.V.PERSONENKRAFTWAGEN U.AE.(EINSCHL.MOTOREN)	INSGESAMT	112,7	120,4	116,8	-3,0	100,2	110,6	137,1	97,3	94,5	-5,7	-2,9
		AUSLAND	113,6	117,6	132,8	+12,9	125,6	132,7	150,0	125,3	123,8	-1,4	-1,2
3313	H.V.LASTKRAFTWAGEN U.AE. (EINSCHL.MOTOREN)	INSGESAMT	125,5	141,3	174,8	+23,7	140,7	187,6	224,2	148,9	152,4	+8,3	+2,4
		AUSLAND	112,1	112,9	162,3	+43,8	135,1	163,5	169,3	155,5	164,0	+21,4	+5,5
34	SCHIFFBAU	INSGESAMT	180,3	165,8	198,5	+19,7	269,2	221,3	112,8	207,9	164,0	-39,1	-21,1
		AUSLAND	101,2	186,5	277,4	+52,6	325,5	211,4	73,4	303,4	109,0	-66,5	+101,8
36	ELEKTROTECHNIK	INSGESAMT	99,3	104,9	113,5	+8,2	109,7	124,0	125,7	118,3	112,6	+2,6	-4,8
		AUSLAND	89,1	91,3	99,9	+9,4	94,1	113,8	110,4	113,2	93,9	-0,2	-17,0
3620	H.V.GERAETEN D.ELEKTRIZ. ERZEUGUNG,-VERTLG.U.AE.	INSGESAMT	100,1	103,3	100,0	-3,2	97,3	106,4	114,2	112,8	104,4	+7,3	-7,4
		AUSLAND	95,9	97,4	79,0	-18,9	74,3	90,9	86,0	104,3	79,8	+7,4	-23,5
3650	H.V.ELEKTROHAUSHALTS- GERAETEN	INSGESAMT	91,4	92,0	112,6	+22,4	108,5	123,5	121,7	111,2	111,5	+2,8	+0,3
		AUSLAND	78,5	72,6	109,9	+51,4	100,0	137,4	120,6	117,0	103,4	+3,4	-11,6
3660	H.V.ZAEHLERN,FERNMELDE- MESS-U.REGELGERAETEN USW	INSGESAMT	101,1	116,0	148,5	+28,0	144,3	162,0	165,3	149,1	143,7	-0,4	-3,6
		AUSLAND	87,8	94,8	133,0	+40,3	130,1	145,0	158,0	131,7	118,3	-9,1	-10,2
3670	H.V.RUNDFUNK-,FERNSEH-U. PHONOTECHN.GERAETEN	INSGESAMT	100,1	102,6	98,4	-4,1	92,9	117,8	98,3	90,4	87,4	-5,9	-3,3
		AUSLAND	84,5	88,4	120,1	+35,9	105,3	139,0	115,1	116,6	99,5	-5,5	-14,7
3711-60	FEINMECHANIK,OPTIK	INSGESAMT	105,4	112,9	122,2	+8,2	115,1	134,1	130,2	125,2	120,3	+4,5	-3,9
		AUSLAND	108,1	118,1	124,0	+5,0	115,6	136,0	135,6	130,1	123,1	+6,5	-5,4
38	H.V.EBM-WAREN	INSGESAMT	103,3	108,8	118,0	+8,5	112,3	125,9	133,5	123,4	114,3	+1,8	-7,4
		AUSLAND	105,9	115,8	121,0	+4,5	110,8	134,9	142,6	134,8	117,4	+6,0	-12,9
3830	H.V.HEIZ-U.KOCHGERAETEN	INSGESAMT	98,7	101,7	108,3	+6,5	113,5	115,2	137,0	110,5	106,7	-6,0	-3,4
		AUSLAND	106,2	107,8	113,8	+5,6	108,1	125,3	164,9	136,5	143,6	+32,8	+5,2
3842	H.V.STAHLBLECHWAREN (OH.MOEBEL)	INSGESAMT	100,9	108,7	115,0	+5,8	114,8	123,7	124,2	124,4	113,6	-1,0	-8,7
		AUSLAND	107,4	133,3	120,6	-9,5	115,8	139,4	140,1	155,7	129,4	+11,7	-16,9
3850	H.V.SCHLOSSERN, BESCHLAEGEN	INSGESAMT	104,0	108,0	116,9	+8,2	110,8	122,6	135,5	119,7	106,5	-3,9	-11,0
		AUSLAND	105,8	105,5	114,0	+8,1	105,1	125,8	135,0	128,3	101,7	-3,2	-20,7

VERARBEITENDEN GEWERBE

INDEX
= 100

1979	1979	1979	1979	1979	1980	1980	1980	1980	1980	1980	1980	1980	1980	1980	1980	1980	VERÄNDERUNG GEGENÜBER VORJAHRES-VOR- ZEITRAUM IN PROZENT	SYPRO- NR.
AUG.	SEP.	OKT.	NOV.	DEZ.	JAN.	FEB.	MAR.	APR.	MAI	JUN.	JUL.	AUG.	SEP.	OKT.				
76,4	94,0	124,3	122,2	90,3	111,3	127,8	110,1	91,9	81,1	80,0	81,5	60,2	83,0	111,4	-10,4	+34,2	3210	
88,5	104,0	143,0	139,3	115,9	121,7	138,0	124,4	103,2	90,9	81,5	95,2	72,6	89,8	115,1	-19,5	+28,2		
65,0	84,3	106,1	105,7	65,4	101,3	117,9	96,2	80,9	71,6	78,5	68,3	48,1	76,5	107,8	+1,6	+40,9		
127,8	130,8	124,8	130,7	131,4	126,9	133,2	142,0	143,0	133,3	137,6	143,1	114,3	127,1	145,1	+16,3	+14,2	3220	
163,8	170,7	166,6	163,1	168,8	150,4	169,0	177,2	166,9	162,1	155,0	178,3	151,7	164,2	171,5	+2,9	+4,4		
96,6	96,1	88,6	102,6	98,9	106,6	102,1	111,4	122,2	108,3	122,4	112,6	81,8	94,9	122,1	+37,8	+28,7		
80,6	78,7	127,3	99,4	102,3	110,2	99,6	108,2	94,8	81,5	79,9	79,1	63,1	73,7	88,9	-30,2	+20,6	3230	
95,4	105,3	144,6	119,9	121,2	125,1	120,3	125,8	100,5	88,9	93,7	97,9	88,2	95,8	110,0	-23,9	+14,8		
76,0	70,2	121,9	93,0	96,3	105,4	93,1	102,6	93,0	79,2	75,5	73,1	55,2	66,7	82,2	-32,6	+23,2		
104,5	110,5	144,6	121,5	118,4	118,8	114,1	118,2	114,6	103,8	117,5	117,1	95,9	113,6	125,7	-13,1	+10,7	3240	
119,3	130,2	153,5	144,2	137,8	139,3	134,5	145,5	137,1	128,5	140,0	142,7	118,4	117,0	135,5	-11,7	+15,8		
92,8	94,8	137,5	103,5	103,0	102,6	97,8	96,5	96,8	84,3	99,7	96,7	78,0	110,8	117,9	-14,3	+6,4		
98,6	120,5	129,4	97,1	132,4	113,9	119,2	161,8	148,0	114,3	150,2	106,8	99,5	94,0	124,2	-4,0	+32,1	3256	
107,7	106,8	126,6	115,3	137,0	115,4	130,3	164,7	122,0	126,9	128,1	123,0	107,7	113,1	146,9	+16,0	+29,9		
87,0	137,9	132,9	74,0	126,5	111,9	105,2	158,1	180,9	98,3	178,2	86,2	89,1	69,8	95,4	-28,2	+36,7		
91,2	110,0	127,0	119,0	116,7	125,9	120,3	133,3	121,4	123,4	105,8	108,2	82,4	122,8	105,9	-16,6	-13,8	3257	
125,9	159,8	188,1	164,2	170,1	169,2	154,7	177,2	168,0	148,8	136,9	145,3	112,5	129,6	135,7	-27,9	+4,7		
68,6	77,7	87,3	89,7	82,1	97,8	98,0	104,8	91,2	106,9	85,6	84,1	62,9	118,4	86,6	-0,8	-26,9		
118,3	120,4	130,1	133,1	111,5	138,9	163,8	151,5	146,9	144,7	128,0	147,8	111,2	116,6	120,6	-7,3	+3,4	3260	
132,1	135,9	139,3	137,8	114,0	141,6	179,5	167,8	162,7	158,3	134,5	154,2	124,7	123,7	126,0	-9,5	+1,9		
98,9	98,6	117,1	126,5	107,9	135,0	141,6	128,6	124,8	125,6	118,7	138,8	92,2	106,6	113,1	-3,4	+6,1		
98,7	114,5	109,0	105,8	105,3	109,5	120,5	129,1	106,4	143,6	106,9	112,3	116,4	121,0	107,7	-1,2	-11,0	3280	
119,3	130,6	130,8	128,2	121,2	125,1	131,5	146,7	128,4	122,7	119,7	137,2	157,5	136,7	127,3	-2,7	-6,9		
74,5	95,5	83,4	79,2	86,4	91,0	107,5	108,4	80,5	168,3	91,8	83,0	67,9	102,5	84,5	+1,3	-17,6		
109,0	117,5	143,6	134,3	111,3	157,9	150,7	161,5	118,3	108,2	108,7	119,8	90,2	117,9	152,1	+5,9	+29,0	33	
86,5	108,6	135,7	124,3	100,4	155,1	152,9	163,8	98,2	91,5	92,5	98,0	73,7	93,7	157,9	+16,4	+68,5		
137,0	128,5	153,4	146,8	124,9	161,5	148,0	158,6	143,4	128,9	128,8	147,0	110,7	148,1	144,8	-5,6	-2,2		
107,5	115,5	140,3	132,5	109,7	159,1	149,1	160,5	115,5	104,9	105,4	117,6	88,3	115,6	152,0	+8,3	+31,5	3311	
81,1	104,9	130,1	120,8	97,4	156,0	152,5	163,1	91,4	85,5	85,7	93,5	69,7	88,5	158,5	+21,8	+79,1		
138,3	127,9	152,2	146,1	124,0	162,6	145,4	157,4	147,3	127,6	128,4	145,8	110,0	147,3	144,4	-5,1	-2,0		
95,6	110,6	123,4	114,7	93,8	132,9	133,6	144,9	106,6	97,0	88,3	101,4	79,2	102,8	117,0	-5,2	+13,8	3312	
69,4	95,5	111,5	96,3	73,4	116,0	125,7	139,9	83,1	75,0	69,3	79,2	58,2	78,6	93,0	-16,6	+18,3		
129,8	130,3	138,8	138,8	120,4	154,9	143,8	151,4	137,2	125,6	113,0	130,4	106,5	134,4	148,1	+6,7	+10,2		
149,7	132,9	200,6	195,8	166,3	252,2	204,5	216,0	147,3	133,1	166,3	175,4	120,6	161,2	277,0	+38,1	+71,8	3313	
134,2	147,3	214,5	232,1	206,2	337,2	272,6	268,1	128,9	133,3	160,0	158,5	121,5	133,6	455,1	+112,2	+240,6		
162,2	121,4	189,5	166,6	134,3	184,0	149,8	174,2	162,1	133,0	171,3	188,9	119,8	183,3	134,1	-29,2	-26,8		
170,3	526,1	251,4	180,3	232,1	115,9	74,6	147,8	50,4	434,8	138,6	98,2	174,3	219,4	70,5	-72,0	-67,9	34	
160,5	305,9	179,1	297,1	218,2	184,4	93,4	182,3	47,6	163,5	117,1	149,2	289,7	223,6	105,8	-40,9	-52,7		
179,9	739,5	321,5	67,1	245,6	49,6	56,3	114,4	53,1	697,6	159,5	48,9	62,6	215,4	36,3	-88,7	-83,1		
105,1	116,5	125,3	122,9	123,9	112,3	128,5	136,3	118,4	122,4	114,0	113,3	101,6	122,8	121,2	-3,3	-1,3	36	
114,6	122,8	133,8	127,8	126,1	121,4	134,8	144,7	125,4	118,3	119,0	121,7	113,7	131,2	132,8	-0,7	+1,2		
86,5	104,1	108,8	113,3	119,4	94,7	116,4	120,1	104,8	130,3	104,4	97,2	78,0	106,6	98,6	-9,4	-7,5		
92,7	101,3	106,7	105,7	106,7	98,1	117,6	126,9	107,4	121,4	109,5	105,8	95,9	111,5	101,9	-4,5	-8,6	3620	
112,4	110,3	121,6	114,6	111,9	115,1	137,3	143,2	119,9	117,5	116,8	121,0	117,8	120,5	122,3	+0,6	+1,5		
61,2	86,9	82,8	91,5	98,3	71,0	86,1	100,9	87,5	127,6	97,9	81,5	61,0	97,0	69,3	-16,3	-28,6		
101,8	123,7	135,4	124,8	110,4	121,8	120,3	122,9	111,6	105,1	116,8	109,5	93,1	131,9	138,1	+2,0	+4,7	3650	
105,3	125,0	127,3	120,4	107,5	129,0	118,0	119,2	109,2	102,0	115,8	112,4	95,7	135,3	140,7	+10,5	+4,0		
92,3	120,2	157,3	136,8	118,2	102,5	126,6	132,7	118,1	113,3	119,5	101,5	85,9	122,8	131,1	-16,7	+6,8		
139,7	143,8	154,3	159,1	172,5	143,2	167,7	184,9	154,6	152,4	140,3	149,2	126,7	155,1	150,5	-2,5	-3,0	3660	
144,4	151,4	166,5	167,8	177,1	147,4	161,4	198,0	166,7	151,5	154,9	160,8	136,7	171,5	155,6	-6,5	-9,3		
130,1	128,5	129,9	141,8	163,3	134,7	180,4	158,8	130,2	154,2	110,8	126,0	106,8	122,1	140,1	+7,9	+14,7		
90,0	115,4	126,4	114,5	112,6	93,7	105,2	96,0	96,2	89,1	85,8	82,1	82,4	97,7	115,3	-8,8	+18,0	3670	
83,0	113,3	118,7	105,4	103,9	87,6	100,1	87,2	85,6	77,6	76,5	72,8	79,9	95,0	113,9	-4,0	+19,9		
107,8	120,6	145,6	137,2	134,3	109,1	117,9	118,2	122,7	118,1	109,1	105,3	88,5	104,6	118,9	-18,3	+13,7		
106,6	117,6	152,2	131,2	118,9	128,8	127,1	134,7	128,3	118,2	129,1	133,9	106,6	120,5	133,6	-12,2	+10,9	3711-60	
107,5	118,4	155,7	129,0	115,0	123,3	124,9	134,7	124,7	117,0	126,8	133,2	104,2	119,9	132,5	-14,9	+10,5		
104,8	115,8	145,0	135,9	127,0	140,3	131,6	134,8	135,8	120,6	133,9	135,6	111,8	121,9	136,0	-6,2	+11,6		
109,8	115,5	137,8	132,2	107,6	131,4	131,0	138,2	131,9	120,5	117,7	117,5	102,8	122,7	134,5	-2,4	+9,6	38	
110,7	115,2	136,3	128,6	105,7	130,0	128,7	135,0	127,8	118,3	115,2	116,9	103,1	120,7	131,1	-3,8	+8,6		
106,2	116,7	143,6	146,3	114,9	136,8	140,1	150,9	147,9	128,9	127,5	119,8	101,8	130,7	147,8	+2,9	+13,1		
114,1	118,5	127,6	120,1	97,9	124,2	123,1	163,6	136,2	97,9	97,4	95,9	85,2	139,0	135,9	+6,5	-2,2	3830	
110,9	120,7	122,8	120,4	93,0	117,7	116,0	151,0	130,1	90,1	87,1	90,3	80,8	114,5	133,5	+8,7	+16,6		
124,2	111,5	143,1	119,2	113,7	145,1	145,9	203,8	155,7	123,3	130,5	113,8	99,4	217,7	143,5	+0,3	-34,1		
110,6	117,3	135,3	128,0	107,7	120,2	121,9	130,5	126,5	129,3	117,5	118,6	103,5	118,7	138,6	+2,4	+16,8	3842	
111,2	117,4	134,7	124,8	103,1	119,0	120,1	124,9	121,9	121,6	113,0	115,8	104,2	112,4	128,0	-5,0	+13,9		
107,3	116,4	138,9	145,7	133,5	127,2	131,6	161,5	152,2	172,3	142,7	134,2	100,0	153,9	198,1	+42,6	+28,7		
109,9	121,0	137,1	132,6	98,1	130,6	141,9	134,1	128,8	114,5	115,8	98,9	100,9	119,8	128,3	-6,4	+7,1		

1 AUFTRAGSEINGANG IM

1.1 WERT
1976

SYPRO- NR.	WIRTSCHAFTSGLIEDERUNG		DURCHSCHNITT			VERAENDERUNG GEGENUEBER VORJAHRES ZEITRAUM IN PROZENT	1979	1979	1980	1980	1980	VERAENDERUNG GEGENUEBER VORJAHRES- ZEITRAUM IN PROZENT	
			1977	1978	1979		3.-VJ	4.-VJ	1.-VJ	2.-VJ	3.-VJ		
50	H.V.BUEROMASCHINEN,ADV- GERAETEN U.-EINR.	INSGESAMT	113,9	119,4	153,7	+28,7	124,3	128,4	145,0	139,0	176,3	+41,8	+26,8
		INLAND	115,9	117,4	158,7	+35,2	132,3	128,9	148,2	138,6	189,7	+43,4	+36,9
		AUSLAND	111,5	121,8	147,7	+21,3	114,5	127,8	141,1	139,5	160,2	+39,9	+14,8
5060	H.V.BUEROMASCHINEN	INSGESAMT	104,8	109,1	111,9	+2,6	98,7	127,1	117,8	127,1	96,6	-2,1	-24,0
		INLAND	104,5	112,1	124,3	+10,9	110,3	144,8	123,3	137,3	106,3	-3,6	-22,6
		AUSLAND	105,1	106,6	101,1	-5,2	88,5	111,6	112,9	118,1	88,1	-0,5	-25,4
5080	H.V.ADV-GERAETEN U.-EINRICHTUNGEN	INSGESAMT	117,4	123,4	170,0	+37,8	134,2	128,9	155,6	143,6	207,4	+54,5	+44,4
		INLAND	119,4	119,1	169,5	+42,3	139,2	123,8	156,1	139,0	215,9	+53,1	+55,3
		AUSLAND	114,7	129,3	170,6	+31,9	127,3	135,8	154,9	150,0	195,7	+53,7	+30,5
	VERBRAUCHSGUTER PRODUZIERENDES GEWERBE	INSGESAMT	103,1	108,2	116,7	+7,9	109,4	125,5	131,3	120,1	112,6	+2,9	-6,2
		INLAND	103,3	107,7	115,7	+7,4	109,1	124,1	129,5	118,2	112,3	+2,9	-5,0
		AUSLAND	102,1	110,8	122,7	+10,7	111,3	134,0	142,4	131,3	114,3	+2,7	-12,9
51	FEINKERAMIK	INSGESAMT	102,0	107,5	118,2	+10,0	111,3	119,5	147,7	131,6	120,0	+7,8	-8,8
		INLAND	105,4	110,1	118,1	+7,3	117,6	111,4	150,7	129,8	123,7	+5,2	-4,7
		AUSLAND	95,6	102,6	118,4	+15,4	99,6	134,6	141,9	134,8	112,8	+13,3	-16,3
5110	H.V.PORZELLAN	INSGESAMT	108,1	114,5	126,3	+10,3	115,8	127,4	158,9	138,5	124,1	+7,2	-10,4
		INLAND	114,0	119,2	128,0	+7,4	121,5	125,1	159,8	133,3	132,9	+9,4	-0,3
		AUSLAND	100,0	108,0	123,8	+14,6	107,8	130,4	157,6	145,6	112,0	+3,9	-23,1
52	H.U.VERARB.V.GLAS	INSGESAMT	107,2	110,9	121,9	+9,9	116,1	132,5	145,8	123,1	118,8	+2,3	-3,5
		INLAND	106,2	109,3	120,1	+9,9	115,0	132,4	141,9	116,3	117,0	+1,7	+0,6
		AUSLAND	111,7	118,2	130,2	+10,2	120,9	133,2	163,5	154,5	126,8	+4,9	-17,9
5421-24	H.V.HOLZMOEBELN, POLSTERMOEBELN	INSGESAMT	110,4	115,3	119,9	+4,0	115,2	128,8	139,2	122,3	120,7	+4,8	-1,3
		INLAND	111,1	115,5	120,2	+4,1	115,1	129,2	139,1	122,3	121,5	+5,6	-0,7
		AUSLAND	104,6	112,9	117,9	+4,4	115,8	125,5	140,2	122,3	114,7	-0,9	-6,2
56	PAPIER-U.PAPPE- VERARBEITUNG	INSGESAMT	102,7	107,5	117,9	+9,7	114,7	126,8	135,3	128,0	123,8	+7,9	-3,3
		INLAND	102,5	106,2	117,0	+10,2	113,7	125,4	133,4	125,6	121,6	+6,9	-3,2
		AUSLAND	105,2	119,6	127,4	+6,5	124,4	140,6	154,0	151,6	146,0	+17,4	-3,7
5610	H.V.TAPETEN,SPEZ.PAPIE- REN,VERPACKUNGSMITTELN	INSGESAMT	99,4	100,5	111,4	+10,8	106,9	121,7	129,8	122,6	114,8	+7,4	-6,4
		INLAND	99,2	100,0	110,6	+10,6	106,2	120,2	128,8	120,8	113,2	+6,6	-6,3
		AUSLAND	102,3	105,6	119,7	+13,4	114,7	137,7	140,9	142,2	132,7	+15,7	-6,7
57	DRUCKEREI,VERVIELFAEL- TIGUNG	INSGESAMT	107,2	115,2	128,9	+11,9	124,6	142,0	136,9	135,3	136,0	+9,1	+0,5
		INLAND	107,4	115,1	127,8	+11,0	123,1	140,4	133,8	132,7	133,6	+8,5	+0,7
		AUSLAND	103,0	116,0	150,5	+29,7	155,0	174,9	201,8	189,9	184,7	+19,2	-2,7
58	H.V.KUNSTSTOFFWAREN	INSGESAMT	106,5	112,9	133,1	+17,9	131,8	139,2	153,4	142,9	132,7	+0,7	-7,1
		INLAND	106,2	111,8	132,1	+18,2	131,9	137,7	151,7	142,0	133,5	+1,2	-6,0
		AUSLAND	107,5	117,6	137,5	+16,9	131,4	146,0	161,3	147,3	129,0	-1,8	-12,4
61	LEDERERZEUGUNG	INSGESAMT	102,4	100,0	118,1	+18,1	102,3	127,3	120,4	95,5	82,3	-19,6	-13,8
		INLAND	100,0	103,3	123,4	+19,5	106,9	132,1	121,9	98,6	85,6	-19,9	-13,2
		AUSLAND	109,9	89,6	101,7	+13,5	88,0	112,2	115,8	85,7	72,1	-18,1	-15,9
6251	H.V.SCHUHEN	INSGESAMT	98,7	103,7	111,4	+7,4	75,0	146,5	91,1	147,0	72,5	-3,3	-50,7
		INLAND	99,2	104,7	110,8	+5,8	74,6	144,7	93,8	146,9	75,4	+1,1	-48,7
		AUSLAND	95,2	97,4	115,3	+18,4	77,3	157,7	73,6	147,2	54,0	-30,1	-63,3
63	TEXTILGEWERBE	INSGESAMT	96,1	99,4	101,6	+2,2	90,7	107,2	114,1	98,9	87,8	-3,2	-11,2
		INLAND	96,4	98,7	100,0	+1,3	90,7	104,8	112,6	96,4	87,5	-3,5	-9,2
		AUSLAND	94,8	102,7	108,4	+5,6	90,8	117,6	120,6	109,7	89,1	-1,9	-18,8
6312	BAUMWOLLSPINNEREI	INSGESAMT	87,9	84,5	87,2	+3,2	70,3	93,0	103,9	83,2	66,5	-5,4	-20,1
		INLAND	90,7	88,2	89,5	+1,2	72,8	97,3	107,8	82,1	66,6	-8,5	-18,9
		AUSLAND	75,8	68,7	78,5	+14,3	59,8	74,7	87,4	87,8	66,1	+10,5	-24,7
6332	BAUMWOLLWEBEREI,ANG	INSGESAMT	90,0	105,2	96,3	-8,5	77,5	99,8	103,3	90,5	70,6	-8,9	-22,0
		INLAND	89,1	103,5	91,6	-11,5	76,0	93,9	97,1	85,9	65,1	-14,3	-24,2
		AUSLAND	93,0	110,7	110,4	-0,3	82,1	117,9	122,4	104,5	87,2	+6,2	-16,6
6370	WIRKEREI,STRICKEREI	INSGESAMT	96,7	100,9	105,2	+4,3	99,1	111,1	120,9	101,0	99,3	+0,2	-1,7
		INLAND	96,1	100,0	104,5	+4,5	99,4	109,4	119,7	99,5	99,5	+0,1	0
		AUSLAND	101,7	108,2	110,8	+2,4	97,4	124,4	130,1	112,3	97,1	-0,3	-13,5
6380	H.V.TEPPICHEN U.AE., BESCHICHTETEM GEWEBE	INSGESAMT	95,6	94,5	101,3	+7,2	95,4	104,5	112,5	100,4	93,5	-2,0	-6,9
		INLAND	97,7	95,6	101,5	+6,2	96,5	105,5	112,2	100,2	95,1	-1,5	-5,1
		AUSLAND	85,8	89,5	100,2	+12,0	90,4	99,8	113,7	101,5	86,3	-4,5	-15,0
64	BEKLEIDUNGSGEWERBE	INSGESAMT	100,5	106,3	107,5	+1,1	97,4	116,7	121,1	99,0	104,0	+6,8	+5,1
		INLAND	99,8	104,7	104,6	-0,1	94,8	113,1	116,9	96,3	100,2	+5,7	+4,0
		AUSLAND	107,3	120,2	131,7	+9,6	120,1	146,9	156,8	122,6	136,8	+13,9	+11,6
6413	H.V.HERRENOBERBEKLEIDUNG	INSGESAMT	93,5	96,6	92,7	-4,0	88,8	92,3	120,7	87,1	96,0	+8,1	+10,2
		INLAND	94,0	96,9	91,9	-5,2	89,1	91,2	116,0	87,0	94,8	+6,4	+9,0
		AUSLAND	89,5	94,6	98,3	+3,9	86,8	100,0	155,3	88,3	104,3	+20,2	+18,1
6414	H.V.DAMEN-U.KINDER- OBERBEKLEIDUNG	INSGESAMT	102,0	109,8	112,1	+2,1	100,3	125,6	120,6	103,0	112,0	+11,7	+8,7
		INLAND	100,4	106,7	107,5	+0,7	95,8	119,9	115,8	98,4	106,4	+11,1	+8,1
		AUSLAND	115,8	136,3	151,1	+10,9	138,6	173,4	161,3	141,8	159,5	+15,1	+12,5
6421	H.V.HERREN-,DAMEN-U. KINDERWAESCHE	INSGESAMT	107,2	103,6	109,5	+5,7	98,0	116,1	107,5	92,2	77,7	-20,7	-15,7
		INLAND	107,0	103,7	108,8	+4,9	97,0	115,2	105,9	91,7	76,7	-20,9	-16,4
		AUSLAND	110,1	102,2	118,7	+16,1	109,9	126,6	128,7	98,8	91,1	-17,1	-7,8

1 AUFTRAGSEINGANG IM

1.2 VOLU
1976

SYPRO- NR.	WIRTSCHAFTSGLIEDERUNG	1977 1978 1979			VERAENDERUNG GEGENUEBER VORJAHRES- ZEITRAUM IN PROZENT	1979	1979	1980	1980	1980	VERAENDERUNG GEGENUEBER VORJAHRES-VOR- ZEITRAUM IN PROZENT		
		DURCHSCHNITT				3.VJ	4.VJ	1.VJ	2.VJ	3.VJ			
	VERARBEITENDES GEWERBE 1)	INSGESAMT	99,4	102,8	109,1	+6,1	104,0	112,0	116,7	106,1	98,6	-5,2	-7,1
		INLAND	101,0	104,6	109,5	+4,7	105,1	111,9	116,5	104,0	99,7	-5,1	-4,1
		AUSLAND	96,0	98,8	108,3	+9,6	101,8	112,1	117,2	110,9	96,1	-5,6	-13,3
	GRUNDSTOFF-UND PRODUKTIONS- GUTER- GEWERBE	INSGESAMT	98,6	103,0	110,0	+6,8	108,9	108,9	116,5	110,1	99,5	-8,6	-9,6
		INLAND	95,9	98,7	104,9	+6,3	105,8	103,6	107,8	104,2	96,2	-9,1	-7,7
		AUSLAND	105,6	114,0	123,0	+7,9	116,6	122,1	138,7	125,6	108,0	-7,4	-14,0
25	GEN.U.-VERARB.V. STEINEN U.ERDEN	INSGESAMT	96,8	101,0	107,5	+6,4	125,9	112,9	87,7	119,1	116,6	-7,4	-2,1
		INLAND	96,1	100,0	106,6	+6,6	126,2	112,3	84,0	118,0	117,2	-7,1	-0,7
		AUSLAND	105,6	114,0	118,6	+4,0	122,1	119,4	135,5	132,5	110,6	-9,4	-16,5
2531	H.V.ZEMENT	INSGESAMT	95,4	100,5	105,8	+5,3	128,3	109,1	81,8	121,1	116,8	-9,0	-3,6
		INLAND	95,0	99,0	106,0	+7,1	128,9	109,9	80,9	121,6	118,3	-8,2	-2,7
		AUSLAND	103,8	126,4	102,2	-19,1	117,7	93,5	97,1	111,8	90,2	-23,4	-19,3
2541	ZIEGELERIE	INSGESAMT	99,2	106,0	111,1	+4,8	126,2	109,6	96,0	116,0	116,1	-8,0	+0,1
		INLAND	98,4	106,0	112,2	+3,8	129,5	110,1	93,4	116,9	117,8	-9,0	+0,8
		AUSLAND	104,2	106,0	104,1	-1,8	103,8	105,6	113,8	109,2	105,0	+1,2	-3,8
2559	H.V.BETONERZEUGN. (OH.BINS,GR.FERTIG- BAUTEILE)	INSGESAMT	95,9	100,6	109,6	+8,9	129,7	118,9	83,4	122,0	120,8	-6,9	-1,0
		INLAND	95,7	100,2	109,4	+9,2	128,9	118,8	82,9	122,0	120,5	-6,5	-1,2
		AUSLAND	107,5	139,5	128,2	-8,1	192,8	121,3	129,2	123,8	147,9	-23,3	+19,5
2711	HOCHOFEN-,STAHL-U. WARMWALZWERKE (OH.STAHLROHRE)	INSGESAMT	103,6	101,1	109,8	+8,6	108,4	103,6	117,9	109,5	101,6	-6,3	-7,2
		INLAND	97,9	91,4	100,1	+9,5	100,5	95,9	102,8	95,2	89,5	-10,9	-6,0
		AUSLAND	121,0	129,5	137,2	+5,9	130,2	125,6	161,1	150,3	136,7	+5,0	-9,0
2850	NE-METALLHALBZEUGWERKE	INSGESAMT	90,3	106,0	118,8	+12,1	112,0	125,3	131,2	123,7	100,7	-10,1	-18,6
		INLAND	88,0	100,6	114,1	+13,4	109,8	118,3	127,7	121,5	99,9	-9,0	-17,8
		AUSLAND	95,7	120,4	131,6	+9,3	117,8	143,7	141,0	129,5	102,9	-12,6	-20,5
2910	EISEN-,STAHL-U. TEMPERGIESSEREI	INSGESAMT	92,8	92,3	101,2	+9,6	99,3	103,5	101,6	93,1	83,1	-16,3	-10,7
		INLAND	92,3	91,9	97,9	+6,5	95,9	99,9	99,4	90,9	81,6	-14,9	-10,2
		AUSLAND	95,9	95,1	120,6	+26,8	118,5	125,0	114,3	106,7	92,9	-21,6	-12,9
3011-15	ZIEHEREIEN UND KALT- WALZWERKE	INSGESAMT	97,4	103,4	109,0	+5,4	103,7	110,6	119,8	108,0	90,7	-12,5	-16,0
		INLAND	95,4	98,9	105,0	+6,2	102,5	103,7	112,5	101,5	87,7	-14,4	-13,6
		AUSLAND	104,2	120,1	123,5	+2,8	107,8	135,5	145,1	130,4	100,9	-6,4	-22,6
40	CHEMISCHE INDUSTRIE	INSGESAMT	99,9	106,6	113,5	+6,5	111,4	111,1	120,8	110,5	100,9	-9,4	-8,7
		INLAND	96,9	102,9	107,5	+4,5	106,1	103,7	112,3	105,5	97,7	-7,9	-7,4
		AUSLAND	105,5	113,6	124,6	+9,7	121,5	125,0	136,4	120,0	106,8	-12,1	-11,0
4090	H.V.CHEMIEFASERN	INSGESAMT	90,4	93,5	96,5	+3,2	89,0	96,1	102,3	95,1	77,6	-12,8	-18,4
		INLAND	93,8	92,1	92,9	+0,9	85,1	88,3	99,1	86,8	71,7	-15,7	-17,4
		AUSLAND	87,9	94,4	99,3	+5,2	91,9	102,3	104,8	101,3	81,9	-10,9	-19,2
53	HOLZBEARBEITUNG	INSGESAMT	90,6	91,1	96,1	+5,5	96,4	103,0	99,8	98,0	89,4	-7,3	-8,8
		INLAND	91,6	91,4	95,8	+4,8	96,9	102,3	98,9	97,1	89,7	-7,4	-7,6
		AUSLAND	82,0	88,4	98,4	+11,3	91,5	111,0	109,2	107,8	88,8	-3,0	-17,6
55	ZELLSTOFF-,HOLZSCHLIFF-, PAPIER-U.PAPPEERZEUGUNG	INSGESAMT	96,8	102,1	107,5	+5,3	101,0	105,7	121,2	104,6	93,7	-7,2	-10,4
		INLAND	95,4	99,7	103,5	+3,8	99,5	99,7	116,9	98,7	88,7	-10,9	-10,1
		AUSLAND	101,6	109,9	121,0	+10,1	105,8	126,2	135,5	124,2	110,5	+4,4	-11,0
59	GUMMIVERARBEITUNG	INSGESAMT	96,6	99,2	107,2	+8,1	105,8	107,5	113,7	103,2	94,5	-10,7	-8,4
		INLAND	96,3	100,5	108,5	+8,0	107,8	108,2	114,7	104,1	98,7	-8,4	-5,2
		AUSLAND	97,8	95,4	102,9	+7,9	100,0	105,1	110,5	100,5	93,3	-6,7	-7,2
	INVESTITIONSGUTER PRODUZIERENDES GEWERBE	INSGESAMT	99,3	102,2	109,3	+6,9	103,2	113,7	117,4	104,8	99,0	-4,1	-5,5
		INLAND	104,5	109,0	114,4	+5,0	108,1	118,2	124,1	105,1	104,3	-3,5	-0,8
		AUSLAND	91,5	91,7	101,6	+10,8	95,6	106,6	107,2	104,4	90,8	-5,0	-13,0
3021-25	STAHLVERFORMUNG, OBERFLAECHEVEREDLUNG, HAERTUNG	INSGESAMT	96,4	97,8	111,2	+13,7	107,5	114,4	120,5	110,8	98,8	-8,1	-10,8
		INLAND	96,7	97,0	109,6	+13,0	106,7	112,1	118,0	108,3	98,2	-8,0	-9,3
		AUSLAND	94,7	102,8	120,9	+17,6	111,5	128,5	135,5	125,8	102,0	-8,5	-18,9
31	STAHL-U.LEICHTMETALLBAU, SCHIENENFAHRZEUGBAU	INSGESAMT	99,7	87,7	111,0	+26,6	113,2	115,4	94,5	104,0	106,8	-5,7	+2,7
		INLAND	100,9	96,2	114,5	+19,0	132,5	123,0	109,3	121,7	114,2	-13,8	-6,2
		AUSLAND	96,5	64,9	101,4	+56,2	61,7	95,3	55,3	57,2	86,9	+40,8	+51,9
3111	H.V.STAHL-U.L.METALLKON- STRUKT.(OH.GRUBENAUSB.-)	INSGESAMT	97,2	95,4	108,6	+13,8	111,1	117,6	107,0	111,4	107,7	-3,1	-3,3
		INLAND	92,7	97,2	110,0	+13,2	115,0	118,0	112,8	115,9	110,4	-4,0	-4,7
		AUSLAND	125,7	82,5	98,3	+19,2	84,9	114,4	68,3	80,6	89,8	+5,8	+11,4
32	MASCHINENBAU	INSGESAMT	89,7	92,9	99,6	+7,2	96,4	104,0	108,1	101,4	92,1	-4,5	-9,2
		INLAND	100,7	108,5	115,8	+6,7	112,3	120,8	123,1	110,2	111,4	-0,8	+1,1
		AUSLAND	79,7	78,4	84,3	+7,5	81,4	88,4	94,1	93,1	74,2	-8,8	-20,3
33	STRASSENFAHRZEUGBAU	INSGESAMT	111,5	116,7	118,4	+1,5	100,5	116,7	138,5	96,5	93,8	-6,7	-2,8
		INLAND	112,5	122,8	110,8	-9,8	87,6	107,8	138,8	81,1	75,8	-13,5	-6,5
		AUSLAND	110,3	108,9	127,9	+17,4	116,4	127,9	138,2	115,9	116,4	0	+0,4
3311	H.V.KRAFTWAGEN U. -MOTOREN	INSGESAMT	111,8	117,4	117,5	+0,1	98,5	114,8	138,5	94,0	92,0	-6,6	-2,1
		INLAND	112,9	123,3	107,8	-12,6	83,0	103,8	139,0	75,3	72,0	-13,3	-4,4
		AUSLAND	110,2	110,1	128,7	+16,9	116,7	127,5	137,7	116,0	115,5	-1,0	-0,4
3312	H.V.PERSONENKRAFTWAGEN U.AE.(EINSCHL.MOTOREN)	INSGESAMT	109,8	113,9	107,0	-6,1	91,3	100,4	123,2	85,1	82,4	-9,7	-3,2
		INLAND	108,2	114,9	94,7	-17,6	72,7	84,4	114,0	65,7	62,5	-14,0	-4,9
		AUSLAND	111,5	112,2	122,7	+9,4	115,4	121,3	134,9	110,5	108,3	-6,2	-2,0

1) AUSGEWAHLTE WIRTSCHAFTSZWEIGE (OHNE NAHRUNGS- UND GENUSSMITTELGEWERBE).

1 AUFTRAGSEINGANG IM

1.2 VOLU
1976

SYPRO- NR.	WIRTSCHAFTSGLIEDERUNG	DURCHSCHNITT			VERAENDERUNG GEGENUEBER VORJAHRES- ZEITRAUM IN PROZENT	1979	1979	1980	1980	1980	VERAENDERUNG GEGENUEBER VORJAHRES-VOR- ZEITRAUM IN PROZENT		
		1977	1978	1979		3.VJ	4.VJ	1.VJ	2.VJ	3.VJ			
3313	H.V.LASTKRAFTWAGEN U.AE. (EINSCHL.MOTOREN)	INSGESAMT	118,0	128,3	152,8	+19,1	122,5	163,1	188,1	123,5	125,2	+2,2	+1,4
		INLAND	134,2	161,2	166,7	+3,4	128,9	189,9	248,4	118,1	114,2	-11,4	-3,3
		AUSLAND	104,9	102,1	141,7	+38,8	117,2	141,7	140,4	127,4	133,8	+14,2	+5,0
34	SCHIFFBAU	INSGESAMT	173,5	155,5	179,3	+15,3	242,3	197,2	98,1	177,4	139,3	-42,5	-21,5
		INLAND	252,1	135,5	199,0	+46,9	189,9	206,3	133,4	93,3	187,6	-1,2	+101,1
		AUSLAND	97,4	175,0	160,3	-8,4	293,0	188,4	63,8	258,9	92,6	-68,4	-64,2
36	ELEKTROTECHNIK	INSGESAMT	97,3	101,5	107,8	+6,2	103,9	116,9	116,3	108,3	102,3	-1,5	-5,5
		INLAND	102,6	108,4	114,3	+5,4	111,4	121,7	123,7	110,9	110,9	0	0
		AUSLAND	86,8	88,1	94,8	+7,6	89,2	107,3	101,7	103,2	85,4	-4,3	-17,2
3711-60	FEINMECHANIK, OPTIK	INSGESAMT	101,5	105,6	111,4	+5,5	104,6	121,6	115,4	109,6	104,9	+0,3	-4,3
		INLAND	100,5	103,9	111,8	+7,6	105,6	122,2	114,9	109,3	105,9	+0,3	-3,1
		AUSLAND	103,6	109,7	110,8	+1,0	102,8	120,4	116,7	110,0	103,4	+0,6	-6,0
38	H.V.EBM-WAREN	INSGESAMT	100,3	102,6	107,1	+4,4	101,3	112,8	116,6	105,7	97,5	-3,8	-7,8
		INLAND	99,0	100,1	105,8	+5,7	101,2	110,1	114,0	102,4	96,4	-4,7	-5,9
		AUSLAND	105,3	113,3	112,2	-1,0	101,9	123,4	127,3	118,9	102,6	+0,7	-13,7
3830	H.V.HEIZ-U.KOCHGERAETEN	INSGESAMT	95,9	96,8	100,5	+3,8	104,8	105,8	122,3	97,1	92,9	-11,4	-4,3
		INLAND	93,8	94,6	98,5	+4,1	105,9	102,2	114,0	89,5	82,4	-22,2	-7,9
		AUSLAND	103,0	103,6	107,1	+3,4	101,5	117,7	149,0	122,0	128,0	+26,1	+4,9
3850	H.V.SCHLOSSERN, BESCHLAGEN	INSGESAMT	97,3	97,6	101,5	+4,0	95,4	105,4	112,9	98,3	87,4	-8,4	-11,1
		INLAND	97,1	98,0	102,2	+4,3	96,9	105,3	113,5	97,1	88,8	-8,4	-8,5
		AUSLAND	98,6	95,7	98,2	+2,6	89,3	106,3	110,7	103,4	81,6	-8,6	-21,1
50	H.V.BUEROMASCHINEN, ADV- GERAETEN U.-EINR.	INSGESAMT	115,4	123,5	163,2	+32,1	132,1	137,0	154,3	147,4	188,2	+42,5	+27,7
		INLAND	118,8	124,2	173,6	+39,8	145,4	141,5	162,3	151,5	208,2	+43,2	+37,4
		AUSLAND	111,6	122,9	151,8	+23,5	117,4	132,3	145,5	143,2	166,0	+41,4	+15,9
5060	H.V.BUEROMASCHINEN	INSGESAMT	104,1	107,6	110,5	+2,7	97,3	126,0	115,7	124,4	95,2	-2,2	-23,5
		INLAND	104,0	112,2	124,5	+11,0	110,5	145,1	122,3	135,4	105,7	-4,3	-21,9
		AUSLAND	104,3	104,0	98,6	-5,2	86,3	109,7	110,1	114,9	86,2	-0,1	-25,0
5080	H.V.ADV-GERAETEN U.-EINRICHTUNGEN	INSGESAMT	121,0	133,3	193,0	+44,8	152,7	147,1	178,4	164,1	238,9	+56,5	+45,6
		INLAND	125,3	131,9	199,2	+51,0	164,7	146,5	185,6	165,3	257,3	+58,2	+35,7
		AUSLAND	115,9	135,4	185,8	+37,2	137,9	148,6	169,8	163,6	216,2	+56,8	+32,2
	VERBRAUCHSGUETER PRODUZIERENDES GEWERBE	INSGESAMT	100,3	103,7	106,9	+3,1	99,1	112,2	115,0	103,4	96,2	-2,9	-7,0
		INLAND	100,5	103,2	105,8	+2,5	98,6	110,7	113,2	101,5	95,7	-2,9	-5,7
		AUSLAND	99,6	106,5	113,2	+6,3	101,6	121,4	126,6	115,0	99,1	-2,5	-13,8
51	FEINKERAMIK	INSGESAMT	97,1	98,7	105,7	+7,1	98,5	105,1	127,1	111,4	100,6	+2,1	-9,7
		INLAND	100,6	101,7	105,9	+4,1	104,4	98,4	130,0	110,7	104,9	+0,5	-5,2
		AUSLAND	90,3	93,4	105,2	+12,6	87,4	117,2	121,5	112,5	92,3	+5,6	-18,0
5110	H.V.PORZELLAN	INSGESAMT	101,3	101,1	107,5	+6,3	96,4	105,8	126,2	107,7	95,6	-0,8	-11,2
		INLAND	106,3	103,9	107,7	+3,7	100,1	102,7	124,5	102,5	101,5	+1,4	-1,0
		AUSLAND	94,3	97,1	107,1	+10,3	91,1	110,2	129,1	115,1	87,3	-4,2	-24,2
52	H.U.VERARB.V.GLAS	INSGESAMT	104,4	107,1	116,2	+8,5	109,7	122,3	129,1	106,4	100,8	-8,1	-5,3
		INLAND	103,8	106,3	115,8	+8,9	109,8	123,2	126,6	101,1	99,9	-9,0	-1,2
		AUSLAND	107,1	110,9	118,4	+6,8	109,6	119,0	140,1	129,7	105,0	-4,2	-19,0
5421-24	H.V.HOLZWOEBELN, POLSTERWOEBELN	INSGESAMT	104,9	104,8	104,2	-0,6	99,1	110,1	116,4	100,7	98,0	-1,1	-2,7
		INLAND	105,6	105,0	104,4	-0,6	99,1	110,4	116,3	100,7	98,6	-0,5	-2,1
		AUSLAND	99,4	102,6	102,4	-0,2	99,7	107,3	117,2	100,7	92,6	-7,1	-8,0
56	PAPIER-U.PAPPE- VERARBEITUNG	INSGESAMT	103,4	109,7	114,9	+4,7	110,8	119,8	124,2	114,9	109,4	-1,3	-4,8
		INLAND	103,0	108,1	113,6	+5,1	109,4	117,9	121,7	112,0	106,7	-2,5	-4,7
		AUSLAND	107,9	124,3	128,8	+3,6	124,8	139,6	150,5	145,3	138,7	+11,1	-4,5
57	DRUCKEREI, VERVIELFAEL- TIGUNG	INSGESAMT	102,8	106,3	114,2	+7,4	109,4	123,5	118,0	113,5	113,3	+3,6	-0,2
		INLAND	102,9	106,2	113,2	+6,6	108,0	122,0	115,2	111,1	111,1	+2,9	0
		AUSLAND	100,7	107,8	134,4	+24,7	137,4	155,2	177,5	165,0	158,0	+15,0	-4,2
58	H.V.KUNSTSTOFFWAREN	INSGESAMT	104,7	111,5	121,7	+9,1	117,8	121,9	130,9	119,3	111,2	-5,6	-6,8
		INLAND	104,3	110,4	120,1	+8,8	117,1	119,6	128,1	117,3	110,9	-5,3	-5,5
		AUSLAND	106,3	116,2	128,9	+10,9	121,0	133,1	144,7	129,7	113,1	-6,5	-12,8
61	LEDERERZEUGUNG	INSGESAMT	97,6	94,3	94,3	0	78,3	99,5	93,6	76,0	67,8	-13,4	-10,8
		INLAND	95,3	97,2	98,9	+1,7	82,1	103,7	96,1	80,0	71,9	-12,4	-10,1
		AUSLAND	105,0	85,5	80,3	-6,1	66,8	86,5	86,6	64,4	56,2	-15,9	-12,7
6251	H.V.SCHUHEN	INSGESAMT	92,7	93,2	93,1	-0,1	61,7	117,4	71,5	114,0	55,4	-10,2	-51,4
		INLAND	93,3	94,2	92,6	-1,7	61,3	115,6	73,5	113,8	57,6	-6,0	-49,4
		AUSLAND	88,6	86,8	96,6	+11,3	63,8	129,4	58,6	115,4	41,8	-34,5	-63,8
63	TEXTILGEWERBE	INSGESAMT	94,8	98,8	97,7	-1,1	86,6	101,5	106,3	91,2	80,2	-7,4	-12,1
		INLAND	95,2	98,4	96,2	-2,2	86,7	99,2	104,9	88,9	79,8	-8,0	-10,2
		AUSLAND	93,5	101,1	104,0	+2,9	86,5	111,2	112,4	101,2	81,4	-5,9	-19,6
64	BEKLEIDUNGSGEWERBE	INSGESAMT	96,5	98,7	96,8	-1,9	87,0	103,4	106,1	86,0	89,2	+2,5	+3,7
		INLAND	96,0	97,2	94,2	-3,1	84,8	100,3	102,5	83,8	86,2	+1,7	+2,9
		AUSLAND	102,3	112,1	117,3	+4,6	106,2	129,3	135,4	104,8	115,3	+8,6	+10,0

2 UMSATZ IM VER

2.1 WERT
1976

SYPRO- NR.	WIRTSCHAFTSGLIEDERUNG	DURCHSCHNITT			VERAENDERUNG GEGENUEBER VORJAHRES- ZEITRAUM IN PROZENT	1979	1979	1980	1980	1980	VERAENDERUNG GEGENUEBER VORJAHRES-VOR- ZEITRAUM IN PROZENT		
		1977	1978	1979		3.VJ	4.VJ	1.VJ	2.VJ	3.VJ			
	VERARBEITENDES GEWERBE 1)	INSGESAMT	105,0	108,7	118,8	+9,3	117,1	128,6	127,0	125,9	121,7	+3,9	-3,3
		INLAND	104,3	107,9	117,5	+8,9	116,1	125,9	125,9	122,4	120,7	+4,0	-1,4
		AUSLAND	106,5	110,5	122,0	+10,4	119,7	134,9	129,9	134,2	124,2	+3,8	-7,5
	GRUNDSTOFF-UND PRODUKTIONSGUETER- GEWERBE	INSGESAMT	99,7	102,1	116,5	+14,1	119,7	121,4	128,2	126,0	119,4	-0,3	-5,2
		INLAND	98,7	99,7	112,1	+12,4	115,5	116,2	122,3	120,9	116,1	+0,5	-4,0
		AUSLAND	102,4	108,4	127,6	+17,7	130,0	134,3	143,0	138,6	127,6	-1,8	-7,9
25	GEW.U.VERARB.V. STEINEN U.ERDEN	INSGESAMT	103,5	110,8	123,1	+11,1	146,4	138,6	99,5	145,2	149,2	+1,9	+2,8
		INLAND	102,9	109,8	122,7	+11,7	147,2	138,8	95,9	144,9	149,1	+1,3	+2,9
		AUSLAND	110,3	122,9	129,0	+5,0	136,4	136,2	144,3	148,3	149,8	+9,8	+1,0
2531	H.V.ZEMENT	INSGESAMT	102,3	110,6	119,9	+8,4	145,0	128,8	95,1	146,5	145,0	0	-1,0
		INLAND	101,6	109,1	119,9	+9,9	145,5	129,4	93,6	146,7	146,4	+0,6	-0,2
		AUSLAND	114,9	138,8	118,0	-15,0	134,3	118,0	122,7	143,8	118,7	-11,6	-17,5
2541	ZIEGELERIE	INSGESAMT	108,8	120,3	136,9	+13,8	160,9	142,3	120,0	161,4	165,1	+2,6	+2,3
		INLAND	108,3	120,9	139,4	+15,3	166,3	145,4	116,6	164,3	168,2	+1,1	+2,4
		AUSLAND	112,2	116,4	119,3	+2,5	123,6	120,3	143,8	140,9	143,6	+16,2	+1,9
2559	H.V.BETONERZEUGN. (OH.BIMS,GR.FERTIG- BAUTEILE)	INSGESAMT	102,7	108,6	121,6	+12,0	145,9	144,0	91,1	146,8	149,3	+2,3	+1,7
		INLAND	101,9	107,9	121,0	+12,1	145,5	143,5	90,6	146,4	148,9	+2,3	+1,7
		AUSLAND	187,8	178,5	177,5	-0,6	194,4	195,0	151,1	178,6	192,0	-1,2	+7,5
2711	HOCHOFEN-,STAHL-U. WARMWALZWERKE (OH.STAHLROHRE)	INSGESAMT	93,3	93,4	106,8	+14,3	112,9	112,0	116,7	113,3	110,6	-2,0	-2,4
		INLAND	89,8	85,6	97,1	+13,4	100,7	99,1	108,4	101,9	97,2	-3,5	-4,6
		AUSLAND	103,8	116,4	135,3	+16,2	148,8	150,0	141,2	147,2	150,4	+1,1	+2,2
2850	NE-METALLHALBZEUGWERKE	INSGESAMT	102,8	102,6	129,3	+26,0	127,7	137,6	163,1	154,8	144,1	+12,8	-6,9
		INLAND	101,3	98,3	124,9	+27,1	125,3	132,0	160,9	151,7	141,1	+12,6	-7,0
		AUSLAND	106,6	113,6	140,4	+23,6	133,7	151,6	168,7	162,9	151,7	+13,5	-6,9
2910	EISEN-,STAHL-U. TEMPERGLIESSEREI	INSGESAMT	101,3	98,7	108,5	+9,9	101,2	114,1	120,2	116,7	103,5	+2,3	-11,3
		INLAND	99,8	98,7	106,6	+8,0	99,6	111,5	118,3	115,2	102,1	+2,5	-11,4
		AUSLAND	109,6	98,8	119,7	+21,2	110,5	129,2	131,4	125,5	111,3	+0,7	-11,3
3011-15	ZIEHEREIEN UND KALT- WALZWERKE	INSGESAMT	97,8	101,7	110,7	+8,8	109,4	114,4	122,9	118,8	108,5	-0,8	-8,7
		INLAND	95,4	98,5	106,2	+7,8	106,8	108,7	116,7	112,1	103,2	-3,4	-7,9
		AUSLAND	106,7	113,7	127,4	+12,0	118,9	135,7	146,0	143,6	128,3	+7,9	-10,7
40	CHEMISCHE INDUSTRIE	INSGESAMT	101,9	104,7	121,0	+15,6	122,5	123,3	138,2	128,5	119,1	-2,8	-7,3
		INLAND	101,1	103,4	117,0	+13,2	118,2	118,8	131,6	122,3	117,2	-0,8	-4,2
		AUSLAND	103,2	106,9	128,2	+19,9	130,1	131,4	149,9	139,8	122,4	-5,9	-12,4
4031	H.V.CHEM.GRUNDSTF. (AUCH H.ANSCHL.WEITER- VERARB.)	INSGESAMT	99,8	100,6	125,0	+24,3	130,9	130,2	143,2	133,3	117,9	-9,9	-11,6
		INLAND	97,3	95,8	118,2	+23,4	124,8	122,8	134,7	125,0	114,8	-8,0	-8,2
		AUSLAND	103,2	107,0	134,0	+25,2	138,8	140,1	154,5	144,2	121,9	-12,2	-15,3
4034	H.V.CHEM.ERZEUGNISSEN F.GEWERBE,LANDWIRTSCHAFT	INSGESAMT	107,5	111,3	123,7	+11,1	122,6	121,9	146,4	133,5	127,4	+3,9	-4,6
		INLAND	105,8	109,6	120,7	+10,1	122,5	119,9	135,7	128,5	127,5	+4,1	-10,8
		AUSLAND	111,1	115,1	130,2	+13,1	122,7	126,4	170,0	144,5	127,1	+3,6	-12,0
4035	H.V.PHARMAZEUTISCHEN ERZEUGNISSEN	INSGESAMT	106,4	114,6	120,4	+5,1	115,4	121,2	134,2	127,3	129,1	+11,9	+1,4
		INLAND	105,9	115,1	119,6	+3,9	111,7	121,5	131,8	125,0	125,6	+12,4	+0,5
		AUSLAND	107,7	113,3	122,3	+7,9	125,8	120,3	141,1	134,0	139,0	+10,5	+3,7
4090	H.V.CHEMIEFASERN	INSGESAMT	85,0	84,1	94,2	+12,0	88,6	96,0	103,1	99,8	82,8	-6,5	-17,0
		INLAND	88,0	85,7	92,4	+7,8	86,2	90,2	103,1	91,9	76,5	-11,3	-16,8
		AUSLAND	82,6	82,9	95,6	+15,3	90,6	100,7	103,1	106,0	87,9	-3,0	-17,1
53	HOLZBEARBEITUNG	INSGESAMT	103,0	104,2	114,8	+10,2	115,2	128,5	127,3	135,3	126,7	+10,0	-6,4
		INLAND	103,8	105,0	114,9	+9,4	116,1	128,1	127,0	135,3	128,2	+10,4	-5,2
		AUSLAND	95,2	97,3	114,0	+17,2	106,0	132,7	130,1	134,6	111,9	+5,6	-16,9
55	ZELLSTOFF-,HOLZSCHLIFF-, PAPIER-U.PAPPEERZEUGUNG	INSGESAMT	100,3	102,0	113,6	+11,4	114,7	117,0	130,0	124,6	122,1	+6,5	-2,0
		INLAND	98,5	99,8	109,3	+9,5	111,2	109,8	123,8	117,9	115,2	+3,6	-2,3
		AUSLAND	106,6	109,9	128,7	+17,1	126,8	142,2	151,3	147,9	146,1	+15,2	-1,2
59	GUMMIVERARBEITUNG	INSGESAMT	100,3	99,1	107,4	+8,4	106,1	112,2	120,8	111,6	109,0	+2,7	-2,3
		INLAND	99,6	98,7	107,2	+8,6	106,6	111,7	122,0	111,9	109,4	+2,6	-2,2
		AUSLAND	102,4	100,2	108,2	+8,0	104,7	113,6	117,3	110,8	107,8	+3,0	-2,7
	INVESTITIONSGUETER PRODUZIERENDES GEWERBE	INSGESAMT	107,7	112,4	120,4	+7,1	115,3	134,0	124,5	128,3	122,5	+6,2	-4,5
		INLAND	107,3	112,9	121,1	+7,3	116,2	132,8	126,3	125,8	123,2	+6,0	-2,1
		AUSLAND	108,4	111,6	119,0	+6,6	113,7	135,9	121,3	132,8	121,2	+6,6	-8,7
3021-25	STAHLVERFORMUNG, OBERFLAECHEVEREDLUNG, HAERTUNG	INSGESAMT	108,0	107,1	119,6	+11,7	114,7	125,1	139,4	134,0	125,6	+9,5	-6,3
		INLAND	108,7	107,4	119,5	+11,3	115,1	124,8	138,3	133,3	125,0	+8,6	-6,2
		AUSLAND	103,7	105,6	120,3	+13,9	112,3	126,6	145,3	137,6	129,0	+14,9	-6,2
31	STAHL-U.LEICHTMETALLBAU, SCHIENENFAHRZEUGBAU	INSGESAMT	103,1	105,8	114,6	+8,3	137,4	141,1	101,4	105,3	150,4	+9,5	+42,8
		INLAND	102,9	95,9	106,8	+11,4	111,9	138,0	102,2	108,0	125,6	+12,2	+16,3
		AUSLAND	103,9	156,2	154,4	-1,2	267,7	157,2	97,0	91,1	276,6	+3,3	+203,6
3111	H.V.STAHL-U.L.METALLKON- STRUKT.(OH.GRUBENAUSB.-)	INSGESAMT	111,3	101,8	116,8	+14,7	121,2	155,0	104,4	119,2	132,8	+9,6	+11,4
		INLAND	109,2	100,0	112,0	+12,0	106,3	155,2	103,3	120,3	131,2	+23,4	+9,1
		AUSLAND	130,2	118,1	160,3	+35,7	257,6	153,4	114,8	108,7	146,7	+43,1	+35,0
32	MASCHINENBAU	INSGESAMT	105,1	108,5	115,2	+6,2	109,3	134,8	115,9	128,9	121,5	+11,2	-5,7
		INLAND	103,2	109,4	117,1	+7,0	111,9	133,7	121,3	124,4	123,3	+10,2	-0,9
		AUSLAND	107,6	107,3	112,8	+5,1	106,0	136,2	109,0	134,6	119,2	+12,5	-11,4

1) AUSGEWAHLTE WIRTSCHAFTSZWEIGE (OHNE NAHRUNGS- UND GENUSSMITTELGEWERBE).

SYPRO- NR.	WIRTSCHAFTSGLIEDERUNG	DUPCHSCHNITT			VERAENDERUNG GEGENUEBER VORJAHRES- ZEITRAUM IN PROZENT	1979	1979	1980	1980	1980	VERAENDERUNG GEGENUEBER VORJAHRES-VOR- ZEITRAUM IN PROZENT		
		1977	1978	1979		3.-VJ	4.-VJ	1.-VJ	2.-VJ	3.-VJ			
3210	H.V.LANDW.MASCHINEN, ACKERSCHLEPPERN	INSGESAMT	107,5	103,5	108,9	+5,2	95,5	104,4	119,7	116,9	92,5	-3,1	-20,9
		INLAND	108,9	108,9	111,6	+2,5	102,7	99,0	118,8	106,7	87,9	-14,4	-17,6
		AUSLAND	105,7	96,3	105,2	+9,2	85,9	111,7	121,0	130,7	98,6	+14,8	-24,6
3220	H.V.METALLBEARBEITUNGS- MASCHINEN U.AE.	INSGESAMT	105,1	114,3	126,1	+10,3	116,2	157,5	121,6	139,6	135,2	+16,4	-3,2
		INLAND	108,8	124,2	142,7	+14,9	135,0	170,3	137,5	144,8	153,7	+13,9	+6,1
		AUSLAND	100,6	102,5	106,3	+3,7	93,8	142,1	102,6	133,3	113,0	+20,5	-15,2
3230	H.V.TEXTIL-U.NAEM- MASCHINEN	INSGESAMT	93,5	91,5	101,1	+10,5	93,5	114,4	104,6	107,4	104,0	+11,2	-3,2
		INLAND	93,5	94,0	105,2	+11,9	96,9	125,4	112,0	108,4	102,2	+5,5	-5,7
		AUSLAND	93,6	90,4	99,3	+9,8	92,0	109,6	101,3	107,0	104,8	+13,9	-2,1
3240	H.V.MASCHINEN F.D.NAHR- U.GENUSSMITTELGEW.USW	INSGESAMT	108,1	113,2	116,7	+3,1	109,3	141,5	116,4	122,1	133,5	+22,1	+9,3
		INLAND	109,4	111,6	118,4	+6,1	112,6	144,1	115,3	121,8	131,7	+17,0	+8,1
		AUSLAND	106,7	114,9	114,9	0	105,7	138,9	117,6	122,4	135,4	+28,1	+10,6
3256	H.V.HUETTEN-U.WALZWERKS- EINR.USW (OH.BAUMASCH.)	INSGESAMT	103,5	105,9	117,8	+11,2	106,5	144,9	100,1	123,3	110,4	+3,7	-10,5
		INLAND	101,7	104,3	111,0	+6,4	101,7	133,0	107,1	116,5	111,4	+9,5	-4,4
		AUSLAND	106,6	108,8	129,7	+19,2	115,0	165,7	88,0	135,3	108,6	-5,6	-19,7
3257	H.V.BAU-,BAUSTOFF-U.AE. MASCHINEN	INSGESAMT	112,6	117,3	133,2	+13,6	125,8	162,7	126,2	141,2	127,3	+1,2	-9,8
		INLAND	106,0	129,4	156,2	+20,7	146,4	177,6	153,1	169,3	139,8	-4,5	-17,4
		AUSLAND	118,4	106,5	112,6	+5,7	107,4	149,3	102,2	116,1	116,1	+8,1	0
3260	H.V.ZAHNRAEDERN,GETRIE- BEN,LAGERN U.AE.	INSGESAMT	105,4	109,0	116,5	+6,9	113,0	120,9	136,1	131,3	127,2	+12,6	-3,1
		INLAND	104,3	106,5	112,6	+5,7	108,1	116,7	132,2	125,9	121,3	+12,2	-3,7
		AUSLAND	107,6	113,9	124,1	+9,0	122,6	129,0	143,7	141,9	138,6	+13,1	-2,3
3280	SONSTIGER MASCHINENBAU	INSGESAMT	103,1	104,9	106,2	+1,2	105,4	124,5	110,4	128,6	116,8	+10,8	-9,2
		INLAND	97,8	102,9	105,8	+2,8	104,4	121,4	115,3	116,0	117,3	+12,4	+1,1
		AUSLAND	111,7	108,0	106,8	-1,1	107,0	129,7	102,4	149,2	115,9	+8,3	-22,3
33	STRASSENFAHRZEUGBAU	INSGESAMT	112,5	124,9	139,2	+11,4	119,9	140,7	149,2	144,8	118,0	-1,4	-18,5
		INLAND	114,6	133,5	146,1	+9,4	124,5	137,8	150,4	151,0	122,8	-1,4	-18,7
		AUSLAND	110,1	115,6	131,7	+13,9	114,9	143,8	147,9	138,1	112,8	-1,8	-18,3
3311	H.V.KRAFTWAGEN U. -MOTOREN	INSGESAMT	112,5	126,0	140,2	+11,3	120,3	141,0	150,5	145,1	117,5	-2,3	-19,0
		INLAND	115,1	136,1	148,2	+8,9	125,1	137,9	152,1	152,2	122,7	-1,9	-19,4
		AUSLAND	109,9	116,0	132,3	+14,1	115,5	144,0	148,9	138,1	112,4	-2,7	-18,6
3312	H.V.PERSONENKRAFTWAGEN U.AE.(EINSCHL.MOTOREN)	INSGESAMT	111,6	123,5	135,3	+9,6	114,3	132,6	146,1	138,8	107,3	-6,1	-22,7
		INLAND	112,8	130,8	140,7	+7,6	116,4	126,0	145,7	140,9	112,3	-3,5	-20,3
		AUSLAND	110,5	116,3	130,0	+11,8	112,3	139,0	146,5	136,8	102,3	-8,9	-25,2
3313	H.V.LASTKRAFTWAGEN U.AE. (EINSCHL.MOTOREN)	INSGESAMT	114,9	133,4	154,6	+15,9	137,9	165,7	163,2	163,8	147,8	+7,2	-9,8
		INLAND	121,6	151,7	170,1	+12,1	150,6	172,6	170,5	185,3	153,2	+1,7	-17,3
		AUSLAND	108,1	115,0	139,0	+20,9	125,1	158,6	155,8	142,2	142,4	+13,8	+0,1
34	SCHIFFBAU	INSGESAMT	101,3	84,9	60,2	-29,1	54,3	77,9	50,1	70,3	48,8	-10,1	-38,6
		INLAND	112,0	100,4	88,4	-12,0	77,9	111,1	84,3	96,1	62,9	-19,3	-34,5
		AUSLAND	93,8	74,0	40,4	-45,4	37,9	54,7	26,3	52,4	38,8	+2,4	-26,0
36	ELEKTROTECHNIK	INSGESAMT	106,8	111,5	117,9	+5,7	118,1	132,5	122,5	123,9	125,1	+5,9	+1,0
		INLAND	105,8	110,5	116,4	+5,3	117,7	130,3	122,3	116,8	124,2	+5,5	+6,3
		AUSLAND	109,1	113,9	121,5	+6,7	119,2	137,6	125,2	140,4	127,2	+6,7	-9,4
3620	H.V.GERAETEN D.ELEKTRIZ- ERZEUGUNG,-VERTLG.U.AE.	INSGESAMT	107,2	112,0	118,2	+5,5	118,3	129,8	123,5	132,6	124,1	+4,9	-6,4
		INLAND	103,4	108,8	115,0	+5,7	116,2	123,7	122,7	119,5	122,3	+5,2	+2,3
		AUSLAND	116,2	119,3	125,8	+5,4	123,3	144,1	125,4	163,6	128,2	+4,0	-21,6
3650	H.V.ELEKTROHAUSHALTS- GERAETEN	INSGESAMT	100,9	100,4	105,7	+5,3	101,6	119,8	113,5	103,9	108,2	+6,5	+4,1
		INLAND	101,2	102,5	105,8	+3,2	103,4	115,5	113,3	100,0	110,1	+6,5	+10,1
		AUSLAND	100,0	95,0	105,2	+10,7	96,8	131,4	114,2	114,3	102,9	+6,3	-10,0
3660	H.V.ZAELERN,FERNWELDE-, MESS-U.REGELGERAETEN USW	INSGESAMT	107,2	116,1	133,4	+14,9	141,6	146,2	135,4	137,3	154,3	+9,0	+12,4
		INLAND	110,1	118,4	137,9	+16,5	144,0	155,9	139,0	140,6	155,7	+8,1	+10,7
		AUSLAND	100,8	111,2	123,5	+11,1	136,4	125,2	127,6	130,2	151,2	+10,9	+16,1
3670	H.V.RUNDFUNK-,FERNSEH-U. PHONOTECHN.GERAETEN	INSGESAMT	108,3	111,4	102,4	-8,1	94,6	127,6	104,8	97,8	96,3	+1,8	-1,5
		INLAND	107,2	108,2	94,5	-12,7	92,9	118,5	100,4	87,6	93,2	+0,3	+6,4
		AUSLAND	110,7	118,8	120,0	+1,0	98,4	148,1	114,5	120,3	103,3	+5,0	-14,1
3711-60	FEINMECHANIK,OPTIK	INSGESAMT	112,9	117,5	123,2	+4,9	116,1	138,1	128,9	131,9	127,1	+9,5	-3,6
		INLAND	112,3	116,3	121,7	+4,6	115,0	136,2	128,1	131,5	126,7	+10,2	-3,7
		AUSLAND	114,1	119,9	126,4	+5,4	118,6	142,2	130,6	132,6	127,9	+7,8	-3,5
38	H.V.EBM-WAREN	INSGESAMT	107,8	110,6	119,3	+7,9	115,2	129,4	131,1	128,4	121,5	+5,5	-5,4
		INLAND	107,3	109,6	118,0	+7,7	114,4	127,8	128,5	125,7	119,9	+4,8	-4,6
		AUSLAND	109,9	114,5	124,5	+8,7	118,6	136,0	141,3	139,5	127,9	+7,8	-8,3
3830	H.V.HEIZ-U.KOCHGERAETEN	INSGESAMT	98,6	102,4	107,3	+4,8	106,8	125,1	121,8	112,2	109,3	+2,3	-2,6
		INLAND	98,2	100,6	105,7	+5,1	106,0	124,7	114,8	108,8	102,2	-3,6	-6,1
		AUSLAND	100,0	107,8	112,2	+4,1	109,1	126,5	143,9	123,1	131,7	+20,7	+7,0
3842	H.V.STAHLBLECHWAREN (OH.HOEBEL)	INSGESAMT	105,2	109,2	115,8	+6,0	114,9	128,1	118,0	121,7	117,6	+2,3	-3,4
		INLAND	104,5	108,2	114,9	+6,2	114,8	126,5	115,8	118,6	115,6	+0,7	-2,5
		AUSLAND	109,0	114,9	121,3	+5,6	115,7	136,9	131,5	139,8	129,0	+11,5	-7,7
3850	H.V.SCHLOSSERN, BESCHLAGEN	INSGESAMT	107,7	109,4	117,3	+7,2	109,8	123,7	133,7	126,2	113,2	+3,1	-10,3
		INLAND	108,3	110,5	118,4	+7,1	111,2	123,8	134,6	127,0	114,3	+2,8	-10,0
		AUSLAND	105,4	104,6	112,5	+7,6	104,3	123,4	130,0	122,8	108,7	+4,2	-11,5

SYPRO- NR.	WIRTSCHAFTSGLIEDERUNG	DURCHSCHNITT			VERAENDERUNG GEGENUEBER VORJAHRES ZEITRAUM IN PROZENT	1977	1978	1979	VERAENDERUNG GEGENUEBER VORJAHRES- VOR- ZEITRAUM IN PROZENT	1979	1979	1980	1980	1980	VERAENDERUNG GEGENUEBER VORJAHRES- VOR- ZEITRAUM IN PROZENT
		1977	1978	1979		3.VJ	4.VJ	1.VJ		2.VJ	3.VJ				
50	H.V.BUEROMASCHINEN,ADV- GERAETEN U.-EINR.	INSGESAMT	123,5	123,7	135,5	+9,5	136,4	153,1	126,8	131,3	148,6	+8,9	+13,2		
		INLAND	130,9	128,8	144,2	+12,0	148,0	164,5	131,9	129,7	160,3	+8,3	+23,6		
		AUSLAND	115,4	118,2	126,2	+6,8	123,9	140,8	121,3	133,0	135,9	+9,7	+2,2		
5060	H.V.BUEROMASCHINEN	INSGESAMT	110,1	110,1	113,5	+3,1	104,7	124,5	100,7	109,1	100,0	-4,5	-8,3		
		INLAND	108,4	113,8	125,5	+10,3	107,6	149,8	113,6	118,3	102,5	-4,7	-13,4		
		AUSLAND	111,4	107,4	104,5	-2,7	102,4	103,6	91,1	102,3	98,1	-4,2	-4,1		
5080	H.V.ADV-GERAETEN U.-EINRICHTUNGEN	INSGESAMT	129,1	129,4	144,8	+11,9	149,8	165,1	137,8	140,7	169,1	+12,9	+20,2		
		INLAND	138,1	133,6	150,2	+12,4	161,0	169,3	137,8	133,5	178,9	+11,1	+34,0		
		AUSLAND	117,6	124,1	138,0	+11,2	135,6	159,9	137,8	149,8	156,5	+15,4	+4,5		
	VERBRAUCHSGUETER PRODUZIERENDES GEWERBE	INSGESAMT	106,1	109,4	118,3	+8,1	117,8	126,0	131,7	119,6	123,5	+4,8	+3,3		
		INLAND	106,1	109,3	117,5	+7,5	116,5	125,4	129,7	118,0	121,9	+4,6	+3,3		
		AUSLAND	106,8	110,4	123,6	+12,0	125,5	129,8	144,2	129,1	133,4	+6,3	+3,3		
51	FEINKERAMIK	INSGESAMT	106,4	112,5	120,2	+6,8	119,7	122,8	135,1	135,0	133,6	+11,6	-1,0		
		INLAND	109,0	114,9	121,6	+5,8	120,3	125,0	137,0	135,2	134,5	+11,8	-0,5		
		AUSLAND	101,2	107,6	117,5	+9,2	118,5	118,5	131,4	134,8	131,8	+11,2	-2,2		
5110	H.V.PORZELLAN	INSGESAMT	108,8	114,5	120,9	+5,6	120,8	127,0	127,6	131,8	133,9	+10,8	+1,6		
		INLAND	112,0	118,8	124,3	+4,6	121,8	136,5	127,7	133,9	132,7	+8,9	-0,9		
		AUSLAND	104,1	108,3	115,9	+7,0	119,5	113,2	127,6	128,7	135,6	+13,5	+5,4		
52	H.U.VERARB.V.GLAS	INSGESAMT	109,4	111,9	119,0	+6,3	118,2	128,0	137,8	134,2	129,7	+9,7	-3,4		
		INLAND	108,7	111,0	117,5	+5,9	116,7	127,7	136,0	130,0	127,2	+9,0	-2,2		
		AUSLAND	112,5	115,9	125,6	+8,4	124,5	129,7	145,6	152,7	140,8	+13,1	-7,8		
5421-24	H.V.HOLZMOEBELN, POLSTERMOEBELN	INSGESAMT	112,1	117,4	122,3	+4,2	111,6	136,9	128,7	128,1	119,0	+6,6	-7,1		
		INLAND	112,8	117,8	122,7	+4,2	112,0	137,2	128,7	128,5	119,8	+7,0	-6,8		
		AUSLAND	107,1	114,3	118,7	+3,8	108,6	133,9	128,7	125,2	113,3	+4,3	-9,5		
56	PAPIER-U.PAPPE- VERARBEITUNG	INSGESAMT	103,5	107,7	119,0	+10,5	116,9	133,4	133,1	127,2	129,3	+10,6	+1,7		
		INLAND	103,2	107,1	118,2	+10,4	116,1	132,3	131,1	125,3	127,7	+10,0	+1,9		
		AUSLAND	106,1	114,3	126,4	+10,6	124,5	144,4	151,9	145,5	144,4	+16,0	-0,8		
5610	H.V.TAPETEN,SPEZ.PAPIE- REN,VERPACKUNGSMITTELN	INSGESAMT	101,6	101,8	112,9	+10,9	109,4	127,0	129,0	125,2	121,8	+11,3	-2,7		
		INLAND	101,5	101,6	112,4	+10,6	108,8	125,8	127,7	123,8	120,5	+10,8	-2,7		
		AUSLAND	103,7	104,7	118,7	+13,4	114,4	140,6	143,0	140,2	135,6	+18,5	-3,3		
57	DRUCKEREI,VERVIELFAEL- TIGUNG	INSGESAMT	109,3	117,7	131,0	+11,3	127,4	147,7	134,6	136,2	136,8	+7,4	+0,4		
		INLAND	109,2	117,5	129,8	+10,5	125,8	145,6	132,1	133,7	134,6	+7,0	+0,7		
		AUSLAND	112,2	121,5	158,3	+30,3	163,2	193,3	188,5	192,1	187,6	+15,0	-2,3		
58	H.V.KUNSTSTOFFWAREN	INSGESAMT	108,4	112,9	132,3	+17,2	133,5	142,7	150,9	146,7	136,5	+2,2	-7,0		
		INLAND	108,2	112,5	131,6	+17,0	132,9	141,9	149,9	145,4	136,3	+2,4	-6,3		
		AUSLAND	109,3	114,8	135,7	+18,2	136,8	146,2	156,0	152,7	137,4	+0,4	-10,0		
61	LEDERERZEUGUNG	INSGESAMT	101,0	102,2	124,0	+21,3	117,7	126,4	126,7	111,8	92,2	-21,7	-17,5		
		INLAND	100,1	106,6	128,6	+20,6	123,4	126,9	130,9	117,7	96,4	-21,9	-18,1		
		AUSLAND	103,7	89,2	110,8	+24,2	101,1	125,1	114,7	94,5	79,9	-21,0	-15,4		
6251	H.V.SCHUHEN	INSGESAMT	105,7	107,9	116,1	+7,6	129,7	118,8	137,1	98,1	140,4	+8,2	+43,1		
		INLAND	106,0	108,8	115,7	+6,3	127,3	119,2	134,3	97,0	136,6	+7,3	+40,8		
		AUSLAND	103,3	101,5	119,5	+17,7	148,4	115,8	158,5	107,0	170,3	+14,8	+59,2		
63	TEXTILGEWERBE	INSGESAMT	101,9	100,2	103,7	+3,5	98,5	108,0	115,4	101,8	100,1	+1,6	-1,7		
		INLAND	101,6	99,5	102,0	+2,5	97,0	106,4	113,4	99,0	98,5	+1,5	-0,3		
		AUSLAND	103,1	103,3	111,3	+7,7	104,9	115,2	124,4	114,1	107,2	+2,2	-6,0		
6312	BAUMWOLLSPINNEREI	INSGESAMT	94,6	83,4	88,0	+5,5	75,9	91,5	101,4	94,6	76,2	+0,4	-19,5		
		INLAND	97,5	87,0	91,4	+5,1	78,6	95,3	105,9	98,2	78,7	+0,1	-19,9		
		AUSLAND	81,7	67,3	73,0	+8,5	64,0	74,9	81,8	78,6	65,0	+1,6	-17,3		
6332	BAUMWOLLWEBEREI,ANG	INSGESAMT	97,5	94,9	100,2	+5,6	86,3	102,9	106,7	97,7	83,0	-3,8	-15,0		
		INLAND	95,5	91,5	95,5	+4,4	82,0	98,0	101,2	90,0	76,3	-7,0	-15,2		
		AUSLAND	103,5	105,5	115,0	+9,0	99,8	118,5	124,2	121,7	103,6	+3,8	-14,9		
6370	WIRKEREI,STRICKEREI	INSGESAMT	103,8	102,7	105,1	+2,3	115,3	107,8	121,3	88,5	121,2	+5,1	+36,9		
		INLAND	102,9	102,4	104,5	+2,1	113,9	108,3	119,2	88,0	119,1	+4,6	+35,3		
		AUSLAND	111,3	105,0	109,8	+4,6	126,6	104,3	137,4	93,0	137,1	+8,3	+47,4		
6380	H.V.TEPPICHEN U.AE., BESCHICHTETEM GEWEBE	INSGESAMT	104,2	102,7	103,6	+0,9	98,1	109,1	116,2	102,6	97,8	-0,3	-4,7		
		INLAND	106,0	103,3	103,0	-0,3	98,2	108,5	115,7	101,4	98,5	+0,1	-3,1		
		AUSLAND	95,4	100,1	106,4	+6,3	97,7	111,8	118,4	108,4	95,2	-2,6	-12,2		
64	BEKLEIDUNGSGEWERBE	INSGESAMT	103,2	106,9	110,3	+3,2	128,0	100,3	133,6	83,4	132,7	+3,7	+59,1		
		INLAND	102,3	105,7	107,6	+1,8	122,2	98,9	127,0	83,2	124,6	+2,0	+49,8		
		AUSLAND	111,4	116,5	131,9	+13,2	176,3	111,3	188,3	84,7	199,6	+13,2	+135,7		
6413	H.V.HERRENBERBEKLEIDUNG	INSGESAMT	103,4	101,4	101,4	0	113,5	94,5	120,5	77,4	115,7	+1,9	+49,5		
		INLAND	102,6	101,0	100,0	-1,0	110,3	92,8	115,4	77,2	111,0	+0,6	+43,8		
		AUSLAND	108,7	103,7	111,7	+7,7	137,3	107,1	157,9	79,5	150,0	+9,2	+88,7		
6414	H.V.DAMEN-U.KINDER- OBERBEKLEIDUNG	INSGESAMT	101,9	109,2	114,2	+4,6	140,4	97,6	144,1	82,5	147,6	+5,1	+78,9		
		INLAND	100,6	107,3	110,4	+2,9	132,2	96,1	135,6	82,4	136,6	+3,3	+65,8		
		AUSLAND	112,6	124,3	145,6	+17,1	207,6	110,1	214,4	82,2	238,7	+15,0	+190,4		
6421	H.V.HERREN-,DAMEN-U. KINDERWAESCHE	INSGESAMT	107,1	102,8	103,9	+1,1	101,8	103,5	111,2	88,4	97,1	-4,6	+9,8		
		INLAND	106,6	101,9	102,3	+0,4	99,4	101,3	108,0	86,2	94,4	-5,0	+9,5		
		AUSLAND	113,4	113,9	123,8	+8,7	131,8	131,7	150,6	114,8	130,8	-0,8	+13,9		

SYPRO- NR.	WIRTSCHAFTSGLIEDERUNG	DURCHSCHNITT			VERAENDERUNG GEGENUEBER VORJAHRES- ZEITRAUM IN PROZENT	1979	1979	1980	1980	1980	VERAENDERUNG GEGENUEBER VORJAHRES-VOR- ZEITRAUM IN PROZENT		
		1977	1978	1979		3.VJ	4.VJ	1.VJ	2.VJ	3.VJ			
	VERARBEITENDES GEWERBE 1)	INSGESAMT	103,0	105,1	110,0	+4,7	107,4	116,9	112,7	109,9	105,7	-1,6	-3,8
		INLAND	102,1	104,1	108,6	+4,3	106,3	113,9	111,3	106,4	104,4	-1,8	-1,9
		AUSLAND	105,1	107,6	113,6	+5,6	110,4	123,8	116,2	118,0	109,0	-1,3	-7,6
	GRUNDSTOFF-UND PRODUKTIONS- GUTER- GEWERBE	INSGESAMT	101,2	103,9	111,1	+6,9	112,3	112,1	114,8	110,9	105,5	-6,1	-4,9
		INLAND	99,3	100,3	106,3	+6,0	107,8	106,4	108,7	105,6	101,6	-5,8	-3,8
		AUSLAND	106,3	113,6	123,6	+8,8	123,2	126,5	130,5	124,5	115,6	-6,2	-7,1
25	GEW.U. VERARB.-V. STEINEN U. ERDEN	INSGESAMT	99,8	103,6	109,6	+5,8	128,9	120,7	84,2	119,3	120,9	-6,2	+1,3
		INLAND	99,1	102,6	109,0	+6,2	129,2	120,6	81,0	118,8	120,6	-6,7	+1,5
		AUSLAND	107,8	117,4	118,0	+0,5	124,1	122,3	124,6	125,3	124,5	+0,3	-0,6
2531	H.V.ZEMENT	INSGESAMT	96,2	101,9	107,6	+5,6	129,6	114,0	82,0	121,4	118,8	-8,3	-2,1
		INLAND	95,6	100,6	107,6	+7,0	130,0	114,5	80,7	121,5	119,9	-7,8	-1,3
		AUSLAND	108,1	127,9	105,9	-17,2	120,0	104,4	105,8	119,1	97,2	-19,0	-18,4
2541	ZIEGELI	INSGESAMT	102,4	108,8	113,6	+4,4	131,5	114,5	91,5	119,3	121,6	-7,5	+1,9
		INLAND	101,9	109,3	115,7	+5,9	135,9	117,0	88,9	121,4	123,9	-8,8	+2,1
		AUSLAND	105,6	105,2	99,0	-5,9	101,0	96,8	109,6	104,1	105,7	+4,7	+1,5
2559	H.V.BETONERZEUGN. (OH.BIMS,GR.FERTIG- BAUTEILE)	INSGESAMT	99,4	101,5	111,6	+10,0	133,1	131,1	78,4	123,7	124,6	-6,4	+0,7
		INLAND	98,6	100,8	111,0	+10,1	132,8	130,7	78,0	123,3	124,3	-6,4	+0,8
		AUSLAND	180,8	165,3	156,4	-5,4	169,6	169,0	128,7	149,8	159,6	-5,9	+6,5
2711	HOCHOFEN-,STAHL-U. WARMWALZWERKE (OH.STAHLROHRE)	INSGESAMT	101,4	96,7	105,8	+9,4	111,0	109,5	111,4	107,4	105,8	-4,7	-1,5
		INLAND	96,2	88,1	96,2	+9,2	98,9	96,4	102,8	96,3	92,2	-6,8	-4,3
		AUSLAND	117,8	123,0	134,5	+9,3	146,6	148,8	137,0	141,0	147,6	+0,7	+4,7
2850	NE-METALLHALBZEUWERKE	INSGESAMT	103,7	109,9	121,5	+10,6	119,9	125,1	133,3	132,9	123,2	+2,8	-7,3
		INLAND	101,0	103,6	115,0	+11,0	115,8	117,6	129,1	130,1	120,4	+4,0	-7,5
		AUSLAND	110,6	127,1	139,3	+9,6	130,8	145,1	144,6	140,4	130,6	-0,2	-7,0
2910	EISEN-,STAHL-U. TEMPERIESSEREI	INSGESAMT	98,2	94,2	99,7	+5,8	92,5	103,0	106,0	99,2	87,6	-5,3	-11,7
		INLAND	96,5	93,5	97,0	+3,7	90,1	99,5	103,0	96,6	85,2	-5,4	-11,8
		AUSLAND	107,2	98,6	117,0	+18,7	107,2	124,6	124,1	116,0	102,6	-4,3	-11,6
3011-15	ZIEHEREIEN UND KALT- WALZWERKE	INSGESAMT	99,5	102,7	108,8	+5,9	106,7	110,5	116,8	111,8	102,1	-4,3	-8,7
		INLAND	97,0	99,5	104,5	+5,0	104,3	104,8	111,0	105,7	97,4	-6,6	-7,9
		AUSLAND	108,8	115,2	125,3	+8,8	115,8	131,9	138,3	133,8	119,3	+3,0	+10,8
40	CHEMISCHE INDUSTRIE	INSGESAMT	102,8	108,0	115,0	+6,5	113,4	112,2	122,2	111,4	104,5	-7,8	-6,2
		INLAND	101,4	105,4	110,5	+4,8	109,1	107,2	115,6	105,2	102,1	-6,4	-2,9
		AUSLAND	105,3	112,9	123,2	+9,1	121,2	121,2	134,1	123,1	108,7	-10,3	-11,7
4090	H.V.CHEMIEFASERN	INSGESAMT	91,4	93,3	96,4	+3,3	89,0	95,0	100,9	96,8	79,8	-10,3	-17,6
		INLAND	93,0	92,2	93,5	+1,4	86,0	89,0	101,5	89,7	74,8	-13,0	-16,6
		AUSLAND	90,2	94,2	98,7	+4,8	91,4	99,9	100,5	102,3	83,8	-8,3	-18,1
53	HOLZBEARBEITUNG	INSGESAMT	94,5	94,4	98,4	+4,2	97,5	105,2	99,5	101,7	93,5	-4,1	-8,1
		INLAND	94,9	94,7	97,9	+3,4	97,7	104,1	98,4	100,4	93,4	-4,4	-7,0
		AUSLAND	90,5	91,9	103,0	+12,1	94,7	116,8	112,3	114,2	93,9	-0,8	-17,8
55	ZELLSTOFF-, HOLZSCHLIFF-, PAPIER-U. PAPPERZEUGUNG	INSGESAMT	101,4	107,3	114,3	+6,5	114,5	113,5	123,5	114,0	110,2	-3,8	-3,3
		INLAND	99,4	104,6	109,7	+6,9	110,9	106,2	117,7	107,5	103,9	-6,3	-3,3
		AUSLAND	108,4	116,4	130,4	+12,0	126,7	139,3	143,3	136,6	132,3	+4,4	-3,1
59	GUMMIVERARBEITUNG	INSGESAMT	99,9	102,1	107,0	+4,8	104,3	108,8	114,7	103,5	96,3	-7,7	-7,0
		INLAND	99,9	103,7	108,4	+4,5	106,3	109,4	116,9	104,6	100,1	-5,8	-4,3
		AUSLAND	100,1	97,2	102,9	+5,9	98,9	106,9	108,4	100,5	96,5	-2,4	-4,0
	INVESTITIONSGUTER PRODUZIERENDES GEWERBE	INSGESAMT	103,9	105,8	110,2	+4,2	105,0	121,5	110,4	111,9	106,2	+1,1	-5,1
		INLAND	103,5	106,2	110,7	+4,2	105,8	120,3	112,0	109,7	106,7	+0,9	-2,7
		AUSLAND	104,6	105,2	108,9	+3,5	103,6	123,3	107,5	115,8	105,0	+1,4	-9,3
3021-25	STAHLVERFORMUNG, OBERFLAECHEVEREDLUNG, HAERTUNG	INSGESAMT	102,9	100,7	109,6	+8,8	104,7	113,3	122,9	115,0	107,0	+2,2	-7,0
		INLAND	103,2	100,5	108,8	+8,3	104,4	112,2	121,0	113,5	105,8	+1,3	-6,8
		AUSLAND	100,6	101,7	114,0	+12,1	106,1	119,4	134,3	123,3	113,9	+7,4	-7,6
31	STAHL-U. LEICHTMETALLBAU, SCHIENENFAHRZEUGBAU	INSGESAMT	98,6	98,1	101,9	+3,9	121,5	123,4	86,8	88,5	125,6	+3,4	+41,9
		INLAND	98,3	88,8	94,9	+6,9	99,0	120,8	87,5	90,8	104,9	+6,0	+15,5
		AUSLAND	99,3	145,0	136,6	-5,8	235,0	137,1	83,2	76,3	230,5	-1,9	+202,1
3111	H.V. STAHL-U. L. METALLKON- STRUKT. (OH. GRUBENAUSB.-)	INSGESAMT	107,3	96,1	106,1	+10,4	109,8	138,9	91,0	101,9	113,0	+2,9	+10,9
		INLAND	105,6	94,7	102,2	+7,9	96,7	139,7	90,4	103,2	112,1	+15,9	+8,6
		AUSLAND	122,5	108,2	140,2	+29,6	223,6	133,0	97,0	90,0	120,4	-46,2	+33,8
32	MASCHINENBAU	INSGESAMT	100,1	100,1	102,6	+2,5	97,0	118,9	99,6	108,9	101,9	+5,1	-6,4
		INLAND	98,2	100,6	103,8	+3,2	98,9	117,4	103,9	104,7	103,2	+4,3	-1,4
		AUSLAND	102,7	99,4	101,0	+1,6	94,5	120,9	94,0	114,2	100,3	+6,1	-12,2
33	STRASSENFAHRZEUGBAU	INSGESAMT	108,2	116,7	126,1	+8,1	108,2	126,6	131,9	125,0	101,3	-6,4	-19,0
		INLAND	109,8	124,3	131,9	+6,1	112,0	123,7	132,7	130,1	105,2	-6,1	-19,1
		AUSLAND	106,4	108,3	119,8	+10,6	104,1	129,8	131,0	119,7	97,1	-6,7	-18,9
3311	H.V. KRAFTWAGEN U. -MOTOREN	INSGESAMT	108,9	118,3	127,2	+7,5	108,6	126,9	133,4	125,6	100,9	-7,1	-19,7
		INLAND	110,7	126,8	133,2	+5,0	111,9	123,2	134,6	131,0	105,2	-6,0	-19,7
		AUSLAND	107,0	109,7	121,2	+10,5	105,2	130,4	132,2	120,3	96,6	-8,2	-19,7
3312	H.V. PERSONENKRAFTWAGEN U. AE. (EINSCHL. MOTOREN)	INSGESAMT	108,8	116,8	123,9	+6,1	104,1	120,3	131,3	121,3	93,5	-10,2	-22,9
		INLAND	109,1	122,7	127,4	+3,8	105,0	113,5	130,6	122,2	97,5	-7,1	-20,2
		AUSLAND	108,4	111,0	120,1	+8,2	103,2	127,1	131,7	120,6	89,5	-13,3	-25,8

1) AUSGEWAHLTE WIRTSCHAFTSZWEIGE (OHNE NAHRUNGS- UND GENUSSMITTELGEWERBE).

SYPRO- NR.	WIRTSCHAFTSGLIEDERUNG		1977	1978	1979	VERAENDERUNG GEGENUEBER VORJAHRES- ZEITRAUM IN PROZENT	1979	1979	1980	1980	1980	VERAENDERUNG GEGENUEBER VORJAHRES-VOR- ZEITRAUM IN PROZENT	
			DURCHSCHNITT				3. VJ	4. VJ	1. VJ	2. VJ	3. VJ		
3313	H.V.LASTKRAFTWAGEN U.AE. (EINSCHL.MOTOREN)	INSGESAMT	108,0	121,2	135,1	+11,5	120,0	144,1	136,9	135,8	121,4	+1,2	-10,6
		INLAND	114,7	138,3	148,9	+7,7	131,4	150,6	144,7	155,6	126,8	-3,5	-18,5
		AUSLAND	101,1	104,0	121,4	+16,7	108,5	137,4	129,2	116,5	116,2	+7,1	-0,3
34	SCHIFFBAU	INSGESAMT	97,5	79,6	54,4	-31,7	48,9	69,4	43,6	60,0	41,5	-15,1	-30,8
		INLAND	107,8	94,2	79,9	-15,2	70,1	99,0	73,3	82,0	53,4	-23,8	-34,9
		AUSLAND	90,3	69,4	36,5	-47,4	34,1	48,8	22,9	44,7	33,0	-3,2	-26,2
36	ELEKTROTECHNIK	INSGESAMT	104,6	107,8	112,0	+3,9	111,8	124,9	113,3	113,5	113,6	+1,6	+0,1
		INLAND	103,8	107,1	110,5	+3,2	111,4	122,7	113,2	107,2	112,7	+1,2	+5,1
		AUSLAND	106,3	109,9	115,3	+4,9	113,0	129,7	113,4	128,0	115,6	+2,3	-9,7
3711-60	FEINMECHANIK,OPTIK	INSGESAMT	108,8	109,9	112,3	+2,2	105,5	125,2	114,3	115,5	110,8	+5,0	-4,1
		INLAND	108,4	109,3	112,1	+2,6	105,7	125,0	115,3	117,1	112,6	+6,5	-3,8
		AUSLAND	109,4	111,3	113,0	+1,5	105,5	125,8	112,4	112,1	107,4	+1,8	-4,2
38	H.V.EBM-WAREN	INSGESAMT	104,7	104,3	108,3	+3,8	103,9	115,9	114,5	109,9	103,7	-0,2	-5,6
		INLAND	103,6	102,5	106,5	+3,9	102,7	113,9	111,6	106,9	101,7	-1,0	-4,9
		AUSLAND	109,2	112,0	115,5	+3,1	109,1	124,4	126,2	123,0	111,8	+2,5	-9,1
3830	H.V.HEIZ-U.KOCHGERAETEN	INSGESAMT	95,8	97,4	99,5	+2,2	98,6	114,9	108,8	98,6	95,2	-3,4	-3,4
		INLAND	95,5	95,4	97,6	+2,3	97,4	113,7	102,0	95,1	88,4	-9,2	-7,0
		AUSLAND	97,0	103,6	105,6	+1,9	102,4	118,8	130,0	110,0	117,4	+14,6	+6,7
3850	H.V.SCHLOSSERN, BESCHLAGEN	INSGESAMT	100,7	98,9	101,8	+2,9	94,6	106,4	111,4	103,6	92,9	-1,8	-10,3
		INLAND	101,5	99,7	103,0	+3,3	96,1	106,9	112,5	104,7	94,3	-1,9	-9,9
		AUSLAND	98,2	94,9	96,9	+2,1	88,6	104,2	106,6	99,0	87,2	-1,6	-11,9
50	H.V.BUEROMASCHINEN,ADV- GERAETEN U.-EINR.	INSGESAMT	125,1	127,9	143,8	+12,4	145,0	163,4	134,9	139,2	158,6	+9,4	+13,9
		INLAND	134,1	136,3	157,8	+15,8	162,6	180,6	144,5	141,7	176,0	+8,2	+24,2
		AUSLAND	115,5	119,3	129,7	+8,7	127,1	145,8	125,1	136,6	140,8	+10,8	+3,1
5060	H.V.BUEROMASCHINEN	INSGESAMT	109,3	108,6	112,0	+3,1	103,3	123,4	98,9	106,8	98,5	-4,6	-7,8
		INLAND	107,9	113,9	125,8	+10,4	107,8	150,1	112,7	116,7	101,9	-5,5	-12,7
		AUSLAND	110,5	104,8	102,0	-2,7	99,8	103,8	88,9	99,5	96,0	-3,8	-3,5
5080	H.V.ADV-GERAETEN U.-EINRICHTUNGEN	INSGESAMT	133,1	139,7	164,4	+17,7	170,4	188,5	158,0	160,8	194,8	+14,3	+21,1
		INLAND	144,9	148,0	176,5	+19,3	190,5	200,4	163,9	158,7	213,2	+11,9	+34,3
		AUSLAND	118,8	129,9	150,3	+15,7	146,9	174,9	151,1	163,4	172,9	+17,7	+5,8
	VERBRAUCHSGUETER PRODUZIERENDES GEWERBE	INSGESAMT	103,2	104,9	108,3	+3,2	106,7	112,6	115,3	103,0	105,5	-1,1	+2,4
		INLAND	103,2	104,7	107,4	+2,6	105,3	111,9	113,4	101,4	103,8	-1,4	+2,4
		AUSLAND	104,2	106,2	114,0	+7,3	114,6	117,6	128,2	113,0	115,7	+1,0	+2,4
51	FEINKERAMIK	INSGESAMT	101,2	103,3	107,5	+4,1	105,9	108,0	116,3	114,3	112,0	+5,8	-2,0
		INLAND	104,0	106,1	109,1	+2,8	106,8	110,4	118,2	115,3	114,1	+6,8	-1,0
		AUSLAND	95,6	97,9	104,4	+6,6	104,0	103,2	112,5	112,5	107,9	+3,8	-4,1
5110	H.V.PORZELLAN	INSGESAMT	102,0	101,1	102,9	+1,8	100,6	105,5	101,4	102,5	103,2	+2,6	+0,7
		INLAND	104,5	103,6	104,5	+0,9	100,3	112,1	99,5	102,9	101,4	+1,1	-1,5
		AUSLAND	98,2	97,4	100,3	+3,0	101,0	95,7	104,5	101,7	105,7	+4,7	+3,9
52	H.U.VERARB.V.GLAS	INSGESAMT	106,5	108,1	113,4	+4,9	111,7	118,2	122,1	116,0	110,1	-1,4	-5,1
		INLAND	106,3	108,0	113,3	+4,9	111,5	118,8	121,3	113,0	108,6	-2,6	-3,9
		AUSLAND	107,9	108,7	114,2	+5,1	112,9	115,9	124,8	128,2	116,6	+3,3	-9,0
5421-24	H.V.HOLZMOEBELN, POLSTERMOEBELN	INSGESAMT	106,6	106,7	106,3	-0,4	96,0	117,0	107,6	105,5	96,6	+0,6	-8,4
		INLAND	107,2	107,1	106,6	-0,5	96,4	117,3	107,6	105,8	97,2	+0,8	-8,1
		AUSLAND	101,8	103,9	103,1	-0,8	93,5	114,4	107,6	103,1	91,5	-2,1	-11,3
56	PAPIER-U.PAPPE- VERARBEITUNG	INSGESAMT	104,2	109,9	116,0	+5,6	112,9	126,1	122,2	114,2	114,2	+1,2	0
		INLAND	103,7	109,1	114,8	+5,2	111,7	124,3	119,6	111,8	112,0	+0,3	+0,2
		AUSLAND	108,8	118,8	127,8	+7,6	124,9	143,4	148,5	139,5	137,1	+9,8	-1,7
57	DRUCKEREI,VERVIELFAEL- TIGUNG	INSGESAMT	104,8	108,6	116,0	+6,8	111,9	128,4	116,0	114,3	114,0	+1,9	-0,3
		INLAND	104,6	108,4	115,0	+6,1	110,4	126,5	113,8	112,0	112,0	+1,4	0
		AUSLAND	109,7	112,9	141,3	+25,2	144,7	171,5	165,8	166,9	160,5	+10,9	-3,8
58	H.V.KUNSTSTOFFWAREN	INSGESAMT	106,6	111,5	120,9	+8,4	119,3	125,0	128,8	122,5	114,4	-4,1	-6,6
		INLAND	106,3	111,1	119,6	+7,7	118,0	123,3	126,6	120,1	113,2	-4,1	-5,7
		AUSLAND	108,1	113,4	127,2	+12,2	126,0	133,3	139,9	134,4	120,4	-4,4	-10,4
61	LEDERERZEUGUNG	INSGESAMT	96,3	96,4	99,0	+2,7	90,1	98,8	98,5	88,9	76,0	-15,6	-14,5
		INLAND	95,4	100,3	103,0	+2,7	94,8	99,6	103,2	95,5	81,0	-14,6	-15,2
		AUSLAND	99,0	85,1	87,5	+2,8	76,7	96,5	85,8	71,1	62,3	-18,8	-12,4
6251	H.V.SCHUHEN	INSGESAMT	99,2	96,9	97,0	+0,1	106,7	95,2	107,5	76,1	107,3	+0,6	+41,0
		INLAND	99,7	97,9	96,7	-1,2	104,6	95,2	105,2	75,1	104,3	-0,3	+38,9
		AUSLAND	96,2	90,5	100,2	+10,7	122,4	95,0	126,3	83,9	131,9	+7,8	+57,2
63	TEXTILGEWERBE	INSGESAMT	100,5	99,6	99,7	+0,1	94,1	102,3	107,5	93,9	91,4	-2,9	-2,7
		INLAND	100,3	99,2	98,2	-1,0	92,7	100,8	105,7	91,3	89,9	-3,0	-1,5
		AUSLAND	101,7	101,7	106,8	+5,0	99,9	108,9	115,9	105,3	98,0	-1,9	-6,9
64	BEKLEIDUNGSGEWERBE	INSGESAMT	99,1	99,3	99,3	0	114,4	88,8	117,1	72,5	113,8	-0,5	+57,0
		INLAND	98,4	98,1	96,9	-1,2	109,3	87,7	111,4	72,4	107,1	-2,0	+47,9
		AUSLAND	106,2	108,7	117,5	+8,1	155,9	98,0	162,6	72,4	168,3	+8,0	+132,5

VERARBEITENDEN GEWERBE
INDEX
= 100

1979	1979	1979	1980	1980	1980	1980	1980	1980	1980	1980	1980	1980	1980	VERÄNDERUNG GEGENÜBER VORJAHRES-VOR- ZEITRAUM IN PROZENT	SYPRO- NR.
OKT.	NOV.	DEZ.	JAN.	FEB.	MAR.	APR.	MAI	JUNI	JULI	AUG.	SEP.	OKT.			
123,3	124,5	123,1	126,8	124,8	126,6	128,3	132,6	128,4	129,1	128,3	126,0	125,2	+ 1,5	- 0,6	
126,8	128,6	127,3	128,1	125,4	129,5	129,6	136,0	127,1	129,9	130,0	127,7	126,5	- 0,2	- 0,9	
119,0	119,4	117,9	125,2	124,0	123,0	126,8	128,5	130,0	128,1	126,1	124,0	123,7	+ 3,9	- 0,2	
115,7	112,0	114,8	118,2	120,7	126,0	126,7	123,9	121,8	120,9	114,1	109,3	106,9	- 7,6	- 2,1	
112,0	109,1	113,5	115,9	117,3	120,7	119,9	117,6	114,8	114,9	108,3	103,6	101,7	- 9,1	- 1,8	
125,4	119,6	118,3	124,2	129,7	139,9	144,5	140,5	140,4	136,6	129,4	124,2	120,7	- 3,7	- 2,8	
113,6	107,7	102,6	109,2	127,0	129,8	133,7	136,0	138,6	138,4	139,1	132,6	127,1	+ 11,8	- 4,1	25
128,1	117,9	111,2	116,7	134,8	138,0	140,1	139,1	141,7	142,0	143,2	136,8	129,9	+ 1,4	- 5,0	
24,2	44,7	49,2	62,8	78,5	79,3	94,3	116,7	119,4	116,2	114,0	106,6	110,1	+354,9	+ 3,2	
120,4	113,5	117,7	121,8	120,4	127,5	128,4	123,9	123,7	123,8	114,6	110,3	107,8	- 10,4	- 2,2	2711
107,9	105,1	114,4	115,5	110,5	114,0	111,2	108,5	105,7	107,4	97,8	94,6	93,4	- 13,4	- 1,2	
140,4	126,8	123,0	131,8	136,2	149,1	155,8	148,4	152,3	149,8	141,3	135,2	130,8	- 6,8	- 3,2	
115,8	116,6	118,3	118,3	118,0	121,0	122,2	120,6	116,7	116,2	115,4	112,6	111,2	- 3,9	- 1,2	2910
116,1	115,4	117,1	116,6	115,3	120,1	121,0	119,3	116,3	115,5	115,8	113,1	112,4	- 3,1	- 0,6	
114,2	123,0	124,2	127,1	131,8	125,9	128,5	127,4	118,9	119,6	113,6	110,1	105,5	- 7,6	- 4,1	
91,9	95,4	101,7	103,4	105,3	109,0	106,0	103,3	100,3	99,2	93,0	87,4	85,5	- 6,9	- 2,1	2720,
92,3	94,2	101,0	103,1	104,5	105,0	102,4	98,1	97,4	98,5	89,9	83,2	82,3	- 10,8	- 1,0	3011-15
91,2	97,9	103,1	104,1	107,1	117,5	113,6	114,2	106,5	100,6	99,6	96,2	92,4	+ 1,3	- 3,9	
142,4	139,8	137,9	144,0	155,8	162,4	168,0	166,3	151,6	140,5	124,0	115,2	116,4	- 18,2	+ 1,0	T.A.55
132,3	131,1	130,1	140,9	150,3	155,5	160,3	160,5	142,8	133,8	118,5	107,9	108,2	- 18,2	+ 0,2	
177,5	170,0	165,0	155,0	175,0	186,4	194,8	186,6	182,4	163,9	143,2	140,8	145,2	- 18,1	+ 3,1	
124,3	125,8	124,4	129,0	126,8	127,2	128,5	133,5	129,1	131,2	131,6	129,3	127,9	+ 2,8	- 1,0	
129,6	132,0	130,5	132,1	129,3	132,1	131,1	139,0	129,0	134,1	136,2	133,8	131,6	+ 1,5	- 1,6	
118,7	119,2	117,8	125,6	124,2	122,0	125,6	127,6	129,2	128,0	126,6	124,5	124,0	+ 4,4	- 0,4	
108,8	115,5	113,8	114,7	121,5	127,2	120,3	122,8	125,8	124,9	126,3	124,2	124,5	+ 14,4	+ 0,2	31
111,5	117,6	112,2	116,2	120,7	138,7	128,6	133,2	139,9	138,5	141,7	140,5	141,6	+ 26,9	+ 0,7	
104,9	112,4	116,3	112,5	122,6	110,0	108,0	107,3	104,8	104,8	103,4	99,9	99,3	- 5,3	- 0,6	
139,2	140,4	137,9	149,3	140,7	140,2	143,8	149,3	141,5	144,1	143,9	141,3	140,0	+ 0,5	- 0,9	32
152,7	158,9	157,9	157,7	150,2	151,7	151,5	167,2	147,6	153,6	155,0	152,2	148,8	- 2,5	- 2,2	
131,2	129,8	125,4	144,3	135,1	133,3	139,2	138,6	137,8	138,5	137,3	134,8	134,9	+ 2,8	+ 0,0	
174,7	170,4	170,9	157,2	160,9	162,5	172,6	173,9	169,3	177,8	179,6	176,8	175,8	+ 0,6	- 0,5	
227,4	222,4	241,9	191,0	196,6	195,9	198,7	199,5	191,5	210,1	210,4	205,4	200,0	- 12,0	- 2,6	
153,2	149,2	142,0	143,4	146,3	148,9	161,9	163,5	160,3	164,7	167,1	165,2	166,0	+ 8,3	+ 0,4	
130,7	127,1	120,6	133,7	126,9	125,2	130,8	131,1	132,2	131,7	128,5	125,8	125,3	- 4,1	- 0,3	
139,8	139,5	131,0	133,8	127,5	132,2	131,7	132,4	132,9	137,1	130,2	127,7	128,0	- 8,4	+ 0,2	
125,9	120,4	115,0	133,7	126,6	121,5	130,3	130,4	131,9	128,8	127,6	124,8	124,0	- 1,5	- 0,6	
158,9	161,9	145,6	176,4	176,3	159,6	156,2	154,0	139,8	140,1	129,7	127,1	123,5	- 22,2	- 2,8	
174,4	180,1	165,5	183,8	183,9	179,5	172,4	180,6	148,7	141,5	120,8	121,0	119,3	- 31,5	- 1,4	
150,0	151,6	134,3	172,2	171,9	148,3	147,0	138,9	134,7	139,3	134,8	130,6	126,0	- 16,0	- 3,5	
96,5	108,5	115,2	107,6	114,3	108,1	94,4	83,0	75,4	78,1	73,2	73,1	76,4	- 20,8	+ 4,5	
92,1	109,5	112,4	91,6	92,9	87,0	75,2	64,9	53,8	56,9	56,2	54,8	54,9	- 40,3	+ 0,1	
100,0	107,6	117,4	120,6	131,7	125,2	110,0	97,6	92,9	95,3	87,0	88,0	93,9	- 6,1	+ 6,7	
104,2	110,1	109,3	125,3	125,2	119,8	115,7	113,3	107,3	114,3	109,9	111,1	103,6	- 0,5	- 6,7	T.A.3313
82,6	87,5	88,4	108,4	108,0	98,4	90,7	84,3	76,7	75,0	70,3	67,3	64,5	- 21,9	- 4,1	
131,3	138,5	135,6	146,6	146,7	146,7	147,1	149,7	145,6	163,7	159,6	166,0	152,7	+ 16,2	- 8,0	
76,0	76,7	79,2	89,7	86,2	83,4	86,3	92,5	90,4	89,7	91,3	88,8	84,9	+ 11,7	- 4,3	34
85,9	88,9	91,3	94,7	92,3	90,1	88,5	93,2	83,8	82,2	90,5	89,2	81,1	- 5,5	- 9,0	
70,1	69,4	72,0	86,7	82,6	79,4	84,9	92,1	94,4	94,2	91,8	88,6	87,3	+ 24,5	- 1,4	
116,0	114,7	112,3	108,7	112,6	114,5	115,5	118,9	119,3	121,3	122,3	120,3	120,1	+ 3,5	- 0,2	T.A.36
116,1	113,3	109,3	111,3	111,5	113,8	114,8	116,6	112,3	120,4	122,8	120,5	119,9	+ 3,2	- 0,4	
115,9	117,2	117,8	104,0	114,7	115,9	116,9	123,1	131,9	122,8	121,3	119,9	120,4	+ 3,8	+ 0,4	
99,9	97,3	95,7	98,5	92,0	94,1	94,5	98,0	98,9	101,5	103,5	102,7	102,5	+ 2,6	- 0,1	
100,1	95,2	93,2	89,0	90,4	93,3	93,7	95,2	88,9	100,8	105,1	103,4	103,5	+ 3,3	+ 0,0	
99,6	100,5	99,7	92,7	94,5	95,3	95,7	102,3	114,4	102,5	101,1	101,7	101,2	+ 1,6	- 0,4	
141,8	142,8	138,5	145,2	152,3	153,9	156,3	159,3	158,7	159,5	158,4	154,2	153,7	+ 8,3	- 0,3	
141,8	142,5	135,3	149,9	146,8	147,8	150,0	152,3	151,4	153,1	152,3	149,1	147,2	+ 3,8	- 1,2	
141,8	143,6	146,5	133,3	166,2	169,4	172,0	176,9	177,2	175,6	173,6	167,1	170,2	+ 20,0	+ 1,8	
176,9	177,9	178,8	185,7	186,2	187,4	192,5	193,0	195,6	195,1	199,2	197,7	197,2	+ 11,4	- 0,2	3711-60
174,6	175,1	178,1	182,7	184,1	180,6	188,6	189,7	192,2	186,8	187,9	186,3	185,1	+ 6,0	- 0,6	
180,7	182,4	179,9	190,5	189,7	198,3	198,7	198,3	201,0	208,6	217,3	216,2	216,8	+ 19,9	+ 0,2	
119,1	122,2	116,6	108,3	101,7	118,9	129,4	132,9	127,4	111,7	101,3	103,1	113,7	- 4,5	+ 10,2	
119,9	121,6	115,8	106,8	99,9	117,1	128,0	131,7	125,3	110,9	100,9	102,5	112,0	- 6,5	+ 9,2	
116,0	124,5	119,9	114,4	108,8	125,9	135,1	137,6	135,7	114,6	102,9	105,6	120,7	+ 4,0	+ 14,2	
151,0	168,7	157,4	112,4	77,9	101,7	150,6	179,9	159,9	132,4	100,0	91,9	132,1	- 12,5	+ 43,7	6251
153,0	172,8	162,9	113,1	77,1	103,2	153,3	186,5	164,6	134,6	99,8	90,7	130,5	- 14,7	+ 43,8	
140,7	147,5	128,8	108,7	82,2	93,9	136,5	146,0	135,8	121,2	101,2	98,3	140,5	- 0,1	+ 42,9	
122,8	117,7	114,3	112,5	110,5	121,5	123,5	123,4	118,2	109,6	102,9	104,3	107,1	- 12,7	+ 2,6	63
123,4	116,2	112,2	110,7	108,5	120,1	121,9	121,2	115,2	108,2	101,7	103,0	104,5	- 15,3	+ 1,4	
120,8	122,9	121,5	118,6	117,4	126,3	129,1	131,2	128,5	114,3	107,1	108,6	116,3	- 3,7	+ 7,0	
103,3	117,9	109,8	99,1	91,3	117,8	134,4	137,7	135,6	109,9	99,0	104,4	122,0	+ 18,1	+ 16,8	64
102,8	116,4	108,4	97,3	90,1	115,6	132,2	135,6	133,0	108,9	99,7	105,1	121,1	+ 17,8	+ 15,2	
105,8	125,1	116,3	107,8	96,9	128,2	144,9	147,6	147,7	114,6	96,0	101,3	126,4	+ 19,4	+ 24,7	
128,3	125,5	115,9	97,7	99,2	127,2	136,7	136,5	131,3	108,9	110,5	128,2	133,4	+ 3,9	+ 4,0	6413
131,5	126,1	116,6	98,4	98,7	124,3	134,0	134,9	129,6	108,3	110,9	127,3	132,2	+ 0,5	+ 3,8	
110,8	122,4	112,3	93,7	101,8	143,2	151,6	145,4	140,7	112,0	108,4	133,2	140,3	+ 26,6	+ 5,3	
93,3	115,1	107,5	100,4	84,4	110,6	133,1	138,7	139,1	110,4	89,7	95,7	113,2	+ 21,3	+ 18,2	6414
90,8	112,4	105,0	96,1	83,1	108,6	131,3									

4 AUFTRAGSEINGANG
1976

ART DER BAUTEN UND AUFTRAGGEBER	1977	1978 DURCHSCHNITT	1979	1979 3.VJ	1979 4.VJ	1980 1.VJ	1980 2.VJ	1980 3.VJ	VERÄNDERUNG GEGENÜBER VORJAHRES-VOR- ZEITRAUM IN PROZENT	
4.1 WERT										
BAUHAUPTGEWERBE	115,6	142,5	160,8	174,3	150,9	158,0	180,9	173,5	- 0,5	- 4,1
HOCHBAU	111,4	138,7	157,9	162,5	150,5	158,3	174,2	170,1	+ 4,7	- 2,4
WOHNUNGSBAU	120,3	158,2	172,0	170,4	166,2	169,6	180,9	168,3	- 1,2	- 7,0
SONSTIGER HOCHBAU	105,0	124,2	147,0	156,4	138,5	149,5	168,9	171,4	+ 9,6	+ 1,5
GEWERBL.U.IND.BAU F.UNTERNEHMEN SOWIE LANDWIRTSCHAFTL.BAU	106,5	123,5	149,1	157,1	137,9	162,6	174,5	169,3	+ 7,8	- 3,0
BAUTEN FUER BUNDES- BAHN UND BUNDESPOST	127,5	131,4	154,0	171,8	150,2	155,8	227,9	145,5	- 15,3	- 36,2
BAUTEN FUER GEBIETS- KOERPERSCHAFTEN, ORGANISATIONEN OHNE ERWERBSCHARAKTER SO- WIE SONST.OEFFENTL. AUFTRAGGEBER	101,4	124,9	143,2	154,6	138,8	127,4	156,6	176,2	+ 14,0	+ 12,5
TIEFBAU	122,7	148,9	165,4	193,2	151,5	157,7	191,7	178,9	- 7,4	- 6,7
STRASSENBAU	124,8	145,0	157,1	194,1	132,6	123,0	171,3	167,2	- 13,9	- 2,4
SONSTIGER TIEFBAU	121,1	151,7	171,3	192,5	164,9	182,2	206,2	187,2	- 2,8	- 9,2
GEWERBL.U.IND.BAU FUER UNTERNEHMEN	124,6	140,2	180,0	191,0	182,1	200,4	224,6	205,2	+ 7,4	- 8,6
BAUTEN FUER BUNDES- BAHN UND BUNDESPOST	134,8	165,3	183,7	205,8	151,9	214,9	257,7	251,0	+ 22,0	- 2,6
BAUTEN FUER GEBIETS- KOERPERSCHAFTEN, ORGANISATIONEN OHNE ERWERBSCHARAKTER SO- WIE SONST.OEFFENTL. AUFTRAGGEBER	118,3	153,2	167,2	191,2	161,6	172,7	194,2	173,8	- 9,1	- 10,5

4.2 VOLUMEN

BAUHAUPTGEWERBE	110,9	129,4	134,2	142,3	121,5	123,2	135,6	127,7	- 10,3	- 5,8
HOCHBAU	106,0	124,6	131,4	132,3	120,9	123,4	130,6	125,1	- 5,4	- 4,2
WOHNUNGSBAU	114,4	142,4	142,6	138,0	132,9	130,9	134,2	122,6	- 11,2	- 8,6
SONSTIGER HOCHBAU	100,0	111,7	123,0	128,1	111,9	117,9	128,2	127,6	- 0,4	- 0,5
TIEFBAU	119,0	137,3	139,0	158,5	122,7	122,9	144,0	131,9	- 16,8	- 8,4
STRASSENBAU	121,8	134,4	131,9	159,1	107,2	95,5	128,2	122,8	- 22,8	- 4,2
SONSTIGER TIEFBAU	117,3	139,5	143,9	158,0	133,5	142,2	155,0	138,2	- 12,5	- 10,8

IM BAUHAUPTGEWERBE
= 100

1979 SEP.	1979 OKT.	1979 NOV.	1979 DEZ.	1980 JAN.	1980 FEB.	1980 MAR.	1980 APR.	1980 MAI	1980 JUNI	1980 JULI	1980 AUG.	1980 SEP.	VERAENDERUNG GEGENUEBER VORJAHRES-VOR- ZEITRAUM IN PROZENT		ART DER BAUTEN UND AUFTRAGGEBER
INDEX															
187,1	169,0	138,7	145,0	124,5	146,5	203,1	167,8	173,7	201,1	164,6	163,1	192,7	+ 3,8	+ 18,1	BAUHAUPTGEWERBE
176,7	164,4	134,7	152,5	127,6	146,8	200,4	159,1	164,8	198,6	158,6	159,3	192,3	+ 8,8	+ 20,7	HOCHBAU
190,6	181,0	148,3	169,2	132,7	158,6	217,6	176,4	165,4	200,8	151,4	154,3	199,3	+ 4,6	+ 29,2	WOHNUNGSBAU
165,9	151,6	124,3	139,5	123,7	137,6	187,2	145,7	164,3	196,8	164,2	163,1	186,9	+ 12,7	+ 14,6	SONSTIGER HOCHBAU
162,3	143,5	134,7	135,5	140,4	147,2	200,3	154,0	167,7	201,9	167,3	156,0	184,6	+ 13,7	+ 18,3	GEWERBL.U.IND.BAU F.UNTERNEHMEN SOWIE LANDWIRTSCHAFTL.BAU
176,8	194,0	123,5	133,1	97,1	115,9	254,5	233,7	177,4	272,6	103,7	148,4	184,3	+ 4,2	+ 24,2	BAUTEN FUER BUNDES- BAHN UND BUNDESPOST
171,4	162,8	107,1	146,6	97,3	122,8	162,2	127,4	158,0	184,5	162,1	175,7	190,9	+ 11,4	+ 8,7	BAUTEN FUER GEBIETS- KOERPERSCHAFTEN, ORGANISATIONEN OHNE ERWERBSCHARAKTER SO- WIE SONST.OEFFENTL. AUFTRAGGEBER
203,8	176,3	145,1	133,1	119,6	146,0	207,4	181,9	188,0	205,3	174,3	169,3	193,2	- 5,2	+ 14,1	TIEFBAU
200,5	168,0	119,3	110,4	86,7	118,9	163,4	168,2	172,7	173,0	169,9	154,1	177,5	- 11,5	+ 15,2	STRASSENBAU
206,1	182,2	163,4	149,2	142,8	165,3	238,6	191,7	198,8	228,1	177,3	180,0	204,4	- 0,8	+ 13,6	SONSTIGER TIEFBAU
199,9	173,3	199,3	173,7	180,3	195,0	226,0	204,8	264,5	204,6	204,3	183,6	227,6	+ 13,9	+ 24,0	GEWERBL.U.IND.BAU FUER UNTERNEHMEN
208,4	182,3	125,1	148,3	185,1	190,5	269,1	225,6	284,4	263,1	200,1	218,9	334,0	+ 60,3	+ 52,6	BAUTEN FUER BUNDES- BAHN UND BUNDESPOST
207,6	184,7	157,9	142,2	126,5	153,3	238,3	183,5	168,6	230,5	166,5	174,0	180,9	- 12,9	+ 4,0	BAUTEN FUER GEBIETS- KOERPERSCHAFTEN, ORGANISATIONEN OHNE ERWERBSCHARAKTER SO- WIE SONST.OEFFENTL. AUFTRAGGEBER

INDEX

152,0	136,8	111,9	115,8	98,3	114,2	157,1	128,8	129,1	149,0	121,6	120,0	141,6	- 6,8	+ 18,0	BAUHAUPTGEWERBE
143,2	132,8	108,4	121,6	100,6	114,4	155,2	122,5	122,4	147,0	117,0	117,1	141,2	- 1,4	+ 20,6	HOCHBAU
153,7	145,5	118,8	134,3	103,8	122,4	166,4	133,6	121,7	147,2	110,6	112,3	144,8	- 5,8	+ 28,9	WOHNUNGSBAU
135,3	123,2	100,6	112,0	98,4	108,5	146,8	113,7	123,5	147,4	122,6	121,4	138,9	+ 2,7	+ 14,4	SONSTIGER HOCHBAU
166,4	143,6	117,8	106,6	94,5	113,8	160,3	139,4	140,1	152,4	128,8	124,7	142,1	- 14,6	+ 14,0	TIEFBAU
163,5	136,7	96,8	88,2	68,3	92,4	125,8	128,3	128,3	128,1	125,2	113,1	130,1	- 20,4	+ 15,0	STRASSENBAU
168,4	148,4	132,6	119,6	113,0	129,0	184,7	147,1	148,4	169,6	131,3	132,8	150,6	- 10,6	+ 13,4	SONSTIGER TIEFBAU

5 AUFTRAGSBESTAND IM BAUHAUPTGEWERBE
5.1 WERTINDEX
1976=100

ART DER BAUTEN UND AUFTRAGGEBER	1977	1978	1979	1979	1979	1980	1980	1980	VERÄNDERUNG GEGENÜBER VORJAHRES-VOR- ZEITRAUM IN PROZENT	
		DURCHSCHNITT		SEP.	DEZ.	MAR.	JUNI	SEP.		
BAUHAUPTGEWERBE	94,6	120,1	151,3	155,7	147,3	159,0	160,6	157,0	+ 0,8	- 2,2
HOCHBAU	91,0	112,8	144,9	148,7	143,7	152,0	152,4	153,6	+ 3,3	+ 0,8
WOHNUNGSBAU	90,0	122,7	159,3	161,1	156,0	165,5	160,6	158,3	- 1,7	- 1,4
SONSTIGER HOCHBAU	92,3	106,3	134,2	139,6	134,5	141,9	146,4	150,2	+ 7,6	+ 2,6
GEWERBL.U.IND.BAU F.UNTERNEHMEN SOWIE LANDWIRTSCHAFTL.BAU	93,4	105,0	133,6	140,5	132,7	142,5	150,0	150,0	+ 6,8	0
BAUTEN FUER BUNDES- BAHN UND BUNDESPOST	112,3	104,9	136,3	122,0	139,2	139,2	140,2	155,3	+ 27,3	+ 10,8
BAUTEN FUER GEBIETS- KOERPERSCHAFTEN, ORGANISATIONEN OHNE ERWERBSCHARAKTER SO- WIE SONST.OEFFENTL. AUFTRAGGEBER	89,8	108,1	134,9	139,4	136,6	141,4	141,9	150,1	+ 7,7	+ 5,8
TIEFBAU	101,4	133,7	162,5	167,8	153,7	171,1	174,6	162,9	- 2,9	- 6,7
STRASSENBAU	113,3	142,0	172,8	184,3	150,7	165,7	168,6	154,9	- 16,0	- 8,1
SONSTIGER TIEFBAU	94,6	128,9	156,6	158,4	155,4	174,1	178,0	167,4	+ 5,7	- 6,0
GEWERBL.U.IND.BAU FUER UNTERNEHMEN	82,5	108,5	134,9	145,0	120,4	182,4	176,8	174,4	+ 20,3	- 1,4
BAUTEN FUER BUNDES- BAHN UND BUNDESPOST	119,8	153,4	199,8	206,7	158,5	219,4	249,1	232,3	+ 12,4	- 6,7
BAUTEN FUER GEBIETS- KOERPERSCHAFTEN, ORGANISATIONEN OHNE ERWERBSCHARAKTER SO- WIE SONST.OEFFENTL. AUFTRAGGEBER	95,0	131,0	157,4	157,0	162,4	168,5	172,1	160,4	+ 2,2	- 6,8