

PRODUZIERENDES GEWERBE

FACHSERIE

4

Reihe 2.2

**Indizes des Auftragseingangs, des  
Umsatzes und des Auftragsbestands  
für das Verarbeitende Gewerbe  
und für das Bauhauptgewerbe**

**September 1980**



HERAUSGEBER: STATISTISCHES BUNDESAMT WIESBADEN  
VERLAG: W. KOHLHAMMER GMBH STUTTGART UND MAINZ  
Bestellnummer: 2040220 – 80109

Statist. Bundesamt - Bibliothek



13-04648

Erschienen im November 1980

Nachdruck - auch auszugsweise - nur mit Quellenangabe gestattet

Preis: DM 6,-

## Inhalt

	Seite
Einführung .....	5
Graphische Darstellungen .....	7
<b>T a b e l l e n t e i l</b>	
1 Auftragseingang im Verarbeitenden Gewerbe	
1.1 Wertindex .....	12
1.2 Volumenindex .....	18
2 Umsatz im Verarbeitenden Gewerbe	
2.1 Wertindex .....	22
2.2 Volumenindex .....	28
3 Auftragsbestand im Verarbeitenden Gewerbe	
3.1 Wertindex .....	32
4 Auftragseingang im Bauhauptgewerbe	
4.1 Wertindex .....	34
4.2 Volumenindex .....	34
5 Auftragsbestand im Bauhauptgewerbe	
5.1 Wertindex .....	36

Die Angaben beziehen sich auf das Bundesgebiet; sie schließen Berlin (West) ein.

Alle Zahlen des letzten Berichtszeitraumes gelten als vorläufig. Abweichungen gegenüber früher veröffentlichten Zahlen ergeben sich durch inzwischen erfolgte Berichtigungen.

### Abkürzungen bei den Kurzbezeichnungen der Wirtschaftszweige

GEW.U.VERARB.V.	= Gewinnung und Verarbeitung von
H.V.	= Herstellung von
GR.	= großformatige
NE-	= Nichteisen
CHEM.GRUNDSTF.	= chemischen Grundstoffen
M.ANSCHL.WEITERVERARB.	= mit anschließender Weiterverarbeitung
L.METALLKONSTRUKT.	= Leichtmetallkonstruktionen
OH.GRUBENAUSB.	= ohne Grubenausbaukonstruktionen
VERTLG.	= Verteilung
EBM.	= Eisen-, Blech-, Metall-
ADV-GERAETE u. -EINR.	= Automatische Datenverarbeitungsgeräte und -einrichtungen
H.U.VERARB.V.	= Herstellung und Verarbeitung von
SPEZ.PAPIEREN	= Spezialpapieren
ANG	= anderweitig nicht genannt



## Einführung

Auftragseingangs- und Auftragsbestandsindizes sind Indikatoren der Nachfrageentwicklung für das Verarbeitende Gewerbe und das Bauhauptgewerbe.

Rechtsgrundlage für die Datenerhebung ist das Gesetz über die Statistik im Produzierenden Gewerbe in der Fassung der Bekanntmachung vom 30.5.1980 (BGBl. I S. 641), in Verbindung mit dem Gesetz über die Statistik für Bundeszwecke (Bundesstatistikgesetz - BStatG) vom 14.3.1980 (BGBl. I S. 289). Die Erhebung der Daten erfolgt mit Ausnahme des Auftragsbestands im Ver-

### Verarbeitendes Gewerbe

#### Auftragseingang und Umsatz

Auftragseingang und Umsatz im Verarbeitenden Gewerbe werden im Rahmen des Monatsberichts für Betriebe im Bergbau und im Verarbeitenden Gewerbe erhoben. Der Berichtskreis umfaßt Betriebe des Bergbaus und des Verarbeitenden Gewerbes mit im allgemeinen 20 oder mehr Beschäftigten. Auftragseingang ist dabei definiert als der Wert aller im Berichtsmonat eingegangenen und vom Betrieb akzeptierten Bestellungen; Umsatz ist der Wert aller im Berichtsmonat abgerechneten Lieferungen und Leistungen an Dritte. Auftragseingang und Umsatz werden nach fachlichen Betriebsteilen (früheres Beteiligten-Konzept) erfaßt und ausgewertet.

Die Darstellung der Indizes bezieht sich auf ausgewählte Zweige des Verarbeitenden Gewerbes ohne Nahrungs- und Genußmittelgewerbe. Die Auswahl der Zweige für Auftragseingangs- und Umsatzindizes ist identisch und repräsentiert rd. 84 % des Gesamtumsatzes des Verarbeitenden Gewerbes ohne Nahrungs- und Genußmittelgewerbe im Basisjahr 1976.

Die Indizes werden als Wertindizes und als Volumenindizes dargestellt. Zur Berechnung der Volumenindizes aus den Wertindizes werden Indizes der Erzeugerpreise industrieller Produkte (Inlands-Auftragseingang und -Umsatz) sowie Preisindizes für die Ausfuhr (Auslands-Auftragseingang und -Umsatz) verwendet.

arbeitenden Gewerbe durch die Statistischen Landesämter, die Indexberechnungen werden vom Statistischen Bundesamt durchgeführt. Der Auftragsbestand im Verarbeitenden Gewerbe wird vom Statistischen Bundesamt erfaßt.

Die Ergebnisse im Verarbeitenden Gewerbe sind nach der Systematik der Wirtschaftszweige (WZ) rev., Fassung für die Statistik im Produzierenden Gewerbe (SYPRO) gegliedert. Die Gliederung der Ergebnisse im Bauhauptgewerbe erfolgt nach Bauarten und Auftraggebern.

Die vorliegenden Indizes auf Basis 1976 sind nach einem reinen Meßzahlenkonzept berechnet, d.h. es wird für die Zusammenfassungen (Hauptgruppen und Verarbeitendes Gewerbe) eine Totalgewichtung der vorliegenden Einzelreihen vorgenommen. Die früher veröffentlichten Indizes auf Basis 1970 (und vorhergehende Publikationen) beruhten auf einer Repräsentativ-Gewichtung, die auch die nicht ausgewählten Zweige berücksichtigte. Im wesentlichen äußert sich der Unterschied der beiden Indexkonstruktionen in einem größeren Gewicht des Investitionsgüter produzierenden Gewerbes beim Index auf Basis 1976.

### Auftragsbestand

Der Auftragsbestand im Verarbeitenden Gewerbe wird vom Statistischen Bundesamt monatlich bei rd. 3 000 ausgewählten Unternehmen des Verarbeitenden Gewerbes erhoben. Auftragsbestand ist definiert als Wert aller fest akzeptierten, noch nicht ausgeführten Bestellungen beim Unternehmen am Ende des Berichtsmonats.

### Bauhauptgewerbe

#### Auftragseingang und Auftragsbestand

Die Erhebung des Auftragseingangs und des Auftragsbestands im Bauhauptgewerbe erfolgt im Rahmen des Monatsberichts im Bauhauptgewerbe. Meldepflichtig sind alle Betriebe des

Bauphauptgewerbes mit im allgemeinen 20 oder mehr Beschäftigten sowie alle Arbeitsgemeinschaften.

Dabei ist Auftragseingang der Wert aller im Berichtsmonat vom Betrieb fest akzeptierten Aufträge für Bauleistungen, Auftragsbestand ist der Wert aller akzeptierten, noch nicht ausgeführten Aufträge für Bauleistungen am Ende des Berichtsvierteljahres. Die Gliederung der Ergebnisse erfolgt nach Bauarten und Auftraggebern.

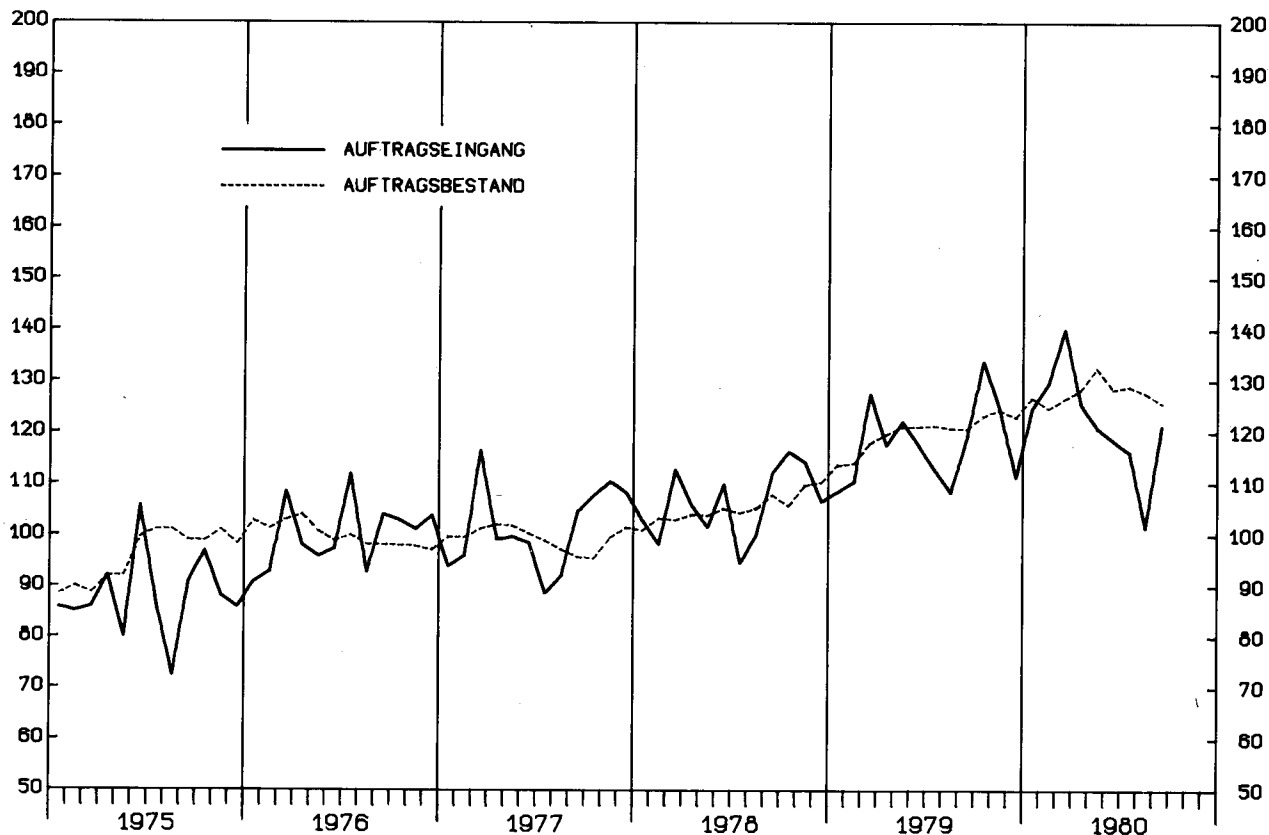
Die Auftragseingangsindizes für das Bauhauptgewerbe werden als Wertindizes und als Volumenindizes dargestellt.

Zur Deflationierung der Wertindizes werden Meßzahlen für Bauleistungspreise und Preisindizes für Bauwerke verwendet.

Vergleichswerte für zurückliegende Berichtszeiträume auf Basis 1976 = 100 sind in einer Arbeitsunterlage enthalten, die direkt vom Statistischen Bundesamt (Gruppe IV A) bezogen werden kann.

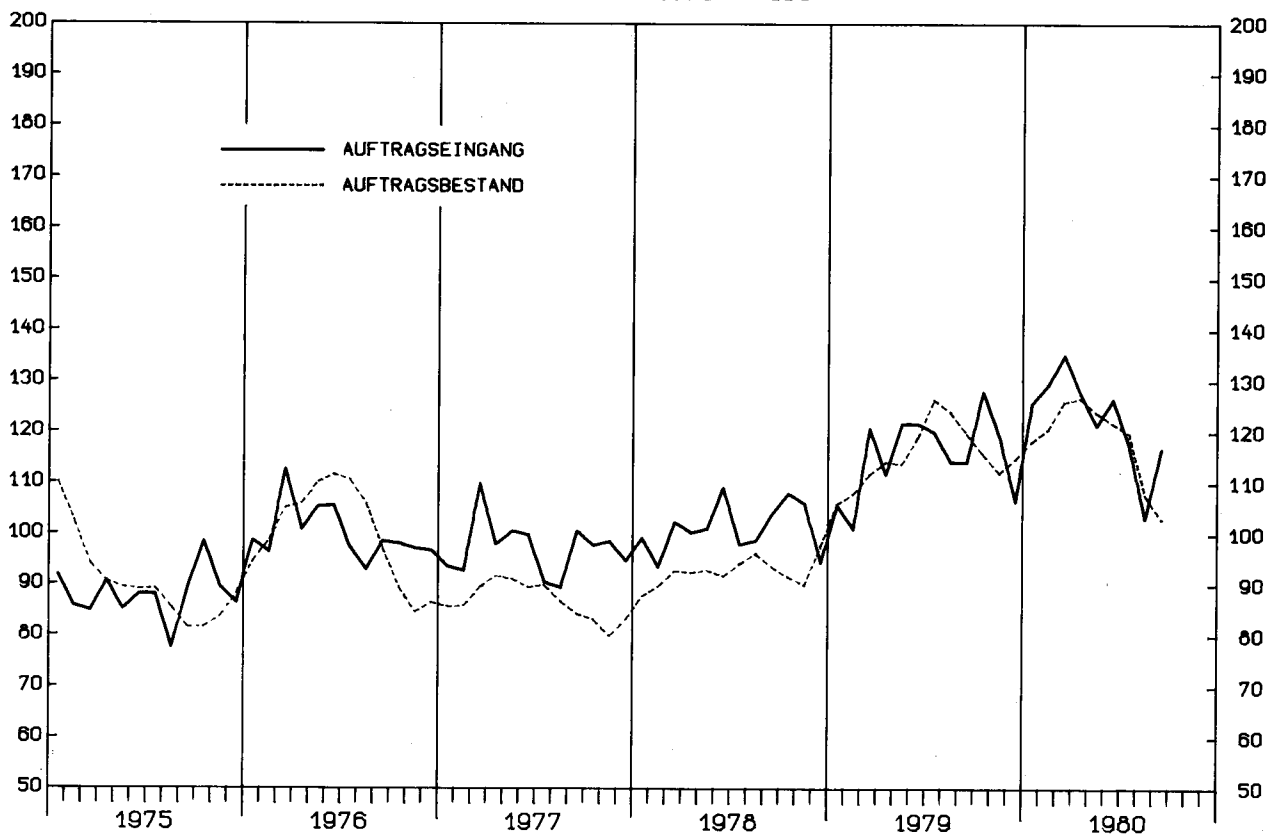
Ergebnisse der Zeitreihenanalyse mit Hilfe des Berliner Verfahrens erscheinen monatlich in der Veröffentlichung des Statistischen Bundesamtes "Indikatoren zur Wirtschaftsentwicklung".

VERARBEITENDES GEWERBE, INSGESAMT  
 WERTINDIZES 1976 = 100



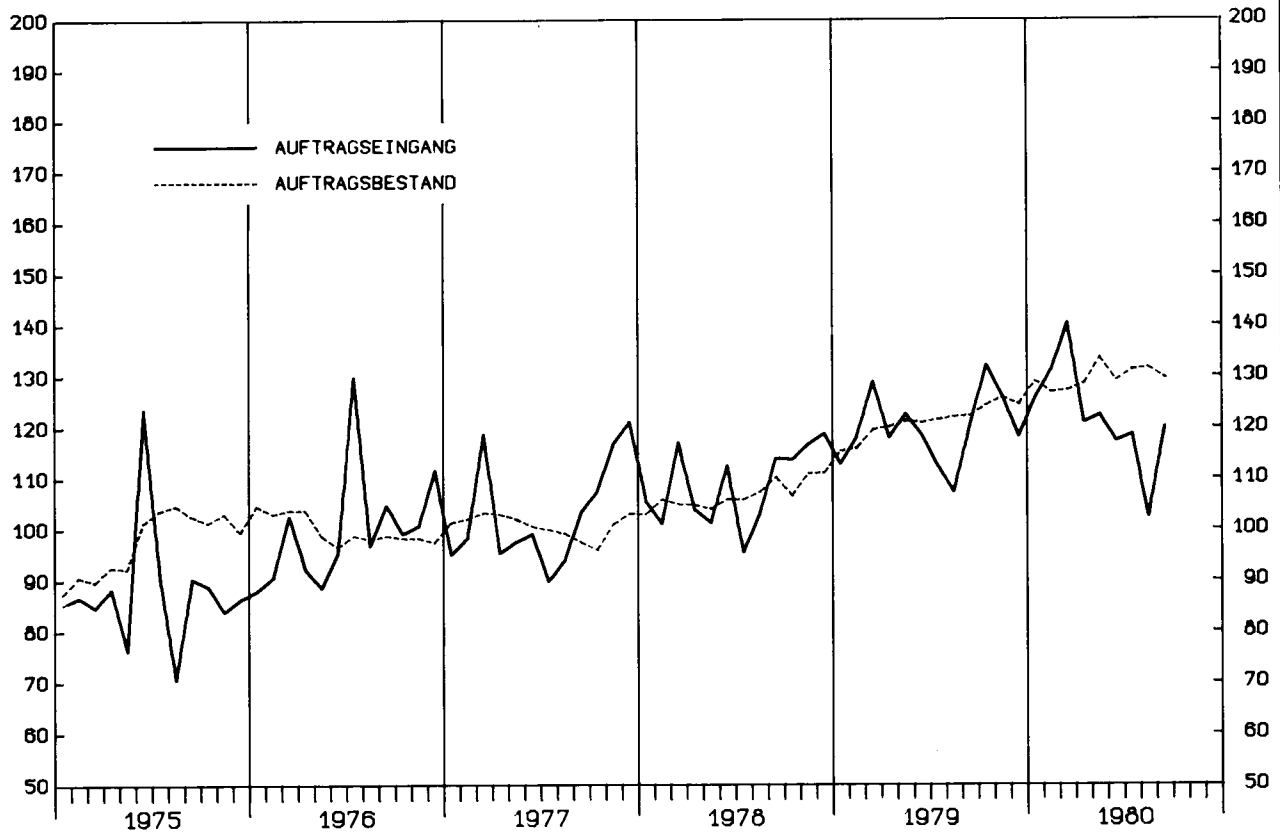
STAT. BUNDESAMT 911.407A

GRUNDSTOFF- UND PRODUKTIONSGUETERGEWERBE, INSGESAMT  
 WERTINDIZES 1976 = 100



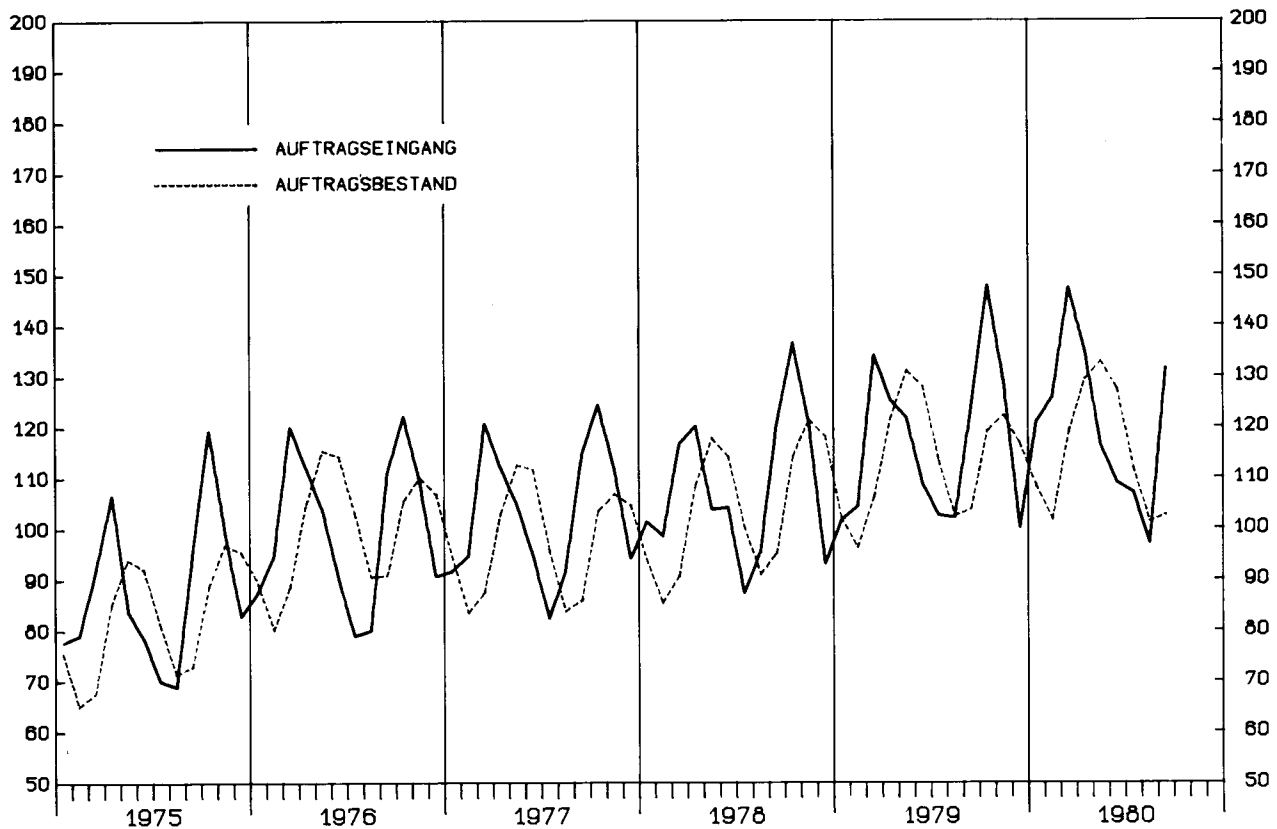
STAT. BUNDESAMT 911.407B

INVESTITIONSGUETER PRODUZIERENDES GEWERBE, INSGESAMT  
 WERTINDIZES 1976 = 100



STAT. BUNDESART 911.406A

VERBRAUCHSGUETER PRODUZIERENDES GEWERBE, INSGESAMT  
 WERTINDIZES 1976 = 100

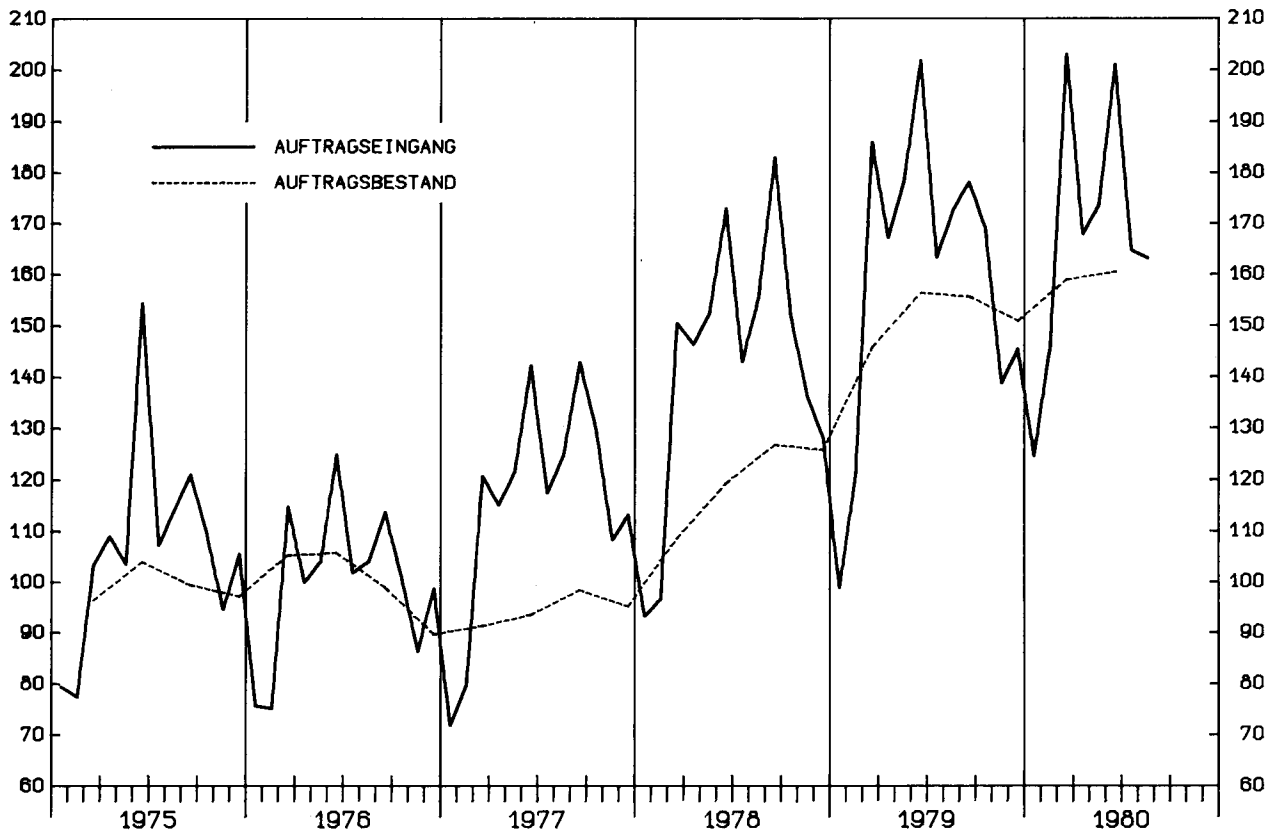


STAT. BUNDESART 911.406B



# BAUHAUPTGEWERBE

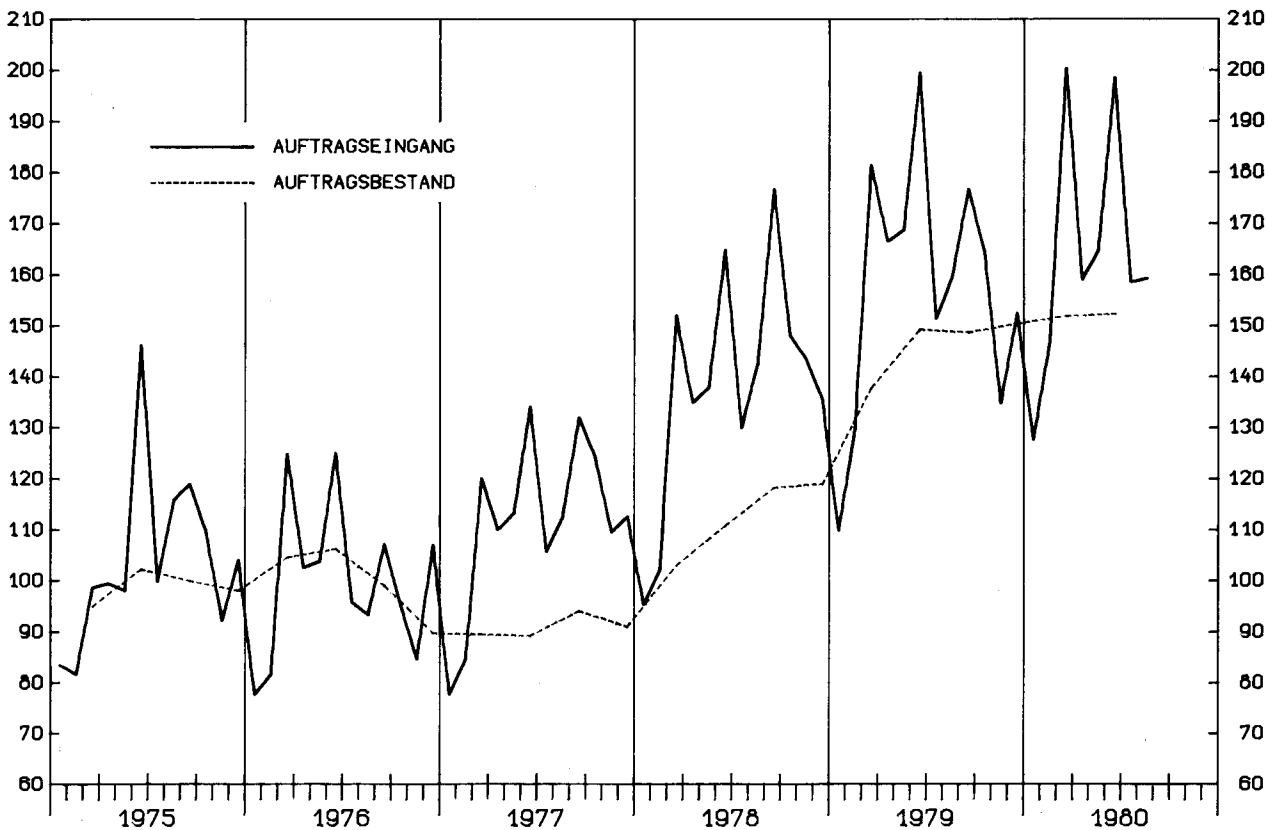
VERTINDIZES 1976 = 100



STAT. BUNDESAMT 911.400A

# HOCHBAU

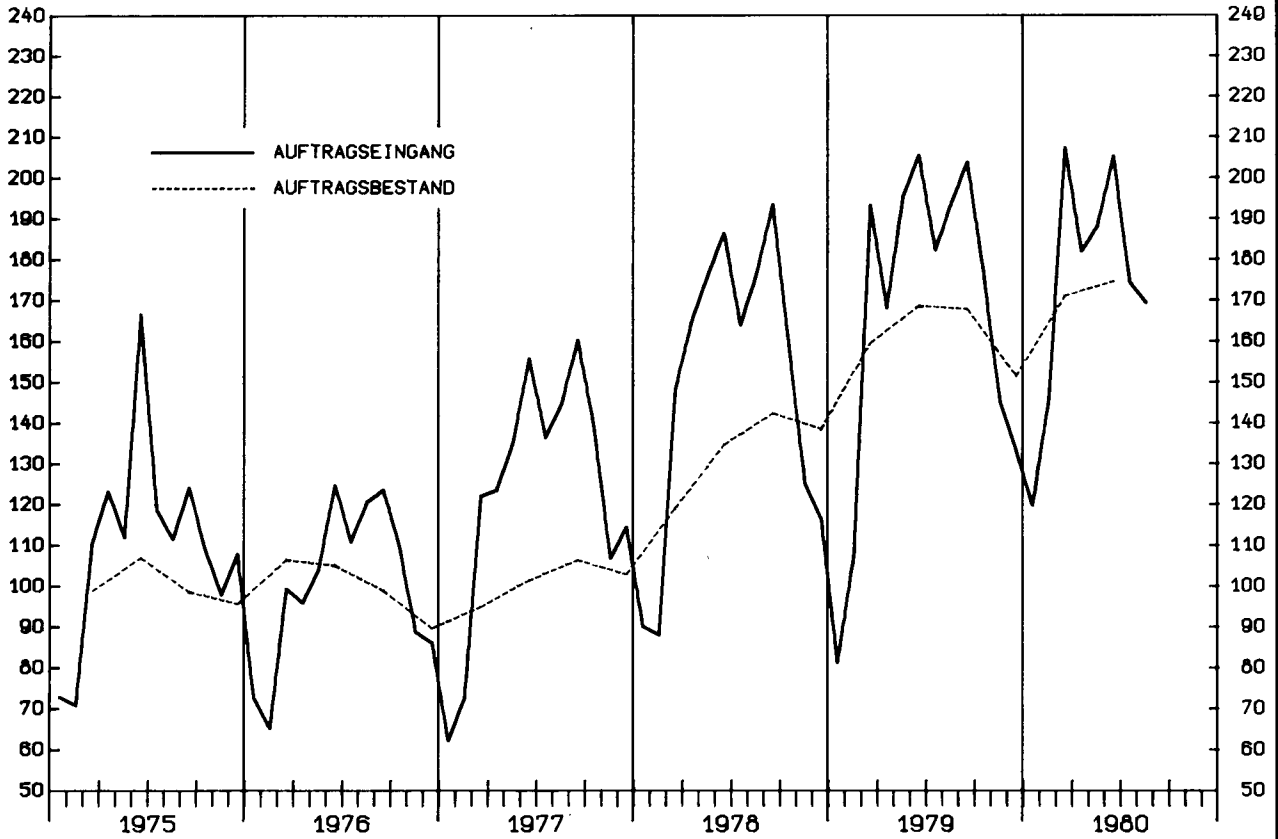
VERTINDIZES 1976 = 100



STAT. BUNDESAMT 911.400B

## T I E F B A U

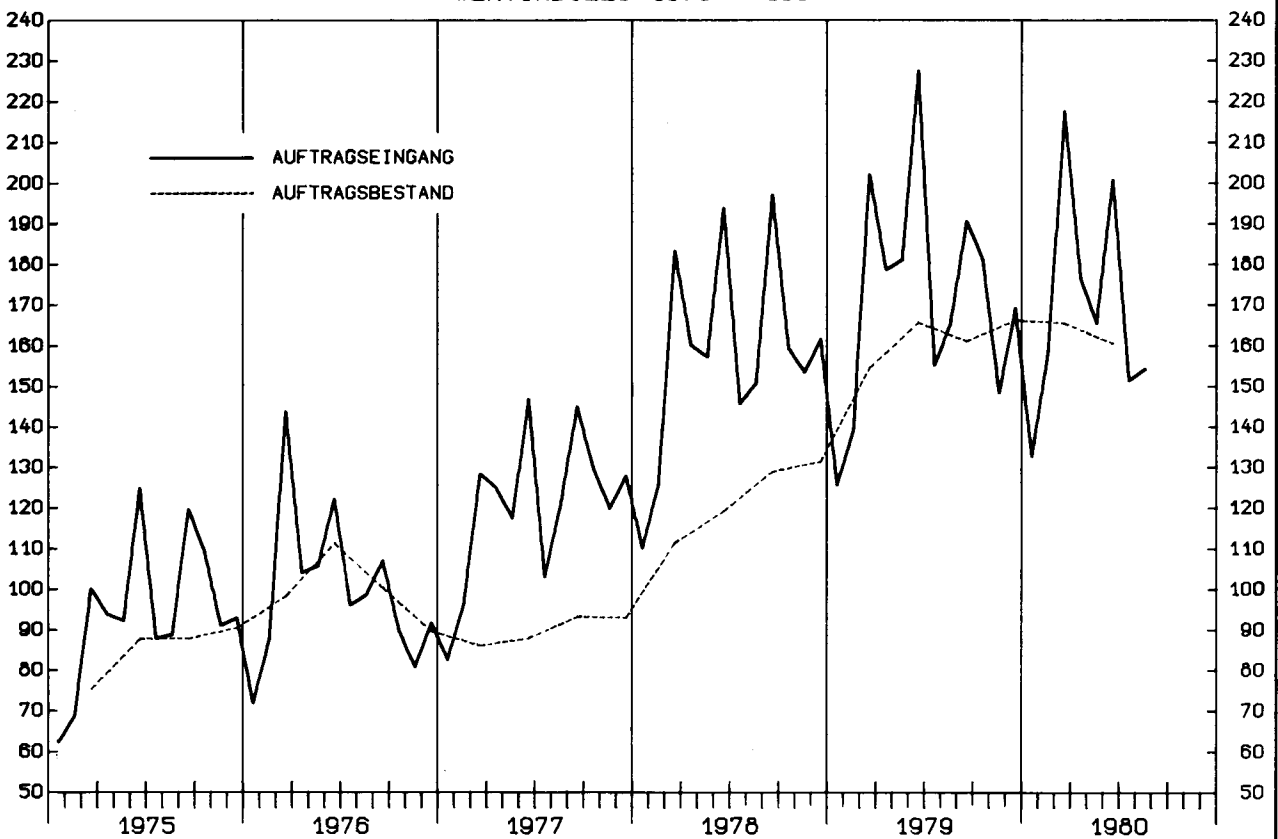
WERTINDIZES 1976 = 100



STAT. BUNDESAMT 011.410A

## W O H N U N G S B A U

WERTINDIZES 1976 = 100



STAT. BUNDESAMT 011.410B

T a b e l l e n t e i l

## 1 AUFTRAGSEINGANG IN

1.1 WERT  
1976

SYPRO- NR.	WIRTSCHAFTSGLIEDERUNG	DURCHSCHNITT			VERAENDERUNG GEGENUEBER VORJAHRFS- ZEITRAUM IN PROZENT	1979	1979	1980	1980	1980	VERAENDERUNG GEGENUEBER VORJAHRFS-VOR- ZEITRAUM IN PROZENT		
		1977	1978	1979		3. VJ	4. VJ	1. VJ	2. VJ	3. VJ			
	VERARBEITENDES GEWERBE 1)	INSGESAMT	101,3	106,3	117,8	+10,8	113,4	123,2	131,5	121,6	112,9	-0,4	-7,2
		INLAND	103,2	108,5	118,5	+9,2	114,8	123,7	131,8	119,6	114,9	+0,1	-3,9
		AUSLAND	97,2	101,5	116,3	+14,6	110,3	122,2	131,0	126,1	108,6	-1,5	-13,9
	GRUNDSTOFF-UND PRODUKTIONSGUETER- GEWERBE	INSGESAMT	97,1	101,2	115,4	+14,0	116,1	117,9	130,1	125,1	112,4	-3,2	-10,2
		INLAND	95,3	98,1	110,7	+12,8	113,3	113,1	121,3	119,3	109,8	-3,1	-8,0
		AUSLAND	101,7	108,8	126,9	+16,6	123,0	129,7	152,0	139,8	118,9	-3,3	-14,9
25	GEW.U. VERARB. V. STEINEN U. ERDEN	INSGESAMT	100,4	108,0	120,7	+11,8	143,0	129,6	103,7	144,9	143,6	+0,4	-0,9
		INLAND	99,8	107,0	120,0	+12,1	143,7	129,3	99,4	143,9	144,6	+0,6	+0,5
		AUSLAND	108,0	119,4	129,6	+8,5	134,2	133,0	156,9	156,9	132,0	-1,6	-15,9
2531	H.V. ZEMENT	INSGESAMT	101,4	109,0	117,9	+8,2	143,6	123,3	94,9	146,2	142,5	-0,8	-2,5
		INLAND	101,0	107,4	118,1	+10,0	144,2	124,2	93,9	146,8	144,3	+0,1	-1,7
		AUSLAND	110,3	137,1	113,9	-16,9	131,7	105,6	112,6	135,0	110,1	-16,4	-18,4
2541	ZIEGELER	INSGESAMT	105,4	117,2	133,9	+14,2	154,5	136,2	126,0	156,9	157,5	+1,9	+0,4
		INLAND	104,6	117,2	135,2	+15,4	158,5	136,9	122,6	158,2	159,7	+0,8	+0,9
		AUSLAND	110,8	117,2	125,5	+7,1	127,0	131,3	149,3	147,8	142,2	+12,0	-3,8
2559	H.V. BETONERZEUGN. (OH. BIMS, GR. FERTIG- BAUTEILE)	INSGESAMT	99,1	107,6	119,5	+11,1	142,1	130,5	96,9	144,8	144,3	+1,5	-0,3
		INLAND	98,9	107,2	119,2	+11,2	141,3	130,4	96,3	144,8	144,2	+2,1	-0,4
		AUSLAND	111,7	150,7	145,5	-3,5	220,9	140,0	151,7	147,6	160,6	-27,3	+8,8
2711	HOCHOFEN-, STAHL-U. WARMWALZWERKE (OH. STAHLROHRE)	INSGESAMT	95,3	97,7	110,8	+13,4	110,2	106,0	123,6	115,5	105,9	-3,9	-8,3
		INLAND	91,3	88,8	101,0	+13,7	102,3	98,6	108,3	100,7	94,2	-7,9	-6,5
		AUSLAND	106,6	122,5	136,0	+12,7	132,2	126,6	166,1	156,9	138,6	+4,8	-11,7
2850	NE-METALLHALBZEUGWERKE	INSGESAMT	89,5	99,0	126,4	+27,7	119,3	137,8	160,6	144,1	117,7	-1,3	-18,3
		INLAND	88,3	95,5	123,9	+29,7	118,8	132,7	159,1	141,7	116,8	-1,7	-17,6
		AUSLAND	92,3	107,6	132,7	+23,3	120,4	150,2	164,5	150,2	120,0	-0,3	-20,1
2910	EISEN-, STAHL-U. TEMPERGIESSEREI	INSGESAMT	95,8	96,7	110,1	+13,9	108,6	114,7	115,2	109,6	97,6	-10,1	-10,9
		INLAND	95,4	97,0	107,6	+10,9	106,0	112,0	114,1	108,5	97,5	-8,0	-10,1
		AUSLAND	98,0	95,3	123,4	+29,5	122,2	129,6	121,0	115,4	97,6	-20,1	-15,4
3011-15	ZIEHEREIEN UND KALT- WALZWERKE	INSGESAMT	95,7	102,4	110,9	+8,3	106,3	114,5	126,0	114,8	96,2	-9,5	-16,2
		INLAND	93,8	97,9	106,7	+9,0	105,0	107,5	118,2	107,7	92,9	-11,5	-13,7
		AUSLAND	102,2	118,5	125,6	+6,0	110,7	139,4	153,2	139,9	107,9	-2,5	-22,9
40	CHEMISCHE INDUSTRIE	INSGESAMT	99,0	103,3	119,4	+15,6	120,3	122,1	136,6	127,4	114,9	-4,5	-9,8
		INLAND	96,6	100,9	113,8	+12,8	114,9	114,9	127,8	122,6	112,0	-2,5	-8,6
		AUSLAND	103,4	107,6	129,7	+20,5	130,4	135,5	152,5	136,3	120,1	-7,9	-11,9
4031	H.V. CHEM. GRUNDSTF. (AUCH M. ANSCHL. WEITER- VERARB.)	INSGESAMT	96,5	99,5	123,5	+24,1	128,9	128,4	141,6	134,4	112,7	-12,6	-16,1
		INLAND	91,1	93,4	114,6	+22,7	120,7	117,7	129,9	130,7	106,9	-11,4	-18,2
		AUSLAND	103,8	107,8	135,5	+25,7	139,9	143,1	157,5	139,5	120,5	-13,9	-13,6
4034	H.V. CHEM. ERZEUGNISSEN F. GEWERBE, LANDWIRTSCHAFT	INSGESAMT	103,9	108,7	121,3	+11,6	119,6	121,5	143,9	128,1	123,3	+3,1	-3,7
		INLAND	101,4	106,3	116,9	+10,0	119,1	115,3	132,8	123,7	123,3	+3,5	-0,3
		AUSLAND	109,8	114,1	131,2	+15,0	120,6	135,4	169,3	138,1	123,3	+2,2	-10,7
4035	H.V. PHARMAZEUTISCHEN ERZEUGNISSEN	INSGESAMT	104,5	112,7	118,7	+5,3	113,3	120,6	132,1	124,9	124,9	+10,2	0
		INLAND	103,2	112,6	116,8	+3,7	108,8	119,2	127,4	120,9	122,2	+12,3	+1,1
		AUSLAND	108,0	113,0	124,2	+9,9	126,1	124,7	145,5	136,7	132,8	+5,3	-2,9
4090	H.V. CHEMIEFASERN	INSGESAMT	84,1	84,2	94,3	+12,0	88,6	97,2	104,5	98,0	80,5	-9,1	-17,9
		INLAND	88,7	85,6	91,8	+7,2	85,3	89,5	100,7	89,0	73,6	-13,7	-17,3
		AUSLAND	80,5	83,1	96,2	+15,8	91,1	103,1	107,5	104,9	85,9	-5,7	-18,1
53	HOLZBEARBEITUNG	INSGESAMT	98,8	100,6	112,1	+11,4	113,8	125,8	127,6	130,4	121,3	+6,6	-7,0
		INLAND	100,2	101,4	112,5	+10,9	115,1	125,8	127,7	130,8	123,1	+7,0	-5,9
		AUSLAND	86,3	93,6	108,9	+16,3	102,4	126,1	126,5	127,1	105,3	+2,8	-17,2
55	ZELLSTOFF-, HOLZSCHLIFF-, PAPIER-U. PAPPERZEUGUNG	INSGESAMT	95,7	97,1	106,9	+10,1	101,2	109,0	127,6	114,3	103,7	+2,5	-9,3
		INLAND	94,5	95,1	103,1	+8,4	99,8	103,1	123,0	108,3	98,4	-1,4	-9,1
		AUSLAND	99,9	103,7	119,4	+15,1	105,9	128,9	143,1	134,5	121,6	+14,8	-9,6
59	GUMMIVERARBEITUNG	INSGESAMT	97,0	96,3	107,6	+11,7	107,6	110,8	119,7	111,2	106,4	-1,1	-4,3
		INLAND	96,0	95,7	107,3	+12,1	108,1	110,5	119,7	111,4	107,6	-0,5	-3,4
		AUSLAND	100,0	98,4	108,3	+10,1	105,9	111,7	119,6	110,9	102,8	-2,9	-7,3
	INVESTITIONSGUETER PRODUZIERENDES GEWERBE	INSGESAMT	103,0	108,5	119,5	+10,1	113,3	125,4	132,4	120,2	113,6	+0,3	-5,5
		INLAND	108,4	115,9	125,1	+7,9	118,7	130,5	140,0	120,5	120,0	+1,1	-0,4
		AUSLAND	94,8	97,3	111,1	+14,2	104,9	117,5	120,9	119,7	103,8	-1,0	-13,3
3021-25	STAHLVERFORMUNG, OBERFLAECHEVEREDLUNG, HAERTUNG	INSGESAMT	101,2	104,1	121,3	+16,5	117,8	126,3	136,6	129,1	116,1	-1,4	-10,1
		INLAND	101,8	103,7	120,3	+16,0	117,7	124,6	134,9	127,2	116,2	-1,3	-8,6
		AUSLAND	97,6	106,7	127,6	+19,6	118,0	136,2	146,6	140,4	115,3	-2,3	-17,9
31	STAHL-U. LEICHTMETALLBAU, SCHIENENFAHRZEUGBAU	INSGESAMT	104,3	94,6	124,9	+32,0	128,0	131,9	110,4	123,8	127,5	-0,4	+3,0
		INLAND	105,6	103,9	128,8	+24,0	149,7	140,5	127,7	144,8	136,3	-9,0	-5,9
		AUSLAND	100,9	69,9	114,6	+63,9	70,3	109,3	64,5	68,3	104,2	+48,2	+52,6
3111	H.V. STAHL-U. L. METALLKON- STRUKT. (OH. GRUBENAUSEB.-)	INSGESAMT	100,8	101,0	119,6	+18,4	122,7	131,2	122,7	130,3	126,2	+2,9	-3,1
		INLAND	95,9	102,6	120,6	+17,5	126,4	131,1	128,9	135,1	129,9	+2,7	-4,6
		AUSLAND	133,6	90,0	112,4	+24,9	97,8	131,9	80,8	97,4	108,3	+10,7	+11,2
32	MASCHINENBAU	INSGESAMT	94,2	100,7	111,8	+11,0	108,6	117,9	125,8	120,0	109,6	+0,9	-8,7
		INLAND	105,8	118,1	130,6	+10,6	127,1	137,6	143,7	130,9	133,0	+4,6	+1,6
		AUSLAND	83,5	84,6	94,2	+11,3	91,3	99,6	109,1	109,8	87,8	-3,8	-20,0

1) AUSGEWAHLTE WIRTSCHAFTSZWEIGE (OHNE NAHRUNGS- UND GENUSSMITTELGEWERBE).

VERARBEITENDEN GEWERBE

INDEX  
= 100

1979	1979	1979	1979	1979	1979	1980	1980	1980	1980	1980	1980	1980	1980	1980	1980	1980	1980	VERÄNDERUNG GEGENÜBER VORJAHRES-VOR- ZEITRAUM IN PROZENT	SYPRO- NR.
JUL.	AUG.	SEP.	OKT.	NOV.	DEZ.	JAN.	FEB.	MAR.	APR.	MAI	JUN.	JUL.	AUG.	SEP.					
112,7	108,3	119,1	133,9	124,5	111,3	124,8	129,6	140,1	125,5	120,9	118,4	116,1	101,5	121,2	+1,8	+19,4			
114,2	110,1	120,0	135,5	125,8	109,7	124,2	129,5	141,6	124,8	116,9	117,1	117,0	105,4	122,2	+1,8	+15,9			
109,4	104,3	117,2	130,2	121,7	114,7	126,1	129,9	137,1	127,2	129,6	121,4	113,9	93,1	118,9	+1,5	+27,7			
120,0	114,1	114,1	128,0	119,3	106,4	125,7	129,4	135,2	127,6	121,3	126,5	117,5	103,1	116,7	+2,3	+13,2			
115,7	111,9	112,3	125,3	114,8	99,3	116,1	120,3	127,5	119,5	116,9	121,4	113,8	101,3	114,3	+1,8	+12,8			
130,7	119,5	118,7	134,4	130,5	124,2	149,5	152,1	154,4	147,7	132,4	139,2	126,6	107,5	122,5	+3,2	+14,0			
144,7	141,3	142,9	156,1	131,8	100,9	82,3	99,9	128,9	140,6	144,1	150,1	148,8	134,4	147,7	+3,4	+9,9	25		
145,2	141,5	144,4	157,3	131,3	99,4	77,6	94,9	125,7	139,0	143,8	149,0	149,3	135,4	149,0	+3,2	+10,0			
138,7	139,7	124,2	141,3	138,7	119,0	140,3	161,6	168,8	159,6	147,5	163,6	142,7	122,2	131,2	+5,6	+7,4			
148,1	139,9	142,7	157,2	124,0	88,7	56,3	93,0	135,4	146,5	150,1	141,9	144,0	128,9	154,6	+8,3	+19,9	2531		
148,8	140,2	143,5	159,5	124,9	88,3	54,4	92,2	135,1	147,1	150,8	142,4	147,1	129,9	155,8	+8,6	+19,9			
134,3	133,7	127,1	115,1	106,6	95,0	90,9	106,6	140,4	135,1	138,0	131,8	87,6	110,8	131,8	+3,7	+19,0			
158,3	154,0	151,2	164,1	138,1	106,3	109,5	118,9	149,7	155,5	155,9	159,3	163,7	146,4	162,3	+7,3	+10,9	2541		
162,1	159,1	154,4	166,6	138,7	105,4	105,0	116,4	146,3	156,6	157,1	161,0	163,6	149,8	165,8	+7,4	+10,7			
132,5	119,3	129,3	146,9	134,1	112,9	139,9	135,9	172,2	148,0	147,9	147,4	164,8	123,1	138,6	+7,2	+12,6			
142,2	140,9	143,3	153,2	129,0	109,3	79,1	90,6	120,9	133,2	141,2	159,9	158,1	134,8	140,1	-2,2	+3,9	2559		
142,2	138,9	142,9	152,8	129,0	109,4	79,0	89,8	120,2	133,0	141,3	160,0	158,0	133,8	140,7	-1,5	+5,2			
146,7	336,0	181,9	191,6	129,7	98,8	92,4	177,3	185,5	155,4	132,4	154,9	160,4	242,8	78,5	-56,8	-67,7			
118,2	102,2	110,1	112,5	104,4	101,2	114,8	119,7	136,2	120,3	111,0	115,3	114,7	94,0	109,1	-0,9	+16,1	2711		
107,5	94,6	104,7	104,8	98,3	92,8	99,8	106,0	119,0	102,7	99,9	99,5	98,5	86,0	98,0	-6,4	+14,0			
148,1	123,5	125,1	133,7	121,6	124,4	156,7	157,7	184,0	169,3	142,0	159,3	159,8	116,1	140,0	+11,9	+20,6			
129,8	114,5	113,5	148,9	146,3	118,1	155,4	160,4	166,1	154,5	141,8	136,1	133,0	106,6	113,5	0	+6,5	2850		
127,0	118,7	110,8	148,0	137,8	112,4	149,2	164,0	164,1	152,3	140,9	131,9	131,9	108,6	109,8	-0,9	+1,1			
136,8	104,1	120,3	151,0	167,4	132,2	170,9	151,4	171,1	160,1	144,1	146,5	135,9	101,5	122,5	+1,8	+20,7			
107,9	106,9	110,9	128,3	115,9	100,0	112,3	111,9	121,3	118,2	109,0	101,5	103,7	93,0	96,0	-13,4	+3,2	2910		
103,5	104,7	109,9	128,5	112,5	95,1	109,6	109,9	122,8	115,2	169,9	100,4	99,3	95,5	97,8	-11,0	+2,4			
131,9	118,6	116,1	127,2	134,9	126,7	127,0	122,8	113,3	134,5	104,0	107,6	127,5	79,5	85,9	-26,0	+8,1			
109,4	105,3	104,1	121,1	117,2	105,3	121,0	122,6	134,3	123,6	111,6	109,2	102,3	88,7	97,5	-6,3	+9,9	3011-15		
107,6	104,5	102,8	117,8	107,3	97,5	117,3	114,5	122,9	114,3	104,5	104,3	99,8	84,1	94,8	-7,8	+12,7			
115,7	108,0	108,5	132,7	152,3	133,2	133,9	151,0	174,7	156,4	136,8	126,5	111,5	105,1	107,1	-1,3	+1,9			
123,3	121,0	116,7	130,2	123,2	113,0	138,1	134,8	136,8	129,2	123,4	129,6	117,9	106,5	120,2	+3,0	+12,9	40		
116,2	116,4	112,1	125,3	116,1	103,4	128,7	126,9	127,8	119,3	117,5	130,9	114,5	103,7	117,9	+5,2	+13,7			
136,5	129,6	125,1	139,3	136,4	130,8	155,3	149,1	153,2	147,2	139,3	127,3	124,2	111,8	124,4	-0,6	+11,3			
133,8	130,7	122,1	132,8	129,2	123,3	142,2	140,8	141,9	135,2	128,0	140,1	116,6	104,5	117,0	-4,2	+12,0	4031		
125,4	123,9	112,8	122,6	119,0	111,4	129,3	130,3	130,2	123,2	120,7	148,2	111,8	99,5	109,4	-3,0	+9,9			
145,2	139,9	134,7	146,5	143,1	139,6	159,7	155,0	157,7	151,6	137,9	129,1	123,1	111,2	127,2	-5,6	+14,4			
120,2	119,6	118,9	133,1	125,3	106,0	139,0	148,6	144,2	134,9	125,8	123,5	126,5	114,1	129,4	+8,8	+13,4	4034		
117,2	119,4	120,6	132,0	117,7	96,3	119,8	141,7	137,0	127,2	121,6	122,2	124,4	113,7	131,8	+9,3	+15,9			
126,9	120,0	115,0	135,6	142,6	128,0	182,9	164,4	160,6	152,3	135,3	126,7	131,1	114,9	123,9	+7,7	+7,8			
117,8	111,4	110,6	133,4	122,1	106,3	139,4	127,1	129,8	122,3	125,0	127,5	129,7	117,5	127,5	+15,3	+8,5	4035		
108,8	108,3	109,3	132,8	119,9	104,8	136,7	123,0	122,6	116,6	120,6	125,4	126,8	113,3	126,4	+15,6	+11,6			
143,7	120,3	114,2	135,1	128,5	110,6	147,1	138,8	150,7	138,9	137,7	133,6	138,1	129,9	130,4	+14,2	+0,4			
87,4	86,7	91,7	100,5	92,3	98,7	104,8	101,4	107,3	102,6	95,2	96,2	74,3	72,2	95,1	+3,7	+31,7	4090		
82,2	84,0	89,6	100,8	88,0	79,7	100,4	99,4	102,9	102,0	90,1	90,7	86,3	66,7	63,0	+1,6	+44,4			
91,3	88,8	93,2	100,3	95,7	113,3	108,3	102,9	111,3	112,2	98,6	103,8	80,1	79,3	98,3	+5,5	+24,0			
111,0	107,4	123,1	145,1	127,0	105,4	115,3	130,9	136,6	132,0	132,9	126,4	121,1	109,7	133,0	+8,0	+21,2	53		
112,5	108,7	124,2	144,9	127,5	105,0	114,7	131,1	137,4	132,3	133,2	127,0	123,3	111,6	134,4	+8,2	+20,4			
97,7	95,7	113,7	147,4	122,1	108,9	120,5	129,0	129,9	129,8	130,0	121,6	102,1	92,9	120,8	+6,2	+30,0			
104,5	99,5	99,5	117,8	115,9	93,3	126,1	127,3	129,5	119,0	112,6	111,4	110,1	92,4	108,6	+9,1	+17,5	55		
102,5	100,0	96,9	109,3	111,8	88,1	120,7	124,0	124,4	113,4	109,7	101,9	104,5	89,4	101,2	+4,4	+13,2			
111,2	98,1	108,3	146,2	129,8	110,6	144,1	138,6	146,7	137,6	122,3	143,5	128,9	102,3	133,7	+23,5	+30,7			
115,7	103,8	103,3	122,4	114,9	95,0	112,3	123,0	123,8	112,8	110,0	110,8	111,2	92,1	116,0	+12,3	+26,0	59		
116,0	105,2	103,2	123,6	115,0	92,9	114,2	120,9	123,9	111,1	111,6	111,4	111,0	94,5	117,4	+13,8	+24,2			
114,6	99,6	103,4	118,8	114,8	101,5	106,1	129,4	123,4	118,3	105,3	109,0	112,0	84,5	111,8	+8,1	+32,3			
112,3	107,2	120,3	132,1	125,9	118,1	125,8	131,1	140,3	120,9	122,4	117,3	118,6	102,3	120,0	-0,2	+17,3			
119,4	113,0	123,8	137,2	132,4	122,0	132,1	138,4	149,4	124,3	118,0	119,3	124,5	112,3	123,3	-0,4	+9,8			
101,3	98,5	114,9	124,3	115,9	112,3	116,1	120,0	126,5	115,7	129,1	114,3	109,4	87,0	114,9	0	+32,1			
120,6	113,0	119,7	137,8	133,2	108,0	128,4	137,1	144,4	137,3	126,6	123,3	122,0	108,8	117,4	-1,9	+7,9	3021-25		
121,3	113,7	118,2	137,4	130,3	106,1	126,1	136,0	142,7	134,3	125,7	121,5	121,9	109,2	117,4	-0,7	+7,5			
116,3	108,8	128,8	139,9	149,8	119,0	141,8	143,6	154,5	155,2	131,8	134,1	122,1	106,5	117,4	-8,9	+10,2			
149,5	124,3	110,2	131,2	141,9	122,7	109,3	110,6	111,3	118,4	100,0	153,1	113,3	117,4	151,9	+37,8	+29,4	31		
173,4	147,1	128,6	130,2	148,3	142,9	124,5	123,3	135,3	141,7	123,7	168,9	127,5	132,0	149,4	+16,2	+13,2			
85,9	63,8	61,2	133,9	124,9	69,1	69,0	76,9	47,7	56,6	37,2	111,1	75,6	78,6	158,5	+159,0	+101,7			
125,8	109,4	133,0	132,4	142,7	118,5	118,2	112,5	137,4	132,5	122,5	135,8	130,9	121,6	126,2	-5,1	+3,8	3111		
132,5	118,1	128,7	136,9	132,7	123,7	122,8	118,2	145,7	138,6	130,3	136,3	133,8	123,6	129,4	+0,5	+4,7			

## 1 AUFTRAGSEINGANG IM

1.1 WERT  
1976

SYPRO- NR.	WIRTSCHAFTSGLIEDERUNG		1977	1978	1979	VERAENDERUNG GEGENUEBER VORJAHRES- ZEITRAUM IN PROZENT	1979	1979	1980	1980	1980	VERAENDERUNG GEGENUEBER VORJAHRES-VOR- ZEITRAUM IN PROZENT	
			DURCHSCHNITT				3.VJ	4.VJ	1.VJ	2.VJ	3.VJ		
3210	H.V.LANDW.MASCHINEN, ACKERSCHLEPPERN	INSGESAMT	94,1	97,8	102,4	+4,7	89,7	112,3	116,4	84,3	74,5	-16,9	-11,6
		INLAND	106,7	119,5	121,5	+1,7	101,0	132,7	128,0	91,9	85,2	-15,6	-7,3
		AUSLAND	82,0	76,9	83,9	+9,1	78,8	92,4	105,1	77,0	64,1	-18,7	-16,8
3220	H.V.METALLBEARBEITUNGS- MASCHINEN U.AE.	INSGESAMT	97,0	111,7	127,4	+14,1	128,9	129,0	134,0	138,0	127,3	-1,2	-7,8
		INLAND	120,3	140,1	163,4	+16,6	166,6	166,2	165,5	161,3	164,2	-1,4	+1,8
		AUSLAND	76,8	87,0	96,1	+10,5	96,2	96,7	106,7	117,6	95,3	-0,9	-19,0
3230	H.V.TEXTIL-U.NAEM- MASCHINEN	INSGESAMT	77,1	79,8	93,2	+16,8	82,0	109,7	106,0	85,4	72,0	-12,2	-15,7
		INLAND	90,2	103,5	114,1	+10,2	99,8	128,6	123,7	94,4	94,2	-5,6	-0,2
		AUSLAND	73,0	72,3	86,6	+19,8	76,4	103,7	100,4	82,6	64,9	-15,1	-21,4
3240	H.V.MASCHINEN F.D.NAHR- U.GENUSSMITTELGEW.USW	INSGESAMT	94,6	100,6	112,7	+12,0	110,8	128,2	117,0	112,0	108,2	-2,3	-3,4
		INLAND	106,5	112,0	131,6	+17,5	126,0	145,2	139,8	135,2	125,8	-0,2	-7,0
		AUSLAND	85,1	91,6	97,6	+6,6	98,8	114,7	99,0	93,6	94,3	-4,6	+0,7
3256	H.V.HUETTEN-U.WALZWERKS- EINR.USW (OH.BAUMASCH.)	INSGESAMT	98,3	98,7	111,1	+12,6	106,1	119,6	131,6	137,5	99,3	-6,4	-27,8
		INLAND	95,3	104,0	114,7	+10,3	110,9	126,3	136,8	125,7	114,0	+2,8	-9,3
		AUSLAND	102,2	92,0	106,4	+15,7	100,0	111,1	125,1	152,5	80,7	-19,3	-47,1
3257	H.V.BAU-,BAUSTOFF-U.AE. MASCHINEN	INSGESAMT	95,0	103,7	112,1	+8,1	101,8	120,9	126,5	116,9	103,9	+2,1	-11,1
		INLAND	109,8	137,2	159,6	+16,3	142,8	174,1	167,0	151,2	128,2	-10,2	-15,2
		AUSLAND	85,4	81,9	81,3	-0,7	75,2	86,4	100,2	94,6	88,1	+17,2	-6,9
3260	H.V.ZAHNRADERN,GETRIE- BEN,LAGERN U.AE.	INSGESAMT	104,3	104,8	124,0	+18,3	122,9	124,9	151,4	139,9	125,2	+1,9	-10,5
		INLAND	113,9	115,6	133,0	+15,1	136,0	130,4	163,0	151,8	134,0	-1,5	-11,7
		AUSLAND	90,7	89,5	111,3	+24,4	104,4	117,2	135,1	123,0	112,7	+8,0	-8,4
3280	SONSTIGER MASCHINENBAU	INSGESAMT	91,4	97,6	105,5	+8,1	106,2	106,7	119,7	119,0	116,4	+9,6	-2,2
		INLAND	101,8	113,8	121,0	+6,3	122,1	126,7	134,4	123,6	143,5	+17,5	+16,1
		AUSLAND	79,2	78,5	87,2	+11,1	87,4	83,0	102,3	113,5	84,4	-3,4	-25,6
33	STRASSENFAHRZEUGBAU	INSGESAMT	116,0	124,9	130,7	+4,6	111,3	129,7	156,7	111,7	109,0	-2,1	-2,4
		INLAND	117,4	131,9	122,8	-6,9	97,4	120,1	157,3	94,1	87,9	-9,8	-6,6
		AUSLAND	114,2	116,2	140,6	+21,0	128,5	141,7	156,0	133,7	135,2	+5,2	+1,1
3311	H.V.KRAFTWAGEN U. -MOTOREN	INSGESAMT	115,5	125,0	129,5	+3,6	109,1	127,5	156,2	108,6	107,2	-1,7	-1,3
		INLAND	117,4	132,3	120,0	-9,3	92,8	116,1	157,1	87,5	83,9	-9,6	-4,1
		AUSLAND	113,2	116,4	140,5	+20,7	128,1	140,8	155,1	133,2	134,3	+4,8	+0,8
3312	H.V.PERSONENKRAFTWAGEN U.AE.(EINSCHL.MOTOREN)	INSGESAMT	112,7	120,4	116,8	-3,0	100,2	110,6	137,1	97,3	94,5	-5,7	-2,9
		INLAND	111,9	122,5	104,5	-14,7	80,6	93,7	127,2	75,8	72,0	-10,7	-5,0
		AUSLAND	113,6	117,6	132,8	+12,9	125,6	132,7	150,0	125,3	123,8	-1,4	-1,2
3313	H.V.LASTKRAFTWAGEN U.AE. (EINSCHL.MOTOREN)	INSGESAMT	125,5	141,3	174,8	+23,7	140,7	187,6	224,2	148,9	152,4	+8,3	+2,4
		INLAND	142,2	176,8	190,4	+7,7	147,7	217,6	292,6	140,7	137,9	-6,6	-2,0
		AUSLAND	112,1	112,9	162,3	+43,8	135,1	163,5	169,3	155,5	163,9	+21,3	+5,4
34	SCHIFFBAU	INSGESAMT	180,3	165,8	198,5	+19,7	269,2	221,3	112,8	207,9	144,6	-46,3	-30,4
		INLAND	261,9	144,4	220,3	+52,6	211,0	231,5	153,4	109,4	221,8	+5,1	+102,7
		AUSLAND	101,2	186,5	177,4	-4,9	325,5	211,4	73,4	303,4	69,9	-78,5	-77,0
36	ELEKTROTECHNIK	INSGESAMT	99,3	104,9	113,5	+8,2	109,7	124,0	125,7	118,3	111,8	+1,9	-5,5
		INLAND	104,6	111,9	120,4	+4,7	117,7	129,2	133,6	120,9	121,5	+3,2	+0,5
		AUSLAND	89,1	91,3	99,9	+9,4	94,1	113,8	110,4	113,2	93,0	-1,2	-17,8
3620	H.V.GERAETEN D.ELEKTRIZ- ERZEUGUNG,-VERTLG.U.AE.	INSGESAMT	100,1	103,3	100,0	-3,2	97,3	106,4	114,2	112,8	103,2	+6,1	-8,5
		INLAND	102,2	106,3	113,1	+6,4	111,8	116,0	131,9	118,1	118,6	+6,1	+0,4
		AUSLAND	95,9	97,4	79,0	-18,9	74,3	90,9	86,0	104,3	78,6	+5,8	-24,6
3650	H.V.ELEKTROHAUSHALTS- GERAETEN	INSGESAMT	91,4	92,0	112,6	+22,4	108,5	123,5	121,7	111,2	111,1	+2,4	-0,1
		INLAND	97,3	100,8	113,6	+12,7	111,7	118,4	122,1	109,0	114,0	+2,1	+4,6
		AUSLAND	78,5	72,6	109,9	+51,4	100,0	137,4	120,6	117,0	103,2	+3,2	-11,8
3660	H.V.ZAEHLERN,FERNMELDE-, MESS-U.REGELGERAETEN USW	INSGESAMT	101,1	116,0	148,5	+28,0	144,3	162,0	165,3	149,1	143,5	-0,6	-3,8
		INLAND	108,5	127,9	156,2	+22,1	151,3	170,5	168,9	157,7	156,2	+3,2	-1,0
		AUSLAND	87,8	94,8	133,0	+40,3	139,1	145,0	158,0	131,7	118,2	-9,1	-10,3
3670	H.V.RUNDFUNK-,FERNSEH-U. PHONOTECHN.GERAETEN	INSGESAMT	100,1	102,6	98,4	-4,1	92,9	117,8	98,3	90,4	86,7	-6,7	-4,1
		INLAND	108,5	110,3	89,7	-18,7	87,9	109,3	91,6	79,9	82,3	-6,4	+3,0
		AUSLAND	84,5	88,4	120,1	+35,9	105,3	139,0	115,1	116,6	97,8	-7,1	-16,1
3711-60	FEINMECHANIK,OPTIK	INSGESAMT	105,4	112,9	122,2	+8,2	115,1	134,1	130,2	125,2	118,7	+3,1	-5,2
		INLAND	104,1	110,5	121,4	+9,9	114,9	133,2	127,6	122,8	117,4	+2,2	-4,4
		AUSLAND	108,1	118,1	124,0	+5,0	115,6	136,0	135,6	130,1	121,7	+5,3	-6,5
38	H.V.EBM-WAREN	INSGESAMT	103,3	108,8	118,0	+8,5	112,3	125,9	133,5	123,4	114,1	+1,6	-7,5
		INLAND	102,6	107,0	117,2	+9,5	112,7	123,5	131,2	120,4	113,4	+0,6	-5,8
		AUSLAND	105,9	115,8	121,0	+4,5	110,8	134,9	142,6	134,8	117,0	+5,6	-13,2
3830	H.V.HEIZ-U.KOCHGERAETEN	INSGESAMT	98,7	101,7	108,3	+6,5	113,5	115,2	137,0	110,5	105,4	-7,1	-4,6
		INLAND	96,4	99,8	106,7	+6,9	115,2	112,1	128,2	102,4	94,2	-18,2	-8,0
		AUSLAND	106,2	107,8	113,8	+5,6	108,1	125,3	164,9	136,5	141,3	+30,7	+3,5
3842	H.V.STAHLBLECHWAREN (OH.MOEBEL)	INSGESAMT	100,9	108,7	115,0	+5,8	114,8	123,7	124,2	124,4	113,6	-1,0	-8,7
		INLAND	99,7	104,3	114,0	+9,3	114,6	120,9	121,3	118,8	110,9	-3,2	-6,6
		AUSLAND	107,4	133,3	120,6	-9,5	115,8	139,4	140,1	155,7	129,0	+11,4	-17,1
3850	H.V.SCHLOSSERN, BESCHLAEGEN	INSGESAMT	104,0	108,0	116,9	+8,2	110,8	122,6	135,5	119,7	106,5	-3,9	-11,0
		INLAND	103,6	108,6	117,5	+8,2	112,1	121,9	135,7	117,8	107,5	-4,1	-8,7
		AUSLAND	105,8	105,5	114,0	+8,1	105,1	125,8	135,0	128,3	101,6	-3,3	-20,8

VEPARBEITENDEN GEMWERBE

INDEX  
= 100

1979 JUL.	1979 AUG.	1979 SEP.	1979 OKT.	1979 NOV.	1979 DEZ.	1980 JAN.	1980 FEB.	1980 MAR.	1980 APR.	1980 MAI	1980 JUN.	1980 JUL.	1980 AUG.	1980 SEP.	VERÄNDERUNG GEGENÜBER VORJAHRES-VOR- ZEITRAUM IN PROZENT	SYPRO- NR.	
98,7	76,4	94,0	124,3	122,2	90,3	111,3	127,8	110,1	91,9	81,1	80,0	81,5	60,2	81,7	-13,1	+35,7	3210
110,8	88,3	104,0	143,0	139,3	115,9	121,7	138,0	124,4	103,2	90,9	81,5	95,2	72,6	87,8	-15,6	+20,9	
87,0	65,0	84,3	106,1	105,7	65,4	101,3	117,9	96,2	80,9	71,6	78,5	68,3	48,1	75,8	-10,1	+57,6	
128,2	127,8	130,8	124,8	130,7	131,4	126,9	133,2	142,0	143,0	133,3	137,6	143,1	114,3	124,4	-4,9	+8,8	3220
165,4	163,8	170,7	166,6	163,1	168,8	150,4	169,0	177,2	166,9	162,1	153,0	178,3	131,7	162,5	-4,8	+7,1	
95,9	96,6	96,1	88,6	102,6	98,9	106,6	102,1	111,4	122,2	108,3	122,4	112,6	81,8	91,4	-4,9	+11,7	
86,8	80,6	78,7	127,3	99,4	102,3	110,2	99,6	108,2	94,8	81,5	79,9	79,1	63,1	73,7	-6,4	+16,8	3230
98,6	95,4	105,3	144,6	119,9	121,2	125,1	120,3	125,8	100,5	88,9	93,7	97,9	88,2	96,6	-8,3	+9,5	
85,0	76,0	70,2	121,9	93,0	96,3	105,4	93,1	102,6	93,0	79,2	75,5	73,1	55,2	66,5	-5,3	+20,5	
117,5	104,5	110,5	144,6	121,5	118,4	118,8	114,1	118,2	114,6	103,8	117,5	117,1	95,9	111,7	+1,1	+16,5	3240
128,4	119,3	130,2	153,5	144,2	137,8	139,3	134,5	145,5	137,1	128,5	140,0	142,7	118,4	116,2	-10,8	-1,9	
108,9	92,8	94,8	137,5	103,5	103,0	102,6	97,8	96,5	96,8	84,3	99,7	96,7	78,0	108,2	+14,1	+38,7	
99,2	98,6	120,5	129,4	97,1	132,4	113,9	119,2	161,8	148,0	114,3	150,2	106,8	99,5	91,6	-24,0	-7,9	3256
118,1	107,7	106,8	126,6	115,3	137,0	115,4	130,3	164,7	122,0	126,9	128,1	123,0	107,7	111,2	+4,1	+3,2	
75,2	87,0	137,9	132,9	74,0	126,5	111,9	105,2	158,1	180,9	98,3	178,2	86,2	89,1	66,8	-51,6	-25,0	
104,2	91,2	110,0	127,0	119,0	116,7	125,9	120,3	133,3	121,4	123,4	105,8	108,2	82,4	121,0	+10,0	+46,8	3257
142,8	125,9	159,8	188,1	164,2	170,1	169,2	154,7	177,2	168,0	148,8	136,9	145,3	112,5	126,9	-20,6	+12,8	
79,2	68,6	77,7	87,3	89,7	82,1	97,8	98,0	104,8	91,2	106,9	85,6	84,1	62,9	117,2	+50,8	+86,3	
130,0	118,3	120,4	130,1	133,1	111,5	138,9	163,8	151,5	146,9	144,7	128,0	147,8	111,2	116,5	-3,2	+4,8	3260
140,1	132,1	135,9	139,3	137,8	114,0	141,6	179,5	167,8	162,7	158,3	134,5	154,2	124,7	123,2	-9,3	-1,2	
115,7	98,9	98,6	117,1	126,5	107,9	135,0	141,6	128,6	124,8	125,6	118,7	138,8	92,2	107,1	+8,6	+16,2	
105,4	98,7	114,5	109,0	105,8	105,3	109,5	120,5	129,1	106,4	143,6	106,9	112,3	116,4	120,4	+5,2	+3,4	3280
116,4	119,3	130,6	130,8	128,2	121,2	125,1	131,5	146,7	128,4	122,7	119,7	137,2	157,5	135,8	+4,0	-13,8	
92,3	74,5	95,5	83,4	79,2	86,4	91,0	107,5	108,4	80,5	168,3	91,8	83,0	67,9	102,2	+7,0	+50,5	
107,3	109,0	117,5	143,6	134,3	111,3	157,9	150,7	161,5	118,3	108,2	108,7	119,8	90,2	116,9	-0,5	+29,6	33
97,1	86,5	108,6	135,7	124,3	100,4	155,1	152,9	163,8	98,2	91,5	92,5	98,0	73,7	92,0	-15,3	+24,8	
120,0	137,0	128,5	153,4	146,8	124,9	161,5	148,0	158,6	143,4	128,9	128,8	147,0	110,7	147,9	+15,1	+33,6	
104,2	107,5	115,5	140,3	132,5	109,7	159,1	149,1	160,5	115,5	104,9	105,4	117,6	88,3	115,6	+0,1	+30,9	3311
92,3	81,1	104,9	130,1	120,8	97,4	156,0	152,3	163,1	91,4	85,5	85,7	93,5	69,7	88,6	-15,5	+27,1	
118,0	138,3	127,9	152,2	146,1	124,0	162,6	145,4	157,4	143,7	127,6	128,4	145,8	110,0	147,2	+15,1	+33,8	
94,3	95,6	110,6	123,4	114,7	93,8	132,9	133,6	144,9	106,6	97,0	88,3	101,4	79,2	102,8	-7,1	+29,8	3312
77,0	69,4	95,5	111,5	96,3	73,4	116,0	125,7	139,9	83,1	75,0	69,3	79,2	58,2	78,6	-17,7	+35,1	
116,7	129,8	130,3	138,8	138,8	120,4	154,9	143,8	151,4	137,2	125,6	113,0	130,4	106,5	134,4	+3,1	+26,2	
139,5	149,7	132,9	200,6	195,8	166,3	252,2	204,5	216,0	147,3	133,1	166,3	175,4	120,6	161,2	+21,3	+33,7	3313
161,7	134,2	147,3	214,5	232,1	206,2	337,2	272,6	268,1	128,9	133,3	160,0	158,5	121,5	133,8	-9,2	+10,1	
121,7	162,2	121,4	189,5	166,6	134,3	184,0	149,8	174,2	162,1	133,0	171,3	188,9	119,8	183,1	+50,8	+52,8	
111,1	170,3	526,1	251,4	180,3	232,1	115,9	74,6	147,8	50,4	434,8	138,6	98,2	174,3	161,4	-69,3	-7,4	34
166,7	160,5	305,9	179,1	297,1	218,2	184,4	93,4	182,3	47,6	163,5	117,1	149,2	289,7	226,5	-26,0	-21,8	
57,2	179,9	739,5	321,5	67,1	245,6	49,6	56,3	114,4	53,1	697,6	159,5	48,9	62,6	98,3	-86,7	+57,0	
107,6	105,1	116,5	125,3	122,9	123,9	112,3	128,5	136,3	118,4	122,4	114,0	113,3	101,6	120,5	+3,4	+18,6	36
115,6	114,6	122,8	133,8	127,8	126,1	121,4	134,8	144,7	125,4	118,3	119,0	121,7	113,7	121,8	+5,1	+13,5	
91,8	86,5	104,1	108,8	113,3	119,4	94,7	116,4	120,1	104,8	130,3	104,4	97,2	78,0	103,8	-0,3	+33,1	
98,0	92,7	101,3	106,7	105,7	106,7	98,1	117,6	126,9	107,4	121,4	109,5	105,8	95,9	107,8	+6,4	+12,4	3620
112,6	112,4	110,3	121,6	114,6	111,9	115,1	137,3	143,2	119,9	117,5	116,8	121,0	117,8	117,0	+6,1	-0,7	
74,8	61,2	86,9	82,8	91,5	98,3	71,0	86,1	106,9	87,5	127,6	97,9	81,5	61,0	93,2	+7,2	+52,8	
100,0	101,8	123,7	135,4	124,8	110,4	121,8	120,3	122,9	111,6	105,1	116,8	109,5	93,1	130,7	+5,7	+40,4	3650
104,7	105,3	125,0	127,3	120,4	129,0	118,0	119,2	109,2	102,0	115,8	112,4	95,7	133,8		+7,0	+39,8	
87,4	92,3	120,2	157,3	136,8	118,2	102,5	126,6	132,7	118,1	113,3	119,5	101,5	85,9	122,3	+1,7	+42,4	
149,4	139,7	143,8	154,3	159,1	172,5	143,2	167,7	184,9	154,6	152,4	140,3	149,2	126,7	154,7	+7,6	+22,1	3660
158,2	144,4	151,4	166,5	167,8	177,1	147,4	161,4	198,0	166,7	151,5	154,9	160,8	136,7	171,1	+13,0	+25,2	
131,7	130,1	128,5	129,9	141,8	163,3	134,7	180,4	158,8	130,2	154,2	110,8	126,0	106,8	121,9	+5,1	+14,1	
73,2	90,0	115,4	126,4	114,5	112,6	93,7	105,2	96,0	96,2	89,1	85,8	82,1	82,4	95,6	-17,2	+16,0	3670
67,4	83,0	113,3	118,7	105,4	103,9	87,6	100,1	87,2	85,6	77,6	76,5	72,8	79,9	96,1	-16,9	+17,8	
87,6	107,8	120,6	145,6	137,2	134,3	109,1	117,9	118,2	122,7	118,1	109,1	105,3	88,5	99,5	-17,5	+12,4	
121,2	106,6	117,6	152,2	131,2	118,9	128,8	127,1	134,7	128,3	118,2	129,1	133,9	106,6	115,7	-1,6	+8,5	3711-60
118,8	107,5	118,4	155,7	129,0	115,0	123,3	124,9	134,7	124,7	117,0	126,8	133,2	104,2	114,7	-3,1	+10,1	
126,3	104,8	115,8	145,0	135,9	127,0	140,3	131,6	134,8	135,8	120,6	133,9	135,6	114,8	117,6	+1,6	+5,2	
111,6	109,8	115,5	137,8	132,2	107,6	131,4	131,0	138,2	131,9	120,5	117,7	117,5	102,8	121,9	+5,5	+18,6	38
112,1	110,7	115,2	136,3	128,6	105,7	130,0	128,7	135,0	127,8	118,3	115,2	116,9	103,1	120,1	+4,3	+16,5	
109,6	106,2	116,7	143,6	146,3	114,9	136,8	140,1	150,9	147,9	128,9	127,5	119,8	101,8	129,4	+10,9	+27,1	
107,8	114,1	118,5	127,6	120,1	97,9	124,2	123,1	163,6	136,2	97,9	97,4	95,9	85,2	135,1	+14,0	+58,6	3830
113,9	110,9	120,7	122,8	120,4	93,0	117,7	116,0	151,0	130,1	90,1	87,1	90,3	80,8	111,6	-7,5	+38,1	
88,5	124,2	111,5	143,1	119,2	113,7	145,1	145,9	203,8	155,7	123,3	130,5	113,8	99,4	210,8	+89,1	+112,1	
116,4	110,6	117,3	135,3	128,0	107,7	120,2	121,9	130,5	126,5	129,3	117,5	118,6	103,5	118,8	+1,3	+14,8	3842
115,1	111,2	117,4	134,7	124,8	103,1	119,0	120,1	124,9	121,9	121,6	113,0	115,8	104,2	112,8	-3,9	+8,3	
123,8	107,3	116,4	138,9	145,7	133,5	127,2	131,6	161,5	152,2	172,3	142,7	134,2	100,0	152,7	+31,2	+52,7	
101,6	109,9	121,0	137,1	132,6	98,1	130,6	141,9	134,1	128,8	114,5	115,8	98,9	100,9	119,6	-1,2	+18,5	3850
103,8	111,2	121,3	136,0	132,0	97,6	130,1	143,3	133,6	124,								

## 1 AUFTRAGSEINGANG IM

1.1 WERT  
1976

SYPRO- NR.	WIRTSCHAFTSGLIEDERUNG		1977 1978 1979			VERAENDERUNG GEGENUEBER VORJAHRES ZEITRAUM IN PROZENT	1979	1979	1980	1980	1980	VERAENDERUNG GEGENUEBER VORJAHRES-VOR- ZEITRAUM IN PROZENT	
			DURCHSCHNITT				3.VJ	4.VJ	1.VJ	2.VJ	3.VJ		
50	H.V.BUEROMASCHINEN, ADV- GERAETEN U.-EINR.	INSGESAMT	113,9	119,4	153,7	+28,7	124,3	128,4	145,0	139,0	176,3	+41,8	+26,8
		INLAND	115,9	117,4	158,7	+35,2	132,3	128,9	148,2	138,6	189,6	+43,3	+36,8
		AUSLAND	111,5	121,8	147,7	+21,3	114,5	127,8	141,1	139,5	160,1	+39,8	+14,8
5060	H.V.BUEROMASCHINEN	INSGESAMT	104,8	109,1	111,9	+2,6	98,7	127,1	117,8	127,1	96,2	-2,5	-24,3
		INLAND	104,5	112,1	124,3	+10,9	119,3	144,8	123,3	137,3	105,6	-4,3	-23,1
		AUSLAND	105,1	106,6	101,1	-5,2	88,5	111,6	112,9	118,1	87,9	-0,7	-25,6
5080	H.V.ADV-GERAETEN U.-EINRICHTUNGEN	INSGESAMT	117,4	123,4	170,0	+37,8	134,2	128,9	155,6	143,6	207,4	+54,5	+44,4
		INLAND	119,4	119,1	169,5	+42,3	139,2	123,8	156,1	139,0	216,0	+55,2	+55,4
		AUSLAND	114,7	129,3	170,6	+31,9	127,3	135,8	154,9	150,0	195,7	+53,7	+30,5
	VERBRAUCHSGUETER PRODUZIERENDES GEWERBE	INSGESAMT	103,1	108,2	116,7	+7,9	109,4	125,5	131,3	120,1	111,8	+2,2	-6,9
		INLAND	103,3	107,7	115,7	+7,4	109,1	124,1	129,5	118,2	111,6	+2,3	-5,6
		AUSLAND	102,1	110,8	122,7	+10,7	111,3	134,0	142,4	131,3	113,4	+1,9	-13,6
51	FEINKERAMIK	INSGESAMT	102,0	107,5	118,2	+10,0	111,3	119,5	147,7	131,6	118,9	+6,8	-9,7
		INLAND	105,4	110,1	118,1	+7,3	117,6	111,4	150,7	129,8	122,3	+4,0	-5,8
		AUSLAND	95,6	102,6	118,4	+15,4	99,6	134,6	141,9	134,8	112,4	+12,9	-16,6
5110	H.V.PORZELLAN	INSGESAMT	108,1	114,5	126,3	+10,3	115,8	127,4	158,9	138,5	124,1	+7,2	-10,4
		INLAND	114,0	119,2	128,0	+7,4	121,5	125,1	159,8	133,3	132,8	+9,3	-0,4
		AUSLAND	100,0	108,0	123,8	+14,6	107,8	130,4	157,6	145,6	112,1	+4,0	-23,0
52	H.U.VERARB.V.GLAS	INSGESAMT	107,2	110,9	121,9	+9,9	116,1	132,5	145,8	123,1	118,0	+1,6	-4,1
		INLAND	106,2	109,3	120,1	+9,9	115,0	132,4	141,9	116,3	116,5	+1,3	+0,2
		AUSLAND	111,7	118,2	130,2	+10,2	120,9	133,2	163,5	154,5	124,8	+3,2	-19,2
5421-24	H.V.HOLZMOEBELN, POLSTERMOEBELN	INSGESAMT	110,4	115,3	119,9	+4,0	115,2	128,8	139,2	122,3	120,4	+4,5	-1,6
		INLAND	111,1	115,5	120,2	+4,1	115,1	129,2	139,1	122,3	121,1	+5,2	-1,0
		AUSLAND	104,6	112,9	117,9	+4,4	115,8	125,5	140,2	122,3	114,0	-1,6	-6,8
56	PAPIER-U.PAPPE- VERARBEITUNG	INSGESAMT	102,7	107,5	117,9	+9,7	114,7	126,8	135,3	128,0	123,6	+7,8	-3,4
		INLAND	102,5	106,2	117,0	+10,2	113,7	125,4	133,4	125,6	121,3	+6,7	-3,4
		AUSLAND	105,2	119,6	127,4	+6,5	124,4	140,6	154,0	151,6	145,9	+17,3	-3,8
5610	H.V.TAPETEN,SPEZ.PAPIE- REN,VERPACKUNGSMITTELN	INSGESAMT	99,4	100,5	111,4	+10,8	106,9	121,7	129,8	122,6	114,7	+7,3	-6,4
		INLAND	99,2	100,0	110,6	+10,6	106,2	120,2	128,8	120,8	113,0	+6,4	-6,5
		AUSLAND	102,3	105,6	119,7	+13,4	114,7	137,7	140,9	142,2	132,7	+15,7	-6,7
57	DRUCKEREI,VERVIELFAEL- TIGUNG	INSGESAMT	107,2	115,2	128,9	+11,9	124,6	142,0	136,9	135,3	135,7	+8,9	+0,3
		INLAND	107,4	115,1	127,8	+11,0	123,1	140,4	133,8	132,7	133,3	+8,3	+0,5
		AUSLAND	103,0	116,0	130,5	+29,7	155,0	174,9	201,8	189,9	184,8	+19,2	-2,7
58	H.V.KUNSTSTOFFWAREN	INSGESAMT	106,5	112,9	133,1	+17,9	131,8	139,2	153,4	142,9	132,2	+0,3	-7,5
		INLAND	106,2	111,8	132,1	+18,2	131,9	137,7	151,7	142,0	132,9	+0,8	-6,4
		AUSLAND	107,5	117,6	137,5	+16,9	131,4	146,0	161,3	147,3	128,9	-1,9	-12,5
61	LEDERERZEUGUNG	INSGESAMT	102,4	100,0	118,1	+18,1	102,3	127,3	120,4	95,5	81,2	-20,6	-15,0
		INLAND	100,0	103,3	123,4	+19,5	106,9	132,1	121,9	98,6	84,9	-20,6	-13,9
		AUSLAND	109,9	89,6	101,7	+13,5	88,0	112,2	115,8	85,7	69,6	-20,9	-18,8
6251	H.V.SCHUHEN	INSGESAMT	98,7	103,7	111,4	+7,4	75,0	146,5	91,1	147,0	70,7	-5,7	-51,9
		INLAND	99,2	104,7	110,8	+5,8	74,6	144,7	93,8	146,9	72,7	-2,5	-50,5
		AUSLAND	95,2	97,4	115,3	+18,4	77,3	157,7	73,6	147,2	57,8	-25,2	-60,7
63	TEXTILGEWERBE	INSGESAMT	96,1	99,4	101,6	+2,2	90,7	107,2	114,1	98,9	86,8	-4,3	-12,2
		INLAND	96,4	98,7	100,0	+1,3	90,7	104,8	112,6	96,4	86,6	-4,5	-10,2
		AUSLAND	94,8	102,7	108,4	+5,6	90,8	117,6	120,6	109,7	87,8	-3,3	-20,0
6312	BAUMWOLLSPINNEREI	INSGESAMT	87,9	84,5	87,2	+3,2	70,3	93,0	103,9	83,2	64,6	-8,1	-22,4
		INLAND	90,7	88,2	89,3	+1,2	72,8	97,3	107,8	82,1	64,6	-11,3	-21,3
		AUSLAND	75,8	68,7	78,5	+14,3	59,8	74,7	87,4	87,8	64,2	+7,4	-26,9
6332	BAUMWOLLWEBEREI,ANG	INSGESAMT	90,0	105,2	96,3	-8,5	77,5	99,8	103,3	90,5	70,0	-9,7	-22,7
		INLAND	89,1	103,5	91,6	-11,5	76,0	93,9	97,1	85,9	64,5	-15,1	-24,9
		AUSLAND	93,0	110,7	110,4	-0,3	82,1	117,9	122,4	104,5	86,8	+5,7	-16,9
6370	WIRKEREI,STRICKEREI	INSGESAMT	96,7	100,9	105,2	+4,3	99,1	111,1	120,9	101,0	97,9	-1,2	-3,1
		INLAND	96,1	100,0	104,5	+4,5	99,4	109,4	119,7	99,5	98,4	-1,0	-1,1
		AUSLAND	101,7	108,2	110,8	+2,4	97,4	124,4	130,1	112,3	94,3	-3,2	-16,0
6380	H.V.TEPPICHEN U.AE., BESCHICHTETEM GEWEBE	INSGESAMT	95,6	94,5	101,3	+7,2	95,4	104,5	112,5	100,4	92,6	-2,9	-7,8
		INLAND	97,7	95,6	101,5	+6,2	96,5	105,5	112,2	100,2	94,4	-2,2	-5,8
		AUSLAND	85,8	89,5	100,2	+12,0	90,4	99,8	113,7	101,5	84,4	-6,6	-16,8
64	BEKLEIDUNGSGEWERBE	INSGESAMT	100,5	106,3	107,5	+1,1	97,4	116,7	121,1	99,0	102,7	+5,4	+3,7
		INLAND	99,8	104,7	104,6	-0,1	94,8	113,1	116,9	96,3	99,2	+4,6	+3,0
		AUSLAND	107,3	120,2	131,7	+9,6	120,1	146,9	156,8	122,6	133,6	+11,2	+9,0
6413	H.V.HERREN- OBERBEKLEIDUNG	INSGESAMT	93,5	96,6	92,7	-4,0	88,8	92,3	120,7	87,1	94,3	+6,2	+8,3
		INLAND	94,0	96,9	91,9	-5,2	89,1	91,2	116,0	87,0	93,8	+5,3	+7,8
		AUSLAND	89,5	94,6	98,3	+3,9	86,8	100,0	155,3	88,3	97,9	+12,8	+10,9
6414	H.V.DAMEN-U.KINDER- OBERBEKLEIDUNG	INSGESAMT	102,0	109,8	112,1	+2,1	100,3	125,6	120,6	103,0	110,5	+10,2	+7,3
		INLAND	100,4	106,7	107,5	+0,7	95,8	119,9	115,8	98,4	105,0	+9,6	+6,7
		AUSLAND	115,8	136,3	151,1	+10,9	138,6	173,4	161,3	141,8	157,2	+13,4	+10,9
6421	H.V.HERREN-,DAMEN-U. KINDERWAESCHE	INSGESAMT	107,2	103,6	109,5	+5,7	98,0	116,1	107,5	92,2	78,5	-19,9	-14,9
		INLAND	107,0	103,7	108,8	+4,9	97,0	115,2	105,9	91,7	77,5	-20,1	-15,5
		AUSLAND	110,1	102,2	118,7	+16,1	109,9	126,6	128,7	98,8	91,1	-17,1	-7,8



VERARBEITENDEN GEWERBE

INDEX  
= 100

1979	1979	1979	1979	1979	1979	1980	1980	1980	1980	1980	1980	1980	1980	1980	1980	1980	1980	VERÄNDERUNG GEGENÜBER VORJAHRES-VOR- ZEITRAUM IN PROZENT	SYPRO- NR.
JUL.	AUG.	SEP.	OKT.	NOV.	DEZ.	JAN.	FEB.	MAR.	APR.	MAI	JUN.	JUL.	AUG.	SEP.					
132,0	109,8	131,0	118,8	124,8	141,6	121,7	148,4	164,8	140,9	137,5	138,6	227,5	137,6	163,7	+25,0	+19,0	50		
130,7	116,1	150,0	115,8	131,7	139,1	121,5	149,6	173,5	133,8	144,3	137,6	247,3	140,7	180,7	+20,5	+28,4			
133,5	102,2	107,8	122,4	116,4	144,6	122,0	147,0	154,2	149,6	129,2	139,7	203,5	133,8	143,0	+32,7	+6,9			
98,1	83,3	114,8	125,4	134,2	121,8	109,5	108,8	135,0	121,3	134,4	125,6	87,8	94,3	106,5	-7,2	+12,9	5060		
97,8	98,3	134,9	143,7	152,6	138,2	121,4	119,8	128,6	118,5	163,3	130,2	89,5	108,0	119,4	-11,5	+10,6			
98,4	70,2	97,0	109,3	118,1	107,4	99,1	99,1	140,5	123,8	109,0	121,6	86,3	82,2	95,2	-1,9	+15,8			
145,2	120,2	137,3	116,2	121,1	149,3	126,5	163,9	176,4	148,6	138,6	143,6	282,0	154,4	185,9	+35,4	+20,4	5080		
141,1	121,7	154,8	107,0	125,1	139,4	121,6	159,0	187,6	138,6	138,3	140,0	297,0	151,0	199,9	+29,1	+32,4			
150,8	118,1	113,1	128,8	115,6	162,9	133,3	170,5	160,9	162,3	139,1	148,6	261,3	159,2	166,6	+47,3	+4,6			
102,5	102,1	123,7	147,8	128,8	100,0	120,9	125,8	147,3	135,0	116,3	108,9	107,0	97,0	131,5	+6,3	+35,6			
102,2	102,4	122,7	145,5	127,4	99,5	119,7	146,1	165,7	132,5	114,9	107,2	106,8	97,6	130,4	+6,3	+33,6			
104,0	100,4	129,6	161,9	137,2	103,0	128,6	135,9	162,7	150,1	124,7	119,2	108,3	93,7	138,3	+6,7	+47,6			
110,9	109,5	113,6	133,2	126,6	98,7	135,5	141,0	166,5	144,7	126,5	123,5	125,4	100,8	130,4	+14,8	+29,4	51		
117,8	117,8	117,2	135,1	112,7	86,5	140,3	146,1	165,7	143,7	127,8	117,9	125,4	110,1	131,3	+12,0	+19,3			
98,0	93,8	106,9	129,6	152,6	121,6	126,4	131,3	168,0	146,5	124,0	134,0	125,2	83,3	128,7	+20,4	+54,5			
115,3	110,2	121,9	153,6	126,9	101,6	130,6	148,2	197,8	151,4	140,8	123,2	122,5	103,4	146,5	+20,2	+41,7	5110		
121,9	123,6	119,1	155,6	123,5	96,2	140,8	161,8	176,9	150,9	137,7	111,3	126,7	120,3	151,5	+27,2	+25,9			
106,0	91,6	125,8	150,7	131,6	109,0	116,6	129,3	226,8	152,1	145,0	139,6	116,8	80,0	139,5	+10,9	+74,4			
117,0	115,6	115,6	135,0	144,5	118,1	146,1	144,7	146,7	128,5	121,0	119,9	117,5	105,6	131,0	+13,3	+24,1	52		
115,0	115,5	114,5	133,1	145,3	118,7	146,8	141,2	137,8	119,3	116,3	113,2	116,5	105,3	127,7	+11,5	+21,3			
126,3	115,7	120,7	143,6	140,6	115,4	143,1	160,5	186,8	170,4	142,7	150,3	121,9	106,9	145,7	+20,7	+36,3			
108,0	115,6	122,0	143,5	135,1	107,9	140,1	137,4	140,2	128,5	119,4	118,9	116,6	113,6	130,9	+7,3	+15,2	5421-24		
108,2	115,4	121,7	143,0	135,8	108,9	140,3	136,7	140,3	128,3	119,6	118,9	117,3	114,5	131,6	+8,1	+14,9			
106,2	117,1	124,2	148,1	129,0	99,3	138,1	142,6	139,9	129,9	118,4	118,5	111,3	106,0	124,7	+0,4	+17,6			
116,6	112,1	115,4	138,6	131,8	110,1	137,3	131,9	136,8	130,8	125,0	128,2	128,5	112,8	129,6	+12,3	+14,9	56		
116,7	110,2	114,2	137,4	130,2	108,7	135,9	129,7	134,6	128,2	122,8	125,7	127,4	110,2	126,4	+10,7	+14,7			
114,7	131,2	127,4	150,1	147,4	124,4	151,1	153,3	157,5	155,7	146,1	152,9	139,2	138,3	160,3	+25,8	+15,9			
108,7	104,2	107,9	136,4	126,2	102,5	129,3	126,8	133,4	126,9	120,3	120,6	121,0	103,4	119,7	+10,9	+15,8	5610		
108,8	103,4	106,4	135,7	124,1	100,9	128,3	125,6	132,5	124,8	118,8	118,7	119,4	102,6	117,1	+10,1	+14,1			
107,3	112,8	123,9	144,6	148,6	119,8	139,7	140,1	142,8	148,6	136,8	141,1	138,3	112,1	147,8	+19,3	+31,8			
126,7	120,5	126,7	148,2	141,4	136,3	137,3	135,0	138,5	136,6	132,8	136,6	139,3	127,3	140,6	+11,0	+10,4	57		
123,8	119,6	126,0	145,9	140,9	134,3	132,3	132,8	136,3	134,0	131,3	132,8	136,8	125,6	137,5	+9,1	+9,5			
185,2	139,6	140,3	196,2	151,8	176,8	238,9	181,3	185,2	189,8	165,0	214,9	190,1	160,7	203,7	+45,2	+26,8			
134,2	127,9	133,3	155,1	143,1	119,3	147,6	155,8	156,7	149,3	140,9	138,5	142,1	116,4	138,0	+3,5	+18,6	58		
135,1	128,1	132,4	152,3	142,2	118,7	144,7	154,7	155,7	148,2	140,0	137,7	143,3	117,8	137,6	+3,9	+16,8			
130,0	126,5	137,8	168,3	147,4	122,4	161,4	161,0	161,5	154,6	145,5	141,9	136,7	110,0	140,1	+1,7	+27,4			
100,9	96,3	109,8	122,5	140,3	119,2	132,9	112,2	116,2	101,5	89,2	95,8	93,7	62,8	87,1	-20,7	+38,7	61		
106,4	100,5	113,9	122,9	143,5	130,0	129,5	118,7	117,4	106,2	90,5	99,2	95,6	63,9	95,2	-16,4	+49,0			
83,6	83,1	97,2	121,3	130,0	85,3	143,4	91,9	112,2	86,7	85,0	85,4	87,9	59,2	61,7	-36,5	+4,2			
50,1	55,7	119,2	226,6	147,5	65,3	50,5	68,2	154,6	214,6	157,6	68,7	49,2	50,1	112,7	-5,5	+125,0	6251		
50,0	57,7	116,2	222,8	147,5	63,9	51,7	70,3	159,4	213,1	158,0	69,7	51,3	53,4	113,4	-2,4	+112,4			
50,6	42,9	138,5	251,1	147,4	74,5	42,6	54,3	123,8	224,2	155,0	62,3	35,8	29,0	108,6	-21,6	+274,5			
84,2	77,0	110,9	128,2	111,8	81,6	101,9	108,6	131,7	113,2	95,6	87,8	79,6	68,4	112,3	+1,3	+64,2	63		
83,4	77,8	110,8	125,7	108,6	80,2	100,8	107,1	129,8	111,5	92,4	85,2	78,6	68,8	112,3	+1,4	+63,2			
87,8	73,6	111,0	139,3	125,9	87,7	106,6	115,1	140,0	120,8	109,3	99,0	84,4	66,7	112,4	+1,3	+68,5			
77,6	53,2	80,2	94,1	109,0	75,9	103,7	118,4	89,6	88,2	73,1	88,3	62,5	48,9	82,3	+2,6	+68,3	6312		
79,9	58,5	80,0	80,0	112,3	81,7	109,6	123,7	90,0	87,8	69,8	88,7	62,8	47,1	84,0	+5,0	+78,3			
68,0	30,2	81,2	77,5	95,3	51,3	78,8	95,5	87,8	90,0	87,2	86,3	61,5	56,2	75,0	-7,6	+33,5			
83,3	63,0	86,2	108,3	106,4	84,8	96,8	101,2	112,0	102,1	87,8	81,7	67,0	52,7	90,3	+4,8	+71,3	6332		
82,2	61,5	84,3	106,2	94,7	80,8	96,0	95,4	99,8	98,0	82,2	77,5	62,0	50,1	81,3	-3,6	+62,3			
86,7	67,6	92,0	114,7	142,0	96,9	99,4	118,7	149,0	114,7	104,6	94,3	82,1	60,5	117,7	+27,9	+94,5			
75,2	75,3	146,9	154,1	112,4	66,8	80,4	106,8	175,6	130,7	95,9	76,5	77,7	68,6	147,3	+0,3	+114,7	6370		
75,4	77,0	145,7	149,5	111,2	67,4	80,6	106,8	171,8	127,9	94,6	76,1	78,2	70,7	146,2	+0,3	+106,8			
74,2	61,9	156,1	189,8	121,4	62,0	78,5	107,4	204,5	152,2	105,2	79,5	73,3	53,1	156,4	+0,2	+194,5			
96,7	90,3	99,3	114,7	108,9	89,8	119,2	106,7	111,6	106,6	97,7	96,9	96,1	80,5	101,2	+1,9	+25,7	6380		
96,0	92,9	100,7	115,5	109,9	91,0	121,0	104,7	111,3	106,1	96,3	98,1	96,8	83,7	102,7	+2,0	+22,7			
99,6	78,5	93,1	110,8	104,2	84,3	111,0	116,1	114,0	108,7	104,3	91,5	92,9	65,7	94,5	+1,5	+43,8			
60,1	81,4	150,8	180,0	109,3	60,8	75,3	99,1	188,9	152,0	83,8	61,3	62,8	79,4	166,0	+10,1	+109,1	64		
59,6	80,1	144,6	172,1	106,5	60,8	75,3	95,4	180,1	144,5	83,4	60,9	61,6	76,6	159,3	+10,2	+108,0			
64,7	92,1	203,6	247,8	132,8	60,2	75,5	130,4	264,4	216,6	86,6	64,6	73,4	103,5	223,8	+9,9	+116,2			
45,9	78,8	141,8	141,0	80,7	55,1	71,6	113,8	176,6	136,1	71,6	53,7	54,7	75,6	152,5	+7,5	+101,7	6413		
47,1	80,2	140,0	137,0	80,4	56,2	72,7	102,2	168,1	131,8	73,9	55,2	55,0	76,6	149,8	+7,0	+95,6			
36,9	68,6	155,0	170,4	83,3	46,6	63,0	167,9	240,1	168,2	54,3	42,4	52,4	68,0	173,2	+11,7	+154,7			
60,7	80,1	160,0	204,3	118,7	53,7	67,5	89,7	204,6	166,1	85,2	57,7	65,2	83,5	182,8	+14,3	+118,9	6414		
58,7	77,6	151,0	192,9	114,3	52,6	66,2	86,7	194,6	155,4	83,6	56,1	62,8	78,7	173,5	+14,9	+120,5			
77,7	102,1	236,1	300,7	156,1	63,3	78,9	115,4	289,6	256,4	98,2	70,9	85,4	124,4	261,7	+10,8	+110,4			
68,2	83,1	142,6	156,1	109,8	82,3	80,8	88,5	153,2	121,4	87,5	67,6	47,6	58,8	129,0	-9,5	+119,4	6421		
69,5	81,9	139,7	154,5	106,9	84,3	82,7	87,0	147,9	119,6	88,1	67,3	47,7	58,0	126,8	-9,2	+118,6			
52,3	97,8	179,6	176,6	146,6	56,6	57,5													

## 1 AUFTRAGSEINGANG IM

1.2 VOLU  
1976

SYPRO- NR.	WIRTSCHAFTSGLIEDERUNG	1977 1978 1979			VERAENDERUNG GEGENUEBER VORJAHRES- ZEITRAUM IN PROZENT	1979 3.VJ	1979 4.VJ	1980 1.VJ	1980 2.VJ	1980 3.VJ	VERAENDERUNG GEGENUEBER VORJAHRES- ZEITRAUM IN PROZENT		
		DURCHSCHNITT											
	VERARBEITENDES GEWERBE 1)	INSGESAMT	99,4	102,8	109,1	+6,1	104,0	112,0	116,7	106,1	98,1	-5,7	-7,5
		INLAND	101,0	104,6	109,5	+4,7	105,1	111,9	116,5	104,0	99,4	-5,4	-4,4
		AUSLAND	96,0	98,8	108,3	+9,6	101,8	112,1	117,2	110,9	95,3	-6,4	-14,1
	GRUNDSTOFF-UND PRODUKTIONS- GUTER- GEWERBE	INSGESAMT	98,6	103,0	110,0	+6,8	108,9	108,9	116,5	110,1	99,3	-8,8	-9,8
		INLAND	95,9	98,7	104,9	+6,3	105,8	103,6	107,8	104,2	96,1	-9,2	-7,8
		AUSLAND	105,6	114,0	123,0	+7,9	116,6	122,1	138,7	125,6	107,7	-7,6	-14,3
25	GEW.U.VERARB.V. STEINEN U.ERDEN	INSGESAMT	96,8	101,0	107,5	+6,4	125,9	112,9	87,7	119,1	116,4	-7,5	-2,3
		INLAND	96,1	100,0	106,6	+6,6	126,2	112,3	84,0	118,0	117,0	-7,3	-0,8
		AUSLAND	105,6	114,0	118,6	+4,0	122,1	119,4	135,5	132,5	109,7	-10,2	-17,2
2531	H.V.ZEMENT	INSGESAMT	95,4	100,5	105,8	+5,3	128,3	109,1	81,8	121,1	116,7	-9,0	-3,6
		INLAND	95,0	99,0	106,0	+7,1	128,9	109,9	80,9	121,6	118,2	-8,3	-2,8
		AUSLAND	103,8	126,4	102,2	-19,1	117,7	93,5	97,1	111,8	90,2	-23,4	-19,3
2541	ZIEGELERIE	INSGESAMT	99,2	106,0	111,1	+4,8	126,2	109,6	96,0	116,0	116,0	-8,1	0
		INLAND	98,4	106,0	112,2	+5,8	129,5	110,1	93,4	116,9	117,6	-9,2	+0,6
		AUSLAND	104,2	106,0	104,1	-1,8	103,8	105,6	113,8	109,2	104,7	+0,9	-4,1
2559	H.V.BETONERZEUGN. (OH.BIMS,GR.FERTIG- BAUTEILE)	INSGESAMT	95,9	100,6	109,6	+8,9	129,7	118,9	83,4	122,0	120,5	-7,1	-1,2
		INLAND	95,7	100,2	109,4	+9,2	128,9	118,8	82,9	122,0	120,4	-6,6	-1,3
		AUSLAND	107,5	139,5	128,2	-8,1	192,8	121,3	129,2	123,8	133,5	-30,8	+7,8
2711	HOCHOFEN-,STAHL-U. WARMWALZWERKE (OH.STAHLROHRE)	INSGESAMT	103,6	101,1	109,8	+8,6	108,4	103,6	117,9	109,5	101,3	-6,5	-7,5
		INLAND	97,9	91,4	100,1	+5,5	100,5	95,9	102,8	95,2	89,4	-11,0	-6,1
		AUSLAND	121,0	129,5	137,2	+5,9	130,2	125,6	161,1	150,3	136,0	+4,5	-9,5
2850	NE-METALLHALBZEUGWERKE	INSGESAMT	90,3	106,0	118,8	+12,1	112,0	125,3	131,2	123,7	100,6	-10,2	-18,7
		INLAND	88,0	100,6	114,1	+13,4	109,8	118,3	127,7	121,5	99,7	-9,2	-17,9
		AUSLAND	95,7	120,4	131,6	+9,3	117,8	143,7	141,0	129,5	103,3	-12,3	-20,2
2910	EISEN-,STAHL-U. TEMPERGIESSEREI	INSGESAMT	92,8	92,3	101,2	+9,6	99,3	103,5	101,6	93,1	82,6	-16,8	-11,3
		INLAND	92,3	91,9	97,9	+6,5	95,9	99,9	99,4	90,9	81,4	-15,1	-10,5
		AUSLAND	95,9	95,1	120,6	+26,8	118,5	125,0	114,3	106,7	90,0	-24,1	-15,7
3011-15	ZIEHEREIEN UND KALT- WALZWERKE	INSGESAMT	97,4	103,4	109,0	+5,4	103,7	110,6	119,8	108,0	90,5	-12,7	-16,2
		INLAND	95,4	98,9	105,0	+6,2	102,5	103,7	112,5	101,5	87,6	-14,5	-13,7
		AUSLAND	104,2	120,1	123,5	+2,8	107,8	135,5	145,1	130,4	100,4	-6,9	-23,0
40	CHEMISCHE INDUSTRIE	INSGESAMT	99,9	106,6	113,5	+6,5	111,4	111,1	120,8	110,5	100,8	-9,5	-8,8
		INLAND	96,9	102,9	107,5	+4,5	106,1	103,7	112,3	105,5	97,6	-8,0	-7,5
		AUSLAND	105,5	113,6	124,6	+9,7	121,5	125,0	136,4	120,0	106,7	-12,2	-11,1
4090	H.V.CHEMIEFASERN	INSGESAMT	90,4	93,5	96,5	+3,2	89,0	96,1	102,3	95,1	77,6	-12,8	-18,4
		INLAND	93,8	92,1	92,9	+0,9	85,1	88,3	99,1	86,8	71,9	-15,5	-17,2
		AUSLAND	87,9	94,4	99,3	+5,2	91,9	102,3	104,8	101,3	81,9	-10,9	-19,2
53	HOLZBEARBEITUNG	INSGESAMT	90,6	91,1	96,1	+5,5	96,4	103,0	99,8	98,0	89,5	-7,2	-8,7
		INLAND	91,6	91,4	95,8	+4,8	96,9	102,3	98,9	97,1	89,7	-7,4	-7,6
		AUSLAND	82,0	88,4	98,4	+11,3	91,5	111,0	109,2	107,8	88,3	-3,5	-18,1
55	ZELLSTOFF-,HOLZSCHLIFF-, PAPIER-U.PAPPEERZEUGUNG	INSGESAMT	96,8	102,1	107,5	+5,3	101,0	105,7	121,2	104,6	93,6	-7,3	-10,5
		INLAND	95,4	99,7	103,5	+3,8	99,5	99,7	116,9	98,7	88,7	-10,9	-10,1
		AUSLAND	101,6	109,9	121,0	+10,1	105,8	126,2	135,5	124,2	110,1	+4,1	-11,4
59	GUMMIVERARBEITUNG	INSGESAMT	96,6	99,2	107,2	+8,1	105,8	107,5	113,7	103,2	94,0	-11,2	-8,9
		INLAND	96,3	100,5	108,5	+8,0	107,8	108,2	114,7	104,1	98,4	-8,7	-5,5
		AUSLAND	97,8	95,4	102,9	+7,9	100,0	105,1	110,5	100,5	92,0	-8,0	-8,5
	INVESTITIONSGUTER PRODUZIERENDES GEWERBE	INSGESAMT	99,3	102,2	109,3	+6,9	103,2	113,7	117,4	104,8	98,4	-4,7	-6,1
		INLAND	104,5	109,0	114,4	+5,0	108,1	118,2	124,1	105,1	103,9	-3,9	-1,1
		AUSLAND	91,5	91,7	101,6	+10,8	95,6	106,6	107,2	104,4	89,9	-6,0	-13,9
3021-25	STAHLVERFORMUNG, OBERFLAECHEVEREDLUNG, HAERTUNG	INSGESAMT	96,4	97,8	111,2	+13,7	107,5	114,4	120,5	110,8	98,9	-8,0	-10,7
		INLAND	96,7	97,0	109,6	+13,0	106,7	112,1	118,9	108,3	98,3	-7,9	-9,2
		AUSLAND	94,7	102,8	120,9	+17,6	111,5	128,5	135,5	125,8	101,8	-8,7	-19,1
31	STAHL-U.LEICHTMETALLBAU, SCHIENENFAHRZEUGBAU	INSGESAMT	99,7	87,7	111,0	+26,6	113,2	115,4	94,5	104,0	106,5	-5,9	+2,4
		INLAND	100,9	96,2	114,5	+19,0	132,5	123,0	109,3	121,7	113,9	-14,0	-6,4
		AUSLAND	96,5	64,9	101,4	+56,2	61,7	95,3	55,3	57,2	86,8	+40,7	+51,7
3111	H.V.STAHL-U.L.METALLKON- STRUKT.(OH.GRUPENAUSB.-)	INSGESAMT	97,2	95,4	108,6	+13,8	111,1	117,6	107,0	111,4	107,4	-3,3	-3,6
		INLAND	92,7	97,2	110,0	+13,2	115,0	118,0	112,8	115,9	110,2	-4,2	-4,9
		AUSLAND	125,7	82,5	98,3	+19,2	84,9	114,4	68,3	80,6	88,9	+4,7	+10,3
32	MASCHINENBAU	INSGESAMT	89,7	92,9	99,6	+7,2	96,4	104,0	108,1	101,4	91,9	-4,7	-9,4
		INLAND	100,7	108,5	115,8	+6,7	112,3	120,8	123,1	110,2	111,3	-0,9	+1,0
		AUSLAND	79,7	78,4	84,3	+7,5	81,4	88,4	94,1	93,1	73,9	-9,2	-20,6
33	STRASSENFAHRZEUGBAU	INSGESAMT	111,5	116,7	118,4	+1,5	100,5	116,7	138,5	96,5	93,6	-6,9	-3,0
		INLAND	112,5	122,8	110,8	-9,8	87,6	107,8	138,8	81,1	75,3	-14,0	-7,2
		AUSLAND	110,3	108,9	127,9	+17,4	116,4	127,9	138,2	115,9	116,4	0	+0,4
3311	H.V.KRAFTWAGEN U. -MOTOREN	INSGESAMT	111,8	117,4	117,5	+0,1	98,5	114,8	138,5	94,0	92,0	-6,6	-2,1
		INLAND	112,9	123,3	107,8	-12,6	83,0	103,8	139,0	75,3	72,0	-13,3	-4,4
		AUSLAND	110,2	110,1	128,7	+16,9	116,7	127,5	137,7	116,0	115,4	-1,1	-0,5
3312	H.V.PERSONENKRAFTWAGEN U.AE.(EINSCHL.MOTOREN)	INSGESAMT	109,8	117,9	107,0	-6,1	91,3	100,4	123,2	85,1	82,4	-9,7	-3,2
		INLAND	108,2	114,9	94,7	-17,6	72,7	84,4	114,0	65,7	62,5	-14,0	-4,9
		AUSLAND	111,5	112,2	122,7	+9,4	115,4	121,3	134,9	110,5	108,3	-6,2	-2,0

1) AUSGEWAELHTE WIRTSCHAFTSZWEIGE (OHNE NAHRUNGS- UND GENUSSMITTELGEWERBE).

VERARBEITENDEN GEBWERBE

MINDEX  
= 100

1979	1979	1979	1979	1979	1979	1980	1980	1980	1980	1980	1980	1980	1980	1980	1980	1980	1980	VRAENDERUNG GEGENUEBER VORJAHRES-VOR- ZEITRAUM IN PROZENT	SYPRO- NR.
JUL.	AUG.	SEP.	OKT.	NOV.	DEZ.	JAN.	FEB.	MAR.	APR.	MAI	JUN.	JUL.	AUG.	SEP.					
103,9	99,4	108,9	121,9	113,2	100,9	111,6	115,0	123,3	109,7	105,4	103,1	101,0	88,2	105,3	-3,3	+19,4			
105,1	100,8	109,5	123,0	113,9	99,0	110,6	114,5	124,3	108,7	101,6	101,6	101,3	91,2	105,7	-3,5	+15,9			
101,3	96,1	107,7	119,6	111,7	105,0	114,0	116,2	121,3	112,0	114,1	106,7	100,0	81,7	104,3	-3,2	+27,7			
113,3	106,9	106,3	118,5	110,3	97,8	113,6	115,7	126,1	112,5	106,8	111,3	103,6	91,0	103,4	-2,7	+13,6			
108,7	104,5	104,2	115,3	105,2	90,4	107,9	106,8	112,5	104,6	102,0	105,8	99,4	88,5	100,2	-3,8	+13,2			
124,7	113,2	112,0	126,7	123,0	116,7	138,0	138,7	139,4	132,5	119,1	125,2	114,4	97,3	111,4	-0,5	+14,5			
127,8	124,5	125,1	136,3	114,7	87,7	70,5	84,3	108,0	116,2	118,2	122,7	120,8	108,9	119,5	-4,5	+9,7	25		
127,9	124,3	126,2	137,0	114,0	86,1	66,3	79,9	105,1	114,6	117,7	121,5	120,9	109,5	120,4	-4,6	+10,0			
127,5	127,3	111,8	127,0	124,5	106,7	122,9	139,6	143,8	135,5	124,4	137,8	119,1	101,5	108,7	-2,8	+7,1			
132,5	125,2	127,3	140,2	109,6	77,9	48,8	80,2	115,9	121,7	124,4	117,3	117,9	105,6	126,6	-0,5	+19,9	2531		
133,1	125,5	128,0	142,3	110,4	77,6	47,2	79,5	115,7	122,2	124,9	117,7	120,5	106,4	127,6	-0,3	+19,9			
126,1	119,7	113,4	102,7	94,3	83,5	78,8	91,9	120,2	112,2	114,3	108,9	71,7	90,7	107,9	-4,9	+19,0			
130,0	125,9	122,8	132,2	111,0	85,4	85,6	90,0	112,1	115,3	115,2	117,5	120,5	107,6	119,7	-2,5	+11,2	2541		
133,1	130,1	125,4	134,2	111,5	84,7	82,1	88,1	109,6	116,1	116,1	118,7	120,4	110,1	122,3	-2,5	+11,1			
108,8	97,5	105,0	118,4	107,8	90,7	109,4	102,9	129,0	109,7	109,3	108,7	121,3	90,5	102,2	-2,7	+12,9			
130,3	128,2	130,5	139,8	117,9	98,9	70,6	76,8	102,0	112,4	119,3	134,1	132,2	112,7	116,5	-10,7	+3,4	2559		
130,3	126,4	130,1	139,5	118,0	99,0	70,5	76,2	101,4	112,2	119,3	134,2	132,1	111,9	117,0	-10,1	+4,6			
126,9	292,7	158,3	166,5	112,3	85,5	79,4	151,3	156,3	130,9	110,9	129,7	133,6	201,2	65,4	-58,7	-67,5			
116,3	100,3	108,3	110,7	102,9	97,4	110,1	114,5	129,0	113,8	105,2	109,6	109,7	89,9	104,7	-3,3	+16,5	2711		
105,9	92,8	102,7	102,8	96,7	88,5	95,0	100,9	112,3	97,1	94,3	94,0	93,4	81,6	93,2	-9,3	+14,2			
145,6	121,3	123,9	132,9	120,6	123,0	153,5	153,7	176,1	160,6	136,1	154,1	156,5	113,7	138,1	+11,5	+21,5			
124,3	106,8	105,2	137,0	132,5	106,4	127,0	128,7	138,2	131,2	121,9	118,0	112,8	91,3	97,6	-7,2	+6,9	2850		
119,7	108,6	101,4	133,9	122,2	99,2	118,5	129,6	135,2	128,7	121,2	114,4	111,5	92,8	94,3	-7,0	+14,2			
136,7	102,2	115,1	145,2	160,5	125,8	150,4	126,6	146,2	137,5	123,9	127,1	116,2	87,7	105,7	-8,2	+20,5			
98,8	97,8	101,2	115,9	104,5	90,3	100,5	98,9	105,0	100,7	92,6	86,1	87,9	78,7	81,2	-19,8	+3,2	2910		
93,8	94,8	99,3	114,7	100,4	84,8	97,1	96,1	105,0	96,8	92,0	83,9	83,0	79,6	81,6	-17,8	+2,5			
128,2	115,0	112,5	120,0	129,8	122,2	121,2	115,8	106,1	124,5	96,2	99,3	117,5	73,3	79,2	-29,6	+8,0			
107,5	102,5	101,1	117,3	113,0	101,5	116,0	116,3	126,9	116,4	104,9	102,6	96,1	83,4	91,9	-9,1	+10,2	3011-15		
105,9	101,8	99,8	114,0	103,3	93,8	112,8	108,5	116,3	107,7	98,5	98,3	94,0	79,4	89,6	-10,2	+12,8			
112,8	105,3	105,5	129,0	148,0	129,3	127,2	143,5	164,3	146,4	127,3	117,5	103,8	97,6	99,8	-5,4	+2,3			
115,0	112,1	107,3	118,6	112,1	102,6	123,2	119,1	120,0	112,3	106,9	112,3	103,0	93,4	105,9	-1,3	+13,4	40		
108,0	107,6	102,7	113,3	104,7	93,2	113,8	111,4	111,6	102,9	100,9	112,6	99,3	90,3	103,1	+0,4	+14,2			
128,3	120,6	115,7	128,4	126,1	120,4	140,7	133,1	135,6	129,5	118,3	112,0	109,8	99,2	111,0	+4,1	+11,9			
88,3	87,2	91,3	99,5	91,1	97,8	102,9	99,4	104,5	100,2	92,2	92,9	71,7	69,6	91,6	+0,3	+31,6	4090		
82,4	83,8	88,9	99,5	86,6	78,7	98,9	97,9	100,3	87,9	88,5	84,3	65,2	61,5	89,0	+0,1	+44,7			
92,7	90,0	93,1	99,6	94,8	112,6	106,2	100,5	107,6	109,6	94,9	99,4	76,6	75,5	93,6	+0,5	+24,0			
95,0	90,8	103,3	120,1	103,9	85,5	91,7	102,7	104,8	100,1	99,8	94,2	90,0	80,8	97,8	-5,3	+21,0	53		
95,7	91,4	103,6	119,2	103,6	84,5	90,5	101,8	104,2	99,2	98,9	93,5	90,5	81,1	97,6	-5,8	+20,3			
88,3	85,1	101,0	130,2	107,1	95,8	104,5	111,7	111,3	110,5	110,4	102,7	85,9	78,0	100,8	-0,2	+29,2			
105,1	99,4	98,3	114,8	112,3	90,2	120,7	120,9	121,9	110,0	102,6	101,2	99,5	83,4	97,7	-0,6	+17,1	55		
102,9	100,0	95,7	106,2	108,0	85,0	115,5	117,8	117,5	104,8	99,5	92,1	94,3	80,7	91,0	-4,9	+12,8			
112,4	97,5	107,4	143,9	126,9	107,9	138,0	131,5	137,0	127,2	113,1	132,3	117,5	92,4	120,8	+12,5	+30,7			
114,6	102,1	101,0	119,4	111,3	91,6	107,5	117,0	116,5	105,3	102,4	101,7	93,2	83,6	105,3	+4,3	+26,0	59		
116,6	104,9	102,1	121,9	112,5	90,4	110,3	116,1	117,4	104,5	104,9	103,0	102,2	86,1	107,0	+4,8	+24,3			
108,4	94,0	97,5	112,1	107,9	95,4	98,5	119,5	113,5	108,0	95,4	98,2	100,5	75,5	99,9	+2,5	+32,3			
102,6	97,6	109,4	119,9	114,1	106,9	112,5	116,2	123,4	105,6	106,7	102,1	102,9	88,6	103,8	-5,1	+17,2			
108,9	102,8	112,5	124,4	119,9	110,3	118,1	122,7	131,5	108,6	102,9	103,8	108,0	97,2	106,7	-5,2	+9,8			
92,6	89,8	104,5	112,9	105,2	101,8	104,0	106,4	111,0	101,0	112,6	99,5	95,0	75,5	99,3	-5,0	+31,5			
110,1	103,1	109,1	125,2	120,5	97,6	115,0	120,8	125,7	118,2	108,9	105,3	104,1	92,7	99,7	-8,6	+7,6	3021-25		
110,1	103,1	107,2	124,0	117,1	95,2	111,9	119,0	123,2	114,8	107,3	103,0	103,4	92,5	99,1	-7,6	+7,1			
110,0	102,9	121,5	132,0	141,2	112,3	133,5	131,7	141,1	139,4	118,3	119,6	107,9	94,0	103,6	-14,7	+10,2			
132,8	109,9	96,9	115,2	124,1	107,1	94,2	94,4	94,8	99,5	84,0	128,5	94,8	98,0	126,8	+30,9	+29,4	31		
154,3	130,2	113,3	114,4	128,9	124,7	107,3	105,2	115,3	119,1	103,9	141,9	106,8	110,2	124,7	+10,1	+13,2			
75,7	56,2	53,4	116,7	108,9	60,2	59,6	66,1	40,5	47,5	31,2	92,8	63,1	65,4	132,0	+147,2	+101,8			
114,5	98,9	120,1	119,4	127,8	105,7	104,5	97,6	118,8	113,3	104,7	116,0	111,5	103,4	107,4	-10,6	+3,9	3111		
121,2	107,3	116,8	124,0	119,2	110,7	109,0	102,8	126,5	119,0	111,7	116,9	114,5	105,6	110,6	-5,3	+4,7			
69,9	43,8	141,0	88,7	182,0	72,5	74,6	62,4	67,9	75,4	57,7	108,5	91,4	89,2	86,3	-38,8	-3,3			
98,2	90,1	100,6	109,1	101,9	101,1	102,8	107,2	113,9	102,2	104,2	97,6	96,6	85,5	93,7	-6,9	+9,6	32		
112,8	107,4	116,6	125,2	119,9	117,5	114,8	122,9	131,6	114,8	109,8	106,0	116,8	109,9	107,2	-8,1	-2,5			
84,6	73,8	85,7	94,1	85,0	85,8	91,8	92,8	97,5	90,4	99,2	89,7	77,9	62,7	81,1	-5,4	+29,3			
97,2	98,3	105,9	129,3	120,9	100,2	140,7	133,5	141,4	102,4	93,4	93,8	103,2	77,3	100,2	-5,4	+29,6	33		
87,4	77,8	97,7	121,8	111,6	90,1	138,0	135,3	142,2	84,7	78,8	79,6	84,2	62,9	78,8	-19,3	+25,3			
109,4	123,9	116,0	138,4	132,5	112,7	144,2	131,2	139,1	124,7	111,5	111,4	127,1	95,3	126,6	+9,1	+32,8			
94,5	96,8	104,0	126,3	119,3	98,7	141,9	132,7	140,9	100,3	90,7	91,2	101,4	75,7	99,0	-4,8	+30,8	3311		
82,7	72,5	93,7	116,3	108,0	87,0	138,9	135,3	142,8	78,7	73,6	73,8	80,4	59,4	76,2	-18,7	+28,3			
108,3	125,6	115,9	137,9	132,3	112,3	145,3	129,5	138,6	125,7	111,0	111,7</								

## 1 AUFTRAGSEINGANG IM

1.2 VOLU  
1976

SYPRO- NR.	WIRTSCHAFTSGLIEDERUNG		DURCHSCHNITT			VERAENDERUNG GEGENUEBER VORJAHRES- ZEITRAUM IN PROZENT	1979	1979	1980	1980	1980	VERAENDERUNG GEGENUEBER VORJAHRES-VOR- ZEITRAUM IN PROZENT	
			1977	1978	1979		3.VJ	4.VJ	1.VJ	2.VJ	3.VJ		
3313	H.V.LASTKRAFTWAGEN U.AE. (EINSCHL.MOTOREN)	INSGESAMT	118,0	128,3	152,8	+19,1	122,5	163,1	188,1	123,5	125,2	+2,2	+1,4
		INLAND	134,2	161,2	166,7	+3,4	128,9	189,9	248,4	118,1	114,2	-11,4	-3,3
		AUSLAND	104,9	102,1	141,7	+38,8	117,2	141,7	140,4	127,4	133,7	+14,1	+4,9
34	SCHIFFBAU	INSGESAMT	173,5	155,5	179,3	+15,3	242,3	197,2	98,1	177,4	122,9	-49,3	-30,7
		INLAND	252,1	135,5	199,0	+46,9	189,9	206,3	133,4	93,3	188,4	-0,8	+101,9
		AUSLAND	97,4	175,0	160,3	-8,4	293,0	188,4	63,8	258,9	59,4	-79,7	-77,1
36	ELEKTROTECHNIK	INSGESAMT	97,3	101,5	107,8	+6,2	103,9	116,9	116,3	108,3	101,5	-2,3	-6,3
		INLAND	102,6	108,4	114,3	+5,4	111,4	121,7	123,7	110,9	110,3	-1,0	-0,5
		AUSLAND	86,8	88,1	94,8	+7,6	89,2	107,3	101,7	103,2	84,5	-5,3	-18,1
3711-60	FEINMECHANIK,OPTIK	INSGESAMT	101,5	105,6	111,4	+5,5	104,6	121,6	115,4	109,6	103,5	-1,1	-5,6
		INLAND	100,5	103,9	111,8	+7,6	105,6	122,2	114,9	109,3	104,4	-1,1	-4,5
		AUSLAND	103,6	109,7	110,8	+1,0	102,8	120,4	116,7	110,0	102,2	-0,6	-7,1
38	H.V.EBM-WAREN	INSGESAMT	100,3	102,6	107,1	+4,4	101,3	112,8	116,6	105,7	97,4	-3,8	-7,9
		INLAND	99,0	100,1	105,8	+5,7	101,2	110,1	114,0	102,4	96,2	-4,9	-6,1
		AUSLAND	105,3	113,3	112,2	-1,0	101,9	123,4	127,3	118,9	102,3	+0,4	-14,0
3830	H.V.HEIZ-U.KOCHGERAETEN	INSGESAMT	95,9	96,8	100,5	+3,8	104,8	105,8	122,3	97,1	91,8	-12,4	-5,5
		INLAND	93,8	94,6	98,5	+4,1	105,9	102,2	114,0	89,5	81,5	-23,0	-8,9
		AUSLAND	103,0	103,6	107,1	+3,4	101,5	117,7	149,0	122,0	125,9	+24,0	+3,2
3850	H.V.SCHLOSSERN, BESCHLAGEN	INSGESAMT	97,3	97,6	101,5	+4,0	95,4	105,4	112,9	98,3	87,4	-8,4	-11,1
		INLAND	97,1	98,0	102,2	+4,3	96,9	105,3	113,5	97,1	88,7	-8,5	-8,7
		AUSLAND	98,6	95,7	98,2	+2,6	89,3	106,3	110,7	103,4	81,5	-8,7	-21,2
50	H.V.BUEROMASCHINEN,ADV- GERAETEN U.-EINR.	INSGESAMT	115,4	123,5	163,2	+32,1	132,1	137,0	154,3	147,4	188,2	+42,5	+27,7
		INLAND	118,8	124,2	173,6	+39,8	145,4	141,5	162,3	151,5	208,1	+43,1	+37,4
		AUSLAND	111,6	122,9	151,8	+23,5	117,4	132,3	145,5	143,2	165,9	+41,3	+15,9
5060	H.V.BUEROMASCHINEN	INSGESAMT	104,1	107,6	110,5	+2,7	97,3	126,0	115,7	124,4	94,8	-2,6	-23,8
		INLAND	104,0	112,2	124,5	+11,0	110,5	145,1	122,3	135,4	105,0	-5,0	-22,5
		AUSLAND	104,3	104,0	98,6	-5,2	86,3	109,7	110,1	114,9	86,0	-0,3	-25,2
5080	H.V.ADV-GERAETEN U.-EINRICHTUNGEN	INSGESAMT	121,0	133,3	193,0	+44,8	152,7	147,1	178,4	164,1	238,9	+56,5	+45,6
		INLAND	125,3	131,9	199,2	+51,0	164,7	146,5	185,6	163,3	257,4	+56,3	+55,7
		AUSLAND	115,9	135,4	185,8	+37,7	137,9	148,6	169,8	163,6	216,2	+56,8	+32,2
	VERBRAUCHSGUETER PRODUZIERENDES GERWERBE	INSGESAMT	100,3	103,7	106,9	+3,1	99,1	112,2	115,0	103,4	95,5	-3,6	-7,6
		INLAND	100,5	103,2	105,8	+2,5	98,6	110,7	113,2	101,5	95,1	-3,5	-6,3
		AUSLAND	99,6	106,5	113,2	+6,3	101,6	121,4	126,6	115,0	98,4	-3,1	-14,4
51	FEINKERAMIK	INSGESAMT	97,1	98,7	105,7	+7,1	98,5	105,1	127,1	111,4	99,7	+1,2	-10,5
		INLAND	100,6	101,7	105,9	+4,1	104,4	98,4	130,0	110,7	103,7	-0,7	-6,3
		AUSLAND	90,3	93,4	105,2	+12,6	87,4	117,2	121,5	112,5	92,0	+5,3	-18,2
5110	H.V.PORZELLAN	INSGESAMT	101,3	101,1	107,5	+6,3	96,4	105,8	126,2	107,7	95,6	-0,8	-11,2
		INLAND	106,3	103,9	107,7	+3,7	100,1	102,7	124,5	102,5	101,5	+1,4	-1,0
		AUSLAND	94,3	97,1	107,1	+10,3	91,1	110,2	129,1	115,1	87,4	+4,1	-24,1
52	H.U.VERARB.V.GLAS	INSGESAMT	104,4	107,1	116,2	+8,5	109,7	122,3	129,1	106,4	100,2	-8,7	-5,8
		INLAND	103,8	106,3	115,8	+8,9	109,8	123,2	126,6	101,1	99,5	-9,4	-1,6
		AUSLAND	107,1	110,9	118,4	+6,8	109,6	119,0	140,1	129,7	103,3	-5,7	-20,4
5421-24	H.V.HOLZMOEBELN, POLSTERMOEBELN	INSGESAMT	104,9	104,8	104,2	-0,6	99,1	110,1	116,4	100,7	97,7	-1,4	-3,0
		INLAND	105,6	105,0	104,4	-0,6	99,1	110,4	116,3	100,7	98,3	-0,8	-2,4
		AUSLAND	99,4	102,6	102,4	-0,2	99,7	107,3	117,2	100,7	92,1	-7,6	-8,5
56	PAPIER-U.PAPPE- VERARBEITUNG	INSGESAMT	103,4	109,7	114,9	+4,7	110,8	119,8	124,2	114,9	109,7	-1,4	-5,0
		INLAND	103,0	108,1	113,6	+5,1	109,4	117,9	121,7	112,0	106,4	-2,7	-5,0
		AUSLAND	107,9	124,3	128,8	+3,6	124,8	139,6	150,5	145,3	138,6	+11,1	-4,6
57	DRUCKEREI,VERVIELFAEL- TIGUNG	INSGESAMT	102,8	106,3	114,2	+7,4	109,4	123,5	118,0	113,5	113,1	+3,4	-0,4
		INLAND	102,9	106,2	113,2	+6,6	108,0	122,0	115,2	111,1	110,9	+2,7	-0,2
		AUSLAND	100,7	107,8	134,4	+24,7	137,4	155,2	177,5	165,0	158,1	+15,1	-4,2
58	H.V.KUNSTSTOFFWAREN	INSGESAMT	104,7	111,5	121,7	+9,1	117,8	121,9	130,9	119,3	110,8	-5,9	-7,1
		INLAND	104,3	110,4	120,1	+8,8	117,1	119,6	128,1	117,3	110,4	-5,7	-5,9
		AUSLAND	106,3	116,2	128,9	+10,9	121,0	133,1	144,7	129,7	113,0	-6,6	-12,9
61	LEDERERZEUGUNG	INSGESAMT	97,6	94,3	94,3	0	78,3	99,5	93,6	76,0	66,9	-14,6	-12,0
		INLAND	95,3	97,2	98,9	+1,7	82,1	103,7	96,1	80,0	71,3	-13,2	-10,9
		AUSLAND	105,0	85,5	80,3	-6,1	66,8	86,5	86,6	64,4	54,3	-18,7	-15,7
6251	H.V.SCHUHEN	INSGESAMT	92,7	93,2	93,1	-0,1	61,7	117,4	71,5	114,0	54,1	-12,3	-52,5
		INLAND	93,3	94,2	92,6	-1,7	61,3	115,6	73,5	113,8	55,5	-9,5	-51,2
		AUSLAND	88,6	86,8	96,6	+11,3	63,8	129,4	58,6	115,4	44,8	-29,8	-61,2
63	TEXTILGERWERBE	INSGESAMT	94,8	98,8	97,7	-1,1	86,6	101,5	106,3	91,2	79,3	-8,4	-13,0
		INLAND	95,2	98,4	96,2	-2,2	86,7	99,2	104,9	88,9	79,0	-8,9	-11,1
		AUSLAND	93,5	101,1	104,0	+2,9	86,5	111,2	112,4	101,2	80,3	-7,2	-20,7
64	BEKLEIDUNGSGERWERBE	INSGESAMT	96,5	98,7	96,8	-1,9	87,0	103,4	106,1	86,0	88,1	+1,3	+2,4
		INLAND	96,0	97,2	94,2	-3,1	84,8	100,3	102,5	83,8	85,3	+0,6	+1,8
		AUSLAND	102,3	112,1	117,3	+4,6	106,2	129,3	135,4	104,8	112,6	+6,0	+7,4

VERARBEITENDEN GEWERBE

INDEX  
= 100

1979	1979	1979	1979	1979	1979	1980	1980	1980	1980	1980	1980	1980	1980	1980	1980	1980	1980	1980	1980	VERÄNDERUNG GEGENÜBER VORJAHRES-VOR- ZEITRAUM IN PROZENT	SYPRO- NR.
JUL.	AUG.	SEP.	OKT.	NOV.	DEZ.	JAN.	FEB.	MAR.	APR.	MAI	JUN.	JUL.	AUG.	SEP.							
121,5	130,2	115,6	174,4	170,3	144,6	214,5	171,3	179,1	122,1	110,4	137,0	145,4	98,9	131,4	+13,7	+32,9	3313				
141,1	117,1	128,5	187,2	202,5	179,9	289,2	231,4	225,1	108,2	111,9	134,3	133,1	99,8	109,9	-14,5	+10,1					
105,7	140,6	105,2	164,2	144,4	116,4	155,1	123,7	142,7	132,8	108,9	140,3	154,7	98,1	148,0	+40,7	+50,9					
100,4	153,1	472,7	224,9	160,6	206,3	101,8	64,7	127,4	43,1	371,0	118,2	83,5	148,0	137,0	-71,0	-7,4	34				
150,6	144,3	274,8	160,2	264,6	194,0	162,0	81,0	157,2	40,7	139,5	99,8	126,9	245,9	192,3	-30,0	-21,8					
51,7	161,8	664,4	287,6	59,8	218,3	43,6	48,8	98,6	45,4	595,2	136,0	41,6	53,1	83,4	-87,4	+57,1					
102,1	99,4	110,2	118,2	115,7	116,7	104,7	118,7	125,3	108,4	112,2	104,2	103,0	92,3	109,2	-0,9	+18,3	36				
109,7	108,3	116,1	126,2	120,3	118,6	113,0	111,7	124,7	133,5	115,3	108,6	108,9	110,6	103,2	+0,8	+13,4					
87,0	82,0	98,6	102,5	106,8	112,5	88,4	107,0	109,4	95,3	119,0	95,2	88,4	70,9	94,2	-4,5	+32,9					
110,3	97,0	106,8	138,1	118,9	107,8	115,2	112,7	118,5	112,4	103,5	112,9	116,9	92,9	100,8	-5,6	+8,5	3711-60				
109,3	98,8	108,7	143,0	118,3	105,5	111,7	112,4	120,5	111,1	104,2	112,9	118,5	92,5	101,9	-6,3	+10,2					
112,5	93,3	102,9	128,3	120,3	112,3	122,4	113,1	114,5	115,0	102,0	112,9	113,9	93,9	98,6	-4,2	+5,0					
100,9	99,1	103,9	123,7	118,5	96,2	115,7	114,3	119,8	113,1	103,2	100,7	100,3	87,8	103,9	0	+18,3	38				
100,9	99,5	103,1	121,7	114,6	94,0	113,8	111,7	116,4	108,8	100,6	97,9	99,2	87,5	101,8	-1,3	+16,3					
101,1	97,7	107,1	131,5	134,0	105,0	123,2	125,1	133,7	130,8	113,7	112,1	104,9	89,0	112,9	+5,4	+26,9					
100,0	105,5	108,9	117,2	110,3	89,9	112,1	109,7	144,7	119,9	86,1	85,4	84,0	74,2	117,0	+7,4	+57,7	3830				
105,3	101,9	110,2	111,9	110,3	84,8	105,8	103,0	132,9	113,9	78,8	75,9	78,7	69,8	95,9	-13,0	+37,4					
83,2	116,6	104,7	134,4	111,9	106,8	132,4	131,7	182,6	139,1	110,2	116,6	101,7	88,8	186,9	+78,5	+110,5					
87,7	94,6	104,1	118,1	114,2	84,0	110,0	118,3	110,5	105,7	94,0	95,0	81,2	82,7	98,0	-5,9	+18,5	3850				
89,9	96,0	108,7	117,5	114,1	84,1	110,2	119,7	110,4	102,4	94,6	94,2	83,1	84,2	98,8	-5,6	+17,3					
78,0	88,4	101,6	120,4	115,0	83,8	109,6	111,7	110,5	120,1	91,7	98,3	73,0	76,4	95,0	-6,5	+24,3					
140,0	116,6	139,5	126,7	133,2	151,1	129,7	158,2	174,8	148,9	146,0	147,3	242,5	147,0	174,7	+25,2	+18,8	50				
143,5	127,6	164,8	127,3	144,6	152,7	133,1	164,2	189,8	146,1	157,7	150,5	271,8	154,4	198,1	+20,2	+28,3					
136,5	104,6	111,1	126,4	120,6	149,8	126,3	151,9	158,2	153,0	132,9	143,9	210,2	138,9	148,3	+33,5	+6,8					
96,5	82,0	113,8	124,3	133,0	120,8	108,0	106,9	132,2	118,6	131,5	123,0	86,5	93,0	104,8	-7,9	+12,7	5060				
97,9	98,5	135,2	144,1	152,9	138,5	120,8	118,6	127,3	116,9	161,0	128,4	89,1	107,5	118,3	-12,5	+10,0					
95,5	68,2	95,3	107,4	116,1	105,8	97,1	96,8	136,4	120,2	106,0	118,4	84,3	80,5	93,2	-2,2	+15,8					
165,0	136,7	156,2	132,5	138,4	170,6	144,9	188,6	201,6	169,2	158,6	164,7	323,8	178,1	214,4	+37,3	+20,4	5080				
167,0	144,0	183,2	126,6	148,0	165,0	143,9	190,0	222,8	164,4	164,4	166,9	354,0	180,0	238,3	+30,1	+52,4					
163,2	128,0	122,8	140,5	126,8	178,6	146,8	187,4	175,5	175,8	152,0	162,8	286,8	176,5	184,7	+50,4	+4,6					
93,3	92,4	111,5	132,4	115,0	89,2	106,6	110,2	128,2	116,6	100,1	93,6	91,6	82,8	112,1	+0,5	+35,4					
92,8	92,5	110,4	130,1	113,5	88,5	105,3	108,5	125,7	114,1	98,6	91,9	91,2	83,1	110,9	+0,5	+33,5					
95,4	91,7	117,8	146,9	124,2	93,2	115,0	121,0	143,6	109,2	104,2	104,2	94,1	81,3	119,7	+1,6	+47,2					
98,2	97,0	100,3	117,3	111,4	86,7	117,0	121,4	142,7	123,3	106,8	104,2	105,2	84,6	109,1	+8,8	+29,0	51				
104,6	104,6	104,1	119,6	99,7	76,2	121,5	126,1	142,5	122,8	108,9	100,4	106,5	93,5	111,3	+6,9	+19,0					
86,3	82,7	93,1	112,9	132,9	105,9	108,7	112,7	142,9	123,8	103,0	111,0	102,6	68,2	105,1	+12,9	+54,1					
96,0	91,8	101,5	127,6	105,4	84,4	104,1	117,8	156,5	118,6	109,1	95,4	94,4	79,7	112,6	+10,9	+41,3	5110				
100,4	101,8	98,1	127,8	101,4	79,0	110,2	125,9	137,1	116,1	105,8	85,5	96,9	92,0	115,3	+17,5	+25,3					
89,6	77,4	106,3	127,4	111,2	92,1	95,7	106,1	185,0	122,4	113,6	109,4	91,0	62,4	108,7	+2,3	+74,2					
111,4	109,4	108,4	125,2	133,4	108,4	131,3	127,9	128,2	111,2	104,5	103,5	100,3	89,6	110,5	+1,9	+23,3	52				
110,7	110,4	108,3	124,4	135,3	109,7	133,1	125,5	121,3	103,8	101,1	98,4	100,1	89,9	108,4	+0,1	+20,6					
115,0	104,7	109,0	128,8	125,4	102,9	123,5	138,4	158,0	143,6	119,6	125,9	101,5	88,4	120,0	+10,1	+35,7					
93,3	99,4	104,7	122,8	115,5	92,2	118,2	114,7	116,4	106,0	98,4	97,7	95,1	92,3	105,6	+0,9	+14,4	5421-24				
93,4	99,2	104,5	122,3	116,1	93,1	118,4	114,1	116,5	105,9	98,5	97,7	95,8	93,0	106,1	+1,5	+14,1					
91,7	100,7	106,6	126,7	110,3	84,9	116,5	119,0	116,2	107,2	97,5	97,4	89,5	86,1	100,6	-5,6	+16,8					
113,2	108,4	110,7	131,9	124,3	103,5	127,1	121,1	124,6	118,1	111,9	114,8	114,0	99,6	114,0	+3,0	+14,5	56				
112,9	106,2	109,2	130,1	122,3	101,6	125,1	118,3	121,8	114,9	109,3	111,8	112,2	96,7	110,4	+1,1	+14,2					
115,7	131,3	127,4	149,5	146,2	123,4	148,6	150,0	152,8	150,6	139,4	145,9	132,7	131,5	151,4	+18,8	+15,1					
111,7	105,6	110,9	129,0	123,1	118,3	118,6	116,4	119,2	115,2	111,1	114,3	116,3	106,0	117,0	+5,5	+10,4	57				
109,2	104,7	110,2	126,9	122,5	116,5	114,2	114,4	117,2	112,8	109,7	110,9	114,1	104,4	114,3	+3,7	+9,5					
164,0	124,0	124,3	173,9	134,9	156,6	211,2	160,0	161,6	165,2	143,7	185,7	163,2	137,7	173,5	+39,6	+26,0					
120,8	114,3	118,4	136,4	125,2	104,2	127,0	133,0	132,5	124,9	117,5	115,4	118,7	97,5	116,1	-1,9	+19,1	58				
120,8	113,8	116,9	132,9	123,3	102,8	123,3	130,8	130,3	122,7	115,5	113,5	118,5	97,8	114,8	-1,8	+17,4					
120,6	116,5	126,0	153,7	134,2	111,6	146,1	144,4	143,7	136,2	128,1	124,9	119,7	96,5	122,9	-2,5	+27,4					
77,9	73,3	83,9	95,1	109,8	93,6	103,7	86,9	90,4	79,7	70,9	77,3	76,4	51,6	72,7	-13,3	+40,9	61				
82,4	76,7	87,3	95,9	112,7	102,6	101,6	93,5	93,1	85,2	73,3	81,6	79,6	53,5	81,1	-7,1	+51,6					
63,7	63,1	73,5	92,6	100,7	66,1	110,2	68,0	82,6	64,0	64,1	65,2	67,7	46,3	48,7	-33,7	+5,2					
41,5	45,9	97,0	181,9	118,4	52,2	39,7	53,5	121,0	166,6	122,3	53,2	37,8	38,3	85,8	-11,5	+124,0	6251				
41,5	47,5	94,5	178,2	118,0	50,9	40,6	55,0	124,5	165,3	122,4	53,9	39,4	40,7	86,2	-8,8	+111,8					
41,9	35,5	113,7	206,2	121,1	61,0	34,1	43,4	98,0	175,4	122,0	48,7	27,8	22,5	83,5	-26,6	+271,1					
80,7	73,5	105,5	121,6	105,8	77,2	95,6	101,2	122,1	104,4	88,2	80,9	73,0	62,4	102,2	-3,1	+63,8	63				
80,0	74,4	105,5	119,3	102,7	75,9	94,6	99,7	120,3	102,9	85,2	78,5	72,0	62,8	102,2	-3,1	+62,7					
84,0	70,0	105,4	132,0	118,9	82,8	99,8	107,6	129,6	111,5	100,8	91,2	77,5	60,9	102,5	-2,8	+68,3					
53,9	72,7	134,4	159,7	96,8	53,8	66,2	86,9	165,0	132,5	72,7	53,1	54,0	68,2	141,9	+5,6	+108,1	64				
53,5	71,6	129,0	152,7	94,4	53,9	66,3	83,7	157,6	126,3	72,5	52,8	53,1	65,9	136,4	+5,7	+107,0					
57,3	81,4	179,9	219,1	110,7	52,9	65,5	113,0	226,8	185,4	74,0	55,1	62,0	87,3	188,5	+4,8	+115,9					

SYPRO- NP.	WIRTSCHAFTSGLIEDERUNG		1977	1978	1979	VERAENDERUNG GEGENUEBER VORJAHRES- ZEITRAUM IN PROZENT	1979	1979	1980	1980	1980	VERAENDERUNG GEGENUEBER VORJAHRES-VOR- ZEITRAUM IN PROZENT	
			DURCHSCHNITT				3.VJ	4.VJ	1.VJ	2.VJ	3.VJ		
	VERARBEITENDES GWERBE 1)	INSGESAMT	105,0	108,7	118,8	+9,3	117,1	128,6	127,0	125,9	121,2	+3,5	-3,7
		INLAND	104,3	107,9	117,5	+8,9	116,1	125,9	125,9	122,4	120,1	+3,4	-1,9
		AUSLAND	106,5	110,5	122,0	+10,4	119,7	134,9	129,9	134,2	123,8	+3,4	-7,7
	GRUNDSTOFF-UND PRODUKTIONSGUETER- GWERBE	INSGESAMT	99,7	102,1	116,5	+14,1	119,7	121,4	128,2	126,0	119,1	-0,5	-5,5
		INLAND	98,7	99,7	112,1	+12,4	115,5	116,2	122,3	120,9	115,9	+0,3	-4,1
		AUSLAND	102,4	108,4	127,6	+17,7	130,0	134,3	143,0	138,6	127,2	+2,2	-8,2
25	GEW.U.VERARB.V. STEINEN U.ERDEN	INSGESAMT	103,5	110,8	123,1	+11,1	146,4	138,6	99,5	145,2	148,6	+1,5	+2,3
		INLAND	102,9	109,8	122,7	+11,7	147,2	138,8	95,9	144,9	148,5	+0,9	+2,5
		AUSLAND	110,3	122,9	129,0	+5,0	136,4	136,2	144,3	148,3	149,5	+9,6	+0,8
2531	H.V.ZEMENT	INSGESAMT	102,3	110,6	119,9	+8,4	145,0	128,8	95,1	146,5	144,9	-0,1	-1,1
		INLAND	101,6	109,1	119,9	+9,9	145,5	129,4	93,6	146,7	146,2	+0,5	-0,3
		AUSLAND	114,9	138,8	118,0	-15,0	134,3	118,0	122,7	143,8	118,7	+11,6	-17,5
2541	ZIEGELLEI	INSGESAMT	108,8	120,3	136,9	+13,8	160,9	142,3	120,0	161,4	164,3	+2,1	+1,8
		INLAND	108,3	120,9	139,4	+15,3	166,3	145,4	116,6	164,3	167,3	+0,6	+1,8
		AUSLAND	112,2	116,4	119,3	+2,5	123,6	120,3	143,8	140,9	143,3	+15,9	+1,7
2559	H.V.BETONERZFUEN- (OH.BIMS,GR.FERTIG- BAUTEILE)	INSGESAMT	102,7	108,6	121,6	+12,0	145,9	144,0	91,1	146,8	148,9	+2,1	+1,4
		INLAND	101,9	107,9	121,0	+12,1	145,5	143,5	90,6	146,4	148,4	+2,0	+1,4
		AUSLAND	187,8	178,5	177,5	-0,6	194,4	195,0	151,1	178,6	193,4	-0,5	+8,3
2711	HOCHOFEN-,STAHL-U. WARMWALZWERKE (OH.STAHLROHRE)	INSGESAMT	93,3	93,4	106,8	+14,3	112,9	112,0	116,7	113,3	110,1	-2,5	-2,8
		INLAND	89,8	85,6	97,1	+13,4	100,7	99,1	108,4	101,9	96,9	-3,8	-4,9
		AUSLAND	103,8	116,4	135,3	+16,2	148,8	150,0	141,2	147,2	149,4	+0,4	+1,5
2850	NE-METALLHALBZEUGWERKE	INSGESAMT	102,8	102,6	129,3	+26,0	127,7	137,6	163,1	154,8	143,7	+12,5	-7,2
		INLAND	101,3	98,3	124,9	+27,1	125,3	132,0	160,9	151,7	140,5	+12,1	-7,4
		AUSLAND	106,6	113,6	140,4	+23,6	133,7	151,6	168,7	162,9	152,0	+13,7	-6,7
2910	EISEN-,STAHL-U. TEMPERGIESSEREI	INSGESAMT	101,3	98,7	108,5	+9,9	101,2	114,1	120,2	116,7	102,9	+1,7	-11,8
		INLAND	99,8	98,7	106,6	+8,0	99,6	111,5	118,3	115,2	101,7	+1,2	-11,7
		AUSLAND	109,6	98,8	119,7	+21,2	110,5	129,2	131,4	125,5	109,6	-0,8	-12,7
3011-15	ZIEHEREIEN UND KALT- WALZWERKE	INSGESAMT	97,8	101,7	110,7	+8,8	109,4	114,4	122,9	118,8	108,1	-1,2	-9,0
		INLAND	95,4	98,5	106,2	+7,8	106,8	108,7	116,7	112,1	102,9	-3,7	-8,2
		AUSLAND	106,7	113,7	127,4	+12,0	118,9	135,7	146,0	143,6	127,6	+7,3	-11,1
40	CHEMISCHE INDUSTRIE	INSGESAMT	101,9	104,7	121,0	+15,6	122,5	123,3	138,2	128,5	118,9	-2,9	-7,5
		INLAND	101,1	103,4	117,0	+13,2	118,2	118,8	131,6	122,3	117,0	-1,0	-4,3
		AUSLAND	103,2	106,9	128,2	+19,9	130,1	131,4	149,9	139,8	122,2	-6,1	-12,6
4031	H.V.CHEM.GRUNDSTF. (AUCH M.ANS CHL.WEITER- VERARB.)	INSGESAMT	99,8	100,6	125,0	+24,7	130,9	130,2	143,2	133,3	117,7	-10,1	-11,7
		INLAND	97,3	95,8	118,2	+23,4	124,8	122,8	134,7	125,0	114,7	-8,1	-8,2
		AUSLAND	103,2	107,0	134,0	+25,2	138,8	140,1	154,5	144,2	121,7	-12,3	-15,6
4034	H.V.CHEM.ERZFUENNISSEN F.GEWERBE,LANDWIRTSCHAFT	INSGESAMT	107,5	111,3	123,7	+11,1	122,6	121,9	146,4	133,5	126,9	+3,5	-4,9
		INLAND	105,8	109,6	120,7	+10,1	122,5	119,9	135,7	128,5	126,9	+3,6	-1,2
		AUSLAND	111,1	115,1	130,2	+13,1	122,7	126,4	170,0	144,5	127,0	+3,5	-12,1
4035	H.V.PHARMAZEUTISCHEN ERZEUGNISSEN	INSGESAMT	106,4	114,6	120,4	+5,1	115,4	121,2	134,2	127,3	128,9	+11,7	+1,3
		INLAND	105,9	115,1	119,6	+3,9	111,7	121,5	131,8	125,0	125,4	+12,3	+0,3
		AUSLAND	107,7	113,3	122,3	+7,9	125,8	120,3	141,1	134,0	138,5	+10,1	+3,4
4090	H.V.CHEMIEFASERN	INSGESAMT	85,0	84,1	94,2	+12,0	88,6	96,0	103,1	99,8	82,7	-6,7	-17,1
		INLAND	88,0	85,7	92,4	+7,8	86,2	90,2	103,1	91,9	76,4	-11,4	-16,9
		AUSLAND	82,6	82,9	95,6	+15,3	90,6	100,7	103,1	106,0	87,8	-3,1	-17,2
53	HOLZBEARBEITUNG	INSGESAMT	103,0	104,2	114,8	+10,2	115,2	128,5	127,3	135,3	126,3	+9,6	-6,7
		INLAND	103,8	105,0	114,9	+9,4	116,1	128,1	127,0	135,3	127,9	+10,2	-5,5
		AUSLAND	95,2	97,3	114,0	+17,2	106,0	132,7	130,1	134,6	111,2	+4,9	-17,4
55	ZELLSTOFF-,HOLZSCHLIFF-, PAPIER-U.PAPPEERZEUGUNG	INSGESAMT	100,3	102,0	113,6	+11,4	114,7	117,0	130,0	124,6	122,0	+6,4	-2,1
		INLAND	98,5	99,8	109,3	+9,5	111,2	109,8	123,8	117,9	115,0	+3,4	-2,5
		AUSLAND	106,6	109,9	128,7	+17,1	126,8	142,2	151,3	147,9	146,0	+15,1	-1,3
59	GUMMIVERARBEITUNG	INSGESAMT	100,3	99,1	107,4	+8,4	106,1	112,2	120,8	111,6	108,5	+2,3	-2,8
		INLAND	99,6	98,7	107,2	+8,6	106,6	111,7	122,0	111,9	109,1	+2,3	-2,5
		AUSLAND	102,4	100,2	108,2	+8,0	104,7	113,6	117,3	110,8	106,6	+1,8	-3,8
	INVESTITIONSGUETER PRODUZIERENDES GWERBE	INSGESAMT	107,7	112,4	120,4	+7,1	115,3	134,0	124,5	128,3	121,9	+5,7	-5,0
		INLAND	107,3	112,9	121,1	+7,3	116,2	132,8	126,3	125,8	122,5	+5,4	-2,6
		AUSLAND	108,4	111,6	119,0	+6,6	113,7	135,9	121,3	132,8	120,8	+6,2	-9,0
3021-25	STAHLVERFORMUNG, OBERFLAECHEVEREDLUNG, HAERTUNG	INSGESAMT	108,0	107,1	119,6	+11,7	114,7	125,1	139,4	134,0	125,0	+9,0	-6,7
		INLAND	108,7	107,4	119,5	+11,3	115,1	124,8	138,3	133,3	124,5	+8,2	-6,6
		AUSLAND	103,7	105,6	120,3	+13,9	112,3	126,6	145,3	137,6	128,0	+14,0	-7,0
31	STAHL-U.LEICHTMETALLBAU, SCHIENENFAHRZEUGBAU	INSGESAMT	103,1	105,8	114,6	+8,3	137,4	141,1	101,4	105,3	149,6	+8,9	+42,1
		INLAND	102,9	95,9	106,8	+11,4	111,9	138,0	102,2	108,0	124,4	+11,2	+15,2
		AUSLAND	103,9	156,2	154,4	-1,2	267,7	157,2	97,0	91,1	278,1	+3,9	+205,3
3111	H.V.STAHL-U.L.METALLKON- STRUKT.(OH.GRUBENAUSB.-)	INSGESAMT	111,3	101,8	116,8	+14,7	121,2	155,0	104,4	119,2	132,5	+9,3	+11,2
		INLAND	109,2	100,0	112,0	+12,0	106,3	155,2	103,3	120,3	130,9	+23,1	+8,8
		AUSLAND	130,2	118,1	160,3	+35,7	257,6	153,4	114,8	118,7	147,0	-42,9	+35,2
32	MASCHINENBAU	INSGESAMT	105,1	108,5	115,2	+6,2	109,3	134,8	115,9	128,0	121,1	+10,8	-6,1
		INLAND	103,2	109,4	117,1	+7,0	111,9	133,7	121,3	124,4	123,0	+9,9	-1,1
		AUSLAND	107,6	107,3	112,8	+5,1	106,0	136,2	109,0	134,6	118,8	+12,1	-11,7

1) AUSGEWAHLTE WIRTSCHAFTSZWEIGE (OHNE NAHRUNGS- UND GENUSSMITTELGWERBE).

ARBEITENDEN GEWERBE

INDEX  
= 100

1979	1979	1979	1979	1979	1979	1980	1980	1980	1980	1980	1980	1980	1980	1980	1980	1980	1980	VERÄNDERUNG GEGENÜBER VORJAHRES-VOR- ZEITRAUM IN PROZENT	SYPRO- NR.
JUL.	AUG.	SEP.	OKT.	NOV.	DEZ.	JAN.	FEB.	MAR.	APR.	MAI	JUN.	JUL.	AUG.	SEP.					
114,7	109,9	126,8	134,7	129,0	122,0	120,4	125,8	134,9	128,0	124,9	124,8	122,0	106,5	135,2	+6,6	+26,9			
113,2	109,8	125,2	134,3	126,8	116,6	119,6	125,1	132,9	125,6	119,3	122,3	121,4	106,9	132,1	+5,5	+23,6			
118,3	110,1	130,6	135,7	134,1	134,9	122,4	127,5	139,7	133,4	138,3	130,9	123,4	105,3	142,6	+9,2	+35,4			
117,9	119,9	121,2	133,7	124,2	106,4	123,7	126,3	134,6	128,6	125,0	124,4	121,2	110,6	125,4	+3,5	+13,4			
114,1	115,5	116,9	130,5	119,9	98,3	117,7	120,6	128,6	122,8	119,9	120,0	117,8	107,5	122,3	+4,6	+13,8			
127,5	130,8	131,8	141,6	134,8	126,5	138,7	140,5	149,8	142,9	137,9	135,1	129,8	118,5	133,4	+1,2	+12,6			
147,7	143,4	148,0	165,6	141,8	108,5	76,8	95,0	126,8	140,3	145,9	149,4	151,2	136,6	158,1	+6,8	+15,7	25		
148,6	144,3	148,7	167,2	141,9	107,3	73,0	90,3	124,5	139,4	145,9	149,5	151,0	136,3	158,3	+6,5	+16,1			
136,5	132,2	140,4	144,6	139,9	124,0	124,2	153,6	155,1	151,0	146,6	147,3	153,6	139,4	155,5	+10,8	+11,5			
151,2	140,8	143,0	164,6	130,0	91,9	58,0	92,5	134,8	146,6	149,6	143,4	147,4	130,2	157,0	+9,8	+20,6	2531		
151,9	141,0	143,7	177,4	148,5	91,4	55,7	91,1	134,0	146,7	149,8	143,5	150,1	130,8	157,8	+9,8	+20,6			
138,4	135,5	129,1	132,5	120,0	101,6	100,4	118,7	149,0	143,5	146,5	141,5	95,2	118,8	142,1	+10,1	+19,6			
165,6	161,4	155,8	171,0	145,8	110,0	94,8	115,4	149,8	158,9	162,7	162,5	169,2	150,7	173,0	+11,0	+14,8	2541		
172,1	166,7	160,2	177,4	148,5	110,3	88,4	111,3	150,0	160,7	166,4	165,9	171,1	153,8	177,1	+10,5	+15,1			
120,6	124,5	125,6	126,4	126,7	107,8	139,4	143,9	148,0	146,3	137,3	139,0	155,9	129,7	144,3	+14,9	+11,3			
146,3	142,7	148,8	163,7	146,2	122,2	72,8	82,6	118,0	136,8	146,5	157,0	151,5	138,3	156,8	+5,4	+13,4	2559		
146,1	142,2	148,2	162,4	146,1	122,1	72,5	81,6	117,6	136,3	146,2	156,8	151,1	138,1	156,0	+5,3	+13,0			
167,7	198,2	217,3	296,8	159,3	129,0	104,7	187,6	160,9	186,3	169,6	180,0	189,3	157,7	233,1	+7,3	+67,8			
104,3	114,2	120,1	119,2	113,2	103,5	110,5	113,7	125,8	113,7	112,4	113,9	109,0	107,1	114,2	-4,9	+6,6	2711		
96,0	102,0	104,1	105,7	101,4	90,1	103,8	106,5	115,0	104,7	101,1	99,8	94,5	96,1	100,0	-3,9	+4,1			
128,7	150,4	167,4	158,6	147,9	143,3	130,3	135,2	158,0	140,4	145,6	155,7	151,9	139,7	156,5	-6,5	+12,0			
128,9	124,9	129,3	153,5	145,8	113,4	156,9	165,2	167,2	162,6	152,0	149,9	149,1	133,4	148,6	+14,9	+11,4	2850		
126,0	123,3	126,6	147,0	142,2	106,8	153,8	164,4	164,5	161,0	149,1	145,0	149,1	129,1	143,2	+13,1	+10,9			
136,3	128,9	136,0	169,8	154,8	130,2	164,8	167,1	174,2	166,8	159,5	162,3	149,2	144,5	162,4	+19,4	+12,4			
95,0	96,4	112,1	128,0	119,4	95,0	117,5	117,4	125,7	120,7	116,1	113,3	102,9	92,3	113,4	+1,2	+22,9	2910		
93,0	94,6	111,1	126,5	118,6	89,3	114,9	116,0	123,9	118,8	115,8	110,9	100,9	91,2	113,0	+1,7	+23,9			
106,8	107,0	117,8	137,0	123,6	127,0	132,4	125,5	136,2	131,9	118,0	126,7	114,7	98,2	116,0	-1,5	+18,1			
101,8	112,6	113,7	130,8	118,3	94,1	119,2	122,5	126,9	123,3	117,4	115,6	105,3	103,2	115,8	+1,8	+12,2	3011-15		
99,8	109,8	110,8	126,4	113,1	86,5	114,3	115,4	120,5	116,7	110,1	109,5	101,5	98,0	109,1	-1,5	+11,3			
109,3	123,0	124,4	147,0	137,9	122,3	137,5	149,3	151,1	147,8	144,8	138,3	119,7	122,4	140,7	+13,1	+15,0			
123,4	123,2	120,9	134,1	126,0	109,8	138,2	136,2	140,2	133,1	127,6	124,9	122,7	109,9	124,1	+2,6	+12,9	40		
118,1	119,6	117,0	132,0	121,6	102,9	132,4	130,0	132,4	124,6	120,7	121,5	120,3	107,6	123,2	+5,3	+14,5			
132,9	129,6	127,7	138,0	134,0	122,2	148,4	147,3	153,9	148,4	139,9	131,1	127,1	113,9	125,6	-1,6	+10,3			
133,3	133,0	126,4	138,8	132,9	119,0	141,5	141,9	146,3	140,0	133,0	126,9	122,6	108,8	121,8	-3,6	+11,9	4031		
126,3	128,6	119,6	132,3	126,1	109,9	133,7	134,3	136,2	130,3	123,6	121,2	120,7	105,2	118,2	-1,2	+12,4			
142,5	138,8	135,2	147,4	141,9	131,0	151,9	151,9	159,6	152,8	145,4	134,5	125,0	113,5	126,5	-6,4	+11,5			
122,8	122,2	122,7	135,4	124,9	105,5	139,4	150,5	149,2	141,3	131,8	127,4	131,4	118,1	131,3	+7,0	+11,2	4034		
121,0	122,6	124,0	137,0	122,1	100,5	121,6	144,0	141,5	132,3	126,7	126,5	129,5	118,0	133,3	+7,5	+13,0			
126,9	121,2	119,9	131,7	130,9	116,6	178,8	164,9	166,3	161,2	143,0	129,4	135,7	118,4	127,0	+5,9	+7,3			
116,1	115,3	114,8	133,9	124,3	105,5	142,4	129,7	130,5	123,9	126,8	131,3	133,2	120,6	132,9	+15,8	+10,2	4035		
112,2	110,8	112,0	136,2	123,4	104,9	142,4	126,0	126,9	120,7	124,1	130,1	130,5	115,9	129,9	+16,0	+12,1			
126,8	127,8	122,7	127,2	126,7	107,0	142,3	140,0	140,9	133,1	134,2	134,7	140,7	133,8	141,1	+15,0	+5,5			
84,9	83,1	97,9	101,6	97,9	86,6	99,6	102,1	107,6	105,3	97,9	96,1	80,5	71,1	96,6	-1,3	+35,9	4090		
81,1	80,9	96,6	101,6	96,2	72,8	101,3	103,3	104,8	98,4	91,2	86,1	70,7	64,8	93,7	-3,0	+44,6			
88,0	84,8	98,9	101,6	99,2	101,2	98,2	101,1	109,9	110,8	103,3	104,0	88,3	76,2	98,9	0	+29,8			
111,1	108,0	126,4	144,3	133,9	107,3	114,5	127,3	140,1	137,3	135,0	133,6	128,7	111,6	138,7	+9,7	+24,3	53		
112,2	109,1	127,1	143,4	133,5	107,3	113,9	126,7	140,5	137,5	134,9	133,6	130,7	113,2	139,9	+10,1	+23,6			
100,0	98,2	119,7	153,0	138,3	106,9	120,3	133,7	136,2	134,8	135,8	133,1	110,4	96,2	127,1	+6,2	+32,1			
113,3	115,2	115,5	131,0	123,7	96,4	129,0	126,8	134,2	124,3	122,7	126,8	124,5	114,1	127,3	+10,2	+11,6	55		
111,8	112,2	109,6	124,1	116,3	89,0	123,1	121,3	127,1	118,4	116,5	118,9	119,2	108,2	117,7	+7,4	+8,8			
118,6	125,9	136,0	155,0	149,4	122,3	149,3	146,0	158,7	145,0	144,3	154,5	142,7	134,7	160,6	+18,1	+19,2			
109,5	102,5	106,3	126,1	117,0	93,5	112,2	122,4	127,9	112,8	108,9	113,2	112,6	93,4	119,6	+12,5	+28,1	59		
110,1	103,8	105,8	127,6	116,7	90,9	113,6	123,1	129,2	111,8	110,2	113,8	111,1	94,9	121,3	+14,7	+27,8			
107,8	98,5	107,9	121,6	117,7	101,4	107,8	120,1	123,9	115,8	105,1	111,5	117,1	88,8	114,0	+5,7	+28,4			
113,4	102,7	129,8	132,2	131,6	138,1	115,8	123,8	133,9	127,7	128,5	128,8	123,1	102,6	139,9	+7,8	+36,4			
105,1	130,0	132,7	130,3	135,4	117,9	126,7	134,4	127,3	127,3	121,5	128,5	125,5	105,9	136,2	+4,8	+28,6			
113,4	98,4	129,4	131,1	133,9	142,8	112,2	118,8	133,0	128,5	140,6	129,4	119,0	97,0	146,4	+13,1	+50,9			
110,8	111,2	122,2	139,9	133,0	102,3	135,0	138,4	144,7	140,2	131,6	130,1	126,3	114,9	133,9	+9,6	+16,5	3021-25		
111,5	112,0	121,9	140,1	132,7	101,6	134,4	137,0	143,6	139,3	131,3	129,4	125,9	114,6	133,0	+9,1	+16,1			
106,9	106,5	123,5	138,4	134,7	106,8	138,8	146,5	150,6	145,1	133,7	134,1	128,3	116,8	138,9	+12,5	+18,9			
110,1	110,5	191,6	116,0	118,3	189,0	119,8	85,1	99,2	99,8	100,1	115,9	129,7	111,9	207,2	+8,1	+85,2	31		
95,0	96,4	144,2	115,6	118,7	179,6	118,5	87,4	100,8	103,9	103,8	116,4	127,5	105,4	140,4	-2,6	+33,2			
187,0	182,5	433,7	118,1	116,0	237,5	126,6	73,2	91,3	78,9	81,1	113,4	140,5	145,0	548,9	+26,6	+278,6			
131,7	114,0	117,9	132,7	132,0	200,4	100,4	97												

## 2 UMSATZ IM VER

## 2.1 WERT

SYPRO- NR.	WIRTSCHAFTSGLIEDERUNG	1977 1978 1979			VERÄNDERUNG GEGENÜBER VORJAHRES- ZEITRAUM IN PROZENT	1979	1979	1980	1980	1980	VERÄNDERUNG GEGENÜBER VORJAHRES- ZEITRAUM IN PROZENT		
		DURCHSCHNITT											3.VJ
3210	H.V.LANDW.MASCHINEN, ACKERSCHLEPPERN	INSGESAMT	107,5	103,5	108,9	+5,2	95,5	104,4	119,7	116,9	92,2	-3,5	-21,1
		INLAND	108,9	108,9	111,6	+2,5	102,7	99,0	118,8	106,7	87,8	-14,5	-17,7
		AUSLAND	105,7	96,3	105,2	+9,2	85,9	111,7	121,0	130,7	98,1	+14,2	-24,9
3220	H.V.METALLBEARBEITUNGS- MASCHINEN U.AE.	INSGESAMT	105,1	114,3	126,1	+10,3	116,2	157,5	121,6	139,6	134,8	+16,0	-3,4
		INLAND	108,8	124,2	142,7	+14,9	135,0	170,3	137,5	144,8	153,5	+13,7	+6,0
		AUSLAND	100,6	102,5	106,3	+3,7	93,8	142,1	102,6	133,3	112,2	+19,6	-15,8
3230	H.V.TEXTIL-U.NAHEH- MASCHINEN	INSGESAMT	93,5	91,5	101,1	+10,5	93,5	114,4	104,6	107,4	103,5	+10,7	-3,6
		INLAND	93,5	94,0	105,2	+11,9	96,9	123,4	112,0	108,4	102,0	+5,3	-5,9
		AUSLAND	93,6	90,4	99,3	+9,8	92,0	109,6	101,3	107,0	104,2	+13,3	-2,6
3240	H.V.MASCHINEN F.D.NAHR- U.GENUSSMITTELGEW.USW	INSGESAMT	108,1	113,2	116,7	+3,1	109,3	141,5	116,4	122,1	132,4	+21,1	+8,4
		INLAND	109,4	111,6	118,4	+6,1	112,6	144,1	115,3	121,8	131,0	+16,3	+7,6
		AUSLAND	106,7	114,9	114,9	0	105,7	138,9	117,6	122,4	134,0	+26,8	+9,5
3256	H.V.HUETTEN-U.WALZWERKS- EINR.USW (OH.BAUMASCH.)	INSGESAMT	103,5	105,9	117,8	+11,2	106,5	144,9	100,1	123,3	110,0	+3,3	-10,8
		INLAND	101,7	104,3	111,0	+6,4	101,7	133,0	107,1	116,5	110,8	+8,9	-4,9
		AUSLAND	106,6	108,8	129,7	+19,2	115,0	165,7	88,0	135,3	108,8	-5,4	-19,6
3257	H.V.BAU-,BAUSTOFF-U.AE. MASCHINEN	INSGESAMT	112,6	117,3	133,2	+13,6	125,8	162,7	126,2	141,2	125,5	-0,2	-11,1
		INLAND	106,0	129,4	156,2	+20,7	146,4	177,6	153,1	169,3	137,5	-6,1	-18,8
		AUSLAND	118,4	106,5	112,6	+5,7	107,4	149,3	102,2	116,1	114,6	+6,7	-1,3
3260	H.V.ZAHNRAEDERN,GETRIE- BEN,LAGERN U.AE.	INSGESAMT	105,4	109,0	116,5	+6,9	113,0	120,9	136,1	131,3	127,0	+12,4	-3,3
		INLAND	104,3	106,5	112,6	+5,7	108,1	116,7	132,2	125,9	121,1	+12,0	-3,8
		AUSLAND	107,6	113,9	124,1	+9,0	122,6	129,0	143,7	141,9	138,6	+13,1	-2,3
3280	SONSTIGER MASCHINENBAU	INSGESAMT	103,1	104,9	106,2	+1,2	105,4	124,5	110,4	128,6	116,5	+10,5	-9,4
		INLAND	97,8	102,9	105,8	+2,8	104,4	121,4	115,3	116,0	116,8	+11,9	+0,7
		AUSLAND	111,7	108,0	106,8	-1,1	107,0	129,7	102,4	149,2	115,9	+8,3	-22,3
33	STRASSENFAHRZEUGBAU	INSGESAMT	112,5	124,9	139,2	+11,4	119,9	140,7	149,2	144,8	117,6	-1,9	-18,8
		INLAND	114,6	133,5	146,1	+9,4	124,5	137,8	150,4	151,0	122,1	-1,9	-19,1
		AUSLAND	110,1	115,6	131,7	+13,9	114,9	143,8	147,9	138,1	112,7	-1,9	-18,4
3311	H.V.KRAFTWAGEN U. -MOTOREN	INSGESAMT	112,5	126,0	140,2	+11,3	120,3	141,0	150,5	145,1	117,5	-2,3	-19,0
		INLAND	115,1	136,1	148,2	+8,9	125,1	137,9	152,1	152,2	122,6	-2,0	-19,4
		AUSLAND	109,9	116,0	132,3	+14,1	115,5	144,0	148,9	138,1	112,4	-2,7	-18,6
3312	H.V.PERSONENKRAFTWAGEN U.AE. (EINSCHL.MOTOREN)	INSGESAMT	111,6	123,5	135,3	+9,6	114,3	132,6	146,1	138,8	107,3	-6,1	-22,7
		INLAND	112,8	130,8	140,7	+7,6	116,4	126,0	145,7	140,9	112,3	-3,5	-20,3
		AUSLAND	110,5	116,3	130,0	+11,8	112,3	139,0	146,5	136,8	102,3	-8,9	-25,2
3313	H.V.LASTKRAFTWAGEN U.AE. (EINSCHL.MOTOREN)	INSGESAMT	114,9	133,4	154,6	+15,9	137,9	165,7	163,2	163,8	147,6	+7,0	-9,9
		INLAND	121,6	151,7	170,1	+12,1	150,6	172,6	170,5	185,3	152,8	+1,5	-17,5
		AUSLAND	108,1	115,0	139,0	+20,9	125,1	158,6	155,8	142,2	142,3	+13,7	+0,1
34	SCHIFFBAU	INSGESAMT	101,3	84,9	60,2	-29,1	54,3	77,9	50,1	70,3	48,5	-10,7	-31,0
		INLAND	112,0	100,4	88,4	-12,0	77,9	111,1	84,3	96,1	62,7	-19,5	-34,8
		AUSLAND	93,8	74,0	40,4	-45,4	37,9	54,7	26,3	52,4	38,6	+1,8	-26,3
36	ELEKTROTECHNIK	INSGESAMT	106,8	111,5	117,9	+5,7	118,1	132,5	122,5	123,9	124,4	+5,3	+0,4
		INLAND	105,8	110,5	116,4	+5,3	117,7	130,3	122,3	116,8	123,4	+4,8	+5,7
		AUSLAND	109,1	113,9	121,5	+6,7	119,2	137,6	123,2	140,4	126,9	+6,5	-9,6
3620	H.V.GERAETEN D.ELEKTRIZ. ERZEUGUNG,-VERTELG.U.AE.	INSGESAMT	107,2	112,0	118,2	+5,5	118,3	129,8	123,5	132,6	122,9	+3,9	-7,3
		INLAND	103,4	108,8	115,0	+5,7	116,2	123,7	122,7	119,5	121,0	+4,1	+1,3
		AUSLAND	116,2	119,3	125,8	+5,4	123,3	144,1	125,4	163,6	127,5	+3,4	-22,1
3650	H.V.ELEKTROHAUSHALTS- GERAETEN	INSGESAMT	100,9	100,4	105,7	+5,3	101,6	119,8	113,5	103,9	108,1	+6,4	+4,0
		INLAND	101,2	102,5	105,8	+3,2	103,4	115,5	113,3	100,0	110,1	+6,5	+10,1
		AUSLAND	100,0	95,0	105,2	+10,7	96,8	131,4	114,2	114,3	102,6	+6,0	-10,2
3660	H.V.ZAHLERN,FERNMELDE-, MESS-U.REGELGERAETEN USW	INSGESAMT	107,2	116,1	133,4	+14,9	141,6	146,2	135,4	137,3	154,0	+8,8	+12,2
		INLAND	110,1	118,4	137,9	+16,5	144,0	155,9	139,0	140,6	154,8	+7,5	+10,1
		AUSLAND	100,8	111,2	123,5	+11,1	136,4	125,2	127,6	130,2	152,5	+11,8	+17,1
3670	H.V.RUNDFUNK-,FERNSEH-U. PHONOTECHN.GERAETEN	INSGESAMT	108,3	111,4	102,4	-8,1	94,6	127,6	104,8	97,8	95,2	+0,6	-2,7
		INLAND	107,2	108,2	94,5	-12,7	92,9	118,5	100,4	87,6	92,4	-0,5	+5,5
		AUSLAND	110,7	118,8	120,0	+1,0	98,4	148,1	114,5	120,3	101,7	+3,4	-15,5
3711-60	FEINMECHANIK,OPTIK	INSGESAMT	112,9	117,5	123,2	+4,9	116,1	138,1	128,9	131,9	124,9	+7,6	-5,3
		INLAND	112,3	116,3	121,7	+4,6	115,0	136,2	128,1	131,5	124,7	+8,4	-5,2
		AUSLAND	114,1	119,9	126,4	+5,4	118,6	142,2	130,6	132,6	125,3	+5,6	-5,5
38	H.V.EBM-WAREN	INSGESAMT	107,8	110,6	119,3	+7,9	115,2	129,4	131,1	128,4	121,1	+5,1	-5,7
		INLAND	107,3	109,6	118,0	+7,7	114,4	127,8	128,5	125,7	119,5	+4,5	-4,9
		AUSLAND	109,9	114,5	124,5	+8,7	118,6	136,0	141,3	139,5	127,5	+7,5	-8,6
3830	H.V.HEIZ-U.KOCHGERAETEN	INSGESAMT	98,6	102,4	107,3	+4,8	106,8	125,1	121,8	112,2	108,0	+1,1	-3,7
		INLAND	98,2	100,6	105,7	+5,1	106,0	124,7	114,8	108,8	101,2	-4,5	-7,0
		AUSLAND	100,0	107,8	112,2	+4,1	109,1	126,5	143,9	123,1	129,4	+18,6	+5,1
3842	H.V.STAHLBLECHWAREN (OH.MOEBEL)	INSGESAMT	105,2	109,2	115,8	+6,0	114,9	128,1	118,0	121,7	117,5	+2,3	-3,5
		INLAND	104,5	108,2	114,9	+6,2	114,8	126,5	115,8	118,6	115,6	+0,7	-2,5
		AUSLAND	109,0	114,9	121,3	+5,6	115,7	136,9	131,5	139,8	128,4	+11,0	-8,2
3850	H.V.SCHLOSSERN, BESCHLAGEN	INSGESAMT	107,7	109,4	117,3	+7,2	109,8	123,7	133,7	126,2	113,1	+3,0	-10,4
		INLAND	108,3	110,5	118,4	+7,1	111,2	123,8	134,6	127,0	114,2	+2,7	-10,1
		AUSLAND	105,4	104,6	112,5	+7,6	104,3	123,4	130,0	122,8	108,7	+4,2	-11,5



ARBEITENDEN GEWERBE

INDEX  
= 100

1979	1979	1979	1979	1979	1979	1980	1980	1980	1980	1980	1980	1980	1980	1980	1980	1980	1980	VERÄNDERUNG GEGENÜBER VORJAHRES-VOR- ZEITRAUM IN PROZENT	SYPRO- NR.
JUL.	AUG.	SEP.	OKT.	NOV.	DEZ.	JAN.	FEB.	MAR.	APR.	MAI	JUN.	JUL.	AUG.	SEP.					
108,8	89,2	88,6	113,4	100,9	98,8	108,2	117,8	133,2	128,7	114,2	107,9	105,3	81,4	90,0	+1,6	+10,6	3210		
114,8	93,5	99,8	107,8	97,8	91,3	113,6	112,6	130,2	116,5	104,2	99,3	97,1	78,9	87,3	-12,5	+10,6			
100,6	83,4	73,8	121,0	105,1	108,9	101,1	124,8	137,1	145,0	119,4	116,2	84,6	93,6		+26,8	+10,6			
120,1	109,6	119,0	138,8	140,2	193,5	103,0	121,4	140,4	134,3	134,1	150,3	151,9	111,6	140,8	+18,3	+26,2	3220		
142,4	125,7	136,8	156,1	154,2	200,7	123,0	135,2	154,2	140,0	142,0	152,3	170,0	131,2	159,4	+16,5	+21,5			
93,4	90,3	97,7	118,1	123,5	184,8	79,0	104,8	123,9	127,5	102,6	147,7	130,1	88,1	118,5	+21,3	+34,5			
95,5	84,9	100,2	111,3	113,9	118,0	99,1	102,3	112,4	110,5	102,9	108,8	103,2	82,4	125,0	+24,8	+51,7	3230		
105,4	84,8	100,5	122,1	129,2	124,8	104,2	112,9	119,0	114,5	105,4	105,4	110,1	82,9	112,9	+12,3	+36,2			
91,1	84,9	100,1	106,6	107,3	115,0	96,8	97,6	109,5	108,8	101,8	110,3	100,2	82,2	130,3	+30,2	+58,5			
111,1	106,6	110,1	129,4	129,1	166,1	110,2	112,8	126,3	121,9	116,0	128,5	131,5	113,4	152,3	+38,3	+34,3	3240		
114,8	110,5	112,4	136,0	130,1	166,1	109,1	111,9	124,9	119,6	118,2	127,6	136,3	114,3	142,3	+26,6	+24,5			
107,1	102,3	107,6	122,3	128,1	166,2	111,3	113,8	127,8	124,4	113,5	129,4	126,3	112,5	163,2	+51,7	+45,1			
106,9	96,9	115,8	112,7	136,5	185,4	87,4	97,7	115,3	115,8	106,8	147,2	112,4	94,6	123,1	+6,3	+30,1	3256		
101,2	97,2	106,8	116,0	114,7	168,2	93,7	103,5	124,0	118,9	105,5	125,0	113,4	97,8	121,1	+13,4	+23,8			
116,9	96,6	131,6	107,1	174,6	215,5	76,4	87,4	100,1	110,4	109,3	186,2	110,8	88,9	126,7	-3,7	+42,5			
128,6	106,3	142,6	200,4	133,7	153,9	111,9	124,5	142,3	139,6	138,9	145,2	136,1	104,9	135,4	-5,0	+29,1	3257		
156,8	129,6	152,7	184,4	159,7	188,8	136,7	149,7	172,9	169,0	166,9	172,1	154,7	118,5	139,3	-8,8	+17,6			
103,3	85,4	133,6	214,7	110,5	122,7	89,6	102,0	114,9	113,3	113,8	121,1	119,3	92,7	131,9	-1,3	+42,3			
113,2	110,9	114,9	130,1	123,8	108,7	132,0	134,5	141,9	135,8	128,6	129,5	131,7	114,0	135,3	+17,8	+18,7	3260		
108,1	106,5	109,6	128,5	120,4	101,2	129,4	129,5	137,7	131,1	124,4	122,1	124,6	109,5	129,1	+17,8	+17,9			
123,2	119,5	125,0	133,1	130,4	123,4	137,0	144,1	149,9	145,0	136,7	144,0	145,5	122,8	147,4	+17,9	+20,0			
99,9	93,2	123,1	110,1	119,0	144,5	95,8	117,1	118,2	107,7	155,0	123,1	116,7	101,3	131,4	+6,7	+29,7	3280		
99,4	98,3	115,5	113,2	119,9	131,0	98,6	130,5	116,8	108,2	110,2	129,5	121,0	104,8	124,6	+7,9	+18,9			
100,7	84,8	135,5	105,0	117,5	166,6	91,4	95,3	120,5	106,8	228,0	112,7	109,6	95,6	142,5	+5,2	+49,1			
126,3	100,2	133,3	151,9	148,8	121,3	138,7	148,5	167,4	154,1	141,3	139,1	121,2	92,8	138,7	+4,1	+49,5	33		
133,4	101,7	138,5	151,3	143,2	118,9	136,3	150,8	164,0	160,9	145,3	146,8	131,2	99,5	135,6	-2,1	+36,3			
118,5	98,6	127,6	152,5	155,0	123,9	141,2	146,1	156,5	146,6	136,9	130,7	110,4	85,5	142,1	+11,4	+66,2			
126,0	100,4	134,4	152,6	149,7	120,6	140,6	149,6	161,2	154,5	141,7	139,2	120,1	92,4	140,0	+4,2	+51,5	3311		
133,4	101,3	140,5	152,2	144,1	117,4	138,7	152,3	165,2	162,0	146,3	148,4	130,8	99,8	137,3	-2,3	+37,6			
118,7	99,6	128,3	153,0	155,3	123,7	142,5	146,9	157,2	147,1	137,1	130,2	109,5	85,0	142,7	+11,2	+67,9			
120,1	90,6	132,2	148,9	148,5	100,3	143,1	145,4	149,8	152,3	133,5	130,7	113,0	76,6	132,2	0	+72,6	3312		
124,1	87,6	137,4	146,3	140,5	91,3	140,4	146,5	150,2	155,6	130,9	136,1	124,9	84,1	127,9	-6,9	+52,1			
116,2	93,6	127,1	151,5	156,5	109,1	145,8	144,3	149,5	149,0	136,0	125,3	101,2	69,2	136,5	+7,4	+97,3			
143,4	129,4	140,8	163,6	153,1	180,3	133,2	161,8	194,6	161,2	165,7	164,4	141,1	138,8	162,8	+15,6	+17,3	3313		
160,5	141,5	149,7	169,7	154,4	193,7	133,6	169,0	208,9	180,8	191,1	184,0	148,0	145,8	164,7	+10,0	+13,0			
126,2	117,3	131,8	157,4	151,8	166,7	132,8	154,6	180,1	141,5	140,3	144,8	134,2	131,7	161,0	+22,2	+22,2			
72,1	31,4	59,4	38,5	71,8	123,4	42,8	50,7	56,9	61,5	41,6	107,9	66,4	33,2	46,0	-22,6	+38,6	34		
107,2	56,1	70,3	53,3	104,2	175,7	59,3	93,5	100,0	81,9	59,7	146,7	74,2	40,1	73,8	+5,0	+84,0			
47,6	14,2	51,8	28,1	49,1	86,9	31,3	20,8	26,8	47,3	28,9	80,9	60,8	28,4	26,5	-48,8	-6,7			
111,2	107,1	135,9	130,8	129,7	136,9	113,6	122,9	131,1	121,6	127,6	122,4	122,4	107,5	143,4	+5,5	+33,4	36		
107,2	106,5	139,3	130,6	127,3	132,9	114,8	124,4	127,7	117,2	113,2	120,0	120,1	107,6	142,4	+2,2	+32,3			
120,6	108,8	128,1	131,4	135,3	146,2	111,0	119,3	139,2	131,9	161,5	127,9	127,8	107,3	145,7	+13,7	+35,8			
118,1	108,3	128,6	129,6	123,8	135,9	113,1	123,3	134,1	125,2	146,3	126,3	126,1	105,4	137,3	+6,8	+30,3	3620		
110,4	104,8	133,5	127,9	119,0	184,2	111,7	127,2	129,3	118,4	116,6	123,5	123,0	102,7	137,3	+2,8	+33,7			
136,3	116,6	117,0	135,8	135,2	163,4	116,5	114,2	145,5	141,2	216,7	132,9	133,4	111,9	137,2	+17,3	+22,6			
94,2	91,7	119,0	133,0	121,6	104,8	115,5	113,1	111,9	102,1	100,9	108,6	107,3	85,6	131,3	+10,3	+53,4	3650		
97,1	92,9	120,1	126,7	117,7	117,7	102,1	122,1	110,5	107,2	97,0	96,7	106,2	87,6	133,3	+11,0	+52,2			
86,2	88,4	115,8	150,0	132,2	112,1	97,7	120,2	124,7	115,8	112,1	114,9	101,6	80,3	125,9	+8,7	+56,8			
130,7	124,4	169,6	129,5	141,3	167,9	121,4	133,0	151,7	135,8	133,6	142,5	145,9	134,4	181,8	+7,2	+35,3	3660		
130,0	127,1	174,9	137,5	148,0	182,3	124,4	136,7	155,8	139,3	135,1	147,4	147,0	139,9	177,4	+1,4	+26,8			
132,3	118,6	158,3	112,1	126,7	136,9	114,9	125,0	142,9	128,1	130,4	132,1	143,6	122,4	191,4	+20,9	+56,4			
76,2	88,3	119,4	131,2	130,0	121,7	96,8	112,5	105,2	105,8	93,9	93,6	88,6	86,4	110,7	-7,3	+28,1	3670		
70,4	88,2	120,2	125,3	120,1	110,1	96,6	109,5	95,2	95,9	83,9	83,1	80,8	84,9	111,4	-7,3	+31,2			
89,1	88,5	117,6	144,5	152,1	147,7	97,0	119,2	127,3	128,0	116,1	116,8	106,1	89,7	109,2	-7,1	+21,7			
123,8	103,9	120,7	141,5	139,4	133,5	116,1	131,0	139,6	137,8	128,2	129,6	140,0	105,7	129,0	+6,9	+22,0	3711-60		
123,5	102,9	118,5	138,6	137,5	132,6	116,6	128,4	139,3	136,5	129,8	128,2	136,5	107,1	130,4	+10,0	+21,8			
124,5	106,0	125,2	147,7	143,5	135,3	115,0	136,6	140,3	140,4	124,8	132,5	147,3	102,8	125,9	+0,6	+22,5			
110,7	112,4	122,6	141,3	134,4	112,5	125,0	129,1	139,2	134,4	126,0	124,9	121,6	109,2	132,5	+8,1	+21,3	38		
110,7	111,9	120,5	139,8	132,3	111,3	123,8	125,6	136,2	131,3	123,9	121,9	120,0	108,0	130,6	+8,4	+20,9			
110,5	114,6	130,8	147,7	142,6	117,7	129,8	143,0	151,2	146,9	134,5	137,2	128,3	114,0	140,3	+7,3	+23,1			
97,6	101,9	120,8	139,8	135,3	106,2	119,7	116,4	129,2	123,7	108,2	104,7	96,8							

SYPRO- NR.	WIRTSCHAFTSGLIEDERUNG		2 UMSATZ IM VER					2.1 WERT 1976					
			1977	1978	1979	VERAENDERUNG GEGENUEBER VORJAHRES- ZEITRAUM IN PROZENT	1979	1979	1980	1980	1980	VERAENDERUNG GEGENUEBER VORJAHRES-VOR- ZEITRAUM IN PROZENT	
			DURCHSCHNITT				3.VJ	4.VJ	1.VJ	2.VJ	3.VJ		
50	H.V.BUEROMASCHINEN,ADV- GERAETEN U.-EINR.	INSGESAMT	123,5	123,7	135,5	+9,5	136,4	153,1	126,8	131,3	146,5	+7,4	+11,6
		INLAND	130,9	128,8	144,2	+12,0	148,0	164,5	131,9	129,7	159,1	+7,5	+22,7
		AUSLAND	115,4	118,2	126,2	+6,8	123,9	140,8	121,3	133,0	133,0	+7,3	0
5060	H.V.BUEROMASCHINEN	INSGESAMT	110,1	110,1	113,5	+3,1	104,7	124,5	100,7	109,1	93,4	-10,8	-14,4
		INLAND	108,4	113,8	125,5	+10,3	107,6	149,8	113,6	118,3	98,2	-8,7	-17,0
		AUSLAND	111,4	107,4	104,5	-2,7	102,4	105,6	91,1	102,3	89,8	-12,3	-12,2
5080	H.V.ADV-GERAETEN U.-EINRICHTUNGEN	INSGESAMT	129,1	129,4	144,8	+11,9	149,8	165,1	137,8	140,7	169,0	+12,8	+20,1
		INLAND	138,1	133,6	150,2	+12,4	161,0	169,3	137,8	133,5	178,8	+11,1	+33,9
		AUSLAND	117,6	124,1	138,0	+11,2	135,6	159,9	137,8	149,8	156,6	+15,5	+4,5
	VERBRAUCHSGUETER PRODUZIERENDES GEWERBE	INSGESAMT	106,1	109,4	118,3	+6,1	117,8	126,0	131,7	119,6	122,8	+4,2	+2,7
		INLAND	106,1	109,3	117,5	+7,5	116,5	125,4	129,7	118,0	121,3	+4,1	+2,8
		AUSLAND	106,8	110,4	123,6	+12,0	125,5	129,8	144,2	129,1	132,4	+5,5	+2,6
51	FEINKERAMIK	INSGESAMT	106,4	112,5	120,2	+6,8	119,7	122,8	135,1	135,0	131,9	+10,2	-2,3
		INLAND	109,0	114,9	121,6	+5,8	120,3	125,0	137,0	135,2	132,8	+10,4	-1,8
		AUSLAND	101,2	107,6	117,5	+9,2	118,5	118,5	131,4	134,8	130,0	+9,7	-3,6
5110	H.V.PORZELLAN	INSGESAMT	108,8	114,5	120,9	+5,6	120,8	127,0	127,6	131,8	133,0	+10,1	+0,9
		INLAND	112,0	118,8	124,3	+4,6	121,8	136,5	127,7	133,9	131,8	+8,2	-1,6
		AUSLAND	104,1	108,3	115,9	+7,0	119,5	113,2	127,6	128,7	134,7	+12,7	+4,7
52	H.U.VERARB.V.GLAS	INSGESAMT	109,4	111,9	119,0	+6,3	118,2	128,0	137,8	134,2	128,4	+8,6	-4,3
		INLAND	108,7	111,0	117,5	+5,9	116,7	127,7	136,0	130,0	125,9	+7,9	-3,2
		AUSLAND	112,5	115,9	125,6	+8,4	124,5	129,7	145,6	152,7	139,7	+12,2	-8,5
5421-24	H.V.HOLZMOEBELN, POLSTERMOEBELN	INSGESAMT	112,1	117,4	122,3	+4,2	111,6	136,9	128,7	128,1	118,0	+5,7	-7,9
		INLAND	112,8	117,8	122,7	+4,2	112,0	137,2	128,7	128,5	118,7	+6,0	-7,6
		AUSLAND	107,1	114,3	118,7	+3,8	108,6	133,9	128,7	125,2	112,1	+3,2	-10,5
56	PAPIER-U.PAPPE- VERARBEITUNG	INSGESAMT	103,5	107,7	119,0	+10,5	116,9	133,4	133,1	127,2	129,0	+10,4	+1,4
		INLAND	103,2	107,1	118,2	+10,4	116,1	132,3	131,1	125,3	127,4	+9,7	+1,7
		AUSLAND	106,1	114,3	126,4	+10,6	124,5	144,4	151,9	145,5	144,3	+15,9	-0,8
5610	H.V.TAPETEN,SPEZ.PAPIE- REN,VERPACKUNGSMITTELN	INSGESAMT	101,6	101,8	112,9	+10,9	109,4	127,0	129,0	125,2	121,4	+11,0	-3,0
		INLAND	101,5	101,6	112,4	+10,6	108,8	125,8	127,7	123,8	120,1	+10,4	-3,0
		AUSLAND	103,7	104,7	118,7	+13,4	114,4	140,6	143,0	140,2	135,6	+18,5	-3,3
57	DRUCKEREI,VERVIELFAEL- TIGUNG	INSGESAMT	109,3	117,7	131,0	+11,3	127,4	147,7	134,6	136,2	138,2	+8,5	+1,5
		INLAND	109,2	117,5	129,8	+10,5	125,8	145,6	132,1	133,7	136,0	+8,1	+1,7
		AUSLAND	112,2	121,5	158,3	+30,3	163,2	193,3	188,5	192,1	187,6	+15,0	-2,3
58	H.V.KUNSTSTOFFWAREN	INSGESAMT	108,4	112,9	132,3	+17,2	133,5	142,7	150,9	146,7	135,1	+1,2	-7,9
		INLAND	108,2	112,5	129,8	+17,0	132,9	141,9	149,9	145,4	135,0	+1,6	-7,2
		AUSLAND	109,3	114,8	135,7	+18,2	136,8	146,2	156,0	152,7	136,1	-0,5	-10,9
61	LEDERERZEUGUNG	INSGESAMT	101,0	102,2	124,0	+21,3	117,7	126,4	126,7	111,8	91,9	-21,9	-17,8
		INLAND	100,1	106,6	128,6	+20,6	123,4	126,9	130,9	117,7	96,9	-21,5	-17,7
		AUSLAND	103,7	89,2	110,8	+24,2	101,1	123,1	114,7	94,5	77,5	-23,3	-18,0
6251	H.V.SCHUHEN	INSGESAMT	105,7	107,9	116,1	+7,6	129,7	118,8	137,1	98,1	138,4	+6,7	+41,1
		INLAND	106,0	108,8	115,7	+6,3	127,3	119,2	134,3	97,0	134,5	+5,7	+38,7
		AUSLAND	103,3	101,5	119,5	+17,7	148,4	115,8	158,5	107,0	168,2	+13,3	+57,2
63	TEXTILGEWERBE	INSGESAMT	101,9	100,2	103,7	+3,5	98,5	108,0	115,4	101,8	99,4	+0,9	-2,4
		INLAND	101,6	99,5	102,0	+2,5	97,0	106,3	113,4	99,0	97,9	+0,9	-1,1
		AUSLAND	103,1	103,3	111,3	+7,7	104,9	115,2	124,4	114,1	106,3	+1,3	-6,8
6312	BAUMWOLLSPINNEREI	INSGESAMT	94,6	83,4	88,0	+5,5	75,9	91,5	101,4	94,6	76,7	+1,1	-18,9
		INLAND	97,5	87,0	91,4	+5,1	78,6	95,3	105,9	98,2	79,5	+1,1	-19,0
		AUSLAND	81,7	67,3	73,0	+8,5	64,0	74,9	81,8	78,6	64,6	+0,9	-17,8
6332	BAUMWOLLWEBEREI,ANG	INSGESAMT	97,5	94,9	100,2	+5,6	86,3	102,9	106,7	97,7	82,5	-4,4	-15,6
		INLAND	95,5	91,5	95,5	+4,4	82,0	98,0	101,2	90,0	75,9	-7,4	-15,7
		AUSLAND	103,5	105,5	115,0	+9,0	99,8	118,5	124,2	121,7	103,1	+3,3	-15,3
6370	WIRKEREI,STRICKEREI	INSGESAMT	103,8	102,7	105,1	+2,3	115,3	107,8	121,3	88,5	120,0	+4,1	+35,6
		INLAND	102,9	102,4	104,5	+2,1	113,9	108,3	119,2	88,0	118,1	+3,7	+34,2
		AUSLAND	111,3	105,0	109,8	+4,6	126,6	104,3	137,4	93,0	135,1	+6,7	+45,3
6380	H.V.TEPPICHEN U.AE., BESCHICHTETEM GEWEBE	INSGESAMT	104,2	102,7	103,6	+0,9	98,1	109,1	116,2	102,6	96,6	-1,5	-5,8
		INLAND	106,0	103,3	103,0	-0,3	98,2	108,5	115,7	101,4	97,0	-1,2	-4,3
		AUSLAND	95,4	100,1	106,4	+6,3	97,7	111,8	118,4	108,4	94,6	-3,2	-12,7
64	BEKLEIDUNGSGEWERBE	INSGESAMT	103,2	106,9	110,3	+3,2	128,0	100,3	133,6	83,4	132,1	+3,2	+58,4
		INLAND	102,3	105,7	107,6	+1,8	122,2	98,9	127,0	83,2	124,1	+1,6	+49,2
		AUSLAND	111,4	116,5	131,9	+13,2	176,3	111,3	188,3	84,7	199,3	+13,0	+135,3
6413	H.V.HERREN OBERBEKLEIDUNG	INSGESAMT	103,4	101,4	101,4	0	113,5	94,5	120,5	77,4	114,4	+0,8	+47,8
		INLAND	102,6	101,0	100,0	-1,0	110,3	92,8	115,4	77,2	109,8	-0,5	+42,2
		AUSLAND	108,7	103,7	111,7	+7,7	137,3	107,1	157,9	79,5	147,2	+7,2	+85,2
6414	H.V.DAMEN-U.KINDER- OBERBEKLEIDUNG	INSGESAMT	101,9	109,2	114,2	+6,6	140,4	97,6	144,1	82,5	147,5	+5,1	+78,8
		INLAND	100,6	107,3	110,4	+2,9	132,2	96,1	135,6	82,4	136,4	+3,2	+65,5
		AUSLAND	112,6	124,3	145,6	+17,1	207,6	110,1	214,4	82,2	238,5	+14,9	+190,1
6421	H.V.HERREN-,DAMEN-U. KINDERWAESCHE	INSGESAMT	107,1	102,8	103,9	+1,1	101,8	103,5	111,2	88,4	96,5	-5,2	+9,2
		INLAND	106,6	101,9	102,3	+0,4	99,4	101,3	108,0	86,2	93,0	-6,4	+7,9
		AUSLAND	113,4	113,9	123,8	+8,7	131,8	131,7	150,6	114,8	139,5	+5,8	+21,5

ARBEITENDEN GEWERBE

INDEX  
= 100

1979	1979	1979	1979	1979	1979	1980	1980	1980	1980	1980	1980	1980	1980	1980	1980	VERÄNDERUNG GEGENÜBER VORJAHRES-VOR- ZEITRAUM IN PROZENT	SYPRO- NR.
JUL.	AUG.	SEP.	OKT.	NOV.	DEZ.	JAN.	FEB.	MAR.	APR.	MAI	JUN.	JUL.	AUG.	SEP.			
123,2	116,5	169,5	141,0	152,3	165,9	108,3	131,1	141,1	130,9	120,8	142,3	130,9	132,8	175,9	+3,8	+32,5	50
122,7	123,8	197,5	138,7	161,9	193,0	110,5	131,1	154,2	122,4	122,1	144,7	136,3	138,3	202,7	+2,6	+46,6	
123,7	108,6	139,4	143,6	142,1	136,6	106,0	131,1	126,9	139,9	119,4	139,6	125,1	126,8	147,1	+5,5	+16,0	
106,6	87,3	120,1	124,6	139,2	109,7	86,8	106,2	109,2	106,2	100,2	120,9	103,8	80,2	96,1	-20,0	+19,8	5060
101,8	98,2	122,8	140,6	161,0	147,9	96,9	118,2	125,8	114,9	109,1	130,8	106,5	81,2	106,8	-13,0	+31,5	
110,1	79,1	118,1	112,6	122,9	81,3	79,3	97,2	96,8	99,7	93,6	113,5	101,8	79,5	88,1	-25,4	+10,8	
130,2	128,8	190,4	148,0	157,9	189,5	117,4	141,6	154,5	141,2	129,5	151,3	142,3	155,0	209,6	+10,1	+35,2	5080
129,5	132,0	221,6	138,0	162,2	207,6	114,9	135,2	163,3	124,9	126,3	149,2	145,9	156,8	233,7	+5,5	+49,0	
131,1	124,8	151,0	160,5	152,5	166,8	120,5	149,6	143,4	161,9	133,5	153,9	137,8	152,6	179,3	+18,7	+17,5	
113,0	112,5	127,9	142,7	129,7	105,6	126,8	130,2	138,0	127,6	115,8	115,3	120,5	109,6	138,4	+8,2	+26,3	
111,8	111,1	126,7	142,0	129,3	105,0	125,1	128,1	135,8	126,1	114,5	113,4	118,6	108,2	137,2	+8,3	+26,8	
120,8	120,9	134,8	147,3	132,6	109,4	137,4	143,2	152,0	136,3	124,2	126,9	132,3	118,5	146,3	+8,5	+23,5	
119,8	115,7	123,5	140,2	128,3	99,8	126,6	132,9	145,9	141,5	130,8	132,8	138,3	120,1	137,2	+11,1	+14,2	51
119,6	116,0	125,3	145,2	132,8	96,9	128,6	134,0	148,4	142,7	132,7	130,1	136,4	121,9	140,1	+11,8	+14,9	
120,3	115,3	119,9	130,4	119,5	105,5	122,6	130,6	140,9	139,0	127,2	138,2	141,9	116,5	131,5	+9,7	+12,9	
121,3	118,1	123,1	135,4	134,9	110,8	116,8	129,0	137,1	135,2	129,5	130,6	137,9	125,8	135,4	+10,0	+7,6	5110
120,9	119,7	124,8	141,5	149,0	119,0	115,8	129,4	137,8	139,6	134,5	127,6	133,8	126,2	135,5	+8,6	+7,4	
122,0	115,9	120,7	126,5	114,3	98,7	118,3	128,5	136,0	128,8	122,2	135,1	143,8	125,1	135,2	+12,0	+8,1	
116,7	113,3	124,5	140,5	134,9	108,7	129,9	141,0	142,4	137,7	134,1	130,8	126,1	114,0	145,2	+16,6	+27,4	52
115,1	112,3	122,8	139,4	135,3	108,4	130,5	138,7	133,6	130,0	126,3	123,5	123,5	111,2	142,9	+16,4	+28,5	
124,2	117,6	131,7	145,5	133,1	110,4	126,9	151,2	158,6	155,7	152,1	150,4	137,5	126,3	155,4	+18,0	+23,0	
99,9	102,9	132,0	146,7	141,0	122,9	117,3	127,9	140,9	134,4	124,2	125,6	105,2	106,1	142,7	+8,1	+34,5	5421-24
101,3	102,8	131,8	146,2	141,0	124,5	116,8	127,8	141,4	135,4	124,7	125,3	105,8	106,8	143,6	+9,0	+34,5	
88,4	103,7	133,7	150,6	141,3	109,7	121,1	128,4	136,6	126,7	120,2	128,7	100,5	100,6	135,3	+1,2	+34,5	
115,7	113,8	121,1	147,7	139,6	112,8	133,3	130,3	135,6	129,5	124,7	127,5	130,6	117,6	138,7	+14,5	+17,9	56
115,8	112,2	120,3	147,0	138,9	110,9	132,0	128,0	133,4	127,6	123,1	125,3	130,2	115,0	137,0	+13,9	+19,1	
114,8	129,1	129,6	154,3	146,8	132,0	146,8	152,4	156,5	147,3	140,9	148,3	134,7	142,5	155,6	+20,1	+9,2	
109,0	106,1	113,0	145,0	133,0	103,1	127,4	126,1	133,5	128,9	123,6	123,0	124,8	109,4	130,0	+15,0	+18,8	5610
109,0	105,6	111,9	144,6	132,3	100,4	126,3	124,4	132,3	127,9	122,4	121,1	123,7	108,1	128,5	+14,8	+18,9	
108,2	110,7	123,2	143,9	140,9	131,6	139,0	143,7	146,3	139,8	137,1	143,8	137,0	123,4	146,4	+17,8	+18,6	
124,4	126,0	131,9	151,6	149,9	141,5	132,9	131,0	139,8	138,5	134,9	135,3	136,1	128,6	149,9	+13,6	+16,6	57
121,5	124,6	131,4	150,5	147,2	139,2	129,3	129,1	138,0	136,7	131,5	132,9	132,7	126,7	148,5	+13,0	+17,2	
189,1	158,3	142,1	176,9	210,8	192,2	211,2	174,0	180,3	177,7	209,5	189,2	212,1	171,1	179,5	+26,3	+4,9	
131,2	130,3	139,1	158,5	150,2	119,3	145,0	149,2	158,6	153,5	144,7	141,9	140,4	122,1	142,9	+2,7	+17,0	58
131,0	129,5	138,1	157,3	149,1	119,3	143,6	148,7	157,3	152,6	143,3	140,4	140,5	121,8	142,6	+3,3	+17,1	
132,1	134,3	143,9	164,0	155,2	119,3	151,6	151,6	164,8	157,7	151,4	149,0	139,9	123,6	144,8	+0,6	+17,2	
120,5	104,2	128,4	142,5	133,8	103,0	128,9	124,8	126,5	121,7	110,9	102,7	99,2	76,8	99,8	-22,3	+29,9	61
129,3	107,5	133,5	143,7	135,2	101,9	132,1	129,1	131,4	127,1	117,5	108,5	105,3	80,6	104,7	-21,6	+29,9	
94,9	94,7	113,7	139,0	129,9	106,4	119,8	112,2	112,0	106,1	91,5	85,8	81,3	65,6	85,5	-24,8	+30,3	
115,7	131,9	141,6	156,4	111,7	88,4	136,6	134,5	140,1	107,3	87,4	99,6	123,8	136,6	154,7	+9,3	+13,3	6251
112,1	129,5	140,4	156,6	112,9	88,2	135,7	129,6	137,6	107,1	87,9	95,9	119,6	132,2	151,7	+8,0	+14,8	
143,7	150,6	151,0	154,6	102,5	90,4	143,4	172,3	159,7	108,8	83,6	128,5	157,0	170,1	177,4	+17,5	+4,3	
98,0	87,7	109,7	125,2	113,0	85,7	113,2	113,7	119,3	108,6	98,7	98,0	101,1	82,1	115,1	+4,9	+40,2	63
96,4	85,8	108,9	124,7	111,6	82,8	111,9	111,7	116,6	106,1	96,1	94,8	99,1	80,7	113,8	+4,5	+41,0	
105,0	96,1	113,7	127,5	119,2	98,9	119,3	122,6	131,3	119,6	110,2	112,5	110,1	88,3	120,5	+6,0	+36,5	
69,4	65,4	92,9	106,5	98,5	69,5	100,8	99,6	103,9	101,2	91,8	90,7	67,7	62,3	100,2	+7,9	+60,8	6312
72,4	66,9	96,5	111,9	102,6	71,4	106,2	104,5	107,1	105,7	95,0	93,9	69,3	63,5	105,6	+9,4	+66,3	
56,1	59,0	77,0	83,1	80,6	60,9	77,1	78,5	89,9	81,4	77,7	76,8	60,3	57,3	76,2	-1,0	+33,0	
88,1	71,8	99,1	116,9	108,5	83,4	110,9	102,6	106,7	102,7	95,0	95,4	83,2	64,3	100,1	+1,0	+55,7	6332
83,8	66,5	95,7	114,1	102,4	77,4	106,9	96,6	100,0	96,4	87,4	86,2	77,2	59,1	91,5	-4,4	+54,8	
101,4	88,2	109,7	125,7	127,6	102,2	123,4	121,4	127,9	122,3	118,7	124,1	101,8	80,4	127,1	+15,9	+58,1	
120,0	99,2	126,7	136,8	107,6	79,1	113,2	123,6	127,0	98,9	82,7	84,0	129,1	94,0	136,9	+8,1	+45,6	6370
116,8	98,3	126,5	138,2	108,7	77,9	111,4	121,2	125,1	98,8	82,7	82,5	124,6	92,9	136,8	+8,1	+47,3	
145,3	106,8	127,8	125,5	99,1	88,2	127,4	142,7	142,1	100,1	82,6	96,3	164,9	102,6	137,9	+7,9	+34,4	
93,8	92,7	107,8	122,8	114,4	90,0	113,6	116,1	118,8	111,3	99,5	97,0	99,4	82,8	107,5	-0,3	+29,8	6380
93,0	93,3	108,3	122,2	113,9	89,4	114,6	114,4	118,0	109,4	97,9	96,8	100,2	83,1	107,8	-0,5	+29,7	
97,6	90,0	105,5	125,6	116,8	93,1	108,7	124,4	122,2	120,4	107,0	97,8	95,7	81,4	106,6	+1,0	+31,0	
114,0	126,7	143,4	135,6	94,9	70,3	125,6	133,5	141,7	109,1	72,6	68,4	119,9	117,6	158,8	+10,7	+35,0	64
109,1	120,7	136,9	132,2	95,6	69,0	120,3	126,5	134,3	106,9	73,9	68,8	112,4	109,8	150,0	+9,6	+36,6	
154,7	176,5	197,7	163,9	89,2	80,8	170,6	191,4	203,0	127,1	61,8	65,2	182,9	182,2	232,7	+17,7	+27,7	
99,4	106,7	134,5	132,8	90,1	60,7	117,2	116,4	127,8	99,5	67,8	65,0	100,4	95,6	147,1	+9,4	+53,9	6413
97,2	103,9	129,8	128,9	89,9	59,6	113,9	110,4	121,8	97,1	69,1	65,3	95,7	91,7	142,1	+9,5	+55,0	
115,8	127,4	168,6	161,0	91,4	68,9	141,6	160,4	171,8	116,9	58,6	63,0	134,6	123,9	183,2	+8,7	+47,9	
124,8	141,6	154,7	136,3	88,1	68,5	132,3	146,6	153,5	113,6	69,9	63,9	135,7	133,8	172,9	+11,8	+29,2	6414
117,0	133,1	146,5	132,9	89,1	66,3	124,4	137,9	144,4	111,5	71,6	64,2	125,1	122,8	161,3	+10,1	+31,4	
188,6	211,5	222,7	164,5	79,2	66,6	197,1	217,8	228,2	130,1	55,3	61,2	223,3	223,9	268,2	+20,4	+19,8	
96,8	100,3	108,2	128,1	107,7	74,8	104,6	109,2	119,8	106,6	81,9	76,6	86,0	87,2	116,3	+7,5	+33,4	

SYPRO- NR.	WIRTSCHAFTSGLIEDERUNG	2 UMSATZ IM VER											
		DURCHSCHNITT			VERÄNDERUNG GEGENÜBER VORJAHRES- ZEITRAUM IN PROZENT	1979 3. VJ	1979 4. VJ	1980 1. VJ	1980 2. VJ	1980 3. VJ	VERÄNDERUNG GEGENÜBER VORJAHRES-VOR- ZEITRAUM IN PROZENT	1976	
		1977	1978	1979									
	VERARBEITENDES GEWERBE 1)	INSGESAMT	103,0	105,1	110,0	+4,7	107,4	116,9	112,7	109,9	105,3	-2,0	-4,2
		INLAND	102,1	104,1	108,6	+4,3	106,3	113,9	111,3	106,4	103,9	-2,3	-2,3
		AUSLAND	105,1	107,6	113,6	+5,6	110,4	123,8	116,2	118,0	108,7	-1,5	-7,9
	GRUNDSTOFF-UND PRODUKTIONS- GÜTER- GEWERBE	INSGESAMT	101,2	103,9	111,1	+6,9	112,3	112,1	114,8	110,9	105,2	-6,3	-5,1
		INLAND	99,3	102,3	106,3	+6,0	107,8	106,4	108,7	105,6	101,4	-5,9	-4,0
		AUSLAND	106,3	113,6	123,6	+8,8	123,2	126,5	130,5	124,5	115,2	-6,5	-7,5
25	GEW.-U. VERARB.- V. STEINEN U. ERDEN	INSGESAMT	99,8	103,6	109,6	+5,8	128,9	120,7	84,2	119,3	120,4	-6,6	+0,9
		INLAND	99,1	102,6	109,0	+6,2	129,2	120,6	81,0	118,8	120,1	-7,0	+1,1
		AUSLAND	107,8	117,4	118,0	+0,5	124,1	122,3	124,6	125,3	124,3	+0,2	-0,8
2531	H.-V. ZEMENT	INSGESAMT	96,2	101,9	107,6	+5,6	129,6	114,0	82,0	121,4	118,7	-8,4	-2,2
		INLAND	95,6	100,6	107,6	+7,0	130,0	114,5	80,7	121,5	119,7	-7,9	-1,5
		AUSLAND	108,1	127,9	105,9	-17,2	120,6	104,4	105,8	119,1	97,2	-19,0	-18,4
2541	ZIEGELEREI	INSGESAMT	102,4	108,8	113,6	+4,4	131,5	114,5	91,5	119,3	121,0	-8,0	+1,4
		INLAND	101,9	109,3	115,7	+5,9	135,9	117,0	88,9	121,4	123,2	-9,3	+1,5
		AUSLAND	105,6	105,2	99,0	-5,9	101,0	96,8	109,6	104,1	105,5	+4,5	+1,3
2559	H.-V. BETONERZEUGN. (OH. BIMS, GR. FEPTIG- BAUTEILE)	INSGESAMT	99,4	101,5	111,6	+10,0	133,1	131,1	78,4	123,7	124,3	-6,6	+0,5
		INLAND	98,6	100,8	111,0	+10,1	132,8	130,7	78,0	123,3	123,9	-6,7	+0,5
		AUSLAND	180,8	165,3	156,4	-5,4	169,6	169,0	128,7	149,8	160,8	-5,2	+7,3
2711	HOCHOFEN-, STAHL-U. WARMWALZWERKE (OH. STAHLROHRE)	INSGESAMT	101,4	96,7	105,8	+9,4	111,0	109,5	111,4	107,4	105,4	-5,0	-1,9
		INLAND	96,2	88,1	96,2	+9,2	98,9	96,4	102,8	96,3	91,9	-7,1	-4,6
		AUSLAND	117,8	123,0	134,5	+9,3	146,6	143,8	137,0	141,0	146,6	0	+4,0
2850	NE-METALLHALBZEUGWERKE	INSGESAMT	103,7	109,9	121,5	+10,6	119,9	125,1	133,3	132,9	122,8	+2,4	-7,6
		INLAND	101,0	103,6	115,0	+11,0	115,8	117,6	129,1	130,1	119,9	+3,5	-7,8
		AUSLAND	110,6	127,1	139,3	+9,6	130,8	145,1	144,6	140,4	130,8	0	-6,8
2910	EISEN-, STAHL-U. TEMPERGIESSEREI	INSGESAMT	98,2	94,2	99,7	+5,8	92,5	103,0	106,0	99,2	87,1	-5,8	-12,2
		INLAND	96,5	93,5	97,0	+3,7	90,1	99,5	103,0	96,6	84,9	-5,8	-12,1
		AUSLAND	107,2	98,6	117,0	+18,7	107,2	124,6	124,1	116,0	101,0	-5,8	-12,9
3011-15	ZIEHEREIEN UND KALT- WALZWERKE	INSGESAMT	99,5	102,7	108,8	+5,9	106,7	110,5	116,8	111,8	101,7	-4,7	-9,0
		INLAND	97,0	99,5	104,5	+5,0	104,3	104,8	111,0	105,7	97,1	-6,9	-8,1
		AUSLAND	108,8	115,2	125,3	+8,8	115,8	131,9	138,3	133,8	118,7	+2,5	-11,3
40	CHEMISCHE INDUSTRIE	INSGESAMT	102,8	108,0	115,0	+6,5	113,4	112,2	122,2	111,4	104,3	-8,0	-6,4
		INLAND	101,4	105,4	110,5	+4,8	109,1	107,2	115,6	105,2	101,9	-6,6	-3,1
		AUSLAND	105,3	112,9	123,2	+9,1	121,2	121,2	134,1	123,1	108,5	-10,5	-11,9
4090	H.-V. CHEMIEFASERN	INSGESAMT	91,4	93,3	96,4	+3,3	89,0	95,0	100,9	96,8	79,7	-10,4	-17,7
		INLAND	93,0	92,2	93,5	+1,4	86,0	89,0	101,5	89,7	74,7	-13,1	-16,7
		AUSLAND	90,2	94,2	98,7	+4,8	91,4	99,9	100,5	102,3	83,7	-8,4	-18,2
53	HOLZBEARBEITUNG	INSGESAMT	94,5	94,4	98,4	+4,2	97,5	105,2	99,5	101,7	93,2	-4,4	-8,4
		INLAND	94,9	94,7	97,9	+3,4	97,7	104,1	98,4	100,4	93,2	-4,6	-7,2
		AUSLAND	90,5	91,9	103,0	+12,1	94,7	116,8	112,3	114,2	93,3	-1,5	-18,3
55	ZELLSTOFF-, HOLZSCHLIFF-, PAPIER-U. PAPPEERZEUGUNG	INSGESAMT	101,4	107,3	114,3	+6,5	114,5	113,5	123,5	114,0	110,1	-3,8	-3,4
		INLAND	99,4	104,6	109,7	+4,9	110,9	106,2	117,7	107,5	103,7	-6,5	-3,5
		AUSLAND	108,4	116,4	130,4	+12,0	126,7	139,3	143,3	136,6	132,2	+4,3	-3,2
59	GUMMIVERARBEITUNG	INSGESAMT	99,9	102,1	107,0	+4,8	104,3	108,8	114,7	103,5	95,8	-8,1	-7,4
		INLAND	99,9	103,7	108,4	+4,5	106,3	109,4	116,9	104,6	99,8	-6,1	-4,6
		AUSLAND	100,1	97,2	102,9	+5,9	98,9	106,9	108,4	100,5	95,4	-3,5	-5,1
	INVESTITIONSGÜTER PRODUZIERENDES GEWERBE	INSGESAMT	103,9	105,8	110,2	+4,2	105,0	121,5	110,4	111,9	105,6	+0,6	-5,6
		INLAND	103,5	106,2	110,7	+4,2	105,8	120,3	112,0	109,7	106,1	+0,3	-3,3
		AUSLAND	104,6	105,2	108,9	+3,5	103,6	123,3	107,5	115,8	104,7	+1,1	-9,6
3021-25	STAHLVERFORMUNG, OBERFLÄCHENVEREDLUNG, HÄRTUNG	INSGESAMT	102,9	100,7	109,6	+8,8	104,7	113,3	122,9	115,0	106,5	+1,7	-7,4
		INLAND	103,2	100,5	108,8	+8,3	104,4	112,2	121,0	113,5	105,3	+0,9	-7,2
		AUSLAND	100,6	101,7	114,0	+12,1	106,1	119,4	134,3	123,3	113,0	+6,5	-8,4
31	STAHL-U. LEICHTMETALLBAU, SCHIENENFAHRZEUGBAU	INSGESAMT	98,6	98,1	101,9	+3,9	121,5	123,4	86,8	88,5	125,0	+2,9	+41,2
		INLAND	98,3	88,8	94,9	+6,9	99,0	120,8	87,5	90,8	103,9	+4,9	+14,4
		AUSLAND	99,3	145,0	136,6	-5,8	235,0	137,1	83,2	76,3	231,8	-1,4	+203,8
3111	H.-V. STAHL-U. L. METALLKON- STRUKT. (OH. GRUBENAUSB.-)	INSGESAMT	107,3	96,1	106,1	+10,4	109,8	138,9	91,0	101,9	112,8	+2,7	+10,7
		INLAND	105,6	94,7	102,2	+7,9	96,7	139,7	90,4	103,2	111,9	+15,7	+8,4
		AUSLAND	122,5	108,2	140,2	+29,6	223,6	133,0	97,0	90,0	120,7	-46,0	+34,1
32	MASCHINENBAU	INSGESAMT	100,1	100,1	102,6	+2,5	97,0	118,9	99,6	108,9	101,6	+4,7	-6,7
		INLAND	98,2	100,6	103,8	+3,2	98,9	117,4	103,9	104,7	102,9	+4,0	-1,7
		AUSLAND	102,7	99,4	101,0	+1,6	94,5	120,9	94,0	114,2	100,0	+5,8	-12,4
33	STRASSENFAHRZEUGBAU	INSGESAMT	108,2	116,7	126,1	+8,1	108,2	126,6	131,9	125,0	100,9	-6,7	-19,3
		INLAND	109,8	124,3	131,9	+6,1	112,0	123,7	132,7	130,1	104,6	-6,6	-19,6
		AUSLAND	106,4	108,3	119,8	+10,6	104,1	129,8	131,0	119,7	97,0	-6,8	-19,0
3311	H.-V. KRAFTWAGEN U. -MOTOREN	INSGESAMT	108,9	118,3	127,2	+7,5	108,6	126,9	133,4	125,6	100,9	-7,1	-19,7
		INLAND	110,7	126,8	133,2	+5,0	111,9	123,2	134,6	131,0	105,1	-6,1	-19,8
		AUSLAND	107,0	109,7	121,2	+10,5	105,2	130,4	132,2	120,3	96,6	-8,2	-19,7
3312	H.-V. PERSONENKRAFTWAGEN U. A.E. (EINSCHL. MOTOREN)	INSGESAMT	108,8	116,8	123,9	+6,1	104,1	120,3	131,3	121,3	93,5	-10,2	-22,9
		INLAND	109,1	122,7	127,4	+3,8	105,0	113,5	130,6	122,2	97,5	-7,1	-20,2
		AUSLAND	108,4	111,0	120,1	+8,2	103,2	127,1	131,7	120,6	89,5	-13,3	-25,8

1) AUSGEWÄHLTE WIRTSCHAFTSZWEIGE (OHNE NAHRUNGS- UND GENUSSMITTELGEWERBE).

ARBEITENDEN GEWERBE

MEINDEKX  
= 100

1979	1979	1979	1979	1979	1979	1980	1980	1980	1980	1980	1980	1980	1980	1980	1980	1980	1980	1980	VERÄNDERUNG GEGENÜBER VORJAHRES-VOR- ZEITRAUM IN PROZENT	SYPRO- NR.
JUL.	AUG.	SEP.	OKT.	NOV.	DEZ.	JAN.	FEB.	MAR.	APR.	MAI	JUN.	JUL.	AUG.	SEP.						
105,7	100,8	115,9	122,7	117,3	110,6	107,7	111,6	118,8	111,9	108,9	108,7	106,1	92,5	117,5					+1,4	+27,0
104,1	100,5	114,2	121,9	114,9	105,2	106,5	110,6	116,7	109,4	103,6	106,2	105,1	92,5	114,3					+0,1	+23,6
109,5	101,5	120,0	124,6	123,0	123,5	110,7	114,0	123,6	117,4	121,7	115,0	108,3	92,4	125,1					+4,3	+35,4
111,3	112,4	113,0	123,8	114,8	97,8	111,7	113,0	119,5	113,4	110,0	109,4	106,9	97,6	111,1					-1,7	+13,8
107,2	107,8	108,4	120,1	109,9	89,5	105,4	107,1	113,5	107,5	104,6	104,6	102,9	94,0	107,2					-1,1	+14,0
121,7	123,9	124,3	133,5	127,0	118,9	128,1	128,1	135,2	128,2	124,0	121,5	117,3	107,2	121,3					-2,4	+13,2
130,5	126,3	129,6	144,6	123,4	94,3	65,8	80,2	106,2	116,0	119,7	122,2	122,7	110,7	127,9					-1,3	+15,5
130,9	126,8	130,0	145,6	123,2	93,0	62,4	76,1	104,1	114,9	119,4	121,9	122,3	110,3	127,9					-1,6	+16,0
125,5	120,5	126,4	129,9	125,6	111,2	108,8	132,6	132,1	128,2	123,6	124,1	128,2	115,8	128,8					+1,9	+11,2
135,2	126,1	127,6	146,8	114,9	80,8	50,3	79,7	115,4	121,8	123,9	118,5	120,7	106,6	128,6					+0,8	+20,6
135,9	126,2	128,2	148,3	115,4	80,3	48,5	78,5	114,7	121,8	124,1	118,6	122,9	107,1	129,2					+0,8	+20,6
123,8	121,5	115,2	118,2	106,1	89,3	87,1	102,3	127,6	119,2	121,4	116,9	78,0	97,3	116,4					+1,0	+19,6
136,0	132,0	126,6	137,8	117,2	88,4	74,1	87,4	112,2	117,8	120,3	119,8	124,5	110,8	127,6					+0,8	+15,2
141,3	136,3	130,1	142,9	119,4	86,6	69,1	84,3	112,4	119,1	123,0	122,3	125,9	113,1	130,6					+0,4	+15,5
99,0	101,8	102,0	101,9	101,8	86,6	109,0	108,9	110,9	108,5	101,5	102,5	114,7	95,4	106,4					+4,3	+11,5
134,1	129,8	135,5	149,4	133,6	110,6	64,9	70,1	99,6	115,4	123,7	131,7	126,7	115,6	130,3					-3,8	+12,7
133,9	129,4	135,0	148,3	133,7	110,5	64,7	69,2	99,2	115,0	123,5	131,5	126,3	115,5	129,7					-3,9	+12,3
147,1	172,6	189,1	257,9	137,9	111,7	89,9	160,1	135,6	157,0	142,0	150,8	157,6	130,7	194,1					+2,6	+8,5
102,7	112,1	118,1	117,3	111,5	99,6	105,9	108,8	119,1	107,6	106,5	108,3	104,2	102,4	109,6					-7,2	+7,0
94,6	100,1	102,2	103,7	99,7	86,0	98,9	101,3	108,5	99,0	95,5	94,3	89,6	91,2	95,1					-6,9	+4,3
126,5	147,7	165,7	157,9	146,7	141,7	127,6	131,8	151,2	133,2	139,6	150,6	148,8	136,8	154,3					-6,9	+12,8
123,5	116,5	119,8	141,2	132,1	102,2	128,2	132,6	139,1	138,0	130,7	130,0	126,5	114,3	127,8					+6,7	+11,8
118,8	112,8	115,8	133,0	126,1	94,3	122,2	130,0	135,5	136,1	128,2	125,8	126,0	110,3	123,0					+6,2	+11,5
136,2	126,5	130,1	163,3	148,4	123,9	145,1	139,7	148,9	143,3	137,1	140,8	127,5	124,8	140,1					+7,7	+12,3
87,0	88,2	102,3	115,6	107,7	85,7	105,2	103,8	108,8	102,8	98,6	96,1	87,2	78,1	95,9					-6,3	+22,8
84,3	85,7	100,4	112,9	105,8	79,7	101,8	101,4	105,9	99,8	97,0	92,7	84,3	76,1	94,2					-6,2	+23,8
103,8	103,8	114,1	132,5	119,0	122,5	126,3	118,4	127,5	122,1	109,2	116,9	103,7	90,5	107,0					-6,2	+18,2
100,0	109,6	110,4	126,7	114,1	90,7	114,3	116,2	119,9	116,1	110,3	108,6	98,9	97,1	109,1					-1,2	+12,4
98,2	106,9	107,6	122,4	108,9	83,3	109,9	109,4	114,0	110,0	103,8	103,2	95,6	92,5	103,1					-4,2	+11,5
106,5	119,9	121,0	142,9	134,0	118,7	130,6	141,9	142,1	138,4	134,7	128,4	111,5	113,6	131,1					+8,3	+15,4
115,1	114,2	111,1	122,1	114,6	99,7	123,3	120,3	123,0	115,6	110,6	108,2	107,2	96,4	109,3					-1,6	+13,4
109,8	110,5	107,1	119,3	109,6	92,8	117,1	114,1	115,6	107,5	103,7	104,5	104,3	93,7	107,8					+0,7	+15,0
124,9	120,6	118,1	127,2	123,8	112,5	134,4	131,5	136,2	130,5	123,3	115,3	112,4	101,1	112,0					-5,2	+10,8
85,8	83,6	97,5	100,6	96,6	87,8	97,8	100,1	104,8	102,8	94,8	92,9	77,7	68,5	93,1					-4,5	+35,9
81,3	80,7	95,8	100,3	94,7	71,9	99,8	101,8	102,8	96,0	89,0	84,1	69,1	63,3	91,7					-4,3	+44,9
89,3	85,9	98,8	100,9	98,2	100,6	96,3	98,7	106,3	108,2	99,4	99,6	84,4	72,6	94,2					-4,7	+29,8
95,0	91,3	106,0	119,5	109,6	87,0	91,1	99,8	107,4	104,1	101,4	99,6	95,6	82,2	102,0					-3,8	+24,1
95,4	91,8	106,0	117,9	108,4	86,3	89,8	98,4	106,6	103,1	100,1	98,3	95,9	82,3	101,6					-4,2	+23,5
90,3	87,3	106,3	135,2	121,3	94,0	104,3	115,8	116,7	114,7	115,3	112,4	92,9	80,8	106,1					-0,2	+31,3
114,0	115,1	114,1	127,7	119,9	93,2	123,4	120,4	126,4	114,9	111,9	115,2	112,6	103,0	114,6					+0,4	+11,3
112,2	112,2	108,2	120,6	112,4	85,8	117,8	115,2	120,0	109,4	105,7	107,5	107,6	97,7	105,8					-2,2	+8,3
119,9	125,1	134,9	152,6	146,0	119,3	143,0	138,5	148,2	134,0	133,5	142,4	130,1	121,7	145,1					+7,6	+19,2
108,4	100,8	103,9	123,0	113,4	90,2	107,4	116,5	120,3	105,3	101,4	103,9	94,4	84,8	108,5					+4,4	+27,9
110,7	103,5	104,6	125,8	114,2	88,4	109,8	118,3	122,5	105,2	103,6	105,2	102,3	86,5	110,6					+5,7	+27,9
102,0	92,9	101,8	114,7	110,6	95,3	100,1	110,9	114,0	105,8	95,2	100,5	105,1	79,4	101,9					+0,1	+28,3
103,6	93,5	118,0	120,0	119,3	125,0	103,6	109,8	117,8	111,5	112,0	112,1	106,8	88,9	121,0					+2,5	+36,1
103,5	95,6	118,2	120,3	118,0	122,4	105,4	112,3	118,3	111,2	105,9	111,8	108,8	91,7	117,8					-0,3	+28,5
103,7	89,7	117,7	119,1	121,5	129,5	100,5	103,3	116,7	112,1	122,6	112,6	103,3	84,1	126,5					+7,5	+50,4
101,2	101,5	111,4	127,1	120,4	92,5	120,9	121,9	125,9	120,7	113,2	111,1	107,8	97,9	113,8					+2,2	+16,2
101,2	101,5	110,5	126,4	119,2	91,2	119,3	119,9	124,0	119,1	112,1	109,7	106,8	97,0	112,2					+1,5	+15,7
101,1	100,8	116,5	130,6	127,0	100,8	130,7	134,4	137,5	130,4	120,0	119,6	113,3	103,1	122,6					+5,2	+18,9
97,8	97,7	168,5	101,8	103,5	164,9	103,3	72,7	84,5	83,9	84,1	97,3	108,5	93,4	173,0					+2,7	+85,2
84,5	85,3	127,0	101,6	103,9	156,7	102,2	74,6	85,9	87,3	87,2	97,8	106,8	88,0	117,2					-7,7	+33,2
164,8	160,7	378,1	103,0	101,1	207,1	109,3	62,9	77,6	66,2	68,0	94,7	117,2	120,7	457,0					+20,9	+278,6
119,8	103,1	106,5	119,7	118,2	178,8	88,8	84,9	99,4	96,0	100,6	109,1	109,9	98,6	129,8					+21,9	+31,6
96,1	93,8	100,5	117,0	118,8	182,8	87,4	84,4	99,3	97,9	101,6	110,1	112,9	98,0	124,7					+24,1	+27,2
327,3	184,6	159,1	142,4	113,2	143,6	101,5	89,6	99,9	78,5	91,4	99,8	83,2	103,6	175,4					+10,2	+69,3
98,0	88,3	104,7	111,0	111,3	134,4	89,9	100,2	108,3	102,8	112,7	111,0	105,8	86,1	113,0					+7,9	+31,2
99,8	93,2	103,5	112,2	110,9	129,0	94,0	106,9	110,7	103,0	101,3	109,8	109,3	89,5	110,0					+6,3	+22,9
95,4	81,9	106,1	109,2	111,2	141,3	84,7	91,5	105,5	102,4	127,4	112,6	101,3	81,8	116,7					+10,0	+42,7
114,4	90,4	120,1	136,7	133,9	109,2	123,6	131,5	140,5	133,4	121,9	120,0	104,4	79,5	118,9					-1,0	+49,6
120,1	91,5	124,6	135,8	128,5	106,7	121,3	133,5	143,4	138,7	125,2	126,5	112,7	85,0	116,2					-6,7	+36,7
108,0	89,2	115,2	137,6	139,9	111,8	126,1	129,5	137,3	127,5	118,4	113,1	95,4	73,6	121,7					+5,6	+65,4
114,2	90,5	121,0	137,4	134,7	108,6	125,4	133,1	141,5	134,1	122,6	120,4	103,5	79,2	119,9					-0,9	+51,4
119,5	90,5	125,6	136,0	128,8	104,9	123,5														

## 2 UMSATZ IM VER

2.2 VOLU  
1976

SYPRO- NR.	WIRTSCHAFTSGLIEDERUNG	1977 1978 1979			VERAENDERUNG GEGENUEBER VORJAHRES- ZEITRAUM IN PROZENT	1979 3.VJ	1979 4.VJ	1980 1.VJ	1980 2.VJ	1980 3.VJ	VERAENDERUNG VORJAHRES-VOR- ZEITRAUM IN PROZENT		
		DURCHSCHNITT											
3313	H.V.LASTKRAFTWAGEN U.AE. (EINSCHL.MOTOREN)	INSGESAMT	108,0	121,2	135,1	+11,5	120,0	144,1	136,9	135,8	121,3	+1,1	-10,7
		INLAND	114,7	138,3	148,9	+7,7	131,4	150,6	144,7	155,6	126,5	-3,7	-18,7
		AUSLAND	101,1	104,0	121,4	+16,7	108,5	137,4	129,2	116,5	116,1	+7,0	-0,3
34	SCHIFFBAU	INSGESAMT	97,5	79,6	54,4	-31,7	48,9	69,4	43,6	60,0	41,2	-15,7	-31,3
		INLAND	107,8	94,2	79,9	-15,2	70,1	99,0	73,3	82,0	53,3	-24,0	-35,0
		AUSLAND	90,3	69,4	36,5	-47,4	34,1	48,8	22,9	44,7	32,8	-3,8	-26,6
36	ELEKTROTECHNIK	INSGESAMT	104,6	107,8	112,0	+3,9	111,8	124,9	113,3	113,5	113,0	+1,1	-0,4
		INLAND	103,8	107,1	110,5	+3,2	111,4	122,7	113,2	107,2	112,0	+0,5	+4,5
		AUSLAND	106,3	109,9	115,3	+4,9	113,0	129,7	113,4	128,0	115,4	+2,1	-9,8
3711-60	FEINMECHANIK, OPTIK	INSGESAMT	108,8	109,9	112,3	+2,2	105,5	125,2	114,3	115,5	108,9	+3,2	-5,7
		INLAND	108,4	109,3	112,1	+2,6	105,7	125,0	115,3	117,1	110,8	+4,8	-5,4
		AUSLAND	109,4	111,3	113,0	+1,5	105,5	125,8	112,4	112,1	105,2	-0,3	-6,2
38	H.V.EBM-WAREN	INSGESAMT	104,7	104,3	108,3	+3,8	103,9	115,9	114,5	109,9	103,3	-0,6	-6,0
		INLAND	103,6	102,5	106,5	+3,9	102,7	113,9	111,6	106,9	101,4	-1,3	-5,1
		AUSLAND	109,2	112,0	115,5	+3,1	109,1	124,4	126,2	123,0	111,5	+2,2	-9,3
3830	H.V.HEIZ-U.KOCHGERAETEN	INSGESAMT	95,8	97,4	99,5	+2,2	98,6	114,9	108,8	98,6	94,1	-4,6	-4,6
		INLAND	95,5	95,4	97,6	+2,3	97,4	113,7	102,0	95,1	87,5	-10,2	-8,0
		AUSLAND	97,0	103,6	105,6	+1,9	102,4	118,8	130,0	110,0	115,3	+12,6	+4,8
3850	H.V.SCHLOESSERN, BESCHLAGEN	INSGESAMT	100,7	98,9	101,8	+2,9	94,6	106,4	111,4	103,6	92,8	-1,9	-10,4
		INLAND	101,5	99,7	103,0	+3,3	96,1	106,9	112,5	104,7	94,2	-2,0	-10,0
		AUSLAND	98,2	94,9	96,9	+2,1	88,6	104,2	106,6	99,0	87,2	-1,6	-11,9
50	H.V.BUEROMASCHINEN, ADV- GERAETEN U.-EINR.	INSGESAMT	125,1	127,9	143,8	+12,4	145,0	163,4	134,9	139,2	156,4	+7,9	+12,4
		INLAND	134,1	136,3	157,8	+15,8	162,6	180,6	144,5	141,7	174,6	+7,4	+23,2
		AUSLAND	115,5	119,3	129,7	+8,7	127,1	145,8	125,1	136,6	137,8	+8,4	+0,9
5060	H.V.BUEROMASCHINEN	INSGESAMT	109,3	108,6	112,0	+3,1	103,3	123,4	98,9	106,8	92,0	-10,9	-13,9
		INLAND	107,9	113,9	125,8	+10,4	107,8	150,1	112,7	116,7	97,6	-9,5	-16,4
		AUSLAND	110,5	104,8	102,0	-2,7	99,8	103,8	88,9	99,5	87,9	-11,9	-11,7
5080	H.V.ADV-GERAETEN U.-EINRICHTUNGEN	INSGESAMT	133,1	139,7	164,4	+17,7	170,4	188,5	158,0	160,8	194,7	+14,3	+21,1
		INLAND	144,9	148,0	176,5	+19,3	190,5	200,4	163,9	158,7	213,1	+11,9	+34,3
		AUSLAND	118,8	129,9	150,3	+15,7	146,9	174,9	151,1	163,4	173,0	+17,8	+5,9
	VERBRAUCHSGUETER PRODUZIERENDES GEWERBE	INSGESAMT	103,2	104,9	108,3	+3,2	106,7	112,6	115,3	103,0	104,9	-1,7	+1,8
		INLAND	103,2	104,7	107,4	+2,6	105,3	111,9	113,4	101,4	103,3	-1,9	+1,9
		AUSLAND	104,2	106,2	114,0	+7,3	114,6	117,6	128,2	113,0	114,8	+0,2	+1,6
51	FEINKERAMIK	INSGESAMT	101,2	103,3	107,5	+4,1	105,9	108,0	116,3	114,3	110,6	+4,4	-3,2
		INLAND	104,0	106,1	109,1	+2,8	106,8	110,4	118,2	115,3	112,6	+5,4	-2,3
		AUSLAND	95,6	97,9	104,4	+6,6	104,0	103,2	112,5	112,5	106,4	+2,3	-5,4
5110	H.V.PORZELLAN	INSGESAMT	102,0	101,1	102,9	+1,8	100,6	105,5	101,4	102,5	102,5	+1,9	0
		INLAND	104,5	103,6	104,5	+0,9	100,3	112,1	99,5	102,9	100,7	+0,4	-2,1
		AUSLAND	98,2	97,4	100,3	+3,0	101,0	95,7	104,5	101,7	105,0	+4,0	+3,2
52	H.U.VERARB.V.GLAS	INSGESAMT	106,5	108,1	113,4	+4,9	111,7	118,2	122,1	116,0	109,0	-2,4	-6,0
		INLAND	106,3	108,0	113,3	+4,9	111,5	118,8	121,3	113,0	107,5	-3,6	-4,9
		AUSLAND	107,9	108,7	114,2	+5,1	112,9	115,9	124,8	128,2	115,6	+2,4	-9,8
5421-24	H.V.HOLZMOEBELN, POLSTERMOEBELN	INSGESAMT	106,6	106,7	106,3	-0,4	96,0	117,0	107,6	105,5	95,8	-0,2	-9,2
		INLAND	107,2	107,1	106,6	-0,5	96,4	117,3	107,6	105,8	96,3	-0,1	-9,0
		AUSLAND	101,8	103,9	103,1	-0,8	93,5	114,4	107,6	103,1	90,5	-3,2	-12,2
56	PAPIER-U.PAPPE- VERARBEITUNG	INSGESAMT	104,2	109,9	116,0	+5,6	112,9	126,1	122,2	114,2	114,0	+1,0	-0,2
		INLAND	103,7	109,1	114,8	+5,2	111,7	124,3	119,6	111,8	111,8	+0,1	0
		AUSLAND	108,8	118,8	127,8	+7,6	124,9	143,4	148,5	139,5	137,0	+9,7	-1,8
57	DRUCKEREI, VERVIELFAEL- TIGUNG	INSGESAMT	104,8	108,6	116,0	+6,8	111,9	128,4	116,0	114,3	115,2	+2,9	+0,8
		INLAND	104,6	108,4	115,0	+6,1	110,4	126,5	113,8	112,0	113,1	+2,4	+1,0
		AUSLAND	109,7	112,9	141,3	+25,2	144,7	171,5	165,8	166,9	160,5	+10,9	-3,8
58	H.V.KUNSTSTOFFWAREN	INSGESAMT	106,6	111,5	120,9	+8,4	119,3	125,0	128,8	122,5	113,2	-5,1	-7,6
		INLAND	106,3	111,1	119,6	+7,7	118,0	123,3	126,6	120,1	112,1	-5,0	-6,7
		AUSLAND	108,1	113,4	127,2	+12,2	126,0	133,3	139,9	134,4	119,3	-5,3	-11,2
61	LEDERERZEUGUNG	INSGESAMT	96,3	96,4	99,0	+2,7	90,1	98,8	98,5	88,9	75,8	-15,9	-14,7
		INLAND	95,4	100,3	103,0	+2,7	94,8	99,6	103,2	95,5	81,4	-14,1	-14,8
		AUSLAND	99,0	85,1	87,5	+2,8	76,7	96,5	85,8	71,1	60,5	-21,1	-14,9
6251	H.V.SCHUHEN	INSGESAMT	99,2	96,9	97,0	+0,1	106,7	95,2	107,5	76,1	105,8	-0,8	+39,0
		INLAND	99,7	97,9	96,7	-1,2	104,6	95,2	105,2	75,1	102,7	-1,8	+36,8
		AUSLAND	96,2	90,5	100,2	+10,7	122,4	95,0	126,3	83,9	130,3	+6,5	+55,3
63	TEXTILGEWERBE	INSGESAMT	100,5	99,6	99,7	+0,1	94,1	102,3	107,5	93,9	90,8	-3,5	-3,3
		INLAND	100,3	99,2	98,2	-1,0	92,7	100,8	105,7	91,3	89,3	-3,7	-2,2
		AUSLAND	101,7	101,7	106,8	+5,0	99,9	108,9	115,9	105,3	97,2	-2,7	-7,7
64	BEKLEIDUNGSGEWERBE	INSGESAMT	99,1	99,3	99,3	0	114,4	88,8	117,1	72,5	113,3	-1,0	+56,3
		INLAND	98,4	98,1	96,9	-1,2	109,3	87,7	111,4	72,4	106,7	-2,4	+47,4
		AUSLAND	106,2	108,7	117,5	+8,1	155,9	98,0	162,6	72,4	168,0	+7,8	+132,0

ARBEITENDEN GEWERBE

MENINDEX  
= 100

1979	1979	1979	1979	1979	1979	1980	1980	1980	1980	1980	1980	1980	1980	1980	1980	1980	1980	VERÄNDERUNG GEGENÜBER VORJAHRES-VOR- ZEITRAUM IN PROZENT	SYPRO- NR.
JUL.	AUG.	SEP.	OKT.	NOV.	DEZ.	JAN.	FEB.	MAR.	APR.	MAI	JUN.	JUL.	AUG.	SEP.					
124,9	112,5	122,4	142,3	133,1	156,8	113,3	135,5	161,4	133,7	137,4	136,3	117,0	113,9	132,7			+8,4	+16,5	3313
140,1	123,5	130,6	148,1	134,7	169,0	114,6	143,5	175,4	151,8	160,5	154,5	124,3	119,8	135,3			+3,6	+12,9	
109,6	101,6	114,2	136,4	131,5	144,5	112,0	127,7	147,5	115,9	114,9	118,6	109,9	107,9	130,2			+14,0	+20,7	
65,1	28,2	53,4	34,4	63,9	109,7	37,6	44,0	49,1	52,6	35,5	92,0	56,5	28,2	39,0			-27,0	+38,3	34
96,8	50,4	63,2	47,7	92,8	156,2	52,1	81,1	86,2	70,0	50,9	125,1	63,1	34,0	62,6			-0,9	+84,1	
43,0	12,8	46,5	25,1	43,7	77,2	27,5	18,0	23,1	40,4	24,7	69,0	51,7	24,1	22,5			-51,6	-6,6	
105,5	101,3	128,6	123,4	122,1	128,9	105,9	113,5	120,5	111,4	117,0	111,9	111,3	97,6	130,0			+1,1	+33,2	36
101,7	100,7	131,7	123,2	119,9	125,0	106,9	115,1	117,8	107,7	103,9	109,8	109,2	97,6	129,1			-2,0	+32,3	
114,3	103,1	121,3	123,8	127,5	137,8	103,6	109,7	126,8	119,9	147,5	116,6	116,3	97,5	132,2			+9,0	+35,6	
112,6	94,5	109,6	128,4	126,4	121,0	103,8	116,1	122,8	120,8	112,3	113,4	122,3	92,2	112,4			+2,6	+21,9	3711-60
113,6	94,6	108,8	127,3	126,1	121,7	105,6	115,6	124,6	121,7	115,6	114,2	121,4	95,1	115,8			+6,4	+21,8	
110,9	94,4	111,3	130,7	127,0	119,6	100,3	112,4	119,2	118,9	105,6	111,7	123,8	86,3	105,5			-5,2	+22,2	
100,1	101,4	110,3	126,8	120,4	100,6	110,0	112,7	120,6	115,3	107,9	106,8	103,8	93,3	113,0			+2,4	+21,1	38
99,6	100,5	107,9	124,8	117,9	99,0	108,4	109,0	117,4	111,7	105,4	103,6	101,8	91,7	110,7			+2,6	+20,7	
101,9	105,4	120,0	135,3	130,6	107,6	116,9	127,7	133,9	129,9	118,6	120,7	112,3	99,7	122,4			+2,0	+22,8	
90,5	94,2	111,0	128,4	124,2	92,0	108,0	103,7	114,2	108,9	95,2	91,8	84,8	81,2	115,9			+4,4	+42,7	3830
92,1	93,9	106,2	126,4	120,3	94,2	101,3	95,9	108,8	107,6	90,6	87,1	82,3	73,5	106,5			+0,3	+44,9	
85,7	95,0	126,7	134,7	136,8	84,8	129,6	129,0	131,5	112,9	109,9	107,2	92,9	106,3	146,5			+15,6	+37,8	
81,9	99,0	103,0	121,6	113,1	84,5	107,4	112,4	114,3	109,9	102,1	98,8	85,3	90,2	102,9			-0,1	+14,1	3850
84,5	100,0	103,8	123,1	113,4	84,2	108,6	114,0	114,9	111,3	103,4	99,4	87,1	92,2	103,2			-0,6	+11,9	
71,0	95,2	99,7	115,6	111,7	85,7	102,6	105,4	111,5	103,8	96,9	96,2	77,9	82,0	101,4			+1,7	+23,7	
130,6	123,7	180,5	150,3	162,5	177,1	115,5	139,8	149,6	138,4	128,2	151,2	139,6	141,9	187,7			+4,0	+32,3	50
134,7	136,0	217,0	152,4	177,7	211,9	121,0	143,9	168,7	133,6	133,4	158,3	149,8	151,8	222,3			+2,4	+46,4	
126,5	111,2	143,7	148,3	147,3	141,6	109,7	135,4	130,2	143,0	122,8	143,8	129,2	131,7	152,6			+6,2	+15,9	
104,8	85,9	119,0	123,5	138,0	108,8	85,6	104,3	107,0	103,8	98,0	118,4	102,3	79,1	94,6			-20,5	+19,6	5060
101,9	98,4	123,0	141,0	161,3	148,2	96,4	117,0	124,6	113,3	107,6	129,0	106,1	80,8	105,8			-14,0	+30,9	
106,9	76,9	116,0	110,6	120,8	80,1	77,7	94,9	94,0	96,8	91,1	110,5	99,4	77,9	86,2			-25,7	+10,7	
148,0	146,5	216,6	168,8	180,5	216,6	134,5	162,9	176,6	160,8	148,2	173,5	163,4	178,8	241,8			+11,6	+35,2	5080
153,3	156,2	262,2	163,3	192,0	245,7	136,0	161,5	193,9	148,2	150,2	177,8	173,9	186,9	278,5			+6,2	+49,0	
141,9	135,2	164,0	175,0	167,2	182,9	132,7	164,4	156,4	175,4	145,9	168,6	151,3	169,2	198,8			+21,2	+17,5	
102,8	101,8	115,3	127,9	115,8	94,2	111,8	114,0	120,1	110,2	99,7	99,1	103,2	93,6	118,0			+2,3	+26,1	
101,5	100,4	114,0	127,0	115,2	93,4	110,0	111,9	118,0	108,6	98,3	97,3	101,3	92,2	116,7			+2,4	+26,6	
110,8	110,4	122,5	137,7	120,0	99,0	122,9	127,5	134,2	119,7	108,8	110,9	114,9	102,9	126,7			+3,4	+23,1	
106,1	102,5	109,0	123,4	112,9	87,6	109,3	114,5	125,0	120,5	110,5	112,1	116,0	100,8	114,8			+5,3	+13,9	51
106,2	103,0	111,3	128,5	117,5	85,4	111,3	115,6	127,6	122,0	113,0	113,8	115,8	103,5	118,7			+6,6	+14,7	
106,0	101,7	104,4	113,6	104,1	91,9	105,4	112,1	119,8	117,5	105,6	114,5	116,3	95,4	107,4			+2,9	+12,6	
101,0	98,3	102,5	112,5	112,0	92,0	93,1	102,5	108,5	105,9	100,3	101,2	106,3	97,0	104,1			+1,6	+7,3	5110
99,6	98,6	102,8	116,2	122,3	97,7	90,6	100,7	106,8	107,4	103,3	98,0	102,4	96,6	103,1			+0,3	+6,7	
103,1	98,0	102,0	106,9	96,6	83,4	97,0	105,4	110,9	103,6	95,8	105,9	112,1	97,5	105,4			+3,3	+8,1	
111,1	107,2	116,8	130,3	124,6	99,8	116,7	124,7	124,5	119,1	115,8	113,0	107,7	96,8	122,5			+4,9	+26,5	52
110,8	107,4	116,2	130,3	126,0	100,2	118,3	123,3	122,1	116,3	113,0	109,8	106,1	95,0	121,3			+4,4	+27,7	
113,1	106,4	119,0	130,5	118,7	98,5	109,5	130,3	134,2	131,2	127,5	126,0	114,5	104,5	128,0			+7,6	+22,5	
86,3	88,5	113,3	125,5	120,5	105,0	99,0	106,8	117,0	110,9	102,3	103,2	85,8	86,2	115,1			+1,6	+33,5	5421-24
87,5	88,4	113,1	125,1	120,5	106,4	98,6	106,7	117,4	111,7	102,7	103,0	86,4	86,8	115,8			+2,4	+33,4	
76,3	89,2	114,8	128,8	120,8	93,8	102,2	107,2	113,5	104,5	99,0	105,8	80,9	81,7	109,1			-5,0	+33,5	
112,3	110,1	116,2	140,5	131,7	106,0	123,4	119,7	123,5	116,9	111,6	114,1	115,9	103,9	122,0			+5,0	+17,4	56
112,0	108,1	115,0	139,2	130,4	103,6	121,5	116,8	120,7	114,3	109,5	111,5	114,7	100,9	119,7			+4,1	+18,6	
115,8	129,2	129,6	153,7	145,6	131,0	144,3	149,1	151,8	142,5	134,4	141,5	128,4	135,5	146,9			+13,3	+8,4	
109,7	110,4	115,5	131,9	130,5	122,8	114,8	112,9	120,3	116,8	112,9	113,2	113,6	107,1	124,7			+8,0	+16,4	57
107,1	109,1	115,0	130,9	128,0	120,7	111,6	111,2	118,7	115,1	109,9	111,0	110,7	105,3	123,4			+7,3	+17,2	
167,5	140,6	125,9	156,8	187,4	170,2	186,7	153,6	157,3	154,7	182,5	163,5	182,1	146,6	152,9			+21,4	+4,3	
118,1	116,4	123,5	139,4	131,4	104,2	124,8	127,4	134,1	128,5	120,7	118,3	117,3	102,3	120,2			-2,7	+17,5	58
117,2	115,0	121,9	137,3	129,3	103,3	122,3	125,7	131,6	126,3	118,2	115,7	116,2	101,1	118,9			-2,5	+17,6	
122,5	123,7	131,5	149,8	141,3	108,8	137,2	136,0	146,6	138,9	133,3	131,2	122,5	108,4	127,0			-3,4	+17,2	
93,0	79,4	98,1	110,6	104,7	80,9	100,5	96,7	98,4	95,5	88,2	82,8	80,9	63,2	83,3			-15,1	+31,8	61
100,2	82,0	102,4	112,2	106,2	80,4	103,6	101,7	104,2	101,9	95,2	89,2	87,7	67,5	89,2			-12,9	+32,1	
72,3	71,9	85,9	106,1	100,6	82,4	92,1	83,0	82,5	78,4	69,0	65,5	62,6	51,3	67,4			-21,5	+31,4	
95,9	108,6	115,2	125,5	89,6	70,6	107,5	105,5	109,6	83,3	67,8	77,1	95,2	104,4	117,7			+2,2	+12,7	6251
93,0	106,6	114,1	125,3	90,3	70,2	106,5	101,4	107,5	83,1	68,1	74,2	91,9	100,8	115,3			+1,1	+14,4	
119,1	124,5	124,0	126,9	84,2	74,0	114,6	137,7	126,4	85,1	65,8	100,5	122,0	132,2	136,5			+10,1	+3,3	
94,0	83,8	104,4	118,8	106,9	81,1	106,2	106,0	110,6	100,2	91,1	90,3	92,7	74,9	104,7			+0,3	+39,8	63
92,4	82,0	103,7	118,3	105,6	78,4	105,1	104,0	108,1	97,9	88,7	87,4	90,8	73,6	103,5			-0,2	+40,6	
100,5	91,4	108,0	120,9	112,6	93,4	111,7	114,6	121,6	110,4	101,7	103,6	101,1	80,6	109,8			+1,7	+36,2	
102,2	113,1	127,8	120,3	84,1	62,2	110,4	117,0	123,8	95,1	63,0	59,2	103,2	100,9	135,7			+6,2	+34,5	64
97,9	107,9	122,1	117,3																

## 3 AUFTRAGSBESTAND IM

## 3.1 WERT

1976

SYPRO- NR.	WIRTSCHAFTSZWEIGE		1977	1978	1979	1979	1979	1980	1980	1980	VERAENDERUNG GEGENUEBER VORJAHRES-VOR- ZETRAUM IN PROZENT	
			DURCHSCHNITT			3.VJ	4.VJ	1.VJ	2.VJ	3.VJ		
	VERARBEITENDES GEWERBE 1)	INSGESAMT	99,2	104,8	120,2	121,0	123,6	126,1	129,8	128,2	+ 6,0	- 1,2
		INLAND	96,7	104,4	123,5	124,2	127,6	127,7	130,9	129,7	+ 4,4	- 0,9
		AUSLAND	102,5	105,3	116,0	117,1	118,8	124,1	128,4	126,4	+ 7,9	- 1,6
	GRUNDSTOFF-UND PRODUKTIONS- GEWERBE	INSGESAMT	86,3	93,5	115,4	123,3	114,2	121,6	124,1	119,1	- 3,4	- 4,0
		INLAND	83,6	88,4	110,1	117,0	111,5	118,0	117,4	112,8	- 3,6	- 3,9
		AUSLAND	93,6	107,1	129,5	140,1	121,1	131,3	141,8	135,9	- 3,0	- 4,2
25	GEW.U. VERARB.V. STEINEN U. ERDEN	INSGESAMT	100,3	108,3	116,5	124,0	108,0	122,0	136,1	138,2	+ 11,5	+ 1,5
		INLAND	88,8	112,6	129,7	138,6	119,1	129,8	140,3	142,2	+ 2,6	+ 1,4
		AUSLAND	171,2	81,6	35,3	33,3	39,4	73,5	110,1	113,7	+241,3	+ 3,2
2711	HOCHOFEN-, STAHL-U. WARMWALZWERKE (OH. STAHLROHRE)	INSGESAMT	80,3	90,2	119,0	130,6	117,2	123,2	125,3	124,0	- 5,1	- 1,0
		INLAND	74,2	77,1	103,7	111,7	109,1	113,3	108,5	107,1	- 4,1	- 1,3
		AUSLAND	90,0	111,0	143,3	160,6	130,1	139,0	152,2	150,9	- 6,0	- 0,8
2910	EISEN-, STAHL-U. TEMPERIESSEREI	INSGESAMT	96,4	91,7	108,6	114,1	116,9	119,1	119,8	115,4	+ 1,1	- 3,7
		INLAND	97,7	92,1	107,9	113,8	116,2	117,3	118,9	115,5	+ 1,5	- 2,9
		AUSLAND	89,7	90,1	111,9	115,6	120,5	128,3	124,9	114,8	- 0,7	- 8,1
2720, 3011-15	ZIEHEREIEN, KALTWALZ- WERKE, H.V. PRAEZISIONS- STAHLROHREN	INSGESAMT	84,8	86,2	97,7	98,0	96,3	105,9	103,2	94,7	- 3,4	- 8,2
		INLAND	82,3	80,0	95,9	97,3	95,8	104,2	99,3	92,1	- 5,4	- 7,3
		AUSLAND	90,1	99,2	101,6	99,4	97,4	109,6	111,4	100,3	+ 0,9	- 10,0
T.A. 55	PAPIER-U. PAPPE- ERZUEGUNG	INSGESAMT	100,0	118,5	147,4	155,5	140,0	154,1	162,0	126,8	- 18,4	- 21,7
		INLAND	101,9	113,0	138,8	148,0	131,2	148,9	154,5	120,5	- 18,6	- 22,0
		AUSLAND	93,3	137,5	177,2	181,6	170,8	172,1	187,9	149,1	- 17,9	- 20,7
	INVESTITIONSGUETER PRODUZIERENDES GEWERBE	INSGESAMT	100,6	106,0	121,1	121,9	124,8	127,7	130,4	130,8	+ 7,3	+ 0,3
		INLAND	98,3	106,6	126,5	127,2	130,7	131,2	133,0	134,8	+ 6,0	+ 1,4
		AUSLAND	103,1	105,3	115,3	116,2	118,6	123,9	127,5	126,5	+ 8,8	- 0,8
31	STAHL-U. LEICHTMETALLBAU, SCHIENENFAHRZEUGBAU	INSGESAMT	93,7	95,6	106,1	111,6	112,7	121,1	123,0	125,4	+ 12,4	+ 2,0
		INLAND	93,4	94,4	105,6	113,1	113,8	125,2	133,9	140,3	+ 24,0	+ 4,8
		AUSLAND	94,1	97,4	107,1	109,5	111,2	115,0	106,7	103,3	- 5,7	- 3,2
32	MASCHINENBAU	INSGESAMT	105,2	114,3	133,3	134,4	139,2	143,4	144,9	143,1	+ 6,5	- 1,2
		INLAND	101,4	115,5	148,7	147,7	156,6	153,2	155,4	153,7	+ 4,1	- 1,1
		AUSLAND	107,5	113,6	124,1	126,4	128,8	137,6	138,5	136,8	+ 8,3	- 1,2
	H.V. MASCHINEN FUER DAS PRODUKTIONS- GUETERGEWERBE	INSGESAMT	103,6	127,4	159,8	165,4	172,0	171,9	178,1	178,1	+ 7,7	+ 3,6
		INLAND	113,9	165,3	203,7	214,9	230,6	194,5	196,6	208,6	- 2,9	+ 6,1
		AUSLAND	99,4	112,0	141,9	145,3	148,1	146,2	161,9	165,7	+ 14,0	+ 2,3
	H.V. MASCHINEN FUER DAS VERBRAUCHSGUETER PRODUZIERENDE GEWERBE	INSGESAMT	99,4	113,3	120,8	126,0	126,1	128,6	131,4	128,7	+ 2,1	- 2,1
		INLAND	95,6	102,6	126,4	133,0	136,8	131,2	132,3	131,7	- 1,0	- 0,5
		AUSLAND	101,4	119,1	117,9	122,2	120,4	127,3	130,9	127,1	+ 4,0	- 2,9
	H.V. MASCHINEN FUER DIE BAUWIRTSCHAFT	INSGESAMT	127,7	132,1	154,4	160,8	155,5	170,8	150,0	132,7	- 17,5	- 11,6
		INLAND	101,4	114,3	166,3	169,4	173,3	182,4	167,2	128,6	- 24,1	- 23,1
		AUSLAND	142,7	142,2	147,6	155,8	145,3	164,1	140,2	135,0	- 13,3	- 3,7
	H.V. MASCHINEN FUER DIE LANDWIRTSCHAFT	INSGESAMT	100,9	86,9	103,4	91,5	106,7	110,0	84,3	74,7	- 18,3	- 11,3
		INLAND	96,2	88,6	111,3	93,7	104,7	90,5	64,6	56,5	- 39,7	- 12,5
		AUSLAND	104,7	85,6	96,9	89,6	108,3	125,8	100,2	89,5	- 0,2	- 10,7
T.A. 3313	H.V. LIEFER-U. LASTKRAFT- WAGEN, KOMMUNALFAHRZEUGEN, OMNIBUSSEN, OBUSSEN	INSGESAMT	99,4	91,3	101,7	95,8	107,9	123,4	112,1	111,8	+ 16,7	- 0,3
		INLAND	98,4	88,7	91,2	77,7	86,2	104,9	83,9	70,9	- 8,8	- 15,5
		AUSLAND	100,5	94,6	114,9	118,5	135,1	146,7	147,5	163,1	+ 37,6	+ 10,6
34	SCHIFFBAU	INSGESAMT	62,8	54,7	71,5	71,4	77,3	86,4	89,7	90,3	+ 26,4	+ 0,6
		INLAND	85,0	87,1	88,0	82,2	88,7	92,4	88,5	87,7	- 0,6	- 0,9
		AUSLAND	49,4	35,3	61,6	61,2	70,5	82,9	90,5	91,8	+ 50,0	+ 1,4
T.A. 36	H.V. STARKSTROM-, NACHRICHTEN- U. INFORMATIONSGEWERBE TECHNISCHEN ERZEUGNISSEN	INSGESAMT	106,2	110,7	116,9	117,3	114,3	111,9	117,9	121,4	+ 3,5	+ 2,9
		INLAND	97,4	103,2	113,5	116,0	112,9	112,2	114,6	121,3	+ 4,6	+ 5,8
		AUSLAND	122,2	124,1	122,9	119,8	117,0	111,5	124,0	121,4	+ 1,3	- 2,1
	H.V. STARKSTROMTECHNISCHEN ERZEUGNISSEN	INSGESAMT	106,3	105,1	104,1	103,0	107,9	92,2	97,1	102,6	- 0,4	+ 5,7
		INLAND	95,5	95,3	99,0	101,5	96,2	90,9	92,6	103,1	+ 1,6	+ 11,3
		AUSLAND	123,1	120,4	112,1	105,4	99,9	94,2	104,1	101,8	- 3,4	- 2,2
	H.V. NACHRICHTEN-U. INFORMATIONSTECHNISCHEN ERZEUGNISSEN	INSGESAMT	106,4	120,0	137,8	140,3	141,0	150,5	158,1	157,5	+ 12,2	- 0,4
		INLAND	100,6	116,0	136,9	139,4	139,9	148,2	151,2	151,6	+ 8,8	+ 0,3
		AUSLAND	120,8	130,0	140,1	142,6	144,0	156,3	175,4	172,2	+ 20,7	+ 1,8
3711-60	FEINMECHANIK, OPTIK	INSGESAMT	109,6	122,8	159,1	163,7	177,9	186,4	193,7	197,4	+ 20,6	+ 1,9
		INLAND	108,2	122,0	158,5	158,7	175,9	182,5	190,2	187,1	+ 17,9	- 1,6
		AUSLAND	111,9	124,2	160,2	171,6	181,0	192,8	199,3	214,1	+ 24,7	+ 7,4
	VERBRAUCHSGUETER PRODUZIERENDES GEWERBE	INSGESAMT	97,9	104,3	113,5	106,4	119,3	109,9	130,0	105,2	- 1,1	- 19,1
		INLAND	97,7	105,1	113,3	106,2	119,1	108,1	128,4	104,6	- 1,5	- 18,5
		AUSLAND	98,6	101,0	114,5	107,4	120,1	116,6	136,2	107,5	+ 0,1	- 21,0
6251	H.V. SCHUHEN	INSGESAMT	110,3	120,2	140,1	121,3	159,0	100,2	164,7	108,1	- 10,9	- 34,4
		INLAND	108,4	118,0	142,7	122,8	162,9	99,5	169,0	108,3	- 11,8	- 35,9
		AUSLAND	119,8	131,6	126,7	113,5	139,0	104,1	142,8	106,8	- 5,9	- 25,2
63	TEXTILGEWERBE	INSGESAMT	94,7	101,6	115,9	115,4	118,3	114,8	121,7	105,5	- 8,6	- 13,3
		INLAND	94,8	103,0	114,8	114,5	117,3	113,1	119,4	104,2	- 9,0	- 12,7
		AUSLAND	94,3	96,7	119,6	118,6	121,7	120,8	129,6	110,0	- 7,3	- 15,1
64	BEKLEIDUNGSGEWERBE	INSGESAMT	100,7	105,3	101,7	85,2	110,3	102,7	135,9	104,1	+ 22,2	- 23,4
		INLAND	100,0	105,3	101,1	84,5	109,2	101,0	133,6	104,3	+ 23,4	- 22,0
		AUSLAND	103,8	105,3	104,7	88,3	115,7	111,0	146,7	103,5	+ 17,2	- 29,4
6413	H.V. HERRENOBERBEKLEIDUNG	INSGESAMT	110,7	119,6	114,6	104,9	123,2	108,0	134,8	115,6	+ 10,2	- 14,3
		INLAND	110,5	121,3	115,9	106,6	124,7	107,1	132,8	115,2	+ 8,1	- 13,3
		AUSLAND	111,6	110,1	107,5	95,6	115,2	112,9	145,9	117,5	+ 22,9	- 19,4
6414	H.V. DAMEN- U. KINDER- OBERBEKLEIDUNG	INSGESAMT	96,5	99,4	96,7	77,2	105,3	98,5	137,0	94,9	+ 22,9	- 30,8
		INLAND	95,5	98,5	95,0	75,3	102,7	95,9	134,5	94,8	+ 25,9	- 29,5
		AUSLAND	100,6	103,1	103,6	85,2	116,0	108,9	147,1	95,4	+ 12,0	- 35,1

1) AUSGEWAHLTE WIRTSCHAFTSZWEIGE (OHNE NAHRUNGS- UND GENUSS-  
MITTELGEWERBE).



VERARBEITENDEN GEWERBE  
INDEX  
= 100

1979	1979	1979	1979	1980	1980	1980	1980	1980	1980	1980	1980	1980	1980	1980	VERÄNDERUNG GEGENÜBER VORJAHRES-VOR- ZEITRAUM IN PROZENT	SYPRO- NR.
.SEP.	OKT.	NOV.	DEZ.	JAN.	FEB.	MAR.	APR.	MAI	JUNI	JULI	AUG.	SEP.	SEP.			
120,8	123,3	124,5	123,1	126,8	124,8	126,6	128,3	132,6	128,4	129,2	128,7	126,8	126,8	+ 5,0	- 1,5	
124,6	126,8	128,6	127,3	128,1	125,4	129,5	129,6	136,0	127,1	129,9	130,5	128,7	128,7	+ 3,3	- 1,4	
116,2	119,0	119,4	117,9	125,2	124,0	123,0	126,8	128,5	130,0	128,3	126,4	124,8	124,8	+ 7,1	- 1,5	
119,7	115,7	112,0	114,8	118,2	120,7	126,0	126,7	123,9	121,8	121,8	119,6	116,0	116,0	- 3,1	- 3,0	
114,7	112,0	109,1	113,5	115,9	117,3	120,7	119,9	117,6	114,8	114,2	113,2	111,0	111,0	- 3,2	- 1,9	
133,0	125,4	119,6	118,3	124,2	129,7	139,9	144,5	140,5	140,4	141,9	136,6	129,1	129,1	- 2,9	- 5,5	
120,6	113,6	107,7	102,6	109,2	127,0	129,8	133,7	136,0	138,6	138,4	139,1	137,1	137,1	+ 13,7	- 1,4	25
135,1	128,1	117,9	111,2	116,7	134,8	138,0	140,1	139,1	141,7	142,0	143,2	141,4	143,2	+ 4,7	- 1,3	
31,1	24,2	44,7	49,2	62,8	78,5	79,3	94,3	116,7	119,4	116,2	114,0	110,8	110,8	+256,3	- 2,8	
125,7	120,4	113,5	117,7	121,8	120,4	127,5	128,4	123,9	123,7	126,0	125,8	120,2	120,2	- 4,4	- 4,5	2711
109,3	107,9	105,1	114,4	115,5	110,5	114,0	111,2	108,5	105,7	105,7	108,6	106,9	106,9	- 2,2	- 1,6	
151,7	140,4	126,8	123,0	131,8	136,2	149,1	155,8	148,4	152,3	158,4	153,1	141,3	141,3	- 6,9	- 7,7	
115,7	115,8	116,6	118,3	118,3	118,0	121,0	122,2	120,6	116,7	116,2	115,4	114,5	114,5	- 1,0	- 0,8	2910
115,8	116,1	115,4	117,1	116,6	115,3	120,1	121,0	119,3	116,3	115,5	115,8	115,1	115,1	- 0,6	- 0,6	
115,1	114,2	123,0	124,2	127,1	131,8	125,9	128,5	127,4	118,9	119,6	113,6	111,2	111,2	- 3,4	- 2,1	
94,5	91,9	95,4	101,7	103,4	105,3	109,0	106,0	103,3	100,3	99,2	93,0	91,9	91,9	- 2,8	- 1,2	2720,
94,2	92,3	94,2	101,0	103,1	104,5	105,0	102,4	98,1	97,4	98,5	89,9	87,8	87,8	- 6,8	- 2,3	3011-15
95,2	91,2	97,9	103,1	104,1	107,1	117,5	113,6	114,2	106,5	100,6	99,6	100,6	100,6	+ 5,7	+ 1,0	
147,9	142,4	139,8	137,9	144,0	155,8	162,4	168,0	166,3	151,6	140,5	124,0	116,0	116,0	- 21,6	- 6,5	T.A.55
141,9	132,3	131,1	130,1	140,9	150,3	155,5	160,3	160,5	142,8	133,8	118,5	109,1	109,1	- 23,1	- 7,9	
168,8	177,5	170,0	165,0	155,0	175,0	186,4	194,8	186,6	182,4	163,9	143,2	140,1	140,1	- 17,0	- 2,2	
122,2	124,3	125,8	124,4	129,0	126,8	127,2	128,5	133,5	129,1	131,2	131,6	129,6	129,6	+ 6,1	- 1,5	
128,3	129,6	132,0	130,5	132,1	129,3	132,1	131,1	139,0	129,0	134,1	136,2	134,1	134,1	+ 4,5	- 1,5	
115,7	118,7	119,2	117,8	125,6	124,2	122,0	125,6	127,6	129,2	128,0	126,6	124,8	124,8	+ 7,9	- 1,4	
108,8	108,8	115,5	113,8	114,7	121,5	127,2	120,3	122,8	125,8	124,9	126,3	125,0	125,0	+ 14,9	- 1,0	31
110,1	111,5	117,6	112,2	116,2	120,7	138,7	128,6	133,2	139,9	138,5	141,7	140,7	140,7	+ 27,8	- 0,7	
106,9	104,9	112,4	116,3	112,5	122,6	110,0	108,0	107,3	104,8	104,8	103,4	101,7	101,7	- 4,9	- 1,6	
136,3	139,2	140,4	137,9	149,3	140,7	140,2	143,8	149,3	141,5	144,1	143,9	141,3	141,3	+ 3,7	- 1,8	32
151,1	152,7	158,9	158,9	157,7	150,2	151,7	151,5	167,2	147,6	153,6	155,0	152,5	152,5	+ 0,9	- 1,6	
127,4	131,2	129,8	125,4	144,3	135,1	133,3	139,2	138,6	137,8	138,5	137,3	134,7	134,7	+ 5,7	- 1,9	
172,5	174,7	170,4	170,9	157,2	160,9	162,5	172,6	173,9	169,3	177,8	179,6	176,8	176,8	+ 2,5	- 1,6	
225,1	227,4	222,4	241,9	191,0	196,6	195,9	198,7	199,5	191,5	210,1	210,4	205,4	205,4	- 8,8	- 2,4	
151,1	153,2	149,2	142,0	143,4	146,3	148,9	161,9	163,5	160,3	164,7	167,1	165,2	165,2	+ 9,3	- 1,1	
126,0	130,7	127,1	120,6	133,7	126,9	125,2	130,8	131,1	132,2	131,7	128,5	125,8	125,8	- 0,2	- 2,1	
135,8	139,8	139,5	131,0	133,8	127,5	132,2	131,7	132,4	132,9	137,1	130,2	127,7	127,7	- 6,0	- 1,9	
120,8	125,9	120,4	115,0	133,7	126,6	121,5	130,3	130,4	131,9	128,8	127,6	124,8	124,8	+ 3,3	- 2,2	
155,9	158,9	161,9	145,6	176,4	176,3	159,6	156,2	154,0	139,8	140,1	129,7	128,2	128,2	- 17,8	- 1,2	
173,9	174,4	180,1	165,5	183,8	183,9	179,5	172,4	180,6	148,7	141,5	120,8	123,4	123,4	- 29,0	+ 2,2	
145,7	150,0	151,6	134,3	172,2	171,9	148,3	147,0	138,9	134,7	139,3	134,8	131,0	131,0	- 10,1	- 2,8	
94,5	96,5	108,5	115,2	107,6	114,3	108,1	94,4	83,0	75,4	78,1	73,2	72,9	72,9	- 22,9	- 0,4	
91,7	92,1	109,5	112,4	91,6	92,9	87,0	75,2	64,9	53,8	56,9	56,2	56,5	56,5	- 38,4	+ 0,5	
96,7	100,0	107,6	117,4	120,6	131,7	125,2	110,0	97,6	92,9	95,3	87,0	86,1	86,1	- 11,0	- 1,0	
96,1	104,2	110,1	109,3	125,3	125,2	119,8	115,7	113,3	107,3	114,3	109,9	111,1	111,1	+ 15,6	+ 1,1	T.A.3313
76,7	82,6	87,5	88,4	108,4	108,0	98,4	90,7	84,3	76,7	75,0	70,3	67,3	67,3	- 12,3	- 4,3	
120,4	131,3	138,5	135,6	146,6	146,7	146,7	147,1	149,7	145,6	163,7	159,6	166,0	166,0	+ 37,9	+ 4,0	
75,8	76,0	76,7	79,2	89,7	86,2	83,4	86,3	92,5	90,4	89,7	91,3	89,8	89,8	+ 18,5	- 1,6	34
93,2	85,9	88,9	91,3	94,7	92,3	90,1	88,5	93,2	83,8	82,2	90,5	90,4	90,4	- 3,0	- 0,1	
65,4	70,1	69,4	72,0	86,7	82,6	79,4	84,9	92,1	94,4	94,2	91,8	89,4	89,4	+ 36,7	- 2,6	
114,8	116,0	114,7	112,3	108,7	112,6	114,5	115,5	118,9	119,3	121,3	122,3	120,5	120,5	+ 5,0	- 1,5	T.A.36
115,0	116,1	113,3	109,3	111,3	111,5	113,8	114,8	116,6	112,3	120,4	122,8	120,7	120,7	+ 5,0	- 1,7	
114,5	115,9	117,2	117,8	104,0	114,7	115,9	116,9	123,1	131,9	122,8	121,3	120,0	120,0	+ 4,8	- 1,1	
99,9	99,9	97,3	95,7	98,5	92,0	94,1	94,5	98,0	98,9	101,5	103,5	102,8	102,8	+ 2,9	- 0,7	
100,7	100,1	95,2	93,2	89,0	90,4	93,3	93,7	95,2	88,9	100,8	105,1	103,4	103,4	+ 2,7	- 1,6	
98,6	99,6	100,5	99,7	92,7	94,5	95,3	95,7	102,3	114,4	102,5	101,1	101,8	101,8	+ 3,2	+ 0,7	
138,5	141,8	142,8	138,5	145,2	152,3	153,9	156,3	159,3	158,7	159,5	158,4	154,5	154,5	+ 11,6	- 2,5	
138,0	141,8	142,5	135,3	149,9	146,8	147,8	150,0	152,3	151,4	153,1	152,3	149,4	149,4	+ 8,3	- 1,9	
139,6	141,8	143,6	146,5	133,3	166,2	169,4	172,0	176,9	177,2	175,6	173,6	167,3	167,3	+ 19,8	- 3,6	
166,5	176,9	177,9	178,8	185,7	186,2	187,4	192,5	193,0	195,6	195,1	199,2	198,0	198,0	+ 18,9	- 0,6	3711-60
162,1	174,6	175,1	178,1	182,7	184,1	180,6	188,6	189,7	192,2	186,8	187,9	186,6	186,6	+ 15,1	- 0,7	
173,5	180,7	182,4	179,9	190,5	189,7	198,3	198,7	198,3	201,0	208,6	217,3	216,3	216,3	+ 24,7	- 0,5	
103,7	119,1	122,2	116,6	108,3	101,7	118,9	129,4	132,9	127,4	111,7	101,3	102,6	102,6	- 1,1	+ 1,3	
103,8	119,9	121,6	115,8	106,8	99,9	117,1	128,0	131,7	125,3	110,9	100,9	102,0	102,0	- 1,7	+ 1,1	
103,4	116,0	124,5	119,9	114,4	108,8	125,9	135,1	137,6	135,7	114,6	102,9	105,1	105,1	+ 1,6	+ 2,1	
101,5	151,0	168,7	157,4	112,4	77,9	101,7	150,6	179,9	159,9	132,4	100,0	91,8	91,8	- 9,6	- 8,2	6251
103,0	153,0	172,8	162,9	113,1	77,1	103,2	153,3	186,5	164,6	134,6	99,8	90,6	90,6	- 12,0	- 9,2	
93,5	140,7	147,5	128,8	108,7	82,2	93,9	136,5	146,0	135,8	121,2	101,2	98,1	98,1	+ 4,9	- 3,1	
115,9	122,8	117,7	114,3	112,5	110,5	121,5	123,5	123,4	118,2	109,6	102,9	104,0	104,0	- 10,3	+ 1,1	63
115,1	123,4	116,2	112,2	110,7	108,5	120,1	121,9	121,2	115,2	108,2	101,7	102,7	102,7	- 10,8	+ 1,0	
118,5	120,8	122,9	121,5	118,6	117,4	126,3	129,1	131,2	128,5	114,3	107,1	108,6	108,6	- 8,4	+ 1,4	
81,2	103,3	117,9	109,8	99,1	91,3	117,8	134,4	137,7	135,6	109,9	99,0	103,4	103,4	+ 27,3	+ 4,4	64
81,6	102,8	116,4	108,4	97,3	90,1	115,6	132,2	135,6	133,0	108,9	99,7	104,2	104,2	+ 27,7	+ 4,5	
79,3	105,8	125,1	116,3	107,8	96,9	128,2	144,9	147,6	147,7	114,6	96,0	99,9	99,9	+ 26,0	+ 4,1	
121,6	12															

4 AUFTRAGSEINGANG  
1976

ART DER BAUTEN UND AUFTRAGGEBER	1977	1978	1979	1979	1979	1979	1980	1980	VERÄNDERUNG GEGENÜBER VORJAHRES-VOR- ZEITRAUM IN PROZENT	
	DURCHSCHNITT			2. VJ	3. VJ	4. VJ	1. VJ	2. VJ		
<b>4.1 WERT</b>										
BAUHAUPTGEBWERBE	115,6	142,5	160,8	182,6	174,3	150,9	158,0	180,9	- 0,9	+ 14,5
HOCHBAU	111,4	138,7	157,9	178,2	162,5	150,5	158,3	174,2	- 2,2	+ 10,0
WOHNUNGSBAU	120,3	158,2	172,0	195,7	170,4	166,2	169,6	180,9	- 7,6	+ 6,7
SONSTIGER HOCHBAU	105,0	124,2	147,0	164,7	156,4	138,5	149,5	168,9	+ 2,6	+ 13,0
GEWERBL. U. IND. BAU F. UNTERNEHMEN SOWIE LANDWIRTSCHAFTL. BAU	106,5	123,5	149,1	167,1	157,1	137,9	162,6	174,5	+ 4,4	+ 7,3
BAUTEN FUER BUNDES- BAHN UND BUNDESPOST	127,5	131,4	154,0	176,4	171,8	150,2	155,8	227,9	+ 29,2	+ 46,3
BAUTEN FUER GEBIETS- KOERPERSCHAFTEN, ORGANISATIONEN OHNE ERWERBSCHARAKTER SO- WIE SONST. OEFFENTL. AUFTRAGGEBER	101,4	124,9	143,2	160,0	154,6	138,8	127,4	156,6	- 2,1	+ 22,9
TIEFBAU	122,7	148,9	165,4	189,6	193,2	151,5	157,7	191,7	+ 1,1	+ 21,6
STRASSENBAU	124,8	145,0	157,1	191,4	194,1	132,6	123,0	171,3	- 10,5	+ 39,3
SONSTIGER TIEFBAU	121,1	151,7	171,3	188,2	192,5	164,9	182,2	206,2	+ 9,6	+ 13,2
GEWERBL. U. IND. BAU FUER UNTERNEHMEN	124,6	140,2	180,0	195,3	191,0	182,1	200,4	224,6	+ 15,0	+ 12,1
BAUTEN FUER BUNDES- BAHN UND BUNDESPOST	134,8	165,3	183,7	182,8	205,8	151,9	214,9	257,7	+ 41,0	+ 19,9
BAUTEN FUER GEBIETS- KOERPERSCHAFTEN, ORGANISATIONEN OHNE ERWERBSCHARAKTER SO- WIE SONST. OEFFENTL. AUFTRAGGEBER	118,3	153,2	167,2	186,9	191,2	161,6	172,7	194,2	+ 3,9	+ 12,4

4.2 VOLUMEN

BAUHAUPTGEBWERBE	110,9	129,3	134,2	154,2	142,3	121,5	123,2	135,6	- 12,1	+ 10,1
HOCHBAU	106,0	125,0	131,4	149,8	132,3	120,9	123,4	130,6	- 12,8	+ 5,8
WOHNUNGSBAU	114,4	142,0	142,6	163,8	138,0	132,9	130,9	134,2	- 18,1	+ 2,5
SONSTIGER HOCHBAU	100,0	112,6	123,0	139,1	128,1	111,9	117,9	128,2	- 7,8	+ 8,7
TIEFBAU	119,0	137,0	139,0	161,5	158,5	122,7	122,9	144,0	- 10,8	+ 17,2
STRASSENBAU	121,8	133,5	131,9	163,2	159,1	107,2	95,5	128,2	- 21,4	+ 34,2
SONSTIGER TIEFBAU	117,3	139,4	143,9	160,4	158,0	133,5	142,2	155,0	- 3,4	+ 9,0

IM BAUHAUPTGEWERBE

= 100

1979	1979	1979	1979	1979	1980	1980	1980	1980	1980	1980	1980	1980	1980	VERAENDERUNG GEGENUEBER VORJAHRES-VOR- ZEITRAUM IN PROZENT	ART DER BAUTEN UND AUFTRAGGEBER
AUG.	SEP.	OKT.	NOV.	DEZ.	JAN.	FEB.	MAR.	APR.	MAI	JUNI	JULI	AUG.			
172,6	187,1	169,0	138,7	145,0	124,5	146,5	203,1	167,8	173,7	201,1	164,6	163,1	- 5,5 - 0,9	BAUHAUPTGEWERBE	
159,5	176,7	164,4	134,7	152,5	127,6	146,8	200,4	159,1	164,8	198,6	158,6	159,3	- 0,1 + 0,4	HOCHBAU	
165,4	190,6	181,0	148,3	169,2	132,7	158,6	217,6	176,4	165,4	200,8	151,4	154,3	- 6,7 + 1,9	WOHNUNGSBAU	
154,9	165,9	151,6	124,3	139,5	123,7	137,6	187,2	145,7	164,3	196,8	164,2	163,1	+ 5,3 - 0,7	SONSTIGER HOCHBAU	
156,1	162,3	143,5	134,7	135,5	140,4	147,2	200,3	154,0	167,7	201,9	167,3	156,0	- 0,1 - 6,8	GEWERBL.U.IND.BAU F.UNTERNEHMEN SOWIE LANDWIRTSCHAFTL.BAU	
137,3	176,8	194,0	123,5	133,1	97,1	115,9	254,5	233,7	177,4	272,6	103,7	148,4	+ 8,1 + 43,1	BAUTEN FUER BUNDES- BAHN UND BUNDESPOST	
153,8	171,4	162,8	107,1	146,6	97,3	122,8	162,2	127,4	158,0	184,5	162,1	175,7	+ 14,2 + 8,4	BAUTEN FUER GEBIETS- KOERPERSCHAFTEN, ORGANISATIONEN OHNE ERWERBSCHARAKTER SO- WIE SONST.OEFFENTL. AUFTRAGGEBER	
193,6	203,8	176,3	145,1	133,1	119,6	146,0	207,4	181,9	188,0	205,3	174,3	169,3	- 12,6 - 2,9	TIEFBAU	
187,6	200,5	168,0	119,3	110,4	86,7	118,9	163,4	168,2	172,7	173,0	169,9	154,1	- 17,9 - 9,3	STRASSENBAU	
197,8	206,1	182,2	163,4	149,2	142,8	165,3	238,6	191,7	198,8	228,1	177,3	180,0	- 9,0 + 1,5	SONSTIGER TIEFBAU	
186,3	199,9	173,3	199,3	173,7	180,3	195,0	226,0	204,8	264,5	204,6	204,3	183,6	- 1,4 - 10,1	GEWERBL.U.IND.BAU FUER UNTERNEHMEN	
217,7	208,4	182,3	125,1	148,3	185,1	190,5	269,1	225,6	284,4	263,1	200,1	218,9	+ 0,6 + 9,4	BAUTEN FUER BUNDES- BAHN UND BUNDESPOST	
198,6	207,6	184,7	157,9	142,2	126,5	153,3	238,3	183,5	168,6	230,5	166,5	174,0	- 12,4 + 4,5	BAUTEN FUER GEBIETS- KOERPERSCHAFTEN, ORGANISATIONEN OHNE ERWERBSCHARAKTER SO- WIE SONST.OEFFENTL. AUFTRAGGEBER	

INDEX

140,7	152,0	136,8	111,9	115,8	98,3	114,2	157,1	128,8	129,1	149,0	121,6	120,0	- 14,7 - 1,3	BAUHAUPTGEWERBE
129,7	143,2	132,8	108,4	121,6	100,6	114,4	155,2	122,5	122,4	147,0	117,0	117,1	- 9,7 + 0,1	HOCHBAU
133,8	153,7	145,5	118,8	134,3	103,8	122,4	166,4	133,6	121,7	147,2	110,6	112,3	- 16,1 + 1,5	WOHNUNGSBAU
126,8	135,3	123,2	100,6	112,0	98,4	108,5	146,8	113,7	123,5	147,4	122,6	121,4	- 4,3 - 1,0	SONSTIGER HOCHBAU
158,4	166,4	143,6	117,8	106,6	94,5	113,8	160,3	139,4	140,1	152,4	128,8	124,7	- 21,3 - 3,2	TIEFBAU
153,4	163,5	136,7	96,8	88,2	68,3	92,4	125,8	128,3	128,3	128,1	125,2	113,1	- 26,3 - 9,7	STRASSENBAU
162,0	168,4	148,4	132,6	119,6	113,0	129,0	184,7	147,1	148,4	169,6	131,3	132,8	- 18,0 + 1,1	SONSTIGER TIEFBAU

## 5 AUFTRAGSBESTAND IM BAUHAUPTGEWERBE

## 5.1 WERTINDEX

1976=100

ART DER BAUTEN UND AUFTRAGGEBER	1977	1978	1979	1979	1979	1979	1980	1980	VERÄNDERUNG GEGENÜBER VORJAHRES-VOR- ZEITRAUM IN PROZENT	
	DURCHSCHNITT			JUNI	SEP.	DEZ.	MAR.	JUNI		
BAUHAUPTGEWERBE	94,6	120,1	151,3	156,4	155,7	147,3	159,0	160,5	+ 2,6	+ 0,9
HOCHBAU	91,0	112,8	144,9	149,3	148,7	143,7	152,0	152,4	+ 2,1	+ 0,3
WOHNUNGSBAU	90,0	122,7	159,3	165,6	161,1	156,0	165,5	160,6	- 3,0	- 3,0
SONSTIGER HOCHBAU	92,3	106,3	134,2	137,2	139,6	134,5	141,9	146,4	+ 6,7	+ 3,2
GEWERBL.U.IND.BAU F.UNTERNEHMEN SOWIE LANDWIRTSCHAFTL.BAU	93,4	105,0	133,6	137,8	140,5	132,7	142,5	150,0	+ 8,9	+ 5,3
BAUTEN FUER BUNDES- BAHN UND BUNDESPOST	112,3	104,9	136,3	147,4	122,0	139,2	139,2	140,2	- 4,9	+ 0,7
BAUTEN FUER GEBIETS- KOERPERSCHAFTEN, ORGANISATIONEN OHNE ERWERBSCHARAKTER SO- WIE SONST.OEFFENTL. AUFTRAGGEBER	89,8	108,1	134,9	135,9	139,4	136,6	141,4	141,9	+ 4,4	+ 0,4
TIEFBAU	101,4	133,7	162,5	168,6	167,8	153,7	171,1	174,6	+ 3,6	+ 2,0
STRASSENBAU	113,3	142,0	172,8	187,7	184,3	150,7	165,7	168,6	- 10,2	+ 1,8
SONSTIGER TIEFBAU	94,6	128,9	156,6	157,7	158,4	155,4	174,1	178,0	+ 12,9	+ 2,2
GEWERBL.U.IND.BAU FUER UNTERNEHMEN	82,5	108,5	134,9	140,8	145,0	120,4	182,4	176,8	+ 25,6	- 3,1
BAUTEN FUER BUNDES- BAHN UND BUNDESPOST	119,8	153,4	199,8	219,4	206,7	158,5	219,4	249,1	+ 13,5	+ 13,5
BAUTEN FUER GEBIETS- KOERPERSCHAFTEN, ORGANISATIONEN OHNE ERWERBSCHARAKTER SO- WIE SONST.OEFFENTL. AUFTRAGGEBER	95,0	131,0	157,4	156,0	157,0	162,4	168,5	172,1	+ 10,3	+ 2,1