

PRODUZIERENDES GEWERBE

FACHSERIE

4

Reihe 2.2

**Indizes des Auftragseingangs, des
Umsatzes und des Auftragsbestands
für das Verarbeitende Gewerbe
und für das Bauhauptgewerbe**

Juli 1980

*Statistisches Bundesamt
Bibliothek - Dokumentation - Archiv*



HERAUSGEBER: STATISTISCHES BUNDESAMT WIESBADEN
VERLAG: W. KOHLHAMMER GMBH STUTTGART UND MAINZ
Bestellnummer: 2040220 – 80107

Statist. Bundesamt - Bibliothek



13-04641

Erschienen im September 1980

Nachdruck - auch auszugsweise - nur mit Quellenangabe gestattet

Preis: DM 6,-

Inhalt

	Seite
Einführung	5
Graphische Darstellungen	7
T a b e l l e n t e i l	
1 Auftragseingang im Verarbeitenden Gewerbe	
1.1 Wertindex	12
1.2 Volumenindex	18
2 Umsatz im Verarbeitenden Gewerbe	
2.1 Wertindex	22
2.2 Volumenindex	28
3 Auftragsbestand im Verarbeitenden Gewerbe	
3.1 Wertindex	32
4 Auftragseingang im Bauhauptgewerbe	
4.1 Wertindex	34
4.2 Volumenindex	34
5 Auftragsbestand im Bauhauptgewerbe	
5.1 Wertindex	36

Die Angaben beziehen sich auf das Bundesgebiet; sie schließen Berlin (West) ein.

Alle Zahlen des letzten Berichtszeitraumes gelten als vorläufig. Abweichungen gegenüber früher veröffentlichten Zahlen ergeben sich durch inzwischen erfolgte Berichtigungen.

Abkürzungen bei den Kurzbezeichnungen der Wirtschaftszweige

GEW.U.VERARB.V.	= Gewinnung und Verarbeitung von
H.V.	= Herstellung von
GR.	= großformatige
NE-	= Nichteisen
CHEM.GRUNDSTF.	= chemischen Grundstoffen
M.ANSCHL.WEITERVERARB.	= mit anschließender Weiterverarbeitung
L.METALLKONSTRUKT.	= Leichtmetallkonstruktionen
OH.GRUBENAUSB.	= ohne Grubenausbaukonstruktionen
VERTLG.	= Verteilung
EBM.	= Eisen-, Blech-, Metall-
ADV-GERAETE u. -EINR.	= Automatische Datenverarbeitungsgeräte und -einrichtungen
H.U.VERARB.V.	= Herstellung und Verarbeitung von
SPEZ.PAPIEREN	= Spezialpapieren
ANG	= anderweitig nicht genannt

Einführung

Auftragseingangs- und Auftragsbestandsindizes sind Indikatoren der Nachfrageentwicklung für das Verarbeitende Gewerbe und das Bauhauptgewerbe.

Rechtsgrundlage für die Datenerhebung ist das Gesetz über die Statistik im Produzierenden Gewerbe in der Fassung der Bekanntmachung vom 30.5.1980 (BGBl. I S. 641), in Verbindung mit dem Gesetz über die Statistik für Bundeszwecke (Bundesstatistikgesetz - BStatG) vom 14.3.1980 (BGBl. I S. 289). Die Erhebung der Daten erfolgt mit Ausnahme des Auftragsbestands im Ver-

Verarbeitendes Gewerbe

Auftragseingang und Umsatz

Auftragseingang und Umsatz im Verarbeitenden Gewerbe werden im Rahmen des Monatsberichts für Betriebe im Bergbau und im Verarbeitenden Gewerbe erhoben. Der Berichtskreis umfaßt Betriebe des Bergbaus und des Verarbeitenden Gewerbes mit im allgemeinen 20 oder mehr Beschäftigten. Auftragseingang ist dabei definiert als der Wert aller im Berichtsmonat eingegangenen und vom Betrieb akzeptierten Bestellungen; Umsatz ist der Wert aller im Berichtsmonat abgerechneten Lieferungen und Leistungen an Dritte. Auftragseingang und Umsatz werden nach fachlichen Betriebsteilen (früheres Beteiligten-Konzept) erfaßt und ausgewertet.

Die Darstellung der Indizes bezieht sich auf ausgewählte Zweige des Verarbeitenden Gewerbes ohne Nahrungs- und Genußmittelgewerbe. Die Auswahl der Zweige für Auftragseingangs- und Umsatzindizes ist identisch und repräsentiert rd. 84 % des Gesamtumsatzes des Verarbeitenden Gewerbes ohne Nahrungs- und Genußmittelgewerbe im Basisjahr 1976.

Die Indizes werden als Wertindizes und als Volumenindizes dargestellt. Zur Berechnung der Volumenindizes aus den Wertindizes werden Indizes der Erzeugerpreise industrieller Produkte (Inlands-Auftragseingang und -Umsatz) sowie Preisindizes für die Ausfuhr (Auslands-Auftragseingang und -Umsatz) verwendet.

arbeitenden Gewerbe durch die Statistischen Landesämter, die Indexberechnungen werden vom Statistischen Bundesamt durchgeführt. Der Auftragsbestand im Verarbeitenden Gewerbe wird vom Statistischen Bundesamt erfaßt.

Die Ergebnisse im Verarbeitenden Gewerbe sind nach der Systematik der Wirtschaftszweige (WZ) rev., Fassung für die Statistik im Produzierenden Gewerbe (SYPRO) gegliedert. Die Gliederung der Ergebnisse im Bauhauptgewerbe erfolgt nach Bauarten und Auftraggebern.

Die vorliegenden Indizes auf Basis 1976 sind nach einem reinen Meßzahlenkonzept berechnet, d.h. es wird für die Zusammenfassungen (Hauptgruppen und Verarbeitendes Gewerbe) eine Totalgewichtung der vorliegenden Einzelreihen vorgenommen. Die früher veröffentlichten Indizes auf Basis 1970 (und vorhergehende Publikationen) beruhten auf einer Repräsentativ-Gewichtung, die auch die nicht ausgewählten Zweige berücksichtigte. Im wesentlichen äußert sich der Unterschied der beiden Indexkonstruktionen in einem größeren Gewicht des Investitionsgüter produzierenden Gewerbes beim Index auf Basis 1976.

Auftragsbestand

Der Auftragsbestand im Verarbeitenden Gewerbe wird vom Statistischen Bundesamt monatlich bei rd. 3 000 ausgewählten Unternehmen des Verarbeitenden Gewerbes erhoben. Auftragsbestand ist definiert als Wert aller fest akzeptierten, noch nicht ausgeführten Bestellungen beim Unternehmen am Ende des Berichtsmonats.

Bauhauptgewerbe

Auftragseingang und Auftragsbestand

Die Erhebung des Auftragseingangs und des Auftragsbestands im Bauhauptgewerbe erfolgt im Rahmen des Monatsberichts im Bauhauptgewerbe. Meldepflichtig sind alle Betriebe des

Bauphauptgewerbes mit im allgemeinen 20 oder mehr Beschäftigten sowie alle Arbeitsgemeinschaften.

Dabei ist Auftragseingang der Wert aller im Berichtsmonat vom Betrieb fest akzeptierten Aufträge für Bauleistungen, Auftragsbestand ist der Wert aller akzeptierten, noch nicht ausgeführten Aufträge für Bauleistungen am Ende des Berichtsvierteljahres. Die Gliederung der Ergebnisse erfolgt nach Bauarten und Auftraggebern.

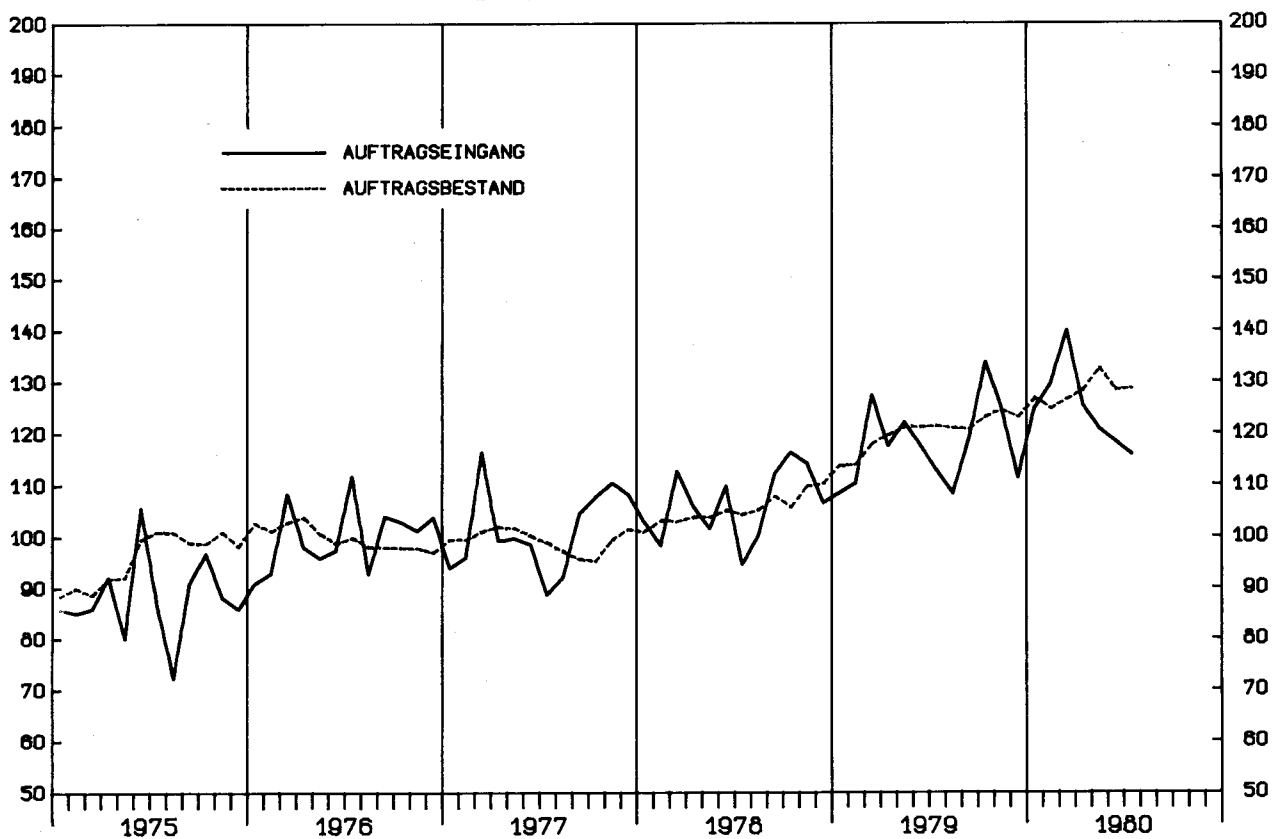
Die Auftragseingangsindizes für das Bauhauptgewerbe werden als Wertindizes und als Volumenindizes dargestellt.

Zur Deflationierung der Wertindizes werden Meßzahlen für Bauleistungspreise und Preisindizes für Bauwerke verwendet.

Vergleichswerte für zurückliegende Berichtszeiträume auf Basis 1976 = 100 sind in einer Arbeitsunterlage enthalten, die direkt vom Statistischen Bundesamt (Gruppe IV A) bezogen werden kann.

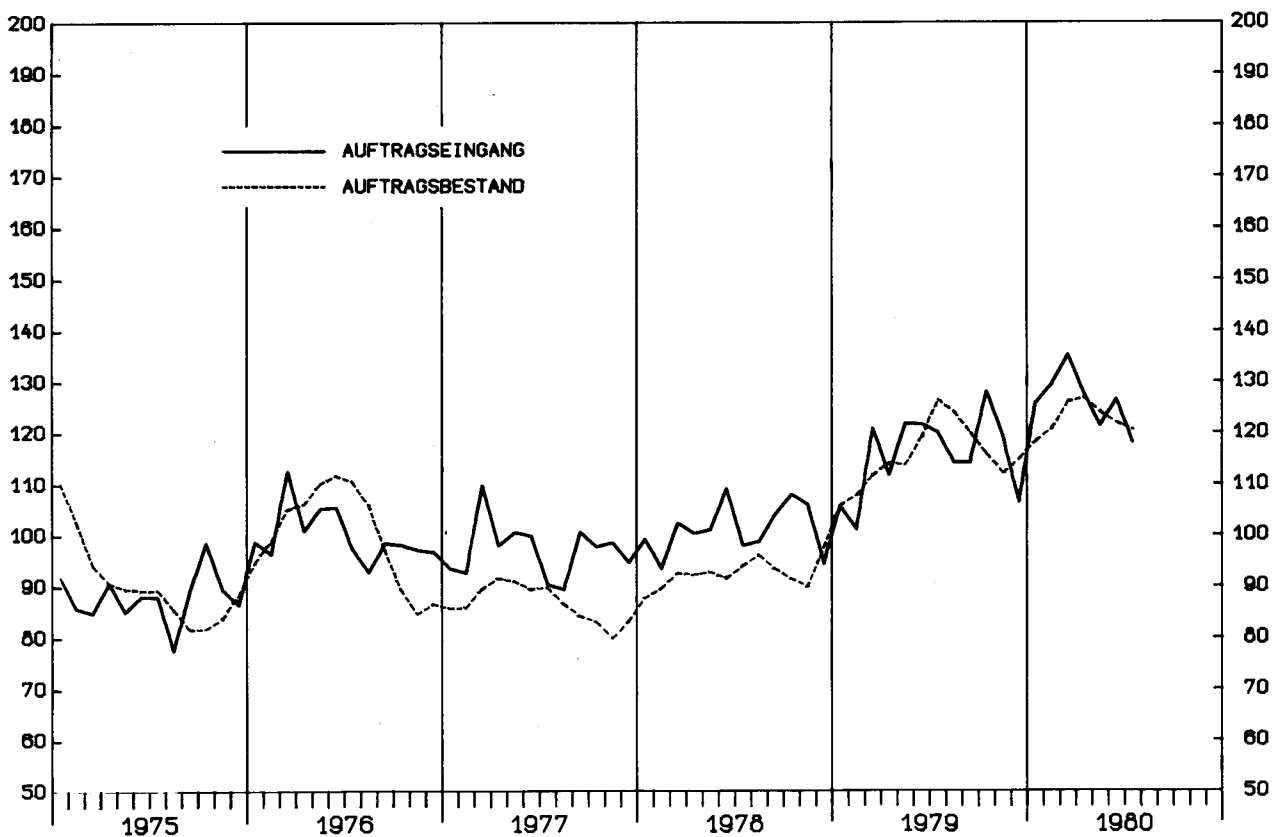
Ergebnisse der Zeitreihenanalyse mit Hilfe des Berliner Verfahrens erscheinen monatlich in der Veröffentlichung des Statistischen Bundesamtes "Indikatoren zur Wirtschaftsentwicklung".

VERARBEITENDES GEWERBE, INSGESAMT
 WERTINDIZES 1976 = 100



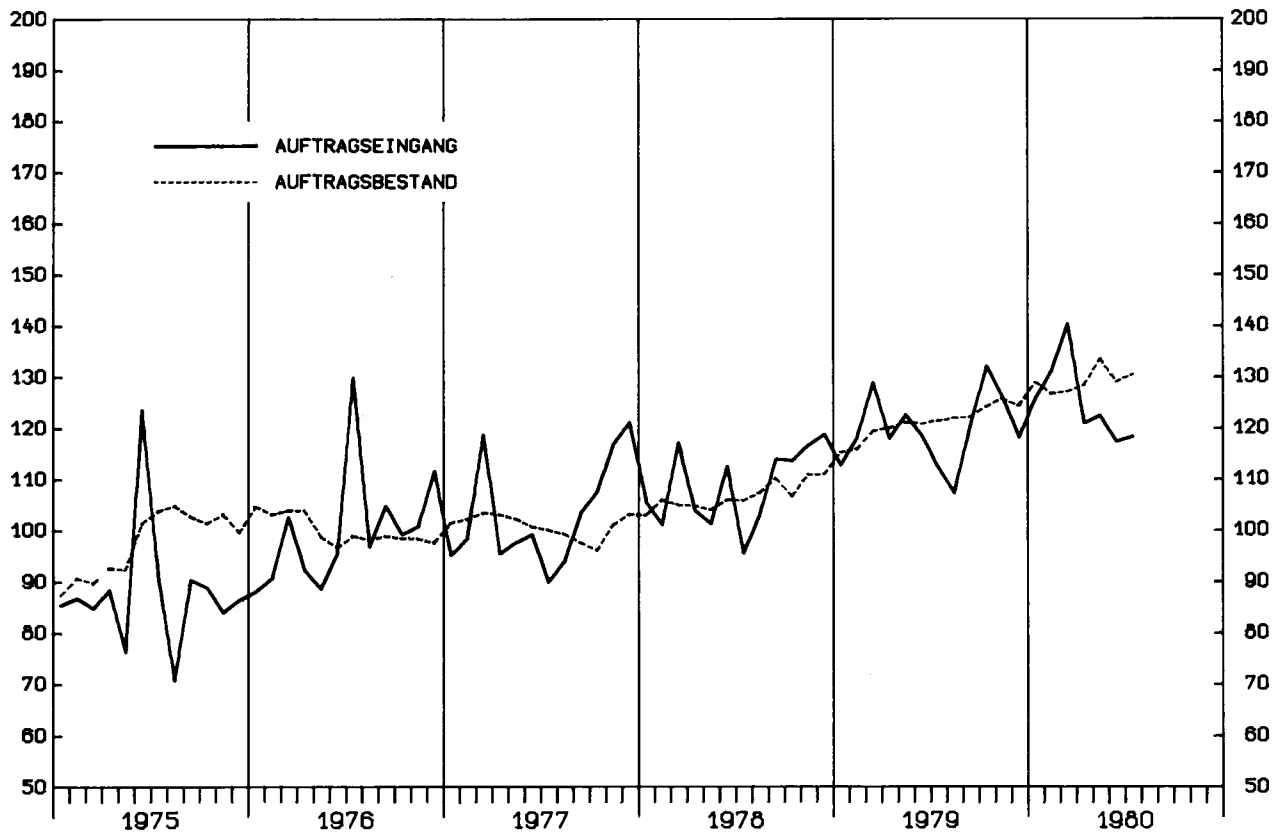
STAT. BUNDESAMT 911.407A

GRUNDSTOFF- UND PRODUKTIONSGUETERGEWERBE, INSGESAMT
 WERTINDIZES 1976 = 100



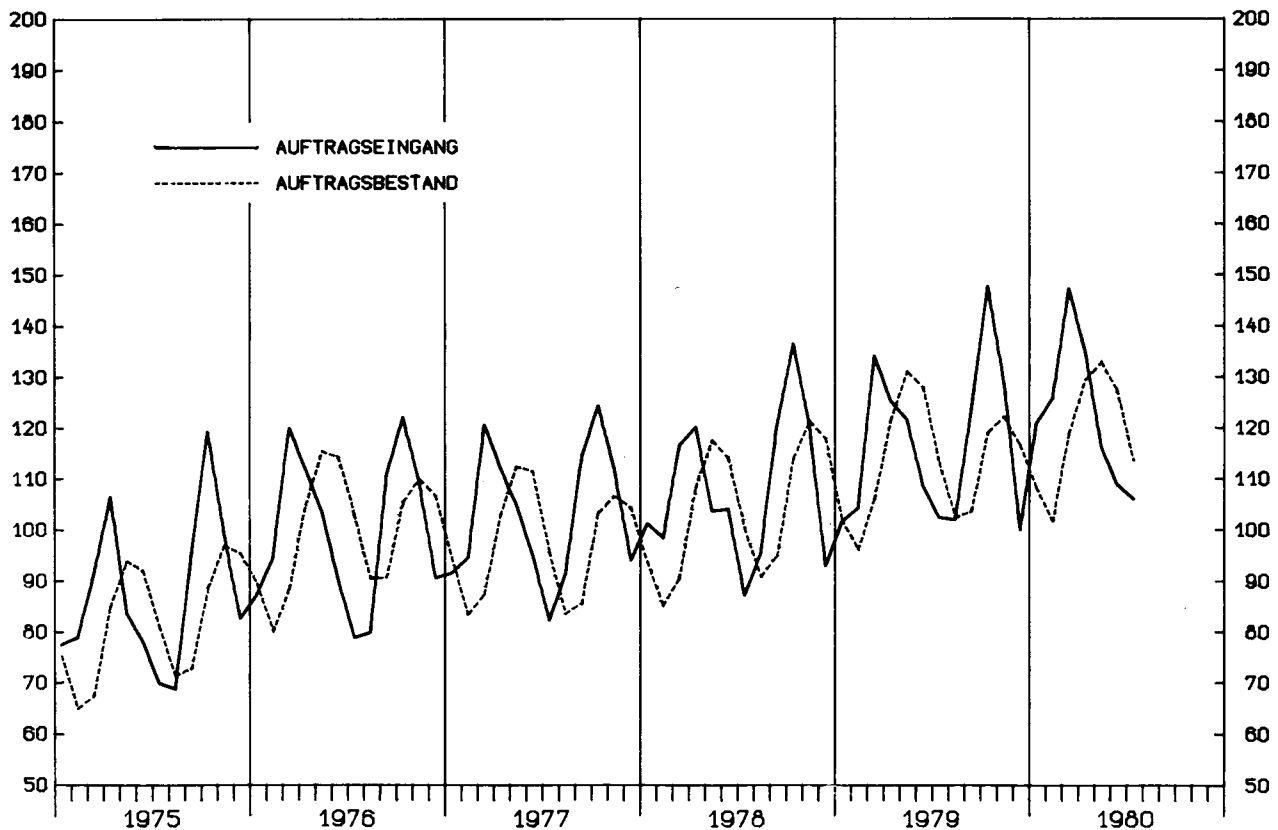
STAT. BUNDESAMT 911.407B

INVESTITIONSGUETER PRODUZIERENDES GEWERBE, INSGESAMT
 WERTINDIZES 1976 = 100



STAT. BUNDESART 911.408A

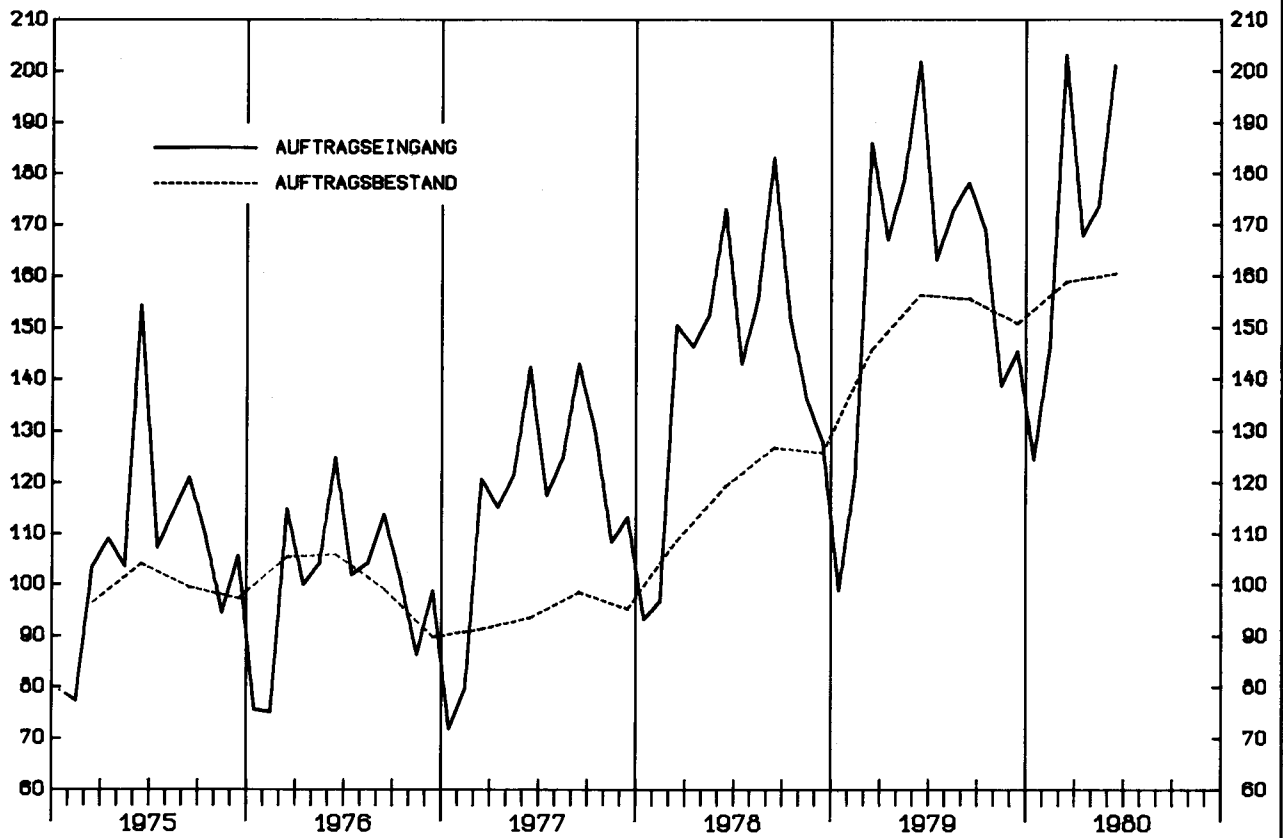
VERBRAUCHSGUETER PRODUZIERENDES GEWERBE, INSGESAMT
 WERTINDIZES 1976 = 100



STAT. BUNDESART 911.408B

BAUHAUPTGEWERBE

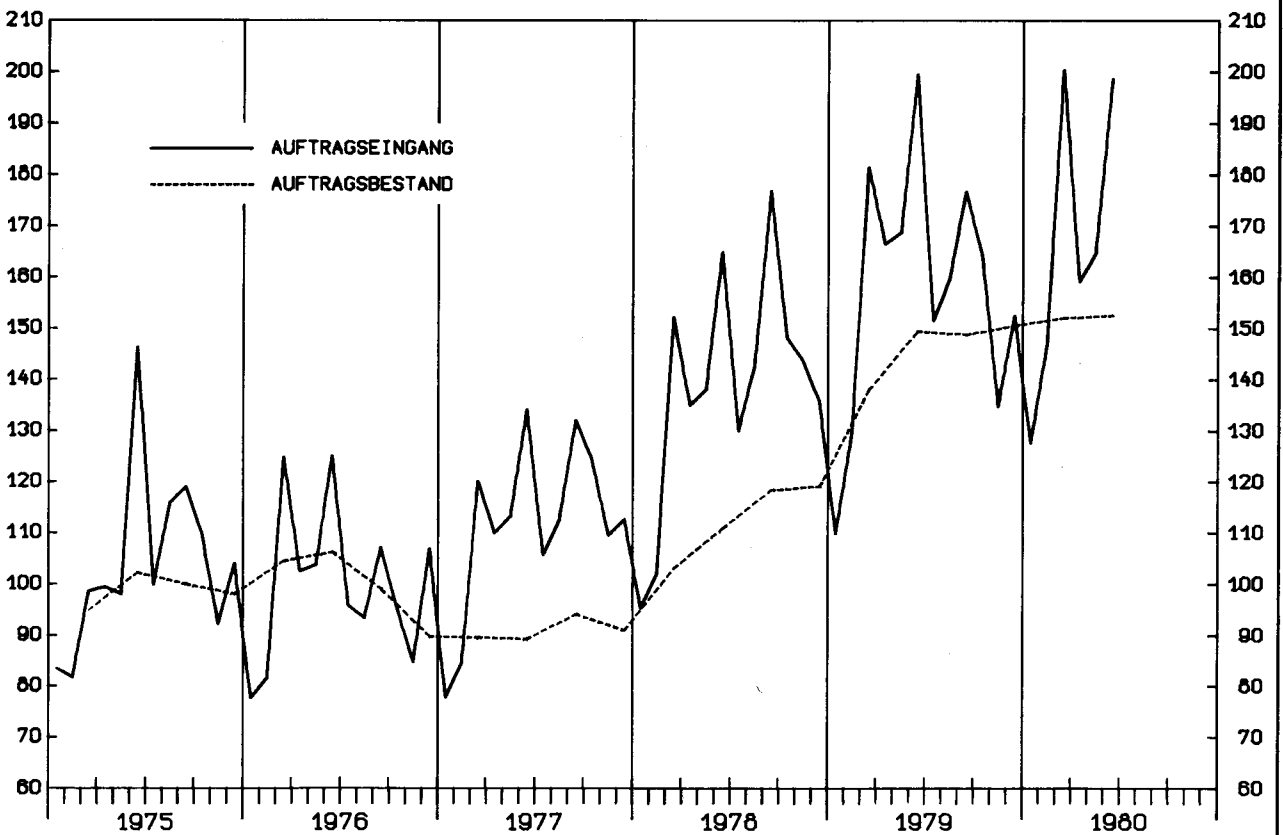
VERTINDIZES 1976 = 100



STAT. BUNDESAMT 911.408A

HOCHBAU

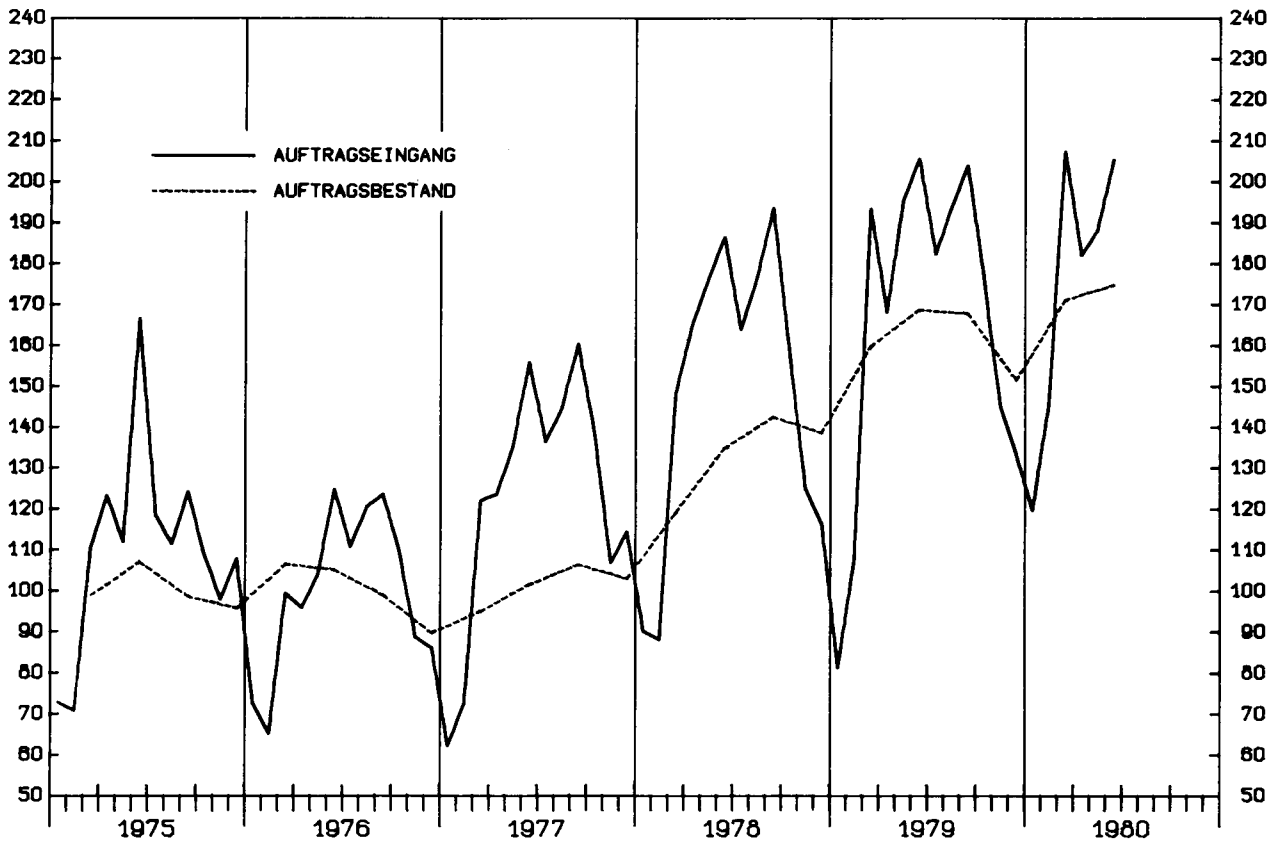
VERTINDIZES 1976 = 100



STAT. BUNDESAMT 911.408B

T I E F B A U

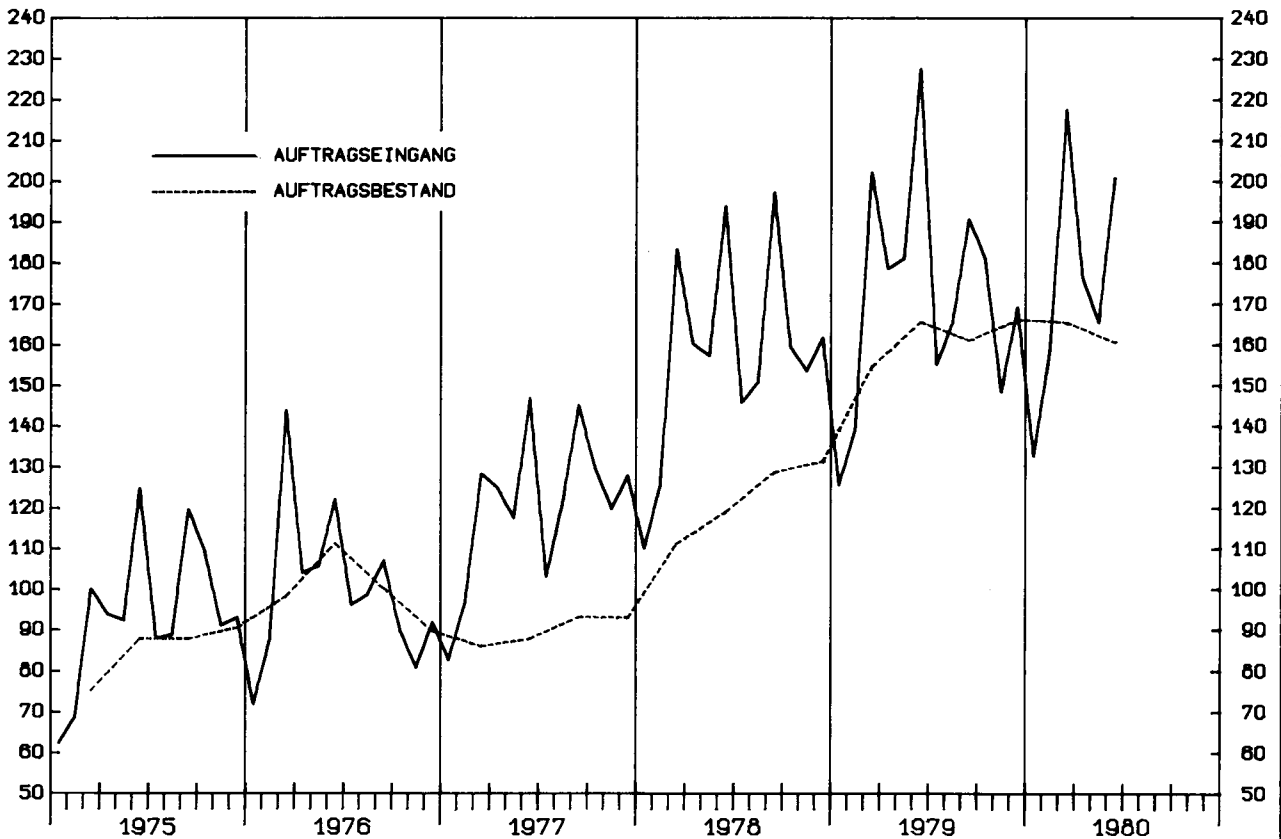
VERTINDIZES 1976 - 100



STAT. BUNDESAMT 911.410A

W O H N U N G S B A U

VERTINDIZES 1976 - 100



STAT. BUNDESAMT 911.410B

T a b e l l e n t e i l

1.1 WERT
1976

SYPRO- NR.	WIRTSCHAFTSGLIEDERUNG		1977	1978	1979	VERÄNDERUNG GEGENÜBER VORJAHRES- ZEITRAUM IN PROZENT	1979	1979	1979	1980	1980	VERÄNDERUNG GEGENÜBER VORJAHRES-VOR- ZEITRAUM IN PROZENT	
			DURCHSCHNITT				2. VJ	3. VJ	4. VJ	1. VJ	2. VJ		
	VERARBEITENDES GEWERBE 1)	INSGESAMT	101,3	106,3	117,8	+10,8	119,1	113,4	123,2	131,5	121,6	+2,1	-7,5
		INLAND	103,2	108,5	118,5	+9,2	118,1	114,8	123,7	131,8	119,6	+1,3	-9,3
		AUSLAND	97,2	101,5	116,3	+14,6	121,2	110,3	122,2	131,0	126,1	+4,0	-3,7
	GRUNDSTOFF-UND PRODUKTIONS GüTER- GEWERBE	INSGESAMT	97,1	101,2	115,4	+14,0	118,3	116,1	117,9	130,1	125,1	+5,7	-3,8
		INLAND	95,3	98,1	110,7	+12,8	113,7	113,3	113,1	121,3	119,3	+4,9	-1,6
		AUSLAND	101,7	108,8	129,9	+16,6	129,9	123,0	129,7	152,0	139,8	+7,6	-8,0
25	GEW.-U. VERARB.-V. STEINEN U. ERDEN	INSGESAMT	100,4	108,0	120,7	+11,8	135,8	143,0	129,6	103,7	144,9	+6,7	+39,7
		INLAND	99,8	107,0	120,0	+12,1	135,9	143,7	129,3	99,4	143,9	+5,9	+44,8
		AUSLAND	108,0	119,4	129,6	+8,5	134,9	134,2	133,0	156,9	156,9	+16,3	0
2531	H.-V.-ZEMENT	INSGESAMT	101,4	109,0	117,9	+8,2	137,6	143,6	123,3	94,9	146,2	+6,3	+54,1
		INLAND	101,0	107,4	118,1	+10,0	137,9	144,2	124,2	93,9	146,8	+6,5	+56,3
		AUSLAND	110,3	137,1	113,9	-16,9	131,3	131,7	105,6	112,6	135,0	+2,8	+19,9
2541	ZIEGELEI	INSGESAMT	105,4	117,2	133,9	+14,2	155,7	154,5	136,2	126,0	156,9	+0,8	+24,5
		INLAND	104,6	117,2	135,2	+15,4	159,0	158,5	136,9	122,6	158,2	-0,5	+29,0
		AUSLAND	110,8	117,2	125,5	+7,1	133,0	127,0	131,3	149,3	147,8	+11,1	-1,0
2559	H.-V.-BETONERZEUGN. (OH. BIMS, GR.-FERTIG- BAUTEILE)	INSGESAMT	99,1	107,6	119,5	+11,1	137,0	142,1	130,5	96,9	144,8	+5,7	+49,4
		INLAND	98,9	107,2	119,2	+11,2	136,9	141,3	130,4	96,3	144,8	+5,8	+50,4
		AUSLAND	111,7	150,7	145,5	-3,5	147,2	220,9	140,0	151,7	147,6	+0,3	-2,7
2711	HOCHOFEN-, STAHL-U. WÄRMWÄRMWERKE (OH. STAHLROHRE)	INSGESAMT	95,3	97,7	110,8	+13,4	117,2	110,2	106,0	123,6	115,5	-1,5	-6,6
		INLAND	91,3	88,8	101,0	+13,7	102,3	102,3	98,6	108,3	100,7	-1,6	-7,0
		AUSLAND	106,6	122,5	138,0	+12,7	159,0	132,2	126,6	166,1	156,9	-1,3	-5,5
2850	NE-METALLHALBZEUGWERKE	INSGESAMT	89,5	99,0	126,4	+27,7	127,5	119,3	137,8	160,6	144,1	+13,0	-10,3
		INLAND	88,3	95,5	123,9	+29,7	123,9	118,8	132,7	159,1	141,7	+14,4	-10,9
		AUSLAND	92,3	107,6	132,7	+23,3	136,5	120,4	150,2	164,5	150,2	+10,0	-8,7
2910	EISEN-, STAHL-U. TEMPERGIESSEREI	INSGESAMT	95,8	96,7	110,1	+13,9	111,3	108,6	114,7	115,2	109,6	-1,5	-4,9
		INLAND	95,4	97,0	107,6	+10,9	109,3	106,0	112,0	114,1	108,5	-0,7	-4,9
		AUSLAND	98,0	95,3	123,4	+29,5	122,0	122,2	129,6	121,0	115,4	-5,4	-4,6
3011-15	ZIEHEREIEN UND KALT- WÄRMWERKE	INSGESAMT	95,7	102,4	110,9	+8,3	113,0	106,3	114,5	126,0	114,8	+1,6	-8,9
		INLAND	93,8	97,9	106,7	+9,0	109,9	105,0	107,5	118,2	107,7	-2,0	-8,9
		AUSLAND	102,2	118,5	125,6	+6,9	124,1	110,7	139,4	153,2	139,9	+12,7	-8,7
40	CHEMISCHE INDUSTRIE	INSGESAMT	99,0	103,3	119,4	+15,6	121,0	120,3	122,1	136,6	127,4	+5,3	-6,7
		INLAND	96,6	100,9	113,8	+12,8	115,9	114,9	114,9	127,8	122,6	+5,8	-4,1
		AUSLAND	103,4	107,6	129,7	+20,5	130,4	130,4	135,5	152,5	136,3	+4,5	-10,6
4031	H.-V.-CHEM.-GRUNDSTF. (AUCH H.-ANSCHL.-WEITER- VERARB.)	INSGESAMT	96,5	99,5	123,5	+24,1	125,0	128,9	128,4	141,6	134,4	+7,5	-5,1
		INLAND	91,1	93,4	114,6	+22,7	116,4	120,7	117,7	129,9	130,7	+12,3	+0,6
		AUSLAND	103,8	107,8	135,5	+25,7	136,8	139,9	143,1	157,5	139,5	+2,0	-11,4
4034	H.-V.-CHEM.-ERZEUGNISSEN F. GEWERBE, LANDWIRTSCHAFT	INSGESAMT	103,9	108,7	121,3	+11,6	124,0	119,6	121,5	143,9	128,1	+3,3	-11,0
		INLAND	101,4	106,3	116,9	+10,0	121,2	119,1	115,3	132,8	123,7	+2,1	-6,9
		AUSLAND	109,8	114,1	131,2	+15,0	130,2	120,6	135,4	169,3	138,1	+6,1	-18,4
4035	H.-V.-PHARMAZEUTISCHEN ERZEUGNISSEN	INSGESAMT	104,5	112,7	118,7	+5,3	119,4	113,3	120,6	132,1	124,9	+4,6	-5,5
		INLAND	103,2	112,6	116,8	+3,7	117,3	108,8	119,2	127,4	120,9	+3,1	-5,1
		AUSLAND	108,0	113,0	124,2	+9,9	125,4	126,1	124,7	145,5	136,7	+9,0	-6,0
4090	H.-V.-CHEMIEFASERN	INSGESAMT	84,1	84,2	94,3	+12,0	95,1	88,6	97,2	104,5	98,0	+3,0	-6,2
		INLAND	88,7	85,6	91,8	+7,2	95,6	85,3	89,5	100,7	89,0	-6,9	-11,6
		AUSLAND	80,5	83,1	96,2	+15,8	94,8	91,1	103,1	107,5	104,9	+10,7	-2,4
53	HOLZBEARBEITUNG	INSGESAMT	98,8	100,6	112,1	+11,4	113,8	113,8	125,8	127,6	130,4	+14,6	+2,2
		INLAND	100,2	101,4	112,5	+10,9	114,3	115,1	125,8	127,7	130,8	+14,4	+2,4
		AUSLAND	86,3	93,6	108,9	+16,3	109,2	102,4	126,1	126,5	127,1	+16,4	+0,5
55	ZELLSTOFF-, HOLZSCHLIFF-, PAPIER-U. PAPPEERZEUGUNG	INSGESAMT	95,7	97,1	106,9	+10,1	106,7	101,2	109,0	127,6	114,3	+7,1	-10,4
		INLAND	94,5	95,1	103,1	+8,4	102,4	99,8	103,1	123,0	108,3	+5,8	-12,0
		AUSLAND	99,9	103,7	119,4	+15,1	121,3	105,9	128,9	143,1	134,5	+10,9	-6,0
59	GUMMIVERARBEITUNG	INSGESAMT	97,0	96,3	107,6	+11,7	109,5	107,6	110,8	119,7	111,2	+1,6	-7,1
		INLAND	96,0	95,7	107,3	+12,1	109,3	108,1	110,5	119,7	111,4	+1,9	-6,9
		AUSLAND	100,0	98,4	108,3	+10,1	110,0	105,9	111,7	119,6	110,9	+0,8	-7,3
	INVESTITIONSGÜTER PRODUZIERENDES GEWERBE	INSGESAMT	103,0	108,5	119,5	+10,1	119,6	113,3	125,4	132,4	120,2	+0,5	-9,2
		INLAND	108,4	115,9	125,1	+7,9	121,5	118,7	130,5	140,0	120,5	-0,8	-13,9
		AUSLAND	94,8	97,3	111,1	+14,2	116,8	104,9	117,5	120,9	119,7	+2,5	-1,0
3021-25	STAHLVERFORMUNG, OBERFLÄCHENVEREDLUNG, HÄRTUNG	INSGESAMT	101,2	104,1	121,3	+16,5	123,5	117,8	126,3	136,6	129,1	+4,5	-5,5
		INLAND	101,8	103,7	120,3	+16,0	122,4	117,7	124,6	134,9	127,2	+3,9	-5,7
		AUSLAND	97,6	106,7	127,6	+19,6	129,7	118,0	136,2	146,6	140,4	+8,2	-4,2
31	STAHL-U. LEICHTMETALLBAU, SCHIENENFAHRZEUGBAU	INSGESAMT	104,3	94,6	124,9	+32,0	144,0	128,0	131,9	110,4	123,8	-14,0	+12,1
		INLAND	105,6	103,9	128,8	+24,0	118,7	149,7	140,5	127,7	144,8	+22,0	+13,4
		AUSLAND	100,9	69,9	114,6	+63,9	211,4	70,3	109,3	64,5	68,3	-67,7	+5,9
3111	H.-V.-STAHL-U. L.-METALLKON- STRUKT. (OH. GRUBENAUSSB.-)	INSGESAMT	100,8	101,0	119,6	+18,4	121,2	122,7	131,2	122,7	130,3	+7,5	+6,2
		INLAND	95,9	102,6	120,6	+17,5	123,0	126,4	131,1	128,9	135,1	+9,8	+4,8
		AUSLAND	133,6	90,0	112,4	+24,9	109,3	97,8	131,9	80,8	97,4	-10,9	+20,5
32	MASCHINENBAU	INSGESAMT	94,2	100,7	111,8	+11,0	113,5	108,6	117,9	125,8	120,0	+5,7	-4,6
		INLAND	105,8	118,1	130,6	+10,6	130,7	127,1	137,6	143,7	130,9	+0,2	-8,9
		AUSLAND	83,5	84,6	94,2	+11,3	97,5	91,3	99,6	109,1	109,8	+12,6	+0,6

1) OHNE NÄHRUNGS-UND GENUSSMITTELGEWERBE.

VERARBEITENDEN GEWERBE

INDEX
= 100

1979	1979	1979	1979	1979	1979	1979	1979	1979	1980	1980	1980	1980	1980	1980	1980	VERÄNDERUNG GEGENÜBER VORJAHRES-VOR- ZEITRAUM IN PROZENT	SYPRO- NR.
MAI	JUN.	JUL.	AUG.	SEP.	OKT.	NOV.	DEZ.	JAN.	FEB.	MAR.	APR.	MAI	JUN.	JUL.			
122,2	117,5	112,7	108,3	119,1	133,9	124,5	111,3	124,8	129,6	140,1	125,5	120,9	118,4	115,9	+2,8	-2,1	
121,3	115,8	114,2	110,1	120,0	135,5	125,8	109,7	124,2	129,5	141,6	124,8	116,9	117,1	116,5	+2,0	-0,5	
124,0	121,2	109,4	104,3	117,2	130,2	121,7	114,7	126,1	129,9	137,1	127,2	129,6	121,4	114,5	+4,7	-5,7	
121,7	121,6	120,0	114,1	114,1	128,0	119,3	106,4	125,7	129,4	135,2	127,6	121,3	126,5	118,0	-1,7	-6,7	
116,6	117,0	115,7	111,9	112,3	125,3	114,8	99,3	116,1	120,3	127,5	119,5	116,9	121,4	113,7	-1,7	-6,3	
134,3	133,1	130,7	119,5	118,7	134,4	130,5	124,2	149,5	152,1	154,4	147,7	132,4	139,2	128,7	-1,5	-7,5	
141,1	144,2	144,7	141,3	142,9	156,1	131,8	100,9	82,3	99,9	128,9	140,6	144,1	150,1	149,9	+3,6	-0,1	
141,1	145,1	145,2	141,5	144,4	157,3	131,3	99,4	77,6	94,9	125,7	139,0	143,8	149,0	150,4	+3,6	+0,9	
140,3	133,2	138,7	139,7	124,2	141,3	138,7	119,0	140,3	161,6	168,8	159,6	147,5	163,6	143,6	+3,5	-12,2	
148,9	136,4	148,1	139,9	142,7	157,2	124,0	88,7	56,3	93,0	135,4	146,5	150,1	141,9	145,8	-1,6	+2,7	
150,2	135,9	148,8	140,2	143,5	159,5	124,9	88,3	54,4	92,2	135,1	147,1	150,8	142,4	148,0	-0,5	+3,9	
123,7	145,5	134,3	133,7	127,1	115,1	106,6	95,0	90,9	106,6	140,4	135,1	138,0	131,8	103,7	-22,8	-21,3	
159,5	172,0	158,3	154,0	151,2	164,1	138,1	106,3	109,5	118,9	149,7	155,5	155,9	159,3	164,2	+3,7	+3,1	
163,4	174,6	162,1	159,1	154,4	166,6	138,7	105,4	105,0	116,4	146,3	156,6	157,1	161,0	163,6	+0,9	+1,6	
132,9	154,1	132,5	119,3	129,3	146,9	134,1	112,9	139,9	135,9	172,2	148,0	147,9	147,4	168,4	+27,1	+14,2	
136,0	152,0	142,2	140,9	143,3	153,2	129,0	109,3	79,1	90,6	120,9	133,2	141,2	159,9	161,0	+13,2	+0,7	
135,7	151,8	142,2	138,9	142,9	152,8	129,0	109,4	79,0	89,8	120,2	133,0	141,3	160,0	161,1	+13,3	+0,7	
165,7	165,6	144,7	336,0	181,9	191,6	129,7	98,8	92,4	177,3	185,5	155,4	132,4	154,9	153,8	+6,3	-0,7	
118,7	126,8	118,2	102,2	110,1	112,5	104,4	101,2	114,8	119,7	136,2	120,3	111,0	115,3	116,8	-1,2	+1,3	
105,8	104,4	107,5	94,6	104,7	104,8	98,3	92,8	99,8	106,0	119,0	102,7	99,9	99,5	97,3	-9,5	-2,2	
154,8	189,3	148,1	123,5	125,1	133,7	121,6	124,4	156,7	157,7	184,0	169,3	142,0	153,5	171,1	+15,5	+7,4	
132,0	131,1	129,8	114,5	113,5	148,9	146,3	118,1	155,4	160,4	166,1	154,5	141,8	136,1	136,0	+4,8	-0,1	
130,5	130,0	127,0	118,7	110,8	148,0	137,8	112,4	149,2	164,0	164,1	152,3	140,9	131,9	134,4	+5,8	+1,9	
135,7	134,0	136,8	104,1	120,3	151,0	167,4	132,2	170,9	151,4	171,1	160,1	144,1	146,5	140,2	+2,5	-4,3	
115,3	110,9	107,9	106,9	110,9	128,3	115,9	100,0	112,3	111,9	121,3	118,2	109,0	101,5	103,8	-3,8	+2,3	
114,2	109,7	103,5	104,7	109,9	128,5	112,5	95,1	109,6	109,9	122,8	115,2	109,9	100,4	100,5	-2,9	+0,1	
121,2	117,5	131,9	118,6	116,1	127,2	134,9	126,7	127,0	122,8	113,3	134,5	104,0	107,6	122,1	-7,4	+13,5	
118,3	113,1	109,4	105,3	104,1	121,1	117,2	105,3	121,0	122,6	134,3	123,6	111,6	109,2	100,5	-8,1	-8,0	
113,6	110,2	107,6	104,5	102,8	117,8	107,3	97,5	117,3	114,5	122,9	114,3	104,5	104,3	97,6	-9,3	-6,4	
134,9	123,3	115,7	108,0	108,5	132,7	152,3	133,2	133,9	151,0	174,7	156,4	136,8	126,5	110,9	-4,1	-12,3	
124,4	123,3	123,3	121,0	116,7	130,2	123,2	113,0	138,1	134,8	136,8	129,2	123,4	129,6	117,9	-4,4	-9,0	
118,2	119,6	116,2	116,4	112,1	125,3	116,1	103,4	128,7	126,9	127,8	119,5	117,5	130,9	114,5	-1,5	-12,5	
135,8	130,3	136,5	129,6	125,1	139,3	136,4	130,8	155,3	149,1	153,2	147,2	134,3	127,3	124,2	-9,0	-2,4	
129,2	129,1	133,8	130,7	122,1	132,8	129,2	123,3	142,2	140,8	141,9	135,2	128,0	140,1	116,7	-12,8	-16,7	
118,3	121,7	125,4	123,9	112,8	122,6	119,0	111,4	129,3	130,3	130,2	123,2	120,7	148,2	111,7	-10,9	-24,6	
143,9	139,3	145,2	139,9	134,7	146,5	143,1	139,6	159,7	155,0	157,7	151,6	137,9	129,1	123,4	-15,0	-4,4	
125,8	122,9	120,2	119,6	118,9	133,1	125,3	106,0	139,0	148,6	144,2	134,9	125,8	123,5	126,6	+5,3	+2,5	
123,3	121,7	117,2	119,4	120,6	132,0	117,7	96,3	119,8	141,7	137,0	127,2	121,6	122,2	124,8	+6,5	+2,1	
131,3	125,5	126,9	120,0	115,0	135,6	142,6	128,0	182,9	164,4	160,6	152,3	135,3	126,7	130,5	+2,8	+3,0	
120,9	123,9	117,8	111,4	110,6	133,4	122,1	106,3	139,4	127,1	129,8	122,3	125,0	127,5	129,8	+10,2	+1,8	
118,4	125,9	108,8	108,3	109,3	132,8	119,9	104,8	136,7	123,0	122,6	116,6	120,6	125,4	126,9	+16,6	+1,2	
128,1	118,2	143,7	120,3	114,2	135,1	128,5	110,6	147,1	138,8	150,7	138,9	137,7	133,6	138,3	-3,8	+3,5	
97,6	93,6	87,4	86,7	91,7	100,5	92,3	98,7	104,8	101,4	107,3	102,6	95,2	96,2	74,2	-15,1	-22,9	
99,5	91,9	82,2	84,0	89,6	100,8	88,0	79,7	100,4	99,4	102,2	90,1	90,7	86,3	66,5	-19,1	-22,9	
96,2	94,9	91,3	88,8	93,2	100,3	95,7	113,3	108,3	102,9	111,3	112,2	98,6	103,8	80,1	-12,3	-22,8	
117,0	116,5	111,0	107,4	123,1	145,1	127,0	105,4	115,3	130,9	136,6	132,0	132,9	126,4	120,7	+8,7	-4,5	
118,1	117,2	112,5	108,7	124,2	144,9	127,5	105,0	114,7	131,1	137,4	132,3	133,2	127,0	122,7	+9,1	-3,4	
108,0	109,6	97,7	95,7	113,7	147,4	122,1	108,9	120,5	129,0	129,9	129,8	130,0	121,6	103,7	+6,1	-14,7	
109,3	105,6	104,5	99,5	99,5	117,8	115,9	93,3	126,1	127,3	129,5	119,0	112,6	111,4	111,2	+6,4	-0,2	
104,6	101,2	102,5	100,0	96,9	109,3	111,8	88,1	120,7	124,0	124,4	113,4	109,7	101,9	105,4	+2,8	+3,4	
125,2	120,5	111,2	98,1	108,3	146,2	129,8	110,6	144,1	138,6	146,7	137,6	122,3	143,5	130,5	+17,4	-9,1	
109,5	111,7	115,7	103,8	103,3	122,4	114,9	95,0	112,3	123,0	123,8	112,8	110,0	110,8	108,4	-6,3	-2,2	
105,7	113,3	116,0	105,2	103,2	123,6	115,0	92,9	114,2	120,9	123,9	111,1	111,6	111,4	108,1	-6,8	-3,0	
121,2	106,7	114,6	99,6	103,4	118,8	114,8	101,5	106,1	129,4	123,4	118,3	105,3	109,0	109,1	-4,8	+0,1	
122,6	118,4	112,3	107,2	120,3	132,1	125,9	118,1	125,8	131,1	140,3	120,9	122,4	117,3	118,3	+5,3	+0,9	
125,0	119,3	119,4	113,0	123,8	137,2	132,4	122,0	132,1	138,4	149,4	124,3	118,0	119,3	124,2	+4,0	+4,1	
119,0	117,0	101,3	98,5	114,9	124,3	115,9	112,3	116,1	120,0	126,5	115,7	129,1	114,3	109,2	+7,8	-4,5	
135,5	120,0	120,6	113,0	119,7	137,8	133,2	108,0	128,4	137,1	144,4	137,3	126,6	123,3	122,0	+1,2	-1,1	
136,4	118,9	121,3	113,7	118,2	137,4	130,3	106,1	126,1	136,0	142,7	134,3	125,7	121,5	121,5	+0,2	0	
130,1	126,3	116,3	108,8	128,8	139,9	149,8	119,0	141,8	143,6	154,5	155,2	131,8	134,1	124,4	+7,0	-7,2	
168,1	102,7	149,5	124,3	110,2	131,2	141,9	122,7	109,3	110,6	111,3	118,4	100,0	153,1	111,3	-25,6	-27,3	
126,4	118,8	173,4	147,1	128,6	130,2	148,3	142,9	124,5	123,3	135,3	141,7	123,7	168,9	125,7	-27,5	-25,6	
278,8	60,0	85,9	63,8	61,2	133,9	124,9	69,1	69,0	76,9	47,7	56,6	37,2	111,1	73,1	-14,9	-34,2	
136,4	115,2	125,8	109,4	133,0	132,4	142,7	118,5	118,2	112,5	137,4	132,5	122,5	135,8	130,2	+3,5	-4,1	
131,8	122,4	132,5	118,1	128,7	136,9	132,7	123,7	122,8	118,2	145,7	138,6	130,3	136,3	133,2	+0,5	-2,3	
167,8	66,0	80,4	50,5	162,6	102,3	209,8	83,6	87,1	73,5	81,7	90,8	69,5	132,0	110,2	+37,1	-16,5	
118,4	116,9	110,6	101,5	113,6	123,5	115,5	114,8	118,5	124,8	134,0	120,8	123,4	115,7	115,1	+4,1	-0,5	
134,9	131,4	127,6	121,6	132,1	142,3	136,6	134,0	132,7	143,4	155,1	136,2	130,4	126,0	139,4	+9,2	+10,6	
103,1	103,4	94,8	82,7	96,3	106,0	95,8	96,9	105,4	107,5	114,3	106,4	116,9	106,0	92,6	-2,3	-12,6	

SYPRO- NR.	WIRTSCHAFTSLIEDERUNG	DURCHSCHNITT			VERAENDERUNG GEGENUEBER VORJAHRES- ZEITRAUM IN PROZENT	1979	1979	1979	1980	1980	VERAENDERUNG GEGENUEBER VORJAHRES- ZEITRAUM IN PROZENT		
		1977	1978	1979		2.VJ	3.VJ	4.VJ	1.VJ	2.VJ			
3210	H.V.LANDW.MASCHINEN, ACKERSCHLEPPERN	INSGESAMT	94,1	97,8	102,4	+4,7	97,4	89,7	112,3	116,4	84,3	-13,4	-27,6
		INLAND	106,7	119,5	121,5	+1,7	122,2	101,0	132,7	128,0	91,9	-24,8	-28,2
		AUSLAND	82,0	76,9	83,9	+9,1	73,6	78,8	92,4	105,1	77,0	+4,6	-26,7
3220	H.V.METALLBEARBEITUNGS- MASCHINEN U.AE.	INSGESAMT	97,0	111,7	127,4	+14,1	124,4	128,9	129,0	134,0	138,0	+10,9	+3,0
		INLAND	120,3	140,1	163,4	+16,6	160,2	166,6	166,2	165,5	161,3	+0,7	-2,5
		AUSLAND	76,8	87,6	96,1	+10,5	93,4	96,2	96,7	106,7	117,6	+25,9	+10,2
3230	H.V.TEXTIL-U.NAHEH- MASCHINEN	INSGESAMT	77,1	79,8	93,2	+16,8	88,8	82,0	109,7	106,0	85,4	-3,8	-19,4
		INLAND	90,2	103,5	114,1	+10,2	110,2	99,8	128,6	123,7	94,4	-14,3	-23,7
		AUSLAND	73,0	72,3	86,6	+19,8	82,1	76,4	103,7	100,4	82,6	+0,6	-17,7
3240	H.V.MASCHINEN F.D.NAHR- U.GENUSSMITTELGEW.USW	INSGESAMT	94,6	100,6	112,7	+12,0	108,5	110,8	128,2	117,0	112,0	+3,2	-4,3
		INLAND	106,5	112,0	131,6	+17,5	134,5	126,0	145,2	139,8	135,2	+0,5	-3,3
		AUSLAND	85,1	91,6	97,6	+6,6	88,0	98,8	114,7	99,0	93,6	+6,4	-5,5
3256	H.V.HUETTEN-U.WALZWERKS- EINR.USW (OH.BAUMASCH.)	INSGESAMT	98,3	98,7	111,1	+12,6	119,7	106,1	119,6	131,6	137,5	+14,9	+4,5
		INLAND	95,3	104,0	114,7	+10,3	114,3	110,9	126,3	136,8	125,7	+10,0	-8,1
		AUSLAND	102,2	92,0	106,4	+15,7	126,4	100,0	111,1	125,1	152,5	+20,6	+21,9
3257	H.V.BAU-BAUSTOFF-U.AE. MASCHINEN	INSGESAMT	95,0	103,7	112,1	+8,1	113,6	101,8	120,9	126,5	116,9	+2,9	-7,6
		INLAND	109,8	137,2	159,6	+16,3	158,2	142,8	174,1	167,0	151,2	-4,4	-9,5
		AUSLAND	85,4	81,9	81,3	-0,7	84,5	75,2	86,4	100,2	94,6	+12,0	-5,6
3260	H.V.ZAHNRAEDERN,GETRIE- BEN,LAGERN U.AE.	INSGESAMT	104,3	104,8	124,0	+18,3	127,1	122,9	124,9	151,4	139,9	+10,1	-7,6
		INLAND	113,9	115,6	133,0	+15,1	131,1	136,0	130,4	163,0	151,8	+15,8	-6,9
		AUSLAND	90,7	89,5	111,3	+24,4	121,4	104,4	117,2	135,1	123,0	+1,3	-9,0
3280	SONSTIGER MASCHINENBAU	INSGESAMT	91,4	97,6	105,5	+8,1	109,6	106,2	106,7	119,7	119,0	+8,6	-0,6
		INLAND	101,8	113,8	121,0	+6,3	119,7	122,1	126,7	134,4	123,6	+3,3	-8,0
		AUSLAND	79,2	78,5	87,2	+11,1	97,8	87,4	83,0	102,3	113,5	+16,1	+10,9
33	STRASSENFAHRZEUGBAU	INSGESAMT	116,0	124,9	130,7	+4,6	131,5	111,3	129,7	156,7	111,7	-15,1	-28,7
		INLAND	117,4	131,9	122,8	-6,9	115,6	97,4	120,1	157,3	94,1	-18,6	-40,2
		AUSLAND	114,2	116,2	140,6	+21,0	151,3	128,5	141,7	156,0	133,7	-11,6	-14,3
3311	H.V.KRAFTWAGEN U. -MOTOREN	INSGESAMT	115,5	125,0	129,5	+3,6	130,3	109,1	127,5	156,2	108,6	-16,7	-30,5
		INLAND	117,4	132,3	120,0	-9,3	111,6	92,8	116,1	157,1	87,5	-21,6	-44,3
		AUSLAND	113,2	116,4	140,5	+20,7	152,1	128,1	140,8	155,1	133,2	-12,4	-14,1
3312	H.V.PERSONENKRAFTWAGEN U.AE. (EINSCHL.MOTOREN)	INSGESAMT	112,7	120,4	116,8	-3,0	113,2	100,2	110,6	137,1	97,3	-14,0	-29,0
		INLAND	111,9	122,5	104,5	-14,7	101,3	80,6	93,7	127,2	75,8	-25,2	-40,4
		AUSLAND	113,6	117,6	132,8	+12,9	128,6	125,6	132,7	150,0	125,3	-2,6	-16,5
3313	H.V.LASTKRAFTWAGEN U.AE. (EINSCHL.MOTOREN)	INSGESAMT	125,5	141,3	174,8	+23,7	191,4	140,7	187,6	224,2	148,9	-22,2	-33,6
		INLAND	142,2	176,8	190,4	+7,7	158,6	147,7	217,6	292,6	140,7	-11,3	-51,9
		AUSLAND	112,1	112,9	162,3	+43,8	217,8	135,1	163,5	169,3	155,5	-28,6	-8,2
34	SCHIFFBAU	INSGESAMT	180,3	165,8	198,5	+19,7	83,1	269,2	221,3	112,8	207,9	+150,2	+84,3
		INLAND	261,9	144,4	220,3	+52,6	102,9	211,0	231,5	153,4	109,4	+6,3	-28,7
		AUSLAND	101,2	186,5	177,4	-4,9	63,9	325,5	211,4	73,4	303,4	+374,8	+313,4
36	ELEKTROTECHNIK	INSGESAMT	99,3	104,9	113,5	+8,2	109,4	109,7	124,0	125,7	118,3	+8,1	-5,9
		INLAND	104,6	111,9	120,4	+7,6	115,3	117,7	129,2	133,6	120,9	+4,9	-9,5
		AUSLAND	89,1	91,3	99,9	+9,4	98,0	94,1	113,8	110,4	113,2	+15,5	+2,5
3620	H.V.GERAETEN D.ELEKTRIZ. ERZEUGUNG,VERTLG.U.AE.	INSGESAMT	100,1	103,3	100,0	-3,2	99,0	97,3	106,4	114,2	112,8	+13,9	-1,2
		INLAND	102,2	106,3	113,1	+6,4	113,1	111,8	116,0	131,9	118,1	+4,4	-10,5
		AUSLAND	95,9	97,4	79,0	-18,9	76,3	74,3	90,9	86,0	104,3	+36,7	+21,3
3650	H.V.ELEKTROHAUSHALTS- GERAETEN	INSGESAMT	91,4	92,0	112,6	+22,4	106,9	108,5	123,5	121,7	111,2	+4,0	-8,6
		INLAND	97,3	100,8	113,6	+12,7	108,5	111,7	118,4	122,1	109,0	+0,5	-10,7
		AUSLAND	78,5	72,6	109,9	+51,4	102,5	100,0	137,4	120,6	117,0	+14,1	-3,0
3660	H.V.ZAEHLERN,FERNMELDE-, MESS-U.REGELGERAETEN USW	INSGESAMT	101,1	116,0	148,5	+28,0	142,8	144,3	162,0	165,3	149,1	+4,4	-9,8
		INLAND	108,5	127,9	156,2	+22,1	146,6	151,3	170,5	168,9	157,7	+7,6	-6,6
		AUSLAND	87,8	94,8	133,0	+40,3	135,1	130,1	145,0	158,0	131,7	-2,5	-16,6
3670	H.V.PUNDFUNK-,FERNSEH-U. PHONOTECHN.GERAETEN	INSGESAMT	100,1	102,6	98,4	-4,1	88,5	92,9	117,8	98,3	90,4	+2,1	-8,0
		INLAND	108,5	110,3	89,7	-18,7	76,7	87,9	109,3	91,6	79,9	+4,2	-12,8
		AUSLAND	84,5	88,4	120,1	+35,9	118,3	105,3	139,0	115,1	116,6	-1,4	+1,3
3711-60	FEINMECHANIK,OPTIK	INSGESAMT	105,4	112,9	122,2	+8,2	123,4	115,1	134,1	130,2	125,2	+1,5	-3,8
		INLAND	104,1	110,5	121,4	+9,9	124,5	114,9	133,2	127,6	122,8	-1,4	-3,8
		AUSLAND	108,1	118,1	124,0	+5,0	121,2	115,6	136,0	135,6	130,1	+7,3	-4,1
38	H.V.EBM-WAREN	INSGESAMT	103,3	108,8	118,0	+8,5	118,0	112,3	125,9	133,5	123,4	+4,6	-7,6
		INLAND	102,6	107,0	117,2	+9,5	117,5	112,7	123,5	131,2	120,4	+2,5	-8,2
		AUSLAND	105,9	115,8	121,0	+4,5	120,2	110,8	134,9	142,6	134,8	+12,1	-5,5
3830	H.V.HEIZ-U.KOCHGERAETEN	INSGESAMT	98,7	101,7	108,3	+6,5	104,9	113,5	115,2	137,0	110,5	+5,3	-19,3
		INLAND	96,4	99,8	106,7	+6,9	103,0	115,2	112,1	128,2	102,4	-0,6	-20,1
		AUSLAND	106,2	107,8	113,8	+5,6	111,4	108,1	125,3	164,9	136,5	+22,5	-17,2
3842	H.V.STAHLBLECHWAREN (OH.MOEBEL)	INSGESAMT	100,9	108,7	115,0	+5,8	116,3	114,8	123,7	124,2	124,4	+7,0	+0,2
		INLAND	99,7	104,3	114,0	+9,3	116,0	114,6	120,9	121,3	118,8	+2,4	-2,1
		AUSLAND	107,4	133,3	120,6	-9,5	118,1	115,8	139,4	140,1	155,7	+31,8	+11,1
3850	H.V.SCHLOSSERN, BESCHLAEGEN	INSGESAMT	104,0	108,0	116,9	+8,2	114,6	110,8	122,6	135,5	119,7	+4,5	-11,7
		INLAND	103,6	108,6	117,5	+8,2	115,5	112,1	121,9	135,7	117,8	+2,0	-13,2
		AUSLAND	105,8	105,5	114,0	+8,1	110,9	105,1	125,8	135,0	128,3	+15,7	-5,0

SYPRO- NR.	WIRTSCHAFTSGLIEDERUNG		1977	1978	1979	VERAENDERUNG GEGENUEBER VORJAHRES- ZEITRAUM IN PROZENT	1979	1979	1979	1980	1980	VERAENDERUNG GEGENUEBER VORJAHRES-VOR- ZEITRAUM IN PROZENT	
			DURCHSCHNITT				2.VJ	3.VJ	4.VJ	1.VJ	2.VJ		
50	H.V.BUEROMASCHINEN, ADV- GERAETEN U.-EINR.	INSGESAMT	113,9	119,4	153,7	+28,7	188,3	124,3	128,4	145,0	139,0	-26,2	-4,1
		INLAND	115,9	117,4	158,7	+35,2	191,4	132,3	128,9	148,2	138,6	-27,6	-6,5
		AUSLAND	111,5	121,8	147,7	+21,3	184,5	114,5	127,8	141,1	139,5	-24,4	-1,1
5060	H.V.BUEROMASCHINEN	INSGESAMT	104,8	109,1	111,9	+2,6	115,4	98,7	127,1	117,8	127,1	+10,1	+7,9
		INLAND	104,5	112,1	124,3	+10,9	124,6	110,3	144,8	123,3	137,3	+10,2	+11,4
		AUSLAND	105,1	106,6	101,1	-5,2	107,4	88,5	111,6	112,9	118,1	+10,0	+4,6
5080	H.V.ADV-GERAETEN U.-EINRICHTUNGEN	INSGESAMT	117,4	123,4	170,0	+37,8	216,7	134,2	128,9	155,6	143,6	-33,7	-7,7
		INLAND	119,4	119,1	169,5	+42,3	212,5	139,2	123,8	156,1	139,0	-34,6	-11,0
		AUSLAND	114,7	129,3	170,6	+31,9	222,5	127,3	135,8	154,9	150,0	-32,6	-3,2
	VERBRAUCHSGUETER PRODUZIERENDES GEWERBE	INSGESAMT	103,1	108,2	116,7	+7,9	118,5	109,4	125,5	131,3	120,1	+1,4	-8,5
		INLAND	103,3	107,7	115,7	+7,4	117,2	109,1	124,1	129,5	118,2	+0,9	-8,7
		AUSLAND	102,1	110,8	122,7	+10,7	126,7	111,3	134,0	142,4	131,3	+3,6	-7,8
51	FEINKERAMIK	INSGESAMT	102,0	107,5	118,2	+10,0	119,0	111,3	119,5	147,7	131,6	+10,6	-10,9
		INLAND	105,4	110,1	118,1	+7,3	116,7	117,6	111,4	150,7	129,8	+11,2	-13,9
		AUSLAND	95,6	102,6	118,4	+15,4	123,3	99,6	134,6	141,9	134,8	+9,3	-5,0
5110	H.V.PORZELLAN	INSGESAMT	108,1	114,5	126,3	+10,3	122,1	115,8	127,4	158,9	138,5	+13,4	-12,8
		INLAND	114,0	119,2	128,0	+7,4	119,4	121,5	125,1	159,8	133,3	+11,6	-16,6
		AUSLAND	100,0	108,0	123,8	+14,6	126,0	107,8	130,4	157,6	145,6	+15,6	-7,6
52	H.U.VERARB.V.GLAS	INSGESAMT	107,2	110,9	121,9	+9,9	121,6	116,1	132,5	145,8	123,1	+1,2	-15,6
		INLAND	106,2	109,3	120,1	+9,9	119,0	115,0	132,4	141,9	116,3	-2,3	-18,0
		AUSLAND	111,7	118,2	130,2	+10,2	133,4	120,9	133,2	163,5	154,5	+15,8	-5,5
5421-24	H.V.HOLZMOEBELN, POLSTERMOEBELN	INSGESAMT	110,4	115,3	119,9	+4,0	117,9	115,2	128,8	139,2	122,3	+3,7	-12,1
		INLAND	111,1	115,5	120,2	+4,1	118,2	115,1	129,2	139,1	122,3	+3,5	-12,1
		AUSLAND	104,6	112,9	117,9	+4,4	115,7	115,8	125,5	140,2	122,3	+5,7	-12,8
56	PAPIER-U.PAPPE- VERARBEITUNG	INSGESAMT	102,7	107,5	117,9	+9,7	115,9	114,7	126,8	135,3	128,0	+10,4	-5,4
		INLAND	102,5	106,2	117,0	+10,2	115,1	113,7	125,4	133,4	125,6	+9,1	-5,8
		AUSLAND	105,2	119,6	127,4	+6,5	124,4	124,4	140,6	154,0	151,6	+21,9	-1,6
5610	H.V.TAPETEN, SPEZ.PAPIE- REN, VERPACKUNGSMITTELN	INSGESAMT	99,4	100,5	111,4	+10,8	109,6	106,9	121,7	129,8	122,6	+11,9	-5,5
		INLAND	99,2	100,0	110,6	+10,6	109,0	106,2	120,2	128,8	120,8	+10,8	-6,2
		AUSLAND	102,3	105,6	119,7	+13,4	116,0	114,7	137,7	140,9	142,2	+22,6	+0,9
57	DRUCKEREI, VERVIELFAEL- TIGUNG	INSGESAMT	107,2	115,2	128,9	+11,9	128,1	124,6	142,0	136,9	135,3	+5,6	-1,2
		INLAND	107,4	115,1	127,8	+11,0	127,6	123,1	140,4	133,8	132,7	+4,0	-0,8
		AUSLAND	103,0	116,0	150,5	+29,7	138,1	155,0	174,9	201,8	189,9	+37,5	-5,9
58	H.V.KUNSTSTOFFWAREN	INSGESAMT	106,5	112,9	133,1	+17,9	137,9	131,8	139,2	153,4	142,9	+3,6	-6,8
		INLAND	106,2	111,8	132,1	+18,2	137,1	131,9	137,7	151,7	142,0	+3,6	-6,4
		AUSLAND	107,5	117,6	137,5	+16,9	141,7	131,4	146,0	161,3	147,3	+4,0	-8,7
61	LEDERERZEUGUNG	INSGESAMT	102,4	100,0	118,1	+18,1	117,6	102,3	127,3	120,4	95,5	-18,8	-20,7
		INLAND	100,0	103,3	123,4	+19,5	121,7	106,9	132,1	121,9	98,6	-19,0	-19,1
		AUSLAND	109,9	89,6	101,7	+13,5	105,0	88,0	112,2	115,8	85,7	-18,4	-26,0
6251	H.V.SCHUHEN	INSGESAMT	98,7	103,7	111,4	+7,4	137,0	75,0	146,5	91,1	147,0	+7,3	+61,4
		INLAND	99,2	104,7	110,8	+5,8	136,4	74,6	144,7	93,8	146,9	+7,7	+56,6
		AUSLAND	95,2	97,4	115,3	+18,4	140,6	77,3	157,7	73,6	147,2	+4,7	+100,0
63	TEXTILGEWERBE	INSGESAMT	96,1	99,4	101,6	+2,2	102,6	90,7	107,2	114,1	98,9	-3,6	-13,3
		INLAND	96,4	98,7	100,0	+1,3	100,0	90,7	104,8	112,6	96,4	-3,6	-14,4
		AUSLAND	94,8	102,7	108,4	+5,6	113,8	90,8	117,6	120,6	109,7	-3,6	-9,0
6312	BAUMWOLLSPINNEREI	INSGESAMT	87,9	84,5	87,2	+3,2	89,1	70,3	93,0	103,9	83,2	-6,6	-19,9
		INLAND	90,7	88,2	89,3	+1,2	89,6	72,8	97,3	107,8	82,1	-8,4	-23,8
		AUSLAND	75,8	68,7	78,5	+14,3	87,1	59,8	74,7	87,4	87,8	+0,8	+0,5
6332	BAUMWOLLWEBEREI, ANG	INSGESAMT	90,0	105,2	96,3	-8,5	95,9	77,5	99,8	103,3	90,5	-5,6	-12,4
		INLAND	89,1	103,5	91,6	-11,5	88,8	76,0	93,9	97,1	85,9	-3,3	-11,5
		AUSLAND	93,0	110,7	110,4	-0,3	117,7	82,1	117,9	122,4	104,5	-11,2	-14,6
6370	WIRKEREI, STRICKEREI	INSGESAMT	96,7	100,9	105,2	+4,3	105,8	99,1	111,1	120,9	101,0	-4,5	-16,5
		INLAND	96,1	100,0	104,5	+4,5	104,9	99,4	109,4	119,7	99,5	-5,1	-16,9
		AUSLAND	101,7	108,2	110,8	+2,4	112,9	97,4	124,4	130,1	112,3	-0,5	-13,7
6380	H.V.TEPPICHEN U.AE., BESCHICHTETEM GEWEBE	INSGESAMT	95,6	94,5	101,3	+7,2	101,2	95,4	104,5	112,5	100,4	-0,8	-10,8
		INLAND	97,7	95,6	101,5	+6,2	100,4	96,5	105,5	112,2	100,2	-0,2	-10,7
		AUSLAND	85,8	89,5	100,2	+12,0	104,5	90,4	99,8	113,7	101,5	-2,9	-10,7
64	BEKLEIDUNGSGEWERBE	INSGESAMT	100,5	106,3	107,5	+1,1	111,2	97,4	116,7	121,1	99,0	-11,0	-18,2
		INLAND	99,8	104,7	104,6	-0,1	107,8	94,8	113,1	116,9	96,3	-10,7	-17,6
		AUSLAND	107,3	120,2	131,7	+9,6	140,4	120,1	146,9	156,8	122,6	-12,7	-21,8
6413	H.V.HERREN- OBERBEKLEIDUNG	INSGESAMT	93,5	96,6	92,7	-4,0	87,5	88,8	92,3	120,7	87,1	-0,5	-27,8
		INLAND	94,0	96,9	91,9	-5,2	86,1	89,1	91,2	116,0	87,0	+1,0	-25,0
		AUSLAND	89,5	94,6	98,3	+3,9	97,9	86,8	100,0	155,3	88,3	-9,8	-43,1
6414	H.V.DAMEN- U. KINDER- OBERBEKLEIDUNG	INSGESAMT	102,0	109,8	112,1	+2,1	119,7	100,3	125,6	120,6	103,0	-14,0	-14,6
		INLAND	100,4	106,7	107,5	+0,7	114,2	95,8	119,9	115,8	98,4	-13,8	-15,0
		AUSLAND	115,8	136,3	151,1	+10,9	166,4	138,6	173,4	161,3	141,8	-14,8	-12,1
6421	H.V.HERREN-, DAMEN- U. KINDERWAESCHE	INSGESAMT	107,2	103,6	109,5	+5,7	116,7	98,0	116,1	107,5	92,2	-21,0	-14,2
		INLAND	107,0	103,7	108,8	+4,9	115,7	97,0	115,2	105,9	91,7	-20,7	-13,4
		AUSLAND	110,1	102,2	118,7	+16,1	129,6	109,9	126,6	128,7	98,8	-23,8	-23,2

VERARBEITENDEN GEMERBE

INDEX
= 100

1979	1979	1979	1979	1979	1979	1979	1979	1979	1980	1980	1980	1980	1980	1980	1980	1980	VERÄNDERUNG GEGENÜBER VORJAHRES-VOR- ZEITRAUM IN PROZENT	SYPRO- NR.
MAI	JUN.	JUL.	AUG.	SEP.	OKT.	NOV.	DEZ.	JAN.	FEB.	MAR.	APR.	MAI	JUN.	JUL.	JUL.			
132,4	136,6	132,0	109,8	131,0	118,8	124,8	141,6	121,7	148,4	164,8	140,9	137,5	138,6	226,8		+71,8	+63,6	50
126,9	139,0	130,7	116,1	150,0	115,8	131,7	139,1	121,5	149,6	173,5	133,8	144,3	137,6	247,3		+89,2	+79,7	
139,1	133,8	133,5	102,2	107,8	122,4	116,4	144,6	122,0	147,0	154,2	149,6	129,2	139,7	201,9		+51,2	+44,5	
111,7	122,8	98,1	83,3	114,8	125,4	134,2	121,8	109,5	108,8	135,0	121,3	134,4	125,6	86,6		-11,7	-31,1	5060
119,3	125,7	97,8	98,3	134,9	143,7	152,6	138,2	121,4	119,8	128,6	118,5	163,3	130,2	87,7		-10,3	-32,6	
105,1	120,1	98,4	70,2	97,0	109,3	118,1	107,4	99,1	99,1	140,5	123,8	109,0	121,6	85,7		-12,9	-29,5	
140,5	142,0	145,2	120,2	137,3	116,2	121,1	149,3	126,5	163,9	176,4	148,6	138,6	143,6	281,4		+93,8	+96,0	5080
129,3	143,1	141,1	121,7	154,8	107,0	125,1	139,4	121,6	159,0	187,6	138,6	138,3	140,0	297,5		+110,8	+112,5	
155,9	140,6	150,8	118,1	113,1	128,8	115,6	162,9	133,3	170,5	160,9	162,3	139,1	148,6	259,2		+71,9	+74,4	
121,7	108,6	102,5	102,1	123,7	147,8	128,8	100,0	120,9	125,8	147,3	135,0	116,3	108,9	106,1		+3,5	-2,6	
120,4	107,5	102,2	102,4	122,7	145,5	127,4	99,5	119,7	124,2	144,7	132,5	114,9	107,2	105,5		+3,2	-1,6	
129,9	115,3	104,0	100,4	129,6	161,9	137,2	103,0	128,6	135,9	162,7	150,1	124,7	119,2	109,7		+5,5	-8,0	
123,6	113,6	110,9	109,5	113,6	133,2	126,6	98,7	135,5	141,0	166,5	144,7	126,5	123,5	123,2		+11,1	-0,2	51
126,3	111,3	117,8	97,8	117,8	135,1	112,7	86,5	140,3	141,4	146,1	165,7	143,7	127,8	121,6		+3,2	+3,1	
118,6	117,8	98,0	93,8	106,9	129,6	152,6	121,6	126,4	131,3	168,0	146,5	124,0	134,0	126,2		+28,8	-5,8	
134,4	107,1	115,3	110,2	121,9	153,6	126,9	101,6	130,6	148,2	197,8	151,4	140,8	123,2	120,6		+4,6	-2,1	5110
130,0	107,0	121,9	123,6	119,1	155,6	123,5	96,2	140,8	161,8	176,9	150,9	137,7	111,3	124,6		+2,2	+11,9	
140,5	107,3	106,0	91,6	125,8	150,7	131,6	109,0	116,6	129,3	226,8	152,1	145,0	139,6	115,0		+8,5	+17,6	
129,3	116,6	117,0	115,6	115,6	135,0	144,5	118,1	146,1	144,7	146,7	128,5	121,0	119,9	115,3		-1,5	-3,8	52
126,7	114,3	115,0	115,5	114,5	133,1	145,3	118,7	146,8	141,2	137,8	119,3	116,3	113,2	113,0		-1,7	-0,2	
140,7	127,2	126,3	115,7	120,7	143,6	140,6	115,4	143,1	160,5	186,8	170,4	142,7	150,3	125,5		-0,6	-16,5	
123,7	116,9	108,0	115,6	122,0	143,5	135,1	107,9	140,1	137,4	140,2	128,5	119,4	118,9	117,4		+8,7	-1,3	5421-24
123,8	116,8	108,2	115,4	121,7	143,0	135,8	108,9	140,3	136,7	140,3	128,3	119,6	118,9	117,8		+8,9	-0,9	
122,9	117,4	106,2	117,1	124,2	148,1	129,0	99,3	138,1	142,6	139,9	129,9	118,4	118,5	114,5		+7,8	-3,4	
120,6	116,5	116,6	112,1	115,4	138,6	131,8	110,1	137,3	131,9	136,8	130,8	125,0	128,2	128,0		+9,8	-0,2	56
119,5	115,9	116,7	110,2	114,2	137,4	130,2	108,7	135,9	129,7	134,6	128,2	122,8	125,7	127,1		+8,9	+1,1	
132,0	122,7	114,7	131,2	127,4	150,1	147,4	124,4	151,1	153,3	157,5	155,7	146,1	152,9	136,8		+19,3	-10,5	
114,5	107,6	108,7	104,2	107,9	136,4	126,2	102,5	129,3	126,8	133,4	126,9	120,3	120,6	121,2		+11,5	+0,5	5610
113,7	106,9	108,8	103,4	106,4	135,7	124,1	100,9	128,3	125,6	132,5	124,8	118,8	118,7	119,8		+10,1	+0,9	
123,1	114,7	107,3	112,8	123,9	144,6	148,6	119,8	139,7	140,1	142,8	148,6	136,8	141,1	135,8		+26,6	-3,8	
129,5	132,3	126,7	120,5	126,7	148,2	141,4	136,3	137,3	135,0	138,5	136,6	132,8	136,6	136,3		+7,6	-0,2	57
129,4	131,8	123,8	119,6	126,0	145,9	140,9	134,3	132,3	132,8	136,3	133,3	134,0	131,3	133,5		+7,8	+0,5	
131,5	141,9	185,2	139,6	140,3	196,2	151,8	176,8	238,9	181,3	185,2	189,8	165,0	214,9	193,6		+4,5	-9,9	
142,9	139,4	134,2	127,9	133,3	155,1	143,1	119,3	147,6	155,8	156,7	149,3	140,9	138,5	137,6		+2,5	-0,6	58
141,7	138,9	135,1	128,1	132,4	152,3	142,2	118,7	144,7	154,7	157,7	148,2	140,0	137,7	137,3		+1,6	-0,3	
148,5	142,0	130,0	126,5	137,8	168,3	147,4	122,4	161,4	161,0	161,5	154,6	145,5	141,9	138,9		+6,8	-2,1	
133,8	116,0	100,9	96,3	109,8	122,5	140,3	119,2	132,9	112,2	116,2	101,5	89,2	95,8	94,0		-6,8	-1,9	61
133,2	122,8	106,4	100,5	113,9	122,9	143,5	130,0	129,5	118,7	117,4	106,2	90,5	99,2	96,7		-9,1	-2,5	
135,8	94,9	83,6	83,1	97,2	121,3	130,0	85,3	143,4	91,9	112,2	86,7	85,0	85,4	85,7		+2,5	+0,4	
158,8	62,6	50,1	55,7	119,2	226,6	147,5	65,3	50,5	68,2	154,6	214,6	157,6	68,7	56,2		+12,2	-18,2	6251
160,4	59,4	50,0	57,7	116,2	222,8	147,5	63,9	51,7	70,3	159,4	213,1	158,0	69,7	57,4		+14,8	-17,6	
148,9	82,7	50,6	42,9	138,5	251,1	147,4	74,5	42,6	54,3	123,8	224,2	155,0	62,3	48,1		-4,9	-22,8	
107,3	93,5	84,2	77,0	110,9	128,2	111,8	81,6	101,9	108,6	131,7	113,2	95,6	87,8	80,2		-4,8	-8,7	63
103,9	90,8	83,4	77,8	110,8	125,7	108,6	80,2	100,8	107,1	129,8	111,5	92,4	85,2	79,2		-5,0	-7,0	
122,0	105,1	87,8	73,6	111,0	139,3	125,9	87,7	106,6	115,1	140,0	120,8	109,3	99,0	84,5		-4,0	-14,8	
92,7	86,1	77,6	53,2	80,2	94,1	109,0	75,9	103,7	118,4	89,6	88,2	73,1	88,3	68,7		-11,5	-22,2	6312
94,5	87,7	79,9	58,5	80,0	98,0	112,3	81,7	109,6	123,7	90,0	87,8	69,8	88,7	67,3		-15,8	-24,1	
85,2	79,4	68,0	30,2	81,2	77,5	95,3	51,3	78,8	95,5	87,8	90,0	87,2	86,3	75,0		+10,3	-13,1	
98,9	93,5	83,3	63,0	86,2	108,3	106,4	84,8	96,8	101,2	112,0	102,1	87,8	81,7	66,3		-20,4	-18,8	6332
89,0	87,3	82,2	61,5	84,3	106,2	94,7	80,8	96,0	95,4	99,8	98,0	82,2	77,5	64,3		-21,8	-17,0	
129,1	112,4	86,7	67,6	92,0	114,7	142,0	96,9	99,4	118,7	149,0	114,7	104,6	94,3	72,3		-16,6	-23,3	
107,7	78,5	75,2	75,3	146,9	154,1	112,4	66,8	80,4	106,8	175,6	130,7	95,9	76,5	76,3		+1,5	-0,3	6370
107,0	79,2	75,4	77,0	145,7	149,5	111,2	67,4	80,6	106,8	171,8	127,9	94,6	76,1	77,0		+2,1	+1,2	
112,9	73,4	74,2	61,9	156,1	189,8	121,4	62,0	78,5	107,4	204,5	152,2	105,2	79,5	70,9		-4,4	-10,8	
108,1	101,9	96,7	90,3	99,3	114,7	108,9	89,8	119,2	106,7	111,6	106,6	97,7	96,9	95,9		-0,8	-1,0	6380
106,9	102,0	96,0	92,9	100,7	115,5	109,9	91,0	121,0	104,7	111,0	106,1	96,3	98,1	96,1		+0,1	-2,0	
113,6	101,2	99,6	78,5	93,1	110,8	104,2	84,3	111,0	116,1	114,0	108,7	104,3	91,5	95,0		-4,6	+3,8	
97,8	64,0	60,1	81,4	150,8	180,0	109,3	60,8	75,3	99,1	188,9	152,0	83,8	61,3	62,6		+4,2	+2,1	64
96,4	63,0	59,6	80,1	144,6	172,1	106,5	60,8	75,3	95,4	180,1	144,5	83,4	60,9	61,2		+2,7	+0,5	
109,9	72,3	64,7	92,1	203,6	247,8	132,8	60,2	75,5	130,4	264,4	216,6	86,6	64,6	73,9		+14,2	+14,4	
70,8	50,7	45,9	78,8	141,8	141,0	80,7	55,1	71,6	113,8	176,6	136,1	71,6	53,7	54,5		+18,7	+1,5	6413
72,3	50,5	47,1	80,2	140,0	137,0	80,4	56,2	72,7	107,2	168,1	131,8	73,9	55,2	54,7		+16,1	-0,9	
59,6	52,0	36,9	68,6	155,0	170,4	83,0	46,6	63,0	162,9	240,1	168,2	54,3	42,4	53,0		+43,6	+25,0	
102,2	61,8	60,7	80,1	160,0	204,3	118,7	53,7	67,5	89,7	204,6	166,1	85,2	57,7	64,4		+6,1	+11,6	6414
98,6	59,4	58,7	77,6	151,0	192,9	114,3	52,6	66,2	86,7	194,6	155,4	83,6	56,1	62,0		+5,6	+10,5	
132,5	82,1	77,7	102,1	236,1	300,7	156,1	63,3	78,9	115,4	289,6	256,4	98,2	70,9	84,7		+9,0	+19,5	
121,4	84,9	68,2	83,1	142,6	156,1	109,8	82,3	80,8	88,5	153,2	121,4	87,5	67,6	50,3		-26,2	-25,6	6421
120,6	86,6																	

1 AUFTRAGSEINGANG IM

1.2 VOLU
1976

SYPRO- NR.	WIRTSCHAFTSGLIEDERUNG	1977 1978 1979			VERAENDERUNG GEGENUEBER VORJAHRES- ZEITRAUM IN PROZENT	1979	1979	1979	1980	1980	VERAENDERUNG GEGENUEBER VORJAHRES-VOR- ZEITRAUM IN PROZENT		
		DURCHSCHNITT				2.VJ	3.VJ	4.VJ	1.VJ	2.VJ			
	VERARBEITENDES GEWERBE 1)	INSGESAMT	99,4	102,8	109,1	+6,1	110,8	104,0	112,0	116,7	106,1	-4,2	-9,1
		INLAND	101,0	104,6	109,5	+4,7	109,8	105,1	111,9	116,5	104,0	-5,3	-10,7
		AUSLAND	96,0	98,8	108,3	+9,6	113,2	101,8	112,1	117,2	110,9	-2,0	-5,4
	GRUNDSTOFF-UND PRODUKTIONS- GUTER- GEWERBE	INSGESAMT	98,6	103,0	110,0	+6,8	113,8	108,9	108,9	116,5	110,1	-3,3	-5,5
		INLAND	95,9	98,7	104,9	+6,3	108,8	105,8	103,6	107,8	104,2	-4,2	-3,3
		AUSLAND	105,6	114,0	123,0	+7,9	126,4	116,6	122,1	138,7	125,6	-0,6	-9,4
25	GEW.U.VERARB.V. STEINEN U.ERDEN	INSGESAMT	96,8	101,0	107,5	+6,4	121,7	125,9	112,9	87,7	119,1	-2,1	+35,8
		INLAND	96,1	100,0	106,6	+6,6	121,4	126,2	112,3	84,0	118,0	-2,8	+40,5
		AUSLAND	105,6	114,0	118,6	+4,0	124,2	122,1	119,4	135,5	132,5	+6,7	-2,2
2531	H.V.ZEMENT	INSGESAMT	95,4	100,5	105,8	+5,3	123,7	128,3	109,1	81,8	121,1	-2,1	+48,0
		INLAND	95,0	99,0	106,0	+7,1	124,0	128,9	109,9	80,9	121,6	-1,9	+50,3
		AUSLAND	103,8	126,4	102,2	-19,1	118,1	117,7	93,5	97,1	111,8	-5,3	+15,1
2541	ZIEGELI	INSGESAMT	99,2	106,0	111,1	+4,8	130,2	126,2	109,6	96,0	116,0	-10,9	+20,8
		INLAND	98,4	106,0	112,2	+5,8	132,9	129,5	110,1	93,4	116,9	-12,0	+25,2
		AUSLAND	104,2	106,0	104,1	-1,8	111,2	103,8	105,6	113,8	109,2	-1,8	-4,0
2559	H.V.BETONERZEUGN. (OH.BIMS,GR.FERTIG- BAUTEILE)	INSGESAMT	95,9	100,6	109,6	+8,9	125,7	129,7	118,9	83,4	122,0	-2,9	+46,3
		INLAND	95,7	100,2	109,4	+9,2	125,6	128,9	118,8	82,9	122,0	-2,9	+47,2
		AUSLAND	107,5	139,5	128,2	-8,1	129,8	192,8	121,3	129,2	123,8	-4,6	-4,2
2711	HOCHOFEN-,STAHL-U. WARMWALZWERKE (OH.STAHLROHRE)	INSGESAMT	103,6	101,1	109,8	+8,6	117,0	108,4	103,6	117,9	109,5	-6,4	-7,1
		INLAND	97,9	91,4	100,1	+9,5	102,3	100,5	95,9	102,8	95,2	-6,9	-7,4
		AUSLAND	121,0	129,5	137,2	+5,9	157,6	130,2	125,6	161,1	150,3	-4,6	-6,7
2850	NE-METALLHALBZEUGWERKE	INSGESAMT	90,3	106,0	118,8	+12,1	119,4	112,0	125,3	131,2	123,7	+3,6	-5,7
		INLAND	88,0	100,6	114,1	+13,4	113,4	109,8	118,3	127,7	121,5	+7,1	-4,9
		AUSLAND	95,7	120,4	131,6	+9,3	135,8	117,8	143,7	141,0	129,5	-4,6	-8,2
2910	EISEN-,STAHL-U. TEMPERGIESSEREI	INSGESAMT	92,8	92,3	101,2	+9,6	102,8	99,3	103,5	101,6	93,1	-9,4	-8,4
		INLAND	92,3	91,9	97,9	+6,5	99,9	95,9	99,9	99,4	90,9	-9,0	-8,6
		AUSLAND	95,9	95,1	120,6	+26,8	119,8	118,5	125,0	114,3	106,7	-10,9	-6,6
3011-15	ZIEHEREIEN UND KALT- WALZWERKE	INSGESAMT	97,4	103,4	109,0	+5,4	112,0	103,7	110,6	119,8	108,0	-3,6	-9,8
		INLAND	95,4	98,9	105,0	+6,2	109,0	102,5	103,7	112,5	101,5	-6,9	-9,8
		AUSLAND	104,2	120,1	123,5	+2,8	122,3	107,8	135,5	145,1	130,4	+6,6	-10,1
40	CHEMISCHE INDUSTRIE	INSGESAMT	99,9	106,6	113,5	+6,5	116,0	111,4	111,1	120,8	110,5	-4,7	-8,5
		INLAND	96,9	102,9	107,5	+4,5	110,8	106,1	103,7	112,3	105,5	-4,8	-6,1
		AUSLAND	105,5	113,6	124,6	+9,7	125,7	121,5	125,0	136,4	120,0	-4,5	-12,0
4090	H.V.CHEMIE FASERN	INSGESAMT	90,4	93,5	96,5	+3,2	97,7	89,0	96,1	102,3	95,1	-2,7	-7,0
		INLAND	93,8	92,1	92,9	+0,9	97,5	85,1	88,3	99,1	86,8	-11,0	-12,4
		AUSLAND	87,9	94,4	99,3	+5,2	98,1	91,9	102,3	104,8	101,3	+3,3	-3,3
53	HOLZBEARBEITUNG	INSGESAMT	90,6	91,1	96,1	+5,5	99,2	96,4	103,0	99,8	98,0	-1,2	-1,8
		INLAND	91,6	91,4	95,8	+4,8	99,2	96,9	102,3	98,9	97,1	-2,1	-1,8
		AUSLAND	82,0	88,4	98,4	+11,3	99,8	91,5	111,0	109,2	107,8	+8,0	-1,3
55	ZELLSTOFF-,HOLZSCHLIFF-, PAPIER-U.PAPPEERZEUGUNG	INSGESAMT	96,8	102,1	107,5	+5,3	108,8	101,0	105,7	121,2	104,6	-3,9	-13,7
		INLAND	95,4	99,7	103,5	+3,8	104,2	99,5	99,7	116,9	98,7	-5,3	-15,6
		AUSLAND	101,6	109,9	121,0	+10,1	124,4	105,8	126,2	135,5	124,2	-0,2	-8,3
59	GUMMIVERARBEITUNG	INSGESAMT	96,6	99,2	107,2	+8,1	110,2	105,8	107,5	113,7	103,2	-6,4	-9,2
		INLAND	96,3	100,5	108,5	+8,0	112,0	107,8	108,2	114,7	104,1	-7,1	-9,2
		AUSLAND	97,8	95,4	102,9	+7,9	105,0	100,0	105,1	110,5	100,5	-4,3	-9,0
	INVESTITIONSGUTER PRODUZIERENDES GEWERBE	INSGESAMT	99,3	102,2	109,3	+6,9	109,5	103,2	113,7	117,4	104,8	-4,3	-10,7
		INLAND	104,5	109,0	114,4	+5,0	111,2	108,1	118,2	124,1	105,1	-5,5	-15,3
		AUSLAND	91,5	91,7	101,6	+10,8	107,1	95,6	106,6	107,2	104,4	-2,5	-2,6
3021-25	STAHLVERFORMUNG, OBERFLAECHEVEREDLUNG, HAERTUNG	INSGESAMT	96,4	97,8	111,2	+13,7	113,4	107,5	114,4	120,5	110,8	-2,3	-8,0
		INLAND	96,7	97,0	109,6	+13,0	111,8	106,7	112,1	118,0	108,3	-3,1	-8,2
		AUSLAND	94,7	102,8	120,9	+17,6	123,1	111,5	128,5	135,5	125,8	+2,2	-7,2
31	STAHL-U.LEICHTMETALLBAU, SCHIENENFAHRZEUGBAU	INSGESAMT	99,7	87,7	111,0	+26,6	128,6	113,2	115,4	94,5	104,0	-19,1	+10,1
		INLAND	100,9	96,2	114,5	+19,0	106,2	132,5	123,0	109,3	121,7	+14,6	+11,3
		AUSLAND	96,5	64,9	101,4	+56,2	187,4	61,7	95,3	55,3	57,2	-69,5	+3,4
3111	H.V.STAHL-U.L.METALLKON- STRUKT. (OH.GRUBENAUSB.-)	INSGESAMT	97,2	95,4	108,6	+13,8	110,3	111,1	117,6	107,0	111,4	+1,0	+4,1
		INLAND	92,7	97,2	110,0	+13,2	112,5	115,0	118,0	112,8	115,9	+3,0	+2,7
		AUSLAND	125,7	82,5	98,3	+19,2	95,0	84,9	114,4	68,3	80,6	-15,2	+18,0
32	MASCHINENBAU	INSGESAMT	89,7	92,9	99,6	+7,2	101,1	96,4	104,0	108,1	101,4	+0,3	-6,2
		INLAND	100,7	108,5	115,8	+6,7	115,9	112,3	120,8	123,1	110,2	-4,9	-10,5
		AUSLAND	79,7	78,4	84,3	+7,5	87,4	81,4	88,4	94,1	93,1	+6,5	-1,1
33	STRASSENFAHRZEUGBAU	INSGESAMT	111,5	116,7	118,4	+1,5	119,2	100,5	116,7	138,5	96,5	-19,0	-30,3
		INLAND	112,5	122,8	110,8	-9,8	104,1	87,6	107,8	138,8	81,1	-22,1	-41,6
		AUSLAND	110,3	108,9	127,9	+17,4	138,0	116,4	127,9	138,2	115,9	-16,0	-16,1
3311	H.V.KRAFTWAGEN U. -MOTOREN	INSGESAMT	111,8	117,4	117,5	+0,1	118,5	98,5	114,8	138,5	94,0	-20,7	-32,1
		INLAND	112,9	123,3	107,8	-12,6	100,2	83,0	103,8	139,0	75,3	-24,9	-45,8
		AUSLAND	110,2	110,1	128,7	+16,9	139,9	116,7	127,5	137,7	116,0	-17,1	-15,8
3312	H.V.PERSONENKRAFTWAGEN U.AE. (EINSCHL.MOTOPEN)	INSGESAMT	109,8	113,9	107,0	-6,1	103,9	91,3	100,4	123,2	85,1	-18,1	-30,9
		INLAND	108,2	114,9	94,7	-17,6	91,7	72,7	84,4	114,0	65,7	-28,4	-42,4
		AUSLAND	111,5	112,2	122,7	+9,4	119,5	115,4	121,3	134,9	110,5	-7,5	-18,1

1) OHNE NAHRUNGS- UND GENUSSMITTELGEWERBE.

VERARBEITENDEN GEBWERBE

MEINDEX
= 100

1979	1979	1979	1979	1979	1979	1979	1979	1979	1980	1980	1980	1980	1980	1980	1980	VERÄNDERUNG GEGENÜBER VORJAHRES-VOR- ZEITRAUM IN PROZENT	SYPRO- NR.
Mai	JUN.	JUL.	AUG.	SEP.	OKT.	NOV.	DEZ.		JAN.	FEB.	MAR.	APR.	MAI	JUN.	JUL.		
113,7	108,9	103,9	99,4	108,9	121,9	113,2	100,9	111,6	115,0	123,3	109,7	105,4	103,1	100,9	-2,9	-2,1	
112,6	107,2	105,1	100,8	109,5	123,0	113,9	99,0	110,6	114,5	124,3	108,7	101,6	101,6	101,0	-3,9	-0,6	
115,8	112,7	101,3	96,1	107,7	119,6	111,7	105,0	114,0	116,2	121,3	112,0	114,1	106,7	100,5	-0,8	-5,8	
116,8	116,1	113,3	106,9	106,3	118,5	110,3	97,8	113,6	115,7	120,1	112,5	106,8	111,3	104,2	-8,0	-6,4	
111,4	111,3	108,7	104,5	104,2	115,3	105,2	90,4	103,9	106,8	112,5	104,6	102,0	105,8	99,6	-8,4	-5,9	
130,6	128,5	124,7	113,2	112,0	126,7	123,0	116,7	138,0	138,7	139,4	132,5	119,1	125,2	116,3	-6,7	-7,1	
126,1	128,4	127,8	124,5	125,1	136,3	114,7	87,7	70,5	84,3	108,0	116,2	118,2	122,7	121,7	-4,8	-0,8	
125,8	128,9	127,9	124,3	126,2	137,0	114,0	86,1	66,3	79,9	105,1	114,6	117,7	121,5	121,8	-4,8	+0,2	
129,2	122,7	127,5	127,3	111,8	127,0	124,5	106,7	122,9	139,6	143,8	135,5	124,4	137,8	119,9	-6,0	-13,0	
133,7	122,2	132,5	125,2	127,3	140,2	109,6	77,9	48,8	80,2	115,9	121,7	124,4	117,3	118,3	-10,7	+0,9	
134,8	121,8	133,1	125,5	128,0	142,3	110,4	77,6	47,2	79,5	115,7	122,2	124,9	117,7	120,1	-9,8	+2,0	
111,0	130,4	120,1	119,7	113,4	102,7	94,3	83,5	78,8	91,9	120,2	112,2	114,3	108,9	84,2	-29,9	-22,7	
133,4	143,1	130,0	125,9	122,8	132,2	111,0	85,4	85,6	90,0	112,1	115,3	115,2	117,5	120,3	-7,5	+2,4	
136,6	145,3	133,1	130,1	125,4	134,2	111,5	84,7	82,1	88,1	109,6	116,1	116,1	118,7	119,9	-9,9	+1,0	
111,1	128,2	108,8	97,5	105,0	118,4	107,8	90,7	109,4	102,9	129,0	109,7	109,3	108,7	123,4	+13,4	+13,5	
124,8	139,7	130,3	128,2	130,5	139,8	117,9	98,9	70,6	76,8	102,0	112,4	119,3	134,1	131,1	+0,6	-2,2	
124,5	139,5	130,3	126,4	130,1	139,5	118,0	99,0	70,5	76,2	101,4	112,2	119,3	134,2	131,2	+0,7	-2,2	
146,2	145,6	126,9	292,7	158,3	166,5	112,3	85,5	79,4	151,3	156,3	130,9	110,9	129,7	128,1	+0,9	-1,2	
118,5	126,4	116,3	100,3	108,3	110,7	102,9	97,4	110,1	114,5	129,0	113,8	105,2	109,6	113,4	-2,5	+3,5	
105,8	104,5	105,9	92,8	102,7	102,8	96,7	88,5	95,0	100,9	112,3	97,1	94,3	94,0	94,2	-11,0	+0,2	
153,7	186,9	145,6	121,3	123,9	132,9	120,6	123,0	153,5	153,7	176,1	160,6	136,1	154,1	167,6	+15,1	+8,8	
123,8	123,1	124,3	106,8	105,2	137,0	132,5	106,4	127,0	128,7	138,2	131,2	121,9	118,0	114,6	-7,8	-2,9	
119,5	119,4	119,7	108,6	101,4	133,9	122,2	99,2	118,5	129,6	135,2	128,7	121,2	114,4	112,7	-5,8	-1,5	
135,8	133,3	136,7	102,2	115,1	145,2	160,5	125,8	150,4	126,6	146,2	137,5	123,9	127,1	119,8	-12,4	-5,7	
106,6	102,2	98,8	97,8	101,2	115,9	104,5	90,3	100,5	98,9	105,0	100,7	92,6	86,1	88,9	-10,0	+3,3	
104,5	100,1	93,8	94,8	99,3	114,7	100,4	84,8	97,1	96,1	105,0	96,8	92,0	83,9	85,0	-9,4	+1,3	
118,9	115,2	128,2	115,0	112,5	123,0	129,8	122,2	121,2	115,8	106,1	124,5	96,2	99,3	112,5	-12,2	+13,3	
117,4	111,5	107,5	102,5	101,1	117,3	113,0	101,5	116,0	116,3	126,9	116,4	104,9	102,6	93,7	-12,8	-8,7	
112,8	108,8	105,9	101,8	99,8	114,0	103,3	93,8	112,8	108,5	116,3	107,7	98,5	98,3	91,0	-14,1	-7,4	
133,0	121,1	112,8	105,3	105,5	129,0	148,0	129,3	127,2	143,5	164,3	146,4	127,3	117,5	103,3	-8,4	-12,1	
119,0	117,0	115,0	112,1	107,3	118,6	112,1	102,6	123,2	119,1	120,0	112,3	106,9	112,3	103,7	-9,8	-7,7	
112,6	113,2	108,0	107,6	102,7	113,3	104,7	93,2	113,8	111,4	111,6	102,9	100,9	112,6	100,4	-7,0	-10,8	
131,0	124,3	128,3	120,6	115,7	128,4	126,1	120,4	140,7	133,1	135,6	129,5	118,3	112,0	109,8	-14,4	-2,0	
99,6	95,3	88,3	87,2	91,3	99,5	91,1	97,8	102,9	99,4	104,5	100,2	92,2	92,9	72,5	-17,9	-22,0	
100,3	92,5	82,4	83,8	88,9	99,5	86,6	78,7	98,9	97,9	100,3	87,9	88,5	84,3	66,8	-18,9	-20,8	
99,2	97,5	92,7	90,0	93,1	99,6	94,8	112,6	106,2	100,5	107,6	109,6	94,9	99,4	76,6	-17,4	-22,9	
101,8	100,8	95,0	90,8	103,3	120,1	103,9	85,5	91,7	102,7	104,8	100,1	99,8	94,2	89,7	-5,6	-4,8	
102,3	100,9	95,7	91,4	103,6	119,2	103,6	84,5	90,5	101,8	104,2	99,2	98,9	93,5	90,0	-6,0	-3,7	
98,5	99,7	88,3	85,1	101,0	130,2	107,1	95,8	104,5	111,7	111,3	110,5	110,4	102,7	87,3	-1,1	-15,0	
111,4	107,1	105,1	99,4	98,3	114,8	112,3	90,2	120,7	120,9	121,9	110,0	102,6	101,2	99,2	-5,6	-2,0	
106,5	102,4	102,9	100,0	95,7	106,2	108,0	85,0	115,5	117,8	117,5	104,8	99,5	92,1	93,4	-9,2	+1,4	
128,3	123,1	112,4	97,5	107,4	143,9	126,9	107,9	138,0	131,5	137,0	127,2	113,1	132,3	119,0	+5,9	-10,1	
110,2	112,0	114,6	102,1	101,0	119,4	111,3	91,6	107,5	117,0	116,5	105,3	102,4	101,7	92,3	-19,5	-9,2	
108,3	115,7	116,6	104,9	102,1	121,9	112,5	90,4	110,3	116,1	117,4	104,5	104,9	103,0	90,6	-22,3	-12,0	
115,6	101,5	108,4	94,0	97,5	112,1	109,9	95,4	98,5	119,5	113,5	108,0	95,4	98,2	97,9	-9,7	-0,3	
112,3	108,3	102,6	97,6	109,4	119,9	114,1	106,9	112,5	116,2	123,4	105,6	106,7	102,1	102,8	+0,2	+0,7	
114,4	109,0	108,9	102,8	112,5	124,4	119,9	110,3	118,1	122,7	131,5	108,6	102,9	103,8	108,0	-0,8	+4,0	
109,1	107,1	92,6	89,8	104,5	112,9	105,2	101,8	108,0	106,4	111,0	101,0	112,6	99,5	94,8	+2,4	-4,7	
124,2	110,5	110,1	103,1	109,1	125,2	120,5	97,6	115,0	120,8	125,7	118,2	108,9	105,3	104,8	-4,8	-0,5	
124,3	109,0	110,1	103,1	107,2	124,0	117,1	95,2	111,9	119,0	123,2	114,8	107,3	103,0	103,9	-5,6	+0,9	
123,4	119,7	110,0	102,9	121,5	132,0	141,2	112,3	133,5	131,7	141,1	139,4	118,3	119,6	109,9	-0,1	-8,1	
150,1	91,5	132,8	109,9	96,9	115,2	124,1	107,1	94,2	94,4	94,8	99,5	84,0	128,5	92,1	-30,6	-28,3	
113,1	106,0	154,3	130,2	113,3	114,4	129,9	124,7	107,3	105,2	115,3	119,1	103,9	141,9	103,9	-32,7	-26,8	
247,2	53,1	75,7	56,2	53,4	116,7	108,9	60,2	59,6	66,1	40,5	47,5	31,2	92,8	61,0	-19,4	-34,3	
123,9	104,9	114,5	98,9	120,1	119,4	127,8	105,7	104,5	97,6	118,8	113,3	104,7	116,0	110,5	-3,5	-4,7	
120,3	112,1	121,2	107,3	116,8	124,0	119,2	110,7	109,0	102,8	126,5	119,0	111,7	116,9	113,5	-6,4	-2,9	
145,9	57,4	69,9	43,8	141,0	88,7	182,0	72,5	74,6	62,4	67,9	75,4	57,7	108,5	90,5	+29,5	-16,6	
105,4	104,0	98,2	90,1	100,6	109,1	101,9	101,1	102,8	107,2	113,9	102,2	104,2	97,6	96,7	-1,5	-0,9	
119,6	116,4	112,8	107,4	116,6	125,2	119,9	117,5	114,8	122,9	131,6	114,8	109,8	106,0	116,8	+3,5	+10,2	
92,4	92,6	84,6	73,8	85,7	94,1	85,0	85,8	91,8	92,8	97,5	90,4	99,2	89,7	78,1	-7,7	-12,9	
118,9	123,0	97,2	98,3	105,9	129,3	120,9	100,2	140,7	133,5	141,4	102,4	93,4	93,8	102,7	+5,7	+9,5	
109,7	95,5	87,4	77,8	97,7	121,8	111,6	90,1	138,0	135,3	143,2	84,7	78,8	79,6	83,7	-4,2	+5,2	
130,4	157,5	109,4	123,9	116,0	138,4	132,5	112,7	144,2	131,2	139,1	124,7	111,5	111,4	126,5	+15,6	+13,6	
117,6	122,5	94,5	96,8	104,0	126,3	119,3	98,7	141,9	132,7	140,9	100,3	90,7	91,2	100,8	+6,7	+10,5	
105,7	91,0	82,7	72,5	93,7	116,3	108,0	87,0	138,9	135,3	142,8	78,7	73,6	73,8	79,5	-3,9	+7,7	
131,7	160,0	108,3	125,6	115,9	137,9	132,3	112,3	145,3	129,5	138,6	125,7	111,0	111,7	125,6	+16,0	+12,4	
112,2	90,1	86,4	86,9	100,4	112,0	104,1	85,1	119,9	120,6	128,9	93,4	84,7	77,1	88,6	+2,5	+14,9	
96,7	80,8	69,6	62,5	86,0	100,5	86,8	66,1	104,5	113,2	124,1	72,1	65,0	60,1	68,8	-1,1	+14,5	
132,2	102,0	108,3	119,0	119,1	126,9	126,9	110,1	139,9	129,9	135,1	121,5	110,5	99,4	114,7	+5,9	+15,4	

SYPRO- NR.	WIRTSCHAFTSGLIEDERUNG		1977	1978	1979	VERAENDERUNG GEGENUEBER VORJAHRES- ZEITRAUM IN PROZENT	1979	1979	1979	1980	1980	VERAENDERUNG GEGENUEBER VORJAHRES-VOR- ZEITRAUM IN PROZENT	
			DURCHSCHNITT				2.VJ	3.VJ	4.VJ	1.VJ	2.VJ		
3313	H.V.LASTKRAFTWAGEN U.AE. (EINSCHL.MOTOREN)	INSGESAMT	118,0	128,3	152,8	+19,1	167,0	122,5	163,1	188,1	123,5	-26,0	-34,3
		INLAND	134,2	161,2	166,7	+3,4	138,4	128,9	189,9	248,4	118,1	-14,7	-52,5
		AUSLAND	104,9	102,1	141,7	+38,8	189,9	117,2	141,7	140,4	127,4	-32,9	-9,3
34	SCHIFFBAU	INSGESAMT	173,5	155,5	179,3	+15,3	75,3	242,3	197,2	98,1	177,4	+135,6	+80,8
		INLAND	252,1	135,5	199,0	+46,9	93,2	189,9	206,3	133,4	93,3	+0,1	-30,1
		AUSLAND	97,4	175,0	160,3	-8,4	57,9	293,0	188,4	63,8	258,9	+347,2	+305,8
36	ELEKTROTECHNIK	INSGESAMT	97,3	101,5	107,8	+6,2	104,1	103,9	116,9	116,3	108,3	+4,0	-6,9
		INLAND	102,6	108,4	114,3	+5,4	109,7	111,4	121,7	123,7	110,9	+1,1	-10,3
		AUSLAND	86,8	88,1	94,8	+7,6	93,2	89,2	107,3	101,7	103,2	+10,7	+1,5
3711-60	FEINMECHANIK, OPTIK	INSGESAMT	101,5	105,6	111,4	+5,5	112,7	104,6	121,6	115,4	109,6	-2,8	-5,0
		INLAND	100,5	103,9	111,8	+7,6	114,7	105,6	122,2	114,9	109,3	-4,7	-4,9
		AUSLAND	103,6	109,7	110,8	+1,0	108,7	102,8	120,4	116,7	110,0	+1,2	-5,7
38	H.V.EBM-WAREN	INSGESAMT	100,3	102,6	107,1	+4,4	107,3	101,3	112,8	116,6	105,7	-1,5	-9,3
		INLAND	99,0	100,1	105,8	+5,7	106,2	101,2	110,1	114,0	102,4	-3,6	-10,2
		AUSLAND	105,3	113,3	112,2	-1,0	111,7	101,9	123,4	123,3	118,9	+6,4	-6,6
3830	H.V.HEIZ-U.KOCHGERAETEN	INSGESAMT	95,9	96,8	100,5	+3,8	97,6	104,8	105,8	122,3	97,1	-0,5	-20,6
		INLAND	93,8	94,6	98,5	+4,1	95,5	105,9	102,2	114,0	89,5	-6,3	-21,5
		AUSLAND	103,0	103,6	107,1	+3,4	104,7	101,5	117,7	149,0	122,0	+16,5	-18,1
3850	H.V.SCHLOSSERN, BESCHLAGEN	INSGESAMT	97,3	97,6	101,5	+4,0	99,5	95,4	105,4	112,9	98,3	-1,2	-12,9
		INLAND	97,1	98,0	102,2	+4,3	100,3	96,9	105,3	113,5	97,1	-3,2	-14,4
		AUSLAND	98,6	95,7	98,2	+2,6	95,8	89,3	106,3	110,7	103,4	+7,9	-6,6
50	H.V.BUEROMASCHINEN, ADV- GERAETEN U.-EINR.	INSGESAMT	115,4	123,5	163,2	+32,1	199,5	132,1	137,0	154,3	147,4	-26,1	-4,5
		INLAND	118,8	124,2	173,6	+39,8	209,6	145,4	141,5	162,3	151,5	-27,7	-6,7
		AUSLAND	111,6	122,9	151,8	+23,5	188,8	117,4	132,3	145,5	143,2	-24,2	-1,6
5060	H.V.BUEROMASCHINEN	INSGESAMT	104,1	107,6	110,5	+2,7	113,5	97,3	126,0	115,7	124,4	+9,6	+7,5
		INLAND	104,0	112,2	124,5	+11,0	124,7	110,5	145,1	122,3	135,4	+8,6	+10,7
		AUSLAND	104,3	104,0	98,6	-5,2	104,3	86,3	109,7	110,1	114,9	+10,2	+4,4
5080	H.V.ADV-GERAETEN U.-EINRICHTUNGEN	INSGESAMT	121,0	133,3	193,0	+44,8	246,0	152,7	147,1	178,4	164,1	-33,3	-8,0
		INLAND	125,3	131,9	199,2	+51,0	250,3	164,7	146,5	185,6	165,3	-34,0	-10,9
		AUSLAND	115,9	135,4	185,8	+37,2	241,6	137,9	148,6	169,8	163,6	-32,3	-3,7
	VERBRAUCHSGUETER PRODUZIERENDES GEWERBE	INSGESAMT	100,3	103,7	106,9	+3,1	109,3	99,1	112,2	115,0	103,4	-5,4	-10,1
		INLAND	100,5	103,2	105,8	+2,5	108,0	98,6	110,7	113,2	101,5	-6,0	-10,3
		AUSLAND	99,6	106,5	113,2	+6,3	117,5	101,6	121,4	126,6	115,0	-2,1	-9,2
51	FEINKERAMIK	INSGESAMT	97,1	98,7	105,7	+7,1	107,4	98,5	105,1	127,1	111,4	+3,7	-12,4
		INLAND	100,6	101,7	105,9	+4,1	105,4	104,4	98,4	130,0	110,7	+5,0	-14,8
		AUSLAND	90,3	93,4	105,2	+12,6	111,0	87,4	117,2	121,5	112,5	+1,4	-7,4
5110	H.V.PORZELLAN	INSGESAMT	101,3	101,1	107,5	+6,3	105,6	96,4	105,8	126,2	107,7	+2,0	-14,7
		INLAND	106,3	103,9	107,7	+3,7	101,9	100,1	102,7	124,5	102,5	+0,6	-17,7
		AUSLAND	94,3	97,1	107,1	+10,3	111,2	91,1	110,2	129,1	115,1	+3,5	-10,8
52	H.U.VERARB.V.GLAS	INSGESAMT	104,4	107,1	116,2	+8,5	117,5	109,7	122,3	129,1	106,4	-9,4	-17,6
		INLAND	103,8	106,3	115,8	+8,9	116,4	109,8	123,2	126,6	101,1	-13,1	-20,1
		AUSLAND	107,1	110,9	118,4	+6,8	121,9	109,6	119,0	140,1	129,7	+6,4	-7,4
5421-24	H.V.HOLZMOEBELN, POLSTERMOEBELN	INSGESAMT	104,9	104,8	104,2	-0,6	103,1	99,1	110,1	116,4	100,7	-2,3	-13,5
		INLAND	105,6	105,0	104,4	-0,6	103,3	99,1	110,4	116,3	100,7	-2,5	-13,4
		AUSLAND	99,4	102,6	102,4	-0,2	101,1	99,7	107,3	117,2	100,7	-0,4	-14,1
56	PAPIER-U.PAPPE- VERARBEITUNG	INSGESAMT	103,4	109,7	114,9	+4,7	114,3	110,8	119,8	124,2	114,9	+0,5	-7,5
		INLAND	103,0	108,1	113,6	+5,1	113,1	109,4	117,9	121,7	112,0	-1,0	-8,0
		AUSLAND	107,9	124,3	128,8	+3,6	126,7	124,8	139,6	150,5	145,3	+14,7	-3,5
57	DRUCKEREI, VERVIELFAEL- TIGUNG	INSGESAMT	102,8	106,3	114,2	+7,4	114,0	109,4	123,5	118,0	113,5	-0,4	-3,8
		INLAND	102,9	106,2	113,2	+6,6	113,5	108,0	122,0	115,2	111,1	-2,1	-3,6
		AUSLAND	100,7	107,8	134,4	+24,7	123,1	137,4	155,2	177,5	165,0	+34,0	-7,0
58	H.V.KUNSTSTOFFWAREN	INSGESAMT	104,7	111,5	121,7	+9,1	127,0	117,8	121,9	130,9	119,3	-6,1	-8,9
		INLAND	104,3	110,4	120,1	+8,8	125,5	117,1	119,6	128,1	117,3	-6,5	-8,4
		AUSLAND	106,3	116,2	128,9	+10,9	133,7	121,0	133,1	144,7	129,7	-3,0	-10,4
61	LEDERERZEUGUNG	INSGESAMT	97,6	94,3	94,3	0	92,6	78,3	99,5	93,6	76,0	-17,9	-18,8
		INLAND	95,3	97,2	98,9	+1,7	95,8	82,1	103,7	96,1	80,0	-16,5	-16,8
		AUSLAND	105,0	85,5	80,3	-6,1	83,0	66,8	86,5	86,6	64,4	-22,4	-25,6
6251	H.V.SCHUHEN	INSGESAMT	92,7	93,2	93,1	-0,1	117,1	61,7	117,4	71,5	114,0	-2,6	+59,4
		INLAND	93,3	94,2	92,6	-1,7	116,7	61,3	115,6	73,5	113,8	-2,5	+54,8
		AUSLAND	88,6	86,8	96,6	+11,3	119,2	63,8	129,4	58,6	115,4	-3,2	+96,9
63	TEXTILGEWERBE	INSGESAMT	94,8	98,8	97,7	-1,1	99,2	86,6	101,5	106,3	91,2	-8,1	-14,2
		INLAND	95,2	98,4	96,2	-2,2	96,8	86,7	99,2	104,9	88,9	-8,2	-15,3
		AUSLAND	93,5	101,1	104,0	+2,9	109,7	86,5	111,2	112,4	101,2	-7,7	-10,0
64	BEKLEIDUNGSGEWERBE	INSGESAMT	96,5	98,7	96,8	-1,9	100,9	87,0	103,4	106,1	86,0	-14,8	-18,9
		INLAND	96,0	97,2	94,2	-3,1	98,0	84,8	100,3	102,5	83,8	-14,5	-18,2
		AUSLAND	102,3	112,1	117,3	+4,6	125,2	106,2	129,3	135,4	104,8	-16,3	-22,6

VERARBEITENDEN GEBWERE

MEINDEKX
= 100

1979 MAI	1979 JUN.	1979 JUL.	1979 AUG.	1979 SEP.	1979 OKT.	1979 NOV.	1979 DEZ.	1980 JAN.	1980 FEB.	1980 MAR.	1980 APR.	1980 MAI	1980 JUN.	1980 JUL.	VERAENDERUNG GEGENUEBER VORJAHRES-VOR- ZEITRAUM IN PROZENT	SYPRO- NR.
135,2	231,7	121,5	130,2	115,6	174,4	170,3	144,6	214,5	171,3	179,1	122,1	110,4	137,9	142,2	+17,0	3313
145,5	136,3	141,1	117,1	128,5	187,2	202,5	179,9	289,2	231,4	225,1	108,2	111,9	134,3	127,7	-9,5	
126,8	307,6	105,7	140,6	105,2	164,2	144,4	116,4	155,1	123,7	142,7	132,8	108,9	140,3	153,5	+45,2	
78,9	56,6	100,4	153,1	472,7	224,9	160,6	206,3	101,8	64,7	127,4	43,1	371,0	118,2	86,8	-13,5	34
93,2	72,7	150,6	144,3	274,8	160,2	264,6	194,0	162,0	81,0	157,2	40,7	139,5	99,8	129,5	-14,0	
65,1	41,0	51,7	161,8	664,4	287,6	59,8	218,3	43,6	48,8	98,6	45,4	595,2	136,0	45,4	-12,2	
105,3	105,1	102,1	99,4	110,2	118,2	115,7	116,7	104,7	118,7	125,3	108,4	112,2	104,2	104,0	+1,9	36
111,6	111,3	109,7	108,3	116,1	126,2	120,3	118,6	113,0	124,7	133,5	115,3	108,6	108,9	112,3	+2,4	
93,2	93,1	87,0	82,0	98,6	102,5	106,8	112,5	88,4	107,0	109,4	95,3	119,0	95,2	87,8	+0,9	
122,4	110,1	110,3	97,0	106,8	138,1	118,9	107,8	115,2	112,7	118,5	112,4	103,5	112,9	113,8	+3,2	3711-60
124,7	111,4	109,3	98,8	108,7	143,0	118,3	105,5	111,7	112,4	120,5	111,1	104,2	112,0	115,0	+5,2	
117,8	107,3	112,5	93,3	102,9	128,3	120,3	112,3	123,2	113,1	114,5	115,0	102,0	112,9	111,5	-0,9	
111,4	109,2	100,9	99,1	103,9	123,7	118,5	96,2	115,7	114,3	119,8	113,1	103,2	100,7	99,1	-1,8	38
110,4	108,7	100,9	99,5	103,1	121,7	114,6	94,0	113,8	111,7	116,4	108,8	100,6	97,9	97,4	-3,5	
115,5	111,1	101,1	97,7	107,1	131,5	134,0	105,0	123,2	125,1	133,7	130,8	113,7	112,1	106,2	+5,0	
94,2	104,3	100,0	105,5	108,9	117,2	110,3	89,9	112,1	109,7	144,7	119,9	86,1	85,4	85,0	-15,0	3830
95,1	103,9	105,3	101,9	110,2	111,9	109,8	84,8	105,8	103,0	132,9	113,9	78,8	75,9	79,2	-24,8	
91,7	105,7	83,2	116,6	104,7	134,4	111,9	106,8	132,4	131,7	182,6	139,1	110,2	116,6	103,8	+24,8	
103,6	100,0	87,7	94,6	104,1	118,1	114,2	84,0	110,0	118,3	110,5	105,7	94,0	95,0	81,3	-7,3	3850
105,0	99,6	89,9	96,0	104,7	117,5	114,1	84,1	110,2	119,7	110,4	102,4	94,6	94,2	82,7	-8,0	
97,7	102,0	78,0	88,4	101,6	120,4	115,0	83,8	109,6	111,7	110,5	120,1	91,7	88,3	75,4	-3,3	
140,3	144,9	140,0	116,6	139,5	126,7	133,2	151,1	129,7	158,2	174,8	148,9	146,0	147,3	250,3	+78,8	50
139,1	152,6	143,5	127,6	164,8	127,3	144,6	152,7	133,1	164,2	189,8	146,1	157,7	150,5	291,3	+103,0	
142,2	136,9	136,5	104,6	111,1	126,4	120,6	149,8	126,3	151,9	158,2	153,0	132,9	143,9	208,6	+52,8	
109,8	120,7	96,5	82,0	113,8	124,3	133,0	120,8	108,0	106,9	132,2	118,6	131,5	123,0	85,9	-11,0	5060
119,3	125,7	97,9	98,5	135,2	144,1	152,9	138,5	120,8	118,6	127,3	116,9	161,0	128,4	88,9	-9,2	
102,0	116,6	95,5	68,2	95,3	107,4	116,1	105,8	97,1	96,8	136,4	120,2	106,0	118,4	83,7	-12,4	
159,7	161,5	165,0	136,7	156,2	132,5	138,4	170,6	144,9	188,6	201,6	169,2	158,6	164,7	333,0	+101,8	5080
152,8	169,3	167,0	144,0	183,2	126,6	148,0	165,0	143,9	190,0	222,8	164,4	164,4	166,9	375,6	+124,9	
168,9	152,7	163,2	128,0	122,8	140,5	126,8	178,6	146,8	187,4	175,5	175,8	152,0	162,8	284,5	+74,3	
112,2	99,5	93,3	92,4	111,5	132,4	115,0	89,2	106,6	110,2	128,2	116,6	100,1	93,6	90,6	-2,9	
110,9	98,4	92,8	92,5	110,4	130,1	113,5	88,5	105,3	108,5	125,7	114,1	98,6	91,9	89,9	-3,1	
120,5	106,5	95,4	91,7	117,8	146,9	124,2	93,2	115,0	121,0	143,6	131,8	109,2	104,2	95,3	-0,1	
111,7	101,9	98,2	97,0	100,3	117,3	111,4	86,7	117,0	121,4	142,7	123,3	106,8	104,2	103,1	+5,0	51
114,2	100,0	104,6	104,6	104,1	119,6	99,7	76,2	121,5	126,1	142,5	122,8	108,9	100,4	102,9	+1,6	
106,8	105,4	86,3	82,7	93,1	112,9	132,9	105,9	108,7	112,7	142,9	123,8	103,0	111,0	103,4	+19,8	
116,6	91,5	96,0	91,8	101,5	127,6	105,4	84,4	104,1	117,8	156,5	118,6	109,1	95,4	93,3	-2,8	5110
111,1	90,0	100,4	101,8	98,1	127,8	101,4	79,0	110,2	125,9	137,1	116,1	105,8	85,5	95,8	-4,6	
124,4	94,0	89,6	77,4	106,3	127,4	111,2	92,1	95,7	106,1	185,0	122,4	113,6	109,4	89,6	0	
124,8	111,7	111,4	109,4	108,4	125,2	133,4	108,4	131,3	127,9	128,2	111,2	104,5	103,5	97,3	-12,7	52
123,9	110,8	110,7	110,4	108,3	124,4	135,3	109,7	133,1	125,5	121,3	103,8	101,1	98,4	95,7	-13,6	
128,4	116,1	115,0	104,7	109,0	128,8	125,4	102,9	123,5	138,4	158,0	143,6	119,6	125,9	104,5	-9,1	
108,1	101,7	93,3	99,4	104,7	122,8	115,5	92,2	118,2	114,7	116,4	106,0	98,4	97,7	94,4	+1,2	5421-24
108,2	101,7	93,4	99,2	104,5	122,3	116,1	93,1	118,4	114,1	116,5	105,9	98,5	97,7	94,8	+1,5	
107,4	102,2	91,7	100,7	106,6	126,7	110,3	84,9	116,5	119,0	116,2	107,2	97,5	97,4	92,1	+0,4	
118,9	114,4	113,2	108,4	110,7	131,9	124,3	103,5	127,1	121,1	124,6	118,1	111,9	114,8	111,1	-1,9	56
117,5	113,4	112,9	106,2	109,2	130,1	122,3	101,6	125,1	118,3	121,8	114,9	109,3	111,8	109,3	-3,2	
134,4	124,8	115,7	131,3	127,4	149,5	146,2	123,4	148,6	150,0	152,8	150,6	139,4	145,9	130,4	+12,7	
115,1	116,9	111,7	105,6	110,9	129,0	123,1	118,3	118,6	116,4	119,2	115,2	111,1	114,3	113,8	+1,9	57
115,0	116,4	109,2	104,7	110,2	126,9	122,5	116,5	114,2	114,4	117,2	112,8	109,7	110,9	111,3	+1,9	
117,0	126,2	164,0	124,0	124,3	173,9	134,9	156,6	211,2	160,0	161,6	165,2	143,7	185,7	166,2	+1,3	
131,0	127,0	120,8	114,3	118,4	136,4	125,2	104,2	127,0	133,0	132,5	124,9	117,5	115,4	116,4	-3,6	58
129,2	125,8	120,8	113,8	116,9	132,9	123,3	102,8	123,3	130,8	130,3	122,7	115,5	113,5	115,4	-4,5	
139,7	132,7	120,6	116,5	126,0	153,7	134,2	111,6	146,1	144,4	143,7	136,2	128,1	124,9	121,6	+0,8	
105,4	90,3	77,9	73,3	83,9	95,1	109,8	93,6	103,7	86,9	90,4	79,7	70,9	77,3	77,3	-0,8	61
104,8	95,2	82,4	76,7	87,3	95,9	112,7	102,6	101,6	93,5	93,1	85,2	73,3	81,6	81,4	-1,2	
107,1	74,7	63,7	63,1	73,5	92,6	100,7	66,1	110,2	68,0	82,6	64,0	64,1	65,2	66,0	+3,6	
135,7	53,1	41,5	45,9	97,0	181,9	118,4	52,2	39,7	53,5	121,0	166,6	122,3	53,2	43,2	+4,1	6251
137,2	50,5	41,5	47,5	94,5	178,2	118,0	50,9	40,6	55,0	124,5	165,3	122,4	53,9	44,1	+6,3	
126,8	69,3	41,9	35,5	113,7	206,2	121,1	61,0	34,1	43,4	98,0	175,4	122,0	48,7	37,4	-10,7	
103,8	90,1	80,7	73,5	105,5	121,6	105,8	77,2	95,6	101,2	122,1	104,4	88,2	80,9	73,5	-8,9	63
100,6	87,6	80,0	74,4	105,5	119,3	102,7	75,9	94,6	99,7	120,3	102,9	85,2	78,5	72,5	-9,4	
117,8	101,0	84,0	70,0	105,4	132,0	118,9	82,8	99,8	107,6	129,6	111,5	100,8	91,2	77,4	-7,9	
88,7	57,9	53,9	72,7	134,4	159,7	96,8	53,8	66,2	86,9	165,0	132,5	72,7	53,1	53,9	0	64
87,6	57,1	53,5	71,6	129,0	152,7	94,4	53,9	66,3	83,7	157,6	126,3	72,5	52,8	52,8	-1,3	
97,9	64,4	57,3	81,4	179,9	219,1	116,7	52,9	65,5	113,0	226,8	185,4	74,0	55,1	62,4	+8,9	

SYPRO- NR.	WIRTSCHAFTSGLIEDERUNG		1977	1978	1979	VERÄNDERUNG GEGENÜBER VORJAHRES- ZEITRAUM IN PROZENT	1979	1979	1979	1980	1980	VERÄNDERUNG GEGENÜBER VORJAHRES-VOR- ZEITRAUM IN PROZENT	
			DURCHSCHNITT				2.VJ	3.VJ	4.VJ	1.VJ	2.VJ		
	VERARBEITENDES GEWERBE 1)	INSGESAMT	105,0	108,7	118,8	+9,3	118,5	117,1	128,6	127,0	125,9	+6,2	-0,9
		INLAND	104,3	107,9	117,5	+8,9	117,7	116,1	125,9	125,9	122,4	+4,0	-2,8
		AUSLAND	106,5	110,5	122,0	+10,4	120,2	119,7	134,9	129,9	134,2	+11,6	+3,3
	GRUNDSTOFF-UND PRODUKTIONSGÜTER- GEWERBE	INSGESAMT	99,7	102,1	116,5	+14,1	118,8	119,7	121,4	128,2	126,0	+6,1	-1,7
		INLAND	98,7	99,7	112,1	+12,4	114,8	115,5	116,2	122,3	120,9	+5,3	-1,1
		AUSLAND	102,4	108,4	127,6	+17,7	128,8	130,0	134,3	143,0	138,6	+7,6	-3,1
25	GEW.-U. VERARB. V. STEINEN U. ERDEN	INSGESAMT	103,5	110,8	123,1	+11,1	138,5	146,4	138,6	99,5	145,2	+4,8	+45,9
		INLAND	102,9	109,8	122,7	+11,7	138,9	147,2	138,8	95,9	144,9	+4,3	+51,1
		AUSLAND	110,3	122,9	129,0	+5,0	133,1	136,4	136,2	144,3	148,3	+11,4	+2,8
2531	H.-V.-ZEMENT	INSGESAMT	102,3	110,6	119,9	+8,4	140,6	145,0	128,8	95,1	146,5	+4,2	+54,0
		INLAND	101,6	109,1	119,9	+9,9	140,7	145,5	129,4	93,6	146,7	+4,3	+56,7
		AUSLAND	114,9	138,8	118,0	-15,0	137,7	134,3	118,0	122,7	143,8	+4,4	+17,2
2541	ZIEGELER	INSGESAMT	108,8	120,3	136,9	+13,8	161,4	160,9	142,3	120,0	161,4	0	+34,5
		INLAND	108,3	120,9	139,4	+15,3	166,1	166,3	145,4	116,6	164,3	-1,1	+40,9
		AUSLAND	112,2	116,4	119,3	+2,5	128,7	123,6	120,3	143,8	140,9	+9,5	-2,0
2559	H.-V.-BETONERZEUGN. (OH. BIMS, GR. FERTIG- BAUTEILE)	INSGESAMT	102,7	108,6	121,6	+12,0	137,4	145,9	144,0	91,1	146,8	+6,8	+61,1
		INLAND	101,9	107,9	121,0	+12,1	137,2	145,5	143,5	90,6	146,4	+6,7	+61,6
		AUSLAND	187,8	178,5	177,5	-0,6	163,1	194,4	195,0	151,1	178,6	+9,5	+18,2
2711	HOCHOFEN-, STAHL-U. WARMWALZWERKE (OH. STAHLROHRE)	INSGESAMT	93,3	93,4	106,8	+14,3	106,2	112,9	112,0	116,7	113,3	+6,7	-2,9
		INLAND	89,8	85,6	97,1	+13,4	97,5	100,7	99,1	108,4	101,9	+4,5	-6,0
		AUSLAND	103,8	116,4	135,3	+16,2	132,0	148,8	150,0	141,2	147,2	+11,5	+4,2
2850	NE-METALLHALBZEUGWERKE	INSGESAMT	102,8	102,6	129,3	+26,0	128,6	127,7	137,6	163,1	154,8	+20,4	-5,1
		INLAND	101,3	98,3	124,9	+27,1	124,3	125,3	132,0	160,9	151,7	+22,0	-5,7
		AUSLAND	106,6	113,6	140,4	+23,6	139,7	133,7	151,6	168,7	162,9	+16,6	-3,4
2910	EISEN-, STAHL-U. TEMPERGLIESSEREI	INSGESAMT	101,3	98,7	108,5	+9,9	111,5	101,2	114,1	120,2	116,7	+4,7	-2,9
		INLAND	99,8	98,7	106,6	+8,0	109,6	99,6	111,5	118,3	115,2	+5,1	-2,6
		AUSLAND	109,6	98,8	119,7	+21,2	122,4	110,5	129,2	131,4	125,5	+2,5	-4,5
3011-15	ZIEHEREIEN UND KALT- WALZWERKE	INSGESAMT	97,8	101,7	110,7	+8,8	113,8	109,4	114,4	122,9	118,8	+4,4	-3,3
		INLAND	95,4	98,5	106,2	+7,8	109,0	106,8	108,7	116,7	112,1	+2,8	-3,9
		AUSLAND	106,7	113,7	127,4	+12,0	131,6	118,9	135,7	146,0	143,6	+9,1	-1,6
40	CHEMISCHE INDUSTRIE	INSGESAMT	101,9	104,7	121,0	+15,6	122,9	122,5	123,3	138,2	128,5	+4,6	-7,0
		INLAND	101,1	103,4	117,0	+13,2	118,6	118,2	118,8	131,6	122,3	+3,1	-7,1
		AUSLAND	103,2	106,9	128,2	+19,9	130,6	130,1	131,4	149,9	139,8	+7,0	-6,7
4031	H.-V.-CHEM.-GRUNDSTF. (AUCH H.-ANSCHL.-WEITER- VERARB.)	INSGESAMT	99,8	100,6	125,0	+24,3	126,5	130,9	130,2	143,2	133,3	+5,4	-6,9
		INLAND	97,5	95,8	118,2	+23,4	118,5	124,8	122,8	134,7	125,0	+5,5	-7,2
		AUSLAND	103,2	107,0	134,0	+25,2	137,0	138,8	140,1	154,5	144,2	+5,3	-6,7
4034	H.-V.-CHEM.-ERZEUGNISSEN F. GEWERBE, LANDWIRTSCHAFT	INSGESAMT	107,5	111,3	123,7	+11,1	127,6	122,6	121,9	146,4	133,5	+4,6	-8,8
		INLAND	105,8	109,6	120,7	+10,1	125,7	122,5	119,9	135,7	128,5	+2,2	-5,3
		AUSLAND	111,1	115,1	130,2	+13,1	131,6	122,7	126,4	170,0	144,5	+9,8	-15,0
4035	H.-V.-PHARMAZEUTISCHEN ERZEUGNISSEN	INSGESAMT	106,4	114,6	120,4	+5,1	121,1	115,4	121,2	134,2	127,3	+5,1	-5,1
		INLAND	105,9	115,1	119,6	+3,9	120,4	111,7	121,5	131,8	125,0	+3,8	-5,2
		AUSLAND	107,7	113,3	122,3	+7,9	122,9	125,8	120,3	141,1	134,0	+9,0	-5,0
4090	H.-V.-CHEMIEFASERN	INSGESAMT	85,0	84,1	94,2	+12,0	98,4	88,6	96,0	103,1	99,8	+1,4	-3,2
		INLAND	88,0	85,7	92,4	+7,8	96,6	86,2	90,2	103,1	91,9	-4,9	-10,9
		AUSLAND	82,6	82,9	95,6	+15,3	99,9	90,6	100,7	103,1	106,0	+6,1	+2,8
53	HOLZBEARBEITUNG	INSGESAMT	103,0	104,2	114,8	+10,2	117,5	115,2	128,5	127,3	135,3	+15,1	+6,3
		INLAND	103,8	105,0	114,9	+9,4	117,6	116,1	128,1	127,0	135,3	+15,1	+6,5
		AUSLAND	95,2	97,3	114,0	+17,2	116,9	106,0	132,7	130,1	134,6	+15,1	+3,5
55	ZELLSTOFF-, HOLZSCHLIFF-, PAPIER-U. PAPPEERZEUGUNG	INSGESAMT	100,3	102,0	113,6	+11,4	112,3	114,7	117,0	130,0	124,6	+11,0	-4,2
		INLAND	98,5	99,8	109,3	+9,5	107,7	111,2	109,8	123,8	117,9	+9,5	-4,8
		AUSLAND	106,6	109,9	128,7	+17,1	128,6	126,8	142,2	151,3	147,9	+15,0	-2,2
59	GUMMIVERARBEITUNG	INSGESAMT	100,3	99,1	107,4	+8,4	108,6	106,1	112,2	120,8	111,6	+2,8	-7,6
		INLAND	99,6	98,7	107,2	+8,6	108,4	106,6	111,7	122,0	111,9	+3,2	-8,3
		AUSLAND	102,4	100,2	108,2	+8,0	109,1	104,7	113,6	117,3	110,8	+1,6	-5,5
	INVESTITIONSGÜTER PRODUZIERENDES GEWERBE	INSGESAMT	107,7	112,4	120,4	+7,1	120,3	115,3	134,0	124,5	128,3	+6,7	+3,1
		INLAND	107,3	112,9	121,1	+7,3	122,6	116,2	132,8	126,3	125,8	+2,6	-0,4
		AUSLAND	108,4	111,6	119,0	+6,6	116,3	113,7	135,9	121,3	132,8	+14,2	+9,5
3021-25	STAHLVERFORMUNG, OBERFLÄCHENVEREDLUNG, HAERTUNG	INSGESAMT	108,0	107,1	119,6	+11,7	119,6	114,7	125,1	139,4	134,0	+12,0	-3,9
		INLAND	108,7	107,4	119,5	+11,3	118,7	115,1	124,8	138,3	133,3	+12,3	-3,6
		AUSLAND	103,7	105,6	120,3	+13,9	125,5	112,3	126,6	145,3	137,6	+9,6	-5,3
31	STAHL-U. LEICHTMETALLBAU, SCHIENENFAHRZEUGBAU	INSGESAMT	103,1	105,8	114,6	+8,3	100,3	137,4	141,1	101,4	105,3	+5,0	+3,8
		INLAND	102,9	95,9	106,8	+11,4	95,8	111,9	138,0	102,2	108,0	+12,7	+5,7
		AUSLAND	103,9	156,2	154,4	-1,2	123,1	267,7	157,2	97,0	91,1	-26,0	-6,1
3111	H.-V.-STAHL-U. L.-METALLKON- STRUKT. (OH. GRÜENAUSP.-)	INSGESAMT	111,3	101,8	116,8	+14,7	108,5	121,2	155,0	104,4	119,2	+9,9	+14,2
		INLAND	109,2	100,0	112,0	+12,0	106,5	106,3	155,2	103,3	120,3	+13,0	+16,5
		AUSLAND	130,2	118,1	160,3	+35,7	126,3	257,6	153,4	114,8	108,7	-13,9	-5,3
32	MASCHINENBAU	INSGESAMT	105,1	108,5	115,2	+6,2	114,3	109,3	134,8	115,9	128,9	+12,8	+11,2
		INLAND	103,2	109,4	117,1	+7,0	119,1	111,9	133,7	121,3	124,4	+4,5	+2,6
		AUSLAND	107,6	107,3	112,8	+5,1	108,1	106,0	136,2	109,0	134,6	+24,5	+23,5

1) OHNE NAHRUNGS-UND GENUSSMITTELGEWERBE.

SYPRO- NR.	WIRTSCHAFTSGLIEDERUNG		1977 1978 1979			VERAENDERUNG GEGENUEBER VORJAHRES- ZEITRAUM IN PROZENT	1979	1979	1979	1980	1980	VERAENDERUNG GEGENUEBER VORJAHRES-VOR- ZEITRAUM IN PROZENT	
			DURCHSCHNITT										
3210	H.V.LANDW.MASCHINEN, ACKERSCHLEPPERN	INSGESAMT	107,5	103,5	108,9	+5,2	124,3	95,5	104,4	119,7	116,9	-6,0	-2,3
		INLAND	108,9	108,9	111,6	+2,5	130,2	102,7	99,0	118,8	106,7	-18,0	-10,2
		AUSLAND	105,7	96,3	105,2	+9,2	116,4	85,9	111,7	121,0	130,7	+12,3	+8,0
3220	H.V.METALLBEARBEITUNGS- MASCHINEN U.AE.	INSGESAMT	105,1	114,3	126,1	+10,3	121,3	116,2	157,5	121,6	139,6	+15,1	+14,8
		INLAND	108,8	124,2	142,7	+14,9	137,5	135,0	170,3	137,5	144,8	+5,3	+5,3
		AUSLAND	100,6	102,5	106,3	+3,7	101,7	93,8	142,1	102,6	133,3	+31,1	+29,9
3230	H.V.TEXTIL-U.NAHE- MASCHINEN	INSGESAMT	93,5	91,5	101,1	+10,5	103,5	93,5	114,4	104,6	107,4	+3,8	+2,7
		INLAND	93,5	94,0	105,2	+11,9	102,9	96,9	125,4	112,0	108,4	+5,3	-3,2
		AUSLAND	93,6	90,4	99,3	+9,8	103,7	92,0	109,6	101,3	107,0	+3,2	+5,6
3240	H.V.MASCHINEN F.D.NAHR- U.GENUSSMITTELGEW.USW	INSGESAMT	108,1	113,2	116,7	+3,1	113,9	109,3	141,5	116,4	122,1	+7,2	+4,9
		INLAND	109,4	111,6	118,4	+6,1	116,0	112,6	144,1	115,3	121,8	+5,0	+5,6
		AUSLAND	106,7	114,9	114,9	0	111,7	105,7	138,9	117,6	122,4	+9,6	+4,1
3256	H.V.HUETTEN-U.WALZWERKS- EINR.USW (OH.BAUMASCH.)	INSGESAMT	103,5	105,9	117,8	+11,2	113,1	106,5	144,9	100,1	123,3	+9,0	+23,2
		INLAND	101,7	104,3	111,0	+6,4	112,7	101,7	133,0	107,1	116,5	+3,4	+8,8
		AUSLAND	106,6	108,8	129,7	+19,2	113,7	115,0	165,7	88,0	135,3	+19,0	+53,8
3257	H.V.BAU-FAUSTOFF-U.AE. MASCHINEN	INSGESAMT	112,6	117,3	133,2	+13,6	135,1	125,8	162,7	126,2	141,2	+4,5	+11,9
		INLAND	106,0	129,4	156,2	+20,7	168,5	146,4	177,6	153,1	169,3	+0,5	+10,6
		AUSLAND	118,4	106,5	112,6	+5,7	105,1	107,4	149,3	102,2	116,1	+10,5	+13,6
3260	H.V.ZAHNRAEDERN,GETRIE- BEN,LAGERN U.AE.	INSGESAMT	105,4	109,0	116,5	+6,9	118,4	113,0	120,9	136,1	131,3	+10,9	-3,5
		INLAND	104,3	106,5	112,6	+5,7	113,4	108,1	116,7	132,2	125,9	+11,0	-4,8
		AUSLAND	107,6	113,9	124,1	+9,0	128,3	122,6	129,0	143,7	141,9	+10,6	-1,3
3280	SONSTIGER MASCHINENBAU	INSGESAMT	103,1	104,9	106,2	+1,2	103,7	105,4	124,5	110,4	128,6	+24,0	+16,5
		INLAND	97,8	102,9	105,8	+2,8	107,3	104,4	121,4	115,3	116,0	+8,1	+0,6
		AUSLAND	111,7	108,0	106,8	-1,1	97,7	107,0	129,7	102,4	149,2	+52,7	+45,7
33	STRASSENFAHRZEUGBAU	INSGESAMT	112,5	124,9	139,2	+11,4	150,1	119,9	140,7	149,2	144,8	-3,5	-2,9
		INLAND	114,6	133,5	146,1	+9,4	165,1	124,5	137,8	150,4	151,0	-8,5	+0,4
		AUSLAND	110,1	115,6	131,7	+13,9	133,9	114,9	143,8	147,9	138,1	+3,1	-6,6
3311	H.V.KRAFTWAGEN U. -MOTOREN	INSGESAMT	112,5	126,0	140,2	+11,3	151,2	120,3	141,0	150,5	145,1	-4,0	-3,6
		INLAND	115,1	136,1	148,2	+8,9	168,1	125,1	137,9	152,1	152,2	-9,5	+0,1
		AUSLAND	109,9	116,0	132,3	+14,1	134,3	115,5	144,0	148,9	138,1	+2,8	-7,3
3312	H.V.PERSONENKRAFTWAGEN U.AE. (EINSCHL.MOTOREN)	INSGESAMT	111,6	123,5	135,3	+9,6	145,8	114,3	132,6	146,1	138,8	-4,8	-5,0
		INLAND	112,8	130,8	140,7	+7,6	159,4	116,4	126,0	145,7	140,9	-11,6	-3,3
		AUSLAND	110,5	116,3	130,0	+11,8	132,4	112,3	139,0	146,5	136,8	+3,3	-6,6
3313	H.V.LASTKRAFTWAGEN U.AE. (EINSCHL.MOTOREN)	INSGESAMT	114,9	133,4	154,6	+15,9	166,9	137,9	165,7	163,2	163,8	-1,9	+0,4
		INLAND	121,6	151,7	170,1	+12,1	193,7	150,6	172,6	170,5	185,3	-4,3	+8,7
		AUSLAND	108,1	115,0	139,0	+20,9	140,0	125,1	158,6	155,8	142,2	+1,6	-8,7
34	SCHIFFBAU	INSGESAMT	101,3	84,9	60,2	-29,1	65,7	54,3	77,9	50,1	70,3	+7,0	+40,3
		INLAND	112,0	100,4	88,4	-12,0	94,5	77,9	111,1	84,3	96,1	+1,7	+14,0
		AUSLAND	93,8	74,0	40,4	-45,4	45,6	37,9	54,7	26,3	52,4	+14,9	+99,2
36	ELEKTROTECHNIK	INSGESAMT	106,8	111,5	117,9	+5,7	113,1	118,1	132,5	122,5	123,9	+9,5	+1,1
		INLAND	105,8	110,5	116,4	+5,3	111,5	117,7	130,3	122,3	116,8	+4,8	-4,5
		AUSLAND	109,1	113,9	121,5	+6,7	116,8	119,2	137,6	123,2	140,4	+20,2	+14,0
3620	H.V.GERAETEN D.ELEKTRIZ. ERZEUGUNG,-VERTLG.U.AE.	INSGESAMT	107,2	112,0	118,2	+5,5	116,5	118,3	129,8	123,5	132,6	+13,8	+7,4
		INLAND	103,4	108,8	115,0	+5,7	115,1	116,2	123,7	122,7	119,5	+3,8	-2,6
		AUSLAND	116,2	119,3	125,8	+5,4	120,0	123,3	144,1	123,4	163,6	+36,3	+30,5
3650	H.V.ELEKTROHAUSHALTS- GERAETEN	INSGESAMT	100,9	100,4	105,7	+5,3	100,7	101,6	119,8	113,5	103,9	+3,2	-8,5
		INLAND	101,2	102,5	105,8	+3,2	100,6	103,4	115,5	113,3	100,0	-0,6	-11,7
		AUSLAND	100,0	95,0	105,2	+10,7	101,0	96,8	131,4	114,2	114,3	+13,2	+0,1
3660	H.V.ZAEHLERN,FERNMELDE-, MESS-U.REGELGERAETEN USW	INSGESAMT	107,2	116,1	133,4	+14,9	127,9	141,6	146,2	135,4	137,3	+7,3	+1,4
		INLAND	110,1	118,4	137,9	+16,5	132,0	144,0	155,9	139,0	140,6	+6,5	+1,2
		AUSLAND	100,8	111,2	123,5	+11,1	118,9	136,4	125,2	127,6	130,2	+9,5	+2,0
3670	H.V.RUNDFUNK-,FERNSEH-U. PHONOTECHN.GERAETEN	INSGESAMT	108,3	111,4	102,4	-8,1	91,1	94,6	127,6	104,8	97,8	+7,4	-6,7
		INLAND	107,2	108,2	94,5	-12,7	79,2	92,9	118,5	100,4	87,6	+10,6	-12,7
		AUSLAND	110,7	118,8	120,0	+1,0	117,5	98,4	148,1	114,5	120,3	+2,4	+5,1
3711-60	FEINMECHANIK,OPTIK	INSGESAMT	112,9	117,5	123,2	+4,9	122,4	116,1	138,1	128,9	131,9	+7,8	+2,3
		INLAND	112,3	116,3	121,7	+4,6	121,3	115,0	136,2	128,1	131,5	+8,4	+2,7
		AUSLAND	114,1	119,9	126,4	+5,4	124,7	118,6	142,2	130,6	132,6	+6,3	+1,5
38	H.V.EBM-WAREN	INSGESAMT	107,8	110,6	119,3	+7,9	119,8	115,2	129,4	131,1	128,4	+7,2	-2,1
		INLAND	107,3	109,6	118,0	+7,7	118,6	114,4	127,8	128,5	125,7	+6,0	-2,2
		AUSLAND	109,9	114,5	124,5	+8,7	124,6	118,6	136,0	141,3	139,5	+12,0	-1,3
3830	H.V.HEIZ-U.KOCHGERAETEN	INSGESAMT	98,6	102,4	107,3	+4,8	100,5	106,8	125,1	121,8	112,2	+11,6	-7,9
		INLAND	98,2	100,6	105,7	+5,1	98,5	106,0	124,7	114,8	108,8	+10,5	-5,2
		AUSLAND	100,0	107,8	112,2	+4,1	106,6	109,1	126,5	143,9	123,1	+15,5	-14,5
3842	H.V.STAHLBLECHWAREN (OH.MOEBEL)	INSGESAMT	105,2	109,2	115,8	+6,0	116,9	114,9	128,1	118,0	121,7	+4,1	+3,1
		INLAND	104,5	108,2	114,9	+6,2	116,3	114,8	126,5	115,8	118,6	+2,0	+2,4
		AUSLAND	109,0	114,9	121,3	+5,6	120,4	115,7	136,9	131,5	139,8	+16,1	+6,3
3850	H.V.SCHLOSSERN, BESCHLAGEN	INSGESAMT	107,7	109,4	117,3	+7,2	116,4	109,8	123,7	133,7	126,2	+8,4	-5,6
		INLAND	108,3	110,5	118,4	+7,1	117,7	111,2	123,8	134,6	127,0	+7,9	-5,6
		AUSLAND	105,4	104,6	112,5	+7,6	111,2	104,3	123,4	130,0	122,8	+10,4	-5,5

ARBEITENDEN GEBERBE

INDEX
= 100

1979	1979	1979	1979	1979	1979	1979	1979	1979	1980	1980	1980	1980	1980	1980	1980	1980	VERÄNDERUNG GEGENÜBER VORJAHRES-VOR- ZEITRAUM IN PROZENT	SYPRO- NR.
Mai	JUN.	JUL.	AUG.	SEP.	OKT.	NOV.	DEZ.	JAN.	FEB.	MAR.	APR.	Mai	JUN.	JUL.				
123,6	125,8	108,8	89,2	88,6	113,4	100,9	98,8	108,2	117,8	133,2	128,7	114,2	107,9	105,6		-2,9	3210	
130,5	138,2	114,8	93,5	99,8	107,8	97,8	91,3	113,6	112,6	130,2	116,5	104,2	99,3	97,7		-14,9		
114,3	109,1	100,6	83,4	73,8	121,0	105,1	108,9	101,1	124,8	137,1	145,0	127,6	119,4	116,1		+15,4		
123,0	127,0	120,1	109,6	119,0	138,8	140,2	193,5	103,0	121,4	140,4	134,3	134,1	150,3	151,5		+26,1	3220	
138,3	146,5	142,4	125,7	136,8	156,1	154,2	200,7	123,0	135,2	154,2	140,0	142,0	152,3	168,0		+18,0		
104,6	103,6	93,4	90,3	97,7	118,1	123,5	184,8	79,0	104,8	123,9	127,5	124,6	147,7	131,7		+41,0		
105,3	103,8	95,5	84,9	100,2	111,3	113,9	118,0	99,1	102,3	112,4	110,5	102,9	108,8	102,3		+7,1	3230	
105,2	99,9	105,4	84,8	100,5	122,1	129,2	124,8	104,2	112,9	119,0	114,5	105,4	105,4	108,5		+2,9		
105,3	105,4	91,1	84,9	100,1	106,6	107,3	115,0	96,8	97,6	109,5	108,8	101,8	110,3	99,6		+9,3		
117,3	119,0	111,1	106,6	110,1	129,4	129,1	166,1	110,2	112,8	126,3	121,9	116,0	128,5	130,6		+17,6	3240	
118,0	122,6	114,8	110,5	112,4	136,0	130,1	166,1	109,1	111,9	124,9	119,6	118,2	127,6	134,5		+17,2		
116,7	115,1	107,1	102,3	107,6	122,3	128,1	166,2	111,3	113,8	127,8	124,4	113,5	129,4	126,5		+18,1		
99,4	138,3	106,9	96,9	115,8	112,7	136,5	185,4	87,4	97,7	115,3	115,8	106,8	147,2	112,1		+4,9	3256	
101,3	137,7	101,2	97,2	106,8	116,0	114,7	168,2	93,7	103,5	124,0	118,9	105,5	125,0	112,9		+11,6		
96,1	139,3	116,9	96,6	131,6	107,1	174,6	215,5	76,4	87,4	100,1	110,4	109,3	186,2	110,6		-5,4		
135,4	141,1	128,6	106,3	142,6	200,4	133,7	153,9	111,9	124,5	142,3	139,6	138,9	145,2	137,1		+6,6	3257	
172,6	172,2	156,8	129,6	152,7	184,4	159,7	188,8	136,7	149,7	172,9	169,0	166,9	172,1	156,7		-0,1		
102,1	113,3	103,3	85,4	133,6	214,7	110,5	122,7	89,6	102,0	114,9	113,3	113,8	121,1	119,6		+15,8		
121,9	121,0	113,2	110,9	114,9	130,1	123,8	108,7	132,0	134,5	141,9	135,8	128,6	129,5	130,4		+15,2	3260	
118,7	113,4	108,1	106,5	109,6	128,5	120,4	101,2	129,4	129,5	137,7	131,1	124,4	122,1	124,7		+15,4		
128,1	135,8	123,2	119,5	125,0	133,1	130,4	123,4	137,0	144,1	149,9	145,0	136,7	144,0	141,4		+14,8		
99,3	107,0	99,9	93,2	123,1	110,1	119,0	144,5	95,8	117,1	118,2	107,7	155,0	123,1	115,2		+15,3	3280	
98,7	109,1	99,4	98,3	115,5	113,2	119,9	131,0	98,6	130,5	116,8	108,2	110,2	129,5	119,2		+19,9		
100,1	103,6	100,7	84,8	135,5	105,0	117,5	166,6	91,4	95,3	120,5	106,8	228,0	112,7	108,7		+7,9		
157,3	148,1	126,3	100,2	133,3	151,9	148,8	121,3	138,7	148,5	160,4	154,1	141,3	139,1	123,9		-1,9	33	
169,3	164,9	133,4	101,7	138,5	151,3	143,2	118,9	136,3	150,8	164,0	160,9	145,3	146,8	135,4		+1,5		
144,3	129,9	118,5	98,6	127,6	152,5	155,0	123,9	141,2	146,1	156,5	146,6	136,9	130,7	111,4		-6,0		
158,8	148,5	126,0	100,4	134,4	152,6	149,7	120,6	140,6	149,6	161,2	154,5	141,7	139,2	122,9		-2,5	3311	
172,4	167,3	133,4	101,3	140,5	152,2	144,1	117,4	138,7	152,3	165,2	162,0	146,3	148,4	135,5		+1,6		
145,4	129,9	118,7	99,6	128,3	153,0	153,3	123,7	142,5	146,9	157,2	147,1	137,1	130,2	110,5		-6,9		
155,7	141,9	120,1	90,6	132,2	148,9	148,5	100,3	143,1	145,4	149,8	152,3	133,5	130,7	113,0		-5,9	3312	
164,2	157,5	124,1	87,6	137,4	146,3	140,5	91,3	140,4	146,5	150,2	155,6	130,9	136,1	124,9		+0,6		
147,3	126,5	116,2	93,6	127,1	151,5	156,5	109,1	145,8	146,3	149,5	149,0	136,0	125,3	101,2		-12,9		
168,2	167,9	143,4	129,4	140,8	163,6	153,1	180,3	133,2	161,8	194,6	161,2	165,7	164,4	152,2		+6,1	3313	
196,2	195,8	160,5	141,5	149,7	169,7	154,4	193,7	133,6	169,0	208,9	180,8	191,1	184,0	166,5		+3,7		
140,0	139,9	126,2	117,3	131,8	157,4	151,8	166,7	132,8	154,6	180,1	141,5	140,3	144,8	137,9		+9,3		
79,8	58,3	72,1	31,4	59,4	38,5	71,8	123,4	42,8	50,7	56,9	61,5	41,6	107,9	64,9		-10,0	34	
82,1	91,0	107,2	56,1	70,3	53,3	104,2	175,7	59,3	93,5	100,0	81,9	59,7	146,7	75,7		-29,4		
78,3	35,4	47,6	14,2	51,8	28,1	49,1	86,9	31,3	20,8	26,8	47,3	28,9	80,9	57,4		+20,6		
111,4	118,7	111,2	107,1	135,9	130,8	129,7	136,9	113,6	122,9	131,1	121,6	127,6	122,4	122,3		+10,0	36	
110,0	116,6	107,2	106,5	139,3	130,6	127,3	132,9	114,8	124,4	127,7	117,2	113,2	120,0	119,8		+11,8		
114,7	123,6	120,6	108,8	128,1	131,4	135,3	146,2	111,0	119,3	139,2	131,9	161,5	127,9	128,0		+6,1		
113,9	122,3	118,1	108,3	128,6	129,6	123,8	135,9	113,1	123,3	134,1	125,2	146,3	126,3	124,7		+5,6	3620	
113,4	117,0	110,4	104,8	133,5	127,9	119,0	124,2	111,7	127,2	129,3	118,4	116,6	123,5	121,6		+10,1		
115,3	135,1	136,3	116,6	117,0	133,8	135,2	163,4	116,5	114,2	145,5	141,2	216,7	132,9	131,8		-3,3		
101,3	109,0	94,2	91,7	119,0	133,0	121,6	104,8	115,5	113,1	111,9	102,1	100,9	108,6	107,0		+13,6	3650	
101,4	110,8	97,1	92,9	120,1	126,7	117,7	102,1	122,1	110,5	107,2	97,0	96,7	106,2	109,0		+12,3		
101,1	104,3	86,2	88,4	115,8	150,0	132,2	112,1	97,7	120,2	124,7	115,8	112,1	114,9	101,5		+17,7		
128,4	138,2	130,7	124,4	169,6	129,5	141,3	167,9	121,4	133,0	151,7	135,8	133,6	142,5	146,1		+11,8	3660	
133,3	146,2	130,0	127,1	174,9	137,5	148,0	182,3	124,4	136,7	155,8	139,3	135,1	147,4	146,5		+12,7		
117,7	120,8	132,3	118,6	158,3	112,1	126,7	136,9	114,9	125,0	142,9	128,1	130,4	132,1	145,2		+9,8		
84,5	88,0	76,2	88,3	119,4	131,2	130,0	121,7	96,8	112,5	105,2	105,8	93,9	93,6	91,4		+19,9	3670	
69,2	76,3	70,4	88,2	120,2	125,3	120,1	110,1	96,6	109,5	95,2	95,9	83,9	83,1	83,7		+18,9		
118,5	114,0	89,1	88,5	117,6	144,5	152,1	147,7	97,0	119,2	127,3	128,0	116,1	116,8	108,6		+21,9		
126,8	124,7	123,8	103,9	120,7	141,5	139,4	133,5	116,1	131,0	139,6	137,8	128,2	129,6	138,8		+12,1	3711-60	
124,9	124,1	123,5	102,9	118,5	138,6	137,5	132,6	116,6	128,4	139,3	136,5	129,8	128,2	135,4		+9,6		
130,6	125,9	124,5	106,0	125,2	147,7	143,5	135,3	115,0	136,6	140,3	140,4	124,8	132,5	145,7		+17,0		
123,3	122,7	110,7	112,4	122,6	141,3	134,4	112,5	125,0	129,1	139,2	134,4	126,0	124,9	121,8		+10,0	38	
122,0	121,9	110,7	111,9	120,5	139,8	132,3	111,3	123,8	125,6	136,2	131,3	123,9	121,9	120,1		+8,5		
128,7	126,0	110,5	114,6	130,8	147,7	142,6	117,7	129,8	143,0	151,2	146,9	134,5	137,2	129,0		+16,7		
99,7	102,7	97,6	101,9	120,8	139,8	135,3	100,2	119,7	116,4	129,2	123,7	108,2	104,7	96,3		-1,3	3830	
97,8	101,7	99,6	102,2	116,3	138,7	132,0	103,3	112,7	108,0	123,6	122,9	103,5	99,9	93,3		-6,3		
105,7	105,9	91,2	101,2	134,9	143,5	145,7	90,3	142,0	142,9	146,8	126,3	123,0	120,0	105,7		+15,9		
120,6	122,3	111,6	112,0	121,1	139,7	132,3	112,2	111,6	116,6	125,9	125,3	120,4	119,3	119,9		+7,4	3842	
119,6	122,3	111,4	112,3	120,7	138,6	131,1	109,9	110,5	114,0	122,8	122,2	118,0	115,5	117,3		+5,3		
126,7	122,2	112,8	110,5	123,7	146,0	139,4	125,3	118,4	132,1	143,9	143,5	134,5	141,4	135,1		+19,8		
121,0	116,0	94,8	115,0	119,7	141,2	131,3	98,7	127,5	134,9	138,7	133,8	124,4	120,4	105,8		+11,6	3850	
121,9	117,6	97,5	115,8	120,3	142,4	131,2	97,8	128,3	136,5	139,0	135,0	125,4	120,7	107,2		+9,9		
117,5	109,4	83,6	112,0	1														

SYPRO- NR.	WIRTSCHAFTSGLIEDERUNG		1977	1978	1979	VERAENDERUNG GEGENUEBER VORJAHRES ZEITRAUM IN PROZENT	1979	1979	1979	1980	1980	VERAENDERUNG GEGENUEBER VORJAHRES-VOR- ZEITRAUM IN PROZENT	
			DURCHSCHNITT				2.VJ	3.VJ	4.VJ	1.VJ	2.VJ		
50	H.V.BUEROMASCHINEN, ADV- GERAETEN U.-EINR.	INSGESAMT	123,5	123,7	135,5	+9,5	133,5	136,4	153,1	126,8	131,3	-1,6	+3,5
		INLAND	130,9	128,8	144,2	+12,0	142,7	148,0	164,5	131,9	129,7	-9,1	-1,7
		AUSLAND	115,4	118,2	126,2	+6,8	123,7	123,9	140,8	121,3	133,0	+7,5	+9,6
5060	H.V.BUEROMASCHINEN	INSGESAMT	110,1	110,1	113,5	+3,1	115,2	104,7	124,5	100,7	109,1	-5,3	+8,3
		INLAND	108,4	113,8	125,5	+10,3	125,1	107,6	149,8	113,6	118,3	-5,4	+4,1
		AUSLAND	111,4	107,4	104,5	-2,7	107,8	102,4	105,6	91,1	102,3	-5,1	+12,3
5080	H.V.ADV-GERAETEN U.-EINRICHTUNGEN	INSGESAMT	129,1	129,4	144,8	+11,9	141,3	149,8	165,1	137,8	140,7	-0,4	+2,1
		INLAND	138,1	133,6	150,2	+12,4	148,4	161,0	169,3	137,8	133,5	-10,0	-3,1
		AUSLAND	117,6	124,1	138,0	+11,2	132,4	135,6	159,9	137,8	149,8	+13,1	+8,7
	VERBRAUCHSGUETER PRODUZIERENDES GEWERBE	INSGESAMT	106,1	109,4	118,3	+8,1	113,2	117,8	126,0	131,7	119,6	+5,7	-9,2
		INLAND	106,1	109,3	117,5	+7,5	112,4	116,5	125,4	129,7	118,0	+5,0	-9,0
		AUSLAND	106,8	110,4	123,6	+12,0	117,7	125,5	129,8	144,2	129,1	+9,7	-10,5
51	FEINKERAMIK	INSGESAMT	106,4	112,5	120,2	+6,8	122,4	119,7	122,8	135,1	135,0	+10,3	-0,1
		INLAND	109,0	114,9	121,6	+5,8	124,0	120,3	125,0	137,0	135,2	+9,0	-1,3
		AUSLAND	101,2	107,6	117,5	+9,2	119,1	118,5	118,5	131,4	134,8	+13,2	+2,6
5110	H.V.PORZELLAN	INSGESAMT	108,8	114,5	120,9	+5,6	118,9	120,8	127,0	127,6	131,8	+10,8	+3,3
		INLAND	112,0	118,8	124,3	+4,6	122,4	121,8	136,5	127,7	133,9	+9,4	+4,9
		AUSLAND	104,1	108,3	115,9	+7,0	113,7	119,5	113,2	127,6	128,7	+13,2	+0,9
52	H.U-VERARB.V.GLAS	INSGESAMT	109,4	111,9	119,0	+6,3	118,1	118,2	128,0	137,8	134,2	+13,6	-2,6
		INLAND	108,7	111,0	117,5	+5,9	115,6	116,7	127,7	136,0	130,0	+12,5	-4,4
		AUSLAND	112,5	115,9	125,6	+8,4	129,4	124,5	129,7	145,6	152,7	+18,0	+4,9
5421-24	H.V.HOLZMOEBELN, POLSTERMOEBELN	INSGESAMT	112,1	117,4	122,3	+4,2	124,2	111,6	136,9	128,7	128,1	+3,1	-0,5
		INLAND	112,8	117,8	122,7	+4,2	125,1	112,0	137,2	128,7	128,5	+2,7	-0,2
		AUSLAND	107,1	114,3	118,7	+3,8	117,0	108,6	133,9	128,7	125,2	+7,0	-2,7
56	PAPIER-U.PAPPE- VERARBEITUNG	INSGESAMT	103,5	107,7	119,0	+10,5	112,8	116,9	133,4	133,1	127,2	+12,8	-4,4
		INLAND	103,2	107,1	118,2	+11,9	112,0	116,1	132,3	131,1	125,3	+11,9	-4,4
		AUSLAND	106,1	114,3	126,4	+10,6	121,1	124,5	144,4	151,9	165,5	+20,1	-4,2
5610	H.V.TAPETEN,SPEZ.PAPIE- REN,VERPACKUNGSMITTELN	INSGESAMT	101,6	101,8	112,9	+10,9	108,3	109,4	127,0	129,0	125,2	+15,6	-2,9
		INLAND	101,5	101,6	129,8	+10,6	107,9	108,8	125,8	127,7	123,8	+14,7	-3,1
		AUSLAND	103,7	104,7	118,7	+13,4	112,8	114,4	140,6	143,0	140,2	+24,3	-2,0
57	DRUCKEREI,VERVIELFAEL- TIGUNG	INSGESAMT	109,3	117,7	131,0	+11,3	128,0	127,4	147,7	134,6	136,2	+6,4	+1,2
		INLAND	109,2	117,5	129,8	+10,5	127,3	125,8	145,6	132,1	133,7	+5,0	+1,2
		AUSLAND	112,2	121,5	158,3	+30,3	144,7	163,2	193,3	188,5	192,1	+32,8	+1,9
58	H.V.KUNSTSTOFFWAREN	INSGESAMT	108,4	112,9	132,3	+17,2	133,5	133,5	142,7	150,9	146,7	+9,9	-2,8
		INLAND	108,2	112,5	131,6	+17,0	133,0	132,9	141,9	149,9	145,4	+9,3	-3,0
		AUSLAND	109,3	114,8	135,7	+18,2	136,0	136,8	146,2	156,0	152,7	+12,3	-2,1
61	LEDERERZEUGUNG	INSGESAMT	101,0	102,2	124,0	+21,3	127,3	117,7	126,4	126,7	111,8	-12,2	-11,8
		INLAND	100,1	106,6	128,6	+20,6	133,7	123,4	126,9	130,9	117,7	-12,0	-10,1
		AUSLAND	103,7	89,2	110,8	+24,2	108,8	101,1	125,1	114,7	94,5	-13,1	-17,6
6251	H.V.SCHUHEN	INSGESAMT	105,7	107,9	116,1	+7,6	92,6	129,7	118,8	137,1	98,1	+5,9	-28,4
		INLAND	106,0	108,8	115,7	+6,3	92,8	127,3	119,2	134,3	97,0	+4,5	-27,8
		AUSLAND	103,3	101,5	119,5	+17,7	91,1	148,4	115,8	158,5	107,0	+17,5	-32,5
63	TEXTILGEWERBE	INSGESAMT	101,9	100,2	103,7	+3,5	100,9	98,5	108,0	115,4	101,8	+0,9	-11,8
		INLAND	101,6	99,5	102,0	+2,5	98,3	97,0	106,4	113,4	99,0	+0,7	-12,7
		AUSLAND	103,1	103,3	111,3	+7,7	112,4	104,9	115,2	124,4	114,1	+1,5	-8,3
6312	BAUMWOLLSPINNEREI	INSGESAMT	94,6	83,4	88,0	+5,5	90,2	75,9	91,5	101,4	94,6	+4,9	-6,7
		INLAND	97,5	87,0	91,4	+5,1	93,4	78,6	95,3	105,9	98,2	+5,1	-7,3
		AUSLAND	81,7	67,3	73,0	+8,5	76,4	64,0	74,9	81,8	78,6	+2,9	-3,9
6332	BAUMWOLLWEBEREI,ANG	INSGESAMT	97,5	94,9	100,2	+5,6	102,6	86,3	102,9	106,7	97,7	-4,8	-8,4
		INLAND	95,5	91,5	95,5	+4,4	96,2	82,0	98,0	101,2	90,0	-6,4	-11,1
		AUSLAND	103,5	105,5	115,0	+9,0	122,5	99,8	118,5	124,2	121,7	-0,7	-2,0
6370	WIRKEREI,STRICKEREI	INSGESAMT	103,8	102,7	105,1	+2,3	85,5	115,3	107,8	121,3	88,5	+3,5	-27,0
		INLAND	102,9	102,4	104,5	+2,1	85,4	113,9	108,3	119,2	88,0	+3,0	-26,2
		AUSLAND	111,3	105,0	109,8	+4,6	86,1	126,6	104,3	137,4	93,0	+8,0	-32,3
6380	H.V.TEPPICHEN U.AE., RESCHICHTETEM GEWEBE	INSGESAMT	104,2	102,7	103,6	+0,9	101,6	98,1	109,1	116,2	102,6	+1,0	-11,7
		INLAND	106,0	103,3	103,0	-0,3	99,5	98,2	108,5	115,7	101,4	+1,9	-12,4
		AUSLAND	95,4	100,1	106,4	+6,3	111,2	97,7	111,8	118,4	108,4	-2,5	-8,4
64	BEKLEIDUNGSGEWERBE	INSGESAMT	103,2	106,9	110,3	+3,2	83,8	128,0	100,3	133,6	83,4	-0,5	-37,6
		INLAND	102,3	105,7	107,6	+1,8	84,3	122,2	98,9	127,0	83,2	-1,3	-34,5
		AUSLAND	111,4	116,5	131,9	+13,2	79,9	176,3	111,3	188,3	84,7	+6,0	-55,0
6413	H.V.HERRENOBERBEKLEIDUNG	INSGESAMT	103,4	101,4	101,4	0	78,5	113,5	94,5	120,5	77,4	-1,4	-35,8
		INLAND	102,6	101,0	100,0	-1,0	79,4	110,3	92,8	115,4	77,2	-2,8	-33,1
		AUSLAND	108,7	103,7	111,7	+7,7	71,8	137,3	107,1	157,9	79,5	+10,7	-49,7
6414	H.V.DAMEN-U.KINDER- OBERBEKLEIDUNG	INSGESAMT	101,9	109,2	114,2	+4,6	80,8	140,4	97,6	144,1	82,5	+2,1	-42,7
		INLAND	100,6	107,3	110,4	+2,9	80,9	132,2	96,1	135,6	82,4	+1,9	-39,2
		AUSLAND	112,6	124,3	145,6	+17,1	79,5	207,6	110,1	214,4	82,2	+3,4	-61,7
6421	H.V.HERREN-,DAMEN-U. KINDERWAESCHE	INSGESAMT	107,1	102,8	103,9	+1,1	98,7	101,8	103,5	111,2	88,4	-10,4	-20,5
		INLAND	106,6	101,9	102,3	+0,4	98,0	99,4	101,3	108,0	86,2	-12,0	-20,2
		AUSLAND	113,4	113,9	123,8	+8,7	107,1	131,8	131,7	150,6	114,8	+7,2	-23,8

ARBEITENDEN GEBWERBE

INDEX = 100

1979 MAY	1979 JUN.	1979 JUL.	1979 AUG.	1979 SEP.	1979 OCT.	1979 NOV.	1979 DEZ.	1980 JAN.	1980 FEB.	1980 MAR.	1980 APR.	1980 MAY	1980 JUN.	1980 JUL.	VERÄNDERUNG GEGENÜBER VORJAHRES-VOR- ZEITRAUM IN PROZENT	SYPRO- NR.	
124,2	155,0	123,2	116,5	169,5	141,0	152,3	165,9	108,3	131,1	141,1	130,9	120,8	142,3	124,4	+1,0	-12,6	50
126,5	186,2	122,7	123,8	197,5	138,7	161,9	193,0	110,5	131,1	154,2	122,4	122,1	144,7	133,8	+9,0	-7,5	
121,8	121,2	123,7	108,6	139,4	143,6	142,1	136,6	106,0	131,1	126,9	139,9	119,4	139,6	114,3	-7,6	-18,1	
112,6	129,1	106,6	87,3	120,1	124,6	139,2	109,7	86,8	106,2	109,2	106,2	100,2	120,9	80,2	-24,8	-33,7	5060
124,7	139,9	101,8	98,2	122,8	140,6	161,0	147,9	96,9	118,2	125,8	114,9	109,1	130,8	92,7	-8,9	-29,1	
103,7	121,0	110,1	79,1	118,1	112,6	122,9	81,3	79,3	97,2	96,8	99,7	93,6	113,5	70,9	-35,6	-37,5	
129,1	165,9	130,2	128,8	190,4	148,0	157,9	189,5	117,4	141,6	154,5	141,2	129,5	151,3	143,1	+9,9	-5,4	5080
127,1	201,2	129,5	132,0	221,6	138,0	162,2	207,6	114,9	135,2	163,3	124,9	126,3	149,2	147,1	+13,6	-1,4	
131,7	121,4	131,1	124,8	151,0	160,5	152,5	166,8	120,5	149,6	143,4	161,9	133,5	153,9	138,0	+5,3	-10,3	
115,7	112,6	113,0	112,5	127,9	142,7	129,7	105,6	126,8	130,2	138,0	127,6	115,8	115,3	120,3	+6,5	+4,3	
114,9	111,6	111,8	111,1	126,7	142,0	129,3	105,0	125,1	128,1	135,8	126,1	114,5	113,4	118,4	+5,9	+4,4	
120,7	118,8	120,8	120,9	134,8	147,3	132,6	109,4	137,4	143,2	152,0	136,3	124,2	126,9	132,3	+9,5	+4,3	
127,4	120,7	119,8	115,7	123,5	140,2	128,3	99,8	126,6	132,9	145,9	141,5	130,8	132,8	135,4	+13,0	+2,0	51
130,4	121,5	119,6	116,0	125,3	145,2	132,8	96,9	128,6	134,0	148,4	142,7	132,7	130,1	134,0	+12,0	+3,0	
121,5	119,0	120,3	115,3	119,9	130,4	119,5	105,5	122,6	130,6	140,9	139,0	127,2	138,2	138,1	+14,8	-0,1	
122,2	114,9	121,3	118,1	123,1	135,4	134,9	110,8	116,8	129,0	137,1	135,2	129,5	130,6	137,8	+13,6	+5,5	5110
127,7	115,9	120,9	119,7	124,8	141,5	149,0	119,0	115,8	129,4	137,8	139,6	134,5	127,6	134,3	+11,1	+5,3	
114,3	113,5	122,0	115,9	120,7	126,5	114,3	98,7	118,3	128,5	136,0	128,8	122,2	135,1	143,0	+17,2	+5,8	
124,5	118,4	116,7	113,3	124,5	140,5	134,9	108,7	129,9	141,0	142,4	137,7	134,1	130,8	127,4	+9,2	-2,6	52
121,9	115,8	115,1	112,3	122,8	139,4	135,3	108,4	130,5	138,7	138,7	133,6	130,0	125,0	125,0	+8,6	-1,0	
136,4	130,0	124,2	117,6	131,7	145,5	133,1	110,4	126,9	151,2	158,6	155,7	152,1	150,4	137,9	+11,0	-8,3	
126,8	127,2	99,9	102,9	132,0	146,7	141,0	122,9	117,3	127,9	140,9	134,4	124,2	125,6	109,8	+9,9	-12,6	5421-24
126,9	128,5	101,3	102,8	131,8	146,2	141,0	124,5	116,8	127,8	141,4	135,4	124,7	125,3	109,9	+8,5	-12,3	
126,3	116,5	88,4	103,7	133,7	150,6	141,3	109,7	121,1	128,4	136,6	126,7	120,2	128,7	108,9	+23,2	-15,4	
117,8	113,1	115,7	113,8	121,1	147,7	139,6	112,8	133,3	130,3	135,6	129,5	124,7	127,5	130,0	+12,4	+2,0	56
117,1	112,2	115,8	112,2	120,3	147,0	138,9	110,9	132,0	128,0	133,4	127,6	123,1	125,3	129,8	+12,1	+3,6	
124,8	121,8	114,8	129,1	129,6	154,3	146,8	132,0	146,8	152,4	156,5	147,3	140,9	148,3	132,2	+15,2	-10,9	
113,7	105,9	109,0	106,1	113,0	145,0	133,0	103,1	127,4	126,1	133,5	128,9	123,6	123,0	124,9	+14,6	+1,5	5610
113,5	105,2	109,0	105,6	111,9	144,6	132,3	100,4	126,3	124,4	132,3	127,9	122,4	121,1	124,0	+13,8	+2,4	
116,1	113,5	108,2	110,7	124,3	149,4	140,9	131,6	139,0	143,7	146,3	139,8	137,1	143,8	134,5	+24,3	-6,5	
129,4	132,1	124,4	126,0	131,9	151,6	149,9	141,5	132,9	131,0	139,8	138,5	134,9	135,3	137,3	+10,4	+1,5	57
127,9	131,3	121,5	124,6	131,4	150,5	147,2	139,2	129,3	129,1	138,0	136,7	131,5	132,9	133,8	+10,1	+0,7	
163,7	149,0	189,1	158,3	142,1	176,9	210,8	192,2	211,2	174,0	180,3	177,7	209,5	189,2	215,5	+14,0	+13,9	
138,7	136,2	131,2	130,3	139,1	158,5	150,2	119,3	145,0	149,2	158,6	153,5	144,7	141,9	140,7	+7,2	-0,8	58
137,8	136,0	131,0	129,5	138,1	157,3	149,1	119,3	143,6	148,7	157,3	152,6	143,3	140,4	140,3	+7,1	-0,1	
143,1	136,9	132,1	134,3	143,9	164,0	155,2	119,3	151,6	151,6	164,8	157,7	151,4	149,0	142,3	+7,7	-4,5	
135,0	124,0	120,5	104,2	128,4	142,5	133,8	103,0	128,9	124,8	126,5	121,7	110,9	102,7	101,0	-16,2	-1,7	61
141,2	129,3	129,3	107,5	133,5	145,7	135,2	101,9	132,1	129,1	131,4	127,1	117,5	108,5	106,7	-17,5	-1,7	
116,9	108,5	94,9	94,7	113,7	139,0	129,9	106,4	119,8	112,2	112,0	106,1	91,5	85,8	84,6	-10,9	-1,4	
90,1	87,4	115,7	131,9	141,6	156,4	111,7	88,4	136,6	134,5	140,1	107,3	87,4	99,6	114,0	-1,5	+16,5	6251
91,0	86,0	112,1	129,5	140,4	156,6	112,9	88,2	135,7	129,6	137,6	107,1	87,9	95,9	110,4	-1,5	+15,1	
83,4	98,6	143,7	150,6	151,0	154,6	102,5	90,4	143,4	172,3	159,7	108,8	83,6	128,5	142,1	-1,1	+10,6	
104,6	100,6	98,0	87,7	109,7	125,2	113,0	85,7	113,2	113,7	119,3	108,6	98,7	98,0	100,1	+2,1	+2,1	63
102,3	96,8	96,4	85,8	108,9	124,7	111,6	82,8	111,9	111,7	116,6	106,1	96,1	94,8	98,0	+1,7	+3,4	
114,4	117,6	105,0	96,1	113,7	127,5	119,2	98,9	119,3	122,6	131,3	119,6	110,2	112,5	109,5	+4,3	-2,7	
95,7	87,0	69,4	65,4	92,9	106,5	98,5	69,5	100,8	99,6	103,9	101,2	91,8	90,7	80,3	+15,7	-11,5	6312
99,0	90,5	72,4	66,9	96,5	111,9	102,6	71,4	106,2	104,5	107,1	105,7	95,0	93,9	80,2	+10,8	-14,6	
81,5	71,5	56,1	59,0	77,0	83,1	80,6	60,9	77,1	78,5	89,9	81,4	77,7	76,8	81,1	+44,6	+5,6	
108,5	101,6	88,1	71,8	99,1	116,9	108,5	83,4	110,9	102,6	106,7	102,7	95,0	95,4	83,1	-5,7	-12,9	6332
105,1	92,1	83,8	66,5	95,7	114,1	102,4	77,4	106,9	96,6	100,0	96,4	87,4	86,2	76,5	-8,7	-11,3	
125,2	131,6	101,4	88,2	109,7	125,7	127,6	102,2	123,4	121,4	127,9	122,3	118,7	124,1	103,9	+2,5	-16,3	
83,4	85,6	120,0	99,2	126,7	136,8	107,6	79,1	113,2	123,6	127,0	98,9	82,7	84,0	121,5	+1,3	+44,6	6370
83,4	84,8	116,8	98,3	126,5	138,2	108,7	77,9	111,4	121,2	125,1	98,8	82,7	82,5	118,2	+1,2	+43,3	
83,4	92,1	145,3	106,8	127,8	125,5	99,1	88,2	127,4	142,7	142,1	100,1	82,6	96,3	148,1	+1,9	+53,8	
105,9	100,8	93,8	92,7	107,8	122,8	114,4	90,0	113,6	116,1	118,8	111,3	99,5	97,0	98,7	+5,2	+1,8	6380
103,8	98,8	93,0	93,3	108,3	122,2	113,9	89,4	114,6	114,4	118,0	109,4	97,9	96,8	99,7	+7,2	+3,0	
115,9	110,2	97,6	90,0	105,5	125,6	116,8	93,1	118,7	124,4	122,2	120,4	107,0	97,8	94,3	-3,4	-3,6	
77,9	70,8	114,0	126,7	143,4	135,6	94,9	70,3	125,6	133,5	141,7	109,1	72,6	68,4	116,6	+2,3	+70,5	64
79,7	71,1	109,1	120,7	136,9	132,2	95,6	69,0	120,3	126,5	134,3	106,9	73,9	68,8	109,4	+0,3	+59,0	
62,7	67,6	154,7	176,5	197,7	163,9	89,2	80,8	170,6	191,4	203,0	127,1	61,8	65,2	177,1	+14,5	+171,6	
73,1	64,5	99,4	106,7	134,5	132,8	90,1	60,7	117,2	116,4	127,8	99,5	67,8	65,0	100,0	+0,6	+53,8	6413
75,1	65,0	97,2	103,9	129,8	128,9	89,9	59,6	113,9	110,4	121,8	97,1	69,1	65,3	95,3	-2,0	+45,9	
58,2	61,0	115,8	127,4	168,6	161,0	91,4	68,9	141,6	160,4	171,8	116,9	58,6	63,0	133,9	+15,6	+112,5	
73,5	65,7	124,8	141,6	154,7	136,3	88,1	68,5	132,3	146,6	153,5	113,6	69,9	63,9	130,6	+4,6	+104,4	6414
75,4	65,6	117,0	133,1	146,5	132,9	89,1	66,3	124,4	137,9	144,4	111,5	71,6	64,2	120,6	+3,1	+87,9	
57,8	66,7	188,6	211,5	222,7	164,5	79,2	86,6	197,1	217,8	228,2	130,1	55,3	61,2	212,8	+12,8	+247,7	
96,6	92,5	96,8	100,3	108,2	128,1	107,7	74,8	104,6	109,2	119,8	106,6	81,9	76,6	84,9	-12,3	+10,8	6421
95,9	93,2	96,8	96,6	104,7	123,6	105,8	74,4	103,7	105,7	114,6	102,4	80,2	76,1	82,6	-14,7	+8,5	
105,3	83,4	97,4	145,8	152,2	183,9	131,2	79,9	115,4	152,4	184,1	158,5	103,2	82,6				

SYPRO- NR.	WIRTSCHAFTSGLIEDERUNG	1977 1978 1979			VERÄNDERUNG GEGENÜBER VORJAHRES- ZEITRAUM IN PROZENT	1979	1979	1979	1980	1980	VERÄNDERUNG GEGENÜBER VORJAHRES-VOR- ZEITRAUM IN PROZENT		
		DUPCHSCHNITT				2.VJ	3.VJ	4.VJ	1.VJ	2.VJ			
	VERARBEITENDES GEWERBE 1)	INSGESAMT	103,0	105,1	110,0	+4,7	110,2	107,4	116,9	112,7	109,9	-0,3	-2,5
		INLAND	102,1	104,1	108,6	+4,3	109,4	106,3	113,9	111,3	106,4	-2,7	-4,4
		AUSLAND	105,1	107,6	113,6	+5,6	112,2	110,4	123,8	116,2	119,0	+5,2	+1,5
	GRUNDSTOFF-UND PRODUKTIONS- GUTER- GEWERBE	INSGESAMT	101,2	103,9	111,1	+6,9	114,2	112,3	112,1	114,8	110,9	-2,9	-3,4
		INLAND	99,3	100,3	106,3	+6,0	109,9	107,8	106,4	108,7	105,6	-3,9	-2,9
		AUSLAND	106,3	113,6	123,6	+8,8	125,3	123,2	126,5	130,5	124,5	-0,6	-4,6
25	GEW.-U. VERARB. V. STEINEN U. ERDEN	INSGESAMT	99,8	103,6	109,6	+5,8	124,1	128,9	120,7	84,2	119,3	-3,9	+41,7
		INLAND	99,1	102,6	109,0	+6,2	124,1	129,2	120,6	81,0	118,8	-4,3	+46,7
		AUSLAND	107,8	117,4	118,0	+0,5	122,6	124,1	122,3	124,6	125,3	+2,2	+0,6
2531	H.-V. ZEMENT	INSGESAMT	96,2	101,9	107,6	+5,6	126,4	129,6	114,0	82,0	121,4	-4,0	+48,0
		INLAND	95,6	100,6	107,6	+7,0	126,5	130,0	114,5	80,7	121,5	-4,0	+50,6
		AUSLAND	108,1	127,9	105,9	-17,2	123,8	120,0	104,4	105,8	119,1	-3,8	+12,6
2541	ZIEGELEREI	INSGESAMT	102,4	108,8	113,6	+4,4	134,9	131,5	114,5	91,5	119,3	-11,6	+30,4
		INLAND	101,9	109,3	115,7	+5,9	138,9	135,9	117,0	88,9	121,4	-12,6	+36,6
		AUSLAND	105,6	105,2	99,0	-5,9	107,6	101,0	96,8	109,6	104,1	-3,3	-5,0
2559	H.-V. BETONERZEUGN. (OH. BIMS, GR. FERTIG- BAUTEILE)	INSGESAMT	99,4	101,5	111,6	+10,0	126,1	133,1	131,1	78,4	123,7	-1,9	+57,8
		INLAND	98,6	100,8	111,0	+10,1	125,9	132,8	130,7	78,0	123,3	-2,1	+58,1
		AUSLAND	180,8	165,3	156,4	-5,4	143,8	169,6	169,0	128,7	149,8	+4,2	+16,4
2711	HOCHOFEN-, STAHL-U. WARMWALZWERKE (OH. STAHLROHRE)	INSGESAMT	101,4	96,7	105,8	+9,4	106,0	111,0	109,5	111,4	107,4	+1,3	-3,6
		INLAND	96,2	88,1	96,2	+9,2	97,5	98,9	96,4	102,8	96,3	-1,2	-6,3
		AUSLAND	117,8	123,0	134,5	+9,3	130,8	146,6	148,8	137,0	141,0	+7,8	+2,9
2850	NE-METALLHALBZEUGWERKE	INSGESAMT	103,7	109,9	121,5	+10,6	120,4	119,9	125,1	133,3	132,9	+10,4	-0,3
		INLAND	101,0	103,6	115,0	+11,0	113,7	115,8	117,6	129,1	130,1	+14,4	+0,8
		AUSLAND	110,6	127,1	139,3	+9,6	139,0	130,8	145,1	144,6	140,4	+1,0	-2,9
2910	EISEN-, STAHL-U. TEMPERIERESSEREI	INSGESAMT	98,2	94,2	99,7	+5,8	103,0	92,5	103,0	106,0	99,2	-3,7	-6,4
		INLAND	96,5	93,5	97,0	+3,7	100,2	90,1	99,5	103,0	96,6	-3,6	-6,2
		AUSLAND	107,2	98,6	117,0	+18,7	120,2	107,2	124,6	124,1	116,0	-3,5	-6,5
3011-15	ZIEHEREIEN UND KALT- WALZWERKE	INSGESAMT	99,5	102,7	108,8	+5,9	112,8	106,7	110,5	116,8	111,8	-0,9	-4,3
		INLAND	97,0	99,5	104,5	+5,0	108,1	104,3	104,8	111,0	105,7	-2,2	-4,8
		AUSLAND	108,8	115,2	125,3	+8,8	129,7	115,8	131,9	138,3	133,8	+3,2	-3,3
40	CHEMISCHE INDUSTRIE	INSGESAMT	102,8	108,0	115,0	+6,5	117,8	113,4	112,2	122,2	111,4	-5,4	-8,8
		INLAND	101,4	105,4	110,5	+4,8	113,4	109,1	107,2	115,6	105,2	-7,2	-9,0
		AUSLAND	105,3	112,9	123,2	+9,1	125,9	121,2	121,2	134,1	123,1	-2,2	-8,2
4090	H.-V. CHEMIEFASERN	INSGESAMT	91,4	93,3	96,4	+3,3	101,1	89,0	95,0	100,9	96,8	-4,3	-4,1
		INLAND	93,0	92,2	93,5	+1,4	98,5	86,0	89,0	101,5	89,7	-8,9	-11,6
		AUSLAND	90,2	94,2	98,7	+4,8	103,4	91,4	99,9	100,5	102,3	-1,1	+1,8
53	HOLZBEARBEITUNG	INSGESAMT	94,5	94,4	98,4	+4,2	102,4	97,5	105,2	99,5	101,7	-0,7	+2,2
		INLAND	94,9	94,7	97,9	+3,4	102,1	97,7	104,1	98,4	100,4	-1,7	+2,0
		AUSLAND	90,5	91,9	103,0	+12,1	106,9	94,7	116,8	112,3	114,2	+6,8	+1,7
55	ZELLSTOFF-, HOLZSCHLIFF-, PAPIER-U. PAPPERZEUGUNG	INSGESAMT	101,4	107,3	114,3	+6,5	114,5	114,5	113,5	123,5	114,0	-0,4	-7,7
		INLAND	99,4	104,6	109,7	+4,9	109,6	110,9	106,2	117,7	107,5	-1,9	-8,7
		AUSLAND	108,4	116,4	130,4	+12,0	131,9	126,7	139,3	143,3	136,6	+3,6	-4,7
59	GUMMIVERARBEITUNG	INSGESAMT	99,9	102,1	107,0	+4,8	109,3	104,3	108,8	114,7	103,5	-5,3	-9,8
		INLAND	99,9	103,7	108,4	+4,5	111,1	106,3	109,4	116,9	104,4	-5,9	-10,5
		AUSLAND	100,1	97,2	102,9	+5,9	104,1	98,9	106,9	108,4	100,5	-3,5	-7,3
	INVESTITIONSGUTER PRODUZIERENDES GEWERBE	INSGESAMT	103,9	105,8	110,2	+4,2	110,2	105,0	121,5	110,4	111,9	+1,5	+1,4
		INLAND	103,5	106,2	110,7	+4,2	112,2	105,2	120,3	112,0	109,7	-2,2	-2,1
		AUSLAND	104,6	105,2	108,9	+3,5	106,6	103,6	123,3	107,5	115,8	+8,6	+7,7
3021-25	STAHLVERFORMUNG, OBERFLÄCHENVEREDLUNG, HAERTUNG	INSGESAMT	102,9	100,7	109,6	+8,8	109,8	104,7	113,3	122,9	115,0	+4,7	-6,4
		INLAND	103,2	100,5	108,8	+8,3	108,4	104,4	112,2	121,0	113,5	+4,7	-6,2
		AUSLAND	100,6	101,7	114,0	+12,1	119,1	106,1	119,4	134,3	123,3	+3,5	-8,2
31	STAHL-U. LEICHTMETALLBAU, SCHIENENFAHRZEUGBAU	INSGESAMT	98,6	98,1	101,9	+3,9	89,6	121,5	123,4	86,8	88,5	-1,2	+2,0
		INLAND	98,3	88,8	94,9	+6,9	85,7	99,0	120,8	87,5	90,8	+6,0	+3,8
		AUSLAND	99,3	145,0	136,6	-5,8	109,1	235,0	137,1	83,2	76,3	-30,1	-8,3
3111	H.-V. STAHL-U. L. METALLKON- STRUKT. (OH. GRUBENAUSB.-)	INSGESAMT	107,3	96,1	106,1	+10,4	98,7	109,8	138,9	91,0	101,9	+3,2	+12,0
		INLAND	105,6	94,7	102,2	+7,9	97,4	96,7	139,7	90,4	103,2	+6,0	+14,2
		AUSLAND	122,5	108,2	140,2	+29,6	109,8	223,6	133,0	97,0	90,0	-18,0	-7,2
32	MASCHINENBAU	INSGESAMT	100,1	100,1	102,6	+2,5	101,8	97,0	118,9	99,6	108,9	+7,0	+9,3
		INLAND	98,2	100,6	103,8	+3,2	105,6	98,9	117,4	103,9	104,7	-0,9	+0,8
		AUSLAND	102,7	99,4	101,0	+1,6	96,9	94,5	120,9	94,0	114,2	+17,9	+21,5
33	STRASSENFAHRZEUGBAU	INSGESAMT	108,2	116,7	126,1	+8,1	136,1	108,2	126,6	131,9	125,0	-8,2	-5,2
		INLAND	109,8	124,3	131,9	+6,1	148,7	112,0	123,7	132,7	130,1	-12,5	-2,0
		AUSLAND	106,4	108,3	119,8	+10,6	122,2	104,1	129,8	131,0	119,7	-2,0	-8,6
3311	H.-V. KRAFTWAGEN U. -MOTOREN	INSGESAMT	108,9	118,3	127,2	+7,5	137,5	108,6	126,9	133,4	125,6	-8,7	-5,8
		INLAND	110,7	126,8	133,2	+5,0	150,9	111,9	123,2	174,6	131,0	-13,2	-2,7
		AUSLAND	107,0	109,7	121,2	+10,5	123,6	105,2	130,4	132,2	120,3	-2,7	-9,0
3312	H.-V. PERSONENKRAFTWAGEN U. AE. (EINSCHL. MOTOREN)	INSGESAMT	108,8	116,8	123,9	+6,1	133,8	104,1	120,3	131,3	121,3	-9,3	-7,6
		INLAND	109,1	122,7	127,4	+3,8	144,3	105,0	113,5	130,6	122,2	-15,3	-6,4
		AUSLAND	108,4	111,0	120,1	+8,2	123,0	103,2	127,1	131,7	120,6	-2,0	-8,4

1) OHNE NAHRUNGS- UND GENUSSMITTELGEWERBE.

ARBEITENDEN GEWERBE

MENINDEX
= 100

1979 MAY	1979 JUN.	1979 JUL.	1979 AUG.	1979 SEP.	1979 OKT.	1979 NOV.	1979 DEZ.	1980 JAN.	1980 FEB.	1980 MAR.	1980 APR.	1980 MAY	1980 JUN.	1980 JUL.	VERAENDERUNG GEGENUEBER VORJAHRES-VOR- ZEITRAUM IN PROZENT	SYPRO- NR.
112,3	112,4	105,7	100,8	115,9	122,7	117,3	110,6	107,7	111,6	118,8	111,9	108,9	108,7	106,4	+0,7	-2,1
110,7	111,7	104,1	100,5	114,2	121,9	114,9	105,2	106,5	110,6	116,7	109,4	103,6	106,2	105,6	+1,4	-0,6
116,1	114,2	109,5	101,5	120,0	124,6	123,0	123,5	110,7	114,0	123,6	117,4	121,7	115,0	108,4	-1,0	-5,7
118,6	115,1	111,3	112,4	113,0	123,8	114,8	97,8	111,7	113,0	119,5	113,4	110,0	109,4	107,6	-3,3	-1,6
113,5	111,0	107,2	107,8	108,4	120,1	109,9	89,5	105,4	107,1	113,5	107,5	104,6	104,6	103,9	-3,1	-0,7
131,9	125,5	121,7	123,9	124,3	133,5	118,9	118,9	128,1	128,1	135,2	128,2	124,0	121,5	117,3	-3,6	-3,5
128,7	132,7	130,5	126,3	129,6	144,6	123,4	94,3	65,8	80,2	106,2	116,0	119,7	122,2	123,5	-5,4	+1,1
128,8	133,2	130,9	126,8	130,0	145,6	123,2	93,0	62,4	76,1	104,1	114,9	119,4	121,9	122,8	-6,2	+0,7
126,6	125,7	123,5	120,5	126,4	129,9	125,6	111,2	108,8	132,6	132,1	128,2	123,6	124,1	130,4	+3,9	+5,1
135,7	126,5	135,2	126,1	127,6	146,8	114,9	80,8	50,3	79,7	115,4	121,8	123,9	118,5	121,1	-10,4	+2,2
136,4	126,1	135,9	126,2	128,2	148,3	115,4	80,3	48,3	78,5	114,7	121,8	124,1	118,6	122,6	-9,8	+3,4
121,8	135,2	123,8	121,3	115,2	118,2	106,1	89,3	87,1	102,3	127,6	119,2	121,4	116,9	90,7	-26,7	-22,4
139,9	144,8	136,0	132,0	126,6	137,8	117,2	88,4	74,1	87,4	112,2	117,8	120,3	119,8	124,0	-8,8	+3,5
144,4	148,4	141,3	136,3	130,1	142,9	119,4	88,6	69,1	84,3	119,1	123,0	122,3	112,3	125,3	-11,3	+2,5
108,4	120,5	99,0	101,8	102,0	101,9	101,8	86,6	109,0	108,9	110,9	108,5	101,5	102,5	114,4	+15,6	+11,6
126,6	141,7	134,1	129,8	135,5	149,4	133,6	110,6	64,9	70,1	99,6	115,4	123,7	131,7	126,0	-6,0	-4,3
126,3	141,5	133,9	129,4	135,0	148,3	133,7	110,5	64,7	69,2	99,2	115,0	123,5	131,5	125,7	-6,1	-4,4
144,0	152,5	147,1	172,6	189,1	257,9	137,9	111,7	89,9	160,1	135,6	157,0	142,0	150,8	152,5	+3,7	+1,1
112,0	104,6	102,7	112,1	118,1	117,3	111,5	99,6	105,9	108,8	119,1	107,6	106,5	108,3	107,9	+5,1	-0,4
103,7	92,8	94,6	100,1	102,2	103,7	99,7	86,0	98,9	101,3	108,5	99,0	95,5	94,3	94,4	-0,2	+0,1
136,2	139,4	126,5	147,7	165,7	157,9	146,7	141,7	127,6	131,8	151,2	133,2	139,6	150,6	148,4	+17,3	-1,5
124,2	124,8	123,5	116,5	119,8	141,2	132,1	102,2	128,2	132,6	139,1	138,0	130,7	130,0	127,1	+2,9	-2,2
116,5	120,5	118,8	112,8	115,8	133,0	126,1	94,3	122,2	130,0	135,5	136,1	128,2	125,8	126,9	+6,8	+0,9
145,6	136,3	136,2	126,5	130,1	163,3	148,4	123,9	145,1	139,7	146,9	143,3	137,1	140,8	127,9	-6,1	-9,2
107,1	101,7	87,0	88,2	102,3	115,6	107,7	85,7	105,2	103,8	108,8	102,8	98,6	96,1	89,6	+3,0	-6,8
104,6	98,4	84,3	85,7	100,4	112,9	105,8	79,7	101,8	101,4	105,9	99,8	97,0	92,7	86,7	+2,8	-6,5
123,1	121,8	103,8	103,8	114,1	132,5	119,0	122,5	126,3	118,4	127,5	122,1	109,2	116,9	106,6	+2,7	-8,8
118,7	111,9	100,0	109,6	110,4	126,7	114,1	90,7	114,3	116,2	119,9	116,1	110,3	108,6	98,4	-1,6	-9,4
113,4	108,0	98,2	106,9	107,6	122,4	108,9	83,3	109,9	109,4	114,0	110,0	103,8	103,2	95,1	-3,2	-7,8
137,9	126,6	106,5	119,9	121,0	142,9	134,0	118,7	130,6	141,9	142,1	138,4	134,7	128,4	110,8	+4,0	-13,7
121,3	118,7	115,1	114,2	111,1	122,1	114,6	99,7	123,3	120,3	123,0	115,6	110,6	108,2	107,9	-6,3	-0,3
115,5	115,6	109,8	110,5	107,1	119,3	109,6	117,1	114,1	115,6	107,5	103,7	104,5	105,4	105,4	-4,0	+0,9
131,6	124,3	124,9	120,6	118,1	127,2	123,8	112,5	134,4	131,5	136,2	130,5	123,3	115,3	112,5	-9,9	-2,4
102,8	99,8	85,8	83,6	97,5	100,6	96,6	87,8	97,8	100,1	104,8	102,8	94,8	92,9	78,5	-8,5	-15,5
98,6	96,1	81,3	80,7	95,8	100,3	94,7	71,9	99,8	101,8	102,8	96,0	89,0	84,1	70,8	-12,9	-15,8
106,3	102,9	89,3	85,9	98,8	100,9	98,2	100,6	96,3	98,7	106,3	108,2	99,4	99,6	84,4	-5,5	-15,3
105,2	105,1	95,0	91,3	106,0	119,5	109,6	87,0	91,1	99,8	107,4	104,1	101,4	99,6	96,4	+1,5	-3,2
105,3	104,4	95,4	91,8	106,0	117,9	108,4	86,3	89,8	98,4	106,6	103,1	100,1	98,3	96,5	+1,2	-1,8
105,5	111,6	90,3	87,3	106,3	135,2	121,3	94,0	104,3	115,8	116,7	114,7	115,3	112,4	94,9	+5,1	-15,6
121,5	112,2	114,0	115,1	114,1	127,7	119,9	93,2	123,4	120,4	126,4	114,9	111,9	115,2	111,5	-2,2	-3,2
116,1	106,3	112,2	112,2	108,2	120,6	112,4	85,8	117,8	115,2	120,0	109,4	105,7	107,5	106,2	-5,3	-1,2
140,9	133,0	119,9	125,1	134,9	152,6	146,0	119,3	143,0	138,5	148,2	134,0	133,5	142,4	130,3	+8,7	-8,5
110,8	109,4	108,4	100,8	103,9	123,0	113,4	90,2	107,4	116,5	120,3	105,3	101,4	103,9	95,2	-12,2	-8,4
109,9	111,5	110,7	103,5	104,6	125,8	114,2	88,4	109,8	118,3	122,5	105,2	103,6	105,2	92,5	-16,4	-12,1
113,6	103,3	102,0	92,9	101,8	114,7	110,6	95,3	100,1	110,9	114,0	105,8	95,2	100,5	104,2	+2,2	+3,7
110,7	114,5	103,6	93,5	118,0	120,0	119,3	125,0	103,6	109,8	117,8	111,5	112,0	112,1	107,1	+3,4	-4,5
111,4	117,1	103,5	95,6	118,2	120,3	118,0	122,4	105,4	112,3	118,3	111,2	105,9	111,8	109,3	+5,6	-2,2
109,3	109,8	103,7	89,7	117,7	119,1	121,5	129,5	100,5	105,3	116,7	112,1	122,6	112,6	103,4	-0,3	-8,2
113,9	109,9	101,2	101,5	111,4	127,1	120,4	92,5	120,9	121,9	125,9	120,7	113,2	111,1	107,8	+6,5	-3,0
112,4	108,8	101,2	101,5	110,5	126,4	119,2	91,2	119,3	119,9	124,0	119,1	112,1	109,7	106,8	+5,5	-2,6
123,4	116,8	101,1	100,8	116,5	130,6	127,0	100,8	130,7	134,4	137,5	130,4	120,0	119,6	114,6	+13,4	-4,2
82,2	109,4	97,8	97,7	168,5	101,8	103,5	164,9	103,3	72,7	84,5	83,9	84,1	97,3	108,9	+11,3	+11,9
82,6	99,8	84,5	85,3	127,0	101,6	103,9	156,7	102,2	74,6	85,9	87,3	87,2	97,8	105,1	+24,4	+7,5
80,8	158,1	164,8	160,7	378,1	103,0	101,1	207,1	109,3	62,9	77,6	66,2	68,0	94,7	127,6	-22,6	+34,7
93,5	119,0	119,8	103,1	106,5	119,7	118,2	178,8	88,8	84,9	99,4	96,0	100,6	109,1	110,0	-8,2	+0,8
91,9	120,6	96,1	93,8	100,5	117,0	118,8	182,8	87,4	84,4	99,3	97,9	101,6	110,1	112,9	+17,5	+2,5
107,1	105,5	327,3	184,6	159,1	142,4	113,2	143,6	101,5	89,6	99,9	78,5	91,4	99,8	83,9	-74,4	-15,9
99,8	107,7	98,0	88,3	104,7	111,0	111,3	134,4	89,9	100,2	108,3	102,8	112,7	111,0	105,4	+7,6	-5,0
102,1	111,8	99,8	93,2	103,5	112,2	110,9	129,0	94,0	106,9	110,7	103,0	101,3	109,8	108,5	+8,7	-1,2
96,9	102,3	95,4	81,9	106,1	109,2	111,8	141,3	84,7	91,5	105,5	102,4	127,4	112,6	101,2	+6,1	-10,1
142,6	134,1	114,4	90,4	120,1	136,7	133,9	109,2	123,6	131,5	140,5	133,4	121,9	120,0	106,7	-6,7	-11,1
152,5	148,6	120,1	91,5	124,6	135,8	128,5	106,7	121,3	133,5	143,4	138,7	125,2	126,3	116,3	-3,2	-7,9
131,8	118,4	108,0	89,2	115,2	137,6	139,9	111,8	126,1	129,5	137,3	127,5	118,4	113,1	96,3	-10,8	-14,9
144,4	134,8	114,2	90,5	121,0	137,4	134,7	108,6	125,4	133,1	141,5	134,1	122,6	120,4	105,9	-7,3	-12,0
154,8	150,2	119,5	90,5	125,6	136,0	128,8	104,9	123,5	135,3	144,7	139,4	125,9	127,7	116,3	-2,7	-8,9
133,9	119,2	108,9	90,5	116,2	138,6	140,7	112,0	127,3	130,8	138,4	128,7	119,2	113,2	95,4	-12,4	-15,7
143,0	130,1	110,0	82,4	120,0	135,1	134,8	91,0	129,2	131,2	133,3	133,5	116,6	114,1	98,8	-10,2	-13,4
148,6	142,5	112,1	78,9	123,8	131,8	126,6	82,3	126,5	132,0	133,3	135,0	113,5	118,0	108,5	-3,2	-8,1
137,2	117,3	107,8	85,8	116,2	138,5	143,1	99,7	131,7	130,4	133,4	132,0	119,6	110,2	89,0	-17,4	-19,2

SYPRO- NR.	WIRTSCHAFTSGLIEDERUNG		1977 1978 1979			VERAENDERUNG GEGENUEBER VORJAHRES- ZEITRAUM IN PROZENT	1979	1979	1979	1980	1980	VERAENDERUNG GEGENUEBER VORJAHRES-VOR- ZEITRAUM IN PROZENT	
			DURCHSCHNITT				2.VJ	3.VJ	4.VJ	1.VJ	2.VJ		
3313	H.V.LASTKRAFTWAGEN U.AF. (EINSCHL.MOTOREN)	INSGESAMT	108,0	121,2	135,1	+11,5	145,6	120,0	144,1	136,9	135,8	-6,7	-0,8
		INLAND	114,7	138,3	148,9	+7,7	169,0	131,4	150,6	144,7	155,6	-7,9	+7,5
		AUSLAND	101,1	104,0	121,4	+16,7	122,1	108,5	137,4	129,2	116,5	-4,6	-9,8
34	SCHIFFBAU	INSGESAMT	97,5	79,6	54,4	-31,7	59,5	48,9	69,4	43,6	60,0	+0,8	+37,6
		INLAND	107,8	94,2	79,9	-15,2	85,6	70,1	99,0	73,3	82,0	-4,2	+11,9
		AUSLAND	90,3	69,4	36,5	-47,4	41,3	34,1	48,8	22,9	44,7	+8,2	+95,2
36	ELEKTROTECHNIK	INSGESAMT	104,6	107,8	112,0	+3,9	107,6	111,8	124,9	113,3	113,5	+5,5	+0,2
		INLAND	103,8	107,1	110,5	+3,2	106,1	111,4	122,7	113,2	107,2	+1,0	-5,3
		AUSLAND	106,3	109,9	115,3	+4,9	111,0	113,0	129,7	113,4	128,0	+15,3	+12,9
3711-60	FEINMECHANIK,OPTIK	INSGESAMT	108,8	109,9	112,3	+2,2	111,8	105,5	125,2	114,3	115,5	+3,3	+1,0
		INLAND	108,4	109,3	112,1	+2,6	111,8	105,7	125,0	115,3	117,1	+4,7	+1,6
		AUSLAND	109,4	111,3	113,0	+1,5	111,8	105,5	125,8	112,4	112,1	+0,3	-0,3
38	H.V.EBM-WAREN	INSGESAMT	104,7	104,3	108,3	+3,8	108,9	103,9	115,9	114,5	109,9	+0,9	-4,0
		INLAND	103,6	102,5	106,5	+3,9	107,2	102,7	113,9	111,6	106,9	-0,3	-4,2
		AUSLAND	109,2	112,0	115,5	+3,1	115,8	109,1	124,4	126,2	123,0	+6,2	-2,5
3830	H.V.HEIZ-U.KOCHGERAETEN	INSGESAMT	95,8	97,4	99,5	+2,2	93,5	98,6	114,9	108,8	98,6	+5,5	-9,4
		INLAND	95,5	95,4	97,6	+2,3	91,4	97,4	113,7	102,0	95,1	+4,0	-6,8
		AUSLAND	97,0	103,6	105,6	+1,9	100,2	102,4	118,8	130,0	110,0	+9,8	-15,4
3850	H.V.SCHLOSSERN, BESCHLAGEN	INSGESAMT	100,7	98,9	101,8	+2,9	101,0	94,6	106,4	111,4	103,6	+2,6	-7,0
		INLAND	101,5	99,7	103,0	+3,3	102,3	96,1	106,9	112,5	104,7	+2,3	-6,9
		AUSLAND	98,2	94,9	96,9	+2,1	96,0	88,6	104,2	106,6	99,0	+3,1	-7,1
50	H.V.BUEROMASCHINEN,ADV- GERAETEN U.-EINR.	INSGESAMT	125,1	127,9	143,8	+12,4	141,4	145,0	163,4	134,9	139,2	-1,6	+3,2
		INLAND	134,1	136,3	157,8	+15,8	156,3	162,6	180,6	144,5	141,7	-9,3	-1,9
		AUSLAND	115,5	119,3	129,7	+8,7	126,6	127,1	145,8	125,1	136,6	+7,9	+9,2
5060	H.V.BUEROMASCHINEN	INSGESAMT	109,3	108,6	112,0	+3,1	113,3	103,3	123,4	98,9	106,8	-5,7	+8,0
		INLAND	107,9	113,9	125,8	+10,4	125,2	107,8	150,1	112,7	116,7	-6,8	+3,5
		AUSLAND	110,5	104,8	102,0	-2,7	104,7	99,8	103,8	88,9	99,5	-5,0	+11,9
5080	H.V.ADV-GERAETEN U.-EINRICHTUNGEN	INSGESAMT	133,1	139,7	164,4	+17,7	160,4	170,4	188,5	158,0	160,8	+0,2	+1,8
		INLAND	144,9	148,0	176,5	+19,3	174,8	190,5	200,4	163,9	158,7	-9,2	-3,2
		AUSLAND	118,8	129,9	150,3	+15,7	143,8	146,9	174,9	151,1	163,4	+13,6	+8,1
	VERBRAUCHSGUETER PRODUZIERENDES GEWERBE	INSGESAMT	103,2	104,9	108,3	+3,2	104,4	106,7	112,6	115,3	103,0	-1,3	-10,7
		INLAND	103,2	104,7	107,4	+2,6	103,6	105,3	111,9	113,4	101,4	-2,1	-10,6
		AUSLAND	104,2	104,2	114,0	+7,3	109,2	114,6	117,6	128,2	113,0	+3,5	-11,9
51	FEINKERAMIK	INSGESAMT	101,2	103,3	107,5	+4,1	110,5	105,9	108,0	116,3	114,3	+3,4	-1,7
		INLAND	104,0	106,1	109,1	+2,8	112,0	106,8	110,4	118,2	115,3	+2,9	-2,5
		AUSLAND	95,6	97,9	104,4	+6,6	107,2	104,0	103,2	112,5	112,5	+4,9	0
5110	H.V.PORZELLAN	INSGESAMT	102,0	101,1	102,9	+1,8	102,9	100,6	105,5	101,4	102,5	-0,4	+1,1
		INLAND	104,5	103,6	104,5	+0,9	104,4	100,3	112,1	99,5	102,9	-1,4	+3,4
		AUSLAND	98,2	97,4	100,3	+3,0	100,4	101,0	95,7	104,5	101,7	+1,3	-2,7
52	H.U.VERARB.V.GLAS	INSGESAMT	106,5	108,1	113,4	+4,9	114,1	111,7	118,2	122,1	116,0	+1,7	-5,0
		INLAND	106,3	108,0	113,3	+4,9	113,1	111,5	118,8	121,3	113,0	-0,1	-6,8
		AUSLAND	107,9	108,7	114,2	+5,1	118,3	112,9	115,9	124,8	128,2	+8,4	+2,7
5421-24	H.V.HOLZMOEBELN, POLSTERMOEBELN	INSGESAMT	106,6	106,7	106,3	-0,4	108,6	96,0	117,0	107,6	105,5	-2,9	-2,0
		INLAND	107,2	107,1	106,6	-0,5	109,4	96,4	117,3	107,6	105,8	-3,3	-1,7
		AUSLAND	101,8	103,9	103,1	-0,8	102,3	93,5	114,4	107,6	103,1	+0,8	-4,2
56	PAPIER-U.PAPPE- VERARBEITUNG	INSGESAMT	104,2	109,9	116,0	+5,6	111,2	112,9	126,1	122,2	114,2	+2,7	-6,5
		INLAND	103,7	109,1	114,8	+5,2	110,0	111,7	124,3	119,6	111,8	+1,6	-6,5
		AUSLAND	108,8	118,8	127,8	+7,6	123,3	124,9	143,4	148,5	139,5	+13,1	-6,1
57	DRUCKEREI,VERVIELFAEL- TIGUNG	INSGESAMT	104,8	108,6	116,0	+6,8	113,9	111,9	128,4	116,0	114,3	+0,4	-1,5
		INLAND	104,6	108,4	115,0	+6,1	113,3	110,4	126,5	113,8	112,0	-1,1	-1,6
		AUSLAND	109,7	112,9	141,3	+25,2	129,0	144,7	171,5	165,8	166,9	+29,4	+0,7
58	H.V.KUNSTSTOFFWAREN	INSGESAMT	106,6	111,5	120,9	+8,4	122,9	119,3	125,0	128,8	122,5	-0,3	-4,9
		INLAND	106,3	111,1	119,6	+7,7	121,8	118,0	123,3	126,6	120,1	-1,4	-5,1
		AUSLAND	108,1	113,4	127,2	+12,2	128,3	126,0	133,3	139,9	134,4	+4,8	-3,9
61	LEDERERZEUGUNG	INSGESAMT	96,3	96,4	99,0	+2,7	100,2	90,1	98,8	98,5	88,9	-11,3	-9,7
		INLAND	95,4	100,3	103,0	+2,7	105,2	94,8	99,6	103,2	95,5	-9,2	-7,5
		AUSLAND	99,0	85,1	87,5	+2,8	86,0	76,7	96,5	85,8	71,1	-17,3	-17,1
6251	H.V.SCHUHEN	INSGESAMT	99,2	96,9	97,0	+0,1	79,1	106,7	95,2	107,5	76,1	-3,8	-29,2
		INLAND	99,7	97,9	96,7	-1,2	79,4	104,6	95,2	105,2	75,1	-5,4	-28,6
		AUSLAND	96,2	90,5	100,2	+10,7	77,2	122,4	95,0	126,3	83,9	+8,7	-33,6
63	TEXTILGEWERBE	INSGESAMT	100,5	99,6	99,7	+0,1	97,6	94,1	102,3	107,5	93,9	-3,8	-12,7
		INLAND	100,3	99,2	98,2	-1,0	95,2	92,7	100,8	105,7	91,3	-4,1	-13,6
		AUSLAND	101,7	101,7	106,8	+5,0	108,4	99,9	108,9	115,9	105,3	-2,9	-9,1
64	BEKLEIDUNGSGEWERBE	INSGESAMT	99,1	99,3	99,3	0	76,0	114,4	88,8	117,1	72,5	-4,6	-38,1
		INLAND	98,4	98,1	96,9	-1,2	76,6	109,3	87,7	111,4	72,4	-5,5	-35,0
		AUSLAND	106,2	108,7	117,5	+8,1	71,3	155,9	98,0	162,6	72,4	+1,5	-55,5

ARBEITENDEN GEWERBE

MEININDEX
= 100

1979 MAI	1979 JUN.	1979 JUL.	1979 AUG.	1979 SEP.	1979 OKT.	1979 NOV.	1979 DEZ.	1980 JAN.	1980 FEB.	1980 MAR.	1980 APR.	1980 MAI	1980 JUN.	1980 JUL.	VERAENDERUNG GEGENUEBER VORJAHRES-VOR- ZEITRAUM IN PROZENT	SYPRO- NR.
146,5	146,3	124,9	112,5	122,4	142,3	133,1	156,8	113,3	135,5	161,4	133,7	137,4	136,3	125,6	+0,6	3313
171,2	170,9	140,1	123,5	130,6	148,1	134,7	169,0	114,6	143,5	175,4	151,8	160,5	154,5	138,3	-1,3	-10,5
121,6	121,5	109,6	101,6	114,2	136,4	131,5	144,5	112,0	127,7	147,5	115,9	114,9	118,6	112,9	+3,0	-4,8
72,2	52,8	65,1	28,2	53,4	34,4	63,9	109,7	37,6	44,0	49,1	52,6	35,5	92,0	55,0	-15,5	-40,2
74,2	82,4	96,8	50,4	63,2	47,7	92,8	156,2	52,1	81,1	86,2	70,0	50,9	125,1	64,2	-35,7	-48,7
70,8	32,0	43,0	12,8	46,5	25,1	43,7	77,2	27,5	18,0	23,1	40,4	24,7	69,0	48,6	+13,0	-29,6
106,0	112,9	105,5	101,3	128,6	123,4	122,1	128,9	105,9	113,5	120,5	111,4	117,0	111,9	112,4	+6,5	+0,4
104,7	110,9	101,7	100,7	131,7	123,2	119,9	125,0	106,9	115,1	117,8	107,7	103,9	109,8	110,5	+8,7	+0,6
109,0	117,5	114,3	103,1	121,3	123,8	127,5	137,8	103,6	109,7	126,8	119,9	147,5	116,6	116,5	+1,9	-0,1
115,8	113,8	112,6	94,5	109,6	128,4	126,4	121,0	103,8	116,1	122,8	120,8	112,3	113,4	120,0	+6,6	+5,8
115,1	114,2	113,6	94,6	108,8	127,3	126,1	121,7	105,6	115,6	124,6	121,7	115,6	114,2	118,7	+4,5	+3,9
117,1	112,8	110,9	94,4	111,3	130,7	127,0	119,6	100,3	117,4	119,2	118,9	105,6	111,7	122,4	+10,4	+9,6
112,0	111,3	100,1	101,4	110,3	126,8	120,4	100,6	110,0	112,7	120,6	115,3	107,9	106,8	103,0	+2,9	-3,6
110,2	110,0	99,6	100,5	107,9	124,8	117,9	99,0	108,4	109,0	117,4	111,7	105,4	103,6	100,8	+1,2	-2,7
119,6	116,7	101,9	105,4	120,0	135,3	130,6	107,6	116,9	127,7	133,9	129,9	118,6	120,7	113,0	+10,9	-6,4
92,7	95,6	90,5	94,2	111,0	128,4	124,2	92,0	108,0	103,7	114,2	108,9	95,2	91,8	85,1	-6,0	-7,3
90,7	94,3	92,1	93,9	106,2	126,4	120,3	94,2	101,3	95,9	108,8	107,6	90,6	87,1	82,1	-10,9	-5,7
99,2	99,7	85,7	95,0	126,7	134,7	136,8	84,8	129,6	129,0	131,5	112,9	109,9	107,2	94,5	+10,3	-11,8
105,0	100,7	81,9	99,0	103,0	121,6	113,1	84,5	107,4	112,4	114,3	109,9	102,1	98,8	86,9	+6,1	-12,0
106,0	102,2	84,5	100,0	103,8	123,1	113,4	84,2	108,6	114,0	114,9	111,3	103,4	99,4	88,4	+4,6	+11,1
101,5	94,5	71,0	95,2	99,7	115,6	111,7	85,7	102,6	105,4	111,5	103,8	96,9	96,2	80,5	+13,4	-16,3
131,6	164,4	130,6	123,7	180,5	150,3	162,5	177,1	115,5	139,8	149,6	138,4	128,2	151,2	137,3	+5,1	-9,2
138,7	204,4	134,7	136,0	217,0	152,4	177,7	211,9	121,0	143,9	168,7	133,6	133,4	158,3	157,6	+17,0	-0,4
124,5	124,1	126,5	111,2	143,7	148,3	147,3	141,6	109,7	135,4	130,2	143,0	122,8	143,8	118,1	-6,6	-17,9
110,7	126,9	104,8	85,9	119,0	123,5	138,0	108,8	85,6	104,3	107,0	103,8	98,0	118,4	79,6	-24,0	-32,8
124,7	139,9	101,9	98,4	123,0	141,0	161,3	148,2	96,4	117,0	124,6	113,3	107,6	129,0	94,0	-7,8	-27,1
100,7	117,5	106,9	76,9	116,0	110,6	120,8	80,1	77,7	94,9	94,0	96,8	91,1	110,5	69,2	-35,3	-37,4
146,7	188,7	148,0	146,5	216,6	168,8	180,5	216,6	134,5	162,9	176,6	160,8	148,2	173,5	169,3	+14,4	-2,4
150,2	238,1	153,3	156,2	262,2	163,3	192,0	245,7	136,0	161,5	193,9	148,2	150,2	177,8	185,7	+21,1	+4,4
142,7	131,8	141,9	135,2	164,0	175,0	167,2	182,9	132,7	164,4	156,4	175,4	145,9	168,6	151,5	+6,8	-10,1
106,6	103,2	102,8	101,8	115,3	127,9	115,8	94,2	111,8	114,0	120,1	110,2	99,7	99,1	102,7	-0,1	+3,6
105,8	102,2	101,5	100,4	114,0	127,0	115,2	93,0	110,0	111,9	118,0	108,6	98,3	97,3	100,9	-0,6	+3,7
112,0	109,7	110,8	110,4	122,5	133,7	120,0	99,0	122,9	127,5	134,2	119,7	108,8	110,9	114,9	+3,7	+3,6
115,1	108,3	106,1	102,5	109,0	123,4	112,9	87,6	109,3	114,5	125,0	120,5	110,5	112,1	113,3	+6,8	+1,1
117,9	109,2	106,2	103,0	111,3	128,5	117,5	85,4	111,3	115,6	127,6	122,0	113,0	110,8	113,4	+6,8	+2,3
109,5	106,4	106,0	101,7	104,4	113,6	104,1	91,9	105,4	112,1	119,8	117,5	105,6	114,5	113,2	+6,8	-1,1
106,0	98,2	101,0	98,3	102,5	112,5	112,0	92,0	93,1	102,5	108,5	105,9	100,3	101,2	106,6	+5,5	+5,3
109,1	97,5	99,6	98,6	102,8	116,2	122,3	97,7	90,6	100,7	106,8	107,4	103,3	98,0	103,3	+3,7	+5,4
101,2	99,5	103,1	98,0	102,0	106,9	96,6	83,4	97,0	105,4	110,9	103,6	95,8	105,9	111,5	+8,1	+5,3
120,2	113,4	111,1	107,2	116,8	130,3	124,6	99,8	116,7	124,7	124,5	119,1	115,8	113,0	107,5	-3,2	-4,9
119,2	112,2	110,8	107,4	116,2	130,3	126,0	100,2	118,3	123,3	122,1	116,3	113,0	109,8	105,8	-4,5	-3,6
124,5	118,6	113,1	106,4	119,0	130,5	118,7	98,5	109,5	130,3	134,2	131,2	127,5	126,0	114,8	+1,5	-8,9
110,8	110,7	86,3	88,5	113,3	125,5	120,5	105,0	99,0	106,8	117,0	110,9	102,3	103,2	88,3	+2,3	-14,4
110,9	111,8	87,5	88,4	113,1	125,1	120,5	106,4	98,6	106,7	117,4	111,7	102,7	103,0	88,4	+1,0	-14,2
110,4	101,4	76,3	89,2	114,8	128,8	120,8	93,8	102,2	107,2	113,5	104,5	99,0	105,8	87,6	+14,8	-17,2
116,2	111,6	112,3	110,1	116,2	140,5	131,7	106,0	123,4	119,7	123,5	116,9	111,6	114,1	112,8	+0,4	-1,1
115,1	109,8	112,0	108,1	115,0	139,2	130,4	103,6	121,5	116,8	120,7	114,3	109,5	111,5	111,6	-0,4	+0,1
127,1	123,9	115,8	129,2	129,6	153,7	145,6	131,0	144,3	149,1	151,8	142,5	134,4	141,5	126,0	+8,8	-11,0
115,0	116,7	109,7	110,4	115,5	131,9	130,5	122,8	114,8	112,9	120,3	116,8	112,9	113,2	114,6	+4,5	+1,2
113,7	116,0	107,1	109,1	115,0	130,9	128,0	120,7	111,6	111,2	118,7	115,1	109,9	111,0	111,6	+4,2	+0,5
145,6	132,6	167,5	140,6	125,9	156,8	187,4	170,2	186,7	153,6	157,3	154,7	182,5	163,5	185,0	+10,4	+13,1
127,1	124,0	118,1	116,4	123,5	139,4	131,4	104,2	124,8	127,4	134,1	128,5	120,7	118,3	119,0	+0,8	+0,6
125,6	123,2	117,2	115,0	121,9	137,3	129,3	103,3	122,3	125,7	131,6	126,3	118,2	115,7	117,9	+0,6	+1,9
134,6	127,9	122,5	123,7	131,5	149,8	141,3	108,8	137,2	136,0	146,6	138,9	133,3	131,2	124,6	+1,7	-5,0
106,3	96,5	93,0	79,4	98,1	110,6	104,7	80,9	100,5	96,7	98,4	95,5	88,2	82,8	83,1	-10,6	+0,4
111,1	100,2	100,2	82,0	102,4	112,2	106,2	80,4	103,6	101,7	104,2	101,9	95,2	89,2	89,8	-10,4	+0,7
92,2	85,4	72,3	71,9	85,9	106,1	100,6	82,4	92,1	83,0	82,5	78,4	69,0	65,5	65,1	-10,0	-0,6
77,0	74,2	95,9	108,6	115,2	125,5	89,6	70,6	107,5	105,5	109,6	83,3	67,8	77,1	87,7	-8,6	+13,7
77,8	73,1	93,0	106,6	114,1	125,3	90,3	70,2	106,5	101,4	107,5	83,1	68,1	74,2	84,8	-8,8	+14,3
71,0	82,6	119,1	124,5	124,0	126,9	84,2	74,0	114,6	137,7	126,4	85,1	65,8	100,5	110,4	-7,3	+9,9
101,2	96,9	94,0	83,8	104,4	118,8	106,9	81,1	106,2	106,0	110,6	100,2	91,1	90,3	91,8	-2,3	+1,7
99,0	93,3	92,4	82,0	103,7	118,3	105,6	78,4	105,1	104,0	108,1	97,9	88,7	87,4	89,7	-2,9	+2,6
110,4	113,0	100,5	91,4	108,0	120,9	112,6	93,4	111,7	114,6	121,6	110,4	101,7	103,6	100,6	+0,1	-2,9
70,7	64,0	102,2	113,1	127,8	120,3	84,1	62,2	110,4	117,0	123,8	95,1	63,0	59,2	100,3	-1,9	+69,4
72,5	64,4	97,9	107,9	122,1	117,3	84,8	61,1	105,9	111,0	117,5	93,4	64,3	59,7	94,4	-3,6	+58,1
55,8	60,2	136,9	156,1	174,6	144,9	78,4	70,9	148,0	165,9	174,1	108,8	52,8	55,6	149,6	+9,3	+169,1

3 AUFTRAGSBESTAND IM

3.1 WERT

1976

SYPRO- NR.	WIRTSCHAFTSZWEIGE		1977	1978	1979	1979	1979	1979	1980	1980	VERAENDERUNG GEGENUEBER VORJAHRES-VOR- ZEITRAUM IN PROZENT	
			DURCHSCHNITT			2.VJ	3.VJ	4.VJ	1.VJ	2.VJ		
	VERARBEITENDES GEWERBE 1)	INSGESAMT	99,2	104,8	120,2	120,7	121,0	123,6	126,1	129,8	+ 7,5	+ 2,9
		INLAND	96,7	104,4	123,5	125,0	124,2	127,6	127,7	130,9	+ 4,7	+ 2,5
		AUSLAND	102,5	105,3	116,0	115,4	117,1	118,8	124,1	128,4	+ 11,3	+ 3,5
	GRUNDSTOFF-UND PRODUKTIONSGUETER- GEWERBE 1)	INSGESAMT	86,3	93,5	115,4	115,6	123,3	114,2	121,6	124,1	+ 7,4	+ 2,1
		INLAND	83,6	88,4	110,1	109,4	117,0	111,5	118,0	117,4	+ 7,3	- 0,5
		AUSLAND	93,6	107,1	129,5	132,1	140,1	121,1	131,3	141,8	+ 7,3	+ 8,0
25	GEW.U.VERARB.V. STEINEN U.ERDEN	INSGESAMT	100,3	108,3	116,5	123,0	124,0	108,0	122,0	136,1	+ 10,7	+ 11,6
		INLAND	88,8	112,6	129,7	138,2	138,6	119,1	129,8	140,3	+ 1,5	+ 8,1
		AUSLAND	171,2	81,6	35,3	29,4	33,3	39,4	73,5	110,1	+274,6	+ 49,8
2711	HOCHOFEN-,STAHL-U. WARMWALZWERKE (OH.STAHLROHRE)	INSGESAMT	80,3	90,2	119,0	117,3	130,6	117,2	123,2	125,3	+ 6,8	+ 1,7
		INLAND	74,2	77,1	103,7	98,5	111,7	109,1	113,3	108,5	+ 10,1	- 4,3
		AUSLAND	90,0	111,0	143,3	147,2	160,6	130,1	139,0	152,2	+ 3,4	+ 9,5
2910	EISEN-,STAHL-U. TEMPERGIESSEREI	INSGESAMT	96,4	91,7	108,6	104,6	114,1	116,9	119,1	119,8	+ 14,6	+ 0,6
		INLAND	97,7	92,1	107,9	103,7	113,8	116,2	117,3	118,9	+ 14,6	+ 1,3
		AUSLAND	89,7	90,1	111,9	109,1	115,6	120,5	128,3	124,9	+ 14,5	- 2,6
2720, 3011-15	ZIEHEREIEN,KALTWALZ- WERKE,H.V.PRAEZISIONS- STAHLROHREN	INSGESAMT	84,8	86,2	97,7	98,1	98,0	96,3	105,9	103,2	+ 5,2	- 2,6
		INLAND	82,3	80,0	95,9	97,2	97,3	95,8	104,2	99,3	+ 2,2	- 4,7
		AUSLAND	90,1	99,2	101,6	100,0	99,4	97,4	109,6	111,4	+ 11,4	+ 1,7
T.A.55	PAPIER-U.PAPPE- ERZEUGUNG	INSGESAMT	100,0	118,5	147,4	159,3	155,5	140,0	154,1	162,0	+ 1,7	+ 5,1
		INLAND	101,9	113,0	138,8	149,3	148,0	131,2	148,9	154,5	+ 3,5	+ 3,8
		AUSLAND	93,3	137,5	177,2	194,0	181,6	170,8	172,1	187,9	- 3,1	+ 9,2
	INVESTITIONSGUETER PRODUZIERENDES GEWERBE 1)	INSGESAMT	100,6	106,0	121,1	120,7	121,9	124,8	127,7	130,4	+ 8,0	+ 2,1
		INLAND	98,3	106,6	126,5	126,9	127,2	130,7	131,2	133,0	+ 4,8	+ 1,4
		AUSLAND	103,1	105,3	115,3	114,1	116,2	118,6	123,9	127,5	+ 11,7	+ 2,9
31	STAHL-U.LEICHTMETALLBAU, SCHIENENFAHRZEUGBAU	INSGESAMT	93,7	95,6	106,1	102,7	111,6	112,7	121,1	123,0	+ 19,7	+ 1,6
		INLAND	93,4	94,4	105,6	100,0	113,1	113,8	125,2	133,9	+ 33,9	+ 6,9
		AUSLAND	94,1	97,4	107,1	106,7	109,5	111,2	115,0	106,7	0	- 7,2
32	MASCHINENBAU	INSGESAMT	105,2	114,3	133,3	131,7	134,4	139,2	143,4	144,9	+ 10,0	+ 1,0
		INLAND	101,4	115,5	148,7	150,3	147,7	156,6	153,2	155,4	+ 3,4	+ 1,5
		AUSLAND	107,5	113,6	124,1	120,6	126,4	128,8	137,6	138,5	+ 14,9	+ 0,7
	H.V.MASCHINEN FUER DAS PRODUKTIONS- GUTERGEWERBE	INSGESAMT	103,6	127,4	159,8	159,5	165,4	172,0	160,2	171,9	+ 7,8	+ 7,3
		INLAND	113,9	165,3	203,7	198,1	214,9	230,6	194,5	196,6	- 0,8	+ 1,1
		AUSLAND	99,4	112,0	141,9	143,7	145,3	148,1	146,2	161,9	+ 12,7	+ 10,7
	H.V.MASCHINEN FUER DAS VERBRAUCHSGUETER PRODUZIERENDE GEWERBE	INSGESAMT	99,4	113,3	120,8	115,6	126,0	126,1	128,6	131,4	+ 13,6	+ 2,2
		INLAND	95,6	102,6	126,4	124,5	133,0	136,8	131,2	132,3	+ 6,3	+ 0,9
		AUSLAND	101,4	119,1	117,9	110,8	122,2	120,4	127,3	130,9	+ 18,1	+ 2,8
	H.V.MASCHINEN FUER DIE BAUWIRTSCHAFT	INSGESAMT	127,7	132,1	154,4	157,8	160,8	155,5	170,8	150,0	- 4,9	- 12,2
		INLAND	101,4	114,3	166,3	169,4	169,4	173,3	182,4	167,2	- 1,3	- 8,3
		AUSLAND	142,7	142,2	147,6	151,1	155,8	145,3	164,1	140,2	- 7,2	- 14,6
	H.V.MASCHINEN FUER DIE LANDWIRTSCHAFT	INSGESAMT	100,9	86,9	103,4	102,4	91,5	106,7	110,0	84,3	- 17,7	- 23,4
		INLAND	96,2	88,6	111,3	119,4	93,7	104,7	90,5	64,6	- 45,9	- 28,6
		AUSLAND	104,7	85,6	96,9	88,5	89,6	108,3	125,8	100,2	+ 13,2	- 20,4
T.A.3313	H.V.LIEFER-U.LASTKRAFT- WAGEN,KOMMUNALFAHRZEUGEN, OMNIBUSSEN,OBUSSEN	INSGESAMT	99,4	91,3	101,7	100,6	95,8	107,9	123,4	112,1	+ 11,4	- 9,2
		INLAND	98,4	88,7	91,2	95,3	77,7	86,2	104,9	83,9	- 12,0	- 20,0
		AUSLAND	100,5	94,6	114,9	107,2	118,5	135,1	146,7	147,5	+ 37,6	+ 0,5
34	SCHIFFBAU	INSGESAMT	62,8	54,7	71,5	67,4	71,4	77,3	86,4	89,7	+ 33,1	+ 3,8
		INLAND	85,0	87,1	88,0	85,3	88,2	88,7	92,4	88,5	+ 3,8	- 4,2
		AUSLAND	49,4	35,3	61,6	56,7	61,2	70,5	82,9	90,5	+ 59,6	+ 9,1
T.A.36	H.V.STARKSTROM-,NACHRICHTEN- U.INFORMATIONSTECHNISCHEN ERZEUGNISSEN	INSGESAMT	106,2	110,7	116,9	119,7	117,3	114,3	111,9	117,9	- 1,5	+ 5,4
		INLAND	97,4	103,2	113,5	114,3	116,0	112,9	112,2	114,6	+ 0,2	+ 2,1
		AUSLAND	122,2	124,1	122,9	129,4	119,8	117,0	111,5	124,0	- 4,2	+ 11,2
	H.V.STARKSTROMTECHNISCHEN ERZEUGNISSEN	INSGESAMT	106,3	105,1	104,1	108,8	103,0	107,9	92,2	97,1	- 10,7	+ 5,4
		INLAND	95,5	95,3	99,0	100,3	101,5	96,2	90,9	92,6	- 7,7	+ 1,9
		AUSLAND	123,1	120,4	112,1	122,0	105,4	99,9	94,2	104,1	- 14,6	+ 10,5
	H.V.NACHRICHTEN-U. INFORMATIONSTECHNISCHEN ERZEUGNISSEN	INSGESAMT	106,4	120,0	137,8	138,2	140,3	141,0	150,5	158,1	+ 14,4	+ 5,0
		INLAND	100,6	116,0	136,9	137,0	139,4	139,9	148,2	151,2	+ 10,4	+ 2,0
		AUSLAND	120,8	130,0	140,1	141,1	142,6	144,0	156,3	175,4	+ 24,3	+ 12,2
3711-60	FEINMECHANIK,OPTIK	INSGESAMT	109,6	122,8	159,1	152,1	163,7	177,9	186,4	193,7	+ 27,4	+ 3,9
		INLAND	108,2	122,0	158,5	155,8	158,7	175,9	182,5	190,2	+ 22,1	+ 4,2
		AUSLAND	111,9	124,2	160,2	146,1	171,6	181,0	192,8	199,3	+ 36,4	+ 3,4
3	VERBRAUCHSGUETER PRODUZIERENDES GEWERBE 1)	INSGESAMT	97,9	104,3	113,5	126,8	106,4	119,3	109,9	130,0	+ 2,5	+ 18,3
		INLAND	97,7	105,1	113,3	127,1	106,2	119,1	108,1	128,4	+ 1,0	+ 18,8
		AUSLAND	98,6	101,0	114,5	126,0	107,4	120,1	116,6	136,2	+ 8,1	+ 16,8
6251	H.V.SCHUHEN	INSGESAMT	110,3	120,2	140,1	177,1	121,3	159,0	100,2	164,7	- 7,0	+ 64,4
		INLAND	108,4	118,0	142,7	184,7	122,8	162,9	99,5	169,0	- 8,5	+ 69,8
		AUSLAND	119,8	131,6	126,7	138,2	113,5	139,0	104,1	142,8	+ 3,3	+ 37,1
63	TEXTILGEWERBE	INSGESAMT	94,7	101,6	115,9	121,9	115,4	118,3	114,8	121,7	- 0,2	+ 6,0
		INLAND	94,8	103,0	114,8	120,6	114,5	117,3	113,1	119,4	- 1,0	+ 5,6
		AUSLAND	94,3	96,7	119,6	126,4	118,6	121,7	120,8	129,6	+ 2,5	+ 7,3
64	BEKLEIDUNGSGEWERBE	INSGESAMT	100,7	105,3	101,7	122,4	85,2	110,3	102,7	135,9	+ 11,0	+ 32,3
		INLAND	100,0	105,3	101,1	122,0	84,5	109,2	101,0	133,6	+ 9,5	+ 32,3
		AUSLAND	103,8	105,3	104,7	124,1	88,3	115,7	111,0	146,7	+ 18,2	+ 32,2
6413	H.V.HERREN- OBERBEKLEIDUNG	INSGESAMT	110,7	119,6	114,6	125,6	104,9	123,2	108,0	134,8	+ 7,4	+ 24,8
		INLAND	110,5	121,3	115,9	126,8	106,6	124,7	107,1	132,8	+ 4,8	+ 24,0
		AUSLAND	111,6	110,1	107,5	118,6	95,6	115,2	112,9	145,9	+ 23,0	+ 29,2
6414	H.V.DAMEN- U.KINDER- OBERBEKLEIDUNG	INSGESAMT	96,5	99,4	96,7	121,3	77,2	105,3	98,5	137,0	+ 12,9	+ 39,1
		INLAND	95,5	98,5	95,0	120,0	75,3	102,7	95,9	134,5	+ 12,1	+ 40,3
		AUSLAND	100,6	103,1	103,6	126,4	85,2	116,0	108,9	147,1	+ 16,3	+ 35,0

1) AUSGEWAHLTE WIRTSCHAFTSZWEIGE

4 AUFTRAGSEINGANG
1976

ART DER BAUTEN UND AUFTRAGGEBER	1977	1978	1979	1979	1979	1979	1980	1980	VERÄNDERUNG GEGENÜBER VORJAHRES-VOR- ZEITRAUM IN PROZENT	
	DURCHSCHNITT			2.VJ	3.VJ	4.VJ	1.VJ	2.VJ		
BAUHAUPTGEWERBE	115,6	142,5	160,8	182,6	174,3	150,9	158,0	180,9	- 0,9	+ 14,5
HOCHBAU	111,4	138,7	157,9	178,2	162,5	150,5	158,3	174,2	- 2,2	+ 10,0
WOHNUNGSBAU	120,3	158,2	172,0	195,7	170,4	166,2	169,6	180,9	- 7,6	+ 6,7
SONSTIGER HOCHBAU	105,0	124,2	147,0	164,7	156,4	138,5	149,5	168,9	+ 2,6	+ 13,0
GEWERBL.U.IND.BAU F.UNTERNEHMEN SOWIE LANDWIRTSCHAFTL.BAU	106,5	123,5	149,1	167,1	157,1	137,9	162,6	174,5	+ 4,4	+ 7,3
BAUTEN FUER BUNDES- BAHN UND BUNDESPOST	127,5	131,4	154,0	176,4	171,8	150,2	155,8	227,9	+ 29,2	+ 46,3
BAUTEN FUER GEBIETS- KOERPERSCHAFTEN, ORGANISATIONEN OHNE ERWERBSCHARAKTER SO- WIE SONST.OEFFENTL. AUFTRAGGEBER	101,4	124,9	143,2	160,0	154,6	138,8	127,4	156,6	- 2,1	+ 22,9
TIEFBAU	122,7	148,9	165,4	189,6	193,2	151,5	157,7	191,7	+ 1,1	+ 21,6
STRASSENBAU	124,8	145,0	157,1	191,4	194,1	132,6	123,0	171,3	- 10,5	+ 39,3
SONSTIGER TIEFBAU	121,1	151,7	171,3	188,2	192,5	164,9	182,2	206,2	+ 9,6	+ 13,2
GEWERBL.U.IND.BAU FUER UNTERNEHMEN	124,6	140,2	180,0	195,3	191,0	182,1	200,4	224,6	+ 15,0	+ 12,1
BAUTEN FUER BUNDES- BAHN UND BUNDESPOST	134,8	165,3	183,7	182,8	205,8	151,9	214,9	257,7	+ 41,0	+ 19,9
BAUTEN FUER GEBIETS- KOERPERSCHAFTEN, ORGANISATIONEN OHNE ERWERBSCHARAKTER SO- WIE SONST.OEFFENTL. AUFTRAGGEBER	118,3	153,2	167,2	186,9	191,2	161,6	172,7	194,2	+ 3,9	+ 12,4

4.2 VOLUMEN

BAUHAUPTGEWERBE	110,9	129,4	134,2	154,2	142,3	121,5	122,8	134,7	- 12,6	+ 9,7
HOCHBAU	106,0	124,6	131,4	149,8	132,3	120,9	122,9	129,7	- 13,4	+ 5,5
WOHNUNGSBAU	114,4	142,4	142,6	163,8	138,0	132,9	130,5	133,3	- 18,6	+ 2,1
SONSTIGER HOCHBAU	100,0	111,7	123,0	139,1	128,1	111,9	117,4	127,3	- 8,5	+ 8,4
TIEFBAU	119,0	137,3	139,0	161,5	158,5	122,7	122,5	143,1	- 11,4	+ 16,8
STRASSENBAU	121,8	134,4	131,9	163,2	159,1	107,2	95,2	127,5	- 21,9	+ 33,9
SONSTIGER TIEFBAU	117,3	139,5	143,9	160,4	158,0	133,5	141,8	154,1	- 3,9	+ 8,7

IM BAUHAUPTGEWERBE

= 100

1979	1979	1979	1979	1979	1979	1979	1980	1980	1980	1980	1980	1980	1980	VERAENDERUNG GEGENUEBER VORJAHRES-VOR- ZEITRAUM IN PROZENT	ART DER BAUTEN UND AUFTRAGGEBER
JUNI	JULI	AUG.	SEP.	OKT.	NOV.	DEZ.	JAN.	FEB.	MAR.	APR.	MAI	JUNI			
201,8	163,2	172,6	187,1	169,0	138,7	145,0	124,5	146,5	203,1	167,8	173,7	201,1	- 0,3 + 15,8	BAUHAUPTGEWERBE	
199,5	151,4	159,5	176,7	164,4	134,7	152,5	127,6	146,8	200,4	159,1	164,8	198,6	- 0,5 + 20,5	HOCHBAU	
227,5	155,2	165,4	190,6	181,0	148,3	169,2	132,7	158,6	217,6	176,4	165,4	200,8	- 11,7 + 21,4	WOHNUNGSBAU	
177,8	148,5	154,9	165,9	151,6	124,3	139,5	123,7	137,6	187,2	145,7	164,3	196,8	+ 10,7 + 19,8	SONSTIGER HOCHBAU	
183,7	152,8	156,1	162,3	143,5	134,7	135,5	140,4	147,2	200,3	154,0	167,7	201,9	+ 9,9 + 20,4	GEWERBL.U.IND.BAU F.UNTERNEHMEN SOWIE LANDWIRTSCHAFTL.BAU	
226,7	201,2	137,3	176,8	194,0	123,5	133,1	97,1	115,9	254,5	233,7	177,4	272,6	+ 20,2 + 53,7	BAUTEN FUER BUNDES- BAHN UND BUNDESPOST	
165,5	138,6	153,8	171,4	162,8	107,1	146,6	97,3	122,8	162,2	127,4	158,0	184,5	+ 11,5 + 16,8	BAUTEN FUER GEBIETS- KOERPERSCHAFTEN, ORGANISATIONEN OHNE ERWERBSCHARAKTER SO- WIE SONST.OEFFENTL. AUFTRAGGEBER	
205,5	182,2	193,6	203,8	176,3	145,1	133,1	119,6	146,0	207,4	181,9	188,0	205,3	- 0,1 + 9,2	TIEFBAU	
202,3	194,2	187,6	200,5	168,0	119,3	110,4	86,7	118,9	163,4	168,2	172,7	173,0	- 14,5 + 0,2	STRASSENBAU	
207,7	173,7	197,8	206,1	182,2	163,4	149,2	142,8	165,3	238,6	191,7	198,8	228,1	+ 9,8 + 14,7	SONSTIGER TIEFBAU	
252,3	186,9	186,3	199,9	173,3	199,3	173,7	180,3	195,0	226,0	204,8	264,5	204,6	- 18,9 - 22,6	GEWERBL.U.IND.BAU FUER UNTERNEHMEN	
182,9	191,4	217,7	208,4	182,3	125,1	148,3	185,1	190,5	269,1	225,6	284,4	263,1	+ 43,8 - 7,5	BAUTEN FUER BUNDES- BAHN UND BUNDESPOST	
197,9	167,5	198,6	207,6	184,7	157,9	142,2	126,5	153,3	238,3	183,5	168,6	230,5	+ 16,5 + 36,7	BAUTEN FUER GEBIETS- KOERPERSCHAFTEN, ORGANISATIONEN OHNE ERWERBSCHARAKTER SO- WIE SONST.OEFFENTL. AUFTRAGGEBER	

INDEX

167,1	134,1	140,7	152,0	136,8	111,9	115,8	98,3	114,2	155,8	126,7	129,1	148,4	- 11,2 + 14,9	BAUHAUPTGEWERBE
164,5	124,0	129,7	143,2	132,8	108,4	121,6	100,6	114,4	153,7	120,1	122,4	146,7	- 10,8 + 19,9	HOCHBAU
186,8	126,5	133,8	153,7	145,5	118,8	134,3	103,8	122,4	165,2	131,8	121,7	146,5	- 21,6 + 20,4	WOHNUNGSBAU
147,4	122,3	126,8	135,3	123,2	100,6	112,0	98,4	108,5	145,3	111,3	123,5	147,2	- 0,1 + 19,2	SONSTIGER HOCHBAU
171,5	150,7	158,4	166,4	143,6	117,8	106,6	94,5	113,8	159,2	137,6	140,1	151,7	- 11,5 + 8,3	TIEFBAU
168,9	160,5	153,4	163,5	136,7	96,8	88,2	68,3	92,4	125,0	126,8	128,3	127,4	- 24,6 - 0,7	STRASSENBAU
173,4	143,7	162,0	168,4	148,4	132,6	119,6	113,0	129,0	183,4	145,2	148,4	168,8	- 2,7 + 13,7	SONSTIGER TIEFBAU

5 AUFTRAGSBESTAND IM BAUHAUPTGEWERBE

5.1 WERTINDEX

1976=100

ART DER BAUTEN UND AUFTRAGGEBER	1977	1978	1979	1979	1979	1979	1980	1980	VERÄNDERUNG GEGENÜBER VORJAHRES-VOR- ZEITRAUM IN PROZENT	
	DURCHSCHNITT			JUNI	SEP.	DEZ.	MAR.	JUNI		
BAUHAUPTGEWERBE	94,6	120,1	151,3	156,4	155,7	147,3	159,0	160,5	+ 2,6	+ 0,9
HOCHBAU	91,0	112,8	144,9	149,3	148,7	143,7	152,0	152,4	+ 2,1	+ 0,3
WOHNUNGSBAU	90,0	122,7	159,3	165,6	161,1	156,0	165,5	160,6	- 3,0	- 3,0
SONSTIGER HOCHBAU	92,3	106,3	134,2	137,2	139,6	134,5	141,9	146,4	+ 6,7	+ 3,2
GEWERBL.U.IND.BAU F.UNTERNEHMEN SOWIE LANDWIRTSCHAFTL.BAU	93,4	105,0	133,6	137,8	140,5	132,7	142,5	150,0	+ 8,9	+ 5,3
BAUTEN FUER BUNDES- BAHN UND BUNDESPOST	112,3	104,9	136,3	147,4	122,0	139,2	139,2	140,2	- 4,9	+ 0,7
BAUTEN FUER GEBIETS- KOERPERSCHAFTEN, ORGANISATIONEN OHNE ERWERBSCHARAKTER SO- WIE SONST.OEFFENTL. AUFTRAGGEBER	89,8	108,1	134,9	135,9	139,4	136,6	141,4	141,9	+ 4,4	+ 0,4
TIEFBAU	101,4	133,7	162,5	168,6	167,8	153,7	171,1	174,6	+ 3,6	+ 2,0
STRASSENBAU	113,3	142,0	172,8	187,7	184,3	150,7	165,7	168,6	- 10,2	+ 1,8
SONSTIGER TIEFBAU	94,6	128,9	156,6	157,7	158,4	155,4	174,1	178,0	+ 12,9	+ 2,2
GEWERBL.U.IND.BAU FUER UNTERNEHMEN	82,5	108,5	134,9	140,8	145,0	120,4	182,4	176,8	+ 25,6	- 3,1
BAUTEN FUER BUNDES- BAHN UND BUNDESPOST	119,8	153,4	199,8	219,4	206,7	158,5	219,4	249,1	+ 13,5	+ 13,5
BAUTEN FUER GEBIETS- KOERPERSCHAFTEN, ORGANISATIONEN OHNE ERWERBSCHARAKTER SO- WIE SONST.OEFFENTL. AUFTRAGGEBER	95,0	131,0	157,4	156,0	157,0	162,4	168,5	172,1	+ 10,3	+ 2,1