

PRODUZIERENDES GEWERBE

FACHSERIE

4

Reihe 2.2

**Indizes des Auftragseingangs, des
Umsatzes und des Auftragsbestands
für das Verarbeitende Gewerbe
und für das Bauhauptgewerbe**

Mai 1979

Statistisches Bundesamt
Bibliothek - Dokumentation - Archiv

Hinweis: Der vorliegende Bericht enthält einen einmaligen Nachtrag mit Ergebnissen für den neuen Berichtskreis einschl. Produzierendes Handwerk für die Monate ab Januar 1977



HERAUSGEBER: STATISTISCHES BUNDESAMT WIESBADEN
VERLAG: W. KOHLHAMMER GMBH STUTTGART UND MAINZ
Bestellnummer: 2040220 – 79905

Statist. Bundesamt - Bibliothek



13-04589

Erschienen im Juli 1979

Nachdruck - auch auszugsweise - nur mit Quellenangabe gestattet

Preis: DM 5,90

Inhalt

	Seite
Einführung	4
Graphische Darstellungen	6
 T a b e l l e n t e i l	
1 Auftragseingang im Verarbeitenden Gewerbe	
1.1 Wertindex	11
1.2 Volumenindex	15
2 Umsatz im Verarbeitenden Gewerbe	
2.1 Wertindex	19
2.2 Volumenindex	23
3 Auftragsbestand im Verarbeitenden Gewerbe	
3.1 Wertindex	27
4 Auftragseingang im Bauhauptgewerbe	
4.1 Wertindex	29
4.2 Volumenindex	29
5 Auftragsbestand im Bauhauptgewerbe	
5.1 Wertindex	31
 N a c h t r a g :	
Berichtsmonate Januar 1977 bis Dezember 1978	33
1 Auftragseingang im Verarbeitenden Gewerbe	
1.1 Wertindex	34
1.2 Volumenindex	38
2 Umsatz im Verarbeitenden Gewerbe	
2.1 Wertindex	42
2.2 Volumenindex	46

Die Angaben beziehen sich auf das Bundesgebiet; sie schließen Berlin (West) ein.

Zeichenerklärung

- . = kein Nachweis vorhanden
- ... = Angaben fallen später an
- p = vorläufige Zahl
- r = berichtigte Zahl

Abkürzungen bei den Kurzbezeichnungen

ADV-GERÄTE U. -EINRICHTUNGEN	=	Geräte und Einrichtungen für die automatische Datenverarbeitung
EINSCHL.	=	einschließlich
GEW. U. VERARB. V.	=	Gewinnung und Verarbeitung von
GR. FERTIGBAUTEILE	=	große (großformatige) Fertigbauteile
H. U. VERARB. V.	=	Herstellung und Verarbeitung von
H. V.	=	Herstellung von
NE-	=	Nichteisen-
OH.	=	ohne
U.	=	und
U. AE.	=	und ähnliche

Einführung

Die Bundesergebnisse über den Auftragseingang und Auftragsbestand sollen kurzfristig die Nachfrageentwicklung in ausgewählten Zweigen des Verarbeitenden Gewerbes und im Bauhauptgewerbe messen. Der Auftragseingang ist definiert als Wertsumme der im Berichtsmonat eingegangenen und vom Betrieb akzeptierten Bestellungen. Als Auftragsbestand gilt der Gesamtwert aller fest akzeptierten, noch nicht ausgeführten Bestellungen.

Die Bundesergebnisse über den Umsatz im Verarbeitenden Gewerbe sind als Konjunkturindikator in Verbindung mit dem Auftragseingang zu sehen. Der Umsatz ist definiert als Wertsumme der im Berichtsmonat abgerechneten Lieferungen und Leistungen an Dritte. Er umfaßt Erlöse aus dem Verkauf selbst hergestellter oder in Lohnarbeit bei anderen Firmen gefertigter Erzeugnisse und die Einnahmen aus industriellen/handwerklichen Dienstleistungen. Umsatz und Auftragseingang im Verarbeitenden Gewerbe stimmen inhaltlich weitgehend überein.

Die Auftragseingangs-, Auftragsbestands- und Umsatzindizes für das Verarbeitende Gewerbe und für das Bauhauptgewerbe werden in jeweiligen Preisen (Wertindizes), Auftragseingangs- und Umsatzindizes außerdem in Preisen des Basisjahres (Volumenindizes) dargestellt.¹⁾ Zur Berechnung der Volumenindizes im Verarbeitenden Gewerbe werden die Indizes der Erzeugerpreise industrieller Produkte (Inlandsabsatz) sowie die Indizes der Verkaufspreise für Ausfuhr Güter verwendet. Die Deflationierung der Auftragseingänge im Bauhauptgewerbe erfolgt über Maßzahlen für Bauleistungspreise und Preisindizes für Bauwerke.

Rechtsgrundlage für die Erhebung der Auftragseingänge, Umsätze und Auftragsbestände im Verarbeitenden Gewerbe und im Bauhauptgewerbe ist das Gesetz über die Statistik im Produzierenden Gewerbe vom 6.11.75 (BGBl. I S. 2779). Damit wurde die Grundlage geschaffen

für eine Vereinheitlichung und Zusammenfassung der Erhebungen in den Bereichen Bergbau und Verarbeitendes Gewerbe, Baugewerbe sowie Energie- und Wasserversorgung. Die Neuordnung der Statistik im Produzierenden Gewerbe²⁾ zu einem einheitlichen System aufeinander abgestimmter kurz- und längerfristiger Erhebungen erfolgt stufenweise. In Heft 1/1977 dieser Reihe beginnt die Darstellung der Auftragseingangs-, Auftragsbestands- und Umsatzindizes für das Verarbeitende Gewerbe nach der Systematik der Wirtschaftszweige, Fassung für die Statistik im Produzierenden Gewerbe (SYPRO). Vergleichbare Reihen in dieser systematischen Gliederung wurden bis einschl. 1970 Neuberechnet. Abweichungen zwischen der SYPRO und der vor 1977 angewandten Systematik zum monatlichen Industriebericht wurden dabei schätzungsweise anhand der bewerteten Absatzproduktion (Ergebnisse der vierteljährlichen Produktionsstatistik) ermittelt und bei der Rückrechnung der Indizes bis 1970 berücksichtigt.

Der bisher den Indizes des Auftragseingangs und Umsatzes für das Verarbeitende Gewerbe zugrunde liegende Berichtskreis - Industriebetriebe mit 10 und mehr Beschäftigten - wird im Jahre 1977 durch den Erhebungsbereich - Industriebetriebe mit 20 und mehr Beschäftigten - ersetzt. Bei der Rückrechnung vergleichbarer Reihen bis 1970 wurde diese Änderung des Erfassungsbereichs berücksichtigt, und zwar durch Umschätzung der Ergebnisse von Industriebetrieben ab 10 Beschäftigten auf Betriebe ab 20 Beschäftigten über den Umsatz aus der Industrieberichterstattung (jährliche Größenklassenergebnisse).

Die Zuordnung der Auftragseingänge und Umsätze zu fachlichen Betriebsteilen (beteiligte Wirtschaftszweige) bleibt unabhängig von der neuen Abschneidegrenze und unverändert gegenüber dem Berichtssystem vor 1977 auch weiterhin bestehen.

Die Veröffentlichung der Auftragseingangs- und Umsatzindizes im Verarbeitenden Gewerbe für den vollständigen in der Rechtsgrundlage festgelegten Erfassungsbereich erfolgt ab 1977. Die Festlegung des Berichtskreises vom

1) Erhard, U.: Neuberechnung des Index des Auftragseingangs in der Industrie auf der Basis 1970, in: Wirtschaft und Statistik 3/1972, S. 151 ff. Brandner, H.: Erhebung der Auftragsbestände in der Industrie in: Wirtschaft und Statistik 1/1971, S. 9 ff. Brandner, H.: Indizes der Auftragseingänge und Auftragsbestände im Bauhauptgewerbe auf Basis 1971, in: Wirtschaft und Statistik 9/1973, S. 534 ff.

2) Sobotschinski, A.: Die Neuordnung der Statistik des Produzierenden Gewerbes, in: Wirtschaft und Statistik 7/1976, S. 405 ff.

Unternehmen her sowie die Einbeziehung des Produzierenden Handwerks sind die wesentlichen Kennzeichen dieses Berichtssystems.

Der Berichtskreis der Auftragsbestandsstatistik im Verarbeitenden Gewerbe wird dem Gesetz über die Statistik im Produzierenden Gewerbe entsprechend von bisher 2 000 Unternehmen sukzessive auf 3 000 Unternehmen erhöht.

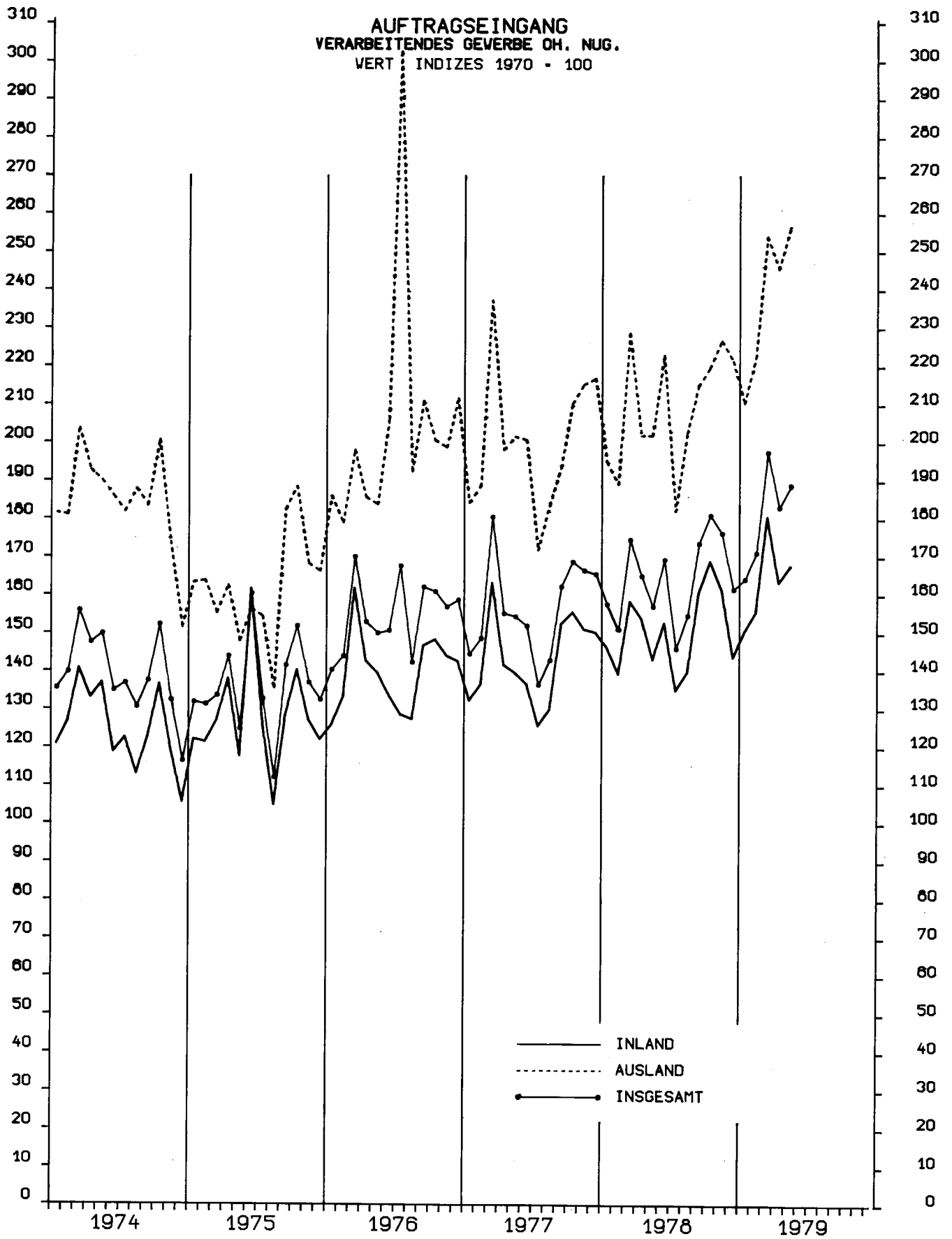
Für die Auftragseingangs- und Auftragsbestandsindizes im Bauhauptgewerbe stellt die - mit Anwendung der SYPRO verbundene - wichtigste Änderung die vollständige Erfassung der Fertigteilbautätigkeit im Hochbau dar. Die Indizes für den Hochbau enthalten demnach ab Januar 1977 Ergebnisse von allen Betrieben des neuen Berichtskreises, die im Fertigteilbau schwerpunktmäßig tätig sind. Die Berücksichtigung der Fertigteilbautätigkeit bei den Reihen vor 1977 erfolgte mit

Hilfe der Ergebnisse von Sonderaufbereitungen des Fertigteilbaus im Rahmen des Industrieberichts und der Bauberichterstattung.

Die Indizes des Auftragseingangs und Auftragsbestands im Bauhauptgewerbe werden ab Januar 1977 für den in der Rechtsgrundlage festgelegten neuen Berichtskreis berechnet. Die Daten beziehen sich im wesentlichen auf Betriebe des Bauhauptgewerbes von Unternehmen mit 20 und mehr Beschäftigten sowie auf Arbeitsgemeinschaften des Bauhauptgewerbes.

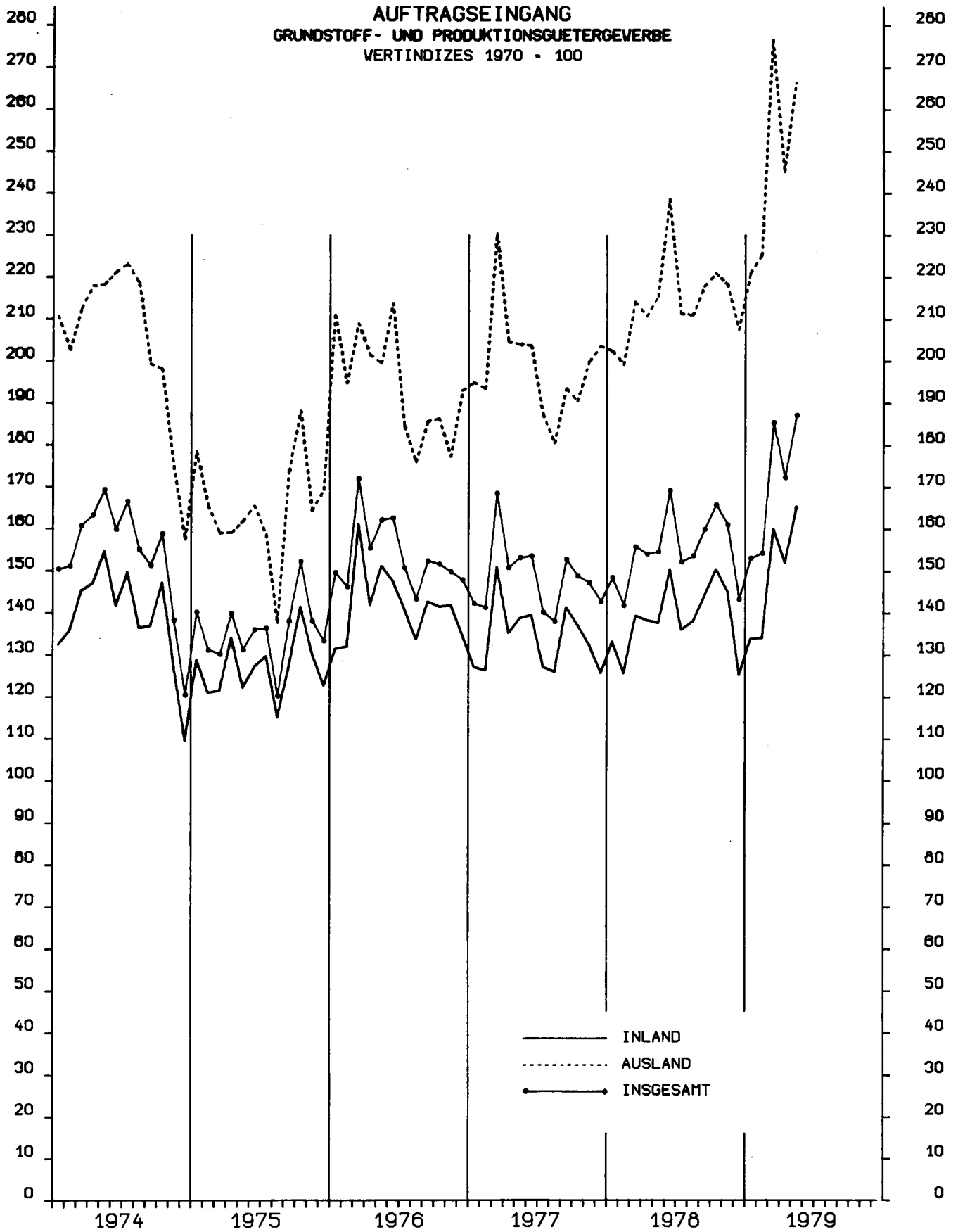
Ergebnisse in der neuen Berichtskreisabgrenzung des Bauhauptgewerbes liegen bis einschl. 1971 vor. Die Anpassung an den neuen Berichtskreis bei den Indizes des zurückliegenden Zeitraums erfolgte mit Hilfe von Schätzfaktoren, die aus den Ergebnissen der Totalerhebung im Bauhauptgewerbe 1976 gewonnen wurden.

**AUFTRAGSEINGANG
 VERARBEITENDES GEWERBE OH. NUG.
 VERT. INDIZES 1970 = 100**

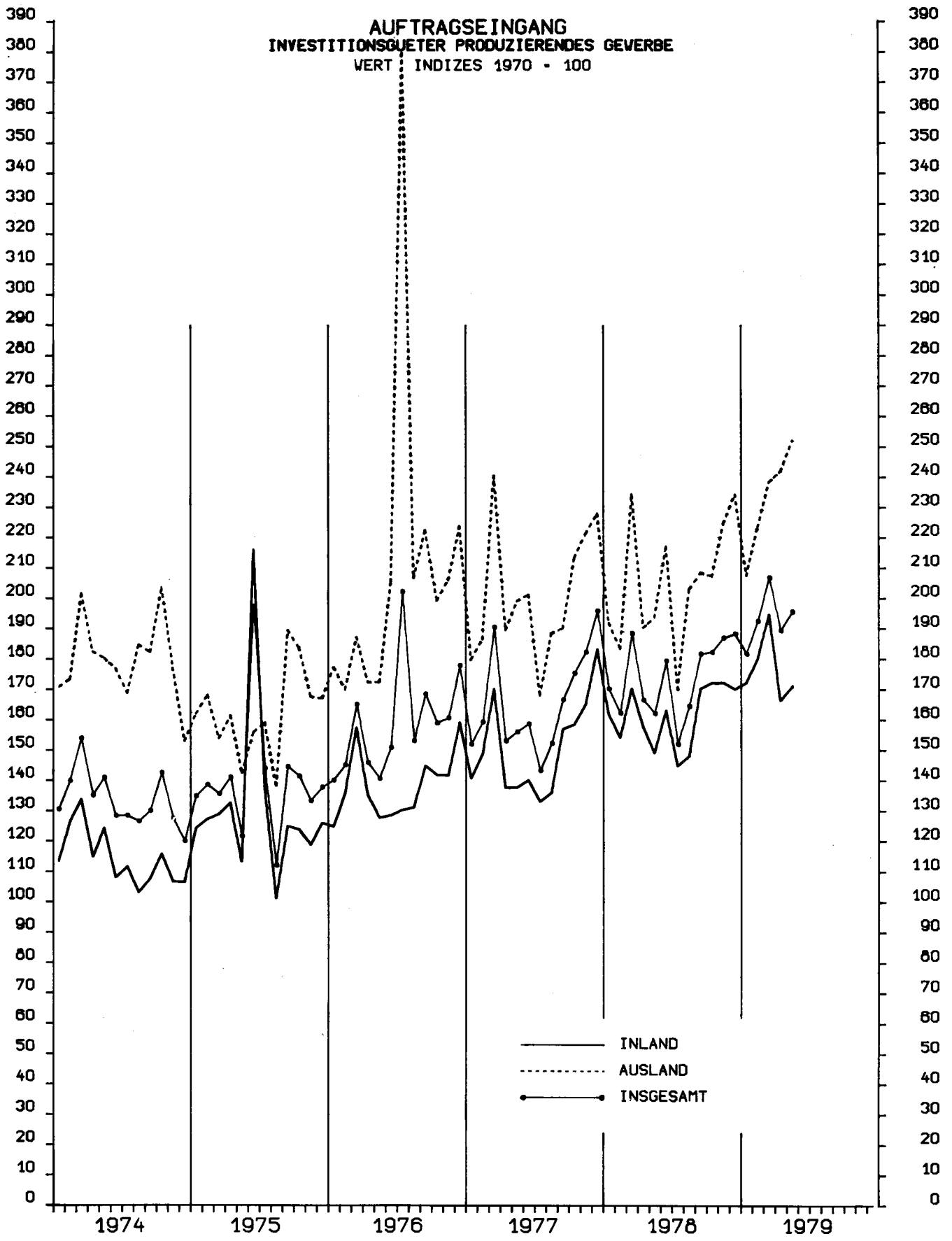


STATISTISCHES BUNDESAMT 7505.2426

AUFTRAGSEINGANG
GRUNDSTOFF- UND PRODUKTIONSGUETERGEBERBE
VERTINDIZES 1970 - 100

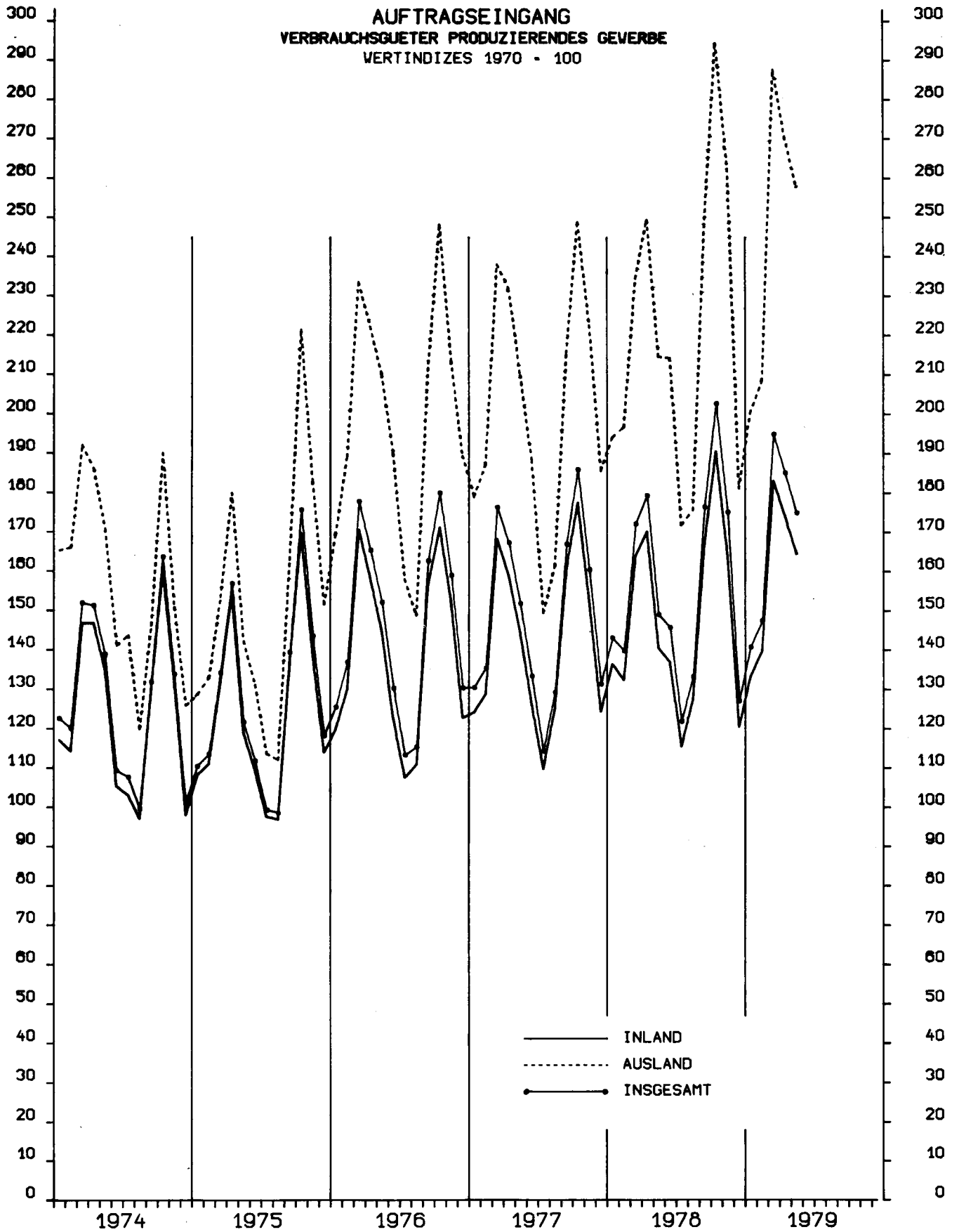


STATISTISCHES BUNDESAMT 7505.2428



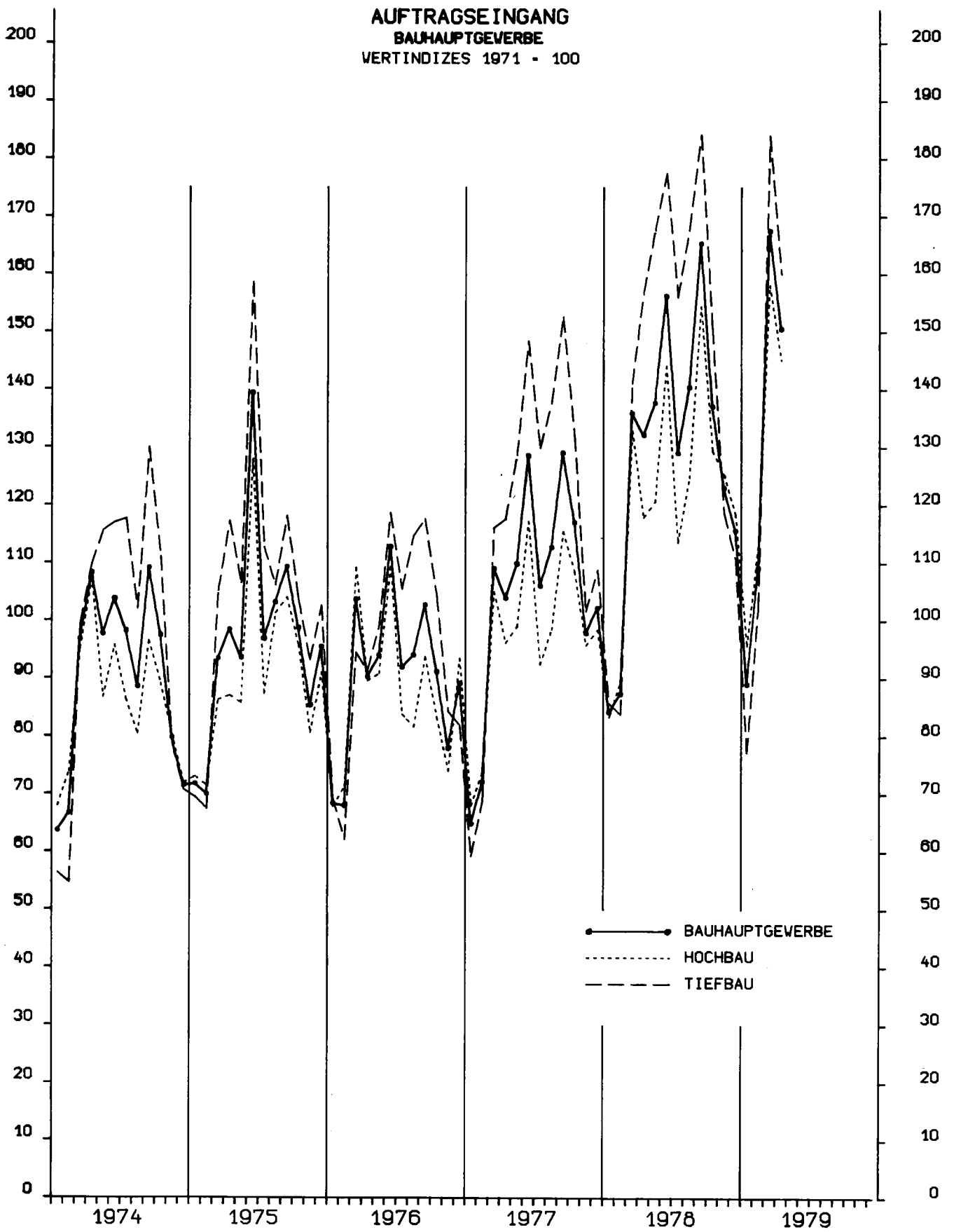
STATISTISCHES BUNDESAMT 7305.2430

AUFTRAGSEINGANG
VERBRAUCHSGUETER PRODUZIERENDES GEWERBE
 WERTINDIZES 1970 = 100



STATISTISCHES BUNDESAMT 7305.2432

**AUFTRAGSEINGANG
BAUHAUPTGEWERBE
VERTINDIZES 1971 = 100**



STATISTISCHES BUNDESAMT 7305.2432

1 AUFTRAGSEINGANG IM VERARBEITENDEN GEWERBE

1.1 WERTINDEX

NR. DER SYPRO	WIRTSCHAFTSZWEIGE		1978	1978	1979	1979	1979	1979	1979	VERAENDERUNG GEGENUEBER VORJAHRES- VOR- ZEITRAUM PROZENT	
			MAI	DEZ.	JAN.	FEB.	MÄRZ	APR.	MAI ^P		
	VERARBEITENDES GEWERBE 1)	INSGESAMT	156,9	161,5	164,3	171,2	197,6	183,1	188,8	+ 20,3	+ 3,1
		INLAND	143,3	143,8	150,6	155,6	180,7	163,4	167,6	+ 17,0	+ 2,6
		AUSLAND	201,7	221,1	210,5	222,5	254,0	245,6	256,6	+ 27,2	+ 4,5
	GRUNDSTOFF-U. PRODUKTIONS- GÜTERGEWERBE	INSGESAMT	154,4	143,6	153,1	154,3	185,4	172,3	187,2	+ 21,3	+ 8,7
		INLAND	137,4	125,6	133,9	134,1	160,1	151,9	165,3	+ 20,3	+ 8,8
		AUSLAND	215,4	207,2	220,9	225,2	276,5	245,0	266,2	+ 23,6	+ 8,6
25	GEW.U. VERARB. V. STEINEN U. ERDEN	INSGESAMT	141,7	101,3	68,4	73,3	125,7	146,0	163,1	+ 15,1	+ 11,7
		INLAND	135,9	96,7	60,6	66,7	118,0	139,6	156,7	+ 15,3	+ 12,2
		AUSLAND	288,9	217,6	262,6	237,6	317,3	306,6	323,3	+ 11,9	+ 5,5
2531	H.V. ZEMENT	INSGESAMT	153,6	85,8	46,3	65,4	135,3	156,8	174,4	+ 13,6	+ 11,3
		INLAND	146,6	82,9	42,2	63,4	132,7	154,0	172,5	+ 17,7	+ 12,0
		AUSLAND	361,2	172,2	167,8	123,3	209,9	239,5	231,5	- 35,9	- 3,3
2541	ZIEGELI	INSGESAMT	197,9	128,6	102,2	113,9	180,1	200,9	225,9	+ 14,1	+ 12,4
		INLAND	178,0	113,7	86,2	92,9	159,0	182,8	204,1	+ 14,7	+ 11,6
		AUSLAND	1 369,4	1 010,7	1 040,3	1 353,4	1 425,5	1 268,1	1 508,7	+ 10,2	+ 19,0
2559	H.V. BETONERZEUGNISSEN (OH. BIMS, GR. FERTIG- BAUTEILE)	INSGESAMT	141,0	117,4	64,1	61,7	112,4	142,1	156,6	+ 11,1	+ 10,2
		INLAND	139,9	116,8	63,6	61,1	111,8	141,3	155,5	+ 11,1	+ 10,0
		AUSLAND	451,3	286,0	184,9	239,8	296,6	356,6	492,6	+ 9,1	+ 38,1
2711	HOCHOFEN-, STAHL-U. WARMWALZWERKE	INSGESAMT	126,1	118,4	134,0	137,3	174,7	144,2	163,4	+ 29,5	+ 13,3
		INLAND	105,8	103,4	118,2	121,6	143,1	122,2	136,6	+ 29,1	+ 11,8
		AUSLAND	202,2	175,1	193,6	196,4	293,3	226,9	263,9	+ 30,5	+ 16,3
2850	NE-METALLHALBZEUGWERKE	INSGESAMT	147,6	146,5	173,6	173,7	199,4	180,5	194,1	+ 31,5	+ 7,6
		INLAND	131,3	127,8	165,3	163,1	185,6	159,3	183,4	+ 39,7	+ 15,1
		AUSLAND	196,8	203,3	198,7	205,6	241,1	244,7	226,6	+ 15,1	- 7,4
2910	EISEN-, STAHL-U. TEMPERGIESEREIEN	INSGESAMT	117,1	120,5	125,7	129,9	145,3	136,5	147,4	+ 25,9	+ 8,0
		INLAND	109,5	112,5	113,2	120,6	132,6	123,8	135,3	+ 23,5	+ 9,3
		AUSLAND	185,8	192,9	239,9	214,4	260,8	252,2	258,3	+ 39,0	+ 2,4
3011-15	ZIEHEREIEN UND KALT- WALZWERKE	INSGESAMT	132,2	139,9	141,6	139,6	158,8	143,7	154,2	+ 16,6	+ 7,3
		INLAND	119,0	119,7	127,0	124,0	144,6	133,1	139,5	+ 17,2	+ 4,8
		AUSLAND	195,5	236,0	211,8	214,1	227,1	194,0	224,5	+ 14,8	+ 15,7
40	CHEMISCHE INDUSTRIE	INSGESAMT	180,2	172,2	189,6	189,4	214,8	200,9	214,3	+ 18,9	+ 6,7
		INLAND	162,8	152,9	173,3	169,1	190,0	179,4	190,4	+ 17,0	+ 6,1
		AUSLAND	219,3	215,6	226,0	234,9	270,4	249,0	267,8	+ 22,1	+ 7,5
4090	H.V. CHEMIEFASERN	INSGESAMT	100,6	94,7	103,4	101,1	118,0	105,5	108,3	+ 7,7	+ 2,7
		INLAND	75,1	66,3	81,4	72,1	88,9	79,8	82,0	+ 9,2	+ 2,7
		AUSLAND	136,0	134,2	134,1	141,5	158,5	141,2	144,9	+ 6,5	+ 2,6
55	ZELLSTOFF-, HOLZSCHLIFF-, PAPIER-U. PAPPBEZEUGUNG	INSGESAMT	157,6	152,1	187,2	180,7	204,3	181,1	194,9	+ 23,7	+ 7,6
		INLAND	139,2	131,2	159,6	157,5	176,8	156,2	170,9	+ 22,8	+ 9,4
		AUSLAND	267,5	277,2	352,2	319,6	368,2	330,1	328,3	+ 26,5	+ 2,5
	INVESTITIONSGÜTER PRODUZIERENDES GEWERBE	INSGESAMT	162,5	188,5	181,8	192,6	206,9	189,5	195,7	+ 20,4	+ 3,3
		INLAND	150,1	170,1	172,2	180,1	194,7	166,3	171,0	+ 13,9	+ 2,8
		AUSLAND	193,4	234,2	207,4	223,6	238,4	242,0	252,0	+ 30,3	+ 4,1
31	STAHL-U. LEICHTMETALLBAU, SCHIENENFAHRZEUGBAU	INSGESAMT	146,5	191,9	129,4	160,8	182,8	264,3	268,1	+ 83,0	+ 1,4
		INLAND	139,9	171,9	125,2	150,8	152,4	147,8	162,0	+ 15,8	+ 9,6
		AUSLAND	199,8	354,4	163,6	242,4	430,1	1 213,2	1 131,7	+466,4	- 6,7
32	MASCHINENBAU	INSGESAMT	139,8	169,0	156,3	156,1	172,4	159,1	177,2	+ 26,7	+ 11,4
		INLAND	124,0	144,8	134,3	139,5	154,1	141,6	150,2	+ 21,1	+ 6,1
		AUSLAND	169,0	213,5	196,7	186,7	206,2	191,3	226,9	+ 34,3	+ 18,6
	H.V. MASCHINEN FUER DAS PRODUKTIONS- GÜTERGEWERBE 2)	INSGESAMT	95,2	213,5	112,2	106,1	125,7	115,9	187,9	+ 97,4	+ 62,1
		INLAND	84,1	132,4	64,8	88,9	109,2	99,6	111,2	+ 32,2	+ 11,6
		AUSLAND	110,3	353,4	193,5	131,1	143,9	135,9	319,8	+189,9	+135,3
	H.V. MASCHINEN FUER DAS VERBRAUCHSGÜTER PRODUZIERENDE GEWERBE 2)	INSGESAMT	123,7	156,2	146,2	147,5	165,0	138,7	150,3	+ 21,5	+ 8,4
		INLAND	102,3	139,4	131,4	128,4	141,5	118,4	128,4	+ 25,5	+ 8,4
		AUSLAND	136,4	164,5	153,3	157,5	178,6	149,0	161,7	+ 18,5	+ 8,5
	H.V. MASCHINEN FUER DIE BAUWIRTSCHAFT 2)	INSGESAMT	127,3	188,3	140,6	172,4	191,0	165,8	177,7	+ 39,6	+ 7,2
		INLAND	112,0	129,2	106,3	137,8	166,6	144,5	155,1	+ 38,5	+ 7,3
		AUSLAND	140,2	286,0	193,2	217,8	214,0	187,5	197,0	+ 40,5	+ 5,1
	H.V. MASCHINEN FUER DIE LANDWIRTSCHAFT 2)	INSGESAMT	167,9	271,7	254,7	232,1	269,8	211,3	198,1	+ 18,0	- 6,2
		INLAND	159,8	231,3	225,2	194,8	220,6	187,2	188,7	+ 18,1	+ 0,8
		AUSLAND	179,6	332,5	296,1	286,4	342,2	247,6	208,7	+ 16,2	- 15,7

1) OHNE NAHRUNGS- UND GENUSSMITTELGEWERBE.

2) BERECHNUNG DES VEREINS DEUTSCHER-MASCHINENBAU-ANSTALTEN E.V., FRANKFURT (MAIN).

1 AUFTRAGSEINGANG IM VERARBEITENDEN GEWERBE

1.1 WERTINDEX

NR. DER SYPRO	WIRTSCHAFTSZWEIGE		1978	1978	1979	1979	1979	1979	1979	VERÄNDERUNG GEGENÜBER VORJAHRES- ZEITRAUM PROZENT	
			MAI	DEZ.	JAN.	FEB.	MÄRZ	APR.	MAI ^P		
						1970=100					
33	STRASSENFAHRZEUGBAU	INSGESAMT	213,0	213,4	265,7	280,4	287,8	232,8	238,6	+ 12,0	+ 2,5
		INLAND	213,9	217,2	281,0	279,2	307,5	217,9	220,2	+ 2,9	+ 1,0
		AUSLAND	211,9	208,7	246,5	281,9	263,3	251,3	261,5	+ 23,4	+ 4,0
3311	H.V.KRAFTWAGEN U.-MOTOREN	INSGESAMT	227,3	226,6	287,3	304,0	309,0	247,4	252,6	+ 11,1	+ 2,1
		INLAND	229,6	233,8	309,7	307,1	335,3	230,2	231,7	+ 0,9	+ 0,6
		AUSLAND	224,5	218,3	261,6	300,4	278,9	267,0	276,5	+ 23,2	+ 3,6
3312	DAVON H.V.PERSONENKRAFTWAGEN U.AB. (EINSCHL. MOTOREN)	INSGESAMT	210,9	203,2	259,4	268,1	303,4	225,9	233,3	+ 10,6	+ 3,3
		INLAND	236,9	211,5	273,7	271,9	349,3	225,5	223,3	- 5,8	- 1,0
		AUSLAND	183,7	194,4	244,4	264,1	255,2	226,4	243,9	+ 32,8	+ 7,7
3313	H.V.LASTKRAFTWAGEN U.AB. (EINSCHL. MOTOREN)	INSGESAMT	296,4	325,8	405,4	455,9	332,6	338,1	334,3	+ 12,8	- 1,1
		INLAND	204,4	311,8	435,6	429,8	286,3	246,6	261,0	+ 27,7	+ 5,8
		AUSLAND	447,8	348,8	355,7	498,7	408,6	488,5	454,8	+ 1,6	- 6,9
34	SCHIFFBAU	INSGESAMT	62,1	310,2	120,4	209,8	80,7	61,4	58,6	- 5,7	- 4,6
		INLAND	89,9	130,6	176,0	259,3	95,2	65,5	47,6	- 47,1	- 27,4
		AUSLAND	23,3	560,0	43,1	140,9	60,6	55,7	73,8	+216,9	+ 32,6
36	ELEKTROTECHNIK	INSGESAMT	162,9	197,2	174,3	189,9	198,3	181,1	189,1	+ 16,1	+ 4,4
		INLAND	145,3	178,1	160,9	173,7	179,7	160,3	169,6	+ 16,7	+ 5,8
		AUSLAND	225,4	265,2	222,0	247,5	264,2	255,1	258,2	+ 14,6	+ 1,2
3711-60	FEINMECHANIK, OPTIK	INSGESAMT	180,0	196,6	186,1	187,8	209,5	193,2	210,5	+ 16,9	+ 9,0
		INLAND	172,5	190,5	176,5	179,7	200,5	192,5	204,4	+ 18,5	+ 6,2
		AUSLAND	196,6	210,2	207,2	205,6	229,1	194,6	223,8	+ 13,9	+ 15,0
3021-25	STAHLVERFORMUNG, OBERFLÄCHENVEREDLUNG, HAERTUNG	INSGESAMT	147,9	149,5	164,8	161,1	189,6	167,9	192,6	+ 30,2	+ 14,7
		INLAND	140,3	143,9	158,8	155,2	179,7	159,0	186,7	+ 33,0	+ 17,4
		AUSLAND	203,5	190,3	209,1	203,9	261,6	233,3	236,1	+ 16,0	+ 1,2
38	H.V.EISEN-, BLECH- U. METALLWAREN	INSGESAMT	161,3	144,0	157,3	153,9	173,2	154,8	169,0	+ 4,8	+ 9,2
		INLAND	138,4	135,0	150,7	146,8	164,0	146,4	160,8	+ 16,2	+ 9,9
		AUSLAND	275,2	188,5	190,4	189,0	218,8	196,8	209,5	- 23,9	+ 6,5
50	H.V.BUEROMASCHINEN, ADV-GERAETEN U. -EINRICHTUNGEN	INSGESAMT	148,3	208,3	155,6	169,4	374,5	396,2	175,7	+ 18,5	- 55,7
		INLAND	133,4	233,1	149,7	162,7	387,8	394,8	158,5	+ 18,8	- 59,9
		AUSLAND	168,4	175,0	163,5	178,4	356,5	398,1	198,9	+ 18,1	- 50,0
5060	H.V.BUEROMASCHINEN	INSGESAMT	91,7	117,5	91,7	103,6	97,6	103,0	102,7	+ 12,0	- 0,3
		INLAND	80,6	116,0	93,3	94,8	84,1	100,0	87,7	+ 8,8	- 12,3
		AUSLAND	105,6	119,3	89,6	114,7	114,5	106,7	121,5	+ 15,0	+ 13,9
5080	H.V.ADV-GERAETEN U.-EINRICHTUNGEN	INSGESAMT	187,6	271,3	199,9	215,0	566,3	599,4	226,3	+ 20,6	- 62,3
		INLAND	168,2	309,9	186,8	207,3	587,4	588,5	205,0	+ 21,9	- 65,2
		AUSLAND	215,2	216,4	218,5	225,8	536,5	614,9	256,4	+ 19,2	- 58,3
	VERBRAUCHSGUETER PRODUZIERENDES GEWERBE	INSGESAMT	147,4	125,9	140,8	147,4	194,9	185,1	174,9	+ 18,6	- 5,5
		INLAND	138,9	119,3	133,3	139,8	183,1	174,2	164,4	+ 18,4	- 5,6
		AUSLAND	214,4	178,9	200,3	208,4	287,7	270,5	257,9	+ 20,3	- 4,7
51	FEINKERAMIK	INSGESAMT	169,0	136,0	173,0	169,9	230,9	190,4	190,5	+ 12,7	+ 0,1
		INLAND	166,8	133,6	171,4	171,2	219,1	169,9	185,3	+ 11,1	+ 9,1
		AUSLAND	173,9	141,1	176,6	167,1	256,7	235,3	201,8	+ 16,1	- 14,2
52	H.U.VERARB.V.GLAS	INSGESAMT	146,5	142,0	172,8	146,5	174,5	168,5	179,9	+ 22,8	+ 6,8
		INLAND	137,1	137,7	162,6	139,5	165,2	159,9	169,8	+ 23,8	+ 6,2
		AUSLAND	195,8	165,1	226,4	185,4	223,7	214,3	233,3	+ 19,1	+ 8,9
5421-24	H.V.HOLZMOEBELN	INSGESAMT	180,0	173,8	189,9	190,6	207,2	188,2	203,3	+ 13,0	+ 8,0
		INLAND	171,4	167,3	181,0	182,1	198,6	180,5	194,0	+ 13,2	+ 7,5
		AUSLAND	303,8	267,1	317,1	313,4	330,8	298,3	337,4	+ 11,1	+ 13,1
56	PAPIER-U. PAPPEVERARBEITUNG	INSGESAMT	161,1	152,3	171,2	168,9	190,5	171,6	182,7	+ 13,4	+ 6,4
		INLAND	156,8	147,0	166,2	164,5	184,3	166,3	176,0	+ 12,2	+ 5,8
		AUSLAND	218,3	223,7	237,8	227,6	273,1	242,9	271,5	+ 24,4	+ 11,8
58	H.V.KUNSTSTOFFWAREN	INSGESAMT	216,3	200,7	224,3	226,0	268,8	256,1	273,9	+ 26,6	+ 6,9
		INLAND	206,4	191,1	214,3	213,8	255,1	245,3	262,5	+ 27,2	+ 7,0
		AUSLAND	275,7	258,4	284,3	300,0	350,8	321,4	342,2	+ 24,1	+ 6,5
61	LEDERERZEUGUNG	INSGESAMT	90,2	113,2	142,8	141,3	135,0	114,1	149,5	+ 65,7	+ 31,0
		INLAND	89,4	120,5	148,6	150,6	136,5	118,7	148,2	+ 65,7	+ 24,8
		AUSLAND	92,9	88,7	123,3	109,8	129,8	98,7	154,0	+ 65,8	+ 56,1
6251	H.V.SCHUHEN	INSGESAMT	151,5	59,5	56,5	90,2	164,9	220,8	176,2	+ 16,3	- 20,2
		INLAND	145,6	55,7	53,0	83,9	153,4	207,5	166,8	+ 14,5	- 19,6
		AUSLAND	216,5	101,7	94,9	158,8	292,2	368,2	280,1	+ 29,4	- 23,9
63	TEXTILGEWERBE	INSGESAMT	115,9	103,7	111,7	119,4	158,0	132,3	133,0	+ 14,7	+ 0,5
		INLAND	106,9	96,2	105,1	111,9	146,4	122,7	121,4	+ 13,6	- 1,0
		AUSLAND	171,4	150,0	152,1	165,8	229,3	191,3	204,4	+ 19,3	+ 6,9
64	BEKLEIDUNGSGEWERBE	INSGESAMT	124,5	77,9	90,6	112,4	211,2	228,5	151,8	+ 22,0	- 33,6
		INLAND	114,7	74,1	85,2	106,0	192,7	205,6	140,5	+ 22,5	- 31,7
		AUSLAND	323,2	154,5	201,1	242,2	585,3	691,8	381,3	+ 18,0	- 44,9

1 AUFTRAGSEINGANG IM VERARBEITENDEN GEWERBE

1.1 WERTINDEX

NR. DER SYPRO	WIRTSCHAFTSZWEIGE		1977	1978	1978	1978	1978	1978	1979	VERÄNDERUNG GEGENÜBER VORJAHRES- ZEITRAUM PROZENT	
			DURCHSCHNITT	1.VJ	2.VJ	3.VJ	4.VJ	1.VJ			
	VERARBEITENDES GEWERBE 1)	INSGESAMT	156,4	164,0	161,1	163,8	158,2	173,0	177,7	+ 10,3	+ 2,7
		INLAND	143,4	150,8	148,7	150,3	145,7	158,4	162,3	+ 9,1	+ 2,5
		AUSLAND	199,6	208,7	203,8	208,9	199,8	222,1	229,0	+ 12,4	+ 3,1
	GRUNDSTOFF-U. PRODUKTIONS- GÜTERGEWERBE	INSGESAMT	148,2	154,8	148,2	159,1	155,2	156,8	164,3	+ 10,8	+ 4,8
		INLAND	133,9	138,4	132,2	141,8	139,3	140,3	142,7	+ 7,9	+ 1,7
		AUSLAND	199,1	214,1	205,1	221,6	213,5	216,0	240,9	+ 17,4	+ 11,5
25	GEW.U.VERARB.V. STEINEN U.ERDEN	INSGESAMT	120,7	129,8	91,7	144,6	148,9	134,0	89,1	- 2,8	- 33,5
		INLAND	115,5	123,8	84,4	139,1	143,7	128,1	81,8	- 3,1	- 36,2
		AUSLAND	252,5	279,1	274,7	281,3	279,4	281,0	272,5	- 0,8	- 3,0
2531	H.V.ZEMENT	INSGESAMT	124,9	134,2	91,2	156,7	154,2	134,6	82,3	- 9,7	- 38,8
		INLAND	121,9	129,8	85,9	152,1	150,9	130,2	79,4	- 7,5	- 39,0
		AUSLAND	211,6	263,3	246,3	291,7	253,0	262,0	167,0	- 32,2	- 36,3
2541	ZIEGELLEI	INSGESAMT	156,7	174,4	123,6	200,2	201,8	171,9	132,1	+ 6,8	- 23,2
		INLAND	137,8	154,5	103,1	178,7	183,0	153,2	112,7	+ 9,3	- 26,4
		AUSLAND	1 271,7	1 345,2	1 330,1	1 464,3	1 312,1	1 274,2	1 273,1	- 4,3	- 0,1
2559	H.V.BETONERZEUGNISSEN (OH.BIMS,GR.FERTIG- BAUTEILE)	INSGESAMT	115,7	125,7	81,7	141,2	144,5	135,4	79,4	- 2,8	- 41,4
		INLAND	114,9	124,5	80,9	139,9	143,6	133,4	78,8	- 2,6	- 40,9
		AUSLAND	364,0	491,2	326,9	518,7	402,0	717,1	240,4	- 26,5	- 66,5
2711	HOCHOFEN-,STAHL-U. WARMWALZWERKE	INSGESAMT	129,4	132,7	134,3	135,2	133,0	128,1	148,7	+ 10,7	+ 16,1
		INLAND	115,5	112,3	119,3	112,2	107,8	109,8	127,6	+ 7,0	+ 16,2
		AUSLAND	181,9	209,2	190,9	221,2	227,8	197,0	227,8	+ 19,3	+ 15,6
2850	NE-METALLHALBZEUGWERKE	INSGESAMT	135,2	149,5	143,6	149,9	142,5	162,1	182,2	+ 26,9	+ 12,4
		INLAND	126,5	136,7	136,2	136,7	128,6	145,2	171,3	+ 25,8	+ 18,0
		AUSLAND	161,7	188,4	166,0	189,6	184,5	213,6	215,1	+ 29,6	+ 0,7
2910	EISEN-,STAHL-U. TEMPERGIESSEREIEN	INSGESAMT	121,5	122,6	120,2	121,3	119,1	129,9	133,6	+ 11,2	+ 2,9
		INLAND	113,5	115,4	112,4	114,4	111,5	123,1	122,1	+ 8,7	- 0,8
		AUSLAND	194,3	189,0	191,4	184,0	188,6	191,8	238,4	+ 24,5	+ 24,3
3011-15	ZIEHEREIEN UND KALT- WALZWERKE	INSGESAMT	127,8	136,8	134,9	136,2	129,2	146,8	146,7	+ 8,7	- 0,1
		INLAND	118,1	123,2	124,2	121,1	117,5	129,8	131,9	+ 6,2	+ 1,6
		AUSLAND	173,9	201,8	185,8	208,2	185,1	228,0	217,7	+ 17,2	- 4,5
40	CHEMISCHE INDUSTRIE	INSGESAMT	172,1	179,5	177,1	183,4	176,4	181,2	197,9	+ 11,8	+ 9,2
		INLAND	157,2	164,2	162,5	166,6	162,5	165,2	177,5	+ 9,2	+ 7,4
		AUSLAND	205,4	213,9	209,8	221,1	207,6	217,1	243,8	+ 16,2	+ 12,3
4090	H.V.CHEMIEFASERN	INSGESAMT	94,0	94,1	96,6	97,1	84,6	98,1	107,5	+ 11,3	+ 9,6
		INLAND	74,2	71,6	75,7	73,6	62,6	74,3	80,8	+ 6,7	+ 8,7
		AUSLAND	121,7	125,5	125,6	129,9	115,3	131,2	144,7	+ 15,2	+ 10,3
55	ZELLSTOFF-,HOLZSCHLIFF-, PAPIER-U.PAPPEERZEUGUNG	INSGESAMT	163,7	166,1	168,5	165,3	160,5	169,9	190,7	+ 13,2	+ 12,3
		INLAND	145,3	146,3	150,9	144,7	142,4	147,3	164,6	+ 9,1	+ 11,8
		AUSLAND	273,5	283,7	273,7	287,6	268,4	305,1	346,7	+ 26,7	+ 13,6
	INVESTITIONSGÜTER PRODUZIERENDES GEWERBE	INSGESAMT	165,3	174,0	173,9	169,7	166,5	186,0	193,8	+ 11,4	+ 4,2
		INLAND	151,4	162,2	163,7	157,8	155,4	171,9	182,3	+ 11,4	+ 6,1
		AUSLAND	199,5	204,5	202,4	200,2	193,7	221,8	223,1	+ 10,2	+ 0,6
31	STAHL-U.,LEICHTMETALLBAU, SCHIENENFAHRZEUGBAU	INSGESAMT	172,3	156,2	135,3	158,5	151,0	179,9	157,7	+ 16,5	- 12,4
		INLAND	142,2	139,9	123,0	136,3	134,9	165,4	142,8	+ 16,1	- 13,7
		AUSLAND	417,0	288,7	235,7	339,0	281,9	298,1	278,7	+ 18,2	- 6,5
32	MASCHINENBAU	INSGESAMT	142,3	152,1	146,1	151,0	148,0	163,4	161,6	+ 10,6	- 1,1
		INLAND	118,9	132,6	128,0	131,1	131,4	140,0	142,6	+ 11,4	+ 1,9
		AUSLAND	185,5	188,0	179,4	187,6	178,6	206,5	196,5	+ 9,6	- 4,8
	H.V.MASCHINEN FUER DAS PRODUKTIONS- GÜTERGEWERBE 2)	INSGESAMT	125,6	139,1	109,4	117,1	162,7	167,1	114,7	+ 4,8	- 31,4
		INLAND	84,3	89,7	71,5	86,7	89,9	110,8	87,6	+ 22,6	- 20,9
		AUSLAND	193,9	224,3	173,2	166,8	293,2	263,9	156,2	- 9,8	- 40,8
	H.V.MASCHINEN FUER DAS VERBRAUCHSGÜTER PRODUZIERENDE GEWERBE 2)	INSGESAMT	131,6	139,5	144,1	132,9	124,6	156,2	152,9	+ 6,1	- 2,1
		INLAND	102,8	120,9	134,4	116,0	101,0	132,1	133,8	- 0,5	+ 1,3
		AUSLAND	149,9	149,2	145,3	141,6	139,7	170,1	163,1	+ 12,3	- 4,1
	H.V.MASCHINEN FUER DIE BAUWIRTSCHAFT 2)	INSGESAMT	144,5	158,8	139,2	188,3	131,7	175,9	168,0	+ 20,7	- 4,5
		INLAND	97,0	117,2	110,7	126,0	103,7	128,3	136,9	+ 23,7	+ 6,7
		AUSLAND	217,3	222,2	177,4	290,4	170,5	250,6	208,3	+ 17,4	- 16,9
	H.V.MASCHINEN FUER DIE LANDWIRTSCHAFT 2)	INSGESAMT	197,7	215,1	217,0	194,3	180,5	268,6	252,2	+ 16,2	- 6,1
		INLAND	157,4	186,8	189,2	177,5	154,2	226,2	213,5	+ 12,9	- 5,6
		AUSLAND	256,9	255,9	256,5	217,6	219,2	330,1	308,2	+ 20,2	- 6,6

1) OHNE NAHRUNGS- UND GENUSSMITTELGEWERBE.

2) BERECHNUNG DES VEREINS DEUTSCHER-MASCHINENBAU-ANSTALTEN E.V., FRANKFURT (MAIN).

1 AUFTRAGSEINGANG IM VERARBEITENDEN GEWERBE

1.2 VOLUMENINDEX

NR. DER SYPRO	WIRTSCHAFTSZWEIGE		1978	1978	1979	1979	1979	1979	1979	VERÄNDERUNG GEGENÜBER VORJAHRES- VOR- ZEITRAUM PROZENT	
			MAI	DEZ.	JAN.	FEB.	MÄRZ	APR.	MAI ^P		
			1970=100								
	VERARBEITENDES GEWERBE 1)	INSGESAMT	111,1	113,7	115,0	119,0	136,4	125,4	128,6	+ 15,8	+ 2,6
		INLAND	101,6	101,3	105,6	108,4	124,8	112,1	114,4	+ 12,6	+ 2,1
		AUSLAND	142,4	154,9	146,3	153,7	174,2	166,8	173,6	+ 21,9	+ 4,1
	GRUNDSTOFF-U. PRODUKTIONS- GÜTERGEWERBE	INSGESAMT	116,0	107,5	114,0	113,7	135,0	123,8	133,6	+ 15,1	+ 7,9
		INLAND	101,6	92,7	98,2	97,5	115,0	108,1	116,7	+ 14,8	+ 7,9
		AUSLAND	171,3	163,8	173,0	174,4	211,4	182,3	196,6	+ 14,8	+ 7,8
25	GEW.U.VERARB.V. STEINEN U.ERDEN	INSGESAMT	95,3	67,7	45,4	48,6	82,5	95,2	105,9	+ 11,1	+ 11,2
		INLAND	91,4	64,7	40,2	44,3	77,5	91,1	101,9	+ 11,4	+ 11,8
		AUSLAND	189,2	141,7	167,5	151,3	201,2	193,6	204,0	+ 7,8	+ 5,4
2531	H.V.ZEMENT	INSGESAMT	104,0	57,9	31,2	44,2	90,3	104,1	115,1	+ 10,7	+ 10,6
		INLAND	99,3	55,9	28,4	42,9	88,6	102,3	113,9	+ 14,7	+ 11,3
		AUSLAND	244,5	116,1	113,1	83,4	140,1	159,1	152,8	- 37,5	- 4,0
2541	ZIEGELI	INSGESAMT	125,4	80,3	62,9	69,4	107,6	118,6	132,5	+ 5,7	+ 11,8
		INLAND	112,8	71,0	53,1	56,6	95,0	107,9	119,8	+ 6,2	+ 11,0
		AUSLAND	867,8	630,9	640,2	824,2	851,5	748,6	885,4	+ 2,0	+ 18,3
2559	H.V.BETONERZEUGNISSEN (OH.HIMS,GR.FERTIG- BAUTEILE)	INSGESAMT	95,9	79,8	43,5	41,9	75,5	94,8	104,6	+ 9,1	+ 10,4
		INLAND	95,1	79,3	43,2	41,4	75,0	94,3	103,8	+ 9,2	+ 10,1
		AUSLAND	340,6	213,8	137,7	176,3	216,5	256,2	353,6	+ 3,8	+ 38,0
2711	HOCHOFEN-,STAHL-U. WARMWALZWERKE	INSGESAMT	94,4	87,0	98,6	100,1	126,0	104,1	117,9	+ 24,9	+ 13,2
		INLAND	78,6	75,3	86,6	88,5	102,7	87,9	98,3	+ 25,0	+ 11,8
		AUSLAND	155,5	131,3	144,5	144,4	215,2	165,5	192,2	+ 23,6	+ 16,1
2850	NE-METALLHALBZEUGWERKE	INSGESAMT	166,2	161,6	186,2	175,9	197,8	175,9	190,7	+ 14,7	+ 8,4
		INLAND	150,9	143,6	180,6	167,3	186,5	157,6	182,5	+ 20,9	+ 15,8
		AUSLAND	206,3	209,5	200,3	199,6	228,6	227,0	212,8	+ 3,1	- 6,3
2910	EISEN-,STAHL-U. TEMPERIESSERIEEN	INSGESAMT	70,9	72,7	75,4	77,5	85,7	80,2	86,6	+ 22,1	+ 8,0
		INLAND	65,3	66,8	66,8	70,7	76,9	71,5	78,0	+ 19,5	+ 9,2
		AUSLAND	132,8	138,2	172,0	152,4	185,5	178,0	181,9	+ 36,9	+ 2,2
3011-15	ZIEHEREIEEN UND KALT- WALZWERKE	INSGESAMT	98,7	105,2	106,4	104,6	118,7	106,7	114,3	+ 15,8	+ 7,1
		INLAND	87,2	88,6	93,9	91,5	106,3	97,5	101,8	+ 16,8	+ 4,4
		AUSLAND	160,8	193,3	172,9	174,3	184,6	156,0	180,2	+ 12,0	+ 15,5
40	CHEMISCHE INDUSTRIE	INSGESAMT	139,4	134,1	146,3	144,4	161,4	147,0	154,3	+ 10,7	+ 5,0
		INLAND	123,9	117,3	131,8	126,9	141,0	130,3	135,8	+ 9,6	+ 4,2
		AUSLAND	176,2	173,9	180,1	185,4	209,3	185,0	196,7	+ 11,7	+ 6,4
4090	H.V.CHEMIEFASERN	INSGESAMT	128,8	120,1	128,8	125,6	145,9	128,0	128,0	- 0,6	± 0
		INLAND	92,6	80,6	97,6	86,5	106,0	95,2	94,5	+ 2,0	- 0,8
		AUSLAND	183,6	180,9	176,0	185,0	206,4	175,6	177,6	- 3,3	+ 1,1
55	ZELLSTOFF-,HOLZSCHLIFF-, PAPIER-U.PAPPEERZEUGUNG	INSGESAMT	120,8	115,2	141,4	136,1	152,9	134,5	144,0	+ 19,2	+ 7,0
		INLAND	107,6	100,0	121,4	119,4	133,2	116,8	127,3	+ 18,3	+ 9,0
		AUSLAND	195,3	201,3	255,4	231,0	264,7	234,1	238,2	+ 22,0	+ 1,8
	INVESTITIONSGÜTER PRODUZIERENDES GEWERBE	INSGESAMT	109,7	126,4	121,2	127,8	136,4	124,4	128,3	+ 17,0	+ 3,2
		INLAND	101,9	114,9	115,6	120,3	129,3	110,0	112,9	+ 10,8	+ 2,6
		AUSLAND	128,5	154,4	135,7	145,5	154,5	156,3	162,6	+ 26,5	+ 4,0
31	STAHL-U.LEICHTMETALLBAU, SCHIENENFAHRZEUGBAU	INSGESAMT	95,2	123,2	82,4	101,6	115,4	166,1	168,2	+ 76,7	+ 1,2
		INLAND	91,3	110,8	80,0	95,7	96,6	93,4	102,1	+ 11,9	+ 9,4
		AUSLAND	126,0	220,7	100,9	148,2	262,6	727,8	678,1	+438,2	- 6,8
32	MASCHINENBAU	INSGESAMT	85,7	102,9	94,2	93,6	102,7	94,4	104,8	+ 22,3	+ 11,1
		INLAND	75,7	87,8	80,7	83,3	91,4	83,6	88,5	+ 16,8	+ 5,8
		AUSLAND	104,2	131,0	119,2	112,6	123,8	114,4	135,5	+ 30,0	+ 18,4
	H.V.MASCHINEN FUER DAS PRODUKTIONS- GÜTERGEWERBE 2)	INSGESAMT
		INLAND
		AUSLAND
	H.V.MASCHINEN FUER DAS VERBRAUCHSGÜTER PRODUZIERENDE GEWERBE 2)	INSGESAMT
		INLAND
		AUSLAND
	H.V.MASCHINEN FUER DIE BAUWIRTSCHAFT 2)	INSGESAMT
		INLAND
		AUSLAND
	H.V.MASCHINEN FUER DIE LANDWIRTSCHAFT 2)	INSGESAMT
		INLAND
		AUSLAND

1) OHNE NAHRUNGS- UND GENUSSMITTELGEWERBE.

2) BERECHNUNG DES VEREINS DEUTSCHER-MASCHINENBAU-ANSTALTEN E.V., FRANKFURT (MAIN).

1 AUFTRAGSEINGANG IM VERARBEITENDEN GEWERBE

1.2 VOLUMENINDEX

NR. DER SYPRO	WIRTSCHAFTSZWEIGE		1978	1978	1979	1979	1979	1979	1979	VERAENDERUNG GEGENUEBER VORJAHRES- ZEITRAUM PROZENT	
			MAI	DEZ.	JAN.	FEB.	MÄRZ	APR.	MAI ^P		
			1970=100								
33	STRASSENFAHRZEUGBAU	INSGESAMT	136,5	135,4	168,0	176,5	179,4	144,8	148,4	+ 8,7	+ 2,5
		INLAND	137,6	138,9	179,1	177,1	192,6	136,3	137,6	± 0	+ 1,0
		AUSLAND	135,0	131,0	154,1	175,4	163,0	155,2	161,5	+ 19,6	+ 4,1
3311	H.V.KRAFTWAGEN U.-MOTOREN	INSGESAMT	146,1	143,6	181,8	191,7	192,4	154,0	157,2	+ 7,6	+ 2,1
		INLAND	147,4	149,2	197,3	194,7	208,9	143,4	144,3	- 2,1	+ 0,6
		AUSLAND	144,6	137,3	164,4	188,3	173,5	166,0	171,8	+ 18,8	+ 3,5
3312	DAVON H.V.PERSONENKRAFTWAGEN U.AE. (EINSCHL.MOTOREN)	INSGESAMT	137,3	130,5	166,4	171,6	191,7	142,7	147,5	+ 7,4	+ 3,3
		INLAND	155,4	138,3	178,6	177,5	223,5	144,3	142,8	- 8,1	- 1,0
		AUSLAND	118,6	122,5	153,9	165,8	159,1	141,2	152,2	+ 28,4	+ 7,8
3313	H.V.LASTKRAFTWAGEN U.AE. (EINSCHL.MOTOREN)	INSGESAMT	180,5	195,3	242,5	269,3	194,3	197,5	194,3	+ 7,7	- 1,6
		INLAND	121,1	182,3	254,0	245,5	162,1	139,6	147,8	+ 22,0	+ 5,9
		AUSLAND	284,5	217,5	221,2	310,1	250,2	299,1	275,5	- 3,2	- 7,9
34	SCHIFFBAU	INSGESAMT	43,2	213,3	82,3	142,5	54,6	41,3	39,3	- 9,1	- 5,0
		INLAND	62,6	89,8	120,3	176,2	64,4	44,1	31,9	- 49,1	- 27,7
		AUSLAND	16,2	385,1	29,5	95,7	41,0	37,5	49,5	+205,5	+ 32,0
36	ELEKTROTECHNIK	INSGESAMT	127,3	153,8	135,6	147,2	153,1	139,4	145,3	+ 14,2	+ 4,3
		INLAND	114,2	139,7	126,0	135,6	139,5	124,0	131,1	+ 14,8	+ 5,7
		AUSLAND	172,4	202,9	169,0	187,3	200,0	192,5	194,9	+ 13,0	+ 1,2
3711-60	FEINMECHANIK, OPTIK	INSGESAMT	119,2	129,6	121,2	121,8	135,7	125,1	136,1	+ 14,2	+ 8,8
		INLAND	114,2	125,5	115,5	117,0	130,6	125,4	132,9	+ 16,4	+ 6,0
		AUSLAND	130,1	138,6	134,1	132,4	147,0	124,7	143,3	+ 10,1	+ 14,9
3021-25	STAHLVERFORMUNG, OBERFLAECHEVEREDLUNG, HAERTUNG	INSGESAMT	101,3	102,3	112,4	108,8	127,5	112,1	128,6	+ 26,9	+ 14,7
		INLAND	95,0	97,4	107,1	103,7	119,4	104,8	123,0	+ 29,5	+ 17,4
		AUSLAND	152,9	142,2	155,6	151,6	194,5	172,7	174,5	+ 14,1	+ 1,0
38	H.V.EISEN-, BLECH-U. METALLWAREN	INSGESAMT	108,2	95,5	103,7	101,0	113,2	100,3	109,2	+ 0,9	+ 8,8
		INLAND	92,6	89,5	99,2	96,4	107,3	94,9	103,9	+ 12,2	+ 9,5
		AUSLAND	187,1	126,1	126,1	124,0	142,7	127,5	135,2	- 27,8	+ 6,0
50	H.V.BUEROMASCHINEN, ADV-GERAETEN U. -EINRICHTUNGEN	INSGESAMT	149,8	216,3	162,4	175,7	389,7	412,7	183,4	+ 22,4	- 55,6
		INLAND	140,6	253,6	163,1	176,7	423,9	432,5	174,6	+ 24,1	- 59,6
		AUSLAND	161,9	171,9	162,4	175,4	350,2	391,1	195,0	+ 20,4	- 50,1
5060	H.V.BUEROMASCHINEN	INSGESAMT	82,7	106,3	83,0	93,4	88,0	92,8	92,5	+ 11,8	- 0,4
		INLAND	72,8	105,9	85,1	85,8	76,2	90,6	79,3	+ 9,0	- 12,4
		AUSLAND	95,2	107,2	80,7	103,1	102,8	95,6	108,9	+ 14,3	+ 13,9
5080	H.V.ADV-GERAETEN U.-EINRICHTUNGEN	INSGESAMT	208,2	316,9	235,7	251,7	667,0	708,5	268,7	+ 29,1	- 62,1
		INLAND	197,4	383,6	231,2	257,3	736,1	741,2	261,1	+ 32,3	- 64,8
		AUSLAND	221,4	234,0	241,1	244,4	580,6	666,2	276,9	+ 25,1	- 58,4
	VERBRAUCHSGUETER PRODUZIERENDES GEWERBE	INSGESAMT	106,2	89,8	100,0	104,2	136,9	129,1	121,1	+ 14,0	- 6,2
		INLAND	99,9	84,9	94,5	98,6	128,4	121,2	113,6	+ 13,7	- 6,3
		AUSLAND	157,1	130,3	145,0	149,9	205,6	192,2	182,3	+ 16,0	- 5,2
51	FEINKERAMIK	INSGESAMT	104,1	83,4	105,9	103,7	140,7	115,6	115,2	+ 10,7	- 0,3
		INLAND	105,7	84,2	107,7	107,2	137,1	105,8	115,0	+ 8,8	+ 8,7
		AUSLAND	100,5	81,6	102,2	96,6	147,7	135,3	115,7	+ 15,1	- 14,5
52	H.U.VERARB.V.GLAS	INSGESAMT	107,0	105,8	129,0	109,5	130,4	125,1	132,0	+ 23,4	+ 5,5
		INLAND	100,5	103,2	122,6	105,4	124,6	119,8	125,7	+ 25,1	+ 4,9
		AUSLAND	140,6	119,4	161,1	131,5	158,6	151,2	163,6	+ 16,3	+ 8,2
5421-24	H.V.HOLZMOEBELN	INSGESAMT	119,3	114,4	123,6	122,8	133,0	120,5	129,7	+ 8,7	+ 7,6
		INLAND	113,6	110,1	117,9	117,3	127,5	115,6	123,7	+ 8,9	+ 7,0
		AUSLAND	201,3	175,9	206,4	201,9	212,3	191,0	215,2	+ 6,9	+ 12,6
56	PAPIER-U. PAPPEVERARBEITUNG	INSGESAMT	113,1	105,8	118,4	116,2	130,5	116,4	123,5	+ 9,2	+ 6,1
		INLAND	109,6	101,6	114,4	112,6	125,7	112,2	118,4	+ 8,0	+ 5,5
		AUSLAND	162,8	166,0	175,9	168,1	201,2	177,3	197,9	+ 21,6	+ 11,6
58	H.V.KUNSTSTOFFWAREN	INSGESAMT	164,1	152,8	170,2	169,3	198,9	184,4	193,4	+ 17,9	+ 4,9
		INLAND	156,8	145,7	162,9	160,2	188,9	176,2	184,9	+ 17,9	+ 4,9
		AUSLAND	207,6	195,2	213,6	224,0	259,1	234,2	246,0	+ 18,5	+ 5,0
61	LEDERERZEUGUNG	INSGESAMT	57,9	70,4	87,2	84,6	74,3	61,5	79,6	+ 37,5	+ 29,4
		INLAND	58,1	76,1	92,8	93,7	76,9	65,2	80,3	+ 38,2	+ 23,2
		AUSLAND	57,3	52,3	70,5	58,4	66,5	50,2	77,6	+ 35,3	+ 54,5
6251	H.V.SCHUHEN	INSGESAMT	94,5	36,3	33,9	54,0	98,3	131,0	103,8	+ 9,9	- 20,7
		INLAND	90,2	33,7	31,6	49,9	90,8	122,3	97,6	+ 8,2	- 20,2
		AUSLAND	146,4	67,8	61,8	103,2	187,8	236,3	179,6	+ 22,7	- 24,0
63	TEXTILGEWERBE	INSGESAMT	89,0	78,6	84,4	89,9	118,5	98,8	98,9	+ 11,1	+ 0,1
		INLAND	81,4	72,2	78,6	83,4	108,7	90,7	89,3	+ 9,8	- 1,5
		AUSLAND	139,4	121,4	123,0	133,7	183,9	152,8	162,8	+ 16,8	+ 6,5
64	BEKLEIDUNGSGEWERBE	INSGESAMT	88,6	54,5	63,2	78,3	146,9	158,7	105,1	+ 18,6	- 33,8
		INLAND	81,8	51,9	59,6	74,1	134,4	143,2	97,5	+ 19,2	- 31,9
		AUSLAND	224,3	103,9	133,6	160,9	388,9	454,6	249,2	+ 11,1	- 45,2

1 AUFTRAGSEINGANG IM VERARBEITENDEN GEWERBE

1.2 VOLUMENINDEX

NR. DER SYPRO	WIRTSCHAFTSZWEIGE		1977	1978	1978	1978	1978	1978	1979	VERÄNDERUNG GEGENUEBER VORJAHRES- VOR- ZEITRAUM PROZENT		
			DURCHSCHNITT		1.VJ	2.VJ	3.VJ	4.VJ	1.VJ			
			1970=100									
	VERARBEITENDES GEWERBE 1)	INSGESAMT	112,6	116,3	115,5	116,1	111,7	121,8	123,5	+ 6,9	+ 1,4	
		INLAND	103,2	107,0	106,6	106,7	103,0	111,6	112,9	+ 5,9	+ 1,2	
		AUSLAND	143,1	147,6	146,6	147,5	140,4	155,9	158,1	+ 7,8	+ 1,4	
	GRUNDSTOFF- U. PRODUKTIONS- GÜTERGEWERBE	INSGESAMT	112,0	116,5	112,5	119,6	116,4	117,5	120,9	+ 7,5	+ 2,9	
		INLAND	99,8	102,5	98,5	104,9	103,0	103,4	103,6	+ 5,2	+ 0,2	
		AUSLAND	157,9	170,7	165,9	176,6	168,8	171,5	186,3	+ 12,3	+ 8,6	
25	GEW. U. VERARB. V. STEINEN U. ERDEN	INSGESAMT	83,5	87,2	62,5	97,2	99,7	89,5	58,8	- 5,9	- 34,3	
		INLAND	80,0	83,3	57,5	93,6	96,3	85,6	54,0	- 6,1	- 36,9	
		AUSLAND	169,4	182,7	181,7	184,2	182,1	182,9	173,3	- 4,6	- 5,2	
2531	H. V. ZEMENT	INSGESAMT	86,2	90,8	62,5	105,9	104,0	90,7	55,2	- 11,7	- 39,1	
		INLAND	84,2	87,8	58,9	102,8	101,7	87,8	53,3	- 9,5	- 39,3	
		AUSLAND	146,5	178,4	169,0	197,2	170,6	176,7	112,2	- 33,6	- 36,5	
2541	ZIEGELERIE	INSGESAMT	103,3	110,4	80,4	126,7	126,9	107,5	80,0	- 0,5	- 25,6	
		INLAND	90,7	97,8	67,1	113,2	115,1	95,8	68,2	+ 1,6	- 28,8	
		AUSLAND	840,5	853,9	866,4	927,2	825,3	796,7	772,0	- 10,9	- 3,1	
2559	H. V. BETONERZEUGNISSEN (OH. BIMS, GR. FERTIG- BAUTEILE)	INSGESAMT	81,6	85,6	56,0	96,0	98,4	91,9	53,6	- 4,3	- 41,7	
		INLAND	80,9	84,6	55,4	95,0	97,7	90,4	53,2	- 4,0	- 41,2	
		AUSLAND	284,4	369,5	249,9	391,0	300,9	536,0	176,8	- 29,3	- 67,0	
2711	HOCHOFEN-, STAHL- U. WARMWALZWERKE	INSGESAMT	101,7	99,4	102,9	101,3	98,9	94,3	108,2	+ 5,2	+ 14,7	
		INLAND	89,2	83,1	89,4	83,3	79,8	79,9	92,6	+ 3,6	+ 15,9	
		AUSLAND	151,7	162,2	156,8	170,8	171,7	149,4	168,0	+ 7,1	+ 12,4	
2850	NE-METALLHALBZEUGWERKE	INSGESAMT	143,1	167,9	163,5	168,9	158,8	180,4	186,6	+ 14,1	+ 3,4	
		INLAND	137,1	156,6	158,3	157,3	146,2	164,6	178,1	+ 12,5	+ 8,2	
		AUSLAND	157,6	197,5	176,3	199,2	192,1	222,4	209,5	+ 18,8	- 5,8	
2910	EISEN-, STAHL- U. TEMPERGLASSERIEFEN	INSGESAMT	75,1	74,4	73,9	73,5	71,7	78,3	79,5	+ 7,6	+ 1,5	
		INLAND	69,3	68,8	68,0	68,3	66,0	73,0	71,5	+ 5,1	- 2,1	
		AUSLAND	136,4	135,3	137,7	131,6	134,6	137,3	170,0	+ 23,5	+ 23,8	
3011-15	ZIEHERBIEN UND KALT- WALZWERKE	INSGESAMT	97,1	103,2	104,2	101,8	96,6	110,3	109,9	+ 5,5	- 0,4	
		INLAND	88,3	91,4	94,5	88,9	86,3	95,9	97,2	+ 2,9	+ 1,4	
		AUSLAND	144,3	166,2	154,8	171,3	152,0	186,7	177,3	+ 14,5	- 5,0	
40	CHEMISCHE INDUSTRIE	INSGESAMT	130,7	139,3	136,9	142,0	137,1	141,1	150,7	+ 10,1	+ 6,8	
		INLAND	118,1	125,4	123,6	126,8	124,4	126,7	133,2	+ 7,8	+ 5,1	
		AUSLAND	159,8	172,1	168,4	177,9	166,8	175,2	191,6	+ 13,8	+ 9,4	
4090	H. V. CHEMIEFASERN	INSGESAMT	116,9	120,4	125,4	124,8	107,1	124,2	133,4	+ 6,4	+ 7,4	
		INLAND	89,6	88,0	93,8	91,0	76,9	90,4	96,7	+ 3,1	+ 7,0	
		AUSLAND	157,8	169,8	174,5	176,1	152,3	176,1	189,1	+ 8,4	+ 7,4	
55	ZELLSTOFF-, HOLZSCHLIFF-, PAPIER- U. PAPPEERZEUGUNG	INSGESAMT	119,9	126,4	127,5	126,6	122,7	128,9	143,5	+ 12,5	+ 11,3	
		INLAND	107,3	112,3	115,0	111,8	109,9	112,4	124,7	+ 8,4	+ 10,9	
		AUSLAND	191,4	206,6	198,7	210,0	195,6	222,2	250,4	+ 26,0	+ 12,7	
	INVESTITIONSGÜTER PRODUZIERENDES GEWERBE	INSGESAMT	114,4	117,5	118,7	114,6	111,9	124,8	128,5	+ 8,3	+ 3,0	
		INLAND	105,5	110,3	112,5	107,3	105,1	116,1	121,7	+ 8,2	+ 4,8	
		AUSLAND	135,7	135,7	135,5	132,9	128,1	146,4	145,2	+ 7,2	- 0,8	
31	STAHL- U. LEICHTMETALLBAU, SCHIENENFAHRZEUGBAU	INSGESAMT	115,5	101,5	89,7	103,2	97,5	115,6	99,8	+ 11,3	- 13,7	
		INLAND	95,7	91,2	81,9	89,1	87,3	106,6	90,8	+ 10,9	- 14,8	
		AUSLAND	269,3	181,2	149,6	213,4	176,1	185,7	170,6	+ 14,0	- 8,1	
32	MASCHINENBAU	INSGESAMT	90,2	93,3	90,5	92,6	90,4	99,6	96,8	+ 7,0	- 2,8	
		INLAND	75,2	81,1	79,1	80,1	80,0	85,0	85,1	+ 7,6	+ 0,1	
		AUSLAND	117,9	116,0	111,5	115,8	109,9	126,8	118,5	+ 6,3	- 6,5	
	H. V. MASCHINEN FÜR DAS PRODUKTIONS- GÜTERGEWERBE 2)	INSGESAMT	
		INLAND	
		AUSLAND	
	H. V. MASCHINEN FÜR DAS VERBRAUCHSGÜTER PRODUZIERENDE GEWERBE 2)	INSGESAMT	
		INLAND	
		AUSLAND	
	H. V. MASCHINEN FÜR DIE BAUWIRTSCHAFT 2)	INSGESAMT	
		INLAND	
		AUSLAND	
	H. V. MASCHINEN FÜR DIE LANDWIRTSCHAFT 2)	INSGESAMT	
		INLAND	
		AUSLAND	

1) OHNE NAHRUNGS- UND GENUSSMITTELGEWERBE.

2) BERECHNUNG DES VEPETNS DEUTSCHER MASCHINENBAU-ANSPALTEN F.V., FRANKFURT (MAIN).

1 AUFTRAGSEINGANG IM VERARBEITENDEN GEWERBE

1.2 VOLUMENINDEX

NR. DER SYPRO	WIRTSCHAFTSZWEIGE		1977	1978	1978	1978	1978	1978	1979	VERÄNDERUNG GEGENÜBER VORJAHRES- ZEITRAUM PROZENT		
			DURCHSCHNITT	1.VJ	2.VJ	3.VJ	4.VJ	1.VJ				
			1970=100									
33	STRASSENFAHRZEUGBAU	INSGESAMT	140,5	147,0	165,0	140,8	134,3	147,8	174,6	+ 5,8	+ 18,1	
		INLAND	143,0	156,2	184,6	149,7	136,2	154,3	182,9	- 0,9	+ 18,5	
		AUSLAND	137,1	135,4	140,7	129,6	131,7	139,6	164,2	+ 16,7	+ 17,6	
3311	H.V.KRAFTWAGEN U.-MOTOREN	INSGESAMT	150,5	158,2	179,8	150,6	144,4	157,9	188,6	+ 4,9	+ 19,4	
		INLAND	156,0	170,5	206,2	161,7	147,1	167,0	200,3	- 2,9	+ 19,9	
		AUSLAND	144,5	144,4	150,4	138,1	141,5	147,5	175,4	+ 16,6	+ 18,9	
3312	DAVON H.V.PERSONENKRAFTWAGEN U.AE.(EINSCHL.MOTOREN)	INSGESAMT	143,5	149,1	168,3	147,4	132,8	148,0	176,6	+ 4,9	+ 19,3	
		INLAND	160,5	170,5	197,2	173,7	145,9	165,2	193,2	- 2,0	+ 16,9	
		AUSLAND	126,5	127,5	139,2	120,8	119,4	130,5	159,6	+ 14,7	+ 22,3	
3313	H.V.LASTKRAFTWAGEN U.AE.(EINSCHL.MOTOREN)	INSGESAMT	177,8	193,5	224,5	162,9	190,2	196,5	235,4	+ 4,9	+ 19,8	
		INLAND	140,7	169,3	232,4	123,6	149,8	171,4	220,5	- 5,1	+ 28,6	
		AUSLAND	241,8	235,4	210,1	231,6	260,0	239,8	260,5	+ 24,0	+ 8,6	
34	SCHIFFBAU	INSGESAMT	79,3	71,2	90,3	48,7	53,6	92,1	93,1	+ 3,1	+ 1,1	
		INLAND	97,4	52,4	37,4	58,1	71,4	42,8	120,3	+221,7	+181,1	
		AUSLAND	54,1	97,3	163,8	35,5	29,0	160,8	55,4	- 66,2	- 65,5	
36	ELEKTROTECHNIK	INSGESAMT	132,4	138,2	132,7	133,4	136,3	150,5	145,3	+ 9,5	- 3,5	
		INLAND	118,9	125,6	120,5	120,8	123,5	137,5	133,7	+ 11,0	- 2,8	
		AUSLAND	179,2	181,9	174,8	176,7	180,4	195,5	185,4	+ 6,1	- 5,2	
3711-60	FEINMECHANIK, OPTIK	INSGESAMT	120,0	125,0	116,9	124,4	120,5	138,0	126,2	+ 8,0	- 8,6	
		INLAND	116,2	120,1	111,9	119,6	116,3	132,5	121,0	+ 8,1	- 8,7	
		AUSLAND	128,3	135,7	128,1	134,8	129,6	150,2	137,8	+ 7,6	- 8,3	
3021-25	STAHLVERFORMUNG, OBERFLÄCHENVEREDLUNG, HAERTUNG	INSGESAMT	102,5	104,0	103,1	102,8	99,1	110,9	116,2	+ 12,7	+ 4,8	
		INLAND	99,1	99,5	98,9	97,1	94,9	106,9	110,1	+ 11,3	+ 3,0	
		AUSLAND	130,3	141,5	137,9	149,6	133,9	144,6	167,2	+ 21,2	+ 15,6	
38	H.V.EISEN-, BLECH-U. METALLWAREN	INSGESAMT	99,5	101,9	100,8	105,7	95,7	105,3	106,0	+ 5,2	+ 0,7	
		INLAND	94,7	95,8	95,5	96,7	92,0	99,0	101,0	+ 5,8	+ 2,0	
		AUSLAND	123,5	132,7	127,4	151,5	114,5	137,4	130,9	+ 2,7	- 4,7	
50	H.V.BUEROMASCHINEN, ADV-GERAETEN U. -EINRICHTUNGEN	INSGESAMT	152,1	163,0	157,1	151,3	161,9	181,5	242,6	+ 54,4	+ 33,7	
		INLAND	152,8	159,9	151,8	135,1	164,4	188,4	254,6	+ 67,7	+ 35,1	
		AUSLAND	152,0	167,4	164,1	172,1	159,6	173,9	229,3	+ 39,7	+ 31,9	
5060	H.V.BUEROMASCHINEN	INSGESAMT	87,3	90,4	83,3	90,8	86,7	100,9	88,1	+ 5,8	- 12,7	
		INLAND	72,6	78,3	63,0	75,9	82,0	92,4	82,4	+ 30,8	- 10,8	
		AUSLAND	105,9	105,6	108,7	109,4	92,7	111,6	95,5	- 12,1	- 14,4	
5080	H.V.ADV-GERAETEN U.-EINRICHTUNGEN	INSGESAMT	206,6	227,3	220,5	204,5	229,0	255,3	384,8	+ 74,5	+ 50,7	
		INLAND	218,5	229,7	226,2	184,8	235,5	272,4	408,2	+ 80,5	+ 49,9	
		AUSLAND	191,5	224,0	213,1	228,4	220,6	233,7	355,4	+ 66,8	+ 52,1	
	VERBRAUCHSGUETER PRODUZIERENDES GEWERBE	INSGESAMT	107,5	111,2	109,1	113,2	102,9	119,7	113,7	+ 4,2	- 5,0	
		INLAND	102,3	105,2	103,5	106,6	97,7	112,8	107,2	+ 3,6	- 5,0	
		AUSLAND	149,5	160,1	153,8	165,9	144,9	175,8	166,8	+ 8,5	- 5,1	
51	FEINKERAMIK	INSGESAMT	103,5	105,3	111,6	106,6	103,8	99,3	116,8	+ 4,7	+ 17,6	
		INLAND	104,5	105,7	116,2	105,0	101,9	99,6	117,3	+ 0,9	+ 17,8	
		AUSLAND	101,2	104,4	102,4	109,4	107,3	98,5	115,5	+ 12,8	+ 17,3	
52	H.U.VERARB.V.GLAS	INSGESAMT	111,9	114,9	113,6	115,5	111,9	118,7	123,0	+ 8,3	+ 3,6	
		INLAND	108,1	110,8	108,9	110,0	108,6	115,6	117,5	+ 7,9	+ 1,6	
		AUSLAND	131,8	136,4	138,2	143,7	128,6	135,1	150,4	+ 8,8	+ 11,3	
5421-24	H.V.HOLZMOEBELN	INSGESAMT	127,2	127,1	128,4	123,3	121,9	134,9	126,5	- 1,5	- 6,2	
		INLAND	122,0	121,4	122,9	117,3	116,3	129,1	120,9	- 1,6	- 6,4	
		AUSLAND	202,6	209,3	207,4	210,3	201,4	217,9	206,9	- 0,2	- 5,0	
56	PAPIER-U. PAPPEVERARBEITUNG	INSGESAMT	109,5	116,1	116,6	117,2	114,0	116,6	121,7	+ 4,4	+ 4,4	
		INLAND	106,1	111,5	112,5	112,7	109,0	111,6	117,6	+ 4,5	+ 5,4	
		AUSLAND	158,2	182,2	174,9	181,7	184,9	187,4	181,7	+ 3,9	- 3,0	
58	H.V.KUNSTSTOFFWAREN	INSGESAMT	157,4	167,5	164,2	169,4	163,0	173,2	179,5	+ 9,3	+ 3,6	
		INLAND	151,3	160,1	155,6	161,9	156,8	165,9	170,7	+ 9,7	+ 2,9	
		AUSLAND	193,6	211,6	215,3	214,2	200,1	216,7	232,2	+ 7,8	+ 7,2	
61	LEDERERZEUGUNG	INSGESAMT	73,1	70,6	75,5	65,4	67,0	74,5	82,0	+ 8,6	+ 10,1	
		INLAND	71,3	72,7	75,9	67,2	69,5	78,1	87,8	+ 15,7	+ 12,4	
		AUSLAND	78,6	64,1	74,3	59,6	58,9	63,4	65,1	- 12,4	+ 2,7	
6251	H.V.SCHUHEN	INSGESAMT	74,4	74,8	56,0	90,8	55,2	97,2	62,1	+ 10,9	- 36,1	
		INLAND	70,1	70,8	52,7	86,3	52,9	91,2	57,4	+ 8,9	- 37,1	
		AUSLAND	126,1	123,6	95,5	146,1	83,5	169,4	117,6	+ 23,1	- 30,6	
63	TEXTILGEWERBE	INSGESAMT	89,7	93,5	95,4	93,8	82,0	102,7	97,6	+ 2,3	- 5,0	
		INLAND	83,9	86,8	89,7	86,4	76,9	94,0	90,2	+ 0,6	- 4,0	
		AUSLAND	128,0	138,2	132,7	143,0	115,9	161,1	146,9	+ 10,7	- 8,8	
64	BEKLEIDUNGSGEWERBE	INSGESAMT	98,7	100,9	91,9	106,6	89,8	115,1	96,1	+ 4,6	- 16,5	
		INLAND	92,3	93,5	86,3	98,4	83,6	105,7	89,4	+ 3,6	- 15,4	
		AUSLAND	223,0	244,8	201,5	268,3	211,8	297,7	227,8	+ 13,1	- 23,5	

2 UMSATZ IM VERARBEITENDEN GEWERBE

2.1 WERTINDEX

NR. DER SYPRO	WIRTSCHAFTSZWEIGE		1978	1978	1978	1979	1979	1979	1979	VERÄNDERUNG GEGENÜBER VORJAHRES- ZEITRAUM PROZENT		
			APR.	NOV.	DEZ.	JAN.	FEB.	MÄRZ	APR.			
			1970=100									
	VERARBEITENDES GEWERBE 1)	INSGESAMT	157,2	175,0	166,8	157,5	156,8	189,3	171,8	+ 9,3	- 9,2	
		INLAND	145,1	162,0	147,8	145,1	142,3	171,7	158,3	+ 9,1	- 7,8	
		AUSLAND	197,9	219,4	231,1	198,8	205,0	249,1	217,8	+ 10,1	- 12,5	
	GRUNDSTOFF- PRODUKTIONS- GÜTERGEWERBE	INSGESAMT	153,6	163,3	132,8	144,2	147,3	178,1	169,0	+ 10,0	- 5,1	
		INLAND	139,3	148,3	114,9	128,0	128,2	155,8	150,7	+ 8,2	- 3,3	
		AUSLAND	205,0	217,7	197,1	201,3	215,2	258,0	234,1	+ 14,2	- 9,3	
25	GEW.U.VERARB.V. STEINEN U.ERDEN	INSGESAMT	144,8	162,5	112,5	62,9	69,5	124,8	152,5	+ 5,3	+ 22,2	
		INLAND	138,4	156,2	106,1	55,8	62,1	117,5	146,4	+ 5,8	+ 24,6	
		AUSLAND	308,8	325,3	277,2	245,4	257,9	312,3	309,0	+ 0,1	- 1,1	
2531	H.V.ZEMENT	INSGESAMT	150,5	149,1	87,1	43,4	58,5	130,3	154,9	+ 2,9	+ 18,9	
		INLAND	147,3	145,1	84,2	40,6	56,6	127,6	152,3	+ 3,4	+ 19,4	
		AUSLAND	246,4	267,5	175,8	127,6	117,4	210,4	234,2	- 4,9	+ 11,3	
2541	ZIEGELEI	INSGESAMT	192,9	197,5	131,2	81,0	100,8	187,2	212,1	+ 9,9	+ 13,3	
		INLAND	171,4	178,3	115,3	65,8	83,7	164,8	193,8	+ 13,1	+ 17,6	
		AUSLAND	1 709,5	1 548,8	1 250,1	1 149,8	1 304,8	1 763,4	1 497,2	- 12,4	- 15,1	
2559	H.V.BETONERZEUGNISSEN (OH.BIMS,GR.FERTIG- BAUTEILE)	INSGESAMT	147,7	177,8	140,7	59,0	56,4	115,3	157,5	+ 6,7	+ 36,6	
		INLAND	146,4	176,5	140,0	58,5	53,3	114,0	156,3	+ 6,8	+ 37,1	
		AUSLAND	432,8	446,7	308,3	164,0	753,4	389,5	426,5	- 1,5	+ 9,5	
2711	HOCHFEN-, STAHL- U. WARMWALZWERKE	INSGESAMT	125,0	132,3	87,0	106,1	122,4	148,9	133,2	+ 6,5	- 10,6	
		INLAND	112,2	116,1	71,4	97,5	109,4	130,3	118,6	+ 5,7	- 9,0	
		AUSLAND	174,3	194,8	147,0	139,0	172,3	220,5	189,4	+ 8,6	- 14,1	
2850	NE-METALLHALBZEUGWERKE	INSGESAMT	144,5	156,8	125,7	164,3	165,5	188,1	169,1	+ 17,0	- 10,1	
		INLAND	126,8	136,7	105,8	145,9	145,4	164,8	147,4	+ 16,3	- 10,6	
		AUSLAND	207,9	228,8	197,2	230,2	237,2	271,3	246,8	+ 18,7	- 9,0	
2910	EISEN-, STAHL- U. TEMPERGIESSEREIEN	INSGESAMT	125,1	133,9	108,5	127,3	122,9	146,9	134,2	+ 7,2	- 8,7	
		INLAND	117,0	126,1	100,7	119,0	113,4	134,8	124,2	+ 6,1	- 7,9	
		AUSLAND	202,2	208,6	183,1	206,9	213,7	262,9	230,1	+ 13,8	- 12,5	
3011-15	ZIEHREIEN UND KALT- WALZWERKE	INSGESAMT	132,3	138,1	113,0	125,0	128,0	150,8	138,6	+ 4,8	- 8,1	
		INLAND	121,9	125,7	98,9	114,4	114,6	135,7	125,5	+ 3,0	- 7,5	
		AUSLAND	183,5	199,1	182,3	177,2	194,3	225,3	203,3	+ 10,8	- 9,8	
40	CHEMISCHE INDUSTRIE	INSGESAMT	177,7	186,2	169,2	190,5	187,3	215,8	201,1	+ 13,2	- 6,8	
		INLAND	162,1	171,3	149,1	176,2	168,7	191,7	179,8	+ 10,9	- 6,2	
		AUSLAND	212,4	219,3	214,0	222,3	228,7	269,5	248,5	+ 17,0	- 7,8	
4090	H.V.CHEMIEFASERN	INSGESAMT	92,0	98,0	89,6	99,4	97,9	113,1	106,7	+ 16,0	- 5,7	
		INLAND	75,1	76,0	63,8	82,7	77,9	85,9	82,0	+ 9,1	- 4,6	
		AUSLAND	114,9	127,9	124,8	122,0	125,0	150,0	140,3	+ 22,1	- 6,5	
55	ZELLSTOFF-, HOLZSCHLIFF-, PAPIER- U. PAPPZERZEUGUNG	INSGESAMT	167,6	178,3	146,6	176,4	170,4	193,8	175,5	+ 4,7	- 9,4	
		INLAND	150,2	155,1	127,3	159,7	151,6	170,1	154,5	+ 2,8	- 9,2	
		AUSLAND	271,7	317,1	262,0	276,3	283,2	336,1	301,9	+ 11,1	- 10,2	
	INVESTITIONSGÜTER PRODUZIERENDES GEWERBE	INSGESAMT	162,4	189,0	206,4	167,7	164,6	201,9	181,8	+ 12,0	- 9,9	
		INLAND	150,6	176,4	186,5	157,2	151,6	186,1	171,2	+ 13,7	- 8,0	
		AUSLAND	192,1	220,6	255,2	194,0	196,7	243,0	209,6	+ 9,1	- 13,7	
31	STAHL- U. LEICHTMETALLBAU, SCHIENENFAHRZEUGBAU	INSGESAMT	143,8	181,4	262,3	160,6	113,7	141,1	147,4	+ 2,5	+ 4,5	
		INLAND	126,4	169,0	247,4	157,3	109,8	129,0	132,9	+ 5,1	+ 3,0	
		AUSLAND	298,2	292,0	395,7	189,8	148,3	249,6	276,8	- 7,2	+ 10,9	
32	MASCHINENBAU	INSGESAMT	153,6	172,2	216,6	145,5	143,0	188,5	169,2	+ 10,2	- 10,2	
		INLAND	136,7	154,7	181,8	130,1	127,6	160,2	154,9	+ 13,3	- 3,3	
		AUSLAND	184,7	204,6	281,2	173,9	171,5	240,9	195,7	+ 6,0	- 18,8	
	H.V.MASCHINEN FÜR DAS PRODUKTIONS- GÜTERGEWERBE 2)	INSGESAMT	107,1	162,2	314,2	75,3	91,2	275,1	136,1	+ 27,1	- 50,5	
		INLAND	94,1	140,0	217,2	70,0	77,2	162,9	100,2	+ 6,5	- 38,5	
		AUSLAND	124,0	193,1	457,0	81,5	111,6	455,3	191,3	+ 54,3	- 58,0	
	H.V.MASCHINEN FÜR DAS VERBRAUCHSGÜTER PRODUZIERENDE GEWERBE 2)	INSGESAMT	141,0	146,3	179,9	126,2	138,3	166,5	150,4	+ 6,7	- 9,7	
		INLAND	118,5	119,6	149,0	104,9	113,3	136,4	128,0	+ 8,0	- 6,2	
		AUSLAND	154,0	163,2	198,6	138,6	154,0	184,8	164,8	+ 7,0	- 10,8	
	H.V.MASCHINEN FÜR DIE BAUWIRTSCHAFT 2)	INSGESAMT	141,2	136,0	248,4	107,2	126,8	187,0	159,5	+ 13,0	- 14,7	
		INLAND	119,9	116,1	142,5	94,4	106,7	148,2	143,5	+ 19,7	- 3,2	
		AUSLAND	164,8	159,1	445,1	119,3	151,5	238,6	170,5	+ 3,5	- 28,5	
	H.V.MASCHINEN FÜR DIE LANDWIRTSCHAFT 2)	INSGESAMT	207,1	173,2	176,8	192,9	205,4	248,2	226,8	+ 9,5	- 8,6	
		INLAND	158,7	142,0	129,5	168,4	172,6	203,2	175,4	+ 10,5	- 13,7	
		AUSLAND	289,4	221,3	252,9	233,5	257,8	321,0	311,3	+ 7,6	- 3,0	

1) OHNE NAHRUNGS- UND GENUSSMITTELGEWERBE.

2) BERECHNUNG DES VEREINS DEUTSCHER-MASCHINENBAU-ANSTALTEN E.V., FRANKFURT (MAIN).

2 UMSATZ IM VERARBEITENDEN GEWERBE

2.1 WERTINDEX

NR. DER SYPRO	WIRTSCHAFTSZWEIGE		1978	1978	1978	1979	1979	1979	1979	VERAENDERUNG GEGENUEBER VORJAHRES- ZEITRAUM PROZENT	
			APR.	NOV.	DEZ.	JAN.	FEB.	MÄRZ	APR.		
			1970=100								
33	STRASSENFAHRZEUGBAU	INSGESAMT	188,7	233,4	225,4	223,6	228,3	274,8	240,2	+ 27,3	- 12,6
		INLAND	192,8	236,7	219,0	225,1	226,0	288,8	252,7	+ 31,1	- 12,5
		AUSLAND	183,6	229,3	233,5	221,8	231,1	257,3	224,5	+ 22,3	- 12,8
3311	H.V.KRAFTWAGEN U.-MOTOREN	INSGESAMT	196,5	247,1	239,3	238,7	242,5	291,6	253,6	+ 29,0	- 13,0
		INLAND	203,7	256,7	237,0	246,6	245,2	314,8	273,9	+ 34,5	- 13,0
		AUSLAND	188,5	236,5	241,8	230,1	239,4	265,9	231,0	+ 22,6	- 13,1
3312	DAVON H.V.PERSONENKRAFTWAGEN U.AE. (EINSCHL.MOTOREN)	INSGESAMT	172,7	226,5	202,1	227,3	222,0	263,8	223,9	+ 29,6	- 15,1
		INLAND	178,8	241,7	200,4	241,0	227,7	287,0	244,6	+ 36,8	- 14,8
		AUSLAND	166,5	210,7	203,8	213,1	216,1	239,8	202,4	+ 21,6	- 15,6
3313	H.V.LASTKRAFTWAGEN U.AE. (EINSCHL.MOTOREN)	INSGESAMT	302,8	339,6	405,9	289,8	333,9	415,9	386,5	+ 27,6	- 7,1
		INLAND	298,8	314,2	376,7	267,6	311,9	420,9	385,8	+ 29,1	- 8,3
		AUSLAND	308,8	377,4	449,1	322,8	366,6	408,3	387,5	+ 25,5	- 5,1
34	SCHIFFBAU	INSGESAMT	138,8	105,2	204,1	88,0	40,6	136,1	121,4	- 12,6	- 10,8
		INLAND	57,4	105,1	202,2	103,9	41,9	134,1	145,9	+154,1	+ 8,8
		AUSLAND	283,6	105,4	207,6	59,7	38,4	139,7	77,8	- 72,6	- 44,3
36	ELEKTROTECHNIK	INSGESAMT	161,9	189,6	202,4	162,1	162,3	190,5	173,6	+ 7,2	- 8,9
		INLAND	147,6	170,2	178,2	145,9	144,1	168,8	155,7	+ 5,5	- 7,7
		AUSLAND	211,0	255,9	285,4	217,6	224,4	265,0	234,9	+ 11,3	- 11,4
3711-60	FEINMECHANIK, OPTIK	INSGESAMT	179,9	213,3	211,9	173,6	179,2	203,1	184,0	+ 2,3	- 9,4
		INLAND	175,0	212,1	208,1	169,5	172,6	197,0	180,5	+ 3,2	- 8,4
		AUSLAND	190,4	216,0	220,0	182,7	193,5	216,3	191,5	+ 0,6	- 11,5
3021-25	STAHLVERFORMUNG, OBERFLAECHEVEREDLUNG, HAERTUNG	INSGESAMT	149,6	160,5	131,5	160,5	156,8	177,7	160,6	+ 7,3	- 9,6
		INLAND	145,4	154,5	124,3	154,9	151,0	171,6	152,8	+ 5,1	- 11,0
		AUSLAND	181,7	206,8	187,0	203,3	202,0	225,0	220,7	+ 21,5	- 1,9
38	H.V.EISEN-, BLECH-U. METALLWAREN	INSGESAMT	148,6	165,6	140,6	143,1	143,8	167,4	152,0	+ 2,3	- 9,2
		INLAND	141,0	158,3	133,5	136,6	136,4	158,9	144,5	+ 2,5	- 9,1
		AUSLAND	186,3	201,8	176,2	175,8	180,6	209,7	189,5	+ 1,7	- 9,6
50	H.V.BUEROMASCHINEN, ADV-GERAETEN U. -EINRICHTUNGEN	INSGESAMT	148,4	164,6	220,2	147,7	142,8	175,6	157,7	+ 6,3	- 10,2
		INLAND	148,6	139,8	253,7	140,8	129,5	175,2	140,2	- 5,6	- 20,0
		AUSLAND	148,2	195,4	178,5	156,1	159,2	176,2	179,5	+ 21,1	+ 1,9
5060	H.V.BUEROMASCHINEN	INSGESAMT	88,0	119,1	132,3	110,8	88,8	98,6	93,8	+ 6,6	- 4,9
		INLAND	71,9	103,5	139,3	106,2	77,6	93,4	84,9	+ 18,1	- 9,1
		AUSLAND	104,1	134,8	125,3	115,5	100,1	103,8	102,6	- 1,4	- 1,1
5080	H.V.ADV-GERAETEN U.-EINRICHTUNGEN	INSGESAMT	193,3	198,3	285,3	175,0	182,7	232,7	205,1	+ 6,1	- 11,8
		INLAND	196,6	162,6	325,2	162,5	161,9	226,3	174,8	- 11,1	- 22,8
		AUSLAND	188,4	250,7	226,9	193,2	213,2	242,2	249,6	+ 32,5	+ 3,1
	VERBRAUCHSGUETER PRODUZIERENDES GEWERBE	INSGESAMT	151,4	162,9	133,8	156,4	154,8	179,4	154,5	+ 2,0	- 13,9
		INLAND	144,0	156,2	127,0	148,5	146,1	169,4	146,5	+ 1,7	- 13,5
		AUSLAND	210,9	217,4	189,6	219,7	224,6	259,3	219,1	+ 3,9	- 15,5
51	FEINKERAMIK	INSGESAMT	171,4	184,8	148,5	163,7	167,0	194,9	181,1	+ 5,7	- 7,1
		INLAND	172,1	185,6	141,7	163,1	159,3	190,6	176,2	+ 2,4	- 7,5
		AUSLAND	170,1	183,1	163,5	165,0	183,9	204,3	192,1	+ 12,9	- 6,0
52	H.U.VERARB.V.GLAS	INSGESAMT	158,6	181,0	150,4	157,0	149,5	176,2	161,2	+ 1,6	- 8,5
		INLAND	151,6	176,9	144,9	150,6	143,0	167,2	152,7	+ 0,7	- 8,7
		AUSLAND	196,1	202,5	179,5	190,9	184,1	223,7	205,9	+ 5,0	- 8,0
5421-24	H.V.HOLZMOEBELN	INSGESAMT	201,0	224,8	199,3	179,7	181,6	213,1	195,1	- 2,9	- 8,4
		INLAND	191,8	215,4	193,2	171,3	173,4	204,5	188,2	- 1,9	- 8,0
		AUSLAND	327,0	352,9	282,9	295,0	295,0	330,9	290,5	- 11,2	- 12,2
56	PAPIER-U. PAPPEVERARBEITUNG	INSGESAMT	160,3	178,5	149,9	168,0	159,6	184,6	163,0	+ 1,7	- 11,7
		INLAND	154,7	173,5	143,6	163,8	155,0	178,7	157,3	+ 1,7	- 12,0
		AUSLAND	236,1	245,0	235,7	224,7	222,2	265,6	240,6	+ 1,9	- 9,4
58	H.V.KUNSTSTOFFWAREN	INSGESAMT	223,6	242,6	197,2	220,9	217,4	258,2	244,8	+ 9,5	- 5,2
		INLAND	214,2	233,7	188,2	211,7	207,4	247,0	235,0	+ 9,7	- 4,9
		AUSLAND	279,9	295,8	251,7	276,8	277,9	325,6	303,8	+ 8,5	- 6,7
61	LEDERERZEUGUNG	INSGESAMT	110,9	126,2	104,0	121,4	127,5	149,6	131,5	+ 18,6	- 12,1
		INLAND	113,5	130,9	104,0	124,0	130,5	153,2	137,4	+ 21,0	- 10,3
		AUSLAND	102,6	111,5	103,9	113,0	117,9	138,3	113,0	+ 10,2	- 18,3
6251	H.V.SCHUHEN	INSGESAMT	99,6	102,2	81,3	130,1	122,4	135,4	105,4	+ 5,8	- 22,2
		INLAND	97,2	101,8	78,8	126,6	116,3	131,4	102,7	+ 5,6	- 21,9
		AUSLAND	127,1	107,1	110,0	169,6	191,0	181,1	136,1	+ 7,1	- 24,9
63	TEXTILGEWERBE	INSGESAMT	115,4	126,6	102,7	124,1	117,5	132,6	113,9	- 1,3	- 14,1
		INLAND	108,1	118,8	94,0	116,2	109,5	122,7	105,4	- 2,5	- 14,1
		AUSLAND	163,5	178,1	159,3	176,1	170,4	198,0	170,4	+ 4,2	- 14,0
64	BEKLEIDUNGSGEWERBE	INSGESAMT	137,0	131,2	101,1	153,2	164,5	191,2	138,5	+ 1,1	- 27,6
		INLAND	128,3	125,8	96,5	141,3	149,6	174,2	129,3	+ 0,8	- 25,8
		AUSLAND	295,9	230,6	186,2	371,8	437,8	502,7	306,6	+ 3,6	- 39,0

2 UMSATZ IM VERARBEITENDEN GEWERBE

2.1 WERTINDEX

NR. DER SYPRO	WIRTSCHAFTSZWEIGE		1977	1978	1978	1978	1978	1978	1979	VERÄNDERUNG GEGENÜBER VORJAHRES- ZEITRAUM PROZENT	
			DURCHSCHNITT	1. VJ	2. VJ	3. VJ	4. VJ	1. VJ			
	VERARBEITENDES GEWERBE 1)	INSGESAMT	158,4	164,1	158,1	162,9	161,4	174,0	167,9	+ 6,2	- 3,9
		INLAND	144,7	149,8	143,4	148,8	147,9	159,2	153,0	+ 6,7	- 3,9
		AUSLAND	204,4	212,4	207,0	210,8	207,4	224,2	217,6	+ 5,1	- 2,9
	GRUNDSTOFF- U. PRODUKTIONS- GÜTERGEWERBE	INSGESAMT	149,2	152,8	144,9	158,0	153,6	154,5	156,5	+ 8,0	+ 1,3
		INLAND	135,8	137,5	130,1	142,4	138,5	138,9	137,3	+ 5,6	- 1,1
		AUSLAND	197,2	208,4	197,5	215,1	209,7	211,1	224,8	+ 13,8	+ 6,5
25	GEW. U. VERARB. V. STEINEN U. ERDEN	INSGESAMT	129,3	138,5	92,1	151,6	159,6	150,6	85,7	- 6,9	- 43,1
		INLAND	123,7	132,0	85,0	145,1	154,0	144,0	78,5	- 7,7	- 45,5
		AUSLAND	271,6	302,6	271,2	316,4	301,5	321,4	271,9	+ 0,2	- 15,4
2531	H. V. ZEMENT	INSGESAMT	122,6	132,5	86,5	154,4	153,1	136,1	77,4	- 10,5	- 43,1
		INLAND	119,6	128,4	81,6	149,8	150,0	132,0	74,9	- 8,2	- 43,2
		AUSLAND	212,7	257,0	231,9	292,3	247,0	256,8	151,8	- 34,5	- 40,9
2541	ZIEGELEREI	INSGESAMT	162,5	179,6	120,8	205,2	210,1	182,2	123,0	+ 1,8	- 32,5
		INLAND	143,4	160,0	101,4	184,0	190,9	163,6	104,8	+ 3,3	- 36,0
		AUSLAND	1 506,2	1 562,6	1 493,0	1 699,8	1 565,0	1 492,5	1 406,0	- 5,8	- 5,8
2559	H. V. BETONERZEUGNISSEN (OH. BIMS, GR. FERTIG- BAUTEILE)	INSGESAMT	135,9	143,6	87,5	154,2	164,8	167,8	76,9	- 12,1	- 54,2
		INLAND	134,2	142,0	86,8	151,9	163,9	165,5	75,3	- 13,3	- 54,5
		AUSLAND	519,6	493,8	246,6	658,5	384,5	685,5	435,6	+ 76,7	- 36,5
2711	HOCHOFEN-, STAHL-U. WÄRMWALZWERKE	INSGESAMT	122,4	122,6	121,5	130,0	123,0	115,7	125,8	+ 3,5	+ 8,7
		INLAND	110,9	105,7	111,0	111,9	100,7	99,3	112,4	+ 1,3	+ 13,2
		AUSLAND	167,1	187,5	162,2	199,7	209,0	179,1	177,3	+ 9,3	- 1,0
2850	NE-METALLHALBZEUGWERKE	INSGESAMT	144,1	143,8	139,6	145,4	142,3	148,0	172,6	+ 23,7	+ 16,6
		INLAND	130,5	126,6	124,2	128,2	125,9	128,1	152,0	+ 22,4	+ 18,7
		AUSLAND	192,8	205,5	194,5	207,0	201,1	219,3	246,2	+ 26,6	+ 12,3
2910	EISEN-, STAHL-U. TEMPERGIESEREIEN	INSGESAMT	125,5	122,3	122,6	125,5	114,6	126,5	132,4	+ 8,0	+ 4,6
		INLAND	116,2	114,9	114,9	118,0	108,2	118,5	122,4	+ 6,5	+ 3,3
		AUSLAND	214,2	193,1	196,4	197,0	175,5	203,4	227,8	+ 16,0	+ 12,0
3011-15	ZIEHEREIEN UND KALT- WALZWERKE	INSGESAMT	125,2	130,2	128,8	133,9	125,4	132,7	134,6	+ 4,5	+ 1,4
		INLAND	115,7	119,5	120,3	122,9	114,4	120,2	121,6	+ 1,1	+ 1,1
		AUSLAND	172,1	183,4	171,1	188,4	179,7	194,3	198,9	+ 16,3	+ 2,4
40	CHEMISCHE INDUSTRIE	INSGESAMT	175,1	179,9	178,1	182,5	176,8	182,3	197,9	+ 11,1	+ 8,5
		INLAND	161,5	165,2	164,4	166,8	163,1	166,6	178,9	+ 8,8	+ 7,4
		AUSLAND	205,3	212,7	208,7	217,5	207,3	217,2	240,2	+ 15,1	+ 10,6
4090	H. V. CHEMIEFASERN	INSGESAMT	94,0	93,1	96,9	94,8	84,5	96,0	103,5	+ 6,8	+ 7,8
		INLAND	74,8	72,9	80,1	74,3	63,8	73,3	82,2	+ 2,6	+ 12,1
		AUSLAND	119,9	120,5	119,7	122,7	112,5	126,9	132,3	+ 10,6	+ 4,3
55	ZELLSTOFF-, HOLZSCHLIFF-, PAPIER-U. PAPPERZEUGUNG	INSGESAMT	163,7	166,5	164,3	169,0	163,6	169,2	180,2	+ 9,7	+ 6,5
		INLAND	145,7	147,5	147,0	149,7	145,9	147,5	160,5	+ 9,2	+ 8,8
		AUSLAND	271,6	280,1	267,1	284,9	269,6	298,7	298,5	+ 11,8	- 0,1
	INVESTITIONSGÜTER PRODUZIERENDES GEWERBE	INSGESAMT	169,5	177,6	168,6	174,6	172,0	195,2	178,1	+ 5,6	- 8,8
		INLAND	153,8	162,7	151,5	160,6	158,2	180,3	165,0	+ 8,9	- 8,5
		AUSLAND	207,7	214,4	209,8	209,7	205,8	232,1	211,2	+ 0,7	- 9,0
31	STAHL-U. LEICHTMETALLBAU, SCHIENENFAHRZEUGBAU	INSGESAMT	178,3	183,0	174,5	156,1	193,8	207,6	138,5	- 20,7	- 33,3
		INLAND	165,6	154,4	126,4	139,8	157,0	194,4	132,0	+ 4,5	- 32,1
		AUSLAND	291,8	438,3	603,6	301,8	522,4	325,5	195,9	- 67,5	- 39,8
32	MASCHINENBAU	INSGESAMT	162,4	167,5	153,4	165,2	164,9	186,6	159,0	+ 3,7	- 14,8
		INLAND	138,0	146,3	132,6	143,5	146,4	162,5	139,3	+ 5,1	- 14,3
		AUSLAND	207,5	207,0	191,9	205,4	199,1	231,4	195,4	+ 1,8	- 15,5
	H. V. MASCHINEN FÜR DAS PRODUKTIONS- GÜTERGEWERBE 2)	INSGESAMT	139,5	142,3	110,0	120,6	137,1	201,3	147,2	+ 33,8	- 26,9
		INLAND	113,1	115,1	89,7	96,9	120,3	153,3	103,4	+ 15,2	- 32,6
		AUSLAND	177,3	180,8	138,8	154,7	158,8	271,0	216,1	+ 55,7	- 20,2
	H. V. MASCHINEN FÜR DAS VERBRAUCHSGÜTER PRODUZIERENDE GEWERBE 2)	INSGESAMT	137,0	146,1	136,5	147,7	139,2	161,1	143,7	+ 5,2	- 10,8
		INLAND	111,3	120,7	109,8	127,3	112,9	132,9	118,2	+ 7,7	- 11,1
		AUSLAND	153,1	161,3	153,9	158,1	155,0	178,1	159,1	+ 3,4	- 10,7
	H. V. MASCHINEN FÜR DIE BAUWIRTSCHAFT 2)	INSGESAMT	151,6	149,8	123,4	143,8	153,0	179,1	140,3	+ 13,7	- 21,6
		INLAND	98,4	114,2	100,4	122,7	103,2	130,3	116,4	+ 16,0	- 10,6
		AUSLAND	237,1	205,2	154,0	167,3	238,6	260,7	169,8	+ 10,3	- 34,9
	H. V. MASCHINEN FÜR DIE LANDWIRTSCHAFT 2)	INSGESAMT	189,4	189,5	198,8	200,6	168,5	189,9	215,5	+ 8,4	+ 13,5
		INLAND	153,2	159,2	159,1	175,9	150,3	151,3	181,4	+ 14,0	+ 19,9
		AUSLAND	248,5	238,4	264,3	241,6	197,0	250,5	270,8	+ 2,4	+ 8,1

1) OHNE NAHRUNGS- UND GENUSSMITTELGEWERBE.

2) BERECHNUNG DES VEREINS DEUTSCHER-MASCHINENBAU-ANSTALTEN E.V., FRANKFURT (MAIN).

2 UMSATZ IM VERARBEITENDEN GEWERBE

2.1 WERTINDEX

NR. DER SYPRO	WIRTSCHAFTSZWEIGE		1977	1978	1978	1978	1978	1978	1979	VERÄNDERUNG GEGENÜBER VORJAHRES- ZEITRAUM PROZENT -		
			DURCHSCHNITT	1.VJ	2.VJ	3.VJ	4.VJ	1.VJ				
					1970=100							
33	STRASSENFAHRZEUGBAU	INSGESAMT	188,1	209,0	203,7	209,8	191,8	230,7	242,2	+ 18,9	+ 5,0	
		INLAND	180,0	209,7	201,5	213,7	193,2	230,4	246,6	+ 22,4	+ 7,0	
		AUSLAND	198,1	208,1	206,5	204,8	189,9	231,1	236,7	+ 14,6	+ 2,4	
3311	H.V.KRAFTWAGEN U.-MOTOREN	INSGESAMT	197,1	220,9	215,3	220,8	203,2	244,4	257,6	+ 19,6	+ 5,4	
		INLAND	191,4	226,5	217,8	229,5	209,1	249,6	268,9	+ 23,4	+ 7,7	
		AUSLAND	203,5	214,8	212,4	211,3	196,8	238,7	245,1	+ 15,4	+ 2,7	
3312	DAVON H.V.PERSONENKRAFTWAGEN U.AE. (EINSCHL.MOTOREN)	INSGESAMT	178,7	197,7	198,2	198,4	177,0	217,2	237,7	+ 19,9	+ 9,4	
		INLAND	176,5	204,7	200,2	205,4	186,3	226,7	251,9	+ 25,8	+ 11,1	
		AUSLAND	180,9	190,5	196,1	191,2	167,3	207,3	223,0	+ 13,7	+ 7,6	
3313	H.V.LASTKRAFTWAGEN U.AE. (EINSCHL.MOTOREN)	INSGESAMT	279,8	325,0	291,8	321,1	320,8	366,3	346,5	+ 18,8	- 5,4	
		INLAND	248,2	309,8	285,2	321,2	296,0	336,9	333,5	+ 16,9	- 1,0	
		AUSLAND	326,7	347,5	301,8	320,8	357,5	410,0	365,9	+ 21,2	- 10,8	
34	SCHIFFBAU	INSGESAMT	208,3	174,5	193,4	174,2	175,9	154,6	88,2	- 54,4	- 42,9	
		INLAND	147,9	132,6	93,3	168,6	121,1	147,5	93,3	± 0	- 36,7	
		AUSLAND	315,6	249,2	371,4	184,4	273,5	167,4	79,3	- 78,7	- 52,6	
36	ELEKTROTECHNIK	INSGESAMT	169,6	177,1	166,0	173,0	175,6	193,8	171,6	+ 3,4	- 11,4	
		INLAND	152,4	159,2	150,1	153,4	158,3	174,8	152,9	+ 1,9	- 12,5	
		AUSLAND	228,7	238,7	220,5	240,5	234,7	259,1	235,7	+ 6,9	- 9,0	
3711-60	FEINMECHANIK, OPTIK	INSGESAMT	179,1	186,3	173,5	184,9	175,4	211,2	185,3	+ 6,8	- 12,3	
		INLAND	175,9	182,1	167,7	178,6	173,6	208,5	179,7	+ 7,2	- 13,8	
		AUSLAND	185,8	195,3	186,3	198,4	179,2	217,2	197,5	+ 6,0	- 9,1	
3021-25	STAHLVERFORMUNG, OBERFLÄCHENVEREDLUNG, HÄRTUNG	INSGESAMT	150,3	149,2	151,1	151,3	141,5	152,8	165,0	+ 9,2	+ 8,0	
		INLAND	145,7	144,0	146,5	146,1	136,6	146,6	159,2	+ 8,6	+ 8,6	
		AUSLAND	185,8	189,2	186,6	190,8	179,1	200,4	210,1	+ 12,6	+ 4,8	
38	H.V.EISEN-, BLECH-U. METALLWAREN	INSGESAMT	145,0	148,6	143,5	150,5	142,0	158,4	151,4	+ 5,5	- 4,4	
		INLAND	139,0	141,9	136,5	143,1	136,7	151,3	144,0	+ 5,5	- 4,8	
		AUSLAND	174,7	182,0	178,6	187,6	168,0	193,7	188,7	+ 5,7	- 2,6	
50	H.V.BUEROMASCHINEN, ADV-GERÄTEN U. -EINRICHTUNGEN	INSGESAMT	160,6	160,9	146,2	150,4	157,8	189,0	155,4	+ 6,3	- 17,8	
		INLAND	159,3	156,8	138,8	144,4	157,8	186,1	148,5	+ 7,0	- 20,2	
		AUSLAND	162,1	166,0	155,5	157,9	157,7	192,7	163,8	+ 5,4	- 15,0	
5060	H.V.BUEROMASCHINEN	INSGESAMT	99,8	99,8	87,7	100,0	89,2	122,2	99,4	+ 13,3	- 18,7	
		INLAND	83,8	88,0	73,3	87,4	79,2	112,0	92,4	+ 26,1	- 17,5	
		AUSLAND	115,8	111,7	102,2	112,6	99,3	132,5	106,5	+ 4,2	- 19,6	
5080	H.V.ADV-GERÄTEN U.-EINRICHTUNGEN	INSGESAMT	205,6	206,2	189,6	187,9	208,6	238,5	196,8	+ 3,8	- 17,5	
		INLAND	206,6	199,8	179,7	180,1	206,9	232,4	183,6	+ 2,2	- 21,0	
		AUSLAND	204,3	215,5	204,1	199,3	211,1	247,5	216,2	+ 5,9	- 12,6	
	VERBRAUCHSGÜTER PRODUZIERENDES GEWERBE	INSGESAMT	148,7	152,4	156,0	144,8	150,5	158,3	163,5	+ 4,8	+ 3,3	
		INLAND	141,6	145,0	148,2	137,4	143,1	151,1	154,7	+ 4,4	+ 2,4	
		AUSLAND	205,5	212,1	217,9	204,6	209,9	216,1	234,5	+ 7,6	+ 8,5	
51	FEINKERAMIK	INSGESAMT	161,9	171,3	167,1	172,9	170,0	175,0	175,2	+ 4,8	+ 0,1	
		INLAND	160,1	168,9	165,4	171,1	165,7	173,2	171,0	+ 3,4	- 1,3	
		AUSLAND	166,0	176,6	170,9	177,1	179,4	178,8	184,4	+ 7,9	+ 3,1	
52	H.U.VERARB.V.GLAS	INSGESAMT	157,7	161,3	156,5	161,2	154,7	172,9	160,9	+ 2,8	- 6,9	
		INLAND	152,0	155,2	150,6	153,2	149,1	167,9	153,6	+ 2,0	- 8,5	
		AUSLAND	187,7	193,5	187,6	203,3	184,0	198,9	199,6	+ 6,4	+ 0,3	
5421-24	H.V.HOLZMOEBELN	INSGESAMT	184,4	193,1	185,2	195,4	174,6	217,3	191,5	+ 3,4	- 11,9	
		INLAND	177,0	185,0	177,0	186,6	167,4	208,9	183,1	+ 3,4	- 12,4	
		AUSLAND	285,7	305,1	298,6	316,4	273,1	332,3	307,0	+ 2,8	- 7,6	
56	PAPIER-U. PAPPEVERARBEITUNG	INSGESAMT	156,7	163,2	161,0	161,1	160,5	170,0	170,7	+ 6,0	+ 0,4	
		INLAND	152,1	157,8	155,7	155,3	155,9	164,4	165,8	+ 6,5	+ 0,9	
		AUSLAND	218,2	235,0	232,7	239,6	222,2	245,3	237,5	+ 2,1	- 3,2	
58	H.V.KUNSTSTOFFWAREN	INSGESAMT	210,7	219,5	212,0	224,7	211,6	229,8	232,2	+ 9,5	+ 1,0	
		INLAND	202,8	211,0	203,0	215,6	204,4	221,0	222,0	+ 9,4	+ 0,5	
		AUSLAND	258,0	271,0	266,2	279,5	255,4	282,8	293,4	+ 10,2	+ 3,8	
61	LEDERERZEUGUNG	INSGESAMT	108,3	109,5	110,4	110,0	98,7	119,0	132,8	+ 20,3	+ 11,6	
		INLAND	105,2	112,0	110,5	111,9	103,1	122,4	135,9	+ 23,0	+ 11,0	
		AUSLAND	118,1	101,7	110,1	103,9	84,6	108,1	123,1	+ 11,8	+ 13,8	
6251	H.V.SCHUHEN	INSGESAMT	111,2	113,6	124,5	89,8	132,0	108,0	129,3	+ 3,9	+ 19,7	
		INLAND	107,5	110,3	120,1	87,4	127,0	106,8	124,8	+ 3,9	+ 16,8	
		AUSLAND	153,2	150,5	174,6	117,3	187,5	122,5	180,6	+ 3,4	+ 47,4	
63	TEXTILGEWERBE	INSGESAMT	118,7	116,8	122,0	113,2	110,4	121,6	124,7	+ 2,2	+ 2,6	
		INLAND	111,4	109,2	114,8	105,1	103,3	113,5	116,1	+ 1,2	+ 2,3	
		AUSLAND	166,6	167,0	169,2	166,3	157,3	175,0	181,5	+ 7,3	+ 3,7	
64	BEKLEIDUNGSGEWERBE	INSGESAMT	137,0	141,8	162,1	110,0	159,4	135,8	169,6	+ 4,6	+ 24,9	
		INLAND	127,8	132,1	149,5	104,8	146,0	128,2	155,0	+ 3,7	+ 20,9	
		AUSLAND	306,1	320,0	393,1	205,6	405,0	276,1	437,4	+ 11,3	+ 58,4	

2 UMSATZ IM VERARBEITENDEN GEWERBE

2.2 VOLUMENINDEX

NR. DER SYPRO	WIRTSCHAFTSZWEIGE		1978	1978	1978	1979	1979	1979	1979	VERÄNDERUNG GEGENÜBER VORJAHRES- ZEITRAUM PROZENT		
			APR.	NOV.	DEZ.	JAN.	FEB.	MÄRZ	APR.			
			1970=100									
	VERARBEITENDES GEWERBE 1)	INSGESAMT	111,6	123,2	117,4	110,2	109,0	130,6	117,7	+ 5,5	- 9,9	
		INLAND	103,2	114,2	104,2	101,8	99,1	118,7	108,7	+ 5,3	- 8,5	
		AUSLAND	140,2	154,1	162,0	138,2	141,6	170,9	147,9	+ 5,5	- 13,5	
	GRUNDSTOFF-U. PRODUKTIONS- GÜTERGEWERBE	INSGESAMT	115,6	122,3	99,4	107,4	108,6	129,7	121,4	+ 5,0	- 6,4	
		INLAND	102,9	109,3	84,8	93,9	93,2	111,9	107,2	+ 4,2	- 4,2	
		AUSLAND	164,4	172,8	155,8	157,6	166,7	197,2	174,1	+ 5,9	- 11,7	
25	GEW.U.VERARB.V. STEINEN U.ERDEN	INSGESAMT	97,6	108,6	75,2	41,8	46,0	81,9	99,4	+ 1,8	+ 21,4	
		INLAND	93,4	104,4	71,0	37,1	41,2	77,2	95,5	+ 2,3	+ 23,8	
		AUSLAND	202,3	211,6	180,5	156,5	164,2	198,0	195,1	- 3,6	- 1,5	
2531	H.V.ZEMENT	INSGESAMT	101,9	100,5	58,7	29,2	39,6	87,0	102,9	+ 1,0	+ 18,3	
		INLAND	99,7	97,9	56,7	27,3	38,2	85,2	101,1	+ 1,4	+ 18,7	
		AUSLAND	166,9	180,4	118,6	86,0	79,4	140,4	155,5	- 6,8	+ 10,8	
2541	ZIEGELEI	INSGESAMT	122,8	123,4	81,9	49,9	61,4	111,8	125,2	+ 2,0	+ 12,0	
		INLAND	109,1	111,5	72,0	40,5	51,0	98,5	114,4	+ 4,9	+ 16,2	
		AUSLAND	1 088,2	968,0	780,3	707,5	794,6	1 053,4	883,8	- 18,8	- 16,1	
2559	H.V.BETONERZEUGNISSEN (OH.BIMS,GR.FERTIG- BAUTEILE)	INSGESAMT	100,8	120,8	95,7	40,1	38,3	77,4	105,2	+ 4,3	+ 35,9	
		INLAND	99,8	119,9	95,1	39,7	36,1	76,5	104,4	+ 4,6	+ 36,4	
		AUSLAND	326,9	333,8	230,4	122,1	554,0	284,3	306,4	- 6,3	+ 7,8	
2711	HOCHFEN-,STAHL-U. WARMWALZWERKE	INSGESAMT	93,9	97,2	63,9	78,1	89,3	107,4	96,2	+ 2,4	- 10,5	
		INLAND	83,1	84,5	52,1	71,5	79,6	93,6	85,3	+ 2,7	- 8,8	
		AUSLAND	136,8	147,4	110,2	103,7	126,7	161,8	138,1	+ 1,0	- 14,6	
2850	NE-METALLHALBZEUGWERKE	INSGESAMT	163,8	175,0	138,6	176,3	167,7	186,6	164,8	+ 0,6	- 11,7	
		INLAND	146,6	155,5	118,8	159,4	149,2	165,6	145,8	- 0,5	- 12,0	
		AUSLAND	220,0	238,8	203,3	232,1	230,3	257,2	229,0	+ 4,1	- 11,0	
2910	EISEN-,STAHL-U. TEMPERIERSEREEN	INSGESAMT	76,4	80,7	65,4	76,4	73,3	86,7	78,8	+ 3,2	- 9,1	
		INLAND	70,4	74,8	59,8	70,2	66,5	78,2	71,7	+ 1,8	- 8,3	
		AUSLAND	145,1	149,3	131,1	148,3	151,9	187,0	162,4	+ 11,9	- 13,1	
3011-15	ZIEHEREIEN UND KALT- WALZWERKE	INSGESAMT	98,9	103,7	84,9	93,9	96,0	112,7	103,0	+ 4,1	- 8,6	
		INLAND	89,5	92,9	73,2	84,6	84,6	99,8	91,9	+ 2,7	- 7,9	
		AUSLAND	151,3	163,1	149,3	144,7	158,2	183,2	163,4	+ 8,0	- 10,8	
40	CHEMISCHE INDUSTRIE	INSGESAMT	137,3	145,1	131,8	147,0	142,7	162,2	147,1	+ 7,1	- 9,3	
		INLAND	123,0	131,5	114,4	134,0	126,6	142,2	130,5	+ 6,1	- 8,2	
		AUSLAND	171,4	177,0	172,6	177,1	180,5	208,6	184,6	+ 7,7	- 11,5	
4090	H.V.CHEMIEFASERN	INSGESAMT	119,0	124,2	113,8	123,8	121,6	139,7	129,5	+ 8,8	- 7,3	
		INLAND	93,2	92,4	77,6	99,2	93,4	102,4	97,7	+ 4,8	- 4,6	
		AUSLAND	158,0	172,1	168,1	160,2	163,4	195,3	174,5	+ 10,5	- 10,6	
55	ZELLSTOFF-,HOLZSCHLIFF-, PAPIER-U.PAPPEERZEUGUNG	INSGESAMT	128,2	135,3	111,0	133,2	128,3	145,1	130,3	+ 1,7	- 10,2	
		INLAND	115,8	118,5	97,0	121,4	114,9	128,2	115,5	- 0,2	- 9,9	
		AUSLAND	198,5	230,6	190,3	200,3	204,6	241,6	214,1	+ 7,9	- 11,4	
	INVESTITIONSGÜTER PRODUZIERENDES GEWERBE	INSGESAMT	110,1	126,9	138,4	111,8	109,1	133,1	119,4	+ 8,4	- 10,3	
		INLAND	102,8	119,2	125,9	105,6	101,3	123,5	113,2	+ 10,1	- 8,3	
		AUSLAND	127,8	145,6	168,2	126,9	128,0	157,5	135,4	+ 5,9	- 14,0	
31	STAHL-U.LEICHTMETALLBAU, SCHIENENFAHRZEUGBAU	INSGESAMT	94,2	116,5	168,5	102,3	71,9	89,1	92,6	- 1,7	+ 4,0	
		INLAND	83,2	108,9	159,4	100,5	69,7	81,7	83,9	+ 0,9	+ 2,7	
		AUSLAND	188,1	181,8	246,4	117,0	90,6	152,4	166,0	- 11,7	+ 9,0	
32	MASCHINENBAU	INSGESAMT	94,3	104,9	131,9	87,7	85,7	112,3	100,4	+ 6,4	- 10,6	
		INLAND	83,7	93,9	110,3	78,2	76,2	95,0	91,4	+ 9,2	- 3,8	
		AUSLAND	114,2	125,6	172,5	105,4	103,4	144,6	117,1	+ 2,5	- 19,0	
	H.V.MASCHINEN FUER DAS PRODUKTIONS- GÜTERGEWERBE 2)	INSGESAMT	
		INLAND	
		AUSLAND	
	H.V.MASCHINEN FUER DAS VERBRAUCHSGÜTER PRODUZIERENDE GEWERBE 2)	INSGESAMT	
		INLAND	
		AUSLAND	
	H.V.MASCHINEN FUER DIE BAUWIRTSCHAFT 2)	INSGESAMT	
		INLAND	
		AUSLAND	
	H.V.MASCHINEN FUER DIE LANDWIRTSCHAFT 2)	INSGESAMT	
		INLAND	
		AUSLAND	

1) OHNE NAHRUNGS- UND GENUSSMITTELGEWERBE.

2) BERECHNUNG DES VEREINS DEUTSCHER-MASCHINENBAU-ANSTALTEN E.V., FRANKFURT (MAIN).

2 UMSATZ IM VERARBEITENDEN GEWERBE

2.2 VOLUMENINDEX

NR. DER SYPRO	WIRTSCHAFTSZWEIGE		1978	1978	1978	1979	1979	1979	1979	VERÄNDERUNG GEGENÜBER VORJAHRES- VOR- ZEITRAUM PROZENT		
			APR.	NOV.	DEZ.	JAN.	FEB.	MÄRZ	APR.			
			1970=100									
33	STRASSENFAHRZEUGBAU	INSGESAMT	122,1	148,4	143,0	141,4	143,6	171,3	149,5	+ 22,4	- 12,8	
		INLAND	125,9	151,6	140,0	143,5	143,3	181,0	158,1	+ 25,5	- 12,7	
		AUSLAND	117,1	144,1	146,5	138,6	143,8	159,3	138,7	+ 18,4	- 13,0	
3311	H.V. KRAPFWAGEN U.-MOTOREN	INSGESAMT	128,2	157,1	151,6	151,1	152,9	181,6	157,9	+ 23,1	- 13,1	
		INLAND	134,3	164,3	151,2	157,0	155,5	196,2	170,7	+ 27,1	- 13,0	
		AUSLAND	121,5	149,2	152,1	144,6	150,1	165,4	143,7	+ 18,3	- 13,1	
3312	DAVON H.V. PERSONENKRAFTWAGEN U. A.E. (EINSCHL. MOTOREN)	INSGESAMT	114,5	145,9	129,8	145,8	142,1	166,7	141,4	+ 23,5	- 15,2	
		INLAND	121,4	158,5	131,1	157,3	148,7	183,6	156,5	+ 28,9	- 14,8	
		AUSLAND	167,6	133,3	128,4	134,2	135,7	149,5	126,2	+ 17,3	- 15,6	
3313	H.V. LASTKRAFTWAGEN U. A.E. (EINSCHL. MOTOREN)	INSGESAMT	184,7	203,7	243,3	173,3	197,2	242,9	225,7	+ 22,2	- 7,1	
		INLAND	177,3	183,8	220,2	156,0	178,1	238,3	218,4	+ 23,2	- 8,3	
		AUSLAND	196,2	235,3	280,0	200,8	228,0	250,1	237,3	+ 21,0	- 5,1	
34	SCHIFFBAU	INSGESAMT	96,9	72,4	140,4	60,2	27,6	92,1	81,6	- 15,8	- 11,4	
		INLAND	40,1	72,3	139,0	71,0	28,5	90,7	98,1	+ 144,6	+ 8,1	
		AUSLAND	198,1	72,5	142,8	40,8	26,1	94,5	52,3	- 73,6	- 44,6	
36	ELEKTROTECHNIK	INSGESAMT	126,8	148,0	157,9	126,2	125,8	147,1	133,7	+ 5,4	- 9,1	
		INLAND	116,4	133,6	139,8	114,3	112,5	131,1	120,5	+ 3,6	- 8,0	
		AUSLAND	161,2	195,8	218,4	165,6	169,9	200,6	177,3	+ 10,0	- 11,6	
3711-60	FEINMECHANIK, OPTIK	INSGESAMT	119,7	140,7	139,7	113,1	116,2	131,5	119,2	- 0,5	- 9,4	
		INLAND	116,6	139,9	137,2	110,9	112,4	128,3	117,6	+ 0,9	- 8,3	
		AUSLAND	126,6	142,5	145,1	118,2	124,6	138,7	122,7	- 3,1	- 11,5	
3021-25	STAHLVERFORMUNG, OBERFLÄCHENVEREDLUNG, HÄRTUNG	INSGESAMT	103,0	109,7	89,9	109,4	106,0	119,5	107,2	+ 4,1	- 10,3	
		INLAND	99,0	104,5	84,1	104,5	100,8	114,0	100,7	+ 1,7	- 11,7	
		AUSLAND	136,4	154,8	139,8	151,3	150,2	167,3	163,4	+ 19,8	- 2,4	
38	H.V. EISEN-, BLECH-U. METALLWAREN	INSGESAMT	99,9	110,0	93,3	94,3	94,4	109,4	98,5	- 1,4	- 9,9	
		INLAND	94,5	105,0	88,5	90,0	89,6	103,9	93,6	- 0,9	- 9,9	
		AUSLAND	126,8	135,1	117,9	116,4	118,5	136,7	122,7	- 3,2	- 10,2	
50	H.V. BUEROMASCHINEN, ADV-GERÄTEN U. -EINRICHTUNGEN	INSGESAMT	150,2	170,9	228,7	154,1	148,1	182,8	164,3	+ 9,4	- 10,1	
		INLAND	156,4	152,2	276,1	153,4	140,6	191,4	153,6	+ 1,8	- 19,8	
		AUSLAND	143,1	192,0	175,3	155,1	156,6	173,1	176,3	+ 23,2	+ 1,9	
5060	H.V. BUEROMASCHINEN	INSGESAMT	79,5	107,8	119,8	100,4	80,1	88,9	84,5	+ 6,3	- 5,0	
		INLAND	64,9	94,4	127,1	96,9	70,3	84,6	76,9	+ 18,5	- 9,1	
		AUSLAND	94,1	121,1	112,6	103,9	90,0	93,2	92,0	- 2,3	- 1,3	
5080	H.V. ADV-GERÄTEN U.-EINRICHTUNGEN	INSGESAMT	215,2	231,7	333,3	206,3	214,0	274,1	242,5	+ 12,7	- 11,5	
		INLAND	230,7	201,2	402,5	201,1	200,9	283,6	220,1	- 4,6	- 22,4	
		AUSLAND	195,0	270,7	245,3	213,3	230,7	262,1	270,4	+ 38,7	+ 3,2	
	VERBRAUCHSGÜTER PRODUZIERENDES GEWERBE	INSGESAMT	109,2	116,4	95,4	111,1	109,4	126,1	107,7	- 1,3	- 14,6	
		INLAND	103,6	111,2	90,4	105,2	103,0	118,8	101,9	- 1,7	- 14,3	
		AUSLAND	154,6	158,6	138,1	158,9	161,6	185,4	155,7	+ 0,7	- 16,0	
51	FEINKERAMIK	INSGESAMT	105,7	113,4	91,1	100,2	101,9	118,8	110,0	+ 4,1	- 7,4	
		INLAND	109,3	117,0	89,4	102,5	99,8	119,3	109,7	+ 0,4	- 8,0	
		AUSLAND	98,2	105,9	94,6	95,4	106,3	117,6	110,5	+ 12,5	- 6,1	
52	H.U. VERARB. V. GLAS	INSGESAMT	115,8	134,2	112,1	117,3	111,8	131,6	119,6	+ 3,3	- 9,1	
		INLAND	111,0	131,8	108,6	113,6	108,0	126,1	114,5	+ 3,1	- 9,2	
		AUSLAND	140,5	146,9	129,9	135,9	130,5	158,6	145,3	+ 3,4	- 8,4	
5421-24	H.V. HOLZMOEBELN	INSGESAMT	133,6	148,3	131,2	117,0	117,0	136,8	124,9	- 6,5	- 8,7	
		INLAND	127,5	142,1	127,2	111,5	111,7	131,3	120,5	- 5,5	- 8,2	
		AUSLAND	217,3	232,8	186,2	192,0	190,1	212,4	186,0	- 14,4	- 12,4	
56	PAPIER-U. PAPPEVERARBEITUNG	INSGESAMT	112,6	124,0	104,1	116,2	109,8	126,5	110,6	- 1,8	- 12,6	
		INLAND	108,2	120,0	99,2	112,7	106,1	121,8	106,1	- 1,9	- 12,9	
		AUSLAND	176,1	182,3	174,8	166,2	164,1	195,7	175,6	- 0,3	- 10,3	
58	H.V. KUNSTSTOFFWAREN	INSGESAMT	169,9	184,8	150,1	167,6	162,9	191,1	176,2	+ 3,7	- 7,8	
		INLAND	163,0	178,2	143,4	160,8	155,4	182,8	168,8	+ 3,6	- 7,7	
		AUSLAND	210,7	223,9	190,1	208,0	207,5	240,5	221,4	+ 5,1	- 7,9	
61	LEDERERZEUGUNG	INSGESAMT	71,1	79,7	64,6	74,1	76,3	82,4	70,9	- 0,2	- 13,9	
		INLAND	73,8	84,2	65,7	77,4	81,2	86,4	75,5	+ 2,3	- 12,6	
		AUSLAND	63,0	66,3	61,3	64,6	62,7	70,8	57,5	- 8,8	- 18,8	
6251	H.V. SCHUHEN	INSGESAMT	62,3	62,3	49,6	78,1	73,3	80,7	62,5	+ 0,3	- 22,6	
		INLAND	60,4	61,6	47,7	75,5	69,2	77,8	60,5	+ 0,2	- 22,2	
		AUSLAND	86,1	71,4	73,3	110,5	124,1	116,4	87,4	+ 1,5	- 25,0	
63	TEXTILGEWERBE	INSGESAMT	88,7	96,1	77,8	93,8	88,5	99,5	85,1	- 4,1	- 14,5	
		INLAND	82,3	89,3	70,6	86,9	81,6	91,1	77,9	- 5,4	- 14,5	
		AUSLAND	133,2	144,2	128,9	142,4	137,4	158,8	136,1	+ 2,2	- 14,3	
64	BEKLEIDUNGSGEWERBE	INSGESAMT	97,6	91,9	70,7	106,8	114,6	132,9	96,2	- 1,5	- 27,6	
		INLAND	91,5	88,2	67,6	98,8	104,5	121,5	90,1	- 1,6	- 25,9	
		AUSLAND	206,1	156,3	125,2	247,0	290,9	334,0	201,5	- 2,2	- 39,7	

2 UMSATZ IM VERARBEITENDEN GEWERBE

2.2 VOLUMENINDEX

NR. DER SYPRO	WIRTSCHAFTSZWEIGE		1977	1978	1978	1978	1978	1978	1979	VERÄNDERUNG GEGENÜBER VORJAHRES- VOR- ZEITRAUM PROZENT	
			DURCHSCHNITT	1. VJ	2. VJ	3. VJ	4. VJ	1. VJ			
	VERARBEITENDES GEWERBE 1)	INSGESAMT	114,0	116,3	113,4	115,4	114,0	122,5	116,6	+ 2,8	- 4,8
		INLAND	104,2	106,3	102,8	105,6	104,6	112,3	106,5	+ 3,6	- 5,2
		AUSLAND	146,5	150,2	148,9	148,8	145,7	157,4	150,2	+ 0,9	- 4,6
	GRUNDSTOFF-U. PRODUKTIONS- GÜTERGEWERBE	INSGESAMT	112,8	114,9	109,9	118,8	115,3	115,7	115,2	+ 4,8	- 0,4
		INLAND	101,2	101,8	97,0	105,3	102,4	99,7	99,7	+ 2,8	- 2,6
		AUSLAND	156,5	166,2	159,8	171,4	165,8	167,6	173,8	+ 8,8	+ 3,7
25	GEW.U. VERARB.V. STEINEN U. ERDEN	INSGESAMT	89,4	93,0	62,7	101,8	106,8	100,6	56,6	- 9,7	- 43,7
		INLAND	85,7	88,8	58,0	97,6	103,2	96,2	51,8	- 10,7	- 46,2
		AUSLAND	182,2	198,1	179,4	207,2	196,5	209,3	172,9	- 3,6	- 17,4
2531	H.V.ZEMENT	INSGESAMT	84,6	89,7	59,3	104,4	103,2	91,8	51,9	- 12,5	- 43,5
		INLAND	82,5	86,9	56,0	101,2	101,2	89,1	50,2	- 10,4	- 43,7
		AUSLAND	147,4	174,2	159,1	197,7	166,6	173,3	101,9	- 36,0	- 41,2
2541	ZIEGELEI	INSGESAMT	107,0	113,7	78,7	129,9	132,2	113,9	74,4	- 5,5	- 34,7
		INLAND	94,4	101,2	66,0	116,5	120,1	102,3	63,3	- 4,1	- 38,1
		AUSLAND	995,2	991,5	972,4	1076,4	984,2	933,1	851,8	- 12,4	- 8,7
2559	H.V.BETONERZEUGNISSEN (OH.BIMS,GR.FERTIG- BAUTEILE)	INSGESAMT	95,7	97,8	60,0	104,8	112,3	114,0	51,9	- 13,5	- 54,5
		INLAND	94,4	96,6	59,5	103,2	111,5	112,3	50,8	- 14,6	- 54,8
		AUSLAND	405,0	371,3	188,6	496,5	287,8	512,3	320,1	+ 69,7	- 37,5
2711	HOCHOFEN-, STAHL-U. WARMWALZWERKE	INSGESAMT	96,2	91,7	93,1	97,4	91,3	85,1	91,6	- 1,6	+ 7,6
		INLAND	85,6	78,2	83,2	83,0	74,4	72,3	81,6	- 1,9	+ 12,9
		AUSLAND	139,3	145,2	133,2	154,1	157,5	135,8	130,7	- 1,9	- 3,8
2850	NE-METALLHALBZEUGWERKE	INSGESAMT	152,3	161,5	158,9	163,9	158,6	164,7	176,9	+ 11,3	+ 7,4
		INLAND	141,2	145,1	144,3	147,5	143,2	145,2	158,1	+ 9,6	+ 8,9
		AUSLAND	187,9	215,5	206,6	217,6	209,3	228,5	239,9	+ 16,1	+ 5,0
2910	EISEN-, STAHL-U. TEMPERGIESSEREIEN	INSGESAMT	77,5	74,2	75,3	76,1	69,0	76,3	78,8	+ 4,6	+ 3,3
		INLAND	70,9	68,6	69,5	70,4	64,1	70,3	71,6	+ 3,0	+ 1,8
		AUSLAND	150,3	138,2	141,2	140,9	125,2	145,4	162,4	+ 15,0	+ 11,7
3011-15	ZIEHEREIEN UND KALT- WALZWERKE	INSGESAMT	95,1	98,3	99,4	100,1	93,8	99,7	100,9	+ 1,5	+ 1,2
		INLAND	86,5	88,7	91,5	90,3	84,1	88,9	89,7	- 2,0	+ 0,9
		AUSLAND	142,7	151,1	142,5	155,0	147,6	159,1	162,0	+ 13,7	+ 1,8
40	CHEMISCHE INDUSTRIE	INSGESAMT	133,0	139,6	137,7	141,3	137,4	142,0	150,6	+ 9,4	+ 6,1
		INLAND	121,4	126,2	125,1	127,0	124,9	127,8	134,3	+ 7,4	+ 5,1
		AUSLAND	159,7	171,1	167,5	174,9	166,6	175,3	188,7	+ 12,7	+ 7,6
4090	H.V.CHEMIEFASERN	INSGESAMT	116,9	119,1	125,8	121,8	106,9	121,7	128,4	+ 2,1	+ 5,5
		INLAND	90,3	89,7	99,3	91,9	78,4	89,2	98,3	- 1,0	+ 10,2
		AUSLAND	155,6	162,9	166,3	166,3	148,7	170,2	173,0	+ 4,0	+ 1,6
55	ZELLSTOFF-, HOLZSCHLIFF-, PAPIER-U.PAPPEERZEUGUNG	INSGESAMT	119,9	126,8	124,2	129,4	125,1	128,3	135,5	+ 9,1	+ 5,6
		INLAND	107,6	113,2	112,0	115,6	112,5	112,6	121,5	+ 8,5	+ 7,9
		AUSLAND	190,0	204,0	194,0	208,0	196,5	217,5	215,5	+ 11,1	- 0,9
	INVESTITIONSGÜTER PRODUZIERENDES GEWERBE	INSGESAMT	117,3	119,9	115,0	117,9	115,6	131,0	118,0	+ 2,6	- 9,9
		INLAND	107,2	110,6	104,2	109,2	107,1	121,8	110,1	+ 5,7	- 9,6
		AUSLAND	141,3	142,3	140,5	139,2	136,1	153,2	137,5	- 2,1	- 10,2
31	STAHL-U.LEICHTMETALLBAU, SCHIENENFAHRZEUGBAU	INSGESAMT	119,6	119,0	115,7	101,7	125,1	133,4	87,8	- 24,1	- 34,2
		INLAND	111,5	100,6	84,2	91,3	101,6	125,3	84,0	- 0,2	- 33,0
		AUSLAND	188,4	275,8	383,9	190,1	326,3	202,8	120,0	- 68,7	- 40,8
32	MASCHINENBAU	INSGESAMT	102,8	102,7	95,0	101,3	100,7	113,7	95,2	+ 0,2	- 16,3
		INLAND	87,2	89,4	81,9	87,7	89,1	98,7	83,1	+ 1,5	- 15,8
		AUSLAND	131,9	127,7	119,3	126,8	122,6	142,0	117,8	- 1,3	- 17,0
	H.V.MASCHINEN FÜR DAS PRODUKTIONS- GÜTERGEWERBE 2)	INSGESAMT
		INLAND
		AUSLAND
	H.V.MASCHINEN FÜR DAS VERBRAUCHSGÜTER PRODUZIERENDE GEWERBE 2)	INSGESAMT
		INLAND
		AUSLAND
	H.V.MASCHINEN FÜR DIE BAUWIRTSCHAFT 2)	INSGESAMT
		INLAND
		AUSLAND
	H.V.MASCHINEN FÜR DIE LANDWIRTSCHAFT 2)	INSGESAMT
		INLAND
		AUSLAND

1) OHNE NAHRUNGS- UND GENUSSMITTELGEWERBE.

2) BERECHNUNG DES VEREINS DEUTSCHER-MASCHINENBAU-ANSTALTEN E.V., FRANKFURT (MAIN).

2 UMSATZ IM VERARBEITENDEN GEWERBE

2.2 VOLUMENINDEX

NR. DER SYPRO	WIRTSCHAFTSZWEIGE		1977	1978	1978	1978	1978	1978	1979	VERÄNDERUNG GEGENÜBER VORJAHRES- ZEITRAUM PROZENT	
			DURCHSCHNITT	1. VJ	2. VJ	3. VJ	4. VJ	1. VJ	VORJAHRES- ZEITRAUM PROZENT	VOR- ZEITRAUM PROZENT	
						1970=100					
33	STRASSENFAHRZEUGBAU	INSGESAMT	124,1	134,0	132,7	134,5	122,1	146,6	152,1	+ 14,6	+ 3,8
		INLAND	119,6	135,5	132,3	138,0	124,0	147,5	155,9	+ 17,8	+ 5,7
		AUSLAND	129,5	131,9	132,9	130,0	119,6	145,2	147,2	+ 10,8	+ 1,4
3311	H.V.KRAFTWAGEN U.-MOTOREN	INSGESAMT	130,6	142,0	141,2	142,1	129,3	155,2	161,9	+ 14,7	+ 4,3
		INLAND	127,7	146,5	144,1	148,3	133,9	159,6	169,6	+ 17,7	+ 6,3
		AUSLAND	133,7	137,1	138,1	135,3	124,4	150,4	153,4	+ 11,1	+ 2,0
3312	DAVON H.V.PERSONENKRAFTWAGEN U.AE. (EINSCHL.MOTOREN)	INSGESAMT	119,8	128,8	131,9	129,4	114,1	139,8	151,5	+ 14,9	+ 8,4
		INLAND	120,7	135,7	135,9	136,1	122,1	148,6	163,2	+ 20,1	+ 9,8
		AUSLAND	119,1	121,9	127,9	122,7	106,0	131,0	139,8	+ 9,3	+ 6,7
3313	H.V.LASTKRAFTWAGEN U.AE. (EINSCHL.MOTOREN)	INSGESAMT	175,5	197,0	179,7	195,1	193,3	219,7	204,5	+ 13,8	- 6,9
		INLAND	151,8	183,1	171,5	189,9	173,9	197,1	190,8	+ 11,3	- 3,2
		AUSLAND	212,9	218,9	192,7	203,5	223,9	255,6	226,3	+ 17,4	- 11,5
34	SCHIFFBAU	INSGESAMT	148,6	121,4	136,0	121,3	121,8	106,5	60,0	- 55,9	- 43,7
		INLAND	105,4	92,1	65,6	117,3	83,9	101,5	63,4	- 3,4	- 37,5
		AUSLAND	225,3	173,5	261,1	128,5	189,2	115,2	53,8	- 79,4	- 53,3
36	ELEKTROTECHNIK	INSGESAMT	134,3	138,5	130,6	135,3	136,9	151,3	133,0	+ 1,8	- 12,1
		INLAND	121,5	125,2	118,9	120,6	124,2	137,2	119,3	+ 0,3	- 13,0
		AUSLAND	176,8	182,8	169,3	184,0	179,6	198,3	178,7	+ 5,6	- 9,9
3711-60	FEINMECHANIK, OPTIK	INSGESAMT	122,1	123,4	116,0	122,5	115,8	139,3	120,3	+ 3,7	- 13,6
		INLAND	119,7	120,7	112,1	118,4	114,6	137,5	117,2	+ 4,5	- 14,8
		AUSLAND	127,1	129,3	124,5	131,4	118,2	143,2	127,2	+ 2,2	- 11,2
3021-25	STAHLVERFORMUNG, OBERFLÄCHENVEREDLUNG, HAERTUNG	INSGESAMT	104,3	102,1	103,9	103,8	96,3	104,3	111,6	+ 7,4	+ 7,0
		INLAND	100,1	97,4	99,7	99,1	91,9	99,0	106,4	+ 6,7	+ 7,5
		AUSLAND	140,3	142,0	140,5	143,3	134,2	149,9	156,3	+ 11,2	+ 4,3
38	H.V.EISEN-, BLECH-U. METALLWAREN	INSGESAMT	100,0	99,6	97,5	101,0	94,8	105,2	99,4	+ 1,9	- 5,5
		INLAND	95,9	94,9	92,4	95,7	91,2	100,4	94,5	+ 2,3	- 5,9
		AUSLAND	120,6	123,5	122,9	127,5	113,7	130,0	123,9	+ 0,8	- 4,7
50	H.V.BUEROMASCHINEN, ADV-GERAETEN U. -EINRICHTUNGEN	INSGESAMT	160,3	164,1	146,8	152,2	161,4	196,0	161,7	+ 10,1	- 17,5
		INLAND	164,5	167,0	144,9	152,3	168,9	202,0	161,8	+ 11,7	- 19,9
		AUSLAND	155,6	160,8	149,0	152,1	153,0	189,2	161,6	+ 8,5	- 14,6
5060	H.V.BUEROMASCHINEN	INSGESAMT	90,6	90,2	79,1	90,3	80,6	110,6	89,8	+ 13,5	- 18,8
		INLAND	75,4	79,7	66,0	78,9	71,6	102,1	83,9	+ 27,1	- 17,8
		AUSLAND	106,1	100,6	92,3	101,6	89,5	119,0	95,7	+ 3,7	- 19,6
5080	H.V.ADV-GERAETEN U.-EINRICHTUNGEN	INSGESAMT	222,2	233,1	208,2	209,2	237,2	277,8	231,5	+ 11,2	- 16,7
		INLAND	235,2	239,2	208,5	211,9	249,9	286,3	228,5	+ 9,6	- 20,2
		AUSLAND	205,8	225,5	208,0	205,5	221,3	267,3	235,4	+ 13,2	- 11,9
	VERBRAUCHSGUETER PRODUZIERENDES GEWERBE	INSGESAMT	108,0	109,5	112,6	104,3	108,0	113,1	115,5	+ 2,6	+ 2,1
		INLAND	102,6	103,9	106,8	98,8	102,4	107,7	109,0	+ 2,1	+ 1,2
		AUSLAND	152,3	155,1	160,0	149,7	153,2	157,6	168,6	+ 5,4	+ 7,0
51	FEINKERAMIK	INSGESAMT	103,2	105,4	103,6	106,4	104,3	107,4	107,0	+ 3,3	- 0,4
		INLAND	104,9	107,0	105,6	108,5	104,6	109,2	107,2	+ 1,5	- 1,8
		AUSLAND	99,8	102,2	99,4	102,1	103,8	103,4	106,4	+ 7,0	+ 2,9
52	H.U.VERARB.V.GLAS	INSGESAMT	116,7	118,5	114,1	118,0	113,7	128,3	120,2	+ 5,3	- 6,3
		INLAND	112,6	114,5	110,1	112,6	110,0	125,2	115,9	+ 5,3	- 7,4
		AUSLAND	138,4	139,5	135,1	145,9	132,6	144,2	141,7	+ 4,9	- 1,7
5421-24	H.V.HOLZMOEBELN	INSGESAMT	127,7	128,1	124,0	129,6	115,4	143,3	123,6	- 0,3	- 13,7
		INLAND	122,6	122,7	118,5	123,8	110,7	137,8	118,2	- 0,3	- 14,2
		AUSLAND	198,0	202,4	200,0	209,9	180,6	219,1	198,2	- 0,9	- 9,5
56	PAPIER-U. PAPPEVERARBEITUNG	INSGESAMT	108,2	114,2	112,7	113,1	112,6	118,2	117,5	+ 4,3	- 0,6
		INLAND	104,6	109,9	108,5	108,5	108,9	113,8	113,5	+ 4,6	- 0,3
		AUSLAND	160,3	174,8	172,9	178,7	165,5	182,1	175,3	+ 1,4	- 3,7
58	H.V.KUNSTSTOFFWAREN	INSGESAMT	159,8	167,1	161,4	170,7	161,4	175,0	173,9	+ 7,7	- 0,6
		INLAND	153,8	160,9	154,8	164,0	156,1	168,5	166,3	+ 7,4	- 1,3
		AUSLAND	195,0	204,6	200,9	210,6	192,9	213,8	218,7	+ 8,9	+ 2,3
61	LEDERERZEUGUNG	INSGESAMT	69,8	69,9	71,0	70,5	62,9	75,0	77,6	+ 9,3	+ 3,5
		INLAND	69,0	72,5	72,2	72,7	66,7	78,5	81,7	+ 13,2	+ 4,1
		AUSLAND	72,0	61,9	67,7	63,9	51,7	64,4	66,0	- 2,5	+ 2,5
6251	H.V.SCHUHEN	INSGESAMT	72,0	70,4	78,3	56,0	81,2	65,9	77,4	- 1,1	+ 17,5
		INLAND	69,1	67,9	75,0	54,2	77,7	64,7	74,2	- 1,1	+ 14,7
		AUSLAND	107,4	101,0	118,8	78,9	124,5	81,6	117,0	- 1,5	+ 43,4
63	TEXTILGEWERBE	INSGESAMT	90,1	89,3	93,7	86,9	84,3	92,4	93,9	+ 0,2	+ 1,6
		INLAND	83,6	82,7	87,4	79,9	78,2	85,4	86,5	- 1,0	+ 1,3
		AUSLAND	135,7	135,5	137,7	135,2	127,6	141,6	146,2	+ 6,2	+ 3,2
64	BEKLEIDUNGSGEWERBE	INSGESAMT	100,3	100,3	115,8	78,2	112,1	95,1	118,1	+ 2,0	+ 24,2
		INLAND	93,8	93,6	107,0	74,6	102,9	89,9	108,3	+ 1,2	+ 20,5
		AUSLAND	214,3	219,0	273,2	142,3	274,0	186,6	290,6	+ 6,4	+ 55,7

3 AUFTRAGSBESTAND IM VERARBEITENDEN GEWERBE

3.1 WERTINDEX

NR. DER SYPRO	WIRTSCHAFTSZWEIGE		1978	1978	1979	1979	1979	1979	1979	VERÄNDERUNG GEGENÜBER	
			1970=100	1970=100	1970=100	1970=100	1970=100	1970=100	1970=100	1970=100	VORJAHRES-
			MAI	DEZ.	JAN.	FEB.	MÄRZ	APR.	MAI	PROZENT	ZEITRAUM
	VERARBEITENDES GEWERBE 1)	INSGESAMT	135,8	140,7	141,2	141,0	148,2	154,1	157,3	+ 15,8	+ 2,0
		INLAND	119,2	124,1	122,8	124,4	131,5	138,5	141,8	+ 18,9	+ 2,3
		AUSLAND	193,4	199,2	205,3	198,9	207,0	208,4	211,1	+ 9,1	+ 1,2
	GRUNDSTOFF-U. PRODUKTIONS- GÜTERGEWERBE 1)	INSGESAMT	117,5	118,4	126,4	128,7	136,1	139,4	139,8	+ 18,9	+ 0,2
		INLAND	105,2	106,8	114,3	116,9	124,4	128,1	129,2	+ 22,8	+ 0,8
		AUSLAND	181,6	178,6	189,2	189,8	197,3	198,9	195,2	+ 7,4	- 1,8
25	GEW.U. VERARB.V. STEINEN U. ERDEN	INSGESAMT	149,6	139,6	140,4	141,4	155,3	155,3	159,6	+ 6,6	+ 2,7
		INLAND	138,7	133,3	134,2	141,1	156,1	156,4	160,7	+ 15,8	+ 2,7
		AUSLAND	406,0	286,6	286,8	148,5	138,7	130,1	134,0	- 67,0	+ 2,9
2711	HOCHOFEN-, STAHL-U. WARMWALZWERKE	INSGESAMT	89,1	97,7	108,4	109,7	111,5	115,2	111,7	+ 25,3	- 3,0
		INLAND	69,0	78,6	89,3	88,8	89,4	93,1	90,9	+ 31,7	- 2,3
		AUSLAND	150,9	156,4	167,1	173,9	179,6	183,4	175,7	+ 16,4	- 4,2
2910	EISEN-, STAHL-U. TEMPERGLIESSEREI	INSGESAMT	95,8	101,5	101,5	104,8	105,8	108,1	112,1	+ 17,0	+ 3,7
		INLAND	88,7	93,6	92,4	95,2	97,2	98,4	101,3	+ 14,2	+ 2,9
		AUSLAND	164,3	177,4	189,0	197,2	189,1	201,4	216,6	+ 31,8	+ 7,5
2720, 3011-15	ZIEHBEREIKEN, KALTWALZWERKE, H.V. PRÄZISIONS- STAHLROHREN	INSGESAMT	66,5	74,4	76,9	78,0	78,6	77,9	78,4	+ 17,8	+ 0,6
		INLAND	57,4	62,7	65,6	67,5	69,7	70,0	69,6	+ 21,2	- 0,5
		AUSLAND	111,9	132,6	133,4	130,3	123,2	117,7	122,6	+ 9,5	+ 4,1
T.A.55	H.V. PAPIER, PAPPE	INSGESAMT	271,1	248,7	281,2	294,2	329,2	348,2	352,8	+ 30,1	+ 1,3
		INLAND	249,3	228,5	260,4	264,4	292,6	315,6	321,1	+ 28,8	+ 1,7
		AUSLAND	401,9	369,9	405,9	473,1	549,4	544,4	543,2	+ 35,1	- 0,2
	INVESTITIONSGÜTER PRODUZIERENDES GEWERBE 1)	INSGESAMT	139,4	149,0	154,5	156,4	161,0	162,1	163,6	+ 17,3	+ 0,9
		INLAND	115,3	126,2	130,6	136,4	140,7	142,3	143,6	+ 24,5	+ 0,9
		AUSLAND	193,1	199,9	208,3	200,7	206,6	205,9	208,2	+ 7,8	+ 1,1
31	STAHL-U. LEICHTMETALLBAU, SCHIENENFAHRZEUGBAU	INSGESAMT	143,3	149,4	149,3	151,1	156,9	157,3	162,7	+ 13,5	+ 3,4
		INLAND	110,6	115,5	116,1	118,0	122,6	122,7	123,9	+ 12,0	+ 0,9
		AUSLAND	456,2	473,8	467,4	468,6	485,6	488,6	534,2	+ 17,0	+ 9,3
32	MASCHINENBAU	INSGESAMT	117,3	129,8	138,1	136,1	142,4	143,8	144,4	+ 23,1	+ 0,4
		INLAND	92,2	107,8	113,8	119,0	125,1	127,9	129,5	+ 40,4	+ 1,2
		AUSLAND	162,9	170,1	182,5	167,3	174,1	172,8	171,8	+ 5,4	- 0,5
	H.V. MASCHINEN FÜR DAS PRODUKTIONS- GÜTERGEWERBE	INSGESAMT	107,6	118,5	130,1	110,6	132,5	138,0	140,6	+ 30,6	+ 1,8
		INLAND	76,8	90,8	88,5	82,4	94,9	99,4	102,8	+ 33,8	+ 3,4
		AUSLAND	142,3	149,7	177,0	142,6	175,1	181,7	183,4	+ 28,8	+ 0,9
	H.V. MASCHINEN FÜR DAS VERBRAUCHSGÜTER PRODUZIERENDE GEWERBE	INSGESAMT	116,4	121,5	126,4	119,3	116,5	112,5	115,0	- 1,2	+ 2,2
		INLAND	73,1	88,2	79,4	91,8	92,9	91,4	101,8	+ 39,2	+ 11,3
		AUSLAND	133,8	134,8	145,3	130,4	126,1	121,1	120,3	- 10,0	- 0,6
	H.V. MASCHINEN FÜR DIE BAUWIRTSCHAFT	INSGESAMT	173,4	181,4	187,0	202,8	192,8	203,0	214,2	+ 23,5	+ 5,5
		INLAND	113,7	127,5	142,0	154,9	151,7	162,0	168,8	+ 48,4	+ 4,1
		AUSLAND	265,6	264,8	256,6	276,9	256,5	266,5	284,5	+ 7,1	+ 6,7
	H.V. MASCHINEN FÜR DIE LANDWIRTSCHAFT	INSGESAMT	175,8	206,3	226,4	235,7	245,6	236,4	213,2	+ 21,2	- 9,8
		INLAND	125,5	146,7	179,2	191,8	200,0	197,2	178,8	+ 42,4	- 9,3
		AUSLAND	260,7	306,8	306,1	310,0	322,8	302,8	271,4	+ 4,1	- 10,3
T.A.3313	H.V. LIEFER-U. LASTKRAFT- WAGEN, KOMMUNALFAHRZEUGEN, OMNIBUSSEN, OBUSSEN	INSGESAMT	181,6	166,6	170,2	205,9	203,8	195,6	195,2	+ 7,4	- 0,2
		INLAND	133,6	125,0	128,6	168,0	161,2	152,6	140,3	+ 5,0	- 8,0
		AUSLAND	262,5	236,7	240,3	269,9	275,7	268,1	287,8	+ 9,6	+ 7,3
34	SCHIFFBAU	INSGESAMT	63,0	66,3	77,5	76,0	79,5	77,5	75,0	+ 19,0	- 3,2
		INLAND	79,9	69,7	87,3	84,4	89,9	86,9	83,7	+ 4,7	- 3,6
		AUSLAND	33,2	60,5	60,2	61,3	61,4	61,2	59,7	+ 79,8	- 2,4
T.A.36	H.V. STARKSTROM-, NACHRICHTEN- U. INFORMATIONSTECHNISCHE ERZEUGNISSE	INSGESAMT	189,3	194,7	195,0	200,6	202,3	203,9	206,5	+ 9,0	+ 1,2
		INLAND	160,5	168,9	169,3	175,1	177,1	177,8	180,3	+ 12,3	+ 1,4
		AUSLAND	277,9	273,9	274,0	279,2	280,1	284,4	287,1	+ 3,3	+ 0,9
3711-60	FEINMECHANIK, OPTIK	INSGESAMT	184,9	208,9	215,4	223,2	225,9	230,6	234,8	+ 26,9	+ 1,8
		INLAND	161,0	177,4	187,5	194,7	196,3	205,1	210,0	+ 30,4	+ 2,3
		AUSLAND	226,6	263,7	263,9	272,9	277,4	275,2	278,2	+ 22,7	+ 1,0
	VERBRAUCHSGÜTER PRODUZIERENDES GEWERBE 1)	INSGESAMT	153,8	153,2	130,6	122,3	135,5	156,2	167,5	+ 8,9	+ 7,2
		INLAND	145,5	143,6	119,7	112,1	124,0	145,4	155,7	+ 7,0	+ 7,0
		AUSLAND	221,8	240,8	220,6	207,1	232,0	247,2	266,5	+ 20,1	+ 7,8
6251	H.V. SCHUHEN	INSGESAMT	193,4	187,5	135,0	114,6	124,8	201,5	231,4	+ 19,6	+ 14,8
		INLAND	191,3	176,0	125,9	109,5	119,7	199,6	230,0	+ 20,2	+ 15,2
		AUSLAND	217,3	318,2	238,9	172,7	183,8	223,6	247,7	+ 13,9	+ 10,7
63	TEXTILGEWERBE	INSGESAMT	127,1	133,3	127,0	126,7	137,0	144,6	148,9	+ 17,1	+ 2,9
		INLAND	117,4	122,0	114,7	114,5	122,8	130,7	134,0	+ 14,1	+ 2,5
		AUSLAND	186,5	203,5	202,6	202,2	225,2	231,1	241,6	+ 29,5	+ 4,5
64	BEKLEIDUNGSGEWERBE	INSGESAMT	190,4	179,3	135,7	116,8	135,7	165,6	184,7	- 3,0	+ 11,5
		INLAND	178,6	169,8	126,2	109,5	127,1	156,0	172,6	- 3,3	+ 10,6
		AUSLAND	393,6	390,6	300,0	244,2	283,3	333,8	393,6	± 0	+ 17,9

1) AUSGEWÄHLTE WIRTSCHAFTSZWEIGE.

3 AUFTRAGSBESTAND IM VERARBEITENDEN GEWERBE

3.1 WERTINDEX

NR. DER SYPRO	WIRTSCHAFTSZWEIGE		1977	1978	1978	1978	1978	1979	VERÄNDERUNG GEGENÜBER		
			DURCHSCHNITT	1.VJ	2.VJ	3.VJ	4.VJ	1.VJ	VORJAHRES- ZEITRAUM	VOR- ZEITRAUM	PROZENT
			1970=100								
	VERARBEITENDES GEWERBE 1)	INSGESAMT	124,5	133,1	125,6	135,0	132,5	139,0	143,4	+ 14,2	+ 3,2
		INLAND	107,0	116,3	108,5	118,5	116,0	122,3	126,2	+ 16,3	+ 3,2
		AUSLAND	185,6	191,2	185,2	192,2	189,8	197,5	203,7	+ 10,0	+ 3,1
	GRUNDSTOFF-U. PRODUKTIONS- GÜTERGEWERBE 1)	INSGESAMT	106,6	115,6	111,8	116,9	118,6	115,2	130,4	+ 16,6	+ 13,1
		INLAND	93,4	104,0	101,0	104,3	106,5	104,1	118,5	+ 17,3	+ 13,8
		AUSLAND	175,4	176,2	168,3	182,4	181,5	172,7	192,1	+ 14,1	+ 11,2
25	GEW.U.VERARB.V. STEINEN U. ERDEN	INSGESAMT	133,9	142,8	136,9	147,3	147,5	139,6	145,7	+ 6,4	+ 4,3
		INLAND	104,1	132,0	118,2	134,3	140,8	134,6	143,8	+ 21,6	+ 6,8
		AUSLAND	835,5	398,3	576,0	453,1	306,0	258,1	191,3	- 66,7	- 25,8
2711	HOCHOFEN-, STAHL-U. WARMLÄTZWERKE	INSGESAMT	80,6	89,3	86,4	88,3	91,9	90,6	109,8	+ 27,1	+ 21,2
		INLAND	69,2	72,0	76,1	69,7	70,7	71,3	89,1	+ 17,1	+ 25,0
		AUSLAND	115,5	142,5	117,8	145,3	157,1	149,6	173,5	+ 47,3	+ 15,9
2910	EISEN-, STAHL-U. TEMPERIERWERKE	INSGESAMT	101,6	96,7	93,1	95,6	98,8	99,2	104,0	+ 11,7	+ 4,8
		INLAND	94,7	89,2	85,5	88,5	91,4	91,4	94,9	+ 11,0	+ 3,8
		AUSLAND	167,9	168,7	166,9	163,7	169,8	174,4	191,7	+ 14,8	+ 9,9
2720, 3011-15	ZIEHEREIEN, KALTWÄLZWERKE, H.V. PRÄZISIONS- STAHLROHREN	INSGESAMT	67,4	67,8	69,3	66,4	67,1	68,5	77,8	+ 12,3	+ 13,6
		INLAND	59,6	58,0	60,5	57,3	56,8	57,5	67,6	+ 11,7	+ 17,5
		AUSLAND	106,0	116,7	113,1	111,6	118,6	123,6	128,9	+ 14,0	+ 4,3
T.A.55	H.V. PAPIER, PAPPE	INSGESAMT	226,7	265,7	255,8	275,7	271,5	259,7	301,5	+ 17,8	+ 16,1
		INLAND	219,0	242,8	236,1	250,8	247,4	236,9	272,4	+ 15,4	+ 15,0
		AUSLAND	273,4	403,0	374,2	424,9	416,7	396,4	476,1	+ 27,2	+ 20,1
	INVESTITIONSGÜTER PRODUZIERENDES GEWERBE 1)	INSGESAMT	134,5	142,8	138,2	140,7	145,0	147,5	157,3	+ 13,8	+ 6,6
		INLAND	111,0	120,0	114,8	117,7	123,3	124,1	135,9	+ 18,3	+ 9,5
		AUSLAND	186,6	193,8	190,4	191,8	193,2	199,9	205,2	+ 7,7	+ 2,6
31	STAHL-U. LEICHTMETALLBAU, SCHIENENFAHRZEUGBAU	INSGESAMT	147,2	149,8	145,6	146,5	154,5	152,6	152,4	+ 4,6	- 0,1
		INLAND	116,4	117,6	117,6	115,8	120,7	116,4	118,9	+ 1,1	+ 2,1
		AUSLAND	442,1	457,5	412,8	441,0	477,7	498,6	473,8	+ 14,7	- 4,9
32	MASCHINENBAU	INSGESAMT	110,9	121,8	116,1	118,9	124,4	127,8	138,8	+ 19,6	+ 8,6
		INLAND	86,4	98,4	89,5	95,3	104,1	104,5	119,3	+ 33,2	+ 14,1
		AUSLAND	155,6	164,5	164,7	161,8	161,3	170,2	174,6	+ 6,0	+ 2,6
	H.V. MASCHINEN FÜR DAS PRODUKTIONS- GÜTERGEWERBE	INSGESAMT	90,3	111,9	97,0	107,7	122,8	120,2	124,4	+ 28,2	+ 3,4
		INLAND	58,9	85,5	70,4	79,4	100,9	91,3	88,6	+ 25,8	+ 2,9
		AUSLAND	125,8	141,7	127,0	139,6	147,4	152,8	164,9	+ 29,8	+ 7,9
	H.V. MASCHINEN FÜR DAS VERBRAUCHSGÜTER PRODUZIERENDE GEWERBE	INSGESAMT	103,9	119,8	118,5	116,5	120,4	123,7	120,7	+ 1,8	- 2,4
		INLAND	75,7	81,2	72,0	74,8	91,2	86,7	88,0	+ 22,2	+ 1,5
		AUSLAND	115,2	135,3	137,2	133,3	132,1	138,6	133,9	- 2,3	- 3,3
	H.V. MASCHINEN FÜR DIE BAUWIRTSCHAFT	INSGESAMT	167,2	174,4	166,0	174,4	176,4	180,9	194,2	+ 16,9	+ 7,3
		INLAND	99,2	111,7	102,1	112,3	112,0	120,4	149,5	+ 46,4	+ 24,1
		AUSLAND	272,2	271,2	264,6	270,2	275,9	274,2	263,3	- 0,4	- 3,9
	H.V. MASCHINEN FÜR DIE LANDWIRTSCHAFT	INSGESAMT	210,6	181,5	202,0	180,0	157,8	186,3	235,9	+ 16,7	+ 26,6
		INLAND	143,7	132,4	137,9	136,0	118,0	137,5	190,3	+ 38,0	+ 38,4
		AUSLAND	323,6	264,6	310,2	254,3	225,2	268,7	312,9	+ 0,8	+ 16,4
T.A.3313	H.V. LIEFER-U. LASTKRAFT- WAGEN, KOMMUNALFAHRZEUGEN, OMNIBUSSEN, OBUSSEN	INSGESAMT	188,4	173,7	176,2	183,0	171,0	164,4	193,3	+ 9,7	+ 17,5
		INLAND	242,3	128,2	135,4	135,2	121,0	121,1	152,6	+ 12,7	+ 26,0
		AUSLAND	266,1	250,4	245,2	263,6	255,5	237,3	261,9	+ 6,8	+ 10,3
34	SCHIFFBAU	INSGESAMT	71,6	67,5	85,3	64,0	61,5	59,3	77,6	- 8,9	+ 30,9
		INLAND	82,8	84,8	112,0	80,7	77,4	69,2	87,2	- 22,1	+ 26,0
		AUSLAND	51,8	37,0	38,2	34,6	33,4	42,0	60,9	+ 59,5	+ 45,1
T.A.36	H.V. STARKSTROM-, NACHRICHT- TEN-U. INFORMATION S- TECHNISCHE ERZEUGNISSE	INSGESAMT	181,8	189,7	185,8	188,8	190,2	193,8	199,3	+ 7,2	+ 2,8
		INLAND	153,0	162,1	158,2	160,2	162,7	167,5	173,8	+ 9,8	+ 3,7
		AUSLAND	270,1	274,2	270,9	276,5	275,0	274,5	277,7	+ 2,5	+ 1,1
3711-60	FEINMECHANIK, OPTIK	INSGESAMT	170,5	190,8	172,6	185,7	198,9	205,9	221,5	+ 28,3	+ 7,5
		INLAND	145,5	164,0	148,2	161,3	170,7	175,9	192,8	+ 30,1	+ 9,6
		AUSLAND	213,9	237,3	214,9	228,2	248,1	258,1	271,4	+ 26,2	+ 5,1
	VERBRAUCHSGÜTER PRODUZIERENDES GEWERBE 1)	INSGESAMT	126,7	134,9	115,6	147,8	122,7	153,2	129,4	+ 11,9	- 15,5
		INLAND	117,7	126,3	107,0	139,4	115,2	143,4	118,6	+ 10,8	- 17,3
		AUSLAND	201,1	206,5	187,4	216,8	185,4	236,5	219,9	+ 17,3	- 7,0
6251	H.V. SCHUHEN	INSGESAMT	134,2	146,3	107,7	178,1	115,0	184,3	124,8	+ 15,8	- 32,2
		INLAND	128,0	139,3	99,1	174,3	108,9	175,1	118,3	+ 19,4	- 32,4
		AUSLAND	204,8	224,9	205,1	221,1	184,7	288,9	198,4	- 3,2	- 31,3
63	TEXTILGEWERBE	INSGESAMT	114,3	122,6	112,6	125,5	119,3	133,0	130,2	+ 15,6	- 2,0
		INLAND	104,2	113,1	103,5	115,9	111,2	121,8	117,3	+ 13,3	- 3,6
		AUSLAND	177,0	181,6	169,3	185,1	169,7	202,3	210,0	+ 24,0	+ 3,8
64	BEKLEIDUNGSGEWERBE	INSGESAMT	146,1	153,2	122,7	179,0	130,4	180,6	129,4	+ 5,4	- 28,3
		INLAND	136,4	143,8	114,3	168,1	122,9	169,9	120,9	+ 5,8	- 28,8
		AUSLAND	315,3	319,7	267,9	368,1	261,2	381,4	275,8	+ 2,9	- 27,6

1) AUSGEWÄHLTE WIRTSCHAFTSZWEIGE.

4. AUFTRAGSEINGANG IM BAUHAUPTGEWERBE

ART DER BAUTEN UND AUFTRAGGEBER	1978	1978	1978	1979	1979	1979	1979	VERÄNDERUNG GEGENÜBER VORJAHRES-VOR- ZEITRAUM PROZENT		
	APR.	NOV.	DEZ.	JAN.	FEB.	MÄRZ	APR.			
	1971=100									
4.1 WERTINDEX										
BAUHAUPTGEWERBE	132,1	123,0	115,6	89,0	109,2	167,5	150,5	+ 13,9	- 10,1	
HOCHBAU	117,9	125,3	118,4	95,7	113,1	158,1	145,1	+ 23,1	- 8,2	
WOHNUNGSBAU	133,3	127,7	134,5	104,5	115,7	168,2	148,6	+ 11,5	- 11,7	
SONSTIGER HOCHBAU	105,0	123,3	104,9	88,3	110,9	149,7	142,2	+ 35,4	- 5,0	
GEWERBLICHER UND INDUSTRIELLER BAU FÜR UNTERNEHMEN SOWIE LANDWIRTSCHAFTLICHER BAU	104,5	132,0	99,9	87,6	112,3	158,5	144,4	+ 38,2	- 8,9	
BAUTEN FÜR BUNDESBahn UND BUNDESPOST	68,1	123,9	72,1	62,7	78,7	83,6	86,9	+ 27,6	+ 3,9	
BAUTEN FÜR GEBIETSKÖRPERSCHAFTEN, ORGANISATIONEN OHNE ERWERBSCHARAKTER SOWIE SONSTIGE ÖFFENTLICHE AUFTRAGGEBER	108,7	107,9	116,2	91,7	110,7	138,9	142,3	+ 30,9	+ 2,4	
TIEFBAU	156,9	118,8	110,7	77,3	102,4	184,0	160,0	+ 2,0	- 13,0	
STRASSENBAU	170,4	125,2	94,5	63,5	90,6	196,9	175,4	+ 2,9	- 10,9	
SONSTIGER TIEFBAU	148,9	115,0	120,3	85,5	109,4	176,4	150,9	+ 1,3	- 14,5	
GEWERBLICHER UND INDUSTRIELLER BAU FÜR UNTERNEHMEN	94,6	104,2	101,7	76,1	111,9	159,7	125,0	+ 32,1	- 21,7	
BAUTEN FÜR BUNDESBahn UND BUNDESPOST	185,0	94,3	99,3	119,1	136,6	184,8	135,7	- 26,6	- 26,6	
BAUTEN FÜR GEBIETSKÖRPERSCHAFTEN, ORGANISATIONEN OHNE ERWERBSCHARAKTER SOWIE SONSTIGE ÖFFENTLICHE AUFTRAGGEBER	162,8	122,3	130,4	83,4	104,0	181,1	162,7	- 0,1	- 10,2	

4.2 VOLUMENINDEX

BAUHAUPTGEWERBE	101,0	90,2	84,6	64,9	79,3	121,4	108,8	+ 7,7	- 10,4
HOCHBAU	88,6	90,3	85,1	68,6	80,7	112,6	103,1	+ 16,4	- 8,4
WOHNUNGSBAU	98,7	91,0	95,5	73,9	81,5	118,3	104,3	+ 5,7	- 11,8
SONSTIGER HOCHBAU	80,0	89,8	76,2	63,9	80,0	107,7	102,1	+ 27,6	- 5,2
TIEFBAU	123,5	89,7	83,4	58,0	76,6	137,3	119,1	- 3,6	- 13,3
STRASSENBAU	135,3	95,4	71,8	48,1	68,3	148,2	131,7	- 2,7	- 11,1
SONSTIGER TIEFBAU	116,6	86,5	90,2	63,9	81,4	131,0	111,8	- 4,1	- 14,7

4. AUFTRAGSEINGANG IM BAUHAUPTGEWERBE

ART DER BAUTEN UND AUFTRAGGEBER	1977	1978	1978	1978	1978	1978	1979	VERÄNDERUNG GEGENÜBER VORJAHRES-VOR- ZEITRAUM PROZENT		
	DURCHSCHNITT	1. VJ	2. VJ	3. VJ	4. VJ	1. VJ				
	1971=100									
4.1 WERTINDEX										
BAUHAUPTGEWERBE	104,4	128,7	102,5	142,0	144,9	125,2	121,9	+ 18,9	- 2,6	
HOCHBAU	97,4	121,2	101,8	127,5	130,9	124,4	122,3	+ 20,1	- 1,7	
WOHNUNGSBAU	100,1	131,6	116,1	141,8	136,9	131,6	129,5	+ 11,5	- 1,6	
SONSTIGER HOCHBAU	95,0	112,4	89,8	115,5	125,9	118,3	116,3	+ 29,5	- 1,7	
GEWERBLICHER UND INDUSTRIELLER BAU FÜR UNTERNEHMEN SOWIE LANDWIRTSCHAFTLICHER BAU	94,7	109,8	92,4	113,3	113,7	119,7	119,5	+ 29,3	- 0,2	
BAUTEN FÜR BUNDESBAHN UND BUNDESPOST	81,4	83,9	62,1	70,1	103,4	99,8	75,0	+ 20,8	- 24,8	
BAUTEN FÜR GEBIETSKÖRPERSCHAFTEN, ORGANISATIONEN OHNE ERWERBSCHARAKTER SOWIE SONSTIGE ÖFFENTLICHE AUFTRAGGEBER	96,7	119,1	87,2	122,8	149,2	117,2	113,8	+ 30,5	- 2,9	
TIEFBAU	116,8	141,7	103,5	167,3	169,4	126,7	121,2	+ 17,1	- 4,3	
STRASSENBAU	132,6	154,0	96,3	184,4	206,3	128,8	117,0	+ 21,5	- 9,2	
SONSTIGER TIEFBAU	107,5	134,5	107,8	157,2	147,5	125,5	123,8	+ 14,8	- 1,4	
GEWERBLICHER UND INDUSTRIELLER BAU FÜR UNTERNEHMEN	95,3	107,2	90,0	116,1	117,7	105,1	115,9	+ 28,8	+ 10,3	
BAUTEN FÜR BUNDESBAHN UND BUNDESPOST	101,9	125,0	114,1	147,9	133,1	104,9	146,8	+ 28,7	+ 39,9	
BAUTEN FÜR GEBIETSKÖRPERSCHAFTEN, ORGANISATIONEN OHNE ERWERBSCHARAKTER SOWIE SONSTIGE ÖFFENTLICHE AUFTRAGGEBER	112,8	146,0	113,3	173,7	160,7	136,2	122,8	+ 8,4	- 9,8	

4.2 VOLUMENINDEX

BAUHAUPTGEWERBE	82,7	96,5	79,2	107,7	107,3	91,9	88,5	+ 11,7	- 3,7
HOCHBAU	76,0	89,4	77,4	95,1	95,3	89,7	87,3	+ 12,8	- 2,7
WOHNUNGSBAU	77,0	95,8	87,3	104,0	98,3	93,7	91,2	+ 4,5	- 2,7
SONSTIGER HOCHBAU	75,1	83,9	69,2	87,3	92,7	86,2	83,9	+ 21,2	- 2,7
TIEFBAU	95,0	109,5	82,4	130,7	129,2	95,7	90,6	+ 10,0	- 5,3
STRASSENBAU	108,6	119,9	77,3	145,3	158,7	98,2	88,2	+ 14,1	- 10,2
SONSTIGER TIEFBAU	87,0	103,5	85,4	122,2	111,9	94,4	92,1	+ 7,8	- 2,4

5 AUFTRAGSBESTAND IM BAUHAUPTGEWERBE

5.1 WERTINDEX

ART DER BAUTEN UND AUFTRAGGEBER	1977	1978	1978	1978	1978	1978	1979	VERÄNDERUNG GEGENÜBER VORJAHRES-VOR- ZEITRAUM PROZENT	
	DURCHSCHNITT		MÄRZ	JUNI	SEP.	DEZ.	MÄRZ		
	1971=100								
BAUHAUPTGEWERBE	84,7	107,5	97,2	106,8	113,5	112,6	129,9	+ 33,6	+ 15,4
HOCHBAU	76,7	95,1	86,8	93,4	99,7	100,3	115,7	+ 33,3	+ 15,4
WOHNUNGSBAU	68,4	93,2	84,6	90,5	97,9	99,9	117,4	+ 38,8	+ 17,5
SONSTIGER HOCHBAU	84,0	96,7	88,8	96,0	101,4	100,6	114,1	+ 28,5	+ 13,4
GEWERBLICHER UND INDUSTRIELLER BAU FÜR UNTERNEHMEN SOWIE LANDWIRTSCHAFTLICHER BAU	89,2	100,3	94,0	101,4	102,6	103,0	117,7	+ 25,2	+ 14,3
BAUTEN FÜR BUNDESBAHN UND BUNDESPOST	57,7	53,9	42,6	49,6	70,4	53,0	70,1	64,6	32,3
BAUTEN FÜR GEBIETSKÖRPERSCHAFTEN, ORGANISATIONEN OHNE ERWERBSCHARAKTER SOWIE SONSTIGE ÖFFENTLICHE AUFTRAGGEBER	80,4	96,7	87,1	94,2	103,0	102,6	114,1	+ 31,0	+ 11,2
TIEFBAU	101,0	133,1	118,5	134,2	141,8	137,9	159,0	+ 34,2	+ 15,3
STRASSENBAU	114,4	143,4	129,8	149,7	151,6	142,5	170,8	+ 31,0	+ 19,3
SONSTIGER TIEFBAU	93,5	127,4	112,2	125,5	136,3	135,5	152,9	+ 36,3	+ 12,8
GEWERBLICHER UND INDUSTRIELLER BAU FÜR UNTERNEHMEN	68,4	89,9	81,4	98,9	91,0	88,3	110,6	+ 35,9	+ 25,3
BAUTEN FÜR BUNDESBAHN UND BUNDESPOST	90,8	116,3	106,0	126,6	120,5	112,0	162,7	+ 35,5	+ 45,3
BAUTEN FÜR GEBIETSKÖRPERSCHAFTEN, ORGANISATIONEN OHNE ERWERBSCHARAKTER SOWIE SONSTIGE ÖFFENTLICHE AUFTRAGGEBER	100,5	138,6	121,1	132,4	150,2	150,6	162,9	+ 34,5	+ 8,2

Nachtrag:

Berichtsmonate Januar 1977 bis Dezember 1978

NR. DER SYPRO	WIRTSCHAFTSZWEIGE		1977	1977	1977	1977	1977	1977	1977	1977	1977	1977
			JAN.	FEB.	MÄRZ	APR.	MAI	JUNI	JULI	AUG.	SEP.	OKT.
			1970=100									
0	VERARBEITENDES GEWERBE 1)	INSGESAMT	144,5	148,3	180,9	154,8	154,0	151,7	136,2	142,5	162,3	168,3
		INLAND	132,5	137,1	164,5	141,4	139,6	137,0	125,9	129,3	152,9	155,3
		AUSLAND	184,5	187,0	236,9	197,9	200,7	199,5	170,6	183,9	193,2	210,2
1	GRUNDSTOFF-U. PRODUKTIONS- GÜTERGEWERBE	INSGESAMT	141,6	140,9	168,8	150,6	153,1	153,7	140,1	138,1	153,2	148,8
		INLAND	126,5	125,9	151,2	135,0	138,7	139,7	127,1	126,2	141,7	137,1
		AUSLAND	194,7	193,6	231,1	204,8	204,0	203,7	187,4	180,5	194,3	190,5
25	GEW.U.VERARB.V. STEINEN U.ERDEN	INSGESAMT	74,3	86,8	121,7	121,6	131,7	137,9	130,4	136,1	143,7	140,5
		INLAND	67,3	80,7	115,4	116,2	126,7	132,1	126,7	131,9	139,3	136,0
		AUSLAND	247,9	238,5	280,7	254,9	258,9	282,7	222,5	242,1	252,7	253,3
2531	H.V.ZEMENT	INSGESAMT	68,2	87,6	132,6	135,0	146,0	145,5	137,1	143,9	150,9	144,6
		INLAND	62,6	82,3	129,2	131,4	144,9	144,0	136,2	142,7	149,3	141,7
		AUSLAND	234,1	243,9	232,6	239,9	178,7	192,0	161,3	180,2	198,6	232,1
2541	ZIEGELEI	INSGESAMT	95,2	118,4	165,5	160,2	172,0	182,1	172,3	179,3	185,3	177,5
		INLAND	74,6	98,9	141,7	140,3	154,1	162,8	155,2	162,3	165,3	158,6
		AUSLAND	1313,8	1267,9	1570,0	1337,8	1223,7	1316,7	1179,6	1183,2	1360,6	1292,8
2559	H.V.BETONERZEUGNISSEN (OH.BIMS,GR.FERTIG- BAUTEILE)	INSGESAMT	67,1	82,6	112,4	117,1	120,5	132,4	128,0	127,5	132,9	135,2
		INLAND	66,3	82,1	111,8	116,6	119,6	130,3	127,1	126,5	132,0	134,3
		AUSLAND	309,0	204,8	284,2	259,5	381,0	714,8	363,6	405,7	394,8	390,4
2711	HOCHOFEN-, STAHL-U. WARMWALZWERKE	INSGESAMT	127,9	132,4	165,5	139,6	136,3	127,6	116,9	108,4	127,9	119,8
		INLAND	118,2	120,5	150,0	131,4	122,8	112,1	99,5	94,9	114,9	108,2
		AUSLAND	164,2	177,1	223,9	170,5	187,4	185,7	182,2	159,4	176,8	163,4
2850	NE-METALLHALBZEUGWERKE	INSGESAMT	135,0	130,9	156,9	143,8	139,9	141,4	113,8	120,1	127,8	132,1
		INLAND	132,6	129,2	150,8	123,9	131,1	127,9	107,2	117,0	120,8	121,3
		AUSLAND	142,3	136,1	175,4	204,3	166,2	182,3	133,5	129,6	149,0	165,0
2910	EISEN-, STAHL-U. TEMPERGLASSEREIEN	INSGESAMT	123,2	111,3	138,9	123,4	128,4	121,0	115,4	109,7	129,3	123,4
		INLAND	109,0	105,7	132,5	116,7	120,7	115,4	101,1	102,4	121,8	115,2
		AUSLAND	252,5	162,7	196,6	184,6	199,0	171,7	245,1	175,2	197,1	197,7
3011-15	ZIEHEREIEN UND KALT- WALZWERKE	INSGESAMT	121,3	127,7	142,3	132,5	136,6	127,9	115,4	113,1	123,1	128,1
		INLAND	112,1	119,9	134,4	124,5	126,4	115,2	105,3	106,3	116,2	119,8
		AUSLAND	165,6	165,0	180,3	170,7	185,4	188,8	163,7	145,4	155,9	167,7
40	CHEMISCHE INDUSTRIE	INSGESAMT	174,4	166,9	192,4	171,4	174,6	179,2	162,6	159,7	176,3	171,8
		INLAND	160,4	150,8	172,1	151,0	158,3	166,5	150,9	145,6	165,5	159,7
		AUSLAND	205,9	203,0	237,9	217,1	211,0	207,8	188,6	191,2	200,6	198,7
4090	H.V.CHEMIEFASERN	INSGESAMT	98,2	96,0	111,3	94,8	99,6	98,2	73,9	78,8	92,0	93,2
		INLAND	75,1	75,2	85,8	73,4	78,7	76,6	56,3	64,4	77,8	77,9
		AUSLAND	130,3	125,0	146,7	124,6	128,5	128,3	98,4	98,9	111,9	114,6
55	ZELLSTOFF-, HOLZSCHLIFF-, PAPIER-U. PAPPFERZEUGUNG	INSGESAMT	158,7	162,1	182,5	154,0	155,5	164,2	151,9	159,4	172,2	164,8
		INLAND	140,6	144,5	162,0	136,0	139,5	143,6	133,1	147,4	151,3	147,2
		AUSLAND	267,1	267,0	305,2	261,5	250,8	287,1	264,6	230,8	297,0	270,0
2	INVESTITIONSGÜTER PRODUZIERENDES GEWERBE	INSGESAMT	152,8	159,1	190,6	152,5	155,9	158,6	143,2	151,2	165,8	173,6
		INLAND	141,9	150,2	172,2	137,4	138,3	141,0	133,9	134,0	156,7	157,4
		AUSLAND	180,9	184,1	238,9	188,8	197,6	199,5	166,5	188,9	188,5	212,7
31	STAHL-U. LEICHTMETALLBAU, SCHIENENFAHRZEUGBAU	INSGESAMT	141,0	132,0	154,5	135,9	141,3	180,4	145,5	149,2	162,3	301,0
		INLAND	117,4	109,6	134,7	123,4	138,1	140,7	134,4	135,5	145,2	166,4
		AUSLAND	333,2	314,7	314,9	237,8	167,4	503,3	236,0	260,3	301,7	1397,5
32	MASCHINENBAU	INSGESAMT	131,7	133,7	161,4	138,2	139,3	140,8	132,8	128,3	137,8	143,6
		INLAND	108,6	112,1	130,7	118,2	112,5	113,6	111,6	112,6	122,7	122,8
		AUSLAND	174,3	173,4	218,0	175,0	188,6	190,8	171,8	157,1	165,6	181,8
32.1	H.V.MASCHINEN FUER DAS PRODUKTIONS- GÜTERGEWERBE 2)	INSGESAMT	102,5	112,2	139,1	120,8	118,3	145,2	103,7	95,2	89,1	156,2
		INLAND	68,6	90,9	111,2	101,5	92,8	91,8	69,6	70,6	71,5	71,5
		AUSLAND	155,1	143,9	180,7	148,7	158,3	233,5	158,3	132,7	116,7	305,5
32.2	H.V.MASCHINEN FUER DAS VERBRAUCHSGÜTER PRODUZIERENDE GEWERBE 2)	INSGESAMT	115,0	122,5	166,2	106,2	127,5	128,7	125,0	110,0	126,2	127,5
		INLAND	89,3	95,3	106,3	80,3	90,3	98,3	97,3	90,3	105,3	111,4
		AUSLAND	130,8	139,2	205,3	122,3	153,3	150,4	142,0	122,3	137,8	136,4
32.3	H.V.MASCHINEN FUER DIE BAUWIRTSCHAFT 2)	INSGESAMT	102,1	134,0	157,8	134,0	265,3	132,6	114,1	114,1	140,6	124,7
		INLAND	70,8	80,4	127,3	87,1	83,3	88,1	84,2	87,1	106,3	115,8
		AUSLAND	149,6	214,0	206,4	204,5	547,3	198,9	161,0	155,3	191,3	138,3
32.4	H.V.MASCHINEN FUER DIE LANDWIRTSCHAFT 2)	INSGESAMT	224,5	201,9	207,5	186,8	147,2	158,5	194,3	162,3	169,8	218,9
		INLAND	188,7	143,0	162,8	135,4	126,3	136,9	117,2	127,8	152,2	196,3
		AUSLAND	276,7	288,8	274,3	262,1	177,2	189,3	310,7	213,6	194,2	250,0

1) OHNE NÄHRUNGS- UND GENUSSMITTELGEWERBE.

2) BERECHNUNG DES VEREINS DEUTSCHER-MASCHINENBAU-ANSTALTEN E.V., FRANKFURT (MAIN).

VERARBEITENDEN GEWERBE

INDEX

1977	1977	1978	1978	1978	1978	1978	1978	1978	1978	1978	1978	1978	1978	1978	NR.
NOV.	DEZ.	JAN.	FEB.	MÄRZ	APR.	MAI	JUNI	JULI	AUG.	SEP.	OKT.	NOV.	DEZ.	DER	
1970=100														SYPRO	
168,5	164,3	157,2	151,3	174,7	165,3	156,9	169,2	145,6	154,8	174,2	181,2	176,2	161,5	0	
154,7	148,9	146,8	140,2	159,1	154,7	143,3	153,0	135,1	140,4	161,7	169,9	161,4	143,8		
213,6	217,1	193,1	189,5	228,9	202,0	201,7	222,9	181,4	202,4	215,5	219,2	226,0	221,1		
147,0	142,6	147,5	141,4	155,7	153,9	154,4	169,0	152,1	153,4	160,0	165,6	161,2	143,6	1	
132,3	125,4	132,4	125,1	139,2	137,9	137,4	150,2	135,8	137,8	144,2	150,2	145,1	125,6		
199,7	204,4	200,9	199,6	214,7	210,7	215,4	238,8	211,4	211,0	218,2	221,5	219,4	207,2		
124,1	100,0	85,4	75,4	114,4	137,0	141,7	155,1	143,2	149,7	153,8	158,9	141,7	101,3	25	
119,4	93,9	78,2	68,1	106,9	131,7	135,9	149,8	139,0	144,7	147,5	151,6	136,0	96,7		
242,4	253,0	266,0	257,8	300,2	267,6	288,9	287,4	249,4	276,6	312,1	340,5	284,9	217,6		
121,6	85,4	79,6	70,9	123,0	152,3	153,6	164,1	144,1	155,0	163,6	172,3	145,6	85,8	2531	
118,2	80,8	74,4	65,2	118,1	149,3	146,6	160,4	142,7	151,5	158,4	166,0	141,8	82,9		
222,0	223,8	231,3	239,8	267,9	242,1	361,2	271,7	185,2	257,3	316,6	357,5	256,3	172,2		
154,4	118,7	113,5	95,6	161,6	187,8	197,9	214,9	200,7	202,7	201,9	202,1	184,8	128,6	2541	
137,6	102,6	93,7	77,5	138,1	166,2	178,0	192,0	182,5	184,2	182,2	181,6	164,2	113,7		
1144,1	1070,5	1279,8	1161,6	1549,0	1458,4	1369,4	1565,0	1278,8	1292,1	1365,5	1411,1	1400,9	1010,7		
126,2	107,1	77,4	65,8	101,9	134,0	141,0	148,7	141,3	145,1	147,0	152,5	136,4	117,4	2559	
125,4	106,4	76,9	65,1	100,6	132,3	139,9	147,4	140,4	144,2	146,1	148,0	135,3	116,8		
360,8	299,4	245,1	268,0	467,6	602,2	451,3	502,7	400,6	413,0	392,3	1424,0	441,4	286,0		
120,8	130,2	133,4	127,7	141,9	129,3	126,1	150,1	133,9	130,0	135,2	129,8	136,2	118,4	2711	
104,4	109,0	120,7	111,9	125,3	113,1	105,8	117,8	109,9	104,1	109,5	109,8	116,3	103,4		
182,4	210,1	181,2	187,1	204,4	190,0	202,2	271,5	224,3	227,6	231,5	204,9	211,0	175,1		
139,2	142,0	140,5	136,7	153,6	141,4	147,6	160,7	139,4	139,9	148,2	164,1	175,8	146,5	2850	
129,0	127,3	131,5	129,0	148,1	134,7	131,3	144,2	122,9	127,4	135,6	145,7	162,0	127,8		
169,9	186,4	167,7	160,2	170,0	161,4	196,8	210,5	189,4	177,7	186,3	219,8	217,7	203,3		
123,0	111,2	113,1	120,5	127,1	118,5	117,1	128,4	109,1	115,0	133,3	140,4	128,9	120,5	2910	
115,1	106,5	103,9	112,3	121,1	112,0	109,5	121,6	102,9	108,2	123,4	134,9	122,0	112,5		
195,5	154,3	196,4	195,5	182,3	176,8	185,8	189,5	165,6	177,2	223,1	190,2	192,4	192,9		
133,9	131,4	140,9	132,7	131,0	131,9	132,2	144,6	124,2	132,5	130,8	147,1	153,5	139,9	3011-15	
120,4	117,0	130,4	122,0	120,3	118,9	119,0	125,5	111,8	120,8	119,9	135,1	134,6	119,7		
198,3	200,2	191,3	183,8	182,2	193,8	195,5	235,4	183,9	188,5	183,0	204,4	243,6	236,0		
170,6	165,2	177,3	172,0	182,0	178,3	180,2	191,7	172,7	174,4	182,0	189,5	182,0	172,2	40	
156,1	149,8	164,6	157,5	165,5	159,8	162,8	177,1	157,4	161,0	169,2	175,4	167,3	152,9		
203,1	199,9	205,9	204,4	219,1	219,7	219,3	224,4	207,2	204,6	210,9	221,0	214,8	215,6		
94,9	97,2	101,1	92,8	95,8	93,7	100,6	97,1	74,6	84,5	94,8	99,0	100,5	94,7	4090	
73,7	75,0	74,4	75,1	77,7	73,3	75,1	72,3	52,9	59,7	75,3	77,7	78,8	66,3		
124,5	128,2	138,3	117,4	121,0	122,0	136,0	131,7	104,9	119,1	121,9	128,7	130,7	134,2		
171,2	167,8	179,4	162,3	163,9	169,7	157,6	168,5	161,6	156,5	163,4	182,8	174,9	152,1	55	
149,9	148,6	161,6	147,6	143,6	149,9	139,2	145,1	143,4	139,1	144,8	159,8	150,9	131,2		
298,7	282,3	285,5	250,3	285,2	287,7	267,5	307,7	269,9	260,5	274,7	320,0	318,1	277,2		
186,2	193,6	170,0	163,1	188,6	167,1	162,5	179,6	152,4	164,8	182,2	182,5	187,1	188,5	2	
173,0	180,8	163,4	155,9	171,7	159,3	150,1	164,0	145,9	148,9	171,3	173,3	172,3	170,1		
218,5	228,8	189,2	183,7	234,3	190,3	193,4	216,9	169,9	202,5	208,7	206,7	224,6	234,2		
258,4	165,9	143,6	122,8	139,6	135,1	146,5	193,9	145,0	129,9	178,1	163,5	184,4	191,9	31	
206,9	154,5	130,5	108,6	129,9	124,0	139,9	145,1	132,4	130,3	142,1	154,7	169,6	171,9		
677,9	259,1	250,7	238,2	218,2	225,8	199,8	591,5	247,6	126,6	471,5	234,9	305,0	354,4		
150,6	169,9	145,1	137,9	155,3	142,6	139,8	170,5	139,3	138,2	166,5	158,4	162,9	169,0	32	
122,1	139,2	132,2	123,4	128,5	124,1	124,0	145,3	121,5	121,5	151,3	137,7	137,6	144,8		
203,1	226,5	168,7	164,7	204,7	176,8	169,0	217,1	172,2	169,0	194,5	196,4	209,5	213,5		
169,6	154,9	108,6	89,1	130,5	91,5	95,2	164,7	102,5	173,2	212,3	123,2	164,7	213,5	32.1	
77,3	93,8	73,5	66,7	74,4	75,4	84,1	100,5	91,8	90,9	87,0	84,1	116,0	132,4		
334,2	259,1	167,9	126,3	225,5	111,9	110,3	278,3	113,5	321,4	444,6	190,3	247,9	353,4		
153,7	170,0	157,5	133,7	141,2	130,0	123,7	145,0	122,5	118,7	132,5	152,5	160,0	156,2	32.2	
122,4	146,5	158,5	124,4	120,4	117,4	102,3	128,4	101,3	99,3	102,3	125,4	131,4	139,4		
174,4	184,2	149,0	135,0	151,9	135,0	136,4	153,3	136,4	130,8	151,9	168,7	177,2	164,5		
139,3	175,1	124,6	151,2	141,9	152,5	127,3	285,2	144,6	118,0	132,6	181,7	157,8	188,3	32.3	
114,9	118,7	101,5	122,5	108,2	136,9	112,0	129,2	96,7	93,8	120,6	132,1	123,5	129,2		
174,2	267,0	155,3	185,6	191,3	159,1	140,2	572,0	225,4	149,6	136,4	261,4	204,5	286,0		
267,9	232,1	228,3	215,1	207,5	211,3	167,9	203,8	173,6	167,9	200,0	260,4	273,6	271,7	32.4	
208,5	193,2	202,4	200,9	164,3	170,4	159,8	202,4	159,8	149,1	153,7	223,7	223,7	231,3		
354,4	291,3	267,0	230,6	271,8	271,8	179,6	201,5	191,7	196,6	269,4	313,1	344,7	332,5		

NR.	WIRTSCHAFTSZWEIGE		1977	1977	1977	1977	1977	1977	1977	1977	1977	1977
			JAN.	FEB.	MÄRZ	APR.	MAI	JUNI	JULI	AUG.	SEP.	OKT.
			1970=100									
33	STRASSENFAHRZEUGBAU	INSGESAMT	205,1	236,4	260,3	195,6	197,9	190,5	166,5	206,5	212,7	213,9
		INLAND	220,9	266,8	287,9	186,2	178,5	176,2	172,4	162,3	218,5	225,4
		AUSLAND	185,4	198,5	225,9	207,3	222,0	208,5	159,1	261,5	205,4	199,5
3311	H.V. KRAFTWAGEN U.-MOTOREN	INSGESAMT	218,5	256,4	279,2	207,8	209,5	201,3	176,8	221,4	226,9	227,8
		INLAND	241,0	297,2	317,3	197,9	188,5	185,4	186,0	172,9	236,1	244,7
		AUSLAND	192,9	209,8	235,6	219,2	233,5	219,5	166,3	276,8	216,4	208,5
3312	DAVON H.V. PERSONENKRAFTWAGEN U. AE. (EINSCHL. MOTOREN)	INSGESAMT	212,9	240,3	268,2	204,8	195,6	181,4	168,3	187,4	233,4	224,0
		INLAND	246,7	292,0	327,0	210,0	194,5	191,1	191,4	170,3	256,3	245,3
		AUSLAND	177,4	185,8	206,4	199,3	196,7	171,1	144,0	205,4	209,3	201,7
3313	H.V. LASTKRAFTWAGEN U. AE. (EINSCHL. MOTOREN)	INSGESAMT	242,3	324,8	325,7	220,5	268,4	286,1	212,7	365,3	199,5	243,8
		INLAND	220,9	315,2	283,6	155,4	167,3	165,7	167,1	182,1	165,3	242,7
		AUSLAND	277,6	340,5	395,0	327,6	434,6	483,8	287,7	666,6	255,6	245,6
34	SCHIFFBAU	INSGESAMT	51,0	41,9	117,0	107,8	73,7	82,8	74,3	57,6	56,4	111,8
		INLAND	73,5	50,2	56,5	68,7	66,8	119,3	112,8	66,7	43,1	77,1
		AUSLAND	19,8	30,3	201,1	162,2	83,4	32,2	20,7	44,9	75,0	160,2
36	ELEKTROTECHNIK	INSGESAMT	155,3	152,0	197,1	148,3	155,7	160,0	147,1	149,3	179,3	167,3
		INLAND	138,9	136,5	162,6	132,8	137,8	141,5	132,8	137,7	163,7	156,8
		AUSLAND	213,3	207,0	319,5	203,1	219,2	225,9	197,8	190,4	234,9	204,5
3711-60	FEINMECHANIK, OPTIK	INSGESAMT	173,5	164,6	201,1	165,1	175,4	176,1	157,2	159,2	178,8	179,1
		INLAND	161,0	156,4	182,0	160,3	171,4	172,4	152,0	156,6	179,7	176,6
		AUSLAND	200,9	182,5	242,9	175,5	184,3	184,2	168,5	164,9	176,8	184,6
3021-25	STAHLVERFORMUNG, OBERFLÄCHENVEREDLUNG, HAERTUNG	INSGESAMT	145,0	148,4	172,9	145,3	147,9	151,7	135,2	135,8	144,5	150,7
		INLAND	139,8	144,4	169,3	142,1	144,7	147,8	133,7	135,0	142,1	146,9
		AUSLAND	182,5	178,0	198,9	169,4	171,7	179,9	146,3	141,1	162,0	178,6
38	H.V. EISEN-, BLECH- U. METALLWAREN	INSGESAMT	138,3	144,0	162,8	139,5	143,8	145,9	131,1	131,3	148,8	149,8
		INLAND	131,4	136,1	151,9	132,2	137,0	139,2	127,1	128,1	142,6	142,0
		AUSLAND	172,7	182,9	217,2	175,6	177,7	179,6	151,2	147,0	179,7	188,2
50	H.V. BUERMASCHINEN, ADV-GERÄTEN U. -EINRICHTUNGEN	INSGESAMT	111,8	132,2	167,5	133,3	161,2	147,5	138,4	170,7	167,2	132,8
		INLAND	101,9	113,4	161,4	119,6	146,6	153,0	126,3	174,5	187,8	125,8
		AUSLAND	125,2	157,5	175,8	151,7	180,8	140,1	154,6	165,5	139,5	142,2
5060	H.V. BUERMASCHINEN	INSGESAMT	89,3	89,2	104,8	84,8	103,2	89,5	88,8	100,7	95,9	94,3
		INLAND	76,5	67,8	80,3	71,4	72,9	84,3	54,6	87,3	84,1	88,1
		AUSLAND	105,4	116,1	135,4	101,5	141,1	96,0	131,6	117,5	110,7	102,0
5080	H.V. ADV-GERÄTEN U.-EINRICHTUNGEN	INSGESAMT	127,4	162,0	211,0	166,9	201,4	187,7	172,7	219,2	216,6	159,5
		INLAND	118,5	143,4	214,7	151,3	195,1	198,1	173,4	231,8	255,9	150,5
		AUSLAND	140,0	188,4	205,8	189,0	210,3	173,0	171,7	201,3	160,9	172,2
3	VERBRAUCHSGÜTER PRODUZIERENDES GEWERBE	INSGESAMT	129,3	134,6	177,2	167,0	150,8	132,2	113,3	128,8	168,4	185,7
		INLAND	123,2	128,1	169,0	158,3	143,3	125,3	108,9	124,6	161,9	177,3
		AUSLAND	178,3	186,1	241,1	235,0	210,4	187,8	148,3	161,8	219,0	251,0
51	FEINKERAMIK	INSGESAMT	170,7	166,5	197,1	163,5	161,8	152,5	148,6	142,3	164,0	162,8
		INLAND	167,5	168,6	195,1	156,5	157,5	146,7	148,2	147,3	166,0	163,9
		AUSLAND	177,8	161,9	201,5	178,7	171,1	164,9	149,6	131,5	159,6	160,3
52	H.V. VERARB. V. GLAS	INSGESAMT	140,9	148,3	166,3	143,9	147,8	149,7	132,8	146,6	161,5	153,2
		INLAND	137,9	144,6	157,3	137,7	136,8	139,3	127,7	145,8	158,1	150,1
		AUSLAND	156,9	167,9	213,8	176,4	205,4	205,0	160,2	150,6	179,4	169,8
5421-24	H.V. HOLZMOBELN	INSGESAMT	173,5	176,7	194,9	167,2	176,1	183,0	156,6	185,8	203,7	201,5
		INLAND	166,5	169,6	186,5	159,9	168,7	175,3	151,5	178,8	194,4	192,8
		AUSLAND	273,8	278,7	316,2	272,1	282,2	294,3	229,8	285,8	338,0	327,9
56	PAPIER- U. PAPPEVERARBEITUNG	INSGESAMT	157,7	153,9	174,5	153,8	155,3	156,4	150,7	150,4	159,7	169,7
		INLAND	154,5	151,1	169,8	146,8	150,5	151,9	148,2	146,5	154,3	166,9
		AUSLAND	199,8	191,8	237,7	247,7	218,6	216,5	184,4	203,0	232,4	206,2
58	H.V. KUNSTSTOFFWAREN	INSGESAMT	191,9	200,9	238,1	205,7	209,6	211,4	190,2	194,3	213,2	218,9
		INLAND	183,8	192,6	230,1	196,2	201,6	203,9	184,0	189,7	206,4	209,7
		AUSLAND	240,4	251,0	285,9	262,5	258,0	256,7	227,3	222,4	254,0	274,5
61	LEDERERZEUGUNG	INSGESAMT	124,6	116,4	143,6	113,1	101,1	110,4	77,9	95,3	114,0	115,0
		INLAND	111,5	113,3	142,7	110,3	98,0	100,7	77,8	97,0	106,2	106,9
		AUSLAND	168,8	127,1	146,9	122,5	111,5	143,4	78,2	89,6	140,1	142,2
6251	H.V. SCHUHEN	INSGESAMT	59,8	69,8	124,9	177,9	184,8	82,0	55,5	59,9	114,2	241,3
		INLAND	55,7	65,4	116,2	167,6	175,3	77,0	51,1	57,1	109,7	234,1
		AUSLAND	104,6	117,8	221,0	291,4	290,0	136,5	104,2	91,5	164,0	320,7
63	TEXTILGEWERBE	INSGESAMT	105,2	110,5	149,9	132,0	121,8	107,2	81,3	95,6	137,7	141,2
		INLAND	99,0	103,5	142,6	124,7	115,0	100,2	77,6	92,5	132,6	133,2
		AUSLAND	143,7	153,2	195,3	177,4	164,0	150,5	104,5	114,5	169,2	190,6
64	BEKLEIDUNGSGEWERBE	INSGESAMT	91,2	100,3	184,9	212,3	134,9	80,2	71,8	102,3	188,1	238,2
		INLAND	86,6	94,2	172,8	194,5	125,6	76,5	68,7	95,9	175,7	216,9
		AUSLAND	183,0	222,1	429,5	571,1	323,2	155,4	134,1	230,7	439,2	670,9

VERARBEITENDEN GEWERBE

INDEX

1977	1977	1978	1978	1978	1978	1978	1978	1978	1978	1978	1978	1978	1978	1978	NR.
NOV.	DEZ.	JAN.	FEB.	MÄRZ	APR.	MAI	JUNI	JULI	AUG.	SEP.	OKT.	NOV.	DEZ.	DER	
1970=100														SYPRO	
209,5	257,3	244,5	240,3	275,1	233,9	213,0	210,9	189,0	215,9	227,9	245,1	239,3	213,4	33	
207,9	277,7	270,5	268,2	305,0	270,2	213,9	210,2	203,9	201,5	231,7	256,0	249,7	217,2		
211,4	231,9	212,1	205,5	237,9	188,6	211,9	211,8	170,5	234,0	223,1	231,5	226,3	208,7		
223,0	277,2	264,8	259,9	297,9	249,1	227,3	224,7	201,6	235,3	243,8	262,7	256,3	226,6	3311	
226,4	307,5	299,2	297,7	338,1	294,6	229,6	224,3	219,2	220,8	249,2	278,2	271,6	233,8		
219,1	242,5	225,5	216,6	252,0	197,1	224,5	225,1	181,4	252,0	237,5	245,0	238,9	218,3		
212,8	237,9	274,8	243,1	269,0	251,3	210,9	214,4	181,9	203,7	232,2	255,7	230,8	203,2	3312	
224,3	264,3	270,8	273,5	323,0	319,8	236,9	226,7	206,2	210,6	250,8	289,0	255,8	211,5		
200,7	210,1	216,8	211,1	212,3	179,4	183,7	201,5	156,4	196,4	212,7	220,7	204,5	194,4		
266,0	443,5	341,9	330,9	420,3	239,6	296,4	268,2	285,0	369,5	292,6	292,4	364,7	325,8	3313	
233,6	458,2	384,1	382,1	390,9	206,7	204,4	216,0	264,9	256,4	243,5	240,3	326,8	311,8		
319,4	419,4	272,5	246,7	468,6	293,7	447,8	354,1	318,1	555,4	373,4	378,0	427,1	348,8		
404,0	158,6	93,2	43,1	249,2	78,2	62,1	69,4	89,0	103,0	40,2	25,2	66,4	310,2	34	
672,4	236,2	73,4	48,1	38,1	61,2	89,9	99,3	129,9	126,0	53,1	27,5	28,5	130,6		
30,8	50,6	120,7	36,1	542,8	101,7	23,3	27,7	32,3	71,0	22,4	22,1	119,1	560,0		
188,4	207,1	165,6	160,8	179,9	167,2	162,9	181,6	151,7	177,0	195,5	186,3	195,0	197,2	36	
165,1	183,1	152,9	144,5	159,2	148,5	145,3	166,8	142,2	148,8	181,6	175,5	172,0	178,1		
271,3	292,5	210,7	218,9	253,6	233,8	225,4	234,1	185,4	277,2	244,6	224,7	276,6	265,2		
184,8	196,8	166,8	172,1	186,1	180,0	180,0	202,8	176,7	182,0	188,7	214,7	216,6	196,6	3711-60	
185,4	195,0	162,9	160,4	178,8	175,9	172,5	192,9	171,9	173,2	183,4	207,2	205,2	190,5		
183,7	200,6	175,3	197,7	202,2	188,9	196,6	224,7	187,4	201,5	200,4	231,3	241,8	210,2		
154,8	139,8	146,0	150,3	153,5	146,6	147,9	155,2	139,4	142,5	154,9	170,8	167,1	149,5	3021-25	
150,4	135,0	142,0	144,7	149,4	140,5	140,3	148,7	134,8	138,6	149,7	167,7	163,1	143,9		
186,9	174,6	175,1	191,4	182,8	191,6	203,5	202,4	172,9	170,5	192,7	193,2	196,5	190,3		
154,2	141,5	146,6	142,3	156,4	149,2	161,3	162,3	134,3	143,2	152,2	165,8	165,9	144,0	38	
146,7	133,2	138,6	136,0	148,5	140,5	138,4	154,6	128,6	138,3	147,2	156,5	156,3	135,0		
191,6	182,7	186,4	173,7	195,5	192,5	275,2	200,5	162,7	167,5	177,1	211,7	213,9	188,5		
171,2	196,4	151,6	143,5	174,3	145,2	148,3	155,5	151,4	171,4	152,2	156,8	160,1	208,3	50	
162,8	205,0	140,2	137,4	158,5	116,0	133,4	134,9	145,1	177,8	138,1	137,5	150,1	233,1		
182,4	184,9	166,9	151,6	195,4	184,5	168,4	183,1	159,9	162,8	171,2	182,9	173,5	175,0		
105,5	108,3	93,6	83,6	99,9	91,4	91,7	118,5	88,2	96,4	103,6	103,2	113,8	117,5	5060	
96,9	103,9	69,9	67,6	72,4	71,6	80,6	99,8	64,6	121,2	86,3	87,0	101,0	116,0		
116,2	113,8	123,4	103,6	134,4	116,2	105,6	142,0	117,7	65,4	125,3	123,5	129,9	119,3		
216,7	257,5	191,8	184,9	225,8	182,4	187,6	181,1	195,2	223,4	185,8	194,0	192,1	271,3	5080	
206,2	271,4	186,5	183,3	215,1	145,1	168,2	158,1	198,0	215,0	172,1	170,6	182,4	309,9		
231,6	237,8	199,3	187,3	240,9	235,3	215,2	213,7	191,2	235,2	205,3	227,1	205,9	216,4		
159,6	128,2	142,4	139,0	171,6	179,1	147,4	144,9	119,4	133,3	177,6	202,6	174,0	125,9	3	
151,7	121,6	135,7	131,8	163,5	170,0	138,9	136,1	113,4	127,8	168,3	191,5	163,9	119,3		
222,5	180,9	195,9	197,0	235,6	249,9	214,4	215,4	167,5	177,5	250,5	290,3	253,8	178,9		
171,8	145,3	181,4	172,5	186,2	177,6	169,0	172,8	168,1	155,3	183,7	186,8	162,8	136,0	51	
154,3	142,4	188,9	169,7	186,9	169,0	166,8	161,0	151,0	159,9	173,4	181,8	158,6	133,6		
209,8	151,5	165,2	178,4	184,7	196,4	173,9	198,5	205,2	145,3	206,0	197,7	172,0	141,1		
163,2	160,3	163,5	145,3	158,5	154,8	146,5	171,9	137,2	149,7	169,8	170,5	167,6	142,0	52	
158,5	158,1	157,3	140,0	149,5	149,2	137,1	162,6	132,0	145,2	164,7	166,1	161,5	137,7		
188,3	171,7	196,3	173,0	206,2	184,2	195,8	220,7	165,1	173,8	196,5	193,9	200,1	165,1		
210,0	173,9	196,8	184,3	193,7	189,4	180,0	188,5	162,3	186,6	203,9	222,1	217,9	173,8	5421-24	
200,6	167,6	188,8	176,4	185,0	180,4	171,4	178,8	155,5	177,9	194,4	212,2	208,0	167,3		
345,0	264,7	311,4	298,9	318,5	318,9	303,8	328,6	260,0	312,0	341,7	364,4	359,9	267,1		
166,0	154,4	165,8	160,0	173,8	165,2	161,1	174,4	158,6	162,1	166,8	177,2	173,5	152,3	56	
161,4	149,4	161,3	154,9	167,9	158,4	156,8	168,3	154,6	155,4	158,2	168,5	168,4	147,0		
226,6	221,2	225,8	227,7	253,0	255,8	218,3	256,8	212,3	251,2	281,4	292,6	241,0	223,7		
215,0	200,6	218,0	205,8	223,3	220,4	216,3	232,3	204,2	207,2	230,0	242,8	238,7	200,7	58	
206,1	188,8	205,2	194,8	212,3	209,2	206,4	222,8	196,8	201,2	217,8	233,0	228,5	191,1		
268,9	271,7	295,0	271,5	289,6	287,2	275,7	289,8	248,4	242,9	303,8	301,3	299,9	258,4		
121,3	126,4	120,3	110,8	120,6	103,0	90,2	112,5	92,9	105,1	116,8	117,9	123,8	113,2	61	
117,6	121,3	118,3	110,5	119,7	106,8	89,4	113,9	96,2	109,1	117,2	122,7	122,3	120,5		
133,8	143,4	127,2	112,0	123,5	90,2	92,9	107,6	81,9	91,8	115,6	101,6	128,9	88,7		
140,0	70,2	65,2	70,5	131,6	206,8	151,5	78,2	54,5	86,2	128,8	269,6	148,6	59,5	6251	
133,2	67,2	62,3	66,0	125,2	199,0	145,6	72,7	50,3	81,7	127,8	259,0	137,1	55,7		
215,3	103,4	96,9	120,6	203,2	293,7	216,5	139,2	100,8	136,2	140,1	386,0	275,1	101,7		
130,3	105,3	119,8	115,3	137,3	132,3	115,9	118,5	86,6	95,4	140,0	161,5	140,1	103,7	63	
122,7	98,6	114,4	108,6	130,6	124,8	106,9	108,9	81,1	91,5	132,2	149,1	129,1	96,2		
177,6	146,6	153,5	156,9	178,8	178,4	171,4	177,8	120,6	120,1	188,1	238,4	208,7	150,0		
138,9	75,7	89,3	104,5	191,8	233,8	124,5	91,3	73,1	101,8	208,4	244,8	169,9	77,9	64	
129,5	72,5	85,4	98,1	178,3	213,6	114,7	86,2	69,6	94,9	191,3	222,8	154,8	74,1		
328,3	140,3	169,3	235,1	464,2	642,6	323,2	194,4	145,7	240,5	553,7	689,8	476,0	154,5		

1. AUFTRAGSEINGANG IM

1.2 VOLUMEN

NR. DER SYPRO	WIRTSCHAFTSZWEIGE		1977	1977	1977	1977	1977	1977	1977	1977	1977	1977
			JAN.	FEB.	MÄRZ	APR.	MAI	JUNI	JULI	AUG.	SEP.	OKT.
			1970=100									
0	VERARBEITENDES GEWERBE 1)	INSGESAMT	104,8	107,3	130,4	111,4	110,6	109,0	97,8	102,3	116,6	121,1
		INLAND	96,2	99,3	118,8	101,7	100,3	98,4	90,4	92,8	109,9	111,7
		AUSLAND	133,2	134,5	169,8	141,5	143,5	142,6	122,1	131,4	138,2	150,6
1	GRUNDSTOFF-U. PRODUKTIONS- GÜTERGEWERBE	INSGESAMT	106,6	106,4	127,4	113,7	115,3	116,0	105,8	104,1	115,8	112,9
		INLAND	94,0	94,1	112,9	100,7	103,1	104,1	94,6	93,8	105,5	102,4
		AUSLAND	152,4	151,8	181,2	161,2	160,6	160,8	148,7	143,1	154,7	152,8
25	GEW.U.VERARB.V. STEINEN U.ERDEN	INSGESAMT	52,8	61,6	85,5	84,6	91,4	95,6	90,1	93,1	98,3	96,1
		INLAND	48,0	57,4	81,1	80,9	88,0	91,7	87,7	90,3	95,4	93,1
		AUSLAND	169,2	162,4	189,3	171,3	173,5	189,6	149,0	162,0	168,7	168,5
2531	H.V.ZEMENT	INSGESAMT	48,8	62,6	91,6	93,1	100,6	100,2	94,3	99,0	103,4	98,8
		INLAND	44,8	58,8	89,3	90,7	99,8	99,1	93,7	98,2	102,3	96,8
		AUSLAND	167,3	174,4	160,6	165,5	123,1	132,1	111,0	124,0	136,1	158,6
2541	ZIEGELEI	INSGESAMT	65,1	80,0	110,9	106,0	113,5	119,5	112,5	117,1	120,9	116,0
		INLAND	51,0	66,8	94,9	92,8	101,7	106,8	101,3	105,9	107,9	102,7
		AUSLAND	898,0	856,7	1051,6	884,8	807,7	864,0	770,0	772,3	888,1	844,4
2559	H.V.BETONERZEUGNISSEN (OH.BIMS,GR.FERTIG- BAUTEILE)	INSGESAMT	48,5	59,6	80,9	83,0	85,9	94,8	91,3	88,0	92,2	93,8
		INLAND	47,8	59,2	80,4	82,6	85,3	93,3	90,6	87,2	91,5	93,1
		AUSLAND	249,4	165,3	229,2	203,8	294,9	553,3	283,4	315,5	307,0	301,5
2711	HOCHOFEN-,STAHL-U. WARMWALZWERKE	INSGESAMT	98,1	104,2	131,8	111,4	107,9	100,9	91,2	83,9	99,8	94,0
		INLAND	89,2	93,7	118,1	103,6	95,8	87,4	76,0	72,0	87,9	82,9
		AUSLAND	132,7	144,4	184,7	141,1	155,4	153,9	152,4	131,3	147,4	138,2
2850	NE-METALLHALBZEUGWERKE	INSGESAMT	138,7	133,4	156,3	147,2	143,7	146,4	122,5	131,1	139,6	145,2
		INLAND	140,0	135,3	153,7	130,2	137,9	135,5	118,6	131,2	135,1	136,4
		AUSLAND	133,2	126,7	161,4	191,1	157,7	174,7	131,2	129,1	150,2	167,4
2910	EISEN-,STAHL-U. TEMPERGIESEREIEN	INSGESAMT	78,0	69,5	86,0	76,0	78,8	74,4	71,0	67,5	79,5	75,9
		INLAND	68,3	65,3	81,2	71,0	73,1	70,1	61,4	62,2	74,0	70,0
		AUSLAND	177,7	113,5	137,3	128,8	138,1	119,9	171,2	122,7	137,9	139,6
3011-15	ZIEHEREIEN UND KALT- WALZWERKE	INSGESAMT	90,2	95,0	106,6	99,6	102,5	96,2	87,4	85,9	94,3	99,6
		INLAND	81,9	87,6	98,9	92,1	93,3	85,1	78,4	79,4	87,6	91,7
		AUSLAND	135,2	134,9	147,4	139,7	151,7	155,4	135,7	120,9	130,7	141,5
40	CHEMISCHE INDUSTRIE	INSGESAMT	132,0	126,1	145,1	129,3	131,6	135,7	123,5	121,7	134,4	131,4
		INLAND	120,2	112,8	128,6	112,6	118,0	124,7	113,7	109,9	124,8	120,9
		AUSLAND	159,3	156,9	183,2	167,9	162,9	160,9	146,4	148,9	156,5	155,7
4090	H.V.CHEMIEFASERN	INSGESAMT	116,9	114,6	133,6	115,9	123,5	122,0	92,2	99,4	117,5	119,9
		INLAND	87,3	87,5	100,6	87,4	95,2	92,4	68,4	78,6	96,2	96,5
		AUSLAND	160,5	154,7	182,2	158,4	165,2	166,2	127,7	130,7	149,4	155,1
55	ZELLSTOFF-,HOLZSCHLIFF-, PAPIER-U.PAPPEERZEUGUNG	INSGESAMT	114,2	116,6	132,2	112,0	113,4	120,0	111,5	117,1	126,7	121,8
		INLAND	101,8	104,6	118,2	99,6	102,6	105,8	98,4	109,2	112,3	109,8
		AUSLAND	184,9	184,8	212,1	182,1	174,8	200,3	185,4	161,4	207,8	189,9
2	INVESTITIONSGÜTER PRODUZIERENDES GEWERBE	INSGESAMT	107,6	111,3	132,6	105,5	107,7	109,4	98,7	104,3	114,3	119,6
		INLAND	100,7	105,9	120,6	95,6	96,1	97,9	93,0	93,0	108,9	109,3
		AUSLAND	125,1	126,4	163,3	128,4	134,3	135,4	112,9	128,0	127,6	144,0
31	STAHL-U.LEICHTMETALLBAU, SCHIENENFAHRZEUGBAU	INSGESAMT	96,1	89,4	104,3	91,0	94,3	120,7	97,2	99,6	108,6	201,2
		INLAND	80,2	74,4	91,4	83,0	92,5	94,6	90,2	90,9	97,5	111,7
		AUSLAND	221,0	207,6	204,5	153,5	107,8	323,7	151,8	167,3	193,9	898,7
32	MASCHINENBAU	INSGESAMT	85,2	85,8	102,9	87,6	88,1	89,0	83,8	80,9	86,8	90,3
		INLAND	70,3	71,9	83,2	74,8	71,0	71,6	70,2	70,8	77,2	77,1
		AUSLAND	112,8	111,4	139,3	111,4	119,9	121,2	108,9	99,5	104,7	114,8
32.1	H.V.MASCHINEN FUER DAS PRODUKTIONS- GÜTERGEWERBE 2)	INSGESAMT
		INLAND
		AUSLAND
32.2	H.V.MASCHINEN FUER DAS VERBRAUCHSGÜTER PRODUZIERENDE GEWERBE 2)	INSGESAMT
		INLAND
		AUSLAND
32.3	H.V.MASCHINEN FUER DIE BAUWIRTSCHAFT 2)	INSGESAMT
		INLAND
		AUSLAND
32.4	H.V.MASCHINEN FUER DIE LANDWIRTSCHAFT 2)	INSGESAMT
		INLAND
		AUSLAND

1) OHNE NAHRUNGS- UND GENUSSMITTELGEWERBE.

2) BERECHNUNG DES VEREINS DEUTSCHER-MASCHINENBAU-ANSTALTEN E.V., FRANKFURT (MAIN)

VERARBEITENDEN GEWERBE

INDEX

1977	1977	1978	1978	1978	1978	1978	1978	1978	1978	1978	1978	1978	1978	NR.
NOV.	DEZ.	JAN.	FEB.	MÄRZ	APR.	MAI	JUNI	JULI	AUG.	SEP.	OKT.	NOV.	DEZ.	DER
1970=100														SYPRO
121,1	118,3	112,6	109,4	124,5	117,4	111,1	119,7	102,9	109,3	122,8	127,7	124,1	113,7	0
111,3	107,2	105,2	101,0	113,5	110,0	101,6	108,4	95,6	99,3	114,2	119,8	113,7	101,3	
153,3	156,1	138,1	139,0	162,8	143,0	142,4	157,0	127,6	142,2	151,3	154,1	158,7	154,9	
111,9	108,7	112,2	107,4	117,8	115,8	116,0	127,1	114,2	115,3	119,8	124,1	120,8	107,5	1
98,9	93,9	98,9	93,3	103,4	101,9	101,6	111,1	100,5	102,1	106,4	110,6	106,9	92,7	
161,4	166,2	162,7	161,5	173,5	168,9	171,3	189,5	167,4	166,8	172,3	176,5	174,1	163,8	
84,8	68,4	58,4	51,4	77,6	92,4	95,3	103,9	95,9	100,2	102,9	106,1	94,7	67,7	25
81,7	64,3	53,5	46,5	72,6	89,0	91,4	100,4	93,2	96,8	98,8	101,3	90,9	64,7	
160,8	168,3	176,3	170,5	198,3	175,4	189,2	188,1	162,7	180,2	203,3	221,8	185,3	141,7	
83,4	58,7	54,6	48,7	84,2	103,1	104,0	110,6	96,9	104,6	110,4	116,2	98,1	57,9	2531
81,0	55,5	51,1	44,8	80,9	101,1	99,3	108,1	96,0	102,2	106,9	112,0	95,6	55,9	
152,1	153,7	158,9	164,7	183,5	163,9	244,5	183,1	124,6	173,6	213,7	241,2	172,8	116,1	
101,0	77,6	74,4	62,3	104,6	119,5	125,4	135,3	126,3	127,5	126,9	126,6	115,5	80,3	2541
90,0	67,1	61,4	50,5	89,4	105,8	112,8	120,9	114,8	115,9	114,5	113,7	102,6	71,0	
748,8	700,1	839,2	757,3	1002,6	928,3	867,8	985,5	804,8	812,7	858,3	883,6	875,6	630,9	
87,0	73,6	53,4	45,2	69,5	91,5	95,9	100,6	96,2	98,8	100,2	103,3	92,6	79,8	2559
86,3	73,1	52,9	44,7	68,6	90,3	95,1	99,7	95,5	98,1	99,5	100,2	91,8	79,3	
278,4	231,0	188,7	205,5	355,6	454,8	340,6	377,7	299,9	309,2	293,6	1064,3	329,9	213,8	
95,0	102,8	102,9	98,0	107,9	97,0	94,4	112,4	100,0	97,1	99,5	95,7	100,1	87,0	2711
80,0	83,6	90,9	84,0	93,4	83,7	78,6	87,6	81,8	77,6	80,1	79,9	84,6	75,3	
156,6	181,9	150,8	154,1	165,4	149,1	155,5	207,7	169,6	171,4	174,0	157,0	159,8	131,3	
155,0	157,9	158,4	156,1	175,9	160,3	166,2	180,3	156,3	155,6	164,5	183,4	196,2	161,6	2850
146,7	144,7	151,0	150,1	173,7	155,8	150,9	165,2	140,7	144,4	153,4	165,8	184,3	143,6	
175,7	192,9	177,5	171,0	180,3	170,8	206,3	220,4	197,7	184,9	193,6	230,6	227,2	209,5	
75,8	68,5	69,5	74,0	78,1	72,3	70,9	77,4	65,7	69,3	80,2	84,6	77,7	72,7	2910
69,9	64,7	63,0	67,9	73,2	67,4	65,3	72,1	60,9	64,1	73,1	80,0	72,3	66,8	
139,5	110,3	141,0	140,8	131,4	126,9	132,8	135,2	117,7	126,7	159,3	135,8	137,8	138,2	
104,8	103,7	110,3	102,7	99,6	98,6	98,7	108,2	92,9	99,1	97,9	110,4	115,3	105,2	3011-15
92,8	91,0	100,5	93,1	89,9	87,3	87,2	92,3	82,1	88,7	88,2	99,7	99,5	88,6	
168,2	170,0	161,3	152,5	150,7	159,8	160,8	193,3	150,7	155,0	150,4	167,4	199,5	193,3	
130,7	127,0	136,9	133,0	140,8	137,8	139,4	148,7	134,0	135,6	141,6	147,5	141,8	134,1	40
118,0	113,6	125,2	120,0	125,7	121,2	123,9	135,3	120,2	123,4	129,7	134,3	128,4	117,3	
160,2	158,4	164,6	163,9	176,7	177,3	176,2	180,2	166,7	164,3	169,4	178,5	173,3	173,9	
122,3	125,6	131,2	120,4	124,7	121,2	128,8	124,4	95,1	107,0	119,2	125,2	127,4	120,1	4090
91,7	93,2	92,3	93,2	96,0	91,0	92,6	89,5	65,3	73,4	91,9	94,7	95,9	80,6	
168,4	175,4	191,3	162,4	169,7	167,8	183,6	177,0	139,9	157,0	160,0	171,4	175,9	180,9	
127,6	125,7	135,1	122,9	124,5	129,8	120,8	129,1	123,7	119,8	124,7	138,7	132,7	115,2	55
112,6	112,3	122,6	112,5	109,8	115,6	107,6	112,2	110,8	107,4	111,5	122,0	115,3	100,0	
212,0	200,8	206,1	181,7	208,3	210,2	195,3	224,5	196,9	189,9	200,1	233,8	231,4	201,3	
128,3	133,4	116,4	111,3	128,3	113,3	109,7	120,9	102,5	110,8	122,4	122,5	125,5	126,4	2
120,1	125,5	112,6	107,2	117,7	108,8	101,9	111,2	98,8	100,7	115,9	117,1	116,4	114,9	
148,0	154,9	127,2	122,9	156,4	126,6	128,5	143,7	112,4	133,9	138,0	136,5	148,2	154,4	
172,6	110,8	95,3	81,4	92,3	88,6	95,2	125,8	93,6	83,8	115,0	105,1	118,5	123,2	31
138,7	103,6	87,0	72,3	86,3	81,6	91,3	94,5	85,7	84,3	92,0	99,8	109,3	110,8	
435,7	166,2	159,7	151,3	137,8	142,5	126,0	371,8	155,0	79,0	294,3	146,6	189,9	220,7	
94,7	106,8	90,2	85,4	95,9	87,6	85,7	104,4	85,2	84,5	101,6	96,6	99,3	102,9	32
76,5	87,3	82,0	76,2	79,2	76,0	75,7	88,6	74,0	74,0	92,0	83,7	83,5	87,8	
128,3	143,0	105,3	102,4	126,9	109,2	104,2	133,9	106,1	104,1	119,6	120,7	128,6	131,0	
.	32.1
.	
.	
.	32.2
.	
.	
.	32.3
.	
.	
.	32.4
.	

1 AUFTRAGSEINGANG IM

1.2 VOLUMEN

NR. DER SYPRO	WIRTSCHAFTSZWEIGE		1977	1977	1977	1977	1977	1977	1977	1977	1977	1977
			JAN.	FEB.	MÄRZ	APR.	MAI	JUNI	JULI	AUG.	SEP.	OKT.
			1970=100									
33	STRASSENFAHRZEUGBAU	INSGESAMT	138,4	158,2	173,1	128,7	130,3	125,3	109,4	135,7	139,6	140,4
		INLAND	150,2	179,9	192,8	123,2	118,2	116,4	113,9	107,2	144,3	148,9
		AUSLAND	123,7	131,4	148,4	135,4	145,0	136,0	103,8	170,4	133,6	129,6
3311	H.V.KRAFTWAGEN U.-MOTOREN	INSGESAMT	148,0	172,1	186,2	137,1	138,4	133,0	116,7	145,9	149,5	150,0
		INLAND	165,2	202,3	214,4	131,4	125,1	123,0	123,3	114,6	156,4	162,2
		AUSLAND	128,8	138,7	155,1	143,5	153,6	144,3	109,3	181,5	141,7	136,2
	DAVON											
3312	H.V.PERSONENKRAFTWAGEN U.AE. (EINSCHL.MOTOREN)	INSGESAMT	145,2	163,2	181,6	136,6	130,8	121,3	112,6	125,2	155,8	149,4
		INLAND	172,7	203,9	226,9	142,6	132,1	129,7	129,9	115,6	174,0	166,5
		AUSLAND	117,9	122,8	136,2	130,7	129,6	112,7	94,9	135,0	137,4	132,1
3313	H.V.LASTKRAFTWAGEN U.AE. (EINSCHL.MOTOREN)	INSGESAMT	159,1	207,0	204,6	138,4	168,4	178,7	132,7	227,3	124,1	151,6
		INLAND	140,6	196,0	174,1	95,2	102,5	100,9	101,5	110,6	100,4	147,3
		AUSLAND	191,2	225,5	256,8	213,0	282,6	314,6	187,1	430,3	165,0	158,5
34	SCHIFFBAU	INSGESAMT	37,0	30,2	83,9	77,0	52,3	58,9	52,7	40,9	40,1	79,4
		INLAND	53,3	36,2	40,5	49,0	47,4	84,8	80,1	47,4	30,7	54,7
		AUSLAND	14,4	21,8	144,3	115,8	59,2	22,9	14,7	31,9	53,3	113,8
36	ELEKTROTECHNIK	INSGESAMT	124,4	121,1	156,1	116,9	122,7	126,0	116,0	117,8	141,9	132,5
		INLAND	112,0	109,6	129,6	105,4	109,3	112,1	105,4	109,4	130,4	125,1
		AUSLAND	167,2	160,8	247,9	156,9	169,0	174,2	152,6	146,8	181,2	157,8
3711-60	FEINMECHANIK, OPTIK	INSGESAMT	120,7	113,1	137,7	112,4	119,5	119,7	106,8	108,2	121,4	121,6
		INLAND	112,2	107,1	124,2	108,8	116,4	116,9	103,1	106,2	121,8	119,7
		AUSLAND	139,2	126,1	167,5	120,4	126,1	125,9	114,9	112,4	120,3	125,6
3021-25	STAHLVERFORMUNG, OBERFLÄCHENVEREDLUNG, HAERTUNG	INSGESAMT	101,8	103,4	119,8	100,9	102,3	104,8	93,5	93,9	100,5	104,9
		INLAND	97,3	99,5	116,0	97,5	99,0	101,1	91,5	92,4	97,8	101,2
		AUSLAND	139,2	135,7	150,8	128,3	129,5	135,3	110,2	106,1	121,8	134,4
38	H.V.EISEN-, BLECH-U. METALLWAREN	INSGESAMT	96,8	100,6	113,1	96,3	99,3	100,4	90,1	90,2	102,1	102,7
		INLAND	92,0	95,2	105,5	91,3	94,6	95,8	87,4	88,2	97,9	97,2
		AUSLAND	120,5	127,0	150,3	121,0	122,3	123,2	103,4	100,5	122,7	130,7
50	H.V.BUEROMASCHINEN, ADV-GERAETEN U. -EINRICHTUNGEN	INSGESAMT	109,8	130,4	165,2	132,4	159,9	148,4	138,9	171,5	168,0	132,9
		INLAND	102,9	114,2	162,6	121,8	149,2	159,2	131,4	181,6	195,6	131,1
		AUSLAND	118,9	151,6	169,2	146,1	174,2	135,4	148,8	159,5	134,2	135,6
5060	H.V.BUEROMASCHINEN	INSGESAMT	81,4	81,3	95,5	77,2	94,0	81,4	80,4	91,1	86,9	85,4
		INLAND	69,3	61,0	72,3	64,3	65,6	75,7	49,0	78,4	75,5	79,3
		AUSLAND	96,6	107,1	124,9	93,5	130,0	88,5	120,1	107,2	101,0	93,0
5080	H.V.ADV-GERAETEN U.-EINRICHTUNGEN	INSGESAMT	132,8	170,3	222,1	177,8	214,7	205,4	189,0	240,0	237,2	173,3
		INLAND	128,8	155,9	233,4	167,8	216,3	228,8	200,3	267,6	296,2	174,2
		AUSLAND	137,7	189,1	206,8	190,6	212,2	175,6	174,7	205,0	163,5	171,8
	VERBRAUCHSGUETER PRODUZIERENDES GEWERBE	INSGESAMT	94,4	98,0	128,8	121,3	109,5	96,0	82,1	93,4	122,2	134,9
		INLAND	89,6	93,1	122,6	114,7	103,8	90,7	78,7	90,1	117,2	128,6
		AUSLAND	133,1	138,8	179,5	174,4	155,7	138,8	109,7	119,7	161,7	185,2
51	FEINKERAMIK	INSGESAMT	111,3	107,8	126,5	104,4	103,2	96,7	94,3	90,3	103,9	103,0
		INLAND	111,9	111,7	128,1	102,6	103,2	95,7	96,7	96,1	108,3	106,9
		AUSLAND	109,9	99,6	122,9	107,8	103,0	98,7	89,3	78,5	95,1	95,1
52	H.U.VERARB.V.GLAS	INSGESAMT	105,1	110,5	123,9	107,3	109,7	111,0	98,2	108,0	118,5	113,2
		INLAND	102,8	107,7	117,2	102,7	101,7	103,4	94,4	107,6	116,0	111,0
		AUSLAND	117,6	125,4	159,2	131,3	151,6	150,8	117,9	110,2	131,4	124,3
5421-24	H.V.HOLZMOEBELN	INSGESAMT	123,0	124,4	136,7	116,8	122,4	126,5	107,8	127,7	139,9	138,2
		INLAND	118,1	119,4	130,8	111,7	117,3	121,1	104,3	122,9	133,5	132,2
		AUSLAND	194,2	196,1	221,7	190,0	196,1	203,4	158,1	196,4	232,1	224,9
56	PAPIER-U. PAPPEVERARBEITUNG	INSGESAMT	107,6	105,2	119,5	105,9	107,0	108,0	104,2	104,0	110,7	118,2
		INLAND	105,0	102,8	115,7	100,6	103,3	104,5	102,0	100,8	106,5	115,8
		AUSLAND	144,4	140,6	174,3	181,5	160,1	159,2	132,6	150,0	171,5	152,1
58	H.V.KUNSTSTOFFWAREN	INSGESAMT	145,9	152,8	180,1	155,6	158,1	159,3	143,7	147,0	162,4	166,9
		INLAND	139,8	146,6	174,2	147,7	152,0	153,6	139,0	143,5	157,3	160,1
		AUSLAND	182,7	190,2	215,8	198,0	194,6	193,5	171,6	168,2	192,1	207,5
61	LEDERERZEUGUNG	INSGESAMT	81,2	75,3	92,5	73,0	64,7	70,2	49,8	61,4	73,2	74,3
		INLAND	74,4	75,1	94,1	72,8	64,1	65,4	50,3	63,2	69,1	70,2
		AUSLAND	102,3	76,3	87,9	73,8	66,6	84,8	48,1	55,6	86,4	87,7
6251	H.V.SCHUHEN	INSGESAMT	39,4	45,9	81,8	116,2	120,4	53,4	35,8	38,6	73,1	154,1
		INLAND	36,5	42,7	75,6	108,8	113,4	49,9	32,7	36,6	69,7	148,5
		AUSLAND	74,3	83,8	157,3	206,1	203,5	95,7	72,7	63,8	113,3	221,6
63	TEXTILGEWERBE	INSGESAMT	79,2	83,2	113,0	99,6	92,1	81,2	61,6	72,7	105,0	108,0
		INLAND	73,6	77,0	106,1	92,9	85,9	75,0	58,2	69,6	100,1	100,8
		AUSLAND	117,2	125,0	159,4	144,6	133,6	122,4	85,0	93,0	137,4	155,0
64	BEKLEIDUNGSGEWERBE	INSGESAMT	67,9	74,3	136,6	156,3	99,1	58,8	52,4	74,4	136,7	172,8
		INLAND	64,7	70,0	128,0	143,6	92,6	56,2	50,3	69,9	128,0	157,6
		AUSLAND	129,3	156,8	303,3	402,8	225,5	109,2	93,8	161,8	304,8	464,9

VERARBEITENDEN GEWERBE

INDEX

1977	1977	1978	1978	1978	1978	1978	1978	1978	1978	1978	1978	1978	1978	1978	NR.
NOV.	DEZ.	JAN.	FEB.	MÄRZ	APR.	MAI	JUNI	JULI	AUG.	SEP.	OKT.	NOV.	DEZ.	DER	
1970=100														SYPRO	
137,5	168,9	159,9	156,6	178,4	151,4	136,5	134,4	120,4	137,5	145,0	155,8	152,1	135,4	33	
137,3	183,4	178,2	176,3	199,4	176,5	137,6	134,9	130,8	129,2	148,6	164,0	159,9	138,9		
137,4	150,7	137,3	132,2	152,5	120,3	135,0	133,6	107,5	147,3	140,3	145,5	142,2	131,0		
146,8	182,5	174,2	170,4	194,8	162,5	146,1	143,2	128,4	149,8	155,0	167,0	163,0	143,6	3311	
150,0	203,8	198,3	197,3	222,9	194,2	147,4	143,6	140,4	141,3	159,5	178,0	173,8	149,2		
143,2	158,5	147,3	140,5	163,4	127,0	144,6	142,8	115,0	159,5	149,9	154,6	150,7	137,3		
141,9	158,7	164,4	161,6	178,9	166,5	137,3	138,3	117,3	131,4	149,6	164,8	148,7	130,5	3312	
152,3	179,4	186,6	185,7	219,3	217,1	155,4	148,7	135,2	138,1	164,5	189,5	167,7	138,3		
131,4	137,7	141,9	137,5	138,2	115,9	118,6	127,9	99,2	124,6	134,5	139,6	129,3	122,5		
165,5	275,8	212,6	204,5	256,3	146,1	180,5	162,2	172,3	222,2	176,0	175,4	218,8	195,3	3313	
141,7	278,1	233,1	231,9	232,1	122,7	121,1	127,0	155,6	150,6	143,1	140,6	191,2	182,3		
206,2	270,7	175,9	156,7	297,7	186,6	284,5	223,7	201,0	346,3	232,8	235,7	266,3	217,5		
286,5	112,5	65,7	30,3	174,9	54,6	43,2	48,2	61,8	71,3	27,8	17,4	45,7	213,3	34	
476,9	167,5	51,8	33,8	26,7	42,7	62,6	69,1	90,1	87,3	36,7	18,9	19,6	89,8		
21,8	35,9	85,1	25,4	380,9	71,0	16,2	19,3	22,4	49,1	15,4	15,2	82,0	385,1		
149,4	164,1	130,6	126,5	141,1	131,0	127,3	141,8	118,4	138,1	152,4	145,4	152,2	153,8	36	
131,9	146,1	121,4	114,5	125,7	117,1	114,2	131,0	111,6	116,7	142,3	137,7	135,0	139,7		
209,6	226,2	162,4	167,8	194,2	178,6	172,4	179,2	141,8	212,1	187,3	172,1	211,6	202,9		
125,5	133,5	111,6	115,0	124,2	119,8	119,2	134,1	116,7	120,2	124,6	141,6	142,9	129,6	3711-60	
125,7	132,0	109,0	107,2	119,4	117,2	114,2	127,5	113,6	114,3	121,0	136,6	135,3	125,5		
125,0	136,4	117,4	132,2	134,7	125,6	130,1	148,6	123,7	132,9	132,2	152,5	159,5	138,6		
107,4	96,7	100,6	103,3	105,5	100,9	101,3	106,3	94,9	96,9	105,4	116,3	114,2	102,3	3021-25	
103,4	92,5	96,7	98,4	101,6	95,6	95,0	100,7	90,8	93,1	100,7	112,9	110,3	97,4		
140,6	131,5	132,0	144,0	137,6	143,9	152,9	151,9	129,7	127,9	144,1	144,5	147,1	142,2		
105,8	97,1	100,0	96,7	105,7	100,3	108,2	108,6	89,8	95,6	101,6	110,2	110,2	95,5	38	
100,5	91,2	94,2	92,2	100,1	94,2	92,6	103,2	85,7	92,1	98,1	103,8	103,6	89,5		
133,1	126,9	129,1	119,5	133,7	131,1	187,1	136,2	110,4	113,4	119,6	142,8	143,2	126,1		
171,5	196,6	151,9	143,8	175,5	146,9	149,8	157,3	154,3	175,5	55,9	162,0	166,2	216,3	50	
169,8	213,8	146,2	143,3	166,0	122,1	140,6	142,6	155,2	190,2	147,8	148,3	163,3	253,6		
174,2	176,4	159,6	144,9	187,7	178,1	161,9	176,2	154,2	158,2	166,5	179,5	170,4	171,9		
95,5	97,9	84,5	75,3	90,0	82,6	82,7	107,0	79,6	87,0	93,6	93,3	103,0	106,3	5060	
87,2	93,6	62,9	60,9	65,2	64,7	72,8	90,2	58,4	109,6	78,1	79,2	92,2	105,9		
105,7	103,2	111,6	93,4	121,2	104,9	95,2	128,0	106,2	59,0	113,0	110,9	116,7	107,2		
236,0	280,8	209,8	202,6	249,2	203,2	208,2	202,1	220,8	254,4	211,9	224,5	224,4	316,9	5080	
238,6	314,1	215,8	212,1	250,7	170,3	197,4	186,8	239,1	259,7	207,8	207,8	225,7	383,6		
232,3	239,3	202,1	190,1	247,0	243,6	221,4	220,3	197,7	247,6	216,6	244,9	222,3	234,0		
115,9	93,2	103,0	100,4	123,9	129,1	106,2	104,2	85,7	95,7	127,3	145,0	124,3	89,8	3	
110,0	88,3	97,9	94,9	117,8	122,3	99,9	97,7	81,3	91,5	120,3	136,8	116,7	84,9		
164,1	133,6	143,9	144,5	173,0	183,2	157,1	157,4	122,3	129,6	182,7	211,8	185,2	130,3		
108,5	91,8	113,0	106,8	115,0	109,5	104,1	106,1	103,2	95,4	112,7	114,6	99,9	83,4	51	
100,4	92,8	121,1	108,3	119,2	107,4	105,7	101,9	95,4	100,9	109,3	114,7	100,0	84,2		
124,4	89,6	96,7	103,6	106,8	113,5	100,5	114,2	118,6	84,2	119,1	114,3	99,5	81,6		
119,9	117,8	119,3	105,9	115,5	113,0	107,0	126,5	100,8	109,9	124,9	126,1	124,3	105,8	52	
116,6	116,3	115,0	102,4	109,3	109,3	100,5	120,2	97,4	106,8	121,7	123,3	120,3	103,2		
137,3	125,1	142,1	124,4	148,1	131,9	140,6	158,5	118,6	125,4	141,9	140,7	145,1	119,4		
144,0	119,1	132,6	123,4	129,1	125,8	119,3	124,9	107,4	123,4	134,8	146,6	143,7	114,4	5421-24	
137,6	114,8	127,2	118,1	123,3	119,8	113,6	118,5	102,9	117,6	128,5	140,1	137,2	110,1		
236,6	181,3	209,8	200,1	212,3	211,9	201,3	217,8	172,1	206,2	225,8	240,5	237,4	175,9		
115,7	107,7	115,8	111,9	122,1	116,1	113,1	122,4	111,4	113,8	116,9	123,5	120,6	105,8	56	
112,1	103,8	112,2	107,9	117,4	110,9	109,6	117,6	108,1	108,6	110,4	116,8	116,5	101,6		
166,7	162,7	167,4	168,8	188,6	190,8	162,8	191,5	158,3	187,3	209,2	217,5	178,7	166,0		
164,0	152,8	165,8	156,7	170,2	167,4	164,1	176,7	155,6	158,1	175,4	185,0	181,8	152,8	58	
157,4	143,9	156,3	148,6	162,0	159,2	156,8	169,7	150,3	153,8	166,4	177,9	174,2	145,7		
203,1	205,5	222,6	204,6	218,6	216,3	207,6	218,6	187,3	183,4	229,6	227,8	227,0	195,2		
79,0	82,2	77,7	71,2	77,5	66,1	57,9	72,1	59,4	67,1	74,5	74,9	78,2	70,4	61	
77,3	79,9	77,6	72,0	78,1	69,5	58,1	74,0	62,2	70,5	75,9	79,4	78,7	76,1		
84,6	89,7	78,2	68,8	75,9	55,4	57,3	66,2	50,4	56,3	70,1	61,3	76,7	52,3		
89,2	44,8	41,0	44,3	82,6	129,4	94,5	48,6	33,8	52,9	79,0	164,5	90,7	36,3	6251	
84,3	42,5	39,0	41,2	78,0	123,7	90,2	45,0	31,1	49,8	77,8	156,9	83,1	33,7		
149,0	71,8	65,8	82,1	138,5	199,0	146,4	92,8	66,9	90,5	93,0	257,0	183,3	67,8		
99,8	80,9	92,1	88,6	105,4	101,7	89,0	90,8	66,3	72,9	106,8	123,2	106,4	78,6	63	
93,1	75,1	87,1	82,6	99,4	95,1	81,4	82,7	61,5	69,2	99,9	112,7	97,0	72,2		
144,3	119,4	124,9	127,7	145,6	145,4	139,4	144,3	98,0	97,4	152,3	192,9	168,9	121,4		
100,5	54,8	63,9	74,7	137,0	166,5	88,6	64,6	51,6	71,6	146,3	171,7	119,0	54,5	64	
93,9	52,6	61,2	70,2	127,5	152,3	81,8	61,1	49,2	66,9	134,6	156,6	108,6	51,9		
226,6	97,3	116,9	163,6	323,9	447,5	224,3	133,1	98,7	162,7	374,1	466,4	322,7	103,9		

NR. DER SYPRO	WIRTSCHAFTSZWEIGE		1977	1977	1977	1977	1977	1977	1977	1977	1977	
			JAN.	FEB.	MÄRZ	APR.	MAI	JUNI	JULI	AUG.	SEP.	OKT.
			1970=100									
0	VERARBEITENDES GEWERBE 1)	INSGESAMT	143,8	147,9	174,9	150,8	155,5	163,5	140,5	146,2	175,0	166,4
		INLAND	132,9	133,8	159,5	138,9	142,3	148,1	129,1	135,5	160,8	152,7
		AUSLAND	179,1	195,2	227,1	190,3	199,9	215,5	179,1	182,1	223,0	212,4
1	GRUNDSTOFF-U. PRODUKTIONS- GÜTERGEWERBE	INSGESAMT	142,1	140,1	165,5	148,1	153,8	157,7	141,2	145,9	156,5	152,7
		INLAND	128,5	125,8	149,9	134,1	140,4	143,5	129,7	134,3	144,5	141,4
		AUSLAND	189,6	190,6	220,4	198,0	201,1	208,8	182,6	188,3	200,8	193,9
25	GEW.-U. VERARB. V. STEINEN U. ERDEN	INSGESAMT	74,0	87,6	127,2	126,5	139,2	148,4	139,8	144,1	156,5	154,4
		INLAND	67,5	81,1	121,2	120,0	134,1	142,5	135,5	139,4	151,1	149,9
		AUSLAND	238,5	253,7	279,8	294,4	269,1	298,7	249,0	263,3	294,6	269,7
2531	H. V. ZEMENT	INSGESAMT	65,1	82,7	129,5	129,7	141,6	143,3	134,8	140,4	148,6	144,8
		INLAND	59,1	76,8	125,9	126,4	140,5	141,8	134,0	139,1	146,9	141,9
		AUSLAND	244,3	257,8	236,7	228,0	175,4	188,1	159,6	179,6	198,9	233,4
2541	ZIEGELEREI	INSGESAMT	89,2	112,7	172,6	162,5	179,7	190,7	179,2	189,2	197,0	187,9
		INLAND	69,2	94,4	148,7	142,6	161,5	169,8	162,2	171,5	176,5	168,8
		AUSLAND	1 494,6	1 401,3	1 861,4	1 558,6	1 459,9	1 664,6	1 373,3	1 437,7	1 638,1	1 533,4
2559	H. V. BETONERZEUGNISSEN (CH. BIMS, GR. FERTIG- BAUTEILE)	INSGESAMT	71,8	86,0	130,3	130,1	141,6	155,5	145,4	151,1	160,7	162,6
		INLAND	71,4	85,4	129,6	127,9	140,2	152,7	144,1	149,4	157,0	161,4
		AUSLAND	160,5	232,9	286,5	620,7	471,0	786,6	420,8	538,7	989,5	423,7
2711	HOCHOFEN-, STAHL-U. WÄRMWALZWERKE	INSGESAMT	122,7	119,7	138,7	126,2	125,5	131,0	114,5	119,3	125,3	119,2
		INLAND	117,8	112,1	129,3	116,7	117,6	117,7	102,8	104,9	109,6	105,5
		AUSLAND	141,6	149,3	175,2	162,8	156,2	182,2	159,8	174,6	186,2	172,3
2850	NE-METALLHALBZEUGWERKE	INSGESAMT	152,9	149,0	168,5	142,0	148,7	155,8	130,3	135,0	144,5	138,8
		INLAND	141,4	138,9	157,8	130,2	134,6	139,3	116,8	125,4	130,1	126,4
		AUSLAND	194,0	185,1	206,9	184,1	199,2	214,9	178,5	169,4	196,2	183,1
2910	EISEN-, STAHL-U. TEMPERIERWERKE	INSGESAMT	124,3	122,5	143,1	131,0	129,1	134,3	107,6	109,2	129,3	132,6
		INLAND	114,6	112,9	133,1	118,5	119,9	123,0	97,0	101,3	121,9	125,4
		AUSLAND	218,0	214,2	239,6	251,4	217,8	242,0	209,7	185,4	199,9	201,7
3011-15	ZIEHEREIEN UND KALT- WALZWERKE	INSGESAMT	123,4	125,8	142,5	131,6	133,0	129,1	108,7	116,7	129,2	126,7
		INLAND	113,9	115,5	132,6	123,0	124,5	119,3	100,3	108,3	119,6	116,9
		AUSLAND	170,6	176,4	191,6	173,9	175,2	177,2	150,2	158,3	176,8	174,6
40	CHEMISCHE INDUSTRIE	INSGESAMT	176,3	169,5	195,6	171,3	179,3	181,1	164,6	168,6	180,0	175,8
		INLAND	163,1	154,2	177,4	154,8	162,9	166,7	153,7	158,2	170,5	166,1
		AUSLAND	205,8	203,6	236,2	207,9	215,9	213,1	188,9	191,6	201,1	197,2
4090	H. V. CHEMIEFASERN	INSGESAMT	97,8	97,1	111,1	97,9	104,3	98,5	70,5	80,1	93,7	91,6
		INLAND	78,8	76,1	87,9	77,7	80,3	79,4	53,7	65,4	80,2	77,2
		AUSLAND	123,6	125,7	142,7	125,3	137,0	124,5	93,4	100,0	112,1	111,1
55	ZELLSTOFF-, HOLZSCHLIFF-, PAPIER-U. PAPPEERZEUGUNG	INSGESAMT	160,2	158,3	186,1	154,7	161,6	166,5	148,3	161,2	171,3	171,3
		INLAND	145,6	142,3	166,9	139,0	143,1	144,4	133,4	145,6	151,4	150,2
		AUSLAND	247,6	253,9	301,6	248,9	272,1	298,7	237,7	254,8	290,8	298,2
2	INVESTITIONSGÜTER PRODUZIERENDES GEWERBE	INSGESAMT	144,3	153,7	183,4	156,4	165,0	179,0	145,3	146,9	190,6	176,3
		INLAND	133,4	136,7	165,5	145,1	150,6	161,5	132,2	134,8	173,2	157,8
		AUSLAND	169,8	195,3	227,8	184,2	200,7	221,9	177,2	176,2	232,7	220,6
31	STAHL-U. LEICHTMETALLBAU, SCHIENENFAHRZEUGBAU	INSGESAMT	165,1	123,1	159,0	148,8	150,7	187,6	172,9	157,6	204,2	174,9
		INLAND	159,2	112,9	139,2	137,8	144,2	176,7	149,4	155,1	175,2	169,3
		AUSLAND	218,2	213,5	335,2	246,5	208,4	285,5	382,0	179,5	462,9	225,4
32	MASCHINENBAU	INSGESAMT	131,6	141,4	169,7	148,2	152,7	172,3	148,4	148,1	181,3	163,5
		INLAND	114,2	120,0	143,9	130,2	131,5	143,8	125,3	125,0	157,4	140,1
		AUSLAND	163,8	181,1	217,5	181,7	192,1	225,2	191,4	190,8	225,6	206,9
32.1	H. V. MASCHINEN FÜR DAS PRODUKTIONS- GÜTERGEWERBE 2)	INSGESAMT	95,6	128,9	141,9	114,4	131,8	178,1	117,3	102,8	123,1	107,1
		INLAND	83,3	92,9	118,3	102,6	107,4	148,4	92,9	91,7	112,2	101,4
		AUSLAND	111,6	180,7	175,4	129,3	163,0	219,7	150,6	115,1	136,4	109,8
32.2	H. V. MASCHINEN FÜR DAS VERBRAUCHSGÜTER PRODUZIERENDE GEWERBE 2)	INSGESAMT	96,7	124,9	139,6	112,8	132,9	151,7	124,9	120,8	150,4	139,6
		INLAND	74,5	90,2	108,0	91,3	113,3	121,7	105,9	99,7	136,4	116,4
		AUSLAND	112,4	149,4	161,7	127,8	143,2	170,9	137,0	134,0	154,0	152,4
32.3	H. V. MASCHINEN FÜR DIE BAUWIRTSCHAFT 2)	INSGESAMT	95,4	117,7	147,8	130,8	122,9	222,3	112,4	132,1	153,0	289,0
		INLAND	59,5	87,8	115,2	98,2	95,3	104,8	80,2	105,7	105,7	107,6
		AUSLAND	149,6	164,8	198,9	183,7	168,6	412,9	164,8	174,2	231,1	579,5
32.4	H. V. MASCHINEN FÜR DIE LANDWIRTSCHAFT 2)	INSGESAMT	183,9	173,2	246,4	216,1	207,1	198,2	178,6	162,5	171,4	191,1
		INLAND	148,9	133,6	185,1	151,7	168,4	169,8	147,6	135,0	154,5	155,9
		AUSLAND	240,8	235,9	347,8	321,0	269,9	243,2	228,6	206,7	201,8	248,1

1) OHNE NAHRUNGS- UND GENUSSMITTELGEWERBE.

2) BERECHNUNG DES VEREINS DEUTSCHER-MASCHINENBAU-ANSTALTEN E. V., FRANKFURT (MAIN).

**ARBEITENDEN GEWERBE
INDEX**

1977 NOV.	1977 DEZ.	1978 JAN.	1978 FEB.	1978 MÄRZ	1978 APR.	1978 MAI	1978 JUNI	1978 JULI	1978 AUG.	1978 SEP.	1978 OKT.	1978 NOV.	1978 DEZ.	NR. DER SYPRO
1970=100														
166,0	170,2	156,8	149,5	167,9	157,2	153,3	178,1	147,3	151,2	185,7	180,1	175,0	166,8	0
150,2	152,8	141,6	135,6	152,9	145,1	140,6	160,8	135,3	139,8	168,5	167,8	162,0	147,8	
219,4	229,3	205,9	196,2	218,8	197,9	196,6	237,9	188,1	190,0	244,0	222,1	219,4	231,1	
147,9	138,5	143,4	137,7	153,6	153,6	153,0	167,4	145,6	151,2	164,1	167,5	163,3	132,8	1
134,9	122,0	130,2	122,8	137,3	139,3	138,5	149,3	131,8	137,3	146,5	153,6	148,3	114,9	
194,7	197,9	190,5	190,3	211,7	205,0	205,2	235,0	195,4	202,9	230,7	218,6	217,7	197,1	
137,5	116,5	88,3	71,7	116,2	144,8	145,7	164,2	154,4	157,4	166,9	176,9	162,5	112,5	25
132,8	109,7	81,3	65,0	108,8	138,4	138,4	158,6	149,3	152,1	160,6	169,7	156,2	106,1	
257,7	290,6	266,6	242,8	304,1	308,8	332,9	307,6	284,1	292,7	327,6	361,8	325,3	277,2	
124,1	86,3	77,1	64,2	118,1	150,5	149,3	163,3	148,9	150,4	160,1	172,0	149,1	87,1	2531
120,8	81,6	72,6	59,2	113,1	147,3	142,1	159,9	148,0	147,0	155,1	166,8	145,1	84,2	
223,5	227,4	212,8	214,8	268,0	246,4	363,8	266,8	177,3	254,4	309,2	327,2	267,5	175,8	
163,1	125,7	110,1	90,1	162,3	192,9	201,0	221,7	204,6	211,8	213,9	218,0	197,5	131,2	2541
145,6	109,6	91,5	72,5	140,1	171,4	181,4	199,2	186,5	194,2	192,0	197,3	178,3	115,3	
1 394,7	1 256,9	1 418,6	1 330,0	1 730,5	1 709,5	1 586,7	1 803,3	1 483,6	1 452,9	1 758,4	1 678,7	1 548,8	1 250,1	
148,8	146,7	89,2	63,0	110,4	147,7	148,5	166,5	158,8	161,5	174,2	185,0	177,8	140,7	2559
147,8	143,1	88,7	62,4	109,3	146,4	144,4	165,0	157,7	160,7	173,2	180,0	176,5	140,0	
363,3	941,3	206,2	182,5	351,2	432,8	1 054,1	488,5	392,8	347,7	413,1	1 301,5	446,7	308,3	
114,1	113,0	118,1	118,5	128,0	125,0	124,4	140,5	107,4	119,1	142,5	127,9	132,3	87,0	2711
100,5	96,2	108,5	108,8	115,6	112,2	111,9	111,5	92,8	98,5	110,7	110,3	116,1	71,4	
166,5	178,0	155,0	156,0	175,7	174,3	172,6	252,1	163,7	198,2	265,1	195,6	194,8	147,0	
141,3	122,1	141,8	133,9	143,1	144,5	137,8	153,9	133,8	145,1	148,1	161,5	156,8	125,7	2850
124,1	100,6	128,6	116,9	127,2	126,8	121,5	136,3	120,3	128,8	128,7	141,8	136,7	105,8	
203,1	198,7	189,0	194,4	200,1	207,9	196,4	216,8	182,2	203,3	217,7	231,9	228,8	197,2	
128,1	114,4	126,9	118,5	122,3	125,1	118,7	132,7	105,2	109,6	128,9	137,2	133,9	108,5	2910
120,5	106,5	119,2	110,6	114,8	117,0	111,4	125,6	98,4	104,0	122,1	128,7	126,1	100,7	
201,6	189,5	201,1	194,5	193,5	202,2	188,1	200,6	170,4	162,4	193,8	218,4	208,6	183,1	
123,0	113,0	127,7	125,2	133,6	132,3	128,0	141,5	112,7	127,9	135,6	147,1	138,1	113,0	3011-15
114,7	100,2	121,2	117,3	122,4	121,9	116,6	130,2	102,5	116,7	124,1	136,1	125,7	98,9	
163,9	176,4	159,8	164,4	189,1	183,5	184,6	197,1	163,1	183,6	192,5	201,5	199,1	182,3	
173,4	166,0	176,9	171,7	185,8	177,7	179,1	190,8	172,9	174,0	183,5	191,5	186,2	169,2	40
160,9	150,1	166,0	158,3	169,0	162,1	163,5	174,9	157,3	161,8	170,1	179,4	171,3	149,1	
201,1	201,5	201,2	201,6	223,2	212,4	213,9	226,1	207,6	201,1	213,2	218,3	219,3	214,0	
93,9	91,0	97,9	94,3	98,4	92,0	94,9	97,4	78,6	80,2	94,6	100,4	98,0	89,6	4090
75,9	65,5	81,3	78,9	80,2	75,1	73,4	74,3	53,8	63,0	74,7	80,1	76,0	63,8	
118,3	125,7	120,4	115,4	123,2	114,9	124,2	128,9	112,3	103,6	121,7	128,0	127,9	124,8	
173,5	151,8	167,4	158,9	166,5	167,6	160,1	179,3	152,9	163,5	174,3	182,6	178,3	146,6	55
153,6	133,4	150,9	143,7	146,5	150,2	142,0	156,8	138,6	146,7	152,3	160,2	155,1	127,3	
292,9	261,9	265,8	249,7	285,8	271,7	268,9	314,2	238,8	264,0	306,0	317,0	317,1	262,0	
184,4	209,1	167,0	158,3	180,4	162,4	162,9	198,5	155,3	152,9	207,8	190,2	189,0	206,4	2
163,4	191,4	147,1	142,9	164,6	150,6	150,5	180,7	143,7	141,7	189,2	178,1	176,4	186,5	
234,4	251,8	212,2	196,9	220,3	192,1	194,1	242,9	184,6	180,8	252,1	220,6	220,6	255,2	
185,5	310,7	276,4	112,2	135,0	143,8	141,0	183,6	146,9	151,2	283,4	179,2	181,4	262,3	31
177,8	290,6	153,4	102,7	123,1	126,4	128,1	164,8	137,0	143,7	190,2	166,9	169,0	247,4	
253,9	490,2	1 372,5	196,8	241,6	298,2	256,4	350,9	235,6	217,8	1 113,9	288,7	292,0	395,7	
174,2	216,9	145,7	141,2	173,3	153,6	151,2	190,8	146,1	152,2	196,3	171,1	172,2	216,6	32
141,2	183,4	126,4	121,4	149,9	136,7	131,8	162,0	128,9	133,7	176,6	151,1	154,7	181,8	
235,2	279,0	181,4	177,7	216,5	184,7	187,3	244,2	178,1	186,4	232,8	208,3	204,6	281,2	
189,7	243,2	108,6	94,1	127,4	107,1	101,3	153,5	105,7	139,0	166,5	127,4	162,2	314,2	32.1
91,7	213,6	89,3	83,3	96,5	94,1	78,4	118,3	91,7	127,9	141,2	102,6	140,0	217,2	
350,8	285,2	134,6	106,3	175,4	124,0	136,4	203,7	125,8	148,8	201,9	163,0	193,1	457,0	
166,5	182,6	115,5	146,3	147,7	141,0	138,3	163,8	135,6	135,6	146,3	157,1	146,3	179,9	32.2
119,6	158,4	98,6	102,8	127,9	118,5	118,5	144,8	110,1	110,1	118,5	130,1	119,6	149,0	
198,6	195,6	126,2	178,6	157,0	154,0	147,8	172,5	150,9	150,9	163,2	172,5	163,2	198,6	
139,9	155,6	116,4	119,0	134,7	141,2	138,6	151,7	113,8	113,8	231,4	153,0	136,0	248,4	32.3
108,6	112,3	90,6	94,4	116,1	119,9	117,0	131,2	92,5	91,6	125,5	132,2	116,1	142,5	
191,3	225,4	153,4	153,4	155,3	164,8	164,8	172,4	143,9	143,9	428,0	178,0	159,1	445,1	
182,1	162,5	198,2	176,8	221,4	207,1	192,9	201,8	191,1	151,8	162,5	219,6	173,2	176,8	32.4
130,8	157,3	162,9	132,2	182,3	158,7	178,2	190,7	171,2	135,0	144,8	182,3	142,0	129,5	
267,5	170,2	255,4	250,5	287,0	289,4	216,4	218,9	223,7	177,5	189,7	277,2	221,3	252,9	

NR.	WIRTSCHAFTSZWEIGE		1977	1977	1977	1977	1977	1977	1977	1977	1977	1977
			JAN.	FEB.	MÄRZ	APR.	MAI	JUNI	JULI	AUG.	SEP.	OKT.
			1970=100									
33	STRASSENFAHRZEUGBAU	INSGESAMT	168,2	179,3	215,7	188,4	201,9	196,8	148,0	138,1	204,5	197,9
		INLAND	155,0	169,9	215,7	185,9	200,6	188,3	147,5	130,7	197,3	178,7
		AUSLAND	184,6	191,1	215,7	191,5	203,4	207,5	148,6	147,5	213,5	221,8
3311	H.V. KRAFTWAGEN U.-MOTOREN	INSGESAMT	177,6	188,7	225,8	196,5	211,5	205,2	152,7	143,2	216,1	208,6
		INLAND	166,1	181,4	230,6	197,5	214,1	199,0	154,6	135,6	211,7	190,1
		AUSLAND	190,2	196,7	220,4	195,4	208,7	212,1	150,6	151,7	221,0	229,2
3312	DAVON H.V. PERSONENKRAFTWAGEN U. AE. (EINSCHL. MOTOREN)	INSGESAMT	170,2	178,4	209,8	180,5	193,6	186,8	135,6	117,7	198,0	189,9
		INLAND	167,5	176,6	220,5	185,7	198,3	184,5	138,8	105,5	201,8	175,4
		AUSLAND	172,9	180,2	198,6	175,2	188,8	189,1	132,3	130,4	194,0	205,0
3313	H.V. LASTKRAFTWAGEN U. AE. (EINSCHL. MOTOREN)	INSGESAMT	210,6	234,8	297,6	267,9	291,7	287,9	229,4	257,4	297,2	292,3
		INLAND	160,8	199,8	269,4	242,7	274,5	254,3	215,0	250,3	249,5	245,9
		AUSLAND	284,5	286,7	339,3	305,4	317,2	337,7	250,7	268,0	368,1	361,3
34	SCHIFFBAU	INSGESAMT	109,6	335,2	269,1	91,0	149,3	374,2	88,0	93,1	242,8	325,8
		INLAND	93,6	118,6	160,7	120,3	101,7	304,0	90,8	98,5	182,2	82,7
		AUSLAND	138,1	720,4	462,0	38,8	233,9	499,2	82,9	83,6	350,7	758,4
36	ELEKTROTECHNIK	INSGESAMT	142,7	147,4	183,4	150,7	160,3	174,3	144,6	160,4	203,0	173,8
		INLAND	132,9	135,4	162,3	136,6	141,2	156,7	126,9	143,1	180,3	162,6
		AUSLAND	176,3	188,5	255,8	199,0	225,7	235,0	205,3	219,7	280,8	212,4
3711-60	FEINMECHANIK, OPTIK	INSGESAMT	151,4	165,4	197,3	167,9	180,8	185,1	159,6	165,7	182,6	187,6
		INLAND	152,0	161,8	191,1	164,2	180,5	180,8	153,0	162,2	177,7	185,0
		AUSLAND	150,0	173,2	210,7	176,1	181,6	194,5	173,9	173,2	193,2	193,2
3021-25	STAHLVERFORMUNG, OBERFLÄCHENVEREDLUNG, HAERTUNG	INSGESAMT	152,6	151,4	173,4	151,4	152,0	156,4	129,9	138,7	156,1	154,7
		INLAND	148,5	146,5	167,2	146,3	146,8	151,4	126,5	135,1	151,8	151,1
		AUSLAND	184,6	189,5	221,2	190,6	192,0	194,8	156,0	166,4	189,1	182,6
38	H.V. EISEN-, BLECH-U. METALLWAREN	INSGESAMT	132,3	137,0	160,2	141,7	145,9	149,0	129,8	132,2	156,1	153,3
		INLAND	127,3	129,8	152,6	135,1	138,9	141,8	125,3	129,2	151,0	147,6
		AUSLAND	157,5	172,6	197,5	174,3	181,1	184,6	151,9	146,9	181,0	181,4
50	H.V. BUEROMASCHINEN, ADV-GERAETEN U. -EINRICHTUNGEN	INSGESAMT	90,8	140,7	146,2	134,1	143,8	149,8	137,7	142,8	193,4	178,6
		INLAND	82,2	129,4	131,6	124,4	128,4	148,2	138,9	135,8	212,1	172,3
		AUSLAND	101,6	154,7	164,2	146,2	163,0	151,7	136,2	151,5	170,2	186,4
5060	H.V. BUEROMASCHINEN	INSGESAMT	79,7	82,6	106,6	89,8	93,3	108,4	77,9	74,9	110,8	113,3
		INLAND	65,7	59,1	88,5	72,3	71,5	98,4	68,2	55,3	92,8	96,0
		AUSLAND	93,7	106,1	124,7	107,3	115,2	118,5	87,7	94,6	128,9	130,6
5080	H.V. ADV-GERAETEN U.-EINRICHTUNGEN	INSGESAMT	99,1	183,7	175,5	166,9	181,3	180,5	182,0	193,2	254,7	226,9
		INLAND	92,5	173,3	158,6	156,9	163,9	179,4	183,2	186,2	286,7	219,9
		AUSLAND	108,8	199,0	200,3	181,6	206,6	182,0	180,3	203,4	207,8	237,2
	VERBRAUCHSGUETER PRODUZIERENDES GEWERBE	INSGESAMT	145,6	147,7	171,5	142,6	137,2	138,4	129,1	145,3	170,2	166,3
		INLAND	138,4	140,1	162,6	135,0	130,5	131,2	122,7	138,6	162,6	159,8
		AUSLAND	203,0	208,3	242,9	203,7	191,9	196,9	180,3	198,1	230,6	218,2
51	FEINKERAMIK	INSGESAMT	146,5	156,5	183,6	162,7	164,2	163,2	155,8	155,2	167,3	169,2
		INLAND	142,4	152,2	182,7	161,6	160,2	157,9	152,2	153,4	165,2	172,4
		AUSLAND	155,6	166,1	185,7	165,3	173,1	175,0	163,7	159,0	171,8	162,2
52	H.V. VERARB. V. GLAS	INSGESAMT	143,8	149,9	167,8	147,0	159,0	162,9	140,5	146,7	170,5	170,0
		INLAND	139,1	145,4	162,2	138,9	149,6	153,2	134,3	141,2	164,9	167,4
		AUSLAND	168,5	173,9	197,0	189,3	208,6	213,9	173,3	175,7	199,9	183,8
5421-24	H.V. HOLZMOEBELN	INSGESAMT	156,6	166,6	196,8	173,4	177,4	187,6	138,4	166,2	214,1	208,9
		INLAND	147,8	159,4	187,4	166,3	169,7	180,2	134,5	160,0	206,0	200,5
		AUSLAND	276,6	266,6	326,1	272,2	283,9	289,1	192,0	250,7	325,0	324,3
56	PAPIER-U. PAPPEVERARBEITUNG	INSGESAMT	154,6	148,5	168,4	149,4	150,1	152,2	139,6	150,4	164,6	177,3
		INLAND	151,1	145,4	164,0	143,3	144,8	147,5	136,0	145,9	158,6	174,1
		AUSLAND	200,9	190,5	227,2	231,3	221,8	215,9	187,0	210,7	246,6	219,9
58	H.V. KUNSTSTOFFWAREN	INSGESAMT	195,4	196,8	233,4	212,3	212,6	218,3	191,5	200,6	220,6	225,6
		INLAND	188,3	190,0	223,8	202,8	204,6	209,4	184,9	194,6	213,3	217,5
		AUSLAND	238,2	238,0	291,2	269,3	261,2	271,8	231,0	236,6	264,8	274,4
61	LEDERERZEUGUNG	INSGESAMT	105,5	109,5	125,8	111,1	113,2	113,8	86,6	91,7	111,9	110,5
		INLAND	104,1	106,1	121,8	106,9	108,2	110,0	82,8	91,0	109,2	107,5
		AUSLAND	109,9	120,2	138,4	124,5	129,1	125,6	98,3	93,8	120,6	120,0
6251	H.V. SCHUHEN	INSGESAMT	124,3	118,3	135,5	96,0	77,9	75,4	115,7	137,9	143,4	128,0
		INLAND	120,9	113,0	132,7	91,8	77,0	70,1	110,6	132,0	139,1	126,9
		AUSLAND	161,9	178,4	168,2	143,6	88,4	136,0	173,1	204,3	191,0	139,8
63	TEXTILGEWERBE	INSGESAMT	123,3	120,5	139,5	113,6	111,7	116,2	97,5	108,9	132,1	130,0
		INLAND	115,8	111,9	130,0	105,9	104,5	108,2	91,0	103,6	125,6	123,8
		AUSLAND	172,4	176,8	202,0	163,8	159,0	168,4	140,1	143,7	175,2	170,6
64	BEKLEIDUNGSGEWERBE	INSGESAMT	145,4	154,7	179,3	129,8	102,3	89,3	127,1	155,8	185,3	165,2
		INLAND	135,1	143,0	165,3	121,7	98,7	86,7	117,3	141,8	170,1	153,4
		AUSLAND	335,0	369,8	435,7	279,1	168,4	137,8	305,9	412,2	463,3	382,7

ARBEITENDEN GEWERBE
INDEX

1977 NOV.	1977 DEZ.	1978 JAN.	1978 FEB.	1978 MÄRZ	1978 APR.	1978 MAI	1978 JUNI	1978 JULI	1978 AUG.	1978 SEP.	1978 OKT.	1978 NOV.	1978 DEZ.	NR. DER SYPRO
1970=100														
209,5	208,5	194,8	201,6	214,8	188,7	202,2	238,4	193,8	149,7	231,8	233,2	233,4	225,4	33
190,9	199,8	182,9	202,5	219,1	192,8	206,6	241,8	197,4	149,3	233,0	235,4	236,7	219,0	
232,7	219,4	209,5	200,5	209,4	183,6	196,7	234,1	189,3	150,2	230,3	230,5	229,3	233,5	
221,0	218,8	206,0	213,9	225,9	196,5	213,4	252,5	204,8	157,0	247,9	246,8	247,1	239,3	3311
203,1	212,8	197,5	220,3	235,7	203,7	223,0	261,7	212,1	158,5	256,6	255,0	256,7	237,0	
240,9	225,4	215,4	206,8	215,1	188,5	202,8	242,5	196,8	155,3	238,2	237,8	236,5	241,8	
203,3	180,4	198,5	198,1	198,0	172,7	189,8	232,7	171,1	131,1	228,7	223,0	226,5	202,1	3312
189,3	173,9	194,5	203,5	202,5	178,8	197,6	239,8	173,6	139,6	245,6	238,0	241,7	200,4	
217,8	187,0	202,6	192,4	193,3	166,5	181,7	225,4	168,5	122,3	211,2	207,4	210,7	203,8	
300,4	390,6	239,6	284,8	351,1	302,8	319,0	341,4	355,9	272,9	333,5	353,5	339,6	405,9	3313
255,9	360,9	208,8	284,5	362,3	298,8	319,7	345,1	359,0	230,6	298,3	319,9	314,2	376,7	
366,5	434,6	285,4	285,4	334,5	308,8	317,9	335,8	351,3	335,5	385,8	403,5	377,4	449,1	
188,5	232,8	114,7	222,3	243,1	138,8	131,6	252,3	192,8	137,6	197,3	154,6	105,2	204,1	34
128,1	294,2	80,0	53,3	146,6	57,4	124,2	324,1	173,3	117,5	72,4	135,2	105,1	202,2	
296,1	123,6	176,4	523,0	414,8	283,6	144,8	124,7	227,5	173,3	419,6	189,2	105,4	207,6	
186,2	208,9	159,4	155,7	183,0	161,9	160,6	196,6	146,4	163,6	216,7	189,5	189,6	202,4	36
165,2	186,1	145,4	139,9	165,1	147,6	143,8	168,7	129,6	145,3	199,9	175,9	170,2	178,2	
258,1	287,5	207,2	209,9	244,5	211,0	218,5	292,1	203,8	226,2	274,1	236,1	255,9	285,4	
196,6	208,7	163,7	173,8	183,1	179,9	177,5	197,2	166,9	172,0	187,2	208,5	213,3	211,9	3711-60
193,7	209,2	161,1	166,5	175,4	175,0	170,9	189,9	165,9	170,4	184,6	205,2	212,1	208,1	
202,9	207,6	169,4	189,6	199,9	190,4	191,6	213,1	169,2	175,4	193,0	215,5	216,0	220,0	
153,1	134,2	156,5	147,3	149,5	149,6	142,1	162,1	128,4	141,9	154,1	166,3	160,5	131,5	3021-25
148,0	129,5	153,0	142,8	143,7	145,4	137,3	155,6	124,5	137,0	148,2	161,0	154,5	124,3	
192,6	170,2	183,9	182,1	193,7	181,7	178,8	212,0	158,1	179,9	199,3	207,5	206,8	187,0	
156,2	146,0	141,6	137,6	151,4	148,6	141,8	161,1	129,3	141,7	155,0	169,0	165,6	140,6	38
150,0	139,0	135,9	129,8	143,7	141,0	134,9	153,3	124,7	136,4	149,1	162,2	158,3	133,5	
186,9	181,2	169,9	176,1	189,7	186,3	176,2	200,2	151,9	167,8	184,4	203,0	201,8	176,2	
206,9	262,2	140,0	142,2	156,5	148,4	141,2	161,7	134,4	144,1	194,8	182,3	164,6	220,2	50
211,5	297,3	143,5	135,4	137,4	148,6	132,8	151,9	128,8	136,9	207,7	164,8	139,8	253,7	
201,1	218,5	135,6	150,7	180,2	148,2	151,6	174,0	141,4	153,0	178,8	204,1	195,4	178,5	
122,8	137,4	82,8	85,7	94,7	88,0	89,9	122,0	91,4	75,1	101,2	115,3	119,1	132,3	5060
106,6	131,2	71,9	70,9	77,2	71,9	82,1	108,1	69,8	76,7	91,2	93,3	103,5	139,3	
139,1	143,7	93,6	100,7	112,3	104,1	97,8	135,9	113,1	73,5	111,2	137,4	134,8	125,3	
269,2	354,7	182,5	184,1	202,3	193,3	179,2	191,2	166,2	195,3	264,3	231,9	198,3	285,3	5080
277,1	401,1	188,3	175,8	175,1	196,6	164,5	179,3	165,6	174,6	280,5	209,4	162,6	325,2	
257,6	286,7	173,9	196,3	242,1	188,4	200,7	208,7	167,2	225,6	240,5	264,9	250,7	226,9	
154,7	135,5	155,8	148,9	163,2	151,4	132,8	150,1	132,6	147,5	171,5	178,1	162,9	133,8	3
148,7	129,0	148,5	141,3	154,8	144,0	126,3	141,9	125,7	140,0	163,5	170,1	156,2	127,0	
203,4	188,7	214,0	209,3	230,4	210,9	185,9	216,9	188,0	206,9	234,7	241,3	217,4	189,6	
170,8	148,3	166,9	157,6	176,7	171,4	169,4	178,0	167,9	164,1	177,9	191,6	184,8	148,5	51
174,0	147,3	164,1	156,2	175,8	172,1	168,1	173,0	160,7	159,1	177,4	192,4	185,6	141,7	
163,7	150,5	173,2	160,6	178,9	170,1	172,1	189,0	184,0	175,2	179,0	189,9	183,1	163,5	
176,2	157,7	158,8	150,4	160,3	158,6	150,1	174,8	138,1	151,1	174,9	187,2	181,0	150,4	52
172,2	155,2	154,7	144,8	152,3	151,6	142,4	165,7	132,0	146,7	168,7	182,0	176,9	144,9	
197,7	171,0	180,5	179,7	202,7	196,1	190,4	223,3	170,2	174,5	207,4	214,7	202,5	179,5	
216,7	210,4	173,6	179,8	202,2	201,0	180,7	204,5	138,3	173,9	211,5	227,9	224,8	199,3	5421-24
208,0	204,8	165,6	172,1	193,2	191,8	172,7	195,3	133,4	166,0	202,7	218,2	215,4	193,2	
335,1	287,3	283,3	285,5	327,0	327,0	291,4	330,7	204,9	282,4	332,1	361,2	352,9	282,9	
171,5	153,7	163,9	154,3	164,7	160,3	154,1	168,8	151,8	159,1	170,6	181,5	178,5	149,9	56
166,6	148,1	159,2	149,2	158,7	154,7	148,8	162,3	148,3	153,2	166,2	176,2	173,5	143,6	
237,7	229,5	228,5	223,5	246,2	236,1	225,7	257,0	198,7	239,0	229,0	254,4	245,9	235,7	
222,6	198,4	211,6	202,7	221,7	223,6	213,5	236,9	200,8	207,6	226,5	249,5	242,6	197,2	58
214,3	190,3	203,8	194,5	210,7	214,2	205,4	227,1	193,5	200,2	219,4	241,0	233,7	188,2	
272,3	247,4	258,1	252,5	288,1	279,9	262,4	296,2	244,8	252,7	268,8	301,0	295,8	251,7	
113,5	106,4	109,4	106,5	115,4	110,9	102,1	117,0	86,7	93,3	116,0	126,7	126,2	104,0	61
111,5	102,9	109,5	107,5	114,6	113,5	103,8	118,5	91,0	95,9	122,4	132,4	130,9	104,0	
119,7	117,6	109,1	103,5	117,8	102,6	96,8	112,2	73,2	85,0	95,6	108,8	111,5	103,9	
99,7	82,2	127,3	120,5	125,7	99,6	75,8	94,0	114,0	138,1	143,8	140,6	102,2	81,3	6251
97,6	77,9	123,4	114,8	122,0	97,2	74,1	90,8	109,2	131,7	140,2	139,8	101,8	78,8	
122,9	130,6	171,5	185,1	167,1	127,1	94,6	130,2	167,4	210,4	184,6	150,5	107,1	110,0	
125,1	106,3	126,1	114,5	125,5	115,4	104,2	120,0	96,8	107,4	127,1	135,5	126,6	102,7	63
119,0	97,8	119,3	107,5	117,7	108,1	95,6	110,7	89,5	101,1	119,3	127,5	118,8	94,0	
165,3	162,4	171,1	160,4	176,1	163,5	153,6	181,7	144,3	148,9	178,7	187,5	178,1	159,3	
118,1	91,9	159,2	155,0	172,0	137,0	90,6	102,4	133,6	153,3	191,4	175,1	131,2	101,1	64
113,4	87,2	147,4	142,0	159,0	128,3	88,0	98,1	123,1	139,9	175,1	162,2	125,8	96,5	
205,5	177,3	376,5	393,2	409,7	295,9	138,3	182,5	325,0	399,6	490,5	411,6	230,6	186,2	

NR. DER SYPRO	WIRTSCHAFTSZWEIGE		1977	1977	1977	1977	1977	1977	1977	1977	1977	1977
			JAN.	FEB.	MARZ	APR.	MAI	JUNI	JULI	AUG.	SEP.	OKT.
			1970=100									
0	VERARBEITENDES GEWERBE 1)	INSGESAMT	104,3	107,0	126,1	108,5	111,7	117,4	100,9	105,0	125,7	119,7
		INLAND	96,5	96,9	115,1	99,9	102,3	106,4	92,7	97,3	115,5	109,8
		AUSLAND	129,3	140,5	162,8	136,1	142,9	154,0	128,1	130,1	159,5	152,2
1	GRUNDSTOFF-U. PRODUKTIONS- GÜTERGEWERBE	INSGESAMT	106,9	105,9	124,9	111,9	115,8	119,0	106,5	110,0	118,3	115,9
		INLAND	95,5	94,0	111,9	100,0	104,4	107,0	96,6	99,8	107,6	105,6
		AUSLAND	148,5	149,5	172,9	155,9	158,4	164,8	144,9	149,2	159,9	155,5
25	GEW.U. VERARB. V. STEINEN U. ERDEN	INSGESAMT	52,7	62,2	89,3	88,0	96,5	102,9	96,7	98,5	107,1	105,6
		INLAND	48,1	57,7	85,3	83,5	93,1	99,0	93,8	95,5	103,5	102,6
		AUSLAND	162,8	172,8	188,7	197,9	180,3	200,3	166,8	176,2	196,7	179,4
2531	H.V. ZEMENT	INSGESAMT	46,5	59,1	89,4	89,5	97,5	98,6	92,7	96,6	101,8	98,9
		INLAND	42,2	54,9	87,0	87,2	96,8	97,6	92,1	95,7	100,7	96,9
		AUSLAND	174,7	184,3	163,5	157,3	120,8	129,5	109,8	123,6	136,3	159,4
2541	ZIEGELEI	INSGESAMT	61,0	76,1	115,6	107,4	118,6	125,2	117,0	123,5	128,6	122,7
		INLAND	47,3	63,8	99,6	94,3	106,6	111,4	105,9	111,9	115,2	109,3
		AUSLAND	1021,6	946,8	1246,8	1030,8	963,6	1092,2	896,4	938,4	1069,3	1001,6
2559	H.V. BETONERZEUGNISSEN (OH. BIMS, GR. FERTIG- BAUTEILE)	INSGESAMT	51,9	62,1	93,7	92,2	101,0	111,4	103,7	104,3	111,5	112,7
		INLAND	51,5	61,6	93,1	90,5	100,0	109,4	102,7	103,0	108,8	111,8
		AUSLAND	129,5	188,0	231,1	487,6	364,6	608,8	328,0	418,9	769,4	327,2
2711	HOCHOFEN-, STAHL-U. WARMWALZWERKE	INSGESAMT	94,1	94,2	110,5	100,7	99,4	103,6	89,3	92,3	97,8	93,5
		INLAND	88,9	87,1	101,8	92,0	91,8	91,8	78,5	79,7	83,8	80,8
		AUSLAND	114,4	121,8	144,6	134,8	129,5	151,0	133,6	143,9	155,2	145,8
2850	NE-METALLHALBZEUGWERKE	INSGESAMT	157,2	151,9	167,8	145,3	152,8	161,3	140,2	147,4	158,0	152,5
		INLAND	149,4	145,5	160,8	136,9	141,5	147,6	129,2	140,6	145,5	142,1
		AUSLAND	181,7	172,3	190,4	172,2	189,0	206,0	175,4	168,7	197,8	185,7
2910	EISEN-, STAHL-U. TEMPERGLIESSEREIEN	INSGESAMT	78,7	76,5	88,7	80,7	79,2	82,6	66,2	67,2	79,5	81,6
		INLAND	71,8	69,8	81,5	72,1	72,6	74,7	58,9	61,5	74,0	76,2
		AUSLAND	153,4	149,5	167,3	175,3	151,2	169,0	146,4	129,8	139,9	142,4
3011-15	ZIEHEREIEN UND KALT- WALZWERKE	INSGESAMT	91,7	93,6	106,7	98,9	99,9	97,1	82,3	88,7	99,0	98,5
		INLAND	83,2	84,4	97,6	91,0	92,0	88,2	74,7	80,9	90,1	89,5
		AUSLAND	139,3	144,2	156,7	142,3	143,3	145,9	124,5	131,6	148,2	147,4
40	CHEMISCHE INDUSTRIE	INSGESAMT	133,5	128,0	147,5	129,2	135,2	137,1	125,1	128,5	137,2	134,5
		INLAND	122,2	115,3	132,6	115,5	121,4	124,8	115,8	119,4	128,6	125,8
		AUSLAND	159,2	157,4	181,9	160,8	166,7	165,1	146,6	149,3	156,9	154,5
4090	H.V. CHEMIEFASERN	INSGESAMT	116,4	115,9	133,4	119,6	129,5	122,4	88,1	101,0	119,7	117,7
		INLAND	91,6	88,4	103,0	92,5	97,1	95,8	65,3	79,8	99,3	95,6
		AUSLAND	152,2	155,6	177,3	159,2	176,0	161,3	121,3	132,1	149,6	150,4
55	ZELLSTOFF-, HOLZSCHLIFF-, PAPIER-U. PAPPERZEUGUNG	INSGESAMT	115,2	113,9	134,8	112,5	117,9	121,7	108,8	118,4	126,1	126,6
		INLAND	105,4	103,1	121,7	101,8	105,2	106,4	98,7	107,8	112,4	112,0
		AUSLAND	171,3	175,7	209,6	173,3	189,6	208,5	166,5	178,2	203,5	209,7
2	INVESTITIONSGÜTER PRODUZIERENDES GEWERBE	INSGESAMT	101,6	107,6	127,5	108,1	113,9	123,6	100,1	101,3	131,5	121,5
		INLAND	94,7	96,4	116,0	100,9	104,6	112,1	91,8	93,6	120,3	109,6
		AUSLAND	117,4	134,1	155,7	125,3	136,3	150,7	120,1	119,4	157,5	149,4
31	STAHL-U. LEICHTMETALLBAU, SCHIENENFAHRZEUGBAU	INSGESAMT	112,6	83,4	107,4	99,7	100,5	125,6	115,5	105,3	136,7	116,9
		INLAND	108,8	76,7	94,4	92,7	96,6	118,7	100,2	104,0	117,7	113,6
		AUSLAND	144,7	140,8	217,7	159,1	134,2	183,6	245,6	115,3	297,5	145,0
32	MASCHINENBAU	INSGESAMT	85,1	90,8	108,2	94,0	96,6	108,9	93,7	93,4	114,2	102,9
		INLAND	73,9	77,0	91,7	82,3	83,0	90,7	78,8	78,6	99,0	88,0
		AUSLAND	106,0	116,3	139,0	115,7	122,1	143,0	121,3	120,9	142,7	130,7
32.1	H.V. MASCHINEN FÜR DAS PRODUKTIONS- GÜTERGEWERBE 2)	INSGESAMT
		INLAND
		AUSLAND
32.2	H.V. MASCHINEN FÜR DAS VERBRAUCHSGÜTER PRODUZIERENDE GEWERBE 2)	INSGESAMT
		INLAND
		AUSLAND
32.3	H.V. MASCHINEN FÜR DIE BAUWIRTSCHAFT 2)	INSGESAMT
		INLAND
		AUSLAND
32.4	H.V. MASCHINEN FÜR DIE LANDWIRTSCHAFT 2)	INSGESAMT
		INLAND
		AUSLAND

1) OHNE NAHRUNGS- UND GENUSSMITTELGEWERBE.

2) BERECHNUNG DES VEREINS DEUTSCHER-MASCHINENBAU-ANSTALTEN E.V., FRANKFURT (MAIN).

ARBEITENDEN GEWERBE

INDEX

1977	1977	1978	1978	1978	1978	1978	1978	1978	1978	1978	1978	1978	1978	1978	NR.
NOV.	DEZ.	JAN.	FEB.	MÄRZ	APR.	MAI	JUNI	JULI	AUG.	SEP.	OKT.	NOV.	DEZ.	DER	
1970=100														SYPRO	
119,4	122,6	112,3	108,1	119,7	111,6	108,6	125,9	104,1	106,8	131,0	126,9	123,2	117,4	0	
108,1	110,0	101,5	97,7	109,1	103,2	99,7	113,9	95,8	98,9	119,0	118,4	114,2	104,2		
157,5	164,8	147,2	144,0	155,6	140,2	138,7	167,5	132,3	133,5	171,2	156,2	154,1	162,0		
112,5	105,6	109,1	104,5	116,2	115,6	115,0	125,9	109,4	113,6	122,9	125,5	122,3	99,4	1	
100,9	91,4	97,2	91,7	102,0	102,9	102,4	110,5	97,5	101,7	108,1	113,1	109,3	84,8		
157,4	160,9	154,2	153,9	171,2	164,4	163,2	186,5	154,7	160,4	182,2	174,2	172,8	155,8		
94,0	79,7	60,4	48,9	78,8	97,6	97,9	110,0	103,3	105,3	111,7	118,1	108,6	75,2	25	
90,8	75,1	55,7	44,3	73,9	93,4	93,1	106,3	100,1	101,8	107,6	113,3	104,4	71,0		
171,0	193,3	176,7	160,6	200,9	202,3	218,0	201,3	185,3	190,7	213,4	235,7	211,6	180,5		
85,1	59,3	53,0	44,1	80,9	101,9	101,1	110,1	100,2	101,5	108,0	116,1	100,5	58,7	2531	
82,8	56,1	49,8	40,7	77,5	99,7	96,2	107,7	99,6	99,2	104,7	112,6	97,9	56,7		
153,2	156,2	146,1	147,5	183,6	166,9	246,3	179,8	119,3	171,7	208,7	220,8	180,4	118,6		
106,7	82,2	72,2	58,8	105,1	122,8	127,4	139,6	128,8	133,2	134,5	136,5	123,4	81,9	2541	
95,3	71,7	60,0	47,3	90,7	109,1	114,9	125,5	117,4	122,2	120,7	123,5	111,5	72,0		
912,8	822,1	930,3	867,0	1120,0	1088,2	1005,5	1135,6	933,6	913,8	105,2	1051,1	968,0	780,3		
102,6	100,8	61,5	43,3	75,3	100,8	100,9	112,6	108,1	110,0	118,8	125,4	120,8	95,7	2559	
101,8	98,3	61,1	42,9	74,5	99,8	98,1	111,6	107,3	109,3	118,0	121,9	119,9	95,1		
280,3	726,3	158,7	140,0	267,0	326,9	795,6	367,0	294,0	260,2	309,2	972,7	333,8	230,4		
89,7	89,2	91,1	90,9	97,3	93,9	93,2	105,2	80,2	88,9	104,9	94,2	97,2	63,9	2711	
77,0	73,7	81,8	81,6	86,2	83,1	83,1	82,9	69,0	73,4	80,9	80,3	84,5	52,1		
142,9	154,1	128,9	128,5	142,2	136,8	132,7	192,9	123,8	149,3	199,3	149,9	147,4	110,2		
157,4	135,8	159,9	152,8	164,0	163,8	155,2	172,7	150,0	161,4	164,4	180,4	175,0	138,6	2850	
141,2	114,4	147,6	136,1	149,2	146,6	139,6	156,2	137,8	146,1	145,6	161,3	155,5	118,8		
210,0	205,7	200,0	207,5	212,2	220,0	205,8	227,0	190,2	211,5	226,3	243,4	238,8	203,3		
78,9	70,4	78,1	72,8	75,1	76,4	71,8	80,0	63,3	66,0	77,6	82,7	80,7	65,4	2910	
71,1	64,7	72,2	66,9	69,5	70,4	66,4	74,5	58,3	61,7	72,3	76,3	74,8	59,8		
143,8	135,5	144,3	140,0	139,4	145,1	134,4	143,1	121,1	116,2	138,3	155,9	149,3	131,1		
96,3	89,1	99,9	96,9	101,5	98,9	95,6	105,9	84,3	95,6	101,5	110,4	103,7	84,9	3011-15	
88,4	77,9	93,4	89,5	91,5	89,5	85,5	95,8	75,3	85,6	91,3	100,5	92,9	73,2		
139,0	149,8	134,7	136,4	156,4	151,3	151,8	161,8	133,7	151,0	158,2	165,0	163,1	149,3		
132,9	127,6	136,6	132,8	143,7	137,3	138,5	148,0	134,1	135,3	142,7	149,0	145,1	131,8	40	
121,7	113,8	126,3	120,6	128,4	123,0	124,4	133,6	120,2	124,0	130,4	137,4	131,5	114,4		
158,6	159,7	160,8	161,6	180,0	171,4	171,8	181,6	167,0	161,5	171,2	176,3	177,0	172,6		
121,0	117,6	126,9	122,4	128,2	119,0	121,6	124,8	100,2	101,5	119,0	127,0	124,2	113,8	4090	
94,4	81,4	100,9	97,8	99,2	93,2	90,5	91,9	66,5	77,5	91,2	97,6	92,4	77,6		
160,0	171,9	166,6	159,6	172,8	158,0	167,7	173,3	149,7	136,5	159,8	170,4	172,1	168,1		
129,3	113,7	126,0	120,3	126,4	128,2	122,7	137,4	117,1	125,2	133,0	138,5	135,3	111,0	55	
115,4	100,9	114,5	109,5	112,0	115,8	109,7	121,2	107,0	113,3	117,2	122,3	118,5	97,0		
207,9	186,3	191,9	181,4	208,8	198,5	196,2	229,2	174,2	192,4	222,9	231,5	230,6	190,3		
127,1	144,1	114,3	108,0	122,7	110,1	109,9	133,7	104,4	102,8	139,6	127,7	126,9	138,4	2	
113,5	132,8	101,4	98,3	112,8	102,8	102,2	122,5	97,3	95,9	128,0	120,3	119,2	125,9		
158,7	170,5	142,7	131,8	147,1	127,8	129,0	160,9	122,2	119,5	166,6	145,7	145,6	168,2		
123,9	207,6	183,4	74,4	89,3	94,2	91,7	119,1	94,8	97,5	182,9	115,1	116,5	168,5	31	
119,2	194,9	102,3	68,4	81,8	83,2	83,5	107,3	88,7	92,9	123,2	107,6	108,9	159,4		
163,1	314,4	874,2	125,1	152,5	188,1	161,7	220,6	147,5	136,0	695,3	180,1	181,8	246,4		
109,5	136,3	90,5	87,4	107,0	94,3	92,7	116,8	89,4	93,0	119,6	104,4	104,9	131,9	32	
88,6	115,0	78,4	75,0	92,4	83,7	80,5	98,8	78,5	81,4	107,4	91,8	93,9	110,3		
148,6	176,1	113,2	110,5	134,2	114,2	115,5	150,6	109,7	114,8	143,2	128,0	125,6	172,5		
.	32.1	
.		
.		
.	32.2	
.		
.		
.	32.3	
.		
.		
.	32.4	
.		

NR. DER SYPRO	WIRTSCHAFTSZWEIGE		1977	1977	1977	1977	1977	1977	1977	1977	1977	1977
			JAN.	FEB.	MÄRZ	APR.	MAI	JUNI	JULI	AUG.	SEP.	OKT.-
			1970=100									
33	STRASSENFAHRZEUGBAU	INSGESAMT	113,5	120,0	143,4	124,0	132,9	129,4	97,2	90,8	134,3	129,8
		INLAND	105,4	114,6	144,5	123,0	132,8	124,4	97,4	86,3	130,3	118,0
		AUSLAND	123,2	126,5	141,7	125,1	132,9	135,3	96,9	96,1	138,9	144,0
3311	H.V.KRAFTWAGEN U.-MOTOREN	INSGESAMT	120,2	126,6	150,6	129,6	139,8	135,6	100,8	94,4	142,4	137,4
		INLAND	113,9	123,5	155,8	131,1	142,2	132,0	102,5	89,9	140,3	125,9
		AUSLAND	127,1	130,0	145,1	127,9	137,3	139,5	99,0	99,5	144,7	149,8
3312	DAVON H.V.PERSONENKRAFTWAGEN U.AE. (EINSCHL.MOTOREN)	INSGESAMT	116,1	121,2	142,0	120,4	129,5	124,9	90,7	78,7	132,2	126,6
		INLAND	117,2	123,3	153,0	126,0	134,6	125,3	94,2	71,6	137,0	119,1
		AUSLAND	114,9	119,0	131,1	114,9	124,4	124,6	87,1	85,7	127,4	134,3
3313	H.V.LASTKRAFTWAGEN U.AE. (EINSCHL.MOTOREN)	INSGESAMT	138,3	149,7	186,9	168,1	183,0	179,8	143,1	160,2	185,0	181,8
		INLAND	102,3	124,3	165,4	148,7	168,2	154,8	130,6	152,1	151,6	149,2
		AUSLAND	195,9	189,9	220,6	198,6	206,3	219,6	163,0	173,0	237,6	233,3
34	SCHIFFBAU	INSGESAMT	79,6	241,6	193,0	65,0	105,9	266,2	62,4	66,1	172,7	231,4
		INLAND	68,0	85,5	115,3	85,9	72,2	216,2	64,5	70,0	129,6	58,7
		AUSLAND	100,3	519,4	331,4	27,7	166,0	355,1	58,8	59,4	249,4	538,6
36	ELEKTROTECHNIK	INSGESAMT	114,3	117,4	145,3	118,8	126,3	137,3	114,0	126,6	160,6	137,6
		INLAND	107,2	108,6	129,4	108,4	112,0	124,1	100,7	113,7	143,7	129,6
		AUSLAND	138,2	146,4	198,4	153,7	174,0	181,2	158,4	169,4	216,7	163,9
3711-60	FEINMECHANIK, OPTIK	INSGESAMT	105,3	113,7	135,1	114,4	123,2	125,8	108,4	112,6	124,0	127,4
		INLAND	106,0	110,8	130,3	111,4	122,6	122,5	103,7	110,0	120,4	125,4
		AUSLAND	104,0	119,7	145,3	120,8	124,2	132,9	118,5	118,1	131,5	131,4
3021-25	STAHLVERFORMUNG, OBERFLÄCHENVEREDLUNG, HÄRTUNG	INSGESAMT	107,2	105,5	120,2	105,1	105,1	108,1	89,8	95,9	108,6	107,7
		INLAND	103,3	101,0	114,6	100,4	100,5	103,5	86,5	92,4	104,6	104,1
		AUSLAND	140,8	144,5	167,7	144,4	144,8	146,6	117,5	125,1	142,2	137,4
38	H.V.EISEN-, BLECH- U. METALLWAREN	INSGESAMT	92,6	95,7	111,2	97,9	100,7	102,5	89,2	90,8	107,0	105,1
		INLAND	89,1	90,8	106,0	93,3	95,9	97,6	86,2	88,9	103,7	101,0
		AUSLAND	109,9	119,9	136,7	120,1	124,6	126,6	103,9	100,4	123,5	126,0
50	H.V.BUERMASCHINEN, ADV-GERÄTEN U. -EINRICHTUNGEN	INSGESAMT	89,2	138,7	144,1	133,2	142,7	150,7	138,2	143,5	194,4	178,7
		INLAND	83,0	130,3	132,6	126,7	130,6	154,3	144,6	141,3	220,9	179,6
		AUSLAND	96,5	148,9	158,1	140,8	157,1	146,6	131,0	146,0	163,8	177,7
5060	H.V.BUERMASCHINEN	INSGESAMT	72,6	75,3	97,2	81,8	85,0	98,7	70,5	67,8	100,4	102,6
		INLAND	59,5	53,2	79,7	65,1	64,3	88,3	61,2	49,6	83,4	86,4
		AUSLAND	85,9	97,9	115,0	98,9	106,2	109,2	80,0	86,3	117,6	119,1
5080	H.V.ADV-GERÄTEN U.-EINRICHTUNGEN	INSGESAMT	103,4	193,2	184,7	177,8	193,2	197,4	199,1	211,6	279,0	246,7
		INLAND	100,6	188,4	172,4	173,9	181,7	207,2	211,5	215,0	331,8	254,5
		AUSLAND	107,1	199,8	201,3	183,1	208,5	184,8	183,5	207,2	211,2	236,8
3	VERBRAUCHSGÜTER PRODUZIERENDES GEWERBE	INSGESAMT	106,3	107,6	124,7	103,6	99,6	100,4	93,6	105,3	123,5	120,8
		INLAND	100,8	101,8	117,9	97,8	94,6	94,9	88,7	100,2	117,8	115,9
		AUSLAND	151,6	155,3	180,8	151,3	142,0	145,5	133,4	146,5	170,3	161,1
51	FEINKERAMIK	INSGESAMT	95,5	101,3	117,8	103,9	104,7	103,6	98,8	98,4	106,0	107,1
		INLAND	95,2	100,8	120,0	105,9	105,0	102,9	99,3	100,1	107,8	112,4
		AUSLAND	96,2	102,2	113,2	99,7	104,2	104,7	97,7	94,9	102,4	96,2
52	H.U.VERARB.V.GLAS	INSGESAMT	107,3	111,7	125,0	109,6	118,1	120,7	103,8	108,1	125,1	125,5
		INLAND	103,7	108,3	120,9	103,6	111,2	113,8	99,3	104,2	121,0	123,8
		AUSLAND	126,3	129,8	146,7	140,9	153,9	157,4	127,5	128,6	146,3	134,5
5421-24	H.V.HOLZMOBELN	INSGESAMT	111,0	117,3	138,0	121,1	123,3	129,7	95,3	114,2	147,0	143,3
		INLAND	104,8	112,1	131,4	116,1	117,9	124,6	92,6	110,0	141,5	137,5
		AUSLAND	196,2	187,6	228,7	190,1	197,3	199,8	132,2	172,3	223,2	222,5
56	PAPIER- U. PAPPEVERARBEITUNG	INSGESAMT	105,5	101,5	115,3	102,8	103,4	105,1	96,4	104,0	114,1	123,6
		INLAND	102,7	98,9	111,8	98,2	99,4	101,4	93,6	100,4	109,4	120,9
		AUSLAND	145,1	139,7	166,6	169,4	162,5	158,8	137,5	155,7	182,0	162,2
58	H.V.KUNSTSTOFFWAREN	INSGESAMT	148,6	149,7	176,6	160,6	160,4	164,5	144,6	151,7	168,0	172,0
		INLAND	143,2	144,6	169,4	152,7	154,3	157,8	139,7	147,2	162,5	166,1
		AUSLAND	181,0	180,3	219,8	203,1	197,0	204,8	174,3	178,9	200,3	207,4
61	LEDERERZEUGUNG	INSGESAMT	68,7	70,8	81,0	71,7	72,5	72,3	55,3	59,0	71,9	71,4
		INLAND	69,4	70,3	80,4	70,5	70,8	71,5	53,6	59,3	71,0	70,6
		AUSLAND	66,6	72,1	82,8	75,0	77,1	74,3	60,4	58,2	74,4	74,0
6251	H.V.SCHUHEN	INSGESAMT	81,9	77,8	88,8	62,7	50,7	49,1	74,7	88,9	91,7	81,7
		INLAND	79,1	73,8	86,3	59,6	49,8	45,3	70,9	84,6	88,5	80,5
		AUSLAND	115,1	126,9	119,7	101,6	62,1	95,4	120,8	142,4	132,0	96,6
63	TEXTILGEWERBE	INSGESAMT	92,7	90,7	105,1	85,7	84,5	87,9	73,9	82,8	100,8	99,4
		INLAND	86,0	83,2	96,8	78,9	78,1	81,0	68,3	78,0	94,9	93,7
		AUSLAND	140,6	144,2	164,9	133,5	129,5	136,9	114,0	116,7	142,3	138,7
64	BEKLEIDUNGSGEWERBE	INSGESAMT	108,3	114,6	132,5	95,6	75,2	65,5	92,8	113,3	134,7	119,8
		INLAND	100,9	106,2	122,5	89,8	72,7	63,7	85,8	103,4	123,9	111,5
		AUSLAND	236,8	261,2	307,7	196,8	117,5	96,8	213,9	289,0	321,5	265,2

ARBEITENDEN GEWERBE

INDEX

1977	1977	1978	1978	1978	1978	1978	1978	1978	1978	1978	1978	1978	1978	NR.
NOV.	DEZ.	JAN.	FEB.	MÄRZ	APR.	MAI	JUNI	JULI	AUG.	SEP.	OKT.	NOV.	DEZ.	DER
1970=100														SYPRO
137,5	136,8	127,4	131,4	139,3	122,1	129,5	151,9	123,5	95,3	147,6	148,3	148,4	143,0	33
126,1	132,0	120,5	133,1	143,2	125,9	132,8	155,2	126,7	95,7	149,5	150,8	151,6	140,0	
151,2	142,6	135,6	128,9	134,2	117,1	125,3	147,7	119,4	94,5	144,9	144,9	144,1	146,5	
145,5	144,0	135,5	140,3	147,8	128,2	137,1	161,0	130,5	99,9	157,6	156,9	157,1	151,6	3311
134,6	141,0	130,9	146,0	155,4	134,3	143,1	167,5	135,8	101,5	164,3	163,2	164,3	151,2	
157,4	147,3	140,7	134,1	139,5	121,5	130,6	153,9	124,7	98,3	150,3	150,0	149,2	152,1	
135,5	120,3	132,3	131,7	131,6	114,5	123,6	150,1	110,3	84,6	147,4	143,7	145,9	129,8	3312
128,5	118,1	132,1	138,1	137,5	121,4	129,7	157,2	113,8	91,5	161,1	156,1	158,5	131,1	
142,7	122,6	132,6	125,3	125,8	107,6	117,3	143,1	106,8	77,6	133,6	131,2	133,3	128,4	
186,8	242,9	149,0	176,0	214,1	184,7	194,3	206,4	215,2	164,1	200,6	212,1	203,7	243,3	3313
155,3	219,0	126,7	172,6	215,1	177,3	189,4	202,9	210,9	135,5	175,3	187,2	183,8	220,2	
236,6	280,6	184,2	181,3	212,5	196,2	202,0	212,2	221,9	209,2	240,5	251,5	235,3	280,0	
133,7	165,1	80,8	156,5	170,6	96,9	91,6	175,5	133,8	95,3	136,3	106,6	72,4	140,4	34
90,8	208,6	56,4	37,5	102,9	40,1	86,5	225,4	120,3	81,4	50,0	93,2	72,3	139,0	
210,0	87,6	124,3	368,0	291,1	198,1	100,8	86,7	157,9	120,0	289,8	130,4	72,5	142,8	
147,6	165,6	125,7	122,5	143,5	126,8	125,5	153,6	114,3	127,6	168,9	147,9	148,0	157,9	36
131,9	148,5	115,4	110,9	130,4	116,4	113,0	132,5	101,8	114,0	156,7	138,1	133,6	139,8	
199,4	222,3	159,7	161,0	187,2	161,2	167,2	223,7	155,9	173,0	209,8	180,8	195,8	218,4	
133,5	141,6	109,6	116,2	122,2	119,7	117,5	130,4	110,2	113,5	123,6	137,5	140,7	139,7	3711-60
131,3	141,6	107,9	111,3	117,1	116,6	113,2	125,5	109,6	112,5	121,8	135,4	139,9	137,2	
138,0	141,3	113,4	126,8	133,2	126,6	126,8	140,9	111,7	115,7	127,3	142,1	142,5	145,1	
106,2	92,8	107,8	101,3	102,7	103,0	97,3	111,0	87,5	96,5	104,8	113,3	109,7	89,9	3021-25
101,7	88,7	104,2	97,1	97,7	99,0	93,0	105,4	83,9	92,0	99,7	108,4	104,5	84,1	
144,9	128,2	138,7	137,0	145,8	136,4	134,4	159,2	118,6	135,0	149,1	155,2	154,8	139,8	
107,2	100,2	96,6	93,5	102,3	99,9	95,1	107,9	86,4	94,6	103,5	112,4	110,0	93,3	38
102,7	95,2	92,4	88,1	96,8	94,5	90,2	102,3	83,2	90,9	99,4	107,6	105,0	88,5	
129,8	125,8	117,7	121,1	129,8	126,8	119,7	136,0	103,0	113,6	124,5	137,0	135,1	117,9	
207,3	262,5	140,3	142,5	157,6	150,2	142,6	163,7	137,0	147,5	199,6	188,3	170,9	228,7	50
220,5	310,0	149,6	141,2	143,9	145,4	139,9	160,6	137,7	146,5	222,4	177,7	152,2	276,1	
192,1	208,5	129,7	144,1	173,1	143,1	145,8	167,5	136,3	148,7	174,0	200,3	192,0	175,3	
111,1	124,3	74,7	77,2	85,3	79,5	81,2	110,1	82,5	67,8	91,4	104,2	107,8	119,8	5060
95,9	118,1	64,7	63,8	69,5	64,9	74,2	97,7	63,1	69,3	82,5	84,9	94,4	127,1	
126,6	130,4	84,7	90,8	101,3	94,1	88,2	122,6	102,0	66,3	100,3	123,4	121,1	112,6	
293,2	386,8	199,6	201,7	223,3	215,2	198,9	213,4	188,0	222,4	301,3	268,5	231,7	333,3	5080
320,7	464,2	217,9	203,4	204,1	230,7	193,1	212,0	200,0	210,9	338,8	255,1	201,2	402,5	
258,4	288,5	176,4	199,3	248,3	195,0	206,5	215,1	172,9	237,4	253,6	285,8	270,7	245,3	
112,4	98,5	112,6	107,5	117,8	109,2	95,7	108,0	95,3	105,8	122,9	127,5	116,4	95,4	3
107,8	93,6	107,1	101,8	111,5	103,6	90,8	101,9	90,1	100,2	116,9	121,5	111,2	90,4	
150,0	139,4	157,2	153,6	169,2	154,6	136,2	158,4	137,3	151,2	171,2	176,0	158,6	138,1	
107,9	93,7	104,0	97,6	109,2	105,7	104,3	109,3	103,1	100,7	109,1	117,6	113,4	91,1	51
113,2	96,0	105,2	99,7	112,0	109,3	106,6	109,5	101,5	100,4	111,8	121,3	117,0	89,4	
97,0	88,9	101,4	93,3	103,4	98,2	99,5	108,7	106,4	101,5	103,5	109,8	105,9	94,6	
129,5	115,9	115,9	109,6	116,8	115,8	109,6	128,7	101,4	110,9	128,7	138,5	134,2	112,1	52
126,7	114,2	113,1	105,9	111,3	111,0	104,4	122,4	97,4	108,0	124,6	135,1	131,8	108,6	
144,1	124,5	130,7	129,2	145,5	140,5	136,7	160,4	122,3	125,9	149,7	155,8	146,9	129,9	
148,6	144,1	117,0	120,3	134,8	133,6	119,8	135,5	91,5	114,9	139,8	150,4	148,3	131,2	5421-24
142,7	140,3	111,6	115,2	128,8	127,5	114,4	129,4	88,3	109,7	134,0	144,0	142,1	127,2	
229,8	196,8	190,9	191,1	218,0	217,3	193,1	219,2	135,6	186,6	219,5	238,4	232,8	186,2	
119,5	107,2	114,5	107,9	115,6	112,6	108,2	118,4	106,6	111,6	119,6	126,5	124,0	104,1	56
115,7	102,9	110,7	103,9	110,9	108,2	104,0	113,4	103,7	107,0	116,1	122,2	120,0	99,2	
174,9	168,9	169,4	165,7	183,6	176,1	168,3	191,7	148,2	178,2	170,2	189,2	182,3	174,8	
169,8	151,1	160,9	154,4	169,0	169,9	162,0	180,2	153,0	158,5	172,7	190,2	184,8	150,1	58
163,7	145,0	155,2	148,3	160,8	163,0	156,1	173,0	147,7	153,0	167,6	183,9	178,2	143,4	
205,7	187,2	194,8	190,3	217,5	210,7	197,6	223,4	184,6	190,9	203,2	227,5	223,9	190,1	
73,9	69,2	70,6	68,4	74,1	71,1	65,5	75,0	55,4	59,5	73,9	80,6	79,7	64,6	61
73,3	67,8	71,8	70,0	74,7	73,8	67,4	77,0	58,8	62,0	79,3	85,7	84,2	65,7	
75,7	73,5	67,1	63,6	72,4	63,0	59,7	69,1	45,0	52,2	58,0	65,6	66,3	61,3	
63,5	52,4	80,1	75,8	78,9	62,3	47,3	58,5	70,7	84,8	88,1	85,8	62,3	49,6	6251
61,8	49,4	77,2	71,7	76,1	60,4	45,9	56,2	67,4	80,3	85,4	84,7	61,6	47,7	
85,1	90,7	116,4	126,1	113,8	86,1	63,9	86,8	111,1	139,8	122,5	100,2	71,4	73,3	
95,8	81,7	96,9	87,9	96,4	88,7	80,0	92,0	74,0	82,0	97,0	103,4	96,1	77,8	63
90,3	74,5	90,8	81,8	89,6	82,3	73,5	84,0	67,9	76,5	90,2	96,4	89,3	70,6	
134,3	132,4	139,3	130,5	143,4	133,2	125,0	147,5	117,2	120,8	144,7	151,7	144,2	128,9	
85,5	66,4	114,0	110,7	122,8	97,6	64,5	72,5	94,2	107,8	134,4	122,8	91,9	70,7	64
82,2	63,2	105,7	101,6	113,8	91,5	62,7	69,5	87,0	98,6	123,2	114,0	88,2	67,6	
141,8	123,0	260,0	273,6	285,9	206,1	95,9	125,0	220,2	270,3	331,4	278,3	156,3	125,2	

