

PRODUZIERENDES GEWERBE

FACHSERIE

4

Reihe 2.2

**Indizes des Auftragseingangs, des
Umsatzes und des Auftragsbestands
für das Verarbeitende Gewerbe
und für das Bauhauptgewerbe**

April 1979

Statistisches Bundesamt
Bibliothek - Dokumentation - Archiv



HERAUSGEBER: STATISTISCHES BUNDESAMT WIESBADEN
VERLAG: W. KOHLHAMMER GMBH STUTTGART UND MAINZ
Bestellnummer: 2040220 – 79104

Erschienen im Juni 1979

Nachdruck - auch auszugsweise - nur mit Quellenangabe gestattet

Preis: DM 5,90

Statist. Bundesamt - Bibliothek



13-04582

Inhalt

	Seite
Einführung	4
Graphische Darstellungen	6
T a b e l l e n t e i l	
1 Auftragseingang im Verarbeitenden Gewerbe	
1.1 Wertindex	11
1.2 Volumenindex	15
2 Umsatz im Verarbeitenden Gewerbe	
2.1 Wertindex	19
2.2 Volumenindex	23
3 Auftragsbestand im Verarbeitenden Gewerbe	
3.1 Wertindex	27
4 Auftragseingang im Bauhauptgewerbe	
4.1 Wertindex	29
4.2 Volumenindex	29
5 Auftragsbestand im Bauhauptgewerbe	
5.1 Wertindex	31

Die Angaben beziehen sich auf das Bundesgebiet; sie schließen Berlin (West) ein.

Zeichenerklärung

- . = kein Nachweis vorhanden
- ... = Angaben fallen später an
- p = vorläufige Zahl
- r = berichtigte Zahl

Abkürzungen bei den Kurzbezeichnungen

ADV-GERÄTE U. -EINRICHTUNGEN	=	Geräte und Einrichtungen für die automatische Datenverarbeitung
EINSCHL.	=	einschließlich
GEW. U. VERARB. V.	=	Gewinnung und Verarbeitung von
GR. FERTIGBAUTEILE	=	große (großformatige) Fertigbauteile
H. U. VERARB. V.	=	Herstellung und Verarbeitung von
H. V.	=	Herstellung von
NE-	=	Nichteisen-
OH.	=	ohne
U.	=	und
U. AE.	=	und ähnliche

Einführung

Die Bundesergebnisse über den Auftragseingang und Auftragsbestand sollen kurzfristig die Nachfrageentwicklung in ausgewählten Zweigen des Verarbeitenden Gewerbes und im Bauhauptgewerbe messen. Der Auftragseingang ist definiert als Wertsumme der im Berichtsmonat eingegangenen und vom Betrieb akzeptierten Bestellungen. Als Auftragsbestand gilt der Gesamtwert aller fest akzeptierten, noch nicht ausgeführten Bestellungen.

Die Bundesergebnisse über den Umsatz im Verarbeitenden Gewerbe sind als Konjunkturindikator in Verbindung mit dem Auftragseingang zu sehen. Der Umsatz ist definiert als Wertsumme der im Berichtsmonat abgerechneten Lieferungen und Leistungen an Dritte. Er umfaßt Erlöse aus dem Verkauf selbst hergestellter oder in Lohnarbeit bei anderen Firmen gefertigter Erzeugnisse und die Einnahmen aus industriellen/handwerklichen Dienstleistungen. Umsatz und Auftragseingang im Verarbeitenden Gewerbe stimmen inhaltlich weitgehend überein.

Die Auftragseingangs-, Auftragsbestands- und Umsatzindizes für das Verarbeitende Gewerbe und für das Bauhauptgewerbe werden in jeweiligen Preisen (Wertindizes), Auftragseingangs- und Umsatzindizes außerdem in Preisen des Basisjahres (Volumenindizes) dargestellt.¹⁾ Zur Berechnung der Volumenindizes im Verarbeitenden Gewerbe werden die Indizes der Erzeugerpreise industrieller Produkte (Inlandsabsatz) sowie die Indizes der Verkaufspreise für Ausfuhrgüter verwendet. Die Deflationierung der Auftragseingänge im Bauhauptgewerbe erfolgt über Maßzahlen für Bauleistungspreise und Preisindizes für Bauwerke.

Rechtsgrundlage für die Erhebung der Auftragseingänge, Umsätze und Auftragsbestände im Verarbeitenden Gewerbe und im Bauhauptgewerbe ist das Gesetz über die Statistik im Produzierenden Gewerbe vom 6.11.75 (BGBl. I S. 2779). Damit wurde die Grundlage geschaffen

für eine Vereinheitlichung und Zusammenfassung der Erhebungen in den Bereichen Bergbau und Verarbeitendes Gewerbe, Baugewerbe sowie Energie- und Wasserversorgung. Die Neuordnung der Statistik im Produzierenden Gewerbe²⁾ zu einem einheitlichen System aufeinander abgestimmter kurz- und längerfristiger Erhebungen erfolgt stufenweise. In Heft 1/1977 dieser Reihe beginnt die Darstellung der Auftragseingangs-, Auftragsbestands- und Umsatzindizes für das Verarbeitende Gewerbe nach der Systematik der Wirtschaftszweige, Fassung für die Statistik im Produzierenden Gewerbe (SYPRO). Vergleichbare Reihen in dieser systematischen Gliederung wurden bis einschl. 1970 Neuberechnet. Abweichungen zwischen der SYPRO und der vor 1977 angewandten Systematik zum monatlichen Industriebericht wurden dabei schätzungsweise anhand der bewerteten Absatzproduktion (Ergebnisse der vierteljährlichen Produktionsstatistik) ermittelt und bei der Rückrechnung der Indizes bis 1970 berücksichtigt.

Der bisher den Indizes des Auftragseingangs und Umsatzes für das Verarbeitende Gewerbe zugrunde liegende Berichtskreis - Industriebetriebe mit 10 und mehr Beschäftigten - wird im Jahre 1977 durch den Erhebungsbereich - Industriebetriebe mit 20 und mehr Beschäftigten - ersetzt. Bei der Rückrechnung vergleichbarer Reihen bis 1970 wurde diese Änderung des Erfassungsbereichs berücksichtigt, und zwar durch Umschätzung der Ergebnisse von Industriebetrieben ab 10 Beschäftigten auf Betriebe ab 20 Beschäftigten über den Umsatz aus der Industrieberichterstattung (jährliche Größenklassenergebnisse).

Die Zuordnung der Auftragseingänge und Umsätze zu fachlichen Betriebsteilen (beteiligte Wirtschaftszweige) bleibt unabhängig von der neuen Abschneidegrenze und unverändert gegenüber dem Berichtssystem vor 1977 auch weiterhin bestehen.

Die Veröffentlichung der Auftragseingangs- und Umsatzindizes im Verarbeitenden Gewerbe für den vollständigen in der Rechtsgrundlage festgelegten Erfassungsbereich erfolgt - mit entsprechenden Rückrechnungen - ab 1978. Die Festlegung des Berichtskreises vom Unterneh-

1) Erhard, U.: Neuberechnung des Index des Auftragseingangs in der Industrie auf der Basis 1970, in: Wirtschaft und Statistik 3/1972, S. 151 ff. Brandner, H.: Erhebung der Auftragsbestände in der Industrie in: Wirtschaft und Statistik 1/1971, S. 9 ff. Brandner, H.: Indizes der Auftragseingänge und Auftragsbestände im Bauhauptgewerbe auf Basis 1971, in: Wirtschaft und Statistik 9/1973, S. 534 ff.

2) Sobotschinski, A.: Die Neuordnung der Statistik des Produzierenden Gewerbes, in: Wirtschaft und Statistik 7/1976, S. 405 ff.

men her sowie die Einbeziehung des Produzierenden Handwerks sind die wesentlichen Kennzeichen dieses Berichtssystems.

Der Berichtskreis der Auftragsbestandsstatistik im Verarbeitenden Gewerbe wird dem Gesetz über die Statistik im Produzierenden Gewerbe entsprechend von bisher 2 000 Unternehmen sukzessive auf 3 000 Unternehmen erhöht.

Für die Auftragseingangs- und Auftragsbestandsindizes im Bauhauptgewerbe stellt die - mit Anwendung der SYPRO verbundene - wichtigste Änderung die vollständige Erfassung der Fertigteilbautätigkeit im Hochbau dar. Die Indizes für den Hochbau enthalten demnach ab Januar 1977 Ergebnisse von allen Betrieben des neuen Berichtskreises, die im Fertigteilbau schwerpunktmäßig tätig sind. Die Berücksichtigung der Fertigteilbautätigkeit bei den Reihen vor 1977 erfolgte mit

Hilfe der Ergebnisse von Sonderaufbereitungen des Fertigteilbaus im Rahmen des Industrieberichts und der Bauberichterstattung.

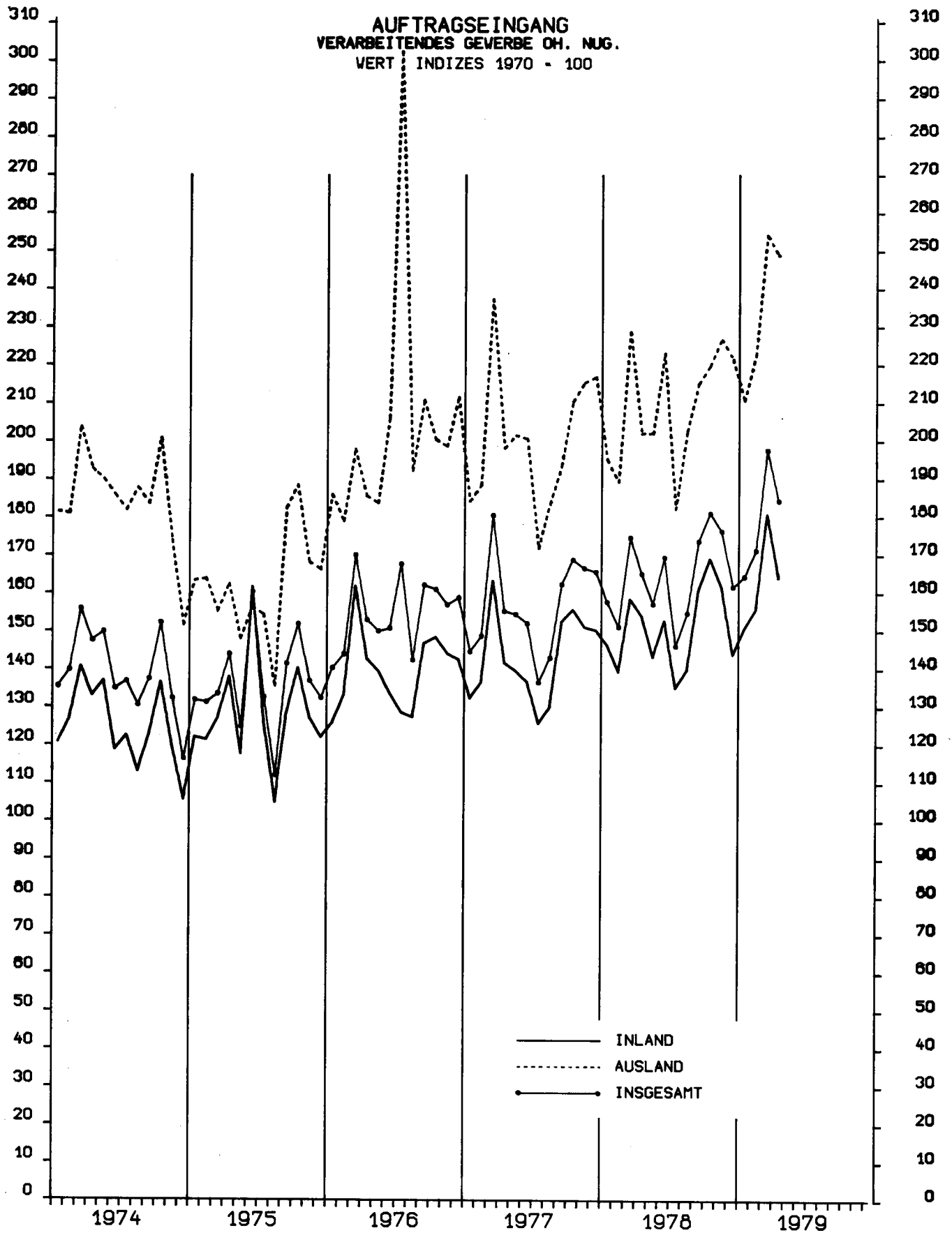
Die Indizes des Auftragseingangs und Auftragsbestands im Bauhauptgewerbe werden ab Januar 1977 für den in der Rechtsgrundlage festgelegten neuen Berichtskreis berechnet. Die Daten beziehen sich im wesentlichen auf Betriebe des Bauhauptgewerbes von Unternehmen mit 20 und mehr Beschäftigten sowie auf Arbeitsgemeinschaften des Bauhauptgewerbes.

Ergebnisse in der neuen Berichtskreisabgrenzung des Bauhauptgewerbes liegen bis einschl. 1971 vor. Die Anpassung an den neuen Berichtskreis bei den Indizes des zurückliegenden Zeitraums erfolgte mit Hilfe von Schätzfaktoren, die aus den Ergebnissen der Totalerhebung im Bauhauptgewerbe 1976 gewonnen wurden.

Hinweis:

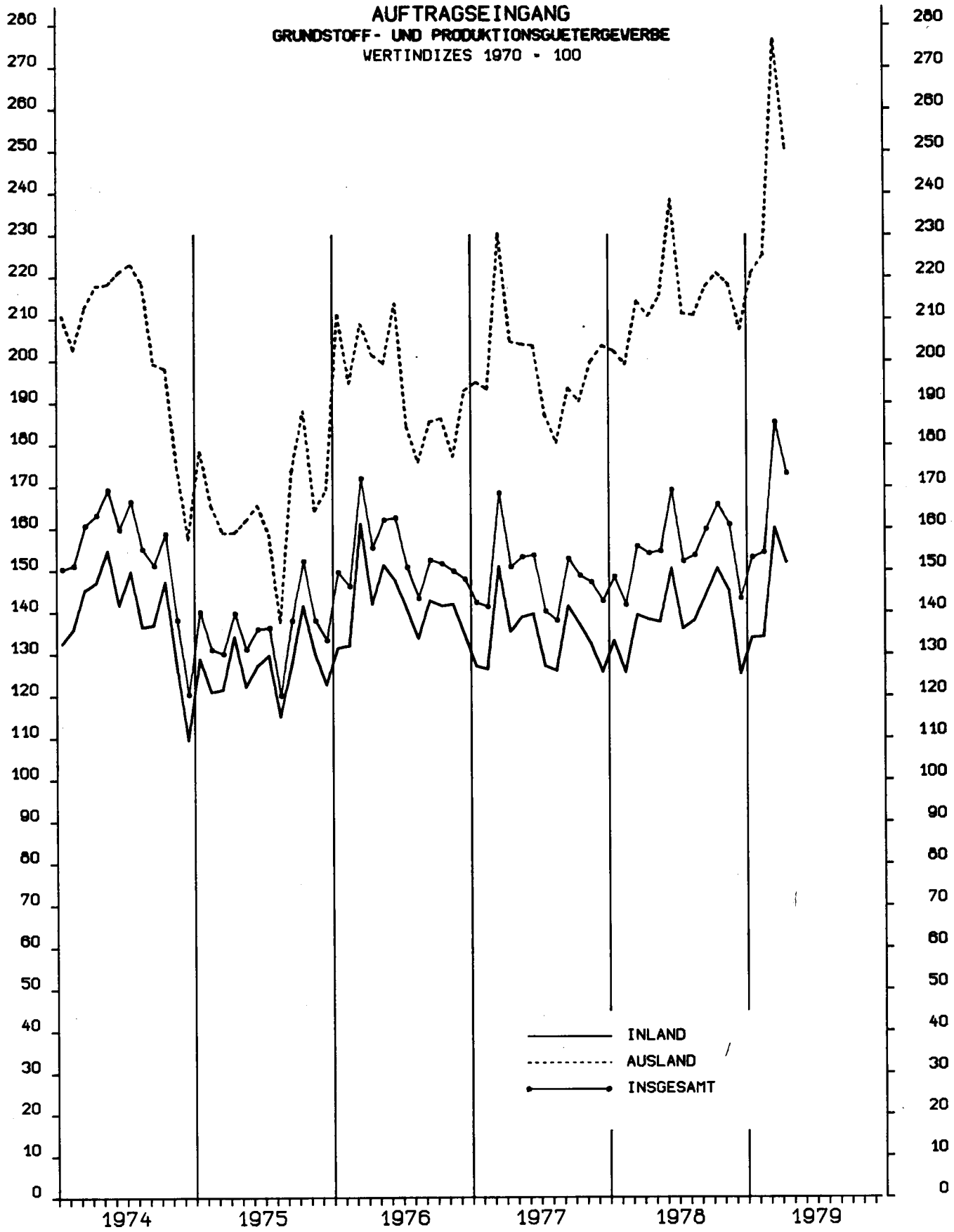
Ab Berichtsmonat November 1978 ist bei den Auftragseingangs- und Umsatzindizes der letzte Schritt zum Übergang auf das neue Berichtssystem im Produzierenden Gewerbe vollzogen worden. Bei der Berechnung werden nunmehr die Meldungen sämtlicher Betriebe von Unternehmen des Produzierenden Gewerbes mit im allgemeinen 20 Beschäftigten und mehr - also auch einschl. jener des Produzierenden Handwerks - zugrunde gelegt.

Die Vergleichbarkeit mit den bisherigen Reihen ist - abgesehen von einigen Wirtschaftszweigen - gewährleistet; die Vergleichbarkeit auch in diesen Branchen ist ab Berichtsmonat Januar 1979 wieder gegeben.



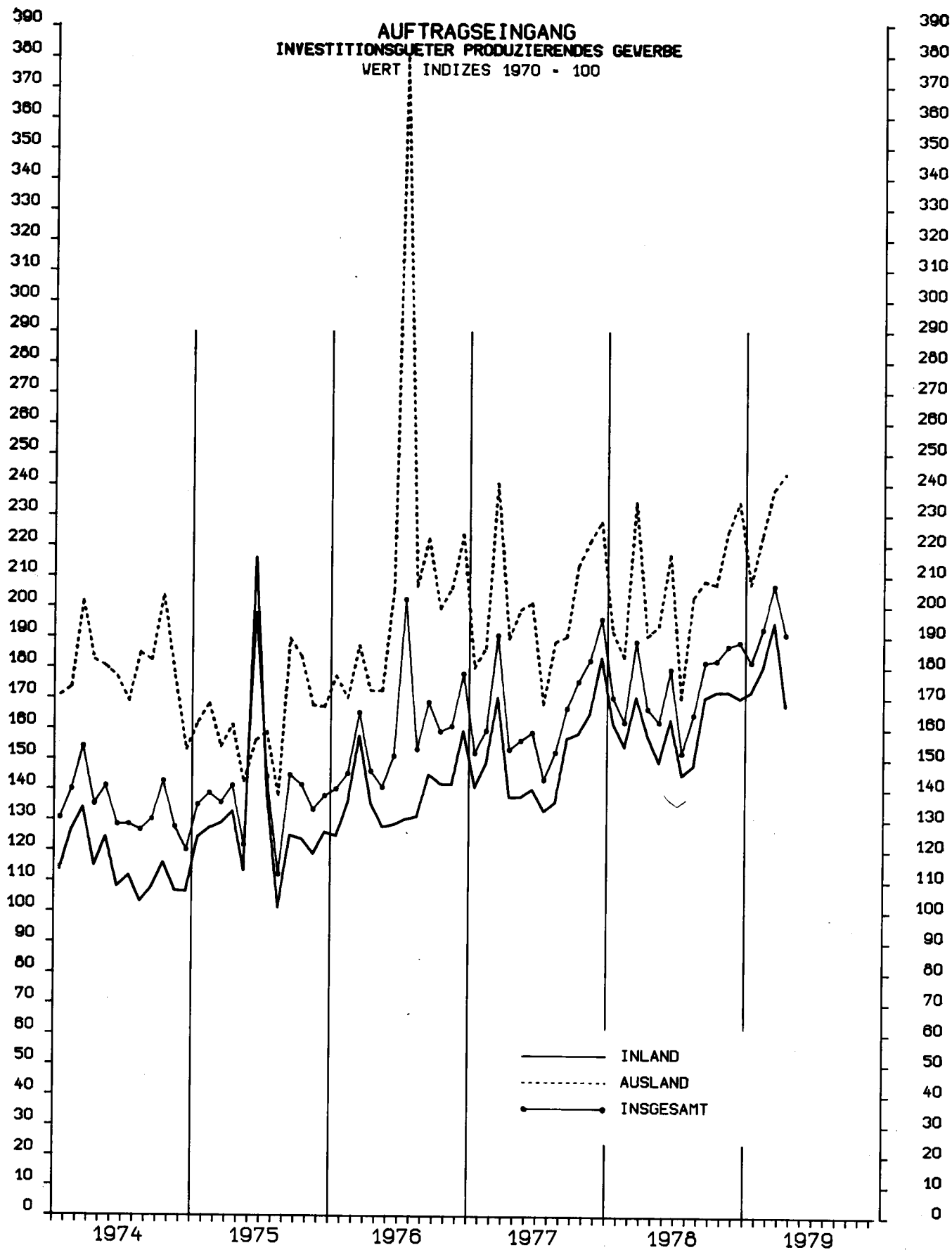
STATISTISCHES BUNDESAMT 7305.2428

**AUFTRAGSEINGANG
GRUNDSTOFF- UND PRODUKTIONSGUETERGEBERBE
VERTINDIZES 1970 = 100**



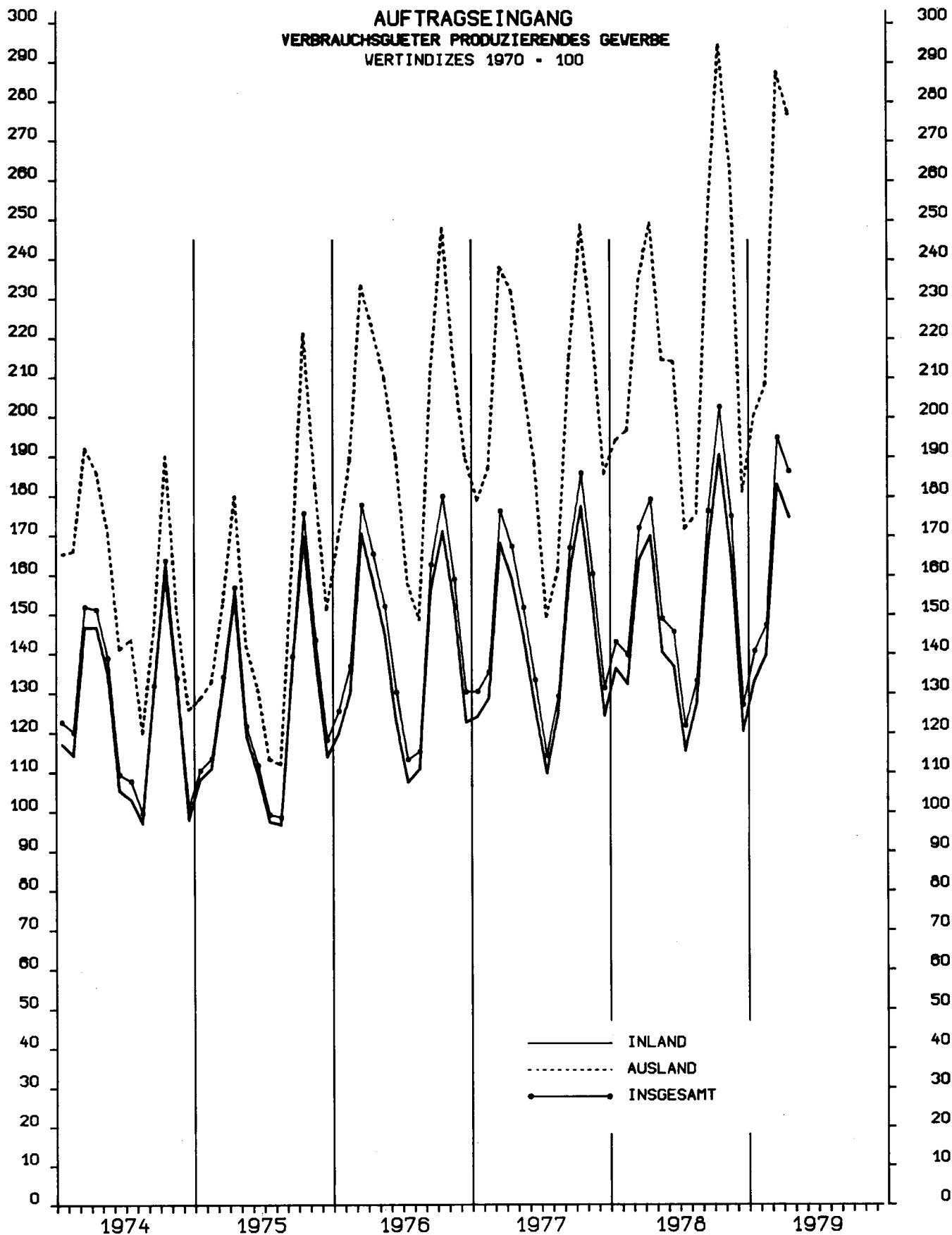
STATISTISCHES BUNDESAMT 7305.2426

**AUFTRAGSEINGANG
INVESTITIONSGÜTER PRODUZIERENDES GEWERBE
WERT INDIZES 1970 = 100**



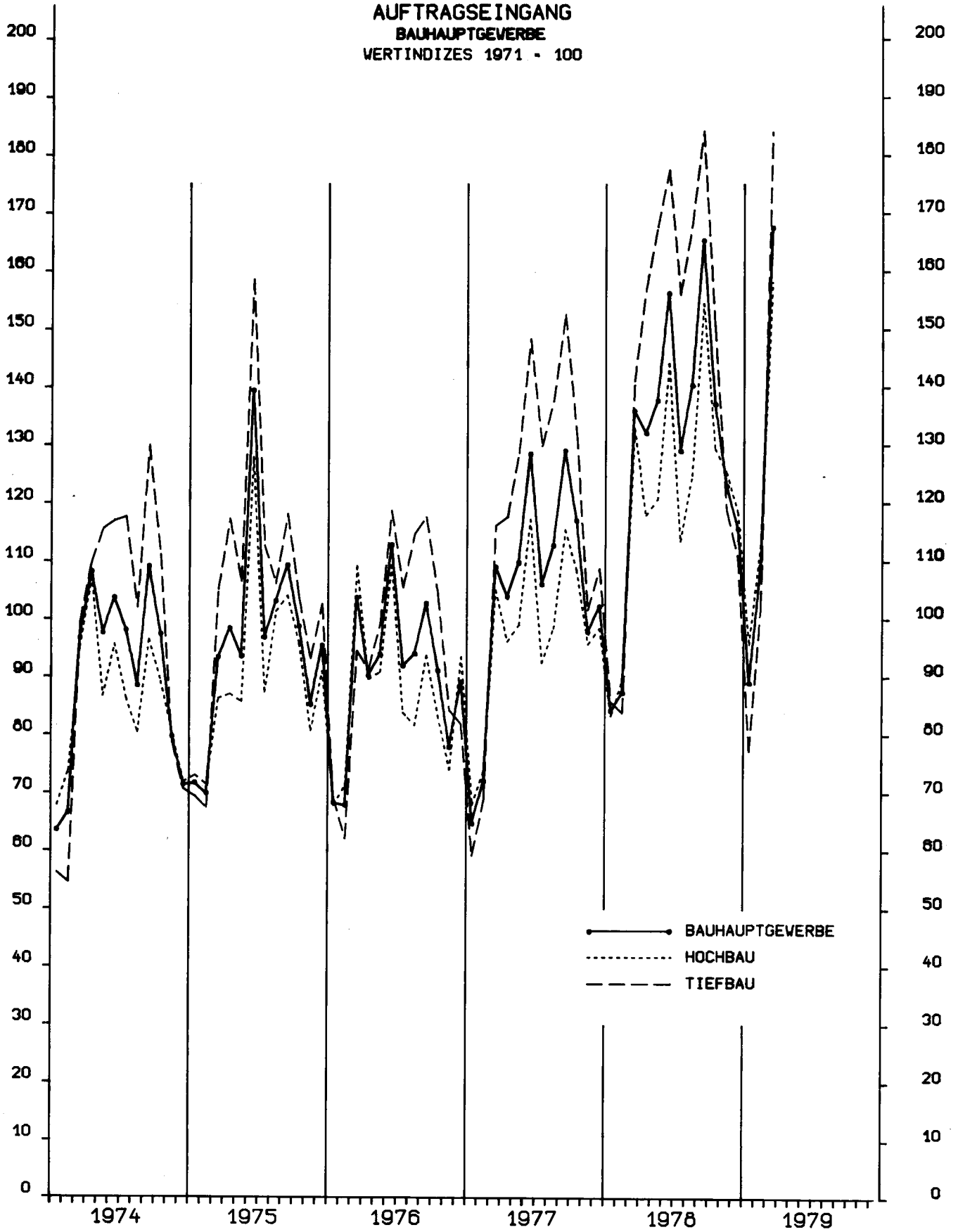
STATISTISCHES BUNDESAMT 7505.2430

AUFTRAGSEINGANG
VERBRAUCHSGUETER PRODUZIERENDES GEWERBE
VERTINDIZES 1970 = 100



STATISTISCHES BUNDESAMT 7505.2432

AUFTRAGSEINGANG
 BAUHAUPTGEWERBE
 WERTINDIZES 1971 = 100



STATISTISCHES BUNDESAMT 7305.2452

1 AUFTRAGSEINGANG IM VERARBEITENDEN GEWERBE

1.1 WERTINDEX

NR. DER SYPRO	WIRTSCHAFTSZWEIGE		1978	1978	1978	1979	1979	1979	1979	VERAENDERUNG GEGENUEBER VORJAHRES- ZEITRAUM PROZENT		
			APR.	NOV.	DEZ.	JAN.	FEB.	MÄRZ	APR.p			
			1970=100									
	VERARBEITENDES GEWERBE 1)	INSGESAMT	165,3	176,2	161,5	164,3	171,2	197,6	184,3	+ 11,5	- 6,7	
		INLAND	154,7	161,4	143,8	150,6	155,6	180,7	164,0	+ 6,0	- 9,2	
		AUSLAND	202,0	226,0	221,1	210,5	222,5	254,0	248,8	+ 23,2	- 2,1	
	GRUNDSTOFF- U. PRODUKTIONS- GÜTERGEWERBE	INSGESAMT	153,9	161,2	143,6	153,1	154,3	185,4	173,2	+ 12,6	- 6,6	
		INLAND	137,9	145,1	125,6	133,9	134,1	160,1	151,8	+ 10,0	- 5,2	
		AUSLAND	210,7	219,4	207,2	220,9	225,2	276,5	250,5	+ 18,9	- 9,4	
25	GEW.U.VERARB.V. STEINEN U.ERDEN	INSGESAMT	137,0	141,7	101,3	68,4	73,3	125,7	141,4	+ 3,2	+ 12,5	
		INLAND	131,7	136,0	96,7	60,6	66,7	118,0	134,6	+ 2,2	+ 14,1	
		AUSLAND	267,6	284,9	217,6	262,6	237,6	317,3	310,6	+ 16,1	- 2,1	
2531	H.V.ZEMENT	INSGESAMT	152,3	145,6	85,8	46,3	65,4	135,3	156,0	+ 2,4	+ 15,3	
		INLAND	149,3	141,8	82,9	42,2	63,4	132,7	153,0	+ 2,5	+ 15,3	
		AUSLAND	242,1	256,3	172,2	167,8	123,3	209,9	245,7	+ 1,5	+ 17,1	
2541	ZIEGELEI	INSGESAMT	187,8	184,8	128,6	102,2	113,9	180,1	189,9	+ 1,1	+ 5,5	
		INLAND	166,2	164,2	113,7	86,2	92,9	159,0	172,5	+ 3,8	+ 8,5	
		AUSLAND	1 458,4	1400,9	1010,7	1040,3	1353,4	1425,5	1215,1	- 16,7	- 14,8	
2559	H.V.BETONERZEUGNISSEN (OH.BIMS,GR.FERTIG- BAUTEILE)	INSGESAMT	134,0	136,4	117,4	64,1	61,7	112,4	138,2	+ 3,1	+ 22,9	
		INLAND	132,3	135,3	116,8	63,6	61,1	111,8	137,5	+ 3,9	+ 22,9	
		AUSLAND	602,2	441,4	286,0	184,9	239,8	296,6	336,5	- 44,1	+ 13,5	
2711	HOCHOFEN-, STAHL-U. WARMWALZWERKE	INSGESAMT	129,3	136,2	118,4	134,0	137,3	174,7	148,3	+ 14,7	- 15,1	
		INLAND	113,1	116,3	103,4	118,2	121,6	143,1	123,2	+ 8,9	- 13,9	
		AUSLAND	190,0	211,0	175,1	193,6	196,4	293,3	242,9	+ 27,8	- 17,2	
2850	NE-METALLHALBZEUGWERKE	INSGESAMT	141,4	175,8	146,5	173,6	173,7	199,4	179,7	+ 27,1	- 9,9	
		INLAND	134,7	162,0	127,8	165,3	163,1	185,6	160,1	+ 18,9	- 13,7	
		AUSLAND	161,4	217,7	203,3	198,7	205,6	241,1	238,8	+ 47,9	- 1,0	
2910	EISEN-, STAHL-U. TEMPERGIESSEREIEN	INSGESAMT	118,5	128,9	120,5	125,7	129,9	145,3	138,9	+ 17,2	- 4,4	
		INLAND	112,0	122,0	112,5	113,2	120,6	132,6	124,3	+ 11,0	- 6,2	
		AUSLAND	176,8	192,4	192,9	239,9	214,4	260,8	271,0	+ 53,3	+ 3,9	
3011-15	ZIEHEREIEN UND KALT- WALZWERKE	INSGESAMT	131,9	153,5	139,9	141,6	139,6	158,8	146,8	+ 11,3	- 7,5	
		INLAND	118,9	134,6	119,7	127,0	124,0	144,6	136,8	+ 15,0	- 5,4	
		AUSLAND	193,8	243,6	236,0	211,8	214,1	227,1	194,9	+ 0,6	- 14,2	
40	CHEMISCHE INDUSTRIE	INSGESAMT	178,3	182,0	172,2	189,6	189,4	214,8	201,8	+ 13,2	- 6,0	
		INLAND	159,8	167,3	152,9	173,3	169,1	190,0	179,8	+ 12,5	- 5,4	
		AUSLAND	219,7	214,8	215,6	226,0	234,9	270,4	251,1	+ 14,3	- 7,1	
4090	H.V.CHEMIEFASERN	INSGESAMT	93,7	100,5	94,7	103,4	101,1	118,0	105,5	+ 12,6	- 10,6	
		INLAND	73,3	78,8	66,3	81,4	72,1	88,9	79,8	+ 8,9	- 10,2	
		AUSLAND	122,0	130,7	134,2	134,1	141,5	158,5	141,2	+ 15,7	- 10,9	
55	ZELLSTOFF-, HOLZSCHLIFF-, PAPIER-U.PAPPEERZEUGUNG	INSGESAMT	169,7	174,9	152,1	187,2	180,7	204,3	182,8	+ 7,7	- 10,5	
		INLAND	149,9	150,9	131,2	159,6	157,5	176,8	157,4	+ 5,0	- 11,0	
		AUSLAND	287,7	318,1	277,2	352,2	319,6	368,2	334,0	+ 16,1	- 9,3	
	INVESTITIONSGÜETER PRODUZIERENDES GEWERBE	INSGESAMT	167,1	187,1	188,5	181,8	192,6	206,9	190,9	+ 14,2	- 7,7	
		INLAND	159,3	172,3	170,1	172,2	180,1	194,7	167,5	+ 5,2	- 14,0	
		AUSLAND	190,3	224,6	234,2	207,4	223,6	238,4	243,5	+ 28,0	+ 2,1	
31	STAHL-U. LEICHTMETALLBAU, SCHIENENFAHRZEUGBAU	INSGESAMT	135,1	184,4	191,9	129,4	160,8	182,8	272,2	+101,5	+ 48,9	
		INLAND	124,0	169,6	171,9	125,2	150,8	152,4	148,5	+ 19,7	- 2,6	
		AUSLAND	225,8	305,0	354,4	163,6	242,4	430,1	1 279,6	+466,7	+197,5	
32	MASCHINENBAU	INSGESAMT	142,6	162,9	169,0	156,3	156,1	172,4	161,7	+ 13,4	- 6,2	
		INLAND	124,1	137,6	144,8	134,3	139,5	154,1	144,0	+ 16,0	- 6,6	
		AUSLAND	176,8	209,5	213,5	196,7	186,7	206,2	194,2	+ 9,8	- 5,8	
	H.V.MASCHINEN FUER DAS PRODUKTIONS- GÜTERGEWERBE 2)	INSGESAMT	91,5	164,7	213,5	112,2	106,1	125,7	115,9	+ 26,7	- 7,8	
		INLAND	75,4	116,0	132,4	64,8	88,9	109,2	99,6	+ 32,1	- 8,8	
		AUSLAND	111,9	247,9	353,4	193,5	131,1	143,9	135,9	+ 21,4	- 5,6	
	H.V.MASCHINEN FUER DAS VERBRAUCHSGÜETER PRODUZIERENDE GEWERBE 2)	INSGESAMT	130,0	160,0	156,2	146,2	147,5	165,0	138,7	+ 6,7	- 15,9	
		INLAND	117,4	131,4	139,4	131,4	128,4	141,5	118,4	+ 0,9	- 16,3	
		AUSLAND	135,0	177,2	164,5	153,3	157,5	178,6	149,0	+ 10,4	- 16,6	
	H.V.MASCHINEN FUER DIE BAUWIRTSCHAFT 2)	INSGESAMT	152,5	157,8	188,3	140,6	172,4	191,0	165,8	+ 8,7	- 13,2	
		INLAND	136,9	123,5	129,2	106,3	137,8	166,6	144,5	+ 5,6	- 13,3	
		AUSLAND	159,1	204,5	286,0	193,2	217,8	214,0	187,5	+ 17,9	- 12,4	
	H.V.MASCHINEN FUER DIE LANDWIRTSCHAFT 2)	INSGESAMT	211,3	273,6	271,7	254,7	232,1	269,8	211,3	± 0	- 21,7	
		INLAND	170,4	223,7	231,3	225,2	194,8	220,6	187,2	+ 9,9	- 15,1	
		AUSLAND	271,8	344,7	332,5	296,1	286,4	342,2	247,6	- 8,9	- 27,6	

1) OHNE NAHRUNGS- UND GENUSSMITTELGEWERBE.

2) BERECHNUNG DES VEREINS DEUTSCHER-MASCHINENBAU-ANSTALTEN E.V., FRANKFURT (MAIN).

1 AUFTRAGSEINGANG IM VERARBEITENDEN GEWERBE

1.1 WERTINDEX

NR. DER SYPRO	WIRTSCHAFTSZWEIGE		1978	1978	1978	1979	1979	1979	1979	VERAENDERUNG GEGENUEBER VORJAHRES- VOR- ZEITRAUM PROZENT		
			APR.	NOV.	DEZ.	JAN.	FEB.	MÄRZ	APR. p			
			1970=100									
33	STRASSENFAHRZEUGBAU	INSGESAMT	233,9	239,3	213,4	265,7	280,4	287,8	232,5	-	0,6	- 19,2
		INLAND	270,2	249,7	217,2	281,0	279,2	307,5	217,4	-	19,5	- 29,3
		AUSLAND	188,6	226,3	208,7	246,5	281,9	263,3	251,3	+	33,2	- 4,6
3311	H.V.KRAFTWAGEN U.-MOTOREN	INSGESAMT	249,1	256,3	226,6	287,3	304,0	309,0	247,3	-	0,7	- 20,0
		INLAND	294,6	271,6	233,8	309,7	307,1	335,3	230,1	-	21,9	- 31,4
		AUSLAND	197,1	238,9	218,3	261,6	300,4	278,9	267,0	+	35,4	- 4,3
3312	DAVON H.V.PERSONENKRAFTWAGEN U.AE. (EINSCHL.MOTOREN)	INSGESAMT	251,3	230,8	203,2	259,4	268,1	303,4	225,9	-	10,1	- 25,5
		INLAND	319,8	255,8	211,5	273,7	271,9	349,3	225,5	-	29,5	- 35,4
		AUSLAND	179,4	204,5	194,4	244,4	264,1	255,2	226,4	+	26,2	- 11,3
3313	H.V.LASTKRAFTWAGEN U.AE. (EINSCHL.MOTOREN)	INSGESAMT	239,6	364,7	325,8	405,4	455,9	332,6	337,8	+	41,0	+ 1,6
		INLAND	206,7	326,8	311,8	435,6	429,8	286,3	246,2	+	19,1	- 14,0
		AUSLAND	293,7	427,1	348,8	355,7	498,7	408,6	488,4	+	66,3	+ 19,5
34	SCHIFFBAU	INSGESAMT	78,2	66,4	310,2	120,4	209,8	80,7	69,6	-	11,0	- 13,8
		INLAND	61,2	28,5	130,6	176,0	259,3	95,2	86,9	+	42,0	- 8,7
		AUSLAND	101,7	119,1	560,0	43,1	140,9	60,6	45,5	-	55,3	- 24,9
36	ELEKTROTECHNIK	INSGESAMT	167,2	195,0	197,2	174,3	189,9	198,3	180,0	+	7,7	- 9,2
		INLAND	148,5	172,0	178,1	160,9	173,7	179,7	160,4	+	8,0	- 10,7
		AUSLAND	233,8	276,6	265,2	222,0	247,5	264,2	249,7	+	6,8	- 5,5
3711-60	FEINMECHANIK, OPTIK	INSGESAMT	180,0	216,6	196,6	186,1	187,8	209,5	196,1	+	8,9	- 6,4
		INLAND	175,9	205,2	190,5	176,5	179,7	200,5	190,7	+	8,4	- 4,9
		AUSLAND	188,9	241,8	210,2	207,2	205,6	229,1	207,9	+	10,1	- 9,2
3021-25	STAHLVERFORMUNG, OBERFLAECHEVEREDLUNG, HAERTUNG	INSGESAMT	146,6	167,1	149,5	164,8	161,1	189,6	167,8	+	14,5	- 11,5
		INLAND	140,5	163,1	143,9	158,8	155,2	179,7	159,5	+	13,5	- 11,2
		AUSLAND	191,6	196,5	190,3	209,1	203,9	261,6	228,7	+	19,3	- 12,6
38	H.V.EISEN-, BLECH-U. METALLWAREN	INSGESAMT	149,2	165,9	144,0	157,3	153,9	173,2	157,0	+	5,3	- 9,3
		INLAND	140,5	156,3	135,0	150,7	146,8	164,0	148,0	+	5,3	- 9,7
		AUSLAND	192,5	213,9	188,5	190,4	189,0	218,8	201,9	+	4,9	- 7,7
50	H.V.BUEROMASCHINEN, ADV-GERAETEN U. -EINRICHTUNGEN	INSGESAMT	145,2	160,1	208,3	155,6	169,4	374,5	396,8	+	173,3	+ 5,9
		INLAND	116,0	150,1	233,1	149,7	162,7	387,8	396,2	+	241,6	+ 2,2
		AUSLAND	184,5	173,5	175,0	163,5	178,4	356,5	397,5	+	115,5	+ 11,5
5060	H.V.BUEROMASCHINEN	INSGESAMT	91,4	113,8	117,5	91,7	103,6	97,6	100,8	+	10,3	+ 3,3
		INLAND	71,6	101,0	116,0	93,3	94,8	84,1	96,4	+	34,7	+ 14,7
		AUSLAND	116,2	129,9	119,3	89,6	114,7	114,5	106,4	-	8,4	- 7,1
5080	H.V.ADV-GERAETEN U.-EINRICHTUNGEN	INSGESAMT	182,4	192,1	271,3	199,9	215,0	566,3	601,8	+	230,0	+ 6,3
		INLAND	145,1	182,4	309,9	186,8	207,3	587,4	593,1	+	308,8	+ 1,0
		AUSLAND	235,3	205,9	216,4	218,5	225,8	536,5	614,2	+	161,0	+ 14,5
	VERBRAUCHSGUETER PRODUZIERENDES GEWERBE	INSGESAMT	179,1	174,0	125,9	140,8	147,4	194,9	186,4	+	4,1	- 4,4
		INLAND	170,0	163,9	119,3	133,3	139,8	183,1	174,8	+	2,8	- 4,5
		AUSLAND	249,9	253,8	178,9	200,3	208,4	287,7	277,0	+	10,8	- 3,7
51	FEINKERAMIK	INSGESAMT	177,6	162,8	136,0	173,0	169,9	230,9	205,2	+	15,6	- 11,1
		INLAND	169,0	158,6	133,6	171,4	171,2	219,1	184,5	+	9,2	- 15,8
		AUSLAND	196,4	172,0	141,1	176,6	167,1	256,7	250,4	+	27,5	- 2,5
52	H.U.VERARB.V.GLAS	INSGESAMT	154,8	167,6	142,0	172,8	146,5	174,5	161,5	+	4,3	- 7,4
		INLAND	149,2	161,5	137,7	162,6	139,5	165,2	153,4	+	2,8	- 7,1
		AUSLAND	184,2	200,1	165,1	226,4	185,4	223,7	204,2	+	10,8	- 8,7
5421-24	H.V.HOLZMOEBELN	INSGESAMT	189,4	217,9	173,8	189,9	190,6	207,2	189,9	+	0,3	- 8,3
		INLAND	180,4	208,0	167,3	181,0	182,1	198,6	182,3	+	1,0	- 8,2
		AUSLAND	318,9	359,9	267,1	317,1	313,4	330,8	300,2	-	5,9	- 9,2
56	PAPIER-U. PAPPEVERARBEITUNG	INSGESAMT	165,2	173,5	152,3	171,2	168,9	190,5	175,2	+	6,1	- 8,0
		INLAND	158,4	168,4	147,0	166,2	164,5	184,3	170,2	+	7,5	- 7,6
		AUSLAND	255,8	241,0	223,7	237,8	227,6	273,1	242,5	-	5,2	- 11,2
58	H.V.KUNSTSTOFFWAREN	INSGESAMT	220,4	238,7	200,7	224,3	226,0	268,8	254,6	+	15,5	- 5,3
		INLAND	209,2	228,5	191,1	214,3	213,8	255,1	243,7	+	16,5	- 4,5
		AUSLAND	287,2	299,9	258,4	284,3	300,0	350,8	320,0	+	11,4	- 8,8
61	LEDERERZEUGUNG	INSGESAMT	103,0	123,8	113,2	142,8	141,3	135,0	117,8	+	14,4	- 12,7
		INLAND	106,8	122,3	120,5	148,6	150,6	136,5	122,5	+	14,7	- 10,3
		AUSLAND	90,2	128,9	88,7	123,3	109,8	129,8	101,9	+	12,9	- 21,5
6251	H.V.SCHUHEN	INSGESAMT	206,8	148,6	59,5	56,5	90,2	164,9	211,9	+	2,5	+ 28,5
		INLAND	199,0	137,1	55,7	53,0	83,9	153,4	198,2	-	0,4	+ 29,2
		AUSLAND	293,7	275,1	101,7	94,9	158,8	292,2	363,2	+	23,7	+ 24,3
63	TEXTILGEWERBE	INSGESAMT	132,3	140,1	103,7	111,7	119,4	158,0	137,2	+	3,7	- 13,2
		INLAND	124,8	129,1	96,2	105,1	111,9	146,4	126,7	+	1,5	- 13,4
		AUSLAND	178,4	208,7	150,0	152,1	165,8	229,3	201,8	+	13,1	- 12,0
64	BEKLEIDUNGSGEWERBE	INSGESAMT	233,8	169,9	77,9	90,6	112,4	211,2	227,0	-	2,9	+ 7,5
		INLAND	213,6	154,8	74,1	85,2	106,0	192,7	202,6	-	5,1	+ 5,2
		AUSLAND	642,6	476,0	154,5	201,1	242,2	585,3	721,0	+	12,2	+ 23,2

1 AUFTRAGSEINGANG IM VERARBEITENDEN GEBERBE

1.1 WERTINDEX

NR. DER SYPRO	WIRTSCHAFTSZWEIGE		1977	1978	1978	1978	1978	1978	1979	VERAENDERUNG GEGENUEBER VORJAHRES- ZEITRAUM PROZENT		
			DURCHSCHNITT	1. VJ	2. VJ	3. VJ	4. VJ	1. VJ				
			1970=100									
	VERARBEITENDES GEBERBE 1)	INSGESAMT	156,4	164,0	161,1	163,8	158,2	173,0	177,7	+ 10,3	+ 2,7	
		INLAND	143,4	150,8	148,7	150,3	145,7	158,4	162,3	+ 9,1	+ 2,5	
		AUSLAND	199,6	208,7	203,8	208,9	199,8	222,1	229,0	+ 12,4	+ 3,1	
	GRUNDSTOFF-U. PRODUKTIONS- GUTERGEWERBE	INSGESAMT	148,2	154,8	148,2	159,1	155,2	156,8	164,3	+ 10,8	+ 4,8	
		INLAND	133,9	138,4	132,2	141,8	139,3	140,3	142,7	+ 7,9	+ 1,7	
		AUSLAND	199,1	214,1	205,1	221,6	213,5	216,0	240,9	+ 17,4	+ 11,5	
25	GEW.U.VERARB.V. STEINEN U.ERDEN	INSGESAMT	120,7	129,8	91,7	144,6	148,9	134,0	89,1	- 2,8	- 33,5	
		INLAND	115,5	123,8	84,4	139,1	143,7	128,1	81,8	- 3,1	- 36,2	
		AUSLAND	252,5	279,1	274,7	281,3	279,4	281,0	272,5	- 0,8	- 3,0	
2531	H.V.ZEMENT	INSGESAMT	124,9	134,2	91,2	156,7	154,2	134,6	82,3	- 9,7	- 38,8	
		INLAND	121,9	129,8	85,9	152,1	150,9	130,2	79,4	- 7,5	- 39,0	
		AUSLAND	211,6	263,3	246,3	291,7	253,0	262,0	167,0	- 32,2	- 36,3	
2541	ZIEGEL	INSGESAMT	156,7	174,4	123,6	200,2	201,8	171,9	132,1	+ 6,8	- 23,2	
		INLAND	137,8	154,5	103,1	178,7	183,0	153,2	112,7	+ 9,3	- 26,4	
		AUSLAND	1 271,7	1 345,2	1 330,1	1 464,3	1 312,1	1 274,2	1 273,1	- 4,3	- 0,1	
2559	H.V.BETONERZEUGNISSEN (OH.BIMS,GR.FERTIG- BAUTEILE)	INSGESAMT	115,7	125,7	81,7	141,2	144,5	135,4	79,4	- 2,8	- 41,4	
		INLAND	114,9	124,5	80,9	139,9	143,6	133,4	78,8	- 2,6	- 40,9	
		AUSLAND	364,0	491,2	326,9	518,7	402,0	717,1	240,4	- 26,5	- 66,5	
2711	HOCHOFEN-,STAHL-U. WARMWALZWERKE	INSGESAMT	129,4	132,7	134,3	135,2	133,0	128,1	148,7	+ 10,7	+ 16,1	
		INLAND	115,5	112,3	119,3	112,2	107,8	109,8	127,6	+ 7,0	+ 16,2	
		AUSLAND	181,9	209,2	190,9	221,2	227,8	197,0	227,8	+ 19,3	+ 15,6	
2850	NE-METALLHALBZEUGWERKE	INSGESAMT	135,2	149,5	143,6	149,9	142,5	162,1	182,2	+ 26,9	+ 12,4	
		INLAND	126,5	136,7	136,2	136,7	128,6	145,2	171,3	+ 25,8	+ 18,0	
		AUSLAND	161,7	188,4	166,0	189,6	184,5	213,6	215,1	+ 29,6	+ 0,7	
2910	EISEN-,STAHL-U. TEMPERGISSEREIEN	INSGESAMT	121,5	122,6	120,2	121,3	119,1	129,9	133,6	+ 11,2	+ 2,9	
		INLAND	113,5	115,4	112,4	114,4	111,5	123,1	122,1	+ 8,7	- 0,8	
		AUSLAND	194,3	189,0	191,4	184,0	188,6	191,8	238,4	+ 24,5	+ 24,3	
3011-15	ZIEHEREIEN UND KALT- WALZWERKE	INSGESAMT	127,8	136,8	134,9	136,2	129,2	146,8	146,7	+ 8,7	- 0,1	
		INLAND	118,1	123,2	124,2	121,1	117,5	129,8	131,9	+ 6,2	+ 1,6	
		AUSLAND	173,9	201,8	185,8	208,2	185,1	228,0	217,7	+ 17,2	+ 4,5	
40	CHEMISCHE INDUSTRIE	INSGESAMT	172,1	179,5	177,1	183,4	176,4	181,2	197,9	+ 11,8	+ 9,2	
		INLAND	157,2	164,2	162,5	166,6	162,5	165,2	177,5	+ 9,2	+ 7,4	
		AUSLAND	205,4	213,9	209,8	221,1	207,6	217,1	243,8	+ 16,2	+ 12,3	
4090	H.V.CHEMIEFASERN	INSGESAMT	94,0	94,1	96,6	97,1	84,6	98,1	107,5	+ 11,3	+ 9,6	
		INLAND	74,2	71,6	75,7	73,6	62,6	74,3	80,8	+ 6,7	+ 8,7	
		AUSLAND	121,7	125,5	125,6	129,9	115,3	131,2	144,7	+ 15,2	+ 10,3	
55	ZELLSTOFF-,HOLZSCHLIFF-, PAPIER-U.PAPPEERZEUGUNG	INSGESAMT	163,7	166,1	168,5	165,3	160,5	169,9	190,7	+ 13,2	+ 12,3	
		INLAND	145,3	146,3	150,9	144,7	142,4	147,3	164,6	+ 9,1	+ 11,8	
		AUSLAND	273,5	283,7	273,7	287,6	268,4	305,1	346,7	+ 26,7	+ 13,6	
	INVESTITIONSGUTER PRODUZIERENDES GEBERBE	INSGESAMT	165,3	174,0	173,9	169,7	166,5	186,0	193,8	+ 11,4	+ 4,2	
		INLAND	151,4	162,2	163,7	157,8	155,4	171,9	182,3	+ 11,4	+ 6,1	
		AUSLAND	199,5	204,5	202,4	200,2	193,7	221,8	223,1	+ 10,2	+ 0,6	
31	STAHL-U.LEICHTMETALLBAU, SCHIENENFAHRZEUGBAU	INSGESAMT	172,3	156,2	135,3	158,5	151,0	179,9	157,7	+ 16,5	- 12,4	
		INLAND	142,2	139,9	123,0	136,3	134,9	165,4	142,8	+ 16,1	- 13,7	
		AUSLAND	417,0	288,7	235,7	339,0	281,9	298,1	278,7	+ 18,2	- 6,5	
32	MASCHINENBAU	INSGESAMT	142,3	152,1	146,1	151,0	148,0	163,4	161,6	+ 10,6	- 1,1	
		INLAND	118,9	132,6	128,0	131,1	131,4	140,0	142,6	+ 11,4	+ 1,9	
		AUSLAND	185,5	188,0	179,4	187,6	178,6	206,5	196,5	+ 9,6	- 4,8	
	H.V.MASCHINEN FUER DAS PRODUKTIONS- GUTERGEWERBE 2)	INSGESAMT	125,6	139,1	109,4	117,1	162,7	167,1	114,7	+ 4,8	- 31,4	
		INLAND	84,3	89,7	71,5	86,7	89,9	110,8	87,6	+ 22,6	- 20,9	
		AUSLAND	193,9	224,3	173,2	166,8	293,2	263,9	156,2	- 9,8	- 40,8	
	H.V.MASCHINEN FUER DAS VERBRAUCHSGUTER PRODUZIERENDE GEBERBE 2)	INSGESAMT	131,6	139,5	144,1	132,9	124,6	156,2	152,9	+ 6,1	- 2,1	
		INLAND	102,8	120,9	134,4	116,0	101,0	132,1	133,8	- 0,5	+ 1,3	
		AUSLAND	149,9	149,2	145,3	141,6	139,7	170,1	163,1	+ 12,3	- 4,1	
	H.V.MASCHINEN FUER DIE BAUWIRTSCHAFT 2)	INSGESAMT	144,5	158,8	139,2	188,3	131,7	175,9	168,0	+ 20,7	- 4,5	
		INLAND	97,0	117,2	110,7	126,0	103,7	128,3	136,9	+ 23,7	+ 6,7	
		AUSLAND	217,3	222,2	177,4	290,4	170,5	250,6	208,3	+ 17,4	- 16,9	
	H.V.MASCHINEN FUER DIE LANDWIRTSCHAFT 2)	INSGESAMT	197,7	215,1	217,0	194,3	180,5	268,6	252,2	+ 16,2	- 6,1	
		INLAND	157,4	186,8	189,2	177,5	154,2	226,2	213,5	+ 12,9	- 5,6	
		AUSLAND	256,9	255,9	256,5	217,6	219,2	330,1	308,2	+ 20,2	- 6,6	

1) OHNE NAHRUNGS- UND GENUSSMITTELGEWERBE.

2) BERECHNUNG DES VEREINS DEUTSCHER-MASCHINENBAU-ANSTALTEN E.V., FRANKFURT (MAIN).

1 AUFTRAGSEINGANG IM VERARBEITENDEN GEWERBE

1.1 WERTINDEX

NR. DER SYPRO	WIRTSCHAFTSZWEIGE		1977	1978	1978	1978	1978	1978	1979	VERAENDERUNG GEGENUEBER VORJAHRES- ZEITRAUM PROZENT	
			DURCHSCHNITT	1.VJ	2.VJ	3.VJ.	4.VJ	1.VJ	+ ...	+ ...	
			1970=100								
33	STRASSENFAHRZEUGBAU	INSGESAMT	212,7	229,0	253,3	219,3	210,9	232,6	278,0	+ 9,7	+ 19,5
		INLAND	215,1	241,5	281,2	231,4	212,4	241,0	289,2	+ 2,9	+ 20,0
		AUSLAND	209,7	213,5	218,5	204,1	209,2	222,2	263,9	+ 20,8	+ 18,8
3311	H.V.KRAFTWAGEN U.-MOTOREN	INSGESAMT	227,1	245,8	274,2	233,7	226,9	248,5	300,1	+ 9,4	+ 20,8
		INLAND	233,4	263,0	311,7	249,5	229,7	261,2	317,4	+ 1,8	+ 21,5
		AUSLAND	220,0	226,2	231,4	215,6	223,6	234,1	280,3	+ 21,1	+ 19,7
3312	DAVON H.V.PERSONENKRAFTWAGEN U.AE.(EINSCHL.MOTOREN)	INSGESAMT	213,9	228,6	252,9	225,5	205,9	229,9	277,0	+ 9,5	+ 20,5
		INLAND	234,4	256,5	290,4	261,1	222,5	252,1	298,3	+ 2,7	+ 18,3
		AUSLAND	192,3	199,2	213,4	188,2	188,5	206,5	254,6	+ 19,3	+ 23,3
3313	H.V.LASTKRAFTWAGEN U.AE.(EINSCHL.MOTOREN)	INSGESAMT	283,2	319,0	364,4	268,1	315,7	327,6	398,0	+ 9,2	+ 21,5
		INLAND	229,8	285,7	385,7	209,0	254,9	293,0	383,9	- 0,5	+ 31,0
		AUSLAND	371,1	373,7	329,3	365,2	415,6	384,6	421,0	+ 27,8	+ 9,5
34	SCHIFFBAU	INSGESAMT	111,4	102,4	128,5	69,9	77,4	133,9	137,0	+ 6,6	+ 2,3
		INLAND	136,9	75,5	53,2	83,5	103,2	62,2	176,8	+232,4	+184,3
		AUSLAND	75,9	139,9	233,2	50,9	41,9	233,7	81,5	- 65,0	- 65,1
36	ELEKTROTECHNIK	INSGESAMT	167,2	176,7	168,8	170,6	174,7	192,8	187,5	+ 11,1	- 2,7
		INLAND	149,1	159,6	152,2	153,5	157,5	175,2	171,4	+ 12,6	- 2,2
		AUSLAND	231,6	237,5	227,7	231,1	235,7	255,5	244,6	+ 7,4	- 4,3
3711-60	FEINMECHANIK, OPTIK	INSGESAMT	176,0	188,6	175,0	187,6	182,5	209,3	194,5	+ 11,1	- 7,1
		INLAND	170,7	181,3	167,4	180,4	176,2	201,0	185,6	+ 10,9	- 7,7
		AUSLAND	187,4	204,8	191,7	203,4	196,4	227,8	214,0	+ 11,6	- 6,1
3021-25	STAHLVERFORMUNG, OBERFLAECHEHVEREDLUNG, HAERTUNG	INSGESAMT	147,7	152,0	149,9	149,9	145,6	162,5	171,8	+ 14,6	+ 5,7
		INLAND	144,3	147,0	145,4	143,2	141,0	158,2	164,6	+ 13,2	+ 4,0
		AUSLAND	172,5	188,6	183,1	199,2	178,7	193,3	224,9	+ 22,8	+ 16,3
38	H.V.EISEN-, BLECH-U. METALLWAREN	INSGESAMT	144,2	152,0	148,4	157,6	143,2	158,6	161,5	+ 8,8	+ 1,8
		INLAND	137,3	143,2	141,0	144,5	138,0	149,3	153,8	+ 9,1	+ 3,0
		AUSLAND	178,8	195,4	185,2	222,7	169,1	204,7	199,4	+ 7,7	- 2,6
50	H.V.BUEROMASCHINEN, ADV-GERAETEN U. -EINRICHTUNGEN	INSGESAMT	152,5	159,9	156,5	149,7	158,3	175,1	233,2	+ 49,0	+ 33,2
		INLAND	148,2	150,2	145,4	128,1	153,7	173,6	233,4	+ 60,5	+ 34,4
		AUSLAND	158,3	172,9	171,3	178,7	164,6	177,1	232,8	+ 35,9	+ 31,5
5060	H.V.BUEROMASCHINEN	INSGESAMT	96,2	100,1	92,4	100,5	96,1	111,5	97,6	+ 5,7	- 12,4
		INLAND	80,7	86,5	70,0	84,0	90,7	101,3	90,7	+ 29,6	- 10,4
		AUSLAND	115,6	117,2	120,5	121,3	102,8	124,2	106,3	- 11,8	- 14,4
5080	H.V.ADV-GERAETEN U.-EINRICHTUNGEN	INSGESAMT	191,5	201,3	200,8	183,7	201,5	219,1	327,1	+ 62,9	+ 49,3
		INLAND	192,5	192,0	195,0	157,1	195,0	221,0	327,2	+ 67,8	+ 48,0
		AUSLAND	190,2	214,4	209,2	221,4	210,6	216,5	326,9	+ 56,3	+ 51,0
	VERBRAUCHSGUETER PRODUZIERENDES GEWERBE	INSGESAMT	147,9	154,8	151,0	157,1	143,4	167,5	161,0	+ 6,6	- 3,9
		INLAND	141,1	146,7	143,7	148,3	136,5	158,2	152,1	+ 5,8	- 3,9
		AUSLAND	201,9	218,9	209,5	226,6	198,5	241,0	232,1	+ 10,8	- 3,7
51	FEINKERAMIK	INSGESAMT	162,2	171,0	180,0	173,1	169,0	161,9	191,3	+ 6,3	+ 18,1
		INLAND	159,5	166,7	181,8	165,6	161,4	158,0	187,2	+ 3,0	+ 18,5
		AUSLAND	168,2	180,4	176,1	189,6	185,5	170,3	200,1	+ 13,6	+ 17,5
52	H.U.VERARB.V.GLAS	INSGESAMT	151,2	156,4	155,8	157,7	152,2	160,0	164,6	+ 5,6	+ 2,9
		INLAND	146,0	150,2	148,9	149,6	147,3	155,1	155,8	+ 4,6	+ 0,4
		AUSLAND	178,8	189,2	191,8	200,2	178,5	186,4	211,8	+ 10,4	+ 13,6
5421-24	H.V.HOLZMOEBELN	INSGESAMT	183,6	191,6	191,6	186,0	184,3	204,6	195,9	+ 2,2	- 4,3
		INLAND	176,0	183,0	183,4	176,9	175,9	195,8	187,2	+ 2,1	- 4,4
		AUSLAND	292,4	315,5	309,6	317,1	304,6	330,5	320,4	+ 3,5	- 3,0
56	PAPIER-U. PAPPEVERARBEITUNG	INSGESAMT	158,5	165,9	166,5	166,9	162,5	167,7	176,9	+ 6,2	+ 5,5
		INLAND	154,3	160,0	161,4	161,2	156,1	161,3	171,7	+ 6,4	+ 6,4
		AUSLAND	215,5	245,0	235,5	243,6	248,3	252,4	246,2	+ 4,5	- 2,5
58	H.V.KUNSTSTOFFWAREN	INSGESAMT	207,5	220,0	215,7	223,0	213,8	227,4	239,7	+ 11,1	+ 5,4
		INLAND	199,4	209,9	204,1	212,8	205,3	217,5	227,7	+ 11,6	+ 4,7
		AUSLAND	256,1	280,3	285,4	284,2	265,0	286,5	311,7	+ 9,2	+ 8,8
61	LEDERERZEUGUNG	INSGESAMT	113,3	110,6	117,2	101,9	104,9	118,3	139,7	+ 19,2	+ 18,1
		INLAND	108,6	112,2	116,2	103,4	107,5	121,8	145,2	+ 25,0	+ 19,2
		AUSLAND	129,0	105,2	120,9	96,9	96,4	106,4	121,0	+ 0,1	+ 13,7
6251	H.V.SCHUHEN	INSGESAMT	115,0	120,9	89,1	145,5	89,8	159,2	103,9	+ 16,6	- 34,8
		INLAND	109,1	115,2	84,5	139,1	86,6	150,6	96,8	+ 14,5	- 35,7
		AUSLAND	180,0	184,2	140,2	216,5	125,7	254,3	182,0	+ 29,8	- 28,4
63	TEXTILGEWERBE	INSGESAMT	118,2	122,2	124,1	122,2	107,3	135,1	129,7	+ 4,5	- 4,0
		INLAND	111,8	114,5	117,9	113,5	101,6	124,8	121,1	+ 2,7	- 2,9
		AUSLAND	157,3	170,2	163,1	175,9	142,9	199,0	182,4	+ 11,8	- 8,3
64	BEKLEIDUNGSGEWERBE	INSGESAMT	134,9	142,6	128,5	149,9	127,8	164,2	138,1	+ 7,4	- 15,9
		INLAND	125,8	132,0	120,6	138,2	118,6	150,6	128,0	+ 6,1	- 15,0
		AUSLAND	319,0	357,4	289,5	386,7	313,3	440,1	342,9	+ 18,4	- 22,1

1 AUFTRAGSEINGANG IM VERARBEITENDEN GEWERBE

1.2 VOLUMENINDEX

NR. DER SYPRO	WIRTSCHAFTSZWEIGE		1978	1978	1978	1979	1979	1979	1979	VERÄNDERUNG GEGENÜBER VORJAHRES- VOR- ZEITRAUM PROZENT		
			APR.	NOV.	DEZ.	JAN.	FEB.	MÄRZ	APR. p			
			1970=100									
	VERARBEITENDES GEWERBE 1)	INSGESAMT	117,4	124,1	113,7	115,0	119,0	136,4	126,3	+ 7,5	- 7,4	
		INLAND	110,0	113,7	101,3	105,6	108,4	124,8	112,6	+ 2,3	- 9,8	
		AUSLAND	143,0	158,7	154,9	146,3	153,7	174,2	168,9	+ 18,1	- 3,0	
	GRUNDSTOFF-U. PRODUKTIONS- GÜTERGEWERBE	INSGESAMT	115,8	120,8	107,5	114,0	113,7	135,0	124,5	+ 7,5	- 7,8	
		INLAND	101,9	106,9	92,7	98,2	44,3	77,5	107,9	+ 5,9	- 6,1	
		AUSLAND	168,9	174,1	163,8	173,0	174,4	211,4	186,3	+ 10,3	- 11,9	
25	GEW.U. VERARB.V. STEINEN U. ERDEN	INSGESAMT	92,4	94,7	67,7	45,4	48,6	82,5	92,2	- 0,3	+ 11,7	
		INLAND	89,0	90,9	64,7	40,2	44,3	77,5	87,9	- 1,3	+ 13,4	
		AUSLAND	175,4	185,3	141,7	167,5	151,3	201,2	196,1	+ 11,8	- 2,5	
2531	H.V.ZEMENT	INSGESAMT	103,1	98,1	57,9	31,2	44,2	90,3	103,6	+ 0,5	+ 14,7	
		INLAND	101,1	95,6	55,9	28,4	42,9	88,6	101,6	+ 0,5	+ 14,7	
		AUSLAND	163,9	172,8	116,1	113,1	83,4	140,1	163,1	- 0,5	+ 16,4	
2541	ZIEGELEREI	INSGESAMT	119,5	115,5	80,3	62,9	69,4	107,6	112,1	- 6,2	+ 4,2	
		INLAND	105,8	102,6	71,0	53,1	56,6	95,0	101,8	- 3,7	+ 7,2	
		AUSLAND	928,3	875,6	630,9	640,2	824,2	851,5	717,3	- 22,7	- 15,8	
2559	H.V. BETONERZEUGNISSEN (OH. BIMS, GR. FERTIG- BAUTEILE)	INSGESAMT	91,5	92,6	79,8	43,5	41,9	75,5	92,2	+ 0,8	+ 22,2	
		INLAND	90,3	91,8	79,3	43,2	41,4	75,0	91,8	+ 1,6	+ 22,3	
		AUSLAND	454,8	329,9	213,8	137,7	176,3	216,5	241,8	- 46,8	+ 11,7	
2711	HOCHOFEN-, STAHL-U. WARHWALZWERKE	INSGESAMT	97,0	100,1	87,0	98,6	100,1	126,0	107,1	+ 10,4	- 15,0	
		INLAND	83,7	84,6	75,3	86,6	88,5	102,7	88,6	+ 5,9	- 13,7	
		AUSLAND	149,1	159,8	131,3	144,5	144,4	215,2	177,2	+ 18,8	- 17,7	
2850	NE-METALLHALBZEUGWERKE	INSGESAMT	160,3	196,2	161,6	186,2	175,9	197,8	175,1	+ 9,2	- 11,5	
		INLAND	155,8	184,3	143,6	180,6	167,3	186,5	158,4	+ 1,7	- 15,1	
		AUSLAND	170,8	227,2	209,5	200,3	199,6	228,6	221,5	+ 29,7	- 3,1	
2910	EISEN-, STAHL-U. TEMPERIESSEREIEN	INSGESAMT	72,3	77,7	72,7	75,4	77,5	85,7	81,6	+ 12,8	- 4,8	
		INLAND	67,4	72,3	66,8	66,8	70,7	76,9	71,8	+ 6,5	- 6,7	
		AUSLAND	126,9	137,8	138,2	172,0	152,4	185,5	191,2	+ 50,7	+ 3,1	
3011-15	ZIEHEREIEN UND KALT- WALZWERKE	INSGESAMT	98,6	115,3	105,2	106,4	104,6	118,7	109,1	+ 10,6	- 8,1	
		INLAND	87,3	99,5	88,6	93,9	91,5	106,3	100,1	+ 14,7	- 5,8	
		AUSLAND	159,8	199,5	193,3	172,9	174,3	184,6	156,7	- 2,0	- 15,1	
40	CHEMISCHE INDUSTRIE	INSGESAMT	137,8	141,8	134,1	146,3	144,4	161,4	147,6	+ 7,1	- 8,5	
		INLAND	121,2	128,4	117,3	131,8	126,9	141,0	130,6	+ 7,7	- 7,4	
		AUSLAND	177,3	173,3	173,9	180,1	185,4	209,3	186,6	+ 5,2	- 10,9	
4090	H.V. CHEMIEFASERN	INSGESAMT	121,2	127,4	120,1	128,8	125,6	145,9	128,0	+ 5,6	- 12,2	
		INLAND	91,0	95,9	80,6	97,6	86,5	106,0	95,2	+ 4,6	- 10,2	
		AUSLAND	167,8	175,9	180,9	176,0	185,0	206,4	175,6	+ 4,6	- 14,9	
55	ZELLSTOFF-, HOLZSCHLIFF-, PAPIER-U. PAPPEERZEUGUNG	INSGESAMT	129,8	132,7	115,2	141,4	136,1	152,9	135,7	+ 4,5	- 11,3	
		INLAND	115,6	115,3	100,0	121,4	119,4	133,2	117,7	+ 1,9	- 11,6	
		AUSLAND	210,2	231,4	201,3	255,4	231,0	264,7	236,9	+ 12,7	- 10,5	
	INVESTITIONSGÜTER PRODUZIERENDES GEWERBE	INSGESAMT	113,3	125,5	126,4	121,2	127,8	136,4	125,3	+ 10,6	- 8,1	
		INLAND	108,8	116,4	114,9	115,6	120,3	129,3	110,8	+ 1,8	- 14,3	
		AUSLAND	126,6	148,2	154,4	135,7	145,5	154,5	157,3	+ 24,3	+ 1,8	
31	STAHL-U. LEICHTMETALLBAU, SCHIENENFAHRZEUGBAU	INSGESAMT	88,6	118,5	123,2	82,4	101,6	115,4	171,1	+ 93,1	+ 48,3	
		INLAND	81,6	109,3	110,8	80,0	95,7	96,6	93,8	+ 14,9	- 2,9	
		AUSLAND	142,5	189,9	220,7	100,9	148,2	262,6	767,6	+ 438,7	+ 192,3	
32	MASCHINENBAU	INSGESAMT	87,6	99,3	102,9	94,2	93,6	102,7	95,9	+ 9,5	- 6,6	
		INLAND	76,0	83,5	87,8	80,7	83,3	91,4	85,0	+ 11,9	- 7,0	
		AUSLAND	109,2	128,6	131,0	119,2	112,6	123,8	116,2	+ 6,4	- 6,2	
	H.V. MASCHINEN FUER DAS PRODUKTIONS- GÜTERGEWERBE 2)	INSGESAMT	
		INLAND	
		AUSLAND	
	H.V. MASCHINEN FUER DAS VERBRAUCHSGÜTER PRODUZIERENDE GEWERBE 2)	INSGESAMT	
		INLAND	
		AUSLAND	
	H.V. MASCHINEN FUER DIE BAUWIRTSCHAFT 2)	INSGESAMT	
		INLAND	
		AUSLAND	
	H.V. MASCHINEN FUER DIE LANDWIRTSCHAFT 2)	INSGESAMT	
		INLAND	
		AUSLAND	

1) OHNE NÄHRUNGS- UND GENUSSMITTELGEWERBE.

2) BERECHNUNG DES VEREINS DEUTSCHER-MASCHINENBAU-ANSTALTEN E.V., FRANKFURT (MAIN).

1 AUFTRAGSEINGANG IM VERARBEITENDEN GEWERBE

1.2 VOLUMENINDEX

NR. DER SYPRO	WIRTSCHAFTSZWEIGE		1978	1978	1978	1979	1979	1979	1979	VERÄNDERUNG GEGENÜBER VORJAHRES- VOR- ZEITRAUM PROZENT		
			APR.	NOV.	DEZ.	JAN.	FEB.	MÄRZ	APR. p	1970=100		
33	STRASSENFAHRZEUGBAU	INSGESAMT	151,4	152,1	135,4	168,0	176,5	179,4	144,7	-	4,5	- 19,4
		INLAND	176,5	159,9	138,9	179,1	177,1	192,6	135,9	-	23,0	- 29,4
		AUSLAND	120,3	142,2	131,0	154,1	175,4	163,0	155,2	+	29,0	- 4,8
3311	H.V.KRAFTWAGEN U.-MOTOREN	INSGESAMT	162,5	163,0	143,6	181,8	191,7	192,4	154,0	-	5,2	- 20,0
		INLAND	194,2	173,8	149,2	197,3	194,7	208,9	143,4	-	26,2	- 31,4
		AUSLAND	127,0	150,7	137,3	164,4	188,3	173,5	166,0	+	30,7	- 4,3
3312	DAVON H.V.PERSONENKRAFTWAGEN U.AE. (EINSCHL.MOTOREN)	INSGESAMT	166,5	148,7	130,5	166,4	171,6	191,7	142,7	-	14,3	- 25,5
		INLAND	217,1	167,7	138,3	178,6	177,5	223,5	144,3	-	33,5	- 35,4
		AUSLAND	115,9	129,3	122,5	153,9	165,8	159,1	141,2	+	21,8	- 11,3
3313	H.V.LASTKRAFTWAGEN U.AE. (EINSCHL.MOTOREN)	INSGESAMT	146,1	218,8	195,3	242,5	269,3	194,3	197,3	+	35,1	+ 1,5
		INLAND	122,7	191,2	182,3	254,0	245,5	162,1	139,4	+	13,6	- 14,0
		AUSLAND	186,6	266,3	217,5	221,2	310,1	250,2	299,1	+	60,3	+ 19,5
34	SCHIFFBAU	INSGESAMT	54,6	45,7	213,3	82,3	142,5	54,6	46,8	-	14,3	- 14,3
		INLAND	42,7	19,6	89,8	120,3	176,2	64,4	58,4	+	36,9	- 9,2
		AUSLAND	71,0	82,0	385,1	29,5	95,7	41,0	30,6	-	56,9	- 25,4
36	ELEKTROTECHNIK	INSGESAMT	131,0	152,2	153,8	135,6	147,2	153,1	138,6	+	5,8	- 9,5
		INLAND	117,1	135,0	139,7	126,0	135,6	139,5	124,1	+	6,0	- 11,0
		AUSLAND	178,6	211,6	202,9	169,0	187,3	200,0	188,4	+	5,5	- 5,8
3711-60	FEINMECHANIK, OPTIK	INSGESAMT	119,8	142,9	129,6	121,2	121,8	135,7	127,0	+	6,0	- 6,4
		INLAND	117,2	135,3	125,5	115,5	117,0	130,6	124,3	+	6,0	- 4,9
		AUSLAND	125,6	159,5	138,6	134,1	132,4	147,0	133,3	+	6,1	- 9,3
3021-25	STAHLVERFORMUNG, OBERFLÄCHENVEREDLUNG, HÄRTUNG	INSGESAMT	100,9	114,2	102,3	112,4	108,8	127,5	112,0	+	11,0	- 12,1
		INLAND	95,6	110,3	97,4	107,1	103,7	119,4	105,2	+	10,0	- 11,9
		AUSLAND	143,9	147,1	142,2	155,6	151,6	194,5	169,3	+	17,6	- 13,0
38	H.V.EISEN-, BLECH-U. METALLWAREN	INSGESAMT	100,3	110,2	95,5	103,7	101,0	113,2	101,8	+	1,5	- 10,1
		INLAND	94,2	103,6	89,5	99,2	96,4	107,3	95,9	+	1,8	- 10,6
		AUSLAND	131,1	143,2	126,1	126,1	124,0	142,7	130,7	-	0,3	- 8,4
50	H.V.BUEROMASCHINEN, ADV-GERÄTEN U. -EINRICHTUNGEN	INSGESAMT	146,9	166,2	216,3	162,4	175,7	389,7	413,3	+	181,4	+ 6,1
		INLAND	122,1	163,3	253,6	163,1	176,7	423,9	434,0	+	255,4	+ 2,4
		AUSLAND	178,1	170,4	171,9	162,4	175,4	350,2	390,5	+	119,3	+ 11,5
5060	H.V.BUEROMASCHINEN	INSGESAMT	82,6	103,0	106,3	83,0	93,4	88,0	90,9	+	10,0	+ 3,2
		INLAND	64,7	92,2	105,9	85,1	85,8	76,2	87,3	+	35,0	+ 14,6
		AUSLAND	104,9	116,7	107,2	80,7	103,1	102,8	95,3	-	9,1	- 7,3
5080	H.V.ADV-GERÄTEN U.-EINRICHTUNGEN	INSGESAMT	203,2	224,4	316,9	235,7	251,7	667,0	711,4	+	250,1	+ 6,7
		INLAND	170,3	225,7	383,6	231,2	257,3	736,1	747,0	+	338,7	+ 1,5
		AUSLAND	243,6	222,3	234,0	241,1	244,4	580,6	665,4	+	173,2	+ 14,6
51	FEINKERAMIK	INSGESAMT	129,1	124,3	89,8	100,0	104,2	136,9	130,0	+	0,7	- 5,1
		INLAND	122,3	116,7	84,9	94,5	98,6	128,4	121,5	-	0,6	- 5,3
		AUSLAND	183,2	185,2	130,3	145,0	149,9	205,6	196,9	+	7,5	- 4,2
52	H.U.VERARB.V.GLAS	INSGESAMT	109,5	99,9	83,4	105,9	103,7	140,7	124,6	+	13,8	- 11,4
		INLAND	107,4	100,0	84,2	107,7	107,2	137,1	114,9	+	7,0	- 16,2
		AUSLAND	113,5	99,5	81,6	102,2	96,6	147,7	144,0	+	26,9	- 2,5
5421-24	H.V.HOLZMOEBELN	INSGESAMT	113,0	124,3	105,8	129,0	109,5	130,4	119,9	+	6,1	- 8,1
		INLAND	109,3	120,3	103,2	122,6	105,4	124,6	115,0	+	5,2	- 7,7
		AUSLAND	131,9	145,1	119,4	161,1	131,5	158,6	144,1	+	9,2	- 9,1
56	PAPIER-U. PAPFEVERARBEITUNG	INSGESAMT	125,8	143,7	114,4	123,6	122,8	133,0	121,6	-	3,3	- 8,6
		INLAND	119,8	137,2	110,1	117,9	117,3	127,5	116,7	-	2,6	- 8,5
		AUSLAND	211,9	237,4	175,9	206,4	201,9	212,3	192,2	-	9,3	- 9,5
58	H.V.KUNSTSTOFFWAREN	INSGESAMT	116,1	120,6	105,8	118,4	116,2	130,5	118,9	+	2,4	- 8,9
		INLAND	110,9	116,5	101,6	114,4	112,6	125,7	114,8	+	3,6	- 8,6
		AUSLAND	190,8	178,7	166,0	175,9	168,1	201,2	177,0	-	7,2	- 12,0
61	LEDERERZEUGUNG	INSGESAMT	167,4	181,8	152,8	170,2	169,3	198,9	183,3	+	9,5	- 7,9
		INLAND	159,2	174,2	145,7	162,9	160,2	188,9	175,1	+	10,0	- 7,3
		AUSLAND	216,3	227,0	195,2	213,6	224,0	259,1	233,2	+	7,8	- 10,0
6251	H.V.SCHUHEN	INSGESAMT	66,1	78,2	70,4	87,2	84,6	74,3	63,5	-	3,9	- 14,5
		INLAND	69,5	78,7	76,1	92,8	93,7	76,9	67,3	-	3,1	- 12,4
		AUSLAND	55,4	76,7	52,3	70,5	58,4	66,5	51,8	-	6,5	- 22,1
63	TEXTILGEWERBE	INSGESAMT	129,4	90,7	36,3	33,9	54,0	98,3	125,7	-	2,9	+ 27,9
		INLAND	123,7	83,1	33,7	31,6	49,9	90,8	116,8	-	5,6	+ 28,6
		AUSLAND	199,0	183,3	67,8	61,8	103,2	187,8	233,1	+	17,2	+ 24,1
64	BEKLEIDUNGSGEWERBE	INSGESAMT	101,7	106,4	78,6	84,4	89,9	118,5	102,5	+	0,7	- 13,5
		INLAND	95,1	97,0	72,2	78,6	83,4	108,7	93,7	-	1,5	- 13,8
		AUSLAND	145,4	168,9	121,4	123,0	133,7	183,9	161,2	+	10,9	- 12,3
64	BEKLEIDUNGSGEWERBE	INSGESAMT	166,5	119,0	54,5	63,2	78,3	146,9	157,7	-	5,3	+ 7,3
		INLAND	152,3	108,6	51,9	59,6	74,1	134,4	141,1	-	7,3	+ 5,0
		AUSLAND	447,5	322,7	103,9	133,6	160,9	388,9	473,7	+	5,9	+ 21,8

1 AUFTRAGSEINGANG IM VERARBEITENDEN GEWERBE

1.2 VOLUMENINDEX

NR. DER SYPRO	WIRTSCHAFTSZWEIGE		1977	1978	1978	1978	1978	1978	1979	VERAENDERUNG GEGENUEBER VORJAHRES- ZEITRAUM PROZENT	
			DURCHSCHNITT	1. VJ	2. VJ	3. VJ	4. VJ	1. VJ			
	VERARBEITENDES GEWERBE 1)	INSGESAMT	112,6	116,3	115,5	116,1	111,7	121,8	123,5	+ 6,9	+ 1,4
		INLAND	103,2	107,0	106,6	106,7	103,0	111,6	112,9	+ 5,9	+ 1,2
		AUSLAND	143,1	147,6	146,6	147,5	140,4	155,9	158,1	+ 7,8	+ 1,4
	GRUNDSTOFF-U. PRODUKTIONS- GUTERGEWERBE	INSGESAMT	112,0	116,5	112,5	119,6	116,4	117,5	120,9	+ 7,5	+ 2,9
		INLAND	99,8	102,5	98,5	104,9	103,0	103,4	103,6	+ 5,2	+ 0,2
		AUSLAND	157,9	170,7	165,9	176,6	168,8	171,5	186,3	+ 12,3	+ 8,6
25	GEW.U. VERARB.V. STEINEN U. ERDEN	INSGESAMT	83,5	87,2	62,5	97,2	99,7	89,5	58,8	- 5,9	- 34,3
		INLAND	80,0	83,3	57,5	93,6	96,3	85,6	54,0	- 6,1	- 36,9
		AUSLAND	169,4	182,7	181,7	184,2	182,1	182,9	173,3	- 4,6	- 5,2
2531	H.V.ZEMENT	INSGESAMT	86,2	90,8	62,5	105,9	104,0	90,7	55,2	- 11,7	- 39,1
		INLAND	84,2	87,8	58,9	102,8	101,7	87,8	53,3	- 9,5	- 39,3
		AUSLAND	146,5	178,4	169,0	197,2	170,6	176,7	112,2	- 33,6	- 36,5
2541	ZIEGELER	INSGESAMT	103,3	110,4	80,4	126,7	126,9	107,5	80,0	- 0,5	- 25,6
		INLAND	90,7	97,8	67,1	113,2	115,1	95,8	68,2	+ 1,6	- 28,8
		AUSLAND	840,5	853,9	866,4	927,2	825,3	796,7	772,0	- 10,9	- 3,1
2559	H.V. BETONERZEUGNISSEN (OH. BIMS, GR. FERTIG- BAUTEILE)	INSGESAMT	81,6	85,6	56,0	96,0	98,4	91,9	53,6	- 4,3	- 41,7
		INLAND	80,9	84,6	55,4	95,0	97,7	90,4	53,2	- 4,0	- 41,2
		AUSLAND	284,4	369,5	249,9	391,0	300,9	536,0	176,8	- 29,3	- 67,0
2711	HOCHOFEN-, STAHL-U. WARMWALZWERKE	INSGESAMT	101,7	99,4	102,9	101,3	98,9	94,3	108,2	+ 5,2	+ 14,7
		INLAND	89,2	83,1	89,4	83,3	79,8	79,9	92,6	+ 3,6	+ 15,9
		AUSLAND	151,7	162,2	156,8	170,8	171,7	149,4	168,0	+ 7,1	+ 12,4
2850	NE-METALLHALBZEUGWERKE	INSGESAMT	143,1	167,9	163,5	168,9	158,8	180,4	186,6	+ 14,1	+ 3,4
		INLAND	137,1	156,6	158,3	157,3	146,2	164,6	178,1	+ 12,5	+ 8,2
		AUSLAND	157,6	197,5	176,3	199,2	192,1	222,4	209,5	+ 18,8	- 5,8
2910	EISEN-, STAHL-U. TEMPERGLIESSEREIEN	INSGESAMT	75,1	74,4	73,9	73,5	71,7	78,3	79,5	+ 7,6	+ 1,5
		INLAND	69,3	68,8	68,0	68,3	66,0	73,0	71,5	+ 5,1	- 2,1
		AUSLAND	136,4	135,3	137,7	131,6	134,6	137,3	170,0	+ 23,5	+ 23,8
3011-15	ZIEHEREIEN UND KALT- WALZWERKE	INSGESAMT	97,1	103,2	104,2	101,8	96,6	110,3	109,9	+ 5,5	- 0,4
		INLAND	88,3	91,4	94,5	88,9	86,3	95,9	97,2	+ 2,9	+ 1,4
		AUSLAND	144,3	166,2	154,8	171,3	152,0	186,7	177,3	+ 14,5	- 5,0
40	CHEMISCHE INDUSTRIE	INSGESAMT	130,7	139,3	136,9	142,0	137,1	141,1	150,7	+ 10,1	+ 6,8
		INLAND	118,1	125,4	123,6	126,8	124,4	126,7	133,2	+ 7,8	+ 5,1
		AUSLAND	159,8	172,1	168,4	177,9	166,8	175,2	191,6	+ 13,8	+ 9,4
4090	H.V. CHEMIEFASERN	INSGESAMT	116,9	120,4	125,4	124,8	107,1	124,2	133,4	+ 6,4	+ 7,4
		INLAND	89,6	88,0	93,8	91,0	76,9	90,4	96,7	+ 3,1	+ 7,0
		AUSLAND	157,8	169,8	174,5	176,1	152,3	176,1	189,1	+ 8,4	+ 7,4
55	ZELLSTOFF-, HOLZSCHLIFF-, PAPIER-U. PAPPEERZEUGUNG	INSGESAMT	119,9	126,4	127,5	126,6	122,7	128,9	143,5	+ 12,5	+ 11,3
		INLAND	107,3	112,3	115,0	111,8	109,9	112,4	124,7	+ 8,4	+ 10,9
		AUSLAND	191,4	206,6	198,7	210,0	195,6	222,2	250,4	+ 26,0	+ 12,7
	INVESTITIONSGUTER PRODUZIERENDES GEWERBE	INSGESAMT	114,4	117,5	118,7	114,6	111,9	124,8	128,5	+ 8,3	+ 3,0
		INLAND	105,5	110,3	112,5	107,3	105,1	116,1	121,7	+ 8,2	+ 4,8
		AUSLAND	135,7	135,7	135,5	132,9	128,1	146,4	145,2	+ 7,2	- 0,8
31	STAHL-U. LEICHTMETALLBAU, SCHIENENFAHRZEUGBAU	INSGESAMT	115,5	101,5	89,7	103,2	97,5	115,6	99,8	+ 11,3	- 13,7
		INLAND	95,7	91,2	81,9	89,1	87,3	106,6	90,8	+ 10,9	- 14,8
		AUSLAND	269,3	181,2	149,6	213,4	176,1	185,7	170,6	+ 14,0	- 8,1
32	MASCHINENBAU	INSGESAMT	90,2	93,3	90,5	92,6	90,4	99,6	96,8	+ 7,0	- 2,8
		INLAND	75,2	81,1	79,1	80,1	80,0	85,0	85,1	+ 7,6	+ 0,1
		AUSLAND	117,9	116,0	111,5	115,8	109,9	126,8	118,5	+ 6,3	- 6,5
	H.V. MASCHINEN FUER DAS PRODUKTIONS- GUTERGEWERBE 2)	INSGESAMT
		INLAND
		AUSLAND
	H.V. MASCHINEN FUER DAS VERBRAUCHSGUTER PRODUZIERENDE GEWERBE 2)	INSGESAMT
		INLAND
		AUSLAND
	H.V. MASCHINEN FUER DIE BAUWIRTSCHAFT 2)	INSGESAMT
		INLAND
		AUSLAND
	H.V. MASCHINEN FUER DIE LANDWIRTSCHAFT 2)	INSGESAMT
		INLAND
		AUSLAND

1) OHNE NAHRUNGS- UND GENUSSMITTELGEWERBE.

2) BERECHNUNG DES VEPEINS DEUTSCHER MASCHINENBAU-ANSTALTEN F.V., FRANKFURT (MAIN).

1 AUFTRAGSEINGANG IM VERARBEITENDEN GEWERBE

1.2 VOLUMENINDEX

NR. DER SYPRO	WIRTSCHAFTSZWEIGE		1977	1978	1978	1978	1978	1978	1979	VERÄNDERUNG GEGENÜBER VORJAHRES- ZEITRAUM PROZENT		
			DURCHSCHNITT	1. VJ	2. VJ	3. VJ	4. VJ	1. VJ				
			1970=100									
33	STRASSENFAHRZEUGBAU	INSGESAMT	140,5	147,0	165,0	140,8	134,3	147,8	174,6	+ 5,8	+ 18,1	
		INLAND	143,0	156,2	184,6	149,7	136,2	154,3	182,9	- 0,9	+ 18,5	
		AUSLAND	137,1	135,4	140,7	129,6	131,7	139,6	164,2	+ 16,7	+ 17,6	
3311	H.V.KRAFTWAGEN U.-MOTOREN	INSGESAMT	150,5	158,2	179,8	150,6	144,4	157,9	188,6	+ 4,9	+ 19,4	
		INLAND	156,0	170,5	206,2	161,7	147,1	167,0	200,3	- 2,9	+ 19,9	
		AUSLAND	144,5	144,4	150,4	138,1	141,5	147,5	175,4	+ 16,6	+ 18,9	
	DAVON											
3312	H.V.PERSONENKRAFTWAGEN U.AE.(EINSCHL.MOTOREN)	INSGESAMT	143,5	149,1	168,3	147,4	132,8	148,0	176,6	+ 4,9	+ 19,3	
		INLAND	160,5	170,5	197,2	173,7	145,9	165,2	193,2	- 2,0	+ 16,9	
		AUSLAND	126,5	127,5	139,2	120,8	119,4	130,5	159,6	+ 14,7	+ 22,3	
3313	H.V.LASTKRAFTWAGEN U.AE.(EINSCHL.MOTOREN)	INSGESAMT	177,8	193,5	224,5	162,9	190,2	196,5	235,4	+ 4,9	+ 19,8	
		INLAND	140,7	169,3	232,4	123,6	149,8	171,4	220,5	- 5,1	+ 28,6	
		AUSLAND	241,8	235,4	210,1	231,6	260,0	239,8	260,5	+ 24,0	+ 8,6	
34	SCHIFFBAU	INSGESAMT	79,3	71,2	90,3	48,7	53,6	92,1	93,1	+ 3,1	+ 1,1	
		INLAND	97,4	52,4	37,4	58,1	71,4	42,8	120,3	+221,7	+181,1	
		AUSLAND	54,1	97,3	163,8	35,5	29,0	160,8	55,4	- 66,2	- 65,5	
36	ELEKTROTECHNIK	INSGESAMT	132,4	138,2	132,7	133,4	136,3	150,5	145,3	+ 9,5	- 3,5	
		INLAND	118,9	125,6	120,5	120,8	123,5	137,5	133,7	+ 11,0	- 2,8	
		AUSLAND	179,2	181,9	174,8	176,7	180,4	195,5	185,4	+ 6,1	- 5,2	
3711-60	FEINMECHANIK, OPTIK	INSGESAMT	120,0	125,0	116,9	124,4	120,5	138,0	126,2	+ 8,0	- 8,6	
		INLAND	116,2	120,1	111,9	119,6	116,3	132,5	121,0	+ 8,1	- 8,7	
		AUSLAND	128,3	135,7	128,1	134,8	129,6	150,2	137,8	+ 7,6	- 8,3	
3021-25	STAHLVERFORMUNG, OBERFLÄCHENVEREDLUNG, HÄRTUNG	INSGESAMT	102,5	104,0	103,1	102,8	99,1	110,9	116,2	+ 12,7	+ 4,8	
		INLAND	99,1	99,5	98,9	97,1	94,9	106,9	110,1	+ 11,3	+ 3,0	
		AUSLAND	130,3	141,5	137,9	149,6	133,9	144,6	167,2	+ 21,2	+ 15,6	
38	H.V.EISEN-, BLECH-U. METALLWAREN	INSGESAMT	99,5	101,9	100,8	105,7	95,7	105,3	106,0	+ 5,2	+ 0,7	
		INLAND	94,7	95,8	95,5	96,7	92,0	99,0	101,0	+ 5,8	+ 2,0	
		AUSLAND	123,5	132,7	127,4	151,5	114,5	137,4	130,9	+ 2,7	- 4,7	
50	H.V.BUEROMASCHINEN, ADV-GERÄTEN U. -EINRICHTUNGEN	INSGESAMT	152,1	163,0	157,1	151,3	161,9	181,5	242,6	+ 54,4	+ 33,7	
		INLAND	152,8	159,9	151,8	135,1	164,4	188,4	254,6	+ 67,7	+ 35,1	
		AUSLAND	152,0	167,4	164,1	172,1	159,6	173,9	229,3	+ 39,7	+ 31,9	
5060	H.V.BUEROMASCHINEN	INSGESAMT	87,3	90,4	83,3	90,8	86,7	100,9	88,1	+ 5,8	- 12,7	
		INLAND	72,6	78,3	63,0	75,9	82,0	92,4	82,4	+ 30,8	- 10,8	
		AUSLAND	105,9	105,6	108,7	109,4	92,7	111,6	95,5	- 12,1	- 14,4	
5080	H.V.ADV-GERÄTEN U.-EINRICHTUNGEN	INSGESAMT	206,6	227,3	220,5	204,5	229,0	255,3	384,8	+ 74,5	+ 50,7	
		INLAND	218,5	229,7	226,2	184,8	235,5	272,4	408,2	+ 80,5	+ 49,9	
		AUSLAND	191,5	224,0	213,1	228,4	220,6	233,7	355,4	+ 66,8	+ 52,1	
	VERBRAUCHSGÜTER PRODUZIERENDES GEWERBE	INSGESAMT	107,5	111,2	109,1	113,2	102,9	119,7	113,7	+ 4,2	- 5,0	
		INLAND	102,3	105,2	103,5	106,6	97,7	112,8	107,2	+ 3,6	- 5,0	
		AUSLAND	149,5	160,1	153,8	165,9	144,9	175,8	166,8	+ 8,5	- 5,1	
51	FEINKERAMIK	INSGESAMT	103,5	105,3	111,6	106,6	103,8	99,3	116,8	+ 4,7	+ 17,6	
		INLAND	104,5	105,7	116,2	105,0	101,9	99,6	117,3	+ 0,9	+ 17,8	
		AUSLAND	101,2	104,4	102,4	109,4	107,3	98,5	115,5	+ 12,8	+ 17,3	
52	H.U.VERARB.V.GLAS	INSGESAMT	111,9	114,9	113,6	115,5	111,9	118,7	123,0	+ 8,3	+ 3,6	
		INLAND	108,1	110,8	108,9	110,0	108,6	115,6	117,5	+ 7,9	+ 1,6	
		AUSLAND	131,8	136,4	138,2	143,7	128,6	135,1	150,4	+ 8,8	+ 11,3	
5421-24	H.V.HOLZMOBELN	INSGESAMT	127,2	127,1	128,4	123,3	121,9	134,9	126,5	- 1,5	- 6,2	
		INLAND	122,0	121,4	122,9	117,3	116,3	129,1	120,9	- 1,6	- 6,4	
		AUSLAND	202,6	209,3	207,4	210,3	201,4	217,9	206,9	- 0,2	- 5,0	
56	PAPIER-U. PAPPEVERARBEITUNG	INSGESAMT	109,5	116,1	116,6	117,2	114,0	116,6	121,7	+ 4,4	+ 4,4	
		INLAND	106,1	111,5	112,5	112,7	109,0	111,6	117,6	+ 4,5	+ 5,4	
		AUSLAND	158,2	182,2	174,9	181,7	184,9	187,4	181,7	+ 3,9	- 3,0	
58	H.V.KUNSTSTOFFWAREN	INSGESAMT	157,4	167,5	164,2	169,4	163,0	173,2	179,5	+ 9,3	+ 3,6	
		INLAND	151,3	160,1	155,6	161,9	156,8	165,9	170,7	+ 9,7	+ 2,9	
		AUSLAND	193,6	211,6	215,3	214,2	200,1	216,7	232,2	+ 7,8	+ 7,2	
61	LEDERERZEUGUNG	INSGESAMT	73,1	70,6	75,5	65,4	67,0	74,5	82,0	+ 8,6	+ 10,1	
		INLAND	71,3	72,7	75,9	67,2	69,5	78,1	87,8	+ 15,7	+ 12,4	
		AUSLAND	78,6	64,1	74,3	59,6	58,9	63,4	65,1	- 12,4	+ 2,7	
6251	H.V.SCHUHEN	INSGESAMT	74,4	74,8	56,0	90,8	55,2	97,2	62,1	+ 10,9	- 36,1	
		INLAND	70,1	70,8	52,7	86,3	52,9	91,2	57,4	+ 8,9	- 37,1	
		AUSLAND	126,1	123,6	95,5	146,1	83,5	169,4	117,6	+ 23,1	- 30,6	
63	TEXTILGEWERBE	INSGESAMT	89,7	93,5	95,4	93,8	82,0	102,7	97,6	+ 2,3	- 5,0	
		INLAND	83,9	86,8	89,7	86,4	76,9	94,0	90,2	+ 0,6	- 4,0	
		AUSLAND	128,0	138,2	132,7	143,0	115,9	161,1	146,9	+ 10,7	- 8,8	
64	BEKLEIDUNGSGEWERBE	INSGESAMT	98,7	100,9	91,9	106,6	89,8	115,1	96,1	+ 4,6	- 16,5	
		INLAND	92,3	93,5	86,3	98,4	83,6	105,7	89,4	+ 3,6	- 15,4	
		AUSLAND	223,0	244,8	201,5	268,3	211,8	297,7	227,8	+ 13,1	- 23,5	

2 UMSATZ IM VERARBEITENDEN GEWERBE

2.1 WERTINDEX

NR. DER SYPRO	WIRTSCHAFTSZWEIGE		1978	1978	1978	1978	1979	1979	1979	VERÄNDERUNG GEGENÜBER VORJAHRES- ZEITRAUM PROZENT	
			MÄRZ	OKT.	NOV.	DEZ.	JAN.	FEB.	MÄRZ		
			1970=100								
	VERARBEITENDES GEWERBE 1)	INSGESAMT	167,9	180,1	175,0	166,8	157,5	156,8	189,3	+ 12,7	+ 20,7
		INLAND	152,9	167,8	162,0	147,8	145,1	142,3	171,7	+ 12,3	+ 20,7
		AUSLAND	218,8	222,1	219,4	231,1	198,8	205,0	249,1	+ 13,9	+ 21,5
	GRUNDSTOFF-U. PRODUKTIONS- GÜTERGEWERBE	INSGESAMT	153,6	167,5	163,3	132,8	144,2	147,3	178,1	+ 16,0	+ 20,9
		INLAND	137,3	153,6	148,3	114,9	128,0	128,2	155,8	+ 13,4	+ 21,5
		AUSLAND	211,7	218,6	217,7	197,1	201,3	215,2	258,0	+ 21,9	+ 19,9
25	GEW.U.VERARB.V. STEINEN U.ERDEN	INSGESAMT	116,2	176,9	162,5	112,5	62,9	69,5	124,8	+ 7,4	+ 79,6
		INLAND	108,8	169,7	156,2	106,1	55,8	62,1	117,5	+ 8,0	+ 89,2
		AUSLAND	304,1	361,8	325,3	277,2	245,4	257,9	312,3	+ 2,7	+ 21,1
2531	H.V.ZEMENT	INSGESAMT	118,1	172,0	149,1	87,1	43,4	58,5	130,3	+ 10,3	+ 122,7
		INLAND	113,1	166,8	145,1	84,2	40,6	56,6	127,6	+ 12,8	+ 125,4
		AUSLAND	268,0	327,2	267,5	175,8	127,6	117,4	210,4	- 21,5	+ 79,2
2541	ZIEGELI	INSGESAMT	162,3	218,0	197,5	131,2	81,0	100,8	187,2	+ 15,3	+ 85,7
		INLAND	140,1	197,3	178,3	115,3	65,8	83,7	164,8	+ 17,6	+ 96,9
		AUSLAND	1 730,5	1 678,7	1 548,8	1 250,1	1 149,8	1 304,8	1 763,4	+ 1,9	+ 35,1
2559	H.V.BETONERZEUGNISSEN (OH.BIMS,GR.FERTIG- BAUTEILE)	INSGESAMT	110,4	185,0	177,8	140,7	59,0	56,4	115,3	+ 4,4	+ 104,4
		INLAND	109,3	180,0	176,5	140,0	58,5	53,3	114,0	+ 4,3	+ 113,9
		AUSLAND	351,2	1 301,5	446,7	308,3	164,0	753,4	389,5	+ 10,9	- 48,3
2711	HOCHOFEN-,STAHL-U. WARMWALZWERKE	INSGESAMT	128,0	127,9	132,3	87,0	106,1	122,4	148,9	+ 16,3	+ 21,6
		INLAND	115,6	110,3	116,1	71,4	97,5	109,4	130,3	+ 12,7	+ 19,1
		AUSLAND	175,7	195,6	194,8	147,0	139,0	172,3	220,5	+ 25,5	+ 28,0
2850	NE-METALLHALBZEUGWERKE	INSGESAMT	143,1	161,5	156,8	125,7	164,3	165,5	188,1	+ 31,4	+ 13,6
		INLAND	127,2	141,8	136,7	105,8	145,9	145,4	164,8	+ 29,6	+ 13,3
		AUSLAND	200,1	231,9	228,8	197,2	230,2	237,2	271,3	+ 35,6	+ 14,4
2910	EISEN-,STAHL-U. TEMPERGIESSEREIEN	INSGESAMT	122,3	137,2	133,9	108,5	127,3	122,9	146,9	+ 20,1	+ 19,5
		INLAND	114,8	128,7	126,1	100,7	119,0	113,4	134,8	+ 17,5	+ 18,9
		AUSLAND	193,5	218,4	208,6	183,1	206,9	213,7	262,9	+ 35,9	+ 23,0
3011-15	ZIEHEREIEN UND KALT- WALZWERKE	INSGESAMT	133,6	147,1	138,1	113,0	125,0	128,0	150,8	+ 12,9	+ 17,8
		INLAND	122,4	136,1	125,7	98,9	114,4	114,6	135,7	+ 10,9	+ 18,4
		AUSLAND	189,1	201,5	199,1	182,3	177,2	194,3	225,3	+ 19,1	+ 16,0
40	CHEMISCHE INDUSTRIE	INSGESAMT	185,8	191,5	186,2	169,2	190,5	187,3	215,8	+ 16,2	+ 15,2
		INLAND	169,0	179,4	171,3	149,1	176,2	168,7	191,7	+ 13,4	+ 13,6
		AUSLAND	223,2	218,3	219,3	214,0	222,3	228,7	269,5	+ 20,7	+ 17,8
4090	H.V.CHEMIEFASERN	INSGESAMT	98,4	100,4	98,0	89,6	99,4	97,9	113,1	+ 14,9	+ 15,5
		INLAND	80,2	80,1	76,0	63,8	82,7	77,9	85,9	+ 7,1	+ 10,2
		AUSLAND	123,2	128,0	127,9	124,8	122,0	125,0	150,0	+ 21,7	+ 20,0
55	ZELLSTOFF-,HOLZSCHLIFF-, PAPIER-U.PAPPEERZEUGUNG	INSGESAMT	166,5	182,6	178,3	146,6	176,4	170,4	193,8	+ 16,4	+ 13,8
		INLAND	146,5	160,2	155,1	127,3	159,7	151,6	170,1	+ 16,1	+ 12,2
		AUSLAND	285,8	317,0	317,1	262,0	276,3	283,2	336,1	+ 17,6	- 12,3
	INVESTITIONSGÜTER PRODUZIERENDES GEWERBE	INSGESAMT	180,4	190,2	189,0	206,4	167,7	164,6	201,9	+ 11,9	+ 22,6
		INLAND	164,6	178,1	176,4	186,5	157,2	151,6	186,1	+ 13,0	+ 22,7
		AUSLAND	220,3	220,6	220,6	255,2	194,0	196,7	243,0	+ 10,3	+ 23,5
31	STAHL-U.LEICHTMETALLBAU, SCHIENENFAHRZEUGBAU	INSGESAMT	135,0	179,2	181,4	262,3	160,6	113,7	141,1	+ 4,6	+ 24,1
		INLAND	123,1	166,9	169,0	247,4	157,3	109,8	129,0	+ 4,8	+ 17,5
		AUSLAND	241,6	288,7	292,0	395,7	189,8	148,3	249,6	+ 3,3	+ 68,3
32	MASCHINENBAU	INSGESAMT	173,3	171,1	172,2	216,6	145,5	143,0	188,5	+ 8,8	+ 31,8
		INLAND	149,9	151,1	154,7	181,8	130,1	127,6	160,2	+ 6,9	+ 25,6
		AUSLAND	216,5	208,3	204,6	281,2	173,9	171,5	240,9	+ 11,3	+ 40,5
	H.V.MASCHINEN FÜR DAS PRODUKTIONS- GÜTERGEWERBE 2)	INSGESAMT	127,4	127,4	162,2	314,2	75,3	91,2	275,1	+ 115,9	+ 201,6
		INLAND	96,5	102,6	140,0	217,2	70,0	77,2	162,9	+ 68,8	+ 111,0
		AUSLAND	175,4	163,0	193,1	457,0	81,5	111,6	455,3	+ 159,6	+ 308,0
	H.V.MASCHINEN FÜR DAS VERBRAUCHSGÜTER PRODUZIERENDE GEWERBE 2)	INSGESAMT	147,7	157,1	146,3	179,9	126,2	138,3	166,5	+ 12,7	+ 20,4
		INLAND	127,9	130,1	119,6	149,0	104,9	113,3	136,4	+ 6,6	+ 20,4
		AUSLAND	157,0	172,5	163,2	198,6	138,6	154,0	184,8	+ 17,7	+ 20,0
	H.V.MASCHINEN FÜR DIE BAUWIRTSCHAFT 2)	INSGESAMT	134,7	153,0	136,0	248,4	107,2	126,8	187,0	+ 38,8	+ 47,5
		INLAND	116,1	132,2	116,1	142,5	94,4	106,7	148,2	+ 27,6	+ 38,9
		AUSLAND	155,3	178,0	159,1	445,1	119,3	151,5	238,6	+ 53,6	+ 57,5
	H.V.MASCHINEN FÜR DIE LANDWIRTSCHAFT 2)	INSGESAMT	221,4	219,6	173,2	176,8	192,9	205,4	248,2	+ 12,1	+ 20,8
		INLAND	182,3	182,3	142,0	129,5	168,4	172,6	203,2	+ 11,5	+ 17,7
		AUSLAND	287,0	277,2	221,3	252,9	233,5	257,8	321,0	+ 11,8	+ 24,5

1) OHNE NAHRUNGS- UND GENUSSMITTELGEWERBE.

2) BERECHNUNG DES VEREINS DEUTSCHER-MASCHINENBAU-ANSTALTEN E.V., FRANKFURT (MAIN).

2 UMSATZ IM VERARBEITENDEN GEWERBE

2.1 WERTINDEX

NR. DER SYPRO	WIRTSCHAFTSZWEIGE		1978	1978	1978	1978	1979	1979	1979	VERÄNDERUNG GEGENÜBER VORJAHRES- VOR- ZEITRAUM PROZENT	
			MÄRZ	OKT.	NOV.	DEZ.	JAN.	FEB.	MÄRZ	1970=100	
33	STRASSENFAHRZEUGBAU	INSGESAMT	214,8	233,2	233,4	225,4	223,6	228,3	274,8	+ 27,9	+ 20,4
		INLAND	219,1	235,4	236,7	219,0	225,1	226,0	288,8	+ 31,8	+ 27,8
		AUSLAND	209,4	230,5	229,3	233,5	221,8	231,1	257,3	+ 22,9	+ 11,3
3311	H.V.KRAFTWAGEN U.-MOTOREN	INSGESAMT	225,9	246,8	247,1	239,3	238,7	242,5	291,6	+ 29,1	+ 20,2
		INLAND	235,7	255,0	256,7	237,0	246,6	245,2	314,8	+ 33,6	+ 28,4
		AUSLAND	215,1	237,8	236,5	241,8	230,1	239,4	265,9	+ 23,6	+ 11,1
3312	DAVON H.V.PERSONENKRAFTWAGEN U.AE. (EINSCHL.MOTOREN)	INSGESAMT	198,0	223,0	226,5	202,1	227,3	222,0	263,8	+ 33,3	+ 18,8
		INLAND	202,5	238,0	241,7	200,4	241,0	227,7	287,0	+ 41,7	+ 26,1
		AUSLAND	193,3	207,4	210,7	203,8	213,1	216,1	239,8	+ 24,1	+ 11,0
3313	H.V.LASTKRAFTWAGEN U.AE. (EINSCHL.MOTOREN)	INSGESAMT	351,1	353,5	339,6	405,9	289,8	333,9	415,9	+ 18,4	+ 24,5
		INLAND	362,3	319,9	314,2	376,7	267,6	311,9	420,9	+ 16,2	+ 35,0
		AUSLAND	334,5	403,5	377,4	449,1	322,8	366,6	408,3	+ 22,1	+ 11,4
34	SCHIFFBAU	INSGESAMT	243,1	154,6	105,2	204,1	88,0	40,6	136,1	- 44,0	+ 235,3
		INLAND	146,6	135,2	105,1	202,2	103,9	41,9	134,1	- 8,5	+ 220,1
		AUSLAND	414,8	189,2	105,4	207,6	59,7	38,4	139,7	- 66,3	+ 263,9
36	ELEKTROTECHNIK	INSGESAMT	183,0	189,5	189,6	202,4	162,1	162,3	190,5	+ 4,1	+ 17,4
		INLAND	165,1	175,9	170,2	178,2	145,9	144,1	168,8	+ 2,3	+ 17,2
		AUSLAND	244,5	236,1	255,9	285,4	217,6	224,4	265,0	+ 8,4	+ 18,1
3711-60	FEINMECHANIK, OPTIK	INSGESAMT	183,1	208,5	213,3	211,9	173,6	179,2	203,1	+ 10,9	+ 13,3
		INLAND	175,4	205,2	212,1	208,1	169,5	172,6	197,0	+ 12,3	+ 14,1
		AUSLAND	199,9	215,5	216,0	220,0	182,7	193,5	216,3	+ 8,2	+ 11,8
3021-25	STAHLVERFORMUNG, OBERFLÄCHENVEREDLUNG, HÄRTUNG	INSGESAMT	149,5	166,3	160,5	131,5	160,5	156,8	177,7	+ 18,9	+ 13,3
		INLAND	143,7	161,0	154,5	124,3	154,9	151,0	171,6	+ 19,4	+ 13,6
		AUSLAND	193,7	207,5	206,8	187,0	203,3	202,0	225,0	+ 16,2	+ 11,4
38	H.V.EISEN-, BLECH-U. METALLWAREN	INSGESAMT	151,4	169,0	165,6	140,6	143,1	143,8	167,4	+ 10,6	+ 16,4
		INLAND	143,7	162,2	158,3	133,5	136,6	136,4	158,9	+ 10,6	+ 16,5
		AUSLAND	189,7	203,0	201,8	176,2	175,8	180,6	209,7	+ 10,5	+ 16,1
50	H.V.BUERMASCHINEN, ADV-GERÄTEN U. -EINRICHTUNGEN	INSGESAMT	156,5	182,3	164,6	220,2	147,7	142,8	175,6	+ 12,2	+ 23,0
		INLAND	137,4	164,8	139,8	253,7	140,8	129,5	175,2	+ 27,5	+ 35,3
		AUSLAND	180,2	204,1	195,4	178,5	156,1	159,2	176,2	- 2,2	+ 10,7
5060	H.V.BUERMASCHINEN	INSGESAMT	94,7	115,3	119,1	132,3	110,8	88,8	98,6	+ 4,1	+ 11,0
		INLAND	77,2	93,3	103,5	139,3	106,2	77,6	93,4	+ 20,9	+ 20,3
		AUSLAND	112,3	137,4	134,8	125,3	115,5	100,1	103,8	- 7,6	+ 3,7
5080	H.V.ADV-GERÄTEN U.-EINRICHTUNGEN	INSGESAMT	202,3	231,9	198,3	285,3	175,0	182,7	232,7	+ 15,0	+ 27,4
		INLAND	175,1	209,4	162,6	325,2	162,5	161,9	226,3	+ 29,2	+ 39,8
		AUSLAND	242,1	264,9	250,7	226,9	193,2	213,2	242,2	+ 0,0	+ 13,6
	VERBRAUCHSGÜTER PRODUZIERENDES GEWERBE	INSGESAMT	163,2	178,1	162,9	133,8	156,4	154,8	179,4	+ 9,9	+ 15,9
		INLAND	154,8	170,1	156,2	127,0	148,5	146,1	169,4	+ 9,4	+ 16,0
		AUSLAND	230,4	241,3	217,4	189,6	219,7	224,6	259,3	+ 12,6	+ 15,5
51	FEINKERAMIK	INSGESAMT	176,7	191,6	184,8	148,5	163,7	167,0	194,9	+ 10,3	+ 16,7
		INLAND	175,8	192,4	185,6	141,7	163,1	159,3	190,6	+ 8,4	+ 19,7
		AUSLAND	178,9	189,9	183,1	163,5	165,0	183,9	204,3	+ 14,2	+ 11,1
52	H.U.VERARB.V.GLAS	INSGESAMT	160,3	187,2	181,0	150,4	157,0	149,5	176,2	+ 9,9	+ 17,8
		INLAND	152,3	182,0	176,9	144,9	150,6	143,0	167,2	+ 9,8	+ 16,9
		AUSLAND	202,7	214,7	202,5	179,5	190,9	184,1	223,7	+ 10,4	+ 21,5
5421-24	H.V.HOLZMOEBELN	INSGESAMT	202,2	227,9	224,8	199,3	179,7	181,6	213,1	+ 5,4	+ 17,3
		INLAND	193,2	218,2	215,4	193,2	171,3	173,4	204,5	+ 5,9	+ 17,9
		AUSLAND	327,0	361,2	352,9	282,9	295,0	295,0	330,9	+ 1,2	+ 12,2
56	PAPIER-U. PAPPEVERARBEITUNG	INSGESAMT	164,7	181,5	178,5	149,9	168,0	159,6	184,6	+ 12,1	+ 15,7
		INLAND	158,7	176,2	173,5	143,6	163,8	155,0	178,7	+ 12,6	+ 15,3
		AUSLAND	246,2	254,4	245,9	235,7	224,7	222,2	265,6	+ 7,9	+ 19,5
58	H.V.KUNSTSTOFFWAREN	INSGESAMT	221,7	249,5	242,6	197,2	220,9	217,4	258,2	+ 16,5	+ 18,8
		INLAND	210,7	241,0	233,7	188,2	211,7	207,4	247,0	+ 17,2	+ 19,1
		AUSLAND	288,1	301,0	295,8	251,7	276,8	277,9	325,6	+ 13,0	+ 17,2
61	LEDEREERZEUGUNG	INSGESAMT	115,4	126,7	126,2	104,0	121,4	127,5	149,6	+ 29,7	+ 17,4
		INLAND	114,6	132,4	130,9	104,0	124,0	130,5	153,2	+ 33,7	+ 17,4
		AUSLAND	117,8	108,8	111,5	103,9	113,0	117,9	138,3	+ 17,4	+ 17,3
6251	H.V.SCHUHEN	INSGESAMT	125,7	140,6	102,2	81,3	130,1	122,4	135,4	+ 7,7	+ 10,6
		INLAND	122,0	139,8	101,8	78,8	126,6	116,3	131,4	+ 7,7	+ 12,9
		AUSLAND	167,1	150,5	107,1	110,0	169,6	191,0	181,1	+ 8,4	- 5,2
63	TEXTILGEWERBE	INSGESAMT	125,5	135,5	126,6	102,7	124,1	117,5	132,6	+ 5,7	+ 12,8
		INLAND	117,7	127,6	118,8	94,0	116,2	109,5	122,7	+ 4,2	+ 12,0
		AUSLAND	176,1	187,5	178,1	159,3	176,1	170,4	198,0	+ 12,4	+ 16,2
64	BEKLEIDUNGSGEWERBE	INSGESAMT	172,0	175,1	131,2	101,1	153,2	164,5	191,2	+ 11,1	+ 16,2
		INLAND	159,0	162,2	125,8	96,5	141,3	149,6	174,2	+ 9,5	+ 16,4
		AUSLAND	409,7	411,6	230,6	186,2	371,8	437,8	502,7	+ 22,7	+ 14,8

2 UMSATZ IM VERARBEITENDEN GEWERBE

2.1 WERTINDEX

NR. DER SYPRO	WIRTSCHAFTSZWEIGE		1977	1978	1978	1978	1978	1978	1979	VERÄNDERUNG GEGENÜBER VORJAHRES- VOR- ZEITRAUM PROZENT	
			DURCHSCHNITT		1. VJ	2. VJ	3. VJ	4. VJ	1. VJ		
			1970=100								
	VERARBEITENDES GEWERBE 1)	INSGESAMT	158,4	164,1	158,1	162,9	161,4	174,0	167,9	+ 6,2	- 3,5
		INLAND	144,7	149,8	143,4	148,8	147,9	159,2	153,0	+ 6,7	- 3,9
		AUSLAND	204,4	212,4	207,0	210,8	207,4	224,2	217,6	+ 5,1	- 2,9
	GRUNDSTOFF-U. PRODUKTIONS- GÜTERGEWERBE	INSGESAMT	149,2	152,8	144,9	158,0	153,6	154,5	156,5	+ 8,0	+ 1,3
		INLAND	135,8	137,5	130,1	142,4	138,5	138,9	137,3	+ 5,6	- 1,1
		AUSLAND	197,2	208,4	197,5	215,1	209,7	211,1	224,8	+ 13,8	+ 6,5
25	GEW.U. VERARB.V. STEINEN U. ERDEN	INSGESAMT	129,3	138,5	92,1	151,6	159,6	150,6	85,7	- 6,9	- 43,1
		INLAND	123,7	132,0	85,0	145,1	145,1	154,0	144,0	- 7,7	- 45,5
		AUSLAND	271,6	302,6	271,2	316,4	301,5	321,4	271,9	+ 0,2	- 15,4
2531	H.V. ZEMENT	INSGESAMT	122,6	132,5	86,5	154,4	153,1	136,1	77,4	- 10,5	- 43,1
		INLAND	119,6	128,4	81,6	149,8	150,0	132,0	78,5	- 8,2	- 43,2
		AUSLAND	212,7	257,0	231,9	292,3	247,0	256,8	151,8	- 34,5	- 40,9
2541	ZIEGELEI	INSGESAMT	162,5	179,6	120,8	205,2	210,1	182,2	123,0	+ 1,8	- 32,5
		INLAND	143,4	160,0	101,4	184,0	190,9	163,6	104,8	+ 3,3	- 36,0
		AUSLAND	1 506,2	1 562,6	1 493,0	1 699,8	1 565,0	1 492,5	1 406,0	- 5,8	- 5,8
2559	H.V. BETONERZEUGNISSEN (OH. BIMS, GR. FERTIG- BAUTEILE)	INSGESAMT	135,9	143,6	87,5	154,2	164,8	167,8	76,9	- 12,1	- 54,2
		INLAND	134,2	142,0	86,8	151,9	163,9	165,5	75,3	- 13,3	- 54,5
		AUSLAND	519,6	493,8	246,6	658,5	384,5	685,5	435,6	+ 76,7	- 36,5
2711	HOCHOFEN-, STAHL-U. WARMWALZWERKE	INSGESAMT	122,4	122,6	121,5	130,0	123,0	115,7	125,8	+ 3,5	+ 8,7
		INLAND	110,9	105,7	111,0	111,9	100,7	99,3	112,4	+ 1,3	+ 13,2
		AUSLAND	167,1	187,5	162,2	199,7	209,0	179,1	177,3	+ 9,3	- 1,0
2850	NE-METALLHALBZEUGWERKE	INSGESAMT	144,1	143,8	139,6	145,4	142,3	148,0	172,6	+ 23,7	+ 16,6
		INLAND	130,5	126,6	124,2	128,2	125,9	128,1	152,0	+ 22,4	+ 18,7
		AUSLAND	192,8	205,5	194,5	207,0	201,1	219,3	246,2	+ 26,6	+ 12,3
2910	EISEN-, STAHL-U. TEMPERIESSEREIEN	INSGESAMT	125,5	122,3	122,6	125,5	114,6	126,5	132,4	+ 8,0	+ 4,6
		INLAND	116,2	114,9	114,9	118,0	108,2	118,5	122,4	+ 6,5	+ 3,3
		AUSLAND	214,2	193,1	196,4	197,0	175,5	203,4	227,8	+ 16,0	+ 12,0
3011-15	ZIEHEREIEN UND KALT- WALZWERKE	INSGESAMT	125,2	130,2	128,8	133,9	125,4	132,7	134,6	+ 4,5	+ 1,4
		INLAND	115,7	119,5	120,3	122,9	114,4	120,2	121,6	+ 1,1	+ 1,1
		AUSLAND	172,1	183,4	171,1	188,4	179,7	194,3	198,9	+ 16,3	+ 2,4
40	CHEMISCHE INDUSTRIE	INSGESAMT	175,1	179,9	178,1	182,5	176,8	182,3	197,9	+ 11,1	+ 8,5
		INLAND	161,5	165,2	164,4	166,8	163,1	166,6	178,9	+ 8,8	+ 7,4
		AUSLAND	205,3	212,7	208,7	217,5	207,3	217,2	240,2	+ 15,1	+ 10,6
4090	H.V. CHEMIEFASERN	INSGESAMT	94,0	93,1	96,9	94,8	84,5	96,0	103,5	+ 6,8	+ 7,8
		INLAND	74,8	72,9	80,1	74,3	63,8	73,3	82,2	+ 2,6	+ 12,1
		AUSLAND	119,9	120,5	119,7	122,7	112,5	126,9	132,3	+ 10,6	+ 4,3
55	ZELLSTOFF-, HOLZSCHLIFF-, PAPIER-U. PAPPBEZEUGUNG	INSGESAMT	163,7	166,5	164,3	169,0	163,6	169,2	180,2	+ 9,7	+ 6,5
		INLAND	145,7	147,5	147,0	149,7	145,9	147,5	160,5	+ 9,2	+ 8,8
		AUSLAND	271,6	280,1	267,1	284,9	269,6	298,7	298,5	+ 11,8	- 0,1
	INVESTITIONSGÜTER PRODUZIERENDES GEWERBE	INSGESAMT	169,5	177,6	168,6	174,6	172,0	195,2	178,1	+ 5,6	- 8,8
		INLAND	153,8	162,7	151,5	160,6	158,2	180,3	165,0	+ 8,9	- 8,5
		AUSLAND	207,7	214,4	209,8	209,7	205,8	232,1	211,2	+ 0,7	- 9,0
31	STAHL-U. LEICHTMETALLBAU, SCHIENENFAHRZEUGBAU	INSGESAMT	178,3	183,0	174,5	156,1	193,8	207,6	138,5	- 20,7	- 33,3
		INLAND	165,6	154,4	126,4	139,8	157,0	194,4	132,0	+ 4,5	- 32,1
		AUSLAND	291,8	438,3	603,6	301,8	522,4	325,5	195,9	- 67,5	- 39,8
32	MASCHINENBAU	INSGESAMT	162,4	167,5	153,4	165,2	164,9	186,6	159,0	+ 3,7	- 14,8
		INLAND	138,0	146,3	132,6	143,5	146,4	162,5	139,3	+ 5,1	- 14,3
		AUSLAND	207,5	207,0	191,9	205,4	199,1	231,4	195,4	+ 1,8	- 15,5
	H.V. MASCHINEN FÜR DAS PRODUKTIONS- GÜTERGEWERBE 2)	INSGESAMT	139,5	142,3	110,0	120,6	137,1	201,3	147,2	+ 33,8	- 26,9
		INLAND	113,1	115,1	89,7	96,9	120,3	153,3	103,4	+ 15,2	- 32,6
		AUSLAND	177,3	180,8	138,8	154,7	158,8	271,0	216,1	+ 55,7	- 20,2
	H.V. MASCHINEN FÜR DAS VERBRAUCHSGÜTER PRODUZIERENDE GEWERBE 2)	INSGESAMT	137,0	146,1	136,5	147,7	139,2	161,1	143,7	+ 5,2	- 10,8
		INLAND	111,3	120,7	109,8	127,3	112,9	132,9	118,2	+ 7,7	- 11,1
		AUSLAND	153,1	161,3	153,9	158,1	155,0	178,1	159,1	+ 3,4	- 10,7
	H.V. MASCHINEN FÜR DIE BAUWIRTSCHAFT 2)	INSGESAMT	151,6	149,8	123,4	143,8	153,0	179,1	140,3	+ 13,7	- 21,6
		INLAND	98,4	114,2	100,4	122,7	103,2	130,3	116,4	+ 16,0	- 10,6
		AUSLAND	237,1	205,2	154,0	167,3	238,6	260,7	169,8	+ 10,3	- 34,9
	H.V. MASCHINEN FÜR DIE LANDWIRTSCHAFT 2)	INSGESAMT	189,4	189,5	198,8	200,6	168,5	189,9	215,5	+ 8,4	+ 13,5
		INLAND	153,2	159,2	159,1	175,9	150,3	151,3	181,4	+ 14,0	+ 19,9
		AUSLAND	248,5	238,4	264,3	241,6	197,0	250,5	270,8	+ 2,4	+ 8,1

1) OHNE NAHRUNGS- UND GENUSSMITTELGEWERBE.

2) BERECHNUNG DES VEREINS DEUTSCHER-MASCHINENBAU-ANSTALTEN E.V., FRANKFURT (MAIN).

2 UMSATZ IM VERARBEITENDEN GEWERBE

2.1 WERTINDEX

NR. DER SYPRO	WIRTSCHAFTSZWEIGE		1977	1978	1978	1978	1978	1978	1979	VERAENDERUNG GEGENUEBER VORJAHRES- ZEITRAUM PROZENT	
			DURCHSCHNITT	1.VJ	2.VJ	3.VJ	4.VJ	1.VJ			
			1970=100								
33	STRASSENFAHRZEUGBAU	INSGESAMT	188,1	209,0	203,7	209,8	191,8	230,7	242,2	+ 18,9	+ 5,0
		INLAND	180,0	209,7	201,5	213,7	193,2	230,4	246,6	+ 22,4	+ 7,0
		AUSLAND	198,1	208,1	206,5	204,8	189,9	231,1	236,7	+ 14,6	+ 2,4
3311	H.V.KRAFTWAGEN U.-MOTOREN	INSGESAMT	197,1	220,9	215,3	220,8	203,2	244,4	257,6	+ 19,6	+ 5,4
		INLAND	191,4	226,5	217,8	229,5	209,1	249,6	268,9	+ 23,4	+ 7,7
		AUSLAND	203,5	214,8	212,4	211,3	196,8	238,7	245,1	+ 15,4	+ 2,7
3312	DAVON H.V.PERSONENKRAFTWAGEN U.AE.(EINSCHL.MOTOREN)	INSGESAMT	178,7	197,7	198,2	198,4	177,0	217,2	237,7	+ 19,9	+ 9,4
		INLAND	176,5	204,7	200,2	205,4	186,3	226,7	251,9	+ 25,8	+ 11,1
		AUSLAND	180,9	190,5	196,1	191,2	167,3	207,3	223,0	+ 13,7	+ 7,6
3313	H.V.LASTKRAFTWAGEN U.AE.(EINSCHL.MOTOREN)	INSGESAMT	279,8	325,0	291,8	321,1	320,8	366,3	346,5	+ 18,8	- 5,4
		INLAND	248,2	309,8	285,2	321,2	296,0	336,9	333,5	+ 16,9	- 1,0
		AUSLAND	326,7	347,5	301,8	320,8	357,5	410,0	365,9	+ 21,2	- 10,8
34	SCHIFFBAU	INSGESAMT	208,3	174,5	193,4	174,2	175,9	154,6	88,2	- 54,4	- 42,9
		INLAND	147,9	132,6	93,3	168,6	121,1	147,5	93,3	± 0	- 36,7
		AUSLAND	315,6	249,2	371,4	184,4	273,5	167,4	79,3	- 78,7	- 52,6
36	ELEKTROTECHNIK	INSGESAMT	169,6	177,1	166,0	173,0	175,6	193,8	171,6	+ 3,4	- 11,4
		INLAND	152,4	159,2	150,1	153,4	158,3	174,8	152,9	+ 1,9	- 12,5
		AUSLAND	228,7	238,7	220,5	240,5	234,7	259,1	235,7	+ 6,9	- 9,0
3711-60	FEINMECHANIK, OPTIK	INSGESAMT	179,1	186,3	173,5	184,9	175,4	211,2	185,3	+ 6,8	- 12,3
		INLAND	175,9	182,1	167,7	178,6	173,6	208,5	179,7	+ 7,2	- 13,8
		AUSLAND	185,8	195,3	186,3	198,4	179,2	217,2	197,5	+ 6,0	- 9,1
3021-25	STAHLVERFORMUNG, OBERFLAECHEVEREDLUNG, HAERTUNG	INSGESAMT	150,3	149,2	151,1	151,3	141,5	152,8	165,0	+ 9,2	+ 8,0
		INLAND	145,7	144,0	146,5	146,1	136,6	146,6	159,2	+ 8,6	+ 8,6
		AUSLAND	185,8	189,2	186,6	190,8	179,1	200,4	210,1	+ 12,6	+ 4,8
38	H.V.EISEN-, BLECH-U. METALLWAREN	INSGESAMT	145,0	148,6	143,5	150,5	142,0	158,4	151,4	+ 5,5	- 4,4
		INLAND	139,0	141,9	136,5	143,1	136,7	151,3	144,0	+ 5,5	- 4,8
		AUSLAND	174,7	182,0	178,6	187,6	168,0	193,7	188,7	+ 5,7	- 2,6
50	H.V.BUEROMASCHINEN, ADV-GERAETEN U. -EINRICHTUNGEN	INSGESAMT	160,6	160,9	146,2	150,4	157,8	189,0	155,4	+ 6,3	- 17,8
		INLAND	159,3	156,8	138,8	144,4	157,8	186,1	148,5	+ 7,0	- 20,2
		AUSLAND	162,1	166,0	155,5	157,9	157,7	192,7	163,8	+ 5,4	- 15,0
5060	H.V.BUEROMASCHINEN	INSGESAMT	99,8	99,8	87,7	100,0	89,2	122,2	99,4	+ 13,3	- 18,7
		INLAND	83,8	88,0	73,3	87,4	79,2	112,0	92,4	+ 26,1	- 17,5
		AUSLAND	115,8	111,7	102,2	112,6	99,3	132,5	106,5	+ 4,2	- 19,6
5080	H.V.ADV-GERAETEN U.-EINRICHTUNGEN	INSGESAMT	205,6	206,2	189,6	187,9	208,6	238,5	196,8	+ 3,8	- 17,5
		INLAND	206,6	199,8	179,7	180,1	206,9	232,4	183,6	+ 2,2	- 21,0
		AUSLAND	204,3	215,5	204,1	199,3	211,1	247,5	216,2	+ 5,9	- 12,6
	VERBRAUCHSGUETER PRODUZIERENDES GEWERBE	INSGESAMT	148,7	152,4	156,0	144,8	150,5	158,3	163,5	+ 4,8	+ 3,3
		INLAND	141,6	145,0	148,2	137,4	143,1	151,1	154,7	+ 4,4	+ 2,4
		AUSLAND	205,5	212,1	217,9	204,6	209,9	216,1	234,5	+ 7,6	+ 8,5
51	FEINKERAMIK	INSGESAMT	161,9	171,3	167,1	172,9	170,0	175,0	175,2	+ 4,8	+ 0,1
		INLAND	160,1	168,9	165,4	171,1	165,7	173,2	171,0	+ 3,4	- 1,3
		AUSLAND	166,0	176,6	170,9	177,1	179,4	178,8	184,4	+ 7,9	+ 3,1
52	H.U.VERARB.V.GLAS	INSGESAMT	157,7	161,3	156,5	161,2	154,7	172,9	160,9	+ 2,8	- 6,9
		INLAND	152,0	155,2	150,6	153,2	149,1	167,9	153,6	+ 2,0	- 8,5
		AUSLAND	187,7	193,5	187,6	203,3	184,0	198,9	199,6	+ 6,4	+ 0,3
5421-24	H.V.HOLZMOEBELN	INSGESAMT	184,4	193,1	185,2	195,4	174,6	217,3	191,5	+ 3,4	- 11,9
		INLAND	177,0	185,0	177,0	186,6	167,4	208,9	183,1	+ 3,4	- 12,4
		AUSLAND	285,7	305,1	298,6	316,4	273,1	332,3	307,0	+ 2,8	- 7,6
56	PAPIER-U. PAPPEVERARBEITUNG	INSGESAMT	156,7	163,2	161,0	161,1	160,5	170,0	170,7	+ 6,0	+ 0,4
		INLAND	152,1	157,8	155,7	155,3	155,9	164,4	165,8	+ 6,5	+ 0,9
		AUSLAND	218,2	235,0	232,7	239,6	222,2	245,3	237,5	+ 2,1	- 3,2
58	H.V.KUNSTSTOFFWAREN	INSGESAMT	210,7	219,5	212,0	224,7	211,6	229,8	232,2	+ 9,5	+ 1,0
		INLAND	202,8	211,0	203,0	215,6	204,4	221,0	222,0	+ 9,4	+ 0,5
		AUSLAND	258,0	271,0	266,2	279,5	255,4	282,8	293,4	+ 10,2	+ 3,8
61	LEDERERZEUGUNG	INSGESAMT	108,3	109,5	110,4	110,0	98,7	119,0	132,8	+ 20,3	+ 11,6
		INLAND	105,2	112,0	110,5	111,9	103,1	122,4	135,9	+ 23,0	+ 11,0
		AUSLAND	118,1	101,7	110,1	103,9	84,6	108,1	123,1	+ 11,8	+ 13,8
6251	H.V.SCHUHEN	INSGESAMT	111,2	113,6	124,5	89,8	132,0	108,0	129,3	+ 3,9	+ 19,7
		INLAND	107,5	110,3	120,1	87,4	127,0	106,8	124,8	+ 3,9	+ 16,8
		AUSLAND	153,2	150,5	174,6	117,3	187,5	122,5	180,6	+ 3,4	+ 47,4
63	TEXTILGEWERBE	INSGESAMT	118,7	116,8	122,0	113,2	110,4	121,6	124,7	+ 2,2	+ 2,6
		INLAND	111,4	109,2	114,8	105,1	103,3	113,5	116,1	+ 1,2	+ 2,3
		AUSLAND	166,6	167,0	169,2	166,3	157,3	175,0	181,5	+ 7,3	+ 3,7
64	BEKLEIDUNGSGEWERBE	INSGESAMT	137,0	141,8	162,1	110,0	159,4	135,8	169,6	+ 4,6	+ 24,9
		INLAND	127,8	132,1	149,5	104,8	146,0	128,2	155,0	+ 3,7	+ 20,9
		AUSLAND	306,1	320,0	393,1	205,6	405,0	276,1	437,4	+ 11,3	+ 58,4

2 UMSATZ IM VERARBEITENDEN GEWERBE

2.2 VOLUMENINDEX

NR. DER SYPRO	WIRTSCHAFTSZWEIGE		1978	1978	1978	1978	1979	1979	1979	VERÄNDERUNG GEGENÜBER VORJAHRES- VOR- ZEITRAUM PROZENT		
			MÄRZ	OKT.	NOV.	DEZ.	JAN.	FEB.	MÄRZ			
			1970=100									
	VERARBEITENDES GEWERBE 1)	INSGESAMT	119,7	126,9	123,2	117,4	110,2	109,0	130,6	+ 9,1	+ 19,8	
		INLAND	109,1	118,4	114,2	104,2	101,8	99,1	118,7	+ 8,8	+ 19,8	
		AUSLAND	155,6	156,2	154,1	162,0	138,2	141,6	170,9	+ 9,8	+ 20,7	
	GRUNDSTOFF-U. PRODUKTIONS- GÜTERGEWERBE	INSGESAMT	116,2	125,5	122,3	99,4	107,4	108,6	129,7	+ 11,6	+ 19,4	
		INLAND	102,0	113,1	109,3	84,8	93,9	93,2	111,9	+ 9,7	+ 20,1	
		AUSLAND	171,2	174,2	172,8	155,8	157,6	166,7	197,2	+ 15,2	+ 18,3	
25	GEW.U. VERARB.V. STEINEN U. ERDEN	INSGESAMT	78,8	118,1	108,6	75,2	41,8	46,0	81,9	+ 4,0	+ 78,1	
		INLAND	73,9	113,3	104,4	71,0	37,1	41,2	77,2	+ 4,5	+ 87,4	
		AUSLAND	200,9	235,7	211,6	180,5	156,5	164,2	198,0	- 1,4	+ 20,6	
2531	H.V.ZEMENT	INSGESAMT	80,9	116,1	100,5	58,7	29,2	39,6	87,0	+ 7,5	+ 119,6	
		INLAND	77,5	112,6	97,9	56,7	27,3	38,2	85,2	+ 9,9	+ 123,0	
		AUSLAND	183,6	220,8	180,4	118,6	86,0	79,4	140,4	- 23,5	+ 76,9	
2541	ZIEGELER	INSGESAMT	105,1	136,5	123,4	81,9	49,9	61,4	111,8	+ 6,4	+ 82,1	
		INLAND	90,7	123,5	111,5	72,0	40,5	51,0	98,5	+ 8,5	+ 87,0	
		AUSLAND	1 120,0	1 051,1	968,0	780,3	707,5	794,6	1 053,4	- 5,9	+ 32,6	
2559	H.V.BETONERZEUGNISSEN (OH.BIMS,GR.FERTIG- BAUTEILE)	INSGESAMT	75,3	125,4	120,8	95,7	40,1	38,3	77,4	+ 2,7	+ 102,0	
		INLAND	74,5	121,9	119,9	95,1	39,7	36,1	76,5	+ 2,6	+ 111,8	
		AUSLAND	267,0	972,7	333,8	230,4	122,1	554,0	284,3	+ 6,5	- 48,7	
2711	HOCHOFEN-,STAHL-U. WARMWALZWERKE	INSGESAMT	97,3	94,2	97,2	63,9	78,1	89,3	107,4	+ 10,4	+ 20,3	
		INLAND	86,2	80,3	84,5	52,1	71,5	79,6	93,6	+ 8,5	+ 17,5	
		AUSLAND	142,2	149,9	147,4	110,2	103,7	126,7	161,8	+ 13,8	+ 27,7	
2850	NE-METALLHALBEZEUGWERKE	INSGESAMT	164,0	180,4	175,0	138,6	176,3	167,7	186,6	+ 13,8	+ 11,2	
		INLAND	149,2	161,3	155,5	118,8	159,4	149,2	165,6	+ 11,0	+ 11,0	
		AUSLAND	212,2	243,4	238,8	203,3	232,1	230,3	257,2	+ 21,2	+ 11,7	
2910	EISEN-,STAHL-U. TEMPERGLIESSEREIEN	INSGESAMT	75,1	82,7	80,7	65,4	76,4	73,3	86,7	+ 15,4	+ 18,3	
		INLAND	69,5	76,3	74,8	59,8	70,2	66,5	78,2	+ 12,5	+ 17,5	
		AUSLAND	139,4	155,9	149,3	131,1	148,3	151,9	187,0	+ 34,2	+ 23,1	
3011-15	ZIEHESIEN UND KALT- WALZWERKE	INSGESAMT	101,5	110,4	103,7	84,9	93,9	96,0	112,7	+ 11,0	+ 17,4	
		INLAND	91,5	100,5	92,9	73,2	84,6	84,6	99,8	+ 9,1	+ 18,0	
		AUSLAND	156,4	165,0	163,1	149,3	144,7	158,2	183,2	+ 17,1	+ 15,8	
40	CHEMISCHE INDUSTRIE	INSGESAMT	143,7	149,0	145,1	131,8	147,0	142,7	162,2	+ 12,8	+ 13,6	
		INLAND	128,4	137,4	131,5	114,4	134,0	126,6	142,2	+ 10,8	+ 12,3	
		AUSLAND	180,0	176,3	177,0	172,6	177,1	180,5	208,6	+ 15,9	+ 15,6	
4090	H.V.CHEMIEFASERN	INSGESAMT	128,2	127,0	124,2	113,8	123,8	121,6	139,7	+ 9,0	+ 14,9	
		INLAND	99,2	97,6	92,4	77,6	99,2	93,4	102,4	+ 3,2	+ 9,6	
		AUSLAND	172,8	170,4	172,1	168,1	160,2	163,4	195,3	+ 13,0	+ 19,5	
55	ZELLSTOFF-,HOLZSCHLIFF-, PAPIER-U.PAPPEERZEUGUNG	INSGESAMT	126,4	138,5	135,3	111,0	133,2	128,3	145,1	+ 14,8	+ 13,1	
		INLAND	112,0	122,3	118,5	97,0	121,4	114,9	128,2	+ 14,4	+ 11,6	
		AUSLAND	208,8	231,5	230,6	190,3	200,3	204,6	241,6	+ 15,7	+ 18,1	
	INVESTITIONSGÜTER PRODUZIERENDES GEWERBE	INSGESAMT	122,7	127,7	126,9	138,4	111,8	109,1	133,1	+ 8,5	+ 22,0	
		INLAND	112,8	120,3	119,2	125,9	105,6	101,3	123,5	+ 9,5	+ 22,0	
		AUSLAND	147,1	145,7	145,6	168,2	126,9	128,0	157,5	+ 7,0	+ 23,0	
31	STAHL-U.LEICHTMETALLBAU, SCHIENENFAHRZEUGBAU	INSGESAMT	89,3	115,1	116,5	168,5	102,3	71,9	89,1	- 0,2	+ 23,9	
		INLAND	81,8	107,6	108,9	159,4	100,5	69,7	81,7	- 0,1	+ 17,3	
		AUSLAND	152,5	180,1	181,8	246,4	117,0	90,6	152,4	- 0,1	+ 68,2	
32	MASCHINENBAU	INSGESAMT	107,0	104,4	104,9	131,9	87,7	85,7	112,3	+ 4,9	+ 31,0	
		INLAND	92,4	91,8	93,9	110,3	78,2	76,2	95,0	+ 2,9	+ 24,7	
		AUSLAND	134,2	128,0	125,6	172,5	105,4	103,4	144,6	+ 7,8	+ 39,9	
	H.V.MASCHINEN FUER DAS PRODUKTIONS- GÜTERGEWERBE 2)	INSGESAMT	
		INLAND	
		AUSLAND	
	H.V.MASCHINEN FUER DAS VERBRAUCHSGÜTER PRODUZIERENDE GEWERBE 2)	INSGESAMT	
		INLAND	
		AUSLAND	
	H.V.MASCHINEN FUER DIE BAUWIRTSCHAFT 2)	INSGESAMT	
		INLAND	
		AUSLAND	
	H.V.MASCHINEN FUER DIE LANDWIRTSCHAFT 2)	INSGESAMT	
		INLAND	
		AUSLAND	

1) OHNE NAHRUNGS- UND GENUSSMITTELGEWERBE.

2) BERECHNUNG DES VEREINS DEUTSCHER-MASCHINENBAU-ANSTALTEN E.V., FRANKFURT (MAIN).

2 UMSATZ IM VERARBEITENDEN GEWERBE

2.2 VOLUMENINDEX

NR. DER SYPRO	WIRTSCHAFTSZWEIGE		1978	1978	1978	1978	1979	1979	1979	VERÄNDERUNG GEGENÜBER VORJAHRES- ZEITRAUM PROZENT	
			MÄRZ	OKT.	NOV.	DEZ.	JAN.	FEB.	MÄRZ		
			1970=100								
33	STRASSENFAHRZEUGBAU	INSGESAMT	139,3	148,3	148,4	143,0	141,4	143,6	171,3	+ 23,0	+ 19,3
		INLAND	143,2	150,8	151,6	140,0	143,5	143,3	181,0	+ 26,4	+ 26,3
		AUSLAND	134,2	144,9	144,1	146,5	138,6	143,8	159,3	+ 18,7	+ 10,8
3311	H.V.KRAFTWAGEN U.-MOTOREN	INSGESAMT	147,8	156,9	157,1	151,6	151,1	152,9	181,6	+ 22,8	+ 18,8
		INLAND	155,4	163,2	164,3	151,2	157,0	155,5	196,2	+ 26,2	+ 26,2
		AUSLAND	139,5	150,0	149,2	152,1	144,6	150,1	165,4	+ 18,5	+ 10,2
3312	DAVON H.V.PERSONENKRAFTWAGEN U.AE. (EINSCHL.MOTOREN)	INSGESAMT	131,6	143,7	145,9	129,8	145,8	142,1	166,7	+ 26,7	+ 17,3
		INLAND	137,5	156,1	158,5	131,1	157,3	148,7	183,6	+ 33,6	+ 23,5
		AUSLAND	125,8	131,2	133,3	128,4	134,2	135,7	149,5	+ 18,8	+ 10,2
3313	H.V.LASTKRAFTWAGEN U.AE. (EINSCHL.MOTOREN)	INSGESAMT	214,1	212,1	203,7	243,3	173,3	197,2	242,9	+ 13,5	+ 23,2
		INLAND	215,1	187,2	183,8	220,2	156,0	178,1	238,3	+ 10,8	+ 33,8
		AUSLAND	212,5	251,5	235,3	280,0	200,8	228,0	250,1	+ 17,7	+ 9,7
34	SCHIFFBAU	INSGESAMT	170,6	106,6	72,4	140,4	60,2	27,6	92,1	- 46,0	+ 234,9
		INLAND	102,9	93,2	72,3	139,0	71,0	28,5	90,7	- 11,8	+ 220,7
		AUSLAND	291,1	130,4	72,5	142,8	40,8	26,1	94,5	- 67,5	+ 263,6
36	ELEKTROTECHNIK	INSGESAMT	143,5	147,9	148,0	157,9	126,2	125,8	147,1	+ 2,5	+ 17,0
		INLAND	130,4	138,1	133,6	139,8	114,3	112,5	131,1	+ 0,5	+ 16,5
		AUSLAND	187,2	180,8	195,8	218,4	165,6	169,9	200,6	+ 7,2	+ 18,1
3711-60	FEINMECHANIK, OPTIK	INSGESAMT	122,2	137,5	140,7	139,7	113,1	116,2	131,5	+ 7,6	+ 13,2
		INLAND	117,1	135,4	139,9	137,2	110,9	112,4	128,3	+ 9,6	+ 14,2
		AUSLAND	133,2	142,1	142,5	145,1	118,2	124,6	138,7	+ 4,2	+ 11,3
3021-25	STAHLVERFORMUNG, OBERFLÄCHENVEREDLUNG, HAERTUNG	INSGESAMT	102,7	113,3	109,7	89,9	109,4	106,0	119,5	+ 16,4	+ 12,7
		INLAND	97,7	108,4	104,5	84,1	104,5	100,8	114,0	+ 16,7	+ 13,1
		AUSLAND	145,8	155,2	154,8	139,8	151,3	150,2	167,3	+ 14,7	+ 11,4
38	H.V.EISEN-, BLECH-U. METALLWAREN	INSGESAMT	102,3	112,4	110,0	93,3	94,3	94,4	109,4	+ 7,0	+ 15,9
		INLAND	96,8	107,6	105,0	88,5	90,0	89,6	103,9	+ 7,4	+ 16,0
		AUSLAND	129,8	137,0	135,1	117,9	116,4	118,5	136,7	+ 5,3	+ 15,3
50	H.V.BUEROMASCHINEN, ADV-GERAETEN U. -EINRICHTUNGEN	INSGESAMT	157,6	188,3	170,9	228,7	154,1	148,1	182,8	+ 16,0	+ 23,4
		INLAND	143,9	177,7	152,2	276,1	153,4	140,6	191,4	+ 33,0	+ 36,2
		AUSLAND	173,1	200,3	192,0	175,3	155,1	156,6	173,1	0	+ 10,5
5060	H.V.BUEROMASCHINEN	INSGESAMT	85,3	104,2	107,8	119,8	100,4	80,1	88,9	+ 4,2	+ 11,0
		INLAND	69,5	84,9	94,4	127,1	96,9	70,3	84,6	+ 21,7	+ 20,3
		AUSLAND	101,3	123,4	121,1	112,6	103,9	90,0	93,2	- 8,0	+ 3,6
5080	H.V.ADV-GERAETEN U.-EINRICHTUNGEN	INSGESAMT	223,3	268,5	231,7	333,3	206,3	214,0	274,1	+ 22,8	+ 28,1
		INLAND	204,1	255,1	201,2	402,5	201,1	200,9	283,6	+ 38,9	+ 41,2
		AUSLAND	248,3	285,8	270,7	245,3	213,3	230,7	262,1	+ 5,6	+ 13,6
	VERBRAUCHSGUETER PRODUZIERENDES GEWERBE	INSGESAMT	117,8	127,5	116,4	95,4	111,1	109,4	126,1	+ 7,0	+ 15,3
		INLAND	111,5	121,5	111,2	90,4	105,2	103,0	118,8	+ 6,5	+ 15,3
		AUSLAND	169,2	176,0	158,6	138,1	158,9	161,6	185,4	+ 9,6	+ 14,7
51	FEINKERAMIK	INSGESAMT	109,2	117,6	113,4	91,1	100,2	101,9	118,8	+ 8,8	+ 16,5
		INLAND	112,0	121,3	117,0	89,4	102,5	99,8	119,3	+ 6,5	+ 19,5
		AUSLAND	103,4	109,8	105,9	94,6	95,4	106,3	117,6	+ 13,7	+ 10,6
52	H.U.VERARB.V.GLAS	INSGESAMT	116,8	138,5	134,2	112,1	117,3	111,8	131,6	+ 12,7	+ 17,7
		INLAND	111,3	135,1	131,8	108,6	113,6	108,0	126,1	+ 13,3	+ 16,7
		AUSLAND	145,5	155,8	146,9	129,9	135,9	130,5	158,6	+ 9,0	+ 21,6
5421-24	H.V.HOLZMOEBELN	INSGESAMT	134,8	150,4	148,3	131,2	117,0	117,0	136,8	+ 1,5	+ 16,9
		INLAND	128,8	144,0	142,1	127,2	111,5	111,7	131,3	+ 1,9	+ 17,5
		AUSLAND	218,0	238,4	232,8	186,2	192,0	190,1	212,4	- 2,6	+ 11,7
56	PAPIER-U. PAPPEVERARBEITUNG	INSGESAMT	115,6	126,5	124,0	104,1	116,2	109,8	126,5	+ 9,4	+ 15,2
		INLAND	110,9	122,2	120,0	99,2	112,7	106,1	121,8	+ 9,8	+ 14,8
		AUSLAND	183,6	189,2	182,3	174,8	166,2	164,1	195,7	+ 6,6	+ 19,3
58	H.V.KUNSTSTOFFWAREN	INSGESAMT	169,0	190,2	184,8	150,1	167,6	162,9	191,1	+ 13,1	+ 17,3
		INLAND	160,8	183,9	178,2	143,4	160,8	155,4	182,8	+ 13,7	+ 17,7
		AUSLAND	217,5	227,5	223,9	190,1	208,0	207,5	240,5	+ 10,6	+ 15,9
61	LEDERERZEUGUNG	INSGESAMT	74,1	80,6	79,7	64,6	74,1	76,3	82,4	+ 11,2	+ 8,0
		INLAND	74,7	85,7	84,2	65,7	77,4	81,2	86,4	+ 15,6	+ 6,4
		AUSLAND	72,4	65,6	66,3	61,3	64,6	62,7	70,8	- 2,2	+ 13,0
6251	H.V.SCHUHEN	INSGESAMT	78,9	85,8	62,3	49,6	78,1	73,3	80,7	+ 2,3	+ 10,1
		INLAND	76,1	84,7	61,6	47,7	75,5	69,2	77,8	+ 2,2	+ 12,4
		AUSLAND	113,8	100,2	71,4	73,3	110,5	124,1	116,4	+ 2,3	- 6,2
63	TEXTILGEWERBE	INSGESAMT	96,4	103,4	96,1	77,8	93,8	88,5	99,5	+ 3,2	+ 12,4
		INLAND	89,6	96,4	89,3	70,6	86,9	81,6	91,1	+ 1,6	+ 11,6
		AUSLAND	143,4	151,7	144,2	128,9	142,4	137,4	158,8	+ 10,7	+ 15,5
64	BEKLEIDUNGSGEWERBE	INSGESAMT	122,8	122,8	91,9	70,7	106,8	114,6	132,9	+ 8,3	+ 16,0
		INLAND	113,8	114,0	88,2	67,6	98,8	104,5	121,5	+ 6,7	+ 16,2
		AUSLAND	285,9	278,3	156,3	125,2	247,0	290,9	334,0	+ 16,8	+ 14,8

2 UMSATZ IM VERARBEITENDEN GEWERBE

2.2 VOLUMENINDEX

NR. DER SYPRO	WIRTSCHAFTSZWEIGE		1977	1978	1978	1978	1978	1978	1979	VERAENDERUNG GEGENUEBER VORJAHRES- VOR- ZEITRAUM PROZENT		
			DURCHSCHNITT	1.VJ	2.VJ	3.VJ	4.VJ	1.VJ				
			1970=100									
	VERARBEITENDES GEWERBE 1)	INSGESAMT	114,0	116,3	113,4	115,4	114,0	122,5	116,6	+ 2,8	- 4,8	
		INLAND	104,2	106,3	102,8	105,6	104,6	112,3	106,5	+ 3,6	- 5,2	
		AUSLAND	146,5	150,2	148,9	148,8	145,7	157,4	150,2	+ 0,9	- 4,6	
	GRUNDSTOFF-U. PRODUKTIONS- GUTERGEWERBE	INSGESAMT	112,8	114,9	109,9	118,8	115,3	115,7	115,2	+ 4,8	- 0,4	
		INLAND	101,2	101,8	97,0	105,3	102,4	102,4	99,7	+ 2,8	- 2,6	
		AUSLAND	156,5	166,2	159,8	171,4	165,8	167,6	173,8	+ 8,8	+ 3,7	
25	GEW.U.VERARB.V. STEINEN U.ERDEN	INSGESAMT	89,4	93,0	62,7	101,8	106,8	100,6	56,6	- 9,7	- 43,7	
		INLAND	85,7	88,8	58,0	97,6	103,2	96,2	51,8	- 10,7	- 46,2	
		AUSLAND	182,2	198,1	179,4	207,2	196,5	209,3	172,9	- 3,6	- 17,4	
2531	H.V.ZEMENT	INSGESAMT	84,6	89,7	59,3	104,4	103,2	91,8	51,9	- 12,5	- 43,5	
		INLAND	82,5	86,9	56,0	101,2	101,2	89,1	50,2	- 10,4	- 43,7	
		AUSLAND	147,4	174,2	159,1	197,7	166,6	173,3	101,9	- 36,0	- 41,2	
2541	ZIEGELERIE	INSGESAMT	107,0	113,7	78,7	129,9	132,2	113,9	74,4	- 5,5	- 34,7	
		INLAND	94,4	101,2	66,0	116,5	120,1	102,3	63,3	- 4,1	- 38,1	
		AUSLAND	995,2	991,5	972,4	1 076,4	984,2	933,1	851,8	- 12,4	- 8,7	
2559	H.V.BETONERZEUGNISSEN (OH.BIMS,GR.FERTIG- BAUTEILE)	INSGESAMT	95,7	97,8	60,0	104,8	112,3	114,0	51,9	- 13,5	- 54,5	
		INLAND	94,4	96,6	59,5	103,2	111,5	112,3	50,8	- 14,6	- 54,8	
		AUSLAND	405,0	371,3	188,6	496,5	287,8	512,3	320,1	+ 69,7	- 37,5	
2711	HOCHOFEN-,STAHL-U. WARMWALZWERKE	INSGESAMT	96,2	91,7	93,1	97,4	91,3	85,1	91,6	- 1,6	+ 7,6	
		INLAND	85,6	78,2	83,2	83,0	74,4	72,3	81,6	- 1,9	+ 12,9	
		AUSLAND	139,3	145,2	133,2	154,1	157,5	135,8	130,7	- 1,9	- 3,8	
2850	NE-METALLHALBZUEGWERKE	INSGESAMT	152,3	161,5	158,9	163,9	158,6	164,7	176,9	+ 11,3	+ 7,4	
		INLAND	141,2	145,1	144,3	147,5	143,2	145,2	158,1	+ 9,6	+ 8,9	
		AUSLAND	187,9	215,5	206,6	217,6	209,3	228,5	239,9	+ 16,1	+ 5,0	
2910	EISEN-,STAHL-U. TEMPERGIESSEREIEN	INSGESAMT	77,5	74,2	75,3	76,1	69,0	76,3	78,8	+ 4,6	+ 3,3	
		INLAND	70,9	68,6	69,5	70,4	64,1	70,3	71,6	+ 3,0	+ 1,8	
		AUSLAND	150,3	138,2	141,2	140,9	125,2	145,4	162,4	+ 15,0	+ 11,7	
3011-15	ZIEHEREIEN UND KALT- WALZWERKE	INSGESAMT	95,1	98,3	99,4	100,1	93,8	99,7	100,9	+ 1,5	+ 1,2	
		INLAND	86,5	88,7	91,5	90,3	84,1	88,9	89,7	- 2,0	+ 0,9	
		AUSLAND	142,7	151,1	142,5	155,0	147,6	159,1	162,0	+ 13,7	+ 1,8	
40	CHEMISCHE INDUSTRIE	INSGESAMT	133,0	139,6	137,7	141,3	137,4	142,0	150,6	+ 9,4	+ 6,1	
		INLAND	121,4	126,2	125,1	127,0	124,9	127,8	134,3	+ 7,4	+ 5,1	
		AUSLAND	159,7	171,1	167,5	174,9	166,6	175,3	188,7	+ 12,7	+ 7,6	
4090	H.V.CHEMIEFASERN	INSGESAMT	116,9	119,1	125,8	121,8	106,9	121,7	128,4	+ 2,1	+ 5,5	
		INLAND	90,3	89,7	99,3	91,9	78,4	89,2	98,3	- 1,0	+ 10,2	
		AUSLAND	155,6	162,9	166,3	166,3	148,7	170,2	173,0	+ 4,0	+ 1,6	
55	ZELLSTOFF-,HOLZSCHLIFF-, PAPIER-U.PAPPEERZEUGUNG	INSGESAMT	119,9	126,8	124,2	129,4	125,1	128,3	135,5	+ 9,1	+ 5,6	
		INLAND	107,6	113,2	112,0	115,6	112,5	112,6	121,5	+ 8,5	+ 7,9	
		AUSLAND	190,0	204,0	194,0	208,0	196,5	217,5	215,5	+ 11,1	- 0,9	
	INVESTITIONSGUETER PRODUZIERENDES GEWERBE	INSGESAMT	117,3	119,9	115,0	117,9	115,6	131,0	118,0	+ 2,6	- 9,9	
		INLAND	107,2	110,6	104,2	109,2	107,1	121,8	110,1	+ 5,7	- 9,6	
		AUSLAND	141,3	142,3	140,5	139,2	136,1	153,2	137,5	- 2,1	- 10,2	
31	STAHL-U.LEICHTMETALLBAU, SCHIENENFAHRZEUGBAU	INSGESAMT	119,6	119,0	115,7	101,7	125,1	133,4	87,8	- 24,1	- 34,2	
		INLAND	111,5	100,6	84,2	91,3	101,6	125,3	84,0	- 0,2	- 33,0	
		AUSLAND	188,4	275,8	383,9	190,1	326,3	202,8	120,0	- 68,7	- 40,8	
32	MASCHINENBAU	INSGESAMT	102,8	102,7	95,0	101,3	100,7	113,7	95,2	+ 0,2	- 16,3	
		INLAND	87,2	89,4	81,9	87,7	89,1	98,7	83,1	+ 1,5	- 15,8	
		AUSLAND	131,9	127,7	119,3	126,8	122,6	142,0	117,8	- 1,3	- 17,0	
	H.V.MASCHINEN FUER DAS PRODUKTIONS- GUTERGEWERBE 2)	INSGESAMT	
		INLAND	
		AUSLAND	
	H.V.MASCHINEN FUER DAS VERBRAUCHSGUETER PRODUZIERENDE GEWERBE 2)	INSGESAMT	
		INLAND	
		AUSLAND	
	H.V.MASCHINEN FUER DIE BAUWIRTSCHAFT 2)	INSGESAMT	
		INLAND	
		AUSLAND	
	H.V.MASCHINEN FUER DIE LANDWIRTSCHAFT 2)	INSGESAMT	
		INLAND	
		AUSLAND	

1) OHNE NAHRUNGS- UND GENUSSMITTELGEWERBE.

2) BERECHNUNG DES VEREINS DEUTSCHER-MASCHINENBAU-ANSTALTEN E.V., FRANKFURT (MAIN).

2 UMSATZ IM VERARBEITENDEN GEWERBE

2.2 VOLUMENINDEX

NR. DER SYPRO	WIRTSCHAFTSZWEIGE		1977	1978	1978	1978	1978	1978	1979	VERÄNDERUNG GEGENÜBER VORJAHRES- VOR- ZEITRAUM PROZENT	
			DURCHSCHNITT	1.VJ	2.VJ	3.VJ	4.VJ	1.VJ	1970=100		
33	STRASSENFAHRZEUGBAU	INSGESAMT	124,1	134,0	132,7	134,5	122,1	146,6	152,1	+ 14,6	+ 3,8
		INLAND	119,6	135,5	132,3	138,0	124,0	147,5	155,9	+ 17,8	+ 5,7
		AUSLAND	129,5	131,9	132,9	130,0	119,6	145,2	147,2	+ 10,8	+ 1,4
3311	H.V.KRAFTWAGEN U.-MOTOREN	INSGESAMT	130,6	142,0	141,2	142,1	129,3	155,2	161,9	+ 14,7	+ 4,3
		INLAND	127,7	146,5	144,1	148,3	133,9	159,6	169,6	+ 17,7	+ 6,3
		AUSLAND	133,7	137,1	138,1	135,3	124,4	150,4	153,4	+ 11,1	+ 2,0
3312	DAVON H.V.PERSONENKRAFTWAGEN U.AE. (EINSCHL.MOTOREN)	INSGESAMT	119,8	128,8	131,9	129,4	114,1	139,8	151,5	+ 14,9	+ 8,4
		INLAND	120,7	135,7	135,9	136,1	122,1	148,6	163,2	+ 20,1	+ 9,8
		AUSLAND	119,1	121,9	127,9	122,7	106,0	131,0	139,8	+ 9,3	+ 6,7
3313	H.V.LASTKRAFTWAGEN U.AE. (EINSCHL.MOTOREN)	INSGESAMT	175,5	197,0	179,7	195,1	193,3	219,7	204,5	+ 13,8	- 6,9
		INLAND	151,8	183,1	171,5	189,9	173,9	197,1	190,8	+ 11,3	- 3,2
		AUSLAND	212,9	218,9	192,7	203,5	223,9	255,6	226,3	+ 17,4	- 11,5
34	SCHIFFBAU	INSGESAMT	148,6	121,4	136,0	121,3	121,8	106,5	60,0	- 55,9	- 43,7
		INLAND	105,4	92,1	65,6	117,3	83,9	101,5	63,4	- 3,4	- 37,5
		AUSLAND	225,3	173,5	261,1	128,5	189,2	115,2	53,8	- 79,4	- 53,3
36	ELEKTROTECHNIK	INSGESAMT	134,3	138,5	130,6	135,3	136,9	151,3	133,0	+ 1,8	- 12,1
		INLAND	121,5	125,2	118,9	120,6	124,2	137,2	119,3	+ 0,3	- 13,0
		AUSLAND	176,8	182,8	169,3	184,0	179,6	198,3	178,7	+ 5,6	- 9,9
3711-60	FEINMECHANIK, OPTIK	INSGESAMT	122,1	123,4	116,0	122,5	115,8	139,3	120,3	+ 3,7	- 13,6
		INLAND	119,7	120,7	112,1	118,4	114,6	137,5	117,2	+ 4,5	- 14,8
		AUSLAND	127,1	129,3	124,5	131,4	118,2	143,2	127,2	+ 2,2	- 11,2
3021-25	STAHLVERFORMUNG, OBERFLÄCHENVEREDLUNG, HÄRTUNG	INSGESAMT	104,3	102,1	103,9	103,8	96,3	104,3	111,6	+ 7,4	+ 7,0
		INLAND	100,1	97,4	99,7	99,1	91,9	99,0	106,4	+ 6,7	+ 7,5
		AUSLAND	140,3	142,0	140,5	143,3	134,2	149,9	156,3	+ 11,2	+ 4,3
38	H.V.EISEN-, BLECH- U. METALLWAREN	INSGESAMT	100,0	99,6	97,5	101,0	94,8	105,2	99,4	+ 1,9	- 5,5
		INLAND	95,9	94,9	92,4	95,7	91,2	100,4	94,5	+ 2,3	- 5,9
		AUSLAND	120,6	123,5	122,9	127,5	113,7	130,0	123,9	+ 0,8	- 4,7
50	H.V.BUEROMASCHINEN, ADV-GERAETEN U. -EINRICHTUNGEN	INSGESAMT	160,3	164,1	146,8	152,2	161,4	196,0	161,7	+ 10,1	- 17,5
		INLAND	164,5	167,0	144,9	152,3	168,9	202,0	161,8	+ 11,7	- 19,9
		AUSLAND	155,6	160,8	149,0	152,1	153,0	189,2	161,6	+ 8,5	- 14,6
5060	H.V.BUEROMASCHINEN	INSGESAMT	90,6	90,2	79,1	90,3	80,6	110,6	89,8	+ 13,5	- 18,8
		INLAND	75,4	79,7	66,0	78,9	71,6	102,1	83,9	+ 27,1	- 17,8
		AUSLAND	106,1	100,6	92,3	101,6	89,5	119,0	95,7	+ 3,7	- 19,6
5080	H.V.ADV-GERAETEN U.-EINRICHTUNGEN	INSGESAMT	222,2	233,1	208,2	209,2	237,2	277,8	231,5	+ 11,2	- 16,7
		INLAND	235,2	239,2	208,5	211,9	249,9	286,3	228,5	+ 9,6	- 20,2
		AUSLAND	205,8	225,5	208,0	205,5	221,3	267,3	235,4	+ 13,2	- 11,9
51	VERBRAUCHSGUETER PRODUZIERENDES GEWERBE	INSGESAMT	108,0	109,5	112,6	104,3	108,0	113,1	115,5	+ 2,6	+ 2,1
		INLAND	102,6	103,9	106,8	98,8	102,4	107,7	109,0	+ 2,1	+ 1,2
		AUSLAND	152,3	155,1	160,0	149,7	153,2	157,6	168,6	+ 5,4	+ 7,0
51	FEINKERAMIK	INSGESAMT	103,2	105,4	103,6	106,4	104,3	107,4	107,0	+ 3,3	- 0,4
		INLAND	104,9	107,0	105,6	108,5	104,6	109,2	107,2	+ 1,5	- 1,8
		AUSLAND	99,8	102,2	99,4	102,1	103,8	103,4	106,4	+ 7,0	+ 2,9
52	H.U.VERARB.V.GLAS	INSGESAMT	116,7	118,5	114,1	118,0	113,7	128,3	120,2	+ 5,3	- 6,3
		INLAND	112,6	114,5	110,1	112,6	110,0	125,2	115,9	+ 5,3	- 7,4
		AUSLAND	138,4	139,5	135,1	145,9	132,6	144,2	141,7	+ 4,9	- 1,7
5421-24	H.V.HOLZMOEBELN	INSGESAMT	127,7	128,1	124,0	129,6	115,4	143,3	123,6	- 0,3	- 13,7
		INLAND	122,6	122,7	118,5	123,8	110,7	137,8	118,2	- 0,3	- 14,2
		AUSLAND	198,0	202,4	200,0	209,9	180,6	219,1	198,2	- 0,9	- 9,5
56	PAPIER-U. PAPPEVERARBEITUNG	INSGESAMT	108,2	114,2	112,7	113,1	112,6	118,2	117,5	+ 4,3	- 0,6
		INLAND	104,6	109,9	108,5	108,5	108,9	113,8	113,5	+ 4,6	- 0,3
		AUSLAND	160,3	174,8	172,9	178,7	165,5	182,1	175,3	+ 1,4	- 3,7
58	H.V.KUNSTSTOFFWAREN	INSGESAMT	159,8	167,1	161,4	170,7	161,4	175,0	173,9	+ 7,7	- 0,6
		INLAND	153,8	160,9	154,8	164,0	156,1	168,5	166,3	+ 7,4	- 1,3
		AUSLAND	195,0	204,6	200,9	210,6	192,9	213,8	218,7	+ 8,9	+ 2,3
61	LEDERERZEUGUNG	INSGESAMT	69,8	69,9	71,0	70,5	62,9	75,0	77,6	+ 9,3	+ 3,5
		INLAND	69,0	72,5	72,2	72,7	66,7	78,5	81,7	+ 13,2	+ 4,1
		AUSLAND	72,0	61,9	67,7	63,9	51,7	64,4	66,0	- 2,5	+ 2,5
6251	H.V.SCHUHEN	INSGESAMT	72,0	70,4	78,3	56,0	81,2	65,9	77,4	- 1,1	+ 17,5
		INLAND	69,1	67,9	75,0	54,2	77,7	64,7	74,2	- 1,1	+ 14,7
		AUSLAND	107,4	101,0	118,8	78,9	124,5	81,6	117,0	- 1,5	+ 43,4
63	TEXTILGEWERBE	INSGESAMT	90,1	89,3	93,7	86,9	84,3	92,4	93,9	+ 0,2	+ 1,6
		INLAND	83,6	82,7	87,4	79,9	78,2	85,4	86,5	- 1,0	+ 1,3
		AUSLAND	135,7	135,5	137,7	135,2	127,6	141,6	146,2	+ 6,2	+ 3,2
64	BEKLEIDUNGSGEWERBE	INSGESAMT	100,3	100,3	115,8	78,2	112,1	95,1	118,1	+ 2,0	+ 24,2
		INLAND	93,8	93,6	107,0	74,6	102,9	89,9	108,3	+ 1,2	+ 20,5
		AUSLAND	214,3	219,0	273,2	142,3	274,0	186,6	290,6	+ 6,4	+ 55,7

3 AUFTRAGSBESTAND IM VERARBEITENDEN GEWERBE

3.1 WERTINDEX

NR. DER SYPRO	WIRTSCHAFTSZWEIGE		1978	1978	1978	1979	1979	1979	1979	VERÄNDERUNG GEGENÜBER VORJAHRES- ZEITRAUM PROZENT	
			APR.	NOV.	DEZ.	JAN.	FEB.	MÄRZ	APR. ^P	1970=100	
	VERARBEITENDES GEWERBE 1)	INSGESAMT	133,2	140,3	140,7	141,2	141,0	148,2	152,3	+ 14,3	+ 2,7
		INLAND	116,5	123,3	124,1	122,8	124,4	131,5	136,3	+ 16,9	+ 3,6
		AUSLAND	191,0	199,5	199,2	205,3	198,9	207,0	208,1	+ 8,9	+ 0,5
	GRUNDSTOFF-U. PRODUKTIONS- GÜTERGEWERBE 1)	INSGESAMT	116,1	112,1	118,4	126,4	128,7	136,1	136,3	+ 17,3	+ 0,1
		INLAND	103,2	101,3	106,8	114,3	116,9	124,4	124,6	+ 20,7	+ 0,1
		AUSLAND	183,2	168,5	178,6	189,2	189,8	197,3	197,6	+ 7,8	+ 0,1
25	GEW.U.VERARB.V. STEINEN U. ERDEN	INSGESAMT	142,9	137,6	139,6	140,4	141,4	155,3	154,1	+ 7,8	- 0,7
		INLAND	125,6	132,8	133,3	134,2	141,1	156,1	155,2	+ 23,5	- 0,5
		AUSLAND	550,6	249,2	286,6	286,8	148,5	138,7	130,6	- 76,2	- 5,8
2711	HOCHOFEN-,STAHL-U. WARMWALZWERKE	INSGESAMT	89,6	85,5	97,7	108,4	109,7	111,5	110,6	+ 23,4	- 0,8
		INLAND	73,3	66,0	78,6	89,3	88,8	89,4	87,0	+ 18,6	- 2,6
		AUSLAND	139,6	145,2	156,4	167,1	173,9	179,6	183,2	+ 31,2	+ 2,0
2910	EISEN-,STAHL-U. TEMPERGISSEREI	INSGESAMT	94,5	97,6	101,5	101,5	104,8	105,8	103,5	+ 9,5	- 2,1
		INLAND	87,5	90,0	93,6	92,4	95,2	97,2	96,5	+ 10,2	- 0,7
		AUSLAND	161,5	170,3	177,4	189,0	197,2	189,1	171,4	+ 6,1	- 9,3
2720, 3011-15	ZIEHBEREIN,KALTWALZWERKE, H.V.PRÄZISIONS- STAHLROHREN	INSGESAMT	66,9	67,3	74,4	76,9	78,0	78,6	75,2	+ 12,4	- 4,3
		INLAND	59,0	55,7	62,7	65,6	67,5	69,7	66,4	+ 12,5	- 4,7
		AUSLAND	105,9	125,0	132,6	133,4	130,3	123,2	119,1	+ 12,4	- 3,3
T.A.55	H.V.PAPIER,PAPPE	INSGESAMT	273,5	260,0	248,7	281,2	294,2	329,2	348,3	+ 27,3	+ 5,8
		INLAND	250,0	238,6	228,5	260,4	264,4	292,6	315,1	+ 26,0	+ 7,6
		AUSLAND	414,1	388,7	369,9	405,9	473,1	549,4	548,0	+ 32,3	- 0,2
	INVESTITIONSGÜTER PRODUZIERENDES GEWERBE 1)	INSGESAMT	140,4	149,7	149,0	154,5	156,4	161,0	162,1	+ 15,4	+ 0,6
		INLAND	117,5	126,4	126,2	130,6	136,4	140,7	142,3	+ 21,1	+ 1,1
		AUSLAND	191,2	202,0	199,9	208,3	200,7	206,6	205,9	+ 7,6	- 0,3
31	STAHL-U.LEICHTMETALLBAU, SCHIENENFAHRZEUGBAU	INSGESAMT	144,8	157,9	149,4	149,3	151,1	156,9	157,2	+ 8,5	+ 0,1
		INLAND	117,0	120,6	115,5	116,1	118,0	122,6	122,7	+ 4,8	+ 0,0
		AUSLAND	410,6	514,9	473,8	467,4	468,6	485,6	488,3	+ 18,9	+ 0,5
32	MASCHINENBAU	INSGESAMT	119,3	129,6	129,8	138,1	136,1	142,4	143,8	+ 30,5	+ 0,9
		INLAND	95,2	106,2	107,8	113,8	119,0	125,1	127,9	+ 24,3	+ 2,2
		AUSLAND	163,3	172,3	170,1	182,5	167,3	174,1	172,8	+ 5,8	- 0,7
	H.V.MASCHINEN FUER DAS PRODUKTIONS- GÜTERGEWERBE	INSGESAMT	105,1	122,8	118,5	130,1	110,6	132,5	138,0	+ 31,3	+ 4,1
		INLAND	77,5	94,4	90,8	88,5	82,4	94,9	99,4	+ 28,2	+ 4,7
		AUSLAND	136,2	154,9	149,7	177,0	142,6	175,1	181,7	+ 33,4	+ 3,7
	H.V.MASCHINEN FUER DAS VERBRAUCHSGÜTER PRODUZIERENDE GEWERBE	INSGESAMT	118,1	126,5	121,5	126,4	119,3	116,5	112,5	- 4,7	- 3,4
		INLAND	73,0	90,0	88,2	79,4	91,8	92,9	91,4	+ 25,2	- 1,6
		AUSLAND	136,1	141,1	134,8	145,3	130,4	126,1	121,1	- 11,0	- 3,9
	H.V.MASCHINEN FUER DIE BAUWIRTSCHAFT	INSGESAMT	172,8	181,2	181,4	187,0	202,8	192,8	203,0	+ 17,4	+ 5,2
		INLAND	110,6	119,7	127,5	142,0	154,9	151,7	162,0	+ 46,4	+ 6,7
		AUSLAND	268,8	276,2	264,8	256,6	276,9	256,5	266,5	- 0,8	+ 3,8
	H.V.MASCHINEN FUER DIE LANDWIRTSCHAFT	INSGESAMT	189,6	185,8	206,3	226,4	235,7	245,6	236,4	+ 24,6	- 3,7
		INLAND	143,5	137,0	146,7	179,2	191,8	200,0	197,2	+ 37,4	- 1,4
		AUSLAND	267,5	268,2	306,8	306,1	310,0	322,8	302,8	+ 13,1	- 6,2
T.A.3313	H.V.LIEFER-U.LASTKRIFT- WAGEN,KOMMUNALFAHRZEUGEN, OMNIBUSSEN,OBUSSEN	INSGESAMT	187,1	165,3	166,6	170,2	205,9	203,8	196,5	+ 5,0	- 3,5
		INLAND	144,7	121,3	125,0	128,6	168,0	161,2	153,7	+ 6,2	- 4,6
		AUSLAND	258,6	239,5	236,7	240,3	269,9	275,7	268,7	+ 3,9	- 2,5
34	SCHIFFBAU	INSGESAMT	63,8	55,6	66,3	77,5	76,0	79,5	77,7	+ 21,7	- 2,2
		INLAND	80,9	67,0	69,7	87,3	84,4	89,9	87,1	+ 7,6	- 3,1
		AUSLAND	33,7	35,4	60,5	60,2	61,3	61,4	61,2	+ 81,6	- 0,3
T.A.36	H.V.STARKSTROM-,NACHRICHT- TECH- U. INFORMATIONEN- TECHNISCHE ERZEUGNISSE	INSGESAMT	187,6	196,8	194,7	195,0	200,6	202,3	203,8	+ 8,6	+ 0,7
		INLAND	158,4	171,1	168,9	169,3	175,1	177,1	177,8	+ 12,2	+ 0,3
		AUSLAND	277,5	275,8	273,9	274,0	279,2	280,1	284,0	+ 2,3	+ 1,3
3711-60	FEINMECHANIK,OPTIK	INSGESAMT	181,3	207,4	208,9	215,4	223,2	225,9	230,2	+ 26,9	+ 1,9
		INLAND	158,2	176,7	177,4	187,5	194,7	196,3	204,7	+ 29,3	+ 4,2
		AUSLAND	221,6	260,7	263,7	263,9	272,9	277,4	274,7	+ 23,9	- 0,9
	VERBRAUCHSGÜTER PRODUZIERENDES GEWERBE 1)	INSGESAMT	140,7	158,3	153,2	130,6	122,3	135,5	152,3	+ 8,2	+ 12,3
		INLAND	132,6	147,0	143,6	119,7	112,1	124,0	141,1	+ 6,4	+ 13,7
		AUSLAND	207,3	251,2	240,8	220,6	207,1	232,0	246,5	+ 18,9	+ 6,2
6251	H.V.SCHUHEN	INSGESAMT	167,6	191,7	187,5	135,0	114,6	124,8	185,1	+ 10,4	+ 48,3
		INLAND	161,7	183,1	176,0	125,9	109,5	119,7	182,4	+ 12,8	+ 52,3
		AUSLAND	234,3	290,4	318,2	238,9	172,7	183,8	216,7	- 7,5	+ 17,8
63	TEXTILGEWERBE	INSGESAMT	123,2	134,6	133,3	127,0	126,7	137,0	144,0	+ 16,8	+ 5,1
		INLAND	114,2	121,5	122,0	114,7	114,5	122,8	130,0	+ 13,8	+ 5,8
		AUSLAND	178,9	215,9	203,5	202,6	202,2	225,2	231,1	+ 29,1	+ 2,6
64	BEKLEIDUNGSGEWERBE	INSGESAMT	164,4	191,0	179,3	135,7	116,8	135,7	159,1	- 3,2	+ 17,2
		INLAND	154,7	178,6	169,8	126,2	109,5	127,1	149,2	- 3,5	+ 17,3
		AUSLAND	333,4	406,1	390,6	300,0	244,2	283,3	332,1	- 0,3	+ 17,2

1) AUSGEWAHLTE WIRTSCHAFTSZWEIGE.

3 AUFTRAGSBESTAND IM VERARBEITENDEN GEWERBE

3.1 WERTINDEX

NR. DER SYPRO	WIRTSCHAFTSZWEIGE		1977	1978	1978	1978	1978	1978	1979	VERÄNDERUNG GEGENÜBER VORJAHRES- ZEITRAUM PROZENT		
			DURCHSCHNITT	1.VJ	2.VJ	3.VJ	4.VJ	1.VJ				
						1970=100						
	VERARBEITENDES GEWERBE 1)	INSGESAMT	124,5	133,1	125,6	135,0	132,5	139,0	143,4	+ 14,2	+ 3,2	
		INLAND	107,0	116,3	108,5	118,5	116,0	122,3	126,2	+ 16,3	+ 3,2	
		AUSLAND	185,6	191,2	185,2	192,2	189,8	197,5	203,7	+ 10,0	+ 3,1	
	GRUNDSTOFF- PRODUKTIONS- GÜTERGEWERBE 1)	INSGESAMT	106,6	115,6	111,8	116,9	118,6	115,2	130,4	+ 16,6	+ 13,1	
		INLAND	93,4	104,0	101,0	104,3	106,5	104,1	118,5	+ 17,3	+ 13,8	
		AUSLAND	175,4	176,2	168,3	182,4	181,5	172,7	192,1	+ 14,1	+ 11,2	
25	GEW.U.VERARB.V. STEINEN U. ERDEN	INSGESAMT	133,9	142,8	136,9	147,3	147,5	139,6	145,7	+ 6,4	+ 4,3	
		INLAND	104,1	132,0	118,2	134,3	140,8	134,6	143,8	+ 21,6	+ 6,8	
		AUSLAND	835,5	398,3	576,0	453,1	306,0	258,1	191,3	- 66,7	- 25,8	
2711	HOCHOFEN-, STAHL-U. WÄRMWALZWERKE	INSGESAMT	80,6	89,3	86,4	88,3	91,9	90,6	109,8	+ 27,1	+ 21,2	
		INLAND	69,2	72,0	76,1	69,7	70,7	71,3	89,1	+ 17,1	+ 25,0	
		AUSLAND	115,5	142,5	117,8	145,3	157,1	149,6	173,5	+ 47,3	+ 15,9	
2910	EISEN-, STAHL-U. TEMPERGIESSEREI	INSGESAMT	101,6	96,7	93,1	95,6	98,8	99,2	104,0	+ 11,7	+ 4,8	
		INLAND	94,7	89,2	85,5	88,5	91,4	91,4	94,9	+ 11,0	+ 3,8	
		AUSLAND	167,9	168,7	166,9	163,7	169,8	174,4	191,7	+ 14,8	+ 9,9	
2720, 3011-15	ZIEHBEIEN, KALTWALZWERKE, H.V.PRAEZISIONS- STAHLROHREN	INSGESAMT	67,4	67,8	69,3	66,4	67,1	68,5	77,8	+ 12,3	+ 13,6	
		INLAND	59,6	58,0	60,5	57,3	56,8	57,5	67,6	+ 11,7	+ 17,5	
		AUSLAND	106,0	116,7	113,1	111,6	118,6	123,6	128,9	+ 14,0	+ 4,3	
T.A.55	H.V.PAPIER, PAPPE	INSGESAMT	226,7	265,7	255,8	275,7	271,5	259,7	301,5	+ 17,8	+ 16,1	
		INLAND	219,0	242,8	236,1	250,8	247,4	236,9	272,4	+ 15,4	+ 15,0	
		AUSLAND	273,4	403,0	374,2	424,9	416,7	396,4	476,1	+ 27,2	+ 20,1	
	INVESTITIONSGÜTER PRODUZIERENDES GEWERBE 1)	INSGESAMT	134,5	142,8	138,2	140,7	145,0	147,5	157,3	+ 13,8	+ 6,6	
		INLAND	111,0	120,0	114,8	117,7	123,3	124,1	135,9	+ 18,3	+ 9,5	
		AUSLAND	186,6	193,8	190,4	191,8	193,2	199,9	205,2	+ 7,7	+ 2,6	
31	STAHL-U. LEICHTMETALLBAU, SCHIENENFAHRZEUGBAU	INSGESAMT	147,2	149,8	145,6	146,5	154,5	152,6	152,4	+ 4,6	- 0,1	
		INLAND	116,4	117,6	117,6	115,8	120,7	116,4	118,9	+ 1,1	+ 2,1	
		AUSLAND	442,1	457,5	412,8	441,0	477,7	498,6	473,8	+ 14,7	- 4,9	
32	MASCHINENBAU	INSGESAMT	110,9	121,8	116,1	118,9	124,4	127,8	138,8	+ 19,6	+ 8,6	
		INLAND	86,4	98,4	89,5	95,3	104,1	104,5	119,3	+ 33,2	+ 14,1	
		AUSLAND	155,6	164,5	164,7	161,8	161,3	170,2	174,6	+ 6,0	+ 2,6	
	H.V.MASCHINEN FUER DAS PRODUKTIONS- GÜTERGEWERBE	INSGESAMT	90,3	111,9	97,0	107,7	122,8	120,2	124,4	+ 28,2	+ 3,4	
		INLAND	58,9	85,5	70,4	79,4	100,9	91,3	88,6	+ 25,8	- 2,9	
		AUSLAND	125,8	141,7	127,0	139,6	147,4	152,8	164,9	+ 29,8	+ 7,9	
	H.V.MASCHINEN FUER DAS VERBRAUCHSGÜTER PRODUZIERENDE GEWERBE	INSGESAMT	103,9	119,8	118,5	116,5	120,4	123,7	120,7	+ 1,8	- 2,4	
		INLAND	75,7	81,2	72,0	74,8	91,2	86,7	88,0	+ 22,2	+ 1,5	
		AUSLAND	115,2	135,3	137,2	133,3	132,1	138,6	133,9	- 2,3	- 3,3	
	H.V.MASCHINEN FUER DIE BAUWIRTSCHAFT	INSGESAMT	167,2	174,4	166,0	174,4	176,4	180,9	194,2	+ 16,9	+ 7,3	
		INLAND	99,2	111,7	102,1	112,3	112,0	120,4	149,5	+ 46,4	+ 24,1	
		AUSLAND	272,2	271,2	264,6	270,2	275,9	274,2	263,3	- 0,4	- 3,9	
	H.V.MASCHINEN FUER DIE LANDWIRTSCHAFT	INSGESAMT	210,6	181,5	202,0	180,0	157,8	186,3	235,9	+ 16,7	+ 26,6	
		INLAND	143,7	132,4	137,9	136,0	118,0	137,5	190,3	+ 38,0	+ 38,4	
		AUSLAND	323,6	264,6	310,2	254,3	225,2	268,7	312,9	+ 0,8	+ 16,4	
T.A.3313	H.V.LIEFER-U. LASTKRAFT- WAGEN, KOMMUNALFAHRZEUGEN, OMNIBUSSEN, OBUSSEN	INSGESAMT	188,4	173,7	176,2	183,0	171,0	164,4	193,3	+ 9,7	+ 17,5	
		INLAND	242,3	128,2	135,4	135,2	121,0	121,1	152,6	+ 12,7	+ 26,0	
		AUSLAND	266,1	250,4	245,2	263,6	255,5	237,3	261,9	+ 6,8	+ 10,3	
34	SCHIFFBAU	INSGESAMT	71,6	67,5	85,3	64,0	61,5	59,3	77,6	- 8,9	+ 30,9	
		INLAND	82,8	84,8	112,0	80,7	77,4	69,2	87,2	- 22,1	+ 26,0	
		AUSLAND	51,8	37,0	38,2	34,6	33,4	42,0	60,9	+ 59,5	+ 45,1	
T.A.36	H.V.STARKSTROM-, NACHRICHTEN- U. INFORMATIONSGÜTER- TECHNISCHE ERZEUGNISSE	INSGESAMT	181,8	189,7	185,8	188,8	190,2	193,8	199,3	+ 7,2	+ 2,8	
		INLAND	153,0	162,1	158,2	160,2	162,7	167,5	173,8	+ 9,8	+ 3,7	
		AUSLAND	270,1	274,2	270,9	276,5	275,0	274,5	277,7	+ 2,5	+ 1,1	
3711-60	FEINMECHANIK, OPTIK	INSGESAMT	170,5	190,8	172,6	185,7	198,9	205,9	221,5	+ 28,3	+ 7,5	
		INLAND	145,5	164,0	148,2	161,3	170,7	175,9	192,8	+ 30,1	+ 9,6	
		AUSLAND	213,9	237,3	214,9	228,2	248,1	258,1	271,4	+ 26,2	+ 5,1	
	VERBRAUCHSGÜTER PRODUZIERENDES GEWERBE 1)	INSGESAMT	126,7	134,9	115,6	147,8	122,7	153,2	129,4	+ 11,9	- 15,5	
		INLAND	117,7	126,3	107,0	139,4	115,2	143,4	118,6	+ 10,8	- 17,3	
		AUSLAND	201,1	206,5	187,4	216,8	185,4	236,5	219,9	+ 17,3	- 7,0	
6251	H.V. SCHUHEN	INSGESAMT	134,2	146,3	107,7	178,1	115,0	184,3	124,8	+ 15,8	- 32,2	
		INLAND	128,0	139,3	99,1	174,3	108,9	175,1	118,3	+ 19,4	- 32,4	
		AUSLAND	204,8	224,9	205,1	221,1	184,7	288,9	198,4	- 3,2	- 31,3	
63	TEXTILGEWERBE	INSGESAMT	114,3	122,6	112,6	125,5	119,3	133,0	130,2	+ 15,6	- 2,0	
		INLAND	104,2	113,1	103,5	115,9	111,2	121,8	117,3	+ 13,3	- 3,6	
		AUSLAND	177,0	181,6	169,3	185,1	169,7	202,3	210,0	+ 24,0	+ 3,8	
64	BEKLEIDUNGSGEWERBE	INSGESAMT	146,1	153,2	122,7	179,0	130,4	180,6	129,4	+ 5,4	- 28,3	
		INLAND	136,4	143,8	114,3	168,1	122,9	169,9	129,9	+ 5,8	- 28,8	
		AUSLAND	315,3	319,7	267,9	368,1	261,2	381,4	275,8	+ 2,9	- 27,6	

1) AUSGEWAHLTE WIRTSCHAFTSZWEIGE.

4 AUFTRAGSEINGANG IM BAUHAUPTGEWERBE

ART DER BAUTEN UND AUFTRAGGEBER	1978	1978	1978	1978	1979	1979	1979	VERÄNDERUNG GEGENÜBER VORJAHRES-VOR- ZEITRAUM PROZENT	
	MÄRZ	OKT.	NOV.	DEZ.	JAN.	FEB.	MÄRZ		
	1971=100								
4.1 WERTINDEX									
BAUHAUPTGEWERBE	135,9	137,1	123,0	115,6	89,0	109,2	167,5	+ 23,3	+ 53,4
HOCHBAU	132,9	129,4	125,3	118,4	95,7	113,1	158,1	+ 19,0	+ 39,8
WOHNUNGSBAU	152,5	132,6	127,7	134,5	104,5	115,7	168,2	+ 10,3	+ 45,4
SONSTIGER HOCHBAU	116,4	126,6	123,3	104,9	88,3	110,9	149,7	+ 28,6	+ 35,0
GEWERBLICHER UND INDUSTRIELLER BAU FÜR UNTERNEHMEN SOWIE LANDWIRTSCHAFTLICHER BAU	122,4	127,2	132,0	99,9	87,6	112,3	158,5	+ 29,5	+ 41,1
BAUTEN FÜR BUNDESBAHN UND BUNDESPOST	68,5	103,5	123,9	72,1	62,7	78,7	83,6	+ 22,0	+ 6,2
BAUTEN FÜR GEBIETSKÖRPERSCHAFTEN, ORGANISATIONEN OHNE ERWERBSCHARAKTER SOWIE SONSTIGE ÖFFENTLICHE AUFTRAGGEBER	109,5	127,4	107,9	116,2	91,7	110,7	138,9	+ 26,8	+ 25,5
TIEFBAU	141,1	150,7	118,8	110,7	77,3	102,4	184,0	+ 30,4	+ 79,7
STRASSENBAU	154,0	166,7	125,2	94,5	63,5	90,6	196,9	+ 27,9	+117,3
SONSTIGER TIEFBAU	133,5	141,2	115,0	120,3	85,5	109,4	176,4	+ 32,1	+ 61,2
GEWERBLICHER UND INDUSTRIELLER BAU FÜR UNTERNEHMEN	104,2	109,4	104,2	101,7	76,1	111,9	159,7	+ 53,3	+ 42,7
BAUTEN FÜR BUNDESBAHN UND BUNDESPOST	139,6	121,0	94,3	99,3	119,1	136,6	184,8	+ 32,4	+ 35,3
BAUTEN FÜR GEBIETSKÖRPERSCHAFTEN, ORGANISATIONEN OHNE ERWERBSCHARAKTER SOWIE SONSTIGE ÖFFENTLICHE AUFTRAGGEBER	143,1	156,0	122,3	130,4	83,4	104,0	181,1	+ 26,6	+ 74,1

4.2 VOLUMENINDEX

BAUHAUPTGEWERBE	104,6	100,8	90,2	84,6	64,9	79,3	121,4	+ 16,1	+ 53,1
HOCHBAU	100,5	93,6	90,3	85,1	68,6	80,7	112,6	+ 12,0	+ 39,5
WOHNUNGSBAU	114,0	94,6	91,0	95,5	73,9	81,5	118,3	+ 3,8	+ 45,2
SONSTIGER HOCHBAU	89,3	92,5	89,8	76,2	63,9	80,0	107,7	+ 20,6	+ 34,6
TIEFBAU	111,8	114,1	89,7	83,4	58,0	76,6	137,3	+ 22,8	+ 79,2
STRASSENBAU	123,1	127,3	95,4	71,8	48,1	68,3	148,2	+ 20,4	+117,0
SONSTIGER TIEFBAU	105,2	106,4	86,5	90,2	63,9	81,4	131,0	+ 24,5	+ 60,9

4 AUFTRAGSEINGANG IM BAUHAUPTGEWERBE

ART DER BAUTEN UND AUFTRAGGEBER	1977	1978	1978	1978	1978	1978	1979	VERÄNDERUNG GEGENÜBER VORJAHRES-VOR- ZEITRAUM PROZENT		
	DURCHSCHNITT	1.VJ	2.VJ	3.VJ	4.VJ	1.VJ				
	1971=100									
4.1 WERTINDEX										
BAUHAUPTGEWERBE	104,4	128,7	102,5	142,0	144,9	125,2	121,9	+ 18,9	- 2,6	
HOCHBAU	97,4	121,2	101,8	127,5	130,9	124,4	122,3	+ 20,1	- 1,7	
WOHNUNGSBAU	100,1	131,6	116,1	141,8	136,9	131,6	129,5	+ 11,5	- 1,6	
SONSTIGER HOCHBAU	95,0	112,4	89,8	115,5	125,9	118,3	116,3	+ 29,5	- 1,7	
GEWERBLICHER UND INDUSTRIELLER BAU FÜR UNTERNEHMEN SOWIE LANDWIRTSCHAFTLICHER BAU	94,7	109,8	92,4	113,3	113,7	119,7	119,5	+ 29,3	- 0,2	
BAUTEN FÜR BUNDESBAHN UND BUNDESPOST	81,4	83,9	62,1	70,1	103,4	99,8	75,0	+ 20,8	- 24,8	
BAUTEN FÜR GEBIETSKÖRPERSCHAFTEN, ORGANISATIONEN OHNE ERWERBSCHARAKTER SOWIE SONSTIGE ÖFFENTLICHE AUFTRAGGEBER	96,7	119,1	87,2	122,8	149,2	117,2	113,8	+ 30,5	- 2,9	
TIEFBAU	116,8	141,7	103,5	167,3	169,4	126,7	121,2	+ 17,1	- 4,3	
STRASSENBAU	132,6	154,0	96,3	184,4	206,3	128,8	117,0	+ 21,5	- 9,2	
SONSTIGER TIEFBAU	107,5	134,5	107,8	157,2	147,5	125,5	123,8	+ 14,8	- 1,4	
GEWERBLICHER UND INDUSTRIELLER BAU FÜR UNTERNEHMEN	95,3	107,2	90,0	116,1	117,7	105,1	115,9	+ 28,8	+ 10,3	
BAUTEN FÜR BUNDESBAHN UND BUNDESPOST	101,9	125,0	114,1	147,9	133,1	104,9	146,8	+ 28,7	+ 39,9	
BAUTEN FÜR GEBIETSKÖRPERSCHAFTEN, ORGANISATIONEN OHNE ERWERBSCHARAKTER SOWIE SONSTIGE ÖFFENTLICHE AUFTRAGGEBER	112,8	146,0	113,3	173,7	160,7	136,2	122,8	+ 8,4	- 9,8	

4.2 VOLUMENINDEX

BAUHAUPTGEWERBE	82,7	96,5	79,2	107,7	107,3	91,9	88,5	+ 11,7	- 3,7
HOCHBAU	76,0	89,4	77,4	95,1	95,3	89,7	87,3	+ 12,8	- 2,7
WOHNUNGSBAU	77,0	95,8	87,3	104,0	98,3	93,7	91,2	+ 4,5	- 2,7
SONSTIGER HOCHBAU	75,1	83,9	69,2	87,3	92,7	86,2	83,9	+ 21,2	- 2,7
TIEFBAU	95,0	109,5	82,4	130,7	129,2	95,7	90,6	+ 10,0	- 5,3
STRASSENBAU	108,6	119,9	77,3	145,3	158,7	98,2	88,2	+ 14,1	- 10,2
SONSTIGER TIEFBAU	87,0	103,5	85,4	122,2	111,9	94,4	92,1	+ 7,8	- 2,4

5 AUFTRAGSBESTAND IM BAUHAUPTGEWERBE

5.1 WERTINDEX

ART DER BAUTEN UND AUFTRAGGEBER	1977	1978	1978	1978	1978	1978	1979	VERÄNDERUNG GEGENÜBER VORJAHRES-VOR- ZEITRAUM PROZENT	
	DURCHSCHNITT		MÄRZ	JUNI	SEP.	DEZ.	MÄRZp		
	1971=100								
BAUHAUPTGEWERBE	84,7	107,5	97,2	106,8	113,5	112,6	129,9	+ 33,6	+ 15,4
HOCHBAU	76,7	95,1	86,8	93,4	99,7	100,3	115,8	+ 33,4	+ 15,5
WOHNUNGSBAU	68,4	93,2	84,6	90,5	97,9	99,9	117,4	+ 38,8	+ 17,5
SONSTIGER HOCHBAU	84,0	96,7	88,8	96,0	101,4	100,6	114,3	+ 28,7	+ 13,6
GEWERBLICHER UND INDUSTRIELLER BAU FÜR UNTERNEHMEN SOWIE LANDWIRTSCHAFTLICHER BAU	89,2	100,3	94,0	101,4	102,6	103,0	118,0	+ 25,5	+ 14,6
BAUTEN FÜR BUNDESBAHN UND BUNDESPOST	57,7	53,9	42,6	49,6	70,4	53,0	72,0	+ 69,0	+ 35,8
BAUTEN FÜR GEBIETSKÖRPERSCHAFTEN, ORGANISATIONEN OHNE ERWERBSCHARAKTER SOWIE SONSTIGE ÖFFENTLICHE AUFTRAGGEBER	80,4	96,7	87,1	94,2	103,0	102,6	114,1	+ 31,0	+ 11,2
TIEFBAU	101,0	133,1	118,5	134,2	141,8	137,9	158,8	+ 34,0	+ 15,2
STRASSENBAU	114,4	143,4	129,8	149,7	151,6	142,5	170,5	+ 31,4	+ 19,6
SONSTIGER TIEFBAU	93,5	127,4	112,2	125,5	136,3	135,5	152,3	+ 35,7	+ 12,4
GEWERBLICHER UND INDUSTRIELLER BAU FÜR UNTERNEHMEN	68,4	89,9	81,4	98,9	91,0	88,3	111,0	+ 36,4	+ 25,7
BAUTEN FÜR BUNDESBAHN UND BUNDESPOST	90,8	116,3	106,0	126,6	120,5	112,0	160,3	+ 51,2	+ 43,1
BAUTEN FÜR GEBIETSKÖRPERSCHAFTEN, ORGANISATIONEN OHNE ERWERBSCHARAKTER SOWIE SONSTIGE ÖFFENTLICHE AUFTRAGGEBER	100,5	138,6	121,1	132,4	150,2	150,6	162,3	+ 34,0	+ 7,8

