

PRODUZIERENDES GEWERBE

FACHSERIE

4

Reihe 2.2

**Indizes des Auftragseingangs, des  
Umsatzes und des Auftragsbestands  
für das Verarbeitende Gewerbe  
und für das Bauhauptgewerbe**

**Oktober 1978**

Statistisches Bundesamt  
Bibliothek - Dokumentation - Archiv



HERAUSGEBER: STATISTISCHES BUNDESAMT WIESBADEN  
VERLAG: W. KOHLHAMMER GMBH STUTTGART UND MAINZ

Bestellnummer: 2040220 – 78110

Statist. Bundesamt - Bibliothek



13-04558

Erschienen im Dezember 1978

Nachdruck - auch auszugsweise - nur mit Quellenangabe gestattet

Preis: DM 5,70

## Inhalt

	Seite
Einführung .....	4
Graphische Darstellungen .....	6
<b>T a b e l l e n t e i l</b>	
1 Auftragseingang im Verarbeitenden Gewerbe	
1.1 Wertindex .....	11
1.2 Volumenindex .....	15
2 Umsatz im Verarbeitenden Gewerbe	
2.1 Wertindex .....	19
2.2 Volumenindex .....	23
3 Auftragsbestand im Verarbeitenden Gewerbe	
3.1 Wertindex .....	27
4 Auftragseingang im Bauhauptgewerbe	
4.1 Wertindex .....	29
4.2 Volumenindex .....	29
5 Auftragsbestand im Bauhauptgewerbe	
5.1 Wertindex .....	31

Die Angaben beziehen sich auf das Bundesgebiet; sie schließen Berlin (West) ein.

### Zeichenerklärung

- . = kein Nachweis vorhanden
- ... = Angaben fallen später an
- p = vorläufige Zahl
- r = berichtigte Zahl

### Abkürzungen bei den Kurzbezeichnungen

ADV-GERAETE U. -EINRICHTUNGEN	=	Geräte und Einrichtungen für die automatische Datenverarbeitung
EINSCHL.	=	einschließlich
GEW. U. VERARB. V.	=	Gewinnung und Verarbeitung von
GR. FERTIGBAUTEILE	=	große (großformatige) Fertigbauteile
H. U. VERARB. V.	=	Herstellung und Verarbeitung von
H. V.	=	Herstellung von
NE-	=	Nichteisen-
OH.	=	ohne
U.	=	und
U. AE.	=	und ähnliche

## Einführung

Die Bundesergebnisse über den Auftragseingang und Auftragsbestand sollen kurzfristig die Nachfrageentwicklung in ausgewählten Zweigen des Verarbeitenden Gewerbes und im Bauhauptgewerbe messen. Der Auftragseingang ist definiert als Wertsumme der im Berichtsmonat eingegangenen und vom Betrieb akzeptierten Bestellungen. Als Auftragsbestand gilt der Gesamtwert aller fest akzeptierten, noch nicht ausgeführten Bestellungen.

Die Bundesergebnisse über den Umsatz im Verarbeitenden Gewerbe sind als Konjunkturindikator in Verbindung mit dem Auftragseingang zu sehen. Der Umsatz ist definiert als Wertsumme der im Berichtsmonat abgerechneten Lieferungen und Leistungen an Dritte. Er umfaßt Erlöse aus dem Verkauf selbst hergestellter oder in Lohnarbeit bei anderen Firmen gefertigter Erzeugnisse und die Einnahmen aus industriellen/handwerklichen Dienstleistungen. Umsatz und Auftragseingang im Verarbeitenden Gewerbe stimmen inhaltlich weitgehend überein.

Die Auftragseingangs-, Auftragsbestands- und Umsatzindizes für das Verarbeitende Gewerbe und für das Bauhauptgewerbe werden in jeweiligen Preisen (Wertindizes), Auftragseingangs- und Umsatzindizes außerdem in Preisen des Basisjahres (Volumenindizes) dargestellt.<sup>1)</sup> Zur Berechnung der Volumenindizes im Verarbeitenden Gewerbe werden die Indizes der Erzeugerpreise industrieller Produkte (Inlandsabsatz) sowie die Indizes der Verkaufspreise für Ausfuhr Güter verwendet. Die Deflationierung der Auftragseingänge im Bauhauptgewerbe erfolgt über Maßzahlen für Bauleistungspreise und Preisindizes für Bauwerke.

Rechtsgrundlage für die Erhebung der Auftragseingänge, Umsätze und Auftragsbestände im Verarbeitenden Gewerbe und im Bauhauptgewerbe ist das Gesetz über die Statistik im Produzierenden Gewerbe vom 6.11.75 (BGBl. I S. 2779). Damit wurde die Grundlage geschaffen

für eine Vereinheitlichung und Zusammenfassung der Erhebungen in den Bereichen Bergbau und Verarbeitendes Gewerbe, Baugewerbe sowie Energie- und Wasserversorgung. Die Neuordnung der Statistik im Produzierenden Gewerbe<sup>2)</sup> zu einem einheitlichen System aufeinander abgestimmter kurz- und längerfristiger Erhebungen erfolgt stufenweise. In Heft 1/1977 dieser Reihe beginnt die Darstellung der Auftragseingangs-, Auftragsbestands- und Umsatzindizes für das Verarbeitende Gewerbe nach der Systematik der Wirtschaftszweige, Fassung für die Statistik im Produzierenden Gewerbe (SYPRO). Vergleichbare Reihen in dieser systematischen Gliederung wurden bis einschl. 1970 Neuberechnet. Abweichungen zwischen der SYPRO und der vor 1977 angewandten Systematik zum monatlichen Industriebericht wurden dabei schätzungsweise anhand der bewerteten Absatzproduktion (Ergebnisse der vierteljährlichen Produktionsstatistik) ermittelt und bei der Rückrechnung der Indizes bis 1970 berücksichtigt.

Der bisher den Indizes des Auftragseingangs und Umsatzes für das Verarbeitende Gewerbe zugrunde liegende Berichtskreis - Industriebetriebe mit 10 und mehr Beschäftigten - wird im Jahre 1977 durch den Erhebungsbereich - Industriebetriebe mit 20 und mehr Beschäftigten - ersetzt. Bei der Rückrechnung vergleichbarer Reihen bis 1970 wurde diese Änderung des Erfassungsbereichs berücksichtigt, und zwar durch Umschätzung der Ergebnisse von Industriebetrieben ab 10 Beschäftigten auf Betriebe ab 20 Beschäftigten über den Umsatz aus der Industrieberichterstattung (jährliche Größenklassenergebnisse).

Die Zuordnung der Auftragseingänge und Umsätze zu fachlichen Betriebsteilen (beteiligte Wirtschaftszweige) bleibt unabhängig von der neuen Abschneidegrenze und unverändert gegenüber dem Berichtssystem vor 1977 auch weiterhin bestehen.

Die Veröffentlichung der Auftragseingangs- und Umsatzindizes im Verarbeitenden Gewerbe für den vollständigen in der Rechtsgrundlage festgelegten Erfassungsbereich erfolgt - mit entsprechenden Rückrechnungen - ab 1978. Die Festlegung des Berichtskreises vom Unterneh-

1) Erhard, U.: Neuberechnung des Index des Auftragseingangs in der Industrie auf der Basis 1970, in: Wirtschaft und Statistik 3/1972, S. 151 ff. Brandner, H.: Erhebung der Auftragsbestände in der Industrie in: Wirtschaft und Statistik 1/1971, S. 9 ff. Brandner, H.: Indizes der Auftragseingänge und Auftragsbestände im Bauhauptgewerbe auf Basis 1971, in: Wirtschaft und Statistik 9/1973, S. 534 ff.

2) Sobotschinski, A.: Die Neuordnung der Statistik des Produzierenden Gewerbes, in: Wirtschaft und Statistik 7/1976, S. 405 ff.

men her sowie die Einbeziehung des Produzierenden Handwerks sind die wesentlichen Kennzeichen dieses Berichtssystems.

Der Berichtskreis der Auftragsbestandsstatistik im Verarbeitenden Gewerbe wird dem Gesetz über die Statistik im Produzierenden Gewerbe entsprechend von bisher 2 000 Unternehmen sukzessive auf 3 000 Unternehmen erhöht.

Für die Auftragseingangs- und Auftragsbestandsindizes im Bauhauptgewerbe stellt die - mit Anwendung der SYPRO verbundene - wichtigste Änderung die vollständige Erfassung der Fertigteilbautätigkeit im Hochbau dar. Die Indizes für den Hochbau enthalten demnach ab Januar 1977 Ergebnisse von allen Betrieben des neuen Berichtskreises, die im Fertigteilbau schwerpunktmäßig tätig sind. Die Berücksichtigung der Fertigteilbautätigkeit bei den Reihen vor 1977 erfolgte mit

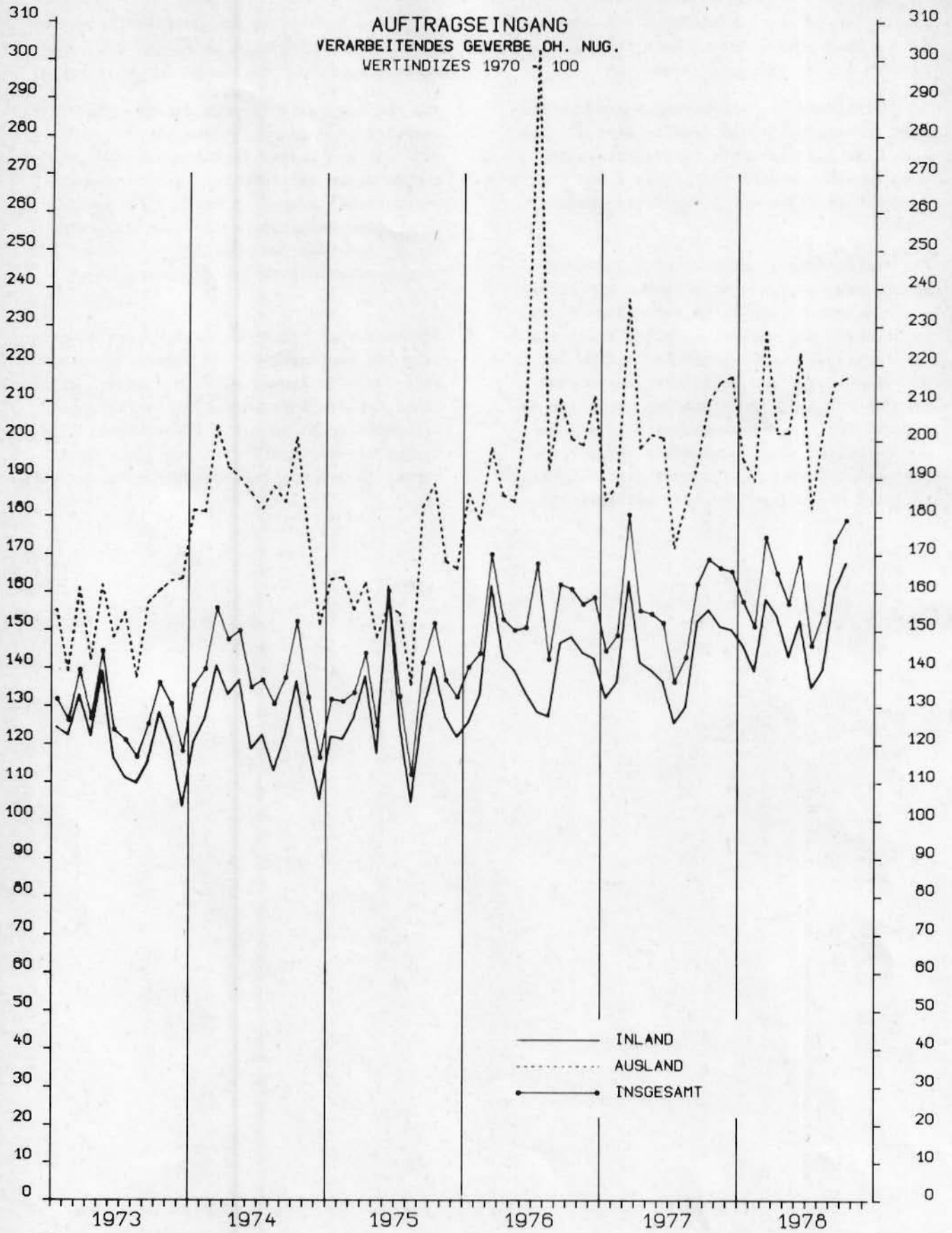
Hilfe der Ergebnisse von Sonderaufbereitungen des Fertigteilbaus im Rahmen des Industrieberichts und der Bauberichterstattung.

Die Indizes des Auftragseingangs und Auftragsbestands im Bauhauptgewerbe werden ab Januar 1977 für den in der Rechtsgrundlage festgelegten neuen Berichtskreis berechnet. Die Daten beziehen sich im wesentlichen auf Betriebe des Bauhauptgewerbes von Unternehmen mit 20 und mehr Beschäftigten sowie auf Arbeitsgemeinschaften des Bauhauptgewerbes.

Ergebnisse in der neuen Berichtskreisabgrenzung des Bauhauptgewerbes liegen bis einschl. 1971 vor. Die Anpassung an den neuen Berichtskreis bei den Indizes des zurückliegenden Zeitraums erfolgte mit Hilfe von Schätzfaktoren, die aus den Ergebnissen der Totalerhebung im Bauhauptgewerbe 1976 gewonnen wurden.

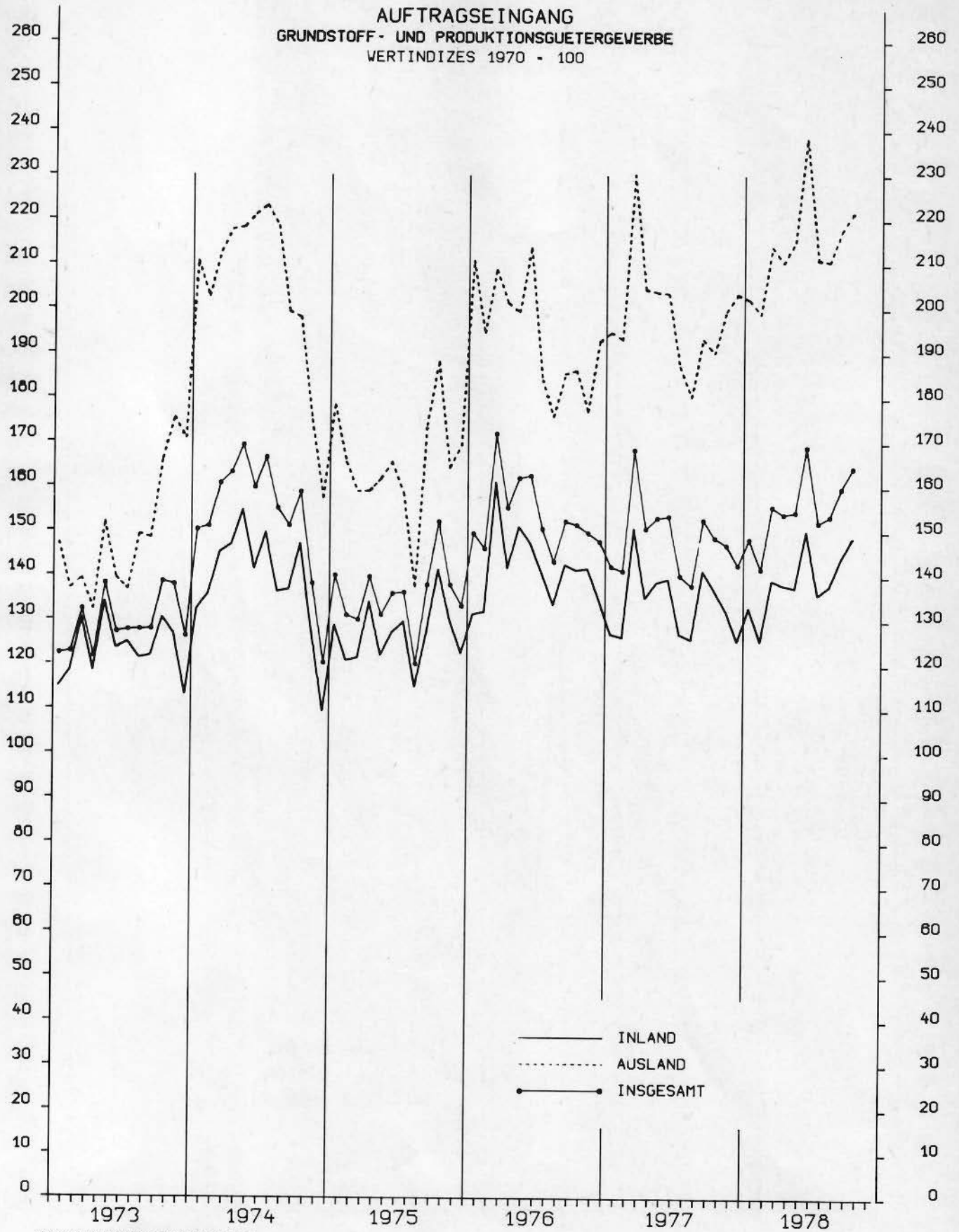


AUFTRAGSEINGANG  
 VERARBEITENDES GEWERBE OH. NUG.  
 WERTINDIZES 1970 = 100



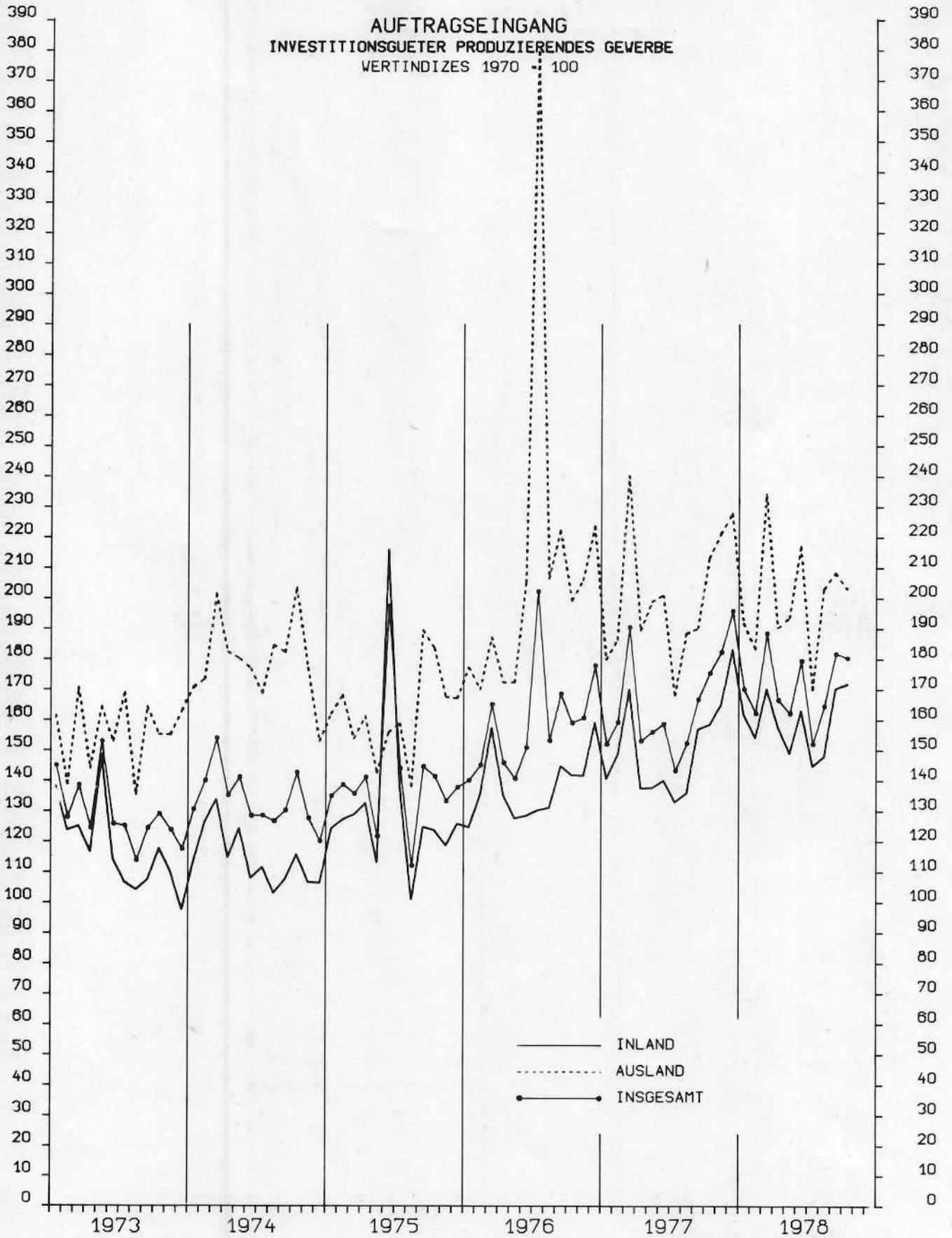
STATISTISCHES BUNDESAMT 7505.2426

**AUFTRAGSEINGANG**  
**GRUNDSTOFF- UND PRODUKTIONSGUETERGEWERBE**  
 WERTINDIZES 1970 = 100



STATISTISCHES BUNDESAMT 7505.2426

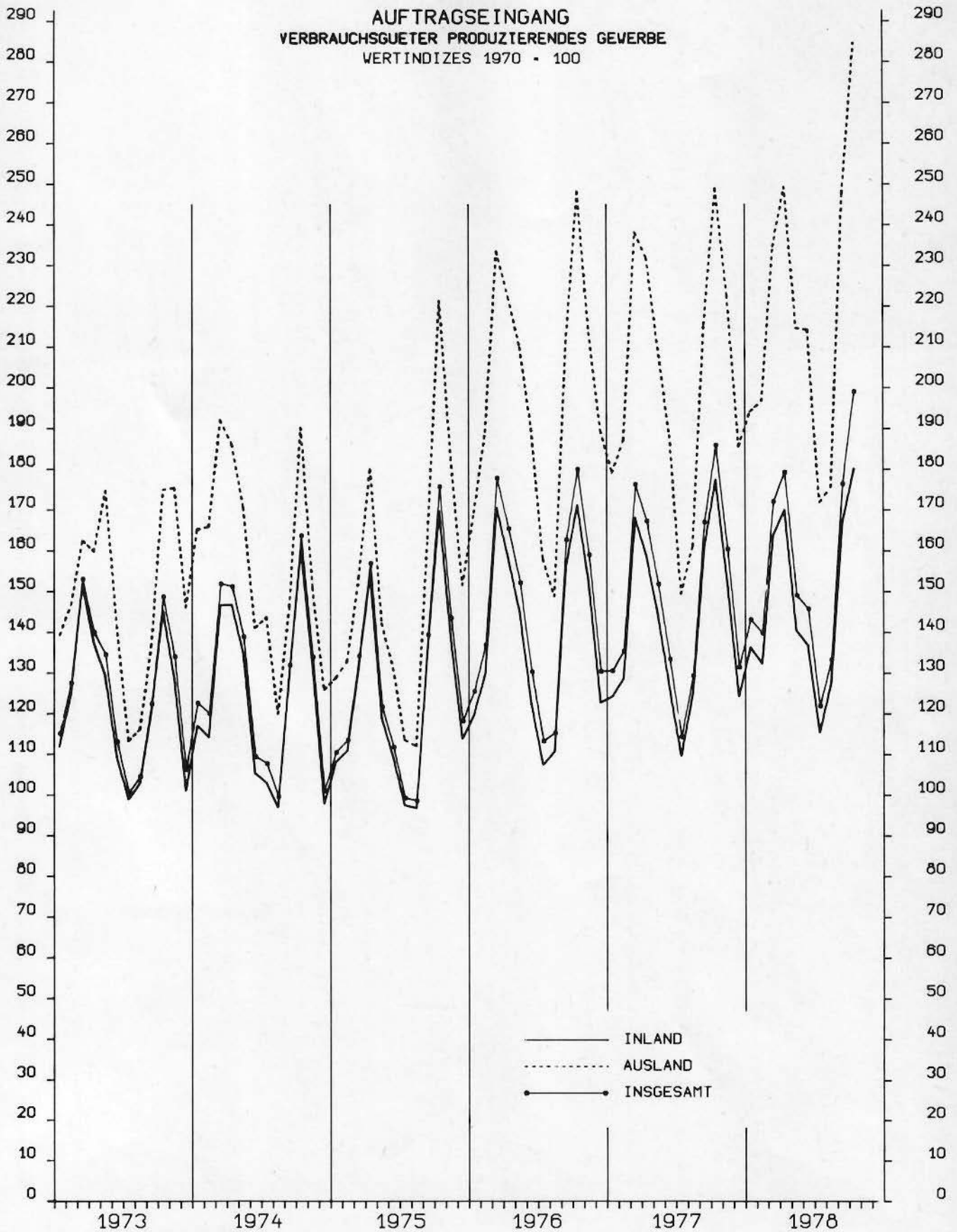
**AUFTRAGSEINGANG**  
**INVESTITIONSGUETER PRODUZIERENDES GEWERBE**  
 WERTINDIZES 1970 = 100



STATISTISCHES BUNDESAMT 7505.2430

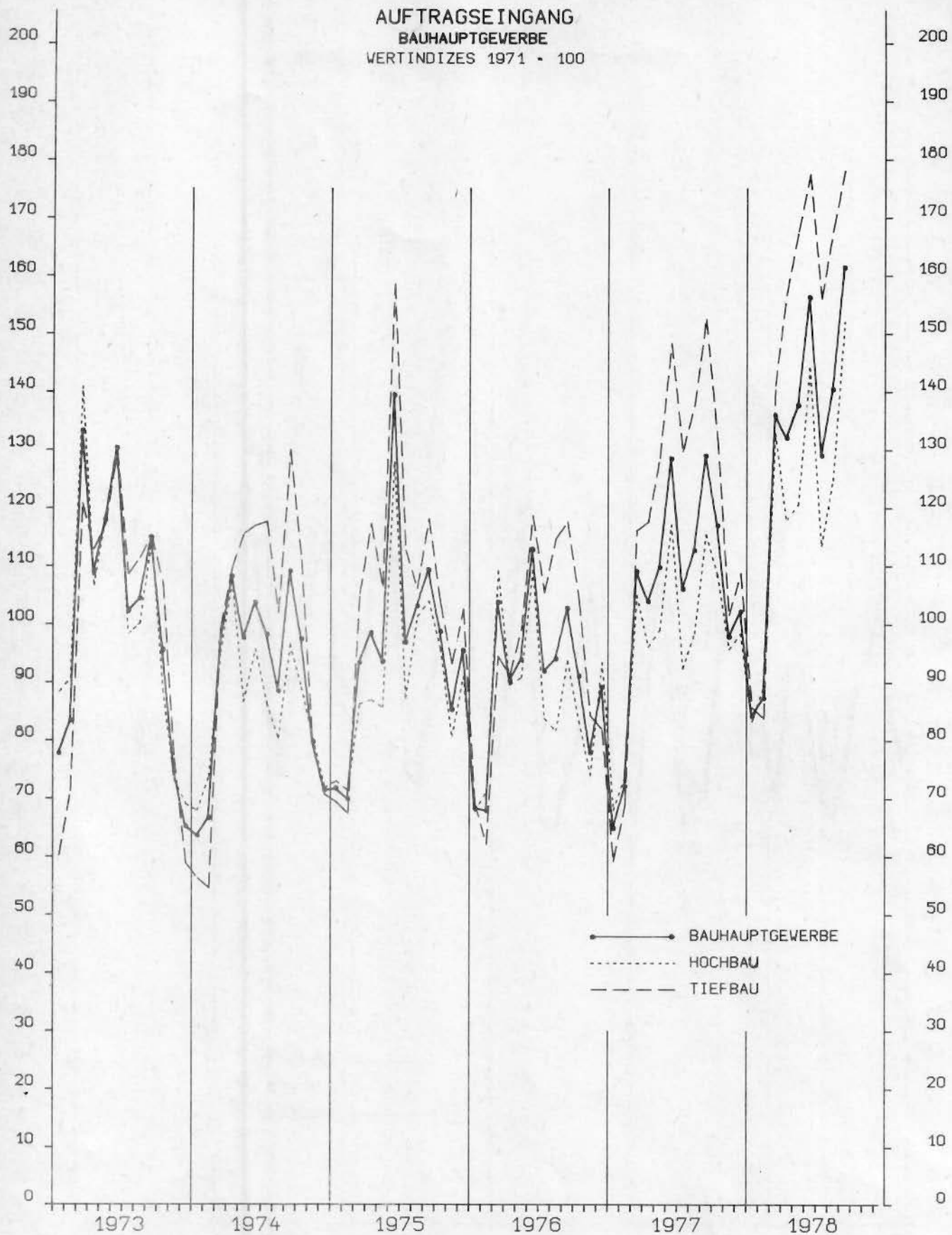


**AUFTRAGSEINGANG**  
**VERBRAUCHSGUETER PRODUZIERENDES GEWERBE**  
 WERTINDIZES 1970 = 100



STATISTISCHES BUNDESAMT 7505.2432

AUFTRAGSEINGANG  
 BAUHAUPTGEWERBE  
 WERTINDIZES 1971 = 100



STATISTISCHES BUNDESAMT 7505.2452

1 AUFTRAGSEINGANG IM VERARBEITENDEN GEWERBE

1.1 WERTINDEX

NR. DER SYPRO	WIRTSCHAFTSZWEIGE		1977	1978	1978	1978	1978	1978	1978	VERÄNDERUNG GEGENÜBER VORJAHRES- ZEITRAUM PROZENT		
			OKT.	MAI	JUNI	JULI	AUG.	SEP.	OKT.p			
			1970=100									
	VERARBEITENDES GEWERBE 1)	INSGESAMT	167,7	157,1	169,4	146,1	154,7	173,6	178,7	+ 6,5	+ 2,9	
		INLAND	154,6	143,2	152,8	135,1	139,9	160,7	167,0	+ 8,0	+ 3,9	
		AUSLAND	208,7	201,9	223,0	182,0	202,6	214,9	216,2	+ 3,6	+ 0,6	
	GRUNDSTOFF-U. PRODUKTIONS- GÜTERGEWERBE	INSGESAMT	148,8	154,6	169,2	152,2	153,6	159,9	164,6	+ 10,6	+ 2,9	
		INLAND	137,1	137,6	150,4	136,0	144,1	148,7	+ 8,5	+ 3,2		
		AUSLAND	190,3	215,4	238,5	211,2	210,8	217,7	221,5	+ 16,4	+ 1,7	
25	GEW.U.VERARB.V. STEINEN U.ERDEN	INSGESAMT	140,1	143,2	157,0	144,6	151,2	155,3	158,9	+ 13,4	+ 2,3	
		INLAND	135,4	137,1	151,6	140,3	145,9	148,7	151,1	+ 11,6	+ 1,6	
		AUSLAND	252,7	289,8	287,1	249,4	276,3	312,1	344,9	+ 36,5	+ 10,5	
2531	H.V.ZEMENT	INSGESAMT	144,6	151,4	164,1	144,1	155,0	163,9	172,3	+ 19,1	+ 5,1	
		INLAND	141,6	144,3	160,4	142,7	151,5	158,7	165,9	+ 17,2	+ 4,6	
		AUSLAND	232,2	361,3	271,8	185,2	257,4	316,8	360,3	+ 55,2	+ 13,7	
2541	ZIEGELEI	INSGESAMT	177,6	201,7	217,8	204,5	205,9	204,9	204,4	+ 15,1	- 0,3	
		INLAND	158,2	181,3	194,8	185,9	187,4	184,7	183,7	+ 16,1	- 0,5	
		AUSLAND	1 292,9	1 380,1	1 545,5	1 277,4	1 275,3	1 365,7	1 394,3	+ 7,8	+ 2,1	
2559	H.V.BETONERZEUGNISSEN (OH.BIMS,GR.FERTIG- BAUTEILE)	INSGESAMT	135,6	142,8	151,5	143,7	147,7	149,4	151,9	+ 12,0	+ 1,7	
		INLAND	134,6	141,6	150,2	142,7	146,7	148,4	147,1	+ 9,3	- 0,9	
		AUSLAND	388,6	450,0	499,6	406,1	417,5	397,9	462,5	+ 276,4	+ 267,6	
2711	HOCHOFEN-,STAHL-U. WARMWALZWERKE	INSGESAMT	119,8	126,1	150,1	134,1	130,1	135,2	129,0	+ 7,7	- 4,6	
		INLAND	108,2	105,8	117,8	110,2	104,1	109,6	108,5	+ 0,3	- 1,0	
		AUSLAND	163,4	202,3	271,5	224,1	227,7	231,4	206,1	+ 26,1	- 10,9	
2850	NE-METALLHALBEZUGWERKE	INSGESAMT	132,0	147,2	160,3	139,3	139,6	147,7	160,5	+ 21,6	+ 8,7	
		INLAND	121,1	137,2	145,9	123,1	127,3	135,2	143,3	+ 18,3	+ 6,0	
		AUSLAND	164,9	195,6	209,6	188,3	176,8	185,3	212,3	+ 28,7	+ 14,6	
2910	EISEN-,STAHL-U. TEMPERGESSESSEIEN	INSGESAMT	123,3	117,0	128,4	109,1	114,8	132,2	134,7	+ 9,3	+ 1,9	
		INLAND	115,1	109,4	121,5	102,8	108,0	122,2	128,6	+ 11,8	+ 5,3	
		AUSLAND	197,5	185,6	190,6	165,3	177,7	222,3	189,7	- 3,9	- 14,7	
3011-15	ZIEHREIEN UND KALT- WALZWERKE	INSGESAMT	127,6	132,5	144,4	124,1	132,8	130,9	145,6	+ 14,1	+ 11,2	
		INLAND	119,3	119,1	125,3	111,5	120,9	119,9	132,7	+ 11,2	+ 10,7	
		AUSLAND	167,1	196,2	235,3	183,9	188,9	183,0	206,5	+ 23,6	+ 12,8	
40	CHEMISCHE INDUSTRIE	INSGESAMT	172,2	180,4	191,8	173,0	174,6	182,0	188,9	+ 9,7	+ 3,8	
		INLAND	160,3	163,0	177,2	157,6	161,2	174,5	174,5	+ 8,8	+ 3,2	
		AUSLAND	198,7	219,5	224,2	207,5	204,6	210,7	221,0	+ 11,2	+ 4,9	
4090	H.V.CHEMIEFASERN	INSGESAMT	93,2	100,6	97,1	75,0	84,6	94,7	99,1	+ 6,3	+ 4,6	
		INLAND	77,9	75,1	72,3	53,0	59,7	75,2	77,7	- 0,3	+ 3,3	
		AUSLAND	114,6	136,0	131,7	105,6	119,2	121,9	128,8	+ 12,4	+ 3,7	
55	ZELLSTOFF-,HOLZSCHLIFF-, PAPIER-U.PAPPEERZEUGUNG	INSGESAMT	164,8	157,5	168,4	160,9	156,5	163,2	182,4	+ 10,7	+ 11,8	
		INLAND	147,2	139,1	145,1	143,3	139,6	144,8	159,4	+ 8,3	+ 10,1	
		AUSLAND	270,5	267,4	307,8	266,0	257,6	273,4	320,1	+ 18,4	+ 17,1	
	INVESTITIONSGÜTER PRODUZIERENDES GEWERBE	INSGESAMT	173,1	162,2	179,5	152,1	164,6	181,8	179,9	+ 3,9	- 1,1	
		INLAND	156,1	149,0	163,1	144,8	148,0	170,3	170,4	+ 9,1	+ 0,0	
		AUSLAND	210,8	193,7	217,2	170,1	203,1	208,4	203,3	- 3,5	- 2,4	
31	STAHL-U.LEICHTMETALLBAU, SCHIENENFAHRZEUGBAU	INSGESAMT	306,9	146,0	198,6	145,4	125,7	180,6	162,9	- 46,9	- 9,8	
		INLAND	169,1	138,8	144,4	131,4	125,9	139,4	153,3	- 9,3	+ 10,0	
		AUSLAND	1 307,6	198,3	592,6	246,9	124,2	480,3	232,4	- 82,2	- 51,6	
32	MASCHINENBAU	INSGESAMT	143,5	140,1	171,5	139,5	139,1	167,3	156,6	+ 9,2	- 6,4	
		INLAND	122,3	123,8	145,5	121,4	121,9	152,1	137,3	+ 12,3	- 9,7	
		AUSLAND	181,5	169,3	217,9	172,0	170,7	194,6	191,3	+ 5,4	- 1,7	
	H.V.MASCHINEN FÜR DAS PRODUKTIONS- GÜTERGEWERBE 2)	INSGESAMT	156,2	95,2	164,7	102,5	173,2	212,3	123,2	- 21,1	- 42,0	
		INLAND	91,5	84,1	100,5	91,8	90,9	87,0	84,1	+ 17,6	- 3,3	
		AUSLAND	305,5	170,3	278,3	113,5	321,4	444,6	190,3	- 37,7	- 57,2	
	H.V.MASCHINEN FÜR DAS VERBRAUCHSGÜTER PRODUZIERENDE GEWERBE 2)	INSGESAMT	127,5	123,7	145,0	122,5	118,7	132,5	152,5	+ 19,6	+ 15,1	
		INLAND	111,4	102,3	128,4	101,3	99,3	102,3	125,4	+ 12,6	+ 22,6	
		AUSLAND	136,4	136,4	153,3	136,4	130,8	151,9	168,7	+ 23,7	+ 11,1	
	H.V.MASCHINEN FÜR DIE BAUWIRTSCHAFT 2)	INSGESAMT	124,7	127,3	285,2	144,6	118,0	132,6	185,7	+ 48,9	+ 40,0	
		INLAND	115,8	112,0	129,2	96,7	93,8	120,6	134,0	+ 15,7	+ 11,1	
		AUSLAND	138,3	140,2	572,0	225,4	149,6	136,4	265,2	+ 97,8	+ 94,4	
	H.V.MASCHINEN FÜR DIE LANDWIRTSCHAFT 2)	INSGESAMT	218,9	167,9	203,8	173,6	167,9	200,0	260,4	+ 19,0	+ 30,2	
		INLAND	196,3	159,8	202,4	159,8	149,1	153,7	223,7	+ 14,0	+ 45,5	
		AUSLAND	250,0	179,6	201,5	191,7	196,6	269,4	313,1	+ 25,2	+ 16,2	

1) OHNE NÄHRUNGS- UND GENUSSMITTELGEWERBE.

2) BERECHNUNG DES VEREINS DEUTSCHER-MASCHINENBAU-ANSTALTEN E.V., FRANKFURT (MAIN).

## 1 AUFTRAGSEINGANG IM VERARBEITENDEN GEBERBE

## 1.1 WERTINDEX

NR. DER SYPRO	WIRTSCHAFTSZWEIG		1977	1978	1978	1978	1978	1978	1978	VERAENDERUNG GEGENUEBER VORJAHRES- VOR- ZEITRAUM PROZENT		
			OKT.	MAI	JUNI	JULI	AUG.	SEP.	OKT. p			
			1970=100									
33	STRASSENFAHRZEUGBAU	INSGESAMT	214,1	213,2	210,8	189,2	216,1	227,1	242,4	+ 13,2	+ 6,8	
		INLAND	225,6	214,1	209,7	204,0	201,3	231,4	254,2	+ 12,7	+ 9,9	
		AUSLAND	199,8	212,2	212,2	170,8	234,4	221,7	227,8	+ 14,0	+ 2,8	
3311	H.V.KRAFTWAGEN U.-MOTOREN	INSGESAMT	227,8	227,2	224,7	201,6	235,3	242,9	260,6	+ 14,4	+ 7,3	
		INLAND	244,7	229,6	224,3	219,3	220,7	249,1	278,8	+ 14,0	+ 11,9	
		AUSLAND	208,5	224,5	225,1	181,5	252,0	235,9	239,7	+ 15,0	+ 1,6	
3312	DAVON H.V.PERSONENKRAFTWAGEN U.AE.(EINSCHL.MOTOREN)	INSGESAMT	224,0	210,9	214,4	181,9	203,7	232,2	253,1	+ 13,0	+ 9,0	
		INLAND	245,3	236,9	226,7	206,2	210,6	250,8	289,0	+ 17,8	+ 15,2	
		AUSLAND	201,6	183,7	201,5	156,4	196,4	212,7	215,2	+ 6,8	+ 1,2	
3313	H.V.LASTKRAFTWAGEN U.AE.(EINSCHL.MOTOREN)	INSGESAMT	243,7	296,2	268,1	285,2	369,4	288,4	292,5	+ 20,0	+ 1,4	
		INLAND	242,6	204,0	216,0	264,9	256,2	243,4	243,3	+ 0,3	- 0,0	
		AUSLAND	245,6	447,7	353,9	318,6	555,4	362,5	373,4	+ 52,1	+ 3,0	
34	SCHIFFBAU	INSGESAMT	111,9	61,8	69,2	88,8	102,5	39,5	24,8	- 77,9	- 37,3	
		INLAND	76,6	89,8	99,3	129,7	125,4	52,1	27,0	- 64,7	- 48,2	
		AUSLAND	160,7	23,2	27,6	32,2	70,8	22,1	21,7	- 86,5	- 1,8	
36	ELEKTROTECHNIK	INSGESAMT	167,4	162,9	181,7	152,0	177,3	195,0	182,6	+ 9,1	- 6,4	
		INLAND	156,6	145,4	167,0	142,4	148,8	181,3	171,1	+ 9,3	- 5,6	
		AUSLAND	205,2	224,7	233,5	185,8	277,5	243,5	222,9	+ 8,6	- 8,4	
3711-60	FEINMECHANIK, OPTIK	INSGESAMT	180,5	181,1	202,1	175,2	186,9	189,2	218,8	+ 21,2	+ 15,7	
		INLAND	178,9	173,2	190,0	167,5	178,3	182,7	213,4	+ 18,2	+ 15,7	
		AUSLAND	183,2	194,9	223,2	188,7	201,9	200,5	231,8	+ 26,5	+ 15,6	
3021-25	STAHLVERFORMUNG, OBERFLAECHEVEREDLUNG, HAERTUNG	INSGESAMT	150,9	148,6	155,8	139,9	142,9	155,4	166,5	+ 10,3	+ 7,1	
		INLAND	146,9	141,0	149,2	135,1	139,1	150,1	163,0	+ 11,0	+ 8,6	
		AUSLAND	179,4	203,0	202,3	174,1	169,9	192,5	191,1	+ 6,5	- 0,7	
38	H.V.EISEN-, BLECH-U. METALLWAREN	INSGESAMT	149,6	161,5	161,9	134,1	143,2	152,0	166,6	+ 11,4	+ 9,6	
		INLAND	141,6	138,0	153,9	128,2	138,2	146,9	158,2	+ 11,7	+ 7,7	
		AUSLAND	188,6	276,3	201,0	163,3	167,4	176,7	207,5	+ 10,0	+ 17,4	
50	H.V.BUEROMASCHINEN, ADV-GERAETEN U. -EINRICHTUNGEN	INSGESAMT	133,0	148,4	155,3	151,0	171,3	152,3	157,7	+ 18,6	+ 3,5	
		INLAND	126,1	133,5	134,6	144,7	177,8	138,2	138,6	+ 9,9	+ 0,3	
		AUSLAND	142,2	168,4	183,1	159,3	162,6	171,2	183,2	+ 28,8	+ 7,0	
5060	H.V.BUEROMASCHINEN	INSGESAMT	94,5	91,5	118,5	87,6	95,9	103,8	105,1	+ 11,2	+ 1,2	
		INLAND	88,5	80,2	99,5	62,9	120,4	86,4	89,6	+ 1,3	+ 3,7	
		AUSLAND	102,0	105,5	142,0	118,2	65,5	125,3	124,2	+ 21,8	- 0,9	
5080	H.V.ADV-GERAETEN U.-EINRICHTUNGEN	INSGESAMT	159,5	187,6	180,8	194,6	223,4	185,8	194,0	+ 21,6	+ 4,4	
		INLAND	150,6	168,2	157,5	197,9	215,2	171,9	170,5	+ 13,2	- 0,8	
		AUSLAND	172,1	215,2	213,7	189,9	234,9	205,3	227,1	+ 31,9	+ 10,6	
	VERBRAUCHSGUETER PRODUZIERENDES GEWERBE	INSGESAMT	185,9	149,0	145,7	121,9	133,2	176,4	198,8	+ 6,9	+ 12,7	
		INLAND	177,5	140,4	136,8	115,4	127,7	167,0	187,8	+ 5,8	+ 12,5	
		AUSLAND	248,9	214,6	214,2	171,8	175,6	247,7	282,0	+ 13,3	+ 13,8	
51	FEINKERAMIK	INSGESAMT	162,6	168,9	172,1	167,9	155,2	183,3	181,5	+ 11,6	- 1,0	
		INLAND	163,8	166,7	160,8	150,7	159,7	173,1	175,6	+ 7,2	+ 1,5	
		AUSLAND	160,0	173,8	196,8	205,4	145,2	205,6	194,2	+ 21,4	- 5,5	
52	H.U.VERARB.V.GLAS	INSGESAMT	153,0	147,0	172,0	137,7	148,7	169,6	170,6	+ 11,5	+ 0,6	
		INLAND	149,7	137,4	162,7	131,6	144,5	164,5	166,3	+ 11,1	+ 1,1	
		AUSLAND	169,8	197,0	220,3	169,7	170,4	195,8	192,7	+ 13,5	- 1,6	
5421-24	H.V.HOLZMOEBELN	INSGESAMT	201,8	180,3	187,0	161,7	185,1	204,4	219,2	+ 8,6	+ 7,2	
		INLAND	192,4	171,4	177,2	154,5	176,7	194,5	209,0	+ 8,6	+ 7,5	
		AUSLAND	328,9	300,7	319,6	259,4	298,4	338,4	357,0	+ 8,5	+ 5,5	
56	PAPIER-U. PAPPEVERARBEITUNG	INSGESAMT	169,7	161,2	174,4	158,8	162,6	166,8	172,8	+ 1,8	+ 3,6	
		INLAND	167,0	156,9	168,2	154,7	155,9	158,2	164,2	- 1,7	+ 3,8	
		AUSLAND	206,3	218,3	256,9	212,2	252,0	281,5	286,6	+ 38,9	+ 1,8	
58	H.V.KUNSTSTOFFWAREN	INSGESAMT	218,4	215,3	230,8	203,6	205,6	227,7	238,8	+ 9,3	+ 4,9	
		INLAND	208,9	205,4	220,9	195,9	199,5	214,6	229,0	+ 9,6	+ 6,7	
		AUSLAND	274,0	273,7	288,8	249,2	241,4	304,8	296,3	+ 8,1	- 2,8	
61	LEDERERZEUGUNG	INSGESAMT	115,6	91,2	110,4	95,6	104,9	115,5	116,0	+ 0,4	+ 0,4	
		INLAND	107,7	90,9	111,5	100,1	108,8	115,7	120,4	+ 11,8	+ 4,0	
		AUSLAND	141,8	92,3	106,7	80,8	91,7	114,8	101,6	- 28,4	- 11,5	
6251	H.V.SCHUHEN	INSGESAMT	241,4	152,3	78,3	54,6	87,1	128,5	248,7	+ 3,0	+ 93,5	
		INLAND	234,2	146,5	73,4	50,5	81,9	127,4	238,3	+ 1,7	+ 87,0	
		AUSLAND	321,0	216,9	132,0	99,6	143,9	140,2	363,7	+ 13,3	+ 159,4	
63	TEXTILGEWERBE	INSGESAMT	141,2	116,3	118,5	88,3	95,5	138,1	158,8	+ 12,5	+ 15,0	
		INLAND	133,2	107,3	108,9	82,6	91,6	130,6	146,6	+ 10,1	+ 12,3	
		AUSLAND	190,6	171,5	177,6	123,3	119,6	184,2	234,1	+ 22,8	+ 27,1	
64	BEKLEIDUNGSGEWERBE	INSGESAMT	241,4	127,9	91,1	76,7	98,6	205,9	242,3	+ 0,4	+ 17,7	
		INLAND	219,8	117,5	86,1	72,3	91,5	188,7	221,0	+ 0,5	+ 17,1	
		AUSLAND	672,8	337,3	192,4	163,8	240,3	550,2	669,8	- 0,4	+ 21,7	

1 AUFTRAGSEINGANG IM VERARBEITENDEN GEWERBE

1.1 WERTINDEX

NR. DER SYPRO	WIRTSCHAFTSZWEIGE		1976	1977	1977	1977	1978	1978	1978	VERÄNDERUNG GEGENÜBER VORJAHRES- ZEITRAUM PROZENT	
			DURCHSCHNITT	3.VJ	4.VJ	1.VJ	2.VJ	3.VJ	VOR-	VOR-	
			1970=100								
	VERARBEITENDES GEWERBE 1)	INSGESAMT	154,7	156,1	146,8	165,7	161,1	163,9	158,1	+ 7,7	- 3,5
		INLAND	139,5	142,5	135,6	151,1	148,0	150,0	145,2	+ 7,1	- 3,2
		AUSLAND	204,5	199,6	182,5	212,7	204,3	208,9	199,8	+ 9,5	- 4,3
	GRUNDSTOFF- PRODUKTIONS- GÜTERGEWERBE	INSGESAMT	153,6	148,3	143,7	146,2	148,7	159,3	155,2	+ 8,0	- 2,6
		INLAND	141,7	134,0	131,5	131,8	132,7	142,1	139,4	+ 6,0	- 1,9
		AUSLAND	194,2	198,8	187,0	197,8	205,2	221,5	213,2	+ 14,0	- 3,7
25	25 GEW.U.VERARB.V. STEINEN U.BERDEN	INSGESAMT	126,3	120,9	136,8	121,7	93,3	146,3	150,4	+ 9,9	+ 2,8
INLAND		121,7	115,5	132,6	116,4	85,7	140,7	145,0	+ 9,3	+ 3,0	
AUSLAND		252,1	252,2	238,9	248,5	273,3	281,4	279,3	+ 16,9	- 0,8	
2531	2531 H.V.ZEMENT	INSGESAMT	122,6	124,9	144,0	117,2	89,8	155,8	154,3	+ 7,2	- 0,9
INLAND		120,2	122,0	142,8	113,5	84,8	151,2	151,0	+ 5,7	- 0,2	
AUSLAND		192,4	211,7	180,1	226,1	237,3	291,8	253,1	+ 40,6	- 13,3	
2541	2541 ZIEGELI	INSGESAMT	143,5	157,2	179,0	151,0	125,3	203,3	205,1	+ 14,6	+ 0,9
INLAND		128,3	137,8	160,6	133,3	104,5	181,5	186,0	+ 15,8	+ 2,5	
AUSLAND		1 163,6 1	272,2 1	239,9 1	173,2 1	326,1 1	459,5 1	306,1 1	+ 5,3	- 10,5	
2559	2559 H.V.BETONERZEUGNISSEN (OH.BIMS,GE.PERTIC- BAUTEILE)	INSGESAMT	115,9	115,8	130,1	123,3	83,2	143,7	146,9	+ 12,9	+ 2,2
INLAND		115,3	114,9	129,2	122,4	82,3	142,3	145,9	+ 13,0	+ 2,6	
AUSLAND		292,3	360,6	387,5	340,2	323,6	517,4	407,2	+ 5,1	- 21,3	
2711	2711 HOCHOFEN-,STAHL-U. WARMMALZWERKE	INSGESAMT	137,6	129,4	117,7	123,6	134,4	132,2	133,1	+ 13,1	- 1,5
INLAND		126,5	115,5	103,1	107,2	119,2	112,2	108,0	+ 4,7	- 3,8	
AUSLAND		170,8	181,9	172,7	185,3	191,7	221,3	227,7	+ 31,9	+ 2,9	
2850	2850 NE-METALLHALBZUGWERKE	INSGESAMT	150,9	134,9	120,4	136,9	142,6	149,5	142,2	+ 18,1	- 4,9
INLAND		142,6	126,5	114,9	125,9	135,0	136,5	128,5	+ 11,9	- 5,8	
AUSLAND		176,0	160,4	137,3	170,1	165,8	188,5	183,5	+ 33,6	- 2,7	
2910	2910 EISEN-,STAHL-U. TEMPERGLIESSEREIEN	INSGESAMT	126,8	121,5	118,1	119,2	120,0	121,3	118,7	+ 0,5	- 2,1
INLAND		118,9	113,5	108,4	112,2	112,0	114,3	111,0	+ 2,4	- 2,9	
AUSLAND		198,3	194,4	205,8	182,4	192,5	184,3	188,3	- 8,5	+ 2,2	
3011-15	3011-15 ZIEHEREIEN UND KALT- WALZWERKE	INSGESAMT	138,2	127,8	117,3	131,1	135,1	136,3	129,3	+ 10,2	- 5,2
INLAND		126,5	118,1	109,3	119,0	124,4	121,2	117,4	+ 7,4	- 3,1	
AUSLAND		194,7	173,9	155,3	188,6	185,8	208,4	185,3	+ 19,3	- 11,1	
40	40 CHEMISCHE INDUSTRIE	INSGESAMT	174,1	172,2	166,1	169,4	177,2	183,5	176,5	+ 6,3	- 3,8
INLAND		163,0	157,3	154,0	155,4	162,5	166,7	162,6	+ 5,6	- 2,4	
AUSLAND		199,1	205,3	193,2	200,5	209,9	221,1	207,6	+ 7,5	- 6,1	
4090	4090 H.V.CHEMIEFASERN	INSGESAMT	111,4	94,0	81,6	95,1	95,5	97,1	84,8	+ 3,9	- 12,7
INLAND		83,1	74,2	66,2	75,5	75,0	73,6	62,6	- 5,4	- 14,9	
AUSLAND		150,7	121,7	103,1	122,4	124,0	129,9	115,6	+ 12,1	- 11,0	
55	55 ZELLSTOFF-,HOLZSCHLIFF-, PAPIER-U.PAPPEERZEUGUNG	INSGESAMT	170,9	163,9	160,9	167,9	168,5	165,3	160,2	- 0,4	- 3,1
INLAND		153,7	145,4	143,6	148,6	150,7	144,7	142,6	- 0,7	- 1,5	
AUSLAND		273,9	273,9	264,0	283,4	274,3	288,2	265,7	+ 0,6	- 7,8	
	INVESTITIONSGÜTER PRODUZIERENDES GEWERBE	INSGESAMT	159,2	164,6	153,1	182,0	173,7	169,4	166,2	+ 8,5	- 1,9
INLAND		138,2	149,6	140,7	166,1	162,1	156,6	154,4	+ 9,7	- 1,4	
AUSLAND		210,2	199,7	181,6	218,5	203,2	200,4	193,9	+ 6,8	- 3,3	
31	31 STAHL-U.LEICHTMETALLBAU, SCHIENENFAHRZEUGBAU	INSGESAMT	166,6	174,2	152,5	247,1	136,2	159,5	150,6	- 1,3	- 5,6
INLAND		133,1	141,9	136,9	178,2	119,4	135,0	132,2	- 3,4	- 2,1	
AUSLAND		415,6	408,5	265,8	747,7	272,2	338,0	283,8	+ 6,8	- 16,0	
32	32 MASCHINENBAU	INSGESAMT	151,9	142,7	133,2	154,5	146,3	151,5	148,6	+ 11,6	- 1,9
INLAND		112,7	118,9	115,8	127,5	127,9	131,1	131,8	+ 13,8	+ 0,5	
AUSLAND		223,0	185,4	164,1	203,5	179,1	187,9	178,9	+ 9,0	- 4,8	
	H.V.MASCHINEN FUER DAS PRODUKTIONS- GÜTERGEWERBE 2)	INSGESAMT	124,1	125,6	96,0	160,2	109,4	117,1	162,7	+ 69,4	+ 38,9
INLAND		80,1	84,3	70,6	80,9	71,5	86,7	89,9	+ 27,3	+ 3,7	
AUSLAND		192,3	193,9	135,9	299,6	173,2	166,8	293,2	+115,7	+ 75,8	
	H.V.MASCHINEN FUER DAS VERBRAUCHSGÜTER PRODUZIERENDE GEWERBE 2)	INSGESAMT	127,5	131,6	120,4	150,4	144,1	132,9	124,6	+ 3,5	- 6,3
INLAND		96,9	102,8	97,6	126,8	134,4	116,0	101,0	+ 3,4	- 13,0	
AUSLAND		146,3	149,9	134,0	165,0	145,3	141,6	139,7	+ 4,3	- 1,3	
	H.V.MASCHINEN FUER DIE BAUWIRTSCHAFT 2)	INSGESAMT	141,5	144,5	122,9	146,4	139,2	188,3	131,7	+ 7,2	- 30,0
INLAND		86,7	97,0	92,5	116,5	110,7	126,0	103,7	+ 12,1	- 17,7	
AUSLAND		221,2	217,3	169,2	193,2	177,4	290,4	170,5	+ 0,7	- 41,3	
	H.V.MASCHINEN FUER DIE LANDWIRTSCHAFT 2)	INSGESAMT	207,4	197,7	175,5	239,6	217,0	194,3	180,5	+ 2,8	- 7,1
INLAND		148,0	157,4	132,4	199,3	189,2	177,5	154,2	+ 16,5	- 13,1	
AUSLAND		292,4	256,9	239,5	298,6	256,5	217,6	219,2	- 8,5	+ 0,8	

1) OHNE NAHRUNGS- UND GENUSSMITTELGEWERBE.

2) BEZIEHUNG DES VEREINS DEUTSCHER MASCHINENBAU-ANSTALTEN E.V., FRANKFURT (MAIN).



## 1 AUFTRAGSEINGANG IM VERARBEITENDEN GEBIETE

## 1.1 WERTINDEX

NR.	WIRTSCHAFTSZWEIG		1976	1977	1977	1977	1978	1978	1978	VERÄNDERUNG		
			DURCHSCHNITT		3. VJ	4. VJ	1. VJ	2. VJ	3. VJ	VORJAHRES-	VOR-	
DER										ZEITRAUM	PROZENT	
SYPRO					1970=100							
33	STRASSENFAHRZEUGBAU	INSGESAMT	183,5	212,3	196,3	224,8	254,2	219,3	210,8	+ 7,4	- 3,9	
		INLAND	183,1	214,3	184,7	233,0	282,1	231,4	212,2	+ 14,9	- 8,3	
		AUSLAND	183,9	210,0	210,7	214,7	219,7	204,4	209,0	- 0,8	+ 2,2	
3311	H.V.KRAFTWAGEN U.-MOTOREN	INSGESAMT	196,7	226,4	209,2	239,9	274,7	233,7	226,6	+ 8,3	- 3,0	
		INLAND	198,8	232,1	198,3	254,3	312,1	249,5	229,7	+ 15,8	- 7,9	
		AUSLAND	194,3	219,9	221,6	223,4	232,1	215,6	223,1	+ 0,7	+ 3,5	
3312	DAVON H.V.PERSONENKRAFTWAGEN U.AE.(EINSCHL.MOTOREN)	INSGESAMT	189,9	213,0	195,9	221,5	252,9	225,5	205,9	+ 5,1	- 8,7	
		INLAND	209,5	232,6	205,3	238,0	290,4	261,1	222,5	+ 8,4	- 14,8	
		AUSLAND	169,3	192,3	186,1	204,1	213,4	188,2	188,5	+ 1,3	+ 0,2	
3313	H.V.LASTKRAFTWAGEN U.AE.(EINSCHL.MOTOREN)	INSGESAMT	225,7	283,2	265,2	317,5	367,2	267,9	314,3	+ 18,5	+ 17,3	
		INLAND	161,6	230,1	173,9	311,0	387,6	208,8	254,8	+ 46,5	+ 22,0	
		AUSLAND	331,1	370,4	415,2	328,2	333,6	365,1	412,2	- 0,7	+ 12,9	
34	SCHIFFBAU	INSGESAMT	61,9	93,3	62,3	153,5	127,8	69,7	76,9	+ 23,5	+ 10,4	
		INLAND	52,4	105,8	73,7	206,2	50,1	83,2	102,4	+ 38,9	+ 23,1	
		AUSLAND	75,0	75,9	46,5	80,5	235,4	50,9	41,7	- 10,3	- 18,1	
36	ELEKTROTECHNIK	INSGESAMT	168,2	167,7	158,3	186,8	169,1	170,6	174,8	+ 10,4	+ 2,4	
		INLAND	143,4	149,1	144,4	168,5	152,8	153,6	157,5	+ 9,1	+ 2,5	
		AUSLAND	260,4	233,4	207,6	251,0	226,9	230,7	235,6	+ 13,5	+ 2,1	
3711-60	FEINMECHANIK, OPTIK	INSGESAMT	166,5	176,7	166,1	187,2	176,9	188,0	183,8	+ 10,6	- 2,3	
		INLAND	162,0	170,5	164,5	186,2	168,1	179,8	176,2	+ 7,1	- 2,0	
		AUSLAND	174,5	187,4	168,9	189,0	192,2	202,2	197,0	+ 16,7	- 2,6	
3021-25	STAHLVERFORMUNG, OBERFLÄCHENVEREDLUNG, HÄRTUNG	INSGESAMT	144,9	147,8	138,4	148,6	150,8	150,5	146,1	+ 5,5	- 2,9	
		INLAND	140,3	144,3	136,9	144,2	146,4	143,7	141,4	+ 3,3	- 1,6	
		AUSLAND	179,0	172,4	149,5	180,2	182,5	198,7	178,8	+ 19,6	- 10,0	
38	H.V.EISEN-, BLECH- U. METALLWAREN	INSGESAMT	139,6	144,3	138,8	148,2	149,4	157,6	143,1	+ 4,6	- 9,2	
		INLAND	133,1	137,2	132,2	140,2	142,0	144,1	137,8	+ 4,2	- 4,4	
		AUSLAND	172,0	178,8	159,2	187,2	185,8	223,6	169,1	+ 6,2	- 24,4	
50	H.V.BUEROMASCHINEN, ADV-GERÄTEN U. -EINRICHTUNGEN	INSGESAMT	134,3	155,1	159,0	176,7	156,5	149,7	158,2	- 0,5	+ 5,7	
		INLAND	128,1	152,4	163,3	180,5	145,9	128,0	153,6	- 6,0	+ 20,0	
		AUSLAND	142,6	158,8	153,2	171,7	170,8	178,7	164,4	+ 7,3	- 8,0	
5060	H.V.BUEROMASCHINEN	INSGESAMT	92,8	96,8	95,3	104,9	92,1	100,5	95,8	+ 0,5	- 4,7	
		INLAND	77,7	80,8	75,4	97,1	70,2	83,7	89,9	+ 19,2	+ 7,4	
		AUSLAND	111,4	116,6	119,9	114,6	119,3	121,2	103,0	- 14,1	- 15,0	
5080	H.V.ADV-GERÄTEN U.-EINRICHTUNGEN	INSGESAMT	163,3	195,3	202,8	226,3	200,9	183,6	201,3	- 0,8	+ 9,6	
		INLAND	161,3	199,0	220,5	234,9	195,1	156,9	195,0	- 11,6	+ 24,3	
		AUSLAND	166,1	190,2	177,9	214,1	209,1	221,4	210,0	+ 18,1	- 5,1	
	VERBRAUCHSGÜTER PRODUZIERENDES GEWERBE	INSGESAMT	145,7	148,6	136,9	159,2	151,7	158,0	143,8	+ 5,1	- 9,0	
		INLAND	138,8	141,6	131,8	151,3	144,2	149,1	136,7	+ 3,7	- 8,3	
		AUSLAND	198,5	201,5	175,4	219,0	208,5	226,1	198,4	+ 13,1	- 12,3	
51	FEINKERAMIK	INSGESAMT	152,9	162,3	151,4	160,9	178,0	172,9	168,8	+ 11,5	- 2,4	
		INLAND	145,3	159,7	153,5	155,0	179,4	165,6	161,2	+ 5,0	- 2,7	
		AUSLAND	169,6	167,8	146,6	173,9	175,0	188,7	185,4	+ 26,5	- 1,7	
52	H.U.VERARB.V.GLAS	INSGESAMT	141,0	151,4	146,6	159,2	156,5	158,4	152,0	+ 3,7	- 4,0	
		INLAND	137,1	146,2	143,5	155,8	149,7	150,1	146,9	+ 2,3	- 2,2	
		AUSLAND	161,5	178,4	162,8	176,8	192,0	201,4	178,6	+ 9,7	- 11,3	
5421-24	H.V.HOLZMOEBELN	INSGESAMT	164,1	183,9	182,1	194,4	192,0	185,0	183,7	+ 0,9	- 0,7	
		INLAND	155,7	175,9	174,6	185,6	183,4	175,6	175,2	+ 0,4	- 0,2	
		AUSLAND	280,6	292,5	284,3	312,6	308,8	311,3	298,7	+ 5,1	- 4,0	
56	PAPIER- U. PAPPEVERARBEITUNG	INSGESAMT	153,6	158,4	153,5	163,1	166,9	167,1	162,7	+ 6,0	- 2,6	
		INLAND	149,7	154,1	149,6	159,0	161,8	161,4	156,3	+ 4,5	- 3,2	
		AUSLAND	206,6	215,2	205,2	217,6	235,5	244,0	248,6	+ 21,1	+ 1,9	
58	H.V.KUNSTSTOFFWAREN	INSGESAMT	194,1	207,8	198,9	211,6	215,3	221,9	212,3	+ 6,7	- 4,3	
		INLAND	186,5	199,5	192,8	201,4	203,6	211,5	203,3	+ 5,5	- 3,9	
		AUSLAND	240,9	256,4	234,6	271,0	284,0	283,4	265,1	+ 13,0	- 6,4	
61	LEDERERZEUGUNG	INSGESAMT	110,9	112,8	94,6	118,9	117,7	102,1	105,3	+ 11,3	+ 3,2	
		INLAND	108,9	108,1	93,3	112,9	116,7	103,8	108,2	+ 16,0	+ 4,2	
		AUSLAND	118,0	128,5	99,1	138,8	121,2	96,5	95,8	- 3,4	- 0,8	
6251	H.V.SCHUHEN	INSGESAMT	116,8	114,9	76,3	151,8	88,6	145,5	90,1	+ 18,0	- 38,1	
		INLAND	110,3	109,2	72,9	145,9	84,0	139,4	86,6	+ 18,8	- 37,9	
		AUSLAND	189,5	177,8	114,8	216,5	139,3	213,1	127,9	+ 11,4	- 40,0	
63	TEXTILGEWERBE	INSGESAMT	125,2	118,3	104,7	126,5	123,9	122,6	107,3	+ 2,5	- 12,5	
		INLAND	118,1	111,9	100,7	118,9	117,7	113,9	101,6	+ 0,9	- 10,8	
		AUSLAND	166,7	157,7	129,3	173,6	162,3	176,3	142,4	+ 10,1	- 19,2	
64	BEKLEIDUNGSGEWERBE	INSGESAMT	137,1	134,5	118,8	154,9	128,0	151,2	127,1	+ 7,0	- 16,0	
		INLAND	129,4	125,4	111,4	143,0	120,0	139,2	117,5	+ 5,5	- 15,6	
		AUSLAND	299,0	318,1	266,7	392,2	287,8	391,8	318,1	+ 19,3	- 18,8	

1 AUFTRAGSEINGANG IM VERARBEITENDEN GEWERBE

1.2 VOLUMENINDEX

NR. DER SYPRO	WIRTSCHAFTSZWEIGE		1977	1978	1978	1978	1978	1978	1978	VERAENDERUNG GEGENUEBER VORJAHRES- VOR- ZEITRAUM PROZENT	
			OKT.	MAI	JUNI	JULI	AUG.	SEP.	OKT.p		
	VERARBEITENDES GEWERBE 1)	INSGESAMT	120,7	111,2	119,8	103,2	109,3	122,4	125,9	+ 4,3	+ 2,9
		INLAND	111,2	101,5	108,2	95,6	99,0	113,5	117,8	+ 5,9	+ 3,8
		AUSLAND	149,5	142,5	157,0	128,0	142,3	150,8	152,1	+ 1,7	+ 0,8
	GRUNDSTOFF- PRODUKTIONS- GUTERGEWERBE	INSGESAMT	112,9	116,2	127,3	114,4	115,4	119,8	123,3	+ 9,2	+ 2,9
		INLAND	102,4	101,8	111,3	100,6	102,2	106,4	109,5	+ 7,0	+ 2,9
		AUSLAND	152,6	171,2	189,3	167,2	166,6	171,9	176,5	+ 15,7	+ 2,7
25	GEW.U.VERARR.V. STEINEN U.ERDEN	INSGESAMT	95,9	96,2	105,2	96,8	101,1	104,0	106,1	+ 10,6	+ 2,0
		INLAND	92,7	92,2	101,6	94,0	97,7	99,6	101,0	+ 8,9	+ 1,4
		AUSLAND	168,1	189,8	187,9	162,7	180,0	203,3	224,7	+ 33,7	+ 10,5
2531	H.V.ZEMENT	INSGESAMT	98,8	102,5	110,5	97,0	104,6	110,6	116,3	+ 17,7	+ 5,1
		INLAND	96,8	97,7	108,1	96,0	102,3	107,1	112,0	+ 15,7	+ 4,5
		AUSLAND	158,6	244,6	183,1	124,6	173,7	213,7	243,2	+ 53,3	+ 13,8
2541	ZIEGELEI	INSGESAMT	116,0	127,8	137,2	128,7	129,5	128,8	128,0	+ 10,3	- 0,6
		INLAND	103,4	114,9	122,7	117,0	117,9	116,1	115,0	+ 11,3	- 0,9
		AUSLAND	844,5	874,6	973,2	803,9	802,1	858,4	873,1	+ 3,4	+ 1,7
2559	H.V.BETONERZEUGNISSEN (OH.BIMS,GR.FERTIG- BAUTEILE)	INSGESAMT	94,0	97,0	102,5	97,8	100,6	101,8	102,9	+ 9,5	+ 1,1
		INLAND	93,3	96,2	101,6	97,1	99,8	101,1	99,6	+ 6,7	- 1,5
		AUSLAND	300,0	339,6	375,3	304,0	312,5	297,8	1 093,0	+264,3	+267,0
2711	HOCHOFEN-,STAHL-U. WARMWALZWERKE	INSGESAMT	94,0	94,4	112,3	100,2	97,1	99,6	95,1	+ 1,2	- 4,5
		INLAND	82,9	78,6	87,6	82,0	77,6	80,2	79,0	- 4,7	- 1,5
		AUSLAND	138,2	155,6	207,7	169,5	171,5	174,0	157,9	+ 14,3	- 9,3
2850	NE-METALLHALBZEUGWERKE	INSGESAMT	145,0	165,8	179,9	156,2	155,3	163,9	179,3	+ 23,7	+ 9,4
		INLAND	136,2	150,8	164,8	141,0	144,4	153,0	163,0	+ 19,7	+ 6,6
		AUSLAND	167,3	205,0	219,5	196,5	184,0	192,6	222,8	+ 33,2	+ 15,7
2910	EISEN-,STAHL-U. TEMPERGIESEREIEN	INSGESAMT	75,9	70,8	77,4	65,6	69,2	79,6	81,2	+ 7,0	+ 2,0
		INLAND	69,9	65,2	72,1	60,9	64,0	72,4	76,3	+ 9,2	+ 5,4
		AUSLAND	139,5	132,7	136,0	117,6	126,7	158,7	135,4	- 2,9	- 14,7
3011-15	ZIEHEREIEN UND KALT- WALZWERKE	INSGESAMT	99,3	99,0	108,1	92,8	99,2	98,0	109,2	+ 10,0	+ 11,4
		INLAND	91,4	87,3	92,1	81,9	88,8	88,2	97,9	+ 2,2	+ 11,0
		AUSLAND	141,0	161,3	193,2	150,8	155,3	150,4	169,1	+ 19,9	+ 12,4
40	CHEMISCHE INDUSTRIE	INSGESAMT	131,7	139,6	148,8	134,2	135,8	141,5	147,0	+ 11,6	+ 3,9
		INLAND	121,3	124,0	135,5	120,4	123,5	129,7	133,6	+ 10,1	+ 3,0
		AUSLAND	155,7	176,3	180,1	166,9	164,4	169,3	178,5	+ 14,6	+ 5,4
4090	H.V.CHEMIEFASERN	INSGESAMT	119,9	128,8	124,4	95,5	107,1	119,1	125,3	+ 4,5	+ 5,2
		INLAND	96,5	92,6	89,5	65,4	73,4	91,8	94,6	- 1,9	+ 3,1
		AUSLAND	155,1	183,6	177,0	140,7	157,0	159,9	171,5	+ 10,6	+ 2,3
55	ZELLSTOFF-,HOLZSCHLIFF-, PAPIER-U.PAPPEERZEUGUNG	INSGESAMT	121,8	120,7	129,1	123,2	119,9	124,6	138,4	+ 13,7	+ 11,1
		INLAND	109,7	107,5	112,1	110,7	107,8	111,4	121,7	+ 10,9	+ 9,2
		AUSLAND	190,2	195,2	224,5	194,0	187,7	199,2	233,9	+ 23,0	+ 17,4
	INVESTITIONSGUETER PRODUZIERENDES GEWERBE	INSGESAMT	119,3	109,4	120,9	102,3	110,6	122,1	120,7	+ 1,2	- 1,1
		INLAND	108,4	101,1	110,6	98,0	100,1	115,2	115,1	+ 6,2	- 0,1
		AUSLAND	142,7	128,7	144,0	112,6	134,3	137,7	134,3	- 5,9	- 2,5
31	STAHL-U.LEICHTMETALLBAU, SCHIENENFAHRZEUGBAU	INSGESAMT	205,1	94,9	128,9	93,9	81,0	116,6	104,7	- 49,0	- 10,2
		INLAND	113,5	90,5	94,0	85,1	81,4	90,3	98,8	- 12,9	+ 9,5
		AUSLAND	840,9	125,1	372,5	154,6	77,5	299,8	145,0	- 82,8	- 51,6
32	MASCHINENBAU	INSGESAMT	90,3	85,9	105,0	85,3	85,1	102,2	95,6	+ 5,8	- 6,5
		INLAND	76,8	75,6	88,7	73,9	74,2	92,5	83,4	+ 8,6	- 9,8
		AUSLAND	114,7	104,5	134,4	106,0	104,7	119,7	117,6	+ 2,5	- 1,8
	H.V.MASCHINEN FUER DAS PRODUKTIONS- GUTERGEWERBE 2)	INSGESAMT	.	.	.	.	.	.	.	.	.
		INLAND	.	.	.	.	.	.	.	.	.
		AUSLAND	.	.	.	.	.	.	.	.	.
	H.V.MASCHINEN FUER DAS VERBRAUCHSGUETER PRODUZIERENDE GEWERBE 2)	INSGESAMT	.	.	.	.	.	.	.	.	.
		INLAND	.	.	.	.	.	.	.	.	.
		AUSLAND	.	.	.	.	.	.	.	.	.
	H.V.MASCHINEN FUER DIE BAUWIRTSCHAFT 2)	INSGESAMT	.	.	.	.	.	.	.	.	.
		INLAND	.	.	.	.	.	.	.	.	.
		AUSLAND	.	.	.	.	.	.	.	.	.
	H.V.MASCHINEN FUER DIE LANDWIRTSCHAFT 2)	INSGESAMT	.	.	.	.	.	.	.	.	.
		INLAND	.	.	.	.	.	.	.	.	.
		AUSLAND	.	.	.	.	.	.	.	.	.

1) OHNE NAHRUNGS- UND GENUSSMITTELGEWERBE.

2) BERECHNUNG DES VEREINS DEUTSCHER-MASCHINENBAU-ANSTALTEN E.V., FRANKFURT (MAIN).

## 1 AUFTRAGSEINGANG IM VERARBEITENDEN GEWERBE

## 1.2 VOLUMENINDEX

NR. DER SYPRO	WIRTSCHAFTSZWEIGE		1977	1978	1978	1978	1978	1978	1978	1978	VERÄNDERUNG GEGENÜBER VORJAHRES- VOR- ZEITRAUM PROZENT		
			OKT.	MAI	JUNI	JULI	AUG.	SEP.	OKT. p				
			1970=100										
33	STRASSENFAHRZEUGBAU	INSGESAMT	140,5	136,6	134,4	120,5	137,6	144,5	154,1	+ 9,7	+ 6,7		
		INLAND	149,0	137,7	134,6	130,8	129,1	148,4	162,8	+ 9,3	+ 9,7		
		AUSLAND	129,7	135,2	133,9	107,7	147,5	139,4	143,2	+ 10,4	+ 2,7		
3311	H.V.KRAFTWAGEN U.-MOTOREN	INSGESAMT	150,0	146,0	143,2	128,4	149,8	154,4	165,7	+ 10,4	+ 7,3		
		INLAND	162,2	147,3	143,6	140,4	141,3	159,5	178,4	+ 10,0	+ 11,9		
		AUSLAND	136,2	144,6	142,8	115,0	159,5	148,8	151,2	+ 11,0	+ 1,6		
3312	DAVON H.V.PERSONENKRAFTWAGEN U.AB.(EINSCHL.MOTOREN)	INSGESAMT	149,3	137,3	138,3	117,3	131,4	149,6	163,0	+ 9,2	+ 9,0		
		INLAND	166,5	155,4	148,7	135,2	138,1	164,5	189,5	+ 13,8	+ 15,2		
		AUSLAND	132,0	118,6	127,9	99,2	128,6	134,5	136,1	+ 3,1	+ 1,2		
3313	H.V.LASTKRAFTWAGEN U.AB.(EINSCHL.MOTOREN)	INSGESAMT	151,6	180,4	162,1	172,4	222,1	173,4	175,5	+ 15,8	+ 1,2		
		INLAND	147,2	120,9	127,0	155,6	150,5	143,0	142,4	- 3,3	- 0,4		
		AUSLAND	158,5	284,5	225,5	201,2	346,3	226,0	232,8	+ 46,9	+ 3,0		
34	SCHIFFBAU	INSGESAMT	79,5	43,1	48,1	61,6	71,0	27,3	17,1	- 78,5	- 37,4		
		INLAND	54,4	62,5	69,0	90,0	86,8	36,0	18,6	- 65,8	- 48,3		
		AUSLAND	114,1	16,1	19,2	22,4	49,0	19,3	15,0	- 86,9	- 2,2		
36	ELEKTROTECHNIK	INSGESAMT	132,5	127,3	141,9	118,7	138,3	152,0	142,5	+ 7,6	+ 6,2		
		INLAND	124,9	114,3	131,2	111,8	116,7	142,1	134,3	+ 7,5	- 5,5		
		AUSLAND	158,3	171,9	178,8	142,2	212,3	186,5	170,7	+ 7,8	- 8,5		
3711-60	FEINMECHANIK,OPTIK	INSGESAMT	122,5	119,9	133,6	115,7	123,3	124,9	144,4	+ 17,8	+ 15,6		
		INLAND	121,3	114,7	125,6	110,7	117,7	120,6	139,4	+ 15,0	+ 15,6		
		AUSLAND	124,7	129,0	147,6	124,6	133,2	132,3	152,8	+ 22,5	+ 15,5		
3021-25	STAHLVERFORMUNG, OBERFLÄCHENVEREDLUNG, HAERTUNG	INSGESAMT	105,0	101,8	106,7	95,3	97,2	105,7	113,4	+ 8,0	+ 7,3		
		INLAND	101,3	95,4	101,0	91,0	93,4	101,0	109,8	+ 8,4	+ 8,7		
		AUSLAND	135,0	152,5	151,9	130,6	127,5	143,9	143,0	+ 5,9	- 0,7		
38	H.V.EISEN-, BLECH-U. METALLWAREN	INSGESAMT	102,6	108,3	108,4	89,7	95,6	101,5	110,8	+ 8,0	+ 9,1		
		INLAND	96,8	92,3	102,7	85,4	92,1	97,9	104,9	+ 8,4	+ 7,2		
		AUSLAND	131,0	187,8	136,6	110,8	113,3	119,3	140,0	+ 6,9	+ 17,4		
50	H.V.BUEROMASCHINEN, ADV-GERAETEN U. -EINRICHTUNGEN	INSGESAMT	133,1	149,9	157,2	153,9	175,3	156,1	162,9	+ 22,4	+ 4,4		
		INLAND	131,5	140,6	142,3	154,8	190,2	148,0	149,5	+ 13,7	+ 1,0		
		AUSLAND	135,5	161,9	176,2	153,6	158,0	166,5	179,8	+ 32,7	+ 8,0		
5060	H.V.BUEROMASCHINEN	INSGESAMT	85,6	82,6	106,9	79,1	86,5	93,8	95,0	+ 11,0	+ 1,3		
		INLAND	79,7	72,5	89,9	56,9	108,9	78,2	81,6	+ 2,4	+ 4,4		
		AUSLAND	93,0	95,2	128,0	106,6	59,1	113,0	111,6	+ 20,0	- 1,2		
5080	H.V.ADV-GERAETEN U.-EINRICHTUNGEN	INSGESAMT	173,3	208,3	201,8	220,2	254,4	211,8	224,5	+ 29,5	+ 6,0		
		INLAND	174,5	197,4	186,2	239,1	259,9	207,7	207,7	+ 19,2	+ 0,0		
		AUSLAND	171,7	221,4	220,3	196,4	247,2	216,6	245,0	+ 42,7	+ 13,1		
	VERBRAUCHSGUETER PRODUZIERENDES GEWERBE	INSGESAMT	135,1	107,3	104,8	87,6	95,6	126,5	142,3	+ 5,3	+ 12,5		
		INLAND	128,7	101,0	98,2	82,7	91,4	119,4	134,2	+ 4,3	+ 12,4		
		AUSLAND	183,7	157,2	156,4	125,5	128,3	180,7	205,7	+ 12,0	+ 13,8		
51	FEINKERAMIK	INSGESAMT	102,9	104,0	105,7	103,1	95,3	112,5	111,3	+ 8,2	- 1,0		
		INLAND	106,8	105,7	101,8	95,2	100,8	109,1	110,7	+ 3,7	+ 1,5		
		AUSLAND	94,9	100,5	113,2	118,7	84,1	118,8	112,3	+ 18,4	- 5,4		
52	H.U.VERARB.V.GLAS	INSGESAMT	113,0	107,4	126,5	101,2	109,1	124,8	126,2	+ 11,7	+ 1,1		
		INLAND	110,8	100,7	120,2	97,1	106,4	121,5	123,5	+ 11,4	+ 1,6		
		AUSLAND	124,3	141,4	158,3	121,9	122,9	141,4	139,9	+ 12,5	- 1,1		
5421-24	H.V.HOLZMOEBELN	INSGESAMT	138,4	119,5	124,0	107,0	122,3	135,1	144,7	+ 4,5	+ 7,1		
		INLAND	132,0	113,6	117,5	102,2	116,8	128,5	138,0	+ 4,5	+ 7,4		
		AUSLAND	225,6	199,3	211,8	171,6	197,2	223,7	235,6	+ 4,4	+ 5,3		
56	PAPIER-U. PAPPEVERARBEITUNG	INSGESAMT	118,3	113,2	122,4	111,5	114,1	117,0	120,4	+ 1,8	+ 2,9		
		INLAND	115,9	109,7	117,6	108,2	108,9	110,5	113,9	- 1,8	+ 3,0		
		AUSLAND	152,1	162,8	191,6	158,2	187,9	209,3	213,1	+ 40,1	+ 1,8		
58	H.V.KUNSTSTOFFWAREN	INSGESAMT	166,4	163,3	175,5	155,2	156,9	173,7	182,0	+ 9,4	+ 4,8		
		INLAND	159,5	156,0	168,3	149,5	152,5	164,0	174,8	+ 9,6	+ 6,6		
		AUSLAND	207,1	206,1	217,8	187,9	182,3	230,4	224,0	+ 8,1	- 2,8		
61	LEDERERZEUGUNG	INSGESAMT	74,7	58,5	70,8	61,1	66,9	73,6	73,8	- 1,3	+ 0,2		
		INLAND	70,7	59,1	72,5	64,7	70,3	74,9	77,9	+ 10,1	+ 3,9		
		AUSLAND	87,4	56,9	65,7	49,7	56,3	69,7	61,2	- 30,0	- 12,2		
6251	H.V.SCHUHEN	INSGESAMT	154,2	95,1	48,7	33,9	53,4	78,8	151,7	- 1,6	+ 92,6		
		INLAND	148,6	90,8	45,4	31,2	49,9	77,6	144,3	- 2,9	+ 86,0		
		AUSLAND	221,9	146,6	88,0	66,1	95,6	93,1	242,1	+ 9,1	+ 160,1		
63	TEXTILGEWERBE	INSGESAMT	108,0	89,3	90,8	67,5	73,0	105,3	121,2	+ 12,2	+ 15,1		
		INLAND	100,9	81,7	82,7	62,6	69,4	98,7	110,8	+ 9,8	+ 12,3		
		AUSLAND	155,0	139,5	144,1	100,2	97,0	149,2	189,4	+ 22,2	+ 26,9		
64	BEKLEIDUNGSGEWERBE	INSGESAMT	175,0	91,1	64,5	54,1	69,4	144,6	169,9	- 2,9	+ 17,5		
		INLAND	159,7	83,7	61,0	51,1	64,5	132,8	155,3	- 2,8	+ 16,9		
		AUSLAND	466,2	233,9	131,8	111,0	162,6	371,7	452,9	- 2,9	+ 21,8		

1 AUFTRAGSEINGANG IM VERARBEITENDEN GEWERBE

1.2 VOLUMENINDEX

NR. DER SYPRO	WIRTSCHAFTSZWEIGE		1976	1977	1977	1977	1978	1978	1978	VERÄNDERUNG GEGENÜBER VORJAHRES- ZEITRAUM PROZENT	
			DURCHSCHNITT			3. VJ	4. VJ	1. VJ	2. VJ	3. VJ	
			1970=100								
	VERARBEITENDES GEWERBE 1)	INSGESAMT	113,3	112,3	105,4	119,2	115,5	116,1	111,6	+ 5,9	- 3,9
		INLAND	102,4	102,6	97,3	108,7	106,1	106,4	102,7	+ 5,5	- 3,5
		AUSLAND	148,4	143,1	130,5	152,6	146,9	147,5	140,4	+ 7,6	- 4,8
	GRUNDSTOFF- PRODUKTIONS- GÜTERGEWERBE	INSGESAMT	114,2	112,1	108,4	111,3	112,8	119,8	116,5	+ 7,5	- 2,8
		INLAND	104,7	99,9	97,8	98,5	98,9	105,1	103,1	+ 5,4	- 1,9
		AUSLAND	147,4	157,7	148,5	159,8	166,0	176,4	168,6	+ 13,5	- 4,4
25	GEW.U.VERARB.V. STEINEN U.ERDEN	INSGESAMT	91,2	85,7	94,0	83,3	63,5	98,3	100,6	+ 7,0	+ 2,3
		INLAND	88,1	79,9	91,1	79,7	58,4	94,6	97,1	+ 6,6	+ 2,6
		AUSLAND	173,9	169,2	159,8	165,2	180,8	184,3	182,0	+ 13,9	- 1,2
2531	H.V.ZEMENT	INSGESAMT	90,1	86,2	99,0	80,3	61,6	105,3	104,1	+ 5,2	- 1,1
		INLAND	88,4	84,2	98,1	77,7	58,2	102,2	101,8	+ 3,8	- 0,4
		AUSLAND	141,3	146,6	123,7	154,9	162,8	197,2	170,7	+ 38,0	- 13,4
2541	ZIEGELSI	INSGESAMT	100,5	103,6	116,9	98,7	81,6	128,7	129,0	+ 10,4	+ 0,2
		INLAND	89,8	90,8	104,8	87,2	68,0	114,9	117,0	+ 11,6	+ 1,8
		AUSLAND	815,9	840,8	809,3	767,1	863,7	924,2	821,5	+ 1,5	- 11,1
2559	H.V.BETONERZEUGNISSEN (OH.BIMS,GR.FERTIG- BAUSTEILE)	INSGESAMT	84,4	81,6	91,0	85,1	57,1	97,6	100,1	+ 10,0	+ 2,6
		INLAND	84,0	80,9	90,2	84,5	56,4	96,6	99,3	+ 10,1	+ 2,8
		AUSLAND	237,4	281,8	301,5	262,6	247,4	390,0	304,8	+ 1,1	- 21,8
2711	HOCHOFEN-,STAHL-U. WÄRMALZWERKE	INSGESAMT	99,9	101,7	91,6	97,3	103,0	101,2	99,0	+ 8,1	- 2,2
		INLAND	91,3	89,2	78,6	82,2	89,4	83,3	79,9	+ 1,7	- 4,1
		AUSLAND	126,0	151,6	143,6	158,9	157,4	170,8	171,7	+ 19,6	+ 0,5
2850	NE-METALLHALBZEUGWERKE	INSGESAMT	159,0	142,7	131,0	151,7	162,4	168,5	158,5	+ 21,0	- 5,9
		INLAND	155,6	137,1	128,1	142,7	156,9	157,0	146,1	+ 14,1	- 6,9
		AUSLAND	165,6	156,4	136,7	174,9	176,0	198,1	191,0	+ 39,7	- 3,6
2910	EISEN-,STAHL-U. TEMPERIESSEREIEN	INSGESAMT	80,8	75,1	72,7	73,4	73,7	73,5	71,5	- 1,7	- 2,7
		INLAND	74,9	69,3	65,9	68,2	67,8	68,2	65,8	- 0,2	- 3,5
		AUSLAND	142,3	136,4	143,9	129,7	138,5	131,8	134,3	- 6,7	+ 1,9
3011-15	ZIEHERBEIEN UND KALT- WALZWERKE	INSGESAMT	103,4	97,2	89,3	102,7	104,4	102,0	96,7	+ 8,3	- 5,2
		INLAND	93,1	88,3	81,8	91,8	94,7	88,9	86,3	+ 5,5	- 2,9
		AUSLAND	158,4	144,2	129,3	159,7	154,9	171,4	152,2	+ 17,7	- 11,2
40	CHEMISCHE INDUSTRIE	INSGESAMT	131,1	130,7	126,5	129,8	137,0	142,1	137,2	+ 8,5	- 3,4
		INLAND	122,1	118,2	116,1	117,7	123,6	126,9	124,5	+ 7,2	- 1,9
		AUSLAND	151,8	159,7	150,4	158,0	168,5	177,9	166,9	+ 11,0	- 6,2
4090	H.V.CHEMIEFASERN	INSGESAMT	129,4	116,9	103,0	122,6	124,0	124,8	107,2	+ 4,1	- 14,1
		INLAND	94,9	89,6	81,1	93,8	93,0	91,0	76,9	- 5,2	- 15,5
		AUSLAND	179,1	157,8	135,9	166,3	172,3	176,1	152,5	+ 12,2	- 13,4
55	ZELLSTOFF-,HOLZSCHLIFF-, PAPIER-U.PAPPERERZEUGUNG	INSGESAMT	123,9	120,0	118,2	125,0	127,4	126,6	122,6	+ 3,7	- 3,2
		INLAND	112,5	107,3	106,4	111,6	114,8	111,7	110,0	+ 3,4	- 1,5
		AUSLAND	188,3	191,7	184,8	200,7	199,2	210,4	193,6	+ 4,8	- 8,0
	INVESTITIONSGÜTER PRODUZIERENDES GEWERBE	INSGESAMT	114,3	113,9	105,5	125,4	118,6	114,4	111,7	+ 5,9	- 2,4
		INLAND	100,1	104,3	97,7	115,3	111,4	106,5	104,4	+ 6,9	- 2,0
		AUSLAND	148,3	135,8	123,0	147,9	136,1	133,1	128,2	+ 4,2	- 3,7
31	STAHL-U.LEICHTMETALLBAU, SCHIENENFAHRZEUGBAU	INSGESAMT	116,8	116,8	101,9	165,1	90,2	103,9	97,2	- 4,6	- 6,4
		INLAND	93,8	95,5	91,9	119,5	78,2	88,2	85,6	- 6,9	- 2,9
		AUSLAND	279,9	263,8	170,8	480,6	172,9	212,8	177,3	+ 3,8	- 16,7
32	MASCHINENBAU	INSGESAMT	101,0	90,4	84,0	97,1	90,6	92,9	90,9	+ 8,2	- 2,2
		INLAND	74,9	75,1	72,9	79,7	79,0	80,1	80,2	+ 10,0	+ 0,1
		AUSLAND	148,4	117,9	103,9	128,5	111,4	116,0	110,1	+ 6,0	- 5,1
	H.V.MASCHINEN FUER DAS PRODUKTIONS- GÜTERGEWERBE 2)	INSGESAMT	.	.	.	.	.	.	.	.	.
		INLAND	.	.	.	.	.	.	.	.	.
		AUSLAND	.	.	.	.	.	.	.	.	.
	H.V.MASCHINEN FUER DAS VERBRAUCHSGÜTER PRODUZIERENDES GEWERBE 2)	INSGESAMT	.	.	.	.	.	.	.	.	.
		INLAND	.	.	.	.	.	.	.	.	.
		AUSLAND	.	.	.	.	.	.	.	.	.
	H.V.MASCHINEN FUER DIE BAUWIRTSCHAFT 2)	INSGESAMT	.	.	.	.	.	.	.	.	.
		INLAND	.	.	.	.	.	.	.	.	.
		AUSLAND	.	.	.	.	.	.	.	.	.
	H.V.MASCHINEN FUER DIE LANDWIRTSCHAFT 2)	INSGESAMT	.	.	.	.	.	.	.	.	.
		INLAND	.	.	.	.	.	.	.	.	.
		AUSLAND	.	.	.	.	.	.	.	.	.

1) OHNE HANDWERK UND OHNE NAHRUNGS- UND GENUSSMITTELGEWERBE.

2) BERECHNUNG DES VEREINS DEUTSCHER-MASCHINENBAU-ANSTALTEN E.V., FRANKFURT (MAIN).



## 1 AUFTRAGSEINGANG IM VERARBEITENDEN GEWERBE

## 1.2 VOLUMEN INDEX

NR. DER SYPRO	WIRTSCHAFTSZWEIGE		1976	1977	1977	1977	1978	1978	1978	VERÄNDERUNG GEGENÜBER VORJAHRES- ZEITRAUM PROZENT	
			DURCHSCHNITT	3.VJ	4.VJ	1.VJ	2.VJ	3.VJ			
			1970=100								
33	STRASSENFAHRZEUGBAU	INSGESAMT	125,7	140,2	128,9	147,6	165,6	140,8	134,2	+ 4,1	- 4,7
		INLAND	127,0	142,4	122,0	153,9	185,2	183,0	156,1	+ 11,6	- 25,6
		AUSLAND	124,1	137,3	137,2	139,5	141,4	129,9	131,5	- 4,2	+ 1,2
3311	H.V.KRAFTWAGEN U.-MOTOREN	INSGESAMT	134,8	150,0	137,9	157,9	180,2	150,6	144,2	+ 4,6	- 4,2
		INLAND	138,2	155,1	131,4	168,5	206,4	161,7	147,1	+ 11,9	- 9,0
		AUSLAND	131,1	144,4	145,3	146,0	150,8	138,1	141,1	- 2,9	+ 2,2
3312	D.VON H.V.PERSONENKRAFTWAGEN U.AE.(EINSCHL.MOTOREN)	INSGESAMT	130,8	142,9	130,9	147,7	168,3	147,4	132,8	+ 1,5	- 9,9
		INLAND	148,4	159,2	139,4	161,6	197,2	173,7	145,9	+ 4,7	- 16,0
		AUSLAND	113,5	126,5	122,4	133,7	139,2	120,8	119,4	- 2,5	- 1,2
3313	H.V.LASTKRAFTWAGEN U.AE.(EINSCHL.MOTOREN)	INSGESAMT	150,7	177,7	165,1	197,5	226,2	162,8	189,3	+ 14,7	+ 16,3
		INLAND	104,9	140,9	105,7	188,7	233,5	123,5	149,7	+ 41,6	+ 21,2
		AUSLAND	230,9	241,2	268,6	211,9	212,9	231,5	257,6	+ 4,1	+ 11,3
34	SCHIFFBAU	INSGESAMT	45,8	66,4	44,2	108,9	89,8	48,5	53,3	+ 20,6	+ 9,9
		INLAND	38,8	75,3	52,3	146,3	35,2	57,9	70,9	+ 35,6	+ 22,5
		AUSLAND	59,4	54,1	33,0	57,2	165,3	35,5	28,9	- 12,4	- 18,6
36	ELEKTROTECHNIK	INSGESAMT	135,8	132,8	125,1	148,0	133,0	133,4	132,3	+ 9,0	+ 2,2
		INLAND	116,4	118,8	114,8	134,5	121,0	120,9	123,5	+ 7,6	+ 2,2
		AUSLAND	206,4	180,6	160,1	194,0	174,2	176,4	180,3	+ 12,6	+ 2,2
3711-60	FEINMECHANIK, OPTIK	INSGESAMT	118,0	120,5	112,8	127,1	118,2	124,6	121,3	+ 7,5	- 2,6
		INLAND	114,3	116,0	111,6	126,1	112,3	119,2	116,3	+ 4,2	- 2,4
		AUSLAND	124,5	128,2	115,0	128,6	128,4	134,0	130,0	+ 13,0	- 3,0
3021-25	STAHLVERFORMUNG, OBERFLÄCHENVEREDLUNG, HÄRTUNG	INSGESAMT	105,6	102,6	95,9	103,1	103,7	103,2	99,4	+ 3,6	- 3,7
		INLAND	101,5	99,2	93,9	99,1	99,6	97,5	95,1	+ 1,3	- 2,5
		AUSLAND	139,4	130,2	112,5	135,6	137,4	149,2	134,0	+ 19,1	- 10,2
38	H.V.EISEN-, BLECH-U. METALLWAREN	INSGESAMT	99,6	99,6	94,0	101,7	101,5	105,7	95,6	+ 1,7	- 9,6
		INLAND	95,2	94,7	90,9	96,0	96,1	96,4	91,8	+ 1,0	- 4,8
		AUSLAND	121,7	123,4	108,8	130,0	127,8	152,0	114,5	+ 5,2	- 24,7
50	H.V.BUEROMASCHINEN, ADV-GERÄTEN U. -EINRICHTUNGEN	INSGESAMT	132,0	154,7	159,7	177,0	157,1	151,4	161,8	+ 1,3	+ 6,9
		INLAND	128,6	157,1	170,0	188,3	152,3	135,0	164,3	- 3,4	+ 21,7
		AUSLAND	136,8	152,5	147,5	163,8	163,6	172,1	159,4	+ 8,1	- 7,4
5060	H.V.BUEROMASCHINEN	INSGESAMT	84,8	87,9	86,3	94,9	83,0	90,7	86,5	+ 0,2	- 4,6
		INLAND	70,3	72,7	67,7	87,4	63,1	75,6	81,3	+ 20,1	+ 7,3
		AUSLAND	102,8	106,8	109,4	104,2	107,7	109,4	92,9	- 15,1	- 15,1
5080	H.V.ADV-GERÄTEN U.-EINRICHTUNGEN	INSGESAMT	170,4	210,8	222,1	246,5	220,6	204,5	228,8	+ 3,0	+ 11,9
		INLAND	173,9	225,9	254,8	271,9	226,4	184,6	235,5	- 7,6	+ 27,6
		AUSLAND	165,6	191,7	181,1	214,7	213,0	228,4	220,1	+ 21,5	- 3,6
VERBRAUCHSGÜTER PRODUZIERENDES GEWERBE	INSGESAMT	108,7	108,0	99,3	115,7	109,6	113,8	103,2	+ 3,9	- 9,3	
	INLAND	103,3	102,7	95,4	109,8	103,9	107,2	97,8	+ 2,5	- 8,8	
	AUSLAND	151,1	149,3	129,6	161,7	153,1	165,5	144,8	+ 11,7	- 12,5	
51	FEINKERAMIK	INSGESAMT	102,5	103,5	96,0	101,7	110,3	106,4	103,6	+ 7,9	- 2,6
		INLAND	99,7	104,7	100,2	101,0	114,6	105,0	101,7	+ 1,5	- 3,1
		AUSLAND	108,0	100,9	87,5	103,0	101,7	108,9	107,2	+ 22,5	- 1,6
52	H.U.VERARB.V.GLAS	INSGESAMT	107,0	112,0	107,9	117,2	114,1	116,0	111,7	+ 3,5	- 3,7
		INLAND	103,9	108,3	105,7	114,9	109,4	110,3	108,3	+ 2,5	- 1,8
		AUSLAND	124,1	131,6	119,3	129,0	138,3	144,5	128,7	+ 7,9	- 10,9
5421-24	H.V.HOLZMOBELN	INSGESAMT	119,7	127,4	125,2	133,3	128,7	122,7	121,5	- 3,0	- 1,0
		INLAND	113,6	121,9	120,0	127,3	122,9	116,5	115,8	- 3,5	- 0,6
		AUSLAND	204,7	202,7	195,4	214,3	206,9	206,5	197,5	+ 1,1	- 4,4
56	PAPIER-U. PAPPEVERARBEITUNG	INSGESAMT	105,4	109,4	106,2	113,7	116,8	117,4	114,2	+ 7,5	- 2,7
		INLAND	102,4	106,0	103,0	110,4	112,8	112,9	109,2	+ 6,0	- 3,3
		AUSLAND	147,9	158,0	151,3	160,2	174,9	182,0	185,1	+ 22,3	+ 1,7
58	H.V.KUNSTSTOFFWAREN	INSGESAMT	149,6	157,6	150,7	161,2	163,9	168,6	161,9	+ 7,4	- 4,0
		INLAND	144,0	151,4	146,2	153,7	155,3	160,9	155,3	+ 6,2	- 3,5
		AUSLAND	184,1	193,8	177,3	204,8	214,2	213,5	200,2	+ 12,9	- 6,2
61	LEDERERZEUGUNG	INSGESAMT	75,2	72,8	60,8	77,3	75,8	65,5	67,2	+ 10,5	+ 2,6
		INLAND	75,1	71,0	60,6	74,3	76,2	67,5	70,0	+ 15,5	+ 3,7
		AUSLAND	75,7	78,4	61,2	86,7	74,5	59,4	58,6	- 4,2	- 1,3
6251	H.V.SCHUHEN	INSGESAMT	80,4	74,4	49,1	96,9	55,7	90,9	55,4	+ 12,8	- 39,1
		INLAND	75,3	70,2	46,5	92,5	52,4	86,5	52,9	+ 13,8	- 38,8
		AUSLAND	142,4	124,5	79,8	149,8	94,8	143,8	84,9	+ 6,4	- 41,0
63	TEXTILGEWERBE	INSGESAMT	96,4	89,8	79,7	97,0	95,2	94,1	81,9	+ 2,8	- 13,0
		INLAND	89,9	84,0	75,8	90,3	89,6	86,7	76,9	+ 1,5	- 11,3
		AUSLAND	137,5	128,4	105,1	141,2	132,1	143,4	115,5	+ 9,9	- 19,5
64	BEKLEIDUNGSGEWERBE	INSGESAMT	104,5	98,5	86,5	112,2	91,5	107,6	89,4	+ 3,4	- 16,9
		INLAND	98,8	92,0	81,3	103,8	85,9	99,1	82,8	+ 1,8	- 16,4
		AUSLAND	219,1	222,3	185,9	271,5	200,3	271,8	215,1	+ 15,7	- 20,9



2 UMSATZ IM VERARBEITENDEN GEWERBE

2.1 WERTINDEX

NR. DER SYPRO	WIRTSCHAFTSZWEIGE		1977	1978	1978	1978	1978	1978	1978	VERÄNDERUNG GEGENÜBER VORJAHRES- ZEITRAUM PROZENT	
			SEP.	APR.	MAI	JUNI	JULI	AUG.	SEP.		
	VERARBEITENDES GEWERBE 1)	INSGESAMT	174,1	157,5	153,6	178,1	147,2	151,5	185,5	+ 6,6	+ 22,5
		INLAND	159,9	145,2	140,5	160,1	135,0	139,8	167,8	+ 5,0	+ 20,1
		AUSLAND	220,9	198,0	196,6	238,3	187,7	190,0	243,7	+ 10,3	+ 28,3
	GRUNDSTOFF- U. PRODUKTIONS- GÜTERGEWERBE	INSGESAMT	156,5	153,8	153,3	167,4	145,7	151,5	164,1	+ 4,9	+ 8,3
		INLAND	144,4	139,5	138,7	149,3	131,9	137,5	146,4	+ 1,4	+ 6,5
		AUSLAND	200,5	204,7	205,3	234,5	195,2	202,7	230,3	+ 14,9	+ 13,6
25	GEW.U.VERARB.V. STEINEN U.ERDEN	INSGESAMT	155,5	146,7	147,6	165,8	156,1	159,6	168,7	+ 8,5	+ 5,7
		INLAND	149,8	140,1	139,9	160,0	150,9	154,1	162,2	+ 8,3	+ 5,3
		AUSLAND	293,9	308,7	333,8	305,9	284,4	293,4	327,5	+ 11,4	+ 11,6
2531	H.V.ZEMENT	INSGESAMT	148,6	150,1	147,1	163,3	149,0	150,5	160,4	+ 7,9	+ 6,6
		INLAND	147,0	146,9	139,9	159,9	148,0	147,0	155,5	+ 5,7	+ 5,7
		AUSLAND	198,9	246,5	363,9	266,9	177,4	254,5	309,3	+ 55,5	+ 21,5
2541	ZIEGELEI	INSGESAMT	196,7	195,3	204,8	224,7	208,5	215,3	217,6	+ 10,6	+ 1,1
		INLAND	175,8	173,4	184,6	202,2	190,1	197,7	195,3	+ 11,1	- 1,2
		AUSLAND	1 634,0	1 704,1	1 599,3	1 782,0	1 482,4	1 434,3	1 759,5	+ 7,7	+ 22,7
2559	H.V.BETONERZEUGNISSEN (OH.BIMS,GR.FERTIG- BAUTEILE)	INSGESAMT	159,7	149,8	151,4	169,1	162,3	164,6	177,6	+ 11,2	+ 7,9
		INLAND	155,8	148,4	147,1	167,7	161,2	163,8	176,4	+ 13,2	+ 7,7
		AUSLAND	990,5	433,0	1 060,5	460,6	394,3	347,5	414,8	- 58,1	+ 19,4
2711	HOCHOFEN-,STAHL-U. WARMWALZWERKE	INSGESAMT	125,3	125,0	124,6	140,5	107,6	119,4	142,6	+ 13,8	+ 19,4
		INLAND	109,5	112,3	112,0	111,5	93,0	91,9	110,8	+ 1,2	+ 12,1
		AUSLAND	186,1	174,4	173,3	252,2	163,7	198,2	265,0	+ 42,4	+ 33,7
2850	NE-METALLHALBZEUGWERKE	INSGESAMT	144,4	143,9	137,4	153,5	133,5	144,7	147,7	+ 2,3	+ 2,1
		INLAND	129,9	126,5	121,2	136,1	120,1	128,7	128,5	- 1,1	- 0,2
		AUSLAND	196,1	206,4	195,2	215,5	181,3	201,9	216,6	+ 10,4	+ 7,3
2910	EISEN-,STAHL-U. TEMPERUNGESERIEEN	INSGESAMT	129,0	125,0	118,6	131,0	105,4	109,5	127,7	- 1,0	+ 16,6
		INLAND	121,7	117,0	111,3	123,9	98,6	104,0	120,9	- 0,6	+ 16,3
		AUSLAND	199,7	201,9	188,0	199,3	170,3	162,3	192,6	- 3,6	+ 18,7
3011-15	ZIEHEREIEEN UND KALT- WALZWERKE	INSGESAMT	135,2	132,5	128,3	141,3	112,5	128,1	135,8	+ 0,4	+ 6,0
		INLAND	126,6	122,1	116,7	130,0	102,1	116,8	124,2	- 1,9	+ 6,4
		AUSLAND	177,1	183,3	185,0	196,5	163,1	183,4	192,5	+ 8,7	+ 5,0
40	CHEMISCHE INDUSTRIE	INSGESAMT	179,9	177,7	179,3	190,9	173,1	174,1	183,4	+ 1,9	+ 5,3
		INLAND	170,4	162,2	163,6	175,0	157,4	161,9	170,0	- 0,3	+ 5,0
		AUSLAND	201,0	212,1	213,8	226,0	207,7	201,2	213,1	+ 6,0	+ 5,9
4090	H.V.CHEMIEFASERN	INSGESAMT	93,7	92,0	94,9	97,4	78,7	80,2	94,5	+ 0,9	+ 17,9
		INLAND	80,2	75,1	73,4	74,3	53,9	63,1	74,6	- 6,9	+ 18,3
		AUSLAND	112,1	114,9	124,2	128,9	112,4	105,6	121,6	+ 8,4	+ 17,3
55	ZELLSTOFF-,HOLZSCHLIFF-, PAPIER-U.PAPPEERZEUGUNG	INSGESAMT	171,0	168,0	160,5	179,2	153,4	163,2	174,4	+ 2,0	+ 6,9
		INLAND	150,7	150,5	142,3	156,9	139,4	146,7	152,4	+ 1,1	+ 3,9
		AUSLAND	292,1	272,7	269,3	312,4	237,8	261,9	306,3	+ 4,8	+ 16,9
	INVESTITIONSGÜTER PRODUZIERENDES GEWERBE	INSGESAMT	189,4	162,4	162,5	198,6	155,0	152,9	207,8	+ 9,7	+ 35,8
		INLAND	172,1	149,8	149,4	179,5	142,9	141,1	188,8	+ 9,7	+ 33,8
		AUSLAND	230,0	192,4	194,0	244,0	184,1	180,8	252,3	+ 9,7	+ 39,6
31	STAHL-U.LEICHTMETALLBAU, SCHIENENFAHRZEUGBAU	INSGESAMT	208,3	145,7	142,4	188,1	148,3	147,5	302,3	+ 45,1	+105,0
		INLAND	174,6	126,3	128,0	167,2	138,2	138,7	195,8	+ 12,1	+ 41,1
		AUSLAND	473,6	298,0	255,8	352,1	227,2	216,8	140,5	+140,8	+426,1
32	MASCHINENBAU	INSGESAMT	181,7	154,0	151,4	192,4	147,4	152,9	197,5	+ 8,7	+ 29,2
		INLAND	157,1	136,4	131,5	161,4	130,8	133,8	177,4	+ 12,9	+ 32,6
		AUSLAND	226,1	185,6	187,4	248,2	177,4	187,1	233,6	+ 3,3	+ 24,9
	H.V.MASCHINEN FUER DAS PRODUKTIONS- GÜTERGEWERBE 2)	INSGESAMT	123,1	107,1	101,3	153,5	105,7	139,0	166,5	+ 35,3	+ 19,8
		INLAND	112,2	94,1	78,4	118,3	91,7	127,9	141,2	+ 25,8	+ 10,4
		AUSLAND	136,4	124,0	136,4	203,7	125,8	148,8	201,9	+ 48,0	+ 35,7
	H.V.MASCHINEN FUER DAS VERBRAUCHSGÜTER PRODUZIERENDE GEWERBE 2)	INSGESAMT	150,4	141,0	138,3	163,8	135,6	135,6	146,3	- 2,7	+ 7,9
		INLAND	136,4	118,5	118,5	144,8	110,1	110,1	118,5	- 13,1	+ 7,6
		AUSLAND	154,0	154,0	147,8	172,5	150,9	150,9	163,2	+ 6,0	+ 8,2
	H.V.MASCHINEN FUER DIE BAUWIRTSCHAFT 2)	INSGESAMT	153,0	141,2	138,6	151,7	113,8	113,8	231,4	+ 51,2	+103,3
		INLAND	105,7	119,9	117,0	131,2	92,5	91,6	125,5	+ 18,7	+ 37,0
		AUSLAND	231,1	164,8	164,8	172,4	143,9	143,9	428,0	+ 85,2	+197,4
	H.V.MASCHINEN FUER DIE LANDWIRTSCHAFT 2)	INSGESAMT	171,4	207,1	192,9	201,8	191,1	151,8	162,5	- 5,2	+ 7,0
		INLAND	154,4	158,7	178,2	190,7	171,2	135,0	144,8	- 6,3	+ 7,3
		AUSLAND	201,8	289,4	216,4	218,9	223,7	177,5	189,7	- 6,0	+ 6,9

1) OHNE NAHRUNGS- UND GENUSSMITTELGEWERBE.

2) BERECHNUNG DES VEREINS DEUTSCHER-MASCHINENBAU-ANSTALTEN E.V., FRANKFURT (MAIN).

## 2 UMSATZ IM VERARBEITENDEN GEWERBE

## 2.1 WERTINDEX

NR. DER SYPRO	WIRTSCHAFTSZWEIGE		1977	1978	1978	1978	1978	1978	1978	1978	VERÄNDERUNG GEGENÜBER VORJAHRES- ZEITRAUM PROZENT	
			SEP.	APR.	MAI	JUNI	JULI	AUG.	SEP.	1970=100		
33	STRASSENFAHRZEUGBAU	INSGESAMT	200,3	188,6	202,2	238,2	193,6	149,4	231,6	+ 15,6	+ 55,0	
		INLAND	197,4	192,6	206,8	241,5	197,2	148,9	232,8	+ 18,0	+ 56,4	
		AUSLAND	203,9	183,5	196,6	234,2	189,2	150,1	230,1	+ 12,9	+ 53,3	
3311	H.V.KRAFTWAGEN U.-MOTOREN	INSGESAMT	211,2	196,5	213,3	252,5	204,8	157,0	247,8	+ 17,4	+ 57,9	
		INLAND	211,7	203,7	222,9	261,6	212,2	158,5	256,5	+ 21,2	+ 61,9	
		AUSLAND	210,6	188,5	202,8	242,3	196,7	155,3	238,2	+ 13,1	+ 53,4	
3312	DAVON H.V.PERSONENKRAFTWAGEN U.AE. (EINSCHL.MOTOREN)	INSGESAMT	198,0	172,7	189,8	232,7	171,1	131,1	228,7	+ 15,5	+ 74,5	
		INLAND	201,8	178,8	197,6	239,8	173,6	139,6	245,6	+ 21,7	+ 75,9	
		AUSLAND	194,0	166,5	181,7	225,4	168,5	122,3	211,2	+ 8,9	+ 72,7	
3313	H.V.LASTKRAFTWAGEN U.AE. (EINSCHL.MOTOREN)	INSGESAMT	270,4	302,6	318,8	340,9	356,0	272,7	333,5	+ 23,3	+ 22,3	
		INLAND	249,7	298,7	319,5	344,8	359,5	230,4	298,2	+ 19,4	+ 29,4	
		AUSLAND	301,0	308,5	317,9	335,0	350,7	335,5	385,9	+ 28,2	+ 15,0	
34	SCHIFFBAU	INSGESAMT	243,9	138,6	131,0	252,9	191,7	132,6	198,2	- 18,7	+ 49,5	
		INLAND	182,8	55,8	123,3	326,2	171,1	117,6	71,4	- 60,9	- 39,3	
		AUSLAND	351,3	284,1	144,6	124,2	227,8	159,0	421,1	+ 19,9	+ 164,8	
36	ELEKTROTECHNIK	INSGESAMT	202,5	162,0	160,5	196,4	146,1	163,7	216,5	+ 6,9	+ 32,2	
		INLAND	179,6	147,5	143,5	168,5	129,2	145,2	199,8	+ 11,2	+ 37,6	
		AUSLAND	280,2	211,1	218,2	291,2	203,7	226,7	273,3	- 2,5	+ 20,5	
3711-60	FEINMECHANIK, OPTIK	INSGESAMT	184,2	179,3	176,7	195,0	166,4	174,9	191,2	+ 3,8	+ 9,3	
		INLAND	179,4	172,8	168,6	185,9	164,2	173,5	190,0	+ 5,9	+ 9,5	
		AUSLAND	192,4	190,3	190,5	210,4	170,0	177,3	193,2	+ 0,4	+ 9,0	
3021-25	STAHLVERFORMUNG, OBERFLÄCHENVEREDLUNG, HÄRTUNG	INSGESAMT	156,4	150,8	143,0	162,9	128,7	142,2	154,3	- 1,3	+ 8,5	
		INLAND	152,1	146,6	138,2	156,6	124,7	137,3	148,4	- 2,4	+ 8,1	
		AUSLAND	188,9	181,7	179,0	210,4	158,1	178,5	198,6	+ 5,1	+ 11,3	
38	H.V.EISEN-, BLECH-U. METALLWAREN	INSGESAMT	153,7	148,7	141,5	161,2	128,9	142,0	154,3	+ 0,4	+ 8,7	
		INLAND	148,1	141,0	134,4	153,1	124,1	136,7	148,3	+ 0,2	+ 8,5	
		AUSLAND	180,6	186,2	176,2	200,5	152,3	167,8	183,7	+ 1,7	+ 9,5	
50	H.V.BUEROMASCHINEN, ADV-GERÄTEN U. -EINRICHTUNGEN	INSGESAMT	193,7	148,5	141,1	161,6	134,1	144,0	195,1	+ 0,7	+ 35,5	
		INLAND	212,7	148,7	132,6	151,7	128,2	136,6	208,3	- 2,1	+ 52,5	
		AUSLAND	170,3	148,3	151,6	173,8	141,4	153,1	178,7	+ 4,9	+ 16,7	
5060	H.V.BUEROMASCHINEN	INSGESAMT	110,9	88,0	89,8	122,0	90,6	74,5	101,2	- 8,8	+ 35,8	
		INLAND	92,8	71,7	81,8	108,0	68,2	75,2	91,0	- 1,9	+ 21,0	
		AUSLAND	129,0	104,2	97,8	135,9	112,9	73,7	111,2	- 13,8	+ 50,9	
5080	H.V.ADV-GERÄTEN U.-EINRICHTUNGEN	INSGESAMT	254,9	193,3	179,1	190,9	166,2	195,4	264,5	+ 3,8	+ 35,4	
		INLAND	287,2	196,6	164,2	178,9	165,4	174,7	281,1	- 2,1	+ 60,9	
		AUSLAND	207,9	188,5	200,7	208,4	167,4	225,5	240,3	+ 15,6	+ 6,5	
	VERBRAUCHSGÜTER PRODUZIERENDES GEWERBE	INSGESAMT	169,4	153,1	134,4	150,7	132,9	148,6	171,1	+ 1,0	+ 15,1	
		INLAND	161,8	145,6	127,7	142,3	125,9	141,0	163,1	+ 0,8	+ 15,7	
		AUSLAND	227,5	211,3	186,5	216,0	186,6	206,5	232,5	+ 2,2	+ 12,6	
51	FEINKERAMIK	INSGESAMT	166,6	171,3	169,3	177,2	168,1	164,1	177,6	+ 6,6	+ 8,2	
		INLAND	165,0	171,9	168,0	172,0	160,9	159,1	177,2	+ 7,4	+ 11,4	
		AUSLAND	170,3	170,1	172,2	188,7	184,1	175,2	178,6	+ 4,9	+ 1,9	
52	H.U.VERARB.V.GLAS	INSGESAMT	169,4	159,0	150,9	175,0	138,4	151,2	174,7	+ 3,1	+ 15,5	
		INLAND	163,9	152,2	143,2	165,8	132,3	146,7	168,6	+ 2,9	+ 14,9	
		AUSLAND	198,0	194,9	190,5	222,8	170,1	174,5	206,4	+ 4,2	+ 18,3	
5421-24	H.V.HOLZMOEBELN	INSGESAMT	213,3	202,2	181,9	203,4	135,9	176,2	209,9	- 1,6	+ 19,1	
		INLAND	205,2	192,7	173,4	193,8	130,7	168,2	200,7	- 2,2	+ 19,3	
		AUSLAND	317,1	322,9	290,1	327,0	202,4	278,8	328,0	+ 3,5	+ 17,7	
56	PAPIER-U. PAPPEVERARBEITUNG	INSGESAMT	164,2	160,7	154,3	168,8	152,0	159,4	170,6	+ 3,9	+ 7,0	
		INLAND	158,1	155,0	148,9	162,2	148,6	153,5	166,3	+ 5,2	+ 8,3	
		AUSLAND	246,8	237,4	226,5	256,9	198,0	239,6	228,8	- 7,3	- 4,5	
58	H.V.KUNSTSTOFFWAREN	INSGESAMT	219,7	223,3	213,1	236,1	200,7	207,2	224,5	+ 2,2	+ 8,3	
		INLAND	212,1	213,7	204,9	226,1	193,1	199,4	217,2	+ 2,4	+ 8,9	
		AUSLAND	264,0	279,0	261,4	294,6	245,2	252,9	267,0	+ 1,1	+ 5,6	
61	LEDERERZEUGUNG	INSGESAMT	111,5	111,2	102,2	116,9	87,2	93,4	114,7	+ 2,9	+ 22,8	
		INLAND	109,4	113,9	103,9	118,5	90,1	96,2	122,6	+ 12,0	+ 27,4	
		AUSLAND	118,0	102,7	97,2	112,1	78,2	84,8	90,3	- 23,5	+ 6,5	
6251	H.V.SCHUHEN	INSGESAMT	142,8	99,0	76,7	93,6	113,7	138,9	143,7	+ 0,7	+ 3,5	
		INLAND	139,1	97,0	74,7	90,7	109,1	132,0	140,1	+ 0,7	+ 6,1	
		AUSLAND	185,0	121,7	99,7	126,3	165,2	216,5	184,9	- 0,1	- 14,6	
63	TEXTILGEWERBE	INSGESAMT	131,5	116,5	104,4	120,0	96,9	107,8	127,3	- 3,2	+ 18,1	
		INLAND	124,9	108,9	97,0	110,6	89,9	101,5	119,5	- 4,3	+ 17,7	
		AUSLAND	174,5	166,2	153,4	181,7	142,6	149,0	178,4	+ 2,2	+ 19,7	
64	BEKLEIDUNGSGEWERBE	INSGESAMT	184,1	140,4	91,9	101,5	130,2	154,4	191,0	+ 3,7	+ 23,7	
		INLAND	168,9	131,4	89,1	97,0	120,2	140,8	174,4	+ 3,3	+ 23,9	
		AUSLAND	459,7	302,0	143,4	181,7	311,6	400,5	490,8	+ 6,8	+ 22,5	

## 2 UMSATZ IM VERARBEITENDEN GEWERBE

## 2.1 WERTINDEX

NR. DER SYPRO	WIRTSCHAFTSZWEIGE		1976	1977	1977	1977	1978	1978	1978	VERÄNDERUNG GEGENÜBER VORJAHRES- ZEITRAUM PROZENT	
			DURCHSCHNITT	3.VJ	4.VJ	1.VJ	2.VJ	3.VJ			
			1970=100								
	VERARBEITENDES GEWERBE 1)	INSGESAMT	151,8	158,4	153,8	166,9	158,5	163,1	161,4	+ 4,9	- 1,0
		INLAND	139,6	144,3	141,4	151,0	143,5	148,6	147,5	+ 4,3	- 0,7
		AUSLAND	191,9	204,5	194,3	219,6	207,2	211,0	207,1	+ 6,6	- 1,8
	GRUNDSTOFF-U. PRODUKTIONSGUTERGEWERBE	INSGESAMT	150,7	149,2	147,7	146,3	145,2	158,2	153,8	+ 4,1	- 2,8
		INLAND	139,0	135,7	136,0	132,6	130,6	142,5	138,6	+ 1,9	- 2,7
		AUSLAND	191,2	197,1	190,4	195,5	197,0	214,8	209,4	+ 10,0	- 2,5
25	GEW.U.VERARB.V. STEINEN U.ERDEN	INSGESAMT	131,4	129,4	146,7	135,6	93,8	153,4	161,5	+ 10,1	+ 5,3
		INLAND	126,6	123,6	141,7	130,0	86,7	146,7	155,7	+ 9,9	+ 6,2
		AUSLAND	265,5	271,3	268,4	271,8	265,8	316,1	301,8	+ 12,4	- 4,5
2531	H.V.ZEMENT	INSGESAMT	119,3	122,6	141,3	118,4	86,4	153,5	153,3	+ 8,5	- 0,1
		INLAND	117,1	119,6	140,0	114,8	81,8	148,9	150,2	+ 7,3	+ 0,9
		AUSLAND	185,6	212,8	179,4	228,2	225,2	292,4	247,1	+ 37,7	- 15,5
2541	ZIEGELEI	INSGESAMT	143,9	162,7	188,6	159,6	122,6	208,3	213,8	+ 13,4	+ 2,6
		INLAND	128,8	143,2	169,8	141,7	102,9	186,7	194,4	+ 14,5	+ 4,1
		AUSLAND	1 360,3	1 505,5	1 481,0	1 399,5	1 488,9	1 695,1	1 558,7	+ 5,2	- 8,0
2559	H.V.BETONERZEUGNISSEN (OH.BIMS,GR.FERTIG- BAUTEILE)	INSGESAMT	131,3	135,4	152,7	151,8	89,6	156,8	168,2	+ 10,1	+ 7,2
		INLAND	130,7	133,6	150,3	149,8	88,8	154,4	167,1	+ 11,2	+ 8,2
		AUSLAND	248,0	517,2	647,4	572,0	246,3	651,4	385,5	- 40,5	- 40,8
2711	HOCHOFEN-,STAHL-U. WÄRMWALZWERKE	INSGESAMT	132,8	122,4	119,7	115,4	121,1	130,0	123,2	+ 2,9	- 5,2
		INLAND	123,6	110,8	105,7	100,7	110,6	111,9	100,9	- 4,5	- 9,8
		AUSLAND	161,1	167,0	173,6	172,3	162,0	200,0	209,0	+ 20,4	+ 4,5
2850	NE-METALLHALBZEUGWERKE	INSGESAMT	139,9	144,4	136,5	135,1	138,9	144,9	142,0	+ 4,0	- 2,0
		INLAND	128,4	130,8	124,0	117,9	123,2	127,9	125,8	+ 1,4	- 1,7
		AUSLAND	181,7	192,9	181,2	196,7	194,9	205,7	199,9	+ 10,3	- 2,8
2910	EISEN-,STAHL-U. TEMPERGIESSERREIEN	INSGESAMT	123,8	125,5	115,3	125,0	122,6	124,9	114,2	- 1,0	- 8,6
		INLAND	116,3	116,2	106,6	117,5	114,9	117,4	107,8	+ 1,2	- 8,2
		AUSLAND	195,4	214,3	198,4	197,3	196,4	196,4	175,1	- 11,8	- 10,9
3011-15	ZIEHEREIEN UND KALT- WALZWERKE	INSGESAMT	132,4	125,8	120,3	120,9	129,1	134,0	125,5	+ 4,3	- 6,4
		INLAND	122,0	116,3	111,8	110,5	120,6	122,9	114,4	+ 2,3	- 6,9
		AUSLAND	184,5	172,1	162,0	171,6	171,1	188,3	179,7	+ 10,9	- 4,6
40	CHEMISCHE INDUSTRIE	INSGESAMT	172,2	175,2	171,1	171,9	178,2	182,6	176,9	+ 3,4	- 3,1
		INLAND	160,1	161,6	160,9	159,1	164,4	166,9	163,1	+ 1,4	- 2,3
		AUSLAND	199,3	205,4	193,9	200,0	208,5	217,3	207,3	+ 6,9	- 4,6
4090	H.V.CHEMIEFASERN	INSGESAMT	110,2	93,9	81,4	92,0	95,4	94,8	84,5	+ 3,8	- 10,9
		INLAND	84,6	74,8	66,4	72,7	79,1	74,3	63,9	- 3,8	- 14,0
		AUSLAND	144,9	119,9	101,8	118,3	117,6	122,7	112,5	+ 10,5	- 8,3
55	ZELLSTOFF-,HOLZSCHLIFF-, PAPIER-U.PAPPEERZEUGUNG	INSGESAMT	163,1	163,5	159,2	165,8	163,9	169,2	163,7	+ 2,8	- 3,3
		INLAND	147,8	145,5	142,1	146,0	147,0	149,9	146,2	+ 2,9	- 2,5
		AUSLAND	255,0	271,8	261,4	284,8	265,1	284,8	268,7	+ 2,8	- 5,7
	INVESTITIONSGÜTER PRODUZIERENDES GEWERBE	INSGESAMT	157,1	169,4	160,9	188,9	169,2	174,5	171,9	+ 6,8	- 1,5
		INLAND	142,4	152,8	146,3	169,3	151,4	159,6	157,6	+ 7,7	- 1,3
		AUSLAND	192,0	208,2	195,2	234,5	210,6	210,1	205,7	+ 5,4	- 2,1
31	STAHL-U.LEICHTMETALLBAU, SCHIENENFAHRZEUGBAU	INSGESAMT	175,3	179,5	182,5	219,4	182,8	158,7	199,4	+ 9,2	+ 25,6
		INLAND	162,0	164,9	161,2	205,5	128,2	140,5	157,6	- 2,3	+ 12,1
		AUSLAND	282,4	294,4	350,1	329,1	613,0	302,0	528,2	+ 50,9	+ 74,9
32	MASCHINENBAU	INSGESAMT	155,2	162,6	160,3	184,3	155,0	165,9	165,9	+ 3,5	± 0
		INLAND	134,2	137,8	136,1	154,2	133,5	143,1	147,3	+ 8,3	+ 3,0
		AUSLAND	193,5	207,3	203,8	238,5	193,6	207,1	199,4	- 2,2	- 3,7
	H.V.MASCHINEN FUER DAS PRODUKTIONS- GUTERGEWERBE 2)	INSGESAMT	153,3	139,5	114,4	180,0	110,0	120,6	137,1	+ 19,8	+ 13,7
		INLAND	130,4	113,1	98,9	135,6	89,7	96,9	120,3	+ 21,6	+ 24,1
		AUSLAND	185,6	177,3	134,0	248,6	138,8	154,7	158,8	+ 18,5	+ 2,7
	H.V.MASCHINEN FUER DAS VERBRAUCHSGÜTER PRODUZIERENDES GEWERBE 2)	INSGESAMT	135,2	137,0	132,0	162,9	136,5	147,7	139,2	+ 5,4	- 5,8
		INLAND	107,0	111,3	114,0	131,5	109,8	127,3	112,9	- 1,0	- 11,3
		AUSLAND	154,0	153,1	141,7	182,2	153,9	158,1	155,0	+ 9,4	- 2,0
	H.V.MASCHINEN FUER DIE BAUWIRTSCHAFT 2)	INSGESAMT	132,6	151,6	132,5	194,8	123,4	143,8	153,0	+ 15,5	+ 6,4
		INLAND	94,3	98,4	97,2	109,5	100,4	122,7	103,2	+ 6,2	- 15,9
		AUSLAND	191,6	237,1	190,0	332,1	154,0	167,6	238,6	+ 25,6	+ 42,6
	H.V.MASCHINEN FUER DIE LANDWIRTSCHAFT 2)	INSGESAMT	181,6	189,4	170,8	178,6	198,8	200,6	168,5	- 1,4	- 16,0
		INLAND	140,1	153,2	145,7	148,0	159,1	175,9	150,3	+ 3,2	- 14,5
		AUSLAND	244,2	248,5	212,4	228,6	268,3	241,6	197,0	- 7,3	- 18,5

1) OHNE NAHRUNGS- UND GENUSSMITTELGEWERBE.

2) BERECHNUNG DES VERBANDS DEUTSCHER-MASCHINENBAU-ANSTALTEN E.V., FRANKFURT (MAIN).

## 2 UMSATZ IM VERARBEITENDEN GEWERBE

## 2.1 WERTINDEX

NR. DER SYPRO	WIRTSCHAFTSZEIGE		1976	1977	1977	1977	1978	1978	1978	VERÄNDERUNG GEGENÜBER VORJAHRES- ZEITRAUM PROZENT		
			DURCHSCHNITT	3.VJ	4.VJ	1.VJ	2.VJ	3.VJ				
			1970=100									
33	STRASSENFAHRZEUGBAU	INSGESAMT	167,1	187,8	162,8	205,6	203,5	209,7	191,5	+ 12,6	- 8,7	
		INLAND	156,8	180,0	158,9	190,0	201,2	213,6	193,0	+ 21,4	- 9,7	
		AUSLAND	179,9	197,5	167,6	224,9	206,3	204,8	189,8	+ 13,2	- 7,3	
3311	H.V.KRAFTWAGEN U.-MOTOREN	INSGESAMT	175,3	196,7	169,8	216,0	215,0	220,8	203,2	+ 19,7	- 8,0	
		INLAND	166,3	191,2	167,8	201,9	217,5	229,4	209,1	+ 25,3	- 8,9	
		AUSLAND	185,2	202,8	172,0	231,5	212,4	211,2	196,7	+ 14,4	- 6,9	
3312	DAVON H.V.PERSÖNLICHKRAFTWAGEN U.AB.(EINSCHL.MOTOREN)	INSGESAMT	160,0	178,7	150,4	191,2	198,2	198,4	177,0	+ 17,7	- 10,8	
		INLAND	156,4	176,5	148,7	179,5	200,2	205,4	186,3	+ 25,3	- 9,3	
		AUSLAND	163,8	180,9	152,2	203,3	196,1	191,2	167,3	+ 9,9	- 12,5	
3313	H.V.LASTKRAFTWAGEN U.AB.(EINSCHL.MOTOREN)	INSGESAMT	243,6	277,2	256,5	326,8	290,6	320,8	320,7	+ 25,0	- 0,0	
		INLAND	204,2	247,2	240,9	287,3	283,5	321,0	296,0	+ 22,9	- 7,8	
		AUSLAND	302,1	321,7	279,6	385,6	301,3	287,1	357,4	+ 27,8	+ 24,5	
34	SCHIFFBAU	INSGESAMT	206,3	209,2	142,5	250,5	196,2	174,2	174,2	+ 22,2	± 0	
		INLAND	132,3	148,0	123,5	169,6	88,5	168,4	120,0	- 2,8	- 28,7	
		AUSLAND	336,6	316,8	175,8	393,0	385,6	184,3	269,3	+ 53,2	+ 46,1	
36	ELEKTROTECHNIK	INSGESAMT	159,0	170,2	169,0	189,0	166,7	173,0	175,4	+ 3,8	+ 1,4	
		INLAND	144,9	151,9	149,7	171,0	151,0	153,2	158,1	+ 5,6	+ 3,2	
		AUSLAND	209,8	232,7	234,8	250,2	220,1	240,2	234,6	- 0,1	- 2,3	
3711-60	FEINMECHANIK, OPTIK	INSGESAMT	158,2	179,4	170,9	199,0	174,2	183,7	177,5	+ 3,9	- 3,4	
		INLAND	155,1	175,6	165,8	197,9	166,9	175,8	175,9	+ 6,1	+ 0,1	
		AUSLAND	163,6	185,8	179,5	200,9	186,6	197,1	180,2	+ 0,4	- 8,6	
3021-25	STAHLVERFORMUNG, OBERFLÄCHENVEREDLUNG, HÄRTUNG	INSGESAMT	138,2	150,5	141,7	147,4	152,3	152,2	141,7	± 0	- 6,9	
		INLAND	132,6	148,0	137,8	142,7	147,7	147,1	136,8	- 0,7	- 7,0	
		AUSLAND	181,4	185,9	170,9	181,9	186,2	190,4	178,4	+ 4,4	- 6,3	
38	H.V.EISEN-, BLECH-U. METALLWAREN	INSGESAMT	134,3	144,8	138,4	151,4	144,1	150,5	141,7	+ 2,4	- 5,8	
		INLAND	128,8	138,7	134,0	144,9	137,0	142,8	136,4	+ 1,8	- 4,5	
		AUSLAND	161,9	174,7	160,0	182,8	179,1	187,6	167,9	+ 5,0	- 10,5	
50	H.V.BUEROMASCHINEN, ADV-GERÄTEN U. -EINRICHTUNGEN	INSGESAMT	130,7	160,4	157,8	215,8	147,2	150,4	157,2	- 0,0	+ 4,9	
		INLAND	122,1	159,3	162,7	226,8	139,6	144,3	157,2	- 3,1	+ 9,3	
		AUSLAND	141,2	161,8	151,9	201,5	156,6	157,9	157,7	+ 3,8	- 0,1	
5060	H.V.BURROMASCHINEN	INSGESAMT	91,6	99,5	88,0	123,1	89,8	99,9	88,8	+ 0,9	- 11,1	
		INLAND	77,9	83,4	72,2	109,8	75,0	87,2	78,1	+ 8,2	- 10,4	
		AUSLAND	105,3	115,5	103,7	136,3	104,4	112,6	99,3	- 4,3	- 11,8	
5080	H.V.ADV-GERÄTEN U.-EINRICHTUNGEN	INSGESAMT	159,5	205,5	209,4	283,8	189,7	187,8	208,7	- 0,3	+ 11,1	
		INLAND	149,6	206,5	218,9	299,5	179,8	179,9	207,1	- 5,4	+ 15,1	
		AUSLAND	173,9	204,1	195,7	260,9	204,2	199,2	211,1	+ 7,9	+ 6,0	
	VERBRAUCHSGÜTER PRODUZIERENDES GEWERBE	INSGESAMT	142,0	149,3	148,2	152,6	156,7	146,1	150,9	+ 1,8	+ 3,3	
		INLAND	135,4	142,1	141,2	146,1	148,9	138,5	143,3	+ 1,5	+ 3,5	
		AUSLAND	193,1	204,5	201,3	202,7	216,7	204,6	208,5	+ 3,6	+ 1,9	
51	FEINKERAMIK	INSGESAMT	146,2	161,9	159,1	162,7	166,3	172,6	169,9	+ 6,8	- 1,5	
		INLAND	141,0	160,1	156,8	164,4	164,5	170,6	165,7	+ 5,7	- 2,9	
		AUSLAND	158,0	166,0	164,2	159,0	170,2	177,0	179,3	+ 9,2	+ 1,3	
52	H.U.VERARB.V.GLAS	INSGESAMT	144,0	157,8	152,2	168,0	157,0	161,6	154,8	+ 1,7	- 4,2	
		INLAND	139,5	152,0	146,4	165,0	151,1	153,7	149,2	+ 1,9	- 2,9	
		AUSLAND	168,3	187,4	182,2	183,4	187,5	202,7	183,7	+ 0,8	- 9,4	
5421-24	H.V.ROLZMOSELM	INSGESAMT	162,3	185,0	172,5	210,6	187,0	195,8	174,0	+ 0,9	- 11,1	
		INLAND	154,3	177,1	166,1	202,4	178,3	186,6	166,5	+ 0,3	- 10,8	
		AUSLAND	267,9	285,6	253,7	315,3	298,6	313,3	269,7	+ 6,3	- 13,9	
56	PAPIER-U. PAPPEVERARBEITUNG	INSGESAMT	150,6	156,6	151,4	167,3	161,1	161,3	160,7	+ 6,1	- 0,4	
		INLAND	146,5	152,0	146,8	162,7	155,8	155,4	156,1	+ 6,4	+ 0,5	
		AUSLAND	207,5	218,0	214,3	229,2	233,0	240,3	222,1	+ 3,7	- 7,6	
58	H.V.KUNSTSTOFFVAREN	INSGESAMT	193,6	210,8	203,9	215,2	213,3	224,2	210,8	+ 3,4	- 6,0	
		INLAND	186,3	202,8	197,0	206,9	204,3	214,9	203,2	+ 3,2	- 5,4	
		AUSLAND	238,7	257,7	244,1	263,8	266,1	278,3	255,0	+ 4,5	- 8,4	
61	LEDERERZEUGUNG	INSGESAMT	107,4	107,9	96,6	108,6	110,3	110,1	98,4	+ 1,9	- 10,6	
		INLAND	105,3	104,7	94,3	105,5	110,1	112,1	103,0	+ 9,2	- 8,1	
		AUSLAND	114,5	118,1	103,9	118,1	110,8	104,0	84,4	- 18,7	- 18,8	
6251	H.V.SCHUHEN	INSGESAMT	105,5	111,0	132,8	103,5	124,9	89,8	132,1	- 0,5	+ 47,1	
		INLAND	101,2	107,5	127,6	101,3	120,2	87,5	127,1	- 0,4	+ 45,2	
		AUSLAND	148,7	150,4	191,2	128,5	179,0	115,9	188,9	- 1,2	+ 63,0	
63	TEXTILGEWERBE	INSGESAMT	118,7	118,8	112,7	120,6	122,0	113,6	110,7	- 1,8	- 2,6	
		INLAND	111,7	111,5	106,6	113,7	114,8	105,9	103,6	- 2,8	- 1,8	
		AUSLAND	162,4	166,5	152,7	166,2	169,1	167,1	156,7	+ 2,6	- 6,2	
64	BEKLEIDUNGSGEWERBE	INSGESAMT	135,8	136,9	154,2	126,1	161,8	111,3	158,5	+ 2,8	+ 42,4	
		INLAND	128,2	127,6	141,1	118,8	149,3	105,8	145,1	+ 2,6	+ 37,2	
		AUSLAND	276,2	304,5	384,2	257,7	388,2	209,0	401,0	+ 4,4	+ 91,8	



## 2 UMSATZ IM VERARBEITENDEN GEWERBE

## 2.2 VOLUMENINDEX

NR. DER SYPRO	WIRTSCHAFTSZWEIGE		1977	1978	1978	1978	1978	1978	1978	VERAENDERUNG GEGENUEBER VORJAHRES- VOR- ZETRAUM PROZENT	
			SEP.	APR.	MAI	JUNI	JULI	AUG.	SEP.		
	VERARBEITENDES GEWERBE 1)	INSGESAMT	125,1	111,9	108,8	125,9	104,0	107,0	130,8	+ 4,6	+ 22,3
		INLAND	114,9	103,2	93,6	113,4	95,5	98,9	118,5	+ 3,2	+ 19,8
		AUSLAND	158,0	140,2	158,8	167,8	132,0	133,4	171,0	+ 8,2	+ 28,2
	GRUNDSTOFF-U. PRODUKTIONS- GÜTERGEWERBE	INSGESAMT	118,3	115,7	115,2	125,9	109,4	113,8	122,9	+ 3,9	+ 8,0
		INLAND	107,5	107,1	102,6	110,5	97,6	101,9	108,1	+ 0,5	+ 6,1
		AUSLAND	159,7	164,2	163,2	186,1	154,6	160,2	181,9	+ 13,9	+ 13,6
25	GEW.U.VERARB.V. STEINEN U.ERDEN	INSGESAMT	105,4	98,9	99,2	111,1	104,5	106,7	112,9	+ 6,1	+ 5,9
		INLAND	102,6	98,6	98,1	107,3	101,1	103,1	108,6	+ 5,9	+ 5,4
		AUSLAND	196,2	202,3	218,6	200,2	189,5	191,1	213,4	+ 8,8	+ 11,7
2531	H.V.ZEMENT	INSGESAMT	101,9	101,6	99,6	110,1	100,3	101,5	108,2	+ 6,2	+ 6,6
		INLAND	100,7	99,5	94,7	107,7	99,6	104,9	104,9	+ 4,2	+ 5,7
		AUSLAND	136,4	166,9	246,4	179,9	119,4	171,7	208,7	+ 53,0	+ 21,6
2541	ZIEGELEREI	INSGESAMT	128,4	124,3	129,8	141,5	131,2	135,4	136,8	+ 6,5	+ 1,0
		INLAND	114,8	110,4	117,0	127,3	119,6	124,3	122,7	+ 6,9	- 1,3
		AUSLAND	1066,6	1084,7	1013,5	122,1	932,9	902,1	105,9	+ 3,7	+ 22,6
2559	H.V.BETONERZEUGNISSEN (OH.BIMS,GR.FERTIG- BAUTEILE)	INSGESAMT	110,8	102,2	102,9	114,4	110,5	112,1	121,0	+ 9,2	+ 8,0
		INLAND	108,0	101,2	99,9	113,4	109,6	111,4	120,2	+ 11,3	+ 7,9
		AUSLAND	770,2	327,0	800,4	346,1	295,1	260,1	310,5	- 59,7	+ 19,4
2711	HOCHOFEN-,STAHL-U. WALZWERKE	INSGESAMT	97,8	93,9	93,3	105,2	80,3	89,1	105,0	+ 7,4	+ 17,8
		INLAND	83,8	82,1	82,2	82,9	69,2	73,7	81,1	- 3,3	+ 10,0
		AUSLAND	155,0	136,9	133,3	192,9	123,8	149,2	199,3	+ 28,6	+ 33,6
2850	NE-METALLHALBZEUGWERKE	INSGESAMT	157,8	163,2	154,7	172,3	149,7	161,0	164,0	+ 3,9	+ 1,9
		INLAND	145,3	146,2	139,3	155,9	137,6	145,9	145,3	+ 0	- 0,4
		AUSLAND	197,7	218,4	204,6	225,7	189,2	210,1	225,1	+ 13,9	+ 7,1
2910	EISEN-,STAHL-U. TEMPERIESSERIEEN	INSGESAMT	79,4	76,3	71,8	79,0	63,4	66,0	76,9	- 3,1	+ 16,5
		INLAND	73,9	70,3	66,3	73,5	58,4	61,6	71,6	- 3,1	+ 16,3
		AUSLAND	139,7	144,9	134,4	142,2	121,0	116,1	137,5	- 1,6	+ 18,4
3011-15	ZIEHEREIEN UND KALT- WALZWERKE	INSGESAMT	103,6	99,1	95,8	105,8	84,1	95,8	101,7	- 1,9	+ 6,1
		INLAND	95,4	89,7	85,5	95,6	75,1	85,8	91,3	- 4,2	+ 6,5
		AUSLAND	148,5	151,2	152,1	161,4	133,7	150,8	158,2	+ 6,5	+ 4,9
40	CHEMISCHE INDUSTRIE	INSGESAMT	137,1	137,4	138,6	148,1	134,3	135,4	142,6	+ 4,0	+ 5,3
		INLAND	128,5	123,1	124,5	133,7	120,3	124,1	130,3	+ 1,4	+ 5,0
		AUSLAND	156,8	171,2	171,8	181,5	167,1	161,6	171,2	+ 9,2	+ 5,9
4090	H.V.CHEMIEFASERN	INSGESAMT	119,7	119,0	121,6	124,8	100,3	94,6	118,9	- 0,7	+ 17,1
		INLAND	99,3	93,2	90,5	91,9	66,6	77,6	91,1	- 8,2	+ 17,4
		AUSLAND	149,6	158,0	167,7	173,3	149,9	136,4	159,5	+ 6,6	+ 17,0
55	ZELLSTOFF-,HOLZSCHLIFF-, PAPIER-U.PAPPERZEUGUNG	INSGESAMT	125,8	128,6	123,0	137,3	117,5	125,0	133,2	+ 5,8	+ 6,5
		INLAND	111,9	116,1	110,0	121,3	107,6	113,3	117,3	+ 4,8	+ 3,5
		AUSLAND	204,4	199,2	196,6	227,9	173,4	190,9	223,1	+ 9,1	+ 16,8
	INVESTITIONSGÜTER PRODUZIERENDES GEWERBE	INSGESAMT	130,6	110,1	109,7	133,7	104,2	102,8	139,6	+ 6,9	+ 35,8
		INLAND	119,6	102,3	101,4	121,7	96,7	95,5	127,8	+ 6,8	+ 33,8
		AUSLAND	155,7	128,0	128,9	161,7	121,9	119,6	166,8	+ 7,1	+ 39,4
31	STAHL-U.LEICHTMETALLBAU, SCHIENENFAHRZEUGBAU	INSGESAMT	139,4	95,5	92,6	122,1	95,7	95,1	195,2	+ 40,0	+ 105,2
		INLAND	117,3	85,1	83,5	108,9	89,7	89,7	126,8	+ 8,1	+ 41,3
		AUSLAND	304,4	188,0	161,4	221,3	142,3	135,4	711,9	+ 133,9	+ 425,8
32	MASCHINENBAU	INSGESAMT	114,5	94,6	92,8	117,8	90,2	93,4	120,6	+ 5,3	+ 29,1
		INLAND	98,8	87,6	80,3	98,4	79,6	81,5	107,9	+ 9,2	+ 32,3
		AUSLAND	143,0	114,7	115,6	153,1	109,3	115,2	143,7	+ 0,5	+ 24,7
	H.V.MASCHINEN FÜR DAS PRODUKTIONS- GÜTERGEWERBE 2)	INSGESAMT	.	.	.	.	.	.	.	.	.
		INLAND	.	.	.	.	.	.	.	.	.
		AUSLAND	.	.	.	.	.	.	.	.	.
	H.V.MASCHINEN FÜR DAS VERBRAUCHSGÜTER PRODUZIERENDE GEWERBE 2)	INSGESAMT	.	.	.	.	.	.	.	.	.
		INLAND	.	.	.	.	.	.	.	.	.
		AUSLAND	.	.	.	.	.	.	.	.	.
	H.V.MASCHINEN FÜR DIE BAUWIRTSCHAFT 2)	INSGESAMT	.	.	.	.	.	.	.	.	.
		INLAND	.	.	.	.	.	.	.	.	.
		AUSLAND	.	.	.	.	.	.	.	.	.
	H.V.MASCHINEN FÜR DIE LANDWIRTSCHAFT 2)	INSGESAMT	.	.	.	.	.	.	.	.	.
		INLAND	.	.	.	.	.	.	.	.	.
		AUSLAND	.	.	.	.	.	.	.	.	.

1) OHNE NAHRUNGS- UND GENUSSMITTELGEWERBE.

2) BERECHNUNG DES VEREINS DEUTSCHER-MASCHINENBAU-ANSTALTEN E.V., FRANKFURT (MAIN).



## 2 UMSATZ IM VERARBEITENDEN GEWERBE

## 2.2 VOLUMENINDEX

NR. DER SYPRO	WIRTSCHAFTSZWEIGE		1977	1978	1978	1978	1978	1978	1978	VERÄNDERUNG GEGENÜBER VORJAHRES- VOR- ZEITRAUM PROZENT		
			SEP.	APR.	MAI	JUNI	JULI	AUG.	SEP.			
			1970=100									
33	STRASSENFAHRZEUGBAU	INSGESAMT	131,5	122,0	129,6	151,8	123,3	95,1	147,4	+ 12,1	+ 55,0	
		INLAND	130,4	125,8	133,0	155,0	126,5	95,5	149,4	+ 14,5	+ 56,4	
		AUSLAND	132,6	117,1	125,2	147,7	119,3	94,5	144,7	+ 9,1	+ 53,1	
3311	H.V.KRAFTWAGEN U.-MOTOREN	INSGESAMT	139,1	128,2	137,1	160,9	130,5	99,9	157,6	+ 13,3	+ 57,7	
		INLAND	140,3	134,3	143,1	167,5	135,9	101,4	164,2	+ 17,1	+ 62,0	
		AUSLAND	137,9	121,5	130,6	153,8	124,7	98,3	150,3	+ 9,0	+ 52,9	
3312	DAVON H.V.PERSONENKRAFTWAGEN U.AE.(EINSCHL.MOTOREN)	INSGESAMT	132,1	114,5	123,6	150,1	110,3	84,6	147,4	+ 11,6	+ 74,2	
		INLAND	137,0	121,4	129,7	157,2	113,8	91,5	161,1	+ 15,5	+ 76,0	
		AUSLAND	127,4	107,6	117,5	143,1	106,8	77,6	133,6	+ 4,9	+ 72,1	
3313	H.V.LASTKRAFTWAGEN U.AE.(EINSCHL.MOTOREN)	INSGESAMT	168,2	184,5	194,2	206,1	215,2	164,0	200,5	+ 19,2	+ 22,3	
		INLAND	151,7	177,2	189,3	202,7	211,2	135,4	175,2	+ 9,4	+ 29,4	
		AUSLAND	194,3	196,0	202,0	211,6	221,5	209,2	240,6	+ 23,8	+ 15,0	
34	SCHIFFBAU	INSGESAMT	173,5	96,8	91,3	175,9	133,0	91,8	136,9	- 21,1	+ 49,1	
		INLAND	130,0	39,0	85,9	226,8	118,7	81,4	49,3	- 62,1	- 39,4	
		AUSLAND	249,9	198,4	100,7	86,4	158,1	110,1	290,8	+ 16,4	+ 164,1	
36	ELEKTROTECHNIK	INSGESAMT	160,2	126,8	125,4	153,4	114,1	127,7	168,7	+ 5,3	+ 32,1	
		INLAND	143,1	116,3	112,8	132,4	101,4	113,8	156,5	+ 9,4	+ 37,6	
		AUSLAND	216,2	161,3	166,9	222,9	155,8	173,5	209,2	- 3,2	+ 20,6	
3711-60	FEINMECHANIK, OPTIK	INSGESAMT	125,0	119,4	117,0	128,9	109,9	115,4	126,2	+ 0,9	+ 9,3	
		INLAND	121,6	115,1	111,7	122,9	108,6	114,5	125,4	+ 3,1	+ 9,5	
		AUSLAND	130,9	126,6	126,1	139,2	112,2	117,0	127,5	- 2,6	+ 8,9	
3021-25	STAHLVERFORMUNG, OBERFLÄCHENVEREDLUNG, HÄRTUNG	INSGESAMT	108,8	103,8	98,0	111,6	87,6	96,6	105,0	- 3,5	+ 8,7	
		INLAND	104,7	99,8	93,6	106,0	84,0	92,2	99,8	- 4,7	+ 8,2	
		AUSLAND	142,0	136,4	134,5	157,9	118,6	133,9	148,6	+ 4,6	+ 10,9	
38	H.V.EISEN-, BLECH-U. METALLWAREN	INSGESAMT	105,4	100,0	94,9	107,9	86,1	94,8	103,0	- 2,2	+ 8,7	
		INLAND	101,7	94,6	89,9	102,2	82,7	91,0	98,8	- 2,8	+ 8,6	
		AUSLAND	123,3	126,8	119,7	136,2	103,3	113,6	124,0	+ 0,6	+ 9,2	
50	H.V.BUEROMASCHINEN, ADV-GERÄTEN U. -EINRICHTUNGEN	INSGESAMT	194,7	150,3	142,5	163,6	136,7	147,4	199,8	+ 2,6	+ 35,6	
		INLAND	221,6	156,6	139,8	160,4	137,1	146,1	223,0	+ 0,6	+ 52,6	
		AUSLAND	163,9	143,1	145,8	167,3	136,3	148,8	173,8	+ 6,1	+ 16,8	
5060	H.V.BUEROMASCHINEN	INSGESAMT	100,5	79,5	81,0	110,1	81,8	67,2	91,4	- 9,1	+ 36,0	
		INLAND	83,4	64,7	73,9	97,6	61,7	68,0	82,4	- 1,3	+ 21,1	
		AUSLAND	117,7	94,1	88,2	122,6	101,8	66,5	100,3	- 14,8	+ 50,8	
5080	H.V.ADV-GERÄTEN U.-EINRICHTUNGEN	INSGESAMT	279,2	215,2	198,8	213,0	188,0	222,5	301,6	+ 8,0	+ 35,5	
		INLAND	332,4	230,7	192,8	211,4	199,8	211,0	339,5	+ 2,1	+ 60,9	
		AUSLAND	211,3	195,1	206,5	214,9	173,1	237,4	253,4	+ 19,9	+ 6,8	
	VERBRAUCHSGÜTER PRODUZIERENDES GEWERBE	INSGESAMT	122,9	110,4	96,8	108,4	95,5	106,6	122,6	- 0,2	+ 15,0	
		INLAND	117,2	104,8	91,8	102,2	90,3	101,0	116,6	- 0,5	+ 15,4	
		AUSLAND	168,0	154,9	136,6	157,8	136,3	150,8	169,6	+ 0,9	+ 12,4	
51	FEINKERAMIK	INSGESAMT	105,6	105,6	104,2	108,8	103,2	100,8	109,0	+ 3,2	+ 8,1	
		INLAND	107,6	109,2	106,5	108,9	101,6	100,4	111,7	+ 3,8	+ 11,3	
		AUSLAND	101,5	98,3	99,5	108,5	106,4	101,5	103,2	+ 1,7	+ 1,7	
52	H.U.VERARB.V.GLAS	INSGESAMT	124,3	116,1	110,2	128,8	101,7	110,9	128,6	+ 3,4	+ 15,9	
		INLAND	120,3	111,5	104,9	122,5	97,6	107,9	124,5	+ 3,5	+ 15,4	
		AUSLAND	144,9	139,6	136,8	160,1	122,2	125,9	149,0	+ 2,9	+ 18,4	
5421-24	H.V.HOLZMOBELN	INSGESAMT	146,5	134,3	120,5	134,8	90,0	116,5	138,8	- 5,3	+ 19,1	
		INLAND	141,0	128,1	114,9	128,4	86,5	111,2	132,6	- 5,9	+ 19,3	
		AUSLAND	217,8	214,6	192,2	216,7	133,9	184,3	216,8	- 0,5	+ 17,6	
56	PAPIER-U. PAPPEVERARBEITUNG	INSGESAMT	113,8	112,9	108,3	118,4	106,7	111,9	119,6	+ 5,1	+ 6,9	
		INLAND	109,1	108,4	104,1	113,4	103,9	107,2	116,1	+ 6,4	+ 8,3	
		AUSLAND	182,1	177,0	168,9	191,6	147,7	178,7	170,1	- 6,6	- 4,8	
58	H.V.KUNSTSTOFFWAREN	INSGESAMT	167,3	169,6	161,7	179,5	153,0	158,2	171,2	+ 2,3	+ 8,2	
		INLAND	161,7	162,7	155,7	172,2	147,4	152,5	165,9	+ 2,6	+ 8,8	
		AUSLAND	199,7	210,1	196,8	222,2	184,9	191,0	201,8	+ 1,0	+ 5,7	
61	LEDERERZEUGUNG	INSGESAMT	71,6	71,3	65,6	75,0	55,7	59,6	73,1	+ 2,1	+ 22,7	
		INLAND	71,2	74,1	67,5	77,0	58,3	62,2	79,4	+ 11,5	+ 27,6	
		AUSLAND	72,7	63,0	59,9	69,0	48,1	52,0	54,8	- 24,6	+ 5,4	
6251	H.V.SCHUHEN	INSGESAMT	91,4	62,0	47,9	58,2	70,5	85,3	88,1	- 3,6	+ 3,3	
		INLAND	88,4	60,3	46,3	56,1	67,3	80,5	85,3	- 3,5	+ 6,0	
		AUSLAND	127,9	82,5	67,4	84,2	109,6	143,9	122,7	- 4,1	- 14,8	
63	TEXTILGEWERBE	INSGESAMT	100,3	89,6	80,2	92,0	74,1	82,3	97,1	- 3,2	+ 18,0	
		INLAND	94,3	83,0	73,8	84,0	68,2	76,8	90,3	- 4,2	+ 17,6	
		AUSLAND	141,8	135,5	124,8	147,5	115,8	120,9	144,5	+ 1,9	+ 19,5	
64	BEKLEIDUNGSGEWERBE	INSGESAMT	133,8	100,0	65,4	71,8	91,8	108,6	134,1	+ 0,2	+ 23,5	
		INLAND	123,0	93,8	63,5	68,8	85,0	99,2	122,8	- 0,2	+ 23,7	
		AUSLAND	319,0	210,3	99,5	124,5	211,1	270,9	331,6	+ 4,0	+ 22,4	

2 UMSATZ IM VERARBEITENDEN GEWERBE

2.2 VOLUMENINDEX

NR. DER SYPRO	WIRTSCHAFTSZWEIGE		1976	1977	1977	1977	1978	1978	VERÄNDERUNG GEGENÜBER VORJAHRES- VOR- ZEITRAUM PROZENT		
			DURCHSCHNITT	3.VJ	4.VJ	1.VJ	2.VJ	3.VJ			
			1970=100								
	VERARBEITENDES GEWERBE 1)	INSGESAMT	111,1	114,0	110,5	120,0	113,6	115,5	113,9	+ 3,1	- 1,4
		INLAND	102,4	103,9	101,6	108,6	102,8	105,4	104,3	+ 2,7	- 1,0
		AUSLAND	139,3	146,6	139,0	157,6	149,1	148,9	145,5	+ 4,7	- 2,3
	GRUNDSTOFF- U. PRODUKTIONS- GÜTERGEWERBE	INSGESAMT	112,0	112,8	111,6	111,3	110,2	118,9	115,4	+ 3,4	- 2,9
		INLAND	102,7	101,2	101,2	99,2	97,3	105,4	102,5	+ 1,3	- 2,8
		AUSLAND	145,1	156,4	151,2	157,9	159,4	171,2	165,6	+ 9,5	- 3,3
25	GEW. U. VERARB. V. STEINEN U. ERDEN	INSGESAMT	94,9	89,5	100,7	92,7	63,9	103,1	108,0	+ 7,2	+ 4,8
		INLAND	91,6	85,5	97,3	88,9	59,1	98,1	104,3	+ 7,2	+ 5,7
		AUSLAND	183,2	182,0	179,5	180,7	175,8	207,0	196,7	+ 9,6	- 5,0
2531	H. V. ZEMENT	INSGESAMT	87,7	84,6	97,1	81,1	59,3	103,8	103,3	+ 6,4	- 0,5
		INLAND	86,1	82,5	96,2	78,6	56,1	100,6	101,2	+ 5,2	+ 0,6
		AUSLAND	136,3	147,4	123,3	156,3	154,5	197,7	166,6	+ 35,1	- 15,7
2541	ZIEGELSI	INSGESAMT	100,8	107,2	123,1	104,4	79,8	131,9	134,5	+ 9,3	+ 2,0
		INLAND	90,1	94,3	110,8	92,6	67,0	118,2	122,2	+ 10,3	+ 3,4
		AUSLAND	954,0	994,7	966,7	915,1	969,7	1073,4	980,3	+ 1,4	- 8,7
2559	H. V. BETONERZEUGNISSEN (OH. BIMS, GR. FERTIG- BAUTEILE)	INSGESAMT	95,6	95,3	106,7	104,7	61,4	106,5	114,5	+ 7,3	+ 7,5
		INLAND	95,1	94,0	105,0	103,3	60,8	104,8	113,7	+ 8,3	+ 8,5
		AUSLAND	201,7	403,1	503,7	441,5	188,3	491,2	288,6	- 42,7	- 41,2
2711	HOCHOFEN-, STAHL- U. WARMWALZWERKE	INSGESAMT	96,0	96,2	93,1	90,8	92,8	97,5	91,5	- 1,7	- 6,2
		INLAND	88,9	85,6	80,6	77,2	82,9	83,1	74,7	- 2,3	- 10,1
		AUSLAND	118,4	139,2	144,2	147,6	133,0	154,4	157,4	+ 9,2	+ 1,9
2850	NE-METALLHALBZEUGWERKE	INSGESAMT	147,1	152,6	148,4	149,8	158,1	163,4	158,2	+ 6,6	- 3,2
		INLAND	139,5	141,5	138,3	133,5	143,1	147,1	142,9	+ 3,3	- 2,9
		AUSLAND	170,7	188,1	180,5	202,3	207,0	216,2	208,1	+ 15,3	- 3,7
2910	EISEN-, STAHL- U. TEMPERIESSERIEN	INSGESAMT	78,9	77,6	70,9	77,0	75,4	75,7	68,8	- 3,0	- 9,1
		INLAND	73,3	70,9	64,8	71,3	69,6	70,0	63,9	- 1,4	- 8,7
		AUSLAND	140,2	150,3	138,7	140,4	141,3	140,5	124,9	- 9,9	- 11,1
3011-15	ZIEHEREIEN UND KALT- WALZWERKE	INSGESAMT	98,8	95,6	91,6	94,6	99,7	100,2	93,9	+ 2,5	- 6,3
		INLAND	89,6	86,9	83,7	85,2	91,7	90,3	84,1	+ 0,5	- 6,9
		AUSLAND	150,0	142,7	135,0	145,4	142,5	154,9	147,6	+ 9,3	- 4,7
40	CHEMISCHE INDUSTRIE	INSGESAMT	129,6	133,1	130,3	131,8	137,7	141,4	137,4	+ 5,4	- 2,8
		INLAND	119,8	121,5	121,3	120,5	125,1	127,1	124,9	+ 3,0	- 1,7
		AUSLAND	152,0	159,8	151,0	157,7	167,4	174,8	166,6	+ 10,3	- 4,7
4090	H. V. CHEMIEFASERN	INSGESAMT	127,9	116,8	102,9	118,6	123,9	121,8	106,9	+ 3,9	- 12,2
		INLAND	96,6	90,3	81,5	90,3	98,0	91,9	78,4	+ 3,8	- 14,7
		AUSLAND	172,3	155,5	134,3	160,6	163,5	166,3	148,6	+ 10,6	- 10,6
55	ZELLSTOFF-, HOLZSCHLIFF-, PAPIER- U. PAPPEERZEUGUNG	INSGESAMT	118,3	119,8	117,0	123,4	123,9	129,6	125,2	+ 7,0	- 3,4
		INLAND	108,1	107,4	105,3	109,6	111,9	115,8	112,7	+ 7,0	- 2,7
		AUSLAND	175,3	190,2	183,0	201,7	192,6	207,9	195,8	+ 7,0	- 5,8
	INVESTITIONSGÜTER PRODUZIERENDES GEWERBE	INSGESAMT	112,8	117,2	110,9	130,2	115,5	117,8	115,5	+ 4,1	- 2,0
		INLAND	103,1	106,6	101,7	117,5	104,1	108,5	106,7	+ 4,9	- 1,7
		AUSLAND	135,4	141,6	132,2	158,8	141,1	139,5	136,1	+ 3,0	- 2,4
31	STAHL- U. LEICHTMETALLBAU, SCHIENENFAHRZEUGBAU	INSGESAMT	123,0	120,4	122,0	146,6	121,2	103,4	128,7	+ 5,5	+ 24,5
		INLAND	114,1	111,1	108,2	137,9	85,3	91,8	102,0	- 5,7	+ 11,1
		AUSLAND	190,7	190,1	225,1	211,3	389,9	190,2	329,9	+ 46,6	+ 73,4
32	MASCHINENBAU	INSGESAMT	103,1	103,0	101,0	115,9	96,0	101,7	101,4	+ 0,4	- 0,3
		INLAND	89,1	87,1	85,6	96,7	82,5	87,4	89,7	+ 4,8	+ 2,6
		AUSLAND	128,7	131,7	129,0	150,6	120,4	127,8	122,7	- 4,9	- 4,0
	H. V. MASCHINEN FUER DAS PRODUKTIONS- GÜTERGEWERBE 2)	INSGESAMT	.	.	.	.	.	.	.	.	.
		INLAND	.	.	.	.	.	.	.	.	.
		AUSLAND	.	.	.	.	.	.	.	.	.
	H. V. MASCHINEN FUER DAS VERBRAUCHSGÜTER PRODUZIERENDE GEWERBE 2)	INSGESAMT	.	.	.	.	.	.	.	.	.
		INLAND	.	.	.	.	.	.	.	.	.
		AUSLAND	.	.	.	.	.	.	.	.	.
	H. V. MASCHINEN FUER DIE BAUWIRTSCHAFT 2)	INSGESAMT	.	.	.	.	.	.	.	.	.
		INLAND	.	.	.	.	.	.	.	.	.
		AUSLAND	.	.	.	.	.	.	.	.	.
	H. V. MASCHINEN FUER DIE LANDWIRTSCHAFT 2)	INSGESAMT	.	.	.	.	.	.	.	.	.
		INLAND	.	.	.	.	.	.	.	.	.
		AUSLAND	.	.	.	.	.	.	.	.	.

1) OHNE NÄHRUNGS- UND GENUSSMITTELGEWERBE.

2) BERECHNUNG DES VEREINS DEUTSCHER MASCHINENBAU-ANSTALTEN E.V., FRANKFURT (MAIN).

## 2 UMSATZ IM VERARBEITENDEN GEBERBE

## 2.2 VOLUMENINDEX

NR. DER SYPRO	WIRTSCHAFTSZWEIGE		1976	1977	1977	1977	1978	1978	1978	VERAENDERUNG GEGENUEBER VORJAHRES- VOR- ZEITRAUM PROZENT	
			DURCHSCHNITT		3.VJ	4.VJ	1.VJ	2.VJ	3.VJ		
			1970=100								
33	STRASSENFAHRZEUGBAU	INSGESAMT	114,5	124,0	107,0	134,9	132,5	134,5	121,9	+ 13,9	- 9,4
		INLAND	108,7	119,6	105,0	125,5	132,1	137,9	123,8	+ 17,9	- 10,2
		AUSLAND	121,4	129,2	109,2	146,1	132,8	130,0	119,5	+ 9,4	- 8,1
3311	H.V.KRAFTWAGEN U.-MOTOREN	INSGESAMT	120,0	130,3	111,9	142,2	141,1	142,1	129,3	+ 15,5	- 9,0
		INLAND	115,4	127,6	111,2	133,8	143,8	148,3	133,8	+ 20,3	- 9,8
		AUSLAND	125,0	133,2	112,8	151,3	138,1	135,3	124,4	+ 10,3	- 8,1
3312	DAVON H.V.PERSONENKRAFTWAGEN U.AE.(EINSCHL.MOTOREN)	INSGESAMT	110,2	119,8	100,5	127,5	131,9	129,4	114,1	+ 13,5	- 11,8
		INLAND	110,6	120,7	100,9	121,9	135,9	136,1	122,1	+ 21,0	- 10,3
		AUSLAND	109,8	119,1	100,1	133,2	129,9	122,7	106,0	+ 5,9	- 13,6
3313	H.V.LASTKRAFTWAGEN U.AE.(EINSCHL.MOTOREN)	INSGESAMT	162,6	173,8	159,7	203,2	178,9	194,9	193,2	+ 21,0	- 0,9
		INLAND	132,5	151,2	146,3	174,3	170,4	189,7	173,9	+ 18,9	- 8,3
		AUSLAND	210,7	209,7	180,9	248,9	192,4	203,2	223,8	+ 23,7	+ 10,1
34	SCHIFFBAU	INSGESAMT	152,6	149,2	101,2	177,8	138,0	121,3	120,6	+ 19,2	- 0,6
		INLAND	97,9	105,5	87,7	120,3	62,2	117,2	83,1	- 5,2	- 29,1
		AUSLAND	249,0	226,1	125,0	278,9	271,1	128,5	186,3	+ 49,0	+ 45,0
36	ELEKTROTECHNIK	INSGESAMT	128,5	134,7	133,5	149,7	131,2	135,2	136,8	+ 2,5	+ 1,2
		INLAND	117,6	121,1	119,0	136,5	119,6	120,5	123,9	+ 4,1	+ 2,8
		AUSLAND	166,4	179,9	181,1	193,3	169,0	183,7	179,5	- 0,9	- 2,3
3711-60	FEINMECHANIK, OPTIK	INSGESAMT	112,1	122,3	116,1	135,1	116,4	121,8	117,2	+ 0,9	- 3,8
		INLAND	109,4	119,5	112,4	134,1	111,5	116,6	116,2	+ 3,4	- 0,3
		AUSLAND	116,7	127,1	122,3	136,7	124,7	130,6	118,9	- 2,8	- 9,0
3021-25	STAHLVERFORMUNG, OBERFLAECHEVEREDLUNG, HAERTUNG	INSGESAMT	100,8	104,5	98,2	102,3	104,7	104,5	96,4	- 1,8	- 7,8
		INLAND	95,9	100,1	94,5	98,1	100,5	99,8	92,0	- 2,6	- 7,8
		AUSLAND	141,3	140,4	128,5	137,0	140,2	142,9	133,7	+ 4,0	- 6,4
38	H.V.BISEN-, BLECH-U. METALLWAREN	INSGESAMT	95,8	99,9	95,1	103,9	97,9	100,9	94,6	- 0,5	- 6,2
		INLAND	92,0	95,7	92,1	99,2	92,8	95,6	90,8	- 1,4	- 5,0
		AUSLAND	114,5	120,5	109,3	126,9	123,2	127,6	113,6	+ 3,9	- 11,0
50	H.V.BUEROMASCHINEN, ADV-GERAETEN U. -EINRICHTUNGEN	INSGESAMT	128,5	160,2	158,6	215,8	147,8	152,1	161,3	+ 1,7	+ 6,0
		INLAND	122,7	164,5	169,3	236,5	145,8	152,3	168,7	- 0,4	+ 10,8
		AUSLAND	135,5	155,3	146,2	192,3	150,0	152,1	153,0	+ 4,7	+ 0,6
5060	H.V.BUEROMASCHINEN	INSGESAMT	83,7	90,4	79,7	111,4	80,9	90,2	80,1	+ 0,5	- 11,2
		INLAND	70,4	75,1	64,9	98,8	67,5	78,7	70,7	+ 8,9	- 10,2
		AUSLAND	97,3	105,8	94,7	124,0	94,2	101,6	89,5	- 5,5	- 11,9
5080	H.V.ADV-GERAETEN U.-EINRICHTUNGEN	INSGESAMT	166,5	222,0	229,3	309,1	208,3	209,0	237,4	+ 3,5	+ 13,6
		INLAND	161,4	235,0	253,0	346,0	208,5	211,6	250,1	- 1,1	+ 18,2
		AUSLAND	173,4	205,6	199,2	261,5	208,1	205,5	221,3	+ 11,1	+ 7,7
51	VERBRAUCHSGUETER PRODUZIERENDES GEBERBE	INSGESAMT	105,9	108,5	107,4	110,9	113,2	105,2	108,2	+ 0,7	+ 2,9
		INLAND	100,7	103,0	102,2	106,0	107,3	99,6	102,6	+ 0,4	+ 3,0
		AUSLAND	146,9	151,5	148,8	149,6	159,1	149,8	152,2	+ 2,3	+ 1,6
51	FEINKERAMIK	INSGESAMT	98,0	103,2	100,9	102,9	103,1	106,2	104,3	+ 3,4	- 1,8
		INLAND	96,8	104,9	102,3	107,1	105,1	108,2	104,6	+ 2,2	- 3,3
		AUSLAND	100,5	99,8	98,0	94,2	98,9	102,1	103,7	+ 5,8	+ 1,6
52	H.U.VERARB.V.GLAS	INSGESAMT	109,3	116,8	112,1	123,7	114,5	118,4	113,7	+ 1,4	+ 4,0
		INLAND	105,6	112,6	107,9	121,7	110,5	113,0	110,0	+ 1,9	- 2,7
		AUSLAND	129,3	138,2	133,6	133,8	135,0	145,5	132,4	- 0,9	- 9,0
5421-24	H.V.HOLZMOEBELN	INSGESAMT	118,4	128,1	118,5	144,4	125,2	129,9	115,1	- 2,9	- 11,4
		INLAND	112,5	122,7	114,2	138,8	119,4	123,8	110,1	- 3,6	- 11,1
		AUSLAND	195,3	197,9	174,3	216,1	200,0	207,8	178,3	+ 2,3	- 14,2
56	PAPIER-U. PAPPEVERARBEITUNG	INSGESAMT	103,4	108,1	104,8	116,6	112,8	113,2	112,7	+ 7,5	- 0,4
		INLAND	100,3	104,5	101,1	112,9	108,6	108,6	109,1	+ 7,9	+ 0,5
		AUSLAND	148,5	160,1	158,1	168,8	173,1	179,2	165,5	+ 4,7	- 7,6
58	H.V.KUNSTSTOFFWAREN	INSGESAMT	149,2	159,9	154,6	164,0	162,4	170,3	160,8	+ 4,0	- 5,6
		INLAND	143,8	153,9	149,4	157,9	155,7	163,5	155,3	+ 3,9	- 5,0
		AUSLAND	182,4	194,7	184,6	199,4	200,7	209,7	192,6	+ 4,3	- 8,2
61	LEDERERZEUGUNG	INSGESAMT	72,7	69,6	62,0	70,5	71,0	70,6	62,8	+ 1,3	- 11,0
		INLAND	72,5	68,7	61,3	69,4	71,9	72,9	66,6	+ 8,6	- 8,6
		AUSLAND	73,1	72,0	64,1	73,8	68,1	64,0	51,6	- 19,5	- 19,4
6251	H.V.SCHUHEN	INSGESAMT	72,8	71,9	85,4	66,0	78,5	56,0	81,3	- 4,8	+ 45,2
		INLAND	69,6	69,1	81,5	64,2	75,0	54,2	77,7	- 4,7	+ 43,4
		AUSLAND	112,2	105,4	133,0	89,0	121,8	78,0	125,4	- 5,7	+ 60,8
63	TEXTILGEBERBE	INSGESAMT	91,3	90,2	85,8	92,4	93,7	87,3	84,5	- 1,5	- 3,2
		INLAND	85,0	83,7	80,3	86,3	87,4	80,3	78,4	- 2,4	- 2,4
		AUSLAND	134,0	135,6	124,1	135,2	137,7	135,9	127,1	+ 2,4	- 6,5
64	BEKLEIDUNGSGEBERBE	INSGESAMT	103,5	100,2	112,3	91,3	115,6	79,1	111,5	- 0,7	+ 41,0
		INLAND	97,9	93,7	103,2	86,2	106,9	75,4	102,3	- 0,9	+ 35,7
		AUSLAND	202,7	213,2	268,1	178,5	269,8	144,8	271,2	+ 1,2	+ 87,3

3 AUFTRAGSBESTAND IM VERARBEITENDEN GEWERBE

3.1 WERTINDEX

NR. DER SYPRO	WIRTSCHAFTSZWEIGE		1977	1978	1978	1978	1978	1978	1978	VERAENDERUNG GEGENUEBER VORJAHRES- VOR- ZEITRAUM PROZENT	
			OKT.	MAI	JUNI	JULI	AUG.	SEP.	OKT. P		
			1970=100								
	VERARBEITENDES GEWERBE 1)	INSGESAMT	122,7	135,8	136,1	132,7	131,3	133,5	135,8	+ 10,7	+ 1,7
		INLAND	106,2	119,2	119,9	115,7	114,7	117,7	119,2	+ 12,2	+ 1,2
		AUSLAND	179,8	193,4	192,1	191,9	189,1	188,5	193,6	+ 7,7	+ 2,7
	GRUNDSTOFF-U. PRODUKTIONS- GUETERGEWERBE 1)	INSGESAMT	102,7	117,5	117,0	118,7	120,2	116,9	116,9	+ 13,8	± 0
		INLAND	91,1	105,2	104,4	105,9	107,7	105,9	105,9	+ 16,3	± 0
		AUSLAND	163,1	181,6	182,5	185,0	185,5	174,1	174,0	+ 6,7	- 0
25	GEW.U.VERARB.V. STEINEN U. ERDEN	INSGESAMT	128,0	149,6	149,3	148,7	148,4	145,4	141,5	+ 10,6	- 2,7
		INLAND	107,9	138,7	138,5	137,8	143,2	141,3	137,4	+ 27,3	- 2,8
		AUSLAND	599,8	406,0	402,8	403,7	272,0	242,2	238,3	- 60,3	- 1,6
2711	HOCHOFEN-,STAHL-U. WARMWALZWERKE	INSGESAMT	77,6	89,1	86,2	90,3	94,4	91,1	91,7	+ 18,1	+ 0,6
		INLAND	63,1	69,0	66,9	69,7	71,4	71,0	72,7	+ 15,2	+ 2,4
		AUSLAND	122,1	150,9	145,5	153,7	164,7	152,9	150,0	+ 22,8	- 1,9
2910	EISEN-,STAHL-U. TEMPERGIESSEREI	INSGESAMT	101,1	95,8	96,6	97,6	99,3	99,6	100,0	- 1,1	+ 0,4
		INLAND	94,0	88,7	89,4	90,9	92,3	91,1	91,3	- 2,9	+ 0,3
		AUSLAND	169,1	164,3	165,2	161,7	166,3	181,3	183,0	+ 8,3	+ 0,9
2720, 3011-15	ZIEHREIEN,KALTWALZWERKE, H.V.FRAEZISIONS- STAHLROEHREN	INSGESAMT	60,8	66,5	65,8	68,0	67,9	65,6	66,4	+ 9,1	+ 1,3
		INLAND	52,8	57,4	55,5	57,4	57,3	55,8	56,1	+ 6,3	+ 0,6
		AUSLAND	100,9	111,9	116,9	120,4	120,8	114,5	117,6	+ 16,5	+ 2,7
T.A.55	H.V.PAPIER,PAPPE	INSGESAMT	223,9	271,1	282,5	277,7	273,4	263,6	270,9	+ 21,0	+ 2,8
		INLAND	217,7	249,3	253,1	255,3	247,6	239,2	243,8	+ 12,0	+ 1,9
		AUSLAND	261,0	401,9	458,8	412,5	427,9	409,7	433,2	+ 66,0	+ 5,7
	INVESTITIONSGUETER PRODUZIERENDES GEWERBE 1)	INSGESAMT	129,4	139,4	142,1	142,5	144,2	148,3	144,0	+ 11,3	- 2,9
		INLAND	105,9	115,3	120,1	119,8	122,5	127,6	120,0	+ 13,4	- 5,9
		AUSLAND	181,9	193,1	191,0	193,3	192,3	194,0	197,6	+ 8,6	+ 1,9
31	STAHL-U.LEICHTMETALLBAU, SCHIENENFAHRZEUGBAU	INSGESAMT	145,6	143,3	151,5	158,3	155,7	149,5	150,8	+ 3,6	+ 0,9
		INLAND	118,9	110,6	119,7	122,3	126,8	113,2	113,6	- 4,4	+ 0,4
		AUSLAND	401,1	456,2	456,1	502,9	433,0	497,1	507,1	+ 26,4	+ 2,0
32	MASCHINENBAU	INSGESAMT	104,9	117,3	120,0	119,5	122,0	131,6	124,0	+ 18,2	- 5,8
		INLAND	78,5	92,2	98,5	97,3	100,4	114,5	99,6	+ 26,9	- 12,9
		AUSLAND	153,0	162,9	159,1	159,9	161,3	162,8	168,3	- 10,0	+ 3,4
	H.V.MASCHINEN FUER DAS PRODUKTIONS- GUETERGEWERBE	INSGESAMT	95,0	107,6	110,5	114,5	118,9	135,0	119,3	+ 25,6	+ 11,7
		INLAND	60,6	76,8	83,9	87,3	91,6	124,0	88,7	+ 46,4	- 28,4
		AUSLAND	133,8	142,3	140,4	145,2	149,6	147,5	153,8	+ 14,9	+ 4,2
	H.V.MASCHINEN FUER DAS VERBRAUCHSGUETER PRODUZIERENDE GEWERBE	INSGESAMT	102,3	116,4	115,1	116,2	120,9	124,0	123,2	+ 20,5	- 0,6
		INLAND	71,9	73,1	78,3	77,8	94,3	101,7	82,0	+ 14,0	- 19,3
		AUSLAND	114,5	133,8	129,9	131,7	131,6	132,9	139,8	+ 22,1	+ 5,2
	H.V.MASCHINEN FUER DIE BAUWIRTSCHAFT	INSGESAMT	156,6	173,4	177,0	178,7	175,8	174,8	180,1	+ 15,0	+ 3,0
		INLAND	91,7	113,7	112,6	115,9	113,0	109,0	114,2	+ 24,6	+ 4,8
		AUSLAND	256,8	265,6	276,2	275,6	275,8	276,4	281,7	+ 9,7	+ 2,0
	H.V.MASCHINEN FUER DIE LANDWIRTSCHAFT	INSGESAMT	178,1	175,8	178,7	159,0	154,5	160,0	166,9	- 6,3	+ 4,3
		INLAND	110,6	125,5	139,1	123,0	115,3	115,6	128,9	+ 16,6	+ 11,5
		AUSLAND	292,0	260,7	234,8	219,9	220,7	235,0	231,2	- 20,8	- 1,6
T.A.3313	H.V.LIEFER-U.LASTKRAFT- WAGEN,KOMMUNALFAHRZEUGEN, OMNIBUSSEN,OBUSSEN	INSGESAMT	178,6	181,6	180,3	177,7	169,6	165,8	161,3	- 9,7	- 2,7
		INLAND	126,1	133,6	127,4	124,3	118,8	119,8	117,0	- 7,2	- 2,3
		AUSLAND	267,2	262,5	269,6	267,8	255,3	243,3	235,9	- 11,7	- 3,1
34	SCHIFFBAU	INSGESAMT	53,9	63,0	65,2	61,4	63,3	59,7	56,2	+ 4,3	- 5,9
		INLAND	66,9	79,9	81,3	76,0	79,7	76,5	71,6	+ 7,0	- 6,4
		AUSLAND	30,9	33,2	36,9	35,5	34,4	30,2	29,0	- 5,9	- 3,7
T.A.36	H.V.STARKSTROM-,NACHRICHTEN- U.INFORMATIONSGE- TECHNISCHEN ERZEUGNISSEN	INSGESAMT	179,4	189,3	189,4	188,8	192,3	189,6	190,6	+ 6,3	+ 0,5
		INLAND	151,3	160,5	161,8	162,2	164,0	161,8	163,3	+ 7,9	+ 1,0
		AUSLAND	265,5	277,9	274,2	270,6	279,2	275,1	274,3	+ 3,5	- 0,3
3711-60	FEINMECHANIK,OPTIK	INSGESAMT	170,5	184,9	191,0	196,9	189,2	201,7	200,1	+ 17,3	- 0,8
		INLAND	145,9	161,0	164,9	165,7	169,8	176,5	173,1	+ 18,7	- 1,9
		AUSLAND	213,3	226,6	236,3	251,1	247,6	245,5	246,9	+ 15,8	+ 0,6
	VERBRAUCHSGUETER PRODUZIERENDES GEWERBE 1)	INSGESAMT	135,5	153,8	149,0	129,5	116,5	122,3	143,5	+ 5,9	+ 17,4
		INLAND	127,4	145,5	140,2	121,2	109,4	115,1	135,5	+ 6,4	+ 17,8
		AUSLAND	202,3	221,8	221,4	197,4	175,7	183,0	209,5	+ 3,6	+ 14,5
6251	H.V.SCHUHEN	INSGESAMT	142,2	193,4	173,3	137,9	110,3	96,9	167,4	+ 17,7	+ 72,7
		INLAND	139,1	191,3	169,9	132,9	103,9	90,0	160,2	+ 15,2	+ 78,1
		AUSLAND	177,4	217,3	211,8	194,0	184,0	176,1	248,9	+ 40,3	+ 41,4
63	TEXTILGEWERBE	INSGESAMT	113,9	127,1	126,3	121,3	116,1	120,7	127,8	+ 12,2	+ 5,9
		INLAND	104,1	117,4	116,0	112,4	108,4	112,8	118,9	+ 14,2	+ 5,4
		AUSLAND	174,0	186,5	189,8	176,1	163,7	169,2	182,7	+ 5,0	+ 8,0
64	BEKLEIDUNGSGEWERBE	INSGESAMT	171,1	190,4	182,2	141,6	118,5	131,0	165,0	- 3,5	+ 25,9
		INLAND	160,8	178,6	170,9	132,4	112,1	124,3	155,8	- 3,1	+ 25,3
		AUSLAND	348,1	393,6	377,4	301,3	230,3	251,9	323,5	- 7,1	+ 28,5

1) AUSGEWAELHTE WIRTSCHAFTSZWEIGE.



## 3 AUFTRAGSBESTAND IM VERARBEITENDEN GEBERBE

## 3.1 WERTINDEX

NR. DER SYPRO	WIRTSCHAFTSZWEIGE		1976	1977	1977	1977	1978	1978	1978	VERÄNDERUNG GEGENÜBER VORJAHRES- VOR- ZEITRAUM PROZENT	
			DURCHSCHNITT	3.VJ	4.VJ	1.VJ	2.VJ	3.VJ			
	VERARBEITENDES GEBERBE 1)	INSGESAMT	126,7	124,5	121,4	124,0	125,6	135,0	132,5	+ 9,2	- 1,9
		INLAND	113,0	107,0	103,4	107,1	108,5	118,5	116,0	+ 12,2	- 2,1
		AUSLAND	175,1	185,6	184,0	182,6	185,2	192,2	189,8	+ 3,2	- 1,2
	GRUNDSTOFF- U. GÜTERGEWERBE 1)	INSGESAMT	117,6	106,6	107,6	100,2	111,8	116,9	118,6	+ 10,2	+ 1,5
		INLAND	108,4	93,4	94,7	89,4	101,0	104,3	106,5	+ 12,5	+ 2,1
		AUSLAND	165,6	175,4	175,0	156,3	168,3	182,4	181,5	+ 3,7	- 0,5
25	GEW.U.VERARB.V. STEINEN U. ERDEN	INSGESAMT	132,3	133,9	135,2	122,6	136,9	147,3	147,5	+ 9,1	+ 0,2
		INLAND	117,1	104,1	109,3	103,1	118,2	134,3	140,8	+ 28,8	+ 4,9
		AUSLAND	488,1	835,5	744,3	580,5	576,0	453,1	306,0	- 58,9	- 52,5
2711	HOCHOFEN-,STAHL-U. WARMWALZWERKE	INSGESAMT	102,0	80,6	81,3	75,6	86,4	88,3	91,9	+ 13,1	+ 4,1
		INLAND	93,4	69,2	66,8	63,6	76,1	69,7	70,7	+ 5,8	+ 1,4
		AUSLAND	128,4	115,5	125,7	112,5	117,8	145,3	157,1	+ 25,0	+ 8,1
2910	EISEN-,STAHL-U. TEMPERGIESSEREI	INSGESAMT	105,4	101,6	102,2	99,6	93,1	95,6	98,8	- 3,4	+ 3,3
		INLAND	95,9	94,7	96,3	92,8	85,5	88,5	91,4	- 5,1	+ 3,3
		AUSLAND	187,2	167,9	158,9	164,2	166,9	163,7	169,8	+ 6,9	+ 3,7
2720, 3011-15	ZIEHBEREIN,KALTWALZWERKE, H.V.PRAEZISIONS- STAHLROHREN	INSGESAMT	80,1	67,4	64,7	65,0	69,3	66,4	67,1	+ 3,2	+ 1,1
		INLAND	72,5	59,6	57,2	56,0	60,5	57,3	56,8	- 0,7	- 0,9
		AUSLAND	117,6	106,0	102,1	110,1	113,1	111,6	118,6	+ 16,1	+ 6,3
T.A.55	H.V.PAPIER,PAPPE	INSGESAMT	226,0	226,7	234,6	217,2	255,8	275,7	271,5	+ 15,8	- 1,5
		INLAND	214,9	219,0	228,9	209,6	236,1	250,8	247,4	+ 8,1	- 1,4
		AUSLAND	293,1	273,4	268,3	263,1	374,2	424,9	416,7	+ 55,3	- 1,9
	INVESTITIONSGÜTER PRODUZIERENDES GEBERBE 1)	INSGESAMT	131,2	134,5	132,8	132,8	138,2	140,7	145,0	+ 9,2	+ 3,1
		INLAND	112,5	111,0	108,2	108,4	114,8	117,7	123,3	+ 13,9	+ 4,8
		AUSLAND	173,8	186,6	187,5	187,4	190,4	191,8	193,2	+ 3,1	+ 0,8
31	STAHL-U.LEICHTMETALLBAU, SCHIENENFAHRZEUGBAU	INSGESAMT	157,2	147,2	146,8	143,8	145,6	146,5	154,5	+ 5,2	+ 5,4
		INLAND	124,6	116,4	117,8	115,9	117,6	115,8	120,7	+ 2,5	+ 4,3
		AUSLAND	469,8	442,1	425,0	410,7	412,8	441,0	477,7	+ 12,4	+ 8,3
32	MASCHINENBAU	INSGESAMT	106,3	110,9	108,2	108,8	116,1	118,9	124,4	+ 14,9	+ 4,6
		INLAND	85,1	86,4	82,3	80,9	89,5	95,3	104,1	+ 26,5	+ 9,2
		AUSLAND	144,8	155,6	155,5	159,7	164,7	161,8	161,3	+ 3,7	- 0,3
	H.V.MASCHINEN FUER DAS PRODUKTIONS- GÜTERGEWERBE	INSGESAMT	86,9	90,3	93,7	93,8	97,0	107,7	122,8	+ 31,0	+ 14,0
		INLAND	51,7	58,9	63,4	64,0	70,4	79,4	100,9	+ 59,1	+ 27,1
		AUSLAND	126,5	125,8	127,9	127,4	127,0	139,6	147,4	+ 15,3	+ 5,6
	H.V.MASCHINEN FUER DAS VERBRAUCHSGÜTER PRODUZIERENDE GEBERBE	INSGESAMT	103,7	103,9	103,4	109,4	118,5	116,5	120,4	+ 16,4	+ 3,3
		INLAND	79,2	75,7	74,1	70,9	72,0	74,8	91,2	+ 23,1	+ 22,0
		AUSLAND	113,6	115,2	115,1	124,9	137,2	133,3	132,1	+ 14,7	- 0,9
	H.V.MASCHINEN FUER DIE BAUWIRTSCHAFT	INSGESAMT	134,3	167,2	163,8	159,4	166,0	174,4	176,4	+ 7,7	+ 1,2
		INLAND	97,8	99,2	92,1	91,1	102,1	112,3	112,0	+ 21,6	- 0,3
		AUSLAND	190,7	272,2	274,5	264,9	264,6	270,2	275,9	+ 0,5	+ 2,1
	H.V.MASCHINEN FUER DIE LANDWIRTSCHAFT	INSGESAMT	208,8	210,6	193,0	193,3	202,0	180,0	157,8	- 18,2	- 12,3
		INLAND	149,4	143,7	121,5	118,2	137,9	136,0	118,0	- 2,9	- 13,3
		AUSLAND	309,1	323,6	313,8	320,0	310,2	254,3	225,2	- 28,2	- 11,5
T.A.3313	H.V.LIEFER-U.LASTKRAFT- WAGEN,KOMMUNALFAHRZEUGEN, OMNIBUSSEN,OBUSSEN	INSGESAMT	189,3	188,4	190,5	176,8	176,2	183,0	171,0	- 10,2	- 6,5
		INLAND	144,6	242,3	126,4	128,0	135,4	135,2	121,0	- 4,3	- 10,5
		AUSLAND	264,8	266,1	298,5	259,0	245,2	263,6	255,5	- 14,4	- 3,1
34	SCHIFFBAU	INSGESAMT	100,1	71,6	63,3	80,7	85,3	64,0	61,5	- 2,8	- 3,9
		INLAND	97,4	82,8	74,9	106,2	112,0	80,7	77,4	+ 3,4	- 4,1
		AUSLAND	105,0	51,8	42,8	35,9	38,2	34,6	33,4	- 22,1	- 3,5
T.A.36	H.V.STARKSTROM-,NACHRICHTEN- U.INFORMATIONSGÜTER- TECHNISCHEN ERZEUGNISSEN	INSGESAMT	172,8	181,8	181,2	181,0	185,8	188,8	190,2	+ 4,9	+ 0,8
		INLAND	157,1	153,0	152,7	152,6	158,2	160,2	162,7	+ 6,5	+ 1,5
		AUSLAND	221,0	270,1	269,1	268,3	270,9	276,5	275,0	+ 2,2	- 0,5
3711-60	FEINMECHANIK,OPTIK	INSGESAMT	152,2	170,5	173,1	174,4	172,6	185,7	198,9	+ 15,0	+ 7,1
		INLAND	134,5	145,5	145,3	148,7	148,2	161,3	170,7	+ 17,5	+ 5,8
		AUSLAND	191,1	213,9	221,3	219,0	214,9	228,2	248,1	+ 12,1	+ 8,7
	VERBRAUCHSGÜTER PRODUZIERENDES GEBERBE 1)	INSGESAMT	129,3	126,7	114,0	137,4	115,6	147,8	122,7	+ 7,7	- 17,0
		INLAND	120,1	117,7	106,1	128,7	107,0	139,4	115,2	+ 8,6	- 17,3
		AUSLAND	205,4	201,1	180,0	208,8	187,4	216,8	185,4	+ 3,0	- 14,5
6251	H.V.SCHUHEN	INSGESAMT	122,4	134,2	103,8	156,0	107,7	178,1	115,0	+ 10,9	- 35,4
		INLAND	118,1	128,0	100,5	151,4	99,1	174,3	108,9	+ 8,4	- 37,5
		AUSLAND	171,0	204,8	141,0	208,7	205,1	221,1	184,7	+ 31,0	- 16,5
63	TEXTILGEWERBE	INSGESAMT	120,7	114,3	109,2	114,1	112,6	125,5	119,3	+ 9,3	- 4,9
		INLAND	109,9	104,2	99,8	104,6	103,5	115,9	111,2	+ 11,4	- 4,0
		AUSLAND	187,8	177,0	167,2	172,7	169,3	185,1	169,7	+ 1,5	- 8,3
64	BEKLEIDUNGSGEWERBE	INSGESAMT	145,5	146,1	124,8	173,0	122,7	179,0	130,4	+ 4,5	- 27,2
		INLAND	136,4	136,4	117,1	160,9	114,3	168,1	122,9	+ 4,9	- 26,9
		AUSLAND	303,6	315,3	256,6	382,7	267,9	368,1	261,2	+ 1,8	- 29,1

1) AUSGEWÄHLTE WIRTSCHAFTSZWEIGE.



4 AUFTRAGSEINGANG IM BAUHAUPTGEWERBE

ART DER BAUTEN UND AUFTRAGGEBER	1977	1978	1978	1978	1978	1978	1978	VERÄNDERUNG GEGENÜBER VORJAHRES-VOR- ZEITRAUM PROZENT	
	SEP.	APR.	MAI	JUNI	JULI	AUG.	SEP.		
	1971=100								
4.1 WERTINDEX									
BAUHAUPTGEWERBE	129,0	132,1	137,7	156,2	129,0	140,4	161,4	+ 25,1	+ 15,0
HOCHBAU	115,4	117,9	120,6	144,1	113,5	124,8	152,0	+ 31,7	+ 21,8
WOHNUNGSBAU	120,6	133,3	130,9	161,3	121,2	125,5	161,3	+ 33,7	+ 28,5
SONSTIGER HOCHBAU	111,1	105,0	111,8	129,7	107,1	124,1	144,1	+ 29,7	+ 16,1
GEWERBLICHER UND INDUSTRIELLER BAU FÜR UNTERNEHMEN SOWIE LANDWIRTSCHAFTLICHER BAU	103,6	104,5	115,4	120,0	108,9	106,6	123,8	+ 19,5	+ 16,1
BAUTEN FÜR BUNDESBAHN UND BUNDESPOST	112,8	68,1	72,3	69,8	98,7	102,7	109,3	- 3,1	+ 6,4
BAUTEN FÜR GEBIETSKÖRPERSCHAFTEN, ORGANISATIONEN OHNE ERWERBSCHARAKTER SOWIE SONSTIGE ÖFFENTLICHE AUFTRAGGEBER	124,2	108,7	108,5	151,3	104,4	156,7	182,6	+ 47,0	+ 16,5
TIEFBAU	152,6	156,9	167,6	177,5	156,0	168,0	178,0	+ 16,6	+ 6,0
STRASSENBAU	182,8	170,4	178,9	204,0	195,2	206,0	216,4	+ 18,4	+ 5,0
SONSTIGER TIEFBAU	134,8	148,9	161,0	161,7	132,8	145,4	155,3	+ 15,2	+ 6,8
GEWERBLICHER UND INDUSTRIELLER BAU FÜR UNTERNEHMEN	109,2	94,6	105,2	148,5	104,2	131,9	117,6	+ 7,7	- 10,8
BAUTEN FÜR BUNDESBAHN UND BUNDESPOST	119,5	185,0	127,4	131,2	108,8	161,4	129,1	+ 8,0	- 20,0
BAUTEN FÜR GEBIETSKÖRPERSCHAFTEN, ORGANISATIONEN OHNE ERWERBSCHARAKTER SOWIE SONSTIGE ÖFFENTLICHE AUFTRAGGEBER	146,6	162,8	186,7	171,5	147,0	147,8	173,3	+ 18,2	+ 17,3

4.2 VOLUMENINDEX

BAUHAUPTGEWERBE	101,3	101,0	104,6	117,5	96,2	103,8	119,1	+ 17,6	+ 14,7
HOCHBAU	89,0	88,6	90,0	106,6	83,2	90,7	110,3	+ 23,9	+ 21,6
WOHNUNGSBAU	91,6	98,7	96,0	117,4	87,5	90,0	115,4	+ 26,0	+ 28,2
SONSTIGER HOCHBAU	86,8	80,0	84,6	97,2	79,5	91,2	105,7	+ 21,8	+ 15,9
TIEFBAU	123,2	123,5	131,1	137,6	119,8	127,9	135,2	+ 9,7	+ 5,7
STRASSENBAU	148,6	135,3	141,2	159,5	151,3	158,2	165,8	+ 11,6	+ 4,8
SONSTIGER TIEFBAU	108,3	116,6	125,3	124,7	101,5	110,1	117,4	+ 8,4	+ 6,6

## 4 AUFTRAGSEINGANG IM BAUHAUPTGEWERBE

ART DER BAUTEN UND AUFTRAGGEBER	1976	1977	1977	1977	1978	1978	1978	VERÄNDERUNG GEGENÜBER VORJAHRES-VOR- ZEITRAUM PROZENT	
	DURCHSCHNITT	3. VJ	4. VJ	1. VJ	2. VJ	3. VJ			
4.1 WERTINDEX									
BAUHAUPTGEWERBE	90,3	104,4	115,9	105,7	102,5	142,0	143,6	+ 23,9	+ 1,1
HOCHBAU	87,4	97,4	102,1	100,9	101,8	127,5	130,1	+ 27,4	+ 2,0
WOHNUNGSBAU	83,2	100,1	102,5	104,6	116,1	141,8	136,0	+ 32,7	- 4,1
SONSTIGER HOCHBAU	90,5	95,0	101,8	97,6	89,8	115,5	125,1	+ 22,9	+ 8,3
GEWERBLICHER UND INDUSTRIELLER BAU FUER UNTERNEHMEN SOWIE LANDWIRTSCHAFTLICHER BAU	88,9	94,7	96,6	99,2	92,4	113,3	113,1	+ 17,1	- 0,2
BAUTEN FUER BUNDESBAHN UND BUNDESPOST	63,8	81,4	86,0	66,9	62,1	70,1	103,6	+ 20,5	+ 47,8
BAUTEN FUER GEBIETSKOERPERSCHAFTEN, ORGANISATIONEN OHNE ERWERBSCHARAKTER SOWIE SONSTIGE OEFFENTLICHE AUFTRAGGEBER	95,4	96,7	112,1	97,1	87,2	122,8	147,9	+ 31,9	+ 20,4
TIEFBAU	95,2	116,8	140,0	114,1	103,5	167,3	167,3	+ 19,5	± 0
STRASSENBAU	106,2	132,6	175,3	114,2	96,3	184,4	205,9	+ 17,5	+ 11,7
SONSTIGER TIEFBAU	88,7	107,5	119,2	114,2	107,8	157,2	144,5	+ 21,2	- 8,1
GEWERBLICHER UND INDUSTRIELLER BAU FUER UNTERNEHMEN	76,5	95,3	106,4	86,6	90,0	116,1	117,9	+ 10,8	+ 1,6
BAUTEN FUER BUNDESBAHN UND BUNDESPOST	75,6	101,9	108,1	99,0	114,1	147,9	133,1	+ 23,1	- 10,0
BAUTEN FUER GEBIETSKOERPERSCHAFTEN, ORGANISATIONEN OHNE ERWERBSCHARAKTER SOWIE SONSTIGE OEFFENTLICHE AUFTRAGGEBER	95,3	112,8	125,6	126,7	113,3	173,7	156,0	+ 24,2	- 10,2
4.2 VOLUMENINDEX									
BAUHAUPTGEWERBE	74,6	82,7	91,1	82,7	79,2	107,7	106,4	+ 16,8	- 1,2
HOCHBAU	71,7	76,0	78,9	77,7	77,4	95,1	94,7	+ 20,0	- 0,4
WOHNUNGSBAU	67,3	77,0	78,0	79,3	87,3	104,0	97,6	+ 25,1	- 6,2
SONSTIGER HOCHBAU	75,1	75,1	79,6	76,1	69,2	87,3	92,1	+ 15,7	+ 5,5
TIEFBAU	79,8	95,0	113,2	91,8	82,4	130,7	127,6	+ 12,7	- 2,4
STRASSENBAU	89,2	108,6	142,8	92,5	77,3	145,3	158,4	+ 10,9	+ 9,0
SONSTIGER TIEFBAU	74,2	87,0	95,9	91,4	85,4	122,2	109,7	+ 14,4	- 10,2

5 AUFTRAGSBESTAND IM BAUHAUPTGEWERBE

5.1 WERTINDEX

ART DER BAUTEN UND AUFTRAGGEBER	1976	1977	1977	1977	1977	1978	1978	VERÄNDERUNG GEGENÜBER VORJAHRES-VOR- ZEITRAUM PROZENT			
	DURCHSCHNITT		JUNI	SEP.	DEZ.	MÄRZ	JUNI				
			1971=100								
BAUHAUPTGEWERBE	89,5	84,7	83,7	88,1	85,2	97,2	106,8	+ 27,6	+ 9,9		
HOCHBAU	84,3	76,7	75,3	79,3	76,7	86,9	93,4	+ 24,0	+ 7,5		
WOHNUNGSBAU	76,0	68,4	66,8	70,8	70,7	84,7	90,5	+ 35,5	+ 6,8		
SONSTIGER HOCHBAU	91,0	84,0	82,8	86,9	82,0	88,8	96,0	+ 15,9	+ 8,1		
GEWERBLICHER UND INDUSTRIELLER BAU FÜR UNTERNEHMEN SOWIE LANDWIRTSCHAFTLICHER BAU	95,5	89,2	89,2	91,3	84,3	94,0	101,4	+ 13,7	+ 7,9		
BAUTEN FÜR BUNDESBAHN UND BUNDESPOST	51,4	57,7	53,5	64,7	54,6	42,9	49,6	- 7,3	+ 15,6		
BAUTEN FÜR GEBIETSKÖRPERSCHAFTEN, ORGANISATIONEN OHNE ERWERBSCHARAKTER SOWIE SONSTIGE ÖFFENTLICHE AUFTRAGGEBER	89,5	80,4	77,9	83,8	82,0	87,1	94,2	+ 20,9	+ 8,2		
TIEFBAU	99,6	101,0	101,0	105,9	102,5	118,4	134,2	+ 32,9	+ 13,3		
STRASSENBAU	101,0	114,4	117,9	125,4	112,5	129,2	149,7	+ 27,0	+ 15,9		
SONSTIGER TIEFBAU	98,8	93,5	91,6	95,0	96,9	112,4	125,5	+ 37,0	+ 11,7		
GEWERBLICHER UND INDUSTRIELLER BAU FÜR UNTERNEHMEN	82,9	68,4	69,9	67,4	68,3	83,7	98,9	+ 41,5	+ 18,2		
BAUTEN FÜR BUNDESBAHN UND BUNDESPOST	75,8	90,8	86,0	92,0	90,4	106,5	126,6	+ 47,2	+ 18,9		
BAUTEN FÜR GEBIETSKÖRPERSCHAFTEN, ORGANISATIONEN OHNE ERWERBSCHARAKTER SOWIE SONSTIGE ÖFFENTLICHE AUFTRAGGEBER	105,8	100,5	98,0	102,7	105,3	120,7	132,4	+ 35,1	+ 9,7		

**Carl Ritter & Co., Buch- und Offsetdruck, Wiesbaden**