

PRODUZIERENDES GEWERBE

FACHSERIE

4

Reihe 2.2

**Indizes des Auftragseingangs, des
Umsatzes und des Auftragsbestands
für das Verarbeitende Gewerbe
und für das Bauhauptgewerbe**

September 1978

Statistisches Bundesamt
Bibliothek - Dokumentation - Archiv



HERAUSGEBER: STATISTISCHES BUNDESAMT WIESBADEN
VERLAG: W. KOHLHAMMER GMBH STUTTGART UND MAINZ
Bestellnummer: 2040220 – 78109

Statist. Bundesamt - Bibliothek



13-04557

Erschienen im November 1978

Nachdruck - auch auszugsweise - nur mit Quellenangabe gestattet

Preis: DM 5,70

Inhalt

	Seite
Einführung	4
Graphische Darstellungen	6
T a b e l l e n t e i l	
1 Auftragseingang im Verarbeitenden Gewerbe	
1.1 Wertindex	11
1.2 Volumenindex	15
2 Umsatz im Verarbeitenden Gewerbe	
2.1 Wertindex	19
2.2 Volumenindex	23
3 Auftragsbestand im Verarbeitenden Gewerbe	
3.1 Wertindex	27
4 Auftragseingang im Bauhauptgewerbe	
4.1 Wertindex	29
4.2 Volumenindex	29
5 Auftragsbestand im Bauhauptgewerbe	
5.1 Wertindex	31

Die Angaben beziehen sich auf das Bundesgebiet; sie schließen Berlin (West) ein.

Zeichenerklärung

- . = kein Nachweis vorhanden
- ... = Angaben fallen später an
- p = vorläufige Zahl
- r = berichtigte Zahl

Abkürzungen bei den Kurzbezeichnungen

ADV-GERÄTE U. -EINRICHTUNGEN	=	Geräte und Einrichtungen für die automatische Datenverarbeitung
EINSCHL.	=	einschließlich
GEW. U. VERARB. V.	=	Gewinnung und Verarbeitung von
GR. FERTIGBAUTEILE	=	große (großformatige) Fertigbauteile
H. U. VERARB. V.	=	Herstellung und Verarbeitung von
H. V.	=	Herstellung von
NE-	=	Nichteisen-
OH.	=	ohne
U.	=	und
U. AE.	=	und ähnliche

Einführung

Die Bundesergebnisse über den Auftragseingang und Auftragsbestand sollen kurzfristig die Nachfrageentwicklung in ausgewählten Zweigen des Verarbeitenden Gewerbes und im Bauhauptgewerbe messen. Der Auftragseingang ist definiert als Wertsumme der im Berichtsmonat eingegangenen und vom Betrieb akzeptierten Bestellungen. Als Auftragsbestand gilt der Gesamtwert aller fest akzeptierten, noch nicht ausgeführten Bestellungen.

Die Bundesergebnisse über den Umsatz im Verarbeitenden Gewerbe sind als Konjunkturindikator in Verbindung mit dem Auftragseingang zu sehen. Der Umsatz ist definiert als Wertsumme der im Berichtsmonat abgerechneten Lieferungen und Leistungen an Dritte. Er umfaßt Erlöse aus dem Verkauf selbst hergestellter oder in Lohnarbeit bei anderen Firmen gefertigter Erzeugnisse und die Einnahmen aus industriellen/handwerklichen Dienstleistungen. Umsatz und Auftragseingang im Verarbeitenden Gewerbe stimmen inhaltlich weitgehend überein.

Die Auftragseingangs-, Auftragsbestands- und Umsatzindizes für das Verarbeitende Gewerbe und für das Bauhauptgewerbe werden in jeweiligen Preisen (Wertindizes), Auftragseingangs- und Umsatzindizes außerdem in Preisen des Basisjahres (Volumenindizes) dargestellt.¹⁾ Zur Berechnung der Volumenindizes im Verarbeitenden Gewerbe werden die Indizes der Erzeugerpreise industrieller Produkte (Inlandsabsatz) sowie die Indizes der Verkaufspreise für Ausfuhr Güter verwendet. Die Deflationierung der Auftragseingänge im Bauhauptgewerbe erfolgt über Maßzahlen für Bauleistungspreise und Preisindizes für Bauwerke.

Rechtsgrundlage für die Erhebung der Auftragseingänge, Umsätze und Auftragsbestände im Verarbeitenden Gewerbe und im Bauhauptgewerbe ist das Gesetz über die Statistik im Produzierenden Gewerbe vom 6.11.75 (BGBl. I S. 2779). Damit wurde die Grundlage geschaffen

für eine Vereinheitlichung und Zusammenfassung der Erhebungen in den Bereichen Bergbau und Verarbeitendes Gewerbe, Baugewerbe sowie Energie- und Wasserversorgung. Die Neuordnung der Statistik im Produzierenden Gewerbe²⁾ zu einem einheitlichen System aufeinander abgestimmter kurz- und längerfristiger Erhebungen erfolgt stufenweise. In Heft 1/1977 dieser Reihe beginnt die Darstellung der Auftragseingangs-, Auftragsbestands- und Umsatzindizes für das Verarbeitende Gewerbe nach der Systematik der Wirtschaftszweige, Fassung für die Statistik im Produzierenden Gewerbe (SYPRO). Vergleichbare Reihen in dieser systematischen Gliederung wurden bis einschl. 1970 Neuberechnet. Abweichungen zwischen der SYPRO und der vor 1977 angewandten Systematik zum monatlichen Industriebericht wurden dabei schätzungsweise anhand der bewerteten Absatzproduktion (Ergebnisse der vierteljährlichen Produktionsstatistik) ermittelt und bei der Rückrechnung der Indizes bis 1970 berücksichtigt.

Der bisher den Indizes des Auftragseingangs und Umsatzes für das Verarbeitende Gewerbe zugrunde liegende Berichtskreis - Industriebetriebe mit 10 und mehr Beschäftigten - wird im Jahre 1977 durch den Erhebungsbereich - Industriebetriebe mit 20 und mehr Beschäftigten - ersetzt. Bei der Rückrechnung vergleichbarer Reihen bis 1970 wurde diese Änderung des Erfassungsbereichs berücksichtigt, und zwar durch Umschätzung der Ergebnisse von Industriebetrieben ab 10 Beschäftigten auf Betriebe ab 20 Beschäftigten über den Umsatz aus der Industrieberichterstattung (jährliche Größenklassenergebnisse).

Die Zuordnung der Auftragseingänge und Umsätze zu fachlichen Betriebsteilen (beteiligte Wirtschaftszweige) bleibt unabhängig von der neuen Abschneidegrenze und unverändert gegenüber dem Berichtssystem vor 1977 auch weiterhin bestehen.

Die Veröffentlichung der Auftragseingangs- und Umsatzindizes im Verarbeitenden Gewerbe für den vollständigen in der Rechtsgrundlage festgelegten Erfassungsbereich erfolgt - mit entsprechenden Rückrechnungen - ab 1978. Die Festlegung des Berichtskreises vom Unterneh-

1) Erhard, U.: Neuberechnung des Index des Auftragseingangs in der Industrie auf der Basis 1970, in: Wirtschaft und Statistik 3/1972, S. 151 ff. Brandner, H.: Erhebung der Auftragsbestände in der Industrie in: Wirtschaft und Statistik 1/1971, S. 9 ff. Brandner, H.: Indizes der Auftragseingänge und Auftragsbestände im Bauhauptgewerbe auf Basis 1971, in: Wirtschaft und Statistik 9/1973, S. 534 ff.

2) Sobotschinski, A.: Die Neuordnung der Statistik des Produzierenden Gewerbes, in: Wirtschaft und Statistik 7/1976, S. 405 ff.

men her sowie die Einbeziehung des Produzierenden Handwerks sind die wesentlichen Kennzeichen dieses Berichtssystems.

Der Berichtskreis der Auftragsbestandsstatistik im Verarbeitenden Gewerbe wird dem Gesetz über die Statistik im Produzierenden Gewerbe entsprechend von bisher 2 000 Unternehmen sukzessive auf 3 000 Unternehmen erhöht.

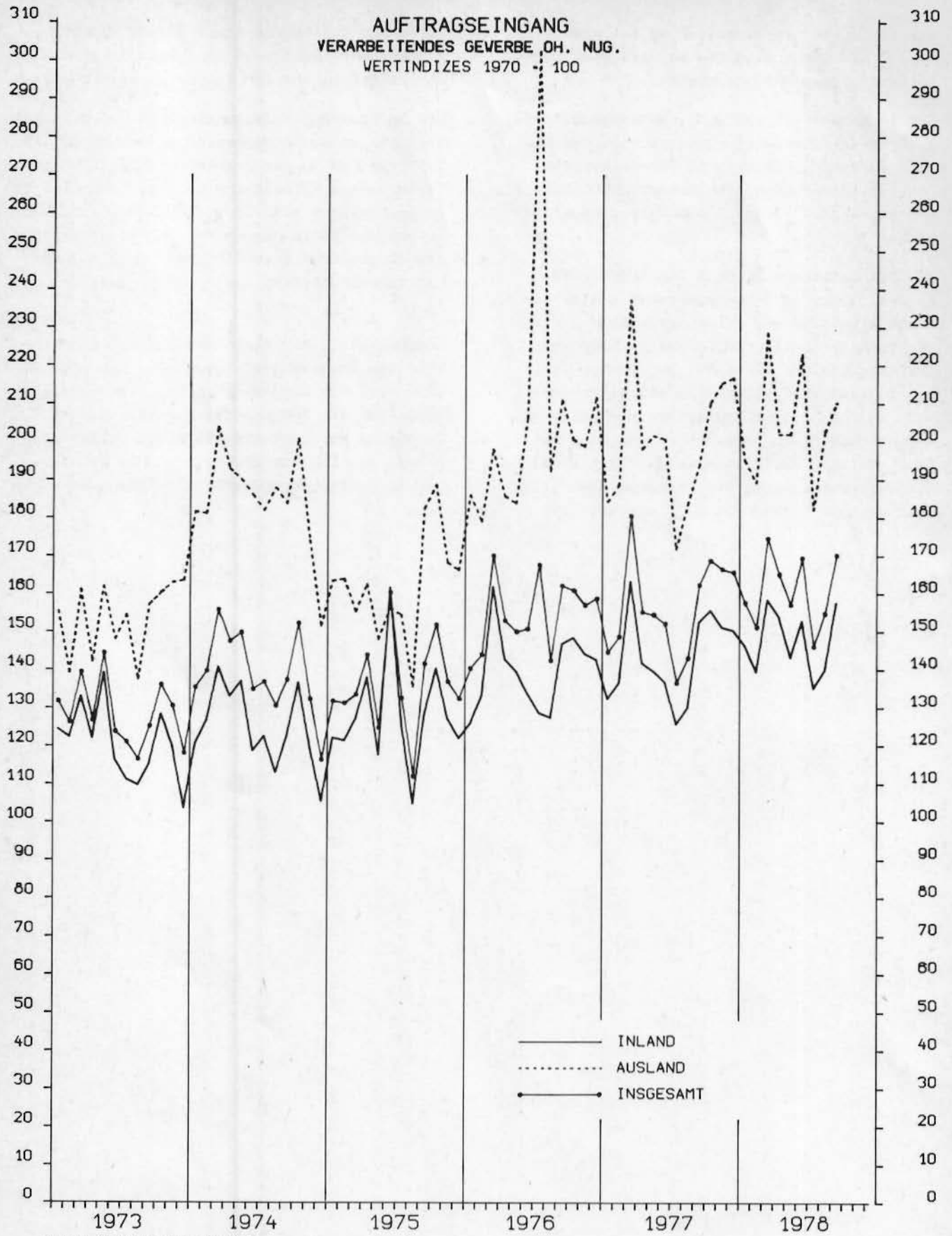
Für die Auftragseingangs- und Auftragsbestandsindizes im Bauhauptgewerbe stellt die - mit Anwendung der SYPRO verbundene - wichtigste Änderung die vollständige Erfassung der Fertigteilbautätigkeit im Hochbau dar. Die Indizes für den Hochbau enthalten demnach ab Januar 1977 Ergebnisse von allen Betrieben des neuen Berichtskreises, die im Fertigteilbau schwerpunktmäßig tätig sind. Die Berücksichtigung der Fertigteilbautätigkeit bei den Reihen vor 1977 erfolgte mit

Hilfe der Ergebnisse von Sonderaufbereitungen des Fertigteilbaus im Rahmen des Industrieberichts und der Bauberichterstattung.

Die Indizes des Auftragseingangs und Auftragsbestands im Bauhauptgewerbe werden ab Januar 1977 für den in der Rechtsgrundlage festgelegten neuen Berichtskreis berechnet. Die Daten beziehen sich im wesentlichen auf Betriebe des Bauhauptgewerbes von Unternehmen mit 20 und mehr Beschäftigten sowie auf Arbeitsgemeinschaften des Bauhauptgewerbes.

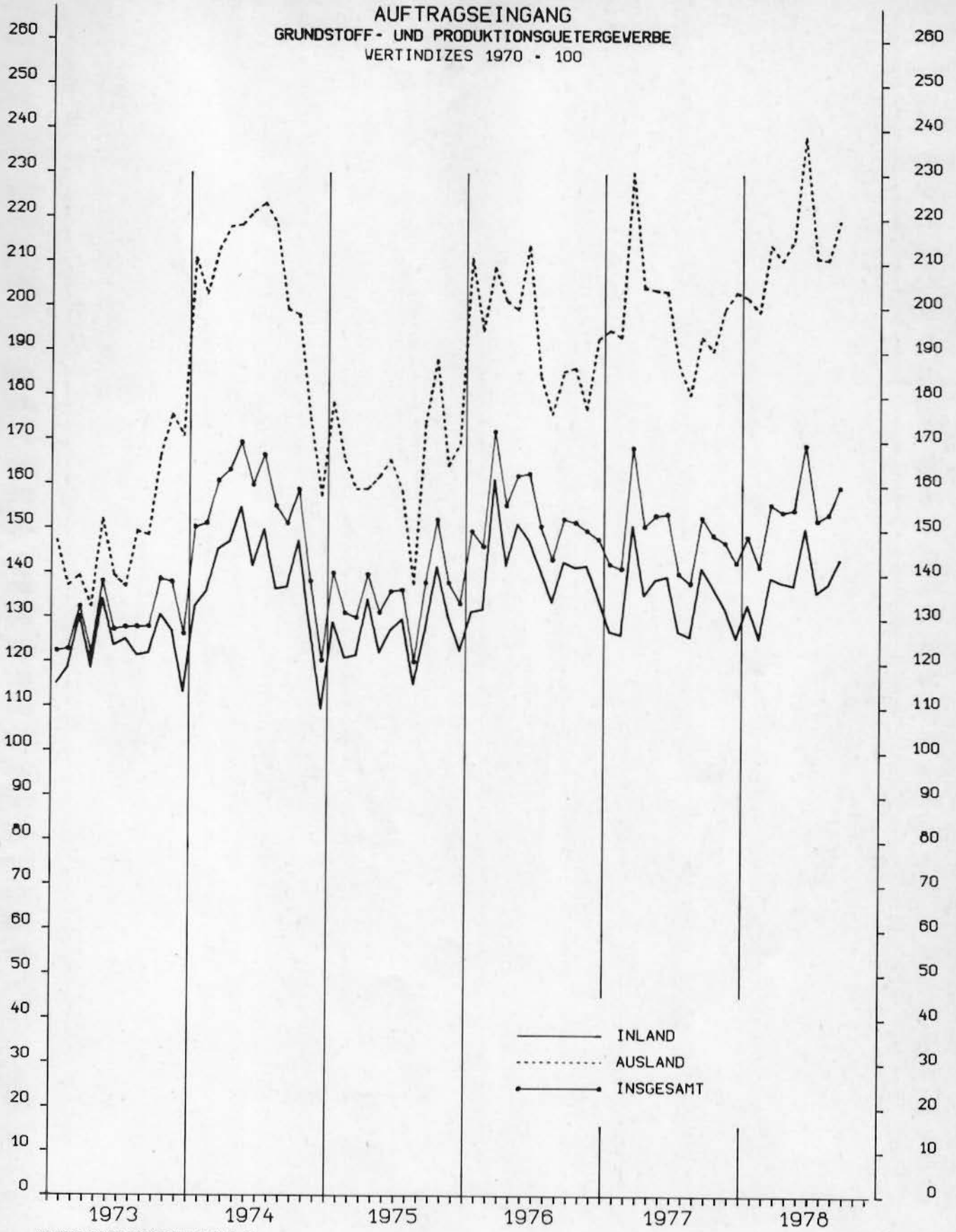
Ergebnisse in der neuen Berichtskreisabgrenzung des Bauhauptgewerbes liegen bis einschl. 1971 vor. Die Anpassung an den neuen Berichtskreis bei den Indizes des zurückliegenden Zeitraums erfolgte mit Hilfe von Schätzfaktoren, die aus den Ergebnissen der Totalerhebung im Bauhauptgewerbe 1976 gewonnen wurden.

AUFTRAGSEINGANG
 VERARBEITENDES GEWERBE OH. NUG.
 WERTINDIZES 1970 = 100

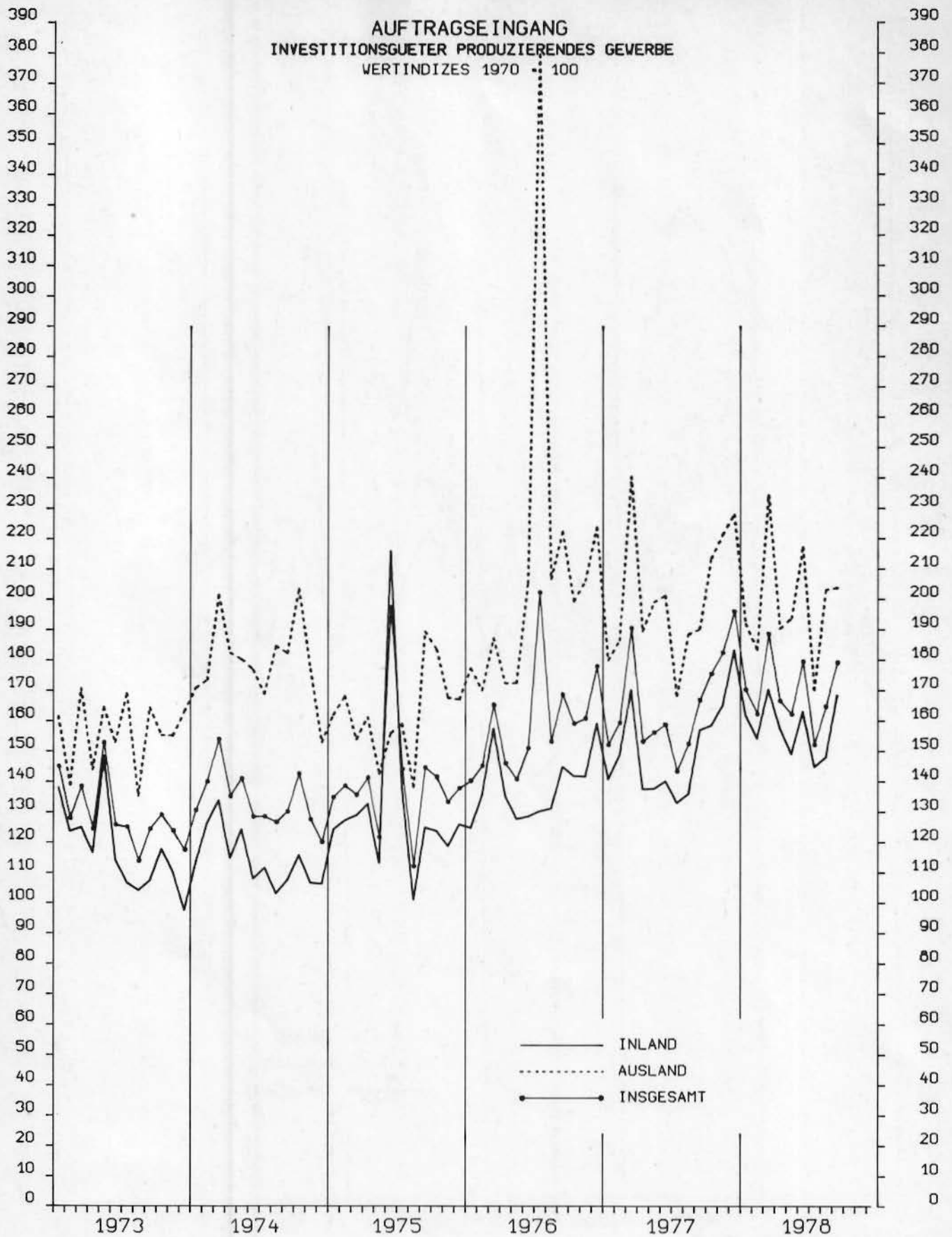


STATISTISCHES BUNDESAMT 7505.2420

AUFTRAGSEINGANG
GRUNDSTOFF- UND PRODUKTIONSGUETERGEWERBE
 WERTINDIZES 1970 = 100

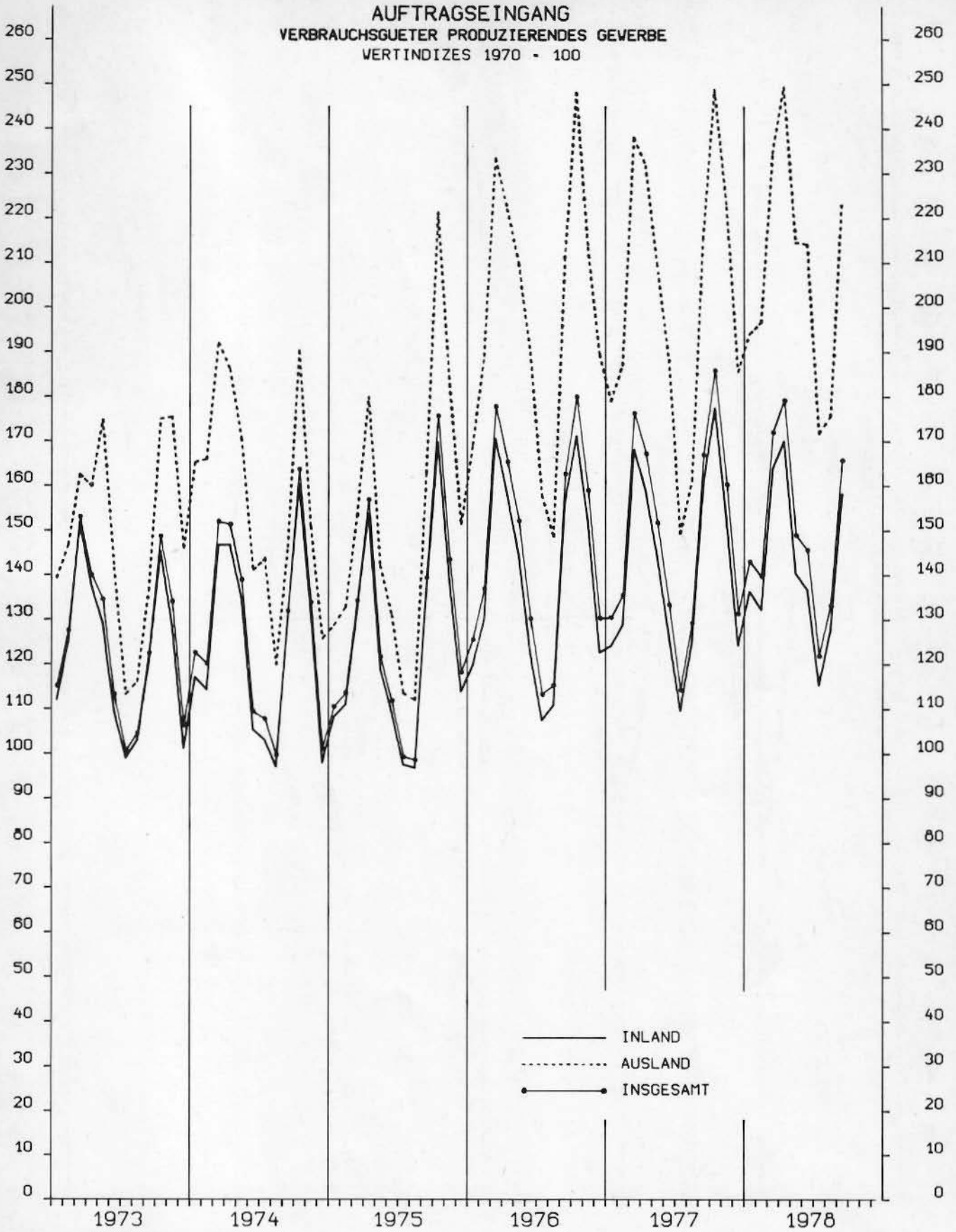


STATISTISCHES BUNDESAMT 7505.2426



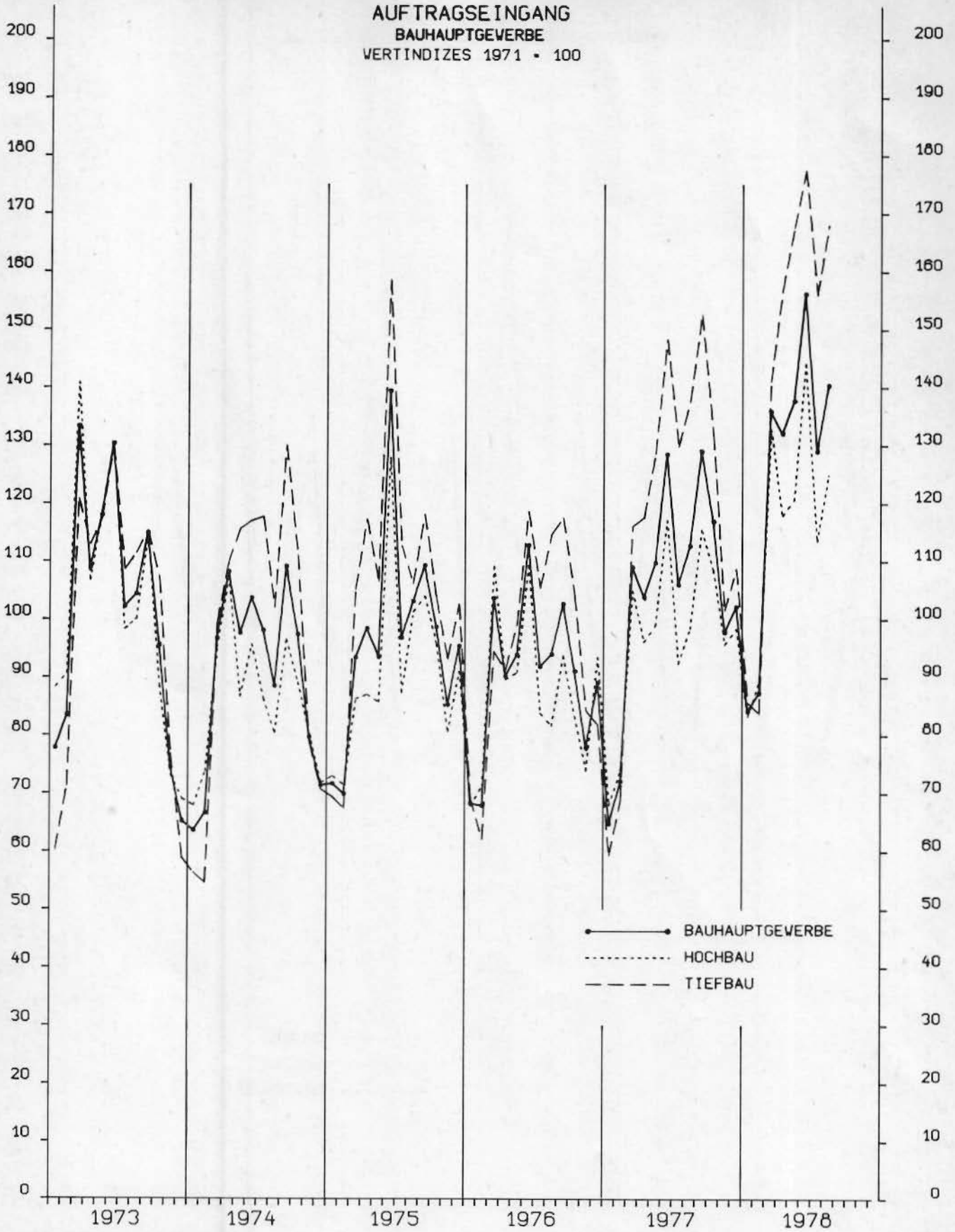
STATISTISCHES BUNDESAMT 7505.2430

AUFTRAGSEINGANG
VERBRAUCHSGUETER PRODUZIERENDES GEWERBE
 WERTINDIZES 1970 = 100



STATISTISCHES BUNDESAMT 7505.2432

AUFTRAGSEINGANG
 BAUHAUPTGEWERBE
 VERTINDIZES 1971 = 100



STATISTISCHES BUNDESAMT 7505.2452

1 AUFTRAGSEINGANG IM VERARBEITENDEN GEWERBE

1.1 WERTINDEX

NR. DER SYPRO	WIRTSCHAFTSZWEIGE		1977	1978	1978	1978	1978	1978	1978	VERÄNDERUNG GEGENÜBER VORJAHRES- ZEITRAUM PROZENT	
			SEP.	APR.	MAI	JUNI	JULI	AUG.	SEP.p		
	VERARBEITENDES GEWERBE 1)	INSGESAMT	161,5	165,1	157,1	169,4	146,1	154,7	170,1	+ 5,3	+ 9,9
		INLAND	151,8	153,9	143,2	152,8	135,1	139,9	157,6	+ 3,8	+ 12,6
		AUSLAND	192,7	201,9	201,9	223,0	182,0	202,6	210,1	+ 9,0	+ 3,7
	GRUNDSTOFF- U. PRODUKTIONS- GÜTERGEWERBE	INSGESAMT	152,8	154,1	154,6	169,2	152,2	153,6	159,7	+ 4,5	+ 4,0
		INLAND	141,4	138,2	137,6	150,4	136,0	138,0	143,4	+ 1,4	+ 3,9
		AUSLAND	193,4	210,6	215,4	238,5	211,2	210,8	219,5	+ 13,5	+ 4,1
25	GEN.U.VERARB.V. STEINEN U.ERDEN	INSGESAMT	143,3	138,8	143,2	157,0	144,6	151,2	154,0	+ 7,4	+ 1,8
		INLAND	138,8	133,4	137,1	151,6	140,3	145,9	147,5	+ 6,3	+ 1,1
		AUSLAND	252,3	267,3	289,8	287,1	249,4	276,3	307,2	+ 21,7	+ 11,2
2531	H.V.ZEMENT	INSGESAMT	151,0	152,0	151,4	164,1	144,1	155,0	160,9	+ 6,6	+ 3,8
		INLAND	149,4	148,9	144,3	160,4	142,7	151,5	156,5	+ 4,7	+ 3,3
		AUSLAND	198,7	242,2	361,3	271,8	185,2	257,4	292,1	+ 47,0	+ 13,5
2541	ZIEGELST.	INSGESAMT	185,2	190,3	201,7	217,8	204,5	205,9	205,5	+ 11,0	- 0,2
		INLAND	164,9	168,4	181,3	194,8	185,9	187,4	185,1	+ 12,3	- 1,2
		AUSLAND	135,7	143,0	1380,1	154,5	277,4	275,3	379,5	+ 1,6	+ 8,2
2559	H.V.BETONERZEUGNISSEN (OH.BIMS,GR.FERTIG- BAUTEILE)	INSGESAMT	133,2	136,7	142,8	151,5	143,7	147,7	148,7	+ 11,6	+ 0,6
		INLAND	132,2	135,0	141,6	150,2	142,7	146,7	147,6	+ 11,6	+ 0,6
		AUSLAND	393,6	602,5	450,0	499,6	406,1	417,5	434,4	+ 10,4	+ 4,1
2711	HOCHOFEN-,STAHL-U. WÄRMWALZWERKE	INSGESAMT	127,8	129,3	126,1	150,1	134,1	130,1	135,9	+ 6,4	+ 4,5
		INLAND	114,9	113,1	105,8	117,8	110,2	104,1	109,3	- 4,8	+ 5,0
		AUSLAND	176,6	190,0	202,3	271,5	224,1	227,7	235,9	+ 33,6	+ 3,6
2850	NE-METALLHALBEZEUGWERKE	INSGESAMT	127,6	141,0	147,2	160,3	139,3	139,6	147,1	+ 15,3	+ 5,4
		INLAND	120,6	134,5	131,2	143,9	123,1	127,3	132,4	+ 9,8	+ 4,0
		AUSLAND	148,9	160,4	195,6	209,6	188,3	176,8	191,6	+ 28,6	+ 8,3
2910	EISEN-,STAHL-U. TEMPERIERSEREEN	INSGESAMT	129,2	118,6	117,0	128,4	109,1	114,8	126,0	- 2,5	+ 9,7
		INLAND	121,7	112,1	109,4	121,5	102,8	108,0	117,7	- 3,3	+ 9,0
		AUSLAND	196,8	176,7	185,6	190,6	165,5	177,1	201,1	+ 2,2	+ 13,6
3011-15	ZIEHREIEN UND KALT- WALZWERKE	INSGESAMT	123,2	132,1	132,5	144,4	124,1	132,8	131,4	+ 6,6	- 1,1
		INLAND	116,3	119,1	119,1	125,3	111,5	120,9	119,9	+ 3,1	- 0,8
		AUSLAND	156,3	193,7	196,2	235,3	183,9	188,9	185,8	+ 18,8	- 1,7
40	CHEMISCHE INDUSTRIE	INSGESAMT	176,0	178,3	180,4	191,8	173,0	174,6	182,2	+ 3,6	+ 4,4
		INLAND	165,4	159,8	163,0	177,3	157,6	161,2	168,8	+ 2,1	+ 4,7
		AUSLAND	199,6	219,7	219,5	224,2	207,5	204,6	212,2	+ 6,3	+ 3,7
4090	H.V.CHEMIEFASERN	INSGESAMT	92,0	93,7	100,6	97,1	75,0	84,6	93,4	+ 1,5	+ 10,4
		INLAND	77,8	73,3	75,1	72,3	53,0	59,7	73,8	- 5,1	+ 23,6
		AUSLAND	111,9	122,0	136,0	131,7	105,6	119,2	120,7	+ 7,8	+ 1,2
55	ZELLSTOFF-, HOLZSCHLIFP-, PAPIER-U.PAPPEERZEUGUNG	INSGESAMT	171,4	169,9	157,5	168,4	160,9	156,5	163,5	- 4,6	+ 4,5
		INLAND	150,6	149,9	139,1	145,1	143,3	139,6	145,1	- 3,6	+ 4,0
		AUSLAND	295,5	289,5	267,4	307,8	266,0	257,6	273,4	- 7,5	+ 6,2
	INVESTITIONSGÜTER PRODUZIERENDES GEWERBE	INSGESAMT	165,2	166,6	162,2	179,5	152,1	164,6	179,0	+ 8,4	+ 8,8
		INLAND	155,2	157,6	149,0	163,1	144,8	148,0	168,4	+ 8,5	+ 13,8
		AUSLAND	188,8	190,3	193,7	217,2	170,1	203,1	203,7	+ 7,9	+ 0,3
31	STAHL-U.LEICHTMETALLBAU, SCHIENENFAHRZEUGBAU	INSGESAMT	162,6	134,0	146,0	198,6	145,4	125,7	180,4	+ 11,0	+ 43,5
		INLAND	143,3	121,7	138,8	144,4	131,4	125,9	141,2	- 1,4	+ 12,2
		AUSLAND	302,2	223,0	198,3	592,6	246,9	124,2	465,0	+ 53,9	+ 274,4
32	MASCHINENBAU	INSGESAMT	138,0	142,8	140,1	171,5	139,5	139,1	162,2	+ 17,6	+ 16,6
		INLAND	122,5	124,0	123,8	145,5	121,4	121,9	147,7	+ 20,6	+ 21,2
		AUSLAND	165,7	176,4	169,3	212,9	172,0	170,1	188,3	+ 13,6	+ 10,7
	H.V.MASCHINEN FUER DAS PRODUKTIONS- GÜTERGEWERBE 2)	INSGESAMT	89,1	91,5	95,2	164,7	102,5	173,2	212,3	+ 138,3	+ 22,6
		INLAND	71,5	75,4	84,1	100,5	91,8	90,9	87,0	+ 21,7	- 4,3
		AUSLAND	116,7	111,9	110,3	278,3	113,5	321,4	444,6	+ 281,0	+ 38,3
	H.V.MASCHINEN FUER DAS VERBRAUCHSGÜTER PRODUZIERENDES GEWERBE 2)	INSGESAMT	126,2	130,0	123,7	145,0	122,5	118,7	132,5	+ 5,0	+ 11,6
		INLAND	105,3	117,4	102,3	128,4	101,3	99,3	102,3	- 2,8	+ 3,0
		AUSLAND	137,8	135,0	136,4	153,3	136,4	130,8	151,9	+ 10,2	+ 16,1
	H.V.MASCHINEN FUER DIE BAUWIRTSCHAFT 2)	INSGESAMT	140,6	152,5	127,3	285,2	144,6	118,0	132,6	- 5,7	+ 12,4
		INLAND	106,3	136,9	112,0	129,2	96,7	93,8	120,6	+ 13,5	+ 28,6
		AUSLAND	191,3	159,1	140,2	572,0	225,4	149,6	136,4	- 28,7	- 8,8
	H.V.MASCHINEN FUER DIE LANDWIRTSCHAFT 2)	INSGESAMT	169,8	211,3	167,9	203,8	173,6	167,9	200,0	+ 17,8	+ 19,1
		INLAND	152,2	170,4	159,8	202,4	159,8	149,1	153,7	+ 4,0	+ 3,1
		AUSLAND	194,2	271,8	179,6	201,5	191,7	196,6	269,4	+ 38,7	+ 37,0

1) OHNE HANDWERK UND OHNE NÄHRUNGS- UND GEBRÄUHMITTELGEWERBE.

2) BERECHNUNG DES VEREINS DEUTSCHER-MASCHINENBAU-AUSSTATTEN S.V., FRANKFURT (MAYN).

1 AUFTRAGSEINGANG IM VERARBEITENDEN GEWERBE

1.1 WERTINDEX

NR. DER SYPRO	WIRTSCHAFTSZWEIGE		1977	1978	1978	1978	1978	1978	1978	VERÄNDERUNG GEGENÜBER VORJAHRES- VOR- ZEITRAUM PROZENT	
			SEP.	APR.	MAI	JUNI	JULI	AUG.	SEP. D		
						1970=100					
33	STRASSENFAHRZEUGBAU	INSGESAMT	213,2	234,0	213,2	210,8	189,2	216,1	225,9	+ 6,0	+ 4,6
		INLAND	218,3	270,5	214,1	209,7	204,0	201,3	227,9	+ 4,4	+ 13,2
		AUSLAND	207,0	188,8	212,2	212,2	170,8	234,4	223,5	+ 8,0	- 4,6
3311	H.V.KRAFTWAGEN U.-MOTOREN	INSGESAMT	227,2	249,1	227,2	224,7	201,6	235,3	244,2	+ 7,5	+ 3,8
		INLAND	235,4	294,6	229,6	224,3	219,3	220,7	249,4	+ 5,9	+ 13,0
		AUSLAND	217,8	197,1	224,5	225,1	181,5	252,0	238,4	+ 9,5	- 5,4
3312	DAVON H.V.PERSCHENKRAFTWAGEN U.AE. (EINSCHL.MOTOREN)	INSGESAMT	242,2	251,3	210,9	214,4	181,9	203,7	232,4	- 0,4	+ 14,1
		INLAND	265,2	319,8	236,9	226,7	206,2	210,6	251,1	- 2,0	+ 19,2
		AUSLAND	218,1	179,4	183,7	201,5	156,4	196,4	212,7	+ 1,6	+ 8,3
3313	H.V.LASTKRAFTWAGEN U.AE. (EINSCHL.MOTOREN)	INSGESAMT	163,3	239,4	296,2	268,1	285,2	369,4	294,6	+ 46,7	- 20,3
		INLAND	131,2	206,4	204,0	216,0	264,9	256,2	243,3	+ 50,1	- 5,0
		AUSLAND	216,2	293,7	447,7	353,9	318,6	555,4	378,9	+ 43,3	- 31,8
34	SCHIFFBAU	INSGESAMT	55,8	78,0	61,8	69,2	88,8	102,5	42,1	- 24,6	- 58,9
		INLAND	42,2	60,6	89,8	99,3	129,7	125,4	56,4	+ 33,7	- 55,0
		AUSLAND	74,7	102,0	23,2	27,6	32,2	70,8	22,2	- 70,2	- 68,6
36	ELEKTROTECHNIK	INSGESAMT	178,5	167,3	162,9	181,7	152,0	177,3	191,1	+ 7,1	+ 7,8
		INLAND	162,8	148,4	145,4	167,0	142,4	148,8	179,1	+ 10,0	+ 20,4
		AUSLAND	234,1	233,8	224,7	233,5	185,8	277,5	233,5	- 0,3	- 15,9
3711-60	FEINMECHANIK, OPTIK	INSGESAMT	180,1	180,7	181,1	202,1	175,2	186,9	190,5	+ 5,8	+ 1,9
		INLAND	182,7	176,2	173,2	190,0	167,5	178,3	184,3	+ 0,9	+ 3,4
		AUSLAND	175,6	188,5	194,9	223,2	188,7	201,9	201,2	+ 14,6	- 0,4
3021-25	STAHLVERFORMUNG, OBERFLÄCHENVEREDLUNG, HÄBRTUNG	INSGESAMT	144,4	147,1	148,6	155,8	139,9	142,9	152,9	+ 5,9	+ 7,0
		INLAND	142,0	141,0	141,0	149,2	135,1	139,1	148,6	+ 4,6	+ 6,8
		AUSLAND	161,9	190,7	203,0	202,3	174,1	169,9	183,5	+ 13,3	+ 8,0
38	H.V.EISEN-, BLECH-U. METALLWAREN	INSGESAMT	148,4	149,5	161,5	161,9	134,1	143,2	151,4	+ 2,0	+ 5,7
		INLAND	142,1	140,5	138,0	153,9	128,2	138,2	146,2	+ 2,9	+ 5,8
		AUSLAND	179,0	193,4	276,3	201,0	163,3	167,4	176,8	- 1,2	+ 5,6
50	H.V.HUEROMASCHINEN, ADV-GERÄTEN U. -EINRICHTUNGEN	INSGESAMT	167,5	145,4	148,4	155,3	151,0	171,3	153,0	- 8,7	- 10,7
		INLAND	188,4	116,0	133,5	234,6	144,7	177,8	155,6	- 17,4	- 12,5
		AUSLAND	139,5	184,5	168,4	183,1	159,3	162,6	149,5	+ 7,1	- 8,1
5060	H.V.DURROMASCHINEN	INSGESAMT	96,1	91,5	91,5	118,5	87,6	95,9	114,0	+ 18,7	+ 18,9
		INLAND	84,3	71,4	80,2	99,5	62,9	120,4	131,3	+ 55,8	+ 9,1
		AUSLAND	110,7	116,2	105,5	142,0	118,2	65,5	92,7	- 16,3	+ 41,5
5080	H.V.ADV-GERÄTEN U.-EINRICHTUNGEN	INSGESAMT	216,7	182,5	187,6	180,8	194,6	223,4	179,8	- 17,0	- 19,5
		INLAND	256,2	145,1	168,2	157,5	192,9	215,2	171,4	- 33,1	- 20,4
		AUSLAND	160,8	235,4	215,2	213,7	189,9	234,9	191,7	+ 19,2	- 18,4
	VERBRAUCHSGÜTER PRODUZIERENDES GEWERBE	INSGESAMT	167,0	179,3	149,0	145,7	121,9	133,2	165,8	- 0,7	+ 24,5
		INLAND	160,6	170,1	140,4	136,8	115,4	127,7	158,2	- 1,5	+ 23,9
		AUSLAND	215,5	249,4	214,6	214,2	171,8	175,6	222,9	+ 3,4	+ 26,9
51	FEINKERAMIK	INSGESAMT	163,5	177,6	168,9	172,1	167,9	155,2	178,7	+ 9,3	+ 15,1
		INLAND	165,3	169,4	166,7	160,8	150,7	159,7	169,3	+ 2,4	+ 6,0
		AUSLAND	159,7	195,6	173,8	196,8	205,4	145,2	199,1	+ 24,7	+ 37,2
52	H.U.VERARB.V.GLAS	INSGESAMT	160,4	156,2	147,0	172,0	137,7	148,7	168,0	+ 4,7	+ 13,0
		INLAND	157,0	150,3	137,4	162,7	131,6	144,5	162,9	+ 3,8	+ 12,7
		AUSLAND	178,2	186,8	197,0	220,3	169,7	170,4	194,3	+ 9,1	+ 14,1
5421-24	H.V.HOLZMOBELN	INSGESAMT	203,8	187,6	180,3	187,0	161,7	185,1	200,4	- 1,7	+ 8,3
		INLAND	194,1	178,2	171,4	177,2	154,5	176,7	190,8	- 1,7	+ 8,0
		AUSLAND	335,2	313,6	300,7	319,6	259,4	298,4	330,1	- 1,5	+ 10,6
56	PAPIER-U. PAPPEVERARBEITUNG	INSGESAMT	159,1	165,8	161,2	174,4	158,8	162,6	166,8	+ 4,8	+ 2,6
		INLAND	153,6	159,0	156,9	168,2	154,7	155,9	157,5	+ 2,5	+ 1,0
		AUSLAND	231,0	256,9	218,3	256,9	212,2	252,0	290,6	+ 25,8	+ 15,3
58	H.V.KUNSTSTOFFWAREN	INSGESAMT	212,3	219,7	215,3	230,8	203,6	205,6	218,3	+ 2,8	+ 6,2
		INLAND	205,4	208,2	205,4	220,9	195,9	199,5	212,8	+ 3,6	+ 6,6
		AUSLAND	253,0	287,6	273,7	288,8	249,2	241,4	250,7	- 0,9	+ 3,9
61	LEDERERZEUGUNG	INSGESAMT	112,1	104,7	91,2	110,4	95,6	104,9	111,7	- 0,3	+ 6,5
		INLAND	105,7	109,0	90,9	111,5	100,1	108,8	111,7	+ 5,6	+ 2,6
		AUSLAND	135,4	90,4	92,3	106,7	80,8	91,7	111,9	- 16,1	+ 22,0
6251	H.V.SCHUHEN	INSGESAMT	113,4	205,9	152,3	78,3	54,6	87,1	121,6	+ 7,2	+ 39,6
		INLAND	109,9	198,2	146,5	73,4	50,5	81,9	120,9	+ 10,0	+ 47,7
		AUSLAND	152,6	290,4	216,9	132,0	99,6	143,9	128,9	- 15,5	- 10,4
63	TEXTILGEWERBE	INSGESAMT	136,6	133,1	116,3	118,5	88,3	95,5	124,2	- 9,1	+ 30,0
		INLAND	131,9	125,6	107,3	108,9	82,6	91,6	117,7	- 10,5	+ 28,5
		AUSLAND	167,9	179,8	171,5	177,6	123,3	119,6	163,8	- 2,4	+ 37,0
64	BEKLEIDUNGSGEWERBE	INSGESAMT	184,4	234,7	127,9	91,1	76,7	98,6	185,1	+ 0,4	+ 87,8
		INLAND	172,0	214,1	117,5	86,1	72,9	91,5	170,9	- 0,6	+ 86,8
		AUSLAND	432,0	645,9	337,1	192,4	163,8	240,3	469,1	+ 8,6	+ 95,2

1. AUFTRAGSEINGANG IM VERARBEITENDEN GEBERBE

1.1 WERTINDEX

NR. DER SYPRO	WIRTSCHAFTSZEICHNE		1976	1977	1977	1977	1978	1978	1978	VERÄNDERUNG GEGENÜBER VORJAHRES- ZEITRAUM PROZENT	
			DURCHSCHNITT	3.VJ	4.VJ	1.VJ	2.VJ	3.VJ _p			
			1970=100								
	VERARBEITENDES GEBERBE 1)	INSGESAMT	154,7	156,1	146,8	165,7	161,1	163,9	157,0	+ 6,9	- 4,2
		INLAND	139,5	142,5	135,6	151,1	148,0	150,0	144,2	+ 6,3	- 3,9
		AUSLAND	204,5	199,6	182,5	212,7	204,3	208,9	198,2	+ 8,6	- 5,1
	GRUNDSTOFF- PRODUKTION- GÜTERGEBERBE	INSGESAMT	153,6	148,3	143,7	146,2	148,7	159,3	155,2	+ 8,0	- 2,6
		INLAND	141,7	134,0	131,5	131,8	132,7	142,1	139,1	+ 5,8	- 2,1
		AUSLAND	194,2	198,8	167,0	197,8	205,2	221,5	213,8	+ 14,3	- 3,5
25	GEN.U. VERARB.V. STEINEN U. ERDEN	INSGESAMT	126,3	120,9	136,8	121,7	93,3	146,3	149,9	+ 9,6	+ 2,5
		INLAND	121,7	115,5	132,6	116,4	85,7	140,7	144,6	+ 9,0	+ 2,7
		AUSLAND	252,1	252,2	238,9	248,5	273,3	281,4	277,6	+ 16,2	- 1,3
2531	H.V.ZEMENT	INSGESAMT	122,6	124,9	144,0	117,2	89,8	155,8	153,3	+ 6,5	- 1,6
		INLAND	120,2	122,0	142,8	113,5	84,8	151,2	150,2	+ 5,2	- 0,6
		AUSLAND	192,4	211,7	180,1	226,1	237,3	291,8	244,9	+ 36,0	- 16,1
2541	ZIEGELSTEIN	INSGESAMT	143,5	157,2	179,0	151,0	125,3	203,3	205,3	+ 14,7	+ 1,0
		INLAND	128,3	137,8	160,6	133,3	104,5	181,5	186,1	+ 15,9	+ 2,6
		AUSLAND	1 163,6	1 272,2	1 239,9	1 173,2	1 326,1	1 459,5	1 310,7	+ 5,7	- 10,2
2559	H.V.BETONERZEUGNISSEN (OH.BIMS,GR.FERTIG- BAUTEILE)	INSGESAMT	115,9	115,8	130,1	123,3	83,2	143,7	146,7	+ 12,8	+ 2,1
		INLAND	115,3	114,9	129,2	122,4	82,3	142,3	145,7	+ 12,7	+ 2,4
		AUSLAND	292,3	360,6	387,5	340,2	323,6	517,4	419,3	+ 8,2	- 19,0
2711	HOCHOFEN-,STAHL-U. WARMAVALZWERKE	INSGESAMT	137,6	129,4	117,7	123,6	134,4	132,2	133,4	+ 13,3	- 1,4
		INLAND	126,5	115,5	103,1	107,2	119,2	112,2	107,9	+ 4,6	- 3,9
		AUSLAND	170,8	181,9	172,7	185,3	191,7	221,3	229,2	+ 32,7	+ 3,6
2850	NE-METALLHALBZEUGWERKE	INSGESAMT	150,9	134,9	120,4	136,9	142,6	149,5	142,0	+ 17,9	- 5,0
		INLAND	142,6	126,5	114,9	125,9	135,0	136,5	127,6	+ 11,1	- 6,5
		AUSLAND	176,0	160,4	137,3	170,1	165,8	188,5	185,6	+ 35,2	- 1,6
2910	EISEN-,STAHL-U. TEMPERGIESSERIEEN	INSGESAMT	126,8	121,5	118,1	119,2	120,0	121,3	116,6	- 1,2	- 3,8
		INLAND	118,9	113,5	108,4	112,2	112,0	114,3	109,5	+ 1,0	- 4,2
		AUSLAND	198,3	194,4	205,8	182,4	192,5	184,3	181,2	- 11,9	- 1,7
3011-15	ZIEHSEHEN UND KALT- WALZWERKE	INSGESAMT	138,2	127,8	117,3	131,1	135,1	136,3	129,4	+ 10,3	- 5,0
		INLAND	126,5	118,1	109,3	119,0	124,4	117,4	117,4	+ 7,4	- 3,1
		AUSLAND	194,7	173,9	155,3	188,6	185,8	208,4	186,2	+ 19,9	- 10,7
40	CHEMISCHE INDUSTRIE	INSGESAMT	174,1	172,2	166,1	169,4	177,2	183,5	176,6	+ 6,3	- 3,8
		INLAND	163,0	157,3	154,0	155,4	162,5	166,7	162,5	+ 5,5	- 2,5
		AUSLAND	199,1	205,3	193,2	200,5	209,9	221,1	208,1	+ 7,7	- 5,9
4090	H.V.CHEMIEFASERN	INSGESAMT	111,4	94,0	81,6	95,1	95,5	97,1	84,3	+ 3,3	- 13,1
		INLAND	83,1	74,2	66,2	75,5	75,0	73,6	62,2	+ 6,1	- 15,5
		AUSLAND	150,7	121,7	103,1	122,4	124,0	129,9	115,2	+ 11,7	- 11,3
55	ZELLSTOFF-, HOLZSCHLIFF-, PAPIER-U. PAPPERZEUGUNG	INSGESAMT	170,9	163,9	160,9	167,9	168,5	165,3	160,3	- 0,4	- 3,0
		INLAND	153,7	145,4	143,6	148,6	150,7	144,7	142,7	- 0,7	- 1,4
		AUSLAND	273,9	273,9	264,0	283,4	274,3	288,2	265,7	+ 0,6	- 7,8
	INVESTITIONSGÜTER PRODUZIERENDES GEBERBE	INSGESAMT	159,2	164,6	153,1	182,0	173,7	169,4	165,2	+ 7,9	- 2,5
		INLAND	138,2	149,6	140,7	166,1	162,1	156,6	153,7	+ 9,3	- 1,8
		AUSLAND	210,2	199,7	181,6	218,5	203,2	200,4	192,3	+ 5,9	- 4,0
31	STAHL-U. LEICHTMETALLBAU, SCHISENFABRIKATION	INSGESAMT	166,6	174,2	152,5	247,1	136,2	159,5	150,5	- 1,3	- 5,6
		INLAND	133,1	141,9	136,9	178,2	117,4	135,0	132,8	- 3,0	- 1,6
		AUSLAND	415,6	408,5	265,8	747,7	272,2	338,0	278,7	+ 4,9	- 17,5
32	MASCHINENBAU	INSGESAMT	151,9	142,7	133,2	154,5	146,3	151,5	146,9	+ 10,3	- 3,0
		INLAND	112,7	118,9	115,8	127,5	127,9	131,1	130,3	+ 12,6	- 0,6
		AUSLAND	223,0	185,4	164,1	203,5	179,1	187,9	176,8	+ 7,7	- 5,9
	H.V.MASCHINEN FUER DAS PRODUKTIONS- GÜTERGEBERBE 2)	INSGESAMT	124,1	125,6	96,0	160,2	109,4	117,1	162,7	+ 69,4	+ 38,9
		INLAND	80,1	84,3	70,6	80,9	71,5	86,7	89,9	+ 27,3	+ 3,7
		AUSLAND	192,3	193,9	135,9	299,6	173,2	166,8	293,2	+ 115,7	+ 25,8
	H.V.MASCHINEN FUER DAS VERBRAUCHSGÜTER PRODUZIERENDE GEBERBE 2)	INSGESAMT	127,5	131,6	120,4	150,4	144,1	132,9	124,6	+ 3,5	- 6,3
		INLAND	96,9	102,8	97,6	126,8	134,4	116,0	101,0	+ 3,4	- 13,0
		AUSLAND	146,3	149,9	134,0	165,0	145,3	141,6	139,7	+ 4,3	- 1,3
	H.V.MASCHINEN FUER DIE BAUWIRTSCHAFT 2)	INSGESAMT	141,5	144,5	122,9	146,4	139,2	188,3	131,7	+ 7,2	- 30,0
		INLAND	86,7	97,0	92,5	116,5	110,7	126,0	103,7	+ 12,1	- 17,7
		AUSLAND	221,2	217,3	169,2	193,2	177,4	290,4	170,5	+ 0,7	- 41,3
	H.V.MASCHINEN FUER DIE LANDWIRTSCHAFT 2)	INSGESAMT	207,4	197,7	175,5	239,6	217,0	194,3	180,5	+ 2,8	- 7,1
		INLAND	148,0	157,4	132,4	199,3	189,2	177,5	154,2	+ 16,5	- 13,1
		AUSLAND	292,4	256,9	239,5	298,6	256,5	217,6	219,2	- 8,5	+ 0,8

1) OHNE HANDWERK UND OHNE NÄHRUNG- UND GEBRÄUWETRIEBWERKE.

2) BERECHNUNG DES VEREINS DEUTSCHER MASCHINENBAU-ANSTALTEN E.V., FRANKFURT (MAIN).

1 AUFTRAGSEINGANG IM VERARBEITENDEN GEWERBE

1.1 WERTINDEX

NR. DER SYPRO	WIRTSCHAFTSZWEIGE		1976	1977	1977	1977	1978	1978	1978	VERÄNDERUNG GEGENÜBER VORJAHRES- ZEITRAUM PROZENT
			DURCHSCHNITT	3. VJ	4. VJ	1. VJ	2. VJ	3. VJp		
					1970=100					
33	STRASSENFAHRZEUGBAU	INSGESAMT	183,5	212,3	196,3	224,8	254,2	219,3	210,4	+ 7,2 - 4,1
		INLAND	183,1	214,3	184,7	233,0	282,1	231,4	211,1	+ 14,3 - 8,8
		AUSLAND	183,9	210,0	210,7	214,7	219,7	204,4	209,6	- 0,5 + 2,5
3311	H.V.KRAFTWAGEN U.-MOTOREN	INSGESAMT	196,7	226,4	209,2	239,9	274,7	233,7	227,0	+ 8,5 - 2,9
		INLAND	198,8	232,1	198,3	254,3	312,1	249,5	229,8	+ 15,9 - 7,9
		AUSLAND	194,3	219,9	221,6	223,4	232,1	215,6	224,0	+ 1,1 + 3,9
3312	DAVON H.V.PERSONENKRAFTWAGEN U.AB. (EINSCHL.MOTOREN)	INSGESAMT	189,9	213,0	195,9	221,5	252,9	225,5	206,0	+ 5,2 - 8,6
		INLAND	209,5	232,6	205,3	238,0	290,4	261,1	222,6	+ 8,4 - 14,7
		AUSLAND	169,3	192,3	186,1	204,1	213,4	188,2	188,5	+ 1,3 + 0,2
3313	H.V.LASTKRAFTWAGEN U.AB. (EINSCHL.MOTOREN)	INSGESAMT	225,7	283,2	265,2	317,5	367,2	267,9	316,4	+ 19,3 + 18,1
		INLAND	161,6	230,1	173,9	311,0	387,6	208,8	254,8	+ 46,5 + 22,0
		AUSLAND	331,1	370,4	415,2	328,2	333,6	365,1	417,6	+ 0,6 + 14,4
34	SCHIFFBAU	INSGESAMT	61,9	93,3	62,3	153,5	127,8	69,7	77,8	+ 24,9 + 11,6
		INLAND	52,4	105,8	73,7	206,2	50,1	83,2	103,8	+ 40,9 + 24,8
		AUSLAND	75,0	75,9	46,5	80,5	235,4	50,9	41,7	- 10,3 - 18,0
36	ELEKTROTECHNIK	INSGESAMT	168,2	167,7	158,3	186,8	169,1	170,6	173,5	+ 9,6 + 1,7
		INLAND	143,4	149,1	144,4	168,5	152,8	153,6	156,8	+ 8,6 + 2,1
		AUSLAND	260,4	233,4	207,6	251,0	226,9	230,7	232,3	+ 11,9 + 0,7
3711-60	FEINMECHANIK, OPTIK	INSGESAMT	166,5	176,7	166,1	187,2	176,9	188,0	184,2	+ 10,9 - 2,0
		INLAND	162,0	170,5	164,5	186,2	168,1	179,8	176,7	+ 7,4 - 1,7
		AUSLAND	174,5	187,4	168,9	189,0	192,2	202,2	197,3	+ 16,8 - 2,4
3021-25	STAHLVERFORMUNG, OBERFLÄCHENVEREDLUNG, HAERTUNG	INSGESAMT	144,9	147,8	138,4	148,6	150,8	150,5	145,2	+ 4,9 - 3,5
		INLAND	140,3	144,3	136,9	144,2	146,4	143,7	140,9	+ 2,9 - 1,9
		AUSLAND	179,0	172,4	149,5	180,2	182,5	198,7	175,8	+ 17,6 - 11,5
38	H.V.EISEN-, BLECH-U. METALLWAREN	INSGESAMT	139,6	144,3	136,8	148,2	149,4	157,6	142,9	+ 4,5 - 9,3
		INLAND	133,1	137,2	132,2	140,2	142,0	144,1	137,5	+ 4,0 - 4,6
		AUSLAND	172,0	178,8	159,2	187,2	185,8	223,6	169,2	+ 6,3 - 24,3
50	H.V.BUEROMASCHINEN, ADV-GERÄTEN U. -EINRICHTUNGEN	INSGESAMT	134,3	155,1	159,0	176,7	156,5	149,7	158,4	- 0,4 + 5,8
		INLAND	128,1	152,4	163,3	180,5	145,9	128,0	159,4	- 2,4 + 24,5
		AUSLAND	142,6	158,8	153,2	171,2	170,8	178,7	157,1	+ 2,6 - 12,1
5060	H.V.BUEROMASCHINEN	INSGESAMT	92,8	96,8	95,3	104,9	92,1	100,5	99,2	+ 4,1 - 1,3
		INLAND	77,7	80,8	75,4	97,1	70,2	83,7	104,9	+ 39,1 + 25,3
		AUSLAND	111,4	116,6	119,9	114,6	119,3	121,2	92,1	+ 23,2 - 24,0
5080	H.V.ADV-GERÄTEN U.-EINRICHTUNGEN	INSGESAMT	163,3	195,3	202,8	226,3	200,9	183,6	199,3	- 1,7 + 8,5
		INLAND	161,3	199,0	220,5	234,9	195,1	156,9	194,8	- 11,6 + 24,2
		AUSLAND	166,1	190,2	177,9	214,1	209,1	221,4	205,5	+ 15,5 - 7,2
	VERBRAUCHSGÜTER PRODUZIERENDES GEWERBE	INSGESAMT	145,7	148,6	136,9	159,2	151,7	158,0	140,3	+ 2,5 - 11,2
		INLAND	138,8	141,6	131,8	151,3	144,2	149,1	133,8	+ 1,5 - 10,3
		AUSLAND	198,5	201,5	175,4	219,0	208,5	226,1	190,1	+ 8,4 - 15,9
51	FEINKERAMIK	INSGESAMT	152,9	162,3	151,4	160,9	178,0	172,9	167,3	+ 10,5 - 3,3
		INLAND	145,3	159,7	153,5	155,0	179,4	165,6	159,9	+ 4,2 - 3,4
		AUSLAND	169,6	167,8	146,6	173,9	175,0	188,7	183,2	+ 25,0 - 2,9
52	H.U.VERARB.V.GLAS	INSGESAMT	141,0	151,4	146,6	159,2	156,5	158,4	151,5	+ 3,3 - 4,4
		INLAND	137,1	146,2	143,5	155,8	149,7	150,1	146,3	+ 2,0 - 2,5
		AUSLAND	161,5	178,4	162,8	176,8	192,0	201,4	178,1	+ 9,4 - 11,6
5421-24	H.V.HOLZMOEBELN	INSGESAMT	164,1	183,9	182,1	194,4	192,0	185,0	182,4	+ 0,2 - 1,4
		INLAND	155,7	175,9	174,6	185,6	183,4	175,6	174,0	- 0,3 - 0,9
		AUSLAND	280,6	292,5	284,3	312,6	308,8	311,3	296,0	+ 4,1 - 4,9
56	PAPIER-U. FAPPEVERARBEITUNG	INSGESAMT	153,6	158,4	153,5	163,1	166,9	167,1	162,7	+ 6,0 - 2,6
		INLAND	149,7	154,1	149,6	159,0	161,8	161,4	156,0	+ 4,3 - 3,3
		AUSLAND	206,6	215,2	205,2	217,6	235,5	244,0	251,6	+ 22,6 + 3,1
58	H.V.KUNSTSTOFFWAREN	INSGESAMT	194,1	207,8	198,9	211,6	215,3	221,9	209,2	+ 5,2 - 5,7
		INLAND	186,5	199,5	192,8	201,4	203,6	211,5	202,7	+ 5,2 - 4,1
		AUSLAND	240,9	256,4	234,6	271,0	284,0	283,4	247,1	+ 5,3 - 12,8
61	LEDERERZEUGUNG	INSGESAMT	110,9	112,8	94,6	118,9	117,7	102,1	104,1	+ 10,0 + 1,9
		INLAND	108,9	108,1	93,3	112,9	116,7	103,8	106,9	+ 14,5 + 3,0
		AUSLAND	118,0	128,5	99,1	138,8	121,2	96,5	94,8	- 4,3 - 1,8
6251	H.V.SCHUHEN	INSGESAMT	116,8	114,9	76,3	151,8	88,6	145,5	87,8	+ 15,0 - 39,7
		INLAND	110,3	109,2	72,9	145,9	84,0	139,4	84,4	+ 15,8 - 39,4
		AUSLAND	189,5	177,8	174,8	216,5	139,3	213,1	124,1	+ 8,1 - 41,7
63	TEXTILGEWERBE	INSGESAMT	125,2	118,3	104,7	126,5	123,9	122,6	102,7	- 1,9 - 16,3
		INLAND	118,1	111,9	100,7	118,9	117,7	113,9	97,3	- 3,4 - 14,6
		AUSLAND	166,7	157,7	129,3	173,6	162,3	176,3	135,6	+ 4,8 - 23,1
64	BEKLEIDUNGSGEWERBE	INSGESAMT	137,1	134,5	118,8	154,9	128,0	151,2	120,1	+ 1,1 - 20,5
		INLAND	129,4	125,4	111,4	143,0	120,0	139,2	111,6	+ 0,1 - 19,9
		AUSLAND	299,0	318,1	266,7	392,2	287,8	391,8	291,1	+ 9,1 - 25,7

1 AUFTRAGSEINGANG IM VERARBEITENDEN GEWERBE

1.2 VOLUMENINDEX

NR. DER SYPRO	WIRTSCHAFTSZWEIGE		1977	1978	1978	1978	1978	1978	1978	VERÄNDERUNG GEGENÜBER VORJAHRES- VOR- ZEITRAUM PROZENT	
			SEP.	APR.	MAI	JUNI	JULI	AUG.	SEP. p	1970=100	
	VERARBEITENDES GEWERBE 1)	INSGESAMT	116,0	117,2	111,2	119,8	103,2	109,3	119,9	+ 3,4	+ 9,7
		INLAND	109,0	109,4	101,5	108,2	95,6	99,0	111,3	+ 2,1	+ 12,4
		AUSLAND	137,9	143,0	142,5	157,0	128,0	142,3	147,4	+ 6,9	+ 3,6
	GRUNDSTOFF- U. PRODUKTIONS- GÜTERGEWERBE	INSGESAMT	115,5	116,0	116,2	127,3	114,4	115,4	119,6	+ 3,6	+ 3,7
		INLAND	105,3	102,1	101,8	111,3	100,6	102,2	105,8	+ 0,5	+ 3,5
		AUSLAND	154,0	168,8	171,2	189,3	167,2	166,6	173,4	+ 12,6	+ 4,1
25	GEW. U. VERARB. V. STEINEN U. ERDEN	INSGESAMT	98,1	93,6	96,2	105,2	96,8	101,1	103,1	+ 5,1	+ 1,9
		INLAND	95,0	90,1	92,2	101,6	94,0	97,7	98,8	+ 4,0	+ 1,2
		AUSLAND	168,4	175,2	189,8	187,9	162,7	180,0	200,1	+ 18,8	+ 11,2
2531	H. V. ZEMENT	INSGESAMT	103,5	102,9	102,5	110,5	97,0	104,6	108,6	+ 4,9	+ 3,8
		INLAND	102,4	100,8	97,7	108,1	96,0	102,3	105,6	+ 3,1	+ 3,2
		AUSLAND	136,2	164,0	244,6	183,1	124,6	173,7	197,1	+ 44,7	+ 13,5
2541	ZIEGELEI	INSGESAMT	120,9	121,1	127,8	137,2	128,7	129,5	129,2	+ 6,8	- 0,3
		INLAND	107,6	107,2	114,9	122,7	117,0	117,9	116,4	+ 8,1	- 1,3
		AUSLAND	885,8	924,9	874,6	973,2	803,9	802,1	867,1	- 2,1	+ 8,1
2559	H. V. BETONERZEUGNISSEN (OH. BIMS, GR. FERTIG- BAUTEILE)	INSGESAMT	92,4	93,3	97,0	102,5	97,8	100,6	101,3	+ 9,7	+ 0,7
		INLAND	91,7	92,1	96,2	101,6	97,1	99,8	100,5	+ 9,6	+ 0,7
		AUSLAND	306,1	455,1	339,6	373,3	304,0	312,5	325,2	+ 6,2	+ 4,1
2711	HOCHOFEN-, STAHL- U. WARMWALZWERKE	INSGESAMT	99,8	97,0	94,4	112,3	100,2	97,1	100,1	+ 0,3	+ 3,1
		INLAND	87,9	83,7	78,6	87,6	82,0	77,6	80,0	- 9,0	+ 3,1
		AUSLAND	147,2	149,1	155,8	207,7	169,5	171,5	177,4	+ 20,5	+ 3,4
2850	NE-METALLHALBZEUGWERKE	INSGESAMT	139,5	159,8	165,8	179,9	156,2	155,3	163,3	+ 17,1	+ 5,1
		INLAND	134,9	155,5	150,8	164,8	141,0	144,4	149,8	+ 11,0	+ 3,7
		AUSLAND	150,1	169,7	205,0	219,5	196,5	184,0	199,1	+ 32,7	+ 8,2
2910	EISEN-, STAHL- U. TEMPERIESSERIEEN	INSGESAMT	79,4	72,4	70,8	77,4	65,6	69,2	75,9	- 4,5	+ 9,6
		INLAND	73,9	67,4	65,2	72,1	60,9	64,0	69,7	- 5,6	+ 8,9
		AUSLAND	137,7	126,8	132,7	136,0	117,6	126,7	143,6	+ 4,3	+ 13,3
3011-15	ZIEHERBIEN UND KALT- WALZWERKE	INSGESAMT	94,4	98,8	99,0	108,1	92,8	99,2	98,3	+ 4,2	- 0,9
		INLAND	87,6	87,4	87,2	92,1	81,9	88,8	88,1	+ 0,6	- 0,7
		AUSLAND	131,0	159,7	161,3	193,2	150,8	155,3	152,6	+ 16,5	- 1,7
40	CHEMISCHE INDUSTRIE	INSGESAMT	134,1	137,8	139,6	148,8	134,2	135,8	141,7	+ 5,7	+ 4,4
		INLAND	124,7	121,2	124,0	135,5	120,4	123,5	129,5	+ 3,8	+ 4,8
		AUSLAND	155,7	177,3	176,3	180,1	166,9	164,4	170,5	+ 9,5	+ 3,7
4090	H. V. CHEMIEFASERN	INSGESAMT	117,5	121,2	128,8	124,4	95,5	99,7	117,5	+ 0	+ 17,8
		INLAND	96,2	91,0	92,6	89,5	65,4	73,4	90,1	- 6,3	+ 22,8
		AUSLAND	149,4	167,8	183,6	177,0	140,7	157,0	158,4	+ 6,0	+ 0,9
55	ZELLSTOFF-, HOLZSCHLIF-, PAPIER- U. PAPPERZEUGUNG	INSGESAMT	126,1	130,0	120,7	129,1	123,2	119,9	124,8	- 1,0	+ 4,1
		INLAND	111,8	115,6	107,5	112,1	110,7	107,8	111,7	- 0,1	+ 3,6
		AUSLAND	206,8	211,5	195,2	224,5	194,0	187,7	199,2	- 3,7	+ 6,1
	INVESTITIONSGÜTER PRODUZIERENDES GEWERBE	INSGESAMT	113,9	112,9	109,4	120,9	102,3	110,6	120,2	+ 5,6	+ 8,7
		INLAND	107,9	107,7	101,1	110,6	98,0	100,1	113,9	+ 5,6	+ 13,8
		AUSLAND	127,8	126,6	128,7	144,0	112,6	134,3	134,6	+ 5,3	+ 0,2
31	STAHL- U. LEICHTMETALLBAU, SCHIENENFAHRZEUGBAU	INSGESAMT	108,8	87,8	94,9	128,9	93,9	81,0	116,5	+ 7,1	+ 43,8
		INLAND	96,3	80,1	90,5	94,0	81,4	81,4	91,5	- 5,0	+ 12,4
		AUSLAND	194,2	140,7	125,1	372,5	154,6	77,3	290,3	+ 49,5	+ 274,6
32	MASCHINENBAU	INSGESAMT	86,9	87,7	85,9	105,0	85,3	85,1	99,0	+ 14,0	+ 16,4
		INLAND	77,0	76,0	75,6	88,7	73,9	74,2	89,8	+ 16,6	+ 21,0
		AUSLAND	104,8	109,0	104,5	134,4	106,0	104,7	115,8	+ 10,5	+ 10,6
	H. V. MASCHINEN FUER DAS PRODUKTIONS- GÜTERGEWERBE 2)	INSGESAMT
		INLAND
		AUSLAND
	H. V. MASCHINEN FUER DAS VERBRAUCHSGÜTER PRODUZIERENDE GEWERBE 2)	INSGESAMT
		INLAND
		AUSLAND
	H. V. MASCHINEN FUER DIE BAUWIRTSCHAFT 2)	INSGESAMT
		INLAND
		AUSLAND
	H. V. MASCHINEN FUER DIE LANDWIRTSCHAFT 2)	INSGESAMT
		INLAND
		AUSLAND

1) OHNE HANDWERK UND OHNE NAHRUNGS- UND GENUSSMITTELGEWERBE.

2) BERECHNUNG DES VEREINS DEUTSCHER-MASCHINENBAU-ANSTALTEN E.V., FRANKFURT (MAY).

1 AUFTRAGSEINGANG IM VERARBEITENDEN GEWERBE

1.2 VOLUMENINDEX

NR. DER SYPRO	WIRTSCHAFTSZWEIGE		1977	1978	1978	1978	1978	1978	1978	VERAENDERUNG GEGENUEBER VORJAHRES- VOR- ZEITRAUM PROZENT	
			SEP.	APR.	MAI	JUNI	JULI	AUG.	SEP.		
			1970=100								
33	STRASSENFAHRZEUGBAU	INSGESAMT	140,0	151,5	136,6	134,4	120,5	137,6	143,8	+ 2,7	+ 4,5
		INLAND	144,2	176,7	137,7	134,6	130,8	129,1	146,2	+ 1,4	+ 13,2
		AUSLAND	134,6	120,5	135,2	133,9	107,7	147,5	140,6	+ 4,4	- 4,7
3311	H.V.KRAFTWAGEN U.-MOTOREN	INSGESAMT	149,6	162,5	146,0	143,2	128,4	149,8	155,3	+ 3,8	+ 3,7
		INLAND	156,0	194,2	147,3	143,6	140,4	141,3	159,6	+ 2,3	+ 13,0
		AUSLAND	142,6	127,0	144,6	142,8	115,0	159,5	150,4	+ 5,5	+ 5,7
3312	DAVON H.V.PERSONENKRAFTWAGEN U.AE. (EINSCHL.MOTOREN)	INSGESAMT	161,7	166,5	137,3	138,3	117,3	131,4	149,7	- 3,9	+ 13,9
		INLAND	180,0	217,1	155,4	148,7	135,2	138,1	164,7	- 5,4	+ 19,2
		AUSLAND	143,2	115,9	118,6	127,9	99,2	124,6	134,5	- 2,1	+ 8,0
3313	H.V.LASTKRAFTWAGEN U.AE. (EINSCHL.MOTOREN)	INSGESAMT	101,6	146,0	180,4	162,1	172,4	222,1	177,1	+ 41,8	- 20,2
		INLAND	79,7	122,5	120,9	127,0	155,6	150,5	142,9	+ 45,1	- 5,0
		AUSLAND	139,6	186,6	284,5	223,5	201,2	346,3	236,2	+ 38,4	- 31,8
34	SCHIFFBAU	INSGESAMT	39,7	54,4	43,1	48,1	61,6	71,0	29,1	- 26,8	- 59,1
		INLAND	30,0	42,3	62,5	69,0	90,0	86,8	39,0	+ 29,9	- 5,0
		AUSLAND	53,1	71,3	16,1	19,2	22,4	49,0	15,4	- 71,1	- 68,6
36	ELEKTROTECHNIK	INSGESAMT	141,3	131,0	127,3	141,9	118,7	138,3	149,0	+ 5,4	+ 7,7
		INLAND	129,7	117,1	114,3	131,2	111,8	116,7	140,4	+ 8,2	+ 20,3
		AUSLAND	180,6	178,6	171,9	178,8	142,2	212,3	178,8	- 1,0	- 15,8
3711-60	FEINMECHANIK, OPTIK	INSGESAMT	122,3	120,3	119,9	133,6	115,7	123,3	125,7	+ 2,8	+ 2,0
		INLAND	123,9	117,4	114,7	125,6	110,7	117,7	121,7	- 1,8	+ 3,4
		AUSLAND	119,5	125,3	129,0	147,6	124,6	133,2	132,7	+ 11,1	- 0,4
3021-25	STAHLVERFORMUNG, OBERFLAECHEVEREDLUNG, HAERTUNG	INSGESAMT	100,4	101,2	101,8	106,7	95,3	97,2	104,0	+ 3,6	+ 7,0
		INLAND	97,8	96,0	95,4	101,0	91,0	93,4	99,9	+ 2,1	+ 7,0
		AUSLAND	121,7	143,2	152,5	151,9	130,6	127,5	137,2	+ 12,7	+ 7,6
38	H.V.EISEN-, BLECH-U. METALLWAREN	INSGESAMT	101,8	100,5	108,3	108,4	89,7	95,6	101,1	- 0,7	+ 5,7
		INLAND	97,6	94,2	92,3	102,7	85,4	92,1	97,4	- 0,2	+ 5,7
		AUSLAND	122,2	131,6	187,8	136,6	110,8	113,3	119,4	- 2,3	+ 5,4
50	H.V.BUEROMASCHINEN, ADV-GERAETEN U. -EINRICHTUNGEN	INSGESAMT	168,3	147,1	149,9	157,2	153,9	175,3	156,7	- 6,9	- 10,6
		INLAND	196,3	122,2	140,6	142,3	154,8	190,2	166,6	- 15,1	- 12,4
		AUSLAND	134,2	178,1	161,9	176,2	153,6	158,0	145,4	+ 8,3	- 8,0
5060	H.V.BUEROMASCHINEN	INSGESAMT	87,1	82,6	82,6	106,9	79,1	86,5	103,0	+ 18,3	+ 19,1
		INLAND	75,7	64,5	72,5	89,9	56,9	108,9	118,9	+ 57,0	+ 9,1
		AUSLAND	101,0	105,0	95,2	128,0	106,6	59,1	83,6	- 17,3	+ 41,4
5080	H.V.ADV-GERAETEN U.-EINRICHTUNGEN	INSGESAMT	237,3	203,3	208,3	201,8	220,2	254,4	205,0	- 13,6	- 19,4
		INLAND	296,5	170,3	197,4	186,2	239,1	259,9	207,0	- 30,2	- 20,4
		AUSLAND	163,5	243,6	221,4	220,3	196,4	247,2	202,3	+ 23,7	- 18,2
	VERBRAUCHSGUETER PRODUZIERENDES GEWERBE	INSGESAMT	121,2	129,3	107,3	104,8	87,6	95,6	118,8	- 1,9	+ 24,3
		INLAND	116,3	122,3	101,0	98,2	82,7	91,4	113,1	- 2,7	+ 23,8
		AUSLAND	159,1	182,8	157,2	156,4	125,5	128,3	162,6	+ 2,2	+ 26,7
51	FEINKERAMIK	INSGESAMT	103,6	109,5	104,0	105,7	103,1	95,3	109,6	+ 5,8	+ 15,0
		INLAND	107,8	107,6	105,7	101,8	95,2	100,8	106,7	- 1,0	+ 5,9
		AUSLAND	95,2	113,0	100,5	113,2	118,7	84,1	115,1	+ 20,9	+ 36,9
52	H.U.VERARB.V.GLAS	INSGESAMT	117,7	114,0	107,4	126,5	101,2	109,1	123,6	+ 5,0	+ 13,3
		INLAND	115,2	110,1	100,7	120,2	97,1	106,4	120,3	+ 4,4	+ 13,1
		AUSLAND	130,4	133,8	141,4	158,3	121,9	122,9	140,3	+ 7,6	+ 14,2
5421-24	H.V.HOLZMOEBELN	INSGESAMT	140,0	124,6	119,5	124,0	107,0	122,3	132,5	- 5,4	+ 8,3
		INLAND	133,3	118,4	113,6	117,5	102,2	116,8	126,1	- 5,4	+ 8,0
		AUSLAND	230,2	208,4	199,3	211,8	171,6	197,2	218,2	- 5,2	+ 10,6
56	PAPIER-U. PAPPEVERARBEITUNG	INSGESAMT	110,2	116,5	113,2	122,4	111,5	114,1	117,0	+ 6,1	+ 2,5
		INLAND	106,0	111,3	109,7	117,6	108,2	108,9	110,0	+ 3,7	+ 1,0
		AUSLAND	170,5	191,6	162,8	191,6	158,2	187,9	216,1	+ 26,7	+ 15,0
58	H.V.KUNSTSTOFFWAREN	INSGESAMT	161,7	167,0	163,3	175,5	155,2	156,9	166,5	+ 3,0	+ 6,1
		INLAND	156,5	158,4	156,0	168,3	149,5	152,5	162,5	+ 3,9	+ 6,6
		AUSLAND	191,4	216,6	206,1	217,8	187,9	182,3	189,5	- 1,0	+ 4,0
61	LEDERERZEUGUNG	INSGESAMT	72,0	67,2	58,5	70,8	61,1	66,9	71,2	- 1,1	+ 6,4
		INLAND	68,8	70,9	59,1	72,5	64,7	70,3	72,3	+ 5,1	+ 2,9
		AUSLAND	82,3	55,5	56,9	65,7	49,7	56,3	67,9	- 17,5	+ 20,6
6251	H.V.SCHUHEN	INSGESAMT	72,6	128,9	95,1	48,7	33,9	53,4	74,6	+ 2,7	+ 39,6
		INLAND	69,9	123,2	90,8	45,4	31,2	49,9	73,6	+ 5,4	+ 47,6
		AUSLAND	105,5	196,8	146,6	88,0	66,1	95,6	85,5	- 18,9	- 10,5
63	TEXTILGEWERBE	INSGESAMT	104,2	102,3	89,3	90,8	67,5	73,0	94,7	- 9,1	+ 29,7
		INLAND	99,3	95,6	81,7	82,7	62,6	69,4	89,0	- 10,4	+ 28,2
		AUSLAND	136,4	146,5	139,5	144,1	100,2	97,0	132,6	- 2,8	+ 36,7
64	BEKLEIDUNGSGEWERBE	INSGESAMT	134,0	167,2	91,1	64,5	54,1	69,4	130,0	- 3,0	+ 87,3
		INLAND	125,3	152,7	89,7	61,0	51,1	64,5	120,3	- 4,0	+ 86,5
		AUSLAND	299,8	449,8	233,9	131,8	111,0	122,6	316,9	+ 5,7	+ 94,9

1 AUFTRAGSEINGANG IM VERARBEITENDEN GEWERBE

1.2 VOLUMENINDEX

NR. DER SYPRO	WIRTSCHAFTSZWEIGE-		1976	1977	1977	1977	1978	1978	1978	VERÄNDERUNG GEGENÜBER VORJAHRES- VOR- ZEITRAUM PROZENT	
			DURCHSCHNITT		3.VJ	4.VJ	1.VJ	2.VJ	3.VJp		
			1970=100								
	VERARBEITENDES GEWERBE 1)	INSGESAMT	113,3	112,3	105,4	119,2	115,5	116,1	110,8	+ 5,1	- 4,6
		INLAND	102,4	102,6	97,3	108,7	106,1	106,4	102,0	+ 4,8	- 4,1
		AUSLAND	148,4	143,1	130,5	152,6	146,9	147,5	139,2	+ 6,7	- 5,6
	GRUNDSTOFF-U. PRODUKTIONS- GÜTERGEWERBE	INSGESAMT	114,2	112,1	108,4	111,3	112,8	119,8	116,5	+ 7,5	- 2,8
		INLAND	104,7	99,9	97,8	98,5	98,9	105,1	102,9	+ 5,2	- 2,1
		AUSLAND	147,4	157,7	148,5	159,8	166,0	176,4	169,1	+ 13,9	- 4,1
25	GEW.U.VERARB.V. STEINEN U.ERDEN	INSGESAMT	91,2	83,7	94,0	83,3	63,5	98,3	100,3	+ 6,7	+ 2,0
		INLAND	88,1	79,9	91,1	79,7	56,4	94,6	96,8	+ 6,3	+ 2,3
		AUSLAND	173,9	169,2	159,8	165,2	180,8	184,3	180,9	+ 13,2	- 1,8
2531	H.V.ZEMENT	INSGESAMT	90,1	86,2	99,0	80,3	61,6	105,3	103,4	+ 4,4	- 1,8
		INLAND	88,4	84,2	98,1	77,7	58,2	102,2	101,3	+ 3,3	- 0,9
		AUSLAND	141,3	146,6	123,7	154,9	162,8	197,2	165,1	+ 33,5	- 16,3
2541	ZIEGELREI	INSGESAMT	100,5	103,6	116,9	98,7	81,6	128,7	129,1	+ 10,4	+ 0,3
		INLAND	89,8	90,8	104,8	87,2	68,0	114,9	117,1	+ 11,7	+ 1,9
		AUSLAND	815,9	840,8	809,3	767,1	863,7	924,2	824,4	+ 1,9	- 10,8
2559	H.V.BETONERZEUGNISSEN (OH.BIMS,GR.FERTIG- BAUTEILE)	INSGESAMT	84,4	81,6	91,0	85,1	57,1	97,6	99,9	+ 9,8	+ 2,4
		INLAND	84,0	80,9	90,2	84,5	56,4	96,6	99,1	+ 9,9	+ 2,6
		AUSLAND	237,4	281,8	301,5	262,6	247,4	390,0	313,9	+ 4,1	- 19,5
2711	HOCHOFEN-,STAHL-U. WÄRMWALZWERKE	INSGESAMT	99,9	101,7	91,6	97,3	103,0	101,2	99,1	+ 8,2	- 2,1
		INLAND	91,3	89,2	78,6	82,2	89,4	83,3	79,9	+ 1,7	- 4,1
		AUSLAND	126,0	151,6	143,6	158,9	157,4	170,8	172,8	+ 20,3	+ 1,2
2850	NE-METALLHALBZEUGWERKE	INSGESAMT	159,0	142,7	131,0	151,7	162,4	168,5	158,3	+ 20,8	- 6,1
		INLAND	155,6	137,1	128,1	142,7	156,9	157,0	145,1	+ 13,3	- 7,6
		AUSLAND	165,6	156,4	136,7	174,9	176,0	198,1	193,2	+ 41,3	- 2,5
2910	EISEN-,STAHL-U. TEMPERGLIESSEREIEN	INSGESAMT	80,8	75,1	72,7	73,4	73,7	73,5	70,2	- 3,4	- 4,5
		INLAND	74,9	69,3	65,9	68,2	67,8	68,2	64,9	- 1,5	- 4,8
		AUSLAND	142,3	136,4	143,9	129,7	138,5	131,8	129,3	- 10,1	- 1,9
3011-15	ZIEHEREIEN UND KALT- WALZWERKE	INSGESAMT	103,4	97,2	89,3	102,7	104,4	102,0	96,8	+ 8,4	- 5,1
		INLAND	93,1	88,3	81,8	91,8	94,7	88,9	86,3	+ 5,5	- 2,9
		AUSLAND	158,4	144,2	129,3	159,7	154,9	171,4	152,9	+ 18,3	- 10,8
40	CHEMISCHE INDUSTRIE	INSGESAMT	131,1	130,7	126,5	129,8	137,0	142,1	137,2	+ 8,5	- 3,4
		INLAND	122,1	118,2	116,1	117,7	123,6	126,9	124,5	+ 7,2	- 1,9
		AUSLAND	151,8	159,7	150,4	158,0	168,5	177,9	167,3	+ 11,2	- 6,0
4090	H.V.CHEMIEFASERN	INSGESAMT	129,4	116,9	103,0	122,6	124,0	124,8	104,2	+ 1,2	- 16,5
		INLAND	94,9	89,6	81,1	93,8	93,0	91,0	76,3	- 5,9	- 16,2
		AUSLAND	179,1	157,8	135,9	166,3	172,3	176,1	152,0	+ 11,8	- 13,7
55	ZELLSTOFF-,HOLZSCHLIFF-, PAPIER-U.PAPPEERZEUGUNG	INSGESAMT	123,9	120,0	118,2	125,0	127,4	126,6	122,6	+ 3,7	- 3,2
		INLAND	112,5	107,3	106,4	111,6	114,8	111,7	110,1	+ 3,5	- 1,4
		AUSLAND	188,3	191,7	184,8	200,7	199,2	210,4	193,6	+ 4,8	- 8,0
	INVESTITIONSGÜTER PRODUZIERENDES GEWERBE	INSGESAMT	114,3	113,9	105,5	125,4	118,6	114,4	111,0	+ 5,2	- 3,0
		INLAND	100,1	104,3	97,7	115,3	111,4	106,5	104,0	+ 6,4	- 2,3
		AUSLAND	148,3	135,8	123,0	147,9	136,1	133,1	127,2	+ 3,4	- 4,4
31	STAHL-U.LEICHTMETALLBAU, SCHIENENFAHRZEUGBAU	INSGESAMT	116,8	116,8	101,9	165,1	90,2	103,9	97,1	- 4,7	- 6,5
		INLAND	93,8	95,5	91,9	119,5	78,2	88,2	86,0	- 6,4	- 2,5
		AUSLAND	279,9	263,8	170,8	480,6	172,9	212,8	174,1	+ 1,9	- 18,2
32	MASCHINENBAU	INSGESAMT	101,0	90,4	84,0	97,1	90,6	92,9	89,8	+ 6,9	- 3,3
		INLAND	74,9	75,1	72,9	79,7	79,0	80,1	79,3	+ 8,8	- 1,0
		AUSLAND	148,4	117,9	103,9	128,5	111,4	116,0	108,8	+ 4,7	- 6,2
	H.V.MASCHINEN FUER DAS PRODUKTIONS- GÜTERGEWERBE 2)	INSGESAMT
		INLAND
		AUSLAND
	H.V.MASCHINEN FUER DAS VERBRAUCHSGÜTER PRODUZIERENDE GEWERBE 2)	INSGESAMT
		INLAND
		AUSLAND
	H.V.MASCHINEN FUER DIE BAUWIRTSCHAFT 2)	INSGESAMT
		INLAND
		AUSLAND
	H.V.MASCHINEN FUER DIE LANDWIRTSCHAFT 2)	INSGESAMT
		INLAND
		AUSLAND

1) OHNE HANDWERK UND OHNE NAHRUNGS- UND GENUSSMITTELGEWERBE.

2) BERECHNUNG DES VEREINS DEUTSCHER-MASCHINENBAU-ANSTALTEN E.V., FRANKFURT (MAIN).

1 AUFTRAGSEINGANG IM VERARBEITENDEN GEWERBE

1.2 VOLUMEN INDEX

NR. DER SYPRO	WIRTSCHAFTSZWEIGE		1976	1977	1977	1977	1978	1978	1978	VERÄNDERUNG GEGENÜBER VORJAHRES- ZEITRAUM PROZENT	
			DURCHSCHNITT	3. VJ	4. VJ	1. VJ	2. VJ	3. VJp	+ 4,0	- 4,8	
			1970=100								
33	STRASSENFAHRZEUGBAU	INSGESAMT	125,7	140,2	128,9	147,6	165,6	140,8	134,0	+ 4,0	- 4,8
		INLAND	127,0	142,4	122,0	153,9	185,2	183,0	135,4	+ 11,0	- 26,0
		AUSLAND	124,1	137,3	137,2	139,5	141,4	129,9	131,9	- 3,9	+ 1,5
3311	H.V.KRAFTWAGEN U.-MOTOREN	INSGESAMT	134,8	150,0	137,9	157,9	180,2	150,6	144,5	+ 4,8	- 4,1
		INLAND	138,2	155,1	131,4	168,5	206,4	161,7	147,1	+ 11,9	- 9,0
		AUSLAND	131,1	144,4	145,3	146,0	150,8	138,1	141,6	- 2,5	+ 2,5
3312	DAVON H.V.PERSONENKRAFTWAGEN U.AB. (EINSCHL.MOTOREN)	INSGESAMT	130,8	142,9	130,9	147,7	168,3	147,4	132,8	+ 1,5	- 9,9
		INLAND	148,4	159,2	139,4	161,6	197,2	173,7	146,0	+ 4,7	- 15,9
		AUSLAND	113,5	126,5	122,4	133,7	139,2	120,8	119,4	- 2,5	- 1,2
3313	H.V.LASTKRAFTWAGEN U.AB. (EINSCHL.MOTOREN)	INSGESAMT	150,7	177,7	165,1	197,5	226,2	162,8	190,5	+ 15,4	+ 17,0
		INLAND	104,9	140,9	105,7	188,7	233,5	123,5	149,7	+ 4,6	+ 21,2
		AUSLAND	230,9	241,2	268,6	211,9	212,9	231,5	261,2	- 2,8	+ 12,8
34	SCHIFFBAU	INSGESAMT	45,8	66,4	44,2	108,9	89,8	48,5	53,9	+ 21,9	+ 11,1
		INLAND	38,8	75,3	52,3	146,3	35,2	57,9	71,9	+ 37,5	+ 24,2
		AUSLAND	55,4	54,1	33,0	57,2	165,3	35,5	28,9	- 12,4	- 18,6
36	ELEKTROTECHNIK	INSGESAMT	135,8	132,8	125,1	148,0	133,0	133,4	135,3	+ 8,2	+ 1,4
		INLAND	116,4	118,8	114,8	134,5	121,0	120,9	123,0	+ 7,1	+ 1,7
		AUSLAND	206,4	180,6	160,1	194,0	174,2	176,4	177,8	+ 11,1	+ 0,8
3711-60	FEINMECHANIK, OPTIK	INSGESAMT	118,0	120,5	112,8	127,1	118,2	124,6	121,6	+ 7,8	- 2,4
		INLAND	114,3	116,0	111,6	126,1	112,3	119,2	116,7	+ 4,6	- 2,1
		AUSLAND	124,5	128,2	115,0	128,6	128,4	134,0	130,2	+ 13,2	- 2,8
3021-25	STAHLVERFORMUNG, OBERFLÄCHENVEREDLUNG, HÄRTUNG	INSGESAMT	105,6	102,6	95,9	103,1	103,7	103,2	98,8	+ 3,0	- 4,3
		INLAND	101,5	99,2	93,9	99,1	99,6	97,5	94,8	+ 1,0	- 2,8
		AUSLAND	139,4	130,2	112,5	135,6	137,4	149,2	131,8	+ 17,2	- 11,7
38	H.V.EISEN-, BLECH-U. METALLWAREN	INSGESAMT	99,6	99,6	94,0	101,7	101,5	105,7	95,5	+ 1,6	- 9,6
		INLAND	95,2	94,7	90,9	96,0	96,1	96,4	91,6	+ 0,8	- 5,0
		AUSLAND	121,7	123,4	108,8	130,0	127,8	152,0	114,5	+ 5,2	- 24,7
50	H.V.BUEROMASCHINEN, ADV-GERAETEN U. -EINRICHTUNGEN	INSGESAMT	132,0	154,7	159,7	177,0	157,1	151,4	162,0	+ 1,4	+ 7,0
		INLAND	128,6	157,1	170,0	188,3	152,3	135,0	170,5	+ 0,3	+ 26,3
		AUSLAND	136,8	152,5	147,5	163,8	163,6	122,1	152,3	+ 3,3	- 11,5
5060	H.V.BUEROMASCHINEN	INSGESAMT	84,8	87,9	86,3	94,9	83,0	90,7	89,5	+ 3,7	- 1,3
		INLAND	70,3	72,7	67,7	87,4	63,1	75,6	94,9	+ 40,2	+ 25,5
		AUSLAND	102,8	106,8	109,4	104,2	107,7	109,4	83,1	- 24,0	- 24,0
5080	H.V.ADV-GERAETEN U.-EINRICHTUNGEN	INSGESAMT	170,4	210,8	222,1	246,5	220,6	204,5	226,5	+ 2,0	+ 10,8
		INLAND	173,9	225,9	254,8	271,9	226,4	184,6	235,3	- 7,7	+ 27,5
		AUSLAND	165,6	191,7	181,1	214,7	213,0	228,4	215,3	+ 16,9	- 5,7
	VERBRAUCHSGUETER PRODUZIERENDES GEWERBE	INSGESAMT	108,7	108,0	99,3	115,7	109,6	113,8	100,7	+ 1,4	- 11,5
		INLAND	103,3	102,7	95,4	109,8	103,9	107,2	95,7	+ 0,3	- 10,7
		AUSLAND	151,1	149,3	129,6	161,7	153,1	165,5	138,8	+ 7,1	- 16,1
51	FEINKERAMIK	INSGESAMT	102,5	103,5	96,0	101,7	110,3	106,4	102,7	+ 7,0	- 3,5
		INLAND	99,7	104,7	100,2	101,0	114,6	105,0	100,9	+ 0,7	- 3,9
		AUSLAND	108,0	100,9	87,5	103,0	101,7	108,9	106,0	+ 21,1	- 2,7
52	H.U.VERARB.V.GLAS	INSGESAMT	107,0	112,0	107,9	117,2	114,1	116,0	111,3	+ 3,2	- 4,1
		INLAND	103,9	108,3	105,7	114,9	109,4	110,3	107,9	+ 2,1	- 2,2
		AUSLAND	124,1	131,6	119,3	129,0	138,3	144,5	128,4	+ 7,6	- 11,1
5421-24	H.V.HOLZMOEBELN	INSGESAMT	119,7	127,4	125,2	133,3	128,7	122,7	120,6	- 3,7	- 1,7
		INLAND	113,6	121,9	120,0	127,3	122,9	116,5	115,0	- 4,2	- 1,3
		AUSLAND	204,7	202,7	195,4	214,3	206,9	206,5	195,7	+ 0,2	- 5,2
56	PAPIER-U. PAPPEVERARBEITUNG	INSGESAMT	105,4	109,4	106,2	113,7	116,8	117,4	114,2	+ 7,5	- 2,7
		INLAND	102,4	106,0	103,0	110,4	112,8	112,9	109,0	+ 5,8	- 3,5
		AUSLAND	147,9	158,0	151,3	160,2	174,9	182,0	187,4	+ 23,9	+ 3,0
58	H.V.KUNSTSTOFFWAREN	INSGESAMT	149,6	157,6	150,7	161,2	163,9	168,6	159,5	+ 5,8	- 5,4
		INLAND	144,0	151,4	146,2	153,7	155,3	160,9	154,8	+ 5,9	- 3,8
		AUSLAND	184,1	193,8	177,3	204,8	214,2	213,5	186,6	+ 5,2	- 12,6
61	LEDERERZEUGUNG	INSGESAMT	75,2	72,8	60,8	77,3	75,8	65,5	66,4	+ 9,2	+ 1,4
		INLAND	75,1	71,0	60,6	74,3	76,2	67,5	69,1	+ 14,0	+ 2,4
		AUSLAND	75,7	78,4	61,2	86,7	74,5	59,4	58,0	- 5,2	- 2,4
6251	H.V.SCHUHEN	INSGESAMT	80,4	74,4	49,1	96,9	55,7	90,9	54,0	+ 10,0	- 40,6
		INLAND	75,3	70,2	46,5	92,5	52,4	86,5	51,6	+ 11,0	- 40,3
		AUSLAND	142,4	124,5	79,8	149,8	94,8	143,8	82,4	+ 3,3	- 42,7
63	TEXTILGEWERBE	INSGESAMT	96,4	89,8	79,7	97,0	95,2	94,1	78,4	- 1,6	- 16,7
		INLAND	89,9	84,0	75,8	90,3	89,6	86,7	77,7	- 2,8	- 15,0
		AUSLAND	137,5	128,4	105,1	141,2	132,1	143,4	109,9	+ 4,6	- 23,4
64	BEKLEIDUNGSGEWERBE	INSGESAMT	104,5	98,5	86,5	112,2	91,5	107,6	84,5	- 2,3	- 21,5
		INLAND	98,8	92,0	81,3	103,8	85,9	99,1	78,6	- 3,3	- 20,7
		AUSLAND	219,1	222,3	185,9	271,5	200,3	271,8	196,8	+ 5,9	- 27,6

2 UMSATZ IM VERARBEITENDEN GEWERBE

2.1 WERTINDEX

NR. DER SYPRO	WIRTSCHAFTSZWEIGE		1977	1978	1978	1978	1978	1978	1978	VERÄNDERUNG GEGENÜBER VORJAHRES- VOR- ZEITRAUM PROZENT		
			AUG.	MÄRZ	APR.	MAI	JUNI	JULI	AUG.			
			1970=100									
	VERARBEITENDES GEWERBE 1)	INSGESAMT	146,6	168,1	157,5	153,6	178,1	147,2	151,5	+ 3,4	+ 2,9	
		INLAND	135,7	152,8	145,2	140,5	160,1	135,0	139,8	+ 3,1	+ 3,6	
		AUSLAND	182,2	218,4	198,0	196,6	238,3	187,7	190,0	+ 4,3	+ 1,2	
	GRUNDSTOFF-U. PRODUKTIONSGU- TERTERGEWERBE	INSGESAMT	145,8	153,9	153,8	153,3	167,4	145,7	151,5	+ 3,9	+ 4,0	
		INLAND	134,1	137,7	139,5	138,7	143,3	131,9	137,5	+ 2,6	+ 4,3	
		AUSLAND	188,2	211,2	204,7	205,3	234,5	195,2	202,7	+ 7,7	+ 3,8	
25	GEW.U.VERARB.V. STEINEN U.ERDEN	INSGESAMT	144,3	117,6	146,7	147,6	165,8	156,1	159,6	+ 10,6	+ 2,2	
		INLAND	139,5	110,4	140,1	139,9	160,0	150,9	154,1	+ 10,4	+ 2,1	
		AUSLAND	262,9	291,2	308,7	333,8	305,9	284,4	293,4	+ 11,6	+ 3,2	
2531	H.V.ZEMENT	INSGESAMT	140,4	117,5	150,1	147,1	163,3	149,0	150,5	+ 7,2	+ 1,0	
		INLAND	139,1	112,5	146,9	139,9	159,9	148,0	147,0	+ 5,7	- 0,7	
		AUSLAND	179,7	268,1	246,5	363,9	266,9	177,4	254,5	+ 41,6	+ 43,5	
2541	ZIEGEL- LEI	INSGESAMT	189,6	164,1	195,3	204,8	224,7	208,5	215,3	+ 13,6	+ 3,3	
		INLAND	171,5	141,5	173,4	184,6	202,2	190,1	197,7	+ 15,3	+ 4,0	
		AUSLAND	1 439,7	1 724,7	1 704,1	1 599,3	1 782,0	1 482,4	1 434,3	- 0,4	- 3,2	
2559	H.V.BETONERZEUGNISSEN (OH.BIMS,GR.FERTIG- BAUTEILE)	INSGESAMT	152,2	112,1	149,8	151,4	169,1	162,3	164,6	+ 8,2	+ 1,4	
		INLAND	150,3	111,0	148,4	147,1	167,7	161,2	163,8	+ 9,0	+ 1,6	
		AUSLAND	537,9	353,5	453,0	1 060,5	460,6	394,3	347,5	- 35,4	- 11,9	
2711	HOCHOFEN-,STAHL-U. WARWALZWERKE	INSGESAMT	119,3	127,9	125,0	124,6	140,5	107,6	119,4	+ 0,1	+ 10,9	
		INLAND	104,9	115,6	112,3	112,0	111,5	93,0	91,9	- 5,7	+ 6,4	
		AUSLAND	174,8	175,6	174,4	173,3	252,2	163,7	198,2	+ 13,4	+ 21,1	
2850	NE-METALLHALBZEUGWERKE	INSGESAMT	135,0	142,8	143,9	137,4	153,5	133,5	144,7	+ 7,2	+ 8,4	
		INLAND	125,4	126,3	126,5	121,2	136,1	120,1	128,7	+ 2,6	+ 7,2	
		AUSLAND	169,2	201,9	206,4	195,2	215,5	181,3	201,9	+ 19,3	+ 11,4	
2910	EISEN-,STAHL-U. TEMPERGLIESSERIEN	INSGESAMT	109,2	121,9	125,0	118,6	131,0	105,4	109,5	+ 0,3	+ 3,9	
		INLAND	101,2	114,5	117,0	111,3	123,9	98,6	104,0	+ 2,8	+ 5,5	
		AUSLAND	185,9	193,1	201,9	188,0	199,3	170,3	162,3	- 12,7	- 4,7	
3011-15	ZIEHEREIEN UND KALT- WALZWERKE	INSGESAMT	116,8	134,0	132,5	128,3	141,3	112,5	128,1	+ 9,7	+ 13,9	
		INLAND	108,3	122,8	122,1	116,7	130,0	102,1	116,8	+ 7,9	+ 14,4	
		AUSLAND	158,4	189,0	183,3	185,0	196,5	163,1	183,4	+ 13,8	+ 12,4	
40	CHEMISCHE INDUSTRIE	INSGESAMT	168,7	185,8	177,7	179,3	190,9	173,1	174,1	+ 3,2	+ 0,6	
		INLAND	158,3	169,0	162,2	163,6	175,0	157,4	161,9	+ 3,3	+ 2,9	
		AUSLAND	191,8	222,9	212,1	213,8	226,0	207,7	201,2	+ 4,9	- 3,2	
4090	H.V.CHEMIEFASERN	INSGESAMT	80,1	98,4	92,0	94,9	97,4	78,7	80,2	+ 0,2	+ 1,9	
		INLAND	65,4	80,2	75,1	73,4	74,3	53,9	63,1	- 3,6	+ 17,0	
		AUSLAND	100,0	123,2	114,9	124,2	128,9	112,4	103,6	+ 3,6	- 7,9	
55	ZELLSTOFF-,HOLZSCHLIFF-, PAPIER-U.PAPPEERZEUGUNG	INSGESAMT	161,4	166,5	168,0	160,5	179,2	153,4	163,2	+ 1,1	+ 6,4	
		INLAND	145,9	146,6	150,5	142,3	156,9	139,4	146,7	+ 0,6	+ 5,3	
		AUSLAND	254,6	285,8	272,7	269,3	312,4	237,8	261,9	+ 2,9	+ 10,1	
	INVESTITIONSGUTER PRODUZIERENDES GEWERBE	INSGESAMT	147,4	180,6	162,4	162,5	198,6	155,0	152,9	+ 3,7	- 1,4	
		INLAND	134,9	164,2	149,8	149,4	179,5	142,9	141,1	+ 4,6	- 1,3	
		AUSLAND	176,6	220,1	192,4	194,0	244,0	184,1	180,8	+ 2,4	- 1,8	
31	STAHL-U.LEICHTMETALLBAU, SCHIENENFAHRZEUGBAU	INSGESAMT	160,0	136,7	145,7	142,4	188,1	148,3	147,5	- 7,8	- 0,5	
		INLAND	157,8	123,5	126,3	128,0	167,2	138,2	138,7	- 12,1	+ 0,4	
		AUSLAND	177,5	241,0	298,0	255,8	352,1	227,2	216,8	+ 22,2	+ 4,6	
32	MASCHINENBAU	INSGESAMT	149,3	174,3	154,0	151,4	192,4	147,4	152,9	+ 2,4	+ 3,7	
		INLAND	125,6	150,5	136,4	131,5	161,4	130,8	133,8	+ 6,6	+ 2,3	
		AUSLAND	191,9	217,0	185,6	187,4	248,2	177,4	187,1	- 2,5	+ 5,4	
	H.V.MASCHINEN FUER DAS PRODUKTIONS- GUTERGEWERBE 2)	INSGESAMT	102,8	127,4	107,1	101,3	153,5	105,7	139,0	+ 35,2	+ 31,5	
		INLAND	91,7	96,5	94,1	78,4	118,3	91,7	127,9	+ 39,5	+ 39,5	
		AUSLAND	115,1	175,4	124,0	136,4	203,7	125,8	148,8	+ 29,3	+ 18,3	
	H.V.MASCHINEN FUER DAS VERBRAUCHSGUTER PRODUZIERENDE GEWERBE 2)	INSGESAMT	120,8	147,7	141,0	138,3	163,8	135,6	135,6	+ 11,2	± 0	
		INLAND	99,7	127,9	118,5	118,5	144,8	110,1	110,1	+ 10,4	± 0	
		AUSLAND	134,0	157,0	154,0	147,8	172,5	150,9	150,9	+ 12,6	± 0	
	H.V.MASCHINEN FUER DIE BAUWIRTSCHAFT 2)	INSGESAMT	132,1	134,7	141,2	138,6	151,7	113,8	113,8	- 13,9	± 0	
		INLAND	105,7	116,1	119,9	117,0	131,2	92,5	91,6	- 13,3	± 0	
		AUSLAND	174,2	155,3	164,8	164,8	172,4	143,9	143,9	- 17,4	± 0	
	H.V.MASCHINEN FUER DIE LANDWIRTSCHAFT 2)	INSGESAMT	162,5	221,4	207,1	192,9	201,8	191,1	151,8	- 6,6	- 20,6	
		INLAND	135,0	182,3	158,7	178,2	190,7	171,2	135,0	± 0	- 21,1	
		AUSLAND	208,7	287,0	289,4	216,4	218,9	223,7	177,5	- 14,1	- 20,7	

1) OHNE HANDWEK UND OHNE NAHRUNGS- UND GENUSSMITTELGEWERBE.

2) BEZECHNUNG DES VEREINS DEUTSCHER MASCHINENBAU-ANSTALTEN E.V., FRANKFURT (MAIN).

2 UMSATZ IM VERARBEITENDEN GEWERBE

2.1 WERTINDEX

NR. DER SYPRO	WIRTSCHAFTSZWEIG		1977	1978	1978	1978	1978	1978	1978	VERAENDERUNG GEGENUEBER VORJAHRES- ZEITRAUM PROZENT	
			AUG.	MÄRZ	APR.	MAI	JUNI	JULI	AUG.		
							1970=100				
33	STRASSENFAHRZEUGBAU	INSGESAMT	137,8	214,7	188,6	202,2	238,2	193,6	149,4	+ 8,4	- 22,8
		INLAND	129,8	219,0	192,6	206,8	241,5	197,2	148,9	+ 14,7	- 24,5
		AUSLAND	147,8	209,3	183,5	196,6	234,2	189,2	150,1	+ 1,6	- 20,7
3311	H.V.KRAFTWAGEN U.-MOTOREN	INSGESAMT	142,7	225,9	196,5	213,3	252,5	204,8	157,0	+ 10,0	- 23,4
		INLAND	134,5	235,7	203,7	222,9	261,6	212,2	158,5	+ 17,8	- 25,3
		AUSLAND	151,7	215,1	188,5	202,8	242,3	196,7	155,3	+ 2,4	- 21,0
3312	DAVON H.V.PERSONENKRAFTWAGEN U.AB.(EINSCHL.MOTOREN)	INSGESAMT	130,3	198,0	172,7	189,8	232,7	171,1	131,1	+ 11,4	- 23,4
		INLAND	113,5	202,5	178,8	197,6	239,8	173,6	139,6	+ 32,3	- 19,6
		AUSLAND	147,7	193,3	166,5	181,7	225,4	168,5	122,3	- 6,2	- 27,4
3313	H.V.LASTKRAFTWAGEN U.AB.(EINSCHL.MOTOREN)	INSGESAMT	198,0	351,0	302,6	318,8	340,9	356,0	272,7	+ 7,3	- 23,4
		INLAND	214,6	362,2	298,7	319,5	344,8	359,5	230,4	- 6,0	- 35,9
		AUSLAND	173,4	334,5	308,5	317,9	335,0	350,7	335,5	+ 29,2	- 4,3
34	SCHIFFBAU	INSGESAMT	92,3	244,3	138,6	131,0	252,9	191,7	132,6	+ 43,7	- 30,8
		INLAND	98,6	146,6	55,8	123,3	326,2	171,1	117,6	+ 19,3	- 31,3
		AUSLAND	81,3	415,8	284,1	144,6	124,2	227,8	159,0	+ 99,6	- 30,2
36	ELEKTROTECHNIK	INSGESAMT	160,4	183,7	162,0	160,5	196,4	146,1	163,7	+ 2,0	+ 12,0
		INLAND	143,2	166,0	147,5	143,5	168,5	129,2	143,2	+ 1,4	+ 12,3
		AUSLAND	219,0	243,7	211,1	218,2	291,2	203,7	226,7	+ 3,5	+ 11,3
3711-60	FEINMECHANIK, OPTIK	INSGESAMT	169,1	182,1	179,3	176,7	195,0	166,4	174,9	+ 3,4	+ 5,1
		INLAND	166,4	172,6	172,8	168,6	185,9	164,2	173,5	+ 4,3	+ 5,7
		AUSLAND	173,6	198,3	190,3	190,5	210,4	170,0	177,3	+ 2,1	+ 4,3
3021-25	STAHLVERFORMUNG, OBERFLAECHEVEREDLUNG, HAERITUNG	INSGESAMT	138,8	150,4	150,8	143,0	162,9	128,7	142,2	+ 2,4	+ 10,5
		INLAND	135,0	144,7	146,6	138,2	156,6	124,7	137,3	+ 1,7	+ 10,1
		AUSLAND	166,8	193,2	181,7	179,0	210,4	158,1	178,5	+ 7,0	+ 12,9
38	H.V.EISEN-, BLECH-U. METALLWAREN	INSGESAMT	132,6	151,6	148,7	141,5	161,2	128,9	142,0	+ 7,1	+ 10,1
		INLAND	129,4	143,7	141,0	134,4	153,1	124,1	136,7	+ 5,6	+ 10,1
		AUSLAND	148,2	190,1	186,2	176,2	200,5	152,3	167,8	+ 13,2	+ 10,2
50	H.V.BUEROMASCHINEN, ADV-GERAETEN U. -EINRICHTUNGEN	INSGESAMT	143,0	156,5	148,5	141,1	161,6	134,1	144,0	+ 0,7	+ 7,4
		INLAND	136,0	137,4	148,7	132,6	151,7	128,2	136,6	+ 0,4	+ 6,5
		AUSLAND	151,6	180,1	148,3	151,6	173,8	141,4	153,1	+ 1,0	+ 8,3
5060	H.V.BUEROMASCHINEN	INSGESAMT	74,9	94,9	88,0	89,8	122,0	90,6	74,5	- 0,6	- 17,8
		INLAND	55,0	77,3	71,7	81,8	108,0	68,2	75,2	+ 36,8	+ 10,3
		AUSLAND	94,6	112,3	104,2	97,8	135,9	112,9	73,7	- 22,1	- 34,7
5080	H.V.ADV-GERAETEN U.-EINRICHTUNGEN	INSGESAMT	193,3	202,1	193,3	179,1	190,9	166,2	195,4	+ 1,1	+ 17,6
		INLAND	186,3	174,8	196,6	164,2	178,9	165,4	174,7	- 6,2	+ 5,6
		AUSLAND	203,5	241,9	188,5	200,7	208,4	167,4	225,5	+ 10,8	+ 34,7
	VERBRAUCHSGUETER PRODUZIERENDES GEWERBE	INSGESAMT	146,4	164,0	153,1	134,4	150,7	132,9	148,6	+ 1,5	+ 11,8
		INLAND	139,6	155,5	145,6	127,7	142,3	129,9	141,0	+ 1,0	+ 12,0
		AUSLAND	197,7	229,0	211,3	186,5	216,0	186,6	206,5	+ 4,4	+ 10,7
51	FEINKERAMIK	INSGESAMT	155,2	175,8	171,3	169,3	177,2	168,1	164,1	+ 5,8	- 2,4
		INLAND	153,4	174,6	171,9	168,0	172,0	160,9	159,1	+ 3,7	- 1,1
		AUSLAND	159,0	178,4	170,1	172,2	188,7	184,1	175,2	+ 10,2	- 4,9
52	H.U.VERARB.V.GLAS	INSGESAMT	147,0	161,1	159,0	150,9	175,0	138,4	151,2	+ 2,8	+ 9,2
		INLAND	141,4	153,2	152,2	143,2	165,8	132,3	146,7	+ 3,7	+ 10,9
		AUSLAND	175,9	202,6	194,9	190,5	222,8	170,1	174,5	- 0,8	+ 2,6
5421-24	H.V.HOLZMOEBELN	INSGESAMT	168,2	204,0	202,2	181,9	203,4	135,9	176,2	+ 4,8	+ 29,7
		INLAND	161,5	194,4	192,7	173,4	193,8	130,7	168,2	+ 4,2	+ 28,7
		AUSLAND	253,8	326,5	322,9	290,1	327,0	202,4	278,8	+ 9,9	+ 37,8
56	PAPIER-U. PAPPEVERARBEITUNG	INSGESAMT	150,9	164,7	160,7	154,3	168,8	152,0	159,4	+ 5,7	+ 4,9
		INLAND	146,5	158,6	155,0	148,9	162,2	148,6	153,5	+ 4,8	+ 3,3
		AUSLAND	210,9	246,6	237,4	226,5	256,9	198,0	239,6	+ 13,6	+ 21,0
58	H.V.KUNSTSTOFFWARIN	INSGESAMT	200,6	222,2	223,3	213,1	236,1	200,7	207,2	+ 3,3	+ 3,3
		INLAND	194,5	211,3	213,7	204,9	226,1	193,1	199,4	+ 2,5	+ 3,3
		AUSLAND	236,6	287,9	279,0	261,4	294,6	245,2	252,9	+ 6,9	+ 3,1
61	LEDERERZEUGUNG	INSGESAMT	91,9	115,3	111,2	102,2	116,9	87,2	93,4	+ 1,7	+ 7,2
		INLAND	90,8	114,5	113,9	103,9	118,5	90,1	96,2	+ 6,0	+ 6,8
		AUSLAND	95,3	117,6	102,7	97,2	112,1	78,2	84,8	- 11,0	+ 8,4
6251	H.V.SCHUHEN	INSGESAMT	138,7	124,6	99,0	76,7	93,6	113,7	138,9	+ 0,1	+ 22,2
		INLAND	132,8	121,4	97,0	74,7	90,7	109,1	132,0	- 0,6	+ 21,0
		AUSLAND	205,1	161,0	121,7	99,7	126,3	165,2	216,5	+ 5,6	+ 31,1
63	TEXTILGEWERBE	INSGESAMT	109,4	125,9	116,5	104,4	120,0	96,9	107,8	- 1,5	+ 11,2
		INLAND	104,0	118,3	108,9	97,0	110,6	89,9	101,5	- 2,4	+ 12,9
		AUSLAND	144,3	175,8	166,2	153,4	181,7	142,6	149,0	+ 3,3	+ 4,5
64	BEKLEIDUNGSGEWERBE	INSGESAMT	156,8	172,4	140,4	91,9	101,5	130,2	154,4	- 1,5	+ 18,6
		INLAND	142,9	159,4	131,4	89,1	97,0	120,2	140,8	- 1,5	+ 17,2
		AUSLAND	408,7	408,1	302,0	143,4	181,7	311,6	400,5	- 2,0	+ 28,5

2 UMSATZ IM VERARBEITENDEN GEWERBE

2.1 WERTINDEX

NR. DER SYPRO	WIRTSCHAFTSZWEIGE		1976	1977	1977	1977	1977	1978	1978	VERÄNDERUNG GEGENÜBER VORJAHRE- VOR- ZEITRAUM PROZENT	
			DURCHSCHNITT	2.VJ	3.VJ	4.VJ	1.VJ	2.VJ			
	VERARBEITENDES GEWERBE 1)	INSGESAMT	151,8	158,4	156,9	153,8	166,9	158,5	163,1	+ 4,0	+ 2,9
		INLAND	139,6	144,3	142,9	141,4	151,0	143,5	148,6	+ 4,0	+ 3,6
		AU SLAND	191,9	204,5	202,8	194,3	219,6	207,2	211,0	+ 4,0	+ 1,8
	GRUNDSTOFF-U. PRODUKTIONS- GÜTERGEWERBE	INSGESAMT	150,7	149,2	153,3	147,7	146,3	145,2	158,2	+ 3,2	+ 8,9
		INLAND	139,0	135,7	139,4	136,0	132,6	130,6	142,5	+ 2,3	+ 9,1
		AU SLAND	191,2	197,1	202,5	190,4	195,5	197,0	214,8	+ 6,1	+ 9,1
25	GEW.U.VERARB.V. STEINEN U.ERDEN	INSGESAMT	131,4	129,4	138,2	146,7	135,6	93,8	153,4	+ 10,9	+ 63,5
		INLAND	126,6	123,6	132,1	141,7	130,0	86,7	146,7	+ 11,0	+ 69,2
		AU SLAND	265,5	271,3	287,2	268,4	271,8	265,8	316,1	+ 10,1	+ 18,9
2531	H.V.ZEMENT	INSGESAMT	119,3	122,6	138,2	141,3	118,4	86,4	153,5	+ 11,0	+ 77,7
		INLAND	117,1	119,6	136,2	140,0	114,8	81,8	148,9	+ 9,3	+ 82,0
		AU SLAND	185,6	212,8	197,2	179,4	228,2	225,2	292,4	+ 48,3	+ 29,9
2541	ZIEGELEI	INSGESAMT	143,9	162,7	177,6	188,6	159,6	122,6	208,3	+ 17,3	+ 69,9
		INLAND	128,8	143,2	157,7	169,8	141,7	102,9	186,7	+ 18,4	+ 81,5
		AU SLAND	1 360,3	1 505,5	1 554,8	1 481,0	1 399,5	1 488,9	1 695,1	+ 9,0	+ 13,9
2559	H.V.BETONERZEUGNISSEN (OH.BIMS,GR.FERTIG- BAUTEILE)	INSGESAMT	131,3	135,4	141,5	152,7	151,8	89,6	156,8	+ 10,8	+ 75,0
		INLAND	130,7	133,6	139,2	150,3	149,8	88,8	154,4	+ 10,9	+ 73,9
		AU SLAND	248,0	517,2	624,3	647,4	572,0	246,3	651,4	+ 4,3	+ 164,5
2711	HOCHOFEN-,STAHL-U. WARMLWALZWERKE	INSGESAMT	132,8	122,4	127,6	119,7	115,4	121,1	130,0	+ 1,9	+ 7,4
		INLAND	123,6	110,8	117,3	105,7	100,7	110,6	111,9	- 4,6	+ 1,2
		AU SLAND	161,1	167,0	167,1	173,6	172,3	162,0	200,0	+ 19,7	+ 23,4
2850	NE-METALLHALBZEUGWERKE	INSGESAMT	139,9	144,4	149,0	136,5	135,1	138,9	144,9	- 2,7	+ 4,3
		INLAND	128,4	130,8	135,0	124,0	117,9	123,2	127,9	- 5,2	+ 3,8
		AU SLAND	181,7	192,9	199,0	181,2	196,7	194,9	205,7	+ 3,4	+ 5,5
2910	EISEN-,STAHL-U. TEMPERGIESEREIEN	INSGESAMT	123,8	125,5	131,6	115,3	125,0	122,6	124,9	- 5,1	+ 1,8
		INLAND	116,3	116,2	120,5	106,6	117,5	114,9	117,4	- 2,6	+ 2,2
		AU SLAND	195,4	214,3	237,4	198,4	197,3	196,4	196,4	- 17,3	+ 0
3011-15	ZIEHEREIEN UND KALT- WALZWERKE	INSGESAMT	132,4	125,8	131,3	120,3	120,9	129,1	134,0	+ 2,1	+ 3,8
		INLAND	122,0	116,3	122,2	111,8	110,5	120,6	122,9	+ 0,6	+ 1,9
		AU SLAND	184,5	172,1	175,5	162,0	171,6	171,1	188,3	+ 7,3	+ 10,0
40	CHEMISCHE INDUSTRIE	INSGESAMT	172,2	175,2	177,4	171,1	171,9	178,2	182,6	+ 2,9	+ 2,5
		INLAND	160,1	161,6	161,6	160,9	159,1	164,4	166,9	+ 3,3	+ 1,5
		AU SLAND	199,3	205,4	212,4	193,9	200,0	208,5	217,3	+ 2,3	+ 4,2
4090	H.V.CHEMIEFASERN	INSGESAMT	110,2	93,9	100,2	81,4	92,0	95,4	94,8	- 5,5	- 0,7
		INLAND	84,6	74,8	79,1	66,4	72,7	79,1	74,3	- 6,1	- 6,1
		AU SLAND	144,9	119,9	128,9	101,8	118,3	117,6	122,7	+ 4,9	+ 4,3
55	ZELLSTOFF-,HOLZSCHLIFF-, PAPIER-U.PAPPERZEUGUNG	INSGESAMT	163,1	163,5	161,1	159,2	165,8	163,9	169,2	+ 5,1	+ 3,3
		INLAND	147,8	145,5	142,4	142,1	146,0	147,0	149,9	+ 5,3	+ 2,0
		AU SLAND	255,0	271,8	273,1	261,4	284,8	265,1	284,8	+ 4,3	+ 7,4
	INVESTITIONSGÜTER PRODUZIERENDES GEWERBE	INSGESAMT	157,1	169,4	166,8	160,9	188,9	169,2	174,5	+ 4,6	+ 3,1
		INLAND	142,4	152,8	151,1	146,3	169,3	151,4	159,6	+ 5,6	+ 5,4
		AU SLAND	192,0	208,2	203,8	195,2	234,5	210,6	210,1	+ 3,1	- 0,2
31	STAHL-U.LEICHTMETALLBAU, SCHIENENFAHRZEUGBAU	INSGESAMT	175,3	179,5	163,7	182,5	219,4	182,8	158,7	- 3,0	- 13,2
		INLAND	162,0	164,9	153,4	161,2	205,5	128,2	140,5	- 8,4	+ 9,6
		AU SLAND	282,4	294,4	245,1	350,1	329,1	613,0	302,0	+ 23,2	- 50,7
32	MASCHINENBAU	INSGESAMT	155,2	162,6	158,1	160,3	184,3	155,0	165,9	+ 4,9	+ 7,1
		INLAND	134,2	137,8	135,2	136,1	154,2	133,5	143,1	+ 5,8	+ 7,2
		AU SLAND	193,5	207,3	199,4	203,8	238,5	193,6	207,1	+ 3,8	+ 7,0
	H.V.MASCHINEN FUER DAS PRODUKTIONS- GÜTERGEWERBE 2)	INSGESAMT	153,3	139,5	141,4	114,4	180,0	110,0	120,6	- 14,7	+ 9,7
		INLAND	130,4	113,1	119,5	98,9	135,6	89,7	96,9	- 18,9	+ 8,1
		AU SLAND	185,6	177,3	170,7	134,0	248,6	138,8	154,7	- 9,4	+ 11,5
	H.V.MASCHINEN FUER DAS VERBRAUCHSGÜTER PRODUZIERENDE GEWERBE 2)	INSGESAMT	135,2	137,0	132,5	132,0	162,9	136,5	147,7	+ 11,5	+ 8,2
		INLAND	107,0	111,3	108,8	114,0	131,5	109,8	127,3	+ 12,0	+ 15,9
		AU SLAND	154,0	153,1	147,3	141,7	182,2	153,9	158,1	+ 7,3	+ 2,7
	H.V.MASCHINEN FUER DIE BAUWIRTSCHAFT 2)	INSGESAMT	132,6	151,6	158,7	132,5	194,8	123,4	143,8	- 9,4	+ 16,6
		INLAND	94,3	98,4	99,4	97,2	109,5	100,4	122,7	+ 23,4	+ 22,2
		AU SLAND	191,6	237,1	255,1	190,0	332,1	154,0	167,3	- 34,4	+ 8,7
	H.V.MASCHINEN FUER DIE LANDWIRTSCHAFT 2)	INSGESAMT	181,6	189,4	207,1	170,8	178,6	198,8	200,6	- 3,1	+ 0,9
		INLAND	140,1	153,2	163,3	145,7	148,0	159,1	175,9	+ 7,7	+ 10,5
		AU SLAND	244,2	248,5	278,0	212,4	228,6	264,3	241,6	- 13,1	- 8,6

1) OHNE HANDWERK UND OHNE NHRUNGS- UND GENUSSMITTELGEWERBE.

2) BERECHNUNG DES VEREINS DEUTSCHER-MASCHINENBAU-ANSTALTEN E.V., FRANKFURT (MAIN).

2 UMSATZ IM VERARBEITENDEN GEWERBE

2.1 WERTINDEX

NR. DER SYPRO	WIRTSCHAFTSZWEIGE		1976	1977	1977	1977	1977	1978	1978	VERÄNDERUNG GEGENÜBER VORJAHRES- VOR- ZEITRAUM PROZENT		
			DURCHSCHNITT	2.VJ	3.VJ	4.VJ	1.VJ	2.VJ				
					1970=100							
33	STRASSENFAHRZEUGBAU	INSGESAMT	167,1	187,8	195,5	162,8	205,6	203,5	209,7	+ 7,3	+ 3,0	
		INLAND	156,8	180,0	191,1	158,9	190,0	201,2	213,6	+ 11,8	+ 6,2	
		AUSLAND	179,9	197,5	200,9	167,6	224,9	206,3	204,8	+ 1,9	- 0,7	
3311	H.V.KRAFTWAGEN U.-MOTOREN	INSGESAMT	175,3	196,7	204,0	169,8	216,0	215,0	220,8	+ 8,2	+ 2,7	
		INLAND	166,3	191,2	202,7	167,8	201,9	217,5	229,4	+ 13,2	+ 5,5	
		AUSLAND	185,2	202,8	205,5	172,0	231,5	212,4	211,2	+ 2,8	- 0,6	
	DAVON											
3312	H.V.PERSÖNLICHKEITENKRAFTWAGEN U.AB.(EINSCHL.MOTOREN)	INSGESAMT	160,0	178,7	187,0	150,4	191,2	198,2	198,4	+ 6,1	+ 0,1	
		INLAND	156,4	176,5	189,5	148,7	179,5	200,2	205,4	+ 8,4	+ 2,6	
		AUSLAND	163,8	180,9	184,4	152,2	203,3	196,1	191,2	+ 3,7	- 2,5	
3313	H.V.LASTKRAFTWAGEN U.AB.(EINSCHL.MOTOREN)	INSGESAMT	243,6	277,2	280,4	256,5	326,8	290,6	320,8	+ 14,4	+ 10,4	
		INLAND	204,2	247,2	253,1	240,9	287,3	283,5	321,0	+ 26,8	+ 13,2	
		AUSLAND	302,1	321,7	320,8	279,6	385,6	301,3	287,1	- 10,5	- 4,7	
34	SCHIFFBAU	INSGESAMT	206,3	209,2	204,7	142,5	250,5	196,2	174,2	- 14,9	- 11,2	
		INLAND	132,3	148,0	174,8	123,5	169,6	88,5	168,4	- 3,6	+ 2,6	
		AUSLAND	336,6	316,8	257,3	175,8	393,0	385,6	184,3	- 28,4	- 52,2	
36	ELEKTROTECHNIK	INSGESAMT	159,0	170,2	163,0	169,0	189,0	166,7	173,0	+ 6,1	+ 3,8	
		INLAND	144,9	151,9	143,5	149,7	171,0	151,0	153,2	+ 6,7	+ 1,4	
		AUSLAND	209,8	232,7	229,2	234,8	250,2	220,1	240,2	+ 4,8	+ 9,1	
3711-60	FEINMECHANIK, OPTIK	INSGESAMT	158,2	179,4	177,3	170,9	199,0	174,2	183,7	+ 3,6	+ 5,4	
		INLAND	155,1	175,6	173,1	165,8	197,9	166,9	175,8	+ 1,6	+ 5,3	
		AUSLAND	163,6	185,8	184,5	179,5	200,9	186,6	197,1	+ 6,8	+ 5,6	
3021-25	STAHLVERFORMUNG, OBERFLÄCHENVEREDLUNG, HÄRTUNG	INSGESAMT	138,2	150,5	153,4	141,7	147,4	152,3	152,2	- 0,8	- 0,0	
		INLAND	132,6	145,7	148,2	137,8	142,7	147,7	147,1	- 0,7	- 0,4	
		AUSLAND	181,4	185,9	192,4	170,9	181,9	186,2	190,4	- 1,1	+ 2,2	
38	H.V.EISEN-, BLECH- U. METALLWAREN	INSGESAMT	134,3	144,8	145,8	138,4	151,4	144,1	150,5	+ 3,2	+ 4,4	
		INLAND	128,8	138,7	138,8	134,0	144,9	137,0	142,8	+ 2,9	+ 4,3	
		AUSLAND	161,9	174,7	180,0	160,0	182,8	179,1	187,6	+ 4,3	+ 4,8	
50	H.V.BUEROMASCHINEN, ADV-GERÄTEN U. -EINRICHTUNGEN	INSGESAMT	130,7	160,4	142,6	157,8	215,8	147,2	150,4	+ 5,4	+ 2,2	
		INLAND	122,1	159,3	133,7	162,7	226,8	139,6	144,3	+ 8,0	+ 3,4	
		AUSLAND	141,2	161,8	153,6	151,9	201,5	156,6	157,9	+ 2,8	+ 0,8	
5060	H.V.BUEROMASCHINEN	INSGESAMT	91,6	99,5	97,3	88,0	123,1	89,8	99,9	+ 2,7	+ 11,3	
		INLAND	77,9	83,4	80,7	72,2	109,8	75,0	87,2	+ 8,0	+ 16,2	
		AUSLAND	105,3	115,5	113,7	103,7	136,3	104,4	112,6	- 0,9	+ 7,9	
5080	H.V.ADV-GERÄTEN U.-EINRICHTUNGEN	INSGESAMT	159,5	205,5	176,1	209,4	283,8	189,7	187,8	+ 6,6	- 1,0	
		INLAND	149,6	206,5	166,6	218,9	299,5	179,8	179,9	+ 8,0	+ 0,1	
		AUSLAND	173,9	204,1	190,1	195,7	260,9	204,2	199,2	+ 4,8	- 2,4	
	VERBRAUCHSGÜTER PRODUZIERENDES GEWERBE	INSGESAMT	142,0	149,3	141,0	148,2	152,6	156,7	146,1	+ 3,6	- 6,1	
		INLAND	135,4	142,1	133,6	141,2	146,1	148,9	138,5	+ 3,7	- 7,0	
		AUSLAND	193,1	204,5	197,8	201,3	202,7	216,7	204,6	+ 3,5	- 5,6	
51	FEINKERAMIK	INSGESAMT	146,2	161,9	164,1	159,1	162,7	166,3	172,6	+ 5,2	+ 3,8	
		INLAND	141,0	160,1	160,5	156,8	164,4	164,5	170,6	+ 6,3	+ 3,7	
		AUSLAND	158,0	166,0	172,0	164,2	159,0	170,2	177,0	+ 2,9	+ 4,0	
52	H.U.VERARB.V.GLAS	INSGESAMT	144,0	157,8	156,7	152,2	168,0	157,0	161,6	+ 3,1	+ 3,0	
		INLAND	139,5	152,0	147,5	146,4	165,0	151,1	153,7	+ 4,2	+ 1,7	
		AUSLAND	168,3	187,4	204,3	182,2	183,4	187,5	202,7	- 0,8	+ 8,1	
5421-24	H.V.HOLZMOEBELN	INSGESAMT	162,3	185,0	181,6	172,5	210,6	187,0	195,8	+ 7,8	+ 4,7	
		INLAND	154,3	177,1	173,7	166,1	202,4	178,3	186,6	+ 7,4	+ 4,7	
		AUSLAND	267,9	285,6	283,1	253,7	315,3	298,6	313,3	+ 10,7	+ 4,9	
56	PAPIER-U. PAPPEVERARBEITUNG	INSGESAMT	150,6	156,6	150,7	151,4	167,3	161,1	161,3	+ 7,0	+ 0,1	
		INLAND	146,5	152,0	145,4	146,8	162,7	155,8	155,4	+ 6,9	- 0,3	
		AUSLAND	207,5	218,0	222,2	214,3	229,2	233,0	240,3	+ 8,1	+ 3,1	
58	H.V.KUNSTSTOFFWAREN	INSGESAMT	193,6	210,8	215,5	203,9	215,2	213,3	224,2	+ 4,0	+ 5,1	
		INLAND	186,3	202,8	206,5	197,0	206,9	204,3	214,9	+ 4,1	+ 5,2	
		AUSLAND	238,7	257,7	267,9	244,1	263,8	266,1	278,3	+ 3,9	+ 4,6	
61	LEDERERZEUGUNG	INSGESAMT	107,4	107,9	113,0	96,6	108,6	110,3	110,1	- 2,5	- 0,2	
		INLAND	105,3	104,7	107,7	94,3	105,5	110,1	112,1	+ 4,1	+ 1,8	
		AUSLAND	114,5	118,1	129,4	103,9	118,1	110,8	104,0	- 19,6	- 6,1	
6251	H.V.SCHUHEN	INSGESAMT	105,5	111,0	81,9	132,8	103,5	124,9	89,8	+ 9,6	- 28,1	
		INLAND	101,7	107,5	79,1	127,6	101,3	120,2	87,5	+ 10,5	- 27,2	
		AUSLAND	148,7	150,4	113,3	191,2	128,5	179,0	115,9	+ 2,3	- 35,3	
63	TEXTILGEWERBE	INSGESAMT	118,7	118,8	114,1	112,7	120,6	122,0	113,6	- 0,4	- 6,9	
		INLAND	111,7	111,5	106,5	106,6	113,7	114,8	105,5	- 1,0	- 8,1	
		AUSLAND	162,4	166,5	163,8	152,7	166,2	169,1	167,1	+ 2,0	- 1,2	
64	BEKLEIDUNGSGEWERBE	INSGESAMT	135,8	136,9	108,0	154,2	126,1	161,8	111,3	+ 3,0	- 31,2	
		INLAND	128,2	127,6	103,1	141,1	118,8	149,3	105,8	+ 2,7	- 29,1	
		AUSLAND	276,2	304,5	198,0	384,2	257,7	388,2	209,0	+ 5,6	- 46,2	

2 UMSATZ IM VERARBEITENDEN GEWERBE

2.2 VOLUMENINDEX

NR. DER SYPRO	WIRTSCHAFTSZWEIGE		1977	1978	1978	1978	1978	1978	1978	VERÄNDERUNG GEGENÜBER VORJAHRES- VOR- ZEITRAUM PROZENT	
			AUG.	MÄRZ	APR.	MAI	JUNI	JULI	AUG.		
	VERARBEITENDES GEWERBE 1)	INSGESAMT	105,3	119,8	111,9	108,8	125,9	104,0	107,0	+ 1,6	+ 2,9
		INLAND	97,4	109,0	103,2	99,6	113,4	95,5	98,9	+ 1,5	+ 3,6
		AUSLAND	130,2	155,3	140,2	136,8	167,8	132,0	133,4	+ 2,5	+ 1,1
	GRUNDSTOFF- U. PRODUKTIONS- GÜTERGEWERBE	INSGESAMT	110,0	116,4	115,7	115,2	125,9	109,4	113,8	+ 3,5	+ 4,0
		INLAND	99,7	102,3	102,1	102,6	110,5	97,6	101,9	+ 2,2	+ 4,4
		AUSLAND	149,1	170,7	164,2	163,2	186,1	154,6	160,2	+ 7,5	+ 3,6
25	GEW.U.VERARB.V. STEINEN U.ERDEN	INSGESAMT	98,7	79,8	98,9	99,2	111,1	104,5	106,7	+ 8,1	+ 2,1
		INLAND	95,5	75,0	94,6	94,1	107,3	101,1	103,1	+ 8,0	+ 2,0
		AUSLAND	175,9	192,4	202,3	218,6	200,2	185,5	191,1	+ 8,7	+ 3,0
2531	H.V.ZEMENT	INSGESAMT	96,6	80,5	101,6	99,6	110,1	100,3	101,5	+ 5,1	+ 1,2
		INLAND	95,7	77,1	99,5	94,7	107,7	99,6	98,2	+ 3,7	+ 0,4
		AUSLAND	123,6	183,6	166,9	246,4	179,9	119,4	171,7	+ 38,9	+ 43,8
2541	ZIEGELLEI	INSGESAMT	123,7	106,2	124,3	129,8	141,5	131,2	135,4	+ 9,5	+ 3,2
		INLAND	111,9	91,6	110,4	117,0	127,3	119,6	124,3	+ 11,1	+ 4,0
		AUSLAND	939,7	116,3	084,7	013,5	122,1	932,9	902,1	- 4,0	- 3,3
2559	H.V.BETONERZEUGNISSEN (OH.BIMS,GR.FERTIG- BAUTEILE)	INSGESAMT	105,0	76,5	102,2	102,9	114,4	110,5	112,1	+ 6,7	+ 1,4
		INLAND	103,7	75,6	101,2	99,9	113,4	109,6	111,4	+ 7,4	+ 1,6
		AUSLAND	418,2	268,8	327,0	800,4	346,1	295,1	260,1	- 37,8	- 11,9
2711	HOCHOFEN-,STAHL-U. WARMWALZWERKE	INSGESAMT	92,3	97,3	93,9	93,3	105,2	80,3	89,1	- 3,4	+ 11,0
		INLAND	79,7	86,2	83,1	83,2	82,9	69,2	73,7	- 7,5	+ 6,5
		AUSLAND	143,9	142,1	136,9	133,3	192,9	123,8	149,2	+ 3,7	+ 20,5
2850	NE-METALLHALBEZUGWERKE	INSGESAMT	147,3	163,6	163,2	154,7	172,3	149,7	161,0	+ 9,3	+ 7,5
		INLAND	140,5	148,0	146,2	139,3	155,9	137,6	145,9	+ 3,9	+ 6,1
		AUSLAND	168,6	214,1	218,4	204,6	225,7	189,2	210,1	+ 24,6	+ 11,0
2910	EISEN-,STAHL-U. TEMPERGIESSEERIEN	INSGESAMT	67,2	74,9	76,3	71,8	79,0	63,4	66,0	- 1,8	+ 4,1
		INLAND	61,5	69,2	70,3	66,3	73,5	58,4	61,6	+ 0,2	+ 5,6
		AUSLAND	130,1	139,1	144,9	134,4	142,2	121,0	116,1	- 10,7	- 4,0
3011-15	ZIEHEREIEN UND KALT- WALZWERKE	INSGESAMT	88,8	101,9	99,1	95,8	105,8	84,1	95,8	+ 7,8	+ 13,9
		INLAND	80,9	91,8	89,7	85,5	95,6	75,1	85,8	+ 6,0	+ 14,2
		AUSLAND	131,7	156,3	151,2	152,1	161,4	133,7	150,8	+ 14,5	+ 12,8
40	CHEMISCHE INDUSTRIE	INSGESAMT	128,6	143,7	137,4	138,6	148,1	134,3	135,4	+ 5,3	+ 0,8
		INLAND	119,5	128,4	123,1	124,5	133,7	120,3	124,1	+ 3,8	+ 3,1
		AUSLAND	149,4	179,8	171,2	171,8	181,5	167,1	161,6	+ 8,1	- 3,3
4090	H.V.CHEMIEFASERN	INSGESAMT	101,0	128,2	119,0	121,6	124,8	100,3	94,6	- 6,3	- 5,7
		INLAND	79,8	99,2	93,2	90,5	91,9	66,6	77,6	- 2,8	+ 16,5
		AUSLAND	132,1	172,8	158,0	167,7	173,3	149,9	136,4	+ 3,3	- 9,0
55	ZELLSTOFF-,HOLZSCHLIFF-, PAPIER-U.PAPPEERZEUGUNG	INSGESAMT	118,6	126,4	128,6	123,0	137,3	117,5	125,0	+ 5,4	+ 6,4
		INLAND	108,0	112,1	116,1	110,0	121,3	107,6	113,3	+ 4,9	+ 5,3
		AUSLAND	178,0	208,8	199,2	196,6	227,9	173,4	190,9	+ 7,2	+ 10,1
	INVESTITIONSGÜTER PRODUZIERENDES GEWERBE	INSGESAMT	101,6	122,9	110,1	109,7	133,7	104,2	102,8	+ 1,1	- 1,4
		INLAND	93,7	112,6	102,3	101,4	121,7	96,7	95,5	+ 1,9	- 1,3
		AUSLAND	119,6	147,0	128,0	128,9	161,7	121,9	119,6	+ 0,0	- 1,9
31	STAHL-U.LEICHTMETALLBAU, SCHIENENFAHRZEUGBAU	INSGESAMT	106,9	90,4	95,5	92,6	122,1	95,7	95,1	- 11,0	- 0,6
		INLAND	105,9	82,1	83,1	83,5	108,9	89,5	89,7	- 15,3	+ 0,3
		AUSLAND	114,1	152,2	188,0	161,4	221,3	142,3	135,4	+ 18,6	- 4,9
32	MASCHINENBAU	INSGESAMT	94,1	107,6	94,6	92,8	117,8	90,2	93,4	- 0,7	+ 3,6
		INLAND	79,0	92,7	83,6	80,3	98,4	79,6	81,5	+ 3,1	+ 2,3
		AUSLAND	121,5	134,5	114,7	115,6	153,1	109,3	115,2	- 5,2	+ 3,4
	H.V.MASCHINEN FUER DAS PRODUKTIONS- GÜTERGEWERBE 2)	INSGESAMT
		INLAND
		AUSLAND
	H.V.MASCHINEN FUER DAS VERBRAUCHSGÜTER PRODUZIERENDE GEWERBE 2)	INSGESAMT
		INLAND
		AUSLAND
	H.V.MASCHINEN FUER DIE BAUWIRTSCHAFT 2)	INSGESAMT
		INLAND
		AUSLAND
	H.V.MASCHINEN FUER DIE LANDWIRTSCHAFT 2)	INSGESAMT
		INLAND
		AUSLAND

1) OHNE HANDWERK UND OHNE NAHRUNGS- UND GENUSSMITTELGEWERBE.
2) BERECHNUNG DES VEREINS DEUTSCHER-MASCHINENBAU-ANSTALTEN E.V., FRANKFURT (MAIN).

2 UMSATZ IM VERARBEITENDEN GEWERBE

2.2 VOLUMENINDEX

NR. DER SYPRO	WIRTSCHAFTSZWEIGE		1977	1978	1978	1978	1978	1978	1978	VERÄNDERUNG GEGENÜBER VORJAHRES- ZEITRAUM PROZENT	
			AUG.	MÄRZ	APR.	MAI	JUNI	JULI	AUG.		
			1970=100								
33	STRASSENFAHRZEUGBAU	INSGESAMT	90,6	139,2	122,0	129,6	151,8	123,3	95,1	+ 5,0	- 22,9
		INLAND	85,7	143,2	125,8	133,0	155,0	126,5	95,5	+ 11,4	- 24,5
		AUSLAND	96,3	134,2	117,1	125,2	147,7	119,3	94,5	- 1,9	- 20,8
3311	H.V.KRAFTWAGEN U.-MOTOREN	INSGESAMT	94,1	147,8	128,2	137,1	160,9	130,5	99,9	+ 6,2	- 23,4
		INLAND	89,1	155,3	134,3	143,1	167,5	135,9	101,4	+ 13,9	- 25,4
		AUSLAND	99,5	139,5	121,5	130,6	153,8	124,7	98,3	- 1,2	- 21,2
3312	DAVON H.V.PERSONENKRAFTWAGEN U.AE.(EINSCHL.MOTOREN)	INSGESAMT	87,1	131,6	114,5	123,6	150,1	110,3	84,6	+ 7,6	- 23,3
		INLAND	77,1	137,5	116,3	129,7	157,2	113,8	91,5	+ 27,8	- 19,6
		AUSLAND	97,1	125,8	107,6	117,3	143,1	106,8	77,6	- 9,4	- 27,3
3313	H.V.LASTKRAFTWAGEN U.AE.(EINSCHL.MOTOREN)	INSGESAMT	123,2	214,0	184,5	194,2	206,1	215,2	164,0	+ 3,6	- 23,8
		INLAND	130,4	215,1	177,2	189,3	202,7	211,2	135,4	- 9,1	- 35,9
		AUSLAND	111,9	212,5	196,0	202,0	211,6	221,5	209,2	+ 20,9	- 5,6
34	SCHIFFBAU	INSGESAMT	65,5	171,4	96,8	91,3	175,9	133,0	91,8	+ 40,2	- 30,9
		INLAND	70,0	102,9	39,0	85,9	226,8	118,7	81,4	+ 16,3	- 31,4
		AUSLAND	57,7	291,8	198,4	100,7	86,4	158,1	110,1	+ 90,9	- 30,3
36	ELEKTROTECHNIK	INSGESAMT	126,6	144,1	126,8	125,4	153,4	114,1	127,7	+ 0,9	+ 11,9
		INLAND	113,7	131,2	116,3	112,8	132,4	101,4	113,8	+ 0,1	+ 12,3
		AUSLAND	168,9	186,6	161,3	166,9	222,9	155,8	173,5	+ 2,7	+ 11,3
3711-60	FEINMECHANIK, OPTIK	INSGESAMT	115,0	121,5	119,4	117,0	128,9	109,9	115,4	+ 0,4	+ 5,0
		INLAND	112,9	115,2	115,1	111,7	122,9	108,6	114,5	+ 1,4	+ 5,4
		AUSLAND	118,4	132,1	126,6	126,1	139,2	112,2	117,0	- 1,2	+ 4,2
3021-25	STAHLVERFORMUNG, OBERFLÄCHENVEREDLUNG, HÄRTUNG	INSGESAMT	96,0	103,4	103,8	98,0	111,6	87,6	96,6	+ 0,7	+ 10,3
		INLAND	92,4	98,3	99,8	93,6	106,0	84,0	92,2	- 0,2	+ 9,8
		AUSLAND	125,4	145,3	136,4	134,5	157,9	118,6	133,9	+ 6,8	+ 12,9
38	H.V.EISEN-, BLECH-U. METALLWAREN	INSGESAMT	91,2	102,4	100,0	94,9	107,9	86,1	94,8	+ 4,0	+ 10,1
		INLAND	89,1	96,8	94,6	89,9	102,2	82,7	91,0	+ 2,2	+ 10,1
		AUSLAND	101,3	130,0	126,8	119,7	136,2	103,3	113,6	+ 12,1	+ 10,0
50	H.V.BUEROMASCHINEN, ADV-GERÄTEN U. -EINRICHTUNGEN	INSGESAMT	143,7	157,6	150,3	142,5	163,6	136,7	147,4	+ 2,6	+ 7,8
		INLAND	141,5	143,9	156,6	139,8	160,4	137,1	146,1	+ 3,2	+ 6,5
		AUSLAND	146,0	173,0	143,1	145,8	167,3	136,3	148,8	+ 1,9	+ 9,2
5060	H.V.BUEROMASCHINEN	INSGESAMT	67,8	85,5	79,5	81,0	110,1	81,8	67,2	- 0,9	- 17,8
		INLAND	49,4	69,6	64,7	73,9	97,6	61,7	68,0	+ 37,7	+ 10,2
		AUSLAND	86,3	101,3	94,1	88,2	122,6	101,8	66,5	- 23,0	- 34,7
5080	H.V.ADV-GERÄTEN U.-EINRICHTUNGEN	INSGESAMT	211,7	223,0	215,2	198,8	213,0	188,0	222,5	+ 5,1	+ 18,4
		INLAND	215,1	203,7	230,7	192,8	211,4	199,8	211,0	- 1,9	+ 5,6
		AUSLAND	207,3	248,1	195,1	206,5	214,9	173,1	237,4	+ 14,5	+ 37,2
	VERBRAUCHSGÜTER PRODUZIERENDES GEWERBE	INSGESAMT	106,1	118,4	110,4	96,8	108,4	95,5	106,6	+ 0,5	+ 11,6
		INLAND	101,0	112,0	104,8	91,8	102,2	90,3	101,0	± 0	+ 11,8
		AUSLAND	146,2	168,1	154,9	136,6	157,8	136,3	150,8	+ 3,2	+ 10,7
51	FEINKERAMIK	INSGESAMT	98,4	108,6	105,6	104,2	108,8	103,2	100,8	+ 2,4	- 2,4
		INLAND	100,1	111,3	109,2	106,5	108,9	101,6	100,4	+ 0,3	- 1,2
		AUSLAND	94,9	103,1	98,3	99,5	108,5	106,4	101,5	+ 6,9	- 4,6
52	H.U.VERARB.V.GLAS	INSGESAMT	108,3	117,4	116,1	110,2	128,8	101,7	110,9	+ 2,4	+ 9,1
		INLAND	104,4	112,0	111,5	104,9	122,5	97,6	107,9	+ 3,4	+ 10,6
		AUSLAND	128,8	145,4	139,6	136,8	160,1	122,2	125,9	- 2,3	+ 3,0
5421-24	H.V.HOLZMOBELN	INSGESAMT	115,6	136,0	134,3	120,5	134,8	90,0	116,5	+ 0,8	+ 29,4
		INLAND	111,0	129,6	128,1	114,9	128,4	86,5	111,2	+ 0,2	+ 28,5
		AUSLAND	124,4	217,7	214,6	192,2	216,7	133,9	184,3	+ 5,7	+ 37,6
56	PAPIER-U. PAPPEVERARBEITUNG	INSGESAMT	104,4	115,7	112,9	108,3	118,4	106,7	111,9	+ 2,2	+ 4,9
		INLAND	100,8	110,9	108,4	104,1	113,4	103,9	107,2	+ 6,4	+ 3,2
		AUSLAND	155,9	183,9	177,0	168,9	191,6	147,7	178,7	+ 14,6	+ 21,0
58	H.V.KUNSTSTOFFWAREN	INSGESAMT	151,8	169,3	169,6	161,7	179,5	153,0	158,2	+ 4,2	+ 3,4
		INLAND	147,1	161,0	162,7	155,7	172,2	147,4	152,5	+ 3,7	+ 3,4
		AUSLAND	179,0	217,3	210,1	196,8	222,2	184,9	191,0	+ 6,7	+ 3,3
61	LEDERERZEUGUNG	INSGESAMT	59,2	74,1	71,3	65,6	75,0	55,7	59,6	+ 0,7	+ 7,1
		INLAND	59,2	74,7	74,1	67,5	77,0	58,3	62,2	+ 5,0	+ 6,6
		AUSLAND	59,1	72,3	63,0	59,9	69,0	48,1	52,0	- 12,0	+ 8,1
6251	H.V.SCHUHEN	INSGESAMT	89,4	78,2	62,0	47,9	58,2	70,5	85,3	- 4,6	+ 20,9
		INLAND	85,1	75,7	60,3	46,3	56,1	67,3	80,5	- 5,4	+ 19,6
		AUSLAND	143,0	109,7	82,5	67,4	84,2	109,6	143,9	+ 0,6	+ 31,3
63	TEXTILGEWERBE	INSGESAMT	83,2	96,7	89,6	80,2	92,0	74,1	82,3	- 1,1	+ 11,1
		INLAND	78,3	90,0	83,0	73,8	84,0	68,2	76,8	- 1,9	+ 12,6
		AUSLAND	117,2	143,2	135,5	124,8	147,5	115,8	120,9	+ 3,1	+ 4,4
64	BKLEIDUNGSGEWERBE	INSGESAMT	114,1	123,1	100,0	65,4	71,8	91,8	108,6	- 4,8	+ 18,3
		INLAND	104,2	114,0	93,8	63,5	68,8	85,0	99,2	- 4,8	+ 16,8
		AUSLAND	286,6	284,8	210,3	99,5	124,5	211,1	270,9	- 5,5	+ 28,3

2 UMSATZ IM VERARBEITENDEN GEWERBE

2.2 VOLUMENINDEX

NR. DER SYPRO	WIRTSCHAFTSZWEIGE		1976	1977	1977	1977	1977	1978	1978	VERÄNDERUNG GEGENÜBER VORJAHRES- VOR- ZEITRAUM PROZENT	
			DURCHSCHNITT	2.VJ	3.VJ	4.VJ	1.VJ	2.VJ			
			1970=100								
	VERARBEITENDES GEWERBE 1)	INSGESAMT	111,1	114,0	112,7	110,5	120,0	113,6	115,5	+ 2,5	+ 1,7
		INLAND	102,4	103,9	102,7	101,6	108,6	102,8	105,4	+ 2,6	+ 2,5
		AUSLAND	139,3	146,6	145,0	139,0	157,6	149,1	148,9	+ 2,7	- 0,1
	GRUNDSTOFF- U. PRODUKTIONS- GÜTERGEWERBE	INSGESAMT	112,0	112,8	115,6	111,6	111,3	110,2	118,9	+ 2,9	+ 7,9
		INLAND	102,7	101,2	103,8	101,2	99,2	97,3	105,4	+ 1,5	+ 8,3
		AUSLAND	145,1	156,4	159,6	151,2	157,9	159,4	171,2	+ 7,3	+ 7,4
25	GEW.U.VERARB.V. STEINEN U.ERDEN	INSGESAMT	94,9	89,5	96,0	100,7	92,7	63,9	103,1	+ 7,4	+ 61,3
		INLAND	91,6	85,5	91,8	97,3	88,9	59,1	98,7	+ 7,5	+ 67,0
		AUSLAND	183,2	182,0	192,7	179,5	180,7	175,8	207,0	+ 7,4	+ 17,7
2531	H.V.ZEMENT	INSGESAMT	87,7	84,6	95,2	97,1	81,1	59,3	103,8	+ 9,0	+ 75,0
		INLAND	86,1	82,5	93,9	96,2	78,6	56,1	100,6	+ 7,1	+ 73,3
		AUSLAND	136,3	147,4	135,9	123,3	156,3	154,5	197,7	+ 45,5	+ 28,0
2541	ZIEGELEI	INSGESAMT	100,8	107,2	117,1	123,1	104,4	79,8	131,9	+ 12,6	+ 65,3
		INLAND	90,1	94,3	103,9	110,8	92,6	67,0	118,2	+ 13,8	+ 76,4
		AUSLAND	954,0	994,7	1024,8	966,7	915,1	969,7	1073,4	+ 4,7	+ 10,7
2559	H.V.BETONERZEUGNISSEN (OH.BIMS,GR.FERTIG- BAUTEILE)	INSGESAMT	95,6	95,3	100,9	106,7	104,7	61,4	106,5	+ 5,6	+ 73,5
		INLAND	95,1	94,0	99,2	105,0	103,3	60,8	104,8	+ 5,6	+ 72,4
		AUSLAND	201,7	403,1	485,5	503,7	441,5	188,3	491,2	+ 1,2	+ 160,9
2711	HOCHOFEN-,STAHL-U. WALZWERKE	INSGESAMT	96,0	96,2	101,3	93,1	90,8	92,8	97,5	- 3,8	+ 5,1
		INLAND	88,9	85,6	91,9	80,6	77,2	82,9	83,1	- 9,6	+ 0,2
		AUSLAND	118,4	139,2	138,4	144,2	147,6	133,0	154,4	+ 11,6	+ 16,1
2850	NE-METALLHALBZEUGWERKE	INSGESAMT	147,1	152,6	153,3	148,4	149,8	158,1	163,4	+ 6,6	+ 3,4
		INLAND	139,5	141,5	142,3	138,3	133,5	143,1	147,1	+ 3,4	+ 2,8
		AUSLAND	170,7	188,1	188,7	180,5	202,3	207,0	216,2	+ 14,6	+ 4,4
2910	EISEN-,STAHL-U. TEMPERGIESSEREIEN	INSGESAMT	78,9	77,6	80,9	70,9	77,0	75,4	75,7	- 6,4	+ 0,4
		INLAND	73,3	70,9	73,2	64,8	71,3	69,6	70,0	- 4,4	+ 0,6
		AUSLAND	140,2	150,3	165,4	138,7	140,4	141,3	140,5	- 15,1	- 0,6
3011-15	ZIEHREIEN UND KALT- WALZWERKE	INSGESAMT	98,8	95,6	98,6	91,6	94,6	99,7	100,2	+ 1,6	+ 0,5
		INLAND	89,6	86,9	90,3	82,7	85,2	91,7	90,3	± 0	- 1,5
		AUSLAND	150,0	142,7	143,9	135,0	145,4	142,5	154,9	+ 7,6	+ 8,7
40	CHEMISCHE INDUSTRIE	INSGESAMT	129,6	133,1	133,9	130,3	131,8	137,7	141,4	+ 5,6	+ 2,7
		INLAND	119,8	121,5	120,7	121,3	120,5	125,1	127,1	+ 5,3	+ 1,6
		AUSLAND	152,0	159,8	164,3	151,0	157,7	167,4	174,8	+ 6,4	+ 4,4
4090	H.V.CHEMIEFASERN	INSGESAMT	127,9	116,8	123,8	102,9	118,6	123,9	121,8	- 1,6	- 1,7
		INLAND	96,6	90,3	95,1	81,5	90,3	91,9	98,0	- 3,4	- 6,2
		AUSLAND	172,3	155,5	165,5	134,3	160,6	163,5	166,3	+ 0,5	+ 1,7
55	ZELLSTOFF-,HOLZSCHLUFF-, PAPIER-U.PAPPERZEUGUNG	INSGESAMT	118,3	119,8	117,5	117,0	123,4	123,9	129,6	+ 10,3	+ 4,6
		INLAND	108,1	107,4	104,6	105,3	109,6	111,9	115,8	+ 10,7	+ 3,5
		AUSLAND	175,3	190,2	190,3	183,0	201,7	192,6	207,9	+ 9,2	+ 7,9
	INVESTITIONSGÜTER PRODUZIERENDES GEWERBE	INSGESAMT	112,8	117,2	115,2	110,9	130,2	115,5	117,8	+ 2,3	+ 2,0
		INLAND	103,1	106,6	105,0	101,7	117,5	104,1	108,5	+ 3,3	+ 4,2
		AUSLAND	135,4	141,6	138,5	132,2	158,8	141,1	139,5	+ 0,7	- 1,1
31	STAHL-U.LEICHTMETALLBAU, SCHIENENFAHRZEUGBAU	INSGESAMT	123,0	120,4	109,5	122,0	146,6	121,2	103,4	- 5,6	- 14,7
		INLAND	114,1	111,1	103,0	108,2	137,9	85,3	91,8	- 10,9	+ 7,6
		AUSLAND	190,7	190,1	157,9	225,1	211,3	389,9	190,2	+ 20,5	- 51,2
32	MASCHINENBAU	INSGESAMT	103,1	103,0	100,1	101,0	115,9	96,0	101,7	+ 1,6	+ 5,9
		INLAND	89,1	87,1	85,4	85,6	96,7	82,5	87,4	- 2,3	+ 5,9
		AUSLAND	128,7	131,7	126,7	129,0	150,6	120,4	127,8	+ 0,9	+ 6,1
	H.V.MASCHINEN FUER DAS PRODUKTIONS- GÜTERGEWERBE 2)	INSGESAMT
		INLAND
		AUSLAND
	H.V.MASCHINEN FUER DAS VERBRAUCHSGÜTER PRODUZIERENDE GEWERBE 2)	INSGESAMT
		INLAND
		AUSLAND
	H.V.MASCHINEN FUER DIE BAUWIRTSCHAFT 2)	INSGESAMT
		INLAND
		AUSLAND
	H.V.MASCHINEN FUER DIE LANDWIRTSCHAFT 2)	INSGESAMT
		INLAND
		AUSLAND

1) OHNE HÄNDLERTREIBEREI UND OHNE NAHRUNGS- UND GENUSSMITTELGEWERBE.

2) BERECHNUNG DES VEREINS DEUTSCHER-MASCHINENBAU-ANSTALTEN E.V., FRANKFURT (MAIN).

2 UMSATZ IM VERARBEITENDEN GEWERBE

2.2 VOLUMENINDEX

NR. DER SYPRO	WIRTSCHAFTSZWEIGE		1976	1977	1977	1977	1977	1978	1978	VERÄNDERUNG GEGENÜBER VORJAHRES- ZEITRAUM PROZENT	
			DURCHSCHNITT		2.VJ	3.VJ	4.VJ	1.VJ	2.VJ		
1970=100											
33	STRASSENFAHRZEUGBAU	INSGESAMT	114,5	124,0	128,6	107,0	134,9	132,5	134,5	+ 4,6	+ 1,5
		INLAND	108,7	119,6	126,4	105,0	125,5	132,1	137,9	+ 9,1	+ 4,4
		AUSLAND	121,4	129,2	131,1	109,2	146,1	132,8	130,0	- 0,8	- 2,1
3311	H.V.KRAFTWAGEN U.-MOTOREN	INSGESAMT	120,0	130,3	134,8	111,9	142,2	141,1	142,1	+ 5,4	+ 0,7
		INLAND	115,4	127,6	134,5	111,2	133,8	143,8	148,3	+ 10,3	+ 3,1
		AUSLAND	125,0	133,2	135,0	112,8	151,3	138,1	135,3	+ 0,2	- 2,0
3312	DAVON H.V.PERSONENKRAFTWAGEN U.AE.(EINSCHL.MOTOREN)	INSGESAMT	110,2	119,8	124,9	100,5	127,5	131,9	129,4	+ 3,6	- 1,9
		INLAND	110,6	120,7	128,6	100,9	121,9	135,9	136,1	+ 5,8	+ 0,1
		AUSLAND	109,8	119,1	121,3	100,1	133,2	127,9	122,7	+ 1,2	- 4,1
3313	H.V.LASTKRAFTWAGEN U.AE.(EINSCHL.MOTOREN)	INSGESAMT	162,6	173,8	175,6	159,7	203,2	178,9	194,9	+ 11,0	+ 8,9
		INLAND	132,5	151,2	154,8	146,3	174,3	170,4	189,7	+ 22,5	+ 11,3
		AUSLAND	210,7	209,7	208,6	180,9	248,9	192,4	203,2	- 2,6	+ 5,6
34	SCHIFFBAU	INSGESAMT	152,6	149,2	145,6	101,2	177,8	138,0	121,3	- 16,7	- 12,1
		INLAND	97,9	105,5	124,4	87,7	120,3	62,2	117,2	- 5,8	+ 88,4
		AUSLAND	249,0	226,1	182,9	125,0	278,9	271,1	128,5	- 29,7	- 52,6
36	ELEKTROTECHNIK	INSGESAMT	128,5	134,7	128,4	133,5	149,7	131,2	135,2	+ 5,3	+ 3,0
		INLAND	117,6	121,1	113,8	119,0	136,5	119,6	120,5	+ 5,9	+ 0,8
		AUSLAND	166,4	179,9	176,8	181,1	193,3	169,0	183,7	+ 3,9	+ 8,7
3711-60	FEINMECHANIK, OPTIK	INSGESAMT	112,1	122,3	120,7	116,1	135,1	116,4	121,8	+ 0,9	+ 4,6
		INLAND	109,4	119,5	117,4	112,4	134,1	111,5	116,6	- 0,7	+ 4,6
		AUSLAND	116,7	127,1	126,3	122,3	136,7	124,7	130,6	+ 3,4	+ 4,7
3021-25	STAHLVERFORMUNG, OBERFLÄCHENVEREDLUNG, HÄRTUNG	INSGESAMT	100,8	104,5	106,2	98,2	102,3	104,7	104,5	- 1,6	- 0,2
		INLAND	95,9	100,1	101,5	94,5	98,1	100,5	99,8	- 1,7	- 0,7
		AUSLAND	141,3	140,4	145,2	128,5	137,0	140,2	142,9	- 1,6	+ 1,9
38	H.V.EISEN-, BLECH-U. METALLWAREN	INSGESAMT	95,8	99,9	100,5	95,1	103,9	97,9	100,9	+ 0,4	+ 3,1
		INLAND	92,0	95,7	95,7	92,1	99,2	92,8	95,6	- 0,1	+ 3,0
		AUSLAND	114,5	120,5	123,7	109,3	126,9	123,2	127,6	+ 3,2	+ 3,6
50	H.V.BUEROMASCHINEN, ADV-GERÄTEN U. -EINRICHTUNGEN	INSGESAMT	128,5	160,2	142,2	158,6	215,8	147,8	152,1	+ 7,0	+ 2,9
		INLAND	122,7	164,5	137,2	169,3	236,5	145,8	152,3	+ 11,0	+ 4,5
		AUSLAND	135,5	155,3	148,1	146,2	192,3	150,0	152,1	+ 2,7	+ 1,4
5060	H.V.BUEROMASCHINEN	INSGESAMT	83,7	90,4	88,5	79,7	111,4	80,9	90,2	+ 1,9	+ 11,5
		INLAND	70,4	75,1	72,6	64,9	98,8	67,5	78,7	+ 8,4	+ 16,6
		AUSLAND	97,3	105,8	104,8	94,7	124,0	94,2	101,6	- 3,1	+ 7,9
5080	H.V.ADV-GERÄTEN U.-EINRICHTUNGEN	INSGESAMT	166,5	222,0	189,4	229,3	309,1	208,3	209,0	+ 10,3	+ 0,3
		INLAND	161,4	235,0	187,4	253,0	346,6	208,5	211,6	+ 12,9	+ 1,5
		AUSLAND	173,4	205,6	192,1	199,2	261,5	208,1	205,5	+ 7,0	- 1,2
	VERBRAUCHSGÜTER PRODUZIERENDES GEWERBE	INSGESAMT	105,9	108,5	102,3	107,4	110,9	113,2	105,2	+ 2,8	- 7,1
		INLAND	100,7	103,0	96,8	102,2	106,0	107,3	99,6	+ 2,9	- 7,2
		AUSLAND	146,9	151,5	146,4	148,8	149,6	159,1	149,8	+ 2,3	- 5,8
51	FEDIKERAMIK	INSGESAMT	98,0	103,2	104,5	100,9	102,9	103,1	106,2	+ 1,6	+ 3,0
		INLAND	96,8	104,9	105,1	102,3	107,1	105,1	108,2	+ 2,9	+ 2,9
		AUSLAND	100,5	99,8	103,4	98,0	94,2	98,9	102,1	- 1,3	+ 3,2
52	H.U.VERARB.V.GLAS	INSGESAMT	109,3	116,8	116,4	112,1	123,7	114,5	118,4	+ 1,7	+ 3,4
		INLAND	105,6	112,6	109,7	107,9	121,7	110,5	113,0	+ 3,0	+ 2,3
		AUSLAND	129,3	138,2	151,0	133,6	133,8	135,0	145,5	- 3,6	+ 7,8
5421-24	H.V.HOLZMOBELN	INSGESAMT	118,4	128,1	126,2	118,5	144,4	125,2	129,9	+ 2,9	+ 3,8
		INLAND	112,5	122,7	120,7	114,2	138,8	119,4	123,8	+ 2,6	+ 3,7
		AUSLAND	195,3	197,9	196,7	174,3	216,1	200,0	207,8	+ 5,6	+ 3,9
56	PAPIER-U. PAPPEVERARBEITUNG	INSGESAMT	103,4	108,1	103,9	104,8	116,6	112,8	113,2	+ 9,0	+ 0,4
		INLAND	100,3	104,5	99,8	101,1	112,9	108,6	108,6	+ 8,8	± 0
		AUSLAND	148,5	160,1	163,0	158,1	168,8	173,1	179,2	+ 9,9	+ 3,5
58	H.V.KUNSTSTOFFWAREN	INSGESAMT	149,2	159,9	162,6	154,6	164,0	162,4	170,3	+ 4,7	+ 4,9
		INLAND	143,8	153,9	155,6	149,4	157,9	155,7	163,5	+ 5,1	+ 5,0
		AUSLAND	182,4	194,7	202,0	184,6	199,4	200,7	209,7	+ 3,8	+ 4,5
61	LEDERERZEUGUNG	INSGESAMT	72,7	69,6	72,3	62,0	70,5	71,0	70,6	- 2,4	- 0,6
		INLAND	72,5	68,7	70,5	61,3	69,4	71,9	72,9	+ 3,4	+ 1,4
		AUSLAND	73,1	72,0	77,2	64,1	73,8	68,1	64,0	- 17,1	- 6,0
6251	H.V.SCHUHEN	INSGESAMT	72,8	71,9	53,5	85,4	66,0	78,5	56,0	+ 4,7	- 28,7
		INLAND	69,6	69,1	51,3	81,5	64,2	75,0	54,2	+ 5,7	- 27,7
		AUSLAND	112,2	105,4	79,3	133,0	89,0	121,8	78,0	- 1,6	- 36,0
63	TEXTILGEWERBE	INSGESAMT	91,3	90,2	86,3	85,8	92,4	93,7	87,3	- 1,2	- 6,8
		INLAND	85,0	83,7	79,6	80,3	86,3	87,4	80,3	+ 0,9	- 8,1
		AUSLAND	134,0	135,6	133,3	124,1	135,2	137,7	135,9	+ 2,0	- 1,3
64	BEKLEIDUNGSGEWERBE	INSGESAMT	103,5	100,2	79,4	112,3	91,3	115,6	79,1	- 0,4	- 31,6
		INLAND	97,9	93,7	75,9	103,2	86,2	106,9	75,4	- 0,7	- 29,5
		AUSLAND	202,7	213,2	139,1	268,1	178,5	269,8	144,8	+ 4,1	- 46,3

3 AUFTRAGSBESTAND IM VERARBEITENDEN GEWERBE

3.1 WERTINDEX

NR. DER SYPRO	WIRTSCHAFTSZWEIGE		1977	1978	1978	1978	1978	1978	1978	VERÄNDERUNG GEGENÜBER VORJAHRES- ZEITRAUM PROZENT	
			SEP.	APR.	MAI	JUNI	JULI	AUG.	SEP. p		
	VERARBEITENDES GEWERBE 1)	INSGESAMT	119,0	133,2	135,8	136,1	132,7	131,3	133,9	+ 12,5	+ 2,0
		INLAND	101,6	116,5	119,2	119,9	115,7	114,7	118,2	+ 16,3	+ 3,1
		AUSLAND	179,5	191,0	193,4	192,1	191,9	189,1	188,4	+ 5,0	- 0,4
	GRUNDSTOFF-U. PRODUKTIONS- GÜSTERGEWERBE 1)	INSGESAMT	104,6	116,1	117,5	117,0	118,7	120,2	118,3	+ 13,1	- 1,6
		INLAND	93,2	103,2	105,2	104,4	105,9	107,7	107,3	+ 15,1	- 0,4
		AUSLAND	163,9	183,2	181,6	182,5	185,0	185,5	175,7	+ 7,2	- 5,3
25	GEW.U.VERARB.V. STEINEN U. ERDEN	INSGESAMT	130,0	142,9	149,6	149,3	148,7	148,4	146,4	+ 12,6	- 1,3
		INLAND	109,6	125,6	138,7	138,5	137,8	143,2	142,3	+ 29,8	- 0,6
		AUSLAND	611,0	550,5	406,0	402,8	403,7	272,0	244,0	- 60,1	- 10,3
2711	HOCHOFEN-,STAHL-U. WARMWALZWERKE	INSGESAMT	78,2	89,6	89,1	86,2	90,3	94,4	92,7	+ 18,5	- 1,8
		INLAND	63,8	73,3	69,0	66,9	69,7	71,4	72,6	+ 13,8	+ 1,6
		AUSLAND	122,7	139,6	150,9	145,5	153,7	164,7	154,7	+ 26,1	- 6,1
2910	EISEN-,STAHL-U. TEMPERGLIESSEREI	INSGESAMT	102,8	94,5	95,8	96,6	97,6	99,3	100,1	- 2,7	+ 0,8
		INLAND	96,8	87,5	88,7	89,4	90,9	92,3	93,0	- 3,9	+ 0,8
		AUSLAND	160,5	161,5	164,3	165,2	161,7	166,3	168,0	+ 4,7	+ 1,0
2720, 3011-15	ZISHEREISEN,KALTWALZWERKE, H.V.PRAZISIONS- STAHLROHREN	INSGESAMT	61,2	66,9	66,5	65,8	68,0	67,9	68,3	+ 11,6	+ 0,6
		INLAND	54,0	59,0	57,4	55,5	57,4	57,3	57,5	+ 6,6	+ 0,5
		AUSLAND	96,8	105,9	111,9	116,9	120,4	120,8	121,7	+ 25,7	+ 0,7
T.A.55	H.V.PAPIER,PAPPE	INSGESAMT	234,7	273,5	271,1	282,5	277,7	273,4	264,1	+ 12,5	- 3,4
		INLAND	228,7	250,0	249,3	253,1	255,3	247,6	239,7	+ 4,8	- 3,2
		AUSLAND	270,9	474,1	401,9	458,8	412,5	427,9	411,0	+ 51,7	- 4,0
	INVESTITIONSGÜTER PRODUZIERENDES GEWERBE 1)	INSGESAMT	131,1	140,4	139,4	142,1	142,5	144,2	148,2	+ 13,0	+ 2,8
		INLAND	106,7	117,5	115,3	120,1	119,8	122,5	127,7	+ 19,6	+ 4,2
		AUSLAND	185,7	191,2	193,1	191,0	193,3	192,3	193,6	+ 4,2	+ 0,6
31	STAHL-U.LEICHTMETALLBAU, SCHIENENFAHRZEUGBAU	INSGESAMT	145,3	144,8	143,3	151,5	158,3	155,7	150,6	+ 3,6	- 3,3
		INLAND	117,2	117,0	110,6	119,7	122,3	126,8	114,4	- 2,4	+ 9,8
		AUSLAND	414,6	410,6	456,2	456,1	502,9	433,0	497,2	+ 19,9	+ 14,8
32	MASCHINENBAU	INSGESAMT	106,7	119,3	117,3	120,0	119,5	122,0	131,6	+ 23,3	+ 7,9
		INLAND	80,4	95,2	92,2	98,5	97,3	100,4	114,5	+ 42,4	+ 14,0
		AUSLAND	154,6	163,3	162,9	159,1	159,9	161,3	162,3	+ 5,3	+ 0,9
	H.V.MASCHINEN FUER DAS PRODUKTIONS- GÜTERGEWERBE	INSGESAMT	95,3	105,1	107,6	110,5	114,5	118,9	135,0	+ 41,7	+ 13,6
		INLAND	63,7	77,5	76,8	83,9	87,3	91,6	124,0	+ 94,7	+ 35,3
		AUSLAND	131,0	136,2	142,3	140,4	145,2	149,6	147,5	+ 12,6	- 1,4
	H.V.MASCHINEN FUER DAS VERBRAUCHSGÜTER PRODUZIERENDE GEWERBE	INSGESAMT	101,9	118,1	116,4	115,1	116,2	120,9	124,0	+ 21,6	+ 2,5
		INLAND	74,1	73,0	73,1	78,3	77,8	94,3	101,7	+ 37,1	+ 7,8
		AUSLAND	113,1	136,1	133,8	129,9	131,7	131,6	132,9	+ 17,5	+ 1,0
	H.V.MASCHINEN FUER DIE BAUWIRTSCHAFT	INSGESAMT	158,9	172,8	173,4	177,0	178,7	175,8	174,8	+ 10,0	- 0,6
		INLAND	89,9	110,6	113,7	112,6	115,9	111,0	109,0	+ 21,2	- 1,8
		AUSLAND	265,4	266,8	265,6	276,2	275,6	275,8	276,4	+ 4,1	+ 0,2
	H.V.MASCHINEN FUER DIE LANDWIRTSCHAFT	INSGESAMT	188,3	189,6	175,8	174,7	159,0	154,5	160,0	- 15,0	+ 3,6
		INLAND	113,2	143,5	125,5	139,1	123,0	115,3	115,6	+ 2,1	+ 0,3
		AUSLAND	315,2	267,5	260,7	234,8	219,9	220,7	235,0	- 25,4	+ 6,5
T.A.3313	H.V.LIEFER-U.LASTKRAFT- WAGEN, KOMMUNALFAHRZEUGEN, OMNIBUSSEN, OBUSSEN	INSGESAMT	183,2	187,1	181,6	180,3	177,7	169,6	165,8	- 9,5	- 2,3
		INLAND	119,2	144,7	133,6	127,4	124,3	118,8	119,8	+ 0,5	+ 0,8
		AUSLAND	291,2	258,6	262,5	269,6	267,8	255,3	243,3	- 16,4	- 4,7
34	SCHIFFBAU	INSGESAMT	60,4	63,8	63,0	65,2	61,4	63,3	60,5	+ 0,2	- 4,4
		INLAND	73,3	80,9	79,9	81,3	76,0	79,7	76,7	+ 4,6	- 3,8
		AUSLAND	37,7	33,7	33,2	36,9	35,5	34,4	32,1	- 14,8	- 6,7
T.A.36	H.V.STARKSTROM-,NACHRICHTEN- U. INFORMATIONEN- TECHNISCHEN ERZEUGNISSEN	INSGESAMT	179,6	187,6	189,3	189,4	188,8	192,3	188,7	+ 5,1	- 1,9
		INLAND	151,9	158,4	160,5	161,8	162,2	164,0	162,0	+ 6,6	- 1,2
		AUSLAND	264,6	277,5	277,9	274,2	270,6	279,2	270,8	+ 2,3	- 3,0
3711-60	FEINMECHANIK, OPTIK	INSGESAMT	176,1	181,3	184,9	191,0	196,9	189,2	201,1	+ 14,2	+ 1,5
		INLAND	145,9	158,2	161,0	164,9	165,7	169,8	174,2	+ 19,4	+ 2,6
		AUSLAND	228,8	221,6	226,6	236,3	251,1	247,6	248,0	+ 8,4	+ 0,1
	VERBRAUCHSGÜTER PRODUZIERENDES GEWERBE 1)	INSGESAMT	110,7	140,7	153,8	149,0	129,5	116,5	122,2	+ 10,4	+ 4,9
		INLAND	103,4	132,6	145,5	140,2	121,2	109,4	115,1	+ 11,4	+ 5,3
		AUSLAND	171,8	207,3	221,8	221,4	197,4	175,7	181,2	+ 5,5	+ 3,1
6251	H.V.SCHUHEN	INSGESAMT	81,8	167,6	193,4	173,3	137,9	110,3	99,0	+ 21,1	- 10,2
		INLAND	78,7	161,7	191,3	169,9	132,9	103,9	92,3	+ 17,3	- 11,2
		AUSLAND	117,4	234,3	217,3	211,8	194,0	184,0	176,3	+ 50,1	- 4,2
63	TEXTILGEWERBE	INSGESAMT	108,4	123,2	127,1	126,3	121,3	116,1	119,7	+ 10,5	+ 3,1
		INLAND	99,5	114,2	117,4	116,0	112,4	108,4	112,1	+ 12,7	+ 3,4
		AUSLAND	163,3	178,9	186,5	189,8	176,1	163,7	166,9	+ 2,2	+ 2,0
64	BEKLEIDUNGSGEWERBE	INSGESAMT	121,5	164,4	190,4	182,2	141,6	118,5	131,9	+ 8,6	+ 11,3
		INLAND	115,0	154,7	178,6	170,9	132,4	112,1	125,0	+ 8,7	+ 11,5
		AUSLAND	233,3	333,4	393,6	377,4	301,3	230,3	251,6	+ 7,8	+ 9,2

1) AUSGEWÄHLTE WIRTSCHAFTSZWEIGE.

3 AUFTRAGSBESTAND IM VERARBEITENDEN GEWERBE

3.1 WERTINDEX

NR. DER SYPRO	WIRTSCHAFTSZWEIGE		1976	1977	1977	1977	1978	1978	1978	VERÄNDERUNG GEGENÜBER VORJAHRES- ZEITRAUM PROZENT	
			DURCHSCHNITT	3. VJ	4. VJ	1. VJ	2. VJ	3. VJp			
	VERARBEITENDES GEWERBE 1)	INSGESAMT	126,7	124,5	121,4	124,0	125,6	135,0	132,6	+ 9,3	- 1,8
		INLAND	113,0	107,0	103,4	107,1	108,5	118,5	116,2	+ 12,4	+ 2,0
		AUSLAND	175,1	185,6	184,0	182,6	185,2	192,2	189,8	+ 3,2	- 1,2
	GRUNDSTOFF-U. PRODUKTIONS- GÜTERGEWERBE 1)	INSGESAMT	117,6	106,6	107,6	100,2	111,8	116,9	119,1	+ 10,6	+ 1,9
		INLAND	108,4	93,4	94,7	89,4	101,0	104,3	106,9	+ 13,0	+ 2,6
		AUSLAND	165,6	175,4	175,0	156,3	168,3	182,4	182,1	+ 4,0	- 0,2
25	GEW.U.VERARB.V. STEINEN U. ERDEN	INSGESAMT	132,3	133,9	135,2	122,6	136,9	147,3	147,8	+ 9,3	+ 0,4
		INLAND	117,1	104,1	109,3	103,1	118,2	134,3	141,1	+ 29,1	+ 5,1
		AUSLAND	488,1	835,5	744,3	580,5	576,0	453,1	306,6	- 58,8	- 32,3
2711	HOCHOFEN-,STAHL-U. WARMWALZWERKE	INSGESAMT	102,0	80,6	81,3	75,6	86,4	88,3	92,5	+ 13,7	+ 4,7
		INLAND	93,4	69,2	66,8	63,6	76,1	69,7	71,2	+ 6,6	+ 2,1
		AUSLAND	128,4	115,5	125,7	112,5	117,8	145,3	157,7	+ 25,5	+ 8,5
2910	EISEN-,STAHL-U. TEMPERGIESEREI	INSGESAMT	105,4	101,6	102,2	99,6	93,1	95,6	99,0	- 3,2	+ 3,5
		INLAND	95,9	94,7	96,3	92,8	85,5	88,5	92,1	- 4,4	+ 4,0
		AUSLAND	187,2	167,9	158,9	164,2	166,9	163,7	165,4	+ 4,1	+ 1,0
2720, 3011-15	ZIEHEREIEN,KALTWALZWERKE, H.V.PRAEZISIONS- STAHLROHREN	INSGESAMT	80,1	67,4	64,7	65,0	69,3	66,4	68,0	+ 5,1	+ 2,5
		INLAND	72,5	59,6	57,2	56,0	60,5	57,3	57,4	+ 0,4	+ 0,2
		AUSLAND	117,6	106,0	102,1	110,1	113,1	111,6	121,0	+ 18,5	+ 8,4
T.A.55	H.V.PAPIER,PAPPE	INSGESAMT	226,0	226,7	234,6	217,2	255,8	275,7	271,7	+ 15,9	- 1,4
		INLAND	214,9	219,0	228,9	209,6	236,1	250,8	247,5	+ 8,1	- 1,3
		AUSLAND	293,1	273,4	268,3	263,1	374,2	424,9	417,1	+ 55,5	- 1,8
	INVESTITIONS- QUETER PRODUZIERENDES GEWERBE 1)	INSGESAMT	131,2	134,5	132,8	132,8	138,2	140,7	145,0	+ 9,2	+ 3,1
		INLAND	112,5	111,0	108,2	108,4	114,8	117,7	123,3	+ 13,9	+ 4,8
		AUSLAND	173,8	186,6	187,5	187,4	190,4	191,8	193,1	+ 3,0	+ 0,7
31	STAHL-U.LEICHTMETALLBAU, SCHIENENFAHRZEUGBAU	INSGESAMT	157,2	147,2	146,8	143,8	145,6	146,5	154,9	+ 5,5	+ 5,7
		INLAND	124,6	116,4	117,8	115,9	117,6	115,8	121,1	+ 2,9	+ 4,6
		AUSLAND	469,8	442,1	425,0	410,7	412,8	441,0	477,7	+ 12,4	+ 8,3
32	MASCHINENBAU	INSGESAMT	106,3	110,9	108,2	108,8	116,1	118,9	124,4	+ 14,9	+ 4,6
		INLAND	85,1	86,4	82,3	80,9	89,5	95,3	104,1	+ 26,5	+ 9,2
		AUSLAND	144,8	155,6	155,5	159,7	164,7	161,8	161,3	+ 3,7	- 0,3
	H.V.MASCHINEN FUER DAS PRODUKTIONS- GÜTERGEWERBE	INSGESAMT	86,9	90,3	93,7	93,8	97,0	107,7	122,8	+ 31,0	+ 14,0
		INLAND	51,7	58,9	63,4	64,0	70,4	79,4	100,9	+ 59,1	+ 27,1
		AUSLAND	126,5	125,8	127,9	127,4	127,0	139,6	147,4	+ 15,3	+ 5,6
	H.V.MASCHINEN FUER DAS VERBRAUCHSGÜTER PRODUZIERENDE GEWERBE	INSGESAMT	103,7	103,9	103,4	109,4	118,5	116,5	120,4	+ 16,4	+ 3,3
		INLAND	79,2	75,7	74,1	70,9	72,0	74,8	91,2	+ 23,1	+ 22,0
		AUSLAND	113,6	115,2	115,1	124,9	137,2	133,3	132,1	+ 14,7	- 0,9
	H.V.MASCHINEN FUER DIE BAUWIRTSCHAFT	INSGESAMT	134,3	167,2	163,8	159,4	166,0	174,4	176,4	+ 7,7	+ 1,2
		INLAND	97,8	99,2	92,1	91,1	102,1	112,3	112,0	+ 21,6	- 0,3
		AUSLAND	190,7	272,2	274,5	264,9	264,6	270,2	275,9	+ 0,5	+ 2,1
	H.V.MASCHINEN FUER DIE LANDWIRTSCHAFT	INSGESAMT	208,8	210,6	193,0	193,3	202,0	180,0	157,8	- 18,2	- 12,3
		INLAND	149,4	143,7	121,5	118,2	137,9	136,0	118,0	- 2,9	- 13,3
		AUSLAND	309,1	323,6	313,8	320,0	310,2	254,3	225,2	- 28,2	- 11,5
T.A.3313	H.V.LIEFER-U.LASTKRAFT- WAGEN,KOMMUNALFAHRZEUGEN, OMNIBUSSEN,OBUSSEN	INSGESAMT	189,3	188,4	190,5	176,8	176,2	183,0	171,0	- 10,2	- 6,5
		INLAND	144,6	242,3	126,4	128,0	135,4	135,2	121,0	- 4,3	- 10,5
		AUSLAND	264,8	266,1	298,5	259,0	245,2	263,6	255,5	- 14,4	- 3,1
34	SCHIFFBAU	INSGESAMT	100,1	71,6	63,3	80,7	85,3	64,0	61,7	- 2,4	- 3,5
		INLAND	97,4	82,8	74,9	106,2	112,0	80,7	77,5	+ 3,5	+ 4,0
		AUSLAND	105,0	51,8	42,8	35,9	38,2	34,6	34,0	- 20,5	- 1,6
T.A.36	H.V.STARKSTROM-,NACHRICHTEN- U.INFORMATIONSTECHNISCHEN ERZEUGNISSEN	INSGESAMT	172,8	181,8	181,3	181,0	185,8	188,8	190,0	+ 4,8	+ 0,6
		INLAND	157,1	153,0	152,7	152,6	158,2	160,2	162,8	+ 6,6	+ 1,6
		AUSLAND	221,0	270,1	269,1	268,3	270,9	276,5	273,5	+ 1,7	- 1,1
3711-60	FEINMECHANIK,OPTIK	INSGESAMT	152,2	170,5	173,1	174,4	172,6	185,7	198,7	+ 14,8	+ 7,0
		INLAND	134,5	145,5	145,3	148,7	148,2	161,3	169,9	+ 16,9	+ 5,3
		AUSLAND	191,1	213,9	221,3	219,0	214,9	228,2	248,9	+ 12,4	+ 9,1
	VERBRAUCHSGÜTER PRODUZIERENDES GEWERBE 1)	INSGESAMT	129,3	126,7	114,0	137,4	115,6	147,8	122,7	+ 7,6	- 17,0
		INLAND	120,1	117,7	106,1	128,7	107,0	139,4	115,2	+ 8,6	- 17,3
		AUSLAND	205,4	201,1	180,0	208,8	187,4	216,8	184,8	+ 2,6	- 14,8
6251	H.V.SCHUHEN	INSGESAMT	122,4	134,2	103,8	156,0	107,7	178,1	115,8	+ 11,5	- 35,0
		INLAND	118,1	128,0	100,5	151,4	99,1	174,3	109,7	+ 9,1	- 37,1
		AUSLAND	171,0	204,8	141,0	208,7	205,1	221,1	184,8	+ 31,0	- 16,4
63	TEXTILGEWERBE	INSGESAMT	120,7	114,3	109,2	114,1	112,6	125,5	119,0	+ 9,0	- 5,2
		INLAND	109,9	104,2	99,8	104,6	103,5	115,9	111,0	+ 11,2	- 4,2
		AUSLAND	187,8	177,0	167,2	172,7	169,3	185,1	168,9	+ 1,0	- 8,7
64	BEKLEIDUNGSGEWERBE	INSGESAMT	145,5	146,1	124,8	173,0	122,7	179,0	130,7	+ 4,7	- 27,0
		INLAND	136,4	136,4	117,1	160,9	114,3	168,1	123,2	+ 5,1	- 26,7
		AUSLAND	303,6	315,3	256,6	382,7	267,9	368,1	261,1	+ 1,8	- 29,1

1) AUSGEMAEHLTE WIRTSCHAFTSZWEIGE.

4 AUFTRAGSEINGANG IM BAUHAUPTGEWERBE

ART DER BAUTEN UND AUFTRAGGEBER	1977	1978	1978	1978	1978	1978	1978	VERÄNDERUNG GEGENÜBER VORJAHRES-VOR- ZEITRAUM PROZENT	
	AUG.	MÄRZ	APR.	MAI	JUNI	JULI	AUG.		
	1971=100								
4.1 WERTINDEX									
BAUHAUPTGEWERBE	112,7	135,9	132,1	137,7	156,2	129,0r	140,4	+ 24,6	+ 8,8
HOCHBAU	98,4	132,9	117,9	120,6	144,1	113,5	124,8	+ 26,8	+ 10,0
WOHNUNGSBAU	101,0	152,5	133,3	130,9	161,3	121,2	125,5	+ 24,3	+ 3,5
SONSTIGER HOCHBAU	96,3	116,4	105,0	111,8	129,7	107,1	124,1	+ 28,9	+ 15,9
GEWERBLICHER UND INDUSTRIELLER BAU FUER UNTERNEHMEN SOWIE LANDWIRTSCHAFTLICHER BAU	89,1	122,4	104,5	115,4	120,0	108,9	106,6	+ 19,6	- 2,1
BAUTEN FUER BUNDESBAHN UND BUNDESPOST	79,8	68,5	68,1	72,3	69,8	98,7	102,7	+ 28,7	+ 4,1
BAUTEN FUER GEBIETSKOERPERSCHAFTEN, ORGANISATIONEN OHNE ERWERBSCHARAKTER SOWIE SONSTIGE OEFFENTLICHE AUFTRAGGEBER	110,1	109,5	108,7	108,5	151,3	104,4	156,7	+ 42,3	+ 50,1
TIEFBAU	137,7	141,1	156,9	167,6	177,5	156,0	168,0	+ 22,0	+ 7,7
STRASSENBAU	180,0	154,0	170,4	178,9	204,0	195,2	206,0	+ 14,4	+ 5,5
SONSTIGER TIEFBAU	112,6	133,5	148,9	161,0	161,7	132,8	145,4	+ 29,1	+ 9,5
GEWERBLICHER UND INDUSTRIELLER BAU FUER UNTERNEHMEN	109,1	104,2	94,6	105,2	148,5	104,2	131,9	+ 20,9	+ 26,6
BAUTEN FUER BUNDESBAHN UND BUNDESPOST	103,3	139,6	185,0	127,4	131,2	108,8	161,4	+ 56,2	+ 48,3
BAUTEN FUER GEBIETSKOERPERSCHAFTEN, ORGANISATIONEN OHNE ERWERBSCHARAKTER SOWIE SONSTIGE OEFFENTLICHE AUFTRAGGEBER	115,3	143,1	162,8	186,7	171,5	147,0	147,8	+ 28,2	+ 0,5
4.2 VOLUMENINDEX									
BAUHAUPTGEWERBE	88,5	104,6r	101,0r	104,6	117,5r	96,2r	103,8	+ 17,3	+ 7,9
HOCHBAU	76,0	100,5r	88,6r	90,0	106,6r	83,2r	90,7	+ 19,3	+ 9,0
WOHNUNGSBAU	76,8	114,0r	98,7r	96,0	117,4	87,5r	90,0	+ 17,2	+ 2,9
SONSTIGER HOCHBAU	75,3	89,3r	80,0	84,6	97,2	79,5r	91,2	+ 21,1	+ 14,7
TIEFBAU	111,3	111,8	123,5r	131,1	137,6r	119,8r	127,9	+ 14,9	+ 6,8
STRASSENBAU	146,6	123,1	135,3r	141,2	159,5r	151,3r	158,2	+ 7,9	+ 4,6
SONSTIGER TIEFBAU	90,6	105,2r	116,6r	125,3	124,7r	101,5r	110,1	+ 21,5	+ 8,5

4 AUFTRAGSEINGANG IM BAUHAUPTGEWERBE

ART DER BAUTEN UND AUFTRAGGEBER	1976	1977	1977	1977	1977	1978	1978	VERÄNDERUNG GEGENÜBER VORJAHRES-VOR- ZEITRAUM PROZENT	
	DURCHSCHNITT	2. VJ	3. VJ	4. VJ	1. VJ	2. VJ			
	1971=100								
4.1 WERTINDEX									
BAUHAUPTGEWERBE	90,3	104,4	114,1	115,9	105,7	102,5	142,0	+ 24,5	+ 38,5
HOCHBAU	87,4	97,4	104,1	102,1	100,9	101,8	127,5	+ 22,5	+ 25,2
WOHNUNGSBAU	83,2	100,1	107,9	102,5	104,6	116,1	141,8	+ 31,4	+ 22,1
SONSTIGER HOCHBAU	90,5	95,0	100,9	101,8	97,6	89,8	115,5	+ 14,5	+ 28,6
GEWERBLICHER UND INDUSTRIELLER BAU FÜR UNTERNEHMEN SOWIE LANDWIRTSCHAFTLICHER BAU	88,9	94,7	97,9	96,6	99,2	92,4	113,3	+ 15,7	+ 22,6
BAUTEN FÜR BUNDESBAHN UND BUNDESPOST	63,8	81,4	95,7	86,0	66,9	62,1	70,1	- 26,8	+ 12,9
BAUTEN FÜR GEBIETSKÖRPERSCHAFTEN, ORGANISATIONEN OHNE ERWERBSCHARAKTER SOWIE SONSTIGE ÖFFENTLICHE AUFTRAGGEBER	95,4	96,7	106,7	112,1	97,1	87,2	122,8	+ 15,1	+ 40,8
TIEFBAU	95,2	116,8	131,5	140,0	114,1	103,5	167,3	+ 27,2	+ 61,6
STRASSENBAU	106,2	132,6	161,9	175,3	114,2	96,3	184,4	+ 13,9	+ 91,5
SONSTIGER TIEFBAU	88,7	107,5	113,5	119,2	114,2	107,8	157,2	+ 38,5	+ 45,8
GEWERBLICHER UND INDUSTRIELLER BAU FÜR UNTERNEHMEN	76,5	95,3	103,2	106,4	86,6	90,0	116,1	+ 12,5	+ 29,0
BAUTEN FÜR BUNDESBAHN UND BUNDESPOST	75,6	101,9	103,3	108,1	99,0	114,1	147,9	+ 43,2	+ 29,6
BAUTEN FÜR GEBIETSKÖRPERSCHAFTEN, ORGANISATIONEN OHNE ERWERBSCHARAKTER SOWIE SONSTIGE ÖFFENTLICHE AUFTRAGGEBER	95,3	112,8	119,0	125,6	126,7	113,3	173,7	+ 46,0	+ 53,3

4.2 VOLUMENINDEX

BAUHAUPTGEWERBE	74,6r	82,7r	90,6r	91,1r	82,7	79,2r	107,7r	+ 18,9	+ 36,0
HOCHBAU	71,7	76,0	81,4r	78,9r	77,7	77,4r	95,1r	+ 16,8	+ 22,9
WOHNUNGSBAU	67,3	77,0	83,3r	78,0r	79,3	87,3r	104,0r	+ 24,8	+ 19,1
SONSTIGER HOCHBAU	75,1	75,1	79,9r	79,6	76,1r	69,2r	87,3r	+ 9,3	+ 26,2
TIEFBAU	79,8	95,0	107,4r	113,2	91,8	82,4r	130,7r	+ 21,7	+ 58,6
STRASSENBAU	89,2	108,6	133,2r	142,8r	92,5	77,3r	145,3r	+ 9,1	+ 88,0
SONSTIGER TIEFBAU	74,2r	87,0r	92,2r	95,9	91,4	85,4r	122,2r	+ 32,5	+ 43,1

5 AUFTRAGSBESTAND IM BAUHAUPTGEWERBE

5.1 WERTINDEX

ART DER BAUTEN UND AUFTRAGGEBER	1976	1977	1977	1977	1977	1978	1978	VERÄNDERUNG GEGENÜBER VORJAHRES-VOR- ZEITRAUM PROZENT			
	DURCHSCHNITT		JUNI	SEP.	DEZ.	MÄRZ	JUNI				
			1971=100								
BAUHAUPTGEWERBE	89,5	84,7	83,7	88,1	85,2	97,2	106,8	+ 27,6	+ 9,9		
HOCHBAU	84,3	76,7	75,3	79,3	76,7	86,9	93,4	+ 24,0	+ 7,5		
WOHNUNGSBAU	76,0	68,4	66,8	70,8	70,7	84,7	90,5	+ 35,5	+ 6,8		
SONSTIGER HOCHBAU	91,0	84,0	82,8	86,9	82,0	88,8	96,0	+ 15,9	+ 8,1		
GEWERBLICHER UND INDUSTRIELLER BAU FÜR UNTERNEHMEN SOWIE LANDWIRTSCHAFTLICHER BAU	95,5	89,2	89,2	91,3	84,3	94,0	101,4	+ 13,7	+ 7,9		
BAUTEN FÜR BUNDESBahn UND BUNDESPOST	51,4	57,7	53,5	64,7	54,6	42,9	49,6	- 7,3	+ 15,6		
BAUTEN FÜR GEBIETSKÖRPERSCHAFTEN, ORGANISATIONEN OHNE ERWERBSCHARAKTER SOWIE SONSTIGE ÖFFENTLICHE AUFTRAGGEBER	89,5	80,4	77,9	83,8	82,0	87,1	94,2	+ 20,9	+ 8,2		
TIEFBAU	99,6	101,0	101,0	105,9	102,5	118,4	134,2	+ 32,9	+ 13,3		
STRASSENBAU	101,0	114,4	117,9	125,4	112,5	129,2	149,7	+ 27,0	+ 15,9		
SONSTIGER TIEFBAU	98,8	93,5	91,6	95,0	96,9	112,4	125,5	+ 37,0	+ 11,7		
GEWERBLICHER UND INDUSTRIELLER BAU FÜR UNTERNEHMEN	82,9	68,4	69,9	67,4	68,3	83,7	98,9	+ 41,5	+ 18,2		
BAUTEN FÜR BUNDESBahn UND BUNDESPOST	75,8	90,8	86,0	92,0	90,4	106,5	126,6	+ 47,2	+ 18,9		
BAUTEN FÜR GEBIETSKÖRPERSCHAFTEN, ORGANISATIONEN OHNE ERWERBSCHARAKTER SOWIE SONSTIGE ÖFFENTLICHE AUFTRAGGEBER	105,8	100,5	98,0	102,7	105,3	120,7	132,4	+ 35,1	+ 9,7		

Carl Ritter & Co., Buch- und Offsetdruck, Wiesbaden