

PRODUZIERENDES GEWERBE

FACHSERIE

4

Reihe 2.2

**Indizes des Auftragseingangs, des
Umsatzes und des Auftragsbestands
für das Verarbeitende Gewerbe
und für das Bauhauptgewerbe**

August 1978

Statistisches Bundesamt
Bibliothek - Dokumentation - Archiv



HERAUSGEBER: STATISTISCHES BUNDESAMT WIESBADEN
VERLAG: W. KOHLHAMMER GMBH STUTTGART UND MAINZ
Bestellnummer: 2040220 – 78108

Statist. Bundesamt - Bibliothek



13-04550

Erschienen im Oktober 1978

Nachdruck - auch auszugsweise - nur mit Quellenangabe gestattet

Preis: DM 5,70

Inhalt

	Seite
Einführung	4
Graphische Darstellungen	6
T a b e l l e n t e i l	
1 Auftragseingang im Verarbeitenden Gewerbe	
1.1 Wertindex	11
1.2 Volumenindex	15
2 Umsatz im Verarbeitenden Gewerbe	
2.1 Wertindex	19
2.2 Volumenindex	23
3 Auftragsbestand im Verarbeitenden Gewerbe	
3.1 Wertindex	27
4 Auftragseingang im Bauhauptgewerbe	
4.1 Wertindex	29
4.2 Volumenindex	29
5 Auftragsbestand im Bauhauptgewerbe	
5.1 Wertindex	31

Die Angaben beziehen sich auf das Bundesgebiet; sie schließen Berlin (West) ein.

Zeichenerklärung

- . = kein Nachweis vorhanden
- ... = Angaben fallen später an
- p = vorläufige Zahl
- r = berichtigte Zahl

Abkürzungen bei den Kurzbezeichnungen

ADV-GERÄTE U. -EINRICHTUNGEN	=	Geräte und Einrichtungen für die automatische Datenverarbeitung
EINSCHL.	=	einschließlich
GEW. U. VERARB. V.	=	Gewinnung und Verarbeitung von
GR. FERTIGBAUTEILE	=	große (großformatige) Fertigbauteile
H. U. VERARB. V.	=	Herstellung und Verarbeitung von
H. V.	=	Herstellung von
NE-	=	Nichteisen-
OH.	=	ohne
U.	=	und
U. AE.	=	und ähnliche

Einführung

Die Bundesergebnisse über den Auftragseingang und Auftragsbestand sollen kurzfristig die Nachfrageentwicklung in ausgewählten Zweigen des Verarbeitenden Gewerbes und im Bauhauptgewerbe messen. Der Auftragseingang ist definiert als Wertsumme der im Berichtsmonat eingegangenen und vom Betrieb akzeptierten Bestellungen. Als Auftragsbestand gilt der Gesamtwert aller fest akzeptierten, noch nicht ausgeführten Bestellungen.

Die Bundesergebnisse über den Umsatz im Verarbeitenden Gewerbe sind als Konjunkturindikator in Verbindung mit dem Auftragseingang zu sehen. Der Umsatz ist definiert als Wertsumme der im Berichtsmonat abgerechneten Lieferungen und Leistungen an Dritte. Er umfaßt Erlöse aus dem Verkauf selbst hergestellter oder in Lohnarbeit bei anderen Firmen gefertigter Erzeugnisse und die Einnahmen aus industriellen/handwerklichen Dienstleistungen. Umsatz und Auftragseingang im Verarbeitenden Gewerbe stimmen inhaltlich weitgehend überein.

Die Auftragseingangs-, Auftragsbestands- und Umsatzindizes für das Verarbeitende Gewerbe und für das Bauhauptgewerbe werden in jeweiligen Preisen (Wertindizes), Auftragseingangs- und Umsatzindizes außerdem in Preisen des Basisjahres (Volumenindizes) dargestellt.¹⁾ Zur Berechnung der Volumenindizes im Verarbeitenden Gewerbe werden die Indizes der Erzeugerpreise industrieller Produkte (Inlandsabsatz) sowie die Indizes der Verkaufspreise für Ausfuhr Güter verwendet. Die Deflationierung der Auftragseingänge im Bauhauptgewerbe erfolgt über Maßzahlen für Bauleistungspreise und Preisindizes für Bauwerke.

Rechtsgrundlage für die Erhebung der Auftrags- eingänge, Umsätze und Auftragsbestände im Verarbeitenden Gewerbe und im Bauhauptgewerbe ist das Gesetz über die Statistik im Produzierenden Gewerbe vom 6.11.75 (BGBl. I S. 2779). Damit wurde die Grundlage geschaffen

für eine Vereinheitlichung und Zusammenfassung der Erhebungen in den Bereichen Bergbau und Verarbeitendes Gewerbe, Baugewerbe sowie Energie- und Wasserversorgung. Die Neuordnung der Statistik im Produzierenden Gewerbe²⁾ zu einem einheitlichen System aufeinander abgestimmter kurz- und längerfristiger Erhebungen erfolgt stufenweise. In Heft 1/1977 dieser Reihe beginnt die Darstellung der Auftragseingangs-, Auftragsbestands- und Umsatzindizes für das Verarbeitende Gewerbe nach der Systematik der Wirtschaftszweige, Fassung für die Statistik im Produzierenden Gewerbe (SYPRO). Vergleichbare Reihen in dieser systematischen Gliederung wurden bis einschl. 1970 Neuberechnet. Abweichungen zwischen der SYPRO und der vor 1977 angewandten Systematik zum monatlichen Industriebericht wurden dabei schätzungsweise anhand der bewerteten Absatzproduktion (Ergebnisse der vierteljährlichen Produktionsstatistik) ermittelt und bei der Rückrechnung der Indizes bis 1970 berücksichtigt.

Der bisher den Indizes des Auftragseingangs und Umsatzes für das Verarbeitende Gewerbe zugrunde liegende Berichtskreis - Industriebetriebe mit 10 und mehr Beschäftigten - wird im Jahre 1977 durch den Erhebungsbereich - Industriebetriebe mit 20 und mehr Beschäftigten - ersetzt. Bei der Rückrechnung vergleichbarer Reihen bis 1970 wurde diese Änderung des Erfassungsbereichs berücksichtigt, und zwar durch Umschätzung der Ergebnisse von Industriebetrieben ab 10 Beschäftigten auf Betriebe ab 20 Beschäftigten über den Umsatz aus der Industrieberichterstattung (jährliche Größenklassenergebnisse).

Die Zuordnung der Auftragseingänge und Umsätze zu fachlichen Betriebsteilen (beteiligte Wirtschaftszweige) bleibt unabhängig von der neuen Abschneidegrenze und unverändert gegenüber dem Berichtssystem vor 1977 auch weiterhin bestehen.

Die Veröffentlichung der Auftragseingangs- und Umsatzindizes im Verarbeitenden Gewerbe für den vollständigen in der Rechtsgrundlage festgelegten Erfassungsbereich erfolgt - mit entsprechenden Rückrechnungen - ab 1978. Die Festlegung des Berichtskreises vom Unterneh-

1) Erhard, U.: Neuberechnung des Index des Auftragseingangs in der Industrie auf der Basis 1970, in: Wirtschaft und Statistik 3/1972, S. 151 ff. Brandner, H.: Erhebung der Auftragsbestände in der Industrie in: Wirtschaft und Statistik 1/1971, S. 9 ff. Brandner, H.: Indizes der Auftragseingänge und Auftragsbestände im Bauhauptgewerbe auf Basis 1971, in: Wirtschaft und Statistik 9/1973, S. 534 ff.

2) Sobotschinski, A.: Die Neuordnung der Statistik des Produzierenden Gewerbes, in: Wirtschaft und Statistik 7/1976, S. 405 ff.

men her sowie die Einbeziehung des Produzierenden Handwerks sind die wesentlichen Kennzeichen dieses Berichtssystems.

Der Berichtskreis der Auftragsbestandsstatistik im Verarbeitenden Gewerbe wird dem Gesetz über die Statistik im Produzierenden Gewerbe entsprechend von bisher 2 000 Unternehmen sukzessive auf 3 000 Unternehmen erhöht.

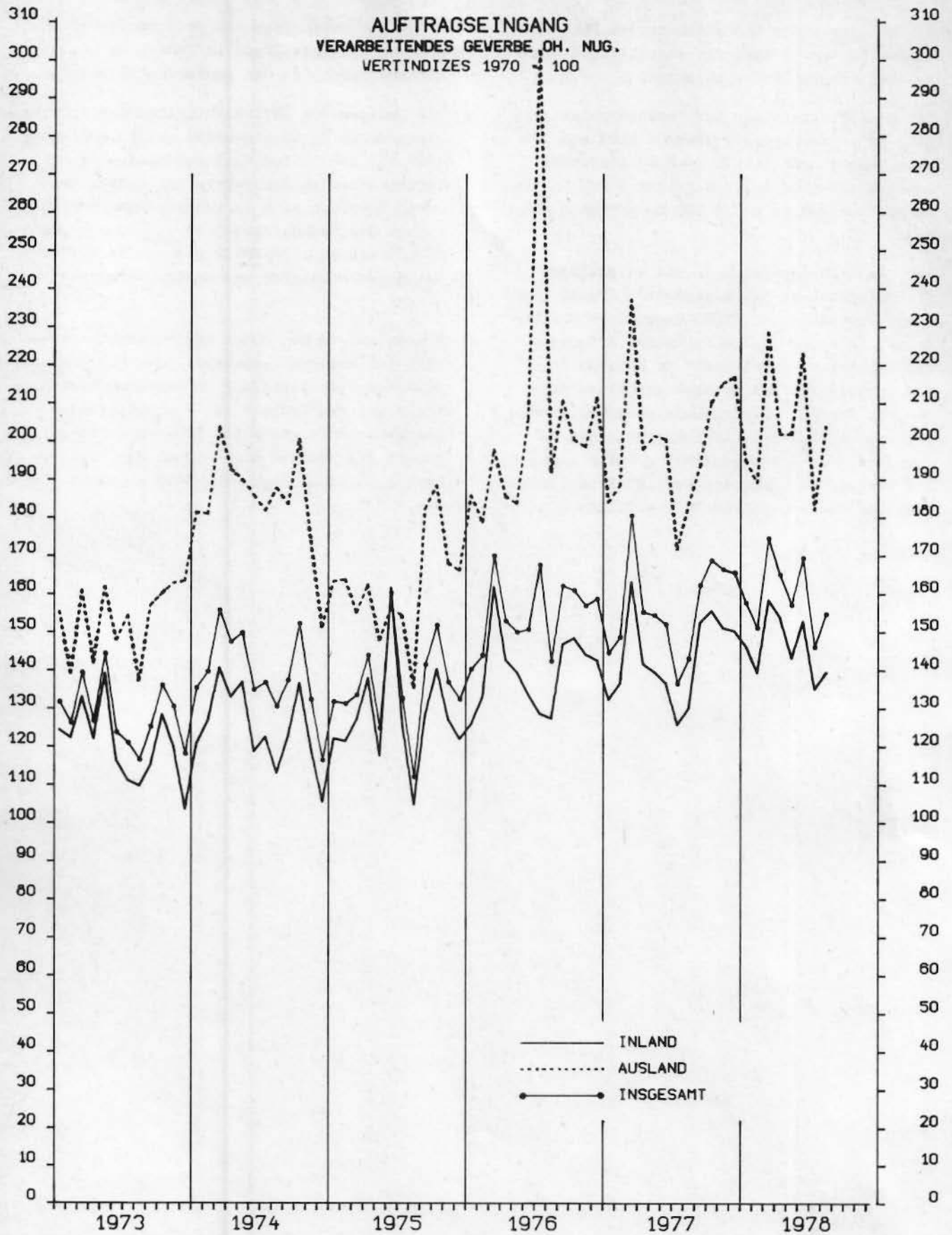
Für die Auftragseingangs- und Auftragsbestandsindizes im Bauhauptgewerbe stellt die - mit Anwendung der SYPRO verbundene - wichtigste Änderung die vollständige Erfassung der Fertigteilbautätigkeit im Hochbau dar. Die Indizes für den Hochbau enthalten demnach ab Januar 1977 Ergebnisse von allen Betrieben des neuen Berichtskreises, die im Fertigteilbau schwerpunktmäßig tätig sind. Die Berücksichtigung der Fertigteilbautätigkeit bei den Reihen vor 1977 erfolgte mit

Hilfe der Ergebnisse von Sonderaufbereitungen des Fertigteilbaus im Rahmen des Industrieberichts und der Bauberichterstattung.

Die Indizes des Auftragseingangs und Auftragsbestands im Bauhauptgewerbe werden ab Januar 1977 für den in der Rechtsgrundlage festgelegten neuen Berichtskreis berechnet. Die Daten beziehen sich im wesentlichen auf Betriebe des Bauhauptgewerbes von Unternehmen mit 20 und mehr Beschäftigten sowie auf Arbeitsgemeinschaften des Bauhauptgewerbes.

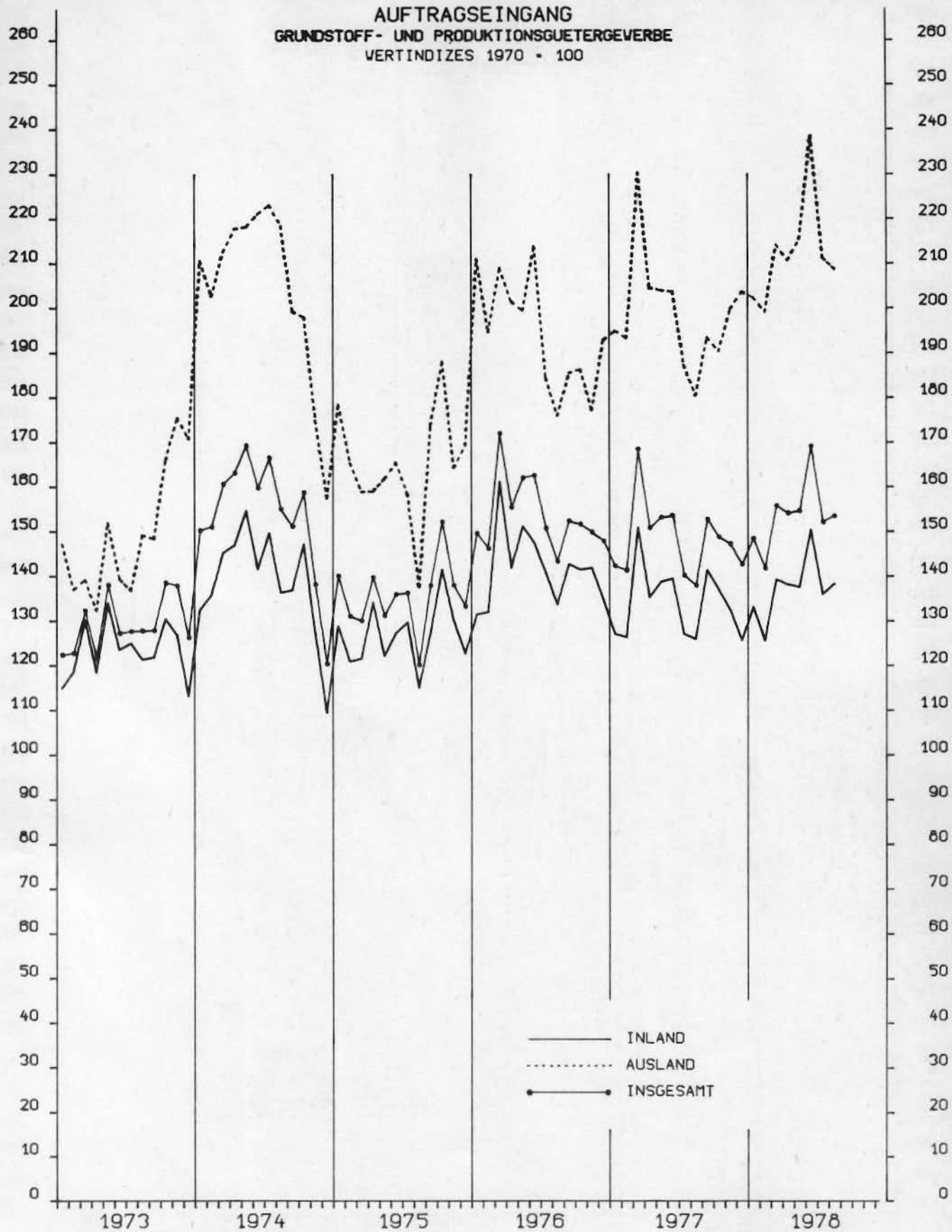
Ergebnisse in der neuen Berichtskreisabgrenzung des Bauhauptgewerbes liegen bis einschl. 1971 vor. Die Anpassung an den neuen Berichtskreis bei den Indizes des zurückliegenden Zeitraums erfolgte mit Hilfe von Schätzfaktoren, die aus den Ergebnissen der Totalerhebung im Bauhauptgewerbe 1976 gewonnen wurden.

AUFTRAGSEINGANG
 VERARBEITENDES GEWERBE OH. NUG.
 WERTINDIZES 1970 = 100



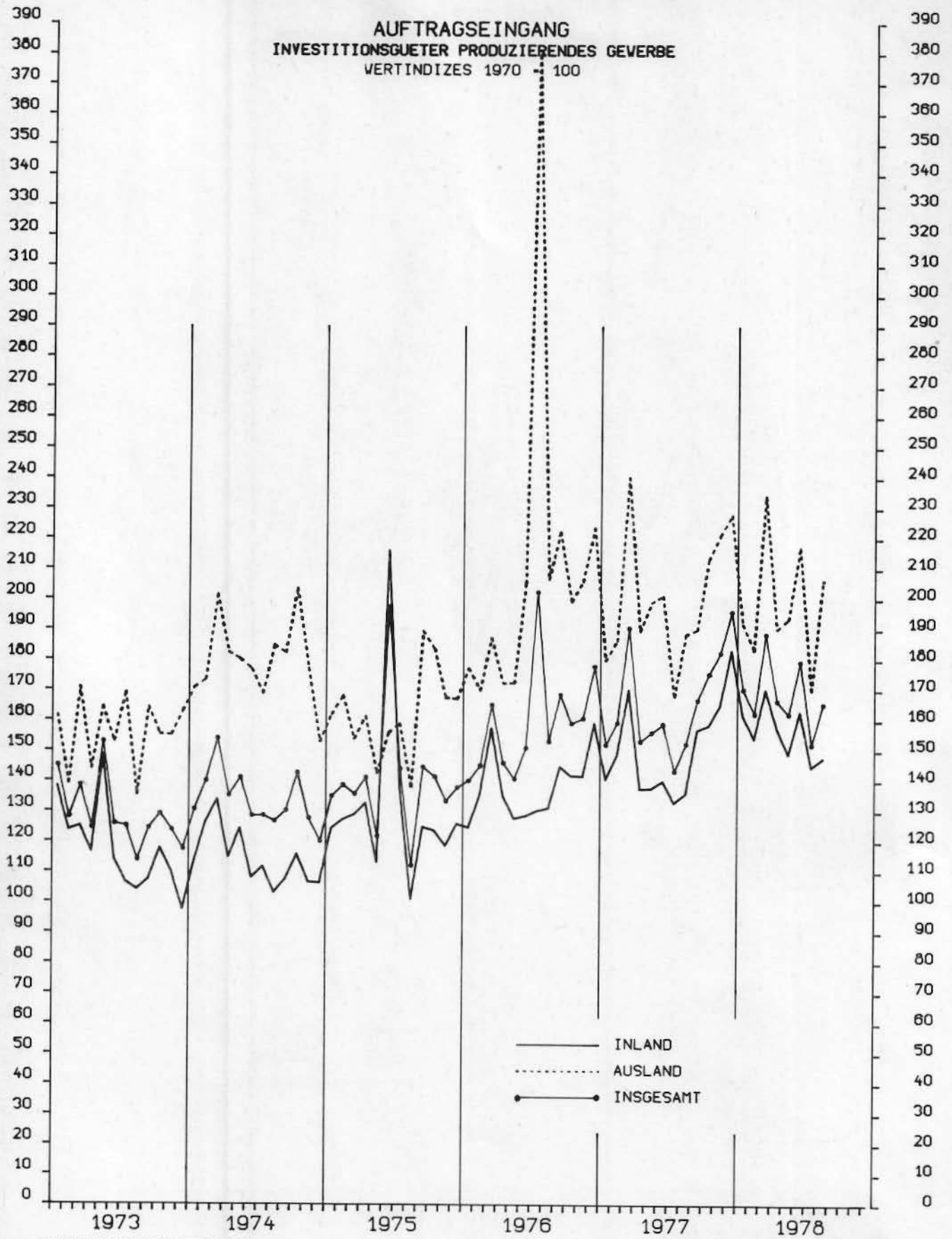
STATISTISCHES BUNDESAMT 7305.2420

AUFTRAGSEINGANG
GRUNDSTOFF- UND PRODUKTIONSGUETERGEWERBE
 WERTINDIZES 1970 = 100



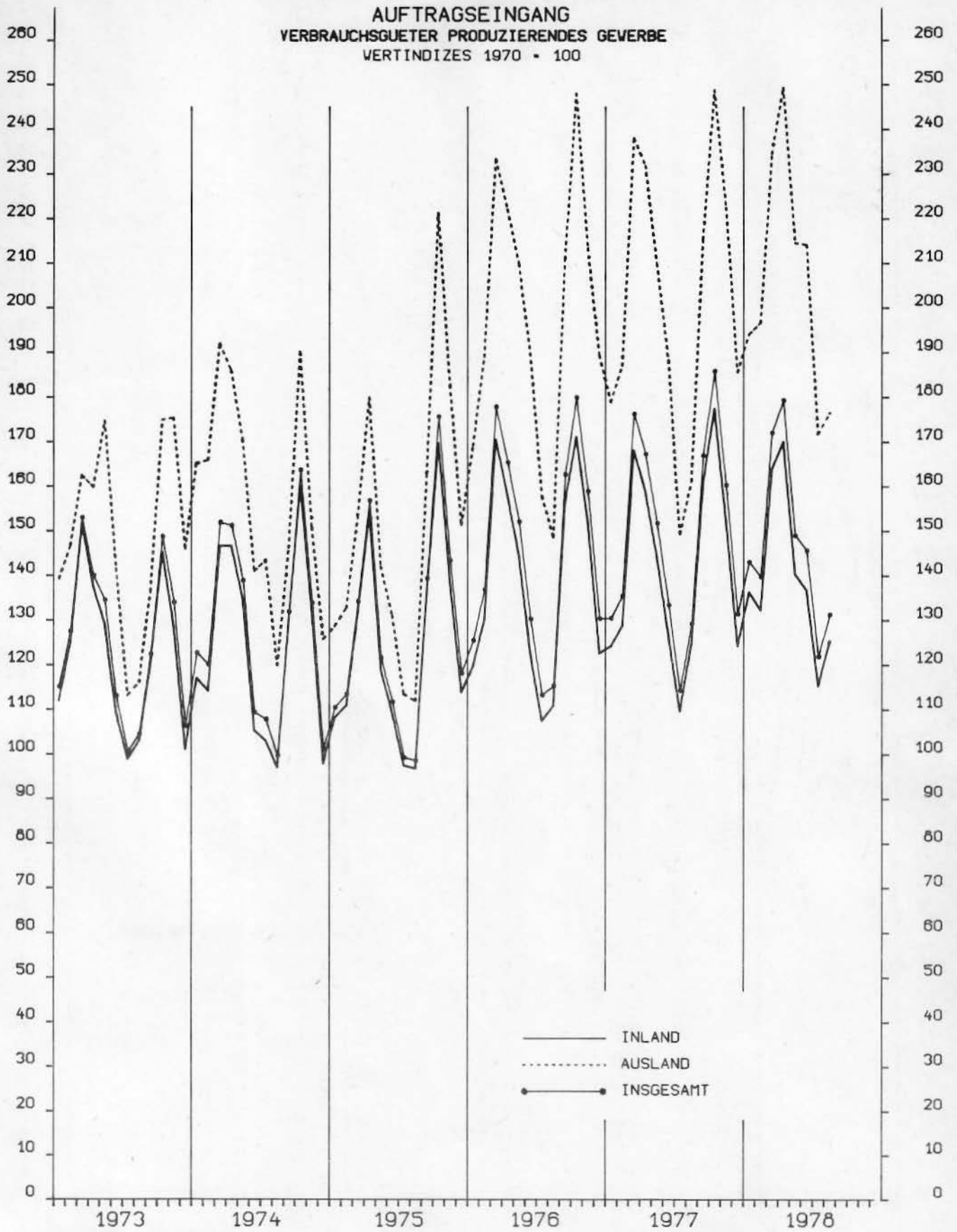
STATISTISCHES BUNDESAMT 7505.2428

AUFTRAGSEINGANG
INVESTITIONSGÜTER PRODUZIERENDES GEWERBE
 WERTINDIZES 1970 = 100



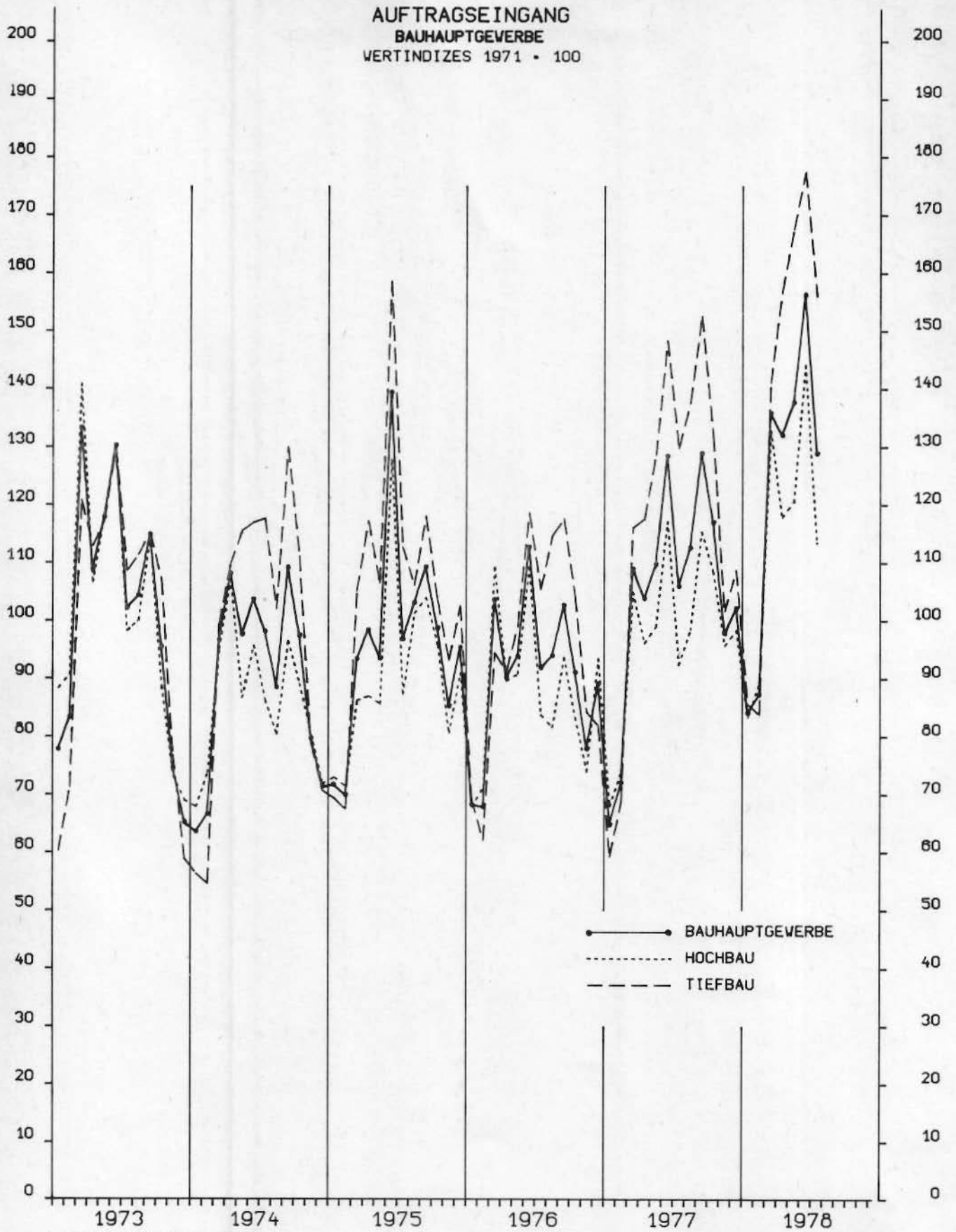
STATISTISCHES BUNDESAMT 7505.2430

AUFTRAGSEINGANG
VERBRAUCHSGUETER PRODUZIERENDES GEWERBE
 VERTINDIZES 1970 = 100



STATISTISCHES BUNDESAMT 7505.2432

AUFTRAGSEINGANG
BAUHAUPTGEWERBE
VERTINDIZES 1971 = 100



STATISTISCHES BUNDESAMT 7305.2+52

1 AUFTRAGSEINGANG IM VERARBEITENDEN GEWERBE

1.1 WERTINDEX

NR. DER SYPRO	WIRTSCHAFTSZWEIGE		1977	1978	1978	1978	1978	1978	1978	VERÄNDERUNG GEGENÜBER VORJAHRES- ZEITRAUM PROZENT		
			AUG.	MÄRZ	APR.	MAI	JUNI	JULI	AUG. ^P			
			1970=100									
	VERARBEITENDES GEWERBE 1)	INSGESAMT	142,3	174,6	165,1	157,1	169,4	146,1	154,7	+ 8,7	+ 5,9	
		INLAND	129,2	158,4	153,9	143,2	152,8	135,1	139,4	+ 7,9	+ 3,2	
		AUSLAND	183,1	228,6	201,9	201,9	223,0	182,0	203,9	+ 11,4	+ 12,1	
	GRUNDSTOFF-U. PRODUKTIONS- GÜTERGEWERBE	INSGESAMT	138,0	155,8	154,1	154,6	169,2	152,2	153,5	+ 11,2	+ 0,9	
		INLAND	126,0	139,3	138,2	137,6	150,4	136,0	138,3	+ 9,8	+ 1,7	
		AUSLAND	180,4	214,1	210,6	215,4	238,5	211,2	208,7	+ 15,7	- 1,2	
25	GEW.U. VERARB. V. STEINEN U. ERDEN	INSGESAMT	136,3	116,4	138,8	143,2	157,0	144,6	151,8	+ 11,3	+ 4,9	
		INLAND	131,9	108,7	133,4	137,1	151,6	140,3	146,5	+ 11,1	+ 4,4	
		AUSLAND	242,1	300,1	267,3	289,8	287,1	249,4	276,7	+ 14,3	+ 11,0	
2531	H.V. ZEMENT	INSGESAMT	143,9	122,4	152,0	151,4	164,1	144,1	152,4	+ 5,9	+ 5,7	
		INLAND	142,7	117,5	148,9	144,3	160,4	142,7	150,0	+ 5,1	+ 5,1	
		AUSLAND	180,2	268,0	242,2	361,3	271,8	185,2	224,1	+ 24,3	+ 21,0	
2541	ZIEGELI	INSGESAMT	179,5	163,6	190,3	201,7	217,8	204,5	205,9	+ 14,7	+ 0,7	
		INLAND	162,1	139,7	168,4	181,3	194,8	185,9	187,4	+ 15,6	+ 0,8	
		AUSLAND	184,6	543,5	453,0	380,1	545,5	277,4	270,4	+ 7,2	- 0,5	
2559	H.V. BETONERZEUGNISSEN (OH. BIMS, GR. FERTIG- BAUTEILE)	INSGESAMT	127,9	103,3	136,7	142,8	151,5	143,7	153,8	+ 20,2	+ 7,0	
		INLAND	126,9	102,0	135,0	141,6	150,2	142,7	152,8	+ 20,4	+ 7,1	
		AUSLAND	403,8	466,6	602,5	450,0	499,6	406,1	416,0	+ 3,0	+ 2,4	
2711	HOCHOFEN-, STAHL-U. WARMWALZWERKE	INSGESAMT	108,4	141,4	129,3	126,1	150,1	134,1	129,2	+ 19,2	- 3,6	
		INLAND	94,9	124,7	113,1	105,8	117,8	110,2	105,8	+ 11,4	- 4,0	
		AUSLAND	159,3	204,3	190,0	202,3	271,5	224,1	217,5	+ 36,5	- 2,9	
2850	NE-METALLHALBZEUGWERKE	INSGESAMT	120,1	150,1	141,0	147,2	160,3	139,3	140,6	+ 17,1	+ 0,9	
		INLAND	117,0	145,3	134,5	131,2	143,9	123,1	127,1	+ 8,6	+ 3,2	
		AUSLAND	129,5	164,6	160,4	195,6	209,6	188,3	181,5	+ 40,1	- 3,6	
2910	EISEN-, STAHL-U. TEMPERIERSERIEN	INSGESAMT	109,8	126,1	118,6	117,0	128,4	109,1	115,0	+ 4,7	+ 5,4	
		INLAND	102,5	119,6	112,1	109,4	121,5	102,8	107,6	+ 5,0	+ 4,7	
		AUSLAND	175,6	184,5	176,7	185,6	190,6	165,5	177,8	+ 1,3	+ 7,5	
3011-15	ZIEHEREIEN UND KALT- WALZWERKE	INSGESAMT	113,1	131,4	132,1	132,5	144,4	124,1	133,2	+ 17,8	+ 7,3	
		INLAND	106,3	120,8	119,1	119,1	125,3	111,5	121,0	+ 13,8	+ 8,5	
		AUSLAND	145,4	182,1	193,7	196,2	235,3	183,9	191,1	+ 31,4	+ 3,9	
40	CHEMISCHE INDUSTRIE	INSGESAMT	159,7	182,0	178,3	180,4	191,8	173,0	173,9	+ 8,9	+ 0,5	
		INLAND	145,5	165,4	159,8	163,0	177,3	157,6	160,2	+ 10,1	+ 1,7	
		AUSLAND	191,4	219,0	219,7	219,5	224,2	207,5	204,4	+ 6,8	- 1,5	
4090	H.V. CHEMIEFASERN	INSGESAMT	78,8	95,8	93,7	100,6	97,1	75,0	86,7	+ 10,0	+ 15,6	
		INLAND	64,4	77,7	73,3	75,1	72,3	53,0	61,1	- 5,1	+ 15,3	
		AUSLAND	98,9	121,0	122,0	136,0	131,7	105,6	122,3	+ 23,7	+ 15,8	
55	ZELLSTOFF-, HOLZSCHLIFF-, PAPIER-U. PAPPERZEUGUNG	INSGESAMT	159,5	163,9	169,9	157,5	168,4	160,9	162,8	+ 2,1	+ 1,2	
		INLAND	147,3	143,6	149,9	139,1	145,1	143,3	145,7	- 1,1	+ 1,6	
		AUSLAND	232,0	284,9	289,5	267,4	307,8	266,0	265,2	+ 14,3	- 0,3	
	INVESTITIONSGÜTER PRODUZIERENDES GEWERBE	INSGESAMT	150,7	188,6	166,6	162,2	179,5	152,1	165,5	+ 9,8	+ 8,8	
		INLAND	133,8	170,4	157,6	149,0	163,1	144,8	147,7	+ 10,4	+ 2,0	
		AUSLAND	187,8	234,3	190,3	193,7	217,2	170,1	206,1	+ 9,7	+ 21,2	
31	STAHL-U. LEICHTMETALLBAU, SCHIENENFAHRZEUGBAU	INSGESAMT	148,8	140,0	134,0	146,0	198,6	145,4	126,5	- 15,0	- 13,0	
		INLAND	133,9	129,5	121,7	138,8	144,4	131,4	127,3	- 4,9	- 3,1	
		AUSLAND	257,4	216,4	223,0	198,3	592,6	246,9	120,5	- 53,2	- 51,2	
32	MASCHINENBAU	INSGESAMT	128,1	156,1	142,8	140,1	171,5	139,5	138,9	+ 8,4	- 0,5	
		INLAND	113,3	128,6	124,0	123,8	145,5	121,4	121,9	+ 7,6	+ 0,4	
		AUSLAND	154,5	205,3	176,4	169,3	217,9	172,0	169,2	+ 9,5	- 1,6	
	H.V. MASCHINEN FÜR DAS PRODUKTIONS- GÜTERGEWERBE 2)	INSGESAMT	95,2	130,5	91,5	95,2	164,7	102,5	
		INLAND	70,6	74,4	75,4	84,1	100,5	91,8	
		AUSLAND	132,7	225,5	111,9	110,3	278,3	113,5	
	H.V. MASCHINEN FÜR DAS VERBRAUCHSGÜTER PRODUZIERENDE GEWERBE 2)	INSGESAMT	110,0	141,2	130,0	123,7	145,0	122,5	
		INLAND	90,3	120,4	117,4	102,3	128,4	101,3	
		AUSLAND	122,3	151,9	135,0	136,4	153,3	136,4	
	H.V. MASCHINEN FÜR DIE BAUWIRTSCHAFT 2)	INSGESAMT	114,1	141,9	152,5	127,3	285,2	144,6	
		INLAND	87,1	108,2	136,9	112,0	129,2	96,7	
		AUSLAND	155,3	191,3	159,1	140,2	572,0	225,4	
	H.V. MASCHINEN FÜR DIE LANDWIRTSCHAFT 2)	INSGESAMT	162,3	207,5	211,3	167,9	203,8	173,6	
		INLAND	127,8	164,3	170,4	159,8	202,4	159,8	
		AUSLAND	213,6	271,8	271,8	179,6	201,5	191,7	

1) OHNE HANDWERK UND OHNE NÄHRUNGS- UND GENUSSMITTELGEWERBE.

2) BERECHNUNG DES VEREINS DEUTSCHER-MASCHINENBAU-ANSTALTEN E.V., FRANKFURT (MAIN).

1 AUFTRAGSEINGANG IM VERARBEITENDEN GEWERBE

1.1 WERTINDEX

NR. DER SYPRO	WIRTSCHAFTSZWEIGE		1977	1978	1978	1978	1978	1978	1978	VERÄNDERUNG GEGENÜBER VORJAHRES- ZEITRAUM PROZENT	
			AUG.	MÄRZ	APR.	MAI	JUNI	JULI	AUG. ^P		
						1970=100					
33	STRASSENFAHRZEUGBAU	INSGESAMT	206,5	275,5	234,0	213,2	210,8	189,2	217,7	+ 5,4	+ 15,0
		INLAND	163,0	305,5	270,5	214,1	209,7	204,0	193,4	+ 18,6	- 5,2
		AUSLAND	260,5	238,3	188,8	212,2	212,2	170,8	247,8	- 4,9	+ 45,1
3311	H.V.KRAFTWAGEN U.-MOTOREN	INSGESAMT	220,7	297,9	249,1	227,2	224,7	201,6	236,6	+ 7,2	+ 17,3
		INLAND	173,4	338,1	294,6	229,6	224,3	219,3	210,2	+ 21,2	- 4,2
		AUSLAND	274,8	252,0	197,1	224,5	225,1	181,5	266,7	- 2,9	+ 47,0
3312	DAVON H.V.PERSONENKRAFTWAGEN U.AE.(EINSCHL.MOTOREN)	INSGESAMT	187,4	269,0	251,3	210,9	214,4	181,9	213,5	+ 13,9	+ 17,3
		INLAND	170,3	323,0	319,8	236,9	226,7	206,2	210,6	+ 23,6	+ 2,1
		AUSLAND	205,4	212,3	179,4	183,7	201,5	156,4	216,5	+ 5,4	+ 38,4
3313	H.V.LASTKRAFTWAGEN U.AE.(EINSCHL.MOTOREN)	INSGESAMT	361,7	420,2	239,4	296,2	268,1	285,2	334,5	- 7,5	+ 17,3
		INLAND	184,0	390,8	206,4	204,0	216,0	264,9	208,8	+ 13,5	- 21,2
		AUSLAND	653,8	468,6	293,7	447,7	353,9	318,6	541,1	- 17,2	+ 69,8
34	SCHIFFBAU	INSGESAMT	57,6	250,6	78,0	61,8	69,2	88,8	137,9	+139,3	+ 55,2
		INLAND	67,0	37,0	60,6	89,8	99,3	129,7	182,5	+172,3	+ 40,7
		AUSLAND	44,6	545,9	102,0	23,2	27,6	32,2	76,2	+ 70,8	+136,5
36	ELEKTROTECHNIK	INSGESAMT	149,6	180,8	167,3	162,9	181,7	152,0	177,6	+ 18,7	+ 16,8
		INLAND	137,9	160,4	148,4	145,4	167,0	142,4	149,6	+ 8,5	+ 5,1
		AUSLAND	190,8	252,7	233,8	224,7	233,5	185,8	276,2	+ 44,7	+ 48,6
3711-60	FEINMECHANIK, OPTIK	INSGESAMT	162,8	190,2	180,7	181,1	202,1	175,2	175,5	+ 7,8	+ 0,2
		INLAND	161,8	183,1	176,2	173,2	190,0	167,5	168,9	+ 4,4	+ 0,8
		AUSLAND	164,6	202,6	188,5	194,9	223,2	188,7	187,0	+ 13,6	- 0,9
3021-25	STAHLVERFORMUNG, OBERFLÄCHENVEREDLUNG, HAERTUNG	INSGESAMT	135,9	154,2	147,1	148,6	155,8	139,9	141,5	+ 4,1	+ 1,2
		INLAND	135,1	150,3	141,0	141,0	149,2	135,1	137,4	+ 1,7	+ 1,7
		AUSLAND	141,5	182,1	190,7	203,0	202,3	174,1	171,1	+ 20,9	- 1,7
38	H.V.EISEN-, BLECH-U. METALLWAREN	INSGESAMT	131,3	156,8	149,5	161,5	161,9	134,1	142,9	+ 8,9	+ 6,6
		INLAND	128,0	148,7	140,5	138,0	153,9	128,2	137,4	+ 7,3	+ 7,1
		AUSLAND	147,7	196,2	193,4	276,3	201,0	163,3	170,1	+ 15,2	+ 4,2
50	H.V.BUEROMASCHINEN, ADV-GERAETEN U. -EINRICHTUNGEN	INSGESAMT	171,0	174,5	145,4	148,4	155,3	151,0	170,2	- 0,5	+ 12,7
		INLAND	175,0	158,9	116,0	133,5	234,6	144,7	174,8	- 0,1	+ 20,8
		AUSLAND	165,6	195,4	184,5	168,4	183,1	159,3	164,1	- 0,9	+ 3,0
5060	H.V.BUEROMASCHINEN	INSGESAMT	101,0	100,1	91,5	91,5	118,5	87,6	94,5	- 6,4	+ 7,9
		INLAND	87,7	72,4	71,4	80,2	99,5	62,9	115,6	+ 31,9	+ 83,8
		AUSLAND	117,5	134,3	116,2	105,5	142,0	118,2	68,4	- 41,8	- 42,1
5080	H.V.ADV-GERAETEN U.-EINRICHTUNGEN	INSGESAMT	219,2	225,8	182,5	187,6	180,8	194,6	222,4	+ 1,5	+ 14,3
		INLAND	231,9	215,2	145,1	168,2	157,5	197,9	213,3	- 8,0	+ 7,8
		AUSLAND	201,3	240,8	235,4	215,2	213,7	189,9	235,3	+ 16,9	+ 23,9
	VERBRAUCHSGUETER PRODUZIERENDES GEWERBE	INSGESAMT	129,3	172,1	179,3	149,0	145,7	121,9	131,3	+ 1,6	+ 7,7
		INLAND	125,1	163,9	170,1	140,4	136,8	115,4	125,4	+ 0,2	+ 8,7
		AUSLAND	161,3	234,6	249,4	214,6	214,2	171,8	176,5	+ 9,4	+ 2,7
51	FEINKERAMIK	INSGESAMT	142,1	185,7	177,6	168,9	172,1	167,9	154,0	+ 8,4	- 8,3
		INLAND	147,0	185,9	169,4	166,7	160,8	150,7	154,4	+ 5,0	+ 2,5
		AUSLAND	131,3	185,1	195,6	173,8	196,8	205,4	153,2	+ 16,7	- 25,4
52	H.U.VERARB.V.GLAS	INSGESAMT	146,8	159,9	156,2	147,0	172,0	137,7	145,0	- 1,2	+ 5,3
		INLAND	146,0	151,0	150,3	137,4	162,7	131,6	139,2	- 4,6	+ 5,8
		AUSLAND	150,8	206,0	186,8	197,0	220,3	169,7	175,2	+ 16,2	+ 3,2
5421-24	H.V.HOLZMOEBELN	INSGESAMT	186,2	193,9	187,6	180,3	187,0	161,7	184,1	- 1,1	+ 13,8
		INLAND	178,8	184,7	178,2	171,4	177,2	154,5	175,7	- 1,8	+ 13,7
		AUSLAND	286,9	318,6	313,6	300,7	319,6	259,4	297,8	+ 3,8	+ 14,8
56	PAPIER-U. PAPPEVERARBEITUNG	INSGESAMT	151,2	173,9	165,8	161,2	174,4	158,8	159,0	+ 5,2	+ 0,1
		INLAND	147,3	168,0	159,0	156,9	168,2	154,7	154,8	+ 5,1	+ 0,1
		AUSLAND	203,1	253,3	256,9	218,3	256,9	212,2	215,3	+ 6,0	+ 1,4
58	H.V.KUNSTSTOFFWAREN	INSGESAMT	193,7	222,5	219,7	215,3	230,8	203,6	206,8	+ 6,7	+ 1,6
		INLAND	189,0	211,3	208,2	205,4	220,9	195,9	200,1	+ 5,9	+ 2,1
		AUSLAND	221,7	288,4	287,6	273,7	288,8	249,2	246,1	+ 11,0	- 1,2
61	LEDERERZEUGUNG	INSGESAMT	94,2	121,7	104,7	91,2	110,4	95,6	109,3	+ 16,1	+ 14,4
		INLAND	96,7	120,4	109,0	90,9	111,5	100,1	113,7	+ 17,6	+ 13,6
		AUSLAND	86,0	126,1	90,4	92,3	106,7	80,8	94,6	+ 10,0	+ 17,1
6251	H.V.SCHUHEN	INSGESAMT	61,2	130,5	205,9	152,3	78,3	54,6	79,1	+ 29,3	+ 44,9
		INLAND	58,0	124,1	198,2	146,5	73,4	50,5	73,3	+ 26,3	+ 45,1
		AUSLAND	97,0	200,8	290,4	216,9	132,0	99,6	133,7	+ 48,1	+ 44,3
63	TEXTILGEWERBE	INSGESAMT	95,5	137,4	133,1	116,3	118,5	88,3	94,6	- 0,9	+ 7,1
		INLAND	92,4	130,6	125,6	107,3	108,9	82,6	89,8	- 2,8	+ 8,8
		AUSLAND	114,7	179,1	179,8	171,5	177,6	123,3	123,9	+ 8,0	+ 0,5
64	BEKLEIDUNGSGEWERBE	INSGESAMT	101,6	192,3	234,7	127,9	91,1	76,7	94,4	- 7,1	+ 23,1
		INLAND	95,2	178,8	214,1	117,5	86,1	72,3	87,6	- 8,0	+ 21,1
		AUSLAND	228,7	463,4	645,9	337,1	192,4	163,8	230,8	+ 0,9	+ 40,9

1 AUFTRAGSEINGANG IM VERARBEITENDEN GEWERBE

1.1 WERTINDEX

NR. DER SYPRO	WIRTSCHAFTSZWEIGE		1976	1977	1977	1977	1977	1978	1978	VERAENDERUNG GEGENUEBER VORJAHRES- VOR- ZEITRAUM PROZENT	
			DURCHSCHNITT	2.VJ	3.VJ	4.VJ	1.VJ	2.VJ			
			1970=100								
	VERARBEITENDES GEWERBE 1)	INSGESAMT	154,7	156,1	153,9	146,8	165,7	161,1	163,9	+ 6,5	+ 1,7
		INLAND	139,5	142,5	139,3	135,6	151,1	148,0	150,0	+ 7,6	+ 1,3
		AUSLAND	204,5	199,6	200,0	182,5	212,7	204,3	208,9	+ 4,5	+ 2,3
	GRUNDSTOFF-U. PRODUKTIONS- GUETERGEWERBE	INSGESAMT	153,6	148,3	152,5	143,7	146,2	148,7	159,3	+ 4,4	+ 7,1
		INLAND	141,7	134,0	137,9	131,5	131,8	132,7	142,1	+ 3,1	+ 7,1
		AUSLAND	194,2	198,8	204,0	187,0	197,8	205,2	221,5	+ 8,6	+ 7,9
25	GEW.U.VERARB.V. STEINEN U.ERDEN	INSGESAMT	126,3	120,9	130,4	136,8	121,7	93,3	146,3	+ 12,3	+ 56,8
		INLAND	121,7	115,5	124,7	132,6	116,4	85,7	140,7	+ 12,8	+ 64,2
		AUSLAND	252,1	252,2	265,4	238,9	248,5	273,3	281,4	+ 6,0	+ 3,0
2531	H.V.ZEMENT	INSGESAMT	122,6	124,9	142,2	144,0	117,2	89,8	155,8	+ 9,6	+ 73,5
		INLAND	120,2	122,0	140,2	142,8	113,5	84,8	151,2	+ 7,9	+ 78,3
		AUSLAND	192,4	211,7	203,6	180,1	226,1	237,3	291,8	+ 43,3	+ 23,0
2541	ZIEGEL	INSGESAMT	143,5	157,2	171,6	179,0	151,0	125,3	203,3	+ 18,5	+ 62,2
		INLAND	128,3	137,8	152,2	160,6	133,3	104,5	181,5	+ 19,3	+ 73,7
		AUSLAND	1 163,6	1 272,2	1 291,5	1 239,9	1 173,2	1 326,1	1 459,5	+ 13,0	+ 10,1
2559	H.V.BETONERZEUGNISSEN (OH.BIMS,GR.FERTIG- BAUTEILE)	INSGESAMT	115,9	115,8	123,0	130,1	123,3	83,2	143,7	+ 16,8	+ 72,7
		INLAND	115,3	114,9	121,8	129,2	122,4	82,3	142,3	+ 16,8	+ 72,9
		AUSLAND	292,3	360,6	447,5	397,5	340,2	323,6	517,4	+ 15,6	+ 59,9
2711	HOCHOFEN-,STAHL-U. WARMWALZWERKE	INSGESAMT	137,6	129,4	134,5	117,7	123,6	134,4	132,2	+ 0,5	+ 0,6
		INLAND	126,5	115,5	122,1	103,1	107,2	119,2	112,2	- 8,1	- 5,8
		AUSLAND	170,8	181,9	181,2	172,7	185,3	191,7	221,3	+ 22,1	+ 15,4
2850	NE-METALLHALBZEUGWERKE	INSGESAMT	150,9	134,9	141,9	120,4	136,9	142,6	149,5	+ 5,4	+ 4,8
		INLAND	142,6	126,5	127,9	114,9	125,9	135,0	136,5	+ 6,7	+ 1,1
		AUSLAND	176,0	160,4	184,2	137,3	170,1	165,8	188,5	+ 2,4	+ 13,7
2910	EISEN-,STAHL-U. TEMPERGIESSEREIEN	INSGESAMT	126,8	121,5	124,3	118,1	119,2	120,0	121,3	- 2,4	+ 1,1
		INLAND	118,9	113,5	117,5	108,4	112,2	112,0	114,3	- 2,7	+ 2,1
		AUSLAND	198,3	194,4	185,3	205,8	182,4	192,5	184,3	- 0,5	- 4,3
3011-15	ZIEHEREIEN UND KALT- WALZWERKE	INSGESAMT	138,2	127,8	132,4	117,3	131,1	135,1	136,3	+ 3,0	+ 0,9
		INLAND	126,5	118,1	121,9	109,3	119,0	124,4	121,2	- 0,6	- 2,6
		AUSLAND	194,7	173,9	181,9	155,3	188,6	185,8	208,4	+ 14,6	+ 12,2
40	CHEMISCHE INDUSTRIE	INSGESAMT	174,1	172,2	175,2	166,1	169,4	177,2	183,5	+ 4,7	+ 3,6
		INLAND	163,0	157,3	158,8	154,0	155,4	162,5	166,7	+ 5,0	+ 2,6
		AUSLAND	199,1	203,3	211,9	193,2	200,5	209,9	221,1	+ 4,3	+ 5,4
4090	H.V.CHEMIEFASERN	INSGESAMT	111,4	94,0	97,5	81,6	95,1	95,5	97,1	- 0,4	+ 1,7
		INLAND	83,1	74,2	76,2	66,2	75,5	75,0	73,6	- 3,5	- 1,9
		AUSLAND	150,7	121,7	127,1	103,1	122,4	124,0	129,9	+ 2,2	+ 4,8
55	ZELLSTOFF-,HOLZSCHLIFF-, PAPIER-U.PAPPEERZEUGUNG	INSGESAMT	170,9	163,9	157,9	160,9	167,9	168,5	165,3	+ 4,7	- 1,9
		INLAND	153,7	143,4	139,7	143,6	148,6	150,7	144,7	+ 3,6	- 4,0
		AUSLAND	273,9	273,9	266,4	264,0	283,4	274,3	288,2	+ 8,2	+ 5,1
	INVESTITIONSGUETER PRODUZIERENDES GEWERBE	INSGESAMT	159,2	164,6	156,1	153,1	182,0	173,7	169,4	+ 8,6	- 2,5
		INLAND	138,2	149,6	138,5	140,7	166,1	162,1	156,6	+ 13,1	- 3,4
		AUSLAND	210,2	199,7	196,6	181,6	218,5	203,2	200,4	+ 1,9	- 1,4
31	STAHL-U.LEICHTMETALLBAU, SCHIENENFAHRZEUGBAU	INSGESAMT	166,6	174,2	152,8	152,5	247,1	136,2	159,5	+ 4,4	+ 17,1
		INLAND	133,1	141,9	132,5	136,9	178,2	117,4	135,0	+ 1,8	+ 15,0
		AUSLAND	415,6	408,5	300,5	265,8	747,7	272,2	338,0	+ 12,5	+ 24,2
32	MASCHINENBAU	INSGESAMT	151,9	142,7	140,3	133,2	154,5	146,3	151,5	+ 8,0	+ 3,5
		INLAND	112,7	118,9	115,1	115,8	127,5	127,9	131,1	+ 13,9	+ 2,5
		AUSLAND	223,0	185,4	185,4	164,1	203,5	179,1	187,9	+ 1,3	+ 4,9
	H.V.MASCHINEN FUER DAS PRODUKTIONS- GUETERGEWERBE 2)	INSGESAMT	124,1	125,6	128,1	96,0	160,2	109,4	117,1	- 8,6	+ 7,1
		INLAND	80,1	84,3	95,4	70,6	80,9	71,5	86,7	- 9,2	+ 21,2
		AUSLAND	192,3	193,9	180,2	135,9	299,6	173,2	166,8	- 7,4	- 3,7
	H.V.MASCHINEN FUER DIE VERBRAUCHSGUETER PRODUZIERENDE GEWERBE 2)	INSGESAMT	127,5	131,6	120,8	120,4	150,4	144,1	132,9	+ 10,0	- 7,8
		INLAND	96,9	102,8	89,6	97,6	126,8	134,4	116,0	+ 29,5	- 13,7
		AUSLAND	146,3	149,9	142,0	134,0	165,0	145,3	141,6	- 0,3	- 2,6
	H.V.MASCHINEN FUER DIE BAUWIRTSCHAFT 2)	INSGESAMT	141,5	144,5	177,3	122,9	146,4	139,2	188,3	+ 6,2	+ 35,3
		INLAND	86,7	97,0	86,2	92,5	116,5	110,7	126,0	+ 46,2	+ 13,9
		AUSLAND	221,2	217,3	316,9	169,2	193,2	177,4	290,4	- 8,4	+ 63,7
	H.V.MASCHINEN FUER DIE LANDWIRTSCHAFT 2)	INSGESAMT	207,4	197,7	164,2	175,5	239,6	217,0	194,3	+ 18,4	- 10,4
		INLAND	148,0	157,4	132,9	132,4	199,3	189,2	177,2	+ 33,6	- 6,2
		AUSLAND	292,4	256,9	209,5	239,5	298,6	256,5	217,6	+ 3,9	- 15,2

1) OHNE HANDWERK UND OHNE NHRUNGS- UND GENUSSMITTELGEWERBE.

2) BERECHNUNG DES VEREINS DEUTSCHER-MASCHINENBAU-ANSTALTEN E.V., FRANKFURT (MAIN).

1 AUFTRAGSEINGANG IM VERARBEITENDEN GEWERBE

1.1 WERTINDEX

NR. DER SYPRO	WIRTSCHAFTSZWEIGE		1976	1977	1977	1977	1977	1978	1978	VERAENDERUNG GEGENUEBER VORJAHRES- VOR- ZEITRAUM PROZENT	
			DURCHSCHNITT		2. VJ	3. VJ	4. VJ	1. VJ	2. VJ		
			1970=100								
33	STRASSENFAHRZEUGBAU	INSGESAMT	183,5	212,3	195,4	196,3	224,8	254,2	219,3	+ 12,2	- 13,7
		INLAND	183,1	214,3	181,7	184,7	233,0	282,1	231,4	+ 27,4	- 18,0
		AUSLAND	183,9	210,0	212,5	210,7	214,7	219,7	204,4	- 3,8	- 7,0
3311	H.V. KRAFTWAGEN U.-MOTOREN	INSGESAMT	196,7	226,4	206,8	209,2	239,9	274,7	233,7	+ 13,0	- 14,9
		INLAND	198,8	232,1	192,3	198,3	254,3	312,1	249,5	+ 29,8	- 20,1
		AUSLAND	194,3	219,9	223,5	221,6	223,4	232,1	215,6	- 3,6	- 7,1
3312	DAVON H.V. PERSONENKRAFTWAGEN U.AE. (EINSCHL. MOTOREN)	INSGESAMT	189,9	213,0	193,9	195,9	221,5	252,9	225,5	+ 16,3	- 10,8
		INLAND	209,5	232,6	198,5	205,3	238,0	290,4	261,1	+ 31,6	- 10,1
		AUSLAND	169,3	192,3	189,0	186,1	204,1	213,4	188,2	- 0,4	- 11,8
3313	H.V. LASTKRAFTWAGEN U.AE. (EINSCHL. MOTOREN)	INSGESAMT	225,7	283,2	261,5	265,2	317,5	367,2	267,9	+ 2,4	- 27,0
		INLAND	161,6	230,1	170,2	173,9	311,0	387,6	208,8	+ 22,7	- 46,1
		AUSLAND	331,1	370,4	411,5	415,2	328,2	333,6	365,1	- 11,3	+ 9,4
34	SCHIFFBAU	INSGESAMT	61,9	93,3	87,6	62,3	153,5	127,8	69,7	- 20,5	- 45,5
		INLAND	52,4	105,8	84,0	73,7	206,2	50,1	83,2	- 0,9	+ 66,1
		AUSLAND	75,0	75,9	92,7	46,5	80,5	235,4	50,9	- 45,1	- 78,4
36	ELEKTROTECHNIK	INSGESAMT	168,2	167,7	156,3	158,3	186,8	169,1	170,6	+ 9,2	+ 0,9
		INLAND	143,4	149,1	137,7	144,4	168,5	152,8	153,6	+ 11,5	+ 0,5
		AUSLAND	260,4	233,4	221,9	207,6	251,0	226,9	230,7	+ 4,0	+ 1,7
3711-60	FEINMECHANIK, OPTIK	INSGESAMT	166,5	176,7	172,2	166,1	187,2	176,9	188,0	+ 9,2	+ 6,3
		INLAND	162,0	170,5	166,3	164,5	186,2	168,1	179,8	+ 8,1	+ 7,0
		AUSLAND	174,5	187,4	182,5	168,9	189,0	192,2	202,2	+ 10,8	+ 5,2
3021-25	STAHLVERFORMUNG, OBERFLAECHEVEREDLUNG, HAERTUNG	INSGESAMT	144,9	147,8	148,5	138,4	148,6	150,8	150,5	+ 1,4	- 0,2
		INLAND	140,3	144,3	145,0	136,9	144,2	146,4	143,7	- 0,8	- 1,8
		AUSLAND	179,0	172,4	173,5	149,5	180,2	182,5	198,7	+ 14,5	+ 8,9
38	H.V. EISEN-, BLECH-U. METALLWAREN	INSGESAMT	139,6	144,3	143,2	136,8	148,2	149,4	157,6	+ 10,1	+ 5,5
		INLAND	133,1	137,2	136,1	132,2	140,2	142,0	144,1	+ 5,9	+ 1,5
		AUSLAND	172,0	178,8	177,5	159,2	187,2	185,8	223,6	+ 25,9	+ 20,3
50	H.V. BUEROMASCHINEN, ADV-GERAETEN U. -EINRICHTUNGEN	INSGESAMT	134,3	155,1	147,5	159,0	176,7	156,5	149,7	+ 1,5	- 4,3
		INLAND	128,1	152,4	140,0	163,3	180,5	145,9	128,0	- 8,5	- 12,2
		AUSLAND	142,6	158,8	157,6	153,2	171,7	170,8	178,7	+ 13,4	+ 4,6
5060	H.V. BUEROMASCHINEN	INSGESAMT	92,8	96,8	92,6	95,3	104,9	92,1	100,5	+ 8,5	+ 9,1
		INLAND	77,7	80,8	76,2	75,4	97,1	70,2	83,7	+ 9,8	+ 19,2
		AUSLAND	111,4	116,6	112,9	119,9	114,6	119,3	121,2	+ 7,4	+ 1,6
5080	H.V. ADV-GERAETEN U.-EINRICHTUNGEN	INSGESAMT	163,3	195,3	185,3	202,8	226,3	200,9	183,6	- 0,9	- 8,6
		INLAND	161,3	199,0	181,5	220,5	234,9	195,1	156,9	- 13,5	- 19,6
		AUSLAND	166,1	190,2	190,8	177,9	214,1	209,1	221,4	+ 16,1	+ 5,9
	VERBRAUCHSGUETER PRODUZIERENDES GEWERBE	INSGESAMT	145,7	148,6	150,8	136,9	159,2	151,7	158,0	+ 4,8	+ 4,2
		INLAND	138,8	141,6	143,1	131,8	151,3	144,2	149,1	+ 4,2	+ 3,4
		AUSLAND	198,5	201,5	210,0	175,4	219,0	208,5	226,1	+ 7,6	+ 8,4
51	FEINKERAMIK	INSGESAMT	152,9	162,3	160,2	151,4	160,9	178,0	172,9	+ 7,9	- 2,9
		INLAND	145,3	159,7	154,3	153,5	155,0	179,4	165,6	+ 7,4	- 7,7
		AUSLAND	169,6	167,8	173,1	146,6	173,9	175,0	188,7	+ 9,0	+ 7,8
52	H.U. VERARB. V. GLAS	INSGESAMT	141,0	151,4	147,6	146,6	159,2	156,5	158,4	+ 7,3	+ 1,2
		INLAND	137,1	146,2	138,3	143,5	155,8	149,7	150,1	+ 8,6	+ 0,3
		AUSLAND	161,5	178,4	196,2	162,8	176,8	192,0	201,4	+ 2,7	+ 4,9
5421-24	H.V. HOLZMOEBELN	INSGESAMT	164,1	183,9	176,7	182,1	194,4	192,0	185,0	+ 4,7	- 3,7
		INLAND	155,7	175,9	168,8	174,6	185,6	183,4	175,6	+ 4,1	- 4,3
		AUSLAND	280,6	292,5	284,0	284,3	312,6	308,8	311,3	+ 9,6	+ 0,8
56	PAPIER-U. PAPPEVERARBEITUNG	INSGESAMT	153,6	158,4	155,2	153,5	163,1	166,9	167,1	+ 7,7	+ 0,1
		INLAND	149,7	154,1	149,7	149,6	159,0	161,8	161,4	+ 7,8	- 0,3
		AUSLAND	206,6	215,2	227,9	205,2	217,6	235,5	244,0	+ 7,1	+ 3,6
58	H.V. KUNSTSTOFFWAREN	INSGESAMT	194,1	207,8	209,6	198,9	211,6	215,3	221,9	+ 5,9	+ 3,1
		INLAND	186,5	199,5	201,0	192,8	201,4	203,6	211,5	+ 5,2	+ 3,9
		AUSLAND	240,9	256,4	260,1	234,6	271,0	284,0	283,4	+ 9,0	- 0,2
61	LEDERERZEUGUNG	INSGESAMT	110,9	112,8	108,1	94,6	118,9	117,7	102,1	- 5,5	- 13,3
		INLAND	108,9	108,1	103,2	93,3	112,9	116,7	103,8	+ 0,6	- 11,1
		AUSLAND	118,0	128,5	124,1	99,1	138,8	121,2	96,5	- 22,3	- 20,4
6251	H.V. SCHUHEN	INSGESAMT	116,8	114,9	147,1	76,3	151,8	88,6	145,5	- 1,1	+ 64,2
		INLAND	110,3	109,2	139,2	72,9	145,9	84,0	139,4	+ 0,1	+ 65,9
		AUSLAND	189,5	177,8	233,0	114,8	216,5	139,3	213,1	- 8,5	+ 53,0
63	TEXTILGEWERBE	INSGESAMT	125,2	118,3	120,5	104,7	126,5	123,9	122,6	+ 1,8	- 1,0
		INLAND	118,1	111,9	113,4	100,7	118,9	117,7	113,9	+ 0,5	- 3,2
		AUSLAND	166,7	157,7	164,1	129,3	173,6	162,3	176,3	+ 7,4	+ 8,6
64	BEKLEIDUNGSGEWERBE	INSGESAMT	137,1	134,5	141,9	118,8	154,9	128,0	151,2	+ 6,6	+ 18,2
		INLAND	129,4	125,4	132,0	111,4	143,0	120,0	139,2	+ 5,5	+ 16,0
		AUSLAND	299,0	318,1	341,0	266,7	392,2	287,8	391,8	+ 14,9	+ 36,1

1 AUFTRAGSEINGANG IM VERARBEITENDEN GEWERBE

1.2 VOLUMENINDEX

NR. DER SYPRO	WIRTSCHAFTSZWEIGE		1976	1977	1977	1977	1977	1978	1978	VERAENDERUNG GEGUENBER VORJAHRES- VOR- ZEITRAUM PROZENT	
			DURCHSCHNITT	2.VJ	3.VJ	4.VJ	1.VJ	2.VJ			
			1970=100								
	VERARBEITENDES GEWERBE 1)	INSGESAMT	113,3	112,3	110,6	105,4	119,2	115,5	116,1	+ 5,0	+ 0,5
		INLAND	102,4	102,6	100,1	97,3	108,7	106,1	106,4	+ 6,3	+ 0,3
		AUSLAND	148,4	143,1	143,0	130,5	152,6	146,9	147,5	+ 3,1	+ 0,4
	GRUNDSTOFF-U. PRODUKTIONS- GÜTERGEWERBE	INSGESAMT	114,2	112,1	115,1	108,4	111,3	112,8	119,8	+ 4,1	+ 6,2
		INLAND	104,7	99,9	102,7	97,8	98,5	98,9	105,1	+ 2,3	+ 6,3
		AUSLAND	147,4	157,7	160,8	148,5	159,8	166,0	176,4	+ 9,7	+ 6,3
25	GEW.U.VERARB.V. STEINEN U.BESEN	INSGESAMT	91,2	83,7	90,5	94,0	83,3	63,5	98,3	+ 8,6	+ 54,8
		INLAND	88,1	79,9	86,6	91,1	79,7	58,4	94,6	+ 9,2	+ 62,0
		AUSLAND	173,9	169,2	178,1	159,8	165,2	180,8	184,3	+ 3,5	+ 1,9
2531	H.V.ZEMENT	INSGESAMT	90,1	86,2	98,0	99,0	80,3	61,6	105,3	+ 7,4	+ 70,9
		INLAND	88,4	84,2	96,5	98,1	77,7	58,2	102,2	+ 5,9	+ 75,6
		AUSLAND	141,3	146,6	140,3	123,7	154,9	162,8	197,2	+ 40,6	+ 21,1
2541	ZIEGELI	INSGESAMT	100,5	103,6	113,1	116,9	98,7	81,6	128,7	+ 13,8	+ 57,7
		INLAND	89,8	90,8	100,3	104,8	87,2	68,0	114,9	+ 14,6	+ 69,0
		AUSLAND	815,9	840,8	851,3	809,3	767,1	863,7	924,2	+ 8,6	+ 7,0
2559	H.V.BETONERZEUGNISSEN (OH.BIMS,GR.FERTIG- BAUTEILE)	INSGESAMT	84,4	81,6	87,7	91,0	85,1	57,1	97,6	+ 11,3	+ 70,9
		INLAND	84,0	80,9	86,8	90,2	84,5	56,4	96,6	+ 11,3	+ 71,3
		AUSLAND	237,4	281,8	347,3	301,5	262,6	247,4	390,0	+ 12,3	+ 57,6
2711	HOCHOFEN-,STAHL-U. WARMLZWERKE	INSGESAMT	99,9	101,7	106,7	91,6	97,3	103,0	101,2	- 5,2	- 1,7
		INLAND	91,3	89,2	95,6	78,6	82,2	89,4	83,3	- 12,9	- 6,8
		AUSLAND	126,0	151,6	150,1	143,6	158,9	157,4	170,8	+ 13,8	+ 8,5
2850	NE-METALLHALBZEUGWERKE	INSGESAMT	159,0	142,7	145,9	131,0	151,7	162,4	168,5	+ 15,5	+ 3,8
		INLAND	155,6	137,1	134,8	128,1	142,7	156,9	157,0	+ 16,5	+ 0,1
		AUSLAND	165,6	156,4	174,4	136,7	174,9	176,0	198,1	+ 13,6	+ 12,6
2910	EISEN-,STAHL-U. TEMPERIERESEREIEN	INSGESAMT	80,8	75,1	76,4	72,7	73,4	73,7	73,5	- 3,8	- 0,3
		INLAND	74,9	69,3	71,4	65,9	68,2	67,8	68,2	- 4,5	+ 0,6
		AUSLAND	142,3	136,4	129,0	143,9	129,7	138,5	131,8	+ 2,2	- 4,8
3011-15	ZIEHEREIEN UND KALT- WALZWERKE	INSGESAMT	103,4	97,2	99,5	89,3	102,7	104,4	102,0	+ 2,5	- 2,3
		INLAND	93,1	88,3	90,1	81,8	91,8	94,7	88,9	- 1,3	- 6,1
		AUSLAND	158,4	144,2	149,1	129,3	159,7	154,9	171,4	+ 15,0	+ 10,7
40	CHEMISCHE INDUSTRIE	INSGESAMT	131,1	130,7	132,3	126,5	129,8	137,0	142,1	+ 7,4	+ 3,7
		INLAND	122,1	118,2	118,6	116,1	117,7	123,6	126,9	+ 7,0	+ 2,7
		AUSLAND	151,8	159,7	163,9	150,4	158,0	168,5	177,9	+ 8,5	+ 5,6
4090	H.V.CHEMIEFASERN	INSGESAMT	129,4	116,9	120,5	103,0	122,6	124,0	124,8	+ 3,6	+ 0,6
		INLAND	94,9	89,6	91,7	81,1	93,8	93,0	91,0	- 0,8	- 2,2
		AUSLAND	179,1	157,8	163,3	135,9	166,3	172,3	176,1	+ 7,8	+ 2,2
55	ZELLSTOFF-,HOLZSCHLIFF-, PAPIER-U.PAPPERZEUGUNG	INSGESAMT	123,9	120,0	115,2	118,2	125,0	127,4	126,6	+ 9,9	- 0,6
		INLAND	112,5	107,3	102,7	106,4	111,6	114,8	111,7	+ 8,8	- 2,7
		AUSLAND	188,3	191,7	185,7	184,8	200,7	199,2	210,4	+ 13,3	+ 5,6
	INVESTITIONSGÜTER PRODUZIERENDES GEWERBE	INSGESAMT	114,3	113,9	107,8	105,5	125,4	118,6	114,4	+ 6,1	- 3,5
		INLAND	100,1	104,3	96,2	97,7	115,3	111,4	106,5	+ 10,7	- 4,4
		AUSLAND	148,3	135,8	133,6	123,0	147,9	136,1	133,1	- 0,4	- 2,2
31	STAHL-U.LEICHTMETALLBAU, SCHIENENFAHRZEUGBAU	INSGESAMT	116,8	116,8	102,2	101,9	165,1	90,2	103,9	+ 1,7	+ 15,2
		INLAND	93,8	95,5	89,0	91,9	119,5	78,2	88,2	- 0,9	+ 12,8
		AUSLAND	279,9	263,8	193,5	170,8	480,6	172,9	212,8	+ 10,0	+ 23,1
32	MASCHINENBAU	INSGESAMT	101,0	90,4	88,8	84,0	97,1	90,6	92,9	+ 4,6	+ 2,5
		INLAND	74,9	75,1	72,6	72,9	79,7	79,0	80,1	+ 10,3	+ 1,4
		AUSLAND	148,4	117,9	117,9	103,9	128,5	111,4	116,0	- 1,6	+ 4,1
	H.V.MASCHINEN FUER DAS PRODUKTIONS- GÜTERGEWERBE 2)	INSGESAMT
		INLAND
		AUSLAND
	H.V.MASCHINEN FUER DAS VERBRAUCHSGÜTER PRODUZIERENDE GEWERBE 2)	INSGESAMT
		INLAND
		AUSLAND
	H.V.MASCHINEN FUER DIE BAUWIRTSCHAFT 2)	INSGESAMT
		INLAND
		AUSLAND
	H.V.MASCHINEN FUER DIE LANDWIRTSCHAFT 2)	INSGESAMT
		INLAND
		AUSLAND

1) OHNE HANDWERK UND OHNE NÄHRUNGS- UND GENUSSMITTELGEWERBE.

2) BERECHNUNG DES VEREINS DEUTSCHER-MASCHINENBAU-ANSTALTEN E.V., FRANKFURT (MAIN).

1 AUFTRAGSEINGANG IM VERARBEITENDEN GEWERBE

1.2 VOLUMENINDEX

NR. DER SYPRO	WIRTSCHAFTSZWEIGE		1976	1977	1977	1977	1977	1978	1978	VERÄNDERUNG GEGENÜBER VORJAHRES- ZEITRAUM PROZENT		
			DURCHSCHNITT	2.VJ	3.VJ	4.VJ	1.VJ	2.VJ				
			1970=100									
33	STRASSENFAHRZEUGBAU	INSGESAMT	125,7	140,2	128,6	128,9	147,6	165,6	140,8	+ 9,5	- 15,0	
		INLAND	127,0	142,4	120,2	122,0	153,9	185,2	183,0	+ 52,2	- 1,2	
		AUSLAND	124,1	137,3	138,7	137,2	139,5	141,4	129,9	- 6,3	- 8,1	
3311	H.V.KRAFTWAGEN U.-MOTOREN	INSGESAMT	134,8	150,0	136,6	137,9	157,9	180,2	150,6	+ 10,2	- 16,4	
		INLAND	138,2	155,1	127,6	131,4	168,5	206,4	161,7	+ 26,7	- 21,7	
		AUSLAND	131,1	144,4	146,7	145,3	146,0	150,8	138,1	- 5,9	- 8,4	
3312	D.VON H.V.PERSONENKRAFTWAGEN U.AE.(EINSCHL.MOTOREN)	INSGESAMT	130,8	142,9	129,6	130,9	147,7	168,3	147,4	+ 13,7	- 12,4	
		INLAND	148,4	159,2	134,8	139,4	167,6	197,2	173,7	+ 28,9	- 11,9	
		AUSLAND	113,5	126,5	124,3	122,4	133,7	139,2	120,8	- 2,8	- 13,2	
3313	H.V.LASTKRAFTWAGEN U.AE.(EINSCHL.MOTOREN)	INSGESAMT	150,7	177,7	163,8	165,1	197,5	226,2	162,8	- 0,6	- 28,0	
		INLAND	104,9	140,9	104,1	105,7	188,7	233,5	123,5	+ 18,6	- 47,1	
		AUSLAND	230,9	241,2	267,5	268,6	211,9	212,9	231,5	- 13,5	+ 8,7	
34	SCHIFFBAU	INSGESAMT	45,8	66,4	62,4	44,2	108,9	89,8	48,5	- 22,3	- 46,0	
		INLAND	38,8	75,3	59,8	52,3	146,3	35,2	57,9	- 3,2	+ 64,5	
		AUSLAND	55,4	54,1	66,0	33,0	57,2	165,3	35,5	- 46,2	- 78,5	
36	ELEKTROTECHNIK	INSGESAMT	135,8	132,8	123,2	125,1	148,0	133,0	133,4	+ 8,3	+ 0,3	
		INLAND	116,4	118,8	109,2	114,8	134,5	121,0	120,9	+ 10,7	- 0,1	
		AUSLAND	206,4	180,6	171,2	160,1	194,0	174,2	176,4	+ 3,0	+ 1,3	
3711-60	FEINMECHANIK, OPTIK	INSGESAMT	118,0	120,5	117,2	112,8	127,1	118,2	124,6	+ 6,3	+ 5,4	
		INLAND	114,3	116,0	112,8	111,6	126,1	112,3	119,2	+ 5,7	+ 6,1	
		AUSLAND	124,5	128,2	124,9	115,0	128,6	128,4	134,0	+ 7,3	+ 4,4	
3021-25	STAHLVERFORMUNG, OBERFLÄCHENVEREDLUNG, HAERTUNG	INSGESAMT	105,6	102,6	102,8	95,9	103,1	103,7	103,2	+ 0,4	- 0,5	
		INLAND	101,5	99,2	99,3	93,9	99,1	99,6	97,5	- 1,8	- 2,1	
		AUSLAND	139,4	130,2	130,9	112,5	135,6	137,4	149,2	+ 14,0	+ 8,6	
38	H.V.EISEN-, BLECH-U. METALLWAREN	INSGESAMT	99,6	99,6	98,7	94,0	101,7	101,5	105,7	+ 7,1	+ 4,1	
		INLAND	95,2	94,7	93,9	90,9	96,0	96,1	96,4	+ 2,7	+ 0,3	
		AUSLAND	121,7	123,4	122,1	108,8	130,0	127,8	152,0	+ 24,5	+ 18,9	
50	H.V.BUEROMASCHINEN, ADV-GERAETEN U. -EINRICHTUNGEN	INSGESAMT	132,0	154,7	147,0	159,7	177,0	157,1	151,4	+ 3,0	- 3,6	
		INLAND	128,6	157,1	143,6	170,0	188,3	152,3	135,0	- 6,0	- 11,4	
		AUSLAND	136,8	152,5	151,9	147,5	163,8	163,6	172,1	+ 13,3	+ 5,2	
5060	H.V.BUEROMASCHINEN	INSGESAMT	84,8	87,9	84,3	86,3	94,9	83,0	90,7	+ 7,6	+ 9,3	
		INLAND	70,3	72,7	68,5	67,7	87,4	63,1	75,6	+ 10,4	+ 19,8	
		AUSLAND	102,8	106,8	104,1	109,4	104,2	107,7	109,4	+ 5,1	+ 1,6	
5080	H.V.ADV-GERAETEN U.-EINRICHTUNGEN	INSGESAMT	170,4	210,8	199,3	222,1	246,5	220,6	204,5	+ 2,6	- 7,3	
		INLAND	173,9	225,9	204,3	254,8	271,9	226,4	184,6	- 9,6	- 18,5	
		AUSLAND	165,6	191,7	192,8	181,1	214,7	213,0	228,4	+ 18,5	+ 7,2	
	VERBRAUCHSGUETER PRODUZIERENDES GEWERBE	INSGESAMT	108,7	108,0	109,5	99,3	115,7	109,6	113,8	+ 3,9	+ 3,8	
		INLAND	103,3	102,7	103,6	95,4	109,8	103,9	107,2	+ 3,5	+ 3,2	
		AUSLAND	151,1	149,3	155,6	129,6	161,7	153,1	165,5	+ 6,4	+ 8,1	
51	FEINKERAMIK	INSGESAMT	102,5	103,5	102,1	96,0	101,7	110,3	106,4	+ 4,2	- 3,5	
		INLAND	99,7	104,7	101,0	100,2	101,0	114,6	105,0	+ 4,0	- 8,4	
		AUSLAND	108,0	100,9	104,1	87,5	103,0	101,7	108,9	+ 4,6	+ 7,1	
52	H.U.VERARB.V.GLAS	INSGESAMT	107,0	112,0	109,7	107,9	117,2	114,1	116,0	+ 5,7	+ 1,7	
		INLAND	103,9	108,3	102,8	105,7	114,9	109,4	110,3	+ 7,3	+ 0,8	
		AUSLAND	124,1	131,6	145,0	119,3	129,0	138,3	144,5	- 0,3	+ 4,5	
5421-24	H.V.HOLZMOEBELN	INSGESAMT	119,7	127,4	122,8	125,2	133,3	128,7	122,7	- 0,1	- 4,7	
		INLAND	113,6	121,9	117,3	120,0	127,3	122,9	116,5	- 0,7	- 5,2	
		AUSLAND	204,7	202,7	197,3	195,4	214,3	206,9	206,5	+ 4,7	- 0,2	
56	PAPIER-U. PAPPEVERARBEITUNG	INSGESAMT	105,4	109,4	107,0	106,2	113,7	116,8	117,4	+ 9,7	+ 0,5	
		INLAND	102,4	106,0	102,8	103,0	110,4	112,8	112,9	+ 9,8	+ 0,1	
		AUSLAND	147,9	158,0	167,2	151,3	160,2	174,9	182,0	+ 8,9	+ 4,1	
58	H.V.KUNSTSTOFFWAREN	INSGESAMT	149,6	157,6	158,2	150,7	161,2	163,9	168,6	+ 6,6	+ 2,9	
		INLAND	144,0	151,4	151,5	146,2	153,7	155,3	160,9	+ 6,2	+ 3,6	
		AUSLAND	184,1	193,8	196,1	177,3	204,8	214,2	213,5	+ 8,9	- 0,3	
61	LEDERERZEUGUNG	INSGESAMT	75,2	72,8	69,2	60,8	77,3	75,8	65,5	- 5,3	- 13,6	
		INLAND	75,1	71,0	67,6	60,6	74,3	76,2	67,5	- 0,1	- 11,4	
		AUSLAND	75,7	78,4	74,1	61,2	86,7	74,5	59,4	- 19,8	- 20,3	
6251	H.V.SCHUHEN	INSGESAMT	80,4	74,4	95,9	49,1	96,9	55,7	90,9	- 5,2	+ 63,2	
		INLAND	75,3	70,2	90,2	46,5	92,5	52,4	86,5	- 4,1	+ 65,1	
		AUSLAND	142,4	124,5	163,9	79,8	149,8	94,8	143,8	- 12,3	+ 51,7	
63	TEXTILGEWERBE	INSGESAMT	96,4	89,8	91,0	79,7	97,0	95,2	94,1	+ 3,4	- 1,2	
		INLAND	89,9	84,0	84,7	75,8	90,3	89,6	86,7	+ 2,4	- 3,2	
		AUSLAND	137,5	128,4	133,6	105,1	141,2	132,1	143,4	+ 7,3	+ 8,6	
64	BEKLEIDUNGSGEWERBE	INSGESAMT	104,5	98,5	104,4	86,5	112,2	91,5	107,6	+ 3,1	+ 17,6	
		INLAND	98,8	92,0	97,3	81,3	103,8	85,9	99,1	+ 1,8	+ 15,4	
		AUSLAND	219,1	222,3	239,6	185,9	271,5	200,3	271,8	+ 13,4	+ 35,7	

2 UMSATZ IM VERARBEITENDEN GEWERBE

2.1 WERTINDEX

NR. DER SYPRO	WIRTSCHAFTSZWEIGE		1977	1978	1978	1978	1978	1978	1978	VERAENDERUNG GEGENUEBER VORJAHRES- ZEITRAUM PROZENT	
			JULI	FEB.	MÄRZ	APR.	MAI	JUNI	JULI		
	VERARBEITENDES GEWERBE 1)	INSGESAMT	140,7	149,6	168,1	157,5	153,6	178,1	147,2	+ 4,6	- 17,3
		INLAND	128,7	135,5	152,8	145,2	140,5	160,1	135,0	+ 4,9	- 15,7
		AU SLAND	179,9	196,1	218,4	198,0	196,6	238,3	187,7	+ 4,3	- 21,2
	GRUNDSTOFF-U. PRODUKTIONS- GÜTERGEWERBE	INSGESAMT	140,9	138,1	153,9	153,8	153,3	167,4	145,7	+ 3,4	- 13,0
		INLAND	129,4	123,5	137,7	139,5	138,7	149,3	131,9	+ 1,9	- 11,7
		AU SLAND	182,4	189,6	211,2	204,7	205,3	234,5	195,2	+ 7,0	- 16,8
25	GEW.U.VERARB.V. STEINEN U.ERDEN	INSGESAMT	140,2	73,6	117,6	146,7	147,6	165,8	156,1	+ 11,4	- 5,8
		INLAND	135,7	66,8	110,4	140,1	139,9	160,0	150,9	+ 11,2	- 5,7
		AU SLAND	248,5	239,2	291,2	308,7	333,8	305,9	284,4	+ 14,5	- 7,0
2531	H.V.ZEMENT	INSGESAMT	134,8	64,4	117,5	150,1	147,1	163,3	149,0	+ 10,5	- 8,8
		INLAND	134,0	60,0	112,5	146,9	139,9	159,9	148,0	+ 10,5	- 7,4
		AU SLAND	159,6	195,8	268,1	246,5	363,9	266,9	177,4	+ 11,1	- 33,5
2541	ZIEGELER	INSGESAMT	179,4	92,2	164,1	195,3	204,8	224,7	208,5	+ 16,2	- 7,2
		INLAND	162,1	74,4	141,5	173,4	184,6	202,2	190,1	+ 17,3	- 6,0
		AU SLAND	1 369,2	1 326,4	1 724,7	1 704,1	1 599,3	1 782,0	1 482,4	+ 8,3	- 16,8
2559	H.V.BETONERZEUGNISSEN (OH.BIMS,GR.FERTIG- BAUTEILE)	INSGESAMT	146,1	65,4	112,1	149,8	151,4	169,1	162,3	+ 11,1	- 4,0
		INLAND	144,8	64,8	111,0	148,4	147,1	167,7	161,2	+ 11,3	- 3,9
		AU SLAND	413,9	179,6	353,5	433,0	1 060,5	460,6	394,3	- 4,7	- 14,4
2711	HOCHOFEN-,STAHL-U. WÄRMWALZWERKE	INSGESAMT	114,5	118,5	127,9	125,0	124,6	140,5	107,6	- 6,0	- 23,4
		INLAND	102,7	108,7	115,6	112,3	112,0	111,5	93,0	- 9,4	- 16,6
		AU SLAND	159,8	156,1	175,6	174,4	173,3	252,2	163,7	+ 2,4	- 35,1
2850	NE-METALLHALBZEUGWERKE	INSGESAMT	130,2	133,5	142,8	143,9	137,4	153,5	133,5	+ 2,5	- 13,0
		INLAND	116,7	116,8	126,3	126,5	121,2	136,1	120,1	+ 2,9	- 11,7
		AU SLAND	178,4	192,9	201,9	206,4	195,2	215,5	181,3	+ 1,6	- 15,9
2910	EISEN-,STAHL-U. TEMPERGIESSEREIEN	INSGESAMT	107,6	118,5	121,9	125,0	118,6	131,0	105,4	- 2,1	- 19,6
		INLAND	96,9	110,6	114,5	117,0	111,3	123,9	98,6	+ 1,7	- 20,4
		AU SLAND	209,6	194,6	193,1	201,9	188,0	199,3	170,3	- 18,8	- 14,6
3011-15	ZIEHEREIEN UND KALT- WALZWERKE	INSGESAMT	108,9	125,5	134,0	132,5	128,3	141,3	112,5	+ 3,3	- 20,4
		INLAND	100,4	117,6	122,8	122,1	116,7	130,0	102,1	+ 1,7	- 21,4
		AU SLAND	150,5	164,1	189,0	183,3	185,0	196,5	163,1	+ 8,4	- 17,0
40	CHEMISCHE INDUSTRIE	INSGESAMT	164,8	171,5	185,8	177,7	179,3	190,9	173,1	+ 5,0	- 9,3
		INLAND	153,9	158,1	169,0	162,2	163,6	175,0	157,4	+ 2,3	- 10,0
		AU SLAND	188,9	201,1	222,9	212,1	213,8	226,0	207,7	+ 10,0	- 8,1
4090	H.V.CHEMIEFASERN	INSGESAMT	70,5	92,2	98,4	92,0	94,9	97,4	78,7	+ 11,7	- 19,2
		INLAND	53,7	77,8	80,2	75,1	73,4	74,3	53,9	+ 0,4	- 27,4
		AU SLAND	93,4	111,7	123,2	114,9	124,2	128,9	112,4	+ 20,4	- 12,8
55	ZELLSTOFF-,HOLZSCHLIFF-, PAPIER-U.PAPPEERZEUGUNG	INSGESAMT	145,3	158,5	166,5	168,0	160,5	179,2	153,4	+ 5,6	- 14,4
		INLAND	129,8	144,0	146,6	150,5	142,3	156,9	139,4	+ 7,4	- 11,2
		AU SLAND	237,6	245,5	285,8	272,7	269,3	312,4	237,8	+ 0,1	- 23,9
	INVESTITIONSGÜTER PRODUZIERENDES GEWERBE	INSGESAMT	146,0	158,2	180,6	162,4	162,5	198,6	155,0	+ 6,2	- 22,0
		INLAND	132,0	142,0	164,2	149,8	149,4	179,5	142,9	+ 8,2	- 20,4
		AU SLAND	178,9	197,3	220,1	192,4	194,0	244,0	184,1	+ 2,9	- 24,5
31	STAHL-U.LEICHTMETALLBAU, SCHIENENFAHRZEUGBAU	INSGESAMT	179,1	110,2	136,7	145,7	142,4	188,1	148,3	- 17,2	- 21,2
		INLAND	151,1	100,0	123,5	126,3	128,0	167,2	138,2	- 8,5	- 17,3
		AU SLAND	399,2	190,4	241,0	298,0	255,8	352,1	227,2	- 43,1	- 35,5
32	MASCHINENBAU	INSGESAMT	149,8	142,6	174,3	154,0	151,4	192,4	147,4	- 1,6	- 23,4
		INLAND	125,6	121,6	150,5	136,4	131,5	161,4	130,8	+ 4,1	- 19,0
		AU SLAND	193,3	180,3	217,0	185,6	187,4	248,2	177,4	- 8,2	- 28,5
	H.V.MASCHINEN FUER DAS PRODUKTIONS- GÜTERGEWERBE 2)	INSGESAMT	117,3	94,1	127,4	107,1	101,3	153,5	105,7	- 9,9	- 31,1
		INLAND	92,9	83,3	96,5	94,1	78,4	118,3	91,7	- 1,3	- 22,5
		AU SLAND	150,6	106,3	175,4	124,0	136,4	203,7	125,8	- 16,5	- 38,2
	H.V.MASCHINEN FUER DAS VERBRAUCHSGÜTER PRODUZIERENDE GEWERBE 2)	INSGESAMT	124,9	146,3	147,7	141,0	138,3	163,8	135,6	+ 8,6	- 17,2
		INLAND	105,9	102,8	127,9	118,5	118,5	144,8	110,1	+ 4,0	- 24,0
		AU SLAND	137,0	178,6	157,0	154,0	147,8	172,5	150,9	+ 10,1	- 12,5
	H.V.MASCHINEN FUER DIE BAUWIRTSCHAFT 2)	INSGESAMT	112,4	119,0	134,7	141,2	138,6	151,7	113,8	+ 1,2	- 25,0
		INLAND	80,2	94,4	116,1	119,9	117,0	131,2	92,5	+ 15,3	- 29,5
		AU SLAND	164,8	153,4	155,3	164,8	164,8	172,4	143,9	- 12,7	- 16,5
	H.V.MASCHINEN FUER DIE LANDWIRTSCHAFT 2)	INSGESAMT	178,6	176,8	221,4	207,1	192,9	201,8	191,1	+ 7,0	- 5,3
		INLAND	147,6	132,2	182,3	158,7	178,2	190,7	171,2	+ 16,0	- 10,2
		AU SLAND	228,6	250,5	287,0	289,4	216,4	218,9	223,7	- 2,1	+ 2,2

1) OHNE HANDWERK UND OHNE NAHRUNGS- UND GENUSSMITTELGEWERBE.

2) BERECHNUNG DES VEREINS DEUTSCHER-MASCHINENBAU-ANSTALTEN E.V., FRANKFURT (MAIN).

2 UMSATZ IM VERARBEITENDEN GEWERBE

2.1 WERTINDEX

NR. DER SYPRO	WIRTSCHAFTSZWEIGE		1977	1978	1978	1978	1978	1978	1978	VERÄNDERUNG GEGENÜBER VORJAHRES- ZEITRAUM PROZENT	
			JULI	FEB.	MÄRZ	APR.	MAI	JUNI	JULI	VOR-	VOR-
			1970=100								
33	STRASSENFAHRZEUGBAU	INSGESAMT	150,3	200,7	214,7	188,6	202,2	238,2	193,6	+ 28,8	- 18,7
		INLAND	149,6	201,1	219,0	192,6	206,8	241,5	197,2	+ 31,8	- 18,4
		AU SLAND	151,2	200,2	209,3	183,5	196,6	234,2	189,2	+ 25,2	- 19,2
3311	H.V.KRAFTWAGEN U.-MOTOREN	INSGESAMT	155,5	213,0	225,9	196,5	213,3	252,5	204,8	+ 31,7	- 18,9
		INLAND	157,3	219,0	235,7	203,7	222,9	261,6	212,2	+ 34,9	- 18,9
		AU SLAND	153,6	206,4	215,1	188,5	202,8	242,3	196,7	+ 28,1	- 18,8
3312	DAVON H.V.PERSONENKRAFTWAGEN U.AB.(EINSCHL.MOTOREN)	INSGESAMT	135,6	198,1	198,0	172,7	189,8	232,7	171,1	+ 26,2	- 26,5
		INLAND	138,8	203,5	202,5	178,8	197,6	239,8	173,6	+ 25,1	- 27,6
		AU SLAND	132,3	192,4	193,3	166,5	181,7	225,4	168,5	+ 27,4	- 25,2
3313	H.V.LASTKRAFTWAGEN U.AB.(EINSCHL.MOTOREN)	INSGESAMT	244,7	280,1	351,0	302,6	318,8	340,9	356,0	+ 45,5	+ 4,4
		INLAND	227,9	278,2	362,2	298,7	319,5	344,8	359,5	+ 57,8	+ 4,3
		AU SLAND	269,7	282,8	334,5	308,5	317,9	335,0	350,7	+ 30,0	+ 4,7
34	SCHIFFBAU	INSGESAMT	91,2	224,4	244,3	138,6	131,0	252,9	191,7	+110,2	- 24,2
		INLAND	89,1	53,8	146,6	55,8	123,3	326,2	171,1	+ 92,0	- 47,5
		AU SLAND	94,8	524,2	415,8	284,1	144,6	124,2	227,8	+140,3	+ 83,4
36	ELEKTROTECHNIK	INSGESAMT	144,2	155,9	183,7	162,0	160,5	196,4	146,1	+ 1,4	- 25,6
		INLAND	126,3	140,4	166,0	147,5	143,5	168,5	129,2	+ 2,3	- 23,3
		AU SLAND	205,1	208,6	243,7	211,1	218,2	291,2	203,7	- 0,7	- 30,1
3711-60	FEINMECHANIK, OPTIK	INSGESAMT	159,3	173,4	182,1	179,3	176,7	195,0	166,4	+ 4,4	- 14,7
		INLAND	151,6	164,2	172,6	172,8	168,6	185,9	164,2	+ 8,3	- 11,6
		AU SLAND	172,4	189,0	198,3	190,3	190,5	210,4	170,0	- 1,4	- 19,2
3021-25	STAHLVERFORMUNG, OBERFLÄCHENVEREDLUNG, HÄRTUNG	INSGESAMT	129,8	148,3	150,4	150,8	143,0	162,9	128,7	- 0,9	- 21,0
		INLAND	126,2	143,9	144,7	146,6	138,2	156,6	124,7	- 1,2	- 20,4
		AU SLAND	157,0	181,2	193,2	181,7	179,0	210,4	158,1	+ 0,7	- 24,9
38	H.V.EISEN-, BLECH-U. METALLWAREN	INSGESAMT	129,0	138,2	151,6	148,7	141,5	161,2	128,9	- 0,1	- 20,1
		INLAND	124,5	130,4	143,7	141,0	134,4	153,1	124,1	- 0,4	- 19,0
		AU SLAND	151,2	176,3	190,1	186,2	176,2	200,5	152,3	+ 0,7	- 24,0
50	H.V.BUEROMASCHINEN, ADV-GERÄTEN U. -EINRICHTUNGEN	INSGESAMT	136,8	142,2	156,5	148,5	141,1	161,6	134,1	- 2,0	- 17,0
		INLAND	139,3	135,4	137,4	148,7	132,6	151,7	128,2	- 8,0	- 15,5
		AU SLAND	133,8	150,7	180,1	148,3	151,6	173,8	141,4	+ 5,7	- 18,6
5060	H.V.BUEROMASCHINEN	INSGESAMT	78,3	85,7	94,9	88,0	89,8	122,0	90,6	+ 15,8	- 25,7
		INLAND	68,8	70,6	77,3	71,7	81,8	108,0	68,2	- 0,8	- 36,8
		AU SLAND	87,6	100,6	112,3	104,2	97,8	135,9	112,9	+ 28,9	- 16,9
5080	H.V.ADV-GERÄTEN U.-EINRICHTUNGEN	INSGESAMT	180,1	184,1	202,1	193,3	179,1	190,9	166,2	- 7,7	- 12,9
		INLAND	183,1	175,6	174,8	196,6	164,2	178,9	165,4	- 9,7	- 7,5
		AU SLAND	175,8	196,4	241,9	188,5	200,7	208,4	167,4	- 4,8	- 19,7
	VERBRAUCHSGÜTER PRODUZIERENDES GEWERBE	INSGESAMT	128,7	149,8	164,0	153,1	134,4	150,7	132,9	+ 3,2	- 11,8
		INLAND	122,2	142,2	155,5	145,6	127,7	142,3	125,9	+ 3,0	- 11,5
		AU SLAND	178,6	207,8	229,0	211,3	186,5	216,0	186,6	+ 4,5	- 13,6
51	FEINKERAMIK	INSGESAMT	155,6	157,8	175,8	171,3	169,3	177,2	168,1	+ 8,1	- 5,1
		INLAND	152,0	156,3	174,6	171,9	168,0	172,0	160,9	+ 5,9	- 6,5
		AU SLAND	163,3	161,1	178,4	170,1	172,2	188,7	184,1	+ 12,7	- 2,4
52	H.U.VERARB.V.GLAS	INSGESAMT	140,1	151,6	161,1	159,0	150,9	175,0	138,4	- 1,2	- 20,9
		INLAND	133,9	146,2	153,2	152,2	143,2	165,8	132,3	- 1,2	- 20,2
		AU SLAND	172,7	179,7	202,6	194,9	190,5	222,8	170,1	- 1,5	- 23,7
5421-24	H.V.HOLZMOEBELN	INSGESAMT	135,9	180,5	204,0	202,2	181,9	203,4	135,9	+ 0	- 33,2
		INLAND	131,6	172,4	194,4	192,7	173,4	193,8	130,7	- 0,7	- 32,5
		AU SLAND	190,1	284,6	326,5	322,9	290,1	327,0	202,4	+ 6,5	- 38,1
56	PAPIER-U. PAPPEVERARBEITUNG	INSGESAMT	139,2	154,8	164,7	160,7	154,3	168,8	152,0	+ 9,2	- 10,0
		INLAND	135,7	149,7	158,6	155,0	148,9	162,2	148,6	+ 9,5	- 8,4
		AU SLAND	185,2	223,0	246,6	237,4	226,5	256,9	198,0	+ 6,9	- 22,9
58	H.V.KUNSTSTOFFWAREN	INSGESAMT	191,4	204,2	222,2	223,3	213,1	236,1	200,7	+ 4,9	- 15,0
		INLAND	184,5	196,2	211,0	213,7	204,9	226,1	193,1	+ 4,7	- 14,6
		AU SLAND	231,8	251,2	287,9	279,0	261,4	294,6	245,2	+ 5,8	- 16,8
61	LEDERERZEUGUNG	INSGESAMT	86,5	105,6	115,3	111,2	102,2	116,9	87,2	+ 0,8	- 25,4
		INLAND	82,7	105,6	114,5	113,9	103,9	118,5	90,1	+ 9,0	- 24,0
		AU SLAND	98,3	105,6	117,6	102,7	97,2	112,1	78,2	- 20,4	- 30,2
6251	H.V.SCHUHEN	INSGESAMT	116,8	120,4	124,6	99,0	76,7	93,6	113,7	- 2,7	+ 21,5
		INLAND	110,8	114,6	121,4	97,0	74,7	90,7	109,1	- 1,5	+ 20,3
		AU SLAND	183,4	185,9	161,0	121,7	99,7	126,3	165,2	- 9,9	+ 30,8
63	TEXTILGEWERBE	INSGESAMT	97,3	115,0	125,9	116,5	104,4	120,0	96,9	- 0,4	- 19,3
		INLAND	90,9	108,1	118,3	108,9	97,0	110,6	89,9	- 1,1	- 18,7
		AU SLAND	139,3	160,2	175,8	166,2	153,4	181,7	142,6	+ 2,4	- 21,5
64	BEKLEIDUNGSGEWERBE	INSGESAMT	121,8	155,3	172,4	140,4	91,9	101,5	130,2	+ 6,9	+ 28,3
		INLAND	112,8	142,4	159,4	131,4	89,1	97,0	120,2	+ 6,6	+ 23,9
		AU SLAND	284,1	389,3	408,1	302,0	143,4	181,7	311,6	+ 9,7	+ 71,5

2 UMSATZ IM VERARBEITENDEN GEWERBE

2.1 WERTINDEX

NR. DER SYPRO	WIRTSCHAFTSZWEIGE		1976	1977	1977	1977	1977	1978	1978	VERAENDERUNG GEGENUEBER VORJAHRES- VOR- ZEITRAUM PROZENT	
			DURCHSCHNITT	2.VJ	3.VJ	4.VJ	1.VJ	2.VJ			
	VERARBEITENDES GEWERBE 1)	INSGESAMT	151,8	158,4	156,9	153,8	166,9	158,5	163,1	+ 4,0	+ 2,9
		INLAND	139,6	144,3	142,9	141,4	151,0	143,5	148,6	+ 4,0	+ 3,6
		AUSLAND	191,9	204,5	202,8	194,3	219,6	207,2	211,0	+ 4,0	+ 1,8
	GRUNDSTOFF- U. PRODUKTIONS- GUTERGEWERBE	INSGESAMT	150,7	149,2	153,3	147,7	146,3	145,2	158,2	+ 3,2	+ 8,9
		INLAND	139,0	135,7	139,4	136,0	132,6	130,6	142,5	+ 2,3	+ 9,1
		AUSLAND	191,2	197,1	202,5	190,4	195,5	197,0	214,8	+ 6,1	+ 9,1
25	GEW.U.VERARB.V. STEINEN U.ERDEN	INSGESAMT	131,4	129,4	138,2	146,7	135,6	93,8	153,4	+ 10,9	+ 63,5
		INLAND	126,6	123,6	132,1	141,7	130,0	86,7	146,7	+ 11,0	+ 69,2
		AUSLAND	265,5	271,3	287,2	268,4	271,8	265,8	316,1	+ 10,1	+ 18,9
2531	H.V.ZEMENT	INSGESAMT	119,3	122,6	138,2	141,3	118,4	86,4	153,5	+ 11,0	+ 77,7
		INLAND	117,1	119,6	136,2	140,0	114,8	81,8	148,9	+ 9,3	+ 82,0
		AUSLAND	185,6	212,8	197,2	179,4	228,2	225,2	292,4	+ 48,3	+ 29,9
2541	ZIEGELEI	INSGESAMT	143,9	162,7	177,6	188,6	159,6	122,6	208,3	+ 17,3	+ 69,9
		INLAND	128,8	143,2	157,7	169,8	141,7	102,9	186,7	+ 18,4	+ 81,5
		AUSLAND	1 360,3	1 505,5	1 554,8	1 481,0	1 399,5	1 488,9	1 695,1	+ 9,0	+ 13,9
2559	H.V.BETONERZEUGNISSEN (OH.BIMS,GR.FERTIG- BAUTEILE)	INSGESAMT	131,3	135,4	141,5	152,7	151,8	89,6	156,8	+ 10,8	+ 75,0
		INLAND	130,7	133,6	139,2	150,3	149,8	88,8	154,4	+ 10,9	+ 73,9
		AUSLAND	248,0	517,2	624,3	647,4	572,0	246,3	651,4	+ 4,3	+164,5
2711	HOCHOFEN-,STAHL-U. WARMWALZWERKE	INSGESAMT	132,8	122,4	127,6	119,7	115,4	121,1	130,0	+ 1,9	+ 7,4
		INLAND	123,6	110,8	117,3	105,7	100,7	110,6	111,9	- 4,6	+ 1,2
		AUSLAND	161,1	167,0	167,1	173,6	172,3	162,0	200,0	+ 19,7	+ 23,4
2850	NE-METALLHALBZEUGWERKE	INSGESAMT	139,9	144,4	149,0	136,5	135,1	138,9	144,9	- 2,7	+ 4,3
		INLAND	128,4	130,8	135,0	124,0	117,9	123,2	127,9	- 5,2	+ 3,8
		AUSLAND	181,7	192,9	199,0	181,2	196,7	194,9	205,7	+ 3,4	+ 5,5
2910	EISEN-,STAHL-U. TEMPERGLIESEREIEN	INSGESAMT	123,8	125,5	131,6	115,3	125,0	122,6	124,9	- 5,1	+ 1,8
		INLAND	116,3	116,2	120,5	106,6	117,5	114,9	117,4	- 2,6	+ 2,2
		AUSLAND	195,4	214,3	237,4	198,4	197,3	196,4	196,4	- 17,3	± 0
3011-15	ZIEHEREIEN UND KALT- WALZWERKE	INSGESAMT	132,4	125,8	131,3	120,3	120,9	129,1	134,0	+ 2,1	+ 3,8
		INLAND	122,0	116,3	122,2	111,8	110,5	120,6	122,9	+ 0,6	+ 1,9
		AUSLAND	184,5	172,1	175,5	162,0	171,6	171,1	188,3	+ 7,3	+ 10,0
40	CHEMISCHE INDUSTRIE	INSGESAMT	172,2	175,2	177,4	171,1	171,9	178,2	182,6	+ 2,9	+ 2,5
		INLAND	160,1	161,6	161,6	160,9	159,1	164,4	166,9	+ 3,3	+ 1,5
		AUSLAND	199,3	205,4	212,4	193,9	200,0	208,5	217,3	+ 2,3	+ 4,2
4090	H.V.CHEMIEFASERN	INSGESAMT	110,2	93,9	100,2	81,4	92,0	95,4	94,8	- 5,5	- 0,7
		INLAND	84,6	74,8	79,1	66,4	72,7	79,1	74,3	- 6,1	- 6,1
		AUSLAND	144,9	119,9	128,9	101,8	118,3	117,6	122,7	- 4,9	+ 4,3
55	ZELLSTOFF-,HOLZSCHLIFF-, PAPIER-U.PAPPERZEUGUNG	INSGESAMT	163,1	163,5	161,1	159,2	165,8	163,9	169,2	+ 5,1	+ 3,3
		INLAND	147,8	145,5	142,4	142,1	146,0	147,0	149,9	+ 5,3	+ 2,0
		AUSLAND	255,0	271,8	273,1	261,4	284,8	265,1	284,8	+ 4,3	+ 7,4
	INVESTITIONSGUTER PRODUZIERENDES GEWERBE	INSGESAMT	157,1	169,4	166,8	160,9	188,9	169,2	174,5	+ 4,6	+ 3,1
		INLAND	142,4	152,8	151,1	146,3	169,3	151,4	159,6	+ 5,6	+ 5,4
		AUSLAND	192,0	208,2	203,8	195,2	234,5	210,6	210,1	+ 3,1	- 0,2
31	STAHL-U.LEICHTMETALLBAU, SCHIENENFAHRZEUGBAU	INSGESAMT	175,3	179,5	163,7	182,5	219,4	182,8	158,7	- 3,0	- 13,2
		INLAND	162,0	164,9	153,4	161,2	205,5	128,2	140,5	- 8,4	+ 9,6
		AUSLAND	282,4	294,4	245,1	350,1	329,1	613,0	302,0	+ 23,2	- 50,7
32	MASCHINENBAU	INSGESAMT	155,2	162,6	158,1	160,3	184,3	155,0	165,9	+ 4,9	+ 7,1
		INLAND	134,2	137,8	135,2	136,1	154,2	133,5	143,1	+ 5,8	+ 7,2
		AUSLAND	193,5	207,3	199,4	203,8	238,5	193,6	207,1	+ 3,8	+ 7,0
	H.V.MASCHINEN FUER DAS PRODUKTIONS- GUTERGEWERBE 2)	INSGESAMT	153,3	139,5	141,4	114,4	180,0	110,0	120,6	- 14,7	+ 9,7
		INLAND	130,4	113,1	119,5	98,9	135,6	89,7	96,9	- 18,9	+ 8,1
		AUSLAND	185,6	177,3	170,7	134,0	248,6	138,8	154,7	- 9,4	+ 11,5
	H.V.MASCHINEN FUER DAS VERBRAUCHSGUTER PRODUZIERENDE GEWERBE 2)	INSGESAMT	135,2	137,0	132,5	132,0	162,9	136,5	147,7	+ 11,5	+ 8,2
		INLAND	107,0	111,3	108,8	114,0	131,5	109,8	127,3	+ 17,0	+ 15,9
		AUSLAND	154,0	153,1	147,3	141,7	182,2	153,9	158,1	+ 7,3	+ 2,7
	H.V.MASCHINEN FUER DIE BAUWIRTSCHAFT 2)	INSGESAMT	132,6	151,6	158,7	132,5	194,8	123,4	143,8	- 9,4	+ 16,6
		INLAND	94,3	98,4	99,4	97,2	109,5	100,4	122,7	+ 23,4	+ 22,2
		AUSLAND	191,6	237,1	255,1	190,0	332,1	154,0	167,3	- 34,4	+ 8,7
	H.V.MASCHINEN FUER DIE LANDWIRTSCHAFT 2)	INSGESAMT	181,6	189,4	207,1	170,8	178,6	198,8	200,6	- 3,1	+ 0,9
		INLAND	140,1	153,2	163,3	145,7	148,0	159,1	175,9	+ 7,7	+ 10,5
		AUSLAND	244,2	248,5	278,0	212,4	228,6	264,3	241,6	- 13,1	- 8,6

1) OHNE HANDWERK UND OHNE NAHRUNGS- UND GENUSSMITTELGEWERBE.

2) BERECHNUNG DES VEREINS DEUTSCHER-MASCHINENBAU-ANSTALTEN E.V., FRANKFURT (MAIN).

2 UMSATZ IM VERARBEITENDEN GEWERBE

2.1 WERTINDEX

NR. DER SYPRO	WIRTSCHAFTSZWEIGE		1976	1977	1977	1977	1977	1978	1978	VERAENDERUNG GEGENUEBER VORJAHRES- VOR- ZEITRAUM PROZENT	
			DURCHSCHNITT		2.VJ	3.VJ	4.VJ	1.VJ	2.VJ		
						1970=100					
33	STRASSENFAHRZEUGBAU	INSGESAMT	167,1	187,8	195,5	162,8	205,6	203,5	209,7	+ 7,3	+ 3,0
		INLAND	156,8	180,0	191,1	158,9	190,0	201,2	213,6	+ 11,8	+ 6,2
		AUSLAND	179,9	197,5	200,9	167,6	224,9	206,3	204,8	+ 1,9	- 0,7
3311	H.V.KRAFTWAGEN U.-MOTOREN	INSGESAMT	175,3	196,7	204,0	169,8	216,0	215,0	220,8	+ 8,2	+ 2,7
		INLAND	166,3	191,2	202,7	167,8	201,9	217,5	229,4	+ 13,2	+ 5,5
		AUSLAND	185,2	202,8	205,5	172,0	231,5	212,4	211,2	+ 2,8	- 0,6
	DAVON										
3312	H.V.PERSONENKRAFTWAGEN U.AE.(EINSCHL.MOTOREN)	INSGESAMT	160,0	178,7	187,0	150,4	191,2	198,2	198,4	+ 6,1	+ 0,1
		INLAND	156,4	176,5	189,5	148,7	179,5	200,2	205,4	+ 8,4	+ 2,6
		AUSLAND	163,8	180,9	184,4	152,2	203,3	196,1	191,2	+ 3,7	- 2,5
3313	H.V.LASTKRAFTWAGEN U.AE.(EINSCHL.MOTOREN)	INSGESAMT	243,6	277,2	280,4	256,5	326,8	290,6	320,8	+ 14,4	+ 10,4
		INLAND	204,2	247,2	253,1	240,9	287,3	283,5	321,0	+ 26,8	+ 13,2
		AUSLAND	302,1	321,7	320,8	279,6	385,6	301,3	287,1	- 10,5	- 4,7
34	SCHIFFBAU	INSGESAMT	206,3	209,2	204,7	142,5	250,5	196,2	174,2	- 14,9	- 11,2
		INLAND	132,3	148,0	174,8	123,5	169,6	88,5	168,4	- 3,6	+ 90,3
		AUSLAND	336,6	316,8	257,3	175,8	393,0	385,6	184,3	- 28,4	- 52,2
36	ELEKTROTECHNIK	INSGESAMT	159,0	170,2	163,0	169,0	189,0	166,7	173,0	+ 6,1	+ 3,8
		INLAND	144,9	151,9	143,5	149,7	171,0	151,0	153,2	+ 6,7	+ 1,4
		AUSLAND	209,8	232,7	229,2	234,8	250,2	220,1	240,2	+ 4,8	+ 9,1
3711-60	FEINMECHANIK, OPTIK	INSGESAMT	158,2	179,4	177,3	170,9	199,0	174,2	183,7	+ 3,6	+ 5,4
		INLAND	155,1	175,6	173,1	165,8	197,9	166,9	175,8	+ 1,6	+ 5,3
		AUSLAND	163,6	185,8	184,5	179,5	200,9	186,6	197,1	+ 6,8	+ 5,6
3021-25	STAHLVERFORMUNG, OBERFLAECHEVEREDLUNG, HAERTUNG	INSGESAMT	138,2	150,5	153,4	141,7	147,4	152,3	152,2	- 0,8	- 0,0
		INLAND	132,6	145,7	148,2	137,8	142,7	147,7	147,1	- 0,7	- 0,4
		AUSLAND	181,4	185,9	192,4	170,9	181,9	186,2	190,4	- 1,1	+ 2,2
38	H.V.EISEN-, BLECH-U. METALLWAREN	INSGESAMT	134,3	144,8	145,8	138,4	151,4	144,1	150,5	+ 3,2	+ 4,4
		INLAND	128,8	138,7	138,8	134,0	144,9	137,0	142,8	+ 2,9	+ 4,3
		AUSLAND	161,9	174,7	180,0	160,0	182,8	179,1	187,6	+ 4,3	+ 4,8
50	H.V.BUERGMASCHINEN, ADV-GERAETEN U. -EINRICHTUNGEN	INSGESAMT	130,7	160,4	142,6	157,8	215,8	147,2	150,4	+ 5,4	+ 2,2
		INLAND	122,1	159,3	133,7	162,7	226,8	139,6	144,3	+ 8,0	+ 3,4
		AUSLAND	141,2	161,8	153,6	151,9	201,5	156,6	157,9	+ 2,8	+ 0,8
5060	H.V.BUERGMASCHINEN	INSGESAMT	91,6	99,5	97,3	88,0	123,1	89,8	99,9	+ 2,7	+ 11,3
		INLAND	77,9	83,4	80,7	72,2	109,8	75,0	87,2	+ 8,0	+ 16,2
		AUSLAND	105,3	115,5	113,7	103,7	136,3	104,4	112,6	- 0,9	+ 7,9
5080	H.V.ADV-GERAETEN U.-EINRICHTUNGEN	INSGESAMT	159,5	205,5	176,1	209,4	283,8	189,7	187,8	+ 6,6	- 1,0
		INLAND	149,6	206,5	166,6	218,9	299,5	179,8	179,9	+ 8,0	+ 0,1
		AUSLAND	173,9	204,1	190,1	195,7	260,9	204,2	199,2	+ 4,8	- 2,4
	VERBRAUCHSGUETER PRODUZIERENDES GEWERBE	INSGESAMT	142,0	149,3	141,0	148,2	152,6	156,7	146,1	+ 3,6	- 6,1
		INLAND	135,4	142,1	133,6	141,2	146,1	148,9	138,5	+ 3,7	- 7,0
		AUSLAND	193,1	204,5	197,8	201,3	202,7	216,7	204,6	+ 3,5	- 5,6
51	FEINKERAMIK	INSGESAMT	146,2	161,9	164,1	159,1	162,7	166,3	172,6	+ 5,2	+ 3,8
		INLAND	141,0	160,1	160,5	156,8	164,4	164,5	170,6	+ 6,3	+ 3,7
		AUSLAND	158,0	166,0	172,0	164,2	159,0	170,2	177,0	+ 2,9	+ 4,0
52	H.U.VERARB.V.GLAS	INSGESAMT	144,0	157,8	156,7	152,2	168,0	157,0	161,6	+ 3,1	+ 3,0
		INLAND	139,5	152,0	147,5	146,4	165,0	151,1	153,7	+ 4,2	+ 1,7
		AUSLAND	168,3	187,4	204,3	182,2	183,4	187,5	202,7	- 0,8	+ 8,1
5421-24	H.V.HOLZMOEBELN	INSGESAMT	162,3	185,0	181,6	172,5	210,6	187,0	195,8	+ 7,8	+ 4,7
		INLAND	154,3	177,1	173,7	166,1	202,4	178,3	186,6	+ 7,4	+ 4,7
		AUSLAND	267,9	285,6	283,1	253,7	315,3	298,6	313,3	+ 10,7	+ 4,9
56	PAPIER-U. PAPPEVERARBEITUNG	INSGESAMT	150,6	156,6	150,7	151,4	167,3	161,1	161,3	+ 7,0	+ 0,1
		INLAND	146,5	152,0	145,4	146,8	162,7	155,8	155,4	+ 6,9	- 0,3
		AUSLAND	207,5	218,0	222,2	214,3	229,2	233,0	240,3	+ 8,1	+ 3,1
58	H.V.KUNSTSTOFFWAREN	INSGESAMT	193,6	210,8	215,5	203,9	215,2	213,3	224,2	+ 4,0	+ 5,1
		INLAND	186,3	202,8	206,5	197,0	206,9	204,3	214,9	+ 4,1	+ 5,2
		AUSLAND	238,7	257,7	267,9	244,1	263,8	266,1	278,3	+ 3,9	+ 4,6
61	LEDERERZEUGUNG	INSGESAMT	107,4	107,9	113,0	96,6	108,6	110,3	110,1	- 2,5	- 0,2
		INLAND	105,3	104,7	107,7	94,3	105,5	110,1	112,1	+ 4,1	+ 1,8
		AUSLAND	114,5	118,1	129,4	103,9	118,1	110,8	104,0	- 19,6	- 6,1
6251	H.V.SCHUHEN	INSGESAMT	105,5	111,0	81,9	132,8	103,5	124,9	89,8	+ 9,6	- 28,1
		INLAND	101,7	107,5	79,1	127,6	101,3	120,2	87,5	+ 10,5	- 27,2
		AUSLAND	148,7	150,4	113,3	191,2	128,5	179,0	115,9	+ 2,3	- 35,3
63	TEXTILGEWERBE	INSGESAMT	118,7	118,8	114,1	112,7	120,6	122,0	113,6	- 0,4	- 6,9
		INLAND	111,7	111,5	106,5	106,6	113,7	114,8	105,5	- 1,0	- 8,1
		AUSLAND	162,4	166,5	163,8	152,7	166,2	169,1	167,1	+ 2,0	- 1,2
64	BEKLEIDUNGSGEWERBE	INSGESAMT	135,8	136,9	108,0	154,2	126,1	161,8	111,3	+ 3,0	- 31,2
		INLAND	128,2	127,6	103,1	141,1	118,8	149,3	105,8	+ 2,7	- 29,1
		AUSLAND	276,2	304,5	198,0	384,2	257,7	388,2	209,0	+ 5,6	- 46,2

2 UMSATZ IM VERARBEITENDEN GEWERBE

2.2 VOLUMENINDEX

NR. DER SYPRO	WIRTSCHAFTSZWEIGE		1977	1978	1978	1978	1978	1978	1978	VERÄNDERUNG GEGENÜBER VORJAHRES- VOR- ZEITRAUM PROZENT	
			JULI	FEB.	MÄRZ	APR.	MAI	JUNI	JULI		
						1970=100					
	VERARBEITENDES GEWERBE 1)	INSGESAMT	101,0	108,2	119,8	111,9	108,8	125,9	104,0	+ 3,0	- 17,4
		INLAND	92,5	97,7	109,0	103,2	99,6	113,4	95,5	+ 3,3	- 15,8
		AUSLAND	128,7	143,9	155,3	140,2	138,8	167,8	132,0	+ 2,6	- 21,3
	GRUNDSTOFF-U. PRODUKTIONS- GÜTERGEWERBE	INSGESAMT	106,4	104,9	116,4	115,7	115,2	125,9	109,4	+ 2,9	- 13,1
		INLAND	96,3	92,2	102,3	103,1	102,6	110,5	97,6	+ 1,4	- 11,7
		AUSLAND	144,8	153,4	170,7	164,2	163,2	186,1	154,6	+ 6,7	- 16,9
25	GEW.U. VERARB.V. STEINEN U. ERDEN	INSGESAMT	96,9	50,2	79,8	98,9	99,2	111,1	104,5	+ 7,9	- 5,9
		INLAND	93,9	45,6	75,0	94,6	94,1	107,3	101,1	+ 7,7	- 5,8
		AUSLAND	166,5	158,2	192,4	202,3	218,6	200,2	185,5	+ 11,4	- 7,3
2531	H.V.ZEMENT	INSGESAMT	92,7	44,2	80,5	101,6	99,6	110,1	100,3	+ 8,1	- 8,9
		INLAND	92,2	41,2	77,1	99,5	94,7	107,7	99,6	+ 8,0	- 7,5
		AUSLAND	109,8	134,5	183,6	166,9	246,4	179,9	119,4	+ 8,7	- 33,6
2541	ZIEGELEI	INSGESAMT	117,1	60,1	106,2	124,3	129,8	141,5	131,2	+ 12,1	- 7,3
		INLAND	105,8	48,5	91,6	110,4	117,0	127,3	119,6	+ 13,1	- 6,0
		AUSLAND	893,7	864,6	116,3	1084,7	1013,5	1122,1	932,9	+ 4,4	- 16,9
2559	H.V.BETONERZEUGNISSEN (OH.BIMS,GR.FERTIG- BAUTEILE)	INSGESAMT	104,2	44,9	76,5	102,2	102,9	114,4	110,5	+ 6,0	- 3,4
		INLAND	103,2	44,5	75,6	101,2	99,9	113,4	109,6	+ 6,2	- 3,3
		AUSLAND	322,6	137,7	268,8	327,0	800,4	346,1	295,1	- 8,5	- 14,7
2711	HOCHOFEN-,STAHL-U. WARMWALZWERKE	INSGESAMT	89,3	90,8	97,3	93,9	93,3	105,2	80,3	- 10,0	- 23,6
		INLAND	78,4	81,5	86,2	83,1	83,2	82,9	69,2	- 11,7	- 16,5
		AUSLAND	133,6	128,6	142,1	136,9	133,3	192,9	123,8	- 7,3	- 35,8
2850	NE-METALLHALBZEUGWERKE	INSGESAMT	140,1	152,4	163,6	163,2	154,7	172,3	149,7	+ 6,8	- 13,1
		INLAND	129,1	136,0	148,0	146,2	139,3	155,9	137,6	+ 6,6	- 11,7
		AUSLAND	175,2	205,9	214,1	218,4	204,6	225,7	189,2	+ 8,0	- 16,2
2910	EISEN-,STAHL-U. TEMPERGIESSEREIEN	INSGESAMT	66,2	72,8	74,9	76,3	71,8	79,0	63,4	- 4,2	- 19,7
		INLAND	58,9	66,9	69,2	70,3	66,3	73,5	58,4	- 0,9	- 20,6
		AUSLAND	146,4	140,1	139,1	144,9	134,4	142,2	121,0	- 17,3	- 14,9
3011-15	ZIEHEREIEN UND KALT- WALZWERKE	INSGESAMT	82,5	97,1	101,9	99,1	95,8	105,8	84,1	+ 2,0	- 20,5
		INLAND	74,8	89,8	91,8	89,7	85,5	95,6	75,1	+ 0,3	- 21,5
		AUSLAND	124,8	136,2	156,3	151,2	152,1	161,4	133,7	+ 7,1	- 17,2
40	CHEMISCHE INDUSTRIE	INSGESAMT	125,2	132,6	143,7	137,4	138,6	148,1	134,3	+ 7,3	- 9,3
		INLAND	115,9	120,4	128,4	123,1	124,5	133,7	120,3	+ 3,8	- 10,0
		AUSLAND	146,7	161,3	179,8	171,2	171,8	181,5	167,1	+ 13,9	- 7,9
4090	H.V.CHEMIEFASERN	INSGESAMT	88,1	119,5	128,2	119,0	121,6	124,8	100,3	+ 13,8	- 19,6
		INLAND	65,3	96,5	99,2	93,2	90,5	91,9	66,6	+ 2,0	- 27,6
		AUSLAND	121,3	154,5	172,8	158,0	167,7	173,3	149,9	+ 23,6	- 13,5
55	ZELLSTOFF-,HOLZSCHLIFF-, PAPIER-U.PAPPERZEUGUNG	INSGESAMT	106,6	120,0	126,4	128,6	123,0	137,3	117,5	+ 10,2	- 14,4
		INLAND	96,0	109,7	112,1	116,1	110,0	121,3	107,6	+ 12,1	- 11,3
		AUSLAND	166,5	178,3	208,8	199,2	196,6	227,9	173,4	+ 4,2	- 23,9
	INVESTITIONSGÜTER PRODUZIERENDES GEWERBE	INSGESAMT	100,6	108,0	122,9	110,1	109,7	133,7	104,2	+ 3,6	- 22,0
		INLAND	91,7	97,6	112,6	102,3	101,4	121,7	96,7	+ 5,5	- 20,5
		AUSLAND	121,3	132,1	147,0	128,0	128,9	161,7	121,9	+ 0,5	- 24,6
31	STAHL-U.LEICHTMETALLBAU, SCHIENENFAHRZEUGBAU	INSGESAMT	119,6	73,1	90,4	95,5	92,6	122,1	95,7	- 20,0	- 21,6
		INLAND	101,4	66,6	82,1	83,1	83,5	108,9	89,5	- 11,7	- 17,8
		AUSLAND	256,7	120,9	152,2	188,0	161,4	221,3	142,3	- 44,6	- 35,7
32	MASCHINENBAU	INSGESAMT	94,5	88,3	107,6	94,6	92,8	117,8	90,2	- 4,6	- 23,5
		INLAND	79,0	75,1	92,7	83,6	80,3	98,4	79,6	+ 0,8	- 19,1
		AUSLAND	122,5	112,1	134,5	114,7	115,6	153,1	109,3	- 10,8	- 28,6
	H.V.MASCHINEN FUER DAS PRODUKTIONS- GÜTERGEWERBE 2)	INSGESAMT
		INLAND
		AUSLAND
	H.V.MASCHINEN FUER DAS VERBRAUCHSGÜTER PRODUZIERENDE GEWERBE 2)	INSGESAMT
		INLAND
		AUSLAND
	H.V.MASCHINEN FUER DIE BAUWIRTSCHAFT 2)	INSGESAMT
		INLAND
		AUSLAND
	H.V.MASCHINEN FUER DIE LANDWIRTSCHAFT 2)	INSGESAMT
		INLAND
		AUSLAND

1) OHNE HANDWERK UND OHNE NAHRUNGS- UND GENUSSMITTELGEWERBE.

2) BERECHNUNG DES VEREINS DEUTSCHER-MASCHINENBAU-ANSTALTEN E.V., FRANKFURT (MAIN).

2 UMSATZ IM VERARBEITENDEN GEWERBE

2.2 VOLUMENINDEX

NR. DER SYPRO	WIRTSCHAFTSZWEIGE		1977	1978	1978	1978	1978	1978	1978	VERAENDERUNG GEGENUEBER VORJAHRES- ZEITRAUM PROZENT		
			JULI	FEB.	MÄRZ	APR.	MAI	JUNI	JULI			
			1970=100									
33	STRASSENFAHRZEUGBAU	INSGESAMT	98,8	130,8	139,2	122,0	129,6	151,8	123,3	+ 24,8	- 18,8	
		INLAND	98,8	132,2	143,2	125,8	133,0	155,0	126,5	+ 28,0	- 18,4	
		AUSLAND	98,7	128,7	134,2	117,1	125,2	147,7	119,3	+ 20,9	- 19,2	
3311	H.V.KRAFTWAGEN U.-MOTOREN	INSGESAMT	102,6	139,7	147,8	128,2	137,1	160,9	130,5	+ 27,2	- 18,9	
		INLAND	104,2	145,1	155,3	134,3	143,1	167,5	135,9	+ 30,4	- 18,9	
		AUSLAND	101,0	133,9	139,5	121,5	130,6	153,8	124,7	+ 23,4	- 19,0	
3312	DAVON H.V.PERSONENKRAFTWAGEN U.AE.(EINSCHL.MOTOREN)	INSGESAMT	90,7	131,7	131,6	114,5	123,6	150,1	110,3	+ 21,6	- 26,5	
		INLAND	94,2	138,1	137,5	121,4	129,7	157,2	113,8	+ 20,8	- 27,6	
		AUSLAND	87,1	125,3	125,8	107,6	117,3	143,1	106,8	+ 22,7	- 25,3	
3313	H.V.LASTKRAFTWAGEN U.AE.(EINSCHL.MOTOREN)	INSGESAMT	152,7	173,1	214,0	184,5	194,2	206,1	215,2	+ 40,9	+ 4,4	
		INLAND	138,4	168,8	215,1	177,2	189,3	202,7	211,2	+ 52,6	+ 4,2	
		AUSLAND	175,3	179,7	212,5	196,0	202,0	211,6	221,5	+ 26,4	+ 4,7	
34	SCHIFFBAU	INSGESAMT	64,7	157,9	171,4	96,8	91,3	175,9	133,0	+105,6	- 24,4	
		INLAND	63,2	37,9	102,9	39,0	85,9	226,8	118,7	+ 87,9	- 47,6	
		AUSLAND	67,3	368,9	291,8	198,4	100,7	86,4	158,1	+134,9	+ 83,0	
36	ELEKTROTECHNIK	INSGESAMT	113,8	122,7	144,1	126,8	125,4	153,4	114,1	+ 0,3	- 25,6	
		INLAND	100,3	111,3	131,2	116,3	112,8	132,4	101,4	+ 1,1	- 23,4	
		AUSLAND	158,3	160,0	186,6	161,3	166,9	222,9	155,8	- 1,5	- 30,1	
3711-60	FEINMECHANIK,OPTIK	INSGESAMT	108,2	115,9	121,5	119,4	117,0	128,9	109,9	+ 1,6	- 14,8	
		INLAND	102,8	109,7	115,2	115,1	111,7	122,9	108,6	+ 5,6	- 11,7	
		AUSLAND	117,5	126,3	132,1	126,6	126,1	139,2	112,2	- 4,5	- 19,4	
3021-25	STAHLVERFORMUNG, OBERFLAECHEVEREDLUNG, HAERTUNG	INSGESAMT	89,7	101,9	103,4	103,8	98,0	111,6	87,6	- 2,3	- 21,5	
		INLAND	86,3	97,8	98,3	99,8	93,6	106,0	84,0	- 2,7	- 20,8	
		AUSLAND	118,2	136,3	145,3	136,4	134,5	157,9	118,6	+ 0,3	- 24,9	
38	H.V.EISEN-, BLECH-U. METALLWAREN	INSGESAMT	88,7	94,0	102,4	100,0	94,9	107,9	86,1	- 2,9	- 20,2	
		INLAND	85,6	88,5	96,8	94,6	89,9	102,2	82,7	- 3,4	- 19,1	
		AUSLAND	103,4	121,2	130,0	126,8	119,7	136,2	103,3	- 0,1	- 24,1	
50	H.V.BUEROMASCHINEN, ADV-GERAETEN U. -EINRICHTUNGEN	INSGESAMT	137,4	142,5	157,6	150,3	142,5	163,6	136,7	- 0,5	- 16,4	
		INLAND	144,9	141,2	143,9	156,6	139,8	160,4	137,1	- 5,4	- 14,5	
		AUSLAND	128,7	144,1	173,0	143,1	145,8	167,3	136,3	+ 5,9	- 18,5	
5060	H.V.BUEROMASCHINEN	INSGESAMT	70,8	77,2	85,5	79,5	81,0	110,1	81,8	+ 15,6	- 25,7	
		INLAND	61,8	63,6	69,6	64,7	73,9	97,6	61,7	- 0,2	- 36,8	
		AUSLAND	80,0	90,7	101,3	94,1	88,2	122,6	101,8	+ 27,2	- 17,0	
5080	H.V.ADV-GERAETEN U.-EINRICHTUNGEN	INSGESAMT	197,1	201,6	223,0	215,2	198,8	213,0	188,0	- 4,6	- 11,7	
		INLAND	211,4	203,2	203,7	230,7	192,8	211,4	199,8	- 5,5	- 5,5	
		AUSLAND	178,9	199,4	248,1	195,1	206,5	214,9	173,1	- 3,2	- 19,4	
	VERBRAUCHSGUETER PRODUZIERENDES GEWERBE	INSGESAMT	93,2	108,2	118,4	110,4	96,8	108,4	95,5	+ 2,4	- 11,9	
		INLAND	88,4	102,5	112,0	104,8	91,8	102,2	90,3	+ 2,1	- 11,7	
		AUSLAND	132,1	152,5	168,1	154,9	136,6	157,8	136,3	+ 3,2	- 13,6	
51	FEINKERAMIK	INSGESAMT	98,7	97,7	108,6	105,6	104,2	108,8	103,2	+ 4,6	- 5,1	
		INLAND	99,2	99,7	111,3	109,2	106,5	108,9	101,6	+ 2,4	- 6,7	
		AUSLAND	97,5	93,5	103,1	98,3	99,5	108,5	106,4	+ 9,2	- 1,9	
52	H.U.VERARB.V.GLAS	INSGESAMT	103,6	110,5	117,4	116,1	110,2	128,8	101,7	- 1,9	- 21,1	
		INLAND	99,0	106,8	112,0	111,5	104,9	122,5	97,6	- 1,4	- 20,3	
		AUSLAND	127,1	129,2	145,4	139,6	136,8	160,1	122,2	- 3,9	- 23,7	
5421-24	H.V.HOLZMOEBELN	INSGESAMT	93,5	120,8	136,0	134,3	120,5	134,8	90,0	- 3,8	- 33,3	
		INLAND	90,6	115,4	129,6	128,1	114,9	128,4	86,5	- 4,5	- 32,6	
		AUSLAND	130,8	190,5	217,7	214,6	192,2	216,7	133,9	+ 2,4	- 38,2	
56	PAPIER-U. PAPPEVERARBEITUNG	INSGESAMT	96,2	108,2	115,7	112,9	108,3	118,4	106,7	+ 10,9	- 9,9	
		INLAND	93,4	104,2	110,9	108,4	104,1	113,4	103,9	+ 11,2	- 8,4	
		AUSLAND	136,2	165,3	183,9	177,0	168,9	191,6	147,7	+ 8,4	- 22,9	
58	H.V.KUNSTSTOFFWAREN	INSGESAMT	144,6	155,5	169,3	169,6	161,7	179,5	153,0	+ 5,8	- 14,8	
		INLAND	139,3	149,6	161,0	162,7	155,7	172,2	147,4	+ 5,8	- 14,4	
		AUSLAND	175,0	189,3	217,3	210,1	196,8	222,2	184,9	+ 5,7	- 16,8	
61	LEDEREKZEUGUNG	INSGESAMT	55,3	67,8	74,1	71,3	65,6	75,0	55,7	+ 0,2	- 25,7	
		INLAND	53,6	68,8	74,7	74,1	67,5	77,0	58,3	+ 8,7	- 24,3	
		AUSLAND	60,4	64,9	72,3	63,0	59,9	69,0	48,1	- 20,3	- 30,3	
6251	H.V.SCHUHEN	INSGESAMT	75,3	75,7	78,2	62,0	47,9	58,2	70,5	- 6,3	+ 21,2	
		INLAND	71,1	71,6	75,7	60,3	46,3	56,1	67,3	- 5,3	+ 20,0	
		AUSLAND	128,0	126,6	109,7	82,5	67,4	84,2	109,6	- 14,3	+ 30,2	
63	TEXTILGEWERBE	INSGESAMT	73,8	88,3	96,7	89,6	80,2	92,0	74,1	+ 0,4	- 19,4	
		INLAND	68,2	82,3	90,0	83,0	73,8	84,0	68,2	- 0,1	- 18,9	
		AUSLAND	113,3	130,4	143,2	135,5	124,8	147,5	115,8	+ 2,2	- 21,5	
64	BEKLEIDUNGSGEWERBE	INSGESAMT	88,9	110,9	123,1	100,0	65,4	71,8	91,8	+ 3,3	+ 27,9	
		INLAND	82,5	101,9	114,0	93,8	63,5	68,8	85,0	+ 3,0	+ 23,5	
		AUSLAND	198,7	270,9	284,8	210,3	99,5	124,5	211,1	+ 6,3	+ 69,6	

2 UMSATZ IM VERARBEITENDEN GEWERBE

2.2 VOLUMENINDEX

NR. DER SYPRO	WIRTSCHAFTSZWEIGE		1976	1977	1977	1977	1977	1978	1978	VERAENDERUNG GEGENUEBER VORJAHRES- VOR- ZEITRAUM PROZENT	
			DURCHSCHNITT	2.VJ	3.VJ	4.VJ	1.VJ	2.VJ			
			1970=100								
	VERARBEITENDES GEWERBE 1)	INSGESAMT	111,1	114,0	112,7	110,5	120,0	113,6	115,5	+ 2,5	+ 1,7
		INLAND	102,4	103,9	102,7	101,6	108,6	102,8	105,4	+ 2,6	+ 2,5
		AUSLAND	139,3	146,6	145,0	139,0	157,6	149,1	148,9	+ 2,7	- 0,1
	GRUNDSTOFF-U. PRODUKTIONS- GUETERGEWERBE	INSGESAMT	112,0	112,8	115,6	111,6	111,3	110,2	118,9	+ 2,9	+ 7,9
		INLAND	102,7	101,2	103,8	101,2	99,2	97,3	105,4	+ 1,5	+ 8,3
		AUSLAND	145,1	156,4	159,6	151,2	157,9	159,4	171,2	+ 7,3	+ 7,4
25	GEW.U.VERARB.V. STEINEN U.ERDEN	INSGESAMT	94,9	89,5	96,0	100,7	92,7	63,9	103,1	+ 7,4	+ 61,3
		INLAND	91,6	85,5	91,8	97,3	88,9	59,1	98,7	+ 7,5	+ 67,0
		AUSLAND	183,2	182,0	192,7	179,5	180,7	175,8	207,0	+ 7,4	+ 17,7
2531	H.V.ZEMENT	INSGESAMT	87,7	84,6	95,2	97,1	81,1	59,3	103,8	+ 9,0	+ 75,0
		INLAND	86,1	82,5	93,9	96,2	78,6	56,1	100,6	+ 7,1	+ 79,3
		AUSLAND	136,3	147,4	135,9	123,3	156,3	154,5	197,7	+ 45,5	+ 28,0
2541	ZIEGELEI	INSGESAMT	100,8	107,2	117,1	123,1	104,4	79,8	131,9	+ 12,6	+ 65,3
		INLAND	90,1	94,3	103,9	110,8	92,6	67,0	118,2	+ 13,8	+ 76,4
		AUSLAND	954,0	994,7	1024,8	966,7	915,1	969,7	1073,4	+ 4,7	+ 10,7
2559	H.V.BETONERZEUGNISSEN (OH.BIMS,GR.FERTIG- BAUTEILE)	INSGESAMT	95,6	95,3	100,9	106,7	104,7	61,4	106,5	+ 5,6	+ 73,5
		INLAND	95,1	94,0	99,2	105,0	103,3	60,8	104,8	+ 5,6	+ 72,4
		AUSLAND	201,7	403,1	485,5	503,7	441,5	188,3	491,2	+ 1,2	+160,9
2711	HOCHOFEN-,STAHL-U. WARMLWALZWERKE	INSGESAMT	96,0	96,2	101,3	93,1	90,8	92,8	97,5	- 3,8	+ 5,1
		INLAND	88,9	85,6	91,9	80,6	77,2	82,9	83,1	- 9,6	+ 0,2
		AUSLAND	118,4	139,2	138,4	144,2	147,6	133,0	154,4	+ 11,6	+ 16,1
2850	NE-METALLHALBZEUGWERKE	INSGESAMT	147,1	152,6	153,3	148,4	149,8	158,1	163,4	+ 6,6	+ 3,4
		INLAND	139,5	141,5	142,3	138,3	133,5	143,1	147,1	+ 3,4	+ 2,8
		AUSLAND	170,7	188,1	188,7	180,5	202,3	207,0	216,2	+ 14,6	+ 4,4
2910	EISEN-,STAHL-U. TEMPERGIESSEREIEN	INSGESAMT	78,9	77,6	80,9	70,9	77,0	75,4	75,7	- 6,4	+ 0,4
		INLAND	73,3	70,9	73,2	64,8	71,3	69,6	70,0	- 4,4	+ 0,6
		AUSLAND	140,2	150,3	165,4	138,7	140,4	141,3	140,5	- 15,1	- 0,6
3011-15	ZIEHEREIEN UND KALT- WALZWERKE	INSGESAMT	98,8	95,6	98,6	91,6	94,6	99,7	100,2	+ 1,6	+ 0,5
		INLAND	89,6	86,9	90,3	83,7	85,2	91,7	90,3	+ 0	- 1,5
		AUSLAND	150,0	142,7	143,9	135,0	145,4	142,5	154,9	+ 7,6	+ 8,7
40	CHEMISCHE INDUSTRIE	INSGESAMT	129,6	133,1	133,9	130,3	131,8	137,7	141,4	+ 5,6	+ 2,7
		INLAND	119,8	121,5	120,7	121,3	120,5	125,1	127,1	+ 5,3	+ 1,6
		AUSLAND	152,0	159,8	164,3	151,0	157,7	167,4	174,8	+ 6,4	+ 4,4
4090	H.V.CHEMIEFASERN	INSGESAMT	127,9	116,8	123,8	102,9	118,6	123,9	121,8	- 1,6	- 1,7
		INLAND	96,6	90,3	95,1	81,5	90,3	98,0	91,9	- 3,4	- 6,2
		AUSLAND	172,3	155,5	165,5	134,3	160,6	163,5	166,3	+ 0,5	+ 1,7
55	ZELLSTOFF-,HOLZSCHLIFF-, PAPIER-U.PAPPEERZEUGUNG	INSGESAMT	118,3	119,8	117,5	117,0	123,4	123,9	129,6	+ 10,3	+ 4,6
		INLAND	108,1	107,4	104,6	105,3	109,6	111,9	115,8	+ 10,7	+ 3,5
		AUSLAND	175,3	190,2	190,3	183,0	201,7	192,6	207,9	+ 9,2	+ 7,9
	INVESTITIONSGUETER PRODUZIERENDES GEWERBE	INSGESAMT	112,8	117,2	115,2	110,9	130,2	115,5	117,8	+ 2,3	+ 2,0
		INLAND	103,1	106,6	105,0	101,7	117,5	104,1	108,5	+ 3,3	+ 4,2
		AUSLAND	135,4	141,6	138,5	132,2	158,8	141,1	139,5	+ 0,7	- 1,1
31	STAHL-U.LEICHTMETALLBAU, SCHIENENFAHRZEUGBAU	INSGESAMT	123,0	120,4	109,5	122,0	146,6	121,2	103,4	- 5,6	- 14,7
		INLAND	114,1	111,1	103,0	108,2	137,9	85,3	91,8	- 10,9	+ 7,6
		AUSLAND	190,7	190,1	157,9	225,1	211,3	389,9	190,2	+ 20,5	- 51,2
32	MASCHINENBAU	INSGESAMT	103,1	103,0	100,1	101,0	115,9	96,0	101,7	+ 1,6	+ 5,9
		INLAND	89,1	87,1	85,4	85,6	96,7	82,5	87,4	- 2,3	+ 5,9
		AUSLAND	128,7	131,7	126,7	129,0	150,6	120,4	127,8	+ 0,9	+ 6,1
	H.V.MASCHINEN FUER DAS PRODUKTIONS- GUETERGEWERBE 2)	INSGESAMT
		INLAND
		AUSLAND
	H.V.MASCHINEN FUER DAS VERBRAUCHSGUETER PRODUZIERENDE GEWERBE 2)	INSGESAMT
		INLAND
		AUSLAND
	H.V.MASCHINEN FUER DIE BAUWIRTSCHAFT 2)	INSGESAMT
		INLAND
		AUSLAND
	H.V.MASCHINEN FUER DIE LANDWIRTSCHAFT 2)	INSGESAMT
		INLAND
		AUSLAND

1) OHNE HANDWERK UND OHNE NAHRUNGS- UND GENUSSMITTELGEWERBE.

2) BERECHNUNG DES VEREINS DEUTSCHER-MASCHINENBAU-ANSTALTEN E.V., FRANKFURT (MAIN).

2 UMSATZ IM VERARBEITENDEN GEWERBE

2.2 VOLUMENINDEX

NR. DER SYPRO	WIRTSCHAFTSZWEIGE		1976	1977	1977	1977	1977	1978	1978	VERÄNDERUNG GEGENÜBER VORJAHRES- VOR- ZEITRAUM PROZENT	
			DURCHSCHNITT	2.VJ	3.VJ	4.VJ	1.VJ	2.VJ			
					1970=100						
33	STRASSENFAHRZEUGBAU	INSGESAMT	114,5	124,0	128,6	107,0	134,9	132,5	134,5	+ 4,6	+ 1,5
		INLAND	108,7	119,6	126,4	105,0	125,5	132,1	137,9	+ 9,1	+ 4,4
		AUSLAND	121,4	129,2	131,1	109,2	146,1	132,8	130,0	- 0,8	- 2,1
3311	H.V.KRAFTWAGEN U.-MOTOREN	INSGESAMT	120,0	130,3	134,8	111,9	142,2	141,1	142,1	+ 5,4	+ 0,7
		INLAND	115,4	127,6	134,5	111,2	133,8	143,8	148,3	+ 10,3	+ 3,1
		AUSLAND	125,0	133,2	135,0	112,8	151,3	138,1	135,3	+ 0,2	- 2,0
	DAVON										
3312	H.V.PERSÖNLICHKEITENKRAFTWAGEN U.AE.(EINSCHL.MOTOREN)	INSGESAMT	110,2	119,8	124,9	100,5	127,5	131,9	129,4	+ 3,6	- 1,9
		INLAND	110,6	120,7	128,6	100,9	121,9	135,9	136,1	+ 5,8	+ 0,1
		AUSLAND	109,8	119,1	121,3	100,1	133,2	127,9	122,7	+ 1,2	- 4,1
3313	H.V.LASTKRAFTWAGEN U.AE.(EINSCHL.MOTOREN)	INSGESAMT	162,6	173,8	175,6	159,7	203,2	178,9	194,9	+ 11,0	+ 8,9
		INLAND	132,5	151,2	154,8	146,3	174,3	170,4	189,7	+ 22,5	+ 11,3
		AUSLAND	210,7	209,7	208,6	180,9	248,9	192,4	203,2	- 2,6	+ 5,6
34	SCHIFFBAU	INSGESAMT	152,6	149,2	145,6	101,2	177,8	138,0	121,3	- 16,7	- 12,1
		INLAND	97,9	105,5	124,4	87,7	120,3	62,2	117,2	- 5,8	+ 88,4
		AUSLAND	249,0	226,1	182,9	125,0	278,9	271,1	128,5	- 29,7	- 52,6
36	ELEKTROTECHNIK	INSGESAMT	128,5	134,7	128,4	133,5	149,7	131,2	135,2	+ 5,3	+ 3,0
		INLAND	117,6	121,1	113,8	119,0	136,5	119,6	120,5	+ 5,9	+ 0,8
		AUSLAND	166,4	179,9	176,8	181,1	193,3	169,0	183,7	+ 3,9	+ 8,7
3711-60	FEINMECHANIK, OPTIK	INSGESAMT	112,1	122,3	120,7	116,1	135,1	116,4	121,8	+ 0,9	+ 4,6
		INLAND	109,4	119,5	117,4	112,4	134,1	111,5	116,6	- 0,7	+ 4,6
		AUSLAND	116,7	127,1	126,3	122,3	136,7	124,7	130,6	+ 3,4	+ 4,7
3021-25	STAHLVERFORMUNG, OBERFLÄCHENVEREDLUNG, HÄRTUNG	INSGESAMT	100,8	104,5	106,2	98,2	102,3	104,7	104,5	- 1,6	- 0,2
		INLAND	95,9	100,1	101,5	94,5	98,1	100,5	99,8	- 1,7	- 0,7
		AUSLAND	141,3	140,4	145,2	128,5	137,0	140,2	142,9	- 1,6	+ 1,9
38	H.V.EISEN-, BLECH- METALLWAREN	INSGESAMT	95,8	99,9	100,5	95,1	103,9	97,9	100,9	+ 0,4	+ 3,1
		INLAND	92,0	95,7	95,7	92,1	99,2	92,8	95,6	- 0,1	+ 3,0
		AUSLAND	114,5	120,5	123,7	109,3	126,9	123,2	127,6	+ 3,2	+ 3,6
50	H.V.BUEROMASCHINEN, ADV-GERÄTEN U. -EINRICHTUNGEN	INSGESAMT	128,5	160,2	142,2	158,6	215,8	147,8	152,1	+ 7,0	+ 2,9
		INLAND	122,7	164,5	137,2	169,3	236,5	145,8	152,3	+ 11,0	+ 4,5
		AUSLAND	135,5	155,3	148,1	146,2	192,3	150,0	152,1	+ 2,7	+ 1,4
5060	H.V.BUEROMASCHINEN	INSGESAMT	83,7	90,4	88,5	79,7	111,4	80,9	90,2	+ 1,9	+ 11,5
		INLAND	70,4	75,1	72,6	64,9	98,8	67,5	78,7	+ 8,4	+ 16,6
		AUSLAND	97,3	105,8	104,8	94,7	124,0	94,2	101,6	- 3,1	+ 7,9
5080	H.V.ADV-GERÄTEN U.-EINRICHTUNGEN	INSGESAMT	166,5	222,0	189,4	229,3	309,1	208,3	209,0	+ 10,3	+ 0,3
		INLAND	161,4	235,0	187,4	253,0	346,6	208,5	211,6	+ 12,9	+ 1,5
		AUSLAND	173,4	205,6	192,1	199,2	261,5	208,1	205,5	+ 7,0	- 1,2
	VERBRAUCHSGÜTER PRODUZIERENDES GEWERBE	INSGESAMT	105,9	108,5	102,3	107,4	110,9	113,2	105,2	+ 2,8	- 7,1
		INLAND	100,7	103,0	96,8	102,2	106,0	107,3	99,6	+ 2,9	- 7,2
		AUSLAND	146,9	151,5	146,4	148,8	149,6	159,1	149,8	+ 2,3	- 5,8
51	FEINKERAMIK	INSGESAMT	98,0	103,2	104,5	100,9	102,9	103,1	106,2	+ 1,6	+ 3,0
		INLAND	96,8	104,9	105,1	102,3	107,1	105,1	108,2	+ 2,9	+ 2,9
		AUSLAND	100,5	99,8	103,4	98,0	94,2	98,9	102,1	- 1,3	+ 3,2
52	H.U.VERARB.V.GLAS	INSGESAMT	109,3	116,8	116,4	112,1	123,7	114,5	118,4	+ 1,7	+ 3,4
		INLAND	105,6	112,6	109,7	107,9	121,7	110,5	113,0	+ 3,0	+ 2,3
		AUSLAND	129,3	138,2	151,0	133,6	133,8	135,0	145,5	- 3,6	+ 7,8
5421-24	H.V.HOLZMOEBELN	INSGESAMT	118,4	128,1	126,2	118,5	144,4	125,2	129,9	+ 2,9	+ 3,8
		INLAND	112,5	122,7	120,7	114,2	138,8	119,4	123,8	+ 2,6	+ 3,7
		AUSLAND	195,3	197,9	196,7	174,3	216,1	200,0	207,8	+ 5,6	+ 3,9
56	PAPIER- PAPPEVERARBEITUNG	INSGESAMT	103,4	108,1	103,9	104,8	116,6	112,8	113,2	+ 9,0	+ 0,4
		INLAND	100,3	104,5	99,8	101,1	112,9	108,6	108,6	+ 8,8	± 0
		AUSLAND	148,5	160,1	163,0	158,1	168,8	173,1	179,2	+ 9,9	+ 3,5
58	H.V.KUNSTSTOFFWAREN	INSGESAMT	149,2	159,9	162,6	154,6	164,0	162,4	170,3	+ 4,7	+ 4,9
		INLAND	143,8	153,9	155,6	149,4	157,9	155,7	163,5	+ 5,1	+ 5,0
		AUSLAND	182,4	194,7	202,0	184,6	199,4	200,7	209,7	+ 3,8	+ 4,5
61	LEDERERZEUGUNG	INSGESAMT	72,7	69,6	72,3	62,0	70,5	71,0	70,6	- 2,4	- 0,6
		INLAND	72,5	68,7	70,5	61,3	69,4	71,9	72,9	+ 3,4	+ 1,4
		AUSLAND	73,1	72,0	77,2	64,1	73,8	68,1	64,0	- 17,1	- 6,0
6251	H.V.SCHUHEN	INSGESAMT	72,8	71,9	53,5	85,4	66,0	78,5	56,0	+ 4,7	- 28,7
		INLAND	69,6	69,1	51,3	81,5	64,2	75,0	54,2	+ 5,7	- 27,7
		AUSLAND	112,2	105,4	79,3	133,0	89,0	121,8	78,0	- 1,6	- 36,0
63	TEXTILGEWERBE	INSGESAMT	91,3	90,2	86,3	85,8	92,4	93,7	87,3	- 1,2	- 6,8
		INLAND	85,0	83,7	79,6	80,3	86,3	87,4	80,3	+ 0,9	- 8,1
		AUSLAND	134,0	135,6	133,3	124,1	135,2	137,7	135,9	+ 2,0	- 1,3
64	BEKLEIDUNGSGEWERBE	INSGESAMT	103,5	100,2	79,4	112,3	91,3	115,6	79,1	- 0,4	- 31,6
		INLAND	97,9	93,7	75,9	103,2	86,2	106,9	75,4	- 0,7	- 29,5
		AUSLAND	202,7	213,2	139,1	268,1	178,5	269,8	144,8	+ 4,1	- 46,3

3 AUFTRAGSBESTAND IM VERARBEITENDEN GEWERBE

3.1 WERTINDEX

NR. DER SYPRO	WIRTSCHAFTSZWEIGE		1977	1978	1978	1978	1978	1978	1978	VERÄNDERUNG GEGENÜBER VORJAHRES- VOR- ZEITRAUM PROZENT	
			AUG.	MÄRZ	APR.	MAI	JUNI	JULI	AUG.		
	VERARBEITENDES GEWERBE 1)	INSGESAMT	120,0	128,0	133,2	135,8	136,1	132,7	132,3	+ 10,2	- 0,3
		INLAND	101,8	110,7	116,5	119,2	119,9	115,7	115,8	+ 13,8	+ 0,1
		AUSLAND	183,7	188,1	191,0	193,4	192,1	191,9	189,4	+ 3,1	+ 1,3
	GRUNDSTOFF- U. PRODUKTIONS- GUETERGEWERBE 1)	INSGESAMT	107,2	115,9	116,1	117,5	117,0	118,7	120,5	+ 12,4	+ 1,5
		INLAND	94,7	103,6	103,2	105,2	104,4	105,9	108,0	+ 14,0	+ 2,0
		AUSLAND	172,2	179,7	183,2	181,6	182,5	185,0	185,5	+ 7,7	+ 0,3
25	GEW.U.VERARB.V. STEINEN U. ERDEN	INSGESAMT	135,1	143,6	142,9	149,6	149,3	148,7	146,9	+ 8,7	- 1,2
		INLAND	108,4	125,1	125,6	138,7	138,5	137,8	141,6	+ 30,7	+ 2,8
		AUSLAND	762,9	578,3	550,5	406,0	402,8	403,7	269,4	- 64,7	- 33,3
2711	HOCHOFEN-, STAHL- U. WARMWALZWERKE	INSGESAMT	80,9	88,9	89,6	89,1	86,2	90,3	96,1	+ 18,8	+ 6,4
		INLAND	66,8	74,6	73,3	69,0	66,9	69,7	73,5	+ 10,1	+ 5,5
		AUSLAND	124,4	132,7	139,6	150,9	145,5	153,7	165,5	+ 33,1	+ 7,7
2910	EISEN-, STAHL- U. TEMPERGIESSEREI	INSGESAMT	102,2	96,2	94,5	95,8	96,6	97,6	97,1	- 5,0	- 0,5
		INLAND	96,4	88,2	87,5	88,7	89,4	90,9	90,7	- 5,9	- 0,1
		AUSLAND	157,8	172,7	161,5	164,3	165,2	161,7	158,3	+ 0,3	- 2,1
2720, 3011-15	ZIEHEREIEN, KALTWALZWERKE, H.V.PRAEZISIONS- STAHLROHREN	INSGESAMT	64,7	69,1	66,9	66,5	65,8	68,0	67,4	+ 4,1	- 0,8
		INLAND	57,4	61,1	59,0	57,4	55,5	57,4	57,0	- 0,6	- 0,7
		AUSLAND	101,3	108,5	105,9	111,9	116,9	120,4	119,2	+ 17,6	- 1,0
T.A.55	H.V.PAPIER, PAPPE	INSGESAMT	231,5	267,3	273,5	271,1	282,5	277,7	275,2	+ 18,9	- 0,9
		INLAND	232,2	246,4	250,0	249,3	253,1	253,3	248,9	+ 7,2	- 2,5
		AUSLAND	227,0	392,6	414,1	401,9	458,8	412,5	432,9	+ 90,7	+ 5,0
	INVESTITIONSGUETER PRODUZIERENDES GEWERBE 1)	INSGESAMT	133,1	140,2	140,4	139,4	142,1	142,5	144,3	+ 8,4	+ 1,2
		INLAND	108,1	117,6	117,5	115,3	120,1	119,8	122,7	+ 13,5	+ 2,4
		AUSLAND	189,0	190,6	191,2	193,1	191,0	193,3	192,2	+ 1,7	- 0,6
31	STAHL- U. LEICHTMETALLBAU, SCHIENENFAHRZEUGBAU	INSGESAMT	147,6	147,6	144,8	143,3	151,5	158,3	157,1	+ 6,4	- 0,8
		INLAND	118,1	120,5	117,0	110,6	119,7	122,3	128,3	+ 8,6	+ 4,9
		AUSLAND	430,8	407,0	410,6	456,2	456,1	502,9	432,8	+ 0,5	- 13,9
32	MASCHINENBAU	INSGESAMT	108,3	119,1	119,3	117,3	120,0	119,5	122,0	+ 12,7	+ 2,1
		INLAND	82,0	94,8	95,2	92,2	98,5	97,3	100,4	+ 22,5	+ 3,1
		AUSLAND	156,2	163,5	163,3	162,9	159,1	159,9	161,3	+ 3,3	+ 0,9
	H.V.MASCHINEN FUER DAS PRODUKTIONS- GUETERGEWERBE	INSGESAMT	93,2	105,3	105,1	107,6	110,5	114,5	118,9	+ 27,6	+ 3,8
		INLAND	62,9	77,3	77,5	76,8	83,9	87,3	91,6	+ 45,7	+ 5,0
		AUSLAND	127,4	136,8	136,2	142,3	140,4	145,2	149,6	+ 17,5	+ 3,1
	H.V.MASCHINEN FUER DAS VERBRAUCHSGUETER PRODUZIERENDE GEWERBE	INSGESAMT	104,2	118,0	118,1	116,4	115,1	116,2	120,9	+ 16,1	+ 4,0
		INLAND	72,5	76,1	73,0	73,1	78,3	77,8	94,3	+ 30,0	+ 21,3
		AUSLAND	116,9	134,8	136,1	133,8	129,9	131,7	131,6	+ 12,6	- 0,0
	H.V.MASCHINEN FUER DIE BAUWIRTSCHAFT	INSGESAMT	165,3	171,9	172,8	173,4	177,0	178,7	175,8	+ 6,4	- 1,6
		INLAND	94,3	110,9	110,6	113,7	112,6	115,9	111,0	+ 17,7	- 4,3
		AUSLAND	274,8	266,0	268,8	265,6	276,2	275,6	275,8	+ 0,3	+ 0,1
	H.V.MASCHINEN FUER DIE LANDWIRTSCHAFT	INSGESAMT	192,3	189,7	189,6	175,8	174,7	159,0	154,5	- 19,7	- 2,9
		INLAND	120,7	137,7	143,5	125,5	139,1	123,0	115,3	- 4,5	- 6,3
		AUSLAND	313,2	277,4	267,5	260,7	234,8	219,9	220,7	- 29,5	+ 0,4
T.A.3313	H.V.LIEFER- U. LASTKRAFT- WAGEN, KOMMUNALFAHRZEUGEN, OMNIBUSSEN, OBUSSEN	INSGESAMT	197,1	188,2	187,1	181,6	180,3	177,7	169,6	- 14,0	- 4,5
		INLAND	124,8	146,3	144,7	133,6	127,4	124,3	118,8	- 4,8	- 4,4
		AUSLAND	319,2	259,0	258,6	262,5	269,6	267,8	255,3	- 20,0	- 4,6
34	SCHIFFBAU	INSGESAMT	64,4	66,2	63,8	63,0	65,2	61,4	63,1	- 2,0	+ 2,9
		INLAND	76,7	82,8	80,9	79,9	81,3	76,0	79,4	+ 3,4	+ 4,4
		AUSLAND	42,8	37,2	33,7	33,2	36,9	35,5	34,5	- 19,4	- 2,8
T.A.36	H.V.STARKSTROM-, NACHRICHTEN- U. INFORMATIONSS- TECHNISCHEN ERZEUGNISSEN	INSGESAMT	181,5	186,6	187,6	189,3	189,4	188,8	192,2	+ 5,9	+ 1,8
		INLAND	152,6	158,4	158,4	160,5	161,8	162,2	164,2	+ 7,6	+ 1,2
		AUSLAND	270,2	273,4	277,5	277,9	274,2	270,6	278,2	+ 2,9	+ 2,8
3711-60	FEINMECHANIK, OPTIK	INSGESAMT	171,3	175,6	181,3	184,9	191,0	196,9	197,3	+ 15,2	+ 0,2
		INLAND	145,0	151,4	158,2	161,0	164,9	165,7	168,5	+ 16,3	+ 1,7
		AUSLAND	217,1	217,8	221,6	226,6	236,3	251,1	247,3	+ 13,9	- 1,5
	VERBRAUCHSGUETER PRODUZIERENDES GEWERBE 1)	INSGESAMT	107,3	116,3	140,7	153,8	149,0	129,5	120,7	+ 12,5	- 6,7
		INLAND	99,5	107,4	132,6	145,5	140,2	121,2	113,6	+ 14,2	- 6,3
		AUSLAND	172,9	190,2	207,3	221,8	221,4	197,4	179,7	+ 3,9	- 9,0
6251	H.V.SCHUHEN	INSGESAMT	95,4	102,6	167,6	193,4	173,3	137,9	118,6	+ 24,4	- 14,0
		INLAND	91,5	94,0	161,7	191,3	169,9	132,9	114,5	+ 25,0	- 13,9
		AUSLAND	138,8	201,2	234,3	217,3	211,8	194,0	165,6	+ 19,3	- 14,7
63	TEXTILGEWERBE	INSGESAMT	106,8	115,9	123,2	127,1	126,3	121,3	116,6	+ 9,1	- 3,9
		INLAND	97,5	106,8	114,2	117,4	116,0	112,4	108,8	+ 11,5	- 3,2
		AUSLAND	164,3	172,1	178,9	186,5	189,8	176,1	164,9	+ 0,4	- 6,3
64	BEKLEIDUNGSGEWERBE	INSGESAMT	111,1	120,1	164,4	190,4	182,2	141,6	128,4	+ 15,6	- 9,3
		INLAND	104,3	111,3	154,7	178,6	170,9	132,4	121,0	+ 16,0	- 8,6
		AUSLAND	227,9	273,0	333,4	393,6	377,4	301,3	256,4	+ 12,5	- 14,9

1) AUSGEWAHLTE WIRTSCHAFTSZWEIGE.

3 AUFTRAGSBESTAND IM VERARBEITENDEN GEWERBE

3.1 WERTINDEX

NR. DER SYPRO	WIRTSCHAFTSZWEIGE		1976	1977	1977	1977	1977	1978	1978	VERÄNDERUNG GEGENÜBER VORJAHRES- ZEITRAUM PROZENT	
			DURCHSCHNITT	2. VJ	3. VJ	4. VJ	1. VJ	2. VJ			
			1970=100								
	VERARBEITENDES GEWERBE 1)	INSGESAMT	126,7	124,5	130,5	121,4	124,0	125,6	135,0	+ 3,5	+ 7,5
		INLAND	113,0	107,0	112,7	103,4	107,1	108,5	118,5	+ 5,1	+ 9,2
		AU SLAND	175,1	185,6	192,2	184,0	182,6	185,2	192,2	± 0	+ 3,8
	GRUNDSTOFF- PRODUKTIONS- GÜTERGEWERBE 1)	INSGESAMT	117,6	106,6	112,7	107,6	100,2	111,8	116,9	+ 3,7	+ 4,5
		INLAND	108,4	93,4	97,4	94,7	89,4	101,0	104,3	+ 7,1	+ 3,3
		AU SLAND	165,6	175,4	192,1	175,0	156,3	168,3	182,4	- 5,1	+ 8,4
25	GEW.U.VERARB.V. STEINEN U. ERDEN	INSGESAMT	132,3	133,9	145,6	135,2	122,6	136,9	147,3	+ 1,2	+ 7,6
		INLAND	117,1	104,1	107,4	109,3	103,1	118,2	134,3	+ 25,0	+ 13,6
		AU SLAND	488,1	835,5	1 042,6	744,3	580,5	576,0	453,1	- 56,5	- 21,3
2711	HOCHOFEN-,STAHL-U. WARMWALZWERKE	INSGESAMT	102,0	80,6	85,8	81,3	75,6	86,4	88,3	+ 2,9	+ 2,3
		INLAND	93,4	69,2	75,4	66,8	63,6	76,1	69,7	- 7,5	- 8,4
		AU SLAND	128,4	115,5	117,8	125,7	112,5	117,8	145,3	+ 23,3	+ 23,4
2910	EISEN-,STAHL-U. TEMPERIESSEREI	INSGESAMT	105,4	101,6	101,0	102,2	99,6	93,1	95,6	- 5,4	+ 2,7
		INLAND	96,9	94,7	94,4	96,3	92,8	85,5	88,5	- 6,2	+ 3,6
		AU SLAND	187,2	167,9	164,9	158,9	164,2	166,9	163,7	- 0,8	- 1,9
2720, 3011-15	ZIEHEREIEN,KALTWALZWERKE, H.V.PRAEZISIONS- STAHLROHREN	INSGESAMT	80,1	67,4	68,1	64,7	65,0	69,3	66,4	- 2,5	- 4,1
		INLAND	72,5	59,6	61,3	57,2	56,0	60,5	57,3	- 6,5	- 5,2
		AU SLAND	117,6	106,0	102,1	102,1	110,1	113,1	111,6	+ 9,3	- 1,4
T.A.55	H.V.PAPIER,PAPPE	INSGESAMT	226,0	226,7	235,1	234,6	217,2	255,8	275,7	+ 17,3	+ 7,8
		INLAND	214,9	219,0	223,2	228,9	209,6	236,1	250,8	+ 12,4	+ 6,2
		AU SLAND	293,1	273,4	306,3	268,3	263,1	374,2	424,9	+ 38,7	+ 13,6
	INVESTITIONSGÜTER PRODUZIERENDES GEWERBE 1)	INSGESAMT	131,2	134,5	136,4	132,8	132,8	138,2	140,7	+ 3,1	+ 1,8
		INLAND	112,5	111,0	113,1	108,2	108,4	114,8	117,7	+ 4,1	+ 2,5
		AU SLAND	173,8	186,6	188,3	187,5	187,4	190,4	191,8	+ 1,8	+ 0,7
31	STAHL-U.LEICHTMETALLBAU, SCHIENENFAHRZEUGBAU	INSGESAMT	157,2	147,2	148,6	146,8	143,8	145,6	146,5	- 1,4	+ 0,7
		INLAND	124,6	116,4	116,1	117,8	115,9	117,6	115,8	- 0,3	- 1,6
		AU SLAND	469,8	442,1	459,0	425,0	410,7	412,8	441,0	- 3,9	+ 6,8
32	MASCHINENBAU	INSGESAMT	106,3	110,9	113,6	108,2	108,8	116,1	118,9	+ 4,6	+ 2,3
		INLAND	85,1	86,4	90,0	82,3	80,9	89,5	95,3	+ 5,9	+ 6,5
		AU SLAND	144,8	155,6	156,5	155,5	159,7	164,7	161,8	+ 3,4	- 1,8
	H.V.MASCHINEN FUER DAS PRODUKTIONS- GÜTERGEWERBE	INSGESAMT	86,9	90,3	88,6	93,7	93,8	97,0	107,7	+ 21,5	+ 11,1
		INLAND	51,7	58,9	56,4	63,4	64,0	70,4	79,4	+ 40,7	+ 12,9
		AU SLAND	126,5	125,8	125,0	127,9	127,4	127,0	139,6	+ 11,7	+ 9,9
	H.V.MASCHINEN FUER DAS VERBRAUCHSGÜTER PRODUZIERENDE GEWERBE	INSGESAMT	103,7	103,9	103,7	103,4	109,4	118,5	116,5	+ 12,4	- 1,7
		INLAND	79,2	75,7	79,3	74,1	70,9	72,0	74,8	- 5,6	+ 3,9
		AU SLAND	113,6	115,2	113,5	115,1	124,9	137,2	133,3	+ 17,4	- 2,9
	H.V.MASCHINEN FUER DIE BAUWIRTSCHAFT	INSGESAMT	134,3	167,2	176,2	163,8	159,4	166,0	174,4	- 1,0	+ 5,1
		INLAND	97,8	99,2	103,0	92,1	91,1	102,1	112,3	+ 9,0	+ 10,0
		AU SLAND	190,7	272,2	289,1	274,5	264,9	264,6	270,2	- 6,5	+ 2,1
	H.V.MASCHINEN FUER DIE LANDWIRTSCHAFT	INSGESAMT	208,8	210,6	221,4	193,0	193,3	202,0	180,0	- 18,7	- 10,9
		INLAND	149,4	143,7	160,2	121,5	118,2	137,9	136,0	- 15,1	- 1,4
		AU SLAND	309,1	323,6	324,7	313,8	320,0	310,2	254,3	- 21,7	- 18,0
T.A.3313	H.V.LIEFER-U.LASTKRAFT- WAGEN,KOMMUNALFAHRZEUGEN, OMNIBUSSEN,OBUSSEN	INSGESAMT	189,3	188,4	194,2	190,5	176,8	176,2	183,0	- 5,7	+ 3,8
		INLAND	144,6	242,3	151,7	126,4	128,0	135,4	135,2	- 10,9	- 0,1
		AU SLAND	264,8	266,1	265,8	298,5	259,0	245,2	263,6	- 0,8	+ 7,5
34	SCHIFFBAU	INSGESAMT	100,1	71,6	64,5	63,3	80,7	85,3	64,0	- 0,8	- 25,0
		INLAND	97,4	82,8	69,7	74,9	106,2	112,0	80,7	+ 15,9	- 28,0
		AU SLAND	105,0	51,8	55,4	42,8	35,9	38,2	34,6	- 37,5	- 9,5
T.A.36	H.V.STARKSTROM-,NACHRICHTEN- U.INFORMATIONSEN- TECHNISCHEN ERZEUGNISSEN	INSGESAMT	172,8	181,8	183,5	181,3	181,0	185,8	188,8	+ 2,9	+ 1,6
		INLAND	157,1	153,0	154,2	152,7	152,6	158,2	160,2	+ 3,9	+ 1,3
		AU SLAND	221,0	270,1	273,5	269,1	268,3	270,9	276,5	+ 1,1	+ 2,1
3711-60	FEINMECHANIK,OPTIK	INSGESAMT	155,2	170,5	169,5	173,1	174,4	172,6	185,7	+ 9,6	+ 7,6
		INLAND	134,5	145,5	144,9	145,3	148,7	148,2	161,3	+ 11,3	+ 8,9
		AU SLAND	191,1	213,9	212,3	221,3	219,0	214,9	228,2	+ 7,5	+ 6,2
	VERBRAUCHSGÜTER PRODUZIERENDES GEWERBE 1)	INSGESAMT	129,3	126,7	142,2	114,0	137,4	115,6	147,8	+ 4,0	+ 27,8
		INLAND	120,1	117,7	132,9	106,1	128,7	107,0	139,4	+ 4,9	+ 30,3
		AU SLAND	205,4	201,1	218,6	180,0	208,8	187,4	216,8	- 0,8	+ 15,7
6251	H.V.SCHUHEN	INSGESAMT	122,4	134,2	171,8	103,8	156,0	107,7	178,1	+ 3,6	+ 65,4
		INLAND	118,1	128,0	164,4	100,5	151,4	99,1	174,3	+ 6,0	+ 75,9
		AU SLAND	171,0	204,8	256,6	141,0	208,7	205,1	221,1	- 13,8	+ 7,8
63	TEXTILGEWERBE	INSGESAMT	120,7	114,3	120,1	109,2	114,1	112,6	125,5	+ 4,5	+ 11,4
		INLAND	109,9	104,2	109,9	99,8	104,6	103,5	115,9	+ 5,5	+ 12,0
		AU SLAND	187,8	177,0	183,7	167,2	172,7	169,3	185,1	+ 0,8	+ 9,3
64	BEKLEIDUNGSGEWERBE	INSGESAMT	145,5	146,1	173,0	124,8	173,0	122,7	179,0	+ 3,5	+ 45,9
		INLAND	136,4	136,4	161,5	117,1	160,9	114,3	168,1	+ 4,1	+ 47,0
		AU SLAND	303,6	315,3	372,4	256,6	382,7	267,9	368,1	- 1,1	+ 37,4

1) AUSGEWAHLTE WIRTSCHAFTSZWEIGE.

4 AUFTRAGSSINGANG IM BAUHAUPTGEWERBE

ART DER BAUTEN UND AUFTRAGGEBER	1977	1978	1978	1978	1978	1978	1978	VERÄNDERUNG GEGENÜBER VORJAHRES-VOR- ZEITRAUM PROZENT	
	JULI	FEB.	MÄRZ	APR.	MAI	JUNI	JULI		
	1971=100								
4.1 WERTINDEX									
BAUHAUPTGEWERBE	106,0	87,3	135,9	132,1	137,7	156,2	128,9	+ 21,6	- 17,5
HOCHBAU	92,4	89,3	132,9	117,9	120,6	144,1	113,5	+ 22,8	- 21,2
WOHNUNGSBAU	85,8	104,3	152,5	133,3	130,9	161,3	121,2	+ 41,3	- 24,9
SONSTIGER HOCHBAU	97,9	76,6	116,4	105,0	111,8	129,7	107,1	+ 9,4	- 17,4
GEWERBLICHER UND INDUSTRIELLER BAU FUER UNTERNEHMEN SOWIE LANDWIRTSCHAFTLICHER BAU	97,0	73,5	122,4	104,5	115,4	120,0	108,9	+ 12,3	- 9,2
BAUTEN FUER BUNDESBAHN UND BUNDESPOST	65,5	67,2	68,5	68,1	72,3	69,8	98,7	+ 50,7	+ 41,4
BAUTEN FUER GEBIETSKOERPERSCHAFTEN, ORGANISATIONEN OHNE ERWERBSCHARAKTER SOWIE SONSTIGE OEFFENTLICHE AUFTRAGGEBER	102,0	82,7	109,5	108,7	108,5	151,3	104,4	+ 2,4	- 31,0
TIEFBAU	129,8	83,8	141,1	156,9	167,6	177,5	156,0	+ 20,2	- 12,1
STRASSENBAU	163,0	73,9	154,0	170,4	178,9	204,0	195,2	+ 19,8	- 4,3
SONSTIGER TIEFBAU	110,1	89,6	133,5	148,9	161,0	161,7	132,8	+ 20,6	- 17,9
GEWERBLICHER UND INDUSTRIELLER BAU FUER UNTERNEHMEN	101,0	88,4	104,2	94,6	105,2	148,5	104,2	+ 3,2	- 29,8
BAUTEN FUER BUNDESBAHN UND BUNDESPOST	101,4	83,0	139,6	185,0	127,4	131,2	108,8	+ 7,3	- 17,1
BAUTEN FUER GEBIETSKOERPERSCHAFTEN, ORGANISATIONEN OHNE ERWERBSCHARAKTER SOWIE SONSTIGE OEFFENTLICHE AUFTRAGGEBER	114,8	91,0	143,1	162,8	186,7	171,5	147,0	+ 28,0	- 14,3

4.2 VOLUMENINDEX

BAUHAUPTGEWERBE	83,5	67,6	104,6r	101,0r	104,6	118,4r	97,6	+ 16,9	- 17,6
HOCHBAU	71,6	68,0	100,5r	88,6r	90,0	107,4r	84,4	+ 17,9	- 21,4
WOHNUNGSBAU	65,5	78,7	114,0r	98,7r	96,0	118,1r	88,6	+ 35,3	- 25,0
SONSTIGER HOCHBAU	76,8	59,2	89,3r	80,0r	84,6	98,0r	80,8	+ 5,2	- 17,6
TIEFBAU	105,2	66,8	111,8	123,5r	131,1	138,9	122,0	+ 16,0	- 12,2
STRASSENBAU	133,2	59,5	123,1	135,3r	141,2	160,8r	153,6	+ 15,3	- 4,5
SONSTIGER TIEFBAU	88,8	71,1	105,2r	116,6r	125,3	125,7	103,2	+ 16,2	- 17,9

4 AUFTRAGSEINGANG IM BAUHAUPTGEWERBE

ART DER BAUTEN UND AUFTRAGGEBER	1976	1977	1977	1977	1977	1978	1978	VERÄNDERUNG		
	DURCHSCHNITT	2.VJ	3.VJ	4.VJ	1.VJ	2.VJ	VORJAHRES-VOR-	ZEITRAUM	PROZENT	
			1971=100							
4.1 WERTINDEX										
BAUHAUPTGEWERBE	90,3	104,4	114,1	115,9	105,7	102,5	142,0	+ 24,5	+ 38,5	
HOCHBAU	87,4	97,4	104,1	102,1	100,9	101,8	127,5	+ 22,5	+ 25,2	
WOHNUNGSBAU	83,2	100,1	107,9	102,5	104,6	116,1	141,8	+ 31,4	+ 22,1	
SONSTIGER HOCHBAU	90,5	95,0	100,9	101,8	97,6	89,8	115,5	+ 14,5	+ 28,6	
GEWERBLICHER UND INDUSTRIELLER BAU FÜR UNTERNEHMEN SOWIE LANDWIRTSCHAFTLICHER BAU	88,9	94,7	97,9	96,6	99,2	92,4	113,3	+ 15,7	+ 22,6	
BAUTEN FÜR BUNDESBAHN UND BUNDESPOST	63,8	81,4	95,7	86,0	66,9	62,1	70,1	- 26,8	+ 12,9	
BAUTEN FÜR GEBIETSKÖRPERSCHAFTEN, ORGANISATIONEN OHNE ERWERBSCHARAKTER SOWIE SONSTIGE ÖFFENTLICHE AUFTRAGGEBER	95,4	96,7	106,7	112,1	97,1	87,2	122,8	+ 15,1	+ 40,8	
TIEFBAU	95,2	116,8	131,5	140,0	114,1	103,5	167,3	+ 27,2	+ 61,6	
STRASSENBAU	106,2	132,6	161,9	175,3	114,2	96,3	184,4	+ 13,9	+ 91,5	
SONSTIGER TIEFBAU	88,7	107,5	113,5	119,2	114,2	107,8	157,2	+ 38,5	+ 45,8	
GEWERBLICHER UND INDUSTRIELLER BAU FÜR UNTERNEHMEN	76,5	95,3	103,2	106,4	86,6	90,0	116,1	+ 12,5	+ 29,0	
BAUTEN FÜR BUNDESBAHN UND BUNDESPOST	75,6	101,9	103,3	108,1	99,0	114,1	147,9	+ 43,2	+ 29,6	
BAUTEN FÜR GEBIETSKÖRPERSCHAFTEN, ORGANISATIONEN OHNE ERWERBSCHARAKTER SOWIE SONSTIGE ÖFFENTLICHE AUFTRAGGEBER	95,3	112,8	119,0	125,6	126,7	113,3	173,7	+ 46,0	+ 53,3	

4.2 VOLUMENINDEX

BAUHAUPTGEWERBE	74,6r	82,7r	90,6r	91,1r	82,7	79,2r	108,0r	+ 19,2	+ 36,4
HOCHBAU	71,7	76,0	81,4r	78,9r	77,7	77,4r	95,3r	+ 17,1	+ 23,1
WOHNUNGSBAU	67,3	77,0	83,3r	78,0r	79,3	87,3r	104,3r	+ 25,2	+ 19,5
SONSTIGER HOCHBAU	75,1	75,1	79,9r	79,6	76,1r	69,2r	87,5r	+ 9,5	+ 26,4
TIEFBAU	79,8	95,0	107,4r	113,2	91,8	82,4r	131,2r	+ 22,2	+ 59,2
STRASSENBAU	89,2	108,6	133,2r	142,8r	92,5	77,3	145,8r	+ 9,5	+ 88,6
SONSTIGER TIEFBAU	74,2r	87,0r	92,2r	95,9	91,4	85,4r	122,5r	+ 32,9	+ 43,4

5 AUFTRAGSBESTAND IM BAUHAUPTGEWERBE

5.1 WERTINDEX

ART DER BAUTEN UND AUFTRAGGEBER	1976	1977	1977	1977	1977	1977	1978	VERÄNDERUNG GEGENÜBER VORJAHRES-VOR- ZEITRAUM PROZENT	
	DURCHSCHNITT		MÄRZ	JUNI	SEP.	DEZ.	MÄRZ		
	1971=100								
BAUHAUPTGEWERBE	89,5	84,7	81,7	83,7	88,1	85,2	97,2	+ 19,0	+ 14,1
HOCHBAU	84,3	76,7	75,5	75,3	79,3	76,7	86,9	+ 15,1	+ 13,3
WOHNUNGSBAU	76,0	68,4	65,4	66,8	70,8	70,7	84,7	+ 29,5	+ 19,8
SONSTIGER HOCHBAU	91,0	84,0	84,4	82,8	86,9	82,0	88,8	+ 5,2	+ 8,3
GEWERBLICHER UND INDUSTRIELLER BAU FÜR UNTERNEHMEN SOWIE LANDWIRTSCHAFTLICHER BAU	95,5	89,2	92,0	89,2	91,3	84,3	94,0	+ 2,2	+ 11,5
BAUTEN FÜR BUNDESBAHN UND BUNDESPOST	51,4	57,7	58,0	53,5	64,7	54,6	42,9	- 26,0	- 21,4
BAUTEN FÜR GEBIETSKÖRPERSCHAFTEN, ORGANISATIONEN OHNE ERWERBSCHARAKTER SOWIE SONSTIGE ÖFFENTLICHE AUFTRAGGEBER	89,5	80,4	77,7	77,9	83,8	82,0	87,1	+ 12,1	+ 6,2
TIEFBAU	99,6	101,0	94,5	101,0	105,9	102,5	118,4	+ 25,3	+ 15,5
STRASSENBAU	101,0	114,4	101,8	117,9	125,4	112,5	129,2	+ 26,9	+ 14,8
SONSTIGER TIEFBAU	98,8	93,5	90,5	91,6	95,0	96,9	112,4	+ 24,2	+ 16,0
GEWERBLICHER UND INDUSTRIELLER BAU FÜR UNTERNEHMEN	82,9	68,4	67,9	69,9	67,4	68,3	83,7	+ 23,3	+ 22,5
BAUTEN FÜR BUNDESBAHN UND BUNDESPOST	75,8	90,8	94,6	86,0	92,0	90,4	106,5	+ 12,6	+ 17,8
BAUTEN FÜR GEBIETSKÖRPERSCHAFTEN, ORGANISATIONEN OHNE ERWERBSCHARAKTER SOWIE SONSTIGE ÖFFENTLICHE AUFTRAGGEBER	105,8	100,5	96,0	98,0	102,7	105,3	120,7	+ 25,7	+ 14,6

