

FACHSERIE

4

PRODUZIERENDES GEWERBE

Reihe 2.2

**Indizes des Auftragseingangs, des
Umsatzes und des Auftragsbestands
für das Verarbeitende Gewerbe
und für das Bauhauptgewerbe**

Juni 1978

Statistisches Bundesamt
Bibliothek · Dokumentation · Archiv



HERAUSGEBER: STATISTISCHES BUNDESAMT WIESBADEN
VERLAG: W. KOHLHAMMER GMBH STUTTGART UND MAINZ
Bestellnummer: 2040220 – 78106

Statist. Bundesamt - Bibliothek



13-04350

Erschienen im August 1978

Nachdruck - auch auszugsweise - nur mit Quellenangabe gestattet

Preis: DM 5,70

Inhalt

	Seite
Einführung	4
Graphische Darstellungen	6
T a b e l l e n t e i l	
1 Auftragseingang im Verarbeitenden Gewerbe	
1.1 Wertindex	11
1.2 Volumenindex	15
2 Umsatz im Verarbeitenden Gewerbe	
2.1 Wertindex	19
2.2 Volumenindex	23
3 Auftragsbestand im Verarbeitenden Gewerbe	
3.1 Wertindex	27
4 Auftragseingang im Bauhauptgewerbe	
4.1 Wertindex	29
4.2 Volumenindex	29
5 Auftragsbestand im Bauhauptgewerbe	
5.1 Wertindex	31

Die Angaben beziehen sich auf das Bundesgebiet; sie schließen Berlin (West) ein.

Zeichenerklärung

- . = kein Nachweis vorhanden
- ... = Angaben fallen später an
- p = vorläufige Zahl
- r = berichtigte Zahl

Abkürzungen bei den Kurzbezeichnungen

ADV-GERÄTE U. -EINRICHTUNGEN	=	Geräte und Einrichtungen für die automatische Datenverarbeitung
EINSCHL.	=	einschließlich
GEW. U. VERARB. V.	=	Gewinnung und Verarbeitung von
GR. FERTIGBAUTEILE	=	große (großformatige) Fertigbauteile
H. U. VERARB. V.	=	Herstellung und Verarbeitung von
H. V.	=	Herstellung von
NE-	=	Nichteisen-
OH.	=	ohne
U.	=	und
U. AE.	=	und ähnliche

Einführung

Die Bundesergebnisse über den Auftragseingang und Auftragsbestand sollen kurzfristig die Nachfrageentwicklung in ausgewählten Zweigen des Verarbeitenden Gewerbes und im Bauhauptgewerbe messen. Der Auftragseingang ist definiert als Wertsumme der im Berichtsmonat eingegangenen und vom Betrieb akzeptierten Bestellungen. Als Auftragsbestand gilt der Gesamtwert aller fest akzeptierten, noch nicht ausgeführten Bestellungen.

Die Bundesergebnisse über den Umsatz im Verarbeitenden Gewerbe sind als Konjunkturindikator in Verbindung mit dem Auftragseingang zu sehen. Der Umsatz ist definiert als Wertsumme der im Berichtsmonat abgerechneten Lieferungen und Leistungen an Dritte. Er umfaßt Erlöse aus dem Verkauf selbst hergestellter oder in Lohnarbeit bei anderen Firmen gefertigter Erzeugnisse und die Einnahmen aus industriellen/handwerklichen Dienstleistungen. Umsatz und Auftragseingang im Verarbeitenden Gewerbe stimmen inhaltlich weitgehend überein.

Die Auftragseingangs-, Auftragsbestands- und Umsatzindizes für das Verarbeitende Gewerbe und für das Bauhauptgewerbe werden in jeweiligen Preisen (Wertindizes), Auftragseingangs- und Umsatzindizes außerdem in Preisen des Basisjahres (Volumenindizes) dargestellt.¹⁾ Zur Berechnung der Volumenindizes im Verarbeitenden Gewerbe werden die Indizes der Erzeugerpreise industrieller Produkte (Inlandsabsatz) sowie die Indizes der Verkaufspreise für Ausfuhrgüter verwendet. Die Deflationierung der Auftragseingänge im Bauhauptgewerbe erfolgt über Maßzahlen für Bauleistungspreise und Preisindizes für Bauwerke.

Rechtsgrundlage für die Erhebung der Auftrags- eingänge, Umsätze und Auftragsbestände im Verarbeitenden Gewerbe und im Bauhauptgewerbe ist das Gesetz über die Statistik im Produzierenden Gewerbe vom 6.11.75 (BGBl. I S. 2779). Damit wurde die Grundlage geschaffen

für eine Vereinheitlichung und Zusammenfassung der Erhebungen in den Bereichen Bergbau und Verarbeitendes Gewerbe, Baugewerbe sowie Energie- und Wasserversorgung. Die Neuordnung der Statistik im Produzierenden Gewerbe²⁾ zu einem einheitlichen System aufeinander abgestimmter kurz- und längerfristiger Erhebungen erfolgt stufenweise. In Heft 1/1977 dieser Reihe beginnt die Darstellung der Auftragseingangs-, Auftragsbestands- und Umsatzindizes für das Verarbeitende Gewerbe nach der Systematik der Wirtschaftszweige, Fassung für die Statistik im Produzierenden Gewerbe (SYPRO). Vergleichbare Reihen in dieser systematischen Gliederung wurden bis einschl. 1970 Neuberechnet. Abweichungen zwischen der SYPRO und der vor 1977 angewandten Systematik zum monatlichen Industriebericht wurden dabei schätzungsweise anhand der bewerteten Absatzproduktion (Ergebnisse der vierteljährlichen Produktionsstatistik) ermittelt und bei der Rückrechnung der Indizes bis 1970 berücksichtigt.

Der bisher den Indizes des Auftragseingangs und Umsatzes für das Verarbeitende Gewerbe zugrunde liegende Berichtskreis - Industriebetriebe mit 10 und mehr Beschäftigten - wird im Jahre 1977 durch den Erhebungsbereich - Industriebetriebe mit 20 und mehr Beschäftigten - ersetzt. Bei der Rückrechnung vergleichbarer Reihen bis 1970 wurde diese Änderung des Erfassungsbereichs berücksichtigt, und zwar durch Umschätzung der Ergebnisse von Industriebetrieben ab 10 Beschäftigten auf Betriebe ab 20 Beschäftigten über den Umsatz aus der Industrieberichterstattung (jährliche Größenklassenergebnisse).

Die Zuordnung der Auftragseingänge und Umsätze zu fachlichen Betriebsteilen (beteiligte Wirtschaftszweige) bleibt unabhängig von der neuen Abschneidegrenze und unverändert gegenüber dem Berichtssystem vor 1977 auch weiterhin bestehen.

Die Veröffentlichung der Auftragseingangs- und Umsatzindizes im Verarbeitenden Gewerbe für den vollständigen in der Rechtsgrundlage festgelegten Erfassungsbereich erfolgt - mit entsprechenden Rückrechnungen - ab 1978. Die Festlegung des Berichtskreises vom Unterneh-

1) Erhard, U.: Neuberechnung des Index des Auftragseingangs in der Industrie auf der Basis 1970, in: Wirtschaft und Statistik 3/1972, S. 151 ff. Brandner, H.: Erhebung der Auftragsbestände in der Industrie in: Wirtschaft und Statistik 1/1971, S. 9 ff. Brandner, H.: Indizes der Auftragseingänge und Auftragsbestände im Bauhauptgewerbe auf Basis 1971, in: Wirtschaft und Statistik 9/1973, S. 534 ff.

2) Sobotschinski, A.: Die Neuordnung der Statistik des Produzierenden Gewerbes, in: Wirtschaft und Statistik 7/1976, S. 405 ff.

men her sowie die Einbeziehung des Produzierenden Handwerks sind die wesentlichen Kennzeichen dieses Berichtssystems.

Der Berichtskreis der Auftragsbestandsstatistik im Verarbeitenden Gewerbe wird dem Gesetz über die Statistik im Produzierenden Gewerbe entsprechend von bisher 2 000 Unternehmen sukzessive auf 3 000 Unternehmen erhöht.

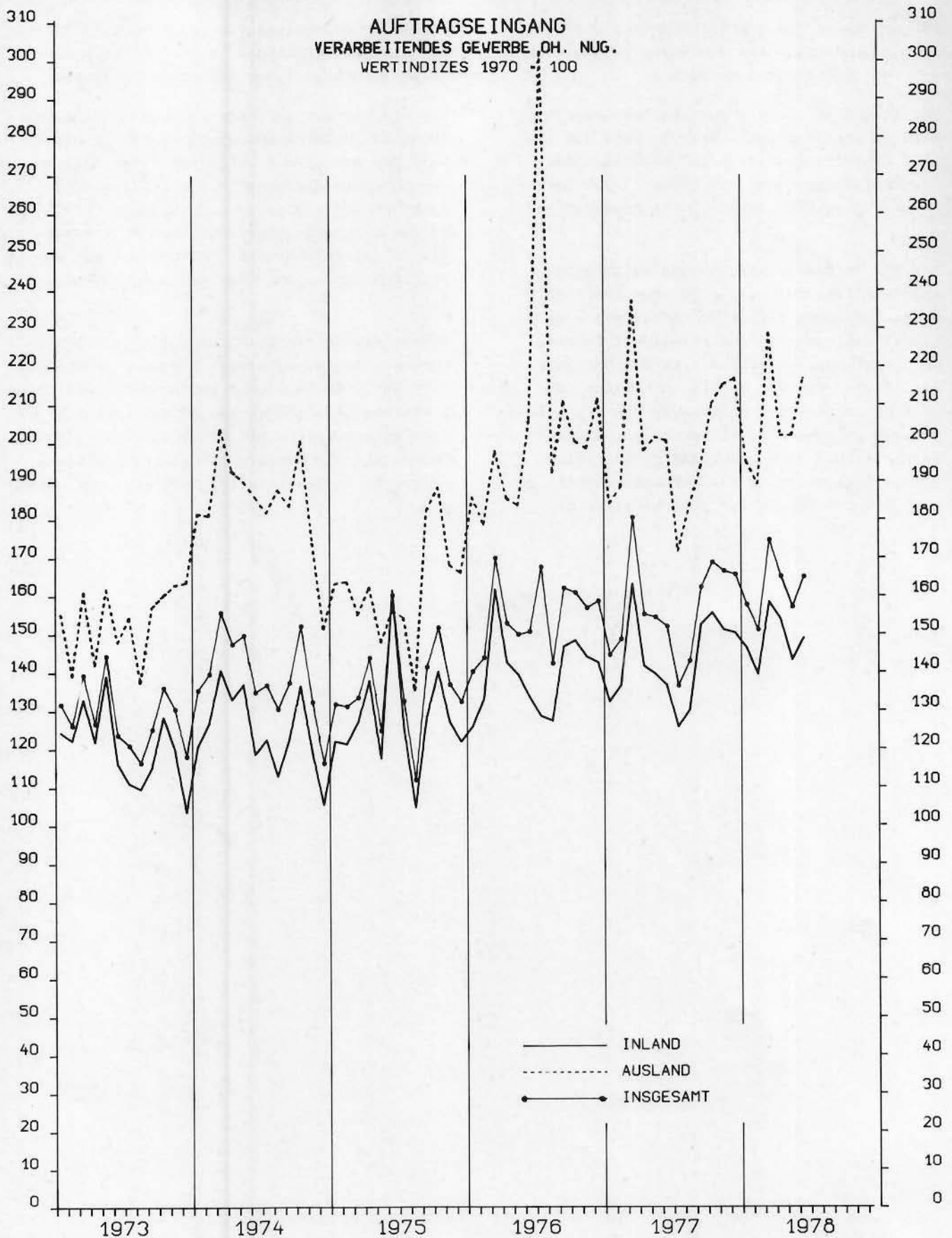
Für die Auftragseingangs- und Auftragsbestandsindizes im Bauhauptgewerbe stellt die - mit Anwendung der SYPRO verbundene - wichtigste Änderung die vollständige Erfassung der Fertigteilbautätigkeit im Hochbau dar. Die Indizes für den Hochbau enthalten demnach ab Januar 1977 Ergebnisse von allen Betrieben des neuen Berichtskreises, die im Fertigteilbau schwerpunktmäßig tätig sind. Die Berücksichtigung der Fertigteilbautätigkeit bei den Reihen vor 1977 erfolgte mit

Hilfe der Ergebnisse von Sonderaufbereitungen des Fertigteilbaus im Rahmen des Industrieberichts und der Bauberichterstattung.

Die Indizes des Auftragseingangs und Auftragsbestands im Bauhauptgewerbe werden ab Januar 1977 für den in der Rechtsgrundlage festgelegten neuen Berichtskreis berechnet. Die Daten beziehen sich im wesentlichen auf Betriebe des Bauhauptgewerbes von Unternehmen mit 20 und mehr Beschäftigten sowie auf Arbeitsgemeinschaften des Bauhauptgewerbes.

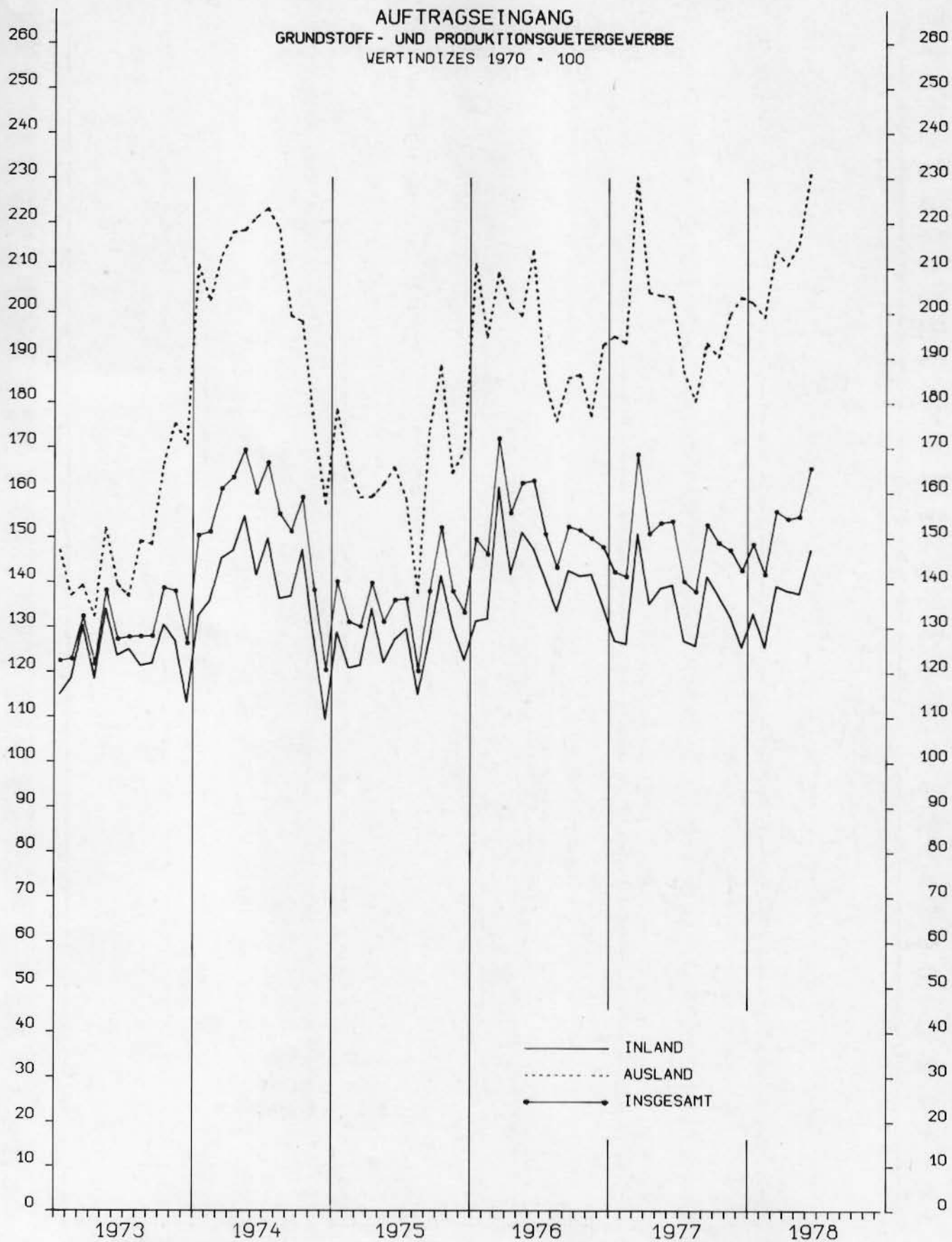
Ergebnisse in der neuen Berichtskreisabgrenzung des Bauhauptgewerbes liegen bis einschl. 1971 vor. Die Anpassung an den neuen Berichtskreis bei den Indizes des zurückliegenden Zeitraums erfolgte mit Hilfe von Schätzfaktoren, die aus den Ergebnissen der Totalerhebung im Bauhauptgewerbe 1976 gewonnen wurden.

AUFTRAGSEINGANG
 VERARBEITENDES GEWERBE OH. NUG.
 WERTINDIZES 1970 = 100

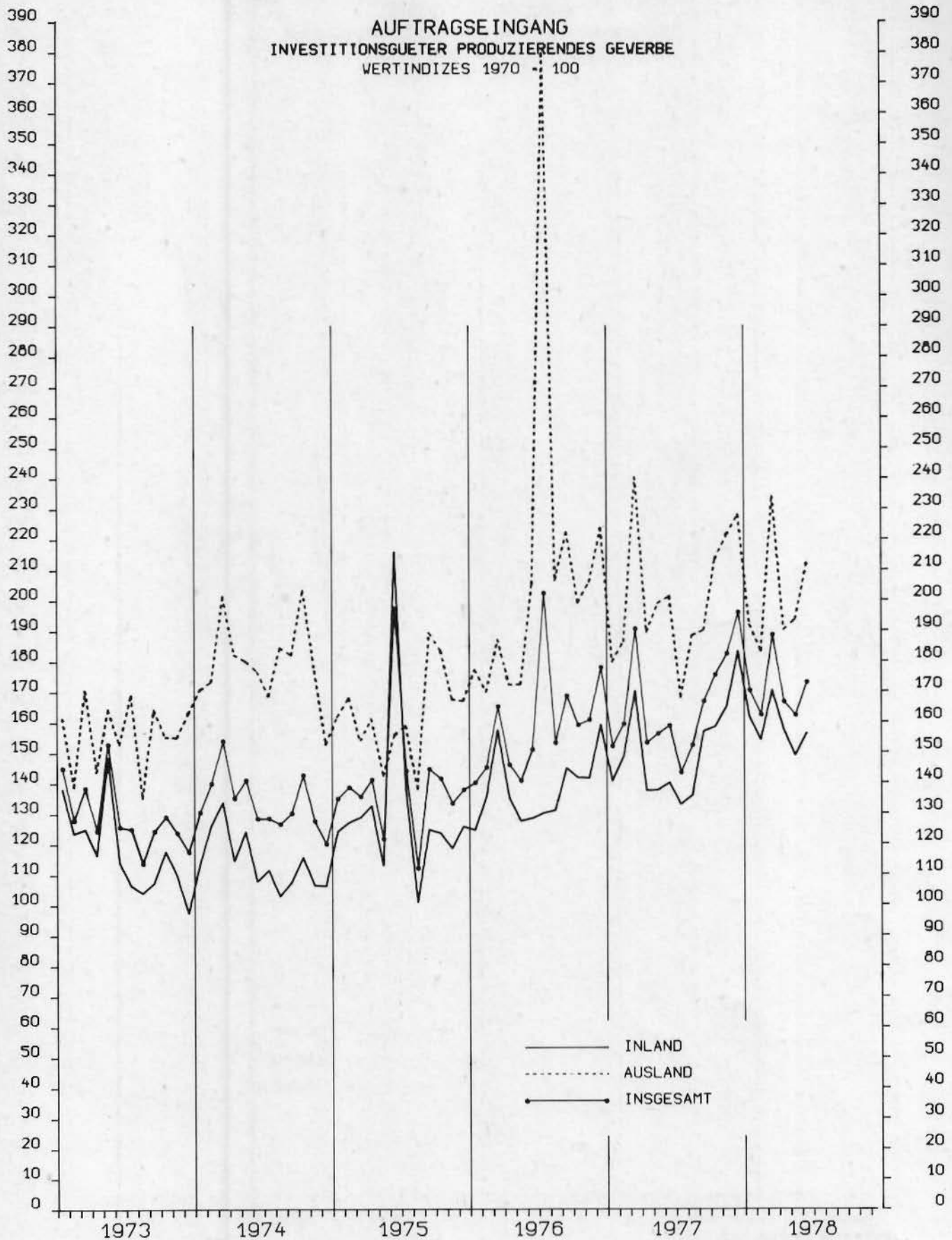


STATISTISCHES BUNDESAMT 7505.2426

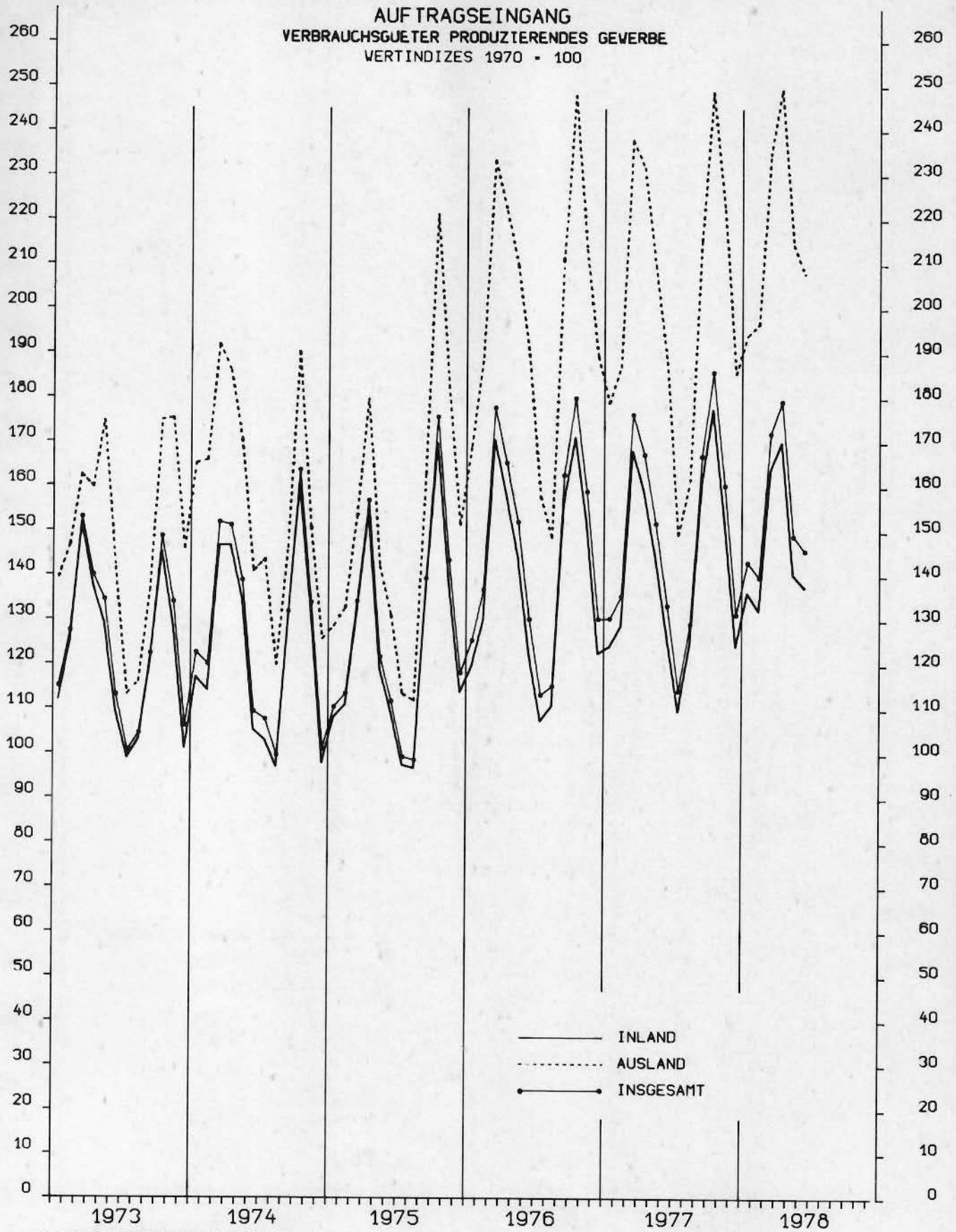
AUFTRAGSEINGANG
GRUNDSTOFF- UND PRODUKTIONSGUETERGEWERBE
 WERTINDIZES 1970 = 100



STATISTISCHES BUNDESAMT 7505.2426

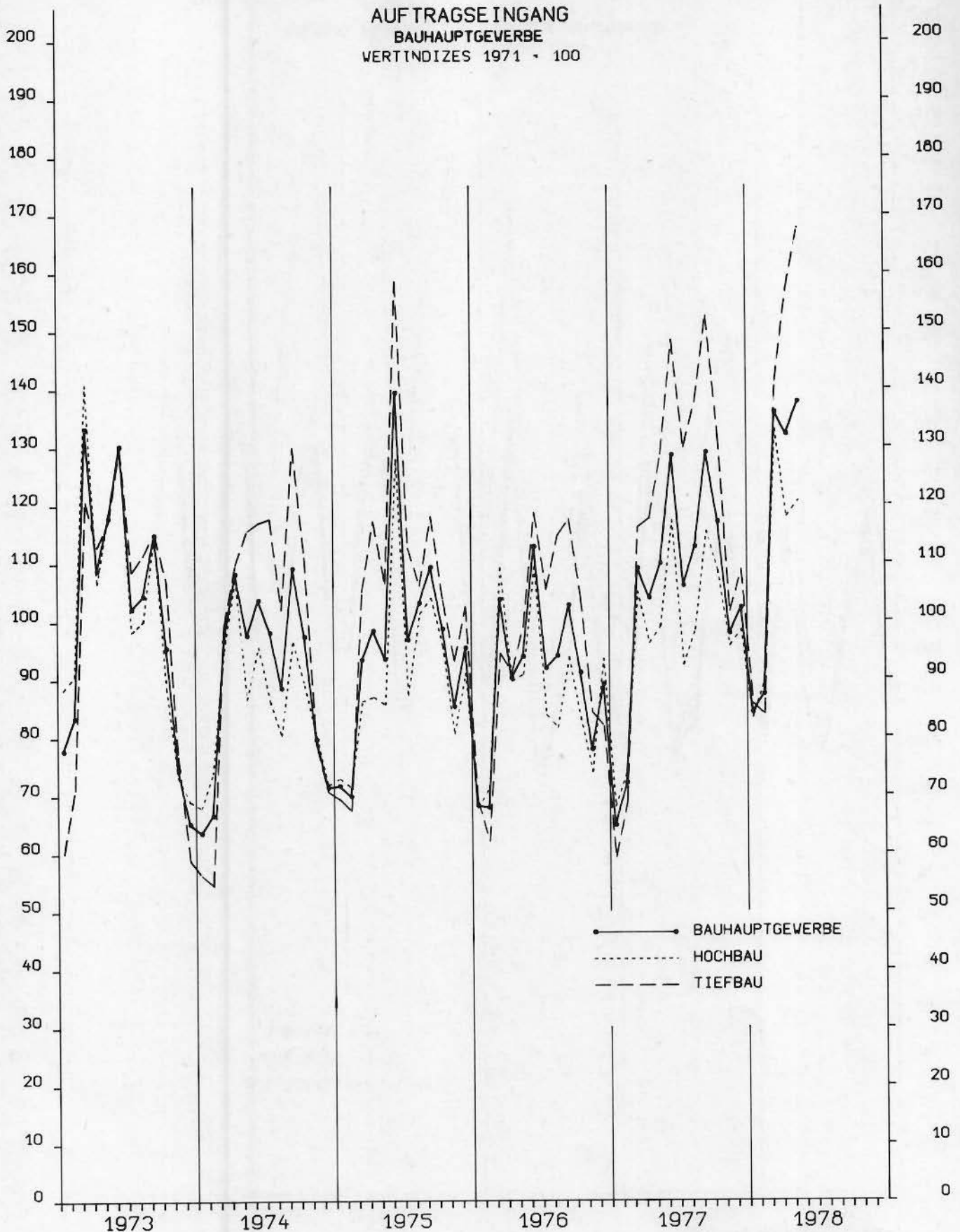


AUFTRAGSEINGANG
 VERBRAUCHSGÜTER PRODUZIERENDES GEWERBE
 WERTINDIZES 1970 = 100



STATISTISCHES BUNDESAMT 7505.2432

AUFTRAGSEINGANG
BAUHAUPTGEWERBE
WERTINDIZES 1971 = 100



STATISTISCHES BUNDESAMT 7505.2452

1 AUFTRAGSEINGANG IM VERARBEITENDEN GEWERBE

1.1 WERTINDEX

NR.	WIRTSCHAFTSZWEIGE		1977	1978	1978	1978	1978	1978	1978	VERÄNDERUNG	
			JUNI	JAN.	FEB.	MÄRZ	APR.	MAI	JUNI ^P	VORJAHRES-	VOR-
DER	SYPRO		1970=100							PROZENT	
	VERARBEITENDES GEWERBE 1)	INSGESAMT	152,0	157,7	151,1	174,6	165,1	157,1	165,0	+ 8,6	+ 5,0
		INLAND	136,7	146,3	139,4	158,4	153,9	143,2	148,9	+ 8,9	+ 4,0
		AUSLAND	200,6	195,0	189,2	228,6	201,9	201,9	216,8	+ 8,1	+ 7,4
	GRUNDSTOFF-U. PRODUKTIONS- GÜTERGEWERBE	INSGESAMT	153,6	148,5	141,8	155,8	154,1	154,6	165,4	+ 7,7	+ 7,0
		INLAND	139,5	133,2	125,6	139,3	138,2	137,6	147,2	+ 5,5	+ 7,0
		AUSLAND	203,6	202,3	199,1	214,1	210,6	215,4	230,8	+ 13,3	+ 7,1
25	GEW.U. VERARR.V. STEINEN U. ERDEN	INSGESAMT	137,3	87,5	75,9	116,4	138,8	143,2	153,4	+ 11,7	+ 7,1
		INLAND	131,2	80,0	68,4	108,7	133,4	137,1	147,6	+ 12,5	+ 7,7
		AUSLAND	282,8	265,8	254,0	300,1	267,3	289,8	290,7	+ 2,8	+ 0,3
2531	H.V.ZEMENT	INSGESAMT	145,6	79,7	67,4	122,4	152,0	151,4	163,4	+ 12,2	+ 7,9
		INLAND	144,0	78,6	62,4	117,5	148,9	144,3	158,6	+ 10,2	+ 9,9
		AUSLAND	192,1	230,4	213,5	268,0	242,2	361,3	303,8	+ 58,2	- 15,9
2541	ZIEGELH	INSGESAMT	182,2	114,6	97,7	163,6	190,3	201,7	218,7	+ 20,0	+ 8,4
		INLAND	162,6	94,5	79,3	139,7	168,4	181,3	195,8	+ 20,4	+ 8,0
		AUSLAND	1 316,3	1 276,8	1 157,9	1 543,5	1 453,0	1 380,1	1 541,0	+ 17,1	+ 11,7
2559	H.V.BETONERZEUGNISSEN (OH.BIMS,GR.PERTIG-BAUTEILE)	INSGESAMT	132,3	80,0	66,4	103,3	136,7	142,8	146,1	+ 10,4	+ 2,3
		INLAND	130,1	79,4	65,6	102,0	135,0	141,6	144,8	+ 11,3	+ 2,2
		AUSLAND	712,3	236,7	267,5	466,6	602,5	450,0	506,6	- 28,9	+ 12,6
2711	HOCHOFEN-,STAHL-U. WARMWALZWERKE	INSGESAMT	127,6	134,2	127,7	141,4	129,3	126,1	147,3	+ 15,4	+ 16,8
		INLAND	112,1	121,0	112,0	124,7	113,1	105,8	120,7	+ 7,7	+ 14,1
		AUSLAND	185,7	183,9	186,8	204,3	190,0	202,3	247,1	+ 33,1	+ 22,2
2850	HS-METALLHALBZUGWERKE	INSGESAMT	141,2	141,2	136,6	150,1	141,0	147,2	158,2	+ 12,0	+ 7,4
		INLAND	127,6	130,4	129,2	145,3	134,5	131,2	143,1	+ 12,2	+ 9,1
		AUSLAND	182,2	173,9	158,8	164,6	160,4	195,6	203,6	+ 11,7	+ 4,1
2910	EISEN-,STAHL-U. TEMPERGIESSERIEEN	INSGESAMT	121,0	113,2	120,7	126,1	118,6	117,0	124,3	+ 2,7	+ 6,2
		INLAND	115,3	103,9	112,4	119,6	112,1	109,4	116,9	+ 1,4	+ 6,9
		AUSLAND	171,9	197,3	195,6	184,5	176,7	185,6	190,7	+ 11,0	+ 2,8
3011-15	ZIEHEREIEN UND KALT- WALTWERKE	INSGESAMT	128,1	141,0	132,9	131,4	132,1	132,5	139,5	+ 8,9	+ 5,3
		INLAND	115,3	130,3	122,2	120,8	119,1	119,1	122,4	+ 6,2	+ 2,8
		AUSLAND	188,8	191,4	184,0	182,1	193,7	196,2	220,4	+ 16,7	+ 12,3
40	CHEMISCHE INDUSTRIE	INSGESAMT	179,2	177,7	171,9	182,0	178,3	180,4	187,2	+ 4,4	+ 3,7
		INLAND	166,5	164,7	157,5	165,4	159,8	163,0	171,1	+ 2,8	+ 5,0
		AUSLAND	207,7	206,7	204,1	219,0	219,7	219,5	223,0	+ 7,4	+ 1,6
4090	H.V.CHEMIEFASERN	INSGESAMT	98,2	99,2	91,6	95,8	93,7	100,6	97,4	- 0,9	- 3,2
		INLAND	76,6	72,6	74,8	77,7	73,3	75,1	73,3	- 4,3	- 2,3
		AUSLAND	128,3	136,1	115,0	121,0	122,0	136,0	130,8	+ 1,9	- 3,9
55	ZELLSTOFF-,HOLZSCHLIFF-, PAPIER-U.PAPPERZEUGUNG	INSGESAMT	164,3	179,3	162,2	163,9	169,9	157,5	164,6	+ 0,2	+ 4,5
		INLAND	143,7	161,5	147,1	143,6	149,9	139,1	142,4	- 0,9	+ 2,4
		AUSLAND	287,1	285,3	252,8	284,9	289,5	267,4	297,3	+ 3,6	+ 11,2
	INVESTITIONSGÜTER	INSGESAMT	158,8	170,3	162,3	188,6	166,6	162,2	173,0	+ 8,9	+ 6,7
	PRODUZIERENDES	INLAND	140,1	161,8	154,1	170,4	157,6	149,0	156,3	+ 11,5	+ 4,9
	GEWERBE	AUSLAND	201,2	191,9	183,4	234,3	190,3	193,7	211,8	+ 5,3	+ 9,3
31	STAHL-U.LEICHTMETALLBAU, SCHIENENFAHRZEUGBAU	INSGESAMT	182,0	147,8	120,7	140,0	134,0	146,0	198,3	+ 9,0	+ 35,8
		INLAND	138,3	118,1	104,7	129,5	121,7	138,8	148,4	+ 7,3	+ 6,9
		AUSLAND	499,6	363,8	236,5	216,4	223,0	198,3	561,1	+ 12,3	+ 182,9
32	MASCHINENBAU	INSGESAMT	141,6	144,9	137,8	156,1	142,8	140,1	163,6	+ 15,5	+ 16,8
		INLAND	113,3	132,0	123,0	128,6	124,0	123,8	137,2	+ 21,1	+ 10,8
		AUSLAND	192,3	167,9	164,2	205,3	176,4	169,3	210,8	+ 9,6	+ 24,5
	H.V.MASCHINEN	INSGESAMT	145,2	108,6	89,1	130,5	91,5	95,2
	FÜR DAS PRODUKTIONS-	INLAND	91,8	73,5	66,7	74,4	75,4	84,1
	GÜTERGEWERBE 2)	AUSLAND	233,5	167,9	126,3	225,5	111,9	110,3
	H.V.MASCHINEN	INSGESAMT	128,7	157,5	133,7	141,2	130,0	123,7
	FÜR DAS VERBRAUCHSGÜTER	INLAND	98,3	158,5	124,4	120,4	117,4	102,3
	PRODUZIERENDE GEWERBE 2)	AUSLAND	150,4	149,0	135,0	151,9	135,0	136,4
	H.V.MASCHINEN	INSGESAMT	132,6	124,6	151,2	141,9	152,5	127,3
	FÜR DIE	INLAND	88,1	101,5	122,5	108,2	136,9	112,0
	BAUWIRTSCHAFT 2)	AUSLAND	198,9	155,3	185,6	191,3	159,1	140,2
	H.V.MASCHINEN	INSGESAMT	158,5	228,3	215,1	207,5	211,3	167,9
	FÜR DIE	INLAND	136,9	202,4	200,9	164,3	170,4	159,8
	LANDWIRTSCHAFT 2)	AUSLAND	189,3	267,0	230,6	271,8	271,8	179,6

1) OHNE HANDWERK UND OHNE NÄHRUNGS- UND GENUSSMITTELGEWERBE.

2) BERECHNUNG DES VEREINS DEUTSCHER-MASCHINENBAU-ANSTALTEN E.V., FRANKFURT (MAIN).

1 AUFTRAGSEINGANG IM VERARBEITENDEN GEBERBE

1.1 WERTINDEX

NR. DER SYPRO	WIRTSCHAFTSZEIGE		1977	1978	1978	1978	1978	1978	1978	VERÄNDERUNG GEGENÜBER VORJAHRES- ZEITRAUM PROZENT	
			JUNI	JAN.	FEB.	MÄRZ	APR.	MAI	JUNI ^P		
			1970=100								
33	STRASSENFAHRZEUGBAU	INSGESAMT	189,8	247,4	239,8	275,5	234,0	213,2	208,4	+ 9,8	- 2,2
		INLAND	175,9	273,8	267,0	305,5	270,5	214,1	208,8	+ 18,7	- 2,5
		AUSLAND	207,0	214,7	206,0	238,3	188,8	212,2	208,0	+ 0,5	- 2,0
3311	H.V.KRAFTWAGEN U.-MOTOREN	INSGESAMT	200,4	267,5	258,8	297,9	249,1	227,2	222,1	+ 10,8	- 2,3
		INLAND	185,4	302,4	295,7	338,1	294,6	229,6	224,0	+ 20,8	- 2,4
		AUSLAND	217,6	227,6	216,6	252,0	197,1	224,5	219,8	+ 1,0	- 2,1
3312	DAVON H.V.PERSONENKRAFTWAGEN U.AE.(EINSCHL.MOTOREN)	INSGESAMT	181,4	246,6	243,1	269,0	251,3	210,9	214,4	+ 18,2	+ 1,7
		INLAND	191,1	274,8	273,5	323,0	319,8	236,9	226,7	+ 18,6	- 4,3
		AUSLAND	171,1	216,8	211,1	212,3	179,4	183,7	201,5	+ 17,7	+ 9,7
3313	H.V.LASTKRAFTWAGEN U.AE.(EINSCHL.MOTOREN)	INSGESAMT	281,0	356,1	325,2	420,2	239,4	296,2	254,5	- 9,4	- 14,1
		INLAND	165,3	398,8	373,2	390,8	206,4	204,0	214,6	+ 29,8	+ 5,2
		AUSLAND	471,2	286,1	246,2	468,6	293,7	447,7	320,2	- 32,0	- 28,5
34	SCHIFFBAU	INSGESAMT	82,2	90,7	42,2	250,6	78,0	61,8	32,6	- 60,3	- 47,2
		INLAND	118,7	66,5	46,7	37,0	60,6	89,8	36,4	- 69,4	- 59,5
		AUSLAND	31,8	124,3	36,0	545,9	102,0	23,2	27,5	- 13,6	+ 18,4
36	ELEKTROTECHNIK	INSGESAMT	162,6	165,7	160,9	180,8	167,3	162,9	173,4	+ 6,6	+ 6,4
		INLAND	142,1	153,2	144,8	160,4	148,4	145,4	157,0	+ 10,5	+ 8,0
		AUSLAND	234,7	210,0	217,9	252,7	233,8	224,7	231,2	- 1,5	+ 2,9
3711-60	FEINMECHANIK, OPTIK	INSGESAMT	174,1	169,3	171,1	190,2	180,7	181,1	203,1	+ 16,6	+ 12,1
		INLAND	168,6	165,1	156,0	183,1	176,2	173,2	195,1	+ 15,7	+ 12,6
		AUSLAND	183,7	176,7	197,4	202,6	188,5	194,9	216,9	+ 18,1	+ 11,3
3021-25	STAHLVERFORMUNG, OBERFLÄCHENVEREDLUNG, HÄRTUNG	INSGESAMT	152,1	147,2	151,0	154,2	147,1	148,6	154,0	+ 1,2	+ 3,6
		INLAND	148,2	143,5	145,5	150,3	141,0	141,0	147,5	- 0,5	+ 4,6
		AUSLAND	180,2	175,0	190,4	182,1	190,7	203,0	199,7	+ 10,8	+ 1,6
38	H.V.EISEN-, BLECH-U. METALLWAREN	INSGESAMT	145,5	148,3	143,2	156,8	149,5	161,5	158,1	+ 8,7	- 2,1
		INLAND	138,5	140,2	137,0	148,7	140,5	138,0	150,2	+ 8,4	+ 8,8
		AUSLAND	179,5	188,0	173,2	196,2	193,4	276,3	196,9	+ 9,7	- 28,7
50	H.V.BUEROMASCHINEN, ADV-GERÄTEN U. -EINRICHTUNGEN	INSGESAMT	147,7	151,5	143,6	174,5	145,4	148,4	142,1	- 3,8	- 4,2
		INLAND	153,4	141,1	137,6	158,9	116,0	133,5	118,8	- 22,5	- 11,0
		AUSLAND	140,1	165,4	151,6	195,4	184,5	168,4	173,3	+ 23,7	+ 2,9
5060	H.V.BUEROMASCHINEN	INSGESAMT	89,6	92,6	83,7	100,1	91,5	91,5	103,8	+ 15,8	+ 13,4
		INLAND	84,5	70,6	67,5	72,4	71,4	80,2	86,3	+ 2,1	+ 7,6
		AUSLAND	96,0	119,9	103,8	134,3	116,2	105,5	125,4	+ 30,6	+ 18,8
5080	H.V.ADV-GERÄTEN U.-EINRICHTUNGEN	INSGESAMT	187,8	192,1	184,8	225,8	182,5	187,6	168,6	- 10,2	- 10,1
		INLAND	198,2	187,0	183,2	215,2	145,1	168,2	140,0	- 29,4	- 16,8
		AUSLAND	173,0	199,3	187,1	240,8	235,4	215,2	208,9	+ 20,8	- 2,9
	VERBRAUCHSGÜTER PRODUZIERENDES GEBERBE	INSGESAMT	133,4	143,1	139,8	172,1	179,3	149,0	145,7	+ 9,2	- 2,2
		INLAND	126,2	136,4	132,3	163,9	170,1	140,4	137,6	+ 9,1	- 2,0
		AUSLAND	188,3	194,1	196,7	234,6	249,4	214,6	208,0	+ 10,5	- 3,1
51	FEINKERAMIK	INSGESAMT	151,9	176,4	171,9	185,7	177,6	168,9	171,8	+ 13,1	+ 1,7
		INLAND	145,1	183,2	169,0	185,9	169,4	166,7	165,3	+ 13,9	- 0,8
		AUSLAND	166,6	161,6	178,3	185,1	195,6	173,8	186,0	+ 11,7	+ 7,0
52	H.V.VERARB.V.GLAS	INSGESAMT	149,9	163,8	145,9	159,9	156,2	147,0	163,6	+ 9,1	+ 11,3
		INLAND	139,3	157,7	140,4	151,0	150,3	137,4	155,6	+ 11,7	+ 13,2
		AUSLAND	204,9	195,6	174,5	206,0	186,8	197,0	205,3	+ 0,2	+ 4,2
5421-24	H.V.HOLZMOEBELN	INSGESAMT	182,0	197,7	184,5	193,9	187,6	180,3	184,9	+ 1,6	+ 2,5
		INLAND	173,6	189,5	176,1	184,7	178,2	171,4	175,8	+ 1,2	+ 2,5
		AUSLAND	294,5	309,3	298,5	318,6	313,6	300,7	308,2	+ 4,7	+ 2,5
56	PAPIER-U. PAPPEVERARBEITUNG	INSGESAMT	156,3	166,1	160,7	173,9	165,8	161,2	173,0	+ 10,7	+ 7,3
		INLAND	151,7	161,6	155,7	168,0	159,0	156,9	167,3	+ 10,3	+ 6,6
		AUSLAND	216,7	226,2	226,9	253,3	256,9	218,3	248,7	+ 14,7	+ 13,9
58	H.V.KUNSTSTOFFWAREN	INSGESAMT	211,4	218,1	205,3	222,5	219,7	215,3	227,4	+ 7,6	+ 5,6
		INLAND	203,3	205,2	194,4	211,3	208,2	205,4	217,4	+ 6,9	+ 5,8
		AUSLAND	258,5	293,7	269,9	288,4	287,6	273,7	286,3	+ 10,7	+ 4,6
61	LEDERERZEUGUNG	INSGESAMT	109,8	120,8	110,7	121,7	104,7	91,2	104,4	- 4,9	+ 14,4
		INLAND	101,2	118,9	110,7	120,4	109,0	90,9	106,2	+ 5,0	+ 16,9
		AUSLAND	138,3	126,9	110,6	126,1	90,4	92,3	98,2	- 29,0	+ 6,4
6251	H.V.SCHUHEN	INSGESAMT	82,9	65,1	70,2	130,5	205,9	152,3	98,9	+ 19,3	- 35,1
		INLAND	77,5	62,3	65,5	124,1	198,2	146,5	95,0	+ 22,5	- 35,2
		AUSLAND	141,6	95,1	122,0	200,8	290,4	216,9	142,3	+ 0,5	- 34,4
63	TEXTILGEWERBE	INSGESAMT	107,4	118,6	115,7	137,4	133,1	116,3	118,1	+ 9,9	+ 1,5
		INLAND	100,5	113,4	109,0	130,6	125,6	107,3	110,0	+ 9,4	+ 2,5
		AUSLAND	149,9	150,8	157,1	179,1	179,8	171,5	167,9	+ 12,0	- 2,1
64	BEKLEIDUNGSGEWERBE	INSGESAMT	80,6	89,0	102,6	192,3	234,7	127,9	95,0	+ 17,9	- 25,7
		INLAND	76,8	85,1	96,1	178,8	214,1	117,5	89,1	+ 16,0	- 24,2
		AUSLAND	158,5	167,9	232,2	463,4	645,9	337,1	212,7	+ 34,2	- 36,9

1 AUFTRAGSEINGANG IM VERARBEITENDEN GEWERBE

1.1 WERTINDEX

NR. DER SYPRO	WIRTSCHAFTSZWEIGE		1976	1977	1977	1977	1977	1978	1978	VERAENDERUNG GEGENUEBER VORJAHRES- VOR- ZEITRAUM PROZENT		
			DURCHSCHNITT		2.VJ	3.VJ	4.VJ	1.VJ	2.VJ ^P			
			1970=100									
	VERARBEITENDES GEWERBE 1)	INSGESAMT	154,7	156,1	153,9	146,8	165,7	161,1	162,4	+ 5,6	+ 0,8	
		INLAND	139,5	142,5	139,3	139,6	151,1	148,0	148,7	+ 6,7	+ 0,5	
		AUSLAND	204,5	199,6	200,0	182,5	212,7	204,3	206,9	+ 3,4	+ 1,3	
	GRUNDSTOFF-U. PRODUKTIONS- GUTERGEWERBE	INSGESAMT	153,6	148,3	152,5	143,7	146,2	148,7	158,0	+ 3,6	+ 6,3	
		INLAND	141,7	136,0	137,9	131,5	131,8	132,7	141,0	+ 2,3	+ 6,3	
		AUSLAND	194,2	198,8	200,0	187,0	197,8	205,2	218,9	+ 7,3	+ 6,7	
25	GEW.U. VERARB.V. STEINEN U. ERDEN	INSGESAMT	126,3	120,9	130,4	136,8	121,7	93,3	145,1	+ 11,3	+ 55,6	
		INLAND	121,7	115,5	124,7	132,6	116,4	85,7	139,4	+ 11,8	+ 62,6	
		AUSLAND	252,1	252,2	265,4	238,9	248,5	273,3	282,6	+ 6,5	+ 3,4	
2531	H.V.ZEMENT	INSGESAMT	122,6	124,9	142,2	144,0	117,2	89,8	155,6	+ 9,4	+ 73,3	
		INLAND	120,2	122,0	140,2	142,8	113,5	84,8	150,6	+ 7,4	+ 77,6	
		AUSLAND	192,4	211,7	203,6	180,1	226,1	237,3	302,4	+ 48,5	+ 27,4	
2541	ZIRGELEI	INSGESAMT	143,5	157,2	171,6	179,0	151,0	125,3	203,6	+ 18,7	+ 62,5	
		INLAND	128,3	137,8	152,2	160,6	133,3	104,5	181,8	+ 19,5	+ 74,0	
		AUSLAND	163,6	272,2	291,5	239,9	173,2	326,1	458,0	+ 12,9	+ 9,9	
2559	H.V.BETONERZEUGNISSEN (OH. BIMS, GR. FERTIG- BAUTEILE)	INSGESAMT	115,9	115,8	123,0	130,1	123,3	83,2	141,9	+ 15,3	+ 70,5	
		INLAND	115,3	114,9	121,8	129,2	122,4	82,3	140,5	+ 15,3	+ 70,7	
		AUSLAND	292,3	360,6	447,5	387,5	340,2	323,6	519,7	+ 16,1	+ 60,6	
2711	HOCHOFEN-, STAHL-U. WARMWALZWERKE	INSGESAMT	137,6	129,4	134,5	117,7	123,6	134,4	134,2	- 0,2	- 0,1	
		INLAND	126,5	115,5	122,1	103,1	107,2	119,2	113,2	- 7,3	- 5,0	
		AUSLAND	170,8	181,9	181,2	172,7	185,3	191,7	213,1	+ 17,6	+ 11,2	
2850	NE-METALLHALBZEUGWERKE	INSGESAMT	150,9	134,9	141,9	120,4	136,9	142,6	148,8	+ 4,9	+ 4,3	
		INLAND	142,6	126,5	127,9	114,9	125,9	135,0	136,3	+ 6,5	+ 0,9	
		AUSLAND	176,0	160,4	184,2	137,3	170,1	165,8	186,5	+ 1,3	+ 12,5	
2910	EISEN-, STAHL-U. TEMPERGIESSEREIEN	INSGESAMT	126,8	121,5	124,3	118,1	119,2	120,0	120,0	- 3,5	+ 0,0	
		INLAND	118,9	113,5	117,5	108,4	112,2	112,0	112,8	- 4,0	+ 0,7	
		AUSLAND	198,3	194,4	185,3	205,8	182,4	192,5	184,3	- 0,5	- 4,2	
3011-15	ZIEHEREIEN UND KALT- WALZWERKE	INSGESAMT	138,2	127,8	132,4	117,3	131,1	135,1	134,7	+ 1,8	- 0,3	
		INLAND	126,5	118,1	121,9	105,3	119,0	124,4	120,2	- 1,4	- 3,4	
		AUSLAND	194,7	173,9	181,9	155,3	188,6	185,8	203,4	+ 11,8	+ 9,5	
40	CHEMISCHE INDUSTRIE	INSGESAMT	174,1	172,2	175,2	166,1	169,4	177,2	182,0	+ 3,9	+ 2,7	
		INLAND	163,0	157,3	158,8	154,0	155,4	162,5	164,6	+ 3,7	+ 1,3	
		AUSLAND	199,1	205,3	211,9	193,2	200,5	209,9	220,7	+ 4,2	+ 5,2	
4090	H.V.CHEMIEFASERN	INSGESAMT	111,4	94,0	97,5	81,6	95,1	95,5	97,2	- 0,3	+ 1,8	
		INLAND	85,1	74,2	76,2	66,2	75,5	75,0	73,9	- 3,1	- 1,5	
		AUSLAND	150,7	121,7	127,1	103,1	122,4	124,0	129,6	+ 1,9	+ 4,5	
55	ZELLSTOFF-, HOLZSCHLIFF-, PAPIER-U. PAPPERZEUGUNG	INSGESAMT	170,9	163,9	157,9	160,9	167,9	168,5	164,0	+ 3,9	- 2,7	
		INLAND	153,7	145,4	139,7	143,6	148,6	150,7	143,8	+ 2,9	- 4,6	
		AUSLAND	273,9	273,9	266,4	264,0	283,4	274,3	284,7	+ 69,9	+ 3,8	
	INVESTITIONSGUTER PRODUZIERENDES GEWERBE	INSGESAMT	159,2	164,6	156,1	153,1	182,0	173,7	167,3	+ 7,2	- 3,7	
		INLAND	138,2	149,6	138,5	140,7	166,1	162,1	154,3	+ 11,4	- 4,8	
		AUSLAND	210,2	199,7	196,6	181,6	218,5	203,2	198,6	+ 1,0	- 2,3	
31	STAHL-U. LEICHTMETALLBAU, SCHIENENFAHRZEUGBAU	INSGESAMT	166,6	174,2	152,8	152,5	247,1	136,2	159,4	+ 4,3	+ 17,1	
		INLAND	132,1	141,9	132,5	136,9	178,2	117,4	136,3	+ 2,8	+ 16,1	
		AUSLAND	415,6	408,5	300,5	265,8	747,7	272,2	327,5	+ 9,0	+ 20,3	
32	MASCHINENBAU	INSGESAMT	151,9	142,7	140,3	133,2	154,5	146,3	148,8	+ 6,1	+ 1,7	
		INLAND	112,7	118,9	115,1	115,8	127,5	127,9	128,3	+ 11,5	+ 0,3	
		AUSLAND	223,0	185,4	185,4	164,1	203,5	179,1	185,5	+ 0,0	+ 3,6	
	H.V.MASCHINEN FUER DAS PRODUKTIONS- GUTERGEWERBE 2)	INSGESAMT	124,1	125,6	128,1	96,0	160,2	109,4	
		INLAND	80,1	84,3	95,4	70,6	80,9	71,5	
		AUSLAND	192,3	193,9	180,2	135,9	299,6	173,2	
	H.V.MASCHINEN FUER DAS VERBRAUCHSGUTER PRODUZIERENDE GEWERBE 2)	INSGESAMT	127,5	131,6	120,8	120,4	150,4	144,1	
		INLAND	96,9	102,8	89,6	97,6	126,8	134,4	
		AUSLAND	146,3	149,9	142,0	134,0	165,0	145,3	
	H.V.MASCHINEN FUER DIE BAUWIRTSCHAFT 2)	INSGESAMT	141,5	144,5	177,3	122,9	146,4	139,2	
		INLAND	86,7	97,0	86,2	92,5	116,5	110,7	
		AUSLAND	221,2	217,3	316,9	169,2	193,2	177,4	
	H.V.MASCHINEN FUER DIE LANDWIRTSCHAFT 2)	INSGESAMT	207,4	197,7	164,2	175,5	239,6	217,0	
		INLAND	148,0	157,4	132,9	132,4	199,3	189,2	
		AUSLAND	292,4	256,9	209,5	239,5	298,6	256,5	

1) OHNE HANDWERK UND OHNE NAHRUNGS- UND GENUSSMITTELGEWERBE.

2) BERECHNUNG DES VEREINS DEUTSCHER-MASCHINENBAU-ANSTALTEN E.V., FRANKFURT (MAIN).

1 AUFTRAGSEINGANG IM VERARBEITENDEN GEWERBE

1.1 WERTINDEX

NR. DER SYPRO	WIRTSCHAFTSZWEIGE		1976	1977	1977	1977	1977	1978	1978	VERAENDERUNG GEGENUEBER VORJAHRES- VOR- ZEITRAUM PROZENT	
			DURCHSCHNITT		2.VJ	3.VJ	4.VJ	1.VJ	2.VJ ^D		
			1970=100								
33	STRASSENFAHRZEUGBAU	INSGESAMT	183,5	212,3	195,4	196,3	224,8	254,2	218,5	+ 11,8	- 14,0
		INLAND	183,1	214,3	181,7	184,7	233,0	282,1	231,1	+ 27,2	- 18,1
		AUSLAND	183,9	210,0	212,5	210,7	214,7	219,7	203,0	- 4,5	- 7,6
3311	H.V. KRAFTWAGEN U.-MOTOREN	INSGESAMT	196,7	226,4	206,8	209,2	239,9	274,7	232,8	+ 12,6	- 15,3
		INLAND	198,8	232,1	192,3	198,3	254,3	312,1	249,4	+ 29,7	- 20,1
		AUSLAND	194,3	219,9	223,5	221,6	223,4	232,1	213,8	- 4,3	- 7,9
3312	DAVON H.V. PERSONENKRAFTWAGEN U.AE. (EINSCHL. MOTOREN)	INSGESAMT	189,9	213,0	193,9	195,9	221,5	252,9	225,5	+ 16,3	- 10,8
		INLAND	209,5	232,6	198,5	205,3	238,0	290,4	261,1	+ 31,6	- 10,1
		AUSLAND	169,3	192,3	189,0	186,1	204,1	213,4	188,2	- 0,4	- 11,8
3313	H.V. LASTKRAFTWAGEN U.AE. (EINSCHL. MOTOREN)	INSGESAMT	225,7	283,2	261,5	265,2	317,5	367,2	263,4	+ 0,7	- 28,3
		INLAND	161,6	230,1	170,2	173,9	311,0	387,6	208,3	+ 22,4	- 46,3
		AUSLAND	331,1	370,4	411,5	415,2	328,2	333,6	353,9	- 14,0	+ 6,1
34	SCHIFFBAU	INSGESAMT	61,9	93,3	87,6	62,3	153,5	127,8	57,5	- 34,4	- 55,0
		INLAND	52,4	105,8	84,0	73,7	206,2	50,1	62,3	- 25,9	+ 28,3
		AUSLAND	75,0	75,9	92,7	46,5	80,5	235,4	50,9	- 45,1	- 78,4
36	ELEKTROTECHNIK	INSGESAMT	168,2	167,7	156,3	158,3	186,8	169,1	167,9	+ 7,4	- 0,7
		INLAND	143,4	149,1	137,7	144,4	168,5	152,8	150,3	+ 9,1	- 1,7
		AUSLAND	260,4	233,4	221,9	207,6	251,0	226,9	229,9	+ 3,6	+ 1,3
3711-60	FEINMECHANIK, OPTIK	INSGESAMT	166,5	176,7	172,2	166,1	187,2	176,9	188,3	+ 9,4	+ 6,4
		INLAND	162,0	170,5	166,3	164,5	186,2	168,1	181,5	+ 9,2	+ 8,0
		AUSLAND	174,5	187,4	182,5	168,9	189,0	192,2	200,1	+ 9,7	+ 4,1
3021-25	STAHLVERFORMUNG, OBERFLAECHEVEREDLUNG, HAERTUNG	INSGESAMT	144,9	147,8	148,5	138,4	148,6	150,8	149,9	+ 1,0	- 0,6
		INLAND	140,3	144,3	145,0	136,9	144,2	146,4	143,2	- 1,2	- 2,2
		AUSLAND	179,0	172,4	173,5	149,5	180,2	182,5	197,8	+ 14,0	+ 8,4
38	H.V. EISEN-, BLECH-U. METALLWAREN	INSGESAMT	139,6	144,3	143,2	136,8	148,2	149,4	156,4	+ 9,2	+ 4,7
		INLAND	133,1	137,2	136,1	132,2	140,2	142,0	142,9	+ 5,0	+ 0,6
		AUSLAND	172,0	178,8	177,5	159,2	187,2	185,8	222,2	+ 25,2	+ 19,6
50	H.V. BUEROMASCHINEN, ADV-GERAETEN U. -EINRICHTUNGEN	INSGESAMT	134,3	155,1	147,5	159,0	176,7	156,5	145,3	- 1,5	- 7,2
		INLAND	128,1	152,4	140,0	163,3	180,5	145,9	122,8	- 12,3	- 15,9
		AUSLAND	142,6	158,8	157,6	153,2	171,7	170,8	175,4	+ 11,3	+ 2,7
5060	H.V. BUEROMASCHINEN	INSGESAMT	92,8	96,8	92,6	95,3	104,9	92,1	95,6	+ 3,2	+ 3,8
		INLAND	77,7	80,8	76,2	75,4	97,1	70,2	79,3	+ 4,1	+ 13,0
		AUSLAND	111,4	116,6	112,9	119,9	114,6	119,3	115,7	+ 2,5	- 3,0
5080	H.V. ADV-GERAETEN U.-EINRICHTUNGEN	INSGESAMT	163,3	195,3	185,3	202,8	226,3	200,9	179,6	- 3,1	- 10,6
		INLAND	161,3	199,0	181,5	220,5	234,9	195,1	151,1	- 16,7	- 22,6
		AUSLAND	166,1	190,2	190,8	177,9	214,1	209,1	219,8	+ 15,2	+ 5,1
	VERBRAUCHSGUETER PRODUZIERENDES GEWERBE	INSGESAMT	145,7	148,6	150,8	136,9	159,2	151,7	158,0	+ 4,8	+ 4,2
		INLAND	138,8	141,6	143,1	131,8	151,3	144,2	149,4	+ 4,4	+ 3,6
		AUSLAND	198,5	201,5	210,0	175,4	219,0	208,5	224,0	+ 6,7	+ 7,4
51	FEINKERAMIK	INSGESAMT	152,9	162,3	160,2	151,4	160,9	178,0	172,8	+ 7,8	- 2,9
		INLAND	145,3	159,7	154,3	153,5	155,0	179,4	167,1	+ 8,3	- 6,8
		AUSLAND	169,6	167,8	173,1	146,6	173,9	175,0	185,1	+ 6,9	+ 5,8
52	H.U. VERARB. V. GLAS	INSGESAMT	141,0	151,4	147,6	146,6	159,2	156,5	155,6	+ 5,4	- 0,6
		INLAND	137,1	146,2	138,3	143,5	155,8	149,7	147,8	+ 6,9	- 1,3
		AUSLAND	161,5	178,4	196,2	162,8	176,8	192,0	196,4	+ 0,1	+ 2,3
5421-24	H.V. HOLZMOEBELN	INSGESAMT	164,1	183,9	176,7	182,1	194,4	192,0	184,3	+ 4,3	- 4,0
		INLAND	155,7	175,9	168,8	174,6	185,6	183,4	175,1	+ 3,8	- 4,5
		AUSLAND	280,6	292,5	284,0	284,3	312,6	308,8	307,5	+ 8,3	- 0,4
56	PAPIER-U. FAPPEVERARBEITUNG	INSGESAMT	153,6	158,4	155,2	153,5	163,1	166,9	166,7	+ 7,4	- 0,1
		INLAND	149,7	154,1	149,7	149,6	159,0	161,8	161,1	+ 7,6	- 0,5
		AUSLAND	206,6	215,2	227,9	205,2	217,6	235,5	241,3	+ 5,9	+ 2,5
58	H.V. KUNSTSTOFFWAREN	INSGESAMT	194,1	207,8	209,6	198,9	211,6	215,3	220,8	+ 5,3	+ 2,6
		INLAND	186,5	199,5	201,0	192,8	201,4	203,6	210,3	+ 4,6	+ 3,3
		AUSLAND	240,9	256,4	260,1	234,6	271,0	284,0	282,5	+ 8,6	- 0,5
61	LEDERERZEUGUNG	INSGESAMT	110,9	112,8	108,1	94,6	118,9	117,7	100,1	- 7,4	- 15,0
		INLAND	108,9	108,1	103,2	93,3	112,9	116,7	102,0	- 1,1	- 12,6
		AUSLAND	118,0	128,5	124,1	99,1	138,8	121,2	93,6	- 24,6	- 22,7
6251	H.V. SCHUHEN	INSGESAMT	116,8	114,9	147,1	76,3	151,8	88,6	152,4	+ 3,6	+ 72,0
		INLAND	110,3	109,2	139,2	72,9	145,9	84,0	146,6	+ 5,3	+ 74,5
		AUSLAND	189,5	177,8	233,0	114,8	216,5	139,3	216,5	- 7,1	+ 55,4
63	TEXTILGEWERBE	INSGESAMT	125,2	118,3	120,5	104,7	126,5	123,9	122,5	+ 1,7	- 1,1
		INLAND	118,1	111,6	113,4	100,7	118,9	117,7	114,3	+ 0,8	- 2,9
		AUSLAND	166,7	157,7	164,1	129,3	173,6	162,3	173,1	+ 5,5	+ 6,6
64	BEKLEIDUNGSGEWERBE	INSGESAMT	137,1	134,5	141,9	118,8	154,9	128,0	152,5	+ 7,5	+ 19,2
		INLAND	129,4	125,4	132,0	111,4	143,0	120,0	140,2	+ 6,2	+ 16,9
		AUSLAND	299,0	318,1	341,0	266,7	392,2	287,8	398,6	+ 16,9	+ 38,5

1 AUFTRAGSEINGANG IM VERARBEITENDEN GEBERBE

1.2 VOLUMENINDEX

NR. DER SYPRO	WIRTSCHAFTSZWEIGE		1977	1978	1978	1978	1978	1978	1978	VERÄNDERUNG GEGENÜBER VORJAHRES- ZEITRAUM PROZENT	
			JUNI	JAN.	FEB.	MÄRZ	APR.	MAI	JUNI ^P	VORJAHRES- ZEITRAUM PROZENT	VOR- ZEITRAUM PROZENT
	VERARBEITENDES GEBERBE 1)	INSGESAMT	109,2	112,9	109,3	124,4	117,2	111,2	116,7	+ 6,9	+ 4,9
		INLAND	98,2	104,8	100,5	113,0	109,4	101,5	105,5	+ 7,4	+ 3,9
		AUSLAND	143,4	139,4	138,8	162,6	143,0	142,5	152,7	+ 6,5	+ 7,1
	GRUNDSTOFF-U. PRODUKTIONS- GÜTERGEWERBE	INSGESAMT	115,9	112,9	107,7	117,8	116,0	116,2	124,4	+ 7,3	+ 7,0
		INLAND	104,0	99,5	93,7	103,5	102,1	101,8	109,0	+ 4,8	+ 7,0
		AUSLAND	160,7	163,8	161,1	173,1	168,8	171,2	183,2	+ 14,0	+ 7,0
25	GEW.U.VERARB.V. STEINEN U.ERDEN	INSGESAMT	95,2	59,8	51,8	78,9	93,6	96,2	102,7	+ 7,9	+ 6,8
		INLAND	91,1	54,8	46,7	73,8	90,1	92,2	98,9	+ 8,6	+ 7,3
		AUSLAND	189,7	176,1	168,0	198,2	175,2	189,8	190,2	+ 0,3	+ 0,2
2531	H.V.ZEMENT	INSGESAMT	100,2	54,7	46,3	83,8	102,9	102,5	110,1	+ 9,9	+ 7,4
		INLAND	99,1	51,2	42,9	80,5	100,8	97,7	106,9	+ 7,9	+ 9,4
		AUSLAND	132,2	158,2	146,7	183,6	164,0	244,6	204,7	+ 54,9	- 16,3
2541	ZIEGELER	INSGESAMT	119,6	75,2	63,7	105,9	121,1	127,8	137,7	+ 15,2	+ 7,8
		INLAND	106,7	61,9	51,7	90,4	107,2	114,9	123,3	+ 15,6	+ 7,3
		AUSLAND	863,7	837,3	754,9	999,0	924,9	874,6	970,4	+ 12,4	+ 11,0
2559	H.V.BETONERZEUGNISSEN (OH.BIMS,GR.FERTIG- BAUTEILE)	INSGESAMT	94,7	55,1	45,6	70,5	93,3	97,0	98,9	+ 4,4	+ 1,9
		INLAND	93,2	54,7	45,1	69,5	92,1	96,2	97,9	+ 5,0	+ 1,8
		AUSLAND	551,3	182,2	205,1	354,9	455,1	339,6	380,6	- 31,0	+ 12,1
2711	HOCHOFEN-,STAHL-U. WARMGALZWERKE	INSGESAMT	100,9	103,6	97,9	107,6	97,0	94,4	110,2	+ 9,3	+ 16,8
		INLAND	87,4	91,2	84,0	93,0	83,7	78,6	89,8	+ 2,7	+ 14,2
		AUSLAND	153,9	153,0	153,9	165,3	149,1	155,6	189,1	+ 22,9	+ 21,5
2850	NE-METALLHALBZEUGWERKE	INSGESAMT	146,1	159,2	156,0	171,9	159,8	165,8	177,5	+ 21,5	+ 7,1
		INLAND	135,1	149,7	150,5	170,4	155,5	150,8	163,9	+ 21,3	+ 8,7
		AUSLAND	174,7	184,0	169,5	174,5	169,7	205,0	213,2	+ 22,0	+ 4,0
2910	EISEN-,STAHL-U. TEMPERGIESEREIEN	INSGESAMT	74,4	69,6	74,1	77,4	72,4	70,8	74,9	+ 0,7	+ 5,8
		INLAND	70,1	63,0	68,0	72,4	67,4	65,2	69,4	- 1,1	+ 6,4
		AUSLAND	120,0	141,7	140,8	132,9	126,8	132,7	136,0	+ 13,4	+ 2,5
3011-15	ZIEHEREIEN UND KALT- WALZWERKE	INSGESAMT	96,3	110,3	102,9	99,9	98,8	99,0	104,4	+ 8,4	+ 5,5
		INLAND	85,2	100,5	93,3	90,2	87,4	87,3	90,0	+ 5,6	+ 3,1
		AUSLAND	155,4	161,4	152,7	150,6	159,7	161,3	180,9	+ 16,4	+ 12,2
40	CHEMISCHE INDUSTRIE	INSGESAMT	135,7	137,2	133,0	140,7	137,8	139,6	145,2	+ 7,0	+ 4,0
		INLAND	124,7	125,2	119,9	125,7	121,2	124,0	130,7	+ 4,8	+ 5,4
		AUSLAND	160,9	165,2	163,7	176,6	177,3	176,3	179,1	+ 11,3	+ 1,6
4090	H.V.CHEMIEFASERN	INSGESAMT	122,0	128,6	118,8	124,7	121,2	128,8	124,7	+ 2,2	- 3,2
		INLAND	92,4	90,1	92,8	96,0	91,0	92,6	90,8	- 1,8	- 2,0
		AUSLAND	166,2	188,2	159,1	169,7	167,8	183,6	175,8	+ 5,7	- 4,3
55	ZELLSTOFF-,HOLZSCHLIFF-, PAPIER-U.PAPPEERZUGUNG	INSGESAMT	120,1	135,0	122,8	124,4	130,0	120,7	126,2	+ 5,0	+ 4,5
		INLAND	97,3	111,5	106,0	116,8	107,7	101,1	105,9	+ 3,9	+ 2,4
		AUSLAND	200,3	206,0	183,6	208,1	211,5	195,2	216,8	+ 8,3	+ 11,1
	INVESTITIONSGÜTER PRODUZIERENDES GEWERBE	INSGESAMT	109,6	116,6	110,8	128,3	112,9	109,4	116,5	+ 6,3	+ 6,5
		INLAND	97,3	111,5	106,0	116,8	107,7	101,1	105,9	+ 8,9	+ 4,8
		AUSLAND	136,6	129,0	122,8	156,4	126,6	128,7	140,3	+ 2,7	+ 9,1
31	STAHL-U.LEICHTMETALLBAU, SCHIENENFAHRZEUGBAU	INSGESAMT	121,8	98,1	80,0	92,6	87,8	94,9	128,7	+ 5,7	+ 35,6
		INLAND	92,3	78,7	69,8	86,1	80,1	90,5	96,6	+ 4,0	+ 6,8
		AUSLAND	321,3	231,7	150,3	136,6	140,7	125,1	352,7	+ 9,8	+ 181,9
32	MASCHINENBAU	INSGESAMT	89,5	90,0	85,3	96,4	87,7	85,9	100,2	+ 11,9	+ 16,6
		INLAND	71,4	81,8	76,0	79,2	76,0	75,6	83,7	+ 17,2	+ 10,7
		AUSLAND	122,1	104,8	102,1	127,3	109,0	104,5	130,1	+ 6,5	+ 24,5
	H.V.MASCHINEN FÜR DAS PRODUKTIONS- GÜTERGEWERBE 2)	INSGESAMT
		INLAND
		AUSLAND
	H.V.MASCHINEN FÜR DAS VERBRAUCHSGÜTER PRODUZIERENDE GEWERBE 2)	INSGESAMT
		INLAND
		AUSLAND
	H.V.MASCHINEN FÜR DIE BAUWIRTSCHAFT 2)	INSGESAMT
		INLAND
		AUSLAND
	H.V.MASCHINEN FÜR DIE LANDWIRTSCHAFT 2)	INSGESAMT
		INLAND
		AUSLAND

1) OHNE HANDWERK UND OHNE NAHRUNGS- UND GENUSSMITTELGEWERBE.

2) BERECHNUNG DES VEREINS DEUTSCHER-MASCHINENBAU-ANSTALTEN E.V., FRANKFURT (MAD).

1 AUFTRAGSEINGANG IM VERARBEITENDEN GEWERBE

1.2 VOLUMENINDEX

NR. DER SYPRO	WIRTSCHAFTSZWEIGE		1977	1978	1978	1978	1978	1978	1978	VERAENDERUNG GEGENUEBER VORJAHRES- ZEITRAUM PROZENT	
			JUNI	JAN.	FEB.	MÄRZ	APR.	MAI	JUNI		
						1970=100					
33	STRASSENFAHRZEUGBAU	INSGESAMT	124,8	161,8	156,3	178,7	151,5	136,6	132,8	+ 6,4	- 2,7
		INLAND	116,3	180,4	175,5	199,7	176,7	137,7	134,0	+ 15,2	- 2,7
		AUSLAND	135,1	138,9	132,5	152,8	120,5	135,2	131,2	- 2,9	- 2,9
3311	H.V.KRAFTWAGEN U.-MOTOREN	INSGESAMT	132,4	176,0	169,7	194,8	162,5	146,0	141,5	+ 6,9	- 3,1
		INLAND	122,9	200,4	196,0	222,9	194,2	147,3	143,4	+ 16,7	- 2,6
		AUSLAND	143,0	148,6	140,4	163,4	127,0	144,6	139,5	- 2,4	- 3,5
	DAVON										
3312	H.V.PERSONENKRAFTWAGEN U.AE.(EINSCHL.MOTOREN)	INSGESAMT	121,3	164,4	161,6	178,9	166,5	137,3	138,3	+ 14,0	+ 0,7
		INLAND	129,7	186,6	185,7	219,3	217,1	155,4	148,7	+ 14,6	+ 4,3
		AUSLAND	112,7	141,9	137,5	136,2	115,9	118,6	127,9	+ 13,5	+ 7,9
3313	H.V.LASTKRAFTWAGEN U.AE.(EINSCHL.MOTOREN)	INSGESAMT	175,5	221,5	201,0	256,2	146,0	180,4	153,9	- 12,3	- 14,7
		INLAND	100,6	242,0	226,5	232,1	122,5	120,9	126,2	+ 25,4	+ 4,3
		AUSLAND	306,4	184,7	156,4	297,7	186,6	284,5	202,3	- 34,0	- 28,9
34	SCHIFFBAU	INSGESAMT	58,5	63,9	29,7	175,8	54,4	43,1	22,7	- 61,2	- 47,4
		INLAND	84,4	46,8		26,0	42,3	62,5	25,3	- 70,0	- 59,5
		AUSLAND	22,6	87,6	25,3	383,1	71,3	16,1	19,1	- 15,5	+ 18,6
36	ELEKTROTECHNIK	INSGESAMT	128,0	130,7	126,6	141,8	131,0	127,3	135,5	+ 5,8	+ 6,4
		INLAND	112,6	121,6	114,7	126,7	117,1	114,3	123,3	+ 9,5	+ 7,9
		AUSLAND	181,0	161,9	167,1	193,5	178,6	171,9	177,1	- 2,2	+ 3,0
3711-60	FEINMECHANIK,OPTIK	INSGESAMT	118,4	113,3	114,4	126,9	120,3	119,9	134,2	+ 13,4	+ 11,9
		INLAND	114,3	110,5	104,3	122,2	117,4	114,7	129,0	+ 12,8	+ 12,4
		AUSLAND	125,6	118,3	131,9	135,0	125,3	129,0	143,5	+ 14,2	+ 11,2
3021-25	STAHLVERFORMUNG, OBERFLAECHEVEREDLUNG, HAERTUNG	INSGESAMT	105,1	101,4	103,8	106,0	101,2	101,8	105,5	+ 0,3	+ 3,6
		INLAND	101,4	97,6	98,9	102,2	96,0	95,4	99,9	- 1,5	+ 4,7
		AUSLAND	135,6	131,9	143,3	137,1	143,2	152,5	149,9	+ 10,6	- 1,7
38	H.V.EISEN-, BLECH-U. METALLWAREN	INSGESAMT	100,1	101,2	97,3	105,9	100,5	108,3	105,8	+ 5,7	- 2,3
		INLAND	95,3	95,3	92,9	100,2	94,2	92,3	100,3	+ 5,2	+ 8,6
		AUSLAND	123,1	130,2	119,1	134,2	131,6	187,8	133,8	+ 8,7	- 28,8
50	H.V.BUEROMASCHINEN, ADV-GERAETEN U. -EINRICHTUNGEN	INSGESAMT	148,6	151,8	143,9	175,7	147,1	149,9	143,9	- 3,2	- 4,0
		INLAND	159,6	147,1	143,5	166,4	122,2	140,6	125,6	- 21,3	- 10,7
		AUSLAND	135,4	158,1	144,9	187,7	178,1	161,9	166,8	+ 23,2	+ 3,0
5060	H.V.BUEROMASCHINEN	INSGESAMT	81,5	83,6	75,4	90,1	82,6	82,6	93,6	+ 14,9	+ 13,4
		INLAND	75,8	63,5	60,8	65,1	64,5	72,5	78,0	+ 2,9	+ 7,6
		AUSLAND	88,4	108,4	93,6	121,1	105,0	95,2	113,1	+ 27,9	+ 18,8
5080	H.V.ADV-GERAETEN U.-EINRICHTUNGEN	INSGESAMT	205,4	210,2	202,4	249,3	203,3	208,3	188,2	- 8,4	- 9,7
		INLAND	228,9	216,4	212,1	250,8	170,3	197,4	165,5	- 27,7	- 16,2
		AUSLAND	175,6	202,1	190,0	247,0	243,6	221,4	215,4	+ 22,7	- 2,7
	VERBRAUCHSGUETER PRODUZIERENDES GEWERBE	INSGESAMT	96,8	103,5	100,9	124,3	129,3	107,3	104,8	+ 8,3	- 2,3
		INLAND	91,3	98,4	95,3	118,0	122,3	101,0	98,8	+ 8,2	- 2,2
		AUSLAND	139,2	142,6	144,3	172,3	182,8	157,2	151,9	+ 9,2	- 3,3
51	FEINKERAMIK	INSGESAMT	96,4	109,9	106,4	114,7	109,5	104,0	105,5	+ 9,4	+ 1,4
		INLAND	94,6	117,5	107,8	118,5	107,6	105,7	104,6	+ 10,6	- 1,0
		AUSLAND	99,7	94,6	103,5	107,0	113,0	100,5	107,0	+ 7,3	+ 6,4
52	H.V.VERARB.V.GLAS	INSGESAMT	111,1	119,6	106,3	116,5	114,0	107,4	120,4	+ 8,3	+ 12,1
		INLAND	103,4	115,3	102,6	110,4	110,1	100,7	115,0	+ 11,2	+ 14,2
		AUSLAND	150,8	141,6	125,4	147,9	133,8	141,4	147,5	- 2,2	+ 4,3
5421-24	H.V.HOLZMOEBELN	INSGESAMT	125,8	133,2	123,5	129,3	124,6	119,5	122,5	- 2,6	+ 2,5
		INLAND	120,0	127,7	117,8	123,1	118,4	113,6	116,5	- 2,9	+ 2,5
		AUSLAND	203,5	208,4	199,8	212,4	208,4	199,3	204,3	+ 0,4	+ 2,5
56	PAPIER-U. PAPPEVERARBEITUNG	INSGESAMT	107,9	116,0	112,4	122,1	116,5	113,2	121,4	+ 12,5	+ 7,2
		INLAND	104,4	112,4	108,4	117,5	111,3	109,7	116,9	+ 12,0	+ 6,6
		AUSLAND	159,3	167,6	168,2	188,9	191,6	162,8	185,4	+ 16,4	+ 13,9
58	H.V.KUNSTSTOFFWAREN	INSGESAMT	159,3	165,8	156,4	169,6	167,0	163,3	172,9	+ 8,6	+ 5,9
		INLAND	153,2	156,3	148,3	161,3	158,4	156,0	165,6	+ 8,1	+ 6,1
		AUSLAND	194,8	221,6	203,4	217,6	216,6	206,1	215,9	+ 10,8	+ 4,8
61	LEDERERZEUGUNG	INSGESAMT	69,8	78,0	71,1	78,2	67,2	58,5	66,9	- 4,1	+ 14,4
		INLAND	65,8	78,0	72,1	78,5	70,9	59,1	69,0	+ 4,9	+ 16,8
		AUSLAND	81,8	78,0	67,9	77,5	55,5	56,9	60,5	- 26,1	+ 6,2
6251	H.V.SCHUHEN	INSGESAMT	54,0	40,9	44,2	81,9	128,9	95,1	61,5	+ 13,9	- 35,3
		INLAND	50,2	39,0	40,9	77,3	123,2	90,8	58,7	+ 17,0	- 35,3
		AUSLAND	99,3	64,6	83,1	136,8	196,8	146,6	94,9	- 4,4	- 35,3
63	TEXTILGEWERBE	INSGESAMT	81,3	91,2	88,9	105,5	102,3	89,3	90,5	+ 11,3	+ 1,3
		INLAND	75,2	86,4	83,0	99,4	95,6	81,7	83,5	+ 11,0	+ 2,2
		AUSLAND	121,9	122,7	127,8	145,8	146,5	139,5	136,2	+ 11,8	- 2,3
64	BEKLEIDUNGSGEWERBE	INSGESAMT	59,1	63,7	73,3	137,4	167,2	91,1	67,2	+ 13,8	- 26,2
		INLAND	56,4	61,0	68,8	127,9	152,7	83,7	63,2	+ 12,0	- 24,5
		AUSLAND	111,4	116,0	161,6	323,4	449,8	233,9	145,7	+ 30,8	- 37,7

1 AUFTRAGSEINGANG IM VERARBEITENDEN GEBERBE

1.2 VOLUMENINDEX

NR. DER SYPRO	WIRTSCHAFTSZWEIGE		1976	1977	1977	1977	1977	1978	1978	VERÄNDERUNG GEGENÜBER VORJAHRES- VOR- ZEITRAUM PROZENT	
			DURCHSCHNITT	2.VJ	3.VJ	4.VJ	1.VJ	2.VJ ^P			
	VERARBEITENDES GEBERBE 1)	INSGESAMT	113,3	112,3	110,6	105,4	119,2	115,5	115,0	+ 4,0	- 0,4
		INLAND	102,4	102,6	100,1	97,3	108,7	106,1	105,5	+ 5,4	- 0,6
		AUSLAND	148,4	143,1	143,0	130,5	152,6	146,9	146,1	+ 2,2	- 0,5
	GRUNDSTOFF-U. PRODUKTIONS- GÜTERGEWERBE	INSGESAMT	114,2	112,1	115,1	108,4	111,3	112,8	118,9	+ 3,3	+ 5,4
		INLAND	104,7	99,9	102,7	97,8	98,5	98,9	104,3	+ 1,6	+ 5,5
		AUSLAND	147,4	157,7	160,8	148,5	159,8	166,0	174,4	+ 8,5	+ 5,1
25	GEW.U.VERARB.V. STEINEN U.ERDEN	INSGESAMT	91,2	83,7	90,5	94,0	83,3	63,5	97,5	+ 7,7	+ 53,5
		INLAND	88,1	79,9	86,6	91,1	79,7	58,4	93,7	+ 8,2	+ 60,4
		AUSLAND	173,9	169,2	178,1	159,8	165,2	180,8	185,1	+ 3,9	+ 2,4
2531	H.V.ZEMENT	INSGESAMT	90,1	86,2	98,0	99,0	80,3	61,6	105,2	+ 7,3	+ 70,8
		INLAND	88,4	84,2	96,5	98,1	77,7	58,2	101,8	+ 5,5	+ 74,9
		AUSLAND	141,3	146,6	140,3	123,7	154,9	162,8	204,4	+ 45,7	+ 25,6
2541	ZIEGELBI	INSGESAMT	100,5	103,6	113,1	116,9	98,7	81,6	128,9	+ 14,0	+ 58,0
		INLAND	89,8	90,8	100,3	104,8	87,2	68,0	115,1	+ 14,8	+ 69,3
		AUSLAND	815,9	840,8	851,3	809,3	767,1	863,7	923,3	+ 8,5	+ 6,9
2559	H.V.BETONERZEUGNISSEN (OH.BIMS,GR.FERTIG- BAUTEILE)	INSGESAMT	84,4	81,6	87,7	91,0	85,1	57,1	96,4	+ 9,9	+ 68,8
		INLAND	84,0	80,9	86,8	90,2	84,5	56,4	95,4	+ 9,9	+ 69,1
		AUSLAND	237,4	281,8	347,3	301,5	262,6	247,4	391,8	+ 12,8	+ 58,4
2711	HOCHOFEN-,STAHL-U. WÄRMWALZWERKE	INSGESAMT	99,9	101,7	106,7	91,6	97,3	103,0	100,5	- 5,8	- 2,4
		INLAND	91,3	89,2	95,6	78,6	82,2	89,4	84,0	- 12,1	- 6,0
		AUSLAND	126,0	151,6	150,1	143,6	158,9	157,4	164,6	+ 9,7	+ 4,6
2850	NE-METALLHALBZEUGWERKE	INSGESAMT	159,0	142,7	145,9	131,0	151,7	162,4	167,7	+ 14,9	+ 3,3
		INLAND	155,6	137,1	134,8	128,1	142,7	156,9	156,7	+ 16,2	- 0,1
		AUSLAND	165,6	156,4	174,4	136,7	174,9	176,0	196,0	+ 12,4	+ 11,4
2910	EISEN-,STAHL-U. TEMPERGIESEREIEN	INSGESAMT	80,8	75,1	76,4	72,7	73,4	73,7	72,7	- 4,8	- 1,4
		INLAND	74,9	69,3	71,4	65,9	68,2	67,8	67,3	- 5,7	- 0,7
		AUSLAND	142,5	136,4	129,0	143,9	129,7	138,5	131,8	+ 2,2	- 4,8
3011-15	ZIEHEREIEN UND KALT- WALZWERKE	INSGESAMT	103,4	97,2	99,5	89,3	102,7	104,4	100,7	+ 1,2	- 3,5
		INLAND	93,1	88,3	90,1	81,8	91,8	94,7	88,2	- 2,1	- 6,9
		AUSLAND	158,4	144,2	149,1	129,3	159,7	154,9	167,3	+ 12,2	+ 8,0
40	CHEMISCHE INDUSTRIE	INSGESAMT	131,1	130,7	132,3	126,5	129,8	137,0	140,9	+ 6,5	+ 2,8
		INLAND	122,1	118,2	118,6	116,1	117,7	123,6	125,3	+ 5,6	+ 1,4
		AUSLAND	151,8	159,7	163,9	150,4	158,0	168,5	177,6	+ 8,4	+ 5,4
4090	H.V.CHEMIEFASERN	INSGESAMT	129,4	116,9	120,5	103,0	122,6	124,0	124,9	+ 3,7	+ 0,7
		INLAND	94,9	89,6	91,7	81,1	93,8	93,0	91,5	- 0,2	- 1,6
		AUSLAND	179,1	157,8	163,3	135,9	166,3	172,3	175,7	+ 7,6	+ 2,0
55	ZELLSTOFF-,HOLZSCHLIFF-, PAPIER-U.PAPPERZEUGUNG	INSGESAMT	123,9	120,0	115,2	118,2	125,0	127,4	125,6	+ 9,0	- 1,4
		INLAND	112,5	107,3	102,7	106,4	111,6	114,8	111,1	+ 8,2	- 3,2
		AUSLAND	188,5	191,7	185,7	184,8	200,7	199,2	207,8	+ 11,9	+ 4,3
	INVESTITIONSGÜTER PRODUZIERENDES GEWERBE	INSGESAMT	114,3	113,9	107,8	105,5	125,4	118,6	112,9	+ 4,7	- 4,8
		INLAND	100,1	104,3	96,2	97,7	115,3	111,4	104,9	+ 9,0	- 5,8
		AUSLAND	148,3	135,8	133,6	123,0	147,9	136,1	131,9	- 1,3	- 3,1
31	STAHL-U.LEICHTMETALLBAU, SCHIENENFAHRZEUGBAU	INSGESAMT	116,8	116,8	102,2	101,9	165,1	90,2	103,8	+ 1,6	+ 15,1
		INLAND	93,8	95,5	89,0	91,9	119,5	78,2	89,1	+ 0,1	+ 13,9
		AUSLAND	279,9	263,8	193,5	170,8	480,6	172,9	206,2	+ 6,6	+ 19,3
32	MASCHINENBAU	INSGESAMT	101,0	90,4	88,8	84,0	97,1	90,6	91,3	+ 2,8	+ 0,8
		INLAND	74,9	75,1	72,6	72,9	79,7	79,0	78,4	+ 8,0	- 0,8
		AUSLAND	148,4	117,9	117,9	103,9	128,5	111,4	114,5	- 2,9	+ 2,8
	H.V.MASCHINEN FÜR DAS PRODUKTIONS- GÜTERGEWERBE 2)	INSGESAMT
		INLAND
		AUSLAND
	H.V.MASCHINEN FÜR DAS VERBRAUCHSGÜTER PRODUZIERENDE GEWERBE 2)	INSGESAMT
		INLAND
		AUSLAND
	H.V.MASCHINEN FÜR DIE BAUWIRTSCHAFT 2)	INSGESAMT
		INLAND
		AUSLAND
	H.V.MASCHINEN FÜR DIE LANDWIRTSCHAFT 2)	INSGESAMT
		INLAND
		AUSLAND

1) OHNE HANDWERK UND OHNE NAHRUNGS- UND GENUSSMITTELGEWERBE.

2) BERECHNUNG DES VEREINS DEUTSCHER-MASCHINENBAU-ANSTALTEN E.V., FRANKFURT (MAIN).

1 AUFTRAGSEINGANG IM VERARBEITENDEN GEWERBE

1.2 VOLUMENINDEX

NR. DER SYPRO	WIRTSCHAFTSZWEIGE		1976	1977	1977	1977	1977	1978	1978	VERÄNDERUNG GEGENÜBER VORJAHRES- ZEITRAUM PROZENT		
			DURCHSCHNITT	2.VJ	3.VJ	4.VJ	1.VJ	2.VJ				
			1970=100									
33	STRASSENFAHRZEUGBAU	INSGESAMT	125,7	140,2	128,6	128,9	147,6	165,6	140,3	+ 9,1	- 15,3	
		INLAND	127,0	142,4	120,2	122,0	153,9	185,2	149,5	+ 24,4	- 19,3	
		AUSLAND	124,1	137,3	138,7	137,2	139,5	141,4	129,0	- 7,0	- 8,8	
3311	H.V.KRAFTWAGEN U.-MOTOREN	INSGESAMT	134,8	150,0	136,6	137,9	157,9	180,2	150,0	+ 9,8	- 16,8	
		INLAND	138,2	155,1	127,6	131,4	168,5	206,4	161,6	+ 26,6	- 21,7	
		AUSLAND	131,1	144,4	146,7	145,3	146,0	150,8	137,0	- 6,6	- 9,2	
	DAVON											
3312	H.V.PERSONENKRAFTWAGEN U.AB. (EINSCHL. MOTOREN)	INSGESAMT	130,8	142,9	129,6	130,9	147,7	168,3	147,4	+ 13,7	- 12,4	
		INLAND	148,4	159,2	134,8	139,4	161,6	197,2	173,7	+ 28,9	- 11,9	
		AUSLAND	113,5	126,5	124,3	122,4	133,7	139,2	120,8	- 2,8	- 13,2	
3313	H.V.LASTKRAFTWAGEN U.AB. (EINSCHL. MOTOREN)	INSGESAMT	150,7	177,7	163,8	165,1	197,5	226,2	160,1	- 2,3	- 29,2	
		INLAND	104,9	140,9	104,1	105,7	188,7	233,5	123,2	+ 18,3	- 47,2	
		AUSLAND	230,9	241,2	267,5	268,6	211,9	212,9	224,5	- 16,1	+ 5,4	
34	SCHIFFBAU	INSGESAMT	45,8	66,4	62,4	44,2	108,9	89,8	40,1	- 35,7	- 55,3	
		INLAND	38,8	75,3	59,8	52,3	146,3	35,2	43,4	- 27,4	- 28,5	
		AUSLAND	55,4	54,1	66,0	33,0	57,2	165,3	35,5	- 46,2	+ 78,5	
36	ELEKTROTECHNIK	INSGESAMT	135,8	132,8	123,2	125,1	148,0	133,0	131,3	+ 6,6	- 1,3	
		INLAND	116,4	118,8	109,2	114,8	134,5	121,0	118,2	+ 8,2	- 2,3	
		AUSLAND	206,4	180,6	171,2	160,1	194,0	174,2	175,9	+ 2,7	+ 1,0	
3711-60	FEINMECHANIK, OPTIK	INSGESAMT	118,0	120,5	117,2	112,8	127,1	118,2	124,8	+ 6,5	+ 5,6	
		INLAND	114,3	116,0	112,8	111,6	126,1	112,3	120,4	+ 6,7	+ 7,2	
		AUSLAND	124,5	128,2	124,9	115,0	128,6	128,4	132,6	+ 6,2	+ 3,3	
3021-25	STAHLVERFORMUNG, OBERFLÄCHENVEREDLUNG, HAERTUNG	INSGESAMT	105,6	102,6	102,8	95,9	103,1	103,7	102,8	+ 0	- 0,9	
		INLAND	101,5	99,2	99,3	93,9	99,1	99,6	97,1	- 2,2	- 2,5	
		AUSLAND	139,4	130,2	130,9	112,5	135,6	137,4	148,5	+ 13,4	+ 8,1	
38	H.V.EISEN-, BLECH- U. METALLWAREN	INSGESAMT	99,6	99,6	98,7	94,0	101,7	101,5	104,9	+ 6,3	+ 3,3	
		INLAND	95,2	94,7	93,9	90,9	96,0	96,1	95,6	+ 1,8	- 0,5	
		AUSLAND	121,7	123,4	122,1	108,8	130,0	127,8	151,1	+ 23,8	+ 18,2	
50	H.V.BUEROMASCHINEN, ADV-GERAETEN U. -EINRICHTUNGEN	INSGESAMT	132,0	154,7	147,0	159,7	177,0	157,1	147,0	+ 0	- 6,4	
		INLAND	128,6	157,1	143,6	170,0	188,3	152,3	129,5	- 9,8	- 15,0	
		AUSLAND	136,8	152,5	151,9	147,5	163,8	163,6	168,9	+ 11,2	+ 3,2	
5060	H.V.BUEROMASCHINEN	INSGESAMT	84,8	87,9	84,3	86,3	94,9	83,0	86,3	+ 2,4	+ 4,0	
		INLAND	70,3	72,7	68,5	67,7	87,4	63,1	71,7	+ 4,7	+ 13,6	
		AUSLAND	102,8	106,8	104,1	109,4	104,2	107,7	104,4	+ 0,3	- 3,1	
5080	H.V.ADV-GERAETEN U.-EINRICHTUNGEN	INSGESAMT	170,4	210,8	199,3	222,1	246,5	220,6	199,9	+ 0,3	- 9,4	
		INLAND	173,9	225,9	204,3	234,8	271,9	226,4	177,7	- 13,0	- 21,5	
		AUSLAND	165,6	191,7	192,8	181,1	214,7	213,0	226,8	+ 17,6	+ 6,5	
	VERBRAUCHSGUETER PRODUZIERENDES GEWERBE	INSGESAMT	108,7	108,0	109,5	99,3	115,7	109,6	113,8	+ 3,9	+ 3,8	
		INLAND	103,3	102,7	103,6	95,4	109,8	103,9	107,4	+ 3,7	+ 3,4	
		AUSLAND	151,1	149,3	155,6	129,6	161,7	153,1	164,0	+ 5,4	+ 7,1	
51	FEINKERAMIK	INSGESAMT	102,5	103,5	102,1	96,0	101,7	110,3	106,3	+ 4,1	- 3,6	
		INLAND	99,7	104,7	101,0	100,2	101,0	114,6	106,0	+ 5,0	- 7,5	
		AUSLAND	108,0	100,9	104,1	87,5	103,0	101,7	106,8	+ 2,6	+ 5,0	
52	H.U.VERARB.V.GLAS	INSGESAMT	107,0	112,0	109,7	107,9	117,2	114,1	113,9	+ 3,8	- 0,2	
		INLAND	103,9	108,3	102,8	105,7	114,9	109,4	108,6	+ 5,6	- 0,7	
		AUSLAND	124,1	131,6	145,0	119,3	129,0	138,3	140,9	- 2,8	+ 1,9	
5421-24	H.V.HOLZMOEBELN	INSGESAMT	119,7	127,4	122,8	125,2	133,3	128,7	122,2	- 0,5	- 5,1	
		INLAND	113,6	121,9	117,3	120,0	127,3	122,9	116,2	- 0,9	- 5,5	
		AUSLAND	204,7	202,7	197,3	195,4	214,3	206,9	204,0	+ 3,4	- 1,4	
56	PAPIER- U. PAPPEVERARBEITUNG	INSGESAMT	105,4	109,4	107,0	106,2	113,7	116,8	117,0	+ 9,3	+ 0,2	
		INLAND	102,4	106,0	102,8	103,0	110,4	112,8	112,6	+ 9,5	- 0,2	
		AUSLAND	147,9	158,0	167,2	151,3	160,2	174,9	179,9	+ 7,6	+ 2,9	
58	H.V.KUNSTSTOFFWAREN	INSGESAMT	149,6	157,6	158,2	150,7	161,2	163,9	167,7	+ 6,0	+ 2,3	
		INLAND	144,0	151,4	151,5	146,2	153,7	155,3	160,0	+ 5,6	+ 3,0	
		AUSLAND	184,1	193,8	196,1	177,3	204,8	214,2	212,9	+ 8,6	- 0,6	
61	LEDERERZEUGUNG	INSGESAMT	75,2	72,8	69,2	60,8	77,3	75,8	64,2	- 7,2	- 15,3	
		INLAND	75,1	71,0	67,6	60,6	74,3	76,2	66,3	- 1,9	- 13,0	
		AUSLAND	75,7	78,4	74,1	61,2	86,7	74,5	57,6	- 22,3	- 22,7	
6251	H.V.SCHUHEN	INSGESAMT	80,4	74,4	95,9	49,1	96,9	55,7	95,2	- 0,7	+ 70,9	
		INLAND	75,3	70,2	90,2	46,5	92,5	52,4	90,9	+ 0,8	+ 73,5	
		AUSLAND	142,4	124,5	163,9	79,8	149,8	94,8	146,1	- 10,9	+ 54,1	
63	TEXTILGEWERBE	INSGESAMT	96,4	89,8	91,0	79,7	97,0	95,2	94,0	+ 3,3	- 1,3	
		INLAND	89,9	84,0	84,7	75,8	90,3	89,6	86,9	+ 2,6	- 3,0	
		AUSLAND	137,5	128,4	133,6	105,1	141,2	132,1	140,7	+ 5,3	+ 6,5	
64	BEKLEIDUNGSGEWERBE	INSGESAMT	104,5	98,5	104,4	86,5	112,2	91,5	108,5	+ 3,9	+ 18,6	
		INLAND	98,8	92,0	97,3	81,3	103,8	85,9	99,9	+ 2,7	+ 16,3	
		AUSLAND	219,1	222,3	239,6	185,9	271,5	200,3	276,5	+ 15,4	+ 38,0	

2 UMSATZ IM VERARBEITENDEN GEWERBE

2.1 WERTINDEX

NR. DER SYPRO	WIRTSCHAFTSZWEIGE		1977	1977	1978	1978	1978	1978	1978	VERÄNDERUNG GEGENÜBER VORJAHRES- ZEITRAUM PROZENT		
			MAI	DEZ.	JAN.	FEB.	MÄRZ	APR.	MAI	VOR-	VOR-	
					1970=100							
	VERARBEITENDES GEWERBE 1)	INSGESAMT	155,8	168,9	157,7	149,6	168,1	157,5	153,6	- 1,4	- 2,5	
		INLAND	142,1	151,2	142,1	135,5	152,8	145,2	140,5	- 1,1	- 3,2	
		AUSLAND	200,9	227,7	207,1	196,1	218,4	198,0	196,6	- 2,1	- 0,7	
	GRUNDSTOFF- U. PRODUKTIONS- GÜTERGEWERBE	INSGESAMT	153,9	138,6	143,7	138,1	153,9	153,8	153,3	- 0,4	- 0,3	
		INLAND	140,5	122,0	130,5	123,5	137,7	139,5	138,7	- 1,3	- 0,6	
		AUSLAND	201,0	198,1	190,3	189,6	211,2	204,7	205,3	+ 2,1	+ 0,3	
25	GEN.U.VERARB.V. STEINEN U.ERDEN	INSGESAMT	139,7	115,4	90,1	73,6	117,6	146,7	147,6	+ 5,6	+ 0,6	
		INLAND	134,4	108,3	82,8	66,8	110,4	140,1	139,9	- 4,1	- 0,1	
		AUSLAND	269,2	289,2	267,0	239,2	291,2	308,7	333,8	+ 24,0	+ 8,1	
2531	H.V.ZEMENT	INSGESAMT	141,7	86,3	77,2	64,4	117,5	150,1	147,1	+ 3,8	- 2,0	
		INLAND	140,5	81,6	72,8	60,0	112,5	146,9	139,9	- 0,4	- 4,8	
		AUSLAND	435,4	227,5	211,8	195,8	268,1	246,5	363,9	+107,5	+ 47,6	
2541	ZIEGELEI	INSGESAMT	180,3	126,7	111,6	92,2	164,1	195,3	204,8	+ 13,6	+ 4,8	
		INLAND	161,8	110,1	92,7	74,4	141,5	173,4	184,6	+ 14,1	+ 6,4	
		AUSLAND	1 457,1	268,7	4 157,1	326,4	1 724,7	1 704,1	1 599,3	+ 9,8	- 6,1	
2559	H.V.BETONERZEUGNISSEN (OH.BIMS,GR.FERTIG- BAUTEILE)	INSGESAMT	141,4	144,4	91,2	65,4	112,1	149,8	151,4	+ 7,1	+ 1,1	
		INLAND	139,9	140,5	90,6	64,8	111,0	148,4	147,1	+ 5,1	- 0,9	
		AUSLAND	468,8	959,6	205,8	179,6	353,5	433,0	1 060,5	+126,2	+144,9	
2711	HOCHOFEN-,STAHL-U. WARMWALZWERKE	INSGESAMT	125,5	113,0	117,0	118,5	127,9	125,0	124,6	- 0,7	- 0,3	
		INLAND	117,6	96,2	107,4	108,7	115,6	112,0	112,0	- 4,8	- 0,3	
		AUSLAND	156,1	178,1	154,2	156,1	175,6	174,4	173,3	+ 11,0	- 0,6	
2850	NE-METALLHALBZEUGWERKE	INSGESAMT	148,7	125,6	140,4	133,5	142,8	143,9	137,4	- 7,6	- 4,5	
		INLAND	134,5	103,6	126,5	116,8	126,3	126,5	121,2	- 9,9	- 4,2	
		AUSLAND	199,1	204,3	189,9	192,9	201,9	206,4	195,2	- 2,0	- 5,4	
2910	EISEN-,STAHL-U. TEMPERGIESSEREICH	INSGESAMT	129,2	114,5	127,5	118,5	121,9	125,0	118,6	- 8,2	- 5,1	
		INLAND	119,9	106,7	119,7	110,6	114,5	117,0	111,3	- 7,2	- 4,9	
		AUSLAND	218,0	189,3	201,6	194,6	193,1	201,9	188,0	- 13,7	- 6,9	
3011-15	ZIEHEREISEN UND KALT- WALZWERKE	INSGESAMT	133,1	113,1	127,9	125,5	134,0	132,5	128,3	- 3,6	- 3,2	
		INLAND	124,5	100,2	121,3	117,6	122,8	122,1	116,7	- 6,3	- 4,4	
		AUSLAND	175,2	176,4	160,3	164,1	189,0	183,3	185,0	+ 5,6	+ 0,9	
40	CHEMISCHE INDUSTRIE	INSGESAMT	179,5	166,2	177,2	171,5	185,8	177,7	179,3	- 0,1	+ 0,9	
		INLAND	163,0	150,1	166,2	158,1	169,0	162,2	163,6	+ 0,4	+ 0,9	
		AUSLAND	216,0	201,6	201,4	201,1	222,9	212,1	213,8	- 1,0	+ 0,8	
4090	H.V.CHEMIEFASERN	INSGESAMT	104,3	91,0	95,6	92,2	98,4	92,0	94,9	- 9,0	+ 3,2	
		INLAND	80,3	65,5	79,2	77,8	80,2	75,1	73,4	- 8,6	- 2,3	
		AUSLAND	137,0	125,7	117,9	111,7	123,2	114,9	124,2	- 9,3	+ 8,1	
55	ZELLSTOFF-,HOLZSCHLIFF-, PAPIER-U.PAPPERZEUGUNG	INSGESAMT	161,5	152,6	166,6	158,5	166,5	168,0	160,5	- 0,6	- 4,5	
		INLAND	143,1	134,3	150,3	144,0	146,6	150,5	142,3	- 0,6	- 5,4	
		AUSLAND	272,0	262,2	264,0	245,5	285,8	272,7	269,3	- 1,0	- 1,3	
	INVESTITIONSGÜTER PRODUZIERENDES GEWERBE	INSGESAMT	165,1	206,8	168,8	158,2	180,6	162,4	162,5	+ 1,6	+ 0,1	
		INLAND	149,4	188,6	148,0	142,0	164,2	149,8	149,4	+ 0	- 0,3	
		AUSLAND	202,3	249,1	214,5	197,3	220,1	192,4	194,0	- 4,1	+ 0,9	
31	STAHL-U.LEICHTMETALLBAU, SCHIENENFAHRZEUGBAU	INSGESAMT	152,1	299,0	301,6	110,2	136,7	145,7	142,4	- 6,4	- 2,3	
		INLAND	145,0	272,1	161,0	100,0	123,5	126,3	128,0	- 11,7	+ 1,3	
		AUSLAND	208,0	511,2	407,6	190,4	241,0	298,0	255,8	+ 23,0	- 14,1	
32	MASCHINENBAU	INSGESAMT	153,2	215,0	148,2	142,6	174,3	154,0	151,4	- 1,2	- 1,7	
		INLAND	131,5	182,0	128,5	121,6	150,5	136,4	131,5	+ 0	- 3,6	
		AUSLAND	192,4	274,0	183,5	180,3	217,0	185,6	187,4	- 2,6	+ 1,0	
	H.V.MASCHINEN FUER DAS PRODUKTIONS- GÜTERGEWERBE 2)	INSGESAMT	131,8	243,2	108,6	94,1	127,4	107,1	101,3	- 23,1	- 5,4	
		INLAND	107,4	213,6	89,3	83,3	96,5	94,1	78,4	- 27,0	- 16,7	
		AUSLAND	163,0	285,2	134,6	106,3	175,4	124,0	136,4	- 16,3	+ 10,0	
	H.V.MASCHINEN FUER DAS VERBRAUCHSGÜTER PRODUZIERENDE GEWERBE 2)	INSGESAMT	132,9	182,6	115,5	146,3	147,7	141,0	138,3	+ 4,1	- 1,9	
		INLAND	113,3	158,4	98,6	102,8	127,9	118,5	118,5	+ 4,6	+ 0	
		AUSLAND	143,2	195,6	126,2	178,6	157,0	154,0	147,8	+ 3,2	- 4,0	
	H.V.MASCHINEN FUER DIE BAUWIRTSCHAFT 2)	INSGESAMT	122,9	155,6	116,4	119,0	134,7	141,2	138,6	+ 12,8	- 1,8	
		INLAND	95,3	112,3	90,6	94,4	116,1	119,9	117,0	+ 22,8	- 2,4	
		AUSLAND	168,6	225,4	153,4	153,4	155,3	164,8	164,8	- 2,3	+ 0	
	H.V.MASCHINEN FUER DIE LANDWIRTSCHAFT 2)	INSGESAMT	207,1	162,5	198,2	176,8	221,4	207,1	192,9	- 6,9	- 6,9	
		INLAND	168,4	157,3	162,9	132,2	182,3	158,7	178,2	+ 5,8	+ 12,3	
		AUSLAND	269,9	170,2	255,4	250,5	287,0	289,4	216,4	- 19,8	- 25,2	

1) OHNE HANDWERK UND OHNE NERHUNGS- UND GENUSSMITTELGEWERBE.

2) BERECHNUNG DES VEREINS DEUTSCHER MASCHINENBAU-ANSTALTEN E.V., FRANKFURT (HAIN).

2 UMSATZ IN VERARBEITENDEN GEWERBE

2.1 WERTINDEX

NR. DER SYPRO	WIRTSCHAFTSZWEIGE		1977	1977	1978	1978	1978	1978	1978	VERAENDERUNG GEGENUEBER VORJAHRES- ZEITRAUM PROZENT	
			MAI	DEZ.	JAN.	FEB.	MÄRZ	APR.	MAI		
										1970=100	
33	STRASSENFAHRZEUGBAU	INSGESAMT	202,0	109,6	195,0	200,7	214,7	188,6	202,2	+ 0,1	+ 7,2
		INLAND	200,9	200,5	183,4	201,1	219,6	192,6	206,8	+ 2,9	+ 7,3
		AUSLAND	203,4	220,7	209,5	200,2	209,3	183,5	196,6	- 3,3	+ 7,2
3311	H.V.KRAFTWAGEN U.-MOTOREN	INSGESAMT	211,5	218,4	206,2	213,0	225,9	196,5	213,3	+ 0,9	+ 8,6
		INLAND	214,1	212,7	197,7	219,0	235,7	203,7	222,9	+ 4,1	+ 9,4
		AUSLAND	208,7	224,8	215,6	206,4	215,1	188,5	202,8	- 2,8	+ 7,6
3312	DAVON H.V.PERSONENKRAFTWAGEN U.AE. (EINSCHL.MOTOREN)	INSGESAMT	193,6	180,4	198,5	198,1	198,0	172,7	189,8	- 2,0	+ 9,9
		INLAND	198,3	173,9	194,5	203,5	202,5	178,8	197,6	- 0,3	+ 10,5
		AUSLAND	188,8	187,0	202,6	192,4	193,3	166,5	181,7	- 3,8	+ 9,1
3313	H.V.LASTKRAFTWAGEN U.AE. (EINSCHL.MOTOREN)	INSGESAMT	291,6	388,9	240,8	280,1	351,0	302,6	318,8	+ 9,3	+ 5,4
		INLAND	274,3	360,3	240,0	278,2	362,2	298,7	319,5	+ 16,5	+ 6,9
		AUSLAND	317,2	431,2	286,6	282,8	334,5	308,5	317,9	+ 0,2	+ 3,0
34	SCHIFFBAU	INSGESAMT	148,6	232,8	120,0	224,4	244,3	138,6	131,0	- 11,8	- 5,5
		INLAND	100,2	296,5	65,1	53,8	146,6	55,8	123,3	+ 23,1	+ 121,0
		AUSLAND	233,6	121,0	216,7	524,2	415,8	284,1	144,6	- 38,1	- 49,1
36	ELEKTROTECHNIK	INSGESAMT	161,5	207,4	160,6	155,9	183,7	162,0	160,5	- 0,6	- 0,9
		INLAND	140,1	185,9	146,6	140,4	166,0	147,5	143,5	+ 2,5	- 2,7
		AUSLAND	234,3	280,3	208,1	208,6	243,7	211,1	218,2	- 6,9	+ 3,3
3711-60	FEDMECHANIK, OPTIK	INSGESAMT	179,6	210,5	167,1	173,4	182,1	179,3	176,7	- 1,6	- 1,4
		INLAND	178,5	213,0	163,8	164,2	172,6	172,8	168,6	- 5,5	- 2,4
		AUSLAND	181,4	206,1	172,6	189,0	198,3	190,3	190,5	+ 5,0	+ 0,1
3021-25	STAHLVERFORMUNG, OBERFLAECHEVEREDLUNG, HABRTUNG	INSGESAMT	152,3	133,9	158,1	148,3	150,4	150,8	143,0	- 6,1	- 5,2
		INLAND	147,0	129,0	154,6	143,9	144,7	146,6	138,2	- 6,0	- 5,7
		AUSLAND	191,7	170,3	184,3	181,2	193,2	181,7	179,0	- 6,6	- 1,5
38	H.V.EISEN-, BLECH-U. METALLWAREN	INSGESAMT	146,3	145,3	142,6	138,2	151,6	148,7	141,5	- 3,3	- 4,9
		INLAND	139,2	138,0	136,8	130,4	143,7	141,0	134,4	- 3,5	- 4,7
		AUSLAND	181,1	188,0	170,9	176,3	190,1	186,2	176,2	- 2,7	- 5,4
50	H.V.BUEROMASCHINEN, ADV-GERAETEN U. -EINRICHTUNGEN	INSGESAMT	143,9	260,5	142,9	142,2	156,5	148,5	141,1	- 1,9	- 5,0
		INLAND	128,4	295,7	146,0	135,4	137,4	148,7	132,6	+ 3,3	- 10,8
		AUSLAND	163,0	217,0	139,1	150,7	180,1	148,3	151,6	- 7,0	+ 2,2
5060	H.V.BUEROMASCHINEN	INSGESAMT	93,4	132,8	88,7	85,7	94,9	88,0	89,8	- 3,9	+ 2,0
		INLAND	71,3	126,3	77,0	70,6	77,3	71,7	81,8	+ 14,7	+ 14,1
		AUSLAND	115,3	139,3	100,3	100,6	112,3	104,2	97,8	- 15,2	- 6,2
5080	H.V.ADV-GERAETEN U.-EINRICHTUNGEN	INSGESAMT	181,2	354,9	183,0	184,1	202,1	193,3	179,1	- 1,2	- 7,4
		INLAND	163,8	400,9	188,9	175,6	174,8	196,6	164,2	+ 0,3	- 16,5
		AUSLAND	206,6	287,9	174,4	196,4	241,9	188,5	200,7	+ 2,8	+ 6,5
	VERBRAUCHSGUETER PRODUZIERENDES GEWERBE	INSGESAMT	138,5	136,1	156,3	149,8	164,0	153,1	134,4	- 3,0	- 12,2
		INLAND	131,6	129,3	148,9	142,2	155,5	145,6	127,7	- 2,9	- 12,3
		AUSLAND	192,2	188,6	213,4	207,8	229,0	211,3	186,5	- 3,0	- 11,7
51	FEINKERAMIK	INSGESAMT	164,2	148,4	165,2	157,8	175,8	171,3	169,3	+ 3,1	- 1,2
		INLAND	160,2	147,0	162,5	156,3	174,6	171,9	168,0	+ 4,9	- 2,3
		AUSLAND	173,1	151,5	171,2	161,1	178,4	170,1	172,2	- 0,5	+ 1,2
52	H.U.VERARB.V.GLAS	INSGESAMT	159,1	158,4	158,3	151,6	161,1	159,0	150,9	- 5,2	- 5,1
		INLAND	149,6	156,4	154,0	146,2	153,2	152,2	143,2	- 4,3	- 5,9
		AUSLAND	208,6	168,9	180,2	179,7	202,6	194,9	190,5	- 8,7	- 2,2
5421-24	H.V.HOLZMOEBELN	INSGESAMT	180,1	206,7	176,4	180,5	204,0	202,2	181,9	+ 1,0	- 10,1
		INLAND	171,8	200,3	168,0	172,4	194,4	192,7	173,4	+ 0,9	- 10,0
		AUSLAND	286,0	288,1	284,6	284,6	326,5	322,9	290,1	+ 1,4	- 10,2
56	PAPIER-U. PAPPEVERARBEITUNG	INSGESAMT	150,2	153,4	163,9	154,8	164,7	160,7	154,3	+ 2,7	- 4,0
		INLAND	144,9	147,8	159,0	149,7	158,6	155,0	148,9	+ 2,8	- 3,9
		AUSLAND	221,9	228,3	229,3	223,0	246,6	237,4	226,5	+ 2,1	- 4,6
58	H.V.KUNSTSTOFFWAREN	INSGESAMT	213,0	197,4	213,5	204,2	222,2	223,3	213,1	+ 0,1	- 4,6
		INLAND	204,7	188,9	205,7	196,2	211,0	213,7	204,9	+ 0,1	- 4,1
		AUSLAND	261,4	247,6	259,2	251,2	287,9	279,0	261,4	- 0,0	- 6,3
61	LEDERERZEUGUNG	INSGESAMT	113,2	106,4	109,9	105,6	115,3	111,2	102,2	- 9,7	- 8,1
		INLAND	108,1	103,1	110,2	105,6	114,5	113,9	103,9	- 3,9	- 8,8
		AUSLAND	129,1	116,5	109,1	105,6	117,6	102,7	97,2	- 24,7	- 5,4
6251	H.V.SCHUHEN	INSGESAMT	77,8	82,8	129,8	120,4	124,6	99,0	76,7	- 1,4	- 22,5
		INLAND	76,8	79,0	124,5	114,6	121,4	97,0	74,7	- 2,7	- 23,0
		AUSLAND	88,0	125,2	190,2	185,9	161,0	121,7	99,7	+ 13,3	- 18,1
63	TEXTILGEWERBE	INSGESAMT	111,7	106,8	125,1	115,0	125,9	116,5	104,4	- 6,5	- 10,4
		INLAND	104,5	98,3	118,0	108,1	118,3	108,9	97,0	- 7,2	- 11,0
		AUSLAND	159,0	162,1	171,4	160,2	175,8	166,2	153,4	- 3,5	- 7,7
64	BEKLEIDUNGSGEWERBE	INSGESAMT	102,1	94,8	157,6	155,3	172,4	140,4	91,9	- 10,0	- 34,5
		INLAND	98,4	89,7	146,1	142,4	159,4	131,4	89,1	- 9,5	- 32,2
		AUSLAND	168,3	186,1	367,3	389,3	408,1	302,0	143,4	- 14,8	- 52,5

2 UMSATZ IM VERARBEITENDEN GEWERBE

2.1 WERTINDEX

NR. DER SYPRO	WIRTSCHAFTSZWEIGE		1976	1977	1977	1977	1977	1977	1978	VERAENDERUNG GEGENUEBER VORJAHRES- ZEITRAUM PROZENT	
			DURCHSCHNITT	1.VJ	2.VJ	3.VJ	4.VJ	1.VJ			
			1970=100								
	VERARBEITENDES GEWERBE 1)	INSGESAMT	151,8	158,4	155,9	156,9	153,8	166,9	158,5	+ 1,6	- 5,1
		INLAND	139,6	144,3	142,0	142,9	141,4	151,0	143,5	+ 1,1	- 5,0
		AUSLAND	191,9	204,5	201,2	202,8	194,3	219,6	207,2	+ 3,0	- 5,6
	GRUNDSTOFF-U. PRODUKTIONS- GUTERGEWERBE	INSGESAMT	150,7	149,2	149,5	153,3	147,7	146,3	145,2	- 2,9	- 0,7
		INLAND	139,0	135,7	135,0	139,4	136,0	132,6	130,6	- 3,3	- 1,5
		AUSLAND	191,2	197,1	200,1	202,5	190,4	195,5	197,0	- 1,5	+ 0,8
25	GEW.U. VERARB.V. STEINEN U. ERDEN	INSGESAMT	131,4	129,4	97,2	138,2	146,7	135,6	93,8	- 3,5	- 30,9
		INLAND	126,6	123,6	90,5	132,1	141,7	130,0	86,7	- 4,3	- 33,3
		AUSLAND	265,5	271,3	257,8	287,2	268,4	271,8	265,8	+ 3,1	- 2,2
2531	H.V. ZEMENT	INSGESAMT	119,3	122,6	92,4	138,2	141,3	118,4	86,4	- 6,6	- 27,1
		INLAND	117,1	119,6	87,3	136,2	140,0	114,8	81,8	- 6,3	- 28,8
		AUSLAND	185,6	212,8	246,4	197,2	179,4	228,2	225,2	- 8,6	- 1,3
2541	ZIEGELI	INSGESAMT	143,9	162,7	125,0	177,6	188,6	159,6	122,6	- 1,9	- 23,2
		INLAND	128,8	143,2	103,8	157,7	169,8	141,7	102,9	- 0,9	- 27,4
		AUSLAND	1 360,3	1 505,5	1 586,5	1 554,8	1 481,0	1 399,5	1 488,9	- 6,2	+ 6,4
2559	H.V. BETONERZEUGNISSEN (OH. BIMS, GR. FERTIG- BAUTEILE)	INSGESAMT	131,3	135,4	95,7	141,5	152,7	151,8	89,6	- 6,4	- 41,0
		INLAND	130,7	133,6	95,1	139,2	150,3	149,8	88,8	- 6,7	- 40,7
		AUSLAND	248,0	517,2	225,0	624,3	647,4	572,0	246,3	+ 9,5	- 56,9
2711	HOCHOFEN-, STAHL-U. WARMWALZWERKE	INSGESAMT	132,8	122,4	126,9	127,6	119,7	115,4	121,1	- 4,6	+ 5,0
		INLAND	123,6	110,8	119,6	117,3	105,7	100,7	110,6	- 7,6	+ 9,8
		AUSLAND	161,1	167,0	155,2	167,1	173,6	172,3	162,0	+ 4,4	- 6,0
2850	NE-METALLHALBZUEGWERKE	INSGESAMT	139,9	144,4	156,8	149,0	136,5	135,1	138,9	- 11,4	+ 2,8
		INLAND	128,4	130,8	146,2	135,0	124,0	117,9	123,2	- 15,7	+ 4,5
		AUSLAND	181,7	192,9	194,7	199,0	181,2	196,7	194,9	+ 0,1	- 0,9
2910	EISEN-, STAHL-U. TEMPERGLIESSEREIEN	INSGESAMT	123,8	125,5	130,1	131,6	115,3	125,0	122,6	- 5,8	- 1,9
		INLAND	116,3	116,2	120,3	120,5	106,6	117,5	114,9	- 4,5	- 2,2
		AUSLAND	195,4	214,3	224,1	237,4	198,4	197,3	196,4	- 12,3	- 0,4
3011-15	ZIEHEREIEN UND KALT- WALZWERKE	INSGESAMT	132,4	125,8	130,6	131,3	120,3	120,9	129,1	- 1,1	+ 6,8
		INLAND	122,0	116,3	120,7	122,2	111,8	110,5	120,6	- 0,1	+ 9,1
		AUSLAND	184,5	172,1	179,3	175,5	162,0	171,6	171,1	- 4,6	- 0,3
40	CHEMISCHE INDUSTRIE	INSGESAMT	172,2	175,2	180,6	177,4	171,1	171,9	178,2	- 1,3	+ 3,6
		INLAND	160,1	161,6	164,9	161,6	160,9	159,1	164,4	- 0,3	+ 3,4
		AUSLAND	199,3	205,4	215,2	212,4	193,9	200,0	208,5	- 3,1	+ 4,2
4090	H.V. CHEMIEFASERN	INSGESAMT	110,2	93,9	102,0	100,2	81,4	92,0	95,4	- 6,5	+ 3,7
		INLAND	84,6	74,8	80,9	79,1	66,4	72,7	79,1	- 2,3	+ 8,8
		AUSLAND	144,9	119,9	130,7	128,9	101,8	118,3	117,6	- 10,0	- 0,6
55	ZELLSTOFF-, HOLZSCHLIFF-, PAPIER-U. PAPPEERZEUGUNG	INSGESAMT	163,1	163,5	168,1	161,1	159,2	165,8	163,9	- 2,5	- 1,2
		INLAND	147,8	145,5	151,5	142,4	142,1	146,0	147,0	- 3,0	+ 0,7
		AUSLAND	255,0	271,8	268,0	273,1	261,4	284,8	265,1	- 1,1	- 6,9
	INVESTITIONSGUTER PRODUZIERENDES GEWERBE	INSGESAMT	157,1	169,4	161,0	166,8	160,9	188,9	169,2	+ 5,1	- 10,4
		INLAND	142,4	152,8	144,7	151,1	146,3	169,3	151,4	+ 4,7	- 10,6
		AUSLAND	192,0	208,2	199,2	203,8	195,2	234,5	210,6	+ 5,7	- 10,2
31	STAHL-U. LEICHTMETALLBAU, SCHIENENFAHRZEUGBAU	INSGESAMT	175,3	179,5	152,5	163,7	182,5	219,4	182,8	+ 19,9	- 16,7
		INLAND	162,0	164,9	139,7	153,4	161,2	205,5	128,2	- 8,3	- 37,6
		AUSLAND	282,4	294,4	253,3	245,1	350,1	329,1	613,0	+142,0	+ 86,3
32	MASCHINENBAU	INSGESAMT	155,2	162,6	147,8	158,1	160,3	184,3	155,0	+ 4,9	- 15,9
		INLAND	134,2	137,8	125,7	135,2	136,1	154,2	133,5	+ 6,2	- 13,4
		AUSLAND	193,5	207,3	187,6	199,4	203,8	238,5	193,6	+ 3,2	- 18,8
	H.V. MASCHINEN FUER DAS PRODUKTIONS- GUTERGEWERBE 2)	INSGESAMT	153,3	139,5	122,1	141,4	114,4	180,0	110,0	- 9,9	- 38,9
		INLAND	130,4	113,1	98,2	119,5	98,9	135,6	89,7	- 8,7	- 33,9
		AUSLAND	185,6	177,3	155,9	170,7	134,0	248,6	138,8	- 11,0	- 44,2
	H.V. MASCHINEN FUER DAS VERBRAUCHSGUTER PRODUZIERENDES GEWERBE 2)	INSGESAMT	135,2	137,0	120,4	132,5	132,0	162,9	136,5	+ 13,4	- 16,2
		INLAND	107,0	111,3	90,9	108,8	114,0	131,5	109,8	+ 20,8	- 16,5
		AUSLAND	154,0	153,1	141,2	147,3	141,7	182,2	153,9	+ 9,0	- 15,5
	H.V. MASCHINEN FUER DIE BAUWIRTSCHAFT 2)	INSGESAMT	132,6	151,6	120,3	158,7	132,5	194,8	123,4	+ 2,5	- 36,7
		INLAND	94,3	98,4	87,5	99,4	97,2	109,5	100,4	+ 14,7	- 8,3
		AUSLAND	191,6	237,1	171,1	255,1	190,0	332,1	154,0	- 10,0	- 53,6
	H.V. MASCHINEN FUER DIE LANDWIRTSCHAFT 2)	INSGESAMT	181,6	189,4	201,2	207,1	170,8	178,6	198,8	- 1,2	+ 11,3
		INLAND	140,1	153,2	155,9	163,3	145,7	148,0	159,1	+ 2,1	+ 7,5
		AUSLAND	244,2	248,5	274,8	278,0	212,4	228,6	264,3	- 3,8	+ 15,6

1) OHNE HANDWERK UND OHNE NAHRUNGS- UND GENUSSMITTELGEWERBE.

2) BERECHNUNG DES VEREINS DEUTSCHER-MASCHINENBAU-ANSTALTEN E.V., FRANKFURT (MAIN).

2 UMSATZ IM VERARBEITENDEN GEWERBE

2.1 WERTINDEX

NR. DER SYPRO	WIRTSCHAFTSZWEIGE		1976	1977	1977	1977	1977	1977	1978	VERAENDERUNG GEGENUEBER VORJAHRES- VOR- ZEITRAUM PROZENT	
			DURCHSCHNITT	1.VJ	2.VJ	3.VJ	4.VJ	1.VJ	+ -	+ -	
			1970=100								
33	STRASSENFAHRZEUGBAU	INSGESAMT	167,1	187,8	187,5	195,5	162,8	205,6	203,5	+ 8,5	- 1,0
		INLAND	156,8	180,0	180,0	191,1	158,9	190,0	201,2	+ 11,8	+ 5,9
		AUSLAND	179,9	197,5	196,7	200,9	167,6	224,9	206,3	+ 4,9	- 8,3
3311	H. V. KRAFTWAGEN U. -MOTOREN	INSGESAMT	175,3	196,7	196,9	204,0	169,8	216,0	215,0	+ 9,2	- 0,4
		INLAND	166,3	191,2	192,3	202,7	167,8	201,9	212,5	+ 13,1	+ 7,7
		AUSLAND	185,2	202,8	202,0	205,5	172,0	231,5	212,4	+ 5,1	- 8,3
3312	DAVON H. V. PERSONENKRAFTWAGEN U. AB. (EINSCHL. MOTOREN)	INSGESAMT	160,0	178,7	186,1	187,0	150,4	191,2	198,2	+ 6,5	+ 3,7
		INLAND	156,4	176,5	188,2	189,5	148,7	179,5	200,2	+ 6,4	+ 11,5
		AUSLAND	163,8	180,9	183,9	184,4	152,2	203,3	196,1	+ 6,6	- 3,5
3313	H. V. LASTKRAFTWAGEN U. AB. (EINSCHL. MOTOREN)	INSGESAMT	243,6	277,2	245,2	280,4	256,5	326,8	290,6	+ 18,5	- 11,1
		INLAND	204,2	247,2	207,7	253,1	240,9	287,3	283,5	+ 36,5	- 1,3
		AUSLAND	302,1	321,7	300,9	320,8	279,6	385,6	301,3	+ 0,1	- 21,9
34	SCHIFFBAU	INSGESAMT	206,3	209,2	239,0	204,7	142,5	250,5	196,2	- 17,9	- 21,7
		INLAND	132,3	148,0	124,1	174,8	123,5	169,6	88,5	- 28,7	- 47,8
		AUSLAND	336,6	316,8	440,9	257,3	175,8	393,0	385,6	- 12,6	- 1,9
36	ELEKTROTECHNIK	INSGESAMT	159,0	170,2	159,9	163,0	169,0	189,0	166,7	+ 4,3	- 11,8
		INLAND	144,9	151,9	143,2	143,5	149,7	171,0	151,0	+ 5,4	- 11,7
		AUSLAND	209,8	232,7	216,5	229,2	234,8	250,2	220,1	+ 1,7	- 12,0
3711-60	FEINMECHANIK, OPTIK	INSGESAMT	158,2	179,4	170,4	177,3	170,9	199,0	174,2	+ 2,3	- 12,5
		INLAND	155,1	175,6	165,8	173,1	165,8	197,9	166,9	+ 0,6	- 15,7
		AUSLAND	163,6	185,8	178,2	184,5	179,5	200,9	186,6	+ 4,7	- 7,1
3021-25	STAHLVERFORMUNG, OBERFLAECHEVEREDLUNG, HAERTUNG	INSGESAMT	138,2	150,5	159,5	153,4	141,7	147,4	152,3	- 4,5	+ 3,3
		INLAND	132,6	145,7	154,2	148,2	137,8	142,7	147,7	- 4,2	+ 3,5
		AUSLAND	181,4	185,9	198,4	192,4	170,9	181,9	166,2	- 6,1	+ 2,4
38	H. V. EISEN-, BLECH- U. METALLWAREN	INSGESAMT	134,3	144,8	143,8	145,8	138,4	151,4	144,1	+ 0,3	- 4,8
		INLAND	128,8	138,7	137,1	138,8	134,0	144,9	137,0	- 0,1	- 5,5
		AUSLAND	161,9	174,7	176,0	180,0	160,0	182,8	179,1	+ 1,8	- 2,0
50	H. V. BUEBROMASCHINEN, ADV-GERAETEN U. -EINRICHTUNGEN	INSGESAMT	130,7	160,4	125,8	142,6	157,8	215,8	147,2	+ 17,0	- 31,7
		INLAND	122,1	159,3	114,1	133,7	162,7	226,8	139,6	+ 22,3	- 38,4
		AUSLAND	141,2	161,8	140,3	153,6	151,9	201,5	156,6	+ 11,6	- 22,3
5060	H. V. BUEBROMASCHINEN	INSGESAMT	91,6	99,5	89,7	97,3	88,0	123,1	89,8	+ 0,1	- 27,1
		INLAND	77,9	83,4	71,0	80,7	72,2	109,8	75,0	+ 5,6	- 31,7
		AUSLAND	105,3	115,5	108,3	113,7	103,7	136,3	104,4	- 3,6	- 23,4
5080	H. V. ADV-GERAETEN U. -EINRICHTUNGEN	INSGESAMT	159,5	205,5	152,5	176,1	209,4	283,8	189,7	+ 24,4	- 33,1
		INLAND	149,6	206,5	140,9	166,6	218,9	299,5	179,8	+ 27,6	- 40,0
		AUSLAND	173,9	204,1	169,5	190,1	195,7	260,9	204,2	+ 20,5	- 21,7
	VERBRAUCHSGUETTER PRODUZIERENDES GEWERBE	INSGESAMT	142,0	149,3	155,5	141,0	148,2	152,6	156,7	+ 0,8	+ 2,7
		INLAND	135,4	142,1	147,5	133,6	141,2	146,1	148,9	+ 0,9	+ 1,9
		AUSLAND	193,1	204,5	216,2	197,8	201,3	202,7	216,7	+ 0,2	+ 6,9
51	FEINKERAMIK	INSGESAMT	146,2	161,9	161,7	164,1	159,1	162,7	166,3	+ 2,8	+ 2,2
		INLAND	141,0	160,1	158,5	160,5	156,8	164,4	164,5	+ 3,8	+ 0,1
		AUSLAND	158,0	166,0	168,9	172,0	164,2	159,0	170,2	+ 0,8	+ 7,1
52	H. U. VERARB. V. GLAS	INSGESAMT	144,0	157,8	154,2	156,7	152,2	168,0	157,0	+ 1,8	- 6,5
		INLAND	139,5	152,0	149,2	147,5	146,4	165,0	151,1	+ 1,3	- 8,4
		AUSLAND	168,3	187,4	179,8	204,3	182,2	183,4	187,5	+ 4,3	+ 2,2
5421-24	H. V. HOLZMOEBELN	INSGESAMT	162,3	185,0	175,2	181,6	172,5	210,6	187,0	+ 6,7	- 11,2
		INLAND	154,3	177,1	166,2	173,7	166,1	202,4	178,3	+ 7,3	- 11,9
		AUSLAND	267,9	285,6	290,5	283,1	253,7	315,3	298,6	+ 2,8	- 5,3
56	PAPIER- U. PAPPEVERARBEITUNG	INSGESAMT	150,6	156,6	157,0	150,7	151,4	167,3	161,1	+ 2,6	- 3,7
		INLAND	146,5	152,0	153,3	145,4	146,8	162,7	155,8	+ 1,6	- 4,3
		AUSLAND	207,5	218,0	206,3	222,2	214,3	229,2	233,0	+ 12,9	+ 1,6
58	H. V. KUNSTSTOFFWAREN	INSGESAMT	193,6	210,8	208,8	215,5	203,9	215,2	213,3	+ 2,2	- 0,9
		INLAND	186,3	202,8	200,9	206,5	197,0	206,9	204,3	+ 1,7	- 1,3
		AUSLAND	238,7	257,7	254,9	267,9	244,1	263,8	266,1	+ 4,4	+ 0,9
61	LEDERERZEUGUNG	INSGESAMT	107,4	107,9	113,6	113,0	96,6	108,6	110,3	- 2,9	+ 1,5
		INLAND	105,3	104,7	111,3	107,7	94,3	105,5	110,1	- 1,1	+ 4,4
		AUSLAND	114,5	118,1	120,9	123,4	103,9	118,1	110,8	- 8,4	- 6,2
6251	H. V. SCHUHEN	INSGESAMT	105,5	111,0	125,8	81,9	132,8	103,5	124,9	- 0,7	+ 20,7
		INLAND	101,7	107,5	122,0	79,1	127,6	101,3	120,2	- 1,5	+ 18,6
		AUSLAND	148,7	150,4	168,7	113,3	191,2	128,5	179,0	+ 6,1	+ 39,3
63	TEXTILGEWERBE	INSGESAMT	118,7	118,8	127,6	114,1	112,7	120,6	122,0	- 4,4	+ 1,2
		INLAND	111,7	111,5	119,1	106,5	106,6	113,7	114,8	- 3,6	+ 1,0
		AUSLAND	162,4	166,5	183,4	163,8	152,7	166,2	169,1	- 7,8	+ 1,8
64	BEKLEIDUNGSGEWERBE	INSGESAMT	135,8	136,9	159,2	108,0	154,2	126,1	161,8	+ 1,6	+ 28,3
		INLAND	128,2	127,6	147,1	103,1	141,1	118,8	149,3	+ 1,5	+ 25,7
		AUSLAND	276,2	304,5	378,2	198,0	384,2	257,7	388,2	+ 2,7	+ 50,7

2 UMSATZ IM VERARBEITENDEN GEWERBE

2.2 VOLUMENINDEX

NR. DER SYPRO	WIRTSCHAFTSZWEIGE		1977	1977	1978	1978	1978	1978	1978	VERÄNDERUNG GEGENÜBER VORJAHRES- ZEITRAUM PROZENT		
			MAI	DEZ.	JAN.	FEB.	MÄRZ	APR.	MAI			
			1970=100									
	VERARBEITENDES GEWERBE 1)	INSGESAMT	111,9	121,6	112,9	108,2	119,8	111,9	108,8	-	2,8	- 2,8
		INLAND	102,1	108,8	101,8	97,7	109,0	103,2	99,6	-	2,5	- 3,5
		AUSLAND	143,6	163,7	148,1	143,9	155,3	140,2	138,8	-	3,4	- 1,0
	GRUNDSTOFF-U. PRODUKTIONS- GÜTERGEWERBE	INSGESAMT	115,9	105,7	109,3	104,9	116,4	115,7	115,2	-	0,6	- 0,5
		INLAND	104,4	91,4	97,5	92,2	102,3	103,1	102,6	-	1,8	- 0,5
		AUSLAND	158,3	161,1	154,1	153,4	170,7	164,2	163,2	+	3,1	- 0,6
25	GEN.U.VERARB.V. STEINEN U.ERDEN	INSGESAMT	96,9	79,0	61,6	50,2	79,8	98,9	99,2	+	2,4	+ 0,3
		INLAND	93,3	74,1	56,7	45,6	75,0	94,6	94,1	+	0,9	- 0,5
		AUSLAND	180,4	192,4	176,9	158,2	192,4	202,3	218,6	+	21,2	+ 8,1
2531	H.V.ZEMENT	INSGESAMT	97,6	59,3	53,1	44,2	80,5	101,6	99,6	+	2,0	- 2,0
		INLAND	96,8	56,1	50,0	41,2	77,1	99,5	94,7	-	2,2	- 4,8
		AUSLAND	120,8	156,2	145,5	134,5	183,6	166,9	246,4	+	103,9	+ 47,6
2541	ZIEGELER	INSGESAMT	119,0	82,9	73,2	60,1	106,2	124,3	129,8	+	9,0	+ 4,4
		INLAND	106,8	72,0	60,8	48,5	91,6	110,4	117,0	+	9,5	+ 5,9
		AUSLAND	961,8	829,8	928,3	864,6	1116,3	1084,7	1013,5	+	5,4	- 6,6
2559	H.V.BETONERZEUGNISSEN (OH.BIMS,GR.FERTIG- BAUTEILE)	INSGESAMT	100,9	99,2	62,8	44,9	76,5	102,2	102,9	+	2,0	+ 0,7
		INLAND	99,8	96,5	62,4	44,5	75,6	101,2	99,9	+	0,1	+ 1,3
		AUSLAND	362,8	740,4	158,4	137,7	268,8	327,0	800,4	+	120,6	+144,8
2711	HOCHOFEN-,STAHL-U. WARMWALZWERKE	INSGESAMT	99,4	89,2	90,3	90,8	97,3	93,9	93,3	-	6,1	- 0,6
		INLAND	91,8	73,8	80,9	81,5	86,2	83,1	83,2	-	9,4	+ 0,1
		AUSLAND	129,5	154,2	128,3	128,6	142,1	136,9	133,3	+	3,0	- 2,6
2850	NE-METALLHALBZEUGWERKE	INSGESAMT	152,8	139,7	158,3	152,4	163,6	163,2	154,7	+	1,2	- 5,2
		INLAND	141,5	117,7	145,3	136,0	148,0	146,2	139,3	+	1,6	- 4,7
		AUSLAND	188,9	211,5	201,0	205,9	214,1	218,4	204,6	+	8,3	- 6,3
2910	EISEN-,STAHL-U. TEMPERGISSEREIEN	INSGESAMT	79,3	70,5	78,4	72,8	74,9	76,3	71,8	-	9,5	- 5,9
		INLAND	72,7	64,8	72,6	66,9	69,2	70,3	66,3	-	8,7	- 5,6
		AUSLAND	151,3	135,3	144,7	140,1	139,1	144,9	134,4	-	11,2	- 7,2
3011-15	ZIEHEREIEN UND KALT- WALZWERKE	INSGESAMT	99,9	89,2	100,1	97,1	101,9	99,1	95,8	-	4,1	- 3,3
		INLAND	91,9	77,9	93,5	89,8	91,8	89,7	85,5	-	6,9	- 4,6
		AUSLAND	143,3	149,8	135,1	136,2	156,3	151,2	152,1	+	6,2	+ 0,6
40	CHEMISCHE INDUSTRIE	INSGESAMT	135,3	127,7	136,8	132,6	143,7	137,4	138,6	+	2,5	+ 0,9
		INLAND	121,5	113,8	126,4	120,4	128,4	123,1	124,5	+	2,5	+ 1,2
		AUSLAND	166,8	159,8	161,0	161,3	179,8	171,2	171,8	+	3,0	+ 0,3
4090	H.V.CHEMIEFASERN	INSGESAMT	129,5	117,6	124,0	119,5	128,2	119,0	121,6	-	6,1	+ 2,2
		INLAND	97,1	81,4	98,3	96,5	99,2	93,2	90,5	-	6,8	- 2,9
		AUSLAND	176,0	171,9	163,1	154,5	172,8	158,0	167,7	-	4,7	+ 6,1
55	ZELLSTOFF-,HÖLZSCHLIFF-, PAPIER-U.PAPPEERZEUGUNG	INSGESAMT	117,8	114,3	125,4	120,0	126,4	128,6	123,0	+	4,4	- 4,4
		INLAND	105,2	101,5	114,0	109,7	112,1	116,1	110,0	+	4,5	- 5,3
		AUSLAND	189,5	186,5	190,6	178,3	208,8	199,2	196,6	+	3,7	- 1,3
	INVESTITIONSGÜTER PRODUZIERENDES GEWERBE	INSGESAMT	114,0	142,5	115,6	108,0	122,9	110,1	109,7	-	3,8	- 0,4
		INLAND	103,8	130,9	102,0	97,6	112,6	102,3	101,4	-	2,3	- 0,8
		AUSLAND	137,5	168,7	144,2	132,1	147,0	128,0	128,9	-	6,2	+ 0,7
31	STAHL-U.LEICHTMETALLBAU, SCHIENENFAHRZEUGBAU	INSGESAMT	101,5	199,7	200,1	73,1	90,4	95,5	92,6	-	8,8	- 3,1
		INLAND	97,1	182,5	107,3	66,6	82,1	83,1	83,5	-	14,0	+ 0,5
		AUSLAND	133,9	327,9	896,5	120,9	152,2	188,0	161,4	+	20,5	- 14,1
32	MASCHINENBAU	INSGESAMT	96,9	135,1	92,1	88,3	107,6	94,6	92,8	-	4,2	- 1,9
		INLAND	82,9	114,2	79,7	75,1	92,7	83,6	80,3	-	3,1	- 3,9
		AUSLAND	122,3	173,0	114,5	112,1	134,5	114,7	115,6	-	5,5	+ 0,8
	H.V.MASCHINEN FUER DAS PRODUKTIONS- GÜTERGEWERBE 2)	INSGESAMT
		INLAND
		AUSLAND
	H.V.MASCHINEN FUER DAS VERBRAUCHSGÜTER PRODUZIERENDE GEWERBE 2)	INSGESAMT
		INLAND
		AUSLAND
	H.V.MASCHINEN FUER DIE BAUWIRTSCHAFT 2)	INSGESAMT
		INLAND
		AUSLAND
	H.V.MASCHINEN FUER DIE LANDWIRTSCHAFT 2)	INSGESAMT
		INLAND
		AUSLAND

1) OHNE HANDWERK UND OHNE NÄHRGUT- UND GENUSSMITTELGEWERBE.

2) BERECHNUNG DES VERBANDS DEUTSCHER-MASCHINENBAU-ANSTALTEN E.V., FRANKFURT (MAIN).

2 UMSATZ IM VERARBEITENDEN GEWERBE

2.2 VOLUMENINDEX

NR. DER SYPRO	WIRTSCHAFTSZWEIGE		1977	1977	1978	1978	1978	1978	1978	VERÄNDERUNG GEGENÜBER VORJAHRES- VOR- ZEITRAUM PROZENT		
			MAI	DEZ.	JAN.	FEB.	MÄRZ	APR.	MAI			
			1970=100									
33	STRASSENFAHRZEUGBAU	INSGESAMT	133,0	137,5	127,6	130,8	139,2	122,0	129,6	- 2,6	+ 6,2	
		INLAND	132,9	132,5	120,8	132,2	143,2	125,8	133,0	+ 0,0	+ 5,7	
		AUSLAND	132,8	143,4	135,6	128,7	134,2	117,1	125,2	- 5,7	+ 7,0	
3311	H.V.KRAFTWAGEN U.-MOTOREN	INSGESAMT	139,8	143,8	135,7	139,7	147,8	128,2	137,1	- 1,9	+ 7,0	
		INLAND	142,1	140,9	131,0	145,1	155,3	134,3	143,1	+ 0,7	+ 6,5	
		AUSLAND	137,3	146,9	140,8	133,9	139,5	121,5	130,6	- 4,9	+ 7,5	
3312	DAVON H.V.PERSONENKRAFTWAGEN U.AE.(EINSCHL.MOTOREN)	INSGESAMT	129,5	120,3	132,3	131,7	131,6	114,5	123,6	- 4,6	+ 7,9	
		INLAND	134,6	118,1	132,1	138,1	137,5	121,4	129,7	- 3,7	+ 6,8	
		AUSLAND	124,4	122,6	132,6	129,3	125,8	107,6	117,3	- 5,7	+ 9,0	
3313	H.V.LASTKRAFTWAGEN U.AE.(EINSCHL.MOTOREN)	INSGESAMT	182,9	241,8	149,7	173,1	214,0	184,5	194,2	+ 6,2	+ 5,2	
		INLAND	168,1	218,6	127,4	168,8	215,1	177,2	189,3	+ 12,6	+ 6,8	
		AUSLAND	206,3	278,4	185,0	179,7	212,5	196,0	202,0	- 2,1	+ 3,0	
34	SCHIFFBAU	INSGESAMT	105,4	165,1	84,6	157,9	171,4	96,8	91,3	- 13,4	- 5,7	
		INLAND	71,1	210,3	45,8	37,9	102,9	39,0	85,9	+ 20,8	+ 120,2	
		AUSLAND	165,8	85,8	152,7	368,9	291,8	198,4	100,7	- 39,3	- 49,2	
36	ELEKTROTECHNIK	INSGESAMT	127,3	164,3	126,7	122,7	144,1	126,8	125,4	- 1,5	- 1,1	
		INLAND	111,1	148,4	116,4	111,3	131,2	116,3	112,8	+ 1,6	+ 3,0	
		AUSLAND	180,7	216,8	160,5	160,0	186,6	161,3	166,9	- 7,6	+ 3,5	
3711-60	FEINMECHANIK, OPTIK	INSGESAMT	122,3	142,8	111,8	115,9	121,5	119,4	117,0	- 4,3	- 2,0	
		INLAND	121,3	144,2	109,7	109,7	115,2	115,1	111,7	- 7,9	- 3,0	
		AUSLAND	124,1	140,2	115,6	126,3	132,1	126,6	126,1	+ 1,6	- 0,4	
3021-25	STAHLVERFORMUNG, OBERFLÄCHENVEREDLUNG, HÄRTUNG	INSGESAMT	105,3	92,6	108,9	101,9	103,4	103,8	98,0	- 7,0	- 5,6	
		INLAND	100,6	88,4	105,3	97,8	98,3	99,8	93,6	- 7,0	- 6,2	
		AUSLAND	144,6	128,3	139,0	136,3	145,3	136,4	134,5	- 7,0	- 1,4	
38	H.V.EISEN-, BLECH- U. METALLWAREN	INSGESAMT	101,0	99,7	97,3	94,0	102,4	100,0	94,9	- 6,0	- 5,0	
		INLAND	96,1	94,5	95,0	88,5	96,8	94,6	89,9	- 6,5	- 5,0	
		AUSLAND	124,6	125,5	118,4	121,2	130,0	126,8	119,7	- 3,9	- 5,6	
50	H.V.BUERCMASCHINEN, ADV-GERÄTEN U. -EINRICHTUNGEN	INSGESAMT	142,7	260,7	143,2	142,5	157,6	150,3	142,5	- 0,1	- 5,2	
		INLAND	130,6	308,3	152,2	141,2	143,9	156,6	139,8	+ 7,0	- 10,7	
		AUSLAND	157,0	207,1	133,0	144,1	173,0	143,1	145,8	- 7,2	+ 1,9	
5060	H.V.BUERCMASCHINEN	INSGESAMT	85,0	120,1	80,1	77,2	85,5	79,5	81,0	- 4,7	+ 1,9	
		INLAND	64,1	113,7	69,3	63,6	69,6	64,7	73,9	+ 15,3	+ 14,3	
		AUSLAND	106,2	126,4	90,7	90,7	101,3	94,1	88,2	- 17,0	- 6,3	
5080	H.V.ADV-GERÄTEN U.-EINRICHTUNGEN	INSGESAMT	193,2	387,0	200,2	201,6	223,0	215,2	198,8	+ 2,9	- 7,6	
		INLAND	181,6	464,0	218,6	203,2	203,7	230,7	192,8	+ 6,1	- 16,4	
		AUSLAND	208,5	289,6	176,9	199,4	248,1	195,1	206,5	- 1,0	+ 5,8	
	VERBRAUCHSGÜTER PRODUZIERENDES GEWERBE	INSGESAMT	100,6	99,0	113,0	108,2	118,4	110,4	96,8	- 3,8	- 12,3	
		INLAND	95,4	93,9	107,4	102,5	112,0	104,8	91,8	- 3,8	- 12,4	
		AUSLAND	142,2	139,3	156,8	152,5	168,1	154,9	136,6	- 3,9	- 11,8	
51	FEINKERAMIK	INSGESAMT	104,7	93,7	102,9	97,7	108,6	105,6	104,2	- 0,4	- 1,3	
		INLAND	105,0	95,7	104,3	99,7	111,3	109,2	106,5	+ 1,5	- 2,4	
		AUSLAND	104,2	89,6	100,2	93,5	103,1	98,3	99,5	- 4,5	+ 1,2	
52	H.U.VERARB.V.GLAS	INSGESAMT	118,1	116,4	115,5	110,5	117,4	116,1	110,2	- 6,7	- 5,1	
		INLAND	111,2	115,1	112,6	106,8	112,0	111,5	104,9	- 5,6	- 5,9	
		AUSLAND	153,9	123,0	130,5	129,2	145,4	139,6	136,8	- 11,1	- 2,0	
5421-24	H.V.HOLZMOBELN	INSGESAMT	125,2	141,6	118,9	120,8	136,0	134,3	120,5	- 3,7	- 10,3	
		INLAND	119,4	137,2	113,2	115,4	129,6	128,1	114,9	- 3,8	- 10,3	
		AUSLAND	198,8	197,3	191,8	190,5	217,7	214,6	192,2	- 3,3	- 10,4	
56	PAPIER- U. PAPPEVERARBEITUNG	INSGESAMT	103,5	107,0	114,4	108,2	115,7	112,9	108,3	+ 4,7	- 4,0	
		INLAND	99,4	102,7	110,6	104,2	110,9	108,4	104,1	+ 4,8	- 3,9	
		AUSLAND	162,6	168,0	170,0	165,3	183,9	177,0	168,9	+ 3,9	- 4,6	
58	H.V.KUNSTSTOFFWAREN	INSGESAMT	160,6	150,4	162,3	155,5	169,3	169,6	161,7	+ 0,7	- 4,7	
		INLAND	154,4	144,0	156,6	149,6	161,0	162,7	155,7	+ 0,8	- 4,3	
		AUSLAND	197,1	187,3	195,6	189,3	217,3	210,1	196,8	- 0,1	- 6,3	
61	LEDERERZEUGUNG	INSGESAMT	72,4	69,2	71,0	67,8	74,1	71,3	65,6	- 9,4	- 8,0	
		INLAND	70,7	67,9	72,3	68,8	74,7	74,1	67,5	- 4,5	- 8,9	
		AUSLAND	77,1	72,9	67,1	64,9	72,3	63,0	59,9	- 22,3	- 4,9	
6251	H.V.SCHUHEN	INSGESAMT	50,7	52,8	81,7	75,7	78,2	62,0	47,9	- 5,5	- 22,7	
		INLAND	49,7	50,0	77,8	71,6	75,7	60,3	46,3	- 6,8	- 23,2	
		AUSLAND	61,8	87,0	129,1	126,6	109,7	82,5	67,4	+ 9,0	- 18,3	
63	TEXTILGEWERBE	INSGESAMT	84,5	82,1	96,2	88,3	96,7	89,6	80,2	- 5,1	- 10,5	
		INLAND	78,1	74,9	89,9	82,3	90,0	83,0	73,8	- 5,5	- 11,1	
		AUSLAND	129,5	132,1	139,5	130,4	143,2	135,5	124,8	- 3,6	- 7,9	
64	BEKLEIDUNGSGEWERBE	INSGESAMT	75,0	68,5	112,8	110,9	123,1	100,0	65,4	- 12,8	- 34,6	
		INLAND	72,5	65,0	104,8	101,9	114,0	93,8	63,5	- 12,4	- 32,3	
		AUSLAND	117,5	129,3	253,7	270,9	284,8	210,3	99,5	- 15,3	- 52,7	

2 UMSATZ IM VERARBEITENDEN GEWERBE

2.2 VOLUMENINDEX

NR. DER SYPRO	WIRTSCHAFTSZWEIGE		1976	1977	1977	1977	1977	1977	1978	VERAENDERUNG GEGENUEBER VOR- ZEITRAUM PROZENT		
			DURCHSCHNITT		1.VJ	2.VJ	3.VJ	4.VJ	1.VJ			
			1970=100									
	VERARBEITENDES GEWERBE 1)	INSGESAMT	111,1	114,0	112,8	112,7	110,5	120,0	113,6	+ 0,7	- 5,3	
		INLAND	102,4	103,9	102,8	102,7	101,6	108,6	102,8	+ 0	- 5,3	
		AUSLAND	139,3	146,6	144,7	145,0	139,0	157,6	149,1	+ 3,0	- 5,4	
	GRUNDSTOFF-U. PRODUKTIONS- GUTERGEWERBE	INSGESAMT	112,0	112,8	112,8	115,6	111,6	111,3	110,2	- 2,3	- 1,0	
		INLAND	102,7	101,2	100,7	103,8	101,2	99,2	97,3	- 3,4	- 1,9	
		AUSLAND	145,1	156,4	156,8	159,6	151,2	157,9	159,4	+ 1,7	+ 0,9	
25	GEW.U.VERARB.V. STEINEN U.ERDEN	INSGESAMT	94,9	89,5	68,7	96,0	100,7	92,7	63,9	- 7,0	- 31,1	
		INLAND	91,6	85,5	64,1	91,8	97,3	88,9	59,1	- 7,8	- 33,5	
		AUSLAND	183,2	182,0	175,1	192,7	179,5	180,7	175,8	+ 0,4	- 2,7	
2531	H.V.ZEMENT	INSGESAMT	87,7	84,6	65,0	95,2	97,1	81,1	59,3	- 8,8	- 26,9	
		INLAND	86,1	82,5	61,4	93,9	96,2	78,6	56,1	- 8,6	- 28,6	
		AUSLAND	136,3	147,4	174,2	135,9	123,3	156,3	154,5	- 11,3	- 1,2	
2541	ZIEGELI	INSGESAMT	100,8	107,2	84,3	117,1	123,1	104,4	79,8	- 5,3	- 23,6	
		INLAND	90,1	94,3	70,0	103,9	110,8	92,6	67,0	- 4,3	- 27,6	
		AUSLAND	954,0	994,7	1072,2	1024,8	966,7	915,1	969,7	- 9,6	+ 6,0	
2559	H.V.BETONERZEUGNISSEN (OH.BIMS,GR.FERTIG- BAUTEILE)	INSGESAMT	95,6	95,3	69,0	100,9	106,7	104,7	61,4	- 11,0	- 41,4	
		INLAND	95,1	94,0	68,5	99,2	105,0	103,3	60,8	- 11,2	- 41,1	
		AUSLAND	201,7	403,1	181,6	485,5	503,7	441,5	188,3	+ 3,7	- 57,3	
2711	HOCHOFEN-,STAHL-U. WARMWALZWERKE	INSGESAMT	96,0	96,2	99,5	101,3	93,1	90,8	92,8	- 6,7	+ 2,2	
		INLAND	88,9	85,6	92,5	91,9	80,6	77,2	82,9	- 10,4	+ 7,4	
		AUSLAND	118,4	139,2	126,8	138,4	144,2	147,6	133,0	+ 4,9	- 9,9	
2850	NE-METALLHALBZEUGWERKE	INSGESAMT	147,1	152,6	159,0	153,3	148,4	149,8	158,1	- 0,6	+ 5,5	
		INLAND	139,5	141,5	152,0	142,3	138,3	133,5	143,1	- 5,9	+ 3,2	
		AUSLAND	170,7	188,1	180,9	188,7	180,5	202,3	207,0	+ 14,4	+ 2,3	
2910	EISEN-,STAHL-U. TEMPERGIESSERIEEN	INSGESAMT	78,9	77,6	81,4	80,9	70,9	77,0	75,4	- 7,4	- 2,1	
		INLAND	73,3	70,9	74,4	73,2	64,8	71,3	69,6	- 6,5	- 2,4	
		AUSLAND	140,2	150,3	156,8	165,4	138,7	140,4	141,3	- 9,9	+ 0,6	
3011-15	ZIEHEREIEN UND KALT- WALZWERKE	INSGESAMT	98,8	95,6	97,4	98,6	91,6	94,6	99,7	+ 2,4	+ 5,4	
		INLAND	89,6	86,9	88,4	90,3	83,7	85,2	91,7	+ 3,7	+ 7,6	
		AUSLAND	150,0	142,7	146,6	143,9	135,0	145,4	142,5	- 2,8	- 2,0	
40	CHEMISCHE INDUSTRIE	INSGESAMT	129,6	133,1	136,4	133,9	130,3	131,8	137,7	+ 1,0	+ 4,5	
		INLAND	119,8	121,5	123,4	120,7	121,3	120,5	125,1	+ 1,4	+ 3,8	
		AUSLAND	152,0	159,8	166,2	164,3	151,0	157,7	167,4	+ 0,7	+ 6,2	
4090	H.V.CHEMIEFASERN	INSGESAMT	127,9	116,8	121,9	123,8	102,9	118,6	123,9	+ 1,6	+ 4,5	
		INLAND	96,6	90,3	94,3	95,1	81,5	90,3	98,0	+ 3,9	+ 8,5	
		AUSLAND	172,3	155,5	161,7	165,5	134,3	160,6	163,5	+ 1,1	+ 1,8	
55	ZELLSTOFF-,HOLZSCHLIFF-, PAPIER-U.PAPPEERZEUGUNG	INSGESAMT	118,3	119,8	121,3	117,5	117,0	123,4	123,9	+ 2,1	+ 0,4	
		INLAND	108,1	107,4	110,0	104,6	105,3	109,6	111,9	+ 1,7	+ 2,1	
		AUSLAND	175,3	190,2	185,8	190,3	183,0	201,7	192,6	+ 3,7	- 4,5	
	INVESTITIONSGUETER PRODUZIERENDES GEWERBE	INSGESAMT	112,8	117,2	112,6	115,2	110,9	130,2	115,5	+ 2,6	- 11,3	
		INLAND	103,1	106,6	102,0	105,0	101,7	117,5	104,1	+ 2,1	- 11,4	
		AUSLAND	135,4	141,6	136,8	138,5	132,2	158,8	141,1	+ 3,1	- 11,1	
31	STAHL-U.LEICHTMETALLBAU, SCHIENENFAHRZEUGBAU	INSGESAMT	123,0	120,4	103,5	109,5	122,0	146,6	121,2	+ 17,1	- 17,3	
		INLAND	114,1	111,1	95,1	103,0	108,2	137,9	85,3	- 10,3	- 38,1	
		AUSLAND	190,7	190,1	166,2	157,9	225,1	211,3	389,9	+ 134,6	+ 84,5	
32	MASCHINENBAU	INSGESAMT	103,1	103,0	94,9	100,1	101,0	115,9	96,0	+ 1,2	- 17,2	
		INLAND	89,1	87,1	80,7	85,4	85,6	96,7	82,5	+ 2,2	- 14,7	
		AUSLAND	128,7	131,7	120,5	126,7	129,0	150,6	120,4	- 0,1	- 20,1	
	H.V.MASCHINEN FUER DAS PRODUKTIONS- GUTERGEWERBE 2)	INSGESAMT	
		INLAND	
		AUSLAND	
	H.V.MASCHINEN FUER DAS VERBRAUCHSGUTER PRODUZIERENDE GEWERBE 2)	INSGESAMT	
		INLAND	
		AUSLAND	
	H.V.MASCHINEN FUER DIE BAUWIRTSCHAFT 2)	INSGESAMT	
		INLAND	
		AUSLAND	
	H.V.MASCHINEN FUER DIE LANDWIRTSCHAFT 2)	INSGESAMT	
		INLAND	
		AUSLAND	

1) OHNE HANDWERK UND OHNE NAHRUNGS- UND GENUSSMITTELGEWERBE.

2) BERECHNUNG DES VEREINS DEUTSCHER-MASCHINENBAU-ANSTALTEN E.V., FRANKFURT (MAIN).

2 UMSATZ IM VERARBEITENDEN GEWERBE

2.2 VOLUMENINDEX

NR. DER SYPRO	WIRTSCHAFTSZWEIGE		1976	1977	1977	1977	1977	1977	1978	VERAENDERUNG GEGENUEBER VORJAHRES- ZEITRAUM PROZENT			
			DURCHSCHNITT	1.VJ	2.VJ	3.VJ	4.VJ	1.VJ					
			1970=100										
33	STRASSENFAHRZEUGBAU	INSGESAMT	114,5	124,0	125,5	128,6	107,0	134,9	132,5	+	5,6	-	1,8
		AUSLAND	108,7	119,6	121,3	126,4	105,0	125,5	132,1	+	8,9	+	5,3
3311	H.V.KRAFTWAGEN U.-MOTOREN	INSGESAMT	120,0	130,3	132,2	134,8	111,9	142,2	141,1	+	6,7	-	0,8
		AUSLAND	115,4	127,6	130,7	134,5	111,2	133,8	143,8	+	10,0	+	7,5
3312	DAVON H.V.PERSONENKRAFTWAGEN U.AE.(EINSCHL.MOTOREN)	INSGESAMT	125,0	133,2	133,8	135,0	112,8	151,3	138,1	+	3,2	-	8,7
		AUSLAND	109,8	119,1	121,7	121,3	100,1	121,3	127,9	+	5,1	+	4,0
3313	H.V.LASTKRAFTWAGEN U.AE.(EINSCHL.MOTOREN)	INSGESAMT	110,2	119,8	126,4	124,9	100,5	127,5	131,9	+	4,4	+	3,5
		AUSLAND	110,6	120,7	131,2	128,6	100,9	121,9	135,9	+	3,6	+	11,5
34	SCHIFFBAU	INSGESAMT	162,6	173,8	156,8	175,6	159,7	203,2	178,9	+	14,1	-	12,0
		AUSLAND	132,5	151,2	129,2	154,8	146,3	174,3	170,4	+	31,9	-	2,2
36	ELEKTROTECHNIK	INSGESAMT	210,7	209,7	200,5	208,6	180,9	248,9	192,4	-	4,0	-	22,7
		AUSLAND	97,9	105,5	89,4	124,4	87,7	120,3	62,2	-	30,4	-	48,3
3711-60	FEINMECHANIK,OPTIK	INSGESAMT	249,0	226,1	317,6	182,9	125,0	278,9	271,1	-	14,6	-	2,8
		AUSLAND	128,5	134,7	127,3	128,4	133,5	149,7	131,2	+	3,1	-	12,4
3021-25	STAHLVERFORMUNG, OBERFLAECHEVEREDLUNG, HAERTUNG	INSGESAMT	117,6	121,1	114,9	113,8	119,0	136,5	119,6	+	4,1	-	12,4
		AUSLAND	166,4	179,9	168,5	176,8	181,1	193,3	169,0	+	0,3	-	12,6
38	H.V.EISEN-, BLECH-U. METALLWAREN	INSGESAMT	112,1	122,3	117,4	120,7	116,1	135,1	116,4	-	0,9	-	13,8
		AUSLAND	109,4	119,5	114,0	117,4	112,4	134,1	111,5	-	2,2	-	16,9
50	H.V.BUEROMASCHINEN, ADV-GERAETEN U. -EINRICHTUNGEN	INSGESAMT	116,7	127,1	123,2	126,3	122,3	136,7	124,7	+	1,2	-	8,8
		AUSLAND	100,8	104,5	111,2	106,2	98,2	102,3	104,7	-	5,8	+	2,3
5060	H.V.BUEROMASCHINEN	INSGESAMT	95,8	99,9	100,3	100,5	95,1	103,9	97,9	-	2,4	-	5,8
		AUSLAND	92,0	95,7	95,7	95,7	92,1	99,2	92,8	-	3,0	-	6,5
5080	H.V.ADV-GERAETEN U.-EINRICHTUNGEN	INSGESAMT	114,5	120,5	122,2	123,7	109,3	126,9	123,2	+	0,8	-	2,9
		AUSLAND	128,5	160,2	124,0	142,2	158,6	215,8	147,8	+	19,2	-	31,5
5060	H.V.BUEROMASCHINEN	INSGESAMT	122,7	164,5	115,0	137,2	169,3	236,5	145,8	+	26,8	-	38,4
		AUSLAND	135,5	155,3	134,6	148,1	146,2	192,3	150,0	+	11,4	-	22,0
5080	H.V.ADV-GERAETEN U.-EINRICHTUNGEN	INSGESAMT	83,7	90,4	81,8	88,5	79,7	111,4	80,9	-	1,1	-	27,4
		AUSLAND	70,4	75,1	64,0	72,6	64,9	98,8	67,5	+	5,5	-	31,7
5080	H.V.ADV-GERAETEN U.-EINRICHTUNGEN	INSGESAMT	97,3	105,8	99,7	104,8	94,7	124,0	94,2	-	5,5	-	24,0
		AUSLAND	166,5	222,0	160,2	189,4	229,3	309,1	208,3	+	30,0	-	32,6
51	FEINKERAMIK	INSGESAMT	161,4	235,0	153,2	187,4	253,0	346,6	208,5	+	35,1	-	39,8
		AUSLAND	173,4	205,6	169,5	192,1	199,2	261,5	208,1	+	22,8	-	20,4
51	VERBRAUCHSGUETER PRODUZIERENDES GEWERBE	INSGESAMT	105,9	108,5	113,2	102,3	107,4	110,9	113,2	±	0	+	2,1
		AUSLAND	100,7	103,0	107,2	96,8	102,2	106,0	107,3	+	0,1	+	1,2
52	H.U.VERARB.V.GLAS	INSGESAMT	146,9	151,5	161,2	146,4	148,8	149,6	159,1	-	1,3	+	6,4
		AUSLAND	98,0	103,2	104,6	104,5	100,9	102,9	103,1	-	1,4	+	0,2
52	H.U.VERARB.V.GLAS	INSGESAMT	96,8	104,9	105,0	105,1	102,3	107,1	105,1	+	0,1	-	1,9
		AUSLAND	100,5	99,8	103,7	103,4	98,0	94,2	98,9	-	4,6	+	5,0
5421-24	H.V.HOLZMOEBELN	INSGESAMT	109,3	116,8	114,9	116,4	112,1	123,7	114,5	-	0,3	-	7,4
		AUSLAND	105,6	112,6	111,1	109,7	107,9	121,7	110,5	-	0,5	-	9,2
56	PAPIER-U. PAPPEVERARBEITUNG	INSGESAMT	129,3	138,2	134,3	151,0	133,6	133,8	135,0	+	0,5	+	0,9
		AUSLAND	118,4	128,1	123,4	126,2	118,5	144,4	125,2	+	1,5	-	13,3
56	PAPIER-U. PAPPEVERARBEITUNG	INSGESAMT	112,5	122,7	117,1	120,7	114,2	138,8	119,4	+	2,0	-	14,0
		AUSLAND	195,3	197,9	204,7	196,7	174,3	216,1	200,0	-	2,3	-	7,5
58	H.V.KUNSTSTOFFWAREN	INSGESAMT	103,4	108,1	107,3	103,9	104,8	116,6	112,8	+	5,1	-	3,3
		AUSLAND	100,3	104,5	104,3	99,8	101,1	112,9	108,6	+	4,1	-	3,8
58	H.V.KUNSTSTOFFWAREN	INSGESAMT	148,5	160,1	150,5	163,0	158,1	168,8	173,1	+	15,0	+	2,5
		AUSLAND	149,2	159,9	158,5	162,6	154,6	164,0	162,4	+	2,5	-	1,0
61	LEDERERZEUGUNG	INSGESAMT	143,8	153,9	152,6	155,6	149,4	157,9	155,7	+	2,0	-	1,4
		AUSLAND	182,4	194,7	193,0	202,0	184,6	199,4	200,7	+	4,0	+	0,7
61	LEDERERZEUGUNG	INSGESAMT	72,7	69,6	73,5	72,3	62,0	70,5	71,0	-	3,4	+	0,7
		AUSLAND	72,5	68,7	73,8	70,5	61,3	69,4	71,9	-	2,6	+	3,6
6251	H.V.SCHUHEN	INSGESAMT	73,1	72,0	72,7	77,2	64,1	73,8	68,1	-	6,3	-	7,7
		AUSLAND	72,8	71,9	82,7	53,5	85,4	66,0	78,5	-	5,1	+	18,9
63	TEXTILGEWERBE	INSGESAMT	69,6	69,1	79,6	51,3	81,5	64,2	75,0	-	5,8	+	16,8
		AUSLAND	112,2	105,4	120,0	79,3	133,0	89,0	121,8	+	1,5	+	36,9
63	TEXTILGEWERBE	INSGESAMT	91,3	90,2	96,2	86,3	85,8	92,4	93,7	-	2,6	+	1,4
		AUSLAND	85,0	83,7	88,6	79,6	80,3	86,3	87,4	-	1,4	+	1,3
64	BEKLEIDUNGSGEWERBE	INSGESAMT	134,0	135,6	149,7	133,3	124,1	135,2	137,7	-	8,0	+	1,8
		AUSLAND	103,5	100,2	118,0	79,4	112,3	91,3	115,6	-	2,0	+	26,6
64	BEKLEIDUNGSGEWERBE	INSGESAMT	97,9	93,7	109,3	75,9	103,2	86,2	106,9	-	2,2	+	24,0
		AUSLAND	202,7	213,2	267,2	139,1	268,1	178,5	269,8	+	1,0	+	51,1

3 AUFTRAGBESTAND IM VERARBEITENDEN GEWERBE

3.1 WERTINDEX

NR. DER SYPRO	WIRTSCHAFTSZWEIGE		1977	1978	1978	1978	1978	1978	1978	VERAENDERUNG GEGENUEBER VORJAHRES- VOR- ZEITRAUM PROZENT	
			JUNI	JAN.	FEB.	MÄRZ	APR.	MAI	JUNIP		
	VERARBEITENDES GEWERBE 1)	INSGESAMT	130,1	124,5	124,5	128,0	133,2	135,8	136,1	+ 4,6	+ 0,2
		INLAND	112,5	106,8	108,0	110,7	116,5	119,2	120,0	+ 6,7	+ 0,7
		AU SLAND	191,2	185,8	181,7	188,1	191,0	193,4	191,8	+ 0,3	- 0,8
	GRUNDSTOFF-U. PRODUKTIONS- GÜTERGEWERBE 1)	INSGESAMT	111,4	108,8	110,8	115,9	116,1	117,5	116,6	+ 4,7	- 0,8
		INLAND	96,0	97,2	102,0	103,6	103,2	105,2	104,2	+ 8,5	- 1,0
		AU SLAND	191,5	169,0	156,3	179,7	183,2	181,6	181,1	- 5,5	- 0,3
25	GEW.U.VERARB.V. STEINEN U. ERDEN	INSGESAMT	143,3	132,3	134,7	143,6	142,9	149,6	148,7	+ 3,8	- 0,6
		INLAND	110,5	113,6	115,9	125,1	125,6	138,7	137,9	+ 24,8	- 0,6
		AU SLAND	913,2	572,3	577,6	578,3	550,5	406,0	403,2	- 55,9	- 0,7
2711	HOCHOFEN-,STAHL-U. WARMWALZWERKE	INSGESAMT	84,5	83,4	86,8	88,9	89,6	89,1	85,7	+ 1,4	- 3,9
		INLAND	72,2	71,7	82,0	74,6	73,3	69,0	66,5	- 7,9	- 3,6
		AU SLAND	122,2	119,4	101,4	132,7	139,6	150,9	144,6	+ 18,3	- 4,2
2910	EISEN-,STAHL-U. TEMPERIESSEREI	INSGESAMT	98,2	89,3	93,9	96,2	94,5	95,8	97,0	- 1,2	+ 1,3
		INLAND	92,2	81,7	86,4	88,2	87,5	88,7	89,6	- 2,8	+ 1,1
		AU SLAND	155,4	161,7	166,2	172,7	161,5	164,3	168,1	+ 8,2	+ 2,3
2720, 3011-15	ZIEHBEREIN,KALTMALZWERKE, H.V.PRAEZISIONS- STAHLROHREN	INSGESAMT	67,6	70,3	68,4	69,1	66,9	66,5	67,6	- 0,1	+ 1,5
		INLAND	60,1	60,0	60,2	61,1	59,0	57,4	57,5	- 4,2	+ 0,2
		AU SLAND	105,2	121,3	109,5	108,5	105,9	111,9	117,5	+ 11,7	+ 5,0
T.A.55	H.V.PAPIER,PAPPE	INSGESAMT	237,7	252,3	247,9	267,3	273,5	271,1	278,3	+ 17,1	+ 2,7
		INLAND	215,0	234,1	227,8	246,4	250,0	249,3	250,7	+ 16,6	+ 0,6
		AU SLAND	373,6	361,6	368,2	392,6	414,1	401,9	444,4	+ 19,0	+ 10,6
	INVESTITIONSGÜTER PRODUZIERENDES GEWERBE 1)	INSGESAMT	134,8	135,2	139,2	140,2	140,4	139,4	141,9	+ 5,2	+ 1,8
		INLAND	111,5	110,5	116,3	117,6	117,5	115,3	119,8	+ 7,5	+ 3,8
		AU SLAND	186,8	190,5	190,3	190,6	191,2	193,1	191,0	+ 2,3	- 1,1
31	STAHL-U.LEICHTMETALLBAU, SCHIENENFAHRZEUGBAU	INSGESAMT	147,0	143,7	145,4	147,6	144,8	143,3	150,0	+ 2,0	+ 4,7
		INLAND	115,6	115,3	117,1	120,5	117,0	110,6	117,8	+ 1,9	+ 6,5
		AU SLAND	447,6	415,6	415,6	407,0	410,6	456,2	458,7	+ 2,5	+ 0,5
32	MASCHINENBAU	INSGESAMT	111,6	111,4	117,9	119,1	119,3	117,3	120,0	+ 7,6	+ 2,3
		INLAND	87,9	81,9	91,9	94,8	95,2	92,2	98,5	+ 12,1	+ 6,8
		AU SLAND	154,7	165,2	165,4	163,5	163,3	162,9	159,1	+ 2,9	- 2,4
	H.V.MASCHINEN FUER DAS PRODUKTIONS- GÜTERGEWERBE	INSGESAMT	89,4	90,5	95,2	105,3	105,1	107,6	110,5	+ 23,6	+ 2,7
		INLAND	57,5	62,3	71,5	77,3	77,5	76,8	83,9	+ 45,9	+ 9,2
		AU SLAND	125,3	122,3	121,9	136,8	136,2	142,3	140,4	+ 12,0	- 1,3
	H.V.MASCHINEN FUER DAS VERBRAUCHSGÜTER PRODUZIERENDE GEWERBE	INSGESAMT	104,7	117,6	120,1	118,0	118,1	116,4	115,1	+ 9,9	- 1,1
		INLAND	79,2	69,1	70,9	76,1	73,0	73,1	78,3	- 1,1	+ 7,2
		AU SLAND	115,0	137,1	139,8	134,8	136,1	133,8	129,9	+ 12,9	- 2,9
	H.V.MASCHINEN FUER DIE BAUWIRTSCHAFT	INSGESAMT	173,8	158,5	167,5	171,9	172,8	173,4	177,0	+ 1,8	+ 2,0
		INLAND	98,9	93,1	102,3	110,9	110,6	113,7	112,6	+ 13,9	- 0,9
		AU SLAND	289,5	259,5	268,2	266,0	268,8	265,6	276,2	+ 4,6	+ 4,0
	H.V.MASCHINEN FUER DIE LANDWIRTSCHAFT	INSGESAMT	205,1	204,7	211,6	189,7	189,6	175,8	174,7	- 14,9	- 0,7
		INLAND	150,8	126,8	149,3	137,7	143,5	125,5	139,1	- 7,8	+ 10,8
		AU SLAND	296,9	336,4	316,8	277,4	267,5	260,7	234,8	- 21,0	+ 10,0
T.A.3313	H.V.LIEFER-U.LASTKRAFT- WAGEN,KOMMUNALFAHRZEUGEN, OMNIBUSSEN,OBUSSEN	INSGESAMT	191,3	171,8	168,7	188,2	187,1	181,6	180,3	- 5,7	- 0,7
		INLAND	145,1	126,3	133,5	146,3	144,7	133,6	127,4	- 12,2	- 4,7
		AU SLAND	269,0	248,4	228,2	259,0	258,6	262,5	269,6	+ 0,2	+ 2,7
34	SCHIFFBAU	INSGESAMT	62,7	96,0	93,7	66,2	63,8	63,0	61,4	- 2,0	- 2,6
		INLAND	69,7	129,2	124,2	82,8	80,9	79,9	77,3	+ 11,0	- 3,3
		AU SLAND	50,3	37,6	40,0	37,2	33,7	33,2	33,4	- 33,7	+ 0,4
T.A.36	H.V.STARKSTROM-,NACHRICHTEN- U.INFORMATIONSGEWERBE	INSGESAMT	182,6	184,7	186,2	186,6	187,6	189,3	189,4	+ 3,7	+ 0,0
		INLAND	153,2	157,6	158,6	158,4	158,4	160,5	161,8	+ 5,7	+ 0,8
		AU SLAND	273,3	268,2	271,1	273,4	277,5	277,9	274,1	+ 0,3	- 1,4
3711-60	FEDINMECHANIK,OPTIK	INSGESAMT	171,0	170,6	171,4	175,6	181,3	184,9	191,6	+ 12,0	+ 3,6
		INLAND	146,0	146,3	146,9	151,4	158,2	161,0	164,7	+ 12,8	+ 2,3
		AU SLAND	214,6	212,9	214,1	217,8	221,6	226,6	238,4	+ 11,1	+ 5,2
	VERBRAUCHSGÜTER PRODUZIERENDES GEWERBE 1)	INSGESAMT	145,8	121,5	109,2	116,3	140,7	153,8	150,6	+ 3,3	- 2,1
		INLAND	136,7	113,0	100,7	107,4	132,6	145,5	142,0	+ 3,9	- 2,4
		AU SLAND	220,6	191,7	180,5	190,2	207,3	221,8	221,2	+ 0,3	- 0,3
6251	H.V.SCHUHEN	INSGESAMT	194,4	119,5	100,9	102,6	167,6	193,4	177,0	- 8,9	- 8,5
		INLAND	188,6	111,6	91,7	94,0	161,7	191,3	173,5	- 8,0	- 9,3
		AU SLAND	260,1	208,6	205,4	201,2	234,3	217,3	216,8	- 16,6	- 0,2
63	TEXTILGEWERBE	INSGESAMT	119,6	112,3	109,6	115,9	123,2	127,1	127,0	+ 6,2	- 0,1
		INLAND	109,3	103,4	100,2	106,8	114,2	117,4	116,9	+ 7,0	- 0,5
		AU SLAND	183,4	167,7	168,2	172,1	178,9	186,5	189,3	+ 3,2	+ 1,5
64	BEKLEIDUNGSGEWERBE	INSGESAMT	179,3	177,6	110,4	120,1	164,4	190,4	184,9	+ 3,1	- 2,9
		INLAND	167,5	128,2	103,5	111,3	154,7	178,6	173,8	+ 3,8	- 2,7
		AU SLAND	384,6	300,7	230,0	273,0	333,4	393,6	376,4	- 2,1	- 4,4

1) AUSGEWAHLTE WIRTSCHAFTSZWEIGE.

3 AUFTRAGSBESTAND IM VERARBEITENDEN GEWERBE

3.1 WERTINDEX

NR. DER SYPRO	WIRTSCHAFTSZWEIGE		1976	1977	1977	1977	1978	1978	1978	VERAENDERUNG GEGENUEBER VORJAHRES- VOR- ZEITRAUM PROZENT	
			DURCHSCHNITT	2.VJ	3.VJ	4.VJ	1.VJ	2.VJ P			
			1970=100								
	VERARBEITENDES GEWERBE 1)	INSGESAMT	126,7	124,5	130,5	121,4	124,0	125,6	135,1	+ 3,5	+ 7,5
		INLAND	113,0	107,0	112,7	103,4	107,1	108,5	118,6	+ 5,2	+ 9,3
		AUSLAND	175,1	185,6	192,2	184,0	182,6	185,2	192,1	- 0,1	+ 3,7
	GRUNDSTOFF-U. PRODUKTIONS- GUTERGEWERBE 1)	INSGESAMT	117,6	106,6	112,7	107,6	100,2	111,8	116,7	+ 3,6	+ 4,4
		INLAND	108,4	93,4	97,4	94,7	89,4	101,0	104,2	+ 7,0	+ 3,2
		AUSLAND	165,6	175,4	192,1	175,0	156,3	168,3	181,9	- 5,3	+ 8,1
25	GEW.U.VERARB.V. STEINEN U. ERDEN	INSGESAMT	132,3	133,9	145,6	135,2	122,6	136,9	147,1	+ 1,0	+ 7,4
		INLAND	117,1	104,1	107,4	109,3	103,1	118,2	134,1	+ 24,8	+ 13,4
		AUSLAND	488,1	835,5	042,6	744,3	580,5	576,0	453,2	- 56,5	- 21,3
2711	HOCHOFEN-,STAHL-U. WARMMALZWERKE	INSGESAMT	102,0	80,6	85,8	81,3	75,6	86,4	88,1	+ 2,7	+ 2,1
		INLAND	93,4	69,2	75,4	66,8	63,6	76,1	69,6	- 7,7	- 8,6
		AUSLAND	128,4	115,5	117,8	125,7	112,5	117,8	145,0	+ 23,1	+ 23,1
2910	EISEN-,STAHL-U. TEMPERGLIESSEREI	INSGESAMT	105,4	101,6	101,0	102,2	99,6	93,1	95,8	- 5,2	+ 2,8
		INLAND	96,9	94,7	94,4	96,3	92,8	85,5	88,6	- 6,1	+ 3,7
		AUSLAND	187,2	167,9	164,9	158,9	164,2	166,9	164,6	- 0,2	- 3,3
2720, 3011-15	ZIEHREIEN,KALTMALZWERKE, H.V.PRAEZISIONS- STAHLROHREN	INSGESAMT	80,1	67,4	68,1	64,7	65,0	69,3	67,0	- 1,7	- 3,3
		INLAND	72,5	59,6	61,3	57,2	56,0	60,5	58,0	- 5,4	- 4,1
		AUSLAND	117,6	106,0	102,1	102,1	110,1	113,1	111,8	+ 9,5	- 1,2
T.A.55	H.V.PAPIER,PAPPE	INSGESAMT	226,0	226,3	233,4	234,6	217,2	255,8	274,3	+ 17,5	+ 7,2
		INLAND	214,9	219,0	223,2	228,9	209,6	236,1	250,0	+ 12,0	+ 83,7
		AUSLAND	293,1	273,4	306,3	268,3	263,1	374,2	420,1	+ 37,2	+ 12,3
	INVESTITIONSGUETER PRODUZIERENDES GEWERBE 1)	INSGESAMT	131,2	134,5	136,4	132,8	132,8	138,2	140,6	+ 3,0	+ 1,7
		INLAND	112,5	111,0	113,1	108,2	108,4	114,8	117,6	+ 4,0	+ 2,4
		AUSLAND	173,8	186,6	188,3	187,5	187,4	190,4	191,8	+ 1,8	+ 0,7
31	STAHL-U.LEICHTMETALLBAU, SCHIENENFAHRZEUGBAU	INSGESAMT	157,2	147,2	148,6	146,8	143,8	145,6	146,0	- 1,7	+ 0,3
		INLAND	124,6	116,4	116,1	117,8	115,9	117,6	115,1	- 0,9	- 2,2
		AUSLAND	469,8	442,1	459,0	425,0	410,7	412,8	441,8	- 3,8	+ 7,0
32	MASCHINENBAU	INSGESAMT	106,3	110,9	113,6	108,2	108,8	116,1	118,9	+ 4,6	+ 2,3
		INLAND	85,1	86,4	90,0	82,3	80,9	89,5	95,3	+ 5,9	+ 6,5
		AUSLAND	144,8	155,6	156,5	155,5	159,7	164,7	161,8	+ 3,4	- 1,8
	H.V.MASCHINEN FUER DAS PRODUKTIONS- GUTERGEWERBE	INSGESAMT	86,9	90,3	88,6	93,7	93,8	97,0	107,7	+ 21,5	+ 11,1
		INLAND	51,7	58,9	56,4	63,4	64,0	70,4	79,4	+ 40,7	+ 12,9
		AUSLAND	126,5	125,8	125,0	127,9	127,4	127,0	139,6	+ 11,7	+ 9,9
	H.V.MASCHINEN FUER DAS VERBRAUCHSGUETER PRODUZIERENDES GEWERBE	INSGESAMT	103,7	103,9	103,7	103,4	109,4	118,5	116,5	+ 12,4	- 1,7
		INLAND	79,2	75,7	79,3	74,1	70,9	72,0	74,8	- 5,6	+ 3,9
		AUSLAND	113,6	115,2	113,5	115,1	124,9	137,2	133,3	+ 17,4	- 2,9
	H.V.MASCHINEN FUER DIE BAUWIRTSCHAFT	INSGESAMT	134,3	167,2	176,2	163,8	159,4	166,0	174,4	- 1,0	+ 5,1
		INLAND	97,8	99,2	103,0	92,1	91,1	102,1	112,3	+ 9,0	+ 10,0
		AUSLAND	190,7	272,2	289,1	274,5	264,9	264,6	270,2	- 6,5	+ 2,1
	H.V.MASCHINEN FUER DIE LANDWIRTSCHAFT	INSGESAMT	208,8	210,6	221,4	193,0	193,3	202,0	180,0	- 18,7	- 10,9
		INLAND	149,4	143,7	160,2	121,5	118,2	137,9	136,0	- 15,1	- 1,4
		AUSLAND	309,1	323,6	324,7	313,8	320,0	310,2	254,3	- 21,7	- 18,0
T.A.3313	H.V.LIEFER-U.LASTKRAFT- WAGEN,KOMMUNALFAHRZEUGEN, OMNIBUSSEN,OBUSSEN	INSGESAMT	189,3	188,4	194,2	190,5	176,8	176,2	183,0	- 5,8	+ 3,8
		INLAND	144,6	242,3	151,7	126,4	128,0	135,4	135,2	- 10,9	- 0,1
		AUSLAND	264,8	266,1	265,8	298,5	259,0	245,2	263,6	- 0,8	+ 7,5
34	SCHIFFBAU	INSGESAMT	100,1	71,6	64,5	63,3	80,7	85,3	62,7	- 2,7	- 26,5
		INLAND	97,4	82,8	69,7	74,9	106,2	112,0	79,4	+ 13,9	- 29,2
		AUSLAND	105,0	51,8	55,4	42,8	35,9	38,2	33,4	- 39,7	- 12,6
T.A.36	H.V.STARKSTROM-,NACHRICHTEN- U.INFORMATIONSGEW. TECHNISCHEN ERZEUGNISSEN	INSGESAMT	172,8	181,8	183,5	181,3	181,0	185,8	188,8	+ 2,9	+ 1,6
		INLAND	157,1	153,0	154,2	152,7	152,6	158,2	160,2	+ 3,9	+ 1,3
		AUSLAND	221,0	270,1	273,5	269,1	268,3	270,9	276,5	+ 1,1	+ 2,1
3711-60	FEINMECHANIK,OPTIK	INSGESAMT	155,2	170,5	169,5	173,1	174,4	172,6	186,0	+ 9,7	+ 7,8
		INLAND	134,5	145,5	144,9	145,3	148,7	148,2	161,3	+ 11,3	+ 8,8
		AUSLAND	191,1	213,9	212,3	221,3	219,0	214,9	228,9	+ 7,8	+ 6,5
	VERBRAUCHSGUETER PRODUZIERENDES GEWERBE 1)	INSGESAMT	129,3	126,7	142,2	114,0	137,4	115,6	148,3	+ 4,4	+ 28,3
		INLAND	120,1	117,7	132,9	106,1	128,7	107,0	140,0	+ 5,4	+ 30,9
		AUSLAND	205,4	201,1	218,6	180,0	208,8	187,4	216,8	- 0,9	+ 15,6
6251	H.V.SCHUHEN	INSGESAMT	122,4	134,2	171,8	103,8	156,0	107,7	179,3	+ 4,4	+ 66,5
		INLAND	118,1	128,0	164,4	100,5	151,4	99,1	175,5	+ 6,8	+ 77,1
		AUSLAND	171,0	204,8	256,6	141,0	208,7	205,1	222,8	- 13,2	+ 8,6
63	TEXTILGEWERBE	INSGESAMT	120,7	114,3	120,1	109,2	114,1	112,6	125,7	+ 4,7	+ 11,6
		INLAND	109,9	104,2	109,9	99,8	104,6	103,5	116,2	+ 5,7	+ 12,3
		AUSLAND	187,8	177,0	183,7	167,2	172,7	169,3	184,9	+ 0,7	+ 9,2
64	BESKLEIDUNGSGEWERBE	INSGESAMT	145,5	146,1	173,0	124,8	173,0	122,7	179,9	+ 4,0	+ 46,6
		INLAND	136,4	136,4	161,5	117,1	160,9	114,3	169,0	+ 4,7	+ 47,9
		AUSLAND	303,6	315,3	372,4	256,6	382,7	267,9	367,8	- 1,2	+ 37,3

1) AUSGEWAHLTE WIRTSCHAFTSZWEIGE.

4 AUFTRAGSINGANG IM BAUHAUPTGEBERBE

ART DER BAUTEN UND AUFTRAGGEBER	1977	1977	1978	1978	1978	1978	1978	VERÄNDERUNG GEGENÜBER VORJAHRES-VOR- ZEITRAUM PROZENT		
	MAI	DEZ.	JAN.	FEB.	MÄRZ	APR.	MAI			
	1971=100									
4.1 WERTINDEX										
BAUHAUPTGEBERBE	109,8	102,2	84,2	87,3	135,9	132,1	137,7	+ 25,4	+ 4,2	
HOCHBAU	99,0	98,4	83,3	89,3	132,9	117,9	120,6	+ 21,8	+ 2,3	
WOHNUNGSBAU	97,8	106,4	91,6	104,3	152,5	133,3	130,9	+ 33,8	- 1,8	
SONSTIGER HOCHBAU	100,1	91,6	76,4	76,6	116,4	105,0	111,8	+ 11,7	+ 6,5	
GEWERBLICHER UND INDUSTRIELLER BAU FÜR UNTERNEHMEN SOWIE LANDWIRTSCHAFTLICHER BAU	93,8	90,5	81,3	73,5	122,4	104,5	115,4	+ 23,0	+ 10,4	
BAUTEN FÜR BUNDESBAHN UND BUNDESPOST	90,3	44,4	50,5	67,2	68,5	68,1	72,3	- 19,9	+ 6,2	
BAUTEN FÜR GEBIETSKÖRPERSCHAFTEN, ORGANISATIONEN OHNE ERWERBSCHARAKTER SOWIE SONSTIGE ÖFFENTLICHE AUFTRAGGEBER	112,1	97,0	69,5	82,7	109,5	108,7	108,5	- 3,2	- 0,2	
TIEFBAU	128,6	108,8	85,7	83,8	141,1	156,9	167,6	+ 30,3	+ 6,8	
STRASSENBAU	166,5	94,2	61,0	73,9	154,0	170,4	178,9	+ 7,4	+ 5,0	
SONSTIGER TIEFBAU	106,1	117,5	100,4	89,6	133,5	148,9	161,0	+ 51,7	+ 8,1	
GEWERBLICHER UND INDUSTRIELLER BAU FÜR UNTERNEHMEN	88,5	86,3	77,5	88,4	104,2	94,6	105,2	+ 18,9	+ 11,2	
BAUTEN FÜR BUNDESBAHN UND BUNDESPOST	108,9	90,0	118,8	83,9	139,6	185,0	127,4	+ 17,0	- 31,1	
BAUTEN FÜR GEBIETSKÖRPERSCHAFTEN, ORGANISATIONEN OHNE ERWERBSCHARAKTER SOWIE SONSTIGE ÖFFENTLICHE AUFTRAGGEBER	112,1	133,4	105,7	91,0	143,1	162,8	186,7	+ 66,5	+ 14,7	
4.2 VOLUMENINDEX										
BAUHAUPTGEBERBE	87,1	80,0	65,4	67,8	105,5	102,6	106,9	+ 22,7	+ 4,2	
HOCHBAU	77,3	75,8	63,6	68,2	101,5	90,1	92,1	+ 19,1	+ 2,2	
WOHNUNGSBAU	75,4	80,7	69,0	78,5	114,8	100,4	98,6	+ 30,8	- 1,8	
SONSTIGER HOCHBAU	79,1	71,5	59,0	59,2	89,9	81,1	86,3	+ 9,1	+ 6,4	
TIEFBAU	104,8	87,5	68,3	66,8	112,5	125,1	133,7	+ 27,6	+ 6,9	
STRASSENBAU	136,9	76,3	49,1	59,5	123,9	137,1	143,9	+ 5,1	+ 5,0	
SONSTIGER TIEFBAU	86,1	94,1	79,6	71,1	105,9	118,1	127,7	+ 48,3	+ 8,1	

4 AUFTRAGSEINGANG IM BAUHAUPTGEWERBE

ART DER BAUTEN UND AUFTRAGGEBER	1976	1977	1977	1977	1977	1977	1978	VERÄNDERUNG GEGENÜBER VORJAHRES-VOR- ZEITRAUM PROZENT	
	DURCHSCHNITT	1.VJ	2.VJ	3.VJ	4.VJ	1.VJ			
	1971=100								
4.1 WERTINDEX									
BAUHAUPTGEWERBE	90,3	104,4	82,0	114,1	115,9	105,7	102,5	+ 25,0	- 3,0
HOCHBAU	87,4	97,4	82,3	104,1	102,1	100,9	101,8	+ 23,7	+ 0,9
WOHNUNGSBAU	83,2	100,1	85,3	107,9	102,5	104,6	116,1	+ 36,1	+ 11,0
SONSTIGER HOCHBAU	90,5	95,0	79,8	100,9	101,8	97,6	89,8	+ 12,5	- 8,0
GEWERBLICHER UND INDUSTRIELLER BAU FÜR UNTERNEHMEN SOWIE LANDWIRTSCHAFTLICHER BAU	88,9	94,7	85,0	97,9	96,6	99,2	92,4	+ 8,7	- 6,9
BAUTEN FÜR BUNDESBAHN UND BUNDESPOST	63,8	81,4	76,8	95,7	86,0	66,9	62,1	- 19,1	- 7,2
BAUTEN FÜR GEBIETSKÖRPERSCHAFTEN, ORGANISATIONEN OHNE ERWERBSCHARAKTER SOWIE SONSTIGE ÖFFENTLICHE AUFTRAGGEBER	95,4	96,7	70,8	106,7	112,1	97,1	87,2	+ 23,2	- 10,2
TIEFBAU	95,2	116,8	81,4	131,5	140,0	114,1	103,5	+ 27,1	- 9,3
STRASSENBAU	106,2	132,6	78,9	161,9	175,3	114,2	96,3	+ 22,1	- 15,7
SONSTIGER TIEFBAU	88,7	107,5	82,9	113,5	119,2	114,2	107,8	+ 30,0	- 5,6
GEWERBLICHER UND INDUSTRIELLER BAU FÜR UNTERNEHMEN	76,5	95,3	85,0	103,2	106,4	86,6	90,0	+ 5,9	+ 3,9
BAUTEN FÜR BUNDESBAHN UND BUNDESPOST	75,6	101,9	97,3	103,3	108,1	99,0	114,1	+ 17,3	+ 15,3
BAUTEN FÜR GEBIETSKÖRPERSCHAFTEN, ORGANISATIONEN OHNE ERWERBSCHARAKTER SOWIE SONSTIGE ÖFFENTLICHE AUFTRAGGEBER	95,3	112,8	79,7	119,0	125,6	126,7	113,3	+ 42,2	- 10,6
4.2 VOLUMENINDEX									
BAUHAUPTGEWERBE	74,7	82,8	66,8	90,5	91,0	82,7	79,6	+ 19,2	- 3,7
HOCHBAU	71,7	76,0	66,2	81,3	78,8	77,7	77,8	+ 17,5	+ 0,1
WOHNUNGSBAU	67,4	77,0	67,6	83,2	77,9	79,3	87,4	+ 29,3	+ 10,2
SONSTIGER HOCHBAU	75,1	75,1	64,9	79,7	79,6	76,2	69,4	+ 6,9	- 8,9
TIEFBAU	79,8	95,0	67,8	107,2	113,2	91,8	82,5	+ 21,7	- 10,1
STRASSENBAU	89,2	108,6	66,1	133,1	142,7	92,5	77,5	+ 17,2	- 16,2
SONSTIGER TIEFBAU	74,3	87,1	68,8	92,1	95,9	91,4	85,5	+ 24,3	- 6,5

5 AUFTRAGSBESTAND IM BAUHAUPTGEWERBE

5.1 WERTINDEX

ART DER BAUTEN UND AUFTRAGGEBER	1976	1977	1977	1977	1977	1977	1978	VERÄNDERUNG GEGENÜBER VORJAHRES-VOR- ZEITRAUM PROZENT	
	DURCHSCHNITT		MAR.	JUN.	SEP.	DEZ.	MAR.		
	1971=100								
BAUHAUPTGEWERBE	89,5	84,7	81,7	83,7	88,1	85,2	97,2	+ 19,0	+ 14,1
HOCHBAU	84,3	76,7	75,5	75,3	79,3	76,7	86,9	+ 15,1	+ 13,3
WOHNUNGSBAU	76,0	68,4	65,4	66,8	70,8	70,7	84,7	+ 29,5	+ 19,8
SONSTIGER HOCHBAU	91,0	84,0	84,4	82,8	86,9	82,0	88,8	+ 5,2	+ 8,3
GEWERBLICHER UND INDUSTRIELLER BAU FUER UNTERNEHMEN SOWIE LANDWIRTSCHAFTLICHER BAU	95,5	89,2	92,0	89,2	91,3	84,3	94,0	+ 2,2	+ 11,5
BAUTEN FUER BUNDESBAHN UND BUNDESPOST	51,4	57,7	58,0	53,5	64,7	54,6	42,9	- 26,0	- 21,4
BAUTEN FUER GEBIETSKOERPERSCHAFTEN, ORGANISATIONEN OHNE ERWERBSCHARAKTER SOWIE SONSTIGE OEFFENTLICHE AUFTRAGGEBER	89,5	80,4	77,7	77,9	83,8	82,0	87,1	+ 12,1	+ 6,2
TIEFBAU	99,6	101,0	94,5	101,0	105,9	102,5	118,4	+ 25,3	+ 15,5
STRASSENBAU	101,0	114,4	101,8	117,9	125,4	112,5	129,2	+ 26,9	+ 14,8
SONSTIGER TIEFBAU	98,8	93,5	90,5	91,6	95,0	96,9	112,4	+ 24,2	+ 16,0
GEWERBLICHER UND INDUSTRIELLER BAU FUER UNTERNEHMEN	82,9	68,4	67,9	69,9	67,4	68,3	83,7	+ 23,3	+ 22,5
BAUTEN FUER BUNDESBAHN UND BUNDESPOST	75,8	90,8	94,6	86,0	92,0	90,4	106,5	+ 12,6	+ 17,8
BAUTEN FUER GEBIETSKOERPERSCHAFTEN, ORGANISATIONEN OHNE ERWERBSCHARAKTER SOWIE SONSTIGE OEFFENTLICHE AUFTRAGGEBER	105,8	100,5	96,0	98,0	102,7	105,3	120,7	+ 25,7	+ 14,6

