

PRODUZIERENDES GEWERBE

FACHSERIE

4

Reihe 2.2

**Indizes des Auftragseingangs, des
Umsatzes und des Auftragsbestands
für das Verarbeitende Gewerbe
und für das Bauhauptgewerbe**

Mai 1978

Statistisches Bundesamt
Bibliothek - Dokumentation - Archiv



HERAUSGEBER: STATISTISCHES BUNDESAMT WIESBADEN
VERLAG: W. KOHLHAMMER GMBH STUTTGART UND MAINZ
Bestellnummer: 2040220 – 78105

PRODUZIERENDES GEWERBE

1978

Das Auftragsgewerbe
umfasst die Auftragsgewerbe
des produzierenden Gewerbes
und die Auftragsgewerbe
des Dienstleistungsgewerbes

1978

Statistisches Bundesamt
Statistik der Bundesrepublik Deutschland

Statist. Bundesamt - Bibliothek



13-04349

Erschienen im Juli 1978

Nachdruck - auch auszugsweise - nur mit Quellenangabe gestattet

Preis: DM 5,70

Inhalt

	Seite
Einführung	4
Graphische Darstellungen	6
T a b e l l e n t e i l	
1 Auftragseingang im Verarbeitenden Gewerbe	
1.1 Wertindex	11
1.2 Volumenindex	15
2 Umsatz im Verarbeitenden Gewerbe	
2.1 Wertindex	19
2.2 Volumenindex	23
3 Auftragsbestand im Verarbeitenden Gewerbe	
3.1 Wertindex	27
4 Auftragseingang im Bauhauptgewerbe	
4.1 Wertindex	29
4.2 Volumenindex	29
5 Auftragsbestand im Bauhauptgewerbe	
5.1 Wertindex	31

Die Angaben beziehen sich auf das Bundesgebiet; sie schließen Berlin (West) ein.

Zeichenerklärung

- . = kein Nachweis vorhanden
- ... = Angaben fallen später an
- p = vorläufige Zahl
- r = berichtigte Zahl

Abkürzungen bei den Kurzbezeichnungen

ADV-GERÄTE U. -EINRICHTUNGEN	=	Geräte und Einrichtungen für die automatische Datenverarbeitung
EINSCHL.	=	einschließlich
GEW. U. VERARB. V.	=	Gewinnung und Verarbeitung von
GR. FERTIGBAUTEILE	=	große (großformatige) Fertigbauteile
H. U. VERARB. V.	=	Herstellung und Verarbeitung von
H. V.	=	Herstellung von
NE-	=	Nichteisen-
OH.	=	ohne
U.	=	und
U. AE.	=	und ähnliche

Einführung

Die Bundesergebnisse über den Auftragseingang und Auftragsbestand sollen kurzfristig die Nachfrageentwicklung in ausgewählten Zweigen des Verarbeitenden Gewerbes und im Bauhauptgewerbe messen. Der Auftragseingang ist definiert als Wertsumme der im Berichtsmonat eingegangenen und vom Betrieb akzeptierten Bestellungen. Als Auftragsbestand gilt der Gesamtwert aller fest akzeptierten, noch nicht ausgeführten Bestellungen.

Die Bundesergebnisse über den Umsatz im Verarbeitenden Gewerbe sind als Konjunkturindikator in Verbindung mit dem Auftragseingang zu sehen. Der Umsatz ist definiert als Wertsumme der im Berichtsmonat abgerechneten Lieferungen und Leistungen an Dritte. Er umfaßt Erlöse aus dem Verkauf selbst hergestellter oder in Lohnarbeit bei anderen Firmen gefertigter Erzeugnisse und die Einnahmen aus industriellen/handwerklichen Dienstleistungen. Umsatz und Auftragseingang im Verarbeitenden Gewerbe stimmen inhaltlich weitgehend überein.

Die Auftragseingangs-, Auftragsbestands- und Umsatzindizes für das Verarbeitende Gewerbe und für das Bauhauptgewerbe werden in jeweiligen Preisen (Wertindizes), Auftragseingangs- und Umsatzindizes außerdem in Preisen des Basisjahres (Volumenindizes) dargestellt.¹⁾ Zur Berechnung der Volumenindizes im Verarbeitenden Gewerbe werden die Indizes der Erzeugerpreise industrieller Produkte (Inlandsabsatz) sowie die Indizes der Verkaufspreise für Ausfuhr Güter verwendet. Die Deflationierung der Auftragseingänge im Bauhauptgewerbe erfolgt über Maßzahlen für Bauleistungspreise und Preisindizes für Bauwerke.

Rechtsgrundlage für die Erhebung der Auftragsingänge, Umsätze und Auftragsbestände im Verarbeitenden Gewerbe und im Bauhauptgewerbe ist das Gesetz über die Statistik im Produzierenden Gewerbe vom 6.11.75 (BGBl. I S. 2779). Damit wurde die Grundlage geschaffen

für eine Vereinheitlichung und Zusammenfassung der Erhebungen in den Bereichen Bergbau und Verarbeitendes Gewerbe, Baugewerbe sowie Energie- und Wasserversorgung. Die Neuordnung der Statistik im Produzierenden Gewerbe²⁾ zu einem einheitlichen System aufeinander abgestimmter kurz- und längerfristiger Erhebungen erfolgt stufenweise. In Heft 1/1977 dieser Reihe beginnt die Darstellung der Auftragseingangs-, Auftragsbestands- und Umsatzindizes für das Verarbeitende Gewerbe nach der Systematik der Wirtschaftszweige, Fassung für die Statistik im Produzierenden Gewerbe (SYPRO). Vergleichbare Reihen in dieser systematischen Gliederung wurden bis einschl. 1970 Neuberechnet. Abweichungen zwischen der SYPRO und der vor 1977 angewandten Systematik zum monatlichen Industriebericht wurden dabei schätzungsweise anhand der bewerteten Absatzproduktion (Ergebnisse der vierteljährlichen Produktionsstatistik) ermittelt und bei der Rückrechnung der Indizes bis 1970 berücksichtigt.

Der bisher den Indizes des Auftragseingangs und Umsatzes für das Verarbeitende Gewerbe zugrunde liegende Berichtskreis - Industriebetriebe mit 10 und mehr Beschäftigten - wird im Jahre 1977 durch den Erhebungsbereich - Industriebetriebe mit 20 und mehr Beschäftigten - ersetzt. Bei der Rückrechnung vergleichbarer Reihen bis 1970 wurde diese Änderung des Erfassungsbereichs berücksichtigt, und zwar durch Umschätzung der Ergebnisse von Industriebetrieben ab 10 Beschäftigten auf Betriebe ab 20 Beschäftigten über den Umsatz aus der Industrieberichterstattung (jährliche Größenklassenergebnisse).

Die Zuordnung der Auftragseingänge und Umsätze zu fachlichen Betriebsteilen (beteiligte Wirtschaftszweige) bleibt unabhängig von der neuen Abschneidegrenze und unverändert gegenüber dem Berichtssystem vor 1977 auch weiterhin bestehen.

Die Veröffentlichung der Auftragseingangs- und Umsatzindizes im Verarbeitenden Gewerbe für den vollständigen in der Rechtsgrundlage festgelegten Erfassungsbereich erfolgt - mit entsprechenden Rückrechnungen - ab 1978. Die Festlegung des Berichtskreises vom Unternehmen

1) Erhard, U.: Neuberechnung des Index des Auftragseingangs in der Industrie auf der Basis 1970, in: Wirtschaft und Statistik 3/1972, S. 151 ff. Brandner, H.: Erhebung der Auftragsbestände in der Industrie in: Wirtschaft und Statistik 1/1971, S. 9 ff. Brandner, H.: Indizes der Auftragseingänge und Auftragsbestände im Bauhauptgewerbe auf Basis 1971, in: Wirtschaft und Statistik 9/1973, S. 534 ff.

2) Sobotschinski, A.: Die Neuordnung der Statistik des Produzierenden Gewerbes, in: Wirtschaft und Statistik 7/1976, S. 405 ff.

men her sowie die Einbeziehung des Produzierenden Handwerks sind die wesentlichen Kennzeichen dieses Berichtssystems.

Der Berichtskreis der Auftragsbestandsstatistik im Verarbeitenden Gewerbe wird dem Gesetz über die Statistik im Produzierenden Gewerbe entsprechend von bisher 2 000 Unternehmen sukzessive auf 3 000 Unternehmen erhöht.

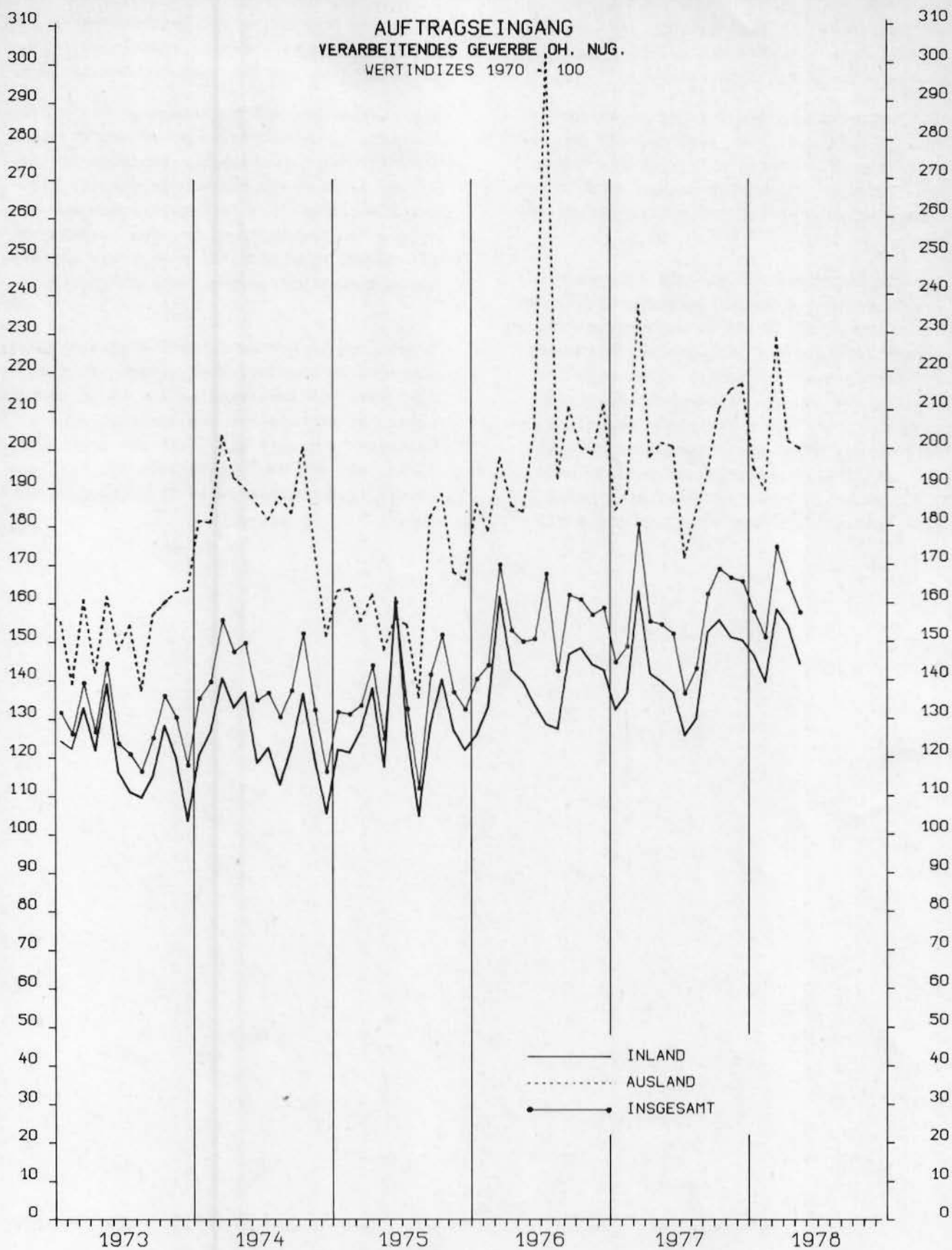
Für die Auftragseingangs- und Auftragsbestandsindizes im Bauhauptgewerbe stellt die - mit Anwendung der SYPRO verbundene - wichtigste Änderung die vollständige Erfassung der Fertigteilbautätigkeit im Hochbau dar. Die Indizes für den Hochbau enthalten demnach ab Januar 1977 Ergebnisse von allen Betrieben des neuen Berichtskreises, die im Fertigteilbau schwerpunktmäßig tätig sind. Die Berücksichtigung der Fertigteilbautätigkeit bei den Reihen vor 1977 erfolgte mit

Hilfe der Ergebnisse von Sonderaufbereitungen des Fertigteilbaus im Rahmen des Industrieberichts und der Bauberichterstattung.

Die Indizes des Auftragseingangs und Auftragsbestands im Bauhauptgewerbe werden ab Januar 1977 für den in der Rechtsgrundlage festgelegten neuen Berichtskreis berechnet. Die Daten beziehen sich im wesentlichen auf Betriebe des Bauhauptgewerbes von Unternehmen mit 20 und mehr Beschäftigten sowie auf Arbeitsgemeinschaften des Bauhauptgewerbes.

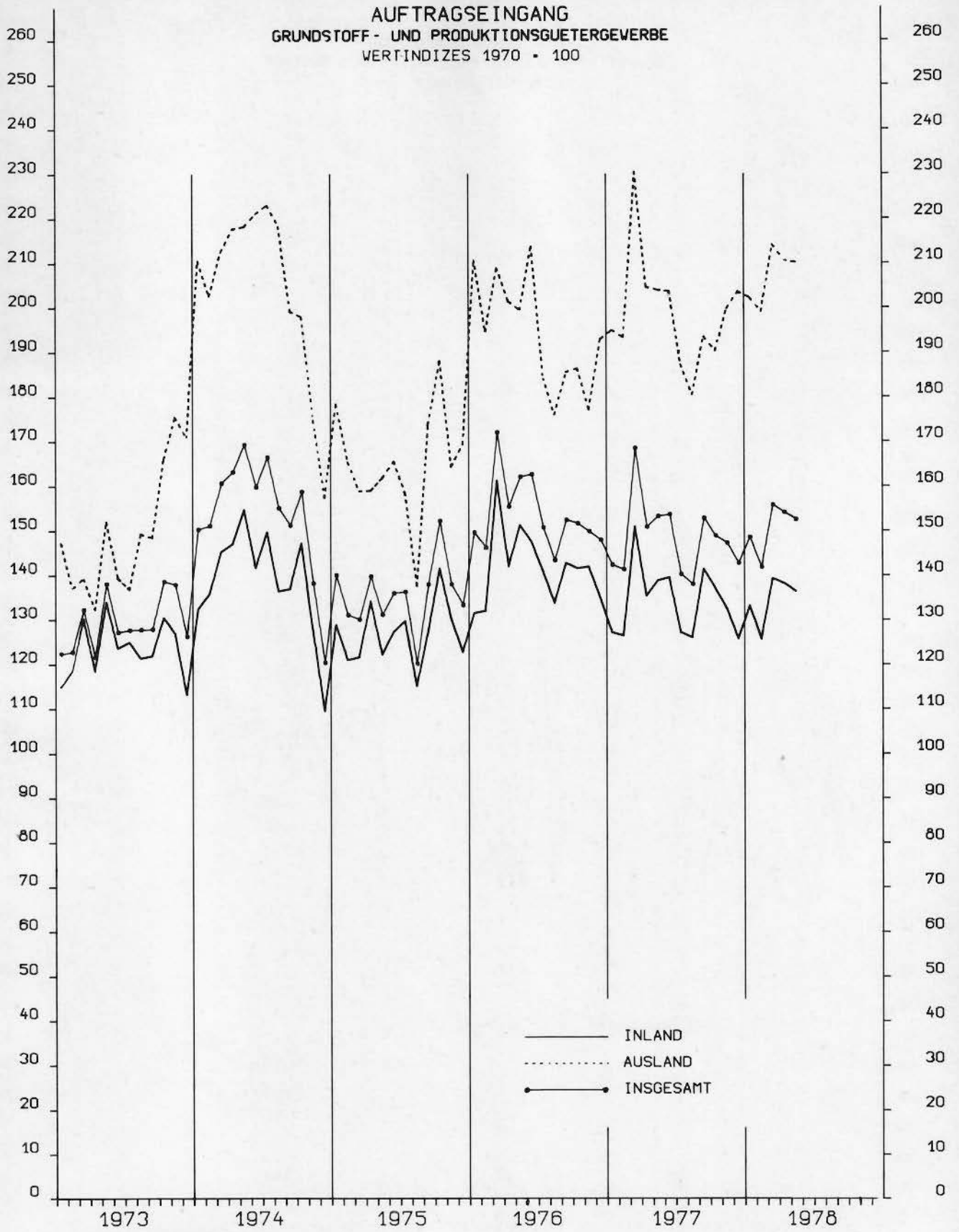
Ergebnisse in der neuen Berichtskreisabgrenzung des Bauhauptgewerbes liegen bis einschl. 1971 vor. Die Anpassung an den neuen Berichtskreis bei den Indizes des zurückliegenden Zeitraums erfolgte mit Hilfe von Schätzfaktoren, die aus den Ergebnissen der Totalerhebung im Bauhauptgewerbe 1976 gewonnen wurden.

AUFTRAGSEINGANG
 VERARBEITENDES GEWERBE OH. NUG.
 WERTINDIZES 1970 = 100



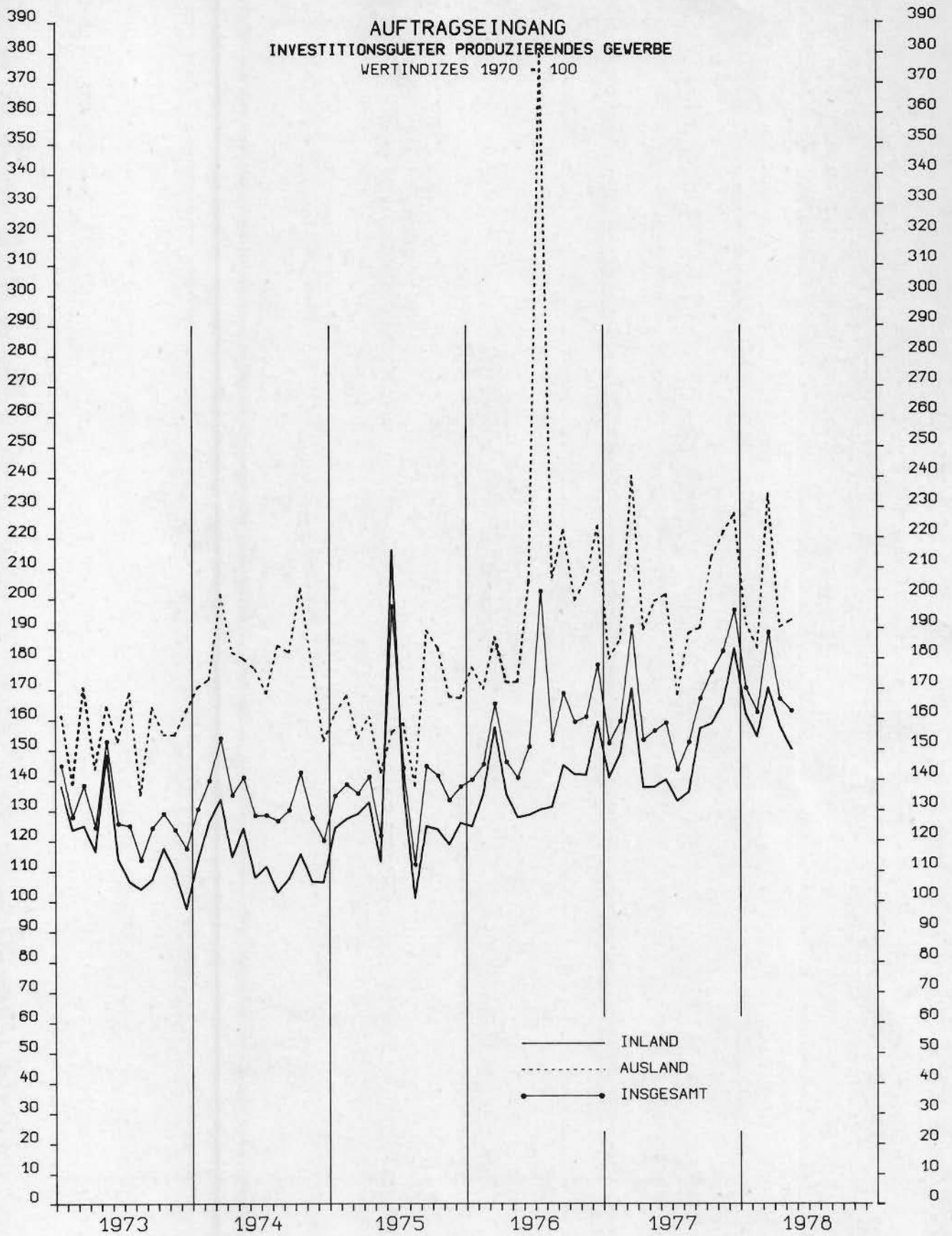
STATISTISCHES BUNDESAMT 7505.2426

AUFTRAGSEINGANG
GRUNDSTOFF - UND PRODUKTIONSGUETERGEWERBE
 WERTINDIZES 1970 = 100



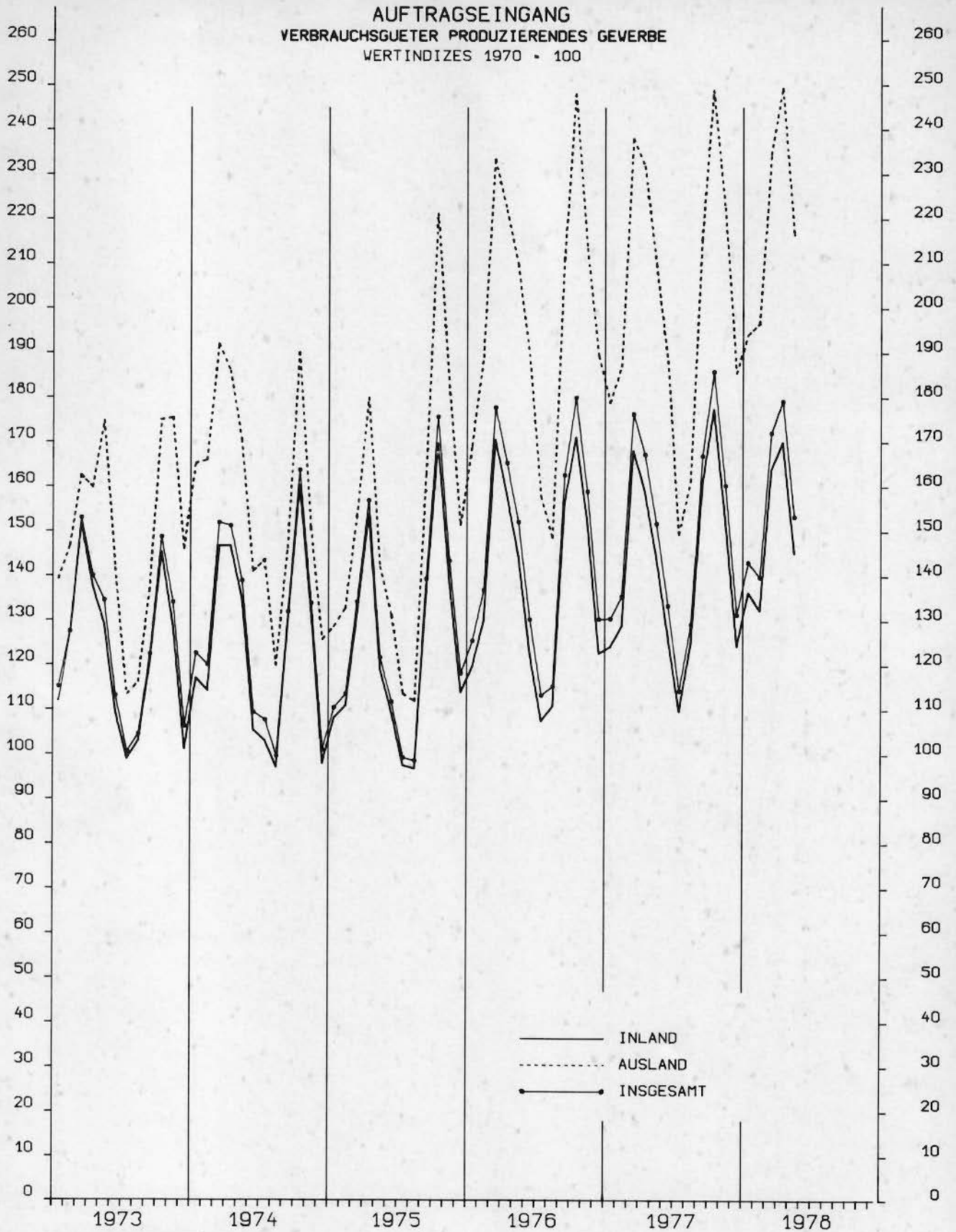
STATISTISCHES BUNDESAMT 7505.2426

AUFTRAGSEINGANG
INVESTITIONSGUETER PRODUZIERENDES GEWERBE
 WERTINDIZES 1970 = 100



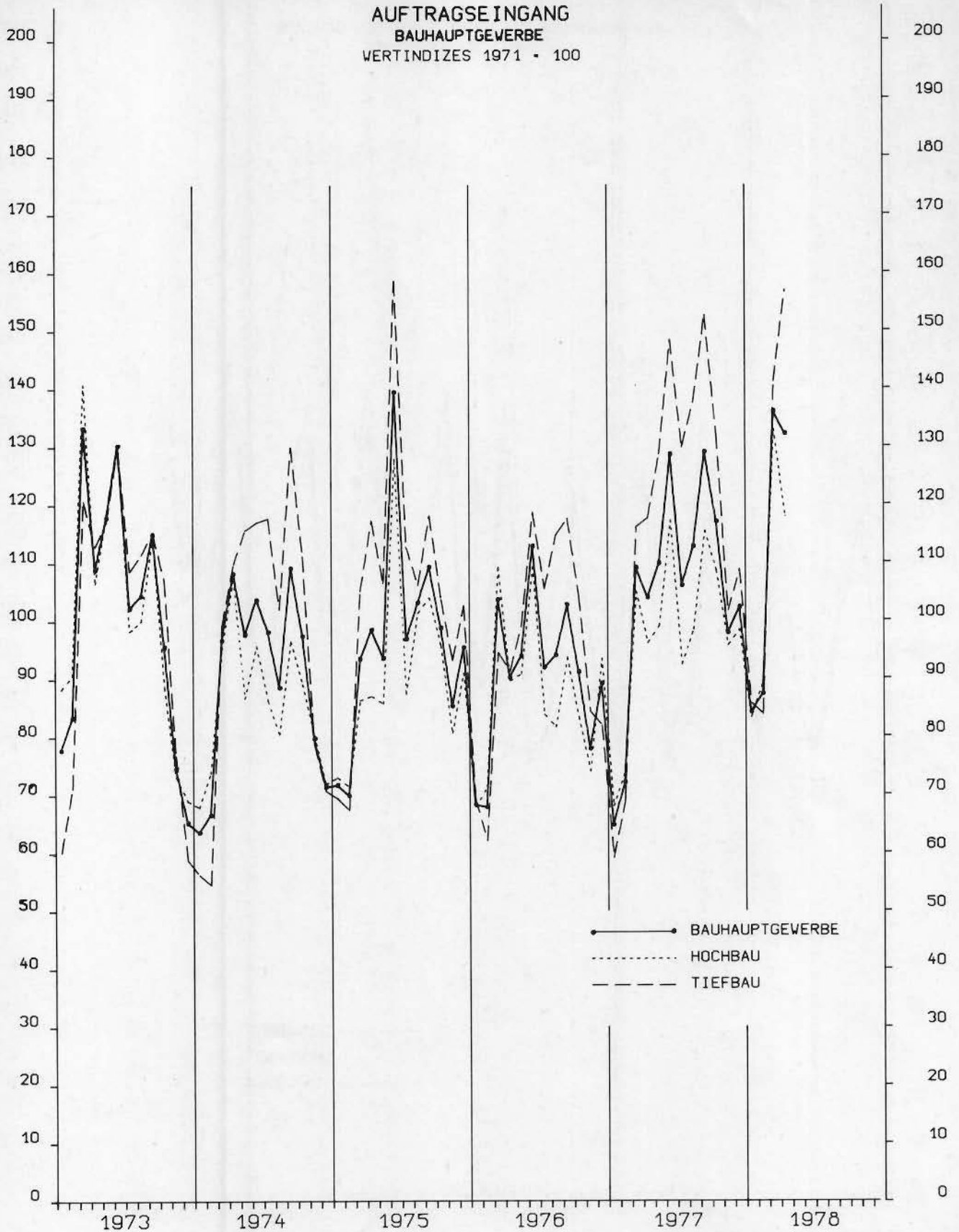
STATISTISCHES BUNDESAMT 7505.2430

AUFTRAGSEINGANG
VERBRAUCHSGUETER PRODUZIERENDES GEWERBE
 WERTINDIZES 1970 = 100



STATISTISCHES BUNDESAMT 7505.2+32

AUFTRAGSEINGANG
BAUHAUPTGEWERBE
WERTINDIZES 1971 = 100



STATISTISCHES BUNDESAMT 7505.2452

1 AUFTRAGSEINGANG IM VERARBEITENDEN GEWERBE

1.1 WERTINDEX

NR. DER SYPRO	WIRTSCHAFTSZWEIGE		1977	1977	1978	1978	1978	1978	1978	VERAENDERUNG GEGENUBER VORJAHRES- ZEITRAUM PROZENT	
			MAI	DEZ.	JAN.	FEB.	MAR.	APR.	MAI		
			1970=100								
	VERARBEITENDES GEWERBE 1)	INSGESAMT	154,4	164,2	157,7	151,1	174,6	165,1	157,5	+ 2,0	- 4,6
		INLAND	139,6	148,8	146,3	139,4	158,4	153,9	144,3	+ 3,4	- 6,2
		AUSLAND	201,5	215,5	195,0	189,2	228,6	201,9	200,0	- 0,8	+ 1,0
	GRUNDSTOFF-U. PRODUKTIONS- GUTERGEWERBE	INSGESAMT	153,2	142,7	148,5	141,8	155,8	154,1	152,5	- 0,4	- 1,0
		INLAND	138,8	125,7	133,2	125,6	139,3	138,2	136,4	- 1,8	- 1,3
		AUSLAND	203,9	203,5	202,5	199,1	218,1	210,6	210,1	+ 3,0	- 0,2
25	GEW.U.VERARB.V. STEINEN U.ERDEN	INSGESAMT	132,1	100,1	87,5	75,9	116,4	138,8	140,8	+ 6,6	+ 1,4
		INLAND	126,8	93,8	80,0	68,4	108,7	133,4	134,8	+ 6,3	+ 1,1
		AUSLAND	258,8	250,6	265,8	254,0	300,1	267,3	283,1	+ 9,4	+ 5,9
2531	H.V.ZEMENT	INSGESAMT	146,1	85,4	79,7	67,4	122,4	152,0	148,6	+ 1,7	- 2,2
		INLAND	145,0	80,7	74,6	62,4	117,5	148,9	143,9	- 0,8	- 3,4
		AUSLAND	178,8	223,9	230,4	213,5	268,0	242,2	288,1	+ 61,1	+ 19,0
2541	ZIEGELI	INSGESAMT	172,5	119,8	114,6	97,7	163,6	190,3	199,2	+ 15,5	+ 4,7
		INLAND	154,3	103,1	94,5	79,3	139,7	168,4	178,0	+ 15,4	+ 5,7
		AUSLAND	1 223,0	1 080,9	1 276,8	1 152,9	1 543,5	1 453,0	1 421,9	+ 16,3	- 2,1
2559	H.V.BETONERZEUGNISSEN (OH.BIMS,GR.FERTIG- BAUTEILE)	INSGESAMT	120,2	106,8	80,0	66,4	103,3	136,7	139,6	+ 16,2	+ 2,1
		INLAND	119,2	106,1	79,4	65,6	102,0	135,0	137,9	+ 15,7	+ 2,1
		AUSLAND	379,3	287,2	236,7	267,5	466,6	602,5	608,4	+ 60,4	+ 1,0
2711	HOCHOFEN-,STAHL-U. WARMWALZWERKE	INSGESAMT	136,3	130,2	134,2	127,7	141,4	129,3	121,7	- 10,7	- 5,9
		INLAND	122,7	109,0	121,0	112,0	124,7	113,1	103,1	- 16,0	- 8,9
		AUSLAND	187,4	210,1	183,9	186,8	204,3	190,0	191,5	+ 2,2	+ 0,8
2850	NE-METALLHALBZEUGWERKE	INSGESAMT	139,7	139,6	141,2	136,6	150,1	141,0	152,4	+ 9,1	+ 8,1
		INLAND	131,0	127,7	130,4	129,2	145,3	134,5	139,9	+ 6,8	+ 4,0
		AUSLAND	166,2	175,6	173,9	158,8	164,6	160,4	190,3	+ 14,5	+ 18,6
2910	EISEN-,STAHL-U. TEMPERGIESSEREIEN	INSGESAMT	128,5	111,3	113,2	120,7	126,1	118,6	117,8	- 8,3	- 0,7
		INLAND	120,7	106,4	103,9	112,4	119,6	112,1	110,8	- 8,2	- 1,2
		AUSLAND	199,1	155,6	197,3	195,6	184,5	176,7	181,5	- 8,9	+ 2,7
3011-15	ZIEHEREIEN UND KALT- WALZWERKE	INSGESAMT	136,7	117,3	141,0	132,9	131,4	132,1	134,3	- 1,7	+ 1,7
		INLAND	126,4	117,3	130,3	122,2	120,8	119,1	120,3	- 4,8	+ 1,0
		AUSLAND	185,4	200,3	191,4	184,0	182,1	193,7	200,7	+ 8,2	+ 3,6
40	CHEMISCHE INDUSTRIE	INSGESAMT	174,7	165,3	177,7	171,9	182,0	178,3	177,5	+ 1,6	- 0,4
		INLAND	158,4	150,0	164,7	157,5	165,4	159,8	160,6	+ 1,4	+ 0,5
		AUSLAND	211,1	199,5	206,7	204,1	219,0	219,7	215,2	+ 1,9	- 2,1
4090	H.V.CHEMIEFASERN	INSGESAMT	99,6	97,2	99,2	91,6	95,8	93,7	100,7	+ 1,1	+ 7,5
		INLAND	78,7	75,0	72,6	74,8	77,7	73,3	75,1	- 4,6	+ 2,4
		AUSLAND	128,5	128,2	136,1	115,0	121,0	122,0	136,3	+ 6,1	+ 11,8
55	ZELLSTOFF-,HOLZSCHLIFF-, PAPIER-U.PAPPEERZEUGUNG	INSGESAMT	155,3	167,8	179,3	162,2	163,9	169,9	159,1	+ 2,5	- 6,3
		INLAND	139,3	148,9	161,5	147,1	143,6	149,9	140,4	+ 0,8	- 6,3
		AUSLAND	250,6	280,6	285,3	252,8	284,9	289,5	270,8	+ 8,1	- 6,5
	INVESTITIONSGUTER PRODUZIERENDES GEWERBE	INSGESAMT	156,2	193,0	170,3	162,3	188,6	166,6	162,7	+ 4,1	- 2,4
		INLAND	137,7	179,8	161,8	154,1	170,4	157,6	150,1	+ 9,0	- 4,8
		AUSLAND	199,0	225,8	191,9	183,4	234,3	190,3	192,7	- 3,2	+ 1,2
31	STAHL-U.LEICHTMETALLBAU, SCHIENENFAHRZEUGBAU	INSGESAMT	141,7	164,7	147,8	120,7	140,0	134,0	137,3	- 3,1	+ 2,5
		INLAND	138,5	152,0	118,1	104,7	129,5	121,7	131,4	- 5,1	+ 8,0
		AUSLAND	164,8	257,3	363,8	236,5	216,4	223,0	180,1	+ 9,3	- 19,3
32	MASCHINENBAU	INSGESAMT	140,0	168,9	144,9	137,8	156,1	142,8	142,6	+ 1,9	- 0,1
		INLAND	112,6	137,3	132,0	123,0	128,6	124,0	126,8	+ 12,6	+ 2,3
		AUSLAND	189,1	225,4	167,9	164,2	205,3	176,4	170,9	- 9,6	+ 3,1
	H.V.MASCHINEN FUER DAS PRODUKTIONS- GUTERGEWERBE 2)	INSGESAMT	118,3	154,9	108,6	89,1	130,5	91,5	95,2	- 19,5	+ 4,0
		INLAND	92,8	93,8	73,5	66,7	74,4	75,4	84,1	- 9,4	+ 11,5
		AUSLAND	158,3	259,1	167,9	126,3	225,5	111,9	110,3	- 30,3	- 1,4
	H.V.MASCHINEN FUER DAS VERBRAUCHSGUTER PRODUZIERENDE GEWERBE 2)	INSGESAMT	127,5	170,0	157,5	133,7	141,2	130,0	123,7	- 3,0	- 4,8
		INLAND	90,3	146,5	158,5	124,4	120,4	117,4	102,3	+ 13,3	- 12,9
		AUSLAND	153,3	184,2	149,0	135,0	151,9	135,0	136,4	- 11,0	+ 1,0
	H.V.MASCHINEN FUER DIE BAUWIRTSCHAFT 2)	INSGESAMT	265,3	175,1	124,6	151,2	141,9	152,5	127,3	- 52,0	- 16,5
		INLAND	83,3	118,7	101,5	122,5	108,2	136,9	112,0	+ 34,5	- 18,8
		AUSLAND	547,3	267,0	155,3	185,6	191,3	159,1	140,2	- 74,4	- 11,9
	H.V.MASCHINEN FUER DIE LANDWIRTSCHAFT 2)	INSGESAMT	147,2	232,1	228,3	215,1	207,5	211,3	167,9	+ 14,1	- 20,5
		INLAND	126,3	193,2	202,4	200,9	164,3	170,4	159,8	+ 26,5	- 6,2
		AUSLAND	177,2	291,3	267,0	230,6	271,8	271,8	179,6	+ 1,4	- 33,9

1) OHNE HANDWERK UND OHNE NAHRUNGS- UND GENUSSMITTELGEWERBE.

2) BERECHNUNG DES VEREINS DEUTSCHER-MASCHINENBAU-ANSTALTEN E.V., FRANKFURT (MAIN).

1 AUFTRAGSEINGANG IM VERARBEITENDEN GEWERBE

1.1 WERTINDEX

NR. DER SYPRO	WIRTSCHAFTSZWEIGE		1977	1977	1978	1978	1978	1978	1978	VERAENDERUNG GEGENUEBER VORJAHRES- VOR- ZEITRAUM PROZENT	
			MAI	FEZ.	JAN.	FEB.	MAR.	APR.	MAI _p		
			1970=100								
33	STRASSENFAHRZEUGBAU	INSGESAMT	198,3	257,8	247,4	239,8	275,5	234,0	212,8	+ 7,3	- 9,1
		INLAND	178,9	278,2	273,8	267,0	305,5	270,5	213,7	+ 19,5	- 21,0
		AUSLAND	222,5	232,5	214,7	206,0	238,3	188,8	211,6	- 4,9	+ 12,1
3311	H.V. KRAFTWAGEN U.-MOTOREN	INSGESAMT	209,6	277,1	267,5	258,8	297,9	249,1	226,2	+ 7,9	- 9,2
		INLAND	188,7	307,3	302,4	295,7	338,1	294,6	229,1	+ 21,4	- 22,2
		AUSLAND	233,5	242,5	227,6	216,6	252,0	197,1	223,0	- 4,5	+ 13,1
3312	DAVON H.V. PERSONENKRAFTWAGEN U.AE. (EINSCHL. MOTOREN)	INSGESAMT	230,6	237,9	246,6	243,1	269,0	251,3	211,1	- 8,5	- 16,0
		INLAND	218,0	264,3	274,8	273,5	323,0	319,8	237,1	+ 8,8	- 25,9
		AUSLAND	243,8	210,1	216,8	211,1	212,3	179,4	183,7	- 24,6	+ 2,4
3313	H.V. LASTKRAFTWAGEN U.AE. (EINSCHL. MOTOREN)	INSGESAMT	120,8	442,9	356,1	325,2	420,2	239,4	290,4	+140,4	+ 21,3
		INLAND	86,6	457,2	398,8	373,2	390,8	206,4	201,0	+132,0	- 2,6
		AUSLAND	177,2	419,4	286,1	246,2	468,6	293,7	437,4	+146,8	+ 48,9
34	SCHIFFBAU	INSGESAMT	73,0	159,0	90,7	42,2	250,6	78,0	74,7	+ 2,3	- 4,2
		INLAND	65,5	237,4	66,5	46,7	37,0	60,6	112,4	+ 7,7	+ 85,5
		AUSLAND	83,4	50,4	124,3	36,0	545,9	102,0	22,5	- 73,0	- 77,9
36	ELEKTROTECHNIK	INSGESAMT	157,1	204,6	165,7	160,9	180,8	167,3	163,1	+ 3,8	- 2,5
		INLAND	137,9	184,1	153,2	144,8	160,4	148,4	147,2	+ 6,7	- 0,8
		AUSLAND	225,0	276,6	210,0	217,9	252,7	233,8	219,2	- 2,6	- 6,2
3711-60	FEINMECHANIK, OPTIK	INSGESAMT	175,5	196,7	169,3	171,1	190,2	180,7	183,7	+ 4,7	+ 1,6
		INLAND	170,4	194,9	165,1	156,0	183,1	176,2	177,2	+ 4,0	+ 0,6
		AUSLAND	184,5	199,9	176,7	197,4	202,6	188,5	194,9	+ 5,7	+ 3,4
3021-25	STAHLVERFORMUNG, OBERFLAECHEVEREDLUNG, HAERTUNG	INSGESAMT	148,0	139,7	147,2	151,0	154,2	147,1	147,3	- 0,5	+ 0,1
		INLAND	144,8	134,8	142,3	145,5	150,3	141,0	140,2	- 3,2	+ 0,6
		AUSLAND	173,1	174,8	175,0	190,4	182,1	190,7	197,8	+ 15,6	+ 3,7
38	H.V. EISEN-, BLECH-U, METALLWAREN	INSGESAMT	144,0	141,1	148,3	143,2	156,8	149,5	160,8	+ 11,6	+ 7,5
		INLAND	137,1	132,7	140,2	137,0	148,7	140,5	137,4	+ 0,2	- 2,2
		AUSLAND	177,6	182,1	188,0	173,2	196,2	193,4	204,9	+ 54,8	+ 42,1
50	H.V. BUEROMASCHINEN, ADV-GERAETEN U. -EINRICHTUNGEN	INSGESAMT	161,3	225,8	151,5	143,6	174,5	145,4	149,5	- 7,3	+ 2,8
		INLAND	146,8	252,3	141,1	137,6	158,9	116,0	132,1	- 10,0	+ 13,9
		AUSLAND	180,8	190,4	165,4	151,6	195,4	184,5	172,6	- 4,5	- 6,4
5060	H.V. BUEROMASCHINEN	INSGESAMT	103,3	114,3	92,6	83,7	100,1	91,5	92,9	- 10,1	+ 1,5
		INLAND	72,7	105,3	70,6	67,5	72,4	71,4	74,4	+ 2,3	+ 4,2
		AUSLAND	141,1	125,6	119,9	103,8	134,3	116,2	115,7	- 18,0	+ 0,4
5080	H.V. ADV-GERAETEN U.-EINRICHTUNGEN	INSGESAMT	201,3	302,7	192,1	184,8	225,8	182,5	188,5	- 6,4	+ 3,3
		INLAND	195,0	348,0	187,0	183,2	215,2	145,1	169,7	- 13,0	+ 17,0
		AUSLAND	210,3	238,7	199,3	187,1	240,8	235,4	215,0	+ 2,2	- 8,7
	VERBRAUCHSGUETER PRODUZIERENDES GEWERBE	INSGESAMT	151,8	131,4	143,1	139,8	172,1	179,3	153,4	+ 1,1	- 14,4
		INLAND	144,2	124,3	136,4	132,3	163,9	170,1	145,2	+ 0,7	- 14,7
		AUSLAND	209,9	185,6	194,1	196,7	234,6	249,4	216,5	+ 3,1	- 13,2
51	FEINKERAMIK	INSGESAMT	161,8	147,2	176,4	171,9	185,7	177,6	173,1	+ 7,0	- 2,5
		INLAND	157,5	145,7	183,2	169,0	185,9	169,4	168,7	+ 7,1	- 0,4
		AUSLAND	171,2	150,7	167,6	178,3	185,1	195,6	182,7	+ 6,7	- 6,6
52	H.U. VERARB. V. GLAS	INSGESAMT	147,8	161,5	163,8	145,9	159,9	156,2	149,7	+ 1,3	- 4,2
		INLAND	136,7	159,3	157,7	140,4	151,0	150,3	140,7	+ 3,0	- 6,4
		AUSLAND	205,5	173,1	195,6	174,5	206,0	186,8	196,4	- 4,4	+ 5,1
5421-24	H.V. HOLZMOEBELN	INSGESAMT	178,5	171,7	197,7	184,5	193,9	187,6	180,4	+ 1,0	- 3,9
		INLAND	170,8	164,5	189,5	176,1	184,7	178,2	171,1	+ 0,2	- 4,0
		AUSLAND	282,6	268,0	309,3	298,5	318,6	313,6	305,2	+ 8,0	- 2,7
56	PAPIER-U. PAPPEVERARBEITUNG	INSGESAMT	155,3	154,0	166,1	160,7	173,9	165,8	162,8	+ 4,8	- 1,8
		INLAND	150,6	149,1	161,6	155,7	168,0	159,0	158,5	+ 5,2	- 0,3
		AUSLAND	218,9	219,3	226,2	226,9	253,3	256,9	220,0	+ 0,5	- 14,4
58	H.V. KUNSTSTOFFWAREN	INSGESAMT	209,9	201,2	218,1	205,3	222,5	219,7	213,6	+ 1,8	- 2,8
		INLAND	201,7	189,0	205,2	194,4	211,3	208,2	203,4	+ 0,8	- 2,3
		AUSLAND	258,3	272,6	293,7	269,9	288,4	287,6	274,1	+ 6,1	- 4,7
61	LEDERERZUGUNG	INSGESAMT	100,8	125,0	120,8	110,7	121,7	104,7	91,9	- 8,9	- 12,3
		INLAND	97,6	120,0	118,9	110,7	120,4	109,0	93,6	- 4,1	- 14,1
		AUSLAND	111,5	141,8	126,9	110,6	126,1	90,4	86,1	- 22,8	- 4,8
6251	H.V. SCHUHEN	INSGESAMT	185,0	74,6	65,1	70,2	130,5	205,9	190,4	- 18,7	- 27,0
		INLAND	175,4	71,2	62,3	65,5	124,1	198,2	143,3	- 18,3	- 27,7
		AUSLAND	290,3	112,5	95,1	122,0	200,8	290,4	228,4	- 21,3	- 21,3
63	TEXTILGEWERBE	INSGESAMT	121,8	107,7	118,6	115,7	137,4	133,1	117,9	- 3,2	- 11,4
		INLAND	114,9	100,16	113,4	109,0	130,6	125,6	109,8	- 4,4	- 12,6
		AUSLAND	164,1	151,6	150,8	157,1	179,1	179,8	167,6	+ 2,2	- 6,8
64	BEKLEIDUNGSGEWERBE	INSGESAMT	135,1	82,7	89,0	102,6	192,3	234,7	148,2	+ 9,7	- 36,8
		INLAND	125,7	78,5	85,1	96,1	178,8	214,1	137,4	+ 9,3	- 35,8
		AUSLAND	323,4	166,1	167,9	232,2	463,4	645,9	364,9	+ 12,8	- 43,5

1 AUFTRAGSEINGANG IM VERARBEITENDEN GEWERBE

1.1 WERTINDEX

NR. DER SYPRO	WIRTSCHAFTSZWEIGE		1976	1977	1977	1977	1977	1978	VERAENDERUNG GEGENUEBER VORJAHRES- VOR- ZEITRAUM PROZENT				
			DURCHSCHNITT	1.VJ	2.VJ	3.VJ	4.VJ	1.VJ					
			1970=100										
	VERARBEITENDES GEWERBE 1)	INSGESAMT	154,7	156,1	157,9	153,9	146,8	165,7	161,1	+	2,0	-	2,8
		INLAND	139,5	142,5	144,0	139,3	135,6	151,1	148,0	+	2,8	-	2,0
		AUSLAND	204,5	199,6	203,3	200,0	182,5	212,7	204,3	+	0,5	-	4,0
	GRUNDSTOFF-U. PRODUKTIONS- GUTERGEWERBE	INSGESAMT	153,6	148,3	150,7	152,5	143,7	146,2	148,7	-	1,3	+	1,7
		INLAND	141,7	134,0	134,8	137,9	131,5	131,8	132,7	-	1,6	+	0,7
		AUSLAND	194,2	198,8	206,2	204,0	187,0	197,8	205,2	-	0,5	+	3,7
25	GEW.U.VERARB.V. STEINEN U.ERDEN	INSGESAMT	126,3	120,9	94,8	130,4	136,8	121,7	93,3	-	1,7	-	23,4
		INLAND	121,7	115,5	88,1	124,7	132,6	116,4	85,7	-	2,7	-	26,4
		AUSLAND	252,1	252,2	255,9	265,4	238,9	248,5	273,3	-	6,8	+	10,0
2531	H.V.ZEMENT	INSGESAMT	122,6	124,9	96,2	142,2	144,0	117,2	89,8	-	6,6	-	23,4
		INLAND	120,2	122,0	91,4	140,2	142,8	113,5	84,8	-	7,2	-	25,3
		AUSLAND	192,4	211,7	237,0	203,6	180,1	226,1	237,3	+	0,1	+	5,0
2541	ZIEGELI	INSGESAMT	143,5	157,2	127,1	171,6	179,0	151,0	125,3	-	1,4	-	17,0
		INLAND	128,3	137,8	105,3	152,2	160,6	133,3	104,5	-	0,8	-	21,6
		AUSLAND	1 163,6	1 272,2	1 384,1	1 291,5	1 239,9	1 173,2	1 326,1	-	4,2	+	13,0
2559	H.V.BETONERZEUGNISSEN (OH.BIMS,GR.FERTIG- BAUTEILE)	INSGESAMT	115,9	115,8	87,0	123,0	130,1	123,3	83,2	-	4,3	-	32,5
		INLAND	115,3	114,9	86,3	121,8	129,2	122,4	82,3	-	4,6	-	32,7
		AUSLAND	292,3	360,6	267,4	447,5	387,5	340,2	323,6	+	21,0	-	4,9
2711	HOCHOFEN-,STAHL-U. WARMMALZWERKE	INSGESAMT	137,6	129,4	141,8	134,5	117,7	123,6	134,4	-	5,2	+	8,8
		INLAND	126,5	115,5	129,5	122,1	103,1	107,2	119,2	-	8,0	+	11,2
		AUSLAND	170,8	181,9	188,2	181,2	172,7	185,3	191,7	+	1,8	+	3,4
2850	NE-METALLHALBZEUGWERKE	INSGESAMT	150,9	134,9	140,5	141,9	120,4	136,9	142,6	+	1,5	+	4,2
		INLAND	142,6	126,5	137,2	127,9	114,9	125,9	135,0	+	1,6	+	7,2
		AUSLAND	176,0	160,4	150,2	184,2	137,3	170,1	165,8	+	10,4	-	2,5
2910	EISEN-,STAHL-U. TEMPERGIESSEREIEN	INSGESAMT	126,8	121,5	124,5	124,3	118,1	119,2	120,0	-	3,6	+	0,7
		INLAND	118,9	113,5	115,8	117,5	108,4	112,2	112,0	-	3,3	+	0,2
		AUSLAND	198,3	194,4	204,0	185,3	205,8	182,4	192,5	-	5,7	+	5,5
3011-15	ZIEHEREIEN UND KALT- WALZWERKE	INSGESAMT	138,2	127,8	130,5	132,4	117,3	131,1	135,1	+	3,5	+	3,1
		INLAND	126,5	118,1	122,2	121,9	109,3	119,0	124,4	+	1,8	+	4,6
		AUSLAND	194,7	173,9	170,0	181,9	155,3	188,6	185,8	+	9,3	-	1,5
40	CHEMISCHE INDUSTRIE	INSGESAMT	174,1	172,2	177,9	175,2	166,1	169,4	177,2	-	0,4	+	4,6
		INLAND	163,0	157,3	161,0	158,8	154,0	155,4	162,5	+	1,0	+	4,6
		AUSLAND	199,1	205,3	215,7	211,9	193,2	200,5	209,9	+	2,7	+	4,7
4090	H.V.CHEMIEFASERN	INSGESAMT	111,4	94,0	101,8	97,5	81,6	95,1	95,5	-	6,2	+	0,5
		INLAND	83,1	74,2	78,7	76,2	66,2	75,5	75,0	-	4,7	+	0,6
		AUSLAND	150,7	121,7	134,0	127,1	103,1	122,4	124,0	-	7,4	+	1,3
55	ZELLSTOFF-,HOLZSCHLIFF-, PAPIER-U.PAPPEERZEUGUNG	INSGESAMT	170,9	163,8	168,6	157,9	160,9	167,9	168,5	-	0,1	+	0,3
		INLAND	153,7	145,4	149,6	139,7	143,6	148,6	150,7	+	0,7	+	1,4
		AUSLAND	273,9	273,9	281,9	266,4	264,0	283,4	274,3	+	2,7	-	3,2
	INVESTITIONSGUTER PRODUZIERENDES GEWERBE	INSGESAMT	159,2	164,6	167,4	156,1	153,1	182,0	173,7	+	3,8	-	4,5
		INLAND	138,2	149,6	153,2	138,5	140,7	166,1	162,1	+	5,8	-	2,4
		AUSLAND	210,2	199,7	202,3	196,6	181,6	218,5	203,2	+	0,5	-	7,0
31	STAHL-U.LEICHTMETALLBAU, SCHIENENFAHRZEUGBAU	INSGESAMT	166,6	174,2	144,2	152,8	152,5	247,1	136,2	-	5,6	-	44,9
		INLAND	133,1	141,9	120,0	132,5	136,9	178,2	117,4	-	2,2	-	34,1
		AUSLAND	415,6	408,5	320,1	300,5	265,8	747,7	272,2	-	15,0	-	63,6
32	MASCHINENBAU	INSGESAMT	151,9	142,7	142,8	140,3	133,2	154,5	146,3	+	2,4	-	5,3
		INLAND	112,7	118,9	117,2	115,1	115,8	127,5	127,9	+	9,1	+	0,3
		AUSLAND	223,0	185,4	188,6	185,4	164,1	203,5	179,1	+	5,0	-	12,0
	H.V.MASCHINEN FUER DAS PRODUKTIONS- GUTERGEWERBE 2)	INSGESAMT	124,1	125,6	117,9	128,1	96,0	160,2	109,4	-	7,2	-	31,7
		INLAND	80,1	84,3	90,2	95,4	70,6	80,9	71,5	-	20,7	-	11,6
		AUSLAND	192,3	193,9	159,9	180,2	135,9	299,6	173,2	+	8,3	-	42,2
	H.V.MASCHINEN FUER DAS VERBRAUCHSGUTER PRODUZIERENDE GEWERBE 2)	INSGESAMT	127,5	131,6	134,6	120,8	120,4	150,4	144,1	+	7,1	-	4,2
		INLAND	96,9	102,8	97,0	89,6	97,6	126,8	134,4	+	38,6	+	6,0
		AUSLAND	146,3	149,9	158,4	142,0	134,0	165,0	145,3	-	8,3	-	11,9
	H.V.MASCHINEN FUER DIE BAUWIRTSCHAFT 2)	INSGESAMT	141,5	144,5	131,3	177,3	122,9	146,4	139,2	+	6,0	-	4,9
		INLAND	86,7	97,0	92,8	86,2	92,5	116,5	110,7	+	19,3	-	5,0
		AUSLAND	221,2	217,3	190,0	316,9	169,2	193,2	177,4	-	6,6	-	8,2
	H.V.MASCHINEN FUER DIE LANDWIRTSCHAFT 2)	INSGESAMT	207,4	197,7	211,3	164,2	175,5	239,6	217,0	+	2,7	-	9,4
		INLAND	148,0	157,4	164,8	132,9	132,4	199,3	189,2	+	14,8	-	5,1
		AUSLAND	292,4	256,9	279,9	209,5	239,5	298,6	256,5	-	8,4	-	14,1

1) OHNE HANDWERK UND OHNE NAHRUNGS- UND GENUSSMITTELGEWERBE.

2) BERECHNUNG DES VEREINS DEUTSCHER-MASCHINENBAU-ANSTALTEN E.V., FRANKFURT (MAIN).

1 AUFTRAGSEINGANG IM VERARBEITENDEN GEWERBE

1.1 WERTINDEX

NR. DER SYPRO	WIRTSCHAFTSZWEIGE		1976	1977	1977	1977	1977	1977	1978	VERÄNDERUNG GEGENÜBER VORJAHRES- ZEITRAUM PROZENT	
			DURCHSCHNITT	1.VJ	2.VJ	3.VJ	4.VJ	1.VJ	+ -	+ -	
			1970=100								
33	STRASSENFAHRZEUGBAU	INSGESAMT	183,5	212,3	232,8	195,4	196,3	224,8	254,2	+ 9,2	+ 13,1
		INLAND	183,1	214,3	257,6	181,7	184,7	233,0	282,1	+ 9,5	+ 21,1
		AUSLAND	183,9	210,0	202,0	212,5	210,7	214,7	219,7	+ 8,7	+ 2,3
3311	H.V. KRAFTWAGEN U.-MOTOREN	INSGESAMT	196,7	226,4	249,6	206,8	209,2	239,9	274,7	+ 10,1	+ 14,5
		INLAND	198,8	232,1	283,4	192,3	198,3	254,3	312,1	+ 10,1	+ 22,7
		AUSLAND	194,3	219,9	211,1	223,5	221,6	223,4	232,1	+ 9,9	+ 3,9
3312	H.V. PERSONENKRAFTWAGEN U.ÄB. (EINSCHL. MOTOREN)	INSGESAMT	213,5	236,2	272,4	223,6	215,4	233,4	252,9	- 7,2	+ 8,4
		INLAND	225,4	253,0	302,8	216,4	220,9	251,8	290,4	+ 16,2	+ 15,3
		AUSLAND	201,0	218,6	219,5	231,1	209,6	214,1	213,4	- 2,8	- 0,3
3313	H.V. LASTKRAFTWAGEN U.ÄB. (EINSCHL. MOTOREN)	INSGESAMT	125,5	184,7	153,0	135,9	182,8	267,2	367,2	+ 139,9	+ 37,4
		INLAND	105,9	159,0	145,6	108,0	119,3	262,9	387,6	+ 166,2	+ 47,4
		AUSLAND	157,7	227,1	165,3	181,7	287,2	274,3	333,6	+ 101,9	+ 21,6
34	SCHIFFBAU	INSGESAMT	61,9	93,3	69,7	87,6	62,3	153,5	127,8	+ 83,3	- 16,7
		INLAND	52,4	105,8	59,4	84,0	73,7	206,2	50,1	- 15,8	- 75,7
		AUSLAND	75,0	75,9	84,0	92,7	46,5	80,5	235,4	+ 180,2	+ 192,4
36	ELEKTROTECHNIK	INSGESAMT	168,2	167,7	169,5	156,3	158,3	186,8	169,1	- 0,2	- 9,5
		INLAND	143,4	149,1	145,8	137,7	144,4	168,5	152,8	+ 4,8	- 9,3
		AUSLAND	260,4	233,4	253,1	221,9	207,6	251,0	226,9	- 10,4	- 9,6
3711-60	FEINMECHANIK, OPTIK	INSGESAMT	166,5	176,7	181,2	172,2	166,1	187,2	176,9	- 2,4	- 5,5
		INLAND	162,0	170,5	165,2	166,3	164,5	186,2	168,1	+ 1,7	- 9,7
		AUSLAND	174,5	187,4	209,1	182,5	168,9	189,0	192,2	- 8,0	+ 1,7
3021-25	STAHLVERFORMUNG, OBERFLÄCHENVEREDLUNG, HÄRTUNG	INSGESAMT	144,9	147,8	155,6	148,5	138,4	148,6	150,8	- 3,1	+ 1,5
		INLAND	140,3	144,3	151,2	145,0	136,9	144,2	146,4	- 3,2	+ 1,5
		AUSLAND	179,0	172,4	186,3	173,5	149,5	180,2	182,5	- 2,0	+ 1,3
38	H.V. EISEN-, BLECH-U. METALLWAREN	INSGESAMT	139,6	144,3	149,1	143,2	136,8	148,2	149,4	+ 0,3	+ 0,8
		INLAND	133,1	137,2	140,4	136,1	132,2	140,2	142,0	+ 1,1	+ 1,3
		AUSLAND	172,0	178,8	191,3	177,5	159,2	187,2	185,8	- 2,9	- 0,7
50	H.V. BUEROMASCHINEN, ADV-GERÄTEN U. -EINRICHTUNGEN	INSGESAMT	134,3	155,1	137,3	147,5	159,0	176,7	156,5	+ 14,0	- 11,4
		INLAND	128,1	152,4	125,6	140,0	163,3	180,5	145,9	+ 16,1	- 19,2
		AUSLAND	142,6	158,8	152,9	157,6	153,2	171,7	170,8	+ 11,7	- 0,5
5060	H.V. BUEROMASCHINEN	INSGESAMT	92,8	96,8	94,3	92,6	95,3	104,9	92,1	- 2,3	- 12,2
		INLAND	77,7	80,8	74,3	76,2	75,4	97,1	70,2	- 5,6	- 27,7
		AUSLAND	111,4	116,6	119,0	112,9	119,9	114,6	119,3	+ 0,3	+ 4,1
5080	H.V. ADV-GERÄTEN U.-EINRICHTUNGEN	INSGESAMT	163,3	195,3	166,9	185,3	202,8	226,3	200,9	+ 20,3	- 11,2
		INLAND	161,3	199,0	159,0	181,5	220,5	234,9	195,1	+ 22,9	- 16,9
		AUSLAND	166,1	190,2	178,2	190,8	177,9	214,1	209,1	+ 17,3	- 2,4
51	VERBRAUCHSGÜTER PRODUZIERENDES GEWERBE	INSGESAMT	185,7	188,6	187,4	150,8	136,9	159,2	151,7	+ 2,9	- 4,7
		INLAND	138,8	141,6	140,4	143,1	131,8	151,3	144,2	+ 2,7	- 4,7
		AUSLAND	198,5	201,5	201,4	210,0	175,4	219,0	208,5	+ 3,5	- 4,8
51	FEINKERAMIK	INSGESAMT	152,9	162,3	176,6	160,2	151,4	160,9	178,0	+ 0,8	+ 10,6
		INLAND	145,5	159,7	176,0	154,3	153,5	155,0	179,4	+ 1,9	+ 15,7
		AUSLAND	169,6	167,8	177,7	173,1	146,6	173,9	175,0	- 1,5	+ 0,6
52	H.U. VERARB. V. GLAS	INSGESAMT	141,0	151,4	152,1	147,6	146,6	159,2	156,5	+ 2,9	- 1,7
		INLAND	137,1	146,2	147,2	138,3	143,5	155,8	149,7	+ 1,7	- 3,9
		AUSLAND	161,5	178,4	178,0	196,2	162,8	176,8	192,0	+ 7,9	+ 8,6
5421-24	H.V. HOLZMOBELN	INSGESAMT	164,1	183,9	182,5	176,7	182,1	194,4	192,0	+ 5,2	- 1,2
		INLAND	155,7	175,9	174,5	168,8	174,6	185,6	183,4	+ 5,1	- 1,2
		AUSLAND	280,6	292,5	289,1	284,0	284,3	312,6	308,8	+ 6,8	- 1,2
56	PAPIER-U. PAPPEVERARBEITUNG	INSGESAMT	153,6	158,4	161,9	155,2	153,5	163,1	166,9	+ 3,1	+ 2,3
		INLAND	149,7	154,1	158,3	149,7	149,6	159,0	161,8	+ 2,2	+ 1,7
		AUSLAND	206,6	215,2	209,9	227,9	205,2	217,6	235,5	+ 12,2	+ 8,2
58	H.V. KUNSTSTOFFWAREN	INSGESAMT	194,1	207,8	211,1	209,6	198,9	211,6	215,3	+ 2,0	+ 1,7
		INLAND	186,5	199,5	202,8	201,0	192,8	201,4	203,6	+ 0,4	+ 1,1
		AUSLAND	240,9	256,4	260,1	260,1	234,6	271,0	284,0	+ 9,2	+ 4,8
61	LEDERERZEUGUNG	INSGESAMT	110,9	112,8	129,6	108,1	94,6	118,9	117,7	- 9,2	- 1,0
		INLAND	108,9	108,1	122,8	103,2	93,3	112,9	116,7	- 5,0	+ 3,3
		AUSLAND	118,0	128,5	152,1	124,1	99,1	138,8	121,2	- 20,3	- 12,7
6251	H.V. SCHUHEN	INSGESAMT	116,8	114,9	84,5	147,1	76,3	151,8	88,6	+ 4,9	- 41,6
		INLAND	110,3	109,2	78,8	139,2	72,9	145,9	84,0	+ 6,5	- 42,5
		AUSLAND	189,5	177,8	146,9	233,0	114,8	216,5	139,3	- 5,2	- 35,7
63	TEXTILGEWERBE	INSGESAMT	125,2	118,3	121,5	120,5	104,7	126,5	123,9	+ 2,0	- 2,1
		INLAND	118,1	111,9	114,7	113,4	100,7	118,9	117,7	+ 2,6	- 1,0
		AUSLAND	166,7	197,7	163,8	164,1	129,3	173,6	162,5	- 0,9	- 6,5
64	BEKLEIDUNGSGEWERBE	INSGESAMT	137,1	134,5	122,6	141,9	118,8	154,9	128,0	+ 4,4	- 17,4
		INLAND	129,4	125,4	115,1	132,0	111,4	143,0	120,0	+ 4,3	- 16,1
		AUSLAND	299,0	318,1	272,4	341,0	266,7	392,2	287,8	+ 5,7	- 26,6

1 AUFTRAGSEINGANG IM VERARBEITENDEN GEWERBE

1.2 VOLUMENINDEX

NR. DER SYPRO	WIRTSCHAFTSZWEIG		1977	1977	1978	1978	1978	1978	1978	VERÄNDERUNG GEGENÜBER VORJAHRES- ZEITRAUM PROZENT	
			MAI	DEZ.	JAN.	FEB.	MAR.	APR.	MAI _p		
			1970=100								
	VERARBEITENDES GEWERBE 1)	INSGESAMT	110,9	118,2	112,9	109,3	124,4	117,2	111,5	+ 0,6	- 4,8
		INLAND	100,3	107,1	104,8	100,5	113,0	109,4	102,3	+ 2,0	- 6,5
		AUSLAND	144,0	154,9	139,4	138,8	162,6	143,0	141,1	- 2,0	- 1,3
	GRUNDSTOFF- U. PRODUKTIONS- GÜTERGEWERBE	INSGESAMT	115,4	108,8	112,9	107,7	117,8	116,0	114,6	- 0,7	- 1,2
		INLAND	103,2	94,2	99,5	93,7	103,5	102,1	100,9	- 2,5	- 1,2
		AUSLAND	160,6	165,4	163,8	161,1	173,1	168,8	167,0	+ 4,0	- 1,1
25	GEW.U.VERARB.V. STEINEN U.ERDEN	INSGESAMT	91,6	68,5	59,8	51,8	78,9	93,6	94,6	+ 3,3	+ 1,1
		INLAND	88,0	64,2	54,8	46,7	73,8	90,1	90,7	+ 3,0	+ 0,6
		AUSLAND	173,4	166,7	176,1	168,0	198,2	175,2	185,4	+ 6,9	+ 5,8
2531	H.V.ZEMENT	INSGESAMT	100,6	58,7	54,7	46,3	83,8	102,9	100,6	± 0	- 2,2
		INLAND	99,8	55,4	51,2	42,9	80,5	100,8	97,4	- 2,4	- 3,4
		AUSLAND	123,1	153,8	158,2	146,7	183,6	164,0	195,1	+ 58,5	+ 18,9
2541	ZIEGEL	INSGESAMT	113,8	78,3	75,0	63,7	105,9	121,1	126,2	+ 10,9	+ 4,2
		INLAND	101,8	67,5	61,9	51,7	90,4	107,2	112,8	+ 10,8	+ 5,2
		AUSLAND	807,2	706,9	837,3	754,9	999,0	924,9	901,1	+ 11,6	- 2,6
2559	H.V.BETONERZEUGNISSEN (OH.BIMS,GR.FERTIG- BAUTEILE)	INSGESAMT	85,7	73,4	55,1	45,6	70,5	93,3	94,9	+ 10,7	+ 1,7
		INLAND	85,0	72,9	54,7	45,1	69,5	92,1	93,7	+ 10,2	+ 1,7
		AUSLAND	293,6	221,6	182,2	205,1	354,9	455,1	459,1	+ 56,4	+ 0,9
2711	HOCHOFEN-,STAHL-U. WARMWALZWERKE	INSGESAMT	107,9	102,8	103,6	97,9	107,6	97,0	91,1	- 15,5	- 6,1
		INLAND	95,8	83,6	91,2	84,0	93,0	83,7	76,6	- 20,1	- 8,5
		AUSLAND	155,4	181,9	153,0	153,9	165,3	149,1	147,3	- 5,2	- 1,2
2850	NE-METALLHALBZEUGWERKE	INSGESAMT	143,6	155,3	159,2	156,0	171,9	159,8	171,7	+ 19,5	+ 7,4
		INLAND	137,7	145,1	149,7	150,5	170,4	155,5	160,8	+ 16,8	+ 3,4
		AUSLAND	157,7	181,8	184,0	169,5	174,5	169,7	199,4	+ 26,5	+ 17,5
2910	EISEN-,STAHL-U. TEMPERGIESSERIEEN	INSGESAMT	78,8	68,5	69,6	74,1	77,4	72,4	71,3	- 9,5	- 1,5
		INLAND	73,1	64,6	63,0	68,0	72,4	67,4	66,0	- 9,7	- 2,0
		AUSLAND	138,2	111,2	141,7	140,8	132,9	126,8	129,7	- 6,1	+ 2,3
3011-15	ZIEHEREIEN UND KALT- WALZWERKE	INSGESAMT	102,6	103,9	110,3	102,9	99,9	98,8	100,3	- 2,2	+ 1,5
		INLAND	93,3	97,2	100,5	93,3	90,3	87,4	88,2	- 5,9	+ 0,9
		AUSLAND	151,7	170,0	161,4	152,7	150,6	159,7	165,0	+ 8,8	+ 3,3
40	CHEMISCHE INDUSTRIE	INSGESAMT	131,7	127,1	137,2	133,0	140,7	137,8	137,3	+ 4,2	- 0,4
		INLAND	118,1	113,7	125,2	119,9	125,7	121,2	122,2	+ 3,5	+ 0,9
		AUSLAND	163,0	158,1	165,2	163,7	176,6	177,3	172,8	+ 6,0	- 2,5
4090	H.V.CHEMIEFASERN	INSGESAMT	123,5	125,6	128,6	118,8	124,7	121,2	128,9	+ 4,4	+ 6,4
		INLAND	95,2	93,2	90,1	92,8	96,0	91,0	92,6	- 2,8	+ 1,7
		AUSLAND	165,2	175,4	188,2	159,1	169,7	167,8	184,0	+ 11,4	+ 9,7
55	ZELLSTOFF-,HOLZSCHLIFF-, PAPIER-U.PAPPEERZEUGUNG	INSGESAMT	113,3	125,7	135,0	122,8	124,4	130,0	121,9	+ 7,6	- 6,2
		INLAND	102,4	112,6	122,6	112,1	109,8	115,6	108,5	+ 6,0	- 6,1
		AUSLAND	174,7	199,6	206,0	183,6	208,1	211,5	197,7	+ 13,1	- 6,5
	INVESTITIONSGÜTER PRODUZIERENDES GEWERBE	INSGESAMT	107,9	133,0	116,6	110,8	128,3	112,9	109,8	+ 1,7	- 2,8
		INLAND	95,7	124,8	111,5	106,0	116,8	107,7	101,9	+ 6,5	- 5,4
		AUSLAND	135,2	152,9	129,0	122,8	156,4	126,6	128,0	- 5,3	+ 1,1
31	STAHL-U.LEICHTMETALLBAU, SCHIENENFAHRZEUGBAU	INSGESAMT	94,5	110,0	98,1	80,0	92,6	87,8	89,3	- 5,5	+ 1,7
		INLAND	92,8	101,9	78,7	69,8	86,1	80,1	85,7	- 7,6	+ 7,0
		AUSLAND	106,1	165,0	231,7	150,3	136,6	140,7	113,6	+ 7,1	- 19,3
32	MASCHINENBAU	INSGESAMT	88,5	106,2	90,0	85,3	96,4	87,7	87,4	- 1,2	- 0,3
		INLAND	71,0	86,1	81,8	76,0	79,2	76,0	77,5	+ 9,1	+ 1,9
		AUSLAND	120,2	142,3	104,8	102,1	127,3	109,0	105,4	- 12,3	- 3,3
	H.V.MASCHINEN FUER DAS PRODUKTIONS- GÜTERGEWERBE 2)	INSGESAMT
		INLAND
		AUSLAND
	H.V.MASCHINEN FUER DAS VERBRAUCHSGÜTER PRODUZIERENDES GEWERBE 2)	INSGESAMT
		INLAND
		AUSLAND
	H.V.MASCHINEN FUER DIE BAUWIRTSCHAFT 2)	INSGESAMT
		INLAND
		AUSLAND
	H.V.MASCHINEN FUER DIE LANDWIRTSCHAFT 2)	INSGESAMT
		INLAND
		AUSLAND

1) OHNE HANDWERK UND OHNE NÄHRUNGS- UND GENUSSMITTELGEWERBE.

2) BERECHNUNG DES VEREINS DEUTSCHER-MASCHINENBAU-ANSTALTEN E.V., FRANKFURT (MAIN).

1 AUFTRAGSEINGANG IM VERARBEITENDEN GEWERBE

1.2 VOLUMENINDEX

NR. DER SYPRO	WIRTSCHAFTSZWEIGE		1977	1977	1978	1978	1978	1978	1978	VERAENDERUNG GEGENUEBER VORJAHRES- VOR- ZEITRAUM PROZENT	
			MAI	DEZ.	JAN.	FEB.	MAR.	APR.	MAI ^D		
			1970=100								
33	STRASSENFAHRZEUGBAU	INSGESAMT	130,6	169,2	161,8	156,3	178,7	151,5	136,3	+ 4,4	- 10,0
		INLAND	118,4	183,8	180,4	175,5	199,7	176,7	137,4	+ 16,1	- 22,2
		AUSLAND	145,3	151,1	138,9	132,5	152,8	120,5	134,8	- 7,2	+ 11,9
3311	H.V. KRAFTWAGEN U.-MOTOREN	INSGESAMT	138,5	182,4	176,0	169,7	194,8	162,5	145,4	+ 5,0	- 10,5
		INLAND	125,3	203,6	200,4	196,0	222,9	194,2	147,0	+ 17,3	- 24,3
		AUSLAND	153,6	158,5	148,6	140,4	163,4	127,0	143,6	- 6,5	+ 13,1
3312	DAVON H.V. PERSONENKRAFTWAGEN U.A.E. (EINSCHL. MOTOREN)	INSGESAMT	154,2	158,7	164,4	161,6	178,9	166,5	137,4	- 10,9	- 17,5
		INLAND	148,0	179,4	186,6	185,7	219,3	217,1	155,6	+ 5,1	- 28,3
		AUSLAND	160,7	137,7	141,9	137,5	138,2	115,9	118,6	- 26,2	+ 2,3
3313	H.V. LASTKRAFTWAGEN U.A.E. (EINSCHL. MOTOREN)	INSGESAMT	75,8	275,4	221,5	201,0	256,2	146,0	176,8	+ 133,3	+ 21,1
		INLAND	53,0	277,5	242,0	226,5	232,1	122,5	119,0	+ 124,6	- 2,8
		AUSLAND	115,2	270,7	184,7	156,4	297,7	186,6	277,9	+ 141,2	+ 48,9
34	SCHIFFBAU	INSGESAMT	51,8	112,8	63,9	29,7	175,8	54,4	52,0	+ 0,4	- 4,4
		INLAND	46,5	168,4	46,8	32,8	26,0	42,3	78,3	+ 68,4	+ 85,1
		AUSLAND	59,2	35,8	87,6	25,3	383,1	71,3	15,7	- 73,5	- 78,0
36	ELEKTROTECHNIK	INSGESAMT	123,8	162,1	130,7	126,6	141,8	131,0	127,4	+ 2,9	- 2,7
		INLAND	109,3	147,0	121,6	114,7	126,7	117,1	115,7	+ 5,9	- 1,2
		AUSLAND	173,5	213,9	161,9	167,1	193,5	178,6	167,7	- 3,3	- 6,1
3711-60	FEINMECHANIK, OPTIK	INSGESAMT	119,6	133,5	113,3	114,4	126,9	120,3	121,6	+ 1,7	+ 1,1
		INLAND	115,7	131,9	110,5	104,3	122,2	117,4	117,4	+ 1,4	+ 0
		AUSLAND	126,2	136,0	118,3	131,9	135,0	125,3	129,0	+ 2,2	+ 3,0
3021-25	STAHLVERFORMUNG, OBERFLAECHEVEREDLUNG, HAERTUNG	INSGESAMT	102,4	96,7	101,4	103,8	106,0	101,2	100,9	- 1,5	- 0,3
		INLAND	99,1	92,3	97,6	98,9	102,2	96,0	94,9	- 4,2	- 1,1
		AUSLAND	129,0	131,6	131,9	143,3	137,1	143,2	148,6	+ 15,2	+ 3,8
38	H.V. EISEN-, BLECH-U. METALLWAREN	INSGESAMT	99,4	96,9	101,2	97,3	105,9	100,5	107,8	+ 8,5	+ 7,3
		INLAND	94,7	90,9	95,3	92,9	100,2	94,2	91,9	- 3,0	- 2,5
		AUSLAND	122,2	126,4	130,2	119,1	134,2	131,6	186,9	+ 52,9	+ 42,0
50	H.V. BUEROMASCHINEN, ADV-GERAETEN U. -EINRICHTUNGEN	INSGESAMT	160,0	226,0	151,8	143,9	175,7	147,1	151,0	- 5,6	+ 2,6
		INLAND	149,3	263,1	147,1	143,5	166,4	122,2	139,2	- 6,7	+ 13,9
		AUSLAND	174,2	181,7	158,1	144,9	187,7	178,1	166,0	- 4,7	- 6,8
5060	H.V. BUEROMASCHINEN	INSGESAMT	94,1	103,4	83,6	75,4	90,1	82,6	83,8	- 10,9	+ 1,5
		INLAND	65,4	94,7	63,5	60,8	69,1	64,5	67,3	+ 2,9	+ 4,3
		AUSLAND	130,1	113,9	108,4	93,6	121,1	105,0	104,4	- 19,8	- 0,6
5080	H.V. ADV-GERAETEN U.-EINRICHTUNGEN	INSGESAMT	214,6	330,1	210,2	202,4	249,3	203,3	209,2	- 2,5	+ 2,9
		INLAND	216,2	402,8	216,4	212,1	250,8	170,3	199,2	- 7,9	+ 17,0
		AUSLAND	212,2	240,1	202,1	190,0	247,0	243,6	221,1	+ 4,2	- 9,2
	VERBRAUCHSGUETER PRODUZIERENDES GEWERBE	INSGESAMT	110,3	95,5	103,5	100,9	124,3	123,3	110,5	+ 0,2	- 14,5
		INLAND	104,5	90,2	98,4	95,3	118,0	122,3	104,4	- 0,1	- 14,7
		AUSLAND	155,4	137,1	142,6	144,3	172,3	182,8	158,6	+ 2,0	- 13,3
51	FEINKERAMIK	INSGESAMT	103,2	93,0	109,9	106,4	114,7	109,5	106,6	+ 3,3	- 2,7
		INLAND	103,2	94,9	117,5	107,8	118,5	107,6	107,0	+ 3,7	- 0,6
		AUSLAND	103,0	89,0	94,6	103,5	107,0	113,0	105,6	+ 2,5	- 6,6
52	H.U. VERARB. V. GLAS	INSGESAMT	109,7	118,7	119,6	106,3	116,5	114,0	109,4	- 0,3	- 4,1
		INLAND	101,6	117,2	115,3	102,6	110,4	110,1	103,1	+ 1,5	- 6,3
		AUSLAND	151,6	126,1	141,6	125,4	147,9	133,8	141,0	- 7,0	+ 5,4
5421-24	H.V. HOLZMOEBELN	INSGESAMT	124,0	117,6	133,2	123,5	129,3	124,6	119,5	- 3,6	- 4,1
		INLAND	118,7	112,7	127,7	117,8	123,1	118,4	113,4	- 4,5	- 4,2
		AUSLAND	196,4	183,5	208,4	199,8	212,4	208,4	202,2	+ 3,0	- 3,0
56	PAPIER-U. PAPPEVERARBEITUNG	INSGESAMT	107,1	107,4	116,0	112,4	122,1	116,5	114,3	+ 6,7	- 1,9
		INLAND	103,3	103,6	112,4	108,4	117,5	111,3	110,8	+ 7,3	- 0,4
		AUSLAND	160,4	161,4	167,6	168,2	188,9	191,6	164,1	+ 2,3	- 14,4
58	H.V. KUNSTSTOFFWAREN	INSGESAMT	158,3	153,2	165,8	156,4	169,6	167,0	162,1	+ 2,4	- 2,9
		INLAND	152,1	144,1	156,3	148,3	161,3	158,4	154,5	+ 1,6	- 2,4
		AUSLAND	194,8	206,2	221,6	203,4	217,6	216,6	206,4	+ 5,9	- 4,7
61	LEDERERZEUGUNG	INSGESAMT	64,5	81,4	78,0	71,1	78,2	67,2	58,9	- 8,7	- 12,3
		INLAND	63,9	79,1	78,0	72,1	78,5	70,9	60,8	- 4,8	- 14,2
		AUSLAND	66,6	88,7	78,0	67,9	77,5	55,5	53,1	- 20,3	- 4,4
6251	H.V. SCHUHEN	INSGESAMT	120,5	47,6	40,9	44,2	81,9	128,9	93,9	- 22,1	- 27,2
		INLAND	113,5	45,1	39,0	40,9	77,3	123,2	88,8	- 27,7	- 27,9
		AUSLAND	203,7	78,1	64,6	83,1	136,8	196,8	154,5	- 24,2	- 21,5
63	TEXTILGEWERBE	INSGESAMT	92,0	82,8	91,2	88,9	105,5	102,3	90,5	- 1,6	- 11,5
		INLAND	85,9	76,6	86,4	83,0	99,4	95,6	83,6	- 2,7	- 12,6
		AUSLAND	133,6	123,6	122,7	127,8	145,8	146,5	136,4	+ 2,1	- 6,9
64	BEKLEIDUNGSGEWERBE	INSGESAMT	99,3	59,8	63,7	73,3	137,4	167,2	105,5	+ 6,3	- 36,9
		INLAND	92,6	56,9	61,0	68,8	127,9	152,7	97,9	+ 5,8	- 35,9
		AUSLAND	225,7	115,3	116,0	161,6	323,4	449,8	253,2	+ 12,2	- 43,7

1. AUFTRENNSCHAFFUNG IN VON LEISTUNGSSEKTOR

1.2 VOLUMENINDEX

NR. DER SYPRO	WIRTSCHAFTSZWEIG		1976	1977	1977	1977	1977	1978	VERÄNDERUNG GEGENÜBER VORJAHRES- VOR- ZEITRAUM PROZENT		
			DURCHSCHNITT	1. VJ	2. VJ	3. VJ	4. VJ	1. VJ			
			1970=100								
	VERARBEITENDES GEWERBE 1)	INSGESAMT	113,3	112,3	114,2	110,6	105,4	119,2	115,5	+ 1,1	- 3,1
		INLAND	102,4	102,6	104,2	100,1	97,3	108,7	106,1	+ 1,8	- 2,4
		AUSLAND	148,4	143,1	146,2	143,0	130,5	152,6	146,9	+ 0,5	- 3,7
	GRUNDSTOFF- U. PRODUKTIONS- GÜTERGEWERBE	INSGESAMT	114,2	112,1	113,7	115,1	108,4	111,3	112,8	- 0,8	+ 1,3
		INLAND	104,7	99,9	100,5	102,7	97,8	98,5	98,9	- 1,6	+ 0,4
		AUSLAND	147,4	157,7	161,6	160,8	148,5	159,8	166,0	+ 2,7	+ 3,9
25	GEV. U. VERARB. V. STEINEN U. ERDEN	INSGESAMT	91,2	83,7	67,1	90,5	94,0	83,3	63,5	- 5,4	- 23,8
		INLAND	88,1	79,9	62,4	86,6	91,1	79,7	58,4	- 6,4	- 26,7
		AUSLAND	173,9	169,2	173,8	178,1	159,8	165,2	180,8	+ 4,0	+ 9,4
2531	H. V. ZEMENT	INSGESAMT	90,1	86,2	67,6	98,0	99,0	80,3	61,6	- 8,9	- 23,3
		INLAND	88,4	84,2	64,3	96,3	98,1	77,7	58,2	- 9,5	- 25,1
		AUSLAND	141,3	146,6	167,5	140,3	123,7	154,9	162,8	- 2,8	+ 5,1
2541	ZIEGELSTEIN	INSGESAMT	100,5	103,6	85,8	113,1	116,9	98,7	81,6	- 4,9	- 17,3
		INLAND	89,8	90,8	71,1	100,3	104,8	87,2	68,0	- 4,4	- 22,0
		AUSLAND	815,9	840,8	935,6	851,3	809,3	767,1	863,7	- 7,7	+ 12,6
2559	H. V. BETONERZEUGNISSE (OH. RIMM, GR. FERTIG- BAUTEILE)	INSGESAMT	84,4	81,6	62,7	87,7	91,0	85,1	57,1	- 8,9	- 32,9
		INLAND	84,0	80,9	62,2	86,8	90,2	84,5	56,4	- 9,3	- 33,3
		AUSLAND	237,4	281,8	215,8	347,3	301,5	262,6	247,4	- 14,6	+ 5,8
2711	HOCHOFEN-, STAHL- U. WÄRMERZWERKE	INSGESAMT	99,9	101,7	111,3	106,7	91,6	97,3	103,0	- 7,5	+ 5,9
		INLAND	91,3	89,2	100,3	95,6	78,6	82,2	89,4	- 10,9	+ 8,8
		AUSLAND	126,0	151,6	153,8	150,1	143,6	158,9	157,4	+ 2,3	- 0,9
2850	NR-METALLHALBZUGWERKE	INSGESAMT	159,0	142,7	142,4	145,9	131,0	151,7	162,4	+ 14,0	+ 7,1
		INLAND	155,6	137,1	142,7	134,8	128,1	142,7	156,9	+ 10,0	+ 10,0
		AUSLAND	165,6	156,4	139,5	174,4	136,7	174,9	176,0	+ 26,2	+ 0,6
2910	EISEN-, STAHL- U. TEMPERIERWERKE	INSGESAMT	80,8	75,1	77,9	76,4	72,7	73,4	73,7	- 5,4	+ 0,4
		INLAND	74,9	69,3	71,6	71,4	65,9	68,2	67,8	- 5,3	- 0,6
		AUSLAND	142,3	136,4	142,9	129,0	143,9	129,7	138,5	- 3,1	+ 6,8
3011-15	ZIEHWERKE UND KALT- WALZWERKE	INSGESAMT	103,4	97,2	97,3	99,5	89,3	102,7	104,4	+ 7,3	+ 1,7
		INLAND	93,1	88,3	89,5	90,1	81,8	91,8	94,7	+ 5,8	+ 3,2
		AUSLAND	158,4	144,2	138,8	149,1	129,3	159,7	154,9	+ 11,6	- 3,0
40	CHEMISCHE INDUSTRIE	INSGESAMT	131,1	130,7	134,4	132,3	126,5	129,8	137,0	+ 1,9	+ 5,5
		INLAND	122,1	118,2	120,5	118,6	116,1	117,7	123,6	+ 2,6	+ 5,0
		AUSLAND	151,8	159,7	166,5	163,9	150,4	158,0	168,5	+ 1,2	+ 6,6
4090	H. V. CHEMIEFASERN	INSGESAMT	129,4	116,9	121,7	120,5	103,0	122,6	124,0	+ 1,9	+ 1,1
		INLAND	94,9	89,6	91,8	91,7	81,1	93,8	93,0	+ 1,3	- 0,9
		AUSLAND	179,1	157,8	165,8	163,3	135,9	166,3	172,3	+ 3,9	+ 3,6
55	ZELLSTOFF-, HOLZSCHLIFF-, PAPIER- U. PAPPERZUGUNG	INSGESAMT	123,9	120,0	121,6	115,2	118,2	125,0	127,4	+ 4,8	+ 1,9
		INLAND	112,5	107,3	108,6	102,7	106,4	111,6	114,8	+ 5,7	+ 2,9
		AUSLAND	188,3	191,7	195,4	185,7	184,8	200,7	199,2	+ 1,9	- 0,7
	INVESTITIONSGÜTER PRODUZIERENDES GEWERBE	INSGESAMT	114,3	113,9	117,0	107,8	105,5	125,4	118,6	+ 1,4	- 5,4
		INLAND	100,1	104,3	108,0	96,2	97,7	115,3	111,4	+ 3,1	- 3,4
		AUSLAND	148,3	135,8	138,9	133,6	123,0	147,9	136,1	- 2,0	- 8,0
31	STAHL- U. LEICHTMETALLBAU, SCHIENENFAHRZEUGBAU	INSGESAMT	116,8	116,8	97,8	102,2	101,9	165,1	90,2	- 7,8	- 45,4
		INLAND	93,8	95,5	81,6	89,0	91,9	119,5	78,2	- 4,2	- 34,6
		AUSLAND	279,9	263,8	210,5	193,5	170,8	480,6	172,9	- 17,9	- 64,0
32	MASCHINENBAU	INSGESAMT	101,0	90,4	91,7	88,8	84,0	97,1	90,6	- 1,2	- 6,7
		INLAND	74,9	75,1	75,2	72,6	72,9	79,7	79,0	+ 5,1	- 0,9
		AUSLAND	148,4	117,9	121,2	117,9	103,9	128,5	111,4	- 8,1	- 13,3
	H. V. MASCHINEN FÜR DAS PRODUKTIONS- GÜTERGEWERBE 2)	INSGESAMT
		INLAND
		AUSLAND
	H. V. MASCHINEN FÜR DAS VERBRAUCHSGÜTER PRODUZIERENDE GEWERBE 2)	INSGESAMT
		INLAND
		AUSLAND
	H. V. MASCHINEN FÜR DIE BAUWIRTSCHAFT 2)	INSGESAMT
		INLAND
		AUSLAND
	H. V. MASCHINEN FÜR DIE LANDWIRTSCHAFT 2)	INSGESAMT
		INLAND
		AUSLAND

1) OHNE HANDWERK UND OBNE NÄHRUNGS- UND GENUSSMITTELGEWERBE.

2) BERECHNUNG DES VEREINS DEUTSCHER MASCHINENBAU-ANSTALTEN H.V., FRANKFURT (MAD).

1 AUFTRAGSEINGANG IM VERARBEITENDEN GEWERBE
1.2 VOLUMENINDEX

NR.	WIRTSCHAFTSZWEIG		1976	1977	1977	1977	1977	1977	1978	VERÄNDERUNG	
			DURCHSCHNITT	1.VJ	2.VJ	3.VJ	4.VJ	1.VJ	VORJAHRZ- VOR- ZEITRAUM	VOR- ZEITRAUM	PROZENT
DRR					1976=100						
SYPRO											
33	STRASSENFAHRZEUGBAU	INSGESAMT	125,7	140,2	155,8	128,6	128,9	147,6	165,6	+ 6,3	+ 12,2
		INLAND	127,0	142,4	173,7	120,2	122,0	153,9	185,2	+ 6,6	+ 20,3
		AUSLAND	124,1	137,3	133,7	138,7	137,2	139,5	141,4	+ 5,8	+ 1,4
3311	H.V. KRAFTWAGEN U. -MOTOREN	INSGESAMT	134,8	150,0	167,6	136,6	137,9	157,9	180,2	+ 7,5	+ 14,1
		INLAND	138,2	155,1	192,7	127,6	131,4	168,5	206,4	+ 7,1	+ 22,5
		AUSLAND	131,1	144,4	139,8	146,7	145,3	146,0	150,8	+ 7,9	+ 3,3
3312	DAVON H.V. PERSONENKRAFTWAGEN U. A. (EINSCHL. MOTOREN)	INSGESAMT	147,1	158,5	185,1	149,4	143,9	155,6	168,3	- 9,1	+ 8,2
		INLAND	159,7	173,2	225,0	146,9	150,0	170,9	197,2	- 12,4	+ 15,4
		AUSLAND	134,8	143,8	145,2	152,1	137,8	140,2	139,2	+ 4,1	- 0,7
3313	H.V. LASTKRAFTWAGEN U. A. (EINSCHL. MOTOREN)	INSGESAMT	83,7	115,7	97,8	85,1	113,8	166,2	226,2	+131,3	+ 36,1
		INLAND	68,8	97,2	90,7	66,0	72,5	159,5	233,5	+157,4	+ 46,4
		AUSLAND	109,8	147,7	109,8	118,1	185,7	177,0	212,9	+ 93,9	+ 20,3
34	SCHIFFBAU	INSGESAMT	45,8	66,4	50,2	62,4	44,2	108,9	89,8	+ 78,9	- 17,5
		INLAND	38,8	75,3	42,9	59,8	52,3	146,3	35,2	- 17,9	- 75,9
		AUSLAND	55,4	54,1	60,4	66,0	33,0	57,2	165,3	+173,7	+189,0
36	ELEKTROTECHNIK	INSGESAMT	135,8	132,8	135,0	123,2	125,1	148,0	133,0	- 1,5	- 10,1
		INLAND	116,4	118,8	116,9	109,2	114,8	134,5	121,0	+ 3,6	- 10,0
		AUSLAND	206,4	180,6	197,0	171,2	160,1	194,0	174,2	- 11,6	- 10,2
3711-60	FEINMECHANIK, OPTIK	INSGESAMT	118,0	120,5	124,8	117,2	112,8	127,1	118,2	- 5,3	- 7,0
		INLAND	114,3	116,0	113,6	112,8	111,6	126,1	112,3	- 1,1	- 10,9
		AUSLAND	124,5	128,2	144,5	124,9	115,0	128,6	128,4	- 11,1	- 0,2
3021-25	STAHLVERFORMUNG, OBERFLÄCHENVERARBEITUNG, HÄRRUNG	INSGESAMT	105,6	102,6	108,5	102,8	95,9	103,1	103,7	- 4,4	+ 0,6
		INLAND	101,5	99,2	104,3	99,3	93,9	99,1	99,6	- 4,5	+ 0,5
		AUSLAND	139,4	130,2	141,8	130,9	112,5	135,6	137,4	- 3,1	+ 1,3
38	H.V. EISEN-, BLECH- U. METALLWAREN	INSGESAMT	99,6	99,6	104,0	98,7	94,0	101,7	101,5	- 2,4	- 0,2
		INLAND	95,2	94,7	98,0	93,9	90,9	96,0	96,1	- 1,9	+ 0,1
		AUSLAND	121,7	123,4	132,9	122,1	108,8	130,0	127,8	- 3,8	- 1,7
50	H.V. DREHMASCHINEN, ADV.-GERÄTE U. -EINRICHTUNGEN	INSGESAMT	132,0	154,7	135,3	147,0	159,7	177,0	157,1	+ 16,1	- 11,2
		INLAND	128,6	157,1	126,6	143,6	170,0	188,3	152,3	+ 20,3	- 19,1
		AUSLAND	136,8	152,5	146,6	151,9	147,5	163,8	163,6	+ 11,6	- 0,1
5060	H.V. DREHMASCHINEN	INSGESAMT	84,8	87,9	86,0	84,3	86,3	94,9	83,0	- 3,5	- 12,5
		INLAND	70,3	72,7	67,1	68,5	67,7	87,4	63,1	- 6,0	- 27,8
		AUSLAND	102,8	106,8	109,6	104,1	109,4	104,2	107,7	- 1,7	+ 3,4
5080	H.V. ADV.-GERÄTE U. -EINRICHTUNGEN	INSGESAMT	170,4	210,8	175,2	199,3	222,1	246,5	220,6	+ 25,9	- 10,5
		INLAND	173,9	225,9	172,8	204,3	224,8	271,9	226,4	+ 31,0	- 16,7
		AUSLAND	165,6	191,7	178,0	192,8	181,1	214,7	213,0	+ 19,7	- 0,8
51	VERBRAUCHSGÜTER PRODUZIERENDES GEWERBE	INSGESAMT	108,7	108,0	107,4	109,5	99,3	115,7	109,6	+ 2,0	- 5,3
		INLAND	103,3	102,7	102,0	103,6	95,4	109,8	103,9	+ 1,9	- 5,4
		AUSLAND	151,1	149,3	150,2	155,6	129,6	161,7	153,1	+ 1,9	- 5,3
51	FEINKERAMIK	INSGESAMT	102,5	103,5	114,2	102,1	96,0	101,7	110,3	- 3,4	+ 8,5
		INLAND	99,7	104,7	116,6	101,0	100,2	101,0	114,6	- 1,7	+ 13,5
		AUSLAND	108,0	100,9	109,1	104,1	87,5	103,0	101,7	- 6,8	- 1,3
52	H.U. VERARB. V. GLAS	INSGESAMT	107,0	112,0	113,4	109,7	107,9	117,2	114,1	+ 0,6	- 2,6
		INLAND	103,9	108,3	109,6	102,8	105,7	114,9	109,4	- 0,2	- 4,8
		AUSLAND	124,1	131,6	133,0	145,0	119,3	129,0	138,3	+ 4,0	+ 7,2
5421-24	H.V. HOLZNOBELH.	INSGESAMT	119,7	127,4	128,5	122,8	125,2	133,3	128,7	+ 0,2	- 3,5
		INLAND	113,6	121,9	123,0	117,3	120,0	127,3	122,9	- 0,1	- 3,5
		AUSLAND	204,7	202,7	203,7	199,3	195,4	214,3	206,9	+ 1,6	- 3,5
56	PAPIER- U. PAPPEVERARBEITUNG	INSGESAMT	105,4	109,4	110,7	107,0	106,2	113,7	116,8	+ 5,5	+ 2,7
		INLAND	102,4	106,0	107,7	102,8	103,0	110,4	112,8	+ 4,7	+ 2,2
		AUSLAND	147,9	158,0	153,2	167,2	151,3	160,2	174,9	+ 14,2	+ 9,2
58	H.V. KUNSTSTOFFWAREN	INSGESAMT	149,6	157,6	160,2	158,2	150,7	161,2	163,9	+ 2,3	+ 1,7
		INLAND	144,0	151,4	154,0	151,5	146,2	153,7	155,3	+ 0,8	+ 1,0
		AUSLAND	184,1	193,8	197,0	196,1	177,3	204,8	214,2	+ 8,7	+ 4,6
61	LEDERERZEUGUNG	INSGESAMT	75,2	72,8	83,9	69,2	60,8	77,3	75,8	- 9,7	- 1,9
		INLAND	75,1	71,0	81,4	67,6	60,6	74,3	76,2	- 6,4	+ 2,6
		AUSLAND	75,7	78,4	91,6	74,1	61,2	86,7	74,5	- 18,7	- 14,1
6251	H.V. SCHUHEN	INSGESAMT	80,4	74,4	55,5	95,9	49,1	96,9	55,7	+ 0,4	- 42,5
		INLAND	75,3	70,2	51,4	90,2	46,5	92,5	52,4	+ 1,9	- 43,7
		AUSLAND	142,4	124,5	104,3	163,9	79,8	149,8	94,8	- 9,3	- 36,7
63	TEXTILGEWERBE	INSGESAMT	96,4	89,8	91,5	91,0	79,7	97,0	95,2	+ 4,0	- 1,9
		INLAND	89,9	84,0	85,3	84,7	75,8	90,3	89,6	+ 5,0	- 0,8
		AUSLAND	137,5	128,4	133,6	133,6	105,1	141,2	132,1	- 1,1	- 6,4
64	BEKLEIDUNGSGEWERBE	INSGESAMT	104,5	98,5	90,8	104,4	86,5	112,2	91,5	+ 0,8	- 18,4
		INLAND	98,8	92,0	85,5	97,3	81,3	103,8	85,9	+ 0,5	- 17,2
		AUSLAND	219,1	222,3	192,4	239,6	185,9	271,5	200,3	+ 4,1	- 26,2

2 UMSATZ IM VERARBEITENDEN GEWERBE

2.1 WERTINDEX

NR. DER SYPRO	WIRTSCHAFTSZWEIGE		1977	1977	1977	1978	1978	1978	1978	VERÄNDERUNG GEGENÜBER VORJAHRES- ZEITRAUM PROZENT	
			APR.	NOV.	DEZ.	JAN.	FEB.	MAR.	APR.		
			1970=100								
	VERARBEITENDES GEWERBE 1)	INSGESAMT	151,3	165,7	168,9	157,7	149,6	168,1	157,5	+ 4,1	- 6,3
		INLAND	139,0	149,6	151,2	142,1	135,5	152,8	145,2	+ 4,5	- 5,0
		AUSLAND	191,3	219,1	227,7	207,1	196,1	218,4	198,0	+ 3,5	- 9,3
	GRUNDSTOFF- PRODUKTIONS- GÜTERGEWERBE	INSGESAMT	148,3	147,8	138,6	143,7	138,1	153,9	153,8	+ 3,7	- 0,0
		INLAND	134,2	134,7	122,0	130,5	123,5	137,7	139,5	+ 4,0	+ 1,3
		AUSLAND	198,0	194,6	198,1	190,3	189,6	211,2	204,7	+ 3,4	- 3,1
25	GEW.-U. VERARB. V. STEINEN U. ERDEN	INSGESAMT	126,8	137,6	115,4	90,1	73,6	117,6	146,7	+ 15,7	+ 24,8
		INLAND	119,9	132,6	108,3	82,8	66,8	110,4	140,1	+ 16,8	+ 26,9
		AUSLAND	294,2	257,9	289,2	267,0	239,2	291,2	308,7	+ 4,9	+ 6,0
2531	H.V. ZEMENT	INSGESAMT	129,7	124,1	86,3	77,2	64,4	117,5	150,1	+ 15,7	+ 27,8
		INLAND	126,4	120,8	81,6	72,8	60,0	112,5	146,9	+ 16,2	+ 30,6
		AUSLAND	228,1	223,6	227,5	211,8	195,8	268,1	246,5	+ 8,1	- 8,0
2541	ZIEGELEREI	INSGESAMT	161,4	164,4	126,7	111,6	92,2	164,1	195,3	+ 21,0	+ 19,0
		INLAND	141,4	146,6	110,1	92,7	74,4	141,5	173,4	+ 22,6	+ 22,5
		AUSLAND	1 545,9	1 396,3	1 268,7	1 415,7	1 326,4	1 724,7	1 704,1	+ 10,2	- 1,2
2559	H.V. BETONERZEUGNISSEN (OH. BIMS, GR. FERTIG- BAUTEILE)	INSGESAMT	129,1	148,4	144,4	91,2	65,4	112,1	149,8	+ 16,0	+ 33,6
		INLAND	126,7	147,4	140,5	90,6	64,8	111,0	148,4	+ 17,1	+ 33,7
		AUSLAND	622,6	361,6	959,6	205,8	179,6	353,5	433,0	- 30,5	+ 22,5
2711	HOCHOFEN-, STAHL- U. WARMWALZWERKE	INSGESAMT	126,2	114,1	113,0	117,0	118,5	127,9	125,0	- 0,9	- 2,2
		INLAND	116,7	100,5	96,2	107,4	108,7	115,6	112,3	- 3,8	- 2,9
		AUSLAND	162,9	166,5	178,1	154,2	156,1	175,6	174,4	+ 7,0	- 0,7
2850	NE-METALLHALBZEUGWERKE	INSGESAMT	142,5	141,2	125,6	140,4	133,5	142,8	143,9	+ 1,0	+ 0,8
		INLAND	131,2	123,9	103,6	126,5	116,8	126,3	126,5	- 3,6	+ 0,1
		AUSLAND	183,1	203,0	204,3	189,9	192,9	201,9	206,4	+ 12,7	+ 2,2
2910	EISEN-, STAHL- U. TEMPERGLIESSEREIEN	INSGESAMT	131,3	128,0	114,5	127,5	118,5	121,9	125,0	- 4,8	+ 2,5
		INLAND	118,6	120,3	106,7	119,7	110,6	114,5	117,0	- 1,4	+ 2,1
		AUSLAND	252,6	201,3	189,3	201,6	194,6	193,1	201,9	- 20,1	+ 4,6
3011-15	ZIEHEREIEN UND KALT- WALZWERKE	INSGESAMT	131,4	123,1	113,1	127,9	125,5	134,0	132,5	+ 0,8	- 1,1
		INLAND	122,7	114,7	100,2	121,3	117,6	122,8	122,1	- 0,5	- 0,6
		AUSLAND	174,1	163,9	176,4	160,3	164,1	189,0	183,3	+ 5,3	+ 3,0
40	CHEMISCHE INDUSTRIE	INSGESAMT	171,5	173,3	166,2	177,2	171,5	185,8	177,7	+ 3,6	- 4,3
		INLAND	154,9	160,7	150,1	166,2	158,1	169,0	162,2	+ 4,7	- 4,0
		AUSLAND	208,1	201,1	201,6	201,4	201,1	222,9	212,1	+ 1,9	- 4,8
4090	H.V. CHEMIEFASERN	INSGESAMT	97,9	93,5	91,0	95,6	92,2	98,4	92,0	- 6,0	- 6,5
		INLAND	77,7	75,5	65,5	79,2	77,8	80,2	75,1	- 3,3	- 6,3
		AUSLAND	125,3	118,0	125,7	117,9	111,7	123,2	114,9	- 8,3	- 6,8
55	ZELLSTOFF-, HOLZSCHLIFF-, PAPIER- U. PAPPERZEUGUNG	INSGESAMT	155,1	173,5	152,6	166,6	158,5	166,5	168,0	+ 8,3	+ 0,9
		INLAND	139,3	153,4	134,3	150,3	144,0	146,6	150,5	+ 8,1	+ 2,7
		AUSLAND	249,2	233,9	262,2	264,0	245,5	285,8	272,7	+ 9,4	- 4,6
	INVESTITIONSGÜTER PRODUZIERENDES GEWERBE	INSGESAMT	156,6	184,0	206,8	168,8	158,2	180,6	162,4	+ 3,7	- 10,1
		INLAND	144,1	162,5	188,6	148,0	142,0	164,2	149,8	+ 4,0	- 8,8
		AUSLAND	185,8	234,1	249,1	214,5	197,3	220,1	192,4	+ 3,6	- 12,6
31	STAHL- U. LEICHTMETALLBAU, SCHIENENFAHRZEUGBAU	INSGESAMT	152,4	184,2	299,0	301,6	110,2	136,7	145,7	- 4,4	+ 6,6
		INLAND	140,0	175,5	272,1	161,0	100,0	123,5	126,3	- 9,8	+ 2,3
		AUSLAND	250,0	253,2	511,2	1 407,6	190,4	241,0	298,0	+ 19,2	+ 23,7
32	MASCHINENBAU	INSGESAMT	149,3	174,4	215,0	148,2	142,6	174,3	154,0	+ 3,2	- 11,6
		INLAND	130,9	140,9	182,2	128,5	121,6	150,5	136,4	+ 4,2	- 9,3
		AUSLAND	182,4	234,8	274,0	183,5	180,3	217,0	185,6	+ 1,8	- 14,5
	H.V. MASCHINEN FUER DAS PRODUKTIONS- GÜTERGEWERBE 2)	INSGESAMT	114,4	189,7	243,2	108,6	94,1	127,4	107,1	- 6,4	- 15,9
		INLAND	102,6	91,7	213,6	89,3	83,3	96,5	94,1	- 8,3	- 2,5
		AUSLAND	129,3	350,8	285,2	134,6	106,3	175,4	124,0	- 4,1	- 29,3
	H.V. MASCHINEN FUER DAS VERBRAUCHSGÜTER PRODUZIERENDE GEWERBE 2)	INSGESAMT	112,8	166,5	182,6	115,5	146,3	147,7	141,0	+ 25,0	- 4,5
		INLAND	91,3	119,6	158,4	98,6	102,8	127,9	118,5	+ 29,8	- 7,3
		AUSLAND	127,8	198,6	195,6	126,2	178,6	157,0	154,0	+ 20,5	- 1,9
	H.V. MASCHINEN FUER DIE BAUWIRTSCHAFT 2)	INSGESAMT	130,8	139,9	155,6	116,4	119,0	134,7	141,2	+ 8,0	+ 4,8
		INLAND	98,2	108,6	112,3	90,6	94,4	116,1	119,9	+ 22,1	+ 3,3
		AUSLAND	183,7	191,3	225,4	153,4	153,4	155,3	164,8	- 10,3	+ 6,1
	H.V. MASCHINEN FUER DIE LANDWIRTSCHAFT 2)	INSGESAMT	216,1	182,1	162,5	198,2	176,8	221,4	207,1	- 4,2	- 6,5
		INLAND	151,7	130,8	157,3	162,9	132,2	182,3	158,7	+ 4,6	- 12,9
		AUSLAND	321,0	267,5	170,2	255,4	250,5	287,0	289,4	- 9,8	+ 0,8

1) OHNE HANDWERK UND OHNE NÄHRGUT- UND GENUSSMITTELGEWERBE.

2) BERECHNUNG DES VEREINS DEUTSCHER MASCHINENBAU-ANSTALTEN E.V., FRANKFURT (MAIN).

2 UMSATZ IM VERARBEITENDEN GEBERBE

2.1 WERTINDEX

NR. DER SYPRO	WIRTSCHAFTSZWEIGE		1977	1977	1977	1978	1978	1978	1978	VERAENDERUNG GEGENUEBER VORJAHRES- ZEITRAUM PROZENT	
			APR.	NOV.	DEZ.	JAN.	FEB.	MAR.	APR.		
						1970=100					
33	STRASSENFAHRZEUGBAU	INSGESAMT	187,8	209,5	109,6	195,0	200,7	214,7	188,6	+ 0,4	- 12,2
		INLAND	184,1	191,1	200,5	183,4	201,1	219,6	192,6	+ 4,6	- 12,1
		AUSLAND	192,3	232,2	220,7	209,5	200,2	209,3	183,5	- 4,6	- 12,3
3311	H.V.KRAFTWAGEN U.-MOTOREN	INSGESAMT	195,6	220,9	218,4	206,2	213,0	225,9	196,5	+ 0,4	- 13,0
		INLAND	195,2	203,1	212,7	197,7	219,0	235,7	203,7	+ 4,3	- 13,6
		AUSLAND	196,2	240,5	224,8	215,6	206,4	215,1	188,5	- 3,9	- 12,4
3312	DAVON H.V.PERSONENKRAFTWAGEN U.AE.(EINSCHL.MOTOREN)	INSGESAMT	202,4	207,2	180,4	198,5	198,1	198,0	172,7	- 14,7	- 12,8
		INLAND	204,7	193,4	173,9	194,5	203,5	202,5	178,8	- 12,7	- 11,7
		AUSLAND	200,0	221,5	187,0	202,6	192,4	193,3	166,5	- 16,8	- 13,9
3313	H.V.LASTKRAFTWAGEN U.AE.(EINSCHL.MOTOREN)	INSGESAMT	165,5	282,1	388,9	240,8	280,1	351,0	302,6	+ 82,9	- 13,8
		INLAND	158,7	240,2	360,3	210,0	278,2	362,2	298,7	+ 88,2	- 17,5
		AUSLAND	175,4	344,1	431,2	286,6	282,8	334,5	308,5	+ 75,9	- 7,8
34	SCHIFFBAU	INSGESAMT	89,6	190,5	232,8	120,0	224,4	244,3	138,6	+ 54,7	- 43,3
		INLAND	118,8	130,0	296,5	65,1	53,8	146,6	55,8	- 53,0	- 61,9
		AUSLAND	38,1	297,0	121,0	216,7	524,2	415,8	284,1	+645,7	- 13,7
36	ELEKTROTECHNIK	INSGESAMT	151,2	186,2	207,4	160,6	155,9	183,7	162,0	+ 7,1	- 11,8
		INLAND	135,7	165,1	185,9	146,6	140,4	166,0	147,5	+ 8,7	- 11,1
		AUSLAND	204,1	258,1	280,3	208,1	208,6	243,7	211,1	+ 3,4	- 13,4
3711-60	FEINMECHANIK,OPTIK	INSGESAMT	168,4	197,5	210,5	167,1	173,4	182,1	179,3	+ 6,5	- 1,5
		INLAND	162,6	194,1	213,0	163,8	164,2	172,6	172,8	+ 6,3	+ 0,1
		AUSLAND	198,3	203,4	206,1	172,6	189,0	198,3	190,3	+ 6,8	- 4,0
3021-25	STAHLVERFORMUNG, OBERFLAECHEVEREDLUNG, HAERTUNG	INSGESAMT	151,7	153,3	133,9	158,1	148,3	150,4	150,8	- 0,6	+ 0,2
		INLAND	146,5	148,0	129,0	154,6	143,9	144,7	146,6	+ 0,1	+ 1,3
		AUSLAND	190,8	192,9	170,3	184,3	181,2	193,2	181,7	- 4,8	- 6,0
38	H.V.EISEN-, BLECH-U. METALLWAREN	INSGESAMT	142,1	155,9	145,3	142,6	138,2	151,6	148,7	+ 4,7	- 1,9
		INLAND	135,5	149,6	138,0	136,8	130,4	143,7	141,0	+ 4,1	- 1,9
		AUSLAND	174,5	186,5	180,8	170,9	176,3	190,1	186,2	+ 6,7	- 2,0
50	H.V.BUEROMASCHINEN, ADV-GERAETEN U. -EINRICHTUNGEN	INSGESAMT	134,1	207,1	260,5	142,9	142,2	156,5	148,5	+ 10,8	- 5,1
		INLAND	124,3	212,1	295,7	146,0	135,4	137,4	148,7	+ 19,7	+ 8,3
		AUSLAND	146,2	201,0	217,0	139,1	150,7	180,1	148,3	+ 1,4	- 17,7
5060	H.V.BUEROMASCHINEN	INSGESAMT	89,8	123,1	132,8	88,7	85,7	94,9	88,0	- 2,0	- 7,3
		INLAND	72,2	106,9	126,3	77,0	70,6	77,3	71,7	- 0,7	- 7,2
		AUSLAND	107,3	139,1	139,3	100,3	100,6	112,3	104,2	- 2,9	- 7,2
5080	H.V.ADV-GERAETEN U.-EINRICHTUNGEN	INSGESAMT	166,8	269,3	354,9	183,0	184,1	202,1	193,3	+ 15,9	- 4,4
		INLAND	156,7	277,4	400,9	188,9	175,6	174,8	196,6	+ 25,4	+ 12,5
		AUSLAND	181,7	257,6	287,9	174,4	196,4	241,9	188,5	+ 3,7	- 22,1
	VERBRAUCHSGUETER PRODUZIERENDES GERBERE	INSGESAMT	144,9	155,3	136,1	156,3	149,8	164,0	153,1	+ 5,7	- 6,6
		INLAND	137,2	149,1	129,3	148,9	142,2	155,5	145,6	+ 6,1	- 6,4
		AUSLAND	204,5	202,9	188,6	213,4	207,8	229,0	211,3	+ 3,3	- 7,7
51	FEINERAMIK	INSGESAMT	164,7	170,8	148,4	165,2	157,8	175,8	171,3	+ 4,0	- 2,5
		INLAND	163,1	174,0	147,0	162,5	156,3	174,6	171,9	+ 5,4	- 1,6
		AUSLAND	168,1	163,7	151,5	171,2	161,1	178,4	170,1	+ 1,2	- 4,6
52	H.U.VERARB.V.GLAS	INSGESAMT	148,2	176,1	158,4	158,3	151,6	161,1	159,0	+ 7,3	- 1,3
		INLAND	139,8	171,8	156,4	154,0	146,2	153,2	152,2	+ 8,8	- 0,7
		AUSLAND	191,6	198,5	168,9	180,2	179,7	202,6	194,9	+ 1,7	- 3,8
5421-24	H.V.HOLZMOEBELN	INSGESAMT	177,0	216,2	206,7	176,4	180,5	204,0	202,2	+ 14,2	- 0,9
		INLAND	169,3	207,0	200,3	168,0	172,4	194,4	192,7	+ 13,8	- 0,9
		AUSLAND	275,3	333,7	288,1	284,6	284,6	326,5	322,9	+ 17,3	- 1,1
56	PAPIER-U. PAPPEVERARBEITUNG	INSGESAMT	149,8	171,1	153,4	163,9	154,8	164,7	160,7	+ 7,3	- 2,4
		INLAND	143,9	166,1	147,8	159,0	149,7	158,6	155,0	+ 7,7	- 2,3
		AUSLAND	229,4	238,7	228,3	229,3	223,0	246,6	237,4	+ 3,5	- 3,8
58	H.V.KUNSTSTOFFWAREN	INSGESAMT	214,9	222,8	197,4	213,5	204,2	222,2	223,3	+ 3,9	+ 0,5
		INLAND	205,3	214,7	188,9	205,7	196,2	211,0	213,7	+ 4,1	+ 1,3
		AUSLAND	270,9	270,6	247,6	259,2	251,2	287,9	279,0	+ 3,0	- 3,1
61	LEDERERZEUGUNG	INSGESAMT	111,2	108,6	106,4	109,9	105,6	115,3	111,2	+ 0	- 3,6
		INLAND	106,9	105,4	103,1	110,2	105,6	114,5	113,9	+ 6,5	- 0,5
		AUSLAND	124,7	118,6	116,5	109,1	105,6	117,6	102,7	- 17,7	- 12,7
6251	H.V.SCHUHEN	INSGESAMT	94,4	99,9	82,8	129,8	120,4	124,6	99,0	+ 4,9	- 20,5
		INLAND	91,2	98,1	79,0	124,5	114,6	121,4	97,0	+ 6,3	- 20,1
		AUSLAND	130,2	120,4	125,2	190,2	185,9	161,0	121,7	- 6,5	- 24,4
63	TEXTILGERBERE	INSGESAMT	114,4	125,2	106,8	125,1	115,0	125,9	116,5	+ 1,8	- 7,5
		INLAND	106,8	119,0	98,3	118,0	108,1	118,3	108,9	+ 2,0	- 7,9
		AUSLAND	164,0	166,1	162,1	171,4	160,2	175,8	166,2	+ 1,3	- 5,5
64	BEKLEIDUNGSGERBERE	INSGESAMT	132,1	118,4	94,8	157,6	155,3	172,4	140,4	+ 6,2	- 18,6
		INLAND	123,6	113,6	89,7	146,1	142,4	159,4	131,4	+ 6,3	- 17,5
		AUSLAND	286,8	206,1	186,1	367,3	389,3	408,1	302,0	+ 5,3	- 26,0

2 UMSATZ IM VERARBEITENDEN GEWERBE

2.1 WERTINDEX

NR. DER SYPRO	WIRTSCHAFTSZWEIG		1976	1977	1977	1977	1977	1977	1978	VERÄNDERUNG GEGENÜBER VORJAHRES- ZEITRAUM PROZENT		
			DURCHSCHNITT	1.VJ	2.VJ	3.VJ	4.VJ	1.VJ				
			1970=100									
	VERARBEITENDES GEWERBE 1)	INSGESAMT	151,8	158,4	155,9	156,9	153,8	166,9	158,5	+ 1,6	- 5,1	
		INLAND	139,6	144,3	142,0	142,9	141,4	151,0	143,5	+ 1,1	- 5,0	
		AUSLAND	191,9	204,5	201,2	202,8	194,3	219,6	207,2	+ 3,0	- 5,6	
	GRUNDSTOFF- U. GÜSTERGEWERBE	INSGESAMT	150,7	149,2	149,5	153,3	147,7	146,3	145,2	- 2,9	- 0,7	
		INLAND	139,0	135,7	135,0	139,4	136,0	132,6	130,6	- 3,3	- 1,5	
		AUSLAND	191,2	197,1	200,1	202,5	190,4	195,5	197,0	- 1,5	+ 0,8	
25	GEW.U.VERARB.V. STEINEN U.ERDEN	INSGESAMT	131,4	129,4	97,2	138,2	146,7	135,6	93,8	- 3,5	- 30,9	
		INLAND	126,6	123,6	90,5	132,1	141,7	130,0	86,7	- 4,3	- 33,3	
		AUSLAND	265,5	271,3	257,8	287,2	268,4	271,8	265,8	+ 3,1	- 2,2	
2531	H.V.ZEMENT	INSGESAMT	119,3	122,6	92,4	138,2	141,3	118,4	86,4	- 6,6	- 27,1	
		INLAND	117,1	119,6	87,3	136,2	140,0	114,8	81,8	- 6,3	- 28,8	
		AUSLAND	185,6	212,8	246,4	197,2	179,4	228,2	225,2	- 8,6	- 1,3	
2541	ZIEGEL	INSGESAMT	143,9	162,7	125,0	177,6	188,6	159,6	122,6	- 1,9	- 23,2	
		INLAND	128,8	143,2	103,8	157,7	169,8	141,7	102,9	- 0,9	- 27,4	
		AUSLAND	1 360,3	1 505,5	1 586,5	1 554,8	1 481,0	1 399,5	1 488,9	- 6,2	+ 6,4	
2559	H.V.BETONERZEUGNISSEN (OH.HIMS,GR.FERTIG- BAUTEILE)	INSGESAMT	131,3	135,4	95,7	141,5	152,7	151,8	89,6	- 6,4	- 41,0	
		INLAND	130,7	133,6	95,1	139,2	150,3	149,8	88,8	- 6,7	- 40,7	
		AUSLAND	248,0	517,2	225,0	624,3	647,4	572,0	246,3	+ 9,5	- 56,9	
2711	HOCHOFEN-,STAHL-U. WARMWALZWERKE	INSGESAMT	132,8	122,4	126,9	127,6	119,7	115,4	121,1	- 4,6	+ 5,0	
		INLAND	123,6	110,8	119,6	117,3	105,7	100,7	110,6	- 7,6	+ 9,8	
		AUSLAND	161,1	167,0	155,2	167,1	173,6	172,3	162,0	+ 4,4	- 6,0	
2850	NS-METALLHALBZEUGWERKE	INSGESAMT	139,9	144,4	156,8	149,0	136,5	135,1	138,9	- 11,4	+ 2,8	
		INLAND	128,4	130,8	146,2	135,0	124,0	117,9	123,2	- 15,7	+ 4,5	
		AUSLAND	181,7	192,9	194,7	199,0	181,2	196,7	194,9	+ 0,1	- 0,9	
2910	EISEN-,STAHL-U. TEMPERGIESSERIEEN	INSGESAMT	123,8	125,5	130,1	131,6	115,3	125,0	122,6	- 5,8	- 1,9	
		INLAND	116,3	116,2	120,3	120,5	106,6	117,5	114,9	- 4,5	- 2,2	
		AUSLAND	195,4	214,3	224,1	237,4	198,4	197,3	196,4	- 12,3	- 0,4	
3011-15	ZIEHEREIEN UND KALT- WALZWERKE	INSGESAMT	132,4	125,8	130,6	131,3	120,3	120,9	129,1	- 1,1	+ 6,8	
		INLAND	122,0	116,3	120,7	122,2	111,8	110,5	120,6	- 0,1	+ 9,1	
		AUSLAND	184,5	172,1	179,3	175,5	162,0	171,6	171,1	- 4,6	- 0,3	
40	CHEMISCHE INDUSTRIE	INSGESAMT	172,2	175,2	180,6	177,4	171,1	171,9	178,2	- 1,3	+ 3,6	
		INLAND	160,1	161,6	164,9	161,6	160,9	159,1	164,4	- 0,3	+ 3,4	
		AUSLAND	199,3	205,4	215,2	212,4	193,9	200,0	208,5	- 3,1	+ 4,2	
4090	H.V.CHEMIEFASERN	INSGESAMT	140,2	93,9	102,0	100,2	81,4	92,0	95,4	- 6,5	+ 3,7	
		INLAND	84,6	74,8	80,9	79,1	66,4	72,7	79,1	- 2,3	+ 8,8	
		AUSLAND	144,9	119,9	130,7	128,9	101,8	118,3	117,6	- 10,0	+ 0,6	
55	ZELLSTOFF-,HOLZSCHLIFP-, PAPIER-U.PAPPERZEUGUNG	INSGESAMT	163,1	163,5	168,1	161,1	159,2	165,8	163,9	- 2,5	- 1,2	
		INLAND	147,8	145,5	151,5	142,4	142,1	146,0	147,0	- 3,0	+ 0,7	
		AUSLAND	255,0	271,8	268,0	273,1	261,4	284,8	265,1	- 1,1	- 6,9	
	INVESTITIONSGÜTER PRODUZIERENDES GEWERBE	INSGESAMT	157,1	169,4	161,0	166,8	160,9	188,9	169,2	+ 5,1	- 10,4	
		INLAND	142,4	152,8	144,7	151,1	146,3	169,3	151,4	+ 4,7	- 10,6	
		AUSLAND	192,0	208,2	199,2	203,8	195,2	234,5	210,6	+ 5,7	- 10,2	
31	STAHL-U.LEICHTMETALLBAU, SCHIENENFAHRZEUGBAU	INSGESAMT	175,3	179,5	152,5	163,7	182,5	219,4	182,8	+ 19,9	- 16,7	
		INLAND	162,0	164,9	139,7	153,4	161,2	205,5	128,2	- 8,3	- 37,6	
		AUSLAND	282,4	294,4	253,3	245,1	350,1	329,1	613,0	+142,0	+ 86,3	
32	MASCHINENBAU	INSGESAMT	155,2	162,6	147,8	158,1	160,3	184,3	155,0	+ 4,9	- 15,9	
		INLAND	134,2	137,8	125,7	135,2	136,1	154,2	133,5	+ 6,2	- 13,4	
		AUSLAND	193,5	207,3	187,6	199,4	203,8	238,5	193,6	+ 3,2	- 18,8	
	H.V.MASCHINEN FUER DAS PRODUKTIONS- GÜTERGEWERBE 2)	INSGESAMT	153,3	139,5	122,1	141,4	114,4	180,0	110,0	- 9,9	- 38,9	
		INLAND	130,4	113,1	98,2	119,5	98,9	135,6	89,7	- 8,7	- 33,9	
		AUSLAND	185,6	177,3	155,9	170,7	134,0	248,6	138,8	- 11,0	- 44,2	
	H.V.MASCHINEN FUER DAS VERBRAUCHSGÜTER PRODUZIERENDE GEWERBE 2)	INSGESAMT	135,2	137,0	120,4	132,5	132,0	162,9	136,5	+ 13,4	- 16,2	
		INLAND	107,0	111,3	90,9	108,8	114,0	131,5	109,8	+ 20,8	- 16,5	
		AUSLAND	154,0	153,1	141,2	147,3	141,7	182,2	153,9	+ 9,0	- 15,5	
	H.V.MASCHINEN FUER DIE BAUWIRTSCHAFT 2)	INSGESAMT	132,6	151,6	120,3	158,7	132,5	194,8	123,4	+ 2,5	- 36,7	
		INLAND	94,3	98,4	87,5	99,4	97,2	109,5	100,4	+ 14,7	- 8,3	
		AUSLAND	191,6	237,1	171,1	255,1	190,0	332,1	154,0	- 10,0	- 53,6	
	H.V.MASCHINEN FUER DIE LANDWIRTSCHAFT 2)	INSGESAMT	181,6	189,4	201,2	207,1	170,8	178,6	198,8	- 1,2	+ 11,3	
		INLAND	140,1	153,2	155,9	163,3	145,7	148,0	159,1	+ 2,1	+ 7,5	
		AUSLAND	244,2	248,5	274,8	278,0	212,4	228,6	264,3	- 3,8	+ 15,6	

1) OHNE HANDWERK UND OHNE NAHRUNGS- UND GENUSSMITTELGEWERBE.
2) BERECHNUNG DES VEREINS DEUTSCHER-MASCHINENBAU-ANSTALTEN E.V., FRANKFURT (MAIN).

2 UMSATZ IM VERARBEITENDEN GEWERBE

2.1 WERTINDEX

NR.	WIRTSCHAFTSZWEIG		1976	1977	1977	1977	1977	1977	1978	VERÄNDERUNG		
			DURCHSCHNITT	1.VJ	2.VJ	3.VJ	4.VJ	1.VJ	VORJAHRES-	VOR-	PERZENT	
DBR												
SYPRO					1970=100							
33	STRASSENFAHRZEUGBAU	INSGESAMT	167,1	187,8	187,5	195,5	162,8	205,6	203,5	+ 8,5	- 1,0	
		INLAND	156,8	180,0	180,0	191,1	158,9	190,0	201,2	+ 11,8	+ 5,9	
		AUSLAND	179,9	197,5	196,7	200,9	167,6	224,9	206,3	+ 4,9	- 8,3	
3311	H.V. KRAFTWAGEN U.-MOTOREN	INSGESAMT	175,3	196,7	196,9	204,0	169,8	216,0	215,0	+ 9,2	- 0,4	
		INLAND	166,3	191,2	192,3	202,7	167,8	201,9	217,5	+ 13,1	+ 7,7	
		AUSLAND	185,2	202,8	202,0	205,5	172,0	231,5	212,4	+ 5,1	- 8,3	
3312	DAVON H.V. PERSONENKRAFTWAGEN U. AE. (EINSCHL. MOTOREN)	INSGESAMT	181,3	194,8	207,4	210,9	165,8	194,9	198,2	- 4,4	+ 1,7	
		INLAND	174,4	190,1	206,2	210,4	160,7	183,0	200,2	- 2,9	+ 9,4	
		AUSLAND	188,0	199,6	208,7	211,4	171,1	207,3	196,1	- 6,0	- 5,4	
3313	H.V. LASTKRAFTWAGEN U. AE. (EINSCHL. MOTOREN)	INSGESAMT	149,5	205,2	149,7	173,2	187,7	310,2	290,6	+ 94,1	- 6,3	
		INLAND	135,7	195,4	139,0	173,3	195,1	274,2	283,5	+ 103,9	+ 3,4	
		AUSLAND	170,0	219,8	165,7	173,1	176,8	363,6	301,3	+ 81,8	- 17,1	
34	SCHIFFBAU	INSGESAMT	206,3	209,2	239,0	204,7	142,5	250,5	196,2	- 17,9	- 21,7	
		INLAND	132,3	148,0	124,1	174,8	123,5	169,6	88,5	- 28,7	- 47,8	
		AUSLAND	336,6	316,8	440,9	257,3	175,8	393,0	385,6	- 12,6	- 1,9	
36	ELEKTROTECHNIK	INSGESAMT	159,0	170,2	159,9	163,0	169,0	189,0	166,7	+ 4,3	- 11,8	
		INLAND	144,9	157,9	143,2	143,5	149,7	171,0	151,0	+ 5,4	- 11,7	
		AUSLAND	209,8	232,7	216,5	229,2	234,8	250,2	220,1	+ 1,7	- 12,0	
3711-60	FEINMECHANIK, OPTIK	INSGESAMT	158,2	179,4	170,4	177,3	170,9	199,0	174,2	+ 2,3	- 12,5	
		INLAND	155,1	175,6	165,8	173,1	165,8	197,9	166,9	+ 0,6	- 15,7	
		AUSLAND	163,6	185,8	178,2	184,5	179,5	200,9	186,6	+ 4,7	- 7,1	
3021-25	STAHLVERFORMUNG, OBERFLÄCHENVEREDLUNG, HAERTUNG	INSGESAMT	138,2	150,5	159,5	153,4	141,7	147,4	152,3	- 4,5	+ 3,3	
		INLAND	132,6	145,7	154,2	148,2	137,8	142,7	147,7	- 4,2	+ 3,5	
		AUSLAND	181,4	185,9	198,4	192,4	170,9	181,9	186,2	- 6,1	+ 2,4	
38	H.V. EISEN-, BLECH- U. METALLWAREN	INSGESAMT	134,3	144,8	143,8	145,8	138,4	151,4	144,1	+ 0,3	- 4,8	
		INLAND	128,8	138,7	137,1	138,8	134,0	144,9	137,0	- 0,1	- 5,5	
		AUSLAND	161,9	174,7	176,0	180,0	160,0	182,8	179,1	+ 1,8	- 2,0	
50	H.V. BUEROMASCHINEN, ADV.-GERÄTEN U. -EINRICHTUNGEN	INSGESAMT	130,7	160,4	125,8	142,6	157,8	215,8	147,2	+ 17,0	- 31,7	
		INLAND	122,1	159,3	114,1	133,7	162,7	226,8	139,6	+ 22,3	- 38,4	
		AUSLAND	141,2	161,8	140,3	153,6	151,9	201,5	156,6	+ 11,6	- 22,3	
5060	H.V. BUEROMASCHINEN	INSGESAMT	91,6	99,5	89,7	97,3	88,0	123,1	89,8	+ 0,1	- 27,1	
		INLAND	77,9	83,4	71,0	80,7	72,2	109,8	75,0	+ 5,6	- 31,7	
		AUSLAND	105,3	115,5	108,3	113,7	103,7	136,3	104,4	- 3,6	- 23,4	
5080	H.V. ADV.-GERÄTEN U.-EINRICHTUNGEN	INSGESAMT	159,5	205,5	152,5	176,1	209,4	283,8	189,7	+ 24,4	- 33,1	
		INLAND	149,6	206,5	140,9	166,6	218,9	299,5	179,8	+ 27,6	- 40,0	
		AUSLAND	173,9	204,1	169,5	190,1	195,7	260,9	204,2	+ 20,5	- 21,7	
	VERBRAUCHSGÜTER PRODUZIERENDES GEWERBE	INSGESAMT	142,0	149,3	155,5	141,0	148,2	152,6	156,7	+ 0,8	+ 2,7	
		INLAND	135,4	142,1	149,5	133,6	141,2	148,9	147,9	+ 0,9	+ 1,9	
		AUSLAND	193,1	204,5	216,2	197,8	201,3	202,7	216,7	+ 0,2	+ 6,9	
51	FEINKERAMIK	INSGESAMT	146,2	161,9	161,7	164,1	159,1	162,7	166,3	+ 2,8	+ 2,2	
		INLAND	141,0	160,1	158,5	160,5	164,8	164,4	164,5	+ 3,8	+ 0,1	
		AUSLAND	158,0	166,0	168,9	172,0	164,2	159,0	170,2	+ 0,8	+ 7,1	
52	H.V. VERARB. V. GLAS	INSGESAMT	144,0	157,8	154,2	156,7	152,2	168,0	157,0	+ 1,8	- 6,5	
		INLAND	139,5	152,0	149,2	147,5	146,4	165,0	151,1	+ 1,3	- 8,4	
		AUSLAND	168,3	187,4	179,8	204,3	182,2	183,4	187,5	+ 4,3	+ 2,2	
5421-24	H.V. HOLZMOBELN	INSGESAMT	162,3	185,0	175,2	181,6	172,5	210,6	187,0	+ 6,7	- 11,2	
		INLAND	154,3	177,1	166,2	173,7	166,1	202,4	178,3	+ 7,3	- 11,9	
		AUSLAND	267,9	285,6	290,5	283,1	253,7	315,3	298,6	+ 2,8	- 5,3	
56	PAPIER- U. PAPPEVERARBEITUNG	INSGESAMT	150,6	156,6	157,0	150,7	151,4	167,3	161,1	+ 2,6	- 3,7	
		INLAND	146,5	152,0	153,3	145,4	146,8	162,7	155,8	+ 1,6	- 4,3	
		AUSLAND	207,5	218,0	206,3	222,2	214,3	229,2	233,0	+ 12,9	+ 1,6	
58	H.V. KUNSTSTOFFWAREN	INSGESAMT	193,6	210,8	208,8	215,5	203,9	215,2	213,3	+ 2,2	- 0,9	
		INLAND	186,3	202,8	200,9	206,5	197,0	206,9	204,3	+ 1,7	- 1,3	
		AUSLAND	238,7	257,7	254,9	267,9	244,1	263,8	266,1	+ 4,4	+ 0,9	
61	LEDERERZEUGUNG	INSGESAMT	107,4	107,9	113,6	113,0	96,6	108,6	110,3	- 2,9	+ 1,5	
		INLAND	105,3	104,7	111,3	107,7	94,3	105,5	110,1	- 1,1	+ 4,4	
		AUSLAND	114,5	118,1	120,9	129,4	103,9	118,1	110,8	- 8,4	- 6,2	
6251	H.V. SCHUHEN	INSGESAMT	105,5	111,0	125,8	81,9	132,8	103,5	124,9	- 0,7	+ 20,7	
		INLAND	101,7	107,5	122,0	79,1	127,6	101,3	120,2	+ 1,5	+ 18,6	
		AUSLAND	148,7	150,4	168,7	113,3	191,2	128,5	179,0	+ 6,1	+ 39,3	
63	TEXTILGEWERBE	INSGESAMT	118,7	118,8	127,6	114,1	112,7	120,6	122,0	- 4,4	+ 1,2	
		INLAND	111,7	111,5	119,1	106,5	106,6	113,7	114,8	- 3,6	+ 1,0	
		AUSLAND	162,4	166,5	183,4	163,8	152,7	166,2	169,1	- 7,8	+ 1,8	
64	BEKLEIDUNGSGEWERBE	INSGESAMT	135,8	136,9	159,2	108,0	154,2	126,1	161,8	+ 1,6	+ 28,3	
		INLAND	128,2	127,6	147,1	103,1	141,1	118,8	149,3	+ 1,5	+ 25,7	
		AUSLAND	276,2	304,5	378,2	198,0	384,2	257,7	388,2	+ 2,7	+ 50,7	

2 UMSATZ IM VERARBEITENDEN GEBERBE

2.2 VOLUMENINDEX

NR. DER SYPRO	WIRTSCHAFTSZWEIGE		1977	1977	1977	1978	1978	1978	1978	VERÄNDERUNG GEGENÜBER VORJAHRES- ZEITRAUM PROZENT	
			APR.	NOV.	DEZ.	JAN.	FEB.	MAR.	APR.		
	VERARBEITENDES GEBERBE 1)	INSGESAMT	108,9	119,1	121,6	112,9	108,2	119,8	111,9	+ 2,7	- 6,6
		INLAND	100,0	107,6	108,8	101,8	97,7	109,0	103,2	+ 3,2	- 5,3
		AUSLAND	136,9	157,3	163,7	148,1	143,9	155,3	140,2	+ 2,4	- 9,7
	GRUNDSTOFF-U. PRODUKTIONS- GÜTERGEWERBE	INSGESAMT	112,0	112,4	105,7	109,3	104,9	116,4	115,7	+ 3,3	- 0,6
		INLAND	100,1	100,7	91,4	97,5	92,2	102,3	103,1	+ 3,0	+ 0,8
		AUSLAND	155,9	157,3	161,1	154,1	153,4	170,7	164,2	+ 5,3	- 3,8
25	GEM.U.VERARB.V. STEINEN U.ERDEN	INSGESAMT	88,2	94,0	79,0	61,6	50,2	79,8	98,9	+ 12,2	+ 24,0
		INLAND	83,5	90,7	74,1	56,7	45,6	75,0	94,6	+ 13,3	+ 26,1
		AUSLAND	197,7	171,1	192,4	176,9	158,2	192,4	202,3	+ 2,3	+ 5,1
2531	H.V.ZEMENT	INSGESAMT	89,5	85,1	59,3	53,1	44,2	80,5	101,6	+ 13,6	+ 26,3
		INLAND	87,2	82,8	56,1	50,0	41,2	77,1	99,5	+ 14,1	+ 29,0
		AUSLAND	157,4	153,3	156,2	145,5	134,5	183,6	166,9	+ 6,0	- 9,1
2541	ZIEGELER	INSGESAMT	106,8	107,6	82,9	73,2	60,1	106,2	124,3	+ 16,4	+ 17,0
		INLAND	93,5	95,9	72,0	60,8	48,5	91,6	110,4	+ 18,1	+ 20,5
		AUSLAND	1 022,4	913,8	829,8	928,3	864,6	1 116,3	1 084,7	+ 6,1	- 2,8
2559	H.V.BETONERZEUGNISSEN (OH.BIMS,GR.FERTIG- BAUTEILE)	INSGESAMT	91,5	102,3	99,2	62,8	44,9	76,5	102,2	+ 11,7	+ 33,6
		INLAND	89,7	101,5	96,5	62,4	44,5	75,6	101,2	+ 12,9	+ 33,9
		AUSLAND	489,0	279,0	740,4	158,4	137,7	268,8	327,0	- 33,1	+ 21,7
2711	HOCHOFEN-,STAHL-U. WÄRMWALZWERKE	INSGESAMT	100,7	89,8	89,2	90,3	90,8	97,3	93,9	- 6,8	- 3,5
		INLAND	92,1	77,0	73,8	80,9	81,5	86,2	83,1	- 9,8	- 3,6
		AUSLAND	134,8	142,9	154,2	128,3	128,6	142,1	136,9	+ 1,5	- 3,7
2850	NE-METALLHALBZEUGWERKE	INSGESAMT	145,9	157,3	139,7	158,3	152,4	163,6	163,2	+ 11,9	- 0,2
		INLAND	137,9	141,0	117,7	145,3	136,0	148,0	146,2	+ 6,0	- 1,2
		AUSLAND	171,2	209,9	211,5	201,0	205,9	214,1	218,4	+ 27,6	+ 2,0
2910	EISEN-,STAHL-U. TEMPERGLIESSEREIEN	INSGESAMT	80,9	78,8	70,5	78,4	72,8	74,9	76,3	- 5,7	+ 1,9
		INLAND	72,2	73,1	64,8	72,6	66,9	69,2	70,3	- 2,6	+ 1,6
		AUSLAND	176,2	143,6	135,3	144,7	140,1	139,1	144,9	- 17,8	+ 4,1
3011-15	ZIEHEREIEN UND KALT- WALZWERKE	INSGESAMT	98,8	96,4	89,2	100,1	97,1	101,9	99,1	+ 0,3	- 2,8
		INLAND	90,8	88,5	77,9	93,5	89,8	91,8	89,7	- 1,3	- 2,3
		AUSLAND	142,5	139,0	149,8	135,1	136,2	156,3	151,2	+ 6,1	- 3,3
40	CHEMISCHE INDUSTRIE	INSGESAMT	129,3	132,8	127,7	136,8	132,6	143,7	137,4	+ 6,2	- 4,4
		INLAND	115,5	121,6	113,8	126,4	120,4	128,4	123,1	+ 6,6	- 4,2
		AUSLAND	160,9	158,6	159,8	161,0	161,3	179,8	171,2	+ 6,4	- 4,8
4090	H.V.CHEMIEFASERN	INSGESAMT	119,6	120,5	117,6	124,0	119,5	128,2	119,0	- 0,5	- 7,2
		INLAND	92,5	94,0	81,4	98,3	96,5	99,2	93,2	+ 0,8	- 6,0
		AUSLAND	159,2	159,6	171,9	163,1	154,5	172,8	158,0	- 0,8	- 8,6
55	ZELLSTOFF-,HOLZSCHLIFF-, PAPIER-U.PAPPERZEUGUNG	INSGESAMT	112,8	129,3	114,3	125,4	120,0	126,4	128,6	+ 14,0	+ 1,7
		INLAND	102,1	115,2	101,5	114,0	109,7	112,1	116,1	+ 13,7	+ 3,5
		AUSLAND	173,5	208,6	186,5	190,6	178,3	208,8	199,2	+ 14,8	- 4,6
	INVESTITIONSGÜTER PRODUZIERENDES GEWERBE	INSGESAMT	108,3	126,8	142,5	115,6	108,0	122,9	110,1	+ 1,6	- 10,4
		INLAND	100,3	112,8	130,9	102,0	97,6	112,6	102,3	+ 2,0	- 9,1
		AUSLAND	126,4	158,5	168,7	144,2	132,1	147,0	128,0	+ 1,3	- 12,9
31	STAHL-U.LEICHTMETALLBAU, SCHIENENFAHRZEUGBAU	INSGESAMT	102,1	123,1	199,7	200,1	73,1	90,4	95,5	- 6,5	+ 5,6
		INLAND	94,2	117,7	182,5	107,3	66,6	82,1	83,1	- 11,8	+ 1,2
		AUSLAND	161,4	162,7	327,9	896,5	120,9	152,2	188,0	+ 16,5	+ 23,5
32	MASCHINENBAU	INSGESAMT	94,7	109,6	135,1	92,1	88,3	107,6	94,6	- 0,1	- 12,1
		INLAND	82,8	88,3	114,2	79,7	75,1	92,7	83,6	+ 0,9	- 9,9
		AUSLAND	116,1	148,3	173,0	114,5	112,1	134,5	114,7	- 1,2	- 14,7
	H.V.MASCHINEN FUER DAS PRODUKTIONS- GÜTERGEWERBE 2)	INSGESAMT
		INLAND
		AUSLAND
	H.V.MASCHINEN FUER DAS VERBRAUCHSGÜTER PRODUZIERENDE GEWERBE 2)	INSGESAMT
		INLAND
		AUSLAND
	H.V.MASCHINEN FUER DIE BAUWIRTSCHAFT 2)	INSGESAMT
		INLAND
		AUSLAND
	H.V.MASCHINEN FUER DIE LANDWIRTSCHAFT 2)	INSGESAMT
		INLAND
		AUSLAND

1) OHNE HANDWERK UND OHNE NAHRUNGS- UND GENUSSMITTELGEWERBE.

2) BERECHNUNG DES VEREINS DEUTSCHER-MASCHINENBAU-ANSTALTEN E.V., FRANKFURT (MAIN).

2 UMSATZ IM VERARBEITENDEN GEWERBE

2.2 VOLUMENINDEX

NR. DER SYPRO	WIRTSCHAFTSZWEIGE		1977	1977	1977	1978	1978	1978	1978	VERAENDERUNG GEGENUEBER VORJAHRES- ZEITRAUM PROZENT	
			APR.	NOV.	DEZ.	JAN.	FEB.	MAR.	APR.		
			1970=100								
33	STRASSENFAHRZEUGBAU	INSGESAMT	123,6	137,4	137,5	127,6	130,8	139,2	122,0	- 1,3	- 12,3
		INLAND	121,9	126,2	132,5	120,8	132,2	143,2	125,8	+ 3,2	- 12,1
		AU SLAND	125,6	150,9	143,4	135,6	128,7	134,2	117,1	- 6,7	- 12,7
3311	H.V.KRAFTWAGEN U.-MOTOREN	INSGESAMT	129,1	145,4	143,8	135,7	139,7	147,8	128,2	- 0,7	- 13,3
		INLAND	129,6	134,6	140,9	131,0	145,1	155,3	134,3	+ 3,6	- 13,6
		AU SLAND	128,5	157,2	146,9	140,8	133,9	139,5	121,5	- 5,4	- 12,9
3312	DAVON H.V.PERSONENKRAFTWAGEN U.AE.(EINSCHL.MOTOREN)	INSGESAMT	135,0	138,1	120,3	132,3	131,7	131,6	114,5	- 15,2	- 13,0
		INLAND	139,0	131,3	118,1	132,1	138,1	137,5	121,4	- 12,7	- 11,7
		AU SLAND	131,1	145,1	122,6	132,6	125,3	125,8	107,6	- 17,9	- 14,5
3313	H.V.LASTKRAFTWAGEN U.AE.(EINSCHL.MOTOREN)	INSGESAMT	103,8	175,4	241,8	149,7	173,1	214,0	184,5	+ 77,8	- 13,8
		INLAND	97,3	145,8	218,6	127,4	168,8	215,1	172,2	+ 82,2	- 17,6
		AU SLAND	114,1	222,2	278,4	185,0	179,7	212,5	196,0	+ 71,8	- 7,8
34	SCHIFFBAU	INSGESAMT	64,0	135,1	165,1	84,6	157,9	171,4	96,8	+ 51,3	- 43,5
		INLAND	84,9	92,2	210,3	45,8	37,9	102,9	39,0	- 54,1	- 62,1
		AU SLAND	27,2	210,6	85,8	152,7	368,9	291,8	198,4	+ 629,4	- 32,0
36	ELEKTROTECHNIK	INSGESAMT	119,3	147,7	164,3	126,7	122,7	144,1	126,8	+ 6,3	- 12,0
		INLAND	107,7	131,9	148,4	116,4	111,3	131,2	116,3	+ 8,0	- 11,3
		AU SLAND	157,6	199,4	216,8	160,5	160,0	186,6	161,3	+ 2,3	- 13,6
3711-60	FEINMECHANIK, OPTIK	INSGESAMT	114,7	134,1	142,8	111,8	115,9	121,5	119,4	+ 4,1	- 1,8
		INLAND	110,3	131,6	144,2	109,7	109,7	115,2	115,1	+ 4,4	- 0,1
		AU SLAND	122,4	138,4	140,2	115,6	126,3	132,1	126,6	+ 3,4	- 4,2
3021-25	STAHLVERFORMUNG, OBERFLAECHEVEREDLUNG, HAERTUNG	INSGESAMT	105,3	106,4	92,6	108,9	101,9	103,4	103,8	- 1,5	+ 0,4
		INLAND	100,5	101,7	88,4	105,3	97,8	98,3	99,8	- 0,7	+ 1,5
		AU SLAND	144,5	145,2	128,3	139,0	136,3	145,3	136,4	- 5,7	- 6,1
38	H.V.EISEN-, BLECH-U. METALLWAREN	INSGESAMT	98,1	107,0	99,7	97,3	94,0	102,4	100,0	+ 1,9	- 2,3
		INLAND	93,6	102,5	94,5	93,0	88,5	96,8	94,6	+ 1,1	- 2,3
		AU SLAND	120,2	129,5	125,5	118,4	121,2	130,0	126,8	+ 5,5	- 2,5
50	H.V.BUEROMASCHINEN, ADV-GERAETEN U. -EINRICHTUNGEN	INSGESAMT	133,2	207,6	260,7	143,2	142,5	157,6	150,3	+ 12,9	- 4,6
		INLAND	126,6	221,1	308,3	152,2	141,2	143,9	156,6	+ 23,7	+ 8,8
		AU SLAND	140,8	192,0	207,1	133,0	144,1	173,0	143,1	+ 1,6	- 17,3
5060	H.V.BUEROMASCHINEN	INSGESAMT	81,8	111,4	120,1	80,1	77,2	85,5	79,5	- 2,8	- 7,0
		INLAND	65,0	96,2	113,7	69,3	63,6	69,6	64,7	- 0,4	- 7,0
		AU SLAND	98,9	126,6	126,4	90,7	90,7	101,3	94,1	- 4,9	- 7,1
5080	H.V.ADV-GERAETEN U.-EINRICHTUNGEN	INSGESAMT	177,7	293,4	387,0	200,2	201,6	223,0	215,2	+ 21,1	- 3,5
		INLAND	173,7	321,0	464,0	218,6	203,2	203,7	230,7	+ 32,8	+ 13,3
		AU SLAND	183,1	258,3	289,6	178,9	199,4	248,1	195,1	+ 6,6	- 21,4
	VERBRAUCHSGUETER PRODUZIERENDES GEWERBE	INSGESAMT	105,2	112,8	99,0	113,0	108,2	118,4	110,4	+ 4,9	- 6,8
		INLAND	99,4	108,1	93,9	107,4	102,5	112,0	104,8	+ 5,4	- 6,5
		AU SLAND	151,8	149,6	139,3	156,8	152,5	168,1	154,9	+ 2,1	- 7,8
51	FEINKERAMIK	INSGESAMT	105,2	107,9	93,7	102,9	97,7	108,6	105,6	+ 0,4	- 2,7
		INLAND	107,0	113,2	95,7	104,3	99,7	111,3	109,2	+ 2,1	- 1,9
		AU SLAND	101,4	97,1	89,6	100,2	93,5	103,1	98,3	+ 3,1	- 4,7
52	H.U.VERARB.V.GLAS	INSGESAMT	110,5	129,4	116,4	115,5	110,5	117,4	116,1	+ 5,1	- 1,1
		INLAND	104,3	126,4	115,1	112,6	106,8	111,5	111,5	+ 6,9	- 0,5
		AU SLAND	142,6	144,7	123,0	130,5	129,2	145,4	139,6	- 2,1	- 4,0
5421-24	H.V.HOLZMOEBELN	INSGESAMT	123,6	148,4	141,6	118,9	120,8	136,0	134,3	+ 8,7	- 1,2
		INLAND	118,2	142,0	137,2	113,2	115,4	129,6	128,1	+ 8,3	- 1,2
		AU SLAND	192,3	228,9	197,3	191,8	190,5	217,7	214,6	+ 11,6	- 1,4
56	PAPIER-U. PAPPEVERARBEITUNG	INSGESAMT	103,1	119,2	107,0	114,4	108,2	115,7	112,9	+ 9,5	- 2,4
		INLAND	98,6	115,3	102,7	110,6	104,2	110,9	108,4	+ 10,0	- 2,2
		AU SLAND	168,1	175,7	168,0	170,0	165,3	183,9	177,0	+ 5,3	- 3,8
58	H.V.KUNSTSTOFFWAREN	INSGESAMT	162,5	170,0	150,4	162,3	155,5	169,3	169,6	+ 4,4	+ 0,2
		INLAND	154,6	164,0	144,0	156,6	149,6	161,0	162,7	+ 5,2	+ 1,0
		AU SLAND	204,3	204,4	187,3	195,6	189,3	217,3	210,1	+ 2,8	- 3,3
61	LEDERERZUEGUNG	INSGESAMT	71,7	70,8	69,2	71,0	67,8	74,1	71,3	- 0,6	- 3,8
		INLAND	70,5	69,3	67,9	72,3	68,8	74,7	74,1	+ 5,1	- 0,8
		AU SLAND	75,1	75,0	72,9	67,1	64,9	72,3	63,0	- 16,1	- 12,8
6251	H.V.SCHUHEN	INSGESAMT	61,7	63,7	52,8	81,7	75,7	78,2	62,0	+ 0,4	- 20,8
		INLAND	59,2	62,1	50,0	77,8	71,6	75,7	60,3	+ 1,8	- 20,4
		AU SLAND	92,1	83,4	87,0	129,1	126,6	109,7	82,5	- 10,5	- 24,8
63	TEXTILGEWERBE	INSGESAMT	86,3	95,9	82,1	96,2	88,3	96,7	89,6	+ 3,8	- 7,4
		INLAND	79,6	90,3	74,9	89,9	82,3	90,0	83,0	+ 4,2	- 7,8
		AU SLAND	133,6	134,9	132,1	139,5	130,4	143,2	135,5	+ 1,4	- 5,4
64	BEKLEIDUNGSGEWERBE	INSGESAMT	97,3	85,7	68,5	112,8	110,9	123,1	100,0	+ 2,7	- 18,8
		INLAND	91,2	82,3	65,0	104,8	101,9	114,0	93,8	+ 2,8	- 17,8
		AU SLAND	202,2	142,3	129,3	253,7	270,9	284,8	210,3	+ 4,0	- 26,2

2 UMSATZ IM VERARBEITENDEN ERWERBE

2.2 VOLUMENINDEX

NR. DER SYPRO	WIRTSCHAFTSZWEIGE		1976	1977	1977	1977	1977	1977	1978	VERÄNDERUNG GEGENÜBER VORJAHRES- ZEITRAUM PROZENT			
			DURCHSCHNITT	1.VJ	2.VJ	3.VJ	4.VJ	1.VJ	+	-	+	-	
			1970=100										
	VERARBEITENDES ERWERBE 1)	INSGESAMT	111,1	114,0	112,8	112,7	110,5	120,0	113,6	+	0,7	-	5,3
		INLAND	102,4	103,9	102,8	102,7	101,6	108,6	102,8	±	0	-	5,3
		AUSLAND	139,3	146,6	144,7	145,0	139,0	157,6	149,1	+	3,0	-	5,4
	GRUNDSTOFF- U. PRODUKTIONS- GÜTERGEWERBE	INSGESAMT	112,0	112,8	112,8	115,6	111,6	111,3	110,2	-	2,3	-	1,0
		INLAND	102,7	101,2	100,7	103,8	101,2	99,2	97,3	-	3,4	-	1,9
		AUSLAND	145,1	156,4	156,8	159,6	151,2	157,9	159,4	+	1,7	+	0,9
25	GEW.U. VERARB. V. STEINEN U. ERDEN	INSGESAMT	94,9	89,5	68,7	96,0	100,7	92,7	63,9	-	7,0	-	31,1
		INLAND	91,6	85,5	64,1	91,8	97,3	88,9	59,1	-	7,8	-	33,5
		AUSLAND	183,2	182,0	175,1	192,7	179,5	180,7	175,8	+	0,4	-	2,7
2531	H.V. ZEMENT	INSGESAMT	87,7	84,6	65,0	95,2	97,1	81,1	59,3	-	8,8	-	26,9
		INLAND	86,1	82,5	61,4	93,9	96,2	78,6	56,1	-	8,6	-	28,6
		AUSLAND	136,3	147,4	174,2	135,9	123,3	156,3	154,5	-	11,3	-	1,2
2541	ZIEGELBEI	INSGESAMT	100,8	107,2	84,3	117,1	123,1	104,4	79,8	-	5,3	-	23,6
		INLAND	90,1	94,3	70,0	103,9	110,8	92,6	67,0	-	4,3	-	27,6
		AUSLAND	954,0	994,7	1072,2	1024,8	966,7	915,1	969,7	-	9,6	+	6,0
2559	H.V. BETONERZEUGNISSEN (OH. BIMS, GR. FERTIG- BAUTEILE)	INSGESAMT	95,6	95,3	69,0	100,9	106,7	104,7	61,4	-	11,0	-	41,4
		INLAND	95,1	94,0	68,5	99,2	105,0	103,3	60,8	-	11,2	-	41,1
		AUSLAND	201,7	403,1	181,6	485,5	503,7	441,5	188,3	+	3,7	-	57,3
2711	HOCHOFEN-, STAHL- U. WARMWALZWERKE	INSGESAMT	96,0	96,2	99,5	101,3	93,1	90,8	92,8	-	6,7	+	2,2
		INLAND	88,9	85,6	92,5	91,9	80,6	77,2	82,9	-	10,4	+	7,4
		AUSLAND	118,4	139,2	126,8	138,4	144,2	147,6	133,0	+	4,9	-	9,9
2850	NE-METALLHALBZEUGWERKE	INSGESAMT	147,1	152,6	159,0	153,3	148,4	149,8	158,1	-	0,6	+	5,5
		INLAND	139,5	141,5	152,0	142,3	138,3	133,5	143,1	-	5,9	+	7,2
		AUSLAND	170,7	188,1	180,9	188,7	180,5	202,3	207,0	+	14,4	+	2,3
2910	EISEN-, STAHL- U. TEMPERIESSERRIEN	INSGESAMT	78,9	77,6	81,4	80,9	70,9	77,0	75,4	-	7,4	-	2,1
		INLAND	73,3	70,9	74,4	73,2	64,8	71,3	69,6	-	6,5	-	2,4
		AUSLAND	140,2	150,3	156,8	165,4	138,7	140,4	141,3	-	9,9	+	0,6
3011-15	ZIEHEREIEN UND KALT- WALZWERKE	INSGESAMT	98,8	95,6	97,4	98,6	91,6	94,6	99,7	+	2,4	+	5,4
		INLAND	89,6	86,9	88,4	90,3	83,7	85,2	91,7	+	3,7	+	7,6
		AUSLAND	150,0	142,7	146,6	143,9	135,0	145,4	142,5	-	2,8	-	2,0
40	CHEMISCHE INDUSTRIE	INSGESAMT	129,6	133,1	136,4	133,9	130,3	131,8	137,7	+	1,0	+	4,5
		INLAND	119,8	121,5	123,4	120,7	121,3	120,5	125,1	+	1,4	+	3,8
		AUSLAND	152,0	159,8	166,2	164,3	151,0	157,7	167,4	+	0,7	+	6,2
4090	H.V. CHEMIEFASERN	INSGESAMT	127,9	116,8	121,9	123,8	102,9	118,6	123,9	+	1,6	+	4,5
		INLAND	96,6	90,3	94,3	95,1	81,5	90,3	98,0	+	3,9	+	8,5
		AUSLAND	172,3	155,5	161,7	165,5	134,3	160,6	163,5	+	1,1	+	1,8
55	ZELLSTOFF-, HOLZSCHLIFF-, PAPIER- U. PAPPERZEUGUNG	INSGESAMT	118,3	119,8	121,3	117,5	117,0	123,9	123,9	+	2,1	+	0,4
		INLAND	108,1	107,4	110,0	104,6	105,3	109,6	111,9	+	1,7	+	2,1
		AUSLAND	175,3	190,2	185,8	190,3	183,0	201,7	192,6	+	3,7	-	4,5
	INVESTITIONSGÜTER PRODUZIERENDES GEWERBE	INSGESAMT	112,8	117,2	112,6	115,2	110,9	130,2	115,5	+	2,6	-	11,3
		INLAND	105,1	106,6	102,0	105,0	101,7	117,5	104,1	+	2,1	-	11,4
		AUSLAND	135,4	141,6	136,8	138,5	132,2	158,8	141,1	+	3,1	-	11,1
31	STAHL- U. LEICHTMETALLBAU, SCHIENENFAHRZEUGBAU	INSGESAMT	123,0	120,4	103,5	109,5	122,0	146,6	121,2	+	17,1	-	17,3
		INLAND	114,1	111,1	95,1	103,0	108,2	137,9	85,3	-	10,3	-	38,1
		AUSLAND	190,7	190,1	166,2	157,9	225,1	211,3	389,9	+	134,6	+	84,5
32	MASCHINENBAU	INSGESAMT	103,1	103,0	94,9	100,1	101,0	115,9	96,0	+	1,2	-	17,2
		INLAND	89,1	87,1	80,7	85,4	85,6	96,7	82,5	+	2,2	-	14,7
		AUSLAND	128,7	131,7	120,5	126,7	129,0	150,6	120,4	-	0,1	-	20,1
	H.V. MASCHINEN FUER DAS PRODUKTIONS- GÜTERGEWERBE 2)	INSGESAMT
		INLAND
		AUSLAND
	H.V. MASCHINEN FUER DAS VERBRAUCHSGÜTER PRODUZIERENDE GEWERBE 2)	INSGESAMT
		INLAND
		AUSLAND
	H.V. MASCHINEN FUER DIE BAUWIRTSCHAFT 2)	INSGESAMT
		INLAND
		AUSLAND
	H.V. MASCHINEN FUER DIE LANDWIRTSCHAFT 2)	INSGESAMT
		INLAND
		AUSLAND

1) OHNE HANDWERK UND OHNE NÄHRUNGS- UND GENUSSMITTELGEWERBE.
2) BERECHNUNG DES VEREINS DEUTSCHER MASCHINENBAU-ANSTALTEN E.V., FRANKFURT (MAIN).

2 UMSATZ IM VERARBEITENDEN GEWERBE

2.2 VOLUMENINDEX

NR. DER SYPRO	WIRTSCHAFTSZWEIG		1976	1977	1977	1977	1977	1977	1978	VERÄNDERUNG GEGENÜBER VORJAHRSS- VOR- ZEITRAUM PROZENT	
			DURCHSCHNITT	1.VJ	2.VJ	3.VJ	4.VJ	1.VJ			
			1970=100								
33	STRASSENFAHRZEUGBAU	INSGESAMT	114,5	124,0	125,5	128,6	107,0	134,9	132,5	+ 5,6	- 1,8
		INLAND	108,7	119,6	121,3	126,4	105,0	125,5	132,1	+ 8,9	+ 5,3
		AUSLAND	121,4	129,2	130,2	131,1	109,2	146,1	132,8	+ 2,0	- 9,1
3311	H.V.KRAFTWAGEN U.-MOTOREN	INSGESAMT	120,0	130,3	132,2	134,8	111,9	142,2	141,1	+ 6,7	- 0,8
		INLAND	115,4	127,6	130,7	134,5	111,2	133,8	143,8	+ 10,0	+ 7,5
		AUSLAND	125,0	133,2	133,8	135,0	112,8	151,3	138,1	+ 3,2	- 8,7
3312	DAVON H.V.PERSONENKRAFTWAGEN U.AE. (EINSCHL.MOTOREN)	INSGESAMT	124,7	130,7	140,9	141,0	110,8	130,0	131,9	- 6,4	+ 1,5
		INLAND	123,3	130,0	143,7	142,9	109,1	124,2	135,9	+ 5,4	+ 9,4
		AUSLAND	126,1	131,4	138,1	139,1	112,5	135,8	127,9	- 7,4	- 5,8
3313	H.V.LASTKRAFTWAGEN U.AE. (EINSCHL.MOTOREN)	INSGESAMT	99,8	128,5	95,6	108,5	116,9	192,9	178,9	+ 87,1	- 7,3
		INLAND	88,0	119,4	86,5	106,0	118,6	166,4	170,4	+ 97,0	+ 2,4
		AUSLAND	118,5	142,9	110,0	112,5	114,3	234,8	192,4	+ 74,9	- 18,1
34	SCHIFFBAU	INSGESAMT	152,6	149,2	172,2	145,6	101,2	177,8	138,0	- 19,9	- 22,4
		INLAND	97,9	105,5	89,4	124,4	87,7	120,3	62,2	+ 30,4	- 48,3
		AUSLAND	249,0	226,1	317,6	182,9	125,0	278,9	271,1	- 14,6	- 2,8
36	ELEKTROTECHNIK	INSGESAMT	128,5	134,7	127,3	128,4	133,5	149,7	131,2	+ 3,1	- 12,4
		INLAND	117,6	121,1	114,9	113,8	119,0	136,5	119,6	+ 4,1	- 12,4
		AUSLAND	166,4	179,9	168,5	176,8	181,1	193,3	169,0	+ 0,3	- 12,6
3711-60	FEINMECHANIK, OPTIK	INSGESAMT	112,1	122,3	117,4	120,7	116,1	135,1	116,4	- 0,9	- 13,8
		INLAND	109,4	119,5	114,0	117,4	112,4	134,1	111,5	+ 2,2	- 16,9
		AUSLAND	116,7	127,1	123,2	126,3	122,3	136,7	124,7	+ 1,2	- 8,8
3021-25	STAHLVERFORMUNG, OBERFLÄCHENVEREDLUNG, HÄRTUNG	INSGESAMT	100,8	104,5	111,2	106,2	98,2	102,3	104,7	- 5,8	+ 2,3
		INLAND	95,9	100,1	106,4	101,5	94,5	98,1	100,5	+ 5,5	+ 2,4
		AUSLAND	141,3	140,4	151,0	145,2	128,5	137,0	140,2	- 7,2	+ 2,3
38	H.V.EISEN-, BLECH-U. METALLWAREN	INSGESAMT	95,8	99,9	100,3	100,5	95,1	103,9	97,9	- 2,4	- 5,8
		INLAND	92,0	95,7	97,7	97,7	92,1	99,2	92,8	- 3,0	- 6,5
		AUSLAND	114,5	120,5	122,2	123,7	109,3	126,9	123,2	+ 0,8	- 2,9
50	H.V.BUEROMASCHINEN, ADV-GERÄTEN U. -EINRICHTUNGEN	INSGESAMT	128,5	160,2	124,0	142,2	158,6	215,8	147,8	+ 19,2	- 31,5
		INLAND	122,7	164,5	115,0	137,2	169,3	236,5	145,8	+ 26,8	- 38,4
		AUSLAND	135,5	155,3	134,6	148,1	146,2	192,3	150,0	+ 11,4	- 22,0
5060	H.V.BUEROMASCHINEN	INSGESAMT	83,7	90,4	81,8	88,5	79,7	111,4	80,9	- 1,1	- 27,4
		INLAND	70,4	75,1	64,0	72,6	64,9	98,8	67,9	+ 5,5	- 31,7
		AUSLAND	97,3	105,8	99,7	104,8	94,7	124,0	94,2	- 5,5	- 24,0
5080	H.V.ADV-GERÄTEN U.-EINRICHTUNGEN	INSGESAMT	166,5	222,0	160,2	189,4	229,3	309,1	208,3	+ 30,0	- 32,6
		INLAND	161,4	235,0	153,2	187,4	253,0	346,6	208,5	+ 36,1	- 39,8
		AUSLAND	173,4	205,6	169,5	192,1	199,2	261,5	208,1	+ 22,8	- 20,4
	VERBRAUCHSGÜTER PRODUZIERENDES GEWERBE	INSGESAMT	105,9	108,5	113,2	102,3	107,4	110,9	113,2	+ 0	+ 2,1
		INLAND	100,7	103,0	107,2	96,8	102,2	106,0	107,3	+ 0,1	+ 1,2
		AUSLAND	146,9	151,5	161,2	146,4	148,8	149,6	159,1	- 1,3	+ 6,4
51	FEINKERAMIK	INSGESAMT	98,0	103,2	104,6	104,5	100,9	102,9	103,1	- 1,4	+ 0,2
		INLAND	96,8	104,9	105,0	105,1	102,3	107,1	105,1	+ 0,1	+ 1,9
		AUSLAND	100,5	99,8	103,7	103,4	98,0	94,2	98,9	- 4,6	+ 5,0
52	H.U.VERARB.V.GLAS	INSGESAMT	109,3	116,8	114,9	116,4	112,1	123,7	114,5	- 0,3	- 7,4
		INLAND	105,6	112,6	111,1	109,7	107,9	121,7	110,5	- 0,5	- 9,2
		AUSLAND	129,3	138,2	134,3	151,0	133,6	133,8	135,0	+ 0,5	+ 0,9
5421-24	H.V.HOLZMOBELN	INSGESAMT	118,4	128,1	123,4	126,2	118,5	144,4	125,2	+ 1,5	- 13,3
		INLAND	112,5	122,7	117,1	120,7	114,2	138,8	119,4	+ 2,0	- 14,0
		AUSLAND	195,3	197,9	204,7	196,7	174,3	216,1	200,0	- 2,3	- 7,5
56	PAPIER-U. PAPPEVERARBEITUNG	INSGESAMT	103,4	108,1	107,3	103,9	104,8	116,6	112,8	+ 5,1	- 3,3
		INLAND	100,3	104,5	104,3	99,8	101,1	112,9	108,6	+ 4,1	- 3,8
		AUSLAND	148,5	160,1	150,5	163,0	158,1	168,8	173,1	+ 15,0	+ 2,5
58	H.V.KUNSTSTOFFWAREN	INSGESAMT	149,2	159,9	158,5	162,6	154,6	164,0	162,4	+ 2,5	- 1,0
		INLAND	143,8	153,9	152,6	155,6	149,4	157,9	155,7	+ 2,0	- 1,4
		AUSLAND	182,4	194,7	193,0	202,0	184,6	199,4	200,7	+ 4,0	+ 0,7
61	LEDERERZEUGUNG	INSGESAMT	72,7	69,6	73,5	72,3	62,0	70,5	71,0	- 3,4	+ 0,7
		INLAND	72,5	68,7	73,8	70,5	61,3	69,4	71,9	- 2,6	+ 3,6
		AUSLAND	73,1	72,0	72,7	77,2	64,1	73,8	68,1	- 6,3	- 7,7
6251	H.V.SCHUHEN	INSGESAMT	72,8	71,9	82,7	53,5	85,4	66,0	78,5	- 5,1	+ 18,9
		INLAND	69,6	69,1	79,6	51,3	81,5	64,2	75,0	- 5,8	+ 16,8
		AUSLAND	112,2	105,4	120,0	79,3	133,0	89,0	121,8	+ 1,5	+ 36,9
63	TEXTILGEWERBE	INSGESAMT	91,3	90,2	96,2	86,3	85,8	92,4	93,7	- 2,6	+ 1,4
		INLAND	85,0	83,7	88,6	79,6	80,3	86,3	87,4	- 1,4	+ 1,3
		AUSLAND	134,0	135,6	149,7	133,3	124,1	135,2	137,7	- 8,0	+ 1,8
64	BEKLEIDUNGSGEWERBE	INSGESAMT	103,5	100,2	118,0	79,4	112,3	91,3	115,6	- 2,0	+ 26,6
		INLAND	97,9	93,7	109,3	75,9	103,2	86,2	106,9	- 2,2	+ 24,0
		AUSLAND	202,7	213,2	267,2	139,1	268,1	178,5	269,8	+ 1,0	+ 51,1

3 AUFTRAGSBESTAND IM VERARBEITENDEN GEWERBE

3.1 WERTINDEX

NR. DER SYPRO	WIRTSCHAFTSZWEIGE		1977	1977	1978	1978	1978	1978	1978	VERAENDERUNG GEGENUEBER VORJAHRES- VOR- ZEITRAUM PROZENT	
			MAI	DEZ.	JAN.	FEB.	MAR.	APR.	MAI _p		
	VERARBEITENDES GEWERBE 1)	INSGESAMT	131,8	125,2	124,5	124,5	128,0	133,2	134,9	+ 2,4	+ 1,3
		INLAND	113,8	108,4	106,8	108,0	110,7	116,5	118,3	+ 3,9	+ 1,5
		AUSLAND	193,9	183,4	185,8	181,7	188,1	191,0	192,3	- 0,9	+ 0,7
	GRUNDSTOFF-U. PRODUKTIONS- GUTERGEWERBE 1)	INSGESAMT	112,7	100,6	108,8	110,8	115,9	116,1	116,4	+ 3,3	+ 0,2
		INLAND	97,2	91,4	97,2	102,0	103,6	103,2	104,5	+ 7,5	+ 1,3
		AUSLAND	193,2	148,5	169,0	156,3	179,7	183,2	178,1	- 7,8	- 2,8
25	GEW.U.VERARB.V. STEINEN U. ERDEN	INSGESAMT	147,2	118,8	132,3	134,7	143,6	142,9	147,0	- 0,1	+ 2,9
		INLAND	106,5	101,8	113,6	115,9	125,1	125,6	136,0	+ 27,7	+ 8,3
		AUSLAND	1 102,9	518,5	572,3	577,6	578,3	550,6	406,3	- 63,2	- 26,2
2711	HOCHOFEN-,STAHL-U. WARMWALZWERKE	INSGESAMT	86,2	76,7	83,4	86,8	88,9	89,6	88,3	+ 2,4	- 1,4
		INLAND	76,5	68,0	71,7	82,0	74,6	73,3	69,1	- 9,7	- 5,8
		AUSLAND	116,1	103,6	119,4	101,4	132,7	139,6	147,3	+ 26,8	+ 5,5
2910	EISEN-,STAHL-U. TEMPERGIESEREI	INSGESAMT	102,4	98,1	89,3	93,9	96,2	94,5	93,7	- 8,5	- 0,8
		INLAND	95,6	91,5	81,7	86,4	88,2	87,5	87,0	- 9,0	- 0,6
		AUSLAND	168,1	161,2	161,7	166,2	172,7	161,5	157,8	- 6,1	- 2,3
2720, 3011-15	ZIEHEREIEN, KALTWALZWERKE, H.V.PRAEZISIONS- STAHLROHREN	INSGESAMT	68,4	69,8	70,3	68,4	69,1	66,9	67,2	- 1,7	+ 0,6
		INLAND	61,9	59,3	60,0	60,2	61,1	59,0	59,3	- 4,2	+ 0,5
		AUSLAND	100,9	122,1	121,3	109,5	108,5	105,9	106,7	+ 5,8	+ 0,8
T.A.55	H.V.PAPIER,PAPPE	INSGESAMT	226,1	222,3	252,3	247,9	267,3	273,5	271,2	+ 19,9	- 0,8
		INLAND	216,6	213,4	234,1	227,8	246,4	250,0	249,4	+ 15,1	- 0,2
		AUSLAND	283,0	275,9	361,6	368,2	392,6	414,1	401,9	+ 42,0	- 3,0
	INVESTITIONSGUETER PRODUZIERENDES GEWERBE 1)	INSGESAMT	136,8	135,3	135,2	139,2	140,2	140,4	139,3	+ 1,8	- 0,8
		INLAND	113,1	110,6	110,5	116,3	117,6	117,5	115,2	+ 1,9	- 2,0
		AUSLAND	189,7	190,7	190,5	190,3	190,6	191,2	192,9	+ 1,7	+ 0,9
31	STAHL-U.LEICHTMETALLBAU, SCHIENENFAHRZEUGBAU	INSGESAMT	149,5	139,5	143,7	145,4	147,6	144,8	142,9	- 4,4	- 1,3
		INLAND	116,2	111,8	115,3	117,1	120,5	117,0	110,4	- 5,0	- 5,7
		AUSLAND	468,4	405,1	415,6	415,6	407,0	410,6	454,1	- 3,1	+ 10,6
32	MASCHINENBAU	INSGESAMT	114,3	112,1	111,4	117,9	119,1	119,3	117,3	+ 2,6	- 1,7
		INLAND	90,3	83,6	81,9	91,9	94,8	95,2	92,2	+ 2,1	- 3,2
		AUSLAND	157,8	164,1	165,2	165,4	163,5	163,3	162,9	+ 3,2	- 0,2
	H.V.MASCHINEN FUER DAS PRODUKTIONS- GUTERGEWERBE	INSGESAMT	88,6	90,6	90,5	95,2	105,3	105,1	107,6	+ 21,4	+ 2,4
		INLAND	57,0	65,3	62,2	71,5	77,3	77,5	76,8	+ 34,9	- 0,8
		AUSLAND	124,4	119,2	122,3	121,9	136,8	136,2	142,3	+ 14,4	+ 4,5
	H.V.MASCHINEN FUER DAS VERBRAUCHSGUETER PRODUZIERENDE GEWERBE	INSGESAMT	105,7	113,7	117,6	120,1	118,0	118,1	116,4	+ 10,1	- 1,4
		INLAND	81,2	69,8	69,1	70,9	76,1	73,0	73,1	- 10,0	+ 0,1
		AUSLAND	115,6	131,3	137,1	139,8	134,8	136,1	133,8	+ 15,7	- 1,7
	H.V.MASCHINEN FUER DIE BAUWIRTSCHAFT	INSGESAMT	177,3	166,5	158,5	167,5	171,9	172,8	173,4	- 2,2	+ 0,3
		INLAND	101,8	98,5	92,1	102,3	110,9	110,6	113,7	+ 11,6	+ 2,8
		AUSLAND	293,7	271,5	259,5	268,2	266,0	268,8	265,6	- 9,6	- 1,2
	H.V.MASCHINEN FUER DIE LANDWIRTSCHAFT	INSGESAMT	221,0	208,0	204,7	211,6	189,7	189,6	175,8	- 20,5	- 7,3
		INLAND	159,6	123,4	126,8	149,3	137,7	143,5	125,5	- 21,4	- 12,6
		AUSLAND	324,7	350,9	336,4	316,8	277,4	267,5	260,7	- 19,7	- 2,5
T.A. 3313	H.V.LIEFER-U.LASTKRAFT- WAGEN,KOMMUNALFAHRZEUGEN, OMNIBUSSEN,OBUSSEN	INSGESAMT	192,7	175,1	171,8	168,7	188,2	187,1	181,6	- 5,7	- 2,9
		INLAND	148,2	127,9	126,3	133,5	146,5	144,7	133,6	- 9,8	- 7,6
		AUSLAND	167,7	254,6	248,4	228,2	259,0	258,6	262,5	- 1,9	+ 1,5
34	SCHIFFBAU	INSGESAMT	63,4	100,4	96,0	93,7	66,2	63,8	63,1	- 0,6	- 1,1
		INLAND	67,7	134,3	129,2	124,2	82,8	80,9	80,0	+ 18,1	- 1,1
		AUSLAND	55,9	40,7	37,6	40,0	37,2	33,7	33,3	- 40,4	- 1,0
T.A. 36	H.V.STARKSTROM-,NACHRICHTEN- U.INFORMATIONSTECHNISCHEN ERZEUGNISSEN	INSGESAMT	183,5	183,0	184,7	186,2	186,6	187,6	188,9	+ 3,0	+ 0,7
		INLAND	154,3	154,6	157,6	158,6	158,4	158,4	160,1	+ 3,8	+ 1,1
		AUSLAND	273,2	270,3	268,2	271,1	273,4	277,5	277,6	+ 1,6	+ 0,1
3711-60	FEINMECHANIK,OPTIK	INSGESAMT	170,1	176,8	170,6	171,4	175,6	181,3	184,6	+ 8,5	+ 1,8
		INLAND	144,7	150,1	146,3	146,9	151,4	158,2	160,7	+ 11,0	+ 1,6
		AUSLAND	214,2	223,4	212,9	214,1	217,8	221,6	226,2	+ 5,6	+ 2,1
	VERBRAUCHSGUETER PRODUZIERENDES GEWERBE 1)	INSGESAMT	147,1	136,6	121,5	109,2	116,3	140,7	151,2	+ 2,7	+ 7,4
		INLAND	137,7	127,5	113,0	107,4	107,4	132,6	142,8	+ 3,7	+ 7,7
		AUSLAND	224,0	211,2	191,7	180,5	190,2	207,3	219,7	- 2,0	+ 6,0
6251	H.V.SCHUHEN	INSGESAMT	186,8	158,8	119,5	100,9	102,6	167,6	182,2	- 2,5	+ 8,7
		INLAND	179,6	153,8	111,6	91,7	94,0	161,7	179,5	- 0,0	+ 11,0
		AUSLAND	269,2	215,1	208,6	205,4	201,2	234,3	212,5	- 21,1	- 9,3
63	TEXTILGEWERBE	INSGESAMT	120,7	114,6	112,3	109,6	115,9	123,2	125,9	+ 4,3	+ 2,2
		INLAND	110,4	105,9	103,4	100,2	106,8	114,2	116,5	+ 5,5	+ 2,0
		AUSLAND	184,4	168,2	167,7	168,2	172,1	178,9	184,5	+ 0,0	+ 3,1
64	BEKLEIDUNGSGEWERBE	INSGESAMT	183,1	169,3	137,6	110,4	120,1	164,4	187,2	+ 2,2	+ 13,8
		INLAND	170,7	155,1	128,2	103,5	111,3	154,7	175,3	+ 2,7	+ 13,4
		AUSLAND	397,5	416,3	300,7	230,0	273,0	333,4	391,8	- 1,4	+ 17,5

1) AUSGEWAHLTE WIRTSCHAFTSZWEIGE.

3 AUFTRAGSBESTAND IM VERARBEITENDEN GEWERBE

3.1 WERTINDEX

NR. DER SYPRO	WIRTSCHAFTSZWEIGE		1975	1977	1977	1977	1977	1977	VERAENDERUNG GEGENUEBER VORJAHRES- VOR- ZEITRAUM PROZENT			
			Durchschnitt	1.VJ	2.VJ	3.VJ	4.VJ	1.VJ				
			1970=100									
	VERARBEITENDES GEWERBE 1)	INSGESAMT	126,7	124,5	122,2	130,5	121,4	124,0	125,6	+	2,8	+ 1,3
		INLAND	113,0	107,0	104,6	112,7	103,4	107,1	108,5	+	3,8	+ 1,3
		AUSLAND	175,1	185,6	183,5	192,2	184,0	182,6	185,2	+	0,9	+ 1,4
	GRUNDSTOFF-U. PRODUKTIONS- GUTERGEWERBE 1)	INSGESAMT	117,6	106,6	106,0	112,7	107,6	100,2	111,8	+	5,5	+ 11,6
		INLAND	108,4	93,4	92,1	97,4	94,7	89,4	101,0	+	9,6	+ 12,9
		AUSLAND	165,6	175,4	178,1	192,1	175,0	156,3	168,3	-	5,5	+ 7,7
25	GEW.U.VERARB.V. STEINEN U. ERDEN	INSGESAMT	132,3	133,9	132,3	145,6	135,2	122,6	136,9	+	3,5	+ 11,7
		INLAND	117,1	104,1	96,4	107,4	103,3	103,1	118,2	+	22,6	+ 14,7
		AUSLAND	488,1	835,5	974,4	1042,6	744,3	580,5	576,0	-	40,9	- 0,8
2711	HOCHOFEN-, STAHL-U. WARMWALZWERKE	INSGESAMT	102,0	80,6	79,7	85,8	81,3	75,6	86,4	+	8,3	+ 14,2
		INLAND	93,4	69,2	71,1	75,4	66,8	63,6	76,1	+	7,0	+ 19,6
		AUSLAND	128,4	115,5	106,2	117,8	125,7	112,5	117,8	+	11,0	+ 4,7
2910	EISEN-, STAHL-U. TEMPERGIESSEREI	INSGESAMT	105,4	101,6	103,5	101,0	102,2	99,6	93,1	-	10,0	- 6,5
		INLAND	96,9	94,7	95,1	94,4	96,3	92,8	85,5	-	10,1	- 8,0
		AUSLAND	187,2	167,9	183,8	164,9	158,9	164,2	168,9	-	9,2	+ 1,6
2720, 3011-15	ZIEHBEREIHEN, KALTWALZWERKE, H.V. PRAEZISIONS- STAHLROHREN	INSGESAMT	80,1	67,4	71,7	68,1	64,7	65,0	69,3	-	3,5	+ 6,5
		INLAND	72,5	59,6	64,1	61,3	57,2	56,0	60,5	-	5,7	+ 8,0
		AUSLAND	117,6	106,0	109,7	102,1	102,1	110,1	113,1	+	3,1	+ 2,8
T.A.55	H.V. PAPIER, PAPPE	INSGESAMT	226,0	226,3	220,1	233,4	234,6	217,2	255,8	+	16,2	+ 17,8
		INLAND	214,9	219,0	214,1	223,2	228,9	209,6	236,1	+	10,3	+ 12,7
		AUSLAND	293,1	273,4	256,1	306,3	268,3	263,1	274,2	+	46,1	+ 42,2
	INVESTITIONSGUETER PRODUZIERENDES GEWERBE 1)	INSGESAMT	131,2	134,5	135,8	136,4	132,8	132,8	138,2	+	1,7	+ 4,1
		INLAND	112,5	111,0	114,3	113,1	108,2	108,4	114,8	+	0,4	+ 5,9
		AUSLAND	173,8	186,6	183,4	188,3	187,5	187,4	190,4	+	3,9	+ 1,6
31	STAHL-U. LEICHTMETALLBAU, SCHIENENFAHRZEUGBAU	INSGESAMT	157,2	147,2	149,5	148,6	146,8	143,8	145,6	-	2,6	+ 1,2
		INLAND	124,6	116,4	115,6	116,1	117,8	115,9	117,6	+	1,8	+ 1,5
		AUSLAND	469,8	442,1	473,8	459,0	425,0	410,7	412,8	-	12,9	+ 0,5
32	MASCHINENBAU	INSGESAMT	106,3	110,9	112,9	113,6	108,2	108,8	116,1	+	2,8	+ 6,7
		INLAND	85,1	86,4	92,2	90,0	82,3	80,9	89,5	-	2,9	+ 10,6
		AUSLAND	144,8	155,6	150,7	156,5	155,5	159,7	164,7	+	9,2	+ 3,1
	H.V. MASCHINEN FUER DAS PRODUKTIONS- GUTERGEWERBE	INSGESAMT	86,9	90,3	85,1	88,6	93,7	93,8	97,0	+	13,9	+ 3,4
		INLAND	51,7	58,9	51,8	56,4	63,4	64,0	70,4	+	35,9	+ 10,0
		AUSLAND	126,5	125,8	122,8	125,0	127,9	127,4	127,0	+	3,5	- 0,3
	H.V. MASCHINEN FUER DAS VERBRAUCHSGUETER PRODUZIERENDE GEWERBE	INSGESAMT	103,7	103,9	99,1	103,7	103,4	109,4	118,5	+	19,7	+ 8,4
		INLAND	79,2	75,7	78,4	79,3	78,1	70,9	72,0	-	8,2	+ 1,6
		AUSLAND	113,6	115,2	107,4	113,5	115,1	124,9	137,2	+	27,8	+ 9,9
	H.V. MASCHINEN FUER DIE BAUWIRTSCHAFT	INSGESAMT	134,3	167,2	169,3	176,2	163,8	159,4	166,0	-	2,0	+ 4,1
		INLAND	97,8	99,2	110,4	103,0	92,1	91,1	102,1	-	7,6	+ 12,1
		AUSLAND	190,7	272,2	260,2	289,1	274,5	264,9	264,6	+	1,7	- 0,1
	H.V. MASCHINEN FUER DIE LANDWIRTSCHAFT	INSGESAMT	208,8	210,6	234,8	221,4	193,0	193,3	202,0	-	14,0	+ 4,5
		INLAND	149,4	143,7	174,9	160,2	123,5	118,2	137,9	-	21,2	+ 16,7
		AUSLAND	309,1	323,6	336,0	324,7	313,8	320,0	310,2	-	7,7	+ 3,1
T.A.3313	H.V. LIEFER-U. LASTKRAFT- WAGEN, KOMMUNALFAHRZEUGEN, OMNIBUSSEN, OBUSSEN	INSGESAMT	189,3	188,4	192,1	194,2	190,5	176,8	176,2	-	8,3	- 0,3
		INLAND	144,6	142,3	163,0	151,7	126,4	128,0	135,4	-	17,0	+ 15,7
		AUSLAND	264,8	266,1	241,3	265,8	298,5	259,0	245,2	+	1,6	- 5,3
34	SCHIFFBAU	INSGESAMT	100,1	71,6	77,8	64,5	63,3	80,7	85,3	+	9,7	+ 5,6
		INLAND	97,4	82,8	80,4	69,7	74,9	106,2	112,0	+	39,3	+ 15,5
		AUSLAND	105,0	51,8	73,2	59,4	42,8	35,9	38,2	-	47,8	+ 6,5
T.A.36	H.V. STARKSTROM-, NACHRICHT- TRN-U. INFORMATIONEN- TECHNISCHEN ERZEUGNISSEN	INSGESAMT	172,8	181,8	181,3	183,5	181,3	181,0	185,8	+	2,5	+ 2,7
		INLAND	157,1	153,0	152,7	154,2	152,7	152,6	158,2	+	3,6	+ 3,6
		AUSLAND	221,0	270,1	269,5	273,5	269,1	268,3	270,9	+	0,5	+ 1,0
3711-60	FEINMECHANIK, OPTIK	INSGESAMT	155,2	170,5	165,0	169,5	173,1	174,4	172,6	+	4,6	- 1,1
		INLAND	134,5	145,5	143,1	144,9	145,3	148,7	148,2	+	3,5	- 0,4
		AUSLAND	191,1	213,9	203,0	212,3	221,3	219,0	214,9	+	5,9	- 1,9
	VERBRAUCHSGUETER PRODUZIERENDES GEWERBE 1)	INSGESAMT	129,3	126,7	113,2	142,2	114,0	137,4	115,6	+	2,2	- 15,8
		INLAND	120,1	117,7	103,1	132,9	106,1	107,0	107,0	+	3,7	- 16,8
		AUSLAND	205,4	201,1	196,8	218,6	180,0	208,8	187,4	-	4,8	- 10,2
6251	H.V. SCHUHEN	INSGESAMT	122,4	134,2	105,3	171,8	103,8	156,0	107,7	+	2,3	- 31,0
		INLAND	118,1	128,0	95,8	164,4	100,5	151,4	99,1	+	3,4	- 34,6
		AUSLAND	171,0	204,8	212,7	256,6	141,0	208,7	205,1	-	3,6	- 1,8
63	TEXTILGEWERBE	INSGESAMT	120,7	114,3	113,9	120,1	109,2	114,1	112,6	-	1,1	- 1,3
		INLAND	109,9	104,2	102,4	109,9	99,8	104,6	103,5	-	1,0	- 1,1
		AUSLAND	187,8	177,0	184,6	183,7	167,2	172,7	169,3	-	8,3	- 2,0
64	BEKLEIDUNGSGEWERBE	INSGESAMT	145,5	146,1	113,8	173,0	124,8	173,0	122,7	+	7,8	- 29,1
		INLAND	136,4	136,4	106,0	161,5	117,1	160,9	114,3	+	7,9	- 28,9
		AUSLAND	303,6	315,3	249,5	372,4	256,6	382,7	267,9	+	7,4	- 30,0

1) AUSGEWAHLTE WIRTSCHAFTSZWEIGE.

4 AUFTRAGSEINGANG IM BAUHAUPTGEWERBE

ART DER BAUTEN UND AUFTRAGGEBER	1977	1977	1977	1978	1978	1978	1978	VERÄNDERUNG GEGENÜBER VORJAHRES-VOR- ZEITRAUM PROZENT		
	APR.	NOV.	DEZ.	JAN.	FEB.	MAR.	APR.			
	1971=100									
4.1 WERTINDEX										
BAUHAUPTGEWERBE	103,9	97,8	102,2	84,2	87,3	135,9	132,1	+ 27,1	- 2,8	
HOCHBAU	96,1	95,7	98,4	83,3	89,3	132,9	117,9	+ 22,7	- 11,3	
WOHNUNGSBAU	103,9	99,7	106,4	91,6	104,3	152,5	133,3	+ 28,3	- 12,6	
SONSTIGER HOCHBAU	89,5	92,3	91,6	76,4	76,6	116,4	105,0	+ 17,3	- 9,8	
GEWERBLICHER UND INDUSTRIELLER BAU FÜR UNTERNEHMEN SOWIE LANDWIRTSCHAFTLICHER BAU	89,0	92,1	90,5	81,3	73,5	122,4	104,5	+ 17,4	- 14,6	
BAUTEN FÜR BUNDESBAHN UND BUNDESPOST	63,0	70,4	44,4	50,5	67,2	68,5	68,1	+ 8,1	- 0,6	
BAUTEN FÜR GEBIETSKÖRPERSCHAFTEN, ORGANISATIONEN OHNE ERWERBSCHARAKTER SOWIE SONSTIGE ÖFFENTLICHE AUFTRAGGEBER	92,3	94,4	97,0	69,5	82,7	109,5	108,7	+ 17,8	- 0,7	
TIEFBAU	117,6	101,6	108,8	85,7	83,8	141,1	156,9	+ 33,4	+ 11,2	
STRASSENBAU	145,5	107,3	94,2	61,0	73,9	154,0	170,4	+ 17,1	+ 10,6	
SONSTIGER TIEFBAU	101,0	98,3	117,5	100,4	89,6	133,5	148,9	+ 47,4	+ 11,5	
GEWERBLICHER UND INDUSTRIELLER BAU FÜR UNTERNEHMEN	85,8	72,2	86,3	77,5	88,4	104,2	94,6	+ 10,3	- 9,2	
BAUTEN FÜR BUNDESBAHN UND BUNDESPOST	96,3	95,8	90,0	118,8	83,9	139,6	185,0	+ 92,1	+ 32,5	
BAUTEN FÜR GEBIETSKÖRPERSCHAFTEN, ORGANISATIONEN OHNE ERWERBSCHARAKTER SOWIE SONSTIGE ÖFFENTLICHE AUFTRAGGEBER	107,4	108,2	133,4	105,7	91,0	143,1	162,8	+ 51,6	+ 13,8	

4.2 VOLUMENINDEX

BAUHAUPTGEWERBE	82,5	76,6	80,0	65,4r	67,8r	105,5r	102,6	+ 24,4	- 2,7
HOCHBAU	75,1	73,7	75,8	63,6r	68,2r	101,5r	90,1	+ 20,0	- 11,2
WOHNUNGSBAU	80,1	75,6	80,7	69,0r	78,5r	114,8r	100,4	+ 25,3	- 12,5
SONSTIGER HOCHBAU	70,7	72,0	71,5	59,0r	59,2r	89,9r	81,1	+ 14,7	- 9,8
TIEFBAU	95,8	81,7	87,5	68,3r	66,8r	112,5r	125,1	+ 30,6	+ 11,2
STRASSENBAU	119,7	87,0	76,3	49,1r	59,5r	123,9r	137,1	+ 14,5	+ 10,7
SONSTIGER TIEFBAU	81,9	78,7	94,1	79,6r	71,1r	105,9r	118,1	+ 44,2	+ 11,5

4 AUFTRAGSEINGANG IM BAUHAUPTGEWERBE

ART DER BAUTEN UND AUFTRAGGEBER	1976	1977	1977	1977	1977	1977	1978	VERÄNDERUNG GEGENÜBER VORJAHRES-VOR- ZEITRAUM PROZENT	
	DURCHSCHNITT	1.VJ	2.VJ	3.VJ	4.VJ	1.VJ			
1971=100									
4.1 WERTINDEX									
BAUHAUPTGEWERBE	90,3	104,4	82,0	114,1	115,9	105,7	102,5	+ 25,0	- 3,0
HOCHBAU	87,4	97,4	82,3	104,1	102,1	100,9	101,8	+ 23,7	+ 0,9
WOHNUNGSBAU	83,2	100,1	85,3	107,9	102,5	104,6	116,1	+ 36,1	+ 11,0
SONSTIGER HOCHBAU	90,5	95,0	79,8	100,9	101,8	97,6	89,8	+ 12,5	- 8,0
GEWERBLICHER UND INDUSTRIELLER BAU FUER UNTERNEHMEN SOWIE LANDWIRTSCHAFTLICHER BAU	88,9	94,7	85,0	97,9	96,6	99,2	92,4	+ 8,7	- 6,9
BAUTEN FUER BUNDESBAHN UND BUNDESPOST	63,8	81,4	76,8	95,7	86,0	66,9	62,1	- 19,1	- 7,2
BAUTEN FUER GEBIETSKOERPERSCHAFTEN, ORGANISATIONEN OHNE ERWERBSCHARAKTER SOWIE SONSTIGE OEFFENTLICHE AUFTRAGGEBER	95,4	96,7	70,8	106,7	112,1	97,1	87,2	+ 23,2	- 10,2
TIEFBAU	95,2	116,8	81,4	131,5	140,0	114,1	103,5	+ 27,1	- 9,3
STRASSENBAU	106,2	132,6	78,9	161,9	175,3	114,2	96,3	+ 22,1	- 15,7
SONSTIGER TIEFBAU	88,7	107,5	82,9	113,5	119,2	114,2	107,8	+ 30,0	- 5,6
GEWERBLICHER UND INDUSTRIELLER BAU FUER UNTERNEHMEN	76,5	95,3	85,0	103,2	106,4	86,6	90,0	+ 5,9	+ 3,9
BAUTEN FUER BUNDESBAHN UND BUNDESPOST	75,6	101,9	97,3	103,3	108,1	99,0	114,1	+ 17,3	+ 15,3
BAUTEN FUER GEBIETSKOERPERSCHAFTEN, ORGANISATIONEN OHNE ERWERBSCHARAKTER SOWIE SONSTIGE OEFFENTLICHE AUFTRAGGEBER	95,3	112,8	79,7	119,0	125,6	126,7	113,3	+ 42,2	- 10,6
4.2 VOLUMENINDEX									
BAUHAUPTGEWERBE	74,7	82,8	66,8	90,5	91,0	82,7	79,6x	+ 19,2	- 3,7
HOCHBAU	71,7	76,0	66,2	81,3	78,8	77,7	77,8x	+ 17,5	+ 0,1
WOHNUNGSBAU	67,4	77,0	67,6	83,2	77,9	79,3	87,4x	+ 29,3	+ 10,2
SONSTIGER HOCHBAU	75,1	75,1	64,9	79,7	79,6	76,2	69,4x	+ 6,9	- 8,9
TIEFBAU	79,8	95,0	67,8	107,2	113,2	91,8	82,5x	+ 21,7	- 10,1
STRASSENBAU	89,2	108,6	66,1	133,1	142,7	92,5	77,5x	+ 17,2	- 16,2
SONSTIGER TIEFBAU	74,3	87,1	68,8	92,1	95,9	91,4	85,5x	+ 24,3	- 6,5

5 AUFTRAGSBESTAND IM BAUHAUPTGEWERBE

5.1 WERTINDEX

ART DER BAUTEN UND AUFTRAGGEBER	1976	1977	1977	1977	1977	1977	1978	VERÄNDERUNG GEGENÜBER VORJAHRES-VOR- ZEITRAUM PROZENT			
	DURCHSCHNITT		MAR.	JUN.	SEP.	DEZ.	MAR.				
			1971=100								
BAUHAUPTGEWERBE	89,5	84,7	81,7	83,7	88,1	85,2	97,2	+ 19,0	+ 14,1		
HOCHBAU	84,3	76,7	75,5	75,3	79,3	76,7	86,9	+ 15,1	+ 13,3		
WOHNUNGSBAU	76,0	68,4	65,4	66,8	70,8	70,7	84,7	+ 29,5	+ 19,8		
SONSTIGER HOCHBAU	91,0	84,0	84,4	82,8	86,9	82,0	88,8	+ 5,2	+ 8,3		
GEWERBLICHER UND INDUSTRIELLER BAU FUER UNTERNEHMEN SOWIE LANDWIRTSCHAFTLICHER BAU	95,5	89,2	92,0	89,2	91,3	84,3	94,0	+ 2,2	+ 11,5		
BAUTEN FUER BUNDESBAHN UND BUNDESPOST	51,4	57,7	58,0	53,5	64,7	54,6	42,9	- 26,0	- 21,4		
BAUTEN FUER GEBIETSKOERPERSCHAFTEN, ORGANISATIONEN OHNE ERWERBSCHARAKTER SOWIE SONSTIGE OEFFENTLICHE AUFTRAGGEBER	89,5	80,4	77,7	77,9	83,8	82,0	87,1	+ 12,1	+ 6,2		
TIEFBAU	99,6	101,0	94,5	101,0	105,9	102,5	118,4	+ 25,3	+ 15,5		
STRASSENBAU	101,0	114,4	101,8	117,9	125,4	112,5	129,2	+ 26,9	+ 14,8		
SONSTIGER TIEFBAU	98,8	93,5	90,5	91,6	95,0	96,9	112,4	+ 24,2	+ 16,0		
GEWERBLICHER UND INDUSTRIELLER BAU FUER UNTERNEHMEN	82,9	68,4	67,9	69,9	67,4	68,3	83,7	+ 23,3	+ 22,5		
BAUTEN FUER BUNDESBAHN UND BUNDESPOST	75,8	90,8	94,6	86,0	92,0	90,4	106,5	+ 12,6	+ 17,8		
BAUTEN FUER GEBIETSKOERPERSCHAFTEN, ORGANISATIONEN OHNE ERWERBSCHARAKTER SOWIE SONSTIGE OEFFENTLICHE AUFTRAGGEBER	105,8	100,5	96,0	98,0	102,7	105,3	120,7	+ 25,7	+ 14,6		

Carl Ritter & Co., Buch- und Offsetdruck, Wiesbaden