

PRODUZIERENDES GEWERBE

FACHSERIE

4

Reihe 2.2

**Indizes des Auftragseingangs, des
Umsatzes und des Auftragsbestands
für das Verarbeitende Gewerbe
und für das Bauhauptgewerbe**

April 1978

Statistisches Bundesamt
Bibliothek - Dokumentation - Archiv



HERAUSGEBER: STATISTISCHES BUNDESAMT WIESBADEN

VERLAG: W. KOHLHAMMER GMBH STUTTGART UND MAINZ

Bestellnummer: 2040220 – 78104

Statist. Bundesamt - Bibliothek



12-05998

Erschienen im Juni 1978

Nachdruck - auch auszugsweise - nur mit Quellenangabe gestattet

Preis: DM 5,70

Inhalt

	Seite
Einführung	4
Graphische Darstellungen	6
 T a b e l l e n t e i l	
1 Auftragseingang im Verarbeitenden Gewerbe	
1.1 Wertindex	11
1.2 Volumenindex	15
2 Umsatz im Verarbeitenden Gewerbe	
2.1 Wertindex	19
2.2 Volumenindex	23
3 Auftragsbestand im Verarbeitenden Gewerbe	
3.1 Wertindex	27
4 Auftragseingang im Bauhauptgewerbe	
4.1 Wertindex	29
4.2 Volumenindex	29
5 Auftragsbestand im Bauhauptgewerbe	
5.1 Wertindex	31

Die Angaben beziehen sich auf das Bundesgebiet; sie schließen Berlin (West) ein.

Zeichenerklärung

- . = kein Nachweis vorhanden
- ... = Angaben fallen später an
- p = vorläufige Zahl

Abkürzungen bei den Kurzbezeichnungen

ADV-GERÄTE U. -EINRICHTUNGEN	=	Geräte und Einrichtungen für die automatische Datenverarbeitung
EINSCHL.	=	einschließlich
GEW. U. VERARB. V.	=	Gewinnung und Verarbeitung von
GR. FERTIGBAUTEILE	=	große (großformatige) Fertigbauteile
H. U. VERARB. V.	=	Herstellung und Verarbeitung von
H. V.	=	Herstellung von
NE-	=	Nichteisen-
OH.	=	ohne
U.	=	und
U. AE.	=	und ähnliche

Einführung

Die Bundesergebnisse über den Auftragseingang und Auftragsbestand sollen kurzfristig die Nachfrageentwicklung in ausgewählten Zweigen des Verarbeitenden Gewerbes und im Bauhauptgewerbe messen. Der Auftragseingang ist definiert als Wertsumme der im Berichtsmonat eingegangenen und vom Betrieb akzeptierten Bestellungen. Als Auftragsbestand gilt der Gesamtwert aller fest akzeptierten, noch nicht ausgeführten Bestellungen.

Die Bundesergebnisse über den Umsatz im Verarbeitenden Gewerbe sind als Konjunkturindikator in Verbindung mit dem Auftragseingang zu sehen. Der Umsatz ist definiert als Wertsumme der im Berichtsmonat abgerechneten Lieferungen und Leistungen an Dritte. Er umfaßt Erlöse aus dem Verkauf selbst hergestellter oder in Lohnarbeit bei anderen Firmen gefertigter Erzeugnisse und die Einnahmen aus industriellen/handwerklichen Dienstleistungen. Umsatz und Auftragseingang im Verarbeitenden Gewerbe stimmen inhaltlich weitgehend überein.

Die Auftragseingangs-, Auftragsbestands- und Umsatzindizes für das Verarbeitende Gewerbe und für das Bauhauptgewerbe werden in jeweiligen Preisen (Wertindizes), Auftragseingangs- und Umsatzindizes außerdem in Preisen des Basisjahres (Volumenindizes) dargestellt.¹⁾ Zur Berechnung der Volumenindizes im Verarbeitenden Gewerbe werden die Indizes der Erzeugerpreise industrieller Produkte (Inlandsabsatz) sowie die Indizes der Verkaufspreise für Ausfuhr Güter verwendet. Die Deflationierung der Auftragseingänge im Bauhauptgewerbe erfolgt über Maßzahlen für Bauleistungspreise und Preisindizes für Bauwerke.

Rechtsgrundlage für die Erhebung der Auftrags- eingänge, Umsätze und Auftragsbestände im Verarbeitenden Gewerbe und im Bauhauptgewerbe ist das Gesetz über die Statistik im Produzierenden Gewerbe vom 6.11.75 (BGBl. I S. 2779). Damit wurde die Grundlage geschaffen

für eine Vereinheitlichung und Zusammenfassung der Erhebungen in den Bereichen Bergbau und Verarbeitendes Gewerbe, Baugewerbe sowie Energie- und Wasserversorgung. Die Neuordnung der Statistik im Produzierenden Gewerbe²⁾ zu einem einheitlichen System aufeinander abgestimmter kurz- und längerfristiger Erhebungen erfolgt stufenweise. In Heft 1/1977 dieser Reihe beginnt die Darstellung der Auftragseingangs-, Auftragsbestands- und Umsatzindizes für das Verarbeitende Gewerbe nach der Systematik der Wirtschaftszweige, Fassung für die Statistik im Produzierenden Gewerbe (SYPRO). Vergleichbare Reihen in dieser systematischen Gliederung wurden bis einschl. 1970 Neuberechnet. Abweichungen zwischen der SYPRO und der vor 1977 angewandten Systematik zum monatlichen Industriebericht wurden dabei schätzungsweise anhand der bewerteten Absatzproduktion (Ergebnisse der vierteljährlichen Produktionsstatistik) ermittelt und bei der Rückrechnung der Indizes bis 1970 berücksichtigt.

Der bisher den Indizes des Auftragseingangs und Umsatzes für das Verarbeitende Gewerbe zugrunde liegende Berichtskreis - Industriebetriebe mit 10 und mehr Beschäftigten - wird im Jahre 1977 durch den Erhebungsbereich - Industriebetriebe mit 20 und mehr Beschäftigten - ersetzt. Bei der Rückrechnung vergleichbarer Reihen bis 1970 wurde diese Änderung des Erfassungsbereichs berücksichtigt, und zwar durch Umschätzung der Ergebnisse von Industriebetrieben ab 10 Beschäftigten auf Betriebe ab 20 Beschäftigten über den Umsatz aus der Industrieberichterstattung (jährliche Größenklassenergebnisse).

Die Zuordnung der Auftragseingänge und Umsätze zu fachlichen Betriebsteilen (beteiligte Wirtschaftszweige) bleibt unabhängig von der neuen Abschneidegrenze und unverändert gegenüber dem Berichtssystem vor 1977 auch weiterhin bestehen.

Die Veröffentlichung der Auftragseingangs- und Umsatzindizes im Verarbeitenden Gewerbe für den vollständigen in der Rechtsgrundlage festgelegten Erfassungsbereich erfolgt - mit entsprechenden Rückrechnungen - ab 1978. Die Festlegung des Berichtskreises vom Unterneh-

1) Erhard, U.: Neuberechnung des Index des Auftragseingangs in der Industrie auf der Basis 1970, in: Wirtschaft und Statistik 3/1972, S. 151 ff. Brandner, H.: Erhebung der Auftragsbestände in der Industrie in: Wirtschaft und Statistik 1/1971, S. 9 ff. Brandner, H.: Indizes der Auftragseingänge und Auftragsbestände im Bauhauptgewerbe auf Basis 1971, in: Wirtschaft und Statistik 9/1973, S. 534 ff.

2) Sobotschinski, A.: Die Neuordnung der Statistik des Produzierenden Gewerbes, in: Wirtschaft und Statistik 7/1976, S. 405 ff.

men her sowie die Einbeziehung des Produzierenden Handwerks sind die wesentlichen Kennzeichen dieses Berichtssystems.

Der Berichtskreis der Auftragsbestandsstatistik im Verarbeitenden Gewerbe wird dem Gesetz über die Statistik im Produzierenden Gewerbe entsprechend von bisher 2 000 Unternehmen sukzessive auf 3 000 Unternehmen erhöht.

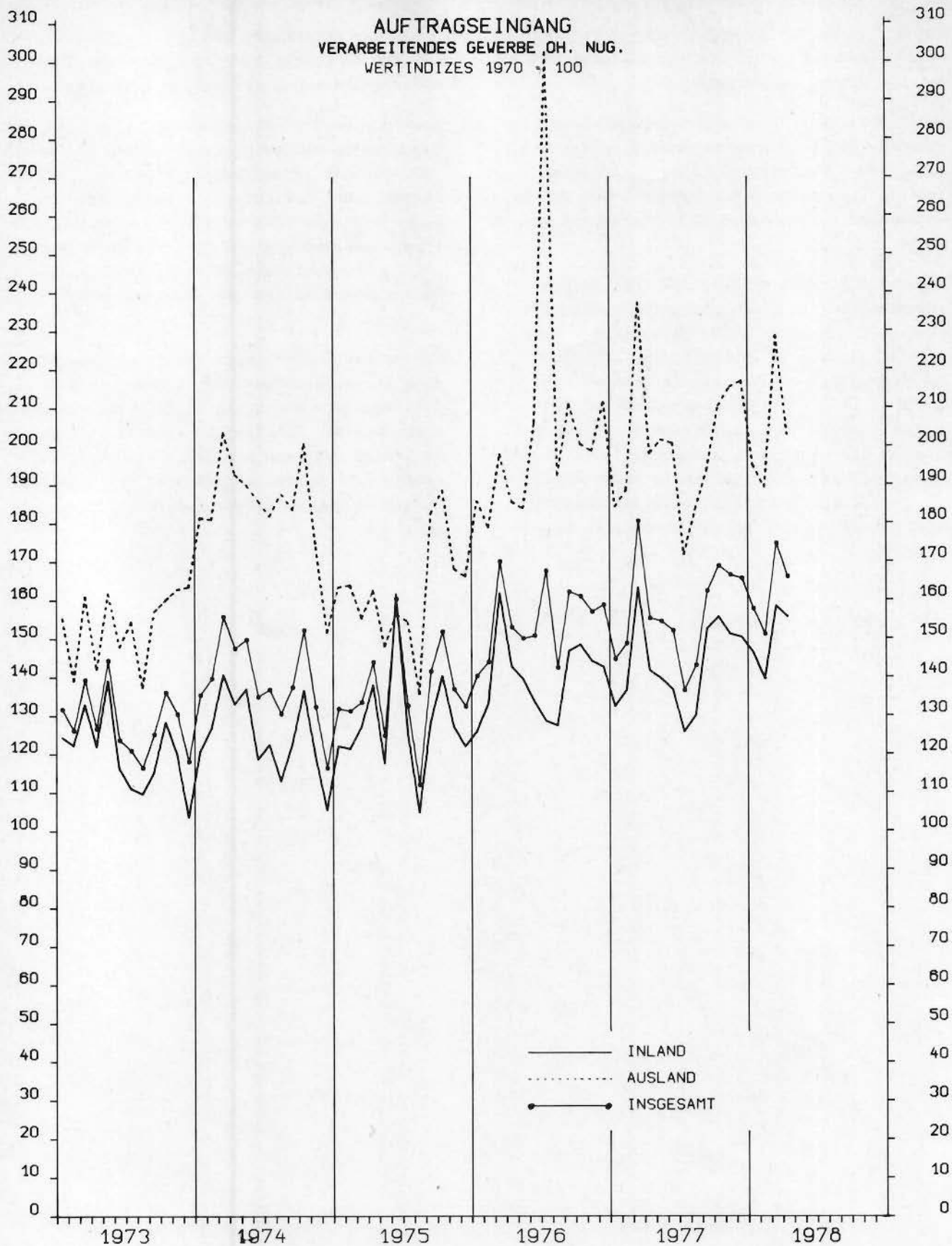
Für die Auftragseingangs- und Auftragsbestandsindizes im Bauhauptgewerbe stellt die - mit Anwendung der SYPRO verbundene - wichtigste Änderung die vollständige Erfassung der Fertigteilbautätigkeit im Hochbau dar. Die Indizes für den Hochbau enthalten demnach ab Januar 1977 Ergebnisse von allen Betrieben des neuen Berichtskreises, die im Fertigteilbau schwerpunktmäßig tätig sind. Die Berücksichtigung der Fertigteilbautätigkeit bei den Reihen vor 1977 erfolgte mit

Hilfe der Ergebnisse von Sonderaufbereitungen des Fertigteilbaus im Rahmen des Industrieberichts und der Bauberichterstattung.

Die Indizes des Auftragseingangs und Auftragsbestands im Bauhauptgewerbe werden ab Januar 1977 für den in der Rechtsgrundlage festgelegten neuen Berichtskreis berechnet. Die Daten beziehen sich im wesentlichen auf Betriebe des Bauhauptgewerbes von Unternehmen mit 20 und mehr Beschäftigten sowie auf Arbeitsgemeinschaften des Bauhauptgewerbes.

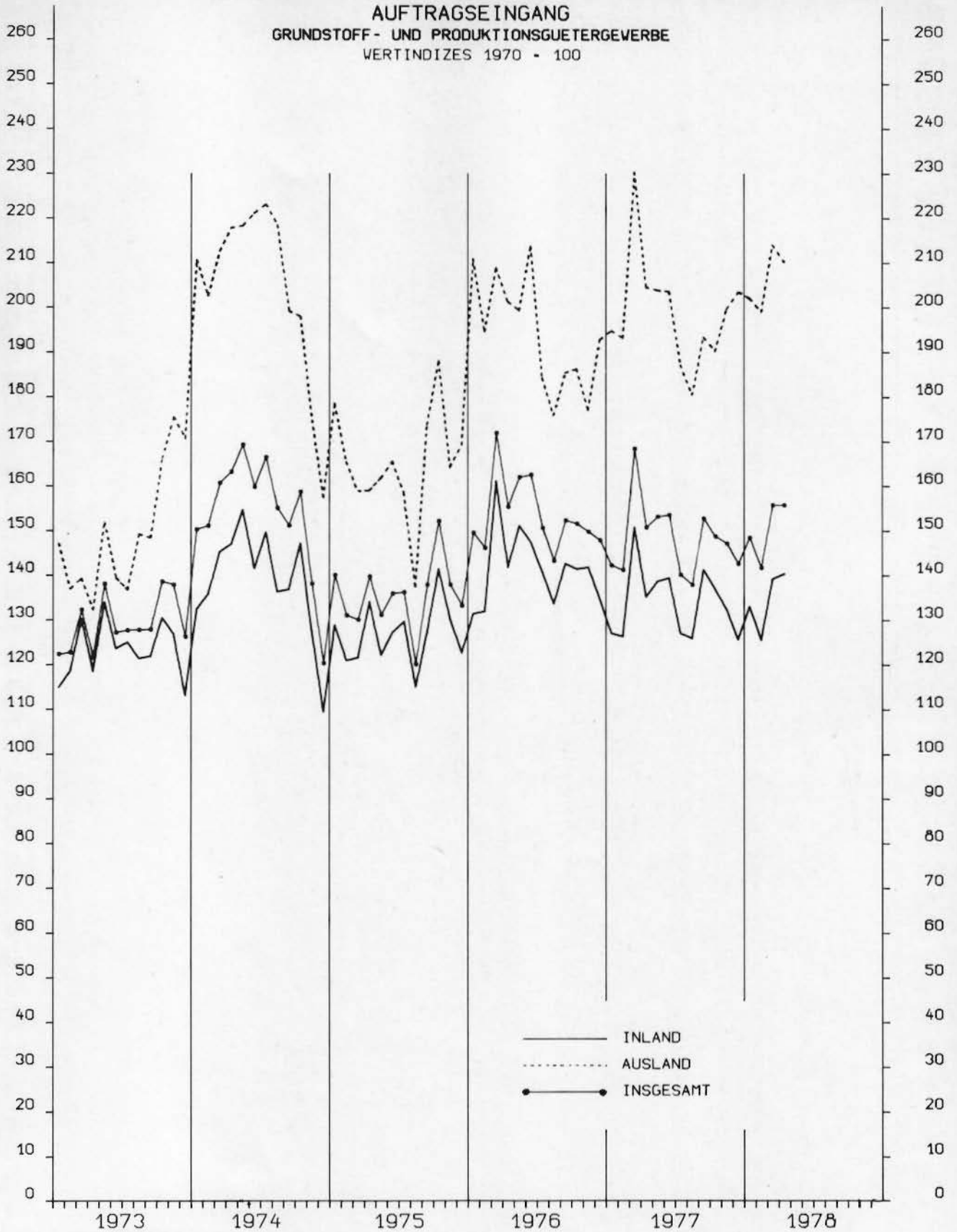
Ergebnisse in der neuen Berichtskreisabgrenzung des Bauhauptgewerbes liegen bis einschl. 1971 vor. Die Anpassung an den neuen Berichtskreis bei den Indizes des zurückliegenden Zeitraums erfolgte mit Hilfe von Schätzfaktoren, die aus den Ergebnissen der Totalerhebung im Bauhauptgewerbe 1976 gewonnen wurden.

AUFTRAGSEINGANG
 VERARBEITENDES GEWERBE OH. NUG.
 WERTINDIZES 1970 = 100



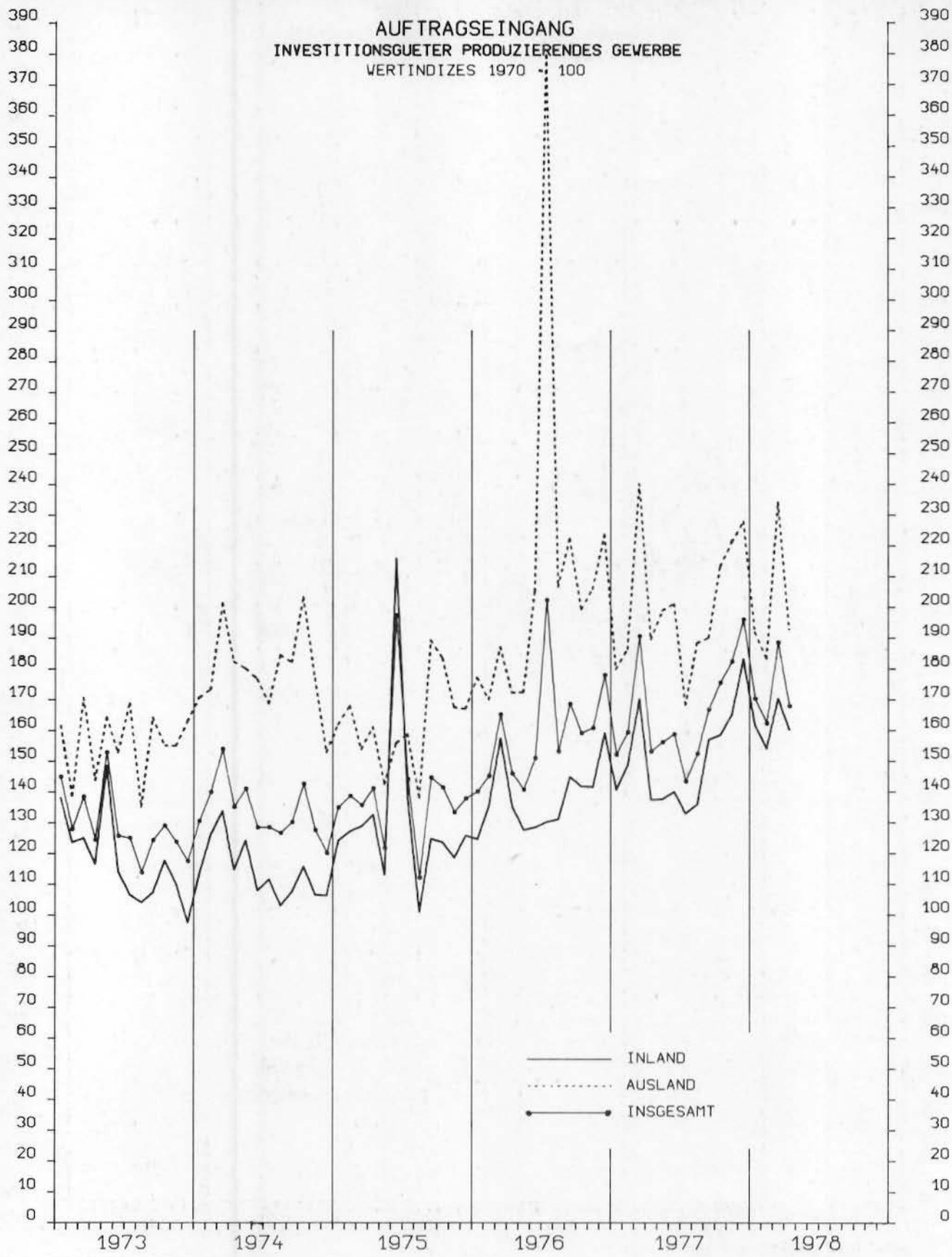
STATISTISCHES BUNDESAMT 7505.2426

AUFTRAGSEINGANG
GRUNDSTOFF- UND PRODUKTIONSGUETERGEWERBE
 WERTINDIZES 1970 = 100



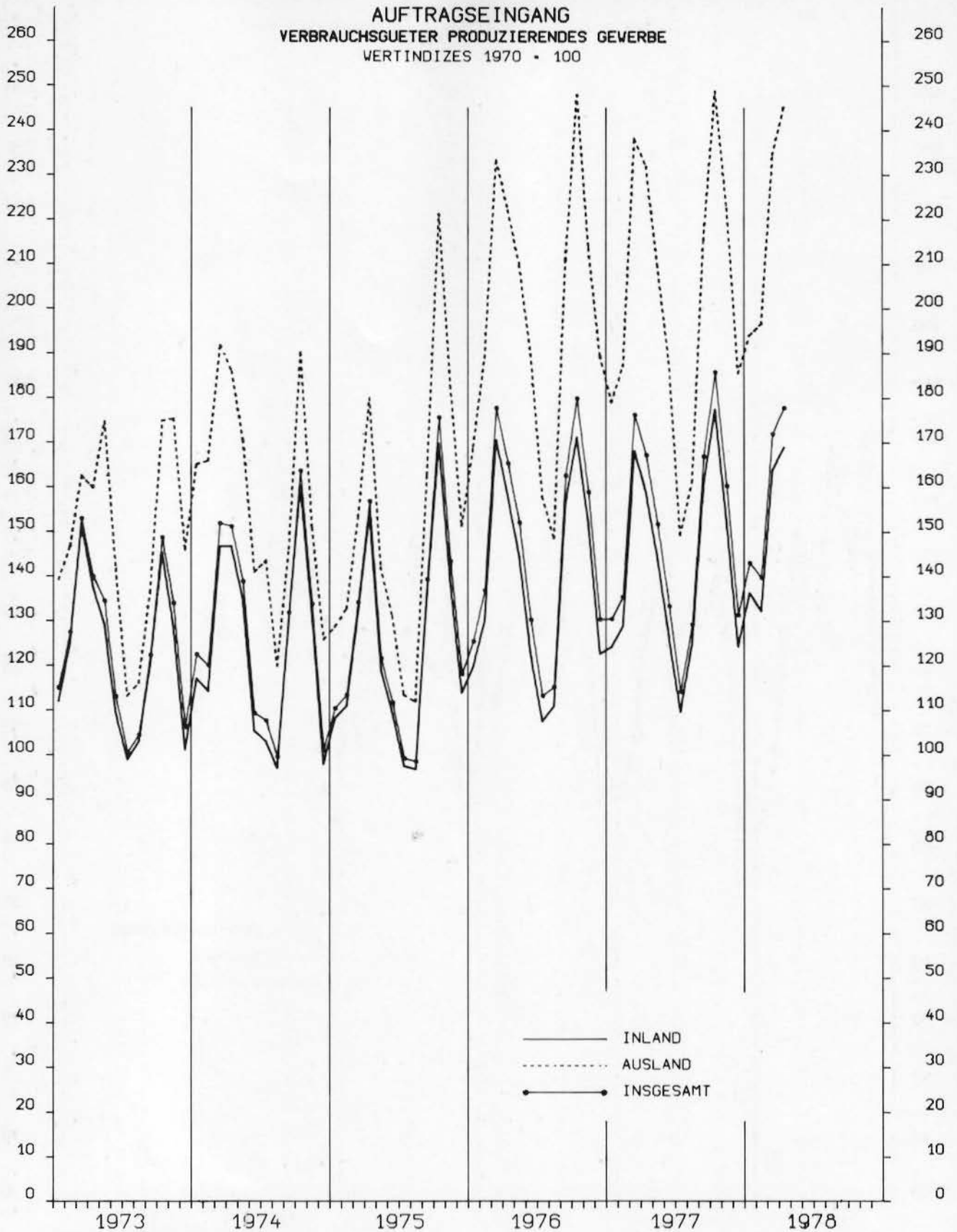
STATISTISCHES BUNDESAMT 7505.2426

AUFTRAGSEINGANG
INVESTITIONSGUETER PRODUZIERENDES GEWERBE
 WERTINDIZES 1970 = 100



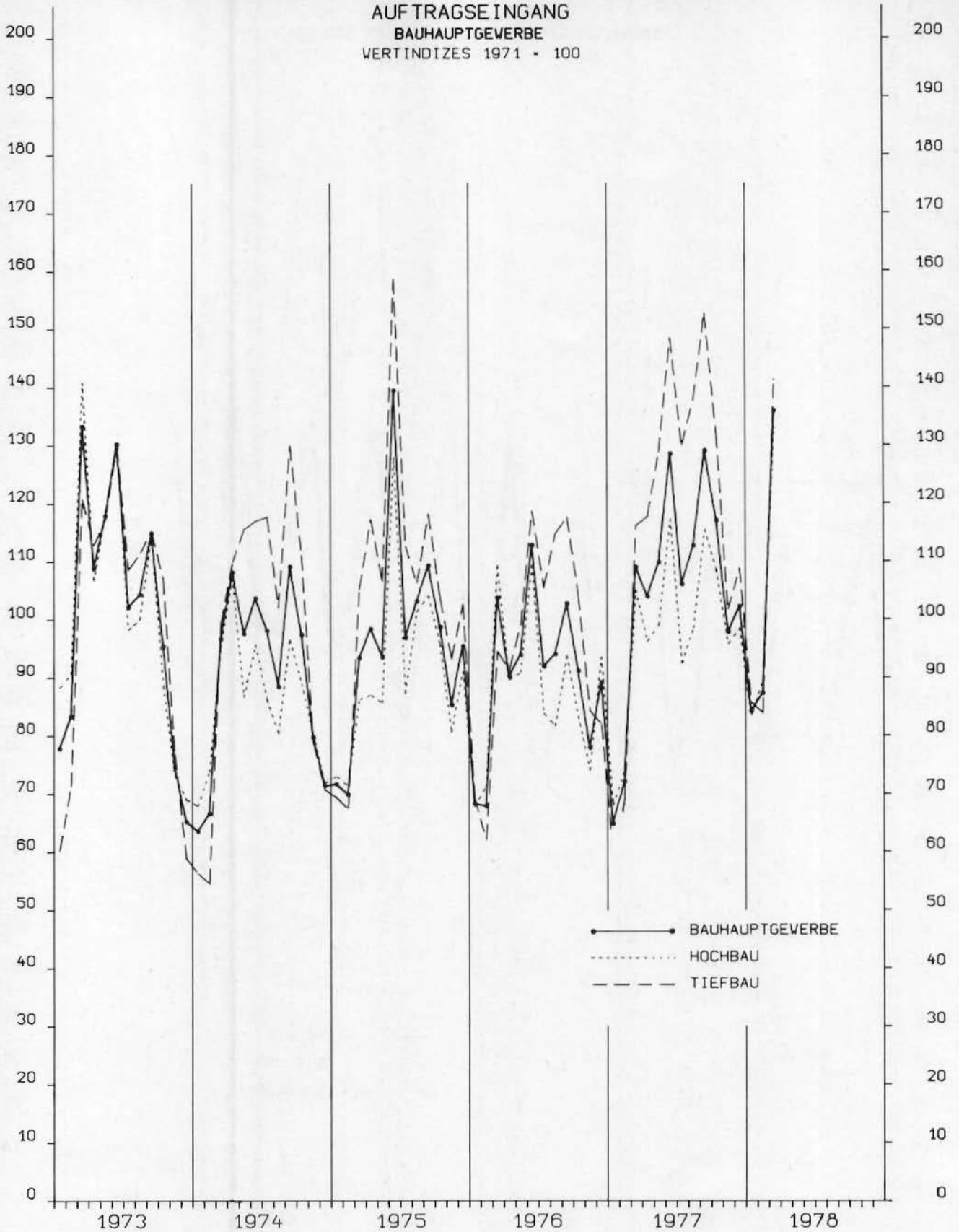
STATISTISCHES BUNDESAMT 7505.2430

AUFTRAGSEINGANG
 VERBRAUCHSGÜTER PRODUZIERENDES GEWERBE
 WERTINDIZES 1970 = 100



STATISTISCHES BUNDESAMT 7505.2432

AUFTRAGSEINGANG
 BAUHAUPTGEWERBE
 WERTINDIZES 1971 = 100



STATISTISCHES BUNDESAMT 7505.2452

1 AUFTRAGSEINGANG IM VERARBEITENDEN GEWERBE

1.1 WERTINDEX

NR. DER SYPRO	WIRTSCHAFTSZWEIGE	1977							1978			VERAENDERUNG GEGENUEBER VORJAHRES- VOR- ZEITRAUM PROZENT	
		APR.	NOV.	DEZ.	JAN.	FEB.	MAR.	APR. ^P	1977	1978	1978		
		1970=100											
	VERARBEITENDES GEWERBE 1)	INSGESAMT	155,2	165,3	164,2	157,7	151,1	174,6	166,0	+	6,9	-	5,0
		INLAND	141,7	150,0	148,8	146,3	139,4	158,4	159,6	+	9,8	-	1,8
		AUSLAND	198,0	213,8	215,5	195,0	189,2	228,6	203,0	+	2,5	-	11,2
	GRUNDSTOFF- PRODUKTIONS- GUTERGEWERBE	INSGESAMT	150,8	147,2	142,7	148,5	141,8	155,8	155,8	+	3,3	±	0
		INLAND	135,3	132,5	125,7	133,2	125,6	139,3	140,4	+	3,8	+	0,8
		AUSLAND	204,5	199,7	203,5	202,3	199,1	214,1	210,3	+	2,8	-	1,8
25	GEW.U.VERARB.V. STEINEN U.ERDEN	INSGESAMT	121,7	125,0	100,1	87,5	75,9	116,4	134,3	+	10,3	+	15,4
		INLAND	116,1	120,1	93,8	80,0	68,4	108,7	128,6	+	10,8	+	18,3
		AUSLAND	254,7	242,3	250,6	265,8	254,0	300,1	270,3	+	6,1	-	9,9
2531	H.V.ZEMENT	INSGESAMT	135,0	121,6	85,4	79,7	67,4	122,4	141,9	+	5,1	+	15,9
		INLAND	131,5	118,2	80,7	74,6	62,4	117,5	137,3	+	4,4	+	16,9
		AUSLAND	240,0	222,1	223,9	230,4	213,5	268,0	278,3	+	15,9	+	3,8
2541	ZIEGEL- LEI	INSGESAMT	160,0	155,7	119,8	114,6	97,7	163,6	184,8	+	15,5	+	13,0
		INLAND	139,6	138,5	103,1	94,5	79,3	139,7	162,6	+	16,5	+	16,4
		AUSLAND	1335,3	1145,7	1080,9	1276,8	1157,9	1543,5	1466,9	+	9,9	-	5,0
2559	H.V.BETONERZEUGNISSEN (OH.BIMS,GR.FERTIG- BAUTEILE)	INSGESAMT	116,6	127,4	106,8	80,0	66,4	103,3	131,5	+	12,7	+	27,3
		INLAND	116,1	126,6	106,1	79,4	65,6	102,0	129,9	+	11,9	+	27,3
		AUSLAND	250,8	344,9	287,2	236,7	267,5	466,6	563,0	+	124,5	+	20,7
2711	HOCHOFEN-,STAHL-U. WARMWALZWERKE	INSGESAMT	139,6	120,8	130,2	134,2	127,7	141,4	139,6	±	0	-	1,3
		INLAND	131,4	104,4	109,0	121,0	112,0	124,7	123,7	-	5,9	-	0,8
		AUSLAND	170,5	182,4	210,1	183,9	186,8	204,3	199,4	+	17,0	-	2,4
2850	NE-METALLHALBZEUGWERKE	INSGESAMT	144,7	139,1	139,6	141,2	136,6	150,1	143,8	-	0,7	-	4,2
		INLAND	125,1	128,9	127,7	130,4	129,2	145,3	137,8	+	10,1	-	5,2
		AUSLAND	204,1	169,8	175,6	173,9	158,8	164,6	161,8	-	20,7	-	1,7
2910	EISEN-,STAHL-U. TEMPERGIESEREIEN	INSGESAMT	123,3	123,1	111,3	113,2	120,7	126,1	126,7	+	2,7	+	0,4
		INLAND	116,5	115,2	106,4	105,9	112,4	119,6	119,3	+	2,4	-	0,3
		AUSLAND	184,9	194,0	155,6	197,3	195,6	184,5	193,4	+	4,6	+	4,8
3011-15	ZIEHEREIEN UND KALT- WALZWERKE	INSGESAMT	132,3	133,9	131,8	141,0	132,9	131,4	131,7	-	0,4	+	0,3
		INLAND	124,1	120,3	117,3	130,3	122,2	120,8	119,8	-	3,4	-	0,8
		AUSLAND	171,5	198,3	200,3	191,4	184,0	182,1	188,3	+	9,8	+	3,4
40	CHEMISCHE INDUSTRIE	INSGESAMT	171,7	170,6	165,3	177,7	171,9	182,0	177,9	+	3,6	-	2,2
		INLAND	151,5	156,0	150,0	164,7	157,5	165,4	161,0	+	6,2	-	2,7
		AUSLAND	217,0	203,2	199,5	206,7	204,1	219,0	215,7	-	0,6	-	1,5
4090	H.V.CHEMIEFASERN	INSGESAMT	94,8	94,9	97,2	99,2	91,6	95,8	93,7	-	1,2	-	2,2
		INLAND	73,4	73,7	75,0	72,6	74,8	77,7	73,4	±	0	-	5,6
		AUSLAND	124,6	124,5	128,2	136,1	115,0	121,9	121,9	-	2,2	+	0,7
55	ZELLSTOFF-,HOLZSCHLIFF- PAPIER-U.PAPPEERZEUGUNG	INSGESAMT	154,1	171,2	167,8	179,3	162,2	163,9	163,2	+	5,9	-	0,4
		INLAND	136,1	149,7	148,9	161,5	147,1	143,6	144,7	+	6,3	+	0,7
		AUSLAND	261,6	299,0	280,6	285,3	252,8	284,9	274,1	+	4,8	-	3,8
	INVESTITIONSGUTER PRODUZIERENDES GEWERBE	INSGESAMT	153,2	179,8	193,0	170,3	162,3	188,6	167,9	+	9,6	-	11,0
		INLAND	137,6	162,5	179,8	161,8	154,1	170,4	160,3	+	16,5	-	5,9
		AUSLAND	189,6	218,8	225,8	191,9	183,4	234,3	192,9	+	1,7	-	17,7
31	STAHL-U.LEICHTMETALLBAU, SCHIENENFAHRZEUGBAU	INSGESAMT	134,8	269,7	164,7	147,8	120,7	140,0	138,7	+	2,9	-	0,9
		INLAND	120,8	213,4	152,0	118,1	104,7	129,5	124,5	+	3,0	-	3,9
		AUSLAND	237,2	678,1	257,3	363,8	236,5	216,4	242,3	+	2,1	+	12,0
32	MASCHINENBAU	INSGESAMT	139,3	151,1	168,9	144,9	137,8	156,1	144,4	+	3,7	-	7,5
		INLAND	119,3	121,7	137,3	132,0	123,0	128,6	124,8	+	4,6	-	2,9
		AUSLAND	174,9	203,6	225,4	167,9	164,2	205,3	179,5	+	2,7	-	12,5
	H.V.MASCHINEN FUER DAS PRODUKTIONS- GUTERGEWERBE 2)	INSGESAMT	120,8	169,6	154,9	108,6	89,1	130,5	
		INLAND	101,5	77,3	93,8	73,5	66,7	74,4	
		AUSLAND	148,7	334,2	259,1	167,9	126,3	225,5	
	H.V.MASCHINEN FUER DAS VERBRAUCHSGUTER PRODUZIERENDE GEWERBE 2)	INSGESAMT	106,2	153,7	170,0	157,5	133,7	141,2	
		INLAND	80,3	122,4	146,5	158,5	124,4	120,4	
		AUSLAND	122,3	174,4	184,2	149,0	135,0	151,9	
	H.V.MASCHINEN FUER DIE BAUWIRTSCHAFT 2)	INSGESAMT	134,0	139,3	175,1	124,6	151,2	141,9	
		INLAND	87,1	114,9	118,7	101,5	122,5	108,2	
		AUSLAND	204,5	174,2	267,0	155,3	185,6	191,3	
	H.V.MASCHINEN FUER DIE LANDWIRTSCHAFT 2)	INSGESAMT	186,8	267,9	232,1	228,3	215,1	207,5	
		INLAND	135,4	208,5	193,2	202,4	200,9	164,3	
		AUSLAND	262,1	354,4	291,3	267,0	230,6	271,8	

1) OHNE HANDWERK UND OHNE NAHRUNGS- UND GENUSSMITTELGEWERBE.

2) BERECHNUNG DES VEREINS DEUTSCHER-MASCHINENBAU-ANSTALTEN E.V., FRANKFURT (MAIN).

1 AUFTRAGSEINGANG IM VERARBEITENDEN GEWERBE

1.1 WERTINDEX

NR. DER SYPRO	WIRTSCHAFTSZWEIGE		1977	1977	1977	1978	1978	1978	1978	VERAENDERUNG GEGENUEBER VORJAHRES- ZEITRAUM PROZENT	
			APR.	NOV.	DEZ.	JAN.	FEB.	MAR.	APR. ^P		
			1970=100								
33	STRASSENFAHRZEUGBAU	INSGESAMT	198,1	202,6	257,8	247,4	239,8	275,5	237,6	+ 19,9	- 13,7
		INLAND	190,3	195,3	278,2	273,8	267,0	305,5	284,2	+ 49,3	- 7,0
		AUSLAND	207,9	211,8	232,5	214,7	206,0	238,3	194,5	- 6,5	- 18,4
3311	H.V. KRAFTWAGEN U.-MOTOREN	INSGESAMT	210,5	214,7	277,1	267,5	258,8	297,9	254,5	+ 20,9	- 9,1
		INLAND	202,7	210,8	307,3	302,4	295,7	338,1	297,5	+ 46,8	- 12,0
		AUSLAND	219,4	219,1	242,5	227,6	216,6	252,0	205,2	- 6,5	- 18,6
3312	DAVON H.V. PERSONENKRAFTWAGEN U.AE. (EINSCHL. MOTOREN)	INSGESAMT	226,9	224,0	237,9	246,6	243,1	269,0	254,9	+ 12,3	- 5,2
		INLAND	226,9	224,3	264,3	274,8	273,5	323,0	322,6	+ 42,2	- 0,1
		AUSLAND	227,0	223,7	210,1	216,8	211,1	212,3	183,7	- 19,1	- 13,5
3313	H.V. LASTKRAFTWAGEN U.AE. (EINSCHL. MOTOREN)	INSGESAMT	140,6	175,4	442,9	356,1	325,2	420,2	252,6	+ 79,7	- 39,9
		INLAND	118,2	163,8	457,2	398,8	373,2	390,8	210,0	+ 77,7	- 46,3
		AUSLAND	177,4	194,4	419,4	286,1	246,2	468,6	322,7	+ 81,9	- 31,1
34	SCHIFFBAU	INSGESAMT	107,7	189,5	159,0	90,7	42,2	250,6	56,7	- 47,4	- 77,4
		INLAND	67,9	304,5	237,4	66,5	46,7	37,0	33,6	- 50,5	- 5,2
		AUSLAND	162,9	30,5	50,4	124,3	36,0	545,9	88,7	- 45,6	- 83,8
36	ELEKTROTECHNIK	INSGESAMT	149,2	188,4	204,6	165,7	160,9	180,8	166,9	+ 11,9	- 7,7
		INLAND	133,1	164,9	184,1	153,2	144,8	160,4	148,4	+ 11,5	- 7,5
		AUSLAND	206,0	271,3	276,6	210,0	217,9	252,7	232,4	+ 12,8	- 8,0
3711-60	FEINMECHANIK, OPTIK	INSGESAMT	166,9	184,4	196,7	169,3	171,1	190,2	188,0	+ 12,6	- 1,2
		INLAND	159,8	184,7	194,9	165,1	156,0	183,1	182,4	+ 14,2	- 0,4
		AUSLAND	179,2	184,0	199,9	176,7	197,4	202,6	197,7	+ 10,3	- 2,4
3021-25	STAHLVERFORMUNG, OBERFLAECHEVEREDLUNG, HAERTUNG	INSGESAMT	145,3	155,2	139,7	147,2	151,0	154,2	149,9	+ 3,2	- 2,8
		INLAND	141,9	150,9	134,8	143,3	145,5	150,3	144,0	+ 1,5	- 4,2
		AUSLAND	169,1	186,3	174,8	175,0	190,4	182,1	191,9	+ 13,5	+ 5,4
38	H.V. EISEN-, BLECH-U., METALLWAREN	INSGESAMT	140,1	153,9	141,1	148,3	143,2	156,8	151,7	+ 8,3	- 3,2
		INLAND	132,8	146,3	132,7	140,2	137,0	148,7	143,1	+ 7,8	- 3,8
		AUSLAND	179,5	191,0	182,1	188,0	173,2	196,2	193,8	+ 10,4	- 1,2
50	H.V. BUEROMASCHINEN, ADV-GERAETEN U. -EINRICHTUNGEN	INSGESAMT	133,5	171,4	225,8	151,5	143,6	174,5	145,8	+ 9,2	- 16,4
		INLAND	119,8	163,2	252,3	141,1	137,6	158,9	116,6	- 2,7	- 26,6
		AUSLAND	151,8	182,4	190,4	165,4	151,6	195,4	185,0	+ 21,9	- 5,3
5060	H.V. BUEROMASCHINEN	INSGESAMT	84,9	105,8	114,3	92,6	83,7	100,1	92,3	+ 8,7	- 7,8
		INLAND	71,4	97,4	105,3	70,6	67,5	72,4	72,7	+ 1,9	+ 0,5
		AUSLAND	101,6	116,2	129,6	119,9	103,8	154,3	116,5	+ 14,7	- 13,3
5080	H.V. ADV-GERAETEN U.-EINRICHTUNGEN	INSGESAMT	166,9	216,7	302,7	192,1	184,8	225,8	182,8	+ 9,5	- 19,1
		INLAND	151,2	206,1	348,0	187,0	183,2	215,2	145,1	- 4,0	- 32,6
		AUSLAND	189,1	231,6	238,7	199,3	187,1	240,8	236,0	+ 24,8	- 2,0
51	FEINKERAMIK	INSGESAMT	167,3	160,4	131,4	143,1	139,8	172,1	177,0	+ 6,3	+ 3,4
		INLAND	158,8	152,2	124,3	136,4	132,3	163,9	169,0	+ 6,4	+ 3,1
		AUSLAND	231,9	222,6	189,6	194,1	196,7	234,6	245,3	+ 5,8	+ 4,6
52	H.V. VERARB. V. GLAS	INSGESAMT	145,1	163,2	161,5	163,8	145,9	159,9	158,0	+ 8,9	- 1,2
		INLAND	138,8	158,5	159,3	157,7	140,4	151,0	151,7	+ 9,3	+ 0,5
		AUSLAND	178,1	187,4	173,1	195,6	174,5	206,0	190,4	+ 6,9	- 7,6
5421-24	H.V. HOLZMOEBELN	INSGESAMT	169,7	209,7	171,7	197,7	184,5	193,9	189,1	+ 11,4	- 2,5
		INLAND	161,9	200,0	164,5	189,5	176,1	184,7	179,4	+ 10,8	- 2,9
		AUSLAND	274,9	340,9	268,0	309,3	298,5	318,6	320,1	+ 16,4	+ 0,5
56	PAPIER-U. PAPPEVERARBEITUNG	INSGESAMT	154,0	165,6	154,0	166,1	160,7	173,9	169,0	+ 9,8	- 2,8
		INLAND	146,9	161,0	149,1	161,6	155,7	168,0	163,5	+ 11,3	- 2,7
		AUSLAND	248,2	227,2	219,3	226,2	226,9	253,3	242,5	- 2,3	- 4,3
58	H.V. KUNSTSTOFFWAREN	INSGESAMT	207,6	215,1	201,2	218,1	205,3	222,5	220,8	+ 6,3	- 0,8
		INLAND	198,1	206,4	189,0	205,2	194,4	211,3	209,8	+ 5,9	- 0,7
		AUSLAND	263,4	266,4	272,6	293,7	269,9	288,4	285,2	+ 8,3	- 1,1
61	LEDERERZEUGUNG	INSGESAMT	113,6	116,1	125,0	120,8	110,7	121,7	108,9	- 4,1	- 10,5
		INLAND	110,8	111,1	120,0	118,9	110,7	120,4	111,3	+ 0,4	- 7,6
		AUSLAND	122,6	132,7	141,8	126,9	110,6	126,1	101,1	- 17,5	- 19,8
6251	H.V. SCHUHEN	INSGESAMT	173,3	139,4	74,6	65,1	70,2	130,5	192,7	+ 11,2	+ 47,7
		INLAND	164,8	132,4	71,2	62,3	65,5	124,1	184,1	+ 11,7	+ 48,3
		AUSLAND	267,0	216,0	112,5	95,1	122,0	200,8	288,0	+ 7,9	+ 43,4
63	TEXTILGEWERBE	INSGESAMT	132,3	130,7	107,7	118,6	115,7	137,4	134,2	+ 1,5	- 2,3
		INLAND	124,8	123,0	100,6	113,4	109,0	130,6	126,1	+ 1,1	- 3,4
		AUSLAND	178,3	178,5	151,6	150,8	157,1	179,1	184,2	+ 3,3	+ 2,9
64	BEKLEIDUNGSGEWERBE	INSGESAMT	210,0	140,6	82,7	89,0	102,6	192,3	223,7	+ 6,5	+ 16,3
		INLAND	193,5	130,7	78,5	85,1	96,1	178,8	205,6	+ 6,3	+ 15,0
		AUSLAND	541,1	337,6	166,1	167,9	232,2	463,4	585,5	+ 8,2	+ 26,3

1 AUFTRAGSEINGANG IM VERARBEITENDEN GEWERBE

1.1 WERTINDEX

NR. DER SYPRO	WIRTSCHAFTSZWEIGE		1976	1977	1977	1977	1977	1978	VERAENDERUNG GEGENUEBER VORJAHRES- VOR- ZEITRAUM		
			DURCHSCHNITT	1.VJ	2.VJ	3.VJ	4.VJ	1.VJ	PROZENT	PROZENT	
1970=100											
	VERARBEITENDES GEWERBE 1)	INSGESAMT	154,7	156,1	157,9	153,9	146,8	165,7	161,1	+	2,0
		INLAND	139,5	142,5	144,0	139,3	135,6	151,1	148,0	+	2,8
		AUSLAND	204,5	199,6	203,3	200,0	182,5	212,7	204,3	+	0,5
	GRUNDSTOFF- U. PRODUKTIONS- GUETERGEWERBE	INSGESAMT	153,6	148,3	150,7	152,5	143,7	146,2	148,7	-	1,3
		INLAND	141,7	134,0	134,8	137,9	131,5	131,8	132,7	-	1,6
		AUSLAND	194,2	198,8	206,2	204,0	187,0	197,8	205,2	-	0,5
25	GEW. U. VERARB. V. STEINEN U. ERDEN	INSGESAMT	126,3	120,9	94,8	130,4	136,8	121,7	92,3	-	1,7
		INLAND	121,7	115,5	88,1	124,7	132,6	116,4	85,7	-	2,7
		AUSLAND	252,1	252,2	255,9	265,4	238,9	248,5	273,3	-	6,8
2531	H.V. ZEMENT	INSGESAMT	122,6	124,9	96,2	142,2	144,0	117,2	89,8	-	6,6
		INLAND	120,2	122,0	91,4	140,2	142,8	113,5	84,8	-	7,2
		AUSLAND	192,4	211,7	237,0	203,6	180,1	226,1	237,3	+	0,1
2541	ZIEGELI	INSGESAMT	143,5	157,2	127,1	171,6	179,0	151,0	125,3	-	1,4
		INLAND	128,3	137,8	105,3	152,2	160,6	132,3	104,5	-	0,8
		AUSLAND	1 163,6	1 272,2	1 384,1	1 291,5	1 239,9	1 173,2	1 326,1	-	4,2
2559	H.V. BETONERZEUGNISSEN (OH. BIMS, GR. FERTIG- BAUTEILE)	INSGESAMT	115,9	115,8	87,0	123,0	130,1	123,3	83,2	-	4,3
		INLAND	115,3	114,9	86,5	121,8	129,2	122,4	82,3	-	4,6
		AUSLAND	292,3	360,6	267,4	447,5	387,5	340,2	323,6	+	21,0
2711	HOCHOFEN-, STAHL- U. WARMWALZWERKE	INSGESAMT	137,6	129,4	141,8	134,5	117,7	123,6	134,4	-	5,2
		INLAND	126,5	115,5	129,5	122,1	103,1	107,2	119,2	-	8,0
		AUSLAND	170,8	181,9	188,2	181,2	172,7	185,3	191,7	+	1,8
2850	NE-METALLHALBZEUGWERKE	INSGESAMT	150,9	134,9	140,5	141,9	120,4	136,9	142,6	+	1,5
		INLAND	142,6	126,5	137,2	127,9	114,9	125,9	135,0	+	1,6
		AUSLAND	176,0	160,4	150,2	184,2	137,3	170,1	165,8	+	10,4
2910	EISEN-, STAHL- U. TEMPERGIESSEREIEN	INSGESAMT	126,8	121,5	124,5	124,3	118,1	119,2	120,0	-	3,6
		INLAND	118,9	113,5	115,8	117,5	108,4	112,2	112,0	-	3,3
		AUSLAND	198,5	194,4	204,0	185,3	205,8	182,4	192,5	-	5,7
3011-15	ZIEHEREIEN UND KALT- WALZWERKE	INSGESAMT	138,2	127,8	130,5	132,4	117,3	131,1	135,1	+	3,5
		INLAND	126,5	118,1	122,2	121,9	109,3	119,0	124,4	+	1,8
		AUSLAND	194,7	173,9	170,0	181,9	155,3	188,6	185,8	+	9,3
40	CHEMISCHE INDUSTRIE	INSGESAMT	174,1	172,2	177,9	175,2	166,1	169,4	177,2	-	0,4
		INLAND	163,0	157,3	161,0	158,8	154,0	155,4	162,5	+	1,0
		AUSLAND	199,1	205,3	215,7	211,9	193,2	200,5	209,9	-	2,7
4090	H.V. CHEMIEFASERN	INSGESAMT	111,4	94,0	101,8	97,5	81,6	95,1	95,5	-	6,2
		INLAND	83,1	74,2	78,7	76,2	66,2	75,5	75,0	-	4,7
		AUSLAND	150,7	121,7	134,0	127,1	103,1	122,4	124,0	-	7,4
55	ZELLSTOFF-, HOLZSCHLIFF-, PAPIER- U. PAPPEERZEUGUNG	INSGESAMT	170,9	163,8	168,6	157,9	160,9	167,9	168,5	-	0,1
		INLAND	153,7	145,4	149,6	139,7	143,6	148,6	150,7	+	0,7
		AUSLAND	273,9	273,9	281,9	266,4	264,0	283,4	274,3	-	2,7
	INVESTITIONSGUETER PRODUZIERENDES GEWERBE	INSGESAMT	159,2	164,6	167,4	156,1	153,1	182,0	173,7	+	3,8
		INLAND	138,2	149,6	153,2	138,5	140,7	166,1	162,1	+	5,8
		AUSLAND	210,2	199,7	202,3	196,6	181,6	218,5	203,2	+	0,5
31	STAHL- U. LEICHTMETALLBAU, SCHIENENFAHRZEUGBAU	INSGESAMT	166,6	174,2	144,2	152,8	152,5	247,1	136,2	-	5,6
		INLAND	133,1	141,9	120,0	132,5	136,9	178,2	117,4	-	2,2
		AUSLAND	415,6	408,5	320,1	300,5	265,8	747,7	272,2	-	15,0
32	MASCHINENBAU	INSGESAMT	151,9	142,7	142,8	140,3	133,2	154,5	146,3	+	2,4
		INLAND	112,7	118,9	117,2	115,1	115,8	127,5	127,9	+	9,1
		AUSLAND	223,0	185,4	188,6	185,4	164,1	203,5	179,1	-	5,0
	H.V. MASCHINEN FUER DAS PRODUKTIONS- GUETERGEWERBE 2)	INSGESAMT	124,1	125,6	117,9	128,1	96,0	160,2	109,4	-	7,2
		INLAND	80,1	84,3	90,2	95,4	70,6	80,9	71,5	-	20,7
		AUSLAND	192,3	193,9	159,9	180,2	135,9	299,6	173,2	+	8,3
	H.V. MASCHINEN FUER DAS VERBRAUCHSGUETER PRODUZIERENDE GEWERBE 2)	INSGESAMT	127,5	131,6	134,6	120,8	120,4	150,4	144,1	+	7,1
		INLAND	96,9	102,8	97,0	89,6	97,6	126,8	134,4	+	38,6
		AUSLAND	146,3	149,9	158,4	142,0	134,0	165,0	145,3	-	8,3
	H.V. MASCHINEN FUER DIE BAUWIRTSCHAFT 2)	INSGESAMT	141,5	144,5	131,3	177,3	122,9	146,4	139,2	+	6,0
		INLAND	86,7	97,0	92,8	86,2	92,5	116,5	110,7	+	19,3
		AUSLAND	221,2	217,3	190,0	316,9	169,2	193,2	177,4	-	6,6
	H.V. MASCHINEN FUER DIE LANDWIRTSCHAFT 2)	INSGESAMT	207,4	197,7	211,3	164,2	175,5	239,6	217,0	+	2,7
		INLAND	148,0	157,4	164,8	132,9	132,4	199,3	189,2	+	14,8
		AUSLAND	292,4	256,9	279,9	209,5	239,5	298,6	256,5	-	8,4

1) OHNE HANDWERK UND OHNE NAHRUNGS- UND GENUSSMITTELGEWERBE.

2) BERECHNUNG DES VEREINS DEUTSCHER-MASCHINENBAU-ANSTALTEN E.V., FRANKFURT (MAIN).

1 AUFTRAGSEINGANG IM VERARBEITENDEN GEWERBE

1.1 WERTINDEX

NR.	WIRTSCHAFTSZWEIGE		1976	1977	1977	1977	1977	1977	1978	VERÄNDERUNG GEGENUEBER			
			DURCHSCHNITT			1. VJ	2. VJ	3. VJ	4. VJ	1. VJ	VORJAHRES-	VOR-	ZEITRAUM
DER	SYPRO		1970=100										PROZENT
33	STRASSENFAHRZEUGBAU	INSGESAMT	183,5	212,3	232,8	195,4	196,3	224,8	254,2	+ 9,2	+ 13,1		
		INLAND	183,1	214,3	257,6	181,7	184,7	233,0	282,1	+ 9,5	+ 21,1		
		AUSLAND	183,9	210,0	202,0	212,5	210,7	214,7	219,7	+ 8,7	+ 2,3		
3311	H.V. KRAFTWAGEN U.-MOTOREN	INSGESAMT	196,7	226,4	249,6	206,8	209,2	239,9	274,7	+ 10,1	+ 14,5		
		INLAND	198,8	232,1	283,4	192,3	198,3	254,3	312,1	+ 10,1	+ 22,7		
		AUSLAND	194,3	219,9	211,1	223,5	221,6	223,4	232,1	+ 9,9	+ 3,9		
3312	DAVON H.V. PERSONENKRAFTWAGEN U. AB. (EINSCHL. MOTOREN)	INSGESAMT	213,5	236,2	272,4	223,6	215,4	233,4	252,9	- 7,2	+ 8,4		
		INLAND	225,4	253,0	322,8	216,4	220,9	251,8	290,4	- 10,0	+ 15,3		
		AUSLAND	201,0	218,6	219,5	231,1	209,6	214,1	213,4	- 2,8	- 0,3		
3313	H.V. LASTKRAFTWAGEN U. AB. (EINSCHL. MOTOREN)	INSGESAMT	125,5	184,7	153,0	135,9	182,8	267,2	367,2	+ 139,9	+ 37,4		
		INLAND	105,9	159,0	145,6	108,0	119,3	262,9	387,6	+ 166,2	+ 47,4		
		AUSLAND	157,7	227,1	165,3	181,7	287,2	274,3	333,6	+ 101,9	+ 21,6		
34	SCHIFFBAU	INSGESAMT	61,9	93,3	69,7	87,6	62,3	153,5	127,8	+ 83,3	- 16,7		
		INLAND	52,4	105,8	59,4	84,0	73,7	206,2	50,1	- 15,8	- 9,3		
		AUSLAND	75,0	75,9	84,0	92,7	46,5	80,5	235,4	+ 180,2	+ 192,4		
36	ELEKTROTECHNIK	INSGESAMT	168,2	167,7	169,5	156,3	158,3	186,8	169,1	- 0,2	- 9,5		
		INLAND	143,4	149,1	145,8	137,7	144,4	168,5	152,8	+ 4,8	- 9,3		
		AUSLAND	260,4	233,4	253,1	221,9	207,6	251,0	226,9	- 10,4	- 9,6		
3711-60	FEINMECHANIK, OPTIK	INSGESAMT	166,5	176,7	181,2	172,2	166,1	187,2	176,9	- 2,4	- 5,5		
		INLAND	162,0	170,5	165,2	166,3	164,5	186,2	168,1	+ 1,7	- 9,7		
		AUSLAND	174,5	187,4	209,1	182,5	168,9	189,0	192,2	- 8,0	+ 1,7		
3021-25	STAHLVERFORMUNG, OBERFLÄCHENVEREDLUNG, HAERTUNG	INSGESAMT	144,9	147,8	155,6	148,5	138,4	148,6	150,8	- 3,1	+ 1,5		
		INLAND	140,3	144,3	151,2	145,0	136,9	144,2	146,4	- 3,2	+ 1,5		
		AUSLAND	179,0	172,4	186,3	173,5	149,5	180,2	182,5	- 2,0	+ 1,3		
38	H.V. EISEN-, BLECH- U. METALLWAREN	INSGESAMT	139,6	144,3	149,1	143,2	136,8	148,2	149,4	+ 0,3	+ 0,8		
		INLAND	133,1	137,2	140,4	136,1	132,2	140,2	142,0	+ 1,1	+ 1,3		
		AUSLAND	172,0	178,8	191,3	177,5	159,2	187,2	185,8	- 2,9	- 0,7		
50	H.V. BUEROMASCHINEN, ADV-GERAETEN U. -EINRICHTUNGEN	INSGESAMT	134,3	155,1	137,3	147,5	159,0	176,7	156,5	+ 14,0	- 11,4		
		INLAND	128,1	152,4	125,6	140,0	163,3	180,5	145,9	+ 16,1	- 19,2		
		AUSLAND	142,6	158,8	152,9	157,6	153,2	171,7	170,8	+ 11,7	- 0,5		
5060	H.V. BUEROMASCHINEN	INSGESAMT	92,8	96,8	94,3	92,6	95,3	104,9	92,1	- 2,3	- 12,2		
		INLAND	77,7	80,8	74,3	76,2	75,4	97,1	70,2	- 5,6	- 27,7		
		AUSLAND	111,4	116,6	119,0	112,9	113,9	114,6	119,3	+ 0,5	+ 4,1		
5080	H.V. ADV-GERAETEN U.-EINRICHTUNGEN	INSGESAMT	163,3	195,3	166,9	185,3	202,8	226,3	200,9	+ 20,3	- 11,2		
		INLAND	161,3	199,0	159,0	181,5	220,5	234,9	195,1	+ 22,7	- 16,9		
		AUSLAND	166,1	190,2	178,2	190,8	177,9	214,1	209,1	+ 17,3	- 2,4		
	VERBRAUCHSGUETER PRODUZIERENDES GEWERBE	INSGESAMT	145,7	148,6	147,4	150,8	136,9	159,2	151,7	+ 2,9	- 4,7		
		INLAND	138,8	141,6	140,4	143,1	131,8	151,3	144,2	+ 2,7	- 4,7		
		AUSLAND	198,5	201,5	201,4	210,0	175,4	219,0	208,5	+ 3,5	+ 4,8		
51	FEINKERAMIK	INSGESAMT	152,9	162,3	176,6	160,2	151,4	160,9	178,0	+ 0,8	+ 10,6		
		INLAND	145,3	159,7	176,0	154,3	153,5	155,0	179,4	+ 1,9	+ 15,7		
		AUSLAND	169,6	167,8	177,7	173,1	146,6	173,9	175,0	- 1,5	+ 0,6		
52	H.U. VERARB. V. GLAS	INSGESAMT	141,0	151,4	152,1	147,6	146,6	159,2	156,5	+ 2,9	- 1,7		
		INLAND	137,1	146,2	147,2	138,3	143,5	155,8	149,7	+ 1,7	- 3,9		
		AUSLAND	161,5	178,4	178,0	196,2	162,8	176,8	192,0	+ 7,9	+ 8,6		
5421-24	H.V. HOLZMOEBELN	INSGESAMT	164,1	183,9	182,5	176,7	182,1	194,4	192,0	+ 5,2	- 1,2		
		INLAND	155,7	175,9	174,5	168,8	174,6	185,6	183,4	+ 5,1	- 1,2		
		AUSLAND	280,6	292,5	289,1	284,0	284,3	312,6	308,8	+ 6,8	- 1,2		
56	PAPIER-U. PAPPEVERARBEITUNG	INSGESAMT	153,6	158,4	161,9	155,2	153,5	163,1	166,9	+ 3,1	+ 2,3		
		INLAND	149,7	154,1	158,5	149,7	149,6	159,0	161,8	+ 2,2	+ 1,7		
		AUSLAND	206,6	215,2	209,9	227,9	205,2	217,6	235,5	+ 12,2	+ 8,2		
58	H.V. KUNSTSTOFFWAREN	INSGESAMT	194,1	207,8	211,1	209,6	198,9	211,6	215,3	+ 2,0	+ 1,7		
		INLAND	186,5	199,5	202,8	201,0	192,8	201,4	203,6	+ 0,4	+ 1,1		
		AUSLAND	240,9	256,4	260,1	260,1	234,6	271,0	284,0	+ 9,2	+ 4,8		
61	LEDERERZEUGUNG	INSGESAMT	110,9	112,8	129,6	108,1	94,6	118,9	117,7	- 9,2	- 1,0		
		INLAND	108,9	108,1	122,8	103,2	93,3	112,9	116,7	- 5,0	+ 3,3		
		AUSLAND	118,0	128,5	152,1	124,1	99,1	138,8	121,2	- 20,3	- 12,7		
6251	H.V. SCHUHEN	INSGESAMT	116,8	114,9	84,5	147,1	76,3	151,8	88,6	+ 4,9	- 41,6		
		INLAND	110,3	109,2	78,8	139,2	72,9	145,9	84,0	+ 6,5	- 42,5		
		AUSLAND	189,5	177,8	146,9	233,0	114,8	216,5	139,3	- 5,2	- 35,7		
63	TEXTILGEWERBE	INSGESAMT	125,2	118,3	121,5	120,5	104,7	126,5	123,9	+ 2,0	- 2,1		
		INLAND	118,1	111,9	114,7	113,4	100,7	118,9	117,7	+ 2,6	- 1,0		
		AUSLAND	166,7	157,7	163,8	164,1	129,3	173,6	162,3	- 0,9	- 6,5		
64	BEKLEIDUNGSGEWERBE	INSGESAMT	137,1	134,5	122,6	141,9	118,8	154,9	128,0	+ 4,4	- 17,4		
		INLAND	129,4	125,4	115,1	132,0	111,4	143,0	120,0	+ 4,3	- 16,1		
		AUSLAND	299,0	318,1	272,4	341,0	266,7	392,2	287,8	+ 5,7	- 26,6		

1 AUFTRAGSEINGANG IM VERARBEITENDEN GEWERBE

1.2 VOLUMENINDEX

NR. DER SYPRO	WIRTSCHAFTSZWEIGE		1977	1977	1977	1978	1978	1978	1978	VERÄNDERUNG GEGENÜBER VORJAHRES- VOR- ZEITRAUM PROZENT			
			APR.	NOV.	DEZ.	JAN.	FEB.	MAR.	APR. ^P				
			1970=100										
	VERARBEITENDES GEWERBE 1)	INSGESAMT	111,7	118,8	118,2	112,9	109,3	124,4	117,9	+	5,5	-	5,3
		INLAND	101,9	107,9	107,1	104,8	100,5	113,0	110,6	+	8,5	-	2,1
		AUSLAND	141,6	153,4	154,9	139,4	138,8	162,6	143,8	+	1,5	-	11,6
	GRUNDSTOFF- PRODUKTIONS- GÜTERGEWERBE	INSGESAMT	113,9	112,1	108,8	112,9	107,7	117,8	117,2	+	2,9	-	0,5
		INLAND	100,9	99,0	94,2	99,5	93,7	103,5	103,8	+	2,8	+	0,3
		AUSLAND	161,1	161,5	165,4	163,8	161,1	173,1	168,6	+	4,7	-	2,6
25	GEW.U. VERARB.V. STEINEN U. ERDEN	INSGESAMT	84,7	85,5	68,5	59,8	51,8	78,9	90,6	+	6,9	+	14,8
		INLAND	80,8	82,2	64,2	54,8	46,7	73,8	86,8	+	7,5	+	17,7
		AUSLAND	171,2	160,8	166,7	176,1	168,0	198,2	177,1	+	3,5	-	10,6
2531	H.V.ZEMENT	INSGESAMT	93,2	83,4	58,7	54,7	46,3	83,8	96,1	+	3,1	+	14,7
		INLAND	90,7	81,0	55,4	51,2	42,9	80,5	93,0	+	2,5	+	15,5
		AUSLAND	165,6	152,2	153,8	158,2	146,7	183,6	168,4	+	13,8	+	2,6
2541	ZIEGELER	INSGESAMT	105,8	101,9	78,3	75,2	63,7	105,9	117,6	+	11,2	+	10,8
		INLAND	92,3	90,7	67,5	61,9	51,7	90,4	103,5	+	12,1	+	14,5
		AUSLAND	883,1	749,8	706,9	837,3	754,9	999,0	933,7	+	5,7	-	6,5
2559	H.V.BETONERZEUGNISSEN (OH.BIMS,GR.FERTIG- BAUTEILE)	INSGESAMT	82,6	87,8	73,4	55,1	45,6	70,5	89,7	+	8,6	+	27,3
		INLAND	82,2	87,2	72,9	54,7	45,1	69,5	88,6	+	7,8	+	27,5
		AUSLAND	197,1	266,1	221,6	182,2	205,1	354,9	425,2	+	115,8	+	19,8
2711	HOCHOFEN-,STAHL-U. WARMMALZWERKE	INSGESAMT	111,4	95,0	102,8	103,6	97,9	107,6	104,8	-	5,9	-	2,6
		INLAND	103,6	80,0	83,6	91,2	84,0	93,0	91,6	-	11,6	-	1,5
		AUSLAND	141,1	156,6	181,9	153,0	153,9	165,3	156,5	+	10,9	-	5,3
2850	NE-METALLHALBZEUGWERKE	INSGESAMT	148,1	154,9	155,3	159,2	156,0	171,9	163,0	+	10,1	-	5,2
		INLAND	131,5	146,7	145,1	149,7	150,5	170,4	159,3	+	21,1	-	6,5
		AUSLAND	190,9	175,6	181,8	184,0	169,5	174,5	171,2	-	10,3	-	1,9
2910	EISEN-,STAHL-U. TEMPERGISSEREIEN	INSGESAMT	75,9	75,8	68,5	69,6	74,1	77,4	77,3	+	1,9	-	0,1
		INLAND	70,9	70,0	64,6	63,0	68,0	72,4	71,7	+	1,2	-	0,9
		AUSLAND	128,9	138,4	111,2	141,7	140,8	132,9	138,7	+	7,6	+	4,4
3011-15	ZIEHEREIEN UND KALT- WALZWERKE	INSGESAMT	99,5	104,9	103,9	110,3	102,9	99,9	98,5	-	1,0	-	1,4
		INLAND	91,8	92,8	91,2	100,5	93,3	90,3	88,0	-	4,2	-	2,6
		AUSLAND	140,3	168,2	170,0	161,4	152,7	150,6	155,2	+	10,6	+	3,1
40	CHEMISCHE INDUSTRIE	INSGESAMT	129,5	130,7	127,1	137,2	133,0	140,7	137,5	+	6,2	-	2,3
		INLAND	112,9	118,0	113,7	125,2	119,9	125,7	122,1	+	8,2	-	2,8
		AUSLAND	167,8	160,3	158,1	165,2	163,7	176,6	174,1	+	3,8	-	1,4
4090	H.V.CHEMIEFASERN	INSGESAMT	115,9	122,3	125,6	128,6	118,8	124,7	121,2	+	4,5	-	2,8
		INLAND	87,4	91,7	93,2	90,1	92,8	96,0	91,0	+	4,2	-	5,2
		AUSLAND	158,4	168,4	175,4	188,2	159,1	169,7	167,6	+	5,8	-	1,2
55	ZELLSTOFF-,HOLZSCHLIFF-, PAPIER-U.PAPPEERZEUGUNG	INSGESAMT	112,1	127,5	125,7	135,0	122,8	124,4	124,9	+	11,4	+	0,4
		INLAND	99,7	112,5	112,6	122,6	112,1	109,8	111,5	+	11,9	+	1,6
		AUSLAND	182,2	212,2	199,6	206,0	183,6	208,1	200,2	+	9,9	-	3,8
	INVESTITIONSGÜTER PRODUZIERENDES GEWERBE	INSGESAMT	105,9	123,9	133,0	116,6	110,8	128,3	113,8	+	7,5	-	11,3
		INLAND	95,7	112,8	124,8	111,5	106,0	116,8	109,5	+	14,4	-	6,2
		AUSLAND	128,9	148,1	152,9	129,0	122,8	156,4	128,3	-	0,4	-	18,0
31	STAHL-U.LEICHTMETALLBAU, SCHIENENFAHRZEUGBAU	INSGESAMT	90,3	180,1	110,0	98,1	80,0	92,6	90,9	+	0,7	-	1,8
		INLAND	81,2	143,2	101,9	78,7	69,8	86,1	81,9	+	0,8	-	4,9
		AUSLAND	153,1	435,8	165,0	231,7	150,3	136,6	152,9	-	0,2	+	11,9
32	MASCHINENBAU	INSGESAMT	88,3	94,9	106,2	90,0	85,3	96,4	88,7	+	0,5	-	8,0
		INLAND	75,5	76,3	86,1	81,8	76,0	79,2	76,5	+	1,3	-	3,5
		AUSLAND	111,3	128,6	142,3	104,8	102,1	127,3	111,0	-	0,3	-	12,8
	H.V.MASCHINEN FUER DAS PRODUKTIONS- GÜTERGEWERBE 2)	INSGESAMT
		INLAND
		AUSLAND
	H.V.MASCHINEN FUER DAS VERBRAUCHSGÜTER PRODUZIERENDE GEWERBE 2)	INSGESAMT
		INLAND
		AUSLAND
	H.V.MASCHINEN FUER DIE BAUWIRTSCHAFT 2)	INSGESAMT
		INLAND
		AUSLAND
	H.V.MASCHINEN FUER DIE LANDWIRTSCHAFT 2)	INSGESAMT
		INLAND
		AUSLAND

1) OHNE HANDWERK UND OHNE NAHRUNGS- UND GENUSSMITTELGEWERBE.

2) BERECHNUNG DES VEREINS DEUTSCHER-MASCHINENBAU-ANSTALTEN E.V., FRANKFURT (MAIN).

1 AUFTRAGSEINGANG IM VERARBEITENDEN GEBIETE

1.2 VOLUMENINDEX

NR. DER SYPRO	WIRTSCHAFTSZWEIG		1977	1977	1977	1978	1978	1978	1978	VERÄNDERUNG GEGENÜBER VORJAHRES- VOR- ZEITRAUM PROZENT	
			APR.	NOV.	DEZ.	JAN.	FEB.	MAR.	APR. ^P		
						1970=100					
33	STRASSENFAHRZEUGBAU	INSGESAMT	130,4	133,0	169,2	161,8	156,3	178,7	153,8	+ 17,9	- 13,9
		INLAND	125,9	129,0	183,8	180,4	175,5	199,7	185,6	+ 47,4	- 7,0
		AUSLAND	135,8	137,6	151,1	138,9	132,5	152,8	124,1	- 8,6	- 18,8
3311	H.V.KRAFTWAGEN U.-MOTOREN	INSGESAMT	138,8	141,3	182,4	176,0	169,7	194,8	166,0	+ 19,6	- 14,8
		INLAND	134,6	139,7	203,6	200,4	196,0	222,9	196,1	+ 45,7	- 12,0
		AUSLAND	143,6	143,2	158,5	148,6	140,4	163,4	132,3	- 7,8	- 19,0
3312	DAVON H.V.PERSONENKRAFTWAGEN U.AE. (EINSCHL. MOTOREN)	INSGESAMT	151,4	149,3	158,7	164,4	161,6	178,9	168,9	+ 11,6	- 5,6
		INLAND	154,0	152,3	179,4	186,6	189,7	219,3	219,0	+ 42,2	- 0,1
		AUSLAND	148,9	146,5	137,7	141,9	137,5	138,2	118,8	- 20,2	- 14,1
3313	H.V.LASTKRAFTWAGEN U.AE. (EINSCHL. MOTOREN)	INSGESAMT	88,2	109,1	275,4	221,5	201,0	256,2	154,0	+ 74,7	- 39,9
		INLAND	72,4	99,4	277,5	242,0	226,5	232,1	124,6	+ 72,1	- 46,3
		AUSLAND	115,3	125,5	270,7	184,7	156,4	297,7	205,0	+ 77,8	- 31,1
34	SCHIFFBAU	INSGESAMT	76,9	134,4	112,8	63,9	29,7	175,8	39,6	- 48,5	- 77,5
		INLAND	48,5	216,0	168,4	46,8	32,8	26,0	23,5	- 51,6	- 9,8
		AUSLAND	116,3	21,6	35,8	87,6	25,3	383,1	61,9	- 46,8	- 83,8
36	ELEKTROTECHNIK	INSGESAMT	117,7	149,4	162,1	130,7	126,6	141,8	130,7	+ 11,1	- 7,8
		INLAND	105,6	131,7	147,0	121,6	114,7	126,7	117,0	+ 10,8	- 7,7
		AUSLAND	159,1	209,7	213,9	161,9	167,1	193,5	177,6	+ 11,6	- 8,2
3711-60	FEINMECHANIK, OPTIK	INSGESAMT	113,7	125,2	133,5	113,3	114,4	126,9	125,2	+ 10,1	- 1,4
		INLAND	108,4	125,2	131,9	110,5	104,3	122,2	121,6	+ 12,1	- 0,5
		AUSLAND	123,0	125,2	136,0	118,3	131,9	135,0	131,5	+ 6,9	- 2,6
3021-25	STAHLVERFORMUNG, OBERFLÄCHENVEREDLUNG, HÄRTUNG	INSGESAMT	100,8	107,7	96,7	101,4	103,8	106,0	103,2	+ 2,4	- 2,7
		INLAND	97,4	103,7	92,3	97,6	98,9	102,2	98,0	+ 0,7	- 4,1
		AUSLAND	128,1	140,2	131,6	131,9	143,3	137,1	144,1	+ 12,5	+ 5,1
38	H.V.EISEN-, BLECH-U. METALLWAREN	INSGESAMT	96,7	105,6	96,9	101,2	97,3	105,9	102,0	+ 5,5	- 3,7
		INLAND	91,7	100,2	90,9	95,3	92,9	100,2	96,0	+ 4,7	- 4,2
		AUSLAND	120,9	132,6	126,4	130,2	119,1	134,2	131,9	+ 9,1	- 1,7
50	H.V.BUERMASCHINEN, ADV-GERÄTEN U. -EINRICHTUNGEN	INSGESAMT	132,5	171,8	226,0	151,8	143,9	175,7	147,6	+ 11,4	- 16,0
		INLAND	122,0	170,2	263,1	147,1	143,5	166,4	122,7	+ 0,6	- 26,3
		AUSLAND	146,2	174,2	181,7	158,1	144,9	187,7	178,6	+ 22,1	- 4,9
5060	H.V.BUERMASCHINEN	INSGESAMT	77,4	95,8	103,4	83,6	75,4	90,1	83,4	+ 7,7	- 7,4
		INLAND	64,3	87,7	94,7	63,5	60,8	65,1	65,6	+ 2,1	+ 0,8
		AUSLAND	93,7	105,7	113,9	108,4	93,6	121,1	105,2	+ 12,3	- 13,1
5080	H.V.ADV-GERÄTEN U.-EINRICHTUNGEN	INSGESAMT	177,8	236,0	330,1	210,2	202,4	249,3	203,5	+ 14,5	- 18,4
		INLAND	167,7	238,5	402,8	216,4	212,1	250,8	170,3	+ 1,5	- 32,1
		AUSLAND	190,6	232,3	240,1	202,1	190,0	247,0	244,3	+ 28,2	- 1,1
	VERBRAUCHSGÜTER PRODUZIERENDES GEWERBE	INSGESAMT	121,5	116,5	95,5	103,5	100,9	124,3	128,3	+ 5,6	+ 3,2
		INLAND	115,1	110,4	90,2	98,4	95,3	118,0	121,6	+ 5,6	+ 3,0
		AUSLAND	172,1	164,2	137,1	142,6	144,3	172,3	179,9	+ 4,5	+ 4,4
51	FEINKERAMIK	INSGESAMT	106,6	109,2	93,0	109,9	106,4	114,7	110,3	+ 3,5	- 3,8
		INLAND	105,1	101,2	94,9	117,5	107,8	118,5	112,1	+ 6,7	- 5,4
		AUSLAND	109,5	125,0	89,0	94,6	103,5	107,0	106,4	- 2,9	- 0,6
52	H.U.VERARB.V.GLAS	INSGESAMT	108,2	119,9	118,7	119,6	106,3	116,5	115,3	+ 6,6	- 1,0
		INLAND	103,5	116,6	117,2	115,3	102,6	110,4	111,2	+ 7,4	+ 0,7
		AUSLAND	132,5	136,6	126,1	141,6	125,4	147,9	136,4	+ 2,9	- 7,8
5421-24	H.V.HOLZMOBELN	INSGESAMT	118,5	143,8	117,6	133,2	123,5	129,3	125,6	+ 6,0	- 2,8
		INLAND	113,1	137,2	112,7	127,7	117,8	123,1	119,2	+ 5,4	- 3,2
		AUSLAND	192,0	233,8	183,5	208,4	199,8	212,4	212,7	+ 10,8	+ 0,1
56	PAPIER-U. PAPPEVERARBEITUNG	INSGESAMT	106,0	115,4	107,4	116,0	112,4	122,1	118,8	+ 12,1	- 2,7
		INLAND	100,7	111,8	103,6	112,4	108,4	117,5	114,4	+ 13,6	- 2,6
		AUSLAND	181,8	167,2	161,4	167,6	168,2	188,9	180,8	- 0,5	- 4,3
58	H.V.KUNSTSTOFFWAREN	INSGESAMT	157,0	164,0	153,2	165,8	156,4	169,6	167,8	+ 6,9	- 1,1
		INLAND	149,2	157,6	144,1	156,3	148,3	161,3	159,7	+ 7,0	- 1,0
		AUSLAND	198,6	201,2	206,2	221,6	203,4	217,6	214,7	+ 8,1	- 1,3
61	LEDERERZEUGUNG	INSGESAMT	73,3	75,7	81,4	78,0	71,1	78,2	69,9	- 4,7	- 10,7
		INLAND	73,1	75,1	79,1	78,0	72,1	78,5	72,4	- 1,0	- 7,8
		AUSLAND	73,9	83,9	88,7	78,0	67,9	77,5	62,1	- 16,0	- 19,9
6251	H.V.SCHUHEN	INSGESAMT	113,2	88,8	47,6	40,9	44,2	81,9	120,6	+ 6,5	+ 47,3
		INLAND	106,9	83,8	45,1	39,0	40,9	77,3	114,4	+ 7,0	+ 48,0
		AUSLAND	188,8	149,5	78,1	64,6	83,1	136,8	195,1	+ 3,3	+ 42,6
63	TEXTILGEWERBE	INSGESAMT	99,8	100,1	82,8	91,2	88,9	105,5	103,2	+ 3,4	- 2,2
		INLAND	93,0	93,3	76,6	86,4	85,0	99,4	96,1	+ 3,3	- 3,3
		AUSLAND	145,3	145,0	123,6	122,7	127,8	145,8	150,1	+ 3,3	+ 3,0
64	BEKLEIDUNGSGEWERBE	INSGESAMT	154,7	101,7	59,8	63,7	73,3	137,4	159,3	+ 3,0	+ 16,0
		INLAND	142,8	94,8	56,9	61,0	68,8	127,9	146,7	+ 2,7	+ 14,7
		AUSLAND	381,6	233,0	115,3	116,0	161,6	323,4	407,7	+ 6,8	+ 26,1

1 AUFTRAGSLEISTUNG IM VERARBEITENDEN GEBERBE

1.2 VOLUMENINDEX

NR. DER SYPRO	WIRTSCHAFTSZWEIGE		1976	1977	1977	1977	1977	1977	1978	VERÄNDERUNG GEGENÜBER VORJAHRES- VOR- ZEITRAUM PROZENT	
			DURCHSCHNITT	1.VJ	2.VJ	3.VJ	4.VJ	1.VJ			
			1970=100								
	VERARBEITENDES GEBERBE 1)	INSGESAMT	113,3	112,3	114,2	110,6	105,4	119,2	115,5	+ 1,1	- 3,1
		INLAND	102,4	102,6	104,2	100,1	97,3	108,7	106,1	+ 1,8	- 2,4
		AUSLAND	148,4	143,1	146,2	143,0	130,5	152,6	146,9	+ 0,5	- 3,7
	GRUNDSTOFF- PRODUKTIONS- GÜTERGEWERBE	INSGESAMT	114,2	112,1	113,7	115,1	108,4	111,3	112,8	- 0,8	+ 1,3
		INLAND	104,7	99,9	100,5	102,7	97,8	98,5	98,0	- 1,6	+ 0,4
		AUSLAND	147,4	157,7	161,6	160,8	148,5	159,8	166,0	+ 2,7	+ 3,9
25	GEW.U.VERARB.V. STEINEN U.FERREN	INSGESAMT	91,2	83,7	67,1	90,5	94,0	83,3	63,5	- 5,4	- 23,8
		INLAND	88,1	79,9	62,4	86,6	91,1	79,7	58,4	- 6,4	- 26,7
		AUSLAND	173,9	169,2	173,8	178,1	159,8	165,2	180,8	+ 4,0	+ 9,4
2531	H.V.ZEMENT	INSGESAMT	90,1	86,2	67,6	98,0	99,0	80,3	61,6	- 8,9	- 23,3
		INLAND	83,4	89,2	64,3	96,5	98,1	77,7	58,2	- 3,5	- 22,1
		AUSLAND	141,3	146,6	167,5	140,3	123,7	154,9	162,8	- 2,8	+ 5,1
2541	ZISGELEI	INSGESAMT	100,5	103,6	85,8	113,1	116,9	98,7	81,6	- 4,9	- 17,3
		INLAND	89,8	90,8	71,1	100,3	104,8	87,2	68,0	- 4,4	- 22,0
		AUSLAND	815,9	840,8	935,6	851,5	809,3	767,1	863,7	- 7,7	+ 12,6
2559	H.V.BETONERZEUGNISSEN (OH.RIMS,GR.FERTIG- BAUTRILE)	INSGESAMT	84,4	81,6	62,7	87,7	91,0	85,1	57,1	- 8,9	- 32,9
		INLAND	84,0	80,9	62,2	86,8	90,2	84,5	56,4	- 9,3	- 33,3
		AUSLAND	237,4	281,8	215,8	347,3	301,5	262,6	247,4	- 14,6	- 5,8
2711	HOCHOFEN-,STAHL-U. WARMWALZWERKE	INSGESAMT	99,9	101,7	111,3	106,7	91,6	97,3	103,0	- 7,5	+ 5,9
		INLAND	91,3	89,2	100,3	95,6	78,6	82,2	89,4	- 10,9	+ 8,8
		AUSLAND	126,0	151,6	153,8	150,1	143,6	158,9	157,4	+ 2,3	- 0,9
2850	NE-METALLHALBZEUGWERKE	INSGESAMT	159,0	142,7	142,4	145,9	131,0	151,7	162,4	+ 14,0	+ 7,1
		INLAND	155,6	137,1	142,7	134,8	128,1	142,7	156,9	+ 10,0	+ 10,0
		AUSLAND	165,6	156,4	139,5	174,4	136,7	174,9	176,0	+ 26,2	+ 0,6
2910	EISEN-,STAHL-U. TEMPERGIESSERRIEN	INSGESAMT	80,8	75,1	77,9	76,4	72,7	73,4	73,7	- 5,4	+ 0,4
		INLAND	74,9	69,3	71,6	71,4	65,9	68,2	67,8	- 5,3	- 0,6
		AUSLAND	142,3	136,4	142,9	129,0	143,9	129,7	138,5	- 3,1	+ 6,8
3011-15	ZIEHERZEUG UND KALT- WALZWERKE	INSGESAMT	103,4	97,2	97,3	99,5	89,3	102,7	104,4	+ 7,3	+ 1,7
		INLAND	93,1	88,3	89,5	90,1	81,8	91,8	94,7	+ 5,8	+ 3,2
		AUSLAND	158,4	144,2	138,8	149,1	129,3	159,7	154,9	+ 11,6	- 3,0
40	CHEMISCHE INDUSTRIE	INSGESAMT	131,1	130,7	134,4	132,3	126,5	129,8	137,0	+ 1,9	+ 5,5
		INLAND	122,1	118,2	120,5	118,6	116,1	117,7	123,6	+ 2,6	+ 5,0
		AUSLAND	151,8	159,7	166,5	163,9	150,4	158,0	168,5	+ 1,2	+ 6,6
4090	H.V.CHEMIEFASERN	INSGESAMT	129,4	116,9	121,7	120,5	103,0	122,6	124,0	+ 1,9	+ 1,1
		INLAND	94,9	89,6	91,8	91,7	81,1	93,8	93,0	+ 1,3	- 0,9
		AUSLAND	179,1	157,8	165,8	163,3	135,9	166,3	172,3	+ 3,9	+ 3,6
55	ZELLSTOFF-, HOLZSCHLIFF-, PAPIER-U.PAPPIERZEUGUNG	INSGESAMT	123,9	120,0	121,6	115,2	118,2	125,0	127,4	+ 4,8	+ 1,9
		INLAND	112,5	107,3	108,6	102,7	106,4	111,6	114,8	+ 5,7	+ 2,9
		AUSLAND	188,3	191,7	195,4	185,7	184,8	200,7	199,2	+ 1,9	- 0,7
	INVESTITIONSGÜTER PRODUZIERENDES GEWERBE	INSGESAMT	114,3	113,9	117,0	107,8	105,5	125,4	118,6	+ 1,4	- 5,4
		INLAND	100,1	104,3	108,0	96,2	97,7	115,3	111,4	+ 3,1	- 3,4
		AUSLAND	148,3	135,8	138,9	133,6	123,0	147,9	136,1	- 2,0	- 8,0
31	STAHL-U.LEICHTMETALLBAU, SCHIENENFAHRZEUGBAU	INSGESAMT	116,8	116,8	97,8	102,2	101,9	165,1	90,2	- 7,8	- 45,4
		INLAND	93,8	95,5	81,6	89,0	91,9	119,5	78,2	- 4,2	- 34,6
		AUSLAND	279,9	263,8	210,5	193,5	170,8	480,6	172,9	- 17,9	- 64,0
32	MASCHINENBAU	INSGESAMT	101,0	90,4	91,7	88,8	84,0	97,1	90,6	- 1,2	- 6,7
		INLAND	74,9	75,1	75,2	72,6	72,9	79,7	79,0	+ 5,1	- 0,9
		AUSLAND	148,4	117,9	121,2	117,9	103,9	128,5	111,4	- 8,1	- 13,3
	H.V.MASCHINEN FÜR DAS PRODUKTIONS- GÜTERGEWERBE 2)	INSGESAMT
		INLAND
		AUSLAND
	H.V.MASCHINEN FÜR DAS VERBRAUCHSGÜTER PRODUZIERENDE GEWERBE 2)	INSGESAMT
		INLAND
		AUSLAND
	H.V.MASCHINEN FÜR DIE BAUWIRTSCHAFT 2)	INSGESAMT
		INLAND
		AUSLAND
	H.V.MASCHINEN FÜR DIE LANDWIRTSCHAFT 2)	INSGESAMT
		INLAND
		AUSLAND

1) OHNE HANDWERK UND OHNE NÄHRINGS- UND GENUSSMITTELGEWERBE.

2) BERECHNUNG DES VEREINS DEUTSCHER-MASCHINENBAU-ANSTALTEN E.V., FRANKFURT (MAIN).

1. AUFTRAGSEINGANG IM VERARBEITENDEN GEWERBE
1.2 VOLUMENINDEX

NR.	WIRTSCHAFTSZWEIG		1976	1977	1977	1977	1977	1977	1978	VERÄNDERUNG		
			DURCHSCHNITT	1. VJ	2. VJ	3. VJ	4. VJ	1. VJ	VORJAHRES-	VOR-	ZEITRAUM	PROZENT
DDR												
SYPRO					1970=100							
33	STRASSENFAHRZEUGBAU	INSGESAMT	125,7	140,2	155,8	128,6	128,9	147,6	165,6	+ 6,3	+ 12,2	
		INLAND	127,0	142,4	173,7	120,2	122,0	153,9	185,2	+ 6,6	+ 20,3	
		AUSLAND	124,1	137,3	133,7	158,7	137,2	139,5	141,4	+ 5,8	+ 1,4	
3311	H.V. KRAFTWAGEN U.-MOTOREN	INSGESAMT	134,8	150,0	167,6	136,6	137,9	157,9	180,2	+ 7,5	+ 14,1	
		INLAND	138,2	155,1	192,7	127,6	131,4	168,5	206,4	+ 7,1	+ 22,5	
		AUSLAND	131,1	144,4	139,8	146,7	145,3	146,0	150,8	+ 7,9	+ 3,3	
3312	H.V. PERSONENKRAFTWAGEN U. AB. (EINSCHL. MOTOREN)	INSGESAMT	147,1	158,5	185,1	149,4	143,9	155,6	168,3	- 9,1	+ 8,2	
		INLAND	159,7	173,2	225,0	146,9	150,0	174,9	197,2	- 12,4	+ 15,4	
		AUSLAND	134,8	143,8	145,2	152,1	137,8	140,2	139,2	- 4,1	- 0,7	
3313	H.V. LASTKRAFTWAGEN U. AB. (EINSCHL. MOTOREN)	INSGESAMT	83,7	115,7	97,8	85,1	113,8	166,2	226,2	+131,3	+ 36,1	
		INLAND	68,8	97,2	90,7	66,0	72,5	159,5	233,5	+157,4	+ 46,4	
		AUSLAND	109,8	147,7	109,8	118,1	185,7	177,0	212,9	+ 93,9	+ 20,3	
34	SCHIFFBAU	INSGESAMT	45,8	66,4	50,2	62,4	44,2	108,9	89,8	+ 78,9	- 17,5	
		INLAND	38,8	75,3	42,9	59,8	52,3	146,3	35,2	- 17,9	- 75,9	
		AUSLAND	55,4	54,1	60,4	66,0	33,0	57,2	165,3	+173,7	+189,0	
36	ELEKTROTECHNIK	INSGESAMT	135,8	132,8	135,0	123,2	125,1	148,0	133,0	- 1,5	- 10,1	
		INLAND	116,4	118,8	116,9	109,2	114,8	124,5	121,0	+ 3,5	- 10,0	
		AUSLAND	206,4	180,6	197,0	171,2	160,1	194,0	174,2	- 11,6	- 10,2	
3711-60	FEINMECHANIK, OPTIK	INSGESAMT	118,0	120,5	124,8	117,2	112,8	127,1	118,2	- 5,3	- 7,0	
		INLAND	114,3	116,0	113,6	112,8	111,6	126,1	112,3	- 1,1	- 10,9	
		AUSLAND	124,5	128,2	144,5	124,9	115,0	128,6	128,4	- 11,1	- 0,2	
3021-25	STAHLVERFORMUNG, OBERFLÄCHENVEREDLUNG, HÄRTUNG	INSGESAMT	105,6	102,6	108,5	102,8	95,9	103,1	103,7	- 4,4	+ 0,6	
		INLAND	101,5	99,2	104,3	99,3	93,9	99,1	99,6	- 4,5	+ 0,5	
		AUSLAND	139,4	130,2	141,8	130,9	112,5	135,6	137,4	- 3,1	+ 1,3	
38	H.V. EISEN-, BLECH- U. METALLWAREN	INSGESAMT	99,6	99,6	104,0	98,7	94,0	101,7	101,5	- 2,4	- 0,2	
		INLAND	95,2	94,7	98,0	93,9	90,9	96,0	96,1	- 1,9	+ 0,1	
		AUSLAND	121,7	123,4	132,9	122,1	108,8	130,0	127,8	- 3,8	- 1,7	
50	H.V. BUEROMASCHINEN, ADV.-GERÄTE U. -EINRICHTUNGEN	INSGESAMT	132,0	154,7	135,3	147,0	159,7	177,0	157,1	+ 16,1	- 11,2	
		INLAND	128,6	157,1	126,6	143,6	170,0	188,3	152,3	+ 20,3	- 19,1	
		AUSLAND	136,8	152,5	146,6	151,9	147,5	163,8	163,6	+ 11,6	- 0,1	
5060	H.V. BUEROMASCHINEN	INSGESAMT	84,8	87,9	86,0	84,3	86,3	94,9	83,0	- 3,5	- 12,5	
		INLAND	70,3	72,7	67,1	68,5	67,7	87,4	63,1	- 6,0	- 27,8	
		AUSLAND	102,8	106,8	109,6	104,1	109,4	104,2	107,7	- 1,7	+ 3,4	
5030	H.V. ADV.-GERÄTE U.-EINRICHTUNGEN	INSGESAMT	170,4	210,8	175,2	199,3	222,1	246,5	220,6	+ 25,9	- 10,5	
		INLAND	173,9	225,9	172,8	204,3	254,8	271,9	226,4	+ 31,0	- 16,7	
		AUSLAND	165,6	191,7	178,0	192,8	181,1	214,7	213,0	+ 19,7	- 0,8	
	VERBRAUCHSGUTER PRODUZIERENDES GEWERBE	INSGESAMT	108,7	108,0	107,4	109,5	99,3	115,7	109,6	+ 2,0	- 5,3	
		INLAND	103,3	102,7	102,0	103,6	95,4	109,8	103,9	+ 1,9	- 5,4	
		AUSLAND	151,1	149,3	150,2	155,6	129,6	161,7	153,1	+ 1,9	- 5,3	
51	FEINKERAMIK	INSGESAMT	102,5	103,5	114,2	102,1	96,0	101,7	110,3	- 3,4	+ 8,5	
		INLAND	99,7	104,7	116,6	101,0	100,2	101,0	114,6	- 1,7	+ 13,5	
		AUSLAND	108,0	100,9	109,1	104,1	87,5	103,0	101,7	- 6,8	- 1,3	
52	H.V. VERARB. V. GLAS	INSGESAMT	107,0	112,0	113,4	109,7	107,9	117,2	114,1	+ 0,6	- 2,6	
		INLAND	103,9	108,3	109,6	102,8	105,7	114,9	109,4	- 0,2	- 4,8	
		AUSLAND	124,1	131,6	133,0	145,0	119,3	129,0	138,3	+ 4,0	+ 7,2	
5421-24	H.V. HOLZMOBELN	INSGESAMT	119,7	127,4	128,5	122,8	125,2	133,3	128,7	+ 0,2	- 3,5	
		INLAND	113,6	121,9	123,0	117,3	120,0	127,3	122,9	- 0,1	- 3,5	
		AUSLAND	204,7	202,7	203,7	197,3	195,4	214,3	206,9	+ 1,6	- 3,5	
56	PAPIER- U. PAPPEVERARBEITUNG	INSGESAMT	105,4	109,4	110,7	107,0	106,2	113,7	116,8	+ 5,5	+ 2,7	
		INLAND	102,4	106,0	107,7	102,8	103,0	110,4	112,8	+ 4,7	+ 2,2	
		AUSLAND	147,9	158,0	153,2	167,2	151,3	160,2	174,9	+ 14,2	+ 9,2	
58	H.V. KUNSTSTOFFFABRIK	INSGESAMT	149,6	157,6	160,2	158,2	150,7	161,2	163,9	+ 2,3	+ 1,7	
		INLAND	144,0	151,4	154,0	151,5	146,2	153,7	155,3	+ 0,8	+ 1,0	
		AUSLAND	184,1	193,8	197,0	196,1	177,3	204,8	214,2	+ 8,7	+ 4,6	
61	LEDERERZEUGUNG	INSGESAMT	75,2	72,8	83,9	69,2	60,8	77,3	75,8	- 9,7	- 1,9	
		INLAND	75,1	71,0	81,4	67,6	60,6	74,3	76,2	- 6,4	+ 2,6	
		AUSLAND	75,7	78,4	91,6	74,1	61,2	86,7	74,5	- 18,7	- 14,1	
6251	H.V. SCHUHE	INSGESAMT	80,4	74,4	55,5	95,9	49,1	96,9	55,7	+ 0,4	- 42,5	
		INLAND	75,5	70,2	51,4	90,2	46,5	92,5	52,4	+ 1,9	- 43,7	
		AUSLAND	142,4	124,5	104,5	163,9	79,8	149,8	94,8	- 9,3	- 36,7	
63	TEXTILGEWEBE	INSGESAMT	96,4	89,8	91,5	91,0	79,7	97,0	95,2	+ 4,0	- 1,9	
		INLAND	89,9	84,0	85,3	84,7	75,8	90,3	89,6	+ 5,0	- 0,8	
		AUSLAND	137,5	128,4	133,6	133,6	105,1	141,2	132,1	- 1,1	- 6,4	
64	BEKLEIDUNGSGEWEBE	INSGESAMT	104,5	98,5	90,8	104,4	86,5	112,2	91,5	+ 0,8	- 18,4	
		INLAND	98,8	92,0	85,5	97,3	81,3	103,8	85,9	+ 0,5	- 17,2	
		AUSLAND	219,1	222,3	192,4	239,6	185,9	271,5	200,3	+ 4,1	- 26,2	

2 UMSATZ IM VERARBEITENDEN GEWERBE

2.1 WERTINDEX

NR. DER SYPRO	WIRTSCHAFTSZWEIGE		1977	1977	1977	1977	1978	1978	1978	VERAENDERUNG GEGENUEBER VORJAHRES- ZEITRAUM PROZENT	
			MAR.	OKT.	NOV.	DEZ.	JAN.	FEB.	MAR.		
			1970=100								
	VERARBEITENDES GEWERBE 1)	INSGESAMT	174,9	166,0	165,7	168,9	157,7	149,6	168,1	- 3,9	+ 12,3
		INLAND	158,8	152,1	149,6	151,2	142,1	135,5	152,8	- 3,8	+ 12,8
		AUSLAND	227,7	212,0	219,1	227,7	207,1	196,1	218,4	- 4,1	+ 11,5
	GRUNDSTOFF-U. PRODUKTIONS- GUTERGEWERBE	INSGESAMT	165,4	152,6	147,8	138,6	143,7	138,1	153,9	- 7,0	+ 11,4
		INLAND	149,8	141,2	134,7	122,0	130,5	123,2	137,7	- 8,1	+ 11,5
		AUSLAND	219,9	193,8	194,6	198,1	190,3	189,6	211,2	- 4,0	+ 11,4
25	GEW.U.VERARB.V. STEINEN U.ERDEN	INSGESAMT	127,5	153,7	137,6	115,4	90,1	73,6	117,6	- 7,8	+ 59,8
		INLAND	121,2	149,0	132,6	108,3	82,8	66,8	110,4	- 8,9	+ 65,3
		AUSLAND	280,3	268,3	257,9	289,2	267,0	239,2	291,2	+ 3,9	+ 21,8
2531	H.V.ZEMENT	INSGESAMT	129,6	144,8	124,1	86,3	77,2	64,4	117,5	- 9,3	+ 82,5
		INLAND	126,0	141,9	120,8	81,6	72,8	60,0	112,2	- 10,7	+ 87,2
		AUSLAND	236,8	233,5	223,6	227,5	211,8	195,8	268,1	+ 13,2	+ 36,9
2541	ZIEGELEI	INSGESAMT	172,4	187,8	164,4	126,7	111,6	92,2	164,1	- 4,8	+ 77,9
		INLAND	147,9	168,3	146,6	110,1	92,7	74,4	141,5	- 4,4	+ 90,1
		AUSLAND	1 860,9	1 533,5	1 396,3	1 268,7	1 415,7	1 326,4	1 724,7	+ 7,3	+ 30,0
2559	H.V.BETONERZEUGNISSEN (OH.BIMS,GR.FERTIG- BAUTEILE)	INSGESAMT	128,5	162,5	148,4	144,4	91,2	65,4	112,1	- 12,8	+ 71,4
		INLAND	127,8	161,4	147,4	140,5	90,6	64,8	111,0	- 13,2	+ 71,2
		AUSLAND	284,1	394,9	361,6	959,6	205,8	179,6	353,5	+ 24,4	+ 96,8
2711	HOCHOFEN-,STAHL-U. WARMWALZWERKE	INSGESAMT	138,6	119,2	114,1	113,0	117,0	118,5	127,9	- 7,7	+ 8,0
		INLAND	129,2	105,5	100,5	96,2	107,4	108,7	115,6	- 10,6	+ 6,3
		AUSLAND	174,8	172,3	166,5	178,1	154,2	156,1	175,6	+ 0,5	+ 12,5
2850	NE-METALLHALBZEUGWERKE	INSGESAMT	167,8	187,6	141,2	125,6	140,4	133,5	142,8	- 14,9	+ 7,0
		INLAND	157,4	126,2	123,9	109,6	126,5	116,8	126,3	- 19,8	+ 8,1
		AUSLAND	204,9	182,9	208,0	204,3	189,9	192,9	201,9	- 1,5	+ 4,6
2910	EISEN-,STAHL-U. TEMPERGIESSEREIEN	INSGESAMT	143,3	132,6	128,0	114,5	127,5	118,5	121,9	- 14,9	+ 2,9
		INLAND	133,2	125,4	120,3	106,7	119,7	110,6	114,5	- 14,1	+ 3,5
		AUSLAND	239,8	201,4	201,3	189,3	201,6	194,6	193,1	- 19,5	- 0,8
3011-15	ZIEHEREIEN UND KALT- WALZWERKE	INSGESAMT	142,2	126,4	123,1	113,1	127,9	125,5	134,0	- 5,7	+ 6,8
		INLAND	132,2	116,6	114,7	100,2	121,3	117,6	122,8	- 7,1	+ 4,4
		AUSLAND	191,0	174,5	163,9	176,4	160,3	164,1	189,0	- 1,1	+ 15,2
40	CHEMISCHE INDUSTRIE	INSGESAMT	195,4	176,2	173,3	166,2	177,2	171,5	185,8	- 4,9	+ 8,3
		INLAND	177,0	166,6	160,7	150,1	166,2	158,1	169,0	- 4,5	+ 6,9
		AUSLAND	236,0	197,4	201,1	201,6	201,4	201,1	222,9	- 5,6	+ 10,8
4090	H.V.CHEMIEFASERN	INSGESAMT	111,1	91,6	93,5	91,0	95,6	92,2	98,4	- 11,4	+ 6,8
		INLAND	87,9	77,2	75,5	65,5	72,2	77,8	80,2	- 8,7	+ 3,1
		AUSLAND	142,7	111,1	118,0	125,7	117,9	111,7	129,2	- 13,7	+ 10,3
55	ZELLSTOFF-, HOLZSCHLIFF-, PAPIER-U. PAPPEERZEUGUNG	INSGESAMT	186,3	171,4	173,5	152,6	166,6	158,5	166,5	- 10,6	+ 5,1
		INLAND	167,0	150,2	153,4	134,3	150,3	144,0	146,6	- 12,2	+ 1,8
		AUSLAND	301,6	298,4	293,9	262,2	264,0	245,5	285,8	- 5,2	+ 16,4
	INVESTITIONS- PRODUZIERENDES GEWERBE	INSGESAMT	183,4	175,9	184,0	206,8	168,8	158,2	180,6	- 1,5	+ 14,2
		INLAND	164,1	156,9	162,5	188,6	148,0	142,0	164,2	+ 0,1	+ 15,7
		AUSLAND	229,2	220,2	234,1	249,1	214,5	197,3	220,1	- 4,0	+ 17,6
31	STAHL-U. LEICHTMETALLBAU, SCHIENENFAHRZEUGBAU	INSGESAMT	160,2	175,1	184,2	299,0	301,6	110,2	136,7	- 14,6	+ 24,1
		INLAND	138,4	169,0	175,5	272,1	161,0	100,0	123,5	- 10,8	+ 23,5
		AUSLAND	331,9	223,0	253,2	311,2	1 407,6	190,4	241,0	- 27,4	+ 26,6
32	MASCHINENBAU	INSGESAMT	169,7	163,5	174,4	215,0	148,2	142,6	174,3	+ 2,7	+ 22,2
		INLAND	143,3	139,6	140,9	182,2	128,5	121,6	150,5	+ 5,0	+ 23,8
		AUSLAND	217,2	206,6	234,8	274,0	183,5	180,3	217,0	- 0,1	+ 20,4
	H.V.MASCHINEN FUER DAS PRODUKTIONS- GUTERGEWERBE 2)	INSGESAMT	141,9	107,1	189,7	243,2	108,6	94,1	127,4	- 10,2	+ 35,4
		INLAND	118,3	101,4	91,7	213,6	89,3	83,3	96,5	- 18,4	+ 15,8
		AUSLAND	175,4	109,8	350,8	283,2	134,6	106,3	175,4	+ 0	+ 69,0
	H.V.MASCHINEN FUER DAS VERBRAUCHSGUTER PRODUZIERENDE GEWERBE 2)	INSGESAMT	139,6	139,6	166,5	182,6	115,5	146,3	147,7	+ 5,8	+ 1,0
		INLAND	108,0	116,4	119,6	158,4	98,6	102,8	127,9	+ 18,4	+ 24,4
		AUSLAND	161,7	152,4	198,6	195,6	126,2	178,6	157,0	- 2,9	- 12,1
	H.V.MASCHINEN FUER DIE BAUWIRTSCHAFT 2)	INSGESAMT	147,8	289,0	139,9	155,6	116,4	119,0	134,7	- 8,9	+ 13,2
		INLAND	115,2	107,6	108,6	112,3	90,6	94,4	116,1	+ 0,8	+ 23,0
		AUSLAND	198,9	579,5	191,3	225,4	153,4	153,4	153,3	- 21,9	+ 1,2
	H.V.MASCHINEN FUER DIE LANDWIRTSCHAFT 2)	INSGESAMT	246,4	191,1	182,1	162,5	198,2	176,8	221,4	- 10,1	+ 25,2
		INLAND	185,1	155,9	130,8	157,3	162,9	132,2	182,3	- 1,5	+ 37,9
		AUSLAND	347,8	248,1	267,5	170,2	255,4	250,5	287,0	- 17,5	+ 14,6

1) OHNE HANDWERK UND OHNE NAHRUNGS- UND GENUSSMITTELGEWERBE.

2) BERECHNUNG DES VEREINS DEUTSCHER-MASCHINENBAU-ANSTALTEN E.V., FRANKFURT (MAIN).

2 UMSATZ IM VERARBEITENDEN GEBERBE

2.1 WERTINDEX

NR. DER SYPRO	WIRTSCHAFTSZWEIGE		1977	1977	1977	1977	1978	1978	1978	VERAENDERUNG GEGENUEBER VORJAHRES- VOR- ZEITRAUM PROZENT		
			MAR.	OKT.	NOV.	DEZ.	JAN.	FEB.	MAR.			
			1970=100									
33	STRASSENFAHRZEUGBAU	INSGESAMT	214,7	197,7	209,5	209,6	195,0	200,7	214,7	±	0	+ 7,0
		INLAND	215,0	178,3	191,1	200,5	183,4	201,1	219,6	+	1,9	+ 8,9
		AUSLAND	214,4	221,7	232,2	220,7	209,5	200,2	209,3	-	2,4	+ 4,6
3311	H.V.KRAFTWAGEN U.-MOTOREN	INSGESAMT	224,5	208,6	220,9	218,4	206,2	213,0	225,9	+	0,6	+ 6,1
		INLAND	229,3	190,0	203,1	212,7	197,7	219,0	235,7	+	2,8	+ 7,6
		AUSLAND	219,2	229,2	240,5	224,8	215,6	206,4	215,1	-	1,9	+ 4,2
3312	DAVON H.V.PERSONENKRAFTWAGEN U.AE.(EINSCHL.MOTOREN)	INSGESAMT	232,8	197,2	207,2	180,4	198,5	198,1	198,0	-	15,0	- 0,1
		INLAND	243,3	181,6	195,4	173,9	194,5	203,5	202,5	-	16,8	- 0,5
		AUSLAND	222,0	213,4	221,5	187,0	202,6	192,4	193,3	-	12,9	+ 0,5
3313	H.V.LASTKRAFTWAGEN U.AE.(EINSCHL.MOTOREN)	INSGESAMT	187,1	259,7	282,1	388,9	240,8	280,1	351,0	+	87,6	+ 25,3
		INLAND	175,6	222,1	240,2	360,3	210,0	278,2	362,2	+	106,3	+ 30,2
		AUSLAND	204,3	315,5	344,1	431,2	286,6	282,8	334,5	+	63,7	+ 18,3
34	SCHIFFBAU	INSGESAMT	269,7	328,3	190,5	232,8	120,0	224,4	244,3	-	9,4	+ 8,8
		INLAND	159,7	82,2	130,0	296,5	65,1	53,8	146,6	-	8,2	- 172,5
		AUSLAND	463,0	760,9	297,0	121,0	216,7	524,2	415,8	-	10,2	- 20,7
36	ELEKTROTECHNIK	INSGESAMT	185,4	173,3	186,2	207,4	160,6	155,9	183,7	-	0,9	+ 17,8
		INLAND	161,2	161,9	165,1	185,9	146,6	140,4	166,0	+	3,0	+ 18,3
		AUSLAND	267,3	212,1	258,1	280,3	208,1	208,6	243,7	-	8,8	+ 16,8
3711-60	FEINMECHANIK, OPTIK	INSGESAMT	195,6	189,0	197,5	210,5	167,1	173,4	182,1	-	6,9	+ 5,0
		INLAND	186,8	186,9	194,1	213,0	163,8	164,2	172,6	-	7,6	+ 5,1
		AUSLAND	210,7	193,5	203,4	206,1	172,6	189,0	198,3	-	5,9	+ 4,9
3021-25	STAHLVERFORMUNG, OBERFLAECHEVEREDLUNG, HAERTUNG	INSGESAMT	173,8	154,9	153,3	133,9	158,1	148,3	150,4	-	13,5	+ 1,4
		INLAND	167,4	151,2	148,0	129,0	154,6	143,9	144,7	-	13,6	+ 0,5
		AUSLAND	221,0	182,6	192,9	170,3	184,3	181,2	193,2	-	12,6	+ 6,6
38	H.V.EISEN-, BLECH-U. METALLWAREN	INSGESAMT	160,3	153,0	155,9	145,3	142,6	138,2	151,6	-	5,4	+ 9,7
		INLAND	152,6	147,2	149,6	138,0	136,8	130,4	143,7	-	5,8	+ 10,2
		AUSLAND	197,5	181,1	186,5	180,8	170,9	176,3	190,1	-	3,8	+ 7,8
50	H.V.BUEROMASCHINEN, ADV-GERAETEN U. -EINRICHTUNGEN	INSGESAMT	146,2	178,8	207,1	260,5	142,9	142,2	156,5	+	7,1	+ 10,1
		INLAND	131,6	172,7	212,1	295,2	146,0	135,4	137,4	+	4,4	+ 1,5
		AUSLAND	164,2	186,4	201,0	217,0	139,1	150,7	180,1	+	9,7	+ 19,5
5060	H.V.BUEROMASCHINEN	INSGESAMT	106,7	113,5	123,1	132,8	88,7	85,7	94,9	-	11,1	+ 10,7
		INLAND	88,6	96,3	106,9	126,3	77,0	70,6	77,3	-	12,7	+ 9,5
		AUSLAND	124,7	130,6	139,1	139,3	100,3	100,6	112,3	-	9,9	+ 11,7
5080	H.V.ADV-GERAETEN U.-EINRICHTUNGEN	INSGESAMT	175,4	227,1	269,3	354,9	183,0	184,1	202,1	+	15,2	+ 9,8
		INLAND	158,3	220,2	277,4	400,9	188,9	175,6	174,8	+	10,4	- 0,5
		AUSLAND	200,2	237,2	257,6	287,9	174,4	196,4	241,9	+	20,8	+ 23,2
	VERBRAUCHSGUETER PRODUZIERENDES GEWERBE	INSGESAMT	172,1	166,5	155,3	136,1	156,3	149,8	164,0	-	4,7	+ 9,5
		INLAND	163,1	159,9	149,1	129,3	148,9	142,2	155,5	-	4,7	+ 9,4
		AUSLAND	240,8	216,7	202,9	188,6	213,4	207,8	229,0	-	4,9	+ 10,2
51	FEINKERAMIK	INSGESAMT	182,2	169,0	170,8	148,4	165,2	157,8	175,8	-	3,5	+ 11,4
		INLAND	180,7	172,3	174,0	147,0	162,5	156,3	174,6	-	3,4	+ 11,7
		AUSLAND	185,4	161,9	163,7	151,5	171,2	161,1	178,4	-	3,8	+ 10,7
52	H.U.VERARB.V.GLAS	INSGESAMT	167,6	169,5	176,1	158,4	158,3	151,6	161,1	-	3,9	+ 6,3
		INLAND	162,1	166,9	171,8	156,4	154,0	146,2	153,2	-	5,5	+ 4,8
		AUSLAND	196,1	182,7	198,5	168,9	180,2	179,7	202,6	+	3,3	+ 12,7
5421-24	H.V.HOLZMOEBELN	INSGESAMT	199,7	209,0	216,2	206,7	176,4	180,5	204,0	+	2,2	+ 13,0
		INLAND	189,6	200,0	207,0	200,3	168,0	172,4	194,4	+	2,5	+ 12,8
		AUSLAND	328,5	324,0	333,7	288,1	284,6	284,6	326,5	-	0,6	+ 14,7
56	PAPIER-U. PAPPEVERARBEITUNG	INSGESAMT	168,2	177,3	171,1	153,4	163,9	154,8	164,7	-	2,1	+ 6,4
		INLAND	163,8	174,1	166,1	147,8	159,0	149,7	158,6	-	3,1	+ 6,0
		AUSLAND	227,4	220,5	238,7	228,3	229,3	223,0	246,6	+	8,4	+ 10,6
58	H.V.KUNSTSTOFFWAREN	INSGESAMT	232,7	225,3	222,8	197,4	213,5	204,2	222,2	-	4,5	+ 8,8
		INLAND	222,8	217,1	214,7	188,9	205,7	196,2	211,0	-	5,3	+ 7,5
		AUSLAND	290,4	273,3	270,6	247,6	259,2	251,2	287,9	-	0,9	+ 14,6
61	LEDERERZEUGUNG	INSGESAMT	125,6	110,8	108,6	106,4	109,9	105,6	119,3	-	8,2	+ 9,2
		INLAND	123,4	108,1	105,4	103,1	110,2	105,6	114,5	-	7,2	+ 8,5
		AUSLAND	132,7	119,3	118,6	116,5	109,1	105,6	117,6	-	11,4	+ 11,3
6251	H.V.SCHUHEN	INSGESAMT	135,2	127,9	99,9	82,8	129,8	120,4	124,6	-	7,8	+ 3,5
		INLAND	132,3	126,8	98,1	79,0	124,5	114,6	121,4	-	8,2	+ 5,9
		AUSLAND	167,6	139,9	120,4	125,2	190,2	185,9	161,0	-	3,9	- 13,4
63	TEXTILGEWERBE	INSGESAMT	139,1	129,9	125,2	106,8	125,1	115,0	125,9	-	9,5	+ 9,5
		INLAND	129,7	123,7	119,0	98,3	118,0	108,1	118,3	-	8,8	+ 9,5
		AUSLAND	200,8	170,5	166,1	162,1	171,4	160,2	175,8	-	12,5	+ 9,7
64	BEKLEIDUNGSGEWERBE	INSGESAMT	179,5	165,1	118,4	94,8	157,6	155,3	172,4	-	4,0	+ 11,0
		INLAND	165,6	153,2	113,6	89,7	146,1	142,4	159,4	-	3,7	+ 11,9
		AUSLAND	431,6	380,8	206,1	186,1	367,3	389,3	408,1	-	5,4	+ 4,8

2 UMSATZ IM VERARBEITENDEN GEWERBE

2.1 WERTINDEX

NR. DER SYPRO	WIRTSCHAFTSZWEIGE		1976	1977	1977	1977	1977	1977	1978	VERÄNDERUNG GEGENÜBER VORJAHRES- ZEITRAUM PROZENT		
			DURCHSCHNITT	1.VJ	2.VJ	3.VJ	4.VJ	1.VJ	+ -	- +		
					1970=100							
	VERARBEITENDES GEWERBE 1)	INSGESAMT	151,8	158,4	155,9	156,9	153,8	166,9	158,5	+ 1,6	- 5,1	
		INLAND	139,6	144,3	142,0	142,9	141,4	151,0	143,5	+ 1,1	- 5,0	
		AUSLAND	191,9	204,5	201,2	202,8	194,3	219,6	207,2	+ 3,0	- 5,6	
	GRUNDSTOFF- U. PRODUKTIONS- GÜTERGEWERBE	INSGESAMT	150,7	149,2	149,5	153,3	147,7	146,3	145,2	- 2,9	- 0,7	
		INLAND	139,0	135,7	135,0	139,4	136,0	132,6	130,6	- 3,3	- 1,5	
		AUSLAND	191,2	197,1	200,1	202,5	190,4	195,5	197,0	- 1,5	+ 0,8	
25	GEW.U.VERARB.V. STEINEN U.ERDEN	INSGESAMT	131,4	129,4	97,2	138,2	146,7	135,6	93,8	- 3,5	- 30,9	
		INLAND	126,6	123,6	90,5	132,1	141,7	130,0	86,7	- 4,3	- 33,3	
		AUSLAND	265,5	271,3	257,8	287,2	268,4	271,8	265,8	+ 3,1	- 2,2	
2531	H.V.ZEMENT	INSGESAMT	119,3	122,6	92,4	138,2	141,3	118,4	86,4	- 6,6	- 27,1	
		INLAND	117,1	119,6	87,3	136,2	140,0	114,8	81,8	- 6,3	- 28,8	
		AUSLAND	185,6	212,8	246,4	197,2	179,4	228,2	225,2	- 8,6	- 1,3	
2541	ZIEGELEI	INSGESAMT	143,9	162,7	125,0	177,6	188,6	159,6	122,6	- 1,9	- 23,2	
		INLAND	128,8	143,2	103,8	157,7	169,8	141,7	102,9	- 0,9	- 27,4	
		AUSLAND	1 360,3	1 585,5	1 586,5	1 554,8	1 481,0	1 399,5	1 488,9	- 6,2	+ 6,4	
2559	H.V.BETONERZEUGNISSEN (OH.BIMS,GR.FERTIG- BAUTEILE)	INSGESAMT	131,3	135,4	95,7	141,5	152,7	151,8	89,6	- 6,4	- 41,0	
		INLAND	130,7	133,6	95,1	139,2	150,3	149,8	88,8	- 6,7	- 40,7	
		AUSLAND	248,0	271,2	225,0	264,3	247,4	246,3	246,3	+ 9,5	- 56,9	
2711	HOCHOFEN-,STAHL-U. WARMWALZWERKE	INSGESAMT	132,8	122,4	126,9	127,6	119,7	115,4	121,1	- 4,6	+ 5,0	
		INLAND	123,6	110,8	119,6	117,3	105,7	100,7	110,6	- 7,6	+ 9,8	
		AUSLAND	161,1	167,0	155,2	167,1	173,6	172,3	162,0	+ 4,4	- 6,0	
2850	NE-METALLHALBZEUGWERKE	INSGESAMT	139,9	144,4	156,8	149,0	136,5	135,1	138,9	- 11,4	+ 2,8	
		INLAND	128,4	130,8	146,2	135,0	124,0	117,9	123,2	- 15,7	+ 4,5	
		AUSLAND	181,7	192,9	194,7	199,0	181,2	196,7	194,9	+ 0,1	- 0,9	
2910	EISEN-,STAHL-U. TEMPERGIESSEREIEN	INSGESAMT	123,8	125,5	130,1	131,6	115,3	125,0	122,6	- 5,8	- 1,9	
		INLAND	116,3	116,2	120,3	120,5	106,6	117,5	114,9	- 4,5	- 2,2	
		AUSLAND	195,4	214,3	224,1	237,4	198,4	197,3	196,4	- 12,3	- 0,4	
3011-15	ZIEHEREIEN UND KALT- WALZWERKE	INSGESAMT	132,4	125,8	130,6	131,3	120,3	120,9	129,1	- 1,1	+ 6,8	
		INLAND	122,0	116,3	120,7	122,2	111,8	110,5	120,6	- 0,1	+ 9,1	
		AUSLAND	184,5	172,1	179,3	175,5	162,0	171,6	171,1	- 4,6	- 0,3	
40	CHEMISCHE INDUSTRIE	INSGESAMT	172,2	175,2	180,6	177,4	171,1	171,9	178,2	- 1,3	+ 3,6	
		INLAND	160,1	161,6	164,9	161,6	160,9	159,1	164,4	- 0,3	+ 3,4	
		AUSLAND	199,3	205,4	215,2	212,4	193,9	200,0	208,5	+ 3,1	+ 4,2	
4090	H.V.CHEMIEFASERN	INSGESAMT	110,2	93,9	102,0	100,2	81,4	92,0	95,4	- 6,5	+ 3,7	
		INLAND	84,6	74,8	80,9	79,1	66,4	72,7	79,1	- 2,3	+ 8,8	
		AUSLAND	144,9	119,9	130,7	128,9	101,8	118,3	117,6	- 10,0	- 0,6	
55	ZELLSTOFF-,HOLZSCHLIFF-, PAPIER-U.PAPPERZEUGUNG	INSGESAMT	163,1	163,5	168,1	161,1	159,2	165,8	163,9	- 2,5	- 1,2	
		INLAND	147,8	145,5	151,5	142,4	142,1	146,0	147,0	- 3,0	+ 0,7	
		AUSLAND	255,0	271,8	268,0	273,1	261,4	284,8	265,1	- 1,1	- 6,9	
	INVESTITIONSGÜTER PRODUZIERENDES GEWERBE	INSGESAMT	157,1	169,4	161,0	166,8	160,9	188,9	169,2	+ 5,1	- 10,4	
		INLAND	142,4	152,8	144,7	151,1	146,3	169,3	151,4	+ 4,7	- 10,6	
		AUSLAND	192,0	208,2	199,2	203,8	195,2	234,5	210,6	+ 5,7	- 10,2	
31	STAHL-U.LEICHTMETALLBAU, SCHIENENFAHRZEUGBAU	INSGESAMT	175,3	179,5	152,5	163,7	182,5	219,4	182,8	+ 19,9	- 16,7	
		INLAND	162,0	164,9	139,7	153,4	161,2	205,5	128,2	- 8,3	- 37,6	
		AUSLAND	282,4	294,4	253,3	245,1	350,1	329,1	613,0	+142,0	+ 86,3	
32	MASCHINENBAU	INSGESAMT	155,2	162,6	147,8	158,1	160,3	184,3	155,0	+ 4,9	- 15,9	
		INLAND	134,2	137,8	125,7	135,2	136,1	154,2	133,5	+ 6,2	- 13,4	
		AUSLAND	193,5	207,3	187,6	199,4	203,8	238,5	193,6	+ 3,2	- 18,8	
	H.V.MASCHINEN FUER DAS PRODUKTIONS- GÜTERGEWERBE 2)	INSGESAMT	153,3	139,5	122,1	141,4	114,4	180,0	110,0	- 9,9	- 38,9	
		INLAND	130,4	113,1	98,2	119,5	98,9	135,6	89,7	- 8,7	- 33,9	
		AUSLAND	185,6	177,3	155,9	170,7	134,0	248,6	138,8	- 11,0	- 44,2	
	H.V.MASCHINEN FUER DAS VERBRAUCHSGÜTER PRODUZIERENDES GEWERBE 2)	INSGESAMT	135,2	137,0	120,4	132,5	132,0	162,9	136,5	+ 13,4	- 16,2	
		INLAND	107,0	111,3	90,9	108,8	114,0	131,5	109,8	+ 20,8	- 16,5	
		AUSLAND	154,0	153,1	141,2	147,3	141,7	182,2	153,9	+ 9,0	- 15,5	
	H.V.MASCHINEN FUER DIE BAUWIRTSCHAFT 2)	INSGESAMT	132,6	151,6	120,3	158,7	132,5	194,8	123,4	+ 2,5	- 36,7	
		INLAND	94,3	98,4	87,5	99,4	97,2	109,5	100,4	+ 14,7	- 8,3	
		AUSLAND	191,6	237,1	171,1	255,1	190,0	332,1	154,0	- 10,0	- 53,6	
	H.V.MASCHINEN FUER DIE LANDWIRTSCHAFT 2)	INSGESAMT	181,6	189,4	201,2	207,1	170,8	178,6	198,8	- 1,2	+ 11,3	
		INLAND	140,1	153,2	155,9	163,3	145,7	148,0	159,1	+ 2,1	+ 7,5	
		AUSLAND	244,2	248,5	274,8	278,0	212,4	228,6	264,3	- 3,8	+ 15,6	

1) OHNE HANDWERK UND OHNE NAHRUNGS- UND GENUSSMITTELGEWERBE.

2) BERECHNUNG DES VEREINS DEUTSCHER-MASCHINENBAU-ANSTALTEN E.V., FRANKFURT (MAIN).

2 UMSATZ IM VERARBEITENDEN GEWERBE

2.1 WERTINDEX

NR. DER SYPRO	WIRTSCHAFTSZWEIGE		1976	1977	1977	1977	1977	1978	VERÄNDERUNG GEGENÜBER VORJAHRES- ZEITRAUM PROZENT		
			DURCHSCHNITT	1.VJ	2.VJ	3.VJ	4.VJ	1.VJ			
			1970=100								
33	STRASSENFAHRZEUGBAU	INSGESAMT	167,1	187,8	187,5	195,5	162,8	205,6	203,5	+ 8,5	- 1,0
		INLAND	156,8	180,0	180,0	191,1	158,9	190,0	201,2	+ 11,8	+ 5,9
		AUSLAND	179,9	197,5	196,7	200,9	167,6	224,9	206,3	+ 4,9	- 8,3
3311	H.V. KRAFTWAGEN U.-MOTOREN	INSGESAMT	175,3	196,7	196,9	204,0	169,8	216,0	215,0	+ 9,2	- 0,4
		INLAND	166,3	191,2	192,3	202,7	167,8	201,9	217,5	+ 13,1	+ 7,7
		AUSLAND	185,2	202,8	202,0	205,5	172,0	231,5	212,4	+ 5,1	- 8,3
3312	DAVON H.V. PERSONENKRAFTWAGEN U.AE. (EINSCHL. MOTOREN)	INSGESAMT	181,3	194,8	207,4	210,9	165,8	194,9	198,2	- 4,4	+ 1,7
		INLAND	174,4	190,1	206,2	210,4	160,7	183,0	200,2	- 2,9	+ 9,4
		AUSLAND	188,0	199,6	208,7	211,4	171,1	207,3	196,1	- 6,0	- 5,4
3313	H.V. LASTKRAFTWAGEN U.AE. (EINSCHL. MOTOREN)	INSGESAMT	149,5	205,2	149,7	173,2	187,7	310,2	290,6	+ 98,1	- 6,3
		INLAND	135,7	195,4	139,0	173,3	195,1	274,2	283,5	+ 103,9	+ 3,4
		AUSLAND	170,0	219,8	165,7	173,1	176,8	363,6	301,3	+ 81,8	- 17,1
34	SCHIFFBAU	INSGESAMT	206,3	209,2	239,0	204,7	142,5	250,5	196,2	- 17,9	- 21,7
		INLAND	132,3	148,0	124,1	174,8	123,5	169,6	88,5	- 28,7	- 47,8
		AUSLAND	336,6	316,8	400,9	257,3	175,8	393,0	385,6	- 12,6	- 1,9
36	ELEKTROTECHNIK	INSGESAMT	199,0	170,2	199,9	163,0	169,0	189,0	166,7	+ 4,3	- 11,8
		INLAND	144,9	151,9	143,2	143,5	149,7	171,0	151,0	+ 5,4	- 11,7
		AUSLAND	209,8	232,7	216,5	229,2	234,8	250,2	220,1	+ 1,7	- 12,0
3711-60	FEINMECHANIK, OPTIK	INSGESAMT	158,2	179,4	170,4	177,3	170,9	199,0	174,2	+ 2,3	- 12,5
		INLAND	155,1	175,6	165,8	173,1	165,8	197,3	166,9	+ 0,6	- 15,7
		AUSLAND	163,6	185,8	178,2	184,5	179,5	200,9	186,6	+ 4,7	- 7,1
3021-25	STAHLVERFORMUNG, OBERFLÄCHENVEREDLUNG, HÄRTUNG	INSGESAMT	138,2	150,5	159,5	153,4	141,7	147,4	152,3	- 4,5	+ 3,3
		INLAND	132,6	145,7	154,2	148,2	137,8	142,7	147,7	- 4,2	+ 3,5
		AUSLAND	181,4	185,9	198,4	192,4	170,9	181,9	186,2	- 6,1	+ 2,4
38	H.V. EISEN-, BLECH- U. METALLWAREN	INSGESAMT	134,3	144,8	143,8	145,8	138,4	151,4	144,1	+ 0,3	- 4,8
		INLAND	128,8	138,7	137,1	138,8	134,0	144,9	137,0	- 0,1	- 5,5
		AUSLAND	161,9	174,7	176,0	180,0	160,0	182,6	179,1	+ 1,8	- 2,0
50	H.V. BUEROMASCHINEN, ADV.-GERÄTEN U. -EINRICHTUNGEN	INSGESAMT	130,7	160,4	152,8	142,6	157,8	215,8	147,2	+ 17,0	- 31,7
		INLAND	122,1	159,3	114,1	133,7	162,7	226,8	139,6	+ 22,3	- 38,4
		AUSLAND	141,2	161,8	140,3	153,6	151,9	201,5	156,6	+ 11,6	- 22,3
5060	H.V. BUEROMASCHINEN	INSGESAMT	91,6	99,5	89,7	97,3	88,0	123,1	89,8	+ 0,1	- 27,1
		INLAND	77,9	83,4	71,0	80,7	72,2	109,8	75,0	+ 3,6	- 31,7
		AUSLAND	109,3	115,5	108,3	113,7	103,7	136,3	104,4	- 3,6	- 23,4
5080	H.V. ADV.-GERÄTEN U.-EINRICHTUNGEN	INSGESAMT	159,5	205,5	152,5	176,1	209,4	283,8	189,7	+ 24,4	- 33,1
		INLAND	149,6	206,5	140,9	166,6	218,9	299,5	179,8	+ 27,6	- 40,0
		AUSLAND	173,9	204,1	169,5	190,1	195,7	260,9	204,2	+ 20,5	- 21,7
	VERBRAUCHSGÜTER PRODUZIERENDES GEWERBE	INSGESAMT	142,0	149,3	155,5	141,0	148,2	152,6	156,7	+ 0,8	+ 2,7
		INLAND	135,4	142,1	147,5	133,6	141,2	146,1	148,9	+ 0,9	+ 1,9
		AUSLAND	193,1	204,5	216,2	197,8	201,3	202,7	216,7	+ 0,2	+ 6,9
51	FEINKERAMIK	INSGESAMT	146,2	161,9	161,7	164,1	159,1	162,7	166,3	+ 2,8	+ 2,2
		INLAND	141,0	160,1	158,5	160,5	156,8	164,4	164,5	+ 3,8	+ 0,1
		AUSLAND	158,0	166,0	168,9	172,0	164,2	159,0	170,2	+ 0,8	+ 7,1
52	H.V. VERARB. V. GLAS	INSGESAMT	144,0	157,8	154,2	156,7	152,2	168,0	157,0	+ 1,8	- 6,5
		INLAND	139,5	152,0	149,2	147,5	146,4	165,0	151,1	+ 1,3	- 8,4
		AUSLAND	168,3	187,4	179,8	204,3	182,2	185,4	187,5	+ 4,3	+ 2,2
5421-24	H.V. HOLZMEBELN	INSGESAMT	162,3	185,0	175,2	181,6	172,5	210,6	187,0	+ 6,7	- 11,2
		INLAND	154,3	177,1	166,2	173,7	166,1	202,4	178,3	+ 7,3	- 11,9
		AUSLAND	267,9	285,6	290,5	283,1	253,7	315,3	298,6	+ 2,8	- 5,3
56	PAPIER- U. PAPPEVERARBEITUNG	INSGESAMT	150,6	156,6	157,0	150,7	151,4	167,3	161,1	+ 2,6	- 3,7
		INLAND	146,5	152,0	153,3	145,4	146,8	162,7	155,8	+ 1,6	- 4,3
		AUSLAND	207,5	218,0	206,3	222,2	214,3	229,2	233,0	+ 12,9	+ 1,6
58	H.V. KUNSTSTOFFWAREN	INSGESAMT	193,6	210,8	208,8	215,5	203,9	215,2	213,3	+ 2,2	- 0,9
		INLAND	186,3	202,8	200,9	206,5	197,0	206,9	204,3	+ 1,7	- 1,3
		AUSLAND	238,7	257,7	254,9	267,9	244,1	263,8	266,1	+ 4,4	+ 0,9
61	LEDERERZEUGUNG	INSGESAMT	107,4	107,9	113,6	113,0	96,6	108,6	110,3	- 2,9	+ 1,5
		INLAND	105,3	104,7	111,3	107,7	94,3	105,5	110,1	- 1,1	+ 4,4
		AUSLAND	114,5	118,1	120,9	129,4	103,9	118,1	110,8	- 8,4	- 6,2
6251	H.V. SCHUHEN	INSGESAMT	105,5	111,0	125,8	81,9	122,8	103,5	124,9	- 0,7	+ 20,7
		INLAND	101,7	107,5	122,0	79,1	127,6	101,3	120,2	- 1,5	+ 18,6
		AUSLAND	148,7	150,4	168,7	113,3	191,2	128,5	179,0	+ 6,1	+ 39,3
63	TEXTILGEWERBE	INSGESAMT	118,7	118,8	127,6	114,1	112,7	120,6	122,0	- 4,4	+ 1,2
		INLAND	111,7	111,5	119,1	106,5	106,6	113,7	114,8	- 3,6	+ 1,0
		AUSLAND	162,4	166,5	183,4	163,8	152,7	166,2	169,1	- 7,8	+ 1,8
64	BEKLEIDUNGSGEWERBE	INSGESAMT	135,8	136,9	159,2	108,0	154,2	126,1	161,8	+ 1,6	+ 28,3
		INLAND	128,2	127,6	147,1	103,1	141,1	118,8	149,3	+ 1,5	+ 25,7
		AUSLAND	276,2	304,5	378,2	198,0	384,2	257,7	388,2	+ 2,7	+ 50,7

2 UMSATZ IM VERARBEITENDEN GEWERBE

2.2 VOLUMENINDEX

NR. DER SYPRO	WIRTSCHAFTSZWEIGE		1977	1977	1977	1977	1978	1978	1978	VERAENDERUNG GEGENUEBER VORJAHRES- VOR- ZEITRAUM PROZENT	
			MAR.	OKT.	NOV.	DEZ.	JAN.	FEB.	MAR.		
	VERARBEITENDES GEWERBE 1)	INSGESAMT	126,1	119,4	119,1	121,6	112,9	108,2	119,8	- 5,0	+ 10,7
		INLAND	114,7	109,4	107,6	108,8	101,8	97,7	109,0	- 5,0	+ 11,6
		AUSLAND	163,2	151,8	157,3	163,7	148,1	143,9	155,3	- 4,8	+ 7,9
	GRUNDSTOFF-U. PRODUKTIONS- GUTERGEWERBE	INSGESAMT	124,8	115,8	112,4	105,7	109,3	104,9	116,4	- 6,7	+ 11,0
		INLAND	111,9	105,5	100,7	91,4	97,5	92,2	102,3	- 8,6	+ 10,9
		AUSLAND	172,5	155,4	157,3	161,1	154,1	153,4	170,7	- 1,0	+ 11,3
25	GEW.U.VERARB.V. STEINEN U.ERDEN	INSGESAMT	89,5	105,1	94,0	79,0	61,6	50,2	79,8	- 10,9	+ 58,9
		INLAND	85,2	102,0	90,7	74,1	56,7	45,6	75,0	- 11,9	+ 64,5
		AUSLAND	189,0	178,5	171,1	192,4	176,9	158,2	192,4	+ 1,8	+ 21,6
2531	H.V.ZEMENT	INSGESAMT	89,5	98,9	85,1	59,3	53,1	44,2	80,5	- 10,1	+ 82,1
		INLAND	87,0	96,9	82,8	56,1	50,0	41,2	77,1	- 11,4	+ 87,1
		AUSLAND	163,5	159,5	153,3	156,2	145,5	134,5	183,6	+ 12,3	+ 36,5
2541	ZIEGELI	INSGESAMT	115,5	122,7	107,6	82,9	73,2	60,1	106,2	- 8,1	+ 76,7
		INLAND	99,1	109,9	95,9	72,0	60,8	48,5	91,6	- 7,6	+ 88,8
		AUSLAND	1246,4	1007,6	913,8	829,8	928,3	864,6	1116,3	- 10,4	+ 29,1
2559	H.V.BETONERZEUGNISSEN (OH.BIMS,GR.FERTIG- BAUTEILE)	INSGESAMT	92,5	112,7	102,3	99,2	62,8	44,9	76,5	- 17,3	+ 70,3
		INLAND	91,9	111,8	101,5	96,5	62,4	44,5	75,6	- 17,7	+ 70,0
		AUSLAND	229,2	305,0	279,0	740,4	158,4	137,7	268,8	+ 17,3	+ 95,2
2711	HOCHOFEN-,STAHL-U. WARMWALZWERKE	INSGESAMT	110,3	93,5	89,8	89,2	90,3	90,8	97,3	- 11,8	+ 7,1
		INLAND	107,7	80,8	77,0	73,8	80,9	81,5	86,2	- 15,3	+ 5,7
		AUSLAND	144,2	145,8	142,9	154,2	128,3	128,6	142,1	- 1,5	+ 10,5
2850	NE-METALLHALBZEUGWERKE	INSGESAMT	167,2	152,3	157,3	139,7	158,3	152,4	163,6	- 2,2	+ 7,3
		INLAND	160,5	141,9	141,0	117,7	145,3	136,0	148,0	- 7,8	+ 8,9
		AUSLAND	188,5	185,5	209,9	211,5	201,0	205,9	214,1	+ 13,6	+ 4,0
2910	EISEN-,STAHL-U. TEMPERGIESSEREIEN	INSGESAMT	88,8	81,6	78,8	70,5	78,4	72,8	74,9	- 15,7	+ 2,8
		INLAND	81,5	76,1	73,1	64,8	72,6	66,9	69,2	- 15,0	+ 3,5
		AUSLAND	167,4	142,2	143,6	135,3	144,7	140,1	139,1	- 16,9	- 0,7
3011-15	ZIEHEREIEN UND KALT- WALZWERKE	INSGESAMT	106,5	98,3	96,4	89,2	100,1	97,1	101,9	- 4,4	+ 4,9
		INLAND	97,4	89,3	88,5	77,9	92,5	89,8	91,8	- 5,8	+ 2,2
		AUSLAND	156,2	147,3	139,0	149,8	135,1	136,2	156,3	+ 0,1	+ 14,8
40	CHEMISCHE INDUSTRIE	INSGESAMT	147,3	134,8	132,8	127,7	136,8	132,6	143,7	- 2,4	+ 8,4
		INLAND	132,3	126,1	121,6	112,8	126,4	120,4	128,4	- 2,9	+ 6,7
		AUSLAND	181,7	154,7	158,6	159,8	161,0	161,3	179,8	- 1,1	+ 11,4
4090	H.V.CHEMIEFASERN	INSGESAMT	133,4	117,7	120,5	117,6	124,0	119,5	128,2	- 3,9	+ 7,3
		INLAND	103,0	95,6	94,0	81,4	98,3	96,5	99,2	- 3,7	+ 2,8
		AUSLAND	177,3	150,4	159,6	171,9	163,1	154,5	172,8	- 2,5	+ 11,8
55	ZELLSTOFF-,HOLZSCHLIFF-, PAPIER-U.PAPFERZEUGUNG	INSGESAMT	134,9	126,7	129,3	114,3	125,4	120,0	126,4	- 6,3	+ 5,4
		INLAND	121,8	112,0	115,2	101,5	114,0	109,7	112,1	- 8,0	+ 2,2
		AUSLAND	209,6	209,9	208,6	186,5	190,6	178,3	208,8	- 0,4	+ 17,1
	INVESTITIONSGUETER PRODUZIERENDES GEWERBE	INSGESAMT	127,5	121,2	125,8	142,5	115,6	108,0	122,9	- 3,6	+ 13,8
		INLAND	115,0	108,9	112,8	130,9	102,0	97,6	112,6	- 2,1	+ 15,3
		AUSLAND	156,7	149,1	158,5	168,7	144,2	132,1	147,0	- 6,2	+ 11,2
31	STAHL-U.LEICHTMETALLBAU, SCHIENENFAHRZEUGBAU	INSGESAMT	108,2	117,1	123,1	199,7	200,1	73,1	90,4	- 16,4	+ 23,7
		INLAND	93,9	113,4	117,7	182,5	107,3	66,6	82,1	- 12,6	+ 23,2
		AUSLAND	215,5	143,4	162,7	327,9	896,5	120,9	152,2	- 29,4	+ 25,9
32	MASCHINENBAU	INSGESAMT	108,2	102,9	109,6	135,1	92,1	88,3	107,6	- 0,5	+ 21,9
		INLAND	91,3	87,6	88,3	114,2	79,7	75,1	92,7	+ 1,6	+ 23,5
		AUSLAND	138,8	130,5	148,3	173,0	114,5	112,1	134,5	- 3,1	+ 20,0
	H.V.MASCHINEN FUER DAS PRODUKTIONS- GUTERGEWERBE 2)	INSGESAMT
		INLAND
		AUSLAND
	H.V.MASCHINEN FUER DAS VERBRAUCHSGUETER PRODUZIERENDE GEWERBE 2)	INSGESAMT
		INLAND
		AUSLAND
	H.V.MASCHINEN FUER DIE BAUWIRTSCHAFT 2)	INSGESAMT
		INLAND
		AUSLAND
	H.V.MASCHINEN FUER DIE LANDWIRTSCHAFT 2)	INSGESAMT
		INLAND
		AUSLAND

1) OHNE HANDWERK UND OHNE NHRUNGS- UND GENUSSMITTELGEWERBE.

2) BERECHNUNG DES VEREINS DEUTSCHER-MASCHINENBAU-ANSTALTEN E.V., FRANKFURT (MAIN).

2 UMSATZ IM VERARBEITENDEN GEWERBE

2.2 VOLUMENINDEX

NR. DER SYPRO	WIRTSCHAFTSZWEIGE		1977	1977	1977	1977	1978	1978	1978	VERÄNDERUNG GEGENÜBER VORJAHRES- ZEITRAUM PROZENT		
			MAR.	OKT.	NOV.	DEZ.	JAN.	FEB.	MAR.			
			1970=100									
33	STRASSENFAHRZEUGBAU	INSGESAMT	142,8	129,7	137,4	137,5	127,6	130,8	139,2	- 2,5	+ 6,4	
		INLAND	144,0	117,8	126,2	132,5	120,8	132,2	143,2	- 0,6	+ 8,3	
		AUSLAND	140,8	144,0	150,9	143,4	135,6	128,7	134,2	- 4,7	+ 4,5	
3311	H.V. KRAFTWAGEN U.-MOTOREN	INSGESAMT	149,8	137,3	145,4	143,8	135,7	139,7	147,8	- 1,4	+ 5,8	
		INLAND	154,9	125,9	134,6	140,9	131,0	145,1	155,3	+ 0,3	+ 7,1	
		AUSLAND	144,5	149,8	157,2	146,9	140,8	133,9	139,5	- 3,3	+ 4,2	
3312	DAVON H.V. PERSONENKRAFTWAGEN U.AE. (EINSCHL. MOTOREN)	INSGESAMT	157,6	131,5	138,1	120,3	132,3	131,7	131,6	- 16,5	- 0,1	
		INLAND	168,9	123,3	131,3	118,1	132,1	138,1	137,5	- 18,6	- 0,5	
		AUSLAND	146,5	139,8	145,1	122,6	132,6	125,3	125,8	- 14,1	+ 0,4	
3313	H.V. LASTKRAFTWAGEN U.AE. (EINSCHL. MOTOREN)	INSGESAMT	117,5	161,5	175,4	241,8	149,7	173,1	214,0	+ 82,2	+ 23,7	
		INLAND	107,8	134,8	145,8	218,6	127,4	168,8	215,1	+ 99,5	+ 27,4	
		AUSLAND	132,8	203,7	222,2	278,4	185,0	179,7	212,5	+ 60,0	+ 18,2	
34	SCHIFFBAU	INSGESAMT	193,5	233,2	135,1	165,1	84,6	157,9	171,4	- 111,4	+ 8,6	
		INLAND	114,5	58,4	92,2	210,3	45,8	37,9	102,9	- 10,1	+ 171,5	
		AUSLAND	332,2	540,4	210,6	85,8	152,7	368,9	291,8	- 12,2	- 20,9	
36	ELEKTROTECHNIK	INSGESAMT	146,9	137,2	147,7	164,3	126,7	122,7	144,1	- 1,9	+ 17,4	
		INLAND	128,6	129,1	131,9	148,4	116,4	111,3	131,2	+ 2,0	+ 17,8	
		AUSLAND	207,4	163,7	199,4	216,8	160,5	160,0	186,6	- 10,0	+ 16,6	
3711-60	FEINMECHANIK, OPTIK	INSGESAMT	134,0	128,3	134,1	142,8	111,8	115,9	121,5	- 9,3	+ 4,8	
		INLAND	127,4	126,4	131,6	144,2	109,7	109,7	115,2	- 9,6	+ 5,0	
		AUSLAND	145,3	131,5	138,4	140,2	115,6	126,3	132,1	- 9,1	+ 4,6	
3021-25	STAHLVERFORMUNG, OBERFLÄCHENVEREDLUNG, HÄRTUNG	INSGESAMT	120,4	107,8	106,4	92,6	108,9	101,9	103,4	- 14,2	+ 1,4	
		INLAND	114,8	104,2	101,7	88,4	105,3	97,8	98,3	- 14,3	+ 0,6	
		AUSLAND	167,6	137,4	145,2	128,3	139,0	136,3	145,3	- 13,3	+ 6,6	
38	H.V. EISEN-, BLECH-U. METALLWAREN	INSGESAMT	111,3	104,9	107,0	99,7	97,3	94,0	102,4	- 8,0	+ 9,0	
		INLAND	106,0	100,7	102,5	94,5	93,0	88,5	96,8	- 8,6	+ 9,4	
		AUSLAND	136,7	125,8	129,5	125,5	118,4	121,2	130,0	- 4,9	+ 7,3	
50	H.V. BUEROMASCHINEN, ADV-GERÄTEN U. -EINRICHTUNGEN	INSGESAMT	144,2	179,0	207,6	260,7	143,2	142,5	157,6	+ 9,3	+ 10,6	
		INLAND	132,5	180,1	221,1	308,3	152,2	141,2	143,9	+ 8,6	+ 1,9	
		AUSLAND	158,0	177,7	192,0	207,1	133,0	144,1	133,0	+ 9,5	+ 20,0	
5060	H.V. BUEROMASCHINEN	INSGESAMT	97,3	102,8	111,4	120,1	80,1	77,2	85,5	- 12,1	+ 10,7	
		INLAND	79,7	86,6	96,2	113,7	69,3	63,6	69,6	- 12,7	+ 9,4	
		AUSLAND	115,0	119,1	126,6	126,4	90,7	90,7	101,3	- 11,9	+ 11,7	
5080	H.V. ADV-GERÄTEN U.-EINRICHTUNGEN	INSGESAMT	184,6	246,9	293,4	387,0	200,2	201,6	223,0	+ 20,8	+ 10,6	
		INLAND	172,1	254,9	321,1	464,0	218,6	203,2	203,7	+ 18,4	+ 0,2	
		AUSLAND	201,2	236,7	258,3	289,6	176,9	199,4	248,1	+ 23,3	+ 24,4	
	VERBRAUCHSGÜTER PRODUZIERENDES GEWERBE	INSGESAMT	125,1	121,0	112,8	99,0	113,0	108,2	118,4	- 5,4	+ 9,4	
		INLAND	118,3	116,0	108,1	93,9	107,4	102,5	112,0	- 5,3	+ 9,3	
		AUSLAND	179,3	159,9	149,6	139,3	156,8	152,5	168,1	- 6,2	+ 10,2	
51	FEINKERAMIK	INSGESAMT	116,9	107,0	109,9	93,7	102,9	97,7	108,6	- 7,1	+ 11,1	
		INLAND	118,7	112,4	113,2	95,7	104,3	99,7	111,3	- 6,2	+ 11,6	
		AUSLAND	113,0	96,0	97,1	89,6	100,2	93,5	103,1	- 8,7	+ 10,3	
52	H.U. VERARB. V. GLAS	INSGESAMT	124,9	125,2	129,4	116,4	115,5	110,5	117,4	- 6,0	+ 6,3	
		INLAND	120,8	123,5	126,4	115,1	112,6	106,8	112,0	- 7,3	+ 4,8	
		AUSLAND	146,0	133,7	144,7	123,0	130,5	129,2	145,4	- 0,4	+ 12,5	
5421-24	H.V. HOLZMOEBELN	INSGESAMT	140,0	143,4	148,4	141,6	118,9	120,8	136,0	- 2,9	+ 12,6	
		INLAND	133,0	137,2	142,0	137,2	113,2	115,4	129,6	- 2,5	+ 12,3	
		AUSLAND	230,4	222,2	228,9	197,3	191,8	190,5	217,7	- 5,5	+ 14,3	
56	PAPIER-U. PAPPEVERARBEITUNG	INSGESAMT	115,2	123,5	119,2	107,0	114,4	108,2	115,7	+ 0,4	+ 6,9	
		INLAND	111,6	120,8	115,3	102,7	110,6	104,2	110,9	- 0,6	+ 6,5	
		AUSLAND	166,7	162,6	175,7	168,0	170,0	165,3	183,9	+ 10,3	+ 11,2	
58	H.V. KUNSTSTOFFWAREN	INSGESAMT	176,0	171,7	170,0	150,4	162,3	155,5	169,3	- 3,8	+ 8,9	
		INLAND	168,7	165,7	164,0	144,0	156,6	149,6	161,0	- 4,5	+ 7,6	
		AUSLAND	219,1	206,6	204,4	187,3	195,6	189,3	217,3	- 0,8	+ 14,8	
61	LEDERERZEUGUNG	INSGESAMT	80,9	71,6	70,8	69,2	71,0	67,8	74,1	- 8,4	+ 9,3	
		INLAND	81,4	70,9	69,3	67,9	72,3	68,8	74,7	- 8,3	+ 8,5	
		AUSLAND	79,4	73,5	75,0	72,9	67,1	64,9	72,3	- 9,0	+ 11,3	
6251	H.V. SCHUHEN	INSGESAMT	88,6	81,6	63,7	52,8	81,7	75,7	78,2	- 11,7	+ 3,3	
		INLAND	86,1	80,4	62,1	50,0	77,8	71,6	75,7	- 12,1	+ 5,7	
		AUSLAND	119,3	96,7	83,4	87,0	129,1	126,6	109,7	- 8,1	+ 13,4	
63	TEXTILGEWERBE	INSGESAMT	104,9	99,3	95,9	82,1	96,2	88,3	96,7	- 7,8	+ 9,5	
		INLAND	96,5	93,6	90,3	74,9	89,9	82,3	90,0	- 6,7	+ 9,4	
		AUSLAND	164,0	138,6	134,9	132,1	139,5	130,4	143,2	- 12,7	+ 9,8	
64	BEKLEIDUNGSGEWERBE	INSGESAMT	132,6	119,7	85,7	68,5	112,8	110,9	123,1	- 7,1	+ 11,0	
		INLAND	122,6	111,3	82,3	65,0	104,8	101,9	114,0	- 7,0	+ 11,9	
		AUSLAND	304,8	263,9	142,3	129,2	253,7	270,9	284,8	- 6,6	+ 5,1	

2 UMSATZ IM VERARBEITENDEN GEWERBE

2.2 VOLUMENINDEX

NR. DER SYPRO	WIRTSCHAFTSZWEIGE		1976	1977	1977	1977	1977	1977	1978	VERÄNDERUNG GEGENÜBER VORJAHRES- ZEITRAUM PROZENT			
			DURCHSCHNITT	1.VJ	2.VJ	3.VJ	4.VJ	1.VJ					
			1970=100										
	VERARBEITENDES GEWERBE 1)	INSGESAMT	111,1	114,0	112,8	112,7	110,5	120,0	113,6	+	0,7	-	5,3
		INLAND	102,4	103,9	102,8	102,7	101,6	108,6	102,8	±	0	-	5,3
		AUSLAND	139,3	146,6	144,7	145,0	139,0	157,6	149,1	+	3,0	-	5,4
	GRUNDSTOFF- U. PRODUKTIONS- GÜTERGEWERBE	INSGESAMT	112,0	112,8	112,8	115,6	111,6	111,3	110,2	-	2,3	-	1,0
		INLAND	102,7	101,2	100,7	103,8	101,2	99,2	97,3	-	3,4	-	1,9
		AUSLAND	145,1	156,4	156,8	159,6	151,2	157,9	159,4	+	1,7	+	0,9
25	GEW.U.VERARB.V. STEINEN U.ERDEN	INSGESAMT	94,9	89,5	68,7	96,0	100,7	92,7	63,9	-	7,0	-	31,1
		INLAND	91,6	85,5	64,1	91,8	97,3	88,9	59,1	-	7,8	-	33,5
		AUSLAND	183,2	182,0	175,1	192,7	179,5	180,7	175,8	+	0,4	-	2,7
2531	H.V.ZEMENT	INSGESAMT	87,7	84,6	65,0	95,2	97,1	81,1	59,3	-	8,8	-	26,9
		INLAND	86,1	82,5	61,4	93,9	96,2	78,6	56,1	-	8,6	-	28,6
		AUSLAND	136,3	147,4	174,2	135,9	123,3	156,3	154,5	-	11,3	-	1,2
2541	ZIEGELKI	INSGESAMT	100,8	107,2	84,3	117,1	123,1	104,4	79,8	-	5,3	-	23,6
		INLAND	90,1	94,3	70,0	103,9	110,8	92,6	67,0	-	4,3	-	27,6
		AUSLAND	954,0	994,7	1072,2	1024,8	966,7	915,1	969,7	-	9,6	+	6,0
2559	H.V.BETONERZEUGNISSEN (OH.BIMS,GR.FERTIG- BAUTEILE)	INSGESAMT	95,6	95,3	69,0	100,9	106,7	104,7	61,4	-	11,0	-	41,4
		INLAND	95,1	94,0	68,5	99,2	105,0	103,3	60,8	-	11,2	-	41,1
		AUSLAND	201,7	403,1	181,6	485,5	503,7	441,5	188,3	+	3,7	-	57,3
2711	HOCHOFEN-,STAHL-U. WARMWALZWERKE	INSGESAMT	96,0	96,2	99,5	101,3	93,1	90,8	92,8	-	6,7	+	2,2
		INLAND	88,9	85,6	92,5	91,9	80,6	77,2	82,9	-	10,4	+	7,4
		AUSLAND	118,4	139,2	126,8	138,4	144,2	147,6	133,0	+	4,9	-	9,9
2850	NE-METALLHALBEZUGWERKE	INSGESAMT	147,1	152,6	159,0	153,3	148,4	149,8	158,1	-	0,6	+	5,5
		INLAND	139,5	141,5	152,0	142,3	138,3	133,5	143,1	-	5,9	+	7,2
		AUSLAND	170,7	188,1	180,9	188,7	180,5	202,3	207,0	+	14,4	+	2,3
2910	EISEN-,STAHL-U. TEMPERIERESSERIEN	INSGESAMT	78,9	77,6	81,4	80,9	70,9	77,0	75,4	-	7,4	-	2,1
		INLAND	73,5	70,9	74,4	73,2	64,8	71,3	69,6	-	6,5	-	2,4
		AUSLAND	140,2	150,3	156,8	165,4	138,7	140,4	141,3	-	9,9	+	0,6
3011-15	ZIEHEREIEN UND KALT- WALZWERKE	INSGESAMT	98,8	95,6	97,4	98,6	91,6	94,6	99,7	+	2,4	+	5,4
		INLAND	89,6	86,9	88,4	90,3	83,7	85,2	91,7	+	3,7	+	7,6
		AUSLAND	150,0	142,7	146,6	143,9	135,0	145,4	142,5	-	2,8	-	2,0
40	CHEMISCHE INDUSTRIE	INSGESAMT	129,6	133,1	136,4	133,9	130,3	131,8	137,7	+	1,0	+	4,5
		INLAND	119,8	121,5	123,4	120,7	121,3	120,5	125,1	+	1,4	+	3,8
		AUSLAND	152,0	159,8	166,2	164,3	151,0	157,7	167,4	+	0,7	+	6,2
4090	H.V.CHEMIEFASERN	INSGESAMT	127,9	116,8	121,9	123,8	102,9	118,6	123,9	+	1,6	+	4,5
		INLAND	96,6	90,3	94,3	95,1	81,5	90,3	98,0	+	3,9	+	8,5
		AUSLAND	172,3	155,5	161,7	165,5	134,3	160,6	163,5	+	1,1	+	1,8
55	ZELLSTOFF-,HOLZSCHLIFF-, PAPIER-U.PAPPERZUEGUNG	INSGESAMT	118,3	119,8	121,3	117,5	117,0	123,4	123,9	+	2,1	+	0,4
		INLAND	108,1	107,4	110,0	104,6	105,3	109,6	111,9	+	1,7	+	2,1
		AUSLAND	175,3	190,2	185,8	190,3	183,0	201,7	192,6	+	3,7	-	4,5
	INVESTITIONSGÜTER PRODUZIERENDES GEWERBE	INSGESAMT	112,8	117,2	112,6	115,2	110,9	130,2	115,5	+	2,6	-	11,3
		INLAND	103,1	106,6	102,0	105,0	101,7	117,5	104,1	+	2,1	-	11,4
		AUSLAND	135,4	141,6	136,8	138,5	132,2	158,8	141,1	+	3,1	-	11,1
31	STAHL-U.LEICHTMETALLBAU, SCHIENENFAHRZEUGBAU	INSGESAMT	123,0	120,4	103,5	109,5	122,0	146,6	121,2	+	17,1	-	17,3
		INLAND	114,1	111,1	95,1	103,0	108,2	137,9	85,3	-	10,3	-	38,1
		AUSLAND	190,7	190,1	166,2	157,9	225,1	211,3	389,9	+	134,6	+	84,5
32	MASCHINENBAU	INSGESAMT	103,1	103,0	94,9	100,1	101,0	115,9	96,0	+	1,2	-	17,2
		INLAND	89,1	87,1	80,7	85,4	85,6	96,7	82,5	+	2,2	-	14,7
		AUSLAND	128,7	131,7	120,5	126,7	129,0	150,6	120,4	-	0,1	-	20,1
	H.V.MASCHINEN FUER DAS PRODUKTIONS- GÜTERGEWERBE 2)	INSGESAMT
		INLAND
		AUSLAND
	H.V.MASCHINEN FUER DAS VERBRAUCHSGÜTER PRODUZIERENDES GEWERBE 2)	INSGESAMT
		INLAND
		AUSLAND
	H.V.MASCHINEN FUER DIE BAUWIRTSCHAFT 2)	INSGESAMT
		INLAND
		AUSLAND
	H.V.MASCHINEN FUER DIE LANDWIRTSCHAFT 2)	INSGESAMT
		INLAND
		AUSLAND

1) OHNE HANDWERK UND OHNE NAHRUNGS- UND GENUSSMITTELGEWERBE.

2) BERECHNUNG DES VEREINS DEUTSCHER-MASCHINENBAU-ANSTALTEN E.V., FRANKFURT (MAIN).

4. AUFTRAGSEINGANG IM BAUHAUPTGEWERBE

ART DER BAUTEN UND AUFTRAGGEBER	1977	1977	1977	1977	1978	1978	1978	VERÄNDERUNG GEGENÜBER VORJAHRES-VOR- ZEITRAUM PROZENT		
	MAR.	OKT.	NOV.	DEZ.	JAN.	FEB.	MAR.			
	1971=100									
4.1 WERTINDEX										
BAUHAUPTGEWERBE	109,0	117,0	97,8	102,2	84,2	87,3	135,9	+ 24,7	+ 55,7	
HOCHBAU	105,0	108,5	95,7	98,4	83,3	89,3	132,9	+ 26,6	+ 48,8	
WOHNUNGSBAU	106,8	107,8	99,7	106,4	91,6	104,3	152,5	+ 42,8	+ 46,2	
SONSTIGER HOCHBAU	103,5	109,0	92,3	91,6	76,4	76,6	116,4	+ 12,5	+ 52,0	
GEWERBLICHER UND INDUSTRIELLER BAU FUER UNTERNEHMEN SOWIE LANDWIRTSCHAFTLICHER BAU	112,3	115,1	92,1	90,5	81,3	73,5	122,4	+ 9,0	+ 66,5	
BAUTEN FUER BUNDESBAHN UND BUNDESPOST	95,5	85,8	70,4	44,4	50,5	67,2	68,5	- 28,3	+ 1,9	
BAUTEN FUER GEBIETSKOERPERSCHAFTEN, ORGANISATIONEN OHNE ERWERBSCHARAKTER SOWIE SONSTIGE OEFFENTLICHE AUFTRAGGEBER	88,6	100,0	94,4	97,0	69,5	82,7	109,5	+ 23,6	+ 32,4	
TIEFBAU	116,1	132,0	101,6	108,8	85,7	83,8	141,1	+ 21,5	+ 68,4	
STRASSENBAU	127,5	141,0	107,3	94,2	61,0	73,9	154,0	+ 20,8	+ 108,4	
SONSTIGER TIEFBAU	109,3	126,7	98,3	117,5	100,4	89,6	133,5	+ 22,1	+ 49,0	
GEWERBLICHER UND INDUSTRIELLER BAU FUER UNTERNEHMEN	110,1	101,2	72,2	86,3	77,5	88,4	104,2	- 5,4	+ 17,9	
BAUTEN FUER BUNDESBAHN UND BUNDESPOST	123,6	111,3	95,8	90,0	118,8	83,9	139,6	+ 12,9	+ 66,4	
BAUTEN FUER GEBIETSKOERPERSCHAFTEN, ORGANISATIONEN OHNE ERWERBSCHARAKTER SOWIE SONSTIGE OEFFENTLICHE AUFTRAGGEBER	106,7	138,5	108,2	133,4	105,7	91,0	143,1	+ 34,1	+ 57,3	

4.2 VOLUMENINDEX

BAUHAUPTGEWERBE	88,8	91,6	76,6	80,0	65,9	68,4	106,4	+ 19,8	+ 55,6
HOCHBAU	84,4	83,6	73,7	75,8	64,2	68,8	102,4	+ 21,3	+ 48,8
WOHNUNGSBAU	84,6	81,7	75,6	80,7	69,4	79,1	115,6	+ 36,6	+ 46,1
SONSTIGER HOCHBAU	84,2	85,0	72,0	71,5	59,6	59,8	90,8	+ 7,8	+ 51,8
TIEFBAU	96,7	106,2	81,7	87,5	68,9	67,4	113,5	+ 17,4	+ 68,4
STRASSENBAU	106,8	114,3	87,0	76,3	49,4	59,9	124,8	+ 16,9	+ 108,3
SONSTIGER TIEFBAU	90,7	101,4	78,7	94,1	80,4	71,7	106,9	+ 17,9	+ 49,1

4. AUFTRAGSEINGANG IM BAUHAUPTGEWERBE

ART DER BAUTEN UND AUFTRAGGEBER	1976	1977	1977	1977	1977	1977	1978	VERÄNDERUNG GEGENÜBER VORJAHRES-VOR- ZEITRAUM PROZENT		
	DURCHSCHNITT		1.VJ	2.VJ	3.VJ	4.VJ	1.VJ			
	1971=100									
4.1 WERTINDEX										
BAUHAUPTGEWERBE	90,3	104,4	82,0	114,1	115,9	105,7	102,5	+ 25,0	- 3,0	
HOCHBAU	87,4	97,4	82,3	104,1	102,1	100,9	101,8	+ 23,7	+ 0,9	
WOHNUNGSBAU	83,2	100,1	85,3	107,9	102,5	104,6	116,1	+ 36,1	+ 11,0	
SONSTIGER HOCHBAU	90,5	95,0	79,8	100,9	101,8	97,6	89,8	+ 12,5	- 8,0	
GEWERBLICHER UND INDUSTRIELLER BAU FUER UNTERNEHMEN SOWIE LANDWIRTSCHAFTLICHER BAU	88,9	94,7	85,0	97,9	96,6	99,2	92,4	+ 8,7	- 6,9	
BAUTEN FUER BUNDESBahn UND BUNDESPOST	63,8	81,4	76,8	95,7	86,0	66,9	62,1	- 19,1	- 7,2	
BAUTEN FUER GEBIETSKOERPERSCHAFTEN, ORGANISATIONEN OHNE ERWERBSCHARAKTER SOWIE SONSTIGE OEFFENTLICHE AUFTRAGGEBER	95,4	96,7	70,8	106,7	112,1	97,1	87,2	+ 23,2	- 10,2	
TIEFBAU	95,2	116,8	81,4	131,5	140,0	114,1	103,5	+ 27,1	- 9,3	
STRASSENBAU	106,2	132,6	78,9	161,9	175,3	114,2	96,3	+ 22,1	- 15,7	
SONSTIGER TIEFBAU	88,7	107,5	82,9	113,5	119,2	114,2	107,8	+ 30,0	- 5,6	
GEWERBLICHER UND INDUSTRIELLER BAU FUER UNTERNEHMEN	76,5	95,3	85,0	103,2	106,4	86,6	90,0	+ 5,9	+ 3,9	
BAUTEN FUER BUNDESBahn UND BUNDESPOST	75,6	101,9	97,3	103,3	108,1	99,0	114,1	+ 17,3	+ 15,3	
BAUTEN FUER GEBIETSKOERPERSCHAFTEN, ORGANISATIONEN OHNE ERWERBSCHARAKTER SOWIE SONSTIGE OEFFENTLICHE AUFTRAGGEBER	95,3	112,8	79,7	119,0	125,6	126,7	113,3	+ 42,2	- 10,6	

4.2 VOLUMENINDEX

BAUHAUPTGEWERBE	74,7	82,8	66,8	90,5	91,0	82,7	80,2	+ 20,1	- 3,0
HOCHBAU	71,7	76,0	66,2	81,3	78,8	77,7	78,5	+ 18,6	+ 1,0
WOHNUNGSBAU	67,4	77,0	67,6	83,2	77,9	79,3	88,0	+ 30,2	+ 11,0
SONSTIGER HOCHBAU	75,1	75,1	64,9	79,7	79,6	76,2	70,1	+ 8,0	- 8,0
TIEFBAU	79,8	95,0	67,8	107,2	113,2	91,8	83,3	+ 22,9	- 9,3
STRASSENBAU	89,2	108,6	66,1	133,1	142,7	92,5	78,0	+ 18,0	- 15,7
SONSTIGER TIEFBAU	74,3	87,1	68,8	92,1	95,9	91,4	86,3	+ 25,4	- 5,6

5 AUFTRAGSPOTENTIAL IM BAUHAUPTBEREICH

5.1 TERTIÄR

ART DER BAUTEN UND AUFTRAGGEBER	1976	1977	1976	1977	1977	1977	1977	VERÄNDERUNG GEGENÜBER VORTAHRES-VOR- ZEITRAUM PROZENT		
	DURCHSCHNITT		DEZ.	MAR.	JUN.	SEP.	DEZ.			
			1971=100							
BAUHAUPTBEREICH	89,5	84,7	80,3	81,7	83,7	88,1	85,2	+ 6,1	- 3,3	
HOCHBAU	84,3	76,7	75,7	75,5	75,3	79,3	76,7	+ 1,3	- 3,3	
WOHNUNGSBAU	76,0	68,4	68,2	65,4	66,8	70,8	70,7	+ 3,7	- 0,1	
SONSTIGER HOCHBAU	91,0	84,0	81,9	84,4	82,8	86,9	82,0	+ 0,1	- 5,6	
GEWERBLICHER UND INDUSTRIELLER BAU FÜR UNTERNEHMEN SOWIE LANDWIRTSCHAFTLICHER BAU	95,5	89,2	87,6	92,0	89,2	91,3	84,3	- 3,8	- 7,7	
BAUTEN FÜR BUNDESBAHN UND BUNDESPOST	51,4	57,7	41,1	58,0	53,5	64,7	54,6	+ 32,8	- 15,6	
BAUTEN FÜR GEBIETSKÖRPERSCHAFTEN, ORGANISATIONEN OHNE ERWERBSCHARAKTER SOWIE SONSTIGE ÖFFENTLICHE AUFTRAGGEBER	89,5	80,4	78,9	77,7	77,9	83,8	82,0	+ 3,9	- 2,1	
TIEFBAU	99,6	101,0	89,2	94,5	101,0	105,9	102,5	+ 14,9	- 3,2	
STRASSENBAU	101,0	114,4	92,9	101,8	117,9	125,4	112,5	+ 21,1	- 10,3	
SONSTIGER TIEFBAU	98,8	93,5	87,2	90,5	91,6	95,0	96,9	+ 11,1	+ 2,0	
GEWERBLICHER UND INDUSTRIELLER BAU FÜR UNTERNEHMEN	82,9	68,4	68,6	67,9	69,9	67,4	68,3	- 0,4	+ 1,3	
BAUTEN FÜR BUNDESBAHN UND BUNDESPOST	75,8	90,8	68,8	94,6	86,0	92,0	90,4	+ 31,4	- 1,7	
BAUTEN FÜR GEBIETSKÖRPERSCHAFTEN, ORGANISATIONEN OHNE ERWERBSCHARAKTER SOWIE SONSTIGE ÖFFENTLICHE AUFTRAGGEBER	105,8	100,5	94,3	96,0	98,0	102,7	105,3	+ 11,7	+ 2,5	

