

**PRODUZIERENDES GEWERBE**

FACHSERIE

**4**

**Reihe 2.2**

**Indizes des Auftragseingangs, des  
Umsatzes und des Auftragsbestands  
für das Verarbeitende Gewerbe  
und für das Bauhauptgewerbe**

**März 1978**

Statistisches Bundesamt  
Bibliothek - Dokumentation - Archiv



**HERAUSGEBER: STATISTISCHES BUNDESAMT WIESBADEN  
VERLAG: W. KOHLHAMMER GMBH STUTTGART UND MAINZ**

Bestellnummer: 2040220 – 78103

Statist. Bundesamt - Bibliothek



12-05997

Erschienen im Mai 1978

Nachdruck - auch auszugsweise - nur mit Quellenangabe gestattet

Preis: DM 5,70

## Inhalt

	Seite
Einführung .....	4
Graphische Darstellungen .....	6
<b>T a b e l l e n t e i l</b>	
1 Auftragseingang im Verarbeitenden Gewerbe	
1.1 Wertindex .....	11
1.2 Volumenindex .....	15
2 Umsatz im Verarbeitenden Gewerbe	
2.1 Wertindex .....	19
2.2 Volumenindex .....	23
3 Auftragsbestand im Verarbeitenden Gewerbe	
3.1 Wertindex .....	27
4 Auftragseingang im Bauhauptgewerbe	
4.1 Wertindex .....	29
4.2 Volumenindex .....	29
5 Auftragsbestand im Bauhauptgewerbe	
5.1 Wertindex .....	31

Die Angaben beziehen sich auf das Bundesgebiet; sie schließen Berlin (West) ein.

### Zeichenerklärung

- . = kein Nachweis vorhanden
- ... = Angaben fallen später an
- p = vorläufige Zahl
- r = berichtigte Zahl

### Abkürzungen bei den Kurzbezeichnungen

ADV-GERAETE U. -EINRICHTUNGEN	=	Geräte und Einrichtungen für die automatische Datenverarbeitung
EINSCHL.	=	einschließlich
GEW. U. VERARB. V.	=	Gewinnung und Verarbeitung von
GR. FERTIGBAUTEILE	=	große (großformatige) Fertigbauteile
H. U. VERARB. V.	=	Herstellung und Verarbeitung von
H. V.	=	Herstellung von
NE-	=	Nichteisen-
OH.	=	ohne
U.	=	und
U. AE.	=	und ähnliche

## Einführung

Die Bundesergebnisse über den Auftragseingang und Auftragsbestand sollen kurzfristig die Nachfrageentwicklung in ausgewählten Zweigen des Verarbeitenden Gewerbes und im Bauhauptgewerbe messen. Der Auftragseingang ist definiert als Wertsumme der im Berichtsmontat eingegangenen und vom Betrieb akzeptierten Bestellungen. Als Auftragsbestand gilt der Gesamtwert aller fest akzeptierten, noch nicht ausgeführten Bestellungen.

Die Bundesergebnisse über den Umsatz im Verarbeitenden Gewerbe sind als Konjunkturindikator in Verbindung mit dem Auftragseingang zu sehen. Der Umsatz ist definiert als Wertsumme der im Berichtsmontat abgerechneten Lieferungen und Leistungen an Dritte. Er umfaßt Erlöse aus dem Verkauf selbst hergestellter oder in Lohnarbeit bei anderen Firmen gefertigter Erzeugnisse und die Einnahmen aus industriellen/handwerklichen Dienstleistungen. Umsatz und Auftragseingang im Verarbeitenden Gewerbe stimmen inhaltlich weitgehend überein.

Die Auftragseingangs-, Auftragsbestands- und Umsatzindizes für das Verarbeitende Gewerbe und für das Bauhauptgewerbe werden in jeweiligen Preisen (Wertindizes), Auftragseingangs- und Umsatzindizes außerdem in Preisen des Basisjahres (Volumenindizes) dargestellt.<sup>1)</sup> Zur Berechnung der Volumenindizes im Verarbeitenden Gewerbe werden die Indizes der Erzeugerpreise industrieller Produkte (Inlandsabsatz) sowie die Indizes der Verkaufspreise für Ausfuhr Güter verwendet. Die Deflationierung der Auftragseingänge im Bauhauptgewerbe erfolgt über Maßzahlen für Bauleistungspreise und Preisindizes für Bauwerke.

Rechtsgrundlage für die Erhebung der Auftragseingänge, Umsätze und Auftragsbestände im Verarbeitenden Gewerbe und im Bauhauptgewerbe ist das Gesetz über die Statistik im Produzierenden Gewerbe vom 6.11.75 (BGBl. I S. 2779). Damit wurde die Grundlage geschaffen

für eine Vereinheitlichung und Zusammenfassung der Erhebungen in den Bereichen Bergbau und Verarbeitendes Gewerbe, Baugewerbe sowie Energie- und Wasserversorgung. Die Neuordnung der Statistik im Produzierenden Gewerbe<sup>2)</sup> zu einem einheitlichen System aufeinander abgestimmter kurz- und längerfristiger Erhebungen erfolgt stufenweise. In Heft 1/1977 dieser Reihe beginnt die Darstellung der Auftragseingangs-, Auftragsbestands- und Umsatzindizes für das Verarbeitende Gewerbe nach der Systematik der Wirtschaftszweige, Fassung für die Statistik im Produzierenden Gewerbe (SYPRO). Vergleichbare Reihen in dieser systematischen Gliederung wurden bis einschl. 1970 Neuberechnet. Abweichungen zwischen der SYPRO und der vor 1977 angewandten Systematik zum monatlichen Industriebericht wurden dabei schätzungsweise anhand der bewerteten Absatzproduktion (Ergebnisse der vierteljährlichen Produktionsstatistik) ermittelt und bei der Rückrechnung der Indizes bis 1970 berücksichtigt.

Der bisher den Indizes des Auftragseingangs und Umsatzes für das Verarbeitende Gewerbe zugrunde liegende Berichtskreis - Industriebetriebe mit 10 und mehr Beschäftigten - wird im Jahre 1977 durch den Erhebungsbereich - Industriebetriebe mit 20 und mehr Beschäftigten - ersetzt. Bei der Rückrechnung vergleichbarer Reihen bis 1970 wurde diese Änderung des Erfassungsbereichs berücksichtigt, und zwar durch Umschätzung der Ergebnisse von Industriebetrieben ab 10 Beschäftigten auf Betriebe ab 20 Beschäftigten über den Umsatz aus der Industrieberichterstattung (jährliche Größenklassenergebnisse).

Die Zuordnung der Auftragseingänge und Umsätze zu fachlichen Betriebsteilen (beteiligte Wirtschaftszweige) bleibt unabhängig von der neuen Abschneidegrenze und unverändert gegenüber dem Berichtssystem vor 1977 auch weiterhin bestehen.

Die Veröffentlichung der Auftragseingangs- und Umsatzindizes im Verarbeitenden Gewerbe für den vollständigen in der Rechtsgrundlage festgelegten Erfassungsbereich erfolgt - mit entsprechenden Rückrechnungen - ab 1978. Die Festlegung des Berichtskreises vom Unterneh-

1) Erhard, U.: Neuberechnung des Index des Auftragseingangs in der Industrie auf der Basis 1970, in: Wirtschaft und Statistik 3/1972, S. 151 ff. Brandner, H.: Erhebung der Auftragsbestände in der Industrie in: Wirtschaft und Statistik 1/1971, S. 9 ff. Brandner, H.: Indizes der Auftragseingänge und Auftragsbestände im Bauhauptgewerbe auf Basis 1971, in: Wirtschaft und Statistik 9/1973, S. 534 ff.

2) Sobotschinski, A.: Die Neuordnung der Statistik des Produzierenden Gewerbes, in: Wirtschaft und Statistik 7/1976, S. 405 ff.

men her sowie die Einbeziehung des Produzierenden Handwerks sind die wesentlichen Kennzeichen dieses Berichtssystems.

Der Berichtskreis der Auftragsbestandsstatistik im Verarbeitenden Gewerbe wird dem Gesetz über die Statistik im Produzierenden Gewerbe entsprechend von bisher 2 000 Unternehmen sukzessive auf 3 000 Unternehmen erhöht.

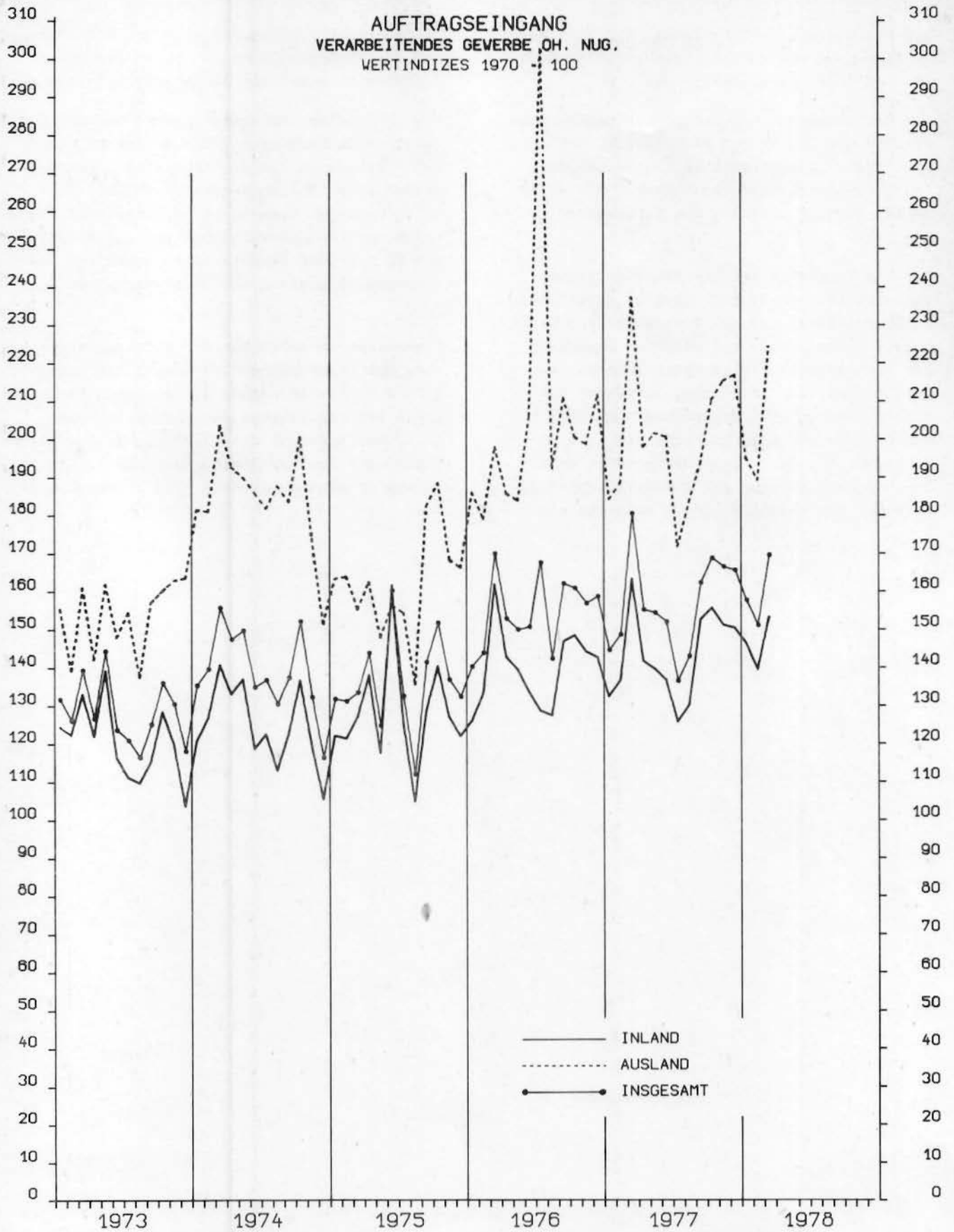
Für die Auftragseingangs- und Auftragsbestandsindizes im Bauhauptgewerbe stellt die - mit Anwendung der SYPRO verbundene - wichtigste Änderung die vollständige Erfassung der Fertigteilbautätigkeit im Hochbau dar. Die Indizes für den Hochbau enthalten demnach ab Januar 1977 Ergebnisse von allen Betrieben des neuen Berichtskreises, die im Fertigteilbau schwerpunktmäßig tätig sind. Die Berücksichtigung der Fertigteilbautätigkeit bei den Reihen vor 1977 erfolgte mit

Hilfe der Ergebnisse von Sonderaufbereitungen des Fertigteilbaus im Rahmen des Industrieberichts und der Bauberichterstattung.

Die Indizes des Auftragseingangs und Auftragsbestands im Bauhauptgewerbe werden ab Januar 1977 für den in der Rechtsgrundlage festgelegten neuen Berichtskreis berechnet. Die Daten beziehen sich im wesentlichen auf Betriebe des Bauhauptgewerbes von Unternehmen mit 20 und mehr Beschäftigten sowie auf Arbeitsgemeinschaften des Bauhauptgewerbes.

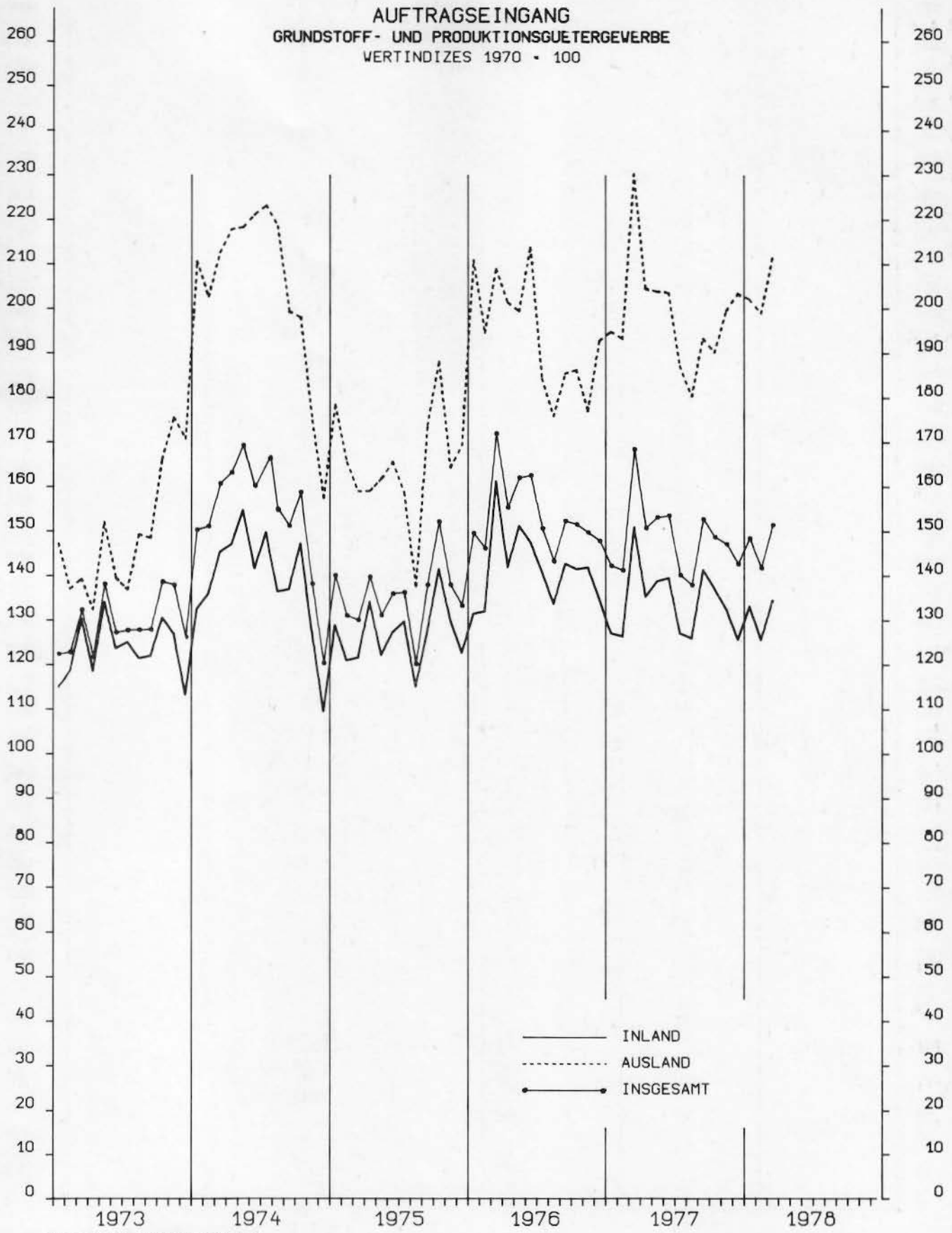
Ergebnisse in der neuen Berichtskreisabgrenzung des Bauhauptgewerbes liegen bis einschl. 1971 vor. Die Anpassung an den neuen Berichtskreis bei den Indizes des zurückliegenden Zeitraums erfolgte mit Hilfe von Schätzfaktoren, die aus den Ergebnissen der Totalerhebung im Bauhauptgewerbe 1976 gewonnen wurden.

AUFTRAGSEINGANG  
 VERARBEITENDES GEWERBE OH. NUG.  
 WERTINDIZES 1970 = 100



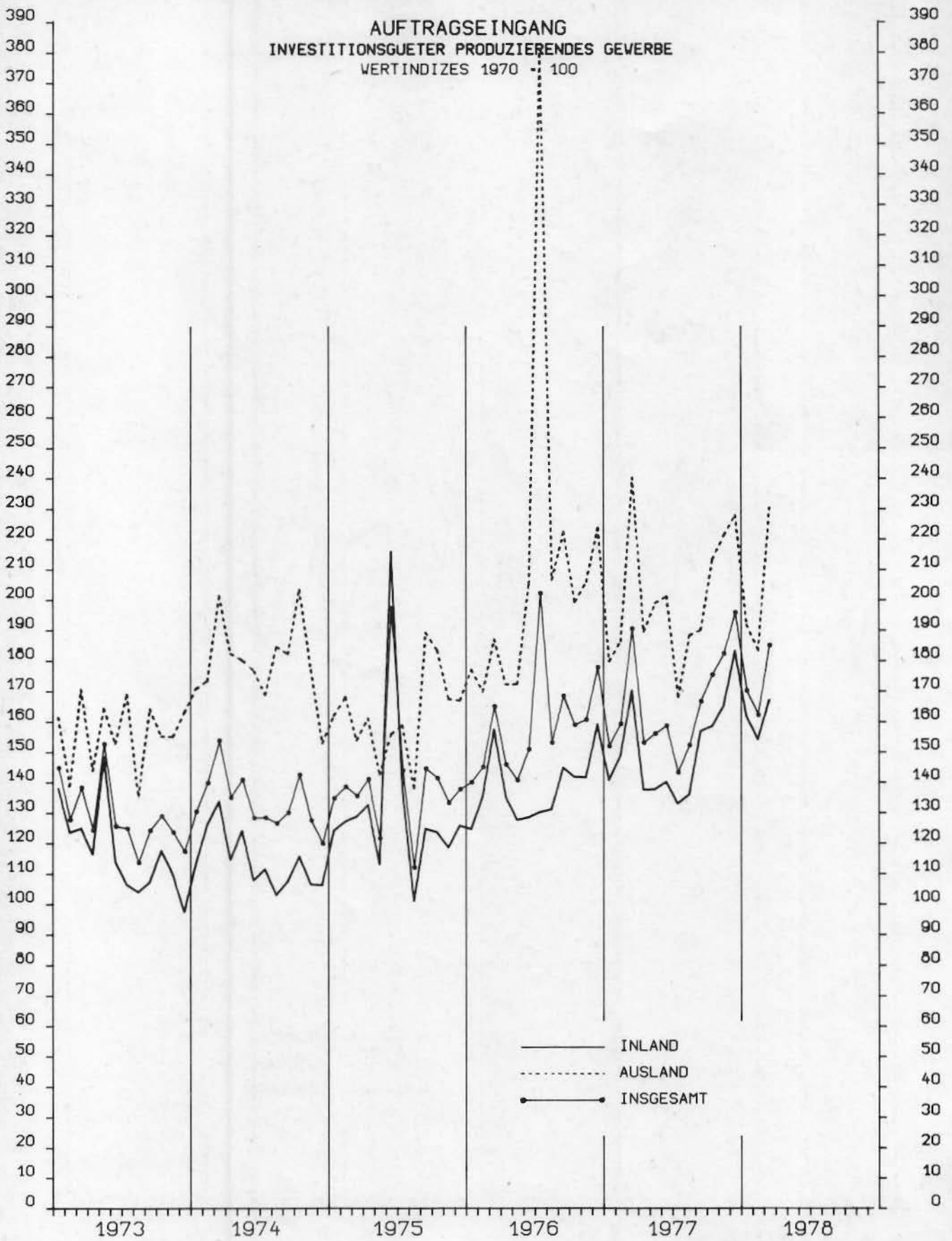
STATISTISCHES BUNDESAMT 7505.2420

**AUFTRAGSEINGANG**  
**GRUNDSTOFF- UND PRODUKTIONSGUETERGEWERBE**  
 WERTINDIZES 1970 = 100



STATISTISCHES BUNDESAMT 7505.2426

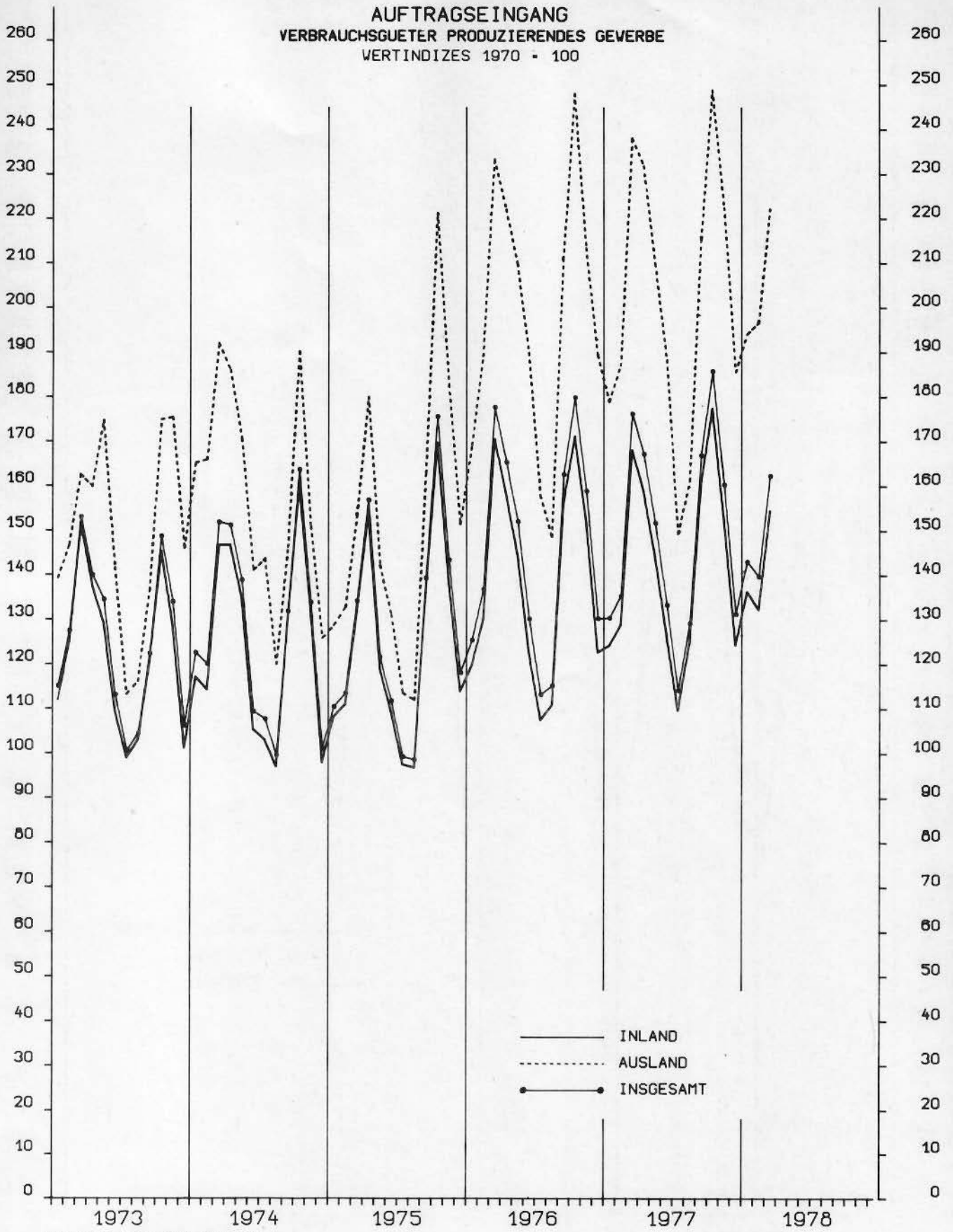
AUFTRAGSEINGANG  
 INVESTITIONSGÜTER PRODUZIERENDES GEWERBE  
 WERTINDIZES 1970 = 100



STATISTISCHES BUNDESAMT 7505.2430

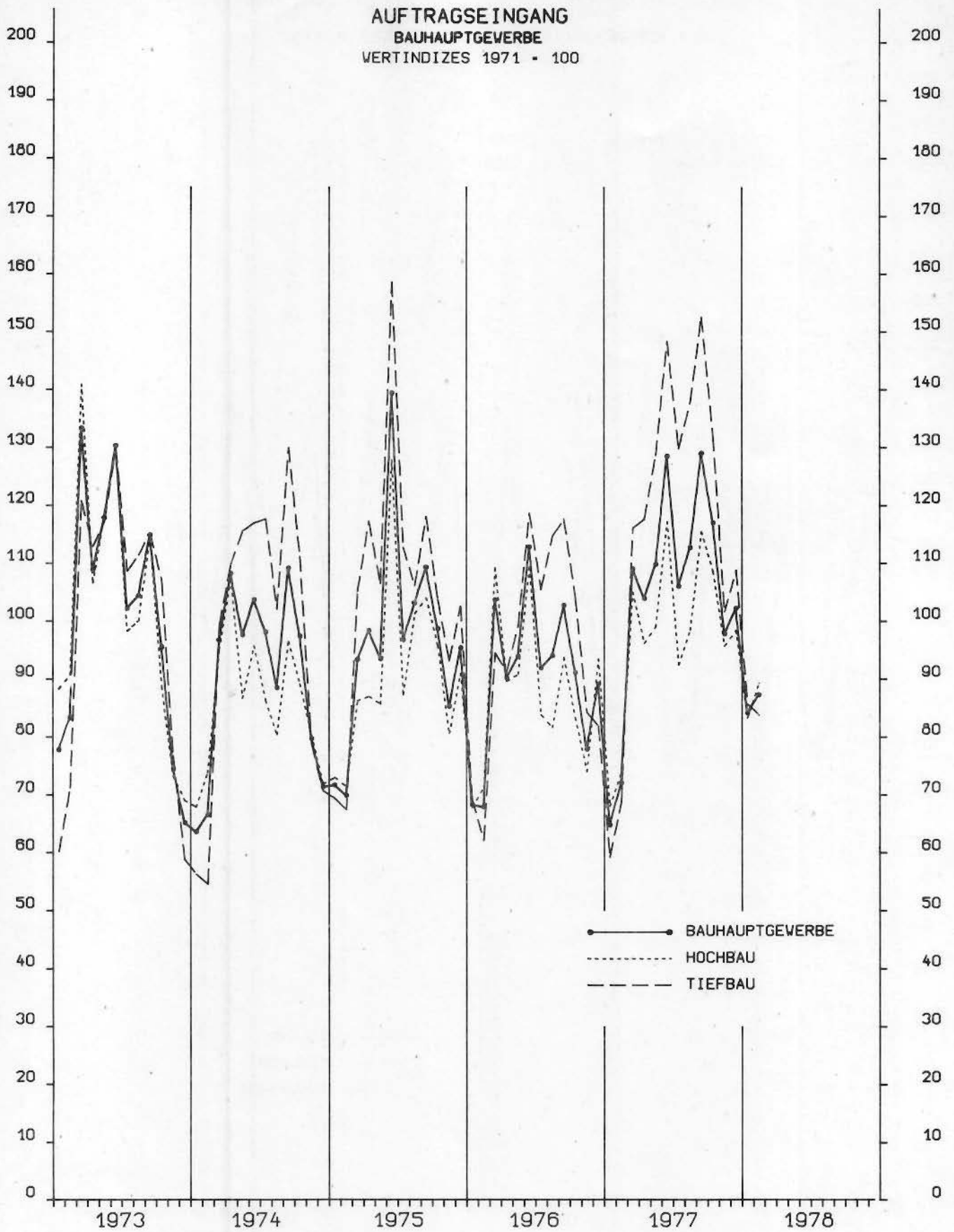


**AUFTRAGSEINGANG**  
**VERBRAUCHSGUETER PRODUZIERENDES GEWERBE**  
 WERTINDIZES 1970 = 100



STATISTISCHES BUNDESAMT 7505.2432

AUFTRAGSEINGANG  
BAUHAUPTGEWERBE  
WERTINDIZES 1971 = 100



STATISTISCHES BUNDESAMT 7505.2452

1 AUFTRAGSEINGANG IM VERARBEITENDEN GEWERBE

1.1 WERTINDEX

NR. DER SYPRO	WIRTSCHAFTSZWEIGE		1977	1977	1977	1977	1978	1978	1978	VERÄNDERUNG GEGENÜBER VORJAHRES- VOR- ZEITRAUM PROZENT		
			MÄR.	OKT.	NOV.	DEZ.	JAN.	FEB.	MÄR. <sup>P</sup>	-	+	
			1970=100									
	VERARBEITENDES GEWERBE 1)	INSGESAMT	180,5	167,7	165,3	164,2	157,7	151,1	169,6	-	6,0	+ 12,3
		INLAND	163,2	154,6	150,0	148,8	146,3	139,4	153,2	-	6,1	+ 9,9
		AUSLAND	237,3	208,7	213,8	215,5	195,0	189,2	224,2	-	5,5	+ 18,5
	GRUNDSTOFF-U. PRODUKTIONS- GÜTERGEWERBE	INSGESAMT	168,5	148,8	147,2	142,7	148,5	141,8	151,5	-	10,1	+ 6,8
		INLAND	150,9	137,1	132,5	125,7	133,2	125,6	134,5	-	10,9	+ 7,1
		AUSLAND	230,4	190,3	199,7	203,5	202,3	199,1	211,4	-	8,2	+ 6,2
25	GEW.U.VERARB.V. STEINEN U.ERDEN	INSGESAMT	121,8	140,1	125,0	100,1	87,5	75,9	101,7	-	16,5	+ 34,0
		INLAND	115,2	135,4	120,1	93,8	80,0	68,4	93,5	-	18,8	+ 36,7
		AUSLAND	280,7	252,7	242,3	250,6	265,8	254,0	297,4	+	6,0	+ 17,1
2531	H.V.ZEMENT	INSGESAMT	132,7	144,6	121,6	85,4	79,7	67,4	97,4	-	26,6	+ 44,5
		INLAND	129,3	141,6	118,2	80,7	74,6	62,4	92,0	-	28,8	+ 47,2
		AUSLAND	232,7	232,2	222,1	223,9	230,4	213,5	257,6	+	10,7	+ 20,7
2541	ZIGGELEI	INSGESAMT	165,6	177,6	155,7	119,8	114,6	97,7	144,3	-	12,9	+ 47,6
		INLAND	141,3	158,2	138,5	103,1	94,5	79,3	121,4	-	14,1	+ 53,0
		AUSLAND	1569,1	1292,9	1145,7	1080,9	1276,8	1157,9	1464,9	-	6,6	+ 26,5
2559	H.V.BETONERZEUGNISSEN (OH.BIMS,GR.FERTIG- BAUTEILE)	INSGESAMT	111,0	135,6	127,4	106,8	80,0	66,4	88,5	-	20,3	+ 33,2
		INLAND	110,4	134,6	126,6	106,1	79,4	65,6	87,5	-	20,7	+ 33,7
		AUSLAND	284,0	388,6	344,9	287,2	236,7	267,5	335,6	+	18,2	+ 25,5
2711	HOCHOFEN-,STAHL-U. WARMWALZWERKE	INSGESAMT	165,3	119,8	120,8	130,2	134,2	127,7	133,0	-	19,6	+ 4,1
		INLAND	149,9	108,2	104,4	109,0	121,0	112,0	117,5	-	21,6	+ 4,9
		AUSLAND	223,4	163,4	182,4	210,1	183,9	186,8	191,1	-	14,4	+ 2,3
2850	NE-METALLHALBZEUGWERKE	INSGESAMT	155,1	132,0	139,1	139,6	141,2	136,6	147,7	-	4,8	+ 8,1
		INLAND	149,2	121,1	128,9	127,7	130,4	129,2	141,2	-	5,4	+ 9,3
		AUSLAND	172,7	164,9	169,8	175,6	173,9	158,8	167,3	-	3,1	+ 5,4
2910	EISEN-,STAHL-U. TEMPERGIESSEREIN	INSGESAMT	138,9	123,3	123,1	111,3	113,2	120,7	120,5	-	13,2	- 0,1
		INLAND	132,6	115,1	115,2	106,4	103,9	112,4	115,2	-	13,1	+ 2,5
		AUSLAND	196,6	197,5	194,0	155,6	197,3	195,6	168,5	-	14,3	- 13,9
3011-15	ZIEHEREIEN UND KALT- WALZWERKE	INSGESAMT	142,1	127,6	133,9	131,8	141,0	132,9	134,8	-	5,2	+ 1,4
		INLAND	134,1	119,3	120,3	117,3	130,3	122,2	125,7	-	6,2	+ 2,6
		AUSLAND	180,0	167,1	198,3	200,3	191,4	184,0	177,6	-	1,3	+ 3,5
40	CHEMISCHE INDUSTRIE	INSGESAMT	191,9	172,2	170,6	165,3	177,7	171,9	181,4	-	5,5	+ 5,5
		INLAND	171,4	160,3	156,0	150,0	164,7	157,5	163,9	-	4,4	+ 4,1
		AUSLAND	257,8	198,7	203,2	199,5	206,7	204,1	220,4	-	7,3	+ 8,0
4090	H.V.CHEMIEFASERN	INSGESAMT	111,3	93,2	94,9	97,2	99,2	91,6	98,3	-	11,9	+ 7,3
		INLAND	85,8	77,9	77,7	75,0	72,6	74,8	80,0	-	6,8	+ 6,9
		AUSLAND	146,7	114,6	124,5	128,2	136,1	115,0	123,7	-	15,7	+ 7,6
55	ZELLSTOFF-,HOLZSCHLIFF-, PAPIER-U.PAPPEERZEUGUNG	INSGESAMT	182,5	164,8	171,2	167,8	179,3	162,2	165,5	-	9,3	+ 2,0
		INLAND	161,9	147,2	149,7	148,9	161,5	147,1	145,0	-	10,4	- 1,4
		AUSLAND	304,9	270,5	299,0	280,6	285,3	252,8	287,5	-	5,7	+ 13,7
	INVESTITIONSGÜTER PRODUZIERENDES GEWERBE	INSGESAMT	190,6	173,1	179,8	193,0	170,3	162,3	185,2	-	2,8	+ 14,1
		INLAND	170,2	156,1	162,5	179,8	161,8	154,1	167,1	-	1,8	+ 8,5
		AUSLAND	240,4	210,8	218,8	225,8	191,9	183,4	230,4	-	4,2	+ 25,6
31	STAHL-U.LEICHTMETALLBAU, SCHIENENFAHRZEUGBAU	INSGESAMT	154,5	306,9	269,7	164,7	147,8	120,7	141,2	-	8,6	+ 17,0
		INLAND	132,6	169,1	213,4	152,0	118,1	104,7	123,4	-	6,9	+ 17,9
		AUSLAND	313,6	1307,6	678,1	257,3	363,8	236,5	270,0	-	19,9	+ 14,2
32	MASCHINENBAU	INSGESAMT	161,6	143,5	151,1	168,9	144,9	137,8	153,0	-	5,3	+ 11,0
		INLAND	130,8	122,3	121,7	137,3	132,0	123,0	129,3	-	1,1	+ 5,1
		AUSLAND	216,8	181,5	203,6	225,4	167,9	164,2	195,4	-	9,9	+ 19,0
	H.V.MASCHINEN FUER DAS PRODUKTIONS- GÜTERGEWERBE 2)	INSGESAMT	139,1	156,2	169,6	154,9	...	...	...	...	...	...
		INLAND	111,2	71,5	77,3	93,8	...	...	...	...	...	...
		AUSLAND	180,7	305,5	334,2	259,1	...	...	...	...	...	...
	H.V.MASCHINEN FUER DAS VERBRAUCHSGÜTER PRODUZIERENDE GEWERBE 2)	INSGESAMT	166,2	127,5	153,7	170,0	...	...	...	...	...	...
		INLAND	106,3	111,4	122,4	146,5	...	...	...	...	...	...
		AUSLAND	205,3	136,4	174,4	184,2	...	...	...	...	...	...
	H.V.MASCHINEN FUER DIE BAUWIRTSCHAFT 2)	INSGESAMT	157,8	124,7	139,3	175,1	...	...	...	...	...	...
		INLAND	127,3	115,8	114,9	118,7	...	...	...	...	...	...
		AUSLAND	206,4	138,3	174,2	267,0	...	...	...	...	...	...
	H.V.MASCHINEN FUER DIE LANDWIRTSCHAFT 2)	INSGESAMT	207,5	218,9	267,9	232,1	...	...	...	...	...	...
		INLAND	162,8	196,3	208,5	193,2	...	...	...	...	...	...
		AUSLAND	274,3	250,0	354,4	291,3	...	...	...	...	...	...

1) OHNE HANDWERK UND OHNE NAHRUNGS- UND GENUSSMITTELGEWERBE.  
2) BERECHNUNG DES VEREINS DEUTSCHER-MASCHINENBAU-ANSTALTEN E.V., FRANKFURT (MAIN).

## 1 AUFTRAGSEINGANG IM VERARBEITENDEN GEWERBE

## 1.1 WERTINDEX

NR. DER SYPRO	WIRTSCHAFTSZWEIGE		1977	1977	1977	1977	1978	1978	1978	VERÄNDERUNG GEGENÜBER VORJAHRES- VOR- ZEITRAUM PROZENT	
			MÄR.	OKT.	NOV.	DEZ.	JAN.	FEB.	MÄR. <sup>P</sup>		
			1970=100								
33	STRASSENFAHRZEUGBAU	INSGESAMT	260,2	214,1	202,6	257,8	247,4	239,8	270,6	+ 4,0 + 12,8	
		INLAND	287,4	225,6	195,3	278,2	273,8	267,0	299,9	+ 4,4 + 12,3	
		AUSLAND	226,3	199,8	211,8	232,5	214,7	206,0	234,2	+ 3,5 + 13,7	
3311	H.V.KRAFTWAGEN U.-MOTOREN	INSGESAMT	278,5	227,8	214,7	277,1	267,5	258,8	293,4	+ 5,4 + 13,4	
		INLAND	315,9	244,7	210,8	307,3	302,4	295,7	332,8	+ 5,3 + 12,5	
		AUSLAND	235,8	208,5	219,1	242,5	227,6	216,6	248,4	+ 5,4 + 14,7	
3312	DAVON H.V.PERSONENKRAFTWAGEN U.AE.(EINSCHL.MOTOREN)	INSGESAMT	305,3	238,3	224,0	237,9	246,6	243,1	268,5	- 12,0 + 10,5	
		INLAND	362,5	266,8	224,3	264,3	274,8	273,5	321,1	- 11,4 + 17,4	
		AUSLAND	245,1	208,4	223,7	210,1	216,8	211,1	213,3	- 13,0 + 1,1	
3313	H.V.LASTKRAFTWAGEN U.AE.(EINSCHL.MOTOREN)	INSGESAMT	165,1	183,3	175,4	442,9	356,1	325,2	398,7	+141,5 + 22,6	
		INLAND	153,2	167,7	163,8	457,2	398,8	373,2	373,6	+143,9 + 0,1	
		AUSLAND	184,7	209,0	194,4	419,4	286,1	246,2	440,1	+138,3 + 78,7	
34	SCHIFFBAU	INSGESAMT	117,0	111,9	189,5	159,0	90,7	42,2	250,5	+114,1 + 493,5	
		INLAND	55,5	76,6	304,5	237,4	66,5	46,7	36,4	- 34,3 - 22,0	
		AUSLAND	202,1	160,7	30,5	50,4	124,3	36,0	546,5	+170,4 + 1418,0	
36	ELEKTROTECHNIK	INSGESAMT	198,8	167,4	188,4	204,6	165,7	160,9	179,4	- 9,7 + 11,5	
		INLAND	161,8	156,6	164,9	184,1	153,2	144,8	156,9	- 3,0 + 8,3	
		AUSLAND	329,0	205,2	271,3	276,6	210,0	217,9	259,0	- 21,3 + 18,8	
3711-60	FEINMECHANIK, OPTIK	INSGESAMT	202,4	180,5	184,4	196,7	169,3	171,1	186,2	- 8,0 + 8,8	
		INLAND	179,4	178,9	184,7	194,9	165,1	156,0	177,6	- 1,0 + 13,8	
		AUSLAND	242,5	183,2	184,0	199,9	176,7	197,4	201,1	- 17,1 + 1,9	
3021-25	STAHLVERFORMUNG, OBERFLÄCHENVEREDLUNG, HÄRTUNG	INSGESAMT	172,7	150,9	155,2	139,7	147,2	151,0	151,6	- 12,2 + 0,4	
		INLAND	169,2	146,9	150,9	134,8	143,3	145,5	147,5	- 12,8 + 1,4	
		AUSLAND	197,7	179,4	186,3	174,8	175,0	190,4	180,2	- 8,9 - 5,4	
38	H.V.EISEN-, BLECH-U. METALLWAREN	INSGESAMT	163,5	149,6	153,9	141,1	148,3	143,2	152,0	- 7,0 + 6,2	
		INLAND	152,3	141,6	146,3	132,7	140,2	137,0	144,0	- 5,5 + 5,1	
		AUSLAND	218,0	188,6	191,0	182,1	188,0	173,2	191,3	- 12,2 + 10,5	
50	H.V.BUEROMASCHINEN, ADV-GERÄTEN U. -EINRICHTUNGEN	INSGESAMT	167,8	133,0	171,4	225,8	151,5	143,6	150,9	- 10,1 + 5,1	
		INLAND	161,8	126,1	163,2	252,3	141,1	137,6	141,6	- 12,5 + 2,9	
		AUSLAND	175,7	142,2	182,4	190,4	165,4	151,6	163,2	- 7,1 + 7,7	
5060	H.V.BUEROMASCHINEN	INSGESAMT	105,1	94,5	105,8	114,3	92,6	83,7	85,8	- 18,3 + 2,6	
		INLAND	80,6	88,5	97,4	105,3	70,6	67,5	68,0	- 15,6 + 0,7	
		AUSLAND	135,4	102,0	116,2	125,6	119,9	103,8	107,9	- 20,3 + 3,9	
5080	H.V.ADV-GERÄTEN U.-EINRICHTUNGEN	INSGESAMT	211,0	159,5	216,7	302,7	192,1	184,8	195,7	- 7,2 + 5,9	
		INLAND	214,8	150,6	206,1	348,0	187,0	183,2	189,5	- 11,8 + 3,5	
		AUSLAND	205,8	172,1	231,6	238,7	199,3	187,1	204,4	- 0,7 + 9,3	
	VERBRAUCHSGÜTER PRODUZIERENDES GEWERBE	INSGESAMT	176,3	185,9	160,4	131,4	143,1	139,8	162,4	- 7,9 + 16,2	
		INLAND	168,2	177,5	152,2	128,3	136,4	132,3	154,5	- 8,1 + 16,8	
		AUSLAND	238,1	248,9	222,6	185,6	194,1	196,7	222,2	- 6,7 + 13,0	
51	FEINKERAMIK	INSGESAMT	193,9	162,6	172,9	147,2	176,4	171,9	180,7	- 6,8 + 5,1	
		INLAND	193,2	163,8	155,5	145,7	183,2	169,0	177,9	- 7,9 + 5,3	
		AUSLAND	195,5	160,0	210,9	150,7	161,6	178,3	186,8	- 4,5 + 4,8	
52	H.U.VERARB.V.GLAS	INSGESAMT	166,4	153,0	163,2	161,5	163,8	145,9	156,7	- 5,8 + 7,4	
		INLAND	157,8	149,7	158,5	159,3	157,7	140,4	147,2	- 6,7 + 4,8	
		AUSLAND	211,2	169,8	187,4	173,1	195,6	174,5	206,0	- 2,5 + 18,0	
5421-24	H.V.HOLZMOBELN	INSGESAMT	198,2	201,8	209,7	171,7	197,7	184,5	193,2	- 2,5 + 4,7	
		INLAND	189,3	192,4	200,0	164,5	189,5	176,1	184,7	- 2,4 + 4,9	
		AUSLAND	317,9	328,9	340,9	268,0	309,3	298,5	307,6	- 3,2 + 3,1	
56	PAPIER-U. PAPPEVERARBEITUNG	INSGESAMT	174,3	169,7	165,6	154,0	166,1	160,7	170,1	- 2,4 + 5,9	
		INLAND	169,5	167,0	161,0	149,1	161,6	155,7	164,4	- 3,0 + 5,6	
		AUSLAND	237,7	206,3	227,2	219,3	226,2	226,9	247,0	+ 3,9 + 8,8	
58	H.V.KUNSTSTOFFWAREN	INSGESAMT	237,9	218,4	215,1	201,2	218,1	205,3	214,7	- 9,7 + 4,6	
		INLAND	229,8	208,9	206,4	189,0	205,2	194,4	203,9	- 11,3 + 4,9	
		AUSLAND	285,5	274,0	266,4	272,6	293,7	269,9	278,3	- 2,5 + 3,1	
61	LEDERERZEUGUNG	INSGESAMT	147,6	115,6	116,1	125,0	120,8	110,7	117,2	- 20,6 + 5,9	
		INLAND	143,7	107,7	111,1	120,0	118,9	110,7	119,6	- 16,8 + 8,1	
		AUSLAND	160,4	141,8	132,7	141,8	126,9	110,6	109,1	- 32,0 - 1,4	
6251	H.V.SCHUHEN	INSGESAMT	124,0	241,4	139,4	74,6	65,1	70,2	115,3	- 7,0 + 64,3	
		INLAND	115,3	234,2	132,4	71,2	62,3	65,5	110,7	- 4,0 + 69,0	
		AUSLAND	219,7	321,0	216,0	112,5	95,1	122,0	166,5	- 24,2 + 36,5	
63	TEXTILGEWERBE	INSGESAMT	148,8	141,2	130,7	107,7	118,6	115,7	129,3	- 13,1 + 11,7	
		INLAND	141,6	133,2	123,0	100,6	113,4	109,0	122,8	- 13,3 + 12,7	
		AUSLAND	193,7	190,6	178,5	151,6	150,8	157,1	168,9	- 12,8 + 7,5	
64	BEKLEIDUNGSGEWERBE	INSGESAMT	177,4	241,4	140,6	82,7	89,0	102,6	168,0	- 5,3 + 63,7	
		INLAND	165,6	219,8	130,7	78,5	85,1	96,1	156,1	- 5,7 + 62,4	
		AUSLAND	413,6	672,8	337,6	166,1	167,9	232,2	406,5	- 1,7 + 75,1	

1 AUFTRAGSEINGANG IM VERARBEITENDEN GEWERBE

1.1 WERTINDEX

NR. DER SYPRO	WIRTSCHAFTSZWEIGE		1976	1977	1977	1977	1977	1978	VERAENDERUNG GEGENUEBER VORJAHRES- ZEITRAUM PROZENT		
			DURCHSCHNITT	1.VJ	2.VJ	3.VJ	4.VJ	1.VJ <sup>D</sup>			
			1970=100								
	VERARBEITENDES GEWERBE 1)	INSGESAMT	154,7	156,1	157,9	153,9	146,8	165,7	159,5	+ 1,0	- 3,8
		INLAND	139,5	142,5	144,0	139,3	135,6	151,1	146,3	+ 1,6	- 3,2
		AUSLAND	204,5	199,6	203,3	200,0	182,5	212,7	202,8	- 0,2	- 4,7
	GRUNDSTOFF-U. PRODUKTIONS- GÜTERGEWERBE	INSGESAMT	153,6	148,3	150,7	152,5	143,7	146,2	147,3	- 2,3	+ 0,7
		INLAND	141,7	134,0	134,8	137,9	131,5	131,8	131,1	- 2,7	- 0,5
		AUSLAND	194,2	198,8	206,2	204,0	187,0	197,8	204,5	- 0,9	+ 3,3
25	GEW.U.VERARB.V. STEINEN U.ERDEN	INSGESAMT	126,3	120,9	94,8	130,4	136,8	121,7	88,4	- 6,8	- 27,4
		INLAND	121,7	115,5	88,1	124,7	132,6	116,4	80,6	- 8,5	- 30,7
		AUSLAND	252,1	252,2	255,9	265,4	238,9	248,5	272,4	+ 6,4	+ 9,6
2531	H.V.ZEMENT	INSGESAMT	122,6	124,9	96,2	142,2	144,0	117,2	81,5	- 15,2	- 30,5
		INLAND	120,2	122,0	91,4	140,2	142,8	113,5	76,3	- 16,5	- 32,7
		AUSLAND	192,4	211,7	237,0	203,6	180,1	226,1	233,8	- 1,3	+ 3,4
2541	ZIEGELI	INSGESAMT	143,5	157,2	127,1	171,6	179,0	151,0	118,9	- 6,5	- 21,3
		INLAND	128,3	137,8	105,3	152,2	160,6	133,3	98,4	- 6,6	- 26,2
		AUSLAND	163,6	272,2	384,1	291,5	239,9	173,2	299,9	+ 6,1	+ 10,8
2559	H.V.BETONERZEUGNISSEN (OH.BIMS,GR.FERTIG- BAUTEILE)	INSGESAMT	115,9	115,8	87,0	123,0	130,1	123,3	78,3	- 10,0	- 36,5
		INLAND	115,3	114,9	86,3	121,8	129,2	122,4	77,5	- 10,2	- 36,7
		AUSLAND	292,3	360,6	267,4	447,5	387,5	340,2	279,9	+ 4,7	- 17,7
2711	HOCHOFEN-,STAHL-U. WARMWALZWERKE	INSGESAMT	137,6	129,4	141,8	134,5	117,7	123,6	131,6	- 7,2	+ 6,5
		INLAND	126,5	115,5	129,5	122,1	103,1	107,2	116,8	- 9,8	+ 9,0
		AUSLAND	170,8	181,9	188,2	181,2	172,7	185,3	187,3	- 0,5	+ 1,1
2850	NE-METALLHALSZEUGWERIE	INSGESAMT	150,9	134,9	140,5	141,9	120,4	136,9	141,8	+ 1,0	+ 3,6
		INLAND	142,6	126,5	137,2	127,9	114,9	125,9	132,6	+ 2,6	+ 6,1
		AUSLAND	176,0	160,4	150,2	184,2	137,3	170,1	166,7	+ 17,0	- 2,0
2910	EISEN-,STAHL-U. TEMPERGIESSEREIEN	INSGESAMT	126,8	121,5	124,5	124,3	118,1	119,2	118,1	- 5,1	- 0,9
		INLAND	118,9	113,5	115,8	117,5	108,4	112,2	110,5	+ 4,6	- 1,5
		AUSLAND	198,3	194,4	204,0	185,3	205,8	182,4	187,1	- 8,3	+ 2,6
3011-15	ZIEHEREIEN UND KALT- WALZWERKE	INSGESAMT	138,2	127,8	130,5	132,4	117,3	131,1	136,2	+ 4,4	+ 3,9
		INLAND	126,5	118,1	122,2	121,9	109,3	119,0	126,1	+ 3,2	+ 5,9
		AUSLAND	194,7	173,9	170,0	181,9	155,3	188,6	184,3	+ 8,5	- 2,3
40	CHEMISCHE INDUSTRIE	INSGESAMT	174,1	172,2	177,9	175,2	166,1	169,4	177,0	- 0,5	+ 4,5
		INLAND	163,0	157,3	161,0	158,8	154,0	155,4	162,0	+ 0,7	+ 4,3
		AUSLAND	199,1	205,3	215,7	211,9	193,2	200,5	210,4	+ 2,4	+ 4,9
4090	H.V.CHEMIEFASERN	INSGESAMT	111,4	94,0	101,8	97,5	81,6	95,1	96,4	- 5,4	+ 1,3
		INLAND	83,1	74,2	78,7	76,2	66,2	75,5	75,8	- 3,7	+ 0,4
		AUSLAND	150,7	121,7	134,0	127,1	103,1	122,4	124,9	+ 6,8	+ 2,1
55	ZELLSTOFF-,HOLZSCHLIFF-, PAPIER-U.PAPPERZEUGUNG	INSGESAMT	170,9	163,8	168,6	157,9	160,9	167,9	169,0	+ 0,2	+ 0,7
		INLAND	153,7	145,4	149,6	139,7	143,6	148,6	151,2	+ 1,0	+ 1,7
		AUSLAND	273,9	273,9	281,9	266,4	264,0	283,4	275,2	- 2,4	- 2,9
	INVESTITIONSGÜTER PRODUZIERENDES GEWERBE	INSGESAMT	159,2	164,6	167,4	156,1	153,1	182,0	172,6	+ 3,1	- 5,2
		INLAND	138,2	149,6	153,2	138,5	140,7	166,1	161,0	+ 5,1	- 3,1
		AUSLAND	210,2	199,7	202,3	196,6	181,6	218,5	201,9	- 0,2	- 7,6
31	STAHL-U.LEICHTMETALLBAU, SCHIENENFAHRZEUGBAU	INSGESAMT	166,6	174,2	144,2	152,8	152,5	247,1	136,6	- 5,3	- 44,7
		INLAND	133,1	141,9	120,0	132,5	136,9	178,2	115,4	- 3,9	- 35,2
		AUSLAND	415,6	408,5	320,1	300,5	265,8	747,7	290,1	- 9,4	- 61,2
32	MASCHINENBAU	INSGESAMT	151,9	142,7	142,8	140,3	133,2	154,5	145,2	+ 1,7	- 6,0
		INLAND	112,7	118,9	117,2	115,1	115,8	127,5	128,1	+ 9,3	+ 0,5
		AUSLAND	223,0	185,4	188,6	185,4	164,1	203,5	175,8	- 6,8	- 13,6
	H.V.MASCHINEN FUER DAS PRODUKTIONS- GÜTERGEWERBE 2)	INSGESAMT	124,1	125,6	117,9	128,1	96,0	160,2	...	...	...
		INLAND	80,7	84,3	90,2	95,4	70,6	80,9	...	...	...
		AUSLAND	192,3	193,9	159,9	180,2	135,9	299,6	...	...	...
	H.V.MASCHINEN FUER DAS VERBRAUCHSGÜTER PRODUZIERENDES GEWERBE 2)	INSGESAMT	127,5	131,6	134,6	120,8	120,4	150,4	...	...	...
		INLAND	96,9	102,8	97,0	89,6	97,6	126,8	...	...	...
		AUSLAND	146,3	149,9	158,4	142,0	134,0	165,0	...	...	...
	H.V.MASCHINEN FUER DIE BAUWIRTSCHAFT 2)	INSGESAMT	141,5	144,5	131,3	177,3	122,9	146,4	...	...	...
		INLAND	86,7	97,0	92,8	86,2	92,5	116,5	...	...	...
		AUSLAND	221,2	217,3	190,0	316,9	169,2	193,2	...	...	...
	H.V.MASCHINEN FUER DIE LANDWIRTSCHAFT 2)	INSGESAMT	207,4	197,7	211,3	164,2	175,5	239,6	...	...	...
		INLAND	148,0	157,4	164,8	132,9	132,4	199,3	...	...	...
		AUSLAND	292,4	256,9	279,9	209,5	239,5	298,6	...	...	...

1) OHNE HANDWERK UND OHNE NHRUNGS- UND GENUSSMITTELGEWERBE.

2) BERECHNUNG DES VEREINS DEUTSCHER-MASCHINENBAU-ANSTALTEN E.V., FRANKFURT (MAIN).

1 AUFTRAGSEINGANG IM VERARBEITENDEN GEWERBE

1.1 WERTINDEX

NR. DER SYPRO	WIRTSCHAFTSZWEIGE		1976	1977	1977	1977	1977	1977	1978	VERAENDERUNG GEGENUEBER VORJAHRES- VOR- ZEITRAUM PROZENT	
			DURCHSCHNITT	1.VJ	2.VJ	3.VJ	4.VJ	1.VJ <sup>P</sup>			
			1970=100								
33	STRASSENFAHRZEUGBAU	INSGESAMT	183,5	212,3	232,8	195,4	196,3	224,8	252,6	+ 8,5	+ 12,4
		INLAND	183,1	214,3	257,6	181,7	184,7	233,0	280,2	+ 8,8	+ 20,3
		AUSLAND	183,9	210,0	202,0	212,5	210,7	214,7	218,3	+ 8,1	+ 1,7
3311	H.V.KRAFTWAGEN U.-MOTOREN	INSGESAMT	196,7	226,4	249,6	206,8	209,2	239,9	273,2	+ 9,5	+ 13,9
		INLAND	198,8	232,1	283,4	192,3	198,3	254,3	310,3	+ 9,5	+ 22,0
		AUSLAND	194,3	219,9	211,1	223,5	221,6	223,4	239,0	+ 9,4	+ 3,3
3312	DAVON H.V.PERSONENKRAFTWAGEN U.AE.(EINSCHL.MOTOREN)	INSGESAMT	213,5	236,2	272,4	223,6	215,4	233,4	252,7	- 7,2	+ 8,3
		INLAND	225,4	253,0	322,8	216,4	220,9	251,8	289,8	- 10,2	+ 15,1
		AUSLAND	201,0	218,6	219,5	231,1	209,6	214,1	213,7	- 2,6	- 0,2
3313	H.V.LASTKRAFTWAGEN U.AE.(EINSCHL.MOTOREN)	INSGESAMT	125,5	184,7	153,0	135,9	182,8	267,2	360,0	+ 135,2	+ 34,7
		INLAND	105,9	159,0	145,6	108,0	119,3	262,9	381,9	+ 162,3	+ 45,3
		AUSLAND	157,7	227,1	165,3	181,7	287,2	274,3	324,1	+ 96,1	+ 18,2
34	SCHIFFBAU	INSGESAMT	61,9	93,3	69,7	87,6	62,3	153,5	127,8	+ 83,3	- 16,7
		INLAND	52,4	105,8	59,4	84,0	73,7	206,2	49,9	- 16,1	- 75,8
		AUSLAND	75,0	75,9	84,0	92,7	46,5	80,5	235,6	+ 180,5	+ 192,7
36	ELEKTROTECHNIK	INSGESAMT	168,2	167,7	169,5	156,3	158,3	186,8	168,7	- 0,5	- 9,7
		INLAND	143,4	149,1	145,8	137,7	144,4	168,5	151,6	+ 4,0	- 10,0
		AUSLAND	260,4	233,4	253,1	221,9	207,6	251,0	229,0	- 9,5	- 8,8
3711-60	FEINMECHANIK,OPTIK	INSGESAMT	166,5	176,7	181,2	172,2	166,1	187,2	175,5	- 3,1	- 6,2
		INLAND	162,0	170,5	165,2	166,3	164,5	186,2	166,2	+ 0,6	- 10,7
		AUSLAND	174,5	187,4	209,1	182,5	168,9	189,0	191,7	- 8,3	+ 1,4
3021-25	STAHLVERFORMUNG, OBERFLAECHEVEREDLUNG, HAERTUNG	INSGESAMT	144,9	147,8	155,6	148,5	138,4	148,6	149,9	- 3,6	+ 0,9
		INLAND	140,3	144,3	151,2	145,0	136,9	144,2	145,4	- 3,8	+ 0,9
		AUSLAND	179,0	172,4	186,3	173,5	149,5	180,2	181,9	- 2,4	+ 0,9
38	H.V.EISEN-, BLECH-U. METALLWAREN	INSGESAMT	139,6	144,3	149,1	143,2	136,8	148,2	147,8	- 0,8	- 0,2
		INLAND	133,1	137,2	140,4	136,1	132,2	140,2	140,4	- 0,1	+ 0,1
		AUSLAND	172,0	178,8	191,3	177,5	159,2	187,2	184,2	- 3,7	+ 1,6
50	H.V.BUEROMASCHINEN, ADV-GERAETEN U. -EINRICHTUNGEN	INSGESAMT	134,3	155,1	137,3	147,5	159,0	176,7	148,7	+ 8,3	- 15,9
		INLAND	128,1	152,4	125,6	140,0	163,3	180,5	140,1	+ 11,5	- 22,4
		AUSLAND	142,6	158,8	152,9	157,6	153,2	171,7	160,1	+ 4,7	- 6,8
5060	H.V.BUEROMASCHINEN	INSGESAMT	92,8	96,8	94,3	92,6	95,3	104,9	87,4	- 7,4	- 16,7
		INLAND	77,7	80,8	74,3	76,2	75,4	97,1	68,7	- 7,6	- 29,2
		AUSLAND	111,4	116,6	119,0	112,9	119,9	114,6	110,5	- 2,1	- 3,5
5080	H.V.ADV-GERAETEN U.-EINRICHTUNGEN	INSGESAMT	163,3	195,3	166,9	185,3	202,8	226,3	190,9	+ 14,3	- 15,7
		INLAND	161,3	199,0	159,0	181,5	220,5	234,9	186,6	+ 17,3	- 20,6
		AUSLAND	166,1	190,2	178,2	190,8	177,9	214,1	196,9	+ 10,5	- 8,0
	VERBRAUCHSGUETER PRODUZIERENDES GEWERBE	INSGESAMT	145,7	148,6	147,4	150,8	136,9	159,2	148,4	+ 0,7	- 6,8
		INLAND	138,8	141,6	140,4	143,1	131,8	151,3	141,1	+ 0,5	- 6,8
		AUSLAND	198,5	201,5	201,4	210,0	175,4	219,0	204,3	+ 1,5	- 6,7
51	FEINKERAMIK	INSGESAMT	152,9	162,3	176,6	160,2	151,4	160,9	176,3	- 0,1	+ 9,6
		INLAND	145,3	159,7	176,0	154,3	153,5	155,0	176,7	+ 0,4	+ 14,0
		AUSLAND	169,6	167,8	177,7	173,1	153,5	173,9	175,6	- 1,2	+ 1,0
52	H.U.VERARB.V.GLAS	INSGESAMT	141,0	151,4	152,1	147,6	146,6	159,2	155,5	+ 2,2	- 2,3
		INLAND	137,1	146,2	147,2	138,3	143,5	155,8	148,4	+ 0,9	- 4,7
		AUSLAND	161,5	178,4	178,0	196,2	162,8	176,8	192,0	+ 7,9	+ 8,6
5421-24	H.V.HOLZMUEBELN	INSGESAMT	164,1	183,9	182,5	176,7	182,1	194,4	191,8	+ 5,1	- 1,3
		INLAND	155,7	175,9	174,5	168,8	174,6	185,6	183,4	+ 5,1	- 1,2
		AUSLAND	280,6	292,5	289,1	284,0	284,3	312,6	305,1	+ 5,5	- 2,4
56	PAPIER-U. PAPPEVERARBEITUNG	INSGESAMT	153,6	158,4	161,9	155,2	153,5	163,1	165,6	+ 2,3	+ 1,6
		INLAND	149,7	154,1	158,3	149,7	149,6	159,0	160,6	+ 1,5	+ 1,0
		AUSLAND	206,6	215,2	209,9	227,9	205,2	217,6	233,4	+ 11,2	+ 7,2
58	H.V.KUNSTSTOFFWAREN	INSGESAMT	194,1	207,8	211,1	209,6	198,9	211,6	212,7	+ 0,7	+ 0,5
		INLAND	186,5	199,5	202,8	201,0	192,8	201,4	201,2	- 0,8	- 0,1
		AUSLAND	240,9	256,4	260,1	260,1	234,6	271,0	280,6	+ 7,9	+ 3,6
61	LEDERERZEUGUNG	INSGESAMT	110,9	112,8	129,6	108,1	94,6	118,9	116,2	- 10,3	- 2,2
		INLAND	108,9	108,1	122,8	103,2	93,3	112,9	116,4	- 5,2	+ 3,1
		AUSLAND	118,0	128,5	152,1	124,1	99,1	138,8	115,5	- 24,1	- 16,8
6251	H.V.SCHUHEN	INSGESAMT	116,8	114,9	84,5	147,1	76,3	151,8	83,5	- 1,1	- 45,0
		INLAND	110,3	109,2	78,8	139,2	72,9	145,9	79,5	+ 0,8	- 45,5
		AUSLAND	189,5	177,8	146,9	233,0	114,8	216,5	127,9	- 13,0	- 40,9
63	TEXTILGEWERBE	INSGESAMT	125,2	118,3	121,5	120,5	104,7	126,5	121,2	- 0,3	- 4,2
		INLAND	118,1	111,9	114,7	113,4	100,7	118,9	115,1	+ 0,3	- 3,2
		AUSLAND	166,7	157,7	163,8	164,1	129,3	173,6	158,9	- 2,9	- 8,4
64	BEKLEIDUNGSGEWERBE	INSGESAMT	137,1	134,5	122,6	141,9	118,8	154,9	119,9	- 2,2	- 22,6
		INLAND	129,4	125,4	115,1	132,0	111,4	143,0	112,4	- 2,3	- 21,4
		AUSLAND	299,0	318,1	272,4	341,0	266,7	392,2	268,9	- 1,3	- 31,4

## 1 AUFTRAGSEINGANG IM VERARBEITENDEN GEWERBE

## 1.2 VOLUMENINDEX

NR. DER SYPRO	WIRTSCHAFTSZWEIGE		1977	1977	1977	1977	1978	1978	1978	VERÄNDERUNG GEGENÜBER VORJAHRES- VOR- ZEITRAUM PROZENT		
			MAR.	OKT.	NOV.	DEZ.	JAN.	FEB.	MAR. <sup>D</sup>	-	+	
			1970=100									
	VERARBEITENDES GEWERBE 1)	INSGESAMT	130,1	120,7	118,8	118,2	112,9	109,3	120,9	- 7,1	+ 10,6	
		INLAND	117,8	111,2	107,9	107,1	104,8	100,5	109,3	- 7,2	+ 8,7	
		AUSLAND	170,1	149,5	153,4	154,9	139,4	138,8	159,5	- 6,3	+ 14,9	
	GRUNDSTOFF-U. PRODUKTIONS- GÜTERGEWERBE	INSGESAMT	127,2	112,9	112,1	108,8	112,9	107,7	114,6	- 9,9	+ 6,4	
		INLAND	112,7	102,4	99,0	94,2	99,5	93,7	99,9	- 11,3	+ 6,6	
		AUSLAND	180,7	152,6	161,5	165,4	163,8	161,1	170,9	- 5,4	+ 6,1	
25	GEW.U.VERARB.V. STEINEN U.ERDEN	INSGESAMT	85,6	95,9	85,5	68,5	59,8	51,8	69,0	- 19,4	+ 33,2	
		INLAND	81,0	92,7	82,2	64,2	54,8	46,7	63,5	- 21,6	+ 36,0	
		AUSLAND	189,3	168,1	160,8	166,7	176,1	168,0	196,5	+ 3,8	+ 16,9	
2531	H.V.ZEMENT	INSGESAMT	91,6	98,8	83,4	58,7	55,7	46,3	66,7	- 27,2	+ 44,1	
		INLAND	89,3	96,8	81,0	55,4	51,2	42,9	63,0	- 29,4	+ 46,9	
		AUSLAND	160,7	158,6	152,2	153,8	158,2	146,7	176,4	+ 9,8	+ 20,3	
2541	ZIEGELSI	INSGESAMT	110,9	116,0	101,9	78,3	75,2	63,7	93,4	- 15,8	+ 46,6	
		INLAND	94,6	103,4	90,7	67,5	61,9	51,7	78,5	- 17,0	+ 51,9	
		AUSLAND	1051,0	844,5	749,8	706,9	837,3	754,9	948,1	- 9,8	+ 25,6	
2559	H.V.BETONERZEUGNISSEN (OH.BIMS,GR.FERTIG- BAUTEILE)	INSGESAMT	79,9	94,0	87,8	73,4	55,1	45,6	60,3	- 24,5	+ 32,3	
		INLAND	79,3	93,3	87,2	72,9	54,7	45,1	59,7	- 24,7	+ 32,3	
		AUSLAND	229,0	300,0	266,1	221,6	182,2	205,1	255,2	+ 11,4	+ 24,4	
2711	HOCHOFEN-,STAHL-U. WARMWALZWERKE	INSGESAMT	131,6	94,0	95,0	102,8	103,6	97,9	101,1	- 23,2	+ 3,3	
		INLAND	118,0	82,9	80,0	83,6	87,6	84,0	87,6	- 25,7	+ 4,3	
		AUSLAND	184,3	138,2	156,6	181,9	153,0	153,9	154,6	- 16,1	+ 0,5	
2850	NE-METALLHALBEZUGWERKE	INSGESAMT	154,5	145,0	154,9	155,3	159,2	156,0	169,2	+ 9,5	+ 8,4	
		INLAND	152,1	136,2	146,7	145,1	149,7	150,5	165,5	+ 8,8	+ 10,0	
		AUSLAND	158,9	167,3	175,6	181,8	184,0	169,5	177,4	+ 11,7	+ 4,7	
2910	EISEN-,STAHL-U. TEMPERGIESSEREIEN	INSGESAMT	86,1	75,9	75,8	68,5	69,6	74,1	74,0	- 14,0	- 0,1	
		INLAND	81,2	69,9	70,0	64,6	63,0	68,0	69,7	- 14,1	+ 2,5	
		AUSLAND	137,3	139,5	138,4	111,2	141,7	140,8	121,4	- 11,6	- 13,8	
3011-15	ZIEHEREIEN UND KALT- WALZWERKE	INSGESAMT	106,4	99,3	104,9	103,9	110,3	102,9	102,4	- 3,8	- 0,5	
		INLAND	98,7	91,4	92,8	91,2	100,5	93,3	94,0	- 4,8	+ 0,7	
		AUSLAND	147,1	141,0	168,2	170,0	161,4	152,7	146,9	- 0,1	- 3,8	
40	CHEMISCHE INDUSTRIE	INSGESAMT	144,7	131,7	130,7	127,1	137,2	133,0	140,3	- 3,0	+ 5,5	
		INLAND	128,1	121,3	118,0	113,7	125,2	119,9	124,5	- 2,8	+ 3,9	
		AUSLAND	183,0	155,7	160,3	158,1	165,2	163,7	177,8	- 2,9	+ 8,6	
4090	H.V.CHEMIEFASERN	INSGESAMT	133,6	119,9	122,3	125,6	128,6	118,8	128,0	- 4,2	+ 7,7	
		INLAND	100,6	96,5	91,7	93,2	90,1	92,8	98,9	- 1,7	+ 6,5	
		AUSLAND	182,2	155,1	168,4	175,4	188,2	159,1	173,5	- 4,8	+ 9,1	
55	ZELLSTOFF-,HOLZSCHLIFF-, PAPIER-U.PAPPERZEUGUNG	INSGESAMT	132,1	121,8	127,5	125,7	135,0	122,8	125,6	- 4,9	+ 2,3	
		INLAND	118,1	109,7	112,5	112,6	122,6	112,1	110,9	- 6,1	- 1,1	
		AUSLAND	211,9	190,2	212,2	199,6	206,0	183,6	210,0	- 0,9	+ 14,4	
	INVESTITIONSGÜTER PRODUZIERENDES GEWERBE	INSGESAMT	132,5	119,3	123,9	133,0	116,6	110,8	126,0	- 4,9	+ 13,7	
		INLAND	119,3	108,4	112,8	124,8	111,5	106,0	114,6	- 4,0	+ 8,1	
		AUSLAND	164,3	142,7	148,1	152,9	129,0	122,8	153,8	- 6,4	+ 25,3	
31	STAHL-U.LEICHTMETALLBAU, SCHIENENFAHRZEUGBAU	INSGESAMT	104,3	205,1	180,1	110,0	98,1	80,0	93,4	- 10,5	+ 16,7	
		INLAND	89,9	113,5	143,2	101,9	78,7	69,8	82,0	- 8,8	+ 17,5	
		AUSLAND	203,6	840,9	435,8	165,0	231,7	150,3	170,5	- 16,3	+ 13,4	
32	MASCHINENBAU	INSGESAMT	103,1	90,3	94,9	106,2	90,0	85,3	94,5	- 8,4	+ 10,8	
		INLAND	83,3	76,8	76,3	86,1	81,8	76,0	79,7	- 4,4	+ 4,8	
		AUSLAND	138,5	114,7	128,6	142,3	104,8	102,1	121,1	- 12,6	+ 18,6	
	H.V.MASCHINEN FUER DAS PRODUKTIONS- GÜTERGEWERBE 2)	INSGESAMT	.	.	.	.	.	.	.	.	.	
		INLAND	.	.	.	.	.	.	.	.	.	
		AUSLAND	.	.	.	.	.	.	.	.	.	
	H.V.MASCHINEN FUER DAS VERBRAUCHSGÜTER PRODUZIERENDE GEWERBE 2)	INSGESAMT	.	.	.	.	.	.	.	.	.	
		INLAND	.	.	.	.	.	.	.	.	.	
		AUSLAND	.	.	.	.	.	.	.	.	.	
	H.V.MASCHINEN FUER DIE BAUWIRTSCHAFT 2)	INSGESAMT	.	.	.	.	.	.	.	.	.	
		INLAND	.	.	.	.	.	.	.	.	.	
		AUSLAND	.	.	.	.	.	.	.	.	.	
	H.V.MASCHINEN FUER DIE LANDWIRTSCHAFT 2)	INSGESAMT	.	.	.	.	.	.	.	.	.	
		INLAND	.	.	.	.	.	.	.	.	.	
		AUSLAND	.	.	.	.	.	.	.	.	.	

1) OHNE HANDWERK UND OHNE NAHRUNGS- UND GENUSSMITTELGEWERBE.

2) BERECHNUNG DES VEREINS DEUTSCHER-MASCHINENBAU-INGENIEURE E.V., FRANKFURT (MAIN).

AUFTRAGSEINGANG IM VERARBEITENDEN GEBIRBE

VOLUMENINDEX

NR. DER SYPRO	WIRTSCHAFTSZWEIGE		1977	1977	1977	1977	1978	1978	VERAENDERUNG GEGENUEBER VORJAHRES- VOR- ZEITRAUM PROZENT		
			MAR.	OKT.	NOV.	DEZ.	JAN.	FEB.			MAR. <sup>P</sup>
			1970=100								
33	STRASSENFAHRZEUGBAU	INSGESAMT	173,0	140,5	133,0	169,2	161,8	156,3	175,5	+ 1,4	+ 12,3
		INLAND	192,5	149,0	129,0	183,8	180,4	175,5	196,0	+ 1,8	+ 11,7
		AUSLAND	148,7	129,7	137,6	151,1	138,9	132,5	150,1	+ 1,0	+ 13,3
3311	H.V.KRAFTWAGEN U.-MOTOREN	INSGESAMT	185,8	150,0	141,3	182,4	176,0	169,7	191,9	+ 3,3	+ 13,1
		INLAND	213,4	162,2	139,7	203,6	200,4	196,0	219,4	+ 2,8	+ 17,4
		AUSLAND	155,2	136,2	143,2	158,5	148,6	140,4	161,1	+ 3,8	+ 14,7
3312	DAVON H.V.PERSONENKRAFTWAGEN U.AE.(EINSCHL.MOTOREN)	INSGESAMT	206,7	158,9	149,3	158,7	164,4	161,6	178,6	- 13,6	+ 10,5
		INLAND	251,5	181,1	152,3	179,4	186,6	185,7	218,0	- 13,3	+ 17,4
		AUSLAND	161,8	136,4	146,5	137,7	141,9	137,5	138,9	- 14,2	+ 1,0
3313	H.V.LASTKRAFTWAGEN U.AE.(EINSCHL.MOTOREN)	INSGESAMT	103,7	114,0	109,1	275,4	221,5	201,0	243,1	+134,5	+ 21,0
		INLAND	94,0	101,7	99,4	277,5	242,0	226,5	221,9	+136,0	- 2,1
		AUSLAND	120,1	134,9	125,5	270,7	184,7	156,4	279,6	+132,8	+ 78,8
34	SCHIFFBAU	INSGESAMT	83,9	79,5	134,4	112,8	63,9	29,7	175,8	+109,5	+ 491,8
		INLAND	39,8	54,4	216,0	168,4	46,8	32,8	25,6	- 35,7	- 22,0
		AUSLAND	145,0	114,1	21,6	35,8	87,6	25,3	383,5	+164,5	+1415,8
36	ELEKTROTECHNIK	INSGESAMT	157,5	132,5	149,4	162,1	130,7	126,6	140,7	- 10,6	+ 11,2
		INLAND	129,1	124,9	131,7	147,0	121,6	114,7	123,9	- 4,0	+ 8,0
		AUSLAND	255,3	158,3	209,7	213,9	161,9	167,1	198,3	- 22,3	+ 18,7
3711-60	FEINMECHANIK, OPTIK	INSGESAMT	138,6	122,5	125,2	133,5	113,3	114,4	124,2	- 10,4	+ 8,6
		INLAND	122,4	121,3	125,2	131,9	110,5	104,3	118,6	- 3,1	+ 13,7
		AUSLAND	167,2	124,7	125,2	136,0	118,3	131,9	134,0	- 19,9	+ 1,6
3021-25	STAHLVERFORMUNG, OBERFLAECHEVEREDLUNG, HAERTUNG	INSGESAMT	119,7	105,0	107,7	96,7	101,4	103,8	104,2	- 13,0	+ 0,3
		INLAND	116,0	101,3	103,7	92,3	97,6	98,9	100,3	- 13,5	+ 1,4
		AUSLAND	149,9	135,0	140,2	131,6	131,9	143,3	135,6	- 9,6	- 5,4
38	H.V.EISEN-, BLECH-U. METALLWAREN	INSGESAMT	113,5	102,6	105,6	96,9	101,2	97,3	102,7	- 9,5	+ 5,6
		INLAND	105,8	96,8	100,2	90,9	95,3	92,9	97,0	- 8,3	+ 4,4
		AUSLAND	150,9	131,0	132,6	126,4	130,2	119,1	130,9	- 13,3	+ 9,9
50	H.V.BUEROMASCHINEN, ADV-GERAETEN U. -EINRICHTUNGEN	INSGESAMT	165,5	133,1	171,8	226,0	151,8	143,9	151,9	- 8,2	+ 5,6
		INLAND	163,0	131,5	170,2	263,1	147,1	143,5	148,3	- 9,0	+ 3,3
		AUSLAND	169,1	135,5	174,2	181,7	158,1	144,9	156,8	- 7,3	+ 8,2
5060	H.V.BUEROMASCHINEN	INSGESAMT	95,8	85,6	95,8	103,4	83,6	75,4	77,3	- 19,3	+ 2,6
		INLAND	72,5	79,7	87,7	94,7	63,5	60,8	61,2	- 15,6	+ 0,7
		AUSLAND	124,9	93,0	105,7	113,9	108,4	93,6	97,3	- 22,1	+ 3,9
5080	H.V.ADV-GERAETEN U.-EINRICHTUNGEN	INSGESAMT	222,1	173,3	236,0	330,1	210,2	202,4	216,0	- 2,7	+ 6,7
		INLAND	233,4	174,3	238,5	402,8	216,4	212,1	220,9	- 5,3	+ 4,2
		AUSLAND	206,8	171,7	232,3	240,1	202,1	190,0	209,7	+ 1,4	+ 10,3
	VERBRAUCHSGUETER PRODUZIERENDES GEBIRBE	INSGESAMT	128,2	135,1	116,5	95,5	103,5	100,9	117,3	- 8,5	+ 16,2
		INLAND	122,0	128,7	110,4	90,2	98,4	95,3	111,3	- 8,7	+ 16,8
		AUSLAND	177,3	183,7	164,2	137,1	142,6	144,3	163,1	- 8,0	+ 13,1
51	FEINKERAMIK	INSGESAMT	124,4	102,9	109,2	93,0	109,9	106,4	111,6	- 10,3	+ 4,9
		INLAND	126,8	106,8	101,2	98,9	117,5	107,8	113,4	- 10,6	+ 5,2
		AUSLAND	119,2	94,9	125,0	89,0	94,6	103,5	108,0	- 9,4	+ 4,3
52	H.U.VERRB.V.GLAS	INSGESAMT	124,0	113,0	119,9	118,7	119,6	106,3	114,2	- 7,9	+ 7,4
		INLAND	117,6	110,8	116,6	117,2	115,3	102,6	107,6	- 8,5	+ 4,9
		AUSLAND	157,3	124,3	136,6	126,1	141,6	125,4	147,9	- 6,0	+ 17,9
5421-24	H.V.HOLZMOEBELN	INSGESAMT	139,0	138,4	143,8	117,6	133,2	123,5	128,8	- 7,3	+ 4,3
		INLAND	132,8	132,0	137,2	112,7	127,7	117,8	123,2	- 7,3	+ 4,5
		AUSLAND	222,9	225,6	233,8	183,5	208,4	199,8	205,1	- 8,0	+ 2,6
56	PAPIER-U. PAPPEVERARBEITUNG	INSGESAMT	119,4	118,3	115,4	107,4	116,0	112,4	119,5	+ 0,1	+ 6,3
		INLAND	115,5	115,9	111,8	105,6	112,4	108,4	114,9	- 0,5	+ 6,0
		AUSLAND	174,3	152,1	167,2	161,4	167,6	168,2	184,2	+ 5,7	+ 9,5
58	H.V.KUNSTSTOFFWAREN	INSGESAMT	180,0	166,4	164,0	153,2	165,8	156,4	163,7	- 9,1	+ 4,6
		INLAND	174,0	159,5	157,6	144,1	156,3	148,3	155,7	- 10,5	+ 5,0
		AUSLAND	215,5	207,1	201,2	206,2	221,6	203,4	210,0	- 2,6	+ 3,2
61	LEDERERZEUGUNG	INSGESAMT	95,0	74,7	75,7	81,4	78,0	71,1	75,3	- 20,7	+ 5,9
		INLAND	94,8	70,7	73,1	79,1	78,0	72,1	78,0	- 17,7	+ 8,2
		AUSLAND	96,0	87,4	83,9	88,7	78,0	67,9	67,0	- 30,2	- 1,3
6251	H.V.SCHUHEN	INSGESAMT	81,3	154,2	88,8	47,6	40,9	44,2	72,4	- 10,9	+ 63,8
		INLAND	75,0	148,6	83,8	45,1	39,0	40,9	69,0	- 8,0	+ 68,7
		AUSLAND	156,3	221,9	149,5	78,1	64,6	83,1	113,4	- 27,4	+ 36,5
63	TEXTILGEBIRBE	INSGESAMT	112,2	108,0	100,1	82,8	91,2	88,9	99,3	- 11,5	+ 11,7
		INLAND	105,3	100,9	93,3	76,6	86,4	83,0	93,5	- 11,2	+ 12,6
		AUSLAND	158,1	155,0	145,0	123,6	122,7	127,8	137,5	- 13,0	+ 7,6
64	BEKLEIDUNGSGEBIRBE	INSGESAMT	131,1	175,0	101,7	59,8	63,7	73,3	120,0	- 8,5	+ 63,7
		INLAND	122,7	159,7	94,8	56,9	61,0	68,8	111,6	- 9,0	+ 62,3
		AUSLAND	292,1	466,2	233,0	115,3	116,0	161,6	283,7	- 2,9	+ 75,5



## 1 AUFTRAGSEINGANG IM VERARBEITENDEN GEBERBE

## 1.2 VOLUMENINDEX

NR. DER SYPRO	WIRTSCHAFTSZEICHE		1976	1977	1977	1977	1977	1978	VERÄNDERUNG GEGENÜBER VORJAHRES- VOR- ZEITRAUM PROZENT		
			DURCHSCHNITT	1.VJ	2.VJ	3.VJ	4.VJ	1.VJ <sup>P</sup>			
					1970=100						
	VERARBEITENDES GEBERBE 1)	INSGESAMT	113,3	112,3	114,2	110,6	105,4	119,2	114,4	+ 0,2	- 4,0
		INLAND	102,4	102,6	104,2	100,1	97,3	108,7	104,9	+ 0,7	- 3,5
		AUSLAND	148,4	143,1	146,2	143,0	130,5	152,6	145,9	- 0,2	- 4,4
	GRUNDSTOFF-U. PRODUKTIONS- GÜTERGEBERBE	INSGESAMT	114,2	112,1	113,7	115,1	108,4	111,3	111,7	- 1,8	+ 0,4
		INLAND	104,7	99,9	100,5	102,7	97,8	98,5	97,7	- 2,8	- 0,8
		AUSLAND	147,4	157,7	161,6	160,8	148,5	159,8	165,3	+ 2,3	+ 3,4
25	GEN.U.VERARB.V. STEINEN U.ERDEN	INSGESAMT	91,2	83,7	67,1	90,5	94,0	83,3	60,2	- 10,3	- 27,7
		INLAND	88,1	79,9	62,4	86,6	91,1	79,7	55,0	- 11,9	- 31,0
		AUSLAND	173,9	169,2	173,8	178,1	159,8	165,2	180,2	+ 3,7	+ 9,1
2531	H.V.ZEMENT	INSGESAMT	90,1	86,2	67,6	98,0	99,0	80,3	55,9	- 17,3	- 30,4
		INLAND	88,4	84,2	64,3	96,5	98,1	77,7	52,4	- 18,5	- 32,6
		AUSLAND	141,3	146,6	167,5	140,3	123,7	154,9	160,4	+ 4,2	+ 3,6
2541	ZINGELEI	INSGESAMT	100,5	103,6	85,8	113,1	116,9	98,7	77,4	- 9,8	- 21,6
		INLAND	89,8	90,8	71,1	100,3	104,8	87,2	64,0	- 10,0	- 26,6
		AUSLAND	815,9	840,8	935,6	851,3	809,3	767,1	846,8	+ 9,5	+ 10,4
2559	H.V.BETONERZEUGNISSEN (OH.BIMS,GR.FERTIG- BAUTEILE)	INSGESAMT	84,4	81,6	62,7	87,7	91,0	85,1	53,7	- 14,4	- 36,9
		INLAND	84,0	80,9	62,2	86,8	90,2	84,5	53,2	- 14,5	- 37,0
		AUSLAND	237,4	281,8	215,8	347,3	301,5	262,6	214,2	+ 0,7	- 18,4
2711	HOCHOFEN-,STAHL-U. WARMWALZWERKE	INSGESAMT	99,9	101,7	111,3	106,7	91,6	97,3	100,9	- 9,3	+ 3,7
		INLAND	91,3	89,2	100,3	95,6	78,6	82,2	87,6	+ 12,7	+ 6,6
		AUSLAND	126,0	151,6	153,8	150,1	143,6	158,9	153,8	0	+ 3,2
2850	NE-METALLHALBZEUGWERKE	INSGESAMT	159,0	142,7	142,4	145,9	131,0	151,7	161,5	+ 13,4	+ 6,5
		INLAND	155,6	137,1	142,7	134,8	128,1	142,7	155,2	+ 8,8	+ 8,8
		AUSLAND	165,6	156,4	139,5	174,4	136,7	174,9	177,0	+ 26,9	+ 1,2
2910	EISEN-,STAHL-U. TEMPERGIESSERRIEN	INSGESAMT	80,8	75,1	77,9	76,4	72,7	73,4	72,6	- 6,8	- 1,1
		INLAND	74,9	69,3	71,6	71,4	65,9	68,2	66,9	- 6,6	- 1,9
		AUSLAND	142,3	136,4	142,9	129,0	143,9	129,7	134,6	- 5,8	+ 3,8
3011-15	ZIEHBEREIN UND KALT- WALZWERKE	INSGESAMT	103,4	97,2	97,3	99,5	89,3	102,7	105,2	+ 8,1	+ 2,4
		INLAND	93,1	88,3	89,5	90,1	81,8	91,8	95,9	+ 7,2	+ 4,5
		AUSLAND	158,4	144,2	138,8	149,1	129,3	159,7	153,7	+ 10,7	- 3,8
40	CHEMISCHE INDUSTRIE	INSGESAMT	131,1	130,7	134,4	132,3	126,5	129,8	136,8	+ 1,8	+ 5,4
		INLAND	122,1	118,2	120,5	118,6	116,1	117,7	123,2	+ 2,2	+ 4,7
		AUSLAND	151,8	159,7	166,5	163,9	150,4	158,0	168,9	+ 1,4	+ 6,9
4090	H.V.CHEMIEFASERN	INSGESAMT	129,4	116,9	121,7	120,5	103,0	122,6	125,1	+ 2,8	+ 2,0
		INLAND	94,9	89,6	91,8	91,7	81,1	92,8	93,9	+ 2,3	+ 0,1
		AUSLAND	179,1	157,8	165,8	163,3	133,9	166,3	173,6	+ 4,7	+ 4,4
55	ZELLSTOFF-, HOLZSCHLIFF-, PAPIER-U.PAPPERZEUGUNG	INSGESAMT	123,9	120,0	121,6	115,2	118,2	125,0	127,8	+ 5,1	+ 2,2
		INLAND	112,5	107,3	108,6	102,7	106,4	111,6	115,2	+ 6,1	+ 3,2
		AUSLAND	188,3	191,7	195,4	185,7	184,8	200,7	199,9	+ 2,3	- 0,4
	INVESTITIONSGÜTER PRODUZIERENDES GEBERBE	INSGESAMT	114,3	113,9	117,0	107,8	105,5	125,4	117,8	+ 0,7	- 6,1
		INLAND	100,1	104,3	108,0	96,2	97,7	115,3	110,7	+ 2,5	- 4,0
		AUSLAND	148,3	135,8	138,9	133,6	123,0	147,9	135,2	- 2,7	- 8,6
31	STAHL-U.LEICHTMETALLBAU, SCHIENENFAHRZEUGBAU	INSGESAMT	116,8	116,8	97,8	102,2	101,9	165,1	90,5	- 7,5	- 45,2
		INLAND	93,8	95,5	81,6	89,0	91,9	119,5	76,8	- 5,9	- 35,7
		AUSLAND	279,9	263,8	210,5	193,5	170,8	480,6	184,2	- 12,5	- 61,7
32	MASCHINENBAU	INSGESAMT	101,0	90,4	91,7	88,8	84,0	97,1	89,9	- 2,0	- 7,4
		INLAND	74,9	75,1	75,2	72,6	72,9	79,7	79,2	+ 5,3	- 0,6
		AUSLAND	148,4	117,9	121,2	117,9	103,9	128,5	109,3	- 9,8	- 14,9
	H.V.MASCHINEN FUER DAS PRODUKTIONS- GÜTERGEBERBE 2)	INSGESAMT	.	.	.	.	.	.	.	.	
		INLAND	.	.	.	.	.	.	.	.	
		AUSLAND	.	.	.	.	.	.	.	.	
	H.V.MASCHINEN FUER DAS VERBRAUCHSGÜTER PRODUZIERENDE GEBERBE 2)	INSGESAMT	.	.	.	.	.	.	.	.	
		INLAND	.	.	.	.	.	.	.	.	
		AUSLAND	.	.	.	.	.	.	.	.	
	H.V.MASCHINEN FUER DIE BAUWIRTSCHAFT 2)	INSGESAMT	.	.	.	.	.	.	.	.	
		INLAND	.	.	.	.	.	.	.	.	
		AUSLAND	.	.	.	.	.	.	.	.	
	H.V.MASCHINEN FUER DIE LANDWIRTSCHAFT 2)	INSGESAMT	.	.	.	.	.	.	.	.	
		INLAND	.	.	.	.	.	.	.	.	
		AUSLAND	.	.	.	.	.	.	.	.	

1) OHNE HANDWERK UND OHNE NAHRUNGS- UND GENUSSMITTELGEBERBE.

2) BERECHNUNG DES VEREINS DEUTSCHER-MASCHINENBAU-ANSTALTEN E.V., FRANKFURT (MAIN).

1. AUFTRAGSEINGANG IM VERARBEITENDEN GEWERBE  
 1.2 VOLUMENINDEX

NR. DER SYPRO	WIRTSCHAFTSZWEIG	1976 1977 1977 1977 1977 1977 1978							VERÄNDERUNG GEGENÜBER VORJAHRES- VORZEITRAUM PROZENT		
		DURCHSCHNITT	1. VJ	2. VJ	3. VJ	4. VJ	1. VJ <sup>1</sup>				
		1970=100									
33	STRASSENFAHRZEUGBAU	INSGESAMT	125,7	140,2	155,8	128,6	128,9	147,6	164,5	+ 5,6	+ 11,4
		INLAND	127,0	142,4	173,7	120,2	122,0	153,9	184,0	+ 5,9	+ 19,6
		AUSLAND	124,1	137,3	133,7	138,7	137,2	139,5	140,5	+ 5,1	+ 0,7
3311	H. V. KRAFTWAGEN U. -MOTOREN	INSGESAMT	134,8	150,0	167,6	136,6	137,9	157,9	179,2	+ 6,9	+ 13,5
		INLAND	138,2	155,1	192,7	127,6	131,4	168,5	205,3	+ 6,5	+ 21,8
		AUSLAND	131,1	144,4	139,8	146,7	143,3	146,0	150,0	+ 7,3	+ 2,7
3312	DAVON H. V. PERSÖNLICHKEITENKRAFTWAGEN U. AB. (EINSCHL. MOTOREN)	INSGESAMT	142,1	158,5	185,1	149,4	143,9	155,6	168,2	- 9,1	+ 8,1
		INLAND	159,7	172,2	225,0	146,9	150,0	170,9	196,8	- 12,5	+ 15,2
		AUSLAND	134,8	143,8	145,2	152,1	137,8	140,2	139,4	- 4,0	- 0,6
3313	H. V. LASTKRAFTWAGEN U. AB. (EINSCHL. MOTOREN)	INSGESAMT	83,7	115,7	97,8	85,1	113,8	166,2	221,9	+ 126,9	+ 33,5
		INLAND	68,8	97,2	90,7	66,0	72,5	159,5	230,1	+ 153,7	+ 44,3
		AUSLAND	103,8	147,7	109,8	118,1	185,7	177,0	206,9	+ 88,4	+ 16,9
34	SCHIFFBAU	INSGESAMT	45,8	66,4	50,2	62,4	44,2	108,9	89,8	+ 78,9	- 17,5
		INLAND	38,8	75,3	42,9	59,8	52,3	146,3	35,1	+ 18,2	- 76,0
		AUSLAND	55,4	54,1	60,4	66,0	33,0	57,2	165,5	+ 174,0	+ 189,3
36	ELEKTROTECHNIK	INSGESAMT	135,8	132,8	135,0	123,2	125,1	148,0	132,7	- 1,7	- 10,3
		INLAND	116,4	118,8	116,9	109,2	114,8	134,5	120,1	+ 2,7	- 10,7
		AUSLAND	206,4	180,6	197,0	171,2	160,1	194,0	175,8	- 10,8	- 9,4
3711-60	FEINMECHANIK, OPTIK	INSGESAMT	118,0	120,5	123,8	117,2	112,8	127,1	117,3	- 6,0	- 7,7
		INLAND	114,3	116,0	113,6	112,8	111,6	126,1	111,1	- 2,2	- 11,9
		AUSLAND	124,5	128,2	144,5	124,9	115,0	128,6	128,1	- 11,3	- 0,4
3021-25	STAHLVERFORMUNG, OBERFLÄCHENVEREDLUNG, HAERTUNG	INSGESAMT	105,6	102,6	108,5	102,8	95,9	103,1	103,1	- 5,0	+ 0
		INLAND	101,5	99,2	104,3	99,3	93,9	99,1	98,9	- 5,2	- 0,2
		AUSLAND	139,4	130,2	141,8	130,9	112,5	135,6	136,9	- 3,5	+ 1,0
38	H. V. EISEN-, BLECH- U. METALLWAREN	INSGESAMT	99,6	99,6	104,0	98,7	94,0	101,7	100,4	- 3,5	- 1,3
		INLAND	95,2	94,7	98,0	93,9	90,9	96,0	95,1	- 3,0	- 0,9
		AUSLAND	121,7	129,4	132,9	122,1	108,8	130,0	126,7	- 4,7	- 2,5
50	H. V. BUERMASCHINEN, ADV-GERÄTEN U. -EINRICHTUNGEN	INSGESAMT	132,0	154,7	135,3	147,0	159,7	177,0	149,2	+ 10,3	- 15,7
		INLAND	128,6	157,1	126,6	143,6	170,0	188,3	146,3	+ 15,6	- 22,3
		AUSLAND	136,8	152,5	146,6	151,9	147,5	163,8	153,3	+ 4,6	- 6,4
5060	H. V. BUERMASCHINEN	INSGESAMT	84,8	87,9	86,0	84,3	86,3	94,9	78,8	- 8,4	- 17,0
		INLAND	70,3	72,7	67,1	68,5	67,7	87,4	61,8	- 7,9	- 29,3
		AUSLAND	102,8	106,8	109,6	104,1	109,4	104,2	99,8	- 8,9	- 4,2
5080	H. V. ADV-GERÄTEN U. -EINRICHTUNGEN	INSGESAMT	170,4	210,8	175,2	199,3	222,1	246,5	209,5	+ 19,6	- 15,0
		INLAND	173,9	225,9	172,8	204,3	254,8	271,9	216,5	+ 25,3	- 20,4
		AUSLAND	165,6	191,7	178,0	192,8	181,1	214,7	200,6	+ 12,7	- 6,6
51	VERBRAUCHSGÜETER PRODUZIERENDES GEWERBE	INSGESAMT	108,7	108,0	107,4	109,5	99,3	115,7	107,2	- 0,2	- 7,3
		INLAND	103,3	102,7	102,0	103,6	95,4	109,8	101,7	- 0,3	- 7,4
		AUSLAND	151,1	149,3	150,2	155,6	129,6	161,7	150,0	- 0,1	- 7,2
52	FEINKERAMIK	INSGESAMT	102,5	103,5	114,2	102,1	96,0	101,7	109,3	- 4,3	+ 7,5
		INLAND	99,7	104,7	116,6	101,0	100,2	101,0	112,9	- 3,2	+ 11,8
		AUSLAND	108,0	100,9	109,1	104,1	87,5	103,0	102,0	- 6,5	- 1,0
52	H. U. VERARB. V. GLAS	INSGESAMT	107,0	112,0	113,4	109,7	107,9	117,2	113,4	± 0	- 3,2
		INLAND	103,9	108,3	109,6	102,8	105,7	114,9	108,5	- 1,0	- 5,6
		AUSLAND	124,1	131,6	133,0	145,0	119,3	129,0	138,3	+ 4,0	+ 7,2
5421-24	H. V. HOLZMOEBELN	INSGESAMT	119,7	127,4	128,5	122,8	125,2	133,3	128,5	± 0	- 3,6
		INLAND	113,6	121,9	123,0	117,3	120,0	127,3	122,9	+ 0,1	- 3,5
		AUSLAND	204,7	202,7	203,7	197,3	195,4	214,3	204,4	+ 0,3	- 4,6
56	PAPIER- U. PAPPEVERARBEITUNG	INSGESAMT	105,4	109,4	110,7	107,0	106,2	113,7	116,0	+ 4,8	+ 2,0
		INLAND	102,4	106,0	107,7	102,8	103,0	110,4	111,9	+ 3,9	+ 1,4
		AUSLAND	147,9	158,0	153,2	167,2	151,3	160,2	173,3	+ 13,1	+ 8,2
58	H. V. KUNSTSTOFFWAREN	INSGESAMT	149,6	157,6	160,2	158,2	150,7	161,2	162,0	+ 1,1	+ 0,5
		INLAND	144,0	151,4	154,0	151,5	146,2	153,7	153,4	+ 0,4	+ 0,2
		AUSLAND	184,1	193,8	197,0	196,1	177,3	204,8	211,7	+ 7,5	+ 3,4
61	LEDERERZEUGUNG	INSGESAMT	75,2	72,8	83,9	69,2	60,8	77,3	74,8	- 10,8	- 3,2
		INLAND	75,1	71,0	81,4	67,6	60,6	74,3	76,0	- 6,6	- 2,3
		AUSLAND	75,7	78,4	91,6	74,1	61,2	86,7	71,0	- 22,5	- 18,1
6251	H. V. SCHUHEN	INSGESAMT	80,4	74,4	55,5	95,9	49,1	96,9	52,5	- 5,4	- 45,8
		INLAND	75,3	70,2	51,4	90,2	46,5	92,5	49,6	- 3,5	- 46,4
		AUSLAND	142,4	124,5	104,5	163,9	79,8	149,8	87,0	- 16,7	- 41,9
63	TEXTILGEWERBE	INSGESAMT	96,4	89,8	91,5	91,0	79,7	97,0	93,1	+ 1,7	- 4,0
		INLAND	89,9	84,0	85,3	84,7	75,8	90,3	87,6	+ 2,7	- 3,0
		AUSLAND	137,5	128,4	133,6	133,6	105,1	141,2	129,3	- 3,2	- 8,4
64	BEKLEIDUNGSGEWERBE	INSGESAMT	104,5	98,5	90,8	104,4	86,5	112,2	85,7	- 5,6	- 23,6
		INLAND	98,8	92,0	85,5	97,3	81,3	103,8	80,5	- 5,8	- 22,4
		AUSLAND	219,1	222,3	192,4	239,6	185,9	271,5	187,1	- 2,8	- 31,1

2 UMSATZ IM VERARBEITENDEN GEWERBE

2.1 WERTINDEX

NR. DER SYPRO	WIRTSCHAFTSZWEIGE		1977	1977	1977	1977	1977	1978	1978	VERÄNDERUNG GEGENÜBER VORJAHRES- VOR- ZEITRAUM PROZENT		
			FEB.	SEP.	OKT.	NOV.	DEZ.	JAN.	FEB.			
			1970=100									
	VERARBEITENDES GEWERBE 1)	INSGESAMT	148,5	174,1	166,0	165,7	168,9	157,7	149,6	+ 0,8	- 5,1	
		INLAND	133,7	159,9	152,1	149,6	151,2	142,1	135,5	+ 1,4	- 4,6	
		AUSLAND	196,7	220,9	212,0	219,1	227,7	207,1	196,1	- 0,3	- 5,3	
	GRUNDSTOFF-U. PRODUKTIONS- GÜTERGEWERBE	INSGESAMT	140,6	156,5	152,6	147,8	138,6	143,7	138,1	- 1,8	- 3,9	
		INLAND	126,3	144,4	141,2	134,7	122,0	130,5	123,5	- 2,2	- 5,4	
		AUSLAND	190,5	200,5	193,8	194,6	198,1	190,3	189,6	- 0,5	- 0,4	
25	GEW.U.VERARB.V. STEINEN U.ERDEN	INSGESAMT	88,6	155,5	153,7	137,6	115,4	90,1	73,6	- 16,9	- 18,3	
		INLAND	81,7	149,8	149,0	132,6	108,3	82,8	66,8	- 18,2	- 19,3	
		AUSLAND	254,1	293,9	268,3	257,9	289,2	267,0	239,2	- 5,9	- 10,4	
2531	H.V.ZEMENT	INSGESAMT	82,6	148,6	144,8	124,1	86,3	77,2	64,4	- 22,1	- 16,6	
		INLAND	76,8	147,0	141,9	120,8	81,6	72,8	60,0	- 21,9	- 17,6	
		AUSLAND	257,9	198,9	233,5	223,6	227,5	211,8	195,8	- 24,1	- 7,6	
2541	ZIEGELI	INSGESAMT	112,4	196,7	187,8	164,4	126,7	111,6	92,2	- 17,9	- 17,4	
		INLAND	93,7	175,8	168,3	146,6	110,1	92,7	74,4	- 20,6	- 19,8	
		AUSLAND	1401,8	1634,0	1533,5	1396,3	1268,7	1415,7	1326,4	- 5,4	- 6,3	
2559	H.V.BETONERZEUGNISSEN (OH.BIMS,GR.FERTIG- BAUTEILE)	INSGESAMT	86,0	159,7	162,5	148,4	144,4	91,2	65,4	- 24,0	- 28,3	
		INLAND	85,3	158,8	161,4	147,4	140,5	90,6	64,8	- 24,0	- 28,5	
		AUSLAND	229,4	990,5	394,9	361,6	959,6	205,8	179,6	- 21,7	- 12,7	
2711	HOCHOFEN-,STAHL-U. WARMWALZWERKE	INSGESAMT	119,7	125,3	119,2	114,1	113,0	117,0	118,5	- 1,0	+ 1,2	
		INLAND	112,0	109,5	105,5	100,5	96,2	107,4	108,7	- 2,9	+ 1,2	
		AUSLAND	149,2	186,1	172,3	166,5	178,1	154,2	156,1	+ 4,6	+ 1,2	
2850	NE-METALLHALBZUGWERKE	INSGESAMT	149,4	144,4	138,6	141,2	125,6	140,4	133,5	- 10,7	- 4,9	
		INLAND	139,4	129,9	126,2	123,9	103,6	126,5	116,8	- 16,2	- 7,7	
		AUSLAND	185,1	196,1	182,9	203,0	204,3	189,9	192,9	- 4,2	+ 1,6	
2910	EISEN-,STAHL-U. TEMPERGIESSEREIEN	INSGESAMT	122,6	129,0	132,6	128,0	114,5	127,5	118,5	- 3,3	- 7,0	
		INLAND	113,0	121,7	125,4	120,3	106,7	119,7	110,6	- 2,1	- 7,6	
		AUSLAND	214,4	199,7	201,4	201,3	189,3	201,6	194,6	- 9,2	- 3,5	
3011-15	ZIEHEREIEN UND KALT- WALZWERKE	INSGESAMT	126,0	135,2	126,4	123,1	113,1	127,9	125,5	- 0,4	- 1,9	
		INLAND	115,8	126,6	116,6	114,7	100,2	121,3	117,6	+ 1,6	- 3,0	
		AUSLAND	176,4	177,1	174,5	163,9	176,4	160,3	164,1	- 7,0	+ 2,4	
40	CHEMISCHE INDUSTRIE	INSGESAMT	169,7	179,9	176,2	173,3	166,2	177,2	171,5	+ 1,1	- 3,2	
		INLAND	154,4	170,4	166,6	160,7	150,1	166,2	158,1	+ 2,4	- 4,9	
		AUSLAND	203,6	201,0	197,4	201,1	201,6	201,4	201,1	- 1,2	- 0,1	
4090	H.V.CHEMIEFASERN	INSGESAMT	97,1	93,7	91,6	93,5	91,0	95,6	92,2	- 5,1	- 3,6	
		INLAND	76,1	80,2	77,2	75,5	65,5	79,2	77,8	+ 2,2	- 1,8	
		AUSLAND	125,7	112,1	111,1	118,0	125,7	117,9	111,7	- 11,1	- 5,2	
55	ZELLSTOFF-,HOLZSCHLIFF-, PAPIER-U.PAPPEERZEUGUNG	INSGESAMT	158,3	171,0	171,4	173,5	152,6	166,6	158,5	+ 0,1	- 4,9	
		INLAND	142,4	150,7	150,2	153,4	134,3	150,3	144,0	+ 1,1	- 4,2	
		AUSLAND	253,8	292,1	298,4	293,9	262,2	264,0	245,5	- 3,3	- 7,0	
	INVESTITIONSGÜTER PRODUZIERENDES GEWERBE	INSGESAMT	154,7	189,4	175,9	184,0	206,8	168,8	158,2	+ 2,3	- 6,3	
		INLAND	136,2	172,1	156,9	162,5	188,6	148,0	142,0	+ 4,2	- 4,1	
		AUSLAND	198,2	230,0	220,2	234,1	249,1	214,5	197,3	- 0,5	- 8,0	
31	STAHL-U.LEICHTMETALLBAU, SCHIENENFAHRZEUGBAU	INSGESAMT	124,2	208,3	175,1	184,2	299,0	301,6	110,2	- 11,3	- 63,5	
		INLAND	113,4	174,6	169,0	175,5	272,1	161,0	100,0	- 11,8	- 37,9	
		AUSLAND	209,3	473,6	223,0	253,2	511,2	1407,6	190,4	- 9,0	- 86,5	
32	MASCHINENBAU	INSGESAMT	141,4	181,7	163,5	174,4	215,0	148,2	142,6	+ 0,8	- 3,8	
		INLAND	119,3	157,1	139,6	140,9	182,2	128,5	121,6	+ 1,9	- 5,4	
		AUSLAND	181,1	226,1	206,6	234,8	274,0	183,5	180,3	- 0,4	- 1,7	
	H.V.MASCHINEN FUER DAS PRODUKTIONS- GÜTERGEWERBE 2)	INSGESAMT	128,9	123,1	107,1	189,7	243,2	...	...	...	...	
		INLAND	92,9	112,2	101,4	91,7	213,6	...	...	...	...	
		AUSLAND	180,7	136,4	109,8	350,8	285,2	...	...	...	...	
	H.V.MASCHINEN FUER DIE VERBRAUCHSGÜTER PRODUZIERENDE GEWERBE 2)	INSGESAMT	124,9	150,4	139,6	166,5	182,6	...	...	...	...	
		INLAND	90,2	136,4	116,4	119,6	158,4	...	...	...	...	
		AUSLAND	149,4	154,0	152,4	198,6	195,6	...	...	...	...	
	H.V.MASCHINEN FUER DIE BAUWIRTSCHAFT 2)	INSGESAMT	117,7	153,0	289,0	139,9	155,6	...	...	...	...	
		INLAND	87,8	105,7	107,6	108,6	112,3	...	...	...	...	
		AUSLAND	164,8	231,1	579,5	191,3	225,4	...	...	...	...	
	H.V.MASCHINEN FUER DIE LANDWIRTSCHAFT 2)	INSGESAMT	173,2	171,4	191,1	182,1	162,5	...	...	...	...	
		INLAND	133,6	154,5	155,9	130,8	157,3	...	...	...	...	
		AUSLAND	235,9	201,8	248,1	267,5	170,2	...	...	...	...	

1) OHNE HANDWERK UND OHNE NAHRUNGS- UND GENUSSMITTELGEWERBE.

2) BERECHNUNG DES VEREINS DEUTSCHER-MASCHINENBAU-ANSTALTEN E.V., FRANKFURT (MAIN).

## 2 UMSATZ IM VERARBEITENDEN GEWERBE

## 2.1 WERTINDEX

NR. DER SYPRO	WIRTSCHAFTSZWEIGE	1970=100						VERÄNDERUNG GEGENÜBER VOR- ZEITRAUM PROZENT					
		1977 FEB.	1977 SEP.	1977 OKT.	1977 NOV.	1977 DEZ.	1978 JAN.	1978 FEB.					
33	STRASSENFAHRZEUGBAU	INSGESAMT	179,4	200,3	197,7	209,5	209,6	195,0	200,7	+	11,9	+	2,9
		INLAND	169,9	197,4	178,3	191,1	200,5	183,4	201,1	+	18,4	+	9,7
		AUSLAND	191,1	203,9	221,7	232,2	220,7	209,5	200,2	+	4,8	-	4,4
3311	H. V. KRAFTWAGEN U. -MOTOREN	INSGESAMT	188,6	211,2	208,6	220,9	218,4	206,2	213,0	+	13,0	+	3,3
		INLAND	181,4	211,7	190,0	203,1	212,7	197,7	219,0	+	4,5	+	10,8
		AUSLAND	196,7	210,6	229,2	240,5	224,8	215,6	206,4	+	4,9	-	4,3
3312	DAVON H. V. PERSONENKRAFTWAGEN U. AE. (EINSCHL. MOTOREN)	INSGESAMT	198,2	209,4	197,2	207,2	180,4	198,5	198,1	-	0,1	-	0,2
		INLAND	194,7	210,0	181,6	193,4	173,9	194,5	203,3	+	4,5	+	4,6
		AUSLAND	201,9	208,9	213,4	221,5	187,0	202,6	192,4	-	4,7	-	5,0
3313	H. V. LASTKRAFTWAGEN U. AE. (EINSCHL. MOTOREN)	INSGESAMT	145,9	219,0	259,7	282,1	388,9	240,8	280,1	+	92,0	+	16,3
		INLAND	130,7	218,4	222,1	240,2	360,3	210,0	278,2	+	112,9	+	32,5
		AUSLAND	168,3	220,0	315,5	344,1	431,2	286,6	282,8	+	68,0	-	1,3
34	SCHIFFBAU	INSGESAMT	337,6	243,9	328,3	190,5	232,6	120,0	224,4	-	33,5	+	87,0
		INLAND	118,6	182,8	82,2	130,0	296,5	65,1	53,8	-	64,6	+	17,3
		AUSLAND	722,3	351,3	760,9	297,0	121,0	216,7	524,2	-	27,4	+	141,9
36	ELEKTROTECHNIK	INSGESAMT	151,4	202,5	173,3	186,2	207,4	160,6	155,9	+	3,0	-	2,0
		INLAND	135,5	179,6	161,9	165,1	185,9	140,4	146,6	+	3,6	+	4,0
		AUSLAND	205,4	280,2	212,1	258,1	280,3	208,1	208,6	+	1,6	+	0,2
3711-60	FEINMECHANIK, OPTIK	INSGESAMT	164,4	184,2	189,0	197,5	210,5	167,1	173,4	+	5,4	+	3,7
		INLAND	159,1	179,4	186,5	194,1	213,0	163,8	164,2	+	3,2	+	0,2
		AUSLAND	173,5	192,4	193,3	203,4	206,1	172,6	189,0	+	6,9	+	9,5
3021-25	STAHLVERFORMUNG, OBERFLÄCHENVEREDLUNG, HAERTUNG	INSGESAMT	151,5	156,4	154,9	153,3	133,9	158,1	148,3	-	2,1	-	6,0
		INLAND	146,4	152,1	151,2	148,0	129,0	154,6	143,9	-	1,7	-	6,0
		AUSLAND	189,6	188,9	182,6	192,9	170,3	184,3	181,2	-	4,4	-	1,7
38	H. V. EISEN-, BLECH-U. METALLWAREN	INSGESAMT	137,8	153,7	153,0	155,9	145,3	142,6	138,2	+	0,3	-	3,1
		INLAND	130,6	148,1	147,2	149,6	138,0	136,8	130,4	+	0,2	-	4,2
		AUSLAND	172,8	180,6	181,1	186,5	180,8	170,9	176,3	+	2,0	+	3,2
50	H. V. BUEROMASCHINEN, ADV-GERAETEN U. -EINRICHTUNGEN	INSGESAMT	140,8	193,7	178,8	207,1	260,5	143,9	142,2	+	1,0	-	0,5
		INLAND	129,4	212,7	172,7	191,1	292,7	146,0	135,4	+	4,6	-	8,3
		AUSLAND	154,9	170,3	186,4	201,0	217,0	139,1	150,7	+	2,7	+	8,4
5060	H. V. BUEROMASCHINEN	INSGESAMT	82,8	110,9	113,5	123,1	132,6	88,7	85,7	+	3,5	-	8,4
		INLAND	58,9	92,8	96,3	106,9	120,3	77,0	70,6	+	1,3	-	8,4
		AUSLAND	106,5	129,0	130,6	139,1	139,3	100,3	100,8	+	5,5	+	0,3
5080	H. V. ADV-GERAETEN U. -EINRICHTUNGEN	INSGESAMT	183,7	254,9	227,1	269,3	354,5	183,0	184,1	+	0,8	+	0,6
		INLAND	175,2	289,2	220,2	277,4	400,9	188,9	175,6	+	1,4	+	3,1
		AUSLAND	199,0	207,9	237,2	257,6	287,9	174,4	196,4	-	1,3	+	12,6
	VERBRAUCHSGUTER PRODUZIERENDES GEWERBE	INSGESAMT	148,0	169,4	166,5	153,3	136,1	156,3	149,8	+	1,2	-	4,0
		INLAND	140,3	161,8	159,9	149,1	129,3	148,3	142,2	+	1,4	-	4,0
		AUSLAND	206,1	227,5	216,7	202,9	188,6	213,4	207,8	+	0,8	-	8,0
51	FEINKERAMIK	INSGESAMT	156,5	186,6	169,0	170,8	148,4	165,9	157,8	+	0,8	-	4,5
		INLAND	152,4	185,0	172,3	174,0	147,0	162,3	156,3	+	0,8	-	4,5
		AUSLAND	165,6	170,3	161,9	163,7	151,9	171,9	161,1	+	1,1	-	3,9
52	H. U. VERARB. V. GLAS	INSGESAMT	150,6	169,4	169,5	176,1	158,4	158,3	151,6	+	0,6	-	4,3
		INLAND	145,9	163,9	166,9	171,6	156,4	154,0	146,2	+	0,8	-	5,1
		AUSLAND	174,8	198,0	182,7	198,5	168,9	180,2	179,7	+	2,8	-	0,3
5421-24	H. V. HOLZMOEBELN	INSGESAMT	168,6	213,3	209,0	216,2	206,7	176,4	180,5	+	2,1	+	2,3
		INLAND	161,0	205,2	200,0	207,0	200,3	168,0	172,4	+	2,1	+	2,6
		AUSLAND	265,8	317,1	324,0	333,7	288,1	284,6	284,6	+	2,1	+	0
56	PAPIER-U. PAPPEVERARBEITUNG	INSGESAMT	147,9	164,2	177,3	171,1	153,4	163,9	154,8	+	4,6	-	3,6
		INLAND	144,8	158,1	174,1	166,1	147,8	159,0	149,7	+	3,4	-	3,9
		AUSLAND	190,1	246,8	220,5	238,7	228,3	229,3	223,0	+	17,3	-	2,8
58	H. V. KUNSTSTOFFWAREN	INSGESAMT	198,1	219,7	225,3	223,8	197,4	213,5	204,2	+	3,1	-	4,4
		INLAND	191,2	212,1	217,1	214,7	188,9	205,7	196,2	+	2,6	-	4,6
		AUSLAND	258,8	264,0	273,3	270,6	247,6	259,2	251,2	+	5,2	-	3,1
61	LEDERERZEUGUNG	INSGESAMT	109,5	111,5	110,8	108,6	106,4	109,9	105,6	-	3,6	-	3,9
		INLAND	106,1	109,4	108,1	105,4	103,1	110,2	105,6	-	0,3	-	4,6
		AUSLAND	120,1	118,0	119,3	118,6	116,5	109,1	105,6	-	12,1	-	3,2
6251	H. V. SCHUHEN	INSGESAMT	117,7	142,8	127,9	99,9	83,8	129,8	120,4	+	2,3	-	7,3
		INLAND	112,5	139,1	126,6	98,1	79,0	124,5	114,6	+	1,8	-	8,0
		AUSLAND	176,3	185,0	139,9	120,4	125,2	190,2	185,9	+	5,4	-	2,3
63	TEXTILGEWERBE	INSGESAMT	120,5	131,5	129,9	125,2	106,8	125,1	115,0	-	4,6	-	8,1
		INLAND	111,9	124,9	123,7	119,0	98,3	118,0	108,1	-	3,4	-	8,4
		AUSLAND	176,9	174,5	170,5	166,1	162,1	171,4	160,2	-	9,4	-	6,5
64	BEKLEIDUNGSGEWERBE	INSGESAMT	152,2	184,1	165,1	118,4	94,8	157,6	155,3	+	2,1	-	1,4
		INLAND	140,3	168,9	153,2	113,6	89,7	146,1	142,4	+	1,5	-	2,5
		AUSLAND	367,9	459,7	380,8	206,1	186,1	367,3	389,3	+	5,8	+	6,0

## 2 UMSATZ IM VERARBEITENDEN GEWERBE

## 2.1 WERTINDEX

NR. DER SYPRO	WIRTSCHAFTSZWEIGE		1976	1977	1976	1977	1977	1977	1977	VERÄNDERUNG GEGENÜBER VORJAHRES- VOR- ZEITRAUM PROZENT	
			DURCHSCHNITT	4. VJ	1. VJ	2. VJ	3. VJ	4. VJ			
			1970=100								
	VERARBEITENDES GEWERBE 1)	INSGESAMT	151,8	158,4	164,1	155,9	156,9	153,8	166,9	+ 1,7	+ 8,5
		INLAND	139,6	144,3	149,1	142,0	142,9	141,4	151,0	+ 1,3	+ 6,8
		AUSLAND	191,9	204,5	213,4	201,2	202,8	194,3	219,6	+ 2,9	+ 13,0
	GRUNDSTOFF-U. PRODUKTIONS- GÜTERGEWERBE	INSGESAMT	150,7	149,2	151,6	149,5	153,3	147,7	146,3	- 3,4	- 0,9
		INLAND	139,0	135,7	139,8	135,0	139,4	136,0	132,6	- 5,1	- 2,5
		AUSLAND	191,2	197,1	192,2	200,1	202,5	190,4	195,5	+ 1,7	+ 2,7
25	GEW.U.VERARB.V. STEINEN U.ERDEN	INSGESAMT	131,4	129,4	141,6	97,2	138,2	146,7	135,6	- 4,2	- 7,6
		INLAND	126,6	123,6	136,7	90,5	132,1	141,7	130,0	- 4,9	- 8,3
		AUSLAND	265,5	271,3	277,9	257,8	287,2	268,4	271,8	+ 2,2	+ 1,3
2531	H.V.ZEMENT	INSGESAMT	119,3	122,6	123,7	92,4	138,2	141,3	118,4	- 4,3	- 16,2
		INLAND	117,1	119,6	120,5	87,3	136,2	140,0	114,8	- 4,7	- 18,0
		AUSLAND	185,6	212,8	221,8	246,4	197,2	179,4	228,2	+ 2,9	+ 27,2
2541	ZIEGELEI	INSGESAMT	143,9	162,7	146,1	125,0	177,6	188,6	159,6	+ 9,3	- 15,4
		INLAND	128,8	143,2	130,9	103,8	157,7	169,8	141,7	+ 8,2	- 16,6
		AUSLAND	1 360,3	1 505,5	1 370,1	1 586,5	1 554,8	1 481,0	1 399,5	+ 2,1	+ 5,5
2559	H.V.BETONERZEUGNISSEN (OH.BIMS, GR.FERTIG- BAUTEILE)	INSGESAMT	131,3	135,4	149,0	95,7	141,5	152,7	151,8	+ 1,8	- 0,6
		INLAND	130,7	133,6	148,7	95,1	139,2	150,3	149,8	+ 0,7	- 0,4
		AUSLAND	248,0	517,2	228,2	225,0	624,3	647,4	572,0	+150,7	- 11,6
271f	HOCHOFEN-,STAHL-U. WARZWALZWERKE	INSGESAMT	132,8	122,4	133,2	126,9	127,6	119,7	115,4	- 13,3	- 3,6
		INLAND	123,6	110,8	120,3	119,6	117,3	105,7	100,7	- 16,3	- 4,7
		AUSLAND	161,1	167,0	172,4	155,2	167,1	173,6	172,3	- 0,1	- 0,7
2850	NE-METALLHALBZEUGWERKE	INSGESAMT	139,9	144,4	152,1	156,8	149,0	136,5	135,1	- 11,1	- 1,0
		INLAND	128,4	130,8	138,1	146,2	135,0	124,0	117,9	- 14,6	- 4,9
		AUSLAND	181,7	192,9	202,4	194,7	199,0	181,2	196,7	- 2,8	+ 8,6
2910	EISEN-,STAHL-U. TEMPERGISSEREIEN	INSGESAMT	123,8	125,5	126,2	130,1	131,6	115,3	125,0	- 0,9	+ 8,4
		INLAND	116,3	116,2	117,8	120,3	120,5	106,6	117,5	- 0,3	+ 10,2
		AUSLAND	195,4	214,3	207,2	224,1	237,4	198,4	197,3	- 4,8	- 0,5
3011-15	ZIEHEREIEN UND KALT- WALZWERKE	INSGESAMT	132,4	125,8	132,6	130,6	131,3	120,3	120,9	- 8,9	+ 0,5
		INLAND	122,0	116,3	120,8	120,7	122,2	111,8	110,5	- 8,5	- 1,2
		AUSLAND	184,5	172,1	191,9	179,3	175,5	162,0	171,6	- 10,6	+ 5,9
40	CHEMISCHE INDUSTRIE	INSGESAMT	172,2	175,2	169,1	180,6	177,4	171,1	171,9	+ 1,6	+ 0,5
		INLAND	160,1	161,6	158,6	164,9	161,6	160,9	159,1	+ 0,3	- 1,1
		AUSLAND	199,3	205,4	192,6	215,2	212,4	193,9	200,0	+ 3,8	+ 3,2
4090	H.V.CHEMIEFASERN	INSGESAMT	110,2	93,9	99,4	102,0	100,2	81,4	92,0	- 7,4	+ 13,1
		INLAND	84,6	74,8	77,4	80,9	79,1	66,4	72,7	- 6,1	+ 9,5
		AUSLAND	144,9	119,9	129,2	130,7	128,9	101,8	118,3	- 8,5	+ 16,2
55	ZELLSTOFF-, HOLZSCHLIFF-, PAPIER-U.PAPPEERZEUGUNG	INSGESAMT	163,1	163,5	163,3	168,1	161,1	159,2	165,8	+ 1,5	+ 4,2
		INLAND	147,8	145,5	146,9	151,5	142,4	142,1	146,0	- 0,6	+ 2,7
		AUSLAND	255,0	271,8	262,1	268,0	273,1	261,4	284,8	+ 8,7	+ 9,0
	INVESTITIONSGÜTER PRODUZIERENDES GEWERBE	INSGESAMT	157,1	169,4	180,1	161,0	166,8	160,9	188,9	+ 4,9	+ 17,4
		INLAND	142,4	152,8	160,7	144,7	151,1	146,3	169,3	+ 5,4	+ 15,7
		AUSLAND	192,0	208,2	226,0	199,2	203,8	195,2	234,5	+ 3,7	+ 20,1
31	STAHL-U.LEICHTMETALLBAU, SCHIENENFAHRZEUGBAU	INSGESAMT	175,3	179,5	205,1	152,5	163,7	182,5	219,4	+ 7,0	+ 20,2
		INLAND	162,0	164,9	194,3	139,7	153,4	161,2	205,5	+ 5,8	+ 27,5
		AUSLAND	282,4	294,4	290,6	253,3	245,1	350,1	329,1	+ 13,3	- 6,0
32	MASCHINENBAU	INSGESAMT	155,2	162,6	184,8	147,8	158,1	160,3	184,3	- 0,3	+ 15,0
		INLAND	134,2	137,8	155,2	125,7	135,2	136,1	154,2	- 0,6	+ 13,3
		AUSLAND	193,5	207,3	238,7	187,6	199,4	203,8	238,5	- 0,1	+ 17,0
	H.V.MASCHINEN FÜR DAS PRODUKTIONS- GÜTERGEWERBE 2)	INSGESAMT	153,3	139,5	197,8	122,1	141,4	114,4	180,0	- 9,0	+ 57,3
		INLAND	130,4	113,1	171,9	98,2	119,5	98,9	135,6	- 21,1	+ 37,1
		AUSLAND	185,6	177,3	235,6	155,9	170,7	134,0	248,6	+ 5,5	+ 85,5
	H.V.MASCHINEN FÜR DAS VERBRAUCHSGÜTER PRODUZIERENDE GEWERBE 2)	INSGESAMT	135,2	137,0	162,2	120,4	132,5	132,0	162,9	+ 0,4	+ 23,4
		INLAND	107,0	111,3	124,1	90,9	108,8	114,0	131,5	+ 5,9	+ 15,3
		AUSLAND	154,0	153,1	187,6	141,2	147,3	141,7	182,2	- 2,9	+ 28,6
	H.V.MASCHINEN FÜR DIE BAUWIRTSCHAFT 2)	INSGESAMT	132,6	151,6	161,1	120,3	158,7	132,5	194,8	+ 20,9	+ 47,0
		INLAND	94,3	98,4	93,3	87,5	99,4	97,2	109,5	+ 17,4	+ 12,7
		AUSLAND	191,6	237,1	265,9	171,1	255,1	190,0	332,1	+ 24,9	+ 74,8
	H.V.MASCHINEN FÜR DIE LANDWIRTSCHAFT 2)	INSGESAMT	181,6	189,4	172,3	201,2	207,1	170,8	178,6	+ 3,6	+ 4,5
		INLAND	140,1	153,2	130,3	155,9	163,3	145,7	148,0	+ 13,6	+ 1,6
		AUSLAND	244,2	248,5	240,3	274,8	278,0	212,4	228,6	- 4,9	+ 7,6

1) OHNE HANDWERK UND OHNE NAHRUNGS- UND GENUSSMITTELGEWERBE.

2) BERECHNUNG DES VEREINS DEUTSCHER-MASCHINENBAU-ANSTALTEN E.V., FRANKFURT (MAIN).

## 2 UMSATZ IM VERARBEITENDEN GEBERBE

## 2.1 WERTINDEX

NR. DER SYPRO	WIRTSCHAFTSZWEIGE		1976 DURCHSCHNITT	1977 4.VJ	1976 1.VJ	1977 2.VJ	1977 3.VJ	1977 4.VJ	1977 5.VJ	VERÄNDERUNG GEGENÜBER VORJAHRES- ZEITRAUM PROZENT	
			1970=100								
33	STRASSENFAHRZEUGBAU	INSGESAMT	167,1	187,8	181,3	187,5	195,5	162,8	205,6	+ 13,4	+ 26,3
		INLAND	156,8	180,0	162,6	180,0	191,1	158,9	190,0	+ 16,8	+ 19,6
		AUSLAND	179,9	197,5	204,5	196,7	200,9	167,6	224,9	+ 10,0	+ 34,2
3311	H.V.KRAFTWAGEN U.-MOTOREN	INSGESAMT	175,3	196,7	189,7	196,9	204,0	169,8	216,0	+ 13,8	+ 27,2
		INLAND	166,3	191,2	170,4	192,3	202,7	167,8	201,9	+ 18,5	+ 20,3
		AUSLAND	185,2	202,8	211,1	202,0	205,5	172,0	231,5	+ 9,6	+ 34,6
3312	DAVON H.V.PERSONENKRAFTWAGEN U.A.S.(EINSCHL.MOTOREN)	INSGESAMT	181,3	194,8	196,8	207,4	210,9	165,8	194,9	- 0,9	+ 17,6
		INLAND	174,4	190,1	176,9	206,2	210,4	160,7	183,0	+ 3,5	+ 13,9
		AUSLAND	118,0	199,6	217,5	208,7	211,4	171,1	207,3	- 4,7	+ 21,2
3313	H.V.LASTKRAFTWAGEN U.A.S.(EINSCHL.MOTOREN)	INSGESAMT	149,5	205,2	158,2	149,7	173,2	187,7	310,2	+ 96,2	+ 65,3
		INLAND	135,7	195,4	145,6	139,0	173,3	195,1	274,2	+ 88,3	+ 40,5
		AUSLAND	170,0	219,8	176,7	165,7	173,1	176,8	363,6	+ 105,8	+ 105,7
34	SCHIFFBAU	INSGESAMT	206,3	209,2	236,9	239,0	204,7	142,5	250,5	+ 5,8	+ 75,8
		INLAND	132,3	148,0	162,5	124,1	174,8	123,5	169,6	+ 4,3	+ 37,3
		AUSLAND	336,6	316,8	368,1	440,9	257,3	175,8	393,0	+ 6,8	+ 123,5
36	ELEKTROTECHNIK	INSGESAMT	159,0	170,2	186,7	159,9	163,0	169,0	189,0	+ 1,2	+ 11,8
		INLAND	144,9	151,9	168,4	143,2	143,5	149,7	171,0	+ 1,5	+ 14,2
		AUSLAND	209,8	232,7	252,5	216,5	229,2	234,8	250,2	- 0,9	+ 6,5
3711-60	FEINMECHANIK, OPTIK	INSGESAMT	158,2	179,4	176,3	170,4	177,3	170,9	199,0	+ 12,9	+ 16,4
		INLAND	155,1	175,6	172,8	165,8	173,1	165,8	197,9	+ 14,5	+ 19,3
		AUSLAND	163,6	185,8	182,2	178,2	184,5	179,5	200,9	+ 10,3	+ 11,9
3021-25	STAHLVERFORMUNG, OBERFLÄCHENVEREDLUNG, HAERTUNG	INSGESAMT	138,2	150,5	145,6	159,5	153,4	141,7	147,4	+ 1,2	+ 4,0
		INLAND	132,6	145,7	139,8	154,2	148,2	137,8	142,7	+ 2,1	+ 3,6
		AUSLAND	181,4	185,9	191,8	198,4	192,4	170,9	181,9	- 5,1	+ 6,5
38	H.V.EISEN-, BLECH-U. METALLWAREN	INSGESAMT	134,3	144,8	147,3	143,8	145,8	138,4	151,4	+ 2,8	+ 9,4
		INLAND	128,8	138,7	140,9	137,1	138,8	134,0	144,9	+ 2,9	+ 8,2
		AUSLAND	161,9	174,7	180,1	176,0	180,0	160,0	182,8	+ 1,5	+ 14,3
50	H.V.BUEROMASCHINEN, ADV-GERAETEN U. -EINRICHTUNGEN	INSGESAMT	130,7	160,4	163,6	125,8	142,6	157,8	215,8	+ 31,7	+ 36,5
		INLAND	122,1	159,3	162,9	114,1	133,7	162,7	226,8	+ 39,2	+ 39,4
		AUSLAND	141,2	161,8	164,4	140,3	153,6	151,9	201,5	+ 22,5	+ 32,6
5060	H.V.BUEROMASCHINEN	INSGESAMT	91,6	99,5	111,2	89,7	97,3	88,0	123,1	+ 10,7	+ 39,9
		INLAND	77,9	83,4	92,0	71,0	80,7	72,2	109,8	+ 19,4	+ 52,1
		AUSLAND	105,3	115,5	130,3	108,3	113,7	103,7	136,3	+ 4,6	+ 31,5
5080	H.V.ADV-GERAETEN U.-EINRICHTUNGEN	INSGESAMT	159,5	205,5	202,3	152,5	176,1	209,4	283,8	+ 40,2	+ 35,5
		INLAND	149,6	206,5	207,0	140,9	166,6	218,9	299,5	+ 44,7	+ 36,8
		AUSLAND	173,9	204,1	195,6	169,5	190,1	195,7	260,9	+ 33,4	+ 33,3
	VERBRAUCHSGUETER PRODUZIERENDES GEBERBE	INSGESAMT	142,0	149,3	149,4	155,5	141,0	148,2	152,6	+ 2,1	+ 3,0
		INLAND	135,4	142,1	142,7	147,5	133,6	141,2	146,1	+ 2,4	+ 3,5
		AUSLAND	193,1	204,5	210,9	216,2	197,8	201,3	202,7	+ 0,4	+ 0,7
51	FEINKERAMIK	INSGESAMT	146,2	161,9	154,3	161,7	164,1	159,1	162,7	+ 5,5	+ 2,3
		INLAND	141,0	160,1	148,6	158,5	160,5	156,8	164,4	+ 9,9	+ 4,9
		AUSLAND	158,0	166,0	164,6	168,9	172,0	164,2	159,0	- 3,4	- 3,1
52	H.U.VERARB.V.GLAS	INSGESAMT	144,0	157,8	161,4	154,2	156,7	152,2	168,0	+ 4,1	+ 10,4
		INLAND	139,5	152,0	157,7	149,2	147,5	146,4	165,0	+ 4,6	+ 12,7
		AUSLAND	168,3	187,4	180,6	179,8	204,3	182,2	183,4	+ 1,6	+ 0,6
5421-24	H.V.HOLZMOEBELN	INSGESAMT	162,3	185,0	18,68	175,2	181,6	172,5	210,6	+ 12,8	+ 22,1
		INLAND	154,3	177,1	178,3	166,2	173,7	166,1	202,4	+ 13,5	+ 21,9
		AUSLAND	267,9	285,6	298,5	290,5	283,1	253,7	315,3	+ 5,7	+ 24,3
56	PAPIER-U. PAPPEVERARBEITUNG	INSGESAMT	150,6	156,6	159,5	157,0	150,7	151,4	167,3	+ 4,8	+ 10,5
		INLAND	146,5	152,0	154,8	153,3	145,4	146,8	162,7	+ 5,1	+ 10,8
		AUSLAND	207,5	218,0	225,3	206,3	222,2	214,3	229,2	+ 1,7	+ 6,9
58	H.V.KUNSTSTOFFWAREN	INSGESAMT	193,6	210,8	206,0	208,8	215,5	203,9	215,2	+ 4,4	+ 5,5
		INLAND	186,3	202,8	197,7	200,9	206,5	197,0	206,9	+ 4,7	+ 5,0
		AUSLAND	238,7	257,7	257,1	254,9	267,9	244,1	263,8	+ 2,6	+ 8,1
61	LEDERERZEUGUNG	INSGESAMT	107,4	107,9	116,4	113,6	113,0	96,6	108,6	- 6,7	+ 12,4
		INLAND	105,3	104,7	113,8	111,3	107,7	94,3	105,5	- 7,3	+ 11,9
		AUSLAND	114,5	118,1	124,6	120,9	129,4	103,9	118,1	+ 5,2	+ 13,7
6251	H.V.SCHUHEN	INSGESAMT	105,5	111,0	98,7	125,8	81,9	132,8	103,5	+ 4,9	- 22,0
		INLAND	101,7	107,5	95,6	122,0	79,1	127,6	101,3	+ 6,0	- 20,6
		AUSLAND	148,7	150,4	133,8	168,7	113,3	191,2	128,5	- 4,0	- 32,8
63	TEXTILGEBERBE	INSGESAMT	118,7	118,8	124,9	127,6	114,1	112,7	120,6	- 3,4	+ 7,0
		INLAND	111,7	111,5	117,4	119,1	106,5	106,6	113,7	- 3,1	+ 6,6
		AUSLAND	162,4	166,5	171,4	183,4	163,8	152,7	166,2	+ 3,0	+ 8,9
64	BEKLEIDUNGSGEBERBE	INSGESAMT	135,8	136,9	130,8	159,2	108,0	154,2	126,1	- 3,6	- 18,2
		INLAND	126,2	127,6	124,7	147,1	103,1	141,5	118,8	- 4,7	- 16,0
		AUSLAND	276,2	304,5	245,9	378,2	198,0	384,2	257,7	+ 4,8	- 32,9

2 UMSATZ IM VERARBEITENDEN GEWERBE

2.2 VOLUMENINDEX

NR. DER SYPRO	WIRTSCHAFTSZWEIGE		1977	1977	1977	1977	1977	1978	1978	VERÄNDERUNG GEGENÜBER VORJAHRES- VOR- ZEITRAUM PROZENT	
			FEB.	SEP.	OKT.	NOV.	DEZ.	JAN.	FEB.		
			1970=100								
	VERARBEITENDES GEWERBE 1)	INSGESAMT	107,5	125,1	119,4	119,1	121,6	112,9	108,2	+ 0,7	- 4,2
		INLAND	96,8	114,9	109,4	107,6	108,8	101,8	97,7	+ 0,9	- 4,1
		AUSLAND	141,5	158,0	151,8	157,3	163,7	148,1	143,9	+ 1,7	- 2,9
	GRUNDSTOFF- PRODUKTIONS- GÜTERGEWERBE	INSGESAMT	106,2	118,3	115,8	112,4	105,7	109,3	104,9	- 1,2	- 4,0
		INLAND	94,3	107,5	105,5	100,7	91,4	97,5	92,2	- 2,3	- 5,5
		AUSLAND	149,4	159,7	155,4	157,3	161,1	154,1	153,4	+ 2,7	- 0,5
25	GEW.U.VERARB.V. STEINEN U.ERDEN	INSGESAMT	62,8	106,4	105,1	94,0	79,0	61,6	50,2	- 20,0	- 18,4
		INLAND	58,1	102,6	102,0	90,7	74,1	56,7	45,6	- 21,5	- 19,5
		AUSLAND	173,1	196,2	178,5	171,1	192,4	176,9	158,2	- 8,6	- 10,6
2531	H.V.ZEMENT	INSGESAMT	59,0	101,9	98,9	85,1	59,3	53,1	44,2	- 25,1	- 16,8
		INLAND	54,9	100,7	96,9	82,8	56,1	50,0	41,2	- 25,0	- 17,6
		AUSLAND	184,3	136,4	159,5	153,3	156,2	145,5	134,5	- 27,0	- 7,6
2541	ZIEGELBI	INSGESAMT	75,9	128,4	122,7	107,6	82,9	73,2	60,1	- 20,8	- 17,9
		INLAND	63,3	114,8	109,9	95,9	72,0	60,8	48,5	- 23,4	- 20,3
		AUSLAND	947,2	1066,6	1007,6	913,8	829,8	928,3	864,6	- 8,7	- 6,9
2559	H.V.BETONERZEUGNISSEN (OH.BIMS,GR.FERTIG- BAUTEILE)	INSGESAMT	62,0	110,8	112,7	102,3	99,2	62,8	44,9	- 27,5	- 28,5
		INLAND	61,5	108,0	111,8	101,5	96,5	62,4	44,5	- 27,6	- 28,7
		AUSLAND	185,2	770,2	305,0	279,0	740,4	158,4	137,7	- 25,6	- 13,0
2711	HOCHOFEN-,STAHL-U. WARMWALZWERKE	INSGESAMT	94,2	97,8	93,5	89,8	89,2	90,3	90,8	- 3,6	+ 0,6
		INLAND	87,1	83,8	80,8	77,0	73,8	80,9	81,5	- 6,4	+ 0,8
		AUSLAND	121,7	155,0	145,8	142,9	154,2	128,3	128,6	+ 5,6	+ 0,2
2850	NE-METALLHALBZEUGWERKE	INSGESAMT	152,3	157,8	152,3	157,3	139,7	158,3	152,4	+ 0,0	- 3,8
		INLAND	145,9	145,3	141,9	141,0	117,7	145,3	136,0	- 6,8	- 6,4
		AUSLAND	172,4	197,7	185,5	209,9	211,5	201,0	205,9	+ 19,4	+ 2,4
2910	EISEN-,STAHL-U. TEMPERGIESEREIEN	INSGESAMT	76,6	79,4	81,6	78,8	70,5	78,4	72,8	- 4,9	- 7,1
		INLAND	69,8	73,9	76,1	73,1	64,8	72,6	66,9	- 4,2	- 7,9
		AUSLAND	149,6	139,7	142,2	143,6	135,3	144,7	140,1	- 6,3	- 3,2
3011-15	ZIEHEREIEN UND KALT- WALZWERKE	INSGESAMT	93,8	103,6	98,3	96,4	89,2	100,1	97,1	+ 3,5	- 3,0
		INLAND	84,6	95,4	89,3	88,5	77,9	93,5	89,8	+ 6,1	- 4,0
		AUSLAND	144,2	148,5	147,3	139,0	149,8	135,1	136,2	- 5,6	+ 0,8
40	CHEMISCHE INDUSTRIE	INSGESAMT	128,2	137,1	134,8	132,8	127,7	136,8	132,6	+ 3,5	- 3,0
		INLAND	115,5	128,5	126,1	121,6	113,8	126,4	120,4	+ 4,3	- 4,7
		AUSLAND	157,4	156,8	154,7	158,6	159,8	161,0	161,3	+ 2,5	+ 0,2
4090	H.V.CHEMIEFASERN	INSGESAMT	115,9	119,7	117,7	120,5	117,6	124,0	119,5	+ 3,1	- 3,6
		INLAND	88,4	99,3	95,6	94,0	81,4	98,3	96,5	+ 9,2	- 1,8
		AUSLAND	155,6	149,6	150,4	159,6	171,9	163,1	154,5	- 0,7	- 5,2
55	ZELLSTOFF-,HOLZSCHLIFF-, PAPIER-U.PAPPEERZEUGUNG	INSGESAMT	113,9	125,8	126,7	129,3	114,3	125,4	120,0	+ 5,3	- 4,3
		INLAND	103,1	111,9	112,0	115,2	101,5	114,0	109,7	+ 6,4	- 3,7
		AUSLAND	175,6	204,4	209,9	208,6	186,5	190,6	178,3	+ 1,5	- 6,5
	INVESTITIONSGÜTER PRODUZIERENDES GEWERBE	INSGESAMT	108,2	130,6	121,2	126,8	142,5	115,6	108,0	- 0,2	- 6,6
		INLAND	96,1	119,6	108,9	112,8	130,9	102,0	97,6	+ 1,6	- 4,3
		AUSLAND	136,1	155,7	149,1	158,5	168,7	144,2	132,1	- 3,0	- 8,4
31	STAHL-U.LEICHTMETALLBAU, SCHIENENFAHRZEUGBAU	INSGESAMT	84,2	139,4	117,1	123,1	199,7	200,1	73,1	- 13,2	- 63,5
		INLAND	77,1	117,3	113,4	117,7	182,5	107,3	66,6	- 13,6	- 37,9
		AUSLAND	138,1	304,4	143,4	162,7	327,9	896,5	120,9	- 12,4	- 86,5
32	MASCHINENBAU	INSGESAMT	90,8	114,5	102,9	109,6	135,1	92,1	88,3	- 2,8	- 4,1
		INLAND	76,6	98,8	87,6	88,3	114,2	79,7	75,1	- 1,9	- 5,8
		AUSLAND	116,3	143,0	130,5	148,3	173,0	114,5	112,1	- 3,6	- 2,1
	H.V.MASCHINEN FUER DAS PRODUKTIONS- GÜTERGEWERBE 2)	INSGESAMT	.	.	.	.	.	.	.	.	.
		INLAND	.	.	.	.	.	.	.	.	.
		AUSLAND	.	.	.	.	.	.	.	.	.
	H.V.MASCHINEN FUER DAS VERBRAUCHSGÜTER PRODUZIERENDE GEWERBE 2)	INSGESAMT	.	.	.	.	.	.	.	.	.
		INLAND	.	.	.	.	.	.	.	.	.
		AUSLAND	.	.	.	.	.	.	.	.	.
	H.V.MASCHINEN FUER DIE BAUWIRTSCHAFT 2)	INSGESAMT	.	.	.	.	.	.	.	.	.
		INLAND	.	.	.	.	.	.	.	.	.
		AUSLAND	.	.	.	.	.	.	.	.	.
	H.V.MASCHINEN FUER DIE LANDWIRTSCHAFT 2)	INSGESAMT	.	.	.	.	.	.	.	.	.
		INLAND	.	.	.	.	.	.	.	.	.
		AUSLAND	.	.	.	.	.	.	.	.	.

1) OHNE HANDWERK UND OHNE NAHRUNGS- UND GENUSSMITTELGEWERBE.

2) BERECHNUNG DES VEREINS DEUTSCHER-MASCHINENBAU-ANSTALTEN E.V., FRANKFURT (MAIN).

## 2 UMSATZ IM VERARBEITENDEN GEWERBE

## 2.2 VOLUMENINDEX

NR. DER SYPRO	WIRTSCHAFTSZWEIGE		1977	1977	1977	1977	1977	1978	1978	VERÄNDERUNG GEGENÜBER VORJAHRES- ZEITRAUM PROZENT		
			FEB.	SEP.	OKT.	NOV.	DEZ.	JAN.	FEB.			
			1970=100									
33	STRASSENFAHRZEUGBAU	INSGESAMT	120,1	131,5	129,7	137,4	137,5	127,6	130,8	+ 8,9	+ 2,5	
		INLAND	114,6	130,4	117,8	126,2	132,5	120,8	132,2	+ 15,4	+ 9,5	
		AUSLAND	126,6	132,6	144,0	150,9	143,4	135,6	128,7	+ 1,7	- 5,1	
3311	H. V. KRAFTWAGEN U. -MOTOREN	INSGESAMT	126,6	139,1	137,3	145,4	143,8	135,7	139,7	+ 10,3	+ 2,9	
		INLAND	123,5	140,3	125,9	134,6	140,9	131,0	145,1	+ 17,5	+ 10,8	
		AUSLAND	130,0	137,9	149,8	157,2	146,9	140,8	133,9	+ 3,0	- 4,9	
3312	DABON H. V. PERSONENKRAFTWAGEN U. AB. (EINSCHL. MOTOREN)	INSGESAMT	134,6	139,8	131,5	138,1	120,3	132,3	131,7	- 2,2	- 0,5	
		INLAND	135,9	142,6	123,3	131,3	118,1	132,1	138,1	+ 1,7	+ 4,6	
		AUSLAND	133,3	137,1	139,8	145,1	122,6	132,6	125,3	- 6,0	- 5,5	
3313	H. V. LASTKRAFTWAGEN U. AB. (EINSCHL. MOTOREN)	INSGESAMT	93,0	136,3	161,5	175,4	241,8	149,7	173,1	+ 86,1	+ 15,6	
		INLAND	81,3	132,7	134,8	145,8	218,6	127,4	168,8	+ 107,6	+ 32,5	
		AUSLAND	111,5	142,0	203,7	222,2	278,4	185,0	179,7	+ 61,2	- 2,9	
34	SCHIFFBAU	INSGESAMT	243,4	173,5	233,2	135,1	165,1	84,6	157,9	- 35,1	+ 86,7	
		INLAND	85,5	130,0	58,4	92,2	210,3	45,8	37,9	- 55,7	+ 17,3	
		AUSLAND	520,8	249,9	540,4	210,6	85,8	152,7	368,9	- 29,2	+ 141,6	
36	ELEKTROTECHNIK	INSGESAMT	120,6	160,2	137,2	147,7	164,3	126,7	122,7	+ 1,7	- 3,2	
		INLAND	108,8	143,1	129,1	131,9	148,4	116,4	111,3	+ 2,3	- 4,4	
		AUSLAND	159,6	216,2	163,7	199,4	216,8	160,5	160,0	+ 0,2	- 0,3	
3711-60	FEINMECHANIK, OPTIK	INSGESAMT	113,0	125,0	128,3	134,1	142,8	111,8	115,9	+ 2,5	+ 3,6	
		INLAND	108,9	121,6	126,4	131,6	144,2	109,7	109,7	+ 0,8	+ 0	
		AUSLAND	119,9	130,9	131,5	138,4	140,2	115,6	126,3	+ 5,4	+ 9,3	
3021-25	STAHLVERFORMUNG, OBERFLÄCHENVEREDLUNG, HÄRTUNG	INSGESAMT	105,6	108,8	107,8	106,4	92,6	108,9	101,9	- 3,5	- 6,4	
		INLAND	100,9	104,7	104,2	101,7	88,4	105,3	97,8	- 5,0	- 7,1	
		AUSLAND	144,6	142,0	137,4	145,2	128,3	139,0	136,3	- 5,7	- 1,9	
38	H. V. EISEN-, BLECH- U. METALLWAREN	INSGESAMT	96,3	105,4	104,9	107,0	99,7	97,3	94,0	- 2,4	- 3,4	
		INLAND	91,3	101,7	100,7	102,5	94,5	93,0	88,5	- 3,1	- 4,9	
		AUSLAND	120,0	123,3	125,8	129,5	125,5	118,4	121,2	+ 1,0	+ 2,4	
50	H. V. BUEROMASCHINEN, ADV-GERÄTEN U. -EINRICHTUNGEN	INSGESAMT	138,9	194,7	179,0	207,6	260,7	143,2	142,5	+ 2,6	- 0,5	
		INLAND	130,3	221,6	180,1	221,1	308,3	152,2	141,2	+ 8,3	- 7,3	
		AUSLAND	149,0	163,9	177,7	192,0	207,1	133,0	144,1	- 3,3	+ 8,3	
5060	H. V. BUEROMASCHINEN	INSGESAMT	75,5	100,5	102,8	111,4	120,1	80,1	77,2	+ 2,2	- 3,6	
		INLAND	53,0	83,4	86,6	96,2	113,7	69,3	63,6	+ 20,0	- 8,2	
		AUSLAND	98,3	117,7	119,1	126,6	126,4	90,7	90,7	- 7,7	+ 0	
5080	H. V. ADV-GERÄTEN U. -EINRICHTUNGEN	INSGESAMT	193,2	279,2	246,9	293,4	387,0	200,2	201,6	+ 4,3	+ 0,7	
		INLAND	188,3	332,4	254,9	321,0	464,0	218,6	203,2	+ 7,9	- 7,0	
		AUSLAND	199,8	211,3	236,7	258,3	289,6	176,9	199,4	- 0,2	+ 12,7	
	VERBRAUCHSGÜTER PRODUZIERENDES GEWERBE	INSGESAMT	107,8	122,9	121,0	112,8	99,0	113,0	108,2	+ 0,3	- 4,3	
		INLAND	101,9	117,2	116,0	108,1	93,9	107,4	102,5	+ 0,6	- 4,6	
		AUSLAND	153,7	168,0	159,9	149,6	139,3	156,8	152,5	- 0,8	- 2,8	
51	FEINKERAMIK	INSGESAMT	101,3	105,6	107,0	107,9	93,7	102,9	97,7	- 3,6	- 5,1	
		INLAND	101,0	107,6	112,4	113,2	95,7	104,3	99,7	- 1,2	- 4,4	
		AUSLAND	101,9	101,5	96,0	97,1	89,6	100,2	93,5	- 8,2	- 6,6	
52	H. U. VERARB. V. GLAS	INSGESAMT	112,2	124,3	125,2	129,4	116,4	115,5	110,5	- 1,5	- 4,4	
		INLAND	108,6	120,3	123,5	126,4	115,1	112,6	106,8	- 1,6	- 5,1	
		AUSLAND	130,5	144,9	133,7	144,7	123,0	130,5	129,2	- 1,0	- 1,0	
5421-24	H. V. HOLZMOEBELN	INSGESAMT	118,7	146,5	143,4	148,4	141,6	118,9	120,8	+ 1,8	+ 1,6	
		INLAND	113,3	141,0	137,2	142,0	137,2	113,2	115,4	+ 1,8	+ 1,9	
		AUSLAND	187,1	217,8	222,2	228,9	197,3	191,8	190,5	+ 1,8	- 0,7	
56	PAPIER- U. PAPPEVERARBEITUNG	INSGESAMT	101,1	113,8	123,5	119,2	107,0	114,4	108,2	+ 7,0	- 5,4	
		INLAND	98,5	109,1	120,8	115,3	102,7	110,6	104,2	+ 5,8	- 5,8	
		AUSLAND	139,4	182,1	162,6	175,7	168,0	170,0	165,3	+ 18,6	- 2,8	
58	H. V. KUNSTSTOFFWAREN	INSGESAMT	150,6	167,3	171,7	170,0	150,4	162,3	155,5	+ 3,3	- 4,2	
		INLAND	145,5	161,7	165,7	164,0	144,0	156,6	149,6	+ 2,8	- 4,5	
		AUSLAND	180,9	199,7	206,6	204,4	187,3	195,6	189,3	+ 4,7	- 3,2	
61	LEDERERZEUGUNG	INSGESAMT	70,8	71,6	71,6	70,8	69,2	71,0	67,8	- 4,2	- 4,5	
		INLAND	70,3	71,2	70,9	69,3	67,9	72,3	68,8	- 2,1	- 4,9	
		AUSLAND	72,1	72,7	73,5	75,0	72,9	67,1	64,9	- 10,0	- 3,3	
6251	H. V. SCHUHEN	INSGESAMT	77,4	91,4	81,6	63,7	52,8	81,7	75,7	- 2,2	- 7,3	
		INLAND	73,5	88,4	80,4	62,1	50,0	77,8	71,6	- 2,6	- 8,0	
		AUSLAND	125,4	127,9	96,7	83,4	87,0	129,1	126,6	+ 1,0	- 1,9	
63	TEXTILGEWERBE	INSGESAMT	90,8	100,3	99,3	95,9	82,1	96,2	88,3	- 2,7	- 8,2	
		INLAND	83,2	94,3	93,6	90,3	74,9	89,9	82,3	- 1,1	- 8,5	
		AUSLAND	144,3	141,8	138,6	134,9	132,1	139,5	130,4	- 9,6	- 6,5	
64	BEKLEIDUNGSGEWERBE	INSGESAMT	112,8	133,8	119,7	85,7	68,5	112,8	110,9	- 1,6	- 1,6	
		INLAND	104,2	123,0	111,3	82,3	65,0	104,8	101,9	- 2,2	- 2,8	
		AUSLAND	259,9	319,0	263,9	142,3	129,2	253,7	270,9	+ 4,2	+ 6,8	



2 UMSATZ IM VERARBEITENDEN GEWERBE

2.2 VOLUMENINDEX

NR. DER SYPRO	WIRTSCHAFTSZWEIGE	1970=100							VERÄNDERUNG GEGENÜBER VORJAHRES- VOR- ZEITRAUM PROZENT		
		DURCHSCHNITT	4.VJ	1.VJ	2.VJ	3.VJ	4.VJ				
	VERARBEITENDES GEWERBE 1)	INSGESAMT	111,1	114,0	119,2	112,8	112,7	110,5	120,0	+ 1,7	+ 8,5
		INLAND	102,4	103,9	108,4	102,8	102,7	101,6	108,6	+ 1,3	+ 6,8
		AUSLAND	139,3	146,6	154,7	144,7	145,0	139,0	157,6	+ 2,9	+ 13,0
	GRUNDSTOFF- U. PRODUKTIONS- GÜTERGEWERBE	INSGESAMT	112,0	112,8	112,2	112,8	115,6	111,6	111,3	- 3,4	- 0,9
		INLAND	102,7	101,2	102,5	100,7	103,8	101,2	99,2	- 5,1	- 2,5
		AUSLAND	145,1	156,4	147,2	156,8	159,6	151,2	157,9	+ 1,7	+ 2,7
25	GEW.U.VERARB.V. STEINEN U.ERDEN	INSGESAMT	94,9	89,5	101,4	68,7	96,0	100,7	92,7	- 4,2	- 7,6
		INLAND	91,6	85,5	98,1	64,1	91,8	97,3	88,9	- 4,9	- 8,3
		AUSLAND	183,2	182,0	190,2	175,1	192,7	179,5	180,7	- 2,2	+ 1,3
2531	H.V.ZEMENT	INSGESAMT	87,7	84,6	89,9	65,0	95,2	97,1	81,1	- 4,3	- 16,2
		INLAND	86,1	82,5	87,5	61,4	93,9	96,2	78,6	- 4,7	- 18,0
		AUSLAND	136,3	147,4	161,1	174,2	135,9	123,3	156,3	+ 2,9	+ 27,2
2541	ZIEGELEI	INSGESAMT	100,8	107,2	100,9	84,3	117,1	123,1	104,4	+ 9,3	- 15,4
		INLAND	90,1	94,3	90,4	70,0	103,9	110,8	92,6	+ 8,2	- 16,6
		AUSLAND	954,0	994,7	946,3	1072,2	1024,8	966,7	915,1	+ 2,1	- 5,5
2559	H.V.BETONERZEUGNISSEN (OH.BIMS,GR.FERTIG- BAUTEILE)	INSGESAMT	95,6	95,3	108,3	69,0	100,9	106,7	104,7	+ 1,8	- 0,6
		INLAND	95,1	94,0	108,0	68,5	99,2	105,0	103,3	+ 0,7	- 0,4
		AUSLAND	201,7	403,1	184,5	181,6	485,5	503,7	441,5	+ 150,7	- 11,6
2711	HOCHOFEN-,STAHL-U. WARMWALZWERKE	INSGESAMT	96,0	96,2	95,1	99,5	101,3	93,1	90,8	- 13,3	- 3,6
		INLAND	88,9	85,6	84,7	92,5	91,9	80,6	77,2	- 16,3	- 4,7
		AUSLAND	118,4	139,2	129,5	126,8	138,4	144,2	147,6	- 0,1	- 0,7
2850	NE-METALLHALBZEUGWERKE	INSGESAMT	147,1	152,6	160,9	159,0	153,3	148,4	149,8	- 11,1	- 1,0
		INLAND	139,5	141,5	150,7	152,0	142,3	138,3	133,5	- 14,6	- 4,9
		AUSLAND	170,7	188,1	193,3	180,9	188,7	180,5	202,3	- 2,8	+ 8,6
2910	EISEN-,STAHL-U. TEMPERGLIESSEREIEN	INSGESAMT	78,9	77,6	80,2	81,4	80,9	70,9	77,0	- 0,9	+ 8,4
		INLAND	73,3	70,9	74,0	74,4	73,2	64,8	71,3	- 0,3	+ 10,2
		AUSLAND	140,2	150,3	147,7	156,8	165,4	138,7	140,4	- 4,8	- 0,5
3011-15	ZIEHEREIN UND KALT- WALZWERKE	INSGESAMT	98,8	95,6	97,5	97,4	98,6	91,6	94,6	- 8,9	+ 0,5
		INLAND	89,6	86,9	87,1	88,4	90,3	83,7	85,2	- 8,5	- 1,2
		AUSLAND	150,0	142,7	156,5	146,6	143,9	135,0	145,4	- 10,6	+ 5,9
40	CHEMISCHE INDUSTRIE	INSGESAMT	129,6	133,1	127,7	136,4	133,9	130,3	131,8	+ 1,6	+ 0,5
		INLAND	119,8	121,5	118,9	123,4	120,7	121,3	120,5	+ 0,3	- 1,1
		AUSLAND	152,0	159,8	147,7	166,2	164,3	151,0	157,7	+ 3,8	+ 3,2
4090	H.V.CHEMIEFASERN	INSGESAMT	127,9	116,8	116,7	121,9	123,8	102,9	118,6	- 7,4	+ 13,1
		INLAND	96,6	90,3	89,4	94,3	95,1	81,5	90,3	- 6,1	+ 9,5
		AUSLAND	172,3	155,5	155,5	161,7	165,5	134,3	160,6	- 8,5	+ 16,2
55	ZELLSTOFF-,HOLZSCHLIFF-, PAPIER-U.PAPFERZUEGUNG	INSGESAMT	118,3	119,8	117,7	121,3	117,5	117,0	123,4	+ 1,5	+ 4,2
		INLAND	108,1	107,4	106,8	110,0	104,6	105,3	109,6	- 0,6	+ 2,7
		AUSLAND	175,3	190,2	180,1	185,8	190,3	183,0	201,7	+ 8,7	+ 9,0
	INVESTITIONSGÜTER PRODUZIERENDES GEWERBE	INSGESAMT	112,8	117,2	128,4	112,6	115,2	110,9	130,2	+ 4,9	+ 17,4
		INLAND	103,1	106,6	115,3	102,0	105,0	101,7	117,5	+ 5,4	+ 15,7
		AUSLAND	135,4	141,6	158,6	136,8	138,5	132,2	158,8	+ 3,7	+ 20,1
31	STAHL-U.LEICHTMETALLBAU, SCHIFFENFAHRZEUGBAU	INSGESAMT	123,0	120,4	142,2	103,5	109,5	122,0	146,6	+ 7,0	+ 20,2
		INLAND	114,1	111,1	135,3	95,1	103,0	108,2	137,9	+ 5,8	+ 27,5
		AUSLAND	190,7	190,1	194,1	166,2	157,9	225,1	211,3	+ 13,3	- 6,0
32	MASCHINENBAU	INSGESAMT	103,1	103,0	121,6	94,9	100,1	101,0	115,9	- 0,3	+ 15,0
		INLAND	89,1	87,1	102,0	80,7	85,4	85,6	96,7	- 0,6	+ 13,3
		AUSLAND	128,7	131,7	157,7	120,5	126,7	129,0	150,6	- 0,1	+ 17,0
	H.V.MASCHINEN FÜR DAS PRODUKTIONS- GÜTERGEWERBE 2)	INSGESAMT	.	.	.	.	.	.	.	.	.
		INLAND	.	.	.	.	.	.	.	.	.
		AUSLAND	.	.	.	.	.	.	.	.	.
	H.V.MASCHINEN FÜR DAS VERBRAUCHSGÜTER PRODUZIERENDE GEWERBE 2)	INSGESAMT	.	.	.	.	.	.	.	.	.
		INLAND	.	.	.	.	.	.	.	.	.
		AUSLAND	.	.	.	.	.	.	.	.	.
	H.V.MASCHINEN FÜR DIE BAUWIRTSCHAFT 2)	INSGESAMT	.	.	.	.	.	.	.	.	.
		INLAND	.	.	.	.	.	.	.	.	.
		AUSLAND	.	.	.	.	.	.	.	.	.
	H.V.MASCHINEN FÜR DIE LANDWIRTSCHAFT 2)	INSGESAMT	.	.	.	.	.	.	.	.	.
		INLAND	.	.	.	.	.	.	.	.	.
		AUSLAND	.	.	.	.	.	.	.	.	.

1) OHNE HANDWERK UND OHNE NÄHRUNGS- UND GENUSSMITTELGEWERBE.

2) BERECHNUNG DES VEREINS DEUTSCHER-MASCHINENBAU-ANSTALTEN E.V., FRANKFURT (MAIN).



3 AUFTRAGSBESTAND IM VERARBEITENDEN GEWERBE

3.1 WERTINDEX

NR. DER SYPRO	WIRTSCHAFTSZWEIGE		1977	1977	1977	1977	1978	1978	1978	VERAENDERUNG GEGENUEBER VORJAHRES- VOR- ZEITRAUM PROZENT	
			MAR.	OKT.	NOV.	DEZ.	JAN.	FEB.	MAR. <sup>P</sup>		
			1970=100								
	VERARBEITENDES GEWERBE 1)	INSGESAMT	124,7	122,7	124,2	125,2	124,5	124,5	127,9	+ 2,5	+ 2,7
		INLAND	106,7	106,2	106,7	108,4	106,8	108,0	110,7	+ 3,8	+ 2,5
		AUSLAND	187,4	179,8	184,7	183,4	185,8	181,7	187,3	- 0,0	+ 3,1
	GRUNDSTOFF-U. PRODUKTIONS- GUETERGEWERBE 1)	INSGESAMT	111,7	102,7	97,4	100,6	108,8	110,8	115,7	+ 3,6	+ 4,5
		INLAND	96,5	91,1	85,9	91,4	97,2	102,0	104,0	+ 7,8	+ 1,9
		AUSLAND	191,0	163,1	157,3	148,5	169,0	156,3	176,6	- 51,8	+ 13,0
25	GEW.U.VERARB.V. STEINEN U. ERDEN	INSGESAMT	147,1	128,0	120,9	118,8	132,3	134,7	141,0	- 4,2	+ 4,6
AUSLAND		103,9	107,9	99,6	101,8	113,6	115,9	123,1	+ 18,5	+ 6,3	
2711	HOCHOFEN-,STAHL-U. WARMWALZWERKE	INSGESAMT	81,3	77,6	72,6	76,7	83,4	86,8	90,4	+ 11,1	+ 4,1
		INLAND	72,3	63,1	59,8	68,0	71,7	82,0	77,4	+ 7,1	+ 5,6
		AUSLAND	109,0	122,1	111,8	103,6	119,4	101,4	130,1	+ 19,4	+ 28,3
2910	EISEN-,STAHL-U. TEMPERGIESSEREI	INSGESAMT	102,0	101,1	99,5	98,1	89,3	93,9	94,8	- 7,1	+ 0,9
		INLAND	94,5	94,0	92,0	91,5	81,7	86,4	87,0	- 7,9	+ 0,7
		AUSLAND	174,2	169,1	162,2	161,2	161,7	166,2	169,3	+ 2,8	+ 1,9
2720, 3011-15	ZIEHEREIEN, KALTWALZWERKE, H.V.PRAEZISIONS- STAHLROHREN	INSGESAMT	71,0	60,8	64,4	69,8	70,3	68,4	69,3	- 2,4	+ 1,2
		INLAND	64,0	52,8	55,8	59,3	60,0	60,2	61,4	- 4,0	+ 2,0
		AUSLAND	106,0	100,9	107,2	122,1	121,3	109,5	108,3	+ 2,2	- 1,1
T.A.55	H.V.PAPIER,PAPPE	INSGESAMT	238,0	223,9	205,5	222,3	252,3	247,9	266,8	+ 12,1	+ 7,6
		INLAND	235,4	217,7	197,7	212,4	234,1	227,8	245,7	+ 4,3	+ 7,8
		AUSLAND	253,2	261,0	252,3	275,9	361,6	368,2	393,7	+ 55,5	+ 6,9
	INVESTITIONSGUETER PRODUZIERENDES GEWERBE 1)	INSGESAMT	138,0	129,4	133,7	135,3	135,2	139,2	140,2	+ 1,6	+ 0,7
		INLAND	116,6	105,9	108,7	110,6	110,5	116,3	117,5	+ 0,7	+ 1,1
		AUSLAND	185,2	181,9	189,6	190,7	190,5	190,3	190,7	+ 3,0	+ 0,2
31	STAHL-U.LEICHTMETALLBAU, SCHIENENFAHRZEUGBAU	INSGESAMT	152,1	145,6	146,4	139,5	143,7	145,4	147,2	- 3,2	+ 1,3
		INLAND	118,0	118,9	117,2	111,8	115,3	117,1	120,0	+ 1,7	+ 2,4
		AUSLAND	478,7	401,1	425,8	405,1	415,6	415,6	407,8	- 14,8	- 1,9
32	MASCHINENBAU	INSGESAMT	114,9	104,9	109,5	112,1	111,4	117,9	119,1	+ 3,7	+ 1,0
		INLAND	94,6	78,5	80,6	83,6	81,9	91,9	94,8	+ 0,2	+ 3,2
		AUSLAND	152,0	153,0	162,1	164,1	165,2	165,4	163,5	+ 7,6	- 1,2
	H.V.MASCHINEN FUER DAS PRODUKTIONS- GUETERGEWERBE	INSGESAMT	86,0	95,0	95,7	90,6	90,5	95,2	105,3	+ 22,4	+ 10,6
		INLAND	53,3	60,6	66,0	65,3	62,3	71,5	77,3	+ 44,9	+ 8,1
		AUSLAND	122,9	133,8	129,2	119,2	122,3	121,9	136,8	+ 11,4	+ 12,2
	H.V.MASCHINEN FUER DAS VERBRAUCHSGUETER PRODUZIERENDE GEWERBE	INSGESAMT	100,6	102,3	112,3	113,7	117,6	120,1	118,0	+ 17,3	- 1,7
		INLAND	80,8	71,9	70,8	69,8	69,1	70,9	76,1	- 5,9	+ 7,3
		AUSLAND	108,6	114,5	128,9	131,3	137,1	139,8	134,8	+ 24,2	- 3,6
	H.V.MASCHINEN FUER DIE BAUWIRTSCHAFT	INSGESAMT	178,5	156,6	155,1	166,5	158,5	167,5	171,9	- 3,7	+ 2,6
		INLAND	113,1	91,7	83,0	98,5	92,1	102,3	110,9	- 1,9	+ 8,4
		AUSLAND	279,5	256,8	266,3	271,5	259,5	268,2	266,0	- 4,9	- 0,9
	H.V.MASCHINEN FUER DIE LANDWIRTSCHAFT	INSGESAMT	231,5	178,1	193,7	208,0	204,7	211,6	189,7	- 18,1	- 10,4
		INLAND	178,8	110,6	120,7	123,4	126,8	149,3	137,7	- 23,0	- 7,8
		AUSLAND	320,5	292,0	317,0	350,9	336,4	316,8	277,4	- 13,5	- 12,5
T.A. 3313	H.V.LIEFER-U.LASTKRAFT- WAGEN, KOMMUNALFAHRZEUGEN, OMNIBUSSEN,OBUSSEN	INSGESAMT	194,6	178,6	176,6	175,1	171,8	168,7	188,2	- 3,3	+ 11,6
		INLAND	166,0	126,1	130,1	127,9	126,3	133,5	146,3	- 11,9	+ 9,6
		AUSLAND	242,8	267,2	255,1	254,6	248,4	228,2	259,0	+ 6,7	+ 13,5
34	SCHIFFBAU	INSGESAMT	70,2	53,9	88,0	100,4	96,0	93,7	67,0	- 4,6	- 28,5
		INLAND	74,5	66,9	117,5	134,3	129,2	124,2	83,0	+ 11,4	- 33,2
		AUSLAND	62,6	30,9	36,1	40,7	37,6	40,0	38,7	- 38,3	- 3,2
T.A. 36	H.V.STARKSTROM-,NACHRICHTEN- U.INFORMATIONSTECHNISCHEN ERZEUGNISSEN	INSGESAMT	184,3	179,4	180,7	183,0	184,7	186,2	186,6	+ 1,2	+ 0,2
		INLAND	155,2	151,3	151,9	154,6	157,6	158,6	158,3	+ 1,9	- 0,2
		AUSLAND	273,6	265,5	268,9	270,3	268,2	271,1	273,6	+ 0,0	+ 0,9
3711-60	FEINMECHANIK,OPTIK	INSGESAMT	171,3	170,5	175,8	176,8	170,6	171,4	175,8	+ 2,6	+ 2,5
		INLAND	147,5	145,9	150,3	150,1	146,3	146,9	151,3	+ 2,6	+ 3,0
		AUSLAND	212,7	213,3	220,4	223,4	212,9	214,1	218,4	+ 2,7	+ 2,0
	VERBRAUCHSGUETER PRODUZIERENDES GEWERBE 1)	INSGESAMT	111,7	135,5	140,0	136,6	121,5	109,2	115,8	+ 3,7	+ 6,1
		INLAND	101,9	127,4	131,1	127,5	113,0	100,7	107,1	+ 5,1	+ 6,4
		AUSLAND	194,1	202,3	212,9	211,2	191,7	180,5	188,1	- 3,1	+ 4,2
6251	H.V.SCHUHEN	INSGESAMT	94,3	142,2	167,2	158,8	119,5	100,9	105,9	+ 12,3	+ 5,0
		INLAND	84,2	139,1	161,4	153,8	111,6	91,7	97,2	+ 15,4	+ 6,0
		AUSLAND	208,6	177,4	233,6	215,1	208,6	205,4	205,0	- 1,8	- 0,2
63	TEXTILGEWERBE	INSGESAMT	113,8	113,9	113,9	114,6	112,3	109,6	115,7	+ 1,7	+ 5,5
		INLAND	102,6	104,1	103,9	105,9	103,4	100,2	106,7	+ 3,9	+ 6,5
		AUSLAND	182,5	174,0	175,8	168,2	167,7	168,2	171,7	- 5,9	+ 2,1
64	BEKLEIDUNGSGEWERBE	INSGESAMT	112,4	171,1	178,5	169,3	137,6	110,4	118,4	+ 5,3	+ 7,2
		INLAND	104,8	160,8	166,7	155,1	128,2	103,5	110,1	+ 5,1	+ 6,4
		AUSLAND	244,1	348,1	383,8	416,3	300,7	230,0	260,5	+ 6,7	+ 13,3

1) AUSGEWAHLTE WIRTSCHAFTSZWEIGE.



4 AUFTRAGSEINGANG IM BAUHAUPTGEWERBE

ART DER BAUTEN UND AUFTRAGGEBER	1977	1977	1977	1977	1977	1977	1977	VERÄNDERUNG GEGENÜBER VORJAHRES-VOR- ZEITRAUM PROZENT		
	JAN.	FEB.	MÄR.	APR.	MAI	JUN.	JUL.			
	1971=100									
	WERTINDEX									
BAUHAUPTGEWERBE	64,8	72,1	109,0	103,9	109,8	128,5	106,0	+ 15,3	- 17,5	
HOCHBAU	68,0	73,9	105,0	96,1	99,0	117,2	92,4	+ 10,3	- 21,2	
WOHNUNGSBAU	68,7r	80,5r	106,8r	103,9r	97,8r	122,1r	85,8r	+ 7,3	- 29,7	
SONSTIGER HOCHBAU	67,5r	68,3r	103,5r	89,5r	100,1r	113,2r	97,9r	+ 12,9	- 13,5	
GEWERBLICHER UND INDUSTRIELLER BAU FUER UNTER- NEHMEN SOWIE LANDWIRTSCHAFTLICHER BAU	67,4r	75,2r	112,3r	89,0r	93,8r	110,8r	97,0r	+ 14,3	- 12,5	
BAUTEN FUER BUNDESBahn UND BUNDESPOST	59,8r	75,1r	95,5r	63,0r	90,3r	133,7r	65,5r	- 35,0	- 51,0	
BAUTEN FUER GEBIETSKOERPERSONEN, ORGANISATIONEN OHNE ERWERBSCHARAKTER SOWIE SONSTIGE OEFFENTLICHE AUFTRAGGEBER	68,3r	55,6r	88,6r	92,3r	112,1r	115,8r	102,0r	+ 14,7	- 11,9	
TIEFBAU	59,2	68,9	116,1	117,6	128,6	148,4	129,8	+ 23,1	- 12,5	
STRASSENBAU	50,5	58,7	127,5	145,5	166,5	173,6	163,0	+ 33,3	- 6,1	
SONSTIGER TIEFBAU	64,4	74,9	109,3	101,0	106,1	133,5	110,1	+ 15,4	- 17,5	
GEWERBLICHER UND INDUSTRIELLER BAU FUER UNTERNEHMEN	64,5	80,5	110,1	85,8	88,5	135,2	101,0	+ 38,5	- 25,3	
BAUTEN FUER BUNDESBahn UND BUNDESPOST	77,0	91,3	123,6	96,3	108,9	104,6	101,4	+ 31,5	- 3,1	
BAUTEN FUER GEBIETSKOERPERSONEN, ORGANISATIONEN OHNE ERWERBSCHARAKTER SOWIE SONSTIGE OEFFENTLICHE AUFTRAGGEBER	62,2	70,3	106,7	107,4	112,1	137,5	114,8	+ 7,8	- 16,5	
	VOLUMENINDEX									
BAUHAUPTGEWERBE	52,8	58,7	88,8	82,5	87,1	102,0	83,3	+ 10,8	- 18,3	
HOCHBAU	54,7	59,4	84,4	75,1	77,3	91,6	71,4	+ 5,2	- 22,1	
WOHNUNGSBAU	54,4r	63,7r	84,6r	80,1r	75,4r	94,1r	65,2r	+ 2,2	- 30,7	
SONSTIGER HOCHBAU	54,9r	55,6r	84,2r	70,7r	79,1r	89,4r	76,5r	+ 7,7	- 14,4	
TIEFBAU	49,3	57,4	96,7	95,8	104,8	120,9	104,9	+ 19,5	- 13,2	
STRASSENBAU	42,3	49,2	106,8	119,7	136,9	142,8	132,7	+ 29,7	- 7,1	
SONSTIGER TIEFBAU	53,4	62,2	90,7	81,9	86,1	108,3	88,6	+ 11,9	- 18,2	

ART DER BAUTEN UND AUFTRAGGEBER	1977	1977	1977	1977	1977	1978	1978	VERÄNDERUNG GEGENÜBER VORJAHRES-VOR- ZEITRAUM PROZENT		
	AUG.	SEP.	OKT.	NOV.	DEZ.	JAN.	FEB.			
	1971=100									
	WERTINDEX									
BAUHAUPTGEWERBE	112,7	129,0	117,0	97,8	102,2	84,2	87,3	+ 21,1	+ 3,7	
HOCHBAU	98,4	115,4	108,5	95,7	98,4	83,3	89,3	+ 20,8	+ 7,2	
WOHNUNGSBAU	101,0r	120,6r	107,8r	99,7r	106,4r	91,6r	104,3	+ 29,6	+ 13,9	
SONSTIGER HOCHBAU	96,3r	111,1r	109,0r	92,3r	91,6r	76,4r	76,6	+ 12,2	+ 0,3	
GEWERBLICHER UND INDUSTRIELLER BAU FUER UNTER- NEHMEN SOWIE LANDWIRTSCHAFTLICHER BAU	89,1r	103,6r	115,1r	92,1r	90,5r	81,3r	73,5	- 2,3	- 9,6	
BAUTEN FUER BUNDESBahn UND BUNDESPOST	79,8r	112,8r	85,8r	70,4r	44,4r	50,5r	67,2	- 10,5	+ 33,1	
BAUTEN FUER GEBIETSKOERPERSONEN, ORGANISATIONEN OHNE ERWERBSCHARAKTER SOWIE SONSTIGE OEFFENTLICHE AUFTRAGGEBER	110,1r	124,2r	100,0r	94,4r	97,0r	69,5r	82,7	+ 48,7	+ 19,0	
TIEFBAU	137,7	152,6	132,0	101,6	108,8	85,7	83,8	+ 21,6	- 2,2	
STRASSENBAU	180,0	182,8	141,0	107,3	94,2	61,0	73,9	+ 25,9	+ 21,1	
SONSTIGER TIEFBAU	112,6	134,8	126,7	98,3	117,5	100,4	89,6	+ 19,6	- 10,8	
GEWERBLICHER UND INDUSTRIELLER BAU FUER UNTERNEHMEN	109,1	109,2	101,2	72,2	86,3	77,5	88,4	+ 9,8	+ 14,1	
BAUTEN FUER BUNDESBahn UND BUNDESPOST	103,3	119,5	111,3	95,8	90,0	118,8	83,9	- 8,1	- 29,4	
BAUTEN FUER GEBIETSKOERPERSONEN, ORGANISATIONEN OHNE ERWERBSCHARAKTER SOWIE SONSTIGE OEFFENTLICHE AUFTRAGGEBER	115,3	146,6	138,5	108,2	133,4	105,7	91,0	+ 29,4	- 13,9	
	VOLUMENINDEX									
BAUHAUPTGEWERBE	88,5	101,3	91,6	76,6	80,0	65,9	68,4	+ 16,5	+ 3,8	
HOCHBAU	76,0	89,1	83,6	73,7	75,8	64,2	68,8	+ 15,8	+ 7,2	
WOHNUNGSBAU	76,8r	91,7r	81,7r	75,6r	80,7r	69,4r	79,1	+ 24,2	+ 14,0	
SONSTIGER HOCHBAU	75,3r	86,9r	85,0r	72,0r	71,5r	59,6r	59,8	+ 7,6	+ 0,3	
TIEFBAU	111,3	123,4	106,2	81,7	87,5	68,9	67,4	+ 17,4	- 2,2	
STRASSENBAU	146,6	148,9	114,3	87,0	76,3	49,4	59,9	+ 21,7	+ 21,3	
SONSTIGER TIEFBAU	90,6	108,4	101,4	78,7	94,1	80,4	71,7	+ 15,3	- 10,8	

4 AUFTRAGSEINGANG IM BAUHAUPTGEWERBE

ART DER BAUTEN UND AUFTRAGGEBER	1976	1977	1976	1977	1977	1977	1977	VERAENDERUNG GEGENUEBER VORJAHRES-VOR- ZEITRAUM PROZENT	
	DURCHSCHNITT		4. VJ	1. VJ	2. VJ	3. VJ	4. VJ		
1971=100									
4.1 WERTINDEX									
BAUHAUPTGEWERBE	90,3	104,4	86,0	82,0	114,4	115,9	105,7	+ 22,9	- 8,8
HOCHBAU	87,4	97,4	83,6	82,3	104,1	102,1	100,9	+ 20,7	- 1,2
WOHNUNGSBAU	83,2	100,1r	72,8	85,3r	107,9r	102,5r	104,6r	+ 43,7	+ 2,0
SONSTIGER HOCHBAU	90,5	95,0r	91,9	79,8r	100,9r	101,8r	97,6r	+ 6,2	- 4,1
GEWERBLICHER UND INDUSTRIELLER BAU FUER UNTERNEHMEN SOWIE LANDWIRTSCHAFTLICHER BAU	88,9	94,7r	87,3	85,0r	97,9r	96,6r	99,2r	+ 13,6	+ 2,7
BAUTEN FUER BUNDESBAHN UND BUNDESPOST	63,8	81,4r	46,6	76,8r	95,7r	86,0r	66,9r	+ 43,6	- 22,2
BAUTEN FUER GEBIETSKOERPERSCHAFTEN, ORGANISATIONEN OHNE ERWERBSCHARAKTER SOWIE SONSTIGE OEFFENTLICHE AUFTRAGGEBER	95,4	96,7r	103,5	70,8r	106,7r	112,1r	97,1r	- 6,2	- 13,4
TIEFBAU	95,2	116,8	90,1	81,4	131,5	140,0	114,1	+ 26,6	- 18,5
STRASSENBAU	106,2	132,6	98,9	78,9	161,9	175,3	114,2	+ 15,5	- 34,9
SONSTIGER TIEFBAU	88,7	107,5	84,9	82,9	113,5	119,2	114,2	+ 34,5	- 4,2
GEWERBLICHER UND INDUSTRIELLER BAU FUER UNTERNEHMEN	76,5	95,3	77,2	85,0	103,2	106,4	86,6	+ 12,2	- 18,6
BAUTEN FUER BUNDESBAHN UND BUNDESPOST	75,6	101,9	68,7	97,3	103,3	108,1	99,0	+ 44,1	- 8,4
BAUTEN FUER GEBIETSKOERPERSCHAFTEN, ORGANISATIONEN OHNE ERWERBSCHARAKTER SOWIE SONSTIGE OEFFENTLICHE AUFTRAGGEBER	95,3	112,8	90,4	79,7	119,0	125,6	126,7	+ 40,2	+ 0,9
4.2 VOLUMENINDEX									
BAUHAUPTGEWERBE	74,7	82,8	70,3	66,8	90,5	91,0	82,7	+ 17,6	- 9,1
HOCHBAU	71,7	76,0	67,5	66,2	81,3	78,6	77,7	+ 15,1	- 1,4
WOHNUNGSBAU	67,4	77,0r	57,9	67,6r	83,2r	77,9r	79,3r	+ 37,0	+ 1,8
SONSTIGER HOCHBAU	75,1	75,1r	75,1	64,9r	79,7r	79,6r	76,2r	+ 1,5	- 4,3
TIEFBAU	79,8	95,0	75,1	67,8	107,2	113,2	91,8	+ 22,2	- 18,9
STRASSENBAU	89,2	108,6	82,9	66,1	133,1	142,7	92,5	+ 11,6	- 35,2
SONSTIGER TIEFBAU	74,3	87,1	70,5	68,8	92,1	95,9	91,4	+ 29,6	- 4,7

5 AUFTRAGSSTAND IM BAUHAUPTGEWERBE

5.1 WERTINDEX

ART DER BAUTEN UND AUFTRAGGEBER	1976	1977	1976	1977	1977	1977	1977	1977	VERÄNDERUNG GEGENÜBER VORJAHRES-VOR- ZEITRAUM PROZENT	
	DURCHSCHNITT		DEZ.	MÄR.	JUN.	SEP.	DEZ.			
	1971=100									
BAUHAUPTGEWERBE	89,5	84,7	80,3	81,7	83,7	88,1	85,2	+ 6,1	- 3,3	
HOCHBAU	84,3	76,7	75,7	75,5	75,3	79,3	76,7	+ 1,3	- 3,3	
WOHNUNGSBAU	76,0	68,4r	68,2	65,4r	66,8r	70,8r	70,7r	+ 3,7	- 0,1	
SONSTIGER HOCHBAU	91,0	84,0r	81,9	84,4r	82,8r	86,9r	82,0r	+ 0,1	- 5,6	
GEWERBLICHER UND INDUSTRIELLER BAU FÜR UNTERNEHMEN SOWIE LANDWIRTSCHAFTLICHER BAU	95,5	89,2r	87,6	92,0r	89,2r	91,3r	84,3r	- 3,8	- 7,7	
BAUTEN FÜR BUNDESBAHN UND BUNDESPOST	51,4	57,7r	41,1	58,0r	53,5r	64,7r	54,6r	+ 32,8	- 15,6	
BAUTEN FÜR GEBIETSKÖRPERSCHAFTEN, ORGANISATIONEN OHNE ERWERBSCHARAKTER SOWIE SONSTIGE ÖFFENTLICHE AUFTRAGGEBER	89,5	80,4r	78,9	77,7r	77,9r	83,8r	82,0r	+ 3,9	- 2,1	
TIEFBAU	99,6	101,0	89,2	94,5	101,0	105,9	102,5	+ 14,9	- 3,2	
STRASSENBAU	101,0	114,4	92,9	101,8	117,9	125,4	112,5	+ 21,1	- 10,3	
SONSTIGER TIEFBAU	98,8	93,5	87,2	90,5	91,6	95,0	96,9	+ 11,1	+ 2,0	
GEWERBLICHER UND INDUSTRIELLER BAU FÜR UNTERNEHMEN	82,9	68,4	68,6	67,9	69,9	67,4	68,3	- 0,4	+ 1,3	
BAUTEN FÜR BUNDESBAHN UND BUNDESPOST	75,8	90,8	68,8	94,6	86,0	92,0	90,4	+ 31,4	- 1,7	
BAUTEN FÜR GEBIETSKÖRPERSCHAFTEN, ORGANISATIONEN OHNE ERWERBSCHARAKTER SOWIE SONSTIGE ÖFFENTLICHE AUFTRAGGEBER	105,8	100,5	94,3	96,0	98,0	102,7	105,3	+ 11,7	+ 2,5	

