

**PRODUZIERENDES GEWERBE**

FACHSERIE

**4**

**Reihe 2.2**

**Indizes des Auftragseingangs, des  
Umsatzes und des Auftragsbestands  
für das Verarbeitende Gewerbe  
und für das Bauhauptgewerbe**

**Februar 1978**

**Statistisches Bundesamt**  
Bibliothek - Dokumentation - Archiv



**HERAUSGEBER: STATISTISCHES BUNDESAMT WIESBADEN**  
**VERLAG: W. KOHLHAMMER GMBH STUTTGART UND MAINZ**  
Bestellnummer: 2040220 – 78102

Statist. Bundesamt - Bibliothek



12-05990

Erschienen im April 1978

Nachdruck - auch auszugsweise - nur mit Quellenangabe gestattet

Preis: DM 5,70

## Inhalt

|   | Seite |
|---|-------|
| Einführung .....                            | 4     |
| Graphische Darstellungen .....              | 6     |
| <br><b>T a b e l l e n t e i l</b>          |       |
| 1 Auftragseingang im Verarbeitenden Gewerbe |       |
| 1.1 Wertindex .....                         | 11    |
| 1.2 Volumenindex .....                      | 15    |
| 2 Umsatz im Verarbeitenden Gewerbe          |       |
| 2.1 Wertindex .....                         | 19    |
| 2.2 Volumenindex .....                      | 23    |
| 3 Auftragsbestand im Verarbeitenden Gewerbe |       |
| 3.1 Wertindex .....                         | 27    |
| 4 Auftragseingang im Bauhauptgewerbe        |       |
| 4.1 Wertindex .....                         | 29    |
| 4.2 Volumenindex .....                      | 29    |
| 5 Auftragsbestand im Bauhauptgewerbe        |       |
| 5.1 Wertindex .....                         | 31    |

Die Angaben beziehen sich auf das Bundesgebiet; sie schließen Berlin (West) ein.

### Zeichenerklärung

- . = kein Nachweis vorhanden
- ... = Angaben fallen später an
- p = vorläufige Zahl
- r = berichtigte Zahl

### Abkürzungen bei den Kurzbezeichnungen

|                              |   |   |
|------------------------------|---|---|
| ADV-GERÄTE U. -EINRICHTUNGEN | = | Geräte und Einrichtungen für die automatische Datenverarbeitung |
| EINSCHL.                     | = | einschließlich  |
| GEW. U. VERARB. V.           | = | Gewinnung und Verarbeitung von                                  |
| GR. FERTIGBAUTEILE           | = | große (großformatige) Fertigbauteile                            |
| H. U. VERARB. V.             | = | Herstellung und Verarbeitung von                                |
| H. V.                        | = | Herstellung von   |
| NE-                          | = | Nichteisen-   |
| OH.                          | = | ohne  |
| U.                           | = | und   |
| U. AE.                       | = | und ähnliche  |

## Einführung

Die Bundesergebnisse über den Auftragseingang und Auftragsbestand sollen kurzfristig die Nachfrageentwicklung in ausgewählten Zweigen des Verarbeitenden Gewerbes und im Bauhauptgewerbe messen. Der Auftragseingang ist definiert als Wertsumme der im Berichtsmonat eingegangenen und vom Betrieb akzeptierten Bestellungen. Als Auftragsbestand gilt der Gesamtwert aller fest akzeptierten, noch nicht ausgeführten Bestellungen.

Die Bundesergebnisse über den Umsatz im Verarbeitenden Gewerbe sind als Konjunkturindikator in Verbindung mit dem Auftragseingang zu sehen. Der Umsatz ist definiert als Wertsumme der im Berichtsmonat abgerechneten Lieferungen und Leistungen an Dritte. Er umfaßt Erlöse aus dem Verkauf selbst hergestellter oder in Lohnarbeit bei anderen Firmen gefertigter Erzeugnisse und die Einnahmen aus industriellen/handwerklichen Dienstleistungen. Umsatz und Auftragseingang im Verarbeitenden Gewerbe stimmen inhaltlich weitgehend überein.

Die Auftragseingangs-, Auftragsbestands- und Umsatzindizes für das Verarbeitende Gewerbe und für das Bauhauptgewerbe werden in jeweiligen Preisen (Wertindizes), Auftragseingangs- und Umsatzindizes außerdem in Preisen des Basisjahres (Volumenindizes) dargestellt.<sup>1)</sup> Zur Berechnung der Volumenindizes im Verarbeitenden Gewerbe werden die Indizes der Erzeugerpreise industrieller Produkte (Inlandsabsatz) sowie die Indizes der Verkaufspreise für Ausfuhr Güter verwendet. Die Deflationierung der Auftragseingänge im Bauhauptgewerbe erfolgt über Maßzahlen für Bauleistungspreise und Preisindizes für Bauwerke.

Rechtsgrundlage für die Erhebung der Auftragseingänge, Umsätze und Auftragsbestände im Verarbeitenden Gewerbe und im Bauhauptgewerbe ist das Gesetz über die Statistik im Produzierenden Gewerbe vom 6.11.75 (BGBl. I S. 2779). Damit wurde die Grundlage geschaffen

für eine Vereinheitlichung und Zusammenfassung der Erhebungen in den Bereichen Bergbau und Verarbeitendes Gewerbe, Baugewerbe sowie Energie- und Wasserversorgung. Die Neuordnung der Statistik im Produzierenden Gewerbe<sup>2)</sup> zu einem einheitlichen System aufeinander abgestimmter kurz- und längerfristiger Erhebungen erfolgt stufenweise. In Heft 1/1977 dieser Reihe beginnt die Darstellung der Auftragseingangs-, Auftragsbestands- und Umsatzindizes für das Verarbeitende Gewerbe nach der Systematik der Wirtschaftszweige, Fassung für die Statistik im Produzierenden Gewerbe (SYPRO). Vergleichbare Reihen in dieser systematischen Gliederung wurden bis einschl. 1970 Neuberechnet. Abweichungen zwischen der SYPRO und der vor 1977 angewandten Systematik zum monatlichen Industriebericht wurden dabei schätzungsweise anhand der bewerteten Absatzproduktion (Ergebnisse der vierteljährlichen Produktionsstatistik) ermittelt und bei der Rückrechnung der Indizes bis 1970 berücksichtigt.

Der bisher den Indizes des Auftragseingangs und Umsatzes für das Verarbeitende Gewerbe zugrunde liegende Berichtskreis - Industriebetriebe mit 10 und mehr Beschäftigten - wird im Jahre 1977 durch den Erhebungsbereich - Industriebetriebe mit 20 und mehr Beschäftigten - ersetzt. Bei der Rückrechnung vergleichbarer Reihen bis 1970 wurde diese Änderung des Erfassungsbereichs berücksichtigt, und zwar durch Umschätzung der Ergebnisse von Industriebetrieben ab 10 Beschäftigten auf Betriebe ab 20 Beschäftigten über den Umsatz aus der Industrieberichterstattung (jährliche Größenklassenergebnisse).

Die Zuordnung der Auftragseingänge und Umsätze zu fachlichen Betriebsteilen (beteiligte Wirtschaftszweige) bleibt unabhängig von der neuen Abschneidegrenze und unverändert gegenüber dem Berichtssystem vor 1977 auch weiterhin bestehen.

Die Veröffentlichung der Auftragseingangs- und Umsatzindizes im Verarbeitenden Gewerbe für den vollständigen in der Rechtsgrundlage festgelegten Erfassungsbereich erfolgt - mit entsprechenden Rückrechnungen - ab 1978. Die Festlegung des Berichtskreises vom Unterneh-

1) Erhard, U.: Neuberechnung des Index des Auftragseingangs in der Industrie auf der Basis 1970, in: Wirtschaft und Statistik 3/1972, S. 151 ff. Brandner, H.: Erhebung der Auftragsbestände in der Industrie in: Wirtschaft und Statistik 1/1971, S. 9 ff. Brandner, H.: Indizes der Auftragseingänge und Auftragsbestände im Bauhauptgewerbe auf Basis 1971, in: Wirtschaft und Statistik 9/1973, S. 534 ff.

2) Sobotschinski, A.: Die Neuordnung der Statistik des Produzierenden Gewerbes, in: Wirtschaft und Statistik 7/1976, S. 405 ff.

men her sowie die Einbeziehung des Produzierenden Handwerks sind die wesentlichen Kennzeichen dieses Berichtssystems.

Der Berichtskreis der Auftragsbestandsstatistik im Verarbeitenden Gewerbe wird dem Gesetz über die Statistik im Produzierenden Gewerbe entsprechend von bisher 2 000 Unternehmen sukzessive auf 3 000 Unternehmen erhöht.

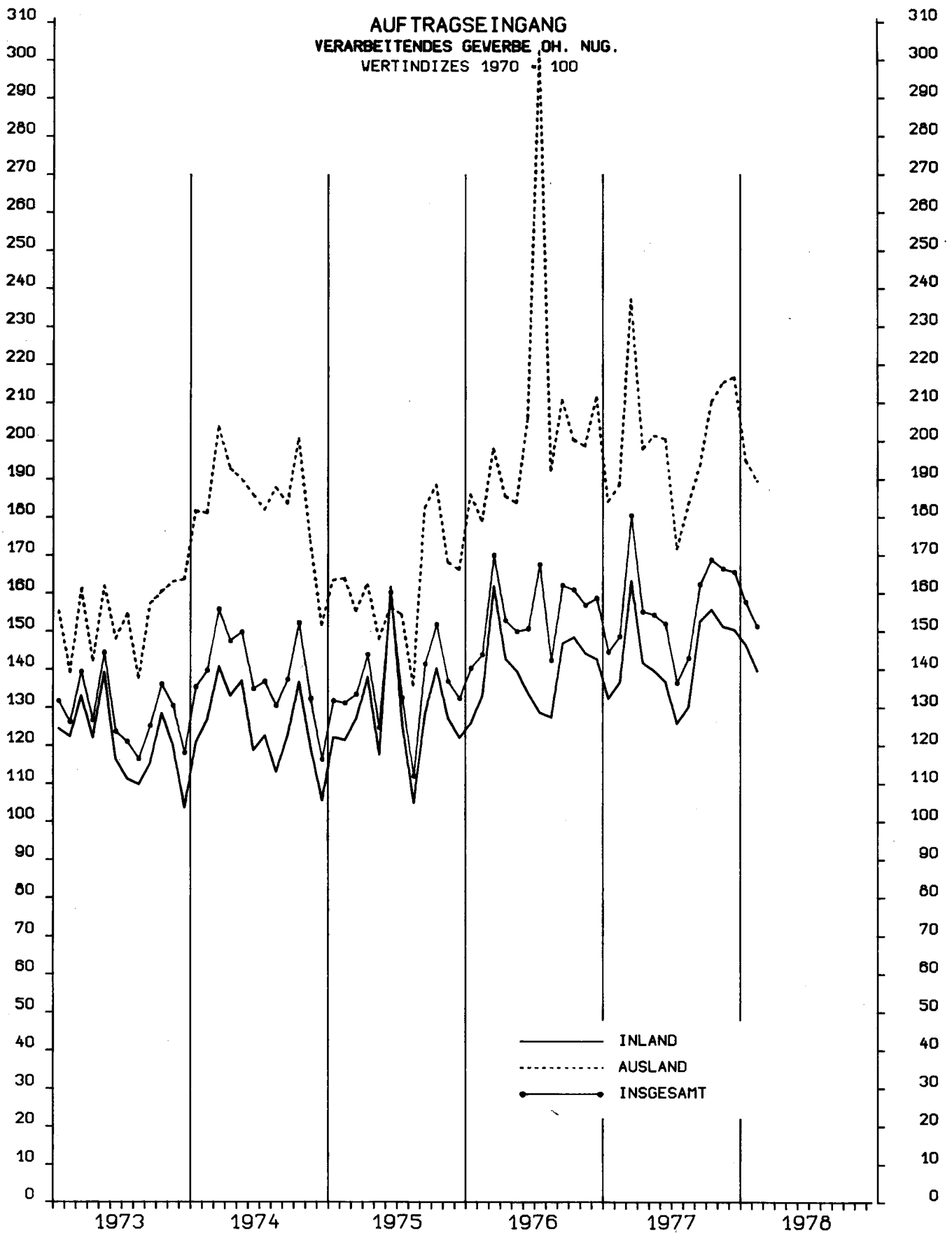
Für die Auftragseingangs- und Auftragsbestandsindizes im Bauhauptgewerbe stellt die - mit Anwendung der SYPRO verbundene - wichtigste Änderung die vollständige Erfassung der Fertigteilbautätigkeit im Hochbau dar. Die Indizes für den Hochbau enthalten demnach ab Januar 1977 Ergebnisse von allen Betrieben des neuen Berichtskreises, die im Fertigteilbau schwerpunktmäßig tätig sind. Die Berücksichtigung der Fertigteilbautätigkeit bei den Reihen vor 1977 erfolgte mit

Hilfe der Ergebnisse von Sonderaufbereitungen des Fertigteilbaus im Rahmen des Industrieberichts und der Bauberichterstattung.

Die Indizes des Auftragseingangs und Auftragsbestands im Bauhauptgewerbe werden ab Januar 1977 für den in der Rechtsgrundlage festgelegten neuen Berichtskreis berechnet. Die Daten beziehen sich im wesentlichen auf Betriebe des Bauhauptgewerbes von Unternehmen mit 20 und mehr Beschäftigten sowie auf Arbeitsgemeinschaften des Bauhauptgewerbes.

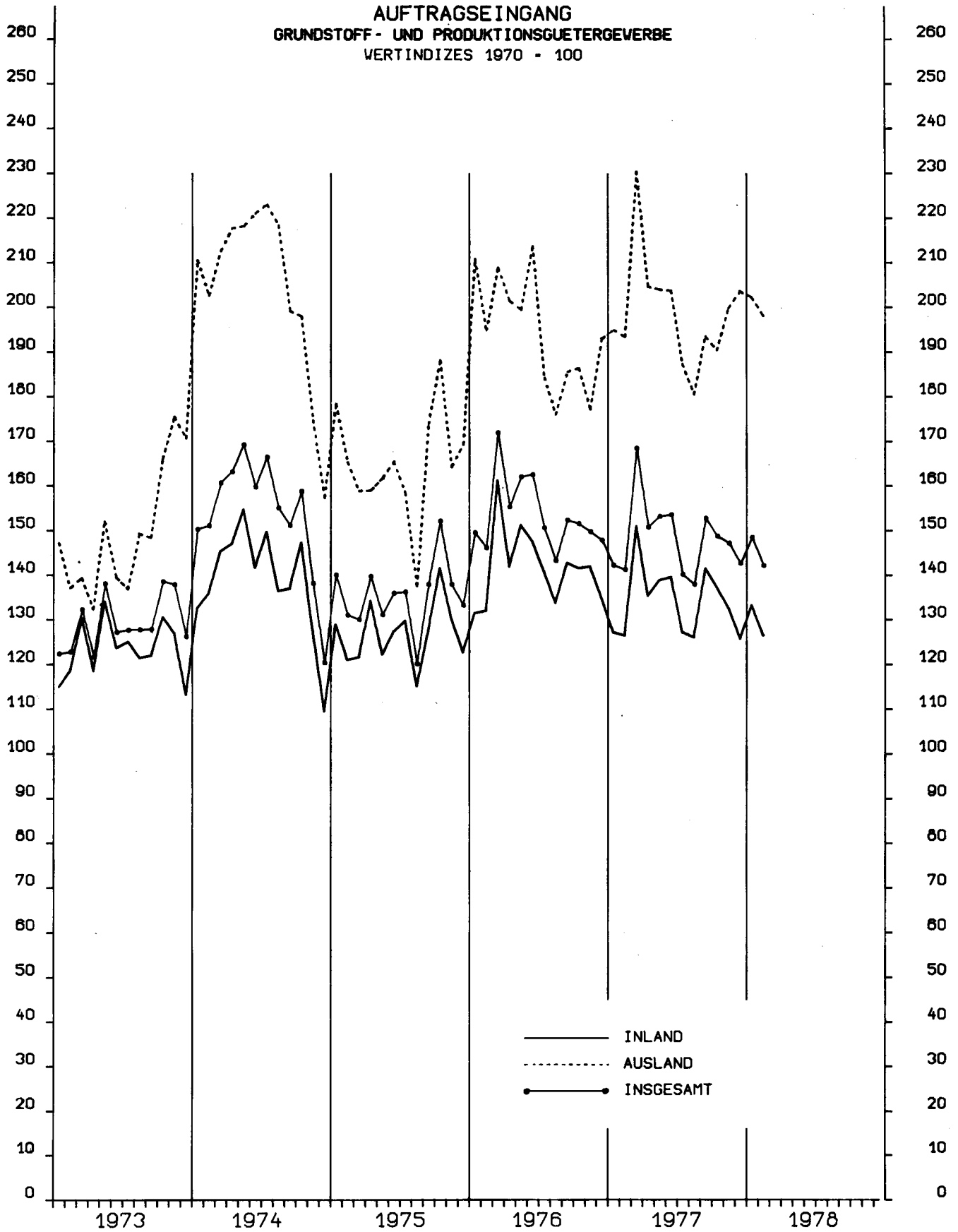
Ergebnisse in der neuen Berichtskreisabgrenzung des Bauhauptgewerbes liegen bis einschl. 1971 vor. Die Anpassung an den neuen Berichtskreis bei den Indizes des zurückliegenden Zeitraums erfolgte mit Hilfe von Schätzfaktoren, die aus den Ergebnissen der Totalerhebung im Bauhauptgewerbe 1976 gewonnen wurden.

**AUFTRAGSEINGANG  
 VERARBEITENDES GEWERBE OH. NUG.  
 WERTINDIZES 1970 = 100**



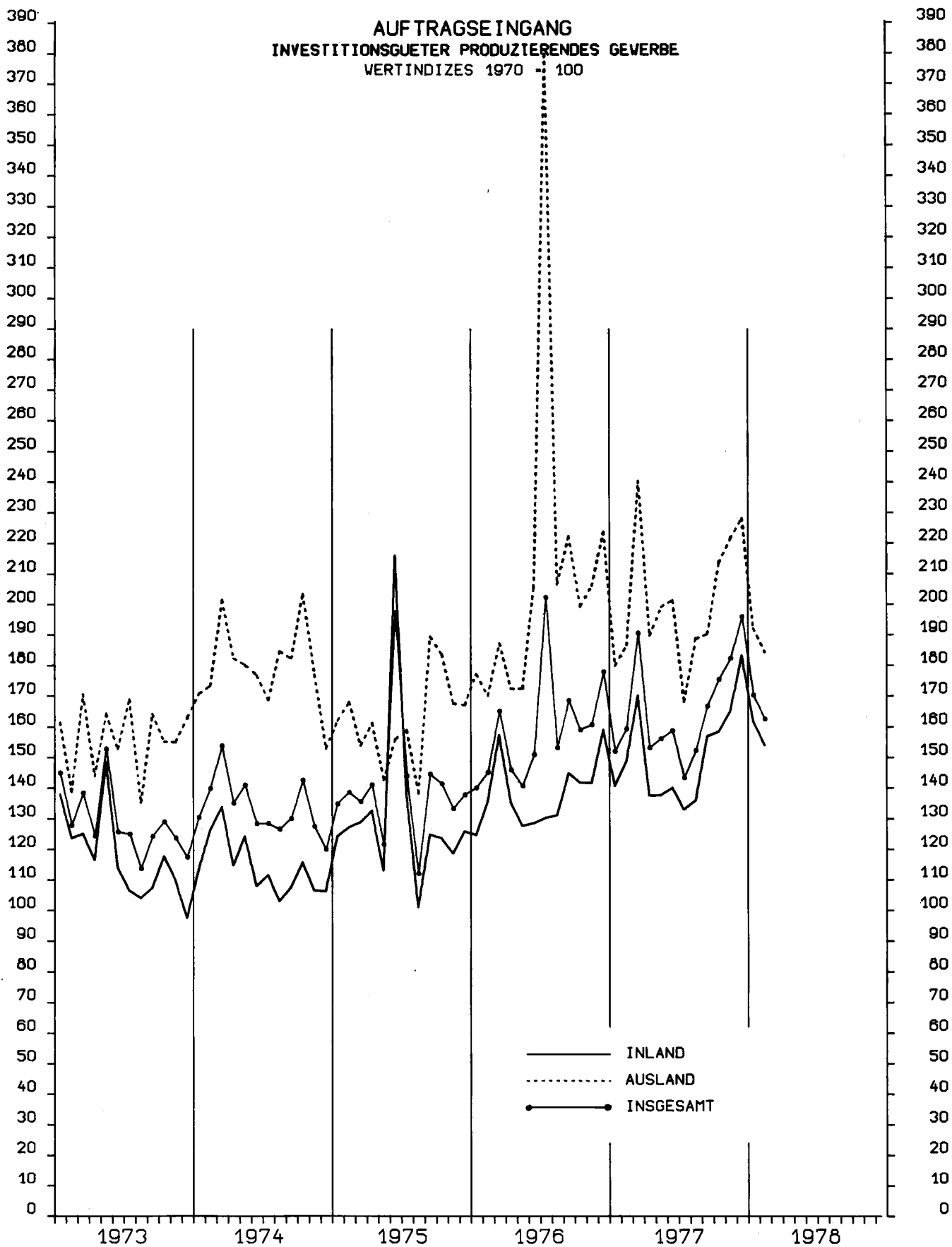
STATISTISCHES BUNDESAMT 7505.2426

**AUFTRAGSEINGANG**  
**GRUNDSTOFF- UND PRODUKTIONSGUETERGEWERBE**  
 WERTINDIZES 1970 = 100



STATISTISCHES BUNDESAMT 7505.2426

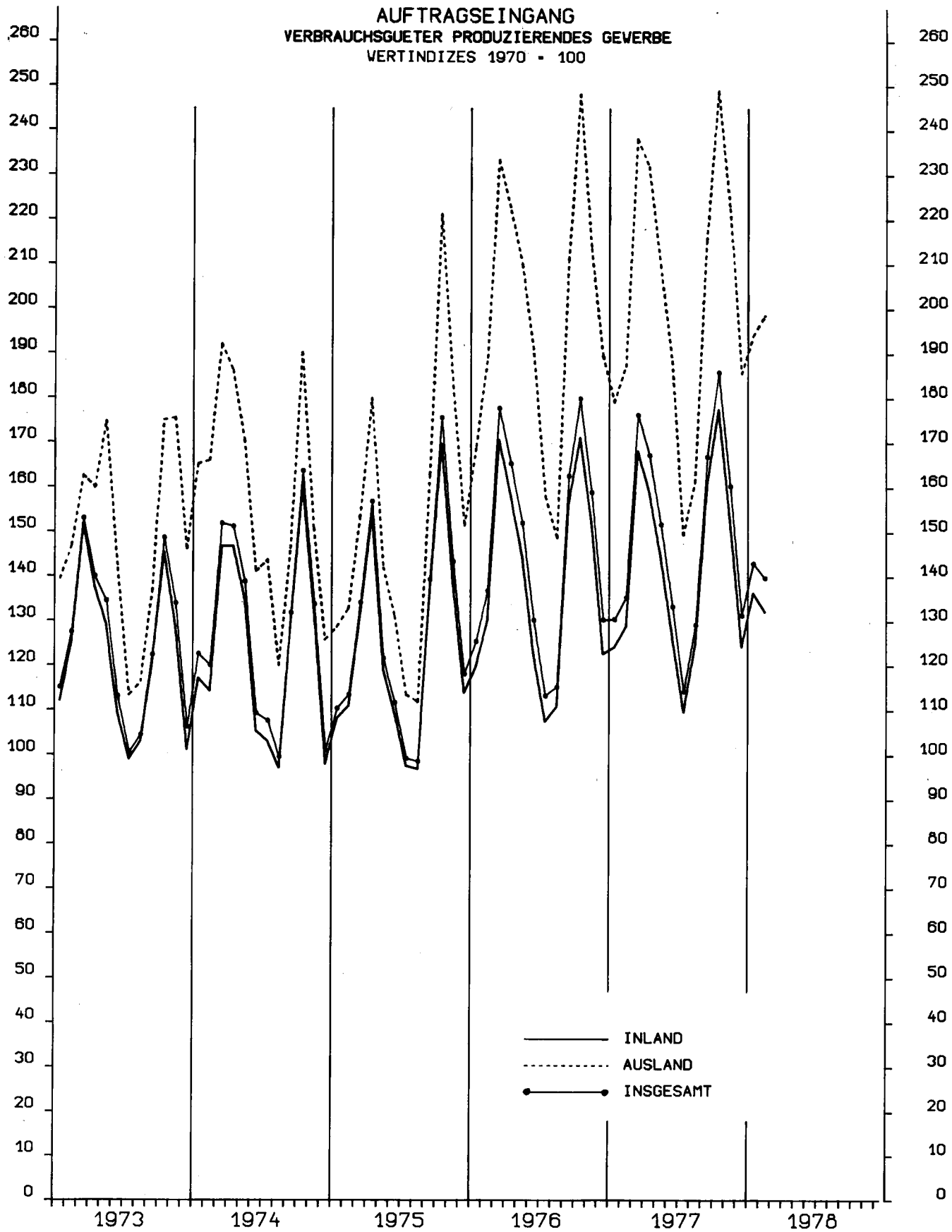
**AUFTRAGSEINGANG**  
**INVESTITIONSGUETER PRODUZIERENDES GEWERBE**  
 WERTINDIZES 1970 = 100



STATISTISCHES BUNDESAMT 7505.2430

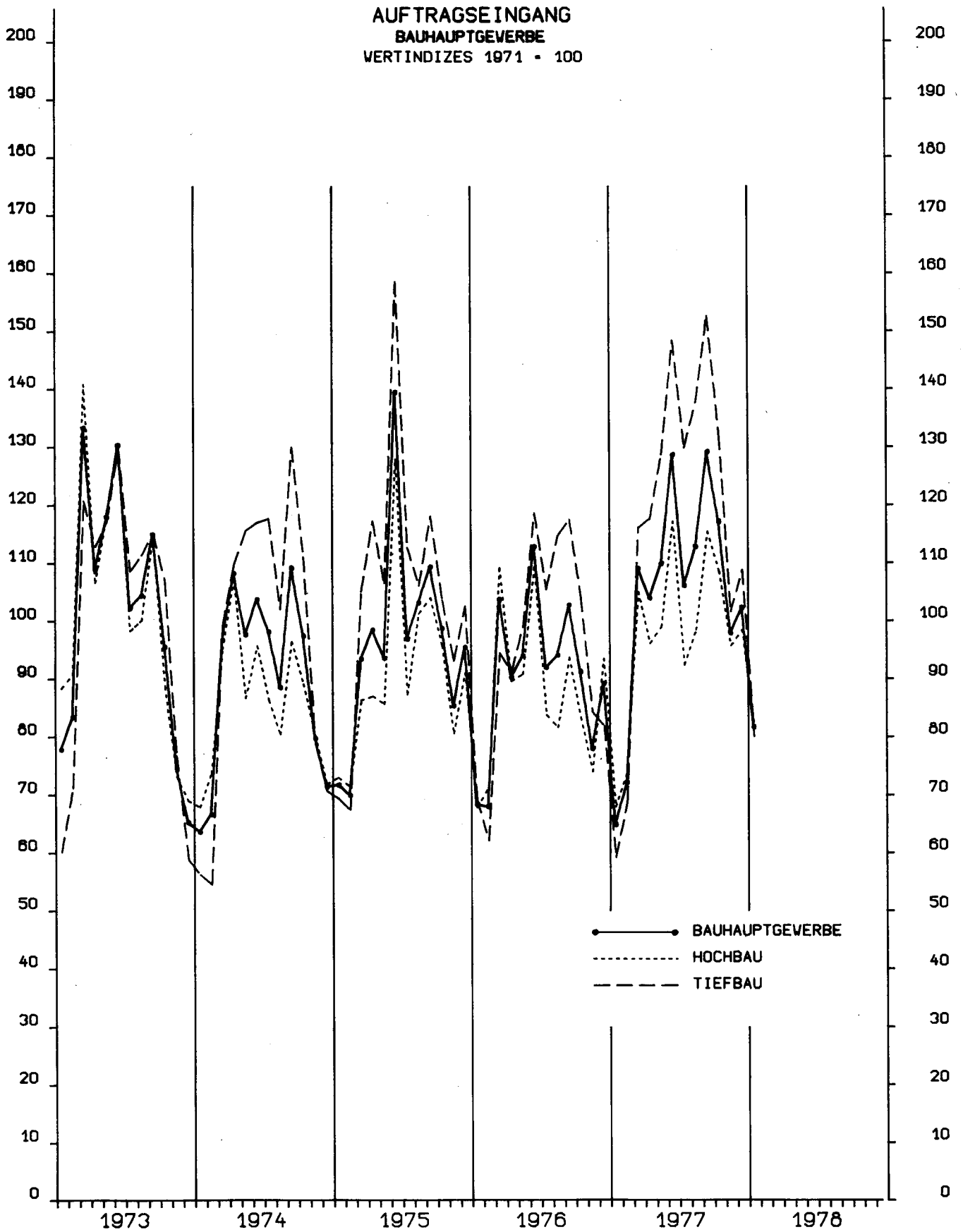


**AUFTRAGSEINGANG  
VERBRAUCHSGUETER PRODUZIERENDES GEWERBE  
VERTINDIZES 1970 = 100**



STATISTISCHES BUNDESAMT 7505.2432

AUFTRAGSEINGANG  
BAUHAUPTGEWERBE  
VERTINDIZES 1971 = 100



STATISTISCHES BUNDESAMT 7505.2452

1 AUFTRAGSEINGANG IM VERARBEITENDEN GEWERBE

1.1 WERTINDEX

| NR.<br>DER<br>SYPRO | WIRTSCHAFTSZWEIGE   |           | 1977     | 1977   | 1977   | 1977   | 1977   | 1977   | 1978   | 1978   | VERÄNDERUNG<br>GEGENÜBER<br>VORJAHRES-<br>ZEITRAUM<br>PROZENT |        |  |
|---------------------|---|-----------|----------|--------|--------|--------|--------|--------|--------|--------|---|--------|--|
|                     |   |           | FEB.     | AUG.   | SEP.   | OKT.   | NOV.   | DEZ.   | JAN.   | FEB. P |   |        |  |
|                     |   |           | 1970=100 |        |        |        |        |        |        |        |   |        |  |
|                     | VERARBEITENDES GEWERBE 1)   | INSGESAMT | 148,7    | 142,3r | 161,5  | 167,7  | 165,3  | 164,2  | 157,7  | 151,3  | + 1,8   | - 4,1  |  |
|                     |   | INLAND    | 136,6    | 129,2r | 151,8  | 154,6  | 150,0  | 148,8  | 146,3  | 139,6  | + 2,2   | - 4,6  |  |
|                     |   | AUSLAND   | 188,5    | 183,1r | 192,7  | 208,7  | 213,8  | 215,5  | 195,0  | 189,5  | + 0,6   | - 2,8  |  |
|                     | GRUNDSTOFF-U.<br>PRODUKTIONS-<br>GÜTERGEWERBE                         | INSGESAMT | 141,3    | 138,0  | 152,8  | 148,8  | 147,2  | 142,7  | 148,5  | 142,2  | + 0,6   | - 4,2  |  |
|                     |   | INLAND    | 126,4    | 126,0  | 141,4  | 137,1  | 132,5  | 125,7  | 133,2  | 126,4  | + 0,0   | - 5,1  |  |
|                     |   | AUSLAND   | 193,3    | 180,4  | 193,4  | 190,3  | 199,7  | 203,5  | 202,3  | 198,0  | + 2,4   | - 2,1  |  |
| 25                  | GEW.U.VERARB.V.<br>STEINEN U.ERDEN                                    | INSGESAMT | 87,3     | 136,3  | 143,3  | 140,1  | 125,0  | 100,1  | 87,5   | 78,6   | - 9,9   | - 10,1 |  |
|                     |   | INLAND    | 80,9     | 131,9  | 138,8  | 135,4  | 120,1  | 93,8   | 80,0   | 71,1   | - 12,1  | - 11,1 |  |
|                     |   | AUSLAND   | 238,8    | 242,1  | 252,3  | 252,7  | 242,3  | 250,6  | 265,8  | 258,0  | + 8,0   | - 3,0  |  |
| 2531                | H.V.ZEMENT  | INSGESAMT | 87,5     | 143,9  | 151,0  | 144,6  | 121,6  | 85,4   | 79,7   | 70,2   | - 19,7  | - 11,9 |  |
|                     |   | INLAND    | 82,2     | 142,7  | 149,4  | 141,6  | 118,2  | 80,7   | 74,6   | 65,2   | - 20,6  | - 12,5 |  |
|                     |   | AUSLAND   | 244,0    | 180,2  | 198,7  | 232,2  | 222,1  | 223,9  | 230,4  | 218,2  | + 10,6  | - 5,3  |  |
| 2541                | ZIEGELBEI   | INSGESAMT | 119,4    | 179,5  | 185,2  | 177,6  | 155,7  | 119,8  | 114,6  | 98,4   | - 17,6  | - 14,1 |  |
|                     |   | INLAND    | 99,5     | 162,1  | 164,9  | 158,2  | 138,5  | 103,1  | 94,5   | 79,9   | - 19,7  | - 15,5 |  |
|                     |   | AUSLAND   | 1268,0   | 1184,6 | 1357,1 | 1292,9 | 1145,7 | 1080,9 | 1276,8 | 1166,7 | + 8,0   | - 8,6  |  |
| 2559                | H.V.BETONERZEUGNISSEN<br>(OH.BIMS,GR.FERTIG-<br>BAUTEILE)             | INSGESAMT | 82,4     | 127,9  | 133,2  | 135,6  | 127,4  | 106,8  | 80,0   | 70,7   | - 14,2  | - 11,7 |  |
|                     |   | INLAND    | 81,9     | 126,9  | 132,2  | 134,6  | 126,6  | 106,1  | 79,4   | 70,1   | - 14,4  | - 11,7 |  |
|                     |   | AUSLAND   | 206,1    | 403,8  | 393,6  | 388,6  | 344,9  | 287,2  | 236,7  | 220,8  | + 7,1   | - 6,7  |  |
| 2711                | HOCHOFEN-,STAHL-U.<br>WARMLZWERKE                                     | INSGESAMT | 132,4    | 108,4  | 127,8  | 119,8  | 120,8  | 130,2  | 134,2  | 127,6  | - 3,6   | - 4,9  |  |
|                     |   | INLAND    | 120,5    | 94,9   | 114,9  | 108,2  | 104,4  | 109,0  | 121,0  | 112,8  | - 6,4   | - 6,8  |  |
|                     |   | AUSLAND   | 177,1    | 159,3  | 176,6  | 163,4  | 182,4  | 210,1  | 183,9  | 183,5  | + 3,6   | - 0,2  |  |
| 2850                | NE-METALLHALBZEUWERKE   | INSGESAMT | 131,0    | 120,1  | 127,6  | 132,0  | 139,1  | 139,6  | 141,2  | 134,1  | + 2,4   | - 5,0  |  |
|                     |   | INLAND    | 129,5    | 117,0  | 120,6  | 121,1  | 128,9  | 127,7  | 130,4  | 125,0  | + 3,4   | - 4,1  |  |
|                     |   | AUSLAND   | 135,5    | 129,5  | 148,9  | 164,9  | 169,8  | 175,6  | 173,9  | 161,6  | + 19,2  | - 7,1  |  |
| 2910                | EISEN-,STAHL-U.<br>TEMPERGIESSERIEIEN                                 | INSGESAMT | 111,3    | 109,8  | 129,2  | 123,3  | 123,1  | 111,3  | 113,2  | 122,1  | + 9,7   | + 7,8  |  |
|                     |   | INLAND    | 105,7    | 102,5  | 121,7  | 115,1  | 115,2  | 106,4  | 103,9  | 113,0  | + 6,9   | + 8,8  |  |
|                     |   | AUSLAND   | 162,9    | 175,6  | 196,8  | 197,5  | 194,0  | 155,6  | 197,3  | 204,0  | + 25,2  | + 3,4  |  |
| 3011-15             | ZIEHEREIEN UND KALT-<br>WALZWERKE                                     | INSGESAMT | 127,8    | 113,1  | 123,2  | 127,6  | 133,9  | 131,8  | 141,0  | 133,0  | + 4,1   | - 5,6  |  |
|                     |   | INLAND    | 120,2    | 106,3  | 116,3  | 119,3  | 120,3  | 117,3  | 130,3  | 122,9  | + 2,3   | - 5,7  |  |
|                     |   | AUSLAND   | 164,2    | 145,4  | 156,3  | 167,3  | 198,3  | 200,3  | 191,4  | 181,0  | + 10,2  | - 5,4  |  |
| 40                  | CHEMISCHE INDUSTRIE   | INSGESAMT | 167,2    | 159,7  | 176,0  | 172,2  | 170,6  | 165,3  | 177,7  | 171,7  | + 2,7   | - 3,4  |  |
|                     |   | INLAND    | 151,1    | 145,5  | 165,4  | 160,3  | 156,0  | 150,0  | 164,7  | 157,6  | + 4,3   | - 4,3  |  |
|                     |   | AUSLAND   | 203,0    | 191,4  | 199,6  | 198,7  | 203,2  | 199,5  | 206,7  | 203,1  | + 0,0   | - 1,7  |  |
| 4090                | H.V.CHEMIEFASERN  | INSGESAMT | 96,0     | 78,8   | 92,0   | 93,2   | 94,9   | 97,2   | 99,2   | 92,0   | - 4,2   | - 7,2  |  |
|                     |   | INLAND    | 75,2     | 64,4   | 77,8   | 77,9   | 73,7   | 75,0   | 72,6   | 74,7   | - 0,7   | + 2,8  |  |
|                     |   | AUSLAND   | 125,0    | 98,9   | 111,9  | 114,6  | 124,5  | 128,2  | 136,1  | 116,2  | - 7,1   | - 14,7 |  |
| 55                  | ZELLSTOFF-,HOLZSCHLIFF-,<br>PAPIER-U.PAPPEERZEUGUNG                   | INSGESAMT | 162,0    | 159,5  | 171,4  | 164,8  | 171,2  | 167,8  | 179,3  | 165,8  | + 2,3   | - 7,5  |  |
|                     |   | INLAND    | 144,4    | 147,3  | 150,6  | 147,2  | 149,7  | 148,9  | 161,5  | 151,3  | + 4,8   | - 6,3  |  |
|                     |   | AUSLAND   | 267,0    | 232,0  | 295,5  | 270,5  | 299,0  | 280,6  | 285,3  | 252,5  | - 5,4   | - 11,5 |  |
|                     | INVESTITIONSGÜTER<br>PRODUZIERENDES<br>GEWERBE                        | INSGESAMT | 159,4    | 150,7r | 165,2  | 173,1  | 179,8  | 193,0  | 170,3  | 162,5  | + 1,9   | - 4,6  |  |
|                     |   | INLAND    | 148,7    | 133,8r | 155,2  | 156,1  | 162,5  | 179,8  | 161,8  | 154,0  | + 3,6   | - 4,8  |  |
|                     |   | AUSLAND   | 186,5    | 187,8r | 188,8  | 210,8  | 218,8  | 225,8  | 191,9  | 184,2  | - 1,2   | - 4,0  |  |
| 31                  | STAHL-U.LEICHTMETALLBAU,<br>SCHIENENFAHRZEUGBAU                       | INSGESAMT | 133,9    | 144,8  | 162,6  | 306,9  | 269,7  | 164,7  | 147,8  | 119,9  | - 10,5  | - 18,9 |  |
|                     |   | INLAND    | 109,1    | 133,9  | 143,3  | 169,1  | 213,4  | 152,0  | 118,1  | 106,5  | - 2,4   | - 9,9  |  |
|                     |   | AUSLAND   | 313,8    | 257,4  | 302,2  | 1307,6 | 678,1  | 257,3  | 363,8  | 217,4  | - 30,7  | - 40,3 |  |
| 32                  | MASCHINENBAU  | INSGESAMT | 134,2    | 128,1  | 138,0  | 143,5  | 151,1  | 168,9  | 144,9  | 138,6  | + 3,3   | - 4,4  |  |
|                     |   | INLAND    | 111,8    | 113,3  | 122,5  | 122,3  | 121,7  | 137,3  | 132,0  | 123,3  | + 10,3  | - 6,6  |  |
|                     |   | AUSLAND   | 174,2    | 154,5  | 165,7  | 181,5  | 203,6  | 225,4  | 167,9  | 165,9  | - 4,7   | - 1,2  |  |
|                     | H.V.MASCHINEN<br>FUER DAS PRODUKTIONS-<br>GÜTERGEWERBE 2)             | INSGESAMT | 112,2    | 95,2   | 89,1   | 156,2  | 169,6  | 154,9  | ...    | ...    | ...   | ...    |  |
|                     |   | INLAND    | 90,9     | 70,6   | 71,5   | 71,5   | 77,3   | 93,8   | ...    | ...    | ...   | ...    |  |
|                     |   | AUSLAND   | 143,9    | 132,7  | 116,7  | 305,5  | 334,2  | 259,1  | ...    | ...    | ...   | ...    |  |
|                     | H.V.MASCHINEN<br>FUER DAS VERBRAUCHSGÜTER<br>PRODUZIERENDE GEWERBE 2) | INSGESAMT | 122,5    | 110,0  | 126,2  | 127,5  | 153,7  | 170,0  | ...    | ...    | ...   | ...    |  |
|                     |   | INLAND    | 95,3     | 90,3   | 105,3  | 111,4  | 122,4  | 146,5  | ...    | ...    | ...   | ...    |  |
|                     |   | AUSLAND   | 139,2    | 122,3  | 137,8  | 136,4  | 174,4  | 184,2  | ...    | ...    | ...   | ...    |  |
|                     | H.V.MASCHINEN<br>FUER DIE<br>BAUWIRTSCHAFT 2)                         | INSGESAMT | 134,0    | 114,1  | 140,6  | 124,7  | 139,3  | 175,1  | ...    | ...    | ...   | ...    |  |
|                     |   | INLAND    | 80,4     | 87,1   | 106,3  | 115,8  | 114,9  | 118,7  | ...    | ...    | ...   | ...    |  |
|                     |   | AUSLAND   | 214,0    | 155,3  | 191,3  | 138,3  | 174,2  | 267,0  | ...    | ...    | ...   | ...    |  |
|                     | H.V.MASCHINEN<br>FUER DIE<br>LANDWIRTSCHAFT 2)                        | INSGESAMT | 201,9    | 162,3  | 169,8  | 218,9  | 267,9  | 232,1  | ...    | ...    | ...   | ...    |  |
|                     |   | INLAND    | 143,0    | 127,8  | 152,2  | 196,3  | 208,5  | 193,2  | ...    | ...    | ...   | ...    |  |
|                     |   | AUSLAND   | 288,8    | 213,6  | 194,2  | 250,0  | 354,4  | 291,3  | ...    | ...    | ...   | ...    |  |

1) OHNE HANDWERK UND OHNE NAHRUNGS- UND GENUSSMITTELGEWERBE.

2) BERECHNUNG DES VEREINS DEUTSCHER MASCHINENBAU-ANSTALTEN F.V., FRANKFURT (MAIN).

1 AUFTRAGSEINGANG IM VERARBEITENDEN GEWERBE

1.1 WERTINDEX

| NR.<br>DER<br>SYPRO | WIRTSCHAFTSZWEIGE   |           | 1977  | 1977   | 1977  | 1977  | 1977  | 1977  | 1978  | 1978              | VERAENDERUNG<br>GEGENUEBER<br>VORJAHRES- VOR-<br>ZEITRAUM<br>PROZENT |        |  |
|---------------------|---|-----------|-------|--------|-------|-------|-------|-------|-------|-------------------|--|--------|--|
|                     |   |           | FEB.  | AUG.   | SEP.  | OKT.  | NOV.  | DEZ.  | JAN.  | FEB. <sup>P</sup> |  |        |  |
| 1970=100            |   |           |       |        |       |       |       |       |       |                   |  |        |  |
| 33                  | STRASSENFAHRZEUGBAU                                       | INSGESAMT | 236,7 | 206,5r | 213,2 | 214,1 | 202,6 | 257,8 | 247,4 | 237,3             | + 0,3  | - 4,1  |  |
|                     |   | INLAND    | 267,1 | 163,0r | 218,3 | 225,6 | 195,3 | 278,2 | 273,8 | 262,3             | - 1,8  | - 4,2  |  |
|                     |   | AUSLAND   | 198,9 | 260,5r | 207,0 | 199,8 | 211,8 | 232,5 | 214,7 | 206,3             | + 3,7  | - 3,9  |  |
| 3311                | H.V.KRAFTWAGEN<br>U.-MOTOREN                              | INSGESAMT | 256,2 | 220,7r | 227,2 | 227,8 | 214,7 | 277,1 | 267,5 | 255,9             | - 0,1  | - 4,3  |  |
|                     |   | INLAND    | 296,8 | 173,4r | 235,4 | 244,7 | 210,8 | 307,3 | 302,4 | 289,7             | - 2,4  | - 4,2  |  |
|                     |   | AUSLAND   | 209,8 | 274,8r | 217,8 | 208,5 | 219,1 | 242,5 | 227,6 | 217,3             | + 3,6  | - 4,5  |  |
| 3312                | DAVON<br>H.V.PERSONENKRAFTWAGEN<br>U.AE.(EINSCHL.MOTOREN) | INSGESAMT | 276,7 | 215,2  | 242,2 | 238,3 | 224,0 | 237,9 | 246,6 | 238,8             | - 13,7   | + 3,2  |  |
|                     |   | INLAND    | 336,5 | 191,1  | 265,2 | 266,8 | 224,3 | 264,3 | 274,8 | 265,9             | - 21,0   | - 3,3  |  |
|                     |   | AUSLAND   | 213,9 | 240,4  | 218,1 | 208,4 | 223,7 | 210,1 | 216,8 | 210,3             | - 1,7  | - 3,0  |  |
| 3313                | H.V.LASTKRAFTWAGEN<br>U.AE.(EINSCHL.MOTOREN)              | INSGESAMT | 169,3 | 244,2r | 163,3 | 183,3 | 175,4 | 442,9 | 356,1 | 328,4             | + 94,0   | - 7,8  |  |
|                     |   | INLAND    | 158,3 | 111,4r | 131,2 | 167,7 | 163,8 | 457,2 | 398,8 | 372,8             | +135,5   | - 6,5  |  |
|                     |   | AUSLAND   | 187,4 | 462,7r | 216,2 | 209,0 | 194,4 | 419,4 | 286,1 | 255,5             | + 36,3   | - 10,7 |  |
| 34                  | SCHIFFBAU   | INSGESAMT | 41,5  | 57,6   | 55,8  | 111,9 | 189,5 | 159,0 | 90,7  | 47,1              | + 13,4   | - 48,1 |  |
|                     |   | INLAND    | 49,6  | 67,0   | 42,2  | 76,6  | 304,5 | 237,4 | 66,5  | 55,5              | + 12,0   | - 16,5 |  |
|                     |   | AUSLAND   | 30,4  | 44,6   | 74,7  | 160,7 | 30,5  | 50,4  | 124,3 | 35,3              | + 16,3   | - 71,6 |  |
| 36                  | ELEKTROTECHNIK  | INSGESAMT | 154,4 | 149,6  | 178,5 | 167,4 | 188,4 | 204,6 | 165,7 | 161,4             | + 4,5  | - 2,6  |  |
|                     |   | INLAND    | 136,5 | 137,9  | 162,8 | 156,6 | 164,9 | 184,1 | 153,2 | 144,7             | + 6,0  | - 5,6  |  |
|                     |   | AUSLAND   | 217,5 | 190,8  | 234,1 | 205,2 | 271,3 | 276,6 | 210,0 | 220,4             | + 1,3  | + 4,9  |  |
| 3711-60             | FEINMECHANIK,OPTIK  | INSGESAMT | 164,1 | 162,8  | 180,1 | 180,5 | 184,4 | 196,7 | 169,3 | 173,3             | + 5,6  | + 2,3  |  |
|                     |   | INLAND    | 153,4 | 161,8  | 182,7 | 178,9 | 184,7 | 194,9 | 165,1 | 163,1             | + 6,3  | - 1,2  |  |
|                     |   | AUSLAND   | 182,9 | 164,6  | 175,6 | 183,2 | 184,0 | 199,9 | 176,7 | 190,9             | + 4,4  | + 8,0  |  |
| 3021-25             | STAHLVERFORMUNG,<br>OBERFLAECHEVEREDLUNG,<br>HAERTUNG     | INSGESAMT | 148,8 | 135,9  | 144,4 | 150,9 | 155,2 | 139,7 | 147,2 | 152,7             | + 2,6  | + 3,7  |  |
|                     |   | INLAND    | 144,6 | 135,1  | 142,0 | 146,9 | 150,9 | 134,8 | 143,3 | 147,4             | + 1,9  | + 2,8  |  |
|                     |   | AUSLAND   | 178,5 | 141,5  | 161,9 | 179,4 | 186,3 | 174,8 | 175,0 | 190,6             | + 6,8  | + 8,9  |  |
| 38                  | H.V.EISEN-,<br>BLECH-U.<br>METALLWAREN                    | INSGESAMT | 144,8 | 131,3  | 148,4 | 149,6 | 153,9 | 141,1 | 148,3 | 143,7             | - 0,8  | - 3,1  |  |
|                     |   | INLAND    | 136,9 | 128,0  | 142,1 | 141,6 | 146,3 | 132,7 | 140,2 | 137,8             | + 0,6  | - 1,7  |  |
|                     |   | AUSLAND   | 183,3 | 147,7  | 179,0 | 188,6 | 191,0 | 182,1 | 188,0 | 172,6             | - 5,8  | - 8,2  |  |
| 50                  | H.V.BUEROMASCHINEN,<br>ADV.-GERAETEN U.<br>-EINRICHTUNGEN | INSGESAMT | 132,4 | 171,0  | 167,5 | 133,0 | 171,4 | 225,8 | 151,5 | 146,6             | + 10,7   | - 3,2  |  |
|                     |   | INLAND    | 113,5 | 175,0  | 188,4 | 126,1 | 163,2 | 252,3 | 141,1 | 138,4             | + 21,9   | - 1,9  |  |
|                     |   | AUSLAND   | 157,5 | 165,6  | 139,5 | 142,2 | 182,4 | 190,4 | 165,4 | 157,6             | + 0,1  | - 4,7  |  |
| 5060                | H.V.BUEROMASCHINEN  | INSGESAMT | 89,4  | 101,0  | 96,1  | 94,5  | 105,8 | 114,3 | 92,6  | 89,3              | - 0,2  | - 3,6  |  |
|                     |   | INLAND    | 67,8  | 87,7   | 84,3  | 88,5  | 97,4  | 105,3 | 70,6  | 68,5              | + 1,0  | - 3,0  |  |
|                     |   | AUSLAND   | 116,2 | 117,5  | 110,7 | 102,0 | 116,2 | 125,6 | 119,9 | 115,0             | - 1,1  | - 4,1  |  |
| 5080                | H.V.ADV.-GERAETEN<br>U.-EINRICHTUNGEN                     | INSGESAMT | 162,0 | 219,2  | 216,7 | 159,5 | 216,7 | 302,7 | 192,1 | 186,2             | + 14,9   | - 3,1  |  |
|                     |   | INLAND    | 143,3 | 231,9  | 256,2 | 150,6 | 206,1 | 348,0 | 187,0 | 183,9             | + 28,3   | - 1,7  |  |
|                     |   | AUSLAND   | 188,3 | 201,3  | 160,8 | 172,1 | 231,6 | 238,7 | 199,3 | 189,4             | + 0,6  | - 5,0  |  |
|                     | VERBRAUCHSGUETER<br>PRODUZIERENDES<br>GEWERBE             | INSGESAMT | 135,4 | 129,3  | 167,0 | 185,9 | 160,4 | 131,4 | 143,1 | 139,8             | + 3,2  | - 2,3  |  |
|                     |   | INLAND    | 128,8 | 125,1  | 160,6 | 177,5 | 152,2 | 124,3 | 136,4 | 132,1             | + 2,6  | - 3,2  |  |
|                     |   | AUSLAND   | 187,1 | 161,3  | 215,5 | 248,9 | 222,6 | 185,6 | 194,1 | 198,6             | + 6,1  | + 2,3  |  |
| 51                  | FEINKERAMIK   | INSGESAMT | 165,0 | 142,1  | 163,5 | 162,6 | 172,9 | 147,2 | 176,4 | 174,5             | + 5,7  | - 1,1  |  |
|                     |   | INLAND    | 167,3 | 147,0  | 165,3 | 163,8 | 155,5 | 145,7 | 183,2 | 172,6             | + 3,8  | - 5,2  |  |
|                     |   | AUSLAND   | 159,9 | 131,3  | 159,7 | 160,0 | 210,9 | 150,7 | 161,6 | 176,3             | + 10,2   | + 9,1  |  |
| 52                  | H.U.VERARB.V.GLAS   | INSGESAMT | 148,5 | 146,8  | 160,4 | 153,0 | 163,2 | 161,5 | 163,8 | 143,4             | - 3,5  | - 12,5 |  |
|                     |   | INLAND    | 145,2 | 146,0  | 157,0 | 149,7 | 158,5 | 159,3 | 157,7 | 137,2             | - 5,2  | - 13,0 |  |
|                     |   | AUSLAND   | 165,9 | 150,8  | 178,2 | 169,8 | 187,4 | 173,1 | 195,6 | 175,3             | + 5,7  | - 10,4 |  |
| 5421-24             | H.V.HOLZMOEBELN   | INSGESAMT | 176,1 | 186,2  | 203,8 | 201,8 | 209,7 | 171,7 | 197,7 | 183,4             | + 4,1  | - 7,2  |  |
|                     |   | INLAND    | 168,6 | 178,8  | 194,1 | 192,4 | 200,0 | 164,5 | 189,5 | 175,0             | + 3,8  | - 7,5  |  |
|                     |   | AUSLAND   | 277,0 | 286,9  | 335,2 | 328,9 | 340,9 | 268,0 | 309,3 | 296,9             | + 7,2  | - 4,0  |  |
| 56                  | PAPIER-U.<br>PAPPEVERARBEITUNG                            | INSGESAMT | 153,4 | 151,2  | 159,1 | 169,7 | 165,6 | 154,0 | 166,1 | 162,7             | + 6,1  | - 2,1  |  |
|                     |   | INLAND    | 150,5 | 147,3  | 153,6 | 167,0 | 161,0 | 149,1 | 161,6 | 157,7             | + 4,8  | - 2,4  |  |
|                     |   | AUSLAND   | 191,6 | 203,1  | 231,0 | 206,3 | 227,2 | 219,3 | 226,2 | 228,3             | + 19,2   | + 0,9  |  |
| 58                  | H.V.KUNSTSTOFFWAREN                                       | INSGESAMT | 202,3 | 193,7  | 212,3 | 218,4 | 215,1 | 201,2 | 218,1 | 209,5             | + 3,6  | - 3,9  |  |
|                     |   | INLAND    | 193,7 | 189,0  | 205,4 | 208,9 | 206,4 | 189,0 | 205,2 | 195,3             | + 0,8  | - 4,8  |  |
|                     |   | AUSLAND   | 252,6 | 221,7  | 253,0 | 274,0 | 266,4 | 272,6 | 293,7 | 293,1             | + 16,0   | - 0,2  |  |
| 61                  | LEDERERZEUGUNG  | INSGESAMT | 116,3 | 94,2   | 112,1 | 115,6 | 116,1 | 125,0 | 120,8 | 110,3             | - 5,2  | - 8,7  |  |
|                     |   | INLAND    | 113,0 | 96,7   | 105,7 | 107,7 | 111,1 | 120,0 | 118,9 | 109,0             | - 3,6  | - 8,3  |  |
|                     |   | AUSLAND   | 127,1 | 86,0   | 133,4 | 141,8 | 132,7 | 141,8 | 126,9 | 114,7             | - 9,7  | - 9,6  |  |
| 6251                | H.V.SCHUHEN   | INSGESAMT | 69,8  | 61,2   | 113,4 | 241,4 | 139,4 | 74,6  | 65,1  | 64,9              | - 7,0  | - 0,3  |  |
|                     |   | INLAND    | 65,6  | 58,0   | 109,9 | 234,2 | 132,4 | 71,2  | 62,3  | 62,1              | - 5,3  | - 0,3  |  |
|                     |   | AUSLAND   | 116,4 | 77,0   | 152,6 | 321,0 | 216,0 | 112,5 | 95,1  | 95,4              | - 18,1   | + 0,3  |  |
| 63                  | TEXTILGEWERBE   | INSGESAMT | 110,5 | 95,5   | 136,6 | 141,2 | 130,7 | 107,7 | 118,6 | 115,5             | + 4,5  | - 2,6  |  |
|                     |   | INLAND    | 103,5 | 92,4   | 131,5 | 133,2 | 123,0 | 100,6 | 113,4 | 109,2             | + 5,5  | - 3,7  |  |
|                     |   | AUSLAND   | 153,9 | 114,7  | 167,9 | 190,6 | 178,5 | 151,6 | 150,8 | 154,5             | + 0,4  | + 2,5  |  |
| 64                  | BEKLEIDUNGSGEWERBE  | INSGESAMT | 99,1  | 101,6  | 184,4 | 241,4 | 140,6 | 82,7  | 89,0  | 101,0             | + 1,9  | + 13,5 |  |
|                     |   | INLAND    | 93,0  | 95,2   | 172,0 | 219,8 | 130,7 | 78,5  | 85,1  | 94,7              | + 1,8  | + 11,3 |  |
|                     |   | AUSLAND   | 220,8 | 228,7  | 432,0 | 672,8 | 337,6 | 166,1 | 167,9 | 227,2             | + 2,9  | + 35,3 |  |

1 AUFTRAGSEINGANG IM VERARBEITENDEN GEWERBE

1.1 WERTINDEX

| NR.<br>DER<br>SYPRO | WIRTSCHAFTSZWEIGE  |           | 1976         | 1977    | 1976    | 1977    | 1977    | 1977    | 1977    | VERAENDERUNG<br>GEGENUEBER<br>VORJAHRES-<br>ZEITRAUM<br>PROZENT |         |
|---------------------|--|-----------|--------------|---------|---------|---------|---------|---------|---------|---|---------|
|                     |  |           | DURCHSCHNITT | 4. VJ   | 1. VJ   | 2. VJ   | 3. VJ   | 4. VJ   |         |   |         |
|                     |  |           | 1970=100     |         |         |         |         |         |         |   |         |
|                     | VERARBEITENDES GEWERBE 1)  | INSGESAMT | 154,7        | 156,1   | 158,8   | 157,9   | 153,9   | 146,8   | 165,7   | + 4,3   | + 12,9  |
|                     |  | INLAND    | 139,5        | 142,5   | 145,0   | 144,0   | 139,3   | 135,6   | 151,1   | + 4,2   | + 11,5  |
|                     |  | AUSLAND   | 204,5        | 199,6   | 203,5   | 203,3   | 200,0   | 182,5   | 212,7   | + 4,5   | + 16,5  |
|                     | GRUNDSTOFF-U.<br>PRODUKTIONS-<br>GÜTERGEWERBE                          | INSGESAMT | 153,6        | 148,3   | 149,8   | 150,7   | 152,5   | 143,7   | 146,2   | - 2,4   | + 1,8   |
|                     |  | INLAND    | 141,7        | 134,0   | 139,4   | 134,8   | 137,9   | 131,5   | 131,8   | - 5,5   | + 0,2   |
|                     |  | AUSLAND   | 194,2        | 198,8   | 185,4   | 206,2   | 204,0   | 187,0   | 197,8   | + 6,7   | + 5,8   |
| 25                  | GEW.U.VERARB.V.<br>STEINEN U.ERDEN                                     | INSGESAMT | 126,3        | 120,9   | 128,1   | 94,8    | 130,4   | 136,8   | 121,7   | - 5,0   | - 11,0  |
|                     |  | INLAND    | 121,7        | 115,5   | 123,1   | 88,1    | 124,7   | 132,6   | 116,4   | - 5,4   | - 12,2  |
|                     |  | AUSLAND   | 252,1        | 252,2   | 266,7   | 255,9   | 265,4   | 238,9   | 248,5   | - 6,8   | + 4,0   |
| 2531                | H.V.ZEMENT   | INSGESAMT | 122,6        | 124,9   | 122,8   | 96,2    | 142,2   | 144,0   | 117,2   | - 4,6   | - 18,6  |
|                     |  | INLAND    | 120,2        | 118,6   | 118,6   | 91,4    | 140,2   | 142,8   | 113,5   | - 4,3   | - 20,5  |
|                     |  | AUSLAND   | 192,4        | 211,7   | 247,5   | 237,0   | 203,6   | 180,1   | 226,1   | - 8,6   | + 25,5  |
| 2541                | ZIEGELLEI  | INSGESAMT | 143,5        | 157,2   | 139,9   | 127,1   | 171,6   | 179,0   | 151,0   | + 8,0   | - 15,6  |
|                     |  | INLAND    | 128,3        | 137,8   | 124,7   | 105,3   | 152,2   | 160,6   | 133,3   | + 6,9   | - 17,0  |
|                     |  | AUSLAND   | 1 163,6      | 1 272,2 | 1 158,0 | 1 384,1 | 1 291,5 | 1 239,9 | 1 173,2 | + 1,3   | - 5,4   |
| 2559                | H.V.BETONERZEUGNISSEN<br>(OH.BIMS,GR.FERTIG-<br>BAUTEILE)              | INSGESAMT | 115,9        | 115,8   | 116,7   | 87,0    | 123,0   | 130,1   | 123,3   | + 5,6   | - 5,3   |
|                     |  | INLAND    | 115,3        | 114,9   | 116,4   | 86,3    | 121,8   | 129,2   | 122,4   | + 5,2   | - 5,2   |
|                     |  | AUSLAND   | 292,3        | 360,6   | 217,9   | 267,4   | 447,5   | 387,5   | 340,2   | + 56,1  | - 12,2  |
| 2711                | HOCHOFEN-,STAHL-U.<br>WARMWALZWERKE                                    | INSGESAMT | 137,6        | 129,4   | 128,6   | 141,8   | 134,5   | 117,7   | 123,6   | - 3,9   | + 5,0   |
|                     |  | INLAND    | 126,5        | 115,5   | 120,9   | 129,5   | 122,1   | 103,1   | 107,2   | - 11,3  | + 4,0   |
|                     |  | AUSLAND   | 170,8        | 181,9   | 151,8   | 188,2   | 181,2   | 172,7   | 185,3   | + 22,1  | + 7,3   |
| 2850                | NE-METALLHALBZEUGWERKE   | INSGESAMT | 150,9        | 134,9   | 144,8   | 140,5   | 141,9   | 120,4   | 136,9   | - 5,5   | + 13,7  |
|                     |  | INLAND    | 142,6        | 126,5   | 133,1   | 137,2   | 127,9   | 114,9   | 125,9   | - 5,4   | + 9,6   |
|                     |  | AUSLAND   | 176,0        | 160,4   | 180,5   | 150,2   | 184,2   | 137,3   | 170,1   | - 5,7   | + 23,9  |
| 2910                | EISEN-,STAHL-U.<br>TEMPERIESSEREIEN                                    | INSGESAMT | 126,8        | 121,5   | 125,0   | 124,5   | 124,3   | 118,1   | 119,2   | - 4,6   | + 1,0   |
|                     |  | INLAND    | 118,9        | 113,5   | 116,8   | 115,8   | 117,5   | 108,4   | 112,2   | - 3,9   | + 3,5   |
|                     |  | AUSLAND   | 198,3        | 194,4   | 199,7   | 204,0   | 185,3   | 205,8   | 182,4   | - 8,7   | - 11,4  |
| 3011-15             | ZIEHEREIEN UND KALT-<br>WALZWERKE                                      | INSGESAMT | 138,2        | 127,8   | 134,9   | 130,5   | 132,4   | 117,3   | 131,1   | - 2,8   | + 11,8  |
|                     |  | INLAND    | 126,5        | 118,1   | 122,4   | 122,2   | 121,9   | 109,3   | 119,0   | - 2,8   | + 8,8   |
|                     |  | AUSLAND   | 194,7        | 173,9   | 195,4   | 170,0   | 181,9   | 155,3   | 188,6   | - 3,5   | + 21,4  |
| 40                  | CHEMISCHE INDUSTRIE  | INSGESAMT | 174,1        | 172,2   | 170,7   | 177,9   | 175,2   | 166,1   | 169,4   | - 0,8   | + 2,0   |
|                     |  | INLAND    | 163,0        | 157,3   | 162,0   | 161,0   | 158,8   | 154,0   | 155,4   | - 4,1   | + 0,9   |
|                     |  | AUSLAND   | 199,1        | 205,3   | 190,3   | 215,7   | 211,9   | 193,2   | 200,5   | + 5,4   | + 3,8   |
| 4090                | H.V.CHEMIEFASERN   | INSGESAMT | 111,4        | 94,0    | 99,2    | 101,8   | 97,5    | 81,6    | 95,1    | - 4,1   | + 16,5  |
|                     |  | INLAND    | 83,1         | 74,2    | 75,4    | 78,7    | 76,2    | 66,2    | 75,5    | + 0,2   | + 14,1  |
|                     |  | AUSLAND   | 150,7        | 121,7   | 152,2   | 134,0   | 127,1   | 103,1   | 122,4   | - 7,4   | + 18,8  |
| 55                  | ZELLSTOFF-,HOLZSCHLIFF-,<br>PAPIER-U.PAPPEERZEUGUNG                    | INSGESAMT | 170,9        | 163,8   | 170,1   | 168,6   | 157,9   | 160,9   | 167,9   | - 1,3   | + 4,4   |
|                     |  | INLAND    | 153,7        | 145,4   | 150,8   | 149,6   | 139,7   | 143,6   | 148,6   | - 1,5   | + 3,5   |
|                     |  | AUSLAND   | 273,9        | 273,9   | 285,5   | 281,9   | 266,4   | 264,0   | 283,4   | - 0,7   | + 7,3   |
|                     | INVESTITIONSGÜTER<br>PRODUZIERENDES<br>GEWERBE                         | INSGESAMT | 159,2        | 164,6   | 166,0   | 167,4   | 156,1   | 153,1   | 182,0   | + 9,6   | + 18,9  |
|                     |  | INLAND    | 138,2        | 149,6   | 147,6   | 153,2   | 138,5   | 140,7   | 166,1   | + 12,6  | + 18,1  |
|                     |  | AUSLAND   | 210,2        | 199,7   | 209,6   | 202,3   | 196,6   | 181,6   | 218,5   | + 4,2   | + 20,3  |
| 31                  | STAHL-U.LEICHTMETALLBAU,<br>SCHIENENFAHRZEUGBAU                        | INSGESAMT | 166,6        | 174,2   | 186,9   | 144,2   | 152,8   | 152,5   | 247,1   | + 32,2  | + 62,0  |
|                     |  | INLAND    | 133,1        | 141,9   | 123,5   | 120,0   | 132,5   | 136,9   | 178,2   | + 44,3  | + 30,5  |
|                     |  | AUSLAND   | 415,6        | 408,5   | 656,9   | 320,1   | 300,5   | 265,8   | 747,7   | + 13,8  | + 181,3 |
| 32                  | MASCHINENBAU   | INSGESAMT | 151,9        | 142,7   | 144,8   | 142,8   | 140,3   | 133,2   | 154,5   | + 6,7   | + 16,0  |
|                     |  | INLAND    | 112,7        | 118,9   | 118,7   | 117,2   | 115,1   | 115,8   | 127,5   | + 7,1   | + 9,8   |
|                     |  | AUSLAND   | 223,0        | 185,4   | 192,4   | 188,6   | 185,4   | 164,1   | 203,5   | + 5,8   | + 24,0  |
|                     | H.V.MASCHINEN<br>FUER DAS PRODUKTIONS-<br>GÜTERGEWERBE 2)              | INSGESAMT | 124,1        | 125,6   | 129,6   | 117,9   | 128,1   | 96,0    | 160,2   | + 23,6  | + 66,9  |
|                     |  | INLAND    | 80,1         | 84,3    | 92,8    | 90,2    | 95,4    | 70,6    | 80,9    | - 12,9  | + 14,5  |
|                     |  | AUSLAND   | 192,3        | 193,9   | 186,0   | 159,9   | 180,2   | 135,9   | 299,6   | + 61,1  | + 120,5 |
|                     | H.V.MASCHINEN<br>FUER DAS VERBRAUCHSGÜTER<br>PRODUZIERENDES GEWERBE 2) | INSGESAMT | 127,5        | 131,6   | 141,8   | 134,6   | 120,8   | 120,4   | 150,4   | + 6,1   | + 24,9  |
|                     |  | INLAND    | 96,9         | 102,8   | 113,3   | 97,0    | 89,6    | 97,6    | 126,8   | + 11,9  | + 29,9  |
|                     |  | AUSLAND   | 146,3        | 149,9   | 159,4   | 158,4   | 142,0   | 134,0   | 165,0   | + 3,5   | + 23,1  |
|                     | H.V.MASCHINEN<br>FUER DIE<br>BAUWIRTSCHAFT 2)                          | INSGESAMT | 141,5        | 144,5   | 139,0   | 131,6   | 177,3   | 122,9   | 146,4   | + 5,3   | + 19,1  |
|                     |  | INLAND    | 86,7         | 97,0    | 76,2    | 92,8    | 86,2    | 92,5    | 116,5   | + 52,8  | + 25,9  |
|                     |  | AUSLAND   | 221,2        | 217,3   | 231,2   | 190,0   | 316,9   | 169,2   | 193,2   | - 16,5  | + 14,2  |
|                     | H.V.MASCHINEN<br>FUER DIE<br>LANDWIRTSCHAFT 2)                         | INSGESAMT | 207,4        | 197,7   | 264,3   | 211,3   | 164,2   | 175,5   | 239,6   | - 9,3   | + 36,5  |
|                     |  | INLAND    | 148,0        | 157,4   | 187,0   | 164,8   | 132,9   | 132,4   | 199,2   | + 6,6   | + 50,6  |
|                     |  | AUSLAND   | 292,4        | 256,9   | 377,5   | 279,9   | 209,5   | 239,5   | 298,6   | - 20,9  | + 24,7  |

1) OHNE HANDWERK UND OHNE NAHRUNGS- UND GENUSSMITTELGEWERBE.

2) BERECHNUNG DES VEREINS DEUTSCHER-MASCHINENBAU-ANSTALTEN F.V., FRANKFURT (MAIN).

## 1 AUFTRAGSEINGANG IM VERARBEITENDEN GEWERBE

## 1.1 WERTINDEX

| NR.<br>DER<br>SYPRO | WIRTSCHAFTSZWEIGE   |           | 1976         | 1977  | 1976  | 1977  | 1977  | 1977  | 1977  | 1977    | VERAENDERUNG<br>GEGENUEBER<br>VORJAHRES-<br>ZEITRAUM<br>PROZENT |  |  |
|---------------------|---|-----------|--------------|-------|-------|-------|-------|-------|-------|---------|---|--|--|
|                     |   |           | DURCHSCHNITT |       | 4.VJ  | 1.VJ  | 2.VJ  | 3.VJ  | 4.VJ  |         |   |  |  |
|                     |   |           | 1970=100     |       |       |       |       |       |       |         |   |  |  |
| 33                  | STRASSENFAHRZEUGBAU                                       | INSGESAMT | 183,5        | 212,3 | 201,1 | 232,8 | 195,4 | 196,3 | 224,8 | + 11,8  | + 14,5  |  |  |
|                     |   | INLAND    | 183,1        | 214,3 | 200,6 | 257,6 | 181,7 | 184,7 | 233,0 | + 16,2  | + 26,2  |  |  |
|                     |   | AUSLAND   | 183,9        | 210,0 | 201,7 | 202,0 | 212,5 | 210,7 | 214,7 | + 6,5   | + 1,9   |  |  |
| 3311                | H.V.KRAFTWAGEN<br>U.-MOTOREN                              | INSGESAMT | 196,7        | 226,4 | 213,5 | 249,6 | 206,8 | 209,2 | 239,9 | + 12,3  | + 14,7  |  |  |
|                     |   | INLAND    | 198,8        | 232,1 | 214,9 | 283,4 | 192,3 | 198,3 | 254,3 | + 18,3  | + 28,2  |  |  |
|                     |   | AUSLAND   | 194,3        | 219,9 | 211,8 | 211,1 | 223,5 | 221,6 | 223,4 | + 5,4   | + 0,8   |  |  |
| 3312                | DAVON<br>H.V.PERSONENKRAFTWAGEN<br>U.AE.(EINSCHL.MOTOREN) | INSGESAMT | 213,5        | 236,2 | 231,4 | 272,4 | 223,6 | 215,4 | 233,4 | + 0,9   | + 8,4   |  |  |
|                     |   | INLAND    | 225,4        | 253,0 | 242,5 | 322,8 | 216,4 | 220,9 | 251,8 | + 3,9   | + 14,0  |  |  |
|                     |   | AUSLAND   | 201,0        | 218,6 | 219,8 | 219,5 | 231,1 | 209,6 | 214,1 | - 2,6   | + 2,1   |  |  |
| 3313                | H.V.LASTKRAFTWAGEN<br>U.AE.(EINSCHL.MOTOREN)              | INSGESAMT | 125,5        | 184,7 | 137,6 | 153,0 | 135,9 | 182,8 | 267,2 | + 94,1  | + 46,2  |  |  |
|                     |   | INLAND    | 105,9        | 159,0 | 118,8 | 145,6 | 108,0 | 119,3 | 262,9 | + 121,2 | + 120,4   |  |  |
|                     |   | AUSLAND   | 157,7        | 227,1 | 168,6 | 165,3 | 181,7 | 287,2 | 274,3 | + 62,7  | - 4,5   |  |  |
| 34                  | SCHIFFBAU   | INSGESAMT | 61,9         | 93,3  | 70,8  | 69,7  | 87,6  | 62,3  | 153,5 | +116,7  | +146,3  |  |  |
|                     |   | INLAND    | 52,4         | 105,8 | 47,2  | 59,4  | 84,0  | 73,7  | 206,2 | + 2,4   | + 5,3   |  |  |
|                     |   | AUSLAND   | 75,0         | 75,9  | 103,6 | 84,0  | 92,7  | 46,5  | 80,5  | - 22,2  | + 73,2  |  |  |
| 36                  | ELEKTROTECHNIK  | INSGESAMT | 168,2        | 167,7 | 176,9 | 169,5 | 156,3 | 158,3 | 186,8 | + 5,6   | + 18,0  |  |  |
|                     |   | INLAND    | 143,4        | 149,1 | 156,0 | 145,8 | 137,7 | 144,4 | 168,5 | + 8,0   | + 16,7  |  |  |
|                     |   | AUSLAND   | 260,4        | 233,4 | 254,6 | 253,1 | 221,9 | 207,6 | 251,0 | - 1,4   | + 20,9  |  |  |
| 3711-60             | FEINMECHANIK, OPTIK                                       | INSGESAMT | 166,5        | 176,7 | 183,1 | 181,2 | 172,2 | 166,1 | 187,2 | + 2,2   | + 12,7  |  |  |
|                     |   | INLAND    | 162,0        | 170,5 | 182,9 | 165,2 | 166,3 | 164,5 | 186,2 | + 1,8   | + 13,2  |  |  |
|                     |   | AUSLAND   | 174,5        | 187,4 | 183,6 | 209,1 | 182,5 | 168,9 | 189,0 | + 3,0   | + 11,9  |  |  |
| 3021-25             | STAHLVERFORMUNG,<br>OBERFLAECHEVEREDLUNG,<br>HAERTUNG     | INSGESAMT | 144,9        | 147,8 | 152,4 | 155,6 | 148,5 | 138,4 | 148,6 | - 2,5   | + 7,4   |  |  |
|                     |   | INLAND    | 140,3        | 144,3 | 147,7 | 151,2 | 145,0 | 136,9 | 144,2 | - 2,4   | + 5,3   |  |  |
|                     |   | AUSLAND   | 179,0        | 172,4 | 187,0 | 186,3 | 173,5 | 149,5 | 180,2 | - 3,7   | + 20,5  |  |  |
| 38                  | H.V.EISEN-,<br>BLECH-U.<br>METALLWAREN                    | INSGESAMT | 139,6        | 144,3 | 148,6 | 149,1 | 143,2 | 136,8 | 148,2 | - 0,3   | + 8,3   |  |  |
|                     |   | INLAND    | 133,1        | 137,2 | 141,7 | 140,4 | 136,1 | 132,2 | 140,2 | - 1,0   | + 6,1   |  |  |
|                     |   | AUSLAND   | 172,0        | 178,8 | 183,6 | 191,3 | 177,5 | 159,2 | 187,2 | + 2,0   | + 17,6  |  |  |
| 50                  | H.V.BUEROMASCHINEN,<br>ADV-GERAETEN U.<br>-EINRICHTUNGEN  | INSGESAMT | 134,3        | 155,1 | 145,9 | 137,3 | 147,5 | 159,0 | 176,7 | + 21,1  | + 11,2  |  |  |
|                     |   | INLAND    | 128,1        | 152,4 | 148,1 | 125,6 | 140,0 | 163,3 | 180,5 | + 21,9  | + 10,6  |  |  |
|                     |   | AUSLAND   | 142,6        | 158,8 | 143,0 | 152,9 | 157,6 | 153,2 | 171,7 | + 20,0  | + 12,1  |  |  |
| 5060                | H.V.BUEROMASCHINEN  | INSGESAMT | 92,8         | 96,8  | 102,6 | 94,3  | 92,6  | 95,3  | 104,9 | + 2,2   | + 10,0  |  |  |
|                     |   | INLAND    | 77,7         | 80,8  | 94,2  | 74,3  | 76,2  | 75,4  | 97,1  | + 3,1   | + 28,8  |  |  |
|                     |   | AUSLAND   | 111,4        | 116,6 | 113,0 | 119,0 | 112,9 | 119,9 | 114,6 | + 1,5   | - 4,4   |  |  |
| 5080                | H.V.ADV-GERAETEN<br>U.-EINRICHTUNGEN                      | INSGESAMT | 163,3        | 195,3 | 175,9 | 166,9 | 185,3 | 202,8 | 226,3 | + 28,6  | + 11,6  |  |  |
|                     |   | INLAND    | 161,3        | 199,0 | 182,5 | 159,0 | 181,5 | 220,5 | 234,9 | + 28,7  | + 6,5   |  |  |
|                     |   | AUSLAND   | 166,1        | 190,2 | 166,7 | 178,2 | 190,8 | 177,9 | 214,1 | + 28,5  | + 20,4  |  |  |
|                     | VERBRAUCHSGUETER<br>PRODUZIERENDES<br>GEWERBE             | INSGESAMT | 145,7        | 148,6 | 156,5 | 147,4 | 150,8 | 136,9 | 159,2 | + 1,8   | + 16,3  |  |  |
|                     |   | INLAND    | 138,8        | 141,6 | 148,6 | 140,4 | 143,1 | 131,8 | 151,3 | + 1,8   | + 14,8  |  |  |
|                     |   | AUSLAND   | 198,5        | 201,5 | 217,0 | 201,4 | 210,0 | 175,4 | 219,0 | + 0,9   | + 24,9  |  |  |
| 51                  | FEINKERAMIK   | INSGESAMT | 152,9        | 162,3 | 159,8 | 176,6 | 160,2 | 151,4 | 160,9 | + 0,7   | + 6,3   |  |  |
|                     |   | INLAND    | 145,3        | 159,7 | 151,8 | 176,0 | 154,3 | 153,5 | 155,0 | + 2,1   | + 1,0   |  |  |
|                     |   | AUSLAND   | 169,6        | 167,8 | 177,2 | 177,7 | 173,1 | 146,6 | 173,9 | - 1,9   | + 18,6  |  |  |
| 52                  | H.U.VERARB.V.GLAS   | INSGESAMT | 141,0        | 151,4 | 151,1 | 152,1 | 147,6 | 146,6 | 159,2 | + 5,4   | + 8,6   |  |  |
|                     |   | INLAND    | 137,1        | 146,2 | 147,4 | 147,2 | 138,3 | 143,5 | 155,8 | + 5,7   | + 8,6   |  |  |
|                     |   | AUSLAND   | 161,5        | 178,4 | 170,8 | 178,0 | 196,2 | 162,8 | 176,8 | + 3,5   | + 8,6   |  |  |
| 5421-24             | H.V.HOLZMOEBELN   | INSGESAMT | 164,1        | 183,9 | 180,0 | 182,5 | 176,7 | 182,1 | 194,4 | + 8,0   | + 6,8   |  |  |
|                     |   | INLAND    | 155,7        | 175,9 | 171,6 | 174,5 | 168,8 | 174,6 | 185,6 | + 8,2   | + 6,3   |  |  |
|                     |   | AUSLAND   | 280,6        | 292,5 | 297,5 | 289,1 | 284,0 | 284,3 | 312,6 | + 5,1   | + 10,0  |  |  |
| 56                  | PAPIER-U.<br>PAPPEVERARBEITUNG                            | INSGESAMT | 153,6        | 158,4 | 156,4 | 161,9 | 155,2 | 153,5 | 163,1 | + 4,3   | + 6,3   |  |  |
|                     |   | INLAND    | 149,7        | 154,1 | 152,7 | 158,3 | 149,7 | 149,6 | 159,0 | + 4,1   | + 6,3   |  |  |
|                     |   | AUSLAND   | 206,6        | 215,2 | 205,7 | 209,9 | 227,9 | 205,2 | 217,6 | + 5,8   | + 6,0   |  |  |
| 58                  | H.V.KUNSTSTOFFWAREN                                       | INSGESAMT | 194,1        | 207,8 | 201,8 | 211,1 | 209,6 | 198,9 | 214,6 | + 4,8   | + 6,4   |  |  |
|                     |   | INLAND    | 186,5        | 199,5 | 193,9 | 202,8 | 201,0 | 192,8 | 201,4 | + 3,9   | + 4,5   |  |  |
|                     |   | AUSLAND   | 240,9        | 256,4 | 250,3 | 260,1 | 260,1 | 234,6 | 271,0 | + 8,3   | + 15,5  |  |  |
| 61                  | LEDERERZEUGUNG  | INSGESAMT | 110,9        | 112,8 | 115,6 | 129,6 | 108,1 | 94,6  | 118,9 | + 2,8   | + 25,7  |  |  |
|                     |   | INLAND    | 108,9        | 108,1 | 112,3 | 122,8 | 103,2 | 93,3  | 112,9 | + 0,6   | + 21,0  |  |  |
|                     |   | AUSLAND   | 118,0        | 128,5 | 127,3 | 152,1 | 124,1 | 99,1  | 138,8 | + 9,0   | + 40,0  |  |  |
| 6251                | H.V.SCHUHEN   | INSGESAMT | 116,8        | 114,9 | 164,8 | 84,5  | 147,1 | 76,3  | 151,8 | - 7,9   | + 99,0  |  |  |
|                     |   | INLAND    | 110,3        | 109,2 | 155,6 | 78,8  | 139,2 | 72,9  | 145,9 | - 6,2   | + 100,2   |  |  |
|                     |   | AUSLAND   | 189,5        | 177,8 | 267,5 | 146,9 | 233,0 | 114,8 | 216,5 | - 19,1  | + 88,6  |  |  |
| 63                  | TEXTILGEWERBE   | INSGESAMT | 125,2        | 118,3 | 131,1 | 121,5 | 120,5 | 104,7 | 126,5 | - 3,5   | + 20,9  |  |  |
|                     |   | INLAND    | 118,1        | 111,9 | 121,8 | 114,7 | 113,4 | 100,7 | 118,9 | - 2,4   | + 18,1  |  |  |
|                     |   | AUSLAND   | 166,7        | 157,7 | 184,8 | 163,8 | 164,1 | 129,3 | 173,6 | - 6,1   | + 34,2  |  |  |
| 64                  | BEKLIDUNGSGEWERBE   | INSGESAMT | 137,1        | 134,5 | 152,1 | 122,6 | 141,9 | 118,8 | 154,9 | + 1,8   | + 30,4  |  |  |
|                     |   | INLAND    | 129,4        | 125,4 | 142,2 | 115,1 | 132,0 | 111,4 | 143,0 | + 0,6   | + 28,4  |  |  |
|                     |   | AUSLAND   | 299,0        | 318,1 | 359,2 | 272,4 | 341,0 | 266,7 | 392,2 | + 9,2   | + 47,0  |  |  |

1 AUFTRAGSEINGANG IM VERARBEITENDEN GEWERBE

1.2 VOLUMENINDEX

| NR.<br>DER<br>SYPRO | WIRTSCHAFTSZWEIGE   |           | 1977     | 1977               | 1977  | 1977  | 1977  | 1977  | 1978  | 1978              | VERÄNDERUNG<br>GEGENÜBER<br>VORJAHRES-<br>ZEITRAUM<br>PROZENT |        |
|---------------------|---|-----------|----------|--------------------|-------|-------|-------|-------|-------|-------------------|---|--------|
|                     |   |           | FEB.     | AUG.               | SEP.  | OKT.  | NOV.  | DEZ.  | JAN.  | FEB. <sup>P</sup> |   |        |
|                     |   |           | 1970=100 |                    |       |       |       |       |       |                   |   |        |
|                     | VERARBEITENDES GEWERBE 1)   | INSGESAMT | 107,6    | 102,1 <sub>r</sub> | 116,0 | 120,7 | 118,8 | 118,2 | 112,9 | 109,4             | + 1,7   | - 3,1  |
|                     |   | INLAND    | 98,9     | 92,7 <sub>r</sub>  | 109,0 | 111,2 | 107,9 | 107,1 | 104,8 | 100,6             | + 1,7   | - 4,0  |
|                     |   | AUSLAND   | 135,6    | 130,9 <sub>r</sub> | 137,9 | 149,5 | 153,4 | 154,9 | 139,4 | 139,1             | + 2,6   | - 0,2  |
|                     | GRUNSTOFF-<br>U.<br>PRODUKTIONS-<br>GÜTERGEWERBE                      | INSGESAMT | 106,7    | 104,0              | 115,5 | 112,9 | 112,1 | 108,8 | 112,9 | 108,0             | + 1,2   | - 4,4  |
|                     |   | INLAND    | 94,4     | 93,6               | 105,3 | 102,4 | 99,0  | 94,2  | 99,5  | 94,3              | - 0,1   | - 5,2  |
|                     |   | AUSLAND   | 151,6    | 143,0              | 154,0 | 152,6 | 161,5 | 165,4 | 163,8 | 160,2             | + 5,7   | - 2,2  |
| 25                  | GEW.U.VERARB.V.<br>STEINEN U.ERDEN                                    | INSGESAMT | 61,9     | 93,3               | 98,1  | 95,9  | 85,5  | 68,5  | 59,8  | 53,6              | - 13,3  | - 10,3 |
|                     |   | INLAND    | 57,5     | 90,3               | 95,0  | 92,7  | 82,2  | 64,2  | 54,8  | 48,6              | - 15,6  | - 11,4 |
|                     |   | AUSLAND   | 162,7    | 161,9              | 168,4 | 168,1 | 160,8 | 166,7 | 176,1 | 170,6             | + 4,9   | - 3,1  |
| 2531                | H.V.ZEMENT  | INSGESAMT | 62,5     | 99,1               | 103,5 | 98,8  | 83,4  | 58,7  | 54,7  | 48,2              | - 22,8  | - 11,8 |
|                     |   | INLAND    | 58,8     | 98,2               | 102,4 | 96,8  | 81,0  | 55,4  | 51,2  | 44,8              | - 23,8  | - 12,5 |
|                     |   | AUSLAND   | 174,4    | 124,0              | 136,2 | 158,6 | 152,2 | 153,8 | 158,2 | 149,9             | - 14,1  | - 5,3  |
| 2541                | ZIEGELEI  | INSGESAMT | 80,7     | 117,2              | 120,9 | 116,0 | 101,9 | 78,3  | 75,2  | 64,2              | - 20,5  | - 14,7 |
|                     |   | INLAND    | 67,2     | 105,8              | 107,6 | 103,4 | 90,7  | 67,5  | 61,9  | 52,1              | - 22,5  | - 15,9 |
|                     |   | AUSLAND   | 856,8    | 773,2              | 885,8 | 844,5 | 749,8 | 706,9 | 837,3 | 760,6             | - 11,2  | - 9,2  |
| 2559                | H.V.BETONERZEUGNISSEN<br>(OH.BIMS,GR.FERTIG-<br>BAUTEILE)             | INSGESAMT | 59,4     | 88,3               | 92,4  | 94,0  | 87,8  | 73,4  | 55,1  | 48,6              | - 18,2  | - 11,8 |
|                     |   | INLAND    | 59,1     | 87,5               | 91,7  | 93,3  | 87,2  | 72,9  | 54,7  | 48,2              | - 18,5  | - 12,0 |
|                     |   | AUSLAND   | 166,4    | 314,0              | 306,1 | 300,0 | 266,1 | 221,6 | 182,2 | 169,3             | + 1,7   | - 7,1  |
| 2711                | HOCHOFEN-,STAHL-U.<br>WARMWALZWERKE                                   | INSGESAMT | 104,2    | 83,9               | 99,8  | 94,0  | 95,0  | 102,8 | 103,6 | 97,9              | - 6,1   | - 5,5  |
|                     |   | INLAND    | 93,7     | 72,0               | 87,9  | 82,9  | 80,0  | 85,6  | 91,2  | 84,6              | - 9,7   | - 7,2  |
|                     |   | AUSLAND   | 144,4    | 131,2              | 147,2 | 138,2 | 156,6 | 181,9 | 153,0 | 151,1             | + 4,7   | - 1,2  |
| 2850                | NE-METALLHALBZEUGWERKE  | INSGESAMT | 133,5    | 131,1              | 139,5 | 145,0 | 154,9 | 155,3 | 159,2 | 153,1             | + 14,7  | - 3,8  |
|                     |   | INLAND    | 135,6    | 131,1              | 134,9 | 136,2 | 146,7 | 145,1 | 149,7 | 145,6             | + 7,4   | - 2,8  |
|                     |   | AUSLAND   | 126,2    | 129,0              | 150,1 | 167,3 | 175,6 | 181,8 | 184,0 | 172,4             | + 36,6  | - 6,3  |
| 2910                | EISEN-,STAHL-U.<br>TEMPERGIESSEREIEN                                  | INSGESAMT | 69,5     | 67,6               | 79,4  | 75,9  | 75,8  | 68,5  | 69,6  | 75,0              | + 7,9   | + 7,7  |
|                     |   | INLAND    | 65,3     | 62,3               | 73,9  | 69,9  | 70,0  | 64,6  | 63,0  | 68,4              | + 4,7   | + 8,5  |
|                     |   | AUSLAND   | 113,7    | 122,9              | 137,7 | 139,5 | 138,4 | 111,2 | 141,7 | 146,9             | + 29,2  | + 3,7  |
| 3011-15             | ZIEHEREIEN UND KALT-<br>WALZWERKE                                     | INSGESAMT | 95,1     | 85,9               | 94,4  | 99,3  | 104,9 | 103,9 | 110,3 | 103,0             | + 8,3   | - 6,6  |
|                     |   | INLAND    | 87,8     | 79,4               | 87,6  | 91,4  | 92,8  | 91,2  | 100,5 | 93,8              | + 6,9   | - 6,6  |
|                     |   | AUSLAND   | 134,2    | 120,8              | 131,0 | 141,0 | 168,2 | 170,0 | 161,4 | 150,2             | + 11,9  | - 6,9  |
| 40                  | CHEMISCHE INDUSTRIE   | INSGESAMT | 126,2    | 121,7              | 134,1 | 131,7 | 130,7 | 127,1 | 137,2 | 132,8             | + 5,2   | - 3,2  |
|                     |   | INLAND    | 113,0    | 109,8              | 124,7 | 121,3 | 118,0 | 113,7 | 125,2 | 120,1             | + 6,2   | - 4,1  |
|                     |   | AUSLAND   | 156,9    | 149,0              | 155,7 | 155,7 | 160,3 | 158,1 | 165,2 | 162,9             | + 3,8   | - 1,4  |
| 4090                | H.V.CHEMIEFASERN  | INSGESAMT | 114,6    | 99,4               | 117,5 | 119,9 | 122,3 | 125,6 | 128,6 | 119,3             | + 4,1   | - 7,2  |
|                     |   | INLAND    | 87,5     | 78,6               | 96,2  | 96,5  | 91,7  | 93,2  | 90,1  | 92,6              | + 5,9   | + 2,8  |
|                     |   | AUSLAND   | 154,7    | 130,7              | 149,4 | 155,1 | 168,4 | 175,4 | 188,2 | 160,7             | + 3,8   | - 14,6 |
| 55                  | ZELLSTOFF-,HOLZSCHLIFF-,<br>PAPIER-U.PAPPEERZEUGUNG                   | INSGESAMT | 116,6    | 117,2              | 126,1 | 121,8 | 127,5 | 125,7 | 135,0 | 125,5             | + 7,6   | - 7,0  |
|                     |   | INLAND    | 104,6    | 109,1              | 111,8 | 109,7 | 112,5 | 112,6 | 122,6 | 115,3             | + 10,2  | - 6,0  |
|                     |   | AUSLAND   | 184,8    | 162,2              | 206,8 | 190,2 | 212,2 | 199,6 | 206,0 | 183,4             | - 0,8   | - 11,0 |
|                     | INVESTITIONSGÜTER<br>PRODUZIERENDES<br>GEWERBE                        | INSGESAMT | 111,5    | 103,9 <sub>r</sub> | 113,9 | 119,3 | 123,9 | 133,0 | 116,6 | 110,9             | - 0,5   | - 4,9  |
|                     |   | INLAND    | 104,9    | 92,9 <sub>r</sub>  | 107,9 | 108,4 | 112,8 | 124,8 | 111,5 | 105,9             | + 1,0 <sup>0</sup>  | - 5,0  |
|                     |   | AUSLAND   | 128,1    | 127,2 <sub>r</sub> | 127,8 | 142,7 | 148,1 | 152,9 | 129,0 | 123,3             | - 3,8   | - 4,4  |
| 31                  | STAHL-U.LEICHTMETALLBAU,<br>SCHIENENFAHRZEUGBAU                       | INSGESAMT | 90,7     | 99,4               | 108,8 | 205,1 | 180,1 | 110,0 | 98,1  | 79,5              | - 12,4  | - 19,0 |
|                     |   | INLAND    | 74,1     | 89,8               | 96,3  | 113,5 | 143,2 | 101,9 | 78,7  | 70,9              | - 4,3   | - 9,9  |
|                     |   | AUSLAND   | 207,0    | 165,4              | 194,2 | 840,9 | 435,8 | 165,0 | 231,7 | 138,1             | - 33,3  | - 40,4 |
| 32                  | MASCHINENBAU  | INSGESAMT | 86,1     | 80,8               | 86,9  | 90,3  | 94,9  | 106,2 | 90,0  | 85,8              | - 0,3   | - 4,7  |
|                     |   | INLAND    | 71,7     | 71,3               | 77,0  | 76,8  | 76,3  | 86,1  | 81,8  | 76,2              | + 6,2   | - 6,9  |
|                     |   | AUSLAND   | 111,9    | 97,9               | 104,8 | 114,7 | 128,6 | 142,3 | 104,8 | 103,2             | - 7,8   | - 1,5  |
|                     | H.V.MASCHINEN<br>FÜR DAS PRODUKTIONS-<br>GÜTERGEWERBE 2)              | INSGESAMT | .        | .                  | .     | .     | .     | .     | .     | .                 | .   | .      |
|                     |   | INLAND    | .        | .                  | .     | .     | .     | .     | .     | .                 | .   | .      |
|                     |   | AUSLAND   | .        | .                  | .     | .     | .     | .     | .     | .                 | .   | .      |
|                     | H.V.MASCHINEN<br>FÜR DAS VERBRAUCHSGÜTER<br>PRODUZIERENDES GEWERBE 2) | INSGESAMT | .        | .                  | .     | .     | .     | .     | .     | .                 | .   | .      |
|                     |   | INLAND    | .        | .                  | .     | .     | .     | .     | .     | .                 | .   | .      |
|                     |   | AUSLAND   | .        | .                  | .     | .     | .     | .     | .     | .                 | .   | .      |
|                     | H.V.MASCHINEN<br>FÜR DIE<br>BAUWIRTSCHAFT 2)                          | INSGESAMT | .        | .                  | .     | .     | .     | .     | .     | .                 | .   | .      |
|                     |   | INLAND    | .        | .                  | .     | .     | .     | .     | .     | .                 | .   | .      |
|                     |   | AUSLAND   | .        | .                  | .     | .     | .     | .     | .     | .                 | .   | .      |
|                     | H.V.MASCHINEN<br>FÜR DIE<br>LANDWIRTSCHAFT 2)                         | INSGESAMT | .        | .                  | .     | .     | .     | .     | .     | .                 | .   | .      |
|                     |   | INLAND    | .        | .                  | .     | .     | .     | .     | .     | .                 | .   | .      |
|                     |   | AUSLAND   | .        | .                  | .     | .     | .     | .     | .     | .                 | .   | .      |

1) OHNE HANDWERK UND OHNE NAHRUNGS- UND GENUSSMITTELGEWERBE.  
2) BERECHNUNG DES VEREINS DEUTSCHER-MASCHINENBAU-ANSTALTEN F.V., FRANKFURT (MAIN).

## 1 AUFTRAGSEINGANG IM VERARBEITENDEN GEWERBE

## 1.2 VOLUMENINDEX

| NR.<br>DER<br>SYPRO | WIRTSCHAFTSZWEIGE   |           | 1977     | 1977   | 1977  | 1977  | 1977  | 1977  | 1978  | 1978              | VERAENDERUNG<br>GEGENUEBER<br>VORJAHRES-<br>ZEITRAUM<br>PROZENT |        |  |
|---------------------|---|-----------|----------|--------|-------|-------|-------|-------|-------|-------------------|---|--------|--|
|                     |   |           | FEB.     | AUG.   | SEP.  | OKT.  | NOV.  | DEZ.  | JAN.  | FEB. <sup>P</sup> |   |        |  |
|                     |   |           | 1970=100 |        |       |       |       |       |       |                   |   |        |  |
| 33                  | STRASSENFAHRZEUGBAU                                       | INSGESAMT | 158,4    | 135,7r | 140,0 | 140,5 | 133,0 | 169,2 | 161,8 | 154,7             | - 2,3   | - 4,4  |  |
|                     |   | INLAND    | 180,1    | 107,6r | 144,2 | 149,0 | 129,0 | 183,8 | 180,4 | 172,5             | - 4,2   | - 4,4  |  |
|                     |   | AUSLAND   | 131,7    | 169,7r | 134,6 | 129,7 | 137,6 | 151,1 | 138,9 | 132,6             | + 0,7   | - 4,5  |  |
| 3311                | H.V.KRAFTWAGEN<br>U.-MOTOREN                              | INSGESAMT | 172,0    | 145,5r | 149,6 | 150,0 | 141,3 | 182,4 | 176,0 | 167,8             | - 2,4   | - 4,7  |  |
|                     |   | INLAND    | 202,1    | 114,9r | 156,0 | 162,2 | 139,7 | 203,6 | 200,4 | 192,0             | - 5,0   | - 4,2  |  |
|                     |   | AUSLAND   | 138,7    | 180,2r | 142,6 | 136,2 | 143,2 | 158,5 | 148,6 | 140,9             | + 1,6   | - 5,2  |  |
| 3312                | DAVON<br>H.V.PERSONENKRAFTWAGEN<br>U.AE.(EINSCHL.MOTOREN) | INSGESAMT | 188,0    | 143,7  | 161,7 | 158,9 | 149,3 | 158,7 | 164,4 | 158,8             | - 15,6  | - 3,4  |  |
|                     |   | INLAND    | 235,0    | 129,8  | 180,0 | 181,1 | 152,3 | 179,4 | 186,6 | 180,5             | - 23,2  | - 3,3  |  |
|                     |   | AUSLAND   | 141,3    | 158,1  | 143,2 | 136,4 | 146,5 | 137,7 | 141,9 | 136,9             | - 3,1   | - 3,5  |  |
| 3313                | H.V.LASTKRAFTWAGEN<br>U.AE.(EINSCHL.MOTOREN)              | INSGESAMT | 107,9    | 152,0r | 101,6 | 114,0 | 109,1 | 275,4 | 221,5 | 203,0             | + 88,1  | - 8,4  |  |
|                     |   | INLAND    | 98,4     | 67,7r  | 79,7  | 101,7 | 99,4  | 277,5 | 242,0 | 226,2             | + 129,9   | - 6,5  |  |
|                     |   | AUSLAND   | 124,1    | 298,7r | 139,6 | 134,9 | 125,5 | 270,7 | 184,7 | 162,3             | + 30,8  | - 12,1 |  |
| 34                  | SCHIFFBAU   | INSGESAMT | 29,9     | 40,9   | 39,7  | 79,5  | 134,4 | 112,8 | 63,9  | 33,1              | + 10,8  | - 48,2 |  |
|                     |   | INLAND    | 35,8     | 47,6   | 30,0  | 54,4  | 216,0 | 168,4 | 46,8  | 39,1              | + 9,2   | - 16,5 |  |
|                     |   | AUSLAND   | 21,9     | 31,7   | 53,1  | 114,1 | 21,6  | 35,8  | 87,6  | 24,9              | + 13,6  | - 71,6 |  |
| 36                  | ELEKTROTECHNIK  | INSGESAMT | 123,0    | 118,0  | 141,3 | 132,5 | 149,4 | 162,1 | 130,7 | 127,0             | + 3,2   | - 2,8  |  |
|                     |   | INLAND    | 109,6    | 109,5  | 129,7 | 124,9 | 131,7 | 147,0 | 121,6 | 114,6             | + 4,6   | - 5,7  |  |
|                     |   | AUSLAND   | 169,0    | 147,1  | 180,6 | 158,3 | 209,7 | 213,9 | 161,9 | 169,0             | + 0,0   | + 4,4  |  |
| 3711-60             | FEINMECHANIK, OPTIK                                       | INSGESAMT | 112,8    | 110,7  | 122,3 | 122,5 | 125,2 | 133,5 | 113,3 | 115,8             | + 2,7   | + 2,2  |  |
|                     |   | INLAND    | 105,0    | 109,8  | 123,9 | 121,3 | 125,2 | 131,9 | 110,5 | 109,1             | + 3,9   | - 1,3  |  |
|                     |   | AUSLAND   | 126,4    | 112,2  | 119,5 | 124,7 | 125,2 | 136,0 | 118,3 | 127,6             | + 1,0   | + 7,9  |  |
| 3021-25             | STAHLVERFORMUNG,<br>OBERFLAECHEVEREDLUNG,<br>HAERTUNG     | INSGESAMT | 103,7    | 94,0   | 100,4 | 105,0 | 107,7 | 96,7  | 101,4 | 104,9             | + 1,2   | + 3,5  |  |
|                     |   | INLAND    | 99,6     | 92,5   | 97,8  | 101,3 | 103,7 | 92,3  | 97,6  | 100,2             | + 0,6   | + 2,6  |  |
|                     |   | AUSLAND   | 136,2    | 106,4  | 121,7 | 135,0 | 140,2 | 131,6 | 131,9 | 143,4             | + 5,3   | + 8,8  |  |
| 38                  | H.V.EISEN-,<br>BLECH-U.<br>METALLWAREN                    | INSGESAMT | 101,2    | 90,3   | 101,8 | 102,6 | 105,6 | 96,9  | 101,2 | 97,7              | - 3,5   | - 3,5  |  |
|                     |   | INLAND    | 95,7     | 88,1   | 97,6  | 96,8  | 100,2 | 90,9  | 95,3  | 93,5              | - 2,3   | - 1,9  |  |
|                     |   | AUSLAND   | 127,3    | 100,9  | 122,2 | 131,0 | 132,6 | 126,4 | 130,2 | 118,7             | - 6,8   | - 8,8  |  |
| 50                  | H.V.BUEROMASCHINEN,<br>ADV-GERAETEN U.<br>-EINRICHTUNGEN  | INSGESAMT | 130,5    | 171,8  | 168,3 | 133,1 | 171,8 | 226,0 | 151,8 | 146,9             | + 12,6  | - 3,2  |  |
|                     |   | INLAND    | 114,3    | 182,1  | 196,3 | 131,5 | 170,2 | 263,1 | 147,1 | 144,3             | + 26,2  | - 1,9  |  |
|                     |   | AUSLAND   | 151,6    | 159,5  | 134,2 | 135,5 | 174,2 | 181,7 | 158,1 | 150,7             | - 0,6   | - 4,7  |  |
| 5060                | H.V.BUEROMASCHINEN  | INSGESAMT | 81,5     | 91,4   | 87,1  | 85,6  | 95,8  | 103,4 | 83,6  | 80,4              | - 1,3   | - 3,8  |  |
|                     |   | INLAND    | 61,0     | 78,7   | 75,7  | 79,7  | 87,7  | 94,7  | 63,5  | 61,6              | + 1,0   | - 2,9  |  |
|                     |   | AUSLAND   | 107,2    | 107,2  | 101,0 | 93,0  | 105,7 | 113,9 | 108,4 | 103,7             | - 3,3   | - 4,4  |  |
| 5080                | H.V.ADV-GERAETEN<br>U.-EINRICHTUNGEN                      | INSGESAMT | 170,3    | 240,1  | 237,3 | 173,3 | 236,0 | 330,1 | 210,2 | 203,9             | + 19,7  | - 3,0  |  |
|                     |   | INLAND    | 155,8    | 267,7  | 296,5 | 174,3 | 238,5 | 402,8 | 216,4 | 212,8             | + 36,6  | - 1,6  |  |
|                     |   | AUSLAND   | 189,1    | 205,0  | 163,5 | 171,7 | 232,3 | 240,1 | 202,1 | 192,3             | + 1,7   | - 4,9  |  |
|                     | VERBRAUCHSGUETTER<br>PRODUZIERENDES<br>GEWERBE            | INSGESAMT | 98,6     | 93,8   | 121,2 | 135,1 | 116,5 | 95,5  | 103,5 | 100,9             | + 2,4   | - 2,5  |  |
|                     |   | INLAND    | 93,5     | 90,5   | 116,3 | 128,7 | 110,4 | 90,2  | 98,4  | 95,2              | + 1,8   | - 3,3  |  |
|                     |   | AUSLAND   | 139,5    | 119,3  | 159,1 | 183,7 | 164,2 | 137,1 | 142,6 | 145,7             | + 4,4   | + 2,2  |  |
| 51                  | FEINKERAMIK   | INSGESAMT | 106,8    | 90,1   | 103,6 | 102,9 | 109,2 | 93,0  | 109,9 | 108,0             | + 1,1   | - 1,7  |  |
|                     |   | INLAND    | 110,9    | 95,9   | 107,8 | 106,8 | 101,2 | 94,9  | 117,5 | 110,8             | - 0,1   | - 5,7  |  |
|                     |   | AUSLAND   | 98,3     | 78,4   | 95,2  | 94,9  | 125,0 | 89,0  | 94,6  | 102,4             | + 4,1   | + 8,2  |  |
| 52                  | H.U.VERARB.V.GLAS   | INSGESAMT | 110,7    | 108,1  | 117,7 | 113,0 | 119,9 | 118,7 | 119,6 | 104,5             | - 5,6   | - 12,6 |  |
|                     |   | INLAND    | 108,1    | 107,7  | 115,2 | 110,8 | 116,6 | 117,2 | 115,3 | 100,3             | - 7,2   | - 13,0 |  |
|                     |   | AUSLAND   | 123,9    | 110,4  | 130,4 | 124,3 | 136,6 | 126,1 | 141,6 | 126,0             | + 1,7   | - 11,0 |  |
| 5421-24             | H.V.HOLZMOEBELN   | INSGESAMT | 123,9    | 128,0  | 140,0 | 138,4 | 143,8 | 117,6 | 133,2 | 122,7             | - 0,9   | - 7,9  |  |
|                     |   | INLAND    | 118,7    | 122,9  | 133,3 | 132,0 | 137,2 | 112,7 | 127,7 | 117,1             | - 1,3   | - 8,3  |  |
|                     |   | AUSLAND   | 194,9    | 197,2  | 230,2 | 225,6 | 233,8 | 183,5 | 208,4 | 198,8             | + 2,0   | - 4,6  |  |
| 56                  | PAPIER-U.<br>PAPPEVERARBEITUNG                            | INSGESAMT | 104,9    | 104,6  | 110,2 | 118,3 | 115,4 | 107,4 | 116,0 | 113,8             | + 8,5   | - 1,9  |  |
|                     |   | INLAND    | 102,4    | 101,4  | 106,0 | 115,9 | 111,8 | 103,6 | 112,4 | 109,8             | + 7,3   | - 2,3  |  |
|                     |   | AUSLAND   | 140,5    | 150,1  | 170,5 | 152,1 | 167,2 | 161,4 | 167,6 | 169,3             | + 20,5  | + 1,0  |  |
| 58                  | H.V.KUNSTSTOFFWAREN                                       | INSGESAMT | 153,8    | 146,5  | 161,7 | 166,4 | 164,0 | 153,2 | 165,8 | 159,6             | + 3,8   | - 3,7  |  |
|                     |   | INLAND    | 147,4    | 142,9  | 156,5 | 159,5 | 157,6 | 144,1 | 156,3 | 149,0             | + 1,1   | - 4,7  |  |
|                     |   | AUSLAND   | 191,4    | 167,7  | 191,4 | 207,1 | 201,2 | 206,2 | 221,6 | 220,9             | + 15,4  | - 0,3  |  |
| 61                  | LEDERERZEUGUNG  | INSGESAMT | 75,2     | 60,7   | 72,0  | 74,7  | 75,7  | 81,4  | 78,0  | 70,8              | - 5,8   | - 9,2  |  |
|                     |   | INLAND    | 74,9     | 63,0   | 68,8  | 70,7  | 73,1  | 79,1  | 78,0  | 71,0              | - 5,2   | - 9,0  |  |
|                     |   | AUSLAND   | 76,3     | 53,4   | 82,3  | 87,4  | 83,9  | 88,7  | 78,0  | 70,5              | - 7,7   | - 9,7  |  |
| 6251                | H.V.SCHUHEN   | INSGESAMT | 45,9     | 39,5   | 72,6  | 154,2 | 88,8  | 47,6  | 40,9  | 40,8              | - 11,1  | - 0,2  |  |
|                     |   | INLAND    | 42,8     | 37,1   | 69,9  | 148,6 | 83,8  | 45,1  | 39,0  | 38,8              | - 9,3   | - 0,5  |  |
|                     |   | AUSLAND   | 82,8     | 67,6   | 105,5 | 221,9 | 149,5 | 78,1  | 64,6  | 65,0              | - 21,5  | + 0,6  |  |
| 63                  | TEXTILGEWERBE   | INSGESAMT | 83,2     | 72,7   | 104,2 | 108,0 | 100,1 | 82,8  | 91,2  | 88,7              | + 6,6   | - 2,7  |  |
|                     |   | INLAND    | 76,9     | 69,5   | 99,3  | 100,9 | 92,3  | 76,6  | 86,4  | 83,1              | + 8,1   | - 3,8  |  |
|                     |   | AUSLAND   | 125,5    | 93,2   | 136,4 | 155,0 | 145,0 | 123,6 | 122,7 | 125,8             | + 0,2   | + 2,5  |  |
| 64                  | BEKLEIDUNGSGEWERBE  | INSGESAMT | 73,4     | 73,9   | 134,0 | 175,0 | 101,7 | 59,8  | 63,7  | 72,1              | - 1,7   | + 13,3 |  |
|                     |   | INLAND    | 69,1     | 69,4   | 125,3 | 159,7 | 94,8  | 56,9  | 61,0  | 67,7              | - 2,0   | + 11,0 |  |
|                     |   | AUSLAND   | 155,9    | 160,4  | 299,8 | 466,2 | 233,0 | 113,3 | 116,0 | 158,1             | + 1,4   | + 36,3 |  |



## 1 AUFTRAGSBEINGANG IM VERARBEITENDEN GEWERBE

## 1.2 VOLUMENINDEX

| NR.<br>DER<br>SYPRO | WIRTSCHAFTSZWEIGE   |           | 1976         | 1977  | 1976  | 1977  | 1977  | 1977  | 1977  | VERÄNDERUNG<br>GEGENÜBER<br>VORJAHRES-<br>ZEITRAUM<br>PROZENT |      |         |
|---------------------|---|-----------|--------------|-------|-------|-------|-------|-------|-------|---|------|---------|
|                     |   |           | DURCHSCHNITT | 4. VJ | 1. VJ | 2. VJ | 3. VJ | 4. VJ |       |   |      |         |
|                     | VERARBEITENDES GEWERBE 1)   | INSGESAMT | 113,3        | 112,3 | 115,4 | 114,2 | 110,6 | 105,4 | 119,2 | +   | 3,3  | + 13,1  |
|                     |   | INLAND    | 102,4        | 102,6 | 105,4 | 104,2 | 100,1 | 97,3  | 108,7 | +   | 3,1  | + 11,7  |
|                     |   | AUSLAND   | 148,4        | 143,1 | 147,5 | 146,2 | 143,0 | 130,5 | 152,6 | +   | 3,5  | + 16,9  |
|                     | GRUNDSTOFF-U.<br>PRODUKTIONS-<br>GÜTERGEWERBE                         | INSGESAMT | 114,2        | 112,1 | 110,9 | 113,7 | 115,1 | 108,4 | 111,3 | +   | 0,4  | + 8,7   |
|                     |   | INLAND    | 104,7        | 99,9  | 102,1 | 100,5 | 102,7 | 97,8  | 98,5  | -   | 3,5  | + 0,7   |
|                     |   | AUSLAND   | 147,4        | 157,7 | 142,1 | 161,6 | 160,8 | 148,5 | 159,8 | +   | 12,5 | + 7,6   |
| 25                  | GEW.U. VERARB.V.<br>STEINEN U. ERDEN                                  | INSGESAMT | 91,2         | 83,7  | 91,7  | 67,1  | 90,5  | 94,0  | 83,3  | -   | 9,2  | - 11,4  |
|                     |   | INLAND    | 88,1         | 79,9  | 88,3  | 62,4  | 86,6  | 91,1  | 79,7  | -   | 9,7  | - 12,5  |
|                     |   | AUSLAND   | 173,9        | 169,2 | 182,5 | 173,8 | 178,1 | 159,8 | 165,2 | -   | 9,5  | + 3,4   |
| 2531                | H.V.ZEMENT  | INSGESAMT | 90,1         | 86,2  | 89,3  | 67,6  | 98,0  | 99,0  | 80,3  | -   | 10,1 | - 18,9  |
|                     |   | INLAND    | 88,4         | 84,2  | 86,2  | 64,3  | 96,5  | 98,1  | 77,7  | -   | 9,9  | - 20,8  |
|                     |   | AUSLAND   | 141,3        | 146,6 | 179,7 | 167,5 | 140,3 | 123,7 | 154,9 | -   | 13,8 | + 25,2  |
| 2541                | ZIEGELEI  | INSGESAMT | 100,5        | 103,6 | 96,6  | 85,8  | 113,1 | 116,9 | 98,7  | +   | 2,2  | - 15,6  |
|                     |   | INLAND    | 89,8         | 90,8  | 86,1  | 71,1  | 100,3 | 104,8 | 87,2  | +   | 1,3  | - 16,8  |
|                     |   | AUSLAND   | 815,9        | 840,8 | 799,9 | 935,6 | 851,3 | 809,3 | 767,1 | -   | 4,1  | + 5,2   |
| 2559                | H.V.BETONERZEUGNISSEN<br>(OH.BIMS,GR.FERTIG-<br>BAUTEILE)             | INSGESAMT | 84,4         | 81,6  | 84,8  | 62,7  | 87,7  | 91,0  | 85,1  | ±   | 0,4  | - 8,5   |
|                     |   | INLAND    | 84,0         | 80,9  | 84,5  | 62,2  | 86,8  | 90,2  | 84,5  | -   | 0    | - 6,3   |
|                     |   | AUSLAND   | 237,4        | 281,8 | 176,1 | 215,8 | 347,3 | 301,5 | 262,6 | +   | 49,1 | - 12,9  |
| 2711                | HOCHOFEN-,STAHL-U.<br>WARMWALZWERKE                                   | INSGESAMT | 99,9         | 101,7 | 92,0  | 111,3 | 106,7 | 91,6  | 97,3  | +   | 5,8  | + 6,2   |
|                     |   | INLAND    | 91,3         | 89,2  | 85,1  | 100,3 | 95,6  | 78,6  | 82,2  | +   | 3,4  | + 4,6   |
|                     |   | AUSLAND   | 126,0        | 151,6 | 114,3 | 153,8 | 150,1 | 143,6 | 158,9 | +   | 39,0 | + 10,7  |
| 2850                | NE-METALLHALBZEUGWERKE  | INSGESAMT | 159,0        | 142,7 | 153,2 | 142,4 | 145,9 | 131,0 | 151,7 | -   | 1,0  | + 15,8  |
|                     |   | INLAND    | 155,6        | 127,1 | 145,3 | 142,7 | 134,8 | 128,1 | 142,7 | -   | 1,8  | + 17,4  |
|                     |   | AUSLAND   | 165,6        | 156,4 | 172,3 | 139,5 | 174,4 | 136,7 | 174,9 | +   | 1,5  | + 27,9  |
| 2910                | EISEN-,STAHL-U.<br>TEMPERGIESSEKEIEN                                  | INSGESAMT | 80,8         | 75,1  | 79,4  | 77,9  | 76,4  | 72,7  | 73,4  | -   | 7,6  | + 1,0   |
|                     |   | INLAND    | 74,9         | 69,3  | 73,3  | 71,6  | 71,4  | 65,9  | 68,2  | -   | 7,0  | + 3,5   |
|                     |   | AUSLAND   | 142,3        | 136,4 | 142,1 | 142,9 | 129,0 | 143,9 | 129,7 | -   | 8,7  | + 9,9   |
| 3011-15             | ZIEHEREIEN UND KALT-<br>WALZWERKE                                     | INSGESAMT | 103,4        | 97,2  | 99,3  | 97,3  | 99,5  | 89,3  | 102,7 | +   | 3,4  | + 15,0  |
|                     |   | INLAND    | 93,1         | 88,3  | 88,3  | 89,5  | 90,1  | 81,8  | 91,8  | +   | 4,0  | + 12,0  |
|                     |   | AUSLAND   | 158,4        | 144,2 | 159,3 | 138,8 | 149,1 | 129,3 | 159,7 | +   | 0,3  | + 23,5  |
| 40                  | CHEMISCHE INDUSTRIE   | INSGESAMT | 131,1        | 130,7 | 128,9 | 134,4 | 132,3 | 126,5 | 129,8 | +   | 0,7  | + 8,6   |
|                     |   | INLAND    | 122,1        | 118,2 | 121,5 | 120,5 | 118,6 | 116,1 | 117,7 | -   | 3,1  | + 1,4   |
|                     |   | AUSLAND   | 151,8        | 159,7 | 145,9 | 166,5 | 163,9 | 150,4 | 158,0 | +   | 8,3  | + 5,1   |
| 4090                | H.V.CHEMIEFASERN  | INSGESAMT | 129,4        | 116,9 | 116,5 | 121,7 | 120,5 | 103,0 | 122,6 | +   | 5,2  | + 19,0  |
|                     |   | INLAND    | 94,9         | 89,6  | 87,0  | 91,8  | 91,7  | 81,1  | 93,8  | +   | 7,8  | + 15,7  |
|                     |   | AUSLAND   | 179,1        | 157,8 | 159,2 | 165,8 | 163,3 | 135,9 | 166,3 | +   | 4,5  | + 22,4  |
| 55                  | ZELLSTOFF-,HOLZSCHLIFF-,<br>PAPIER-U.PAPPERZEUGUNG                    | INSGESAMT | 123,9        | 120,0 | 122,6 | 121,6 | 115,2 | 118,2 | 125,0 | +   | 2,0  | + 5,8   |
|                     |   | INLAND    | 112,5        | 107,3 | 109,6 | 108,6 | 102,7 | 106,4 | 111,6 | +   | 1,8  | + 4,9   |
|                     |   | AUSLAND   | 188,3        | 191,7 | 196,2 | 195,4 | 185,7 | 184,8 | 200,7 | +   | 2,3  | + 8,6   |
|                     | INVESTITIONSGÜTER<br>PRODUZIERENDES<br>GEWERBE                        | INSGESAMT | 114,3        | 113,9 | 118,3 | 117,0 | 107,8 | 105,5 | 125,4 | +   | 6,0  | + 18,9  |
|                     |   | INLAND    | 100,1        | 104,3 | 105,9 | 108,0 | 96,2  | 97,7  | 115,3 | +   | 8,9  | + 18,0  |
|                     |   | AUSLAND   | 148,3        | 135,8 | 147,1 | 138,9 | 133,6 | 123,0 | 147,9 | +   | 0,5  | + 20,2  |
| 31                  | STAHL-U.LEICHTMETALLBAU,<br>SCHIENENFAHRZEUGBAU                       | INSGESAMT | 116,8        | 116,8 | 129,6 | 97,8  | 102,2 | 101,9 | 165,1 | +   | 27,4 | + 62,0  |
|                     |   | INLAND    | 93,8         | 95,5  | 86,0  | 81,6  | 89,0  | 91,9  | 119,5 | +   | 39,0 | + 30,0  |
|                     |   | AUSLAND   | 279,9        | 263,8 | 438,7 | 210,5 | 193,5 | 170,8 | 480,6 | +   | 9,6  | + 181,4 |
| 32                  | MASCHINENBAU  | INSGESAMT | 101,0        | 90,4  | 95,4  | 91,7  | 88,8  | 84,0  | 97,1  | +   | 1,8  | + 15,6  |
|                     |   | INLAND    | 74,9         | 75,1  | 78,0  | 75,2  | 72,6  | 72,9  | 79,7  | +   | 2,2  | + 9,3   |
|                     |   | AUSLAND   | 148,4        | 117,9 | 127,1 | 121,2 | 117,9 | 103,9 | 128,5 | +   | 1,1  | + 23,7  |
|                     | H.V.MASCHINEN<br>FUER DAS PRODUKTIONS-<br>GÜTERGEWERBE 2)             | INSGESAMT | .            | .     | .     | .     | .     | .     | .     | .   | .    | .       |
|                     |   | INLAND    | .            | .     | .     | .     | .     | .     | .     | .   | .    | .       |
|                     |   | AUSLAND   | .            | .     | .     | .     | .     | .     | .     | .   | .    | .       |
|                     | H.V.MASCHINEN<br>FUER DAS VERBRAUCHSGÜTER<br>PRODUZIERENDE GEWERBE 2) | INSGESAMT | .            | .     | .     | .     | .     | .     | .     | .   | .    | .       |
|                     |   | INLAND    | .            | .     | .     | .     | .     | .     | .     | .   | .    | .       |
|                     |   | AUSLAND   | .            | .     | .     | .     | .     | .     | .     | .   | .    | .       |
|                     | H.V.MASCHINEN<br>FUER DIE<br>BAUWIRTSCHAFT 2)                         | INSGESAMT | .            | .     | .     | .     | .     | .     | .     | .   | .    | .       |
|                     |   | INLAND    | .            | .     | .     | .     | .     | .     | .     | .   | .    | .       |
|                     |   | AUSLAND   | .            | .     | .     | .     | .     | .     | .     | .   | .    | .       |
|                     | H.V.MASCHINEN<br>FUER DIE<br>LANDWIRTSCHAFT 2)                        | INSGESAMT | .            | .     | .     | .     | .     | .     | .     | .   | .    | .       |
|                     |   | INLAND    | .            | .     | .     | .     | .     | .     | .     | .   | .    | .       |
|                     |   | AUSLAND   | .            | .     | .     | .     | .     | .     | .     | .   | .    | .       |

1) OHNE HANDWERK UND OHNE NAHRUNGS- UND GENUSSMITTELGEWERBE.

2) BERECHNUNG DES VEREINS DEUTSCHER-MASCHINENBAU-ANSTALTEN E.V., FRANKFURT (MAIN).

## 1 AUFTRAGSEINGANG IM VERARBEITENDEN GEBERBE

## 1.2 VOLUMENINDEX

| NR.<br>DER<br>SYPRO | WIRTSCHAFTSZWEIGE  |           | 1976         | 1977  | 1976  | 1977  | 1977  | 1977  | 1977  | VERÄNDERUNG<br>GEGENÜBER<br>VORJAHRES-<br>ZEITRAUM<br>PROZENT |         |  |  |
|---------------------|--|-----------|--------------|-------|-------|-------|-------|-------|-------|---|---------|--|--|
|                     |  |           | DURCHSCHNITT |       | 4. VJ | 1. VJ | 2. VJ | 3. VJ | 4. VJ |   |         |  |  |
|                     |  |           | 1970=100     |       |       |       |       |       |       |   |         |  |  |
| 33                  | STRASSENFAHRZEUGBAU  | INSGESAMT | 125,7        | 140,2 | 137,2 | 155,8 | 128,6 | 128,9 | 147,6 | + 7,6   | + 14,5  |  |  |
|                     |  | INLAND    | 127,0        | 142,4 | 137,7 | 173,7 | 120,2 | 122,0 | 153,9 | + 11,8  | + 26,1  |  |  |
|                     |  | AUSLAND   | 124,1        | 137,3 | 136,3 | 133,7 | 138,7 | 137,2 | 139,5 | + 2,3   | + 1,7   |  |  |
| 3311                | H.V. KRAFTWAGEN<br>U.-MOTOREN                                | INSGESAMT | 134,8        | 150,0 | 145,2 | 167,6 | 136,6 | 137,9 | 157,9 | + 8,7   | + 14,5  |  |  |
|                     |  | INLAND    | 138,2        | 155,1 | 147,5 | 192,7 | 127,6 | 131,4 | 168,5 | + 14,7  | + 28,2  |  |  |
|                     |  | AUSLAND   | 131,1        | 144,4 | 142,7 | 139,8 | 146,7 | 145,3 | 146,0 | + 2,5   | + 0,5   |  |  |
| 3312                | DAVON<br>H.V. PERSONENKRAFTWAGEN<br>U.AE. (EINSCHL. MOTOREN) | INSGESAMT | 147,1        | 158,5 | 158,6 | 185,1 | 149,4 | 143,9 | 155,6 | - 1,9   | + 8,1   |  |  |
|                     |  | INLAND    | 159,7        | 173,2 | 169,7 | 225,0 | 146,9 | 150,0 | 170,9 | + 0,7   | + 13,4  |  |  |
|                     |  | AUSLAND   | 134,8        | 143,8 | 147,4 | 145,2 | 152,1 | 137,8 | 140,2 | - 4,9   | + 1,9   |  |  |
| 3313                | H.V. LASTKRAFTWAGEN<br>U.AE. (EINSCHL. MOTOREN)              | INSGESAMT | 83,7         | 115,7 | 90,5  | 97,8  | 85,1  | 113,8 | 166,2 | + 83,6  | + 46,0  |  |  |
|                     |  | INLAND    | 68,8         | 97,2  | 75,9  | 90,7  | 66,0  | 72,5  | 159,5 | + 110,1   | + 120,0 |  |  |
|                     |  | AUSLAND   | 109,8        | 147,7 | 116,1 | 109,8 | 118,1 | 165,7 | 177,0 | + 52,5  | + 4,7   |  |  |
| 34                  | SCHIFFBAU  | INSGESAMT | 45,8         | 66,4  | 51,8  | 50,2  | 62,4  | 44,2  | 108,9 | + 110,2   | + 146,4 |  |  |
|                     |  | INLAND    | 38,8         | 75,3  | 34,6  | 42,9  | 59,8  | 52,3  | 146,3 | + 322,8   | + 179,7 |  |  |
|                     |  | AUSLAND   | 55,4         | 54,1  | 75,7  | 60,4  | 66,0  | 33,0  | 57,2  | - 24,4  | + 75,8  |  |  |
| 36                  | ELEKTROTECHNIK   | INSGESAMT | 135,8        | 132,8 | 142,5 | 135,0 | 123,2 | 125,1 | 148,0 | + 3,9   | + 18,3  |  |  |
|                     |  | INLAND    | 116,4        | 118,8 | 126,4 | 116,9 | 109,2 | 114,8 | 134,5 | + 6,4   | + 12,2  |  |  |
|                     |  | AUSLAND   | 206,4        | 180,6 | 200,7 | 197,0 | 171,2 | 160,1 | 194,0 | - 3,3   | + 21,2  |  |  |
| 3711-60             | FEINMECHANIK, OPTIK  | INSGESAMT | 118,0        | 120,5 | 129,0 | 124,8 | 117,2 | 112,8 | 127,1 | - 1,5   | + 12,7  |  |  |
|                     |  | INLAND    | 114,3        | 116,0 | 128,3 | 113,6 | 112,8 | 111,6 | 126,1 | - 1,7   | + 13,0  |  |  |
|                     |  | AUSLAND   | 124,5        | 128,2 | 130,1 | 144,5 | 124,9 | 115,0 | 128,6 | - 1,2   | + 11,8  |  |  |
| 3021-25             | STAHLVERFORMUNG,<br>OBERFLÄCHENVEREDLUNG,<br>HÄRTUNG         | INSGESAMT | 105,6        | 102,6 | 109,6 | 108,5 | 102,8 | 95,9  | 103,1 | - 5,9   | + 7,5   |  |  |
|                     |  | INLAND    | 101,5        | 99,2  | 105,3 | 104,3 | 99,3  | 93,9  | 99,1  | - 5,9   | + 5,5   |  |  |
|                     |  | AUSLAND   | 139,4        | 130,2 | 144,3 | 141,8 | 130,9 | 112,5 | 135,6 | - 6,2   | + 20,5  |  |  |
| 38                  | H.V. EISEN-,<br>BLECH- U.<br>METALLWAREN                     | INSGESAMT | 99,6         | 99,6  | 104,7 | 104,0 | 98,7  | 94,0  | 101,7 | - 2,9   | + 8,2   |  |  |
|                     |  | INLAND    | 95,2         | 94,7  | 99,9  | 98,0  | 93,9  | 90,9  | 96,0  | - 3,9   | + 5,6   |  |  |
|                     |  | AUSLAND   | 121,7        | 123,4 | 129,3 | 132,9 | 122,1 | 108,8 | 130,0 | + 0,4   | + 33,5  |  |  |
| 50                  | H.V. BUEROMASCHINEN,<br>ADV.-GERÄTEN U.<br>-EINRICHTUNGEN    | INSGESAMT | 132,0        | 154,7 | 143,7 | 135,3 | 147,0 | 159,7 | 177,0 | + 23,2  | + 40,8  |  |  |
|                     |  | INLAND    | 128,6        | 157,1 | 149,3 | 126,6 | 143,6 | 170,0 | 168,3 | + 26,1  | + 40,8  |  |  |
|                     |  | AUSLAND   | 136,8        | 152,5 | 137,0 | 146,6 | 151,9 | 147,5 | 163,8 | + 19,6  | + 11,1  |  |  |
| 5060                | H.V. BUEROMASCHINEN  | INSGESAMT | 84,8         | 87,9  | 93,8  | 86,0  | 84,3  | 86,3  | 94,9  | + 1,2   | + 10,0  |  |  |
|                     |  | INLAND    | 70,3         | 72,7  | 85,4  | 67,1  | 68,5  | 67,7  | 87,4  | + 2,3   | + 29,1  |  |  |
|                     |  | AUSLAND   | 102,8        | 106,8 | 104,2 | 109,6 | 104,1 | 109,4 | 104,2 | 0   | + 4,8   |  |  |
| 5080                | H.V. ADV.-GERÄTEN<br>U.-EINRICHTUNGEN                        | INSGESAMT | 170,4        | 210,8 | 184,0 | 175,2 | 199,3 | 222,1 | 246,5 | + 34,0  | + 71,0  |  |  |
|                     |  | INLAND    | 173,9        | 225,9 | 198,0 | 172,8 | 204,3 | 254,8 | 271,9 | + 37,3  | + 6,7   |  |  |
|                     |  | AUSLAND   | 165,6        | 191,7 | 166,0 | 178,0 | 192,8 | 181,1 | 214,7 | + 29,3  | + 16,6  |  |  |
|                     | VERBRAUCHSGÜTER<br>PRODUZIERENDES<br>GEBERBE                 | INSGESAMT | 108,7        | 108,0 | 115,1 | 107,4 | 109,5 | 99,3  | 115,7 | + 0,5   | + 16,5  |  |  |
|                     |  | INLAND    | 103,3        | 102,7 | 109,0 | 102,0 | 103,6 | 95,4  | 109,8 | + 0,7   | + 15,1  |  |  |
|                     |  | AUSLAND   | 151,1        | 149,3 | 163,0 | 150,2 | 155,6 | 129,6 | 161,7 | - 0,8   | + 24,4  |  |  |
| 51                  | FEINKERAMIK  | INSGESAMT | 102,5        | 103,5 | 106,3 | 114,2 | 102,1 | 96,0  | 101,7 | - 4,3   | + 5,9   |  |  |
|                     |  | INLAND    | 99,7         | 104,7 | 103,8 | 116,6 | 101,0 | 100,2 | 101,0 | - 2,7   | + 0,8   |  |  |
|                     |  | AUSLAND   | 108,0        | 100,9 | 111,4 | 109,1 | 104,1 | 87,5  | 103,0 | - 7,5   | + 17,7  |  |  |
| 52                  | H.U. VERARB. V. GLAS   | INSGESAMT | 107,0        | 112,0 | 113,5 | 113,4 | 109,7 | 107,9 | 117,2 | + 3,3   | + 8,6   |  |  |
|                     |  | INLAND    | 103,9        | 108,3 | 110,6 | 109,6 | 102,8 | 105,7 | 114,9 | + 3,9   | + 8,7   |  |  |
|                     |  | AUSLAND   | 124,1        | 131,6 | 129,7 | 133,0 | 145,0 | 119,3 | 129,0 | - 0,5   | + 8,1   |  |  |
| 5421-24             | H.V. HOLZMOBELN  | INSGESAMT | 119,7        | 127,4 | 129,5 | 128,5 | 122,8 | 125,2 | 133,3 | + 2,9   | + 6,5   |  |  |
|                     |  | INLAND    | 113,6        | 121,9 | 123,5 | 123,0 | 117,3 | 120,0 | 127,3 | + 3,1   | + 6,1   |  |  |
|                     |  | AUSLAND   | 204,7        | 202,7 | 214,1 | 203,7 | 197,3 | 195,4 | 214,3 | + 0,1   | + 9,7   |  |  |
| 56                  | PAPIER- U.<br>PAPPEVERARBEITUNG                              | INSGESAMT | 105,4        | 109,4 | 107,2 | 110,7 | 107,0 | 106,2 | 113,7 | + 6,1   | + 7,1   |  |  |
|                     |  | INLAND    | 102,4        | 106,0 | 104,4 | 107,7 | 102,8 | 103,0 | 110,4 | + 5,7   | + 7,2   |  |  |
|                     |  | AUSLAND   | 147,9        | 158,0 | 147,4 | 153,2 | 167,2 | 151,3 | 160,2 | + 6,7   | + 5,9   |  |  |
| 58                  | H.V. KUNSTSTOFFWAREN   | INSGESAMT | 149,6        | 157,6 | 154,2 | 160,2 | 158,2 | 150,7 | 161,2 | + 4,5   | + 7,0   |  |  |
|                     |  | INLAND    | 144,0        | 151,4 | 148,3 | 154,0 | 151,5 | 146,2 | 153,7 | - 3,6   | + 5,1   |  |  |
|                     |  | AUSLAND   | 184,1        | 193,8 | 190,2 | 197,0 | 196,1 | 177,3 | 204,8 | + 7,7   | + 15,5  |  |  |
| 61                  | LEDERERZUGUNG  | INSGESAMT | 75,2         | 72,8  | 75,4  | 83,9  | 69,2  | 60,8  | 77,3  | + 2,5   | + 27,1  |  |  |
|                     |  | INLAND    | 75,1         | 71,0  | 74,9  | 81,4  | 67,6  | 60,6  | 74,3  | - 0,8   | + 22,6  |  |  |
|                     |  | AUSLAND   | 75,7         | 78,4  | 77,5  | 91,6  | 74,1  | 61,2  | 86,7  | + 11,9  | + 41,7  |  |  |
| 6251                | H.V. SCHUHEN   | INSGESAMT | 80,4         | 74,4  | 111,2 | 55,5  | 95,9  | 49,1  | 96,9  | - 12,9  | + 97,4  |  |  |
|                     |  | INLAND    | 75,3         | 70,2  | 104,3 | 51,4  | 90,2  | 46,5  | 92,5  | - 11,3  | + 98,9  |  |  |
|                     |  | AUSLAND   | 142,4        | 124,5 | 194,9 | 104,5 | 163,9 | 79,8  | 149,8 | - 23,1  | + 87,7  |  |  |
| 63                  | TEXTILGEWERBE  | INSGESAMT | 96,4         | 89,8  | 98,6  | 91,5  | 91,0  | 79,7  | 97,0  | - 1,6   | + 21,7  |  |  |
|                     |  | INLAND    | 89,9         | 84,0  | 90,5  | 85,3  | 84,7  | 75,8  | 90,3  | - 0,2   | + 19,1  |  |  |
|                     |  | AUSLAND   | 137,5        | 128,4 | 150,8 | 133,6 | 133,6 | 105,1 | 141,2 | - 6,4   | + 34,3  |  |  |
| 64                  | BEKLEIDUNGSGEWERBE   | INSGESAMT | 104,5        | 98,5  | 114,7 | 90,8  | 104,4 | 86,5  | 112,2 | - 2,2   | + 29,7  |  |  |
|                     |  | INLAND    | 98,8         | 92,0  | 107,4 | 85,5  | 97,3  | 81,3  | 103,8 | - 3,4   | + 27,7  |  |  |
|                     |  | AUSLAND   | 219,1        | 222,3 | 259,1 | 192,4 | 239,6 | 185,9 | 271,5 | + 4,8   | + 46,0  |  |  |

2 UMSATZ IM VERARBEITENDEN GEWERBE

2.1 WERTINDEX

| NR.     | WIRTSCHAFTSZWEIGE   |           | 1977     | 1977   | 1977   | 1977   | 1977   | 1977   | 1978   | VERÄNDERUNG                 |         |  |
|---------|---|-----------|----------|--------|--------|--------|--------|--------|--------|-----------------------------|---------|--|
|         |   |           | JAN.     | AUG.   | SEP.   | OKT.   | NOV.   | DEZ.   | JAN.   | VORJAHRES- VOR-<br>ZEITRAUM | PROZENT |  |
| DSR     |   |           | 1970=100 |        |        |        |        |        |        |                             |         |  |
| SYPRO   |   |           |          |        |        |        |        |        |        |                             |         |  |
|         | VERARBEITENDES GEWERBE 1)   | INSGESAMT | 144,4    | 146,6  | 174,1  | 166,0  | 165,7  | 168,9  | 157,7  | + 9,2                       | - 6,6   |  |
|         |   | INLAND    | 133,4    | 135,7  | 159,9  | 152,1  | 149,6  | 151,2  | 142,1  | + 6,5                       | - 6,0   |  |
|         |   | AUSLAND   | 179,3    | 182,2  | 220,9  | 212,0  | 219,1  | 227,7  | 207,1  | + 15,5                      | - 9,0   |  |
|         | GRUNDSTOFF-U.<br>GÜTERGEWERBE   | INSGESAMT | 142,6    | 145,8  | 156,5  | 152,6  | 147,8  | 138,6  | 143,7  | + 0,8                       | + 3,7   |  |
|         |   | INLAND    | 129,0    | 134,1  | 144,4  | 141,2  | 134,7  | 122,0  | 130,5  | + 1,2                       | + 7,0   |  |
|         |   | AUSLAND   | 189,8    | 188,2  | 200,5  | 193,8  | 194,6  | 198,1  | 190,3  | + 0,3                       | - 3,9   |  |
| 25      | GEW.U. VERARB. V.<br>STEINEN U. ERDEN                                 | INSGESAMT | 75,5     | 144,3  | 155,5  | 153,7  | 137,6  | 115,4  | 90,1   | + 19,3                      | - 21,9  |  |
|         |   | INLAND    | 68,7     | 139,5  | 149,8  | 149,0  | 132,6  | 108,3  | 82,8   | + 20,5                      | - 23,5  |  |
|         |   | AUSLAND   | 238,9    | 262,9  | 293,9  | 268,3  | 257,9  | 289,2  | 267,0  | + 11,7                      | - 7,7   |  |
| 2531    | H.V. ZEMENT   | INSGESAMT | 65,1     | 140,4  | 148,6  | 144,8  | 124,1  | 86,3   | 77,2   | + 18,7                      | - 10,5  |  |
|         |   | INLAND    | 59,1     | 139,1  | 147,0  | 141,9  | 120,8  | 81,6   | 72,8   | + 23,1                      | - 10,8  |  |
|         |   | AUSLAND   | 244,4    | 179,7  | 198,9  | 233,5  | 223,6  | 227,5  | 211,8  | - 13,3                      | - 6,9   |  |
| 2541    | ZIEGELEI  | INSGESAMT | 90,2     | 189,6  | 196,7  | 187,8  | 164,4  | 126,7  | 111,6  | + 23,8                      | - 11,9  |  |
|         |   | INLAND    | 69,8     | 171,5  | 175,8  | 168,3  | 146,6  | 110,1  | 92,7   | + 32,9                      | - 15,8  |  |
|         |   | AUSLAND   | 1496,8   | 1439,7 | 1634,0 | 1533,5 | 1396,3 | 1268,7 | 1415,7 | - 5,4                       | + 11,6  |  |
| 2559    | H.V. BETONERZEUGNISSEN<br>(OH. BIMS, GR. FERTIG-<br>BAUTEILE)         | INSGESAMT | 72,7     | 152,2  | 159,7  | 162,5  | 148,4  | 144,4  | 91,2   | + 25,4                      | - 36,9  |  |
|         |   | INLAND    | 72,3     | 150,3  | 155,8  | 161,4  | 147,4  | 140,5  | 90,6   | + 25,4                      | - 35,5  |  |
|         |   | AUSLAND   | 161,5    | 537,9  | 990,5  | 394,9  | 361,6  | 959,6  | 205,8  | + 27,4                      | - 78,6  |  |
| 2711    | HOCHOFEN-, STAHL-U.<br>WARMWALZWERKE                                  | INSGESAMT | 122,5    | 119,3  | 125,3  | 119,2  | 114,1  | 113,0  | 117,0  | - 4,5                       | + 3,6   |  |
|         |   | INLAND    | 117,6    | 104,9  | 109,5  | 105,5  | 100,5  | 96,2   | 107,4  | - 8,7                       | + 11,6  |  |
|         |   | AUSLAND   | 141,6    | 174,8  | 186,1  | 172,3  | 166,5  | 178,1  | 154,2  | + 8,9                       | - 13,4  |  |
| 2850    | NE-METALLHALBZEUGWERKE  | INSGESAMT | 153,3    | 135,0  | 144,4  | 138,6  | 141,2  | 125,6  | 140,4  | - 8,4                       | + 11,8  |  |
|         |   | INLAND    | 141,8    | 125,4  | 129,9  | 126,2  | 123,9  | 103,6  | 126,5  | - 10,8                      | + 22,1  |  |
|         |   | AUSLAND   | 194,2    | 169,2  | 196,1  | 182,9  | 203,0  | 204,3  | 189,9  | - 2,2                       | - 7,0   |  |
| 2910    | EISEN-, STAHL-U.<br>TEMPERGIESSEEREIEN                                | INSGESAMT | 124,5    | 109,2  | 129,0  | 132,6  | 128,0  | 114,5  | 127,5  | + 2,4                       | + 11,3  |  |
|         |   | INLAND    | 114,7    | 101,2  | 121,7  | 125,4  | 120,3  | 106,7  | 119,7  | + 4,4                       | + 12,2  |  |
|         |   | AUSLAND   | 218,1    | 185,9  | 199,7  | 201,4  | 201,3  | 189,3  | 201,6  | - 7,6                       | + 6,5   |  |
| 3011-15 | ZIEHEREIEN UND KALT-<br>WALZWERKE                                     | INSGESAMT | 123,7    | 116,8  | 135,2  | 126,4  | 123,1  | 113,1  | 127,9  | + 3,4                       | + 13,1  |  |
|         |   | INLAND    | 114,1    | 108,3  | 126,6  | 116,6  | 114,7  | 100,2  | 121,3  | + 6,3                       | + 21,0  |  |
|         |   | AUSLAND   | 170,6    | 158,4  | 177,1  | 174,5  | 163,9  | 176,4  | 160,3  | - 6,1                       | - 9,2   |  |
| 40      | CHEMISCHE INDUSTRIE   | INSGESAMT | 176,6    | 168,7  | 179,9  | 176,2  | 173,3  | 166,2  | 177,2  | + 0,3                       | + 6,6   |  |
|         |   | INLAND    | 163,2    | 158,3  | 170,4  | 166,6  | 160,7  | 150,1  | 166,2  | + 1,8                       | + 10,7  |  |
|         |   | AUSLAND   | 206,1    | 191,8  | 201,0  | 197,4  | 201,1  | 201,6  | 201,4  | - 2,3                       | - 0,1   |  |
| 4090    | H.V. CHEMIEFASERN   | INSGESAMT | 97,8     | 80,1   | 93,7   | 91,6   | 93,5   | 91,0   | 95,6   | - 2,2                       | + 5,1   |  |
|         |   | INLAND    | 78,8     | 65,4   | 80,2   | 77,2   | 75,5   | 65,5   | 79,2   | + 0,5                       | + 20,9  |  |
|         |   | AUSLAND   | 123,6    | 100,0  | 112,1  | 111,1  | 118,0  | 125,7  | 117,9  | - 4,6                       | - 6,2   |  |
| 55      | ZELLSTOFF-, HOLZSCHLIFF-,<br>PAPIER-U. PAPPERZEUGUNG                  | INSGESAMT | 159,8    | 161,4  | 171,0  | 171,4  | 173,5  | 152,6  | 166,6  | + 4,2                       | + 9,2   |  |
|         |   | INLAND    | 145,0    | 145,9  | 150,7  | 150,2  | 153,4  | 134,3  | 150,3  | + 3,6                       | + 11,9  |  |
|         |   | AUSLAND   | 248,7    | 254,6  | 292,1  | 298,4  | 293,9  | 262,2  | 264,0  | + 6,2                       | + 0,7   |  |
|         | INVESTITIONSGÜTER<br>PRODUZIERENDES<br>GEWERBE                        | INSGESAMT | 144,8    | 147,4  | 189,4  | 175,9  | 184,0  | 206,8  | 168,8  | + 16,6                      | - 18,4  |  |
|         |   | INLAND    | 133,7    | 134,9  | 172,1  | 156,9  | 162,5  | 188,6  | 148,0  | + 10,7                      | - 21,5  |  |
|         |   | AUSLAND   | 170,2    | 176,6  | 230,0  | 220,2  | 234,1  | 249,1  | 214,5  | + 26,0                      | - 13,9  |  |
| 31      | STAHL-U. LEICHTMETALLBAU,<br>SCHIENENFAHRZEUGBAU                      | INSGESAMT | 173,2    | 160,0  | 208,3  | 175,1  | 184,2  | 299,0  | 301,6  | + 74,1                      | + 0,9   |  |
|         |   | INLAND    | 167,4    | 157,8  | 174,6  | 169,0  | 175,5  | 272,1  | 161,0  | - 3,8                       | - 40,8  |  |
|         |   | AUSLAND   | 218,8    | 177,5  | 473,6  | 223,0  | 253,2  | 511,2  | 1407,6 | + 543,3                     | + 175,3 |  |
| 32      | MASCHINENBAU  | INSGESAMT | 132,4    | 149,3  | 181,7  | 163,5  | 174,4  | 215,0  | 148,2  | + 11,9                      | - 31,1  |  |
|         |   | INLAND    | 114,6    | 125,6  | 157,1  | 139,6  | 140,9  | 182,2  | 128,5  | + 12,2                      | - 29,5  |  |
|         |   | AUSLAND   | 164,5    | 191,9  | 226,1  | 206,6  | 234,8  | 274,0  | 183,5  | + 11,5                      | - 33,0  |  |
|         | H.V. MASCHINEN<br>FÜR DAS PRODUKTIONS-<br>GÜTERGEWERBE 2)             | INSGESAMT | 95,6     | 102,8  | 123,1  | 107,1  | 189,7  | 243,2  | ...    | ...                         | ...     |  |
|         |   | INLAND    | 83,3     | 91,7   | 112,2  | 101,4  | 91,7   | 213,6  | ...    | ...                         | ...     |  |
|         |   | AUSLAND   | 111,6    | 115,1  | 136,4  | 109,8  | 350,8  | 289,2  | ...    | ...                         | ...     |  |
|         | H.V. MASCHINEN<br>FÜR DAS VERBRAUCHSGÜTER<br>PRODUZIERENDE GEWERBE 2) | INSGESAMT | 96,7     | 120,8  | 150,4  | 139,6  | 166,5  | 182,6  | ...    | ...                         | ...     |  |
|         |   | INLAND    | 74,5     | 99,7   | 136,4  | 116,4  | 119,6  | 158,4  | ...    | ...                         | ...     |  |
|         |   | AUSLAND   | 112,4    | 134,0  | 154,0  | 152,4  | 198,6  | 195,6  | ...    | ...                         | ...     |  |
|         | H.V. MASCHINEN<br>FÜR DIE<br>BAUWIRTSCHAFT 2)                         | INSGESAMT | 95,4     | 132,1  | 153,0  | 289,0  | 139,9  | 155,6  | ...    | ...                         | ...     |  |
|         |   | INLAND    | 59,5     | 105,7  | 105,7  | 107,6  | 108,6  | 112,3  | ...    | ...                         | ...     |  |
|         |   | AUSLAND   | 149,6    | 174,2  | 231,1  | 579,5  | 191,3  | 225,4  | ...    | ...                         | ...     |  |
|         | H.V. MASCHINEN<br>FÜR DIE<br>LANDWIRTSCHAFT 2)                        | INSGESAMT | 183,9    | 162,5  | 171,4  | 191,1  | 182,1  | 162,5  | ...    | ...                         | ...     |  |
|         |   | INLAND    | 148,9    | 135,0  | 154,5  | 155,9  | 130,8  | 157,3  | ...    | ...                         | ...     |  |
|         |   | AUSLAND   | 240,8    | 206,7  | 201,8  | 248,1  | 267,5  | 170,2  | ...    | ...                         | ...     |  |

1) OHNE HANDWERK UND OHNE NAHRUNGS- UND GENUSSMITTELGEWERBE.

2) BERECHNUNG DES VEREINS DEUTSCHER-MASCHINENBAU-ANSTALTEN E.V., FRANKFURT (MAIN).

## 2 UMSATZ IM VERARBEITENDEN GEWERBE

## 2.1 WERTINDEX

| NR.<br>DER<br>SYPRO | WIRTSCHAFTSZWEIGE   |           | 1977     | 1977  | 1977  | 1977  | 1977  | 1977  | 1978  | VERÄNDERUNG<br>GEGENÜBER<br>VORJAHRES- VOR-<br>ZEITRAUM<br>PROZENT |        |  |
|---------------------|---|-----------|----------|-------|-------|-------|-------|-------|-------|--|--------|--|
|                     |   |           | JAN.     | AUG.  | SEP.  | OKT.  | NOV.  | DEZ.  | JAN.  |  |        |  |
|                     |   |           | 1970=100 |       |       |       |       |       |       |  |        |  |
| 33                  | STRASSENFAHRZEUGBAU                                       | INSGESAMT | 168,3    | 137,8 | 200,3 | 197,7 | 209,5 | 209,6 | 195,0 | + 15,9   | - 6,9  |  |
|                     |   | INLAND    | 155,1    | 129,8 | 197,4 | 178,3 | 191,1 | 200,5 | 183,4 | + 18,2   | - 8,5  |  |
|                     |   | AUSLAND   | 184,6    | 147,8 | 205,9 | 221,7 | 232,2 | 220,7 | 209,5 | + 13,5   | - 5,1  |  |
| 3311                | H.V.KRAFTWAGEN<br>U.-MOTOREN                              | INSGESAMT | 177,5    | 142,7 | 211,2 | 208,6 | 220,9 | 218,4 | 206,2 | + 16,2   | - 5,6  |  |
|                     |   | INLAND    | 166,1    | 134,5 | 211,7 | 190,0 | 203,1 | 212,7 | 197,7 | + 19,0   | - 7,0  |  |
|                     |   | AUSLAND   | 190,2    | 151,7 | 210,6 | 229,2 | 240,5 | 224,8 | 215,6 | + 13,4   | - 4,1  |  |
| 3312                | DAVON<br>H.V.PERSONENKRAFTWAGEN<br>U.AE.(EINSCHL.MOTOREN) | INSGESAMT | 191,2    | 130,3 | 209,4 | 197,2 | 207,2 | 180,4 | 198,5 | + 3,8  | + 10,0 |  |
|                     |   | INLAND    | 180,6    | 113,5 | 210,0 | 181,6 | 193,4 | 173,9 | 194,5 | + 7,7  | + 11,9 |  |
|                     |   | AUSLAND   | 202,2    | 147,7 | 208,9 | 213,4 | 221,5 | 187,0 | 202,6 | + 0,2  | + 8,4  |  |
| 3313                | H.V.LASTKRAFTWAGEN<br>U.AE.(EINSCHL.MOTOREN)              | INSGESAMT | 116,2    | 198,0 | 219,0 | 259,7 | 282,1 | 388,9 | 240,8 | + 107,2  | - 38,1 |  |
|                     |   | INLAND    | 110,7    | 214,6 | 218,4 | 222,1 | 240,2 | 360,3 | 210,0 | + 89,7   | - 41,7 |  |
|                     |   | AUSLAND   | 124,5    | 173,4 | 220,0 | 315,5 | 344,1 | 431,2 | 286,6 | + 130,2  | - 33,5 |  |
| 34                  | SCHIFFBAU   | INSGESAMT | 109,7    | 92,3  | 243,9 | 328,3 | 190,5 | 232,8 | 120,0 | + 9,4  | - 48,4 |  |
|                     |   | INLAND    | 93,9     | 98,6  | 182,8 | 82,2  | 130,0 | 296,5 | 65,1  | - 30,7   | - 78,1 |  |
|                     |   | AUSLAND   | 137,5    | 81,3  | 251,3 | 260,9 | 297,0 | 121,0 | 216,7 | + 57,6   | + 79,1 |  |
| 36                  | ELEKTROTECHNIK  | INSGESAMT | 142,9    | 160,4 | 202,5 | 173,3 | 186,2 | 207,4 | 160,6 | + 12,4   | - 22,6 |  |
|                     |   | INLAND    | 133,0    | 143,2 | 179,6 | 161,9 | 165,1 | 185,9 | 146,6 | + 10,3   | - 21,1 |  |
|                     |   | AUSLAND   | 176,7    | 219,0 | 280,2 | 212,1 | 258,1 | 280,3 | 208,1 | + 17,8   | - 25,8 |  |
| 3711-60             | FEINMECHANIK, OPTIK                                       | INSGESAMT | 151,1    | 169,1 | 184,2 | 189,0 | 197,5 | 210,5 | 167,1 | + 10,6   | - 20,6 |  |
|                     |   | INLAND    | 151,5    | 166,4 | 179,4 | 186,5 | 194,1 | 213,0 | 163,8 | + 8,1  | - 23,1 |  |
|                     |   | AUSLAND   | 150,5    | 173,6 | 192,4 | 193,3 | 203,4 | 206,1 | 172,6 | + 14,7   | - 16,2 |  |
| 3021-25             | STAHLVERFORMUNG,<br>OBERFLÄCHENVEREDLUNG,<br>HÄRTUNG      | INSGESAMT | 153,1    | 138,8 | 156,4 | 154,9 | 153,3 | 133,9 | 158,1 | + 3,3  | + 18,1 |  |
|                     |   | INLAND    | 148,9    | 135,0 | 152,1 | 151,2 | 148,0 | 129,0 | 154,6 | + 3,8  | + 19,9 |  |
|                     |   | AUSLAND   | 184,7    | 166,8 | 188,9 | 182,6 | 192,9 | 170,3 | 184,3 | - 0,2  | + 8,2  |  |
| 38                  | H.V.EISEN-,<br>BLECH-U.<br>METALLWAREN                    | INSGESAMT | 133,2    | 132,6 | 153,7 | 153,0 | 155,9 | 145,3 | 142,6 | + 7,1  | - 1,9  |  |
|                     |   | INLAND    | 128,2    | 129,4 | 148,1 | 147,2 | 149,6 | 138,0 | 136,8 | + 6,7  | - 0,9  |  |
|                     |   | AUSLAND   | 157,7    | 148,2 | 180,6 | 181,1 | 186,5 | 180,8 | 170,9 | + 8,4  | - 5,5  |  |
| 50                  | H.V.BUEROMASCHINEN,<br>ADV-GERÄTEN U.<br>-EINRICHTUNGEN   | INSGESAMT | 90,5     | 143,0 | 193,7 | 178,8 | 207,1 | 260,5 | 142,9 | + 57,9   | - 45,1 |  |
|                     |   | INLAND    | 81,3     | 136,0 | 212,7 | 172,7 | 212,1 | 295,7 | 146,0 | + 79,6   | - 50,9 |  |
|                     |   | AUSLAND   | 101,8    | 151,6 | 170,3 | 186,4 | 201,0 | 217,0 | 139,1 | + 36,6   | - 35,6 |  |
| 5060                | H.V.BUEROMASCHINEN  | INSGESAMT | 79,6     | 74,9  | 110,9 | 113,5 | 123,1 | 132,8 | 88,7  | + 11,4   | - 33,2 |  |
|                     |   | INLAND    | 65,4     | 55,0  | 92,8  | 96,3  | 106,9 | 126,3 | 77,0  | + 17,7   | - 39,1 |  |
|                     |   | AUSLAND   | 93,7     | 94,6  | 129,0 | 130,6 | 139,1 | 139,3 | 100,3 | + 7,1  | - 28,0 |  |
| 5080                | H.V.ADV-GERÄTEN<br>U.-EINRICHTUNGEN                       | INSGESAMT | 98,5     | 193,3 | 254,9 | 227,1 | 269,3 | 354,9 | 183,0 | + 85,8   | - 48,4 |  |
|                     |   | INLAND    | 91,1     | 186,2 | 287,2 | 220,2 | 277,4 | 400,9 | 188,9 | + 107,3  | - 52,9 |  |
|                     |   | AUSLAND   | 109,3    | 205,5 | 207,9 | 237,2 | 257,6 | 287,9 | 174,4 | + 59,3   | - 39,4 |  |
|                     | VERBRAUCHSGÜTER<br>PRODUZIERENDES<br>GEWERBE              | INSGESAMT | 146,3    | 146,4 | 169,4 | 166,5 | 155,3 | 136,1 | 156,3 | + 6,9  | + 14,9 |  |
|                     |   | INLAND    | 139,2    | 139,6 | 161,8 | 159,9 | 149,1 | 129,3 | 148,9 | + 7,0  | + 15,2 |  |
|                     |   | AUSLAND   | 201,7    | 197,7 | 227,5 | 216,7 | 202,9 | 188,6 | 213,4 | + 5,8  | + 13,1 |  |
| 51                  | FEINKERAMIK   | INSGESAMT | 146,5    | 155,2 | 166,6 | 169,0 | 170,8 | 148,4 | 165,2 | + 12,8   | + 11,3 |  |
|                     |   | INLAND    | 142,5    | 153,4 | 165,0 | 172,3 | 174,0 | 147,0 | 162,5 | + 14,1   | + 10,6 |  |
|                     |   | AUSLAND   | 155,6    | 159,0 | 170,3 | 161,9 | 163,7 | 151,5 | 171,2 | + 10,0   | + 13,0 |  |
| 52                  | H.U.VERARB.V.GLAS   | INSGESAMT | 144,3    | 147,0 | 169,4 | 169,5 | 176,1 | 158,4 | 158,3 | + 9,7  | - 0,1  |  |
|                     |   | INLAND    | 139,6    | 141,4 | 163,9 | 166,9 | 171,8 | 156,4 | 154,0 | + 10,3   | - 1,5  |  |
|                     |   | AUSLAND   | 168,6    | 175,9 | 198,0 | 182,7 | 198,5 | 168,9 | 180,2 | + 6,9  | + 6,7  |  |
| 5421-24             | H.V.HOLZMOEBELN   | INSGESAMT | 157,2    | 168,2 | 213,3 | 209,0 | 216,2 | 206,7 | 176,4 | + 12,2   | - 14,6 |  |
|                     |   | INLAND    | 147,9    | 161,5 | 205,2 | 200,0 | 207,0 | 200,3 | 168,0 | + 13,6   | - 16,1 |  |
|                     |   | AUSLAND   | 277,1    | 253,8 | 317,1 | 324,0 | 333,7 | 288,1 | 284,6 | + 2,7  | - 1,2  |  |
| 56                  | PAPIER-U.<br>PAPPEVERARBEITUNG                            | INSGESAMT | 154,9    | 150,9 | 164,2 | 177,3 | 171,1 | 153,4 | 163,9 | + 5,8  | + 6,8  |  |
|                     |   | INLAND    | 151,4    | 146,5 | 158,1 | 174,1 | 166,1 | 147,8 | 159,0 | + 5,0  | + 7,6  |  |
|                     |   | AUSLAND   | 201,4    | 210,9 | 246,8 | 220,5 | 238,7 | 228,3 | 229,3 | + 13,9   | + 0,5  |  |
| 58                  | H.V.KUNSTSTOFFWAREN                                       | INSGESAMT | 195,6    | 200,6 | 219,7 | 225,3 | 222,8 | 197,4 | 213,5 | + 9,1  | + 8,1  |  |
|                     |   | INLAND    | 188,8    | 194,5 | 212,1 | 217,1 | 214,7 | 188,9 | 205,7 | + 8,9  | + 8,9  |  |
|                     |   | AUSLAND   | 235,5    | 236,6 | 264,0 | 273,3 | 270,6 | 247,6 | 259,2 | + 10,1   | + 4,7  |  |
| 61                  | LEDERERZEUGUNG  | INSGESAMT | 105,7    | 91,9  | 111,5 | 110,8 | 108,6 | 106,4 | 109,9 | + 4,0  | + 3,3  |  |
|                     |   | INLAND    | 104,4    | 90,8  | 109,4 | 108,1 | 105,4 | 103,1 | 110,2 | + 5,5  | + 6,9  |  |
|                     |   | AUSLAND   | 110,0    | 95,3  | 118,0 | 119,3 | 118,6 | 116,5 | 109,1 | - 0,8  | - 6,3  |  |
| 6251                | H.V.SCHUHEN   | INSGESAMT | 124,4    | 138,7 | 142,8 | 127,9 | 99,9  | 82,8  | 129,8 | + 4,4  | + 56,8 |  |
|                     |   | INLAND    | 121,1    | 132,8 | 139,1 | 126,8 | 98,1  | 79,0  | 124,5 | + 2,8  | + 57,5 |  |
|                     |   | AUSLAND   | 162,2    | 205,1 | 185,0 | 139,9 | 120,4 | 125,2 | 190,2 | + 17,3   | + 51,9 |  |
| 63                  | TEXTILGEWERBE   | INSGESAMT | 123,3    | 109,4 | 131,5 | 129,9 | 125,2 | 106,8 | 125,1 | + 1,5  | + 17,1 |  |
|                     |   | INLAND    | 115,7    | 104,0 | 124,9 | 123,7 | 119,0 | 98,3  | 118,0 | + 2,0  | + 20,1 |  |
|                     |   | AUSLAND   | 172,6    | 144,3 | 174,5 | 170,5 | 166,1 | 162,1 | 171,4 | - 0,7  | + 5,8  |  |
| 64                  | BEKLEIDUNGSGEWERBE  | INSGESAMT | 145,8    | 156,8 | 184,1 | 165,1 | 118,4 | 94,8  | 157,6 | + 8,1  | + 66,3 |  |
|                     |   | INLAND    | 135,3    | 142,9 | 168,9 | 153,2 | 113,6 | 89,7  | 146,1 | + 8,0  | + 62,8 |  |
|                     |   | AUSLAND   | 335,1    | 408,7 | 459,7 | 380,8 | 206,1 | 186,1 | 367,3 | + 9,6  | + 97,4 |  |

## 2 UMSATZ IM VERARBEITENDEN GEWERBE

## 2.1 WERTINDEX

| NR.<br>DER<br>SYPRO | WIRTSCHAFTSZWEIGE   |           | 1976         | 1977    | 1976    | 1977    | 1977    | 1977    | 1977    | VERÄNDERUNG<br>GEGENÜBER<br>VORJAHRES- VOR-<br>ZEITRAUM<br>PROZENT |        |
|---------------------|---|-----------|--------------|---------|---------|---------|---------|---------|---------|--|--------|
|                     |   |           | DURCHSCHNITT |         | 4. VJ   | 1. VJ   | 2. VJ   | 3. VJ   | 4. VJ   |  |        |
|                     |   |           | 1970=100     |         |         |         |         |         |         |  |        |
|                     | VERARBEITENDES GEWERBE 1)   | INSGESAMT | 151,8        | 158,4   | 164,1   | 155,9   | 156,9   | 153,8   | 166,9   | + 1,7  | + 8,5  |
|                     |   | INLAND    | 139,6        | 144,3   | 149,1   | 142,0   | 142,9   | 141,4   | 151,0   | + 1,3  | + 6,8  |
|                     |   | AUSLAND   | 191,9        | 204,5   | 213,4   | 201,2   | 202,8   | 194,3   | 219,6   | + 2,9  | + 13,0 |
|                     | GRUNDSTOFF-U.<br>PRODUKTIONS-<br>GÜTERGEWERBE                         | INSGESAMT | 150,7        | 149,2   | 151,6   | 149,5   | 153,3   | 147,7   | 146,3   | - 3,4  | - 0,9  |
|                     |   | INLAND    | 139,0        | 135,7   | 139,8   | 135,0   | 139,4   | 136,0   | 132,6   | - 5,1  | - 2,5  |
|                     |   | AUSLAND   | 191,2        | 197,1   | 192,2   | 200,1   | 202,5   | 190,4   | 195,5   | + 1,7  | + 2,7  |
| 25                  | GEW.U.VERARB.V.<br>STEINEN U.ERDEN                                    | INSGESAMT | 131,4        | 129,4   | 141,6   | 97,2    | 138,2   | 146,7   | 135,6   | - 4,2  | - 7,6  |
|                     |   | INLAND    | 126,6        | 123,6   | 136,7   | 90,5    | 132,1   | 141,7   | 130,0   | - 4,9  | - 8,3  |
|                     |   | AUSLAND   | 265,5        | 271,3   | 277,9   | 257,8   | 287,2   | 268,4   | 271,8   | - 2,2  | + 1,3  |
| 2531                | H.V.ZEMENT  | INSGESAMT | 119,3        | 122,6   | 123,7   | 92,4    | 138,2   | 141,3   | 118,4   | - 4,3  | - 16,2 |
|                     |   | INLAND    | 117,1        | 119,6   | 120,5   | 87,3    | 136,2   | 140,0   | 114,8   | - 4,7  | - 18,0 |
|                     |   | AUSLAND   | 185,6        | 212,8   | 221,8   | 246,4   | 197,2   | 179,4   | 228,2   | + 2,9  | + 27,2 |
| 2541                | ZIEGELBEI   | INSGESAMT | 143,9        | 162,7   | 146,1   | 125,0   | 177,6   | 188,6   | 159,6   | + 9,3  | - 15,4 |
|                     |   | INLAND    | 128,8        | 143,2   | 130,9   | 103,8   | 157,7   | 169,8   | 141,7   | + 8,2  | - 16,6 |
|                     |   | AUSLAND   | 1 360,3      | 1 505,5 | 1 370,1 | 1 586,5 | 1 554,8 | 1 481,0 | 1 399,5 | + 2,1  | - 5,5  |
| 2559                | H.V.BETONERZEUGNISSEN<br>(OH.BIMS,GR.FERTIG-<br>BAUTEILE)             | INSGESAMT | 131,3        | 135,4   | 149,0   | 95,7    | 141,5   | 152,7   | 151,8   | + 1,8  | - 0,6  |
|                     |   | INLAND    | 130,7        | 133,6   | 148,7   | 95,1    | 139,2   | 150,3   | 149,8   | + 0,7  | - 0,4  |
|                     |   | AUSLAND   | 248,0        | 517,2   | 228,2   | 225,0   | 624,3   | 647,4   | 572,0   | +150,7   | - 11,6 |
| 2711                | HOCHOFEN-,STAHL-U.<br>WARMWALZWERKE                                   | INSGESAMT | 132,8        | 122,4   | 133,2   | 126,9   | 127,6   | 119,7   | 115,4   | - 13,3   | - 3,6  |
|                     |   | INLAND    | 123,6        | 110,8   | 120,3   | 119,6   | 117,3   | 105,7   | 100,7   | - 16,3   | - 4,7  |
|                     |   | AUSLAND   | 161,1        | 167,0   | 172,4   | 155,2   | 167,1   | 173,6   | 172,3   | - 0,1  | - 0,7  |
| 2850                | NE-METALLHALBZEUGWERKE  | INSGESAMT | 139,9        | 144,4   | 152,1   | 156,8   | 149,0   | 136,5   | 135,1   | - 11,1   | - 1,0  |
|                     |   | INLAND    | 128,4        | 130,8   | 138,1   | 146,2   | 135,0   | 124,0   | 117,9   | - 14,6   | - 4,9  |
|                     |   | AUSLAND   | 181,7        | 192,9   | 202,4   | 194,7   | 199,0   | 181,2   | 196,7   | - 2,8  | + 8,6  |
| 2910                | EISEN-,STAHL-U.<br>TEMPERGLASSEREIEN                                  | INSGESAMT | 123,8        | 125,5   | 126,2   | 130,1   | 131,6   | 115,3   | 125,0   | - 0,9  | + 8,4  |
|                     |   | INLAND    | 116,3        | 116,2   | 117,8   | 120,3   | 120,5   | 106,6   | 117,5   | - 0,3  | + 10,2 |
|                     |   | AUSLAND   | 195,4        | 214,3   | 207,2   | 224,1   | 237,4   | 198,4   | 197,3   | - 4,8  | - 0,5  |
| 3011-15             | ZIEHEREIEN UND KALT-<br>WALZWERKE                                     | INSGESAMT | 132,4        | 125,8   | 132,6   | 130,6   | 131,3   | 120,3   | 120,9   | - 8,9  | + 0,5  |
|                     |   | INLAND    | 122,0        | 116,3   | 120,8   | 120,7   | 122,2   | 111,8   | 110,5   | - 8,5  | - 1,2  |
|                     |   | AUSLAND   | 184,5        | 172,1   | 191,9   | 179,3   | 175,5   | 162,0   | 171,6   | - 10,6   | + 5,9  |
| 40                  | CHEMISCHE INDUSTRIE   | INSGESAMT | 172,2        | 175,2   | 169,1   | 180,6   | 177,4   | 171,1   | 171,9   | + 1,6  | + 0,5  |
|                     |   | INLAND    | 160,1        | 161,6   | 158,6   | 164,9   | 161,6   | 160,9   | 159,1   | + 0,3  | - 1,1  |
|                     |   | AUSLAND   | 199,3        | 205,4   | 192,6   | 215,2   | 212,4   | 193,9   | 200,0   | + 3,8  | + 3,2  |
| 4090                | H.V.CHEMIEFASERN  | INSGESAMT | 110,2        | 93,9    | 99,4    | 102,0   | 100,2   | 81,4    | 92,0    | - 7,4  | + 13,1 |
|                     |   | INLAND    | 84,6         | 74,8    | 77,4    | 80,9    | 79,1    | 66,4    | 72,7    | - 6,1  | + 9,5  |
|                     |   | AUSLAND   | 144,9        | 119,9   | 129,2   | 130,7   | 128,9   | 101,8   | 118,3   | - 8,5  | + 16,2 |
| 55                  | ZELLSTOFF-,HOLZSCHLIFF-,<br>PAPIER-U.PAPPEERZEUGUNG                   | INSGESAMT | 163,1        | 163,5   | 163,3   | 168,1   | 161,1   | 159,2   | 165,8   | + 1,5  | + 4,2  |
|                     |   | INLAND    | 147,8        | 145,5   | 146,9   | 151,5   | 142,4   | 142,1   | 146,0   | - 0,6  | + 2,7  |
|                     |   | AUSLAND   | 255,0        | 271,8   | 262,1   | 268,0   | 273,1   | 261,4   | 284,8   | + 8,7  | + 9,0  |
|                     | INVESTITIONSGÜTER<br>PRODUZIERENDES<br>GEWERBE                        | INSGESAMT | 157,1        | 169,4   | 180,1   | 161,0   | 166,8   | 160,9   | 188,9   | + 4,9  | + 17,4 |
|                     |   | INLAND    | 142,4        | 152,8   | 160,7   | 144,7   | 151,1   | 146,3   | 169,3   | + 5,4  | + 15,7 |
|                     |   | AUSLAND   | 192,0        | 208,2   | 226,0   | 199,2   | 203,8   | 195,2   | 234,5   | + 3,7  | + 20,1 |
| 31                  | STAHL-U.LEICHTMETALLBAU,<br>SCHIENENFAHRZEUGBAU                       | INSGESAMT | 175,3        | 179,5   | 205,1   | 152,5   | 163,7   | 182,5   | 219,4   | + 7,0  | + 20,2 |
|                     |   | INLAND    | 162,0        | 164,9   | 194,3   | 139,7   | 153,4   | 161,2   | 205,5   | + 5,8  | + 27,5 |
|                     |   | AUSLAND   | 282,4        | 294,4   | 290,6   | 253,3   | 245,1   | 350,1   | 329,1   | + 13,3   | - 6,0  |
| 32                  | MASCHINENBAU  | INSGESAMT | 155,2        | 162,6   | 184,8   | 147,8   | 158,1   | 160,3   | 184,3   | - 0,3  | + 15,0 |
|                     |   | INLAND    | 134,2        | 137,8   | 155,2   | 125,7   | 135,2   | 136,1   | 154,2   | - 0,6  | + 13,3 |
|                     |   | AUSLAND   | 193,5        | 207,3   | 238,7   | 187,6   | 199,4   | 203,8   | 238,5   | - 0,1  | + 17,0 |
|                     | H.V.MASCHINEN<br>FUER DAS PRODUKTIONS-<br>GÜTERGEWERBE 2)             | INSGESAMT | 153,3        | 139,5   | 197,8   | 122,1   | 141,4   | 114,4   | 180,0   | - 9,0  | + 57,3 |
|                     |   | INLAND    | 130,4        | 113,1   | 171,9   | 98,2    | 119,5   | 98,9    | 135,6   | - 21,1   | + 37,1 |
|                     |   | AUSLAND   | 185,6        | 177,3   | 235,6   | 155,9   | 170,7   | 134,0   | 248,6   | + 5,5  | + 85,5 |
|                     | H.V.MASCHINEN<br>FUER DAS VERBRAUCHSGÜTER<br>PRODUZIERENDE GEWERBE 2) | INSGESAMT | 135,2        | 137,0   | 162,2   | 120,4   | 132,5   | 132,0   | 162,9   | + 0,4  | + 23,4 |
|                     |   | INLAND    | 107,0        | 111,3   | 124,1   | 90,9    | 108,8   | 114,0   | 131,5   | + 5,9  | + 15,3 |
|                     |   | AUSLAND   | 154,0        | 153,1   | 187,6   | 141,2   | 147,3   | 141,7   | 182,2   | - 2,9  | + 28,6 |
|                     | H.V.MASCHINEN<br>FUER DIE<br>BAUWIRTSCHAFT 2)                         | INSGESAMT | 132,6        | 151,6   | 161,1   | 120,3   | 158,7   | 132,5   | 194,8   | + 20,9   | + 47,0 |
|                     |   | INLAND    | 94,3         | 98,4    | 93,3    | 87,5    | 99,4    | 97,2    | 109,5   | + 17,4   | + 12,7 |
|                     |   | AUSLAND   | 191,6        | 237,1   | 265,9   | 171,1   | 255,1   | 190,0   | 332,1   | + 24,9   | + 74,8 |
|                     | H.V.MASCHINEN<br>FUER DIE<br>LANDWIRTSCHAFT 2)                        | INSGESAMT | 181,6        | 189,4   | 172,3   | 201,2   | 207,1   | 170,8   | 178,6   | + 3,6  | + 4,5  |
|                     |   | INLAND    | 140,1        | 153,2   | 130,3   | 155,9   | 163,3   | 145,7   | 148,0   | + 13,6   | + 1,6  |
|                     |   | AUSLAND   | 244,2        | 248,5   | 240,3   | 274,8   | 278,0   | 212,4   | 228,6   | - 4,9  | + 7,6  |

1) OHNE HANDWERK UND OHNE NHRUNGS- UND GENUSSMITTELGEWERBE.

2) BERECHNUNG DES VEREINS DEUTSCHER-MASCHINENBAU-ANSTALTEN E.V., FRANKFURT (MAIN).

## 2 UMSATZ IM VERARBEITENDEN GEWERBE

## 2.1 WERTINDEX

| NR.<br>DER<br>SYPRO | WIRTSCHAFTSZWEIGE  |           | 1976         | 1977  | 1976     | 1977  | 1977  | 1977  | 1977  | VERÄNDERUNG<br>GEGENÜBER<br>VORJAHRES-<br>ZEITRAUM<br>PROZENT |        |
|---------------------|--|-----------|--------------|-------|----------|-------|-------|-------|-------|---|--------|
|                     |  |           | DURCHSCHNITT | 4.VJ  | 1.VJ     | 2.VJ  | 3.VJ  | 4.VJ  |       |   |        |
|                     |  |           |              |       | 1970=100 |       |       |       |       |   |        |
| 33                  | STRASSENFAHRZEUGBAU  | INSGESAMT | 167,1        | 187,8 | 181,3    | 187,5 | 195,5 | 162,8 | 205,6 | + 13,4  | + 26,3 |
|                     |  | INLAND    | 156,8        | 180,0 | 162,6    | 180,0 | 191,1 | 158,9 | 190,0 | + 16,8  | + 19,6 |
|                     |  | AUSLAND   | 179,9        | 197,5 | 204,5    | 196,7 | 200,9 | 167,6 | 224,9 | + 10,0  | + 34,2 |
| 3311                | H.V.KRAFTWAGEN<br>U.-MOTOREN                               | INSGESAMT | 175,3        | 196,7 | 189,7    | 196,9 | 204,0 | 169,8 | 216,0 | + 13,8  | + 27,2 |
|                     |  | INLAND    | 166,3        | 191,2 | 170,4    | 192,3 | 202,7 | 167,8 | 201,9 | + 18,5  | + 20,3 |
|                     |  | AUSLAND   | 185,2        | 202,8 | 211,1    | 202,0 | 205,5 | 172,0 | 231,5 | + 9,6   | + 34,6 |
| 3312                | DAVON<br>H.V.PERSONENKRAFTWAGEN<br>U.AB. (EINSCHL.MOTOREN) | INSGESAMT | 181,3        | 194,8 | 196,8    | 207,4 | 210,9 | 165,8 | 194,9 | - 0,9   | + 17,6 |
|                     |  | INLAND    | 174,4        | 190,1 | 176,9    | 206,2 | 210,4 | 160,7 | 183,0 | + 3,5   | + 13,9 |
|                     |  | AUSLAND   | 188,0        | 199,6 | 217,5    | 208,7 | 211,4 | 171,1 | 207,3 | - 4,7   | + 21,2 |
| 3313                | H.V.LASTKRAFTWAGEN<br>U.AB. (EINSCHL.MOTOREN)              | INSGESAMT | 149,5        | 205,2 | 158,2    | 149,7 | 173,2 | 187,7 | 310,2 | + 96,2  | + 65,3 |
|                     |  | INLAND    | 135,7        | 195,4 | 145,6    | 139,0 | 173,3 | 195,1 | 274,2 | + 88,3  | + 40,5 |
|                     |  | AUSLAND   | 170,0        | 219,8 | 176,7    | 165,7 | 173,1 | 176,8 | 363,6 | +105,8  | +105,7 |
| 34                  | SCHIFFBAU  | INSGESAMT | 206,3        | 209,2 | 236,9    | 239,0 | 204,7 | 142,5 | 250,5 | + 5,8   | + 75,8 |
|                     |  | INLAND    | 132,3        | 148,0 | 162,5    | 124,1 | 174,8 | 123,5 | 169,6 | + 4,3   | + 37,3 |
|                     |  | AUSLAND   | 336,6        | 316,8 | 368,1    | 440,9 | 257,3 | 175,8 | 393,0 | + 6,8   | +123,5 |
| 36                  | ELEKTROTECHNIK   | INSGESAMT | 159,0        | 170,2 | 186,7    | 159,9 | 163,0 | 169,0 | 189,0 | + 1,2   | + 11,8 |
|                     |  | INLAND    | 144,9        | 151,9 | 168,4    | 143,2 | 143,5 | 149,7 | 171,0 | + 1,5   | + 14,2 |
|                     |  | AUSLAND   | 209,8        | 232,7 | 252,5    | 216,5 | 229,2 | 234,8 | 250,2 | - 0,9   | + 6,5  |
| 3711-60             | FEINMECHANIK, OPTIK  | INSGESAMT | 158,2        | 179,4 | 176,3    | 170,4 | 177,3 | 170,9 | 199,0 | + 12,9  | + 16,4 |
|                     |  | INLAND    | 155,1        | 175,6 | 172,8    | 165,8 | 173,1 | 165,8 | 197,9 | + 14,5  | + 19,3 |
|                     |  | AUSLAND   | 163,6        | 185,8 | 182,2    | 178,2 | 184,5 | 179,5 | 200,9 | + 10,3  | + 11,9 |
| 3021-25             | STAHLVERFORMUNG,<br>OBERFLÄCHENVEREDLUNG,<br>HÄERTUNG      | INSGESAMT | 138,2        | 150,5 | 145,6    | 159,5 | 153,4 | 141,7 | 147,4 | + 1,2   | + 4,0  |
|                     |  | INLAND    | 132,6        | 145,7 | 139,8    | 154,2 | 148,2 | 137,8 | 142,7 | + 2,1   | + 3,6  |
|                     |  | AUSLAND   | 181,4        | 185,9 | 191,8    | 198,4 | 192,4 | 170,9 | 181,9 | - 5,1   | + 6,5  |
| 38                  | H.V.EISEN-,<br>BLECH-U.<br>METALLWAREN                     | INSGESAMT | 134,3        | 144,8 | 147,3    | 143,8 | 145,8 | 138,4 | 151,4 | + 2,8   | + 9,4  |
|                     |  | INLAND    | 128,8        | 138,7 | 140,9    | 137,1 | 138,8 | 134,0 | 144,9 | + 2,9   | + 8,2  |
|                     |  | AUSLAND   | 161,9        | 174,7 | 180,1    | 176,0 | 180,0 | 160,0 | 182,8 | + 1,5   | + 14,3 |
| 50                  | H.V.BUEROMASCHINEN,<br>ADV-GERÄTEN U.<br>-EINRICHTUNGEN    | INSGESAMT | 130,7        | 160,4 | 163,6    | 125,8 | 142,6 | 157,8 | 215,8 | + 31,7  | + 36,5 |
|                     |  | INLAND    | 122,1        | 152,1 | 162,9    | 114,1 | 133,7 | 162,7 | 226,8 | + 39,2  | + 39,4 |
|                     |  | AUSLAND   | 141,2        | 161,8 | 164,4    | 140,3 | 153,6 | 151,9 | 201,5 | + 22,5  | + 32,6 |
| 5060                | H.V.BUEROMASCHINEN   | INSGESAMT | 91,6         | 99,5  | 111,2    | 89,7  | 97,3  | 88,0  | 123,1 | + 10,7  | + 39,9 |
|                     |  | INLAND    | 77,9         | 83,4  | 92,0     | 71,0  | 80,7  | 72,2  | 109,8 | + 19,4  | + 52,1 |
|                     |  | AUSLAND   | 105,3        | 115,5 | 130,3    | 108,3 | 113,7 | 103,7 | 136,3 | + 4,6   | + 31,5 |
| 5080                | H.V.ADV-GERÄTEN<br>U.-EINRICHTUNGEN                        | INSGESAMT | 159,5        | 205,5 | 202,3    | 152,5 | 176,1 | 209,4 | 283,8 | + 40,2  | + 35,5 |
|                     |  | INLAND    | 149,6        | 206,5 | 207,0    | 140,9 | 166,6 | 218,9 | 299,5 | + 44,7  | + 36,8 |
|                     |  | AUSLAND   | 173,9        | 204,1 | 195,6    | 169,5 | 190,1 | 195,7 | 260,9 | + 33,4  | + 33,3 |
|                     | VERBRAUCHSGÜTER<br>PRODUZIERENDES<br>GEWERBE               | INSGESAMT | 142,0        | 149,3 | 149,4    | 155,5 | 141,0 | 148,2 | 152,6 | + 2,1   | + 3,0  |
|                     |  | INLAND    | 135,4        | 142,1 | 142,7    | 147,5 | 133,6 | 141,2 | 146,1 | + 2,4   | + 3,5  |
|                     |  | AUSLAND   | 193,1        | 204,5 | 210,9    | 216,2 | 197,8 | 201,3 | 202,7 | + 0,4   | + 0,7  |
| 51                  | FEINKERAMIK  | INSGESAMT | 146,2        | 161,9 | 154,3    | 161,7 | 164,1 | 159,1 | 162,7 | + 5,5   | + 2,3  |
|                     |  | INLAND    | 141,0        | 160,1 | 148,6    | 158,5 | 160,5 | 156,8 | 164,4 | + 3,9   | + 4,9  |
|                     |  | AUSLAND   | 158,0        | 166,0 | 164,6    | 168,9 | 172,0 | 164,2 | 159,0 | - 3,4   | - 3,1  |
| 52                  | H.U.VERARB.V.GLAS  | INSGESAMT | 144,0        | 157,8 | 161,4    | 154,2 | 156,7 | 152,2 | 168,0 | + 4,1   | + 10,4 |
|                     |  | INLAND    | 139,5        | 152,0 | 157,7    | 149,2 | 147,5 | 146,4 | 165,0 | + 4,6   | + 12,7 |
|                     |  | AUSLAND   | 168,3        | 187,4 | 180,6    | 179,8 | 204,3 | 182,2 | 183,4 | + 1,6   | + 0,6  |
| 5421-24             | H.V.HOLZMOEBELN  | INSGESAMT | 162,3        | 185,0 | 18,68    | 175,2 | 181,6 | 172,5 | 210,6 | + 12,8  | + 22,1 |
|                     |  | INLAND    | 154,3        | 177,1 | 178,3    | 166,2 | 173,7 | 166,1 | 202,4 | + 13,5  | + 21,9 |
|                     |  | AUSLAND   | 267,9        | 285,6 | 298,5    | 290,5 | 283,1 | 253,7 | 315,3 | + 3,7   | + 24,3 |
| 56                  | PAPIER-U.<br>PAPPEVERARBEITUNG                             | INSGESAMT | 150,6        | 156,6 | 159,5    | 157,0 | 150,7 | 151,4 | 167,3 | + 4,8   | + 10,5 |
|                     |  | INLAND    | 146,5        | 152,0 | 154,8    | 153,3 | 145,4 | 146,8 | 162,7 | + 5,1   | + 10,8 |
|                     |  | AUSLAND   | 207,5        | 218,0 | 225,3    | 206,3 | 222,2 | 214,3 | 229,2 | + 1,7   | + 6,9  |
| 58                  | H.V.KUNSTSTOFFWAREN  | INSGESAMT | 193,6        | 210,8 | 206,0    | 208,8 | 215,5 | 203,9 | 215,2 | + 4,4   | + 5,5  |
|                     |  | INLAND    | 186,3        | 202,8 | 197,7    | 200,9 | 206,5 | 197,0 | 206,9 | + 4,7   | + 5,0  |
|                     |  | AUSLAND   | 238,7        | 257,7 | 257,1    | 254,9 | 267,9 | 244,1 | 263,8 | + 2,6   | + 8,1  |
| 61                  | LEDERERZEUGUNG   | INSGESAMT | 107,4        | 107,9 | 116,4    | 113,6 | 113,0 | 96,6  | 108,6 | - 6,7   | + 12,4 |
|                     |  | INLAND    | 105,3        | 104,7 | 113,8    | 111,3 | 107,7 | 94,3  | 109,5 | - 7,3   | + 11,9 |
|                     |  | AUSLAND   | 114,5        | 118,1 | 124,6    | 120,9 | 129,4 | 103,9 | 118,1 | - 5,2   | + 13,7 |
| 6251                | H.V.SCHUHEN  | INSGESAMT | 105,5        | 111,0 | 98,7     | 125,8 | 81,9  | 132,8 | 103,5 | + 4,9   | - 22,0 |
|                     |  | INLAND    | 101,7        | 107,5 | 95,6     | 122,0 | 79,1  | 127,6 | 101,3 | + 6,0   | - 20,6 |
|                     |  | AUSLAND   | 148,7        | 150,4 | 133,8    | 168,7 | 113,3 | 191,2 | 128,5 | - 4,0   | - 32,8 |
| 63                  | TEXTILGEWERBE  | INSGESAMT | 118,7        | 118,8 | 124,9    | 127,6 | 114,1 | 112,7 | 120,6 | - 3,1   | + 7,0  |
|                     |  | INLAND    | 111,7        | 111,5 | 117,4    | 119,1 | 106,5 | 106,6 | 112,7 | - 3,4   | + 6,6  |
|                     |  | AUSLAND   | 162,4        | 166,5 | 171,4    | 183,4 | 163,8 | 152,7 | 166,2 | - 3,0   | + 8,9  |
| 64                  | BEKLEIDUNGSGEWERBE   | INSGESAMT | 135,8        | 136,9 | 130,8    | 159,2 | 108,0 | 154,2 | 126,1 | - 3,6   | - 18,2 |
|                     |  | INLAND    | 128,2        | 127,6 | 124,7    | 147,1 | 103,1 | 141,5 | 118,8 | - 4,7   | - 16,0 |
|                     |  | AUSLAND   | 276,2        | 304,5 | 245,9    | 378,2 | 198,0 | 384,2 | 257,7 | + 4,8   | - 32,9 |

2 UMSATZ IM VERARBEITENDEN GEWERBE

2.2 VOLUMENINDEX

| NR.     | WIRTSCHAFTSZWEIGE   |           | 1977     | 1977  | 1977    | 1977    | 1977  | 1977  | 1978  | VERÄNDERUNG |         |
|---------|---|-----------|----------|-------|---------|---------|-------|-------|-------|-------------|---------|
|         |   |           | JAN.     | AUG.  | SEP.    | OKT.    | NOV.  | DEZ.  | JAN.  | VORJAHRES-  | VOR-    |
| DER     |   |           | 1970=100 |       |         |         |       |       |       | ZEITRAUM    | PROZENT |
| SYPRO   |   |           |          |       |         |         |       |       |       |             |         |
|         | VERARBEITENDES GEWERBE 1)                                       | INSGESAMT | 104,7    | 105,3 | 125,1   | 119,4   | 119,1 | 121,6 | 112,9 | + 7,8       | - 7,2   |
|         |   | INLAND    | 96,8     | 97,4  | 114,9   | 109,4   | 107,6 | 108,8 | 101,8 | + 5,1       | - 6,5   |
|         |   | AUSLAND   | 129,4    | 130,2 | 158,0   | 151,8   | 157,3 | 163,7 | 148,1 | + 14,4      | - 9,5   |
|         | GRUNDSTOFF-U. PRODUKTIONS- GÜTERGEWERBE                         | INSGESAMT | 107,3    | 110,0 | 118,3   | 115,8   | 112,4 | 105,7 | 109,3 | + 1,8       | + 3,4   |
|         |   | INLAND    | 95,9     | 99,7  | 107,5   | 105,5   | 100,7 | 91,4  | 97,5  | + 1,6       | + 6,6   |
|         |   | AUSLAND   | 148,6    | 149,1 | 159,7   | 155,4   | 157,3 | 161,1 | 154,1 | + 3,7       | - 4,3   |
| 25      | GEW.U.VERARB.V. STEINEN U.ERDEN                                 | INSGESAMT | 53,7     | 98,7  | 106,4   | 105,1   | 94,0  | 79,0  | 61,6  | + 14,7      | - 22,0  |
|         |   | INLAND    | 49,0     | 95,5  | 102,6   | 102,0   | 90,7  | 74,1  | 56,7  | + 15,8      | - 23,4  |
|         |   | AUSLAND   | 163,1    | 175,9 | 196,2   | 178,5   | 171,1 | 192,4 | 176,9 | + 8,5       | - 8,1   |
| 2531    | H.V.ZEMENT  | INSGESAMT | 46,5     | 96,6  | 101,9   | 98,9    | 85,1  | 59,3  | 53,1  | + 14,1      | - 10,5  |
|         |   | INLAND    | 42,2     | 95,7  | 100,7   | 96,9    | 82,8  | 56,1  | 50,0  | + 18,4      | - 10,9  |
|         |   | AUSLAND   | 174,7    | 123,6 | 136,4   | 159,5   | 153,3 | 156,2 | 145,5 | + 16,7      | - 6,9   |
| 2541    | ZIEGELEI  | INSGESAMT | 61,6     | 123,7 | 128,4   | 122,7   | 107,6 | 82,9  | 73,2  | + 18,8      | - 11,7  |
|         |   | INLAND    | 47,7     | 111,9 | 114,8   | 109,9   | 95,9  | 72,0  | 60,8  | + 27,5      | - 15,5  |
|         |   | AUSLAND   | 1 023,1  | 939,7 | 1 066,6 | 1 001,6 | 913,8 | 829,8 | 928,3 | + 9,3       | + 11,9  |
| 2559    | H.V.BETONERZEUGNISSEN (OH.BIMS,GR.FERTIG- BAUTEILE)             | INSGESAMT | 52,5     | 105,0 | 110,8   | 112,7   | 102,3 | 99,2  | 62,8  | + 19,7      | - 36,7  |
|         |   | INLAND    | 52,2     | 103,7 | 108,0   | 111,8   | 101,5 | 96,5  | 62,4  | + 19,6      | - 35,3  |
|         |   | AUSLAND   | 130,3    | 418,2 | 770,2   | 305,0   | 279,0 | 740,4 | 158,4 | + 21,6      | - 78,6  |
| 2711    | HOCHOFEN-,STAHL-U. WARMWALZWERKE                                | INSGESAMT | 93,9     | 92,3  | 97,8    | 93,5    | 89,8  | 89,2  | 90,3  | - 3,8       | + 1,2   |
|         |   | INLAND    | 88,7     | 79,7  | 83,8    | 80,8    | 77,0  | 73,8  | 80,9  | - 8,8       | + 9,7   |
|         |   | AUSLAND   | 114,4    | 143,9 | 155,0   | 145,8   | 142,9 | 154,2 | 128,3 | + 12,2      | - 16,8  |
| 2850    | NE-METALLHALBZUGWERKE   | INSGESAMT | 157,5    | 147,3 | 157,8   | 152,3   | 157,3 | 139,7 | 158,3 | + 0,5       | + 13,3  |
|         |   | INLAND    | 149,7    | 140,5 | 145,3   | 141,9   | 141,0 | 117,7 | 145,3 | - 3,0       | + 23,4  |
|         |   | AUSLAND   | 181,9    | 168,6 | 197,7   | 185,5   | 209,9 | 211,5 | 201,0 | + 10,5      | - 5,0   |
| 2910    | EISEN-, STAHL-U. TEMPERGIESSERELEN                              | INSGESAMT | 78,9     | 67,2  | 79,4    | 81,6    | 78,8  | 70,5  | 78,4  | - 0,6       | + 11,2  |
|         |   | INLAND    | 71,9     | 61,5  | 73,9    | 76,1    | 73,1  | 64,8  | 72,6  | + 0,9       | + 12,0  |
|         |   | AUSLAND   | 153,5    | 130,1 | 139,7   | 142,2   | 143,6 | 135,3 | 144,7 | - 5,7       | + 7,0   |
| 3011-15 | ZIEHEREIEN UND KALT- WALZWERKE                                  | INSGESAMT | 91,9     | 88,8  | 103,6   | 98,3    | 96,4  | 89,2  | 100,1 | + 8,9       | + 12,2  |
|         |   | INLAND    | 83,3     | 80,9  | 95,4    | 89,3    | 88,5  | 77,9  | 93,5  | + 12,3      | + 20,0  |
|         |   | AUSLAND   | 139,3    | 131,7 | 148,5   | 147,3   | 139,0 | 149,8 | 135,1 | - 3,0       | + 9,8   |
| 40      | CHEMISCHE INDUSTRIE   | INSGESAMT | 133,7    | 128,6 | 137,1   | 134,8   | 132,8 | 127,7 | 136,8 | + 2,3       | + 7,1   |
|         |   | INLAND    | 122,4    | 119,5 | 128,5   | 126,1   | 121,6 | 113,8 | 126,4 | + 3,3       | + 11,1  |
|         |   | AUSLAND   | 159,4    | 149,4 | 156,8   | 154,7   | 158,6 | 159,8 | 161,0 | + 1,0       | + 0,8   |
| 4090    | H.V.CHEMIEFASERN  | INSGESAMT | 116,4    | 101,0 | 119,7   | 117,7   | 120,5 | 117,6 | 124,0 | + 6,5       | + 5,5   |
|         |   | INLAND    | 91,6     | 79,8  | 99,3    | 95,6    | 94,0  | 81,4  | 98,3  | + 7,3       | + 20,7  |
|         |   | AUSLAND   | 152,2    | 132,1 | 149,6   | 150,4   | 159,6 | 171,9 | 163,1 | + 7,2       | - 5,1   |
| 55      | ZELLSTOFF-, HOLZSCHLIFF-, PAPIER-U. PAPPBRZEUGUNG               | INSGESAMT | 115,0    | 118,6 | 125,8   | 126,7   | 129,3 | 114,3 | 125,4 | + 9,1       | + 9,7   |
|         |   | INLAND    | 105,0    | 108,0 | 111,9   | 112,0   | 115,2 | 101,5 | 114,0 | + 8,6       | + 12,3  |
|         |   | AUSLAND   | 172,1    | 178,0 | 204,4   | 209,9   | 208,6 | 186,5 | 190,6 | + 10,8      | + 2,2   |
|         | INVESTITIONSGÜTER PRODUZIERENDES GEWERBE                        | INSGESAMT | 102,0    | 101,6 | 130,6   | 121,2   | 126,8 | 142,5 | 115,6 | + 13,3      | - 18,9  |
|         |   | INLAND    | 94,9     | 93,7  | 119,6   | 108,9   | 112,8 | 130,9 | 102,0 | + 7,5       | - 22,1  |
|         |   | AUSLAND   | 117,7    | 119,6 | 155,7   | 149,1   | 158,5 | 168,7 | 144,2 | + 22,5      | - 14,5  |
| 31      | STAHL-U.LEICHTMETALLBAU, SCHIENENFAHRZEUGBAU                    | INSGESAMT | 118,1    | 106,9 | 139,4   | 117,1   | 123,1 | 199,7 | 200,1 | + 69,4      | + 0,2   |
|         |   | INLAND    | 114,4    | 105,9 | 117,3   | 113,4   | 117,7 | 182,5 | 107,2 | - 6,2       | - 41,2  |
|         |   | AUSLAND   | 145,1    | 114,1 | 304,4   | 143,4   | 162,7 | 327,9 | 896,5 | + 517,9     | + 173,4 |
| 32      | MASCHINENBAU  | INSGESAMT | 85,7     | 94,1  | 114,5   | 102,9   | 109,6 | 135,1 | 92,1  | + 7,4       | - 31,8  |
|         |   | INLAND    | 74,2     | 79,0  | 98,8    | 87,6    | 88,3  | 114,2 | 79,7  | + 7,4       | - 30,2  |
|         |   | AUSLAND   | 106,4    | 121,5 | 143,0   | 130,5   | 148,3 | 173,0 | 114,5 | + 7,6       | - 33,8  |
|         | H.V.MASCHINEN FUER DAS PRODUKTIONS- GÜTERGEWERBE 2)             | INSGESAMT | .        | .     | .       | .       | .     | .     | .     | .           | .       |
|         |   | INLAND    | .        | .     | .       | .       | .     | .     | .     | .           | .       |
|         |   | AUSLAND   | .        | .     | .       | .       | .     | .     | .     | .           | .       |
|         | H.V.MASCHINEN FUER DAS VERBRAUCHSGÜTER PRODUZIERENDE GEWERBE 2) | INSGESAMT | .        | .     | .       | .       | .     | .     | .     | .           | .       |
|         |   | INLAND    | .        | .     | .       | .       | .     | .     | .     | .           | .       |
|         |   | AUSLAND   | .        | .     | .       | .       | .     | .     | .     | .           | .       |
|         | H.V.MASCHINEN FUER DIE BAUWIRTSCHAFT 2)                         | INSGESAMT | .        | .     | .       | .       | .     | .     | .     | .           | .       |
|         |   | INLAND    | .        | .     | .       | .       | .     | .     | .     | .           | .       |
|         |   | AUSLAND   | .        | .     | .       | .       | .     | .     | .     | .           | .       |
|         | H.V.MASCHINEN FUER DIE LANDWIRTSCHAFT 2)                        | INSGESAMT | .        | .     | .       | .       | .     | .     | .     | .           | .       |
|         |   | INLAND    | .        | .     | .       | .       | .     | .     | .     | .           | .       |
|         |   | AUSLAND   | .        | .     | .       | .       | .     | .     | .     | .           | .       |

1) OHNE HANDWERK UND OHNE NÄHRUNGS- UND GENUSSMITTELGEWERBE.

2) BERECHNUNG DES VEREINS DEUTSCHER-MASCHINENBAU-ANSTALTEN E.V., FRANKFURT (MAIN).

## 2 UMSATZ IM VERARBEITENDEN GEWERBE

## 2.2 VOLUMENINDEX

| NR.<br>DER<br>SYPRO | WIRTSCHAFTSZWEIGE   |           | 1977     | 1977  | 1977  | 1977  | 1977  | 1977  | 1978  | VERAENDERUNG<br>GEGENUEBER<br>VORJAHRES-<br>VOR-<br>ZEITRAUM<br>PROZENT |        |  |
|---------------------|---|-----------|----------|-------|-------|-------|-------|-------|-------|---|--------|--|
|                     |   |           | JAN.     | AUG.  | SEP.  | OKT.  | NOV.  | DEZ.  | JAN.  |   |        |  |
|                     |   |           | 1970=100 |       |       |       |       |       |       |   |        |  |
| 33                  | STRASSENFAHRZEUGBAU                                       | INSGESAMT | 113,5    | 90,6  | 131,5 | 129,7 | 137,4 | 137,5 | 127,6 | + 12,4  | - 7,2  |  |
|                     |   | INLAND    | 105,4    | 85,7  | 130,4 | 117,8 | 126,2 | 132,5 | 120,8 | + 14,6  | - 8,8  |  |
|                     |   | AUSLAND   | 123,2    | 96,3  | 132,6 | 144,0 | 150,9 | 143,4 | 135,6 | + 10,1  | - 5,4  |  |
| 3311                | H.V.KRAFTWAGEN<br>U.-MOTOREN                              | INSGESAMT | 120,2    | 94,1  | 139,1 | 137,3 | 145,4 | 143,8 | 135,7 | + 12,9  | - 5,7  |  |
|                     |   | INLAND    | 113,8    | 89,1  | 140,3 | 125,9 | 134,6 | 140,9 | 131,0 | + 15,1  | - 7,0  |  |
|                     |   | AUSLAND   | 127,1    | 99,5  | 137,9 | 149,8 | 157,2 | 146,9 | 140,8 | + 10,8  | - 4,1  |  |
| 3312                | DAVON<br>H.V.PERSONENKRAFTWAGEN<br>U.AE.(EINSCHL.MOTOREN) | INSGESAMT | 130,4    | 87,1  | 139,8 | 131,5 | 138,1 | 120,3 | 132,3 | + 1,5   | + 10,0 |  |
|                     |   | INLAND    | 126,4    | 77,1  | 142,6 | 123,3 | 131,3 | 118,1 | 132,1 | + 4,5   | + 11,8 |  |
|                     |   | AUSLAND   | 134,4    | 97,1  | 137,1 | 139,8 | 145,1 | 122,6 | 132,6 | - 1,3   | + 8,2  |  |
| 3313                | H.V.LASTKRAFTWAGEN<br>U.AE.(EINSCHL.MOTOREN)              | INSGESAMT | 76,3     | 123,2 | 136,3 | 161,5 | 175,4 | 241,8 | 149,7 | + 96,3  | - 38,1 |  |
|                     |   | INLAND    | 70,5     | 130,4 | 132,7 | 134,8 | 145,8 | 218,6 | 127,4 | + 80,7  | - 41,7 |  |
|                     |   | AUSLAND   | 85,7     | 111,9 | 142,0 | 203,7 | 222,2 | 278,4 | 185,0 | + 115,9   | - 33,5 |  |
| 34                  | SCHIFFBAU   | INSGESAMT | 79,6     | 65,5  | 173,5 | 233,2 | 135,1 | 165,1 | 84,6  | + 6,3   | - 48,8 |  |
|                     |   | INLAND    | 68,2     | 70,0  | 130,0 | 58,4  | 92,2  | 210,3 | 45,8  | - 32,8  | - 78,2 |  |
|                     |   | AUSLAND   | 99,8     | 57,7  | 249,9 | 540,4 | 210,6 | 85,8  | 152,7 | + 53,0  | + 78,0 |  |
| 36                  | ELEKTROTECHNIK  | INSGESAMT | 114,5    | 126,6 | 160,2 | 137,2 | 147,7 | 164,3 | 126,7 | + 10,6  | - 22,9 |  |
|                     |   | INLAND    | 107,3    | 113,7 | 143,1 | 129,1 | 131,9 | 148,4 | 116,4 | + 8,5   | - 21,6 |  |
|                     |   | AUSLAND   | 138,5    | 168,9 | 216,2 | 163,7 | 199,4 | 216,8 | 160,5 | + 15,9  | - 26,0 |  |
| 3711-60             | FEINMECHANIK, OPTIK                                       | INSGESAMT | 105,1    | 115,0 | 125,0 | 128,3 | 134,1 | 142,8 | 111,8 | + 6,4   | - 21,7 |  |
|                     |   | INLAND    | 105,6    | 112,9 | 121,6 | 126,4 | 131,6 | 144,2 | 109,7 | + 3,8   | - 24,0 |  |
|                     |   | AUSLAND   | 104,3    | 118,4 | 130,9 | 131,5 | 138,4 | 140,2 | 115,6 | + 10,8  | - 17,5 |  |
| 3021-25             | STAHLVERFORMUNG,<br>OBERFLAECHEVEREDLUNG,<br>HAERTUNG     | INSGESAMT | 107,5    | 96,0  | 108,8 | 107,8 | 106,4 | 92,6  | 108,9 | + 1,3   | + 17,6 |  |
|                     |   | INLAND    | 103,5    | 92,4  | 104,7 | 104,2 | 101,7 | 88,4  | 105,3 | + 1,8   | + 19,1 |  |
|                     |   | AUSLAND   | 140,9    | 125,4 | 142,0 | 137,4 | 145,2 | 128,3 | 139,0 | - 1,3   | + 8,3  |  |
| 38                  | H.V.EISEN-,<br>BLECH-U.<br>METALLWAREN                    | INSGESAMT | 93,2     | 91,2  | 105,4 | 104,9 | 107,0 | 99,7  | 97,3  | + 4,4   | - 2,4  |  |
|                     |   | INLAND    | 89,8     | 89,1  | 101,7 | 100,7 | 102,5 | 94,5  | 93,0  | + 3,6   | - 1,6  |  |
|                     |   | AUSLAND   | 110,0    | 101,3 | 123,3 | 125,8 | 129,5 | 125,5 | 118,4 | + 7,6   | - 5,7  |  |
| 50                  | H.V.BUEROMASCHINEN,<br>ADV-GERAETEN U.<br>-EINRICHTUNGEN  | INSGESAMT | 88,9     | 143,7 | 194,7 | 179,0 | 207,6 | 260,7 | 143,2 | + 61,1  | - 45,1 |  |
|                     |   | INLAND    | 82,1     | 141,5 | 221,6 | 180,1 | 221,1 | 308,3 | 152,2 | + 85,4  | - 50,6 |  |
|                     |   | AUSLAND   | 96,7     | 146,0 | 163,9 | 177,7 | 192,0 | 207,1 | 133,0 | + 37,5  | - 35,8 |  |
| 5060                | H.V.BUEROMASCHINEN  | INSGESAMT | 72,6     | 67,8  | 100,5 | 102,8 | 111,4 | 120,1 | 80,1  | + 10,3  | - 33,3 |  |
|                     |   | INLAND    | 59,3     | 49,4  | 83,4  | 86,6  | 96,2  | 113,7 | 69,3  | + 16,8  | - 39,1 |  |
|                     |   | AUSLAND   | 85,9     | 86,3  | 117,7 | 119,1 | 126,6 | 126,4 | 90,7  | + 5,6   | - 28,2 |  |
| 5080                | H.V.ADV-GERAETEN<br>U.-EINRICHTUNGEN                      | INSGESAMT | 102,7    | 211,7 | 279,2 | 246,9 | 293,4 | 387,0 | 200,2 | + 94,9  | - 48,3 |  |
|                     |   | INLAND    | 99,1     | 215,1 | 332,4 | 254,9 | 321,0 | 464,0 | 218,6 | + 120,6   | - 52,9 |  |
|                     |   | AUSLAND   | 107,5    | 207,3 | 211,3 | 236,7 | 258,3 | 289,6 | 176,9 | + 64,5  | - 38,9 |  |
|                     | VERBRAUCHSQUETER<br>PRODUZIERENDES<br>GEWERBE             | INSGESAMT | 106,8    | 106,1 | 122,9 | 121,0 | 112,8 | 99,0  | 113,0 | + 5,8   | + 14,2 |  |
|                     |   | INLAND    | 101,3    | 101,0 | 117,2 | 116,0 | 108,1 | 93,9  | 107,4 | + 6,1   | + 14,4 |  |
|                     |   | AUSLAND   | 150,6    | 146,2 | 168,0 | 159,9 | 149,6 | 139,3 | 156,8 | + 4,1   | + 12,5 |  |
| 51                  | FEINKERAMIK   | INSGESAMT | 95,5     | 98,4  | 105,6 | 107,0 | 107,9 | 93,7  | 102,9 | + 7,8   | + 9,9  |  |
|                     |   | INLAND    | 95,2     | 100,1 | 107,6 | 112,4 | 113,2 | 95,7  | 104,3 | + 9,5   | + 8,9  |  |
|                     |   | AUSLAND   | 96,2     | 94,9  | 101,5 | 96,0  | 97,1  | 89,6  | 100,2 | + 4,2   | + 11,9 |  |
| 52                  | H.U.VERARB.V.GLAS   | INSGESAMT | 107,6    | 108,3 | 124,3 | 125,2 | 129,4 | 116,4 | 115,5 | + 7,4   | - 0,8  |  |
|                     |   | INLAND    | 104,0    | 104,4 | 120,3 | 123,5 | 126,4 | 115,1 | 112,6 | + 8,3   | - 2,2  |  |
|                     |   | AUSLAND   | 126,4    | 128,8 | 144,9 | 133,7 | 144,7 | 123,0 | 130,5 | + 3,2   | + 6,1  |  |
| 5421-24             | H.V.HOLZMOEBELN   | INSGESAMT | 111,5    | 115,6 | 146,5 | 143,4 | 148,3 | 141,6 | 118,9 | + 6,6   | - 16,0 |  |
|                     |   | INLAND    | 104,9    | 111,0 | 141,0 | 137,2 | 142,0 | 137,2 | 113,2 | + 7,9   | - 17,5 |  |
|                     |   | AUSLAND   | 196,5    | 174,4 | 217,8 | 222,2 | 228,9 | 197,3 | 191,8 | - 2,4   | - 2,8  |  |
| 56                  | PAPIER-U.<br>PAPPEVERARBEITUNG                            | INSGESAMT | 105,7    | 104,4 | 113,8 | 123,5 | 119,2 | 107,0 | 114,4 | + 8,3   | + 7,0  |  |
|                     |   | INLAND    | 102,9    | 100,8 | 109,1 | 120,8 | 115,3 | 102,7 | 110,6 | + 7,5   | + 7,7  |  |
|                     |   | AUSLAND   | 145,5    | 155,9 | 182,1 | 162,6 | 175,7 | 168,0 | 170,0 | + 16,8  | + 1,2  |  |
| 58                  | H.V.KUNSTSTOFFWAREN                                       | INSGESAMT | 148,8    | 151,8 | 167,3 | 171,7 | 170,0 | 150,4 | 162,3 | + 9,1   | + 7,9  |  |
|                     |   | INLAND    | 143,6    | 147,1 | 161,7 | 165,7 | 164,0 | 144,0 | 156,6 | + 9,1   | + 8,8  |  |
|                     |   | AUSLAND   | 179,0    | 179,0 | 199,7 | 206,6 | 204,4 | 187,3 | 195,6 | + 9,3   | + 4,4  |  |
| 61                  | LEDERERZEUGUNG  | INSGESAMT | 68,9     | 59,2  | 71,6  | 71,6  | 70,8  | 69,2  | 71,0  | + 3,0   | + 2,6  |  |
|                     |   | INLAND    | 69,6     | 59,2  | 71,2  | 70,9  | 69,3  | 67,9  | 72,3  | + 3,8   | + 6,4  |  |
|                     |   | AUSLAND   | 66,7     | 59,1  | 72,7  | 73,5  | 75,0  | 72,9  | 67,1  | + 0,6   | - 7,9  |  |
| 6251                | H.V.SCHUHEN   | INSGESAMT | 82,0     | 89,4  | 91,4  | 81,6  | 63,7  | 52,8  | 81,7  | - 0,4   | + 54,7 |  |
|                     |   | INLAND    | 79,3     | 85,1  | 88,4  | 80,4  | 62,1  | 50,0  | 77,8  | - 1,8   | + 55,7 |  |
|                     |   | AUSLAND   | 115,3    | 143,0 | 127,9 | 96,7  | 83,4  | 87,0  | 129,1 | + 12,0  | + 48,4 |  |
| 63                  | TEXTILGEWERBE   | INSGESAMT | 92,8     | 83,2  | 100,3 | 99,3  | 95,9  | 82,1  | 96,2  | + 3,6   | + 17,1 |  |
|                     |   | INLAND    | 86,0     | 78,3  | 94,3  | 92,6  | 90,3  | 74,9  | 89,9  | + 4,5   | + 20,0 |  |
|                     |   | AUSLAND   | 140,8    | 117,2 | 141,8 | 138,6 | 134,9 | 132,1 | 139,5 | - 0,9   | + 5,6  |  |
| 64                  | BEKLEIDUNGSGEWERBE  | INSGESAMT | 108,5    | 114,1 | 133,8 | 119,7 | 85,7  | 68,5  | 112,8 | + 4,0   | + 64,7 |  |
|                     |   | INLAND    | 101,1    | 104,2 | 123,0 | 111,3 | 82,3  | 65,0  | 104,8 | + 3,6   | + 61,2 |  |
|                     |   | AUSLAND   | 236,9    | 286,6 | 319,0 | 263,9 | 142,3 | 129,2 | 253,7 | + 7,1   | + 96,3 |  |



2 UMSATZ IM VERARBEITENDEN GEWERBE

2.2 VOLUMENINDEX

| NR.<br>DER<br>SYPRO | WIRTSCHAFTSZWEIGE   |           | 1976         | 1977  | 1976  | 1977   | 1977   | 1977  | 1977  | VERÄNDERUNG<br>GEGENÜBER<br>VORJAHRES-<br>ZEITRAUM<br>PROZENT |       |   |      |
|---------------------|---|-----------|--------------|-------|-------|--------|--------|-------|-------|---|-------|---|------|
|                     |   |           | DURCHSCHNITT | 4.VJ  | 1.VJ  | 2.VJ   | 3.VJ   | 4.VJ  |       |   |       |   |      |
|                     |   |           | 1970=100     |       |       |        |        |       |       |   |       |   |      |
|                     | VERARBEITENDES GEWERBE 1)   | INSGESAMT | 111,1        | 114,0 | 119,2 | 112,8  | 112,7  | 110,5 | 120,0 | +   | 1,7   | + | 8,5  |
|                     |   | INLAND    | 102,4        | 103,9 | 108,4 | 102,8  | 102,7  | 101,6 | 108,6 | +   | 1,3   | + | 6,8  |
|                     |   | AUSLAND   | 139,3        | 146,6 | 154,7 | 144,7  | 145,0  | 139,0 | 157,6 | +   | 2,9   | + | 13,0 |
|                     | GRUNDSOFF-<br>PRODUKTIONS-<br>GÜTERGEWERBE                            | INSGESAMT | 112,0        | 112,8 | 112,2 | 112,8  | 115,6  | 111,6 | 111,3 | -   | 3,4   | - | 0,9  |
|                     |   | INLAND    | 102,7        | 101,2 | 102,5 | 100,7  | 103,8  | 101,2 | 99,2  | -   | 5,1   | - | 2,5  |
|                     |   | AUSLAND   | 145,1        | 156,4 | 147,2 | 156,8  | 159,8  | 151,2 | 157,9 | +   | 1,7   | + | 2,7  |
| 25                  | GEW.U.VERARB.V.<br>STEINEN U.ERDEN                                    | INSGESAMT | 94,9         | 89,5  | 101,4 | 68,7   | 96,0   | 100,7 | 92,7  | -   | 4,2   | - | 7,6  |
|                     |   | INLAND    | 91,6         | 85,5  | 98,1  | 64,1   | 91,8   | 97,3  | 88,9  | -   | 4,9   | - | 8,3  |
|                     |   | AUSLAND   | 183,2        | 182,0 | 190,2 | 175,1  | 192,7  | 179,5 | 180,7 | -   | 2,2   | + | 1,3  |
| 2531                | H.V.ZEMENT  | INSGESAMT | 87,7         | 84,6  | 89,9  | 65,0   | 95,2   | 97,1  | 81,1  | -   | 4,3   | - | 16,2 |
|                     |   | INLAND    | 86,1         | 82,5  | 87,5  | 61,4   | 93,9   | 96,2  | 78,6  | -   | 4,7   | - | 18,0 |
|                     |   | AUSLAND   | 136,3        | 147,4 | 161,1 | 174,2  | 135,9  | 123,3 | 156,3 | +   | 2,9   | + | 27,2 |
| 2541                | ZIEGELEI  | INSGESAMT | 100,8        | 107,2 | 100,9 | 84,3   | 117,1  | 123,1 | 104,4 | +   | 9,3   | - | 15,4 |
|                     |   | INLAND    | 90,1         | 94,3  | 90,4  | 70,0   | 103,9  | 110,8 | 92,6  | +   | 8,2   | - | 16,6 |
|                     |   | AUSLAND   | 954,0        | 994,7 | 946,3 | 1072,2 | 1024,8 | 966,7 | 915,1 | +   | 2,1   | - | 5,5  |
| 2559                | H.V.BETONERZEUGNISSEN<br>(OH.BIMS,GR.FERTIG-<br>BAUTEILE)             | INSGESAMT | 95,6         | 95,3  | 108,3 | 69,0   | 100,9  | 106,7 | 104,7 | +   | 1,8   | - | 0,6  |
|                     |   | INLAND    | 95,1         | 94,0  | 108,0 | 68,5   | 99,2   | 105,0 | 103,3 | +   | 0,7   | - | 0,4  |
|                     |   | AUSLAND   | 201,7        | 403,1 | 184,5 | 181,6  | 485,5  | 503,7 | 441,5 | +   | 150,7 | - | 11,6 |
| 2711                | HOCHOFEN-,STAHL-U.<br>WARMWALZWERKE                                   | INSGESAMT | 96,0         | 96,2  | 95,1  | 99,5   | 101,3  | 93,1  | 90,8  | -   | 13,3  | - | 3,6  |
|                     |   | INLAND    | 88,9         | 85,6  | 84,7  | 92,5   | 91,9   | 80,6  | 77,2  | -   | 16,3  | - | 4,7  |
|                     |   | AUSLAND   | 118,4        | 139,2 | 129,5 | 126,8  | 138,4  | 144,2 | 147,6 | -   | 0,1   | - | 0,7  |
| 2850                | NE-METALLHALBZEUGWERKE  | INSGESAMT | 147,1        | 152,6 | 160,9 | 159,0  | 153,3  | 148,4 | 149,8 | -   | 11,1  | - | 1,0  |
|                     |   | INLAND    | 139,5        | 141,5 | 150,7 | 152,0  | 142,3  | 138,3 | 133,5 | -   | 14,6  | - | 4,9  |
|                     |   | AUSLAND   | 170,7        | 188,1 | 193,3 | 180,9  | 188,7  | 180,5 | 202,3 | -   | 2,8   | + | 8,6  |
| 2910                | EISEN-,STAHL-U.<br>TEMPERGLIESSEREIEN                                 | INSGESAMT | 78,9         | 77,6  | 80,2  | 81,4   | 80,9   | 70,9  | 77,0  | -   | 0,9   | + | 8,4  |
|                     |   | INLAND    | 73,3         | 70,9  | 74,0  | 78,4   | 73,2   | 64,8  | 71,3  | -   | 0,3   | + | 10,2 |
|                     |   | AUSLAND   | 140,2        | 150,3 | 147,7 | 156,8  | 165,4  | 138,7 | 140,4 | -   | 4,8   | - | 0,5  |
| 3011-15             | ZIEHEREIEN UND KALT-<br>WALZWERKE                                     | INSGESAMT | 98,8         | 95,6  | 97,5  | 97,4   | 98,6   | 91,6  | 94,6  | -   | 8,9   | + | 0,5  |
|                     |   | INLAND    | 89,6         | 86,9  | 87,1  | 88,4   | 90,3   | 83,7  | 85,2  | -   | 8,5   | + | 1,2  |
|                     |   | AUSLAND   | 150,0        | 142,7 | 156,5 | 146,6  | 145,9  | 135,0 | 145,4 | -   | 10,6  | + | 5,9  |
| 40                  | CHEMISCHE INDUSTRIE   | INSGESAMT | 129,6        | 133,1 | 127,7 | 136,4  | 133,9  | 130,3 | 131,8 | +   | 1,6   | + | 0,5  |
|                     |   | INLAND    | 119,8        | 121,5 | 118,9 | 123,4  | 120,7  | 121,3 | 120,5 | +   | 0,3   | + | 1,1  |
|                     |   | AUSLAND   | 152,0        | 159,8 | 147,7 | 166,2  | 164,3  | 151,0 | 157,7 | +   | 3,8   | + | 3,2  |
| 4090                | H.V.CHEMIEFASERN  | INSGESAMT | 127,9        | 116,8 | 116,7 | 121,9  | 123,8  | 102,9 | 118,6 | -   | 7,1   | + | 13,1 |
|                     |   | INLAND    | 96,6         | 90,2  | 89,4  | 94,3   | 95,1   | 81,5  | 90,3  | -   | 6,1   | + | 9,5  |
|                     |   | AUSLAND   | 172,3        | 155,5 | 155,5 | 161,7  | 165,5  | 134,3 | 160,6 | -   | 8,5   | + | 16,2 |
| 55                  | ZELLSTOFF-,HOLZSCHLIFF-,<br>PAPIER-U.PAPPEERZEUGUNG                   | INSGESAMT | 118,3        | 119,8 | 117,7 | 121,3  | 117,5  | 117,0 | 123,4 | +   | 1,5   | + | 4,2  |
|                     |   | INLAND    | 108,1        | 107,4 | 106,8 | 110,0  | 104,6  | 105,3 | 109,6 | -   | 0,6   | + | 2,7  |
|                     |   | AUSLAND   | 175,3        | 190,2 | 180,1 | 185,8  | 190,3  | 183,0 | 201,7 | +   | 8,7   | + | 9,0  |
|                     | INVESTITIONSGÜTER<br>PRODUZIERENDES<br>GEWERBE                        | INSGESAMT | 112,8        | 117,2 | 128,4 | 112,6  | 115,2  | 110,9 | 130,2 | +   | 4,9   | + | 17,4 |
|                     |   | INLAND    | 103,1        | 106,6 | 115,3 | 102,0  | 105,0  | 101,7 | 117,5 | +   | 5,4   | + | 15,7 |
|                     |   | AUSLAND   | 135,4        | 141,6 | 158,6 | 136,8  | 138,5  | 132,2 | 158,8 | +   | 3,7   | + | 20,1 |
| 31                  | STAHL-U.LEICHTMETALLBAU,<br>SCHIENENFAHRZEUGBAU                       | INSGESAMT | 123,0        | 120,4 | 142,2 | 103,5  | 109,5  | 122,0 | 146,6 | +   | 7,0   | + | 20,2 |
|                     |   | INLAND    | 114,1        | 111,1 | 135,3 | 92,1   | 103,0  | 108,2 | 137,9 | +   | 5,8   | + | 27,5 |
|                     |   | AUSLAND   | 190,7        | 190,1 | 194,1 | 166,2  | 157,9  | 225,1 | 211,3 | +   | 13,3  | - | 6,0  |
| 32                  | MASCHINENBAU  | INSGESAMT | 103,1        | 103,0 | 121,6 | 94,9   | 100,1  | 115,9 | 115,9 | -   | 0,3   | + | 15,0 |
|                     |   | INLAND    | 89,1         | 87,1  | 102,0 | 80,7   | 85,4   | 85,6  | 96,7  | -   | 0,6   | + | 13,3 |
|                     |   | AUSLAND   | 128,7        | 131,7 | 157,7 | 120,5  | 126,7  | 129,0 | 150,6 | -   | 0,1   | + | 17,0 |
|                     | H.V.MASCHINEN<br>FUER DAS PRODUKTIONS-<br>GÜTERGEWERBE 2)             | INSGESAMT | .            | .     | .     | .      | .      | .     | .     | .   | .     | . | .    |
|                     |   | INLAND    | .            | .     | .     | .      | .      | .     | .     | .   | .     | . | .    |
|                     |   | AUSLAND   | .            | .     | .     | .      | .      | .     | .     | .   | .     | . | .    |
|                     | H.V.MASCHINEN<br>FUER DAS VERBRAUCHSGÜTER<br>PRODUZIERENDE GEWERBE 2) | INSGESAMT | .            | .     | .     | .      | .      | .     | .     | .   | .     | . | .    |
|                     |   | INLAND    | .            | .     | .     | .      | .      | .     | .     | .   | .     | . | .    |
|                     |   | AUSLAND   | .            | .     | .     | .      | .      | .     | .     | .   | .     | . | .    |
|                     | H.V.MASCHINEN<br>FUER DIE<br>BAUWIRTSCHAFT 2)                         | INSGESAMT | .            | .     | .     | .      | .      | .     | .     | .   | .     | . | .    |
|                     |   | INLAND    | .            | .     | .     | .      | .      | .     | .     | .   | .     | . | .    |
|                     |   | AUSLAND   | .            | .     | .     | .      | .      | .     | .     | .   | .     | . | .    |
|                     | H.V.MASCHINEN<br>FUER DIE<br>LANDWIRTSCHAFT 2)                        | INSGESAMT | .            | .     | .     | .      | .      | .     | .     | .   | .     | . | .    |
|                     |   | INLAND    | .            | .     | .     | .      | .      | .     | .     | .   | .     | . | .    |
|                     |   | AUSLAND   | .            | .     | .     | .      | .      | .     | .     | .   | .     | . | .    |

1) OHNE HANDWERK UND OHNE NAHRUNGS- UND GENUSSMITTELGEWERBE.

2) BERECHNUNG DES VEREINS DEUTSCHER-MASCHINENBAU-ANSTALTEN E.V., FRANKFURT (MAIN).

## 2 UMSATZ IM VERARBEITENDEN GEBERBE

## 2.2 VOLUMENINDEX

| NR.<br>DER<br>SYPRO | WIRTSCHAFTSZWEIGE  |           | 1976         | 1977  | 1976  | 1977  | 1977  | 1977  | 1977  | 1977 | VERAENDERUNG<br>GEGENUEBER<br>VORJAHRES- VOR-<br>ZEITRAUM<br>PROZENT |         |  |
|---------------------|--|-----------|--------------|-------|-------|-------|-------|-------|-------|------|--|---------|--|
|                     |  |           | DURCHSCHNITT |       | 4. VJ | 1. VJ | 2. VJ | 3. VJ | 4. VJ |      |  |         |  |
|                     |  |           | 1970=100     |       |       |       |       |       |       |      |  |         |  |
| 33                  | STRASSENFAHRZEUGBAU  | INSGESAMT | 114,5        | 124,0 | 123,7 | 125,5 | 128,6 | 107,0 | 134,9 |      | + 13,4   | + 26,3  |  |
|                     |  | INLAND    | 108,7        | 119,6 | 111,6 | 121,3 | 126,4 | 105,0 | 125,5 |      | + 16,8   | + 19,6  |  |
|                     |  | AUSLAND   | 121,4        | 129,2 | 138,2 | 130,2 | 131,1 | 109,2 | 146,1 |      | + 10,0   | + 34,2  |  |
| 3311                | H.V.KRAFTWAGEN<br>U.-MOTOREN                               | INSGESAMT | 120,0        | 130,3 | 129,0 | 132,2 | 134,8 | 111,9 | 142,2 |      | + 13,8   | + 27,2  |  |
|                     |  | INLAND    | 115,4        | 127,6 | 116,9 | 130,7 | 134,5 | 111,2 | 133,8 |      | + 18,5   | + 20,3  |  |
|                     |  | AUSLAND   | 125,0        | 133,2 | 142,2 | 133,8 | 135,0 | 112,8 | 151,3 |      | + 9,6  | + 34,6  |  |
| 3312                | DAVON<br>H.V.PERSONENKRAFTWAGEN<br>U.AE. (EINSCHL.MOTOREN) | INSGESAMT | 124,7        | 130,7 | 134,9 | 140,9 | 141,0 | 110,8 | 130,0 |      | - 0,9  | + 17,6  |  |
|                     |  | INLAND    | 123,3        | 130,0 | 123,8 | 143,7 | 142,9 | 109,1 | 124,2 |      | + 3,5  | + 13,9  |  |
|                     |  | AUSLAND   | 126,1        | 131,4 | 145,8 | 138,1 | 139,1 | 112,5 | 135,8 |      | - 4,7  | + 21,2  |  |
| 3313                | H.V.LASTKRAFTWAGEN<br>U.AE. (EINSCHL.MOTOREN)              | INSGESAMT | 99,8         | 128,5 | 104,1 | 95,6  | 108,5 | 116,9 | 192,9 |      | + 96,2   | + 65,3  |  |
|                     |  | INLAND    | 88,0         | 119,4 | 93,1  | 86,5  | 106,0 | 118,6 | 166,4 |      | + 88,3   | + 40,5  |  |
|                     |  | AUSLAND   | 118,5        | 142,9 | 121,7 | 110,0 | 112,5 | 114,3 | 234,8 |      | + 105,8  | + 105,7 |  |
| 34                  | SCHIFFBAU  | INSGESAMT | 152,6        | 149,2 | 173,3 | 172,2 | 145,6 | 101,2 | 177,8 |      | + 5,8  | + 75,8  |  |
|                     |  | INLAND    | 97,9         | 105,5 | 118,9 | 89,4  | 124,4 | 87,7  | 120,3 |      | + 4,3  | + 37,3  |  |
|                     |  | AUSLAND   | 249,0        | 226,1 | 269,2 | 317,6 | 182,9 | 125,0 | 278,9 |      | + 6,8  | + 123,5 |  |
| 36                  | ELEKTROTECHNIK   | INSGESAMT | 128,5        | 134,7 | 150,4 | 127,3 | 128,4 | 133,5 | 149,7 |      | + 1,2  | + 11,8  |  |
|                     |  | INLAND    | 117,6        | 119,4 | 126,4 | 114,9 | 113,8 | 119,0 | 136,5 |      | + 1,5  | + 14,2  |  |
|                     |  | AUSLAND   | 166,4        | 179,9 | 199,0 | 168,5 | 176,8 | 181,1 | 193,3 |      | - 0,9  | + 6,5   |  |
| 3711-60             | FEINMECHANIK, OPTIK  | INSGESAMT | 112,1        | 122,3 | 124,1 | 117,4 | 120,7 | 116,1 | 135,1 |      | + 12,9   | + 16,4  |  |
|                     |  | INLAND    | 109,4        | 119,5 | 121,3 | 114,0 | 117,4 | 112,4 | 134,1 |      | + 14,5   | + 19,3  |  |
|                     |  | AUSLAND   | 116,7        | 127,1 | 129,1 | 123,2 | 126,3 | 122,3 | 136,7 |      | + 10,3   | + 11,9  |  |
| 3021-25             | STAHLVERFORMUNG,<br>OBERFLAECHEVEREDLUNG,<br>HAERTUNG      | INSGESAMT | 100,8        | 104,5 | 104,7 | 111,2 | 106,2 | 98,2  | 102,3 |      | + 1,2  | + 4,0   |  |
|                     |  | INLAND    | 95,9         | 100,1 | 99,6  | 106,4 | 101,5 | 94,5  | 98,1  |      | + 2,1  | + 3,6   |  |
|                     |  | AUSLAND   | 141,3        | 140,4 | 148,2 | 151,0 | 145,2 | 128,5 | 137,0 |      | - 5,1  | + 6,5   |  |
| 38                  | H.V.EISEN-,<br>BLECH-U.<br>METALLWAREN                     | INSGESAMT | 95,8         | 99,9  | 103,8 | 100,3 | 100,5 | 95,1  | 103,9 |      | + 2,8  | + 9,4   |  |
|                     |  | INLAND    | 92,0         | 95,7  | 99,3  | 95,7  | 92,1  | 99,2  | 99,2  |      | + 2,9  | + 8,2   |  |
|                     |  | AUSLAND   | 114,5        | 120,5 | 127,0 | 122,2 | 123,7 | 109,3 | 126,9 |      | + 1,5  | + 14,3  |  |
| 50                  | H.V.BUEROMASCHINEN,<br>ADV-GERAETEN U.<br>-EINRICHTUNGEN   | INSGESAMT | 128,5        | 160,2 | 161,1 | 124,0 | 142,2 | 158,6 | 215,8 |      | + 31,7   | + 36,5  |  |
|                     |  | INLAND    | 122,7        | 164,5 | 164,3 | 115,0 | 137,2 | 169,3 | 236,5 |      | + 39,2   | + 39,4  |  |
|                     |  | AUSLAND   | 135,5        | 155,3 | 157,5 | 134,6 | 148,1 | 146,2 | 192,3 |      | + 22,5   | + 32,6  |  |
| 5060                | H.V.BUEROMASCHINEN   | INSGESAMT | 83,7         | 90,4  | 101,6 | 81,8  | 88,5  | 79,7  | 111,4 |      | + 10,7   | + 39,9  |  |
|                     |  | INLAND    | 70,4         | 75,1  | 83,3  | 64,0  | 72,6  | 64,9  | 98,8  |      | + 19,4   | + 52,1  |  |
|                     |  | AUSLAND   | 97,3         | 105,8 | 120,2 | 99,7  | 104,8 | 94,7  | 124,0 |      | + 4,6  | + 31,5  |  |
| 5080                | H.V.ADV-GERAETEN<br>U.-EINRICHTUNGEN                       | INSGESAMT | 166,5        | 222,0 | 211,7 | 160,2 | 189,4 | 229,3 | 309,1 |      | + 40,2   | + 35,5  |  |
|                     |  | INLAND    | 161,4        | 235,0 | 224,6 | 153,2 | 187,4 | 253,0 | 346,6 |      | + 44,7   | + 36,8  |  |
|                     |  | AUSLAND   | 173,4        | 205,6 | 194,6 | 169,5 | 192,1 | 199,2 | 261,5 |      | + 33,4   | + 33,3  |  |
|                     | VERBRAUCHSGUETER<br>PRODUZIERENDES<br>GEWERBE              | INSGESAMT | 105,9        | 108,5 | 109,9 | 113,2 | 102,3 | 107,4 | 110,9 |      | + 2,1  | + 3,0   |  |
|                     |  | INLAND    | 100,7        | 103,0 | 104,7 | 107,2 | 96,8  | 102,2 | 106,0 |      | + 2,4  | + 3,5   |  |
|                     |  | AUSLAND   | 146,9        | 151,5 | 151,7 | 161,2 | 146,4 | 148,8 | 149,6 |      | + 0,4  | + 0,7   |  |
| 51                  | FEINKERAMIK  | INSGESAMT | 98,0         | 103,2 | 102,6 | 104,6 | 104,5 | 100,9 | 102,9 |      | + 5,5  | + 2,3   |  |
|                     |  | INLAND    | 96,8         | 104,9 | 102,2 | 105,0 | 105,1 | 107,1 | 107,1 |      | + 9,9  | + 4,9   |  |
|                     |  | AUSLAND   | 100,5        | 99,8  | 103,5 | 103,7 | 103,4 | 98,0  | 94,2  |      | - 3,4  | - 3,1   |  |
| 52                  | H.U.VERARB.V.GLAS  | INSGESAMT | 109,3        | 116,8 | 121,3 | 114,9 | 116,4 | 112,1 | 123,7 |      | + 4,1  | + 10,4  |  |
|                     |  | INLAND    | 105,6        | 112,6 | 118,4 | 111,1 | 109,7 | 112,9 | 121,7 |      | + 4,6  | + 12,7  |  |
|                     |  | AUSLAND   | 129,3        | 138,2 | 137,1 | 134,3 | 151,0 | 133,6 | 133,8 |      | + 1,6  | + 0,6   |  |
| 5421-24             | H.V.HOLZMOEBELN  | INSGESAMT | 118,4        | 128,1 | 134,5 | 123,4 | 126,2 | 118,5 | 144,4 |      | + 12,8   | + 22,1  |  |
|                     |  | INLAND    | 112,5        | 122,7 | 128,4 | 117,1 | 120,7 | 114,2 | 138,8 |      | + 13,5   | + 21,9  |  |
|                     |  | AUSLAND   | 195,3        | 197,9 | 214,7 | 204,7 | 196,7 | 174,3 | 216,1 |      | + 5,7  | + 24,3  |  |
| 56                  | PAPIER-U.<br>PAPPEVERARBEITUNG                             | INSGESAMT | 103,4        | 108,1 | 109,4 | 107,3 | 103,9 | 104,8 | 116,6 |      | + 4,8  | + 10,5  |  |
|                     |  | INLAND    | 100,3        | 104,5 | 105,8 | 104,3 | 99,8  | 101,1 | 112,9 |      | + 5,1  | + 10,8  |  |
|                     |  | AUSLAND   | 148,5        | 160,1 | 161,4 | 150,5 | 163,0 | 158,1 | 168,8 |      | + 1,7  | + 6,9   |  |
| 58                  | H.V.KUNSTSTOFFWAREN  | INSGESAMT | 149,2        | 159,9 | 157,5 | 158,5 | 162,6 | 154,6 | 164,0 |      | + 4,4  | + 5,5   |  |
|                     |  | INLAND    | 143,8        | 153,9 | 151,2 | 152,6 | 155,6 | 149,4 | 157,9 |      | + 4,7  | + 5,0   |  |
|                     |  | AUSLAND   | 182,4        | 194,7 | 195,4 | 193,0 | 202,0 | 184,6 | 199,4 |      | + 2,6  | + 8,1   |  |
| 61                  | LEDERERZEUGUNG   | INSGESAMT | 72,7         | 69,6  | 75,9  | 73,5  | 72,3  | 62,0  | 70,5  |      | - 6,7  | + 12,4  |  |
|                     |  | INLAND    | 72,5         | 68,7  | 76,0  | 73,8  | 70,5  | 61,3  | 69,4  |      | - 7,3  | + 11,9  |  |
|                     |  | AUSLAND   | 73,1         | 72,0  | 75,9  | 72,7  | 77,2  | 64,1  | 73,8  |      | - 5,2  | + 13,7  |  |
| 6251                | H.V.SCHUHEN  | INSGESAMT | 72,8         | 71,9  | 66,5  | 82,7  | 53,5  | 85,4  | 66,0  |      | + 4,9  | - 22,0  |  |
|                     |  | INLAND    | 69,6         | 69,1  | 64,0  | 79,6  | 51,3  | 81,5  | 64,2  |      | + 6,0  | - 20,6  |  |
|                     |  | AUSLAND   | 112,2        | 105,4 | 97,2  | 120,0 | 79,3  | 133,0 | 89,0  |      | - 4,0  | - 32,8  |  |
| 63                  | TEXTILGEWERBE  | INSGESAMT | 91,3         | 90,2  | 94,0  | 96,2  | 86,3  | 85,8  | 92,4  |      | - 3,4  | + 7,0   |  |
|                     |  | INLAND    | 85,0         | 83,7  | 87,2  | 88,6  | 79,6  | 80,3  | 86,3  |      | - 3,1  | + 6,0   |  |
|                     |  | AUSLAND   | 134,0        | 135,6 | 139,9 | 149,7 | 133,3 | 124,1 | 135,2 |      | - 3,0  | + 8,9   |  |
| 64                  | BEKLEIDUNGSGEWERBE   | INSGESAMT | 103,5        | 100,2 | 98,6  | 118,0 | 79,4  | 112,3 | 91,3  |      | - 3,6  | - 18,2  |  |
|                     |  | INLAND    | 97,9         | 93,7  | 94,3  | 109,3 | 75,9  | 86,2  | 86,2  |      | - 4,7  | - 16,0  |  |
|                     |  | AUSLAND   | 202,7        | 213,2 | 177,4 | 267,2 | 139,1 | 268,1 | 178,5 |      | + 4,8  | - 32,9  |  |

**3 AUFTRAGSBESTAND IM VERARBEITENDEN GEBERBE**

**3.1 WERTINDEX**

| NR.              | WIRTSCHAFTSZWEIGE   | 1977<br>FEB.     | 1977<br>SEP. | 1977<br>OKT. | 1977<br>NOV. | 1977<br>DEZ. | 1978<br>JAN. | 1978<br>FEB. <sup>P</sup> | VERAENDERUNG                                    |        |        |
|------------------|---|------------------|--------------|--------------|--------------|--------------|--------------|---------------------------|---|--------|--------|
|                  |   |                  |              |              |              |              |              |                           | GEGENUEBER<br>VORJAHRES-<br>ZEITRAUM<br>PROZENT |        |        |
| DER<br>SYPRO     |   | 1970=100         |              |              |              |              |              |                           |   |        |        |
|                  | <b>VERARBEITENDES GEBERBE 1)</b>  | <b>INSGESAMT</b> | 120,3        | 119,0        | 122,7        | 124,2        | 125,2        | 124,5                     | 124,7   | + 3,7  | + 0,2  |
|                  |   | <b>INLAND</b>    | 101,6        | 101,6        | 106,2        | 106,7        | 108,4        | 106,8                     | 107,2   | + 5,6  | + 0,3  |
|                  |   | <b>AUSLAND</b>   | 185,4        | 179,5        | 179,8        | 184,7        | 183,4        | 185,8                     | 185,3   | - 0,1  | - 0,3  |
|                  | <b>GRUNDSTOFF-U.<br/>PRODUKTIONS-<br/>GUTERGERWERBE 1)</b>                              | <b>INSGESAMT</b> | 104,1        | 104,6        | 102,7        | 97,4         | 100,6        | 108,8                     | 111,4   | + 7,0  | + 2,3  |
|                  |   | <b>INLAND</b>    | 87,5         | 93,2         | 91,1         | 85,9         | 91,4         | 97,2                      | 101,0   | + 15,4 | + 3,9  |
|                  |   | <b>AUSLAND</b>   | 190,2        | 163,9        | 163,1        | 157,3        | 148,5        | 169,0                     | 165,2   | - 13,2 | - 2,3  |
| 25               | <b>GEW.U.VERARB.V.<br/>STEINEN U. ERDEN</b>   | <b>INSGESAMT</b> | 126,2        | 130,0        | 128,0        | 120,9        | 118,8        | 132,3                     | 134,5   | + 6,6  | + 1,6  |
|                  |   | <b>INLAND</b>    | 81,8         | 109,6        | 107,9        | 99,6         | 101,8        | 113,6                     | 115,7   | + 41,4 | + 1,8  |
|                  |   | <b>AUSLAND</b>   | 170,0        | 611,0        | 599,8        | 623,2        | 518,5        | 572,3                     | 576,9   | - 50,7 | + 0,8  |
| 2711             | <b>HOCHOFEN-, STAHL-U.<br/>WARMWALZWERKE</b>  | <b>INSGESAMT</b> | 78,4         | 78,2         | 77,6         | 72,6         | 76,7         | 83,4                      | 87,0  | + 11,1 | + 4,4  |
|                  |   | <b>INLAND</b>    | 69,6         | 63,8         | 63,1         | 59,8         | 68,0         | 71,7                      | 78,5  | + 12,8 | + 9,5  |
|                  |   | <b>AUSLAND</b>   | 105,5        | 122,7        | 122,1        | 111,8        | 103,6        | 119,4                     | 113,3   | + 7,5  | - 5,1  |
| 2910             | <b>EISEN-, STAHL-U.<br/>TEMPERIESSEREI</b>  | <b>INSGESAMT</b> | 102,6        | 102,8        | 101,1        | 99,5         | 98,1         | 89,3                      | 96,0  | - 6,4  | + 7,6  |
|                  |   | <b>INLAND</b>    | 94,5         | 96,8         | 94,0         | 93,0         | 91,5         | 81,7                      | 89,0  | - 5,9  | + 8,8  |
|                  |   | <b>AUSLAND</b>   | 180,4        | 160,5        | 169,1        | 162,2        | 161,2        | 161,7                     | 164,0   | - 9,1  | + 1,4  |
| 2720,<br>3011-15 | <b>ZIEHEREIEN, KALTWALZWERKE,<br/>H.V.PRAEZISIONS-<br/>STAHLROHREN</b>                  | <b>INSGESAMT</b> | 72,0         | 61,2         | 60,8         | 64,4         | 69,8         | 70,3                      | 68,9  | - 4,4  | - 2,0  |
|                  |   | <b>INLAND</b>    | 64,4         | 54,0         | 52,8         | 55,8         | 59,3         | 60,0                      | 58,5  | - 9,1  | - 2,5  |
|                  |   | <b>AUSLAND</b>   | 110,2        | 96,8         | 100,9        | 107,2        | 122,1        | 121,3                     | 120,5   | + 9,3  | - 0,7  |
| T.A.55           | <b>H.V.PAPIER, PAPPE</b>  | <b>INSGESAMT</b> | 223,9        | 234,7        | 223,9        | 205,5        | 222,3        | 252,3                     | 251,4   | + 12,3 | - 0,4  |
|                  |   | <b>INLAND</b>    | 218,4        | 228,7        | 217,7        | 197,7        | 213,4        | 234,1                     | 232,9   | + 6,6  | - 0,5  |
|                  |   | <b>AUSLAND</b>   | 256,7        | 270,9        | 261,0        | 252,3        | 275,9        | 361,6                     | 362,1   | + 41,1 | + 0,1  |
|                  | <b>INVESTITIONSGUTER<br/>PRODUZIERENDES<br/>GERWERBE 1)</b>                             | <b>INSGESAMT</b> | 135,8        | 131,1        | 129,4        | 133,7        | 135,3        | 135,2                     | 138,2   | + 1,8  | + 2,3  |
|                  |   | <b>INLAND</b>    | 114,3        | 106,7        | 105,9        | 108,7        | 110,6        | 110,5                     | 114,9   | + 0,6  | + 4,0  |
|                  |   | <b>AUSLAND</b>   | 183,5        | 185,7        | 181,9        | 189,6        | 190,7        | 190,5                     | 190,2   | + 3,6  | - 0,1  |
| 31               | <b>STAHL-U. LEICHTMETALLBAU,<br/>SCHIENENFAHRZEUGBAU</b>                                | <b>INSGESAMT</b> | 150,4        | 145,3        | 145,6        | 146,4        | 139,5        | 143,7                     | 143,1   | - 4,8  | - 0,4  |
|                  |   | <b>INLAND</b>    | 115,6        | 117,2        | 118,9        | 117,2        | 111,8        | 115,3                     | 114,7   | - 0,8  | - 0,5  |
|                  |   | <b>AUSLAND</b>   | 482,7        | 414,6        | 401,1        | 425,8        | 405,1        | 415,6                     | 414,9   | - 14,0 | - 0,2  |
| 32               | <b>MASCHINENBAU</b>   | <b>INSGESAMT</b> | 113,2        | 106,7        | 104,9        | 109,5        | 112,1        | 111,4                     | 117,9   | + 4,2  | + 5,9  |
|                  |   | <b>INLAND</b>    | 92,1         | 80,4         | 78,5         | 80,6         | 85,6         | 81,9                      | 91,9  | + 0,2  | + 12,2 |
|                  |   | <b>AUSLAND</b>   | 151,8        | 154,6        | 153,0        | 162,1        | 164,1        | 165,2                     | 165,4   | + 9,0  | + 0,2  |
|                  | <b>H.V.MASCHINEN<br/>FUER DAS PRODUKTIONS-<br/>GUTERGERWERBE</b>                        | <b>INSGESAMT</b> | 85,5         | 95,3         | 95,0         | 95,7         | 90,6         | 90,5                      | 95,2  | + 11,4 | + 5,2  |
|                  |   | <b>INLAND</b>    | 52,3         | 63,7         | 60,6         | 66,0         | 65,3         | 62,3                      | 71,5  | + 36,7 | + 14,8 |
|                  |   | <b>AUSLAND</b>   | 122,9        | 131,0        | 133,8        | 129,2        | 119,2        | 122,3                     | 121,9   | - 0,8  | - 0,3  |
|                  | <b>H.V.MASCHINEN<br/>FUER DAS VERBRAUCHSGUTER<br/>PRODUZIERENDE GERWERBE</b>            | <b>INSGESAMT</b> | 99,4         | 101,9        | 102,3        | 112,3        | 113,7        | 117,6                     | 120,1   | + 20,8 | + 2,1  |
|                  |   | <b>INLAND</b>    | 79,2         | 74,1         | 71,9         | 70,8         | 69,8         | 69,1                      | 70,9  | - 10,5 | + 2,6  |
|                  |   | <b>AUSLAND</b>   | 107,5        | 113,1        | 114,5        | 128,9        | 131,3        | 137,1                     | 139,8   | + 30,0 | + 2,0  |
|                  | <b>H.V.MASCHINEN<br/>FUER DIE<br/>BAUWIRTSCHAFT</b>                                     | <b>INSGESAMT</b> | 163,3        | 158,9        | 156,6        | 155,1        | 166,5        | 158,5                     | 167,5   | + 2,6  | + 5,7  |
|                  |   | <b>INLAND</b>    | 99,7         | 89,9         | 91,7         | 83,0         | 98,5         | 93,1                      | 102,3   | + 2,6  | + 9,8  |
|                  |   | <b>AUSLAND</b>   | 261,5        | 265,4        | 256,8        | 266,3        | 271,5        | 259,5                     | 268,2   | + 2,6  | + 3,4  |
|                  | <b>H.V.MASCHINEN<br/>FUER DIE<br/>LANDWIRTSCHAFT</b>                                    | <b>INSGESAMT</b> | 243,3        | 188,3        | 178,1        | 193,7        | 208,0        | 204,7                     | 211,6   | - 13,0 | + 3,4  |
|                  |   | <b>INLAND</b>    | 183,2        | 113,2        | 110,6        | 120,7        | 123,4        | 126,8                     | 149,3   | - 18,5 | + 17,8 |
|                  |   | <b>AUSLAND</b>   | 344,7        | 315,2        | 292,0        | 317,0        | 350,9        | 336,4                     | 316,8   | - 8,1  | - 5,8  |
| T.A.3313         | <b>H.V.LIEFER-U.LASTKRAFT-<br/>WAGEN, KOMMUNALFAHRZEUGEN,<br/>OMNIBUSSEN, OBUSSEN</b>   | <b>INSGESAMT</b> | 194,1        | 183,2        | 178,6        | 176,6        | 175,1        | 171,8                     | 168,7   | - 13,1 | - 1,8  |
|                  |   | <b>INLAND</b>    | 168,8        | 119,2        | 126,1        | 130,1        | 127,9        | 126,3                     | 133,5   | - 20,9 | + 5,7  |
|                  |   | <b>AUSLAND</b>   | 236,8        | 291,2        | 267,2        | 255,1        | 254,6        | 248,4                     | 228,2   | - 3,7  | - 8,1  |
| 34               | <b>SCHIFFBAU</b>  | <b>INSGESAMT</b> | 74,5         | 60,4         | 53,9         | 88,0         | 100,4        | 96,0                      | 70,8  | - 4,9  | - 26,2 |
|                  |   | <b>INLAND</b>    | 77,9         | 73,3         | 66,9         | 117,5        | 134,3        | 129,2                     | 88,4  | + 13,5 | - 31,5 |
|                  |   | <b>AUSLAND</b>   | 68,4         | 37,7         | 30,9         | 36,1         | 40,7         | 37,6                      | 39,8  | - 41,8 | + 6,1  |
| T.A.36           | <b>H.V.STARKSTROM-, NACHRICHTEN-<br/>U. INFORMATIONEN-<br/>TECHNISCHEN ERZEUGNISSEN</b> | <b>INSGESAMT</b> | 180,8        | 179,6        | 179,4        | 180,7        | 183,0        | 184,7                     | 186,2   | + 3,0  | + 0,8  |
|                  |   | <b>INLAND</b>    | 152,3        | 151,9        | 151,3        | 151,9        | 154,6        | 157,6                     | 158,6   | + 4,2  | + 0,6  |
|                  |   | <b>AUSLAND</b>   | 268,6        | 264,6        | 265,5        | 268,9        | 270,3        | 268,2                     | 271,0   | + 0,9  | + 1,0  |
| 3711-60          | <b>FEINMECHANIK, OPTIK</b>  | <b>INSGESAMT</b> | 162,5        | 176,1        | 170,5        | 175,8        | 176,8        | 171,1                     | 171,1   | + 5,3  | + 0,3  |
|                  |   | <b>INLAND</b>    | 142,4        | 145,9        | 145,9        | 150,3        | 150,1        | 146,3                     | 146,8   | + 3,1  | + 0,3  |
|                  |   | <b>AUSLAND</b>   | 197,5        | 228,8        | 213,3        | 220,4        | 223,4        | 212,9                     | 213,4   | + 8,1  | + 0,3  |
|                  | <b>VERBRAUCHSGUTER<br/>PRODUZIERENDES<br/>GERWERBE 1)</b>                               | <b>INSGESAMT</b> | 106,4        | 110,7        | 135,5        | 140,0        | 136,6        | 121,5                     | 111,6   | + 4,8  | - 8,1  |
|                  |   | <b>INLAND</b>    | 96,7         | 103,4        | 127,4        | 131,1        | 127,5        | 113,0                     | 101,2   | + 4,6  | - 10,4 |
|                  |   | <b>AUSLAND</b>   | 187,7        | 171,8        | 202,3        | 212,9        | 211,2        | 191,7                     | 197,3   | + 5,1  | + 2,9  |
| 6251             | <b>H.V.SCHUHEN</b>  | <b>INSGESAMT</b> | 95,7         | 81,8         | 142,2        | 167,2        | 158,8        | 119,5                     | 121,1   | + 26,5 | + 1,4  |
|                  |   | <b>INLAND</b>    | 87,5         | 78,7         | 139,1        | 161,4        | 153,8        | 111,6                     | 112,7   | + 28,8 | + 1,0  |
|                  |   | <b>AUSLAND</b>   | 189,4        | 117,4        | 177,4        | 233,6        | 215,1        | 208,6                     | 217,0   | + 14,6 | + 4,0  |
| 63               | <b>TEXTILGERWERBE</b>   | <b>INSGESAMT</b> | 109,5        | 108,4        | 113,9        | 113,9        | 114,6        | 112,3                     | 110,4   | + 0,8  | - 1,7  |
|                  |   | <b>INLAND</b>    | 98,0         | 99,5         | 104,1        | 103,9        | 105,9        | 103,4                     | 100,9   | + 2,9  | + 2,4  |
|                  |   | <b>AUSLAND</b>   | 180,4        | 163,3        | 174,0        | 175,8        | 168,2        | 167,7                     | 169,1   | - 6,3  | + 0,8  |
| 64               | <b>BEKLEIDUNGSGERWERBE</b>  | <b>INSGESAMT</b> | 103,7        | 121,5        | 171,1        | 178,5        | 169,3        | 137,6                     | 111,4   | + 7,4  | - 19,1 |
|                  |   | <b>INLAND</b>    | 96,9         | 115,0        | 160,8        | 166,7        | 155,1        | 128,2                     | 99,0  | + 2,2  | - 22,7 |
|                  |   | <b>AUSLAND</b>   | 221,7        | 233,3        | 348,1        | 383,8        | 416,3        | 300,7                     | 325,3   | + 46,7 | + 8,2  |

1) AUSGEWAHLTE WIRTSCHAFTSZWEIGE.

3 AUFTRAGSBESTAND IM VERARBEITENDEN GEWERBE

3.1 WERTINDEX

| NR.<br>DER<br>SYPRO | WIRTSCHAFTSZWEIGE  |           | 1976         | 1977  | 1976  | 1977     | 1977    | 1977  | 1977  | VERÄNDERUNG<br>GEGENÜBER<br>VORJAHRES-<br>ZEITRAUM<br>PROZENT |        |
|---------------------|--|-----------|--------------|-------|-------|----------|---------|-------|-------|---|--------|
|                     |  |           | DURCHSCHNITT | 4. VJ | 1. VJ | 2. VJ    | 3. VJ   | 4. VJ |       |   |        |
|                     |  |           |              |       |       | 1970=100 |         |       |       |   |        |
|                     | VERARBEITENDES GEWERBE 1)  | INSGESAMT | 126,7        | 124,5 | 123,8 | 122,2    | 130,5   | 121,4 | 124,0 | + 0,2   | + 2,2  |
|                     |  | INLAND    | 113,0        | 107,0 | 107,7 | 104,6    | 112,7   | 103,4 | 107,1 | - 0,5   | + 3,6  |
|                     |  | AUSLAND   | 175,1        | 185,6 | 179,7 | 183,5    | 192,2   | 184,0 | 182,6 | + 1,6   | - 0,7  |
|                     | GRUNDSTOFF-<br>U.<br>PRODUKTIONS-<br>GÜTERGEWERBE 1)                                 | INSGESAMT | 117,6        | 106,6 | 103,2 | 106,0    | 112,7   | 107,6 | 100,2 | - 2,9   | - 6,9  |
|                     |  | INLAND    | 108,4        | 93,4  | 93,9  | 92,1     | 97,4    | 94,7  | 89,4  | - 4,7   | - 5,5  |
|                     |  | AUSLAND   | 165,6        | 175,4 | 151,8 | 178,1    | 192,1   | 175,0 | 156,3 | + 2,9   | - 10,7 |
| 25                  | GEW.U. VERARB. V.<br>STEINEN U. ERDEN  | INSGESAMT | 132,3        | 133,9 | 124,1 | 132,3    | 145,6   | 135,2 | 122,6 | - 1,3   | - 9,4  |
|                     |  | INLAND    | 117,1        | 104,1 | 103,4 | 96,4     | 107,4   | 109,3 | 103,1 | - 0,3   | - 5,7  |
|                     |  | AUSLAND   | 488,1        | 835,5 | 611,6 | 974,4    | 1 042,6 | 744,3 | 580,5 | + 5,1   | - 22,0 |
| 2711                | HOCHOFEN-, STAHL-U.<br>WARMWALZWERKE   | INSGESAMT | 102,0        | 80,6  | 81,0  | 79,7     | 85,8    | 81,3  | 75,6  | - 6,6   | - 7,0  |
|                     |  | INLAND    | 92,4         | 69,2  | 74,2  | 71,1     | 75,4    | 66,8  | 63,6  | - 14,3  | - 4,8  |
|                     |  | AUSLAND   | 128,4        | 115,5 | 101,6 | 106,2    | 117,8   | 125,7 | 112,5 | + 10,7  | - 10,5 |
| 2910                | EISEN-, STAHL-U.<br>TEMPERGIESSEREI  | INSGESAMT | 105,4        | 101,6 | 106,2 | 103,5    | 101,0   | 102,2 | 99,6  | - 6,2   | - 2,6  |
|                     |  | INLAND    | 96,9         | 94,7  | 98,0  | 95,1     | 94,4    | 96,3  | 92,8  | - 5,3   | - 3,8  |
|                     |  | AUSLAND   | 187,2        | 167,9 | 184,3 | 183,8    | 164,9   | 158,9 | 164,2 | - 11,0  | + 3,5  |
| 2720,<br>3011-15    | ZIEHEREIEN, KALTWALZWERKE,<br>H.V. PRÄZISIONS-<br>STAHLROHREN                        | INSGESAMT | 80,1         | 67,4  | 73,2  | 71,7     | 68,1    | 64,7  | 65,0  | - 11,3  | + 0,4  |
|                     |  | INLAND    | 72,5         | 59,6  | 65,1  | 64,1     | 61,3    | 57,2  | 56,0  | - 14,0  | + 2,2  |
|                     |  | AUSLAND   | 117,6        | 106,0 | 113,8 | 109,7    | 102,1   | 102,1 | 110,1 | - 3,3   | + 7,2  |
| T.A.55              | H.V. PAPIER, PAPPE   | INSGESAMT | 226,0        | 226,3 | 200,0 | 220,1    | 233,4   | 234,6 | 217,2 | + 8,6   | - 7,4  |
|                     |  | INLAND    | 214,9        | 219,0 | 190,9 | 214,1    | 223,2   | 228,9 | 209,6 | + 9,8   | - 8,5  |
|                     |  | AUSLAND   | 293,1        | 273,4 | 254,5 | 256,1    | 306,3   | 268,3 | 263,1 | + 3,4   | - 1,9  |
|                     | INVESTITIONSGÜTER<br>PRODUZIERENDES<br>GEWERBE 1)                                    | INSGESAMT | 131,2        | 134,5 | 129,6 | 135,8    | 136,4   | 132,8 | 132,8 | + 2,5   | + 0,0  |
|                     |  | INLAND    | 112,5        | 111,0 | 106,4 | 114,3    | 113,1   | 108,2 | 108,4 | + 1,9   | + 0,3  |
|                     |  | AUSLAND   | 173,8        | 186,6 | 181,6 | 183,4    | 188,3   | 187,5 | 187,4 | + 3,2   | + 0,0  |
| 31                  | STAHL-U. LEICHTMETALLBAU,<br>SCHIENENFAHRZEUGBAU                                     | INSGESAMT | 157,2        | 147,2 | 147,7 | 149,5    | 148,6   | 146,8 | 143,8 | - 2,6   | - 2,3  |
|                     |  | INLAND    | 124,6        | 116,4 | 116,3 | 115,6    | 116,1   | 117,8 | 115,9 | - 0,4   | - 1,6  |
|                     |  | AUSLAND   | 469,8        | 442,1 | 447,4 | 473,8    | 459,0   | 425,0 | 410,7 | - 8,2   | - 3,4  |
| 32                  | MASCHINENBAU   | INSGESAMT | 106,3        | 110,9 | 103,9 | 112,9    | 113,6   | 108,2 | 108,8 | + 4,8   | + 0,6  |
|                     |  | INLAND    | 85,1         | 86,4  | 77,9  | 92,2     | 90,0    | 82,3  | 80,9  | + 3,9   | + 1,6  |
|                     |  | AUSLAND   | 144,8        | 155,6 | 151,2 | 150,7    | 156,5   | 155,5 | 159,7 | + 5,7   | + 2,7  |
|                     | H.V. MASCHINEN<br>FUER DAS PRODUKTIONS-<br>GÜTERGEWERBE                              | INSGESAMT | 86,9         | 90,3  | 90,4  | 85,1     | 88,6    | 93,7  | 93,8  | + 3,7   | + 0,1  |
|                     |  | INLAND    | 51,7         | 58,9  | 45,6  | 51,8     | 56,4    | 63,4  | 64,0  | + 40,2  | + 0,8  |
|                     |  | AUSLAND   | 126,5        | 125,8 | 141,0 | 122,8    | 125,0   | 127,9 | 127,4 | - 9,6   | - 0,4  |
|                     | H.V. MASCHINEN<br>FUER DAS VERBRAUCHSGÜTER<br>PRODUZIERENDE GEWERBE                  | INSGESAMT | 103,7        | 103,9 | 102,6 | 99,1     | 103,7   | 103,4 | 109,4 | + 6,6   | + 5,8  |
|                     |  | INLAND    | 79,2         | 75,7  | 79,2  | 78,4     | 79,3    | 74,1  | 70,9  | + 10,6  | + 4,4  |
|                     |  | AUSLAND   | 113,6        | 115,2 | 112,0 | 107,4    | 113,5   | 115,1 | 124,9 | + 11,5  | + 3,5  |
|                     | H.V. MASCHINEN<br>FUER DIE<br>BAUWIRTSCHAFT  | INSGESAMT | 134,3        | 167,2 | 136,5 | 169,3    | 176,2   | 163,8 | 159,4 | + 16,8  | + 2,7  |
|                     |  | INLAND    | 97,8         | 99,2  | 89,8  | 110,4    | 103,0   | 92,1  | 91,1  | + 1,4   | + 1,1  |
|                     |  | AUSLAND   | 190,7        | 272,2 | 208,6 | 260,2    | 289,1   | 274,5 | 264,9 | + 27,0  | - 3,9  |
|                     | H.V. MASCHINEN<br>FUER DIE<br>LANDWIRTSCHAFT   | INSGESAMT | 208,8        | 210,6 | 201,0 | 234,8    | 221,4   | 193,0 | 193,3 | - 3,8   | + 0,1  |
|                     |  | INLAND    | 149,4        | 143,7 | 131,8 | 174,9    | 160,2   | 121,5 | 118,2 | - 10,3  | - 2,7  |
|                     |  | AUSLAND   | 309,1        | 323,6 | 317,7 | 336,0    | 324,7   | 313,8 | 320,0 | + 0,7   | + 2,0  |
| T.A.3313            | H.V. LIEFER-U. LASTKRAFT-<br>WAGEN, KOMMUNALFAHRZEUGEN,<br>OMNIBUSSEN, OBUSSEN       | INSGESAMT | 189,3        | 188,4 | 194,2 | 192,1    | 194,2   | 190,5 | 176,8 | - 9,0   | - 7,2  |
|                     |  | INLAND    | 144,6        | 142,3 | 151,9 | 163,0    | 151,7   | 126,4 | 128,0 | - 15,7  | + 1,3  |
|                     |  | AUSLAND   | 264,8        | 266,1 | 265,4 | 241,3    | 265,8   | 298,5 | 259,0 | - 2,4   | - 13,2 |
| 34                  | SCHIFFBAU  | INSGESAMT | 100,1        | 71,6  | 84,5  | 77,8     | 64,5    | 63,3  | 80,7  | - 4,5   | + 29,6 |
|                     |  | INLAND    | 97,4         | 82,8  | 86,4  | 80,4     | 69,7    | 74,9  | 106,2 | + 23,8  | + 41,8 |
|                     |  | AUSLAND   | 105,0        | 51,8  | 81,3  | 73,2     | 55,4    | 42,8  | 35,9  | - 33,9  | - 16,2 |
| T.A.36              | H.V. STARKSTROM-, NACHRICHTEN-<br>U. INFORMATIONSGEWERBE<br>TECHNISCHEN ERZEUGNISSEN | INSGESAMT | 172,8        | 181,8 | 177,7 | 181,3    | 183,5   | 181,3 | 181,0 | + 1,9   | - 0,2  |
|                     |  | INLAND    | 157,1        | 153,0 | 152,0 | 152,7    | 154,2   | 152,7 | 152,6 | + 0,4   | - 0,1  |
|                     |  | AUSLAND   | 221,0        | 270,1 | 256,6 | 269,5    | 273,5   | 269,1 | 268,3 | + 4,6   | - 0,3  |
| 3711-60             | FEINMECHANIK, OPTIK  | INSGESAMT | 155,2        | 170,2 | 155,2 | 165,0    | 169,5   | 173,1 | 174,4 | + 12,4  | + 0,8  |
|                     |  | INLAND    | 134,5        | 145,2 | 134,9 | 143,1    | 144,9   | 145,3 | 148,7 | + 10,3  | + 2,4  |
|                     |  | AUSLAND   | 191,1        | 213,9 | 190,5 | 203,0    | 212,3   | 221,3 | 219,0 | + 14,9  | - 1,1  |
|                     | VERBRAUCHSGÜTER<br>PRODUZIERENDES<br>GEWERBE 1)                                      | INSGESAMT | 129,3        | 126,7 | 139,5 | 113,2    | 142,2   | 114,0 | 137,4 | - 1,5   | + 20,5 |
|                     |  | INLAND    | 120,1        | 117,7 | 128,8 | 103,1    | 132,9   | 106,1 | 128,7 | - 0,1   | + 21,3 |
|                     |  | AUSLAND   | 205,4        | 201,1 | 228,7 | 196,8    | 218,6   | 180,0 | 208,8 | - 8,7   | + 16,0 |
| 6251                | H.V. SCHUHEN   | INSGESAMT | 122,4        | 134,2 | 147,2 | 105,3    | 171,8   | 103,8 | 156,0 | + 6,0   | + 50,4 |
|                     |  | INLAND    | 118,1        | 128,0 | 140,5 | 95,8     | 164,4   | 100,5 | 151,4 | + 7,8   | + 50,6 |
|                     |  | AUSLAND   | 171,0        | 204,8 | 223,4 | 212,7    | 256,6   | 141,0 | 208,7 | - 6,6   | + 48,0 |
| 63                  | TEXTILGEWERBE  | INSGESAMT | 120,7        | 114,3 | 123,8 | 113,9    | 120,1   | 109,2 | 114,1 | - 7,9   | + 4,5  |
|                     |  | INLAND    | 109,9        | 104,2 | 111,1 | 102,4    | 109,9   | 99,8  | 104,6 | - 5,9   | + 4,9  |
|                     |  | AUSLAND   | 187,8        | 177,0 | 202,3 | 184,6    | 183,7   | 167,2 | 172,7 | - 14,6  | + 3,3  |
| 64                  | BEKLEIDUNGSGEWERBE   | INSGESAMT | 145,5        | 146,1 | 164,7 | 113,8    | 173,0   | 124,8 | 173,0 | + 5,0   | + 38,6 |
|                     |  | INLAND    | 136,4        | 136,4 | 153,6 | 106,0    | 161,5   | 117,1 | 160,9 | + 4,7   | + 37,3 |
|                     |  | AUSLAND   | 303,6        | 315,3 | 357,8 | 249,5    | 372,4   | 256,6 | 382,7 | + 7,0   | + 49,2 |

1) AUSGEWÄHLTE WIRTSCHAFTSZWEIGE.

4 AUFTRAGSEINGANG IM BAUHAUPTGEWERBE

| ART DER BAUTEN<br>UND<br>AUFTRAGGEBER   | 1977     | 1977  | 1977  | 1977  | 1977  | 1977  | 1978              | VERÄNDERUNG<br>GEGENÜBER<br>VORJAHRES-VOR-<br>ZEITRAUM<br>PROZENT |        |
|---|----------|-------|-------|-------|-------|-------|-------------------|---|--------|
|   | JAN.     | AUG.  | SEP.  | OKT.  | NOV.  | DEZ.  | JAN. <sup>P</sup> |   |        |
|   | 1971=100 |       |       |       |       |       |                   |   |        |
| <b>4.1 WERTINDEX</b>  |          |       |       |       |       |       |                   |   |        |
| BAUHAUPTGEWERBE   | 64,8     | 112,7 | 129,0 | 117,0 | 97,8  | 102,2 | 81,6              | + 25,9  | - 20,2 |
| HOCHBAU   | 68,0     | 98,4  | 115,4 | 108,5 | 95,7  | 98,4  | 82,5              | + 21,3  | - 16,2 |
| WOHNUNGSBAU   | 71,9     | 105,7 | 126,3 | 112,9 | 104,3 | 111,4 | 94,4              | + 31,3  | - 15,3 |
| SONSTIGER HOCHBAU   | 65,1     | 92,8  | 107,1 | 105,1 | 89,0  | 88,3  | 73,3              | + 12,6  | - 17,0 |
| GEWERBLICHER UND INDUSTRIELLER<br>BAU FUER UNTERNEHMEN SOWIE<br>LANDWIRTSCHAFTLICHER BAU                                | 65,0     | 85,9  | 99,9  | 110,9 | 88,7  | 87,3  | 78,3              | + 20,5  | - 10,3 |
| BAUTEN FUER BUNDESBAHN<br>UND BUNDESPOST  | 57,6     | 76,9  | 108,7 | 82,7  | 67,8  | 42,8  | 49,7              | - 13,7  | + 16,1 |
| BAUTEN FUER GEBIETSKOERPERSCHAFTEN,<br>ORGANISATIONEN OHNE ERWERBSCHARAKTER<br>SOWIE SONSTIGE OEFFENTLICHE AUFTRAGGEBER | 65,8     | 106,1 | 119,7 | 96,3  | 91,0  | 93,5  | 66,5              | + 1,1   | - 28,9 |
| TIEFBAU   | 59,2     | 137,7 | 152,6 | 132,0 | 101,6 | 108,8 | 80,0              | + 35,1  | - 26,5 |
| STRASSENBAU   | 50,5     | 180,0 | 182,8 | 141,0 | 107,3 | 94,2  | 60,0              | + 18,8  | - 36,3 |
| SONSTIGER TIEFBAU   | 64,4     | 112,6 | 134,8 | 126,7 | 98,3  | 117,5 | 91,8              | + 42,5  | - 21,9 |
| GEWERBLICHER UND INDUSTRIELLER<br>BAU FUER UNTERNEHMEN  | 64,5     | 109,1 | 109,2 | 101,2 | 72,2  | 86,3  | 78,6              | + 21,9  | - 8,9  |
| BAUTEN FUER BUNDESBAHN<br>UND BUNDESPOST  | 77,0     | 103,3 | 119,5 | 111,3 | 95,8  | 90,0  | 80,9              | + 5,1   | - 10,1 |
| BAUTEN FUER GEBIETSKOERPERSCHAFTEN,<br>ORGANISATIONEN OHNE ERWERBSCHARAKTER<br>SOWIE SONSTIGE OEFFENTLICHE AUFTRAGGEBER | 62,2     | 115,3 | 146,6 | 138,5 | 108,2 | 133,4 | 98,4              | + 58,2  | - 26,2 |

**4.2 VOLUMENINDEX**

|                   |      |       |       |       |      |      |      |        |        |
|-------------------|------|-------|-------|-------|------|------|------|--------|--------|
| BAUHAUPTGEWERBE   | 52,8 | 88,5  | 101,3 | 91,6  | 76,6 | 80,0 | 63,9 | + 21,0 | - 20,1 |
| HOCHBAU           | 54,7 | 76,0  | 89,1  | 83,6  | 73,7 | 75,8 | 63,6 | + 16,3 | - 16,1 |
| WOHNUNGSBAU       | 56,9 | 80,4  | 96,0  | 85,6  | 79,1 | 84,5 | 71,6 | + 25,8 | - 15,3 |
| SONSTIGER HOCHBAU | 53,0 | 72,6  | 83,7  | 82,0  | 69,4 | 68,9 | 57,2 | + 7,9  | - 17,0 |
| TIEFBAU           | 49,3 | 111,3 | 123,4 | 106,2 | 81,7 | 87,5 | 64,4 | + 30,6 | - 26,4 |
| STRASSENBAU       | 42,3 | 146,6 | 148,9 | 114,3 | 87,0 | 76,3 | 48,6 | + 14,9 | - 36,3 |
| SONSTIGER TIEFBAU | 53,4 | 90,6  | 108,4 | 101,4 | 78,7 | 94,1 | 73,5 | + 37,6 | - 21,9 |

4 AUFTRAGSEINGANG IM BAUHAUPTGEWERBE

| ART DER BAUTEN<br>UND<br>AUFTRAGGEBER   | 1976         | 1977  | 1976  | 1977 | 1977  | 1977  | 1977  | VERÄNDERUNG<br>GEGENÜBER<br>VORJAHRES-VOR-<br>ZEITRAUM<br>PROZENT |        |
|---|--------------|-------|-------|------|-------|-------|-------|---|--------|
|   | DURCHSCHNITT | 4.VJ  | 1.VJ  | 2.VJ | 3.VJ  | 4.VJ  |       |   |        |
|   | 1971=100     |       |       |      |       |       |       |   |        |
| 4.1 WERTINDEX   |              |       |       |      |       |       |       |   |        |
| BAUHAUPTGEWERBE   | 90,3         | 104,4 | 86,0  | 82,0 | 114,1 | 115,9 | 105,7 | + 22,9  | - 8,8  |
| HOCHBAU   | 87,4         | 97,4  | 83,6  | 82,3 | 104,1 | 102,1 | 100,9 | + 20,7  | - 1,2  |
| WOHNUNGSBAU   | 83,2         | 104,8 | 72,8  | 89,3 | 113,0 | 107,3 | 109,5 | + 50,4  | + 2,1  |
| SONSTIGER HOCHBAU   | 90,5         | 91,6  | 91,9  | 76,9 | 97,2  | 98,1  | 94,1  | + 2,4   | - 4,1  |
| GEWERBLICHER UND INDUSTRIELLER<br>BAU FUER UNTERNEHMEN SOWIE<br>LANDWIRTSCHAFTLICHER BAU                                | 88,9         | 91,2  | 87,3  | 81,9 | 94,3  | 93,1  | 95,6  | + 9,5   | + 2,7  |
| BAUTEN FUER BUNDESBAHN<br>UND BUNDESPOST  | 63,8         | 78,4  | 46,6  | 74,0 | 92,2  | 82,9  | 64,4  | + 38,2  | - 22,3 |
| BAUTEN FUER GEBIETSKOERPERSCHAFTEN,<br>ORGANISATIONEN OHNE ERWERBSCHARAKTER<br>SOWIE SONSTIGE OEFFENTLICHE AUFTRAGGEBER | 95,4         | 93,2  | 103,5 | 68,3 | 102,9 | 108,0 | 93,6  | - 9,6   | - 13,3 |
| TIEFBAU   | 95,2         | 116,8 | 90,1  | 81,4 | 131,5 | 140,0 | 114,1 | + 26,6  | - 18,5 |
| STRASSENBAU   | 106,2        | 132,6 | 98,9  | 78,9 | 161,9 | 175,3 | 114,2 | + 15,5  | - 34,9 |
| SONSTIGER TIEFBAU   | 88,7         | 107,5 | 84,9  | 82,9 | 113,5 | 119,2 | 114,2 | + 34,5  | - 4,2  |
| GEWERBLICHER UND INDUSTRIELLER<br>BAU FUER UNTERNEHMEN  | 76,5         | 95,3  | 77,2  | 85,0 | 103,2 | 106,4 | 86,6  | + 12,2  | - 18,6 |
| BAUTEN FUER BUNDESBAHN<br>UND BUNDESPOST  | 75,6         | 101,9 | 68,7  | 97,3 | 103,3 | 108,1 | 99,0  | + 44,1  | - 8,4  |
| BAUTEN FUER GEBIETSKOERPERSCHAFTEN,<br>ORGANISATIONEN OHNE ERWERBSCHARAKTER<br>SOWIE SONSTIGE OEFFENTLICHE AUFTRAGGEBER | 95,3         | 112,8 | 90,4  | 79,7 | 119,0 | 125,6 | 126,7 | + 40,2  | + 0,9  |

4.2 VOLUMENINDEX

|                   |      |       |      |      |       |       |      |        |        |
|-------------------|------|-------|------|------|-------|-------|------|--------|--------|
| BAUHAUPTGEWERBE   | 74,7 | 82,8  | 70,3 | 66,8 | 90,5  | 91,0  | 82,7 | + 17,6 | - 9,1  |
| HOCHBAU           | 71,7 | 76,0  | 67,5 | 66,2 | 81,3  | 78,8  | 77,7 | + 15,1 | - 1,4  |
| WOHNUNGSBAU       | 67,4 | 80,6  | 57,9 | 70,7 | 87,1  | 81,6  | 83,1 | + 43,5 | + 1,8  |
| SONSTIGER HOCHBAU | 75,1 | 72,4  | 75,1 | 62,6 | 76,8  | 76,7  | 73,4 | - 2,3  | - 4,3  |
| TIEFBAU           | 79,8 | 95,0  | 75,1 | 67,8 | 107,2 | 113,2 | 91,8 | + 22,2 | - 18,9 |
| STRASSENBAU       | 89,2 | 108,6 | 82,9 | 66,1 | 133,1 | 142,7 | 92,5 | + 11,6 | - 35,2 |
| SONSTIGER TIEFBAU | 74,3 | 87,1  | 70,5 | 68,8 | 92,1  | 95,9  | 91,4 | + 29,6 | - 4,7  |

5 AUFTRAGSBESTAND IM BAUHAUPTGEWERBE

5.1 WERTINDEX

| ART DER BAUTEN<br>UND<br>AUFTRAGGEBER   | 1976         | 1977  | 1976 | 1976  | 1977  | 1977  | 1977  | VERÄNDERUNG  |        |  |
|---|--------------|-------|------|-------|-------|-------|-------|--|--------|--|
|   | DURCHSCHNITT |       | DEZ. | MAR.  | JUN.  | SEP.  | DEZ.  | GEGENÜBER<br>VORJAHRES-VOR-<br>ZEITRAUM<br>PROZENT |        |  |
|   | 1971=100     |       |      |       |       |       |       |  |        |  |
| <b>BAUHAUPTGEWERBE</b>  | 89,5         | 84,7  | 80,3 | 81,7  | 83,7  | 88,1  | 85,2  | + 6,1  | - 3,3  |  |
| HOCHBAU   | 84,3         | 76,7  | 75,7 | 75,5  | 75,3  | 79,3  | 76,7  | + 1,3  | - 3,3  |  |
| WOHNUNGSBAU   | 76,0         | 71,5  | 68,2 | 68,3  | 69,8  | 73,9  | 73,8  | + 8,2  | - 0,1  |  |
| SONSTIGER HOCHBAU   | 91,0         | 81,0  | 81,9 | 81,3  | 79,8  | 83,8  | 79,1  | - 3,4  | - 5,6  |  |
| GEWERBLICHER UND INDUSTRIELLER<br>BAU FUER UNTERNEHMEN SOWIE<br>LANDWIRTSCHAFTLICHER BAU                                | 95,5         | 86,0  | 87,6 | 88,7  | 85,9  | 88,0  | 81,3  | - 7,2  | - 7,6  |  |
| BAUTEN FUER BUNDESBAHN<br>UND BUNDESPOST  | 51,4         | 55,6  | 41,1 | 55,9  | 51,5  | 62,3  | 52,6  | + 28,0   | - 15,6 |  |
| BAUTEN FUER GEBIETSKOERPERSCHAFTEN,<br>ORGANISATIONEN OHNE ERWERBSCHARAKTER<br>SOWIE SONSTIGE OEFFENTLICHE AUFTRAGGEBER | 89,5         | 77,4  | 78,9 | 74,9  | 75,1  | 80,7  | 79,0  | + 0,1  | - 2,1  |  |
| <b>TIEFBAU</b>  | 99,6         | 101,0 | 89,2 | 94,5  | 101,0 | 105,9 | 102,5 | + 14,9   | - 3,2  |  |
| STRASSENBAU   | 101,0        | 114,4 | 92,9 | 101,8 | 117,9 | 125,4 | 112,5 | + 21,1   | - 10,3 |  |
| SONSTIGER TIEFBAU   | 98,8         | 93,5  | 87,2 | 90,5  | 91,6  | 95,0  | 96,9  | + 11,1   | + 2,0  |  |
| GEWERBLICHER UND INDUSTRIELLER<br>BAU FUER UNTERNEHMEN  | 82,9         | 68,4  | 68,6 | 67,9  | 69,9  | 67,4  | 68,3  | - 0,4  | + 1,3  |  |
| BAUTEN FUER BUNDESBAHN<br>UND BUNDESPOST  | 75,8         | 90,8  | 68,8 | 94,6  | 86,0  | 92,0  | 90,4  | + 31,4   | - 1,7  |  |
| BAUTEN FUER GEBIETSKOERPERSCHAFTEN,<br>ORGANISATIONEN OHNE ERWERBSCHARAKTER<br>SOWIE SONSTIGE OEFFENTLICHE AUFTRAGGEBER | 105,8        | 100,5 | 94,3 | 96,0  | 98,0  | 102,7 | 105,3 | + 11,7   | + 2,5  |  |

