

PRODUZIERENDES GEWERBE

FACHSERIE

4

Reihe 2.2

**Indizes des Auftragseingangs, des
Umsatzes und des Auftragsbestands
für das Verarbeitende Gewerbe
und für das Bauhauptgewerbe**

Januar 1978

Statistisches Bundesamt
Bibliothek - Dokumentation - Zeitschriften



HERAUSGEBER: STATISTISCHES BUNDESAMT WIESBADEN
VERLAG: W. KOHLHAMMER GMBH STUTTGART UND MAINZ
Bestellnummer: 2040220 – 78101

Erschienen im März 1978

Nachdruck - auch auszugsweise - nur mit Quellenangabe gestattet

Preis: DM 5,70

Statist. Bundesamt - Bibliothek



12-05989

Inhalt

	Seite
Einführung	4
Graphische Darstellungen	6
T a b e l l e n t e i l	
1 Auftragseingang im Verarbeitenden Gewerbe	
1.1 Wertindex	11
1.2 Volumenindex	15
2 Umsatz im Verarbeitenden Gewerbe	
2.1 Wertindex	19
2.2 Volumenindex	23
3 Auftragsbestand im Verarbeitenden Gewerbe	
3.1 Wertindex	27
4 Auftragseingang im Bauhauptgewerbe	
4.1 Wertindex	29
4.2 Volumenindex	29
5 Auftragsbestand im Bauhauptgewerbe	
5.1 Wertindex	31

Die Angaben beziehen sich auf das Bundesgebiet; sie schließen Berlin (West) ein.

Zeichenerklärung

- . = kein Nachweis vorhanden
- ... = Angaben fallen später an
- p = vorläufige Zahl
- r = berichtigte Zahl

Abkürzungen bei den Kurzbezeichnungen

ADV-GERÄTE U. -EINRICHTUNGEN	=	Geräte und Einrichtungen für die automatische Datenverarbeitung
EINSCHL.	=	einschließlich
GEW. U. VERARB. V.	=	Gewinnung und Verarbeitung von
GR. FERTIGBAUTEILE	=	große (großformatige) Fertigbauteile
H. U. VERARB. V.	=	Herstellung und Verarbeitung von
H. V.	=	Herstellung von
NE-	=	Nichteisen-
OH.	=	ohne
U.	=	und
U. AE.	=	und ähnliche

Einführung

Die Bundesergebnisse über den Auftragseingang und Auftragsbestand sollen kurzfristig die Nachfrageentwicklung in ausgewählten Zweigen des Verarbeitenden Gewerbes und im Bauhauptgewerbe messen. Der Auftragseingang ist definiert als Wertsumme der im Berichtsmonat eingegangenen und vom Betrieb akzeptierten Bestellungen. Als Auftragsbestand gilt der Gesamtwert aller fest akzeptierten, noch nicht ausgeführten Bestellungen.

Die Bundesergebnisse über den Umsatz im Verarbeitenden Gewerbe sind als Konjunkturindikator in Verbindung mit dem Auftragseingang zu sehen. Der Umsatz ist definiert als Wertsumme der im Berichtsmonat abgerechneten Lieferungen und Leistungen an Dritte. Er umfaßt Erlöse aus dem Verkauf selbst hergestellter oder in Lohnarbeit bei anderen Firmen gefertigter Erzeugnisse und die Einnahmen aus industriellen/handwerklichen Dienstleistungen. Umsatz und Auftragseingang im Verarbeitenden Gewerbe stimmen inhaltlich weitgehend überein.

Die Auftragseingangs-, Auftragsbestands- und Umsatzindizes für das Verarbeitende Gewerbe und für das Bauhauptgewerbe werden in jeweiligen Preisen (Wertindizes), Auftragseingangs- und Umsatzindizes außerdem in Preisen des Basisjahres (Volumenindizes) dargestellt.¹⁾ Zur Berechnung der Volumenindizes im Verarbeitenden Gewerbe werden die Indizes der Erzeugerpreise industrieller Produkte (Inlandsabsatz) sowie die Indizes der Verkaufspreise für Ausfuhr Güter verwendet. Die Deflationierung der Auftragseingänge im Bauhauptgewerbe erfolgt über Maßzahlen für Bauleistungspreise und Preisindizes für Bauwerke.

Rechtsgrundlage für die Erhebung der Auftragseingänge, Umsätze und Auftragsbestände im Verarbeitenden Gewerbe und im Bauhauptgewerbe ist das Gesetz über die Statistik im Produzierenden Gewerbe vom 6.11.75 (BGBl. I S. 2779). Damit wurde die Grundlage geschaffen

für eine Vereinheitlichung und Zusammenfassung der Erhebungen in den Bereichen Bergbau und Verarbeitendes Gewerbe, Baugewerbe sowie Energie- und Wasserversorgung. Die Neuordnung der Statistik im Produzierenden Gewerbe²⁾ zu einem einheitlichen System aufeinander abgestimmter kurz- und längerfristiger Erhebungen erfolgt stufenweise. In Heft 1/1977 dieser Reihe beginnt die Darstellung der Auftragseingangs-, Auftragsbestands- und Umsatzindizes für das Verarbeitende Gewerbe nach der Systematik der Wirtschaftszweige, Fassung für die Statistik im Produzierenden Gewerbe (SYPRO). Vergleichbare Reihen in dieser systematischen Gliederung wurden bis einschl. 1970 Neuberechnet. Abweichungen zwischen der SYPRO und der vor 1977 angewandten Systematik zum monatlichen Industriebericht wurden dabei schätzungsweise anhand der bewerteten Absatzproduktion (Ergebnisse der vierteljährlichen Produktionsstatistik) ermittelt und bei der Rückrechnung der Indizes bis 1970 berücksichtigt.

Der bisher den Indizes des Auftragseingangs und Umsatzes für das Verarbeitende Gewerbe zugrunde liegende Berichtskreis - Industriebetriebe mit 10 und mehr Beschäftigten - wird im Jahre 1977 durch den Erhebungsbereich - Industriebetriebe mit 20 und mehr Beschäftigten - ersetzt. Bei der Rückrechnung vergleichbarer Reihen bis 1970 wurde diese Änderung des Erfassungsbereichs berücksichtigt, und zwar durch Umschätzung der Ergebnisse von Industriebetrieben ab 10 Beschäftigten auf Betriebe ab 20 Beschäftigten über den Umsatz aus der Industrieberichterstattung (jährliche Größenklassenergebnisse).

Die Zuordnung der Auftragseingänge und Umsätze zu fachlichen Betriebsteilen (beteiligte Wirtschaftszweige) bleibt unabhängig von der neuen Abschneidegrenze und unverändert gegenüber dem Berichtssystem vor 1977 auch weiterhin bestehen.

Die Veröffentlichung der Auftragseingangs- und Umsatzindizes im Verarbeitenden Gewerbe für den vollständigen in der Rechtsgrundlage festgelegten Erfassungsbereich erfolgt - mit entsprechenden Rückrechnungen - ab 1978. Die Festlegung des Berichtskreises vom Unterneh-

1) Erhard, U.: Neuberechnung des Index des Auftragseingangs in der Industrie auf der Basis 1970, in: Wirtschaft und Statistik 3/1972, S. 151 ff. Brandner, H.: Erhebung der Auftragsbestände in der Industrie in: Wirtschaft und Statistik 1/1971, S. 9 ff. Brandner, H.: Indizes der Auftragseingänge und Auftragsbestände im Bauhauptgewerbe auf Basis 1971, in: Wirtschaft und Statistik 9/1973, S. 534 ff.

2) Sobotschinski, A.: Die Neuordnung der Statistik des Produzierenden Gewerbes, in: Wirtschaft und Statistik 7/1976, S. 405 ff.

men her sowie die Einbeziehung des Produzierenden Handwerks sind die wesentlichen Kennzeichen dieses Berichtssystems.

Der Berichtskreis der Auftragsbestandsstatistik im Verarbeitenden Gewerbe wird dem Gesetz über die Statistik im Produzierenden Gewerbe entsprechend von bisher 2 000 Unternehmen sukzessive auf 3 000 Unternehmen erhöht.

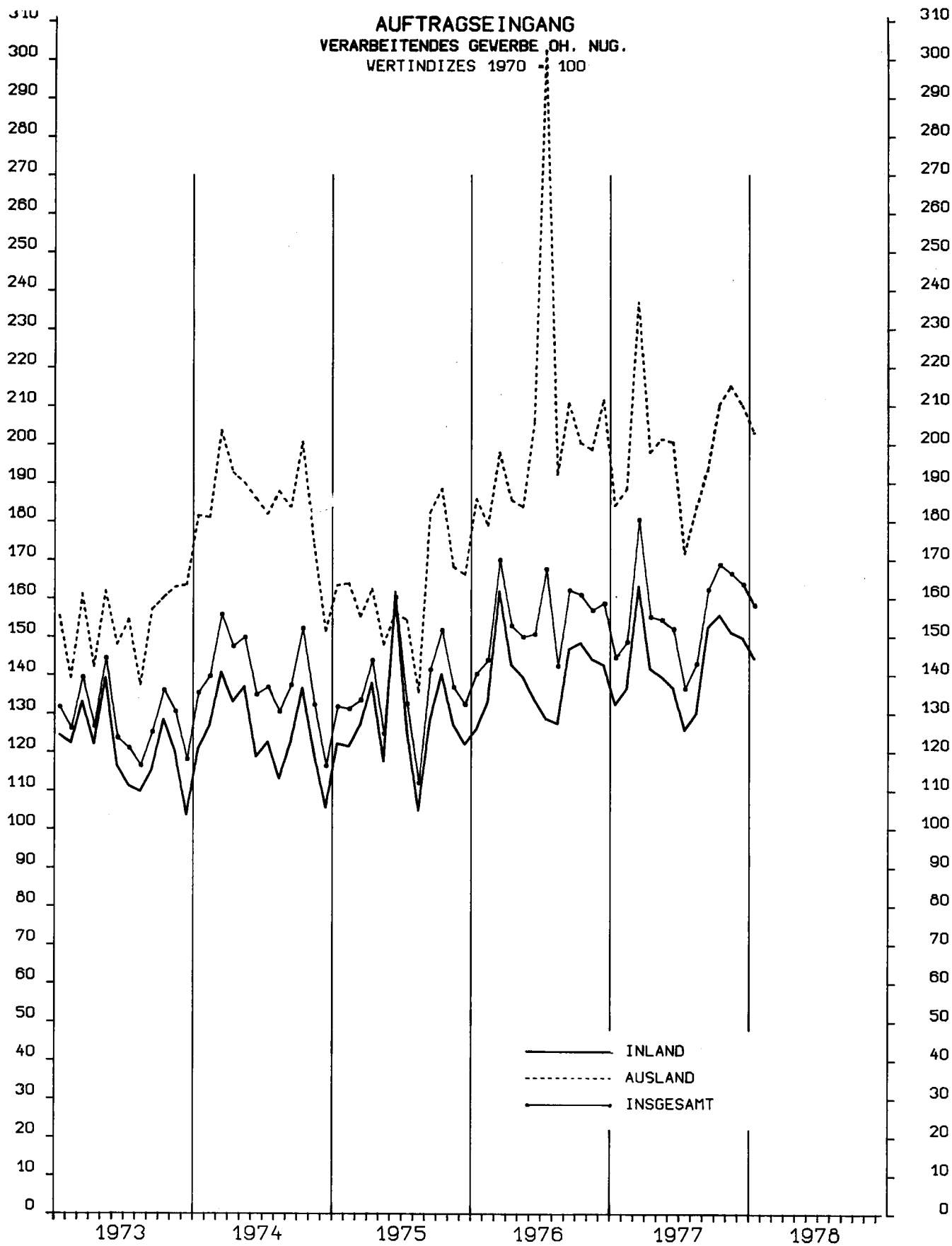
Für die Auftragseingangs- und Auftragsbestandsindizes im Bauhauptgewerbe stellt die - mit Anwendung der SYPRO verbundene - wichtigste Änderung die vollständige Erfassung der Fertigteilbautätigkeit im Hochbau dar. Die Indizes für den Hochbau enthalten demnach ab Januar 1977 Ergebnisse von allen Betrieben des neuen Berichtskreises, die im Fertigteilbau schwerpunktmäßig tätig sind. Die Berücksichtigung der Fertigteilbautätigkeit bei den Reihen vor 1977 erfolgte mit

Hilfe der Ergebnisse von Sonderaufbereitungen des Fertigteilbaus im Rahmen des Industrieberichts und der Bauberichterstattung.

Die Indizes des Auftragseingangs und Auftragsbestands im Bauhauptgewerbe werden ab Januar 1977 für den in der Rechtsgrundlage festgelegten neuen Berichtskreis berechnet. Die Daten beziehen sich im wesentlichen auf Betriebe des Bauhauptgewerbes von Unternehmen mit 20 und mehr Beschäftigten sowie auf Arbeitsgemeinschaften des Bauhauptgewerbes.

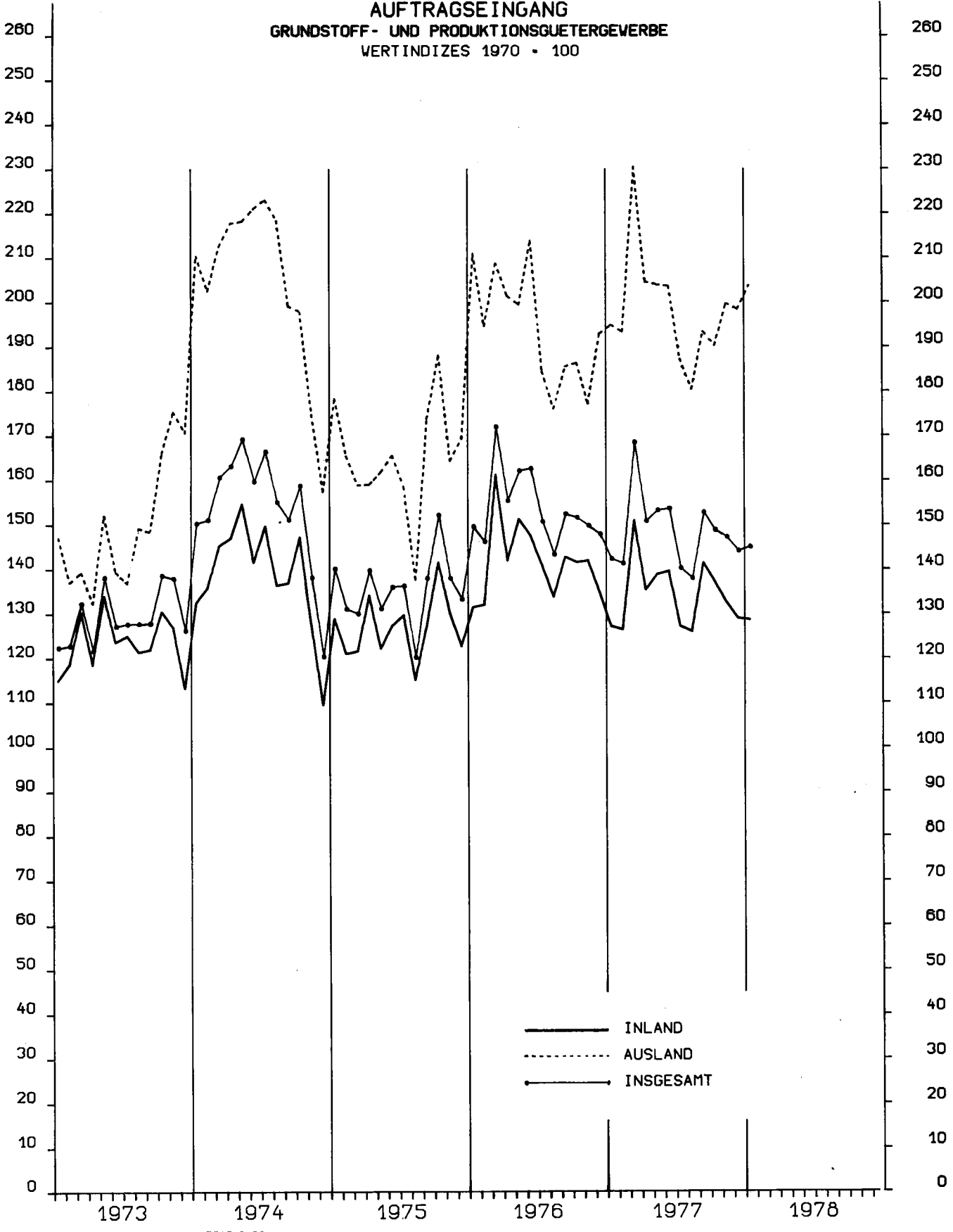
Ergebnisse in der neuen Berichtskreisabgrenzung des Bauhauptgewerbes liegen bis einschl. 1971 vor. Die Anpassung an den neuen Berichtskreis bei den Indizes des zurückliegenden Zeitraums erfolgte mit Hilfe von Schätzfaktoren, die aus den Ergebnissen der Totalerhebung im Bauhauptgewerbe 1976 gewonnen wurden.

AUFTRAGSEINGANG
VERARBEITENDES GEWERBE OH. NUG.
VERTINDIZES 1970 = 100



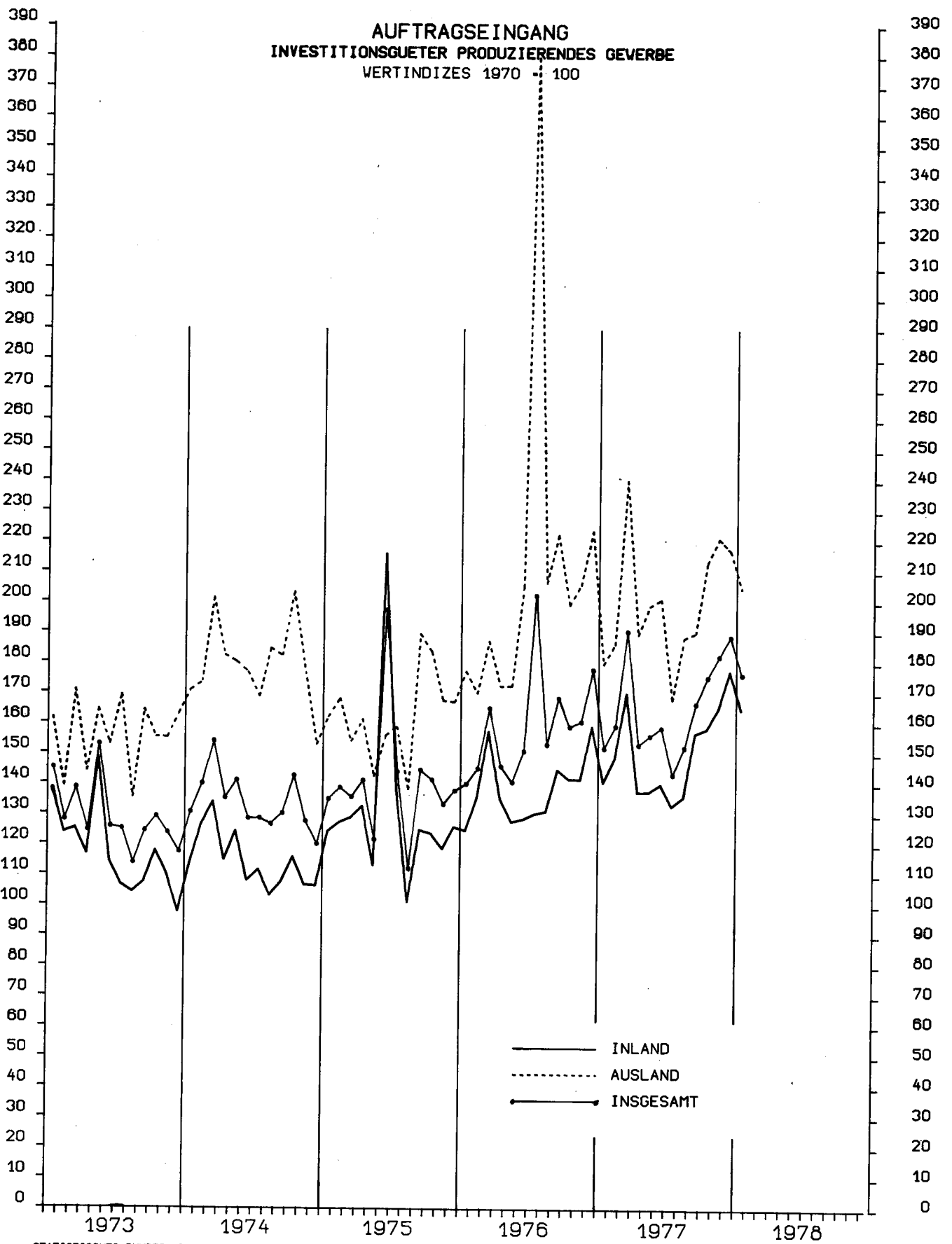
STATISTISCHES BUNDESAMT 7505.2426

AUFTRAGSEINGANG
GRUNDSTOFF- UND PRODUKTIONSGUETERGEWERBE
 WERTINDIZES 1970 = 100



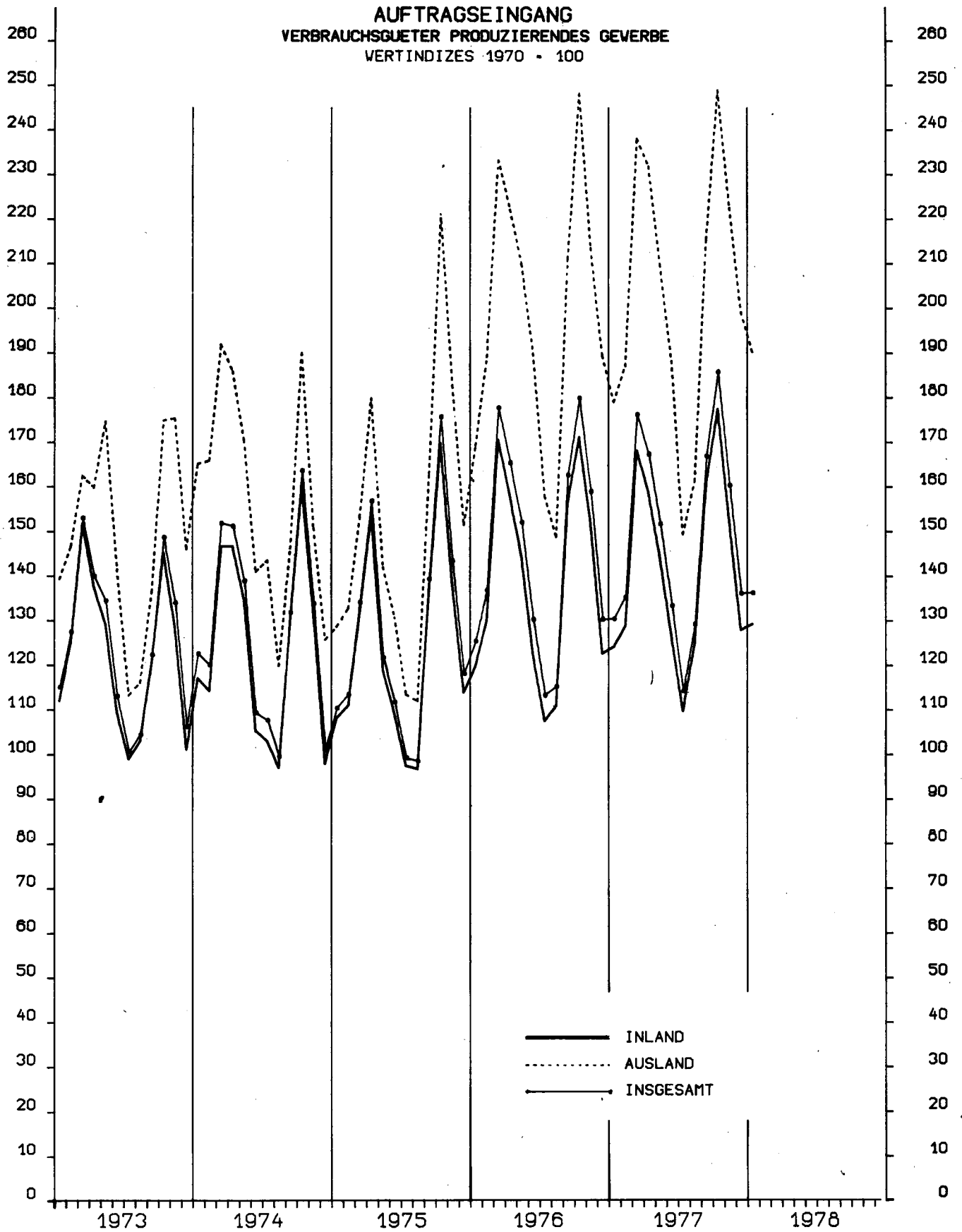
STATISTISCHES BUNDESAMT 7505.2420

AUFTRAGSEINGANG
INVESTITIONSGUETER PRODUZIERENDES GEWERBE
 WERTINDIZES 1970 = 100



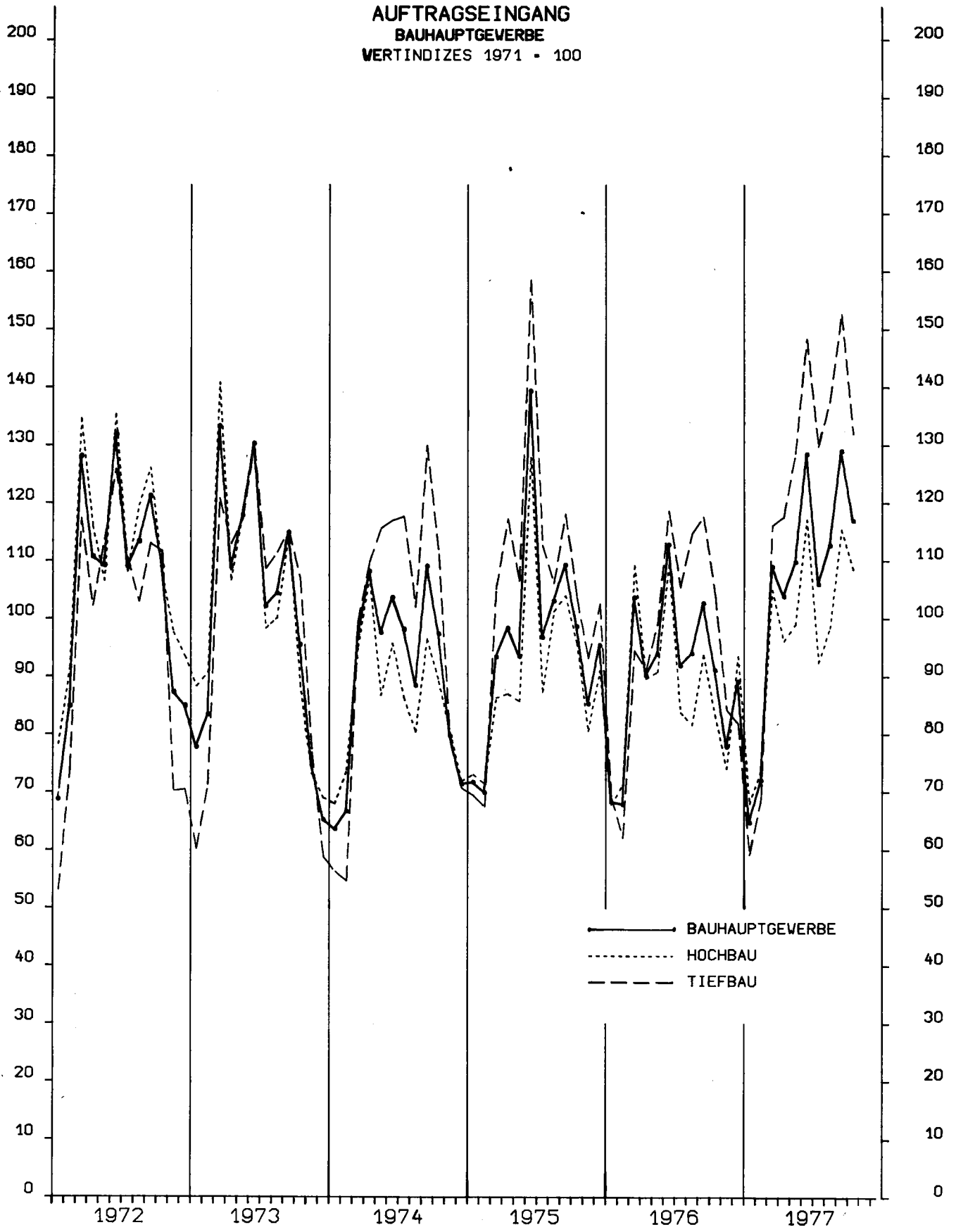
STATISTISCHES BUNDESAMT 7505.2430

AUFTRAGSEINGANG
VERBRAUCHSGÜTER PRODUZIERENDES GEWERBE
VERTINDIZES 1970 = 100



STATISTISCHES BUNDESAMT 7505.2432

**AUFTRAGSEINGANG
BAUHAUPTGEWERBE
VERTINDIZES 1971 = 100**



STATISTISCHES BUNDESAMT 7505.2452

1 AUFTRAGSEINGANG IM VERARBEITENDEN GEWERBE

1.1 WERTINDEX

NR. DER SYPRO	WIRTSCHAFTSZWEIGE		1977	1977	1977	1977	1977	1977	1978	VERÄNDERUNG GEGENÜBER VORJAHRES- ZEITRAUM PROZENT		
			JAN.	AUG.	SEP.	OKT.	NOV.	DEZ.	JAN. ²			
			1970=100									
	VERARBEITENDES GEWERBE 1)	INSGESAMT	144,6	143,0	162,3	168,8	166,5	165,6	158,2	+ 9,4	- 4,5	
		INLAND	132,3	130,1	152,5	155,6	151,1	150,3	144,4	+ 9,1	- 3,9	
		AUSLAND	184,1	183,5	193,6	210,3	215,3	216,8	203,1	+ 10,3	- 6,3	
	GRUNDSTOFF- U. PRODUKTIONS- GÜTERGEWERBE	INSGESAMT	142,3	138,0	152,8	148,8	147,2	142,7	145,0	+ 1,9	+ 1,6	
		INLAND	127,1	126,0	141,4	137,1	132,5	125,7	128,6	+ 1,2	+ 2,3	
		AUSLAND	194,9	180,4	193,4	190,3	199,7	203,5	203,7	+ 4,5	+ 0,1	
25	GEW.U.VERARB.V. STEINEN U.ERDEN	INSGESAMT	75,4	136,3	143,3	140,1	125,0	100,1	95,7	+ 27,0	- 4,4	
		INLAND	68,2	131,9	138,8	135,4	120,1	93,8	88,7	+ 30,1	- 5,4	
		AUSLAND	248,2	242,1	252,3	252,7	242,3	250,6	262,9	+ 5,9	+ 4,9	
2531	H.V.ZEMENT	INSGESAMT	68,3	143,9	151,0	144,6	121,6	85,4	81,0	+ 18,6	- 5,2	
		INLAND	62,7	142,7	149,4	141,6	118,2	80,7	76,3	+ 21,7	- 5,4	
		AUSLAND	234,2	180,2	198,7	232,2	222,1	223,9	219,0	- 6,5	- 2,2	
2541	ZIEGELI	INSGESAMT	96,4	179,5	185,2	177,6	155,7	119,8	120,9	+ 25,4	+ 0,9	
		INLAND	75,2	162,1	164,9	158,2	138,5	103,1	100,6	+ 33,7	- 2,5	
		AUSLAND	1 315,1	1184,6	1357,1	1292,9	1145,7	1080,9	1294,4	- 1,6	+ 19,7	
2559	H.V.BETONERZEUGNISSEN (OH.BIMS,GR.FERTIG- BAUTEILE)	INSGESAMT	67,5	127,9	133,2	135,6	127,4	106,8	97,4	+ 44,3	- 8,8	
		INLAND	66,6	126,9	132,2	134,6	126,6	106,1	96,5	+ 44,9	- 9,1	
		AUSLAND	312,1	403,8	393,6	388,6	344,9	287,2	340,5	+ 9,1	+ 18,5	
2711	HOCHOFEN-,STAHL-U. WARMLWALZWERKE	INSGESAMT	127,8	108,4	127,8	119,8	120,8	130,2	128,9	+ 0,8	- 1,0	
		INLAND	118,2	94,9	114,9	108,2	104,4	109,0	108,3	- 8,4	- 0,7	
		AUSLAND	164,2	159,3	176,6	163,4	182,4	210,1	206,3	+ 25,6	- 1,8	
2850	NE-METALLHALBZEUGWERKE	INSGESAMT	135,3	120,1	127,6	132,0	139,1	139,6	146,3	+ 8,1	+ 4,8	
		INLAND	132,9	117,0	120,6	121,1	128,9	127,7	131,3	- 1,2	+ 2,8	
		AUSLAND	142,4	129,5	148,9	164,9	169,8	175,6	191,5	+ 34,5	+ 9,1	
2910	EISEN-,STAHL-U. TEMPERGLIESSERIEEN	INSGESAMT	123,4	109,8	129,2	123,3	123,1	111,3	111,3	- 9,8	± 0	
		INLAND	109,1	102,5	121,7	115,1	115,2	106,4	103,0	- 5,6	- 3,2	
		AUSLAND	252,6	175,6	196,8	197,5	194,0	155,6	186,0	- 26,4	+ 19,5	
3011-15	ZIEHEREIEN UND KALT- WALZWERKE	INSGESAMT	121,6	113,1	123,2	127,6	133,9	131,8	136,1	+ 11,9	+ 3,3	
		INLAND	112,3	106,3	116,3	119,3	120,3	117,3	125,6	+ 11,8	+ 7,1	
		AUSLAND	165,7	145,4	156,3	167,1	198,3	200,3	185,9	+ 12,2	- 7,2	
40	CHEMISCHE INDUSTRIE	INSGESAMT	174,6	159,7	176,0	172,2	170,6	165,3	170,6	- 2,3	+ 3,2	
		INLAND	160,4	145,5	165,4	160,3	156,0	150,0	157,8	- 1,6	+ 5,2	
		AUSLAND	206,2	191,4	199,6	198,7	203,2	199,5	199,3	- 3,3	- 0,1	
4090	H.V.CHEMIEFASERN	INSGESAMT	98,2	78,8	92,0	93,2	94,9	97,2	100,1	+ 2,0	+ 3,0	
		INLAND	75,1	64,4	77,8	77,9	73,7	75,0	72,3	- 3,7	+ 3,6	
		AUSLAND	130,3	98,9	111,9	114,6	124,5	128,2	138,8	+ 6,5	+ 8,3	
55	ZELLSTOFF-,HOLZSCHLIFF-, PAPIER-U.PAPPERZEUGUNG	INSGESAMT	161,4	159,5	171,4	164,8	171,2	167,8	173,6	+ 7,6	+ 3,5	
		INLAND	142,6	147,3	150,6	147,2	149,7	148,9	154,9	+ 8,6	+ 4,0	
		AUSLAND	273,9	232,0	295,5	270,5	299,0	280,6	285,5	+ 4,2	+ 1,7	
	INVESTITIONSGÜTER PRODUZIERENDES GEWERBE	INSGESAMT	152,1	152,4	166,8	175,5	182,4	196,0	176,3	+ 15,9	- 10,1	
		INLAND	140,7	136,0	157,0	158,5	165,2	183,3	164,8	+ 17,1	- 10,1	
		AUSLAND	179,9	188,5	190,2	213,4	221,3	228,0	204,9	+ 13,9	- 10,1	
31	STAHL-U.LEICHTMETALLBAU, SCHIENENFAHRZEUGBAU	INSGESAMT	144,3	148,8	162,6	306,9	269,7	164,7	175,3	+ 21,5	+ 6,4	
		INLAND	118,4	133,9	143,3	169,1	213,4	152,0	145,0	+ 22,5	- 4,6	
		AUSLAND	333,0	257,4	302,2	1307,6	678,1	257,3	395,4	+ 18,7	+ 53,7	
32	MASCHINENBAU	INSGESAMT	132,6	128,1	138,0	143,5	151,1	168,9	144,8	+ 9,2	- 14,3	
		INLAND	108,9	113,3	122,5	122,3	121,7	137,3	124,8	+ 14,6	- 9,1	
		AUSLAND	174,9	154,5	165,7	181,5	203,6	225,4	180,5	+ 3,2	- 19,9	
	H.V.MASCHINEN FUER DAS PRODUKTIONS- GÜTERGEWERBE 2)	INSGESAMT	95,2	95,2	89,1	156,2	169,6	154,9	...			
		INLAND	66,8	70,6	71,5	71,5	77,3	93,8	...			
		AUSLAND	140,7	132,7	116,7	305,5	334,2	259,1	...			
	H.V.MASCHINEN FUER DAS VERBRAUCHSGÜTER PRODUZIERENDES GEWERBE 2)	INSGESAMT	116,9	110,0	126,2	127,5	153,7	170,0	...			
		INLAND	94,2	90,3	105,3	111,4	122,4	146,5	...			
		AUSLAND	130,9	122,3	137,8	136,4	174,4	184,2	...			
	H.V.MASCHINEN FUER DIE BAUWIRTSCHAFT 2)	INSGESAMT	103,3	114,1	140,6	124,7	139,3	175,1	...			
		INLAND	66,0	87,1	106,3	115,8	114,9	118,7	...			
		AUSLAND	157,1	155,3	191,3	138,3	174,2	267,0	...			
	H.V.MASCHINEN FUER DIE LANDWIRTSCHAFT 2)	INSGESAMT	229,1	162,3	169,8	218,9	267,9	232,1	...			
		INLAND	197,2	127,8	152,2	196,3	208,5	193,2	...			
		AUSLAND	275,5	213,6	194,2	250,0	354,4	291,3	...			

1) OHNE HANDWERK UND OHNE NAHRUNGS- UND GENUSSMITTELGEWERBE.

2) BERECHNUNG DES VEREINS DEUTSCHER-MASCHINENBAU-ANSTALTEN E.V., FRANKFURT (MAIN).

1 AUFTRAGSEINGANG IM VERARBEITENDEN GEWERBE

1.1 WERTINDEX

NR. DER SYPRO	WIRTSCHAFTSZWEIGE	1977 JAN.	1977 AUG.	1977 SEP.	1977 OKT.	1977 NOV.	1977 DEZ.	1978 JAN. ^P	VERÄNDERUNG GEGENÜBER VORJAHRES- VOR- ZEITRAUM PROZENT		
									+	-	
									1970=100		
33	STRASSENFAHRZEUGBAU	INSGESAMT	201,6	214,8	221,4	226,1	215,8	272,8	234,9	+ 16,5	- 13,9
		INLAND	218,3	175,8	228,7	239,6	211,4	298,7	251,5	+ 15,2	- 15,8
		AUSLAND	180,9	263,2	212,3	209,3	221,2	240,7	214,3	+ 18,5	- 11,0
3311	H.V.KRAFTWAGEN U.-MOTOREN	INSGESAMT	214,2	230,3	236,5	241,6	229,8	294,3	250,6	+ 17,0	- 14,8
		INLAND	237,4	188,8	247,8	261,5	230,0	331,7	273,7	+ 15,3	- 17,5
		AUSLAND	187,7	277,8	223,6	218,9	229,4	251,5	224,2	+ 19,5	- 10,8
3312	DAYSON H.V.PERSOVENKRAFTWAGEN U.AE.(EINSCHL.MOTOREN)	INSGESAMT	235,3	215,2	242,2	238,3	224,0	237,9	247,4	+ 5,2	+ 4,0
		INLAND	269,5	191,1	265,2	266,8	224,3	276,9	262,3	+ 2,8	+ 4,8
		AUSLAND	199,4	240,4	218,1	208,4	223,7	210,1	216,4	+ 8,5	+ 3,0
3313	H.V.LASTKRAFTWAGEN U.AE.(EINSCHL.MOTOREN)	INSGESAMT	124,7	294,4	212,5	255,9	254,3	533,2	264,0	+ 111,7	- 50,5
		INLAND	123,3	180,4	187,3	243,1	250,1	567,1	262,3	+ 109,3	- 53,7
		AUSLAND	123,7	484,8	253,9	276,8	261,1	477,5	266,9	+ 115,8	- 44,1
34	SCHIFFBAU	INSGESAMT	50,7	57,6	55,8	111,9	189,5	159,0	85,7	+ 69,1	- 46,1
		INLAND	73,2	67,0	42,2	76,6	304,5	237,4	57,4	- 21,5	- 75,8
		AUSLAND	19,5	44,6	74,7	160,7	30,5	50,4	124,8	+ 540,0	+ 147,6
36	ELEKTROTECHNIK	INSGESAMT	155,4	149,6	178,5	167,4	188,4	204,6	194,1	+ 24,9	- 5,1
		INLAND	139,0	137,9	162,8	156,6	164,9	184,1	176,2	+ 26,7	- 4,3
		AUSLAND	212,8	190,8	234,1	205,2	271,3	276,6	257,4	+ 21,0	- 6,9
3711-60	FEINMECHANIK, OPTIK	INSGESAMT	177,0	162,8	180,1	180,5	184,4	196,7	192,2	+ 8,6	- 2,3
		INLAND	162,8	161,8	182,7	178,9	184,7	194,9	197,1	+ 21,0	+ 1,1
		AUSLAND	201,8	164,6	175,6	183,2	184,0	199,9	183,6	- 9,0	- 8,1
3021-25	STAHLVERFORMUNG, OBERFLÄECHENVEREDLUNG, HÄRTUNG	INSGESAMT	145,2	135,9	144,4	150,9	155,2	139,7	142,1	- 2,1	+ 1,7
		INLAND	139,9	135,1	142,0	146,9	150,9	134,8	138,3	- 1,1	+ 2,6
		AUSLAND	182,7	141,5	161,9	179,4	186,3	174,8	169,0	- 7,5	+ 3,3
38	H.V.EISEN-, BLECH-U. METALLWAREN	INSGESAMT	138,9	131,3	148,4	149,6	153,9	141,1	144,9	+ 4,3	+ 2,7
		INLAND	131,9	128,0	142,1	141,6	146,3	132,7	137,8	+ 4,4	+ 3,8
		AUSLAND	172,6	147,7	179,0	188,6	191,0	182,1	179,6	+ 4,1	- 1,4
50	H.V.BUEROMASCHINEN, ADV-GERÄTEN U. -EINRICHTUNGEN	INSGESAMT	111,7	171,0	167,5	133,0	171,4	225,8	163,2	+ 46,1	- 27,7
		INLAND	101,5	175,0	188,4	126,1	163,2	252,3	167,8	+ 65,3	- 33,2
		AUSLAND	125,5	165,6	139,5	142,2	182,4	190,4	157,1	+ 25,2	- 17,5
5060	H.V.BUEROMASCHINEN	INSGESAMT	88,4	101,0	96,1	94,5	105,8	114,3	102,4	+ 15,9	- 10,4
		INLAND	74,6	87,7	84,3	88,5	97,4	105,3	98,9	+ 32,6	- 6,1
		AUSLAND	105,4	117,5	110,7	102,0	116,2	125,6	106,8	+ 1,3	- 15,0
5080	H.V.ADV-GERÄTEN U.-EINRICHTUNGEN	INSGESAMT	127,8	219,2	216,7	159,5	216,7	302,7	205,1	+ 60,5	- 32,2
		INLAND	119,0	231,9	256,2	150,6	206,1	348,0	212,6	+ 78,6	- 38,9
		AUSLAND	140,4	201,3	160,8	172,1	231,6	238,7	194,6	+ 38,6	- 18,5
	VERBRAUCHSGÜTER PRODUZIERENDES GEWERBE	INSGESAMT	130,5	129,3	167,0	185,9	160,4	131,4	136,3	+ 4,5	+ 3,7
		INLAND	124,2	125,1	160,6	177,5	152,2	124,3	129,3	+ 4,1	+ 4,0
		AUSLAND	179,0	161,3	215,5	248,9	222,6	185,6	190,3	+ 6,3	+ 2,6
51	FEINKERAMIK	INSGESAMT	170,8	142,1	163,5	162,6	172,9	147,2	155,5	- 9,0	+ 5,6
		INLAND	167,5	147,0	165,3	163,8	155,5	145,7	154,9	- 7,5	+ 6,0
		AUSLAND	177,8	131,3	159,7	160,0	210,9	150,7	156,8	- 11,8	+ 4,3
52	H.V.VERARB.V.GLAS	INSGESAMT	141,4	146,8	160,4	153,0	163,2	161,5	159,5	+ 12,8	- 1,2
		INLAND	138,5	146,0	157,0	149,7	158,5	159,3	154,4	+ 11,5	- 3,1
		AUSLAND	157,0	150,8	178,2	169,8	187,4	173,1	186,5	+ 18,8	+ 7,7
5421-24	H.V.HOLZMOBELN	INSGESAMT	173,1	186,2	203,8	201,8	209,7	171,7	189,0	+ 9,2	+ 10,1
		INLAND	165,7	178,8	194,1	192,4	200,0	164,5	181,6	+ 9,6	+ 10,4
		AUSLAND	272,5	286,9	335,2	328,9	340,9	268,0	288,2	+ 5,8	+ 7,5
56	PAPIER-U. PAPPEVERARBEITUNG	INSGESAMT	158,0	151,2	159,1	169,7	165,6	154,0	157,6	- 0,2	+ 2,4
		INLAND	154,8	147,3	153,6	167,0	161,0	149,1	153,2	- 1,0	+ 2,8
		AUSLAND	200,4	203,1	231,0	206,3	227,2	219,3	216,0	+ 7,8	- 1,5
58	H.V.KUNSTSTOFFWAREN	INSGESAMT	193,2	193,7	212,3	218,4	215,1	201,2	210,4	+ 8,9	+ 4,6
		INLAND	184,8	189,0	205,4	208,9	206,4	189,0	198,0	+ 7,1	+ 4,8
		AUSLAND	242,3	221,7	253,0	274,0	266,4	272,6	283,4	+ 17,0	+ 4,0
61	LEDERERZEUGUNG	INSGESAMT	124,9	94,2	112,1	115,6	116,1	125,0	122,6	- 1,9	- 1,9
		INLAND	111,7	96,7	105,7	107,7	111,1	120,0	120,7	+ 8,1	+ 0,6
		AUSLAND	168,9	86,0	133,4	141,8	132,7	141,8	128,7	- 23,8	- 9,2
6251	H.V.SCHUHEN	INSGESAMT	59,7	61,2	113,4	241,4	139,4	74,6	65,6	+ 9,9	- 12,1
		INLAND	55,6	58,0	109,9	234,2	132,4	71,2	63,1	+ 13,4	- 11,4
		AUSLAND	104,7	97,0	152,6	321,0	216,0	112,5	93,5	- 10,7	- 16,9
63	TEXTILGEWERBE	INSGESAMT	105,3	95,5	136,6	141,2	130,7	107,7	112,9	+ 7,2	+ 4,8
		INLAND	99,1	92,4	131,5	133,2	123,0	100,6	105,9	+ 6,9	+ 5,3
		AUSLAND	143,7	114,7	167,9	190,6	178,5	151,6	155,5	+ 8,2	+ 2,6
64	BEKLEIDUNGSGEWERBE	INSGESAMT	91,2	101,6	184,4	241,4	140,6	82,7	82,7	- 9,3	+ 0
		INLAND	86,6	95,2	172,0	219,8	130,7	78,5	78,9	- 8,8	+ 0,6
		AUSLAND	182,7	228,7	432,0	672,8	337,6	166,1	158,2	- 13,4	- 4,8

1 AUFTRAGSEINGANG IM VERARBEITENDEN GEBERBE

1.1 WERTINDEX

NR. DER SYPRO	WIRTSCHAFTSZWEIGE		1976	1977	1976	1977	1977	1977	1977	VERAENDERUNG GEGENUEBER VORJAHRES- ZEITRAUM PROZENT
			DURCHSCHNITT		4. VJ	1. VJ	2. VJ	3. VJ	4. VJ	
			1970=100							
	VERARBEITENDES GEBERBE 1)	INSGESAMT	154,7	156,5	158,8	157,9	153,9	147,3	167,0	+ 5,1 + 13,4
		INLAND	139,5	142,9	145,0	144,0	139,3	136,1	152,3	+ 5,0 + 11,9
		AUSLAND	204,5	200,1	203,5	203,3	200,0	182,9	214,1	+ 5,2 + 17,1
	GRUNDSTOFF-U. PRODUKTIONS- GUTERGEWERBE	INSGESAMT	153,6	148,3	149,8	150,7	152,5	143,7	146,2	- 2,4 + 1,8
		INLAND	141,7	134,0	139,4	134,8	137,9	131,5	131,8	- 5,5 + 0,2
		AUSLAND	194,2	198,8	185,4	206,2	204,0	187,0	197,8	+ 6,7 + 5,8
25	GEW.U.VERARB.V. STEINEN U.ERDEN	INSGESAMT	126,3	120,9	128,1	94,8	130,4	136,8	121,7	- 5,0 - 11,0
		INLAND	121,7	115,5	123,1	88,1	124,7	132,6	116,4	- 5,4 - 12,2
		AUSLAND	252,1	252,2	266,7	255,9	265,4	238,9	248,5	- 6,8 + 4,0
2531	H.V.ZEMENT	INSGESAMT	122,6	124,9	122,8	96,2	142,2	144,0	117,2	- 4,6 - 18,6
		INLAND	120,2	122,0	118,6	91,4	140,2	142,8	113,5	- 4,3 - 20,5
		AUSLAND	192,4	211,7	247,5	237,0	203,6	180,1	226,1	+ 8,6 + 25,5
2541	ZIEGELI	INSGESAMT	143,5	157,2	139,9	127,1	171,6	179,0	151,0	+ 8,0 - 15,6
		INLAND	128,3	137,8	124,7	105,3	152,2	160,6	133,3	+ 6,9 - 17,0
		AUSLAND	163,6	1272,2	158,0	384,1	291,5	173,2	173,2	+ 1,3 - 5,4
2559	H.V.BETONERZEUGNISSEN (OH.BIMS,GR.FERTIG- BAUTEILE)	INSGESAMT	115,9	115,8	116,7	87,0	123,0	130,1	123,3	+ 5,6 - 5,3
		INLAND	115,3	114,9	116,4	86,3	121,8	129,2	122,4	+ 5,2 - 5,2
		AUSLAND	292,3	360,6	217,9	267,4	347,5	387,5	340,2	+ 36,1 - 12,2
2711	HOCHOFEN-,STAHL-U. WARMWALZWERKE	INSGESAMT	137,6	129,4	128,6	141,8	134,5	117,7	123,6	- 3,9 + 5,0
		INLAND	126,5	115,5	120,9	129,5	122,1	103,1	107,2	- 11,3 + 4,0
		AUSLAND	170,8	181,9	151,8	188,2	181,2	172,7	185,3	+ 22,1 + 7,3
2850	NE-METALLHALBZEUGWERKE	INSGESAMT	150,9	134,9	144,8	140,5	141,9	120,4	136,9	- 5,5 + 13,7
		INLAND	142,6	126,5	133,1	137,2	127,9	114,9	125,9	- 5,4 + 9,6
		AUSLAND	176,0	160,4	180,5	150,2	184,2	170,1	170,1	- 5,7 + 23,9
2910	EISEN-,STAHL-U. TEMPERGIESSERIEIEN	INSGESAMT	126,8	121,5	125,0	124,5	124,3	118,1	119,2	- 4,6 + 1,0
		INLAND	118,9	113,5	116,8	115,8	117,5	108,4	112,2	- 3,9 + 3,5
		AUSLAND	198,3	194,4	199,7	204,0	185,3	205,8	182,4	- 8,7 - 11,4
3011-15	ZIEHEREIEN UND KALT- WALZWERKE	INSGESAMT	138,2	127,8	134,9	130,5	132,4	117,3	131,1	- 2,8 + 11,8
		INLAND	126,5	118,1	122,4	122,2	121,9	109,3	119,0	- 2,8 + 8,8
		AUSLAND	194,7	173,9	195,4	170,0	181,9	155,3	188,6	+ 3,5 + 21,4
40	CHEMISCHE INDUSTRIE	INSGESAMT	174,1	172,2	170,7	177,9	175,2	166,1	169,4	- 0,8 + 2,0
		INLAND	163,0	157,3	162,0	161,0	158,8	154,0	155,4	- 4,1 + 0,9
		AUSLAND	199,1	205,3	190,3	215,7	211,9	193,2	200,5	+ 5,4 + 3,8
4090	H.V.CHEMIEFASERN	INSGESAMT	111,4	94,0	99,2	101,8	97,5	81,6	95,1	- 4,1 + 16,5
		INLAND	83,1	74,2	75,4	78,7	76,2	66,2	75,5	+ 0,2 + 14,1
		AUSLAND	150,7	121,7	132,2	134,0	127,1	103,1	122,4	- 7,4 + 18,8
55	ZELLSTOFF-,HOLZSCHLIFF-, PAPIER-U.PAPPEERZEUGUNG	INSGESAMT	170,9	163,8	170,1	168,6	157,9	160,9	167,9	- 1,3 + 4,4
		INLAND	153,7	145,4	150,8	149,6	139,7	143,6	148,6	- 1,5 + 3,5
		AUSLAND	273,9	273,9	285,5	281,9	266,4	264,0	283,4	- 0,7 + 7,3
	INVESTITIONSGUTER PRODUZIERENDES GEBERBE	INSGESAMT	159,2	165,6	166,0	167,4	156,1	154,2	184,6	+ 11,3 + 19,7
		INLAND	138,2	150,7	147,6	153,2	138,5	142,0	169,0	+ 14,5 + 19,0
		AUSLAND	210,2	200,5	209,6	202,3	196,6	182,3	220,9	+ 5,4 + 21,2
31	STAHL-U.LEICHTMETALLBAU, SCHIENENFAHRZEUGBAU	INSGESAMT	166,6	174,2	186,9	144,2	152,8	152,5	247,1	+ 32,2 + 62,0
		INLAND	133,1	141,9	123,5	120,0	132,5	136,9	178,2	+ 44,3 + 30,5
		AUSLAND	415,6	408,5	656,9	320,1	300,5	265,8	747,7	+ 13,8 + 181,3
32	MASCHINENBAU	INSGESAMT	151,9	142,7	144,8	142,8	140,3	133,2	154,5	+ 6,7 + 16,0
		INLAND	112,7	118,9	118,7	117,2	115,1	115,8	127,5	+ 7,1 + 9,8
		AUSLAND	223,0	185,4	192,4	188,6	185,4	164,1	203,5	+ 5,8 + 24,0
	H.V.MASCHINEN FUER DAS PRODUKTIONS- GUTERGEWERBE 2)	INSGESAMT	124,1	125,6	129,6	117,9	128,1	96,0	160,2	+ 23,6 + 66,9
		INLAND	80,1	84,3	92,8	90,2	95,4	70,6	80,9	- 12,9 + 14,5
		AUSLAND	192,3	193,9	186,0	159,9	180,2	135,9	299,6	+ 61,1 + 120,5
	H.V.MASCHINEN FUER DAS VERBRAUCHSGUTER PRODUZIERENDES GEBERBE 2)	INSGESAMT	127,5	131,6	141,8	134,6	120,8	120,4	150,4	+ 6,1 + 24,9
		INLAND	96,9	102,8	113,3	97,0	89,6	97,6	126,8	+ 11,9 + 29,9
		AUSLAND	146,3	149,9	159,4	158,4	142,0	134,0	165,0	+ 3,5 + 23,1
	H.V.MASCHINEN FUER DIE BAUWIRTSCHAFT 2)	INSGESAMT	141,5	144,5	139,0	131,6	177,3	122,9	146,4	+ 5,3 + 19,1
		INLAND	86,7	97,0	76,2	92,8	86,2	92,5	116,5	+ 52,8 + 25,9
		AUSLAND	221,2	217,3	231,2	190,0	316,9	169,2	193,2	- 16,5 + 14,2
	H.V.MASCHINEN FUER DIE LANDWIRTSCHAFT 2)	INSGESAMT	207,4	197,7	264,3	211,3	164,2	175,5	239,6	- 9,3 + 36,5
		INLAND	148,0	157,4	187,0	164,8	132,9	132,4	199,3	+ 6,6 + 50,6
		AUSLAND	292,4	256,9	377,5	279,9	209,5	239,5	298,6	- 20,9 + 24,7

1) OHNE HANDWERK UND OHNE NAHRUNGS- UND GENUSSMITTELGEWERBE.

2) BERECHNUNG DES VEREINS DEUTSCHER-MASCHINENBAU-ANSTALTEN E.V., FRANKFURT (MAIN).

1 AUFTRAGSEINGANG IM VERARBEITENDEN GEWERBE

1.1 WERTINDEX

NR. DER SYPRO	WIRTSCHAFTSZWEIGE		1976	1977	1976	1977	1977	1977	1977	VERAENDERUNG GEGENUEBER VORJAHRES- VOR- ZEITRAUM PROZENT	
			DURCHSCHNITT	4. VJ	1. VJ	2. VJ	3. VJ	4. VJ			
						1970=100					
33	STRASSENFAHRZEUGBAU	INSGESAMT	183,5	217,1	201,1	232,8	195,4	201,8	238,2	+ 18,5	+ 18,1
		INLAND	183,1	220,4	200,6	257,6	181,7	192,4	249,9	+ 24,6	+ 29,9
		AUSLAND	183,9	212,9	201,7	202,0	212,5	213,4	223,7	+ 10,9	+ 4,8
3311	H.V.KRAFTWAGEN U.-MOTOREN	INSGESAMT	196,7	231,8	213,5	249,6	206,8	215,5	255,2	+ 19,5	+ 18,4
		INLAND	198,8	239,4	214,9	283,4	192,3	207,6	274,4	+ 27,7	+ 32,2
		AUSLAND	194,3	223,1	211,8	211,1	223,5	224,5	233,3	+ 10,1	+ 3,9
3312	DAVON H.V.PERSONENKRAFTWAGEN U.AE. (EINSCHL.MOTOREN)	INSGESAMT	213,5	236,2	231,4	272,4	223,6	215,4	233,4	+ 0,9	+ 8,4
		INLAND	225,4	253,0	242,5	322,8	216,4	220,9	251,8	+ 3,9	+ 14,0
		AUSLAND	201,0	218,6	219,8	219,5	231,1	209,6	214,1	- 2,6	+ 2,1
3313	H.V.LASTKRAFTWAGEN U.AE. (EINSCHL.MOTOREN)	INSGESAMT	125,5	213,1	137,6	153,0	135,9	215,9	347,8	+152,7	+ 61,1
		INLAND	105,9	192,0	118,8	145,6	108,0	161,0	353,4	+197,4	+119,5
		AUSLAND	157,7	247,9	168,6	165,3	181,7	306,2	338,5	+100,8	+10,5
34	SCHIFFBAU	INSGESAMT	61,9	93,3	70,8	69,7	87,6	62,3	153,5	+116,7	+146,3
		INLAND	52,4	105,8	47,2	59,4	84,0	73,7	206,2	+336,5	+179,7
		AUSLAND	75,0	75,9	103,6	84,0	92,7	46,5	80,5	- 22,2	+ 73,2
36	ELEKTROTECHNIK	INSGESAMT	168,2	167,7	176,9	169,5	156,3	158,3	186,8	+ 5,6	+ 18,0
		INLAND	143,4	149,1	156,0	145,8	137,7	144,4	168,5	+ 8,0	+ 16,7
		AUSLAND	260,4	233,4	254,6	253,1	221,9	207,6	251,0	- 1,4	+ 20,9
3711-60	FEINMECHANIK, OPTIK	INSGESAMT	166,5	176,7	183,1	181,2	172,2	166,1	187,2	+ 2,2	+ 12,7
		INLAND	162,0	170,5	182,9	165,2	166,3	164,5	186,2	+ 1,8	+ 13,2
		AUSLAND	174,5	187,4	183,6	209,1	182,5	168,9	189,0	+ 3,0	+ 11,9
3021-25	STAHLVERFORMUNG, OBERFLAECHEVEREDLUNG, HAERTUNG	INSGESAMT	144,9	147,8	152,4	155,6	148,5	138,4	148,6	- 2,5	+ 7,4
		INLAND	140,3	144,3	147,7	151,2	145,0	136,9	144,2	- 2,4	+ 5,3
		AUSLAND	179,0	172,4	187,0	186,3	173,5	149,5	180,2	- 3,7	+ 20,5
38	H.V.EISEN-, BLECH-U. METALLWARREN	INSGESAMT	139,6	144,3	148,6	149,1	143,2	136,8	148,2	- 0,3	+ 8,3
		INLAND	133,1	137,2	141,7	140,4	136,1	132,2	140,2	- 1,0	+ 6,1
		AUSLAND	172,0	178,8	183,6	191,3	177,5	159,2	187,2	+ 2,0	+ 17,6
50	H.V.BUEROMASCHINEN, ADV-GERAETEN U. -EINRICHTUNGEN	INSGESAMT	134,3	155,1	145,9	137,3	147,5	159,0	176,7	+ 21,1	+ 11,2
		INLAND	128,1	152,4	148,1	125,6	140,0	163,3	180,5	+ 21,9	+ 10,6
		AUSLAND	142,6	158,8	143,0	152,9	157,6	153,2	171,7	+ 20,0	+ 12,1
5060	H.V.BUEROMASCHINEN	INSGESAMT	92,8	96,8	102,6	94,3	92,6	95,3	104,9	+ 2,2	+ 10,0
		INLAND	77,7	80,8	94,2	74,3	76,2	75,4	97,1	+ 3,1	+ 28,8
		AUSLAND	111,4	116,6	113,0	119,0	112,9	119,9	114,6	+ 1,5	+ 4,4
5080	H.V.ADV-GERAETEN U.-EINRICHTUNGEN	INSGESAMT	163,3	195,3	175,9	166,9	185,3	202,8	226,3	+ 28,6	+ 11,6
		INLAND	161,3	199,0	182,5	159,0	181,5	220,5	234,9	+ 28,7	+ 6,5
		AUSLAND	166,1	190,2	166,7	178,2	190,8	177,9	214,1	+ 28,5	+ 20,4
	VERBRAUCHSGUETER PRODUZIERENDES GEWERBE	INSGESAMT	145,7	148,6	156,5	147,4	150,8	136,9	159,2	+ 1,8	+ 16,3
		INLAND	138,8	141,6	148,6	140,4	143,1	131,8	151,3	+ 1,8	+ 14,8
		AUSLAND	198,5	201,5	217,0	201,4	210,0	175,4	219,0	+ 0,9	+ 24,9
51	FEINKERAMIK	INSGESAMT	152,9	162,3	159,8	176,6	160,2	151,4	160,9	+ 0,7	+ 6,3
		INLAND	145,3	159,7	151,8	176,0	154,3	153,5	155,0	+ 2,1	+ 1,0
		AUSLAND	169,6	167,8	177,2	177,7	173,1	146,6	173,9	- 1,9	+ 18,6
52	H.U.VERARB.V.GLAS	INSGESAMT	141,0	151,4	151,1	152,1	147,6	146,6	159,2	+ 5,4	+ 8,6
		INLAND	137,1	146,2	147,4	147,2	138,3	143,5	155,8	+ 5,7	+ 8,6
		AUSLAND	161,5	178,4	170,8	178,0	196,2	162,8	176,8	+ 3,5	+ 8,6
5421-24	H.V.HOLZMOEBELN	INSGESAMT	164,1	183,9	180,0	182,5	176,7	182,1	194,4	+ 8,0	+ 6,8
		INLAND	155,7	175,9	171,6	174,5	168,8	174,6	185,6	+ 8,2	+ 6,3
		AUSLAND	280,6	292,5	297,5	289,1	284,0	284,3	312,6	+ 5,1	+ 10,0
56	PAPIER-U. PAPPEVERARBEITUNG	INSGESAMT	153,6	158,4	156,4	161,9	155,2	153,5	163,1	+ 4,3	+ 6,3
		INLAND	149,7	154,1	152,7	158,3	149,7	149,6	159,0	+ 4,1	+ 6,3
		AUSLAND	206,6	215,2	205,7	209,9	227,9	205,2	217,6	+ 5,8	+ 6,0
58	H.V.KUNSTSTOFFWAREN	INSGESAMT	194,1	207,8	201,8	211,1	209,6	198,9	211,6	+ 4,8	+ 6,4
		INLAND	186,5	199,5	193,9	202,8	201,0	192,8	201,4	+ 3,9	+ 4,5
		AUSLAND	240,9	256,4	250,3	260,1	260,1	234,6	271,0	+ 8,3	+ 15,5
61	LEDERERZEUGUNG	INSGESAMT	110,9	112,8	115,6	129,6	108,1	94,6	118,9	+ 2,8	+ 25,7
		INLAND	108,9	108,1	112,3	122,8	103,2	93,3	112,9	+ 0,6	+ 21,0
		AUSLAND	118,0	128,5	127,3	152,1	124,1	99,1	138,8	+ 9,0	+ 40,0
6251	H.V.SCHUHEN	INSGESAMT	116,8	114,9	164,8	84,5	147,1	76,3	151,8	- 7,9	+ 99,0
		INLAND	110,3	109,2	155,6	78,8	139,2	72,9	145,9	- 6,2	+100,2
		AUSLAND	189,5	177,8	267,5	146,9	233,0	114,8	216,5	- 19,1	+ 88,6
63	TEXTILGEWERBE	INSGESAMT	125,2	118,3	131,1	121,5	120,5	104,7	126,5	- 3,5	+ 20,9
		INLAND	118,1	111,9	121,8	114,7	113,4	100,7	118,9	- 2,4	+ 18,1
		AUSLAND	166,7	157,7	184,8	163,8	164,1	129,3	173,6	- 6,1	+ 34,2
64	BEKLIDUNGSGEWERBE	INSGESAMT	137,1	134,5	152,1	122,6	141,9	118,8	154,9	+ 1,8	+ 30,4
		INLAND	129,4	125,4	142,2	115,1	132,0	111,4	143,0	+ 0,6	+ 28,4
		AUSLAND	299,0	318,1	359,2	272,4	341,0	266,7	392,2	+ 9,2	+ 47,0

1 AUFTRAGSEINGANG IM VERARBEITENDEN GEWERBE

1.2 VOLUMENINDEX

NR. DER SYPRO	WIRTSCHAFTSZWEIGE		1977	1977	1977	1977	1977	1977	1978	VERAENDERUNG GEGENUEBER VORJAHRES- ZEITRAUM PROZENT	
			JAN.	AUG.	SEP.	OKT.	NOV.	DEZ.	JAN. ^P		
	VERARBEITENDES GEWERBE 1)	INSGESAMT	104,8	102,7	116,6	121,5	119,7	119,2	113,5	+ 8,3	- 4,7
		INLAND	96,0	93,4	109,6	112,0	108,7	108,2	103,4	+ 7,8	- 4,4
		AUSLAND	132,9	131,2	138,5	150,7	154,6	155,9	146,0	+ 9,9	- 6,3
	GRUNDSTOFF-U. PRODUKTIONS- GUTERGEWERBE	INSGESAMT	107,1	104,0	115,5	112,9	112,1	108,8	110,3	+ 3,0	+ 1,4
		INLAND	94,5	93,6	105,3	102,4	99,0	94,2	96,0	+ 1,6	+ 2,0
		AUSLAND	152,6	143,0	154,0	152,6	161,5	165,4	165,6	+ 8,5	+ 0,1
25	GEW.U.VERARB.V. STEINEN U.ERDEN	INSGESAMT	53,7	93,3	98,1	95,9	85,5	68,5	65,5	+ 21,9	- 4,4
		INLAND	48,6	90,3	95,0	92,7	82,2	64,2	60,8	+ 25,0	- 5,3
		AUSLAND	169,4	161,9	168,4	168,1	160,8	166,7	174,9	+ 3,3	+ 4,9
2531	H.V.ZEMENT	INSGESAMT	48,8	99,1	103,5	98,8	83,4	58,7	55,6	+ 14,0	- 5,3
		INLAND	44,8	98,2	102,4	96,8	81,0	55,4	52,4	+ 17,0	- 5,4
		AUSLAND	167,4	124,0	136,2	158,6	152,2	153,8	150,4	+ 10,1	- 2,2
2541	ZIEGELEI	INSGESAMT	65,9	117,2	120,9	116,0	101,9	78,3	79,3	+ 20,3	+ 1,3
		INLAND	51,4	105,8	107,6	103,4	90,7	67,5	65,9	+ 28,3	- 2,3
		AUSLAND	898,9	773,2	885,8	844,5	749,8	706,9	848,8	+ 5,6	+ 20,1
2559	H.V.BETONERZEUGNISSEN (OH.BIMS.GR.FERTIG- BAUTEILE)	INSGESAMT	48,8	88,3	92,4	94,0	87,8	73,4	67,1	+ 37,5	- 8,6
		INLAND	48,1	87,5	91,7	93,3	87,2	72,9	66,4	+ 38,1	- 8,9
		AUSLAND	251,9	314,0	306,1	300,0	266,1	221,6	262,7	+ 4,3	+ 18,5
2711	HOCHOFEN-,STAHL-U. WARMWALZWERKE	INSGESAMT	98,0	83,9	99,8	94,0	95,0	102,8	100,3	+ 2,3	- 2,4
		INLAND	89,2	72,0	87,9	82,9	80,0	83,6	81,6	+ 8,5	- 2,4
		AUSLAND	132,7	131,2	147,2	138,2	156,6	181,9	178,6	+ 34,6	- 1,8
2850	NE-METALLHALBZEUGWERKE	INSGESAMT	139,1	131,1	139,5	145,0	154,9	155,3	164,0	+ 17,9	+ 5,6
		INLAND	140,4	131,1	134,9	136,2	146,7	145,1	150,8	+ 7,4	+ 3,9
		AUSLAND	133,4	129,0	150,1	167,3	175,6	181,8	198,3	+ 48,6	+ 9,1
2910	EISEN-,STAHL-U. TEMPERGIESSERBEIEN	INSGESAMT	78,1	67,6	79,4	75,9	75,8	68,5	68,4	- 12,4	- 0,1
		INLAND	68,4	62,3	73,9	69,9	70,0	64,6	62,4	- 8,7	- 3,3
		AUSLAND	177,7	122,9	137,7	139,5	138,4	111,2	132,9	- 25,2	+ 19,6
3011-15	ZIEHEREIEN UND KALT- WALZWERKE	INSGESAMT	90,4	85,9	94,4	99,3	104,9	103,9	106,6	+ 17,9	+ 2,6
		INLAND	82,0	79,4	87,6	91,4	92,8	91,2	96,8	+ 18,1	+ 6,2
		AUSLAND	135,2	120,8	131,0	141,0	168,2	170,0	157,8	+ 16,7	- 7,2
40	CHEMISCHE INDUSTRIE	INSGESAMT	132,2	121,7	134,1	131,7	130,7	127,1	131,4	- 0,6	+ 3,3
		INLAND	120,3	109,8	124,7	121,3	118,0	113,7	120,0	- 0,3	+ 5,5
		AUSLAND	159,5	149,0	155,7	155,7	160,3	158,1	157,9	+ 1,0	- 0,1
4090	H.V.CHEMIEFASERN	INSGESAMT	116,9	99,4	117,5	119,9	122,3	125,6	129,4	+ 10,7	+ 3,0
		INLAND	87,3	78,6	96,2	96,5	91,7	93,2	89,7	+ 2,8	- 3,7
		AUSLAND	160,5	130,7	149,4	155,1	168,4	175,4	189,9	+ 18,3	+ 8,3
55	ZELLSTOFF-,HOLZSCHLIFF-, PAPIER-U.PAPPEERZEUGUNG	INSGESAMT	116,1	117,2	126,1	121,8	127,5	125,7	130,4	+ 12,4	+ 3,8
		INLAND	103,2	109,1	111,8	109,7	112,5	112,6	117,5	+ 13,9	+ 4,4
		AUSLAND	189,6	162,2	206,8	190,2	212,2	199,6	203,0	+ 7,1	+ 1,7
	INVESTITIONSGUETER PRODUZIERENDES GEWERBE	INSGESAMT	107,1	105,1	115,0	120,9	125,7	135,1	120,9	+ 12,9	- 10,5
		INLAND	99,9	94,4	109,1	110,1	114,7	127,2	113,6	+ 13,7	- 10,7
		AUSLAND	124,4	127,7	128,8	144,5	149,9	154,3	138,7	+ 11,5	- 10,1
31	STAHL-U.LEICHTMETALLBAU, SCHIENENFAHRZEUGBAU	INSGESAMT	98,4	99,4	108,8	205,1	180,1	110,0	116,4	+ 18,3	+ 5,8
		INLAND	80,9	89,8	96,3	113,5	143,2	101,9	96,7	+ 19,5	- 5,1
		AUSLAND	220,8	165,4	194,2	840,9	435,8	165,0	253,6	+ 14,9	+ 53,7
32	MASCHINENBAU	INSGESAMT	85,8	80,8	86,9	90,3	94,9	106,2	90,3	+ 5,2	- 15,0
		INLAND	70,5	71,3	77,0	76,8	76,3	86,1	77,4	+ 9,8	- 10,1
		AUSLAND	113,1	97,9	104,8	114,7	128,6	142,3	113,9	+ 0,7	- 19,9
	H.V.MASCHINEN FUER DAS PRODUKTIONS- GUTERGEWERBE 2)	INSGESAMT
		INLAND
		AUSLAND
	H.V.MASCHINEN FUER DAS VERBRAUCHSGUETER PRODUZIERENDE GEWERBE 2)	INSGESAMT
		INLAND
		AUSLAND
	H.V.MASCHINEN FUER DIE BAUWIRTSCHAFT 2)	INSGESAMT
		INLAND
		AUSLAND
	H.V.MASCHINEN FUER DIE LANDWIRTSCHAFT 2)	INSGESAMT
		INLAND
		AUSLAND

1) OHNE HANDWERK UND OHNE NAHRUNGS- UND GENUSSMITTELGEWERBE.

2) BERECHNUNG DES VEREINS DEUTSCHER-MASCHINENBAU-ANSTALTEN E.V., FRANKFURT (MAIN).

1 AUFTRAGSEINGANG IM VERARBEITENDEN GEWERBE
1.2 VOLUMENINDEX

NR. DER SYPRO	WIRTSCHAFTSZWEIGE	1970=100								VERÄNDERUNG GEGENUEBER VORJAHRES- VOR- ZETRAUM PROZENT	
		1977 JAN.	1977 AUG.	1977 SEP.	1977 OKT.	1977 NOV.	1977 DEZ.	1978 JAN. P			
33	STRASSENFAHRZEUGBAU	INSGESAMT	136,0	141,1	145,4	148,4	141,6	179,0	153,9	+ 13,2	- 14,0
		INLAND	148,4	116,1	151,1	158,3	139,6	197,3	165,7	+ 11,6	- 16,0
		AUSLAND	120,8	171,4	138,1	135,9	143,7	156,4	139,2	+ 15,3	- 11,0
3311	H.V.KRAFTWAGEN U.-MOTOREN	INSGESAMT	145,0	151,8	155,8	159,1	151,3	193,7	165,0	+ 13,8	- 14,8
		INLAND	162,7	125,1	164,2	173,3	152,4	219,8	181,4	+ 11,5	- 17,5
		AUSLAND	125,4	182,1	146,4	143,1	150,0	164,4	146,6	+ 16,9	- 10,9
3312	DAVON H.V.PERSONENKRAFTWAGEN U.AE. (EINSCHL.MOTOREN)	INSGESAMT	160,5	143,7	161,7	158,9	149,3	158,7	165,1	+ 2,8	+ 4,0
		INLAND	188,6	129,8	180,0	181,1	152,3	179,4	188,0	- 0,3	+ 4,8
		AUSLAND	132,5	158,1	143,2	136,4	146,5	137,7	141,8	+ 7,0	+ 3,0
3313	H.V.LASTKRAFTWAGEN U.AE. (EINSCHL.MOTOREN)	INSGESAMT	81,9	183,2	132,2	159,1	158,1	331,6	164,2	+ 100,5	- 50,5
		INLAND	79,8	109,6	113,8	147,5	151,8	344,1	159,2	+ 99,4	- 53,7
		AUSLAND	85,2	311,0	163,9	178,7	168,6	308,3	172,3	+ 102,2	- 44,1
34	SCHIFFBAU	INSGESAMT	36,8	40,9	39,7	79,5	134,4	112,8	60,4	+ 64,1	- 46,5
		INLAND	53,2	47,6	30,0	54,4	216,0	168,4	40,5	- 23,9	- 76,0
		AUSLAND	14,2	31,7	53,1	114,1	21,6	35,8	88,0	+ 519,4	+ 145,7
36	ELEKTROTECHNIK	INSGESAMT	124,5	118,0	141,3	132,5	149,4	162,1	153,2	+ 23,1	- 5,5
		INLAND	112,1	109,5	129,7	124,9	131,7	147,0	139,8	+ 24,7	- 4,9
		AUSLAND	166,8	147,1	180,6	158,3	209,7	213,9	199,1	+ 19,4	- 6,9
3711-60	FEINMECHANIK, OPTIK	INSGESAMT	123,1	110,7	122,3	122,5	125,2	133,5	129,4	+ 5,1	+ 3,1
		INLAND	113,4	109,8	123,9	121,3	125,2	131,9	131,9	+ 16,3	+ 0,0
		AUSLAND	139,8	112,2	119,5	124,7	125,2	136,0	124,9	- 10,6	- 8,1
3021-25	STAHLVERFORMUNG, OBERFLÄCHENVEREDLUNG, HAERTUNG	INSGESAMT	102,0	94,0	100,4	105,0	107,7	96,7	97,9	- 4,1	+ 1,2
		INLAND	97,3	92,5	97,8	101,3	103,7	92,3	94,2	- 3,2	+ 2,1
		AUSLAND	139,4	106,4	121,7	135,0	140,2	131,6	127,2	- 8,7	- 3,3
38	H.V.EISEN-, BLECH-U. METALLWAREN	INSGESAMT	97,2	90,3	101,8	102,6	105,6	96,9	98,8	+ 1,7	+ 2,0
		INLAND	92,4	88,1	97,6	96,8	100,2	90,9	93,6	+ 1,4	+ 3,0
		AUSLAND	120,4	100,9	122,2	131,0	132,6	126,4	124,7	+ 3,6	- 1,3
50	H.V.BUEROMASCHINEN, ADV-GERAETEN U. -EINRICHTUNGEN	INSGESAMT	109,8	171,8	168,3	133,1	171,8	226,0	163,4	+ 48,8	- 27,7
		INLAND	102,5	182,1	196,3	131,5	170,2	263,1	174,9	+ 70,7	- 33,5
		AUSLAND	119,1	159,5	134,2	135,5	174,2	181,7	149,9	+ 25,9	- 17,5
5060	H.V.BUEROMASCHINEN	INSGESAMT	80,6	91,4	87,1	85,6	95,8	103,4	92,6	+ 14,9	- 10,4
		INLAND	67,7	78,7	75,7	79,7	87,7	94,7	89,0	+ 31,5	- 6,0
		AUSLAND	96,6	107,2	101,0	93,0	105,7	113,9	96,9	+ 0,3	- 14,9
5080	H.V.ADV-GERAETEN U.-EINRICHTUNGEN	INSGESAMT	133,3	240,1	237,3	173,3	236,0	330,1	223,7	+ 67,8	- 32,2
		INLAND	129,3	267,7	296,5	174,3	238,5	402,8	246,0	+ 90,3	- 38,9
		AUSLAND	138,1	205,0	163,5	171,7	232,3	240,1	195,7	+ 41,7	- 18,5
51	FEINKERAMIK	INSGESAMT	95,3	93,8	121,2	135,1	116,5	95,5	98,6	+ 98,6	+ 3,5
		INLAND	90,4	90,5	116,3	128,7	110,4	90,2	93,3	+ 3,2	+ 3,4
		AUSLAND	133,7	119,3	159,1	183,7	164,2	137,1	140,6	+ 5,1	+ 2,5
51	FEINKERAMIK	INSGESAMT	111,3	90,1	103,6	102,9	109,2	93,0	97,2	- 12,7	+ 4,5
		INLAND	112,0	95,9	107,8	106,8	101,2	94,9	99,4	- 11,3	+ 4,7
		AUSLAND	109,9	78,4	95,2	94,9	125,0	89,0	92,7	- 15,7	+ 4,1
52	H.U.VERARB.V.GLAS	INSGESAMT	105,5	108,1	117,7	113,0	119,9	118,7	116,5	+ 10,5	- 1,8
		INLAND	103,2	107,7	115,2	110,8	116,6	117,2	112,8	+ 9,3	- 3,7
		AUSLAND	117,7	110,4	130,4	124,3	136,6	126,1	135,8	+ 15,4	+ 7,7
5421-24	H.V.HOLZMOEBELN	INSGESAMT	122,7	128,0	140,0	138,4	143,8	117,6	127,3	+ 3,8	+ 8,3
		INLAND	117,5	122,9	133,3	132,0	137,2	112,7	122,4	+ 4,2	+ 8,6
		AUSLAND	193,3	197,2	230,2	225,6	233,8	183,5	194,2	+ 0,5	+ 5,8
56	PAPIER-U. PAPPEVERARBEITUNG	INSGESAMT	107,8	104,6	110,2	118,3	115,4	107,4	110,0	+ 2,0	+ 2,4
		INLAND	105,2	101,4	106,0	115,9	111,8	103,6	106,6	+ 1,3	+ 2,9
		AUSLAND	144,8	150,1	170,5	152,1	167,2	161,4	158,9	+ 9,7	- 1,5
58	H.V.KUNSTSTOFFWAREN	INSGESAMT	146,9	146,5	161,7	166,4	164,0	153,2	160,1	+ 9,0	+ 4,5
		INLAND	140,6	142,9	156,5	159,5	157,6	144,1	150,8	+ 7,2	+ 4,6
		AUSLAND	184,1	167,7	191,4	207,1	201,2	206,2	214,4	+ 16,4	+ 4,0
61	LEDERERZEUGUNG	INSGESAMT	81,4	60,7	72,0	74,7	75,7	81,4	79,5	- 2,3	- 2,3
		INLAND	74,5	63,0	68,8	70,7	73,1	79,1	79,2	+ 6,3	+ 0,1
		AUSLAND	102,4	53,4	82,3	87,4	83,9	88,7	80,5	- 21,4	- 9,2
6251	H.V.SCHUHEN	INSGESAMT	39,3	39,5	72,6	154,2	88,8	47,6	41,4	+ 5,2	- 13,1
		INLAND	36,4	37,1	69,9	148,6	83,8	45,1	39,4	+ 8,3	- 12,6
		AUSLAND	74,4	67,6	105,5	221,9	149,5	78,1	64,9	- 12,7	- 16,9
63	TEXTILGEWERBE	INSGESAMT	79,2	72,7	104,2	108,0	100,1	82,8	86,8	+ 9,5	+ 4,8
		INLAND	73,6	69,5	99,3	100,9	93,3	76,6	80,7	+ 9,6	+ 5,3
		AUSLAND	117,2	93,2	136,4	155,0	145,0	123,6	126,7	+ 8,1	+ 2,5
64	BEKLEIDUNGSGEWERBE	INSGESAMT	67,9	73,9	134,0	175,0	101,7	59,8	59,3	- 12,7	- 0,9
		INLAND	64,7	69,4	125,3	159,7	94,8	56,9	56,6	- 12,5	- 0,5
		AUSLAND	129,1	160,4	299,8	466,2	233,0	115,3	109,8	- 15,0	- 4,8

1 AUFTRAGSEINGANG IM VERARBEITENDEN GEWERBE

1.2 VOLUMENINDEX

NR. DER SYPRO	WIRTSCHAFTSZWEIGE		1976	1977	1976	1977	1977	1977	1977	1977	VERAENDERUNG GEGENUEBER VORJAHRES- VOR- ZEITRAUM PROZENT		
			DURCHSCHNITT	4. VJ	1. VJ	2. VJ	3. VJ	4. VJ					
			1970=100										
	VERARBEITENDES GEWERBE 1)	INSGESAMT	113,3	112,7	115,4	114,2	110,6	105,8	120,1	+	4,1	+	13,5
		INLAND	102,4	102,9	105,4	104,2	100,1	97,8	109,6	+	4,0	+	12,1
		AUSLAND	148,4	143,4	147,5	146,2	143,0	130,8	153,7	+	4,2	+	17,5
	GRUNDSTOFF-U. PRODUKTIONS- GUTERGEWERBE	INSGESAMT	114,2	112,1	110,9	113,7	115,1	108,4	111,3	+	0,4	+	2,7
		INLAND	104,7	99,9	102,1	100,5	102,7	97,8	98,5	-	3,5	+	0,7
		AUSLAND	147,4	157,7	142,1	161,6	160,8	148,5	159,8	+	12,5	+	7,6
25	GEW.U.VERARB.V. STEINEN U.ERDEN	INSGESAMT	91,2	83,7	91,7	67,1	90,5	94,0	83,3	-	9,2	-	11,4
		INLAND	88,1	79,9	88,3	62,4	86,6	91,1	79,7	-	9,7	-	12,5
		AUSLAND	173,9	169,2	182,5	173,8	178,1	159,8	165,2	-	9,5	+	3,4
2531	H.V.ZEMENT	INSGESAMT	90,1	86,2	89,3	67,6	98,0	99,0	80,3	-	10,1	-	18,9
		INLAND	88,4	84,2	86,2	64,3	96,5	98,1	77,7	-	9,9	-	20,8
		AUSLAND	141,3	146,6	179,7	167,5	140,3	123,7	154,9	-	13,8	+	25,2
2541	ZIEGELI	INSGESAMT	100,5	103,6	96,6	85,8	113,1	116,9	98,7	+	2,2	-	15,6
		INLAND	89,8	90,8	86,1	71,1	100,3	104,8	87,2	+	1,3	-	16,8
		AUSLAND	815,9	840,8	799,9	935,6	851,3	809,3	767,1	-	4,1	-	5,2
2559	H.V.BETONERZEUGNISSEN (OH.BIMS,GR.FERTIG- BAUTEILE)	INSGESAMT	84,4	81,6	84,8	62,7	87,7	91,0	85,1	±	0,4	-	6,5
		INLAND	84,0	80,9	84,5	62,2	86,8	90,2	84,5	±	0	-	6,3
		AUSLAND	237,4	281,8	176,1	215,8	347,3	301,5	262,6	+	49,1	-	12,9
2711	HOCHOFEN-,STAHL-U. WARMWALZWERKE	INSGESAMT	99,9	101,7	92,0	111,3	106,7	91,6	97,3	+	5,8	+	6,2
		INLAND	91,3	89,2	85,1	100,3	95,6	78,6	82,2	+	3,4	+	4,6
		AUSLAND	126,0	151,6	114,3	153,8	150,1	143,6	158,9	+	39,0	+	10,7
2850	NE-METALLHALBEZUGWERKE	INSGESAMT	159,0	142,7	153,2	142,4	145,9	131,0	151,7	-	1,0	+	15,8
		INLAND	155,6	137,1	145,3	142,7	134,8	128,1	142,7	-	1,8	+	11,4
		AUSLAND	165,6	156,4	172,3	139,5	174,4	136,7	174,9	+	1,5	+	27,9
2910	EISEN-,STAHL-U. TEMPERIESSERELEN	INSGESAMT	80,8	75,1	79,4	77,9	76,4	72,7	73,4	-	7,6	+	1,0
		INLAND	74,9	69,3	73,3	71,6	71,4	65,9	68,2	-	7,0	+	3,5
		AUSLAND	142,3	136,4	142,1	142,9	129,0	143,9	129,7	-	8,7	-	9,9
3011-15	ZIEHERBIEN UND KALT- WALZWERKE	INSGESAMT	103,4	97,2	99,3	97,3	99,5	89,3	102,7	+	3,4	+	15,0
		INLAND	93,1	88,3	88,3	89,5	90,1	81,8	91,8	+	4,0	+	12,2
		AUSLAND	158,4	144,2	159,3	138,8	149,1	129,3	159,7	+	0,3	+	23,5
40	CHEMISCHE INDUSTRIE	INSGESAMT	131,1	130,7	128,9	134,4	132,3	126,5	129,8	+	0,7	+	2,6
		INLAND	122,1	118,2	121,5	120,5	118,6	116,1	117,7	-	3,1	+	1,4
		AUSLAND	151,8	159,7	145,9	166,5	163,9	150,4	158,0	+	8,3	+	5,1
4090	H.V.CHEMIEFASERN	INSGESAMT	129,4	116,9	116,5	121,7	120,5	103,0	122,6	+	5,2	+	19,0
		INLAND	94,9	89,6	87,0	91,8	91,7	81,1	93,8	+	7,8	+	15,7
		AUSLAND	179,1	157,8	159,2	165,8	163,3	135,9	166,3	+	4,5	+	22,4
55	ZELLSTOFF-,HOLZSCHLIFF-, PAPIER-U.PAPPERZUGUNG	INSGESAMT	123,9	120,0	122,6	121,6	115,2	118,2	125,0	+	2,0	+	5,8
		INLAND	112,5	107,3	109,6	108,6	102,7	106,4	111,6	+	1,8	+	4,9
		AUSLAND	188,3	191,7	196,2	195,4	185,7	184,8	200,7	+	2,3	+	8,6
	INVESTITIONSGUETER PRODUZIERENDES GEWERBE	INSGESAMT	114,3	114,6	118,3	117,0	107,8	106,3	127,2	+	7,5	+	19,7
		INLAND	100,1	105,0	105,9	108,0	96,2	98,6	117,3	+	10,8	+	19,0
		AUSLAND	148,3	136,4	147,1	138,9	133,6	123,5	149,6	+	1,7	+	21,1
31	STAHL-U.LEICHTMETALLBAU, SCHIENENFAHRZEUGBAU	INSGESAMT	116,8	116,8	129,6	97,8	102,2	101,9	165,1	+	27,4	+	62,0
		INLAND	93,8	95,5	86,0	81,6	89,0	91,9	119,5	+	39,0	+	30,0
		AUSLAND	279,9	263,8	438,7	210,5	193,5	170,8	480,6	+	9,6	+	181,4
32	MASCHINENBAU	INSGESAMT	101,0	90,4	95,4	91,7	88,8	84,0	97,1	+	1,8	+	15,6
		INLAND	74,9	75,1	78,0	75,2	72,6	72,9	79,7	+	2,2	+	9,3
		AUSLAND	148,4	117,9	127,1	121,2	117,9	103,9	128,5	+	1,1	+	23,7
	H.V.MASCHINEN FUER DAS PRODUKTIONS- GUTERGEWERBE 2)	INSGESAMT
		INLAND
		AUSLAND
	H.V.MASCHINEN FUER DAS VERBRAUCHSGUETER PRODUZIERENDE GEWERBE 2)	INSGESAMT
		INLAND
		AUSLAND
	H.V.MASCHINEN FUER DIE BAUWIRTSCHAFT 2)	INSGESAMT
		INLAND
		AUSLAND
	H.V.MASCHINEN FUER DIE LANDWIRTSCHAFT 2)	INSGESAMT
		INLAND
		AUSLAND

1) OHNE HANDWERK UND OHNE NAHRUNGS- UND GENUSSMITTELGWERBE.

2) BERECHNUNG DES VEREINS DEUTSCHER-MASCHINENBAU-ANSTALTEN E.V., FRANKFURT (MAIN).

1 AUFTRAGSEINGANG IM VERARBEITENDEN GEWERBE

1.2 VOLUMENINDEX

NR. DER SYPRO	WIRTSCHAFTSZWEIGE		1976	1977	1976	1977	1977	1977	1977	VERÄNDERUNG GEGENUEBER VORJAHRES- VOR- ZEITRAUM PROZENT				
			DURCHSCHNITT		4.VJ	1.VJ	2.VJ	3.VJ	4.VJ					
					1970=100									
33	STRASSENFAHRZEUGBAU	INSGESAMT	125,7	143,3	137,2	155,8	128,6	132,5	156,3	+ 13,9	+ 18,0			
		INLAND	127,0	146,5	137,7	173,7	120,2	127,1	165,1	+ 19,9	+ 29,9			
		AUSLAND	124,1	139,2	136,3	133,7	138,7	139,0	145,3	+ 6,6	+ 4,5			
3311	H.V. KRAFTWAGEN U.-MOTOREN	INSGESAMT	134,8	153,6	145,2	167,6	136,6	142,1	168,0	+ 15,7	+ 18,2			
		INLAND	138,2	159,9	147,5	192,7	127,6	137,6	181,8	+ 23,3	+ 32,1			
		AUSLAND	131,1	146,5	142,7	139,8	146,7	147,2	152,5	+ 6,9	+ 3,6			
3312	DAVON H.V. PERSONENKRAFTWAGEN U. AB. (EINSCHL. MOTOREN)	INSGESAMT	147,1	158,5	158,6	185,1	149,4	143,9	155,6	- 1,9	+ 8,1			
		INLAND	159,7	173,2	169,7	225,0	146,9	150,0	170,9	+ 0,7	+ 13,9			
		AUSLAND	134,8	143,8	147,4	145,2	152,1	137,8	140,2	+ 4,9	+ 1,7			
3313	H.V. LASTKRAFTWAGEN U. AB. (EINSCHL. MOTOREN)	INSGESAMT	83,7	133,4	90,5	97,8	85,1	134,4	216,3	+ 139,0	+ 60,9			
		INLAND	68,8	117,3	75,9	90,7	66,0	97,8	214,5	+ 182,6	+ 119,3			
		AUSLAND	109,8	161,1	116,1	109,8	118,1	197,9	218,5	+ 88,2	+ 10,4			
34	SCHIFFBAU	INSGESAMT	45,8	66,4	51,8	50,2	62,4	44,2	108,9	+ 110,2	+ 146,4			
		INLAND	38,8	75,3	34,6	42,9	59,8	52,3	146,3	+ 322,8	+ 179,7			
		AUSLAND	55,4	54,1	75,7	60,4	66,0	33,0	57,2	- 24,4	+ 73,3			
36	ELEKTROTECHNIK	INSGESAMT	135,8	132,8	142,5	135,0	123,2	125,1	148,0	+ 3,9	+ 18,3			
		INLAND	116,4	118,8	126,4	116,9	109,2	114,8	134,5	+ 6,4	+ 17,2			
		AUSLAND	206,4	180,6	200,7	197,0	171,2	160,1	194,0	- 3,3	+ 21,2			
3711-60	FEINMECHANIK, OPTIK	INSGESAMT	118,0	120,5	129,0	124,8	117,2	112,8	127,1	- 1,5	+ 12,7			
		INLAND	114,3	116,0	128,3	113,6	112,8	111,6	126,1	- 1,7	+ 13,0			
		AUSLAND	124,5	128,2	130,1	144,5	124,9	115,0	128,6	- 1,2	+ 11,8			
3021-25	STAHLVERFORMUNG, OBERFLÄCHENVEREDLUNG, HAERTUNG	INSGESAMT	105,6	102,6	109,6	108,5	102,8	95,9	103,1	- 5,9	+ 7,5			
		INLAND	101,5	99,2	105,3	104,3	99,3	93,9	99,1	- 5,9	+ 5,5			
		AUSLAND	139,4	130,2	144,5	141,8	130,9	112,5	135,6	- 6,2	+ 20,5			
38	H.V. EISEN-, BLECH- U. METALLWAREN	INSGESAMT	99,6	99,6	104,7	104,0	98,7	94,0	101,7	- 2,9	+ 8,2			
		INLAND	95,2	94,7	99,9	98,0	93,9	90,9	96,0	- 3,9	+ 5,6			
		AUSLAND	121,7	123,4	129,5	132,9	122,1	108,8	130,0	+ 0,4	+ 19,5			
50	H.V. BUEROMASCHINEN, ADV.-GERAETEN U. -EINRICHTUNGEN	INSGESAMT	132,0	154,7	143,7	135,3	147,0	159,7	177,0	+ 23,2	+ 10,8			
		INLAND	128,6	157,1	149,3	126,6	143,6	170,0	188,3	+ 26,1	+ 10,8			
		AUSLAND	136,8	152,5	137,0	146,6	151,9	147,5	163,8	+ 19,6	+ 11,1			
5060	H.V. BUEROMASCHINEN	INSGESAMT	84,8	87,9	93,8	86,0	84,3	86,3	94,9	+ 1,2	+ 10,0			
		INLAND	70,3	72,7	85,4	67,1	68,5	67,7	87,4	+ 2,3	+ 29,1			
		AUSLAND	102,8	106,8	104,2	109,6	104,1	109,4	104,2	± 0	- 4,8			
5080	H.V. ADV.-GERAETEN U. -EINRICHTUNGEN	INSGESAMT	170,4	210,8	184,0	175,2	199,3	222,1	246,5	+ 34,0	+ 11,0			
		INLAND	173,9	225,9	198,0	172,8	204,3	254,8	271,9	+ 37,3	+ 6,7			
		AUSLAND	165,6	191,7	166,0	178,0	192,8	181,1	214,7	+ 29,3	+ 18,6			
	VERBRAUCHSGUETER PRODUZIERENDES GEWERBE	INSGESAMT	108,7	108,0	115,1	107,4	109,5	99,3	115,7	+ 0,5	+ 16,5			
		INLAND	103,3	102,7	109,0	102,0	103,6	95,4	109,8	+ 0,7	+ 25,1			
		AUSLAND	151,1	149,3	163,0	150,2	155,6	129,6	161,7	- 0,8	+ 14,6			
51	FEINKERAMIK	INSGESAMT	102,5	103,5	106,3	114,2	102,1	96,0	101,7	- 4,3	+ 5,9			
		INLAND	99,7	104,7	103,8	116,6	101,0	100,2	101,0	- 2,7	+ 0,8			
		AUSLAND	108,0	100,9	111,4	109,1	104,1	87,5	103,0	- 7,5	+ 17,7			
52	H.U. VERARB. V. GLAS	INSGESAMT	107,0	112,0	113,5	113,4	109,7	107,9	117,2	+ 3,3	+ 8,6			
		INLAND	103,9	108,3	110,6	109,6	102,8	105,7	114,9	+ 3,9	+ 8,7			
		AUSLAND	124,1	131,6	129,7	133,0	145,0	119,3	129,0	- 0,5	+ 8,1			
5421-24	H.V. HOLZMOEBELN	INSGESAMT	119,7	127,4	129,5	128,5	122,8	125,2	133,3	+ 2,9	+ 6,5			
		INLAND	113,6	121,9	123,5	123,0	117,3	120,0	127,3	+ 3,1	+ 6,1			
		AUSLAND	204,7	202,7	214,1	203,7	197,3	195,4	214,3	+ 0,1	+ 9,7			
56	PAPIER- U. PAPPEVERARBEITUNG	INSGESAMT	105,4	109,4	107,2	110,7	107,0	106,2	113,7	+ 6,1	+ 7,1			
		INLAND	102,4	106,0	104,4	107,7	102,8	103,0	110,4	+ 5,7	+ 2,2			
		AUSLAND	147,9	158,0	147,4	153,2	167,2	151,3	160,2	+ 8,7	+ 5,9			
58	H.V. KUNSTSTOFFWAREN	INSGESAMT	149,6	157,6	154,2	160,2	158,2	150,7	161,2	+ 4,5	+ 7,0			
		INLAND	144,0	151,4	148,3	154,0	151,5	146,2	153,7	+ 3,6	+ 5,1			
		AUSLAND	184,1	193,8	190,2	197,0	196,1	177,3	204,8	+ 7,7	+ 15,5			
61	LEDERERZEUGUNG	INSGESAMT	75,2	72,8	75,4	83,9	69,2	60,8	77,3	+ 2,5	+ 27,1			
		INLAND	75,1	71,0	74,9	81,4	67,6	60,6	74,3	+ 0,8	+ 22,6			
		AUSLAND	75,7	78,4	77,5	91,6	74,1	61,2	86,7	+ 11,9	+ 41,7			
6251	H.V. SCHUHEN	INSGESAMT	80,4	74,4	111,2	55,5	95,9	49,1	96,9	- 12,9	+ 97,4			
		INLAND	75,3	70,2	104,3	51,4	90,2	46,5	92,5	- 11,3	+ 98,9			
		AUSLAND	142,4	124,5	194,9	104,5	163,9	79,8	149,8	- 23,1	+ 87,7			
63	TEXTILGEWERBE	INSGESAMT	96,4	89,8	98,6	91,5	91,0	79,7	97,0	- 1,6	+ 21,7			
		INLAND	89,9	84,0	90,5	85,3	84,7	75,8	90,3	- 0,2	+ 19,1			
		AUSLAND	137,5	128,4	150,8	133,6	133,6	105,1	141,2	- 6,4	+ 34,3			
64	BEKLEIDUNGSGEWERBE	INSGESAMT	104,5	98,5	114,7	90,8	104,4	86,5	112,2	- 2,2	+ 29,7			
		INLAND	98,8	92,0	107,4	85,5	97,3	81,3	103,8	- 3,4	+ 27,7			
		AUSLAND	219,1	222,3	259,1	192,4	239,6	185,9	271,5	+ 4,8	+ 46,0			

2 UMSATZ IM VERARBEITENDEN GEWERBE

2.1 WERTINDEX

NR. DER SYPRO	WIRTSCHAFTSZWEIGE		1976	1977	1977	1977	1977	1977	1977	VERÄNDERUNG GEGENÜBER VORJAHRES- VOR- ZEITRAUM PROZENT		
			DEZ.	JUL.	AUG.	SEP.	OKT.	NOV.	DEZ.			
			1970=100									
	VERARBEITENDES GEWERBE 1)	INSGESAMT	171,2	140,7	146,6	174,1	166,0	165,7	168,9	-	1,3	+ 2,0
		INLAND	150,2	128,7	135,7	159,9	152,1	149,6	151,2	+	0,6	+ 1,0
		AUSLAND	241,6	179,9	182,2	220,9	212,0	219,1	227,7	-	5,8	+ 3,9
	GRUNDSTOFF-U. PRODUKTIONS- GÜTERGEWERBE	INSGESAMT	141,3	140,9	145,8	156,5	152,6	147,8	138,6	-	1,9	- 6,2
		INLAND	127,4	129,4	134,1	144,4	141,2	134,7	122,0	-	4,2	- 9,4
		AUSLAND	189,0	182,4	188,2	200,5	193,8	194,6	198,1	+	4,8	+ 1,8
25	GEW.U.VERARB.V. STEINEN U.ERDEN	INSGESAMT	121,3	140,2	144,3	155,5	153,7	137,6	115,4	-	4,8	- 16,1
		INLAND	116,5	135,7	139,5	149,8	149,0	132,6	108,3	-	7,0	- 18,3
		AUSLAND	256,1	248,5	262,9	293,9	268,3	257,9	289,2	+	12,9	+ 12,1
2531	H.V.ZEMENT	INSGESAMT	96,2	134,8	140,4	148,6	144,8	124,1	86,3	-	10,3	- 30,4
		INLAND	92,4	134,0	139,1	147,0	141,9	120,8	81,6	-	11,7	- 32,4
		AUSLAND	211,7	159,6	179,7	198,9	233,5	223,6	227,5	+	7,5	+ 1,7
2541	ZIEGELEI	INSGESAMT	113,6	179,4	189,6	196,7	187,8	164,4	126,7	+	11,5	- 22,9
		INLAND	99,4	162,1	175,8	175,8	168,3	146,6	110,1	+	10,8	- 24,9
		AUSLAND	1254,5	1369,2	1439,7	1634,0	1533,5	1396,3	1268,7	+	1,1	- 9,1
2559	H.V.BETONERZEUGNISSEN (OH.BIMS,GR.FERTIG- BAUTEILE)	INSGESAMT	137,8	146,1	152,2	159,7	162,5	148,4	144,4	+	4,8	- 2,7
		INLAND	137,4	144,8	150,3	155,8	161,4	147,4	140,5	+	2,2	- 4,7
		AUSLAND	227,5	413,9	537,9	990,5	394,9	361,6	959,6	+	321,8	+ 165,4
2711	HOCHOFEN-,STAHL-U. WARMWALZWERKE	INSGESAMT	123,5	114,5	119,3	125,3	119,2	114,1	113,0	-	8,5	- 0,9
		INLAND	112,3	102,7	104,9	109,5	105,5	100,5	96,2	-	14,4	- 4,3
		AUSLAND	157,7	159,8	174,8	186,1	172,3	166,5	178,1	+	12,9	+ 6,9
2850	NE-METALLHALBZEUGWERKE	INSGESAMT	139,6	130,2	135,0	144,4	138,6	141,2	125,6	-	10,0	- 11,0
		INLAND	122,3	116,7	125,4	129,9	126,2	123,9	103,6	-	15,3	- 16,4
		AUSLAND	202,1	178,4	169,2	196,1	182,9	203,0	204,3	+	1,1	+ 0,7
2910	EISEN-,STAHL-U. TEMPERGIESSEREIEN	INSGESAMT	116,5	107,6	109,2	129,0	132,6	128,0	114,5	-	1,7	- 10,6
		INLAND	108,3	96,9	101,2	121,7	125,4	120,3	106,7	-	1,5	- 11,3
		AUSLAND	194,8	209,6	185,9	199,7	201,4	201,3	189,3	-	2,8	- 6,0
3011-15	ZIEHEREIEN UND KALT- WALZWERKE	INSGESAMT	122,2	108,9	116,8	135,2	126,4	123,1	113,1	-	7,4	- 8,1
		INLAND	107,7	100,4	108,3	126,6	116,6	114,7	100,2	-	7,0	- 12,7
		AUSLAND	194,8	150,5	158,4	177,1	174,5	163,9	176,4	-	9,4	+ 7,7
40	CHEMISCHE INDUSTRIE	INSGESAMT	161,4	164,8	168,7	179,9	176,2	173,3	166,2	+	3,0	- 4,1
		INLAND	146,7	153,9	158,3	170,4	166,6	160,7	150,1	+	2,4	- 6,6
		AUSLAND	194,4	188,9	191,8	201,0	197,4	201,1	201,6	+	3,7	+ 0,3
4090	H.V.CHEMIEFASERN	INSGESAMT	93,5	70,5	80,1	93,7	91,6	93,5	91,0	-	2,7	- 2,7
		INLAND	66,4	53,7	65,4	80,2	77,2	75,5	65,5	-	1,3	- 13,2
		AUSLAND	120,4	93,4	100,0	112,1	111,1	118,0	125,7	-	3,6	+ 6,5
55	ZELLSTOFF-,HOLZSCHLIFF-, PAPIER-U.PAPPERZEUGUNG	INSGESAMT	157,5	145,3	161,4	171,0	171,4	173,5	152,6	-	3,1	- 12,0
		INLAND	138,9	129,8	145,9	150,7	150,2	153,4	134,3	-	3,3	- 12,4
		AUSLAND	269,0	237,6	254,6	292,1	298,4	293,9	262,2	-	2,5	- 10,8
	INVESTITIONSGÜTER PRODUZIERENDES GEWERBE	INSGESAMT	210,2	146,0	147,4	189,4	175,9	184,0	206,8	-	1,6	+ 12,4
		INLAND	182,5	132,0	134,9	172,1	156,9	162,5	188,6	+	3,3	+ 16,0
		AUSLAND	276,7	178,9	176,6	230,0	220,2	234,1	249,1	-	10,0	+ 6,4
31	STAHL-U.LEICHTMETALLBAU, SCHIENENFAHRZEUGBAU	INSGESAMT	258,6	179,1	160,0	208,3	175,1	184,2	299,0	+	15,6	+ 62,3
		INLAND	246,6	151,1	157,8	174,6	169,0	175,5	272,1	+	10,3	+ 55,0
		AUSLAND	354,7	399,2	177,5	473,6	223,0	253,2	511,2	+	44,1	+ 101,9
32	MASCHINENBAU	INSGESAMT	237,9	149,8	149,3	181,7	163,5	174,4	215,0	-	9,6	+ 23,3
		INLAND	192,6	125,6	125,6	157,1	139,6	140,9	182,2	-	5,4	+ 29,3
		AUSLAND	320,3	193,3	191,9	226,1	206,6	234,8	274,0	-	14,4	+ 16,7
	H.V.MASCHINEN FUER DAS PRODUKTIONS- GÜTERGEWERBE 2)	INSGESAMT	260,6	117,3	102,8	123,1	107,1	189,7	243,2	-	6,7	+ 28,2
		INLAND	210,9	92,9	91,7	112,2	101,4	91,7	213,6	+	1,3	+ 132,9
		AUSLAND	332,4	150,6	115,1	136,4	109,8	350,8	285,2	-	14,2	- 18,7
	H.V.MASCHINEN FUER DAS VERBRAUCHSGÜTER PRODUZIERENDE GEWERBE 2)	INSGESAMT	202,5	124,9	120,8	150,4	139,6	166,5	182,6	-	9,8	+ 9,7
		INLAND	165,5	105,9	99,7	136,4	116,4	119,6	158,4	-	4,3	+ 32,4
		AUSLAND	227,2	137,0	134,0	154,0	152,4	198,6	195,6	-	13,9	- 1,5
	H.V.MASCHINEN FUER DIE BAUWIRTSCHAFT 2)	INSGESAMT	175,1	112,4	132,1	153,0	289,0	139,9	155,6	-	11,1	+ 11,2
		INLAND	106,4	80,2	105,7	105,7	107,6	108,6	112,3	+	5,5	+ 3,4
		AUSLAND	280,2	164,8	174,2	231,1	579,5	191,3	225,4	-	19,6	+ 17,8
	H.V.MASCHINEN FUER DIE LANDWIRTSCHAFT 2)	INSGESAMT	159,0	178,6	162,5	171,4	191,1	182,1	162,5	+	2,2	- 10,8
		INLAND	122,8	147,6	135,0	154,5	155,9	130,8	157,3	+	28,1	+ 20,3
		AUSLAND	218,0	228,6	206,7	201,8	248,1	267,5	170,2	-	21,9	- 36,4

1) OHNE HANDWERK UND OHNE NHRUNGS- UND GENUSSMITTELGEWERBE.

2) BERECHNUNG DES VEREINS DEUTSCHER-MASCHINENBAU-ANSTALTEN E.V., FRANKFURT (MAIN).

2 UMSATZ IM VERARBEITENDEN GEWERBE

2.1 WERTINDEX

NR. DER SYPRO	WIRTSCHAFTSZWEIGE		1976	1977	1977	1977	1977	1977	1977	VERAENDERUNG GEGENUEBER VORJAHRES- ZEITRAUM PROZENT	
			DEZ.	JUL.	AUG.	SEP.	OKT.	NOV.	DEZ.		
33	STRASSENFAHRZEUGBAU	INSGESAMT	181,9	150,3	137,8	200,3	197,7	209,5	209,6	+ 15,2	+ 0,0
		INLAND	163,2	149,6	129,8	197,4	178,3	191,1	200,5	+ 22,9	+ 4,9
		AUSLAND	204,9	151,2	147,8	203,9	221,7	232,2	220,7	+ 7,7	- 4,9
3311	H.V.KRAFTWAGEN U.-MOTOREN	INSGESAMT	190,1	155,5	142,7	211,2	208,6	220,9	218,4	+ 14,9	- 1,1
		INLAND	171,1	157,3	134,5	211,7	190,0	203,1	212,7	+ 24,3	+ 4,7
		AUSLAND	211,2	153,6	151,7	210,6	229,2	240,5	224,8	+ 6,5	- 6,5
3312	DAVON H.V.PERSONENKRAFTWAGEN U.AE.(EINSCHL.MOTOREN)	INSGESAMT	192,0	157,6	130,3	209,4	197,2	207,2	180,4	- 6,1	- 13,0
		INLAND	168,5	158,5	113,5	210,0	181,6	193,4	173,9	+ 3,2	- 10,1
		AUSLAND	216,4	156,6	147,7	208,9	213,4	221,5	187,0	- 13,6	- 15,6
3313	H.V.LASTKRAFTWAGEN U.AE.(EINSCHL.MOTOREN)	INSGESAMT	181,9	146,2	198,0	219,0	259,7	282,1	388,9	+ 113,8	+ 37,8
		INLAND	181,1	152,4	214,6	218,4	222,1	240,2	360,3	+ 99,0	+ 50,0
		AUSLAND	183,1	137,0	173,4	220,0	315,5	344,1	431,2	+ 135,5	+ 23,3
34	SCHIFFBAU	INSGESAMT	431,7	91,2	92,3	243,9	328,3	190,5	232,8	- 46,1	+ 22,2
		INLAND	288,8	89,1	98,6	182,8	82,2	130,0	296,5	+ 2,7	+ 128,1
		AUSLAND	683,9	94,8	81,3	351,3	760,9	297,0	121,0	- 82,3	- 59,3
36	ELEKTROTECHNIK	INSGESAMT	224,8	144,2	160,4	202,5	173,3	186,2	207,4	- 7,8	+ 11,4
		INLAND	193,0	126,3	143,2	179,6	161,9	165,1	185,9	+ 4,6	+ 12,6
		AUSLAND	331,7	205,1	219,0	280,2	212,1	258,1	280,3	- 15,5	+ 8,6
3711-60	FEINMECHANIK,OPTIK	INSGESAMT	184,4	159,3	169,1	184,2	189,0	197,5	210,5	+ 14,1	+ 6,6
		INLAND	178,9	151,6	166,4	179,4	186,5	194,1	213,0	+ 19,1	+ 9,7
		AUSLAND	193,8	172,4	173,6	192,4	193,3	203,4	206,1	+ 6,4	+ 1,3
3021-25	STAHLVERFORMUNG, OBERFLAECHEVEREDLUNG, HAERTUNG	INSGESAMT	136,9	129,8	138,8	156,4	154,9	153,3	133,9	- 2,2	- 12,7
		INLAND	130,6	126,2	135,0	152,1	151,2	148,0	129,0	- 1,2	- 12,8
		AUSLAND	186,4	157,0	166,8	188,9	182,6	192,9	170,3	- 8,6	- 11,7
38	H.V.EISEN-, BLECH-U. METALLWAREN	INSGESAMT	141,2	129,0	132,6	153,7	153,0	155,9	145,3	+ 2,9	- 6,8
		INLAND	133,9	124,5	129,4	148,1	147,2	149,6	138,0	+ 3,0	- 7,8
		AUSLAND	178,0	151,2	148,2	180,6	181,1	186,5	180,8	+ 1,6	- 3,1
50	H.V.BUEROMASCHINEN, ADV-GERAETEN U. -EINRICHTUNGEN	INSGESAMT	193,7	136,8	143,0	193,7	178,8	207,1	260,5	+ 34,5	+ 25,8
		INLAND	210,7	139,3	136,0	212,7	172,7	212,1	293,7	+ 40,3	+ 39,4
		AUSLAND	172,7	133,8	151,6	170,3	186,4	201,0	217,0	+ 25,6	+ 8,0
5060	H.V.BUEROMASCHINEN	INSGESAMT	118,7	78,3	74,9	110,9	113,5	123,1	132,8	+ 11,9	+ 7,9
		INLAND	101,6	68,8	55,0	92,8	96,3	106,9	126,3	+ 24,3	+ 18,2
		AUSLAND	135,7	87,6	94,6	129,0	130,6	139,1	139,3	+ 2,6	+ 0,1
5080	H.V.ADV-GERAETEN U.-EINRICHTUNGEN	INSGESAMT	249,2	180,1	193,3	254,9	227,1	269,3	354,9	+ 42,4	+ 31,8
		INLAND	278,5	183,1	186,3	287,2	220,2	277,4	400,9	+ 43,9	+ 44,5
		AUSLAND	206,5	175,8	203,5	207,9	237,2	257,6	287,9	+ 39,4	+ 11,8
	VERBRAUCHSGUETER PRODUZIERENDES GEWERBE	INSGESAMT	135,0	128,7	146,4	169,4	166,5	155,3	136,1	+ 0,8	- 12,4
		INLAND	128,0	122,2	139,6	161,8	159,9	149,1	129,3	+ 1,0	- 13,3
		AUSLAND	189,6	178,6	197,7	227,5	216,7	202,9	188,6	- 0,5	- 7,0
51	FEINKERAMIK	INSGESAMT	144,9	155,6	155,2	166,6	169,0	170,8	148,4	+ 2,4	- 13,1
		INLAND	137,5	152,0	153,4	165,0	172,3	174,0	147,0	+ 6,9	- 15,5
		AUSLAND	161,5	163,3	159,0	170,3	161,9	163,7	151,5	- 6,2	- 7,4
52	H.U.VERARB.V.GLAS	INSGESAMT	155,8	140,1	147,0	169,4	169,5	176,1	158,4	+ 1,7	- 10,1
		INLAND	152,4	133,9	141,4	163,9	166,9	171,8	156,4	+ 2,6	- 9,0
		AUSLAND	173,8	172,7	175,9	198,0	182,7	198,5	168,9	- 2,8	- 14,9
5421-24	H.V.HOLZMOEBELN	INSGESAMT	181,2	135,9	168,2	213,3	209,0	216,2	206,7	+ 14,1	- 4,4
		INLAND	173,6	131,6	161,5	205,2	200,0	207,0	200,3	+ 15,4	- 3,2
		AUSLAND	281,6	190,1	253,8	317,1	324,0	333,7	288,1	+ 2,3	- 13,7
56	PAPIER-U. PAPPEVERARBEITUNG	INSGESAMT	148,8	139,2	150,9	164,2	177,3	171,1	153,4	+ 3,1	- 10,3
		INLAND	143,7	135,7	146,5	158,1	174,1	166,1	147,8	+ 2,9	- 11,0
		AUSLAND	220,0	189,2	210,9	246,8	220,5	238,7	228,3	+ 3,8	- 4,3
58	H.V.KUNSTSTOFFWAREN	INSGESAMT	192,9	191,4	200,6	219,7	225,3	222,8	197,4	+ 2,4	- 11,4
		INLAND	184,3	184,5	194,5	212,1	217,1	214,7	188,9	+ 2,5	- 12,0
		AUSLAND	245,7	231,8	236,6	264,0	273,3	270,6	247,6	+ 0,8	- 8,5
61	LEDERERZEUGUNG	INSGESAMT	108,6	86,5	91,9	111,5	110,8	108,6	106,4	- 2,0	- 2,0
		INLAND	104,5	82,7	90,8	109,4	108,1	105,4	103,1	- 1,3	- 2,1
		AUSLAND	121,6	98,3	95,3	118,0	119,3	118,6	116,5	- 4,2	- 1,8
6251	H.V.SCHUHEN	INSGESAMT	78,7	116,8	138,7	142,8	127,9	99,9	82,8	+ 5,2	- 17,1
		INLAND	74,0	110,8	132,8	139,1	126,8	98,1	79,0	+ 6,8	- 19,5
		AUSLAND	131,4	183,4	205,1	185,0	139,9	120,4	129,2	+ 4,7	+ 4,0
63	TEXTILGEWERBE	INSGESAMT	114,5	97,3	109,4	131,5	129,9	125,2	106,8	- 6,8	- 14,7
		INLAND	105,8	90,9	104,0	124,9	123,7	119,0	98,3	- 7,1	- 17,4
		AUSLAND	168,2	139,3	144,3	174,5	170,5	166,1	162,1	- 3,6	- 2,4
64	BEKLEIDUNGSGEWERBE	INSGESAMT	98,7	121,8	156,8	184,1	165,1	118,4	94,8	- 4,0	- 19,9
		INLAND	95,2	112,8	142,9	168,9	153,2	113,6	89,7	- 5,7	- 21,0
		AUSLAND	164,6	284,1	408,7	459,7	380,8	206,1	186,1	+ 13,1	- 9,7

2 UMSATZ IM VERARBEITENDEN GEWERBE

2.1 WERTINDEX

NR. DER SYPRO	WIRTSCHAFTSZWEIGE		1976	1977	1976	1977	1977	1977	1977	VERÄNDERUNG GEGENÜBER VORJAHRES- VOR- ZEITRAUM PROZENT	
			DURCHSCHNITT	4. VJ	1. VJ	2. VJ	3. VJ	4. VJ			
			1970=100								
	VERARBEITENDES GEWERBE 1)	INSGESAMT	151,8	158,4	164,1	155,9	156,9	153,8	166,9	+ 1,7	+ 8,5
		INLAND	139,6	144,3	149,1	142,0	142,9	141,4	151,0	+ 1,3	+ 6,8
		AUSLAND	191,9	204,5	213,4	201,2	202,8	194,3	219,6	+ 2,9	+ 13,0
	GRUNDSTOFF-U. PRODUKTIONS- GÜTERGEWERBE	INSGESAMT	150,7	149,2	151,6	149,5	153,3	147,7	146,3	- 3,4	- 0,9
		INLAND	139,0	135,7	139,8	135,0	139,4	136,0	132,6	- 5,1	- 2,5
		AUSLAND	191,2	197,1	192,2	200,1	202,5	190,4	195,5	+ 1,7	+ 2,7
25	GEW.U. VERARB.V. STEINEN U. ERDEN	INSGESAMT	131,4	129,4	141,6	97,2	138,2	146,7	135,6	- 4,2	- 7,6
		INLAND	126,6	123,6	136,7	90,5	132,1	141,7	130,0	- 4,9	- 8,3
		AUSLAND	265,5	271,3	277,9	257,8	287,2	268,4	271,8	- 2,2	+ 1,3
2531	H.V. ZEMENT	INSGESAMT	119,3	122,6	123,7	92,4	138,2	141,3	118,4	- 4,3	- 16,2
		INLAND	117,1	119,6	120,5	87,3	136,2	140,0	114,8	- 4,7	- 18,0
		AUSLAND	185,6	212,8	221,8	246,4	197,2	179,4	228,2	+ 2,9	+ 27,2
2541	ZIEGEL	INSGESAMT	143,9	162,7	146,1	125,0	177,6	188,6	159,6	+ 9,3	- 15,4
		INLAND	128,8	143,2	130,9	103,8	157,7	169,8	141,7	+ 8,2	- 16,6
		AUSLAND	1 360,3	1 505,5	1 370,1	1 586,5	1 554,8	1 481,0	1 399,5	+ 2,1	- 5,5
2559	H.V. BETONERZEUGNISSEN (OH. BIMS, GR. FERTIG- BAUTEILE)	INSGESAMT	131,3	135,4	149,0	95,7	141,5	152,7	151,8	+ 1,8	- 0,6
		INLAND	130,7	133,6	148,7	95,1	139,2	150,3	149,8	+ 0,7	- 0,4
		AUSLAND	248,0	517,2	228,2	225,0	624,3	647,4	572,0	+150,7	- 11,6
2711	HOCHOFEN-, STAHL-U. WARMLWALZWERKE	INSGESAMT	132,8	122,4	133,2	126,9	127,6	119,7	115,4	- 13,3	- 3,6
		INLAND	123,6	110,8	120,3	119,6	117,3	105,7	100,7	- 16,3	- 4,7
		AUSLAND	161,1	167,0	172,4	155,2	167,1	173,6	172,3	- 0,1	- 0,7
2850	NE-METALLHALBZEUGWERKE	INSGESAMT	139,9	144,4	152,1	156,8	149,0	136,5	135,1	- 11,1	- 1,0
		INLAND	128,4	130,8	130,1	146,2	135,0	124,0	117,9	- 14,6	- 4,9
		AUSLAND	181,7	192,9	202,4	194,7	199,0	181,2	196,7	- 2,8	+ 8,6
2910	EISEN-, STAHL-U. TEMPERGIESERIEEN	INSGESAMT	123,8	125,5	126,2	130,1	131,6	116,3	125,0	- 0,9	+ 8,2
		INLAND	116,3	116,2	117,8	120,3	120,5	106,6	117,5	- 0,3	+ 10,4
		AUSLAND	195,4	214,3	207,2	224,1	237,4	198,4	197,3	- 4,8	- 0,5
3011-15	ZIEHEREIEN UND KALT- WALZWERKE	INSGESAMT	132,4	125,8	132,6	130,6	131,3	120,3	120,9	- 8,9	+ 0,5
		INLAND	122,0	116,3	120,8	120,7	122,2	111,8	110,5	- 8,5	- 1,2
		AUSLAND	184,5	172,1	191,9	179,3	175,5	162,0	171,6	- 10,6	+ 5,9
40	CHEMISCHE INDUSTRIE	INSGESAMT	172,2	175,2	169,1	180,6	177,4	171,1	171,9	+ 1,6	+ 0,5
		INLAND	160,1	161,6	158,6	164,9	161,6	160,9	159,1	+ 0,3	- 1,1
		AUSLAND	199,3	205,4	192,6	215,2	212,4	193,9	200,0	+ 3,8	+ 3,2
4090	H.V. CHEMIEFASERN	INSGESAMT	110,2	93,9	99,4	102,0	100,2	81,4	92,0	- 7,4	+ 13,1
		INLAND	84,6	74,8	77,4	80,9	79,1	66,4	72,7	- 6,1	+ 9,5
		AUSLAND	144,9	119,9	129,2	130,7	128,9	101,8	118,3	- 8,5	+ 16,2
55	ZELLSTOFF-, HOLZSCHLIFF-, PAPIER-U. PAPPEERZEUGUNG	INSGESAMT	163,1	163,5	163,3	168,1	161,1	159,2	165,8	+ 1,5	+ 4,2
		INLAND	147,8	145,5	146,9	151,5	142,4	142,1	146,0	- 0,6	+ 2,7
		AUSLAND	255,0	271,8	262,1	268,0	273,1	261,4	284,8	+ 8,7	+ 9,0
	INVESTITIONSGÜTER PRODUZIERENDES GEWERBE	INSGESAMT	157,1	169,4	180,1	161,0	166,8	160,9	188,9	+ 4,9	+ 17,4
		INLAND	142,4	152,8	160,7	144,7	151,1	146,3	169,3	+ 5,4	+ 15,7
		AUSLAND	192,0	208,2	226,0	199,2	203,8	195,2	234,5	+ 3,7	+ 20,1
31	STAHL-U. LEICHTMETALLBAU, SCHIENENFAHRZEUGBAU	INSGESAMT	175,3	179,5	205,1	152,5	163,7	182,5	219,4	+ 7,0	+ 20,2
		INLAND	162,0	164,9	194,3	139,7	153,4	161,2	205,5	+ 5,8	+ 27,5
		AUSLAND	282,4	294,4	290,6	253,3	245,1	350,1	329,1	+ 13,3	- 6,0
32	MASCHINENBAU	INSGESAMT	155,2	162,6	184,8	147,8	158,1	160,3	184,3	- 0,3	+ 15,0
		INLAND	134,2	137,8	155,2	125,7	135,2	136,1	154,2	- 0,6	+ 13,3
		AUSLAND	193,5	207,3	238,7	187,6	199,4	203,8	238,5	- 0,1	+ 17,0
	H.V. MASCHINEN FUER DAS PRODUKTIONS- GÜTERGEWERBE 2)	INSGESAMT	153,3	139,5	197,8	122,1	141,4	114,4	180,0	- 9,0	+ 57,3
		INLAND	130,4	113,1	171,9	98,2	119,5	98,9	135,6	- 21,1	+ 37,1
		AUSLAND	185,6	177,3	235,6	155,9	170,7	134,0	248,6	+ 5,5	+ 85,5
	H.V. MASCHINEN FUER DAS VERBRAUCHSGÜTER PRODUZIERENDE GEWERBE 2)	INSGESAMT	135,2	137,0	162,2	120,4	132,5	132,0	162,9	+ 0,4	+ 23,4
		INLAND	107,0	111,3	124,1	90,9	108,8	114,0	131,5	+ 5,9	+ 15,3
		AUSLAND	154,0	153,1	187,6	141,2	147,3	141,7	182,2	- 2,9	+ 28,6
	H.V. MASCHINEN FUER DIE BAUWIRTSCHAFT 2)	INSGESAMT	132,6	151,6	161,1	120,3	158,7	132,5	194,8	+ 20,9	+ 47,0
		INLAND	94,3	98,4	93,3	87,5	99,4	97,2	109,5	+ 17,4	+ 12,7
		AUSLAND	191,6	237,1	265,9	171,1	255,1	190,0	332,1	+ 24,9	+ 74,8
	H.V. MASCHINEN FUER DIE LANDWIRTSCHAFT 2)	INSGESAMT	181,6	189,4	172,3	201,2	207,1	170,8	178,6	+ 3,6	+ 4,5
		INLAND	140,1	153,2	130,3	155,9	163,3	145,7	148,0	+ 13,6	+ 1,6
		AUSLAND	244,2	248,5	240,3	274,8	278,0	212,4	228,6	- 4,9	+ 7,6

1) OHNE HANDWERK UND OHNE NAHRUNGS- UND GENUSSMITTELGEWERBE.

2) BERECHNUNG DES VEREINS DEUTSCHER-MASCHINENBAU-ANSTALTEN E.V., FRANKFURT (MAIN).

2 UMSATZ IM VERARBEITENDEN GEWERBE

2.1 WERTINDEX

NR. DER SYPRO	WIRTSCHAFTSZWEIGE		1976	1977	1976	1977	1977	1977	1977	VERAENDERUNG GEGENUEBER VORJAHRES- ZEITRAUM PROZENT
			DURCHSCHNITT	4. VJ	1. VJ	2. VJ	3. VJ	4. VJ		
					1970=100					
33	STRASSENFAHRZEUGBAU	INSGESAMT	167,1	187,8	181,3	187,5	195,5	162,8	205,6	+ 13,4 + 26,3
		INLAND	156,8	180,0	162,6	180,0	191,1	158,9	190,0	+ 16,8 + 19,6
		AUSLAND	179,9	197,5	204,5	196,7	200,9	167,6	224,9	+ 10,0 + 34,2
3311	H.V.KRAFTWAGEN U.-MOTOREN	INSGESAMT	175,3	196,7	189,7	196,9	204,0	169,8	216,0	+ 13,8 + 27,2
		INLAND	166,3	191,2	170,4	192,3	202,7	167,8	201,9	+ 18,5 + 20,3
		AUSLAND	185,2	202,8	211,1	202,0	205,5	172,0	231,5	+ 9,6 + 34,6
3312	DAVON H.V.PERSONENKRAFTWAGEN U.AE.(EINSCHL.MOTOREN)	INSGESAMT	181,3	194,8	196,8	207,4	210,9	165,8	194,9	- 0,9 + 17,6
		INLAND	174,4	190,1	176,9	206,2	210,4	160,7	183,0	+ 3,5 + 13,9
		AUSLAND	188,0	199,6	217,5	208,7	211,4	171,1	207,3	- 4,7 + 21,2
3313	H.V.LASTKRAFTWAGEN U.AE.(EINSCHL.MOTOREN)	INSGESAMT	149,5	205,2	158,2	149,7	173,2	187,7	310,2	+ 96,2 + 65,3
		INLAND	155,7	195,4	145,6	139,0	173,3	195,1	274,2	+ 88,3 + 40,5
		AUSLAND	170,0	219,8	176,7	165,7	173,1	176,8	363,6	+105,8 +105,7
34	SCHIFFBAU	INSGESAMT	206,3	209,2	236,9	239,0	204,7	142,5	250,5	+ 5,8 + 75,8
		INLAND	132,3	148,0	162,5	124,1	174,8	123,5	169,6	+ 4,3 + 37,3
		AUSLAND	336,6	316,8	368,1	440,9	257,3	175,8	393,0	+ 6,8 +123,5
36	ELEKTROTECHNIK	INSGESAMT	159,0	170,2	186,7	159,9	163,0	169,0	189,0	+ 1,2 + 11,8
		INLAND	144,9	151,9	168,4	143,2	143,5	149,7	171,0	+ 1,5 + 14,2
		AUSLAND	209,8	232,7	252,5	216,5	229,2	234,8	250,2	- 0,9 + 6,5
3711-60	FEINMECHANIK, OPTIK	INSGESAMT	158,2	179,4	176,3	170,4	177,3	170,9	199,0	+ 12,9 + 16,4
		INLAND	155,1	175,6	172,8	165,8	173,1	165,8	197,9	+ 14,5 + 19,3
		AUSLAND	163,6	185,8	182,2	178,2	184,5	179,5	200,9	+ 10,3 + 11,9
3021-25	STAHLVERFORMUNG, OBERFLAECHEVEREDLUNG, HAERTUNG	INSGESAMT	138,2	150,5	145,6	159,5	153,4	141,7	147,4	+ 1,2 + 4,0
		INLAND	132,6	145,7	139,8	154,2	148,2	137,8	142,7	+ 2,1 + 3,6
		AUSLAND	181,4	185,9	191,8	198,4	192,4	170,9	181,9	- 5,1 + 6,5
38	H.V.EISEN-, BLECH-U. METALLWAREN	INSGESAMT	134,3	144,8	147,3	143,8	145,8	138,4	151,4	+ 2,8 + 9,4
		INLAND	128,8	138,7	140,9	137,1	138,8	134,0	144,9	+ 2,9 + 8,2
		AUSLAND	161,9	174,7	180,1	176,0	180,0	160,0	182,8	+ 1,5 + 14,3
50	H.V.BUEROMASCHINEN, ADV-GERAETEN U. -EINRICHTUNGEN	INSGESAMT	130,7	160,4	163,6	125,8	142,6	157,8	215,8	+ 31,7 + 36,5
		INLAND	122,1	159,3	162,9	114,1	133,7	162,7	226,8	+ 39,2 + 39,4
		AUSLAND	141,2	161,8	164,4	140,3	153,6	151,9	201,5	+ 22,5 + 32,6
5060	H.V.BUEROMASCHINEN	INSGESAMT	91,6	99,5	111,2	89,7	97,3	88,0	123,1	+ 10,7 + 39,9
		INLAND	77,9	83,4	92,0	71,0	80,7	72,2	109,8	+ 19,4 + 52,1
		AUSLAND	105,3	115,5	130,3	108,3	113,7	103,7	136,3	+ 4,6 + 31,5
5080	H.V.ADV-GERAETEN U.-EINRICHTUNGEN	INSGESAMT	159,5	205,5	202,3	152,5	176,1	209,4	283,8	+ 40,2 + 35,5
		INLAND	149,6	206,5	207,0	140,9	166,6	218,9	299,5	+ 44,7 + 36,8
		AUSLAND	173,9	204,1	195,6	169,5	190,1	195,7	260,9	+ 33,4 + 33,3
	VERBRAUCHSGUETER PRODUZIERENDES GEWERBE	INSGESAMT	142,0	149,3	149,4	155,5	141,0	148,2	152,6	+ 2,1 + 3,0
		INLAND	135,4	142,1	142,7	147,5	133,6	141,2	146,1	+ 2,4 + 3,5
		AUSLAND	193,1	204,5	210,9	216,2	197,8	201,3	202,7	+ 0,4 + 0,7
51	FEINKERAMIK	INSGESAMT	146,2	161,9	154,3	161,7	164,1	159,1	162,7	+ 5,5 + 2,3
		INLAND	141,0	160,1	148,6	158,5	160,5	156,8	164,4	+ 9,9 + 4,9
		AUSLAND	158,0	166,0	164,6	168,9	172,0	164,2	159,0	- 3,4 - 3,1
52	H.U.VERARB.V.GLAS	INSGESAMT	144,0	157,8	161,4	154,2	156,7	152,2	168,0	+ 4,1 + 10,4
		INLAND	139,5	152,0	157,7	149,2	147,5	146,4	165,0	+ 4,6 + 12,7
		AUSLAND	168,3	187,4	180,6	179,8	204,3	182,2	183,4	+ 1,6 + 0,6
5421-24	H.V.HOLZMOEBELN	INSGESAMT	162,3	185,0	18,68	175,2	181,6	172,5	210,6	+ 12,8 + 22,1
		INLAND	154,3	177,1	178,3	166,2	173,7	166,1	202,4	+ 13,5 + 21,9
		AUSLAND	267,9	285,6	298,5	290,5	283,1	253,7	315,3	+ 5,7 + 24,3
56	PAPIER-U. PAPPEVERARBEITUNG	INSGESAMT	150,6	156,6	159,5	157,0	150,7	151,4	167,3	+ 4,8 + 10,5
		INLAND	146,5	152,0	154,8	153,3	145,4	146,8	162,7	+ 5,1 + 10,8
		AUSLAND	207,5	218,0	225,3	206,3	222,2	214,3	229,2	+ 1,7 + 6,9
58	H.V.KUNSTSTOFFWAREN	INSGESAMT	193,6	210,8	206,0	208,8	215,5	203,9	215,2	+ 4,4 + 5,5
		INLAND	186,3	202,8	197,7	200,9	206,5	197,0	206,9	+ 4,7 + 5,0
		AUSLAND	238,7	257,7	257,1	254,9	267,9	244,1	263,8	+ 2,6 + 8,1
61	LEDERERZEUGUNG	INSGESAMT	107,4	107,9	116,4	113,6	113,0	96,6	108,6	- 6,7 + 12,4
		INLAND	105,3	104,7	113,8	111,3	107,7	94,3	105,5	- 7,3 + 11,9
		AUSLAND	114,5	118,1	124,6	120,9	129,4	103,9	118,1	- 5,2 + 13,7
6251	H.V.SCHUHEN	INSGESAMT	105,5	111,0	98,7	125,8	81,9	132,8	103,5	+ 4,9 - 22,0
		INLAND	101,7	107,5	95,6	122,0	79,1	127,6	101,3	+ 6,0 - 20,6
		AUSLAND	148,7	150,4	133,8	168,7	113,3	191,2	128,5	- 4,0 - 32,8
63	TEXTILGEWERBE	INSGESAMT	118,7	118,8	124,9	127,6	114,1	112,7	120,6	- 3,4 + 7,0
		INLAND	111,7	111,5	117,4	119,1	106,5	106,6	113,7	- 3,1 + 6,6
		AUSLAND	162,4	166,5	171,4	183,4	163,8	152,7	166,2	- 3,0 + 8,9
64	BEKLEIDUNGSGEWERBE	INSGESAMT	135,8	136,9	130,8	159,2	108,0	154,2	126,1	- 3,6 - 18,2
		INLAND	128,2	127,6	124,7	147,1	103,1	141,5	118,8	- 4,7 - 16,0
		AUSLAND	276,2	304,5	245,9	378,2	198,0	384,2	257,7	+ 4,8 - 32,9

2 UMSATZ IM VERARBEITENDEN GEWERBE

2.2 VOLUMENINDEX

NR. DER SYPRO	WIRTSCHAFTSZWEIGE		1976	1977	1977	1977	1977	1977	1977	VERÄNDERUNG GEGENÜBER VORJAHRES- VOR- ZEITRAUM PROZENT
			DEZ.	JUL.	AUG.	SEP.	OKT.	NOV.	DEZ.	
	VERARBEITENDES GEWERBE 1)	INSGESAMT	124,5	101,0	105,3	125,1	119,4	119,1	121,6	- 2,3 + 2,1
		INLAND	109,3	92,5	97,4	114,9	109,4	107,6	108,8	- 0,4 + 1,1
		AUSLAND	175,3	128,7	130,2	158,0	151,8	157,3	163,7	- 6,6 + 4,1
	GRUNDSTOFF-U. PRODUKTIONS- GÜTERGEWERBE	INSGESAMT	105,1	106,4	110,0	118,3	115,8	112,4	105,7	+ 0,6 - 6,0
		INLAND	93,8	96,3	99,7	107,5	105,5	100,7	91,4	- 2,6 - 9,3
		AUSLAND	146,0	144,8	149,1	159,7	155,4	157,3	161,1	+ 10,3 + 2,4
25	GEW.U.VERARB.V. STEINEN U.ERDEN	INSGESAMT	86,8	96,9	98,7	106,4	105,1	94,0	79,0	- 9,0 - 16,0
		INLAND	83,4	93,9	95,5	102,6	102,0	90,7	74,1	- 11,1 - 18,3
		AUSLAND	175,6	166,5	175,9	196,2	178,5	171,1	129,4	+ 9,6 + 12,4
2531	H.V.ZEMENT	INSGESAMT	69,6	92,7	96,6	101,9	98,9	85,1	59,3	- 14,8 - 30,3
		INLAND	66,8	92,2	95,7	100,7	96,9	82,8	56,1	- 16,1 - 32,3
		AUSLAND	153,2	109,8	123,6	136,4	159,5	153,3	156,2	+ 2,0 + 1,9
2541	ZIEGELEI	INSGESAMT	78,4	117,1	123,7	128,4	122,7	107,6	82,9	+ 5,7 - 23,0
		INLAND	68,6	105,8	111,9	114,8	109,9	95,9	72,0	+ 5,0 - 24,9
		AUSLAND	865,8	893,7	939,7	1066,6	1001,6	913,8	829,8	- 4,2 - 9,2
2559	H.V.BETONERZEUGNISSEN (OH.BIMS,GR.FERTIG- BAUTEILE)	INSGESAMT	100,1	104,2	105,0	110,8	112,7	102,3	99,2	- 0,9 - 3,0
		INLAND	99,7	103,2	103,7	108,0	111,8	101,5	96,5	- 3,2 - 4,9
		AUSLAND	183,9	322,6	418,2	770,2	305,0	279,0	740,4	+302,6 +165,4
2711	HOCHOFEN-,STAHL-U. WARMWALZWERKE	INSGESAMT	89,2	89,3	92,3	97,8	93,5	89,8	89,2	± 0 - 0,6
		INLAND	79,6	78,4	79,7	83,8	80,8	77,0	73,8	- 7,3 - 4,2
		AUSLAND	121,2	133,6	143,9	155,0	145,8	142,9	154,2	+ 27,2 + 7,9
2850	NE-METALLHALBZEUGWERKE	INSGESAMT	148,5	140,1	147,3	157,8	152,3	157,3	139,7	- 5,9 - 11,2
		INLAND	134,2	129,1	140,3	145,3	141,9	141,0	117,7	- 12,3 - 16,5
		AUSLAND	193,6	175,2	168,6	197,7	185,5	209,9	211,5	+ 9,3 + 0,8
2910	EISEN-,STAHL-U. TEMPERIEREREIEN	INSGESAMT	74,0	66,2	67,2	79,4	81,6	78,8	70,5	- 4,7 - 10,5
		INLAND	68,1	58,9	61,5	73,9	76,1	73,1	64,8	- 4,9 - 11,4
		AUSLAND	137,9	146,4	130,1	139,7	142,2	143,6	135,3	- 1,9 - 5,8
3011-15	ZIEHEREIEN UND KALT- WALZWERKE	INSGESAMT	90,3	82,5	88,8	103,6	98,3	96,4	89,2	- 1,2 - 7,5
		INLAND	78,1	74,8	80,9	95,4	89,3	88,5	77,9	- 0,3 - 12,0
		AUSLAND	158,7	124,8	131,7	148,5	147,3	139,0	149,8	- 5,6 + 7,8
40	CHEMISCHE INDUSTRIE	INSGESAMT	122,4	125,2	128,6	137,1	134,8	132,8	127,7	+ 4,4 - 3,8
		INLAND	110,4	115,9	119,5	128,5	126,1	121,6	115,8	+ 3,1 - 6,4
		AUSLAND	149,7	146,7	149,4	156,8	154,7	158,6	159,8	+ 6,7 + 0,7
4090	H.V.CHEMIEFASERN	INSGESAMT	110,0	88,1	101,0	119,7	117,7	120,5	117,6	+ 6,9 - 2,4
		INLAND	76,8	63,3	79,8	99,3	95,6	94,0	81,4	+ 6,0 - 13,4
		AUSLAND	157,3	121,3	132,1	149,6	150,4	159,6	171,9	+ 9,3 + 7,7
55	ZELLSTOFF-,HOLZSCHLIFF-, PAPIER-U.PAPPERZEUGUNG	INSGESAMT	114,1	106,6	118,6	125,8	126,7	129,3	114,3	+ 0,2 - 11,6
		INLAND	101,5	96,0	108,0	111,9	112,0	115,2	101,5	± 0 - 11,9
		AUSLAND	185,5	166,5	178,0	204,4	209,9	208,6	186,5	+ 0,5 - 10,6
	INVESTITIONSGÜTER PRODUZIERENDES GEWERBE	INSGESAMT	149,7	100,6	101,6	130,6	121,2	126,8	142,5	- 4,8 + 12,4
		INLAND	130,8	91,7	93,7	119,6	108,9	112,8	130,9	+ 0,0 + 16,0
		AUSLAND	193,9	121,3	119,6	155,7	149,1	158,5	168,7	- 13,0 + 6,4
31	STAHL-U.LEICHTMETALLBAU, SCHIENENFAHRZEUGBAU	INSGESAMT	179,1	119,6	106,9	139,4	117,1	123,1	199,7	+ 11,5 + 62,3
		INLAND	171,5	101,4	105,9	117,3	113,4	117,7	182,5	+ 6,4 + 55,0
		AUSLAND	236,8	256,7	114,1	304,4	143,4	162,7	327,9	+ 38,5 +101,5
32	MASCHINENBAU	INSGESAMT	156,4	94,5	94,1	114,5	102,9	109,6	135,1	- 13,6 + 23,3
		INLAND	126,5	79,0	79,0	98,8	87,6	88,3	114,2	- 9,7 + 29,4
		AUSLAND	211,3	122,5	121,5	143,0	130,5	148,3	173,0	- 18,1 + 16,7
	H.V.MASCHINEN FÜR DAS PRODUKTIONS- GÜTERGEWERBE 2)	INSGESAMT
		INLAND
		AUSLAND
	H.V.MASCHINEN FÜR DAS VERBRAUCHSGÜTER PRODUZIERENDE GEWERBE 2)	INSGESAMT
		INLAND
		AUSLAND
	H.V.MASCHINEN FÜR DIE BAUWIRTSCHAFT 2)	INSGESAMT
		INLAND
		AUSLAND
	H.V.MASCHINEN FÜR DIE LANDWIRTSCHAFT 2)	INSGESAMT
		INLAND
		AUSLAND

1) OHNE HANDWERK UND OHNE NAHRUNGS- UND GENUSSMITTELGEWERBE.

2) BERECHNUNG DES VEREINS DEUTSCHER-MASCHINENBAU-ANSTALTEN E.V., FRANKFURT (MAIN).

2 UMSATZ IM VERARBEITENDEN GEWERBE

2.2 VOLUMENINDEX

NR. DER SYPRO	WIRTSCHAFTSZWEIGE		1976	1977	1977	1977	1977	1977	1977	VERÄNDERUNG GEGENÜBER VORJAHRES- ZEITRAUM PROZENT		
			DEZ.	JUL.	AUG.	SEP.	OKT.	NOV.	DEZ.			
			1970=100									
33	STRASSENFAHRZEUGBAU	INSGESAMT	123,9	98,8	90,6	131,5	129,7	137,4	137,5	+ 11,0	+ 0,1	
		INLAND	111,8	98,8	85,7	130,4	117,8	126,2	132,5	+ 18,5	+ 5,0	
		AUSLAND	138,5	98,7	96,3	132,6	144,0	150,9	143,4	+ 3,6	- 4,9	
3311	H.V.KRAFTWAGEN U.-MOTOREN	INSGESAMT	129,3	102,6	94,1	139,1	137,3	145,4	143,8	+ 11,2	- 1,1	
		INLAND	117,4	104,2	89,1	140,3	125,9	134,6	140,9	+ 20,0	+ 4,7	
		AUSLAND	142,2	101,0	99,5	137,9	149,8	157,2	146,9	+ 3,3	- 6,5	
3312	DAVON H.V.PERSONENKRAFTWAGEN U.AE.(EINSCHL.MOTOREN)	INSGESAMT	131,6	105,4	87,1	139,8	131,5	138,1	120,3	- 8,6	- 12,9	
		INLAND	117,9	107,6	77,1	142,6	123,3	131,3	118,1	+ 0,2	- 10,1	
		AUSLAND	145,1	103,2	97,1	137,1	139,8	145,1	122,6	- 15,5	- 15,5	
3313	H.V.LASTKRAFTWAGEN U.AE.(EINSCHL.MOTOREN)	INSGESAMT	119,7	91,2	123,2	136,3	161,5	175,4	241,8	+102,0	+ 37,9	
		INLAND	115,7	92,6	130,4	132,7	134,8	145,8	218,6	+ 89,0	+ 50,0	
		AUSLAND	126,1	89,1	111,9	142,0	203,7	222,2	278,4	+120,8	+ 25,3	
34	SCHIFFBAU	INSGESAMT	315,3	64,7	65,5	173,5	233,2	135,1	165,1	- 47,6	+ 22,2	
		INLAND	211,0	63,2	70,0	130,0	58,4	92,2	210,3	- 0,3	+128,1	
		AUSLAND	499,6	67,3	57,7	249,9	540,4	210,6	85,8	- 82,8	- 59,3	
36	ELEKTROTECHNIK	INSGESAMT	181,1	113,8	126,6	160,2	137,2	147,7	164,3	- 9,3	+ 11,3	
		INLAND	158,0	100,3	113,7	143,1	129,1	131,9	148,4	- 6,1	+ 12,5	
		AUSLAND	261,6	158,3	168,9	216,2	163,7	199,4	216,8	- 17,1	+ 8,7	
3711-60	FEINMECHANIK, OPTIK	INSGESAMT	129,7	108,2	115,0	125,0	128,3	134,1	142,8	+ 10,1	+ 6,5	
		INLAND	125,5	102,8	112,9	121,6	126,4	131,6	144,2	+ 14,9	+ 9,6	
		AUSLAND	137,3	117,5	118,4	130,9	131,5	138,4	140,2	+ 2,1	+ 1,3	
3021-25	STAHLVERFORMUNG, OBERFLÄCHENVEREDLUNG, HÄRTUNG	INSGESAMT	98,4	89,7	96,0	108,8	107,8	106,4	92,6	- 5,8	- 12,9	
		INLAND	93,0	86,3	92,4	104,7	104,2	101,7	88,4	- 5,0	- 13,1	
		AUSLAND	144,1	118,2	125,4	142,0	137,4	145,2	128,3	- 11,0	- 11,7	
38	H.V.EISEN-, BLECH-U. METALLWAREN	INSGESAMT	99,4	88,7	91,2	105,4	104,9	107,0	99,7	+ 0,3	- 6,8	
		INLAND	94,4	85,6	89,1	101,7	100,7	102,5	94,5	+ 0,1	- 7,8	
		AUSLAND	125,3	103,4	101,3	123,3	125,8	129,5	125,5	+ 0,2	- 3,1	
50	H.V.BUEROMASCHINEN, ADV-GERÄTEN U. -EINRICHTUNGEN	INSGESAMT	190,3	137,4	143,7	194,7	179,0	207,6	260,7	+ 37,0	+ 25,6	
		INLAND	212,8	144,9	141,5	221,6	180,1	221,1	308,3	+ 44,9	+ 39,4	
		AUSLAND	164,2	128,7	146,0	163,9	177,7	192,0	207,1	+ 26,1	+ 7,8	
5060	H.V.BUEROMASCHINEN	INSGESAMT	108,6	70,8	67,8	100,5	102,8	111,4	120,1	+ 10,6	+ 7,8	
		INLAND	92,2	61,8	49,4	83,4	86,6	96,2	113,7	+ 23,3	+ 18,2	
		AUSLAND	125,2	80,0	86,3	117,7	119,1	126,6	126,4	+ 1,0	- 0,2	
5080	H.V.ADV-GERÄTEN U.-EINRICHTUNGEN	INSGESAMT	259,4	197,1	211,7	279,2	246,9	293,4	387,0	+ 49,2	+ 31,9	
		INLAND	302,7	211,4	215,1	332,4	254,9	321,0	464,0	+ 53,3	+ 44,5	
		AUSLAND	202,3	178,9	207,3	211,3	236,7	258,3	289,6	+ 43,2	+ 12,1	
	VERBRAUCHSGÜTER PRODUZIERENDES GEWERBE	INSGESAMT	99,3	93,2	106,1	122,9	121,0	112,8	99,0	- 0,3	- 12,3	
		INLAND	93,9	88,4	101,0	117,2	116,0	108,1	93,9	- 0,1	- 13,2	
		AUSLAND	142,3	132,1	146,2	168,0	159,9	149,6	139,3	- 2,1	- 6,9	
51	FEINKERAMIK	INSGESAMT	96,4	98,7	98,4	105,6	107,0	107,9	93,7	- 2,8	- 13,1	
		INLAND	93,9	99,2	100,1	107,6	112,4	113,2	95,7	+ 2,0	- 15,4	
		AUSLAND	101,6	97,5	94,9	101,5	96,0	97,1	89,6	- 11,9	- 7,8	
52	H.U.VERARB.V.GLAS	INSGESAMT	117,0	103,6	108,3	124,3	125,2	129,4	116,4	- 0,5	- 10,1	
		INLAND	114,3	99,0	104,4	120,3	123,5	126,4	115,1	+ 0,7	- 9,0	
		AUSLAND	131,5	127,1	128,8	144,9	133,7	144,7	123,0	- 6,5	- 15,0	
5421-24	H.V.HOLZMOEBELN	INSGESAMT	130,3	93,5	115,6	146,5	143,4	148,3	141,6	+ 8,6	- 4,5	
		INLAND	124,8	90,6	111,0	141,0	137,2	142,0	137,2	+ 9,9	- 3,4	
		AUSLAND	202,4	130,8	174,4	217,8	222,2	228,9	197,3	- 2,5	- 13,8	
56	PAPIER-U. PAPPEVERARBEITUNG	INSGESAMT	102,3	96,2	104,4	113,8	123,5	119,2	107,0	+ 4,6	- 10,3	
		INLAND	98,4	93,4	100,8	109,1	120,8	115,3	102,7	+ 4,4	- 10,9	
		AUSLAND	158,2	136,2	155,9	182,1	162,6	175,7	168,0	+ 6,2	- 4,4	
58	H.V.KUNSTSTOFFWAREN	INSGESAMT	147,2	144,6	151,8	167,3	171,7	170,0	150,4	+ 2,2	- 11,5	
		INLAND	140,7	139,3	147,1	161,7	165,7	164,0	144,0	+ 2,3	- 12,2	
		AUSLAND	186,6	175,0	179,0	199,7	206,6	204,4	187,3	+ 0,4	- 8,4	
61	LEDERERZEUGUNG	INSGESAMT	71,0	55,3	59,2	71,6	71,6	70,8	69,2	- 2,5	- 2,2	
		INLAND	70,0	53,6	59,2	71,2	70,9	69,3	67,9	- 2,9	- 2,0	
		AUSLAND	74,2	60,4	59,1	72,7	73,5	75,0	72,9	- 1,8	- 2,8	
6251	H.V.SCHUHEN	INSGESAMT	52,9	75,3	89,4	91,4	81,6	63,7	52,8	- 0,2	- 17,1	
		INLAND	49,5	71,1	85,1	88,4	80,4	62,1	50,0	+ 1,1	- 19,4	
		AUSLAND	94,4	128,0	143,0	127,9	96,7	83,4	87,0	+ 7,9	+ 4,3	
63	TEXTILGEWERBE	INSGESAMT	86,2	73,8	83,2	100,3	99,3	95,9	82,1	- 4,8	- 14,4	
		INLAND	78,7	68,2	78,3	94,3	93,6	90,3	74,9	- 4,9	- 17,1	
		AUSLAND	137,2	113,3	117,2	141,8	138,6	134,9	132,1	- 3,7	- 2,0	
64	BEKLEIDUNGSGEWERBE	INSGESAMT	74,3	88,9	114,1	133,8	119,7	85,7	68,5	- 7,8	- 20,0	
		INLAND	71,9	82,5	104,2	123,0	111,3	82,3	65,0	- 9,6	- 21,0	
		AUSLAND	119,0	198,7	286,6	319,0	263,9	142,3	129,2	+ 8,5	- 9,2	

2 UMSATZ IM VERARBEITENDEN GEWERBE

2.2 VOLUMENINDEX

NR. DER SYPRO	WIRTSCHAFTSZWEIGE		1976	1977	1976	1977	1977	1977	1977	VERÄNDERUNG GEGENÜBER VORJAHRES- VOR- ZEITRAUM PROZENT			
			DURCHSCHNITT	4. VJ	1. VJ	2. VJ	3. VJ	4. VJ					
			1970=100										
	VERARBEITENDES GEWERBE 1)	INSGESAMT	111,1	114,0	119,2	112,8	112,7	110,5	120,0	+	1,7	+	8,5
		INLAND	102,4	103,9	108,4	102,8	102,7	101,6	108,6	+	1,3	+	6,8
		AUSLAND	139,3	146,6	154,7	144,7	145,0	139,0	157,6	+	2,9	+	13,0
	GRUNDSTOFF- PRODUKTIONS- GÜTERGEWERBE	INSGESAMT	112,0	112,8	112,2	112,8	115,6	111,6	111,3	-	3,4	-	0,9
		INLAND	102,7	101,2	102,5	100,7	103,8	101,2	99,2	-	5,1	-	2,5
		AUSLAND	145,1	156,4	147,2	156,8	159,6	151,2	157,9	+	1,7	+	2,7
25	GEW.U. VERARB. V. STEINEN U. ERDEN	INSGESAMT	94,9	89,5	101,4	68,7	96,0	100,7	92,7	-	4,2	-	7,6
		INLAND	91,6	85,5	98,1	64,1	91,8	97,3	88,9	-	4,9	-	8,3
		AUSLAND	183,2	182,0	190,2	175,1	192,7	179,5	180,7	-	2,2	+	1,3
2531	H.V. ZEMENT	INSGESAMT	87,7	84,6	89,9	65,0	95,2	97,1	81,1	-	4,3	-	16,2
		INLAND	86,1	82,5	87,5	61,4	93,9	96,2	78,6	-	4,7	-	18,0
		AUSLAND	136,3	147,4	161,1	174,2	135,9	123,3	156,3	+	2,9	+	27,2
2541	ZIEGELERIE	INSGESAMT	100,8	107,2	100,9	84,3	117,1	123,1	104,4	+	9,3	-	15,4
		INLAND	90,1	94,3	90,4	70,0	103,9	110,8	92,6	+	8,2	-	16,6
		AUSLAND	954,0	994,7	946,3	1072,2	1024,8	966,7	915,1	+	2,1	-	5,5
2559	H.V. BETONERZEUGNISSEN (OH. BIMS, GR. FERTIG- BAUTEILE)	INSGESAMT	95,6	95,3	108,3	69,0	100,9	106,7	104,7	+	1,8	-	0,6
		INLAND	95,1	94,0	108,0	68,5	99,2	105,0	103,3	+	0,7	-	0,4
		AUSLAND	201,7	403,1	184,5	181,6	485,5	503,7	441,5	+	150,7	-	11,6
2711	HOCHOFEN-, STAHL-U. WARMLWALZWERKE	INSGESAMT	96,0	96,2	95,1	99,5	101,3	93,1	90,8	-	13,3	-	3,6
		INLAND	88,9	85,6	87,5	92,5	91,9	80,6	77,2	-	16,3	-	4,7
		AUSLAND	118,4	139,2	129,5	126,8	138,4	144,2	147,6	-	0,1	-	0,7
2850	NE-METALLHALBZEUGWERKE	INSGESAMT	147,1	152,6	160,9	159,0	153,3	148,4	149,8	-	11,1	-	1,0
		INLAND	139,5	141,5	150,7	152,0	142,3	138,3	133,5	-	14,6	-	4,9
		AUSLAND	170,7	188,1	193,3	180,9	188,7	180,5	202,3	-	2,8	+	8,6
2910	EISEN-, STAHL-U. TEMPERGLIESSEREIEN	INSGESAMT	78,9	77,6	80,2	81,4	80,9	70,9	77,0	-	0,9	+	8,4
		INLAND	73,3	70,9	74,0	74,4	73,2	64,8	71,3	-	0,3	+	10,2
		AUSLAND	140,2	150,3	147,7	156,8	165,4	138,7	140,4	-	4,8	-	0,5
3011-15	ZIEHREIEN UND KALT- WALZWERKE	INSGESAMT	98,8	95,6	97,5	97,4	98,6	91,6	94,6	-	8,9	+	0,5
		INLAND	89,6	86,9	87,1	88,4	90,3	83,7	85,2	-	8,5	-	1,2
		AUSLAND	150,0	142,7	156,5	146,6	143,9	135,0	145,4	-	10,6	+	5,9
40	CHEMISCHE INDUSTRIE	INSGESAMT	129,6	133,1	127,7	136,4	133,9	130,3	131,8	+	1,6	+	0,5
		INLAND	119,8	121,5	118,9	123,4	120,7	121,3	120,5	+	0,3	-	1,1
		AUSLAND	152,0	159,8	147,7	166,2	164,3	151,0	157,7	+	3,8	+	3,2
4090	H.V. CHEMIEFASERN	INSGESAMT	127,9	116,8	116,7	121,9	123,8	102,9	118,6	-	7,4	+	13,1
		INLAND	96,6	90,3	89,4	94,3	95,1	81,5	90,3	-	6,1	+	9,5
		AUSLAND	172,3	155,5	155,5	161,7	165,5	134,3	160,6	-	8,5	+	16,2
55	ZELLSTOFF-, HOLZSCHLIFF-, PAPIER-U. PAPPERZEUGUNG	INSGESAMT	118,3	119,8	117,7	121,3	117,5	117,0	123,4	+	1,5	+	4,2
		INLAND	108,1	107,4	106,8	110,0	104,6	105,3	109,6	-	0,6	+	2,7
		AUSLAND	175,3	190,2	180,1	185,8	190,3	183,0	201,7	+	8,7	+	9,0
	INVESTITIONSGÜTER PRODUZIERENDES GEWERBE	INSGESAMT	112,8	117,2	128,4	112,6	115,2	110,9	130,2	+	4,9	+	17,4
		INLAND	103,1	106,6	115,3	102,0	105,0	101,7	117,5	+	5,4	+	15,7
		AUSLAND	135,4	141,6	158,6	136,8	138,5	132,2	158,8	+	3,7	+	20,1
31	STAHL-U. LEICHTMETALLBAU, SCHIFENFAHRZEUGBAU	INSGESAMT	123,0	120,4	142,2	103,5	109,5	122,0	146,6	+	7,0	+	20,2
		INLAND	114,1	111,1	135,3	95,1	103,0	108,2	137,9	+	5,8	+	27,5
		AUSLAND	190,7	190,1	194,1	166,2	157,9	225,1	211,3	+	13,3	-	6,0
32	MASCHINENBAU	INSGESAMT	103,1	103,0	121,6	94,9	100,1	101,0	115,9	-	0,3	+	15,0
		INLAND	89,1	87,1	102,0	80,7	85,4	85,6	96,7	-	0,6	+	13,3
		AUSLAND	128,7	131,7	157,7	120,5	126,7	129,0	150,6	-	0,1	+	17,0
	H.V. MASCHINEN FUER DAS PRODUKTIONS- GÜTERGEWERBE 2)	INSGESAMT
		INLAND
		AUSLAND
	H.V. MASCHINEN FUER DAS VERBRAUCHSGÜTER PRODUZIERENDE GEWERBE 2)	INSGESAMT
		INLAND
		AUSLAND
	H.V. MASCHINEN FUER DIE BAUWIRTSCHAFT 2)	INSGESAMT
		INLAND
		AUSLAND
	H.V. MASCHINEN FUER DIE LANDWIRTSCHAFT 2)	INSGESAMT
		INLAND
		AUSLAND

1) OHNE HANDWERK UND OHNE NAHRUNGS- UND GENUSSMITTELGEWERBE.

2) BERECHNUNG DES VEREINS DEUTSCHER-MASCHINENBAU-ANSTALTEN E.V., FRANKFURT (MAIN).

2 UMSATZ IM VERARBEITENDEN GEWERBE

2.2 VOLUMENINDEX

NR. DER SYPRO	WIRTSCHAFTSZWEIGE		1976	1977	1976	1977	1977	1977	1977	VERÄNDERUNG GEGENÜBER VORJAHRES- ZEITRAUM PROZENT	
			DURCHSCHNITT	4.VJ	1.VJ	2.VJ	3.VJ	4.VJ			
					1970=100						
33	STRASSENFAHRZEUGBAU	INSGESAMT	114,5	124,0	123,7	125,5	128,6	107,0	134,9	+ 13,4	+ 26,3
		INLAND	108,7	119,6	111,6	121,3	126,4	105,0	125,5	+ 16,8	+ 19,6
		AUSLAND	121,4	129,2	138,2	130,2	131,1	109,2	146,1	+ 10,0	+ 34,2
3311	H.V.KRAFTWAGEN U.-MOTOREN	INSGESAMT	120,0	130,3	129,0	132,2	134,8	111,9	142,2	+ 13,8	+ 27,2
		INLAND	115,4	127,6	116,9	130,7	134,5	111,2	133,8	+ 18,5	+ 20,3
		AUSLAND	125,0	133,2	142,2	133,8	135,0	112,8	151,3	+ 9,6	+ 34,6
3312	DAVON H.V.PERSONENKRAFTWAGEN U.AE.(EINSCHL.MOTOREN)	INSGESAMT	124,7	130,7	134,9	140,9	141,0	110,8	130,0	- 0,9	+ 17,6
		INLAND	123,3	130,0	123,8	143,7	142,9	109,1	124,2	+ 3,5	+ 13,9
		AUSLAND	126,1	131,4	145,8	138,1	139,1	112,5	135,8	- 4,7	+ 21,2
3313	H.V.LASTKRAFTWAGEN U.AE.(EINSCHL.MOTOREN)	INSGESAMT	99,8	128,5	104,1	95,6	108,5	116,9	192,9	+ 96,2	+ 65,3
		INLAND	88,0	119,4	93,1	86,5	106,0	118,6	166,4	+ 88,3	+ 40,5
		AUSLAND	118,5	142,9	121,7	110,0	112,5	114,3	234,8	+ 105,8	+ 105,7
34	SCHIFFBAU	INSGESAMT	152,6	149,2	173,3	172,2	145,6	101,2	177,8	+ 5,8	+ 75,8
		INLAND	97,9	105,5	118,9	89,4	124,4	87,7	120,3	+ 4,3	+ 37,3
		AUSLAND	249,0	226,1	269,2	317,6	182,9	125,0	278,9	+ 6,8	+ 123,5
36	ELEKTROTECHNIK	INSGESAMT	128,5	134,7	150,4	127,3	128,4	133,5	149,7	+ 1,2	+ 11,8
		INLAND	117,6	121,1	136,4	114,9	113,8	119,0	136,5	+ 1,5	+ 14,2
		AUSLAND	166,4	179,9	199,0	168,5	176,8	181,1	193,3	- 0,9	+ 6,5
3711-60	FEINMECHANIK, OPTIK	INSGESAMT	112,1	122,3	124,1	117,4	120,7	116,1	135,1	+ 12,9	+ 16,4
		INLAND	109,4	119,5	121,3	114,0	117,4	112,4	134,1	+ 14,5	+ 19,3
		AUSLAND	116,7	127,1	129,1	123,2	126,3	122,3	136,7	+ 10,3	+ 11,9
3021-25	STAHLVERFORMUNG, OBERFLÄCHENVEREDLUNG, HÄRTUNG	INSGESAMT	100,8	104,5	104,7	111,2	106,2	98,2	102,3	+ 1,2	+ 4,0
		INLAND	95,9	100,1	99,6	106,4	101,5	94,5	98,1	+ 2,1	+ 3,6
		AUSLAND	141,3	140,4	148,2	151,0	145,2	128,5	137,0	- 5,1	+ 6,5
38	H.V.EISEN-, BLECH-U. METALLWAREN	INSGESAMT	95,8	99,9	103,8	100,3	100,5	95,1	103,9	+ 2,8	+ 9,4
		INLAND	92,0	95,7	99,3	95,7	95,7	92,1	99,2	+ 2,9	+ 8,2
		AUSLAND	114,5	120,5	127,0	122,2	123,7	109,3	126,9	+ 1,5	+ 14,3
50	H.V.BUEROMASCHINEN, ADV-GERÄTEN U. -EINRICHTUNGEN	INSGESAMT	128,5	160,2	161,1	124,0	142,2	158,6	215,8	+ 31,7	+ 36,5
		INLAND	122,7	164,5	164,3	115,0	137,2	169,3	236,5	+ 39,2	+ 39,4
		AUSLAND	135,5	155,3	157,5	134,6	148,1	146,2	192,3	+ 22,5	+ 32,6
5060	H.V.BUEROMASCHINEN	INSGESAMT	83,7	90,4	101,6	81,8	88,5	79,7	111,4	+ 10,7	+ 39,9
		INLAND	70,4	75,1	83,3	64,0	72,6	64,9	98,8	+ 19,4	+ 52,1
		AUSLAND	97,3	105,8	120,2	99,7	104,8	94,7	124,0	+ 4,6	+ 31,5
5080	H.V.ADV-GERÄTEN U.-EINRICHTUNGEN	INSGESAMT	166,5	222,0	211,7	160,2	189,4	229,3	309,1	+ 40,2	+ 35,5
		INLAND	161,4	235,0	224,6	153,2	187,4	253,0	346,6	+ 44,7	+ 36,8
		AUSLAND	173,4	205,6	194,6	169,5	192,1	199,2	261,5	+ 33,4	+ 33,3
	VERBRAUCHSGÜTER PRODUZIERENDES GEWERBE	INSGESAMT	105,9	108,5	109,9	113,2	102,3	107,4	110,9	+ 2,1	+ 3,0
		INLAND	100,7	103,0	104,7	107,2	96,8	102,2	106,0	+ 2,4	+ 3,5
		AUSLAND	146,9	151,5	151,7	161,2	146,4	148,8	149,6	+ 0,4	+ 0,7
51	FEINKERAMIK	INSGESAMT	98,0	103,2	102,6	104,6	104,5	100,9	102,9	+ 5,5	+ 2,3
		INLAND	96,8	104,9	102,2	105,0	105,1	102,3	107,1	+ 6,9	+ 4,9
		AUSLAND	100,5	99,8	103,5	103,7	103,4	98,0	94,2	- 3,4	- 3,1
52	H.U.VERARB.V.GLAS	INSGESAMT	109,3	116,8	121,3	114,9	116,4	112,1	123,7	+ 4,1	+ 10,4
		INLAND	105,6	112,6	118,4	111,1	109,7	107,9	121,7	+ 4,6	+ 12,7
		AUSLAND	129,3	138,2	137,1	134,3	151,0	133,6	133,8	+ 1,6	+ 0,6
5421-24	H.V.HOLZMOEBELN	INSGESAMT	118,4	128,1	134,5	123,4	126,2	118,5	144,4	+ 12,8	+ 22,1
		INLAND	112,5	122,7	128,4	117,1	120,7	114,2	138,8	+ 13,5	+ 21,9
		AUSLAND	195,3	197,9	214,7	204,7	196,7	174,3	216,1	+ 5,7	+ 24,3
56	PAPIER-U. PAPPEVERARBEITUNG	INSGESAMT	103,4	108,1	109,4	107,3	103,9	104,8	116,6	+ 4,8	+ 10,5
		INLAND	100,3	104,5	105,8	104,3	99,8	101,1	112,9	+ 5,1	+ 10,8
		AUSLAND	148,5	160,1	161,4	150,5	163,0	158,1	168,8	+ 1,7	+ 6,9
58	H.V.KUNSTSTOFFWAREN	INSGESAMT	149,2	159,9	157,5	158,5	162,6	154,6	164,0	+ 4,4	+ 5,5
		INLAND	143,8	153,9	151,2	152,6	155,6	149,4	157,9	+ 4,7	+ 5,0
		AUSLAND	182,4	194,7	195,4	193,0	202,0	184,6	199,4	+ 2,6	+ 8,1
61	LEDERERZEUGUNG	INSGESAMT	72,7	69,6	75,9	73,5	72,3	62,0	70,5	- 6,7	+ 12,4
		INLAND	72,5	68,7	76,0	73,8	70,5	61,3	69,4	- 7,3	+ 11,9
		AUSLAND	73,1	72,0	75,9	72,7	77,2	64,1	73,8	- 5,2	+ 13,7
6251	H.V.SCHUHEN	INSGESAMT	72,8	71,9	66,5	82,7	53,5	85,4	66,0	+ 4,9	- 22,0
		INLAND	69,6	69,1	64,0	79,6	51,3	81,5	64,2	+ 6,0	- 20,6
		AUSLAND	112,2	105,4	97,2	120,0	79,3	133,0	89,0	- 4,0	- 32,8
63	TEXTILGEWERBE	INSGESAMT	91,3	90,2	94,0	96,2	86,3	85,8	92,4	- 3,4	+ 7,0
		INLAND	85,0	83,7	87,2	88,6	79,6	80,3	86,3	- 3,1	+ 6,0
		AUSLAND	134,0	135,6	139,9	149,7	133,3	124,1	135,2	- 3,0	+ 8,9
64	BEKLEIDUNGSGEWERBE	INSGESAMT	103,5	100,2	98,6	118,0	79,4	112,3	91,3	- 3,6	- 18,2
		INLAND	97,9	92,7	94,3	109,3	75,9	102,2	86,2	- 4,7	- 16,0
		AUSLAND	202,7	213,2	177,4	267,2	139,1	268,1	178,5	+ 4,8	- 32,9

3 AUFTRAGSBESTAND IM VERARBEITENDEN GEWERBE

3.1 WERTINDEX

NR. DER SYPRO	WIRTSCHAFTSZWEIGE		1977	1977	1977	1977	1977	1977	1978	VERAENDERUNG GEGENUEBER VORJAHRES- VOR- ZEITRAUM PROZENT	
			JAN.	AUG.	SEP.	OKT.	NOV.	DEZ.	JAN. P		
	VERARBEITENDES GEWERBE 1)	INSGESAMT	121,7	120,0	119,0	122,7	124,2	125,2	125,1	+ 2,8	- 0,1
		INLAND	105,5	101,8	101,6	106,2	106,7	108,4	107,9	+ 2,3	- 0,5
		AUSLAND	177,8	183,7	179,5	179,8	184,7	183,4	184,8	+ 4,0	+ 0,8
	GRUNDSTOFF-U. PRODUKTIONS- GUTERGEWERBE 1)	INSGESAMT	102,1	107,2	104,6	102,7	97,4	100,6	110,6	+ 8,4	+ 10,0
		INLAND	92,3	94,7	93,2	91,1	85,9	91,4	100,5	+ 8,9	+ 9,9
		AUSLAND	153,0	172,2	163,9	163,1	157,3	148,5	163,5	+ 6,9	+ 10,1
25	GEW.U. VERARB.V. STEINEN U. ERDEN	INSGESAMT	123,5	135,1	130,0	128,0	120,9	118,8	135,6	+ 9,8	+ 14,1
		INLAND	103,7	108,4	109,6	107,9	99,6	101,8	117,1	+ 12,9	+ 15,0
		AUSLAND	590,4	762,9	611,0	599,8	623,2	518,5	571,2	- 3,3	+ 10,2
2711	HOCHOFEN-, STAHL-U. WARMWALZWERKE	INSGESAMT	79,5	80,9	78,2	77,6	72,6	76,7	82,6	+ 4,0	+ 7,7
		INLAND	71,5	66,8	63,8	63,1	59,8	68,0	73,9	+ 3,4	+ 8,8
		AUSLAND	104,0	124,4	122,7	122,1	111,8	103,6	109,4	+ 5,1	+ 5,6
2910	EISEN-, STAHL-U. TEMPERGLIESSEREI	INSGESAMT	105,7	102,2	102,8	101,1	99,5	98,1	102,7	- 2,8	+ 4,7
		INLAND	96,2	96,4	96,8	94,0	93,0	91,5	95,0	- 1,3	+ 3,8
		AUSLAND	196,7	157,8	160,5	169,1	162,2	161,2	177,3	- 9,9	+ 10,0
2720, 3011-15	ZIEHEREIEN, KALTWALZWERKE, H.V. PRAEZISIONS- STAHLROHREN	INSGESAMT	72,2	64,7	61,2	60,8	64,4	69,8	71,2	- 1,3	+ 2,1
		INLAND	64,0	57,4	54,0	52,8	55,8	59,3	60,2	- 6,0	+ 1,6
		AUSLAND	112,9	101,3	96,8	100,9	107,2	122,1	126,2	+ 11,8	+ 3,4
T.A.55	H.V. PAPIER, PAPPE	INSGESAMT	198,4	231,5	234,7	223,9	205,5	222,3	252,3	+ 27,2	+ 13,5
		INLAND	188,4	232,2	228,7	217,7	197,7	213,4	234,2	+ 24,3	+ 9,8
		AUSLAND	258,5	227,0	270,9	261,0	252,3	275,9	360,8	+ 39,6	+ 30,8
	INVESTITIONSGUETER PRODUZIERENDES GEWERBE 1)	INSGESAMT	133,7	133,1	131,1	129,4	133,7	135,3	134,3	+ 0,5	- 0,7
		INLAND	112,1	108,1	106,7	105,9	108,7	110,6	109,1	- 2,7	- 1,3
		AUSLAND	181,4	189,0	185,7	181,9	189,6	190,7	191,0	+ 5,3	+ 0,1
31	STAHL-U. LEICHTMETALLBAU, SCHIENENFAHRZEUGBAU	INSGESAMT	146,0	147,6	145,3	145,6	146,4	139,5	142,2	- 2,7	+ 1,9
		INLAND	113,2	118,1	117,2	118,9	117,2	111,8	113,2	- 0,1	+ 1,2
		AUSLAND	460,2	430,8	414,6	401,1	425,8	405,1	419,9	- 8,8	+ 3,7
32	MASCHINENBAU	INSGESAMT	110,7	108,3	106,7	104,9	109,5	112,1	111,4	+ 0,6	- 0,7
		INLAND	90,0	82,0	80,4	78,5	80,6	85,6	81,9	- 9,0	- 2,1
		AUSLAND	148,4	156,2	154,6	153,0	162,1	164,1	165,2	+ 11,3	+ 0,7
	H.V. MASCHINEN FUER DAS PRODUKTIONS- GUTERGEWERBE	INSGESAMT	84,0	93,2	95,3	95,0	95,7	90,6	90,5	+ 7,8	- 0,1
		INLAND	49,7	62,9	63,7	60,6	66,0	65,3	62,3	+ 25,4	- 4,6
		AUSLAND	122,6	127,4	131,0	133,8	129,2	119,2	122,3	- 0,3	+ 2,6
	H.V. MASCHINEN FUER DAS VERBRAUCHSGUTER PRODUZIERENDE GEWERBE	INSGESAMT	97,2	104,2	101,9	102,3	112,3	113,7	117,6	+ 21,0	+ 3,4
		INLAND	75,3	72,5	74,1	71,9	70,8	69,8	69,1	- 8,3	- 1,1
		AUSLAND	106,0	116,9	113,1	114,5	128,9	131,3	137,1	+ 29,4	+ 4,4
	H.V. MASCHINEN FUER DIE BAUWIRTSCHAFT	INSGESAMT	166,2	165,3	158,9	156,6	155,1	166,5	158,5	- 4,6	- 4,8
		INLAND	118,6	94,3	89,9	91,7	83,0	98,5	93,1	- 21,5	- 5,5
		AUSLAND	239,6	274,8	265,4	256,8	266,3	271,5	259,5	+ 8,3	- 4,4
	H.V. MASCHINEN FUER DIE LANDWIRTSCHAFT	INSGESAMT	229,7	192,3	188,3	178,1	193,7	208,0	204,7	- 10,9	- 1,6
		INLAND	162,7	120,7	113,2	110,6	120,7	123,4	126,8	- 22,1	+ 2,7
		AUSLAND	342,9	313,2	315,2	292,0	317,0	350,9	336,4	- 1,9	- 4,2
T.A.3313	H.V. LIEFER-U. LASTKRAFT- WAGEN, KOMMUNALFAHRZEUGEN, OMNIBUSSEN, OBUSSEN	INSGESAMT	187,7	197,1	183,2	178,6	176,6	175,1	171,8	- 8,5	- 1,9
		INLAND	154,1	124,8	119,2	126,1	130,1	127,9	126,3	- 18,0	- 1,3
		AUSLAND	244,3	319,2	291,2	267,2	255,1	254,6	248,4	+ 1,7	- 2,5
34	SCHIFFBAU	INSGESAMT	88,7	64,4	60,4	53,9	88,0	100,4	72,6	- 18,1	- 27,7
		INLAND	88,8	76,7	73,3	66,9	117,5	134,3	92,3	+ 4,0	- 31,3
		AUSLAND	88,6	42,8	37,7	30,9	36,1	40,7	37,9	- 57,2	- 6,7
T.A.36	H.V. STARKSTROM-, NACHRICHTEN- U. INFORMATIONEN- TECHNISCHEN ERZEUGNISSEN	INSGESAMT	178,9	181,5	179,6	179,4	180,7	183,0	184,4	+ 3,1	+ 0,8
		INLAND	150,5	152,6	151,9	151,3	151,9	154,6	157,1	+ 4,4	+ 1,6
		AUSLAND	266,4	270,2	264,6	265,5	268,9	270,3	268,5	+ 0,8	- 0,7
3711-60	FEINMECHANIK, OPTIK	INSGESAMT	161,1	171,3	176,1	170,5	175,8	176,8	173,7	+ 7,8	- 1,8
		INLAND	139,5	145,0	145,9	145,9	145,9	150,3	150,1	+ 6,0	- 1,5
		AUSLAND	198,8	217,1	228,8	213,3	220,4	223,4	218,7	+ 10,0	- 2,1
	VERBRAUCHSGUETER PRODUZIERENDES GEWERBE 1)	INSGESAMT	121,3	107,3	110,7	135,5	140,0	136,6	123,9	+ 2,1	- 9,3
		INLAND	110,8	99,5	103,4	127,4	131,1	115,8	115,8	+ 4,5	- 9,2
		AUSLAND	208,8	172,9	171,8	202,3	212,9	211,2	190,8	- 8,6	- 9,7
6251	H.V. SCHUHEN	INSGESAMT	125,8	95,4	81,8	142,2	167,2	158,8	125,8	+ 0,0	- 20,7
		INLAND	115,7	91,5	78,7	139,1	161,4	153,8	120,0	+ 3,7	- 22,0
		AUSLAND	240,2	138,8	117,4	177,4	233,6	215,1	192,1	- 20,0	- 10,7
63	TEXTILGEWERBE	INSGESAMT	118,3	106,8	108,4	113,9	113,9	114,6	112,3	- 5,1	- 2,0
		INLAND	106,5	97,5	99,5	104,1	103,9	105,9	103,3	- 3,0	- 2,5
		AUSLAND	190,9	164,3	163,3	174,0	175,8	168,2	168,0	- 12,0	- 0,2
64	BEKLEIDUNGSGEWERBE	INSGESAMT	125,4	111,1	121,5	171,1	178,5	169,3	143,3	+ 14,3	- 15,4
		INLAND	116,3	104,3	115,0	160,8	166,7	155,1	134,2	+ 15,4	- 13,4
		AUSLAND	282,7	227,9	233,3	348,1	383,8	416,3	300,1	+ 6,2	- 27,9

1) AUSGEWAHLTE WIRTSCHAFTSZWEIGE.

4 AUFTRAGSEINGANG IM BAUHAUPTGEWERBE

ART DER BAUTEN UND AUFTRAGGEBER	1976	1977	1977	1977	1977	1977	1977	VERÄNDERUNG GEGENÜBER VORJAHRES-VOR- ZEITRAUM PROZENT	
	DEZ.	JUL.	AUG.	SEP. ^r	OKT. ^r	NOV. ^p	DEZ. ^p		
	1971=100								
<u>4.1 WERTINDEX</u>									
BAUHAUPTGEWERBE	89,1	106,0	112,7	129,0	117,0	96,6	99,4	+ 11,6	+ 2,9
HOCHBAU	93,5	92,4	98,4	115,4	108,5	94,5	97,2	+ 4,0	+ 2,9
WOHNUNGSBAU	76,4	89,8	105,7	126,3	112,9	103,5	112,7	+ 47,5	+ 8,9
SONSTIGER HOCHBAU	106,7	94,4	92,8	107,1	105,1	87,5	85,2	- 20,1	- 2,6
GEWERBLICHER UND INDUSTRIELLER BAU FUER UNTERNEHMEN SOWIE LANDWIRTSCHAFTLICHER BAU	98,6	93,5	85,9	99,9	110,9	87,3	84,7	- 14,1	- 3,0
BAUTEN FUER BUNDESBAHN UND BUNDESPOST	45,7	63,2	76,9	108,7	82,7	69,9	41,8	- 8,5	- 40,2
BAUTEN FUER GEBIETSKOERPERSCHAFTEN, ORGANISATIONEN OHNE ERWERBSCHARAKTER SOWIE SONSTIGE OEFFENTLICHE AUFTRAGGEBER	125,6	98,3	106,1	119,7	96,3	89,4	89,5	- 28,7	+ 0,1
TIEFBAU	81,9	129,8	137,7	152,6	132,0	100,3	103,2	+ 26,0	+ 2,9
STRASSENBAU	74,3	163,0	180,0	182,8	141,0	107,7	91,7	+ 23,4	- 14,9
SONSTIGER TIEFBAU	86,4	110,1	112,6	134,8	126,7	95,8	110,0	+ 27,3	+ 14,8
GEWERBLICHER UND INDUSTRIELLER BAU FUER UNTERNEHMEN	71,6	101,0	109,1	109,2	101,2	70,3	86,5	+ 20,8	+ 23,0
BAUTEN FUER BUNDESBAHN UND BUNDESPOST	62,5	101,4	103,3	119,5	111,3	94,0	82,3	+ 31,7	- 12,4
BAUTEN FUER GEBIETSKOERPERSCHAFTEN, ORGANISATIONEN OHNE ERWERBSCHARAKTER SOWIE SONSTIGE OEFFENTLICHE AUFTRAGGEBER	95,7	114,8	115,3	146,6	138,5	105,3	123,0	+ 28,5	+ 16,8

4.2 VOLUMENINDEX

BAUHAUPTGEWERBE	72,8	83,3	88,5	101,3	91,6	75,6	77,8	+ 6,9	+ 2,9
HOCHBAU	75,5	71,4	76,0	89,1	83,6	72,8	74,9	- 0,8	+ 2,9
WOHNUNGSBAU	60,7	68,3	80,4	96,0	85,6	78,5	85,4	+ 40,7	+ 8,8
SONSTIGER HOCHBAU	87,2	73,8	72,6	83,7	82,0	68,3	66,5	- 23,7	- 2,6
TIEFBAU	68,2	104,9	111,3	123,4	106,2	80,7	83,0	+ 21,7	+ 2,9
STRASSENBAU	62,2	132,7	146,6	148,9	114,3	87,3	74,3	+ 19,5	- 14,9
SONSTIGER TIEFBAU	71,7	88,6	90,6	108,4	101,4	76,7	88,1	+ 22,9	+ 14,9

4 AUFTRAGSEINGANG IM BAUHAUPTGEWERBE

ART DER BAUTEN UND AUFTRAGGEBER	1976	1977 ^D	1976	1977	1977	1977	1977	VERÄNDERUNG GEGENÜBER VORJAHRES-VOR- ZEITRAUM PROZENT	
	DURCHSCHNITT		4. VJ	1. VJ	2. VJ	3. VJ	4. VJ ^D		
			1971=100						
4.1 WERTINDEX									
BAUHAUPTGEWERBE	90,3	104,1	86,0	82,0	114,4	115,9	104,3	+ 21,3	- 10,0
HOCHBAU	87,4	97,2	83,6	82,3	104,1	102,1	100,1	+ 19,7	- 2,0
WOHNUNGSBAU	83,2	104,8	72,8	89,3	113,0	107,3	109,7	+ 50,7	+ 2,2
SONSTIGER HOCHBAU	90,5	91,2	91,9	76,9	97,2	98,1	92,6	+ 0,8	- 5,6
GEWERBLICHER UND INDUSTRIELLER BAU FÜR UNTERNEHMEN SOWIE LANDWIRTSCHAFTLICHER BAU	88,9	90,9	87,3	81,9	94,3	93,1	94,3	+ 8,0	+ 1,3
BAUTEN FÜR BUNDESBAHN UND BUNDESPOST	63,8	78,5	46,6	74,0	92,2	82,9	64,8	+ 39,1	- 21,8
BAUTEN FÜR GEBIETSKÖRPERSCHAFTEN, ORGANISATIONEN OHNE ERWERBSCHARAKTER SOWIE SONSTIGE ÖFFENTLICHE AUFTRAGGEBER	95,4	92,7	103,5	68,3	102,9	108,0	91,7	- 11,4	- 15,1
TIEFBAU	95,2	116,2	90,1	81,4	131,5	140,0	111,8	+ 24,1	- 20,1
STRASSENBAU	106,2	132,4	98,9	78,9	161,9	175,3	113,5	+ 14,8	- 35,3
SONSTIGER TIEFBAU	88,7	106,6	84,9	82,9	113,5	119,2	110,8	+ 30,5	- 7,0
GEWERBLICHER UND INDUSTRIELLER BAU FÜR UNTERNEHMEN	76,5	95,2	77,2	85,0	103,2	106,4	86,0	+ 11,4	- 19,2
BAUTEN FÜR BUNDESBAHN UND BUNDESPOST	75,6	101,2	68,7	97,3	103,3	108,1	95,9	+ 39,6	- 11,3
BAUTEN FÜR GEBIETSKÖRPERSCHAFTEN, ORGANISATIONEN OHNE ERWERBSCHARAKTER SOWIE SONSTIGE ÖFFENTLICHE AUFTRAGGEBER	95,3	111,7	90,4	79,7	119,0	125,6	122,3	+ 35,3	- 2,6

4.2 VOLUMENINDEX

BAUHAUPTGEWERBE	74,7	82,5	70,3	66,8	90,5	91,0	81,7	+ 16,2	- 10,2
HOCHBAU	71,7	75,9	67,5	66,2	81,3	78,8	77,1	+ 14,2	- 2,2
WOHNUNGSBAU	67,4	80,7	57,9	70,7	87,1	81,6	83,2	+ 43,7	+ 2,0
SONSTIGER HOCHBAU	75,1	72,1	75,1	62,6	76,8	76,7	72,3	- 3,7	- 5,7
TIEFBAU	79,8	94,6	75,1	67,8	107,2	113,2	90,0	+ 19,8	- 20,5
STRASSENBAU	89,2	108,5	82,9	66,1	133,1	142,7	92,0	+ 11,0	- 35,5
SONSTIGER TIEFBAU	74,3	86,4	70,5	68,8	92,1	95,9	88,7	+ 25,8	- 7,5

5 AUFTRAGSBESTAND IM BAUHAUPTGEWERBE

5.1 WERTINDEX

ART DER BAUTEN UND AUFTRAGGEBER	1975	1976	1976	1976	1977	1977	1977	VERÄNDERUNG GEGENÜBER VORJAHRES-VOR- ZEITRAUM PROZENT			
	DURCHSCHNITT		SEP.	DEZ.	MAR.	JUN.	SEP.				
			1971=100								
BAUHAUPTGEWERBE	88,9	89,5	88,6	80,3	81,7	83,7	88,4	- 0,2	+ 5,6		
HOCHBAU	83,3	84,3	83,5	75,7	75,5	75,3	79,3	- 5,0	+ 5,3		
WOHNUNGSBAU	64,9	76,0	76,2	68,2	68,3	69,8	75,2	- 1,3	+ 7,7		
SONSTIGER HOCHBAU	98,4	91,0	89,4	81,9	81,3	79,8	82,6	- 7,6	+ 3,5		
GEWERBLICHER UND INDUSTRIELLER BAU FÜR UNTERNEHMEN SOWIE LANDWIRTSCHAFTLICHER BAU	94,2	95,5	95,6	87,6	88,7	85,9	86,4	- 9,6	+ 0,6		
BAUTEN FÜR BUNDESBAHN UND BUNDESPOST	66,3	51,4	41,1	41,1	55,9	51,5	59,3	+ 44,3	+ 15,1		
BAUTEN FÜR GEBIETSKÖRPERSCHAFTEN, ORGANISATIONEN OHNE ERWERBSCHARAKTER SOWIE SONSTIGE ÖFFENTLICHE AUFTRAGGEBER	106,8	89,5	86,7	78,9	74,9	75,1	80,3	- 7,4	+ 6,9		
TIEFBAU	99,6	99,6	98,5	89,2	94,5	101,0	107,2	+ 8,8	+ 6,1		
STRASSENBAU	111,0	101,0	104,6	92,9	101,8	117,9	127,1	+ 21,5	+ 7,8		
SONSTIGER TIEFBAU	93,8	98,8	95,1	87,2	90,5	91,6	95,5	+ 0,4	+ 4,3		
GEWERBLICHER UND INDUSTRIELLER BAU FÜR UNTERNEHMEN	72,7	82,9	75,7	68,6	67,9	69,9	66,8	- 11,8	- 4,4		
BAUTEN FÜR BUNDESBAHN UND BUNDESPOST	82,8	75,8	78,4	68,8	94,6	86,0	84,0	+ 7,1	- 2,3		
BAUTEN FÜR GEBIETSKÖRPERSCHAFTEN, ORGANISATIONEN OHNE ERWERBSCHARAKTER SOWIE SONSTIGE ÖFFENTLICHE AUFTRAGGEBER	100,7	105,8	102,2	94,3	96,0	98,0	104,5	+ 2,3	+ 6,6		

Carl Ritter & Co., Buch- und Offsetdruck, Wiesbaden