

PRODUZIERENDES GEWERBE

FACHSERIE

4

Reihe 2.2

**Indizes des Auftragseingangs, des  
Umsatzes und des Auftragsbestands  
für das Verarbeitende Gewerbe  
und für das Bauhauptgewerbe**

**September 1977**

Statistisches Bundesamt  
Bibliothek - Dokumentation - Archiv



HERAUSGEBER: STATISTISCHES BUNDESAMT WIESBADEN  
VERLAG: W. KOHLHAMMER GMBH STUTTGART UND MAINZ  
Bestellnummer: 2040220 – 77109

Statist. Bundesamt - Bibliothek



12-05973

Erschienen im November 1977

Nachdruck - auch auszugsweise - nur mit Quellenangabe gestattet

Preis: DM 5,40

## Inhalt

	Seite
Einführung .....	4
Graphische Darstellungen .....	6
<b>T a b e l l e n t e i l</b>	
1 Auftragseingang im Verarbeitenden Gewerbe	
1.1 Wertindex .....	11
1.2 Volumenindex .....	15
2 Umsatz im Verarbeitenden Gewerbe	
2.1 Wertindex .....	19
2.2 Volumenindex .....	23
3 Auftragsbestand im Verarbeitenden Gewerbe	
3.1 Wertindex .....	27
4 Auftragseingang im Bauhauptgewerbe	
4.1 Wertindex .....	29
4.2 Volumenindex .....	29
5 Auftragsbestand im Bauhauptgewerbe	
5.1 Wertindex .....	31

Die Angaben beziehen sich auf das Bundesgebiet; sie schließen Berlin (West) ein.

### Zeichenerklärung

- . = kein Nachweis vorhanden
- ... = Angaben fallen später an
- p = vorläufige Zahl
- r = berichtigte Zahl

### Abkürzungen bei den Kurzbezeichnungen

ADV-GERÄTE U. -EINRICHTUNGEN	=	Geräte und Einrichtungen für die automatische Datenverarbeitung
EINSCHL.	=	einschließlich
GEW. U. VERARB. V.	=	Gewinnung und Verarbeitung von
GR. FERTIGBAUTEILE	=	große (großformatige) Fertigbauteile
H. U. VERARB. V.	=	Herstellung und Verarbeitung von
H. V.	=	Herstellung von
NE-	=	Nichteisen-
OH.	=	ohne
U.	=	und
U. AE.	=	und ähnliche

## Einführung

Die Bundesergebnisse über den Auftragseingang und Auftragsbestand sollen kurzfristig die Nachfrageentwicklung in ausgewählten Zweigen des Verarbeitenden Gewerbes und im Bauhauptgewerbe messen. Der Auftragseingang ist definiert als Wertsumme der im Berichtsmonat eingegangenen und vom Betrieb akzeptierten Bestellungen. Als Auftragsbestand gilt der Gesamtwert aller fest akzeptierten, noch nicht ausgeführten Bestellungen.

Die Bundesergebnisse über den Umsatz im Verarbeitenden Gewerbe sind als Konjunkturindikator in Verbindung mit dem Auftragseingang zu sehen. Der Umsatz ist definiert als Wertsumme der im Berichtsmonat abgerechneten Lieferungen und Leistungen an Dritte. Er umfaßt Erlöse aus dem Verkauf selbst hergestellter oder in Lohnarbeit bei anderen Firmen gefertigter Erzeugnisse und die Einnahmen aus industriellen/handwerklichen Dienstleistungen. Umsatz und Auftragseingang im Verarbeitenden Gewerbe stimmen inhaltlich weitgehend überein.

Die Auftragseingangs-, Auftragsbestands- und Umsatzindizes für das Verarbeitende Gewerbe und für das Bauhauptgewerbe werden in jeweiligen Preisen (Wertindizes), Auftragseingangs- und Umsatzindizes außerdem in Preisen des Basisjahres (Volumenindizes) dargestellt.<sup>1)</sup> Zur Berechnung der Volumenindizes im Verarbeitenden Gewerbe werden die Indizes der Erzeugerpreise industrieller Produkte (Inlandsabsatz) sowie die Indizes der Verkaufspreise für Ausfuhr Güter verwendet. Die Deflationierung der Auftragseingänge im Bauhauptgewerbe erfolgt über Maßzahlen für Bauleistungspreise und Preisindizes für Bauwerke.

Rechtsgrundlage für die Erhebung der Auftragseingänge, Umsätze und Auftragsbestände im Verarbeitenden Gewerbe und im Bauhauptgewerbe ist das Gesetz über die Statistik im Produzierenden Gewerbe vom 6.11.75 (BGBl. I S. 2779). Damit wurde die Grundlage geschaffen

für eine Vereinheitlichung und Zusammenfassung der Erhebungen in den Bereichen Bergbau und Verarbeitendes Gewerbe, Baugewerbe sowie Energie- und Wasserversorgung. Die Neuordnung der Statistik im Produzierenden Gewerbe<sup>2)</sup> zu einem einheitlichen System aufeinander abgestimmter kurz- und längerfristiger Erhebungen erfolgt stufenweise. In Heft 1/1977 dieser Reihe beginnt die Darstellung der Auftragseingangs-, Auftragsbestands- und Umsatzindizes für das Verarbeitende Gewerbe nach der Systematik der Wirtschaftszweige, Fassung für die Statistik im Produzierenden Gewerbe (SYPRO). Vergleichbare Reihen in dieser systematischen Gliederung wurden bis einschl. 1970 Neuberechnet. Abweichungen zwischen der SYPRO und der vor 1977 angewandten Systematik zum monatlichen Industriebericht wurden dabei schätzungsweise anhand der bewerteten Absatzproduktion (Ergebnisse der vierteljährlichen Produktionsstatistik) ermittelt und bei der Rückrechnung der Indizes bis 1970 berücksichtigt.

Der bisher den Indizes des Auftragseingangs und Umsatzes für das Verarbeitende Gewerbe zugrunde liegende Berichtskreis - Industriebetriebe mit 10 und mehr Beschäftigten - wird im Jahre 1977 durch den Erhebungsbereich - Industriebetriebe mit 20 und mehr Beschäftigten - ersetzt. Bei der Rückrechnung vergleichbarer Reihen bis 1970 wurde diese Änderung des Erfassungsbereichs berücksichtigt, und zwar durch Umschätzung der Ergebnisse von Industriebetrieben ab 10 Beschäftigten auf Betriebe ab 20 Beschäftigten über den Umsatz aus der Industrieberichterstattung (jährliche Größenklassenergebnisse).

Die Zuordnung der Auftragseingänge und Umsätze zu fachlichen Betriebsteilen (beteiligte Wirtschaftszweige) bleibt unabhängig von der neuen Abschneidegrenze und unverändert gegenüber dem Berichtssystem vor 1977 auch weiterhin bestehen.

Die Veröffentlichung der Auftragseingangs- und Umsatzindizes im Verarbeitenden Gewerbe für den vollständigen in der Rechtsgrundlage festgelegten Erfassungsbereich erfolgt - mit entsprechenden Rückrechnungen - ab 1978. Die Festlegung des Berichtskreises vom Unterneh-

1) Erhard, U.: Neuberechnung des Index des Auftragseingangs in der Industrie auf der Basis 1970, in: Wirtschaft und Statistik 3/1972, S. 151 ff. Brandner, H.: Erhebung der Auftragsbestände in der Industrie in: Wirtschaft und Statistik 1/1971, S. 9 ff. Brandner, H.: Indizes der Auftragseingänge und Auftragsbestände im Bauhauptgewerbe auf Basis 1971, in: Wirtschaft und Statistik 9/1973, S. 534 ff.

2) Sobotschinski, A.: Die Neuordnung der Statistik des Produzierenden Gewerbes, in: Wirtschaft und Statistik 7/1976, S. 405 ff.

men her sowie die Einbeziehung des Produzierenden Handwerks sind die wesentlichen Kennzeichen dieses Berichtssystems.

Der Berichtskreis der Auftragsbestandsstatistik im Verarbeitenden Gewerbe wird dem Gesetz über die Statistik im Produzierenden Gewerbe entsprechend von bisher 2 000 Unternehmen sukzessive auf 3 000 Unternehmen erhöht.

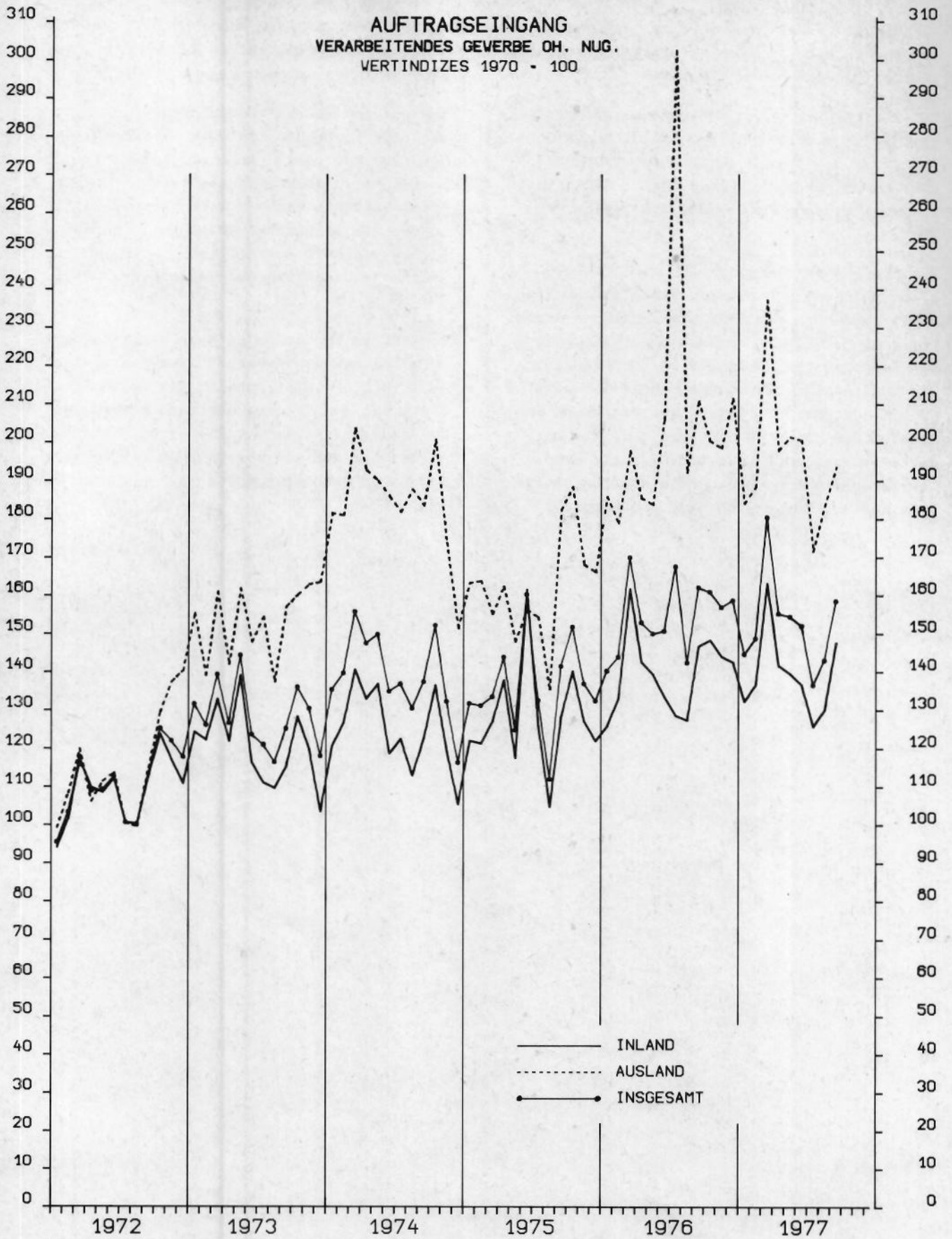
Für die Auftragseingangs- und Auftragsbestandsindizes im Bauhauptgewerbe stellt die - mit Anwendung der SYPRO verbundene - wichtigste Änderung die vollständige Erfassung der Fertigteilbautätigkeit im Hochbau dar. Die Indizes für den Hochbau enthalten demnach ab Januar 1977 Ergebnisse von allen Betrieben des neuen Berichtskreises, die im Fertigteilbau schwerpunktmäßig tätig sind. Die Berücksichtigung der Fertigteilbautätigkeit bei den Reihen vor 1977 erfolgte mit

Hilfe der Ergebnisse von Sonderaufbereitungen des Fertigteilbaus im Rahmen des Industrieberichts und der Bauberichterstattung.

Die Indizes des Auftragseingangs und Auftragsbestands im Bauhauptgewerbe werden ab Januar 1977 für den in der Rechtsgrundlage festgelegten neuen Berichtskreis berechnet. Die Daten beziehen sich im wesentlichen auf Betriebe des Bauhauptgewerbes von Unternehmen mit 20 und mehr Beschäftigten sowie auf Arbeitsgemeinschaften des Bauhauptgewerbes.

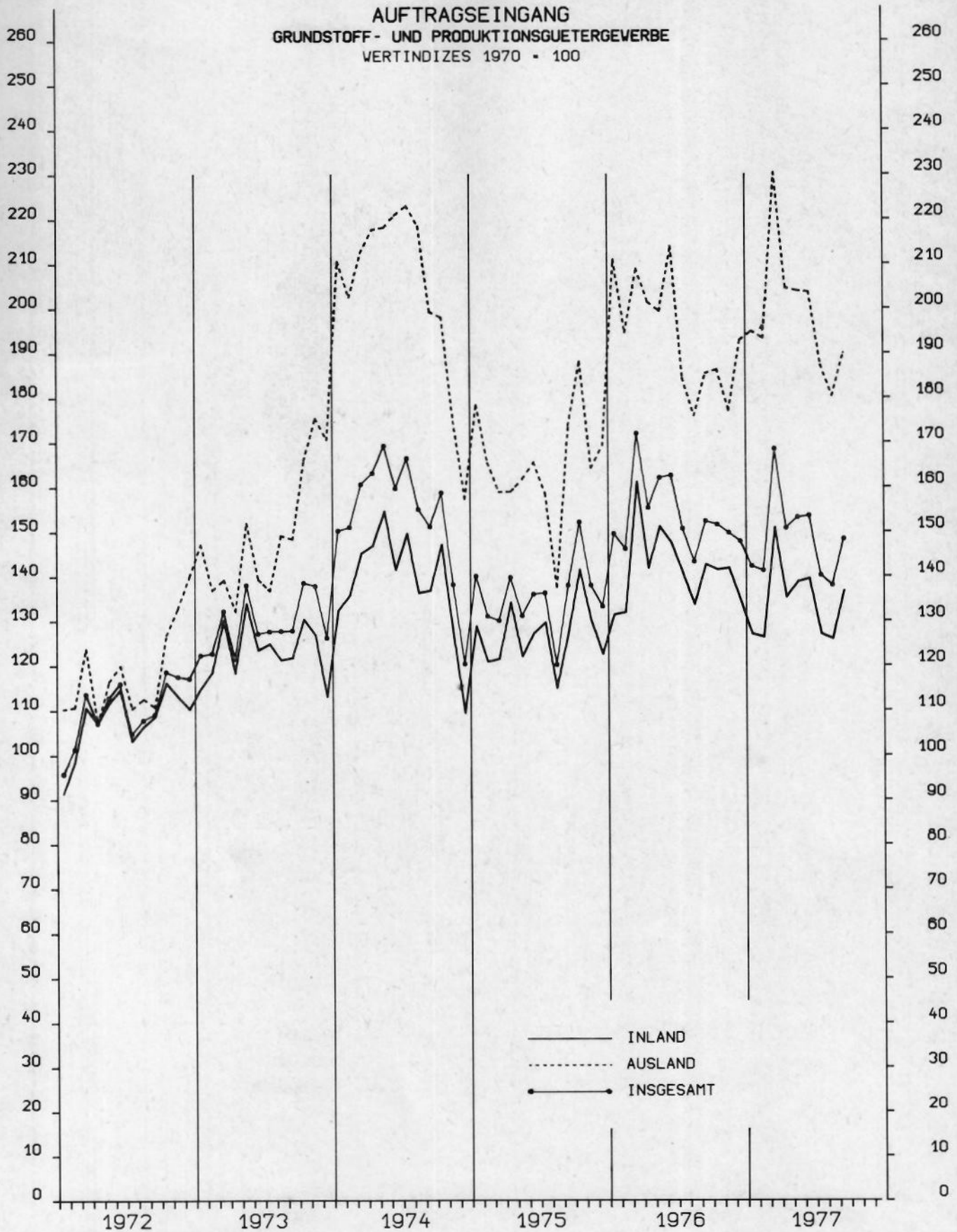
Ergebnisse in der neuen Berichtskreisabgrenzung des Bauhauptgewerbes liegen bis einschl. 1971 vor. Die Anpassung an den neuen Berichtskreis bei den Indizes des zurückliegenden Zeitraums erfolgte mit Hilfe von Schätzfaktoren, die aus den Ergebnissen der Totalerhebung im Bauhauptgewerbe 1976 gewonnen wurden.

**AUFTRAGSEINGANG**  
**VERARBEITENDES GEWERBE OH. NUG.**  
 WERTINDIZES 1970 - 100



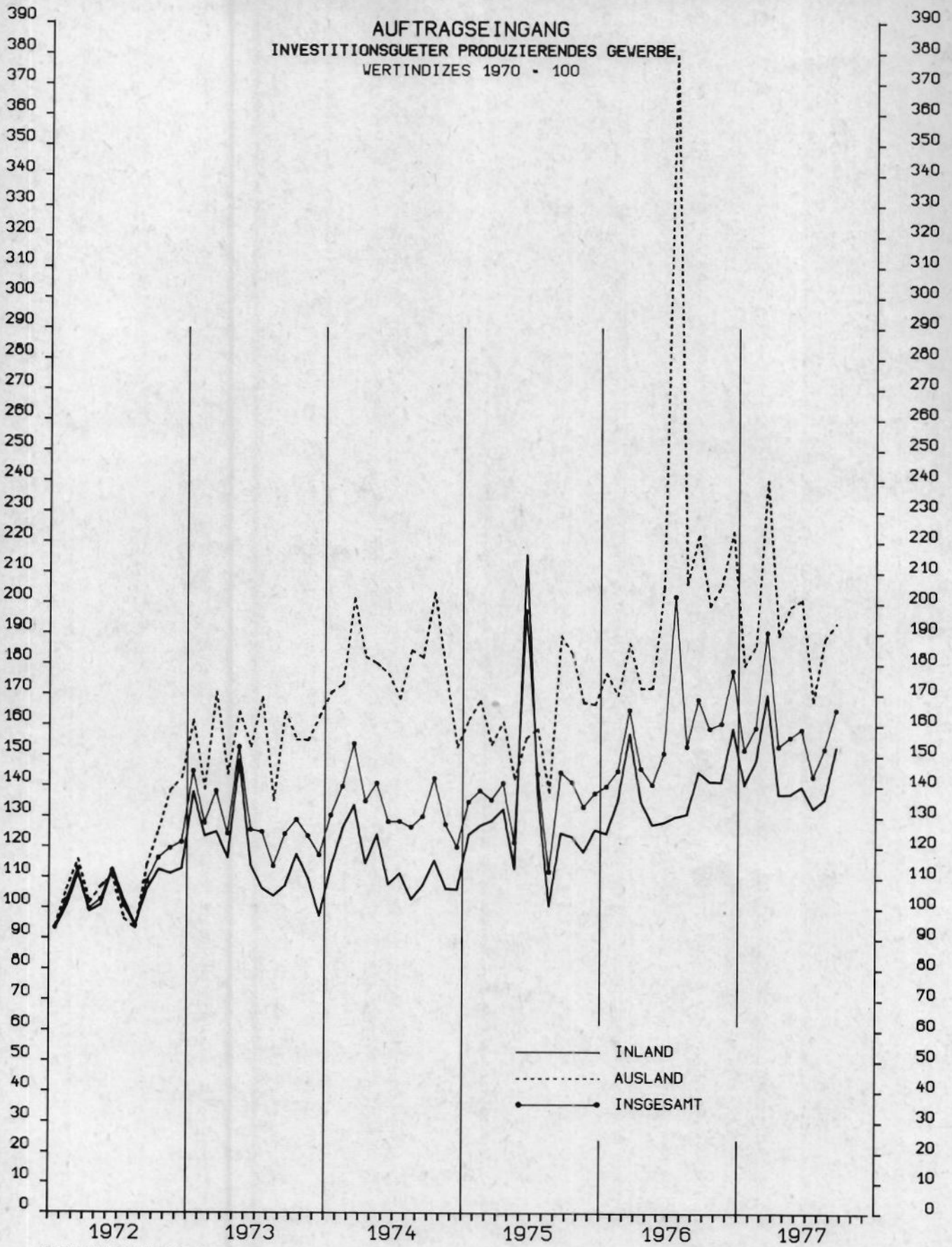
STATISTISCHES BUNDESAMT 7505.2426

**AUFTRAGSEINGANG**  
**GRUNDSTOFF- UND PRODUKTIONSGUETERGEWERBE**  
 WERTINDIZES 1970 = 100



STATISTISCHES BUNDESAMT 7505.2420

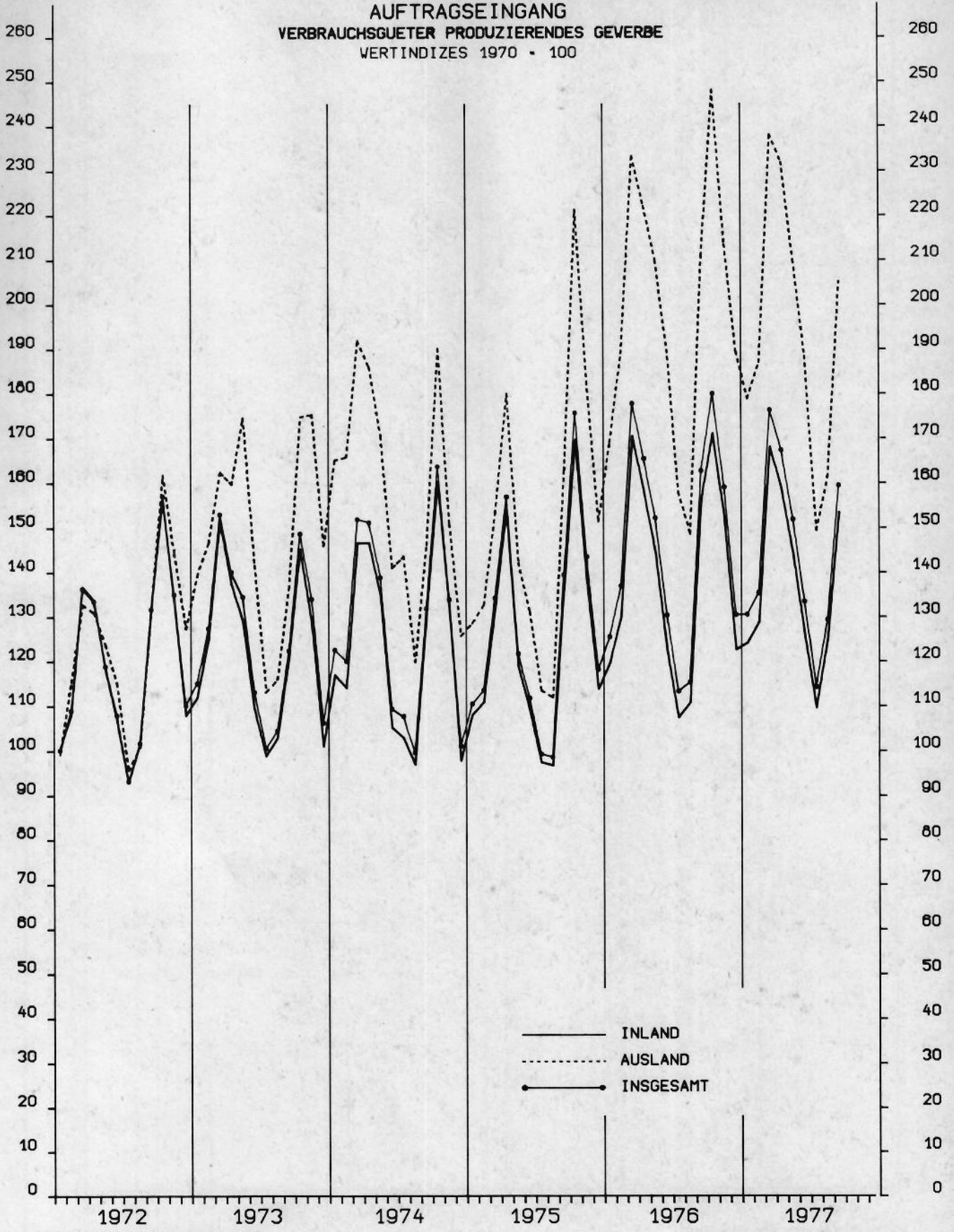
**AUFTRAGSEINGANG**  
**INVESTITIONSGUETER PRODUZIERENDES GEWERBE,**  
**VERTINDIZES 1970 = 100**



STATISTISCHES BUNDESAMT 7505.2430

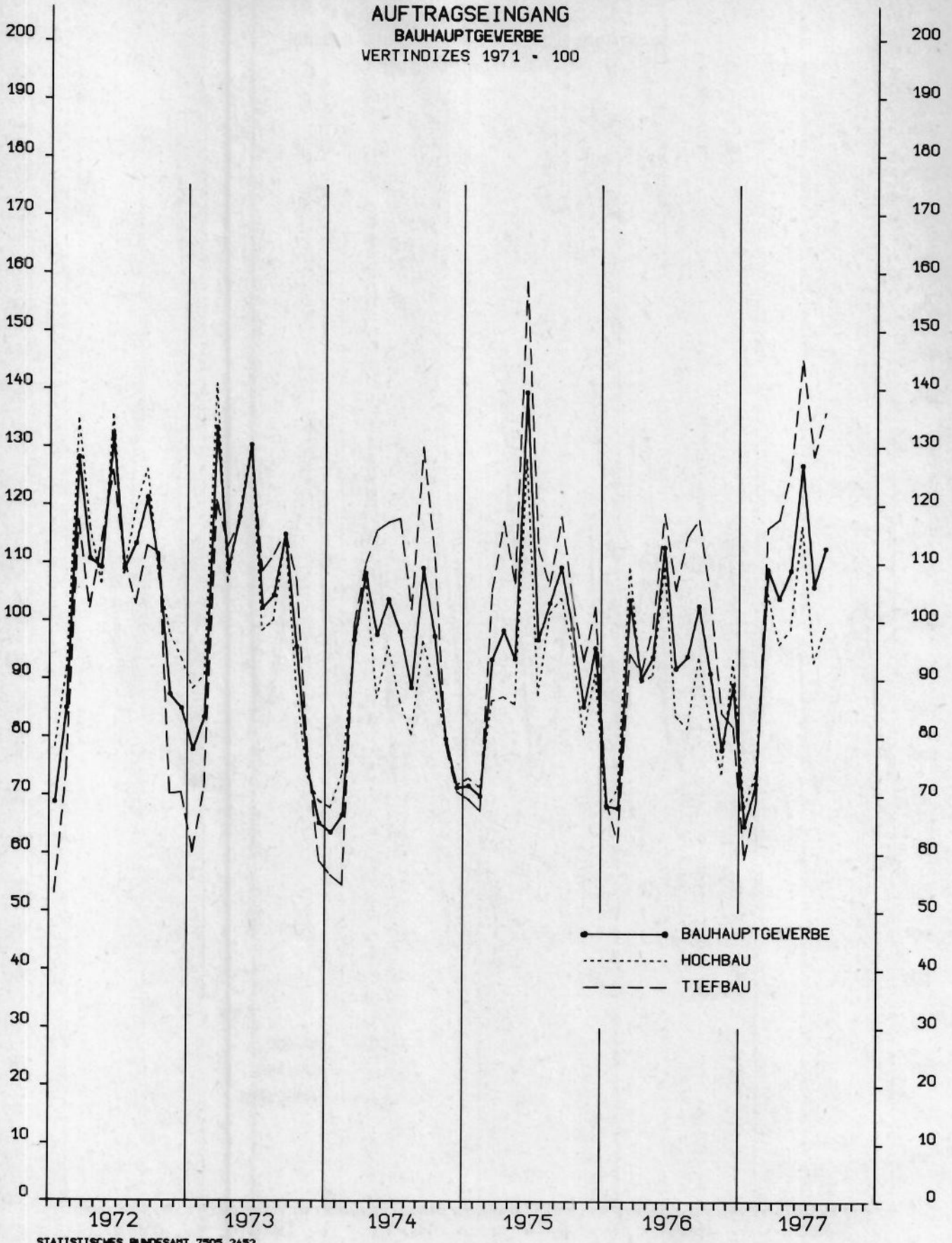


**AUFTRAGSEINGANG**  
**VERBRAUCHSGUETER PRODUZIERENDES GEWERBE**  
 WERTINDIZES 1970 = 100



STATISTISCHES BUNDESAMT 7505.2432

AUFTRAGSEINGANG  
 BAUHAUPTGEWERBE  
 VERTINDIZES 1971 = 100



STATISTISCHES BUNDESAMT 7505.2452

1 AUFTRAGSEINGANG IM VERARBEITENDEN GEWERBE

1.1 WERTINDEX

NR. DER SYPRO	WIRTSCHAFTSZWEIGE		1976	1977	1977	1977	1977	1977	1977	VERAENDERUNG GEGENUEBER VORJAHRES- VOR- ZEITRAUM PROZENT		
			SEP.	APR.	MAI	JUN.	JUL.	AUG.	SEP. <sup>D</sup>			
1970=100												
	VERARBEITENDES GEWERBE 1)	INSGESAMT	162,1	155,2	154,4	152,0	136,5	143,0	158,5	- 2,2	+	10,9
		INLAND	146,8	141,7	139,6	136,7	125,7	130,1	147,6	+ 0,5	+	13,4
		AUSLAND	210,8	198,0	201,5	200,6	171,7	183,5	193,6	- 8,1	+	5,5
	GRUNDSTOFF-U. PRODUKTIONS- GUTERGEWERBE	INSGESAMT	152,4	150,8	153,2	153,6	140,2	138,0	148,4	- 2,6	+	7,6
		INLAND	142,7	135,3	138,8	139,5	127,1	126,0	136,7	- 4,2	+	8,5
		AUSLAND	185,5	204,5	203,9	203,6	187,2	180,4	190,0	+ 2,4	+	5,3
25	GEW.U.VERARB.V. STEINEN U.ERDEN	INSGESAMT	146,6	121,7	132,1	137,3	130,9	136,3	142,8	- 2,6	+	4,8
		INLAND	141,5	116,1	126,8	131,2	127,0	131,9	137,8	- 2,6	+	4,5
		AUSLAND	284,5	254,7	258,8	282,8	222,4	242,1	261,7	- 8,0	+	8,1
2531	H.V.ZEMENT	INSGESAMT	155,3	135,0	146,1	145,6	137,1	143,9	150,9	- 2,9	+	4,8
		INLAND	152,8	131,5	145,0	144,0	136,3	142,7	149,2	- 2,4	+	4,5
		AUSLAND	228,9	240,0	178,8	192,1	161,4	180,2	201,4	- 12,0	+	11,7
2541	ZIEGELBI	INSGESAMT	178,0	160,0	172,5	182,2	172,4	179,5	181,4	+ 1,9	+	1,1
		INLAND	161,4	139,6	154,3	162,6	154,9	162,1	161,7	+ 0,2	-	0,2
		AUSLAND	1 290,3	1335,3	1223,0	1316,3	1177,9	1184,6	1317,3	+ 2,1	+	11,2
2559	H.V.BETONERZEUGNISSEN (OH.BIMS,GR.FERTIG- BAUTEILE)	INSGESAMT	123,1	116,6	120,2	132,3	129,3	127,9	132,1	+ 7,3	+	3,3
		INLAND	121,5	116,1	119,2	130,1	128,4	126,9	131,0	+ 7,8	+	3,2
		AUSLAND	612,4	250,8	379,3	712,3	365,0	403,8	429,9	- 29,8	+	6,5
2711	HOCHOFEN-,STAHL-U. WARMWALZWERKE	INSGESAMT	116,7	139,6	136,3	127,6	116,9	108,4	113,8	- 2,5	+	5,0
		INLAND	107,1	131,4	122,7	112,1	99,5	94,9	100,9	- 5,8	+	6,4
		AUSLAND	145,2	170,5	187,4	185,7	182,2	159,3	162,1	+ 11,6	+	1,8
2850	NE-METALLHALBZEUGWERKE	INSGESAMT	146,8	144,7	139,7	141,2	113,6	120,1	126,6	- 13,8	+	5,4
		INLAND	143,5	125,1	131,0	127,6	107,1	117,0	121,1	- 15,6	+	3,5
		AUSLAND	156,8	204,1	166,2	182,2	133,5	129,5	143,2	- 8,6	+	10,6
2910	EISEN-,STAHL-U. TEMPERGIESSEREIEN	INSGESAMT	145,0	123,3	128,5	121,0	115,4	109,8	125,0	- 13,8	+	13,9
		INLAND	140,1	116,5	120,7	115,3	101,1	102,5	120,4	- 14,1	+	17,4
		AUSLAND	189,7	184,9	199,1	171,9	245,0	175,6	167,2	- 11,9	-	4,8
3011-15	ZIEHEREIEN UND KALT- WALZWERKE	INSGESAMT	126,4	132,3	136,7	128,1	115,7	113,1	122,9	- 2,7	+	8,7
		INLAND	117,5	124,1	126,4	115,3	105,4	106,3	114,8	- 2,3	+	8,0
		AUSLAND	169,5	171,5	185,4	188,8	164,3	145,4	161,3	- 4,8	+	10,9
40	CHEMISCHE INDUSTRIE	INSGESAMT	176,1	171,7	174,7	179,2	162,7	159,7	174,0	- 1,2	+	8,9
		INLAND	166,5	151,5	158,4	166,5	151,1	145,5	161,8	- 2,8	+	11,2
		AUSLAND	197,8	217,0	211,1	207,7	188,6	191,4	201,1	+ 1,7	+	5,1
4090	H.V.CHEMIEFASERN	INSGESAMT	106,3	94,8	99,6	98,2	73,9	78,8	90,2	- 15,1	+	14,5
		INLAND	83,9	73,4	78,7	76,6	56,3	64,4	75,6	- 9,9	+	17,3
		AUSLAND	137,6	124,6	128,5	128,3	98,4	98,9	110,6	- 19,6	+	11,8
55	ZELLSTOFF-,HOLZSCHLIFF-, PAPIER-U.PAPPEERZEUGUNG	INSGESAMT	164,4	154,1	155,3	164,3	151,8	159,5	170,1	+ 3,5	+	6,7
		INLAND	147,9	136,1	139,3	143,7	132,9	147,3	151,0	+ 2,1	+	2,5
		AUSLAND	263,4	261,6	250,6	287,1	264,4	232,0	284,4	+ 8,0	+	22,6
	INVESTITIONSGUTER PRODUZIERENDES GEWERBE	INSGESAMT	168,6	153,2	156,2	158,8	143,4	152,4	165,1	- 2,1	+	8,4
		INLAND	144,9	137,6	137,7	140,1	133,0	136,0	153,0	+ 5,6	+	12,5
		AUSLAND	222,4	189,6	199,0	201,2	168,1	188,5	193,5	- 13,0	+	2,7
31	STAHL-U.LEICHTMETALLBAU, SCHIENENFAHRZEUGBAU	INSGESAMT	300,5	134,8	141,7	182,0	146,1	148,8	162,8	- 45,8	+	9,4
		INLAND	172,8	120,8	138,5	138,3	133,5	133,9	145,1	- 16,0	+	8,4
		AUSLAND	1247,1	237,2	164,8	499,6	237,7	257,4	291,6	- 76,6	+	13,3
32	MASCHINENBAU	INSGESAMT	137,8	139,3	140,0	141,6	133,4	128,1	137,9	+ 0,1	+	7,6
		INLAND	108,5	119,3	112,6	113,3	111,7	113,3	120,4	+ 11,0	+	6,3
		AUSLAND	191,0	174,9	189,1	192,3	172,2	154,5	169,1	- 11,4	+	9,5
	H.V.MASCHINEN FUER DAS PRODUKTIONS- GUTERGEWERBE 2)	INSGESAMT	134,7	111,6	...	...	...	...	...	...	...	...
		INLAND	75,1	95,5	...	...	...	...	...	...	...	...
		AUSLAND	227,0	137,3	...	...	...	...	...	...	...	...
	H.V.MASCHINEN FUER DAS VERBRAUCHSGUTER PRODUZIERENDE GEWERBE 2)	INSGESAMT	118,9	107,6	...	...	...	...	...	...	...	...
		INLAND	98,5	87,6	...	...	...	...	...	...	...	...
		AUSLAND	131,5	119,8	...	...	...	...	...	...	...	...
	H.V.MASCHINEN FUER DIE BAUWIRTSCHAFT 2)	INSGESAMT	129,2	139,0	...	...	...	...	...	...	...	...
		INLAND	96,3	86,5	...	...	...	...	...	...	...	...
		AUSLAND	177,6	215,3	...	...	...	...	...	...	...	...
	H.V.MASCHINEN FUER DIE LANDWIRTSCHAFT 2)	INSGESAMT	197,3	185,1	...	...	...	...	...	...	...	...
		INLAND	130,0	134,2	...	...	...	...	...	...	...	...
		AUSLAND	281,8	260,6	...	...	...	...	...	...	...	...

1) OHNE HANDWERK UND OHNE NAHRUNGS- UND GENUSSMITTELGEWERBE.

2) BERECHNUNG DES VEREINS DEUTSCHER-MASCHINENBAU-ANSTALTEN E.V., FRANKFURT (MAIN).



1 AUFTRAGSEINGANG IM VERARBEITENDEN GEWERBE

1.1 WERTINDEX

NR. DER SYPRO	WIRTSCHAFTSZWEIGE		1975	1976	1976	1976	1977	1977	VERÄNDERUNG GEGENÜBER VORJAHRES- ZEITRAUM PROZENT		
			DURCHSCHNITT	3. VJ	4. VJ	1. VJ	2. VJ	3. VJ <sup>D</sup>			
			1970=100								
	VERARBEITENDES GEWERBE 1)	INSGESAMT	135,9	154,7	157,4	158,8	157,9	153,9	146,0	- 7,2	- 5,1
		INLAND	127,9	139,5	134,3	145,0	144,0	139,3	134,5	+ 0,2	- 3,5
		AUSLAND	162,2	204,5	235,1	203,5	203,3	200,0	182,9	- 22,2	- 8,5
	GRUNDSTOFF-U. PRODUKTIONS- GÜTERGEWERBE	INSGESAMT	135,2	153,6	148,8	149,8	150,7	152,5	142,2	- 4,4	- 6,8
		INLAND	126,4	141,7	136,9	139,4	134,8	137,9	129,9	- 6,6	- 5,8
		AUSLAND	165,2	194,2	181,9	185,4	206,2	204,0	185,9	+ 2,2	- 8,9
25	GEW.U. VERARB. V. STEINEN U. ERDEN	INSGESAMT	113,2	126,3	141,0	128,1	94,8	130,4	136,7	- 3,1	+ 4,8
		INLAND	110,4	121,7	136,9	123,1	88,1	124,7	132,2	- 3,4	+ 6,0
		AUSLAND	187,8	252,1	255,4	266,7	255,9	265,4	242,1	- 5,2	- 8,8
2531	H. V. ZEMENT	INSGESAMT	117,4	122,6	144,5	122,8	96,2	142,2	144,0	- 0,3	+ 1,2
		INLAND	115,7	120,2	143,3	118,6	91,4	140,2	142,7	- 0,4	+ 1,8
		AUSLAND	168,4	192,4	178,7	247,5	237,0	203,6	181,0	+ 1,3	- 11,1
2541	ZIEGELEREI	INSGESAMT	107,3	143,5	170,5	139,9	127,1	171,6	177,8	+ 4,3	+ 3,6
		INLAND	105,3	128,3	155,2	124,7	105,3	152,2	159,6	+ 2,8	+ 4,9
		AUSLAND	243,8	163,6	193,5	158,0	384,1	291,5	226,6	+ 2,8	- 5,0
2559	H. V. BETONERZEUGNISSEN (OH. BIMS, GR. FERTIG- BAUTEILE)	INSGESAMT	110,2	115,9	123,1	116,7	87,0	123,0	129,8	+ 5,4	+ 5,5
		INLAND	109,5	115,3	122,0	116,4	86,3	121,8	128,8	+ 5,5	+ 5,7
		AUSLAND	309,6	292,3	460,3	217,9	267,4	447,5	399,6	- 13,2	- 10,7
2711	HOCHOFEN-, STAHL-U. WARMWALZWERKE	INSGESAMT	135,0	137,6	123,6	128,6	141,8	134,5	113,0	- 8,6	- 16,0
		INLAND	121,6	126,5	116,8	120,9	129,5	122,1	98,4	- 15,7	- 19,4
		AUSLAND	175,4	170,8	143,8	151,8	188,2	181,2	167,9	+ 16,7	- 7,4
2850	NE-METALLHALBZEUGWERKE	INSGESAMT	113,1	150,9	144,7	144,8	140,5	141,9	120,1	- 17,0	- 15,3
		INLAND	105,8	142,6	139,8	133,1	137,2	127,9	115,1	- 17,7	- 10,0
		AUSLAND	135,4	176,0	159,9	180,5	150,2	184,2	135,4	- 15,3	- 26,5
2910	EISEN-, STAHL-U. TEMPERIESSERIEIEN	INSGESAMT	119,7	126,8	123,4	125,0	124,5	116,7	- 5,4	- 6,1	
		INLAND	113,5	118,9	117,3	116,8	115,8	117,5	108,0	- 7,9	- 8,1
		AUSLAND	176,7	198,3	178,2	199,7	204,0	185,3	195,9	+ 10,0	+ 5,7
3011-15	ZIEHEREIEN UND KALT- WALZWERKE	INSGESAMT	114,9	138,2	128,2	134,9	130,5	132,4	117,2	- 8,6	- 11,4
		INLAND	108,4	126,5	116,2	122,4	122,2	121,9	108,8	- 6,3	- 10,7
		AUSLAND	146,8	194,7	186,5	195,4	170,0	181,9	157,0	- 15,8	- 13,7
40	CHEMISCHE INDUSTRIE	INSGESAMT	148,9	174,1	169,6	170,7	177,9	175,2	165,5	- 2,4	- 5,6
		INLAND	142,7	163,0	159,2	162,0	161,0	158,8	152,8	- 4,0	- 3,8
		AUSLAND	162,8	199,1	193,2	190,3	215,7	211,9	193,7	+ 0,3	- 8,6
4090	H. V. CHEMIEFASERN	INSGESAMT	108,9	111,4	94,9	99,2	101,8	97,5	81,0	- 14,7	- 17,0
		INLAND	85,7	83,1	72,9	75,4	78,7	76,2	65,4	- 10,3	- 14,2
		AUSLAND	141,3	150,7	125,5	132,2	134,0	127,1	102,6	- 18,2	- 19,3
55	ZELLSTOFF-, HOLZSCHLIFF-, PAPIER-U. PAPPERZEUGUNG	INSGESAMT	137,1	170,9	153,8	170,1	168,6	157,9	160,5	+ 4,3	+ 1,6
		INLAND	129,2	153,7	138,7	150,8	149,6	139,7	143,7	+ 3,7	+ 2,9
		AUSLAND	184,2	273,9	244,5	285,5	281,9	266,4	260,3	+ 6,5	- 2,3
	INVESTITIONSGÜTER PRODUZIERENDES GEWERBE	INSGESAMT	139,9	159,2	174,7	166,0	167,4	156,1	153,6	- 12,1	- 1,6
		INLAND	130,7	138,2	135,5	147,6	153,2	138,5	140,7	+ 3,8	+ 1,6
		AUSLAND	162,3	210,2	269,5	209,6	202,3	196,6	183,4	- 32,0	+ 6,7
31	STAHL-U. LEICHTMETALLBAU, SCHIENENFAHRZEUGBAU	INSGESAMT	171,4	166,6	208,3	186,9	144,2	152,8	152,6	- 26,8	- 0,2
		INLAND	143,1	133,1	160,2	123,5	120,0	132,5	137,5	- 14,2	+ 3,8
		AUSLAND	382,2	415,6	564,7	656,9	320,1	300,5	262,2	- 53,6	- 12,7
32	MASCHINENBAU	INSGESAMT	135,3	151,9	184,7	144,8	142,8	140,3	133,1	- 27,9	- 5,1
		INLAND	116,8	112,7	109,3	118,7	117,2	115,1	115,1	+ 5,3	+ 0,1
		AUSLAND	168,8	223,0	321,7	192,4	188,6	185,4	165,3	- 48,6	- 10,9
	H. V. MASCHINEN FUER DAS PRODUKTIONS- GÜTERGEWERBE 2)	INSGESAMT	147,6	124,1	141,9	129,6	113,6	...	...	...	...
		INLAND	117,7	80,1	79,7	92,8	87,8	...	...	...	...
		AUSLAND	194,3	192,3	237,8	186,0	154,3	...	...	...	...
	H. V. MASCHINEN FUER DAS VERBRAUCHSGÜTER PRODUZIERENDE GEWERBE 2)	INSGESAMT	119,2	127,5	118,5	141,8	133,8	...	...	...	...
		INLAND	99,9	96,9	93,0	113,3	100,3	...	...	...	...
		AUSLAND	131,0	146,3	134,4	159,4	154,3	...	...	...	...
	H. V. MASCHINEN FUER DIE BAUWIRTSCHAFT 2)	INSGESAMT	130,1	141,5	150,9	139,0	131,8	...	...	...	...
		INLAND	85,4	86,7	80,3	76,2	87,8	...	...	...	...
		AUSLAND	194,2	221,2	254,5	231,2	195,8	...	...	...	...
	H. V. MASCHINEN FUER DIE LANDWIRTSCHAFT 2)	INSGESAMT	184,2	207,4	160,6	264,3	209,8	...	...	...	...
		INLAND	147,6	148,0	115,0	187,0	165,9	...	...	...	...
		AUSLAND	236,6	292,4	222,1	377,5	274,3	...	...	...	...

1) OHNE HANDWERK UND OHNE NÄHRUNGS- UND GENUSSMITTELGEWERBE.

2) BERECHNUNG DES VEREINS DEUTSCHER-MASCHINENBAU-ANSTALTEN E.V., FRANKFURT (MAIN).



1 AUFTRAGSEINGANG IM VERARBEITENDEN GEWERBE

1.2 VOLUMENINDEX

NR. DER SYPRO	WIRTSCHAFTSZWEIGE		1976	1977	1977	1977	1977	1977	1977	VERÄNDERUNG GEGENÜBER VORJAHRES- VOR- ZEITRAUM PROZENT			
			SEP.	APR.	MAI	JUN.	JUL.	AUG.	SEP. <sup>p</sup>				
			1970=100										
	VERARBEITENDES GEWERBE 1)	INSGESAMT	117,6	111,7	110,9	109,2	98,0	102,7 <sup>p</sup>	113,9	-	3,2	+	10,9
		INLAND	106,6	101,9	100,3	98,2	90,3	93,4	106,0	-	0,5	+	13,5
		AUSLAND	152,0	141,6	144,0	143,4	122,8	131,2	138,5	-	8,9	+	5,6
	GRUNDSTOFF-U. PRODUKTIONS- GÜTERGEWERBE	INSGESAMT	111,6	113,9	115,4	115,9	105,8	104,0	112,2	+	0,5	+	7,9
		INLAND	103,9	100,9	103,2	104,0	94,6	93,6	101,8	-	2,0	+	8,8
		AUSLAND	139,4	161,1	160,6	160,7	148,6	143,0	151,3	+	8,5	+	5,8
25	GEW.U.VERARB.V. STEINEN U.ERDEN	INSGESAMT	105,2	84,7	91,6	95,2	90,5	93,3	97,7	-	7,1	+	4,7
		INLAND	101,8	80,8	88,0	91,1	87,9	90,3	94,4	-	7,3	+	4,5
		AUSLAND	195,4	171,2	173,4	189,7	149,0	161,9	174,7	-	10,6	+	7,9
2531	H.V.ZEMENT	INSGESAMT	113,3	93,2	100,6	100,2	94,3	99,1	103,4	-	8,7	+	4,3
		INLAND	111,4	92,3	99,8	101,8	93,7	98,2	102,2	-	8,2	+	4,1
		AUSLAND	166,9	165,6	123,1	132,2	111,0	124,0	138,0	-	17,3	+	11,3
2541	ZIEGELERIE	INSGESAMT	123,4	105,8	113,8	119,6	112,5	117,2	118,4	-	4,0	+	1,0
		INLAND	111,9	92,3	101,8	106,7	101,1	105,8	105,6	-	5,7	-	0,2
		AUSLAND	894,2	883,1	807,2	863,7	768,9	773,2	859,9	-	3,8	+	11,2
2559	H.V.BETONERZEUGNISSEN (OH.BIMS,GR.FERTIG- BAUTEILE)	INSGESAMT	89,5	82,6	85,7	94,7	92,2	88,3	91,7	+	2,4	+	3,8
		INLAND	88,2	82,2	85,0	93,2	91,5	87,5	90,8	+	3,0	+	3,8
		AUSLAND	495,1	197,1	293,6	551,3	284,5	314,0	334,3	-	32,5	+	6,5
2711	HOCHOFEN-,STAHL-U. WÄRMWALZWERKE	INSGESAMT	81,6	111,4	107,9	100,9	91,2	83,9	88,8	+	8,8	+	5,9
		INLAND	74,5	103,6	95,8	87,4	76,0	72,0	77,2	+	3,7	+	7,3
		AUSLAND	103,1	141,1	155,4	153,9	152,4	131,2	135,1	+	31,0	+	3,0
2850	NE-METALLHALBZEUGWERKE	INSGESAMT	149,1	148,1	143,6	146,1	122,3	131,1	138,4	-	7,2	+	5,5
		INLAND	150,2	131,5	137,7	135,1	118,4	131,1	135,4	-	9,8	+	3,3
		AUSLAND	143,8	190,9	157,7	174,7	131,1	129,0	144,4	+	0,4	+	11,9
2910	EISEN-,STAHL-U. TEMPERGLIESSEREIEN	INSGESAMT	91,9	75,9	78,8	74,4	71,0	67,6	76,9	-	16,3	+	13,7
		INLAND	87,8	70,9	73,1	70,1	61,4	62,3	73,1	-	16,8	+	17,3
		AUSLAND	135,4	128,9	138,2	120,0	171,1	122,9	117,0	-	13,6	-	4,8
3011-15	ZIEHEREIEN UND KALT- WÄRMWÄRMEWERKE	INSGESAMT	92,4	99,5	102,6	96,3	87,7	85,9	94,2	+	2,0	+	9,7
		INLAND	84,3	91,8	93,3	85,2	78,5	79,4	86,5	+	2,7	+	9,0
		AUSLAND	136,8	140,3	151,7	155,4	136,2	120,8	135,2	-	1,2	+	11,9
40	CHEMISCHE INDUSTRIE	INSGESAMT	131,9	129,5	131,7	135,7	123,6	121,7	132,6	+	0,5	+	9,0
		INLAND	124,1	112,9	118,1	124,7	113,8	109,8	122,0	-	1,7	+	11,1
		AUSLAND	149,8	167,8	163,0	160,9	146,4	149,0	156,9	+	4,7	+	5,3
4090	H.V.CHEMIEFASERN	INSGESAMT	123,9	115,9	123,5	122,0	92,2	99,4	115,2	-	7,0	+	15,9
		INLAND	96,5	87,4	95,2	92,4	68,4	78,6	93,5	-	3,1	+	19,0
		AUSLAND	163,2	158,4	165,2	166,2	127,7	130,7	147,7	-	9,5	+	13,0
55	ZELLSTOFF-,HOLZSCHLIFF-, PAPIER-U.PAPPERZEUGUNG	INSGESAMT	117,9	112,1	113,3	120,1	111,3	117,2	125,2	+	6,2	+	6,8
		INLAND	107,0	99,7	102,4	105,9	98,3	109,1	112,1	+	4,8	+	2,8
		AUSLAND	180,1	182,2	174,7	200,3	185,3	162,2	199,0	+	10,5	+	22,7
	INVESTITIONSGÜTER PRODUZIERENDES GEWERBE	INSGESAMT	120,3	105,9	107,9	109,6	98,8	105,1	113,9	-	5,3	+	8,4
		INLAND	104,2	95,7	95,7	97,3	92,4	94,4	106,4	+	2,1	+	12,7
		AUSLAND	156,1	128,9	135,2	136,6	114,0	127,7	131,0	-	16,1	+	2,6
31	STAHL-U.LEICHTMETALLBAU, SCHIENENFAHRZEUGBAU	INSGESAMT	208,7	90,3	94,5	121,8	97,6	99,4	109,0	-	47,8	+	9,6
		INLAND	120,4	81,2	92,8	92,9	89,5	89,8	97,5	-	19,0	+	8,6
		AUSLAND	835,3	153,1	106,1	321,3	152,9	165,4	187,4	-	77,6	+	13,3
32	MASCHINENBAU	INSGESAMT	91,0	88,3	88,5	89,5	84,2	80,8	86,9	-	4,5	+	7,5
		INLAND	71,6	75,5	71,0	71,4	70,3	71,3	75,8	+	5,8	+	6,2
		AUSLAND	126,5	111,3	120,2	122,1	109,1	97,9	107,0	-	15,4	+	9,3
	H.V.MASCHINEN FUER DAS PRODUKTIONS- GÜTERGEWERBE 2)	INSGESAMT	.	.	.	.	.	.	.	.	.	.	.
		INLAND	.	.	.	.	.	.	.	.	.	.	.
		AUSLAND	.	.	.	.	.	.	.	.	.	.	.
	H.V.MASCHINEN FUER DAS VERBRAUCHSGÜTER PRODUZIERENDE GEWERBE 2)	INSGESAMT	.	.	.	.	.	.	.	.	.	.	.
		INLAND	.	.	.	.	.	.	.	.	.	.	.
		AUSLAND	.	.	.	.	.	.	.	.	.	.	.
	H.V.MASCHINEN FUER DIE BAUWIRTSCHAFT 2)	INSGESAMT	.	.	.	.	.	.	.	.	.	.	.
		INLAND	.	.	.	.	.	.	.	.	.	.	.
		AUSLAND	.	.	.	.	.	.	.	.	.	.	.
	H.V.MASCHINEN FUER DIE LANDWIRTSCHAFT 2)	INSGESAMT	.	.	.	.	.	.	.	.	.	.	.
		INLAND	.	.	.	.	.	.	.	.	.	.	.
		AUSLAND	.	.	.	.	.	.	.	.	.	.	.

1) OHNE HANDWERK UND OHNE NAHRUNGS- UND GENUSSMITTELGEWERBE.

2) BERECHNUNG DES VEREINS DEUTSCHER-MASCHINENBAU-ANSTALTEN E.V., FRANKFURT (MAIN).





1 AUFTRAGSEINGANG IM VERARBEITENDEN GEWERBE

1.2 VOLUMENINDEX

NR. DER SYPRO	WIRTSCHAFTSZWEIGE		1975	1976	1976	1976	1977	1977	1977	VERAENDERUNG			
			DURCHSCHNITT	3.VJ	4.VJ	1.VJ	2.VJ	3.VJ <sup>P</sup>	VORJAHRES-	VOR-	ZEITRAUM	PROZENT	
			1970=100										
	VERARBEITENDES GEWERBE 1)	INSGESAMT	103,4	113,3	114,2	115,4	114,2	110,6	104,9	-	8,1	-	5,2
		INLAND	97,6	102,4	97,6	105,4	104,2	100,1	96,6	-	1,0	-	3,5
		AUSLAND	122,3	148,4	169,7	147,5	146,2	143,0	130,8	-	22,9	-	8,5
	GRUNDSTOFF-U. PRODUKTIONS- GUTERGEWERBE	INSGESAMT	104,3	114,2	108,9	110,9	113,7	115,1	107,3	-	1,5	-	6,8
		INLAND	97,4	104,7	101,3	102,1	100,5	102,7	96,7	-	4,5	-	5,8
		AUSLAND	127,4	142,4	135,7	142,1	161,6	160,8	147,6	+	8,8	-	8,2
25	GEW.U.VERARB.V. STEINEN U.ERDEN	INSGESAMT	83,7	91,2	101,5	91,7	67,1	90,5	93,8	-	7,6	+	3,6
		INLAND	81,9	88,1	98,7	88,3	62,4	86,6	90,9	-	7,9	+	5,0
		AUSLAND	134,2	173,9	175,7	182,5	173,8	178,1	161,9	-	7,9	-	9,1
2531	H.V.ZEMENT	INSGESAMT	85,5	90,1	106,1	89,3	67,6	98,0	98,9	-	6,8	+	0,9
		INLAND	84,2	88,4	115,2	86,2	64,3	96,5	90,9	-	14,9	+	1,6
		AUSLAND	122,8	141,3	131,1	179,7	167,5	140,3	124,3	-	5,2	-	11,4
2541	ZIEGELI	INSGESAMT	77,4	100,5	118,3	96,6	85,8	113,1	116,0	-	1,9	+	2,6
		INLAND	75,9	89,8	107,7	86,1	71,1	100,3	104,2	-	3,2	+	3,9
		AUSLAND	175,9	815,9	828,1	799,9	935,6	851,3	800,7	-	3,3	-	5,9
2559	H.V.BETONERZEUGNISSEN (OH.BIMS,GR.FERTIG- BAUTEILE)	INSGESAMT	83,1	84,4	89,5	84,8	62,7	87,7	90,7	+	1,3	+	3,4
		INLAND	82,5	84,0	88,6	84,5	62,2	86,8	89,9	+	1,5	+	3,6
		AUSLAND	263,6	237,4	772,1	176,1	215,8	347,3	310,9	-	59,7	-	10,5
2711	HOCHOFEN-,STAHL-U. WARMWALZWERKE	INSGESAMT	106,0	99,9	86,3	92,0	111,3	106,7	88,0	+	2,0	-	17,5
		INLAND	95,8	91,3	81,4	85,1	100,3	95,6	75,1	-	7,7	-	21,4
		AUSLAND	136,5	126,0	100,9	114,3	153,8	150,1	139,6	+	38,4	-	7,0
2850	NE-METALLHALBZEUGWERKE	INSGESAMT	134,9	159,0	143,7	153,2	142,4	145,9	130,6	-	9,1	-	10,5
		INLAND	132,0	155,6	143,2	145,3	142,7	134,8	128,3	-	10,4	-	4,8
		AUSLAND	139,3	165,6	143,0	172,3	139,5	174,4	134,8	-	5,7	-	22,7
2910	EISEN-,STAHL-U. TEMPERGIESSEREIEN	INSGESAMT	79,0	80,8	78,2	79,4	77,9	76,4	71,8	-	8,2	-	6,0
		INLAND	74,1	74,9	73,5	73,3	71,6	71,4	65,6	-	10,7	-	8,1
		AUSLAND	130,2	143,3	127,7	142,1	142,9	129,0	137,0	+	7,3	+	6,2
3011-15	ZIEHEREIEN UND KALT- WALZWERKE	INSGESAMT	85,4	103,4	93,9	99,3	97,3	99,5	89,3	-	4,9	-	10,3
		INLAND	80,0	93,1	83,6	88,3	89,5	90,1	81,5	-	2,5	-	9,5
		AUSLAND	113,2	158,4	149,7	159,3	138,8	149,1	130,7	-	12,7	-	12,3
40	CHEMISCHE INDUSTRIE	INSGESAMT	112,9	131,1	127,1	128,9	134,4	132,3	126,0	-	0,9	-	4,8
		INLAND	108,1	122,1	118,7	121,5	120,5	118,6	115,2	-	2,9	-	2,9
		AUSLAND	123,7	151,8	146,4	145,9	166,5	163,9	150,8	+	3,0	-	8,0
4090	H.V.CHEMIEFASERN	INSGESAMT	126,4	129,4	110,5	116,5	121,7	120,5	102,3	-	7,4	-	15,1
		INLAND	98,1	94,9	83,4	87,0	91,8	91,7	80,2	-	3,8	-	12,5
		AUSLAND	167,0	179,1	149,5	159,2	165,8	163,3	135,4	-	9,4	-	17,1
55	ZELLSTOFF-,HOLZSCHLIFF-, PAPIER-U.PAPPERZEUGUNG	INSGESAMT	94,6	123,9	110,5	122,6	121,6	115,2	117,9	+	6,7	+	2,3
		INLAND	89,5	112,5	100,5	109,6	108,6	102,7	106,5	+	6,0	+	3,7
		AUSLAND	124,1	188,3	167,6	196,2	195,4	185,7	182,2	+	8,7	-	1,9
	INVESTITIONSGUTER PRODUZIERENDES GEWERBE	INSGESAMT	105,0	114,3	124,8	118,3	117,0	107,8	105,9	-	15,1	-	1,8
		INLAND	98,6	100,1	97,5	105,9	108,0	96,2	97,7	+	0,2	+	1,6
		AUSLAND	120,4	148,3	190,2	147,1	138,9	133,6	124,2	-	34,7	-	7,0
31	STAHL-U.LEICHTMETALLBAU, SCHIENENFAHRZEUGBAU	INSGESAMT	124,7	116,8	144,8	129,6	97,8	102,2	102,0	-	29,6	-	0,2
		INLAND	105,2	93,8	111,8	86,0	81,6	89,0	92,3	-	17,4	+	3,7
		AUSLAND	278,9	279,9	378,6	438,7	210,5	193,5	168,6	-	55,5	-	12,9
32	MASCHINENBAU	INSGESAMT	94,6	101,0	122,2	95,4	91,7	88,8	84,0	-	31,3	-	5,4
		INLAND	81,6	74,9	72,2	78,0	75,2	72,6	72,5	+	0,4	-	0,1
		AUSLAND	118,0	148,4	213,4	127,1	121,2	117,9	104,7	-	50,9	-	11,2
	H.V.MASCHINEN FUER DAS PRODUKTIONS- GUTERGEWERBE 2)	INSGESAMT	.	.	.	.	.	.	.	.	.	.	.
		INLAND	.	.	.	.	.	.	.	.	.	.	.
		AUSLAND	.	.	.	.	.	.	.	.	.	.	.
	H.V.MASCHINEN FUER DAS VERBRAUCHSGUTER PRODUZIERENDE GEWERBE 2)	INSGESAMT	.	.	.	.	.	.	.	.	.	.	.
		INLAND	.	.	.	.	.	.	.	.	.	.	.
		AUSLAND	.	.	.	.	.	.	.	.	.	.	.
	H.V.MASCHINEN FUER DIE BAUWIRTSCHAFT 2)	INSGESAMT	.	.	.	.	.	.	.	.	.	.	.
		INLAND	.	.	.	.	.	.	.	.	.	.	.
		AUSLAND	.	.	.	.	.	.	.	.	.	.	.
	H.V.MASCHINEN FUER DIE LANDWIRTSCHAFT 2)	INSGESAMT	.	.	.	.	.	.	.	.	.	.	.
		INLAND	.	.	.	.	.	.	.	.	.	.	.
		AUSLAND	.	.	.	.	.	.	.	.	.	.	.

1) OHNE HANDWERK UND OHNE NAHRUNGS- UND GENUSSMITTELGEWERBE.

2) BERECHNUNG DES VEREINS DEUTSCHER-MASCHINENBAU-ANSTALTEN E.V., FRANKFURT (MAIN).



2 UMSATZ IM VERARBEITENDEN GEWERBE

2.1 WERTINDEX

NR. DER SYPRO	WIRTSCHAFTSZWEIGE		1976	1977	1977	1977	1977	1977	1977	VERAENDERUNG GEGENUEBER VORJAHRES- ZEITRAUM PROZENT	
			AUG.	MAR.	APR.	MAI	JUN.	JUL.	AUG.	+	-
			1970=100								
	VERARBEITENDES GEWERBE 1)	INSGESAMT	137,7	174,9	151,3	155,8	163,5	140,7	146,6	+ 6,5	+ 4,2
		INLAND	127,6	158,8	139,0	142,1	147,5	128,7	139,7	+ 6,4	+ 5,5
		AUSLAND	170,7	227,7	191,3	200,9	216,3	179,9	182,2	+ 6,7	+ 1,3
	GRUNDSTOFF-U. PRODUKTIONS- GUTERGEWERBE	INSGESAMT	146,3	165,4	148,3	153,9	157,7	140,9	145,8	- 0,3	+ 3,5
		INLAND	136,1	149,8	134,2	140,5	143,4	129,4	134,1	- 1,4	+ 3,7
		AUSLAND	181,5	219,9	198,0	201,0	208,6	182,4	188,2	+ 3,7	+ 3,2
25	GEW.U.VERARB.V. STEINEN U.ERDEN	INSGESAMT	145,4	127,5	126,8	139,7	148,2	140,2	144,3	- 0,7	+ 2,9
		INLAND	141,5	121,2	119,9	134,4	142,0	135,7	139,5	- 1,4	+ 2,8
		AUSLAND	253,9	280,3	294,2	269,2	298,1	248,5	262,9	+ 3,6	+ 5,8
2531	H.V.ZEMENT	INSGESAMT	135,3	129,6	129,7	141,7	143,3	134,8	140,4	+ 3,8	+ 4,2
		INLAND	134,2	126,0	126,4	140,5	141,8	134,0	139,1	+ 3,7	+ 3,8
		AUSLAND	169,8	236,8	228,1	175,4	188,2	159,6	179,7	+ 5,8	+ 12,6
2541	ZIEGELEI	INSGESAMT	166,6	172,4	161,4	180,3	191,1	179,4	189,6	+ 13,8	+ 5,7
		INLAND	152,7	147,9	141,4	161,8	169,8	162,1	171,5	+ 12,3	+ 5,8
		AUSLAND	1280,7	1860,9	1545,9	1457,1	1661,5	1369,2	1439,7	+ 12,4	+ 5,1
2559	H.V.BETONERZEUGNISSEN (OH.BIMS,GR.FERTIG- BAUTEILE)	INSGESAMT	142,5	128,5	129,1	141,4	153,9	146,1	152,2	+ 6,8	+ 4,1
		INLAND	142,1	127,8	126,7	139,9	151,0	144,8	150,3	+ 5,8	+ 3,8
		AUSLAND	213,0	284,1	622,6	468,8	781,4	413,9	539,9	+ 152,5	+ 29,9
2711	HOCHOFEN-,STAHL-U. WARMWALZWERKE	INSGESAMT	131,7	138,6	126,2	125,5	131,0	114,5	119,3	- 9,4	+ 4,2
		INLAND	123,3	129,2	116,7	117,6	117,7	102,7	104,9	- 14,9	+ 2,2
		AUSLAND	157,5	174,8	162,9	156,1	182,2	159,8	174,8	+ 11,0	+ 9,4
2850	NE-METALLHALBZEUGWERKE	INSGESAMT	136,4	167,8	142,5	148,7	155,8	130,2	135,0	- 1,1	+ 3,7
		INLAND	126,0	157,4	131,2	134,5	139,2	116,7	125,4	- 0,5	+ 7,4
		AUSLAND	173,8	204,9	183,1	199,1	214,9	178,4	169,2	- 2,6	- 5,1
2910	EISEN-,STAHL-U. TEMPERGIESSEREIEN	INSGESAMT	102,9	143,3	131,3	129,2	134,3	107,6	109,2	+ 6,2	+ 1,5
		INLAND	95,0	133,2	118,6	119,9	123,1	96,9	101,2	+ 6,6	+ 4,5
		AUSLAND	179,1	239,8	252,6	218,0	241,6	209,6	185,9	+ 3,8	- 11,3
3011-15	ZIEHEREIEN UND KALT- WALZWERKE	INSGESAMT	125,1	142,2	131,4	133,1	129,3	108,9	116,8	- 6,6	+ 7,3
		INLAND	113,9	132,2	122,7	124,5	119,5	100,4	108,3	- 4,9	+ 7,9
		AUSLAND	181,1	191,0	174,1	175,2	177,2	150,5	158,4	- 12,5	+ 5,2
40	CHEMISCHE INDUSTRIE	INSGESAMT	163,3	195,4	171,5	179,5	181,3	164,8	168,7	+ 3,3	+ 2,4
		INLAND	152,5	177,0	154,9	163,0	166,8	153,9	158,3	+ 3,8	+ 2,8
		AUSLAND	187,4	236,0	208,1	216,0	213,2	188,9	191,8	+ 2,3	+ 1,5
4090	H.V.CHEMIEFASERN	INSGESAMT	87,9	111,1	97,9	104,3	98,5	70,5	80,1	- 8,9	+ 13,6
		INLAND	68,7	87,9	77,7	80,3	79,4	53,7	65,4	- 4,8	+ 21,7
		AUSLAND	114,1	142,7	125,3	137,0	124,5	93,4	100,0	- 12,3	+ 7,1
55	ZELLSTOFF-,HOLZSCHLIFF-, PAPIER-U.PAPPEERZEUGUNG	INSGESAMT	150,2	186,3	155,1	161,5	166,6	145,3	161,4	+ 7,5	+ 11,1
		INLAND	136,9	167,0	139,3	143,1	144,7	129,8	145,9	+ 6,5	+ 12,4
		AUSLAND	230,0	301,6	249,2	272,0	298,1	237,6	254,6	+ 10,7	+ 7,1
	INVESTITIONSGUETER PRODUZIERENDES GEWERBE	INSGESAMT	134,4	183,4	156,6	165,1	178,8	146,0	147,4	+ 9,6	+ 0,9
		INLAND	122,2	164,1	144,1	149,4	159,9	132,0	134,9	+ 10,4	+ 2,2
		AUSLAND	163,8	229,2	185,8	202,3	223,4	178,9	176,6	+ 7,8	- 1,3
31	STAHL-U.LEICHTMETALLBAU, SCHIENENFAHRZEUGBAU	INSGESAMT	150,4	160,2	152,4	152,1	186,6	179,1	160,0	+ 6,4	- 10,6
		INLAND	141,9	138,4	140,0	145,0	175,1	151,1	157,8	+ 11,2	+ 4,5
		AUSLAND	218,0	331,9	250,0	208,0	277,3	399,2	177,5	- 18,6	- 55,5
32	MASCHINENBAU	INSGESAMT	129,0	169,7	149,3	153,2	171,9	149,8	149,3	+ 15,7	- 0,3
		INLAND	111,5	143,3	130,9	131,5	143,3	125,6	125,6	+ 12,7	± 0
		AUSLAND	160,8	217,2	182,4	192,4	223,4	193,3	191,9	+ 19,3	- 0,7
	H.V.MASCHINEN FUER DAS PRODUKTIONS- GUTERGEWERBE 2)	INSGESAMT	115,0	151,6	116,8	...	...	...	...	...	...
		INLAND	94,8	121,4	100,8	...	...	...	...	...	...
		AUSLAND	144,2	195,0	140,1	...	...	...	...	...	...
	H.V.MASCHINEN FUER DAS VERBRAUCHSGUETER PRODUZIERENDE GEWERBE 2)	INSGESAMT	110,8	144,5	116,0	...	...	...	...	...	...
		INLAND	81,8	116,2	98,6	...	...	...	...	...	...
		AUSLAND	130,0	163,2	127,5	...	...	...	...	...	...
	H.V.MASCHINEN FUER DIE BAUWIRTSCHAFT 2)	INSGESAMT	108,6	152,4	135,1	...	...	...	...	...	...
		INLAND	82,7	113,2	97,2	...	...	...	...	...	...
		AUSLAND	148,2	214,7	193,4	...	...	...	...	...	...
	H.V.MASCHINEN FUER DIE LANDWIRTSCHAFT 2)	INSGESAMT	141,5	241,1	212,2	...	...	...	...	...	...
		INLAND	109,7	181,0	148,9	...	...	...	...	...	...
		AUSLAND	192,5	338,1	315,7	...	...	...	...	...	...

1) OHNE HANDWERK UND OHNE NAHRUNGS- UND GENUSSMITTELGEWERBE.

2) BERECHNUNG DES VEREINS DEUTSCHER-MASCHINENBAU-ANSTALTEN E.V., FRANKFURT (MAIN).







## 2 UMSATZ IM VERARBEITENDEN GEWERBE

## 2.2 VOLUMENINDEX

NR. DER SYPRO	WIRTSCHAFTSZWEIGE		1976 AUG.	1977 MAR.	1977 APR.	1977 MAI	1977 JUN.	1977 JUL.	1977 AUG.	VERÄNDERUNG GEGENÜBER VORJAHRES- ZEITRAUM PROZENT			
			1970=100										
	VERARBEITENDES GEWERBE 1)	INSGESAMT	99,9	126,1	108,9	111,9	117,4	101,0	105,3	+	5,4	+	4,2
		INLAND	92,7	114,7	100,0	102,1	106,0	92,5	97,4	+	5,1	+	5,3
		AUSLAND	122,8	163,2	136,9	143,6	154,6	128,7	130,2	+	6,1	+	1,2
	GRUNDSTOFF-U. PRODUKTIONS- GÜTERGEWERBE	INSGESAMT	107,1	124,8	112,0	115,9	119,0	106,4	110,0	+	2,7	+	3,3
		INLAND	99,1	111,9	100,1	104,4	106,8	96,3	99,7	+	0,6	+	3,5
		AUSLAND	135,2	172,5	155,9	158,3	164,7	144,8	149,1	+	10,3	+	3,0
25	GEW.U.VERARB.V. STEINEN U.ERDEN	INSGESAMT	104,6	89,5	88,2	96,9	102,8	96,9	98,7	-	5,6	+	1,9
		INLAND	102,0	85,2	85,5	93,3	98,6	93,9	95,5	-	6,4	+	1,7
		AUSLAND	174,7	189,0	197,7	180,4	199,9	166,5	175,9	+	0,7	+	5,6
2531	H.V.ZEMENT	INSGESAMT	99,8	89,5	89,5	97,6	98,6	92,7	96,6	-	3,2	+	4,2
		INLAND	99,0	87,0	87,2	96,8	97,6	92,2	95,7	-	3,3	+	3,8
		AUSLAND	125,2	163,5	157,4	120,8	129,5	109,8	123,6	-	1,2	+	12,6
2541	ZIEGELFRI	INSGESAMT	115,4	115,5	106,8	119,0	125,4	117,1	123,7	+	7,2	+	5,7
		INLAND	105,7	99,1	93,5	106,8	111,4	105,8	111,9	+	5,9	+	5,8
		AUSLAND	886,9	246,4	102,4	961,8	1090,2	893,7	939,7	+	6,0	+	5,2
2559	H.V.BETONERZEUGNISSEN (OH.BIMS,GR.FERTIG- BAUTEILE)	INSGESAMT	103,5	92,5	91,5	100,9	110,3	104,2	105,0	+	1,5	+	0,8
		INLAND	103,2	91,9	89,7	99,8	108,1	103,2	103,7	+	0,5	+	0,5
		AUSLAND	172,2	229,2	489,0	362,8	604,8	322,6	418,2	+	142,9	+	29,6
2711	HOCHOFEN-,STAHL-U. WARMWALZWERKE	INSGESAMT	91,8	110,3	100,7	99,4	103,7	89,3	92,3	+	0,6	+	3,4
		INLAND	85,7	101,7	92,1	91,8	91,8	78,4	79,7	-	7,0	+	1,6
		AUSLAND	110,4	144,2	134,8	129,5	151,0	133,6	143,9	+	30,4	+	7,7
2850	NE-METALLHALBZUGWERKE	INSGESAMT	134,1	167,2	145,9	152,8	161,3	140,1	147,3	+	9,9	+	5,2
		INLAND	127,5	160,5	137,9	141,5	147,5	129,1	140,5	+	10,2	+	8,9
		AUSLAND	155,3	188,5	171,2	188,9	206,0	175,2	168,6	+	8,5	-	3,8
2910	EISEN-,STAHL-U. TEMPERGIESSERRIEN	INSGESAMT	65,3	88,8	80,9	79,3	82,6	66,2	67,2	+	2,9	+	1,5
		INLAND	59,5	81,5	72,2	72,7	74,8	58,9	61,5	+	3,4	+	4,4
		AUSLAND	128,7	167,4	176,2	151,3	168,7	146,4	130,1	+	1,1	-	11,1
3011-15	ZIEHGERIEN UND KALT- WALZWERKE	INSGESAMT	91,6	106,5	98,8	99,9	97,2	82,5	88,8	-	3,1	+	7,6
		INLAND	82,0	97,4	90,8	91,9	88,3	74,8	80,9	-	1,3	+	8,2
		AUSLAND	145,4	156,2	142,5	143,3	145,9	124,8	131,7	-	9,4	+	5,5
40	CHEMISCHE INDUSTRIE	INSGESAMT	122,5	147,3	129,3	135,3	137,2	125,2	128,6	+	5,0	+	2,7
		INLAND	113,9	132,3	115,5	121,5	125,0	119,5	119,5	+	4,9	+	3,1
		AUSLAND	142,0	181,7	160,9	166,8	165,1	146,7	149,4	+	5,2	+	1,8
4090	H.V.CHEMIEFASERN	INSGESAMT	101,7	133,4	119,6	129,5	122,4	88,1	101,0	-	0,7	+	14,6
		INLAND	78,2	103,0	92,5	97,1	95,8	65,3	79,8	+	2,1	+	22,2
		AUSLAND	134,9	177,3	159,2	176,0	161,3	121,3	132,1	-	2,0	+	8,9
55	ZELLSTOFF-,HÖLZSCHLIFF-, PAPIER-U.PAPPRERZEUGUNG	INSGESAMT	108,2	134,9	112,8	117,8	121,8	106,6	118,6	+	9,6	+	11,3
		INLAND	99,4	121,8	102,1	105,2	106,6	96,0	108,0	+	8,7	+	12,5
		AUSLAND	158,2	209,6	173,5	189,5	208,0	166,5	178,0	+	12,5	+	6,9
	INVESTITIONSGÜTER PRODUZIERENDES GEWERBE	INSGESAMT	96,0	127,5	108,3	114,0	123,4	100,6	101,6	+	5,9	+	1,0
		INLAND	87,9	115,0	100,3	103,8	111,0	91,7	93,7	+	6,6	+	2,1
		AUSLAND	114,9	156,7	126,4	137,5	151,7	121,3	119,6	+	4,1	-	1,4
31	STAHL-U.LEICHTMETALLBAU, SCHIENENFAHRZEUGBAU	INSGESAMT	104,6	108,2	102,1	101,5	124,9	119,6	106,9	+	2,2	-	10,6
		INLAND	99,1	93,9	94,2	97,1	117,7	101,4	105,9	+	6,8	+	4,4
		AUSLAND	146,6	215,5	161,4	133,9	178,3	256,7	114,1	-	22,2	-	55,6
32	MASCHINENBAU	INSGESAMT	85,3	108,2	94,7	96,9	108,7	94,5	94,1	+	10,4	-	0,4
		INLAND	72,7	91,3	82,8	82,9	90,4	79,0	79,0	+	7,2	-	0
		AUSLAND	106,5	138,8	116,1	122,3	141,8	122,5	121,5	+	14,1	-	0,8
	H.V.MASCHINEN FUER DAS PRODUKTIONS- GÜTERGEWERBE 2)	INSGESAMT	.	.	.	.	.	.	.	.	.	.	.
		INLAND	.	.	.	.	.	.	.	.	.	.	.
		AUSLAND	.	.	.	.	.	.	.	.	.	.	.
	H.V.MASCHINEN FUER DAS VERBRAUCHSGÜTER PRODUZIERENDE GEWERBE 2)	INSGESAMT	.	.	.	.	.	.	.	.	.	.	.
		INLAND	.	.	.	.	.	.	.	.	.	.	.
		AUSLAND	.	.	.	.	.	.	.	.	.	.	.
	H.V.MASCHINEN FUER DIE BAUWIRTSCHAFT 2)	INSGESAMT	.	.	.	.	.	.	.	.	.	.	.
		INLAND	.	.	.	.	.	.	.	.	.	.	.
		AUSLAND	.	.	.	.	.	.	.	.	.	.	.
	H.V.MASCHINEN FUER DIE LANDWIRTSCHAFT 2)	INSGESAMT	.	.	.	.	.	.	.	.	.	.	.
		INLAND	.	.	.	.	.	.	.	.	.	.	.
		AUSLAND	.	.	.	.	.	.	.	.	.	.	.

1) OHNE HANDWERK UND OHNE NÄHRUNGS- UND GENUSSMITTELGEWERBE.

2) BERECHNUNG DES VEREINS DEUTSCHER-MASCHINENBAU-ANSTALTEN F.V., FRANKFURT (MAIN).





## 2 UMSATZ IM VERARBEITENDEN GEWERBE

## 2.2 VOLUMENINDEX

NR. DER SYPRO	WIRTSCHAFTSZWEIGE	1970=100						1977 2.VJ	VERAENDERUNG GEGENUEBER VORJAHRES- ZEITRAUM PROZENT		
		1975 DURCHSCHNITT	1976 2.VJ	1976 3.VJ	1976 4.VJ	1977 1.VJ	1977 2.VJ		+	-	
	VERARBEITENDES GEWERBE 1)	INSGESAMT	103,3	111,1	110,6	107,6	119,2	112,8	112,7	+ 1,9	- 0,1
		INLAND	96,4	102,4	102,3	99,3	108,4	102,8	102,7	+ 0,4	- 0,1
		AUSLAND	126,0	139,3	137,3	134,2	154,7	144,7	145,0	+ 5,6	+ 0,2
	GRUNDSTOFF- U. PRODUKTIONS- GUETERGEWERBE	INSGESAMT	104,5	112,0	114,3	112,2	112,2	112,8	115,6	+ 1,1	+ 2,5
		INLAND	96,4	102,7	105,3	104,0	102,5	100,7	103,8	- 1,4	+ 3,1
		AUSLAND	132,4	145,1	146,2	141,4	147,2	156,8	159,6	+ 9,2	+ 1,8
25	GEW. U. VERARB. V. STEINEN U. ERDEN	INSGESAMT	89,0	94,9	104,1	106,9	101,4	68,7	96,0	- 7,8	+ 39,7
		INLAND	86,8	91,6	100,8	104,2	98,1	64,1	91,8	- 8,9	+ 43,2
		AUSLAND	147,5	182,2	191,1	127,4	180,2	175,1	192,7	+ 0,8	+ 10,1
2531	H. V. ZEMENT	INSGESAMT	84,6	87,7	108,1	102,3	89,9	65,0	95,2	- 11,9	+ 46,5
		INLAND	83,5	86,1	100,8	101,5	87,5	61,4	93,9	- 6,8	+ 52,9
		AUSLAND	120,1	136,3	143,3	127,4	161,1	174,2	135,9	- 5,2	- 22,0
2541	ZIEGELI	INSGESAMT	78,5	100,8	114,9	119,0	100,9	84,3	117,1	+ 1,9	+ 38,9
		INLAND	77,1	90,1	103,6	108,5	90,4	70,0	103,9	+ 0,3	+ 48,4
		AUSLAND	195,6	954,0	1020,0	961,5	946,3	1072,2	1043,8	+ 0,5	+ 4,4
2559	H. V. BETONERZEUGNISSEN (OH. BIMS, GR. FERTIG- BAUTEILE)	INSGESAMT	96,2	95,6	102,2	106,0	108,3	69,0	100,9	- 1,3	+ 46,2
		INLAND	95,7	95,1	101,7	105,6	108,0	68,5	99,2	- 2,5	+ 45,8
		AUSLAND	203,0	201,7	237,5	198,2	184,5	181,6	485,5	+ 104,4	+ 167,3
2711	HOCHOFEN-, STAHL- U. WARMWALZWERKE	INSGESAMT	104,0	96,0	94,7	97,6	95,1	99,5	101,3	+ 7,0	+ 1,8
		INLAND	90,3	88,9	91,3	90,6	84,7	92,5	91,9	+ 0,7	- 0,6
		AUSLAND	145,9	118,4	105,1	119,1	129,5	126,8	138,4	+ 31,7	+ 9,1
2850	NE-METALLHALBZEUGWERKE	INSGESAMT	131,5	147,1	142,6	139,9	160,9	159,0	153,3	+ 7,5	- 3,6
		INLAND	124,8	139,5	135,8	133,3	150,7	152,0	142,3	+ 4,8	- 6,4
		AUSLAND	151,1	170,7	163,6	160,7	193,3	180,9	188,7	+ 15,3	+ 4,3
2910	EISEN-, STAHL- U. TEMPERGIESSEREIEN	INSGESAMT	78,3	78,9	82,2	73,6	80,2	81,4	80,9	- 1,6	- 0,6
		INLAND	72,2	73,3	76,8	67,9	74,0	74,4	73,2	- 4,7	- 1,6
		AUSLAND	145,0	140,2	141,7	137,1	147,7	156,8	165,4	+ 16,7	+ 5,5
3011-15	ZIEHEREIEN UND KALT- WALZWERKE	INSGESAMT	85,3	98,8	104,0	97,9	97,5	97,4	98,6	- 5,2	+ 1,2
		INLAND	75,6	89,6	94,0	88,1	87,1	88,4	90,3	- 3,9	+ 2,1
		AUSLAND	135,8	150,0	158,9	152,6	156,5	146,6	143,9	- 9,4	- 1,8
40	CHEMISCHE INDUSTRIE	INSGESAMT	113,5	129,6	131,9	127,4	127,7	136,4	133,9	+ 1,5	- 1,8
		INLAND	108,6	119,8	119,9	119,0	118,9	123,4	120,7	+ 0,7	- 2,2
		AUSLAND	124,3	152,0	159,3	146,5	147,7	166,2	164,3	+ 3,1	- 1,1
4090	H. V. CHEMIEFASERN	INSGESAMT	119,4	127,9	142,8	109,7	116,7	121,9	123,8	- 13,3	+ 1,6
		INLAND	95,4	96,6	104,6	84,1	89,4	94,3	95,1	- 9,1	+ 0,8
		AUSLAND	153,1	172,3	197,6	145,9	155,5	161,7	165,5	- 16,2	+ 2,4
55	ZELLSTOFF-, HOLZSCHLIFF-, PAPIER- U. PAPPPEERZEUGUNG	INSGESAMT	93,2	118,3	119,2	112,8	117,7	121,3	117,5	- 1,4	- 3,1
		INLAND	88,1	108,1	107,7	103,8	106,8	110,0	104,6	- 2,9	- 4,9
		AUSLAND	122,9	175,3	183,6	164,0	180,1	185,8	190,3	+ 3,6	+ 2,4
	INVESTITIONSGUETER PRODUZIERENDES GEWERBE	INSGESAMT	104,9	112,8	111,7	106,0	128,4	112,6	115,2	+ 3,1	+ 2,3
		INLAND	96,1	103,1	103,0	96,1	115,3	102,0	105,0	+ 1,9	+ 2,9
		AUSLAND	124,0	135,4	132,3	129,0	158,6	136,8	138,5	+ 4,7	+ 1,2
31	STAHL- U. LEICHTMETALLBAU, SCHIENENFAHRZEUGBAU	INSGESAMT	112,6	123,0	116,6	124,5	142,2	103,5	109,5	- 6,1	+ 5,8
		INLAND	106,0	114,1	110,2	108,5	135,3	95,1	103,0	- 6,5	+ 8,3
		AUSLAND	168,8	190,7	165,9	247,3	194,1	166,2	157,9	- 4,8	- 5,0
32	MASCHINENBAU	INSGESAMT	98,5	103,1	102,8	94,5	121,6	94,9	100,1	- 2,6	+ 5,5
		INLAND	85,1	89,1	89,9	81,6	102,0	80,7	85,4	- 5,0	+ 5,8
		AUSLAND	122,7	128,7	126,3	118,1	157,7	120,5	126,7	+ 0,3	+ 5,1
	H. V. MASCHINEN FUER DAS PRODUKTIONS- GUETERGEWERBE 2)	INSGESAMT	.	.	.	.	.	.	.	.	.
		INLAND	.	.	.	.	.	.	.	.	.
		AUSLAND	.	.	.	.	.	.	.	.	.
	H. V. MASCHINEN FUER DAS VERBRAUCHSGUETER PRODUZIERENDES GEWERBE 2)	INSGESAMT	.	.	.	.	.	.	.	.	.
		INLAND	.	.	.	.	.	.	.	.	.
		AUSLAND	.	.	.	.	.	.	.	.	.
	H. V. MASCHINEN FUER DIE BAUWIRTSCHAFT 2)	INSGESAMT	.	.	.	.	.	.	.	.	.
		INLAND	.	.	.	.	.	.	.	.	.
		AUSLAND	.	.	.	.	.	.	.	.	.
	H. V. MASCHINEN FUER DIE LANDWIRTSCHAFT 2)	INSGESAMT	.	.	.	.	.	.	.	.	.
		INLAND	.	.	.	.	.	.	.	.	.
		AUSLAND	.	.	.	.	.	.	.	.	.

1) OHNE HANDWERK UND OHNE NAHRUNGS- UND GENUSSMITTELGEWERBE.

2) BERECHNUNG DES VERBANDS DEUTSCHER-MASCHINENBAU-ANSTALTEN E.V., FRANKFURT (MAIN).

2 UMSATZ IM VERARBEITENDEN GEWERBE

2.2 VOLUMENINDEX

NR. DER SYPRO	WIRTSCHAFTSZWEIGE		1975	1976	1976	1976	1977	1977	VERÄNDERUNG GEGENÜBER VORJAHRES- ZEITRAUM PROZENT		
			DURCHSCHNITT	2.VJ	3.VJ	4.VJ	1.VJ	2.VJ			
			1970=100								
33	STRASSENFAHRZEUGBAU	INSGESAMT	100,9	114,5	118,6	101,5	123,7	125,5	128,6	+ 8,4	+ 2,5
		INLAND	98,1	108,7	117,5	94,5	111,6	121,3	126,4	+ 7,6	+ 4,2
		AUSLAND	104,4	121,4	120,1	109,6	138,2	130,2	131,1	+ 9,2	+ 0,7
3311	H.V.KRAFTWAGEN U.-MOTOREN	INSGESAMT	101,4	120,0	124,5	105,7	129,0	132,2	134,8	+ 8,3	+ 2,0
		INLAND	99,6	115,4	125,4	98,9	116,9	130,7	134,5	+ 7,3	+ 2,9
		AUSLAND	103,5	125,0	123,5	113,0	142,2	133,8	135,0	+ 9,3	+ 0,9
3312	DAVON H.V.PERSONENKRAFTWAGEN U.AE.(EINSCHL.MOTOREN)	INSGESAMT	107,4	124,7	129,0	108,4	134,9	140,9	141,0	+ 9,3	+ 0,1
		INLAND	107,7	123,3	133,5	105,2	123,8	143,7	142,9	+ 7,0	- 0,6
		AUSLAND	107,1	126,1	124,5	111,5	145,8	138,1	139,1	+ 11,7	+ 0,7
3313	H.V.LASTKRAFTWAGEN U.AE.(EINSCHL.MOTOREN)	INSGESAMT	75,9	99,8	104,9	93,9	104,1	95,6	108,5	+ 3,4	+ 13,5
		INLAND	71,0	88,0	96,9	76,6	93,1	86,5	106,0	+ 9,4	+ 22,5
		AUSLAND	84,0	118,5	117,7	121,3	121,7	110,0	112,5	- 4,4	+ 2,3
34	SCHIFFBAU	INSGESAMT	156,4	152,6	144,9	181,8	173,3	172,2	145,6	+ 0,5	- 5,4
		INLAND	95,4	97,9	93,7	100,5	118,9	89,4	124,4	+ 32,8	+ 39,1
		AUSLAND	263,8	249,0	235,1	325,0	269,2	317,6	182,9	- 22,2	- 42,4
36	ELEKTROTECHNIK	INSGESAMT	118,4	128,5	122,6	124,0	150,4	127,3	128,4	+ 4,7	+ 0,9
		INLAND	110,6	117,6	111,9	112,8	136,4	114,9	113,8	+ 1,7	- 1,0
		AUSLAND	146,1	166,4	166,4	163,6	199,0	168,5	176,8	+ 10,2	+ 4,9
3711-60	FEINMECHANIK,OPTIK	INSGESAMT	108,0	112,1	111,6	104,6	124,1	117,4	120,7	+ 8,2	+ 2,8
		INLAND	107,2	109,4	109,7	100,9	121,3	114,0	117,4	+ 7,0	+ 3,0
		AUSLAND	109,5	116,7	115,0	111,0	129,1	123,2	126,3	+ 9,8	+ 2,5
3021-25	STAHLVERFORMUNG, OBERFLÄCHENVEREDLUNG, HAERTUNG	INSGESAMT	92,6	100,8	101,6	95,8	104,7	111,2	106,2	+ 4,5	- 4,5
		INLAND	87,0	95,9	96,5	91,7	99,6	106,4	101,5	+ 5,2	- 4,6
		AUSLAND	138,8	141,3	144,0	130,5	148,2	151,0	145,2	+ 0,8	- 3,8
38	H.V.EISEN- BLECH-U. METALLWAREN	INSGESAMT	87,6	95,8	95,3	92,7	103,8	100,3	100,5	+ 5,5	+ 0,2
		INLAND	84,8	92,0	91,2	89,7	99,3	95,7	95,7	+ 4,9	± 0
		AUSLAND	100,6	114,5	115,7	107,8	127,0	122,2	123,7	+ 6,9	+ 1,2
50	H.V.BUEROMASCHINEN, ADV-GERAETEN U. -EINRICHTUNGEN	INSGESAMT	119,5	128,5	117,9	121,5	161,1	124,0	142,2	+ 20,6	+ 14,7
		INLAND	115,7	122,7	102,8	123,8	164,3	115,0	137,2	+ 33,5	+ 19,3
		AUSLAND	123,9	135,5	135,8	118,8	157,5	134,6	148,1	+ 9,1	+ 10,0
5060	H.V.BUEROMASCHINEN	INSGESAMT	85,6	83,7	85,8	66,9	101,6	81,8	88,5	+ 3,1	+ 8,2
		INLAND	74,7	70,4	72,9	59,7	83,3	64,0	72,6	- 0,4	+ 13,4
		AUSLAND	96,2	97,3	99,0	74,2	120,2	99,7	104,8	+ 5,9	+ 5,1
5080	H.V.ADV-GERAETEN U.-EINRICHTUNGEN	INSGESAMT	144,6	166,5	145,0	168,0	211,7	160,2	189,4	+ 30,6	+ 18,2
		INLAND	141,2	161,4	124,9	171,3	224,6	153,2	187,4	+ 50,0	+ 22,3
		AUSLAND	149,2	173,4	172,1	163,4	194,6	169,5	192,1	+ 11,6	+ 13,3
VERBRAUCHSGUETER PRODUZIERENDES GEWERBE	INSGESAMT	97,9	105,9	101,9	103,4	109,9	113,2	102,3	+ 0,4	- 9,6	
	INLAND	95,3	100,7	96,7	98,0	104,7	107,2	96,8	+ 0,1	- 9,7	
	AUSLAND	118,9	146,9	143,2	146,1	151,7	161,2	146,4	+ 2,2	- 9,2	
51	FEINKERAMIK	INSGESAMT	88,7	98,0	98,3	95,6	102,6	104,6	104,5	+ 6,3	- 0,1
		INLAND	89,2	96,8	96,0	94,3	102,2	105,0	105,1	+ 9,5	+ 0,1
		AUSLAND	87,6	100,5	103,0	98,2	103,5	103,7	103,4	+ 0,4	- 0,3
52	H.U.VERARB.V.GLAS	INSGESAMT	101,0	109,3	107,8	107,8	121,3	114,9	116,4	+ 8,0	+ 1,3
		INLAND	98,8	105,6	103,2	103,5	118,4	111,1	109,7	+ 6,3	- 1,3
		AUSLAND	113,1	129,3	132,2	131,0	137,1	134,3	151,0	+ 14,2	+ 12,4
5421-24	H.V.HOLZMOEBELN	INSGESAMT	114,3	118,4	117,7	106,4	134,5	123,4	126,2	+ 7,2	+ 2,3
		INLAND	110,6	112,5	111,5	101,1	128,4	117,1	120,7	+ 8,3	+ 3,1
		AUSLAND	163,1	195,3	199,8	176,4	214,7	204,7	196,7	- 1,6	- 3,9
56	PAPIER-U. PAPPEVERARBEITUNG	INSGESAMT	93,4	103,4	99,6	101,7	109,4	107,3	103,9	+ 4,3	- 3,2
		INLAND	91,7	100,3	96,5	98,9	105,8	104,3	99,8	+ 3,4	- 4,3
		AUSLAND	119,3	148,5	143,9	143,5	161,4	150,5	163,0	+ 13,3	+ 8,3
58	H.V.KUNSTSTOFFWAREN	INSGESAMT	125,9	149,2	150,1	146,9	157,5	158,5	162,6	+ 8,3	+ 2,6
		INLAND	122,4	143,8	144,5	141,4	151,2	152,6	155,6	+ 7,7	+ 2,0
		AUSLAND	146,9	182,4	183,5	180,7	195,4	193,0	202,0	+ 10,1	+ 4,7
61	LEDERERZEUGUNG	INSGESAMT	66,2	72,7	74,7	66,4	75,9	73,5	72,3	- 3,2	- 1,6
		INLAND	68,0	72,5	74,0	65,6	76,0	73,8	70,5	- 4,7	- 4,5
		AUSLAND	60,5	73,1	76,9	68,7	75,9	72,7	77,2	+ 0,4	+ 6,2
6251	H.V.SCHUHEN	INSGESAMT	70,6	72,8	55,9	84,7	66,5	82,7	53,5	- 4,3	- 35,3
		INLAND	68,7	69,6	54,2	80,4	64,0	79,6	51,3	- 5,4	- 35,6
		AUSLAND	94,9	112,2	78,0	139,4	97,2	120,0	79,3	+ 1,7	- 33,9
63	TEXTILGEWERBE	INSGESAMT	87,9	91,3	89,7	84,1	94,0	96,2	86,3	- 3,8	- 10,3
		INLAND	85,0	85,0	83,2	77,8	87,2	88,6	79,6	- 4,3	- 10,2
		AUSLAND	106,3	134,0	133,6	127,4	139,9	149,7	133,3	- 0,2	- 11,0
64	BEKLEIDUNGSGEWERBE	INSGESAMT	96,3	103,5	90,4	110,4	98,6	118,0	79,4	- 12,2	- 32,7
		INLAND	93,3	97,9	86,6	103,4	94,3	109,3	75,9	- 12,4	- 30,6
		AUSLAND	151,1	202,7	160,2	238,4	177,4	267,2	139,1	- 13,2	- 47,9

3 AUFTRAGSBESTAND V. VERARBEITENDEN GEWERBE

3.1 WERTINDEX

NR. DER SYPRO	WIRTSCHAFTSZWEIGE		1976 SEP.	1977 APR.	1977 MAY	1977 JUN.	1977 JUL.	1977 AUG.	1977 SEP. <sup>D</sup>	VERÄNDERUNG GEGENUEBER VORJAHRES- ZEITRAUM PROZENT
	VERARBEITENDES GEWERBE 1)	INSGESAMT	122,8	129,7	131,8	130,1	125,1	120,0	118,4	- 3,6 - 1,4
		INLAND	106,9	111,9	113,8	112,5	106,8	101,8	100,9	- 5,6 - 0,8
		AUSLAND	178,2	191,5	193,9	191,2	188,7	183,7	179,2	+ 0,6 - 2,4
	GRUNDSTOFF- U. PRODUKTIONS- GÜTERGEWERBE 1)	INSGESAMT	115,3	114,0	112,7	111,4	111,2	107,2	103,1	- 10,6 - 3,8
		INLAND	104,8	99,0	97,2	96,0	96,2	94,7	91,3	- 12,8 - 3,6
		AUSLAND	170,2	191,7	193,2	191,5	189,1	172,2	164,3	- 3,5 - 4,6
25	GEW.U.VERARB.V. STEINEN U. ERDEN	INSGESAMT	134,7	146,2	147,2	143,3	140,5	135,1	125,8	- 6,6 - 6,9
		INLAND	116,7	105,2	106,5	110,5	109,9	108,4	105,1	- 9,9 - 3,0
		AUSLAND	557,1	1111,8	1102,9	913,2	858,9	762,9	612,2	+ 9,9 - 19,8
2711	HOCHOFEN-, STAHL-U. WARMWALZWERKE	INSGESAMT	95,4	86,7	86,2	84,5	84,8	80,9	77,3	- 19,1 - 4,5
		INLAND	84,5	77,5	76,5	72,2	70,0	66,8	61,9	- 26,8 - 7,3
		AUSLAND	128,9	115,2	116,1	122,2	130,1	124,4	124,4	- 3,4 + 0,1
2910	EISEN-, STAHL-U. TEMPERGISSFREI	INSGESAMT	110,2	102,5	102,4	98,2	101,6	102,2	101,7	- 7,7 - 0,5
		INLAND	101,8	95,3	95,6	92,2	95,7	96,4	96,2	- 5,5 - 0,2
		AUSLAND	191,0	171,3	168,1	155,4	158,4	157,8	154,2	- 19,3 - 2,3
2720, 3011-15	ZIEHEREIEN, KALTWALZWERKE, H.V. PRAEZISIONS- STAHLROHREN	INSGESAMT	77,7	68,4	68,4	67,6	68,3	64,7	62,7	- 19,3 - 3,1
		INLAND	69,8	62,0	61,9	60,1	60,3	57,4	56,1	- 19,6 - 2,2
		AUSLAND	116,7	100,2	100,9	105,2	108,2	101,3	95,5	- 18,2 - 5,8
T.A. 55	H.V. PAPIER, PAPPE	INSGESAMT	224,6	241,5	226,1	237,7	237,5	231,5	234,2	+ 4,3 + 1,2
		INLAND	213,7	238,0	216,6	215,0	225,9	229,1	+ 7,2 - 1,4	
		AUSLAND	290,2	262,2	283,0	373,6	306,9	227,0	265,3	- 8,6 + 16,9
	INVESTITIONSGÜTER PRODUZIERENDES GEWERBE 1)	INSGESAMT	130,0	137,6	136,8	134,8	134,0	133,1	131,0	+ 0,8 - 1,6
		INLAND	108,2	114,7	113,1	111,5	109,9	108,1	106,8	- 1,3 - 1,2
		AUSLAND	179,1	188,5	189,7	186,8	187,7	189,0	185,4	+ 3,5 - 1,9
31	STAHL-U. LEICHTMETALLBAU, SCHIENENFAHRZEUGBAU	INSGESAMT	156,1	149,2	149,5	147,0	147,5	147,6	144,2	- 7,6 - 2,4
		INLAND	125,2	116,6	116,2	115,6	118,0	118,1	115,8	- 7,5 - 1,9
		AUSLAND	451,1	461,1	468,4	447,6	429,7	430,8	415,6	- 7,9 - 3,5
32	MASCHINENBAU	INSGESAMT	102,5	115,0	114,3	111,6	109,7	108,3	106,8	+ 4,2 - 1,3
		INLAND	77,2	91,9	90,3	87,9	84,5	82,0	80,5	+ 4,4 - 1,7
		AUSLAND	148,7	156,9	157,8	154,7	155,8	156,2	154,7	+ 4,0 - 1,0
	H.V. MASCHINEN FUER DAS PRODUKTIONS- GÜTERGEWERBE	INSGESAMT	87,6	87,9	88,6	89,4	92,7	93,2	95,3	+ 8,8 + 2,3
		INLAND	47,6	54,8	57,0	57,5	63,8	62,9	63,7	+ 3,7 + 1,3
		AUSLAND	132,6	125,3	124,4	125,3	125,3	127,4	131,0	- 1,3 + 2,8
	H.V. MASCHINEN FUER DAS VERBRAUCHSGÜTER PRODUZIERENDE GEWERBE	INSGESAMT	105,9	100,6	105,7	104,7	104,0	104,2	102,0	- 3,6 - 2,1
		INLAND	78,1	77,5	81,2	79,2	75,6	72,5	74,2	- 5,0 + 2,4
		AUSLAND	117,0	109,9	115,6	115,0	115,4	116,9	113,2	- 3,3 - 3,2
	H.V. MASCHINEN FUER DIE BAUWIRTSCHAFT	INSGESAMT	140,5	177,4	177,3	173,8	167,3	165,3	159,0	+ 13,2 - 3,8
		INLAND	98,9	108,3	101,8	98,9	92,1	94,3	90,1	- 8,9 - 4,5
		AUSLAND	204,6	284,1	293,7	289,5	283,4	274,8	265,3	+ 29,7 - 3,5
	H.V. MASCHINEN FUER DIE LANDWIRTSCHAFT	INSGESAMT	183,4	238,1	221,0	205,1	198,5	192,3	189,0	+ 3,0 - 1,7
		INLAND	115,6	170,4	159,6	150,8	130,6	120,7	113,7	- 1,7 - 5,8
		AUSLAND	297,9	352,6	324,7	296,9	313,1	313,2	316,0	+ 6,1 + 0,9
T.A. 3313	H.V. LIEFER- U. LASTKRAFT- WAGEN, KOMMUNALFAHRZEUGEN, OMNIBUSSEN, OBUSSEN	INSGESAMT	191,2	198,6	192,7	191,3	191,1	197,1	183,2	- 4,2 - 7,1
		INLAND	152,2	161,9	148,2	145,1	135,4	124,8	119,2	- 21,7 - 4,5
		AUSLAND	257,0	260,6	267,7	269,0	285,1	319,2	291,2	+ 13,3 - 8,8
34	SCHIFFBAU	INSGESAMT	92,6	67,3	63,4	62,7	65,0	64,4	60,4	- 34,8 - 6,3
		INLAND	93,4	71,6	67,7	69,7	74,7	76,7	72,2	- 22,7 - 6,0
		AUSLAND	91,2	59,9	55,9	50,3	48,0	42,8	39,7	- 56,5 - 7,3
T.A. 36	H.V. STARKSTROM-, NACHRICHTEN- U. INFORMATIONEN- TECHNISCHEN ERZEUGNISSEN	INSGESAMT	178,9	184,3	183,5	182,6	182,9	181,5	179,6	+ 0,4 - 1,1
		INLAND	155,5	155,1	154,3	153,2	153,8	152,6	152,3	- 2,1 - 0,2
		AUSLAND	250,6	274,1	273,2	273,3	272,5	270,2	263,3	+ 5,0 - 2,6
3711-60	FEINMECHANIK, OPTIK	INSGESAMT	153,6	167,5	170,1	171,0	171,7	171,3	175,1	+ 14,1 + 2,2
		INLAND	132,9	144,1	144,7	146,0	145,1	145,0	147,6	+ 11,0 + 1,8
		AUSLAND	189,5	208,0	214,2	214,6	218,2	217,1	223,1	+ 17,8 + 2,7
	VERBRAUCHSGÜTER PRODUZIERENDES GEWERBE 1)	INSGESAMT	116,1	133,6	147,1	145,8	124,0	107,3	110,2	- 5,1 + 2,7
		INLAND	107,3	124,2	137,7	136,7	115,4	99,5	103,0	- 4,1 + 3,5
		AUSLAND	189,2	211,3	224,0	220,6	195,3	172,9	170,4	- 9,9 - 1,5
6251	H.V. SCHUHEN	INSGESAMT	73,1	134,3	186,8	194,4	134,2	95,4	100,2	+ 37,1 + 5,1
		INLAND	72,8	124,9	179,6	188,6	131,3	91,5	97,2	+ 33,5 + 6,2
		AUSLAND	76,9	240,6	269,2	260,1	166,8	138,8	135,2	+ 75,8 - 2,6
63	TEXTILGEWERBE	INSGESAMT	120,4	120,1	120,7	119,6	112,3	106,8	107,3	- 10,9 + 0,4
		INLAND	109,9	109,9	110,4	109,3	102,3	97,5	98,4	- 10,5 + 0,9
		AUSLAND	185,7	183,2	184,4	183,4	174,0	164,3	162,2	- 12,7 - 1,3
64	BEKLEIDUNGSGEWERBE	INSGESAMT	118,8	156,6	183,1	179,3	141,8	111,1	117,6	- 1,0 + 5,9
		INLAND	111,3	146,2	170,7	167,5	132,1	104,3	111,5	+ 0,2 + 6,9
		AUSLAND	249,2	335,1	397,5	384,6	308,5	227,9	223,6	- 10,3 - 1,9

1) AUSGEWÄHLTE WIRTSCHAFTSZWEIGE.

## 3 AUFTRAGSBESTAND IM VERARBEITENDEN GEWERBE

## 3.1 WERTINDEX

NR. DER SYPRO	WIRTSCHAFTSZWEIGE		1975	1976	1976	1976	1977	1977	1977	VERAENDERUNG GEGENUEBER VORJAHRES- VOR- ZEITRAUM PROZENT			
			DURCHSCHNITT	3.VJ	4.VJ	1.VJ	2.VJ	3.VJ <sup>p</sup>	-	-	-		
			1970=100										
	VERARBEITENDES GEWERBE 1)	INSGESAMT	117,1	126,7	126,0	123,8	122,2	130,5	121,2	-	3,8	-	7,2
		INLAND	105,3	113,0	110,7	107,7	104,6	112,7	103,2	-	6,8	-	8,5
		AUSLAND	159,4	175,1	179,4	179,7	183,5	192,2	183,9	+	2,5	-	4,4
	GRUNDSTOFF-U. PRODUKTIONS- GÜTERGEWERBE 1)	INSGESAMT	109,2	117,6	123,1	103,2	106,0	112,7	107,2	-	13,0	-	4,9
		INLAND	100,0	108,4	111,7	93,9	92,1	97,4	94,1	-	15,8	-	3,4
		AUSLAND	156,9	165,6	182,3	151,8	178,1	192,1	175,2	-	3,9	-	8,8
25	GEW.U. VERARB.V. STEINEN U. ERDEN	INSGESAMT	138,6	132,3	140,8	124,1	132,3	145,6	133,8	-	5,0	-	8,1
		INLAND	122,7	117,1	122,3	103,4	96,4	107,4	107,8	-	11,9	+	0,4
		AUSLAND	512,8	488,1	575,8	611,6	974,4	1042,6	744,7	+	29,3	-	28,6
2711	HOCHOFEN-, STAHL-U. WARMWALZWERKE	INSGESAMT	89,7	102,0	107,3	81,0	79,7	85,8	81,0	-	24,5	-	5,7
		INLAND	80,5	93,4	95,1	74,2	71,1	75,4	66,2	-	30,4	-	12,2
		AUSLAND	117,8	128,4	144,8	101,6	106,2	117,8	126,3	-	12,8	+	7,2
2910	EISEN-, STAHL-U. TEMPERGLIESSEREI	INSGESAMT	109,3	105,4	107,6	106,2	103,5	101,0	101,9	-	5,3	+	0,8
		INLAND	97,8	96,9	98,6	98,0	95,1	94,4	96,1	-	2,5	+	1,9
		AUSLAND	220,5	187,2	194,1	184,3	183,8	164,9	156,8	-	19,2	-	4,9
2720, 3011-15	ZIEHGERÄTE, KALTWALZWERKE, H.V.FRAEZISIONS- STAHLROHREN	INSGESAMT	62,5	80,1	83,0	73,2	71,7	68,1	65,2	-	21,4	-	4,3
		INLAND	53,9	72,5	75,5	65,1	64,1	61,3	57,9	-	23,3	-	5,5
		AUSLAND	105,2	117,6	120,5	113,8	109,7	102,1	101,7	-	15,7	-	0,4
T.A.55	H.V.PAPIER, PAPPE	INSGESAMT	192,8	226,0	230,6	200,0	220,1	233,4	234,4	+	1,7	+	0,4
		INLAND	183,5	214,9	222,1	190,9	214,1	223,2	229,1	+	3,2	+	2,6
		AUSLAND	248,4	293,1	281,5	254,5	256,1	306,3	266,4	-	5,4	-	13,0
	INVESTITIONSGÜTER PRODUZIERENDES GEWERBE 1)	INSGESAMT	126,5	131,2	129,5	129,6	135,8	136,4	132,7	+	2,5	-	2,7
		INLAND	111,5	112,5	108,8	106,4	114,3	113,1	108,3	-	0,5	-	4,3
		AUSLAND	161,4	173,8	176,0	181,6	183,4	188,3	187,4	+	6,4	-	0,5
31	STAHL-U. LEICHTMETALLBAU, SCHIENENFAHRZEUGBAU	INSGESAMT	164,8	157,2	154,2	147,7	149,5	148,6	146,4	-	5,0	-	1,4
		INLAND	128,3	124,6	122,8	116,3	115,6	116,1	117,3	-	4,5	+	1,0
		AUSLAND	513,9	469,8	454,1	447,4	473,8	459,0	425,4	-	6,3	-	7,3
32	MASCHINENBAU	INSGESAMT	95,5	106,3	100,7	103,9	112,9	113,6	108,3	+	7,5	-	4,7
		INLAND	81,5	85,1	77,2	77,9	92,2	90,0	82,3	+	6,6	-	8,6
		AUSLAND	121,0	144,8	143,5	151,2	150,7	156,5	155,6	+	8,4	-	0,6
	H.V.MASCHINEN FUER DAS PRODUKTIONS- GÜTERGEWERBE	INSGESAMT	71,0	86,9	88,9	90,4	85,1	88,6	93,7	+	5,5	+	5,7
		INLAND	58,2	51,7	51,5	45,6	51,8	56,4	63,4	+	23,1	+	12,4
		AUSLAND	85,5	126,5	131,0	141,0	122,8	129,0	127,9	-	2,4	+	2,3
	H.V.MASCHINEN FUER DAS VERBRAUCHSGÜTER PRODUZIERENDE GEWERBE	INSGESAMT	90,6	103,7	102,9	102,6	99,1	103,7	103,4	+	0,5	-	0,3
		INLAND	68,6	79,2	77,3	79,2	78,4	79,3	78,1	-	4,1	-	6,5
		AUSLAND	99,4	113,6	113,2	112,0	107,4	113,5	115,2	+	1,7	+	1,5
	H.V.MASCHINEN FUER DIE BAUWIRTSCHAFT	INSGESAMT	101,9	134,3	133,7	136,5	169,3	176,2	163,8	+	22,6	-	7,0
		INLAND	64,4	97,8	93,3	89,8	110,4	103,0	92,1	-	1,2	-	10,6
		AUSLAND	159,8	190,7	196,0	208,6	260,2	289,1	274,5	+	40,0	-	5,1
	H.V.MASCHINEN FUER DIE LANDWIRTSCHAFT	INSGESAMT	213,6	208,8	175,0	201,0	234,8	221,4	193,2	+	10,4	-	12,7
		INLAND	163,7	149,4	114,3	131,8	174,9	160,2	121,7	+	6,4	-	24,1
		AUSLAND	298,0	309,1	277,5	317,7	336,0	324,7	314,1	+	13,2	-	3,3
T.A.3313	H.V.LIEFER-U. LASTKRAFT- WAGEN, KOMMUNALFAHRZEUGE, OMNIBUSSEN, ORBUSSEN	INSGESAMT	228,7	189,3	192,2	194,2	192,1	194,2	190,5	-	0,9	-	1,9
		INLAND	157,7	144,6	152,7	151,9	163,0	151,7	126,4	-	17,2	-	16,7
		AUSLAND	348,3	264,8	258,8	265,4	241,3	265,8	298,5	+	15,3	+	12,3
34	SCHIFFBAU	INSGESAMT	132,2	100,1	96,7	84,5	77,8	64,5	63,3	-	34,6	-	1,9
		INLAND	102,7	97,4	95,1	86,4	80,4	69,7	74,5	-	22,5	+	7,0
		AUSLAND	184,4	105,0	97,8	81,3	73,2	55,4	43,5	-	55,5	-	21,4
T.A.36	H.V.STARKSTROM-, NACHRICHTEN- U. INFORMATIONSGEWERBE	INSGESAMT	162,7	172,8	180,8	177,7	181,3	183,5	181,3	+	0,3	-	1,2
		INLAND	155,6	157,1	158,5	152,0	152,7	154,2	152,9	-	3,6	-	0,8
		AUSLAND	184,7	221,0	249,4	256,6	269,5	273,5	268,7	+	7,7	-	1,8
3711-60	FEINMECHANIK, OPTIK	INSGESAMT	159,8	155,2	155,6	155,2	165,0	169,5	172,7	+	11,0	+	1,9
		INLAND	136,9	134,5	134,3	134,9	143,1	144,9	145,9	+	8,6	+	0,6
		AUSLAND	199,7	191,1	192,8	190,5	203,0	212,3	219,5	+	13,8	+	3,4
	VERBRAUCHSGÜTER PRODUZIERENDES GEWERBE 1)	INSGESAMT	106,2	129,3	121,7	139,5	113,2	142,2	113,9	-	6,4	-	19,9
		INLAND	100,7	120,1	112,8	128,8	103,1	132,9	106,0	-	6,1	-	20,3
		AUSLAND	152,2	205,4	195,2	228,7	196,8	218,6	179,5	-	8,0	-	17,9
6251	H.V.SCHUHEN	INSGESAMT	117,9	122,4	101,3	147,2	105,3	171,8	109,9	+	8,5	-	36,0
		INLAND	115,0	118,1	98,6	140,5	95,8	164,4	106,7	+	8,2	-	35,1
		AUSLAND	150,2	171,0	132,3	223,4	212,7	256,6	146,9	+	11,0	-	42,8
63	TEXTILGEWERBE	INSGESAMT	97,4	120,7	120,9	123,8	113,9	120,1	108,8	-	10,0	-	9,4
		INLAND	90,5	109,9	110,5	111,1	102,4	109,9	99,4	-	10,1	-	9,5
		AUSLAND	140,1	187,8	185,2	202,3	184,6	183,7	166,8	-	9,9	-	9,2
64	BEKLEIDUNGSGEWERBE	INSGESAMT	118,7	145,5	127,7	164,7	113,8	173,0	123,5	-	3,3	-	28,6
		INLAND	113,3	136,4	119,6	153,6	106,0	161,5	116,0	-	3,1	-	28,2
		AUSLAND	211,0	303,6	267,6	357,8	249,5	372,4	253,3	-	5,3	-	32,0

1) AUSGEWAHLTE WIRTSCHAFTSZWEIGE.

4 AUFTRAGSEINGANG IM BAUHAUPTGEWERBE

ART DER BAUTEN UND AUFTRAGGEBER	1976	1977	1977	1977 <sup>P</sup>	1977 <sup>P</sup>	1977 <sup>P</sup>	1977 <sup>P</sup>	VERÄNDERUNG GEGENÜBER VORJAHRES-VOR- ZEITRAUM PROZENT		
	AUG.	MAR.	APR.	MAI	JUN.	JUL.	AUG.			
	1971=100									
4.1 WERTINDEX										
BAUHAUPTGEWERBE	94,0	109,0	103,9	108,8	126,9	106,0	112,6	+ 19,8	+ 6,2	
HOCHBAU	81,6	105,0	96,1	98,7	116,4	93,0	99,0	+ 21,3	+ 6,5	
WOHNUNGSBAU	82,1	111,8	108,8	105,7	130,0	92,1	107,8	+ 31,3	+ 17,0	
SONSTIGER HOCHBAU	81,2	99,7	86,2	93,4	106,1	93,7	92,3	+ 13,7	- 1,5	
GEWERBLICHER UND INDUSTRIELLER BAU FÜR UNTERNEHMEN SOWIE LANDWIRTSCHAFTLICHER BAU	79,3	108,2	85,8	88,1	103,8	93,9	85,3	+ 7,6	- 9,2	
BAUTEN FÜR BUNDESBAHN UND BUNDESPOST	47,0	92,1	60,7	86,2	126,9	56,1	76,8	+ 63,4	+ 36,9	
BAUTEN FÜR GEBIETSKÖRPERSCHAFTEN, ORGANISATIONEN OHNE ERWERBSCHARAKTER SOWIE SONSTIGE ÖFFENTLICHE AUFTRAGGEBER	87,3	85,4	89,0	103,3	108,5	96,2	105,7	+ 21,1	+ 9,9	
TIEFBAU	114,7	116,1	117,6	126,1	145,1	128,4	136,0	+ 18,6	+ 5,9	
STRASSENBAU	152,3	127,5	145,5	167,4	174,9	164,4	181,9	+ 19,4	+ 10,6	
SONSTIGER TIEFBAU	92,5	109,3	101,0	101,5	127,3	106,9	108,7	+ 17,5	+ 1,7	
GEWERBLICHER UND INDUSTRIELLER BAU FÜR UNTERNEHMEN	75,7	110,1	85,8	85,6	111,2	92,4	104,5	+ 38,0	+ 13,1	
BAUTEN FÜR BUNDESBAHN UND BUNDESPOST	82,1	123,6	96,3	109,1	100,4	100,4	102,1	+ 24,4	+ 1,7	
BAUTEN FÜR GEBIETSKÖRPERSCHAFTEN, ORGANISATIONEN OHNE ERWERBSCHARAKTER SOWIE SONSTIGE ÖFFENTLICHE AUFTRAGGEBER	100,3	106,7	107,4	106,0	137,4	113,2	111,3	+ 11,0	- 1,7	
4.2 VOLUMENINDEX										
BAUHAUPTGEWERBE	76,9	88,8	82,5	86,3	100,7	84,1	89,4	+ 16,3	+ 6,3	
HOCHBAU	66,1	84,4	75,1	77,1	90,9	72,7	77,3	+ 16,9	+ 6,3	
WOHNUNGSBAU	65,5	88,5	83,9	81,5	100,2	71,0	83,1	+ 26,9	+ 17,0	
SONSTIGER HOCHBAU	66,5	81,1	68,1	73,8	83,8	74,0	72,9	+ 9,6	- 1,5	
TIEFBAU	95,5	96,7	95,8	102,8	118,3	104,6	110,8	+ 16,0	+ 5,9	
STRASSENBAU	127,4	106,8	119,7	137,7	143,8	135,2	149,6	+ 17,4	+ 10,7	
SONSTIGER TIEFBAU	76,8	90,7	81,9	82,3	103,2	86,7	88,2	+ 14,8	+ 1,7	

4 AUFTRAGSEINGANG IM BAUHAUPTGEWERBE

ART DER BAUTEN UND AUFTRAGGEBER	1975	1976	1976	1976	1976	1977	1977	VERÄNDERUNG		
	DURCHSCHNITT	2.VJ	2.VJ	3.VJ	4.VJ	1.VJ	2.VJ	VORJAHRES-VOR-	ZEITRAUM	
	1971=100								PROZENT	
<b>4.1 WERTINDEX</b>										
BAUHAUPTGEWERBE	96,2	90,3	99,0	96,2	86,0	82,0	113,2	+	14,3	+ 38,0
HOCHBAU	90,9	87,4	96,6	86,4	83,6	82,3	103,7	+	7,3	+ 26,0
WOHNUNGSBAU	78,5	83,2	92,1	83,7	72,8	89,3	114,8	+	24,6	+ 28,6
SONSTIGER HOCHBAU	100,6	90,5	99,9	88,4	91,9	76,9	95,2	-	4,7	+ 23,8
GEWERBLICHER UND INDUSTRIELLER BAU FÜR UNTERNEHMEN SOWIE LANDWIRTSCHAFTLICHER BAU	93,6	88,9	104,2	86,0	87,3	81,9	92,6	-	11,1	+ 13,1
BAUTEN FÜR BUNDESBAHN UND BUNDESPOST	83,5	63,8	71,0	72,1	46,6	74,0	91,3	+	28,6	+ 23,4
BAUTEN FÜR GEBIETSKÖRPERSCHAFTEN, ORGANISATIONEN OHNE ERWERBSCHARAKTER SOWIE SONSTIGE ÖFFENTLICHE AUFTRAGGEBER	114,3	95,4	94,5	94,0	103,5	68,3	100,3	+	6,1	+ 46,9
TIEFBAU	105,1	95,2	103,0	112,6	90,1	81,4	129,6	+	25,8	+ 59,2
STRASSENBAU	107,8	106,2	119,5	142,4	98,9	78,9	162,6	+	36,1	+ 106,1
SONSTIGER TIEFBAU	103,4	88,7	93,2	94,9	84,9	82,9	109,9	+	17,9	+ 32,6
GEWERBLICHER UND INDUSTRIELLER BAU FÜR UNTERNEHMEN	87,7	76,5	83,9	76,5	77,2	85,0	94,2	+	12,3	+ 10,8
BAUTEN FÜR BUNDESBAHN UND BUNDESPOST	86,9	75,6	80,4	75,9	68,7	97,3	101,9	+	26,7	+ 4,7
BAUTEN FÜR GEBIETSKÖRPERSCHAFTEN, ORGANISATIONEN OHNE ERWERBSCHARAKTER SOWIE SONSTIGE ÖFFENTLICHE AUFTRAGGEBER	111,8	95,3	98,7	104,7	90,4	79,7	116,9	+	18,4	+ 46,7
<b>4.2 VOLUMENINDEX</b>										
BAUHAUPTGEWERBE	81,8	74,7	82,0	78,7	70,3	66,8	89,8	+	9,5	+ 34,4
HOCHBAU	77,1	71,7	79,5	70,0	67,5	66,2	81,0	+	1,9	+ 22,4
WOHNUNGSBAU	65,5	67,4	74,8	66,8	57,9	70,7	88,5	+	18,3	+ 25,2
SONSTIGER HOCHBAU	86,4	75,1	83,2	72,4	75,1	62,6	75,2	-	9,6	+ 20,1
TIEFBAU	89,5	79,8	86,1	93,7	75,1	67,8	105,6	+	22,6	+ 55,8
STRASSENBAU	91,8	89,2	100,1	119,1	82,9	66,1	133,7	+	33,6	+ 102,3
SONSTIGER TIEFBAU	88,2	74,3	78,0	78,8	70,5	68,8	89,1	+	14,2	+ 29,5

5 AUFTRAGSBESTAND IM BAUHAUPTGEWERBE

5.1 WERTINDEX

ART DER BAUTEN UND AUFTRAGGEBER	1975 DURCHSCHNITT	1976	1976				1977 MAR.	VERÄNDERUNG GEGENÜBER VORJAHRES-VOR- ZEITRAUM PROZENT	
			MAR.	JUN.	SEP.	DEZ.			
			1971=100						
BAUHAUPTGEWERBE	88,9	89,5	94,2	94,7	88,6	80,3	81,6	- 13,4	+ 1,6
HOCHBAU	83,3	84,3	88,2	89,6	83,5	75,7	75,5	- 14,4	- 0,3
WOHNUNGSBAU	64,9	76,0	74,7	84,7	76,2	68,2	68,3	- 8,6	+ 0,1
SONSTIGER HOCHBAU	98,4	91,0	99,1	93,6	89,4	81,9	81,3	- 18,0	- 0,7
GEWERBLICHER UND INDUSTRIELLER BAU FUER UNTERNEHMEN SOWIE LANDWIRTSCHAFTLICHER BAU	94,2	95,5	98,3	100,4	95,6	87,6	88,7	- 9,8	+ 1,3
BAUTEN FUER BUNDESBAHN UND BUNDESPOST	66,3	51,4	66,1	57,1	41,1	41,1	55,9	- 15,4	+ 36,0
BAUTEN FUER GEBIETSKÖRPERSCHAFTEN, ORGANISATIONEN OHNE ERWERBSCHARAKTER SOWIE SONSTIGE OEFFENTLICHE AUFTRAGGEBER	106,8	89,5	103,6	88,9	86,7	78,9	74,9	- 27,7	- 5,1
TIEFBAU	99,6	99,6	106,0	104,6	98,5	89,2	94,2	- 11,1	+ 5,6
STRASSENBAU	110,0	101,0	100,8	105,5	104,6	92,9	101,2	+ 0,4	+ 8,9
SONSTIGER TIEFBAU	93,8	98,8	108,9	104,1	95,1	87,2	90,3	- 17,1	+ 3,6
GEWERBLICHER UND INDUSTRIELLER BAU FUER UNTERNEHMEN	72,7	82,9	89,4	98,0	75,7	68,6	67,7	- 24,3	- 1,3
BAUTEN FUER BUNDESBAHN UND BUNDESPOST	82,8	75,8	77,0	79,1	78,4	68,8	94,6	+ 22,9	+ 37,5
BAUTEN FUER GEBIETSKÖRPERSCHAFTEN, ORGANISATIONEN OHNE ERWERBSCHARAKTER SOWIE SONSTIGE OEFFENTLICHE AUFTRAGGEBER	100,7	105,8	117,9	108,7	102,2	94,3	95,8	- 18,7	+ 1,6

