

PRODUZIERENDES GEWERBE

FACHSERIE

4

Reihe 2.2

**Indizes des Auftragseingangs, des
Umsatzes und des Auftragsbestands
für das Verarbeitende Gewerbe
und für das Bauhauptgewerbe**

Juli 1977

Statistisches Bundesamt
Bibliothek - Dokumentation - Archiv



HERAUSGEBER: STATISTISCHES BUNDESAMT WIESBADEN
VERLAG: W. KOHLHAMMER GMBH STUTTGART UND MAINZ
Bestellnummer: 2040220 – 77107

Statist. Bundesamt - Bibliothek



12-05965

Erschienen im September 1977

Nachdruck - auch auszugsweise - nur mit Quellenangabe gestattet

Preis: DM 5,40

Inhalt

	Seite
Einführung	4
Graphische Darstellungen	6
T a b e l l e n t e i l	
1 Auftragseingang im Verarbeitenden Gewerbe	
1.1 Wertindex	11
1.2 Volumenindex	15
2 Umsatz im Verarbeitenden Gewerbe	
2.1 Wertindex	19
2.2 Volumenindex	23
3 Auftragsbestand im Verarbeitenden Gewerbe	
3.1 Wertindex	27
4 Auftragseingang im Bauhauptgewerbe	
4.1 Wertindex	29
4.2 Volumenindex	29
5 Auftragsbestand im Bauhauptgewerbe	
5.1 Wertindex	31

Die Angaben beziehen sich auf das Bundesgebiet; sie schließen Berlin (West) ein.

Zeichenerklärung

- . = kein Nachweis vorhanden
- ... = Angaben fallen später an
- p = vorläufige Zahl
- r = berichtigte Zahl

Abkürzungen bei den Kurzbezeichnungen

ADV-GERÄTE U. -EINRICHTUNGEN	=	Geräte und Einrichtungen für die automatische Datenverarbeitung
EINSCHL.	=	einschließlich
GEW. U. VERARB. V.	=	Gewinnung und Verarbeitung von
GR. FERTIGBAUTEILE	=	große (großformatige) Fertigbauteile
H. U. VERARB. V.	=	Herstellung und Verarbeitung von
H. V.	=	Herstellung von
NE-	=	Nichteisen-
OH.	=	ohne
U.	=	und
U. AE.	=	und ähnliche

Einführung

Die Bundesergebnisse über den Auftragseingang und Auftragsbestand sollen kurzfristig die Nachfrageentwicklung in ausgewählten Zweigen des Verarbeitenden Gewerbes und im Bauhauptgewerbe messen. Der Auftragseingang ist definiert als Wertsumme der im Berichtsmo- nat eingegangenen und vom Betrieb akzeptierten Bestellungen. Als Auftragsbestand gilt der Gesamtwert aller fest akzeptierten, noch nicht ausgeführten Bestellungen.

Die Bundesergebnisse über den Umsatz im Verarbeitenden Gewerbe sind als Konjunkturindikator in Verbindung mit dem Auftragseingang zu sehen. Der Umsatz ist definiert als Wertsumme der im Berichtsmo- nat abgerechneten Lieferungen und Leistungen an Dritte. Er umfaßt Erlöse aus dem Verkauf selbst hergestellter oder in Lohnarbeit bei anderen Firmen gefertigter Erzeugnisse und die Einnahmen aus industriellen/handwerklichen Dienstleistungen. Umsatz und Auftragseingang im Verarbeitenden Gewerbe stimmen inhaltlich weitgehend überein.

Die Auftragseingangs-, Auftragsbestands- und Umsatzindizes für das Verarbeitende Gewerbe und für das Bauhauptgewerbe werden in jeweiligen Preisen (Wertindizes), Auftragseingangs- und Umsatzindizes außerdem in Preisen des Basisjahres (Volumenindizes) dargestellt.¹⁾ Zur Berechnung der Volumenindizes im Verarbeitenden Gewerbe werden die Indizes der Erzeugerpreise industrieller Produkte (Inlandsabsatz) sowie die Indizes der Verkaufspreise für Ausfuhr- güter verwendet. Die Deflationierung der Auftragseingänge im Bauhauptgewerbe erfolgt über Maßzahlen für Bauleistungspreise und Preisindizes für Bauwerke.

Rechtsgrundlage für die Erhebung der Auftrags- eingänge, Umsätze und Auftragsbestände im Verarbeitenden Gewerbe und im Bauhauptgewerbe ist das Gesetz über die Statistik im Produzierenden Gewerbe vom 6.11.75 (BGBl. I S. 2779). Damit wurde die Grundlage geschaffen

für eine Vereinheitlichung und Zusammenfassung der Erhebungen in den Bereichen Bergbau und Verarbeitendes Gewerbe, Baugewerbe sowie Energie- und Wasserversorgung. Die Neuordnung der Statistik im Produzierenden Gewerbe²⁾ zu einem einheitlichen System aufeinander abgestimmter kurz- und längerfristiger Erhebungen erfolgt stufenweise. In Heft 1/1977 dieser Reihe beginnt die Darstellung der Auftragseingangs-, Auftragsbestands- und Umsatzindizes für das Verarbeitende Gewerbe nach der Systematik der Wirtschaftszweige, Fassung für die Statistik im Produzierenden Gewerbe (SYPRO). Vergleichbare Reihen in dieser systematischen Gliederung wurden bis einschl. 1970 Neuberechnet. Abweichungen zwischen der SYPRO und der vor 1977 angewandten Systematik zum monatlichen Industriebericht wurden dabei schätzungsweise anhand der bewerteten Absatzproduktion (Ergebnisse der viertel- jährlichen Produktionsstatistik) ermittelt und bei der Rückrechnung der Indizes bis 1970 berücksichtigt.

Der bisher den Indizes des Auftragseingangs und Umsatzes für das Verarbeitende Gewerbe zugrunde liegende Berichtskreis - Industriebetriebe mit 10 und mehr Beschäftigten - wird im Jahre 1977 durch den Erhebungsbereich - Industriebetriebe mit 20 und mehr Beschäftigten - ersetzt. Bei der Rückrechnung vergleichbarer Reihen bis 1970 wurde diese Änderung des Erfassungsbereichs berücksichtigt, und zwar durch Umschätzung der Ergebnisse von Industriebetrieben ab 10 Beschäftigten auf Betriebe ab 20 Beschäftigten über den Umsatz aus der Industrieberichterstattung (jährliche Größenklassenergebnisse).

Die Zuordnung der Auftragseingänge und Umsätze zu fachlichen Betriebsteilen (beteiligte Wirtschaftszweige) bleibt unabhängig von der neuen Abschneidegrenze und unverändert gegenüber dem Berichtssystem vor 1977 auch weiterhin bestehen.

Die Veröffentlichung der Auftragseingangs- und Umsatzindizes im Verarbeitenden Gewerbe für den vollständigen in der Rechtsgrundlage festgelegten Erfassungsbereich erfolgt - mit entsprechenden Rückrechnungen - ab 1978. Die Festlegung des Berichtskreises vom Unterneh-

1) Erhard, U.: Neuberechnung des Index des Auftragseingangs in der Industrie auf der Basis 1970, in: Wirtschaft und Statistik 3/1972, S. 151 ff. Brandner, H.: Erhebung der Auftragsbestände in der Industrie in: Wirtschaft und Statistik 1/1971, S. 9 ff. Brandner, H.: Indizes der Auftragseingänge und Auftragsbestände im Bauhauptgewerbe auf Basis 1971, in: Wirtschaft und Statistik 9/1973, S. 534 ff.

2) Sobotschinski, A.: Die Neuordnung der Statistik des Produzierenden Gewerbes, in: Wirtschaft und Statistik 7/1976, S. 405 ff.

men her sowie die Einbeziehung des Produzierenden Handwerks sind die wesentlichen Kennzeichen dieses Berichtssystems.

Der Berichtskreis der Auftragsbestandsstatistik im Verarbeitenden Gewerbe wird dem Gesetz über die Statistik im Produzierenden Gewerbe entsprechend von bisher 2 000 Unternehmen sukzessive auf 3 000 Unternehmen erhöht.

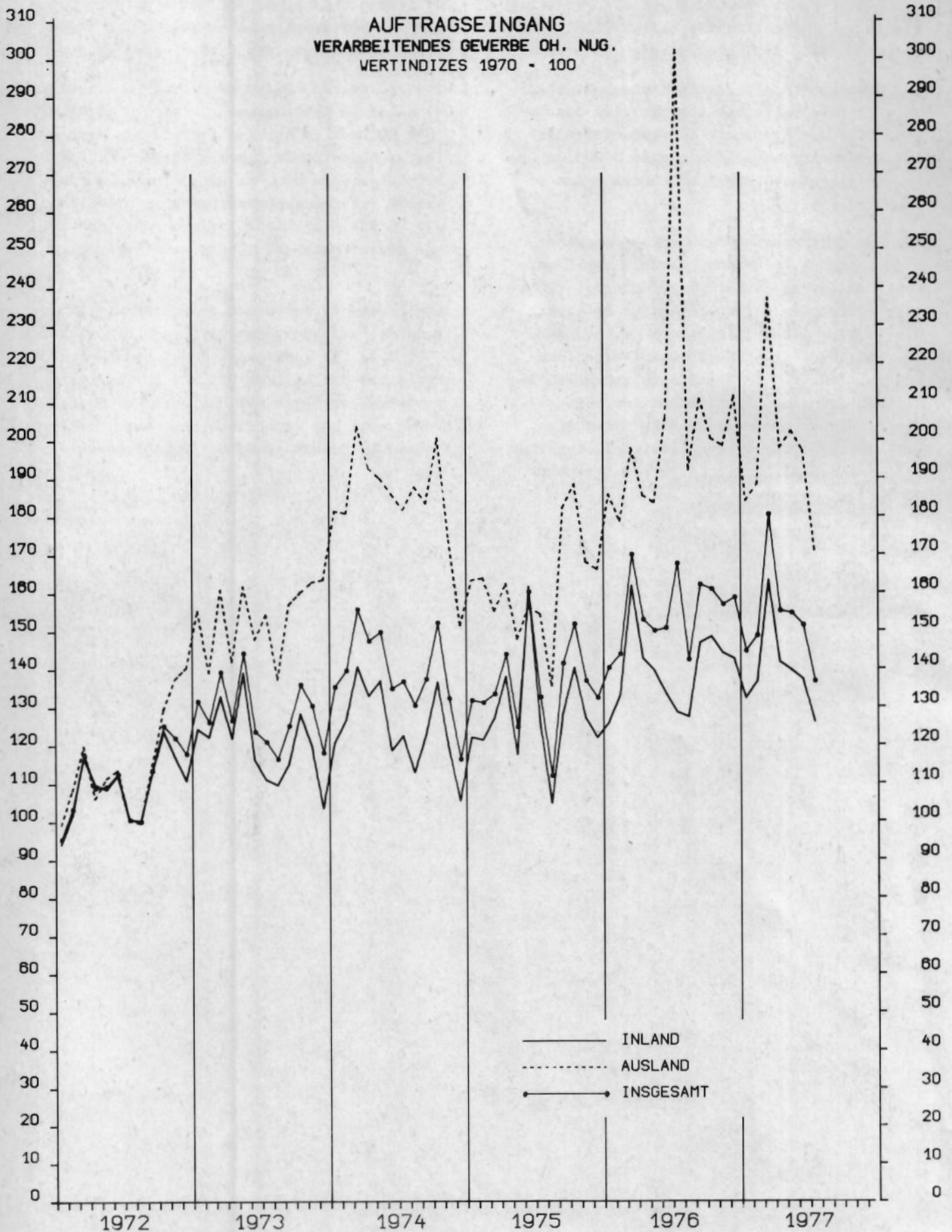
Für die Auftragseingangs- und Auftragsbestandsindizes im Bauhauptgewerbe stellt die - mit Anwendung der SYPRO verbundene - wichtigste Änderung die vollständige Erfassung der Fertigteilbautätigkeit im Hochbau dar. Die Indizes für den Hochbau enthalten demnach ab Januar 1977 Ergebnisse von allen Betrieben des neuen Berichtskreises, die im Fertigteilbau schwerpunktmäßig tätig sind. Die Berücksichtigung der Fertigteilbautätigkeit bei den Reihen vor 1977 erfolgte mit

Hilfe der Ergebnisse von Sonderaufbereitungen des Fertigteilbaus im Rahmen des Industrieberichts und der Bauberichterstattung.

Die Indizes des Auftragseingangs und Auftragsbestands im Bauhauptgewerbe werden ab Januar 1977 für den in der Rechtsgrundlage festgelegten neuen Berichtskreis berechnet. Die Daten beziehen sich im wesentlichen auf Betriebe des Bauhauptgewerbes von Unternehmen mit 20 und mehr Beschäftigten sowie auf Arbeitsgemeinschaften des Bauhauptgewerbes.

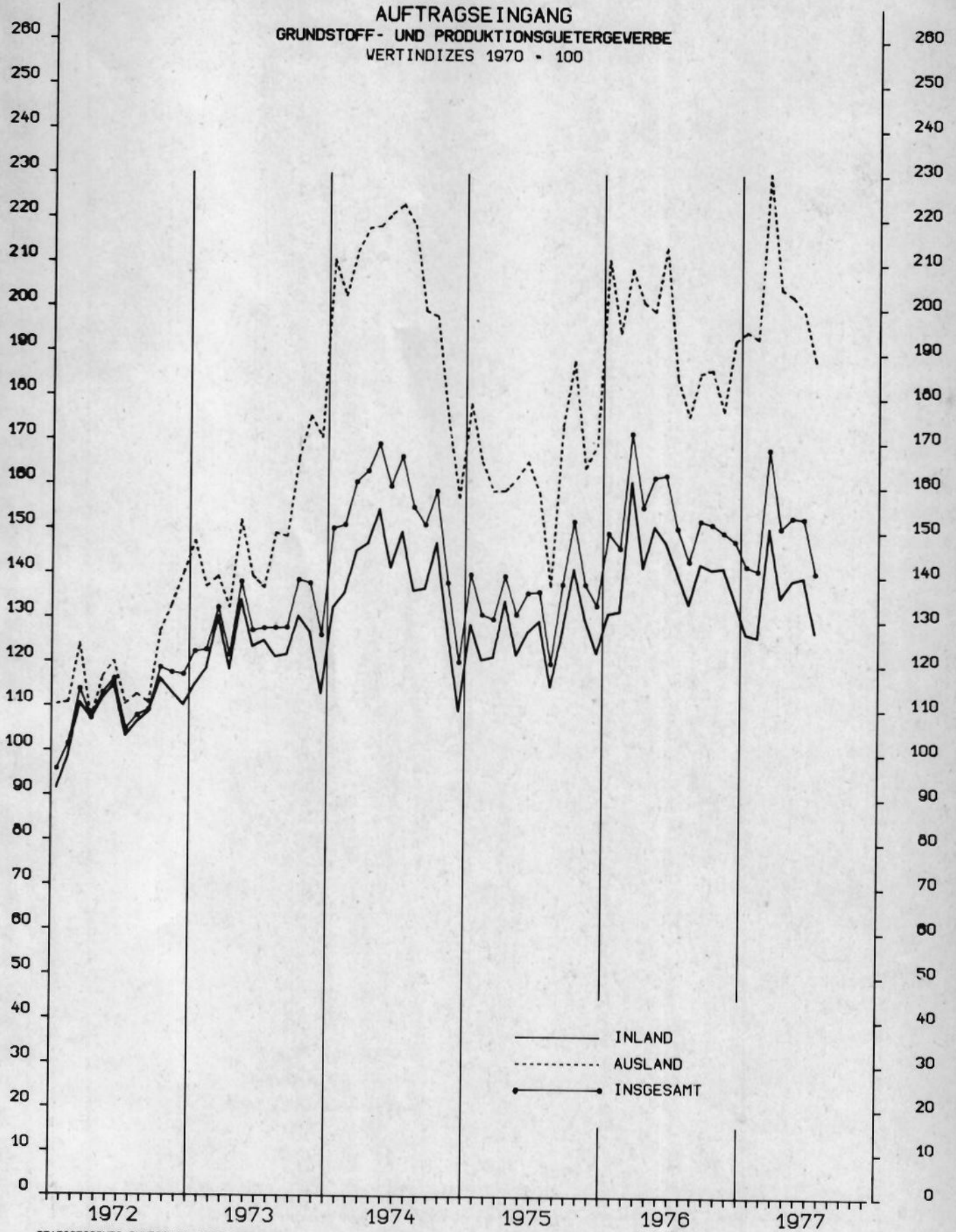
Ergebnisse in der neuen Berichtskreisabgrenzung des Bauhauptgewerbes liegen bis einschl. 1971 vor. Die Anpassung an den neuen Berichtskreis bei den Indizes des zurückliegenden Zeitraums erfolgte mit Hilfe von Schätzfaktoren, die aus den Ergebnissen der Totalerhebung im Bauhauptgewerbe 1976 gewonnen wurden.

**AUFTRAGSEINGANG
 VERARBEITENDES GEWERBE OH. NUG.
 WERTINDIZES 1970 = 100**



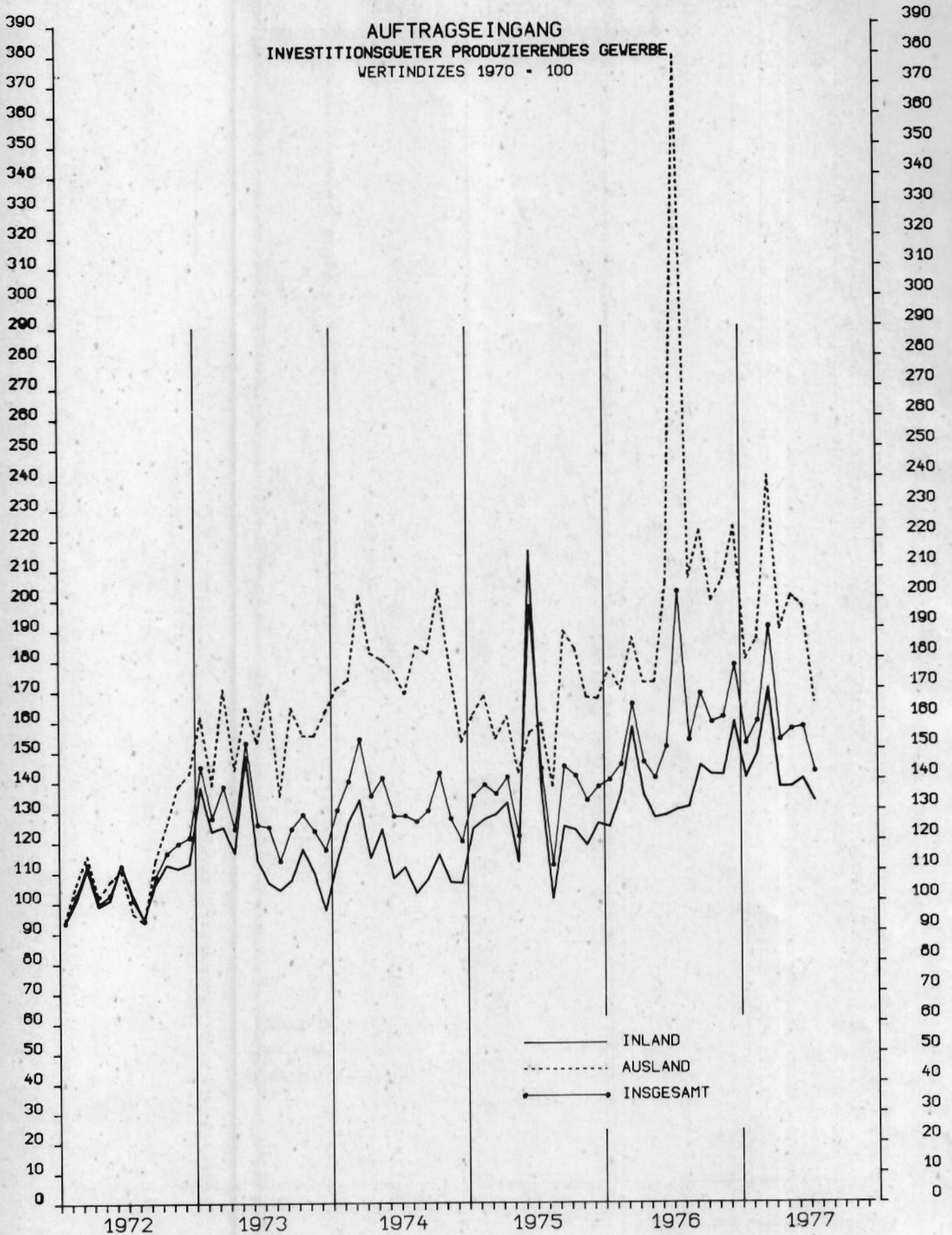
STATISTISCHES BUNDESAMT 7505.2428

AUFTRAGSEINGANG
GRUNDSTOFF- UND PRODUKTIONSGUETERGEBERBE
 WERTINDIZES 1970 = 100



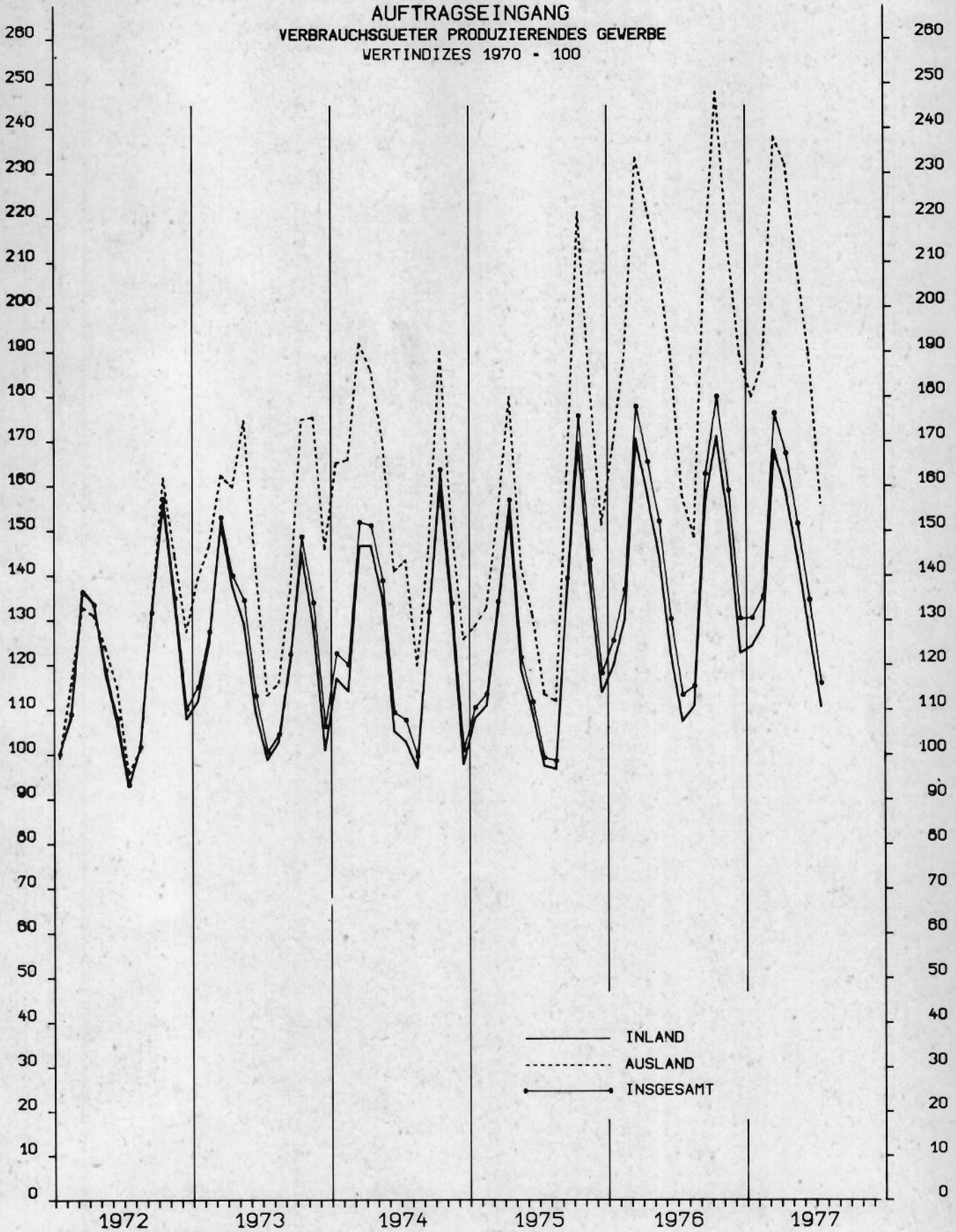
STATISTISCHES BUNDESAMT 7505.2420

AUFTRAGSEINGANG
 INVESTITIONSGÜTER PRODUZIERENDES GEWERBE,
 WERTINDIZES 1970 = 100



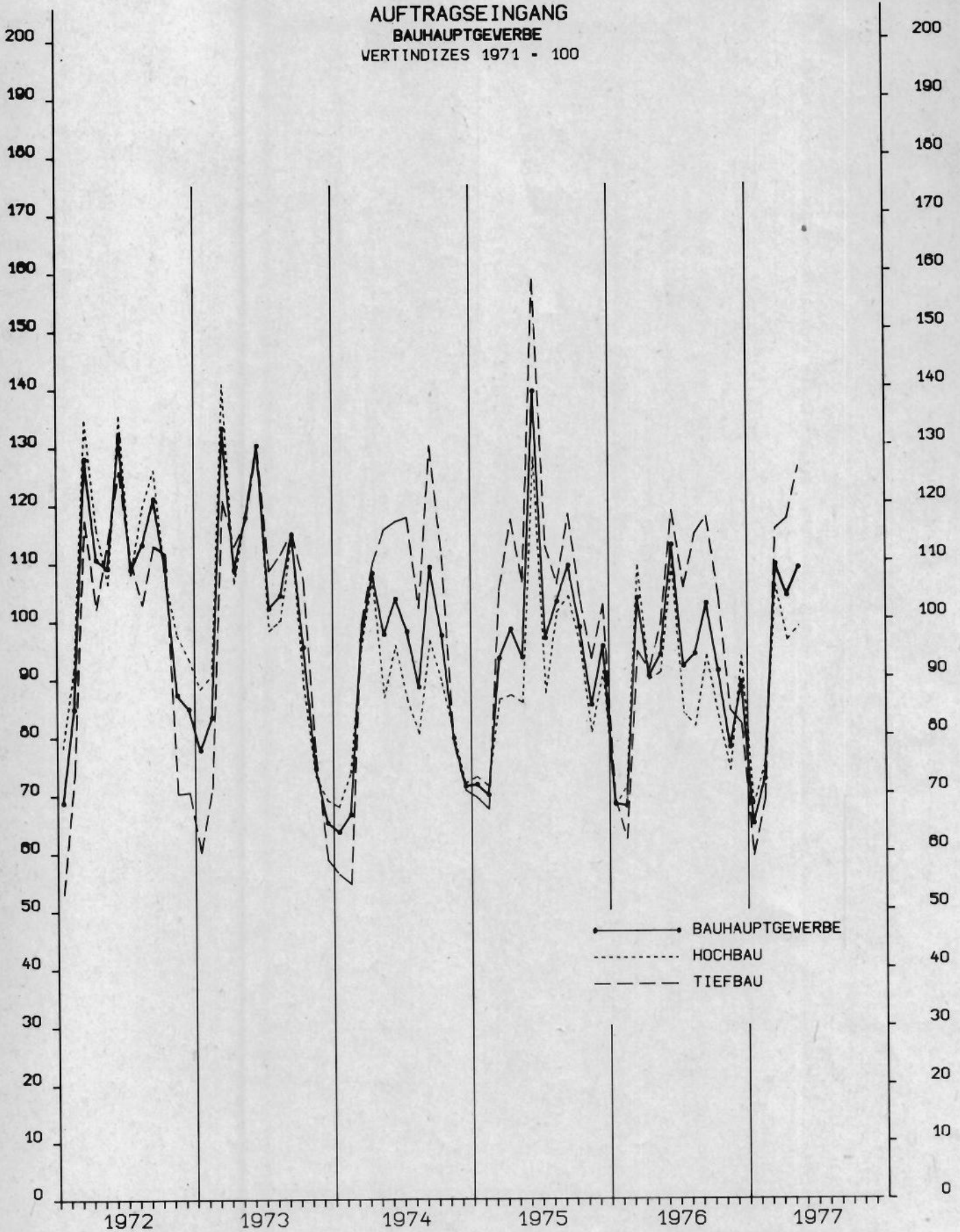
STATISTISCHES BUNDESAMT 7505.2430

AUFTRAGSEINGANG
VERBRAUCHSGUETER PRODUZIERENDES GEWERBE
WERTINDIZES 1970 = 100



STATISTISCHES BUNDESAMT 7505.2432

AUFTRAGSEINGANG
 BAUHAUPTGEWERBE
 WERTINDIZES 1971 = 100



STATISTISCHES BUNDESAMT 7505.2452

1 AUFTRAGSEINGANG IM VERARBEITENDEN GEWERBE

1.1 WERTINDEX

NR. DER SYPRO	WIRTSCHAFTSZWEIGE		1976	1977	1977	1977	1977	1977	1977	VERÄNDERUNG GEGENÜBER VORJAHRES- ZEITRAUM PROZENT		
			JUL.	JAN.	FEB.	MAR.	APR.	MAIpr	JUN.pr			
			1970=100									
	VERARBEITENDES GEWERBE 1)	INSGESAMT	167,6	144,6	148,7	180,5	155,2	154,6	151,4	136,7	- 18,4	- 9,7
		INLAND	128,6	132,3	136,6	163,2	141,7	139,6	137,2	126,1	- 1,9	- 8,1
		AUSLAND	302,4	184,1	188,5	237,3	198,0	202,3	197,2	- 43,4	- 13,2	
	GRUNDSTOFF-U. PRODUKTIONS- GÜTERGEWERBE	INSGESAMT	150,7	142,3	141,3	168,5	150,8	153,3	153,0	140,8	- 6,6	- 8,0
		INLAND	140,8	127,1	126,4	150,9	135,3	139,1	139,8	127,6	- 9,4	- 8,7
		AUSLAND	184,3	194,9	193,3	230,4	204,5	202,8	199,5	188,4	+ 2,2	- 5,6
25	GEW.U.VERARB.V. STEINEN U.ERDEN	INSGESAMT	141,9	75,4	87,3	121,8	121,7	133,3	137,5	128,9	- 9,1	- 6,2
		INLAND	137,7	68,2	80,9	115,2	116,1	128,1	131,4	124,9	- 9,3	- 4,9
		AUSLAND	259,3	248,2	238,8	280,7	254,7	258,4	282,9	224,7	- 13,3	- 20,6
2531	H.V.ZEMENT	INSGESAMT	138,3	68,3	87,5	132,7	135,0	146,3	145,6	136,6	- 1,2	- 6,2
		INLAND	138,3	62,7	82,2	129,3	131,5	145,2	144,1	136,1	- 1,6	- 5,5
		AUSLAND	139,7	234,2	244,0	232,7	240,0	178,4	192,0	151,2	+ 8,2	- 21,3
2541	ZIEGELERIE	INSGESAMT	166,6	96,4	119,4	165,6	160,0	173,0	182,1	175,3	+ 5,2	- 3,7
		INLAND	151,6	75,2	99,5	141,3	139,6	154,8	162,4	157,0	+ 3,6	- 3,3
		AUSLAND	1171,8	1315,1	1268,0	1569,1	1335,3	1222,4	1317,8	1227,2	+ 4,7	- 6,9
2559	H.V.BETONERZEUGNISSEN (OH.BIMS,GR.FERTIG- BAUTEILE)	INSGESAMT	135,1	67,5	82,4	111,0	116,6	121,6	131,9	131,7	- 2,5	- 0,2
		INLAND	133,3	66,6	81,9	110,4	116,1	120,7	129,8	130,9	- 2,1	+ 0,8
		AUSLAND	548,5	312,1	206,1	284,0	250,8	362,9	707,2	353,3	- 35,6	- 50,0
2711	HOCHOFEN-,STAHL-U. WARMWALZWERKE	INSGESAMT	127,0	127,8	132,4	165,3	139,6	134,7	126,7	119,7	- 5,8	- 5,6
		INLAND	123,6	118,2	120,5	149,9	131,4	122,9	113,4	101,3	- 18,0	- 10,7
		AUSLAND	137,0	164,2	177,1	223,4	170,5	178,9	176,9	188,7	+ 37,7	+ 6,7
2850	NE-METALLHALBZEUGWERKE	INSGESAMT	151,4	135,3	131,0	155,1	144,7	140,6	139,0	120,0	- 20,8	- 13,7
		INLAND	145,8	132,9	129,5	149,2	125,1	132,2	126,4	114,8	- 21,2	- 9,2
		AUSLAND	168,4	142,4	135,5	172,7	204,1	165,9	177,0	135,4	- 19,6	- 23,5
2910	EISEN-,STAHL-U. TEMPERGISSEREIEN	INSGESAMT	115,9	123,4	111,3	138,9	123,3	127,1	121,6	110,6	- 4,6	- 9,1
		INLAND	109,4	109,1	105,7	132,6	116,5	119,9	115,9	101,1	- 7,6	- 12,7
		AUSLAND	174,2	252,6	162,9	196,6	184,9	192,3	172,6	195,9	+ 12,5	+ 13,5
3011-15	ZIEHEREIEN UND KALT- WALZWERKE	INSGESAMT	145,1	121,6	127,8	142,1	132,3	136,9	128,8	116,2	- 19,9	- 9,8
		INLAND	126,0	112,3	120,2	134,1	124,1	126,7	116,1	104,8	- 16,9	- 9,8
		AUSLAND	237,5	165,7	164,2	180,0	171,5	185,1	189,1	170,2	- 28,3	- 10,0
40	CHEMISCHE INDUSTRIE	INSGESAMT	169,7	174,6	167,2	191,9	171,7	175,3	178,4	163,2	- 3,8	- 8,5
		INLAND	158,7	160,4	151,1	171,4	151,5	158,4	166,5	151,7	- 4,4	- 8,9
		AUSLAND	194,5	206,2	203,0	237,8	217,0	213,0	204,9	188,9	- 2,9	- 7,8
4090	H.V.CHEMIEFASERN	INSGESAMT	91,0	98,2	96,0	111,3	94,8	98,0	93,3	79,8	- 12,3	- 14,4
		INLAND	66,7	75,1	75,2	85,8	73,4	76,4	77,6	60,4	- 9,4	- 22,1
		AUSLAND	124,8	130,3	125,0	146,7	124,6	128,1	115,2	106,8	- 14,4	- 7,3
55	ZELLSTOFF-,HOLZSCHLIFF-, PAPIER-U.PAPPEERZEUGUNG	INSGESAMT	153,2	161,4	162,0	182,5	154,1	155,2	164,1	151,6	- 1,1	- 7,6
		INLAND	135,2	142,6	144,4	161,9	136,1	139,2	143,6	132,8	- 1,7	- 7,5
		AUSLAND	260,8	273,9	267,0	304,9	261,6	250,6	287,0	263,5	+ 1,0	- 8,2
	INVESTITIONSGÜTER PRODUZIERENDES GEWERBE	INSGESAMT	202,3	152,1	159,4	190,6	153,2	156,7	157,5	142,7	- 29,5	- 9,4
		INLAND	130,3	140,7	148,7	170,2	137,6	137,7	140,3	133,1	+ 2,1	- 5,1
		AUSLAND	379,6	179,9	186,5	240,4	189,6	200,9	197,3	165,5	- 56,4	- 16,1
31	STAHL-U.LEICHTMETALLBAU, SCHIENENFAHRZEUGBAU	INSGESAMT	169,3	144,3	133,9	154,5	134,8	136,9	156,5	156,5	- 7,6	± 0
		INLAND	153,9	118,4	109,1	132,6	120,8	133,4	142,6	144,7	- 6,0	± 1,5
		AUSLAND	283,1	333,0	313,8	313,6	237,2	161,9	257,6	242,0	- 14,5	- 6,0
32	MASCHINENBAU	INSGESAMT	259,3	132,6	134,2	161,6	139,3	141,1	141,6	130,5	- 49,7	- 7,9
		INLAND	107,5	108,9	111,8	130,8	119,3	112,9	112,9	109,8	+ 2,1	- 2,8
		AUSLAND	534,8	174,9	174,2	216,8	174,9	191,6	193,2	167,5	- 68,7	- 13,3
	H.V.MASCHINEN FUER DAS PRODUKTIONS- GÜTERGEWERBE 2)	INSGESAMT	134,1	95,2	109,6	136,1	111,6
		INLAND	61,7	66,8	87,7	109,0	95,5
		AUSLAND	246,0	140,7	143,9	178,4	137,3
	H.V.MASCHINEN FUER DAS VERBRAUCHSGÜTER PRODUZIERENDE GEWERBE 2)	INSGESAMT	114,4	116,9	120,6	163,8	107,6
		INLAND	72,1	94,2	94,7	112,1	87,6
		AUSLAND	140,3	130,9	136,3	195,6	119,8
	H.V.MASCHINEN FUER DIE BAUWIRTSCHAFT 2)	INSGESAMT	139,3	103,3	130,5	161,5	139,0
		INLAND	86,1	66,0	75,0	122,5	86,5
		AUSLAND	217,4	157,1	211,4	219,0	215,3
	H.V.MASCHINEN FUER DIE LANDWIRTSCHAFT 2)	INSGESAMT	246,9	229,1	200,3	200,1	185,1
		INLAND	174,8	197,2	144,3	156,3	134,2
		AUSLAND	350,5	275,5	283,1	264,2	260,6

1) OHNE HANDWERK UND OHNE NAHRUNGS- UND GENUSSMITTELGEWERBE.

2) BERECHNUNG DES VEREINS DEUTSCHER-MASCHINENBAU-ANSTALTEN E.V., FRANKFURT (MAIN).

1 AUFTRAGSEINGANG IM VERARBEITENDEN GEWERBE

1.1 WERTINDEX

NR. DER SYPRO	WIRTSCHAFTSZWEIGE		1976	1977	1977	1977	1977	1977	1977	1977	VERÄNDERUNG GEGENÜBER VORJAHRES- ZEITRAUM PROZENT				
			JUL.	JAN.	FEB.	MAR.	APR.	MAIpr	JUN.pr	JUL.p					
			1970=100												
33	STRASSENFAHRZEUGBAU	INSGESAMT	152,2	201,6	236,7	260,2	198,1	197,5	192,6	166,3	+ 9,2	- 13,7			
		INLAND	146,3	218,3	267,1	287,4	190,3	178,3	180,3	171,5	+ 17,2	- 4,9			
		AUSLAND	159,6	180,9	198,9	226,3	207,9	221,4	208,0	159,8	+ 0,1	- 23,2			
3311	H.V.KRAFTWAGEN U.-MOTOREN	INSGESAMT	160,4	214,2	256,2	278,5	210,5	208,7	201,0	175,2	+ 9,2	- 12,8			
		INLAND	155,1	237,4	296,8	315,9	202,7	188,2	186,8	182,2	+ 17,5	- 2,5			
		AUSLAND	166,4	187,7	209,8	235,8	219,4	232,1	217,3	167,1	+ 0,5	- 23,1			
3312	DAVON H.V.PERSONENKRAFTWAGEN U.AE.(EINSCHL.MOTOREN)	INSGESAMT	172,5	235,3	276,7	305,3	226,9	235,3	218,4	189,2	+ 9,7	- 13,4			
		INLAND	172,3	269,5	336,5	362,5	226,9	220,4	208,9	206,9	+ 20,1	- 1,0			
		AUSLAND	172,7	199,4	213,9	245,1	227,0	250,9	228,4	170,6	- 1,2	- 25,3			
3313	H.V.LASTKRAFTWAGEN U.AE.(EINSCHL.MOTOREN)	INSGESAMT	108,8	124,7	169,3	165,1	140,6	95,9	127,3	116,0	+ 6,6	- 8,9			
		INLAND	94,8	125,3	158,3	153,2	118,2	75,6	109,5	96,1	+ 1,4	- 12,2			
		AUSLAND	131,7	123,7	187,4	184,7	177,4	129,2	156,6	148,5	+ 12,8	- 5,2			
34	SCHIFFBAU	INSGESAMT	78,9	50,7	41,5	117,0	107,7	72,4	82,3	73,7	- 6,6	- 10,5			
		INLAND	60,1	73,2	49,6	55,5	67,9	64,4	118,6	109,2	+ 81,8	- 7,9			
		AUSLAND	105,0	19,5	30,4	202,1	162,9	83,4	32,2	24,5	+ 76,6	- 23,8			
36	ELEKTROTECHNIK	INSGESAMT	243,9	155,4	154,4	198,8	149,2	159,8	160,5	145,5	- 40,4	- 9,4			
		INLAND	141,2	139,0	136,5	161,8	133,1	139,4	139,2	130,7	- 7,4	- 6,1			
		AUSLAND	625,8	212,8	217,5	329,0	206,0	231,6	235,5	197,4	- 68,5	- 16,2			
3711-60	FEINMECHANIK, OPTIK	INSGESAMT	151,1	177,0	164,1	202,4	166,9	176,3	177,9	159,0	+ 5,2	- 10,6			
		INLAND	141,2	162,8	153,4	179,4	159,8	168,9	172,9	155,8	+ 10,4	- 9,9			
		AUSLAND	168,7	201,8	182,9	242,5	179,2	189,4	186,5	164,5	- 2,5	- 11,8			
3021-25	STAHLVERFORMUNG, OBERFLÄCHENVEREDLUNG, HÄERTUNG	INSGESAMT	147,5	145,2	148,8	172,7	145,3	147,6	151,6	135,9	- 7,9	- 10,3			
		INLAND	143,6	139,9	144,6	169,2	141,9	144,3	147,6	134,6	- 6,3	- 8,8			
		AUSLAND	176,6	182,7	178,5	197,7	169,1	170,8	179,9	145,5	- 17,6	- 19,1			
38	H.V.EISEN-, BLECH-U. METALLWAREN	INSGESAMT	133,5	138,9	144,8	163,5	140,1	143,6	145,7	132,0	- 1,1	- 9,4			
		INLAND	128,5	131,9	136,9	152,3	132,8	136,5	138,9	127,4	- 0,9	- 8,3			
		AUSLAND	158,4	172,6	183,3	218,0	175,5	178,4	178,9	154,7	- 2,4	- 13,5			
50	H.V.BUEROMASCHINEN, ADV-GERÄTEN U. -EINRICHTUNGEN	INSGESAMT	109,5	111,7	132,4	167,8	133,5	161,7	148,8	146,4	+ 33,7	- 1,6			
		INLAND	99,9	101,5	113,5	161,8	119,8	147,7	155,0	140,4	+ 40,5	- 9,4			
		AUSLAND	122,3	125,5	157,5	175,7	151,8	180,5	140,6	154,4	+ 26,2	+ 9,8			
5060	H.V.BUEROMASCHINEN	INSGESAMT	65,4	88,4	89,4	105,1	84,9	104,3	91,0	91,0	+ 39,1	± 0			
		INLAND	46,0	74,6	67,8	80,6	71,4	75,0	86,1	53,8	+ 17,0	+ 37,5			
		AUSLAND	89,4	105,4	116,2	135,4	101,6	140,4	97,1	136,9	+ 53,1	+ 41,0			
5080	H.V.ADV-GERÄTEN U.-EINRICHTUNGEN	INSGESAMT	140,3	127,8	162,0	211,0	166,9	201,4	188,7	184,6	+ 31,6	- 2,2			
		INLAND	135,8	119,0	143,3	214,8	151,2	195,0	199,9	196,8	+ 44,9	- 1,6			
		AUSLAND	146,8	140,4	188,3	205,8	189,1	210,3	173,0	167,4	+ 14,0	- 3,2			
	VERBRAUCHSGÜTER PRODUZIERENDES GEWERBE	INSGESAMT	113,3	130,5	135,4	176,3	167,3	151,6	134,6	115,9	+ 2,3	- 13,9			
		INLAND	107,5	124,2	128,8	168,2	158,8	144,1	127,4	110,7	+ 3,0	- 13,1			
		AUSLAND	157,9	179,0	187,1	238,1	231,9	209,2	189,6	156,1	- 1,2	- 17,7			
51	FEINKERAMIK	INSGESAMT	141,2	170,8	165,0	193,9	167,0	161,7	152,0	150,6	+ 6,6	- 0,9			
		INLAND	132,6	167,5	167,3	193,2	160,2	157,3	145,6	145,1	+ 9,4	- 0,3			
		AUSLAND	160,4	177,8	159,9	195,5	181,6	171,3	165,9	162,5	+ 1,3	- 2,1			
52	H.U.VERARB.V.GLAS	INSGESAMT	127,1	141,4	148,5	166,4	145,1	147,2	149,7	131,9	+ 3,8	- 11,9			
		INLAND	121,1	138,5	145,2	157,8	138,8	136,2	139,2	126,6	+ 4,6	- 9,0			
		AUSLAND	158,9	157,0	165,9	211,2	178,1	204,9	204,3	159,5	+ 0,4	- 21,9			
5421-24	H.V.HOLZMOEBELN	INSGESAMT	134,7	173,1	176,1	198,2	169,7	178,0	182,7	158,5	+ 17,7	+ 13,2			
		INLAND	128,3	165,7	168,6	189,3	161,9	170,3	174,5	151,8	+ 18,3	- 13,0			
		AUSLAND	224,1	272,5	277,0	317,9	274,9	282,4	293,4	250,2	+ 11,7	- 14,7			
56	PAPIER-U. PAPPEVERARBEITUNG	INSGESAMT	146,5	158,0	153,4	174,3	154,0	155,3	157,1	144,4	- 1,4	- 8,1			
		INLAND	143,5	154,8	150,5	169,5	146,9	150,6	152,6	142,5	- 0,7	- 6,6			
		AUSLAND	187,2	200,4	191,6	237,7	248,2	217,8	217,1	169,5	- 9,4	- 21,9			
58	H.V.KUNSTSTOFFWAREN	INSGESAMT	185,4	193,2	202,3	237,9	207,6	210,2	212,2	193,4	+ 4,3	- 8,8			
		INLAND	178,0	184,8	193,7	229,8	198,1	202,2	204,3	185,7	+ 4,3	- 9,1			
		AUSLAND	230,7	242,3	252,6	285,5	263,4	257,1	259,0	239,3	+ 3,7	- 7,6			
61	LEDERERZEUGUNG	INSGESAMT	91,5	124,9	116,3	147,6	113,6	101,0	111,4	80,9	- 11,6	- 27,4			
		INLAND	96,1	111,7	113,0	143,7	110,8	97,9	102,8	80,2	- 16,6	- 22,0			
		AUSLAND	75,4	168,9	127,1	160,4	122,6	111,5	139,7	83,1	+ 10,3	- 40,5			
6251	H.V.SCHUHEN	INSGESAMT	62,4	59,7	69,8	124,0	173,3	182,8	83,7	58,8	- 5,8	- 29,8			
		INLAND	62,0	55,6	65,6	115,3	164,8	173,7	78,5	55,5	- 10,5	- 29,3			
		AUSLAND	67,0	104,7	116,4	219,7	267,0	283,0	141,3	95,0	+ 41,8	- 32,8			
63	TEXTILGEWERBE	INSGESAMT	93,7	105,3	110,5	148,8	132,3	121,2	107,5	85,0	- 9,3	- 20,9			
		INLAND	86,8	99,1	103,5	141,6	124,8	114,4	100,5	80,8	- 6,9	- 19,6			
		AUSLAND	134,0	143,7	153,9	193,7	178,3	162,9	151,1	111,0	- 17,1	- 26,5			
64	BEKLEIDUNGSGEWERBE	INSGESAMT	64,4	91,2	99,1	177,4	210,0	135,6	85,2	72,3	+ 12,3	- 15,1			
		INLAND	63,0	86,6	93,0	165,6	193,5	126,0	80,9	68,6	+ 8,8	- 15,2			
		AUSLAND	93,0	182,7	220,8	413,6	541,1	326,8	171,1	147,7	+ 58,8	- 13,7			

1 AUFTRAGSEINGANG IM VERARBEITENDEN GEWERBE

1.1 WERTINDEX

NR. DER SYPRO	WIRTSCHAFTSZWEIGE		1975	1976	1976	1976	1976	1977	1977	VERAENDERUNG				
			DURCHSCHNITT	DURCHSCHNITT	2.VJ	3.VJ	4.VJ	1.VJ	2.VJ ²⁾	GEGENUEBER	VOR-	VOR-	PROZENT	
					1970=100									
	VERARBEITENDES GEWERBE 1)	INSGESAMT	135,9	154,7	151,2	157,4	158,8	157,9	153,7	+	1,7	-	2,7	
		INLAND	127,9	139,5	138,6	134,3	145,0	144,0	139,5	+	0,6	-	3,2	
		AUSLAND	162,2	204,5	191,8	235,1	203,5	203,3	199,2	+	3,8	-	2,0	
	GRUNDSTOFF-U. PRODUKTIONS- GUTERGEWERBE	INSGESAMT	135,2	153,6	160,0	148,8	149,8	150,7	152,4	-	4,8	+	1,1	
		INLAND	126,4	141,7	146,9	139,1	139,4	134,8	138,1	-	6,0	+	2,4	
		AUSLAND	165,2	194,2	204,9	181,9	185,4	206,2	202,3	-	1,3	-	1,9	
25	GEW.U.VERARB.V. STEINEN U.ERDEN	INSGESAMT	113,2	126,3	140,3	141,0	128,1	94,8	130,8	-	6,7	+	38,0	
		INLAND	110,4	121,7	136,0	123,1	123,1	88,1	125,2	-	7,9	+	42,1	
		AUSLAND	187,8	252,1	258,4	255,4	266,7	255,9	265,3	+	2,7	+	3,7	
2531	H.V.ZEMENT	INSGESAMT	117,4	122,6	140,0	144,5	122,8	96,2	142,3	+	1,6	+	48,0	
		INLAND	115,7	120,2	138,0	143,3	118,6	91,4	140,3	+	1,6	+	53,5	
		AUSLAND	168,4	192,4	197,9	178,7	247,5	237,0	203,5	+	2,8	-	14,1	
2541	ZIEGELI	INSGESAMT	107,3	143,5	165,4	170,5	139,9	127,1	171,7	+	3,8	+	35,1	
		INLAND	105,3	128,3	148,2	155,2	124,7	105,3	152,3	+	2,7	+	44,6	
		AUSLAND	243,8	163,6	1315,7	1193,5	1158,0	1384,1	1291,8	-	1,8	-	6,7	
2559	H.V.BETONERZEUGNISSEN (OH.BIMS,GR.FERTIG- BAUTEILE)	INSGESAMT	110,2	115,9	129,1	123,1	116,7	87,0	123,4	-	4,5	+	41,9	
		INLAND	109,5	115,3	128,7	122,0	116,4	86,3	122,2	-	5,1	+	41,6	
		AUSLAND	309,6	292,3	254,6	460,3	217,9	267,4	440,3	+	72,9	+	64,7	
2711	HOCHOFEN-,STAHL-U. WARMWALZWERKE	INSGESAMT	135,0	137,6	144,3	123,6	128,6	141,8	133,7	-	7,4	-	5,8	
		INLAND	121,6	126,5	132,2	116,8	120,9	129,5	122,6	-	7,3	-	5,4	
		AUSLAND	175,4	170,8	180,5	143,8	151,8	188,2	175,4	-	2,8	-	6,8	
2850	NE-METALLHALBZEUGWERKE	INSGESAMT	113,1	150,9	154,1	144,7	144,8	140,5	141,4	-	8,2	+	0,7	
		INLAND	105,8	142,6	145,5	139,8	133,1	137,2	127,9	-	12,1	+	6,8	
		AUSLAND	135,4	176,0	180,4	159,9	180,5	150,2	182,3	+	1,1	+	21,4	
2910	EISEN-,STAHL-U. TEMPERGIESSEREIEN	INSGESAMT	119,7	126,8	137,5	123,4	125,0	124,5	124,0	-	9,8	-	0,4	
		INLAND	113,5	118,9	126,8	117,3	116,8	115,8	117,4	-	7,4	-	1,4	
		AUSLAND	176,7	198,3	234,5	178,2	199,7	204,0	183,3	-	21,9	-	10,2	
3011-15	ZIEHEREIEN UND KALT- WALZWERKE	INSGESAMT	114,9	138,2	148,3	128,2	134,9	130,5	132,7	-	10,6	+	1,7	
		INLAND	108,4	126,5	134,9	116,2	122,4	122,2	122,7	-	9,4	+	0,1	
		AUSLAND	146,8	194,7	213,0	186,5	195,4	170,0	181,9	-	14,6	+	7,0	
40	CHEMISCHE INDUSTRIE	INSGESAMT	148,9	174,1	178,2	169,6	170,7	177,9	175,1	-	1,7	-	1,6	
		INLAND	142,7	163,0	164,3	159,2	162,0	161,0	158,8	-	3,4	-	1,4	
		AUSLAND	162,8	199,1	209,5	193,2	190,3	215,7	211,6	+	1,0	-	1,9	
4090	H.V.CHEMIEFASERN	INSGESAMT	108,9	111,4	121,1	94,9	99,2	101,8	95,4	-	21,3	-	6,4	
		INLAND	85,7	83,1	89,3	72,9	75,4	78,7	75,8	-	15,2	-	3,7	
		AUSLAND	141,3	150,7	165,3	125,5	132,2	134,0	122,6	-	25,8	-	8,5	
55	ZELLSTOFF-,HOLZSCHLIFF-, PAPIER-U.PAPPEERZEUGUNG	INSGESAMT	137,1	170,9	168,6	153,8	170,1	168,6	157,8	-	6,4	-	6,4	
		INLAND	129,2	153,7	150,3	138,7	150,8	149,6	139,6	-	7,1	-	6,7	
		AUSLAND	184,2	273,9	278,5	244,5	285,5	281,9	266,4	-	4,4	-	5,5	
	INVESTITIONSGUETER PRODUZIERENDES GEWERBE	INSGESAMT	139,9	159,2	145,9	174,7	166,0	167,4	155,8	+	6,8	-	6,9	
		INLAND	130,7	138,2	130,5	135,5	147,6	152,2	138,5	+	6,2	-	9,6	
		AUSLAND	162,3	210,2	183,3	269,5	209,6	202,3	199,9	+	6,9	-	3,1	
31	STAHL-U.LEICHTMETALLBAU, SCHIENENFAHRZEUGBAU	INSGESAMT	171,4	166,6	137,5	208,3	186,9	144,2	142,7	+	3,8	-	1,1	
		INLAND	143,1	133,1	127,4	160,2	123,5	120,0	132,3	+	3,8	+	10,2	
		AUSLAND	382,2	415,6	212,2	564,7	656,9	320,1	218,9	+	3,2	-	31,6	
32	MASCHINENBAU	INSGESAMT	135,3	151,9	140,7	184,7	144,8	142,8	140,7	-	0,1	-	1,5	
		INLAND	116,8	112,7	109,1	109,3	118,7	117,2	115,0	+	5,5	-	1,8	
		AUSLAND	168,8	223,0	198,3	321,7	192,4	188,6	186,6	-	5,9	-	1,1	
	H.V.MASCHINEN FUER DAS PRODUKTIONS- GUTERGEWERBE 2)	INSGESAMT	147,6	124,1	107,9	141,9	129,6	113,6	
		INLAND	117,7	80,1	76,1	79,7	92,8	87,8	
		AUSLAND	194,3	192,3	157,6	237,8	186,0	154,3	
	H.V.MASCHINEN FUER DAS VERBRAUCHSGUETER PRODUZIERENDE GEWERBE 2)	INSGESAMT	119,2	127,5	126,8	118,5	141,8	133,8	
		INLAND	99,9	96,9	93,4	93,0	113,3	100,3	
		AUSLAND	131,0	146,3	147,5	134,4	159,4	154,3	
	H.V.MASCHINEN FUER DIE BAUWIRTSCHAFT 2)	INSGESAMT	130,1	141,5	139,7	150,9	139,0	131,8	
		INLAND	85,4	86,7	96,0	80,3	76,2	87,8	
		AUSLAND	194,2	221,2	202,2	254,5	231,2	195,8	
	H.V.MASCHINEN FUER DIE LANDWIRTSCHAFT 2)	INSGESAMT	184,2	207,4	191,5	160,6	264,3	209,8	
		INLAND	147,6	148,0	129,1	115,0	187,0	165,9	
		AUSLAND	236,6	292,4	282,3	222,1	377,5	274,3	

1) OHNE HANDWERK UND OHNE NAHRUNGS- UND GENUSSMITTELGEWERBE.

2) BERECHNUNG DES VEREINS DEUTSCHER-MASCHINENBAU-ANSTALTEN E.V., FRANKFURT (MAIN).

1 AUFTRAGSEINGANG IM VERARBEITENDEN GEWERBE

1.1 WERTINDEX

NR. DER SYPRO	WIRTSCHAFTSZWEIGE		1975	1976	1976	1976	1976	1977	1977	VERAENDERUNG		
			DURCHSCHNITT	2.VJ	3.VJ	4.VJ	1.VJ	2.VJ	VORJAHRES-	VOR-		
			1970=100						ZEITRAUM		PROZENT	
33	STRASSENFAHRZEUGBAU	INSGESAMT	154,0	183,5	156,8	174,5	201,1	232,8	196,1	+	25,1	- 15,8
		INLAND	158,9	183,1	150,6	164,2	200,6	257,6	183,0	+	21,5	- 29,0
		AUSLAND	147,8	183,9	164,5	187,3	201,7	202,0	212,4	+	29,1	+ 5,1
3311	H.V.KRAFTWAGEN U.-MOTOREN	INSGESAMT	154,8	196,7	172,4	184,5	213,5	249,6	206,7	+	19,9	- 17,2
		INLAND	160,8	198,8	166,4	173,9	214,9	283,4	192,6	+	15,7	- 32,1
		AUSLAND	147,9	194,3	179,3	196,6	211,8	211,1	222,9	+	24,4	+ 5,6
3312	DAVON H.V.PERSONENKRAFTWAGEN U.AE.(EINSCHL.MOTOREN)	INSGESAMT	161,1	213,5	187,8	196,4	231,4	272,4	226,9	+	20,8	- 16,7
		INLAND	163,2	225,4	184,5	200,8	242,5	322,8	218,7	+	18,6	- 32,3
		AUSLAND	158,8	201,0	191,2	191,7	219,8	219,5	235,4	+	23,1	+ 7,3
3313	H.V.LASTKRAFTWAGEN U.AE.(EINSCHL.MOTOREN)	INSGESAMT	128,2	125,5	107,2	134,2	137,6	153,0	121,3	+	13,1	- 20,8
		INLAND	152,5	105,9	103,1	80,0	118,8	145,6	101,1	-	1,9	- 30,6
		AUSLAND	88,2	157,7	114,0	223,3	168,6	165,3	154,4	+	35,4	- 6,6
34	SCHIFFBAU	INSGESAMT	97,3	61,9	52,7	76,1	70,8	69,7	87,5	+	66,1	+ 25,4
		INLAND	95,1	52,4	58,0	59,9	47,2	59,4	83,6	+	44,2	+ 40,7
		AUSLAND	100,2	75,0	45,3	98,7	103,6	84,0	92,8	+	105,1	+ 10,5
36	ELEKTROTECHNIK	INSGESAMT	144,6	168,2	157,8	191,7	176,9	169,5	156,5	-	0,8	- 7,7
		INLAND	135,7	143,4	142,2	143,2	156,0	145,8	137,2	-	3,5	- 5,9
		AUSLAND	177,8	260,4	215,8	372,2	254,6	253,1	224,4	+	4,0	- 11,4
3711-60	FEINMECHANIK,OPTIK	INSGESAMT	143,0	166,5	163,3	157,1	183,1	181,2	173,7	+	6,4	- 4,1
		INLAND	143,0	162,0	159,1	151,7	182,9	165,2	167,2	+	5,1	+ 1,2
		AUSLAND	143,0	174,5	170,8	166,6	183,6	209,1	185,0	+	8,3	- 11,5
3021-25	STAHLVERFORMUNG, OBERFLAECHEVEREDLUNG, HAERTUNG	INSGESAMT	122,6	144,9	144,9	139,1	152,4	155,6	148,2	+	2,2	- 4,8
		INLAND	117,2	140,3	139,8	135,7	147,7	151,2	144,6	+	3,4	- 4,4
		AUSLAND	163,5	179,0	182,9	164,7	187,0	186,3	173,3	-	5,3	- 7,0
38	H.V.EISEN-, BLECH-U. METALLWAREN	INSGESAMT	118,9	139,6	137,0	134,6	148,6	149,1	143,1	+	4,5	- 4,0
		INLAND	115,3	133,1	128,9	129,8	141,7	140,4	136,1	+	5,6	- 3,1
		AUSLAND	136,5	172,0	177,5	158,5	183,6	191,3	177,6	+	0,0	- 7,2
50	H.V.BUEROMASCHINEN, ADV-GERAETEN U. -EINRICHTUNGEN	INSGESAMT	113,2	134,3	134,0	139,1	145,9	137,3	148,0	+	10,5	+ 7,8
		INLAND	107,2	128,1	123,0	137,2	148,1	125,6	140,8	+	14,5	+ 12,1
		AUSLAND	121,4	142,6	148,7	141,7	143,0	152,9	157,6	+	6,0	+ 3,1
5060	H.V.BUEROMASCHINEN	INSGESAMT	89,1	92,8	93,2	79,7	102,6	94,3	93,4	+	0,2	- 1,0
		INLAND	75,4	77,7	75,0	68,8	94,2	74,3	77,5	+	3,3	+ 4,3
		AUSLAND	106,0	111,4	115,6	93,2	113,0	119,0	113,0	-	2,3	- 5,0
5080	H.V.ADV-GERAETEN U.-EINRICHTUNGEN	INSGESAMT	130,0	163,3	163,1	180,4	175,9	166,9	185,7	+	13,8	+ 11,2
		INLAND	127,7	161,3	156,0	182,1	182,0	159,0	167,7	+	16,7	+ 14,5
		AUSLAND	133,3	166,1	173,2	177,9	166,7	178,2	190,8	+	10,2	+ 7,1
VERBRAUCHSGUETER PRODUZIERENDES GEWERBE	INSGESAMT	127,4	145,7	149,3	130,4	156,5	147,4	151,2	+	1,3	+ 2,6	
	INLAND	124,3	138,8	141,7	124,9	148,6	140,4	143,4	+	1,6	+ 2,2	
	AUSLAND	151,6	198,5	207,3	172,5	217,0	201,4	210,2	+	1,4	+ 4,4	
51	FEINKERAMIK	INSGESAMT	121,9	152,9	151,7	140,2	159,8	176,6	160,2	+	5,6	- 9,3
		INLAND	119,3	145,3	142,1	134,7	151,8	176,0	154,4	+	8,6	- 12,3
		AUSLAND	127,4	169,6	172,9	152,5	177,2	177,7	172,9	+	0,0	- 2,7
52	H.U.VERARB.V.GLAS	INSGESAMT	124,2	141,0	140,6	135,2	151,1	152,1	147,3	+	4,8	- 3,1
		INLAND	122,7	137,1	136,3	131,3	147,4	147,2	138,1	+	1,3	- 6,2
		AUSLAND	132,5	161,5	163,6	155,5	170,8	178,0	195,8	+	19,7	+ 10,0
5421-24	H.V.HOLZMOEBELN	INSGESAMT	152,6	164,1	153,3	155,9	180,0	182,5	176,8	+	15,3	- 3,1
		INLAND	147,7	155,7	144,3	148,5	171,6	174,5	168,9	+	17,0	- 3,2
		AUSLAND	220,1	280,6	278,9	259,8	297,5	289,1	283,6	+	1,7	- 1,9
56	PAPIER-U. PAPPEVERARBEITUNG	INSGESAMT	141,2	153,6	152,8	148,3	156,4	161,9	155,5	+	1,7	- 4,0
		INLAND	139,5	149,7	148,8	144,7	152,7	158,3	150,0	+	0,8	- 5,2
		AUSLAND	164,6	206,6	207,5	197,1	205,7	209,9	227,7	+	9,8	+ 8,5
58	H.V.KUNSTSTOFFWAREN	INSGESAMT	156,0	194,1	195,0	188,9	201,8	211,1	210,0	+	7,7	- 0,5
		INLAND	151,5	186,5	186,4	183,3	193,9	202,8	201,5	+	8,1	- 0,6
		AUSLAND	183,8	240,9	247,6	223,1	250,3	260,1	259,8	+	4,9	- 0,1
61	LEDERERZEUGUNG	INSGESAMT	84,8	110,9	104,5	105,9	115,6	129,6	108,7	+	4,0	- 16,2
		INLAND	86,5	108,9	99,2	107,4	112,3	122,8	103,8	+	4,7	- 15,5
		AUSLAND	79,0	118,0	122,7	100,8	127,3	152,1	124,6	+	1,5	- 18,1
6251	H.V.SCHUHEN	INSGESAMT	101,3	116,8	133,4	83,4	164,8	84,5	146,6	+	9,9	+ 73,5
		INLAND	98,1	110,3	127,1	78,9	155,6	78,8	139,0	+	9,4	+ 76,3
		AUSLAND	137,0	189,5	204,2	133,0	267,5	146,9	230,4	+	12,9	+ 56,8
63	TEXTILGEWERBE	INSGESAMT	113,1	125,2	130,3	107,0	131,1	121,5	120,3	-	7,7	- 1,0
		INLAND	110,3	118,1	122,6	101,3	121,8	114,7	113,2	-	7,7	- 1,3
		AUSLAND	129,1	166,7	175,3	140,1	184,8	163,8	164,1	-	6,4	+ 0,2
64	BEKLEIDUNGSGEWERBE	INSGESAMT	118,5	137,1	150,6	109,5	152,1	122,6	143,6	-	4,6	+ 17,2
		INLAND	114,2	129,4	141,4	104,4	142,2	115,1	133,5	-	5,6	+ 16,0
		AUSLAND	208,5	299,0	342,0	216,0	359,2	272,4	346,3	+	1,3	+ 27,2

1 AUFTRAGSEINGANG IM VERARBEITENDEN GEWERBE

1.2 VOLUMENINDEX

NR. DER SYPRO	WIRTSCHAFTSZWEIGE		1976	1977	1977	1977	1977	1977	1977	1977	VERAENDERUNG GEGENUEBER VORJAHRES- VOR- ZEITRAUM PROZENT	
			JUL.	JAN.	FEB.	MAR.	APR.	MAI ^{P1}	JUN ^{P2}	JUL ^P		
	VERARBEITENDES GEWERBE 1)	INSGESAMT	121,7	104,8	107,6	130,1	111,7	111,0	108,8	98,1	- 19,4	- 9,8
		INLAND	93,6	96,0	98,9	117,8	101,9	100,3	98,6	90,6	- 3,2	- 8,1
		AUSLAND	218,9	132,9	135,6	170,1	141,6	144,6	140,9	122,4	- 44,1	- 13,1
	GRUNDSTOFF-U. PRODUKTIONS- GUTERGEWERBE	INSGESAMT	110,3	107,1	106,7	127,2	113,9	115,4	115,4	106,3	- 3,7	- 7,9
		INLAND	102,7	94,5	94,4	112,7	100,9	103,4	104,2	95,0	- 7,5	- 8,8
		AUSLAND	136,8	152,6	151,6	180,7	161,1	159,7	157,5	149,5	+ 9,3	- 5,1
25	GEW.U.VERARB.V. STEINEN U.ERDEN	INSGESAMT	102,3	53,7	61,9	85,6	84,7	92,5	95,3	89,2	- 12,8	- 6,4
		INLAND	99,4	48,6	57,5	81,0	80,8	89,0	91,2	86,5	- 13,0	- 5,2
		AUSLAND	178,7	169,4	162,7	189,3	171,2	173,2	189,7	150,5	- 15,8	- 20,7
2531	H.V.ZEMENT	INSGESAMT	101,9	48,8	62,5	91,6	93,2	100,8	100,2	94,0	- 7,8	- 6,2
		INLAND	101,9	44,8	58,8	89,3	90,7	100,0	99,1	93,6	- 8,1	- 5,5
		AUSLAND	102,9	167,4	174,4	160,7	165,6	122,9	132,2	104,0	+ 1,0	- 21,4
2541	ZISGEBLEI	INSGESAMT	115,9	65,9	80,7	110,9	105,8	114,2	119,5	114,4	- 1,3	- 4,3
		INLAND	105,5	51,4	67,2	94,6	92,3	102,2	106,6	102,5	- 2,8	- 3,8
		AUSLAND	815,4	898,9	856,8	1 051,0	883,1	806,9	864,7	801,0	- 1,8	- 7,4
2559	H.V.BETONERZEUGNISSEN (OH.BIMS,GR.FERTIG- BAUTEILE)	INSGESAMT	98,1	48,8	59,4	79,9	82,6	86,7	94,5	93,9	- 4,3	- 0,6
		INLAND	97,1	48,1	59,1	79,3	82,2	86,1	93,0	93,3	- 3,9	+ 0,3
		AUSLAND	443,4	251,9	166,4	229,0	197,1	280,9	547,4	275,4	- 37,9	- 49,7
2711	HOCHOFEN-,STAHL-U. WARMWALZWERKE	INSGESAMT	88,7	98,0	104,2	131,6	111,4	106,6	100,2	93,3	+ 5,2	- 6,8
		INLAND	86,5	89,2	93,7	118,0	103,6	96,0	88,4	77,3	- 10,6	- 12,5
		AUSLAND	95,1	132,7	144,4	184,3	141,1	148,4	146,6	157,8	+ 65,9	+ 7,6
2850	NE-METALLHALBZEUGWERKE	INSGESAMT	148,3	139,1	133,5	154,5	148,1	144,5	143,9	129,1	- 12,9	- 10,3
		INLAND	147,8	140,4	135,6	152,1	131,5	139,0	133,9	127,0	- 14,1	- 5,1
		AUSLAND	147,1	133,4	126,2	158,9	190,9	157,4	169,7	133,0	- 9,6	- 21,6
2910	EISEN-,STAHL-U. TEMPERGIESSEREIEN	INSGESAMT	73,5	78,1	69,5	86,1	75,9	78,0	74,8	68,0	- 7,5	- 9,1
		INLAND	68,6	68,4	65,3	81,2	70,9	72,7	70,4	61,4	- 10,4	- 12,7
		AUSLAND	125,1	177,7	113,7	137,3	128,9	133,4	120,5	136,8	+ 9,4	+ 13,5
3011-15	ZIEHEREIEN UND KALT- WALZWERKE	INSGESAMT	106,5	90,4	95,1	106,4	99,5	102,7	96,9	88,0	- 17,4	- 9,2
		INLAND	90,9	82,0	87,8	98,7	91,8	93,6	85,8	78,0	- 14,2	- 9,1
		AUSLAND	190,0	135,2	134,2	147,1	140,3	151,5	155,7	141,1	- 25,7	- 9,3
40	CHEMISCHE INDUSTRIE	INSGESAMT	127,2	132,2	126,2	144,7	129,5	132,1	135,0	124,0	- 2,5	- 8,1
		INLAND	118,4	120,3	113,0	128,1	112,9	118,1	124,7	114,2	- 3,5	- 8,4
		AUSLAND	147,4	159,5	156,9	183,0	167,8	164,5	158,7	146,7	- 0,5	- 7,6
4090	H.V.CHEMIEFASERN	INSGESAMT	106,2	116,9	114,6	133,6	115,9	121,6	116,0	99,7	- 6,2	- 14,1
		INLAND	76,1	87,3	87,5	100,6	87,4	92,4	93,6	73,4	- 3,5	- 21,5
		AUSLAND	150,2	160,5	154,7	182,2	158,4	164,7	149,2	138,7	- 7,7	- 7,0
55	ZELLSTOFF-,HOLZSCHLIFF-, PAPIER-U.PAPPEERZEUGUNG	INSGESAMT	110,1	116,1	116,6	132,1	112,1	113,2	120,0	111,2	+ 1,0	- 7,3
		INLAND	98,0	103,2	104,6	118,1	99,7	102,4	105,8	98,3	+ 0,3	- 7,1
		AUSLAND	178,7	189,6	184,8	211,9	182,2	174,7	200,3	184,7	+ 3,3	- 7,8
	INVESTITIONSGUETER PRODUZIERENDES GEWERBE	INSGESAMT	144,7	107,1	111,5	132,5	105,9	108,2	108,7	98,5	- 32,0	- 9,4
		INLAND	93,8	99,9	104,9	119,3	95,7	95,7	97,4	92,4	- 1,5	- 5,1
		AUSLAND	269,4	124,4	128,1	164,3	128,9	136,5	133,9	112,2	- 58,3	- 16,2
31	STAHL-U.LEICHTMETALLBAU, SCHIENENFAHRZEUGBAU	INSGESAMT	117,9	98,4	90,7	104,3	90,3	91,3	104,8	104,6	- 11,3	- 0,2
		INLAND	107,6	80,9	74,1	89,9	81,2	89,4	95,8	97,1	- 9,8	+ 1,3
		AUSLAND	190,5	220,8	207,0	203,6	153,1	104,2	165,7	155,6	- 18,3	- 6,1
32	MASCHINENBAU	INSGESAMT	171,7	85,8	86,1	103,1	88,3	89,2	89,5	82,3	- 52,1	- 8,0
		INLAND	71,1	70,5	71,7	83,3	75,5	71,2	71,2	69,1	- 2,8	- 3,0
		AUSLAND	355,1	113,1	111,9	138,5	111,3	121,8	122,7	106,2	- 70,1	- 13,5
	H.V.MASCHINEN FUER DAS PRODUKTIONS- GUTERGEWERBE 2)	INSGESAMT
		INLAND
		AUSLAND
	H.V.MASCHINEN FUER DAS VERBRAUCHSGUETER PRODUZIERENDE GEWERBE 2)	INSGESAMT
		INLAND
		AUSLAND
	H.V.MASCHINEN FUER DIE BAUWIRTSCHAFT 2)	INSGESAMT
		INLAND
		AUSLAND
	H.V.MASCHINEN FUER DIE LANDWIRTSCHAFT 2)	INSGESAMT
		INLAND
		AUSLAND

1) OHNE HANDWERK UND OHNE NAHRUNGS- UND GENUSSMITTELGEWERBE.

2) BERECHNUNG DES VEREINS DEUTSCHER-MASCHINENBAU-ANSTALTEN E.V., FRANKFURT (MAIN).

1 AUFTRAGSEINGANG IM VERARBEITENDEN GEBERBE

1.2 VOLUMENINDEX

NR. DER SYPRO	WIRTSCHAFTSZWEIGE		1976	1977	1977	1977	1977	1977	1977	1977	1977	VERAENDERUNG GEGENUEBER VORJAHRES- ZEITRAUM PROZENT		
			JUL.	JAN.	FEB.	MAR.	APR.	MAI ^{Pr}	JUN. ^{Pr}	JUL. ^P	+	-		
			1970=100											
33	STRASSENFAHRZEUGBAU	INSGESAMT	104,0	136,0	158,4	173,0	130,4	130,1	126,7	109,2	+	5,0	-	13,8
		INLAND	100,9	148,4	180,1	192,5	125,9	118,0	119,2	113,3	+	12,2	-	5,0
		AUSLAND	107,4	120,8	131,7	148,7	135,8	144,6	135,7	104,3	-	2,9	-	23,2
3311	H.V.KRAFTWAGEN U.-MOTOREN	INSGESAMT	109,1	145,0	172,0	185,8	138,8	137,9	132,8	115,6	+	6,0	-	12,9
		INLAND	106,7	162,7	202,1	213,4	134,6	125,0	123,8	120,8	+	13,2	-	2,5
		AUSLAND	111,9	125,4	138,7	155,2	143,6	152,7	142,9	109,9	-	1,8	-	23,1
3312	DAVON H.V.PERSONENKRAFTWAGEN U.AE.(EINSCHL.MOTOREN)	INSGESAMT	118,1	160,5	188,0	206,7	151,4	157,4	146,1	126,5	+	7,1	-	13,4
		INLAND	120,6	188,6	235,0	251,5	154,0	149,6	141,8	140,4	+	16,4	-	1,0
		AUSLAND	115,6	132,5	141,3	161,8	148,9	165,4	150,5	112,4	-	2,8	-	25,3
3313	H.V.LASTKRAFTWAGEN U.AE.(EINSCHL.MOTOREN)	INSGESAMT	72,1	81,9	107,9	103,7	88,2	60,2	79,5	72,3	+	0,3	-	9,0
		INLAND	61,3	79,8	98,4	94,0	72,4	46,3	66,7	58,4	-	4,7	-	12,4
		AUSLAND	90,7	85,2	124,1	120,1	115,3	84,0	101,8	96,6	+	6,5	-	5,1
34	SCHIFFBAU	INSGESAMT	58,2	36,8	29,9	83,9	76,9	51,4	58,6	52,3	-	10,1	-	10,7
		INLAND	44,3	53,2	35,8	99,8	48,5	45,7	84,4	77,5	+	75,0	-	8,1
		AUSLAND	77,4	14,2	21,9	145,0	116,3	59,2	22,9	17,4	-	77,5	-	24,0
36	ELEKTROTECHNIK	INSGESAMT	195,7	124,5	123,0	157,5	117,7	125,9	126,3	114,7	-	41,4	-	9,2
		INLAND	113,8	112,1	109,6	129,1	105,6	110,5	110,3	103,8	-	8,8	-	5,9
		AUSLAND	494,7	166,8	169,0	255,3	159,1	178,6	181,6	152,3	-	69,2	-	16,1
3711-60	FEINMECHANIK, OPTIK	INSGESAMT	106,6	123,1	112,8	138,6	113,7	120,1	120,9	108,0	+	1,3	-	10,7
		INLAND	99,2	113,4	105,0	122,4	108,4	114,7	117,2	105,6	+	6,5	-	9,9
		AUSLAND	119,9	139,8	126,4	167,2	123,0	129,5	127,5	112,1	-	6,5	-	12,1
3021-25	STAHLVERFORMUNG, OBERFLAECHEVEREDLUNG, HAERTUNG	INSGESAMT	107,2	102,0	103,7	119,7	100,8	102,1	104,7	93,9	-	12,4	-	10,3
		INLAND	103,5	97,3	99,6	116,0	97,4	98,8	100,9	92,0	-	11,1	-	8,8
		AUSLAND	136,8	139,4	136,2	149,9	128,1	128,8	135,3	109,6	-	19,9	-	19,0
38	H.V.EISEN-, BLECH-U. METALLWAREN	INSGESAMT	95,1	97,2	101,2	113,5	96,7	99,1	100,2	90,7	-	4,6	-	9,5
		INLAND	91,7	92,4	95,7	105,8	91,7	94,3	95,6	87,6	-	4,5	-	8,4
		AUSLAND	112,3	120,4	127,3	150,9	120,9	122,8	122,7	105,8	-	5,8	-	13,8
50	H.V.BUEROMASCHINEN, ADV-GERAETEN U. -EINRICHTUNGEN	INSGESAMT	107,5	109,8	130,5	165,5	132,5	160,5	149,7	147,0	+	36,7	-	1,8
		INLAND	100,3	102,5	114,3	163,0	122,0	150,3	161,3	146,1	+	45,7	-	9,4
		AUSLAND	116,9	119,1	151,6	169,1	146,2	173,9	135,8	148,6	+	27,1	+	9,4
5060	H.V.BUEROMASCHINEN	INSGESAMT	59,8	80,6	81,5	95,8	77,4	95,0	82,8	82,3	+	37,7	-	0,6
		INLAND	41,7	67,7	61,0	72,5	64,3	67,5	77,3	48,3	+	15,9	-	37,5
		AUSLAND	82,3	96,6	107,2	124,9	93,7	129,4	89,4	124,9	+	51,8	+	39,7
5080	H.V.ADV-GERAETEN U.-EINRICHTUNGEN	INSGESAMT	146,2	133,3	170,3	222,1	177,8	214,7	206,5	202,0	+	38,2	-	2,2
		INLAND	146,2	129,3	155,8	235,4	167,7	216,2	230,8	227,2	+	55,4	-	1,5
		AUSLAND	145,9	138,1	189,1	206,8	190,6	212,2	175,6	170,3	+	16,7	-	3,0
	VERBRAUCHSGUETER PRODUZIERENDES GEWERBE	INSGESAMT	84,0	95,3	98,6	128,2	121,5	110,1	97,7	84,0	±	0	-	14,0
		INLAND	79,5	90,4	93,5	122,0	115,1	104,4	92,2	80,0	±	0,7	-	13,2
		AUSLAND	119,8	133,7	139,5	177,3	172,1	154,8	140,2	115,4	-	3,6	-	17,7
51	FEINKERAMIK	INSGESAMT	94,2	111,3	106,8	124,4	106,6	103,1	96,4	95,5	+	1,4	-	0,9
		INLAND	90,7	112,0	110,9	126,8	105,1	103,1	94,9	94,7	+	4,4	-	0,2
		AUSLAND	101,4	109,9	98,3	119,2	109,5	103,1	99,3	97,0	-	4,3	-	2,3
52	H.U.VERARB.V.GLAS	INSGESAMT	96,5	105,5	110,7	124,0	108,2	109,3	111,0	97,5	+	1,0	-	12,2
		INLAND	91,7	103,2	108,1	117,6	103,5	101,2	103,4	93,7	+	2,1	-	9,4
		AUSLAND	122,8	117,7	123,9	157,3	132,5	151,2	150,4	117,4	-	4,4	-	21,9
5421-24	H.V.HOLZMOEBELN	INSGESAMT	97,7	122,7	123,9	139,0	118,5	123,7	126,3	109,1	+	11,7	-	13,6
		INLAND	93,1	117,5	118,7	132,8	113,1	118,3	120,6	104,5	+	12,2	-	13,4
		AUSLAND	162,6	193,3	194,9	222,9	192,0	196,2	202,8	172,2	+	5,9	-	15,1
56	PAPIER-U. PAPPEVERARBEITUNG	INSGESAMT	100,6	107,8	104,9	119,4	106,0	107,0	108,5	99,8	-	0,8	-	8,0
		INLAND	98,2	105,2	102,4	115,5	100,7	107,4	104,9	98,1	-	0,1	-	6,5
		AUSLAND	134,3	144,8	140,5	174,3	181,8	159,5	159,6	124,7	-	7,2	-	21,9
58	H.V.KUNSTSTOFFWAREN	INSGESAMT	142,3	146,9	153,8	180,0	157,0	158,5	159,9	146,1	+	2,7	-	8,6
		INLAND	136,7	140,6	147,4	174,0	149,2	152,5	153,9	140,2	+	2,6	-	8,9
		AUSLAND	176,2	184,1	191,4	215,5	198,6	193,9	193,1	180,6	+	2,5	-	7,4
61	LEDERERZEUGUNG	INSGESAMT	60,4	81,4	75,2	95,0	73,3	64,6	70,7	51,7	-	14,4	-	26,9
		INLAND	64,9	74,5	74,9	94,8	73,1	64,1	66,9	51,9	-	20,0	-	22,4
		AUSLAND	46,5	102,4	76,3	96,0	73,9	66,6	82,6	51,1	+	9,9	-	38,1
6251	H.V.SCHUHEN	INSGESAMT	42,9	39,3	45,9	81,3	113,2	119,1	54,6	37,9	-	11,6	-	30,5
		INLAND	42,2	36,4	42,8	75,0	106,9	112,4	50,8	35,6	-	15,7	-	30,0
		AUSLAND	50,1	74,4	82,8	156,3	188,8	193,6	93,1	66,3	+	32,3	-	33,1
63	TEXTILGEWERBE	INSGESAMT	71,3	79,2	83,2	112,2	99,8	91,6	81,4	64,5	-	9,6	-	20,8
		INLAND	65,3	73,6	76,9	105,3	93,0	85,5	75,2	60,6	-	7,2	-	19,4
		AUSLAND	110,3	117,2	125,5	158,1	145,3	132,7	122,8	90,3	-	18,1	-	26,4
64	BEKLEIDUNGSGEWERBE	INSGESAMT	49,0	67,9	73,4	131,1	154,7	99,6	62,5	52,8	+	7,8	-	15,5
		INLAND	48,0	64,7	69,1	122,7	142,8	92,9	59,4	50,2	+	4,5	-	15,5
		AUSLAND	68,2	129,1	155,9	292,1	381,6	228,0	120,2	103,3	+	51,4	-	14,1

1 AUFTRAGSEINGANG IM VERARBEITENDEN GEWERBE

1.2 VOLUMENINDEX

NR. DER SYPRO	WIRTSCHAFTSZWEIGE		1975	1976	1976	1976	1976	1977	1977	VERÄNDERUNG	
			DURCHSCHNITT	2.VJ	3.VJ	4.VJ	1.VJ	2.VJ ²⁾	GEGENUEBER VORJAHRES- ZEITRAUM PROZENT		
			1970=100								
	VERARBEITENDES GEWERBE 1)	INSGESAMT	103,4	113,3	110,7	114,2	115,4	114,2	110,5	- 0,2	- 3,2
		INLAND	97,6	102,4	101,6	97,6	105,4	104,2	100,3	- 1,3	- 3,7
		AUSLAND	122,3	148,4	139,0	169,7	147,5	146,2	142,4	+ 2,4	- 2,6
	GRUNDSTOFF- U. PRODUKTIONS- GÜTERGEWERBE	INSGESAMT	104,3	114,2	118,5	108,9	110,9	113,7	114,9	- 3,0	+ 1,1
		INLAND	97,4	104,7	108,2	101,3	102,1	100,5	102,8	- 5,0	+ 2,3
		AUSLAND	127,4	142,4	154,4	135,7	142,1	161,6	159,4	+ 3,2	- 1,4
25	GEW.U.VERARB.V. STEINEN U.ERDEN	INSGESAMT	83,7	91,2	101,7	101,5	91,7	67,1	90,8	- 10,7	+ 35,3
		INLAND	81,9	88,1	98,7	98,7	88,3	62,4	87,0	- 11,9	+ 39,4
		AUSLAND	134,2	173,9	178,9	175,7	182,5	173,8	178,0	- 0,5	+ 2,4
2531	H.V.ZEMENT	INSGESAMT	85,5	90,1	103,5	106,1	89,3	67,6	98,1	- 5,2	+ 45,1
		INLAND	84,2	88,4	102,1	115,2	86,2	64,3	96,6	- 5,4	+ 50,2
		AUSLAND	122,8	141,3	146,3	131,1	179,7	167,5	140,2	- 4,2	- 16,3
2541	ZIEGELEI	INSGESAMT	77,4	100,5	116,5	118,3	96,6	85,8	113,2	- 2,8	+ 31,9
		INLAND	75,9	89,8	104,4	107,7	86,1	71,1	100,4	- 3,8	+ 41,2
		AUSLAND	175,9	815,9	926,9	828,1	799,9	935,6	851,6	- 8,1	- 9,0
2559	H.V.BETONERZEUGNISSEN (OH.BIMS,GR.FERTIG- BAUTEILE)	INSGESAMT	83,1	84,4	93,8	89,5	84,8	62,7	87,9	- 6,3	+ 40,2
		INLAND	82,5	84,0	93,5	88,6	84,5	62,2	87,1	- 6,8	+ 40,0
		AUSLAND	263,6	237,4	209,8	772,1	176,1	215,8	341,8	+ 66,1	+ 58,4
2711	HOCHOFEN-,STAHL-U. WARMWALZWERKE	INSGESAMT	106,0	99,9	102,8	86,3	92,0	111,3	106,1	+ 3,2	- 4,7
		INLAND	95,8	91,3	94,2	81,4	85,1	100,3	96,0	+ 1,9	- 4,3
		AUSLAND	136,5	126,0	128,8	100,9	114,3	153,8	145,4	+ 12,9	- 5,5
2850	NE-METALLHALBZEUGWERKE	INSGESAMT	134,9	159,0	158,0	143,7	153,2	142,4	145,5	- 7,9	+ 2,2
		INLAND	132,0	152,6	154,3	143,2	145,2	142,7	134,8	- 12,6	+ 5,5
		AUSLAND	139,3	165,6	165,4	143,0	172,3	139,5	172,7	+ 4,4	+ 23,8
2910	EISEN-,STAHL-U. TEMPERIESSEREIEN	INSGESAMT	79,0	80,8	87,5	78,2	79,4	77,9	76,2	- 12,9	- 2,2
		INLAND	74,1	74,9	79,8	73,5	73,3	71,6	71,3	- 10,7	- 0,4
		AUSLAND	130,2	143,3	168,8	127,7	142,1	142,9	127,6	- 24,4	- 10,7
3011-15	ZIEHEREIEN UND KALT- WALZWERKE	INSGESAMT	85,4	103,4	110,9	93,9	99,3	97,3	99,7	- 10,1	+ 2,5
		INLAND	80,0	93,1	90,4	83,6	89,3	89,4	90,4	± 0	+ 1,0
		AUSLAND	113,2	168,4	172,5	149,7	159,3	158,8	149,2	- 13,5	+ 7,5
40	CHEMISCHE INDUSTRIE	INSGESAMT	112,9	131,1	134,1	127,1	128,9	134,4	132,2	- 1,4	- 1,6
		INLAND	108,1	122,1	122,8	118,7	121,5	120,5	118,6	- 3,4	- 1,6
		AUSLAND	123,7	151,8	160,2	146,4	143,9	166,5	163,7	+ 2,2	- 1,7
4090	H.V.CHEMIEFASERN	INSGESAMT	126,4	129,4	140,2	110,5	116,5	121,7	117,8	- 16,0	- 3,2
		INLAND	98,1	94,9	101,3	83,4	87,0	91,8	91,1	- 10,1	- 0,8
		AUSLAND	167,0	179,1	197,2	149,5	159,2	165,8	157,4	- 20,2	- 5,1
55	ZELLSTOFF-,HOLZSCHLIFF-, PAPIER-U.PAPPEERZEUGUNG	INSGESAMT	94,6	123,9	122,5	110,5	122,6	121,6	115,1	- 6,0	- 5,3
		INLAND	89,5	112,5	110,2	100,5	109,6	108,6	102,6	- 6,9	- 5,5
		AUSLAND	124,1	188,3	191,7	167,6	196,2	195,4	185,7	- 3,1	- 5,0
	INVESTITIONSGÜTER PRODUZIERENDES GEWERBE	INSGESAMT	105,0	114,3	104,7	124,8	118,3	117,0	107,6	+ 2,8	- 8,0
		INLAND	98,6	100,1	94,4	97,5	105,9	108,0	96,3	+ 2,0	- 10,8
		AUSLAND	120,4	148,3	129,2	190,2	147,1	138,9	133,1	+ 3,0	- 4,2
31	STAHL-U.LEICHTMETALLBAU, SCHIENENFAHRZEUGBAU	INSGESAMT	124,7	116,8	96,4	144,8	129,6	97,8	95,5	- 0,9	- 2,4
		INLAND	105,2	93,8	89,7	111,8	86,0	81,6	88,8	- 1,0	+ 8,8
		AUSLAND	278,9	279,9	143,6	378,6	438,7	210,5	141,0	- 1,8	- 33,0
32	MASCHINENBAU	INSGESAMT	94,6	101,0	93,7	122,2	95,4	91,7	89,0	- 5,0	- 2,9
		INLAND	81,6	74,9	72,5	72,2	78,0	75,2	72,6	+ 0,1	- 3,5
		AUSLAND	118,0	148,4	132,1	213,4	127,1	121,2	118,6	- 10,2	- 2,1
	H.V.MASCHINEN FUER DAS PRODUKTIONS- GÜTERGEWERBE 2)	INSGESAMT
		INLAND
		AUSLAND
	H.V.MASCHINEN FUER DAS VERBRAUCHSGÜTER PRODUZIERENDE GEWERBE 2)	INSGESAMT
		INLAND
		AUSLAND
	H.V.MASCHINEN FUER DIE BAUWIRTSCHAFT 2)	INSGESAMT
		INLAND
		AUSLAND
	H.V.MASCHINEN FUER DIE LANDWIRTSCHAFT 2)	INSGESAMT
		INLAND
		AUSLAND

1) OHNE HANDWERK UND OHNE NAHRUNGS- UND GENUSSMITTELGEWERBE.
2) BERECHNUNG DES VEREINS DEUTSCHER-MASCHINENBAU-ANSTALTEN E.V., FRANKFURT (MAIN).

1 AUFTRAGSEINGANG IM VERARBEITENDEN GEWERBE

1.2 VOLUMENINDEX

NR. DER SYPRO	WIRTSCHAFTSZWEIGE		1975	1976	1976	1976	1976	1976	1977	VERAENDERUNG GEGENUEBER VORJAHRES- ZEITRAUM PROZENT	
			DURCHSCHNITT	2.VJ	3.VJ	4.VJ	1.VJ	2.VJ ^{PT}	+ -	+ -	
			1970=100								
33	STRASSENFAHRZEUGBAU	INSGESAMT	110,7	125,7	106,7	119,1	137,2	155,8	129,1	+ 21,0	- 17,1
		INLAND	113,3	127,0	103,6	113,1	137,7	173,7	121,0	+ 16,8	- 30,3
		AUSLAND	107,1	124,1	110,6	126,1	136,3	133,7	138,7	+ 25,4	+ 3,7
3311	H.V.KRAFTWAGEN U.-MOTOREN	INSGESAMT	112,1	134,8	117,4	125,5	145,2	167,6	136,5	+ 16,3	- 18,6
		INLAND	115,5	138,2	114,6	119,5	147,5	192,7	127,8	+ 11,5	- 33,7
		AUSLAND	107,9	131,1	120,5	132,2	142,7	139,8	146,4	+ 21,5	+ 4,7
3312	DAVON H.V.PERSONENKRAFTWAGEN U.AE.(EINSCHL.MOTOREN)	INSGESAMT	117,6	147,1	128,6	134,5	158,6	185,1	151,6	+ 17,9	- 18,1
		INLAND	119,2	159,7	129,1	140,5	169,7	225,0	148,5	+ 15,0	- 34,0
		AUSLAND	115,8	134,8	128,0	128,4	147,4	145,2	154,9	+ 21,0	+ 6,7
3313	H.V.LASTKRAFTWAGEN U.AE.(EINSCHL.MOTOREN)	INSGESAMT	89,5	83,7	71,2	88,6	90,5	97,8	76,0	+ 6,7	- 22,3
		INLAND	103,3	68,8	66,8	51,5	75,9	90,7	61,8	- 7,5	- 31,9
		AUSLAND	64,7	109,8	78,5	153,7	116,1	109,8	100,4	+ 27,9	- 8,6
34	SCHIFFBAU	INSGESAMT	75,3	45,8	39,2	56,1	51,8	50,2	62,3	+ 58,9	+ 24,1
		INLAND	73,7	38,8	43,1	44,1	34,6	42,9	59,5	+ 38,1	+ 38,7
		AUSLAND	77,5	55,4	33,6	72,6	75,7	60,4	66,1	+ 96,7	+ 9,4
36	ELEKTROTECHNIK	INSGESAMT	119,7	135,8	127,4	154,0	142,5	135,0	123,3	- 3,2	- 8,7
		INLAND	112,7	116,4	115,3	115,6	126,4	116,9	108,8	- 5,6	- 6,9
		AUSLAND	145,5	206,4	171,5	294,0	200,7	197,0	173,1	+ 0,9	- 12,1
3711-60	FEINMECHANIK,OPTIK	INSGESAMT	105,6	118,0	115,6	110,7	129,0	124,8	118,2	+ 2,2	- 5,3
		INLAND	104,8	114,3	112,2	106,5	128,3	113,6	113,4	+ 1,1	- 0,2
		AUSLAND	106,9	124,5	121,8	118,3	130,1	144,5	126,7	+ 4,0	- 12,3
3021-25	STAHLVERFORMUNG, OBERFLAECHEINVEREDLUNG, HAERTUNG	INSGESAMT	89,5	105,6	106,5	100,8	109,6	108,5	102,5	- 3,8	- 5,5
		INLAND	85,0	101,5	102,0	97,5	105,3	104,3	99,0	- 2,9	- 5,1
		AUSLAND	125,3	139,4	142,7	127,6	144,5	141,8	130,7	- 8,4	- 7,8
38	H.V.EISEN-, BLECH-U. METALLWAREN	INSGESAMT	87,5	99,6	98,0	95,6	104,7	104,0	98,7	+ 0,7	- 5,1
		INLAND	85,4	95,2	92,3	92,3	99,9	98,0	93,9	+ 1,7	- 4,2
		AUSLAND	97,6	121,7	126,6	112,1	129,5	132,9	122,1	- 3,6	- 8,1
50	H.V.BUEROMASCHINEN, ADV-GERAETEN U. -EINRICHTUNGEN	INSGESAMT	112,9	132,0	131,5	136,8	143,7	135,3	147,6	+ 12,2	+ 9,1
		INLAND	110,0	128,6	123,1	137,7	149,3	126,6	144,5	+ 17,4	+ 14,1
		AUSLAND	116,8	136,8	142,6	135,9	137,0	146,6	152,0	+ 6,6	+ 3,7
5060	H.V.BUEROMASCHINEN	INSGESAMT	81,5	84,8	85,0	72,8	93,8	86,0	85,1	+ 0,1	- 1,0
		INLAND	69,6	70,3	67,7	62,2	85,4	67,1	69,7	+ 3,0	+ 3,9
		AUSLAND	96,1	102,8	106,7	85,9	104,2	109,6	104,2	- 2,3	- 4,9
5080	H.V.ADV-GERAETEN U.-EINRICHTUNGEN	INSGESAMT	134,9	170,4	169,7	188,4	184,0	175,2	199,7	+ 17,7	+ 14,0
		INLAND	136,0	173,9	167,5	196,2	198,0	172,8	204,9	+ 22,3	+ 18,6
		AUSLAND	133,0	165,6	172,3	177,8	166,0	178,0	192,8	+ 11,9	+ 8,3
VERBRAUCHSGUETER PRODUZIERENDES GEWERBE	INSGESAMT	98,1	108,7	111,9	96,4	115,1	107,4	109,8	- 1,9	+ 2,2	
	INLAND	95,4	103,3	105,9	92,1	109,0	102,0	103,9	- 1,9	+ 1,9	
	AUSLAND	119,1	151,1	158,6	150,5	163,0	150,2	155,7	- 1,8	+ 3,7	
51	FEINKERAMIK	INSGESAMT	86,0	102,5	101,8	93,4	106,3	114,2	102,0	+ 0,2	- 10,7
		INLAND	86,2	99,7	97,6	92,1	103,8	116,6	101,0	+ 3,5	- 13,4
		AUSLAND	85,6	108,0	110,3	96,1	111,4	109,1	104,0	- 5,7	- 4,7
52	H.U.VERARB.V.GLAS	INSGESAMT	96,5	107,0	107,3	102,2	113,5	113,4	109,5	+ 2,1	- 3,4
		INLAND	94,9	103,9	103,7	99,0	110,6	109,6	102,7	- 1,0	- 6,3
		AUSLAND	105,9	124,1	126,3	119,6	129,7	133,0	144,7	+ 14,6	+ 8,8
5421-24	H.V.HOLZMOEBELN	INSGESAMT	115,1	119,7	112,1	113,0	129,5	128,5	122,8	+ 9,5	- 4,4
		INLAND	111,4	113,6	105,6	107,6	123,5	123,0	117,3	+ 11,1	- 4,6
		AUSLAND	166,0	204,7	204,1	188,2	214,1	203,7	197,0	- 3,5	- 3,3
56	PAPIER-U. PAPPEVERARBEITUNG	INSGESAMT	93,8	105,4	105,0	101,8	107,2	110,7	107,2	+ 2,1	- 3,2
		INLAND	92,2	102,4	101,9	99,0	104,4	107,7	103,0	+ 1,1	- 4,4
		AUSLAND	117,8	147,9	148,4	141,2	147,4	153,2	167,0	+ 12,5	+ 9,0
58	H.V.KUNSTSTOFFWAREN	INSGESAMT	123,7	149,6	150,4	144,6	154,2	160,2	158,5	+ 5,4	- 1,1
		INLAND	120,5	144,0	144,0	140,5	148,3	154,0	151,9	+ 5,5	- 1,4
		AUSLAND	142,8	184,1	189,5	170,2	190,2	197,0	195,9	+ 3,4	+ 0,6
61	LEDERERZEUGUNG	INSGESAMT	67,8	75,2	70,9	69,8	75,4	83,9	69,5	- 2,0	- 17,2
		INLAND	69,5	75,1	68,4	72,4	74,9	81,4	68,0	- 0,6	- 16,5
		AUSLAND	62,3	75,7	79,3	61,6	77,5	91,6	74,4	- 6,2	- 18,8
6251	H.V.SCHUHEN	INSGESAMT	73,2	80,4	93,0	56,9	111,2	55,5	95,6	+ 2,8	+ 72,3
		INLAND	70,2	75,3	87,9	53,5	104,3	51,4	90,0	+ 2,4	+ 75,1
		AUSLAND	110,3	142,4	155,6	98,9	194,9	104,5	162,2	+ 4,2	+ 55,2
63	TEXTILGEWERBE	INSGESAMT	91,3	96,4	101,1	81,1	98,6	91,5	90,9	- 10,1	- 0,7
		INLAND	88,5	89,9	94,1	75,9	90,5	85,3	84,6	- 10,1	- 0,8
		AUSLAND	108,3	137,5	145,5	115,0	150,8	133,6	133,6	- 8,2	± 0
64	BEKLEIDUNGSGEWERBE	INSGESAMT	92,6	104,5	115,3	82,9	114,7	90,8	105,6	- 8,4	+ 16,3
		INLAND	89,3	98,8	108,5	79,2	107,4	85,5	98,4	- 9,3	+ 15,1
		AUSLAND	159,1	219,1	252,5	157,3	259,1	192,4	243,3	- 3,6	+ 26,5

2 UMSATZ IM VERARBEITENDEN GEWERBE

2.1 WERTINDEX

NR. DER SYPRO	WIRTSCHAFTSZWEIGE		1976	1977	1977	1977	1977	1977	1977	VERÄNDERUNG GEGENÜBER VORJAHRES- VOR- ZEITRAUM PROZENT		
			JUN.	JAN.	FEB.	MAR.	APR.	MAI ^P	JUN. ^P			
			1970=100									
	VERARBEITENDES GEWERBE 1)	INSGESAMT	154,9	144,4	148,5	174,9	151,3	155,8	163,0	+ 5,2	+ 4,6	
		INLAND	143,3	133,4	133,7	158,8	139,0	142,1	147,0	+ 2,6	+ 3,5	
		AUSLAND	193,5	179,3	196,7	227,7	191,3	200,9	216,0	+ 11,6	+ 7,5	
	GRUNDSTOFF- U. PRODUKTIONS- GÜTERGEWERBE	INSGESAMT	157,0	142,6	140,6	165,4	148,3	154,0	157,2	+ 0,1	+ 2,1	
		INLAND	146,3	129,0	126,3	149,8	134,2	140,8	143,4	- 2,0	+ 1,9	
		AUSLAND	193,9	189,8	190,5	219,9	198,0	200,2	206,1	+ 6,3	+ 3,0	
25	GEW.U.VERARB.V. STEINEN U.ERDEN	INSGESAMT	148,6	75,5	88,6	127,5	126,8	140,8	147,8	- 0,6	+ 4,9	
		INLAND	143,6	68,7	81,7	121,2	119,9	135,5	141,8	- 1,3	+ 4,6	
		AUSLAND	287,3	238,9	254,1	280,3	294,2	268,5	293,9	+ 2,3	+ 9,5	
2531	H.V.ZEMENT	INSGESAMT	139,0	65,1	82,6	129,6	129,7	141,6	143,3	+ 3,1	+ 1,2	
		INLAND	136,6	59,1	76,8	126,0	126,4	140,5	141,8	+ 3,8	+ 1,0	
		AUSLAND	211,2	244,4	257,9	236,8	228,1	175,1	188,2	- 10,9	+ 7,5	
2541	ZIEGELI	INSGESAMT	171,1	90,2	112,4	172,4	161,4	181,0	191,7	+ 12,1	+ 5,9	
		INLAND	153,8	69,8	93,7	147,9	141,4	162,5	170,4	+ 10,8	+ 4,9	
		AUSLAND	1560,2	1496,8	1401,8	1860,9	1545,9	1455,7	1662,4	+ 6,5	+ 14,2	
2559	H.V.BETONERZEUGNISSEN (OH.BIMS,GR.FERTIG- BAUTEILE)	INSGESAMT	147,8	72,7	86,0	128,5	129,1	141,7	154,6	+ 4,6	+ 9,1	
		INLAND	147,0	72,3	85,3	127,8	126,7	140,2	151,6	+ 3,1	+ 8,1	
		AUSLAND	314,9	161,5	229,4	284,1	622,6	447,2	779,3	+ 147,5	+ 74,3	
2711	HOCHOFEN-,STAHL-U. WARMWALZWERKE	INSGESAMT	135,5	122,5	119,7	138,6	126,2	125,6	132,2	- 2,4	+ 5,3	
		INLAND	133,7	117,6	112,0	129,2	116,7	117,3	119,6	- 10,6	+ 2,0	
		AUSLAND	141,0	141,6	149,2	174,8	162,9	157,4	180,8	+ 28,2	+ 14,9	
2850	NE-METALLHALBZEUGWERKE	INSGESAMT	142,9	153,3	149,4	167,8	142,5	150,0	152,9	+ 7,0	+ 1,9	
		INLAND	132,8	141,8	139,4	157,4	131,2	136,2	137,1	+ 3,2	+ 0,6	
		AUSLAND	179,6	194,2	185,1	204,9	183,1	199,1	209,3	+ 16,6	+ 5,1	
2910	EISEN-,STAHL-U. TEMPERIESSERIEEN	INSGESAMT	130,9	124,5	122,6	143,3	131,3	129,1	134,1	+ 2,5	+ 3,9	
		INLAND	124,1	114,7	113,0	133,2	118,6	119,9	122,7	- 1,1	+ 2,3	
		AUSLAND	195,9	218,1	214,4	239,8	252,6	217,0	243,4	+ 24,2	+ 12,2	
3011-15	ZIEHEREIEN UND KALT- WALZWERKE	INSGESAMT	146,2	123,7	126,0	142,2	131,4	133,1	129,3	- 11,5	- 2,8	
		INLAND	133,5	114,1	115,8	132,2	122,7	124,5	119,6	- 10,4	- 4,0	
		AUSLAND	209,3	170,6	176,4	191,0	174,1	175,2	177,2	- 15,3	+ 1,2	
40	CHEMISCHE INDUSTRIE	INSGESAMT	176,6	176,6	169,7	195,4	171,5	179,1	179,9	+ 1,9	+ 0,5	
		INLAND	162,0	163,2	154,4	177,0	154,9	163,3	166,3	+ 2,7	+ 1,8	
		AUSLAND	209,3	206,1	203,6	236,0	208,1	214,1	210,0	+ 0,4	- 1,9	
4090	H.V.CHEMIEFASERN	INSGESAMT	119,7	97,8	97,1	111,1	97,9	103,4	99,0	- 17,3	- 4,3	
		INLAND	88,7	78,8	76,1	87,9	77,7	80,0	80,0	- 9,8	+ 1,3	
		AUSLAND	161,9	123,6	125,7	142,7	125,3	136,6	124,7	- 23,0	- 8,7	
55	ZELLSTOFF-,HOLZSCHLIFF-, PAPIER-U.PAPPEERZEUGUNG	INSGESAMT	164,0	159,8	158,3	186,3	155,1	161,4	166,7	+ 1,6	+ 3,3	
		INLAND	146,6	145,0	142,4	167,0	139,3	142,9	144,7	- 1,3	+ 1,3	
		AUSLAND	268,0	248,7	253,8	301,6	249,2	272,0	297,9	+ 11,2	+ 9,5	
	INVESTITIONSGÜTER PRODUZIERENDES GEWERBE	INSGESAMT	164,4	144,8	154,7	183,4	156,6	164,7	178,0	+ 8,3	+ 8,1	
		INLAND	151,8	133,7	136,2	164,1	144,1	148,8	158,5	+ 4,4	+ 6,5	
		AUSLAND	194,6	170,2	198,2	229,2	185,8	202,6	224,1	+ 15,1	+ 10,6	
31	STAHL-U.LEICHTMETALLBAU, SCHIENENFAHRZEUGBAU	INSGESAMT	201,5	173,2	124,2	160,2	152,4	152,1	184,7	- 8,3	+ 21,4	
		INLAND	188,2	167,4	113,4	138,4	140,0	144,6	172,1	- 8,5	+ 19,0	
		AUSLAND	308,5	218,8	209,3	331,9	250,0	211,1	283,4	- 8,1	+ 34,2	
32	MASCHINENBAU	INSGESAMT	166,0	132,4	141,4	169,7	149,3	153,7	171,3	+ 3,2	+ 11,5	
		INLAND	147,6	114,6	119,3	143,3	130,9	131,5	142,9	- 3,2	+ 8,6	
		AUSLAND	199,6	164,5	181,1	217,2	182,4	193,7	222,6	+ 11,5	+ 14,9	
	H.V.MASCHINEN FÜR DAS PRODUKTIONS- GÜTERGEWERBE 2)	INSGESAMT	216,7	99,1	133,2	151,6	116,8	
		INLAND	171,8	83,7	95,7	121,4	100,8	
		AUSLAND	281,4	121,4	187,3	195,0	140,1	
	H.V.MASCHINEN FÜR DAS VERBRAUCHSGÜTER PRODUZIERENDES GEWERBE 2)	INSGESAMT	141,5	99,6	126,3	144,5	116,0	
		INLAND	131,6	81,5	94,6	116,2	98,6	
		AUSLAND	148,1	111,5	147,0	163,2	127,5	
	H.V.MASCHINEN FÜR DIE BAUWIRTSCHAFT 2)	INSGESAMT	152,1	101,3	115,9	152,4	135,1	
		INLAND	121,2	58,5	85,5	113,2	97,2	
		AUSLAND	199,3	166,3	162,4	214,7	193,4	
	H.V.MASCHINEN FÜR DIE LANDWIRTSCHAFT 2)	INSGESAMT	208,3	184,5	170,2	241,1	212,2	
		INLAND	180,9	151,7	133,2	181,0	148,9	
		AUSLAND	252,6	237,3	230,4	338,1	315,7	

1) OHNE HANDWERK UND OHNE NAHRUNGS- UND GENUSSMITTELGEWERBE.

2) BERECHNUNG DES VEREINS DEUTSCHER-MASCHINENBAU-ANSTALTEN E.V., FRANKFURT (MAIN).

2 UMSATZ IM VERARBEITENDEN GEWERBE

2.1 WERTINDEX

NR. DER SYPRO	WIRTSCHAFTSZWEIGE		1976	1977	1977	1977	1977	1977	1977	VERAENDERUNG	
			JUN.	JAN.	FEB.	MAR.	APR.	MAI	P	JUN.	P
			1970=100								
33	STRASSENFAHRZEUGBAU	INSGESAMT	173,9	168,3	179,4	214,7	187,8	200,5	197,2	+ 13,4	- 1,7
		INLAND	168,0	155,1	169,9	215,0	184,1	198,4	188,2	+ 12,1	- 5,1
		AUSLAND	181,1	184,6	191,1	214,4	192,3	203,0	208,2	+ 15,0	+ 2,6
3311	H.V.KRAFTWAGEN U.-MOTOREN	INSGESAMT	181,4	177,5	188,6	224,5	195,6	210,0	202,7	+ 11,8	- 3,5
		INLAND	177,1	166,1	181,4	229,3	195,2	211,5	195,0	+ 10,1	- 7,8
		AUSLAND	186,1	190,2	196,7	219,2	196,2	208,5	211,3	+ 13,6	+ 1,4
3312	DAVON H.V.PERSONENKRAFTWAGEN U.AE.(EINSCHL.MOTOREN)	INSGESAMT	186,2	191,2	198,2	232,8	202,4	216,9	209,8	+ 12,7	- 3,3
		INLAND	184,9	180,6	194,7	243,3	204,7	217,8	202,1	+ 9,3	- 7,2
		AUSLAND	187,6	202,2	201,9	222,0	200,0	216,0	217,8	+ 16,1	+ 0,8
3313	H.V.LASTKRAFTWAGEN U.AE.(EINSCHL.MOTOREN)	INSGESAMT	159,7	116,2	145,9	187,1	165,5	179,4	171,2	+ 7,2	- 4,6
		INLAND	147,2	110,7	130,7	175,6	158,7	187,5	167,9	+ 14,1	- 10,4
		AUSLAND	178,4	124,5	168,3	204,3	175,4	167,4	176,0	- 1,3	+ 5,2
34	SCHIFFBAU	INSGESAMT	215,4	109,7	337,6	269,7	89,6	147,3	362,0	+ 68,1	+ 145,8
		INLAND	197,5	93,9	118,6	159,7	118,8	98,2	283,5	+ 43,6	+ 188,7
		AUSLAND	247,0	137,5	722,3	463,0	38,1	233,6	500,0	+ 102,4	+ 114,0
36	ELEKTROTECHNIK	INSGESAMT	164,3	142,9	151,4	185,4	151,2	161,1	174,3	+ 6,1	+ 8,2
		INLAND	149,8	133,0	135,5	161,2	135,7	140,5	151,4	+ 1,1	+ 7,7
		AUSLAND	216,0	176,7	205,4	267,3	204,1	231,3	252,2	+ 16,8	+ 9,0
3711-60	FEINMECHANIK,OPTIK	INSGESAMT	160,1	151,1	164,6	195,6	168,4	183,2	183,3	+ 14,5	+ 0,0
		INLAND	158,6	151,5	159,1	186,8	162,6	176,9	180,5	+ 13,8	+ 2,1
		AUSLAND	162,7	150,5	173,5	210,7	178,3	194,0	188,0	+ 15,5	- 3,1
3021-25	STAHLVERFORMUNG, OBERFLAECHEVEREDLUNG, HAERTUNG	INSGESAMT	138,7	153,1	151,5	173,8	151,7	152,2	156,5	+ 12,8	+ 2,8
		INLAND	133,0	148,9	146,4	167,4	146,5	146,9	151,3	+ 13,8	+ 3,0
		AUSLAND	183,7	184,7	189,6	221,0	190,8	192,1	195,1	+ 6,2	+ 1,5
38	H.V.EISEN-, BLECH-U. METALLWAREN	INSGESAMT	135,0	133,2	137,8	160,3	142,1	145,1	149,1	+ 10,4	+ 2,7
		INLAND	128,8	128,2	130,6	152,6	135,5	137,5	141,8	+ 10,1	+ 3,1
		AUSLAND	166,4	157,7	172,8	197,5	174,5	182,0	184,5	+ 10,9	+ 1,4
50	H.V.BUEROMASCHINEN, ADV-GERAETEN U. -EINRICHTUNGEN	INSGESAMT	125,9	90,5	140,8	146,2	134,1	144,0	150,5	+ 19,6	+ 4,5
		INLAND	113,0	81,3	129,4	131,6	124,3	132,5	149,6	+ 32,4	+ 16,5
		AUSLAND	141,9	101,8	154,9	164,2	146,2	163,2	151,6	+ 6,8	- 7,1
5060	H.V.BUEROMASCHINEN	INSGESAMT	98,3	79,6	82,8	106,7	89,8	93,7	108,7	+ 10,6	+ 16,0
		INLAND	81,0	65,4	58,9	88,6	72,2	71,6	99,1	+ 22,3	+ 38,4
		AUSLAND	115,5	93,7	106,5	124,7	107,3	115,6	118,3	+ 2,4	+ 2,3
5080	H.V.ADV-GERAETEN U.-EINRICHTUNGEN	INSGESAMT	146,3	98,5	183,7	175,4	166,8	181,2	181,4	+ 24,0	+ 0,1
		INLAND	132,8	91,1	173,2	158,3	156,7	163,8	181,0	+ 36,3	+ 10,5
		AUSLAND	166,0	109,3	199,0	200,2	181,7	206,6	182,0	+ 9,6	- 11,9
	VERBRAUCHSGUETER PRODUZIERENDES GEWERBE	INSGESAMT	131,0	146,3	148,0	172,1	144,9	139,3	139,8	+ 6,7	+ 0,4
		INLAND	123,9	139,2	140,3	163,1	137,2	132,4	132,4	+ 6,9	+ 0,0
		AUSLAND	186,3	201,7	206,1	240,8	204,5	192,9	197,7	+ 6,1	+ 2,5
51	FEINKERAMIK	INSGESAMT	146,2	146,5	156,5	182,2	164,7	163,8	163,7	+ 12,0	- 0,1
		INLAND	137,8	142,5	152,4	180,7	163,1	159,5	158,8	+ 15,2	- 0,4
		AUSLAND	165,0	155,6	165,6	185,4	168,1	173,3	174,6	+ 5,8	+ 0,8
52	H.U.VERARB.V.GLAS	INSGESAMT	142,1	144,3	150,6	167,6	148,2	154,4	162,3	+ 14,2	+ 5,1
		INLAND	136,2	139,6	145,9	162,1	139,8	145,1	153,0	+ 12,4	+ 5,5
		AUSLAND	173,0	168,6	174,8	196,1	191,6	202,4	210,7	+ 21,8	+ 4,1
5421-24	H.V.HOLZMOEBELN	INSGESAMT	157,9	157,2	168,6	199,7	177,0	179,7	187,4	+ 18,7	+ 4,3
		INLAND	149,0	147,9	161,0	189,6	169,3	171,5	179,4	+ 20,4	+ 4,6
		AUSLAND	274,4	277,1	265,8	328,5	275,3	284,4	288,6	+ 5,2	+ 1,5
56	PAPIER-U. PAPPEVERARBEITUNG	INSGESAMT	142,6	154,9	147,9	168,2	149,8	151,2	153,2	+ 7,4	+ 1,3
		INLAND	138,4	151,4	144,8	163,8	143,9	145,9	148,0	+ 6,9	+ 1,5
		AUSLAND	200,8	201,4	190,1	227,4	229,4	223,1	222,7	+ 10,9	- 0,2
58	H.V.KUNSTSTOFFWAREN	INSGESAMT	195,1	195,6	198,1	232,7	214,9	212,6	218,9	+ 12,2	+ 3,0
		INLAND	186,7	188,8	191,2	222,8	205,3	204,4	209,8	+ 12,4	+ 2,7
		AUSLAND	246,9	235,5	238,8	290,4	270,9	260,6	272,4	+ 10,3	+ 4,5
61	LEDERERZEUGUNG	INSGESAMT	107,2	105,7	109,5	125,6	111,2	113,2	113,8	+ 6,1	+ 0,5
		INLAND	102,4	104,4	106,1	123,4	106,9	108,1	106,8	+ 4,3	- 1,2
		AUSLAND	122,7	110,0	120,1	132,7	124,7	129,1	135,4	+ 10,4	+ 4,9
6251	H.V.SCHUHEN	INSGESAMT	68,8	124,4	117,7	135,2	94,4	77,8	73,8	+ 7,2	- 5,2
		INLAND	64,8	121,1	112,5	132,3	91,2	76,8	69,2	+ 7,3	- 9,2
		AUSLAND	114,0	162,2	176,3	167,6	130,2	88,2	121,7	+ 6,7	+ 37,9
63	TEXTILGEWERBE	INSGESAMT	113,5	123,3	120,5	139,1	114,4	111,7	116,3	+ 2,5	+ 4,1
		INLAND	105,7	115,7	111,9	129,7	106,8	104,6	108,3	+ 2,5	+ 3,6
		AUSLAND	161,6	172,6	176,9	200,8	164,0	158,6	168,4	+ 4,2	+ 6,2
64	BEKLEIDUNGSGEWERBE	INSGESAMT	100,6	145,8	152,2	179,5	132,1	107,9	91,1	- 9,5	- 15,6
		INLAND	96,6	135,3	140,3	165,6	123,6	103,5	88,1	- 8,8	- 14,9
		AUSLAND	176,1	335,1	367,9	431,6	286,8	187,0	145,9	- 17,1	- 22,0

2 UMSATZ IM VERARBEITENDEN GEWERBE

2.1 WERTINDEX

NR. DER SYPRO	WIRTSCHAFTSZWEIGE		1975	1976	1976	1976	1976	1977	1977	VERAENDERUNG GEGENUEBER VORJAHRES- VOR- ZEITRAUM PROZENT			
			DURCHSCHNITT	2.VJ	2.VJ	3.VJ	4.VJ	1.VJ	2.VJ ^P				
			1970=100										
	VERARBEITENDES GEWERBE 1)	INSGESAMT	135,9	151,8	151,1	148,3	164,1	155,9	156,7	+	3,7	+	0,5
		INLAND	126,5	139,6	139,5	136,7	149,1	142,0	142,7	+	2,3	+	0,5
		AUSLAND	166,9	191,9	189,5	186,1	213,4	201,2	202,7	+	7,0	+	0,7
	GRUNDSTOFF-U. PRODUKTIONS- GUTERGEWERBE	INSGESAMT	135,7	150,7	154,3	153,2	151,6	149,5	153,2	-	0,8	+	2,4
		INLAND	125,2	139,0	142,9	142,7	139,8	135,0	139,5	-	2,4	+	3,3
		AUSLAND	172,0	191,2	193,9	189,4	192,2	200,1	201,4	+	3,9	+	0,7
25	GEW.U.VERARB.V. STEINEN U.ERDEN	INSGESAMT	120,4	131,4	143,5	148,6	141,6	97,2	138,5	-	3,5	+	42,4
		INLAND	117,2	126,6	138,8	144,6	136,7	90,5	132,4	-	4,6	+	46,2
		AUSLAND	207,3	265,5	276,1	261,8	277,9	257,8	285,5	+	3,4	+	10,8
2531	H.V.ZEMENT	INSGESAMT	116,2	119,3	138,0	139,3	123,7	92,4	138,2	+	0,1	+	49,5
		INLAND	114,6	117,1	136,2	138,2	120,5	87,3	136,2	+	0,1	+	56,0
		AUSLAND	164,7	185,6	193,8	173,5	221,8	246,4	197,1	+	1,7	-	20,0
2541	ZIEGELBEI	INSGESAMT	108,9	143,9	163,1	171,5	146,1	125,0	178,0	+	9,2	+	42,4
		INLAND	106,9	128,8	147,1	156,4	130,9	103,8	158,1	+	7,5	+	52,3
		AUSLAND	271,0	360,3	448,0	385,9	370,1	586,5	554,7	+	7,4	-	2,0
2559	H.V.BETONERZEUGNISSEN (OH.BIMS,GR.FERTIG- BAUTEILE)	INSGESAMT	127,5	131,3	140,7	145,9	149,0	95,7	141,8	+	0,8	+	48,1
		INLAND	127,0	130,7	140,0	145,4	148,7	95,1	139,5	-	0,4	+	46,6
		AUSLAND	238,1	248,0	293,8	245,2	228,2	225,0	616,4	+	109,8	+	173,9
2711	HOCHOFEN-,STAHL-U. WARMWALZWERKE	INSGESAMT	132,9	132,8	132,7	139,8	133,2	126,9	128,0	-	3,6	+	0,8
		INLAND	115,0	123,6	128,1	130,1	120,3	119,6	117,9	-	8,0	-	1,5
		AUSLAND	188,1	161,1	146,9	169,5	172,4	155,2	167,0	+	13,7	+	7,6
2850	NE-METALLHALBZUGWERKE	INSGESAMT	110,3	139,9	139,0	140,7	152,1	156,8	148,5	+	6,8	-	5,3
		INLAND	100,1	128,4	128,1	130,1	138,1	146,2	134,8	+	5,2	-	7,8
		AUSLAND	146,9	181,7	178,5	179,3	202,4	194,7	197,2	+	10,4	+	1,2
2910	EISEN-,STAHL-U. TEMPERGIESSEREIEN	INSGESAMT	118,6	123,8	129,2	116,1	126,2	130,1	131,5	+	1,8	+	1,1
		INLAND	110,5	116,3	122,1	108,3	117,8	120,3	120,4	+	1,4	+	0,1
		AUSLAND	196,9	195,4	197,0	191,4	207,2	224,1	237,7	+	20,6	+	6,1
3011-15	ZIEHEREIEN UND KALT- WALZWERKE	INSGESAMT	115,1	132,4	139,2	133,6	132,6	130,6	131,3	-	5,7	+	0,5
		INLAND	102,5	122,0	127,7	122,4	120,8	120,7	122,3	+	4,2	+	1,3
		AUSLAND	178,3	184,5	196,4	190,0	191,9	179,3	175,5	-	10,6	-	2,1
40	CHEMISCHE INDUSTRIE	INSGESAMT	149,7	172,2	175,2	170,0	169,1	180,6	176,8	+	0,9	-	2,1
		INLAND	143,3	160,1	160,4	159,5	158,6	164,9	161,5	+	0,7	-	2,0
		AUSLAND	163,6	199,3	208,3	193,3	192,6	215,2	210,7	+	1,2	-	2,1
4090	H.V.CHEMIEFASERN	INSGESAMT	102,9	110,2	123,3	94,3	99,4	102,0	100,1	-	18,8	-	1,9
		INLAND	83,4	84,6	92,2	73,6	77,4	80,9	78,9	-	14,4	-	2,5
		AUSLAND	129,6	144,9	165,6	122,5	129,2	130,7	128,9	-	22,2	-	1,4
55	ZELLSTOFF-,HOLZSCHLIFF-, PAPIER-U.PAPPEERZEUGUNG	INSGESAMT	135,2	163,1	164,1	157,0	163,3	168,1	161,1	-	1,8	-	4,2
		INLAND	127,3	147,8	146,9	143,3	146,9	151,5	142,3	-	3,1	-	6,1
		AUSLAND	182,5	255,0	266,8	239,3	262,1	268,0	273,0	+	2,3	+	1,9
	INVESTITIONSGUETER PRODUZIERENDES GEWERBE	INSGESAMT	139,7	157,1	155,6	148,4	180,1	161,0	166,4	+	6,9	+	3,4
		INLAND	128,6	142,4	142,4	133,6	160,7	144,7	150,5	+	5,7	+	4,0
		AUSLAND	166,9	192,0	187,7	183,2	226,0	199,2	204,2	+	8,8	+	2,5
31	STAHL-U.LEICHTMETALLBAU, SCHIENENFAHRZEUGBAU	INSGESAMT	153,1	175,3	166,4	179,1	205,1	152,5	163,1	-	2,0	+	6,9
		INLAND	143,3	162,0	156,6	155,5	194,3	139,7	152,2	-	2,8	+	8,9
		AUSLAND	232,4	282,4	245,5	368,6	290,6	253,3	248,2	+	1,1	-	2,1
32	MASCHINENBAU	INSGESAMT	141,1	155,2	154,4	142,9	184,8	147,8	158,1	+	2,4	+	6,9
		INLAND	122,0	134,2	135,1	123,5	155,2	125,7	135,1	±	0,0	+	7,5
		AUSLAND	175,8	193,5	189,5	178,1	238,7	187,6	199,6	+	5,3	+	6,4
	H.V.MASCHINEN FUER DAS PRODUKTIONS- GUTERGEWERBE 2)	INSGESAMT	154,4	153,3	174,0	126,5	197,8	128,0	
		INLAND	132,3	130,4	133,4	106,9	171,9	100,3	
		AUSLAND	186,5	185,6	232,4	154,9	235,6	167,9	
	H.V.MASCHINEN FUER DAS VERBRAUCHSGUETER PRODUZIERENDE GEWERBE 2)	INSGESAMT	128,4	135,2	137,5	123,5	162,2	123,5	
		INLAND	99,7	107,0	118,9	92,0	124,1	97,4	
		AUSLAND	147,6	154,0	150,0	144,0	187,6	140,6	
	H.V.MASCHINEN FUER DIE BAUWIRTSCHAFT 2)	INSGESAMT	121,5	132,6	137,6	117,1	161,1	123,2	
		INLAND	85,3	94,3	109,6	88,7	93,3	85,7	
		AUSLAND	176,7	191,6	180,3	161,0	265,9	181,1	
	H.V.MASCHINEN FUER DIE LANDWIRTSCHAFT 2)	INSGESAMT	163,7	181,6	198,4	156,0	172,3	198,6	
		INLAND	126,4	140,1	162,5	125,6	130,3	155,3	
		AUSLAND	222,6	244,2	256,4	204,7	240,3	268,6	

1) OHNE HANDWERK UND OHNE NAHRUNGS- UND GENUSSMITTELGEWERBE.

2) BERECHNUNG DES VEREINS DEUTSCHER-MASCHINENBAU-ANSTALTEN E.V., FRANKFURT (MAIN).

2 UMSATZ IM VERARBEITENDEN GEWERBE

2.1 WERTINDEX

NR. DER SYPRO	WIRTSCHAFTSZWEIGE		1975	1976	1976	1976	1976	1977	1977	VERAENDERUNG GEGENUEBER VORJAHRES- ZEITRAUM PROZENT		
			DURCHSCHNITT	2.VJ	3.VJ	4.VJ	1.VJ	2.VJ ^D				
			1970=100									
33	STRASSENFAHRZEUGBAU	INSGESAMT	140,6	167,1	174,3	148,6	181,3	187,5	195,2	+ 11,9	+ 4,1	
		INLAND	137,7	156,8	170,9	137,2	162,6	180,0	190,2	+ 11,3	+ 5,7	
		AUSLAND	144,1	179,9	178,5	162,8	204,5	196,7	201,2	+ 12,7	+ 2,3	
3311	H.V.KRAFTWAGEN U.-MOTOREN	INSGESAMT	140,4	175,3	182,9	155,4	189,7	196,9	202,8	+ 10,9	+ 3,0	
		INLAND	138,9	166,3	182,2	143,9	170,4	192,3	200,6	+ 10,1	+ 4,3	
		AUSLAND	142,0	185,2	183,0	168,1	211,1	202,0	205,3	+ 11,8	+ 1,6	
3312	DAVON H.V.PERSONENKRAFTWAGEN U.AE.(EINSCHL.MOTOREN)	INSGESAMT	147,3	181,3	188,4	158,4	196,8	207,4	209,7	+ 11,3	+ 1,1	
		INLAND	147,7	174,4	190,7	150,4	176,9	206,2	208,2	+ 9,2	+ 1,0	
		AUSLAND	147,0	188,0	186,0	166,6	217,5	208,7	211,3	+ 13,6	+ 1,2	
3313	H.V.LASTKRAFTWAGEN U.AE.(EINSCHL.MOTOREN)	INSGESAMT	109,1	149,5	158,1	142,0	158,2	149,7	172,0	+ 8,8	+ 14,9	
		INLAND	105,4	135,7	149,5	119,0	145,6	139,0	171,4	+ 14,6	+ 23,3	
		AUSLAND	114,8	170,0	170,9	176,2	176,7	165,7	172,9	+ 1,2	+ 4,4	
34	SCHIFFBAU	INSGESAMT	202,3	206,3	195,0	247,1	236,9	239,0	199,6	+ 2,4	- 16,5	
		INLAND	123,5	144,9	138,0	136,7	162,5	124,1	166,8	+ 32,1	+ 34,5	
		AUSLAND	340,9	336,6	316,1	441,9	368,1	440,9	257,2	- 18,6	- 41,7	
36	ELEKTROTECHNIK	INSGESAMT	143,1	159,0	151,9	154,4	186,7	159,9	162,2	+ 6,8	+ 1,4	
		INLAND	133,2	144,9	138,0	139,7	168,4	143,2	142,5	+ 3,3	- 0,5	
		AUSLAND	178,6	209,8	201,9	207,1	252,5	216,5	229,2	+ 13,5	+ 5,9	
3711-60	FEINMECHANIK, OPTIK	INSGESAMT	146,3	158,2	157,6	148,4	176,3	170,4	178,3	+ 13,1	+ 4,7	
		INLAND	146,3	158,2	155,5	143,8	172,8	165,8	173,3	+ 11,5	+ 4,5	
		AUSLAND	146,5	163,6	161,4	156,3	182,2	178,2	186,8	+ 15,7	+ 4,8	
3021-25	STAHLVERFORMUNG, OBERFLAECHEVEREDLUNG, HAERTUNG	INSGESAMT	126,8	138,2	138,2	132,2	145,6	159,5	153,5	+ 11,1	- 3,8	
		INLAND	119,9	132,6	132,3	127,6	139,8	154,2	148,2	+ 12,1	- 3,9	
		AUSLAND	181,1	181,4	184,6	168,5	191,8	198,4	192,7	+ 4,3	- 2,9	
38	H.V.EISEN-, BLECH-U. METALLWAREN	INSGESAMT	119,1	134,3	133,2	130,6	147,3	143,8	145,4	+ 9,2	+ 1,2	
		INLAND	104,6	128,8	127,4	126,3	140,9	137,1	138,3	+ 8,5	+ 0,8	
		AUSLAND	141,4	161,9	162,3	152,5	180,1	176,0	180,3	+ 11,1	+ 2,5	
50	H.V.BUEROMASCHINEN, ADV-GERAETEN U. -EINRICHTUNGEN	INSGESAMT	119,9	130,7	120,1	123,6	163,6	125,8	142,9	+ 18,9	+ 13,5	
		INLAND	112,7	122,1	102,7	123,3	162,9	114,1	134,1	+ 30,6	+ 17,6	
		AUSLAND	128,8	141,2	141,6	123,9	164,4	140,3	153,7	+ 8,5	+ 9,5	
5060	H.V.BUEROMASCHINEN	INSGESAMT	93,6	91,6	94,1	73,3	111,2	89,7	97,4	+ 3,5	+ 8,6	
		INLAND	81,0	77,9	80,8	66,0	92,0	71,0	81,0	+ 0,2	+ 14,1	
		AUSLAND	106,1	105,3	107,3	80,5	130,3	108,3	113,7	+ 6,0	+ 5,0	
5080	H.V.ADV-GERAETEN U.-EINRICHTUNGEN	INSGESAMT	139,5	159,5	139,3	160,8	202,3	152,5	176,5	+ 26,6	+ 15,7	
		INLAND	132,5	149,6	116,3	159,0	207,0	140,9	167,2	+ 43,7	+ 18,7	
		AUSLAND	149,5	173,9	173,0	163,5	195,6	169,5	190,1	+ 9,9	+ 12,2	
51	VERBRAUCHSGUETER PRODUZIERENDES GEWERBE	INSGESAMT	127,3	142,0	136,0	139,8	149,4	155,5	141,3	+ 3,9	- 9,1	
		INLAND	124,1	135,4	129,4	133,0	142,7	147,5	134,0	+ 3,6	- 9,2	
		AUSLAND	191,6	193,1	187,2	193,2	210,9	216,2	198,4	+ 6,0	- 8,3	
52	FEINKERAMIK	INSGESAMT	125,6	146,2	146,5	143,5	154,3	161,7	164,1	+ 12,0	+ 1,4	
		INLAND	123,4	141,0	139,8	137,9	148,6	158,5	160,5	+ 14,8	+ 1,2	
		AUSLAND	130,4	158,0	161,5	155,9	164,6	168,9	172,0	+ 6,5	+ 1,9	
52	H.U.VERARB.V.GLAS	INSGESAMT	129,9	144,0	141,2	142,4	161,4	154,2	155,0	+ 9,7	+ 0,5	
		INLAND	127,7	139,5	135,6	137,1	157,7	149,2	146,0	+ 7,7	- 2,2	
		AUSLAND	141,5	168,3	171,1	170,4	180,6	179,8	201,6	+ 17,8	+ 12,1	
5421-24	H.V.HOLZMOEBELN	INSGESAMT	151,6	162,3	160,9	146,9	186,8	175,2	181,4	+ 12,7	+ 3,5	
		INLAND	146,6	154,3	152,4	139,5	178,3	166,2	173,4	+ 13,8	+ 4,4	
		AUSLAND	216,2	267,9	273,1	243,5	298,5	290,5	282,8	+ 3,5	- 2,7	
56	PAPIER-U. PAPPEVERARBEITUNG	INSGESAMT	140,5	150,6	144,9	148,3	159,5	157,0	151,4	+ 4,5	- 3,6	
		INLAND	138,7	146,5	140,9	144,3	154,8	153,3	145,9	+ 3,6	- 4,8	
		AUSLAND	166,8	207,5	201,3	200,3	225,3	206,3	225,1	+ 11,8	+ 9,1	
58	H.V.KUNSTSTOFFWAREN	INSGESAMT	158,8	193,6	194,5	191,9	206,0	208,8	215,5	+ 10,8	+ 3,2	
		INLAND	153,8	186,3	187,1	184,6	197,7	200,9	206,5	+ 10,4	+ 2,8	
		AUSLAND	189,2	238,7	239,8	237,0	257,1	254,9	268,0	+ 11,8	+ 5,1	
61	LEDERERZEUGUNG	INSGESAMT	82,7	107,4	110,0	100,8	116,4	113,6	112,7	+ 2,5	- 0,8	
		INLAND	84,6	105,3	107,2	97,3	113,8	111,3	107,3	+ 0,1	- 3,6	
		AUSLAND	76,6	114,5	119,0	112,2	124,6	120,9	129,7	+ 9,1	+ 7,3	
6251	H.V.SCHUHEN	INSGESAMT	97,7	105,5	80,3	123,9	98,7	125,8	82,0	+ 2,1	- 34,8	
		INLAND	95,9	101,7	78,3	118,4	95,6	122,0	79,2	+ 1,1	- 35,1	
		AUSLAND	117,6	148,7	102,8	186,9	133,8	168,7	113,4	+ 10,3	- 32,8	
63	TEXTILGEWERBE	INSGESAMT	108,9	118,7	115,7	111,0	124,9	127,6	114,1	- 1,4	- 10,6	
		INLAND	106,0	111,7	108,4	103,9	117,4	119,1	106,6	- 1,7	- 10,5	
		AUSLAND	126,7	162,4	161,0	155,1	171,4	183,4	163,7	+ 1,7	- 10,8	
64	BEKLEIDUNGSGEWERBE	INSGESAMT	123,2	135,8	118,2	145,7	130,8	159,2	110,4	- 6,6	- 30,7	
		INLAND	119,2	128,2	112,9	136,1	124,7	147,1	105,1	- 7,0	- 28,6	
		AUSLAND	197,7	276,2	217,0	327,0	245,9	378,2	206,6	- 4,8	- 45,4	

2 UMSATZ IM VERARBEITENDEN GEWERBE

2.2 VOLUMENINDEX

NR. DER SYPRO	WIRTSCHAFTSZWEIGE		1976	1977	1977	1977	1977	1977	1977	VERAENDERUNG GEGENUEBER VORJAHRES- VOR- ZEITRAUM PROZENT		
			JUN.	JAN.	FEB.	MAR.	APR.	MAI P	JUN. P	1970=100		
	VERARBEITENDES GEWERBE 1)	INSGESAMT	113,0	104,7	107,5	126,1	108,9	111,9	117,1	+	3,6	+ 4,7
		INLAND	104,7	96,8	96,8	114,7	100,0	102,1	105,6	+	0,9	+ 3,5
		AUSLAND	139,7	129,4	141,5	163,2	136,9	143,6	154,4	+	10,5	+ 7,5
	GRUNDSTOFF-U. PRODUKTIONS- GÜTERGEWERBE	INSGESAMT	115,8	107,3	106,2	124,8	112,0	115,9	118,6	-	2,4	+ 2,3
		INLAND	107,4	95,9	94,3	111,9	100,1	104,7	106,9	-	0,5	+ 2,1
		AUSLAND	145,0	148,6	149,4	172,5	155,9	157,6	162,7	+	12,2	+ 3,2
25	GEW.U. VERARB.V. STEINEN U. ERDEN	INSGESAMT	107,4	53,7	62,8	89,5	88,2	97,6	102,5	-	4,6	+ 5,0
		INLAND	104,0	49,0	58,1	85,2	83,5	94,1	98,4	-	5,3	+ 4,6
		AUSLAND	198,7	163,1	173,1	189,0	197,7	180,0	197,1	-	0,8	+ 9,5
2531	H.V.ZEMENT	INSGESAMT	102,2	46,5	59,0	89,5	89,5	97,5	98,6	-	3,5	+ 1,2
		INLAND	100,5	42,2	54,9	87,0	87,2	97,6	97,6	-	2,9	+ 0,9
		AUSLAND	155,3	174,7	184,3	163,5	157,4	120,6	129,5	-	16,6	+ 7,4
2541	ZIEGELSTEIN	INSGESAMT	119,8	61,6	75,9	115,5	106,8	119,5	125,8	+	5,0	+ 5,3
		INLAND	107,7	47,7	63,3	99,1	93,5	107,3	111,8	+	3,8	+ 4,2
		AUSLAND	1 092,0	1 023,1	947,2	1 246,4	1 022,4	960,8	1 090,8	-	0,2	+ 13,5
2559	H.V.BETONERZEUGNISSEN (OH.BIMS,GR.FERTIG- BAUTEILE)	INSGESAMT	107,4	52,5	62,0	92,5	91,5	101,1	110,7	+	3,1	+ 9,5
		INLAND	106,8	52,2	61,5	91,9	89,7	100,0	108,6	+	1,7	+ 8,6
		AUSLAND	254,6	130,3	185,2	229,2	489,0	346,1	603,1	+	136,9	+ 74,3
2711	HOCHOFEN-,STAHL-U. WARMWALZWERKE	INSGESAMT	95,6	93,9	94,2	110,3	100,7	99,4	104,6	+	9,4	+ 5,2
		INLAND	94,6	88,7	87,1	101,7	92,1	91,6	93,2	-	1,5	+ 1,9
		AUSLAND	98,8	114,4	121,7	144,2	134,8	130,5	149,8	+	51,6	+ 14,8
2850	NE-METALLHALBZEUGWERKE	INSGESAMT	144,7	157,5	152,3	167,2	145,9	154,1	158,3	+	9,4	+ 2,7
		INLAND	139,5	149,7	145,9	160,5	137,9	143,2	145,2	+	4,1	+ 1,4
		AUSLAND	160,9	181,9	172,4	188,5	171,2	188,9	200,7	+	24,7	+ 6,2
2910	EISEN-,STAHL-U. TEMPERGIESSEREIEN	INSGESAMT	83,1	78,9	76,6	88,8	80,9	79,2	82,5	-	0,7	+ 4,2
		INLAND	77,9	71,9	69,8	81,5	72,2	72,7	74,5	-	4,3	+ 2,5
		AUSLAND	140,7	153,5	149,6	167,4	176,2	150,6	170,0	+	20,8	+ 12,9
3011-15	ZIEHGERÄTE UND KALT- WALZWERKE	INSGESAMT	107,6	91,9	93,8	106,5	98,8	99,9	97,3	-	9,6	- 2,7
		INLAND	96,7	83,3	84,6	97,4	90,8	91,9	88,4	-	8,6	- 3,8
		AUSLAND	168,6	139,3	144,2	156,2	142,5	143,3	145,9	-	13,5	+ 1,8
40	CHEMISCHE INDUSTRIE	INSGESAMT	133,1	133,7	128,2	147,3	129,3	135,0	136,2	+	2,3	+ 0,9
		INLAND	121,3	122,4	115,5	132,3	115,5	121,7	124,6	+	2,7	+ 2,4
		AUSLAND	159,8	159,4	157,4	181,7	160,9	165,3	162,7	+	1,8	- 1,6
4090	H.V.CHEMIEFASERN	INSGESAMT	138,5	116,4	115,9	133,4	119,6	128,3	122,9	-	11,2	- 4,2
		INLAND	100,5	91,6	88,4	103,0	92,5	95,5	96,6	-	3,9	+ 1,1
		AUSLAND	193,4	152,2	155,6	177,3	159,2	175,6	161,5	-	16,5	- 8,0
55	ZELLSTOFF-,HOLZSCHLIFF-, PAPIER-U.PAPPEERZEUGUNG	INSGESAMT	118,4	115,0	113,9	134,9	112,8	117,7	121,8	+	2,9	+ 3,5
		INLAND	106,8	105,0	103,1	121,8	102,1	105,1	106,7	-	0,1	+ 1,5
		AUSLAND	183,7	172,1	175,6	209,6	173,5	189,5	207,9	+	13,2	+ 9,7
	INVESTITIONSGÜTER PRODUZIERENDES GEWERBE	INSGESAMT	117,8	102,0	108,2	127,5	108,3	113,8	122,9	+	4,3	+ 8,0
		INLAND	109,6	94,9	96,1	115,0	100,3	103,4	110,1	+	0,4	+ 6,4
		AUSLAND	136,9	117,7	136,1	156,7	126,4	137,6	152,1	+	11,1	+ 10,5
31	STAHL-U.LEICHTMETALLBAU, SCHIENENFAHRZEUGBAU	INSGESAMT	140,8	118,1	84,2	108,2	102,1	101,4	123,6	-	12,2	+ 21,9
		INLAND	132,1	114,4	77,1	93,9	94,2	96,8	115,7	-	12,4	+ 19,5
		AUSLAND	207,7	145,1	138,1	215,5	161,4	135,9	182,2	-	12,3	+ 34,1
32	MASCHINENBAU	INSGESAMT	110,3	85,7	90,8	108,2	94,7	97,2	108,3	-	1,8	+ 11,4
		INLAND	98,0	74,2	76,6	91,3	82,8	83,0	90,1	-	8,1	+ 8,5
		AUSLAND	132,8	106,4	116,3	138,8	116,1	123,1	141,3	+	6,4	+ 14,8
	H.V.MASCHINEN FÜR DAS PRODUKTIONS- GÜTERGEWERBE 2)	INSGESAMT
		INLAND
		AUSLAND
	H.V.MASCHINEN FÜR DAS VERBRAUCHSGÜTER PRODUZIERENDE GEWERBE 2)	INSGESAMT
		INLAND
		AUSLAND
	H.V.MASCHINEN FÜR DIE BAUWIRTSCHAFT 2)	INSGESAMT
		INLAND
		AUSLAND
	H.V.MASCHINEN FÜR DIE LANDWIRTSCHAFT 2)	INSGESAMT
		INLAND
		AUSLAND

1) OHNE HANDWERK UND OHNE NÄHRUNG- UND GENUSSMITTELGEWERBE.

2) BERECHNUNG DES VEREINS DEUTSCHER-MASCHINENBAU-ANSTALTEN E.V., FRANKFURT (MAIN).

2 UMSATZ IM VERARBEITENDEN GEWERBE

2.2 VOLUMENINDEX

NR. DER SYPRO	WIRTSCHAFTSZWEIGE		1976	1977	1977	1977	1977	1977	1977	VERAENDERUNG GEGENUEBER VORJAHRES- VOR- ZEITRAUM PROZENT		
			JUN.	JAN.	FEB.	MAR.	APR.	MAI ^D	JUN. ^D			
			1970=100									
33	STRASSENFAHRZEUGBAU	INSGESAMT	118,9	113,5	120,1	142,8	123,6	132,0	129,6	+ 9,0	- 1,8	
		INLAND	116,0	105,4	114,6	144,0	121,9	131,3	124,4	+ 7,3	- 5,2	
		AUSLAND	122,0	123,2	126,6	140,8	125,6	132,6	135,8	+ 11,3	+ 2,4	
3311	H.V.KRAFTWAGEN U.-MOTOREN	INSGESAMT	123,4	120,2	126,6	149,8	129,1	138,8	133,9	+ 8,5	- 3,5	
		INLAND	121,8	113,8	123,5	154,9	129,6	140,4	129,3	+ 6,2	- 7,9	
		AUSLAND	125,2	127,1	130,0	144,3	128,5	137,2	138,9	+ 11,0	+ 1,3	
	DAVON											
3312	H.V.PERSONENKRAFTWAGEN U.AE.(EINSCHL.MOTOREN)	INSGESAMT	127,4	130,4	134,6	157,6	135,0	145,1	140,3	+ 10,1	- 3,3	
		INLAND	129,4	126,4	135,9	168,9	139,0	147,8	137,2	+ 6,0	- 7,2	
		AUSLAND	125,6	134,4	133,3	146,5	131,1	142,4	143,5	+ 14,2	+ 0,7	
3313	H.V.LASTKRAFTWAGEN U.AE.(EINSCHL.MOTOREN)	INSGESAMT	105,8	76,3	93,0	117,5	103,8	112,5	106,9	+ 1,1	- 5,0	
		INLAND	95,2	70,5	81,3	107,8	97,3	114,9	102,2	+ 7,4	- 11,0	
		AUSLAND	122,9	85,7	111,5	132,8	114,1	108,8	114,4	- 6,9	+ 5,2	
34	SCHIFFBAU	INSGESAMT	159,3	79,6	243,4	193,5	64,0	104,6	257,5	+ 61,6	+ 146,2	
		INLAND	146,1	68,2	85,5	114,5	84,9	69,7	201,6	+ 38,0	+ 189,3	
		AUSLAND	182,7	99,8	520,8	332,2	27,2	165,8	355,6	+ 94,6	+ 114,5	
36	ELEKTROTECHNIK	INSGESAMT	132,3	114,5	120,6	146,9	119,3	127,0	137,2	+ 3,7	+ 8,1	
		INLAND	121,2	107,3	108,8	128,6	107,7	111,4	120,0	- 1,0	+ 7,7	
		AUSLAND	171,2	138,5	159,6	207,4	157,6	178,3	194,4	+ 13,6	+ 9,1	
3711-60	FEINMECHANIK, OPTIK	INSGESAMT	113,0	105,1	113,0	134,0	114,7	124,8	124,6	+ 10,3	- 0,2	
		INLAND	111,4	105,6	108,9	127,4	110,3	120,2	122,4	+ 9,9	+ 1,8	
		AUSLAND	115,7	104,3	119,9	145,3	122,4	132,7	128,5	+ 11,0	- 3,2	
3021-25	STAHLVERFORMUNG, OBERFLAECHEVEREDLUNG, HAERTUNG	INSGESAMT	101,3	107,5	105,6	120,4	105,3	105,3	108,1	+ 6,8	+ 2,7	
		INLAND	96,4	103,5	100,9	114,8	100,5	100,6	103,5	+ 7,4	+ 2,9	
		AUSLAND	142,9	140,9	144,6	167,6	144,6	144,8	146,8	+ 2,7	+ 1,4	
38	H.V.EISEN-, BLECH-U. METALLWAREN	INSGESAMT	96,3	93,2	96,3	111,3	98,1	100,1	102,5	+ 6,5	+ 2,4	
		INLAND	91,9	89,8	91,3	106,0	93,6	95,0	97,6	+ 6,2	+ 2,7	
		AUSLAND	118,2	110,0	120,0	136,7	120,2	125,3	126,6	+ 7,1	+ 1,0	
50	H.V.BUEROMASCHINEN, ADV-GERAETEN U. -EINRICHTUNGEN	INSGESAMT	123,4	88,9	138,9	144,2	133,2	142,9	151,4	+ 22,7	+ 6,0	
		INLAND	113,2	82,1	130,3	132,5	126,6	130,7	155,7	+ 37,6	+ 19,1	
		AUSLAND	135,7	96,7	149,0	158,0	140,8	157,2	146,5	+ 7,9	- 6,8	
5060	H.V.BUEROMASCHINEN	INSGESAMT	89,7	72,6	75,5	97,3	81,8	85,3	98,9	+ 10,3	+ 16,0	
		INLAND	73,3	59,3	53,0	79,7	65,0	64,4	88,9	+ 21,3	+ 38,1	
		AUSLAND	106,5	85,9	98,3	115,0	98,9	106,6	109,0	+ 2,3	+ 2,3	
5080	H.V.ADV-GERAETEN U.-EINRICHTUNGEN	INSGESAMT	152,1	102,7	193,2	184,6	177,7	193,2	198,5	+ 30,5	+ 2,7	
		INLAND	142,8	99,1	188,3	172,1	173,7	181,6	209,1	+ 46,4	+ 15,1	
		AUSLAND	164,7	107,5	199,8	201,2	183,1	208,5	184,8	+ 12,2	- 11,4	
	VERBRAUCHSGUETER PRODUZIERENDES GEWERBE	INSGESAMT	97,7	106,8	107,8	125,1	105,2	101,1	101,5	+ 3,9	+ 0,4	
		INLAND	92,1	101,3	101,9	118,3	99,4	95,9	95,8	+ 4,0	- 0,1	
		AUSLAND	142,0	150,6	153,7	179,3	151,8	142,8	146,1	+ 2,9	+ 2,3	
51	FEINKERAMIK	INSGESAMT	97,8	95,5	101,3	116,9	105,2	104,5	103,9	+ 6,2	- 0,6	
		INLAND	94,5	95,2	101,0	118,7	107,0	104,5	103,5	+ 9,5	- 0,9	
		AUSLAND	104,9	96,2	101,9	113,0	101,4	104,3	104,5	- 0,4	+ 0,2	
52	H.U.VERARB.V.GLAS	INSGESAMT	108,5	107,6	112,2	124,9	110,5	114,6	120,3	+ 10,9	+ 5,0	
		INLAND	103,8	104,0	108,6	120,8	104,3	107,9	113,6	+ 9,4	+ 5,3	
		AUSLAND	133,7	126,4	130,5	146,0	142,6	149,4	155,0	+ 16,0	+ 3,8	
5421-24	H.V.HOLZMOEBELN	INSGESAMT	114,9	111,5	118,7	140,0	123,6	124,9	129,5	+ 12,7	+ 3,7	
		INLAND	108,5	104,9	113,3	133,0	118,2	119,2	124,0	+ 14,3	+ 4,0	
		AUSLAND	199,7	196,5	187,1	230,4	192,3	197,7	199,4	- 0,1	+ 0,9	
56	PAPIER-U. PAPPEVERARBEITUNG	INSGESAMT	97,9	105,7	101,1	115,2	103,1	104,2	105,8	+ 8,1	+ 1,5	
		INLAND	94,7	102,9	98,5	111,6	98,6	100,1	101,8	+ 7,5	+ 1,7	
		AUSLAND	143,6	145,5	139,4	166,7	168,1	163,4	163,8	+ 14,1	+ 0,2	
58	H.V.KUNSTSTOFFWAREN	INSGESAMT	150,1	148,8	150,6	176,0	162,5	160,3	165,0	+ 9,9	+ 2,9	
		INLAND	143,7	143,6	145,5	168,7	154,6	154,1	158,1	+ 10,0	+ 2,6	
		AUSLAND	188,6	179,0	180,9	219,1	204,3	196,5	205,3	+ 8,8	+ 4,5	
61	LEDERERZEUGUNG	INSGESAMT	71,8	68,9	70,8	80,9	71,7	72,4	72,3	+ 0,7	- 0,2	
		INLAND	69,6	69,6	70,3	81,4	70,5	70,7	69,5	- 0,3	- 1,8	
		AUSLAND	78,3	66,7	72,1	79,4	75,1	77,1	80,1	+ 2,3	+ 3,9	
6251	H.V.SCHUHEN	INSGESAMT	47,5	82,0	77,4	88,6	61,7	50,7	48,1	+ 1,2	- 5,2	
		INLAND	44,5	79,3	73,5	86,1	59,2	49,7	45,0	+ 1,1	- 9,5	
		AUSLAND	85,2	115,3	125,4	119,3	92,1	61,9	85,3	+ 0,1	+ 37,8	
63	TEXTILGEWERBE	INSGESAMT	87,2	92,8	90,8	104,9	86,3	84,4	88,0	+ 0,9	+ 4,3	
		INLAND	80,3	86,0	83,2	96,5	79,6	78,1	81,1	+ 1,0	+ 3,8	
		AUSLAND	134,1	140,8	144,3	164,0	133,6	129,2	136,9	+ 2,1	+ 6,0	
64	BEKLEIDUNGSGEWERBE	INSGESAMT	76,8	108,5	112,8	132,6	97,3	79,3	66,8	- 13,0	- 15,8	
		INLAND	73,9	101,1	104,2	122,6	91,2	76,3	64,7	- 12,4	- 15,2	
		AUSLAND	130,1	236,9	259,9	304,8	202,2	130,5	102,5	- 21,2	- 21,4	

2 UMSATZ IM VERARBEITENDEN GEWERBE

2.2 VOLUMENINDEX

NR. DER SYPRO	WIRTSCHAFTSZWEIGE		1975	1976	1976	1976	1976	1977	1977	VERAENDERUNG GEGENUEBER VORJAHRES- ZETRAUM			
			DURCHSCHNITT	2.VJ	3.VJ	4.VJ	1.VJ	2.VJ ^P	PROZENT				
			1970=100										
	VERARBEITENDES GEWERBE 1)	INSGESAMT	103,3	111,1	110,6	107,6	119,2	112,8	112,6	+	1,8	-	0,2
		INLAND	96,4	102,4	102,3	99,3	108,4	102,8	102,6	+	0,3	-	0,2
		AUSLAND	126,0	139,3	137,3	134,2	154,7	144,7	145,0	+	5,6	+	0,2
	GRUNDSTOFF-U. PRODUKTIONS- GUTERGEWERBE	INSGESAMT	104,5	112,0	114,3	112,2	112,2	112,8	115,5	+	1,0	+	2,4
		INLAND	96,4	102,7	105,3	104,0	102,5	100,7	103,9	-	1,3	+	3,2
		AUSLAND	132,4	145,1	146,2	141,4	147,2	156,8	158,7	+	8,5	+	1,2
25	GEW.U.VERARB.V. STEINEN U.ERDEN	INSGESAMT	89,0	94,9	104,1	106,9	101,4	68,7	96,1	-	7,7	+	39,9
		INLAND	86,8	91,6	100,8	104,2	98,1	64,1	92,0	-	8,7	+	43,5
		AUSLAND	147,5	183,2	191,1	180,1	190,2	175,1	191,6	+	0,3	+	9,4
2531	H.V.ZEMENT	INSGESAMT	84,6	87,7	108,1	102,3	89,9	65,0	95,2	-	11,9	+	46,5
		INLAND	83,5	86,1	100,8	101,5	87,5	61,4	93,8	-	6,9	+	52,8
		AUSLAND	120,1	136,3	143,3	127,4	161,1	174,2	135,8	-	5,2	-	22,0
2541	ZIEGELI	INSGESAMT	78,5	100,8	114,9	119,0	100,9	84,3	117,4	+	2,2	+	39,3
		INLAND	77,1	90,1	103,6	108,5	90,4	70,0	104,2	+	0,6	+	48,9
		AUSLAND	195,6	954,0	1020,0	961,5	946,3	1072,2	1024,7	+	0,5	-	4,4
2559	H.V.BETONERZEUGNISSEN (OH.BIMS,GR.FERTIG- BAUTEILE)	INSGESAMT	96,2	95,6	102,2	106,0	108,3	69,0	101,1	-	1,1	+	46,5
		INLAND	95,7	95,1	101,7	105,6	108,0	68,5	99,4	-	2,3	+	45,1
		AUSLAND	203,0	201,7	237,5	198,2	184,5	181,6	479,4	+	101,9	+	164,0
2711	HOCHOFEN-,STAHL-U. WARMWALZWERKE	INSGESAMT	104,0	96,0	94,7	97,6	95,1	99,5	101,6	+	7,3	+	2,1
		INLAND	90,3	88,9	91,3	90,6	84,7	92,5	92,3	+	1,1	-	0,2
		AUSLAND	145,9	118,4	105,1	119,1	129,5	126,8	138,4	+	31,7	+	9,1
2850	NE-METALLHALBZEUGWERKE	INSGESAMT	131,5	147,1	142,6	139,9	160,9	159,0	152,8	+	7,2	-	3,9
		INLAND	124,8	139,5	135,8	133,3	150,7	152,0	142,1	+	4,6	-	6,5
		AUSLAND	151,1	170,7	163,6	160,7	193,3	180,9	186,9	+	14,2	+	3,3
2910	EISEN-,STAHL-U. TEMPERGISSERBIEN	INSGESAMT	78,3	78,9	82,2	73,6	80,2	81,4	80,9	-	1,6	-	0,6
		INLAND	72,2	73,3	76,8	67,9	74,0	74,4	73,1	-	4,8	-	1,7
		AUSLAND	145,0	140,2	141,7	137,1	147,7	156,8	165,6	+	16,9	+	5,6
3011-15	ZIEHEREIEN UND KALT- WALZWERKE	INSGESAMT	85,3	98,8	104,0	97,9	97,5	97,4	98,7	-	5,1	+	1,3
		INLAND	75,6	89,6	94,0	88,1	87,1	88,4	90,4	-	3,8	+	2,3
		AUSLAND	135,8	150,0	158,9	152,6	156,5	146,6	143,9	-	9,4	-	1,8
40	CHEMISCHE INDUSTRIE	INSGESAMT	113,5	129,6	131,9	127,4	127,7	136,4	133,5	+	1,2	-	2,1
		INLAND	108,6	119,8	119,9	119,0	118,9	123,4	120,6	+	0,6	-	2,3
		AUSLAND	124,3	152,0	159,3	146,5	147,7	166,2	163,0	+	2,3	-	1,9
4090	H.V.CHEMIEFASERN	INSGESAMT	119,4	127,9	142,8	109,7	116,7	121,9	123,6	-	13,4	+	1,4
		INLAND	95,4	96,6	104,6	84,1	89,4	94,3	94,9	-	9,3	+	0,6
		AUSLAND	155,1	172,3	197,6	145,9	155,5	161,7	165,4	-	16,3	+	2,3
55	ZELLSTOFF-,HOLZSCHLIFF-, PAPIER-U.PAPPEERZEUGUNG	INSGESAMT	93,2	118,3	119,2	112,8	117,7	121,3	117,4	-	1,5	-	3,2
		INLAND	88,1	108,1	107,7	103,8	106,8	110,0	104,6	-	2,9	-	4,9
		AUSLAND	122,9	175,3	183,6	164,0	180,1	185,8	190,3	+	3,6	+	2,4
	INVESTITIONSGUETER PRODUZIERENDES GEWERBE	INSGESAMT	104,9	112,8	111,7	106,0	128,4	112,6	115,0	+	3,0	+	2,1
		INLAND	96,1	103,1	103,0	96,1	115,3	102,0	104,6	+	1,6	+	2,5
		AUSLAND	124,0	135,4	132,3	129,0	158,6	136,8	138,7	+	4,8	+	1,4
31	STAHL-U.LEICHTMETALLBAU, SCHIENENFAHRZEUGBAU	INSGESAMT	112,6	123,0	116,6	124,5	142,2	103,5	109,0	-	6,5	+	5,3
		INLAND	106,0	114,1	110,2	108,5	135,3	95,1	102,2	-	7,3	+	7,5
		AUSLAND	168,8	190,7	165,9	247,3	194,1	166,2	159,8	-	3,7	-	3,9
32	MASCHINENBAU	INSGESAMT	98,5	103,1	102,8	94,5	121,6	94,9	100,1	-	2,6	+	5,5
		INLAND	85,1	89,1	89,9	81,6	102,0	80,7	85,3	-	5,1	+	5,7
		AUSLAND	122,7	128,7	126,3	118,1	157,7	120,5	126,8	+	0,4	+	5,2
	H.V.MASCHINEN FUER DAS PRODUKTIONS- GUTERGEWERBE 2)	INSGESAMT
		INLAND
		AUSLAND
	H.V.MASCHINEN FUER DAS VERBRAUCHSGUETER PRODUZIERENDE GEWERBE 2)	INSGESAMT
		INLAND
		AUSLAND
	H.V.MASCHINEN FUER DIE BAUWIRTSCHAFT 2)	INSGESAMT
		INLAND
		AUSLAND
	H.V.MASCHINEN FUER DIE LANDWIRTSCHAFT 2)	INSGESAMT
		INLAND
		AUSLAND

1) OHNE HANDWERK UND OHNE NAHRUNGS- UND GENUSSMITTELGEWERBE.

2) BERECHNUNG DES VERRINS DEUTSCHER-MASCHINENBAU-ANSTALTEN E.V., FRANKFURT (MAIN).

2 UMSATZ IM VERARBEITENDEN GEWERBE

2.2 VOLUMENINDEX

NR. DER SYPRO	WIRTSCHAFTSZWEIGE		1975	1976	1976	1976	1976	1977	1977	VERAENDERUNG GEGENUEBER VORJAHRES- ZEITRAUM PROZENT		
			DURCHSCHNITT	2. VJ	3. VJ	4. VJ	1. VJ	2. VJ ^P				
			1970=100									
33	STRASSENFAHRZEUGBAU	INSGESAMT	100,9	114,5	118,6	101,5	123,7	125,5	128,4	+ 8,3	+ 2,3	
		INLAND	98,1	108,7	117,5	94,5	111,6	121,3	125,9	+ 7,1	+ 3,8	
		AUSLAND	104,4	121,4	120,1	109,6	138,2	130,2	131,3	+ 9,3	+ 0,8	
3311	H.V.KRAFTWAGEN U.-MOTOREN	INSGESAMT	101,4	120,0	124,5	105,7	129,0	132,2	133,9	+ 7,6	+ 1,3	
		INLAND	99,6	115,4	125,4	98,9	116,9	130,7	133,1	+ 6,1	+ 1,8	
		AUSLAND	103,5	125,0	123,5	113,0	142,2	133,8	134,9	+ 9,2	+ 0,8	
3312	DAVON H.V.PERSONENKRAFTWAGEN U.AE.(EINSCHL.MOTOREN)	INSGESAMT	107,4	124,7	129,0	108,4	134,9	140,9	140,1	+ 8,6	- 0,6	
		INLAND	107,7	123,3	133,5	105,2	123,8	143,7	141,3	+ 5,8	- 1,7	
		AUSLAND	107,1	126,1	124,5	111,5	145,8	138,1	139,0	+ 11,6	+ 0,7	
3313	H.V.LASTKRAFTWAGEN U.AE.(EINSCHL.MOTOREN)	INSGESAMT	75,9	99,8	104,9	93,9	104,1	95,6	107,7	+ 2,7	+ 12,7	
		INLAND	71,0	88,0	96,9	76,6	93,1	86,5	104,8	+ 8,2	+ 21,2	
		AUSLAND	84,0	118,5	117,7	121,3	121,7	110,0	112,4	- 4,5	+ 2,2	
34	SCHIFFBAU	INSGESAMT	156,4	152,6	144,9	181,8	173,3	172,2	142,0	- 2,0	- 17,5	
		INLAND	95,4	97,9	93,7	100,5	118,9	89,4	118,7	+ 26,7	+ 32,8	
		AUSLAND	263,8	249,0	235,1	325,0	269,2	317,6	182,9	- 22,2	- 42,4	
36	ELEKTROTECHNIK	INSGESAMT	118,4	128,5	122,6	124,0	150,4	127,3	127,8	+ 4,2	+ 0,4	
		INLAND	110,6	117,6	111,9	112,8	136,4	114,9	113,0	+ 1,0	- 1,7	
		AUSLAND	146,1	166,4	160,4	163,6	199,0	168,5	176,8	+ 10,2	+ 4,9	
3711-60	FEINMECHANIK,OPTIK	INSGESAMT	108,0	112,1	111,6	104,6	124,1	117,4	121,4	+ 8,8	+ 3,4	
		INLAND	107,2	109,4	109,7	100,9	121,3	114,0	117,6	+ 7,2	+ 3,2	
		AUSLAND	109,5	116,7	115,0	111,0	129,1	123,2	127,9	+ 11,2	+ 3,8	
3021-25	STAHLVERFORMUNG, OBERFLAECHEVEREDLUNG, HAERTUNG	INSGESAMT	92,6	100,8	101,6	95,8	104,7	111,2	106,2	+ 4,5	- 4,5	
		INLAND	87,0	95,9	96,5	91,7	99,6	106,4	101,5	+ 5,2	- 4,6	
		AUSLAND	138,8	141,3	144,0	130,5	148,2	151,0	145,4	+ 1,0	- 3,7	
38	H.V.EISEN-, BLECH-U. METALLWAREN	INSGESAMT	87,6	95,8	95,3	92,7	103,8	100,3	100,2	+ 5,1	- 0,1	
		INLAND	84,8	92,0	91,2	89,7	99,3	95,7	95,4	+ 4,6	- 0,3	
		AUSLAND	100,6	114,5	115,7	107,8	127,0	122,2	124,0	+ 7,2	+ 1,5	
50	H.V.BUEROMASCHINEN, ADV-GERAETEN U. -EINRICHTUNGEN	INSGESAMT	119,5	128,5	117,9	121,5	161,1	124,0	142,5	+ 20,9	+ 14,9	
		INLAND	115,7	122,7	102,8	123,8	164,3	115,0	137,7	+ 33,9	+ 19,7	
		AUSLAND	123,9	135,5	135,8	118,8	157,5	134,6	148,2	+ 9,1	+ 10,1	
5060	H.V.BUEROMASCHINEN	INSGESAMT	85,6	83,7	85,8	66,9	101,6	81,8	88,7	+ 3,4	+ 8,4	
		INLAND	74,7	70,4	72,9	59,7	83,3	64,0	72,8	- 0,1	+ 13,8	
		AUSLAND	96,2	97,3	99,0	74,2	120,2	99,7	104,8	+ 5,9	+ 5,1	
5080	H.V.ADV-GERAETEN U.-EINRICHTUNGEN	INSGESAMT	144,6	166,5	145,0	168,0	211,7	160,2	189,8	+ 30,9	+ 18,5	
		INLAND	141,2	161,4	124,9	171,3	224,6	153,2	188,1	+ 50,6	+ 22,8	
		AUSLAND	149,2	173,4	172,1	163,4	194,6	169,5	192,1	+ 11,6	+ 13,3	
	VERBRAUCHSGUETER PRODUZIERENDES GEWERBE	INSGESAMT	97,9	105,9	101,9	103,4	109,9	113,2	102,6	+ 0,7	- 9,4	
		INLAND	95,3	100,7	96,7	98,0	104,7	107,2	97,0	+ 0,3	- 9,5	
		AUSLAND	118,9	146,9	143,2	146,1	151,7	161,2	146,9	+ 2,6	- 8,9	
51	FEINKERAMIK	INSGESAMT	88,7	98,0	98,3	95,6	102,6	104,6	104,5	+ 6,3	- 0,1	
		INLAND	89,2	96,8	96,0	94,3	102,2	105,0	105,0	+ 9,4	± 0	
		AUSLAND	87,6	100,5	103,0	98,2	103,5	103,7	103,4	+ 0,4	- 0,3	
52	H.U.VERARB.V.GLAS	INSGESAMT	101,0	109,3	107,8	107,8	121,3	114,9	115,1	+ 6,8	+ 0,2	
		INLAND	98,8	105,6	103,2	103,5	118,4	111,1	108,6	+ 5,2	- 2,3	
		AUSLAND	113,1	129,3	132,2	131,0	137,1	134,3	149,0	+ 12,7	+ 10,9	
5421-24	H.V.HOLZMOEBELN	INSGESAMT	114,3	118,4	117,7	106,4	134,5	123,4	126,0	+ 7,1	+ 2,1	
		INLAND	110,6	112,5	111,5	101,1	128,4	117,1	120,5	+ 8,1	+ 2,9	
		AUSLAND	163,1	195,3	199,8	176,4	214,7	204,7	196,5	- 1,7	- 4,0	
56	PAPIER-U. PAPPEVERARBEITUNG	INSGESAMT	93,4	103,4	99,6	101,7	109,4	107,3	104,4	+ 4,8	- 2,7	
		INLAND	91,7	100,3	96,5	98,9	105,8	104,3	100,2	+ 3,8	- 3,9	
		AUSLAND	119,3	148,5	143,9	143,5	161,4	150,5	165,1	+ 14,7	+ 9,7	
58	H.V.KUNSTSTOFFWAREN	INSGESAMT	125,9	149,2	150,1	146,9	157,5	158,5	162,6	+ 8,3	+ 2,6	
		INLAND	122,4	143,8	144,5	141,4	151,2	152,6	155,6	+ 7,7	+ 2,0	
		AUSLAND	146,9	182,4	183,5	180,7	195,4	193,0	202,0	+ 10,1	+ 4,7	
61	LEDERERZEUGUNG	INSGESAMT	66,2	72,7	74,7	66,4	75,9	73,5	72,1	- 3,5	- 1,9	
		INLAND	68,0	72,5	74,0	65,6	76,0	73,8	70,2	- 5,1	- 4,9	
		AUSLAND	60,5	73,1	76,9	68,7	75,9	72,7	77,4	+ 0,7	+ 6,5	
6251	H.V.SCHUHEN	INSGESAMT	70,6	72,8	55,9	84,7	66,5	82,7	53,5	- 4,3	- 35,3	
		INLAND	68,7	69,6	54,2	80,4	64,0	79,6	51,3	- 5,4	- 35,6	
		AUSLAND	94,9	112,2	78,0	139,4	97,2	120,0	79,8	+ 2,3	- 33,5	
63	TEXTILGEWERBE	INSGESAMT	87,9	91,3	89,7	84,1	94,0	96,2	86,2	- 3,9	- 10,4	
		INLAND	85,0	85,0	83,2	77,8	87,2	88,6	79,6	- 4,3	- 10,2	
		AUSLAND	106,3	134,0	133,6	127,4	139,9	149,7	133,2	- 0,3	- 11,0	
64	BEKLEIDUNGSGEWERBE	INSGESAMT	96,3	103,5	90,4	110,4	98,6	118,0	81,1	- 10,3	- 31,3	
		INLAND	93,3	97,9	86,6	103,4	94,3	109,3	77,4	- 10,6	- 29,2	
		AUSLAND	151,1	202,7	160,2	238,4	177,4	267,2	145,1	- 9,4	- 45,7	

3 AUFTRAGSBESTAND IM VERARBEITENDEN GEWERBE

3.1 WERTINDEX

NR. DER SYPRO	WIRTSCHAFTSZWEIGE		1976	1977	1977	1977	1977	1977	1977	1977 ^p JUL.	VERAENDERUNG GEGENUEBER VORJAHRES- VOR- ZEITRAUM PROZENT	
			JUL.	FEB.	MAR.	APR.	MAI	JUN.				
	VERARBEITENDES GEWERBE 1)	INSGESAMT	130,3	120,3	124,7	129,7	131,8	130,1	124,9		- 4,2	- 4,0
		INLAND	115,7	101,6	106,7	111,9	113,8	112,5	106,3		- 8,1	- 5,5
		AUSLAND	181,3	185,4	187,4	191,5	193,9	191,2	189,5		+ 4,6	- 0,9
	GRUNDSTOFF-U. PRODUKTIONS- GUTERGEWERBE 1)	INSGESAMT	129,7	104,1	111,7	114,0	112,7	111,4	110,4		- 14,9	- 0,9
		INLAND	117,7	87,5	96,5	99,0	97,2	96,0	94,6		- 19,7	- 1,5
		AUSLAND	192,3	190,2	191,0	191,7	193,2	191,5	192,4		+ 0,1	+ 0,5
25	GEW.U.VERARB.V. STEINEN U. ERDEN	INSGESAMT	147,7	126,2	147,1	146,2	147,2	143,3	140,1		- 5,1	- 2,2
		INLAND	128,5	81,8	103,9	105,2	106,5	110,5	109,0		- 15,1	- 1,3
		AUSLAND	599,0	170,0	163,0	111,8	102,9	913,2	871,4		+ 45,5	- 4,6
2711	HOCHOFEN-, STAHL-U. WARMWALZWERKE	INSGESAMT	115,9	78,4	81,3	86,7	86,2	84,5	84,1		- 27,5	- 0,5
		INLAND	102,9	69,6	72,3	77,5	76,5	72,2	68,1		- 33,9	- 5,7
		AUSLAND	155,9	105,5	109,0	115,2	116,1	122,2	133,2		- 14,6	+ 8,9
2910	EISEN-, STAHL-U. TEMPERGIESSEREI	INSGESAMT	105,6	102,6	102,0	102,5	102,4	98,2	96,7		- 8,5	- 1,5
		INLAND	96,2	94,5	94,5	95,3	95,6	92,2	90,8		- 5,6	- 1,5
		AUSLAND	196,5	180,4	174,2	171,3	168,1	155,4	152,8		- 22,3	- 1,7
2720, 3011-15	ZIEHEREIEN, KALTWALZWERKE, H.V. PREZISIONS- STAHLROHREN	INSGESAMT	88,9	72,0	71,0	68,4	68,4	67,6	68,5		- 22,9	+ 1,3
		INLAND	82,0	64,4	64,0	62,0	61,9	60,1	60,3		- 26,5	+ 0,4
		AUSLAND	123,0	110,2	106,0	100,2	100,9	105,2	109,2		- 11,2	+ 3,8
T.A.55	H.V. PAPIER, PAPPE	INSGESAMT	236,3	223,9	238,0	241,5	226,1	237,7	237,8		+ 0,6	+ 0,0
		INLAND	227,6	218,4	235,4	238,0	216,6	224,7	224,7		- 1,3	+ 4,5
		AUSLAND	288,5	256,7	253,2	262,2	283,0	373,6	316,0		+ 9,6	- 15,4
	INVESTITIONSGUETER PRODUZIERENDES GEWERBE 1)	INSGESAMT	129,6	135,8	138,0	137,6	136,8	134,8	133,5		+ 3,0	- 1,0
		INLAND	110,0	114,3	116,6	114,7	113,1	111,5	109,4		- 0,5	- 1,9
		AUSLAND	173,7	183,5	185,2	188,5	189,7	186,8	187,4		+ 7,9	+ 0,3
31	STAHL-U. LEICHTMETALLBAU, SCHIENENFAHRZEUGBAU	INSGESAMT	154,3	150,4	152,1	149,2	149,5	147,0	147,9		- 4,2	+ 0,6
		INLAND	121,8	115,6	118,0	116,6	116,2	115,6	118,1		- 3,0	+ 2,2
		AUSLAND	466,0	482,7	478,7	461,1	468,4	447,6	432,9		- 7,1	- 3,3
32	MASCHINENBAU	INSGESAMT	100,2	113,2	114,9	115,0	114,3	111,6	109,7		+ 9,5	- 1,7
		INLAND	78,2	92,1	94,6	91,9	90,3	87,9	84,5		+ 8,0	- 3,9
		AUSLAND	140,4	151,8	152,0	156,9	157,8	154,7	155,8		+ 11,0	+ 0,7
	H.V. MASCHINEN FUER DAS PRODUKTIONS- GUTERGEWERBE	INSGESAMT	90,2	85,5	86,0	87,9	88,6	89,4	92,7		+ 2,8	+ 3,7
		INLAND	55,7	52,3	53,3	54,8	57,0	57,5	63,8		+ 14,6	+ 10,9
		AUSLAND	129,1	122,9	122,9	125,3	124,4	125,3	125,3		- 3,0	- 0,1
	H.V. MASCHINEN FUER DAS VERBRAUCHSGUETER PRODUZIERENDE GEWERBE	INSGESAMT	102,4	99,4	100,6	100,6	105,7	104,7	104,0		+ 1,6	- 0,7
		INLAND	78,1	79,2	80,8	77,5	81,2	79,2	75,6		- 3,2	- 4,5
		AUSLAND	112,1	107,5	108,6	109,9	115,6	115,0	115,4		+ 3,0	+ 0,4
	H.V. MASCHINEN FUER DIE BAUWIRTSCHAFT	INSGESAMT	122,5	163,3	178,5	177,4	177,3	173,8	167,3		+ 36,6	- 3,8
		INLAND	82,8	99,7	113,1	108,3	101,8	98,9	92,1		+ 11,2	- 7,0
		AUSLAND	183,7	261,5	279,5	284,1	293,7	289,5	283,4		+ 54,3	- 2,1
	H.V. MASCHINEN FUER DIE LANDWIRTSCHAFT	INSGESAMT	176,6	243,3	231,5	238,1	221,0	205,1	198,5		+ 12,4	- 3,3
		INLAND	121,0	183,2	178,8	170,4	159,6	150,8	130,6		+ 7,9	- 13,4
		AUSLAND	270,6	344,7	320,5	352,6	324,7	296,9	313,1		+ 15,7	+ 5,4
T.A.3313	H.V. LIEFER-U. LASTKRAFT- WAGEN, KOMMUNALFAHRZEUGEN, OMNIBUSSEN, OBUSSEN	INSGESAMT	190,7	194,1	194,6	198,6	192,7	191,3	191,1		+ 0,2	- 0,1
		INLAND	154,5	168,8	166,0	161,9	148,2	145,1	135,4		- 12,4	- 6,7
		AUSLAND	251,6	236,8	242,8	260,6	267,7	269,0	285,1		+ 13,3	+ 6,0
34	SCHIFFBAU	INSGESAMT	100,3	74,5	70,2	67,3	63,4	62,7	56,0		- 44,2	- 10,7
		INLAND	98,2	77,9	74,5	71,6	67,7	69,7	60,4		- 38,6	- 13,4
		AUSLAND	103,9	68,4	62,6	59,9	55,9	50,3	48,2		- 53,6	- 4,2
T.A.36	H.V. STARKSTROM-, NACHRICHTEN- U. INFORMATIONSGEWERBE	INSGESAMT	181,7	180,8	184,3	184,3	183,5	182,6	181,9		+ 0,1	- 0,4
		INLAND	161,2	152,3	155,2	155,1	154,3	153,2	153,2		- 5,0	+ 0,0
		AUSLAND	244,8	268,6	273,6	274,1	273,2	273,3	270,0		+ 10,3	- 1,2
3711-60	FEINMECHANIK, OPTIK	INSGESAMT	157,2	162,5	171,3	167,5	170,1	171,0	171,3		+ 9,0	+ 0,1
		INLAND	135,1	142,4	147,5	144,1	144,7	146,0	144,8		+ 7,2	- 0,8
		AUSLAND	195,5	197,5	212,7	208,0	214,2	214,6	217,2		+ 11,1	+ 1,2
	VERBRAUCHSGUETER PRODUZIERENDES GEWERBE 1)	INSGESAMT	132,8	106,4	111,7	133,6	147,1	145,8	125,1		- 5,8	- 14,2
		INLAND	123,7	96,7	101,9	124,2	137,7	136,7	116,3		- 6,0	- 14,9
		AUSLAND	207,6	187,7	194,1	211,3	224,0	220,6	197,6		- 4,8	- 10,4
6251	H.V. SCHUHEN	INSGESAMT	135,4	95,7	94,3	134,3	186,8	194,4	135,8		+ 0,4	- 30,1
		INLAND	134,1	87,5	84,2	124,9	179,6	188,6	132,8		- 1,0	- 29,6
		AUSLAND	149,8	189,4	208,6	240,6	269,2	260,1	170,7		+ 13,9	- 34,4
63	TEXTILGEWERBE	INSGESAMT	125,4	109,5	113,8	120,1	120,7	119,6	113,5		- 9,5	- 5,1
		INLAND	114,8	98,0	102,6	109,9	110,4	109,3	103,3		- 10,1	- 5,5
		AUSLAND	190,5	180,4	182,5	183,2	184,4	183,4	176,6		- 7,3	- 3,7
64	BEKLEIDUNGSGEWERBE	INSGESAMT	144,9	103,7	112,4	156,6	183,1	179,3	142,6		- 1,6	- 20,5
		INLAND	135,2	96,9	104,8	146,2	170,7	167,5	132,9		- 1,7	- 20,6
		AUSLAND	312,5	221,7	244,1	335,1	397,5	384,6	309,1		- 1,1	- 19,6

1) AUSGEWAELTE WIRTSCHAFTSZWEIGE.

3 AUFTRAGSBESTAND IM VERARBEITENDEN GEWERBE

3.1 WERTINDEX

NR. DER SYPRO	WIRTSCHAFTSZWEIGE		1975	1976	1976	1976	1976	1977	1977	VERÄNDERUNG GEGENÜBER VORJAHRES- ZEITRAUM		
			DURCHSCHNITT	2.VJ	3.VJ	4.VJ	1.VJ	2.VJ	-	+		
			1970=100									
	VERARBEITENDES GEWERBE 1)	INSGESAMT	117,1	126,7	132,6	126,0	123,8	122,2	130,5	-	1,6	+ 6,8
		INLAND	109,3	113,0	120,6	110,7	107,7	104,6	112,7	-	6,5	+ 7,8
		AUSLAND	159,4	179,1	179,3	179,4	179,7	183,5	192,2	+	9,7	+ 4,7
	GRUNDSTOFF-U. PRODUKTIONS- GÜTERGEWERBE 1)	INSGESAMT	109,2	117,6	127,3	123,1	103,2	106,0	112,7	-	11,5	+ 6,3
		INLAND	100,0	108,4	117,0	111,7	93,9	92,1	97,4	-	16,7	+ 5,7
		AUSLAND	156,9	169,6	181,3	182,3	151,8	178,1	192,1	+	6,0	+ 7,9
25	GEW.U.VERARB.V. STEINEN U. ERDEN	INSGESAMT	138,6	132,3	135,5	140,8	124,1	132,3	145,6	+	7,4	+ 10,0
		INLAND	122,7	117,1	120,0	122,3	103,4	95,4	107,4	-	10,5	+ 11,4
		AUSLAND	512,8	488,1	499,1	575,8	611,6	974,4	1042,6	+	108,9	+ 7,0
2711	HOCHOFEN-,STAHL-U. WARMWALZWERKE	INSGESAMT	89,7	102,0	116,1	107,3	81,0	79,7	85,8	-	26,1	+ 7,6
		INLAND	80,5	93,4	106,8	95,1	74,2	71,1	75,4	-	29,4	+ 6,0
		AUSLAND	117,8	128,4	144,7	144,8	101,6	106,2	117,8	-	18,6	+ 11,0
2910	EISEN-,STAHL-U. TEMPERIESSEREI	INSGESAMT	109,3	105,4	104,5	107,6	106,2	103,5	101,0	-	3,3	- 2,3
		INLAND	97,8	96,9	96,0	98,6	98,0	95,1	94,4	-	1,7	- 0,7
		AUSLAND	220,5	187,2	186,0	194,1	184,3	183,8	164,9	-	11,4	- 10,3
2720, 3011-15	ZIEHEREIEN, KALTWALZWERKE, H.V.PRAEZISIONS- STAHLROHREN	INSGESAMT	62,5	80,1	87,0	83,0	73,2	71,7	68,1	-	21,7	- 5,0
		INLAND	53,9	72,5	80,2	75,5	65,1	64,1	61,3	-	23,6	- 4,4
		AUSLAND	105,2	117,6	120,7	120,5	113,8	109,7	102,1	-	15,4	- 6,9
T.A.55	H.V.PAPIER,PAPPE	INSGESAMT	192,8	226,0	248,3	230,6	200,0	220,1	233,4	-	6,0	+ 6,1
		INLAND	183,5	214,9	232,6	222,1	190,9	214,1	223,2	-	4,0	+ 4,3
		AUSLAND	248,4	293,1	342,6	281,5	254,5	256,1	306,3	-	10,6	+ 19,6
	INVESTITIONSGÜTER PRODUZIERENDES GEWERBE 1)	INSGESAMT	126,5	131,2	130,4	129,5	129,6	135,8	136,4	+	4,6	+ 0,4
		INLAND	111,5	112,5	114,9	108,8	106,4	114,3	113,1	-	1,6	- 1,1
		AUSLAND	161,4	173,8	166,5	176,0	181,6	183,4	188,3	+	13,1	+ 2,7
31	STAHL-U.LEICHTMETALLBAU, SCHLENFENFAHRZEUGBAU	INSGESAMT	164,8	157,2	161,1	154,2	147,7	149,5	148,6	-	7,8	- 0,6
		INLAND	128,3	124,6	128,2	122,8	116,3	115,6	116,1	-	9,4	- 0,5
		AUSLAND	513,9	469,8	476,2	454,1	447,4	473,8	459,0	-	3,6	- 3,1
32	MASCHINENBAU	INSGESAMT	95,5	106,3	106,7	100,7	103,9	112,9	113,6	+	6,5	+ 0,6
		INLAND	81,5	85,1	88,8	77,2	77,9	92,2	90,0	+	1,5	+ 2,4
		AUSLAND	121,0	144,8	139,4	143,5	151,2	150,7	156,5	+	12,3	+ 3,8
	H.V.MASCHINEN FÜR DAS PRODUKTIONS- GÜTERGEWERBE	INSGESAMT	71,0	86,9	83,5	88,9	90,4	85,1	88,6	+	6,1	+ 4,1
		INLAND	58,2	51,7	52,1	51,5	45,6	51,8	56,4	+	8,3	+ 9,0
		AUSLAND	85,5	126,5	119,0	131,0	141,0	122,8	125,0	+	5,0	+ 1,8
	H.V.MASCHINEN FÜR DAS VERBRAUCHSGÜTER PRODUZIERENDE GEWERBE	INSGESAMT	90,6	103,7	104,3	102,9	102,6	99,1	103,7	-	0,6	+ 4,7
		INLAND	68,6	79,2	82,3	77,3	79,2	78,4	79,3	-	3,6	+ 1,1
		AUSLAND	99,4	113,6	113,1	113,2	112,0	107,4	113,5	+	0,3	+ 5,7
	H.V.MASCHINEN FÜR DIE BAUWIRTSCHAFT	INSGESAMT	101,9	134,3	137,6	133,7	136,5	169,3	176,2	+	28,1	+ 4,0
		INLAND	64,4	97,8	109,4	93,3	89,8	110,4	103,0	-	5,8	+ 6,7
		AUSLAND	159,8	190,7	181,1	196,0	208,6	260,2	289,1	+	59,6	+ 11,1
	H.V.MASCHINEN FÜR DIE LANDWIRTSCHAFT	INSGESAMT	213,6	208,8	203,3	175,0	201,0	234,8	221,4	+	8,9	- 5,7
		INLAND	163,7	149,4	152,2	114,3	131,8	174,9	160,2	+	5,3	- 8,4
		AUSLAND	298,0	309,1	289,6	277,5	317,7	336,0	324,7	+	12,1	- 3,4
T.A.3313	H.V.LIEFER-U.LASTKRAFT- WAGEN, KOMMUNALFAHRZEUGEN, OMNIBÜSSEN, OBUSSEN	INSGESAMT	228,7	189,3	177,0	192,2	194,2	192,1	194,2	+	9,7	+ 1,1
		INLAND	157,7	144,6	126,5	152,7	151,9	163,0	151,7	+	19,9	- 6,9
		AUSLAND	348,3	264,8	262,2	258,8	265,4	241,3	265,8	+	1,4	+ 10,1
34	SCHIFFBAU	INSGESAMT	132,2	100,1	105,5	96,7	84,5	77,8	64,5	-	38,9	- 17,1
		INLAND	102,7	97,4	101,4	96,1	86,4	80,4	69,7	-	31,3	- 13,4
		AUSLAND	184,4	105,0	112,8	97,8	81,3	73,2	55,4	-	50,9	- 24,4
T.A.36	H.V.STARKSTROM-,NACHRICHTEN- U.INFORMATIONSGÜTER TECHNISCHEN ERZEUGNISSEN	INSGESAMT	162,7	172,8	167,2	180,8	177,7	181,3	183,5	+	9,7	+ 1,2
		INLAND	155,6	157,1	158,9	158,5	152,0	152,7	154,2	-	3,0	+ 1,0
		AUSLAND	184,7	221,0	192,8	249,4	256,6	269,5	273,5	+	41,9	+ 1,5
3711-60	FEINMECHANIK,OPTIK	INSGESAMT	159,8	155,2	157,1	155,6	155,2	165,0	169,5	+	7,9	+ 2,7
		INLAND	136,9	134,5	135,7	134,3	134,9	143,1	144,9	+	6,8	+ 1,2
		AUSLAND	199,7	191,1	194,2	192,8	190,5	203,0	212,3	+	9,3	+ 4,6
	VERBRAUCHSGÜTER PRODUZIERENDES GEWERBE 1)	INSGESAMT	106,2	129,3	145,4	121,7	139,5	113,2	142,2	-	2,3	+ 25,6
		INLAND	100,7	120,1	136,3	112,8	128,8	103,1	132,9	-	2,5	+ 28,8
		AUSLAND	152,2	205,4	220,9	195,2	228,7	196,8	218,6	-	1,0	+ 11,1
6251	H.V.SCHUHEN	INSGESAMT	117,9	122,4	154,6	101,3	147,2	105,3	171,8	+	11,1	+ 63,2
		INLAND	115,0	118,1	151,3	98,6	140,5	95,8	164,4	+	8,7	+ 71,5
		AUSLAND	150,2	171,0	192,6	132,3	223,4	212,7	256,6	+	33,2	+ 20,6
63	TEXTILGEWERBE	INSGESAMT	97,4	120,7	126,5	120,9	123,8	113,9	120,1	-	5,1	+ 5,5
		INLAND	90,5	109,9	116,0	110,5	111,1	102,4	109,9	-	5,3	+ 7,3
		AUSLAND	140,1	187,8	191,8	185,2	202,3	184,6	183,7	-	4,3	- 0,5
64	BEKLEIDUNGSGEWERBE	INSGESAMT	118,7	145,5	175,7	127,7	164,7	113,8	173,0	-	1,6	+ 52,0
		INLAND	113,3	136,4	164,4	119,6	153,6	106,0	161,5	-	1,8	+ 52,4
		AUSLAND	211,0	303,6	371,8	267,6	357,8	249,5	372,4	+	0,2	+ 49,3

1) AUSGEWÄHLTE WIRTSCHAFTSZWEIGE.

4 AUFTRAGSEINGANG IM BAUHAUPTGEWERBE

ART DER BAUTEN UND AUFTRAGGEBER	1976	1976	1977	1977	1977	1977	1977	VERÄNDERUNG GEGENÜBER VORJAHRES-VOR- ZEITRAUM PROZENT	
	MAI	DEZ.	JAN.	FEB. P	MAR. P	APR. P	MAI P		
	1971=100								
4.1 <u>WERTINDEX</u>									
BAUHAUPTGEWERBE	93,9	89,1	64,8	72,4	109,4	104,0	108,8	+	15,9 + 4,6
HOCHBAU	90,8	93,5	68,0	75,0	105,9	96,3	98,7	+	8,7 + 2,5
WOHNUNGSBAU	88,1	76,4	71,9	86,3	114,4	110,0	105,7	+	20,0 - 3,9
SONSTIGER HOCHBAU	92,8	106,7	65,1	66,4	99,4	85,9	93,4	+	0,6 + 8,7
GEWERBLICHER UND INDUSTRIELLER BAU FÜR UNTERNEHMEN SOWIE LANDWIRTSCHAFTLICHER BAU	97,4	98,6	65,0	73,2	107,4	85,5	88,1	-	9,5 + 3,0
BAUTEN FÜR BUNDESBAHN UND BUNDESPOST	74,6	45,7	57,6	73,0	94,9	56,2	86,2	+	15,5 + 53,4
BAUTEN FÜR GEBIETSKÖRPERSCHAFTEN, ORGANISATIONEN OHNE ERWERBSCHARAKTER SOWIE SONSTIGE ÖFFENTLICHE AUFTRAGGEBER	86,1	125,6	65,8	54,0	85,6	88,8	103,3	+	20,0 + 16,3
TIEFBAU	99,0	81,9	59,2	68,0	115,5	117,2	126,1	+	27,4 + 7,6
STRASSENBAU	117,7	74,3	50,5	58,3	126,8	145,9	167,4	+	42,2 + 14,7
SONSTIGER TIEFBAU	88,0	86,4	64,4	73,7	108,8	100,1	101,5	+	15,3 + 1,4
GEWERBLICHER UND INDUSTRIELLER BAU FÜR UNTERNEHMEN	79,2	71,6	64,5	75,5	108,9	84,4	85,6	+	8,1 + 1,4
BAUTEN FÜR BUNDESBAHN UND BUNDESPOST	67,4	62,5	77,0	91,2	124,1	97,1	109,1	+	61,9 + 12,4
BAUTEN FÜR GEBIETSKÖRPERSCHAFTEN, ORGANISATIONEN OHNE ERWERBSCHARAKTER SOWIE SONSTIGE ÖFFENTLICHE AUFTRAGGEBER	94,5	95,7	62,2	70,2	106,2	106,3	106,0	+	12,2 - 0,3

4.2 VOLUMENINDEX

BAUHAUPTGEWERBE	77,8	72,8	52,8	59,0	89,1	82,5	86,3	+	10,9 + 4,6
HOCHBAU	74,8	75,5	54,7	60,3	85,1	75,2	77,1	+	3,1 + 2,5
WOHNUNGSBAU	71,6	60,7	56,9	68,3	90,6	84,8	81,5	+	13,8 - 3,9
SONSTIGER HOCHBAU	77,3	87,2	53,0	54,0	80,9	67,9	73,8	-	4,5 + 8,7
TIEFBAU	82,8	68,2	49,3	56,6	96,2	95,5	102,8	+	24,2 + 7,6
STRASSENBAU	98,7	62,2	42,3	48,8	106,2	120,0	137,7	+	39,5 + 14,8
SONSTIGER TIEFBAU	73,6	71,7	53,4	61,2	90,3	81,2	82,3	+	11,8 + 1,4

4 AUFTRAGSEINGANG IM BAUHAUPTGEWERBE

ART DER BAUTEN UND AUFTRAGGEBER	1975	1976	1976	1976	1976	1976	1977	VERAENDERUNG GEGENUEBER VORJAHRES-VOR- ZEITRAUM PROZENT			
	DURCHSCHNITT	1.VJ	2.VJ	3.VJ	4.VJ	1.VJ ^D					
	1971=100										
4.1 WERTINDEX											
BAUHAUPTGEWERBE	96,2	90,3	80,0	99,0	96,2	86,0	82,2	+	2,8	-	4,4
HOCHBAU	90,9	87,4	82,8	96,6	86,4	83,6	83,0	+	0,2	-	0,7
WOHNUNGSBAU	78,5	83,2	84,1	92,1	83,7	72,8	90,9	+	8,1	+	24,9
SONSTIGER HOCHBAU	100,6	90,5	81,7	99,9	88,4	91,9	77,0	-	5,8	-	16,2
GEWERBLICHER UND INDUSTRIELLER BAU FUER UNTERNEHMEN SOWIE LANDWIRTSCHAFTLICHER BAU	93,6	88,9	77,9	104,2	86,0	87,3	81,9	+	5,1	-	6,2
BAUTEN FUER BUNDESBAHN UND BUNDESPOST	83,5	63,8	65,5	71,0	72,1	46,6	75,2	+	14,8	+	61,4
BAUTEN FUER GEBIETSKOERPERSCHAFTEN, ORGANISATIONEN OHNE ERWERBSCHARAKTER SOWIE SONSTIGE OEFFENTLICHE AUFTRAGGEBER	114,3	95,4	89,7	94,5	94,0	103,5	68,5	-	23,6	-	33,8
TIEFBAU	105,1	95,2	75,2	103,0	112,6	90,1	80,9	+	7,6	-	10,2
STRASSENBAU	107,8	106,2	64,1	119,5	142,4	98,9	78,5	+	22,5	-	20,6
SONSTIGER TIEFBAU	103,4	88,7	81,8	93,2	94,9	84,9	82,3	+	0,6	-	3,1
GEWERBLICHER UND INDUSTRIELLER BAU FUER UNTERNEHMEN	87,7	76,5	68,3	83,9	76,5	77,2	83,0	+	21,5	+	7,5
BAUTEN FUER BUNDESBAHN UND BUNDESPOST	86,9	75,6	77,4	80,4	75,9	68,7	97,4	+	25,8	+	41,8
BAUTEN FUER GEBIETSKOERPERSCHAFTEN, ORGANISATIONEN OHNE ERWERBSCHARAKTER SOWIE SONSTIGE OEFFENTLICHE AUFTRAGGEBER	111,8	95,3	87,4	98,7	104,7	90,4	79,5	-	9,0	-	12,1
4.2 VOLUMENINDEX											
BAUHAUPTGEWERBE	81,8	74,7	67,6	82,0	78,7	70,3	67,0	-	0,9	-	4,7
HOCHBAU	77,1	71,7	69,7	79,5	70,0	67,5	66,7	-	4,3	-	1,2
WOHNUNGSBAU	65,5	67,4	70,0	74,8	66,8	57,9	71,9	+	2,7	+	24,2
SONSTIGER HOCHBAU	86,4	75,1	69,6	83,2	72,4	75,1	62,6	-	10,1	-	16,6
TIEFBAU	89,5	79,8	64,1	86,1	93,7	75,1	67,4	+	5,1	-	10,3
STRASSENBAU	91,8	89,2	54,6	100,1	119,1	82,9	65,8	+	20,5	-	20,6
SONSTIGER TIEFBAU	88,2	74,3	69,7	78,0	78,8	70,5	68,3	-	2,0	-	3,1

5 AUFTRAGSBESTAND IM BAUHAUPTGEWERBE

5.1 WERTINDEX

ART DER BAUTEN UND AUFTRAGGEBER	1975	1976	1975	1976	1976	1976	1976	VERÄNDERUNG GEGENÜBER VORJAHRES-VOR- ZEITRAUM PROZENT			
	DURCHSCHNITT		DEZ.	MAR.	JUN.	SEP.	DEZ.				
			1971=100								
BAUHAUPTGEWERBE	88,9	89,5	87,0	94,2	94,7	88,6	80,3	- 7,7	- 9,4		
HOCHBAU	83,3	84,3	82,7	88,2	89,6	83,5	75,7	- 8,5	- 9,3		
WOHNUNGSBAU	64,9	76,0	68,8	74,7	84,7	76,2	68,2	- 0,9	- 10,5		
SONSTIGER HOCHBAU	98,4	91,0	94,2	99,1	93,6	89,4	81,9	- 13,1	- 8,4		
GEWERBLICHER UND INDUSTRIELLER BAU FÜR UNTERNEHMEN SOWIE LANDWIRTSCHAFTLICHER BAU	94,2	95,5	89,5	98,3	100,4	95,6	87,6	- 2,1	- 8,4		
BAUTEN FÜR BUNDESBAHN UND BUNDESPOST	66,3	51,4	65,0	66,1	57,1	41,1	41,1	- 36,8	± 0		
BAUTEN FÜR GEBIETSKÖRPERSCHAFTEN, ORGANISATIONEN OHNE ERWERBSCHARAKTER SOWIE SONSTIGE ÖFFENTLICHE AUFTRAGGEBER	106,8	89,5	102,9	103,6	88,9	86,7	78,9	- 23,3	- 9,0		
TIEFBAU	99,6	99,6	95,2	106,0	104,6	98,5	89,2	- 6,3	- 9,4		
STRASSENBAU	110,0	101,0	97,6	100,8	105,5	104,6	92,9	- 4,8	- 11,2		
SONSTIGER TIEFBAU	93,8	98,8	93,9	108,9	104,1	95,1	87,2	- 7,1	- 8,3		
GEWERBLICHER UND INDUSTRIELLER BAU FÜR UNTERNEHMEN	72,7	82,9	65,4	89,4	98,0	75,7	68,6	+ 4,9	- 9,4		
BAUTEN FÜR BUNDESBAHN UND BUNDESPOST	82,8	75,8	71,2	77,0	79,1	78,4	68,8	- 3,4	- 12,2		
BAUTEN FÜR GEBIETSKÖRPERSCHAFTEN, ORGANISATIONEN OHNE ERWERBSCHARAKTER SOWIE SONSTIGE ÖFFENTLICHE AUFTRAGGEBER	100,7	105,8	104,1	117,9	108,7	102,2	94,3	- 9,4	- 7,7		

