

PRODUZIERENDES GEWERBE

FACHSERIE

4

Reihe 2.2

**Indizes des Auftragseingangs, des
Umsatzes und des Auftragsbestands
für das Verarbeitende Gewerbe
und für das Bauhauptgewerbe**

Juni 1977

Statistisches Bundesamt
Bibliothek



HERAUSGEBER: STATISTISCHES BUNDESAMT WIESBADEN
VERLAG: W. KOHLHAMMER GMBH STUTTGART UND MAINZ
Bestellnummer: 2040220 – 77106

Statist. Bundesamt - Bibliothek



12-05958

Erschienen im August 1977

Nachdruck - auch auszugsweise - nur mit Quellenangabe gestattet

Preis: DM 5,40

Inhalt

	Seite
Einführung	4
Graphische Darstellungen	6
T a b e l l e n t e i l	
1 Auftragseingang im Verarbeitenden Gewerbe	
1.1 Wertindex	11
1.2 Volumenindex	15
2 Umsatz im Verarbeitenden Gewerbe	
2.1 Wertindex	19
2.2 Volumenindex	23
3 Auftragsbestand im Verarbeitenden Gewerbe	
3.1 Wertindex	27
4 Auftragseingang im Bauhauptgewerbe	
4.1 Wertindex	29
4.2 Volumenindex	29
5 Auftragsbestand im Bauhauptgewerbe	
5.1 Wertindex	31

Die Angaben beziehen sich auf das Bundesgebiet; sie schließen Berlin (West) ein.

Zeichenerklärung

- . = kein Nachweis vorhanden
- ... = Angaben fallen später an
- p = vorläufige Zahl
- r = berichtigte Zahl

Abkürzungen bei den Kurzbezeichnungen

ADV-GERÄTE U. -EINRICHTUNGEN	=	Geräte und Einrichtungen für die automatische Datenverarbeitung
EINSCHL.	=	einschließlich
GEW. U. VERARB. V.	=	Gewinnung und Verarbeitung von
GR. FERTIGBAUTEILE	=	große (großformatige) Fertigbauteile
H. U. VERARB. V.	=	Herstellung und Verarbeitung von
H. V.	=	Herstellung von
NE-	=	Nichteisen-
OH.	=	ohne
U.	=	und
U. AE.	=	und ähnliche

Einführung

Die Bundesergebnisse über den Auftragseingang und Auftragsbestand sollen kurzfristig die Nachfrageentwicklung in ausgewählten Zweigen des Verarbeitenden Gewerbes und im Bauhauptgewerbe messen. Der Auftragseingang ist definiert als Wertsumme der im Berichtsmontat eingegangenen und vom Betrieb akzeptierten Bestellungen. Als Auftragsbestand gilt der Gesamtwert aller fest akzeptierten, noch nicht ausgeführten Bestellungen.

Die Bundesergebnisse über den Umsatz im Verarbeitenden Gewerbe sind als Konjunkturindikator in Verbindung mit dem Auftragseingang zu sehen. Der Umsatz ist definiert als Wertsumme der im Berichtsmontat abgerechneten Lieferungen und Leistungen an Dritte. Er umfaßt Erlöse aus dem Verkauf selbst hergestellter oder in Lohnarbeit bei anderen Firmen gefertigter Erzeugnisse und die Einnahmen aus industriellen/handwerklichen Dienstleistungen. Umsatz und Auftragseingang im Verarbeitenden Gewerbe stimmen inhaltlich weitgehend überein.

Die Auftragseingangs-, Auftragsbestands- und Umsatzindizes für das Verarbeitende Gewerbe und für das Bauhauptgewerbe werden in jeweiligen Preisen (Wertindizes), Auftragseingangs- und Umsatzindizes außerdem in Preisen des Basisjahres (Volumenindizes) dargestellt.¹⁾ Zur Berechnung der Volumenindizes im Verarbeitenden Gewerbe werden die Indizes der Erzeugerpreise industrieller Produkte (Inlandsabsatz) sowie die Indizes der Verkaufspreise für Ausfuhr Güter verwendet. Die Deflationierung der Auftragseingänge im Bauhauptgewerbe erfolgt über Meßzahlen für Bauleistungspreise und Preisindizes für Bauwerke.

Rechtsgrundlage für die Erhebung der Auftragsingänge, Umsätze und Auftragsbestände im Verarbeitenden Gewerbe und im Bauhauptgewerbe ist das Gesetz über die Statistik im Produzierenden Gewerbe vom 6.11.75 (BGBl. I S. 2779). Damit wurde die Grundlage geschaffen

für eine Vereinheitlichung und Zusammenfassung der Erhebungen in den Bereichen Bergbau und Verarbeitendes Gewerbe, Baugewerbe sowie Energie- und Wasserversorgung. Die Neuordnung der Statistik im Produzierenden Gewerbe²⁾ zu einem einheitlichen System aufeinander abgestimmter kurz- und längerfristiger Erhebungen erfolgt stufenweise. In Heft 1/1977 dieser Reihe beginnt die Darstellung der Auftragseingangs-, Auftragsbestands- und Umsatzindizes für das Verarbeitende Gewerbe nach der Systematik der Wirtschaftszweige, Fassung für die Statistik im Produzierenden Gewerbe (SYPRO). Vergleichbare Reihen in dieser systematischen Gliederung wurden bis einschl. 1970 Neuberechnet. Abweichungen zwischen der SYPRO und der vor 1977 angewandten Systematik zum monatlichen Industriebericht wurden dabei schätzungsweise anhand der bewerteten Absatzproduktion (Ergebnisse der vierteljährlichen Produktionsstatistik) ermittelt und bei der Rückrechnung der Indizes bis 1970 berücksichtigt.

Der bisher den Indizes des Auftragseingangs und Umsatzes für das Verarbeitende Gewerbe zugrunde liegende Berichtskreis - Industriebetriebe mit 10 und mehr Beschäftigten - wird im Jahre 1977 durch den Erhebungsbereich - Industriebetriebe mit 20 und mehr Beschäftigten - ersetzt. Bei der Rückrechnung vergleichbarer Reihen bis 1970 wurde diese Änderung des Erfassungsbereichs berücksichtigt, und zwar durch Umschätzung der Ergebnisse von Industriebetrieben ab 10 Beschäftigten auf Betriebe ab 20 Beschäftigten über den Umsatz aus der Industrieberichterstattung (jährliche Größenklassenergebnisse).

Die Zuordnung der Auftragseingänge und Umsätze zu fachlichen Betriebsteilen (beteiligte Wirtschaftszweige) bleibt unabhängig von der neuen Abschneidegrenze und unverändert gegenüber dem Berichtssystem vor 1977 auch weiterhin bestehen.

Die Veröffentlichung der Auftragseingangs- und Umsatzindizes im Verarbeitenden Gewerbe für den vollständigen in der Rechtsgrundlage festgelegten Erfassungsbereich erfolgt - mit entsprechenden Rückrechnungen - ab 1978. Die Festlegung des Berichtskreises vom Unterneh-

1) Erhard, U.: Neuberechnung des Index des Auftragseingangs in der Industrie auf der Basis 1970, in: Wirtschaft und Statistik 3/1972, S. 151 ff. Brandner, H.: Erhebung der Auftragsbestände in der Industrie in: Wirtschaft und Statistik 1/1971, S. 9 ff. Brandner, H.: Indizes der Auftragseingänge und Auftragsbestände im Bauhauptgewerbe auf Basis 1971, in: Wirtschaft und Statistik 9/1973, S. 534 ff.

2) Sobotschinski, A.: Die Neuordnung der Statistik des Produzierenden Gewerbes, in: Wirtschaft und Statistik 7/1976, S. 405 ff.

men her sowie die Einbeziehung des Produzierenden Handwerks sind die wesentlichen Kennzeichen dieses Berichtssystems.

Der Berichtskreis der Auftragsbestandsstatistik im Verarbeitenden Gewerbe wird dem Gesetz über die Statistik im Produzierenden Gewerbe entsprechend von bisher 2 000 Unternehmen sukzessive auf 3 000 Unternehmen erhöht.

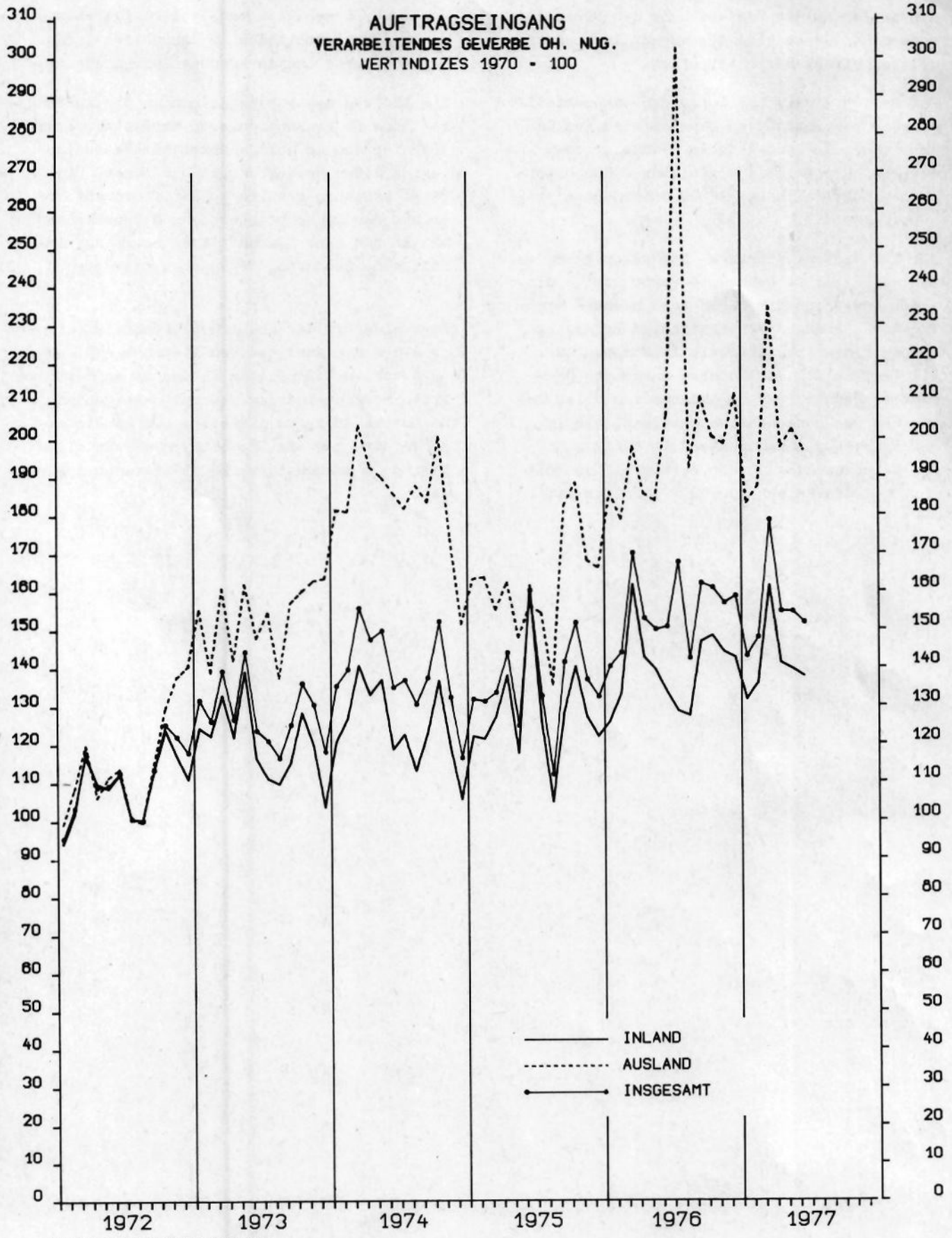
Für die Auftragseingangs- und Auftragsbestandsindizes im Bauhauptgewerbe stellt die - mit Anwendung der SYPRO verbundene - wichtigste Änderung die vollständige Erfassung der Fertigteilbautätigkeit im Hochbau dar. Die Indizes für den Hochbau enthalten demnach ab Januar 1977 Ergebnisse von allen Betrieben des neuen Berichtskreises, die im Fertigteilbau schwerpunktmäßig tätig sind. Die Berücksichtigung der Fertigteilbautätigkeit bei den Reihen vor 1977 erfolgte mit

Hilfe der Ergebnisse von Sonderaufbereitungen des Fertigteilbaus im Rahmen des Industrieberichts und der Bauberichterstattung.

Die Indizes des Auftragseingangs und Auftragsbestands im Bauhauptgewerbe werden ab Januar 1977 für den in der Rechtsgrundlage festgelegten neuen Berichtskreis berechnet. Die Daten beziehen sich im wesentlichen auf Betriebe des Bauhauptgewerbes von Unternehmen mit 20 und mehr Beschäftigten sowie auf Arbeitsgemeinschaften des Bauhauptgewerbes.

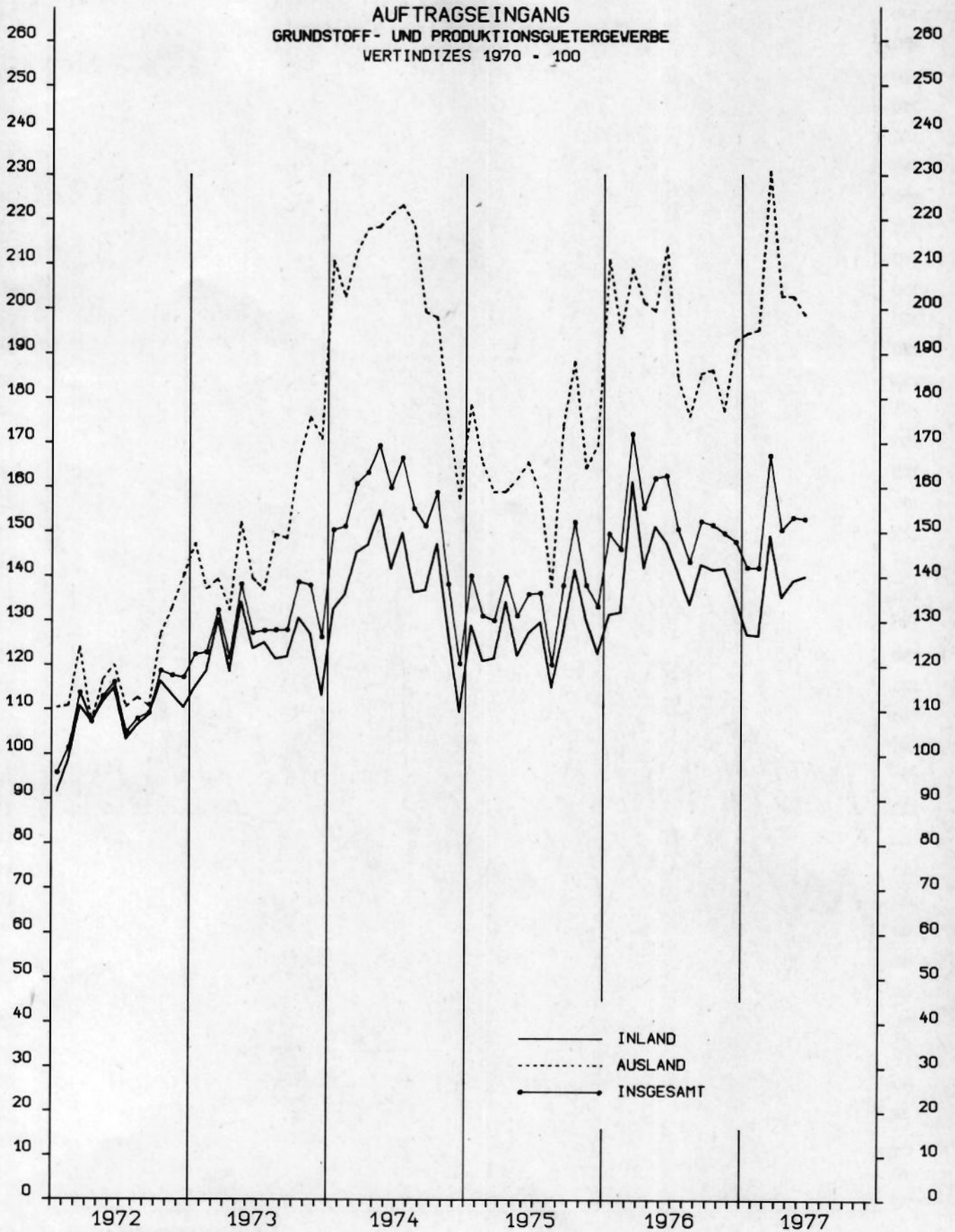
Ergebnisse in der neuen Berichtskreisabgrenzung des Bauhauptgewerbes liegen bis einschl. 1971 vor. Die Anpassung an den neuen Berichtskreis bei den Indizes des zurückliegenden Zeitraums erfolgte mit Hilfe von Schätzfaktoren, die aus den Ergebnissen der Totalerhebung im Bauhauptgewerbe 1976 gewonnen wurden.

**AUFTRAGSEINGANG
VERARBEITENDES GEWERBE OH. NUG.
VERTINDIZES 1970 = 100**



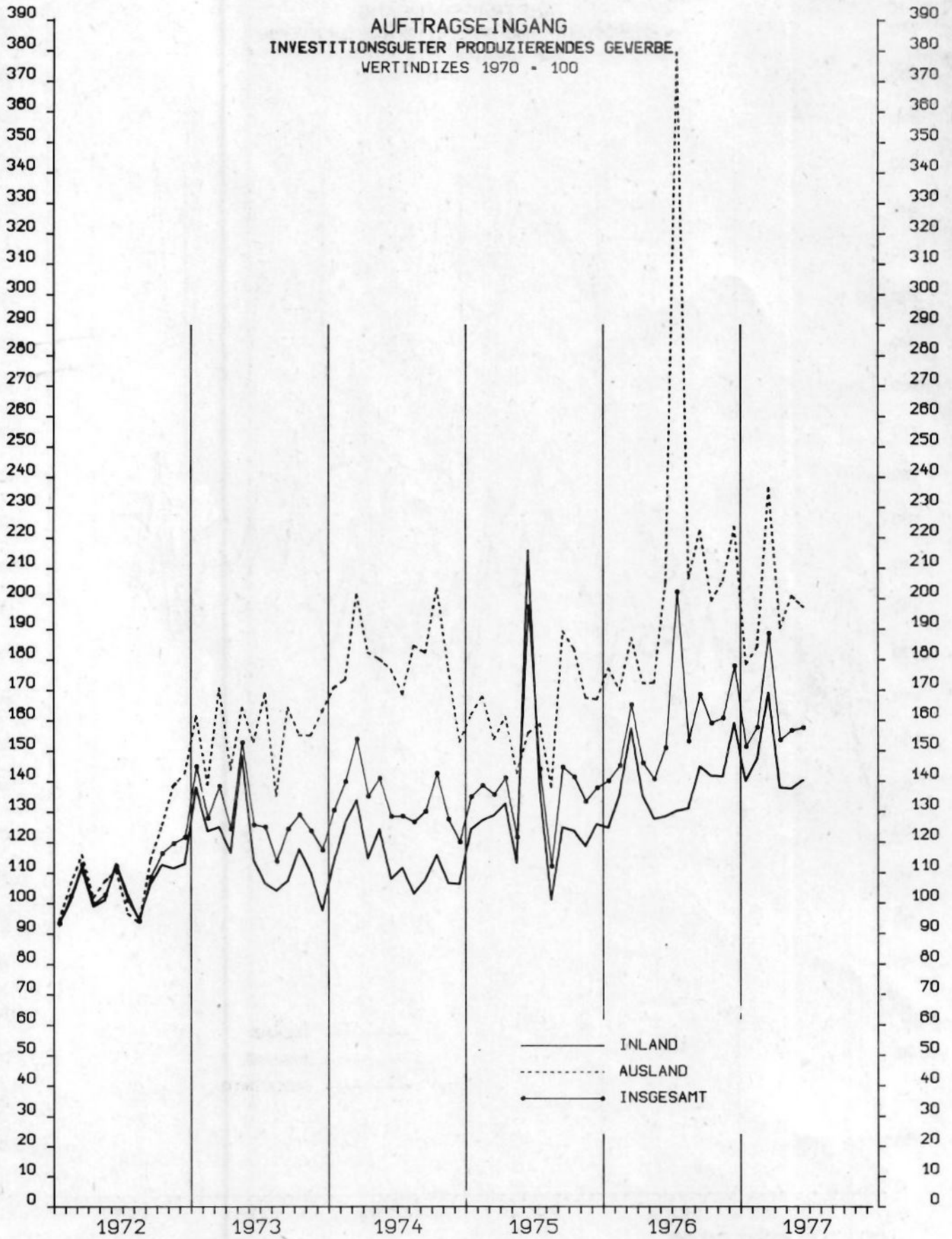
STATISTISCHES BUNDESAMT 7505.2420

AUFTRAGSEINGANG
GRUNDSTOFF- UND PRODUKTIONSGÜTERGEWEBE
VERTINDIZES 1970 = 100



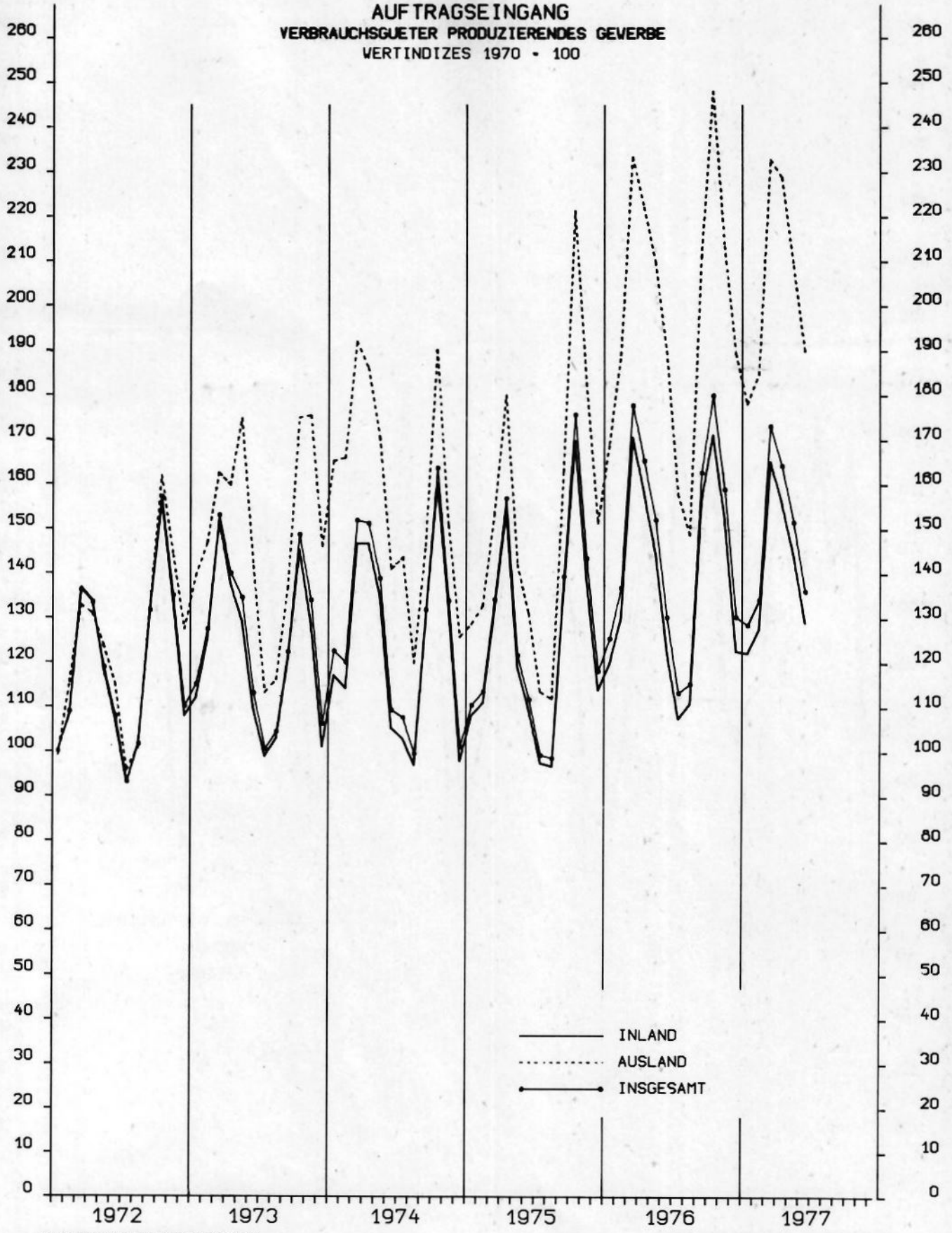
STATISTISCHES BUNDESAMT 7505.2420

AUFTRAGSEINGANG
INVESTITIONSGÜTER PRODUZIERENDES GEWERBE
 WERTINDIZES 1970 = 100



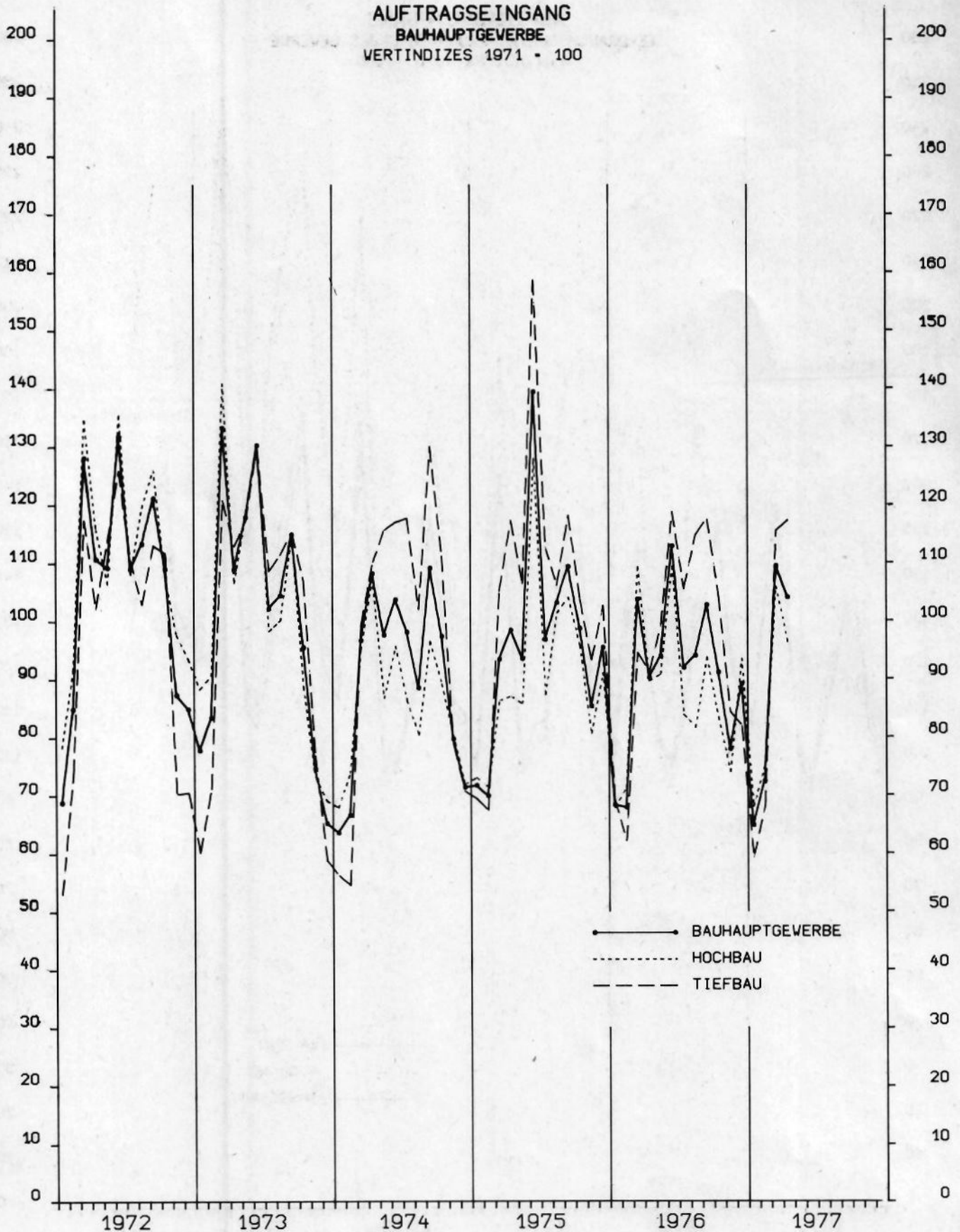
STATISTISCHES BUNDESAMT 7505.2430

**AUFTRAGSEINGANG
VERBRAUCHSGÜTER PRODUZIERENDES GEWERBE
VERTINDIZES 1970 = 100**



STATISTISCHES BUNDESAMT 7505.2432

AUFTRAGSEINGANG
 BAUHAUPTGEWERBE
 VERTINDIZES 1971 = 100



STATISTISCHES BUNDESAMT 7505.2452

1 AUFTRAGSEINGANG IM VERARBEITENDEN GEWERBE

1.1 WERTINDEX

NR. DER SYPRO	WIRTSCHAFTSZWEIGE		1976	1977	1977	1977	1977	1977	1977	VERAENDERUNG GEGENUEBER VORJAHRES- ZEITRAUM PROZENT			
			JUNI	JAN.	FEB. PR	MAR. PR	APR. PR	MAI PR	JUNI P				
			1970=100										
	VERARBEITENDES GEWERBE 1)	INSGESAMT	150,7	143,8	147,9	178,6	154,7	154,6	151,8	+ 0,7	- 1,8		
		INLAND	133,6	131,6	135,8	161,5	141,2	139,6	137,7	+ 3,0	- 1,4		
		AUSLAND	206,2	183,0	187,4	234,5	197,7	202,3	197,0	+ 4,5	- 2,6		
	GRUNDSTOFF-U. PRODUKTIONS- GUTERGEWERBE	INSGESAMT	162,6	142,1	142,0	167,2	150,5	153,3	152,9	- 5,9	- 0,2		
		INLAND	147,5	127,0	126,8	149,2	135,4	139,1	140,0	- 5,1	+ 0,6		
		AUSLAND	213,8	194,5	195,3	230,8	202,9	202,8	198,7	- 7,1	+ 2,0		
25	GEW.U.VERARB.V. STEINEN U.ERDEN	INSGESAMT	144,0	75,5	85,9	116,5	121,5	133,3	137,0	- 4,8	+ 2,8		
		INLAND	139,6	68,5	79,3	109,4	115,7	128,1	131,5	- 5,8	+ 2,7		
		AUSLAND	266,2	244,1	243,5	286,2	261,2	258,4	268,5	+ 0,9	+ 3,9		
2531	H.V.ZEMENT	INSGESAMT	141,2	67,9	88,7	132,2	136,0	146,3	143,2	+ 1,4	- 2,2		
		INLAND	138,6	62,6	83,6	128,8	132,7	145,2	141,9	+ 2,4	- 2,3		
		AUSLAND	217,0	226,6	239,7	233,5	236,0	178,4	181,2	- 16,5	+ 1,6		
2541	ZIEGELI	INSGESAMT	175,8	98,0	120,2	164,7	160,0	173,0	181,8	+ 3,4	+ 5,1		
		INLAND	158,8	76,9	100,3	140,4	139,7	154,8	162,2	+ 2,1	+ 4,8		
		AUSLAND	1 316,4	1 310,7	1 269,5	1 562,2	1 328,4	1 222,4	1 314,9	- 0,1	+ 7,6		
2559	H.V.BETONERZEUGNISSEN (OH.BIMS,GR.FERTIG- BAUTEILE)	INSGESAMT	134,7	66,2	74,2	95,7	112,3	121,6	132,9	- 1,3	+ 9,3		
		INLAND	134,2	65,2	73,7	95,0	111,8	120,7	130,6	- 2,7	+ 8,2		
		AUSLAND	305,3	334,2	201,6	270,8	253,9	362,9	758,6	+ 148,5	+ 109,0		
2711	HOCHOFEN-,STAHL-U. WARMWALZWERKE	INSGESAMT	158,6	127,8	132,1	163,9	138,4	134,7	129,0	- 18,6	- 4,2		
		INLAND	137,4	118,2	120,4	147,7	128,2	122,9	116,7	- 15,1	- 5,0		
		AUSLAND	222,0	163,9	176,1	225,2	176,5	178,9	175,4	- 21,0	- 1,9		
2850	NE-METALLHALBZEUGWERKE	INSGESAMT	148,6	136,5	134,4	152,7	145,4	140,6	140,0	- 5,8	- 0,4		
		INLAND	139,9	133,2	132,0	143,9	126,0	132,2	126,2	- 9,8	- 4,5		
		AUSLAND	175,2	146,5	141,5	179,4	204,0	165,9	181,6	+ 3,7	+ 9,5		
2910	EISEN-,STAHL-U. TEMPERGIESEREIEN	INSGESAMT	133,8	121,7	110,7	138,2	124,3	127,1	125,1	- 6,5	- 1,6		
		INLAND	122,7	109,3	105,2	132,0	117,8	119,9	120,1	- 2,1	+ 0,1		
		AUSLAND	234,8	234,2	160,4	194,8	183,4	192,3	170,1	- 27,5	- 11,5		
3011-15	ZISHEREIEN UND KALT- WALZWERKE	INSGESAMT	153,1	121,8	127,0	141,5	132,7	136,9	131,9	- 13,9	- 3,7		
		INLAND	136,2	112,3	120,1	134,3	124,4	126,7	117,8	- 13,5	- 7,0		
		AUSLAND	234,8	166,8	159,5	175,2	172,5	185,1	198,4	- 15,5	+ 7,2		
40	CHEMISCHE INDUSTRIE	INSGESAMT	176,7	175,0	169,6	192,4	171,4	175,3	176,1	- 0,4	+ 0,4		
		INLAND	163,1	160,7	152,8	172,3	153,0	158,4	163,8	+ 0,4	+ 3,4		
		AUSLAND	207,4	207,0	207,2	237,3	212,5	213,0	203,4	- 1,9	- 4,5		
4090	H.V.CHEMIEFASERN	INSGESAMT	118,1	97,3	98,7	116,8	98,8	98,0	92,5	- 21,7	- 5,6		
		INLAND	86,8	71,4	74,8	87,5	76,3	76,4	73,7	- 15,0	- 3,5		
		AUSLAND	161,6	133,3	131,9	157,6	130,1	128,1	118,6	- 26,6	- 7,4		
55	ZELLSTOFF-,HOLZSCHLIFF-, PAPIER-U.PAPPEERZEUGUNG	INSGESAMT	161,5	153,0	158,1	177,2	153,1	155,2	166,9	+ 3,3	+ 7,5		
		INLAND	146,3	135,5	142,2	155,4	138,9	139,2	146,3	+ 0	+ 5,1		
		AUSLAND	252,4	257,1	253,2	307,4	237,8	250,6	289,6	+ 14,7	+ 15,5		
	INVESTITIONSGUETER PRODUZIERENDES GEWERBE	INSGESAMT	151,0	151,4	157,7	188,7	153,6	156,7	157,6	+ 4,3	+ 0,5		
		INLAND	128,5	140,2	147,3	169,2	137,9	137,7	140,4	+ 9,2	+ 1,9		
		AUSLAND	205,3	178,4	184,1	236,5	190,3	200,9	197,3	- 3,9	- 1,8		
31	STAHL-U.LEICHTMETALLBAU, SCHIENENFAHRZEUGBAU	INSGESAMT	145,5	141,4	129,4	152,3	139,5	136,9	136,1	- 6,5	- 0,6		
		INLAND	128,6	115,7	101,6	129,9	123,4	133,4	129,9	+ 1,0	- 2,6		
		AUSLAND	270,6	328,3	331,6	314,8	256,9	161,9	181,0	- 33,1	+ 11,8		
32	MASCHINENBAU	INSGESAMT	155,0	133,0	135,3	160,8	139,0	141,1	138,4	- 10,7	- 1,9		
		INLAND	106,2	110,4	114,0	131,3	120,0	112,9	111,4	+ 4,9	- 1,4		
		AUSLAND	243,7	173,5	173,6	213,7	173,2	191,6	186,9	- 23,3	- 2,4		
	H.V.MASCHINEN FUER DAS PRODUKTIONS- GUTERGEWERBE 2)	INSGESAMT	135,6	95,2	109,6	136,1	111,6		
		INLAND	86,4	66,8	87,7	109,0	95,5		
		AUSLAND	212,2	140,7	143,9	178,4	137,3		
	H.V.MASCHINEN FUER DAS VERBRAUCHSGUETER PRODUZIERENDE GEWERBE 2)	INSGESAMT	135,8	116,9	120,6	163,8	107,6		
		INLAND	97,1	94,2	94,7	112,1	87,6		
		AUSLAND	159,4	130,9	136,3	195,6	119,8		
	H.V.MASCHINEN FUER DIE BAUWIRTSCHAFT 2)	INSGESAMT	158,8	103,3	130,5	161,5	139,0		
		INLAND	96,4	66,0	75,0	122,5	86,5		
		AUSLAND	248,7	157,1	211,4	219,0	215,3		
	H.V.MASCHINEN FUER DIE LANDWIRTSCHAFT 2)	INSGESAMT	240,0	229,1	200,3	200,1	185,1		
		INLAND	152,8	197,2	144,3	156,3	134,2		
		AUSLAND	366,6	275,5	283,1	264,2	260,6		

1) OHNE HANDWERK UND OHNE NAHRUNGS- UND GENUSSMITTELGEWERBE.

2) BERECHNUNG DES VEREINS DEUTSCHER-MASCHINENBAU-ANSTALTEN E.V., FRANKFURT (MAIN).

1 AUFTRAGSEINGANG IM VERARBEITENDEN GEWERBE

1.1 WERTINDEX

NR. DER SYPRO	WIRTSCHAFTSZWEIGE		1976	1977	1977	1977	1977	1977	1977	VERÄNDERUNG GEGENÜBER VORJAHRES- VOR- ZEITRAUM PROZENT	
			JUNI	JAN.	FEB. P ^r	MAR. P ^r	APR. P ^r	MAI P ^r	JUNI P ^r		
			1970=100								
33	STRASSENFAHRZEUGBAU	INSGESAMT	157,3	201,4	232,8	258,4	195,4	197,5	193,2	+ 22,8	- 2,2
		INLAND	145,6	218,1	265,0	286,5	188,0	178,3	177,6	+ 22,0	- 0,4
		AUSLAND	171,9	180,8	192,8	233,5	204,5	221,4	212,6	+ 23,7	- 4,0
3311	H.V.KRAFTWAGEN U.-MOTOREN	INSGESAMT	164,9	214,6	252,2	278,5	206,8	208,7	203,4	+ 23,4	- 2,5
		INLAND	151,6	237,6	294,6	316,7	200,5	188,2	187,5	+ 23,7	- 0,4
		AUSLAND	180,0	188,1	203,7	234,9	213,9	232,1	221,6	+ 23,1	- 4,5
3312	DAVON H.V.PERSONENKRAFTWAGEN U.AE. (EINSCHL.MOTOREN)	INSGESAMT	179,3	235,3	277,7	312,8	226,9	235,3	222,1	+ 23,9	- 5,6
		INLAND	168,6	269,5	338,3	371,3	226,9	220,4	209,2	+ 24,1	- 5,1
		AUSLAND	190,6	199,4	214,0	251,3	227,0	250,9	235,8	+ 23,7	- 6,0
3313	H.V.LASTKRAFTWAGEN U.AE. (EINSCHL.MOTOREN)	INSGESAMT	103,6	127,1	144,0	133,3	121,4	95,9	124,0	+ 19,7	+ 29,3
		INLAND	92,4	127,5	142,0	126,0	108,7	75,6	111,8	+ 21,0	+ 47,9
		AUSLAND	122,1	126,6	147,3	145,2	142,2	129,2	144,0	+ 18,0	+ 11,5
34	SCHIFFBAU	INSGESAMT	59,8	50,4	42,7	116,2	117,2	72,4	79,1	+ 32,3	+ 9,3
		INLAND	65,8	73,1	51,1	52,3	54,8	64,4	113,5	+ 72,4	+ 76,2
		AUSLAND	51,6	19,1	31,1	204,6	203,5	83,4	31,7	- 38,6	- 62,0
36	ELEKTROTECHNIK	INSGESAMT	160,6	153,9	151,6	197,1	150,1	159,8	168,3	+ 4,8	+ 5,3
		INLAND	141,5	137,6	134,0	161,4	134,3	139,4	145,5	+ 2,8	+ 4,4
		AUSLAND	231,8	211,0	213,3	323,0	205,9	231,6	248,8	+ 7,3	+ 7,4
3711-60	FEINMECHANIK, OPTIK	INSGESAMT	155,1	167,1	160,9	185,6	174,1	176,3	175,4	+ 13,1	- 0,5
		INLAND	146,1	156,7	150,4	175,5	167,2	168,9	171,9	+ 17,7	+ 1,8
		AUSLAND	171,2	185,2	179,1	203,3	186,1	189,4	181,4	+ 6,0	- 4,2
3021-25	STAHLVERFORMUNG, OBERFLÄCHENVEREDLUNG, HAERTUNG	INSGESAMT	144,8	145,6	146,0	169,5	145,5	147,6	154,3	+ 6,6	+ 4,5
		INLAND	140,8	140,3	141,2	165,2	142,2	144,3	150,8	+ 7,1	+ 4,5
		AUSLAND	174,4	183,4	179,9	199,9	168,7	170,8	178,8	+ 2,5	+ 4,7
38	H.V.EISEN-, BLECH-U. METALLWAREN	INSGESAMT	135,7	137,6	143,2	161,3	140,8	143,6	145,4	+ 7,2	+ 1,3
		INLAND	128,5	130,6	135,5	149,8	133,3	136,5	137,8	+ 7,3	+ 1,0
		AUSLAND	171,9	171,6	180,9	217,3	177,5	178,4	182,4	+ 6,1	+ 2,3
50	H.V.BÜBROMASCHINEN, ADV-GERÄTEN U. -EINRICHTUNGEN	INSGESAMT	127,7	111,9	130,3	166,2	136,9	161,7	151,8	+ 18,9	- 6,1
		INLAND	114,6	101,7	108,8	158,7	122,4	147,7	161,4	+ 40,8	+ 9,3
		AUSLAND	145,1	125,4	159,1	176,1	156,3	180,5	139,0	- 4,2	- 23,0
5060	H.V.BÜBROMASCHINEN	INSGESAMT	91,8	88,7	87,9	103,9	89,3	104,3	87,8	- 4,4	- 15,8
		INLAND	87,6	75,2	66,4	81,8	70,7	75,0	84,2	- 3,8	+ 12,3
		AUSLAND	96,9	105,4	114,4	131,1	112,1	140,4	92,1	- 4,9	- 34,4
5080	H.V.ADV-GERÄTEN U.-EINRICHTUNGEN	INSGESAMT	152,9	127,8	159,6	209,1	169,7	201,4	196,0	+ 28,2	- 2,7
		INLAND	133,2	119,0	136,4	208,8	156,0	195,0	211,7	+ 58,9	+ 8,5
		AUSLAND	180,7	140,4	192,4	209,5	189,1	210,3	173,9	- 3,8	+ 17,3
	VERBRAUCHSGÜTER PRODUZIERENDES GEWERBE	INSGESAMT	130,3	128,6	134,2	173,2	164,3	151,6	136,1	+ 4,5	- 10,2
		INLAND	122,5	122,2	127,6	165,3	155,9	144,1	129,1	+ 5,4	- 10,4
		AUSLAND	189,9	178,1	184,8	232,9	228,8	209,2	190,0	+ 0,1	- 9,2
51	FEINKERAMIK	INSGESAMT	142,7	167,4	165,2	193,2	170,9	161,7	151,8	+ 6,4	- 6,1
		INLAND	135,3	164,6	167,3	192,1	163,7	157,3	147,2	+ 8,8	- 6,4
		AUSLAND	159,1	173,5	160,5	195,8	186,5	171,3	161,8	+ 1,7	- 5,5
52	H.U.VERARB.V.GLAS	INSGESAMT	138,6	139,3	148,0	163,8	144,7	147,2	150,8	+ 8,8	+ 2,4
		INLAND	133,9	136,3	144,2	154,6	138,4	136,2	140,3	+ 4,8	+ 3,0
		AUSLAND	163,7	154,7	167,7	211,7	176,9	204,9	205,6	+ 25,6	+ 0,3
5421-24	H.V.HOLZMOBELN	INSGESAMT	155,6	171,0	173,6	194,1	169,4	178,0	181,8	+ 16,9	+ 2,2
		INLAND	145,9	163,4	166,0	185,0	161,8	170,3	173,7	+ 19,1	+ 2,0
		AUSLAND	290,8	273,2	277,2	317,8	272,7	282,4	291,8	+ 0,3	+ 3,3
56	PAPIER-U. PAPPEVERARBEITUNG	INSGESAMT	149,3	152,6	147,8	167,0	143,0	155,3	157,0	+ 5,2	+ 1,1
		INLAND	144,3	149,2	144,9	162,1	134,9	150,6	151,0	+ 4,6	+ 0,2
		AUSLAND	217,1	197,4	186,0	231,5	250,6	217,8	237,8	+ 9,6	+ 9,2
58	H.V.KUNSTSTOFFWAREN	INSGESAMT	193,4	190,3	199,6	230,9	209,1	210,2	211,0	+ 9,1	+ 0,4
		INLAND	182,9	181,6	190,6	221,9	199,5	202,2	205,3	+ 12,3	+ 1,5
		AUSLAND	257,9	241,3	252,3	283,6	265,5	257,1	244,4	- 5,2	- 4,9
61	LEDERERZEUGUNG	INSGESAMT	108,4	125,7	117,8	149,6	115,8	101,0	112,0	+ 3,3	+ 10,9
		INLAND	100,3	112,7	116,2	147,8	112,9	97,9	97,9	+ 2,4	± 0
		AUSLAND	136,5	169,0	123,4	155,4	125,3	111,5	159,0	+ 16,5	+ 42,6
6251	H.V.SCHUHEN	INSGESAMT	71,2	58,3	69,7	123,1	172,7	182,8	93,5	+ 31,3	- 48,9
		INLAND	67,8	54,0	65,3	114,3	164,1	173,7	89,3	+ 31,8	- 48,6
		AUSLAND	109,4	105,5	117,1	219,7	266,7	283,0	139,2	+ 27,2	- 50,8
63	TEXTILGEWERBE	INSGESAMT	114,6	104,9	110,2	147,6	131,7	121,2	108,6	- 5,2	- 10,4
		INLAND	106,7	98,5	103,6	141,1	124,3	114,4	101,3	- 5,0	- 11,4
		AUSLAND	160,8	144,0	150,8	188,1	177,9	162,9	152,1	- 5,4	- 6,6
64	BEKLEIDUNGSGEWERBE	INSGESAMT	93,2	89,7	100,0	175,1	199,3	135,6	90,9	- 2,5	- 33,0
		INLAND	88,3	85,1	93,7	164,7	184,7	126,0	86,1	- 2,5	- 31,7
		AUSLAND	195,0	181,5	225,1	383,0	491,1	326,8	189,2	- 3,0	- 42,1

1 AUFTRAGSEINGANG IM VERARBEITENDEN GEWERBE

1.1 WERTINDEX

NR. DER SYPRO	WIRTSCHAFTSZWEIGE		1975	1976	1976	1976	1976	1977	1977	VERÄNDERUNG		
			DURCHSCHNITT	DURCHSCHNITT	2.VJ	3.VJ	4.VJ	1.VJ	2.VJ ^{DR}	GEGENÜBER VORJAHRES- ZEITRAUM	VOR- ZEITRAUM PROZENT	
			1970=100									
	VERARBEITENDES GEWERBE 1)	INSGESAMT	135,9	154,7	151,2	157,4	158,8	156,8	153,7	+ 1,7	- 2,0	
		INLAND	127,9	139,2	138,6	134,3	145,0	143,0	139,5	+ 0,6	- 2,4	
		AUSLAND	162,2	204,5	191,8	235,1	203,5	201,6	199,0	+ 3,8	- 1,3	
	GRUNDSTOFF-U. PRODUKTIONS- GÜTERGEWERBE	INSGESAMT	135,2	153,6	160,0	148,8	149,8	150,4	152,2	- 4,9	+ 1,2	
		INLAND	126,4	141,7	146,9	139,1	139,4	134,3	138,2	- 5,9	+ 2,9	
		AUSLAND	165,2	194,2	204,9	181,9	185,4	206,9	201,5	- 1,7	- 2,6	
25	GEW.U.VERARB.V. STEINEN U.ERDEN	INSGESAMT	113,2	126,3	140,3	141,0	128,1	92,6	130,6	- 6,9	+ 41,0	
		INLAND	110,4	121,7	136,0	136,9	123,1	85,7	125,1	- 8,0	+ 45,9	
		AUSLAND	187,8	252,1	258,4	255,4	266,7	257,9	262,7	+ 1,7	+ 1,8	
2531	H.V.ZEMENT	INSGESAMT	117,4	122,6	140,0	144,5	122,8	96,3	141,8	+ 1,3	+ 47,3	
		INLAND	115,7	120,2	138,0	143,3	118,6	91,7	139,9	+ 1,4	+ 52,7	
		AUSLAND	168,4	192,4	197,9	178,7	247,5	233,3	198,5	+ 0,3	- 14,9	
2541	ZIEGELBI	INSGESAMT	107,3	143,5	165,4	170,5	139,9	127,6	171,6	+ 3,7	+ 34,5	
		INLAND	105,3	128,2	148,2	155,2	124,7	105,9	152,2	+ 2,7	+ 43,8	
		AUSLAND	243,8	163,6	1315,7	1193,5	1158,0	1380,8	1288,6	- 2,1	- 6,7	
2559	H.V.BETONERZEUGNISSEN (OH.BIMS,GR.FERTIG- BAUTEILE)	INSGESAMT	110,2	115,9	129,1	123,1	116,7	78,7	122,3	- 5,3	+ 55,3	
		INLAND	109,5	115,3	128,7	122,0	116,4	78,0	121,0	- 6,0	+ 55,2	
		AUSLAND	309,6	292,3	254,6	460,3	217,9	268,9	458,5	+ 80,1	+ 70,5	
2711	HOCHOPEN-,STAHL-U. WARFWALZWERKE	INSGESAMT	135,0	137,6	144,3	123,6	128,6	141,3	134,0	- 7,1	- 5,1	
		INLAND	121,6	126,5	132,2	116,8	120,9	128,8	122,6	- 7,3	- 4,8	
		AUSLAND	175,4	170,8	180,5	143,8	151,8	188,4	176,9	- 2,0	- 5,1	
2850	NE-METALLHALBZEUGWERKE	INSGESAMT	113,1	150,9	154,1	144,7	144,8	141,2	142,0	- 7,9	+ 0,6	
		INLAND	105,8	142,6	145,5	139,8	144,8	141,2	128,1	- 11,9	+ 6,0	
		AUSLAND	135,4	176,0	180,4	159,9	180,5	155,8	183,8	+ 1,9	+ 18,0	
2910	EISEN-,STAHL-U. TEMPERGISSEREIEN	INSGESAMT	119,7	126,8	137,5	123,4	125,0	123,5	125,5	- 8,7	+ 1,6	
		INLAND	113,5	118,9	126,8	117,3	116,8	115,5	119,3	- 6,0	+ 3,3	
		AUSLAND	176,7	198,3	234,5	178,2	199,7	196,5	181,9	- 22,4	- 7,4	
3011-15	ZIEHEREIEN UND KALT- WALZWERKE	INSGESAMT	114,9	138,2	148,3	128,2	134,9	130,1	133,8	- 9,8	+ 2,9	
		INLAND	108,4	126,5	134,9	116,2	122,4	122,2	123,0	- 8,9	+ 0,6	
		AUSLAND	146,8	194,7	213,0	186,5	195,4	167,2	185,3	- 13,0	+ 10,9	
40	CHEMISCHE INDUSTRIE	INSGESAMT	148,9	174,1	178,2	169,6	170,7	179,0	174,3	- 2,2	- 2,7	
		INLAND	142,7	163,0	164,3	159,2	162,0	161,9	158,4	- 3,6	- 2,2	
		AUSLAND	162,8	199,1	209,5	193,2	190,3	217,2	209,6	+ 0,0	- 3,7	
4090	H.V.CHEMIEFASERN	INSGESAMT	108,9	111,4	121,1	94,9	99,2	104,3	96,4	- 20,4	- 7,5	
		INLAND	85,7	83,1	89,3	72,9	75,4	77,9	75,5	- 15,5	- 3,1	
		AUSLAND	141,3	150,7	165,3	125,5	132,2	140,9	125,6	- 24,0	- 10,9	
55	ZELLSTOFF-,HOLZSCHLIFF-, PAPIER-U.PAPPEERZEUGUNG	INSGESAMT	137,1	170,9	168,6	153,8	170,1	162,8	158,4	- 6,1	- 2,7	
		INLAND	129,2	153,7	150,3	138,7	150,8	144,4	141,5	- 5,9	- 2,0	
		AUSLAND	184,2	273,9	278,5	244,5	285,5	272,6	259,3	- 6,9	- 4,9	
	INVESTITIONSGÜTER PRODUZIERENDES GEWERBE	INSGESAMT	139,9	159,2	145,9	174,7	166,0	165,9	156,0	+ 6,9	- 6,0	
		INLAND	130,7	138,2	130,5	135,5	147,6	152,2	138,7	+ 6,3	- 3,9	
		AUSLAND	162,3	210,2	183,3	269,5	209,6	199,7	196,2	+ 7,0	- 1,8	
31	STAHL-U.LEICHTMETALLBAU, SCHIENENFAHRZEUGBAU	INSGESAMT	171,4	166,6	137,5	208,3	186,9	141,0	137,5	± 0	- 2,5	
		INLAND	143,1	133,1	127,4	160,2	123,5	115,7	128,9	+ 1,2	+ 11,4	
		AUSLAND	382,2	415,6	212,2	564,7	656,9	324,9	199,9	- 5,8	- 33,5	
32	MASCHINENBAU	INSGESAMT	135,3	151,9	140,7	184,7	144,8	143,0	139,5	- 0,9	- 3,5	
		INLAND	116,8	112,7	109,1	109,3	118,7	118,6	114,8	+ 5,2	- 3,2	
		AUSLAND	168,8	223,0	198,3	321,7	192,4	186,9	183,9	- 7,3	- 1,6	
	H.V.MASCHINEN FUER DAS PRODUKTIONS- GÜTERGEWERBE 2)	INSGESAMT	147,6	124,1	107,9	141,9	129,6	113,6	
		INLAND	117,7	80,1	76,1	79,7	92,8	87,8	
		AUSLAND	194,3	192,3	157,6	237,8	186,0	154,3	
	H.V.MASCHINEN FUER DAS VERBRAUCHSGÜTER PRODUZIERENDE GEWERBE 2)	INSGESAMT	119,2	127,5	126,8	118,5	141,8	133,8	
		INLAND	99,9	96,9	93,4	93,0	113,3	100,3	
		AUSLAND	131,0	146,3	147,5	134,4	159,4	154,3	
	H.V.MASCHINEN FUER DIE BAUWIRTSCHAFT 2)	INSGESAMT	130,1	141,5	139,7	150,9	139,0	131,8	
		INLAND	85,4	86,7	96,0	80,3	79,0	87,8	
		AUSLAND	194,2	221,2	202,2	254,5	231,2	195,8	
	H.V.MASCHINEN FUER DIE LANDWIRTSCHAFT 2)	INSGESAMT	184,2	207,4	191,5	160,6	264,3	209,8	
		INLAND	147,6	148,0	129,1	115,0	187,0	165,9	
		AUSLAND	236,6	292,4	282,3	222,1	377,5	274,3	

1) OHNE HANDWERK UND OHNE NAHRUNGS- UND GENUSSMITTELGEWERBE.

2) BERECHNUNG DES VEREINS DEUTSCHER-MASCHINENBAU-ANSTALTEN E.V., FRANKFURT (MAIN).

1 AUFTRAGSEINGANG IM VERARBEITENDEN GEWERBE

1.1 WERTINDEX

NR. DER SYPRO	WIRTSCHAFTSZWEIGE		1975	1976	1976	1976	1976	1977	1977	VERAENDERUNG		
			DURCHSCHNITT	2.VJ	3.VJ	4.VJ	1.VJ	2.VJ ^{Dr}	GEGENUEBER VORJAHRES- ZEITRAUM	VOR- ZEITRAUM	PROZENT	
			1970=100									
33	STRASSENFAHRZEUGBAU	INSGESAMT	154,0	183,5	156,8	174,5	201,1	230,9	195,4	+ 24,6	- 15,4	
		INLAND	158,9	183,1	150,6	164,2	200,6	256,5	181,3	+ 20,4	- 29,3	
		AUSLAND	147,8	183,9	164,5	187,3	201,7	199,0	212,8	+ 29,4	+ 6,9	
3311	H.V.KRAFTWAGEN U.-MOTOREN	INSGESAMT	154,8	196,7	172,4	184,5	213,5	248,4	206,3	+ 19,7	- 17,0	
		INLAND	160,8	198,8	166,4	173,9	214,9	283,1	192,1	+ 15,4	- 32,2	
		AUSLAND	147,9	194,3	179,3	196,6	211,8	208,9	222,5	+ 24,1	+ 6,5	
3312	DAVON H.V.PERSONENKRAFTWAGEN U.AE.(EINSCHL.MOTOREN)	INSGESAMT	161,1	213,5	187,8	196,4	231,4	275,3	228,1	+ 21,5	- 17,1	
		INLAND	163,2	225,4	184,5	200,8	242,5	326,4	218,8	+ 18,6	- 33,0	
		AUSLAND	158,8	201,0	191,2	191,7	219,8	221,6	237,9	+ 24,4	+ 7,4	
3313	H.V.LASTKRAFTWAGEN U.AE.(EINSCHL.MOTOREN)	INSGESAMT	128,2	125,5	107,2	134,2	137,6	134,8	113,8	+ 6,1	- 15,6	
		INLAND	152,5	105,9	103,1	80,0	118,8	131,8	98,7	- 4,3	- 25,1	
		AUSLAND	88,2	157,7	114,0	223,3	168,6	139,7	138,5	+ 24,1	- 0,9	
34	SCHIFFBAU	INSGESAMT	97,3	61,9	52,7	76,1	70,8	69,8	89,6	+ 70,1	+ 28,4	
		INLAND	95,1	52,4	58,0	59,9	47,2	58,8	77,6	+ 33,7	+ 31,8	
		AUSLAND	100,2	75,0	45,3	98,7	103,6	84,9	106,2	+ 134,6	+ 25,0	
36	ELEKTROTECHNIK	INSGESAMT	144,6	168,2	157,8	191,7	176,9	167,5	159,4	+ 1,0	- 4,9	
		INLAND	135,7	143,4	142,2	143,2	156,0	144,3	139,7	- 1,8	- 3,2	
		AUSLAND	177,8	260,4	215,8	372,2	254,6	249,1	228,8	+ 6,0	- 8,2	
3711-60	FEINMECHANIK,OPTIK	INSGESAMT	143,0	166,5	163,3	157,1	183,1	171,2	175,3	+ 7,3	+ 2,4	
		INLAND	143,0	162,0	159,1	151,7	182,9	160,9	169,3	+ 6,4	+ 5,3	
		AUSLAND	143,0	174,5	170,8	166,6	183,6	189,2	185,6	+ 8,7	- 1,9	
3021-25	STAHLVERFORMUNG, OBERFLAECHEVEREDLUNG, HAERTUNG	INSGESAMT	122,6	144,9	144,9	139,1	152,4	153,7	149,1	+ 2,9	- 3,0	
		INLAND	117,2	140,3	139,8	135,7	147,7	148,9	145,8	+ 4,3	- 2,1	
		AUSLAND	163,5	179,0	182,9	164,7	187,0	187,7	172,8	- 5,6	- 8,0	
38	H.V.EISEN-, BLECH-U. METALLWAREN	INSGESAMT	118,9	139,6	137,0	134,6	148,6	147,4	143,3	+ 4,6	- 2,8	
		INLAND	115,3	133,1	128,9	129,8	141,7	138,6	135,9	+ 5,4	- 2,0	
		AUSLAND	136,5	172,0	177,5	158,5	183,6	189,9	179,4	+ 1,1	- 5,5	
50	H.V.BUEROMASCHINEN, ADV-GERAETEN U. -EINRICHTUNGEN	INSGESAMT	113,2	134,3	134,0	139,1	145,9	136,1	150,1	+ 12,1	+ 10,3	
		INLAND	107,2	128,1	123,0	137,2	148,1	123,1	143,8	+ 17,0	+ 16,9	
		AUSLAND	121,4	142,6	148,7	141,7	143,0	153,5	158,6	+ 6,7	+ 3,3	
5060	H.V.BUEROMASCHINEN	INSGESAMT	89,1	92,8	93,2	79,7	102,6	93,5	93,8	+ 0,6	+ 0,3	
		INLAND	75,4	77,7	75,0	68,8	94,2	74,5	76,6	+ 2,2	+ 2,9	
		AUSLAND	106,0	111,4	115,6	93,2	113,0	117,0	114,9	- 0,7	- 1,8	
5080	H.V.ADV-GERAETEN U.-EINRICHTUNGEN	INSGESAMT	130,0	163,3	163,1	180,4	175,9	165,5	189,0	+ 15,9	+ 14,2	
		INLAND	127,7	161,3	156,0	182,1	182,5	154,7	187,6	+ 20,2	+ 21,2	
		AUSLAND	133,3	166,1	173,2	177,9	166,7	180,8	191,1	+ 10,4	+ 5,7	
51	VERBRAUCHSGUETER PRODUZIERENDES GEWERBE	INSGESAMT	127,4	145,7	149,3	130,4	156,5	145,3	150,7	+ 1,0	+ 3,7	
		INLAND	124,3	138,8	141,7	124,9	148,6	138,4	143,0	+ 1,3	+ 3,4	
		AUSLAND	151,6	198,5	207,3	172,5	217,0	198,6	209,3	+ 1,0	+ 5,4	
51	FEINKERAMIK	INSGESAMT	121,9	152,9	151,7	140,2	159,8	175,3	161,5	+ 6,4	- 7,9	
		INLAND	119,3	145,3	142,1	134,7	151,8	174,7	156,1	+ 9,8	- 10,7	
		AUSLAND	127,4	169,6	172,9	152,5	177,2	173,6	173,2	+ 0,2	- 1,9	
52	H.U.VERARB.V.GLAS	INSGESAMT	124,2	141,0	140,6	135,2	151,1	150,4	147,6	+ 5,0	- 1,9	
		INLAND	122,7	137,1	136,3	131,3	147,4	145,0	138,3	+ 1,5	- 4,7	
		AUSLAND	132,5	161,5	163,6	155,5	170,8	178,0	195,8	+ 19,7	+ 10,0	
5421-24	H.V.HOLZMOEBELN	INSGESAMT	152,6	164,1	153,3	155,9	180,0	179,6	176,4	+ 15,1	- 1,8	
		INLAND	147,7	155,7	144,3	148,5	171,6	171,5	168,6	+ 16,8	- 1,7	
		AUSLAND	220,1	280,6	278,9	259,8	297,5	289,4	282,3	+ 1,2	- 2,5	
56	PAPIER-U. PAPPEVERARBEITUNG	INSGESAMT	141,2	153,6	152,8	148,3	156,4	155,8	151,8	- 0,7	- 2,6	
		INLAND	139,5	149,7	148,8	144,7	152,7	152,1	145,5	- 2,2	- 4,3	
		AUSLAND	164,6	206,6	207,5	197,1	205,7	205,0	235,4	+ 13,5	+ 14,9	
58	H.V.KUNSTSTOFFWAREN	INSGESAMT	156,0	194,1	195,0	188,9	201,8	206,9	210,1	+ 7,7	+ 1,5	
		INLAND	151,5	186,5	186,4	183,3	193,9	198,0	202,3	+ 8,5	+ 2,2	
		AUSLAND	183,8	240,9	247,6	223,1	250,3	259,1	255,7	+ 3,2	- 1,3	
61	LEDERERZEUGUNG	INSGESAMT	84,8	110,9	104,5	105,9	115,6	131,0	109,6	+ 4,9	- 16,4	
		INLAND	86,5	108,9	99,2	107,4	112,3	125,6	102,9	+ 3,7	- 18,1	
		AUSLAND	79,0	118,0	122,7	100,8	127,3	149,3	131,9	+ 7,5	- 11,6	
6251	H.V.SCHUHEN	INSGESAMT	101,3	116,8	133,4	83,4	164,8	83,7	149,7	+ 12,2	+ 78,8	
		INLAND	98,1	110,3	127,1	78,9	155,6	77,9	142,4	+ 12,0	+ 82,8	
		AUSLAND	137,0	189,5	204,2	133,0	267,5	147,4	229,6	+ 12,5	+ 55,8	
63	TEXTILGEWERBE	INSGESAMT	113,1	125,2	130,3	107,0	131,1	120,9	120,5	- 7,5	- 0,3	
		INLAND	110,3	118,1	122,6	101,3	121,8	114,4	113,3	- 7,6	- 0,9	
		AUSLAND	129,1	166,7	175,3	140,1	184,8	161,0	164,3	- 6,3	+ 2,1	
64	BEKLEIDUNGSGEWERBE	INSGESAMT	118,5	137,1	150,6	109,5	152,1	121,6	141,9	- 5,7	+ 16,7	
		INLAND	114,2	129,4	141,4	104,4	142,2	114,5	132,3	- 6,4	+ 15,5	
		AUSLAND	208,5	299,0	342,0	216,0	359,2	263,2	335,7	- 1,9	+ 27,5	

1 AUFTRAGSEINGANG IM VERARBEITENDEN GEWERBE

1.2 VOLUMENINDEX

NR. DER SYPRO	WIRTSCHAFTSZWEIGE		1976	1977	1977	1977	1977	1977	1977	VERAENDERUNG GEGENUEBER VORJAHRES- VOR- ZEITRAUM PROZENT	
			JUN.	JAN.	FEB. P ^r	MAR. P ^r	APR. P ^r	MAI P ^r	JUN. P		
			1970=100								
	VERARBEITENDES GEWERBE 1)	INSGESAMT	109,9	104,3	107,0	128,7	111,3	111,0	109,0	- 0,8	- 1,8
		INLAND	97,6	95,5	98,3	116,6	101,6	100,3	98,9	+ 1,3	- 1,4
		AUSLAND	148,9	132,1	134,8	168,1	141,4	144,6	140,8	- 5,5	- 2,6
	GRUNDSTOFF-U. PRODUKTIONS- GUETERGEWERBE	INSGESAMT	119,9	106,9	107,3	126,2	113,6	115,4	115,4	- 3,7	± 0
		INLAND	108,3	94,4	94,7	111,4	100,9	103,4	104,3	- 3,7	+ 0,9
		AUSLAND	159,9	152,3	153,2	181,1	159,7	159,7	156,8	- 1,9	- 1,8
25	GEW.U.VERARB.V. STEINEN U.ERDEN	INSGESAMT	104,1	53,8	60,9	81,8	84,6	92,5	95,0	- 8,7	+ 2,7
		INLAND	101,1	48,8	56,3	76,9	80,6	89,0	91,3	- 9,7	+ 2,6
		AUSLAND	184,1	166,6	165,9	193,0	175,5	173,2	180,1	- 2,2	+ 4,0
2531	H.V.ZEMENT	INSGESAMT	103,8	48,5	63,4	91,3	93,9	100,8	98,5	- 5,1	- 2,3
		INLAND	101,9	44,7	59,7	88,9	91,6	100,0	97,6	- 4,2	- 2,4
		AUSLAND	159,5	162,0	171,4	161,3	162,9	122,9	124,7	- 21,8	+ 1,5
2541	ZIEGELEI	INSGESAMT	123,1	67,0	81,2	110,3	105,8	114,2	119,3	- 3,1	+ 4,5
		INLAND	111,2	52,6	67,8	94,1	92,4	102,2	108,4	- 4,3	+ 4,1
		AUSLAND	921,9	895,9	857,8	1046,4	878,6	806,9	862,8	- 6,4	+ 6,9
2559	H.V.BETONERZEUGNISSEN (OH.BIMS,GR.FERTIG- BAUTEILE)	INSGESAMT	97,9	47,8	53,5	68,8	79,6	86,7	95,2	- 2,8	+ 9,8
		INLAND	97,4	47,0	53,1	68,3	79,2	86,1	93,5	- 4,0	+ 8,6
		AUSLAND	246,8	269,7	162,7	218,4	199,5	280,9	587,1	+ 137,9	+ 109,0
2711	HOCHOFEN-,STAHL-U. WARMWALZWERKE	INSGESAMT	111,9	98,0	103,9	130,5	110,4	106,6	102,1	- 8,8	- 4,2
		INLAND	97,2	89,2	93,6	116,3	101,1	96,0	91,0	- 6,4	- 5,2
		AUSLAND	155,6	132,4	143,6	185,8	146,1	148,4	145,3	- 6,6	- 2,1
2850	NE-METALLHALBZEUGWERKE	INSGESAMT	150,4	140,3	137,0	152,1	148,8	144,5	144,9	- 3,6	+ 0,3
		INLAND	147,0	140,6	138,2	146,7	132,5	139,0	133,7	- 9,0	+ 3,8
		AUSLAND	157,0	137,2	131,8	165,0	190,8	157,4	174,1	+ 10,9	+ 10,6
2910	EISEN-,STAHL-U. TEMPERGLIESSEREIEN	INSGESAMT	85,0	77,1	69,1	85,6	76,6	78,0	76,9	- 9,5	- 1,4
		INLAND	77,0	68,5	65,0	80,8	71,7	72,7	72,9	- 5,3	+ 0,3
		AUSLAND	168,7	164,8	111,9	136,0	127,9	133,4	118,8	- 29,6	- 10,9
3011-15	ZIEHEREIEN UND KALT- WALZWERKE	INSGESAMT	112,7	90,5	94,5	106,0	99,8	102,7	99,2	- 12,0	- 3,5
		INLAND	98,6	82,0	87,8	98,9	92,0	93,6	87,1	- 11,7	- 7,0
		AUSLAND	189,0	136,2	130,4	143,3	141,2	151,5	163,3	- 13,6	+ 7,8
40	CHEMISCHE INDUSTRIE	INSGESAMT	133,1	132,5	128,1	145,1	129,3	132,1	133,3	+ 0,1	+ 0,9
		INLAND	122,1	120,5	114,3	128,8	114,1	118,1	122,7	+ 0,5	+ 3,9
		AUSLAND	158,3	160,1	160,1	182,7	164,3	164,5	157,6	- 0,4	- 4,2
4090	H.V.CHEMIEFASERN	INSGESAMT	136,7	115,9	117,8	140,2	120,8	121,6	114,9	- 15,9	- 5,5
		INLAND	98,3	83,1	87,0	102,6	90,8	92,4	89,0	- 9,5	- 3,7
		AUSLAND	193,1	164,2	163,2	195,8	165,3	164,7	153,7	- 20,4	- 6,7
55	ZELLSTOFF-,HOLZSCHLIFF-, PAPIER-U.PAPPEERZEUGUNG	INSGESAMT	116,6	110,0	113,7	128,3	111,3	113,2	122,0	+ 4,6	+ 7,7
		INLAND	106,6	98,1	103,0	113,4	101,8	102,4	107,8	+ 4,1	+ 5,3
		AUSLAND	173,0	177,9	175,2	213,6	165,6	174,7	202,1	+ 16,8	+ 15,7
	INVESTITIONSGUETER PRODUZIERENDES GEWERBE	INSGESAMT	108,3	106,6	110,3	131,2	106,2	108,2	108,7	+ 0,4	+ 0,5
		INLAND	92,8	99,5	103,9	118,6	96,0	95,7	97,5	+ 5,0	+ 1,9
		AUSLAND	144,5	123,4	126,4	161,6	129,5	136,5	133,9	- 7,3	- 1,9
31	STAHL-U.LEICHTMETALLBAU, SCHIENENFAHRZEUGBAU	INSGESAMT	101,7	96,4	87,7	102,8	93,4	91,3	91,1	- 10,4	- 0,2
		INLAND	90,3	79,1	69,0	88,1	83,0	89,4	87,3	- 3,3	- 2,3
		AUSLAND	182,3	217,7	218,8	204,4	165,8	104,2	116,4	- 36,1	+ 11,7
32	MASCHINENBAU	INSGESAMT	102,9	86,1	86,9	102,6	88,2	89,2	87,5	- 15,0	- 1,9
		INLAND	70,5	71,5	73,2	83,7	75,9	71,2	70,2	- 0,4	- 1,4
		AUSLAND	162,1	112,2	111,5	136,6	110,2	121,8	118,7	- 26,8	- 2,6
	H.V.MASCHINEN FUER DAS PRODUKTIONS- GUETERGEWERBE 2)	INSGESAMT
		INLAND
		AUSLAND
	H.V.MASCHINEN FUER DAS VERBRAUCHSGUETER PRODUZIERENDE GEWERBE 2)	INSGESAMT
		INLAND
		AUSLAND
	H.V.MASCHINEN FUER DIE BAUWIRTSCHAFT 2)	INSGESAMT
		INLAND
		AUSLAND
	H.V.MASCHINEN FUER DIE LANDWIRTSCHAFT 2)	INSGESAMT
		INLAND
		AUSLAND

1) OHNE HANDWERK UND OHNE NAHRUNGS- UND GENUSSMITTELGEWERBE.

2) BERECHNUNG DES VEREINS DEUTSCHER-MASCHINENBAU-ANSTALTEN E.V., FRANKFURT (MAIN).

1 AUFTRAGSEINGANG IM VERARBEITENDEN GEWERBE

1.2 VOLUMENINDEX

NR. DER SYPRO	WIRTSCHAFTSZWEIGE		1976	1977	1977	1977	1977	1977	1977	VERAENDERUNG GEGENUEBER VORJAHRES- VOR- ZEITRAUM PROZENT		
			JUN.	JAN.	FEB. PR	MAR. PR	APR. PR	MAI PR	JUN. P			
			1970=100									
33	STRASSENFAHRZEUGBAU	INSGESAMT	107,5	135,9	155,8	171,8	128,6	130,1	127,0	+ 18,2	- 2,4	
		INLAND	100,6	148,2	178,8	191,9	124,4	118,0	117,4	+ 16,7	- 0,5	
		AUSLAND	115,8	120,7	127,7	146,8	133,6	144,6	138,7	+ 19,8	- 4,1	
3311	H.V. KRAFTWAGEN U.-MOTOREN	INSGESAMT	112,2	145,3	169,2	185,8	136,4	137,9	134,4	+ 19,7	- 2,6	
		INLAND	104,3	163,0	200,6	214,0	133,2	125,0	124,3	+ 19,2	- 0,5	
		AUSLAND	121,0	125,7	134,6	154,7	140,1	152,7	145,7	+ 20,4	- 4,6	
	DAVON											
3312	H.V. PERSONENKRAFTWAGEN U.AB. (EINSCHL. MOTOREN)	INSGESAMT	122,7	160,5	188,7	211,8	151,4	157,4	148,6	+ 21,1	- 5,6	
		INLAND	118,0	188,6	236,3	257,6	154,0	149,6	142,0	+ 20,3	- 5,1	
		AUSLAND	127,6	132,5	141,3	165,9	148,9	165,4	155,3	+ 21,7	- 6,1	
3313	H.V. LASTKRAFTWAGEN U.AB. (EINSCHL. MOTOREN)	INSGESAMT	68,7	83,5	91,8	83,7	76,1	60,2	77,5	+ 12,8	+ 28,7	
		INLAND	59,7	81,1	88,3	77,4	66,6	46,3	68,1	+ 14,0	+ 47,0	
		AUSLAND	84,1	87,2	97,6	94,4	92,5	84,0	93,6	+ 11,4	+ 11,5	
34	SCHIFFBAU	INSGESAMT	44,3	36,6	30,8	83,3	83,7	51,4	56,3	+ 27,0	+ 9,5	
		INLAND	48,7	53,1	36,8	37,5	39,2	45,7	80,7	+ 65,7	+ 76,6	
		AUSLAND	38,1	13,8	22,4	146,8	145,3	59,2	22,5	- 40,9	- 62,0	
36	ELEKTROTECHNIK	INSGESAMT	129,3	123,3	120,8	156,2	118,4	125,9	132,5	+ 2,5	+ 5,3	
		INLAND	114,5	111,0	107,6	128,7	106,6	110,5	115,3	+ 0,7	+ 4,3	
		AUSLAND	183,6	165,4	165,8	250,6	159,0	178,6	191,8	+ 4,5	+ 7,4	
3711-60	FEINMECHANIK, OPTIK	INSGESAMT	109,5	116,2	110,6	127,2	118,6	120,1	119,2	+ 8,9	- 0,7	
		INLAND	102,7	109,2	103,0	119,7	113,4	114,7	116,6	+ 13,5	+ 1,6	
		AUSLAND	121,7	128,3	123,8	140,2	127,7	129,5	124,0	+ 1,9	- 4,3	
3021-25	STAHLVERFORMUNG, OBERFLAECHE NVREDLUNG, HAERTUNG	INSGESAMT	105,7	102,2	101,7	117,5	101,0	102,1	106,6	+ 0,9	+ 4,4	
		INLAND	102,0	97,5	97,3	113,2	97,6	98,8	103,2	+ 1,2	+ 4,4	
		AUSLAND	135,6	139,9	137,2	151,6	127,8	128,8	134,6	- 0,8	+ 4,5	
38	H.V. EISEN-, BLECH-U. METALLWAREN	INSGESAMT	96,8	96,3	100,1	112,0	97,3	99,1	100,0	+ 3,3	+ 0,9	
		INLAND	91,7	91,4	94,7	104,0	92,1	94,3	94,9	+ 3,4	+ 0,6	
		AUSLAND	122,1	119,8	125,6	150,4	122,3	122,8	125,1	+ 2,5	+ 1,9	
50	H.V. BUEROMASCHINEN, ADV.-GERAETEN U. -EINRICHTUNGEN	INSGESAMT	125,2	109,9	128,5	163,9	135,9	160,5	152,7	+ 22,0	+ 4,8	
		INLAND	114,9	102,7	109,5	159,8	124,6	150,3	168,0	+ 46,2	+ 11,8	
		AUSLAND	138,8	119,1	153,1	169,5	150,5	173,9	134,3	- 3,2	- 22,8	
5060	H.V. BUEROMASCHINEN	INSGESAMT	83,7	80,9	80,1	94,7	81,3	95,0	79,9	- 4,6	- 15,9	
		INLAND	79,2	68,1	59,8	73,7	63,7	67,5	75,6	- 4,5	+ 12,0	
		AUSLAND	89,3	96,6	105,6	121,0	103,4	129,4	84,9	- 4,9	- 34,4	
5080	H.V. ADV.-GERAETEN U.-EINRICHTUNGEN	INSGESAMT	158,9	133,3	167,8	220,1	180,7	214,7	214,4	+ 35,0	- 0,1	
		INLAND	143,2	129,3	148,2	226,9	172,9	216,2	244,4	+ 70,7	+ 13,0	
		AUSLAND	179,3	138,1	193,1	210,6	190,6	212,2	176,5	- 1,5	- 16,8	
	VERBRAUCHSGUETER PRODUZIERENDES GEWERBE	INSGESAMT	97,2	93,9	97,8	125,9	119,4	110,1	98,8	+ 1,6	- 10,3	
		INLAND	91,1	88,9	92,7	119,9	112,9	104,4	93,4	+ 2,6	- 10,5	
		AUSLAND	144,8	133,0	137,8	173,4	169,9	154,8	140,5	+ 3,0	- 9,3	
51	FEINKERAMIK	INSGESAMT	95,4	109,1	106,9	124,0	109,1	103,1	96,3	+ 1,0	- 6,6	
		INLAND	92,7	110,0	110,9	126,1	107,3	103,1	95,9	+ 3,5	- 7,0	
		AUSLAND	101,1	107,2	98,7	119,4	112,5	103,1	96,9	- 4,2	- 6,1	
52	H.U. VERARB. V. GLAS	INSGESAMT	105,8	103,9	110,3	122,0	107,9	109,3	111,8	+ 5,7	+ 2,3	
		INLAND	102,0	101,6	107,4	115,2	103,2	101,2	104,1	+ 2,1	+ 2,9	
		AUSLAND	126,5	116,0	125,3	157,6	131,6	151,2	151,3	+ 19,6	+ 0,0	
5421-24	H.V. HOLZMOEBELN	INSGESAMT	113,2	121,3	122,2	136,1	118,3	123,7	125,7	+ 11,0	+ 1,6	
		INLAND	106,2	115,9	116,8	129,7	113,0	118,3	120,0	+ 13,0	+ 1,5	
		AUSLAND	211,7	193,7	195,1	222,8	190,4	196,2	201,6	- 4,8	+ 2,8	
56	PAPIER-U. PAPPEVERARBEITUNG	INSGESAMT	102,5	104,2	101,0	114,4	98,4	107,0	108,5	+ 5,8	+ 1,4	
		INLAND	98,8	101,4	98,6	110,5	92,4	103,4	103,8	+ 5,1	+ 0,4	
		AUSLAND	155,3	142,7	136,3	169,7	183,6	159,5	174,9	+ 12,6	+ 9,6	
58	H.V. KUNSTSTOFFWAREN	INSGESAMT	148,7	144,7	151,8	174,7	158,2	158,5	159,0	+ 6,9	+ 0,3	
		INLAND	140,8	138,1	145,0	168,0	150,2	152,5	154,7	+ 9,9	+ 1,5	
		AUSLAND	197,0	183,4	191,2	214,0	200,2	193,9	184,2	- 6,5	- 5,0	
61	LEDERERZEUGUNG	INSGESAMT	72,6	81,9	76,2	96,3	74,7	64,6	71,2	- 2,0	+ 10,1	
		INLAND	68,2	75,2	77,0	97,5	74,5	64,1	63,6	- 6,7	- 0,7	
		AUSLAND	87,1	102,4	74,0	93,0	75,5	66,6	94,0	+ 8,0	+ 41,2	
6251	H.V. SCHUHEN	INSGESAMT	49,2	38,4	45,8	80,7	112,8	119,1	60,9	+ 23,8	- 48,9	
		INLAND	46,5	35,3	42,7	74,4	106,5	112,4	57,8	+ 24,4	- 48,5	
		AUSLAND	81,7	75,0	83,3	156,4	188,6	198,6	97,6	+ 19,5	- 50,8	
63	TEXTILGEWERBE	INSGESAMT	88,1	78,9	83,0	111,3	99,4	91,6	82,2	- 6,7	- 10,3	
		INLAND	81,1	73,2	77,1	105,0	92,6	85,5	75,8	- 6,5	- 11,3	
		AUSLAND	133,5	117,4	123,0	153,6	145,0	132,7	123,7	+ 7,3	- 6,8	
64	BEKLEIDUNGSGEWERBE	INSGESAMT	71,2	66,8	74,1	129,4	146,7	99,6	66,6	- 6,5	- 33,1	
		INLAND	67,6	63,5	69,5	122,0	136,3	92,9	63,3	- 6,4	- 31,9	
		AUSLAND	144,1	128,3	159,0	270,5	346,3	228,0	133,0	- 7,7	- 41,7	

1 AUFTRAGSEINGANG IM VERARBEITENDEN GEWERBE

1.2 VOLUMENINDEX

NR. DER SYPRO	WIRTSCHAFTSZWEIGE		1975	1976	1976	1976	1976	1977	1977	VERAENDERUNG		
			DURCHSCHNITT	2.VJ	3.VJ	4.VJ	1.VJ ²⁾	2.VJ ²⁾	VORJAHRES-	VOR-	ZEITRAUM	PROZENT
			1970=100									
	VERARBEITENDES GEWERBE 1)	INSGESAMT	103,4	113,3	110,7	114,2	115,4	113,3	110,4	-	0,3	- 2,6
		INLAND	97,6	102,4	101,6	97,6	105,4	103,5	100,3	-	1,3	- 3,1
		AUSLAND	122,3	148,4	139,0	169,7	147,5	145,0	142,3	+	2,4	- 1,9
	GRUNDSTOFF-U. PRODUKTIONS- GUETERGEWERBE	INSGESAMT	104,3	114,2	118,5	108,9	110,9	113,5	114,8	-	3,1	+ 1,1
		INLAND	97,4	104,7	108,2	101,3	102,1	100,2	102,9	-	4,9	+ 2,7
		AUSLAND	127,4	142,4	154,4	135,7	142,1	162,2	158,7	+	2,8	- 2,2
25	GEW.U.VERARB.V. STEINEN U.ERDEN	INSGESAMT	83,7	91,2	101,7	101,5	91,7	65,5	90,7	-	10,8	+ 38,5
		INLAND	81,9	88,1	98,7	98,7	88,3	60,7	87,0	-	11,9	+ 43,3
		AUSLAND	134,2	173,9	178,9	175,7	182,5	175,2	176,3	-	1,5	+ 0,6
2531	H.V.ZEMENT	INSGESAMT	85,5	90,1	103,5	106,1	89,3	67,7	97,7	-	5,6	+ 44,3
		INLAND	84,2	88,4	102,1	115,2	86,2	64,4	96,4	-	5,6	+ 49,7
		AUSLAND	122,8	141,3	146,3	131,1	179,7	164,9	136,8	-	6,5	+ 17,0
2541	ZIEGELEI	INSGESAMT	77,4	100,5	116,5	118,3	96,6	86,2	113,1	-	2,9	+ 31,2
		INLAND	75,9	89,8	104,4	107,7	86,1	71,5	100,3	-	3,9	+ 40,3
		AUSLAND	175,9	815,9	926,9	828,1	799,9	933,4	849,4	-	8,4	- 9,0
2559	H.V.BETONERZEUGNISSEN (OH.BIMS,GR.FERTIG- BAUTEILE)	INSGESAMT	83,1	84,4	93,8	89,5	84,8	56,7	87,2	-	7,0	+ 53,8
		INLAND	82,5	84,0	93,5	88,6	84,5	56,1	86,3	-	7,7	+ 53,8
		AUSLAND	263,6	237,4	205,8	772,1	176,1	216,9	355,8	+	72,9	+ 64,0
2711	HOCHOFEN-,STAHL-U. WARMWALZWERKE	INSGESAMT	106,0	99,9	102,8	86,3	92,0	110,8	106,4	+	3,5	- 4,0
		INLAND	95,8	91,3	94,2	81,4	85,1	99,7	96,0	+	1,9	- 3,7
		AUSLAND	136,5	126,0	128,8	100,9	114,3	153,9	146,6	+	13,8	- 4,7
2850	NE-METALLHALBZEUGWERKE	INSGESAMT	134,9	159,0	158,0	143,7	153,2	143,1	146,1	-	7,5	+ 2,1
		INLAND	132,0	155,6	154,3	143,2	145,3	141,8	135,1	-	12,4	- 4,7
		AUSLAND	139,3	165,6	165,4	143,0	172,3	144,7	174,1	+	5,3	+ 20,3
2910	EISEN-,STAHL-U. TEMPERGIESSEREIEN	INSGESAMT	79,0	80,8	87,5	78,2	79,4	77,3	77,2	-	11,8	- 0,1
		INLAND	74,1	74,9	79,8	73,5	73,3	71,4	72,4	-	9,3	+ 1,4
		AUSLAND	130,2	143,3	168,8	127,7	142,1	137,6	126,7	-	24,9	- 7,9
3011-15	ZIEHEREIEN UND KALT- WALZWERKE	INSGESAMT	85,4	103,4	110,9	93,9	99,3	97,0	100,6	-	9,3	+ 3,7
		INLAND	80,0	93,1	90,4	83,6	88,3	89,6	90,9	+	0,6	+ 1,5
		AUSLAND	113,2	158,4	172,5	149,7	159,3	136,6	152,0	-	11,9	+ 11,3
40	CHEMISCHE INDUSTRIE	INSGESAMT	112,9	131,1	134,1	127,1	128,9	135,2	131,6	-	1,9	- 2,7
		INLAND	108,1	122,1	122,8	118,7	121,5	121,2	118,3	-	3,7	- 2,4
		AUSLAND	123,7	151,8	160,2	146,4	145,9	167,6	162,1	+	1,2	- 3,3
4090	H.V.CHEMIEFASERN	INSGESAMT	126,4	129,4	140,2	110,5	116,5	124,6	119,1	-	15,0	- 4,4
		INLAND	98,1	94,9	101,3	83,4	87,0	90,9	90,7	-	10,5	- 0,2
		AUSLAND	167,0	179,1	197,2	149,5	159,2	174,4	161,2	-	18,3	- 7,6
55	ZELLSTOFF-,HOLZSCHLIFF-, PAPIER-U.PAPPEERZEUGUNG	INSGESAMT	94,6	123,9	122,5	110,5	122,6	117,3	115,5	-	5,7	- 1,5
		INLAND	89,5	112,5	110,2	100,5	109,6	104,8	104,0	-	5,6	- 0,8
		AUSLAND	124,1	188,3	191,7	167,6	196,2	188,9	180,8	-	5,7	- 4,3
	INVESTITIONSGUETER PRODUZIERENDES GEWERBE	INSGESAMT	105,0	114,3	104,7	124,8	118,3	116,0	107,7	+	2,9	- 7,2
		INLAND	98,6	100,1	94,4	97,5	105,9	107,3	96,4	+	2,1	- 10,2
		AUSLAND	120,4	148,3	129,2	190,2	147,1	137,1	133,3	+	3,2	- 2,8
31	STAHL-U.LEICHTMETALLBAU, SCHIENENFAHRZEUGBAU	INSGESAMT	124,7	116,8	96,4	144,8	129,6	95,6	91,9	-	4,7	- 3,9
		INLAND	105,2	93,8	89,7	111,8	86,0	78,7	86,6	-	3,5	+ 10,0
		AUSLAND	278,9	279,9	143,6	378,6	438,7	213,6	128,8	-	10,3	- 39,7
32	MASCHINENBAU	INSGESAMT	94,6	101,0	93,7	122,2	95,4	91,9	88,3	-	5,8	- 3,9
		INLAND	81,6	74,9	72,5	72,2	78,0	76,1	72,4	-	0,1	- 4,9
		AUSLAND	118,0	148,4	132,1	213,4	127,1	120,1	116,9	-	11,5	- 2,7
	H.V.MASCHINEN FUER DAS PRODUKTIONS- GUETERGEWERBE 2)	INSGESAMT
		INLAND
		AUSLAND
	H.V.MASCHINEN FUER DAS VERBRAUCHSGUETER PRODUZIERENDE GEWERBE 2)	INSGESAMT
		INLAND
		AUSLAND
	H.V.MASCHINEN FUER DIE BAUWIRTSCHAFT 2)	INSGESAMT
		INLAND
		AUSLAND
	H.V.MASCHINEN FUER DIE LANDWIRTSCHAFT 2)	INSGESAMT
		INLAND
		AUSLAND

1) OHNE HANDWERK UND OHNE NAHRUNGS- UND GENUSSMITTELGEWERBE.

2) BERECHNUNG DES VEREINS DEUTSCHER-MASCHINENBAU-ANSTALTEN E.V., FRANKFURT (MAIN).

1 AUFTRAGSEINGANG IM VERARBEITENDEN GEWERBE

1.2 VOLUMENINDEX

NR. DER SYPRO	WIRTSCHAFTSZWEIGE		1975	1976	1976	1976	1976	1976	1977	VERÄNDERUNG GEGENÜBER		
			DURCHSCHNITT	DURCHSCHNITT	2.VJ	3.VJ	4.VJ	1.VJ ^{PT}	2.VJ ^D	VORJAHRES-	VOR-	ZEITRAUM
			1970=100									
33	STRASSENFAHRZEUGBAU	INSGESAMT	110,7	125,7	106,7	119,1	137,2	154,5	128,6	+ 20,5	- 16,8	
		INLAND	113,3	127,0	103,6	113,1	137,7	172,9	119,9	+ 15,7	- 30,7	
		AUSLAND	107,1	124,1	110,6	126,1	136,3	131,7	139,0	+ 25,7	+ 5,5	
3311	H.V.KRAFTWAGEN U.-MOTOREN	INSGESAMT	112,1	134,8	117,4	125,5	145,2	166,8	136,2	+ 16,0	- 18,3	
		INLAND	115,5	138,2	114,6	119,5	147,5	192,5	127,5	+ 11,3	- 33,8	
		AUSLAND	107,9	131,1	120,5	132,2	142,7	138,3	146,2	+ 21,3	+ 5,7	
3312	DAVON H.V.PERSONENKRAFTWAGEN U.AB.(EINSCHL.MOTOREN)	INSGESAMT	117,6	147,1	128,6	134,5	158,6	187,0	152,5	+ 18,6	- 18,4	
		INLAND	119,2	159,7	129,1	140,5	169,7	227,5	148,5	+ 15,0	- 34,7	
		AUSLAND	115,8	134,8	128,0	128,4	147,4	146,6	156,5	+ 22,3	+ 6,8	
3313	H.V.LASTKRAFTWAGEN U.AB.(EINSCHL.MOTOREN)	INSGESAMT	89,5	83,7	71,2	88,6	90,5	86,3	71,3	+ 0,1	- 17,4	
		INLAND	103,2	68,8	66,8	51,5	75,9	60,3	60,3	+ 9,7	- 26,7	
		AUSLAND	64,7	109,8	78,5	153,7	116,1	93,1	90,0	+ 14,6	- 3,3	
34	SCHIFFBAU	INSGESAMT	75,3	45,8	39,2	56,1	51,8	50,2	63,8	+ 62,8	+ 27,1	
		INLAND	73,7	38,8	43,1	44,1	34,6	42,5	55,2	+ 28,1	+ 29,9	
		AUSLAND	77,5	55,4	33,6	72,6	75,7	61,0	75,7	+ 125,3	+ 24,1	
36	ELEKTROTECHNIK	INSGESAMT	119,7	135,8	127,4	154,0	142,5	133,4	125,6	- 1,4	- 5,8	
		INLAND	112,7	116,4	115,3	115,6	126,4	115,8	110,8	- 3,9	- 4,3	
		AUSLAND	145,5	206,4	171,5	294,0	200,7	193,9	176,5	+ 2,9	- 9,0	
3711-60	FEINMECHANIK,OPTIK	INSGESAMT	105,6	118,0	115,6	110,7	129,0	118,0	119,3	+ 3,2	+ 1,1	
		INLAND	104,8	114,3	112,2	106,5	128,3	110,6	114,9	+ 2,4	+ 3,9	
		AUSLAND	106,9	124,5	121,8	118,3	130,1	130,8	127,1	+ 4,4	- 2,8	
3021-25	STAHLVERFORMUNG, OBERFLÄCHENVEREDLUNG, HAERTUNG	INSGESAMT	89,5	105,6	106,5	100,8	109,6	107,1	103,2	- 3,1	- 3,6	
		INLAND	85,0	101,5	102,0	97,5	105,3	102,7	99,9	- 2,1	- 2,7	
		AUSLAND	125,3	139,4	142,7	127,6	144,5	142,9	130,4	- 8,6	- 8,7	
38	H.V.EISEN-, BLECH-U. METALLWAREN	INSGESAMT	87,5	99,6	98,0	95,6	104,7	102,8	98,8	+ 0,8	- 3,9	
		INLAND	85,4	95,2	92,3	92,3	99,9	96,7	93,8	+ 1,6	- 3,0	
		AUSLAND	97,6	121,7	126,6	112,1	129,5	131,9	123,4	- 2,5	- 6,4	
50	H.V.BUEROMASCHINEN, ADV-GERAETEN U. -EINRICHTUNGEN	INSGESAMT	112,9	132,0	131,5	136,8	143,7	134,1	149,7	+ 13,8	+ 11,6	
		INLAND	110,0	128,6	123,1	137,7	149,3	124,0	147,6	+ 19,9	+ 19,0	
		AUSLAND	116,8	136,8	142,6	135,9	137,0	147,2	152,9	+ 7,2	+ 3,9	
5060	H.V.BUEROMASCHINEN	INSGESAMT	81,5	84,8	85,0	72,8	93,8	85,2	85,4	+ 0,5	+ 0,2	
		INLAND	69,6	70,3	67,7	62,2	85,4	67,2	68,9	+ 1,8	+ 2,5	
		AUSLAND	96,1	102,8	106,7	85,9	104,2	107,7	105,9	- 0,7	- 1,7	
5080	H.V.ADV-GERAETEN U.-EINRICHTUNGEN	INSGESAMT	134,9	170,4	169,7	188,4	184,0	173,7	203,3	+ 19,8	+ 17,0	
		INLAND	136,0	173,9	167,5	196,2	198,0	168,1	211,2	+ 26,1	+ 25,6	
		AUSLAND	133,0	165,6	172,3	177,8	166,0	180,6	193,1	+ 12,1	+ 6,9	
VERBRAUCHSGUETER PRODUZIERENDES GEWERBE	INSGESAMT	98,1	108,7	111,9	96,4	115,1	105,9	109,4	- 2,2	+ 3,3		
	INLAND	95,4	103,3	105,9	92,1	109,0	100,5	103,6	- 2,2	+ 3,1		
	AUSLAND	119,1	151,1	158,6	130,5	163,0	148,1	155,1	- 2,2	+ 4,7		
51	FEINKERAMIK	INSGESAMT	86,0	102,5	101,8	93,4	106,3	113,3	102,8	+ 1,0	- 9,3	
		INLAND	86,2	99,7	97,6	92,1	103,8	115,7	102,1	+ 4,6	- 11,8	
		AUSLAND	85,6	108,0	110,3	96,1	111,4	108,4	104,2	- 5,5	- 3,9	
52	H.U.VERARB.V.GLAS	INSGESAMT	96,5	107,0	107,3	102,2	113,5	112,1	109,7	+ 2,2	- 2,1	
		INLAND	94,9	103,9	103,7	99,0	110,6	108,1	102,8	- 0,9	- 4,9	
		AUSLAND	105,9	124,1	126,3	119,6	129,7	133,0	144,7	+ 14,6	+ 8,8	
5421-24	H.V.HOLZMOEBELN	INSGESAMT	115,1	119,7	112,1	113,0	129,5	126,5	122,6	+ 9,4	- 3,1	
		INLAND	111,4	113,6	105,6	107,6	123,5	120,8	117,1	+ 10,9	- 3,1	
		AUSLAND	166,0	204,7	204,1	188,2	214,1	203,9	196,1	- 3,9	- 3,8	
56	PAPIER-U. PAPPEVERARBEITUNG	INSGESAMT	93,8	105,4	105,0	101,8	107,2	106,5	104,6	- 0,4	- 1,8	
		INLAND	92,2	102,4	101,9	99,0	104,4	103,5	99,9	- 2,0	- 3,5	
		AUSLAND	117,8	147,9	148,4	141,2	147,4	149,6	172,7	+ 16,4	+ 15,4	
58	H.V.KUNSTSTOFFWAREN	INSGESAMT	123,7	149,6	150,4	144,6	154,2	157,1	158,6	+ 5,5	+ 1,0	
		INLAND	120,5	144,0	144,0	140,5	148,3	150,4	152,5	+ 5,9	+ 1,4	
		AUSLAND	142,8	184,1	189,5	170,2	190,2	196,2	192,8	+ 1,7	- 1,7	
61	LEDERERZEUGUNG	INSGESAMT	67,8	75,2	70,9	69,8	75,4	84,8	70,2	- 1,0	- 17,2	
		INLAND	69,5	75,1	68,4	72,4	74,9	83,2	67,4	- 1,5	- 19,0	
		AUSLAND	62,3	75,7	79,3	61,6	77,5	89,8	78,7	- 0,8	- 12,4	
6251	H.V.SCHUHEN	INSGESAMT	73,2	80,4	93,0	56,9	111,2	55,0	97,6	+ 4,9	+ 77,5	
		INLAND	70,2	75,3	87,9	53,5	104,3	50,8	92,2	+ 4,9	+ 81,5	
		AUSLAND	110,3	142,4	155,6	98,9	194,9	104,9	161,6	+ 3,9	+ 54,1	
63	TEXTILGEWERBE	INSGESAMT	91,3	96,4	101,1	81,1	98,6	91,1	91,1	- 9,9	+ 0	
		INLAND	88,5	89,9	94,1	75,9	90,5	85,1	84,6	- 10,1	+ 0,6	
		AUSLAND	108,3	137,5	145,5	115,0	150,8	131,3	133,8	- 8,0	+ 1,9	
64	BEKLEIDUNGSGEWERBE	INSGESAMT	92,6	104,5	115,3	82,9	114,7	90,1	104,3	- 9,5	+ 15,8	
		INLAND	89,3	98,8	108,5	79,2	107,4	85,0	97,5	- 10,1	+ 14,7	
		AUSLAND	159,1	219,1	252,5	157,3	259,1	185,9	235,8	- 6,6	+ 26,8	

2 UMSATZ IM VERARBEITENDEN GEWERBE

2.1 WERTINDEX

NR. DER SYPRO	WIRTSCHAFTSZWEIGE		1976	1976	1977	1977	1977	1977	VERAENDERUNG GEGENUEBER VORJAHRES- VOR- ZEITRAUM PROZENT			
			MAI	DEZ.	JAN.	FEB. ^P	MAR. ^P	APR. ^P			MAI ^P	
			1970=100									
	VERARBEITENDES GEWERBE 1)	INSGESAMT	149,2	171,2	144,9	147,5	172,0	152,9	155,8	+ 4,4	+ 1,9	
		INLAND	137,8	150,2	134,1	132,7	156,3	140,0	142,1	+ 3,1	+ 1,5	
		AUSLAND	186,7	241,6	178,9	195,6	223,3	194,5	200,9	+ 7,6	+ 3,3	
	GRUNDSTOFF-U. PRODUKTIONS- GÜTERGEWERBE	INSGESAMT	154,2	141,3	142,5	140,7	165,0	149,9	154,0	- 0,1	+ 2,7	
		INLAND	142,8	127,4	129,2	126,6	149,3	135,2	140,8	- 1,4	+ 4,1	
		AUSLAND	193,7	189,0	188,7	189,7	219,7	201,8	200,2	+ 3,3	- 0,8	
25	GEW.U.VERARB.V. STEINEN U.ERDEN	INSGESAMT	145,1	121,3	75,9	91,6	128,0	127,2	140,8	- 3,0	+ 10,7	
		INLAND	140,5	116,5	70,1	85,0	121,8	120,3	135,5	- 3,5	+ 12,7	
		AUSLAND	274,5	256,1	215,6	252,0	277,8	294,9	268,5	- 2,2	- 8,9	
2531	H.V.ZEMENT	INSGESAMT	144,3	96,2	57,6	72,4	112,9	130,6	141,6	- 1,9	+ 8,4	
		INLAND	142,5	92,4	51,9	66,7	109,0	127,2	140,5	- 1,4	+ 10,4	
		AUSLAND	199,1	211,7	226,8	244,5	229,2	230,3	175,1	- 12,1	- 24,0	
2541	ZIRGELEI	INSGESAMT	165,5	113,6	92,4	110,8	167,4	162,3	181,0	+ 9,4	+ 11,5	
		INLAND	149,8	99,4	72,1	92,1	142,9	142,4	162,5	+ 8,5	+ 14,1	
		AUSLAND	1 560,2	1 254,5	1 492,3	1 404,4	1 854,4	1 538,0	1 455,7	+ 1,8	- 5,4	
2559	H.V.BETONERZEUGNISSEN (OH.BIMS,GR.FERTIG- BAUTEILE)	INSGESAMT	139,3	137,8	72,7	98,1	138,1	128,5	141,7	+ 1,7	+ 10,3	
		INLAND	138,6	137,4	72,3	97,5	137,5	126,2	140,2	+ 1,2	+ 11,1	
		AUSLAND	299,7	227,5	153,5	230,7	271,8	625,5	447,2	+ 49,2	- 28,5	
2711	HOCHOFEN-,STAHL-U. WARMWALZWERKE	INSGESAMT	132,2	123,5	122,6	119,4	136,4	127,6	125,6	- 5,0	- 1,6	
		INLAND	129,6	112,3	117,9	112,4	127,8	117,7	117,3	- 9,5	- 0,3	
		AUSLAND	140,2	157,7	140,7	146,2	169,5	165,6	157,4	+ 12,3	- 4,9	
2850	NET-METALLHALBZEUGWERKE	INSGESAMT	137,8	139,6	152,5	146,9	174,9	142,6	150,0	+ 8,8	+ 5,2	
		INLAND	126,5	122,3	141,0	137,0	158,2	131,1	136,2	+ 7,7	+ 3,9	
		AUSLAND	178,9	202,1	193,8	182,3	234,5	183,4	199,1	+ 11,3	+ 8,6	
2910	EISEN-,STAHL-U. TEMPERGIESEREIEN	INSGESAMT	128,5	116,5	124,0	122,4	142,9	131,9	129,1	+ 0,5	- 2,1	
		INLAND	120,9	108,3	114,9	112,9	132,9	119,2	119,9	- 0,8	+ 0,6	
		AUSLAND	201,6	194,8	211,4	213,3	238,6	253,1	217,0	+ 7,6	- 14,3	
3011-15	ZIEHEREIEN UND KALT- WALZWERKE	INSGESAMT	143,1	122,2	122,3	124,6	139,9	132,1	133,1	- 7,0	+ 0,7	
		INLAND	128,5	107,7	113,8	114,8	130,3	123,3	124,5	- 3,1	+ 1,0	
		AUSLAND	215,7	194,8	163,7	172,4	187,0	175,0	175,2	- 18,8	+ 0,1	
40	CHEMISCHE INDUSTRIE	INSGESAMT	174,3	161,4	177,1	170,3	196,0	174,1	179,1	+ 2,8	+ 2,9	
		INLAND	158,7	146,7	163,5	154,5	177,3	156,5	163,3	+ 2,9	+ 4,4	
		AUSLAND	209,2	194,4	207,0	205,1	237,2	213,2	214,1	+ 2,3	+ 0,4	
4090	H.V.CHEMIEFASERN	INSGESAMT	122,9	93,5	96,8	96,8	112,1	99,1	103,4	- 15,8	+ 4,4	
		INLAND	91,7	66,4	74,9	75,7	89,5	79,9	79,0	- 13,8	- 0,9	
		AUSLAND	165,4	130,4	126,7	125,6	142,9	125,2	136,6	- 17,4	+ 9,1	
55	ZELLSTOFF-,HOLZSCHLIFF-, PAPIER-U.PAPPEERZEUGUNG	INSGESAMT	164,7	157,5	154,1	151,6	178,2	155,8	161,4	- 2,0	+ 3,6	
		INLAND	147,4	138,9	140,3	137,9	161,3	139,7	142,9	- 3,0	+ 2,3	
		AUSLAND	268,3	269,0	236,7	233,9	279,3	251,7	272,0	+ 1,4	+ 8,1	
	INVESTITIONSGÜETER PRODUZIERENDES GEWERBE	INSGESAMT	152,2	210,2	144,8	153,3	178,9	157,9	164,7	+ 8,2	+ 4,3	
		INLAND	139,2	182,5	133,8	134,8	160,5	144,7	148,8	+ 6,9	+ 2,8	
		AUSLAND	183,7	276,7	170,2	196,9	222,6	188,7	202,6	+ 10,3	+ 7,4	
31	STAHL-U.LEICHTMETALLBAU, SCHIENENFAHRZEUGBAU	INSGESAMT	153,1	258,6	173,4	123,7	160,1	148,6	152,1	- 0,7	+ 2,3	
		INLAND	142,7	246,6	167,5	113,5	136,0	136,1	144,6	+ 1,3	+ 6,2	
		AUSLAND	236,6	354,7	219,8	204,1	349,8	247,2	211,1	- 10,8	- 14,6	
32	MASCHINENBAU	INSGESAMT	148,0	237,9	135,5	144,0	173,1	149,2	153,7	+ 3,9	+ 3,0	
		INLAND	131,1	192,6	117,2	122,9	146,0	131,8	131,5	+ 0,3	- 0,2	
		AUSLAND	178,8	320,3	168,3	182,1	221,8	180,6	193,7	+ 8,3	+ 7,2	
	H.V.MASCHINEN FUER DAS PRODUKTIONS- GÜTERGEWERBE 2)	INSGESAMT	145,5	260,6	99,1	133,2	151,6	116,8	
		INLAND	114,3	210,9	83,7	95,7	121,4	100,8	
		AUSLAND	190,4	332,4	121,4	187,3	195,0	140,1	
	H.V.MASCHINEN FUER DAS VERBRAUCHSGÜETER PRODUZIERENDE GEWERBE 2)	INSGESAMT	133,0	202,5	99,6	126,3	144,5	116,0	
		INLAND	118,2	165,5	81,5	94,6	116,2	98,6	
		AUSLAND	143,0	227,2	111,5	147,0	163,2	127,5	
	H.V.MASCHINEN FUER DIE BAUWIRTSCHAFT 2)	INSGESAMT	129,5	175,1	101,3	115,9	152,4	135,1	
		INLAND	104,3	106,4	58,5	85,5	113,2	97,2	
		AUSLAND	167,8	280,2	166,3	162,4	214,7	193,4	
	H.V.MASCHINEN FUER DIE LANDWIRTSCHAFT 2)	INSGESAMT	191,7	159,0	184,5	170,2	241,1	212,2	
		INLAND	151,7	122,8	151,7	133,2	181,0	148,9	
		AUSLAND	257,0	218,0	237,3	230,4	338,1	315,7	

1) OHNE HANDWERK UND OHNE NAHRUNGS- UND GENUSSMITTELGEWERBE.

2) BERECHNUNG DES VEREINS DEUTSCHER-MASCHINENBAU-ANSTALTEN E.V., FRANKFURT (MAIN).

2 UMSATZ IM VERARBEITENDEN GEWERBE

2.1 WERTINDEX

NR. DER SYPRO	WIRTSCHAFTSZWEIGE		1976	1976	1977	1977	1977	1977	1977	VERAENDERUNG GEGENUEBER VORJAHRES- VOR- ZEITRAUM PROZENT	
			MAI	DEZ.	JAN.	FEB. ^P	MAR. ^P	APR. ^P	MAI ^P	1970=100	
33	STRASSENFAHRZEUGBAU	INSGESAMT	176,4	181,9	169,0	178,3	210,9	187,0	200,5	+ 13,7	+ 7,2
		INLAND	173,3	163,2	156,6	167,9	210,5	182,2	198,4	+ 14,5	+ 8,9
		AUSLAND	180,1	204,9	184,2	191,3	211,4	192,9	203,0	+ 12,7	+ 5,3
3311	H.V. KRAFTWAGEN U.-MOTOREN	INSGESAMT	185,5	190,1	178,7	188,2	221,5	195,0	210,0	+ 13,2	+ 7,7
		INLAND	185,8	171,1	168,4	180,1	225,9	193,1	211,5	+ 13,8	+ 9,5
		AUSLAND	185,1	211,2	190,1	197,2	216,6	197,1	208,5	+ 12,6	+ 5,8
3312	DAVON H.V. PERSONENKRAFTWAGEN U.AE. (EINSCHL. MOTOREN)	INSGESAMT	191,9	192,0	192,5	197,8	229,7	201,7	216,9	+ 13,0	+ 7,5
		INLAND	194,1	168,5	183,1	193,3	239,7	202,5	217,8	+ 12,2	+ 7,5
		AUSLAND	189,6	216,4	202,2	202,4	219,3	200,9	216,0	+ 13,9	+ 7,5
3313	H.V. LASTKRAFTWAGEN U.AE. (EINSCHL. MOTOREN)	INSGESAMT	156,9	181,9	117,1	145,5	184,6	164,8	179,4	+ 14,3	+ 8,9
		INLAND	154,1	181,1	112,2	129,8	173,0	157,0	187,5	+ 21,7	+ 19,4
		AUSLAND	161,0	183,1	124,5	168,8	201,8	176,2	167,4	+ 4,0	+ 5,0
34	SCHIFFBAU	INSGESAMT	178,8	431,7	100,1	328,1	93,8	164,8	147,3	- 17,6	- 10,6
		INLAND	99,1	288,8	93,5	103,3	52,7	156,6	98,2	- 0,9	- 37,3
		AUSLAND	319,3	683,9	111,8	723,1	165,9	179,1	233,6	- 26,8	+ 30,5
36	ELEKTROTECHNIK	INSGESAMT	148,1	224,8	140,6	148,1	181,9	152,4	161,1	+ 8,8	+ 5,7
		INLAND	133,6	195,0	130,6	132,5	157,9	136,5	140,5	+ 5,2	+ 2,9
		AUSLAND	200,0	331,7	174,5	201,2	263,4	206,5	231,3	+ 15,7	+ 12,0
3711-60	FEINMECHANIK, OPTIK	INSGESAMT	156,2	184,4	148,5	148,9	174,6	169,5	183,2	+ 17,3	+ 8,1
		INLAND	155,3	178,9	148,8	144,9	170,0	162,7	176,9	+ 13,9	+ 8,7
		AUSLAND	157,7	193,8	147,9	155,8	182,3	180,9	194,0	+ 23,0	+ 7,3
3021-25	STAHLVERFORMUNG, OBERFLAECHEVEREDLUNG, HAERTUNG	INSGESAMT	137,1	136,9	152,2	145,1	172,5	152,2	152,2	+ 11,0	+ 0,0
		INLAND	131,1	130,6	148,1	139,8	166,2	147,0	146,9	+ 12,1	- 0,1
		AUSLAND	184,5	186,4	182,8	184,6	219,7	190,8	192,1	+ 4,1	+ 0,7
38	H.V. EISEN-, BLECH-U. METALLWAREN	INSGESAMT	132,9	141,2	131,9	135,6	156,9	143,0	145,1	+ 9,2	+ 1,5
		INLAND	127,4	133,9	127,1	129,0	149,4	136,4	137,5	+ 8,0	+ 0,8
		AUSLAND	160,7	178,0	155,4	167,9	193,6	175,2	182,0	+ 13,3	+ 3,9
50	H.V. BUEROMASCHINEN, ADV-GERAETEN U. -EINRICHTUNGEN	INSGESAMT	116,7	193,7	89,2	137,3	144,8	137,0	144,0	+ 23,4	+ 5,1
		INLAND	99,8	210,7	80,4	122,3	128,0	127,8	128,5	+ 28,7	+ 0,5
		AUSLAND	137,5	172,7	100,1	155,9	165,5	148,2	163,2	+ 18,7	+ 10,1
5060	H.V. BUEROMASCHINEN	INSGESAMT	90,1	118,7	76,6	80,2	106,1	92,3	93,7	+ 4,0	+ 1,5
		INLAND	79,2	101,6	63,0	57,2	90,1	72,9	71,6	- 9,6	- 1,8
		AUSLAND	100,9	135,7	90,1	103,0	121,9	111,6	115,6	+ 14,6	+ 3,6
5080	H.V. ADV-GERAETEN U.-EINRICHTUNGEN	INSGESAMT	136,3	249,2	98,5	179,5	173,4	170,0	181,2	+ 32,9	+ 6,6
		INLAND	112,6	278,5	91,1	162,7	151,5	161,9	163,8	+ 45,4	+ 1,2
		AUSLAND	170,9	206,5	109,3	204,1	205,3	181,7	206,6	+ 20,9	+ 13,7
	VERBRAUCHSGUETER PRODUZIERENDES GEWERBE	INSGESAMT	134,4	135,0	148,9	146,0	168,5	146,7	139,3	+ 3,6	- 5,1
		INLAND	128,0	128,0	142,0	138,3	159,5	138,9	132,4	+ 3,4	- 4,7
		AUSLAND	183,9	189,6	201,8	205,9	238,0	207,3	192,9	+ 4,9	+ 7,0
51	FEINKERAMIK	INSGESAMT	147,2	144,9	145,7	156,7	183,6	167,3	163,8	+ 11,3	- 2,1
		INLAND	141,0	137,5	142,8	152,5	179,9	166,5	159,5	+ 13,1	- 4,2
		AUSLAND	161,2	161,5	152,0	165,8	191,8	169,1	173,3	+ 7,5	+ 2,5
52	H.U. VERARB. V. GLAS	INSGESAMT	142,0	155,8	141,8	148,5	163,9	148,4	154,4	+ 8,7	+ 4,0
		INLAND	136,8	152,4	137,0	143,5	158,5	140,8	145,1	+ 6,1	+ 3,1
		AUSLAND	169,7	173,8	166,5	174,7	192,2	188,3	202,4	+ 19,3	+ 7,5
5421-24	H.V. HOLZMOEBELN	INSGESAMT	159,2	181,2	156,1	169,7	198,5	176,9	179,7	+ 12,9	+ 1,6
		INLAND	150,6	173,6	146,6	160,2	186,1	169,2	171,5	+ 13,9	+ 1,3
		AUSLAND	272,1	281,6	278,7	290,9	358,2	275,9	284,4	+ 4,5	+ 3,1
56	PAPIER-U. PAPPEVERARBEITUNG	INSGESAMT	143,4	148,8	149,6	145,2	162,3	151,5	151,2	+ 5,4	- 0,2
		INLAND	139,3	143,7	145,9	142,2	158,1	145,3	145,9	+ 4,7	+ 0,4
		AUSLAND	201,2	220,0	200,0	185,5	219,3	235,7	223,1	+ 10,9	+ 5,4
58	H.V. KUNSTSTOFFWAREN	INSGESAMT	194,7	192,9	192,4	194,1	225,6	214,6	212,6	+ 9,2	- 0,9
		INLAND	187,3	184,3	184,4	186,7	215,2	204,8	204,4	+ 9,1	- 0,2
		AUSLAND	239,5	245,7	239,0	237,5	286,5	272,0	260,6	+ 8,8	- 4,2
61	LEDERERZEUGUNG	INSGESAMT	111,1	108,6	106,4	110,8	126,6	113,1	113,2	+ 1,9	+ 0,1
		INLAND	107,3	104,5	105,3	107,9	124,7	108,8	108,1	+ 0,7	- 0,6
		AUSLAND	123,5	121,6	110,0	120,1	132,6	126,8	129,1	+ 4,5	+ 1,8
6251	H.V. SCHUHEN	INSGESAMT	75,8	78,7	124,6	118,0	135,3	95,3	77,8	+ 2,6	- 18,4
		INLAND	74,9	74,0	121,3	112,9	132,6	92,2	76,8	+ 2,6	- 16,7
		AUSLAND	85,9	131,4	162,5	175,5	166,5	130,6	88,2	+ 2,7	- 32,5
63	TEXTILGEWERBE	INSGESAMT	113,8	114,5	122,4	118,9	136,0	116,2	111,7	- 1,8	- 3,9
		INLAND	106,7	105,8	114,7	110,6	126,9	108,6	104,6	- 2,0	- 3,7
		AUSLAND	158,0	168,2	173,1	172,8	195,9	166,1	158,6	+ 0,4	+ 4,5
64	BEKLEIDUNGSGEWERBE	INSGESAMT	115,1	98,7	167,6	148,9	175,7	137,0	107,9	- 6,2	- 21,2
		INLAND	110,7	95,2	158,6	137,5	162,9	127,7	103,5	- 6,5	- 18,9
		AUSLAND	199,6	164,6	331,7	355,9	407,9	304,9	187,0	- 6,3	- 38,7

2 UMSATZ IM VERARBEITENDEN GEWERBE

2.1 WERTINDEX

NR. DER SYPRO	WIRTSCHAFTSZWEIGE		1975	1976	1976	1976	1976	1977	VERAENDERUNG		
			DURCHSCHNITT	1.VJ	2.VJ	3.VJ	4.VJ	1.VJ ^P	VORJAHRES-	VOR-	
			1970=100						ZEITRAUM		
									PROZENT		
	VERARBEITENDES GEWERBE 1)	INSGESAMT	135,9	151,8	143,8	151,1	148,3	164,1	154,8	+ 7,6	- 5,7
		INLAND	126,5	139,6	133,0	139,5	136,7	149,1	141,0	+ 6,0	- 5,4
		AUSLAND	166,9	191,9	178,4	189,5	186,1	213,4	199,3	+ 11,7	- 6,6
	GRUNDSTOFF-U. PRODUKTIONS- GUTERGEWERBE	INSGESAMT	135,7	150,7	143,8	154,3	153,2	151,6	149,4	+ 3,9	- 1,4
		INLAND	125,2	139,0	130,6	142,9	142,7	139,8	135,0	+ 3,4	- 3,4
		AUSLAND	172,0	191,2	189,3	193,9	189,4	192,2	199,4	+ 5,3	+ 3,7
25	GEW.U.VERARB.V. STEINEN U.ERDEN	INSGESAMT	120,4	131,4	92,0	143,5	148,6	141,6	98,5	+ 7,1	- 30,4
		INLAND	117,2	126,6	86,5	138,8	144,6	136,7	92,3	+ 6,8	- 32,5
		AUSLAND	207,3	265,5	246,2	276,1	261,8	277,9	248,5	+ 0,9	- 10,6
2531	H.V.ZEMENT	INSGESAMT	116,2	119,3	76,3	138,0	139,3	123,7	81,0	+ 6,1	- 34,6
		INLAND	114,6	117,1	73,7	136,2	138,2	120,5	75,9	+ 2,9	- 37,0
		AUSLAND	164,7	185,6	153,2	193,8	173,5	221,8	233,5	+ 52,4	+ 5,3
2541	ZIEGELEI	INSGESAMT	108,9	143,9	94,9	163,1	171,5	146,1	123,5	+ 10,9	- 28,0
		INLAND	106,9	128,8	80,7	147,1	156,4	130,9	102,4	+ 8,1	- 33,3
		AUSLAND	271,0	1 360,3	1 237,0	1 448,0	1 385,9	1 370,1	1 583,7	+ 9,1	- 1,5
2559	H.V.BETONERZEUGNISSEN (OH.BIMS,GR.PERTIG- BAUTEILE)	INSGESAMT	227,5	131,3	89,4	140,7	145,9	149,0	103,0	+ 15,2	- 30,9
		INLAND	127,0	130,7	88,8	140,0	145,4	148,7	102,4	+ 15,3	- 31,1
		AUSLAND	238,1	248,0	224,7	293,8	245,2	228,2	218,7	- 2,7	- 4,2
2711	HOCHOFEN-,STAHL-U. WARMWALZWERKE	INSGESAMT	132,9	132,8	125,7	132,7	139,8	133,2	126,1	+ 0,4	- 5,3
		INLAND	115,0	123,6	115,9	128,1	130,1	120,3	119,4	+ 3,0	- 0,8
		AUSLAND	188,1	161,1	155,7	146,9	169,5	172,4	152,1	- 2,3	- 11,8
2850	NE-METALLHALBZEUGWERKE	INSGESAMT	110,3	139,9	127,8	139,0	140,7	152,1	158,1	+ 23,7	+ 4,0
		INLAND	100,1	128,4	117,1	128,1	130,1	138,1	145,4	+ 24,1	+ 5,3
		AUSLAND	146,9	181,7	166,6	178,5	179,3	202,4	203,5	+ 22,1	+ 0,6
2910	EISEN-,STAHL-U. TEMPERGISSEREIEN	INSGESAMT	118,6	123,8	123,6	129,2	116,1	126,2	129,8	+ 5,0	+ 2,8
		INLAND	110,5	116,3	117,1	122,1	108,3	117,8	120,2	+ 2,7	+ 2,1
		AUSLAND	196,9	195,4	186,1	197,0	191,4	207,2	221,1	+ 18,8	+ 6,7
3011-15	ZIEHEREIEN UND KALT- WALZWERKE	INSGESAMT	115,1	132,4	124,1	139,2	133,6	132,6	128,9	+ 3,9	- 2,8
		INLAND	102,5	122,0	117,0	127,7	122,4	120,8	119,6	+ 2,2	- 1,0
		AUSLAND	178,3	184,5	159,6	196,4	190,0	191,9	174,4	+ 9,2	- 9,2
40	CHEMISCHE INDUSTRIE	INSGESAMT	149,7	172,2	174,4	175,2	170,0	169,1	181,1	+ 3,9	+ 7,1
		INLAND	143,3	160,1	161,7	160,4	159,5	158,6	165,1	+ 2,1	+ 4,1
		AUSLAND	163,6	199,3	202,9	208,3	193,3	192,6	216,4	+ 6,7	+ 12,4
4090	H.V.CHEMIEFASERN	INSGESAMT	102,9	110,2	123,7	123,3	94,3	99,4	101,9	- 17,6	+ 2,6
		INLAND	83,4	84,6	95,2	92,2	73,6	77,4	80,0	- 15,9	+ 3,4
		AUSLAND	129,6	144,9	162,4	165,6	122,5	129,2	131,7	- 18,9	+ 2,0
55	ZELLSTOFF-,HOLZSCHLIFF-, PAPIER-U.PAPPEERZEUGUNG	INSGESAMT	135,2	163,1	168,0	164,1	157,0	163,3	161,3	- 4,0	- 1,3
		INLAND	127,3	147,8	154,1	146,9	143,3	146,9	146,5	- 4,9	- 0,3
		AUSLAND	182,5	255,0	251,8	266,8	239,3	262,1	250,0	- 0,7	- 4,7
	INVESTITIONSGUTER PRODUZIERENDES GEWERBE	INSGESAMT	139,7	157,1	144,2	155,6	148,4	180,1	159,0	+ 10,3	- 11,7
		INLAND	128,6	142,4	133,0	142,4	133,6	160,7	143,0	+ 7,5	- 11,0
		AUSLAND	166,9	192,0	171,0	187,7	183,2	226,0	196,6	+ 15,0	- 13,0
31	STAHL-U.LEICHTMETALLBAU, SCHIENENFAHRZEUGBAU	INSGESAMT	153,1	175,3	150,8	166,4	179,1	205,1	152,4	+ 1,1	- 25,7
		INLAND	143,3	162,0	141,6	156,6	155,5	194,3	139,0	- 1,8	- 28,5
		AUSLAND	232,4	282,4	224,8	245,5	368,6	290,6	257,9	+ 14,7	- 11,3
32	MASCHINENBAU	INSGESAMT	141,1	155,2	138,7	154,4	142,9	184,8	150,9	+ 8,8	- 18,4
		INLAND	122,0	134,2	122,9	135,1	123,5	155,2	128,7	+ 4,7	- 17,1
		AUSLAND	175,8	193,5	167,5	189,5	178,1	238,7	190,7	+ 13,9	- 20,1
	H.V.MASCHINEN FUER DAS PRODUKTIONS- GUTERGEWERBE 2)	INSGESAMT	154,4	153,3	114,8	174,0	126,5	197,8	128,0	+ 11,5	- 35,3
		INLAND	132,3	130,4	111,6	133,4	106,9	171,9	100,3	- 10,2	- 41,7
		AUSLAND	186,5	185,6	119,5	232,4	154,9	235,6	167,9	+ 40,5	- 28,7
	H.V.MASCHINEN FUER DAS VERBRAUCHSGUTER PRODUZIERENDE GEWERBE 2)	INSGESAMT	128,4	135,2	117,7	137,5	123,5	162,2	123,5	+ 4,9	- 23,9
		INLAND	99,7	107,0	93,0	118,9	92,0	124,1	97,4	+ 4,8	- 21,5
		AUSLAND	147,6	154,0	134,1	150,0	144,0	187,6	140,6	+ 4,8	- 25,1
	H.V.MASCHINEN FUER DIE BAUWIRTSCHAFT 2)	INSGESAMT	121,5	132,6	114,6	137,6	117,1	161,1	123,2	+ 7,5	- 23,5
		INLAND	85,3	94,3	85,5	109,6	88,7	93,3	85,7	+ 0,3	- 8,1
		AUSLAND	176,7	191,6	159,3	180,3	161,0	265,9	181,1	+ 13,7	- 31,9
	H.V.MASCHINEN FUER DIE LANDWIRTSCHAFT 2)	INSGESAMT	163,7	181,6	199,6	198,4	156,0	172,3	198,6	- 0,5	+ 15,3
		INLAND	126,4	140,1	141,8	162,5	125,6	130,3	155,3	+ 9,5	+ 19,2
		AUSLAND	222,6	244,2	275,4	256,4	204,7	240,3	268,6	- 2,5	+ 11,8

1) OHNE HANDWERK UND OHNE NAHRUNGS- UND GENUSSMITTELGEWERBE.

2) BERECHNUNG DES VEREINS DEUTSCHER-MASCHINENBAU-ANSTALTEN E.V., FRANKFURT (MAIN).

2 UMSATZ IM VERARBEITENDEN GEWERBE

2.1 WERTINDEX

NR. DER SYPRO	WIRTSCHAFTSZWEIGE		1975	1976	1976	1976	1976	1977	VERÄNDERUNG		
			DURCHSCHNITT	1.VJ	2.VJ	3.VJ	4.VJ	1.VJ ^P	VORJAHRES-	VOR-	PROZENT
			1970=100								
33	STRASSENFAHRZEUGBAU	INSGESAMT	140,6	167,1	164,3	174,3	148,6	181,3	186,1	+ 13,2	+ 2,6
		INLAND	137,7	156,8	156,7	170,9	137,2	162,6	178,3	+ 13,8	+ 9,7
		AUSLAND	144,1	179,9	173,8	178,5	162,8	204,5	195,6	+ 12,6	- 4,3
3311	H.V.KRAFTWAGEN U.-MOTOREN	INSGESAMT	140,4	175,3	173,3	182,9	155,4	189,7	196,1	+ 13,2	+ 3,4
		INLAND	138,9	166,3	168,9	182,2	143,9	170,4	191,5	+ 13,3	+ 12,4
		AUSLAND	142,0	185,2	178,0	183,0	168,1	211,1	201,3	+ 13,1	- 4,7
3312	DAVON H.V.PERSONENKRAFTWAGEN U.AE.(EINSCHL.MOTOREN)	INSGESAMT	147,3	181,3	180,7	188,4	158,4	196,8	206,7	+ 14,3	+ 5,0
		INLAND	147,7	174,4	179,6	190,7	150,4	176,9	205,4	+ 14,4	+ 16,1
		AUSLAND	147,0	188,0	182,0	186,0	166,6	217,5	208,0	+ 14,2	- 4,4
3313	H.V.LASTKRAFTWAGEN U.AE.(EINSCHL.MOTOREN)	INSGESAMT	109,1	149,5	139,7	158,1	142,0	158,2	149,1	+ 6,7	- 5,8
		INLAND	105,4	135,7	128,5	149,5	119,0	145,6	138,3	+ 7,6	- 5,0
		AUSLAND	114,8	170,0	156,3	170,9	176,2	176,7	165,0	+ 5,6	- 6,6
34	SCHIFFBAU	INSGESAMT	202,3	206,3	146,1	195,0	247,1	236,9	174,0	+ 19,1	- 26,6
		INLAND	123,5	132,3	103,9	126,3	136,7	162,5	83,2	- 19,9	- 48,8
		AUSLAND	340,9	336,6	220,4	316,1	441,9	368,1	333,6	+ 15,3	- 9,4
36	ELEKTROTECHNIK	INSGESAMT	143,1	159,0	143,0	151,9	154,4	186,7	156,9	+ 9,7	- 16,0
		INLAND	133,2	144,9	133,4	138,0	139,7	168,4	140,3	+ 5,2	- 16,7
		AUSLAND	178,6	209,8	177,7	201,9	207,1	252,5	213,0	+ 19,9	- 15,6
3711-60	FEINMECHANIK, OPTIK	INSGESAMT	146,3	158,2	150,6	157,6	148,4	176,3	157,3	+ 4,4	- 10,7
		INLAND	146,3	155,1	148,3	155,5	143,8	172,8	154,6	+ 4,2	- 10,6
		AUSLAND	146,5	163,6	154,7	161,4	156,3	182,2	162,0	+ 4,7	- 11,1
3021-25	STAHLVERFORMUNG, OBERFLÄCHENVEREDLUNG, HÄRTUNG	INSGESAMT	126,8	138,2	136,6	138,2	132,2	145,6	156,6	+ 14,6	+ 7,5
		INLAND	119,9	132,6	131,0	132,3	127,6	139,8	151,4	+ 15,6	+ 8,3
		AUSLAND	181,1	181,4	180,9	184,6	168,5	191,8	195,7	+ 8,2	+ 2,1
38	H.V.EISEN-, BLECH-U. METALLWAREN	INSGESAMT	119,1	134,3	126,1	133,2	130,6	147,3	141,5	+ 12,2	- 4,0
		INLAND	104,6	128,8	120,8	127,4	126,3	140,9	135,2	+ 11,9	- 4,1
		AUSLAND	141,4	161,9	152,8	162,3	152,5	180,1	172,3	+ 12,8	- 4,3
50	H.V.BUEROMASCHINEN, ADV-GERÄTEN U. -EINRICHTUNGEN	INSGESAMT	119,9	130,7	115,3	120,1	123,6	163,6	123,8	+ 7,3	- 24,3
		INLAND	112,7	122,1	99,6	102,7	123,3	162,9	110,2	+ 10,7	- 32,3
		AUSLAND	128,8	141,2	134,4	141,6	123,9	164,4	140,5	+ 4,2	- 14,6
5060	H.V.BUEROMASCHINEN	INSGESAMT	93,6	91,6	88,0	94,1	73,3	111,2	87,6	- 0,4	- 21,2
		INLAND	81,0	77,9	72,7	80,8	66,0	92,0	70,1	- 3,5	- 23,8
		AUSLAND	106,1	105,3	103,2	107,3	80,5	130,3	105,0	+ 1,7	- 19,4
5080	H.V.ADV-GERÄTEN U.-EINRICHTUNGEN	INSGESAMT	139,5	159,5	135,6	139,3	160,8	202,3	150,5	+ 11,0	- 25,6
		INLAND	132,5	149,6	116,3	116,3	159,0	207,0	135,1	+ 16,2	- 34,7
		AUSLAND	149,5	173,9	163,8	173,0	163,5	195,6	172,9	+ 5,6	- 11,6
	VERBRAUCHSGÜTER PRODUZIERENDES GEWERBE	INSGESAMT	127,3	142,0	142,9	136,0	139,8	149,4	154,5	+ 8,1	+ 3,4
		INLAND	124,1	135,4	136,8	129,4	133,0	142,7	146,6	+ 7,2	+ 2,8
		AUSLAND	191,6	193,1	190,2	187,2	193,2	210,9	215,2	+ 13,1	+ 6,6
51	FEINKERAMIK	INSGESAMT	125,6	146,2	140,7	146,5	143,5	154,3	162,0	+ 15,1	+ 5,0
		INLAND	123,4	141,0	136,5	139,8	137,9	148,6	158,4	+ 16,0	+ 5,9
		AUSLAND	130,4	158,0	150,0	161,5	155,9	164,6	169,9	+ 13,2	+ 3,2
52	H.U.VERARB.V.GLAS	INSGESAMT	129,9	144,0	131,2	141,2	142,4	161,4	151,4	+ 15,4	- 6,2
		INLAND	127,7	139,5	127,4	135,6	137,1	157,7	146,3	+ 14,8	- 7,2
		AUSLAND	141,5	168,3	151,0	171,1	170,4	180,6	177,8	+ 17,7	- 1,5
5421-24	H.V.HOLZMOEBELN	INSGESAMT	151,6	162,3	154,8	160,9	146,9	186,8	174,8	+ 12,9	- 6,4
		INLAND	146,6	154,3	147,1	152,4	139,5	178,3	164,3	+ 11,7	- 7,9
		AUSLAND	216,2	267,9	256,6	273,1	243,5	298,5	309,3	+ 20,5	+ 3,7
56	PAPIER-U. PAPPEVERARBEITUNG	INSGESAMT	140,5	150,6	149,9	144,9	148,3	159,5	152,4	+ 1,7	- 4,5
		INLAND	138,7	146,5	146,0	140,9	144,3	154,8	148,7	+ 1,8	- 3,9
		AUSLAND	166,8	207,5	203,0	201,3	200,3	225,3	201,6	- 0,7	- 10,5
58	H.V.KUNSTSTOFFWAREN	INSGESAMT	158,8	193,6	182,1	194,5	191,9	206,0	204,0	+ 12,1	- 1,0
		INLAND	153,8	186,3	175,7	187,1	184,6	197,7	195,4	+ 11,2	- 1,2
		AUSLAND	189,2	238,7	220,8	239,8	237,0	257,1	254,3	+ 15,2	- 1,1
61	LEDERERZEUGUNG	INSGESAMT	82,7	107,4	102,6	110,0	100,8	116,4	114,6	+ 11,7	- 1,6
		INLAND	84,6	105,3	102,7	107,2	97,3	113,8	112,6	+ 9,6	- 1,1
		AUSLAND	76,6	114,5	102,4	119,0	112,2	124,6	120,9	+ 18,0	- 3,0
6251	H.V.SCHUHEN	INSGESAMT	97,7	105,5	119,0	80,3	123,9	98,7	126,0	+ 5,8	+ 27,6
		INLAND	95,9	101,7	114,4	78,3	118,4	95,6	122,3	+ 6,8	+ 27,9
		AUSLAND	117,6	148,7	171,1	102,8	186,9	133,8	168,2	- 1,7	+ 25,7
63	TEXTILGEWERBE	INSGESAMT	108,9	118,7	123,3	115,7	111,0	124,9	125,8	+ 2,0	+ 0,7
		INLAND	106,0	111,7	117,0	108,4	103,9	117,4	117,4	+ 0,3	+ 0,0
		AUSLAND	126,7	162,4	162,0	161,0	155,1	171,4	180,6	+ 11,5	+ 5,4
64	BEKLEIDUNGSGEWERBE	INSGESAMT	123,2	135,8	148,4	118,2	145,7	130,8	164,1	+ 10,6	+ 25,5
		INLAND	119,2	128,2	139,2	112,9	136,1	124,7	153,0	+ 9,9	+ 22,7
		AUSLAND	197,7	276,2	214,8	217,0	327,0	245,9	365,2	+ 16,0	+ 48,5

2 UMSATZ IM VERARBEITENDEN GEWERBE

2.2 VOLUMENINDEX

NR. DER SYPRO	WIRTSCHAFTSZWEIGE		1976	1976	1977	1977	1977	1977	1977	VERAENDERUNG GEGENUEBER VORJAHRES- ZEITRAUM PROZENT	
			MAI	DEZ.	JAN.	FEB. P	MAR. P	APR. P	MAI P		
			1970=100								
	VERARBEITENDES GEWERBE 1)	INSGESAMT	109,1	124,5	105,0	106,7	124,0	110,0	111,9	+ 2,6	+ 1,7
		INLAND	101,0	109,3	97,3	96,1	112,9	100,7	102,1	+ 1,1	+ 1,4
		AUSLAND	135,2	175,3	129,2	140,8	160,1	139,2	143,6	+ 6,2	+ 3,2
	GRUNDSTOFF-U. PRODUKTIONS- GUTERGEWERBE	INSGESAMT	114,0	105,1	107,2	106,2	124,5	113,2	115,9	+ 1,7	+ 2,4
		INLAND	105,0	93,8	96,0	94,5	111,5	100,8	104,7	- 0,3	+ 3,9
		AUSLAND	145,6	146,0	147,8	148,8	172,4	158,9	157,6	+ 8,3	- 0,8
25	GEW.U.VERARB.V. STEINEN U.ERDEN	INSGESAMT	105,3	86,8	54,0	65,0	89,9	88,5	97,6	- 7,3	+ 10,3
		INLAND	102,1	83,4	50,0	60,4	85,7	83,8	94,1	- 7,8	+ 12,3
		AUSLAND	189,9	175,6	147,2	171,7	187,3	198,2	180,0	- 5,2	- 9,2
2531	H.V.ZEMENT	INSGESAMT	106,8	69,6	41,1	51,8	77,9	90,1	97,5	- 8,7	+ 8,2
		INLAND	105,5	66,8	37,1	47,7	75,3	87,8	96,7	- 8,3	+ 10,2
		AUSLAND	147,4	153,2	162,1	174,8	158,3	158,9	120,6	- 18,2	- 24,1
2541	ZIEGEL	INSGESAMT	116,5	78,4	63,2	74,9	112,1	107,4	119,5	+ 2,5	+ 11,2
		INLAND	105,5	68,6	49,3	62,2	95,7	94,2	107,3	+ 1,7	+ 13,9
		AUSLAND	1 007,0	865,8	1 020,0	948,9	1 242,0	1 017,2	960,8	- 4,6	- 5,5
2559	H.V.BETONERZEUGNISSEN (OH.BIMS,GR.FERTIG- BAUTEILE)	INSGESAMT	101,2	100,1	52,5	70,8	99,4	91,1	101,1	- 0,1	+ 10,9
		INLAND	100,7	99,7	52,2	70,3	98,8	89,3	100,0	- 0,7	+ 12,0
		AUSLAND	242,3	183,9	123,9	186,2	219,2	491,3	346,1	+ 42,8	- 29,5
2711	HOCHOEFEN-,STAHL-U. WARMWALZWERKE	INSGESAMT	93,6	89,2	94,0	93,9	108,6	101,8	99,4	+ 6,2	- 2,3
		INLAND	91,7	79,6	89,0	87,4	100,7	92,8	91,6	- 0,1	- 1,3
		AUSLAND	99,1	121,2	156,7	119,2	139,8	137,1	130,5	+ 31,7	- 4,8
2850	NE-METALLHALBZEUGWERKE	INSGESAMT	142,7	148,5	156,7	149,8	174,2	145,9	154,1	+ 8,0	+ 5,6
		INLAND	135,7	134,2	148,8	143,5	161,3	137,9	143,2	+ 5,5	+ 3,9
		AUSLAND	164,2	193,6	181,4	169,8	215,8	171,5	188,9	+ 15,1	+ 10,2
2910	EISEN-,STAHL-U. TEMPERGIESEREIEN	INSGESAMT	81,7	74,0	78,5	76,4	88,5	81,3	79,2	- 3,1	- 2,6
		INLAND	76,0	68,1	72,0	69,8	81,4	72,5	72,7	- 4,4	+ 0,2
		AUSLAND	144,5	137,9	148,8	148,8	166,6	176,5	150,6	+ 4,2	- 14,7
3011-15	ZIEHEREIEN UND KALT- WALZWERKE	INSGESAMT	106,9	90,3	90,9	92,7	104,8	99,3	99,9	- 6,5	+ 0,6
		INLAND	94,7	78,1	83,1	83,9	95,9	91,2	91,9	- 2,9	+ 0,8
		AUSLAND	173,8	158,7	133,7	140,9	152,9	143,2	143,3	- 17,5	+ 0,1
40	CHEMISCHE INDUSTRIE	INSGESAMT	131,1	122,4	134,0	128,6	147,8	131,3	135,0	+ 3,0	+ 2,8
		INLAND	118,4	110,4	122,6	115,6	132,5	116,7	121,7	+ 2,8	+ 4,3
		AUSLAND	160,0	149,7	160,1	158,5	182,6	164,9	165,3	+ 3,3	+ 0,3
4090	H.V.CHEMIEFASERN	INSGESAMT	142,6	110,0	115,3	115,6	134,6	121,2	128,3	- 10,0	+ 5,9
		INLAND	104,0	76,8	87,1	88,0	104,9	95,2	95,5	- 8,1	+ 0,4
		AUSLAND	198,3	157,3	156,0	155,4	177,5	159,1	175,6	- 11,4	+ 10,4
55	ZELLSTOFF-,HOLZSCHLIFF-, PAPIER-U.PAPPEERZEUGUNG	INSGESAMT	119,9	114,1	110,8	109,1	129,0	113,3	117,7	- 1,8	+ 3,9
		INLAND	108,3	101,5	101,6	99,8	117,6	102,4	105,1	- 3,0	+ 2,6
		AUSLAND	184,6	185,5	163,8	161,9	194,1	175,3	189,5	+ 2,7	+ 8,1
	INVESTITIONSGUTER PRODUZIERENDES GEWERBE	INSGESAMT	109,1	149,7	101,9	107,2	124,4	109,2	113,8	+ 4,3	+ 4,2
		INLAND	100,6	130,8	94,9	95,0	112,4	100,7	103,4	+ 2,8	+ 2,7
		AUSLAND	129,5	193,9	117,7	135,2	152,1	128,4	137,6	+ 6,3	+ 7,2
31	STAHL-U.LEICHTMETALLBAU, SCHIENENFAHRZEUGBAU	INSGESAMT	107,2	179,1	118,2	83,8	108,1	99,5	101,4	- 5,4	+ 2,0
		INLAND	100,3	171,5	114,5	77,1	92,2	91,5	96,8	- 3,5	+ 5,8
		AUSLAND	159,3	236,8	145,8	134,6	227,1	159,6	135,9	- 14,7	- 14,8
32	MASCHINENBAU	INSGESAMT	98,4	156,4	87,7	92,4	110,4	94,6	97,2	- 1,2	+ 2,8
		INLAND	87,1	126,3	75,9	78,9	93,0	83,4	83,0	- 4,7	- 0,5
		AUSLAND	119,1	211,3	108,9	116,9	141,8	114,9	123,1	+ 3,4	+ 7,2
	H.V.MASCHINEN FUER DAS PRODUKTIONS- GUTERGEWERBE 2)	INSGESAMT
		INLAND
		AUSLAND
	H.V.MASCHINEN FUER DAS VERBRAUCHSGUTER PRODUZIERENDE GEWERBE 2)	INSGESAMT
		INLAND
		AUSLAND
	H.V.MASCHINEN FUER DIE BAUWIRTSCHAFT 2)	INSGESAMT
		INLAND
		AUSLAND
	H.V.MASCHINEN FUER DIE LANDWIRTSCHAFT 2)	INSGESAMT
		INLAND
		AUSLAND

1) OHNE HANDWERK UND OHNE NAHRUNGS- UND GENUSSMITTELGEWERBE.

2) BERECHNUNG DES VEREINS DEUTSCHER-MASCHINENBAU-ANSTALTEN E.V., FRANKFURT (MAIN).

2 UMSATZ IM VERARBEITENDEN GEWERBE

2.2 VOLUMENINDEX

NR. DER SYPRO	WIRTSCHAFTSZWEIGE		1976	1976	1977	1977	1977	1977	1977	VERAENDERUNG GEGENUEBER VORJAHRES- ZEITRAUM PROZENT	
			MAI	DEZ.	JAN.	FEB. P	MAR. P	APR. P	MAI P		
			1970=100								
33	STRASSENFAHRZEUGBAU	INSGESAMT	119,7	123,9	114,0	119,4	140,2	123,1	132,0	+ 10,3	+ 7,2
		INLAND	118,9	111,8	106,5	113,2	141,0	120,6	131,3	+ 10,5	+ 8,9
		AUSLAND	121,5	138,5	123,0	126,7	138,9	126,0	132,6	+ 9,1	+ 5,2
3311	H.V. KRAFTWAGEN U. -MOTOREN	INSGESAMT	126,2	129,3	121,0	126,3	147,8	128,6	138,8	+ 10,0	+ 8,0
		INLAND	127,8	117,4	115,4	122,6	152,6	128,2	140,4	+ 9,9	+ 9,5
		AUSLAND	124,5	142,2	127,0	130,3	142,6	129,1	137,2	+ 10,2	+ 6,2
3312	DAVON H.V. PERSONENKRAFTWAGEN U. AE. (EINSCHL. MOTOREN)	INSGESAMT	131,3	131,6	131,3	134,4	155,5	134,6	145,1	+ 10,5	+ 7,8
		INLAND	135,8	117,9	128,1	135,0	166,4	137,5	147,8	+ 8,9	+ 7,5
		AUSLAND	126,9	145,1	134,3	133,7	144,8	131,7	142,4	+ 12,2	+ 8,1
3313	H.V. LASTKRAFTWAGEN U. AE. (EINSCHL. MOTOREN)	INSGESAMT	104,0	119,7	76,9	92,7	116,0	103,4	112,5	+ 8,2	+ 8,8
		INLAND	99,6	115,7	71,4	80,7	106,2	96,2	114,9	+ 15,3	+ 19,4
		AUSLAND	110,9	126,1	85,7	111,8	131,2	114,6	108,8	- 1,9	+ 5,0
34	SCHIFFBAU	INSGESAMT	132,7	315,3	72,7	236,5	67,3	117,7	104,6	- 21,2	- 11,2
		INLAND	73,6	211,0	67,9	74,5	37,8	111,9	69,7	- 5,3	- 37,7
		AUSLAND	237,1	499,6	81,2	521,4	119,0	127,9	165,8	+ 30,1	+ 29,7
36	ELEKTROTECHNIK	INSGESAMT	119,5	181,1	112,7	118,0	144,1	120,2	127,0	+ 6,3	+ 5,6
		INLAND	108,4	158,0	105,4	106,4	125,9	108,4	111,4	+ 2,8	+ 2,8
		AUSLAND	158,8	261,6	136,7	156,3	204,3	159,5	178,3	+ 12,3	+ 11,8
3711-60	FEINMECHANIK, OPTIK	INSGESAMT	110,5	129,7	103,3	102,4	119,6	115,4	124,8	+ 13,0	+ 8,2
		INLAND	109,6	125,5	103,7	99,2	116,0	110,4	120,2	+ 9,7	+ 8,9
		AUSLAND	112,2	137,3	102,5	107,7	125,7	124,2	132,7	+ 18,3	+ 6,9
3021-25	STAHLVERFORMUNG, OBERFLAECHEVEREDLUNG, HAERTUNG	INSGESAMT	100,9	98,4	106,9	101,1	119,5	105,6	105,3	+ 4,3	- 0,3
		INLAND	95,8	93,0	103,0	96,4	113,9	100,9	100,6	+ 5,0	- 0,3
		AUSLAND	143,6	144,1	139,4	140,8	166,6	144,5	144,8	+ 0,9	+ 0,2
38	H.V. EISEN-, BLECH-U. METALLWAREN	INSGESAMT	95,0	99,4	92,3	94,8	109,0	98,8	100,1	+ 5,4	+ 1,4
		INLAND	91,1	94,4	89,0	90,2	103,7	94,2	95,0	+ 4,3	+ 0,8
		AUSLAND	114,4	125,3	108,4	116,6	134,0	120,6	125,3	+ 9,5	+ 3,9
50	H.V. BUEROMASCHINEN, ADV-GERAETEN U. -EINRICHTUNGEN	INSGESAMT	114,5	190,3	87,6	135,4	142,8	136,0	142,9	+ 24,8	+ 5,0
		INLAND	99,8	212,8	81,2	123,1	128,9	130,2	130,7	+ 30,9	+ 0,4
		AUSLAND	131,9	164,2	95,1	150,0	159,3	142,8	157,2	+ 19,2	+ 10,1
5060	H.V. BUEROMASCHINEN	INSGESAMT	82,1	108,6	69,8	73,1	96,7	84,1	85,3	+ 3,9	+ 1,5
		INLAND	71,4	92,2	57,1	51,5	81,1	65,6	64,4	+ 9,8	+ 1,8
		AUSLAND	93,2	125,2	82,6	95,0	112,5	102,9	106,6	+ 14,3	+ 3,5
5080	H.V. ADV-GERAETEN U. -EINRICHTUNGEN	INSGESAMT	141,7	259,4	102,7	188,8	182,5	181,0	193,2	+ 36,3	+ 6,7
		INLAND	120,8	302,7	99,1	176,8	164,7	179,5	181,6	+ 50,3	+ 1,2
		AUSLAND	169,9	202,3	107,5	204,9	206,3	183,1	208,5	+ 22,7	+ 13,9
	VERBRAUCHSGUETER PRODUZIERENDES GEWERBE	INSGESAMT	100,8	99,3	108,7	106,4	122,5	106,5	101,1	+ 0,3	- 5,0
		INLAND	95,7	93,9	103,4	100,4	115,7	100,6	95,9	+ 0,2	- 4,6
		AUSLAND	140,9	142,3	150,7	153,5	177,2	153,9	142,8	+ 1,3	- 7,2
51	FEINKERAMIK	INSGESAMT	98,7	96,4	95,0	101,4	117,8	106,8	104,5	+ 5,9	- 2,2
		INLAND	96,6	93,9	95,4	101,1	118,1	109,2	104,5	+ 8,2	- 4,3
		AUSLAND	103,0	101,6	94,0	101,9	116,9	102,0	104,3	+ 1,2	+ 2,2
52	H.U. VERARB. V. GLAS	INSGESAMT	108,1	117,0	105,7	110,7	122,2	110,7	114,6	+ 6,0	+ 3,5
		INLAND	103,9	114,3	102,1	106,9	118,1	105,0	107,9	+ 3,9	+ 2,8
		AUSLAND	131,1	131,5	124,8	130,4	143,1	140,1	149,4	+ 13,9	+ 6,6
5421-24	H.V. HOLZMOEBELN	INSGESAMT	116,5	130,3	110,7	119,4	139,2	123,6	124,9	+ 7,2	+ 1,0
		INLAND	110,3	124,8	103,9	112,7	130,5	118,2	119,2	+ 8,0	+ 0,8
		AUSLAND	199,2	202,4	197,6	204,7	251,2	192,6	197,7	- 0,8	+ 2,6
56	PAPIER-U. PAPPEVERARBEITUNG	INSGESAMT	98,5	102,3	102,1	99,2	111,2	104,3	104,2	+ 5,8	- 0,1
		INLAND	95,4	98,4	99,2	96,7	107,8	99,6	100,1	+ 4,9	+ 0,5
		AUSLAND	143,9	158,2	144,5	136,0	160,8	172,7	163,4	+ 13,6	- 5,4
58	H.V. KUNSTSTOFFWAREN	INSGESAMT	150,1	147,2	146,3	147,6	170,7	162,3	160,3	+ 6,8	- 1,2
		INLAND	144,7	140,7	140,2	142,1	162,9	154,2	154,1	+ 6,5	- 0,0
		AUSLAND	183,0	186,6	181,6	179,9	216,3	205,2	196,5	+ 7,4	- 4,2
61	LEDERERZEUGUNG	INSGESAMT	75,1	71,0	69,3	71,7	81,5	73,0	72,4	- 3,6	- 0,8
		INLAND	73,8	70,0	70,2	71,5	82,2	71,7	70,7	- 4,1	- 1,3
		AUSLAND	79,3	74,2	66,7	72,0	79,4	76,4	77,1	- 2,8	+ 0,9
6251	H.V. SCHUHEN	INSGESAMT	52,6	52,9	82,1	77,6	88,7	62,3	50,7	- 3,7	- 18,7
		INLAND	51,7	49,5	79,4	73,7	86,3	59,8	49,7	- 3,8	- 16,8
		AUSLAND	64,1	94,4	115,5	124,8	118,5	92,4	61,9	- 3,5	- 33,0
63	TEXTILGEWERBE	INSGESAMT	88,4	86,2	92,1	89,5	102,5	87,7	84,4	- 4,5	- 3,7
		INLAND	82,0	78,7	85,2	82,2	94,4	80,9	78,1	- 4,7	- 3,4
		AUSLAND	130,9	137,2	141,2	141,0	159,9	135,4	129,2	- 1,3	- 4,6
64	BEKLEIDUNGSGEWERBE	INSGESAMT	88,1	74,3	124,8	110,3	129,9	100,9	79,3	- 10,0	- 21,4
		INLAND	84,9	71,9	118,4	102,1	120,7	94,3	76,3	- 10,1	- 19,1
		AUSLAND	146,9	119,0	234,4	251,4	288,1	215,0	130,5	- 11,2	- 39,3

2 UMSATZ IM VERARBEITENDEN GEWERBE

2.2 VOLUMENINDEX

NR. DER SYPRO	WIRTSCHAFTSZWEIGE		1975	1976	1976	1976	1976	1977	VERAENDERUNG		
			DURCHSCHNITT	1.VJ	2.VJ	3.VJ	4.VJ	1.VJ	VORJAHRES- ZEITRAUM	VOR- ZEITRAUM	PROZENT
			1970=100								
	VERARBEITENDES GEWERBE 1)	INSGESAMT	103,3	111,1	107,2	110,6	107,6	119,2	111,9	+ 4,4	- 6,1
		INLAND	96,4	102,4	99,6	102,3	99,3	108,4	102,1	+ 2,5	- 5,8
		AUSLAND	126,0	139,3	130,9	137,3	134,2	154,7	143,4	+ 9,5	- 7,3
	GRUNDSTOFF- U. PRODUKTIONS- GUTERGEWERBE	INSGESAMT	104,5	112,0	109,3	114,3	112,2	112,2	112,6	+ 3,0	+ 0,4
		INLAND	96,4	102,7	99,0	105,3	104,0	102,5	100,7	+ 1,7	- 1,8
		AUSLAND	132,4	145,1	145,6	146,2	141,4	147,2	156,3	+ 7,3	+ 6,2
25	GEW.U.VERARB.V. STEINEN U.ERDEN	INSGESAMT	89,0	94,9	67,3	104,1	106,9	101,4	69,6	+ 3,4	- 31,4
		INLAND	86,8	91,6	63,4	100,8	104,2	98,1	65,4	+ 3,2	- 33,3
		AUSLAND	147,5	183,2	171,5	191,1	180,1	190,2	168,7	- 1,6	- 11,3
2531	H.V.ZEMENT	INSGESAMT	84,6	87,7	56,6	108,1	102,3	89,9	56,9	+ 0,5	- 36,7
		INLAND	83,5	86,1	54,7	100,8	101,5	87,5	52,4	- 2,4	- 39,0
		AUSLAND	120,1	126,3	113,6	143,3	127,4	161,1	165,1	+ 45,3	+ 2,5
2541	ZIEGELEI	INSGESAMT	78,5	100,8	68,2	114,9	119,0	100,9	83,4	+ 4,3	- 29,6
		INLAND	77,1	90,1	57,9	103,6	108,5	90,4	69,1	+ 1,6	- 34,9
		AUSLAND	195,6	954,0	888,3	1 020,0	961,5	946,3	070,3	+ 2,7	- 3,6
2559	H.V.BETONERZEUGNISSEN (OH.BIMS,GR.FERTIG- BAUTEILE)	INSGESAMT	96,2	95,6	65,8	102,2	106,0	108,3	74,2	+ 12,8	- 31,5
		INLAND	95,7	95,1	65,3	101,7	105,6	108,0	73,8	+ 12,0	- 31,7
		AUSLAND	203,0	201,7	186,6	237,5	198,2	184,5	176,4	- 5,5	- 4,4
2711	HOCHOFEN-,STAHL-U. WARMWALZWERKE	INSGESAMT	104,0	96,0	96,7	94,7	97,6	95,1	98,8	+ 2,2	+ 3,9
		INLAND	90,3	88,9	89,1	91,3	90,6	84,7	92,4	+ 3,7	+ 9,1
		AUSLAND	145,9	118,4	120,0	105,1	119,1	129,5	124,2	+ 3,5	- 4,1
2850	NE-METALLHALBZEUGWERKE	INSGESAMT	131,5	147,1	145,0	142,6	139,9	160,9	160,2	+ 10,5	- 0,4
		INLAND	124,8	139,5	138,4	135,8	133,3	150,7	151,2	+ 9,2	+ 0,3
		AUSLAND	151,1	170,7	165,2	163,6	160,7	193,3	189,0	+ 14,4	- 2,2
2910	EISEN-,STAHL-U. TEMPERIESSEREIEN	INSGESAMT	78,3	78,9	79,7	82,2	73,6	80,2	81,1	+ 1,8	+ 1,1
		INLAND	72,2	73,3	74,7	76,8	67,9	74,0	74,4	- 0,4	+ 0,5
		AUSLAND	145,0	140,2	134,2	141,7	137,1	147,7	154,7	+ 15,3	+ 4,7
3011-15	ZIEHEREIEN UND KALT- WALZWERKE	INSGESAMT	85,3	98,8	96,0	104,0	97,9	97,5	96,1	+ 0,1	- 1,4
		INLAND	75,6	89,6	89,4	94,0	88,1	87,6	87,6	- 2,0	+ 0,6
		AUSLAND	135,8	150,0	132,0	158,9	152,6	156,5	142,5	+ 8,0	- 8,9
40	CHEMISCHE INDUSTRIE	INSGESAMT	113,5	129,6	131,5	131,9	127,4	127,7	136,8	+ 4,0	+ 7,1
		INLAND	108,6	119,8	121,5	119,9	119,0	118,9	123,6	+ 1,7	+ 4,0
		AUSLAND	124,3	152,0	154,3	159,3	146,5	147,7	167,1	+ 8,3	+ 13,1
4090	H.V.CHEMIEFASERN	INSGESAMT	119,4	127,9	142,5	142,8	109,7	116,7	121,8	- 14,5	+ 4,4
		INLAND	95,4	96,6	108,3	104,6	84,1	89,4	93,3	- 13,9	+ 4,4
		AUSLAND	155,1	172,3	190,3	197,6	145,9	155,5	163,0	- 14,3	+ 4,8
55	ZELLSTOFF-,HOLZSCHLIFF-, PAPIER-U.PAPPEERZEUGUNG	INSGESAMT	93,2	118,3	123,3	119,2	112,8	117,7	116,3	- 5,7	- 1,2
		INLAND	88,1	108,1	114,3	107,7	103,8	106,8	106,3	- 7,0	- 0,5
		AUSLAND	122,9	175,3	173,4	183,6	164,0	180,1	173,3	- 0,1	- 3,8
	INVESTITIONSGUTER PRODUZIERENDES GEWERBE	INSGESAMT	104,9	112,8	105,1	111,7	106,0	128,4	111,2	+ 5,8	- 13,4
		INLAND	96,1	103,1	97,9	103,0	96,1	115,3	100,8	+ 3,0	- 12,6
		AUSLAND	124,0	135,4	121,6	132,3	129,0	158,6	135,0	+ 11,0	- 14,9
31	STAHL-U.LEICHTMETALLBAU, SCHIENENFAHRZEUGBAU	INSGESAMT	112,6	123,0	108,5	116,6	124,5	142,2	103,4	- 4,7	- 27,3
		INLAND	106,0	114,1	102,4	110,2	108,5	135,3	94,6	- 7,6	- 30,1
		AUSLAND	168,8	190,7	155,6	165,9	247,3	194,1	169,2	+ 8,7	- 12,8
32	MASCHINENBAU	INSGESAMT	98,5	103,1	93,7	102,8	94,5	121,6	96,8	+ 3,3	- 20,4
		INLAND	85,1	89,1	83,1	89,9	81,6	102,0	82,6	- 0,6	- 19,0
		AUSLAND	122,7	128,7	112,9	126,3	118,1	157,7	122,5	+ 8,5	- 22,3
	H.V.MASCHINEN FUER DAS PRODUKTIONS- GUTERGEWERBE 2)	INSGESAMT
		INLAND
		AUSLAND
	H.V.MASCHINEN FUER DAS VERBRAUCHSGUTER PRODUZIERENDE GEWERBE 2)	INSGESAMT
		INLAND
		AUSLAND
	H.V.MASCHINEN FUER DIE BAUWIRTSCHAFT 2)	INSGESAMT
		INLAND
		AUSLAND
	H.V.MASCHINEN FUER DIE LANDWIRTSCHAFT 2)	INSGESAMT
		INLAND
		AUSLAND

1) OHNE HANDWERK UND OHNE NHRUNGS- UND GENUSSMITTELGEWERBE.

2) BERECHNUNG DES VEREINS DEUTSCHER-MASCHINENBAU-ANSTALTEN E.V., FRANKFURT (MAIN).

2 UMSATZ IM VERARBEITENDEN GEWERBE

2.2 VOLUMENINDEX

NR. DER SYPRO	WIRTSCHAFTSZWEIGE		1975	1976	1976	1976	1976	1977	VERÄNDERUNG		
			DURCHSCHNITT	1.VJ	2.VJ	3.VJ	4.VJ	1.VJ ^P	VORJAHRES- ZEITRAUM	VOR- PROZENT	
			1970=100								
33	STRASSENFAHRZEUGBAU	INSGESAMT	100,9	114,5	114,1	118,6	101,5	123,7	124,5	+ 9,1	+ 0,6
		INLAND	98,1	108,7	111,0	117,5	94,5	111,6	120,2	+ 6,3	+ 7,7
		AUSLAND	104,4	121,4	117,7	120,1	109,6	138,2	129,5	+ 10,0	- 6,3
3311	H.V.KRAFTWAGEN U.-MOTOREN	INSGESAMT	101,4	120,0	120,9	124,5	105,7	129,0	131,7	+ 8,9	+ 2,1
		INLAND	99,6	115,4	120,6	125,4	98,9	116,9	130,2	+ 8,0	+ 11,4
		AUSLAND	103,5	125,0	121,2	123,5	113,0	142,2	133,3	+ 10,0	- 6,3
3312	DAVON H.V.PERSONENKRAFTWAGEN U.AE.(EINSCHL.MOTOREN)	INSGESAMT	107,4	124,7	126,5	129,0	108,4	134,9	140,4	+ 11,0	+ 4,1
		INLAND	107,7	123,3	130,6	133,5	105,2	123,8	143,2	+ 9,6	+ 15,7
		AUSLAND	107,1	126,1	122,5	124,5	111,5	145,8	137,6	+ 12,3	- 5,6
3313	H.V.LASTKRAFTWAGEN U.AE.(EINSCHL.MOTOREN)	INSGESAMT	75,9	99,8	96,2	104,9	93,9	104,1	95,2	- 1,0	- 8,5
		INLAND	71,0	88,0	85,5	96,9	86,1	93,1	86,1	+ 0,7	- 7,5
		AUSLAND	84,0	118,5	113,5	117,7	121,3	121,7	109,6	- 3,4	- 9,9
34	SCHIFFBAU	INSGESAMT	156,4	152,6	110,3	144,9	181,8	173,3	125,5	+ 13,8	- 27,6
		INLAND	95,4	97,9	78,4	93,7	100,5	118,9	60,1	- 23,3	- 49,5
		AUSLAND	263,8	249,0	166,6	235,1	325,0	269,2	240,5	+ 44,4	- 10,7
36	ELEKTROTECHNIK	INSGESAMT	118,4	128,5	116,9	122,6	124,0	150,4	124,9	+ 6,8	- 17,0
		INLAND	110,6	117,6	109,5	111,9	112,8	136,4	112,6	+ 2,8	- 17,4
		AUSLAND	146,1	166,4	142,7	160,4	163,6	199,0	165,8	+ 16,2	- 16,7
3711-60	FEINMECHANIK,OPTIK	INSGESAMT	108,0	112,1	108,0	111,6	104,6	124,1	108,4	+ 0,4	- 12,7
		INLAND	107,2	109,4	105,6	109,7	100,9	121,3	106,3	+ 0,7	- 12,4
		AUSLAND	109,5	116,7	111,7	115,0	111,0	129,1	112,0	+ 0,3	- 13,2
3021-25	STAHLVERFORMUNG, OBERFLÄCHENVEREDLUNG, HAERTUNG	INSGESAMT	92,6	100,8	100,9	101,6	95,8	104,7	109,2	+ 8,2	+ 4,3
		INLAND	87,0	95,9	95,9	96,5	91,7	99,6	104,4	+ 8,9	+ 4,8
		AUSLAND	138,8	141,3	142,4	144,0	130,5	148,2	148,9	+ 4,6	+ 0,5
38	H.V.EISEN-, BLECH-U. METALLWAREN	INSGESAMT	87,6	95,8	91,3	95,3	92,7	103,8	98,7	+ 8,1	- 4,9
		INLAND	84,8	92,0	88,0	91,2	89,7	99,3	94,3	+ 7,2	- 5,0
		AUSLAND	100,6	114,5	107,7	115,7	107,8	127,0	119,7	+ 11,1	- 5,7
50	H.V.BUEROMASCHINEN, ADV-GERAETEN U. -EINRICHTUNGEN	INSGESAMT	119,5	128,5	113,4	117,9	121,5	161,1	121,9	+ 7,5	- 24,3
		INLAND	115,7	122,7	99,7	102,8	123,8	164,3	111,1	+ 11,4	- 32,4
		AUSLAND	123,9	135,5	129,8	135,8	118,8	157,5	134,8	+ 3,9	- 14,4
5060	H.V.BUEROMASCHINEN	INSGESAMT	85,6	83,7	80,6	85,8	66,9	101,6	79,9	- 0,9	- 21,4
		INLAND	74,7	70,4	65,8	72,9	59,7	83,3	62,2	- 4,0	- 24,1
		AUSLAND	96,2	97,3	95,6	99,0	74,2	120,2	96,7	+ 1,2	- 19,6
5080	H.V.ADV-GERAETEN U.-EINRICHTUNGEN	INSGESAMT	144,6	166,5	141,2	145,0	168,0	211,7	158,0	+ 11,9	- 25,4
		INLAND	141,2	161,4	124,8	124,9	171,3	224,6	146,9	+ 17,7	- 34,6
		AUSLAND	149,2	173,4	163,4	172,1	163,4	194,6	172,9	+ 5,8	- 11,2
	VERBRAUCHSGUETER PRODUZIERENDES GEWERBE	INSGESAMT	97,9	105,9	108,4	101,9	103,4	109,9	112,5	+ 3,8	+ 2,4
		INLAND	95,3	100,7	103,5	96,7	98,0	104,7	106,5	+ 2,9	+ 1,7
		AUSLAND	118,9	146,9	146,8	143,2	146,1	151,7	160,5	+ 9,3	+ 5,8
51	FEINKERAMIK	INSGESAMT	88,7	98,0	95,5	98,3	95,6	102,6	104,7	+ 9,6	+ 2,0
		INLAND	89,2	96,8	94,5	96,0	94,3	102,2	104,9	+ 11,0	+ 2,6
		AUSLAND	87,6	100,5	97,4	103,0	98,2	103,5	104,3	+ 7,1	+ 0,8
52	H.U.VERARB.V.GLAS	INSGESAMT	101,0	109,3	100,6	107,8	107,8	121,3	112,9	+ 12,2	- 6,9
		INLAND	98,8	105,6	97,5	103,2	103,5	118,4	109,0	+ 11,8	- 7,9
		AUSLAND	113,1	129,3	116,9	132,2	131,0	137,1	132,8	+ 13,6	- 3,1
5421-24	H.V.HOLZMOEBELN	INSGESAMT	114,3	118,4	114,9	117,7	106,4	134,5	123,1	+ 7,1	- 8,5
		INLAND	110,6	112,5	109,2	111,5	101,1	128,4	115,7	+ 6,0	- 9,9
		AUSLAND	163,1	195,3	190,4	199,8	176,4	214,7	217,8	+ 14,4	+ 1,4
56	PAPIER-U. PAPPEVERARBEITUNG	INSGESAMT	93,4	103,4	102,8	99,6	101,7	109,4	104,2	+ 1,4	- 4,8
		INLAND	91,7	100,3	99,8	96,5	98,9	105,8	101,2	+ 1,4	- 4,3
		AUSLAND	119,3	148,5	145,3	143,9	143,5	161,4	147,1	+ 1,2	- 8,9
58	H.V.KUNSTSTOFFWAREN	INSGESAMT	125,9	149,2	142,5	150,1	146,9	157,5	154,9	+ 8,7	- 1,7
		INLAND	122,4	143,8	138,0	144,5	141,4	151,2	148,4	+ 7,5	- 1,9
		AUSLAND	146,9	182,4	169,8	183,5	180,7	195,4	192,6	+ 13,4	- 1,4
61	LEDERERZEUGUNG	INSGESAMT	66,2	72,7	73,8	74,7	66,4	75,9	74,2	+ 0,5	- 2,2
		INLAND	58,0	72,5	74,6	74,0	65,6	76,0	74,6	± 0	- 1,8
		AUSLAND	60,5	73,1	71,0	76,9	68,7	75,9	72,7	+ 2,4	- 4,2
6251	H.V.SCHUHEN	INSGESAMT	70,6	72,8	83,9	55,9	84,7	66,5	82,8	- 1,3	+ 24,5
		INLAND	68,7	69,6	80,0	54,2	80,4	64,0	79,8	- 0,2	+ 24,7
		AUSLAND	94,9	112,2	134,2	78,0	139,4	97,2	119,6	- 10,9	+ 23,0
63	TEXTILGEWERBE	INSGESAMT	87,9	91,3	97,4	89,7	84,1	94,0	94,7	- 2,8	+ 0,7
		INLAND	85,0	85,0	91,7	83,2	77,8	87,2	87,3	+ 4,8	+ 0,1
		AUSLAND	106,3	134,0	135,1	133,6	127,4	139,9	147,4	+ 9,1	+ 5,4
64	BEKLEIDUNGSGEWERBE	INSGESAMT	96,3	103,5	114,4	90,4	110,4	98,6	121,7	+ 6,4	+ 23,4
		INLAND	93,3	97,9	107,4	86,6	103,4	94,3	113,7	+ 5,9	+ 20,6
		AUSLAND	151,1	202,7	234,9	160,2	238,4	177,4	258,0	+ 9,8	+ 45,4

3 AUFTRAGSBESTAND IM VERARBEITENDEN GEWERBE

3.1 WERTINDEX

NR. DER SYPRO	WIRTSCHAFTSZWEIGE		1976 JUNI	1977 JAN.	1977 FEB.	1977 MAR.	1977 APR.	1977 MAI	1977 JUNI ^P	VERAENDERUNG GEGENUEBER VORJAHRES- ZEITRAUM PROZENT		
			1970=100									
	VERARBEITENDES GEWERBE 1)	INSGESAMT	131,9	121,7	120,3	124,7	129,7	131,8	130,1	- 1,4	- 1,2	
		INLAND	118,3	105,5	101,6	106,7	111,9	113,8	112,8	- 4,7	- 0,9	
		AUSLAND	180,3	177,8	185,4	187,4	191,5	193,9	190,3	+ 5,6	- 1,9	
	GRUNDSTOFF-U. PRODUKTIONS- GUTERGEWERBE 1)	INSGESAMT	129,4	102,1	104,1	111,7	114,0	112,7	111,3	- 14,0	- 1,3	
		INLAND	116,0	92,3	87,5	96,5	99,0	97,2	96,4	- 16,9	- 0,8	
		AUSLAND	199,2	153,0	190,2	191,0	191,7	193,2	188,6	- 5,3	- 2,4	
25	GEW.U.VERARB.V. STEINEN U. ERDEN	INSGESAMT	136,6	123,5	126,2	147,1	146,2	147,2	142,7	+ 4,5	- 3,1	
		INLAND	116,9	103,7	81,8	103,9	105,2	106,5	109,9	- 6,0	+ 3,2	
		AUSLAND	599,0	590,4	1 170,0	1 163,0	1 111,8	1 102,9	913,2	+ 52,5	- 17,2	
2711	HOCHOFEN-,STAHL-U. WARMWALZWERKE	INSGESAMT	120,2	79,5	78,4	81,3	86,7	86,2	84,5	- 29,7	- 2,0	
		INLAND	106,5	71,5	69,6	72,3	77,5	76,5	71,8	- 32,6	- 6,1	
		AUSLAND	162,3	104,0	105,5	109,0	115,2	116,1	123,4	- 24,0	+ 6,3	
2910	EISEN-,STAHL-U. TEMPERGIESSEREI	INSGESAMT	105,6	105,7	102,6	102,0	102,5	102,4	100,8	- 4,6	- 1,6	
		INLAND	96,0	96,2	94,5	94,5	95,3	95,6	94,3	- 1,9	- 1,4	
		AUSLAND	197,0	196,7	180,4	174,2	171,3	168,1	163,1	- 17,2	- 3,0	
2720, 3011-15	ZIEHERBEIEN, KALTWALZWERKE, H.V.PRAEZISIONS- STAHLROHREN	INSGESAMT	88,5	72,2	72,0	71,0	68,4	68,4	67,3	- 24,0	- 1,7	
		INLAND	81,7	64,0	64,4	64,0	62,0	61,9	60,7	- 25,8	- 2,0	
		AUSLAND	122,2	112,9	110,2	106,0	100,2	100,9	100,2	- 18,0	- 0,7	
T.A.55	H.V.PAPIER,PAPPE	INSGESAMT	244,7	198,4	223,9	238,0	241,5	226,1	235,9	- 3,6	+ 4,3	
		INLAND	231,5	188,4	218,4	235,4	238,0	216,6	220,9	- 4,6	+ 2,0	
		AUSLAND	324,0	258,5	256,7	253,2	262,2	283,0	325,9	+ 0,6	+ 15,1	
	INVESTITIONSGUETER PRODUZIERENDES GEWERBE 1)	INSGESAMT	126,4	133,7	135,8	138,0	137,6	136,8	134,9	+ 6,7	- 1,5	
		INLAND	109,0	112,1	114,3	116,6	114,7	113,1	111,6	+ 2,4	- 1,3	
		AUSLAND	166,7	181,4	183,5	185,2	188,5	189,7	186,5	+ 11,8	- 1,7	
31	STAHL-U.LEICHTMETALLBAU, SCHIENENFAHRZEUGBAU	INSGESAMT	154,9	146,0	150,4	152,1	149,2	149,5	148,1	- 4,4	- 1,0	
		INLAND	121,6	113,2	115,6	118,0	116,6	116,2	116,9	- 3,9	+ 0,6	
		AUSLAND	474,1	460,2	482,7	478,7	461,1	468,4	446,8	- 5,8	+ 4,6	
32	MASCHINENBAU	INSGESAMT	102,2	110,7	113,2	114,9	115,0	114,3	111,6	+ 9,1	- 2,4	
		INLAND	80,8	90,0	92,1	94,6	91,9	90,3	87,9	+ 8,8	- 2,7	
		AUSLAND	141,4	148,4	151,8	152,0	156,9	157,8	154,7	+ 9,4	- 2,0	
	H.V.MASCHINEN FUER DAS PRODUKTIONS- GUTERGEWERBE	INSGESAMT	90,2	84,0	85,5	86,0	87,9	88,6	89,4	- 0,9	+ 0,8	
		INLAND	50,1	49,7	52,3	53,3	54,8	57,0	57,5	+ 14,7	+ 1,0	
		AUSLAND	135,4	122,6	122,9	122,9	125,3	124,4	125,3	- 7,4	+ 0,8	
	H.V.MASCHINEN FUER DAS VERBRAUCHSGUETER PRODUZIERENDES GEWERBE	INSGESAMT	101,1	97,2	99,4	100,6	100,6	105,7	104,7	+ 3,7	- 1,0	
		INLAND	72,5	75,3	79,2	80,8	77,5	81,2	79,2	- 0,4	- 2,4	
		AUSLAND	109,7	106,0	109,5	108,6	109,9	115,6	115,0	+ 4,8	- 0,5	
	H.V.MASCHINEN FUER DIE BAUWIRTSCHAFT	INSGESAMT	130,0	166,2	163,3	178,5	177,4	177,3	173,8	+ 33,7	- 2,0	
		INLAND	94,6	118,6	99,7	113,1	108,3	101,8	98,9	+ 4,6	- 2,9	
		AUSLAND	184,6	239,6	261,5	279,5	284,1	293,7	289,5	+ 56,8	- 1,5	
	H.V.MASCHINEN FUER DIE LANDWIRTSCHAFT	INSGESAMT	184,4	229,7	243,3	231,5	238,1	221,0	205,1	+ 11,3	- 7,2	
		INLAND	132,3	162,7	183,2	178,8	170,4	159,6	150,8	+ 13,9	- 5,5	
		AUSLAND	272,3	342,9	344,7	320,5	352,6	324,7	296,9	+ 9,0	- 8,6	
T.A.3313	H.V.LIEFER-U.LASTKRAFT- WAGEN, KOMMUNALFAHRZEUGEN, OMNIBUSSEN, OBUSSEN	INSGESAMT	165,1	187,7	194,1	194,6	198,6	192,7	191,3	+ 15,9	- 0,7	
		INLAND	118,3	154,1	168,8	166,0	161,9	148,2	145,1	+ 22,7	- 2,1	
		AUSLAND	244,0	244,3	236,8	242,8	260,6	267,7	269,0	+ 10,3	+ 0,5	
34	SCHIFFBAU	INSGESAMT	102,3	88,7	74,5	70,2	67,3	63,4	63,5	- 37,9	+ 0,1	
		INLAND	98,5	88,8	77,9	74,5	71,6	67,7	70,4	- 28,5	+ 4,0	
		AUSLAND	108,9	88,6	68,4	62,6	59,9	55,9	51,3	- 52,9	- 8,2	
T.A.36	H.V.STARKSTROM-,NACHRICHTEN- U.INFORMATIONSGUTER TECHNISCHEN ERZEUGNISSEN	INSGESAMT	165,9	178,9	180,8	184,3	184,3	183,5	182,1	+ 9,8	- 0,8	
		INLAND	157,1	150,5	152,3	155,2	155,1	154,3	153,0	- 2,6	- 0,8	
		AUSLAND	192,8	266,4	268,6	273,6	274,1	273,2	271,4	+ 40,8	- 0,7	
3711-60	FEINMECHANIK,OPTIK	INSGESAMT	156,0	161,1	162,5	171,3	167,5	170,1	171,0	+ 9,6	+ 0,5	
		INLAND	134,5	139,5	142,4	147,5	144,1	144,7	146,5	+ 8,9	+ 1,2	
		AUSLAND	193,5	198,8	197,5	212,7	208,0	214,2	213,5	+ 10,3	- 0,3	
	VERBRAUCHSGUETER PRODUZIERENDES GEWERBE 1)	INSGESAMT	148,7	121,3	106,4	111,7	133,6	147,1	146,1	- 1,8	- 0,7	
		INLAND	138,8	110,8	96,7	101,9	124,2	137,7	137,0	- 1,3	- 0,6	
		AUSLAND	230,3	208,8	187,7	194,1	211,3	224,0	220,5	- 4,3	- 1,6	
6251	H.V.SCHUHEN	INSGESAMT	162,5	125,8	95,7	94,3	134,3	186,8	194,4	+ 19,7	+ 4,0	
		INLAND	158,8	115,7	87,5	84,2	124,9	179,6	188,6	+ 18,8	+ 5,0	
		AUSLAND	204,4	202,8	189,4	208,6	240,6	269,2	260,1	+ 27,2	- 3,4	
63	TEXTILGEWERBE	INSGESAMT	130,1	118,3	109,5	113,8	120,1	120,7	120,1	- 7,7	- 0,6	
		INLAND	118,7	106,5	98,0	102,6	109,9	110,4	109,8	- 7,5	- 0,6	
		AUSLAND	200,7	190,9	180,4	182,5	183,2	184,4	183,3	- 8,7	- 0,6	
64	BEKLEIDUNGSGEWERBE	INSGESAMT	177,4	125,4	103,7	112,4	156,6	183,1	179,3	+ 1,1	- 2,0	
		INLAND	165,5	116,3	96,9	104,8	146,2	170,7	167,5	+ 1,2	- 1,9	
		AUSLAND	382,6	282,7	221,7	244,1	335,1	397,5	384,6	+ 0,5	- 3,2	

1) AUSGEWAELTE WIRTSCHAFTSZWEIGE.

3 AUFTRAGSBESTAND IM VERARBEITENDEN GEWERBE

3.1 WERTINDEX

NR. DER SYPRO	WIRTSCHAFTSZWEIGE		1975	1976	1976	1976	1976	1977	1977	VERÄNDERUNG GEGENÜBER VORJAHRES- VOR- ZEITRAUM PROZENT				
			DURCHSCHNITT	2.VJ	3.VJ	4.VJ	1.VJ	2.VJP	-	+	-	+		
			1970=100											
	VERARBEITENDES GEWERBE 1)	INSGESAMT	117,1	126,7	132,6	126,0	123,8	122,2	130,5	-	1,6	+	6,8	
		INLAND	105,3	113,0	120,6	110,7	107,7	104,6	112,8	-	6,4	+	7,9	
		AUSLAND	159,4	175,1	175,3	179,4	173,7	183,5	191,9	+	9,5	+	4,6	
	GRUNDSTOFF-U. PRODUKTIONS- GÜTERGEWERBE 1)	INSGESAMT	109,2	117,6	127,3	123,1	103,2	106,0	112,6	-	11,6	+	6,3	
		INLAND	100,0	108,4	117,0	111,7	93,9	96,4	107,2	-	16,6	+	5,9	
		AUSLAND	156,9	165,6	181,3	182,3	151,8	178,1	191,2	+	5,4	+	7,4	
25	GEW.U.VERARB.V. STEINEN U. ERDEN	INSGESAMT	138,6	132,3	135,5	140,8	124,1	132,3	145,4	+	7,3	+	9,9	
		INLAND	122,7	117,1	120,0	122,3	103,4	96,4	107,2	-	10,7	+	11,2	
		AUSLAND	512,8	488,1	499,1	575,8	611,6	974,4	1042,6	+	108,9	+	7,0	
2711	HOCHOFEN-,STAHL-U. WARMWALZWERKE	INSGESAMT	89,7	102,0	116,1	107,3	81,0	79,7	85,8	-	26,1	+	7,6	
		INLAND	80,5	93,4	106,8	95,1	74,2	71,1	75,3	-	29,5	+	5,8	
		AUSLAND	117,8	128,4	144,7	144,8	101,6	106,2	118,2	-	18,3	+	11,4	
2910	EISEN-,STAHL-U. TEMPERGIESSEREI	INSGESAMT	109,3	105,4	104,5	107,6	106,2	103,5	101,9	-	2,5	-	1,5	
		INLAND	97,8	96,9	96,0	98,6	98,0	95,1	95,1	-	1,0	-	0,0	
		AUSLAND	220,5	187,2	186,0	194,1	184,3	183,8	167,5	-	10,0	-	8,9	
2720, 3011-15	ZIEHEREIEN, KALTWALZWERKE, H.V.PRAEZISIONS- STAHLROHREN	INSGESAMT	62,5	80,1	87,0	83,0	73,2	71,7	68,0	-	21,8	-	5,2	
		INLAND	53,9	72,5	80,2	75,5	65,1	64,1	61,5	-	23,4	-	4,1	
		AUSLAND	105,2	117,6	120,7	120,5	113,8	109,7	100,4	-	16,8	-	8,5	
T.A. 55	H.V.PAPIER, PAPPE	INSGESAMT	192,8	226,0	248,3	230,6	200,0	220,1	234,5	-	5,6	+	6,6	
		INLAND	183,5	214,9	232,6	222,1	190,9	214,1	225,2	-	3,2	+	5,2	
		AUSLAND	248,4	293,1	342,6	281,5	254,5	256,1	290,4	-	15,3	+	13,4	
	INVESTITIONSGÜTER PRODUZIERENDES GEWERBE 1)	INSGESAMT	126,5	131,2	130,4	129,5	129,6	135,8	136,4	+	4,6	+	0,4	
		INLAND	111,5	112,5	114,9	108,8	106,4	114,3	113,1	-	1,6	-	1,1	
		AUSLAND	161,4	173,8	166,5	176,0	181,6	183,4	188,2	+	13,0	+	2,6	
31	STAHL-U.LEICHTMETALLBAU, SCHIENENFAHRZEUGBAU	INSGESAMT	164,8	157,2	161,1	154,2	147,7	149,5	148,9	-	7,6	-	0,4	
		INLAND	128,3	124,6	128,2	122,8	116,3	115,6	116,6	-	9,1	-	0,8	
		AUSLAND	513,9	469,8	476,2	454,1	447,4	473,8	458,8	-	3,7	-	3,2	
32	MASCHINENBAU	INSGESAMT	95,5	106,3	106,7	100,7	103,9	112,9	113,6	+	6,5	+	0,6	
		INLAND	81,5	85,1	88,8	77,2	77,9	92,2	90,0	-	1,5	-	2,4	
		AUSLAND	121,0	144,8	139,4	143,5	151,2	150,7	156,5	+	12,3	+	3,8	
	H.V.MASCHINEN FUER DAS PRODUKTIONS- GÜTERGEWERBE	INSGESAMT	71,0	86,9	83,5	88,9	90,4	85,1	88,6	+	6,1	+	4,1	
		INLAND	58,2	51,7	52,1	51,5	45,6	51,8	56,4	+	8,3	+	9,0	
		AUSLAND	85,5	126,5	119,0	131,0	141,0	122,8	125,0	+	5,0	+	1,8	
	H.V.MASCHINEN FUER DAS VERBRAUCHSGÜTER PRODUZIERENDES GEWERBE	INSGESAMT	90,6	103,7	104,3	102,9	102,6	99,1	103,7	-	0,6	+	4,7	
		INLAND	68,6	79,2	82,3	77,3	79,2	78,4	79,3	-	3,6	+	1,1	
		AUSLAND	99,4	113,6	113,1	113,2	112,0	107,4	113,5	+	0,3	+	5,7	
	H.V.MASCHINEN FUER DIE BAUWIRTSCHAFT	INSGESAMT	101,9	134,3	137,6	133,7	136,5	169,3	176,2	+	28,1	+	4,0	
		INLAND	64,4	97,8	109,4	93,3	89,8	110,4	103,0	-	5,8	-	6,7	
		AUSLAND	159,8	190,7	181,1	196,0	208,6	260,2	289,1	+	59,6	+	11,1	
	H.V.MASCHINEN FUER DIE LANDWIRTSCHAFT	INSGESAMT	213,6	208,8	203,3	175,0	201,0	234,8	221,4	+	8,9	-	5,7	
		INLAND	163,7	149,4	152,2	114,3	131,8	174,9	160,2	+	5,3	-	8,4	
		AUSLAND	298,0	309,1	289,6	277,5	317,7	336,0	324,7	+	12,1	-	3,4	
T.A. 3313	H.V.LIEFER-U.LASTKRAFT- WAGEN, KOMMUNALFAHRZEUGEN, OMNIBUSSEN, OBUSSEN	INSGESAMT	228,7	189,3	177,0	192,2	194,2	192,1	194,2	+	9,7	+	1,1	
		INLAND	157,7	144,6	126,5	152,7	151,9	163,0	151,7	+	19,9	-	6,9	
		AUSLAND	348,3	264,8	262,2	258,8	265,4	241,3	265,8	+	1,4	+	10,1	
34	SCHIFFBAU	INSGESAMT	132,2	100,1	105,5	96,7	84,5	77,8	64,8	-	38,6	-	16,8	
		INLAND	102,7	97,4	101,4	96,1	86,4	80,4	69,9	-	31,0	-	13,1	
		AUSLAND	184,4	105,0	112,8	97,8	81,3	73,2	55,7	-	50,7	-	23,9	
T.A. 36	H.V.STARKSTROM-,NACHRICHT- TEN-U.INFORMATIONSS- TECHNISCHEN ERZEUGNISSEN	INSGESAMT	162,7	172,8	167,2	180,8	177,7	181,3	183,3	+	9,6	+	1,1	
		INLAND	155,6	157,1	158,9	158,5	152,0	152,7	154,1	-	3,0	+	0,9	
		AUSLAND	184,7	221,0	192,8	249,4	256,6	269,5	272,9	+	41,5	+	1,3	
3711-60	FEINMECHANIK, OPTIK	INSGESAMT	159,8	155,2	157,1	155,6	155,2	165,0	169,5	+	7,9	+	2,7	
		INLAND	136,9	134,5	135,7	134,3	134,9	143,1	145,1	+	6,9	+	1,4	
		AUSLAND	199,7	191,1	194,2	192,8	190,5	203,0	211,9	+	9,1	+	4,4	
	VERBRAUCHSGÜTER PRODUZIERENDES GEWERBE 1)	INSGESAMT	106,2	129,3	145,4	121,7	139,5	113,2	142,3	-	2,2	+	25,7	
		INLAND	100,7	120,1	136,3	112,8	128,8	103,1	133,0	-	2,4	+	28,9	
		AUSLAND	152,2	205,4	220,9	195,2	228,7	196,8	218,6	-	1,1	+	11,1	
6251	H.V.SCHUHEN	INSGESAMT	117,9	122,4	154,6	101,3	147,2	105,3	171,8	+	11,1	+	63,2	
		INLAND	115,0	118,1	151,3	98,6	140,5	95,8	164,4	+	8,7	+	71,5	
		AUSLAND	150,2	171,0	192,6	132,3	223,4	212,7	256,6	+	33,2	+	20,6	
63	TEXTILGEWERBE	INSGESAMT	97,4	120,7	126,5	120,9	123,8	113,9	120,3	-	4,9	+	5,7	
		INLAND	90,5	109,9	116,0	110,5	111,1	102,4	110,1	-	5,1	+	7,5	
		AUSLAND	140,1	187,8	191,8	185,2	202,3	184,6	183,6	-	4,3	-	0,6	
64	BEKLEIDUNGSGEWERBE	INSGESAMT	118,7	145,5	175,7	127,7	164,7	113,8	173,0	-	1,6	+	52,0	
		INLAND	113,3	136,4	164,4	119,6	153,6	106,0	161,5	-	1,8	+	52,4	
		AUSLAND	211,0	303,6	371,8	267,6	357,8	249,5	372,4	+	0,2	+	49,3	

1) AUSGEWÄHLTE WIRTSCHAFTSZWEIGE.

4 AUFTRAGSEINGANG IM BAUHAUPTGEWERBE

ART DER BAUTEN UND AUFTRAGGEBER	1976	1976	1976	1977	1977	1977	1977	VERÄNDERUNG GEGENÜBER VORJAHRES-VOR- ZEITRAUM PROZENT		
	MAR.	APR.	DEZ.	JAN.	FEB. ^p	MAR. ^p	APR. ^p			
	1971=100									
4.1 WERTINDEX										
BAUHAUPTGEWERBE	103,7	90,2	89,1	64,8	72,4	109,4	104,0	+ 15,3	- 4,9	
HOCHBAU	109,2	89,6	93,5	68,0	75,0	105,9	96,3	+ 7,5	- 9,1	
WOHNUNGSBAU	119,7	86,6	76,4	71,9	86,3	114,4	110,0	+ 27,0	- 3,8	
SONSTIGER HOCHBAU	101,0	91,9	106,7	65,1	66,4	99,4	85,9	- 6,5	- 13,6	
GEWERBLICHER UND INDUSTRIELLER BAU FÜR UNTERNEHMEN SOWIE LANDWIRTSCHAFTLICHER BAU	95,9	97,9	98,6	65,0	73,2	107,4	85,5	- 12,7	- 20,4	
BAUTEN FÜR BUNDESBAHN UND BUNDESPOST	61,4	36,2	45,7	57,6	73,0	94,9	56,2	+ 55,2	- 40,8	
BAUTEN FÜR GEBIETSKÖRPERSCHAFTEN, ORGANISATIONEN OHNE ERWERBSCHARAKTER SOWIE SONSTIGE ÖFFENTLICHE AUFTRAGGEBER	113,0	85,4	125,6	65,8	54,0	85,6	88,8	+ 4,0	+ 3,7	
TIEFBAU	94,5	91,2	81,9	59,2	68,0	115,5	117,2	+ 28,5	+ 1,5	
STRASSENBAU	89,5	98,7	74,3	50,5	58,3	126,8	145,9	+ 47,8	+ 15,1	
SONSTIGER TIEFBAU	97,5	86,7	86,4	64,4	73,7	108,8	100,1	+ 15,5	- 8,0	
GEWERBLICHER UND INDUSTRIELLER BAU FÜR UNTERNEHMEN	79,0	88,1	71,6	64,5	75,5	108,9	84,4	- 4,2	- 22,5	
BAUTEN FÜR BUNDESBAHN UND BUNDESPOST	101,0	74,7	62,5	77,0	91,2	124,1	97,1	+ 30,0	- 21,8	
BAUTEN FÜR GEBIETSKÖRPERSCHAFTEN, ORGANISATIONEN OHNE ERWERBSCHARAKTER SOWIE SONSTIGE ÖFFENTLICHE AUFTRAGGEBER	103,6	88,1	95,7	62,2	70,2	106,2	106,3	+ 20,7	+ 0,1	
4.2 VOLUMENINDEX										
BAUHAUPTGEWERBE	87,7	74,7	72,8	52,8	59,0	89,2	82,5	+ 10,4	- 7,4	
HOCHBAU	92,0	73,8	75,5	54,7	60,3	85,2	75,2	+ 1,9	- 11,6	
WOHNUNGSBAU	99,6	70,3	60,7	57,0	68,4	90,6	84,8	+ 20,6	- 6,4	
SONSTIGER HOCHBAU	86,0	76,5	87,2	53,0	54,0	80,9	67,9	- 11,2	- 16,1	
TIEFBAU	80,5	76,3	68,2	49,3	56,6	96,2	95,5	+ 25,2	- 0,7	
STRASSENBAU	76,2	82,7	62,2	42,3	48,8	106,2	120,0	+ 45,1	+ 13,0	
SONSTIGER TIEFBAU	83,0	72,5	71,7	53,4	61,2	90,3	81,2	+ 12,0	- 10,1	

4 AUFTRAGSEINGANG IM BAUHAUPTGEWERBE

ART DER BAUTEN UND AUFTRAGGEBER	1975	1976	1976	1976	1976	1976	1977	VERÄNDERUNG GEGENÜBER VORJAHRES-VOR- ZEITRAUM PROZENT		
	DURCHSCHNITT		1.VJ	2.VJ	3.VJ	4.VJ	1.VJ ^D			
	1971=100									
4.1 WERTINDEX										
BAUHAUPTGEWERBE	96,2	90,3	80,0	99,0	96,2	86,0	82,2	+	2,8	- 4,4
HOCHBAU	90,9	87,4	82,8	96,6	86,4	83,6	83,0	+	0,2	- 0,7
WOHNUNGSBAU	78,5	83,2	84,1	92,1	83,7	72,8	90,9	+	8,1	+ 24,9
SONSTIGER HOCHBAU	100,6	90,5	81,7	99,9	88,4	91,9	77,0	-	5,8	- 16,2
GEWERBLICHER UND INDUSTRIELLER BAU FUER UNTERNEHMEN SOWIE LANDWIRTSCHAFTLICHER BAU	93,6	88,9	77,9	104,2	86,0	87,3	81,9	+	5,1	- 6,2
BAUTEN FUER BUNDESBAHN UND BUNDESPOST	83,5	63,8	65,5	71,0	72,1	46,6	75,2	+	14,8	+ 61,4
BAUTEN FUER GEBIETSKOERPERSCHAFTEN, ORGANISATIONEN OHNE ERWERBSCHARAKTER SOWIE SONSTIGE OEFFENTLICHE AUFTRAGGEBER	114,3	95,4	89,7	94,5	94,0	103,5	68,5	-	23,6	- 33,8
TIEFBAU	105,1	95,2	75,2	103,0	112,6	90,1	80,9	+	7,6	- 10,2
STRASSENBAU	107,8	106,2	64,1	119,5	142,4	98,9	78,5	+	22,5	- 20,6
SONSTIGER TIEFBAU	103,4	88,7	81,8	93,2	94,9	84,9	82,3	+	0,6	- 3,1
GEWERBLICHER UND INDUSTRIELLER BAU FUER UNTERNEHMEN	87,7	76,5	68,3	83,9	76,5	77,2	83,0	+	21,5	+ 7,5
BAUTEN FUER BUNDESBAHN UND BUNDESPOST	86,9	75,6	77,4	80,4	75,9	68,7	97,4	+	25,8	+ 41,8
BAUTEN FUER GEBIETSKOERPERSCHAFTEN, ORGANISATIONEN OHNE ERWERBSCHARAKTER SOWIE SONSTIGE OEFFENTLICHE AUFTRAGGEBER	111,8	95,3	87,4	98,7	104,7	90,4	79,5	-	9,0	- 12,1
4.2 VOLUMENINDEX										
BAUHAUPTGEWERBE	81,8	74,7	67,6	82,0	78,7	70,3	67,0	-	0,9	- 4,7
HOCHBAU	77,1	71,7	69,7	79,5	70,0	67,5	66,7	-	4,3	- 1,2
WOHNUNGSBAU	65,5	67,4	70,0	74,8	66,8	57,9	71,9	+	2,7	+ 24,2
SONSTIGER HOCHBAU	86,4	75,1	69,6	83,2	72,4	75,1	62,6	-	10,1	- 16,6
TIEFBAU	89,5	79,8	64,1	86,1	93,7	75,1	67,4	+	5,1	- 10,3
STRASSENBAU	91,8	89,2	54,6	100,1	119,1	82,9	65,8	+	20,5	- 20,6
SONSTIGER TIEFBAU	88,2	74,3	69,7	78,0	78,8	70,5	68,3	-	2,0	- 3,1

5 AUFTRAGSBESTAND IM BAUHAUPTGEWERBE

5.1 WERTINDEX

ART DER BAUTEN UND AUFTRAGGEBER	1975	1976	1975	1976	1976	1976	1976	VERÄNDERUNG GEGENÜBER VORJAHRES-VOR- ZEITRAUM PROZENT	
	DURCHSCHNITT		DEZ.	MAR.	JUN.	SEP.	DEZ.		
	1971=100								
BAUHAUPTGEWERBE	88,9	89,5	87,0	94,2	94,7	88,6	80,3	- 7,7	- 9,4
HOCHBAU	83,3	84,3	82,7	88,2	89,6	83,5	75,7	- 8,5	- 9,3
WOHNUNGSBAU	64,9	76,0	68,8	74,7	84,7	76,2	68,2	- 0,9	- 10,5
SONSTIGER HOCHBAU	98,4	91,0	94,2	99,1	93,6	89,4	81,9	- 13,1	- 8,4
GEWERBLICHER UND INDUSTRIELLER BAU FÜR UNTERNEHMEN SOWIE LANDWIRTSCHAFTLICHER BAU	94,2	95,5	89,5	98,3	100,4	95,6	87,6	- 2,1	- 8,4
BAUTEN FÜR BUNDESBAHN UND BUNDESPOST	66,3	51,4	65,0	66,1	57,1	41,1	41,1	- 36,8	± 0
BAUTEN FÜR GEBIETSKÖRPERSCHAFTEN, ORGANISATIONEN OHNE ERWERBSCHARAKTER SOWIE SONSTIGE ÖFFENTLICHE AUFTRAGGEBER	106,8	89,5	102,9	103,6	88,9	86,7	78,9	- 23,3	- 9,0
TIEFBAU	99,6	99,6	95,2	106,0	104,6	98,5	89,2	- 6,3	- 9,4
STRASSENBAU	110,0	101,0	97,6	100,8	105,5	104,6	92,9	- 4,8	- 11,2
SONSTIGER TIEFBAU	93,8	98,8	93,9	108,9	104,1	95,1	87,2	- 7,1	- 8,3
GEWERBLICHER UND INDUSTRIELLER BAU FÜR UNTERNEHMEN	72,7	82,9	65,4	89,4	98,0	75,7	68,6	+ 4,9	- 9,4
BAUTEN FÜR BUNDESBAHN UND BUNDESPOST	82,8	75,8	71,2	77,0	79,1	78,4	68,8	- 3,4	- 12,2
BAUTEN FÜR GEBIETSKÖRPERSCHAFTEN, ORGANISATIONEN OHNE ERWERBSCHARAKTER SOWIE SONSTIGE ÖFFENTLICHE AUFTRAGGEBER	100,7	105,8	104,1	117,9	108,7	102,2	94,3	- 9,4	- 7,7

