

**PRODUZIERENDES GEWERBE**

FACHSERIE

**4**

**Reihe 2.2**

**Indizes des Auftragseingangs, des  
Umsatzes und des Auftragsbestands  
für das Verarbeitende Gewerbe  
und für das Bauhauptgewerbe**

**Mai 1977**

Statistisches Bundesamt  
Bibliothek



**HERAUSGEBER: STATISTISCHES BUNDESAMT WIESBADEN**  
**VERLAG: W. KOHLHAMMER GMBH STUTTGART UND MAINZ**  
Bestellnummer: 2040220 – 77105

Statist. Bundesamt - Bibliothek



12-05957

Erschienen im Juli 1977

Nachdruck - auch auszugsweise - nur mit Quellenangabe gestattet

Preis: DM 5,40

## Inhalt

	Seite
Einführung .....	4
Graphische Darstellungen .....	6
<b>T a b e l l e n t e i l</b>	
1 Auftragseingang im Verarbeitenden Gewerbe	
1.1 Wertindex .....	11
1.2 Volumenindex .....	15
2 Umsatz im Verarbeitenden Gewerbe	
2.1 Wertindex .....	19
2.2 Volumenindex .....	23
3 Auftragsbestand im Verarbeitenden Gewerbe	
3.1 Wertindex .....	27
4 Auftragseingang im Bauhauptgewerbe	
4.1 Wertindex .....	29
4.2 Volumenindex .....	29
5 Auftragsbestand im Bauhauptgewerbe	
5.1 Wertindex .....	31

Die Angaben beziehen sich auf das Bundesgebiet; sie schließen Berlin (West) ein.

### Zeichenerklärung

- . = kein Nachweis vorhanden
- ... = Angaben fallen später an
- p = vorläufige Zahl
- r = berichtigte Zahl

### Abkürzungen bei den Kurzbezeichnungen

ADV-GERÄTE U. -EINRICHTUNGEN	=	Geräte und Einrichtungen für die automatische Datenverarbeitung
EINSCHL.	=	einschließlich
GEW. U. VERARB. V.	=	Gewinnung und Verarbeitung von
GR. FERTIGBAUTEILE	=	große (großformatige) Fertigbauteile
H. U. VERARB. V.	=	Herstellung und Verarbeitung von
H. V.	=	Herstellung von
NE-	=	Nichteisen-
OH.	=	ohne
U.	=	und
U. AE.	=	und ähnliche

## Einführung

Die Bundesergebnisse über den Auftragseingang und Auftragsbestand sollen kurzfristig die Nachfrageentwicklung in ausgewählten Zweigen des Verarbeitenden Gewerbes und im Bauhauptgewerbe messen. Der Auftragseingang ist definiert als Wertsumme der im Berichtsmonat eingegangenen und vom Betrieb akzeptierten Bestellungen. Als Auftragsbestand gilt der Gesamtwert aller fest akzeptierten, noch nicht ausgeführten Bestellungen.

Die Bundesergebnisse über den Umsatz im Verarbeitenden Gewerbe sind als Konjunkturindikator in Verbindung mit dem Auftragseingang zu sehen. Der Umsatz ist definiert als Wertsumme der im Berichtsmonat abgerechneten Lieferungen und Leistungen an Dritte. Er umfaßt Erlöse aus dem Verkauf selbst hergestellter oder in Lohnarbeit bei anderen Firmen gefertigter Erzeugnisse und die Einnahmen aus industriellen/handwerklichen Dienstleistungen. Umsatz und Auftragseingang im Verarbeitenden Gewerbe stimmen inhaltlich weitgehend überein.

Die Auftragseingangs-, Auftragsbestands- und Umsatzindizes für das Verarbeitende Gewerbe und für das Bauhauptgewerbe werden in jeweiligen Preisen (Wertindizes), Auftragseingangs- und Umsatzindizes außerdem in Preisen des Basisjahres (Volumenindizes) dargestellt.<sup>1)</sup> Zur Berechnung der Volumenindizes im Verarbeitenden Gewerbe werden die Indizes der Erzeugerpreise industrieller Produkte (Inlandsabsatz) sowie die Indizes der Verkaufspreise für Ausfuhr Güter verwendet. Die Deflationierung der Auftragseingänge im Bauhauptgewerbe erfolgt über Maßzahlen für Bauleistungspreise und Preisindizes für Bauwerke.

Rechtsgrundlage für die Erhebung der Auftragseingänge, Umsätze und Auftragsbestände im Verarbeitenden Gewerbe und im Bauhauptgewerbe ist das Gesetz über die Statistik im Produzierenden Gewerbe vom 6.11.75 (BGBl. I S. 2779). Damit wurde die Grundlage geschaffen

für eine Vereinheitlichung und Zusammenfassung der Erhebungen in den Bereichen Bergbau und Verarbeitendes Gewerbe, Baugewerbe sowie Energie- und Wasserversorgung. Die Neuordnung der Statistik im Produzierenden Gewerbe<sup>2)</sup> zu einem einheitlichen System aufeinander abgestimmter kurz- und längerfristiger Erhebungen erfolgt stufenweise. In Heft 1/1977 dieser Reihe beginnt die Darstellung der Auftragseingangs-, Auftragsbestands- und Umsatzindizes für das Verarbeitende Gewerbe nach der Systematik der Wirtschaftszweige, Fassung für die Statistik im Produzierenden Gewerbe (SYPRO). Vergleichbare Reihen in dieser systematischen Gliederung wurden bis einschl. 1970 Neuberechnet. Abweichungen zwischen der SYPRO und der vor 1977 angewandten Systematik zum monatlichen Industriebericht wurden dabei schätzungsweise anhand der bewerteten Absatzproduktion (Ergebnisse der vierteljährlichen Produktionsstatistik) ermittelt und bei der Rückrechnung der Indizes bis 1970 berücksichtigt.

Der bisher den Indizes des Auftragseingangs und Umsatzes für das Verarbeitende Gewerbe zugrunde liegende Berichtskreis - Industriebetriebe mit 10 und mehr Beschäftigten - wird im Jahre 1977 durch den Erhebungsbereich - Industriebetriebe mit 20 und mehr Beschäftigten - ersetzt. Bei der Rückrechnung vergleichbarer Reihen bis 1970 wurde diese Änderung des Erfassungsbereichs berücksichtigt, und zwar durch Umschätzung der Ergebnisse von Industriebetrieben ab 10 Beschäftigten auf Betriebe ab 20 Beschäftigten über den Umsatz aus der Industrieberichterstattung (jährliche Größenklassenergebnisse).

Die Zuordnung der Auftragseingänge und Umsätze zu fachlichen Betriebsteilen (beteiligte Wirtschaftszweige) bleibt unabhängig von der neuen Abschneidegrenze und unverändert gegenüber dem Berichtssystem vor 1977 auch weiterhin bestehen.

Die Veröffentlichung der Auftragseingangs- und Umsatzindizes im Verarbeitenden Gewerbe für den vollständigen in der Rechtsgrundlage festgelegten Erfassungsbereich erfolgt - mit entsprechenden Rückrechnungen - ab 1978. Die Festlegung des Berichtskreises vom Unterneh-

1) Erhard, U.: Neuberechnung des Index des Auftragseingangs in der Industrie auf der Basis 1970, in: Wirtschaft und Statistik 3/1972, S. 151 ff. Brandner, H.: Erhebung der Auftragsbestände in der Industrie in: Wirtschaft und Statistik 1/1971, S. 9 ff. Brandner, H.: Indizes der Auftragseingänge und Auftragsbestände im Bauhauptgewerbe auf Basis 1971, in: Wirtschaft und Statistik 9/1973, S. 534 ff.

2) Sobotschinski, A.: Die Neuordnung der Statistik des Produzierenden Gewerbes, in: Wirtschaft und Statistik 7/1976, S. 405 ff.

men her sowie die Einbeziehung des Produzierenden Handwerks sind die wesentlichen Kennzeichen dieses Berichtssystems.

Der Berichtskreis der Auftragsbestandsstatistik im Verarbeitenden Gewerbe wird dem Gesetz über die Statistik im Produzierenden Gewerbe entsprechend von bisher 2 000 Unternehmen sukzessive auf 3 000 Unternehmen erhöht.

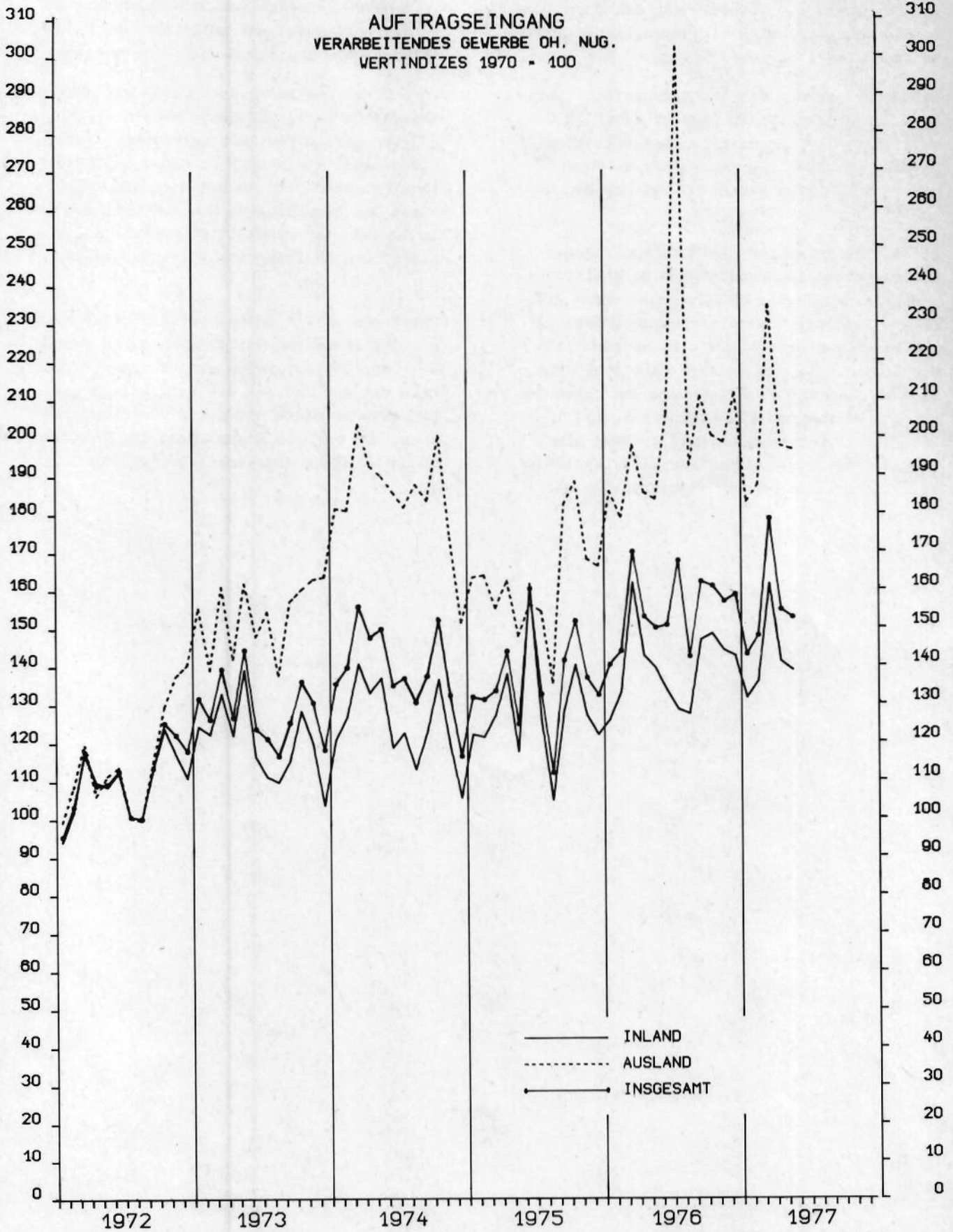
Für die Auftragseingangs- und Auftragsbestandsindizes im Bauhauptgewerbe stellt die - mit Anwendung der SYPRO verbundene - wichtigste Änderung die vollständige Erfassung der Fertigteilbautätigkeit im Hochbau dar. Die Indizes für den Hochbau enthalten demnach ab Januar 1977 Ergebnisse von allen Betrieben des neuen Berichtskreises, die im Fertigteilbau schwerpunktmäßig tätig sind. Die Berücksichtigung der Fertigteilbautätigkeit bei den Reihen vor 1977 erfolgte mit

Hilfe der Ergebnisse von Sonderaufbereitungen des Fertigteilbaus im Rahmen des Industrieberichts und der Bauberichterstattung.

Die Indizes des Auftragseingangs und Auftragsbestands im Bauhauptgewerbe werden ab Januar 1977 für den in der Rechtsgrundlage festgelegten neuen Berichtskreis berechnet. Die Daten beziehen sich im wesentlichen auf Betriebe des Bauhauptgewerbes von Unternehmen mit 20 und mehr Beschäftigten sowie auf Arbeitsgemeinschaften des Bauhauptgewerbes.

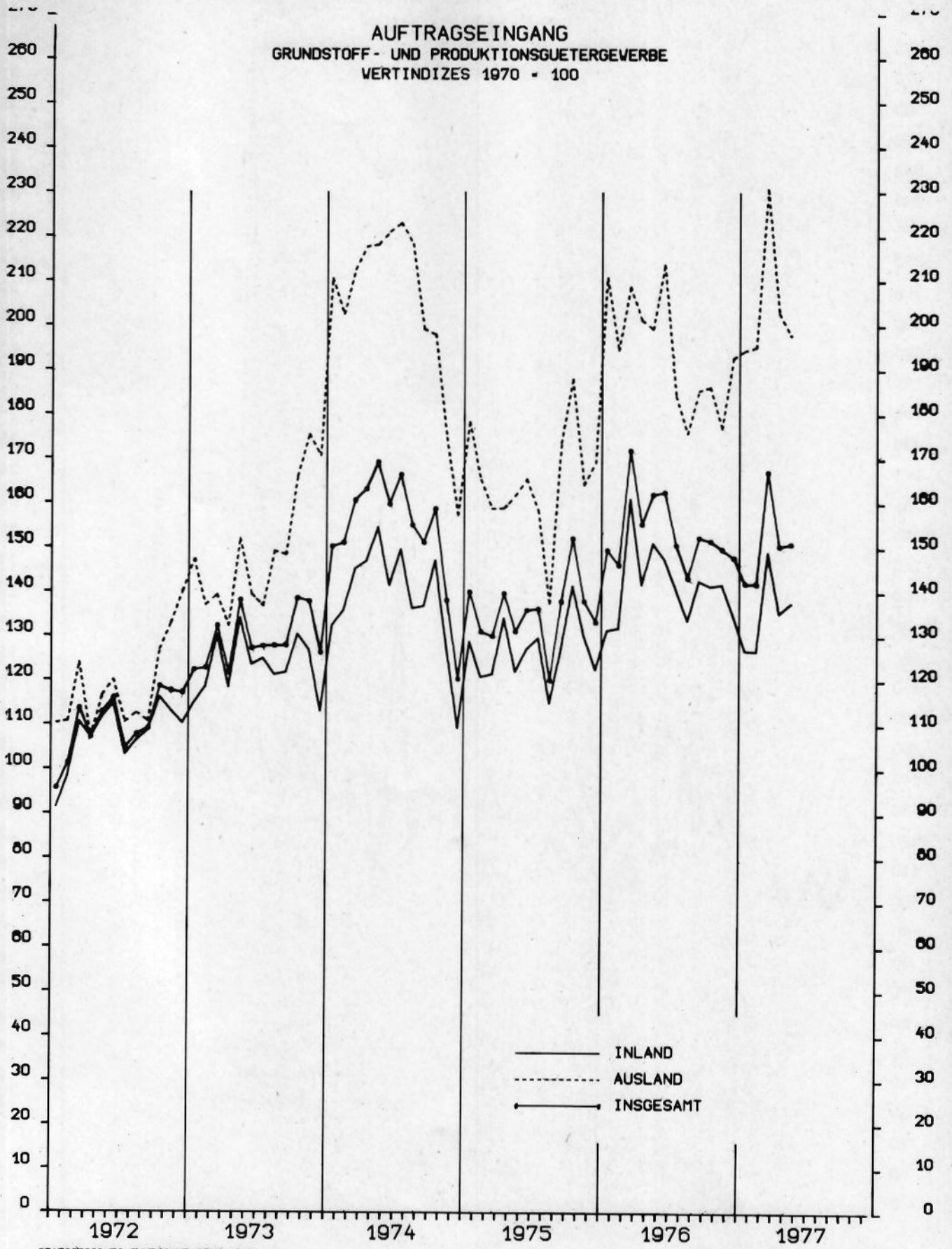
Ergebnisse in der neuen Berichtskreisabgrenzung des Bauhauptgewerbes liegen bis einschl. 1971 vor. Die Anpassung an den neuen Berichtskreis bei den Indizes des zurückliegenden Zeitraums erfolgte mit Hilfe von Schätzfaktoren, die aus den Ergebnissen der Totalerhebung im Bauhauptgewerbe 1976 gewonnen wurden.

AUFTRAGSEINGANG  
 VERARBEITENDES GEWERBE OH. NUG.  
 WERTINDIZES 1970 = 100



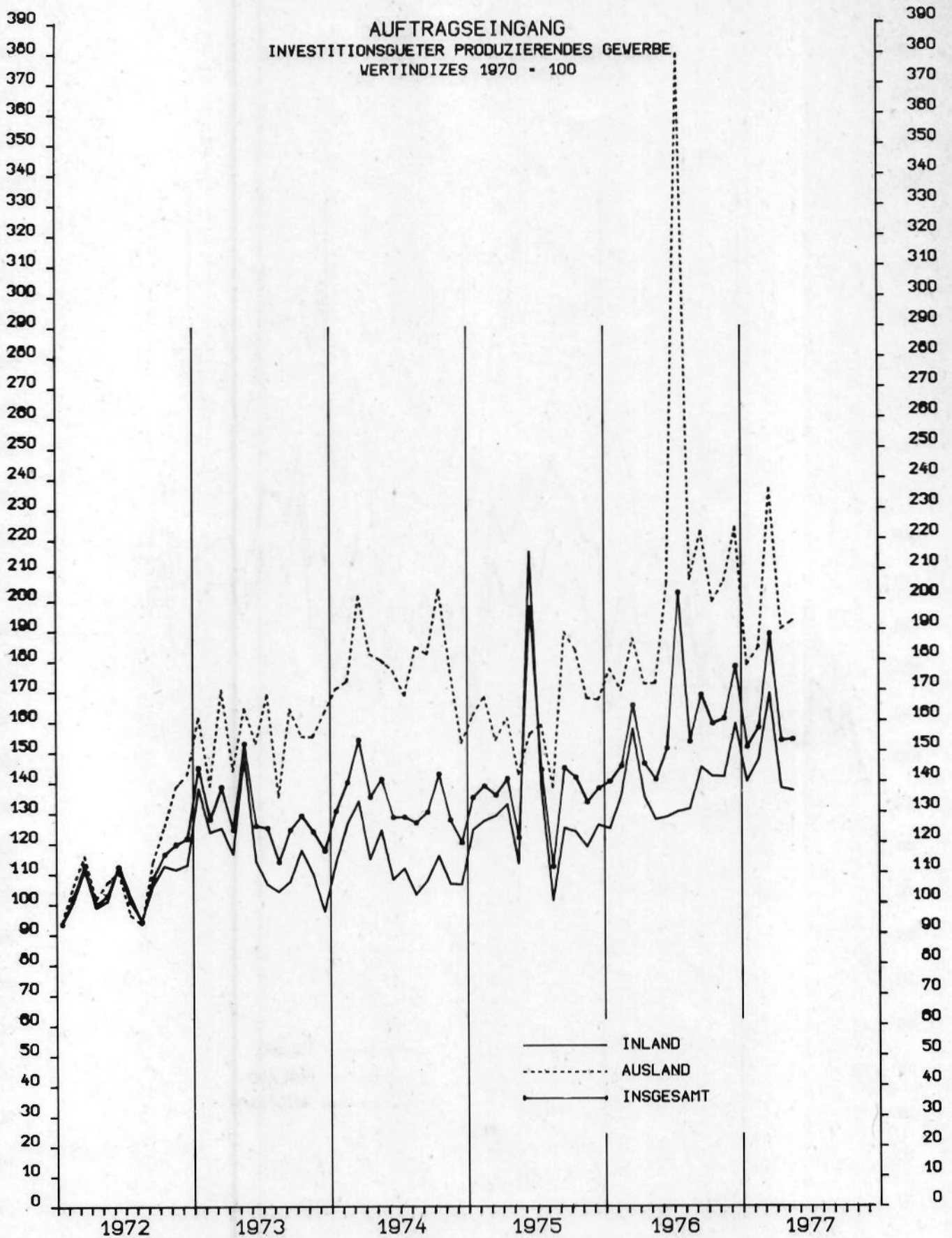
STATISTISCHES BUNDESAMT 7505.2426

**AUFTRAGSEINGANG**  
**GRUNDSTOFF- UND PRODUKTIONSGUETERGEWERBE**  
 WERTINDIZES 1970 = 100



STATISTISCHES BUNDESAMT 7305.2426

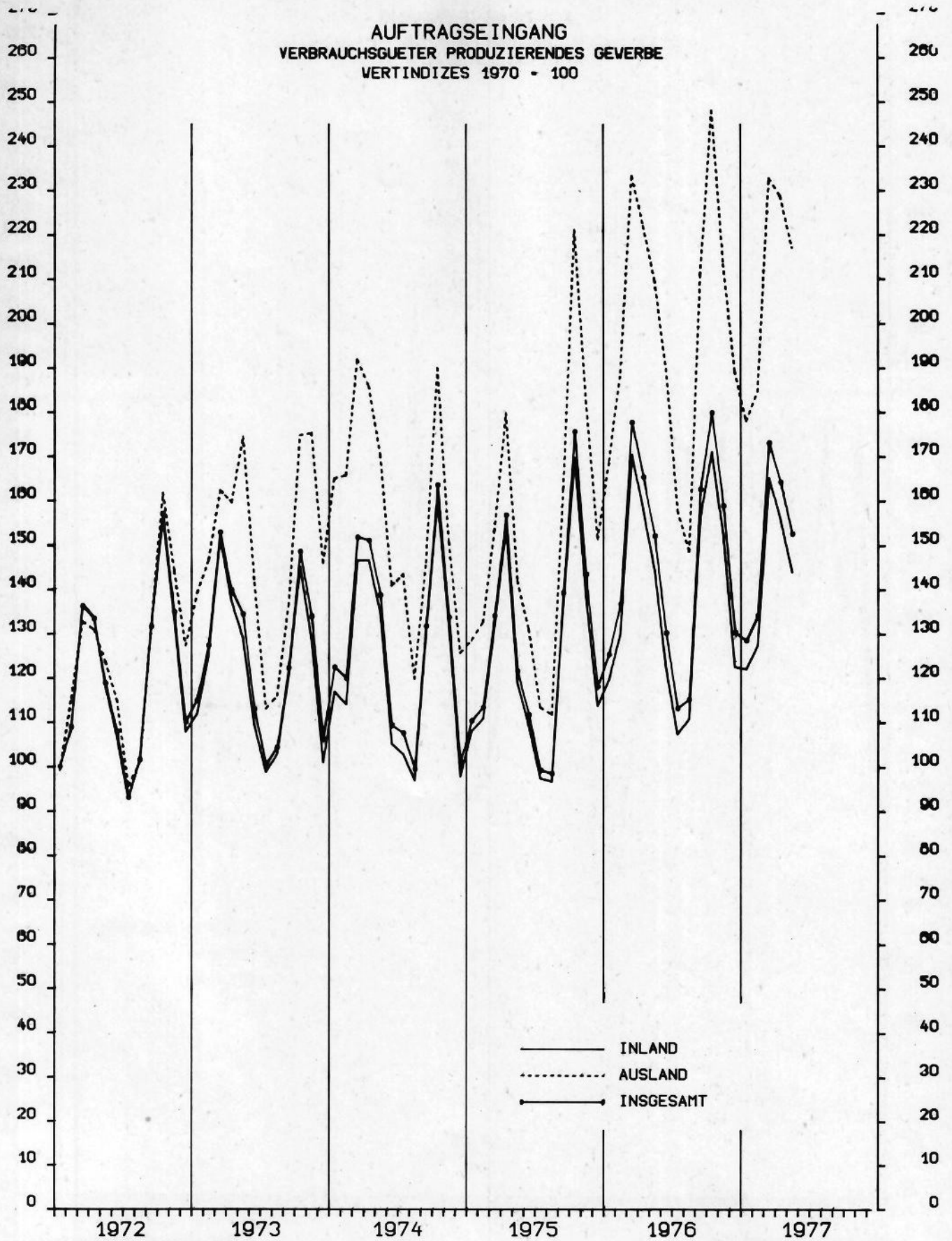
**AUFTRAGSEINGANG**  
**INVESTITIONSGUETER PRODUZIERENDES GEWERBE**  
**VERTINDIZES 1970 = 100**



STATISTISCHES BUNDESAMT 7505.2430

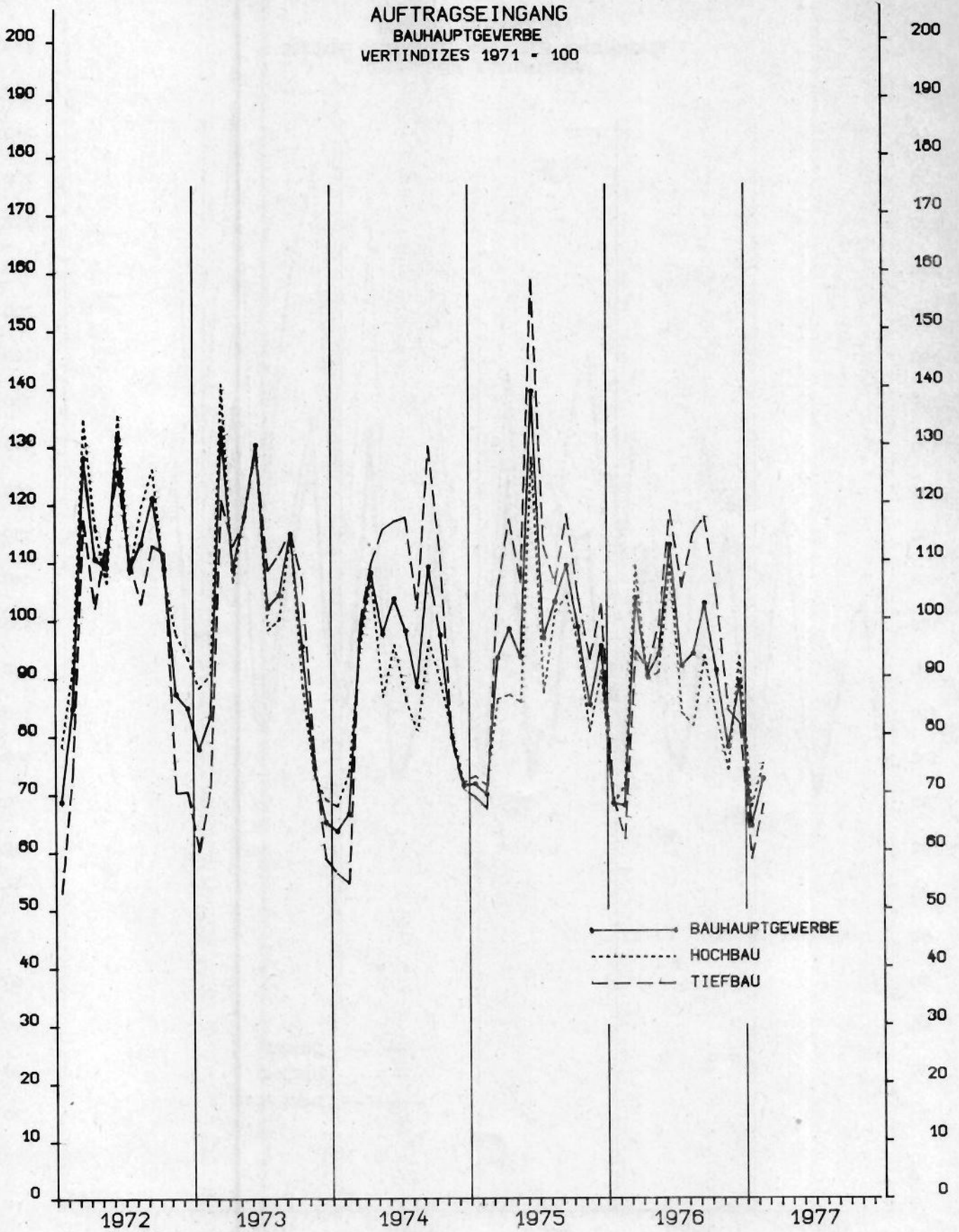


**AUFTRAGSEINGANG**  
**VERBRAUCHSGUETER PRODUZIERENDES GEWERBE**  
**VERTINDIZES 1970 = 100**



STATISTISCHES BUNDESAMT 7305.2432

AUFTRAGSEINGANG  
 BAUHAUPTGEWERBE  
 WERTINDIZES 1971 = 100



STATISTISCHES BUNDESAMT 7505.2/52

1 AUFTRAGSEINGANG IM VERARBEITENDEN GEBERBE

1.1 WERTINDEX

NR. DER SYPRO	WIRTSCHAFTSZWEIGE		1976	1976	1977	1977	1977	1977	VERAENDERUNG GEGENUEBER VORJAHRES- VOR- ZEITRAUM PROZENT			
			MAI	DEZ.	JAN.	FEB. PR	MAR. PR	APR. PR				MAI P
			1970=100									
	VERARBEITENDES GEBERBE 1)	INSGESAMT	150,0	158,7	143,0	147,9	178,6	154,7	152,7	+	1,8	- 1,3
		INLAND	139,5	142,6	131,6	135,8	161,5	141,2	138,9	-	0,4	- 1,6
		AUSLAND	183,7	211,6	183,0	187,4	234,5	197,7	196,8	+	7,1	- 0,5
	GRUNDSTOFF-U. PRODUKTIONS- GUTERGEWERBE	INSGESAMT	162,1	147,9	142,1	142,0	167,2	150,5	151,0	-	6,9	+ 0,3
		INLAND	151,2	134,7	127,0	126,8	149,2	135,4	137,6	-	9,0	+ 1,6
		AUSLAND	199,4	192,9	194,5	195,3	230,8	202,9	198,0	-	0,7	- 2,4
25	GEW.U.VERARB.V. STEINEN U.ERDEN	INSGESAMT	139,8	107,8	75,5	85,9	116,5	121,5	129,7	-	7,2	+ 6,7
		INLAND	135,5	102,5	68,5	79,3	109,4	115,7	124,0	-	8,5	+ 7,1
		AUSLAND	256,0	255,1	244,1	243,5	286,2	261,2	266,1	+	3,9	+ 1,9
2531	H.V.ZEMENT	INSGESAMT	140,6	95,7	67,9	88,7	132,2	136,0	137,4	-	2,2	+ 1,1
		INLAND	138,5	89,4	62,6	83,6	128,8	132,7	134,3	-	3,0	+ 1,2
		AUSLAND	200,5	284,1	226,6	239,7	233,5	236,0	229,3	+	14,4	- 2,8
2541	ZIEGELI	INSGESAMT	194,6	128,0	115,0	141,1	164,7	160,0	173,7	+	4,7	+ 8,5
		INLAND	173,0	111,6	90,3	117,7	140,4	139,7	154,6	+	4,9	+ 10,7
		AUSLAND	1 643,9	1 231,3	1 538,6	1 490,2	1 562,2	1 328,4	1 274,3	-	9,0	- 4,1
2559	H.V.BETONERZEUGNISSEN (OH.BIMS,GR.FERTIG- BAUTEILE)	INSGESAMT	125,6	103,6	66,2	74,2	95,7	112,3	117,8	-	6,2	+ 4,9
		INLAND	125,1	103,2	65,2	73,7	95,0	111,8	116,6	-	6,8	+ 4,3
		AUSLAND	278,3	232,0	334,2	201,6	270,8	253,9	433,5	+	55,8	+ 70,7
2711	HOCHOFEN-,STAHL-U. WARMWALZWERKE	INSGESAMT	145,2	143,7	127,8	132,1	163,9	138,4	134,7	-	7,2	- 2,7
		INLAND	141,2	132,5	118,2	120,4	147,7	128,2	122,3	-	13,4	- 4,6
		AUSLAND	157,2	177,2	163,9	176,1	225,2	176,5	181,1	+	15,2	+ 2,6
2850	NE-METALLHALBZEUGWERKE	INSGESAMT	159,4	138,7	136,5	134,4	152,7	145,4	163,9	+	2,8	+ 12,7
		INLAND	149,9	126,0	133,2	132,0	143,9	126,0	162,9	+	8,7	+ 29,3
		AUSLAND	188,2	177,3	146,5	141,5	179,4	204,0	166,9	-	11,3	- 18,2
2910	EISEN-,STAHL-U. TEMPERGLIESSEREIEN	INSGESAMT	139,9	123,4	121,7	110,7	138,2	124,3	124,1	-	11,3	- 0,1
		INLAND	129,1	110,9	109,3	105,2	132,0	117,8	117,5	-	8,9	- 0,2
		AUSLAND	238,1	236,5	234,2	160,4	194,8	183,4	183,9	-	22,8	+ 0,3
3011-15	ZIEHEREIEN UND KALT- WALZWERKE	INSGESAMT	145,6	134,8	121,8	127,0	141,5	132,7	130,9	-	10,1	- 1,4
		INLAND	134,3	123,0	112,3	120,1	134,3	124,4	121,3	-	9,7	- 2,5
		AUSLAND	199,8	192,1	166,8	159,5	175,2	172,5	176,3	-	11,8	+ 2,2
40	CHEMISCHE INDUSTRIE	INSGESAMT	182,1	166,1	175,0	169,6	192,4	171,4	170,4	-	6,4	- 0,6
		INLAND	169,8	154,6	160,7	152,8	172,3	153,0	155,1	-	8,7	+ 1,4
		AUSLAND	209,7	191,9	207,0	207,2	237,3	212,5	204,5	-	2,5	- 3,8
4090	H.V.CHEMIEFASERN	INSGESAMT	121,4	99,0	97,3	98,7	116,8	98,8	102,7	-	15,4	+ 4,0
		INLAND	93,4	70,0	71,4	74,8	87,5	76,3	80,1	-	14,2	+ 5,0
		AUSLAND	160,4	139,3	133,3	131,9	157,6	130,1	134,1	-	16,4	+ 3,1
55	ZELLSTOFF-,HOLZSCHLIFF-, PAPIER-U.PAPPEERZEUGUNG	INSGESAMT	170,0	170,9	153,0	158,1	177,2	153,1	150,2	-	11,6	- 1,9
		INLAND	150,3	150,5	135,5	142,2	155,4	138,9	133,8	-	11,0	- 3,7
		AUSLAND	288,1	293,0	257,1	253,2	307,4	237,8	248,1	-	13,9	+ 4,3
	INVESTITIONSGUETER PRODUZIERENDES GEBERBE	INSGESAMT	140,8	178,0	151,4	157,7	188,7	153,6	153,9	+	9,3	+ 0,2
		INLAND	127,7	159,2	140,2	147,3	169,2	137,9	137,1	+	7,4	+ 0,6
		AUSLAND	172,4	223,7	178,4	184,1	236,5	190,3	193,0	+	11,9	+ 1,4
31	STAHL-U.LEICHTMETALLBAU, SCHIENENFAHRZEUGBAU	INSGESAMT	128,1	198,3	141,4	129,4	152,3	139,5	138,3	+	7,9	- 0,9
		INLAND	126,7	132,6	115,7	101,6	129,9	123,4	131,7	+	4,0	+ 6,7
		AUSLAND	138,0	685,7	328,3	331,6	314,8	256,9	185,8	+	34,7	- 27,7
32	MASCHINENBAU	INSGESAMT	131,0	151,2	133,0	135,3	160,8	139,0	143,4	+	9,5	+ 3,2
		INLAND	106,7	124,3	110,4	114,0	131,3	120,0	118,4	+	10,9	- 1,4
		AUSLAND	175,1	200,2	173,5	173,6	213,7	173,2	188,3	+	7,5	+ 8,7
	H.V.MASCHINEN FUER DAS PRODUKTIONS- GUTERGEWERBE 2)	INSGESAMT	89,3	136,4	95,2	109,6	136,1	111,6	...	...	...	...
		INLAND	71,5	100,6	66,8	87,7	109,0	95,5	...	...	...	...
		AUSLAND	117,2	192,3	140,7	143,9	178,4	137,3	...	...	...	...
	H.V.MASCHINEN FUER DAS VERBRAUCHSGUETER PRODUZIERENDE GEBERBE 2)	INSGESAMT	125,8	162,9	116,9	120,6	163,8	107,6	...	...	...	...
		INLAND	99,9	122,5	94,2	94,7	112,1	87,6	...	...	...	...
		AUSLAND	142,1	187,8	130,9	136,3	195,6	119,8	...	...	...	...
	H.V.MASCHINEN FUER DIE BAUWIRTSCHAFT 2)	INSGESAMT	127,6	179,4	103,3	130,5	161,5	139,0	...	...	...	...
		INLAND	97,1	79,2	66,0	75,0	122,5	86,5	...	...	...	...
		AUSLAND	170,4	326,5	157,1	211,4	219,0	215,3	...	...	...	...
	H.V.MASCHINEN FUER DIE LANDWIRTSCHAFT 2)	INSGESAMT	152,0	232,6	229,1	200,3	200,1	185,1	...	...	...	...
		INLAND	109,7	182,8	197,2	144,3	156,3	134,2	...	...	...	...
		AUSLAND	214,6	306,0	275,5	283,1	264,2	260,6	...	...	...	...

1) OHNE HANDWERK UND OHNE NAHRUNGS- UND GENUSSMITTELGEBERBE.

2) BERECHNUNG DES VEREINS DEUTSCHER-MASCHINENBAU-ANSTALTEN E.V., FRANKFURT (MAIN).

1 AUFTRAGSEINGANG IM VERARBEITENDEN GEWERBE

1.1 WERTINDEX

NR. DER SYPRO	WIRTSCHAFTSZWEIGE		1976	1976	1977	1977	1977	1977	1977	VERAENDERUNG GEGENUEBER VORJAHRES- VOR- ZEITRAUM PROZENT		
			MAI	DEZ.	JAN.	FEB. PR	MAR. PR	APR. PR	MAI PR			
			1970=100									
33	STRASSENFAHRZEUGBAU	INSGESAMT	158,6	207,1	201,4	232,8	258,4	195,4	183,5	+ 15,7	- 6,1	
		INLAND	149,5	219,6	218,1	265,0	286,5	188,0	171,1	+ 14,5	- 9,0	
		AUSLAND	170,0	191,5	180,8	192,8	233,5	204,5	198,9	+ 17,0	- 2,7	
3311	H.V. KRAFTWAGEN U.-MOTOREN	INSGESAMT	166,8	219,0	214,6	252,2	278,5	206,8	193,8	+ 16,2	- 6,3	
		INLAND	157,3	235,9	237,6	294,6	316,7	200,5	180,8	+ 14,9	- 9,8	
		AUSLAND	177,7	199,7	188,1	203,7	234,9	213,9	208,7	+ 17,4	- 2,5	
3312	DAVON H.V. PERSONENKRAFTWAGEN U.AE. (EINSCHL. MOTOREN)	INSGESAMT	180,4	243,8	235,3	277,7	312,8	226,9	217,5	+ 20,6	- 4,2	
		INLAND	173,1	270,7	269,5	338,3	371,3	226,9	210,9	+ 21,8	- 7,1	
		AUSLAND	188,1	215,5	199,4	214,0	251,3	227,0	224,4	+ 19,3	- 1,1	
3313	H.V. LASTKRAFTWAGEN U.AE. (EINSCHL. MOTOREN)	INSGESAMT	109,0	114,0	127,1	144,0	133,3	121,4	93,4	- 14,3	- 23,1	
		INLAND	101,8	114,3	127,5	142,0	126,0	108,7	75,7	- 25,7	- 30,4	
		AUSLAND	120,8	113,5	126,6	147,3	145,2	142,2	122,6	+ 1,5	- 13,8	
34	SCHIFFBAU	INSGESAMT	36,2	102,8	50,4	42,7	116,2	117,2	67,3	+ 85,9	- 42,6	
		INLAND	48,5	59,7	73,1	51,1	52,3	54,8	44,9	- 7,5	- 18,1	
		AUSLAND	19,2	162,5	19,1	31,1	204,6	203,5	98,3	+ 411,9	- 51,7	
36	ELEKTROTECHNIK	INSGESAMT	151,8	204,9	153,9	151,6	197,1	150,1	156,6	+ 3,2	+ 4,3	
		INLAND	135,9	174,4	137,6	134,0	161,4	134,3	137,9	+ 1,5	+ 2,7	
		AUSLAND	211,0	318,0	211,0	213,3	323,0	205,9	222,4	+ 5,4	+ 8,0	
3711-60	FEINMECHANIK, OPTIK	INSGESAMT	167,4	199,4	167,1	160,9	185,6	174,1	177,4	+ 6,0	- 1,9	
		INLAND	167,2	209,9	156,7	150,4	175,5	167,2	172,0	+ 2,9	+ 2,9	
		AUSLAND	167,7	180,9	185,2	179,1	203,3	186,1	186,9	+ 11,5	+ 0,4	
3021-25	STAHLVERFORMUNG, OBERFLAECHEHVEREDLUNG, HAERTUNG	INSGESAMT	142,6	153,8	145,6	146,0	169,5	145,5	148,3	+ 4,0	+ 1,9	
		INLAND	138,3	149,0	140,3	141,2	165,2	142,2	144,5	+ 4,4	+ 1,6	
		AUSLAND	174,8	189,2	183,4	179,9	199,9	168,7	175,9	+ 0,6	+ 4,3	
38	H.V. EISEN-, BLECH-U. METALLWAREN	INSGESAMT	137,7	145,2	137,6	143,2	161,3	140,8	144,7	+ 5,1	+ 2,7	
		INLAND	131,0	138,1	130,6	135,5	149,8	133,3	137,0	+ 4,6	+ 2,8	
		AUSLAND	171,4	181,1	171,6	180,9	217,3	177,5	181,9	+ 6,1	+ 2,5	
50	H.V. BUEROMASCHINEN, ADV-GERAETEN U. -EINRICHTUNGEN	INSGESAMT	119,5	166,8	111,9	130,3	166,2	136,9	158,6	+ 32,7	+ 15,9	
		INLAND	105,3	189,8	101,7	108,8	158,7	122,4	147,6	+ 40,2	+ 20,6	
		AUSLAND	138,6	135,9	125,4	159,1	176,1	156,3	173,4	+ 25,1	+ 10,9	
5060	H.V. BUEROMASCHINEN	INSGESAMT	87,4	99,5	88,7	87,9	103,9	89,3	110,7	+ 26,7	+ 24,0	
		INLAND	65,0	92,9	75,2	66,4	81,8	70,7	80,4	+ 23,7	+ 13,7	
		AUSLAND	115,1	107,6	105,4	114,4	131,1	112,1	148,2	+ 28,8	+ 32,2	
5080	H.V. ADV-GERAETEN U.-EINRICHTUNGEN	INSGESAMT	142,2	213,1	127,8	159,6	209,1	169,7	191,6	+ 34,8	+ 12,9	
		INLAND	132,4	252,1	119,0	136,4	208,8	156,0	191,3	+ 44,5	+ 22,6	
		AUSLAND	156,0	158,0	140,4	192,4	209,5	189,1	192,1	+ 23,1	+ 1,6	
	VERBRAUCHSGUETER PRODUZIERENDES GEWERBE	INSGESAMT	152,1	130,4	128,6	134,2	173,2	164,3	152,6	+ 0,3	- 7,1	
		INLAND	144,6	122,7	122,2	127,6	165,3	155,9	144,1	- 0,3	- 7,5	
		AUSLAND	209,9	189,4	178,1	184,8	232,9	228,8	217,2	+ 3,5	- 5,1	
51	FEINKERAMIK	INSGESAMT	160,2	155,4	167,4	165,2	193,2	170,9	169,0	+ 5,5	- 1,1	
		INLAND	149,2	143,5	164,6	167,3	192,1	163,7	162,0	+ 8,6	- 1,0	
		AUSLAND	184,5	181,6	173,5	160,5	195,8	186,5	184,1	- 0,2	- 1,3	
52	H.U. VERARB. V. GLAS	INSGESAMT	140,4	149,3	139,3	148,0	163,8	144,7	140,7	+ 0,2	- 2,8	
		INLAND	132,7	145,9	136,3	144,2	154,6	138,4	128,5	- 5,3	- 7,2	
		AUSLAND	165,6	167,6	154,7	167,7	211,7	176,9	204,2	+ 23,3	+ 15,5	
5421-24	H.V. HOLZMOEBELN	INSGESAMT	150,0	162,0	171,0	173,6	194,1	169,4	174,8	+ 16,6	+ 3,2	
		INLAND	141,6	154,8	163,4	166,0	185,0	161,8	167,1	+ 18,0	+ 3,3	
		AUSLAND	268,4	262,1	273,2	277,2	317,8	272,7	279,4	+ 4,1	+ 2,5	
56	PAPIER-U. PAPPEVERARBEITUNG	INSGESAMT	151,0	148,4	152,6	147,8	167,0	143,0	145,6	- 3,6	+ 1,8	
		INLAND	147,2	144,9	149,2	144,9	162,1	134,9	139,4	- 5,3	+ 3,3	
		AUSLAND	203,3	195,4	197,4	186,0	231,5	250,6	228,1	+ 12,2	- 9,0	
58	H.V. KUNSTSTOFFWAREN	INSGESAMT	200,6	196,6	190,3	199,6	230,9	209,1	208,7	+ 4,0	- 0,2	
		INLAND	193,4	187,8	181,6	190,6	221,9	199,5	200,3	+ 3,6	+ 0,4	
		AUSLAND	244,6	250,5	241,3	252,3	283,6	265,5	258,0	+ 5,5	- 2,8	
61	LEDERERZEUGUNG	INSGESAMT	107,8	118,1	125,7	117,8	149,6	115,8	102,8	- 4,7	- 11,3	
		INLAND	106,7	113,2	112,7	116,2	147,8	112,9	101,8	- 4,6	- 9,9	
		AUSLAND	111,9	134,8	169,0	123,4	155,4	125,3	106,1	- 5,2	- 15,3	
6251	H.V. SCHUHEN	INSGESAMT	146,7	62,7	58,3	69,7	123,1	172,7	170,5	+ 16,2	- 1,3	
		INLAND	140,2	53,9	54,0	65,3	114,3	164,1	160,6	+ 14,6	- 2,1	
		AUSLAND	219,3	160,4	105,5	117,1	219,7	266,7	279,6	+ 27,5	+ 4,8	
63	TEXTILGEWERBE	INSGESAMT	132,2	114,1	104,9	110,2	147,6	131,7	123,5	- 6,5	- 6,2	
		INLAND	123,3	106,0	98,5	103,6	141,1	124,3	115,3	- 6,5	- 7,2	
		AUSLAND	184,1	161,3	144,0	150,8	188,1	177,9	174,2	- 5,4	- 2,1	
64	BEKLEIDUNGSGEWERBE	INSGESAMT	156,6	84,6	89,7	100,0	175,1	199,3	148,5	- 5,2	- 25,5	
		INLAND	148,3	79,4	85,1	92,7	164,7	184,7	138,2	- 6,8	- 25,2	
		AUSLAND	329,6	192,4	181,5	225,1	383,0	491,1	354,6	+ 7,6	- 27,8	

1 AUFTRAGSEINGANG IM VERARBEITENDEN GEWERBE

1.1 WERTINDEX

NR. DER SYPRO	WIRTSCHAFTSZWEIGE		1975	1976	1976	1976	1976	1976	1977	VERAENDERUNG GEGENUEBER VORJAHRES- VOR- ZEITRAUM PROZENT	
			DURCHSCHNITT		1. VJ	2. VJ	3. VJ	4. VJ	1. VJ <sup>Dr</sup>		
			1970=100								
	VERARBEITENDES GEWERBE 1)	INSGESAMT	135,9	154,7	151,4	151,2	157,4	158,8	156,8	+ 3,5	- 1,3
		INLAND	127,9	139,5	140,3	138,6	134,3	145,0	143,0	+ 1,9	- 1,4
		AUSLAND	162,2	204,5	187,6	191,8	235,1	203,5	201,6	+ 7,5	- 0,9
	GRUNDSTOFF-U. PRODUKTIONS- GUETERGEWERBE	INSGESAMT	135,2	153,6	155,9	160,0	148,8	149,8	150,4	- 3,5	+ 0,4
		INLAND	126,4	141,7	141,6	146,9	139,1	139,4	134,3	- 5,1	+ 3,6
		AUSLAND	165,2	194,2	204,8	204,9	181,9	185,4	206,9	+ 1,0	+ 11,6
25	GEW.U.VERARB.V. STEINEN U.ERDEN	INSGESAMT	113,2	126,3	95,8	140,3	141,0	128,1	92,6	- 3,3	- 27,7
		INLAND	110,4	121,7	91,0	136,0	136,9	123,1	85,7	- 5,8	- 30,3
		AUSLAND	187,8	252,1	227,8	258,4	255,4	266,7	257,9	+ 13,2	- 3,3
2531	H.V.ZEMENT	INSGESAMT	117,4	122,6	83,1	140,0	144,5	122,8	96,3	+ 15,9	- 21,6
		INLAND	115,7	120,2	81,0	138,0	143,3	118,6	91,7	+ 13,2	- 22,7
		AUSLAND	168,4	192,4	145,7	197,9	178,7	247,5	233,3	+ 60,1	- 5,7
2541	ZIEGELEI	INSGESAMT	107,3	168,4	115,2	194,1	200,0	164,1	127,6	+ 10,8	- 22,2
		INLAND	105,3	150,5	99,7	174,0	182,2	146,3	105,9	+ 6,2	- 27,7
		AUSLAND	243,8	1 365,9	1 158,5	1 544,5	1 401,0	1 359,4	1 380,8	+ 19,2	+ 1,6
2559	H.V.BETONERZEUGNISSEN (OH.BIMS,GR.FERTIG- BAUTEILE)	INSGESAMT	110,2	115,9	94,6	129,1	123,1	116,7	78,7	- 16,8	- 32,6
		INLAND	109,5	115,3	94,1	128,7	122,0	116,4	78,0	- 17,2	- 33,0
		AUSLAND	309,6	292,3	236,5	254,6	460,3	217,9	268,9	+ 13,7	+ 23,4
2711	HOCHOFEN-,STAHL-U. WARMWALZWERKE	INSGESAMT	135,0	137,6	154,0	144,3	123,6	128,6	141,3	- 8,3	+ 9,8
		INLAND	121,6	126,5	136,2	132,2	116,8	120,9	128,8	- 5,5	+ 6,5
		AUSLAND	175,4	170,8	207,3	180,5	143,8	151,8	188,4	- 9,1	+ 24,1
2850	NE-METALLHALBZEUGWERKE	INSGESAMT	113,1	150,9	159,9	154,1	144,7	144,8	141,2	- 11,7	- 2,5
		INLAND	105,8	142,6	152,3	145,5	139,8	133,1	136,4	- 10,5	+ 2,4
		AUSLAND	135,4	176,0	183,1	180,4	159,9	180,5	155,8	- 14,9	- 13,7
2910	EISEN-,STAHL-U. TEMPERIESSEREIEN	INSGESAMT	119,7	126,8	121,2	137,5	123,4	125,0	123,5	+ 1,9	- 1,2
		INLAND	113,5	118,9	114,7	126,8	117,3	116,8	115,5	+ 0,7	- 1,1
		AUSLAND	176,7	198,3	180,8	234,5	178,2	199,7	196,5	+ 8,6	- 1,6
3011-15	ZIEHEREIEN UND KALT- WALZWERKE	INSGESAMT	114,9	138,2	141,3	148,3	128,2	134,9	130,1	- 8,0	- 3,6
		INLAND	108,4	126,5	132,5	134,9	116,2	122,4	122,2	- 7,7	- 0,2
		AUSLAND	146,8	194,7	184,1	213,0	186,5	195,4	167,2	- 9,2	- 14,4
40	CHEMISCHE INDUSTRIE	INSGESAMT	148,9	174,1	177,9	178,2	169,6	170,7	179,0	+ 0,6	+ 4,9
		INLAND	142,7	163,0	166,7	164,3	159,2	162,0	161,9	- 2,8	- 0,1
		AUSLAND	162,8	199,1	203,3	209,5	193,2	190,3	217,2	+ 6,8	+ 14,1
4090	H.V.CHEMIEFASERN	INSGESAMT	108,9	111,4	130,4	121,1	94,9	99,2	104,3	- 20,1	+ 5,1
		INLAND	85,7	85,1	94,9	89,3	72,9	75,4	77,9	- 17,9	+ 3,3
		AUSLAND	141,3	150,7	179,8	165,3	125,5	132,2	140,9	- 21,6	+ 6,6
55	ZELLSTOFF-,HOLZSCHLIFF-, PAPIER-U.PAPPEERZEUGUNG	INSGESAMT	137,1	170,9	191,0	168,6	153,8	170,1	162,8	- 14,8	- 4,3
		INLAND	129,2	153,7	175,0	150,3	138,7	150,8	144,4	- 17,5	- 4,3
		AUSLAND	184,2	273,9	286,9	278,5	244,5	285,5	272,6	- 5,0	- 4,5
	INVESTITIONSGUETER PRODUZIERENDES GEWERBE	INSGESAMT	139,9	159,2	150,2	145,9	174,7	166,0	165,9	+ 10,5	- 0,0
		INLAND	130,7	138,2	139,3	130,5	135,5	147,6	152,2	+ 9,3	+ 3,2
		AUSLAND	162,3	210,2	178,1	183,3	269,5	209,6	199,7	+ 12,1	- 4,8
31	STAHL-U.LEICHTMETALLBAU, SCHIENENFAHRZEUGBAU	INSGESAMT	171,4	166,6	133,9	137,5	208,3	186,9	141,0	+ 5,3	- 24,5
		INLAND	143,1	133,1	121,2	127,4	160,2	123,5	115,7	- 4,5	- 6,3
		AUSLAND	382,2	415,6	228,7	212,2	564,7	656,9	324,9	+ 42,1	- 50,5
32	MASCHINENBAU	INSGESAMT	135,3	151,9	137,3	140,7	184,7	144,8	143,0	+ 4,2	- 1,3
		INLAND	116,8	112,7	113,9	109,1	109,3	118,7	118,6	+ 4,1	- 0,1
		AUSLAND	168,8	223,0	179,6	198,3	321,7	192,4	186,9	+ 4,1	- 2,8
	H.V.MASCHINEN FUER DAS PRODUKTIONS- GUETERGEWERBE 2)	INSGESAMT	147,6	124,1	117,2	107,9	141,9	129,6	113,6	- 3,0	- 12,3
		INLAND	117,7	80,1	71,7	76,1	79,7	92,8	87,8	+ 22,5	- 5,3
		AUSLAND	194,3	192,3	187,9	157,6	237,8	186,0	154,3	- 17,9	- 17,0
	H.V.MASCHINEN FUER DAS VERBRAUCHSGUETER PRODUZIERENDE GEWERBE 2)	INSGESAMT	119,2	127,5	122,7	126,8	118,5	141,8	133,8	+ 9,0	- 5,7
		INLAND	99,9	96,9	88,2	93,4	93,0	113,3	100,3	+ 13,8	- 11,4
		AUSLAND	131,0	146,3	143,8	147,5	134,4	159,4	154,3	+ 7,3	- 2,8
	H.V.MASCHINEN FUER DIE BAUWIRTSCHAFT 2)	INSGESAMT	130,1	141,5	136,3	139,7	150,9	131,8	131,8	- 3,3	- 5,2
		INLAND	85,4	86,7	94,3	96,0	80,3	76,2	87,8	- 6,9	+ 15,2
		AUSLAND	194,2	221,2	196,8	202,2	254,5	231,2	195,8	- 0,5	- 15,3
	H.V.MASCHINEN FUER DIE LANDWIRTSCHAFT 2)	INSGESAMT	184,2	207,4	213,2	191,5	160,6	264,3	209,8	- 1,6	- 20,6
		INLAND	147,6	148,0	160,9	129,1	115,0	187,0	165,9	+ 3,1	- 11,3
		AUSLAND	236,6	292,4	287,5	282,3	222,1	377,5	274,3	- 4,6	- 27,4

1) OHNE HANDWERK UND OHNE NACHRUHGS- UND GENUSSMITTELGEWERBE.

2) BERECHNUNG DES VEREINS DEUTSCHER-MASCHINENBAU-ANSTALTEN E.V., FRANKFURT (MAIN).



1 AUFTRAGSEINGANG IM VERARBEITENDEN GEWERBE

1.2 VOLUMENINDEX

NR. DER SYPRO	WIRTSCHAFTSZWEIGE		1976	1976	1977	1977	1977	1977	1977	VERAENDERUNG GEGENUEBER VORJAHRES- ZEITRAUM PROZENT
			MAI	DEZ.	JAN.	FEB. PR	MAR. PR	APR. PR	MAI P	
			1970=100							
	VERARBEITENDES GEWERBE 1)	INSGESAMT	109,7	115,4	104,3	107,0	128,7	111,3	109,7	- 0,0 - 1,5
		INLAND	102,2	103,7	95,5	98,3	116,6	101,6	99,8	- 2,4 - 1,8
		AUSLAND	133,0	153,6	132,1	134,8	168,1	141,4	140,6	+ 5,8 - 0,5
	GRUNDSTOFF- U. PRODUKTIONS- GUTERGEWERBE	INSGESAMT	119,8	110,1	106,9	107,3	126,2	113,6	113,7	- 5,1 + 0,1
		INLAND	111,2	99,1	94,4	94,7	111,4	100,9	102,3	- 8,0 + 1,4
		AUSLAND	149,8	149,0	152,3	153,2	181,1	159,7	155,9	+ 4,1 - 2,4
25	GEW.U.VERARB.V. STEINEN U.ERDEN	INSGESAMT	101,4	77,1	53,8	60,9	81,8	84,6	89,9	- 11,3 + 6,3
		INLAND	98,4	73,4	48,8	56,3	76,9	80,6	86,1	- 12,5 + 6,8
		AUSLAND	177,1	174,9	166,6	165,9	193,0	175,5	178,3	+ 0,7 + 1,6
2531	H.V.ZEMENT	INSGESAMT	104,0	69,3	48,5	63,4	91,3	93,9	94,7	- 9,0 + 0,8
		INLAND	102,5	64,7	44,7	59,7	88,9	91,6	92,5	- 9,7 + 1,0
		AUSLAND	148,4	205,6	162,0	171,4	161,3	162,9	157,9	+ 6,4 - 3,0
2541	ZIEGELI	INSGESAMT	137,1	88,3	78,6	95,3	110,3	105,8	114,6	- 1,9 + 8,3
		INLAND	121,8	77,0	61,7	79,5	94,1	92,4	102,0	- 1,7 + 10,4
		AUSLAND	1 157,7	849,8	1 051,7	1 006,9	1 046,4	878,6	841,1	- 14,7 - 4,3
2559	H.V.BETONERZEUGNISSEN (OH.BIMS,GR.FERTIG- BAUTEILE)	INSGESAMT	91,3	75,2	47,8	53,5	68,8	79,6	84,0	- 8,0 + 5,6
		INLAND	90,9	74,9	47,0	53,1	68,3	79,2	83,2	- 8,5 + 5,0
		AUSLAND	225,0	187,5	269,7	162,7	218,4	199,5	335,5	+ 49,1 + 68,2
2711	HOCHOFEN-,STAHL-U. WARMWALZWERKE	INSGESAMT	102,7	103,8	98,0	103,9	130,5	110,4	106,6	+ 3,8 - 3,4
		INLAND	99,9	93,9	89,2	93,6	116,3	101,1	95,5	- 4,4 - 5,5
		AUSLAND	111,2	136,1	132,4	143,6	185,8	146,1	150,2	+ 35,0 + 2,8
2850	NE-METALLHALBZEUGWERKE	INSGESAMT	165,0	147,5	140,3	137,0	152,1	148,8	168,5	+ 2,1 + 13,2
		INLAND	160,9	138,3	140,6	138,2	146,7	132,5	171,3	+ 6,5 + 29,3
		AUSLAND	172,8	169,8	137,2	131,8	165,0	190,8	158,3	- 8,4 - 17,0
2910	EISEN-,STAHL-U. TEMPERGIESSERBEIEN	INSGESAMT	88,9	78,3	77,1	69,1	85,6	76,6	76,2	- 14,3 - 0,6
		INLAND	81,1	69,7	68,5	65,0	80,8	71,7	71,2	- 12,2 - 0,6
		AUSLAND	170,7	167,4	164,8	111,9	136,0	127,9	127,6	- 25,2 - 0,2
3011-15	ZIEHEREIEN UND KALT- WALZWERKE	INSGESAMT	108,8	99,6	90,5	94,5	106,0	99,8	98,3	- 9,7 - 1,5
		INLAND	99,0	89,2	82,0	87,8	98,9	92,0	89,6	- 9,5 - 2,6
		AUSLAND	161,0	156,6	136,2	130,4	143,3	141,2	144,2	- 10,4 + 2,2
40	CHEMISCHE INDUSTRIE	INSGESAMT	136,9	125,9	132,5	128,1	145,1	129,3	128,4	- 6,2 - 0,7
		INLAND	126,8	116,4	120,5	114,3	128,8	114,1	115,6	- 8,9 + 1,3
		AUSLAND	160,3	147,7	160,1	160,1	182,7	164,3	157,9	- 1,5 - 3,9
4090	H.V.CHEMIEFASERN	INSGESAMT	140,8	116,5	115,9	117,8	140,2	120,8	127,4	- 9,5 + 5,5
		INLAND	105,9	80,9	83,1	87,0	102,6	90,8	96,9	- 8,5 + 6,7
		AUSLAND	192,3	168,0	164,2	163,2	195,8	165,3	172,4	- 10,4 + 4,3
55	ZELLSTOFF-,HOLZSCHLIFF-, PAPIER-U.PAPPEERZEUGUNG	INSGESAMT	123,7	123,7	110,0	113,7	128,3	111,3	109,6	- 11,4 - 1,6
		INLAND	110,4	109,9	98,1	103,0	113,4	101,8	98,4	- 10,9 - 3,3
		AUSLAND	198,3	202,0	177,9	175,2	213,6	165,6	172,9	- 12,8 + 4,4
	INVESTITIONSGUETER PRODUZIERENDES GEWERBE	INSGESAMT	100,9	126,8	106,6	110,3	131,2	106,2	106,3	+ 5,3 + 0,1
		INLAND	92,3	114,2	99,5	103,9	118,6	96,0	95,3	+ 3,2 - 0,8
		AUSLAND	121,5	156,8	123,4	126,4	161,6	129,5	131,1	+ 7,9 + 1,2
31	STAHL-U.LEICHTMETALLBAU, SCHIENENFAHRZEUGBAU	INSGESAMT	89,7	137,4	96,4	87,7	102,8	93,4	92,2	+ 2,8 - 1,2
		INLAND	89,1	92,2	79,1	69,0	88,1	83,0	88,2	- 1,0 + 6,3
		AUSLAND	92,9	457,7	217,7	218,8	204,4	165,8	119,7	+ 28,8 - 27,8
32	MASCHINENBAU	INSGESAMT	87,1	99,4	86,1	86,9	102,6	88,2	90,7	+ 4,1 + 2,8
		INLAND	70,8	81,6	71,5	73,2	83,7	75,9	74,7	+ 5,5 - 1,6
		AUSLAND	116,6	132,0	112,2	111,5	136,6	110,2	119,7	+ 2,6 + 8,6
	H.V.MASCHINEN FUER DAS PRODUKTIONS- GUTERGEWERBE 2)	INSGESAMT	.	.	.	.	.	.	.	.
		INLAND	.	.	.	.	.	.	.	.
		AUSLAND	.	.	.	.	.	.	.	.
	H.V.MASCHINEN FUER DAS VERBRAUCHSGUETER PRODUZIERENDE GEWERBE 2)	INSGESAMT	.	.	.	.	.	.	.	.
		INLAND	.	.	.	.	.	.	.	.
		AUSLAND	.	.	.	.	.	.	.	.
	H.V.MASCHINEN FUER DIE BAUWIRTSCHAFT 2)	INSGESAMT	.	.	.	.	.	.	.	.
		INLAND	.	.	.	.	.	.	.	.
		AUSLAND	.	.	.	.	.	.	.	.
	H.V.MASCHINEN FUER DIE LANDWIRTSCHAFT 2)	INSGESAMT	.	.	.	.	.	.	.	.
		INLAND	.	.	.	.	.	.	.	.
		AUSLAND	.	.	.	.	.	.	.	.

1) OHNE HANDWERK UND OHNE NAHRUNGS- UND GENUSSMITTELGEWERBE.

2) BERECHNUNG DES VEREINS DEUTSCHER-MASCHINENBAU-ANSTALTEN E.V., FRANKFURT (MAIN).

## 1 AUFTRAGSEINGANG IM VERARBEITENDEN GEWERBE

## 1.2 VOLUMENINDEX

NR. DER SYPRO	WIRTSCHAFTSZWEIGE		1976	1976	1977	1977	1977	1977	VERÄNDERUNG		
			Mai	Dez.	Jan.	Feb. Pr	Mar. Pr	Apr. Pr	Mai P	GEGENÜBER VORJAHRES- ZEITRAUM	VOR- ZEITRAUM PROZENT
			1970=100								
33	STRASSENFAHRZEUGBAU	INSGESAMT	107,6	141,1	135,9	155,8	171,8	128,6	120,8	+ 12,3	- 6,0
		INLAND	102,5	150,4	148,2	178,7	191,9	124,4	113,3	+ 10,5	- 9,0
		AUSLAND	114,6	129,4	120,7	127,7	146,8	133,6	129,9	+ 13,4	- 2,8
3311	H.V. KRAFTWAGEN U.-MOTOREN	INSGESAMT	113,5	149,0	145,3	169,2	185,8	136,4	128,1	+ 12,8	- 6,1
		INLAND	108,2	161,9	163,0	200,6	214,0	133,2	120,0	+ 10,9	- 9,9
		AUSLAND	119,5	134,5	125,7	134,6	154,7	140,1	137,3	+ 14,9	- 2,0
3312	DAVON H.V. PERSONENKRAFTWAGEN U. AE. (EINSCHL. MOTOREN)	INSGESAMT	123,5	167,1	160,5	188,7	211,8	151,4	145,5	+ 17,8	- 3,9
		INLAND	121,1	189,4	188,6	236,3	257,6	154,0	142,2	+ 18,2	- 7,0
		AUSLAND	125,9	144,5	132,5	141,3	165,9	148,9	147,9	+ 17,5	- 0,6
3313	H.V. LASTKRAFTWAGEN U. AE. (EINSCHL. MOTOREN)	INSGESAMT	72,2	75,0	83,5	91,8	83,7	76,1	58,6	- 18,8	- 23,0
		INLAND	65,8	73,0	81,1	88,3	77,4	66,6	46,4	- 29,5	- 30,4
		AUSLAND	83,2	78,2	87,2	97,6	94,4	92,5	79,7	- 4,2	- 13,9
34	SCHIFFBAU	INSGESAMT	26,9	75,1	36,6	30,8	83,3	83,7	47,8	+ 77,5	- 43,0
		INLAND	36,0	43,6	53,1	36,8	36,8	39,2	31,8	- 11,5	- 18,8
		AUSLAND	14,2	118,7	13,8	22,4	146,8	145,3	69,7	+ 391,2	- 52,0
36	ELEKTROTECHNIK	INSGESAMT	122,5	165,1	123,3	120,8	156,2	118,4	123,4	+ 0,7	+ 4,2
		INLAND	110,2	141,4	111,0	107,6	128,7	106,6	109,4	+ 0,7	+ 2,6
		AUSLAND	167,6	250,8	165,4	165,8	250,6	159,0	171,5	+ 2,3	+ 7,8
3711-60	FEINMECHANIK, OPTIK	INSGESAMT	118,4	140,4	116,2	110,6	127,2	118,6	120,9	+ 2,1	+ 1,9
		INLAND	118,0	147,2	109,2	103,0	119,7	113,4	116,8	- 1,0	+ 3,0
		AUSLAND	119,3	128,2	128,3	123,8	140,2	127,7	127,8	+ 7,2	+ 0,1
3021-25	STAHLVERFORMUNG, OBERFLÄCHENVEREDLUNG, HAERTUNG	INSGESAMT	105,0	110,5	102,2	101,7	117,5	101,0	102,6	- 2,3	+ 1,6
		INLAND	101,1	106,1	97,5	97,3	113,2	97,6	98,9	- 2,2	+ 1,3
		AUSLAND	136,1	146,2	139,9	137,2	151,6	127,8	132,7	- 2,5	+ 3,8
38	H.V. EISEN-, BLECH-U. METALLWAREN	INSGESAMT	98,4	102,3	96,3	100,1	112,0	97,3	99,8	+ 1,5	+ 2,6
		INLAND	93,7	97,4	91,4	94,7	104,0	92,1	94,6	+ 1,0	+ 2,7
		AUSLAND	122,0	127,4	119,8	125,6	150,4	122,3	125,2	+ 2,6	+ 2,4
50	H.V. BUEROMASCHINEN, ADV-GERAETEN U. -EINRICHTUNGEN	INSGESAMT	117,3	163,8	109,9	128,5	163,9	135,9	157,4	+ 34,1	+ 15,8
		INLAND	105,3	191,7	102,7	109,5	159,8	124,6	150,1	+ 42,6	+ 20,5
		AUSLAND	132,9	129,2	119,1	153,1	169,5	150,5	167,0	+ 25,7	+ 11,0
5060	H.V. BUEROMASCHINEN	INSGESAMT	79,7	91,0	80,9	80,1	94,7	81,3	100,9	+ 26,5	+ 24,1
		INLAND	58,6	84,3	68,1	59,8	73,7	63,7	72,3	+ 23,4	+ 13,5
		AUSLAND	106,3	99,3	96,6	105,6	121,0	103,4	136,6	+ 28,5	+ 32,1
5080	H.V. ADV-GERAETEN U.-EINRICHTUNGEN	INSGESAMT	147,8	221,8	133,3	167,8	220,1	180,7	204,3	+ 38,2	+ 13,1
		INLAND	142,1	274,0	129,3	148,2	226,9	124,6	212,1	+ 49,3	+ 22,7
		AUSLAND	155,1	154,7	138,1	193,1	210,6	190,6	193,8	+ 25,0	+ 1,7
	VERBRAUCHSGUETER PRODUZIERENDES GEWERBE	INSGESAMT	114,1	95,9	93,9	97,8	125,9	119,4	110,8	- 2,9	- 7,2
		INLAND	108,1	90,0	88,9	92,7	119,9	112,9	104,4	- 3,4	- 7,5
		AUSLAND	160,8	142,2	133,0	137,8	173,4	169,9	160,7	- 0,0	- 5,4
51	FEINKERAMIK	INSGESAMT	107,4	103,4	109,1	106,9	124,0	109,1	107,8	+ 0,3	- 1,2
		INLAND	102,2	98,0	110,0	110,9	126,1	107,3	106,2	+ 3,9	- 1,0
		AUSLAND	117,9	114,2	107,2	98,7	119,4	112,5	110,8	- 6,0	- 1,5
52	H.U. VERARB. V. GLAS	INSGESAMT	107,0	112,1	103,9	110,3	122,0	107,9	104,4	- 2,4	- 3,2
		INLAND	103,1	109,4	101,6	107,4	115,2	103,2	95,5	- 7,4	- 7,4
		AUSLAND	127,8	126,8	116,0	125,3	157,6	131,6	150,7	+ 17,9	+ 14,5
5421-24	H.V. HOLZMOEBELN	INSGESAMT	109,8	116,4	121,3	122,2	136,1	118,3	121,5	+ 10,7	+ 2,7
		INLAND	103,6	111,3	115,9	116,8	129,7	113,0	116,1	+ 12,1	+ 2,8
		AUSLAND	196,5	188,4	193,7	195,1	222,8	190,4	194,2	- 1,2	+ 2,0
56	PAPIER-U. PAPPEVERARBEITUNG	INSGESAMT	103,7	102,0	104,2	101,0	114,4	98,4	100,4	- 3,2	+ 2,0
		INLAND	100,8	99,3	101,4	98,6	110,5	92,4	95,7	- 5,1	+ 3,5
		AUSLAND	145,4	140,6	142,7	136,3	169,7	183,6	167,1	+ 14,9	- 9,0
58	H.V. KUNSTSTOFFWAREN	INSGESAMT	154,6	150,0	144,7	151,8	174,7	158,2	157,4	+ 1,8	- 0,5
		INLAND	149,3	143,4	138,1	145,0	168,0	150,2	151,0	+ 1,2	+ 0,6
		AUSLAND	186,9	190,2	183,4	191,2	214,0	200,2	194,6	+ 4,1	- 2,8
61	LEDERERZEUGUNG	INSGESAMT	72,9	77,3	81,9	76,2	96,3	74,7	65,8	- 9,8	- 12,0
		INLAND	73,3	75,8	75,2	77,0	97,5	74,5	66,6	- 9,1	- 10,6
		AUSLAND	71,8	82,3	102,4	74,0	93,0	75,5	63,3	- 11,8	- 16,1
6251	H.V. SCHUHEN	INSGESAMT	101,9	42,1	38,4	45,8	80,7	112,8	111,1	+ 9,0	- 1,5
		INLAND	96,7	36,0	35,3	42,7	74,4	106,5	103,9	+ 7,5	- 2,4
		AUSLAND	163,6	115,3	75,0	83,3	156,4	188,6	196,2	+ 19,9	+ 4,0
63	TEXTILGEWERBE	INSGESAMT	102,7	85,9	78,9	83,0	111,3	99,4	93,4	- 9,1	- 6,0
		INLAND	94,8	78,8	73,2	77,1	105,0	92,6	86,2	- 9,1	- 6,9
		AUSLAND	152,5	131,5	117,4	123,0	153,6	145,0	141,8	- 7,0	- 2,2
64	BEKLEIDUNGSGEWERBE	INSGESAMT	119,8	63,7	66,8	74,1	129,4	146,7	109,1	- 8,9	- 25,6
		INLAND	113,7	59,9	63,5	69,5	122,0	136,3	101,8	- 10,4	- 25,3
		AUSLAND	242,6	139,0	128,3	159,0	270,5	346,3	247,5	+ 2,0	- 28,5



1 AUFTRAGSEINGANG IM VERARBEITENDEN GEWERBE

1.2 VOLUMENINDEX

NR. DER SYPRO	WIRTSCHAFTSZWEIGE		1975	1976	1976	1976	1976	1976	1977	VERAENDERUNG GEGENUEBER VORJAHRES- VOR- ZEITRAUM PROZENT	
			DURCHSCHNITT		1. VJ	2. VJ	3. VJ	4. VJ	1. VJ <sup>1)</sup>		
	VERARBEITENDES GEWERBE 1)	INSGESAMT	103,4	113,3	112,8	110,7	114,2	115,4	113,3	+ 0,4	- 1,8
		INLAND	97,6	102,4	115,8	101,6	97,6	105,4	103,5	- 10,6	- 1,8
		AUSLAND	122,5	148,4	137,6	139,0	169,7	147,5	145,0	+ 5,4	- 1,7
	GRUNDSTOFF-U. PRODUKTIONS- GÜTERGEWERBE	INSGESAMT	104,3	114,2	118,6	118,5	108,9	110,9	113,5	- 4,3	+ 2,3
		INLAND	97,4	104,7	107,2	108,2	101,3	102,1	100,2	- 6,5	- 1,9
		AUSLAND	127,4	142,4	157,5	154,4	135,7	142,1	162,2	+ 3,0	+ 14,1
25	GEW.U.VERARB.V. STEINEN U.ERDEN	INSGESAMT	83,7	91,2	70,1	101,7	101,5	91,7	65,5	- 6,6	- 28,6
		INLAND	81,9	88,1	66,7	98,7	98,7	88,3	60,7	- 9,0	- 31,3
		AUSLAND	134,2	173,9	158,7	178,9	175,7	182,5	175,2	+ 10,4	- 4,0
2531	H.V.ZEMENT	INSGESAMT	85,5	90,1	61,6	103,5	106,1	89,3	67,7	+ 9,9	- 24,2
		INLAND	84,2	88,4	60,0	102,1	115,2	86,2	64,4	+ 7,3	- 25,3
		AUSLAND	122,8	141,3	108,0	146,3	131,1	179,7	164,9	+ 52,7	- 8,2
2541	ZIEGELER	INSGESAMT	77,4	117,9	82,7	136,7	138,8	113,3	86,2	+ 4,2	- 23,9
		INLAND	75,9	105,4	71,5	122,5	126,4	101,1	71,5	± 0	- 29,3
		AUSLAND	175,9	957,7	831,9	1 088,1	972,0	938,9	933,4	+ 12,2	- 0,6
2559	H.V.BETONERZEUGNISSEN (OH.BIMS,GR.FERTIG- BAUTEILE)	INSGESAMT	83,1	84,4	69,6	93,8	89,5	84,8	56,7	- 18,5	- 33,1
		INLAND	82,5	84,0	69,2	93,5	88,6	84,5	56,1	- 18,9	- 33,6
		AUSLAND	263,6	237,4	195,6	205,8	772,1	176,1	216,9	+ 10,9	+ 23,2
2711	HOCHOFEN-,STAHL-U. WARMWALZWERKE	INSGESAMT	106,0	99,9	118,6	102,8	86,3	92,0	110,8	- 6,6	+ 20,4
		INLAND	95,8	91,3	104,7	94,2	81,4	85,1	99,7	- 4,8	+ 17,2
		AUSLAND	136,5	126,0	159,9	128,8	100,9	114,3	153,9	- 3,8	+ 34,6
2850	NE-METALLHALBZEUGWERKE	INSGESAMT	134,9	159,0	181,3	158,0	143,7	153,2	143,1	- 21,1	- 6,6
		INLAND	132,0	155,6	179,7	154,3	143,2	145,3	141,8	- 21,1	- 2,4
		AUSLAND	139,3	165,6	181,7	165,4	143,0	172,3	144,7	- 20,4	- 16,0
2910	EISEN-,STAHL-U. TEMPERGIESSEREIEN	INSGESAMT	79,0	80,8	78,2	87,5	78,2	79,4	77,3	- 1,2	- 2,6
		INLAND	74,1	74,9	73,1	79,8	73,5	73,3	71,4	- 2,3	- 2,6
		AUSLAND	130,2	143,3	120,5	168,8	127,7	142,1	137,6	+ 14,2	- 3,2
3011-15	ZIEHEREIEN UND KALT- WALZWERKE	INSGESAMT	85,4	103,4	109,4	110,9	93,9	93,3	97,0	- 11,3	- 2,3
		INLAND	80,0	93,1	101,2	90,4	83,6	88,3	89,6	- 11,5	+ 1,5
		AUSLAND	113,2	158,4	152,2	172,5	149,7	159,3	136,6	- 10,2	- 14,2
40	CHEMISCHE INDUSTRIE	INSGESAMT	112,9	131,1	134,2	134,1	127,1	128,9	135,2	+ 0,7	+ 4,9
		INLAND	108,1	122,1	125,2	122,8	118,7	121,5	121,2	- 3,2	- 0,2
		AUSLAND	123,7	151,8	154,6	160,2	146,4	145,9	167,6	+ 8,4	+ 14,9
4090	H.V.CHEMIEFASERN	INSGESAMT	126,4	129,4	150,3	140,2	110,5	116,5	124,6	- 17,1	+ 7,0
		INLAND	98,1	94,9	108,0	101,3	83,4	87,0	90,9	- 15,8	+ 4,5
		AUSLAND	167,0	179,1	210,7	197,2	149,5	159,2	174,4	- 17,2	+ 9,5
55	ZELLSTOFF-,HOLZSCHLIFF-, PAPIER-U.PAPPEERZEUGUNG	INSGESAMT	94,6	123,9	140,2	122,5	110,5	122,6	117,3	- 16,3	- 4,3
		INLAND	89,5	112,5	129,8	110,2	100,5	109,6	104,8	- 19,3	- 4,4
		AUSLAND	124,1	188,3	197,6	191,7	167,6	196,2	188,9	- 4,4	- 3,7
	INVESTITIONSGÜTER PRODUZIERENDES GEWERBE	INSGESAMT	105,0	114,3	109,4	104,7	124,8	118,3	116,0	+ 6,0	- 1,9
		INLAND	98,6	100,1	102,5	94,4	97,5	105,9	107,3	+ 4,7	+ 1,3
		AUSLAND	120,4	148,3	126,7	129,2	190,2	147,1	137,1	+ 8,2	- 6,8
31	STAHL-U.LEICHTMETALLBAU, SCHIENENFAHRZEUGBAU	INSGESAMT	124,7	116,8	96,3	96,4	144,8	129,6	95,6	- 0,7	- 26,2
		INLAND	105,2	93,8	87,6	89,7	111,8	86,0	78,7	- 10,2	- 8,5
		AUSLAND	278,9	279,9	158,5	143,6	378,6	438,7	213,6	+ 34,8	- 51,3
32	MASCHINENBAU	INSGESAMT	94,6	101,0	92,7	93,7	122,2	95,4	91,9	- 0,9	- 3,7
		INLAND	81,6	74,9	77,0	72,5	72,2	78,0	76,1	- 1,2	- 2,4
		AUSLAND	118,0	148,4	121,1	132,1	213,4	127,1	120,1	- 0,8	- 5,5
	H.V.MASCHINEN FUER DAS PRODUKTIONS- GÜTERGEWERBE 2)	INSGESAMT	.	.	.	.	.	.	.	.	.
		INLAND	.	.	.	.	.	.	.	.	.
		AUSLAND	.	.	.	.	.	.	.	.	.
	H.V.MASCHINEN FUER DAS VERBRAUCHSGÜTER PRODUZIERENDE GEWERBE 2)	INSGESAMT	.	.	.	.	.	.	.	.	.
		INLAND	.	.	.	.	.	.	.	.	.
		AUSLAND	.	.	.	.	.	.	.	.	.
	H.V.MASCHINEN FUER DIE BAUWIRTSCHAFT 2)	INSGESAMT	.	.	.	.	.	.	.	.	.
		INLAND	.	.	.	.	.	.	.	.	.
		AUSLAND	.	.	.	.	.	.	.	.	.
	H.V.MASCHINEN FUER DIE LANDWIRTSCHAFT 2)	INSGESAMT	.	.	.	.	.	.	.	.	.
		INLAND	.	.	.	.	.	.	.	.	.
		AUSLAND	.	.	.	.	.	.	.	.	.

1) OHNE HANDWERK UND OHNE NAHRUNGS- UND GENUSSMITTELGEWERBE.

2) BERECHNUNG DES VEREINS DEUTSCHER-MASCHINENBAU-ANSTALTEN E.V., FRANKFURT (MAIN).

1 AUFTRAGSEINGANG IM VERARBEITENDEN GEWERBE

1.2 VOLUMENINDEX

NR. DER SYPRO	WIRTSCHAFTSZWEIGE		1975	1976	1976	1976	1976	1977	VERÄNDERUNG GEGENÜBER VORJAHRES- ZEITRAUM		
			DURCHSCHNITT	1. VJ	2. VJ	3. VJ	4. VJ	1. VJ <sup>PF</sup>	VOR- ZEITRAUM	VOR- ZEITRAUM	
			1970=100					PROZENT			
33	STRASSENFAHRZEUGBAU	INSGESAMT	110,7	125,7	140,0	106,7	119,1	137,2	154,5	+ 10,4	+ 12,6
		INLAND	113,3	127,0	153,9	103,6	113,1	137,7	172,9	+ 12,3	+ 25,6
		AUSLAND	107,1	124,1	123,5	110,6	126,1	136,3	131,7	+ 6,6	- 3,4
3311	H.V.KRAFTWAGEN U.-MOTOREN	INSGESAMT	112,1	134,8	151,0	117,4	125,5	145,2	166,8	+ 10,5	+ 14,9
		INLAND	115,5	138,2	171,4	114,6	119,5	147,5	192,5	+ 12,3	+ 30,5
		AUSLAND	107,9	131,1	129,0	120,5	132,2	142,7	138,3	+ 7,2	- 3,1
3312	DAVON H.V.PERSONENKRAFTWAGEN U.AE.(EINSCHL.MOTOREN)	INSGESAMT	117,6	147,1	166,9	128,6	134,5	158,6	187,0	+ 12,0	+ 17,9
		INLAND	119,2	159,7	199,4	129,1	140,5	169,7	227,5	+ 14,1	+ 34,1
		AUSLAND	115,8	134,8	135,5	128,0	128,4	147,4	146,6	+ 8,2	- 0,5
3313	H.V.LASTKRAFTWAGEN U.AE.(EINSCHL.MOTOREN)	INSGESAMT	89,5	83,7	84,6	71,2	88,6	90,5	86,3	+ 2,0	- 4,6
		INLAND	103,3	68,8	80,9	66,8	51,5	75,9	82,3	+ 1,7	+ 8,4
		AUSLAND	64,7	109,8	90,7	78,5	153,7	116,1	93,1	+ 2,6	- 19,8
34	SCHIFFBAU	INSGESAMT	75,3	45,8	36,1	39,2	56,1	51,8	50,2	+ 39,1	- 3,1
		INLAND	73,7	38,8	33,5	43,1	44,1	34,6	42,5	+ 26,9	+ 22,8
		AUSLAND	77,5	55,4	39,8	33,6	72,6	75,7	61,0	+ 53,3	- 19,4
36	ELEKTROTECHNIK	INSGESAMT	119,7	135,8	119,5	127,4	154,0	142,5	133,4	+ 11,6	- 6,4
		INLAND	112,7	116,4	108,5	115,3	115,6	126,4	115,8	+ 6,7	- 8,4
		AUSLAND	145,5	206,4	159,6	171,5	294,0	200,7	193,9	+ 21,5	- 3,4
3711-60	FEINMECHANIK,OPTIK	INSGESAMT	105,6	118,0	116,5	115,6	110,7	129,0	118,0	+ 1,3	- 8,5
		INLAND	104,8	114,3	110,0	112,2	106,5	128,3	110,6	+ 0,5	- 13,8
		AUSLAND	106,9	124,5	127,8	121,8	118,3	130,1	130,8	+ 2,3	+ 0,5
3021-25	STAHLVERFORMUNG, OBERFLÄCHENVEREDLUNG, HÄRTUNG	INSGESAMT	89,5	105,6	105,7	106,5	100,8	109,6	107,1	+ 1,3	- 2,3
		INLAND	85,0	101,5	101,0	102,0	97,5	105,3	102,7	+ 1,7	- 2,5
		AUSLAND	125,3	139,4	142,9	142,7	127,6	144,5	142,9	± 0	- 1,1
38	H.V.EISEN-, BLECH-U. METALLWAREN	INSGESAMT	87,5	99,6	100,0	98,0	95,6	104,7	102,8	+ 2,8	- 1,8
		INLAND	85,4	95,2	96,2	92,3	92,3	99,9	96,7	+ 0,5	- 3,2
		AUSLAND	97,6	121,7	118,7	126,6	112,1	129,5	131,9	+ 11,1	+ 1,9
50	H.V.BUEROMASCHINEN, ADV-GERÄTEN U. -EINRICHTUNGEN	INSGESAMT	112,9	132,0	116,2	131,5	136,8	143,7	134,1	+ 15,4	- 6,7
		INLAND	110,0	128,6	104,3	123,1	137,7	149,3	124,0	+ 18,9	- 16,9
		AUSLAND	116,8	136,8	131,7	142,6	135,9	137,0	147,2	+ 11,8	+ 7,4
5060	H.V.BUEROMASCHINEN	INSGESAMT	81,5	84,8	87,6	85,0	72,8	93,8	85,2	- 2,7	- 9,2
		INLAND	69,6	70,3	66,1	67,7	62,2	85,4	67,2	+ 1,7	- 21,3
		AUSLAND	96,1	102,8	114,5	106,7	85,9	104,2	107,7	+ 5,9	+ 3,4
5080	H.V.ADV-GERÄTEN U.-EINRICHTUNGEN	INSGESAMT	134,9	170,4	139,4	169,7	188,4	184,0	173,7	+ 24,6	- 5,6
		INLAND	136,0	173,9	133,9	107,5	196,2	198,0	168,1	+ 25,5	- 15,1
		AUSLAND	133,0	165,6	146,4	172,3	177,8	166,0	180,6	+ 23,4	+ 8,8
	VERBRAUCHSGÜTER PRODUZIERENDES GEWERBE	INSGESAMT	98,1	108,7	111,3	111,9	96,4	115,1	105,9	- 4,9	- 8,0
		INLAND	95,4	103,3	106,1	105,9	92,1	109,0	100,5	- 5,3	- 7,8
		AUSLAND	119,1	151,1	152,1	158,6	130,5	163,0	148,1	- 2,6	- 9,1
51	FEINKERAMIK	INSGESAMT	86,0	102,5	108,4	101,8	93,4	106,3	113,3	+ 4,5	+ 6,6
		INLAND	86,2	99,7	105,6	97,6	92,1	103,8	115,7	+ 9,6	+ 11,5
		AUSLAND	85,6	108,0	114,3	110,3	96,1	111,4	108,4	+ 5,2	- 2,7
52	H.U.VERARB.V.GLAS	INSGESAMT	96,5	107,0	105,1	107,3	102,2	113,5	112,1	+ 6,7	- 1,2
		INLAND	94,9	103,9	102,2	103,7	99,0	110,6	108,1	+ 5,8	- 2,3
		AUSLAND	105,9	124,1	120,7	126,3	119,6	129,7	133,0	+ 10,2	+ 2,5
5421-24	H.V.HOLZMOBELN	INSGESAMT	115,1	119,7	124,1	112,1	113,0	129,5	126,5	+ 1,9	- 2,3
		INLAND	111,4	113,6	117,8	105,6	107,6	123,5	120,8	+ 2,5	- 2,2
		AUSLAND	166,0	204,7	212,4	204,1	188,2	214,1	203,9	- 4,0	- 4,8
56	PAPIER-U. PAPPEVERARBEITUNG	INSGESAMT	93,8	105,4	107,7	105,0	101,8	107,2	106,5	- 1,1	- 0,7
		INLAND	92,2	102,4	104,4	101,9	99,0	104,4	103,5	- 0,9	- 0,9
		AUSLAND	117,8	147,9	154,6	148,4	141,2	147,4	149,6	- 3,2	+ 1,5
58	H.V.KUNSTSTOFFWAREN	INSGESAMT	123,7	149,6	149,3	150,4	144,6	154,2	157,1	+ 5,2	+ 1,9
		INLAND	120,5	144,0	143,1	144,0	140,5	148,3	150,4	+ 5,1	+ 1,4
		AUSLAND	142,8	184,1	186,6	189,5	170,2	190,2	196,2	+ 5,1	+ 3,2
61	LEDERERZEUGUNG	INSGESAMT	67,8	75,2	84,7	70,9	69,8	75,4	84,8	+ 0,1	+ 12,5
		INLAND	69,5	75,1	84,9	68,4	72,4	74,9	83,2	+ 2,0	+ 11,1
		AUSLAND	62,3	75,7	84,2	79,3	61,6	77,5	89,8	+ 6,7	+ 15,9
6251	H.V.SCHUHEN	INSGESAMT	73,2	80,4	60,4	93,0	56,9	111,2	55,0	- 8,9	- 50,5
		INLAND	70,2	75,3	55,6	87,9	53,5	104,3	50,8	- 8,6	- 51,3
		AUSLAND	110,3	142,4	120,1	155,6	98,9	194,9	104,9	- 12,7	- 46,2
63	TEXTILGEWERBE	INSGESAMT	91,3	96,4	104,6	101,1	81,1	98,6	91,1	- 12,9	- 7,6
		INLAND	88,5	89,9	99,1	94,1	75,9	90,5	85,1	- 14,1	- 6,0
		AUSLAND	108,3	137,5	138,9	145,5	115,0	150,8	131,3	- 5,5	- 12,9
64	BEKLEIDUNGSGEWERBE	INSGESAMT	92,6	104,5	105,0	115,3	82,9	114,7	90,1	- 14,2	- 21,4
		INLAND	89,3	98,8	99,9	108,5	79,2	107,4	85,0	- 14,9	- 20,9
		AUSLAND	159,1	219,1	207,6	252,5	157,3	259,1	185,9	- 10,5	- 28,3

2 UMSATZ IM VERARBEITENDEN GEWERBE

2.1 WERTINDEX

NR. DER SYPRO	WIRTSCHAFTSZWEIGE		1976	1976	1976	1977	1977	1977	VERAENDERUNG GEGENUEBER VORJAHRES- VOR- ZEITRAUM PROZENT	
			APR.	NOV.	DEZ.	JAN.	Feb. <sup>p</sup>	MAR. <sup>p</sup>		APR. <sup>p</sup>
			1970=100							
	VERARBEITENDES GEWERBE 1)	INSGESAMT	149,2	159,7	171,2	144,9	147,5	172,0	152,9	+ 2,4 - 11,1
		INLAND	137,4	147,6	150,2	134,1	132,7	156,3	140,0	+ 1,9 - 10,4
		AUSLAND	188,3	199,2	241,6	178,9	195,6	223,3	194,5	+ 3,3 - 12,9
	GRUNDSTOFF- U. PRODUKTIONS- GUETERGEWERBE	INSGESAMT	151,8	154,5	141,3	142,5	140,7	165,0	149,9	- 1,2 - 9,1
		INLAND	139,6	144,0	127,4	129,2	126,6	149,3	135,2	- 3,2 - 9,4
		AUSLAND	194,0	190,7	189,0	188,7	189,7	219,7	201,8	+ 4,0 - 8,1
25	GEW.U.VERARB.V. STEINEN U.ERDEN	INSGESAMT	136,9	145,5	121,3	75,9	91,6	128,0	127,2	- 7,1 - 6,6
		INLAND	132,3	140,6	116,5	70,1	85,0	121,8	120,3	- 9,1 - 1,2
		AUSLAND	266,4	283,3	256,1	215,6	252,0	277,8	294,9	+ 10,7 + 6,2
2531	H.V.ZEMENT	INSGESAMT	130,8	130,2	96,2	57,6	72,4	112,9	130,6	- 0,2 + 15,6
		INLAND	129,4	126,9	92,4	51,9	66,7	109,0	127,2	- 1,7 + 16,7
		AUSLAND	171,0	228,7	211,7	226,8	244,5	229,2	230,3	+ 34,7 + 0,5
2541	ZIEGELEI	INSGESAMT	179,3	179,5	133,3	108,4	130,0	167,4	162,3	+ 6,2 - 3,0
		INLAND	161,7	162,8	116,6	84,6	108,1	142,9	142,4	+ 3,3 - 0,3
		AUSLAND	1588,8	1516,2	1471,9	1751,1	1647,9	1854,4	1538,0	+ 13,6 - 17,1
2559	H.V.BETONERZEUGNISSEN (OH.BIMS,GR.FEKTIG- BAUTEILE)	INSGESAMT	135,0	150,8	137,8	72,7	98,1	138,1	128,5	- 4,8 - 6,9
		INLAND	134,5	150,5	137,4	72,3	97,5	137,5	126,2	- 6,2 - 8,3
		AUSLAND	266,8	231,6	227,5	153,5	230,7	271,8	625,5	+134,4 + 130,1
2711	HOCHOFEN-,STAHL-U. WARMWALZWERKE	INSGESAMT	130,5	134,0	123,5	122,6	119,4	136,4	127,6	- 2,2 - 6,5
		INLAND	121,1	121,4	112,3	117,9	112,4	127,8	117,7	- 2,8 - 7,9
		AUSLAND	159,4	172,5	157,7	140,7	146,2	169,5	165,6	+ 3,9 - 2,3
2850	NE-METALLHALBEZEUGWERKE	INSGESAMT	136,3	159,7	139,6	152,5	146,9	174,9	142,6	+ 4,6 - 18,5
		INLAND	125,1	147,3	122,3	141,0	137,0	158,2	131,1	+ 4,8 - 17,1
		AUSLAND	177,1	204,4	202,1	193,8	182,3	234,5	183,4	+ 3,5 - 21,8
2910	EISEN-,STAHL-U. TEMPERGIESSEREIEN	INSGESAMT	128,1	129,4	116,5	124,0	122,4	142,9	131,9	+ 2,9 - 7,7
		INLAND	121,3	121,4	108,3	114,9	112,9	132,9	119,2	- 1,7 - 10,3
		AUSLAND	193,5	207,0	194,8	211,4	213,3	238,6	253,1	+ 30,8 + 6,1
3011-15	ZIEHEREIEN UND KALT- WALZWERKE	INSGESAMT	128,2	135,9	122,2	122,3	124,6	139,9	132,1	+ 3,0 - 5,6
		INLAND	121,0	124,9	107,7	113,8	114,8	130,3	123,3	+ 1,9 - 5,4
		AUSLAND	164,1	190,7	194,8	163,7	172,4	187,0	175,0	+ 6,6 - 6,4
40	CHEMISCHE INDUSTRIE	INSGESAMT	174,8	172,1	161,4	177,1	170,3	196,0	174,1	- 0,4 - 11,2
		INLAND	160,6	164,2	146,7	163,5	154,5	177,3	156,5	- 2,6 - 11,8
		AUSLAND	206,4	189,6	194,4	207,0	205,1	237,2	213,2	+ 3,3 - 10,1
4090	H.V.CHEMIEFASERN	INSGESAMT	127,3	101,1	93,5	96,8	96,8	112,1	99,1	- 22,1 - 11,6
		INLAND	96,2	83,0	66,4	74,9	75,7	89,5	79,9	- 16,9 - 10,7
		AUSLAND	169,6	125,7	130,4	126,7	125,6	142,9	125,2	- 26,2 - 12,4
55	ZELLSTOFF-,HOLZSCHLIFF-, PAPIER-U.PAPPEERZEUGUNG	INSGESAMT	163,5	168,7	157,5	154,1	151,6	178,2	155,8	- 4,7 - 12,6
		INLAND	146,7	152,5	138,9	140,3	137,9	161,3	139,7	- 4,8 - 13,4
		AUSLAND	264,2	265,9	269,0	236,7	233,9	279,3	251,7	+ 4,7 - 9,9
	INVESTITIONSGUETER PRODUZIERENDES GEWERBE	INSGESAMT	150,3	166,7	210,2	144,8	153,3	178,9	157,9	+ 5,0 - 11,8
		INLAND	136,1	151,3	182,5	133,8	134,8	160,5	144,7	+ 6,3 - 9,8
		AUSLAND	184,9	203,2	276,7	170,2	196,9	222,6	188,7	+ 2,1 - 15,2
31	STAHL-U.LEICHTMETALLBAU, SCHIENENFAHRZEUGBAU	INSGESAMT	144,7	167,2	258,6	173,4	123,7	160,1	148,6	+ 2,7 - 7,2
		INLAND	138,9	153,3	246,6	167,5	113,5	136,0	136,1	- 2,1 + 0,0
		AUSLAND	191,4	279,5	354,7	219,8	204,1	349,8	247,2	+ 29,2 - 29,3
32	MASCHINENBAU	INSGESAMT	149,1	163,3	237,9	135,5	144,0	173,1	149,2	+ 0,1 - 13,8
		INLAND	126,6	141,1	192,6	117,2	122,9	146,0	131,8	+ 4,1 - 9,7
		AUSLAND	190,1	203,6	320,3	168,3	182,1	221,8	180,6	+ 5,0 - 18,6
	H.V.MASCHINEN FUER DAS PRODUKTIONS- GUETERGEWERBE 2)	INSGESAMT	159,7	188,6	260,6	99,1	133,2	151,6	116,8	- 26,9 - 23,0
		INLAND	114,0	166,6	210,9	83,7	95,7	121,4	100,8	- 11,6 - 17,0
		AUSLAND	225,3	220,3	332,4	121,4	187,3	195,0	140,1	+ 37,8 - 28,2
	H.V.MASCHINEN FUER DAS VERBRAUCHSGUETER PRODUZIERENDE GEWERBE 2)	INSGESAMT	138,1	147,8	202,5	99,6	126,3	144,5	116,0	- 16,0 - 19,7
		INLAND	106,8	117,4	165,5	81,5	94,6	116,2	98,6	- 7,7 - 15,1
		AUSLAND	158,8	167,9	227,2	111,5	147,0	163,2	127,5	- 19,7 - 21,9
	H.V.MASCHINEN FUER DIE BAUWIRTSCHAFT 2)	INSGESAMT	131,1	116,4	175,1	101,3	115,9	152,4	135,1	+ 3,1 - 11,4
		INLAND	103,2	77,5	106,4	58,5	85,5	113,2	97,2	- 5,8 - 14,1
		AUSLAND	173,9	176,1	280,2	166,3	162,4	214,7	193,4	+ 11,2 - 9,9
	H.V.MASCHINEN FUER DIE LANDWIRTSCHAFT 2)	INSGESAMT	195,2	180,5	159,0	184,5	170,2	241,1	212,2	+ 8,7 - 12,0
		INLAND	155,0	128,3	122,8	151,7	133,2	181,0	148,9	- 3,9 - 17,7
		AUSLAND	259,7	264,5	218,0	237,3	230,4	338,1	315,7	+ 21,6 - 6,6

1) OHNE HANDWERK UND OHNE NAHRUNGS- UND GENUSSMITTELGEWERBE.

2) BERECHNUNG DES VEREINS DEUTSCHER-MASCHINENBAU-ANSTALTEN E.V., FRANKFURT (MAIN).

2 UMSATZ IM VERARBEITENDEN GEWERBE

2.1 WERTINDEX

NR. DER SYPRO	WIRTSCHAFTSZWEIGE		1976	1976	1976	1977	1977	1977	1977	VERÄNDERUNG GEGENÜBER VORJAHRES- ZEITRAUM		
			APR.	NOV.	DEZ.	JAN.	FEB. <sup>p</sup>	MAR. <sup>p</sup>	APR. <sup>p</sup>	+/-	PROZENT	
			1970=100									
33	STRASSENFAHRZEUGBAU	INSGESAMT	172,7	179,6	181,9	169,0	178,3	210,9	187,0	+ 8,3	- 11,3	
		INLAND	171,3	164,4	163,2	156,6	167,9	210,5	182,2	+ 6,4	- 13,4	
		AUSLAND	174,4	198,4	204,9	184,2	191,3	211,4	192,9	+ 10,6	- 8,8	
3311	H.V.KRAFTWAGEN U.-MOTOREN	INSGESAMT	181,8	187,3	190,1	178,7	188,2	221,5	195,0	+ 7,2	- 12,0	
		INLAND	183,7	172,4	171,1	168,4	180,1	225,9	193,1	+ 5,1	- 14,5	
		AUSLAND	179,6	203,8	211,2	190,1	197,2	216,6	197,1	+ 9,7	- 9,0	
3312	DAVON H.V.PERSONENKRAFTWAGEN U.AE.(EINSCHL.MOTOREN)	INSGESAMT	187,1	196,9	192,0	192,5	197,8	229,7	201,7	+ 7,8	- 12,2	
		INLAND	193,2	183,5	168,5	183,1	193,3	239,7	202,5	+ 4,8	- 15,5	
		AUSLAND	180,8	210,7	216,4	202,2	202,4	219,3	200,9	+ 11,1	- 8,4	
3313	H.V.LASTKRAFTWAGEN U.AE.(EINSCHL.MOTOREN)	INSGESAMT	157,7	144,7	181,9	117,1	145,5	184,6	164,8	+ 4,5	- 10,7	
		INLAND	147,3	130,2	181,1	112,2	129,8	173,0	157,0	+ 6,6	- 9,2	
		AUSLAND	173,2	166,1	183,1	124,5	168,8	201,8	176,2	+ 1,8	- 12,7	
34	SCHIFFBAU	INSGESAMT	190,8	90,8	431,7	100,1	328,1	93,8	164,8	- 13,7	+ 75,6	
		INLAND	82,3	69,8	288,8	93,5	103,3	52,7	156,6	+ 90,3	+ 197,2	
		AUSLAND	382,0	127,7	683,9	111,8	723,1	165,9	179,1	- 53,1	+ 7,9	
36	ELEKTROTECHNIK	INSGESAMT	143,4	173,7	224,8	140,6	148,1	181,9	152,4	+ 6,3	- 16,2	
		INLAND	130,5	158,0	195,0	130,6	132,5	157,9	136,5	+ 4,6	- 9,2	
		AUSLAND	189,6	229,7	331,7	174,5	201,2	263,4	206,5	+ 8,9	- 21,6	
3711-60	FEINMECHANIK,OPTIK	INSGESAMT	156,6	175,4	184,4	148,5	148,9	174,6	169,5	+ 8,2	- 2,9	
		INLAND	152,6	173,9	178,9	148,8	144,9	170,0	162,7	+ 6,6	- 4,3	
		AUSLAND	163,7	178,0	193,8	147,9	155,8	182,3	180,9	+ 10,5	- 0,7	
3021-25	STAHLVERFORMUNG, OBERFLÄCHENVEREDLUNG, HAERTUNG	INSGESAMT	138,7	150,9	136,9	152,2	145,1	172,5	152,2	+ 9,7	- 11,8	
		INLAND	132,7	144,9	130,6	148,1	139,8	166,2	147,0	+ 10,8	- 11,5	
		AUSLAND	185,7	198,0	186,4	182,8	184,6	219,7	190,8	+ 2,7	- 13,2	
38	H.V.EISEN-, BLECH-U. METALLWAREN	INSGESAMT	131,7	149,5	141,2	131,9	135,6	156,9	143,0	+ 8,6	- 8,9	
		INLAND	126,1	143,9	133,9	127,1	129,0	149,4	136,4	+ 8,2	- 8,7	
		AUSLAND	159,9	178,1	178,0	155,4	167,9	193,6	175,2	+ 9,5	- 9,5	
50	H.V.BUEROMASCHINEN, ADV-GERAETEN U. -EINRICHTUNGEN	INSGESAMT	117,8	168,1	193,7	89,2	137,3	144,8	137,0	+ 16,3	- 5,4	
		INLAND	95,4	163,5	210,7	80,4	122,3	128,0	127,8	+ 34,0	- 0,1	
		AUSLAND	145,5	173,8	172,7	100,1	155,9	165,5	148,2	+ 1,9	- 10,4	
5060	H.V.BUEROMASCHINEN	INSGESAMT	94,0	111,0	118,7	76,6	80,2	106,1	92,3	- 1,8	- 13,0	
		INLAND	82,3	94,3	101,6	63,0	57,2	90,1	72,9	- 11,4	- 13,1	
		AUSLAND	105,6	127,6	135,7	90,1	103,0	121,9	111,6	+ 5,7	- 3,4	
5080	H.V.ADV-GERAETEN U.-EINRICHTUNGEN	INSGESAMT	135,4	210,4	249,2	98,5	179,5	173,4	170,0	+ 25,5	- 2,0	
		INLAND	103,5	206,6	278,5	91,1	162,7	151,5	161,9	+ 56,5	+ 6,9	
		AUSLAND	182,0	215,9	206,5	109,3	204,1	205,3	181,7	- 0,2	- 11,5	
	VERBRAUCHSGUETER PRODUZIERENDES GEWERBE	INSGESAMT	142,5	152,7	135,0	148,9	146,0	168,5	146,7	+ 2,9	- 12,9	
		INLAND	136,3	146,5	128,0	142,0	138,3	159,5	138,9	+ 1,9	- 12,9	
		AUSLAND	191,3	200,8	189,6	201,8	205,9	238,0	207,3	+ 8,4	- 12,9	
51	FEINKERAMIK	INSGESAMT	146,1	158,5	144,9	145,7	156,7	183,6	167,3	+ 14,5	- 8,9	
		INLAND	140,6	155,2	137,5	142,8	152,5	179,9	166,5	+ 18,4	- 7,5	
		AUSLAND	158,4	166,0	161,5	152,0	165,8	191,8	169,1	+ 6,8	- 11,8	
52	H.U.VERARB.V.GLAS	INSGESAMT	139,6	165,1	155,8	141,8	148,5	163,9	148,4	+ 6,3	- 9,4	
		INLAND	133,7	161,4	152,4	137,0	143,5	158,5	140,8	+ 5,3	- 11,2	
		AUSLAND	170,7	185,0	173,8	166,5	174,7	192,2	188,3	+ 10,3	- 2,0	
5421-24	H.V.HOLZMOEBELN	INSGESAMT	165,6	192,6	181,2	156,1	169,7	198,5	176,9	+ 6,8	- 10,9	
		INLAND	157,5	183,6	173,6	146,6	160,2	186,1	169,2	+ 7,4	- 9,1	
		AUSLAND	272,8	311,7	281,6	278,7	290,9	358,2	275,9	+ 1,1	- 23,0	
56	PAPIER-U. PAPPEVERARBEITUNG	INSGESAMT	148,7	165,2	148,8	149,6	145,2	162,3	151,5	+ 1,9	- 6,6	
		INLAND	144,9	161,1	143,7	145,9	142,2	158,1	145,3	+ 0,2	- 8,1	
		AUSLAND	201,8	221,5	220,0	200,0	185,5	219,3	235,7	+ 16,8	+ 7,5	
58	H.V.KUNSTSTOFFWAREN	INSGESAMT	193,6	212,6	192,9	192,4	194,1	225,6	214,6	+ 10,8	- 4,9	
		INLAND	187,2	204,6	184,3	184,4	186,7	215,2	204,8	+ 9,4	- 4,8	
		AUSLAND	232,9	261,9	245,7	239,0	237,5	286,5	272,0	+ 16,8	- 5,0	
61	LEDERERZEUGUNG	INSGESAMT	111,6	118,8	108,6	106,4	110,8	126,6	113,1	+ 1,4	- 10,6	
		INLAND	111,8	117,2	104,5	105,3	107,9	124,7	108,8	- 2,7	- 12,8	
		AUSLAND	110,7	123,9	121,6	110,0	120,1	132,6	126,8	+ 14,6	- 4,3	
6251	H.V.SCHUHEN	INSGESAMT	96,4	95,6	78,7	124,6	118,0	135,3	95,3	- 1,1	- 29,5	
		INLAND	95,3	93,3	74,0	121,3	112,9	132,6	92,2	- 3,2	- 30,5	
		AUSLAND	108,4	121,9	131,4	162,5	175,5	166,5	130,6	+ 20,5	- 21,6	
63	TEXTILGEWERBE	INSGESAMT	119,9	128,6	114,5	122,4	118,9	136,0	116,2	- 3,1	- 14,5	
		INLAND	112,9	121,8	105,8	114,7	110,6	126,9	108,6	- 3,8	- 14,4	
		AUSLAND	163,5	170,8	168,2	173,1	172,8	195,9	166,1	+ 1,7	- 15,2	
64	BEKLEIDUNGSGEWERBE	INSGESAMT	138,8	129,1	98,7	167,6	148,9	175,7	137,0	- 1,3	- 22,0	
		INLAND	131,5	124,6	95,2	158,6	137,5	162,9	127,7	- 2,9	- 21,6	
		AUSLAND	275,4	215,9	164,6	331,7	355,9	407,9	304,9	+ 10,7	- 25,3	

2 UMSATZ IM VERARBEITENDEN GEWERBE

2.1 WERTINDEX

NR. DER SYPRO	WIRTSCHAFTSZWEIGE		1975	1976	1976	1976	1976	1977	VERAENDERUNG		
			DURCHSCHNITT	DURCHSCHNITT	1. VJ	2 VJ	3. VJ	4. VJ	1. VJ <sup>P</sup>	VORJAHRES- ZEITRAUM	VOR- ZEITRAUM PROZENT
			1970=100								
	VERARBEITENDES GEWERBE 1)	INSGESAMT	135,9	151,8	143,8	151,1	148,3	164,1	154,8	+ 7,6	- 5,7
		INLAND	126,5	139,6	133,0	139,5	136,7	149,1	141,0	+ 6,0	- 5,4
		AUSLAND	166,9	191,9	178,4	189,5	186,1	213,4	199,3	+ 11,7	- 6,6
	GRUNDSTOFF-U. PRODUKTIONS- GUTERGEWERBE	INSGESAMT	135,7	150,7	143,8	154,3	153,2	151,6	149,4	+ 3,9	- 1,4
		INLAND	125,2	139,0	130,6	142,9	142,7	139,8	135,0	+ 3,4	- 3,4
		AUSLAND	172,0	191,2	189,3	193,9	189,4	192,2	199,4	+ 5,3	+ 3,7
25	GEW.U.VERARB.V. STEINEN U.ERDEN	INSGESAMT	120,4	131,4	92,0	143,5	148,6	141,6	98,5	+ 7,1	- 30,4
		INLAND	117,2	126,6	86,5	138,8	144,6	136,7	92,3	+ 6,8	- 32,5
		AUSLAND	207,3	265,5	246,2	276,1	261,8	277,9	248,5	+ 0,9	- 10,6
2531	H.V.ZEMENT	INSGESAMT	116,2	119,3	76,3	138,0	139,3	123,7	81,0	+ 6,1	- 34,6
		INLAND	114,6	117,1	73,7	136,2	138,2	120,5	75,9	+ 2,9	- 37,0
		AUSLAND	164,7	185,6	153,2	193,8	173,5	221,8	233,5	+ 52,4	+ 5,3
2541	ZIEGELBI	INSGESAMT	108,9	168,9	111,4	191,4	201,3	171,4	123,5	+ 10,9	- 28,0
		INLAND	106,9	151,1	94,7	172,6	183,5	153,5	102,4	+ 8,1	- 33,3
		AUSLAND	271,0	1596,1	1451,4	1699,1	1626,2	1607,6	1593,7	+ 9,1	- 1,5
2559	H.V.BETONERZEUGNISSEN (OH.BIMS,GR.FERTIG- BAUTEILE)	INSGESAMT	127,5	131,3	89,4	140,7	145,9	149,0	103,0	+ 15,2	- 30,9
		INLAND	127,0	130,7	88,8	140,0	145,4	148,7	102,4	+ 15,3	- 31,1
		AUSLAND	238,1	248,0	224,7	293,8	245,2	228,2	218,7	- 2,7	- 4,2
2711	HOCHOFEN-,STAHL-U. WARMWALZWERKE	INSGESAMT	132,9	132,8	125,7	132,7	139,8	133,2	126,1	+ 0,4	- 5,3
		INLAND	115,0	123,6	115,9	128,1	130,1	120,3	119,4	+ 3,0	- 0,8
		AUSLAND	188,1	161,1	155,7	146,9	169,5	172,4	152,1	- 2,3	- 11,8
2850	NE-METALLHALBZEUGWERKE	INSGESAMT	110,3	139,9	127,8	139,0	140,7	152,1	158,1	+ 23,7	+ 4,0
		INLAND	100,1	128,4	117,1	128,1	130,1	138,1	145,4	+ 24,1	+ 5,3
		AUSLAND	146,9	181,7	166,6	178,5	179,3	202,4	203,5	+ 22,1	+ 0,6
2910	EISEN-,STAHL-U. TEMPERGIESSEEREIEN	INSGESAMT	118,6	123,8	123,6	129,2	116,1	126,2	129,8	+ 5,0	+ 2,8
		INLAND	110,5	116,3	117,1	122,1	108,3	117,8	120,2	+ 2,7	+ 2,1
		AUSLAND	196,9	195,4	186,1	197,0	191,4	207,2	221,1	+ 18,8	+ 6,7
3011-15	ZIEHEREIEN UND KALT- WALZWERKE	INSGESAMT	115,1	132,4	124,1	139,2	133,6	132,6	128,9	+ 3,9	- 2,8
		INLAND	102,5	122,0	117,0	127,7	122,4	120,8	119,6	+ 2,2	- 1,0
		AUSLAND	178,3	184,5	159,6	196,4	190,0	191,9	174,4	+ 9,2	- 9,2
40	CHEMISCHE INDUSTRIE	INSGESAMT	149,7	172,2	174,4	175,2	170,0	169,1	181,1	+ 3,9	+ 7,1
		INLAND	143,3	160,1	161,7	160,4	159,5	158,6	165,1	+ 2,1	+ 4,1
		AUSLAND	163,5	199,3	202,9	208,3	193,3	192,6	216,4	+ 6,7	+ 12,4
4090	H.V.CHEMIEFASERN	INSGESAMT	102,9	110,2	123,7	123,3	94,3	99,4	101,9	- 17,6	+ 2,6
		INLAND	83,4	84,6	95,2	92,2	73,6	77,4	80,0	- 15,9	+ 3,4
		AUSLAND	129,6	144,9	162,4	165,6	122,5	129,2	131,7	- 18,9	+ 2,0
55	ZELLSTOFF-,HOLZSCHLIFF-, PAPIER-U.PAPPERZEUGUNG	INSGESAMT	135,2	163,1	168,0	164,1	157,0	163,3	161,3	- 4,0	- 1,3
		INLAND	127,3	147,8	154,1	146,9	143,3	146,9	146,5	- 4,9	- 0,3
		AUSLAND	182,5	255,0	251,8	266,8	239,3	262,1	250,0	+ 0,7	- 4,7
	INVESTITIONSGUTER PRODUZIERENDES GEWERBE	INSGESAMT	139,7	157,1	144,2	155,6	148,4	180,1	159,0	+ 10,3	- 11,7
		INLAND	128,6	142,4	133,0	142,4	133,6	160,7	143,0	+ 7,5	- 11,0
		AUSLAND	166,9	192,0	171,0	187,7	183,2	226,0	196,6	+ 15,0	- 13,0
31	STAHL-U.LEICHTMETALLBAU, SCHIENENFAHRZEUGBAU	INSGESAMT	153,1	175,3	150,8	166,4	179,1	205,1	152,4	+ 1,1	- 25,7
		INLAND	143,3	162,0	141,6	156,6	155,5	194,3	139,0	- 1,8	- 28,5
		AUSLAND	232,4	282,4	224,8	245,5	368,6	290,6	257,9	+ 14,7	- 11,3
32	MASCHINENBAU	INSGESAMT	141,1	155,2	138,7	154,4	142,9	184,8	150,9	+ 8,8	- 18,4
		INLAND	122,0	134,2	122,9	135,1	123,5	155,2	128,7	+ 4,7	- 17,1
		AUSLAND	175,8	193,5	167,5	189,5	178,1	238,7	190,7	+ 13,9	- 20,1
	H.V.MASCHINEN FUER DAS PRODUKTIONS- GUTERGEWERBE 2)	INSGESAMT	154,4	153,3	114,8	174,0	126,5	197,8	128,0	+ 11,5	- 35,3
		INLAND	132,3	130,4	111,6	133,4	106,9	171,9	100,3	- 10,2	- 41,7
		AUSLAND	186,5	185,6	119,5	232,4	154,9	235,6	167,9	+ 40,5	- 28,7
	H.V.MASCHINEN FUER DAS VERBRAUCHSGUTER PRODUZIERENDE GEWERBE 2)	INSGESAMT	128,4	135,2	117,7	137,5	123,5	162,2	123,5	+ 4,9	- 23,9
		INLAND	99,7	107,0	93,0	118,9	92,0	124,1	97,4	+ 4,8	- 21,5
		AUSLAND	147,6	154,0	124,1	150,0	144,0	187,6	140,6	+ 4,8	- 25,1
	H.V.MASCHINEN FUER DIE BAUWIRTSCHAFT 2)	INSGESAMT	121,5	132,6	114,6	137,6	117,1	161,1	123,2	+ 7,5	- 23,5
		INLAND	85,3	94,3	85,5	109,6	88,7	93,3	85,7	+ 0,3	- 8,1
		AUSLAND	176,7	191,6	159,3	180,3	161,0	265,9	181,1	+ 13,7	- 31,9
	H.V.MASCHINEN FUER DIE LANDWIRTSCHAFT 2)	INSGESAMT	163,7	181,6	199,6	198,4	156,0	172,3	198,6	- 0,5	+ 15,3
		INLAND	126,4	140,1	141,8	162,5	125,6	130,3	155,3	+ 2,5	+ 19,2
		AUSLAND	222,6	244,2	275,4	256,4	204,7	240,3	268,6	- 2,5	+ 11,8

1) OHNE HANDWERK UND OHNE NAHRUNGS- UND GENUSSMITTELGEWERBE.

2) BERECHNUNG DES VEREINS DEUTSCHER-MASCHINENBAU-ANSTALTEN E.V., FRANKFURT (MAIN).

## 2 UMSATZ IM VERARBEITENDEN GEWERBE

## 2.1 WERTINDEX

NR. DER SYPRO	WIRTSCHAFTSZWIGE		1975 1976 1976 1976 1976					1977 1. p VJ <sup>p</sup>	VERÄNDERUNG GEGENÜBER VORJAHRES- VOR- ZEITRAUM PROZENT		
			DURCHSCHNITT	VJ	VJ	VJ	VJ		VJ		
			1970=100								
33	STRASSENFAHRZEUGBAU	INSGESAMT	140,6	167,1	164,3	174,3	148,6	181,3	186,1	+ 13,2	+ 2,6
		INLAND	137,7	156,8	156,7	170,9	137,2	162,6	178,3	+ 13,8	+ 9,7
		AUSLAND	144,1	179,9	173,8	178,5	162,8	204,5	195,6	+ 12,6	- 4,3
3311	H.V. KRAFTWAGEN U.-MOTOREN	INSGESAMT	140,4	175,3	173,3	182,9	155,4	189,7	196,1	+ 13,2	+ 3,4
		INLAND	138,9	166,3	168,9	182,2	143,9	170,4	191,5	+ 13,3	+ 12,4
		AUSLAND	142,0	185,2	178,0	183,0	168,1	211,1	201,3	+ 13,1	- 4,7
	DAVON										
3312	H.V. PERSONENKRAFTWAGEN U.AE. (EINSCHL. MOTOREN)	INSGESAMT	147,3	181,3	180,7	188,4	158,4	196,8	206,7	+ 14,3	+ 5,0
		INLAND	147,7	174,4	179,6	190,7	150,4	176,9	205,4	+ 14,4	+ 16,1
		AUSLAND	147,0	188,0	182,0	186,0	166,6	217,5	208,0	+ 14,2	- 4,4
3313	H.V. LASTKRAFTWAGEN U.AE. (EINSCHL. MOTOREN)	INSGESAMT	109,1	149,5	139,7	158,1	142,0	158,2	149,1	+ 6,7	- 5,8
		INLAND	105,4	135,7	128,5	149,5	119,0	145,6	138,3	+ 7,6	- 5,0
		AUSLAND	114,8	170,0	156,3	170,9	176,2	176,7	165,0	+ 5,6	- 6,6
34	SCHIFFBAU	INSGESAMT	202,3	206,3	146,1	195,0	247,1	236,9	174,0	+ 19,1	- 26,6
		INLAND	123,2	132,3	103,9	126,3	136,7	162,5	83,2	- 19,9	- 48,8
		AUSLAND	340,9	336,6	220,4	316,1	441,9	368,1	333,6	+ 51,3	- 9,4
36	ELEKTROTECHNIK	INSGESAMT	143,1	159,0	143,0	151,9	154,4	186,7	156,9	+ 9,7	- 16,0
		INLAND	133,2	144,9	133,4	138,0	139,7	168,4	140,3	+ 5,2	- 16,7
		AUSLAND	178,6	209,8	177,7	201,9	207,1	252,5	213,0	+ 19,9	- 15,6
3711-60	FEINMECHANIK, OPTIK	INSGESAMT	146,3	158,2	150,6	157,6	148,4	176,3	157,3	+ 4,4	- 10,7
		INLAND	146,3	155,1	148,3	155,5	143,8	172,8	154,6	+ 4,2	- 10,6
		AUSLAND	146,5	163,6	154,7	161,4	156,3	182,2	162,0	+ 4,7	- 11,1
3021-25	STAHLVERFORMUNG, OBERFLÄCHENVEREDLUNG, HÄRTUNG	INSGESAMT	126,8	138,2	136,6	138,2	132,2	145,6	156,6	+ 14,6	+ 7,5
		INLAND	119,9	132,6	131,0	132,3	127,6	139,8	151,4	+ 15,6	+ 8,3
		AUSLAND	181,1	181,4	180,9	184,6	168,5	191,8	195,7	+ 8,2	+ 2,1
38	H.V. EISEN-, BLECH- U. METALLWAREN	INSGESAMT	119,1	134,3	126,1	133,2	130,6	147,3	141,5	+ 12,2	- 4,0
		INLAND	104,6	128,8	120,8	127,4	126,3	140,9	135,2	+ 11,9	- 4,1
		AUSLAND	141,4	161,9	152,7	162,3	152,5	180,1	172,3	+ 12,8	- 4,3
50	H.V. BUEROMASCHINEN, ADV.-GERÄTEN U. -EINRICHTUNGEN	INSGESAMT	119,9	130,7	115,3	120,1	123,6	163,6	123,8	+ 7,3	- 24,3
		INLAND	112,7	122,1	99,6	102,7	123,3	162,9	110,2	+ 10,7	- 32,3
		AUSLAND	128,8	141,2	134,9	141,6	123,9	164,4	140,5	+ 4,2	- 14,6
5060	H.V. BUEROMASCHINEN	INSGESAMT	93,6	91,6	88,0	94,1	73,3	111,2	87,6	- 0,4	- 21,2
		INLAND	81,0	77,9	72,7	80,8	66,0	92,0	70,1	- 3,5	- 23,8
		AUSLAND	106,1	105,3	103,2	107,3	80,5	130,3	105,0	+ 1,7	- 19,4
5080	H.V. ADV.-GERÄTEN U.-EINRICHTUNGEN	INSGESAMT	139,5	159,5	135,6	139,3	160,8	202,3	150,5	+ 11,0	- 25,6
		INLAND	132,3	149,6	116,3	116,3	159,0	207,0	135,1	+ 16,2	- 34,7
		AUSLAND	149,5	173,9	163,8	173,0	163,5	195,6	172,9	+ 5,6	- 11,6
	VERBRAUCHSGÜTER PRODUZIERENDES GEWERBE	INSGESAMT	127,3	142,0	142,9	136,0	139,8	149,4	154,5	+ 8,1	+ 3,4
		INLAND	124,1	135,4	136,8	129,4	133,0	142,7	146,6	+ 7,2	+ 2,8
		AUSLAND	191,6	193,1	190,2	187,2	193,2	210,9	215,2	+ 13,1	+ 6,6
51	FEINKERAMIK	INSGESAMT	125,6	146,2	140,7	146,5	143,5	154,3	162,0	+ 15,1	+ 5,0
		INLAND	123,4	141,0	136,5	139,8	137,0	148,6	158,4	+ 16,0	+ 5,9
		AUSLAND	130,4	158,0	150,0	161,5	155,9	164,6	169,9	+ 13,2	+ 3,2
52	H.U. VERARB. V. GLAS	INSGESAMT	129,9	144,0	131,2	141,2	142,4	161,4	151,4	+ 15,4	- 6,2
		INLAND	127,7	139,5	127,4	135,6	137,1	157,7	146,3	+ 14,8	- 7,2
		AUSLAND	141,5	168,3	151,0	171,1	170,4	180,6	177,8	+ 17,7	- 1,5
5421-24	H.V. HOLZMOBELN	INSGESAMT	151,6	162,3	154,8	160,9	146,9	186,8	174,8	+ 12,9	- 6,4
		INLAND	146,6	154,3	147,1	152,4	139,5	178,3	164,3	+ 11,7	- 7,9
		AUSLAND	216,2	267,9	256,6	273,1	243,5	298,5	309,3	+ 20,5	+ 3,7
56	PAPIER- U. PAPPEVERARBEITUNG	INSGESAMT	140,5	150,6	149,9	144,9	148,3	159,5	152,4	+ 1,7	- 4,5
		INLAND	138,7	146,5	146,0	140,9	144,3	154,8	148,7	+ 1,8	- 3,9
		AUSLAND	166,8	207,5	203,0	201,3	200,3	225,3	201,6	- 0,7	- 10,5
58	H.V. KUNSTSTOFFWAREN	INSGESAMT	158,8	193,6	182,1	194,5	191,9	206,0	204,0	+ 12,1	- 1,0
		INLAND	153,8	186,3	175,7	187,1	184,6	197,7	195,4	+ 11,2	- 1,2
		AUSLAND	189,2	238,7	220,8	239,8	237,0	257,1	254,3	+ 15,2	- 1,1
61	LEDERERZEUGUNG	INSGESAMT	82,7	107,4	102,6	110,0	100,8	116,4	114,6	+ 11,7	- 1,6
		INLAND	84,6	105,3	102,7	107,2	97,3	113,8	112,6	+ 9,6	- 1,1
		AUSLAND	76,6	114,5	102,4	119,0	112,2	124,6	120,9	+ 18,0	- 3,0
6251	H.V. SCHUHEN	INSGESAMT	97,7	105,5	119,0	80,3	123,9	98,7	126,0	+ 5,8	+ 27,6
		INLAND	95,9	101,7	114,4	78,3	118,4	95,6	122,3	+ 6,8	+ 27,9
		AUSLAND	117,6	148,7	171,1	102,8	186,9	133,8	168,2	- 1,7	+ 25,7
63	TEXTILGEWERBE	INSGESAMT	108,9	118,7	123,3	115,7	111,0	124,9	125,8	+ 2,0	+ 0,7
		INLAND	106,0	111,7	117,0	108,4	102,9	117,4	117,4	+ 0,3	+ 0,0
		AUSLAND	126,7	162,4	162,0	161,0	155,1	171,4	180,6	+ 11,5	+ 5,4
64	BEKLEIDUNGSGEWERBE	INSGESAMT	123,2	135,8	148,4	118,2	145,7	130,8	164,1	+ 10,6	+ 25,5
		INLAND	119,2	128,2	139,2	112,9	136,1	124,7	153,0	+ 9,9	+ 22,7
		AUSLAND	197,7	276,2	214,8	217,0	327,0	245,9	365,2	+ 16,0	+ 48,5

2 UMSATZ IM VERARBEITENDEN GEWERBE

2.2 VOLUMENINDEX

NR. DER SYPRO	WIRTSCHAFTSZWEIGE		1976	1976	1976	1977	1977	1977	1977	VERAENDERUNG		
			APR.	NOV.	DEZ.	JAN.	FEB. P	MAR. P	APR. P	VORJAHRES-	VOR-	PROZENT
			1970=100									
	VERARBEITENDES GEWERBE 1)	INSGESAMT	109,6	116,0	124,5	105,0	106,7	124,0	110,0	+ 0,3	- 11,3	
		INLAND	101,2	107,3	109,3	97,3	96,1	112,9	100,7	- 0,5	- 10,8	
		AUSLAND	137,0	144,3	175,3	129,2	140,8	160,1	139,2	+ 1,6	- 13,1	
	GRUNDSTOFF-U. PRODUKTIONS- GUTERGEWERBE	INSGESAMT	113,2	114,4	105,1	107,2	106,2	124,5	113,2	+ 0,0	- 9,0	
		INLAND	103,4	105,6	93,8	96,0	94,5	111,5	100,8	- 2,5	- 9,6	
		AUSLAND	147,9	146,4	146,0	147,8	148,8	172,4	158,9	+ 7,4	- 7,8	
25	GEW.U.VERARB.V. STEINEN U.ERDEN	INSGESAMT	99,5	104,2	86,8	54,0	65,0	89,9	88,5	- 11,0	- 1,5	
		INLAND	96,3	101,0	83,4	50,0	60,4	85,7	83,8	- 13,0	- 2,2	
		AUSLAND	184,6	193,8	175,6	147,2	171,7	187,3	198,2	+ 7,4	+ 5,8	
2531	H.V.ZEMENT	INSGESAMT	97,3	94,5	69,6	41,1	51,8	77,9	90,1	- 7,4	+ 15,7	
		INLAND	96,3	92,1	66,8	37,1	47,7	75,3	87,8	- 8,8	+ 16,6	
		AUSLAND	127,2	166,1	153,2	162,1	174,8	158,3	158,9	+ 24,9	+ 0,4	
2541	ZIEGELI	INSGESAMT	127,1	123,9	92,0	74,1	87,9	112,1	107,4	- 1,0	- 4,2	
		INLAND	114,7	112,4	80,5	57,8	73,0	95,7	94,2	- 3,6	- 1,6	
		AUSLAND	1 126,8	1 046,4	1 015,8	1 196,9	1 113,4	1 242,0	1 017,2	+ 5,9	- 18,1	
2559	H.V.BETONERZEUGNISSEN (OH.BIMS,GR.FERTIG- BAUTEILE)	INSGESAMT	98,1	109,6	100,1	52,5	70,8	99,4	91,1	- 7,2	- 8,4	
		INLAND	97,7	109,3	99,7	52,2	70,3	98,8	89,3	- 8,6	- 9,6	
		AUSLAND	215,7	187,2	183,9	123,9	186,2	219,2	491,3	+127,8	+124,1	
2711	HOCHOFEN-,STAHL-U. WARMWALZWERKE	INSGESAMT	94,9	95,8	89,2	94,0	93,9	108,6	101,8	+ 7,3	- 6,2	
		INLAND	87,7	85,4	79,6	89,0	87,4	100,7	92,8	+ 5,9	- 7,8	
		AUSLAND	117,5	130,3	121,2	156,7	119,2	139,8	137,1	+ 16,7	- 1,9	
2850	NE-METALLHALBZEUGWERKE	INSGESAMT	140,3	169,5	148,5	156,7	149,8	174,2	145,9	+ 4,0	- 16,2	
		INLAND	132,3	161,3	134,2	148,8	143,5	161,3	137,9	+ 4,2	- 14,5	
		AUSLAND	165,6	195,8	193,6	181,4	169,8	215,8	171,5	+ 3,6	- 20,5	
2910	EISEN-,STAHL-U. TEMPERGLIESSEREIEN	INSGESAMT	81,8	82,2	74,0	78,5	76,4	88,5	81,3	- 0,7	- 8,2	
		INLAND	76,5	76,2	68,1	72,0	69,8	81,4	72,5	- 5,2	- 10,9	
		AUSLAND	140,0	147,9	137,9	148,8	148,8	166,6	176,5	+ 26,1	+ 5,9	
3011-15	ZIEHEREIEN UND KALT- WALZWERKE	INSGESAMT	97,4	100,1	90,3	90,9	92,7	104,8	99,3	+ 2,0	- 5,2	
		INLAND	90,6	90,3	78,1	83,1	83,9	95,9	91,2	+ 0,7	- 4,9	
		AUSLAND	134,4	155,6	158,7	133,7	140,9	152,9	143,2	+ 6,5	- 6,3	
40	CHEMISCHE INDUSTRIE	INSGESAMT	131,6	129,9	122,4	134,0	128,6	147,8	131,3	- 0,2	- 11,2	
		INLAND	120,1	123,0	110,4	122,6	115,6	132,5	116,7	- 2,9	- 11,9	
		AUSLAND	158,2	145,7	149,7	160,1	158,5	182,6	164,9	+ 4,2	- 9,7	
4090	H.V.CHEMIEFASERN	INSGESAMT	147,2	118,8	110,0	115,3	115,6	134,6	121,2	- 17,7	- 10,0	
		INLAND	109,2	95,8	76,8	87,1	88,0	104,9	95,2	- 12,9	- 9,3	
		AUSLAND	201,2	151,4	157,3	156,0	155,4	177,5	159,1	- 20,9	- 10,4	
55	ZELLSTOFF-,HOLZSCHLIFF-, PAPIER-U.PAPPEERZEUGUNG	INSGESAMT	119,3	121,7	114,1	110,8	109,1	129,0	113,3	- 5,1	- 12,2	
		INLAND	108,0	111,0	101,5	101,6	99,8	117,6	102,4	- 5,2	- 13,0	
		AUSLAND	182,4	182,8	185,5	163,8	161,9	194,1	175,3	- 3,9	- 9,7	
	INVESTITIONSGUETER PRODUZIERENDES GEWERBE	INSGESAMT	108,1	118,9	149,7	101,9	107,2	124,4	109,2	+ 1,0	- 12,2	
		INLAND	98,7	108,6	130,8	94,9	95,0	112,4	100,7	+ 2,0	- 10,4	
		AUSLAND	130,5	142,6	193,9	117,7	135,2	152,1	128,4	- 1,6	- 15,6	
31	STAHL-U.LEICHTMETALLBAU, SCHIENENFAHRZEUGBAU	INSGESAMT	101,9	115,9	179,1	118,2	83,8	108,1	99,5	- 2,3	- 7,9	
		INLAND	98,2	106,7	171,5	114,5	77,1	92,2	91,5	- 6,8	- 0,8	
		AUSLAND	130,8	186,6	236,8	145,8	134,6	227,1	159,6	+ 22,0	- 29,7	
32	MASCHINENBAU	INSGESAMT	99,6	107,5	156,4	87,7	92,4	110,4	94,6	- 5,0	- 14,3	
		INLAND	84,5	92,7	126,3	75,9	78,9	93,0	83,4	- 1,3	- 10,3	
		AUSLAND	127,1	134,5	211,3	108,9	116,9	141,8	114,9	- 9,6	- 18,9	
	H.V.MASCHINEN FUER DAS PRODUKTIONS- GUTERGEWERBE 2)	INSGESAMT	.	.	.	.	.	.	.	.	.	
		INLAND	.	.	.	.	.	.	.	.	.	
		AUSLAND	.	.	.	.	.	.	.	.	.	
	H.V.MASCHINEN FUER DAS VERBRAUCHSGUETER PRODUZIERENDE GEWERBE 2)	INSGESAMT	.	.	.	.	.	.	.	.	.	
		INLAND	.	.	.	.	.	.	.	.	.	
		AUSLAND	.	.	.	.	.	.	.	.	.	
	H.V.MASCHINEN FUER DIE BAUWIRTSCHAFT 2)	INSGESAMT	.	.	.	.	.	.	.	.	.	
		INLAND	.	.	.	.	.	.	.	.	.	
		AUSLAND	.	.	.	.	.	.	.	.	.	
	H.V.MASCHINEN FUER DIE LANDWIRTSCHAFT 2)	INSGESAMT	.	.	.	.	.	.	.	.	.	
		INLAND	.	.	.	.	.	.	.	.	.	
		AUSLAND	.	.	.	.	.	.	.	.	.	

1) OHNE HANDWERK UND OHNE NAHRUNGS- UND GENUSSMITTELGEWERBE.

2) BERECHNUNG DES VEREINS DEUTSCHER-MASCHINENBAU-ANSTALTEN E.V., FRANKFURT (MAIN).

## 2 UMSATZ IM VERARBEITENDEN GEWERBE

## 2.2 VOLUMENINDEX

NR. DER SYPRO	WIRTSCHAFTSZWEIGE		1976	1976	1976	1977	1977	1977	1977	VERAENDERUNG GEGENUEBER VORJAHRES- VOR- ZEITRAUM PROZENT	
			APR.	NOV.	DEZ.	JAN.	FEB. P	MAR. P	APR. P		
			1970=100								
33	STRASSENFAHRZEUGBAU	INSGESAMT	117,3	122,6	123,9	114,0	119,4	140,2	123,1	+ 4,9	- 12,2
		INLAND	117,7	112,9	111,8	106,5	113,2	141,0	120,6	+ 2,4	- 14,5
		AUSLAND	116,8	134,1	138,5	123,0	126,7	138,9	126,0	+ 7,9	- 9,3
3311	H.V. KRAFTWAGEN U.-MOTOREN	INSGESAMT	123,8	127,4	129,3	121,0	126,3	147,8	128,6	+ 3,9	- 13,0
		INLAND	126,7	118,3	117,4	115,4	122,6	152,6	128,2	+ 1,2	- 16,0
		AUSLAND	120,8	137,2	142,2	127,0	130,3	142,6	129,1	+ 6,9	- 9,5
3312	DAVON H.V. PERSONENKRAFTWAGEN U.AB. (EINSCHL. MOTOREN)	INSGESAMT	128,2	135,0	131,6	131,3	134,4	155,5	134,6	+ 5,0	- 13,5
		INLAND	135,3	128,4	117,9	128,1	135,0	166,4	137,5	+ 1,6	- 17,4
		AUSLAND	121,0	141,3	145,1	134,3	133,7	144,8	131,7	+ 8,9	- 9,0
3313	H.V. LASTKRAFTWAGEN U.AB. (EINSCHL. MOTOREN)	INSGESAMT	105,0	95,2	119,7	76,9	92,7	116,0	103,4	- 1,6	- 10,9
		INLAND	95,9	83,2	115,7	71,4	80,7	106,2	96,2	+ 0,3	- 9,4
		AUSLAND	119,3	114,4	126,1	85,7	111,8	131,2	114,6	- 4,0	- 12,7
34	SCHIFFBAU	INSGESAMT	142,6	66,4	315,3	72,7	236,5	67,3	117,7	- 17,5	+ 74,9
		INLAND	61,2	51,4	211,0	67,9	74,5	37,8	111,9	+ 81,9	+ 195,9
		AUSLAND	285,5	93,4	499,6	81,2	521,4	119,0	127,9	- 55,2	+ 7,5
36	ELEKTROTECHNIK	INSGESAMT	116,0	139,8	181,1	112,7	118,0	144,1	120,2	+ 3,6	- 16,6
		INLAND	106,0	128,0	158,0	105,4	106,4	125,9	108,4	+ 2,2	- 13,9
		AUSLAND	151,2	181,0	261,6	136,7	156,3	204,3	159,5	+ 5,5	- 21,9
3711-60	FEINMECHANIK, OPTIK	INSGESAMT	111,3	123,5	129,7	103,3	102,4	119,6	115,4	+ 3,7	- 3,5
		INLAND	108,0	122,0	125,5	103,7	99,2	116,0	110,4	+ 2,2	- 4,8
		AUSLAND	117,2	126,2	137,3	102,5	107,7	125,7	124,2	+ 6,0	- 1,2
3021-25	STAHLVERFORMUNG, OBERFLAECHEVEREDLUNG, HAERTUNG	INSGESAMT	102,6	108,5	98,4	106,9	101,1	119,5	105,6	+ 2,9	- 11,6
		INLAND	97,4	103,3	93,0	103,0	96,4	113,9	100,9	+ 3,6	- 11,4
		AUSLAND	145,6	153,1	144,1	139,4	140,8	166,6	144,5	- 0,7	- 13,2
38	H.V. EISEN-, BLECH-U. METALLWAREN	INSGESAMT	94,6	105,4	99,4	92,3	94,8	109,0	98,8	+ 4,4	- 9,4
		INLAND	90,6	101,4	94,4	89,0	90,2	103,7	94,2	+ 4,0	- 9,2
		AUSLAND	114,5	125,6	125,3	108,4	116,6	134,0	120,6	+ 5,4	- 10,0
50	H.V. BUEROMASCHINEN, ADV-GERAETEN U. -EINRICHTUNGEN	INSGESAMT	115,7	166,1	190,3	87,6	135,4	142,8	136,0	+ 17,6	- 4,8
		INLAND	95,4	165,2	212,8	81,2	123,1	128,9	130,2	+ 36,5	+ 1,0
		AUSLAND	139,8	167,2	164,2	95,1	150,0	159,3	142,8	+ 2,2	- 10,4
5060	H.V. BUEROMASCHINEN	INSGESAMT	85,7	101,5	108,6	69,8	73,1	96,7	84,1	- 1,9	- 13,0
		INLAND	74,1	85,5	92,2	57,1	51,5	81,1	65,6	- 11,4	- 19,1
		AUSLAND	97,4	117,7	125,2	82,6	95,0	112,5	102,9	+ 5,6	- 8,6
5080	H.V. ADV-GERAETEN U.-EINRICHTUNGEN	INSGESAMT	141,1	221,4	259,4	102,7	188,8	182,5	181,0	+ 28,3	+ 0,8
		INLAND	111,1	224,5	302,7	99,1	176,8	164,7	179,5	+ 61,6	+ 9,0
		AUSLAND	181,8	217,2	202,3	107,5	204,9	206,3	183,1	+ 0,7	- 11,2
	VERBRAUCHSGUETER PRODUZIERENDES GEWERBE	INSGESAMT	107,2	112,3	99,3	108,7	106,4	122,5	106,5	- 0,6	- 13,0
		INLAND	102,3	107,4	99,9	103,4	100,4	115,7	100,6	- 1,6	- 13,0
		AUSLAND	146,6	150,8	142,3	150,7	153,5	177,2	153,9	+ 5,0	- 13,1
51	FEINKERAMIK	INSGESAMT	98,3	105,5	96,4	95,0	101,4	117,8	106,8	+ 8,7	- 9,3
		INLAND	97,0	106,0	93,9	95,4	101,1	118,1	109,2	+ 12,5	- 7,6
		AUSLAND	101,2	104,4	101,6	94,0	101,9	116,9	102,0	+ 0,8	- 12,7
52	H.U. VERARB. V. GLAS	INSGESAMT	106,7	123,9	117,0	105,7	110,7	122,2	110,7	+ 3,7	- 9,4
		INLAND	101,9	120,9	114,3	102,1	106,9	118,1	105,0	+ 3,0	- 11,1
		AUSLAND	131,8	140,2	131,5	124,8	130,4	143,1	140,1	+ 6,3	- 2,1
5421-24	H.V. HOLZMOEBELN	INSGESAMT	121,7	138,6	130,3	110,7	119,4	139,2	123,6	+ 1,5	- 11,2
		INLAND	115,7	132,1	124,8	103,9	112,7	130,5	118,2	+ 2,1	- 9,5
		AUSLAND	200,4	224,3	202,4	197,6	204,7	251,2	192,6	- 3,9	- 23,3
56	PAPIER-U. PAPPEVERARBEITUNG	INSGESAMT	102,3	113,4	102,3	102,1	99,2	111,2	104,3	+ 1,9	- 6,2
		INLAND	99,4	110,3	98,4	99,2	96,7	107,8	99,6	+ 0,2	- 7,6
		AUSLAND	144,3	158,3	158,2	144,5	136,0	160,8	172,7	+ 19,7	+ 7,4
58	H.V. KUNSTSTOFFWAREN	INSGESAMT	150,0	162,8	147,2	146,3	147,6	170,7	162,3	+ 8,2	- 4,9
		INLAND	145,2	156,8	140,7	140,2	142,1	162,9	154,2	+ 6,2	- 5,3
		AUSLAND	178,8	199,2	186,6	181,6	179,9	216,3	205,2	+ 14,7	- 5,2
61	LEDERERZEUGUNG	INSGESAMT	77,2	77,3	71,0	69,3	71,7	81,5	73,0	- 5,4	- 10,4
		INLAND	78,5	77,9	70,0	70,2	71,5	82,2	71,7	- 8,6	- 12,7
		AUSLAND	73,0	75,6	74,2	66,7	72,0	79,4	76,4	+ 4,7	- 3,8
6251	H.V. SCHUHEN	INSGESAMT	67,7	64,2	52,9	82,1	77,6	88,7	62,3	- 8,0	- 29,8
		INLAND	66,3	62,3	49,5	79,4	73,7	86,3	59,8	- 9,7	- 30,7
		AUSLAND	84,6	87,6	94,4	115,5	124,8	118,5	92,4	+ 9,2	- 22,1
63	TEXTILGEWERBE	INSGESAMT	93,6	96,7	86,2	92,1	89,5	102,5	87,7	- 6,3	- 14,5
		INLAND	87,2	90,4	78,7	85,2	82,2	94,4	80,9	- 7,2	- 14,3
		AUSLAND	135,8	139,2	137,2	141,2	141,0	159,9	135,4	- 0,3	- 15,3
64	BEKLEIDUNGSGEWERBE	INSGESAMT	106,4	97,4	74,3	124,8	110,3	129,9	100,9	- 5,2	- 22,3
		INLAND	101,1	94,2	71,9	118,4	102,1	120,7	94,3	- 6,8	- 21,9
		AUSLAND	203,7	155,7	119,0	234,4	251,4	288,1	215,0	+ 5,5	- 25,4



2 UMSATZ IM VERARBEITENDEN GEWERBE

2.2 VOLUMENINDEX

NR. DER SYPRO	WIRTSCHAFTSZWEIGE		1975	1976	1976	1976	1976	1977	VERÄNDERUNG		
			DURCHSCHNITT		1. VJ	2. VJ	3. VJ	4. VJ	1. VJ <sup>2)</sup>	VORJAHRES- VOR- ZEITRAUM	PROZENT
			1970=100								
	VERARBEITENDES GEWERBE 1)	INSGESAMT	103,3	111,1	107,2	110,6	107,6	119,2	111,9	+ 4,4	- 6,1
		INLAND	96,4	102,4	99,6	102,3	99,3	108,4	102,1	+ 2,5	- 5,8
		AUSLAND	126,0	139,3	130,9	137,3	134,2	154,7	143,4	+ 9,5	- 7,3
	GRUNDSTOFF- U. PRODUKTIONS- GÜTERGEWERBE	INSGESAMT	104,5	112,0	109,3	114,3	112,2	112,2	112,6	+ 3,0	+ 0,4
		INLAND	96,4	102,7	99,0	105,3	104,0	102,5	100,7	+ 1,7	- 1,8
		AUSLAND	132,4	145,1	145,6	146,2	141,4	147,2	156,3	+ 7,3	+ 6,2
25	GEW. U. VERARB. V. STEINEN U. ERDEN	INSGESAMT	89,0	94,9	67,3	104,1	106,9	101,4	69,6	+ 3,4	- 31,4
		INLAND	86,8	91,6	65,4	100,8	104,2	98,1	65,4	+ 3,2	- 33,3
		AUSLAND	147,5	183,2	171,5	191,1	180,1	190,2	168,7	- 1,6	- 11,3
2531	H. V. ZEMENT	INSGESAMT	84,6	87,7	56,6	108,1	102,3	89,9	56,9	+ 0,5	- 36,7
		INLAND	83,5	86,1	54,7	100,8	101,5	87,5	53,4	- 2,4	- 39,0
		AUSLAND	120,1	136,3	113,6	143,3	127,4	161,1	165,1	+ 45,3	+ 2,5
2541	ZIEGELEREI	INSGESAMT	78,5	118,2	80,0	134,8	139,6	118,4	83,4	+ 4,3	- 29,6
		INLAND	77,1	109,7	68,0	121,6	127,3	106,1	69,1	+ 1,6	- 34,9
		AUSLAND	195,6	119,4	042,3	196,8	128,2	110,4	070,3	+ 2,7	- 3,6
2559	H. V. BETONERZEUGNISSEN (OH. BIMS, GR. FERTIG- BAUTEILE)	INSGESAMT	96,2	95,6	65,8	102,2	106,0	108,3	74,2	+ 12,8	- 31,5
		INLAND	95,7	95,1	65,3	101,7	105,6	108,0	73,8	+ 13,0	- 31,7
		AUSLAND	203,0	201,7	186,6	237,5	198,2	184,5	176,4	- 5,5	- 4,4
2711	HOCHOFEN-, STAHL- U. WARMWALZWERKE	INSGESAMT	104,0	96,0	96,7	94,7	97,6	95,1	98,8	+ 2,2	+ 3,9
		INLAND	90,3	88,9	89,1	91,3	90,6	84,7	92,4	+ 3,7	+ 9,1
		AUSLAND	145,9	118,4	120,0	105,1	119,1	129,5	124,2	+ 3,5	- 4,1
2850	NE-METALLHALBZEUGWERKE	INSGESAMT	131,5	147,1	145,0	142,6	139,9	160,9	160,2	+ 10,5	- 0,4
		INLAND	124,8	139,5	138,4	135,8	133,3	150,7	151,2	+ 9,2	+ 0,3
		AUSLAND	151,1	170,7	165,2	163,6	160,7	193,3	189,0	+ 14,4	- 2,2
2910	EISEN-, STAHL- U. TEMPERGLIESSEREIEN	INSGESAMT	78,3	78,9	79,7	82,2	73,6	80,2	81,1	+ 1,8	+ 1,1
		INLAND	72,2	73,3	74,7	76,8	67,9	74,0	74,4	- 0,4	+ 0,5
		AUSLAND	145,0	140,2	134,2	141,7	137,1	147,7	154,7	+ 15,3	+ 4,7
3011-15	ZIEHEREIEN UND KALT- WALZWERKE	INSGESAMT	85,3	98,8	96,0	104,0	97,9	97,5	96,1	+ 0,1	- 1,4
		INLAND	75,6	89,6	89,4	94,0	88,1	87,1	87,6	- 2,0	+ 0,6
		AUSLAND	135,8	150,0	132,0	158,9	152,6	156,5	142,5	+ 8,0	- 8,9
40	CHEMISCHE INDUSTRIE	INSGESAMT	113,5	129,6	131,5	131,9	127,4	127,7	136,8	+ 4,0	+ 7,1
		INLAND	108,6	119,8	121,5	119,9	119,0	118,9	123,6	+ 1,7	+ 4,0
		AUSLAND	124,3	152,0	154,3	159,3	146,5	147,7	167,1	+ 8,3	+ 13,1
4090	H. V. CHEMIEFASERN	INSGESAMT	119,4	127,9	142,5	142,8	109,7	116,7	121,8	- 14,5	+ 4,4
		INLAND	95,4	96,6	108,3	104,6	84,1	89,4	93,3	- 13,9	+ 4,4
		AUSLAND	153,1	172,3	190,3	197,6	145,9	155,5	163,0	- 14,3	+ 4,8
55	ZELLSTOFF-, HOLZSCHLIFF-, PAPIER- U. PAPPEERZEUGUNG	INSGESAMT	93,2	118,3	123,3	119,2	112,8	117,7	116,3	- 5,7	- 1,2
		INLAND	88,1	108,1	114,3	107,7	103,8	106,8	106,3	- 7,0	- 0,5
		AUSLAND	122,9	175,3	173,4	183,6	164,0	180,1	173,3	- 0,1	- 3,8
	INVESTITIONSGÜTER PRODUZIERENDES GEWERBE	INSGESAMT	104,9	112,8	105,1	111,7	106,0	128,4	111,2	+ 5,8	- 13,4
		INLAND	96,1	103,1	97,9	103,0	96,1	115,3	100,8	+ 3,0	- 12,6
		AUSLAND	124,0	135,4	121,6	132,3	129,0	158,6	135,0	+ 11,0	- 14,9
31	STAHL- U. LEICHTMETALLBAU, SCHIENENFAHRZEUGBAU	INSGESAMT	112,6	123,0	108,5	116,6	124,5	142,2	103,4	- 4,7	- 27,3
		INLAND	106,0	114,1	102,4	110,2	108,5	135,3	94,6	- 7,6	- 30,1
		AUSLAND	168,8	190,7	155,6	165,9	247,3	194,1	169,2	+ 8,7	- 12,8
32	MASCHINENBAU	INSGESAMT	98,5	103,1	93,7	102,8	94,5	121,6	96,8	+ 3,3	- 20,4
		INLAND	85,1	89,1	83,1	89,9	81,6	102,0	82,6	- 0,6	- 19,0
		AUSLAND	122,7	128,7	112,9	126,3	118,1	157,7	122,5	+ 8,5	- 22,3
	H. V. MASCHINEN FUER DAS PRODUKTIONS- GÜTERGEWERBE 2)	INSGESAMT	.	.	.	.	.	.	.	.	.
		INLAND	.	.	.	.	.	.	.	.	.
		AUSLAND	.	.	.	.	.	.	.	.	.
	H. V. MASCHINEN FUER DAS VERBRAUCHSGÜTER PRODUZIERENDE GEWERBE 2)	INSGESAMT	.	.	.	.	.	.	.	.	.
		INLAND	.	.	.	.	.	.	.	.	.
		AUSLAND	.	.	.	.	.	.	.	.	.
	H. V. MASCHINEN FUER DIE BAUWIRTSCHAFT 2)	INSGESAMT	.	.	.	.	.	.	.	.	.
		INLAND	.	.	.	.	.	.	.	.	.
		AUSLAND	.	.	.	.	.	.	.	.	.
	H. V. MASCHINEN FUER DIE LANDWIRTSCHAFT 2)	INSGESAMT	.	.	.	.	.	.	.	.	.
		INLAND	.	.	.	.	.	.	.	.	.
		AUSLAND	.	.	.	.	.	.	.	.	.

1) OHNE HANDWERK UND OHNE NÄHRUNGS- UND GENUSSMITTELGEWERBE.

2) BERECHNUNG DES VEREINS DEUTSCHER-MASCHINENBAU-ANSTALTEN E. V., FRANKFURT (MAIN).

## 2 UMSATZ IM VERARBEITENDEN GEWERBE

## 2.2 VOLUMENINDEX

NR. DER SYPRO	WIRTSCHAFTSZWEIGE		1975	1976	1976	1976	1976	1976	1977	VERAENDERUNG GEGENUEBER VORJAHRES- ZEITRAUM	
			DURCHSCHNITT	1. VJ	2. VJ	3. VJ	4. VJ	1. VJ <sup>p</sup>	PROZENT	PROZENT	
			1970=100								
33	STRASSENFAHRZEUGBAU	INSGESAMT	100,9	114,5	114,1	118,6	101,5	123,7	124,5	+ 9,1	+ 0,6
		INLAND	98,1	108,7	111,0	117,5	94,5	111,6	120,2	+ 8,3	+ 7,7
		AUSLAND	104,4	121,4	117,7	120,1	109,6	138,2	129,5	+ 10,0	- 6,3
3311	H.V.KRAFTWAGEN U.-MOTOREN	INSGESAMT	101,4	120,0	120,9	124,5	105,7	129,0	131,7	+ 8,9	+ 2,1
		INLAND	99,6	115,4	120,6	125,4	98,9	116,9	130,2	+ 8,0	+ 11,4
		AUSLAND	103,5	125,0	121,2	123,5	113,0	142,2	133,3	+ 10,0	- 6,3
3312	DAVON H.V.PERSONENKRAFTWAGEN U.AE.(EINSCHL.MOTOREN)	INSGESAMT	107,4	124,7	126,5	129,0	108,4	134,9	140,4	+ 11,0	+ 4,1
		INLAND	107,7	123,3	130,6	133,5	105,2	123,8	143,2	+ 9,6	+ 15,7
		AUSLAND	107,1	126,1	122,5	124,5	111,5	145,8	137,6	+ 12,3	- 5,6
3313	H.V.LASTKRAFTWAGEN U.AE.(EINSCHL.MOTOREN)	INSGESAMT	75,9	99,8	96,2	104,9	93,9	104,1	95,2	- 1,0	- 8,5
		INLAND	71,0	88,0	85,5	96,9	76,6	93,1	86,1	+ 0,7	- 7,5
		AUSLAND	84,0	118,5	113,5	117,7	121,3	121,7	109,6	- 3,4	- 9,9
34	SCHIFFBAU	INSGESAMT	156,4	152,6	110,3	144,9	181,8	173,3	125,5	+ 13,8	- 27,6
		INLAND	95,4	97,9	78,4	93,7	100,5	118,9	60,1	- 23,3	- 49,5
		AUSLAND	263,8	249,0	166,6	235,1	325,0	269,2	240,5	+ 44,4	- 10,7
36	ELEKTROTECHNIK	INSGESAMT	118,4	128,5	116,9	122,6	124,0	150,4	124,9	+ 6,8	- 17,0
		INLAND	110,6	117,6	109,5	111,9	112,8	136,4	112,6	+ 2,8	- 17,4
		AUSLAND	146,1	166,4	142,7	160,4	163,6	199,0	165,8	+ 16,2	- 16,7
3711-60	FEINMECHANIK,OPTIK	INSGESAMT	108,0	112,1	108,0	111,6	104,6	124,1	108,4	+ 0,4	- 12,7
		INLAND	107,2	109,4	105,6	109,7	100,9	121,3	106,3	+ 0,7	- 12,4
		AUSLAND	109,5	116,7	111,7	115,0	111,0	129,1	112,0	+ 0,3	- 13,2
3021-25	STAHLVERFORMUNG, OBERFLAECHEVEREDLUNG, HAERTUNG	INSGESAMT	92,6	100,8	100,9	101,6	95,8	104,7	109,2	+ 8,2	+ 4,3
		INLAND	87,0	95,9	95,9	96,5	91,7	99,6	104,4	+ 8,9	+ 4,8
		AUSLAND	138,8	141,3	142,4	144,0	130,5	148,2	148,9	+ 4,6	+ 0,5
38	H.V.EISEN-, BLECH-U. METALLWAREN	INSGESAMT	87,6	95,8	91,3	95,3	92,7	103,8	98,7	+ 8,1	- 4,9
		INLAND	84,8	92,0	88,0	91,2	89,7	98,3	94,3	+ 7,2	- 5,0
		AUSLAND	100,6	114,5	107,7	115,7	107,8	127,0	119,7	+ 11,1	- 5,7
50	H.V.BUEROMASCHINEN, ADV-GERAETEN U. -EINRICHTUNGEN	INSGESAMT	119,5	128,5	113,4	117,9	121,5	161,1	121,9	+ 7,5	- 24,3
		INLAND	115,7	122,7	99,7	102,8	123,8	164,3	111,1	+ 11,4	- 32,4
		AUSLAND	123,9	135,5	129,8	135,8	118,8	157,5	134,8	+ 3,9	- 14,4
5060	H.V.BUEROMASCHINEN	INSGESAMT	85,6	83,7	80,6	85,8	66,9	101,6	79,9	- 0,9	- 21,4
		INLAND	74,7	70,4	65,8	72,9	59,7	85,3	63,2	- 4,0	- 24,1
		AUSLAND	96,2	97,3	95,6	99,0	74,2	120,2	96,7	+ 1,2	- 19,6
5080	H.V.ADV-GERAETEN U.-EINRICHTUNGEN	INSGESAMT	144,6	166,5	141,2	145,0	168,0	211,7	158,0	+ 11,9	- 25,4
		INLAND	141,2	161,4	124,8	124,9	171,3	224,6	146,9	+ 17,7	- 34,6
		AUSLAND	149,2	173,4	163,4	172,1	163,4	194,6	172,9	+ 5,8	- 11,2
	VERBRAUCHSGUETER PRODUZIERENDES GEWERBE	INSGESAMT	97,9	105,9	108,4	101,9	103,4	109,9	112,5	+ 3,8	+ 2,4
		INLAND	95,3	100,7	103,5	96,7	98,0	104,7	106,5	+ 2,9	+ 1,7
		AUSLAND	118,9	146,9	146,8	143,2	146,1	151,7	160,5	+ 9,3	+ 5,8
51	FEINKERAMIK	INSGESAMT	88,7	98,0	95,5	98,3	95,6	102,6	104,7	+ 9,6	+ 2,0
		INLAND	89,2	96,8	94,5	96,0	94,3	102,2	104,9	+ 11,0	+ 2,6
		AUSLAND	87,6	100,5	97,4	103,0	98,2	103,5	104,3	+ 7,1	+ 0,8
52	H.U.VERARB.V.GLAS	INSGESAMT	101,0	109,3	100,6	107,8	107,8	121,3	112,9	+ 12,2	- 6,9
		INLAND	98,8	105,6	97,5	103,2	103,5	118,4	109,0	+ 11,8	- 7,9
		AUSLAND	113,1	129,3	116,9	132,2	131,0	137,1	132,8	+ 13,6	- 3,1
5421-24	H.V.HOLZMOEBELN	INSGESAMT	114,3	118,4	114,9	117,7	106,4	134,5	123,1	+ 7,1	- 8,5
		INLAND	110,6	112,5	109,2	111,5	101,1	128,4	115,7	+ 6,0	- 9,9
		AUSLAND	163,1	195,3	190,4	199,8	176,4	214,7	217,8	+ 14,4	+ 1,4
56	PAPIER-U. PAPPEVERARBEITUNG	INSGESAMT	93,4	103,4	102,8	99,6	101,7	109,4	104,2	+ 1,4	- 4,8
		INLAND	91,7	100,3	99,8	96,5	98,9	105,8	101,2	+ 1,4	- 4,3
		AUSLAND	119,3	148,5	145,3	143,9	143,5	161,4	147,1	+ 1,2	- 8,9
58	H.V.KUNSTSTOFFWAREN	INSGESAMT	125,9	149,2	142,5	150,1	146,9	157,5	154,9	+ 8,7	- 1,7
		INLAND	122,4	143,8	138,0	144,5	141,4	151,2	148,4	+ 7,5	- 1,9
		AUSLAND	146,9	182,4	169,8	183,5	180,7	195,4	192,6	+ 13,4	- 1,4
61	LEDERERZEUGUNG	INSGESAMT	66,2	72,7	73,8	74,7	66,4	75,9	74,2	+ 0,5	- 2,2
		INLAND	68,0	72,5	74,6	74,0	65,6	76,0	74,6	+ 0,4	- 1,8
		AUSLAND	60,5	73,1	71,0	76,9	68,7	75,9	72,7	+ 2,0	- 4,2
6251	H.V.SCHUHEN	INSGESAMT	70,6	72,8	83,9	55,9	84,7	66,5	82,8	- 1,3	+ 24,5
		INLAND	68,7	69,6	80,0	54,2	80,4	64,0	79,8	- 0,2	+ 24,7
		AUSLAND	94,9	112,2	134,2	78,0	139,4	97,2	119,6	- 10,9	+ 23,0
63	TEXTILGEWERBE	INSGESAMT	87,9	91,3	97,4	89,7	84,1	94,0	94,7	- 2,8	+ 0,7
		INLAND	85,0	85,0	91,7	83,2	77,8	87,2	87,3	- 4,8	+ 0,1
		AUSLAND	106,3	134,0	135,1	133,6	127,4	139,9	147,4	+ 9,1	+ 5,4
64	BEKLEIDUNGSGEWERBE	INSGESAMT	96,3	103,5	114,4	90,4	110,4	98,6	121,7	+ 6,4	+ 23,4
		INLAND	93,3	97,9	107,4	86,6	103,4	94,3	113,7	+ 5,9	+ 20,6
		AUSLAND	151,1	202,7	234,9	160,2	238,4	177,4	258,0	+ 9,8	+ 45,4

3 AUFTRAGSBESTAND IM VERARBEITENDEN GEWERBE

3.1 WERTINDEX

NR. DER SYPRO	WIRTSCHAFTSZWEIGE		1976	1976	1977	1977	1977	1977	1977	VERAENDERUNG GEGENUEBER VORJAHRES- VOR- ZEITRAUM PROZENT	
			MAI	DEZ.	JAN.	FEB.	MAR.	APR.	MAI <sup>1)</sup>		
			1970=100								
	VERARBEITENDES GEWERBE 1)	INSGESAMT	133,7	122,9	121,7	120,3	124,7	129,7	131,3	- 1,8	+ 1,3
		INLAND	121,9	106,4	105,5	101,6	106,7	111,9	113,3	- 7,1	+ 1,2
		AUSLAND	175,5	180,3	177,8	185,4	187,4	191,5	194,1	+ 10,6	+ 1,4
	GRUNDSTOFF-U. PRODUKTIONS- GUETERGEWERBE 1)	INSGESAMT	129,1	101,6	102,1	104,1	111,7	114,0	113,0	- 12,5	- 0,8
		INLAND	120,5	92,7	92,3	87,5	96,5	99,0	97,5	- 17,4	- 1,6
		AUSLAND	187,0	147,7	153,0	190,2	191,0	191,7	193,8	+ 3,7	+ 1,1
25	GEW.U.VERARB.V. STEINEN U. ERDEN	INSGESAMT	141,2	119,7	123,5	126,2	147,1	146,2	147,4	+ 4,4	+ 0,8
		INLAND	120,5	99,1	103,7	81,8	103,9	105,2	106,7	- 11,4	+ 1,5
		AUSLAND	629,9	603,7	590,4	170,0	163,0	111,8	103,6	+ 75,2	- 0,7
2711	HOCHOFEN-, STAHL-U. WARMWALZWERKE	INSGESAMT	116,1	80,9	79,5	78,4	81,3	86,7	86,7	- 25,4	- 0,1
		INLAND	108,4	75,4	71,5	69,6	72,3	77,1	77,1	- 29,0	- 0,6
		AUSLAND	139,7	97,5	104,0	105,5	109,0	115,2	116,2	- 16,8	+ 0,9
2910	EISEN-, STAHL-U. TEMPERGIESSEREI	INSGESAMT	105,4	106,2	105,7	102,6	102,0	102,5	102,9	- 2,4	+ 0,4
		INLAND	97,0	97,6	96,2	94,5	94,5	95,3	95,4	- 1,7	+ 0,1
		AUSLAND	186,2	188,8	196,7	180,4	174,2	171,3	174,8	- 6,1	+ 2,1
2720, 3011-15	ZIEHEREIEN, KALTWALZWERKE, H.V.PRAEZISIONS- STAHLROHREN	INSGESAMT	87,4	75,0	72,2	72,0	71,0	68,4	68,6	- 21,5	+ 0,3
		INLAND	81,3	67,9	64,0	64,4	64,0	62,0	62,1	- 23,6	+ 0,1
		AUSLAND	117,9	110,5	112,9	110,2	106,0	100,2	101,0	- 14,3	+ 0,8
T.A.55	H.V.PAPIER,PAPPE	INSGESAMT	250,1	192,3	198,4	223,9	238,0	241,5	226,0	- 9,6	- 6,4
		INLAND	232,6	183,5	188,4	218,4	235,4	238,0	216,2	- 7,1	- 9,2
		AUSLAND	355,2	245,1	258,5	256,7	253,2	262,2	285,0	- 19,8	+ 8,7
	INVESTITIONSGUETER PRODUZIERENDES GEWERBE 1)	INSGESAMT	129,4	129,1	133,7	135,8	138,0	137,6	137,0	+ 5,9	- 0,4
		INLAND	114,5	104,5	112,1	114,3	116,6	114,7	113,2	- 1,1	- 1,2
		AUSLAND	164,1	184,2	181,4	183,5	185,2	188,5	190,0	+ 15,8	+ 0,8
31	STAHL-U.LEICHTMETALLBAU, SCHIENENFAHRZEUGBAU	INSGESAMT	168,6	145,5	146,0	150,4	152,1	149,2	148,7	- 11,8	- 0,3
		INLAND	137,0	114,0	113,2	115,6	118,0	116,6	114,9	- 16,2	- 1,4
		AUSLAND	470,7	447,4	460,2	482,7	478,7	461,1	472,5	+ 0,4	+ 2,5
32	MASCHINENBAU	INSGESAMT	103,2	104,0	110,7	113,2	114,9	115,0	114,3	+ 10,7	- 0,6
		INLAND	85,8	76,0	90,0	92,1	94,6	91,9	90,3	+ 5,2	- 1,7
		AUSLAND	134,9	155,0	148,4	151,8	152,0	156,9	157,8	+ 17,0	+ 0,6
	H.V.MASCHINEN FUER DAS PRODUKTIONS- GUETERGEWERBE	INSGESAMT	80,2	90,0	84,0	85,5	86,0	87,9	88,6	+ 10,5	+ 0,8
		INLAND	54,2	37,7	49,7	52,3	53,3	54,8	57,0	+ 5,0	+ 3,9
		AUSLAND	109,6	149,0	122,6	122,9	122,9	125,3	124,4	+ 13,5	- 0,8
	H.V.MASCHINEN FUER DAS VERBRAUCHSGUETER PRODUZIERENDE GEWERBE	INSGESAMT	102,1	99,3	97,2	99,4	100,6	100,6	105,7	+ 3,6	+ 5,1
		INLAND	79,9	72,5	75,3	79,2	80,8	77,5	81,2	+ 1,5	+ 4,8
		AUSLAND	111,0	110,1	106,0	107,5	108,6	109,9	115,6	+ 4,2	+ 5,2
	H.V.MASCHINEN FUER DIE BAUWIRTSCHAFT	INSGESAMT	133,5	139,1	166,2	163,3	178,5	177,4	177,3	+ 32,8	- 0,1
		INLAND	104,6	87,5	118,6	99,7	113,1	108,3	101,8	- 2,6	- 6,0
		AUSLAND	178,1	218,7	239,6	261,5	279,5	284,1	293,7	+ 64,9	+ 3,4
	H.V.MASCHINEN FUER DIE LANDWIRTSCHAFT	INSGESAMT	194,9	216,5	229,7	243,3	231,5	238,1	221,0	+ 13,4	- 7,2
		INLAND	140,0	148,9	162,7	183,2	178,8	170,4	159,6	+ 14,0	- 6,3
		AUSLAND	287,7	330,8	342,9	344,7	320,5	352,6	324,7	+ 12,8	- 7,9
T.A.3313	H.V.LIEFER-U.LASTKRAFT- WAGEN, KOMMUNALFAHRZEUGEN, OMNIBUSSEN, OBUSSEN	INSGESAMT	182,5	188,6	187,7	194,1	194,6	198,6	192,7	+ 5,5	- 3,0
		INLAND	128,4	151,2	154,1	168,8	166,0	161,9	148,2	+ 15,3	- 8,5
		AUSLAND	273,8	251,7	244,3	236,8	242,8	260,6	267,7	- 2,2	+ 2,7
34	SCHIFFBAU	INSGESAMT	104,9	81,9	88,7	74,5	70,2	67,3	63,7	- 39,3	- 5,5
		INLAND	99,5	83,4	88,8	77,9	74,5	71,6	67,6	- 32,0	- 5,5
		AUSLAND	114,5	79,3	88,6	68,4	62,6	59,9	56,8	- 50,4	- 5,3
T.A.36	H.V.STARKSTROM-, NACHRICHTEN- U. INFORMATIONSGE- TECHNISCHEN ERZEUGNISSEN	INSGESAMT	166,9	176,6	178,9	180,8	184,3	184,3	184,7	+ 10,7	+ 0,2
		INLAND	158,4	149,4	150,5	152,3	155,2	155,1	155,7	- 1,7	+ 0,4
		AUSLAND	192,9	260,2	266,4	268,6	273,6	274,1	273,8	+ 41,9	- 0,1
3711-60	FEINMECHANIK, OPTIK	INSGESAMT	157,8	159,0	161,1	162,5	171,3	167,5	169,8	+ 7,6	+ 1,4
		INLAND	136,1	138,8	139,5	142,4	147,5	144,1	144,8	+ 6,4	+ 0,4
		AUSLAND	195,7	194,1	198,8	197,5	212,7	208,0	213,4	+ 9,1	+ 2,6
	VERBRAUCHSGUETER PRODUZIERENDES GEWERBE 1)	INSGESAMT	150,7	138,8	121,3	106,4	111,7	133,6	144,3	- 4,3	+ 8,0
		INLAND	141,3	128,3	110,8	96,7	101,9	124,2	134,7	- 4,7	+ 8,4
		AUSLAND	227,6	226,2	208,8	187,7	194,1	211,3	223,1	- 2,0	+ 5,6
6251	H.V.SCHUHEN	INSGESAMT	168,0	153,6	125,8	95,7	94,3	134,3	162,9	- 3,1	+ 21,3
		INLAND	164,7	146,7	115,7	87,5	84,2	124,9	153,6	- 6,8	+ 23,0
		AUSLAND	206,0	232,4	240,2	189,4	208,6	240,6	268,7	+ 30,4	+ 11,7
63	TEXTILGEWERBE	INSGESAMT	129,6	121,6	118,3	109,5	113,8	120,1	121,1	- 6,6	+ 0,8
		INLAND	119,1	109,2	106,5	98,0	102,6	109,9	110,6	- 7,1	+ 0,6
		AUSLAND	194,6	197,9	190,9	180,4	182,5	183,2	185,9	- 4,5	+ 1,5
64	BEKLEIDUNGSGEWERBE	INSGESAMT	182,9	165,0	125,4	103,7	112,4	156,6	179,7	- 1,7	+ 14,8
		INLAND	170,6	153,7	116,3	96,9	104,8	146,2	167,9	- 1,6	+ 14,8
		AUSLAND	394,5	360,3	282,7	221,7	244,1	335,1	384,4	- 2,6	+ 14,7

1) AUSGEWAHLTE WIRTSCHAFTSZWEIGE.

## 3 AUFTRAGSBESTAND IM VERARBEITENDEN GEWERBE

## 3.1 WERTINDEX

NR. DER SYPRO	WIRTSCHAFTSZWEIGE		1975	1976	1976	1976	1976	1976	1977	VERAENDERUNG GEGENUEBER VORJAHRES- ZEITRAUM PROZENT	
			Durchschnitt		1, VJ	2, VJ	3, VJ	4, VJ	1, VJ		
			1970=100								
	VERARBEITENDES GEWERBE 1)	INSGESAMT	117,1	126,7	124,6	132,6	126,0	123,8	122,2	- 1,9	- 1,3
		INLAND	105,3	113,0	113,0	120,6	110,7	107,7	104,6	- 7,4	- 2,9
		AUSLAND	159,4	175,1	166,1	175,3	179,4	179,7	183,5	+ 10,5	+ 2,2
	GRUNDSTOFF-U. PRODUKTIONS- GUTERGEWERBE 1)	INSGESAMT	109,2	117,6	116,8	127,3	123,1	103,2	106,0	- 9,3	+ 2,7
		INLAND	100,0	108,4	111,0	117,0	111,7	93,9	92,1	- 17,0	- 1,9
		AUSLAND	156,9	165,6	146,7	181,3	182,3	151,8	178,1	+ 21,4	+ 17,3
25	GEW.U.VERARB.V. STEINEN U. ERDEN	INSGESAMT	138,6	132,3	128,7	135,5	140,8	124,1	132,3	+ 2,8	+ 6,6
		INLAND	122,7	117,1	122,9	120,0	122,3	103,4	96,4	- 21,5	- 6,7
		AUSLAND	512,8	488,1	265,8	499,1	575,8	611,6	974,4	+266,6	+ 59,3
2711	HOCHOFEN-,STAHL-U. WARMWALZWERKE	INSGESAMT	89,7	102,0	103,6	116,1	107,3	81,0	79,7	- 23,0	- 1,5
		INLAND	80,5	93,4	97,4	106,8	95,1	74,2	71,1	- 27,0	- 4,2
		AUSLAND	117,8	128,4	122,6	144,7	144,8	101,6	106,2	- 13,4	+ 4,5
2910	EISEN-,STAHL-U. TEMPERGLIESSEREI	INSGESAMT	109,3	105,4	103,4	104,5	107,6	106,2	103,5	+ 0,0	- 2,6
		INLAND	97,8	96,9	95,0	96,0	98,6	98,0	95,1	+ 0,1	- 3,0
		AUSLAND	220,5	187,2	184,1	186,0	194,1	184,3	183,8	- 0,2	- 0,3
2720, 3011-15	ZIEHEREIN,KALTWALZWERKE, H.V.PRAEZISIONS- STAHLROHREN	INSGESAMT	62,5	80,1	77,0	87,0	83,0	73,2	71,7	- 6,8	- 2,1
		INLAND	53,9	72,5	69,2	80,2	75,5	65,1	64,1	- 7,4	- 1,5
		AUSLAND	105,2	117,6	115,5	120,7	120,5	113,8	109,7	- 5,0	- 3,6
T.A.55	H.V.PAPIER,PAPPE	INSGESAMT	192,8	226,0	225,2	248,3	230,6	200,0	220,1	- 2,3	+ 10,0
		INLAND	183,5	214,9	213,9	232,6	222,1	190,9	214,1	+ 0,1	+ 12,1
		AUSLAND	248,4	293,1	293,5	342,6	281,5	254,5	256,1	- 12,8	+ 0,6
	INVESTITIONSGUETER PRODUZIERENDES GEWERBE 1)	INSGESAMT	126,5	131,2	135,3	130,4	129,5	129,6	135,8	+ 0,4	+ 4,8
		INLAND	111,5	112,5	120,0	114,9	108,8	106,4	114,3	+ 4,8	+ 7,5
		AUSLAND	161,4	173,8	170,9	166,5	176,0	181,6	183,4	+ 7,3	+ 1,0
31	STAHL-U.LEICHTMETALLBAU, SCHIENENFAHRZEUGBAU	INSGESAMT	164,8	157,2	166,1	161,1	154,2	147,7	149,5	- 10,0	+ 1,2
		INLAND	128,3	124,6	131,0	128,2	122,8	116,3	115,6	- 11,8	- 0,6
		AUSLAND	513,9	469,8	501,6	476,2	454,1	447,4	473,8	- 5,5	+ 5,9
32	MASCHINENBAU	INSGESAMT	95,5	106,3	113,9	106,7	100,7	103,9	112,9	- 0,8	+ 8,7
		INLAND	81,5	85,1	96,7	88,8	77,2	77,9	92,2	- 4,6	+ 18,3
		AUSLAND	121,0	144,8	145,2	139,4	143,5	151,2	150,7	+ 3,8	- 0,3
	H.V.MASCHINEN FUER DAS PRODUKTIONS- GUTERGEWERBE	INSGESAMT	71,0	86,9	84,6	83,5	88,9	90,4	85,1	+ 0,6	- 5,9
		INLAND	58,2	51,7	57,6	52,1	51,5	45,6	51,8	- 10,2	+ 13,5
		AUSLAND	85,5	126,5	115,1	119,0	131,0	141,0	122,8	+ 6,6	- 12,9
	H.V.MASCHINEN FUER DAS VERBRAUCHSGUETER PRODUZIERENDE GEWERBE	INSGESAMT	90,6	103,7	105,2	104,3	102,9	102,6	99,1	- 5,8	- 3,5
		INLAND	68,6	79,2	77,8	82,3	77,3	79,2	78,4	+ 0,8	- 1,0
		AUSLAND	99,4	113,6	116,1	113,1	113,2	112,0	107,4	- 7,6	- 4,1
	H.V.MASCHINEN FUER DIE BAUWIRTSCHAFT	INSGESAMT	101,9	134,3	129,6	137,6	133,7	136,5	169,3	+ 30,6	+ 24,0
		INLAND	64,4	97,8	98,7	109,4	93,3	89,8	110,4	+ 11,9	+ 23,0
		AUSLAND	159,8	190,7	177,3	181,1	196,0	208,6	260,2	+ 46,8	+ 24,7
	H.V.MASCHINEN FUER DIE LANDWIRTSCHAFT	INSGESAMT	213,6	208,8	255,9	203,3	175,0	201,0	234,8	- 8,3	+ 16,8
		INLAND	163,7	149,4	199,2	152,2	114,3	131,8	174,9	- 12,2	+ 32,7
		AUSLAND	298,0	309,1	351,8	289,6	277,5	317,7	336,0	- 4,5	+ 5,8
T.A.3313	H.V.LIEFER-U.LASTKRAFT- WAGEN,KOMMUNALFAHRZEUGEN, OMNIBUSSEN,OBUSSEN	INSGESAMT	228,7	189,3	194,0	177,0	192,2	194,2	192,1	- 1,0	- 1,1
		INLAND	157,7	144,6	147,3	126,5	152,7	151,9	163,0	+ 10,7	+ 7,3
		AUSLAND	348,3	264,8	272,8	262,2	258,8	265,4	241,3	- 11,6	- 9,1
34	SCHIFFBAU	INSGESAMT	132,2	100,1	113,8	105,5	96,7	84,5	77,8	- 31,7	- 8,0
		INLAND	102,7	97,4	105,7	101,4	96,1	86,4	80,4	- 23,9	- 6,9
		AUSLAND	184,4	105,0	128,1	112,8	97,8	81,3	73,2	- 42,9	- 10,0
T.A.36	H.V.STARKSTROM-,NACHRICHTEN- U.INFORMATIONSGEWERBE TECHNISCHEN ERZEUGNISSEN	INSGESAMT	162,7	172,8	165,3	167,2	180,8	177,7	181,3	+ 9,7	+ 2,1
		INLAND	155,6	157,1	158,9	158,9	158,5	152,0	152,7	- 3,9	+ 0,4
		AUSLAND	184,7	221,0	185,3	192,8	249,4	256,6	269,5	+ 45,5	+ 5,0
3711-60	FEINMECHANIK,OPTIK	INSGESAMT	159,8	155,2	152,8	157,1	155,6	155,2	165,0	+ 8,0	+ 6,3
		INLAND	136,9	134,5	133,1	135,7	134,3	134,9	143,1	+ 7,5	+ 6,1
		AUSLAND	199,7	191,1	187,1	194,2	192,8	190,5	203,0	+ 8,5	+ 6,5
	VERBRAUCHSGUETER PRODUZIERENDES GEWERBE 1)	INSGESAMT	106,2	129,3	110,4	145,4	121,7	139,5	113,2	+ 2,5	- 18,9
		INLAND	100,7	120,1	102,4	136,3	112,8	128,8	103,1	+ 0,7	- 19,9
		AUSLAND	152,2	205,4	176,9	220,9	195,2	228,7	196,8	+ 11,2	- 13,9
6251	H.V.SCHUHEN	INSGESAMT	117,9	122,4	86,4	154,6	101,3	147,2	105,3	+ 21,8	- 28,5
		INLAND	115,0	118,1	82,1	151,3	98,6	140,5	95,8	+ 16,7	- 31,8
		AUSLAND	150,2	171,0	135,7	192,6	132,3	223,4	212,7	+ 56,8	- 4,8
63	TEXTILGEWERBE	INSGESAMT	97,4	120,7	111,6	126,5	120,9	123,8	113,9	+ 2,0	- 8,1
		INLAND	90,5	109,9	101,8	116,0	110,5	111,1	102,4	+ 0,6	- 7,9
		AUSLAND	140,1	187,8	171,8	191,8	185,2	202,3	184,6	+ 7,4	- 8,7
64	BEKLEIDUNGSGEWERBE	INSGESAMT	118,7	145,5	114,0	175,7	127,7	164,7	113,8	- 0,2	- 30,9
		INLAND	113,3	136,4	108,0	164,4	119,6	153,6	106,0	- 1,9	- 31,0
		AUSLAND	211,0	303,6	217,3	371,8	267,6	357,8	249,5	+ 14,8	- 30,3

1) AUSGEWAHLTE WIRTSCHAFTSZWEIGE.

4 AUFTRAGSEINGANG IM BAUHAUPTGEWERBE

AKT DER BAUTEN UND AUFTRAGGEBER	1976	1976	1976	1976	1976	1977	1977	VERAENDERUNG		
	JAN.	FEB.	OKT.	NOV.	DEZ.	JAN. P	FEB. P	GEGENUEBER VORJAHRES-VOR- ZEITRAUM PROZENT		
	1971=100									
4.1 WERTINDEX										
BAUHAUPTGEWERBE	68,3	67,9	91,1	77,9	89,1	64,3	72,4	+ 6,6	+ 12,6	
HOCHBAU	67,8	71,3	83,3	74,0	93,5	67,6	75,0	+ 5,2	+ 10,9	
WOHNUNGSBAU	59,7	72,9	74,8	67,2	76,4	73,0	86,3	+ 18,4	+ 18,2	
SONSTIGER HOCHBAU	74,1	70,1	89,8	79,3	106,7	63,5	66,4	- 5,3	+ 4,6	
GEWERBLICHER UND INDUSTRIELLER BAU FUER UNTERNEHMEN SOWIE LANDWIRTSCHAFTLICHER BAU	66,1	71,8	88,9	74,4	98,6	62,7	73,2	+ 1,9	+ 16,7	
BAUTEN FUER BUNDESBAHN UND BUNDESPOST	88,8	46,4	46,8	47,3	45,7	58,7	73,0	+ 57,3	+ 24,4	
BAUTEN FUER GEBIETSKOERPERSCHAFTEN, ORGANISATIONEN OHNE ERWERBSCHARAKTER SOWIE SONSTIGE OEFFENTLICHE AUFTRAGGEBER	87,2	68,8	94,6	90,3	125,6	65,4	54,0	- 21,5	- 17,4	
TIEFBAU	69,1	62,1	104,2	84,3	81,9	58,6	68,0	+ 9,5	+ 16,0	
STRASSENBAU	52,2	50,6	131,4	91,1	74,3	50,2	58,3	+ 15,2	+ 16,1	
SONSTIGER TIEFBAU	79,0	68,9	88,2	80,2	86,4	63,6	73,7	+ 7,0	+ 15,9	
GEWERBLICHER UND INDUSTRIELLER BAU FUER UNTERNEHMEN	64,9	61,1	87,4	72,7	71,6	61,8	75,5	+ 23,6	+ 22,2	
BAUTEN FUER BUNDESBAHN UND BUNDESPOST	65,6	65,7	65,2	78,4	62,5	78,0	91,2	+ 38,8	+ 16,9	
BAUTEN FUER GEBIETSKOERPERSCHAFTEN, ORGANISATIONEN OHNE ERWERBSCHARAKTER SOWIE SONSTIGE OEFFENTLICHE AUFTRAGGEBER	86,4	72,3	92,2	83,3	95,7	61,9	70,2	- 2,9	+ 13,4	
4.2 VOLUMENINDEX										
BAUHAUPTGEWERBE	57,8	57,4	74,4	63,6	72,8	52,4	59,0	+ 2,8	+ 12,6	
HOCHBAU	57,1	60,1	67,3	59,8	75,5	54,4	60,3	+ 0,3	+ 10,8	
WOHNUNGSBAU	49,7	60,6	59,5	53,4	60,7	57,8	68,4	+ 12,9	+ 18,3	
SONSTIGER HOCHBAU	63,1	59,7	73,4	64,8	87,2	51,7	54,0	- 9,5	+ 4,4	
TIEFBAU	58,9	52,9	86,8	70,2	68,2	48,8	56,6	+ 7,0	+ 16,0	
STRASSENBAU	44,4	43,1	110,1	76,3	62,2	42,0	48,8	+ 13,2	+ 16,2	
SONSTIGER TIEFBAU	67,3	58,7	73,2	66,6	71,7	52,8	61,2	+ 4,3	+ 15,9	

4 AUFTRAGSEINGANG IM BAUHAUPTGEWERBE

ART DER BAUTEN UND AUFTRAGGEBER	1975 1976		1976				1976 4. VJ	VERAENDERUNG GEGENUEBER VORJAHRES-VOR- ZEITRAUM PROZENT		
	DURCHSCHNITT		4. VJ	1. VJ	2. VJ	3. VJ		4. VJ		
			1971=100							
<b>4.1 WERTINDEX</b>										
BAUHAUPTGEWERBE	96,2	90,3	93,1	80,0	99,0	96,2	86,0	- 7,6	- 10,6	
HOCHBAU	90,9	87,4	89,1	82,8	96,6	86,4	83,6	- 6,2	- 3,2	
WOHNUNGSBAU	78,5	83,2	81,4	84,1	92,1	83,7	72,8	- 10,6	- 13,0	
SONSTIGER HOCHBAU	100,6	90,5	95,1	81,7	99,9	88,4	91,9	- 3,4	+ 4,0	
GEWERBLICHER UND INDUSTRIELLER BAU FUER UNTERNEHMEN SOWIE LANDWIRTSCHAFTLICHER BAU	93,6	88,9	81,5	77,9	104,2	86,0	87,3	+ 7,1	+ 1,5	
BAUTEN FUER BUNDESBAHN UND BUNDESPOST	83,5	63,8	87,8	65,5	71,0	72,1	46,6	- 46,9	- 35,4	
BAUTEN FUER GEBIETSKOERPERSCHAFTEN, ORGANISATIONEN OHNE ERWERBSCHARAKTER SOWIE SONSTIGE OEFFENTLICHE AUFTRAGGEBER	114,3	95,4	119,8	89,7	94,5	94,0	103,5	- 13,6	+ 10,1	
TIEFBAU	105,1	95,2	99,8	75,2	103,0	112,6	90,1	- 9,7	- 20,0	
STRASSENBAU	107,8	106,2	95,5	64,1	119,5	142,4	98,9	+ 3,6	- 30,5	
SONSTIGER TIEFBAU	103,4	88,7	102,3	81,8	93,2	94,9	84,9	- 17,0	- 10,5	
GEWERBLICHER UND INDUSTRIELLER BAU FUER UNTERNEHMEN	87,7	76,5	75,2	68,3	83,9	76,5	77,2	+ 2,7	+ 0,9	
BAUTEN FUER BUNDESBAHN UND BUNDESPOST	86,9	75,6	74,9	77,4	80,4	75,9	68,7	- 8,3	- 9,5	
BAUTEN FUER GEBIETSKOERPERSCHAFTEN, ORGANISATIONEN OHNE ERWERBSCHARAKTER SOWIE SONSTIGE OEFFENTLICHE AUFTRAGGEBER	111,8	95,3	116,6	87,4	98,7	104,7	90,4	- 22,5	- 13,7	

4.2. VOLUMENINDEX

BAUHAUPTGEWERBE	81,8	74,7	79,1	67,6	82,0	78,7	70,3	- 11,1	- 10,7
HOCHBAU	77,1	71,7	75,4	69,7	79,5	70,0	67,5	- 10,5	- 3,6
WOHNUNGSBAU	65,5	67,4	67,9	70,0	74,8	66,8	57,9	- 14,7	- 13,3
SONSTIGER HOCHBAU	86,4	75,1	81,4	69,6	83,2	72,4	75,1	- 7,7	+ 3,7
TIEFBAU	89,5	79,8	85,1	64,1	86,1	93,7	75,1	- 11,8	- 19,9
STRASSENBAU	91,8	89,2	81,4	54,6	100,1	119,1	82,9	+ 1,8	- 30,4
SONSTIGER TIEFBAU	88,2	74,3	87,4	69,7	78,0	78,8	70,5	- 19,3	- 10,5

5 AUFTRAGSBESTAND IM BAUHAUPTGEWERBE

5.1 WERTINDEX

ART DER BAUTEN UND AUFTRAGGEBER	1975	1976	1975	1976	1976	1976	1976	VERÄNDERUNG GEGENÜBER VORJAHRES-VOR- ZEITRAUM PROZENT	
	DURCHSCHNITT		DEZ.	MAR.	JUN.	SEP.	DEZ.		
	1971=100								
BAUHAUPTGEWERBE	88,9	89,5	87,0	94,2	94,7	88,6	80,3	- 7,7	- 9,4
HOCHBAU	83,3	84,3	82,7	88,2	89,6	83,5	75,7	- 8,5	- 9,3
WOHNUNGSBAU	64,9	76,0	68,8	74,7	84,7	76,2	68,2	- 0,9	- 10,5
SONSTIGER HOCHBAU	98,4	91,0	94,2	99,1	93,6	89,4	81,9	- 13,1	- 8,4
GEWERBLICHER UND INDUSTRIELLER BAU FÜR UNTERNEHMEN SOWIE LANDWIRTSCHAFTLICHER BAU	94,2	95,5	89,5	98,3	100,4	95,6	87,6	- 2,1	- 8,4
BAUTEN FÜR BUNDESBahn UND BUNDESPOST	66,3	51,4	65,0	66,1	57,1	41,1	41,1	- 36,8	± 0
BAUTEN FÜR GEBIETSKÖRPERSCHAFTEN, ORGANISATIONEN OHNE ERWERBSCHARAKTER SOWIE SONSTIGE ÖFFENTLICHE AUFTRAGGEBER	106,8	89,5	102,9	103,6	88,9	86,7	78,9	- 23,3	- 9,0
TIEFBAU	99,6	99,6	95,2	106,0	104,6	98,5	89,2	- 6,3	- 9,4
STRASSENBAU	110,0	101,0	97,6	100,8	105,5	104,6	92,9	- 4,8	- 11,2
SONSTIGER TIEFBAU	93,8	98,8	93,9	108,9	104,1	95,1	87,2	- 7,1	- 8,3
GEWERBLICHER UND INDUSTRIELLER BAU FÜR UNTERNEHMEN	72,7	82,9	65,4	89,4	98,0	75,7	68,6	+ 4,9	- 9,4
BAUTEN FÜR BUNDESBahn UND BUNDESPOST	82,8	75,8	71,2	77,0	79,1	78,4	68,8	- 3,4	- 12,2
BAUTEN FÜR GEBIETSKÖRPERSCHAFTEN, ORGANISATIONEN OHNE ERWERBSCHARAKTER SOWIE SONSTIGE ÖFFENTLICHE AUFTRAGGEBER	100,7	105,8	104,1	117,9	108,7	102,2	94,3	- 9,4	- 7,7

