

PRODUZIERENDES GEWERBE

FACHSERIE

4

Reihe 2.2

**Indizes des Auftragseingangs, des
Umsatzes und des Auftragsbestands
für das Verarbeitende Gewerbe
und für das Bauhauptgewerbe**

April 1977

Statistisches Bundesamt
Bibliothek



HERAUSGEBER: STATISTISCHES BUNDESAMT WIESBADEN
VERLAG: W. KOHLHAMMER GMBH STUTTGART UND MAINZ
Bestellnummer: 2040220 – 77104

Statist. Bundesamt - Bibliothek



12-05950

Erschienen im Juni 1977

Nachdruck - auch auszugsweise - nur mit Quellenangabe gestattet

Preis: DM 5,40

Inhalt

	Seite
Einführung	4
Graphische Darstellungen	6
T a b e l l e n t e i l	
1 Auftragseingang im Verarbeitenden Gewerbe	
1.1 Wertindex	11
1.2 Volumenindex	15
2 Umsatz im Verarbeitenden Gewerbe	
2.1 Wertindex	19
2.2 Volumenindex	23
3 Auftragsbestand im Verarbeitenden Gewerbe	
3.1 Wertindex	27
4 Auftragseingang im Bauhauptgewerbe	
4.1 Wertindex	29
4.2 Volumenindex	29
5 Auftragsbestand im Bauhauptgewerbe	
5.1 Wertindex	31

Die Angaben beziehen sich auf das Bundesgebiet; sie schließen Berlin (West) ein.

Zeichenerklärung

- . = kein Nachweis vorhanden
- ... = Angaben fallen später an
- p = vorläufige Zahl
- r = berichtigte Zahl

Abkürzungen bei den Kurzbezeichnungen

ADV-GERÄTE U. -EINRICHTUNGEN	=	Geräte und Einrichtungen für die automatische Datenverarbeitung
EINSCHL.	=	einschließlich
GEW. U. VERARB. V.	=	Gewinnung und Verarbeitung von
GR. FERTIGBAUTEILE	=	große (großformatige) Fertigbauteile
H. U. VERARB. V.	=	Herstellung und Verarbeitung von
H. V.	=	Herstellung von
NE-	=	Nichteisen-
OH.	=	ohne
U.	=	und
U. AE.	=	und ähnliche

Einführung

Die Bundesergebnisse über den Auftragseingang und Auftragsbestand sollen kurzfristig die Nachfrageentwicklung in ausgewählten Zweigen des Verarbeitenden Gewerbes und im Bauhauptgewerbe messen. Der Auftragseingang ist definiert als Wertsumme der im Berichtsmonat eingegangenen und vom Betrieb akzeptierten Bestellungen. Als Auftragsbestand gilt der Gesamtwert aller fest akzeptierten, noch nicht ausgeführten Bestellungen.

Die Bundesergebnisse über den Umsatz im Verarbeitenden Gewerbe sind als Konjunkturindikator in Verbindung mit dem Auftragseingang zu sehen. Der Umsatz ist definiert als Wertsumme der im Berichtsmonat abgerechneten Lieferungen und Leistungen an Dritte. Er umfaßt Erlöse aus dem Verkauf selbst hergestellter oder in Lohnarbeit bei anderen Firmen gefertigter Erzeugnisse und die Einnahmen aus industriellen/handwerklichen Dienstleistungen. Umsatz und Auftragseingang im Verarbeitenden Gewerbe stimmen inhaltlich weitgehend überein.

Die Auftragseingangs-, Auftragsbestands- und Umsatzindizes für das Verarbeitende Gewerbe und für das Bauhauptgewerbe werden in jeweiligen Preisen (Wertindizes), Auftragseingangs- und Umsatzindizes außerdem in Preisen des Basisjahres (Volumenindizes) dargestellt.¹⁾ Zur Berechnung der Volumenindizes im Verarbeitenden Gewerbe werden die Indizes der Erzeugerpreise industrieller Produkte (Inlandsabsatz) sowie die Indizes der Verkaufspreise für Ausfuhr Güter verwendet. Die Deflationierung der Auftragseingänge im Bauhauptgewerbe erfolgt über Maßzahlen für Bauleistungspreise und Preisindizes für Bauwerke.

Rechtsgrundlage für die Erhebung der Auftragseingänge, Umsätze und Auftragsbestände im Verarbeitenden Gewerbe und im Bauhauptgewerbe ist das Gesetz über die Statistik im Produzierenden Gewerbe vom 6.11.75 (BGBl. I S. 2779). Damit wurde die Grundlage geschaffen

für eine Vereinheitlichung und Zusammenfassung der Erhebungen in den Bereichen Bergbau und Verarbeitendes Gewerbe, Baugewerbe sowie Energie- und Wasserversorgung. Die Neuordnung der Statistik im Produzierenden Gewerbe²⁾ zu einem einheitlichen System aufeinander abgestimmter kurz- und längerfristiger Erhebungen erfolgt stufenweise. In Heft 1/1977 dieser Reihe beginnt die Darstellung der Auftragseingangs-, Auftragsbestands- und Umsatzindizes für das Verarbeitende Gewerbe nach der Systematik der Wirtschaftszweige, Fassung für die Statistik im Produzierenden Gewerbe (SYPRO). Vergleichbare Reihen in dieser systematischen Gliederung wurden bis einschl. 1970 Neuberechnet. Abweichungen zwischen der SYPRO und der vor 1977 angewandten Systematik zum monatlichen Industriebericht wurden dabei schätzungsweise anhand der bewerteten Absatzproduktion (Ergebnisse der vierteljährlichen Produktionsstatistik) ermittelt und bei der Rückrechnung der Indizes bis 1970 berücksichtigt.

Der bisher den Indizes des Auftragseingangs und Umsatzes für das Verarbeitende Gewerbe zugrunde liegende Berichtskreis - Industriebetriebe mit 10 und mehr Beschäftigten - wird im Jahre 1977 durch den Erhebungsbereich - Industriebetriebe mit 20 und mehr Beschäftigten - ersetzt. Bei der Rückrechnung vergleichbarer Reihen bis 1970 wurde diese Änderung des Erfassungsbereichs berücksichtigt, und zwar durch Umschätzung der Ergebnisse von Industriebetrieben ab 10 Beschäftigten auf Betriebe ab 20 Beschäftigten über den Umsatz aus der Industrieberichterstattung (jährliche Größenklassenergebnisse).

Die Zuordnung der Auftragseingänge und Umsätze zu fachlichen Betriebsteilen (beteiligte Wirtschaftszweige) bleibt unabhängig von der neuen Abschneidegrenze und unverändert gegenüber dem Berichtssystem vor 1977 auch weiterhin bestehen.

Die Veröffentlichung der Auftragseingangs- und Umsatzindizes im Verarbeitenden Gewerbe für den vollständigen in der Rechtsgrundlage festgelegten Erfassungsbereich erfolgt - mit entsprechenden Rückrechnungen - ab 1978. Die Festlegung des Berichtskreises vom Unterneh-

1) Erhard, U.: Neuberechnung des Index des Auftragseingangs in der Industrie auf der Basis 1970, in: Wirtschaft und Statistik 3/1972, S. 151 ff. Brandner, H.: Erhebung der Auftragsbestände in der Industrie in: Wirtschaft und Statistik 1/1971, S. 9 ff. Brandner, H.: Indizes der Auftragseingänge und Auftragsbestände im Bauhauptgewerbe auf Basis 1971, in: Wirtschaft und Statistik 9/1973, S. 534 ff.

2) Sobotschinski, A.: Die Neuordnung der Statistik des Produzierenden Gewerbes, in: Wirtschaft und Statistik 7/1976, S. 405 ff.

men her sowie die Einbeziehung des Produzierenden Handwerks sind die wesentlichen Kennzeichen dieses Berichtssystems.

Der Berichtskreis der Auftragsbestandsstatistik im Verarbeitenden Gewerbe wird dem Gesetz über die Statistik im Produzierenden Gewerbe entsprechend von bisher 2 000 Unternehmen sukzessive auf 3 000 Unternehmen erhöht.

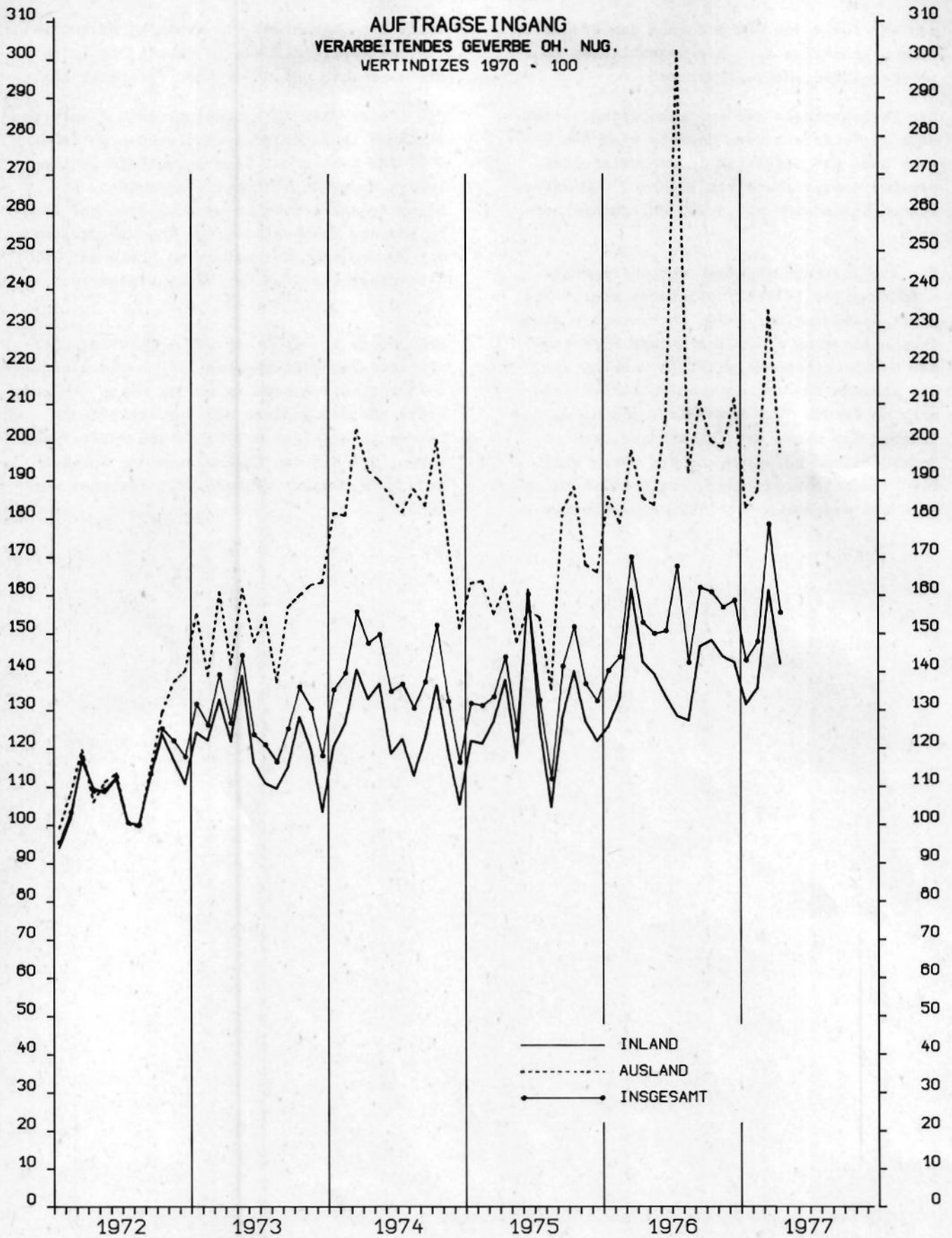
Für die Auftragseingangs- und Auftragsbestandsindizes im Bauhauptgewerbe stellt die - mit Anwendung der SYPRO verbundene - wichtigste Änderung die vollständige Erfassung der Fertigteilbautätigkeit im Hochbau dar. Die Indizes für den Hochbau enthalten demnach ab Januar 1977 Ergebnisse von allen Betrieben des neuen Berichtskreises, die im Fertigteilbau schwerpunktmäßig tätig sind. Die Berücksichtigung der Fertigteilbautätigkeit bei den Reihen vor 1977 erfolgte mit

Hilfe der Ergebnisse von Sonderaufbereitungen des Fertigteilbaus im Rahmen des Industrieberichts und der Bauberichterstattung.

Die Indizes des Auftragseingangs und Auftragsbestands im Bauhauptgewerbe werden ab Januar 1977 für den in der Rechtsgrundlage festgelegten neuen Berichtskreis berechnet. Die Daten beziehen sich im wesentlichen auf Betriebe des Bauhauptgewerbes von Unternehmen mit 20 und mehr Beschäftigten sowie auf Arbeitsgemeinschaften des Bauhauptgewerbes.

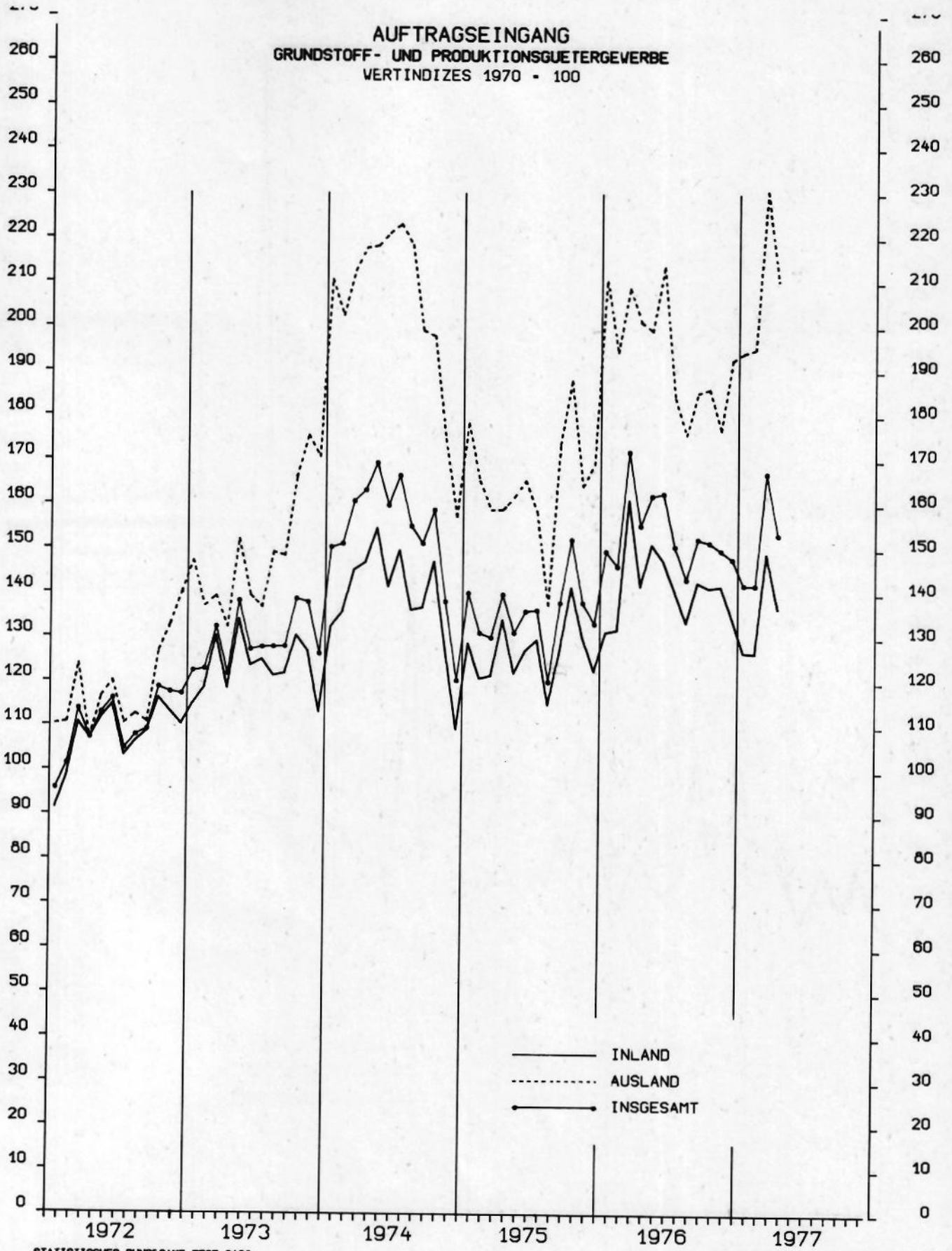
Ergebnisse in der neuen Berichtskreisabgrenzung des Bauhauptgewerbes liegen bis einschl. 1971 vor. Die Anpassung an den neuen Berichtskreis bei den Indizes des zurückliegenden Zeitraums erfolgte mit Hilfe von Schätzfaktoren, die aus den Ergebnissen der Totalerhebung im Bauhauptgewerbe 1976 gewonnen wurden.

**AUFTRAGSEINGANG
VERARBEITENDES GEWERBE OH. NUG.
WERTINDIZES 1970 = 100**



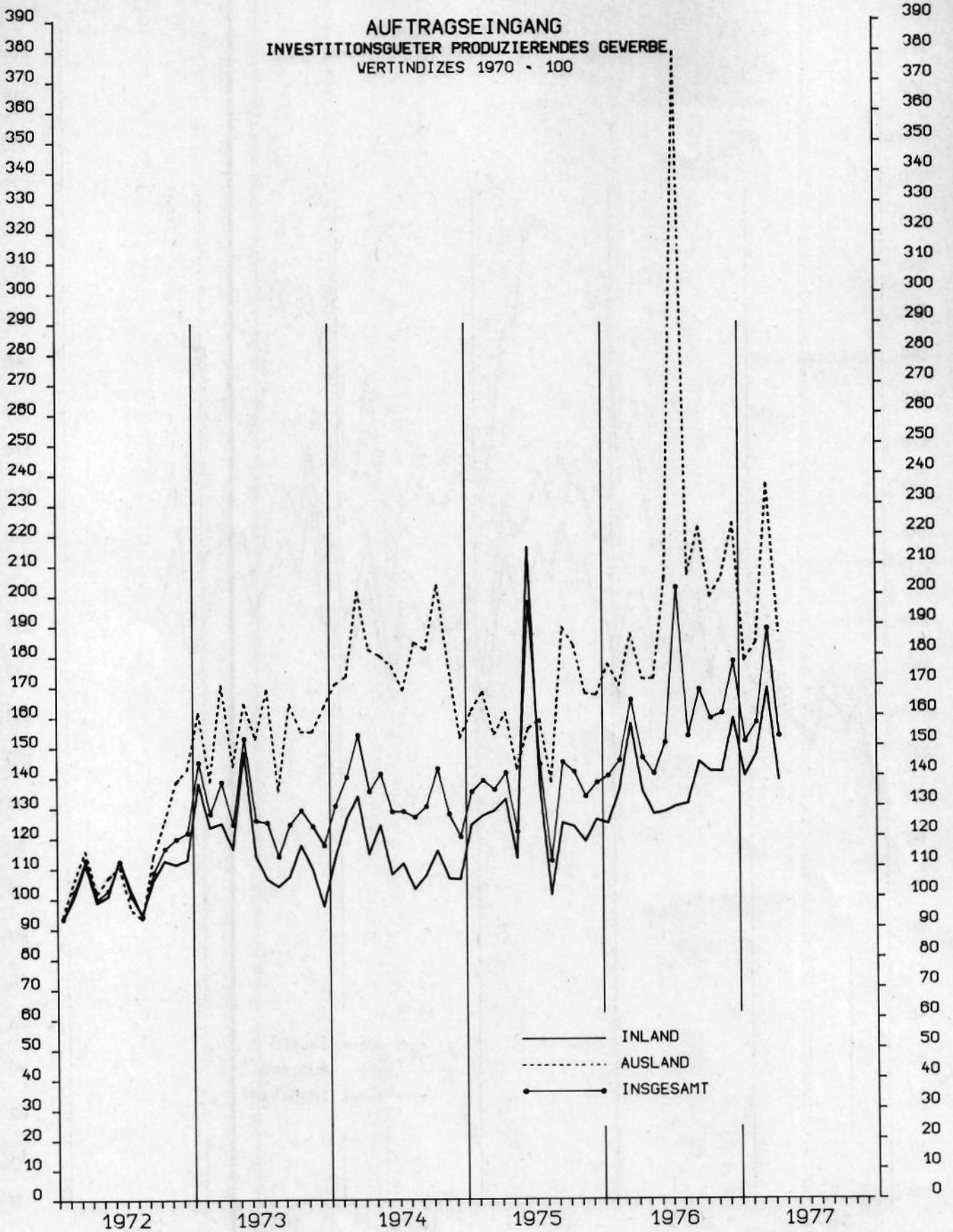
STATISTISCHES BUNDESAMT 7505.2420

AUFTRAGSEINGANG
GRUNDSTOFF- UND PRODUKTIONSGUETERGEWERBE
 WERTINDIZES 1970 = 100



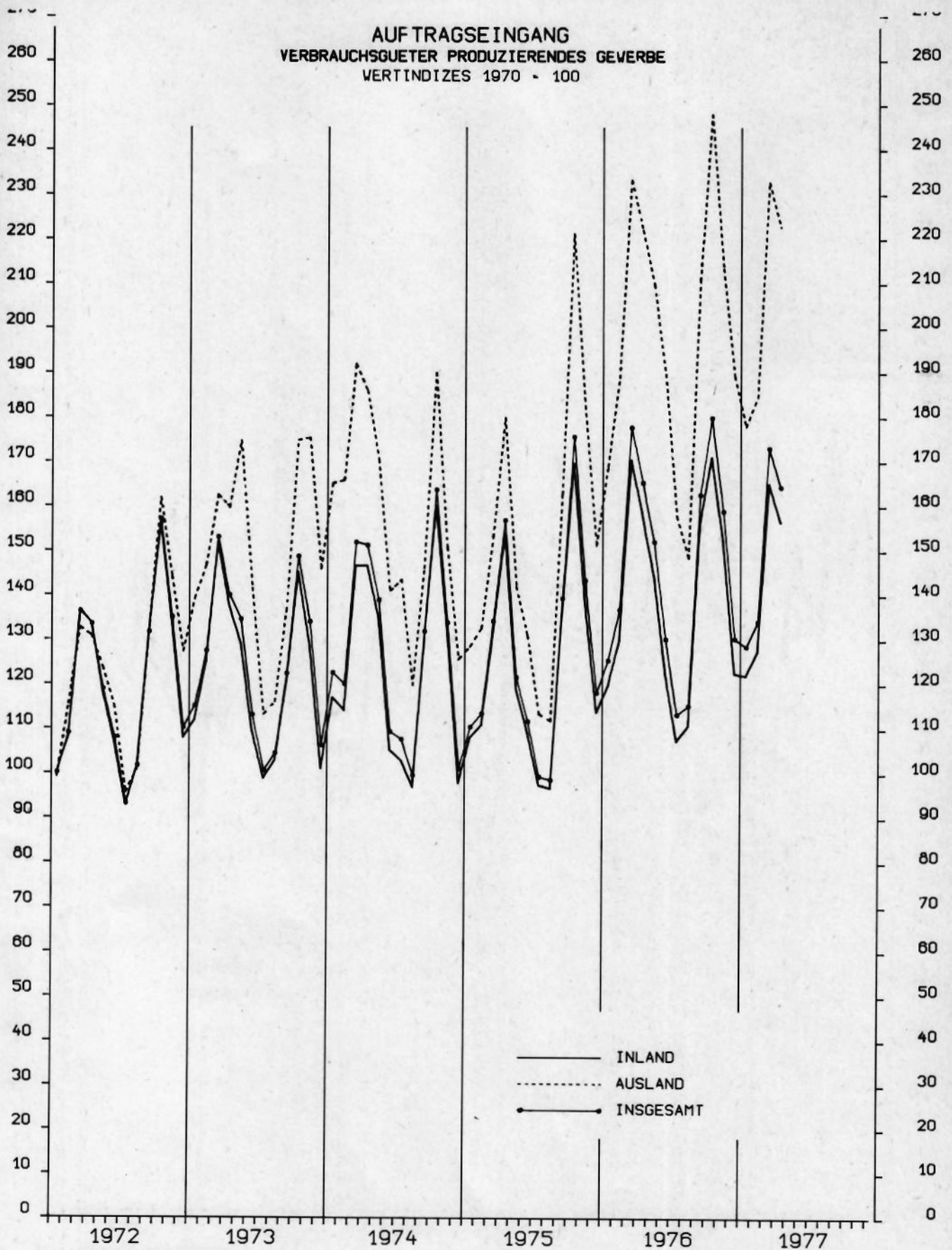
STATISTISCHES BUNDESAMT 7305.2426

AUFTRAGSEINGANG
INVESTITIONSGUETER PRODUZIERENDES GEWERBE
 WERTINDIZES 1970 = 100



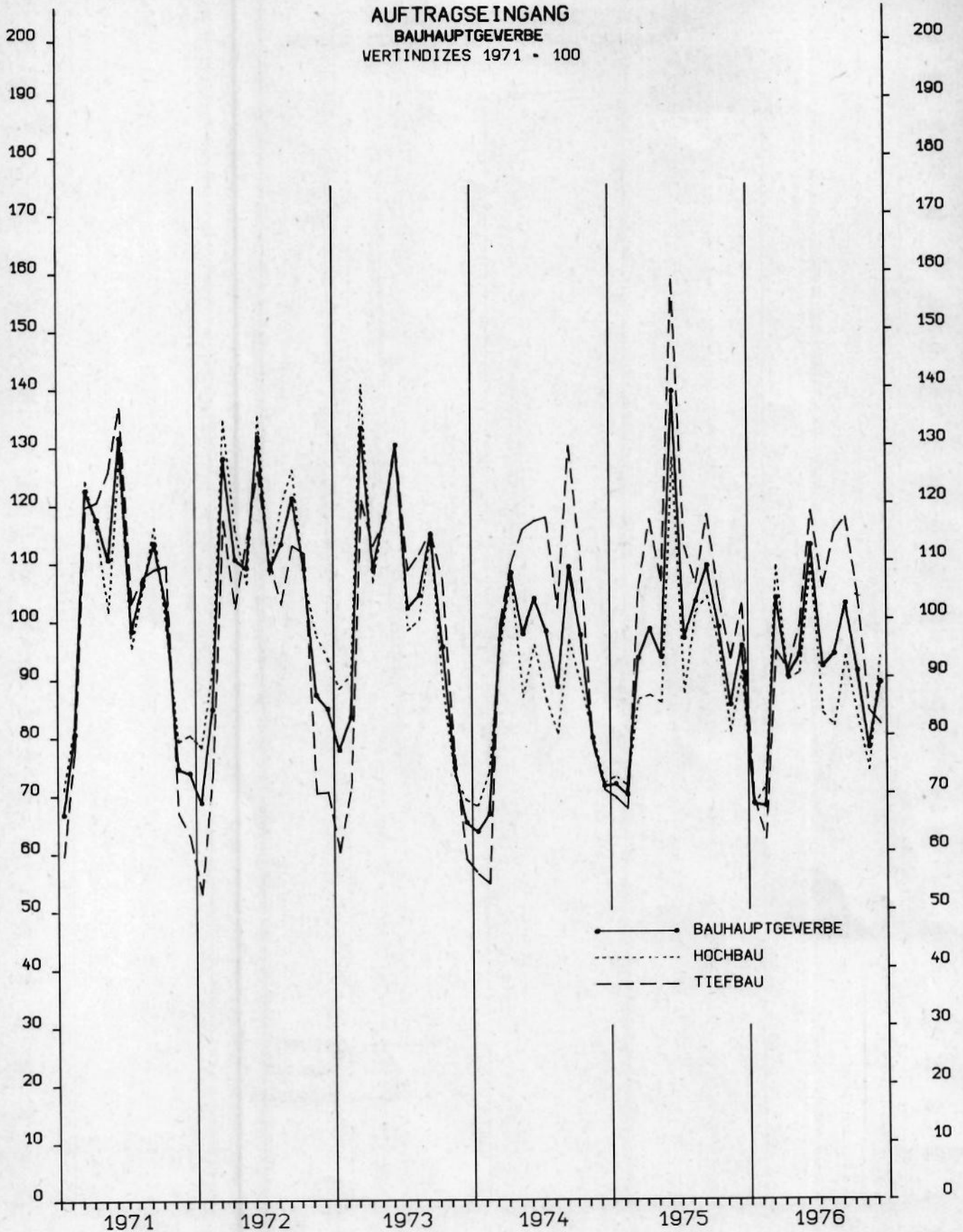
STATISTISCHES BUNDESAMT 7505.2430

AUFTRAGSEINGANG
VERBRAUCHSGUETER PRODUZIERENDES GEWERBE
 WERTINDIZES 1970 = 100



STATISTISCHES BUNDESAMT 7505.2432

**AUFTRAGSEINGANG
BAUHAUPTGEWERBE
VERTINDIZES 1971 = 100**



STATISTISCHES BUNDESAMT 7505.2432

1 AUFTRAGSEINGANG IM VERARBEITENDEN GEWERBE

1.1 INDEX

NR. DER SYPRO	WIRTSCHAFTSZWEIGE		1976	1976	1976	1977	1977	1977	1977	VERÄNDERUNG GEGENÜBER VORJAHRES- ZEITRAUM PROZENT		
			APR.	NOV.	DEZ.	JAN.	FEB. ^{PT}	MAR. ^{PT}	APR. ^P			
			1970=100									
	VERARBEITENDES GEWERBE 1)	INSGESAMT	152,9	156,9	158,7	143,0	147,9	178,6	155,5	+ 1,7	- 12,9	
		INLAND	142,7	144,1	142,6	131,6	135,8	161,5	142,3	- 0,3	- 11,9	
		AUSLAND	185,5	198,6	211,6	183,0	187,4	234,5	197,7	+ 6,6	- 15,7	
	GRUNDSTOFF-U. PRODUKTIONS- GÜTERGEWERBE	INSGESAMT	155,4	149,8	147,9	142,1	142,0	167,2	153,4	- 1,3	- 8,3	
		INLAND	141,9	141,9	134,7	127,0	126,8	149,2	137,0	- 3,4	- 8,2	
		AUSLAND	201,4	177,1	192,9	194,5	195,3	230,8	210,8	+ 4,7	- 8,7	
25	GEW.U.VERARB.V. STEINEN U.ERDEN	INSGESAMT	137,0	134,7	107,8	75,5	85,9	116,5	115,5	- 15,7	- 0,8	
		INLAND	132,8	130,0	102,5	68,5	79,3	109,4	108,7	- 18,2	- 0,7	
		AUSLAND	253,1	261,9	255,1	244,1	243,5	286,2	278,9	+ 10,2	- 2,5	
2531	H.V.ZEMENT	INSGESAMT	138,2	127,4	95,7	67,9	88,7	132,2	131,8	- 4,7	- 0,3	
		INLAND	136,9	124,2	89,4	62,6	83,6	128,8	128,3	- 6,3	- 0,4	
		AUSLAND	176,1	222,3	284,1	226,6	239,7	233,5	233,3	+ 32,5	- 0,1	
2541	ZIEGELEI	INSGESAMT	181,4	168,5	128,0	115,0	141,1	164,7	158,9	+ 2,9	- 3,5	
		INLAND	162,5	153,0	111,6	90,3	117,7	140,4	136,0	- 1,8	- 3,1	
		AUSLAND	1 444,3	1 211,9	1 231,3	1 538,6	1 490,2	1 562,2	1 481,8	+ 20,4	- 5,1	
2559	H.V.BETONERZEUGNISSEN (OH.BIMS,GR.FERTIG- BAUTEILE)	INSGESAMT	127,0	126,3	103,6	66,2	74,2	95,7	98,0	- 22,8	+ 2,4	
		INLAND	126,8	125,9	103,2	65,2	73,7	95,0	97,0	- 23,5	+ 2,1	
		AUSLAND	180,2	217,3	232,0	334,2	201,6	270,8	361,9	+100,8	+ 33,6	
2711	HOCHOFEN-,STAHL-U. WARMWALZWERKE	INSGESAMT	129,2	117,9	143,7	127,8	132,1	163,9	147,6	+ 14,2	- 10,0	
		INLAND	118,1	112,6	132,5	118,2	120,4	147,7	134,1	+ 13,6	- 9,2	
		AUSLAND	162,3	133,8	177,2	163,9	176,1	225,2	198,2	+ 22,1	- 12,0	
2850	NE-METALLHALBZEUGWERKE	INSGESAMT	154,3	149,2	138,7	136,5	134,4	152,7	139,0	- 9,9	- 9,0	
		INLAND	146,6	142,7	126,0	133,2	132,0	143,9	134,1	- 8,5	- 6,8	
		AUSLAND	177,9	169,0	177,3	146,5	141,5	179,4	153,7	- 13,6	- 14,3	
2910	EISEN-,STAHL-U. TEMPERGIESEREIEN	INSGESAMT	138,8	127,2	123,4	121,7	110,7	138,2	131,0	- 5,6	- 5,2	
		INLAND	128,7	122,6	110,9	109,3	105,2	132,0	123,3	- 4,2	- 6,6	
		AUSLAND	230,7	269,2	236,5	234,2	160,4	194,8	200,6	- 13,0	+ 3,0	
3011-15	ZIEHEREIEN UND KALT- WALZWERKE	INSGESAMT	146,3	137,8	134,8	121,8	127,0	141,5	137,6	- 5,9	- 2,7	
		INLAND	134,3	123,5	123,0	112,3	120,1	134,3	130,4	- 2,9	- 2,9	
		AUSLAND	204,4	207,1	192,1	166,8	159,5	175,2	172,0	- 15,9	- 1,8	
40	CHEMISCHE INDUSTRIE	INSGESAMT	175,9	173,1	166,1	175,0	169,6	192,4	174,5	- 0,8	- 9,3	
		INLAND	160,0	167,7	154,6	160,7	152,8	172,3	153,9	- 3,8	- 10,7	
		AUSLAND	211,5	185,3	191,9	207,0	207,2	237,3	220,2	+ 4,1	- 7,2	
4090	H.V.CHEMIEFASERN	INSGESAMT	123,8	97,4	99,0	97,3	98,7	116,8	99,0	- 20,0	- 15,2	
		INLAND	87,8	76,8	70,0	71,4	74,8	87,5	74,0	- 15,8	- 15,5	
		AUSLAND	173,9	126,1	139,3	133,3	131,9	157,6	133,9	- 23,0	- 15,1	
55	ZELLSTOFF-,HOLZSCHLIFF-, PAPIER-U.PAPPEERZEUGUNG	INSGESAMT	174,4	169,1	170,9	153,0	158,1	177,2	155,1	- 11,0	- 12,5	
		INLAND	154,3	151,4	150,5	135,5	142,2	155,4	141,3	- 8,4	- 9,1	
		AUSLAND	295,1	275,3	293,0	257,1	253,2	307,4	237,6	- 19,5	- 22,7	
	INVESTITIONSGÜTER PRODUZIERENDES GEWERBE	INSGESAMT	146,0	160,8	178,0	151,4	157,7	188,7	153,2	+ 5,0	- 18,8	
		INLAND	135,3	141,7	159,2	140,2	147,3	169,2	138,8	+ 2,6	- 18,0	
		AUSLAND	172,3	206,0	223,7	178,4	184,1	236,5	187,7	+ 8,9	- 20,6	
31	STAHL-U.LEICHTMETALLBAU, SCHIENENFAHRZEUGBAU	INSGESAMT	138,9	175,1	198,3	141,4	129,4	152,3	129,5	- 6,7	- 15,0	
		INLAND	126,9	123,3	132,6	115,7	101,6	129,9	116,1	- 8,5	- 10,7	
		AUSLAND	227,9	559,0	685,7	328,3	331,6	314,8	227,3	- 0,2	- 27,8	
32	MASCHINENBAU	INSGESAMT	136,2	145,3	151,2	133,0	135,3	160,8	140,8	+ 3,3	- 12,5	
		INLAND	114,3	116,7	124,3	110,4	114,0	131,3	119,7	+ 4,7	- 8,9	
		AUSLAND	176,1	197,3	200,2	173,5	173,6	213,7	178,5	+ 1,4	- 16,5	
	H.V.MASCHINEN FUER DAS PRODUKTIONS- GÜTERGEWERBE 2)	INSGESAMT	98,9	120,0	136,4	95,2	109,6	136,1	111,6	+ 12,8	- 18,0	
		INLAND	70,3	99,8	100,6	66,8	87,7	109,0	95,5	+ 35,8	- 12,4	
		AUSLAND	143,3	150,2	192,3	140,7	143,9	178,4	137,3	- 4,2	- 23,0	
	H.V.MASCHINEN FUER DAS VERBRAUCHSGÜTER PRODUZIERENDE GEWERBE 2)	INSGESAMT	118,9	129,1	162,9	116,9	120,6	163,8	107,6	- 9,5	- 34,3	
		INLAND	83,1	112,1	122,5	94,2	94,7	112,1	87,6	+ 5,4	- 21,9	
		AUSLAND	141,0	139,6	187,8	130,9	136,3	159,6	119,8	- 15,0	- 38,8	
	H.V.MASCHINEN FUER DIE BAUWIRTSCHAFT 2)	INSGESAMT	132,8	123,2	179,4	103,3	130,5	161,5	139,0	+ 4,7	- 13,9	
		INLAND	94,6	72,6	79,2	66,0	75,0	122,5	86,5	- 8,6	- 29,4	
		AUSLAND	187,4	196,9	326,5	157,1	211,4	219,0	215,3	+ 14,9	- 1,7	
	H.V.MASCHINEN FUER DIE LANDWIRTSCHAFT 2)	INSGESAMT	182,6	341,9	232,6	229,1	200,3	200,1	185,1	+ 1,4	- 7,5	
		INLAND	124,8	205,9	182,8	197,2	144,3	156,3	134,2	+ 7,5	- 14,1	
		AUSLAND	265,8	540,3	306,0	275,5	283,1	264,2	260,6	- 2,0	- 1,4	

1) OHNE HANDWERK UND OHNE NAHRUNGS- UND GENUSSMITTELGEWERBE.

2) BERECHNUNG DES VEREINS DEUTSCHER-MASCHINENBAU-ANSTALTEN E.V., FRANKFURT (MAIN).

1 AUFTRAGSLEISTUNG IM VERARBEITENDEN GEWERBE

1.1 WERTINDEX

NR. DER SYPRO	WIRTSCHAFTSZWEIGE		1976	1976	1976	1977	1977	1977	1977	VERÄNDERUNG		
			APR.	NOV.	DEZ.	JAN.	FEB. PR	MAR. PR	APR. P	VORJAHRES- ZEITRAUM	VOR- ZEITRAUM	PROZENT
			1970=100									
33	STRASSENFAHRZEUGBAU	INSGESAMT	154,4	192,2	207,1	201,4	232,8	258,4	193,4	+ 25,3	- 25,1	
		INLAND	156,7	186,8	219,6	218,1	265,0	286,5	193,9	+ 23,7	- 32,3	
		AUSLAND	151,6	198,9	191,5	180,8	192,8	233,5	192,8	+ 27,2	- 13,7	
3311	H.V. KRAFTWAGEN U.-MOTOREN	INSGESAMT	185,5	203,6	219,0	214,6	252,2	278,5	206,4	+ 11,3	- 25,9	
		INLAND	190,3	199,6	235,9	237,6	294,6	316,7	210,1	+ 10,4	- 33,7	
		AUSLAND	180,1	208,0	199,7	188,1	203,7	234,9	202,2	+ 12,3	- 13,9	
3312	DAVON H.V. PERSONENKRAFTWAGEN U.AE. (EINSCHL. MOTOREN)	INSGESAMT	203,6	226,1	243,8	235,3	277,7	312,8	221,5	+ 8,8	- 29,2	
		INLAND	211,8	230,4	270,7	269,5	338,3	371,3	236,1	+ 11,5	- 36,4	
		AUSLAND	194,9	221,6	215,5	199,4	214,0	251,3	206,1	+ 5,7	- 18,0	
3313	H.V. LASTKRAFTWAGEN U.AE. (EINSCHL. MOTOREN)	INSGESAMT	109,0	108,1	114,0	127,1	144,0	133,3	142,6	+ 30,8	+ 7,0	
		INLAND	153,1	146,5	144,3	127,5	142,0	126,0	119,2	+ 3,5	- 5,4	
		AUSLAND	99,1	134,1	113,5	126,6	147,3	145,2	181,1	+ 82,7	+ 24,7	
34	SCHIFFBAU	INSGESAMT	62,0	68,3	102,8	50,4	42,7	116,2	110,3	+ 77,9	- 5,1	
		INLAND	59,7	45,1	59,7	73,1	51,1	52,3	70,9	+ 18,7	+ 35,5	
		AUSLAND	65,0	100,6	162,5	19,1	31,1	204,6	164,8	+ 153,5	- 19,5	
36	ELEKTROTECHNIK	INSGESAMT	161,0	165,7	204,9	153,9	151,6	197,1	147,9	- 8,2	- 25,0	
		INLAND	149,3	146,5	174,4	137,6	134,0	161,4	132,2	- 11,4	- 18,1	
		AUSLAND	204,7	237,4	318,0	211,0	213,3	323,0	203,1	- 0,8	- 37,1	
3711-60	FEINMECHANIK, OPTIK	INSGESAMT	167,4	179,9	199,4	167,1	160,9	185,6	169,2	+ 1,1	- 8,8	
		INLAND	164,0	174,1	209,9	156,7	150,4	175,5	157,6	- 3,9	- 10,2	
		AUSLAND	173,6	190,4	180,9	185,2	179,1	203,3	189,4	+ 9,1	- 6,8	
3021-25	STAHLVERFORMUNG, OBERFLÄCHENVEREDLUNG, HAERTUNG	INSGESAMT	147,3	149,1	153,8	145,6	146,0	169,5	149,7	+ 1,6	- 11,7	
		INLAND	140,3	143,8	149,0	140,3	141,2	165,2	146,1	+ 4,1	- 11,6	
		AUSLAND	199,5	188,2	189,2	183,4	179,9	199,9	175,6	- 12,0	- 12,2	
38	H.V. EISEN-, BLECH-U. METALLWAREN	INSGESAMT	137,5	150,2	145,2	137,6	143,2	161,3	144,4	+ 5,0	- 10,5	
		INLAND	127,2	144,1	138,1	130,6	135,5	149,8	135,4	+ 6,4	- 9,6	
		AUSLAND	189,3	180,9	181,1	171,6	180,9	217,3	188,2	- 0,6	- 13,4	
50	H.V. BUEROMASCHINEN, ADV-GERAETEN U. -EINRICHTUNGEN	INSGESAMT	154,7	145,2	166,8	111,9	130,3	166,2	155,7	+ 0,6	- 6,3	
		INLAND	149,0	135,7	189,8	101,7	108,8	158,7	149,2	+ 0,1	- 6,0	
		AUSLAND	162,4	157,9	135,9	125,4	159,1	176,1	164,4	+ 1,2	- 6,7	
5060	H.V. BUEROMASCHINEN	INSGESAMT	100,4	110,7	99,5	88,7	87,9	103,9	90,5	- 9,9	- 12,9	
		INLAND	72,4	98,1	92,9	75,2	66,4	81,8	70,5	- 2,6	- 13,8	
		AUSLAND	134,9	126,3	107,6	105,4	114,4	131,1	115,2	- 14,6	- 12,2	
5080	H.V. ADV-GERAETEN U.-EINRICHTUNGEN	INSGESAMT	194,3	168,3	213,1	127,8	159,6	209,1	200,6	+ 3,3	- 4,0	
		INLAND	202,4	159,0	252,1	119,0	136,4	208,8	200,4	- 1,0	- 4,0	
		AUSLAND	182,8	181,4	158,0	140,4	192,4	209,5	201,0	+ 10,0	- 4,1	
51	FEINKERAMIK	INSGESAMT	165,4	159,0	130,4	128,6	134,2	173,2	164,4	- 0,6	- 5,1	
		INLAND	158,0	151,9	122,7	122,2	127,6	165,3	156,7	- 0,9	- 5,2	
		AUSLAND	222,1	213,5	189,4	178,1	184,8	232,9	222,9	+ 0,4	- 4,3	
52	H.U. VERARB. V. GLAS	INSGESAMT	152,3	156,6	155,4	167,4	165,2	193,2	171,5	+ 12,6	- 11,2	
		INLAND	141,8	152,4	143,5	164,6	167,3	192,1	164,1	+ 15,7	- 14,6	
		AUSLAND	175,2	165,9	181,6	173,5	160,5	195,8	187,5	+ 7,0	- 4,2	
52	H.U. VERARB. V. GLAS	INSGESAMT	142,7	158,6	149,3	139,3	148,0	163,8	143,3	+ 0,4	- 12,5	
		INLAND	139,2	155,2	145,9	136,3	144,2	154,6	136,7	- 1,8	- 11,6	
		AUSLAND	161,5	176,2	167,6	154,7	167,7	211,7	177,9	+ 10,2	- 16,0	
5421-24	H.V. HOLZMOEBELN	INSGESAMT	154,3	190,6	162,0	171,0	173,6	194,1	170,9	+ 10,7	- 12,0	
		INLAND	145,5	181,7	154,8	163,4	166,0	185,0	162,7	+ 11,8	- 12,1	
		AUSLAND	277,6	314,9	262,1	273,2	277,2	317,8	281,7	+ 1,5	- 11,4	
56	PAPIER-U. PAPPEVERARBEITUNG	INSGESAMT	158,1	162,8	148,4	152,6	147,8	167,0	151,6	- 4,1	- 9,2	
		INLAND	154,9	159,6	144,9	149,2	144,9	162,1	145,2	- 6,3	- 10,4	
		AUSLAND	202,0	206,1	195,4	197,4	186,0	231,5	237,3	+ 17,5	+ 2,5	
58	H.V. KUNSTSTOFFWAREN	INSGESAMT	191,0	205,9	196,6	190,3	199,6	230,9	212,9	+ 11,5	- 7,8	
		INLAND	182,9	199,3	187,8	181,6	190,6	221,9	204,5	+ 11,8	- 7,8	
		AUSLAND	240,4	246,4	250,5	241,3	252,3	283,6	262,6	+ 9,2	- 7,4	
61	LEDERERZEUGUNG	INSGESAMT	97,2	114,2	118,1	125,7	117,8	149,6	111,0	+ 14,2	- 25,8	
		INLAND	90,6	114,9	113,2	112,7	116,2	147,8	116,1	+ 28,1	- 21,5	
		AUSLAND	119,8	112,0	134,8	169,0	123,4	155,4	94,1	- 21,5	- 39,5	
6251	H.V. SCHUHEN	INSGESAMT	182,3	148,7	62,7	58,3	69,7	123,1	163,4	- 10,4	+ 32,7	
		INLAND	173,2	138,5	53,9	54,0	65,3	114,3	154,2	- 11,0	+ 34,9	
		AUSLAND	283,8	261,9	160,4	105,5	117,1	219,7	265,1	- 6,6	+ 20,7	
63	TEXTILGEWERBE	INSGESAMT	144,1	131,5	114,1	104,9	110,2	147,6	131,9	- 8,4	- 10,6	
		INLAND	137,8	121,5	106,0	98,5	103,6	141,1	125,2	- 9,1	- 11,3	
		AUSLAND	181,0	189,1	161,3	144,0	150,8	188,1	173,5	- 4,1	- 7,8	
64	BEKLEIDUNGSGEWERBE	INSGESAMT	201,9	154,2	84,6	89,7	100,0	175,1	193,5	- 4,2	+ 10,5	
		INLAND	187,5	147,4	79,4	85,1	93,7	164,7	180,5	- 3,7	+ 9,6	
		AUSLAND	501,4	296,1	192,4	181,5	225,1	383,0	451,9	- 9,9	+ 18,0	

1 AUFTRAGSEINGANG IM VERARBEITENDEN GEWERBE

1.1 WERTINDEX

NR. DER SYPRO	WIRTSCHAFTSZWEIGE		1975	1976	1976	1976	1976	1977	VERAENDERUNG GEGENUEBER VORJAHRES- ZEITRAUM		
			DURCHSCHNITT		1. VJ	2. VJ	3. VJ	4. VJ	1. VJ ^{pr}	VOR- ZEITRAUM PROZENT	
			1970=100								
	VERARBEITENDES GEWERBE 1)	INSGESAMT	135,9	154,7	151,4	151,2	157,4	158,8	156,8	+ 3,5	- 1,3
		INLAND	127,9	139,5	140,3	138,6	134,3	145,0	143,0	+ 1,9	- 1,4
		AUSLAND	162,2	204,5	187,6	191,8	235,1	203,5	201,6	+ 7,5	- 0,9
	GRUNDSTOFF-U. PRODUKTIONS- GÜTERGEWERBE	INSGESAMT	135,2	153,6	155,9	160,0	148,8	149,8	150,4	- 3,5	+ 0,4
		INLAND	126,4	141,7	141,6	146,9	139,1	139,4	134,3	- 5,1	- 3,6
		AUSLAND	165,2	194,2	204,8	204,9	181,9	185,4	206,9	+ 1,0	+ 11,6
25	GEW.U.VERARB.V. STEINEN U.ERDEN	INSGESAMT	113,2	126,3	95,8	140,3	141,0	128,1	92,6	- 3,3	- 27,7
		INLAND	110,4	121,7	91,0	136,0	136,9	123,1	85,7	- 5,8	- 30,3
		AUSLAND	187,8	252,1	227,8	258,4	255,4	266,7	257,9	+ 13,2	- 3,3
2531	H.V.ZEMENT	INSGESAMT	117,4	122,6	83,1	140,0	144,5	122,8	96,3	+ 15,9	- 21,6
		INLAND	115,7	120,2	81,0	138,0	143,3	118,6	91,7	+ 13,2	- 22,7
		AUSLAND	168,4	192,4	145,7	197,9	178,7	247,5	233,3	+ 60,1	- 5,7
2541	ZIEGELI	INSGESAMT	107,3	168,4	115,2	194,1	200,0	164,1	127,6	+ 10,8	- 22,2
		INLAND	105,3	150,5	99,7	174,0	182,2	146,3	105,9	+ 6,2	- 27,7
		AUSLAND	243,8	365,9	158,5	544,5	1401,0	1359,4	1380,8	+ 19,2	+ 1,6
2559	H.V.BETONERZEUGNISSEN (OH.BIMS,GR.FERTIG- BAUTEILE)	INSGESAMT	110,2	115,9	94,6	129,1	123,1	116,7	78,7	- 16,8	- 32,6
		INLAND	109,5	115,3	94,1	128,7	122,0	116,4	78,0	- 17,2	- 33,0
		AUSLAND	309,6	292,3	236,5	254,6	460,3	217,9	268,9	+ 13,7	+ 23,4
2711	HOCHOFEN-,STAHL-U. WARMWALZWERKE	INSGESAMT	135,0	137,6	154,0	144,3	123,6	128,6	141,3	- 8,3	+ 9,8
		INLAND	121,6	126,5	136,2	132,2	116,8	120,3	128,8	- 5,5	+ 6,5
		AUSLAND	175,4	170,8	207,3	180,5	143,8	151,8	188,4	- 9,1	+ 24,1
2850	NE-METALLHALBZEUGWERKE	INSGESAMT	113,1	150,9	159,9	154,1	144,7	144,8	141,2	- 11,7	- 2,5
		INLAND	105,8	142,6	152,3	145,5	139,8	133,1	136,4	- 10,5	+ 2,4
		AUSLAND	135,4	176,0	183,1	180,4	159,9	180,5	155,8	+ 14,9	- 13,7
2910	EISEN-,STAHL-U. TEMPERIESSEREIEN	INSGESAMT	119,7	126,8	121,2	137,5	123,4	125,0	123,5	+ 1,9	- 1,2
		INLAND	113,5	118,9	114,7	126,8	117,3	116,8	115,5	+ 0,7	- 1,1
		AUSLAND	176,7	198,3	180,8	234,5	178,2	199,7	196,5	+ 8,6	- 1,6
3011-15	ZIEHEREIEN UND KALT- WALZWERKE	INSGESAMT	114,9	138,2	141,3	148,3	128,2	134,9	130,1	- 8,0	- 3,6
		INLAND	108,4	126,5	132,5	134,9	116,2	122,4	122,2	- 7,7	- 0,2
		AUSLAND	146,8	194,7	184,1	217,0	186,5	195,4	167,2	- 9,2	- 14,4
40	CHEMISCHE INDUSTRIE	INSGESAMT	148,9	174,1	177,9	178,2	169,6	170,7	179,0	+ 0,6	+ 4,9
		INLAND	142,7	163,0	166,7	164,3	159,2	162,0	161,9	- 2,8	- 0,1
		AUSLAND	162,8	199,1	203,3	209,5	193,2	190,3	217,2	+ 6,8	+ 14,1
4090	H.V.CHEMIEFASERN	INSGESAMT	108,9	111,4	130,4	121,1	94,9	99,2	104,3	- 20,1	+ 5,1
		INLAND	85,7	83,1	94,9	89,3	72,9	75,4	77,9	- 17,9	+ 3,3
		AUSLAND	141,3	150,7	179,8	165,3	125,5	132,2	140,9	- 21,6	+ 6,6
55	ZELLSTOFF-,HOLZSCHLIFF-, PAPIER-U.PAPPEERZEUGUNG	INSGESAMT	137,1	170,9	191,0	168,6	153,8	170,1	162,8	- 14,8	- 4,3
		INLAND	129,2	153,7	175,0	150,3	138,7	150,8	144,4	- 17,5	- 4,3
		AUSLAND	184,2	273,9	286,9	278,5	244,5	285,5	272,6	- 5,0	- 4,5
	INVESTITIONSGÜTER PRODUZIERENDES GEWERBE	INSGESAMT	139,9	159,2	150,2	145,9	174,7	166,0	165,9	+ 10,5	- 0,0
		INLAND	130,7	138,2	139,3	130,5	135,5	147,6	152,2	+ 9,3	+ 3,2
		AUSLAND	162,3	210,2	178,1	183,3	269,5	209,6	199,7	+ 12,1	- 4,8
31	STAHL-U.LEICHTMETALLBAU, SCHIENENFAHRZEUGBAU	INSGESAMT	171,4	166,6	133,9	137,5	208,3	186,9	141,0	+ 5,3	- 24,5
		INLAND	143,1	133,1	121,2	127,4	160,2	123,5	115,7	- 4,5	- 6,3
		AUSLAND	382,2	415,6	228,7	212,2	564,7	656,9	324,9	+ 42,1	- 50,5
32	MASCHINENBAU	INSGESAMT	135,3	151,9	137,3	140,7	184,7	144,8	143,0	+ 4,2	- 1,3
		INLAND	116,8	112,7	113,9	109,1	109,3	118,7	118,6	+ 4,1	- 0,1
		AUSLAND	168,8	223,0	179,6	198,3	321,7	192,4	186,9	+ 4,1	- 2,8
	H.V.MASCHINEN FÜR DAS PRODUKTIONS- GÜTERGEWERBE 2)	INSGESAMT	147,6	124,1	117,2	107,9	141,9	129,6	113,6	- 3,0	- 12,3
		INLAND	117,7	80,1	71,7	76,1	79,7	92,8	87,8	+ 22,5	- 5,3
		AUSLAND	194,3	192,3	187,9	157,6	237,8	186,0	154,3	- 17,9	- 17,0
	H.V.MASCHINEN FÜR DAS VERBRAUCHSGÜTER PRODUZIERENDE GEWERBE 2)	INSGESAMT	119,2	127,5	122,7	126,8	118,5	141,8	133,8	+ 9,0	- 5,7
		INLAND	99,9	96,9	88,2	93,4	93,0	113,3	100,3	+ 13,8	- 11,4
		AUSLAND	131,0	146,3	143,8	147,5	134,4	159,4	154,3	+ 7,3	- 2,8
	H.V.MASCHINEN FÜR DIE BAUWIRTSCHAFT 2)	INSGESAMT	130,1	141,5	136,3	139,7	150,9	139,0	131,8	- 3,3	- 5,2
		INLAND	85,4	86,7	94,3	96,0	80,3	76,2	87,8	- 6,9	+ 15,2
		AUSLAND	194,2	221,2	196,8	202,2	254,5	231,2	195,8	- 0,5	- 15,3
	H.V.MASCHINEN FÜR DIE LANDWIRTSCHAFT 2)	INSGESAMT	184,2	207,4	213,2	191,5	160,6	264,3	209,8	- 1,6	- 20,6
		INLAND	147,6	148,0	160,9	129,1	115,0	187,0	165,9	+ 3,1	- 11,3
		AUSLAND	236,6	292,4	287,5	282,3	222,1	377,5	274,5	- 4,6	- 27,4

1) OHNE HANDWERK UND OHNE NÄHRUNGS- UND GENUSSMITTELGEWERBE.

2) BERECHNUNG DES VEREINS DEUTSCHER-MASCHINENBAU-ANSTALTEN E.V., FRANKFURT (MAIN).

1 AUFTRAGSEINGANG IM VERARBEITENDEN GEWERBE

1.1 WERTINDEX

NR. DER SYPRO	WIRTSCHAFTSZWEIGE		1975 DURCHSCHNITT	1976 1. VJ	1976 2. VJ	1976 3. VJ	1976 4. VJ	1977 1. VJ ^{PE}	VERÄNDERUNG GEGENÜBER VORJAHRES- VOR- ZEITRAUM PROZENT		
									1970=100		
33	STRASSENFAHRZEUGBAU	INSGESAMT	154,0	183,5	201,6	156,8	174,5	201,1	230,9	+ 14,5	+ 14,8
		INLAND	158,9	183,1	217,1	150,6	164,2	200,6	256,5	+ 18,2	+ 27,9
		AUSLAND	147,8	183,9	182,3	164,5	187,3	201,7	199,0	+ 9,2	- 1,3
3311	H.V.KRAFTWAGEN U.-MOTOREN	INSGESAMT	154,8	196,7	216,5	172,4	184,5	213,5	248,4	+ 14,7	+ 16,4
		INLAND	160,8	198,8	240,1	166,4	173,9	214,9	283,1	+ 17,9	+ 31,7
		AUSLAND	147,9	194,3	189,6	179,3	196,6	211,8	208,9	+ 10,2	- 1,4
3312	DAVON H.V.PERSONENKRAFTWAGEN U.AE.(EINSCHL.MOTOREN)	INSGESAMT	161,1	213,5	238,6	187,8	196,4	231,4	275,3	+ 15,4	+ 19,0
		INLAND	163,2	225,4	274,0	184,5	200,8	242,5	326,4	+ 19,1	+ 34,6
		AUSLAND	158,8	201,0	201,4	191,2	191,7	219,8	221,6	+ 10,0	+ 0,8
3313	H.V.LASTKRAFTWAGEN U.AE.(EINSCHL.MOTOREN)	INSGESAMT	128,2	125,5	122,9	107,2	134,2	137,6	134,8	+ 9,7	- 2,1
		INLAND	152,5	105,9	121,6	103,1	80,0	115,8	131,8	+ 8,4	+ 10,9
		AUSLAND	88,2	157,7	125,0	114,0	223,3	168,6	139,7	+ 11,8	- 17,1
34	SCHIFFBAU	INSGESAMT	97,3	61,9	47,8	52,7	76,1	70,8	69,8	+ 45,8	- 1,5
		INLAND	95,1	52,4	44,3	58,0	59,9	47,2	58,8	+ 32,9	+ 24,6
		AUSLAND	100,2	75,0	52,7	45,3	98,7	103,6	84,9	+ 61,2	- 18,0
36	ELEKTROTECHNIK	INSGESAMT	144,6	168,2	146,2	157,8	191,7	176,9	167,5	+ 14,6	- 5,3
		INLAND	135,7	143,4	132,1	142,2	143,2	156,0	144,3	+ 9,2	- 7,5
		AUSLAND	177,8	260,4	198,8	215,8	372,2	254,6	249,1	+ 25,3	- 2,2
3711-60	FEINMECHANIK,OPTIK	INSGESAMT	143,0	166,5	162,5	163,3	157,1	183,1	171,2	+ 5,3	- 6,5
		INLAND	143,0	162,0	154,5	159,1	151,7	182,9	160,9	+ 4,1	- 12,1
		AUSLAND	143,0	174,5	176,9	170,8	166,6	183,6	189,2	+ 7,0	+ 3,1
3021-25	STAHLVERFORMUNG, OBERFLÄCHENVEREDLUNG, HAERTUNG	INSGESAMT	122,6	144,9	143,1	144,9	139,1	152,4	153,7	+ 7,4	+ 0,9
		INLAND	117,2	140,3	137,9	139,8	135,7	147,7	148,9	+ 8,0	+ 0,8
		AUSLAND	163,5	179,0	181,5	182,9	164,7	187,0	187,7	+ 3,4	+ 0,4
38	H.V.EISEN-, BLECH-U. METALLWAREN	INSGESAMT	118,9	139,6	138,1	137,0	134,6	148,6	147,4	+ 6,7	- 0,8
		INLAND	115,3	133,1	132,1	128,9	129,8	141,7	138,6	+ 4,9	- 2,1
		AUSLAND	136,5	172,0	168,4	177,5	158,5	183,6	189,9	+ 12,8	+ 3,4
50	H.V.BUEROMASCHINEN, ADV-GERAETEN U. -EINRICHTUNGEN	INSGESAMT	113,2	134,3	118,1	134,0	139,1	145,9	136,1	+ 15,3	- 6,7
		INLAND	107,2	128,1	104,1	123,0	137,2	148,1	123,1	+ 18,3	- 16,9
		AUSLAND	121,4	142,6	136,9	148,7	141,7	143,0	153,5	+ 12,2	+ 7,4
5060	H.V.BUEROMASCHINEN	INSGESAMT	89,1	92,8	95,6	93,2	79,7	102,6	93,5	- 2,2	- 8,9
		INLAND	75,4	77,7	73,0	75,0	68,8	94,2	74,5	+ 2,1	- 21,0
		AUSLAND	106,0	111,4	123,7	115,6	93,2	113,0	117,0	- 5,5	+ 3,5
5080	H.V.ADV-GERAETEN U.-EINRICHTUNGEN	INSGESAMT	130,0	163,3	133,9	163,1	180,4	175,9	165,5	+ 23,6	- 5,9
		INLAND	127,7	161,3	124,7	156,0	182,1	182,5	154,7	+ 24,1	- 15,2
		AUSLAND	133,3	166,1	146,8	173,2	177,9	166,7	180,8	+ 23,2	+ 8,4
	VERBRAUCHSGUETER PRODUZIERENDES GEWERBE	INSGESAMT	127,4	145,7	146,7	149,3	130,4	156,5	145,3	- 1,0	- 7,1
		INLAND	124,3	138,8	140,2	141,7	124,9	148,6	138,4	- 1,3	- 6,9
		AUSLAND	151,6	198,5	197,2	207,3	172,5	217,0	198,6	+ 0,7	- 3,5
51	FEINKERAMIK	INSGESAMT	121,9	152,9	159,8	151,7	140,2	159,8	175,3	+ 9,7	+ 9,7
		INLAND	119,3	145,3	152,5	142,1	134,7	151,8	174,7	+ 14,6	+ 15,0
		AUSLAND	127,4	169,6	175,9	172,9	152,5	177,2	176,6	+ 0,4	- 0,4
52	H.U.VERARB.V.GLAS	INSGESAMT	124,2	141,0	137,1	140,6	135,2	151,1	150,4	+ 9,7	- 0,5
		INLAND	122,7	137,1	133,6	136,3	131,3	147,4	145,0	+ 8,6	- 1,6
		AUSLAND	132,5	161,5	155,9	163,6	155,5	170,8	178,0	+ 14,2	+ 4,2
5421-24	H.V.HOLZMOEBELN	INSGESAMT	152,6	164,1	167,1	153,3	155,9	180,0	179,6	+ 7,5	- 0,2
		INLAND	147,7	155,7	158,6	144,3	148,5	171,6	171,5	+ 8,1	- 0,1
		AUSLAND	220,1	280,6	286,2	278,9	259,8	297,5	289,4	+ 1,1	- 2,7
56	PAPIER-U. PAPPEVERARBEITUNG	INSGESAMT	141,2	153,6	157,1	152,8	148,3	156,4	155,8	- 0,8	- 0,4
		INLAND	139,5	149,7	152,7	148,8	144,7	152,7	152,1	- 0,4	- 0,4
		AUSLAND	164,6	206,6	216,0	207,5	197,1	205,7	205,0	- 5,1	- 0,4
58	H.V.KUNSTSTOFFWAREN	INSGESAMT	156,0	194,1	190,7	195,0	188,9	201,8	206,9	+ 8,5	+ 2,5
		INLAND	151,5	186,5	182,3	186,4	183,3	193,9	198,0	+ 8,6	+ 2,1
		AUSLAND	183,8	240,9	242,6	247,6	223,1	250,3	259,1	+ 6,8	+ 3,5
61	LEDERERZEUGUNG	INSGESAMT	84,8	110,9	117,7	104,5	105,9	115,6	131,0	+ 11,3	+ 13,3
		INLAND	86,5	108,9	116,7	99,2	107,4	112,3	125,6	+ 7,6	+ 11,8
		AUSLAND	79,0	118,0	121,3	122,7	100,8	127,3	149,3	+ 23,1	+ 17,3
6251	H.V.SCHUHEN	INSGESAMT	101,3	116,8	85,7	133,4	83,4	164,8	83,7	- 2,4	- 49,2
		INLAND	98,1	110,3	79,7	127,1	78,9	155,6	77,9	- 2,3	- 50,0
		AUSLAND	137,0	189,5	153,4	204,2	133,0	267,5	147,4	- 3,9	- 44,9
63	TEXTILGEWERBE	INSGESAMT	113,1	125,2	132,4	130,3	107,0	131,1	120,9	- 8,7	- 7,8
		INLAND	110,3	118,1	126,5	122,6	101,3	121,8	114,4	- 9,5	- 6,1
		AUSLAND	129,1	166,7	166,6	175,3	140,1	184,8	161,0	- 3,4	- 12,9
64	BEKLEIDUNGSGEWERBE	INSGESAMT	118,5	137,1	136,4	150,6	109,5	152,1	121,6	- 10,8	- 20,1
		INLAND	114,2	129,4	129,5	141,4	104,4	142,2	114,5	- 11,6	- 19,5
		AUSLAND	208,5	299,0	278,7	342,0	216,0	359,2	263,2	- 5,6	- 26,7

1 AUFTRAGSREICHUNG IM VERARBEITENDEN GEWERBE

1.2 VOLUMENINDEX

NR. DER SYPRO	WIRTSCHAFTSZWEIGE		1976	1976	1976	1977	1977	1977	VERÄNDERUNG GEGENÜBER VORJAHRES- VOR- ZEITRAUM PROZENT		
			APR.	NOV.	DEZ.	JAN.	FEB. P ^r	MAR. P ^r			APR. P ^r
			1970=100								
	VERARBEITENDES GEWERBE 1)	INSGESAMT	112,4	114,0	115,4	104,3	107,0	128,7	111,9	- 0,5	3,1
		INLAND	105,1	104,7	103,7	95,5	98,3	116,6	102,4	- 2,6	12,2
		AUSLAND	135,0	144,0	153,6	132,1	134,8	168,1	141,4	+ 4,8	- 15,9
	GRUNDSTOFF-U. PRODUKTIONS- GÜTERGEWERBE	INSGESAMT	115,9	110,9	110,1	106,9	107,3	126,2	115,9	- 0,0	- 8,2
		INLAND	105,1	104,0	99,1	94,4	94,7	111,4	102,2	- 2,8	- 8,3
		AUSLAND	153,5	136,0	149,0	152,3	153,2	181,1	166,0	+ 8,2	- 8,3
25	GEW.U.VERARB.V. STEINEN U.ERDEN	INSGESAMT	99,5	96,5	77,1	53,8	60,9	81,8	80,4	- 19,2	- 1,7
		INLAND	96,6	93,3	73,4	48,8	56,3	76,9	75,7	- 21,7	- 1,6
		AUSLAND	175,4	179,2	174,9	166,6	165,9	193,0	187,4	+ 6,9	- 2,9
2531	H.V.ZEMENT	INSGESAMT	102,8	92,5	69,3	48,5	63,4	91,3	90,9	- 11,5	- 0,4
		INLAND	101,9	90,2	64,7	44,7	59,7	88,9	88,6	- 13,1	- 0,4
		AUSLAND	131,0	161,4	205,6	162,0	171,4	161,3	161,0	+ 22,9	- 0,2
2541	ZIEGELEI	INSGESAMT	128,6	116,3	88,3	78,6	95,3	110,3	105,1	- 4,1	- 4,7
		INLAND	115,3	105,6	77,0	61,7	79,5	94,1	89,9	- 8,4	- 4,4
		AUSLAND	1 024,3	836,4	849,8	1 051,7	1 006,9	1 046,4	980,0	+ 12,3	- 6,3
2559	H.V.BETONERZEUGNISSEN (OH.BIMS,GR.FERTIG- BAUTEILE)	INSGESAMT	92,3	91,8	75,2	47,8	53,5	68,8	69,4	- 24,8	+ 0,9
		INLAND	92,1	91,3	74,9	47,0	53,1	68,3	68,7	- 25,4	+ 0,6
		AUSLAND	145,7	175,6	187,5	269,7	162,7	218,4	284,3	+ 95,1	+ 30,2
2711	HOCHOFEN-,STAHL-U. WARMWALZWERKE	INSGESAMT	93,9	84,3	103,8	98,0	103,9	130,5	117,8	+ 25,4	- 9,8
		INLAND	85,5	79,2	93,9	89,2	93,6	116,3	105,8	+ 23,7	- 9,1
		AUSLAND	119,6	101,1	136,1	132,4	143,6	185,8	164,0	+ 37,2	- 11,7
2850	NE-METALLHALBZEUGWERKE	INSGESAMT	158,7	158,4	147,5	140,3	137,0	152,1	142,3	- 10,4	- 6,5
		INLAND	155,1	156,3	138,3	140,6	138,2	146,7	141,0	- 9,1	- 3,9
		AUSLAND	166,4	161,9	169,8	137,2	131,8	165,0	143,7	- 13,6	- 12,9
2910	EISEN-,STAHL-U. TEMPERGIESSEREIEN	INSGESAMT	88,6	80,8	78,3	77,1	69,1	85,6	80,7	- 8,9	- 5,7
		INLAND	81,2	77,0	69,7	68,5	65,0	80,8	75,0	- 7,6	- 7,1
		AUSLAND	166,9	120,8	167,4	164,8	111,9	136,0	139,9	- 16,2	+ 2,9
3011-15	ZIEHEREIEN UND KALT- WALZWERKE	INSGESAMT	111,2	101,5	99,6	90,5	94,5	106,0	103,5	- 6,9	- 2,4
		INLAND	100,6	89,2	89,2	82,0	87,8	98,9	96,5	- 4,1	- 2,5
		AUSLAND	167,4	168,9	156,6	136,2	130,4	143,3	140,7	- 15,9	- 1,8
40	CHEMISCHE INDUSTRIE	INSGESAMT	132,4	130,6	125,9	132,5	128,1	145,1	131,6	- 0,6	- 9,3
		INLAND	119,6	125,6	116,4	120,5	114,3	128,8	114,8	- 4,0	- 10,9
		AUSLAND	162,1	142,3	147,7	160,1	160,1	182,7	170,3	+ 5,1	- 6,8
4090	H.V.CHEMIEFASERN	INSGESAMT	143,1	114,5	116,5	115,9	117,8	140,2	121,0	- 15,4	- 13,7
		INLAND	99,7	88,7	80,9	83,1	87,0	102,6	88,0	- 11,7	- 14,2
		AUSLAND	206,3	151,9	168,0	164,2	163,2	195,8	170,1	- 17,6	- 13,1
55	ZELLSTOFF-,HOLZSCHLIFF-, PAPIER-U.PAPPEERZEUGUNG	INSGESAMT	127,2	122,0	123,7	110,0	113,7	128,3	112,8	- 11,3	- 12,1
		INLAND	113,6	110,2	109,9	98,1	103,0	113,4	103,5	- 8,9	- 8,7
		AUSLAND	203,7	189,2	202,0	177,9	175,2	213,6	165,4	- 18,8	- 22,5
	INVESTITIONSGÜTER PRODUZIERENDES GEWERBE	INSGESAMT	105,0	114,6	126,8	106,6	110,3	131,2	106,0	+ 0,9	- 19,2
		INLAND	98,1	101,7	114,2	99,5	103,9	118,6	96,6	- 1,6	- 18,6
		AUSLAND	121,6	144,6	156,8	123,4	126,4	161,6	127,7	+ 5,0	- 21,0
31	STAHL-U.LEICHTMETALLBAU, SCHIENENFAHRZEUGBAU	INSGESAMT	97,8	121,3	137,4	96,4	87,7	102,8	86,8	- 11,3	- 15,6
		INLAND	89,7	85,8	92,2	79,1	69,0	88,1	78,1	- 13,0	- 11,4
		AUSLAND	155,7	373,2	457,7	217,7	218,8	204,4	146,8	- 5,7	- 28,2
32	MASCHINENBAU	INSGESAMT	91,0	95,7	99,4	86,1	86,9	102,6	89,3	- 1,9	- 13,0
		INLAND	76,3	76,7	81,6	71,5	73,2	83,7	75,7	- 0,8	- 9,6
		AUSLAND	117,7	130,3	132,0	112,2	111,5	136,6	113,6	- 3,5	- 16,8
	H.V.MASCHINEN FÜR DAS PRODUKTIONS- GÜTERGEWERBE 2)	INSGESAMT
		INLAND
		AUSLAND
	H.V.MASCHINEN FÜR DAS VERBRAUCHSGÜTER PRODUZIERENDE GEWERBE 2)	INSGESAMT
		INLAND
		AUSLAND
	H.V.MASCHINEN FÜR DIE BAUWIRTSCHAFT 2)	INSGESAMT
		INLAND
		AUSLAND
	H.V.MASCHINEN FÜR DIE LANDWIRTSCHAFT 2)	INSGESAMT
		INLAND
		AUSLAND

1) OHNE HANDWERK UND OHNE NHRUNGS- UND GENUSSMITTELGEWERBE.

2) BERECHNUNG DES VEREINS DEUTSCHER-MASCHINENBAU-ANSTALTEN E.V., FRANKFURT (MAIN).

1 AUFTRAGSEINGANG IM VERARBEITENDEN GEWERBE

1.2 VOLUMENINDEX

NR. DER SYPRO	WIRTSCHAFTSZWEIGE		1976	1976	1976	1977	1977	1977	1977	VERAENDERUNG GEGENUEBER VORJAHRES- ZEITRAUM PROZENT	
			APR.	NOV.	DEZ.	JAN.	FEB. PR	MAR. PR	APR. P		
			1970=100								
33	STRASSENFAHRZEUGBAU	INSGESAMT	104,9	131,2	141,1	135,9	155,8	171,8	127,3	+ 21,4	- 25,9
		AUSLAND	101,5	134,4	129,4	120,7	127,7	146,8	126,0	+ 19,1	- 33,1
3311	H.V.KRAFTWAGEN U.-MOTOREN	INSGESAMT	126,4	138,5	149,0	145,3	169,2	185,8	136,1	+ 7,7	- 26,7
		AUSLAND	121,1	140,1	134,5	125,7	134,6	154,7	132,4	+ 9,4	- 34,8
3312	DAVON H.V.PERSONENKRAFTWAGEN U.AE.(EINSCHL.MOTOREN)	INSGESAMT	139,5	155,0	167,1	160,5	188,7	211,8	147,7	+ 5,9	- 30,2
		AUSLAND	130,5	148,6	144,5	132,5	141,3	165,9	135,1	+ 8,1	- 37,8
3313	H.V.LASTKRAFTWAGEN U.AE.(EINSCHL.MOTOREN)	INSGESAMT	72,6	71,1	75,0	83,5	91,8	83,7	89,4	+ 23,2	+ 6,9
		AUSLAND	68,3	92,4	78,2	87,2	97,6	94,4	117,7	- 2,5	- 5,7
34	SCHIFFBAU	INSGESAMT	46,3	50,0	75,1	36,6	30,8	83,3	78,8	+ 70,1	- 5,4
		AUSLAND	44,7	33,0	43,6	53,1	36,8	37,5	50,6	+ 13,2	+ 35,0
36	ELEKTROTECHNIK	INSGESAMT	130,3	133,4	165,1	123,3	120,8	156,2	116,6	- 10,5	- 25,3
		AUSLAND	121,2	118,6	141,4	111,0	107,6	128,7	104,9	- 13,4	- 18,5
3711-60	FEINMECHANIK,OPTIK	INSGESAMT	119,0	126,7	140,4	116,2	110,6	127,2	115,3	- 3,1	- 9,4
		AUSLAND	124,3	135,0	128,2	128,3	123,8	140,2	130,0	+ 4,6	- 7,3
3021-25	STAHLVERFORMUNG, OBERFLAECHEVEREDLUNG, HAERTUNG	INSGESAMT	108,9	107,2	110,5	102,2	101,7	117,5	103,9	- 4,6	- 11,6
		AUSLAND	103,0	102,5	106,1	97,5	97,3	113,2	100,3	- 2,6	- 11,4
38	H.V.EISEN-, BLECH-U. METALLWAREN	INSGESAMT	98,8	105,8	102,3	96,3	100,1	112,0	99,7	+ 0,9	- 11,0
		AUSLAND	135,6	127,6	127,4	119,8	125,6	150,4	129,6	- 4,4	- 13,8
50	H.V.BUEROMASCHINEN, ADV-GERAETEN U. -EINRICHTUNGEN	INSGESAMT	152,0	143,4	163,8	109,9	128,5	163,9	154,6	+ 1,7	- 5,7
		AUSLAND	149,0	137,0	191,7	102,7	109,5	159,8	151,9	+ 1,9	- 4,9
5060	H.V.BUEROMASCHINEN	INSGESAMT	91,5	101,3	91,0	80,9	80,1	94,7	82,4	- 9,9	- 13,0
		AUSLAND	65,3	89,0	84,3	68,1	59,8	73,7	63,4	- 2,8	- 13,9
5080	H.V.ADV-GERAETEN U.-EINRICHTUNGEN	INSGESAMT	202,4	177,1	221,8	133,3	167,8	220,1	213,7	+ 5,6	- 2,9
		AUSLAND	182,6	182,5	154,7	138,1	193,1	210,6	202,6	+ 11,0	- 3,8
51	FEINKERAMIK	INSGESAMT	124,4	116,9	95,9	93,9	97,8	119,4	119,4	- 4,1	- 5,2
		AUSLAND	118,6	111,4	90,0	88,9	92,7	119,9	113,5	- 4,3	- 5,3
52	H.U.VERARB.V.GLAS	INSGESAMT	102,5	104,2	103,4	109,1	106,9	124,0	109,5	+ 6,8	- 11,7
		AUSLAND	97,8	104,1	98,0	110,0	110,9	126,1	107,6	+ 10,0	- 14,7
5421-24	H.V.HOLZMOEBELN	INSGESAMT	113,4	137,1	116,4	121,3	122,2	136,1	119,3	+ 5,2	- 12,3
		AUSLAND	106,9	130,8	111,3	115,9	116,8	129,7	113,6	+ 6,3	- 12,4
56	PAPIER-U. PAPPEVERARBEITUNG	INSGESAMT	108,7	111,7	102,0	104,2	101,0	114,4	104,3	- 4,0	- 8,8
		AUSLAND	106,2	109,2	99,3	101,4	98,6	110,5	99,5	- 6,3	- 10,0
58	H.V.KUNSTSTOFFWAREN	INSGESAMT	147,9	157,7	150,0	144,7	151,8	174,7	160,3	+ 8,4	- 8,2
		AUSLAND	141,9	152,7	143,4	138,1	145,0	168,0	154,0	+ 8,5	- 8,3
61	LEDERERZEUGUNG	INSGESAMT	67,2	74,3	77,3	81,9	76,2	96,3	71,6	+ 6,5	- 25,6
		AUSLAND	63,6	76,3	75,8	75,2	77,0	97,5	76,6	+ 20,4	- 21,5
6251	H.V.SCHUHEN	INSGESAMT	128,0	99,9	42,1	38,4	45,8	80,7	106,7	- 16,6	+ 32,3
		AUSLAND	120,5	92,5	36,0	35,3	42,7	74,4	100,0	- 17,0	+ 34,5
63	TEXTILGEWERBE	INSGESAMT	112,5	98,8	85,9	78,9	83,0	111,3	99,5	- 11,6	- 10,6
		AUSLAND	106,5	90,2	78,8	73,2	77,1	105,0	93,3	- 12,4	- 11,2
64	BEKLEIDUNGSGEWERBE	INSGESAMT	154,8	116,3	63,7	66,8	74,1	129,4	142,5	- 8,0	+ 10,1
		AUSLAND	144,1	111,4	59,9	63,5	69,5	122,0	133,2	- 7,5	+ 9,2

1 AUFTRAGSEINGANG IM VERARBEITENDEN GEWERBE

1.2 VOLUMENINDEX

NR. DER SYPRO	WIRTSCHAFTSZWEIGE		1975	1976	1976	1976	1976	1976	1977	VERAENDERUNG GEGENUEBER VORJAHRES- VOR- ZEITRAUM PROZENT	
			DURCHSCHNITT		1. VJ	2. VJ	3. VJ	4. VJ	1. VJ ^{DT}		
			1970=100								
	VERARBEITENDES GEWERBE 1)	INSGESAMT	103,4	113,3	112,8	110,7	114,2	115,4	113,3	+ 0,4	- 1,8
		INLAND	97,6	102,4	115,8	101,6	97,6	105,4	103,5	- 10,6	- 1,8
		AUSLAND	122,3	148,4	137,6	139,0	169,7	147,5	145,0	+ 5,4	- 1,7
	GRUNDSTOFF-U. PRODUKTIONS- GUTERGEWERBE	INSGESAMT	104,3	114,2	118,6	118,5	108,9	110,9	113,5	- 4,3	+ 2,3
		INLAND	97,4	104,7	107,2	108,2	101,3	102,1	100,2	- 6,5	- 1,9
		AUSLAND	127,4	142,4	157,5	154,4	135,7	142,1	162,2	+ 3,0	+ 14,1
25	GEW. U. VERARB. V. STEINEN U. ERDEN	INSGESAMT	83,7	91,2	70,1	101,7	101,5	91,7	65,5	- 6,6	- 28,6
		INLAND	81,9	88,1	66,7	98,7	98,7	88,3	60,7	- 9,0	- 31,3
		AUSLAND	134,2	173,9	158,7	178,9	175,7	182,5	175,2	+ 10,4	- 4,0
2531	H. V. ZEMENT	INSGESAMT	85,5	90,1	61,6	103,5	106,1	89,3	67,7	+ 9,9	- 24,2
		INLAND	84,2	88,4	60,0	102,1	115,2	86,2	64,4	+ 7,3	- 25,3
		AUSLAND	122,8	141,3	108,0	146,3	131,1	179,7	164,9	+ 52,7	- 8,2
2541	ZIEGELEI	INSGESAMT	77,4	117,9	82,7	136,7	138,8	113,3	86,2	+ 4,2	- 23,9
		INLAND	75,9	105,4	71,5	122,5	126,4	101,1	71,5	± 0	- 29,3
		AUSLAND	175,9	957,7	831,9	1 088,1	972,0	938,9	933,4	+ 12,2	- 0,6
2559	H. V. BETONERZEUGNISSEN (OH. BIMS, GR. FERTIG- BAUTEILE)	INSGESAMT	83,1	84,4	69,6	93,8	89,5	84,8	56,7	- 18,5	- 33,1
		INLAND	82,5	84,0	69,2	93,5	88,6	84,5	56,1	- 18,9	- 33,6
		AUSLAND	263,6	237,4	195,6	205,8	772,1	176,1	216,9	+ 10,9	+ 23,2
2711	HOCHOFEN-, STAHL-U. WARMWALZWERKE	INSGESAMT	106,0	99,9	118,6	102,8	86,3	92,0	110,8	- 6,6	+ 20,4
		INLAND	95,8	91,3	104,7	94,2	81,4	85,1	99,7	- 4,8	+ 17,2
		AUSLAND	136,5	126,0	159,9	128,8	100,9	114,3	153,9	- 3,8	+ 34,6
2850	NE-METALLHALBZEUGWERKE	INSGESAMT	134,9	159,0	181,3	158,0	143,7	153,2	143,1	- 21,1	- 6,6
		INLAND	132,0	155,6	179,7	154,3	143,2	145,3	141,8	- 21,1	- 2,4
		AUSLAND	139,3	165,6	181,7	165,4	143,0	172,3	144,7	- 20,4	- 16,0
2910	EISEN-, STAHL-U. TEMPERGIESSEREIEN	INSGESAMT	79,0	80,8	78,2	87,5	78,2	79,4	77,3	- 1,2	- 2,6
		INLAND	74,1	74,9	73,1	79,8	73,5	73,3	71,4	- 2,3	- 2,6
		AUSLAND	130,2	143,3	120,5	168,8	127,7	142,1	137,6	+ 14,2	- 3,2
3011-15	ZIEHEREIEN UND KALT- WALZWERKE	INSGESAMT	85,4	103,4	109,4	110,9	93,9	99,3	97,0	- 11,3	- 2,3
		INLAND	80,0	93,1	101,2	90,4	83,6	88,3	89,6	- 11,5	+ 1,5
		AUSLAND	113,2	158,4	152,2	172,5	149,7	159,3	136,6	- 10,2	- 14,2
40	CHEMISCHE INDUSTRIE	INSGESAMT	112,9	131,1	134,2	134,1	127,1	128,9	135,2	+ 0,7	+ 4,9
		INLAND	108,1	122,1	125,2	122,8	118,7	121,5	121,2	- 3,2	- 0,2
		AUSLAND	123,7	151,8	154,6	160,2	146,4	145,9	167,6	+ 8,4	+ 14,9
4090	H. V. CHEMIEFASERN	INSGESAMT	126,4	129,4	150,3	140,2	110,5	116,5	124,6	- 17,1	+ 7,0
		INLAND	98,1	94,9	108,0	101,3	83,4	87,0	90,9	- 15,8	+ 4,5
		AUSLAND	167,0	179,1	210,7	197,2	149,5	159,2	174,4	- 17,2	+ 9,5
55	ZELLSTOFF-, HOLZSCHLIFF-, PAPIER-U. PAPPERZEUGUNG	INSGESAMT	94,6	123,9	140,2	122,5	110,5	122,6	117,3	- 16,3	- 4,3
		INLAND	89,5	112,5	129,8	110,2	100,5	109,6	104,8	- 19,3	- 4,4
		AUSLAND	124,1	188,3	197,6	191,7	167,6	196,2	188,9	- 4,4	- 3,7
	INVESTITIONSGUETER PRODUZIERENDES GEWERBE	INSGESAMT	105,0	114,3	109,4	104,7	124,8	118,3	116,0	+ 6,0	- 1,9
		INLAND	98,6	100,1	102,5	94,4	97,5	105,9	107,3	+ 4,7	+ 1,3
		AUSLAND	120,4	148,3	126,7	129,2	190,2	147,1	137,1	+ 8,2	- 6,8
31	STAHL-U. LEICHTMETALLBAU, SCHIENENFAHRZEUGBAU	INSGESAMT	124,7	116,8	96,3	96,4	144,8	129,6	95,6	- 0,7	- 26,2
		INLAND	105,2	93,8	87,6	89,7	111,8	86,0	78,7	- 10,2	- 8,5
		AUSLAND	278,9	279,9	158,5	143,6	378,6	438,7	213,6	+ 34,8	- 51,3
32	MASCHINENBAU	INSGESAMT	94,6	101,0	92,7	93,7	122,2	95,4	91,9	- 0,9	- 3,7
		INLAND	81,6	74,9	77,0	72,5	72,2	78,0	76,1	- 1,2	- 2,4
		AUSLAND	118,0	148,4	121,1	132,1	213,4	127,1	120,1	- 0,8	- 5,5
	H. V. MASCHINEN FUER DAS PRODUKTIONS- GUTERGEWERBE 2)	INSGESAMT
		INLAND
		AUSLAND
	H. V. MASCHINEN FUER DAS VERBRAUCHSGUETER PRODUZIERENDE GEWERBE 2)	INSGESAMT
		INLAND
		AUSLAND
	H. V. MASCHINEN FUER DIE BAUWIRTSCHAFT 2)	INSGESAMT
		INLAND
		AUSLAND
	H. V. MASCHINEN FUER DIE LANDWIRTSCHAFT 2)	INSGESAMT
		INLAND
		AUSLAND

1) OHNE HANDWERK UND OHNE NACHRUHM- UND GENUSSMITTELGEWERBE.

2) BERECHNUNG DES VEREINS DEUTSCHER-MASCHINENBAU-ANSTALTEN E.V., FRANKFURT (MAIN).

1 AUFTRAGSEINGANG IM VERARBEITENDEN GEWERBE

1.2 VOLUMENINDEX

NR. DER SYPRO	WIRTSCHAFTSZWEIGE		1975 1976		1976				1977	VERAENDERUNG	
			DURCHSCHNITT		1.	2.	3.	4.		1,1 ^{pr}	GEGENUEBER VORJAHRES- VOR- ZEITRAUM PROZENT
			1970=100								
33	STRASSENFAHRZEUGBAU	INSGESAMT	110,7	125,7	140,0	106,7	119,1	137,2	154,5	+ 10,4	+ 12,6
		INLAND	113,3	127,0	153,9	103,6	113,1	137,7	172,9	+ 12,3	+ 25,6
		AUSLAND	107,1	124,1	123,5	110,6	126,1	136,3	131,7	+ 6,6	- 3,4
3311	H.V.KRAFTWAGEN U.-MOTOREN	INSGESAMT	112,1	134,8	151,0	117,4	125,5	145,2	166,8	+ 10,5	+ 14,9
		INLAND	115,5	138,2	171,4	114,6	119,5	147,5	192,5	+ 12,3	+ 30,5
		AUSLAND	107,9	131,1	129,0	120,5	132,2	142,7	138,3	+ 7,2	- 3,1
3312	DAVON H.V.PERSONENKRAFTWAGEN U.AE.(EINSCHL.MOTOREN)	INSGESAMT	117,6	147,1	166,9	128,6	134,5	158,6	187,0	+ 12,0	+ 17,9
		INLAND	119,2	159,7	199,4	129,1	140,5	169,7	227,5	+ 14,1	+ 34,1
		AUSLAND	115,8	134,8	135,5	128,0	128,4	147,4	146,6	+ 8,2	- 0,5
3313	H.V.LASTKRAFTWAGEN U.AE.(EINSCHL.MOTOREN)	INSGESAMT	89,5	83,7	84,6	71,2	88,6	90,5	86,3	+ 2,0	- 4,6
		INLAND	103,3	68,8	80,9	66,8	51,5	75,9	82,3	+ 1,7	+ 8,4
		AUSLAND	64,7	109,8	90,7	78,5	153,7	116,1	93,1	+ 2,6	- 19,8
34	SCHIFFBAU	INSGESAMT	75,3	45,8	36,1	39,2	56,1	51,8	50,2	+ 39,1	- 3,1
		INLAND	73,7	38,8	33,5	43,1	44,1	34,6	42,5	+ 26,9	+ 22,8
		AUSLAND	77,5	55,4	39,8	33,6	72,6	75,7	61,0	+ 53,3	- 19,4
36	ELEKTROTECHNIK	INSGESAMT	119,7	135,8	119,5	127,4	154,0	142,5	133,4	+ 11,6	- 6,4
		INLAND	112,7	116,4	108,5	115,3	115,6	126,4	115,8	+ 6,7	- 8,4
		AUSLAND	145,5	206,4	159,6	171,5	294,0	200,7	193,9	+ 21,5	- 3,4
3711-60	FEINMECHANIK,OPTIK	INSGESAMT	105,6	118,0	116,5	115,6	110,7	129,0	118,0	+ 1,3	- 8,5
		INLAND	104,8	114,3	110,0	112,2	106,5	128,3	110,6	+ 0,5	- 13,8
		AUSLAND	106,9	124,5	127,8	121,8	118,3	130,1	130,8	+ 2,3	+ 0,5
3021-25	STAHLVERFORMUNG, OBERFLAECHEVEREDLUNG, HAERTUNG	INSGESAMT	89,5	105,6	105,7	106,5	100,8	109,6	107,1	+ 1,3	- 2,3
		INLAND	85,0	101,5	101,0	102,0	97,5	105,3	102,7	+ 1,7	- 2,5
		AUSLAND	125,3	139,4	142,9	142,7	127,6	144,5	142,9	± 0	- 1,1
38	H.V.EISEN-, BLECH-U. METALLWAREN	INSGESAMT	87,5	99,6	100,0	98,0	95,6	104,7	102,8	+ 2,8	- 1,8
		INLAND	85,4	95,2	96,2	92,3	92,3	99,9	96,7	+ 0,5	- 3,2
		AUSLAND	97,6	121,7	118,7	126,6	112,1	129,5	131,9	+ 11,1	+ 1,9
50	H.V.BUEROMASCHINEN, ADV-GERAETEN U. -EINRICHTUNGEN	INSGESAMT	112,9	132,0	116,2	131,5	136,8	143,7	134,1	+ 15,4	- 6,7
		INLAND	110,0	128,6	104,3	123,1	137,7	149,3	124,0	+ 18,9	- 16,9
		AUSLAND	116,8	136,8	131,7	142,6	135,9	137,0	147,2	+ 11,8	+ 7,4
5060	H.V.BUEROMASCHINEN	INSGESAMT	81,5	84,8	87,6	85,0	72,8	93,8	85,2	- 2,7	- 9,2
		INLAND	69,6	70,3	66,1	67,7	62,2	85,4	67,2	+ 1,7	- 21,3
		AUSLAND	96,1	102,8	114,5	106,7	85,9	104,2	107,7	- 5,9	+ 3,4
5080	H.V.ADV-GERAETEN U.-EINRICHTUNGEN	INSGESAMT	134,9	170,4	139,4	169,7	188,4	184,0	173,7	+ 24,6	- 5,6
		INLAND	136,0	173,9	133,9	107,5	196,2	198,0	168,1	+ 25,5	- 15,1
		AUSLAND	133,0	165,6	146,4	172,3	177,8	166,0	180,6	+ 23,4	+ 8,8
51	VERBRAUCHSGUETER PRODUZIERENDES GEWERBE	INSGESAMT	98,1	108,7	111,3	111,9	96,4	115,1	105,9	- 4,9	- 8,0
		INLAND	95,4	103,3	106,1	105,9	92,1	100,5	100,5	- 5,3	- 7,8
		AUSLAND	119,1	151,1	152,1	158,6	130,5	163,0	148,1	- 2,6	- 9,1
52	H.U.VERARB.V.GLAS	INSGESAMT	86,0	102,5	108,4	101,8	93,4	106,3	113,3	+ 4,5	+ 6,6
		INLAND	86,2	99,7	105,6	97,6	92,1	103,8	115,7	+ 9,6	+ 11,5
		AUSLAND	85,6	108,0	114,3	110,3	96,1	111,4	108,4	- 5,2	- 2,7
5421-24	H.V.HOLZMEBELN	INSGESAMT	96,5	107,0	105,1	107,3	102,2	113,5	112,1	+ 6,7	- 1,2
		INLAND	94,9	103,9	102,2	103,7	99,0	110,6	108,1	+ 5,8	- 2,3
		AUSLAND	105,9	124,1	120,7	126,3	119,6	129,7	133,0	+ 10,2	+ 2,5
56	PAPIER-U. PAPPEVERARBEITUNG	INSGESAMT	93,8	105,4	107,7	105,0	101,8	107,2	106,5	- 1,1	- 0,7
		INLAND	92,2	102,4	104,4	101,9	99,0	104,4	103,5	- 0,9	- 0,9
		AUSLAND	117,8	147,9	154,6	148,4	141,2	147,4	149,6	- 3,2	+ 1,5
58	H.V.KUNSTSTOFFWAREN	INSGESAMT	123,7	149,6	149,3	150,4	144,6	154,2	157,1	+ 5,2	+ 1,9
		INLAND	120,5	144,0	143,1	144,0	140,5	148,3	150,4	+ 5,1	+ 1,4
		AUSLAND	142,8	184,1	186,6	189,5	170,2	190,2	196,2	+ 5,1	+ 3,2
61	LEDERERZEUGUNG	INSGESAMT	67,8	75,2	84,7	70,9	69,8	75,4	84,8	+ 0,1	+ 12,5
		INLAND	69,5	75,1	84,9	68,4	72,4	74,9	83,2	- 2,0	+ 11,1
		AUSLAND	62,3	75,7	84,2	79,3	61,6	77,5	89,8	+ 6,7	+ 15,9
6251	H.V.SCHUHEN	INSGESAMT	73,2	80,4	60,4	93,0	56,9	111,2	55,0	- 8,9	- 50,5
		INLAND	70,2	75,3	55,6	87,9	53,5	104,3	50,8	- 8,6	- 51,3
		AUSLAND	110,3	142,4	120,1	155,6	98,9	194,9	104,9	- 12,7	- 46,2
63	TEXTILGEWERBE	INSGESAMT	91,3	96,4	104,6	101,1	81,1	98,6	91,1	- 12,9	- 7,6
		INLAND	88,5	89,9	99,1	94,1	75,9	90,5	85,1	- 14,1	- 6,0
		AUSLAND	108,3	137,5	138,9	145,5	115,0	150,8	131,3	- 5,5	- 12,9
64	BEKLEIDUNGSGEWERBE	INSGESAMT	92,6	104,5	105,0	115,3	82,9	114,7	90,1	- 14,2	- 21,4
		INLAND	89,3	98,8	99,9	108,5	79,2	107,4	85,0	- 14,9	- 20,9
		AUSLAND	159,1	219,1	207,6	252,5	157,3	259,1	185,9	- 10,5	- 28,3

2 UMSATZ IM VERARBEITENDEN GEWERBE

2.1 WERTINDEX

NR. DER SYPRO	WIRTSCHAFTSZWEIGE		1976	1976	1976	1976	1977	1977	1977	VERAENDERUNG GEGENUEBER VORJAHRES- VOR- ZEITRAUM PROZENT	
			MAR.	OKT.	NOV.	DEZ.	JAN.	FEB.	MAR.		
			1970=100								
	VERARBEITENDES GEWERBE 1)	INSGESAMT	159,1	161,3	159,7	171,2	144,9	147,5	172,0	+ 8,1	+ 16,6
		INLAND	147,2	149,5	147,6	150,2	134,1	132,7	156,3	+ 6,2	+ 17,8
		AUSLAND	197,8	199,5	199,2	241,6	178,9	195,6	223,3	+ 12,9	+ 14,2
	GRUNDSTOFF-U. PRODUKTIONS- GUTERGEWERBE	INSGESAMT	157,2	158,9	154,5	141,3	142,5	140,7	165,0	+ 5,0	+ 17,3
		INLAND	144,3	147,9	144,0	127,4	129,2	126,6	149,3	+ 3,5	+ 18,0
		AUSLAND	201,7	196,8	190,7	189,0	188,7	189,7	219,7	+ 8,9	+ 15,8
25	GEW.U.VERARB.V. STEINEN U.ERDEN	INSGESAMT	116,3	157,9	145,5	121,3	75,9	91,6	128,0	+ 10,0	+ 39,7
		INLAND	111,5	153,0	140,6	116,5	70,1	85,0	121,8	+ 9,2	+ 43,3
		AUSLAND	250,9	294,3	283,3	256,1	215,6	252,0	277,8	+ 10,7	+ 10,3
2531	H.V.ZEMENT	INSGESAMT	102,0	144,8	130,2	96,2	57,6	72,4	112,9	+ 10,6	+ 55,9
		INLAND	99,7	142,1	126,9	92,4	51,9	66,7	109,0	+ 9,3	+ 63,4
		AUSLAND	169,2	224,9	228,7	211,7	226,8	244,5	229,2	+ 35,5	- 6,3
2541	ZIEGELI	INSGESAMT	143,6	201,5	179,5	133,3	108,4	130,0	167,4	+ 36,7	+ 51,0
		INLAND	125,7	181,2	162,8	116,6	84,6	108,1	142,9	+ 33,5	+ 55,2
		AUSLAND	1584,1	1834,8	1516,2	1471,9	1751,1	1647,9	1854,4	+ 37,4	+ 32,0
2559	H.V.BETONERZEUGNISSEN (OH.BIMS,GR.FERTIG- BAUTEILE)	INSGESAMT	116,6	158,5	150,8	137,8	72,7	98,1	138,1	+ 18,4	+ 40,8
		INLAND	116,1	158,2	150,5	137,4	72,3	97,5	137,5	+ 18,4	+ 41,0
		AUSLAND	238,4	225,5	231,6	227,5	153,5	230,7	271,8	+ 14,0	+ 17,8
2711	HOCHOFEN-,STAHL-U. WARMWALZWERKE	INSGESAMT	133,7	142,0	134,0	123,5	122,6	119,4	136,4	+ 2,0	+ 14,3
		INLAND	127,4	127,3	121,4	112,3	117,9	112,4	127,8	+ 0,3	+ 13,7
		AUSLAND	152,8	187,1	172,5	157,7	140,7	146,2	169,5	+ 10,9	+ 15,9
2850	NE-METALLHALBZEUGWERKE	INSGESAMT	142,9	156,9	159,7	139,6	152,5	146,9	174,9	+ 22,4	+ 19,1
		INLAND	130,7	144,7	147,3	122,3	141,0	137,0	158,2	+ 21,1	+ 15,5
		AUSLAND	187,1	200,7	204,3	202,1	193,8	182,3	234,5	+ 25,4	+ 28,7
2910	EISEN-,STAHL-U. TEMPERGIESSEREIEN	INSGESAMT	135,1	132,8	129,4	116,5	124,0	122,4	142,9	+ 5,8	+ 16,7
		INLAND	127,7	123,7	121,4	108,3	114,9	112,9	132,9	+ 4,1	+ 17,7
		AUSLAND	206,5	219,9	207,0	194,8	211,4	213,3	238,6	+ 15,5	+ 11,8
3011-15	ZIEHEREIEN UND KALT- WALZWERKE	INSGESAMT	139,2	139,8	135,9	122,2	122,3	124,6	139,9	+ 0,5	+ 12,3
		INLAND	131,7	129,8	124,9	107,7	113,8	114,8	130,3	- 1,1	+ 13,5
		AUSLAND	176,9	190,2	190,7	194,8	163,7	172,4	187,0	+ 5,7	+ 8,5
40	CHEMISCHE INDUSTRIE	INSGESAMT	186,8	173,9	172,1	161,4	177,1	170,3	196,0	+ 4,9	+ 15,1
		INLAND	171,9	165,0	164,2	146,7	163,5	154,5	177,3	+ 3,1	+ 14,8
		AUSLAND	220,0	193,9	189,6	194,4	207,0	205,1	237,2	+ 7,8	+ 15,7
4090	H.V.CHEMIEFASERN	INSGESAMT	133,6	103,5	101,1	93,5	96,8	96,8	112,1	- 16,1	+ 15,8
		INLAND	103,6	82,9	83,0	66,4	74,9	75,7	89,5	- 13,7	+ 18,2
		AUSLAND	174,3	131,5	125,7	130,4	126,7	125,6	142,9	- 18,0	+ 13,7
55	ZELLSTOFF-,HOLZSCHLIFF-, PAPIER-U.PAPPEERZEUGUNG	INSGESAMT	184,6	163,8	168,7	157,5	154,1	151,6	178,2	- 3,5	+ 17,5
		INLAND	168,1	149,2	152,5	138,9	140,3	137,9	161,3	- 4,1	+ 16,9
		AUSLAND	283,3	251,5	265,9	269,0	236,7	233,9	279,3	- 1,4	+ 19,4
	INVESTITIONSGUTER PRODUZIERENDES GEWERBE	INSGESAMT	162,1	163,4	166,7	210,2	144,8	153,3	178,9	+ 10,4	+ 16,7
		INLAND	149,1	148,4	151,3	182,5	133,8	134,8	160,5	+ 7,6	+ 19,0
		AUSLAND	193,3	198,2	203,2	276,7	170,2	196,9	222,6	+ 15,2	+ 13,0
31	STAHL-U.LEICHTMETALLBAU, SCHIENENFAHRZEUGBAU	INSGESAMT	150,6	189,2	167,2	258,6	173,4	123,7	160,1	+ 6,3	+ 29,4
		INLAND	137,0	183,1	153,3	246,6	167,5	113,5	136,0	- 0,7	+ 19,8
		AUSLAND	259,6	237,6	279,5	354,7	219,8	204,1	349,8	+ 34,7	+ 71,4
32	MASCHINENBAU	INSGESAMT	154,2	153,2	163,3	237,9	135,5	144,0	173,1	+ 12,2	+ 20,2
		INLAND	135,4	131,8	141,1	192,6	117,2	122,9	146,0	+ 7,8	+ 18,8
		AUSLAND	188,6	192,2	203,6	320,3	168,3	182,1	221,8	+ 17,6	+ 21,8
	H.V.MASCHINEN FUER DAS PRODUKTIONS- GUTERGEWERBE 2)	INSGESAMT	138,7	144,3	188,6	260,6	99,1	133,2	151,6	+ 9,3	+ 13,8
		INLAND	122,0	138,1	166,6	210,9	83,7	95,7	121,4	- 0,5	+ 26,9
		AUSLAND	163,0	154,1	220,3	332,4	121,4	187,3	195,0	+ 19,6	+ 4,1
	H.V.MASCHINEN FUER DAS VERBRAUCHSGUTER PRODUZIERENDES GEWERBE 2)	INSGESAMT	135,5	136,4	147,8	202,5	99,6	126,3	144,5	+ 6,6	+ 14,4
		INLAND	110,0	89,3	117,4	165,5	81,5	94,6	116,2	+ 5,6	+ 22,8
		AUSLAND	152,4	167,7	167,9	227,2	111,5	147,0	163,2	+ 7,1	+ 11,0
	H.V.MASCHINEN FUER DIE BAUWIRTSCHAFT 2)	INSGESAMT	136,6	191,7	116,4	175,1	101,3	115,9	152,4	+ 11,6	+ 31,5
		INLAND	109,0	96,0	77,5	106,4	58,5	85,5	113,2	+ 3,9	+ 32,4
		AUSLAND	178,8	341,4	176,1	280,2	166,3	162,4	214,7	+ 20,1	+ 32,2
	H.V.MASCHINEN FUER DIE LANDWIRTSCHAFT 2)	INSGESAMT	238,9	177,3	180,5	159,0	184,5	170,2	241,1	+ 0,9	+ 41,7
		INLAND	168,5	139,8	128,3	122,8	151,7	133,2	181,0	+ 7,4	+ 35,9
		AUSLAND	301,8	238,4	264,5	218,0	237,3	230,4	338,1	+ 12,0	+ 46,7

1) OHNE HANDWERK UND OHNE NAHRUNGS- UND GENUSSMITTELGEWERBE.

2) BERECHNUNG DES VEREINS DEUTSCHER-MASCHINENBAU-ANSTALTEN E.V., FRANKFURT (MAIN).

2 UMSATZ IM VERARBEITENDEN GEWERBE

2.1 WERTINDEX

NR. DER SYPRO	WIRTSCHAFTSZWEIGE		1976	1976	1976	1976	1977	1977	1977	VERÄNDERUNG GEGENÜBER VORJAHRES- ZEITRAUM PROZENT	
			MAR.	OKT.	NOV.	DEZ.	JAN.	FEB. P	MAR. P		
			1970=100								
33	STRASSENFAHRZEUGBAU	INSGESAMT	190,3	182,5	179,6	181,9	169,0	178,3	210,9	+ 10,8	+ 18,3
		INLAND	184,1	160,3	164,4	163,2	156,6	167,9	210,5	+ 14,3	+ 25,4
		AUSLAND	198,0	210,1	198,4	204,9	184,2	191,3	211,4	+ 6,8	+ 10,5
3311	H.V. KRAFTWAGEN U.-MOTOREN	INSGESAMT	200,8	191,7	187,3	190,1	178,7	188,2	221,5	+ 10,3	+ 17,7
		INLAND	197,9	167,6	172,4	171,1	168,4	180,3	225,9	+ 14,1	+ 25,4
		AUSLAND	204,0	218,4	203,8	211,2	190,1	197,2	216,6	+ 6,2	+ 9,9
	DAVON										
3312	H.V. PERSONENKRAFTWAGEN U. A.E. (EINSCHL. MOTOREN)	INSGESAMT	206,4	201,5	196,9	192,0	192,5	197,8	229,7	+ 11,3	+ 16,1
		INLAND	205,5	178,6	183,5	168,5	183,1	193,3	237,7	+ 16,7	+ 24,0
		AUSLAND	207,5	225,3	210,7	216,4	202,2	202,4	219,3	+ 5,7	+ 8,4
3313	H.V. LASTKRAFTWAGEN U. A.E. (EINSCHL. MOTOREN)	INSGESAMT	175,5	147,9	144,7	181,9	117,1	145,5	184,6	+ 5,2	+ 26,9
		INLAND	169,1	125,6	130,2	181,1	112,2	129,8	173,0	+ 2,3	+ 33,3
		AUSLAND	185,0	180,9	166,1	183,1	124,5	168,8	201,8	+ 9,1	+ 19,6
34	SCHIFFBAU	INSGESAMT	194,7	188,2	90,8	431,7	100,1	328,1	93,8	- 51,8	- 71,4
		INLAND	195,8	129,0	69,8	288,8	93,5	103,3	52,7	- 73,1	- 48,9
		AUSLAND	192,8	292,6	127,7	683,9	111,8	723,1	165,9	- 14,0	- 77,1
36	ELEKTROTECHNIK	INSGESAMT	161,7	161,7	173,7	224,8	140,6	148,1	181,9	+ 12,5	+ 22,8
		INLAND	149,1	152,2	158,0	195,0	130,6	132,5	157,9	+ 5,9	+ 19,2
		AUSLAND	207,1	196,0	229,7	331,7	174,5	201,2	263,4	+ 27,2	+ 30,9
3711-60	FEINMECHANIK, OPTIK	INSGESAMT	167,4	169,0	175,4	184,4	148,5	148,9	174,6	+ 4,3	+ 17,2
		INLAND	166,0	165,7	173,9	178,9	148,8	144,9	170,0	+ 2,4	+ 17,3
		AUSLAND	170,0	174,7	178,0	193,8	147,9	155,8	182,3	+ 7,2	+ 17,0
3021-25	STAHLVERFORMUNG, OBERFLÄCHENVEREDLUNG, HÄRTUNG	INSGESAMT	145,9	149,1	150,9	136,9	152,2	145,1	172,5	+ 18,2	+ 18,9
		INLAND	140,1	143,8	144,9	130,6	148,1	139,8	166,2	+ 18,6	+ 18,9
		AUSLAND	192,2	190,9	198,0	186,4	182,8	184,6	219,7	+ 14,3	+ 19,0
38	H.V. EISEN-, BLECH- U. METALLWAREN	INSGESAMT	137,9	151,3	149,5	141,2	131,9	135,6	156,9	+ 13,8	+ 15,7
		INLAND	131,2	144,8	143,9	133,9	127,1	129,0	149,4	+ 13,9	+ 15,8
		AUSLAND	171,8	184,1	178,1	178,0	155,4	167,9	193,6	+ 12,7	+ 15,3
50	H.V. BUEROMASCHINEN, ADV-GERÄTEN U. -EINRICHTUNGEN	INSGESAMT	141,2	128,9	168,1	193,7	89,2	137,3	144,8	+ 2,5	+ 5,4
		INLAND	130,7	114,5	163,5	210,7	80,4	122,3	128,0	- 2,1	+ 4,6
		AUSLAND	154,2	146,8	173,8	172,7	100,1	155,9	165,5	+ 7,3	+ 6,2
5060	H.V. BUEROMASCHINEN	INSGESAMT	102,3	103,9	111,0	118,7	76,6	80,2	106,1	+ 3,7	+ 32,3
		INLAND	81,1	80,0	94,3	101,6	63,0	57,2	90,1	+ 11,1	+ 57,5
		AUSLAND	123,3	127,6	127,6	135,7	90,1	103,0	121,9	- 1,1	+ 18,4
5080	H.V. ADV-GERÄTEN U.-EINRICHTUNGEN	INSGESAMT	170,0	147,4	210,4	249,2	98,5	179,5	173,4	+ 2,0	- 3,4
		INLAND	161,5	135,9	206,6	278,5	91,1	162,7	151,5	- 6,2	- 6,9
		AUSLAND	182,3	164,3	215,9	206,5	109,3	204,1	205,3	+ 12,6	+ 0,6
	VERBRAUCHSGÜTER PRODUZIERENDES GEWERBE	INSGESAMT	155,8	160,6	152,7	135,0	148,9	146,0	168,5	+ 8,2	+ 15,4
		INLAND	148,2	153,5	146,5	128,0	142,0	138,3	159,5	+ 7,6	+ 15,3
		AUSLAND	212,5	215,2	200,8	189,6	201,8	205,9	238,0	+ 12,0	+ 15,6
51	FEINKERAMIK	INSGESAMT	155,8	159,4	158,5	144,9	145,7	156,7	183,6	+ 17,8	+ 17,2
		INLAND	151,4	156,2	155,2	137,5	142,8	152,5	179,9	+ 18,8	+ 18,0
		AUSLAND	165,7	166,4	166,0	161,5	152,0	165,8	191,8	+ 15,7	+ 15,7
52	H.V. VERARBEIT. V. GLAS	INSGESAMT	143,4	163,2	165,1	155,8	141,8	148,5	163,9	+ 14,3	+ 10,4
		INLAND	138,2	159,4	161,4	152,4	137,0	143,5	158,5	+ 14,7	+ 10,5
		AUSLAND	171,0	182,9	185,0	173,8	166,5	174,7	192,2	+ 12,4	+ 10,0
5421-24	H.V. HOLZMOBELN	INSGESAMT	172,5	186,5	192,6	181,2	156,1	169,7	198,5	+ 15,1	+ 17,0
		INLAND	162,8	177,8	183,6	173,6	146,6	160,2	186,1	+ 14,3	+ 16,1
		AUSLAND	300,8	301,5	311,7	281,6	278,7	290,9	358,2	+ 19,1	+ 23,1
56	PAPIER- U. PAPPEVERARBEITUNG	INSGESAMT	162,6	164,6	165,2	148,8	149,6	145,2	162,3	- 0,2	+ 11,8
		INLAND	158,1	159,6	161,1	143,7	145,9	142,2	158,1	- 0,0	+ 11,2
		AUSLAND	225,2	234,5	221,5	220,0	200,0	185,5	219,3	- 2,6	+ 18,2
58	H.V. KUNSTSTOFFWAREN	INSGESAMT	200,4	212,5	212,6	192,9	192,4	194,1	225,6	+ 12,6	+ 16,2
		INLAND	192,9	204,2	204,6	184,3	184,4	186,7	215,2	+ 11,6	+ 15,3
		AUSLAND	246,0	263,7	261,9	245,7	239,0	237,5	286,5	+ 16,5	+ 20,7
61	LEDERERZEUGUNG	INSGESAMT	114,5	121,8	118,8	108,6	106,4	110,8	126,6	+ 10,6	+ 14,3
		INLAND	113,6	119,8	117,2	104,5	105,3	107,9	124,7	+ 9,7	+ 15,5
		AUSLAND	117,6	128,3	123,9	121,6	110,0	120,1	132,6	+ 12,8	+ 10,4
6251	H.V. SCHUHEN	INSGESAMT	122,0	121,9	95,6	78,7	124,6	118,0	135,3	+ 10,9	+ 14,7
		INLAND	117,6	119,5	93,3	74,0	121,3	112,9	132,6	+ 12,7	+ 17,4
		AUSLAND	171,4	148,2	121,9	131,4	162,5	175,5	166,5	- 2,9	- 5,1
63	TEXTILGERWEBE	INSGESAMT	132,4	131,6	128,6	114,5	122,4	118,9	136,0	+ 2,7	+ 14,4
		INLAND	124,6	124,5	121,8	105,8	114,7	110,6	126,9	+ 1,8	+ 14,7
		AUSLAND	180,5	175,2	170,8	168,2	173,1	172,8	195,9	+ 8,5	+ 13,3
64	BEKLEIDUNGSGEWERBE	INSGESAMT	163,0	164,5	129,1	98,7	167,6	148,9	175,7	+ 7,8	+ 18,0
		INLAND	151,7	154,3	124,6	95,2	158,6	137,5	162,9	+ 7,4	+ 18,5
		AUSLAND	351,7	357,2	215,9	164,6	331,7	355,9	407,9	+ 16,0	+ 14,6

2 UMSATZ IM VERARBEITENDEN GEWERBE

2.1 WERTINDEX

NR. DER SYPRO	WIRTSCHAFTSZWEIGE		1975	1976	1976	1976	1976	1976	1977	VERAENDERUNG GEGENUEBER VORJAHRES- VOR- ZEITRAUM PROZENT		
			DURCHSCHNITT	1.	2.	3.	4.	1. P	VJ	VJ	VJ	VJ
			1970=100									
	VERARBEITENDES GEWERBE 1)	INSGESAMT	135,9	151,8	143,8	151,1	148,3	164,1	154,8	+ 7,6	- 5,7	
		INLAND	126,5	139,6	133,0	139,5	136,7	149,1	141,0	+ 6,0	- 5,4	
		AUSLAND	166,9	191,9	178,4	189,5	186,1	213,4	199,3	+ 11,7	- 6,6	
	GRUNDSTOFF-U. PRODUKTIONS- GUETERGEWERBE	INSGESAMT	135,7	150,7	143,8	154,3	153,2	151,6	149,4	+ 3,9	- 1,4	
		INLAND	125,2	139,0	130,6	142,9	142,7	139,8	135,0	+ 3,4	- 3,4	
		AUSLAND	172,0	191,2	189,3	193,9	189,4	192,2	199,4	+ 5,3	+ 3,7	
25	GEW.U.VERARB.V. STEINEN U.ERDEN	INSGESAMT	120,4	131,4	92,0	143,5	148,6	141,6	98,5	+ 7,1	- 30,4	
		INLAND	117,2	126,6	86,5	138,8	144,6	136,7	92,3	+ 6,8	- 32,5	
		AUSLAND	207,3	265,5	246,2	276,1	261,8	277,9	248,5	+ 0,9	- 10,6	
2531	H.V.ZEMENT	INSGESAMT	116,2	119,3	76,3	138,0	139,3	123,7	81,0	+ 6,1	- 34,6	
		INLAND	114,6	117,1	73,7	136,2	138,2	120,5	75,9	+ 2,9	- 37,0	
		AUSLAND	164,7	185,6	153,2	193,8	173,5	221,8	233,5	+ 52,4	+ 5,3	
2541	ZIEGELEI	INSGESAMT	108,9	168,9	111,4	191,4	201,3	171,4	123,5	+ 10,9	- 28,0	
		INLAND	106,9	151,1	94,7	172,6	183,5	153,5	102,4	+ 8,1	- 33,3	
		AUSLAND	271,0	1596,1	1451,4	1699,1	1626,2	1607,6	1583,7	+ 9,1	- 1,5	
2559	H.V.BETONERZEUGNISSEN (OH.BIMS,GR.FERTIG- BAUTEILE)	INSGESAMT	127,5	131,3	89,4	140,7	145,9	149,0	103,0	+ 15,2	- 30,9	
		INLAND	127,0	130,7	88,8	140,0	145,4	148,7	102,4	+ 15,3	- 31,1	
		AUSLAND	238,1	248,0	224,7	293,8	245,2	228,2	218,7	- 2,7	- 4,2	
2711	HOCHOFEN-,STAHL-U. WARMWALZWERKE	INSGESAMT	132,9	132,8	125,7	132,7	139,8	133,2	126,1	+ 0,4	- 5,3	
		INLAND	115,0	123,6	115,9	128,1	130,1	120,3	119,4	+ 3,0	- 0,8	
		AUSLAND	188,1	161,1	155,7	146,9	169,5	172,4	152,1	- 2,3	- 11,8	
2850	NE-METALLHALBZEUGWERKE	INSGESAMT	110,3	139,9	127,8	139,0	140,7	152,1	158,1	+ 23,7	+ 4,0	
		INLAND	100,1	128,4	117,1	128,1	130,1	138,1	145,4	+ 24,1	+ 5,3	
		AUSLAND	146,9	181,7	166,6	178,5	179,3	202,4	203,5	+ 22,1	+ 0,6	
2910	EISEN-,STAHL-U. TEMPERGIESSEREIEN	INSGESAMT	118,6	123,8	123,6	129,2	116,1	126,2	129,8	+ 5,0	+ 2,8	
		INLAND	110,5	116,3	117,1	122,1	108,3	117,8	120,2	+ 2,7	+ 2,1	
		AUSLAND	196,9	195,4	186,1	197,0	191,4	207,2	221,1	+ 18,8	+ 6,7	
3011-15	ZIEHEREIEN UND KALT- WALZWERKE	INSGESAMT	115,1	132,4	124,1	139,2	133,6	132,6	128,9	+ 3,9	- 2,8	
		INLAND	102,5	122,0	117,0	127,7	122,4	120,8	119,6	+ 2,2	- 1,0	
		AUSLAND	178,3	184,5	159,6	196,4	190,0	191,9	174,4	+ 9,2	- 9,2	
40	CHEMISCHE INDUSTRIE	INSGESAMT	149,7	172,2	174,4	175,2	170,0	169,1	181,1	+ 3,9	+ 7,1	
		INLAND	143,3	160,1	161,7	160,4	159,5	158,6	165,1	+ 2,1	+ 4,1	
		AUSLAND	163,5	199,3	202,9	208,3	193,3	192,6	216,4	+ 6,7	+ 12,4	
4090	H.V.CHEMIEFASERN	INSGESAMT	102,9	110,2	123,7	123,3	94,3	99,4	101,9	- 17,6	+ 2,6	
		INLAND	83,4	84,6	95,2	92,2	73,6	77,4	80,0	- 15,9	+ 3,4	
		AUSLAND	129,6	144,9	162,4	165,6	122,5	129,2	131,7	- 18,9	+ 2,0	
55	ZELLSTOFF-,HOLZSCHLIFF-, PAPIER-U.PAPPEERZEUGUNG	INSGESAMT	135,2	163,1	168,0	164,1	157,0	163,3	161,3	- 4,0	- 1,3	
		INLAND	127,3	147,8	154,1	146,9	143,3	146,9	146,5	- 4,9	- 0,3	
		AUSLAND	182,5	255,0	251,8	266,8	239,3	262,1	250,0	- 0,7	- 4,7	
	INVESTITIONSGUETER PRODUZIERENDES GEWERBE	INSGESAMT	139,7	157,1	144,2	155,6	148,4	180,1	159,0	+ 10,3	- 11,7	
		INLAND	128,6	142,4	133,0	142,4	133,6	160,7	143,0	+ 7,5	- 11,0	
		AUSLAND	166,9	192,0	171,0	187,7	183,2	226,0	196,6	+ 15,0	- 13,0	
31	STAHL-U.LEICHTMETALLBAU, SCHIENENFAHRZEUGBAU	INSGESAMT	153,1	175,3	150,8	166,4	179,1	205,1	152,4	+ 1,1	- 25,7	
		INLAND	143,3	162,0	141,6	156,6	155,5	194,3	139,0	- 1,8	- 28,5	
		AUSLAND	232,4	282,4	224,8	245,5	368,6	290,6	257,9	+ 14,7	- 11,3	
32	MASCHINENBAU	INSGESAMT	141,1	155,2	138,7	154,4	142,9	184,8	150,9	+ 8,8	- 18,4	
		INLAND	122,0	134,2	122,9	135,1	123,5	155,2	128,7	+ 4,7	- 17,1	
		AUSLAND	175,8	193,5	167,5	189,5	178,1	238,7	190,7	+ 13,9	- 20,1	
	H.V.MASCHINEN FUER DAS PRODUKTIONS- GUETERGEWERBE 2)	INSGESAMT	154,4	153,3	114,8	174,0	126,5	197,8	128,0	+ 11,5	- 35,3	
		INLAND	132,3	130,4	111,6	133,4	106,9	171,9	100,3	- 10,2	- 41,7	
		AUSLAND	186,5	185,6	119,5	232,4	154,9	235,6	167,9	+ 40,5	- 28,7	
	H.V.MASCHINEN FUER DAS VERBRAUCHSGUETER PRODUZIERENDE GEWERBE 2)	INSGESAMT	128,4	135,2	117,7	137,5	123,5	162,2	123,5	+ 4,9	- 23,9	
		INLAND	99,7	107,0	93,0	118,9	92,0	124,1	97,4	+ 4,8	- 21,5	
		AUSLAND	147,6	154,0	134,1	150,0	144,0	187,6	140,6	+ 4,8	- 25,1	
	H.V.MASCHINEN FUER DIE BAUWIRTSCHAFT 2)	INSGESAMT	121,5	132,6	114,6	137,6	117,1	161,1	123,2	+ 7,5	- 23,5	
		INLAND	85,3	94,3	85,5	109,6	88,7	93,3	85,7	+ 0,3	- 8,1	
		AUSLAND	176,7	191,6	159,3	180,3	161,0	265,9	181,1	+ 13,7	- 31,9	
	H.V.MASCHINEN FUER DIE LANDWIRTSCHAFT 2)	INSGESAMT	163,7	181,6	199,6	198,4	156,0	172,3	198,6	- 0,5	+ 15,3	
		INLAND	126,4	140,1	141,8	162,5	125,6	130,3	155,3	+ 9,5	+ 19,2	
		AUSLAND	222,6	244,2	275,4	256,4	204,7	240,3	268,6	- 2,5	+ 11,8	

1) OHNE HANDWERK UND OHNE NAHRUNGS- UND GENUSSMITTELGWERBE.

2) BERECHNUNG DES VEREINS DEUTSCHER-MASCHINENBAU-ANSTALTEN E.V., FRANKFURT (MAIN).

2 UMSATZ IM VERARBEITENDEN GEWERBE

2.1 WERTINDEX

NR. DER SYPRO	WIRTSCHAFTSZWEIGE		1975	1976	1976	1976	1976	1977	VERÄNDERUNG GEGENÜBER VORJAHRES- ZEITRAUM PROZENT		
			DURCHSCHNITT		1. VJ	2. VJ	3. VJ	4. VJ	1. p VJ	VOR-	VOR-
					1970=100						
33	STRASSENFAHRZEUGBAU	INSGESAMT	140,6	167,1	164,3	174,3	148,6	181,3	186,1	+ 13,2	+ 2,6
		INLAND	137,7	156,8	156,7	170,9	137,2	162,6	178,3	+ 13,8	+ 9,7
		AUSLAND	144,1	179,9	173,8	178,5	162,8	204,5	195,6	+ 12,6	- 4,3
3311	H.V.KRAFTWAGEN U.-MOTOREN	INSGESAMT	140,4	175,3	173,3	182,9	155,4	189,7	196,1	+ 13,2	+ 3,4
		INLAND	138,9	166,3	168,9	182,2	143,9	170,4	191,5	+ 13,3	+ 12,4
		AUSLAND	142,0	185,2	178,0	183,0	168,1	211,1	201,3	+ 13,1	- 4,7
3312	DAVON H.V.PERSONENKRAFTWAGEN U.AE. (EINSCHL.MOTOREN)	INSGESAMT	147,3	181,3	180,7	188,4	158,4	196,8	206,7	+ 14,3	+ 5,0
		INLAND	147,7	174,4	179,6	190,7	150,4	176,9	205,4	+ 14,4	+ 16,1
		AUSLAND	147,0	188,0	182,0	186,0	166,6	217,5	208,0	+ 14,2	- 4,4
3313	H.V.LASTKRAFTWAGEN U.AE. (EINSCHL.MOTOREN)	INSGESAMT	109,1	149,5	139,7	158,1	142,0	158,2	149,1	+ 6,7	- 5,8
		INLAND	105,4	135,7	128,5	149,5	119,0	145,6	138,3	+ 7,6	- 5,0
		AUSLAND	114,8	170,0	156,3	170,9	176,2	176,7	165,0	+ 5,6	- 6,6
34	SCHIFFBAU	INSGESAMT	202,3	206,3	146,1	195,0	247,1	236,9	174,0	+ 19,1	- 26,6
		INLAND	123,5	132,3	103,9	126,3	136,7	139,8	83,2	- 19,9	- 48,8
		AUSLAND	340,9	336,6	220,4	316,1	441,9	368,1	333,6	+ 51,3	- 9,4
36	ELEKTROTECHNIK	INSGESAMT	143,1	159,0	143,0	151,9	154,4	186,7	156,9	+ 9,7	- 16,0
		INLAND	133,2	144,9	133,4	138,0	139,7	168,4	140,3	+ 5,2	- 16,7
		AUSLAND	178,6	209,8	177,7	201,9	207,1	252,5	213,0	+ 19,9	- 15,6
3711-60	FEINMECHANIK, OPTIK	INSGESAMT	146,3	158,2	150,6	157,6	148,4	176,3	157,3	+ 4,4	- 10,7
		INLAND	146,3	155,1	148,3	155,5	143,8	172,8	154,6	+ 4,2	- 10,6
		AUSLAND	146,5	163,6	154,7	161,4	156,3	182,2	162,0	+ 4,7	- 11,1
3021-25	STAHLVERFORMUNG, OBERFLÄCHENVEREDLUNG, HÄRTUNG	INSGESAMT	126,8	138,2	136,6	138,2	132,2	145,6	156,6	+ 14,6	+ 7,5
		INLAND	119,9	132,6	131,0	132,3	127,6	139,8	151,4	+ 15,6	+ 8,3
		AUSLAND	181,1	181,4	180,9	184,6	168,5	191,8	195,7	+ 8,2	+ 2,1
38	H.V.EISEN-, BLECH-U. METALLWAREN	INSGESAMT	119,1	134,3	126,1	133,2	130,6	147,3	141,5	+ 12,2	- 4,0
		INLAND	104,6	128,8	120,8	127,4	126,3	140,9	135,2	+ 11,9	- 4,1
		AUSLAND	141,4	161,9	152,7	162,3	152,5	180,1	172,3	+ 12,8	- 4,3
50	H.V.BUEROMASCHINEN, ADV-GERÄTEN U. -EINRICHTUNGEN	INSGESAMT	119,9	130,7	115,3	120,1	123,6	163,6	123,8	+ 7,3	- 24,3
		INLAND	112,7	122,1	99,6	102,7	123,3	162,9	110,2	+ 10,7	- 32,3
		AUSLAND	128,8	141,2	134,9	141,6	123,9	164,4	140,5	+ 4,2	- 14,6
5060	H.V.BUEROMASCHINEN	INSGESAMT	93,6	91,6	88,0	94,1	73,3	111,2	87,6	- 0,4	- 21,2
		INLAND	81,0	77,9	72,7	80,8	66,0	92,0	70,1	- 3,5	- 23,8
		AUSLAND	106,1	105,3	103,2	107,3	80,5	130,3	105,0	+ 1,7	- 19,4
5080	H.V.ADV-GERÄTEN U.-EINRICHTUNGEN	INSGESAMT	139,5	159,5	135,6	139,3	160,8	202,3	150,5	+ 11,0	- 25,6
		INLAND	132,5	149,6	116,3	116,3	159,0	207,0	135,1	+ 16,2	- 34,7
		AUSLAND	149,5	173,9	163,8	173,0	163,5	195,6	172,9	+ 5,6	- 11,6
	VERBRAUCHSGÜTER PRODUZIERENDES GEWERBE	INSGESAMT	127,3	142,0	142,9	136,0	139,8	149,4	154,5	+ 8,1	+ 3,4
		INLAND	124,1	135,4	136,8	129,4	133,0	142,7	146,6	+ 7,2	+ 2,8
		AUSLAND	191,6	193,1	190,2	187,2	193,2	210,9	215,2	+ 13,1	+ 6,6
51	FEINKERAMIK	INSGESAMT	125,6	146,2	140,7	146,5	143,5	154,3	162,0	+ 15,1	+ 5,0
		INLAND	123,4	141,0	136,5	139,8	137,9	148,6	158,4	+ 16,0	+ 5,9
		AUSLAND	130,4	158,0	150,0	161,5	155,9	164,6	169,9	+ 13,2	+ 3,2
52	H.U.VERARB.V.GLAS	INSGESAMT	129,9	144,0	131,2	141,2	142,4	161,4	151,4	+ 15,4	- 6,2
		INLAND	127,7	139,5	127,4	135,6	137,1	157,7	146,3	+ 14,8	- 7,2
		AUSLAND	141,5	168,3	151,0	171,1	170,4	180,6	177,8	+ 17,7	- 1,5
5421-24	H.V.HOLZMOBELN	INSGESAMT	151,6	162,3	154,8	160,9	146,9	186,8	174,8	+ 12,9	- 6,4
		INLAND	146,6	154,3	147,1	152,4	139,5	178,3	164,3	+ 11,7	- 7,9
		AUSLAND	216,2	267,9	256,6	273,1	243,5	298,5	309,3	+ 20,5	+ 3,7
56	PAPIER-U. PAPPEVERARBEITUNG	INSGESAMT	140,5	150,6	149,9	144,9	148,3	159,5	152,4	+ 1,7	- 4,5
		INLAND	138,7	146,5	146,0	140,9	144,3	154,8	148,7	+ 1,8	- 3,9
		AUSLAND	166,8	207,5	203,0	201,3	200,3	225,3	201,6	- 0,7	- 10,5
58	H.V.KUNSTSTOFFWAREN	INSGESAMT	158,8	193,6	182,1	194,5	191,9	206,0	204,0	+ 12,1	- 1,0
		INLAND	153,8	186,3	175,7	187,1	184,6	197,7	195,4	+ 11,2	- 1,2
		AUSLAND	189,2	238,7	220,8	239,8	237,0	257,1	254,3	+ 15,2	- 1,1
61	LEDERERZEUGUNG	INSGESAMT	82,7	107,4	102,6	110,0	100,8	116,4	114,6	+ 11,7	- 1,6
		INLAND	84,6	105,3	102,7	107,2	97,3	113,8	112,6	+ 9,6	- 1,1
		AUSLAND	76,6	114,5	102,4	119,0	112,2	124,6	120,9	+ 18,0	- 3,0
6251	H.V.SCHUHN	INSGESAMT	97,7	105,5	119,0	80,3	123,9	98,7	126,0	+ 5,8	+ 27,6
		INLAND	95,9	101,7	114,4	78,3	118,4	95,6	122,3	+ 6,8	+ 27,9
		AUSLAND	117,6	148,7	171,1	102,8	186,9	133,8	168,2	- 1,7	+ 25,7
63	TEXTILGEWERBE	INSGESAMT	108,9	118,7	123,3	115,7	111,0	124,9	125,8	+ 2,0	+ 0,7
		INLAND	106,0	111,7	117,0	108,4	103,9	117,4	117,4	+ 0,3	+ 0,0
		AUSLAND	126,7	162,4	162,0	161,0	155,1	171,4	180,6	+ 11,5	+ 5,4
64	BEKLEIDUNGSGEWERBE	INSGESAMT	123,2	135,8	148,4	118,2	145,7	130,8	164,1	+ 10,6	+ 25,5
		INLAND	119,2	128,2	139,2	112,9	136,1	124,7	153,0	+ 9,9	+ 22,7
		AUSLAND	197,7	276,2	214,8	217,0	327,0	245,9	365,2	+ 16,0	+ 48,5

2 UMSATZ IM VERARBEITENDEN GEWERBE

2.2 VOLUMENINDEX

NR. DER SYPRO	WIRTSCHAFTSZWEIGE		1976	1976	1976	1976	1977	1977	1977	VERAENDERUNG GEGENUEBER VORJAHRES- ZEITRAUM PROZENT	
			MAR.	OKT.	NOV.	DEZ.	JAN.	FEB. P	MAR. P		
			1970=100								
	VERARBEITENDES GEWERBE 1)	INSGESAMT	117,9	117,0	116,0	124,5	105,0	106,7	124,0	+ 5,2	+ 16,2
		INLAND	109,6	108,5	107,3	109,3	97,3	96,1	112,9	+ 3,0	+ 17,4
		AUSLAND	144,6	144,2	144,3	175,3	129,2	140,8	160,1	+ 10,7	+ 13,7
	GRUNDSTOFF-U. PRODUKTIONS- GUETERGEWERBE	INSGESAMT	118,6	117,0	114,4	105,1	107,2	106,2	124,5	+ 5,0	+ 17,3
		INLAND	108,3	108,1	105,6	93,8	96,0	94,5	111,5	+ 3,0	+ 18,0
		AUSLAND	154,4	149,0	146,4	146,0	147,8	148,8	172,4	+ 11,6	+ 15,8
25	GEW.U.VERARB.V. STEINEN U.ERDEN	INSGESAMT	85,0	113,2	104,2	86,8	54,0	65,0	89,9	+ 5,7	+ 38,3
		INLAND	81,7	109,9	101,0	83,4	50,0	60,4	85,7	+ 4,8	+ 41,8
		AUSLAND	174,2	201,1	193,8	175,6	147,2	171,7	187,3	+ 7,5	+ 9,1
2531	H.V.ZEMENT	INSGESAMT	75,5	105,6	94,5	69,6	41,1	51,8	77,9	+ 3,2	+ 50,5
		INLAND	73,9	103,7	92,1	66,8	37,1	47,7	75,3	+ 1,8	+ 57,8
		AUSLAND	125,3	164,0	166,1	153,2	162,1	174,8	158,3	+ 26,3	- 9,4
2541	ZIEGELEI	INSGESAMT	102,8	139,4	123,9	92,0	74,1	87,9	112,1	+ 28,0	+ 49,7
		INLAND	90,0	125,3	112,4	80,5	57,8	73,0	95,7	+ 24,8	+ 53,9
		AUSLAND	1 133,9	1 268,9	1 046,4	1 015,8	1 196,9	1 113,4	1 242,0	+ 28,5	+ 30,9
2559	H.V.BETONERZEUGNISSEN (OH.BIMS,GR.FERTIG- BAUTELLE)	INSGESAMT	85,8	115,2	109,6	100,1	52,5	70,8	99,4	+ 15,8	+ 40,3
		INLAND	85,3	114,9	109,3	99,7	52,2	70,3	98,8	+ 15,9	+ 40,6
		AUSLAND	194,8	182,3	187,2	183,9	123,9	186,2	219,2	+ 12,5	+ 17,7
2711	HOCHOFEN-,STAHL-U. WARMWALZWERKE	INSGESAMT	100,2	100,4	95,8	89,2	94,0	93,9	108,6	+ 8,4	+ 15,7
		INLAND	95,2	89,0	85,4	79,6	89,0	87,4	100,7	+ 5,7	+ 15,2
		AUSLAND	116,1	137,0	130,3	121,2	156,7	119,2	139,8	+ 20,4	+ 17,3
2850	NE-METALLHALBZEUGWERKE	INSGESAMT	156,7	164,6	169,5	148,5	156,7	149,8	174,2	+ 11,2	+ 16,3
		INLAND	148,7	156,5	161,3	134,2	148,8	143,5	161,3	+ 8,5	+ 12,4
		AUSLAND	181,7	190,4	195,8	193,6	181,4	169,8	215,8	+ 18,7	+ 27,1
2910	EISEN-,STAHL-U. TEMPERGIESEREIEN	INSGESAMT	86,4	84,3	82,2	74,0	78,5	76,4	88,5	+ 2,5	+ 15,9
		INLAND	80,8	77,7	76,2	68,1	72,0	69,8	81,4	+ 0,7	+ 16,6
		AUSLAND	148,2	157,3	147,9	137,9	148,8	148,8	166,6	+ 12,4	+ 12,0
3011-15	ZISHEREIEN UND KALT- WALZWERKE	INSGESAMT	107,1	102,2	100,1	90,3	90,9	92,7	104,8	- 2,2	+ 13,0
		INLAND	100,0	93,0	90,3	78,1	83,1	83,9	95,9	- 4,1	+ 14,4
		AUSLAND	145,9	155,1	155,6	158,7	133,7	140,9	152,9	+ 4,8	+ 8,5
40	CHEMISCHE INDUSTRIE	INSGESAMT	140,8	130,9	129,9	122,4	134,0	128,6	147,8	+ 5,0	+ 14,9
		INLAND	129,0	123,4	123,0	110,4	122,6	115,6	132,5	+ 2,7	+ 14,6
		AUSLAND	167,4	147,8	145,7	149,7	160,1	158,5	182,6	+ 9,1	+ 15,2
4090	H.V.CHEMIEFASERN	INSGESAMT	154,1	121,3	118,8	110,0	115,3	115,6	134,6	- 12,7	+ 16,4
		INLAND	117,7	95,5	95,8	76,8	87,1	88,0	104,9	- 10,9	+ 19,2
		AUSLAND	205,3	157,9	151,4	157,3	156,0	155,4	177,5	- 13,6	+ 14,2
55	ZELLSTOFF-,HOLZSCHLIFF-, PAPIER-U.PAPPEERZEUGUNG	INSGESAMT	135,7	117,4	121,7	114,1	110,8	109,1	129,0	- 4,9	+ 18,3
		INLAND	125,0	107,9	111,0	101,5	101,6	99,8	117,6	- 5,9	+ 17,9
		AUSLAND	195,5	172,1	182,8	185,5	163,8	161,9	194,1	- 0,7	+ 19,9
	INVESTITIONSGUETER PRODUZIERENDES GEWERBE	INSGESAMT	117,6	116,5	118,9	149,7	101,9	107,2	124,4	+ 5,8	+ 16,1
		INLAND	109,4	106,6	108,6	130,8	94,9	95,0	112,4	+ 2,8	+ 18,4
		AUSLAND	137,0	139,2	142,6	193,9	117,7	135,2	152,1	+ 11,1	+ 12,5
31	STAHL-U.LEICHTMETALLBAU, SCHIENENFAHRZEUGBAU	INSGESAMT	108,2	131,5	115,9	179,1	118,2	83,8	108,1	- 0,1	+ 29,0
		INLAND	99,0	127,8	106,7	171,5	114,5	77,1	92,2	- 6,8	+ 19,6
		AUSLAND	178,7	158,8	186,6	236,8	145,8	134,6	227,1	+ 27,1	+ 68,7
32	MASCHINENBAU	INSGESAMT	103,6	101,0	107,5	156,4	87,7	92,4	110,4	+ 6,5	+ 19,5
		INLAND	91,0	86,7	92,7	126,3	75,9	78,9	93,0	+ 2,2	+ 17,8
		AUSLAND	126,7	127,2	134,5	211,3	108,9	116,9	141,8	+ 11,9	+ 21,3
	H.V.MASCHINEN FUER DAS PRODUKTIONS- GUETERGEWERBE 2)	INSGESAMT
		INLAND
		AUSLAND
	H.V.MASCHINEN FUER DAS VERBRAUCHSGUETER PRODUZIERENDE GEWERBE 2)	INSGESAMT
		INLAND
		AUSLAND
	H.V.MASCHINEN FUER DIE BAUWIRTSCHAFT 2)	INSGESAMT
		INLAND
		AUSLAND
	H.V.MASCHINEN FUER DIE LANDWIRTSCHAFT 2)	INSGESAMT
		INLAND
		AUSLAND

1) OHNE HANDWERK UND OHNE NAHRUNGS- UND GENUSSMITTELGEWERBE.

2) BERECHNUNG DES VEREINS DEUTSCHER-MASCHINENBAU-ANSTALTEN F.V., FRANKFURT (MAIN).

2 UMSATZ IM VERARBEITENDEN GEWERBE

2.2 VOLUMENINDEX

NR. DER SYPRO	WIRTSCHAFTSZWEIGE		1976	1976	1976	1976	1977	1977	1977	VERAENDERUNG GEGENUEBER VORJAHRES- ZEITRAUM PROZENT	
			MAR.	OKT.	NOV.	DEZ.	JAN.	FEB.	MAR.		
			1970=100								
33	STRASSENFAHRZEUGBAU	INSGESAMT	131,8	124,6	122,6	123,9	114,0	119,4	140,2	+ 6,4	+ 17,4
		INLAND	130,1	110,1	112,9	111,8	106,5	113,2	141,0	+ 8,4	+ 24,5
		AUSLAND	133,8	142,0	134,1	138,5	123,0	126,7	138,9	+ 3,8	+ 9,6
3311	H.V. KRAFTWAGEN U.-MOTOREN	INSGESAMT	139,8	130,4	127,4	129,3	121,0	126,3	147,8	+ 5,7	+ 17,0
		INLAND	141,0	115,0	118,3	117,4	115,4	122,6	152,6	+ 8,2	+ 24,5
		AUSLAND	138,6	147,1	137,2	142,2	127,0	130,3	142,6	+ 2,9	+ 9,5
3312	D.VON H.V. PERSONENKRAFTWAGEN U. AE. (EINSCHL. MOTOREN)	INSGESAMT	144,0	138,1	135,0	131,6	131,3	134,4	155,5	+ 8,0	+ 15,7
		INLAND	149,1	125,0	128,4	117,9	128,1	135,0	166,4	+ 11,6	+ 23,2
		AUSLAND	139,4	151,1	141,3	145,1	134,3	133,7	144,8	+ 3,9	+ 8,3
3313	H.V. LASTKRAFTWAGEN U. AE. (EINSCHL. MOTOREN)	INSGESAMT	120,8	97,3	95,2	119,7	76,9	92,7	116,0	- 4,0	+ 25,1
		INLAND	112,5	80,3	83,2	115,7	71,4	80,7	106,2	- 5,6	+ 31,6
		AUSLAND	134,3	124,6	114,4	126,1	89,7	111,8	131,2	- 2,3	+ 17,4
34	SCHIFFBAU	INSGESAMT	146,7	138,1	66,4	315,3	72,7	236,5	67,3	- 54,1	- 71,6
		INLAND	147,6	94,6	51,4	211,0	67,9	74,5	37,8	- 74,4	- 49,2
		AUSLAND	145,3	214,7	93,4	499,6	81,2	521,4	119,0	- 18,1	- 77,2
36	ELEKTROTECHNIK	INSGESAMT	131,7	130,2	139,8	181,1	112,7	118,0	144,1	+ 9,4	+ 22,1
		INLAND	121,9	123,3	103,3	158,0	105,4	106,4	125,9	+ 3,3	+ 18,4
		AUSLAND	165,9	154,4	181,0	261,6	136,7	156,3	204,3	+ 23,2	+ 30,7
3711-60	FEINMECHANIK, OPTIK	INSGESAMT	119,3	119,0	123,5	129,7	103,3	102,4	119,6	+ 0,2	+ 16,8
		INLAND	117,7	116,3	122,0	125,5	103,7	99,2	116,0	- 1,5	+ 16,9
		AUSLAND	122,1	123,9	126,2	137,3	102,5	107,7	125,7	+ 3,0	+ 16,7
3021-25	STAHLVERFORMUNG, OBERFLAECHEVEREDLUNG, HAERTUNG	INSGESAMT	108,2	107,3	108,5	98,4	106,9	101,1	119,5	+ 10,5	+ 18,2
		INLAND	103,1	102,5	103,3	93,0	103,0	96,4	113,9	+ 10,5	+ 18,2
		AUSLAND	150,9	147,5	153,1	144,1	139,4	140,8	166,6	+ 10,4	+ 18,3
38	H.V. EISEN-, BLECH-U. METALLWAREN	INSGESAMT	99,4	106,6	105,4	99,4	92,3	94,8	109,0	+ 9,6	+ 15,0
		INLAND	95,0	102,0	101,4	94,4	89,0	90,2	103,7	+ 9,2	+ 15,0
		AUSLAND	120,6	130,1	125,6	125,3	108,4	116,6	134,0	+ 11,1	+ 14,9
50	H.V. BUEROMASCHINEN, ADV-GERAETEN U. -EINRICHTUNGEN	INSGESAMT	138,8	126,9	166,1	190,3	87,6	135,4	142,8	+ 2,9	+ 5,4
		INLAND	130,7	114,9	165,2	212,8	81,2	123,1	128,9	- 1,4	+ 4,7
		AUSLAND	148,5	141,0	167,2	164,2	95,1	150,0	159,3	+ 7,3	+ 6,2
5060	H.V. BUEROMASCHINEN	INSGESAMT	93,3	94,8	101,5	108,6	69,8	73,1	96,7	+ 3,6	+ 32,3
		INLAND	73,1	72,3	85,5	92,2	57,1	51,5	81,1	+ 10,9	+ 57,4
		AUSLAND	113,9	117,7	117,7	125,2	82,6	95,0	112,5	- 1,2	+ 18,4
5080	H.V. ADV-GERAETEN U.-EINRICHTUNGEN	INSGESAMT	177,4	154,2	221,4	259,4	102,7	188,8	182,5	+ 2,9	- 3,3
		INLAND	173,3	146,6	224,5	302,7	99,1	176,8	164,7	- 5,0	- 6,9
		AUSLAND	182,8	164,4	217,2	202,3	107,5	204,9	206,3	+ 12,9	+ 0,7
	VERBRAUCHSGUETER PRODUZIERENDES GEWERBE	INSGESAMT	117,8	118,2	112,3	99,3	108,7	106,4	122,5	+ 4,0	+ 15,2
		INLAND	111,9	112,7	107,4	93,9	103,4	100,4	115,7	+ 3,4	+ 15,2
		AUSLAND	163,4	161,9	150,8	142,3	150,7	153,5	177,2	+ 8,4	+ 15,4
51	FEINKERAMIK	INSGESAMT	105,2	106,0	105,5	96,4	95,0	101,4	117,8	+ 11,9	+ 16,1
		INLAND	104,6	106,8	106,0	93,9	95,4	101,1	118,1	+ 12,9	+ 16,8
		AUSLAND	106,4	104,4	104,4	101,6	94,0	101,9	116,9	+ 9,9	+ 14,8
52	H.U. VERARB. V. GLAS	INSGESAMT	109,7	123,0	123,9	117,0	105,7	110,7	122,2	+ 11,4	+ 10,4
		INLAND	105,5	119,9	120,9	114,3	102,1	106,9	118,1	+ 11,9	+ 10,5
		AUSLAND	132,3	139,6	140,2	131,5	124,8	130,4	143,1	+ 8,2	+ 9,8
5421-24	H.V. HOLZMOEBELN	INSGESAMT	127,4	134,5	138,6	130,3	110,7	119,4	139,2	+ 9,3	+ 16,6
		INLAND	120,2	128,2	132,1	124,8	103,9	112,7	130,5	+ 8,5	+ 15,8
		AUSLAND	222,2	217,4	224,3	202,4	197,6	204,7	251,2	+ 13,0	+ 22,7
56	PAPIER-U. PAPPEVERARBEITUNG	INSGESAMT	111,6	112,6	113,4	102,3	102,1	99,2	111,2	- 0,4	+ 12,1
		INLAND	108,2	108,8	110,3	98,4	99,2	96,7	107,8	- 0,4	+ 11,4
		AUSLAND	161,2	167,8	158,3	158,2	144,5	136,0	160,8	- 0,3	+ 18,2
58	H.V. KUNSTSTOFFWAREN	INSGESAMT	156,4	162,4	162,8	147,2	146,3	147,6	170,7	+ 9,1	+ 15,6
		INLAND	151,1	156,1	156,8	140,7	140,2	142,1	162,9	+ 7,8	+ 14,6
		AUSLAND	188,6	200,4	199,2	186,6	181,6	179,9	216,3	+ 14,7	+ 20,2
61	LEDERERZEUGUNG	INSGESAMT	80,8	79,4	77,3	71,0	69,3	71,7	81,5	+ 0,9	+ 13,7
		INLAND	81,1	80,0	77,9	70,0	70,2	71,5	82,2	+ 1,4	+ 15,0
		AUSLAND	79,9	77,8	75,6	74,2	66,7	72,0	79,4	- 0,7	+ 10,2
6251	H.V. SCHUHEN	INSGESAMT	85,7	82,5	64,2	52,9	82,1	77,6	88,7	+ 3,5	+ 14,3
		INLAND	82,0	80,3	62,3	49,5	79,4	73,7	86,3	+ 5,2	+ 17,0
		AUSLAND	133,8	109,6	87,6	94,4	115,5	124,8	118,5	- 11,4	- 5,0
63	TEXTILGEWERBE	INSGESAMT	104,1	99,1	96,7	86,2	92,1	89,5	102,5	- 1,5	+ 14,5
		INLAND	97,2	92,6	90,4	78,7	85,2	82,2	94,4	- 2,9	+ 14,8
		AUSLAND	150,3	143,2	139,2	137,2	141,2	141,0	159,9	+ 6,4	+ 13,4
64	BEKLEIDUNGSGEWERBE	INSGESAMT	125,4	124,1	97,4	74,3	124,8	110,3	129,9	+ 3,6	+ 17,7
		INLAND	116,9	116,7	94,2	71,9	118,4	102,1	120,7	+ 3,2	+ 18,2
		AUSLAND	261,5	257,6	155,7	119,0	234,4	251,4	288,1	+ 10,2	+ 14,6

2 UMSATZ IM VERARBEITENDEN GEWERBE

2.2 VOLUMENINDEX

NR. DER SYPRO	WIRTSCHAFTSZWEIGE		1975	1976	1976	1976	1976	1977	VERAENDERUNG GEGENUEBER VORJAHRES- VOR- ZEITRAUM PROZENT		
			DURCHSCHNITT		1. VJ	2. VJ	3. VJ	4. VJ	1. VJ ^p		
			1970=100								
	VERARBEITENDES GEWERBE 1)	INSGESAMT	103,3	111,1	107,2	110,6	107,6	119,2	111,9	+ 4,4	- 6,1
		INLAND	96,4	102,4	99,6	102,3	99,3	108,4	102,1	+ 2,5	- 5,8
		AUSLAND	126,0	139,3	130,9	137,3	134,2	154,7	143,4	+ 9,5	- 7,3
	GRUNDSTOFF-U. PRODUKTIONS- GUTERGEWERBE	INSGESAMT	104,5	112,0	109,3	114,3	112,2	112,2	112,6	+ 3,0	+ 0,4
		INLAND	96,4	102,7	99,0	105,3	104,0	102,5	100,7	+ 1,7	- 1,8
		AUSLAND	132,4	145,1	145,6	146,2	141,4	147,2	156,3	+ 7,3	+ 6,2
25	GEW.U.VERARB.V. STEINEN U.ERDEN	INSGESAMT	89,0	94,9	67,3	104,1	106,9	101,4	69,6	+ 3,4	- 31,4
		INLAND	86,8	91,6	63,4	100,8	104,2	98,1	65,4	+ 3,2	- 33,3
		AUSLAND	147,5	183,2	171,5	191,1	180,1	190,2	168,7	- 1,6	- 11,3
2531	H.V.ZEMENT	INSGESAMT	84,6	87,7	56,6	108,1	102,3	89,9	56,9	+ 0,5	- 36,7
		INLAND	83,5	86,1	54,7	100,8	101,5	87,5	52,4	- 2,4	- 39,0
		AUSLAND	120,1	136,3	113,6	143,3	127,4	161,1	165,1	+ 4,5	+ 2,5
2541	ZIEGELI	INSGESAMT	78,5	118,2	80,0	134,8	139,6	118,4	83,4	+ 4,3	- 29,6
		INLAND	77,1	105,7	68,0	121,6	127,3	106,1	69,1	+ 1,6	- 34,9
		AUSLAND	195,6	119,4	104,2	196,8	128,2	110,4	070,3	+ 2,7	- 3,6
2559	H.V.BETONERZEUGNISSEN (OH.BIMS,GR.FERTIG- BAUTEILE)	INSGESAMT	96,2	95,6	65,8	102,2	106,0	108,3	74,2	+ 12,8	- 31,5
		INLAND	95,7	95,1	65,3	101,7	105,6	108,0	73,8	+ 13,0	- 31,7
		AUSLAND	203,0	201,7	186,6	237,5	198,2	184,5	176,4	- 5,5	- 4,4
2711	HOCHOFEN-,STAHL-U. WARMWALZWERKE	INSGESAMT	104,0	96,0	96,7	94,7	97,6	95,1	98,8	+ 2,2	+ 3,9
		INLAND	90,3	88,9	89,1	91,3	90,6	84,7	92,4	+ 3,7	+ 9,1
		AUSLAND	145,9	118,4	120,0	105,1	119,1	129,5	124,2	+ 3,5	- 4,1
2850	NE-METALLHALBZEUGWERKE	INSGESAMT	131,5	147,1	145,0	142,6	139,9	160,9	160,2	+ 10,5	- 0,4
		INLAND	124,8	139,5	138,4	135,8	133,3	150,7	151,2	+ 9,2	+ 0,3
		AUSLAND	151,1	170,7	165,2	163,6	160,7	193,3	189,0	+ 14,4	- 2,2
2910	EISEN-,STAHL-U. TEMPERIESSEREIEN	INSGESAMT	78,3	78,9	79,7	82,2	73,6	80,2	81,1	+ 1,8	+ 1,1
		INLAND	72,2	73,3	74,7	76,8	67,9	74,0	74,4	- 0,4	+ 0,5
		AUSLAND	145,0	140,2	134,2	141,7	137,1	147,7	154,7	+ 15,3	+ 4,7
3011-15	ZIEHEREIEN UND KALT- WALZWERKE	INSGESAMT	85,3	98,8	96,0	104,0	97,9	97,5	96,1	+ 0,1	- 1,4
		INLAND	75,6	89,6	89,4	94,0	88,1	87,1	87,6	- 2,0	+ 0,6
		AUSLAND	135,8	150,0	132,0	158,9	152,6	156,5	142,5	+ 8,0	- 8,9
40	CHEMISCHE INDUSTRIE	INSGESAMT	113,5	129,6	131,5	131,9	127,4	127,7	136,8	+ 4,0	+ 7,1
		INLAND	108,6	119,8	121,5	119,9	119,0	118,9	123,6	+ 1,7	+ 4,0
		AUSLAND	124,3	152,0	154,3	159,3	146,5	147,7	167,1	+ 8,3	+ 13,1
4090	H.V.CHEMIEFASERN	INSGESAMT	119,4	127,9	142,5	142,8	109,7	116,7	121,8	- 14,5	+ 4,4
		INLAND	95,4	96,6	108,3	104,6	84,1	89,4	93,3	- 13,9	+ 4,4
		AUSLAND	153,1	172,3	190,3	197,6	145,9	155,5	163,0	- 14,3	+ 4,8
55	ZELLSTOFF-,HOLZSCHLIFF-, PAPIER-U.PAPPEERZEUGUNG	INSGESAMT	93,2	118,3	123,3	119,2	112,8	117,7	116,3	- 5,7	- 1,2
		INLAND	88,1	108,1	114,3	107,7	103,8	106,8	106,3	- 7,0	- 0,5
		AUSLAND	122,9	175,3	173,4	183,6	164,0	180,1	173,3	- 0,1	- 3,8
	INVESTITIONSGUTER PRODUZIERENDES GEWERBE	INSGESAMT	104,9	112,8	105,1	111,7	106,0	128,4	111,2	+ 5,8	- 13,4
		INLAND	96,1	103,1	97,9	103,0	96,1	115,3	100,8	+ 3,0	- 12,6
		AUSLAND	124,0	135,4	121,6	132,3	129,0	158,6	135,0	+ 11,0	- 14,9
31	STAHL-U.LEICHTMETALLBAU, SCHIENENFAHRZEUGBAU	INSGESAMT	112,6	123,0	108,5	116,6	124,5	142,2	103,4	- 4,7	- 27,3
		INLAND	106,0	114,1	102,4	110,2	108,5	135,3	94,6	- 7,6	- 30,1
		AUSLAND	168,8	190,7	155,6	165,9	247,3	194,1	169,2	+ 8,7	- 12,8
32	MASCHINENBAU	INSGESAMT	98,5	103,1	93,7	102,8	94,5	121,6	96,8	+ 3,3	- 20,4
		INLAND	85,1	89,1	83,1	89,9	81,6	102,0	82,6	- 0,6	- 19,0
		AUSLAND	122,7	128,7	112,9	126,3	118,1	157,7	122,5	+ 8,5	- 22,3
	H.V.MASCHINEN FUER DAS PRODUKTIONS- GUTERGEWERBE 2)	INSGESAMT
		INLAND
		AUSLAND
	H.V.MASCHINEN FUER DAS VERBRAUCHSGUTER PRODUZIERENDE GEWERBE 2)	INSGESAMT
		INLAND
		AUSLAND
	H.V.MASCHINEN FUER DIE BAUWIRTSCHAFT 2)	INSGESAMT
		INLAND
		AUSLAND
	H.V.MASCHINEN FUER DIE LANDWIRTSCHAFT 2)	INSGESAMT
		INLAND
		AUSLAND

1) OHNE HANDWERK UND OHNE NAHRUNGS- UND GENUSSMITTELGEWERBE.

2) BERECHNUNG DES VERRINS DEUTSCHER-MASCHINENBAU-ANSTALTEN B.V., FRANKFURT (MAIN).

2 UMSATZ IM VERARBEITENDEN GEWERBE

2.2 VOLUMENINDEX

NR. DER SYPRO	WIRTSCHAFTSZWEIGE		1975 1976 1976 1976				197 6 1976 1977				VERAENDERUNG GEGENUEBER VORJAHRES- VOR- ZEITRAUM PROZENT	
			DURCHSCHNITT	1. VJ	2. VJ	3. VJ	4. VJ	1. VJ P	2.	3.		4.
			1970=100									
33	STRASSENFAHRZEUGBAU	INSGESAMT	100,9	114,5	114,1	118,6	101,5	123,7	124,5	+ 9,1	+ 0,6	
		INLAND	98,1	108,7	111,0	117,5	94,5	111,6	120,2	+ 8,3	+ 7,7	
		AUSLAND	104,4	121,4	117,7	120,1	109,6	138,2	129,5	+ 10,0	- 6,3	
3311	H.V.KRAFTWAGEN U.-MOTOREN	INSGESAMT	101,4	120,0	120,9	124,5	105,7	129,0	131,7	+ 8,9	+ 2,1	
		INLAND	99,6	115,4	120,6	125,4	98,9	116,9	130,2	+ 8,0	+ 11,4	
		AUSLAND	103,5	125,0	121,2	123,5	113,0	142,2	133,3	+ 10,0	- 6,3	
3312	DAVON H.V.PERSONENKRAFTWAGEN U.AE.(EINSCHL.MOTOREN)	INSGESAMT	107,4	124,7	126,5	129,0	108,4	134,9	140,4	+ 11,0	+ 4,1	
		INLAND	107,7	123,3	130,6	133,5	105,2	123,8	143,2	+ 9,6	+ 15,7	
		AUSLAND	107,1	126,1	122,5	124,5	111,5	145,8	137,6	+ 12,3	- 5,6	
3313	H.V.LASTKRAFTWAGEN U.AE.(EINSCHL.MOTOREN)	INSGESAMT	75,9	99,8	96,2	104,9	93,9	104,1	95,2	- 1,0	- 8,5	
		INLAND	71,0	88,0	85,5	96,9	76,6	93,1	86,1	+ 0,7	- 7,5	
		AUSLAND	84,0	118,5	113,5	117,7	121,3	121,7	109,6	- 3,4	- 9,9	
34	SCHIFFBAU	INSGESAMT	156,4	152,6	110,3	144,9	181,8	173,3	125,5	+ 13,8	- 27,6	
		INLAND	95,4	97,9	78,4	93,7	100,5	118,9	60,1	- 23,3	- 49,5	
		AUSLAND	263,8	249,0	166,6	235,1	325,0	269,2	240,5	+ 44,4	- 10,7	
36	ELEKTROTECHNIK	INSGESAMT	118,4	128,5	116,9	122,6	124,0	150,4	124,9	+ 6,8	- 17,0	
		INLAND	110,6	117,6	109,5	111,9	112,8	136,4	112,6	+ 2,8	- 17,4	
		AUSLAND	146,1	166,4	142,7	160,4	163,6	199,0	165,8	+ 16,2	- 16,7	
3711-60	FEINMECHANIK,OPTIK	INSGESAMT	108,0	112,1	108,0	111,6	104,6	124,1	108,4	+ 0,4	- 12,7	
		INLAND	107,2	109,4	105,6	109,7	100,9	121,3	106,3	+ 0,7	- 12,4	
		AUSLAND	109,5	116,7	111,7	115,0	111,0	129,1	112,0	+ 0,3	- 13,2	
3021-25	STAHLVERFORMUNG, OBERFLAECHEVEREDLUNG, HAERTUNG	INSGESAMT	92,6	100,8	100,9	101,6	95,8	104,7	109,2	+ 8,2	+ 4,3	
		INLAND	87,0	95,9	95,9	96,5	91,7	99,6	104,4	+ 8,9	+ 4,8	
		AUSLAND	138,8	141,3	142,4	144,0	130,5	148,2	148,9	+ 4,6	+ 0,5	
38	H.V.EISEN-, BLECH-U. METALLWAREN	INSGESAMT	87,6	95,8	91,3	95,3	92,7	103,8	98,7	+ 8,1	- 4,9	
		INLAND	84,8	92,0	88,0	91,2	89,7	99,3	94,3	+ 7,2	- 5,0	
		AUSLAND	100,6	114,5	107,7	115,7	107,8	127,0	119,7	+ 11,1	- 5,7	
50	H.V.BUEROMASCHINEN, ADV-GERAETEN U. -EINRICHTUNGEN	INSGESAMT	119,5	128,5	113,4	117,9	121,5	161,1	121,9	+ 7,5	- 24,3	
		INLAND	115,7	122,7	99,7	102,8	123,8	164,3	111,1	+ 11,4	- 32,4	
		AUSLAND	123,9	135,5	129,8	135,8	118,8	157,5	134,8	+ 3,9	- 14,4	
5060	H.V.BUEROMASCHINEN	INSGESAMT	85,6	83,7	80,6	85,8	66,9	101,6	79,9	- 0,9	- 21,4	
		INLAND	74,7	70,4	65,8	72,9	59,7	83,3	63,2	- 4,0	- 24,1	
		AUSLAND	96,2	97,3	95,6	99,0	74,2	120,2	96,7	+ 1,2	- 19,6	
5080	H.V.ADV-GERAETEN U.-EINRICHTUNGEN	INSGESAMT	144,6	166,5	141,2	145,0	168,0	211,7	158,0	+ 11,9	- 25,4	
		INLAND	141,2	161,4	124,8	124,9	171,3	224,6	146,9	+ 17,7	- 34,6	
		AUSLAND	149,2	173,4	163,4	172,1	163,4	194,6	172,9	+ 5,8	- 11,2	
VERBRAUCHSGUETER PRODUZIERENDES GEWERBE	INSGESAMT	97,9	105,9	108,4	101,9	103,4	109,9	112,5	+ 3,8	+ 2,4		
	INLAND	95,3	100,7	103,5	96,7	98,0	104,7	106,5	+ 2,9	+ 1,7		
	AUSLAND	118,9	146,9	146,8	143,2	146,1	151,7	160,5	+ 9,3	+ 5,8		
51	FEINKERAMIK	INSGESAMT	88,7	98,0	95,5	98,3	95,6	102,6	104,7	+ 9,6	+ 2,0	
		INLAND	89,2	96,8	94,5	96,0	94,3	102,2	104,9	+ 11,0	+ 2,6	
		AUSLAND	87,6	100,5	97,4	103,0	98,2	103,5	104,3	+ 7,1	+ 0,8	
52	H.U.VERARB.V.GLAS	INSGESAMT	101,0	109,3	100,6	107,8	107,8	121,3	112,9	+ 12,2	- 6,9	
		INLAND	98,8	105,6	97,5	103,2	103,5	118,4	109,0	+ 11,8	- 7,9	
		AUSLAND	113,1	129,3	116,9	132,2	131,0	137,1	132,8	+ 13,6	- 3,1	
5421-24	H.V.HOLZMOEBELN	INSGESAMT	114,3	118,4	114,9	117,7	106,4	134,5	123,1	+ 7,1	- 8,5	
		INLAND	110,6	112,5	109,2	111,5	101,1	128,4	115,7	+ 6,0	- 9,9	
		AUSLAND	163,1	195,3	190,4	199,8	176,4	214,7	217,8	+ 14,4	+ 1,4	
56	PAPIER-U. PAPPEVERARBEITUNG	INSGESAMT	93,4	103,4	102,8	99,6	101,7	109,4	104,2	+ 1,4	- 4,8	
		INLAND	91,7	100,3	99,8	96,5	98,9	105,8	101,2	+ 1,4	- 4,3	
		AUSLAND	119,3	148,5	145,3	143,9	143,5	161,4	147,1	+ 1,2	- 8,9	
58	H.V.KUNSTSTOFFWAREN	INSGESAMT	125,9	149,2	142,5	150,1	146,9	157,5	154,9	+ 8,7	- 1,7	
		INLAND	122,4	143,8	138,0	144,5	141,4	151,2	148,4	+ 7,5	- 1,9	
		AUSLAND	146,9	182,4	169,8	183,5	180,7	195,4	192,6	+ 13,4	- 1,4	
61	LEDERERZEUGUNG	INSGESAMT	66,2	72,7	73,8	74,7	66,4	75,9	74,2	+ 0,5	- 2,2	
		INLAND	58,0	72,5	74,6	74,0	65,6	76,0	74,6	± 0	- 1,8	
		AUSLAND	60,5	73,1	71,0	76,9	68,7	75,9	72,7	+ 2,4	- 4,2	
6251	H.V.SCHUHEN	INSGESAMT	70,6	72,8	83,9	55,9	84,7	66,5	82,8	- 1,3	+ 24,5	
		INLAND	68,7	69,6	80,0	54,2	80,4	64,0	79,8	- 0,2	+ 24,7	
		AUSLAND	94,9	112,2	134,2	78,0	139,4	97,2	119,6	- 10,9	+ 23,0	
63	TEXTILGEWERBE	INSGESAMT	87,9	91,3	97,4	89,7	84,1	94,0	94,7	- 2,8	+ 0,7	
		INLAND	85,0	85,0	91,7	83,2	77,8	87,2	87,3	- 4,8	+ 0,1	
		AUSLAND	106,3	134,0	135,1	133,6	127,4	139,9	147,4	+ 9,1	+ 5,4	
64	BEKLEIDUNGSGEWERBE	INSGESAMT	96,3	103,5	114,4	90,4	110,4	98,6	121,7	+ 6,4	+ 23,4	
		INLAND	93,3	97,9	107,4	86,6	103,4	94,3	113,7	+ 5,9	+ 20,6	
		AUSLAND	151,1	202,7	234,9	160,2	238,4	177,4	258,0	+ 9,8	+ 45,4	

3. AUFTRAGSBESTAND IM VERARBEITENDEN GEWERBE

3.1 WERTINDEX

NR. DER SYPRO	WIRTSCHAFTSZWEIGE		1976	1976	1976	1977	1977	1977	1977	VERAENDERUNG GEGENUEBER VORJAHRES- VOR- ZEITRAUM PROZENT		
			APR.	NOV.	DEZ.	JAN.	FEB.	MAR.	APR. ^P			
			1970=100									
	VERARBEITENDES GEWERBE 1)	INSGESAMT	132,2	124,3	122,9	121,7	120,3	124,7	130,1	-	1,6	+ 4,3
		INLAND	121,6	108,2	106,4	105,5	101,6	106,7	112,0	-	7,9	+ 5,0
		AUSLAND	169,9	180,1	180,3	177,8	185,4	187,4	192,8	+	13,5	+ 2,9
	GRUNDSTOFF-U. PRODUKTIONS- GUTERGEWERBE 1)	INSGESAMT	123,5	101,9	101,6	102,1	104,1	111,7	116,4	-	5,8	+ 4,2
		INLAND	116,9	92,1	92,7	92,3	87,5	96,5	100,9	-	13,7	+ 4,6
		AUSLAND	157,8	153,1	147,7	153,0	190,2	191,0	196,8	+	24,7	+ 3,0
25	GEW.U.VERARB.V. STEINEN U. ERDEN	INSGESAMT	128,7	127,3	119,7	123,5	126,2	147,1	146,3	+ 13,7	-	0,5
		INLAND	122,8	103,3	99,1	103,7	81,8	103,9	103,6	-	15,6	- 0,3
		AUSLAND	268,4	691,8	603,7	590,4	170,0	163,0	151,2	+ 329,0	-	1,0
2711	HOCHOFEN-,STAHL-U. WARMWALZWERKE	INSGESAMT	112,0	76,6	80,9	79,5	78,4	81,3	90,5	-	19,2	+ 11,2
		INLAND	105,4	70,5	75,4	71,5	69,6	72,3	82,1	-	22,1	+ 13,5
		AUSLAND	132,1	95,3	97,5	104,0	105,5	109,0	116,2	-	12,1	+ 6,6
2910	EISEN-,STAHL-U. TEMPERGIESSEREI	INSGESAMT	102,6	105,5	106,2	105,7	102,6	102,0	104,6	+ 2,0	+ 2,6	
		INLAND	95,1	98,0	97,6	96,2	94,5	94,5	96,1	+ 1,0	+ 1,7	
		AUSLAND	174,9	177,4	188,8	196,7	180,4	174,2	187,1	+ 6,9	+ 7,4	
2720, 3011-15	ZIEHEREIEN, KALTWALZWERKE, H.V.PRAEZISIONS- STAHLROHREN	INSGESAMT	85,2	71,5	75,0	72,2	72,0	71,0	71,7	-	15,8	+ 1,1
		INLAND	77,7	62,7	67,9	64,0	64,4	64,0	64,5	-	17,0	+ 0,9
		AUSLAND	122,1	115,3	110,5	112,9	110,2	106,0	107,6	-	11,9	+ 1,6
T.A.55	H.V.PAPIER,PAPPE	INSGESAMT	250,1	201,3	192,3	198,4	223,9	238,0	243,2	-	2,8	+ 2,2
		INLAND	233,7	191,1	183,5	188,4	218,4	235,4	239,9	+	2,7	+ 1,9
		AUSLAND	348,7	262,2	245,1	258,5	256,7	253,2	263,4	-	24,5	+ 4,0
	INVESTITIONSGUTER PRODUZIERENDES GEWERBE 1)	INSGESAMT	135,5	129,9	129,1	133,7	135,8	138,0	137,7	+	1,6	- 0,2
		INLAND	121,1	107,1	104,5	112,1	114,3	116,6	114,7	-	5,3	- 1,6
		AUSLAND	168,8	180,9	184,2	181,4	183,5	185,2	188,6	+	11,8	+ 1,9
31	STAHL-U.LEICHTMETALLBAU, SCHIENENFAHRZEUGBAU	INSGESAMT	159,9	148,7	145,5	146,0	150,4	152,1	149,7	-	6,4	- 1,6
		INLAND	126,0	115,8	114,0	113,2	115,6	118,0	117,0	-	7,2	- 0,8
		AUSLAND	483,8	462,7	447,4	460,2	482,7	478,7	462,9	-	4,3	- 3,3
32	MASCHINENBAU	INSGESAMT	114,6	104,2	104,0	110,7	113,2	114,9	115,0	+	0,4	+ 0,1
		INLAND	99,7	79,3	76,0	90,0	92,1	94,6	94,7	-	7,7	- 2,7
		AUSLAND	141,8	149,6	155,0	148,4	151,8	152,0	157,0	+	10,7	+ 3,3
	H.V.MASCHINEN FUER DAS PRODUKTIONS- GUTERGEWERBE	INSGESAMT	80,2	91,1	90,0	84,0	85,5	86,0	87,9	+	9,6	+ 2,3
		INLAND	52,0	48,5	37,7	49,7	52,3	53,3	54,8	+	5,4	+ 2,8
		AUSLAND	112,1	139,1	149,0	122,6	122,9	122,9	125,3	+	11,8	+ 2,0
	H.V.MASCHINEN FUER DAS VERBRAUCHSGUTER PRODUZIERENDE GEWERBE	INSGESAMT	109,7	103,9	99,3	97,2	99,4	100,6	100,6	-	8,3	- 0,0
		INLAND	87,4	83,6	72,5	75,3	79,2	80,8	77,5	-	11,4	- 4,2
		AUSLAND	118,7	112,0	110,1	106,0	107,5	108,6	109,9	-	7,4	+ 1,2
	H.V.MASCHINEN FUER DIE BAUWIRTSCHAFT	INSGESAMT	149,2	135,0	139,1	166,2	163,3	178,5	177,8	+	19,2	- 0,4
		INLAND	129,0	89,2	87,5	118,6	99,7	113,1	108,8	-	15,7	- 3,8
		AUSLAND	180,5	205,7	218,7	239,6	261,5	279,5	284,4	+	57,5	+ 1,8
	H.V.MASCHINEN FUER DIE LANDWIRTSCHAFT	INSGESAMT	230,6	196,1	216,5	229,7	243,3	231,5	238,1	+	3,3	+ 2,9
		INLAND	184,4	128,6	148,9	162,7	183,2	178,8	170,4	-	7,6	- 4,7
		AUSLAND	308,6	310,0	330,8	342,9	344,7	320,5	352,6	+	14,2	+ 10,0
T.A. 3313	H.V.LIEFER-U.LASTKRAFT- WAGEN, KOMMUNALFAHRZEUGEN, OMNIBUSSEN,OBUSSEN	INSGESAMT	183,4	196,7	188,6	187,7	194,1	194,6	199,1	+	8,5	+ 2,3
		INLAND	132,8	153,9	151,2	154,1	168,8	166,0	162,5	+	22,4	- 2,1
		AUSLAND	268,8	269,0	251,7	244,3	236,8	242,8	260,8	-	3,0	+ 7,4
34	SCHIFFBAU	INSGESAMT	109,4	84,4	81,9	88,7	74,5	70,2	67,3	-	38,5	- 4,1
		INLAND	106,1	86,9	83,4	88,8	77,9	74,5	71,9	-	32,2	- 3,5
		AUSLAND	115,2	80,0	79,3	88,6	68,4	62,6	59,3	-	48,6	- 5,4
T.A. 36	H.V.STARKSTROM-,NACHRICHTEN- U.INFORMATIONSEN- TECHNISCHEN ERZEUGNISSEN	INSGESAMT	168,9	178,1	176,6	178,9	180,8	184,3	184,1	+	9,0	- 0,1
		INLAND	161,2	152,4	149,4	150,5	152,3	155,2	154,8	-	4,0	- 0,3
		AUSLAND	192,8	256,9	260,2	266,4	268,6	273,6	274,4	+	42,3	+ 0,3
3711-60	FEINMECHANIK,OPTIK	INSGESAMT	157,4	151,6	159,0	161,1	162,5	171,3	167,6	+	6,5	- 2,1
		INLAND	136,6	131,6	138,8	139,5	142,4	147,5	144,3	+	5,6	- 2,2
		AUSLAND	193,5	186,4	194,1	198,8	197,5	212,7	208,3	+	7,6	- 2,1
	VERBRAUCHSGUTER PRODUZIERENDES GEWERBE 1)	INSGESAMT	136,9	143,1	138,8	121,3	106,4	111,7	131,7	-	3,8	+ 17,8
		INLAND	128,6	132,1	128,3	110,8	96,7	101,9	121,9	-	5,2	+ 19,7
		AUSLAND	204,9	234,2	226,2	208,8	187,7	194,1	212,3	+	3,6	+ 9,4
6251	H.V.SCHUHEN	INSGESAMT	133,3	157,9	153,6	125,8	95,7	94,3	131,5	-	1,4	+ 39,4
		INLAND	130,3	149,9	146,7	115,7	87,5	84,2	122,4	-	6,1	+ 45,3
		AUSLAND	167,3	248,8	232,4	240,2	189,4	208,6	234,7	+	40,3	+ 12,5
63	TEXTILGEWERBE	INSGESAMT	119,9	124,7	121,6	118,3	109,5	113,8	119,3	-	0,5	+ 4,9
		INLAND	110,1	111,9	109,2	106,5	98,0	102,6	108,6	-	1,4	+ 5,8
		AUSLAND	180,2	203,6	197,9	190,9	180,4	182,5	185,5	+	2,9	+ 1,6
64	BEKLEIDUNGSGEWERBE	INSGESAMT	166,9	171,4	165,0	125,4	103,7	112,4	152,9	-	8,4	+ 36,1
		INLAND	157,0	159,6	153,7	116,3	96,9	104,8	142,5	-	9,2	+ 36,1
		AUSLAND	338,3	375,8	360,3	282,7	221,7	244,1	332,9	-	1,6	+ 36,4

1) AUSGEWAHLTE WIRTSCHAFTSZWEIGE.

3 AUFTRAGSBESTAND IM VERARBEITENDEN GEWERBE

3.1 WERTINDEX

NR. DER SYPRO	WIRTSCHAFTSZWEIGE		1975	1976	1976	1976	1976	1976	1977	VERÄNDERUNG GEGENÜBER VORJAHRES- ZEITRAUM PROZENT	
			Durchschnitt	1. VJ	2. VJ	3. VJ	4. VJ	1. VJ	1970=100		
	VERARBEITENDES GEWERBE 1)	INSGESAMT	117,1	126,7	124,6	132,6	126,0	123,8	122,2	- 1,9	- 1,3
		INLAND	105,3	113,0	113,0	120,6	110,7	107,7	104,6	- 7,4	- 2,9
		AUSLAND	159,4	175,1	166,1	175,3	179,4	179,7	183,5	+ 10,5	+ 2,2
	GRUNDSTOFF-U. PRODUKTIONS- GÜTERGEWERBE 1)	INSGESAMT	109,2	117,6	116,8	127,3	123,1	103,2	106,0	- 9,3	+ 2,7
		INLAND	100,0	108,4	111,0	117,0	111,7	93,9	92,1	- 17,0	- 1,9
		AUSLAND	156,9	165,6	146,7	181,3	182,3	151,8	178,1	+ 21,4	+ 17,3
25	GEW. U. VERARB. V. STEINEN U. ERDEN	INSGESAMT	138,6	152,2	128,7	135,5	140,8	124,1	132,3	+ 2,8	+ 6,6
		INLAND	122,7	117,1	122,9	120,0	122,3	103,4	96,4	- 21,5	- 6,7
		AUSLAND	512,8	488,1	265,8	499,1	575,8	611,6	974,4	+ 266,6	+ 59,3
2711	HOCHOFEN-, STAHL-U. WARMWALZWERKE	INSGESAMT	89,7	102,0	103,6	116,1	107,3	81,0	79,7	- 23,0	- 1,5
		INLAND	80,5	93,4	97,4	106,8	95,1	74,2	71,1	- 27,0	- 4,2
		AUSLAND	117,8	128,4	122,6	144,7	144,8	101,6	106,2	- 13,4	+ 4,5
2910	EISEN-, STAHL-U. TEMPERGIESSEREI	INSGESAMT	109,3	105,4	103,4	104,5	107,6	106,2	103,5	+ 0,0	- 2,6
		INLAND	97,8	96,9	95,0	96,0	98,6	98,0	95,1	+ 0,1	- 3,0
		AUSLAND	220,5	187,2	184,1	186,0	194,1	184,3	183,8	- 0,2	- 0,3
2720, 3011-15	ZIEHERBIEN, KALTWALZWERKE, H. V. PRÄZISIONS- STAHLROHREN	INSGESAMT	62,5	80,1	77,0	87,0	83,0	73,2	71,7	- 6,8	- 2,1
		INLAND	57,9	72,5	69,2	80,2	75,5	65,1	64,1	- 7,4	- 1,5
		AUSLAND	105,2	117,6	115,5	120,7	120,5	113,8	109,7	- 5,0	- 3,6
T. A. 55	H. V. PAPIER, PAPPE	INSGESAMT	192,8	226,0	225,2	248,3	230,6	200,0	220,1	- 2,3	+ 10,0
		INLAND	183,5	214,9	213,9	232,6	222,1	190,9	214,1	+ 0,1	+ 12,1
		AUSLAND	248,4	293,1	293,5	342,6	281,5	254,5	256,1	- 12,8	+ 0,6
	INVESTITIONSGÜTER PRODUZIERENDES GEWERBE 1)	INSGESAMT	126,5	131,2	135,3	130,4	129,5	129,6	135,8	+ 0,4	+ 4,8
		INLAND	111,5	112,5	120,0	114,9	108,8	106,4	114,3	+ 4,8	+ 7,5
		AUSLAND	161,4	173,8	170,9	166,5	176,0	181,6	183,4	+ 7,3	+ 1,0
31	STAHL-U. LEICHTMETALLBAU, SCHIENENFAHRZEUGBAU	INSGESAMT	164,8	157,2	166,1	161,1	154,2	147,7	149,5	- 10,0	+ 1,2
		INLAND	128,3	124,6	131,0	128,2	122,8	116,3	115,6	- 11,8	- 0,6
		AUSLAND	513,9	469,8	501,6	476,2	454,1	447,4	473,8	- 5,5	+ 5,9
32	MASCHINENBAU	INSGESAMT	95,5	106,3	113,9	106,7	100,7	103,9	112,9	- 0,8	+ 8,7
		INLAND	81,5	85,1	96,7	88,8	77,2	77,9	92,2	- 4,6	+ 18,3
		AUSLAND	121,0	144,8	145,2	139,4	143,5	151,2	150,7	+ 3,8	- 0,3
	H. V. MASCHINEN FÜR DAS PRODUKTIONS- GÜTERGEWERBE	INSGESAMT	71,0	86,9	84,6	83,5	88,9	90,4	85,1	+ 0,6	- 5,9
		INLAND	58,2	51,7	57,6	52,1	51,5	45,6	51,8	- 10,2	+ 13,5
		AUSLAND	85,5	126,5	115,1	119,0	131,0	141,0	122,8	+ 6,6	- 12,9
	H. V. MASCHINEN FÜR DAS VERBRAUCHSGÜTER PRODUZIERENDE GEWERBE	INSGESAMT	90,6	103,7	105,2	104,3	102,9	102,6	99,1	- 5,8	- 3,5
		INLAND	68,6	79,2	77,8	82,3	77,3	79,2	78,4	+ 0,8	- 1,0
		AUSLAND	99,4	113,6	116,1	113,1	113,2	112,0	107,4	- 7,6	- 4,1
	H. V. MASCHINEN FÜR DIE BAUWIRTSCHAFT	INSGESAMT	101,9	134,3	129,6	137,6	133,7	136,5	169,3	+ 30,6	+ 24,0
		INLAND	64,4	97,8	98,7	109,4	93,3	89,8	110,4	+ 11,9	+ 23,0
		AUSLAND	159,8	190,7	177,3	181,1	196,0	208,6	260,2	+ 46,8	+ 24,7
	H. V. MASCHINEN FÜR DIE LANDWIRTSCHAFT	INSGESAMT	213,6	208,8	255,9	203,3	175,0	201,0	234,8	- 8,3	+ 16,8
		INLAND	163,7	149,4	199,2	152,2	114,3	131,8	174,9	- 12,2	+ 32,7
		AUSLAND	298,0	309,1	351,8	289,6	277,5	317,7	336,0	- 4,5	+ 5,8
T. A. 3313	H. V. LIEFER-U. LASTKRAFT- WAGEN, KOMMUNALFAHRZEUGEN, OMNIBUSSEN, OBUSSEN	INSGESAMT	228,7	189,3	194,0	177,0	192,2	194,2	192,1	- 1,0	- 1,1
		INLAND	157,7	144,6	147,3	126,5	152,7	151,9	163,0	+ 10,7	+ 7,3
		AUSLAND	348,3	264,8	272,8	262,2	258,8	265,4	241,3	- 11,6	- 9,1
34	SCHIFFBAU	INSGESAMT	132,2	100,1	113,8	105,5	96,7	84,5	77,8	- 31,7	- 8,0
		INLAND	102,7	97,4	105,7	101,4	96,1	86,4	80,4	- 23,9	- 6,9
		AUSLAND	184,4	105,0	128,1	112,8	97,8	81,3	73,2	- 42,9	- 10,0
T. A. 36	H. V. STARKSTROM-, NACHRICHTEN- U. INFORMATIONSGÜTER- TECHNISCHEN ERZEUGNISSEN	INSGESAMT	162,7	172,8	165,3	167,2	180,8	177,7	181,3	+ 9,7	+ 2,1
		INLAND	155,6	157,1	158,9	158,9	158,5	152,0	152,7	- 3,9	+ 0,4
		AUSLAND	184,7	221,0	185,3	192,8	249,4	256,6	269,5	+ 45,5	+ 5,0
3711-60	FEINMECHANIK, OPTIK	INSGESAMT	159,8	155,2	152,8	157,1	155,6	155,2	165,0	+ 8,0	+ 6,3
		INLAND	136,9	134,5	133,1	135,7	134,3	134,9	143,1	+ 7,5	+ 6,1
		AUSLAND	199,7	191,1	187,1	194,2	192,8	190,5	203,0	+ 8,5	+ 6,5
	VERBRAUCHSGÜTER PRODUZIERENDES GEWERBE 1)	INSGESAMT	106,2	129,3	110,4	145,4	121,7	139,5	113,2	+ 2,5	- 18,9
		INLAND	100,7	120,1	102,4	136,3	112,8	128,8	103,1	+ 0,7	- 19,9
		AUSLAND	152,2	205,4	176,9	220,9	195,2	228,7	196,8	+ 11,2	- 13,9
6251	H. V. SCHUHEN	INSGESAMT	117,9	122,4	86,4	154,6	101,3	147,2	105,3	+ 21,8	- 28,5
		INLAND	115,0	118,1	82,1	151,3	98,6	140,5	95,8	+ 16,7	- 31,8
		AUSLAND	150,2	171,0	135,7	192,6	132,3	223,4	212,7	+ 56,8	- 4,8
63	TEXTILGEWERBE	INSGESAMT	97,4	120,7	111,6	126,5	120,9	123,8	113,9	+ 2,0	- 8,1
		INLAND	90,5	109,9	101,8	116,0	110,5	111,1	102,4	+ 0,6	- 7,9
		AUSLAND	140,1	187,8	171,8	191,8	185,2	202,3	184,6	+ 7,4	- 8,7
64	BEKLEIDUNGSGEWERBE	INSGESAMT	118,7	145,5	144,0	175,7	127,7	164,7	113,8	- 0,2	- 30,9
		INLAND	113,3	136,4	108,0	164,4	119,6	153,6	106,0	- 1,9	- 31,0
		AUSLAND	211,0	303,6	217,3	371,8	267,6	357,8	249,5	+ 14,8	- 30,3

1) AUSGEWÄHLTE WIRTSCHAFTSZWEIGE.

4 AUFTRAGSEINGANG IM BAUHAUPTGEWERBE

ART DER BAUTEN UND AUFTRAGGEBER	1976 JAN.	1976 AUG.	1976 SEP.	1976 OKT.	1976 NOV.	1976 DEZ.	1977 JAN.	VERAENDERUNG GEGENUEBER VORJAHRES-VOR- ZEITRAUM PROZENT
	1971=100							
	4.1 WERTINDEX ¹⁾							
BAUHAUPTGEWERBE	68,3	94,0	102,7	91,1	77,9	89,1	...	
HOCHBAU	67,8	81,6	93,7	83,3	74,0	93,5	...	
WOHNUNGSBAU	59,7	82,1	89,1	74,8	67,2	76,4	...	
SONSTIGER HOCHBAU	74,1	81,2	97,3	89,8	79,3	106,7	...	
GEWERBLICHER UND INDUSTRIELLER BAU FUER UNTERNEHMEN SOWIE LANDWIRTSCHAFTLICHER BAU	66,1	79,3	93,8	88,9	74,4	98,6	...	
BAUTEN FUER BUNDESBAHN UND BUNDESPOST	88,8	47,0	68,6	46,8	47,3	45,7	...	
BAUTEN FUER GEBIETSKOERPERSCHAFTEN, ORGANISATIONEN OHNE ERWERBSCHARAKTER SOWIE SONSTIGE OEFFENTLICHE AUFTRAGGEBER	87,2	87,3	105,8	94,6	90,3	125,6	...	
TIEFBAU	69,1	114,7	117,6	104,2	84,3	81,9	...	
STRASSENBAU	52,2	152,3	152,5	131,4	91,1	74,3	...	
SONSTIGER TIEFBAU	79,0	92,5	96,9	88,2	80,2	86,4	...	
GEWERBLICHER UND INDUSTRIELLER BAU FUER UNTERNEHMEN	64,9	75,7	80,9	87,4	72,7	71,6	...	
BAUTEN FUER BUNDESBAHN UND BUNDESPOST	65,6	82,1	68,5	65,2	78,4	62,5	...	
BAUTEN FUER GEBIETSKOERPERSCHAFTEN, ORGANISATIONEN OHNE ERWERBSCHARAKTER SOWIE SONSTIGE OEFFENTLICHE AUFTRAGGEBER	86,4	100,3	107,4	92,2	83,3	95,7	...	

4.2 VOLUMENINDEX ¹⁾

BAUHAUPTGEWERBE	57,8	76,9	84,0	74,4	63,6	72,8	...
HOCHBAU	57,1	66,1	75,9	67,3	59,8	75,5	...
WOHNUNGSBAU	49,7	65,5	71,1	59,5	53,4	60,7	...
SONSTIGER HOCHBAU	63,1	66,5	79,7	73,4	64,8	87,2	...
TIEFBAU	58,9	95,5	97,9	86,8	70,2	68,2	...
STRASSENBAU	44,4	127,4	127,6	110,1	76,3	62,2	...
SONSTIGER TIEFBAU	67,3	76,8	80,5	73,2	66,6	71,7	...

1) nachträglich eingegangene Berichtigungen sind in den Ergebnissen berücksichtigt.

4 AUFTRAGSEINGANG IM BAUHAUPTGEWERBE

ART DER BAUTEN UND AUFTRAGGEBER	1975	1976	1975	1976	1976	1976	1976	1976	VERÄNDERUNG GEGENÜBER VORJAHRES-VOR- ZEITRAUM PROZENT
	DURCHSCHNITT		4. VJ	1. VJ	2. VJ	3. VJ	4. VJ		
	1971=100								
4.1 WERTINDEX ¹⁾									
BAUHAUPTGEWERBE	96,2	90,3	93,1	80,0	99,0	96,2	86,0	- 7,6	- 10,6
HOCHBAU	90,9	87,4	89,1	82,8	96,6	86,4	83,6	- 6,2	- 3,2
WOHNUNGSBAU	78,5	83,2	81,4	84,1	92,1	83,7	72,8	- 10,6	- 13,0
SONSTIGER HOCHBAU	100,6	90,5	95,1	81,7	99,9	88,4	91,9	- 3,4	+ 4,0
GEWERBLICHER UND INDUSTRIELLER BAU FUER UNTERNEHMEN SOWIE LANDWIRTSCHAFTLICHER BAU	93,6	88,9	81,5	77,9	104,2	86,0	87,3	+ 7,1	+ 1,5
BAUTEN FUER BUNDESBAHN UND BUNDESPOST	83,5	63,8	87,8	65,5	71,0	72,1	46,6	- 46,9	- 35,4
BAUTEN FUER GEBIETSKOERPERSCHAFTEN, ORGANISATIONEN OHNE ERWERBSCHARAKTER SOWIE SONSTIGE OEFFENTLICHE AUFTRAGGEBER	114,3	95,4	119,8	89,7	94,5	94,0	103,5	- 13,6	+ 10,1
TIEFBAU	105,1	95,2	99,8	75,2	103,0	112,6	90,1	- 9,7	- 20,0
STRASSENBAU	107,8	106,2	95,5	64,1	119,5	142,4	98,9	+ 3,6	- 30,5
SONSTIGER TIEFBAU	103,4	88,7	102,3	81,8	93,2	94,9	84,9	- 17,0	- 10,5
GEWERBLICHER UND INDUSTRIELLER BAU FUER UNTERNEHMEN	87,7	76,5	75,2	68,3	83,9	76,5	77,2	+ 2,7	+ 0,9
BAUTEN FUER BUNDESBAHN UND BUNDESPOST	86,9	75,6	74,9	77,4	80,4	75,9	68,7	- 8,3	- 9,5
BAUTEN FUER GEBIETSKOERPERSCHAFTEN, ORGANISATIONEN OHNE ERWERBSCHARAKTER SOWIE SONSTIGE OEFFENTLICHE AUFTRAGGEBER	111,8	95,3	116,6	87,4	98,7	104,7	90,4	- 22,5	- 13,7
4.2. VOLUMENINDEX ¹⁾									
BAUHAUPTGEWERBE	81,8	74,7	79,1	67,6	82,0	78,7	70,3	- 11,1	- 10,7
HOCHBAU	77,1	71,7	75,4	69,7	79,5	70,0	67,5	- 10,5	- 3,6
WOHNUNGSBAU	65,5	67,4	67,9	70,0	74,8	66,8	57,9	- 14,7	- 13,3
SONSTIGER HOCHBAU	86,4	75,1	81,4	69,6	83,2	72,4	75,1	- 7,7	+ 3,7
TIEFBAU	89,5	79,8	85,1	64,1	86,1	93,7	75,1	- 11,8	- 19,9
STRASSENBAU	91,8	89,2	81,4	54,6	100,1	119,1	82,9	+ 1,8	- 30,4
SONSTIGER TIEFBAU	88,2	74,3	87,4	69,7	78,0	78,8	70,5	- 19,3	- 10,5

1) nachträglich eingegangene Berichtigungen sind in den Ergebnissen berücksichtigt.

5 AUFTRAGSBESTAND IM BAUHAUPTGEWERBE

5.1 WERTINDEX ¹⁾

ART DER BAUTEN UND AUFTRAGGEBER	1975	1976	1975	1976	1976	1976	1976	VERÄNDERUNG GEGENÜBER VORJAHRES-VOR- ZEITRAUM PROZENT	
	DURCHSCHNITT		DEZ.	MAR.	JUN.	SEP.	DEZ.		
	1971=100								
BAUHAUPTGEWERBE	88,9	89,5	87,0	94,2	94,7	88,6	80,3	- 7,7	- 9,4
HOCHBAU	83,3	84,3	82,7	88,2	89,6	83,5	75,7	- 8,5	- 9,3
WOHNUNGSBAU	64,9	76,0	68,8	74,7	84,7	76,2	68,2	- 0,9	- 10,5
SONSTIGER HOCHBAU	98,4	91,0	94,2	99,1	93,6	89,4	81,9	- 13,1	- 8,4
GEWERBLICHER UND INDUSTRIELLER BAU FÜR UNTERNEHMEN SOWIE LANDWIRTSCHAFTLICHER BAU	94,2	95,5	89,5	98,3	100,4	95,6	87,6	- 2,1	- 8,4
BAUTEN FÜR BUNDESBAHN UND BUNDESPOST	66,3	51,4	65,0	66,1	57,1	41,1	41,1	- 36,8	± 0
BAUTEN FÜR GEBIETSKÖRPERSCHAFTEN, ORGANISATIONEN OHNE ERWERBSCHARAKTER SOWIE SONSTIGE ÖFFENTLICHE AUFTRAGGEBER	106,8	89,5	102,9	103,6	88,9	86,7	78,9	- 23,3	- 9,0
TIEFBAU	99,6	99,6	95,2	106,0	104,6	98,5	89,2	- 6,3	- 9,4
STRASSENBAU	110,0	101,0	97,6	100,8	105,5	104,6	92,9	- 4,8	- 11,2
SONSTIGER TIEFBAU	93,8	98,8	93,9	108,9	104,1	95,1	87,2	- 7,1	- 8,3
GEWERBLICHER UND INDUSTRIELLER BAU FÜR UNTERNEHMEN	72,7	82,9	65,4	89,4	98,0	75,7	68,6	+ 4,9	- 9,4
BAUTEN FÜR BUNDESBAHN UND BUNDESPOST	82,8	75,8	71,2	77,0	79,1	78,4	68,8	- 3,4	- 12,2
BAUTEN FÜR GEBIETSKÖRPERSCHAFTEN, ORGANISATIONEN OHNE ERWERBSCHARAKTER SOWIE SONSTIGE ÖFFENTLICHE AUFTRAGGEBER	100,7	105,8	104,1	117,9	108,7	102,2	94,3	- 9,4	- 7,7

1) nachträglich eingegangene Berichtigungen sind in den Ergebnissen berücksichtigt.