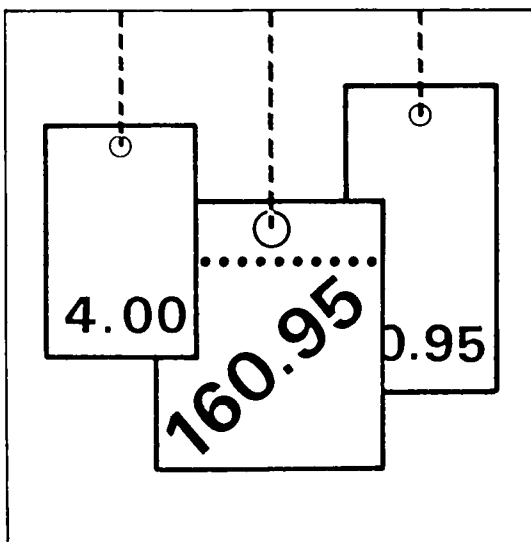


Statistisches Bundesamt

Preise



Fachserie **17**

Reihe 8

Preisindizes für die Ein- und Ausfuhr

Oktober 1999

Herausgeber: Statistisches Bundesamt, Wiesbaden



Fachliche Informationen zu dieser Veröffentlichung können Sie direkt beim Statistischen Bundesamt erfragen:
Gruppe VI A, Telefon: 06 11 / 75 23 02 oder Fax: 06 11 / 72 40 00

Verlag: Metzler-Poeschel, Stuttgart

Verlagsauslieferung: SFG – Servicecenter Fachverlage GmbH
Postfach 43 43
72774 Reutlingen
Telefon: 0 70 71 / 93 53 50
Telefax: 0 70 71 / 93 53 35
Internet: <http://www.s-f-g.com>
E-Mail: staba@s-f-g.com

Erscheinungsfolge: monatlich

Erschienen im Januar 2000

Preis: DM 17,70 / EUR 9,05

Bestellnummer: 2170800 - 99110

Recyclingpapier aus 100 % Altpapier.



Daten aus dieser Veröffentlichung sind auch in unserer Datenbank STATIS-BUND als Zeitreihen gespeichert und können gegen Entgelt via Internet (www.statistik-bund.de/zeitreih/home.htm), auf Diskette, Magnetband-kassette oder CD-ROM bezogen werden.

Nähere Informationen dazu erhalten Sie telefonisch unter:

06 11 / 75 - 27 16 oder - 22 56 oder per Fax unter 06 11 / 72 40 00.



Informationen über das Statistische Bundesamt und sein Datenangebot erhalten Sie:

- im Internet: <http://www.statistik-bund.de>

oder bei unserem Informationsservice

65180 Wiesbaden

- Telefon: 06 11 / 75 24 05
- Telefax: 06 11 / 75 33 30
- E-Mail: info@statistik-bund.de

© Statistisches Bundesamt, Wiesbaden 2000

Für nichtgewerbliche Zwecke sind Vervielfältigung und unentgeltliche Verbreitung, auch auszugsweise, mit Quellenangabe gestattet. Die Verbreitung, auch auszugsweise, über elektronische Systeme / Datenträger bedarf der vorherigen Zustimmung. Alle übrigen Rechte bleiben vorbehalten.

INHALT

| Textteil | Seite |
|--|-------|
| 1 Erläuterungen | 4 |
| 2 Aktuelle Ergebnisse | 6 |
| 3 Schaubild | 7 |
| Tabellenteil | |
| Langfristige Übersicht | |
| 1 Index der Einfuhrpreise | 8 |
| 2 Index der Ausführpreise und Terms of Trade | 10 |
| Mittelfristige Übersicht | |
| 3 Index der Einfuhrpreise | 12 |
| 4 Index der Ausführpreise und Terms of Trade | 14 |
| Aktuelle Ergebnisse | |
| 5 Index der Einfuhrpreise | |
| 5.1 Nach Warengruppen der Ernährungswirtschaft und der Gewerblichen Wirtschaft | 17 |
| 5.2 Nach dem systematischen Güterverzeichnis für Produktionsstatistiken, Ausgabe 1995 (GP 95) | 18 |
| 5.3 Nach dem systematischen Güterverzeichnis für Produktionsstatistiken, Ausgabe 1995 (GP 95), gegliedert nach EU- und Drittländern | 34 |
| 5.4 Nach dem Internationalen Warenverzeichnis für den Außenhandel (SITC-Rev. 3) | 47 |
| 6 Index der Ausführpreise | |
| 6.1 Nach Warengruppen der Ernährungswirtschaft und der Gewerblichen Wirtschaft | 48 |
| 6.2 Nach dem systematischen Güterverzeichnis für Produktionsstatistiken, Ausgabe 1995 (GP 95) | 49 |
| 6.3 Nach dem systematischen Güterverzeichnis für Produktionsstatistiken, Ausgabe 1995 (GP 95), gegliedert nach EU- und Drittländern | 63 |
| 6.4 Nach dem Internationalen Warenverzeichnis für den Außenhandel (SITC-Rev. 3) | 75 |
| Ländergruppen, Fußnoten | 76 |
| Beschreibung der Zeitreihensegmente der Ein- und Ausführpreisindizes in STATIS-BUND | 78 |

Angaben für die **Bundesrepublik Deutschland** nach dem Gebietsstand seit dem 03.10.1990.

Zeichenerklärung

r = berichtigte Zahl
- = nichts vorhanden
. = Zahlenwert unbekannt
oder geheimzuhalten

Abkürzungen

| | | | |
|------------|--|------------------|---|
| a. n. g. = | anderweitig nicht genannt | NE = | Nicht Eisen |
| BGBI. = | Bundesgesetzblatt | m ² = | Quadratmeter |
| cif = | cost, insurance, freight (Kosten, Versicherungen und Fracht inbegriffen) | GP = | Systematische Güter- verzeichnis für Pro- duktionsstatistiken |
| fob = | free on board (frei an Bord) | S-Gehalt = | Schwefelgehalt |
| L = | Liter | u. ae. = | und ähnliche(s) |
| mm = | Millimeter | V = | Volt |

1 Erläuterungen

1 Die Indizes der Außenhandelspreise messen die Entwicklung der Preise aller Waren, die zwischen Deutschland und dem Ausland gehandelt werden. Die Bezugsgröße der Gesamtindizes der Ein- bzw. Ausfuhrpreise ist die Summe der Ein-/ Ausfuhrwerte im Basisjahr (gegenwärtig 1995). Im Hinblick auf die wesentlichen Rechenvorgänge können die Indizes als der gewogene Durchschnitt aus den einzelnen Preisveränderungszahlen bezeichnet werden, die für eine repräsentative Auswahl von Import- bzw. Exportwaren (die sog. Preisrepräsentanten) gebildet werden. Als Wägungszahlen für die ausgewählten Waren (= Indexgewichte) dienen die entsprechenden Ein-/Ausfuhrwerte aus der Außenhandelsstatistik für das jeweilige Basisjahr.

2 Die Einzelpreisreihen werden in der Form von Maßzahlen auf der Grundlage des Preisstandes im Basisjahr (= 100) dargestellt. Sie beruhen auf den Ergebnissen monatlicher Preisereihungen bei einer repräsentativen Auswahl von Berichtsstellen. Bei einigen Welthandelsgütern - z.B. Ölfrüchten, Getreide, NE- und Edelmetallen - werden auch internationale Börsennotierungen aus Wirtschaftspresse und Fachveröffentlichungen verwendet. Im Gegensatz zu den anderen Preisstatistiken des Statistischen Bundesamtes werden von den Meldefirmen der Außenhandelspreisstatistik nicht Preisangaben für einen bestimmten Stichtag, sondern Durchschnittspreise aller Vertragsabschlüsse im Berichtsmonat erfragt. Damit die monatlichen Werte einer Einzelpreisreihe nur „reine“ Preisveränderungen zum Ausdruck bringen, müssen alle für die Höhe des Preises maßgeblichen Faktoren, die sog. preisbestimmenden Merkmale, so lange wie möglich konstant gehalten werden. Dies gilt nicht nur für die Mengeneinheit des beobachteten Ergebnisses und dessen qualitative Beschaffenheit, sondern auch für die verschiedenen Handels-, Liefer- und Zahlungsbedingungen. Ändert sich eines dieser Merkmale, so kann die Differenz zwischen dem neuen und dem zuletzt gemeldeten Preis eine unechte Preisveränderung enthalten, die eliminiert werden muß.

Die monatlich ermittelten Preise sind Effektivpreise (keine Listenpreise) und beziehen sich auf die Handelsbedingungen „frei deutsche Grenze“ (bzw. „cif“ bei den Einfuhrpreisen, „fob“ bei den Ausfuhrpreisen). Öffentliche Abgaben (Zölle, Abschöpfungen, Währungsausgleichsbeträge, Einfuhrumsatzsteuer bzw. - bei der Ausfuhr - Umsatzsteuer, Verbrauchssteuer sowie Exporthilfen) sind in den Preisen nicht enthalten. In die Indexberechnungen gehen nur Preise in Deutscher Mark ein. In Fremdwährung gemeldete Preise werden mit den jeweils geltenden Devisenkursen umgerechnet. Gegenwärtig werden bei den Importen rund 2 600 Berichtsstellen nach ihren Einfuhrpreisen für

insgesamt 7 229 Preisrepräsentanten befragt, bei den Exporten rund 2 460 Berichtsstellen für insgesamt 5 965 Preisrepräsentanten. Den Indizes liegen zusammen rund 13 000 Einzelpreisreihen zugrunde.

3 Der Index wird nach der sog. Laspeyres-Formel berechnet. Das bedeutet, daß die aus dem gegenwärtigen Basisjahr (1995) stammenden Wägungszahlen bis zur Umstellung des Index auf ein neueres Basisjahr unverändert bleiben. Als nächstes Basisjahr ist das Jahr 2000 in Aussicht genommen. Das letzte Basisjahr vor dem gegenwärtigen Basisjahr war das Jahr 1991. Für längerfristige Vergleiche können durchlaufende Reihen durch Verkettung der gegenwärtigen Berechnungsergebnisse auf Basis 1995 (= 100) mit den früheren Indexzahlen auf Basis 1991 (= 100) für die Zeit vor 1995 gebildet werden. Zu diesem Zweck enthalten die Tabellen Verkettungsfaktoren, die als Quotienten aus den Januarindizes auf der neuen Basis 1995 = 100 und den entsprechenden Januarindizes auf der früheren Basis 1991 = 100 gebildet worden sind. Mit diesen Faktoren sind die Indexzahlen 1991 = 100 für die Zeit vor 1995 zwecks Umbasierung auf 1995 = 100 zu multiplizieren bzw. durch sie sind die Indexzahlen 1995 = 100 für die Zeit ab Januar 1995 zwecks Umbasierung auf 1991 = 100 zu dividieren. Die Angabe eines Verkettungsfaktors fehlt bei denjenigen Gliederungen und Positionen, für die es keine Indexreihen auf früherer Basis gibt bzw. bei denen eine Verbindung der alten mit der neuen Reihe wegen zu großer Unterschiede in der Auswahl von Preisrepräsentanten problematisch wäre.

4 Eine langfristige Übersicht mit jährlichen Angaben bieten für die Gesamtheit der Ein- und Ausfuhrwaren, aber auch für die wichtigsten Teilindizes die Tabellen 1 und 2 (Einfuhr ab 1950, Ausfuhr und Terms of Trade ab 1954).

Die Tabellen 3 und 4 enthalten darüber hinaus Jahresergebnisse seit 1995 und Monatsergebnisse für die letzten drei Jahre. In diesen Tabellen werden auch die prozentualen Indexveränderungen im Jahresabstand (Jahresveränderungsraten) ausgewiesen.

Die in den Tabellen 2 und 4 dargestellten Terms of Trade ergeben sich aus der Relation der Ausfuhrpreis- zu den Einfuhrpreisveränderungen (Index der Ausfuhrpreise dividiert durch den Index der Einfuhrpreise mal hundert).

Sie zeigen also, ob sich die Ausfuhr aus Deutschland insgesamt gegenüber dem Basisjahr stärker oder weniger stark verteuert (verbilligt) hat als die Einfuhr.

5 Die Indizes der Außenhandelspreise werden nicht nur für die Gesamtheit der Ein- bzw. Ausfuhrwaren und für wichtige Teilindizes, sondern auch für eine große Zahl von Warengruppen verschiedener Aggregationsstufen berechnet und veröffentlicht. Die verschiedenen Standpunkte, von denen aus die Außenhandelspreisindizes betrachtet und verwendet werden, erfordern eine Darstellung der Ergebnisse in mehrfacher Gliederung:

a) Warengliederung

- nach Warengruppen der Ernährungswirtschaft und der Gewerblichen Wirtschaft, Tabellen 5.1 und 6.1
- nach ausgewählten Positionen des systematischen Güterverzeichnisses für Produktionsstatistiken (GP), Ausgabe 1995, Tabellen 5.2 und 6.2
- nach ausgewählten Güterklassen des systematischen Güterverzeichnisses für Produktionsstatistiken (GP), Ausgabe 1995, in der Gliederung nach EU- und Drittländern, Tabellen 5.3 und 6.3
- nach dem Internationalen Warenverzeichnis für den Außenhandel (SITC Rev.3), Ausgabe 1986, Tabellen 5.4 und 6.4

b) Regionale Gliederung

- nach EU-Ländern
- nach Drittländern
 - nach anderen Industrieländern
 - nach Reformländern
 - nach Entwicklungsländern (einschl. OPEC)

6 In der vorliegenden Reihe 8 der Fachserie 17 erscheinen auch Jahresberichte. Sie enthalten zu allen Positionen der Tabellen 5.1 bis 5.4 und 6.1 bis 6.4 (also nicht nur zu den größeren Zusammenfassungen der Tabellen 3 und 4) Indexzahlen für einen mehrjährigen Zeitraum.

7 Weitere methodische Erläuterungen zur Berechnung des Index der Ein- und Ausfuhrpreise auf Basis 1995 enthält ein Aufsatz, der in Heft 7/1999 der Zeitschrift „Wirtschaft und Statistik“ abgedruckt wird.

8 Indexzahlen für viele der in den Außenhandelspreisindizes erfaßten und dargestellten Warenarten werden auch in den folgenden, für andere Wirtschaftsstufen monatlich berechneten Preisindizes des Statistischen Bundesamtes nachgewiesen und ebenfalls in der Fachserie 17 veröffentlicht:

- Index der Erzeugerpreise landwirtschaftlicher Produkte sowie Index der Erzeugerpreise forstwirtschaftlicher Produkte (Best.-Nr. 2170 100),
- Index der Erzeugerpreise gewerblicher Produkte (Best.-Nr. 2170 200),
- Index der Großhandelsverkaufspreise (Best.-Nr. 2170 600),
- Index der Einzelhandelspreise sowie Preisindex für die Lebenshaltung aller privaten Haushalte (Best.-Nr. 2170 700).

Der Index der Ausfuhrpreise wird darüber hinaus für Nachweisungen über die Preisentwicklung bei den gewerblichen Verkäufen insgesamt einschließlich der Exporte verwendet. Hierbei handelt es sich um eine Kombination des Teilindex für die gewerblichen Erzeugnisse aus dem Index der Ausfuhrpreise mit dem Index der Erzeugerpreise gewerblicher Produkte im Inlandsabsatz.

9 Die Monatsberichte der Fachserie 17, Reihe 8 „Preisindizes für die Ein- und Ausfuhr“ erscheinen etwa 4 Wochen, die Jahresberichte etwa 3 Monate nach Ablauf des Berichtszeitraums und sind zu beziehen durch den Buchhandel oder direkt beim

Verlag Metzler-Poeschel, Stuttgart,
Verlagsauslieferung:
SFG - Servicecenter Fachverlage GmbH,
Postfach 43 43, 72774 Reutlingen.

2 Aktuelle Ergebnisse

Der Index der E I N F U H R P R E I S E lag im Oktober 1999 um 4,2 % über dem Vorjahresstand. Im September und im August 1999 hatte die Jahresveränderungsrate + 2,7 % bzw. + 0,8 % betragen. Ohne Erdöl und Mineralölerzeugnisse war der Einfuhrpreisindex im Oktober 1999 um 0,9 % höher als im Vorjahr.

Gegenüber September 1999 stieg der Einfuhrpreisindex um 0,4 %. Binnen Monatsfrist verteuerte sich insbesondere die Einfuhr von Erdgas (+ 9,5 %), während die Preise für rohes Erdöl und für Mineralölerzeugnisse im Oktober zum ersten Mal seit Februar 1999 geringfügig um 0,1 % bzw. um 0,3 % fielen.

Starke Preissteigerungen gegenüber dem Vorjahr wurden vor allem bei folgenden Gütern festgestellt:

Erdöl (+ 81,6 %), Mineralölerzeugnisse (+ 68,4 %), Holz- und Zellstoff (+ 27,6 %), NE - Metalle in Rohform (+ 26,2 %) sowie Schweinefleisch (+ 22,0 %).

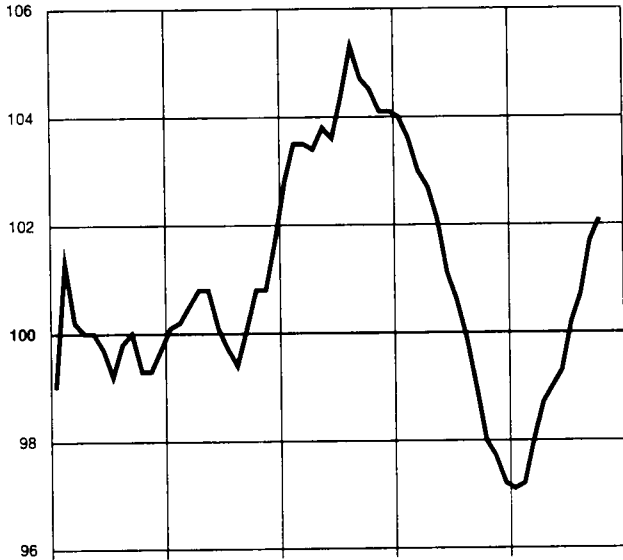
Dagegen verbilligten sich binnen Jahresfrist Geflügel (- 11,9 %), Rohkaffee (- 10,6 %), Milch und Milcherzeugnisse (- 5,6 %) sowie Roheisen, Stahl und Ferrolegierungen (- 4,5 %).

Der Index der A U S F U H R P R E I S E lag im Oktober 1999 um 0,8 % höher als im entsprechenden Vorjahresmonat. Im September und im August 1999 hatte die Jahresveränderungsrate + 0,2 % bzw. - 0,4 % betragen. Gegenüber September 1999 stiegen die Ausführpreise um 0,2 %.

Deutschland
Indizes der Außenhandelspreise und Terms of Trade

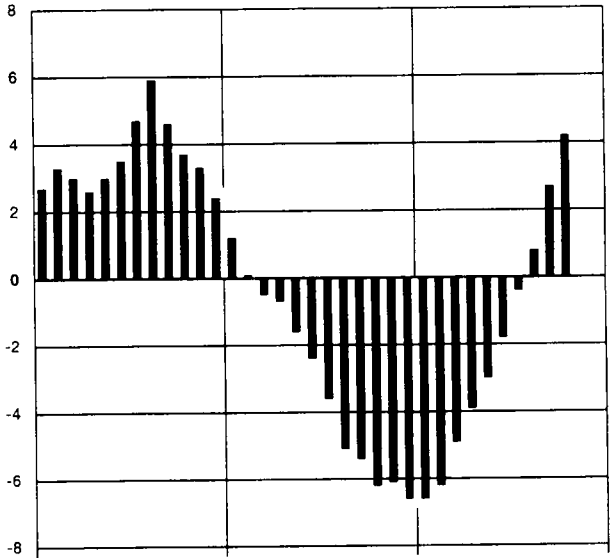
1995 = 100
Log. Maßstab

Index der Einfuhrpreise

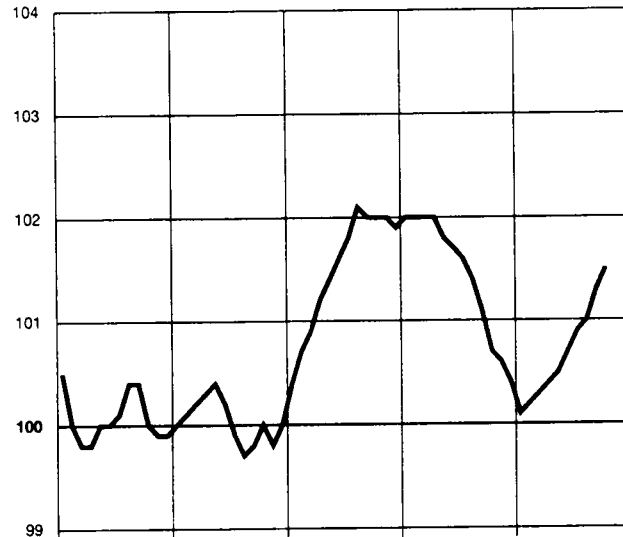


Veränderung gegenüber dem
jeweiligen Vorjahresmonat in %
Arith. Maßstab

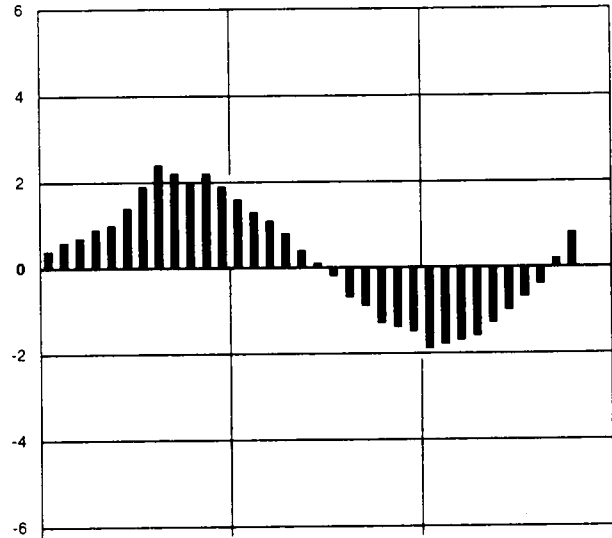
Index der Einfuhrpreise



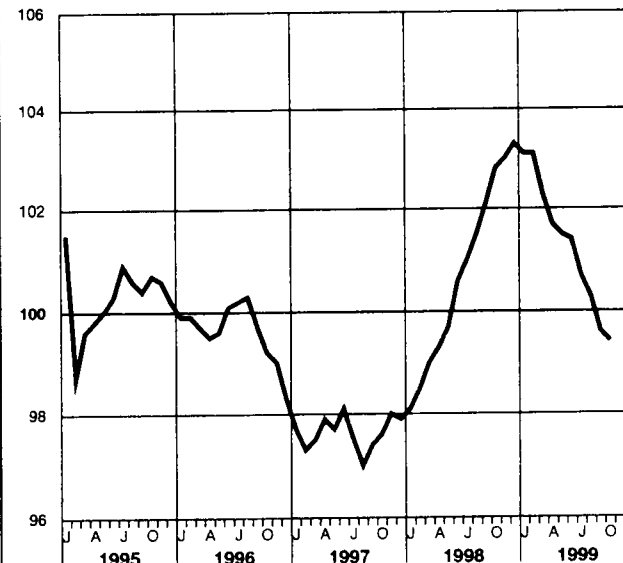
Index der Ausfuhrpreise



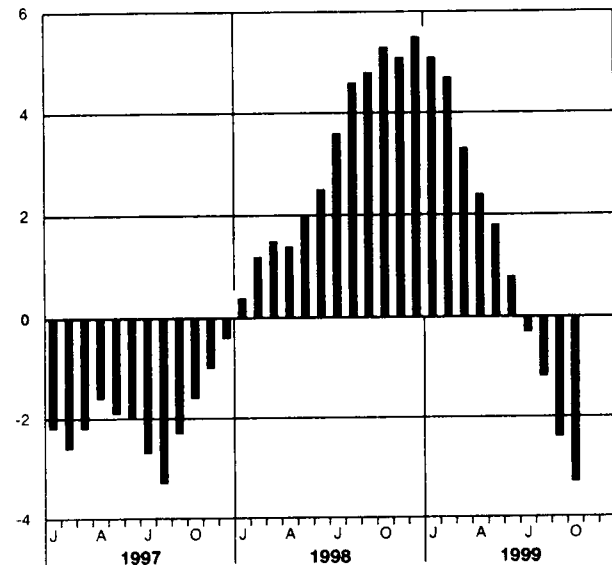
Index der Ausfuhrpreise



Terms of Trade



Terms of Trade



Statistisches Bundesamt 99 - 06 - 0106

1 INDEX DER EINFUHRPREISE
(LANGFRISTIGE UEBERSICHT)
1995 = 100

| J A H R | GESAMTEINFUHR 1) | | | | | NACH WARENGRUPPEN DER ERNAERUNGSWIRTSCHAFT UND DER GEWERBLICHEN WIRTSCHAFT | | | | |
|-----------------------|---------------------|----------------|-------------------|--|---|---|------------------------------------|---------------|-------------------------------|------------------|
| | INS- GE- SAMT | EU- LAENDER | DRITT- LAENDER | OHNE MINERAL- OEL- ERZEUG- NISSE | OHNE ERDOEL U. MINERAL- OEL- ERZEUG- NISSE | GUETER DER ERNAEHRUNGS- WIRTSCHAFT | GUETER DER GEWERBLICHEN WIRTSCHAFT | ZU- SAMMEN | ROHSTOFFE UND HALBWAREN | FERTIG- WAREN |
| FRUEHERES BUNDESGBIET | | | | | | | | | | |
| 1950 D | 54.3 | - | - | 55.1 | 62.5 | 77.7 | 50.9 | - | - | - |
| 1951 D | 69.3 | - | - | 70.5 | 80.0 | 89.2 | 70.9 | - | - | - |
| 1952 D | 60.7 | - | - | 61.7 | 69.7 | 84.3 | 58.5 | - | - | - |
| 1953 D | 55.7 | - | - | 56.5 | 64.0 | 79.1 | 52.8 | - | - | - |
| 1954 D | 55.9 | - | - | 56.6 | 64.2 | 80.7 | 51.9 | - | - | - |
| 1955 D | 56.0 | - | - | 56.7 | 64.3 | 78.4 | 53.5 | - | - | - |
| 1956 D | 58.1 | - | - | 58.9 | 66.6 | 81.8 | 55.2 | - | - | - |
| 1957 D | 57.3 | - | - | 58.2 | 65.6 | 79.1 | 55.6 | - | - | - |
| 1958 D | 54.4 | - | - | 54.9 | 62.2 | 78.4 | 50.7 | 49.4 | 61.9 | - |
| 1959 D | 52.3 | - | - | 53.1 | 60.2 | 74.3 | 49.1 | 47.6 | 60.4 | - |
| 1960 D | 52.2 | - | - | 52.9 | 60.3 | 73.0 | 49.2 | 48.1 | 60.4 | - |
| 1961 D | 50.0 | - | - | 50.9 | 58.1 | 69.9 | 47.2 | 45.4 | 58.5 | - |
| 1962 D | 49.6 | - | - | 50.4 | 57.6 | 71.5 | 46.3 | 44.2 | 57.9 | - |
| 1963 D | 50.6 | - | - | 51.4 | 58.8 | 74.8 | 46.7 | 44.5 | 58.5 | - |
| 1964 D | 51.6 | - | - | 52.5 | 60.5 | 75.8 | 47.5 | 45.5 | 59.5 | - |
| 1965 D | 52.8 | - | - | 54.1 | 62.4 | 79.4 | 48.2 | 46.5 | 60.1 | - |
| 1966 D | 53.7 | - | - | 54.9 | 63.5 | 79.4 | 49.5 | 47.8 | 61.3 | - |
| 1967 D | 52.5 | - | - | 53.6 | 61.6 | 76.7 | 48.7 | 46.8 | 60.8 | - |
| 1968 D | 52.2 | - | - | 53.2 | 61.1 | 73.8 | 48.9 | 47.4 | 60.2 | - |
| 1969 D | 53.0 | - | - | 54.4 | 62.7 | 76.2 | 49.5 | 47.8 | 61.0 | - |
| 1970 D | 52.5 | 57.8 | 49.0 | 53.7 | 62.2 | 75.8 | 49.0 | 47.3 | 60.4 | - |
| 1971 D | 52.7 | 58.2 | 49.0 | 53.7 | 61.3 | 74.6 | 49.4 | 47.8 | 60.9 | - |
| 1972 D | 52.4 | 58.8 | 47.8 | 53.7 | 61.3 | 76.7 | 48.7 | 46.0 | 60.9 | - |
| 1973 D | 53.1 | 64.4 | 55.7 | 53.5 | 67.7 | 92.3 | 54.1 | 56.4 | 63.3 | - |
| 1974 D | 76.0 | 75.2 | 78.0 | 75.5 | 78.1 | 100.6 | 72.3 | 92.0 | 71.3 | - |
| 1975 D | 74.6 | 76.1 | 74.8 | 74.3 | 77.2 | 94.6 | 71.8 | 87.0 | 74.3 | - |
| 1976 D | 79.3 | 79.7 | 80.4 | 78.7 | 81.2 | 102.4 | 75.9 | 93.8 | 77.0 | - |
| 1977 D | 80.4 | 80.3 | 82.3 | 80.0 | 82.7 | 111.5 | 75.9 | 92.6 | 77.7 | - |
| 1978 D | 77.5 | 79.4 | 77.3 | 77.3 | 80.9 | 100.9 | 74.0 | 85.7 | 78.4 | - |
| 1979 D | 86.5 | 88.0 | 86.9 | 83.6 | 85.5 | 102.0 | 84.2 | 111.2 | 81.7 | - |
| 1980 D | 99.4 | 97.1 | 103.7 | 96.1 | 92.7 | 105.5 | 98.7 | 147.4 | 86.8 | - |
| 1981 D | 113.0 | 107.4 | 120.7 | 108.6 | 101.0 | 113.6 | 113.1 | 183.8 | 93.1 | - |
| 1982 D | 115.6 | 110.1 | 123.2 | 111.0 | 103.9 | 114.9 | 115.9 | 186.5 | 96.1 | - |
| 1983 D | 115.2 | 109.5 | 122.9 | 111.0 | 105.2 | 119.4 | 114.8 | 179.8 | 97.3 | - |
| 1984 D | 122.1 | 114.6 | 131.6 | 117.8 | 111.0 | 127.8 | 121.5 | 195.7 | 100.7 | - |
| 1985 D | 123.8 | 116.1 | 133.2 | 119.5 | 112.6 | 124.7 | 123.9 | 196.8 | 103.1 | - |
| 1986 D | 104.5 | 101.4 | 108.2 | 104.3 | 103.6 | 113.1 | 103.3 | 120.6 | 99.6 | - |
| 1987 D | 98.8 | 97.5 | 100.5 | 98.7 | 98.2 | 103.0 | 98.3 | 107.4 | 97.1 | - |
| 1988 D | 100.0 | 98.2 | 102.2 | 100.6 | 100.9 | 105.5 | 99.3 | 106.7 | 98.7 | - |
| 1989 D | 104.5 | 102.0 | 107.5 | 104.4 | 103.8 | 106.2 | 104.3 | 120.4 | 101.0 | - |
| 1990 D | 102.1 | 101.3 | 103.3 | 101.5 | 100.5 | 102.2 | 102.2 | 117.1 | 99.3 | - |
| DEUTSCHLAND | | | | | | | | | | |
| 1991 D | 102.9 | 102.8 | 103.3 | 102.2 | 101.1 | 104.9 | 102.8 | 114.2 | 100.4 | - |
| 1992 D | 100.5 | 101.1 | 99.9 | 100.2 | 99.5 | 101.6 | 100.5 | 102.4 | 99.9 | - |
| 1993 D | 98.9 | 98.9 | 99.2 | 98.6 | 98.2 | 98.4 | 99.1 | 97.6 | 99.3 | - |
| 1994 D | 99.8 | 98.9 | 100.9 | 99.8 | 99.6 | 102.6 | 99.6 | 97.9 | 99.7 | - |
| 1995 D | 100 | 100 | 100 | 100 | 100 | 100 | 100 | 100 | 100 | - |
| 1996 D | 100.4 | 100.4 | 100.3 | 100.0 | 99.2 | 102.6 | 100.1 | 104.2 | 99.2 | - |
| 1997 D | 104.0 | 102.4 | 105.8 | 103.5 | 102.4 | 110.3 | 103.2 | 113.9 | 100.9 | - |
| 1998 D | 100.7 | 100.1 | 101.5 | 100.7 | 101.0 | 107.3 | 99.9 | 96.9 | 100.5 | - |

1 INDEX DER EINFUHRPREISE
(LANGFRISTIGE UEBERSICHT)
1995 = 100

| J A H R | ERZEUG- NISSE DER LAND- U. FORST- WIRT- SCHAFT, FISCHEREI | ERZEUGNISSE DES BERGBAUS; STEINE U. ERDE N; ERZEUGNISSE DES VERARBEITENDEN GEWERBES | | | | | | | |
|-----------------------|--|---|-------------------------------|------------------------------|---|---|-------------------------|--|---|
| | | ZU- SAMMEN | VORLEISTUNGSGUETERPRODUZENTEN | | | INVESTI- TIONS- GUETER- PRODU- ZENTEN | KONSUMGUETERPRODUZENTEN | | |
| | | | ZU- SAMMEN | ENERGIE- PRODU- ZENTEN | VORLEIST.- GUETER- PRODU- ZENTEN (O. ENERGIE) | | ZU- SAMMEN | GE- BRAUCHS- GUETER- PRODU- ZENTEN | VER- BRAUCHS- GUETER- PRODU- ZENTEN |
| FRUEHERES BUNDESGBIET | | | | | | | | | |
| 1950 D | 87.2 | 48.1 | - | - | - | - | - | - | - |
| 1951 D | 108.8 | 63.2 | - | - | - | - | - | - | - |
| 1952 D | 93.1 | 56.9 | - | - | - | - | - | - | - |
| 1953 D | 86.5 | 52.0 | - | - | - | - | - | - | - |
| 1954 D | 87.3 | 51.2 | - | - | - | - | - | - | - |
| 1955 D | 85.8 | 52.5 | - | - | - | - | - | - | - |
| 1956 D | 87.7 | 55.1 | - | - | - | - | - | - | - |
| 1957 D | 84.5 | 56.0 | - | - | - | - | - | - | - |
| 1958 D | 82.0 | 51.7 | - | - | - | - | - | - | - |
| 1959 D | 77.9 | 50.1 | - | - | - | - | - | - | - |
| 1960 D | 77.7 | 49.9 | - | - | - | - | - | - | - |
| 1961 D | 74.5 | 47.9 | - | - | - | - | - | - | - |
| 1962 D | 75.8 | 47.1 | - | - | - | - | - | - | - |
| 1963 D | 78.4 | 47.8 | - | - | - | - | - | - | - |
| 1964 D | 79.5 | 48.7 | - | - | - | - | - | - | - |
| 1965 D | 82.8 | 49.7 | - | - | - | - | - | - | - |
| 1966 D | 83.0 | 50.7 | - | - | - | - | - | - | - |
| 1967 D | 80.2 | 49.9 | - | - | - | - | - | - | - |
| 1968 D | 77.6 | 49.9 | - | - | - | - | - | - | - |
| 1969 D | 79.7 | 50.7 | - | - | - | - | - | - | - |
| 1970 D | 76.7 | 50.4 | - | - | - | - | - | - | - |
| 1971 D | 75.2 | 50.8 | - | - | - | - | - | - | - |
| 1972 D | 77.2 | 50.2 | - | - | - | - | - | - | - |
| 1973 D | 94.5 | 55.9 | - | - | - | - | - | - | - |
| 1974 D | 102.5 | 73.9 | - | - | - | - | - | - | - |
| 1975 D | 95.8 | 73.2 | - | - | - | - | - | - | - |
| 1976 D | 109.1 | 76.9 | - | - | - | - | - | - | - |
| 1977 D | 120.6 | 77.2 | - | - | - | - | - | - | - |
| 1978 D | 105.2 | 75.2 | - | - | - | - | - | - | - |
| 1979 D | 107.0 | 84.9 | - | - | - | - | - | - | - |
| 1980 D | 111.1 | 98.7 | - | - | - | - | - | - | - |
| 1981 D | 118.9 | 112.8 | - | - | - | - | - | - | - |
| 1982 D | 120.2 | 115.5 | - | - | - | - | - | - | - |
| 1983 D | 127.2 | 114.6 | - | - | - | - | - | - | - |
| 1984 D | 139.9 | 121.0 | - | - | - | - | - | - | - |
| 1985 D | 136.2 | 123.2 | - | - | - | - | - | - | - |
| 1986 D | 121.1 | 103.4 | - | - | - | - | - | - | - |
| 1987 D | 107.5 | 98.3 | - | - | - | - | - | - | - |
| 1988 D | 108.8 | 99.6 | - | - | - | - | - | - | - |
| 1989 D | 107.7 | 104.4 | - | - | - | - | - | - | - |
| 1990 D | 103.0 | 102.3 | - | - | - | - | - | - | - |
| DEUTSCHLAND | | | | | | | | | |
| 1991 D | 104.0 | 103.1 | - | - | - | - | - | - | - |
| 1992 D | 95.9 | 100.9 | - | - | - | - | - | - | - |
| 1993 D | 94.7 | 99.3 | - | - | - | - | - | - | - |
| 1994 D | 104.6 | 99.7 | - | - | - | - | - | - | - |
| 1995 D | 100 | 100 | 100 | 100 | 100 | 100 | 100 | 100 | 100 |
| 1996 D | 101.9 | 100.3 | 100.3 | 120.1 | 96.7 | 99.8 | 101.0 | 100.3 | 101.2 |
| 1997 D | 116.7 | 103.3 | 104.4 | 132.2 | 99.5 | 101.0 | 103.6 | 101.8 | 104.1 |
| 1998 D | 110.5 | 100.2 | 98.1 | 100.6 | 97.7 | 100.1 | 104.0 | 100.9 | 104.9 |

2 INDEX DER AUSFUHRPREISE UND TERMS OF TRADE

(LANGFRISTIGE UEBERSICHT)
1995 = 100

| J A H R | GESAMTAUSFUHR 2) | | | | NACH WARENGRUPPEN DER ERNAHRUNGSWIRTSCHAFT UND DER GEWERBLICHEN WIRTSCHAFT | | | | |
|-----------------------|---------------------|----------------|-------------------|--|---|------------------------------------|---------------|-------------------------------|------------------|
| | INS- GE- SAMT | EU- LAENDER | DRITT- LAENDER | OHNE MINERAL- OEL- ERZEUG- NISSE | GUETER DER ERNAHRUNGS- WIRTSCHAFT | GUETER DER GEWERBLICHEN WIRTSCHAFT | ZU- SAMMEN | ROHSTOFFE UND HALBWAREN | FERTIG- WAREN |
| FRUEHERES BUNDESGBIET | | | | | | | | | |
| 1950 D | - | - | - | - | - | - | - | - | - |
| 1951 D | - | - | - | - | - | - | - | - | - |
| 1952 D | - | - | - | - | - | - | - | - | - |
| 1953 D | - | - | - | - | - | - | - | - | - |
| 1954 D | 40.6 | - | - | - | 54.8 | 39.7 | 45.5 | 39.6 | - |
| 1955 D | 41.4 | - | - | - | 54.2 | 40.6 | 47.1 | 40.3 | - |
| 1956 D | 42.5 | - | - | - | 55.9 | 41.9 | 49.0 | 41.5 | - |
| 1957 D | 43.5 | - | - | - | 57.4 | 42.7 | 50.9 | 42.3 | - |
| 1958 D | 42.4 | - | - | - | 57.7 | 41.8 | 49.0 | 41.4 | - |
| 1959 D | 42.1 | - | - | - | 54.3 | 41.6 | 49.2 | 41.1 | - |
| 1960 D | 42.7 | - | - | - | 53.8 | 42.1 | 49.4 | 41.7 | - |
| 1961 D | 42.6 | - | - | - | 54.2 | 42.0 | 48.3 | 41.8 | - |
| 1962 D | 42.7 | - | - | - | 55.0 | 42.0 | 47.4 | 41.9 | - |
| 1963 D | 42.7 | - | - | - | 60.2 | 42.0 | 47.2 | 41.9 | - |
| 1964 D | 43.8 | - | - | - | 60.7 | 42.9 | 49.0 | 42.7 | - |
| 1965 D | 44.7 | - | - | - | 61.2 | 43.9 | 49.9 | 43.8 | - |
| 1966 D | 45.6 | - | - | - | 62.7 | 44.8 | 50.7 | 44.7 | - |
| 1967 D | 45.6 | - | - | - | 61.6 | 44.8 | 50.2 | 44.8 | - |
| 1968 D | 45.1 | - | - | 45.5 | 60.4 | 44.4 | 49.7 | 44.3 | - |
| 1969 D | 46.9 | - | - | 47.4 | 61.6 | 46.2 | 50.7 | 46.2 | - |
| 1970 D | 48.3 | 49.8 | 46.8 | 48.7 | 62.3 | 47.6 | 52.0 | 47.7 | - |
| 1971 D | 50.0 | 51.6 | 48.3 | 50.4 | 63.9 | 49.3 | 52.9 | 49.4 | - |
| 1972 D | 51.1 | 52.7 | 49.2 | 51.5 | 66.9 | 50.2 | 52.2 | 50.6 | - |
| 1973 D | 54.3 | 55.8 | 52.6 | 54.6 | 74.5 | 53.4 | 59.5 | 53.3 | - |
| 1974 D | 63.5 | 64.7 | 61.9 | 63.4 | 82.3 | 62.5 | 83.5 | 60.9 | - |
| 1975 D | 66.0 | 67.8 | 63.9 | 65.9 | 82.4 | 65.0 | 81.8 | 63.9 | - |
| 1976 D | 68.5 | 70.5 | 66.4 | 68.4 | 85.1 | 67.6 | 85.2 | 66.5 | - |
| 1977 D | 69.8 | 71.7 | 67.5 | 69.6 | 89.1 | 68.7 | 83.9 | 67.9 | - |
| 1978 D | 70.9 | 72.8 | 68.7 | 70.7 | 88.6 | 69.9 | 82.0 | 69.2 | - |
| 1979 D | 74.2 | 76.1 | 71.9 | 73.9 | 91.4 | 73.3 | 92.7 | 71.9 | - |
| 1980 D | 78.8 | 80.6 | 76.6 | 78.3 | 96.9 | 77.9 | 103.5 | 76.1 | - |
| 1981 D | 83.4 | 85.4 | 81.1 | 82.7 | 103.2 | 82.3 | 116.1 | 79.8 | - |
| 1982 D | 87.0 | 89.3 | 84.4 | 86.4 | 104.5 | 86.0 | 119.2 | 83.6 | - |
| 1983 D | 88.5 | 90.7 | 86.0 | 88.0 | 106.7 | 87.5 | 118.8 | 85.3 | - |
| 1984 D | 91.6 | 93.9 | 88.9 | 91.0 | 110.7 | 90.5 | 125.6 | 88.0 | - |
| 1985 D | 94.1 | 96.5 | 91.2 | 93.4 | 109.3 | 93.1 | 128.7 | 90.5 | - |
| 1986 D | 92.3 | 94.1 | 90.2 | 92.1 | 101.7 | 91.8 | 108.0 | 90.5 | - |
| 1987 D | 91.6 | 92.9 | 89.7 | 91.3 | 96.9 | 91.0 | 99.4 | 90.4 | - |
| 1988 D | 93.4 | 94.6 | 91.7 | 93.3 | 100.0 | 92.9 | 102.9 | 92.3 | - |
| 1989 D | 96.0 | 97.2 | 94.4 | 95.8 | 103.1 | 95.5 | 108.0 | 94.7 | - |
| 1990 D | 96.1 | 97.1 | 94.5 | 95.8 | 98.7 | 95.7 | 103.8 | 95.2 | - |
| DEUTSCHLAND | | | | | | | | | |
| 1991 D | 97.1 | 97.8 | 96.0 | 96.9 | 99.9 | 96.9 | 99.1 | 96.7 | - |
| 1992 D | 97.8 | 98.4 | 96.6 | 97.6 | 101.0 | 97.5 | 95.5 | 97.6 | - |
| 1993 D | 97.8 | 97.7 | 97.6 | 97.7 | 98.5 | 97.7 | 92.9 | 98.0 | - |
| 1994 D | 98.6 | 98.4 | 98.7 | 98.6 | 100.8 | 98.5 | 96.2 | 98.6 | - |
| 1995 D | 100 | 100 | 100 | 100 | 100 | 100 | 100 | 100 | - |
| 1996 D | 100.0 | 99.8 | 100.4 | 99.9 | 100.6 | 100.0 | 96.8 | 100.2 | - |
| 1997 D | 101.5 | 101.3 | 101.8 | 101.4 | 103.5 | 101.4 | 101.2 | 101.4 | - |
| 1998 D | 101.4 | 101.3 | 101.7 | 101.4 | 103.1 | 101.4 | 96.8 | 101.7 | - |

2 INDEX DER AUSFUHRPREISE UND TERMS OF TRADE
(LANGFRISTIGE UEBERSICHT)
1995 = 100

| J A H R | ERZEUG- NISSE DER LAND- U. FORST- WIRT- SCHAFT, FISCHEREI | ERZEUGNISSE DES BERGBAUS; STEINE U. ERDE | | | | | ERZEUGNISSE DES VERARBEITENDEN GEWERBES | | | | TERMS OF TRADE |
|-----------------------|--|--|-------------------------------|------------------------------|---|---|---|--|---|-------|----------------------|
| | | ZU- SAMMEN | VORLEISTUNGSGUETERPRODUZENTEN | | | INVESTI- TIONS- GUETER- PRODU- ZENTEN | KONSUMGUETERPRODUZENTEN | | | | |
| | | | ZU- SAMMEN | ENERGIE- PRODU- ZENTEN | VORLEIST.- GUETER- PRODU- ZENTEN (O. ENERGIE) | | ZU- SAMMEN | GE- BRAUCHS- GUETER- PRODU- ZENTEN | VER- BRAUCHS- GUETER- PRODU- ZENTEN | | |
| FRUEHERES BUNDESGBIET | | | | | | | | | | | |
| 1950 D | - | - | - | - | - | - | - | - | - | - | |
| 1951 D | - | - | - | - | - | - | - | - | - | - | |
| 1952 D | - | - | - | - | - | - | - | - | - | - | |
| 1953 D | - | - | - | - | - | - | - | - | - | - | |
| 1954 D | 49.6 | 40.2 | - | - | - | - | - | - | - | 72.6 | |
| 1955 D | 51.7 | 41.1 | - | - | - | - | - | - | - | 73.9 | |
| 1956 D | 55.4 | 42.1 | - | - | - | - | - | - | - | 73.1 | |
| 1957 D | 60.9 | 43.1 | - | - | - | - | - | - | - | 75.9 | |
| 1958 D | 59.1 | 42.1 | - | - | - | - | - | - | - | 77.9 | |
| 1959 D | 56.7 | 41.9 | - | - | - | - | - | - | - | 80.5 | |
| 1960 D | 53.3 | 42.4 | - | - | - | - | - | - | - | 81.8 | |
| 1961 D | 53.3 | 42.3 | - | - | - | - | - | - | - | 85.2 | |
| 1962 D | 55.7 | 42.3 | - | - | - | - | - | - | - | 86.1 | |
| 1963 D | 55.8 | 42.4 | - | - | - | - | - | - | - | 84.4 | |
| 1964 D | 56.6 | 43.4 | - | - | - | - | - | - | - | 85.0 | |
| 1965 D | 58.7 | 44.4 | - | - | - | - | - | - | - | 84.7 | |
| 1966 D | 63.7 | 45.2 | - | - | - | - | - | - | - | 84.9 | |
| 1967 D | 58.0 | 45.2 | - | - | - | - | - | - | - | 86.9 | |
| 1968 D | 58.0 | 44.9 | - | - | - | - | - | - | - | 86.4 | |
| 1969 D | 60.7 | 46.7 | - | - | - | - | - | - | - | 88.5 | |
| 1970 D | 59.9 | 48.2 | - | - | - | - | - | - | - | 92.0 | |
| 1971 D | 61.8 | 49.7 | - | - | - | - | - | - | - | 94.9 | |
| 1972 D | 70.2 | 50.7 | - | - | - | - | - | - | - | 97.5 | |
| 1973 D | 76.2 | 54.0 | - | - | - | - | - | - | - | 91.9 | |
| 1974 D | 83.0 | 63.2 | - | - | - | - | - | - | - | 83.6 | |
| 1975 D | 80.1 | 65.7 | - | - | - | - | - | - | - | 88.5 | |
| 1976 D | 85.6 | 68.2 | - | - | - | - | - | - | - | 86.4 | |
| 1977 D | 82.8 | 69.5 | - | - | - | - | - | - | - | 86.8 | |
| 1978 D | 82.8 | 70.5 | - | - | - | - | - | - | - | 91.5 | |
| 1979 D | 91.3 | 73.8 | - | - | - | - | - | - | - | 85.8 | |
| 1980 D | 93.8 | 78.5 | - | - | - | - | - | - | - | 79.3 | |
| 1981 D | 102.4 | 83.0 | - | - | - | - | - | - | - | 73.8 | |
| 1982 D | 104.4 | 86.6 | - | - | - | - | - | - | - | 75.3 | |
| 1983 D | 105.6 | 88.2 | - | - | - | - | - | - | - | 76.8 | |
| 1984 D | 112.7 | 91.2 | - | - | - | - | - | - | - | 75.0 | |
| 1985 D | 110.6 | 93.7 | - | - | - | - | - | - | - | 76.0 | |
| 1986 D | 105.2 | 92.0 | - | - | - | - | - | - | - | 88.9 | |
| 1987 D | 102.2 | 91.2 | - | - | - | - | - | - | - | 92.7 | |
| 1988 D | 101.3 | 93.2 | - | - | - | - | - | - | - | 93.4 | |
| 1989 D | 104.3 | 95.7 | - | - | - | - | - | - | - | 91.9 | |
| 1990 D | 100.7 | 95.8 | - | - | - | - | - | - | - | 94.1 | |
| DEUTSCHLAND | | | | | | | | | | | |
| 1991 D | 102.0 | 96.9 | - | - | - | - | - | - | - | 94.4 | |
| 1992 D | 100.0 | 97.6 | - | - | - | - | - | - | - | 97.3 | |
| 1993 D | 96.3 | 97.7 | - | - | - | - | - | - | - | 98.9 | |
| 1994 D | 102.5 | 98.4 | - | - | - | - | - | - | - | 98.8 | |
| 1995 D | 100 | 100 | 100 | 100 | 100 | 100 | 100 | 100 | 100 | 100 | |
| 1996 D | 102.0 | 100.0 | 98.7 | 114.3 | 98.3 | 101.4 | 100.2 | 100.1 | 100.3 | 99.6 | |
| 1997 D | 99.5 | 101.5 | 100.2 | 121.0 | 99.7 | 102.9 | 101.8 | 101.3 | 101.9 | 97.6 | |
| 1998 D | 98.4 | 101.5 | 99.5 | 105.7 | 99.4 | 103.2 | 102.3 | 101.7 | 102.5 | 100.7 | |

3 INDEX DER EINFUHRPREISE
(MITTELFRISTIGE UEBERSICHT)

| J A H R / M O N A T | GESAMTEINFUHR | | | | | NACH WARENGRUPPEN DER ERNAHRUNGSWIRTSCHAFT UND DER GEWERBLICHEN WIRTSCHAFT | | | |
|--|---------------------|----------------|-------------------|--|---|---|-----------------------------|-------------------------------|------------------|
| | INS- GE- SAMT | EU- LAENDER | DRITT- LAENDER | OHNE MINERAL- OEL- ERZEUG- NISSE | OHNE ERDDEL U. MINERAL- OEL- ERZEUG- NISSE | GUETER DER ERNAHRUNGS- WIRTSCHAFT | GUETER DER ZU- SAMMEN | ROHSTOFFE UND HALBWAREN | FERTIG- WAREN |
| ABSOLUTE WERTE 1995 = 100 | | | | | | | | | |
| 1995 D..... | 100 | 100 | 100 | 100 | 100 | 100 | 100 | 100 | 100 |
| 1996 D..... | 100.4 | 100.4 | 100.3 | 100.0 | 99.2 | 102.6 | 100.1 | 104.2 | 99.2 |
| 1997 D..... | 104.0 | 102.4 | 105.8 | 103.5 | 102.4 | 110.3 | 103.2 | 113.9 | 100.9 |
| 1998 D..... | 100.7 | 100.1 | 101.5 | 100.7 | 101.0 | 107.3 | 99.9 | 96.9 | 100.5 |
| 1997 JANUAR..... | 102.8 | 102.2 | 103.5 | 102.0 | 100.4 | 106.9 | 102.3 | 115.1 | 99.6 |
| FEBRUAR..... | 103.5 | 102.2 | 105.0 | 102.9 | 101.4 | 108.7 | 102.8 | 115.3 | 100.2 |
| MAERZ..... | 103.5 | 102.0 | 105.3 | 103.0 | 101.9 | 110.7 | 102.6 | 113.7 | 100.2 |
| APRIL..... | 103.4 | 101.9 | 105.1 | 103.0 | 102.2 | 111.3 | 102.3 | 111.1 | 100.5 |
| MAI..... | 103.8 | 102.2 | 105.8 | 103.4 | 102.5 | 112.5 | 102.7 | 113.0 | 100.6 |
| JUNI..... | 103.6 | 101.9 | 105.7 | 103.2 | 102.5 | 109.2 | 102.9 | 112.7 | 100.9 |
| JULI..... | 104.4 | 102.4 | 106.8 | 103.9 | 103.1 | 109.3 | 103.8 | 114.6 | 101.5 |
| AUGUST..... | 105.3 | 102.9 | 108.2 | 104.7 | 103.6 | 110.8 | 104.6 | 117.7 | 101.8 |
| SEPTEMBER..... | 104.7 | 102.9 | 106.9 | 104.2 | 103.2 | 111.7 | 103.8 | 114.9 | 101.5 |
| OKTOBER..... | 104.5 | 102.9 | 106.4 | 103.9 | 102.8 | 109.9 | 103.8 | 115.4 | 101.4 |
| NOVEMBER..... | 104.1 | 102.6 | 105.8 | 103.5 | 102.5 | 110.3 | 103.3 | 113.0 | 101.2 |
| DEZEMBER..... | 104.1 | 102.8 | 105.5 | 103.7 | 102.9 | 112.8 | 102.9 | 110.0 | 101.5 |
| 1998 JANUAR..... | 104.0 | 102.8 | 105.3 | 103.7 | 103.3 | 114.2 | 102.6 | 107.3 | 101.7 |
| FEBRUAR..... | 103.6 | 102.4 | 105.0 | 103.4 | 103.2 | 113.9 | 102.2 | 105.1 | 101.6 |
| MAERZ..... | 103.0 | 101.8 | 104.4 | 102.9 | 103.0 | 112.1 | 101.8 | 102.7 | 101.6 |
| APRIL..... | 102.7 | 101.6 | 104.1 | 102.6 | 102.7 | 110.9 | 101.7 | 102.8 | 101.5 |
| MAI..... | 102.1 | 101.0 | 103.3 | 102.0 | 102.0 | 109.7 | 101.1 | 101.7 | 100.9 |
| JUNI..... | 101.1 | 100.1 | 102.2 | 101.1 | 101.4 | 106.8 | 100.3 | 97.9 | 100.9 |
| JULI..... | 100.6 | 99.8 | 101.6 | 100.6 | 101.0 | 105.6 | 100.0 | 96.5 | 100.7 |
| AUGUST..... | 99.9 | 99.2 | 100.9 | 100.1 | 100.5 | 104.1 | 99.4 | 94.2 | 100.5 |
| SEPTEMBER..... | 99.0 | 98.8 | 99.3 | 99.1 | 99.4 | 101.9 | 98.6 | 93.0 | 99.8 |
| OKTOBER..... | 98.0 | 98.3 | 97.7 | 98.1 | 98.5 | 102.3 | 97.5 | 89.9 | 99.1 |
| NOVEMBER..... | 97.7 | 97.9 | 97.4 | 97.8 | 98.5 | 102.6 | 97.0 | 87.4 | 99.1 |
| DEZEMBER..... | 97.2 | 97.6 | 96.7 | 97.5 | 98.3 | 104.0 | 96.3 | 84.3 | 98.9 |
| 1999 JANUAR..... | 97.1 | 97.3 | 96.8 | 97.3 | 98.0 | 104.4 | 96.1 | 84.6 | 98.5 |
| FEBRUAR..... | 97.2 | 97.2 | 97.2 | 97.5 | 98.2 | 103.9 | 96.3 | 84.9 | 98.7 |
| MAERZ..... | 98.0 | 97.8 | 98.3 | 98.1 | 98.4 | 104.2 | 97.2 | 89.2 | 98.9 |
| APRIL..... | 98.7 | 98.1 | 99.5 | 98.5 | 98.3 | 102.1 | 98.3 | 94.8 | 99.0 |
| MAI..... | 99.0 | 98.1 | 100.1 | 98.8 | 98.4 | 101.1 | 98.8 | 97.0 | 99.1 |
| JUNI..... | 99.3 | 98.4 | 100.5 | 99.1 | 98.5 | 100.3 | 99.2 | 98.7 | 99.3 |
| JULI..... | 100.2 | 99.0 | 101.7 | 99.7 | 98.6 | 98.5 | 100.5 | 105.5 | 99.4 |
| AUGUST..... | 100.7 | 99.5 | 102.2 | 100.0 | 98.5 | 98.5 | 101.0 | 109.2 | 99.3 |
| SEPTEMBER..... | 101.7 | 100.4 | 103.4 | 100.9 | 99.0 | 98.7 | 102.1 | 114.2 | 99.6 |
| OKTOBER..... | 102.1 | 100.7 | 103.6 | 101.2 | 99.4 | 99.3 | 102.4 | 115.9 | 99.6 |
| NOVEMBER..... | | | | | | | | | |
| DEZEMBER..... | | | | | | | | | |
| RELATIVE VERAENDERUNGEN GEGENUEBER DEM ENTSPRECHENDEN VORJAHRESERGNIS PROZENT | | | | | | | | | |
| 1995 D..... | - | - | - | - | - | - | - | - | - |
| 1996 D..... | + 0.4 | + 0.4 | + 0.3 | - | - 0.8 | + 2.6 | + 0.1 | + 4.2 | - 0.8 |
| 1997 D..... | + 3.6 | + 2.0 | + 5.5 | + 3.5 | + 3.2 | + 7.5 | + 3.1 | + 9.3 | + 1.7 |
| 1998 D..... | - 3.2 | - 2.2 | - 4.1 | - 2.7 | - 1.4 | - 2.7 | - 3.2 | - 14.9 | - 0.4 |
| 1997 JANUAR..... | + 2.7 | + 1.8 | + 3.8 | + 2.0 | + 0.7 | + 3.7 | + 2.6 | + 14.8 | - |
| FEBRUAR..... | + 3.3 | + 1.6 | + 5.4 | + 2.9 | + 1.6 | + 3.8 | + 3.2 | + 15.9 | + 0.6 |
| MAERZ..... | + 3.0 | + 1.2 | + 5.1 | + 2.7 | + 2.2 | + 5.1 | + 2.7 | + 11.8 | + 0.6 |
| APRIL..... | + 2.6 | + 1.3 | + 4.1 | + 2.6 | + 2.6 | + 7.1 | + 1.9 | + 6.0 | + 1.0 |
| MAI..... | + 3.0 | + 1.7 | + 4.8 | + 3.0 | + 2.7 | + 7.9 | + 2.4 | + 9.3 | + 1.0 |
| JUNI..... | + 3.5 | + 1.8 | + 5.6 | + 3.3 | + 3.1 | + 5.6 | + 3.2 | + 11.8 | + 1.5 |
| JULI..... | + 4.7 | + 2.5 | + 7.4 | + 4.5 | + 4.4 | + 7.5 | + 4.4 | + 13.4 | + 2.5 |
| AUGUST..... | + 5.9 | + 3.4 | + 9.1 | + 5.7 | + 5.3 | + 10.4 | + 5.3 | + 15.7 | + 3.1 |
| SEPTEMBER..... | + 4.6 | + 2.8 | + 6.8 | + 4.7 | + 4.8 | + 11.1 | + 3.7 | + 8.5 | + 2.7 |
| OKTOBER..... | + 3.7 | + 2.2 | + 5.5 | + 3.9 | + 4.2 | + 9.4 | + 3.0 | + 5.4 | + 2.4 |
| NOVEMBER..... | + 3.3 | + 1.9 | + 4.9 | + 3.4 | + 3.7 | + 9.6 | + 2.5 | + 3.1 | + 2.3 |
| DEZEMBER..... | + 2.4 | + 1.4 | + 3.4 | + 2.7 | + 3.4 | + 9.3 | + 1.4 | - 2.0 | + 2.3 |
| 1998 JANUAR..... | + 1.2 | + 0.6 | + 1.7 | + 1.7 | + 2.9 | + 6.8 | + 0.3 | - 6.8 | + 2.1 |
| FEBRUAR..... | + 0.1 | + 0.2 | - | + 0.5 | + 1.8 | + 4.8 | - 0.6 | - 8.8 | + 1.4 |
| MAERZ..... | - 0.5 | - 0.2 | - 0.9 | - 0.1 | + 1.1 | + 1.3 | - 0.8 | - 9.7 | + 1.4 |
| APRIL..... | - 0.7 | - 0.3 | - 1.0 | - 0.4 | + 0.5 | - 0.4 | - 0.6 | - 7.5 | + 1.0 |
| MAI..... | - 1.6 | - 1.2 | - 2.4 | - 1.4 | - 0.5 | - 2.5 | - 1.6 | - 10.0 | + 0.3 |
| JUNI..... | - 2.4 | - 1.8 | - 3.3 | - 2.0 | - 1.1 | - 2.2 | - 2.5 | - 13.1 | - |
| JULI..... | - 3.6 | - 2.5 | - 4.9 | - 3.2 | - 2.0 | - 3.4 | - 3.7 | - 15.8 | - 0.8 |
| AUGUST..... | - 5.1 | - 3.6 | - 6.7 | - 4.4 | - 3.0 | - 6.0 | - 5.0 | - 20.0 | - 1.3 |
| SEPTEMBER..... | - 5.4 | - 4.0 | - 7.1 | - 4.9 | - 3.7 | - 8.8 | - 5.0 | - 19.1 | - 1.7 |
| OKTOBER..... | - 6.2 | - 4.5 | - 8.2 | - 5.6 | - 4.2 | - 6.9 | - 6.1 | - 22.1 | - 2.3 |
| NOVEMBER..... | - 6.1 | - 4.6 | - 7.9 | - 5.5 | - 3.9 | - 7.0 | - 6.1 | - 22.7 | - 2.1 |
| DEZEMBER..... | - 6.6 | - 5.1 | - 8.3 | - 6.0 | - 4.5 | - 7.8 | - 6.4 | - 23.4 | - 2.6 |
| 1999 JANUAR..... | - 6.6 | - 5.4 | - 8.1 | - 6.2 | - 5.1 | - 8.6 | - 6.3 | - 21.2 | - 3.1 |
| FEBRUAR..... | - 6.2 | - 5.1 | - 7.4 | - 5.7 | - 4.8 | - 8.8 | - 5.8 | - 19.2 | - 2.9 |
| MAERZ..... | - 4.9 | - 3.9 | - 5.8 | - 4.7 | - 4.5 | - 7.0 | - 4.5 | - 13.1 | - 2.7 |
| APRIL..... | - 3.9 | - 3.4 | - 4.4 | - 4.0 | - 4.3 | - 7.9 | - 3.3 | - 7.8 | - 2.5 |
| MAI..... | - 3.0 | - 2.9 | - 3.1 | - 3.1 | - 3.5 | - 7.8 | - 2.9 | - 4.6 | - 1.8 |
| JUNI..... | - 1.8 | - 1.7 | - 1.7 | - 2.0 | - 2.9 | - 6.1 | - 1.1 | + 0.8 | - 1.6 |
| JULI..... | - 0.4 | - 0.8 | + 0.1 | - 0.9 | - 2.4 | - 6.7 | + 0.5 | + 9.3 | - 1.3 |
| AUGUST..... | + 0.8 | + 0.3 | + 1.3 | - 0.1 | - 2.0 | - 5.4 | + 1.6 | + 15.9 | - 1.2 |
| SEPTEMBER..... | + 2.7 | + 1.6 | + 4.1 | + 1.8 | - 0.4 | - 3.1 | + 3.5 | + 22.8 | - 0.2 |
| OKTOBER..... | + 4.2 | + 2.4 | + 6.0 | + 3.2 | + 0.9 | - 2.9 | + 5.0 | + 28.9 | + 0.5 |
| NOVEMBER..... | | | | | | | | | |
| DEZEMBER..... | | | | | | | | | |

3 INDEX DER EINFUHRPREISE
(MITTELFRISTIGE UEBERSICHT)

| J A H R / M O N A T | ERZEUG- NISSE DER LAND- U. FORST- WIRT- SCHAFT, FISCHEREI | ERZEUGNISSE DES BERGBAUS; STEINE U. ERDEN; ERZEUGNISSE DES VERARBEITENDEN GEWERBES | | | | | | | |
|--|--|--|-------------------------------|------------------------------|---|---|-------------------------|--|---|
| | | ZU- SAMMEN | VORLEISTUNGSGUETERPRODUZENTEN | | | INVESTI- TIONS- GUETER- PRODU- ZENTEN | KONSUMGUETERPRODUZENTEN | | |
| | | | ZU- SAMMEN | ENERGIE- PRODU- ZENTEN | VORLEIST.- GUETER- PRODU- ZENTEN (O. ENERGIE) | | ZU- SAMMEN | GE- BRAUCHS- GUETER- PRODU- ZENTEN | VER- BRAUCHS- GUETER- PRODU- ZENTEN |
| ABSOLUTE WERTE 1995 = 100 | | | | | | | | | |
| 1995 D..... | 100 | 100 | 100 | 100 | 100 | 100 | 100 | 100 | 100 |
| 1996 D..... | 101.9 | 100.3 | 100.3 | 120.1 | 96.7 | 99.8 | 101.0 | 100.3 | 101.2 |
| 1997 D..... | 116.7 | 103.3 | 104.4 | 132.2 | 99.5 | 101.0 | 103.6 | 101.8 | 104.1 |
| 1998 D..... | 110.5 | 100.2 | 98.1 | 100.6 | 97.7 | 100.1 | 104.0 | 100.9 | 104.9 |
| 1997 JANUAR..... | 112.5 | 102.3 | 103.8 | 142.0 | 97.0 | 100.3 | 101.5 | 100.6 | 101.8 |
| FEBRUAR..... | 116.3 | 102.8 | 104.2 | 139.0 | 98.1 | 100.7 | 102.3 | 101.4 | 102.6 |
| MAERZ..... | 119.5 | 102.7 | 103.9 | 133.3 | 98.7 | 100.6 | 102.6 | 101.5 | 102.9 |
| APRIL..... | 118.5 | 102.6 | 103.2 | 126.9 | 98.9 | 100.8 | 103.2 | 101.7 | 103.7 |
| MAI..... | 119.5 | 103.0 | 103.9 | 129.8 | 99.3 | 100.6 | 103.7 | 101.6 | 104.3 |
| JUNI..... | 114.3 | 103.1 | 104.0 | 127.4 | 99.8 | 100.9 | 103.5 | 101.9 | 104.0 |
| JULI..... | 114.3 | 103.9 | 105.0 | 130.5 | 100.5 | 101.5 | 104.2 | 102.6 | 104.6 |
| AUGUST..... | 115.5 | 104.8 | 106.3 | 135.5 | 101.1 | 101.9 | 104.9 | 102.9 | 105.5 |
| SEPTEMBER..... | 117.1 | 104.1 | 105.2 | 131.8 | 100.5 | 101.5 | 104.7 | 102.4 | 105.4 |
| OKTOBER..... | 114.6 | 104.0 | 105.4 | 134.5 | 100.2 | 101.1 | 104.2 | 101.9 | 105.0 |
| NOVEMBER..... | 116.0 | 103.4 | 104.5 | 131.2 | 99.7 | 100.9 | 104.0 | 101.7 | 104.8 |
| DEZEMBER..... | 122.0 | 103.1 | 103.6 | 125.0 | 99.8 | 101.1 | 104.2 | 101.8 | 104.9 |
| 1998 JANUAR..... | 124.8 | 102.9 | 102.8 | 119.2 | 99.9 | 101.3 | 104.5 | 101.7 | 105.3 |
| FEBRUAR..... | 123.3 | 102.5 | 102.0 | 114.5 | 99.8 | 101.2 | 104.7 | 101.8 | 105.6 |
| MAERZ..... | 119.4 | 102.1 | 101.1 | 108.5 | 99.8 | 101.2 | 104.8 | 101.8 | 105.8 |
| APRIL..... | 117.2 | 102.0 | 100.9 | 108.1 | 99.7 | 101.0 | 104.7 | 101.6 | 105.7 |
| MAI..... | 115.0 | 101.4 | 100.2 | 107.5 | 98.9 | 100.4 | 104.3 | 101.0 | 105.3 |
| JUNI..... | 108.5 | 100.7 | 98.7 | 100.6 | 98.4 | 100.4 | 104.4 | 101.0 | 105.5 |
| JULI..... | 106.0 | 100.3 | 98.1 | 98.2 | 98.1 | 100.1 | 104.4 | 101.0 | 105.4 |
| AUGUST..... | 103.3 | 99.8 | 97.1 | 94.8 | 97.5 | 99.9 | 104.2 | 100.7 | 105.2 |
| SEPTEMBER..... | 99.3 | 99.0 | 96.2 | 95.7 | 96.3 | 99.3 | 103.5 | 100.2 | 104.5 |
| OKTOBER..... | 101.3 | 97.8 | 94.6 | 92.6 | 94.9 | 98.6 | 102.8 | 99.9 | 103.7 |
| NOVEMBER..... | 102.5 | 97.4 | 93.6 | 86.6 | 94.9 | 98.7 | 102.8 | 100.1 | 103.6 |
| DEZEMBER..... | 105.2 | 96.8 | 92.3 | 81.1 | 94.3 | 98.6 | 102.8 | 100.0 | 103.6 |
| 1999 JANUAR..... | 107.7 | 96.5 | 91.8 | 82.3 | 93.5 | 98.7 | 102.5 | 100.0 | 103.3 |
| FEBRUAR..... | 106.8 | 96.7 | 91.9 | 81.2 | 93.8 | 99.0 | 102.8 | 100.3 | 103.5 |
| MAERZ..... | 107.0 | 97.5 | 93.4 | 90.2 | 94.0 | 99.2 | 103.1 | 100.5 | 103.9 |
| APRIL..... | 102.9 | 98.5 | 95.4 | 101.2 | 94.4 | 99.2 | 103.1 | 100.6 | 103.8 |
| MAI..... | 100.8 | 98.9 | 96.3 | 104.4 | 94.8 | 99.4 | 103.1 | 100.6 | 103.9 |
| JUNI..... | 98.4 | 99.4 | 97.0 | 108.0 | 95.1 | 99.5 | 103.4 | 100.7 | 104.3 |
| JULI..... | 94.8 | 100.5 | 99.6 | 121.2 | 95.7 | 99.4 | 103.3 | 100.8 | 104.1 |
| AUGUST..... | 94.6 | 101.0 | 100.9 | 129.6 | 95.8 | 99.1 | 103.1 | 100.6 | 103.8 |
| SEPTEMBER..... | 94.6 | 102.1 | 103.0 | 138.3 | 96.7 | 99.3 | 103.2 | 100.9 | 104.0 |
| OKTOBER..... | 96.1 | 102.4 | 103.8 | 140.4 | 97.3 | 99.1 | 103.1 | 101.0 | 103.8 |
| NOVEMBER..... | | | | | | | | | |
| DEZEMBER..... | | | | | | | | | |
| RELATIVE VERAENDERUNGEN GEGENUEBER DEM ENTSPRECHENDEN VORJAHRESERGEBNIS PROZENT | | | | | | | | | |
| 1995 D..... | - | - | - | - | - | - | - | - | - |
| 1996 D..... | + 1.9 | + 0.3 | + 0.3 | + 20.1 | - 3.3 | - 0.2 | + 1.0 | + 0.3 | + 1.2 |
| 1997 D..... | + 14.5 | + 3.0 | + 4.1 | + 10.1 | + 2.9 | + 1.2 | + 2.6 | + 1.5 | + 2.9 |
| 1998 D..... | - 5.3 | - 3.0 | - 6.0 | - 23.9 | - 1.8 | - 0.9 | + 0.4 | - 0.9 | + 0.8 |
| 1997 JANUAR..... | + 7.9 | + 2.4 | + 4.1 | + 34.6 | - 1.6 | + 0.7 | + 1.0 | + 0.5 | + 1.2 |
| FEBRUAR..... | + 8.0 | + 3.0 | + 5.0 | + 32.1 | - | + 0.9 | + 1.6 | + 1.1 | + 1.8 |
| MAERZ..... | + 9.5 | + 2.6 | + 4.1 | + 18.4 | + 1.1 | + 0.7 | + 1.8 | + 1.2 | + 2.0 |
| APRIL..... | + 13.2 | + 2.0 | + 2.3 | + 6.0 | + 1.4 | + 0.9 | + 2.2 | + 1.2 | + 2.6 |
| MAI..... | + 14.2 | + 2.5 | + 3.6 | + 11.9 | + 1.7 | + 0.5 | + 2.4 | + 0.9 | + 2.8 |
| JUNI..... | + 12.2 | + 3.1 | + 4.8 | + 12.6 | + 3.2 | + 0.9 | + 2.1 | + 1.3 | + 2.3 |
| JULI..... | + 15.5 | + 4.2 | + 6.3 | + 12.8 | + 4.9 | + 1.7 | + 3.0 | + 2.3 | + 3.1 |
| AUGUST..... | + 20.4 | + 5.2 | + 7.6 | + 14.9 | + 6.0 | + 2.5 | + 3.8 | + 2.8 | + 4.1 |
| SEPTEMBER..... | + 21.7 | + 3.8 | + 4.9 | + 3.7 | + 5.2 | + 2.0 | + 3.6 | + 2.2 | + 3.9 |
| OKTOBER..... | + 18.6 | + 3.0 | + 3.7 | - 0.3 | + 4.7 | + 1.3 | + 3.1 | + 1.6 | + 3.6 |
| NOVEMBER..... | + 17.8 | + 2.5 | + 2.8 | - 2.2 | + 4.0 | + 1.2 | + 3.3 | + 1.6 | + 3.9 |
| DEZEMBER..... | + 17.2 | + 1.5 | + 0.8 | - 9.9 | + 3.5 | + 1.1 | + 3.2 | + 1.5 | + 3.7 |
| 1998 JANUAR..... | + 10.9 | + 0.6 | - 1.0 | - 16.1 | + 3.0 | + 1.0 | + 3.0 | + 1.1 | + 3.4 |
| FEBRUAR..... | + 6.0 | - 0.3 | - 2.1 | - 17.6 | + 1.7 | + 0.5 | + 2.3 | + 0.4 | + 2.9 |
| MAERZ..... | - 0.1 | - 0.6 | - 2.7 | - 18.6 | + 1.1 | + 0.6 | + 2.1 | + 0.3 | + 2.8 |
| APRIL..... | - 1.1 | - 0.6 | - 2.2 | - 14.8 | + 0.8 | + 0.2 | + 1.5 | - 0.1 | + 1.9 |
| MAI..... | - 3.8 | - 1.6 | - 3.6 | - 17.2 | - 0.4 | - 0.2 | + 0.6 | - 0.6 | + 1.0 |
| JUNI..... | - 5.1 | - 2.3 | - 5.1 | - 21.0 | - 1.4 | - 0.5 | + 0.9 | - 0.9 | + 1.4 |
| JULI..... | - 7.3 | - 3.5 | - 6.6 | - 24.8 | - 2.4 | - 1.4 | + 0.2 | - 1.6 | + 0.8 |
| AUGUST..... | - 10.6 | - 4.8 | - 8.7 | - 30.0 | - 3.6 | - 2.0 | - 0.7 | - 2.1 | - 0.3 |
| SEPTEMBER..... | - 15.2 | - 4.9 | - 8.6 | - 27.4 | - 4.2 | - 2.2 | - 1.1 | - 2.1 | - 0.9 |
| OKTOBER..... | - 11.6 | - 6.0 | - 10.2 | - 31.2 | - 5.3 | - 2.5 | - 1.3 | - 2.0 | - 1.2 |
| NOVEMBER..... | - 11.6 | - 5.8 | - 10.4 | - 34.0 | - 4.8 | - 2.2 | - 1.2 | - 1.6 | - 1.1 |
| DEZEMBER..... | - 13.8 | - 6.1 | - 10.9 | - 35.1 | - 5.5 | - 2.5 | - 1.3 | - 1.8 | - 1.2 |
| 1999 JANUAR..... | - 13.7 | - 6.2 | - 10.7 | - 31.0 | - 6.4 | - 2.6 | - 1.9 | - 1.7 | - 1.9 |
| FEBRUAR..... | - 13.4 | - 5.7 | - 9.9 | - 29.1 | - 6.0 | - 2.2 | - 1.8 | - 1.5 | - 2.0 |
| MAERZ..... | - 10.4 | - 4.5 | - 7.6 | - 16.9 | - 5.8 | - 2.0 | - 1.6 | - 1.3 | - 1.8 |
| APRIL..... | - 12.2 | - 3.4 | - 5.5 | - 6.4 | - 5.3 | - 1.8 | - 1.5 | - 1.0 | - 1.8 |
| MAI..... | - 12.3 | - 2.5 | - 3.9 | - 2.9 | - 4.1 | - 1.0 | - 1.2 | - 0.4 | - 1.3 |
| JUNI..... | - 9.3 | - 1.3 | - 1.7 | + 7.4 | - 3.4 | - 0.9 | - 1.0 | - 0.3 | - 1.1 |
| JULI..... | - 10.6 | + 0.2 | + 1.5 | + 23.4 | - 2.4 | - 0.7 | - 1.1 | - 0.2 | - 1.2 |
| AUGUST..... | - 8.4 | + 1.2 | + 3.9 | + 36.7 | - 1.7 | - 0.8 | - 1.1 | - 0.1 | - 1.3 |
| SEPTEMBER..... | - 4.7 | + 3.1 | + 7.1 | + 44.5 | + 0.4 | - | - 0.3 | + 0.7 | - 0.5 |
| OKTOBER..... | - 5.1 | + 4.7 | + 9.7 | + 51.6 | + 2.5 | + 0.5 | + 0.3 | + 1.1 | + 0.1 |
| NOVEMBER..... | | | | | | | | | |
| DEZEMBER..... | | | | | | | | | |

4 INDEX DER AUSFUHRPREISE
(MITTELFRISTIGE UEBERSICHT)

| J A H R / M O N A T | GESAMTAUSFUHR | | | | NACH WARENGRUPPEN DER ERNAHRUNGSWIRTSCHAFT UND DER GEWERBLICHEN WIRTSCHAFT | | | |
|--|------------------------|----------------------|-------------------------|---|---|------------------------------------|---|----------------------|
| | INS- GE- S A M T | EU- L A E N D E R | DRITT- L A E N D E R | OHNE MINERAL- O E L - E R Z E U G - N I S S E | GUETER DER E R N A E H R U N G S - W I R T S C H A F T | GUETER DER GEWERBLICHEN WIRTSCHAFT | | |
| | | | | | | ZU- S A M M E N | ROHSTOFFE U N D H A L B W A R E N | FERTIG- W A R E N |
| ABSOLUTE WERTE 1995 = 100 | | | | | | | | |
| 1995 D..... | 100 | 100 | 100 | 100 | 100 | 100 | 100 | 100 |
| 1996 D..... | 100.0 | 99.8 | 100.4 | 99.9 | 100.6 | 100.0 | 96.8 | 100.2 |
| 1997 D..... | 101.5 | 101.3 | 101.8 | 101.4 | 103.5 | 101.4 | 101.2 | 101.4 |
| 1998 D..... | 101.4 | 101.3 | 101.7 | 101.4 | 103.1 | 101.4 | 96.8 | 101.7 |
| 1997 JANUAR..... | 100.4 | 100.3 | 100.6 | 100.3 | 100.3 | 100.4 | 98.6 | 100.6 |
| FEBRUAR..... | 100.7 | 100.5 | 101.0 | 100.6 | 101.3 | 100.7 | 99.1 | 100.8 |
| MAERZ..... | 100.9 | 100.7 | 101.2 | 100.8 | 102.6 | 100.8 | 99.4 | 100.9 |
| APRIL..... | 101.2 | 101.0 | 101.4 | 101.1 | 103.0 | 101.1 | 99.7 | 101.2 |
| M A I..... | 101.4 | 101.2 | 101.7 | 101.3 | 103.5 | 101.2 | 100.7 | 101.3 |
| J U N I..... | 101.6 | 101.4 | 101.9 | 101.5 | 103.2 | 101.5 | 101.3 | 101.5 |
| J U L I..... | 101.8 | 101.6 | 102.2 | 101.8 | 103.5 | 101.7 | 101.8 | 101.7 |
| AUGUST..... | 102.1 | 101.8 | 102.5 | 101.9 | 104.3 | 101.9 | 103.1 | 101.8 |
| SEPTEMBER.... | 102.0 | 101.8 | 102.3 | 101.8 | 104.8 | 101.8 | 102.6 | 101.7 |
| O K T O B E R..... | 102.0 | 101.9 | 102.2 | 101.9 | 104.8 | 101.9 | 103.1 | 101.8 |
| N O V E M B E R..... | 102.0 | 101.9 | 102.0 | 101.8 | 104.9 | 101.8 | 102.7 | 101.7 |
| D E Z E M B E R..... | 101.9 | 101.9 | 102.0 | 101.8 | 105.2 | 101.7 | 102.2 | 101.7 |
| 1998 JANUAR..... | 102.0 | 101.3 | 102.2 | 102.0 | 105.2 | 101.8 | 101.5 | 101.9 |
| FEBRUAR..... | 102.0 | 101.9 | 102.3 | 102.0 | 104.9 | 101.9 | 100.9 | 101.9 |
| MAERZ..... | 102.0 | 101.9 | 102.3 | 102.0 | 104.9 | 101.9 | 100.6 | 102.0 |
| APRIL..... | 102.0 | 101.9 | 102.2 | 102.0 | 104.6 | 101.9 | 100.3 | 102.0 |
| M A I..... | 101.8 | 101.7 | 102.0 | 101.8 | 104.3 | 101.6 | 98.9 | 101.8 |
| J U N I..... | 101.7 | 101.6 | 101.9 | 101.7 | 103.5 | 101.6 | 98.0 | 101.9 |
| J U L I..... | 101.6 | 101.5 | 101.8 | 101.6 | 103.2 | 101.5 | 97.4 | 101.8 |
| AUGUST..... | 101.4 | 101.2 | 101.6 | 101.4 | 102.7 | 101.3 | 95.7 | 101.7 |
| SEPTEMBER.... | 101.1 | 101.0 | 101.2 | 101.1 | 101.6 | 101.0 | 94.1 | 101.5 |
| O K T O B E R..... | 100.7 | 100.5 | 100.9 | 100.7 | 100.5 | 100.7 | 92.1 | 101.3 |
| N O V E M B E R..... | 100.6 | 100.4 | 100.9 | 100.6 | 100.6 | 100.6 | 91.6 | 101.2 |
| D E Z E M B E R..... | 100.4 | 100.1 | 100.7 | 100.4 | 100.7 | 100.4 | 90.8 | 101.1 |
| 1999 JANUAR..... | 100.1 | 99.8 | 100.7 | 100.2 | 100.3 | 100.1 | 89.7 | 100.9 |
| FEBRUAR..... | 100.2 | 99.7 | 100.8 | 100.2 | 100.0 | 100.2 | 89.5 | 101.0 |
| MAERZ..... | 100.3 | 99.8 | 101.0 | 100.3 | 100.0 | 100.3 | 90.3 | 101.0 |
| APRIL..... | 100.4 | 99.9 | 101.2 | 100.4 | 100.0 | 100.4 | 91.6 | 101.1 |
| M A I..... | 100.5 | 99.9 | 101.3 | 100.5 | 99.8 | 100.5 | 91.9 | 101.1 |
| J U N I..... | 100.7 | 100.1 | 101.5 | 100.7 | 100.2 | 100.7 | 92.2 | 101.4 |
| J U L I..... | 100.9 | 100.4 | 101.6 | 100.8 | 99.4 | 101.0 | 94.2 | 101.5 |
| AUGUST..... | 101.0 | 100.5 | 101.6 | 100.8 | 99.5 | 101.1 | 95.2 | 101.5 |
| SEPTEMBER.... | 101.3 | 100.8 | 101.9 | 101.0 | 99.8 | 101.4 | 96.4 | 101.7 |
| O K T O B E R..... | 101.5 | 101.1 | 102.0 | 101.2 | 100.0 | 101.5 | 97.7 | 101.8 |
| D E Z E M B E R..... | | | | | | | | |
| RELATIVE VERAENDERUNGEN GEGENUEBER DEM ENTSPRECHENDEN VORJAHRESERGNIS PROZENT | | | | | | | | |
| 1995 D..... | - | - | - | - | - | - | - | - |
| 1996 D..... | - | - 0.2 | + 0.4 | - 0.1 | + 0.6 | - | - 3.2 | + 0.2 |
| 1997 D..... | + 1.5 | + 1.5 | + 1.4 | + 1.5 | + 2.9 | + 1.4 | + 4.5 | + 1.2 |
| 1998 D..... | - 0.1 | - | - 0.1 | - | - 0.4 | - | - 4.3 | + 0.3 |
| 1997 JANUAR..... | + 0.4 | + 0.6 | + 0.2 | + 0.3 | - 0.6 | + 0.5 | + 1.0 | + 0.5 |
| FEBRUAR..... | + 0.6 | + 0.7 | + 0.5 | + 0.5 | + 0.4 | + 0.7 | + 1.4 | + 0.6 |
| MAERZ..... | + 0.7 | + 0.8 | + 0.7 | + 0.7 | + 1.5 | + 0.7 | + 1.7 | + 0.6 |
| APRIL..... | + 0.9 | + 1.0 | + 0.6 | + 0.9 | + 1.2 | + 0.9 | + 1.8 | + 0.8 |
| M A I..... | + 1.0 | + 1.1 | + 0.9 | + 1.0 | + 0.7 | + 1.0 | + 3.4 | + 0.8 |
| J U N I..... | + 1.4 | + 1.5 | + 1.3 | + 1.4 | + 1.0 | + 1.4 | + 5.3 | + 1.2 |
| J U L I..... | + 1.9 | + 2.0 | + 1.9 | + 2.0 | + 2.9 | + 1.9 | + 6.2 | + 1.6 |
| AUGUST..... | + 2.4 | + 2.4 | + 2.4 | + 2.3 | + 4.4 | + 2.2 | + 7.8 | + 1.8 |
| SEPTEMBER.... | + 2.2 | + 2.3 | + 2.2 | + 2.1 | + 5.4 | + 2.0 | + 7.0 | + 1.6 |
| O K T O B E R..... | + 2.0 | + 2.1 | + 2.0 | + 2.1 | + 5.6 | + 1.9 | + 6.4 | + 1.6 |
| N O V E M B E R..... | + 2.2 | + 2.2 | + 2.0 | + 2.1 | + 6.2 | + 1.9 | + 6.6 | + 1.5 |
| D E Z E M B E R..... | + 1.9 | + 2.0 | + 1.8 | + 1.9 | + 6.0 | + 1.6 | + 5.5 | + 1.4 |
| 1998 JANUAR..... | + 1.6 | + 1.6 | + 1.6 | + 1.7 | + 4.9 | + 1.4 | + 2.9 | + 1.3 |
| FEBRUAR..... | + 1.3 | + 1.4 | + 1.3 | + 1.4 | + 3.6 | + 1.2 | + 1.8 | + 1.1 |
| MAERZ..... | + 1.1 | + 1.2 | + 1.1 | + 1.2 | + 2.2 | + 1.1 | + 1.2 | + 1.1 |
| APRIL..... | + 0.8 | + 0.9 | + 0.8 | + 0.9 | + 1.6 | + 0.8 | + 0.6 | + 0.8 |
| M A I..... | + 0.4 | + 0.5 | + 0.3 | + 0.5 | + 0.8 | + 0.4 | - 1.8 | + 0.5 |
| J U N I..... | + 0.1 | + 0.2 | - | + 0.2 | + 0.3 | + 0.1 | - 3.3 | + 0.4 |
| J U L I..... | - 0.2 | - 0.1 | - 0.4 | - 0.2 | - 0.3 | - 0.2 | - 4.3 | + 0.1 |
| AUGUST..... | - 0.7 | - 0.6 | - 0.9 | - 0.5 | - 1.5 | - 0.6 | - 7.2 | - 0.1 |
| SEPTEMBER.... | - 0.9 | - 0.8 | - 1.1 | - 0.7 | - 3.1 | - 0.8 | - 8.3 | - 0.2 |
| O K T O B E R..... | - 1.3 | - 1.4 | - 1.3 | - 1.2 | - 4.1 | - 1.2 | - 10.7 | - 0.5 |
| N O V E M B E R..... | - 1.4 | - 1.5 | - 1.1 | - 1.2 | - 4.1 | - 1.2 | - 10.8 | - 0.5 |
| D E Z E M B E R..... | - 1.5 | - 1.8 | - 1.3 | - 1.4 | - 4.3 | - 1.3 | - 11.2 | - 0.6 |
| 1999 JANUAR..... | - 1.9 | - 2.1 | - 1.5 | - 1.8 | - 4.7 | - 1.7 | - 11.6 | - 1.0 |
| FEBRUAR..... | - 1.8 | - 2.2 | - 1.5 | - 1.8 | - 4.7 | - 1.7 | - 11.3 | - 0.9 |
| MAERZ..... | - 1.7 | - 2.1 | - 1.3 | - 1.7 | - 4.7 | - 1.6 | - 10.2 | - 1.0 |
| APRIL..... | - 1.6 | - 2.0 | - 1.0 | - 1.6 | - 4.4 | - 1.5 | - 8.7 | - 0.9 |
| M A I..... | - 1.3 | - 1.8 | - 0.7 | - 1.3 | - 4.3 | - 1.1 | - 7.1 | - 0.7 |
| J U N I..... | - 1.0 | - 1.5 | - 0.4 | - 1.0 | - 3.2 | - 0.9 | - 5.9 | - 0.5 |
| J U L I..... | - 0.7 | - 1.1 | - 0.2 | - 0.8 | - 3.7 | - 0.5 | - 3.3 | - 0.3 |
| AUGUST..... | - 0.4 | - 0.7 | - | - 0.6 | - 3.1 | - 0.2 | - 0.5 | - 0.2 |
| SEPTEMBER.... | + 0.2 | - 0.2 | + 0.7 | - 0.1 | - 1.8 | + 0.4 | + 2.4 | + 0.2 |
| O K T O B E R..... | + 0.8 | + 0.6 | + 1.1 | + 0.5 | - 0.5 | + 0.8 | + 6.1 | + 0.5 |
| N O V E M B E R..... | | | | | | | | |
| D E Z E M B E R..... | | | | | | | | |

DEUTSCHLAND
5 INDEX DER EINFUHRPREISE
(AKTUELLE ERGEBNISSE)

1995 = 100

| LFD NR. | WARENGRUPPE | WAEGUNGS- ANTEIL AM GESAMTINDEX IN PROMILLE | VERKET- TUNGS- FAKTOR | 1998 DURCH- SCHNITT | 1998 1999 | | | VERAENDERUNG | |
|--|---|---|-----------------------------|---------------------------|-----------|-------|-------|--------------------------------------|--|
| | | | | | OKT. | SEPT. | OKT. | OKT. 1998 GEGENUEBER OKT. 1998 | SEPT. 1999 GEGENUEBER SEPT. 1999 |
| 1 | GESAMTINDEX | 1000 | 1,02944 | 100,7 | 98,0 | 101,7 | 102,1 | + 4,2 | + 0,4 |
| 2 | GUETER AUS EU-LAENDERN | 545,10 | 1,02758 | 100,1 | 98,3 | 100,4 | 100,7 | + 2,4 | + 0,3 |
| 3 | GUETER AUS DRITTLAENDERN | 454,90 | 1,03330 | 101,5 | 97,7 | 103,4 | 103,6 | + 6,0 | + 0,2 |
| 4 | GUETER AUS ANDEREN INDUSTRIELAENDERN | 212,35 | 1,01697 | 101,0 | 98,3 | 102,8 | 102,8 | + 4,6 | - |
| 5 | GUETER AUS REFORMLAENDERN | 118,94 | 1,07717 | 101,9 | 98,4 | 103,6 | 104,4 | + 6,1 | + 0,8 |
| 6 | GUETER AUS ENTWICKLUNGSLAENDERN | 123,61 | . | 101,9 | 96,0 | 104,2 | 104,4 | + 8,8 | + 0,2 |
| 7 | GESAMTINDEX OHNE MINERALOELERZEUGNISSE | 984,01 | 1,02218 | 100,7 | 98,1 | 100,9 | 101,2 | + 3,2 | + 0,3 |
| 8 | GESAMTINDEX OHNE ERDOEL UND MINERALOELERZEUGNISSE | 952,82 | 1,01098 | 101,0 | 98,5 | 99,0 | 99,4 | + 0,9 | + 0,4 |
| 5.1 NACH WARENGRUPPEN DER ERNAHRUNGSWIRTSCHAFT UND DER GEWERBLICHEN WIRTSCHAFT | | | | | | | | | |
| 9 | GUETER DER ERNAHRUNGSWIRTSCHAFT | 113,75 | 1,04858 | 107,3 | 102,3 | 98,7 | 99,3 | - 2,9 | + 0,6 |
| 10 | AUS EU-LAENDERN | 75,53 | 1,08008 | 102,4 | 99,6 | 96,5 | 97,2 | - 2,4 | + 0,7 |
| 11 | AUS DRITTLAENDERN | 38,22 | 0,98970 | 117,1 | 107,6 | 103,2 | 103,3 | - 4,0 | + 0,1 |
| 12 | ERNAHRUNGSGUETER TIERISCHEN URSPRUNGS | 32,81 | 1,07909 | 104,6 | 101,7 | 99,7 | 99,1 | - 2,6 | - 0,6 |
| 13 | AUS EU-LAENDERN | 24,63 | 1,07235 | 100,5 | 97,3 | 97,5 | 96,3 | - 1,0 | - 1,2 |
| 14 | AUS DRITTLAENDERN | 8,18 | 1,09487 | 116,7 | 115,1 | 106,4 | 107,3 | - 6,8 | + 0,8 |
| 15 | LEBENDE TIERE | 1,08 | 1,06388 | 102,5 | 92,8 | 106,9 | 105,9 | +14,1 | - 0,9 |
| 16 | NAHRUNGSMITTEL TIERISCHEN URSPRUNGS | 31,73 | 1,07883 | 104,6 | 102,0 | 99,5 | 98,8 | - 3,1 | - 0,7 |
| 17 | AUS EU-LAENDERN | 23,66 | 1,07220 | 101,0 | 98,1 | 97,8 | 96,6 | - 1,5 | - 1,2 |
| 18 | AUS DRITTLAENDERN | 8,07 | 1,09555 | 115,4 | 113,6 | 104,6 | 105,4 | - 7,2 | + 0,8 |
| 19 | ERNAHRUNGSGUETER PFLANZLICHEN URSPRUNGS | 80,94 | 1,03748 | 108,5 | 102,5 | 98,3 | 99,3 | - 3,1 | + 1,0 |
| 20 | AUS EU-LAENDERN | 50,90 | 1,08333 | 103,4 | 100,7 | 96,0 | 97,6 | - 3,1 | + 1,7 |
| 21 | AUS DRITTLAENDERN | 30,04 | 0,96573 | 117,1 | 105,5 | 102,3 | 102,2 | - 3,1 | - 0,1 |
| 22 | NAHRUNGSMITTEL PFLANZLICHEN URSPRUNGS | 63,76 | 1,07077 | 106,4 | 102,0 | 97,7 | 98,9 | - 3,0 | + 1,2 |
| 23 | AUS EU-LAENDERN | 43,06 | 1,09072 | 102,2 | 99,1 | 93,7 | 95,7 | - 3,4 | + 2,1 |
| 24 | AUS DRITTLAENDERN | 20,70 | 1,03582 | 115,2 | 107,8 | 106,0 | 105,6 | - 2,0 | - 0,4 |
| 25 | GENUSSMITTEL | 17,18 | 0,90664 | 116,1 | 104,3 | 100,8 | 100,8 | - 3,4 | - |
| 26 | AUS EU-LAENDERN | 7,84 | 1,04564 | 109,9 | 109,1 | 108,5 | 108,4 | - 0,6 | - 0,1 |
| 27 | AUS DRITTLAENDERN | 9,34 | 0,78360 | 121,3 | 100,3 | 94,3 | 94,5 | - 5,8 | + 0,2 |
| 28 | GUETER DER GEWERBLICHEN WIRTSCHAFT | 886,25 | 1,02846 | 99,9 | 97,5 | 102,1 | 102,4 | + 5,0 | + 0,3 |
| 29 | AUS EU-LAENDERN | 469,57 | 1,01931 | 99,8 | 98,1 | 101,0 | 101,3 | + 3,3 | + 0,3 |
| 30 | AUS DRITTLAENDERN | 416,68 | 1,03655 | 100,1 | 96,8 | 103,4 | 103,7 | + 7,1 | + 0,3 |
| 31 | ROHSTOFFE UND HALBWAREN | 153,69 | 1,14159 | 96,9 | 89,9 | 114,2 | 115,9 | +28,9 | + 1,5 |
| 32 | AUS EU-LAENDERN | 65,81 | 1,15753 | 98,2 | 90,1 | 111,3 | 112,3 | +24,6 | + 0,9 |
| 33 | AUS DRITTLAENDERN | 87,88 | 1,13341 | 97,5 | 89,7 | 116,4 | 118,6 | +32,2 | + 1,9 |
| 34 | ROHSTOFFE | 52,08 | 1,21174 | 96,3 | 89,4 | 132,9 | 132,8 | +48,5 | - 0,1 |
| 35 | AUS EU-LAENDERN | 11,97 | 1,13487 | 93,8 | 88,6 | 127,0 | 123,1 | +38,9 | - 3,1 |
| 36 | AUS DRITTLAENDERN | 40,11 | 1,23166 | 97,0 | 89,6 | 134,7 | 135,7 | +51,5 | + 0,7 |
| 37 | HALBWAREN | 101,61 | 1,10606 | 97,2 | 90,1 | 104,6 | 107,2 | +19,0 | + 2,5 |
| 38 | AUS EU-LAENDERN | 53,84 | 1,16359 | 96,7 | 90,4 | 107,8 | 109,9 | +21,6 | + 1,9 |
| 39 | AUS DRITTLAENDERN | 47,77 | 1,05720 | 97,8 | 89,8 | 101,0 | 104,2 | +16,0 | + 3,2 |
| 40 | FERTIGWAREN | 732,56 | 1,00399 | 100,5 | 99,1 | 99,6 | 99,6 | + 0,5 | - |
| 41 | AUS EU-LAENDERN | 403,76 | 1,00000 | 100,3 | 99,4 | 99,3 | 99,5 | + 0,1 | + 0,2 |
| 42 | AUS DRITTLAENDERN | 328,80 | 1,01196 | 100,8 | 98,7 | 99,9 | 99,7 | + 1,0 | - 0,2 |
| 43 | VORERZEUGNISSE | 145,89 | 1,00402 | 97,5 | 95,4 | 94,9 | 95,8 | + 0,4 | + 0,9 |
| 44 | AUS EU-LAENDERN | 106,70 | 0,99401 | 96,2 | 94,6 | 93,6 | 94,5 | - 0,1 | + 1,0 |
| 45 | AUS DRITTLAENDERN | 39,19 | 1,02132 | 100,8 | 97,5 | 98,7 | 99,3 | + 1,8 | + 0,6 |
| 46 | ENDERZEUGNISSE | 586,67 | 1,00598 | 101,3 | 100,0 | 100,7 | 100,6 | + 0,6 | - 0,1 |
| 47 | AUS EU-LAENDERN | 297,06 | 1,00200 | 101,8 | 101,1 | 101,4 | 101,3 | + 0,2 | - 0,1 |
| 48 | AUS DRITTLAENDERN | 289,61 | 1,00894 | 100,8 | 98,8 | 100,1 | 99,8 | + 1,0 | - 0,3 |

DEUTSCHLAND
5 INDEX DER EINFUHRPREISE
(AKTUELLE ERGEBNISSE)
5.2 NACH DEM SYSTEMATISCHEN GUETERVERZEICHNIS FUER PRODUKTIONSSTATISTIKEN, AUSGABE 1995 (GP 95)
1995 = 100

| LFD NR. | NR. DER GP-SYSTEMATIK | GUETERABTEILUNG, -GRUPPE, -KLASSE, -KATEGORIE, -UNTERKATEGORIE UND -ART | WAEGUNGS- ANTEIL AM GESAMTINDEX IN PROMILLE | VERKET- TUNGS- FAKTOR | 1998 DURCH- SCHNITT | 1998 1999 | | | VERAENDERUNG | |
|---------|-----------------------|--|---|-----------------------|---------------------|-----------|-------|-------|--------------|------------|
| | | | | | | OKT. | SEPT. | OKT. | OKT. 1999 | SEPT. 1999 |
| 1 | | GESAMTINDEX | 1000 | 1,02944 | 100,7 | 98,0 | 101,7 | 102,1 | + 4,2 | + 0,4 |
| 2 | | ERZEUGNISSE DER LAND- UND FORSTWIRTSCHAFT, FISCHEREI | 49,86 | 1,04038 | 110,5 | 101,3 | 94,6 | 96,1 | - 5,1 | + 1,6 |
| 3 | | ERZEUGNISSE DES BERGBAUS; STEINE UND ERDEN; ERZEUGNISSE DES VERARBEITENDEN GEWERBES | 950,14 | 1,03058 | 100,2 | 97,8 | 102,1 | 102,4 | + 4,7 | + 0,3 |
| 4 | | ERZEUGNISSE DER VORLEISTUNGSGUETERPRODUZENTEN | 445,71 | . | 98,1 | 94,6 | 103,0 | 103,8 | + 9,7 | + 0,8 |
| 5 | | ERZEUGNISSE DER ENERGIEPRODUZENTEN | 67,26 | . | 100,6 | 92,6 | 138,3 | 140,4 | +51,6 | + 1,5 |
| 6 | | ERZEUGNISSE DER VORLEISTUNGSGUETERPRODUZENTEN (OHNE ENERGIE) | 378,45 | . | 97,7 | 94,9 | 96,7 | 97,3 | + 2,5 | + 0,6 |
| 7 | | ERZEUGNISSE DER INVESTITIONSGUETERPRODUZENTEN | 246,92 | . | 100,1 | 98,6 | 99,3 | 99,1 | + 0,5 | - 0,2 |
| 8 | | ERZEUGNISSE DER KONSUMGUETERPRODUZENTEN | 257,51 | . | 104,0 | 102,8 | 103,2 | 103,1 | + 0,3 | - 0,1 |
| 9 | | ERZEUGNISSE DER GEBRAUCHSGUETERPRODUZENTEN | 61,08 | . | 100,9 | 99,9 | 100,9 | 101,0 | + 1,1 | + 0,1 |
| 10 | | ERZEUGNISSE DER VERBRAUCHSGUETERPRODUZENTEN | 196,43 | . | 104,9 | 103,7 | 104,0 | 103,8 | + 0,1 | - 0,2 |
| 11 | 01 | ERZEUGNISSE DER LANDWIRTSCHAFT, GEWERBLICHEN JAGD | 47,19 | . | 110,6 | 101,0 | 93,3 | 94,9 | - 6,0 | + 1,7 |
| 12 | 011 | ERZEUGNISSE PFLANZLICHEN URSPRUNGS | 43,73 | 1,03905 | 111,2 | 101,6 | 93,1 | 95,0 | - 6,5 | + 2,0 |
| 13 | 0111 | GETREIDE UND FELDFRUECHTE | 11,04 | 1,08958 | 103,0 | 95,7 | 95,7 | 94,1 | - 1,7 | - 1,7 |
| 14 | 01111 | DARUNTER: GETREIDE | 1,98 | 1,28182 | 83,5 | 78,2 | 82,0 | 81,3 | + 4,0 | - 0,9 |
| 15 | 011111/2 | DARUNTER: WEIZEN | 0,69 | 1,36757 | 90,2 | 82,6 | 85,5 | 85,9 | + 4,0 | + 0,5 |
| 16 | 011113 | MAIS | 0,83 | 1,33747 | 85,1 | 80,1 | 85,7 | 83,2 | + 3,9 | - 2,9 |
| 17 | 01112 | GEMUESE | 1,41 | . | 74,0 | 71,2 | 71,6 | 66,1 | - 7,2 | - 7,7 |
| 18 | 011121 | DARUNTER: KARTOFFELN, FRISCH ODER GEKUEHLT | 1,07 | 0,59558 | 67,8 | 66,3 | 66,5 | 58,9 | -11,2 | -11,4 |
| 19 | 01113 | OELSAMEN UND OELHALTIGE FRUECHTE | 3,53 | 0,95375 | 117,5 | 103,6 | 104,3 | 101,5 | - 2,0 | - 2,7 |
| 20 | 011131 | DARUNTER: SOJABOHNEN | 1,97 | 1,07388 | 116,7 | 100,1 | 106,5 | 101,6 | + 1,5 | - 4,6 |
| 21 | 01114 | TABAK, UNVERARBEITET | 1,75 | 1,20415 | 139,4 | 138,0 | 139,3 | 137,9 | - 0,1 | - 1,0 |
| 22 | 01117 | BAUMWOLLE, WEDER GEKREMPelt NOCH GEKAEMMT | 0,71 | 0,90172 | 89,2 | 76,2 | 71,6 | 71,3 | - 6,4 | - 0,4 |
| 23 | 01118 | NATURKAUTSCHUK | 0,96 | 0,62361 | 59,6 | 53,4 | 52,3 | 56,7 | + 6,2 | + 8,4 |
| 24 | 0112 | GARTENBAUERZEUGNISSE | 12,31 | 1,09643 | 105,8 | 102,3 | 89,2 | 97,4 | - 4,8 | + 9,2 |
| 25 | 01121 | WURZELN, KNOLLN; FRUCHT- UND AND. GEMUESE, FRISCH ODER GEKUEHLT | 7,14 | 1,02647 | 106,9 | 100,7 | 88,1 | 95,7 | - 5,0 | + 8,6 |
| 26 | 011211 | WURZELN- UND KNOLLENGEMUESE | 0,85 | . | 111,1 | 87,9 | 84,2 | 83,6 | - 4,9 | - 0,7 |
| 27 | 011212 | TOMATEN, GURKEN, HUELSENFRUECHTE U. MELONEN | 2,98 | . | 114,2 | 114,5 | 89,5 | 109,3 | - 4,5 | +22,1 |
| 28 | 0112121 | DARUNTER: TOMATEN | 1,57 | 1,40929 | 116,9 | 129,3 | 89,1 | 125,6 | - 2,9 | +41,0 |
| 29 | 0112123 | GURKEN | 0,98 | 1,14061 | 112,2 | 99,9 | 85,2 | 72,7 | -27,2 | -14,7 |
| 30 | 011213 | ANDERES GEMUESE A.N.G. | 3,31 | . | 99,2 | 91,6 | 87,8 | 86,6 | - 5,5 | - 1,4 |
| 31 | 0112135 | DARUNTER: SALATE UND CHICOREE | 0,80 | . | 94,0 | 106,9 | 85,6 | 93,2 | -12,8 | + 8,9 |
| 32 | 0112137 | ANDERES GEMUESE (Z.B. SPARGEL, AUBERGINEN, PILZE, U.A.) | 2,03 | . | 104,3 | 88,5 | 88,8 | 85,4 | - 3,5 | - 3,8 |
| 33 | NACHRICHTLICH: | GEMUESEPAPRIKA | 0,99 | 1,34225 | 111,3 | 84,5 | 78,2 | 65,9 | -22,0 | -15,7 |
| 34 | 01122 | LEBENDE PFLANZEN; SCHNITTBLUMEN UND KNOSPEN; GEMUESESAMEN | 5,17 | 1,19585 | 104,4 | 104,5 | 90,7 | 99,7 | - 4,6 | + 9,9 |
| 35 | 011222 | DARUNTER: BLUMEN UND BLUETEN SOWIE DEREN KNOSPEN, GESCHNITTEN | 2,89 | 1,30037 | 112,2 | 111,3 | 85,4 | 99,2 | -10,9 | +16,2 |

DEUTSCHLAND

5 INDEX DER EINFUHRPREISE

(AKTUELLE ERGEBNISSE)

5.2 NACH DEM SYSTEMATISCHEN GUETERVERZEICHNIS FUER PRODUKTIONSSTATISTIKEN, AUSGABE 1995 (GP 95)

1995 = 100

| LFD NR. | NR. DER GP-SYSTEMATIK | GUETERABTEILUNG, -GRUPPE, -KLASSE, -KATEGORIE, -UNTERKATEGORIE UND -ART | WAEGUNGS- ANTEIL AM GESAMTINDEX IN PROMILLE | VERKET- TUNGS- FAKTOR | 1998 DURCH- SCHNITT | 1998 1999 | | | VERAENDERUNG | |
|---------|-----------------------|---|---|-----------------------|---------------------|-----------|-------|-------|--------------|------------|
| | | | | | | OKT. | SEPT. | OKT. | OKT. 1998 | SEPT. 1999 |
| 36 | 0113 | ERZEUGNISSE DES DAUERKULTURBAUS | 20,38 | 0,98284 | 118,9 | 104,3 | 94,1 | 94,0 | - 9,9 | - 0,1 |
| 37 | 01131 | DARUNTER: | 1,02 | 1,43888 | 110,0 | 82,5 | 65,6 | 71,6 | -13,2 | + 9,1 |
| 38 | 01132 | WEINTRAUBEN, FRISCH | 11,34 | 1,09737 | 115,1 | 109,5 | 101,2 | 100,5 | - 8,2 | - 0,7 |
| 39 | 011321 | ANDERE FRUECHTE UND NUESSE | 2,95 | 0,84820 | 120,7 | 105,4 | 108,3 | 107,3 | + 1,8 | - 0,9 |
| | | KASCHU-NUESSE, BANANEN, FEIGEN, ANANAS U. AND. FRUECHTE, FRISCH ODER GETROCKNET | | | | | | | | |
| 40 | NACHRICHTLICH: | BANANEN | 2,49 | 0,77882 | 120,2 | 101,2 | 104,7 | 103,1 | + 1,9 | - 1,5 |
| 41 | 011322 | ZITRUSFRUECHTE, FRISCH | 2,25 | 1,09375 | 95,1 | 102,1 | 107,9 | 108,9 | + 6,7 | + 0,9 |
| 42 | NACHRICHTLICH: | ORANGEN | 0,88 | 0,94512 | 95,5 | 102,4 | 109,4 | 110,8 | + 8,2 | + 1,3 |
| 43 | 011323 | ANDERE FRUECHTE, FRISCH | 4,28 | . | 116,7 | 112,6 | 88,9 | 88,9 | -21,0 | - |
| 44 | 0113233 | DARUNTER: | 1,85 | 1,54848 | 102,3 | 93,2 | 84,1 | 80,4 | -13,7 | - 4,4 |
| | | AEPFEL UND BIRNEN | | | | | | | | |
| 45 | 01132333 | DARUNTER: | 1,45 | 1,57164 | 98,4 | 88,7 | 77,2 | 72,0 | -18,8 | - 6,7 |
| | | AEPFEL | | | | | | | | |
| 46 | 0113235 | APRIKOSEN, KIRSCHEN, PFIRSICHE UND PFLAUMEN | 1,17 | 1,31818 | 134,0 | 128,2 | 85,9 | 87,3 | -31,9 | + 1,6 |
| 47 | 01132355 | DARUNTER: | 0,84 | 1,40238 | 131,0 | 109,4 | 83,1 | 83,1 | -24,0 | - |
| | | PFIRSICHE (EINSCHL. NEKTARINEN) | | | | | | | | |
| 48 | 0113237 | ERDBEEREN, KIWI- U.A. FRUECHTE, FRISCH | 1,16 | . | 120,7 | 126,5 | 99,7 | 104,3 | -17,5 | + 4,6 |
| 49 | 011324 | SCHALENFRUECHTE, FRISCH ODER GETROCKNET | 1,86 | 0,97027 | 126,5 | 117,6 | 110,5 | 106,3 | - 9,6 | - 3,8 |
| 50 | 0113242 | DARUNTER: | 0,62 | 0,70009 | 96,5 | 97,9 | 71,1 | 64,3 | -34,3 | - 9,6 |
| 51 | 0113243 | MANDELN | 0,71 | 1,05398 | 168,7 | 149,2 | 147,0 | 142,0 | - 4,8 | - 3,4 |
| | | HASELNUESSE | | | | | | | | |
| 52 | 01133 | KAFFEE, TEE, KAKAO | 7,79 | 0,70072 | 122,2 | 96,5 | 83,0 | 82,6 | -14,4 | - 0,5 |
| 53 | 011331 | DARUNTER: | 6,40 | 0,64387 | 118,4 | 89,0 | 78,8 | 79,6 | -10,6 | + 1,0 |
| | | KAFFEE, WEDER GERDESTET NOCH ENTKOFFEINIERT | | | | | | | | |
| 54 | NACHRICHTLICH: | KAFFEE AUS AFRIKA | 1,36 | 0,70451 | 152,4 | 107,8 | 79,3 | 78,9 | -26,8 | - 0,5 |
| 55 | | KAFFEE AUS MITTELAMERIKA | 1,52 | 0,66667 | 112,0 | 84,3 | 78,6 | 82,1 | - 2,6 | + 4,5 |
| 56 | | KAFFEE AUS SUEODAMERIKA | 2,63 | 0,64892 | 110,4 | 85,2 | 81,1 | 80,5 | - 5,5 | - 0,7 |
| 57 | | KAFFEE AUS ASIEN UND SONSTIGEN GEBIETEN | 0,89 | 0,50807 | 101,2 | 79,7 | 71,9 | 73,9 | - 7,3 | + 2,8 |
| 58 | 011334 | KAKAOBOHNEN, ROH ODER GERDESTET | 1,10 | 0,90595 | 145,6 | 136,0 | 99,8 | 92,6 | -31,9 | - 7,2 |
| 59 | 012 | LEBENDE TIERE UND TIERISCHE ERZEUGNISSE | 3,46 | 1,04449 | 103,3 | 93,0 | 95,8 | 93,3 | + 0,3 | - 2,6 |
| 60 | 02 | FORSTWIRTSCHAFTLICHE ERZEUGNISSE | 1,24 | . | 111,6 | 110,4 | 131,3 | 134,0 | +21,4 | + 2,1 |
| 61 | 02011 | DARUNTER: | 0,72 | 0,98902 | 110,7 | 112,0 | 112,7 | 113,4 | + 1,3 | + 0,6 |
| | | ROHHOLZ | | | | | | | | |
| 62 | 05 | FISCHE UND FISCHERZEUGNISSE | 1,43 | . | 105,6 | 105,8 | 105,7 | 105,0 | - 0,8 | - 0,7 |
| 63 | 10-14 | ERZEUGNISSE DES BERGBAUS; STEINE UND ERDEN | 58,74 | . | 101,4 | 93,2 | 130,0 | 132,3 | +42,0 | + 1,8 |
| 64 | 10 | KOHLE UND TORF | 2,30 | . | 98,0 | 92,9 | 92,3 | 91,9 | - 1,1 | - 0,4 |
| 65 | 101011 | DARUNTER: | 2,02 | 1,14317 | 98,6 | 92,7 | 92,5 | 92,5 | - 0,2 | - |
| | | STEINKOHLE | | | | | | | | |
| 66 | 11 | ERDOEL UND ERDGAS | 47,06 | 1,37281 | 100,1 | 91,3 | 136,2 | 139,2 | +52,5 | + 2,2 |
| 67 | 11101 | ERDOEL, ROH | 31,19 | 1,38058 | 93,5 | 86,0 | 156,3 | 156,2 | +81,6 | - 0,1 |
| 68 | NACHRICHTLICH: | ERDOEL, ROH AUS OPEC-LAENDERN | 10,63 | 1,34872 | 92,0 | 85,9 | 150,6 | 152,8 | +77,9 | + 1,5 |
| 69 | 11102 | ERDGAS | 15,87 | 1,36429 | 113,2 | 101,6 | 96,5 | 105,7 | + 4,0 | + 9,5 |

DEUTSCHLAND

5 INDEX DER EINFUHRPREISE
(AKTUELLE ERGEBNISSE)5.2 NACH DEM SYSTEMATISCHEN GUETERVERZEICHNIS FUER PRODUKTIONSSTATISTIKEN, AUSGABE 1995 (GP 95)
1995 = 100

| LFD NR. | NR. DER GP- SYSTE- MATIK | GUETERABTEILUNG, -GRUPPE, -KLASSE, -KATEGORIE, -UNTERKATEGORIE UND -ART | WAEGUNGS- ANTEIL AM GESAMTINDEX IN PROMILLE | VERKET- TUNGS- FAKTOR | 1998 | 1999 | | | VERAENDERUNG | |
|------------|-----------------------------------|---|---|-----------------------------|-------------------|-------|-------|-------|--|-------|
| | | | | | DURCH- SCHNITT | OKT. | SEPT. | OKT. | OKT. 1999 GEGENUEBER OKT. SEPT. 1998 1999 IN PROZENT | |
| 70 | 13 | ERZE | 6,04 | . | 109,0 | 100,8 | 108,5 | 107,9 | + 7,0 | - 0,6 |
| 71 | 131 | EISENERZE | 3,35 | 1,32487 | 128,5 | 121,5 | 121,4 | 121,4 | - 0,1 | - |
| 72 | 132 | NE-METALLERZE | 2,69 | 0,84126 | 84,9 | 75,0 | 92,5 | 91,1 | +21,5 | - 1,5 |
| 73 | 14 | STEINE UND ERDEN, SONSTIGE BERGBAUERZEUGNISSE | 3,34 | . | 107,3 | 106,4 | 107,9 | 107,6 | + 1,1 | - 0,3 |
| 74 | 142 | DARUNTER: KIES, SAND, TON UND KAOLIN | 1,42 | . | 106,8 | 105,8 | 108,1 | 107,9 | + 2,0 | - 0,2 |
| 75 | 145 | STEINE UND ERDEN, A.N.G.; SONSTIGE BERGBAUERZEUGNISSE | 1,00 | . | 108,2 | 107,2 | 106,6 | 106,0 | - 1,1 | - 0,6 |
| 76 | 15-36 | ERZEUGNISSE DES VERARBEITENDEN GEWERBES 1) | 891,40 | 1,01406 | 100,2 | 98,2 | 100,3 | 100,4 | + 2,2 | + 0,1 |
| 77 | 15 | ERZEUGNISSE DES ERNAHRUNGSGEWERBES | 69,44 | 1,04812 | 104,4 | 101,9 | 100,5 | 100,3 | - 1,6 | - 0,2 |
| 78 | 151 | FLEISCH UND FLEISCHERZEUGNISSE | 15,85 | 1,10567 | 97,5 | 92,5 | 96,0 | 94,8 | + 2,5 | - 1,2 |
| 79 | 1511 | FLEISCH (OHNE GEFLUEGEL) | 10,30 | . | 96,7 | 89,6 | 101,1 | 99,0 | +10,5 | - 2,1 |
| 80 | 15111 | DARUNTER: FLEISCH UND SCHLACHTNEBENERZEUGNISSE | 8,86 | . | 94,6 | 86,7 | 99,3 | 96,9 | +11,8 | - 2,4 |
| 81 | 151111/2 | DARUNTER: RINDFLEISCH, FRISCH, GEKUEHLT ODER GEFROREN | 3,00 | 1,04283 | 104,9 | 104,5 | 104,6 | 107,0 | + 2,4 | + 2,3 |
| 82 | 151113/4 | SCHWEINFLEISCH, FRISCH, GEKUEHLT O. GEFR. | 5,21 | 1,17509 | 85,7 | 73,3 | 94,8 | 89,4 | +22,0 | - 5,7 |
| 83 | 15114 | ROHABFAELLE, UNGENIESSBAR | 0,98 | . | 110,6 | 110,3 | 103,0 | 102,5 | - 7,1 | - 0,5 |
| 84 | 1512 | GEFLUEGEL | 3,51 | . | 98,6 | 97,7 | 85,6 | 86,1 | -11,9 | + 0,6 |
| 85 | 151211/2 | NACHRICHTLICH: GEFLUEGELFLEISCH, FRISCH, GEKUEHLT ODER GEFROREN | 2,90 | 1,19556 | 97,4 | 97,4 | 82,3 | 82,9 | -14,9 | + 0,7 |
| 86 | 1513 | VERARBEITETES FLEISCH | 2,04 | . | 99,6 | 97,6 | 88,1 | 88,6 | - 9,2 | + 0,6 |
| 87 | 152 | FISCHERZEUGNISSE U.A. MEERESFRUECHTE | 4,54 | . | 124,0 | 122,7 | 109,6 | 109,3 | -10,9 | - 0,3 |
| 88 | 152012 | DARUNTER: FISCHE, FISCHFILETS U.A. FISCHFLEISCH, GEF. | 1,66 | . | 134,8 | 140,6 | 113,3 | 114,4 | -18,6 | + 1,0 |
| 89 | 152014 | FISCHE, ZUBEREITET ODER HALTBAR GEMACHT, KAVIAR | 0,90 | . | 121,1 | 113,4 | 113,2 | 109,5 | - 3,4 | - 3,3 |
| 90 | 153 | OBST UND GEMUESEERZEUGNISSE | 10,10 | 1,09989 | 103,7 | 102,6 | 106,5 | 106,6 | + 3,9 | + 0,1 |
| 91 | 1532 | DARUNTER: FRUCHT- UND GEMUESESAEFTE | 2,21 | 1,02004 | 90,5 | 90,3 | 108,6 | 112,3 | +24,4 | + 3,4 |
| 92 | 1533 | VERARBEITETES OBST UND GEMUESE | 7,17 | . | 108,5 | 106,9 | 107,0 | 105,9 | - 0,9 | - 1,0 |
| 93 | 15331 | DARUNTER: GEMUESE, GEFROREN, GEKOCHT, GETROCKNET, HALT- BAR GEMACHT | 3,92 | 1,14689 | 101,0 | 99,0 | 97,4 | 96,3 | - 2,7 | - 1,1 |
| 94 | 153311 | DARUNTER: GEMUESE, GEFROREN | 0,88 | . | 104,9 | 102,0 | 99,0 | 97,2 | - 4,7 | - 1,8 |
| 95 | 153314 | GEMUESE UND FRUECHTE, OHNE ESSIG ZUBEREITET ODER HALTBAR GEMACHT | 2,41 | 1,22115 | 99,7 | 98,2 | 96,4 | 94,7 | - 3,6 | - 0,7 |
| 96 | 15332 | FRUECHTE UND NUESSE, ZUBEREITET ODER HALTBAR GEMACHT | 2,94 | . | 120,1 | 118,3 | 120,6 | 119,7 | + 1,2 | - 0,7 |
| 97 | 153325 | DARUNTER: ANDERE FRUCHTZUBEREITUNGEN | 1,74 | . | 108,0 | 105,4 | 113,0 | 112,5 | + 6,7 | - 0,4 |
| 98 | 1533255 | DARUNTER: FRUECHTE, ZUBEREITET ODER HALTBAR GEMACHT | 1,25 | 1,19208 | 108,5 | 107,4 | 114,5 | 114,0 | + 6,1 | - 0,4 |

1) OHNE SCHIFFE, BOOTE UND YACHTEN, LUFT- UND RAUMFAHRZEUGE.

STATISTISCHES BUNDESAMT, FACHSERIE 17, R 8, 10/1999

DEUTSCHLAND

5 INDEX DER EINFUHRPREISE
(AKTUELLE ERGEBNISSE)5.2 NACH DEM SYSTEMATISCHEN GUETERVERZEICHNIS FUER PRODUKTIONSSTATISTIKEN, AUSGABE 1995 (GP 95)
1995 = 100

| LFD NR. | NR. DER GP-SYSTEMATIK | GUETERABTEILUNG, -GRUPPE, -KLASSE, -KATEGORIE, -UNTERKATEGORIE UND -ART | WAEGUNGS- ANTEIL AM GESAMTINDEX IN PROMILLE | VERKET- TUNGS- FAKTOR | 1998 | | | 1999 | | VERAENDERUNG GEGENUEBER | |
|---------|-----------------------|--|---|-----------------------|----------------|-------|-------|-------|-----------|-------------------------|--|
| | | | | | DURCH- SCHNITT | OKT. | SEPT. | OKT. | OKT. 1998 | SEPT. 1999 | |
| 99 | 154 | PFLANZL. U. TIERISCHE OELE U. FETTE; NEBENPRODUKTE | 3,90 | . | 112,2 | 101,5 | 95,6 | 96,7 | - 4,7 | + 1,2 | |
| 100 | 1541 | DARUNTER: OELE U. FETTE, ROH; NEBENPRODUKTE | 2,80 | . | 111,9 | 101,2 | 102,3 | 103,8 | + 2,6 | + 1,5 | |
| 101 | 15411 | DARUNTER: TIERISCHE U. PFLANZLICHE OELE U. FETTE, ROH | 1,35 | 0,74436 | 125,7 | 122,2 | 107,0 | 108,0 | -11,6 | + 0,9 | |
| 102 | 15413 | DELKUCHEN UND SCHROTE | 1,37 | . | 99,9 | 81,8 | 99,1 | 101,2 | +23,7 | + 2,1 | |
| 103 | 1541313 | DARUNTER: DELKUCHEN AUS SOJASCHROT | 0,96 | 1,16000 | 104,3 | 84,7 | 101,1 | 103,5 | +22,2 | + 2,4 | |
| 104 | 1542 | OELE U. FETTE, RAFFINIERT; NEBENPRODUKTE | 0,96 | . | 112,9 | 103,1 | 77,6 | 77,7 | -24,6 | + 0,1 | |
| 105 | 155 | MILCH UND MILCHERZEUGNISSE | 9,79 | 0,96595 | 105,5 | 105,7 | 99,4 | 99,8 | - 5,6 | + 0,4 | |
| 106 | 15513 | DARUNTER: BUTTER U. AND. FETTSTOFFE AUS MILCH | 1,72 | 0,90146 | 114,0 | 115,8 | 106,1 | 106,4 | - 8,1 | + 0,3 | |
| 107 | 15514 | KAESE U. QUARK | 6,18 | 0,98924 | 104,7 | 104,4 | 99,0 | 99,3 | - 4,9 | + 0,3 | |
| 108 | 1551405 | DARUNTER: KAESE, GERIEBEN ODER IN PULVERFORM, KAESE MIT SCHIMMELBILDUNG UND ANDERER KAESE | 5,34 | . | 104,5 | 104,2 | 98,6 | 99,0 | - 5,0 | + 0,4 | |
| 109 | NACHRICHTLICH: | SCHNITTKAESE (GOUDA) | 1,22 | . | 107,1 | 106,2 | 88,7 | 90,3 | -15,0 | + 1,8 | |
| 110 | 156 | MAHL- U. SCHAELMUEHLENERZEUGNISSE; STAERKE UND STAERKEERZEUGNISSE | 3,00 | . | 92,6 | 89,1 | 88,3 | 88,7 | - 0,4 | + 0,5 | |
| 111 | 1561 | MAHL- UND SCHAELMUEHLENERZEUGNISSE | 1,17 | . | 105,5 | 100,6 | 101,1 | 100,9 | + 0,3 | - 0,2 | |
| 112 | 1562 | STAERKE UND STAERKEERZEUGNISSE | 1,83 | 1,16863 | 84,3 | 81,8 | 80,2 | 80,9 | - 1,1 | + 0,9 | |
| 113 | 157 | FUTTERMITTEL (OHNE FLEISCH- UND FISCHMEHL) | 1,84 | 1,01634 | 111,4 | 107,7 | 107,2 | 107,6 | - 0,1 | + 0,4 | |
| 114 | 158 | SONSTIGE ERZEUGNISSE DES ERNAEHRUNGSGEWERBES (OHNE GETRAENKE) | 12,50 | . | 103,5 | 102,2 | 98,4 | 98,1 | - 4,0 | - 0,3 | |
| 115 | 1582 | DARUNTER: DAUERBACKWAREN | 1,48 | 0,94722 | 95,8 | 95,3 | 93,8 | 93,6 | - 1,8 | - 0,2 | |
| 116 | 1583 | ZUCKER | 0,60 | 0,99491 | 99,2 | 98,4 | 99,1 | 98,9 | + 0,5 | - 0,2 | |
| 117 | 1584 | SUESSWAREN (OHNE DAUERBACKWAREN) | 3,65 | 0,96272 | 104,1 | 103,0 | 97,6 | 97,1 | - 5,7 | - 0,5 | |
| 118 | 15841 | KAKAO | 0,85 | 0,98588 | 115,8 | 111,1 | 87,6 | 85,1 | -23,4 | - 2,9 | |
| 119 | 15842 | SCHOKOLADEN U.A. SUESSWAREN | 2,80 | . | 100,5 | 100,5 | 100,6 | 100,7 | + 0,2 | + 0,1 | |
| 120 | 158422 | DARUNTER: SCHOKOLADE U.A. KAKAOHALTIGE LEBENSMITTEL- ZUBEREITUNGEN | 1,58 | 0,94752 | 100,1 | 99,9 | 98,7 | 98,8 | - 1,1 | + 0,1 | |
| 121 | 158423 | SUESSWAREN OHNE KAKAOGEHALT | 0,79 | 0,96893 | 102,2 | 102,5 | 105,4 | 105,5 | + 2,9 | + 0,1 | |
| 122 | 1585 | TEIGWAREN | 0,73 | . | 101,4 | 101,6 | 100,1 | 100,1 | - 1,5 | - | |
| 123 | 1589 | SONSTIGE NAHRUNGSMITTEL (OHNE GETRAENKE) | 4,24 | . | 106,6 | 106,3 | 102,2 | 102,0 | - 4,0 | - 0,2 | |
| 124 | 159 | GETRAENKE (OHNE FRUCHT- UND GEMUESESAEFTE) | 7,92 | . | 106,8 | 106,8 | 107,1 | 106,9 | + 0,1 | - 0,2 | |
| 125 | 1591 | DARUNTER: SPIRITUOSEN | 1,70 | 1,04830 | 101,3 | 100,9 | 101,7 | 100,9 | - | - 0,8 | |
| 126 | 1593 | WEIN | 4,04 | . | 113,2 | 113,5 | 114,7 | 114,9 | + 1,2 | + 0,2 | |
| 127 | 159311 | SCHAUMWEIN | 1,02 | 1,11777 | 104,8 | 104,2 | 104,6 | 104,6 | + 0,4 | - | |
| 128 | 159312 | WEIN AUS FRISCHEN TRAUBEN | 3,02 | 1,08333 | 116,0 | 116,6 | 118,0 | 118,4 | + 1,5 | + 0,3 | |
| 129 | 15931211/13 | DARUNTER: WEISSWEINE | 1,23 | 1,05388 | 109,6 | 110,7 | 109,4 | 110,1 | - 0,5 | + 0,6 | |
| 130 | 15931217/19 | ROTWEINE | 1,57 | 1,16471 | 120,6 | 121,0 | 124,8 | 124,8 | + 3,1 | - | |
| 131 | 1596 | BIER | 0,50 | 1,03015 | 103,1 | 103,1 | 103,5 | 103,6 | + 0,5 | + 0,1 | |
| 132 | 16 | TABAKERZEUGNISSE | 1,58 | 0,88152 | 104,2 | 104,3 | 106,0 | 106,0 | + 1,6 | - | |

DEUTSCHLAND

5 INDEX DER EINFUHRPREISE
(AKTUELLE ERGEBNISSE)5.2 NACH DEM SYSTEMATISCHEN GÜTERVERZEICHNIS FUER PRODUKTIONSSTATISTIKEN, AUSGABE 1995 (GP 95)
1995 = 100

| LFD NR. | NR. DER GP-SYSTEMATIK | GÜTERABTEILUNG, -GRUPPE, -KLASSE, -KATEGORIE, -UNTERKATEGORIE UND -ART | WÄGUNGS- ANTEIL AM GESAMTINDEX IN PROMILLE | VERKET- TUNGS- FAKTOR | 1998 | 1999 | | VERÄNDERUNG | | |
|---------|-----------------------|--|--|-----------------------|----------------|-------|-------|-------------|-----------|------------|
| | | | | | DURCH- SCHNITT | OKT. | SEPT. | OKT. | OKT. 1999 | SEPT. 1999 |
| 133 | 17 | TEXTILIEN | 37,78 | 0,99801 | 103,4 | 102,3 | 102,8 | 102,6 | + 0,3 | - 0,2 |
| 134 | 171 | TEXTILE SPINNSTOFFE UND GARNE | 3,85 | . | 97,4 | 93,1 | 91,1 | 90,9 | - 2,4 | - 0,2 |
| 135 | 17104 | DARUNTER: GARNE AUS NATUERLICHEN SPINNSTOFFEN | 1,86 | . | 102,0 | 97,6 | 96,0 | 96,5 | - 1,1 | + 0,5 |
| 136 | 171043 | DARUNTER: BAUMWOLLGARNE | 1,07 | 1,01413 | 100,3 | 98,7 | 94,7 | 95,1 | - 3,6 | + 0,4 |
| 137 | 17105 | GARNE AUS CHEMIEFASERN | 1,08 | . | 95,5 | 95,5 | 90,7 | 90,6 | - 5,1 | - 0,1 |
| 138 | 172 | GEWEBE | 10,03 | 0,99800 | 102,6 | 102,0 | 102,6 | 102,6 | + 0,6 | - |
| 139 | 17201 | DARUNTER: GEWEBE AUS NATUERL. SPINNSTOFFEN (OHNE BAUMWOLLE) | 2,39 | . | 104,6 | 103,4 | 104,4 | 104,1 | + 0,7 | - 0,3 |
| 140 | 17202 | BAUMWOLLGEWEBE | 2,65 | 0,96106 | 108,3 | 107,9 | 107,9 | 107,8 | - 0,1 | - 0,1 |
| 141 | 17203 | GEWEBE AUS CHEMIEFASERN | 4,23 | . | 97,7 | 97,1 | 98,3 | 98,5 | + 1,4 | + 0,2 |
| 142 | 174 | KONFEKTIONIERTER TEXTILWAREN (OHNE BEKLEIDUNG) | 4,53 | 0,99899 | 107,1 | 106,2 | 108,5 | 108,3 | + 2,0 | - 0,2 |
| 143 | 175 | ANDERE TEXTILERZEUGNISSE | 8,61 | . | 101,0 | 101,1 | 101,2 | 100,5 | - 0,6 | - 0,7 |
| 144 | 1751 | DARUNTER: TEPPICHE UND FUSSBODENBELAEGE | 4,84 | 1,09375 | 98,8 | 99,0 | 99,2 | 97,9 | - 1,1 | - 1,3 |
| 145 | 1754 | TEXTILERZEUGNISSE, A.N.G. | 2,71 | . | 104,4 | 104,4 | 104,2 | 104,2 | - 0,2 | - |
| 146 | 176 | GEWIRKE UND GESTRICKE | 1,13 | 1,00202 | 101,2 | 101,7 | 101,7 | 101,7 | - | - |
| 147 | 177 | FERTIGERZEUGNISSE, GEWIRKT ODER GESTRICT | 9,63 | . | 107,2 | 105,6 | 106,4 | 106,4 | + 0,8 | - |
| 148 | 1771 | STRUMPFWAREN | 2,11 | 1,01700 | 107,7 | 106,0 | 106,2 | 105,6 | - 0,4 | - 0,6 |
| 149 | 1772 | PULLOVER, STRICKJACKEN, WESTEN U.AE. WAREN, (EINSCHL. UNTERZIEHPULLIS), GEWIRKT O. GESTRICT | 7,52 | . | 107,1 | 105,5 | 106,5 | 106,7 | + 1,1 | + 0,2 |
| 150 | 18 | BEKLEIDUNG | 48,53 | 1,02330 | 106,1 | 105,2 | 106,4 | 106,2 | + 1,0 | - 0,2 |
| 151 | 181 | DARUNTER: LEDERBEKLEIDUNG | 2,12 | . | 123,4 | 119,6 | 117,7 | 118,1 | - 1,3 | + 0,3 |
| 152 | 182 | BEKLEIDUNG (OHNE LEDERBEKLEIDUNG) | 45,90 | . | 105,2 | 104,4 | 105,8 | 105,6 | + 1,1 | - 0,2 |
| 153 | 1822 | DARUNTER: OBERBEKLEIDUNG | 22,69 | 1,03279 | 104,0 | 103,8 | 104,5 | 104,5 | + 0,7 | - |
| 154 | 18222 | DARUNTER: HERRENOBERBEKLEIDUNG (OHNE SOLCHE AUS GEWIRKEN ODER GESTRICKEN) | 8,09 | 1,01317 | 106,0 | 105,4 | 105,9 | 105,8 | + 0,4 | - 0,1 |
| 155 | 18223 | DAMENBERBEKLEIDUNG (OHNE SOLCHE AUS GEWIRKEN ODER GESTRICKEN) | 11,79 | 1,03913 | 102,1 | 102,2 | 102,8 | 102,9 | + 0,7 | + 0,1 |
| 156 | 1823 | WAESCHE (EINSCHL. HEMDEN UND BLUSEN) | 16,12 | . | 105,6 | 105,4 | 107,3 | 107,0 | + 1,5 | - 0,3 |
| 157 | 1824 | BEKLEIDUNG UND BEKLEIDUNGSZUBEHOER, A.N.G. | 6,07 | . | 109,1 | 106,1 | 108,0 | 107,3 | + 1,1 | - 0,6 |
| 158 | 19 | LEDER UND LEDERWAREN | 17,00 | . | 108,1 | 107,3 | 109,0 | 108,9 | + 1,5 | - 0,1 |
| 159 | 191 | LEDER | 1,99 | 0,99607 | 103,9 | 103,4 | 103,4 | 104,9 | + 1,5 | + 1,5 |
| 160 | 192 | LEDERWAREN (OHNE SCHUHE) | 3,20 | 1,02595 | 113,1 | 109,6 | 114,4 | 113,3 | + 3,4 | - 1,0 |
| 161 | 193 | SCHUHE | 11,81 | 1,11135 | 107,5 | 107,3 | 108,5 | 108,4 | + 1,0 | - 0,1 |

DEUTSCHLAND

5 INDEX DER EINFUHRPREISE
(AKTUELLE ERGEBNISSE)5.2 NACH DEM SYSTEMATISCHEN GUETERVERZEICHNIS FUER PRODUKTIONSSTATISTIKEN, AUSGABE 1995 (GP 95)
1995 = 100

| LFD NR. | NR. DER GP-SYSTEMATIK | GUETERABTEILUNG, -GRUPPE, -KLASSE, -KATEGORIE, -UNTERKATEGORIE UND -ART | WAEGUNGS- ANTEIL AM GESAMTINDEX IN PROMILLE | VERKET- TUNGS- FAKTOR | 1998 DURCH- SCHNITT | 1998 1999 | | | VERAENDERUNG | |
|---------|---------------------------|--|---|-----------------------|---------------------|-----------|-------|-------|--------------|------------|
| | | | | | | OKT. | SEPT. | OKT. | OKT. 1998 | SEPT. 1999 |
| 162 | 20 | HOLZ UND HOLZWAREN (OHNE MOEBEL) | 14,53 | . | 99,5 | 98,2 | 99,6 | 99,5 | + 1,3 | - 0,1 |
| 163 | 201 | DARUNTER: HOLZ, GESAEGT, AUCH GEHOBELT ODER IMPRAEGNIERT | 4,62 | . | 98,4 | 96,9 | 101,1 | 101,2 | + 4,4 | + 0,1 |
| 164 | 20101 | DARUNTER: BAHNSCHWELLEN; HOLZ, IN D. LAENGRICHTUNG GE- SAEGT, GESAEUMT, GEMESSERT ODER GESCHAELT | 4,15 | 1,00665 | 98,0 | 96,6 | 101,6 | 101,7 | + 5,3 | + 0,1 |
| 165 | 2010103 | NADELHOLZ | 3,13 | 1,04635 | 96,6 | 95,1 | 98,9 | 99,3 | + 4,4 | + 0,4 |
| 166 | 2010105 | LAUBHOLZ | 1,02 | 0,91240 | 102,2 | 101,0 | 109,9 | 109,3 | + 8,2 | - 0,5 |
| 167 | 202 | SPERRHOLZ, SPAN- U.AE. PLATTEN, FASERPLATTEN; FURNIERBLAETTER; VERDICHTETES HOLZ | 4,23 | . | 96,7 | 95,4 | 95,1 | 95,0 | - 0,4 | - 0,1 |
| 168 | 20201 | SPERRHOLZ, FURNIERTES HOLZ U.AE. LAGENHOLZ; SPAN- U.AE. PLATTEN, FASERPLATTEN | 3,27 | . | 94,2 | 92,9 | 92,4 | 92,5 | - 0,4 | + 0,1 |
| 169 | 202011/2 | DARUNTER: SPERRHOLZ | 1,59 | 0,99035 | 100,1 | 97,4 | 99,2 | 99,3 | + 2,0 | + 0,1 |
| 170 | 202013 | SPANPLATTEN U.AE. PLATTEN, AUS HOLZ ODER ANDEREN HOLZIGEN STOFFEN | 1,22 | 0,97325 | 86,0 | 85,8 | 82,2 | 82,2 | - 4,2 | - |
| 171 | 20202 | FURNIERBLAETTER, BLAETTER FUER SPERRHOLZ | 0,96 | 0,93408 | 105,1 | 104,0 | 104,2 | 103,8 | - 0,2 | - 0,4 |
| 172 | 203 | BAUTISCHLER- UND ZIMMERMANNARBEITEN, AUS HOLZ | 3,03 | . | 98,5 | 98,1 | 97,5 | 97,6 | - 0,5 | + 0,1 |
| 173 | 203011 | DARUNTER: FENSTER, FENSTERTUEREN, RAHMEN UND VER- KLEIDUNGEN DAFUER, TUEREN UND TUERRAHMEN, -VERKLEIDUNGEN UND -SCHWELLEN, AUS HOLZ | 1,27 | . | 101,5 | 101,6 | 100,1 | 100,1 | - 1,5 | - |
| 174 | 205 | ANDERE HOLZWAREN; KORK-, FLECHT- UND KORBMACHER- WAREN (OHNE MOEBEL) | 2,14 | . | 108,6 | 106,5 | 108,6 | 108,2 | + 1,6 | - 0,4 |
| 175 | 21 | PAPIER | 31,83 | . | 89,2 | 86,0 | 89,2 | 90,3 | + 5,0 | + 1,2 |
| 176 | 211 | HOLZSTOFF, ZELLSTOFF, PAPIER, KARTON UND PAPPE | 26,65 | 0,94349 | 86,7 | 83,0 | 87,2 | 88,5 | + 6,6 | + 1,5 |
| 177 | 2111 | HOLZSTOFF UND ZELLSTOFF | 7,80 | 0,77296 | 74,3 | 64,5 | 81,0 | 82,3 | +27,6 | + 1,6 |
| 178 | 211112 | DARUNTER: CHEMISCHE HALBSTOFFE AUS HOLZ (NATRON- ODER SULFATZELLSTOFF) | 6,53 | 0,74772 | 70,5 | 60,0 | 77,9 | 79,1 | +31,8 | + 1,5 |
| 179 | 21111215 | DARUNTER: CHEMISCHE HALBSTOFFE AUS HOLZ (NATRON- ODER SULFATZELLSTOFF) A. NA- DELHOLZ; HALBGEBLEICHT ODER GEBLEICHT | 3,86 | 0,78596 | 73,4 | 62,5 | 80,5 | 80,0 | +28,0 | - 0,6 |
| 180 | 21111255 | CHEMISCHE HALBSTOFFE AUS HOLZ (NATRON- ODER SULFATZELLSTOFF) AUS LAUBHOLZ, HALBGEBLEICHT ODER GEBLEICHT | 2,58 | 0,71088 | 65,9 | 55,8 | 74,1 | 78,0 | +39,8 | + 5,3 |
| 181 | 211113 | CHEMISCHE HALBSTOFFE AUS HOLZ (SULFITZELLSTOFF) | 0,52 | 0,80368 | 76,3 | 67,4 | 84,2 | 84,1 | +24,8 | - 0,1 |
| 182 | 2112 | PAPIER, KARTON UND PAPPE (EINSCHL. PAPIER- UND PAPPEABFALL) | 18,85 | 1,02603 | 91,8 | 90,7 | 89,8 | 91,1 | + 0,4 | + 1,4 |
| 183 | NACHRICHTLICH: 21121-5 | PAPIER, KARTON UND PAPPE (OHNE PAPIER- UND PAPPEABFALL) | 18,08 | . | 93,4 | 92,2 | 90,8 | 92,1 | - 0,1 | + 1,4 |
| 184 | 21121-4 | PAPIER UND PAPPE, UNBEARBEITET | 10,43 | 0,99894 | 93,9 | 92,4 | 91,3 | 93,3 | + 1,0 | + 2,2 |
| 185 | 21121 | DARUNTER: ZEITUNGSDRUCKPAPIER; BUETTENPAPIER U. -PAPPE, ROHPAPIER U. -PAPPE; GRAF. PAPIERE U. PAPPEN | 5,99 | . | 95,6 | 94,7 | 94,0 | 94,9 | + 0,2 | + 1,0 |
| 186 | 211211 | DARUNTER: ZEITUNGSDRUCKPAPIER, IN ROLLEN ODER BOGEN | 2,03 | 1,06373 | 97,6 | 97,9 | 96,9 | 96,9 | - 1,0 | - |
| 187 | 211214 | GRAFISCHE PAPIERE UND PAPPEN | 3,81 | 1,00425 | 94,8 | 93,3 | 92,8 | 94,1 | + 0,9 | + 1,4 |

DEUTSCHLAND

5 INDEK DER EINFUHRPREISE
(AKTUELLE ERGEBNISSE)5.2 NACH DEM SYSTEMATISCHEN GUETERVERZEICHNIS FUER PRODUKTIONSSTATISTIKEN, AUSGABE 1995 (GP 95)
1995 = 100

| LFD NR. | NR. DER GP-SYSTEMATIK | GUETERABTEILUNG, -GRUPPE, -KLASSE, -KATEGORIE, -UNTERKATEGORIE UND -ART | WAEGUNGS- ANTEIL AM GESAMTINDEX IN PROMILLE | VERKET- TUNGS- FAKTOR | 1998 DURCH- SCHNITT | 1999 | | | VERAENDERUNG | |
|---------|--------------------------|---|---|-----------------------|---------------------|-------|-------|-------|--------------------------------|-----------------------|
| | | | | | | OKT. | SEPT. | OKT. | OKT. 1999 GEGENUEBER OKT. 1998 | SEPT. 1999 IN PROZENT |
| 188 | 21122 | PAPIERE F. D. HERSTELLUNG V. TOILETTENPAPIER, ABSCHMINK- ODER HANDTUECHERN, SERVIETTEN ODER AE. PAPIERERZEUGNISSEN; KRAFTLINER U.A. KRAFT- PAPIERE U. -PAPPEN, WEDER GESTRICHEN NOCH UEBERZOGEN | 3,17 | . | 90,9 | 88,8 | 84,9 | 89,8 | + 1,1 | + 5,8 |
| 189 | 211222 | DARUNTER: KRAFTLINER | 1,28 | . | 87,7 | 83,3 | 80,2 | 88,6 | + 6,4 | +10,5 |
| 190 | 211223 | KRAFTSACKPAPIER, KRAFTPAPIERE U. -PAPPEN | 0,94 | 1,02793 | 97,7 | 97,8 | 93,8 | 95,6 | - 2,2 | + 1,9 |
| 191 | 21123 | ANDERE PAPIERE U. PAPPEN, WEDER BESTRICHEN NOCH UEBERZOGEN, ZIGARETTENPAPIER, NICHT ZUGESCHNITTEN | 1,09 | . | 95,3 | 92,2 | 96,7 | 96,4 | + 4,6 | - 0,3 |
| 192 | 21125 | PAPIER UND PAPPE, BEARBEITET | 7,65 | . | 92,6 | 91,9 | 90,0 | 90,5 | - 1,5 | + 0,6 |
| 193 | 211253 | DARUNTER: PAPIERE U. PAPPEN, GESTRICHEN, Z. BESCHREIBEN, BEDRUCKEN ODER F. AND. GRAPHISCHE ZWECKE | 4,21 | 1,07248 | 91,2 | 91,1 | 88,0 | 89,0 | - 2,3 | + 1,1 |
| 194 | 211254 | KRAFT- U. MULTIPLEXPAPIERE U. PAPPEN, GE- STRICHEN OD. UEBERZOGEN | 1,25 | . | 98,1 | 97,1 | 96,1 | 95,7 | - 1,4 | - 0,4 |
| 195 | 211256 | PAPIERE UND PAPPEN, GESTRICHEN, UEBERZOGEN, GETRAENKT, GETEERT, BITUMINIERT, ASPHALTIERT, GUMMIERT OD. MIT KLEBESCHICHT VERSEHEN | 1,37 | . | 97,9 | 96,2 | 96,8 | 97,0 | + 0,8 | + 0,2 |
| 196 | 212 | PAPIER-, KARTON- UND PAPPEWAREN | 5,18 | 1,06077 | 102,0 | 101,4 | 99,6 | 99,6 | - 1,8 | - |
| 197 | 2122 | DARUNTER: HAUSHALTS-, HYGIENE- UND TOILETTENARTIKEL AUS PAPIER, PAPPE UND ZELLSTOFF | 1,70 | . | 100,0 | 100,2 | 97,7 | 97,7 | - 2,5 | - |
| 198 | 22 | VERLAGS- UND DRUCKERZEUGNISSE, BESPIELTE TON-, BILD- UND DATENTRAEGER | 5,44 | . | 100,2 | 99,3 | 100,0 | 100,0 | + 0,7 | - |
| 199 | 221 | DARUNTER: VERLAGSERZEUGNISSE | 4,10 | . | 100,3 | 99,3 | 101,2 | 101,2 | + 1,9 | - |
| 200 | 2211 | DARUNTER: BUCH- UND MUSIKVERLAGSERZEUGNISSE | 1,37 | 0,95942 | 102,7 | 103,4 | 103,7 | 103,7 | + 0,3 | - |
| 201 | 2214 | BESPIELTE TONTRAEGER | 1,54 | . | 89,6 | 88,4 | 85,2 | 85,2 | - 3,6 | - |
| 202 | 23 | KOKEREIERZEUGNISSE, MINERALOELERZEUGNISSE, SPALT- UND BRUTSTOFFE | 17,90 | . | 102,2 | 95,8 | 149,8 | 149,8 | +56,4 | - |
| 203 | 232 | DARUNTER: MINERALOELERZEUGNISSE; GASFOERMIGE KOHLENWASSER- STOFFE (OHNE ERDGAS) | 15,99 | 1,43056 | 100,7 | 94,4 | 154,9 | 155,1 | +64,3 | + 0,1 |
| 204 | 23201 | DARUNTER: MINERALOELERZEUGNISSE | 14,68 | . | 99,5 | 92,6 | 156,3 | 155,9 | +68,4 | - 0,3 |
| 205 | 232011 | DARUNTER: MOTORENBENZIN (VERGASERKRAFTSTOFF) | 2,92 | 1,57778 | 103,7 | 94,6 | 167,3 | 163,8 | +73,2 | - 2,1 |
| 206 | 232013 | LEICHTOELE, SPEZIALBENZIN | 2,48 | . | 102,7 | 102,4 | 163,9 | 173,6 | +69,5 | + 5,9 |
| 207 | 2320133 | DARUNTER: LEICHTOELE (ROHBENZIN), BENZINKOMPONENTEN | 1,80 | 1,46100 | 99,5 | 98,3 | 166,3 | 176,3 | +79,3 | + 6,0 |
| 208 | 232014 | LEUCHTOEL (KEROSIN) | 1,25 | 1,46418 | 97,4 | 92,2 | 157,3 | 151,8 | +64,6 | - 3,5 |
| 209 | NACHRICHTLICH: 2320165 | DIESELKRAFTSTOFF UND LEICHTES HEIZOEL | 6,39 | 1,53988 | 98,5 | 89,3 | 153,6 | 150,7 | +68,8 | - 1,9 |
| 210 | 232017 | HEIZOELE, MITTELSCHWER UND SCHWER | 0,94 | 0,95803 | 88,0 | 83,1 | 152,4 | 157,8 | +89,9 | + 3,5 |
| 211 | 232018 | SCHMIERDELE, ANDERE OELE | 0,46 | 1,33869 | 99,8 | 94,4 | 95,4 | 95,2 | + 0,8 | - 0,2 |
| 212 | 23203 | ANDERE MINERALOELERZEUGNISSE | 0,84 | 1,05678 | 121,9 | 119,2 | 130,9 | 136,0 | +14,1 | + 3,9 |
| 213 | NACHRICHTLICH: 11101/232 | ERDOEL, ROH UND MINERALOELERZEUGNISSE; GASFOERM. KOHLENWASSERSTOFFE (OH. ERDGAS) | 47,18 | 1,40457 | 96,0 | 88,8 | 155,8 | 155,8 | +75,5 | - |

DEUTSCHLAND

5 INDEX DER EINFUHRPREISE
(AKTUELLE ERGEBNISSE)5.2 NACH DEM SYSTEMATISCHEN GUETERVERZEICHNIS FUER PRODUKTIONSSTATISTIKEN, AUSGABE 1995 (GP 95)
1995 = 100

| LFD NR. | NR. DER GP- SYSTE- MATIK | GUETERABTEILUNG, -GRUPPE, -KLASSE, -KATEGORIE, -UNTERKATEGORIE UND -ART | WAEGUNGS- ANTEIL AM GESAMTINDEX IN PROMILLE | VERKET- TUNGS- FAKTOR | 1998 | 1999 | | VERAENDERUNG | | |
|------------|-----------------------------------|---|---|-----------------------------|-------------------|-------|-------|--------------|--|--|
| | | | | | DURCH- SCHNITT | OKT. | SEPT. | OKT. | OKT. 1999 GEGENUEBER OKT. 1998 IN PROZENT | SEPT. 1999 GEGENUEBER SEPT. 1998 IN PROZENT |
| 214 | 233 | SPALT- UND BRUTSTOFFE | 1,17 | 1,02338 | 121,8 | 113,7 | 113,9 | 111,8 | - 1,7 | - 1,8 |
| 215 | 24 | CHEMISCHE ERZEUGNISSE | 103,06 | 1,02022 | 99,1 | 97,1 | 97,6 | 98,6 | + 1,5 | + 1,0 |
| 216 | 241 | CHEMISCHE GRUNDSTOFFE | 54,61 | . | 95,7 | 93,2 | 93,0 | 95,2 | + 2,1 | + 2,4 |
| | | DARUNTER: | | | | | | | | |
| 217 | 2412 | FARBSTOFFE UND PIGMENTE | 3,40 | 0,97811 | 96,3 | 96,4 | 93,4 | 93,2 | - 3,3 | - 0,2 |
| 218 | 2413 | SONSTIGE ANORGANISCHE GRUNDSTOFFE UND CHEMIKALIEN | 4,16 | . | 111,3 | 107,7 | 108,4 | 109,6 | + 1,8 | + 1,1 |
| 219 | 2414 | SONSTIGE ORGANISCHE GRUNDSTOFFE UND CHEMIKALIEN | 22,08 | 0,96183 | 93,4 | 90,5 | 90,6 | 93,6 | + 3,4 | + 3,3 |
| | | DARUNTER: | | | | | | | | |
| 220 | 24141 | KOHLLENWASSERSTOFFE UND IHRE DERIVATE | 3,80 | 0,81369 | 78,1 | 72,4 | 82,1 | 91,5 | +26,4 | +11,4 |
| 221 | 24142 | ALKOHOLE, PHENOLE, PHENOLALKOHOLE U. IHRE DERIVATE | 2,00 | . | 82,0 | 75,1 | 82,7 | 88,3 | +17,6 | + 6,8 |
| 222 | 24143 | CARBONSAEUREN UND IHRE DERIVATE | 4,28 | 0,96077 | 96,9 | 94,3 | 89,6 | 90,3 | - 4,2 | + 0,8 |
| 223 | 24144 | ORGANISCHE VERBINDUNGEN MIT STICKSTOFFFUNKTIONEN | 3,90 | . | 98,7 | 96,6 | 94,7 | 95,8 | - 0,8 | + 1,2 |
| 224 | 24145 | ORGANISCH-ANORGANISCHE VERBINDUNGEN, HETERO- CYCLISCHE VERBINDUNGEN | 4,99 | 0,99202 | 99,0 | 97,7 | 92,5 | 93,0 | - 4,8 | + 0,5 |
| 225 | 2415 | DUENGEMITTEL UND STICKSTOFFVERBINDUNGEN | 3,02 | 0,95904 | 88,9 | 88,9 | 78,8 | 77,7 | -12,6 | - 1,4 |
| | | DARUNTER: | | | | | | | | |
| 226 | 24153 | MINERALISCHE ODER CHEMISCHE STICKSTOFFDUENGE- MITTEL (OHNE NATRONALPETER) | 1,77 | 0,92518 | 83,5 | 82,5 | 67,9 | 66,3 | -19,6 | - 2,4 |
| 227 | 2416 | KUNSTSTOFFE, IN PRIMAERFORMEN | 20,23 | 1,02070 | 94,8 | 92,2 | 93,7 | 96,3 | + 4,4 | + 2,8 |
| 228 | 24161 | POLYMERE DES ETHYLENS, IN PRIMAERFORMEN | 4,03 | . | 99,1 | 95,7 | 109,4 | 113,3 | +18,4 | + 3,6 |
| 229 | 24162 | POLYMERE DES STYROLS, IN PRIMAERFORMEN | 2,14 | . | 85,4 | 81,7 | 77,7 | 80,8 | - 1,1 | + 4,0 |
| 230 | 24163 | POLYMERE DES VINYLCHLORIDS ODER ANDERER HALOGENIERTER OLEFINE, IN PRIMAERFORMEN | 2,15 | . | 89,6 | 81,5 | 91,3 | 99,6 | +22,2 | + 9,1 |
| 231 | 24164 | POLYETHER, EPOXIDHARZE UND POLYESTER, IN PRIMAERFORMEN | 3,38 | . | 97,0 | 96,3 | 89,9 | 90,4 | - 6,1 | + 0,6 |
| 232 | 24165 | AND. SYNTHETISCHE, NATUERLICHE OD. MODIFIZIERTE NATUERLICHE POLYMERE, IN PRIMAERFORMEN | 8,53 | . | 95,5 | 94,3 | 92,5 | 93,8 | - 0,5 | + 1,4 |
| 233 | 2417 | SYNTHETISCHER KAUTSCHUK, IN PRIMAERFORMEN | 1,54 | 1,08092 | 106,7 | 106,1 | 101,7 | 101,3 | - 4,5 | - 0,4 |
| 234 | 242 | SCHAEDLINGSBEKAEMPFUNGS- UND PFLANZENSCHUTZMITTEL | 1,49 | 1,13647 | 104,8 | 104,9 | 107,4 | 107,7 | + 2,7 | + 0,3 |
| 235 | 243 | ANSTRICHMITTEL, DRUCKFARBEN UND KITTE | 2,36 | . | 100,6 | 100,8 | 101,6 | 101,7 | + 0,9 | + 0,1 |
| | | DARUNTER: | | | | | | | | |
| 236 | 24301 | ANSTRICHMITTEL; LOESUNGEN VON POLYMEREN MIT UEBER 50 GHT ORGANISCHEM LOESEMITTEL | 1,19 | 1,00413 | 101,9 | 101,8 | 107,2 | 107,2 | + 5,3 | - |
| 237 | 244 | PHARMAZEUTISCHE ERZEUGNISSE | 18,49 | 1,03122 | 103,9 | 102,3 | 103,9 | 103,3 | + 1,0 | - 0,6 |
| 238 | 2441 | PHARMAZEUTISCHE GRUNDSTOFFE | 5,36 | . | 104,3 | 101,8 | 101,4 | 99,9 | - 1,9 | - 1,5 |
| | | DARUNTER: | | | | | | | | |
| 239 | 24415 | PROVITAMINE, VITAMINE U. HORMONE, GLYKOSIDE, ALKALOIDE, ANTIBIOTIKA | 2,39 | . | 107,3 | 102,6 | 103,8 | 101,0 | - 1,6 | - 2,7 |
| 240 | 2442 | PHARMAZEUTISCHE SPEZIALITAETEN UND SONSTIGE PHARMAZEUTISCHE ERZEUGNISSE | 13,13 | . | 103,8 | 102,5 | 104,9 | 104,8 | + 2,2 | - 0,1 |
| | | DARUNTER: | | | | | | | | |
| 241 | 24421 | ARZNEIWAEREN ZU THERAPEUTISCHEN ODER PROPHYLAKTISCHEN ZWECKEN | 9,65 | 1,02200 | 105,1 | 103,9 | 106,6 | 106,5 | + 2,5 | - 0,1 |

DEUTSCHLAND

5 INDEX DER EINFUHRPREISE
(AKTUELLE ERGEBNISSE)5.2 NACH DEM SYSTEMATISCHEN GUETERVERZEICHNIS FUER PRODUKTIONSSTATISTIKEN, AUSGABE 1995 (GP 95)
1995 = 100

| LFD NR. | NR. DER GP-SYSTEMATIK | GUETERABTEILUNG, -GRUPPE, -KLASSE, -KATEGORIE, -UNTERKATEGORIE UND -ART | WAEGUNGS- ANTEIL AM GESAMTINDEX IN PROMILLE | VERKET- TUNGS- FAKTOR | 1998 DURCH- SCHNITT | 1999 | | | VERAENDERUNG | |
|---------|-----------------------|---|---|-----------------------|---------------------|-------|-------|-------|---|------------|
| | | | | | | OKT. | SEPT. | OKT. | OKT. 1999 GEGENUEBER OKT. 1998 IN PROZENT | SEPT. 1999 |
| 242 | 245 | SEIFEN, WASCH-, REINIGUNGS- UND KOERPERPFLEGEMITTEL | 6,86 | . | 99,4 | 99,8 | 99,6 | 99,6 | - 0,2 | - |
| 243 | 2451 | SEIFEN, WASCH-, REINIGUNGS- UND POLIERMITTEL | 2,81 | . | 95,8 | 96,4 | 95,7 | 95,7 | - 0,7 | - |
| 244 | 24513 | DARUNTER: SEIFEN; ZUBEREITETE WASCH-, WASCHHILFS- UND REINIGUNGSMITTEL | 1,74 | . | 102,2 | 102,7 | 102,7 | 102,7 | - | - |
| 245 | 2452 | DUFTSTOFFE UND KOERPERPFLEGEMITTEL | 4,05 | 0,96908 | 101,9 | 102,2 | 102,2 | 102,3 | + 0,1 | + 0,1 |
| 246 | 246 | SONSTIGE CHEMISCHE ERZEUGNISSE | 15,90 | . | 106,1 | 103,5 | 105,7 | 105,6 | + 2,0 | - 0,1 |
| 247 | 2462 | DARUNTER: KLEBSTOFFE UND GELATINE | 0,91 | . | 100,3 | 99,3 | 93,0 | 93,2 | - 6,1 | + 0,2 |
| 248 | 2463 | ETHERISCHE OELE | 1,05 | . | 140,7 | 127,9 | 121,5 | 120,5 | - 5,8 | - 0,8 |
| 249 | 2464 | FOTOCHEMISCHE ERZEUGNISSE | 4,18 | 1,07996 | 107,5 | 104,8 | 108,3 | 107,5 | + 2,6 | - 0,7 |
| 250 | 246411 | DARUNTER: LICHTEMPFINDLICHE FOTOGRAFISCHE PLATTEN, FILME UND PAPIERE | 3,26 | . | 107,5 | 104,1 | 108,7 | 108,0 | + 3,7 | - 0,6 |
| 251 | 2465 | UNBESPIELTE TON-, BILD- UND DATENTRAEGER | 2,41 | . | 90,7 | 88,1 | 87,4 | 87,2 | - 1,0 | - 0,2 |
| 252 | 2466 | CHEMISCHE ERZEUGNISSE, A.N.G. | 7,10 | . | 106,1 | 105,2 | 110,1 | 110,5 | + 5,0 | + 0,4 |
| 253 | 24663 | DARUNTER: ZUBEREITETE SCHMIERMITTEL; ADDITIVE; HYDRAULIKFLUESSIGKEITEN; GEFRIERSCHUTZMITTEL | 1,01 | . | 96,4 | 96,2 | 102,1 | 104,5 | + 8,6 | + 2,4 |
| 254 | 24664 | VERSCHIEDENE ERZEUGNISSE DER CHEMISCHEN INDUSTRIE | 5,70 | . | 108,5 | 107,5 | 113,2 | 113,2 | + 5,3 | - |
| 255 | 247 | CHEMIEFASERN | 3,35 | . | 90,5 | 89,1 | 86,6 | 87,1 | - 2,2 | + 0,6 |
| 256 | 24701 | DARUNTER: KABEL AUS SYNTH. FILAMENTEN; SYNTH. SPINNFASERN; HOCHFESTE GARNE AUS POLYAMIDEN UND POLYESTERN, TEXTURIERTE GARNE AUS SYNTH. FILAMENTEN; SYNTH. MONOFIL | 2,61 | . | 89,0 | 87,3 | 84,6 | 85,2 | - 2,4 | + 0,7 |
| 257 | 247011 | DARUNTER: KABEL AUS SYNTH. FILAMENTEN; SYNTH. SPINN- FASERN, UNBEARBEITET | 0,96 | 0,96311 | 80,0 | 77,2 | 75,8 | 77,7 | + 0,6 | + 2,5 |
| 258 | 247013 | TEXTURIERTE GARNE U.A. GARNE, UNGEZWIRNT | 0,99 | . | 97,8 | 97,0 | 93,1 | 93,2 | - 3,9 | + 0,1 |
| 259 | 24702 | KABEL AUS KUENSTL. FILAMENTEN; KUENSTL. SPINN- FASERN; HOCHFESTE GARNE AUS VISKOSE, TEXTURIERTE GARNE; KUENSTL. MONOFIL | 0,66 | 1,06330 | 96,5 | 96,5 | 94,9 | 95,1 | - 1,5 | + 0,2 |
| 260 | 25 | GUMMI- UND KUNSTSTOFFWAREN | 29,96 | . | 97,1 | 96,1 | 95,8 | 95,9 | - 0,2 | + 0,1 |
| 261 | 251 | GUMMIWAREN | 10,98 | 1,08163 | 99,6 | 99,0 | 98,0 | 97,9 | - 1,1 | - 0,1 |
| 262 | 2511 | BEREIFUNGEN, NEU, AUS KAUTSCHUK | 6,22 | 1,10352 | 96,5 | 96,2 | 94,2 | 94,1 | - 2,2 | - 0,1 |
| 263 | 251111 | DARUNTER: BEREIFUNGEN FUER PERSONENKRAFTWAGEN | 3,75 | 1,08432 | 97,4 | 97,1 | 94,8 | 94,6 | - 2,6 | - 0,2 |
| 264 | 251113 | LASTKRAFTWAGEN- UND OMNIBUSBEREIFUNGEN | 1,52 | 1,15103 | 93,2 | 93,1 | 92,5 | 92,5 | - 0,6 | - |
| 265 | 2513 | ANDERE GUMMIWAREN (OHNE BEREIFUNGEN) | 4,76 | 1,05515 | 103,5 | 102,7 | 103,0 | 102,9 | + 0,2 | - 0,1 |
| 266 | 252 | KUNSTSTOFFWAREN | 18,98 | 1,00924 | 95,6 | 94,5 | 94,6 | 94,8 | + 0,3 | + 0,2 |
| 267 | 2521 | PLATTEN, FOLIEN, SCHLAEUCHE UND PROFILE, AUS KUNSTSTOFFEN | 7,55 | . | 92,6 | 92,1 | 91,8 | 91,9 | - 0,2 | + 0,1 |
| 268 | 25212 | DARUNTER: ROHRE, SCHLAEUCHE U. FORMSTUECKE, VERSCHLUSS-UND VERBINDUNGSSTUECKE AUS KUNSTSTOFFEN | 1,58 | . | 91,9 | 91,3 | 90,5 | 90,1 | - 1,3 | - 0,4 |
| 269 | 25213 | TAFELN, PLATTEN, FOLIEN, FILME, BAENDER UND STREIFEN, AUS NICHT GESCHAEUMTEN KUNSTSTOFFEN, WEDER VERSTAERKT NOCH GESCHICHTET UND OHNE UNTERLAGE | 3,94 | . | 92,7 | 91,9 | 91,8 | 92,3 | + 0,4 | + 0,5 |
| 270 | 25214 | ANDERE TAFELN, PLATTEN, FOLIEN, FILME, BAENDER UND STREIFEN, AUS KUNSTSTOFFEN | 1,73 | . | 92,6 | 92,9 | 92,4 | 92,4 | - 0,5 | - |
| 271 | 2522 | VERPACKUNGSMITTEL AUS KUNSTSTOFFEN | 2,43 | 1,08764 | 90,8 | 86,5 | 85,5 | 85,7 | - 0,9 | + 0,2 |
| 272 | 2523 | BAUBEDARFSARTIKEL AUS KUNSTSTOFFEN | 2,41 | . | 98,9 | 97,9 | 98,0 | 97,7 | - 0,2 | - 0,3 |
| 273 | 2524 | ANDERE KUNSTSTOFFWAREN | 6,59 | . | 99,6 | 98,9 | 100,1 | 100,5 | + 1,6 | + 0,4 |

DEUTSCHLAND

5 INDEX DER EINFUHRPREISE

(AKTUELLE ERGEBNISSE)

5.2 NACH DEM SYSTEMATISCHEN GUETERVERZEICHNIS FUER PRODUKTIONSSTATISTIKEN, AUSGABE 1995 (GP 95)

1995 = 100

| LFD NR. | NR. DER GP-SYSTEMATIK | GUETERABTEILUNG, -GRUPPE, -KLASSE, -KATEGORIE, -UNTERKATEGORIE UND -ART | WAEGUNGS- ANTEIL AM GESAMTINDEX IN PROMILLE | VERKET- TUNGS- FAKTOR | 1998 DURCH- SCHNITT | 1998 1999 | | | VERAENDERUNG | |
|---------|------------------------------------|---|---|-----------------------|---------------------|-----------|-------|-------|--------------|------------|
| | | | | | | OKT. | SEPT. | OKT. | OKT. 1998 | SEPT. 1999 |
| 274 | 26 | GLAS, KERAMIK, BEARBEITETE STEINE UND ERDEN | 19,92 | . | 101,3 | 101,3 | 101,0 | 101,2 | - 0,1 | + 0,2 |
| 275 | 261 | DARUNTER: GLAS UND GLASWAREN | 6,41 | 1,03099 | 98,6 | 99,0 | 97,1 | 97,7 | - 1,3 | + 0,6 |
| 276 | 2611 | FLACHGLAS (OHNE VEREDELTES UND BEARB. FLACHGLAS) | 0,89 | 1,12014 | 90,4 | 94,1 | 89,1 | 91,8 | - 2,4 | + 3,0 |
| 277 | 2612 | VEREDELTES UND BEARBEITETES FLACHGLAS | 1,99 | . | 96,8 | 97,1 | 96,8 | 97,9 | + 0,8 | + 1,1 |
| 278 | 2613 | HOHLGLAS | 1,81 | . | 100,7 | 100,9 | 99,1 | 99,1 | - 1,8 | - |
| 279 | 2614 | GLASFASERN | 1,31 | . | 98,2 | 97,3 | 93,6 | 93,3 | - 4,1 | - 0,3 |
| 280 | 2615 | SONSTIGES GLAS (EINSCHL. TECHNISCHER GLASWAREN) | 1,01 | . | 105,0 | 105,0 | 105,5 | 105,5 | + 0,5 | - |
| 281 | 262 | KERAMIK (OHNE ZIEGEL UND BAUKERAMIK) | 3,01 | . | 102,2 | 101,6 | 101,2 | 100,9 | - 0,7 | - 0,3 |
| 282 | 2621 | DARUNTER: HAUSHALTWAREN UND ZIERGEGENSTAENDE AUS KERAMIK | 1,29 | . | 106,8 | 105,6 | 105,0 | 104,5 | - 1,0 | - 0,5 |
| 283 | 2626 | FEUERFESTE KERAMISCHE WERKSTOFFE | 0,79 | 1,06230 | 99,9 | 100,3 | 98,7 | 98,7 | - 1,6 | - |
| 284 | 263 | KERAMISCHE WAND-, BODENFLIESEN UND -PLATTEN | 2,81 | 1,04204 | 98,6 | 98,5 | 101,6 | 101,6 | + 3,1 | - |
| 285 | 265 | ZEMENT, KALK, GEBRANNTER GIPS | 1,47 | 0,94867 | 104,6 | 104,5 | 103,5 | 103,5 | - 1,0 | - |
| 286 | 266 | BETON-, ZEMENT- UND GIPSERZEUGNISSE | 1,25 | 0,89464 | 102,6 | 102,6 | 102,8 | 102,8 | + 0,2 | - |
| 287 | 267 | NATURSTEINERZEUGNISSE | 1,62 | 1,02629 | 102,7 | 102,8 | 101,7 | 102,1 | - 0,7 | + 0,4 |
| 288 | 268 | ANDERE MINERALERZEUGNISSE | 2,59 | . | 104,2 | 104,0 | 104,1 | 104,1 | + 0,1 | - |
| 289 | 2681 | MUEHL-, MAHL-, POLIERSTEINE UND SCHLEIFKOERPER | 0,95 | 0,96984 | 102,5 | 102,0 | 103,2 | 103,1 | + 1,1 | - 0,1 |
| 290 | 2682 | MINERALERZEUGNISSE, A.N.G. | 1,64 | . | 105,1 | 105,1 | 104,7 | 104,7 | - 0,4 | - |
| 291 | 27 | EISEN- UND STAHLERZEUGNISSE, NE-METALLE UND -ERZEUGNISSE | 75,63 | . | 94,2 | 88,1 | 94,3 | 95,4 | + 8,3 | + 1,2 |
| 292 | 271 | ROEISEN UND STAHL (EGKS), FERROLEGIERUNGEN (EGKS) | 25,10 | 0,98207 | 93,6 | 89,4 | 84,3 | 85,4 | - 4,5 | + 1,3 |
| 293 | 27102/3 | DARUNTER: FLUESSIGSTAHL; BLOECKE, HALBZEUG, RUNDSTRANGGUSS AUS UNLEGIERTEM UND LEGIERTEM STAHL | 2,78 | 1,05983 | 93,6 | 91,2 | 83,4 | 83,7 | - 8,2 | + 0,4 |
| 294 | NACHRICHTLICH: | | 17,10 | 0,97423 | 91,9 | 87,3 | 83,0 | 84,0 | - 3,8 | + 1,2 |
| 295 | WALZSTAHL, UNLEGIERT UND LEGIERT | | 11,98 | 0,99800 | 96,9 | 91,8 | 86,1 | 87,0 | - 5,2 | + 1,0 |
| 296 | WALZSTAHL, UNLEGIERT (MASSENSTAHL) | | 5,12 | 0,91723 | 80,4 | 76,6 | 75,6 | 77,0 | + 0,5 | + 1,9 |
| 297 | 27104 | WARMBREITBAND, BANDSTAHL, BREITFLACHSTAHL, BAND- BLECH, KALTGEWALZTE BLECHE, ELEKTROBLECH U.A. BLECHE | 13,83 | . | 92,6 | 89,4 | 81,9 | 83,2 | - 6,9 | + 1,6 |
| 298 | 27105 | WALZDRAHT, AUS LEGIERTEM U. UNLEGIERTEM STAHL | 1,99 | 0,96700 | 93,6 | 89,2 | 82,3 | 83,8 | - 6,1 | + 1,8 |
| 299 | 27106 | BETONSTAHL IN STAEBEN; STAB- UND FLACHSTAHL, WARMGEWALZT, AUS LEGIERTEM U. UNLEGIERTEM STAHL | 2,93 | . | 97,0 | 89,8 | 95,1 | 94,1 | + 4,8 | - 1,1 |
| 300 | 27107 | PROFILE UND TRAEGER, AUS LEGIERTEM U. UNLE- GIERTEM STAHL | 1,91 | . | 97,9 | 93,3 | 85,4 | 87,7 | - 6,0 | + 2,7 |
| 301 | 27109 | EISEN- UND STAHLSCROTT | 0,97 | 0,94231 | 83,1 | 66,8 | 84,3 | 86,6 | + 29,6 | + 2,7 |
| 302 | 272 | ROHRE | 5,17 | . | 94,9 | 93,9 | 92,0 | 92,3 | - 1,7 | + 0,3 |
| 303 | 2722 | DARUNTER: STAHLROHRE, ROHRFORM-, ROHRVERSCHLUSS- UND ROHR- VERBINDUNGSTUECKE AUS EISEN ODER STAHL | 4,70 | . | 93,4 | 92,3 | 90,2 | 90,5 | - 2,0 | + 0,3 |
| 304 | 27221 | DARUNTER: ROHRE UND HOHLPROFILE, AUS EISEN ODER STAHL | 3,92 | 1,03066 | 92,4 | 91,4 | 88,9 | 89,2 | - 2,4 | + 0,3 |

DEUTSCHLAND

5 INDEX DER EINFUHRPREISE

(AKTUELLE ERGEBNISSE)

5.2 NACH DEM SYSTEMATISCHEN GUETERVERZEICHNIS FUER PRODUKTIONSSTATISTIKEN, AUSGABE 1995 (GP 95)

1995 = 100

| LFD NR. | NR. DER GP-SYSTEMATIK | GUETERABTEILUNG, -GRUPPE, -KLASSE, -KATEGORIE, -UNTERKATEGORIE UND -ART | WAEGUNGS- ANTEIL AM GESAMTINDEX IN PROMILLE | VERKET- TUNGS- FAKTOR | 1998 | 1999 | | | VERAENDERUNG OKT. 1999 GEGENUEBER OKT. 1998 IN PROZENT | |
|---------|--|--|---|-----------------------|----------------|-------|-------|-------|--|-------|
| | | | | | DURCH- SCHNITT | OKT. | SEPT. | OKT. | | |
| 305 | 273 | ANDERE ERZEUGNISSE AUS EISEN ODER STAHL, FERROLEGIERUNGEN (NICHT EGKS) | 8,17 | . | 96,0 | 91,8 | 91,3 | 91,8 | - | + 0,5 |
| | | DARUNTER: | | | | | | | | |
| 306 | 2731 | BLANKSTAHL | 1,36 | . | 93,6 | 91,7 | 87,9 | 88,4 | - 3,6 | + 0,6 |
| 307 | 2732 | KALTBAND MIT EINER BREITE VON WENIGER ALS 500 MM | 1,68 | . | 101,4 | 101,1 | 97,2 | 97,6 | - 3,5 | + 0,4 |
| 308 | 2734 | DRAHT | 1,39 | . | 92,6 | 92,6 | 86,7 | 87,4 | - 5,6 | + 0,8 |
| 309 | 2735 | FERROLEGIERUNGEN (NICHT EGKS) U.A. EISEN- UND STAHLERZEUGNISSE, A.N.G. | 3,48 | . | 95,5 | 86,4 | 90,9 | 91,3 | + 5,7 | + 0,4 |
| 310 | NACHRICHTLICH: 27351/2 | FERROLEGIERUNGEN | 2,82 | 0,96733 | 90,9 | 79,6 | 85,7 | 86,2 | + 8,3 | + 0,6 |
| 311 | 274 | NE-METALLE UND HALBZEUG DAR AUS | 37,19 | 0,94902 | 94,1 | 85,7 | 102,1 | 103,4 | +20,7 | + 1,3 |
| 312 | NACHRICHTLICH: 27411-5, 27421/2, 27431/2, 27441/2, 27451-3 | NE-METALLE UND HALBZEUG DAR AUS (OHNE ABFAELLE UND SCHROTT) | 32,01 | . | 92,6 | 84,6 | 99,3 | 100,3 | +18,6 | + 1,0 |
| 313 | 2741 | EDELMETALLE UND HALBZEUG DAR AUS | 6,19 | . | 121,9 | 110,5 | 131,9 | 146,0 | +32,1 | +10,7 |
| 314 | NACHRICHTLICH: 27411-5 | EDELMETALLE UND HALBZEUG DAR AUS (OHNE ABFAELLE UND SCHROTT) | 4,70 | . | 110,4 | 100,3 | 114,2 | 128,5 | +28,1 | +12,5 |
| 315 | 27411 | SILBER IN ROHFORM OD. ALS PULVER UND ALS HALBZEUG | 0,51 | 0,90926 | 130,8 | 108,5 | 129,2 | 133,7 | +23,2 | + 3,5 |
| 316 | 27412 | GOLD IN ROHFORM OD. ALS PULVER UND ALS HALBZEUG | 3,00 | 1,09430 | 93,9 | 88,0 | 90,0 | 105,0 | +19,3 | +16,7 |
| 317 | 27413 | PLATIN U.A. EDELMETALLE, A.N.G. IN ROHFORM ODER ALS PULVER UND ALS HALBZEUG | 1,19 | 0,77233 | 143,3 | 127,8 | 168,9 | 185,7 | +45,3 | + 9,9 |
| 318 | NACHRICHTLICH: 27421/2, 27431/2, 27441/2, 27451-3 | NE-METALLE (OHNE EDELMETALLE) UND HALBZEUG DAR AUS (OHNE ABFAELLE UND SCHROTT) | 27,31 | . | 89,6 | 81,9 | 96,8 | 95,4 | +16,5 | - 1,4 |
| 319 | 27421/31, 27441/51 | NE-METALLE IN ROHFORM, LEGIERUNGEN | 14,45 | 0,97425 | 85,3 | 75,6 | 97,0 | 95,4 | +26,2 | - 1,6 |
| 320 | 2742 | ALUMINIUM UND HALBZEUG DAR AUS | 14,19 | . | 94,8 | 88,0 | 100,0 | 98,9 | +12,4 | - 1,1 |
| 321 | 27421 | ALUMINIUM IN ROHFORM, ALUMINIUMLEGIERUNGEN, ALUMINIUMOXID | 6,88 | . | 92,1 | 83,1 | 99,9 | 98,5 | +18,5 | - 1,4 |
| 322 | 27422 | HALBZEUGE A. ALUMINIUM U. ALUMINIUMLEGIERUNGEN | 6,46 | 0,86497 | 97,7 | 93,8 | 99,2 | 98,4 | + 4,9 | - 0,8 |
| | | DARUNTER: | | | | | | | | |
| 323 | 274222 | ALUMINIUMSTANGEN (STAEBE) UND PROFILE | 1,89 | . | 97,2 | 96,5 | 94,7 | 95,1 | - 1,5 | + 0,4 |
| 324 | 274224 | ALUMINIUMBLECHE UND BAENDER, MIT EINER DICKE VON MEHR ALS 0,2 MM | 2,58 | . | 96,0 | 91,0 | 97,7 | 96,7 | + 6,3 | - 1,0 |
| 325 | 274225 | ALUMINIUMFOLIEN UND DUENNE BAENDER, MIT EINER DICKE VON 0,2 MM ODER WENIGER | 1,20 | 1,01471 | 100,4 | 96,2 | 102,1 | 100,6 | + 4,6 | - 1,5 |
| 326 | 27423 | ASCHE U. RUECKSTAEENDE, ABFAELLE U. SCHROTT AUS ALUMINIUM | 0,85 | 0,91378 | 94,4 | 83,0 | 108,2 | 105,4 | +27,0 | - 2,6 |
| 327 | 2743 | BLEI, ZINK UND ZINN UND HALBZEUG DAR AUS | 1,79 | . | 116,6 | 101,3 | 135,0 | 129,4 | +27,7 | - 4,1 |
| | | DARUNTER: | | | | | | | | |
| 328 | 27431 | BLEI, ZINK UND ZINN, IN ROHFORM | 1,41 | . | 115,3 | 100,5 | 131,7 | 126,5 | +25,9 | - 3,9 |
| 329 | 274311 | BLEI, IN ROHFORM | 0,26 | 1,04098 | 103,0 | 90,5 | 105,2 | 101,1 | +11,7 | - 3,9 |
| 330 | 274312 | ZINK, IN ROHFORM | 0,81 | 1,22746 | 122,2 | 104,4 | 148,4 | 140,8 | +34,9 | - 5,1 |
| 331 | 274313 | ZINN, IN ROHFORM | 0,34 | 1,06072 | 108,3 | 99,1 | 112,2 | 111,7 | +12,7 | - 0,4 |
| 332 | 2744 | KUPFER UND HALBZEUG DAR AUS | 11,04 | . | 75,2 | 68,5 | 80,2 | 78,5 | +14,6 | - 2,1 |
| 333 | 27441 | NICHT RAFFINIERTES U. RAFFINIERTES KUPFER | 4,55 | . | 70,7 | 63,2 | 79,3 | 76,6 | +21,2 | - 3,4 |
| 334 | 27442 | HALBZEUG AUS KUPFER UND KUPFERLEGIERUNGEN | 4,28 | 0,94071 | 80,9 | 75,9 | 82,1 | 81,1 | + 6,9 | - 1,2 |
| | | DARUNTER: | | | | | | | | |
| 335 | 274423 | DRAHT AUS RAFFINIERTEM KUPFER UND AUS KUPFER- LEGIERUNGEN | 1,54 | . | 75,7 | 70,2 | 76,3 | 77,0 | + 9,7 | + 0,9 |
| 336 | 274426 | ROHRE, ROHRFORM-, ROHRVERSCHLUSS- UND ROHR- VERBINDUNGSSTUECKE, AUS KUPFER | 1,14 | . | 81,4 | 77,7 | 82,8 | 79,1 | + 1,8 | - 4,5 |
| 337 | 27443 | ABFAELLE U. SCHROTT AUS KUPFER | 2,21 | 0,95300 | 73,2 | 65,1 | 78,5 | 77,3 | +18,7 | - 1,5 |

DEUTSCHLAND

5 INDEX DER EINFUHRPREISE
(AKTUELLE ERGEBNISSE)
5.2 NACH DEM SYSTEMATISCHEN GUETERVERZEICHNIS FUER PRODUKTIONSSTATISTIKEN, AUSGABE 1995 (GP 95)
1995 = 100

| LFD NR. | NR. DER GP-SYSTEMATIK | GUETERABTEILUNG, -GRUPPE, -KLASSE, -KATEGORIE, -UNTERKATEGORIE UND -ART | WAEGUNGS- ANTEIL AM GESAMTINDEX IN PROMILLE | VERKET- TUNGS- FAKTOR | 1998 | 1998 | | 1999 | | VERAENDERUNG OKT. 1999 GEGENUEBER OKT. SEPT. 1998 1999 IN PROZENT | |
|---------|--------------------------------------|---|---|-----------------------|----------------|-------|-------|-------|-------|---|--|
| | | | | | DURCH- SCHNITT | OKT. | SEPT. | OKT. | OKT. | SEPT. | |
| 338 | 2745 | SONSTIGE NE-METALLE, HALBZEUG UND WAREN DARAU | 3,98 | . | 91,1 | 79,2 | 109,5 | 110,4 | +39,4 | + 0,8 | |
| 339 | 27451 | DARUNTER: | 1,61 | 1,14934 | 71,0 | 56,4 | 104,4 | 108,1 | +91,7 | + 3,5 | |
| 340 | 27453 | NICKELMATTE, NICKEL IN ROHFORM AND. NE-METALLE UND WAREN DARAU (EINSCHL. ABFAELLE U. SCHROTT) | 1,40 | . | 109,9 | 102,1 | 106,0 | 104,4 | + 2,3 | - 1,5 | |
| 341 | 27453025 | DARUNTER: MAGNESIUM UND WAREN DARAU | 0,35 | 0,86486 | 106,1 | 104,4 | 104,3 | 102,7 | - 1,6 | - 1,5 | |
| 342 | NACHRICHTLICH: 27416/23/33, 27443/54 | BEARBEITUNGSRESTSTOFFE UND SCHROTT AUS NE-METALLEN; METALLHALTIGE ASCHEN | 5,18 | 0,94572 | 103,3 | 91,9 | 119,6 | 122,5 | +33,3 | + 2,4 | |
| 343 | 28 | METALLERZEUGNISSE | 28,63 | . | 102,8 | 102,1 | 102,3 | 102,3 | + 0,2 | - | |
| 344 | 281 | DARUNTER: STAHL- UND LEICHTMETALLBAUERZEUGNISSE | 4,91 | . | 103,1 | 102,4 | 100,4 | 100,2 | - 2,1 | - 0,2 | |
| 345 | 2811 | DARUNTER: STAHL- UND LEICHTMETALLBAUKONSTRUKTIONEN | 4,36 | . | 103,6 | 102,8 | 100,5 | 100,2 | - 2,5 | - 0,3 | |
| 346 | 282 | KESSEL UND BEHAELTER (OHNE DAMPFKESSEL) | 2,37 | . | 102,0 | 101,1 | 102,2 | 102,2 | + 1,1 | - | |
| 347 | 2822 | DARUNTER: HEIZKOERPER FUER ZENTRALHEIZUNGEN; ZENTRAL- HEIZUNGSKESSEL | 1,93 | . | 102,0 | 101,3 | 101,8 | 101,8 | + 0,5 | - | |
| 348 | 286 | SCHNEIDWAREN; WERKZEUGE; SCHLOESSER UND BESCHLAEGE | 7,92 | . | 107,0 | 106,2 | 107,6 | 108,2 | + 1,9 | + 0,6 | |
| 349 | 2861 | SCHNEIDWAREN UND BESTECKE | 1,13 | 1,01857 | 108,6 | 107,2 | 108,6 | 108,0 | + 0,7 | - 0,6 | |
| 350 | 2862 | WERKZEUGE | 4,41 | 0,99506 | 106,7 | 105,6 | 108,6 | 109,0 | + 3,2 | + 0,4 | |
| 351 | 2863 | SCHLOESSER UND BESCHLAEGE | 2,38 | 1,01392 | 106,8 | 106,8 | 105,4 | 106,8 | - | + 1,3 | |
| 352 | 287 | SONSTIGE EISEN-, BLECH- UND METALLWAREN | 13,24 | . | 100,4 | 99,7 | 99,8 | 99,6 | - 0,1 | - 0,2 | |
| 353 | 2873 | DARUNTER: | 1,52 | . | 98,3 | 97,4 | 96,4 | 95,7 | - 1,7 | - 0,7 | |
| 354 | 2874 | DRAHTWAREN | 3,11 | . | 92,1 | 90,6 | 90,8 | 90,9 | + 0,3 | + 0,1 | |
| 355 | 2875 | SCHRAUBEN, NIETE, KETTEN, FEDERN EISEN-, BLECH- UND METALLWAREN, A.N.G. | 7,42 | . | 104,1 | 103,7 | 103,8 | 103,7 | - | - 0,1 | |
| 356 | 29 | MASCHINEN | 76,20 | 0,97279 | 105,3 | 104,5 | 106,2 | 106,1 | + 1,5 | - 0,1 | |
| 357 | 291 | DARUNTER: MASCHINEN FUER DIE ERZEUGUNG UND NUTZUNG VON MECHANISCHER ENERGIE (OHNE MOTOREN FUER ACKER- SCHLEPPER, LUFT- UND STRASSENFAHRZEUGE) | 21,00 | . | 108,6 | 107,1 | 109,8 | 109,4 | + 2,1 | - 0,4 | |
| 358 | 2911 | VERBRENNUNGSMOTOREN UND TURBINEN | 3,04 | . | 113,9 | 109,8 | 116,2 | 115,7 | + 5,4 | - 0,4 | |
| 359 | 2912 | PUMPEN UND KOMPRESSOREN | 6,88 | . | 106,6 | 105,7 | 109,3 | 109,1 | + 3,2 | - 0,2 | |
| 360 | 29122 | DARUNTER: FLUESSIGKEITSPUMPEN; HEBWERKE FUER FLUESSIGKEITEN | 2,27 | . | 111,6 | 111,1 | 115,2 | 115,1 | + 3,6 | - 0,1 | |
| 361 | 29123 | LUFT- ODER VAKUUMPUMPEN; LUFT- ODER ANDERE GASKOMPRESSOREN | 2,09 | . | 105,4 | 104,2 | 108,6 | 108,5 | + 4,1 | - 0,1 | |
| 362 | 29124 | TEILE FUER PUMPEN UND KOMPRESSOREN | 2,04 | . | 104,0 | 103,0 | 106,4 | 106,2 | + 3,1 | - 0,2 | |
| 363 | 2913 | ARMATUREN | 4,59 | 1,00597 | 105,8 | 105,1 | 106,6 | 106,3 | + 1,1 | - 0,3 | |
| 364 | 2914 | LAGER, GETRIEBE, ZAHNRAEDER UND ANTRIEBSELEMENTE | 6,49 | . | 110,2 | 108,9 | 109,6 | 108,9 | - | - 0,6 | |
| 365 | 29141 | WAEELZLAGER | 2,95 | 1,05882 | 110,7 | 109,5 | 110,7 | 109,9 | + 0,4 | - 0,7 | |
| 366 | 29142 | GETRIEBE, ZAHNRAEDER, LAGERGEHAEUSE U.AE. ANTRIEBSELEMENTE | 1,98 | . | 107,3 | 104,8 | 106,5 | 105,0 | + 0,2 | - 1,4 | |
| 367 | 29143 | TEILE FUER LAGER, GETRIEBE, ZAHNRAEDER UND ANTRIEBSELEMENTE | 1,56 | . | 112,9 | 112,9 | 111,6 | 111,9 | - 0,9 | + 0,3 | |

DEUTSCHLAND
5 INDEX DER EINFUHRPREISE
(AKTUELLE ERGEBNISSE)
5.2 NACH DEM SYSTEMATISCHEN GUETERVERZEICHNIS FUER PRODUKTIONSSTATISTIKEN, AUSGABE 1995 (GP 95)
1995 = 100

| LFD NR. | NR. DER GP-SYSTEMATIK | GUETERABTEILUNG, -GRUPPE, -KLASSE, -KATEGORIE, -UNTERKATEGORIE UND -ART | WAEGUNGS- ANTEIL AM GESAMTINDEX IN PROMILLE | VERKET- TUNGS- FAKTOR | 1998 DURCH- SCHNITT | 1998 1999 | | | VERAENDERUNG | |
|---------|-----------------------|--|---|-----------------------|---------------------|-----------|-------|-------|---|------------|
| | | | | | | OKT. | SEPT. | OKT. | OKT. 1999 GEGENUEBER OKT. 1998 IN PROZENT | SEPT. 1999 |
| 368 | 292 | SONSTIGE MASCHINEN FUER UNSPEZIFISCHE VERWENDUNG | 15,70 | . | 103,6 | 103,0 | 103,2 | 103,2 | + 0,2 | - |
| | | DARUNTER: | | | | | | | | |
| 369 | 2922 | HEBEZEUGE UND FOERDERMITTEL | 4,56 | . | 103,3 | 102,4 | 103,6 | 103,6 | + 1,2 | - |
| 370 | 2923 | KAELTE- UND LUFTTECHNISCHE ERZEUGNISSE FUER GEWERBLICHE ZWECKE | 4,15 | . | 102,8 | 103,0 | 102,6 | 102,6 | - 0,4 | - |
| | | DARUNTER: | | | | | | | | |
| 371 | 29231 | WAERMEAUSTAUSCHER; KLIMA- UND TIEFKUEHLGERAETE; APPARATE ZUM FILTRIEREN | 2,49 | . | 102,1 | 102,2 | 100,2 | 100,2 | - 2,0 | - |
| 372 | 2924 | MASCHINEN FUER UNSPEZIFISCHE VERWENDUNGEN, A.N.G. | 6,19 | . | 104,0 | 103,1 | 103,0 | 103,0 | - 0,1 | - |
| | | DARUNTER: | | | | | | | | |
| 373 | 29242 | VERPACKUNGSMASCHINEN; WAAGEN; STRAHLLAPPARATE; METALLOPLASTISCHE DICHTUNGEN | 1,79 | . | 102,4 | 101,9 | 103,0 | 103,1 | + 1,2 | + 0,1 |
| 374 | 293 | MASCHINEN FUER DIE LAND- UND FORSTWIRTSCHAFT | 3,11 | . | 106,1 | 106,7 | 106,4 | 106,5 | - 0,2 | + 0,1 |
| 375 | 2931 | EINACHS-, ACKER- UND FORSTSCHLEPPER, ANDERE ZUGMASCHINEN | 0,91 | 0,97195 | 101,3 | 100,9 | 97,0 | 97,0 | - 3,9 | - |
| 376 | 2932 | SONSTIGE LAND- UND FORSTMASCHINEN, TEILE DAFUER | 2,20 | 0,94397 | 108,1 | 109,0 | 110,3 | 110,5 | + 1,4 | + 0,2 |
| 377 | 294 | WERKZEUGMASCHINEN, TEILE DAFUER | 9,60 | . | 106,7 | 106,0 | 109,1 | 109,1 | + 2,9 | - |
| | | DARUNTER: | | | | | | | | |
| 378 | 29401 | WERKZEUGMASCHINEN ZUM ABTRAGEN V. STOFFEN ALLER ART DURCH LASERSTRAHLEN O.AE. VERFAHREN; BEARBEITUNGSZENTREN USW. ZUM BEARBEITEN V. METALLEN | 1,10 | . | 101,4 | 99,8 | 104,7 | 104,6 | + 4,8 | - 0,1 |
| 379 | 29402 | DREHMASCHINEN; BOHR-, FRAES- UND GEWINDE- SCHNEIDEMASCHINEN | 0,95 | . | 99,0 | 100,2 | 104,3 | 105,7 | + 5,5 | + 1,3 |
| 380 | 29403 | ANDERE MASCHINEN FUER DIE BEARBEITUNG VON METALLEN, HARTMETALLEN ODER CERMETS | 1,95 | . | 105,3 | 103,8 | 114,3 | 113,9 | + 9,7 | - 0,3 |
| 381 | 29405 | HANDGEFUEHRTE MASCHINEN UND DRUCKLUFTWERKZEUGE | 2,39 | . | 99,6 | 99,0 | 99,9 | 99,9 | + 0,9 | - |
| 382 | 29407 | TEILE UND ZUBEHOER FUER WERKZEUGMASCHINEN | 2,34 | . | 109,7 | 109,4 | 110,8 | 110,7 | + 1,2 | - 0,1 |
| 383 | 295 | MASCHINEN FUER SONSTIGE BESTIMMTE WIRTSCHAFTSZWEIGE | 16,50 | . | 104,4 | 103,9 | 106,0 | 106,3 | + 2,3 | + 0,3 |
| | | DARUNTER: | | | | | | | | |
| 384 | 2952 | BERGWERKS-, BAU- UND BAUSTOFFMASCHINEN, TEILE DAFUER | 5,11 | . | 99,9 | 99,3 | 100,9 | 100,9 | + 1,6 | - |
| | | DARUNTER: | | | | | | | | |
| 385 | 29522 | SELBSTFAHRENDE PLANIERMASCHINEN, ERD- ODER STRASSENHOBEL, SCHUERFWAGEN, STRASSENWALZEN, SCHAUFELLADER UND BAGGER | 2,49 | . | 99,6 | 99,6 | 100,5 | 100,5 | + 0,9 | - |
| 386 | 2953 | MASCHINEN FUER DAS ERNAHRUNGSGEWERBE UND DIE TABAKVERARBEITUNG, TEILE DAFUER | 1,30 | . | 106,3 | 106,4 | 104,8 | 104,9 | - 1,4 | + 0,1 |
| 387 | 2954 | MASCHINEN FUER DAS TEXTIL-, BEKLEIDUNGS- UND LEDERGERWERBE, TEILE UND ZUBEHOER DAFUER | 2,24 | . | 108,1 | 106,8 | 110,7 | 110,4 | + 3,4 | - 0,3 |
| 388 | 2955 | MASCHINEN FUER DAS PAPIERGERWERBE | 1,10 | . | 103,9 | 104,2 | 104,9 | 105,9 | + 1,6 | + 1,0 |
| 389 | 2956 | MASCHINEN FUER DAS DRUCKGERWERBE UND FUER SONSTIGE BESTIMMTE WIRTSCHAFTSZWEIGE, A.N.G. | 6,26 | . | 106,6 | 105,9 | 108,8 | 109,6 | + 3,5 | + 0,7 |
| | | DARUNTER: | | | | | | | | |
| 390 | 29562 | MASCHINEN FUER SONSTIGE BESTIMMTE WIRTSCHAFTSZWEIGE, A.N.G., TEILE DAFUER | 4,46 | . | 103,4 | 102,5 | 107,3 | 108,1 | + 5,5 | + 0,7 |
| 391 | 297 | HAUSHALTSGERAETE, A.N.G. | 9,93 | . | 100,4 | 100,3 | 100,0 | 99,8 | - 0,5 | - 0,2 |
| | | DARUNTER: | | | | | | | | |
| 392 | 2971 | ELEKTRISCHE HAUSHALTSGERAETE, TEILE DAFUER | 8,98 | . | 99,7 | 99,5 | 99,3 | 99,1 | - 0,4 | - 0,2 |
| | | DARUNTER: | | | | | | | | |
| 393 | 29711 | KUEHL-, GEFRIERSCHRAENKE, TIEFKUEHLTRUHEN; GESCHIRRSPUELMASCHINEN; WASCHMASCHINEN UND WAESCHETROCKNER; HEIZDECKEN; VENTILATOREN UND ABZUGSHAUBEN | 3,60 | . | 98,1 | 97,7 | 97,7 | 97,7 | - | - |
| | | DARUNTER: | | | | | | | | |
| 394 | 297111 | KUEHL-, GEFRIERSCHRAENKE, TIEFKUEHLTRUHEN | 1,19 | 1,00707 | 99,7 | 99,4 | 99,3 | 99,3 | - 0,1 | - |
| 395 | 297113 | WASCHMASCHINEN, WAESCHETROCKNER F.D. HAUSHALT | 1,23 | . | 96,3 | 95,6 | 95,6 | 95,6 | - | - |
| 396 | 29712 | ANDERE ELEKTRISCHE HAUSHALTSGERAETE, A.N.G. | 4,77 | . | 100,8 | 100,8 | 100,4 | 100,0 | - 0,8 | - 0,4 |

DEUTSCHLAND

5 INDEX DER EINFUHRPREISE
(AKTUELLE ERGEBNISSE)
5.2 NACH DEM SYSTEMATISCHEN GUETERVERZEICHNIS FUER PRODUKTIONSSTATISTIKEN, AUSGABE 1995 (GP 95)
1995 = 100

| LFD NR. | NR. DER GP- SYSTE- MATIK | GUETERABTEILUNG, -GRUPPE, -KLASSE, -KATEGORIE, -UNTERKATEGORIE UND -ART | WAEGUNGS- ANTEIL AM GESAMTINDEX IN PROMILLE | VERKET- TUNGS- FAKTOR | 1998 DURCH- SCHNITT | 1999 | | | VERAENDERUNG | |
|------------|-----------------------------------|--|---|-----------------------------|---------------------------|--------------|---------------|--------------|---------------------------------|----------------------------------|
| | | | | | | 1998 OKT. | 1999 SEPT. | 1999 OKT. | OKT. 1998 GEGENUEBER 1998 | SEPT. 1999 GEGENUEBER 1999 |
| 397 | 30 | BUEROMASCHINEN; DATENVERARBEITUNGSGERAETE UND -EINRICHTUNGEN | 52,76 | 1,22352 | 84,6 | 80,7 | 79,2 | 78,7 | - 2,5 | - 0,6 |
| 398 | 3001 | BUEROMASCHINEN | 6,19 | . | 101,6 | 100,2 | 100,4 | 100,1 | - 0,1 | - 0,3 |
| 399 | 30011 | BUERO- UND RECHENMASCHINEN | 1,08 | 1,14317 | 104,0 | 102,0 | 105,7 | 105,6 | + 3,5 | - 0,1 |
| 400 | 30012 | LICHTPAUSMASCHINEN, FOTOKOPIERAPPARATE UND ANDERE BUEROMASCHINEN | 5,11 | 0,98244 | 101,1 | 99,9 | 99,3 | 98,9 | - 1,0 | - 0,4 |
| 401 | 300121 | DARUNTER: LICHTPAUSMASCHINEN U.A. FOTOKOPIERAPPARATE | 1,89 | . | 104,3 | 104,3 | 103,0 | 102,5 | - 1,7 | - 0,5 |
| 402 | 300125 | TEILE UND ZUBEHOER FUER FOTOKOPIERMASCHINEN | 2,03 | . | 100,9 | 99,5 | 98,2 | 97,9 | - 1,6 | - 0,3 |
| 403 | 3002 | DATENVERARBEITUNGSGERAETE UND -EINRICHTUNGEN | 46,57 | 1,23221 | 82,3 | 78,1 | 76,4 | 75,8 | - 2,9 | - 0,8 |
| 404 | 300212 | DARUNTER: DIGITALE VERARBEITUNGSGERAETE | 2,54 | . | 82,0 | 76,1 | 77,4 | 77,1 | + 1,3 | - 0,4 |
| 405 | 300213 | DIGITALE VERARBEITUNGSEINHEITEN | 7,71 | . | 74,1 | 71,9 | 70,6 | 70,3 | - 2,2 | - 0,4 |
| 406 | 300214 | EIN- ODER AUSGABEEINHEITEN | 12,58 | . | 84,6 | 80,1 | 79,1 | 78,3 | - 2,2 | - 1,0 |
| 407 | 300215 | SPEICHEREINHEITEN | 8,01 | . | 76,2 | 70,7 | 69,2 | 68,4 | - 3,3 | - 1,2 |
| 408 | 300217 | TEILE UND ZUBEHOER FUER AUTOMATISCHE DATEN- VERARBEITUNGSGERAETE UND IHRE EINHEITEN | 14,72 | . | 87,6 | 83,5 | 80,9 | 80,4 | - 3,7 | - 0,6 |
| 409 | 31 | GERAETE D. ELEKTRIZITAETSERZEUGUNG U. -VERTEILUNG U.AE. | 44,87 | . | 102,0 | 100,4 | 101,8 | 101,5 | + 1,1 | - 0,3 |
| 410 | 311 | ELEKTROMOTOREN, GENERATOREN, TRANSFORMATOREN | 8,70 | . | 101,9 | 100,4 | 100,4 | 100,2 | - 0,2 | - 0,2 |
| 411 | 31101-3 | DARUNTER: ELEKTROMOTOREN UND GENERATOREN | 3,42 | 0,97050 | 102,4 | 102,2 | 101,9 | 101,9 | - 0,3 | - |
| 412 | 31104/5 | TRANSFORMATOREN UND STROMRICHTER | 3,44 | . | 101,8 | 99,4 | 98,5 | 98,0 | - 1,4 | - 0,5 |
| 413 | 312 | ELEKTRIZITAETSVERTEILUNGS- UND -SCHALTEINRICHTUNGEN | 9,22 | . | 105,9 | 103,6 | 107,3 | 106,9 | + 3,2 | - 0,4 |
| 414 | 31202 | DARUNTER: ELEKTRISCHE GERAETE ZUM SCHLIESSEN, UNTERBRECHEN, SCHUETZEN ODER VERBINDEN VON STROMKREISEN, FUER EINE SPANNUNG BIS 1000 V | 6,31 | . | 108,3 | 106,0 | 110,2 | 109,7 | + 3,5 | - 0,5 |
| 415 | 312025 | DARUNTER: EIN-, AUS- ODER UMSCHALTER FUER GEBAEUDE- INSTALLATION, FUER EINE SPANNUNG BIS 1000 V | 1,70 | . | 110,7 | 109,2 | 112,1 | 111,7 | + 2,3 | - 0,4 |
| 416 | 312027 | STECKVORRICHTUNGEN U.A. GERAETE ZUM SCHLIESSEN, UNTERBRECHEN, SCHUETZEN ODER VERBINDEN V. ELEKTR. STROMKREISEN, A.N.G., FUER EINE SPANNUNG BIS 1000 V | 2,53 | . | 108,3 | 105,8 | 111,6 | 110,8 | + 4,7 | - 0,7 |
| 417 | 313 | ISOLIERTE ELEKTROKABEL, -LEITUNGEN UND -DRAEHTE | 3,68 | . | 94,5 | 92,7 | 92,3 | 92,5 | - 0,2 | + 0,2 |
| 418 | 314 | AKKUMULATOREN UND BATTERIEN | 2,35 | . | 100,6 | 98,8 | 99,8 | 98,7 | - 0,1 | - 1,1 |
| 419 | 315 | ELEKTRISCHE LAMPEN UND LEUCHTEN | 4,09 | 0,96346 | 108,0 | 107,2 | 109,2 | 108,6 | + 1,3 | - 0,5 |
| 420 | 31502/3 | DARUNTER: BELEUCHTUNGSGERAETE; ANDERE ELEKTRISCHE BELEUCHTUNGSKOERPER, A.N.G. | 2,52 | . | 113,5 | 112,8 | 114,6 | 114,8 | + 1,8 | + 0,2 |
| 421 | 316 | ELEKTRISCHE AUSRUESTUNGEN, A.N.G. | 16,83 | . | 100,2 | 99,0 | 100,1 | 99,9 | + 0,9 | - 0,2 |
| 422 | 3161 | ELEKTRISCHE AUSRUESTUNGEN FUER MOTOREN UND FAHRZEUGE, A.N.G. | 5,70 | . | 102,7 | 101,5 | 102,6 | 102,6 | + 1,1 | - |
| 423 | 31612 | DARUNTER: ELEKTRISCHE AUSRUESTUNGEN FUER MOTOREN UND FAHRZEUGE (OHNE KABELSAETZE), TEILE DAFUER | 2,41 | 1,07384 | 107,2 | 105,6 | 108,6 | 108,6 | + 2,8 | - |
| 424 | 3162 | SONSTIGE ELEKTRISCHE AUSRUESTUNGEN, A.N.G. | 11,13 | . | 99,0 | 97,7 | 98,8 | 98,6 | + 0,9 | - 0,2 |

DEUTSCHLAND

5 INDEX DER EINFUHRPREISE

(AKTUELLE ERGEBNISSE)

5.2 NACH DEM SYSTEMATISCHEN GUETERVERZEICHNIS FUER PRODUKTIONSSTATISTIKEN, AUSGABE 1995 (GP 95)

1995 = 100

| LFD NR. | NR. DER GP-SYSTEMATIK | GUETERABTEILUNG, -GRUPPE, -KLASSE, -KATEGORIE, -UNTERKATEGORIE UND -ART | WAEGUNGS- ANTEIL AM GESAMTINDEX IN PROMILLE | VERKET- TUNGS- FAKTOR | 1998 | 1998 | | 1999 | | VERAENDERUNG | |
|---------|-----------------------|---|---|-----------------------|----------------|-------|-------|-------|-----------|--------------|------------|
| | | | | | DURCH- SCHNITT | OKT. | SEPT. | OKT. | OKT. 1999 | SEPT. 1999 | IN PROZENT |
| 425 | 32 | NACHRICHTENTECHNIK, RUNDFUNK- UND FERNSEHGERAETE SOWIE ELEKTRONISCHE BAUELEMENTE | 56,11 | . | 97,0 | 94,7 | 94,5 | 93,8 | - 1,0 | - 0,7 | |
| 426 | 321 | ELEKTRONISCHE BAUELEMENTE | 27,20 | . | 93,1 | 90,6 | 88,3 | 87,2 | - 3,8 | - 1,2 | |
| 427 | 322 | NACHRICHTENTECHNISCHE GERAETE UND EINRICHTUNGEN | 10,73 | 1,04366 | 103,0 | 100,4 | 104,3 | 104,5 | + 4,1 | + 0,2 | |
| 428 | 323 | RUNDFUNK- UND FERNSEHGERAETE, PHONO- UND VIDEOTECHNISCHE GERAETE | 18,18 | . | 99,3 | 97,6 | 97,9 | 97,5 | - 0,1 | - 0,4 | |
| 429 | 32301 | DARUNTER: RUNDFUNKEMPFANGSGERAETE | 4,08 | . | 100,8 | 98,1 | 100,0 | 99,7 | + 1,6 | - 0,3 | |
| 430 | 32302 | FERNSEHEMPFANGSGERAETE | 4,55 | . | 95,8 | 94,6 | 92,5 | 91,4 | - 3,4 | - 1,2 | |
| 431 | 32303 | GERAETE ZUR BILD- UND TONAUFZEICHNUNG UND -WIEDERGABE | 3,37 | . | 93,0 | 92,7 | 91,0 | 91,4 | - 1,4 | + 0,4 | |
| 432 | 32304 | MIKROFONE, LAUTSPRECHER, HOERER, ELEKTR. TON- FREQUENZVERSTAERKER U. TONVERSTAERKEREINR.; EMPFANGSGERAETE F.D. FUNKSPRECH- O. FUNK- TELEGRAFIEVERKEHR | 1,84 | . | 102,5 | 100,1 | 104,9 | 104,4 | + 4,3 | - 0,5 | |
| 433 | 33 | MEDIZIN-, MESS-, STEUERUNGS-, REGULUNGSTECHNISCHE UND OPTISCHE ERZEUGNISSE; UHREN | 28,66 | . | 106,9 | 105,0 | 106,8 | 106,6 | + 1,5 | - 0,2 | |
| 434 | 331 | MEDIZINISCHE GERAETE UND ORTHOPAEDISCHE VORRICHTUNGEN | 8,91 | . | 102,8 | 101,7 | 101,5 | 101,9 | + 0,2 | + 0,4 | |
| 435 | 331015 | DARUNTER: INSTRUMENTE, APPARATE UND GERAETE, FUER MEDIZINISCHE UND CHIRURGISCHE ZWECKE, A.N.G. | 3,84 | . | 100,0 | 98,7 | 99,4 | 100,2 | + 1,5 | + 0,8 | |
| 436 | 332 | MESS-, KONTROLL-, NAVIGATIONS- U.AE. INSTRUMENTE UND VORRICHTUNGEN | 11,14 | . | 114,2 | 110,9 | 113,4 | 112,8 | + 1,7 | - 0,5 | |
| 437 | 33205 | DARUNTER: INSTRUMENTE, APPARATE UND GERAETE ZUM MESSEN ODER PRUEFEN ANDERER PHYSIKALISCHER UND CHEMISCHER EIGENSCHAFTEN | 2,57 | . | 110,9 | 108,9 | 113,6 | 112,9 | + 3,7 | - 0,6 | |
| 438 | 33207 | INSTRUMENTE, APPARATE UND GERAETE ZUM REGELN | 1,79 | . | 121,2 | 117,7 | 110,1 | 110,1 | - 6,5 | - | |
| 439 | 334 | OPTISCHE UND FOTOGRAFISCHE GERAETE | 5,60 | . | 101,0 | 99,5 | 103,5 | 103,0 | + 3,5 | - 0,5 | |
| 440 | 33401 | DARUNTER: KONTAKTLINSEN, BRILLEN, BRILLENGLAESER, TEILE | 1,48 | . | 103,3 | 102,8 | 104,0 | 103,7 | + 0,9 | - 0,3 | |
| 441 | 33403 | FOTOGRAFISCHE GERAETE UND TEILE DAFUER | 2,57 | . | 99,6 | 97,0 | 103,2 | 102,3 | + 5,5 | - 0,9 | |
| 442 | 335 | UHREN | 3,01 | 1,01840 | 103,5 | 103,4 | 104,1 | 104,1 | + 0,7 | - | |
| 443 | 34 | KRAFTWAGEN UND KRAFTWAGENTEILE | 94,24 | 0,93715 | 102,6 | 102,4 | 103,3 | 103,1 | + 0,7 | - 0,2 | |
| 444 | 341 | DARUNTER: KRAFTWAGEN UND KRAFTWAGENMOTOREN | 72,80 | 0,91636 | 102,0 | 101,9 | 102,5 | 102,3 | + 0,4 | - 0,2 | |
| 445 | 34101 | DARUNTER: VERBRENNUNGSMOTOREN FUER KRAFTWAGEN UND KRAFTRAEDER | 6,49 | 1,05688 | 108,0 | 106,2 | 109,8 | 109,6 | + 3,2 | - 0,2 | |
| 446 | 34102 | PERSONENKRAFTWAGEN UND WOHNMOBILE | 54,15 | . | 101,4 | 101,5 | 101,8 | 101,6 | + 0,1 | - 0,2 | |
| 447 | 341021 | PERSONENKRAFTWAGEN BIS 1,5 L HUBRAUM, MIT FREMDZUENDUNG | 17,64 | 0,91529 | 101,0 | 101,2 | 101,5 | 101,4 | + 0,2 | - 0,1 | |
| 448 | 341022 | PERSONENKRAFTWAGEN UEBER 1,5 L HUBRAUM, MIT FREMDZUENDUNG | 29,74 | . | 101,5 | 101,6 | 101,6 | 101,4 | - 0,2 | - 0,2 | |
| 449 | 341023 | PERSONENKRAFTWAGEN UND WOHNMOBILE MIT SELBST- ZUENDUNG (DIESEL- ODER HALBDIESELMOTOR) | 6,77 | . | 101,5 | 101,6 | 103,0 | 102,7 | + 1,1 | - 0,3 | |
| 450 | 34104 | LASTKRAFTWAGEN; SATTEL- STRASSENZUGMASCHINEN;; FAHRGESTELLE FUER ZUGMASCHINEN, OMNIBUSSE, PKW UND LKW, KRAFTWAGEN ZU BESONDEREN ZWECKEN | 11,32 | . | 101,6 | 101,7 | 101,9 | 101,8 | + 0,1 | - 0,1 | |

DEUTSCHLAND

5 INDEX DER EINFUHRPREISE
(AKTUELLE ERGEBNISSE)5.2 NACH DEM SYSTEMATISCHEN GUETERVERZEICHNIS FUER PRODUKTIONSSTATISTIKEN, AUSGABE 1995 (GP 95)
1995 = 100

| LFD NR. | NR. DER GP- SYSTE- MATIK | GUETERABTEILUNG, -GRUPPE, -KLASSE, -KATEGORIE, -UNTERKATEGORIE UND -ART | WAEGUNGS- ANTEIL AM GESAMTINDEX IN PROMILLE | VERKET- TUNGS- FAKTOR | 1998 DURCH- SCHNITT | 1998 1999 | | | VERAENDERUNG | |
|------------|-----------------------------------|---|---|-----------------------------|---------------------------|-----------|-------|-------|--|-------|
| | | | | | | OKT. | SEPT. | OKT. | OKT. 1999 GEGENUEBER OKT. SEPT. 1998 1999 IN PROZENT | |
| 451 | 343 | TEILE UND ZUBEHOER FUER KRAFTWAGEN UND -MOTOREN | 19,51 | 1,02022 | 104,9 | 104,2 | 106,3 | 106,3 | + 2,0 | - |
| 452 | 34301 | TEILE FUER KOLBENVERBRENNUNGSMOTOREN | 2,96 | . | 107,1 | 105,0 | 106,4 | 105,4 | + 0,4 | - 0,9 |
| 453 | 34302 | ANDERE TEILE UND ZUBEHOER FUER KRAFTFAHRZEUGE | 13,57 | . | 104,2 | 103,9 | 105,5 | 105,7 | + 1,7 | + 0,2 |
| 454 | 34303 | SICHERHEITSGURTE; KAROSSERIETEILE UND -ZUBEHOER FUER PKW UND LKW | 2,98 | . | 106,1 | 104,9 | 109,9 | 109,9 | + 4,8 | - |
| 455 | 35 | SONSTIGE FAHRZEUGE 1) | 6,57 | . | 98,9 | 98,7 | 100,1 | 100,3 | + 1,6 | + 0,2 |
| 456 | 354 | DARUNTER: KRAFTRAEDER UND FAHRRAEDE | 5,38 | 0,88997 | 97,8 | 97,4 | 99,0 | 99,3 | + 2,0 | + 0,3 |
| 457 | 3541 | DARUNTER: KRAFTRAEDER | 3,49 | 0,82416 | 96,2 | 96,3 | 97,1 | 98,1 | + 1,9 | + 1,0 |
| 458 | 36 | MOEBEL, SCHMUCK, MUSIKINSTRUMENTE, SPORTGERAETE, SPIELWAEREN UND SONSTIGE ERZEUGNISSE (OHNE MUENZEN) | 30,76 | . | 104,9 | 103,7 | 104,9 | 105,5 | + 1,7 | + 0,6 |
| 459 | 361 | MOEBEL | 15,50 | . | 102,8 | 102,8 | 103,3 | 103,4 | + 0,6 | + 0,1 |
| 460 | 3611 | DARUNTER: SITZMOEBEL | 6,31 | . | 104,3 | 104,3 | 104,4 | 104,5 | + 0,2 | + 0,1 |
| 461 | 361112 | DARUNTER: SITZMOEBEL, VORWIEGEND MIT GESTELL AUS HOLZ | 3,06 | . | 105,2 | 104,8 | 104,8 | 104,9 | + 0,1 | + 0,1 |
| 462 | 3614 | SONSTIGE MOEBEL | 8,09 | . | 101,8 | 101,8 | 103,0 | 103,1 | + 1,3 | + 0,1 |
| 463 | 361412 | DARUNTER: HOLZMOEBEL FUER SCHLAF-, ESS- U. WOHNZIMMER | 4,40 | . | 103,0 | 103,3 | 104,7 | 104,7 | + 1,4 | - |
| 464 | 362 | SCHMUCK UND AEHNLICHE ERZEUGNISSE (OHNE MUENZEN) | 3,08 | . | 107,4 | 101,5 | 104,5 | 110,5 | + 8,9 | + 5,7 |
| 465 | 363 | MUSIKINSTRUMENTE | 0,81 | 0,83403 | 95,6 | 95,2 | 100,6 | 100,3 | + 5,4 | - 0,3 |
| 466 | 364 | SPORTGERAETE | 1,72 | 0,96765 | 109,2 | 106,2 | 111,4 | 111,2 | + 4,7 | - 0,2 |
| 467 | 365 | SPIELWAEREN | 5,00 | 0,92535 | 109,9 | 109,4 | 111,8 | 111,7 | + 2,1 | - 0,1 |
| 468 | 366 | SONSTIGE ERZEUGNISSE | 4,65 | . | 105,0 | 102,6 | 101,4 | 101,4 | - 1,2 | - |
| 469 | 36632 | DARUNTER: SCHREIBGERAETE | 1,01 | . | 102,8 | 100,1 | 87,1 | 86,9 | -13,2 | - 0,2 |

1) OHNE SCHIFFE, BOOTE UND YACHTEN, LUFT- UND RAUMFAHRZEUGE.

STATISTISCHES BUNDESAMT, FACHSERIE 17, R 8, 10/1999

DEUTSCHLAND
5 INDEX DER EINFUHRPREISE
(AKTUELLE ERGEBNISSE)
5.3 NACH DEM SYSTEMATISCHEN GUETERVERZEICHNIS FUER PRODUKTIONSSTATISTIKEN, AUSGABE 1995 (GP 95),
GEGLIEDERT NACH EU- UND DRITTLAENDERN
1995 = 100

| LFD NR. | NR. DER GP-SYSTEMATIK | GUETERABTEILUNG, -GRUPPE, -KLASSE | WAEGUNGS- ANTEIL AM GESAMTINDEX IN PROMILLE | VERKET- TUNGS- FAKTOR | 1998 DURCH- SCHNITT | 1999 | | | VERAENDERUNG | |
|---------|-----------------------|---|---|-----------------------|---------------------|-------|-------|-------|--------------|------------|
| | | | | | | OKT. | SEPT. | OKT. | OKT. 1998 | SEPT. 1999 |
| 1 | | GESAMTINDEX | 1000 | 1,02944 | 100,7 | 98,0 | 101,7 | 102,1 | + 4,2 | + 0,4 |
| 2 | | EU-LAENDER | 545,10 | 1,02758 | 100,1 | 98,3 | 100,4 | 100,7 | + 2,4 | + 0,3 |
| 3 | | DRITTLAENDER | 454,90 | 1,03330 | 101,5 | 97,7 | 103,4 | 103,6 | + 6,0 | + 0,2 |
| 4 | | ERZEUGNISSE DER LAND- UND FORSTWIRTSCHAFT, FISCHEREI | 49,86 | 1,04038 | 110,5 | 101,3 | 94,6 | 96,1 | - 5,1 | + 1,6 |
| 5 | | EU-LAENDER | 23,77 | . | 103,9 | 99,5 | 91,4 | 95,0 | - 4,5 | + 3,9 |
| 6 | | DRITTLAENDER | 26,09 | . | 116,5 | 103,0 | 97,5 | 97,1 | - 5,7 | - 0,4 |
| 7 | | ERZEUGNISSE DES BERGBAUS, STEINE UND ERDEN; ERZEUGNISSE DES VERARBEITENDEN GEWERBES | 950,14 | 1,03058 | 100,2 | 97,8 | 102,1 | 102,4 | + 4,7 | + 0,3 |
| 8 | | EU-LAENDER | 521,33 | . | 99,9 | 98,2 | 100,8 | 101,0 | + 2,9 | + 0,2 |
| 9 | | DRITTLAENDER | 428,81 | . | 100,6 | 97,4 | 103,7 | 104,0 | + 6,8 | + 0,3 |
| 10 | | ERZEUGNISSE DER VORLEISTUNGSGUETERPRODUZENTEN | 445,71 | . | 98,1 | 94,6 | 103,0 | 103,8 | + 9,7 | + 0,8 |
| 11 | | EU-LAENDER | 250,43 | . | 97,6 | 94,9 | 100,0 | 100,7 | + 6,1 | + 0,7 |
| 12 | | DRITTLAENDER | 195,28 | . | 98,9 | 94,1 | 106,8 | 107,8 | +14,6 | + 0,9 |
| 13 | | ERZEUGNISSE DER ENERGIEPRODUZENTEN | 67,26 | . | 100,6 | 92,6 | 138,3 | 140,4 | +51,6 | + 1,5 |
| 14 | | EU-LAENDER | 27,04 | . | 102,8 | 95,4 | 140,2 | 140,5 | +47,3 | + 0,2 |
| 15 | | DRITTLAENDER | 40,22 | . | 99,2 | 90,6 | 137,0 | 140,4 | +55,0 | + 2,5 |
| 16 | | ERZEUGNISSE DER VORLEISTUNGSGUETERPRODUZENTEN (OHNE ENERGIE) | 378,45 | . | 97,7 | 94,9 | 96,7 | 97,3 | + 2,5 | + 0,6 |
| 17 | | EU-LAENDER | 223,39 | . | 97,0 | 94,8 | 95,2 | 95,8 | + 1,1 | + 0,6 |
| 18 | | DRITTLAENDER | 155,06 | . | 98,8 | 95,0 | 99,0 | 99,3 | + 4,5 | + 0,3 |
| 19 | | ERZEUGNISSE DER INVESTITIONSGUETERPRODUZENTEN | 246,92 | . | 100,1 | 98,6 | 99,3 | 99,1 | + 0,5 | - 0,2 |
| 20 | | EU-LAENDER | 134,79 | . | 101,8 | 101,2 | 101,5 | 101,4 | + 0,2 | - 0,1 |
| 21 | | DRITTLAENDER | 112,13 | . | 98,0 | 95,5 | 96,6 | 96,3 | + 0,8 | - 0,3 |
| 22 | | ERZEUGNISSE DER KONSUMGUETERPRODUZENTEN | 257,51 | . | 104,0 | 102,8 | 103,2 | 103,1 | + 0,3 | - 0,1 |
| 23 | | EU-LAENDER | 136,11 | . | 102,4 | 101,5 | 101,4 | 101,2 | - 0,3 | - 0,2 |
| 24 | | DRITTLAENDER | 121,40 | . | 105,7 | 104,3 | 105,3 | 105,2 | + 0,9 | - 0,1 |
| 25 | | ERZEUGNISSE DER GEBRAUCHSGUETERPRODUZENTEN | 61,08 | . | 100,9 | 99,9 | 100,9 | 101,0 | + 1,1 | + 0,1 |
| 26 | | EU-LAENDER | 28,42 | . | 100,5 | 100,1 | 99,8 | 100,0 | - 0,1 | + 0,2 |
| 27 | | DRITTLAENDER | 32,66 | . | 101,3 | 99,8 | 101,8 | 101,9 | + 2,1 | + 0,1 |
| 28 | | ERZEUGNISSE DER VERBRAUCHSGUETERPRODUZENTEN | 196,43 | . | 104,9 | 103,7 | 104,0 | 103,8 | + 0,1 | - 0,2 |
| 29 | | EU-LAENDER | 107,69 | . | 102,9 | 101,9 | 101,8 | 101,6 | - 0,3 | - 0,2 |
| 30 | | DRITTLAENDER | 88,74 | . | 107,4 | 105,9 | 106,6 | 106,4 | + 0,5 | - 0,2 |
| 31 | 01 | ERZEUGNISSE DER LANDWIRTSCHAFT, GEWERBLICHEN JAGD | 47,19 | . | 110,6 | 101,0 | 93,3 | 94,9 | - 6,0 | + 1,7 |
| 32 | | EU-LAENDER | 22,83 | . | 103,2 | 98,5 | 89,1 | 92,8 | - 5,8 | + 4,2 |
| 33 | | DRITTLAENDER | 24,36 | . | 117,5 | 103,3 | 97,3 | 96,8 | - 6,3 | - 0,5 |
| 34 | 011 | ERZEUGNISSE PFLANZLICHEN URSPRUNGS | 43,73 | 1,03905 | 111,2 | 101,6 | 93,1 | 95,0 | - 6,5 | + 2,0 |
| 35 | | EU-LAENDER | 20,82 | . | 103,6 | 99,0 | 88,7 | 92,8 | - 6,3 | + 4,6 |
| 36 | | DRITTLAENDER | 22,91 | . | 118,1 | 103,9 | 97,2 | 97,0 | - 6,6 | - 0,2 |
| 37 | 0111 | GETREIDE UND FELDFRUECHTE | 11,04 | 1,08958 | 103,0 | 95,7 | 95,7 | 94,1 | - 1,7 | - 1,7 |
| 38 | | EU-LAENDER | 3,56 | . | 86,8 | 83,0 | 82,4 | 80,7 | - 2,8 | - 2,1 |
| 39 | | DRITTLAENDER | 7,48 | . | 110,7 | 101,8 | 102,1 | 100,5 | - 1,3 | - 1,6 |

DEUTSCHLAND

5 INDEX DER EINFUHRPREISE
(AKTUELLE ERGEBNISSE)
5.3 NACH DEM SYSTEMATISCHEN GÜTERVERZEICHNIS FÜR PRODUKTIONSSTATISTIKEN, AUSGABE 1995 (GP 95),
GEGLIEDERT NACH EU- UND DRITTLÄNDERN
1995 = 100

| LFD NR. | NR. DER GP-SYSTEMATIK | GÜTERABTEILUNG, -GRUPPE, -KLASSE | WÄGUNGS- ANTEIL AM GESAMTINDEX IN PROMILLE | VERKET- TUNGS- FAKTOR | 1998 DURCH- SCHNITT | 1998 1999 | | | VERÄNDERUNG | |
|---------|-----------------------|---|--|-----------------------|---------------------|-----------|-------|-------|-------------|------------|
| | | | | | | OKT. | SEPT. | OKT. | OKT. 1998 | SEPT. 1999 |
| 40 | 0112 | GARTENBAUERZEUGNISSE | 12,31 | 1,09643 | 105,8 | 102,3 | 89,2 | 97,4 | - 4,8 | + 9,2 |
| 41 | | EU-LÄNDER | 11,32 | . | 106,2 | 102,5 | 89,4 | 97,1 | - 5,3 | + 8,6 |
| 42 | | DRITTLÄNDER | 0,99 | . | 101,8 | 100,3 | 87,0 | 100,4 | + 0,1 | +15,4 |
| 43 | 0113 | ERZEUGNISSE DES DAUERKULTURBAUS | 20,38 | 0,98284 | 118,9 | 104,3 | 94,1 | 94,0 | - 9,9 | - 0,1 |
| 44 | | EU-LÄNDER | 5,94 | . | 108,7 | 102,1 | 91,0 | 91,9 | -10,0 | + 1,0 |
| 45 | | DRITTLÄNDER | 14,44 | . | 123,1 | 105,3 | 95,4 | 94,9 | - 9,9 | - 0,5 |
| 46 | 012 | LEBENDE TIERE UND TIERISCHE ERZEUGNISSE | 3,46 | 1,04449 | 103,3 | 93,0 | 95,8 | 93,3 | + 0,3 | - 2,6 |
| 47 | | EU-LÄNDER | 2,01 | . | 100,0 | 92,9 | 93,9 | 92,4 | - 0,5 | - 1,6 |
| 48 | | DRITTLÄNDER | 1,45 | . | 108,0 | 93,2 | 98,3 | 94,6 | + 1,5 | - 3,8 |
| 49 | 02 | FORSTWIRTSCHAFTLICHE ERZEUGNISSE | 1,24 | . | 111,6 | 110,4 | 131,3 | 134,0 | +21,4 | + 2,1 |
| 50 | | EU-LÄNDER | 0,50 | . | 129,4 | 128,7 | 170,7 | 175,9 | +36,7 | + 3,0 |
| 51 | | DRITTLÄNDER | 0,74 | . | 99,6 | 98,0 | 104,7 | 105,7 | + 7,9 | + 1,0 |
| 52 | 05 | FISCHE UND FISCHERZEUGNISSE | 1,43 | . | 105,6 | 105,8 | 105,7 | 105,0 | - 0,8 | - 0,7 |
| 53 | | EU-LÄNDER | 0,44 | . | 110,5 | 119,6 | 120,5 | 118,8 | - 0,7 | - 1,4 |
| 54 | | DRITTLÄNDER | 0,99 | . | 103,4 | 99,7 | 99,1 | 98,8 | - 0,9 | - 0,3 |
| 55 | 10-14 | ERZEUGNISSE DES BERGBAUS; STEINE UND ERDEN | 58,74 | . | 101,4 | 93,2 | 130,0 | 132,3 | +42,0 | + 1,8 |
| 56 | | EU-LÄNDER | 15,38 | . | 103,5 | 96,2 | 123,2 | 123,8 | +28,7 | + 0,5 |
| 57 | | DRITTLÄNDER | 43,36 | . | 100,6 | 92,1 | 132,4 | 135,3 | +46,9 | + 2,2 |
| 58 | 11 | ERDOEL UND ERDGAS | 47,06 | 1,37281 | 100,1 | 91,3 | 136,2 | 139,2 | +52,5 | + 2,2 |
| 59 | | EU-LÄNDER | 12,68 | . | 104,0 | 95,5 | 128,3 | 129,1 | +35,2 | + 0,6 |
| 60 | | DRITTLÄNDER | 34,38 | . | 98,7 | 89,7 | 139,1 | 142,9 | +59,3 | + 2,7 |
| 61 | 13 | ERZE | 6,04 | . | 109,0 | 100,8 | 108,5 | 107,9 | + 7,0 | - 0,6 |
| 62 | | EU-LÄNDER | 0,76 | . | 93,9 | 86,2 | 90,1 | 88,9 | + 3,1 | - 1,3 |
| 63 | | DRITTLÄNDER | 5,28 | . | 111,2 | 102,9 | 111,2 | 110,6 | + 7,5 | - 0,5 |
| 64 | 131 | EISENERZE | 3,35 | 1,32487 | 128,5 | 121,5 | 121,4 | 121,4 | - 0,1 | - |
| 65 | | EU-LÄNDER | 0,38 | . | 119,7 | 115,2 | 110,5 | 110,6 | - 4,0 | + 0,1 |
| 66 | | DRITTLÄNDER | 2,97 | . | 129,6 | 122,3 | 122,8 | 122,8 | + 0,4 | - |
| 67 | 132 | NE-METALLERZE | 2,69 | 0,84126 | 84,9 | 75,0 | 92,5 | 91,1 | +21,5 | - 1,5 |
| 68 | | EU-LÄNDER | 0,38 | . | 68,2 | 57,1 | 69,7 | 67,3 | +17,9 | - 3,4 |
| 69 | | DRITTLÄNDER | 2,31 | . | 87,6 | 78,0 | 98,2 | 95,0 | +21,8 | - 1,2 |
| 70 | 14 | STEINE UND ERDEN, SONSTIGE BERGBAUERZEUGNISSE | 3,34 | . | 107,3 | 106,4 | 107,9 | 107,6 | + 1,1 | - 0,3 |
| 71 | | EU-LÄNDER | 1,63 | . | 104,4 | 104,4 | 103,1 | 103,0 | - 1,3 | - 0,1 |
| 72 | | DRITTLÄNDER | 1,71 | . | 110,0 | 108,4 | 112,3 | 111,9 | + 3,2 | - 0,4 |
| 73 | 142 | DARUNTER: KIES, SAND, TON UND KADLIN | 1,42 | . | 106,8 | 105,8 | 108,1 | 107,9 | + 2,0 | - 0,2 |
| 74 | | EU-LÄNDER | 0,67 | . | 110,5 | 110,1 | 113,1 | 113,1 | + 2,7 | - |
| 75 | | DRITTLÄNDER | 0,75 | . | 103,6 | 101,9 | 103,6 | 103,3 | + 1,4 | - 0,3 |
| 76 | 15-36 | ERZEUGNISSE DES VERARBEITENDEN GEWERBES 1) | 891,40 | 1,01406 | 100,2 | 98,2 | 100,3 | 100,4 | + 2,2 | + 0,1 |
| 77 | | EU-LÄNDER | 505,95 | . | 99,8 | 98,3 | 100,1 | 100,3 | + 2,0 | + 0,2 |
| 78 | | DRITTLÄNDER | 385,45 | . | 100,6 | 98,0 | 100,5 | 100,5 | + 2,6 | - |

1) OHNE SCHIFFE, BOOTE UND YACHTEN, LUFT- UND RAUMFAHRZEUGE.

STATISTISCHES BUNDESAMT, FACHSERIE 17, R 8, 10/1999

DEUTSCHLAND

5 INDEX DER EINFUHRPREISE
(AKTUELLE ERGEBNISSE)
5.3 NACH DEM SYSTEMATISCHEN GUETERVERZEICHNIS FUER PRODUKTIONSSTATISTIKEN, AUSGABE 1995 (GP 95),
GEGLIEDERT NACH EU- UND DRITTLAENDERN
1995 = 100

| LFD NR. | NR. DER GP-SYSTEMATIK | GUETERABTEILUNG, -GRUPPE, -KLASSE | WAEGUNGS- ANTEIL AM GESAMTINDEX IN PROMILLE | VERKET- TUNGS- FAKTOR | 1998 DURCH- SCHNITT | 1998 1999 | | | VERAENDERUNG | |
|---------|-----------------------|--|---|-----------------------|---------------------|-----------|-------|-------|--------------|------------|
| | | | | | | OKT. | SEPT. | OKT. | OKT. 1998 | SEPT. 1999 |
| 79 | 15 | ERZEUGNISSE DES ERNAEHRUNGSGEWERBES | 69,44 | 1,04812 | 104,4 | 101,9 | 100,5 | 100,3 | - 1,6 | - 0,2 |
| 80 | | EU-LAENDER | 52,30 | . | 101,6 | 99,3 | 98,2 | 97,7 | - 1,6 | - 0,5 |
| 81 | | DRITTLAENDER | 17,14 | . | 112,9 | 109,8 | 107,8 | 108,5 | - 1,2 | + 0,6 |
| 82 | 151 | DARUNTER: FLEISCH UND FLEISCHERZEUGNISSE | 15,85 | 1,10567 | 97,5 | 92,5 | 96,0 | 94,8 | + 2,5 | - 1,2 |
| 83 | | EU-LAENDER | 11,71 | . | 95,2 | 88,9 | 93,9 | 91,8 | + 3,3 | - 2,2 |
| 84 | | DRITTLAENDER | 4,14 | . | 103,9 | 102,4 | 101,8 | 103,3 | + 0,9 | + 1,5 |
| 85 | 1511 | FLEISCH (OHNE GEFLUEGEL) | 10,30 | . | 96,7 | 89,6 | 101,1 | 99,0 | +10,5 | - 2,1 |
| 86 | | EU-LAENDER | 7,95 | . | 92,6 | 83,9 | 98,5 | 95,1 | +13,3 | - 3,5 |
| 87 | | DRITTLAENDER | 2,35 | . | 110,6 | 108,9 | 109,8 | 112,2 | + 3,0 | + 2,2 |
| 88 | 1512 | GEFLUEGEL | 3,51 | . | 98,6 | 97,7 | 85,6 | 86,1 | -11,9 | + 0,6 |
| 89 | | EU-LAENDER | 2,19 | . | 102,4 | 101,8 | 83,0 | 84,0 | -17,5 | + 1,2 |
| 90 | | DRITTLAENDER | 1,32 | . | 92,2 | 90,9 | 89,8 | 89,5 | - 1,5 | - 0,3 |
| 91 | 1513 | VERARBEITETES FLEISCH | 2,04 | . | 99,6 | 97,6 | 88,1 | 88,6 | - 9,2 | + 0,6 |
| 92 | | EU-LAENDER | 1,57 | . | 98,5 | 96,2 | 85,8 | 86,0 | -10,6 | + 0,2 |
| 93 | | DRITTLAENDER | 0,47 | . | 103,3 | 102,6 | 95,7 | 97,7 | - 4,8 | + 2,1 |
| 94 | 152 | FISCHERZEUGNISSE U.A. MEERESFRUECHTE | 4,54 | . | 124,0 | 122,7 | 109,6 | 109,3 | -10,9 | - 0,3 |
| 95 | | EU-LAENDER | 1,73 | . | 105,0 | 105,7 | 102,5 | 101,3 | - 4,2 | - 1,2 |
| 96 | | DRITTLAENDER | 2,81 | . | 135,6 | 133,2 | 113,9 | 114,2 | -14,3 | + 0,3 |
| 97 | 153 | OBST UND GEMUESEERZEUGNISSE | 10,10 | 1,09989 | 103,7 | 102,6 | 106,5 | 106,6 | + 3,9 | + 0,1 |
| 98 | | EU-LAENDER | 5,48 | . | 101,0 | 100,8 | 101,3 | 101,2 | + 0,4 | - 0,1 |
| 99 | | DRITTLAENDER | 4,62 | . | 106,9 | 104,7 | 112,8 | 113,0 | + 7,9 | + 0,2 |
| 100 | 1532 | DARUNTER: FRUCHT- UND GEMUESESAEFTE | 2,21 | 1,02004 | 90,5 | 90,3 | 108,6 | 112,3 | +24,4 | + 3,4 |
| 101 | | EU-LAENDER | 0,69 | . | 109,2 | 107,9 | 115,9 | 118,9 | +10,2 | + 2,6 |
| 102 | | DRITTLAENDER | 1,52 | . | 82,0 | 82,3 | 105,3 | 109,4 | +32,9 | + 3,9 |
| 103 | 1533 | VERARBEITETES OBST UND GEMUESE | 7,17 | . | 108,5 | 106,9 | 107,0 | 105,9 | - 0,9 | - 1,0 |
| 104 | | EU-LAENDER | 4,07 | . | 100,4 | 100,3 | 99,8 | 99,1 | - 1,2 | - 0,7 |
| 105 | | DRITTLAENDER | 3,10 | . | 119,0 | 115,6 | 116,5 | 114,8 | - 0,7 | - 1,5 |
| 106 | 154 | PFLANZL. U. TIERISCHE OELE U. FETTE; NEBENPRODUKTE | 3,90 | . | 112,2 | 101,5 | 95,6 | 96,7 | - 4,7 | + 1,2 |
| 107 | | EU-LAENDER | 1,58 | . | 110,3 | 97,6 | 86,5 | 86,4 | -11,5 | - 0,1 |
| 108 | | DRITTLAENDER | 2,32 | . | 113,5 | 104,2 | 101,9 | 103,7 | - 0,5 | + 1,8 |
| 109 | 1541 | DARUNTER: OELE U. FETTE, ROH; NEBENPRODUKTE | 2,80 | . | 111,9 | 101,2 | 102,3 | 103,8 | + 2,6 | + 1,5 |
| 110 | | EU-LAENDER | 0,85 | . | 110,7 | 97,4 | 92,8 | 93,8 | - 3,7 | + 1,1 |
| 111 | | DRITTLAENDER | 1,95 | . | 112,4 | 102,8 | 106,4 | 108,1 | + 5,2 | + 1,6 |
| 112 | 155 | MILCH UND MILCHERZEUGNISSE | 9,79 | 0,96595 | 105,5 | 105,7 | 99,4 | 99,8 | - 5,6 | + 0,4 |
| 113 | | EU-LAENDER | 9,26 | . | 105,9 | 106,2 | 100,2 | 100,6 | - 5,3 | + 0,4 |
| 114 | | DRITTLAENDER | 0,53 | . | 99,0 | 97,0 | 85,4 | 85,4 | -12,0 | - |
| 115 | 158 | SONSTIGE ERZEUGNISSE DES ERNAEHRUNGSGEWERBES (OHNE GETRAENKE) | 12,50 | . | 103,5 | 102,2 | 98,4 | 98,1 | - 4,0 | - 0,3 |
| 116 | | EU-LAENDER | 11,02 | . | 102,1 | 101,0 | 97,0 | 96,8 | - 4,2 | - 0,2 |
| 117 | | DRITTLAENDER | 1,48 | . | 113,6 | 111,2 | 108,7 | 107,8 | - 3,1 | - 0,8 |
| 118 | 159 | GETRAENKE (OHNE FRUCHT- UND GEMUESESAEFTE) | 7,92 | . | 106,8 | 106,8 | 107,1 | 106,9 | + 0,1 | - 0,2 |
| 119 | | EU-LAENDER | 7,13 | . | 107,0 | 107,0 | 107,1 | 106,9 | - 0,1 | - 0,2 |
| 120 | | DRITTLAENDER | 0,79 | . | 105,8 | 105,1 | 107,3 | 107,3 | + 2,1 | - |

DEUTSCHLAND

5 INDEX DER EINFUHRPREISE
(AKTUELLE ERGEBNISSE)
5.3 NACH DEM SYSTEMATISCHEN GUETERVERZEICHNIS FUER PRODUKTIONSSTATISTIKEN, AUSGABE 1995 (GP 95),
GEGLIEDERT NACH EU- UND DRITTLAENDERN
1995 = 100

| LFD NR. | NR. DER GP-SYSTEMATIK | GUETERABTEILUNG, -GRUPPE, -KLASSE | WAEGUNGS- ANTEIL AM GESAMTINDEX IN PROMILLE | VERKET- TUNGS- FAKTOR | 1998 | 1998 | | 1999 | | VERAENDERUNG GEGENUEBER | |
|---------|-----------------------|---|---|-----------------------|----------------|-------|-------|-------|-----------|-------------------------|--|
| | | | | | DURCH- SCHNITT | OKT. | SEPT. | OKT. | OKT. 1998 | SEPT. 1999 | |
| 121 | 17 | TEXTILIEN | 37,78 | 0,99801 | 103,4 | 102,3 | 102,8 | 102,6 | + 0,3 | - 0,2 | |
| 122 | | EU-LAENDER | 21,66 | . | 102,9 | 102,0 | 101,8 | 101,8 | - 0,2 | - | |
| 123 | | DRITTLAENDER | 16,12 | . | 104,0 | 102,7 | 104,0 | 103,6 | + 0,9 | - 0,4 | |
| 124 | 171 | DARUNTER: TEXTILE SPINNSTOFFE UND GARNE | 3,85 | . | 97,4 | 93,1 | 91,1 | 90,9 | - 2,4 | - 0,2 | |
| 125 | | EU-LAENDER | 2,38 | . | 97,4 | 93,1 | 89,2 | 89,1 | - 4,3 | - 0,1 | |
| 126 | | DRITTLAENDER | 1,47 | . | 97,4 | 93,3 | 94,2 | 93,9 | + 0,6 | - 0,3 | |
| 127 | 172 | GEWEBE | 10,03 | 0,99800 | 102,6 | 102,0 | 102,6 | 102,6 | + 0,6 | - | |
| 128 | | EU-LAENDER | 7,49 | . | 104,0 | 103,6 | 103,5 | 103,4 | - 0,2 | - 0,1 | |
| 129 | | DRITTLAENDER | 2,54 | . | 98,5 | 97,2 | 99,8 | 100,2 | + 3,1 | + 0,4 | |
| 130 | 174 | KONFEKTIONIERTE TEXTILWAREN (OHNE BEKLEIDUNG) | 4,53 | 0,99899 | 107,1 | 106,2 | 108,5 | 108,3 | + 2,0 | - 0,2 | |
| 131 | | EU-LAENDER | 1,23 | . | 104,7 | 102,6 | 105,2 | 105,1 | + 2,4 | - 0,1 | |
| 132 | | DRITTLAENDER | 3,30 | . | 108,1 | 107,5 | 109,7 | 109,4 | + 1,8 | - 0,3 | |
| 133 | 175 | ANDERE TEXTILERZEUGNISSE | 8,61 | . | 101,0 | 101,1 | 101,2 | 100,5 | - 0,6 | - 0,7 | |
| 134 | | EU-LAENDER | 4,94 | . | 99,2 | 99,1 | 99,2 | 99,2 | + 0,1 | - | |
| 135 | | DRITTLAENDER | 3,67 | . | 103,5 | 103,7 | 104,0 | 102,3 | - 1,4 | - 1,6 | |
| 136 | 1751 | DARUNTER: TEPPICHE UND FUSSBODENBELAEGE | 4,84 | 1,09375 | 98,8 | 99,0 | 99,2 | 97,9 | - 1,1 | - 1,3 | |
| 137 | | EU-LAENDER | 2,27 | . | 93,0 | 93,0 | 93,0 | 93,0 | - | - | |
| 138 | | DRITTLAENDER | 2,57 | . | 104,0 | 104,3 | 104,6 | 102,3 | - 1,9 | - 2,2 | |
| 139 | 177 | FERTIGERZEUGNISSE, GEWIRKT ODER GESTRIKT | 9,63 | . | 107,2 | 105,6 | 106,4 | 106,4 | + 0,8 | - | |
| 140 | | EU-LAENDER | 4,73 | . | 107,7 | 106,8 | 107,3 | 107,4 | + 0,6 | + 0,1 | |
| 141 | | DRITTLAENDER | 4,90 | . | 106,7 | 104,4 | 105,6 | 105,5 | + 1,1 | - 0,1 | |
| 142 | 1772 | DARUNTER: PULLOVER, STRICKJACKEN, WESTEN U.AE. WAREN, (EINSCHL. UNTERZIEHPULLIS), GEWIRKT O. GESTRIKT | 7,52 | . | 107,1 | 105,5 | 106,5 | 106,7 | + 1,1 | + 0,2 | |
| 143 | | EU-LAENDER | 3,67 | . | 107,7 | 107,0 | 107,8 | 108,0 | + 0,9 | + 0,2 | |
| 144 | | DRITTLAENDER | 3,85 | . | 106,5 | 104,0 | 105,3 | 105,4 | + 1,3 | + 0,1 | |
| 145 | 18 | BEKLEIDUNG | 48,53 | 1,02330 | 106,1 | 105,2 | 106,4 | 106,2 | + 1,0 | - 0,2 | |
| 146 | | EU-LAENDER | 12,17 | . | 105,0 | 104,7 | 106,5 | 106,3 | + 1,5 | - 0,2 | |
| 147 | | DRITTLAENDER | 36,36 | . | 106,5 | 105,4 | 106,3 | 106,2 | + 0,8 | - 0,1 | |
| 148 | 182 | DARUNTER: BEKLEIDUNG (OHNE LEDERBEKLEIDUNG) | 45,90 | . | 105,2 | 104,4 | 105,8 | 105,6 | + 1,1 | - 0,2 | |
| 149 | | EU-LAENDER | 11,76 | . | 104,4 | 104,0 | 106,1 | 105,9 | + 1,8 | - 0,2 | |
| 150 | | DRITTLAENDER | 34,14 | . | 105,4 | 104,6 | 105,6 | 105,4 | + 0,8 | - 0,2 | |
| 151 | 1822 | DARUNTER: OBERBEKLEIDUNG | 22,69 | 1,03279 | 104,0 | 103,8 | 104,5 | 104,5 | + 0,7 | - | |
| 152 | | EU-LAENDER | 5,72 | . | 103,5 | 103,6 | 105,2 | 105,2 | + 1,5 | - | |
| 153 | | DRITTLAENDER | 16,97 | . | 104,2 | 103,9 | 104,2 | 104,2 | + 0,3 | - | |
| 154 | 1823 | WAESCHE (EINSCHL. HEMDEN UND BLUSEN) | 16,12 | . | 105,6 | 105,4 | 107,3 | 107,0 | + 1,5 | - 0,3 | |
| 155 | | EU-LAENDER | 4,15 | . | 105,6 | 105,1 | 107,9 | 107,6 | + 2,4 | - 0,3 | |
| 156 | | DRITTLAENDER | 11,97 | . | 105,6 | 105,5 | 107,1 | 106,9 | + 1,3 | - 0,2 | |
| 157 | 1824 | BEKLEIDUNG UND BEKLEIDUNGSZUBEHOER, A.N.G. | 6,07 | . | 109,1 | 106,1 | 108,0 | 107,3 | + 1,1 | - 0,6 | |
| 158 | | EU-LAENDER | 1,70 | . | 105,4 | 104,4 | 106,3 | 106,2 | + 1,7 | - 0,1 | |
| 159 | | DRITTLAENDER | 4,37 | . | 110,6 | 106,8 | 108,6 | 107,7 | + 0,8 | - 0,8 | |

DEUTSCHLAND
5 INDEX DER EINFUHRPREISE
(AKTUELLE ERGEBNISSE)
5.3 NACH DEM SYSTEMATISCHEN GÜTERVERZEICHNIS FUER PRODUKTIONSSTATISTIKEN, AUSGABE 1995 (GP 95),
GEGLIEDERT NACH EU- UND DRITTLÄNDERN
1995 = 100

| LFD NR. | NR. DER GP-SYSTEMATIK | GÜTERABTEILUNG, -GRUPPE, -KLASSE | WÄGUNGSAnteil AM GESAMTINDEX IN PROMILLE | VERKETTUNGSAKTOR | 1998 DURCHSCHNITT | 1998 1999 | | | VERÄNDERUNG | |
|---------|-----------------------|---|--|------------------|-------------------|-----------|-------|-------|-------------|------------|
| | | | | | | OKT. | SEPT. | OKT. | OKT. 1998 | SEPT. 1999 |
| 160 | 19 | LEDER UND LEDERWAREN | 17,00 | . | 108,1 | 107,3 | 109,0 | 108,9 | + 1,5 | - 0,1 |
| 161 | | EU-LÄNDER | 9,43 | . | 106,4 | 106,7 | 107,0 | 107,4 | + 0,7 | + 0,4 |
| 162 | | DRITTLÄNDER | 7,57 | . | 110,2 | 107,9 | 111,5 | 110,9 | + 2,8 | - 0,5 |
| 163 | 191 | LEDER | 1,99 | 0,99607 | 103,9 | 103,4 | 103,4 | 104,9 | + 1,5 | + 1,5 |
| 164 | | EU-LÄNDER | 1,35 | . | 102,8 | 102,2 | 102,8 | 104,9 | + 2,6 | + 2,0 |
| 165 | | DRITTLÄNDER | 0,64 | . | 106,4 | 106,0 | 104,6 | 104,7 | - 1,2 | + 0,1 |
| 166 | 192 | LEDERWAREN (OHNE SCHUHE) | 3,20 | 1,02595 | 113,1 | 109,6 | 114,4 | 113,3 | + 3,4 | - 1,0 |
| 167 | | EU-LÄNDER | 0,75 | . | 98,2 | 98,6 | 99,0 | 98,9 | + 0,3 | - 0,1 |
| 168 | | DRITTLÄNDER | 2,45 | . | 117,6 | 113,0 | 119,1 | 117,8 | + 4,2 | - 1,1 |
| 169 | 193 | SCHUHE | 11,81 | 1,11135 | 107,5 | 107,3 | 108,5 | 108,4 | + 1,0 | - 0,1 |
| 170 | | EU-LÄNDER | 7,33 | . | 108,0 | 108,4 | 108,6 | 108,7 | + 0,3 | + 0,1 |
| 171 | | DRITTLÄNDER | 4,48 | . | 106,7 | 105,4 | 108,4 | 108,1 | + 2,6 | - 0,3 |
| 172 | 20 | HOLZ UND HOLZWAREN (OHNE MOEBEL) | 14,53 | . | 99,5 | 98,2 | 99,6 | 99,5 | + 1,3 | - 0,1 |
| 173 | | EU-LÄNDER | 7,29 | . | 97,3 | 96,9 | 95,5 | 95,8 | - 1,1 | + 0,3 |
| 174 | | DRITTLÄNDER | 7,24 | . | 101,7 | 99,6 | 103,6 | 103,3 | + 3,7 | - 0,3 |
| 175 | 201 | DARUNTER: HOLZ, GESAEGT, AUCH GEHOBELT ODER IMPRAEGNIERT | 4,62 | . | 98,4 | 96,9 | 101,1 | 101,2 | + 4,4 | + 0,1 |
| 176 | | EU-LÄNDER | 2,32 | . | 94,8 | 94,0 | 93,6 | 94,2 | + 0,2 | + 0,6 |
| 177 | | DRITTLÄNDER | 2,30 | . | 102,0 | 99,9 | 108,6 | 108,2 | + 8,3 | - 0,4 |
| 178 | 202 | SPERRHOLZ, SPAN- U.AE. PLATTEN, FASERPLATTEN; FURNIERBLÄTTER; VERDICHETES HOLZ | 4,23 | . | 96,7 | 95,4 | 95,1 | 95,0 | - 0,4 | - 0,1 |
| 179 | | EU-LÄNDER | 2,38 | . | 93,5 | 92,9 | 89,2 | 89,2 | - 4,0 | - |
| 180 | | DRITTLÄNDER | 1,85 | . | 100,9 | 98,7 | 102,6 | 102,6 | + 4,0 | - |
| 181 | 203 | BAUTISCHLER- UND ZIMMERMANSARBEITEN, AUS HOLZ | 3,03 | . | 98,5 | 98,1 | 97,5 | 97,6 | - 0,5 | + 0,1 |
| 182 | | EU-LÄNDER | 1,68 | . | 99,9 | 99,6 | 98,3 | 98,7 | - 0,9 | + 0,4 |
| 183 | | DRITTLÄNDER | 1,35 | . | 96,8 | 96,3 | 96,4 | 96,3 | - | - 0,1 |
| 184 | 205 | ANDERE HOLZWAREN; KORK-, FLECHT- UND KORBMACHER- WAREN (OHNE MOEBEL) | 2,14 | . | 108,6 | 106,5 | 108,6 | 108,2 | + 1,6 | - 0,4 |
| 185 | | EU-LÄNDER | 0,78 | . | 110,9 | 112,1 | 114,0 | 114,0 | + 1,7 | - |
| 186 | | DRITTLÄNDER | 1,36 | . | 107,2 | 103,2 | 105,5 | 104,9 | + 1,6 | - 0,6 |
| 187 | 21 | PAPIER | 31,83 | . | 89,2 | 86,0 | 89,2 | 90,3 | + 5,0 | + 1,2 |
| 188 | | EU-LÄNDER | 23,70 | . | 89,5 | 87,3 | 88,6 | 89,8 | + 2,9 | + 1,4 |
| 189 | | DRITTLÄNDER | 8,13 | . | 88,3 | 82,4 | 91,0 | 92,0 | +11,7 | + 1,1 |
| 190 | 211 | DARUNTER: HOLZSTOFF, ZELLSTOFF, PAPIER, KARTON UND PAPPE | 26,65 | 0,94349 | 86,7 | 83,0 | 87,2 | 88,5 | + 6,6 | + 1,5 |
| 191 | | EU-LÄNDER | 19,44 | . | 86,8 | 84,1 | 86,2 | 87,6 | + 4,2 | + 1,6 |
| 192 | | DRITTLÄNDER | 7,21 | . | 86,5 | 80,0 | 89,8 | 90,9 | +13,6 | + 1,2 |
| 193 | 2111 | HOLZSTOFF UND ZELLSTOFF | 7,80 | 0,77296 | 74,3 | 64,5 | 81,0 | 82,3 | +27,6 | + 1,6 |
| 194 | | EU-LÄNDER | 3,72 | . | 69,4 | 59,5 | 75,9 | 77,8 | +30,8 | + 2,5 |
| 195 | | DRITTLÄNDER | 4,08 | . | 78,8 | 69,0 | 85,7 | 86,3 | +25,1 | + 0,7 |
| 196 | 2112 | PAPIER, KARTON UND PAPPE (EINSCHL. PAPIER- UND PAPPEABFALL) | 18,85 | 1,02603 | 91,8 | 90,7 | 89,8 | 91,1 | + 0,4 | + 1,4 |
| 197 | | EU-LÄNDER | 15,72 | . | 90,9 | 90,0 | 88,7 | 90,0 | - | + 1,5 |
| 198 | | DRITTLÄNDER | 3,13 | . | 96,5 | 94,4 | 95,1 | 96,8 | + 2,5 | + 1,8 |

DEUTSCHLAND

5 INDEX DER EINFUHRPREISE
(AKTUELLE ERGEBNISSE)5.3 NACH DEM SYSTEMATISCHEN GÜTERVERZEICHNIS FÜR PRODUKTIONSSTATISTIKEN, AUSGABE 1995 (GP 95),
GEGLIEDERT NACH EU- UND DRITTLÄNDERN
1995 = 100

| LFD NR. | NR. DER GP-SYSTEMATIK | GÜTERABTEILUNG, -GRUPPE, -KLASSE | WÄGUNGS-ANTEIL AM GESAMTINDEX IN PROMILLE | VERKETTUNGSFAKTOR | 1998 DURCHSCHNITT | 1998 1999 | | | VERÄNDERUNG | |
|---------|-----------------------|---|---|-------------------|-------------------|-----------|-------|-------|-------------|------------|
| | | | | | | OKT. | SEPT. | OKT. | OKT. 1998 | SEPT. 1999 |
| 199 | 22 | VERLAGS- UND DRUCKERZEUGNISSE, BESPIELTE TON-, BILD- UND DATENTRAEGER | 5,44 | . | 100,2 | 99,3 | 100,0 | 100,0 | + 0,7 | - |
| 200 | | EU-LÄENDER | 3,47 | . | 98,7 | 98,0 | 98,7 | 99,0 | + 1,0 | + 0,3 |
| 201 | | DRITTLÄENDER | 1,97 | . | 102,8 | 101,7 | 102,2 | 101,9 | + 0,2 | - 0,3 |
| 202 | 221 | DARUNTER: VERLAGSERZEUGNISSE | 4,10 | . | 100,3 | 99,3 | 101,2 | 101,2 | + 1,9 | - |
| 203 | | EU-LÄENDER | 2,73 | . | 98,5 | 97,7 | 99,0 | 99,4 | + 1,7 | + 0,4 |
| 204 | | DRITTLÄENDER | 1,37 | . | 103,9 | 102,5 | 105,4 | 104,9 | + 2,3 | - 0,5 |
| 205 | 23 | KOKEREIERZEUGNISSE, MINERALÖLERZEUGNISSE, SPALT- UND BRUTSTOFFE | 17,90 | . | 102,2 | 95,8 | 149,8 | 149,8 | +56,4 | - |
| 206 | | EU-LÄENDER | 14,05 | . | 101,6 | 95,1 | 151,9 | 151,6 | +59,4 | - 0,2 |
| 207 | | DRITTLÄENDER | 3,85 | . | 104,3 | 98,5 | 142,1 | 143,8 | +46,0 | + 1,2 |
| 208 | 232 | DARUNTER: MINERALÖLERZEUGNISSE; GASFOERMIGE KOHLENWASSERSTOFFE (OHNE EROGAS) | 15,99 | 1,43056 | 100,7 | 94,4 | 154,9 | 155,1 | +64,3 | + 0,1 |
| 209 | | EU-LÄENDER | 13,02 | . | 100,4 | 93,9 | 155,2 | 154,9 | +65,0 | - 0,2 |
| 210 | | DRITTLÄENDER | 2,97 | . | 102,3 | 96,4 | 153,9 | 156,0 | +61,8 | + 1,4 |
| 211 | 24 | CHEMISCHE ERZEUGNISSE | 103,06 | 1,02022 | 99,1 | 97,1 | 97,6 | 98,6 | + 1,5 | + 1,0 |
| 212 | | EU-LÄENDER | 70,23 | . | 98,5 | 96,8 | 97,0 | 98,4 | + 1,7 | + 1,4 |
| 213 | | DRITTLÄENDER | 32,83 | . | 100,3 | 97,6 | 98,7 | 99,1 | + 1,5 | + 0,4 |
| 214 | 241 | DARUNTER: CHEMISCHE GRUNDSTOFFE | 54,61 | . | 95,7 | 93,2 | 93,0 | 95,2 | + 2,1 | + 2,4 |
| 215 | | EU-LÄENDER | 37,62 | . | 95,6 | 93,1 | 92,5 | 95,0 | + 2,0 | + 2,7 |
| 216 | | DRITTLÄENDER | 16,99 | . | 95,8 | 93,5 | 94,1 | 95,6 | + 2,2 | + 1,6 |
| 217 | 2412 | DARUNTER: FARBSTOFFE UND PIGMENTE | 3,40 | 0,97811 | 96,3 | 96,4 | 93,4 | 93,2 | - 3,3 | - 0,2 |
| 218 | | EU-LÄENDER | 1,98 | . | 98,0 | 98,1 | 93,3 | 93,1 | - 5,1 | - 0,2 |
| 219 | | DRITTLÄENDER | 1,42 | . | 93,9 | 94,1 | 93,4 | 93,2 | - 1,0 | - 0,2 |
| 220 | 2413 | SONSTIGE ANORGANISCHE GRUNDSTOFFE UND CHEMIKALIEN | 4,16 | . | 111,3 | 107,7 | 108,4 | 109,6 | + 1,8 | + 1,1 |
| 221 | | EU-LÄENDER | 2,56 | . | 108,6 | 105,8 | 106,2 | 107,0 | + 1,1 | + 0,8 |
| 222 | | DRITTLÄENDER | 1,60 | . | 115,4 | 110,6 | 111,9 | 113,9 | + 3,0 | + 1,8 |
| 223 | 2414 | SONSTIGE ORGANISCHE GRUNDSTOFFE UND CHEMIKALIEN | 22,08 | 0,96183 | 93,4 | 90,5 | 90,6 | 93,6 | + 3,4 | + 3,3 |
| 224 | | EU-LÄENDER | 14,37 | . | 93,7 | 90,4 | 90,6 | 94,6 | + 4,6 | + 4,4 |
| 225 | | DRITTLÄENDER | 7,71 | . | 92,9 | 90,8 | 90,5 | 91,6 | + 0,9 | + 1,2 |
| 226 | 2416 | KUNSTSTOFFE, IN PRIMAERFORMEN | 20,23 | 1,02070 | 94,8 | 92,2 | 93,7 | 96,3 | + 4,4 | + 2,8 |
| 227 | | EU-LÄENDER | 15,94 | . | 94,4 | 92,0 | 92,5 | 94,8 | + 3,0 | + 2,5 |
| 228 | | DRITTLÄENDER | 4,29 | . | 96,2 | 93,1 | 98,6 | 102,1 | + 9,7 | + 3,5 |
| 229 | 244 | PHARMAZEUTISCHE ERZEUGNISSE | 18,49 | 1,03122 | 103,9 | 102,3 | 103,9 | 103,3 | + 1,0 | - 0,6 |
| 230 | | EU-LÄENDER | 11,43 | . | 103,8 | 102,9 | 104,3 | 104,1 | + 1,2 | - 0,2 |
| 231 | | DRITTLÄENDER | 7,06 | . | 104,1 | 101,4 | 103,1 | 102,0 | + 0,6 | - 1,1 |
| 232 | 2441 | PHARMAZEUTISCHE GRUNDSTOFFE | 5,36 | . | 104,3 | 101,8 | 101,4 | 99,9 | - 1,9 | - 1,5 |
| 233 | | EU-LÄENDER | 2,51 | . | 99,6 | 99,5 | 99,3 | 98,8 | - 0,7 | - 0,5 |
| 234 | | DRITTLÄENDER | 2,85 | . | 108,4 | 103,8 | 103,2 | 100,8 | - 2,9 | - 2,3 |
| 235 | 2442 | PHARMAZEUTISCHE SPEZIALITÄTEN UND SONSTIGE PHARMAZEUTISCHE ERZEUGNISSE | 13,13 | . | 103,8 | 102,5 | 104,9 | 104,8 | + 2,2 | - 0,1 |
| 236 | | EU-LÄENDER | 8,92 | . | 105,0 | 103,8 | 105,7 | 105,6 | + 1,7 | - 0,1 |
| 237 | | DRITTLÄENDER | 4,21 | . | 101,3 | 99,8 | 103,1 | 102,9 | + 3,1 | - 0,2 |

DEUTSCHLAND

5 INDEX DER EINFUHRPREISE

(AKTUELLE ERGEBNISSE)

5.3 NACH DEM SYSTEMATISCHEN GÜTERVERZEICHNIS FUER PRODUKTIONSSTATISTIKEN, AUSGABE 1995 (GP 95),
GEGLIEDERT NACH EU- UND DRITTLÄNDERN
1995 = 100

| LFD NR. | NR. DER GP-SYSTEMATIK | GÜTERABTEILUNG, -GRUPPE, -KLASSE | WÄGUNGS- ANTEIL AM GESAMTINDEX IN PROMILLE | VERKET- TUNGS- FAKTOR | 1998 | 1998 | | 1999 | | VERÄNDERUNG | |
|---------|-----------------------|---|--|-----------------------|----------------|-------|-------|-------|-----------|-------------|------------|
| | | | | | DURCH- SCHNITT | OKT. | SEPT. | OKT. | OKT. 1998 | SEPT. 1999 | IN PROZENT |
| 238 | 245 | SEIFEN, WASCH-, REINIGUNGS- UND KOERPERPFLEGEMITTEL | 6,86 | . | 99,4 | 99,8 | 99,6 | 99,6 | - 0,2 | - | |
| 239 | | EU-LÄENDER | 5,68 | . | 99,9 | 100,3 | 100,4 | 100,4 | + 0,1 | - | |
| 240 | | DRITTLÄENDER | 1,18 | . | 97,0 | 97,6 | 95,8 | 95,9 | - 1,7 | + 0,1 | |
| 241 | 246 | SONSTIGE CHEMISCHE ERZEUGNISSE | 15,90 | . | 106,1 | 103,5 | 105,7 | 105,6 | + 2,0 | - 0,1 | |
| 242 | | EU-LÄENDER | 10,07 | . | 103,1 | 102,2 | 104,2 | 104,3 | + 2,1 | + 0,1 | |
| 243 | | DRITTLÄENDER | 5,83 | . | 111,0 | 105,7 | 108,2 | 107,7 | + 1,9 | - 0,5 | |
| 244 | 2464 | DARUNTER: FOTOCHEMISCHE ERZEUGNISSE | 4,18 | 1,07996 | 107,5 | 104,8 | 108,3 | 107,5 | + 2,6 | - 0,7 | |
| 245 | | EU-LÄENDER | 2,62 | . | 107,7 | 104,5 | 107,3 | 106,8 | + 2,2 | - 0,5 | |
| 246 | | DRITTLÄENDER | 1,56 | . | 107,2 | 105,2 | 109,9 | 108,8 | + 3,4 | - 1,0 | |
| 247 | 2465 | UNBESPIELTE TON-, BILD- UND DATENTRAEGER | 2,41 | . | 90,7 | 88,1 | 87,4 | 87,2 | - 1,0 | - 0,2 | |
| 248 | | EU-LÄENDER | 1,55 | . | 89,9 | 88,3 | 86,8 | 86,7 | - 1,8 | - 0,1 | |
| 249 | | DRITTLÄENDER | 0,86 | . | 92,3 | 87,8 | 88,4 | 88,2 | + 0,5 | - 0,2 | |
| 250 | 2466 | CHEMISCHE ERZEUGNISSE, A.N.G. | 7,10 | . | 106,1 | 105,2 | 110,1 | 110,5 | + 5,0 | + 0,4 | |
| 251 | | EU-LÄENDER | 4,52 | . | 103,0 | 102,3 | 106,9 | 107,5 | + 5,1 | + 0,6 | |
| 252 | | DRITTLÄENDER | 2,58 | . | 111,5 | 110,3 | 115,7 | 115,7 | + 4,9 | - | |
| 253 | 247 | CHEMIEFASERN | 3,35 | . | 90,5 | 89,1 | 86,6 | 87,1 | - 2,2 | + 0,6 | |
| 254 | | EU-LÄENDER | 2,48 | . | 90,2 | 89,2 | 85,6 | 86,0 | - 3,6 | + 0,5 | |
| 255 | | DRITTLÄENDER | 0,87 | . | 91,2 | 88,9 | 89,7 | 90,5 | + 1,8 | + 0,9 | |
| 256 | 25 | GUMMI- UND KUNSTSTOFFWAREN | 29,96 | . | 97,1 | 96,1 | 95,8 | 95,9 | - 0,2 | + 0,1 | |
| 257 | | EU-LÄENDER | 20,24 | . | 97,2 | 96,4 | 95,7 | 95,9 | - 0,5 | + 0,2 | |
| 258 | | DRITTLÄENDER | 9,72 | . | 96,8 | 95,6 | 96,3 | 96,1 | + 0,5 | - 0,2 | |
| 259 | 251 | GUMMIWAREN | 10,98 | 1,08163 | 99,6 | 99,0 | 98,0 | 97,9 | - 1,1 | - 0,1 | |
| 260 | | EU-LÄENDER | 7,34 | . | 100,0 | 99,6 | 98,7 | 98,6 | - 1,0 | - 0,1 | |
| 261 | | DRITTLÄENDER | 3,64 | . | 98,7 | 97,8 | 96,6 | 96,4 | - 1,4 | - 0,2 | |
| 262 | 2511 | BEREIFUNGEN, NEU, AUS KAUTSCHUK | 6,22 | 1,10352 | 96,5 | 96,2 | 94,2 | 94,1 | - 2,2 | - 0,1 | |
| 263 | | EU-LÄENDER | 4,37 | . | 97,6 | 97,4 | 95,9 | 95,8 | - 1,6 | - 0,1 | |
| 264 | | DRITTLÄENDER | 1,85 | . | 94,1 | 93,5 | 90,1 | 90,1 | - 3,6 | - | |
| 265 | 2513 | ANDERE GUMMIWAREN (OHNE BEREIFUNGEN) | 4,76 | 1,05515 | 103,5 | 102,7 | 103,0 | 102,9 | + 0,2 | - 0,1 | |
| 266 | | EU-LÄENDER | 2,97 | . | 103,6 | 102,9 | 102,8 | 102,7 | - 0,2 | - 0,1 | |
| 267 | | DRITTLÄENDER | 1,79 | . | 103,4 | 102,3 | 103,3 | 103,1 | + 0,8 | - 0,2 | |
| 268 | 252 | KUNSTSTOFFWAREN | 18,98 | 1,00924 | 95,6 | 94,5 | 94,6 | 94,8 | + 0,3 | + 0,2 | |
| 269 | | EU-LÄENDER | 12,90 | . | 95,6 | 94,6 | 94,0 | 94,3 | - 0,3 | + 0,3 | |
| 270 | | DRITTLÄENDER | 6,08 | . | 95,7 | 94,2 | 96,1 | 95,9 | + 1,8 | - 0,2 | |
| 271 | 2521 | DARUNTER: PLATTEN, FOLIEN, SCHLÄUCHE UND PROFILE, AUS KUNSTSTOFFEN | 7,55 | . | 92,6 | 92,1 | 91,8 | 91,9 | - 0,2 | + 0,1 | |
| 272 | | EU-LÄENDER | 5,46 | . | 92,4 | 91,8 | 91,1 | 91,4 | - 0,4 | + 0,3 | |
| 273 | | DRITTLÄENDER | 2,09 | . | 92,9 | 92,8 | 93,4 | 93,3 | + 0,5 | - 0,1 | |
| 274 | 2524 | ANDERE KUNSTSTOFFWAREN | 6,59 | . | 99,6 | 98,9 | 100,1 | 100,5 | + 1,6 | + 0,4 | |
| 275 | | EU-LÄENDER | 4,07 | . | 98,2 | 98,1 | 98,7 | 99,4 | + 1,3 | + 0,7 | |
| 276 | | DRITTLÄENDER | 2,52 | . | 101,9 | 100,3 | 102,2 | 102,2 | + 1,9 | - | |

DEUTSCHLAND

5 INDEX DER EINFUHRPREISE
(AKTUELLE ERGEBNISSE)
5.3 NACH DEM SYSTEMATISCHEN GUETERVERZEICHNIS FUER PRODUKTIONSSTATISTIKEN, AUSGABE 1995 (GP 95),
GEGLIEDERT NACH EU- UND DRITTLAENDERN
1995 = 100

| LFD NR. | NR. DER GP-SYSTEMATIK | GUETERABTEILUNG, -GRUPPE, -KLASSE | WAEGUNGS- ANTEIL AM GESAMTINDEX IN PROMILLE | VERKET- TUNGS- FAKTOR | 1998 DURCH- SCHNITT | 1998 1999 | | | VERAENDERUNG | |
|---------|-----------------------|---|---|-----------------------|---------------------|-----------|-------|-------|--------------|------------|
| | | | | | | OKT. | SEPT. | OKT. | OKT. 1998 | SEPT. 1999 |
| 277 | 26 | GLAS, KERAMIK, BEARBEITETE STEINE UND ERDEN | 19,92 | . | 101,3 | 101,3 | 101,0 | 101,2 | - 0,1 | + 0,2 |
| 278 | | EU-LAENDER | 13,96 | . | 101,0 | 101,1 | 100,8 | 101,2 | + 0,1 | + 0,4 |
| 279 | | DRITTLAENDER | 5,96 | . | 102,1 | 101,7 | 101,5 | 101,3 | - 0,4 | - 0,2 |
| 280 | 261 | DARUNTER: GLAS UND GLASWAREN | 6,41 | 1,03099 | 98,6 | 99,0 | 97,1 | 97,7 | - 1,3 | + 0,6 |
| 281 | | EU-LAENDER | 4,23 | . | 98,4 | 99,2 | 96,6 | 97,6 | - 1,6 | + 1,0 |
| 282 | | DRITTLAENDER | 2,18 | . | 99,0 | 98,8 | 98,1 | 97,8 | - 1,0 | - 0,3 |
| 283 | 2613 | DARUNTER: HOHLGLAS | 1,81 | . | 100,7 | 100,9 | 99,1 | 99,1 | - 1,8 | - |
| 284 | | EU-LAENDER | 1,09 | . | 101,9 | 102,2 | 99,1 | 99,1 | - 3,0 | - |
| 285 | | DRITTLAENDER | 0,72 | . | 98,9 | 99,0 | 99,2 | 99,2 | + 0,2 | - |
| 286 | 262 | KERAMIK (OHNE ZIEGEL UND BAUKERAMIK) | 3,01 | . | 102,2 | 101,6 | 101,2 | 100,9 | - 0,7 | - 0,3 |
| 287 | | EU-LAENDER | 1,88 | . | 102,0 | 102,0 | 102,3 | 102,1 | + 0,1 | - 0,2 |
| 288 | | DRITTLAENDER | 1,13 | . | 102,7 | 101,0 | 99,5 | 98,9 | - 2,1 | - 0,6 |
| 289 | 2621 | DARUNTER: HAUSHALTSGUTER UND ZIERGEGENSTAENDE AUS KERAMIK | 1,29 | . | 106,8 | 105,6 | 105,0 | 104,5 | - 1,0 | - 0,5 |
| 290 | | EU-LAENDER | 0,55 | . | 106,6 | 106,7 | 109,0 | 109,0 | + 2,2 | - |
| 291 | | DRITTLAENDER | 0,74 | . | 107,0 | 104,8 | 102,1 | 101,2 | - 3,4 | - 0,9 |
| 292 | 265 | ZEMENT, KALK, GEBRANNTER GIPS | 1,47 | 0,94867 | 104,6 | 104,5 | 103,5 | 103,5 | - 1,0 | - |
| 293 | | EU-LAENDER | 0,58 | . | 107,7 | 107,3 | 104,9 | 104,9 | - 2,2 | - |
| 294 | | DRITTLAENDER | 0,89 | . | 102,6 | 102,6 | 102,6 | 102,6 | - | - |
| 295 | 268 | ANDERE MINERALERZEUGNISSE | 2,59 | . | 104,2 | 104,0 | 104,1 | 104,1 | + 0,1 | - |
| 296 | | EU-LAENDER | 1,79 | . | 101,7 | 101,6 | 101,0 | 101,0 | - 0,6 | - |
| 297 | | DRITTLAENDER | 0,80 | . | 109,7 | 109,2 | 111,1 | 111,2 | + 1,8 | + 0,1 |
| 298 | 27 | EISEN- UND STAHLERZEUGNISSE, NE-METALLE UND -ERZEUGNISSE | 75,63 | . | 94,2 | 88,1 | 94,3 | 95,4 | + 8,3 | + 1,2 |
| 299 | | EU-LAENDER | 44,69 | . | 93,5 | 88,8 | 91,0 | 91,6 | + 3,2 | + 0,7 |
| 300 | | DRITTLAENDER | 30,94 | . | 95,2 | 87,1 | 99,2 | 100,9 | +15,8 | + 1,7 |
| 301 | 271 | ROHEISEN UND STAHL (EGKS), FERROLEGIERUNGEN (EGKS) | 25,10 | 0,98207 | 93,6 | 89,4 | 84,3 | 85,4 | - 4,5 | + 1,3 |
| 302 | | EU-LAENDER | 19,53 | . | 92,8 | 89,3 | 83,9 | 85,0 | - 4,8 | + 1,3 |
| 303 | | DRITTLAENDER | 5,57 | . | 96,3 | 89,5 | 85,8 | 86,6 | - 3,2 | + 0,9 |
| 304 | 272 | ROHRE | 5,17 | . | 94,9 | 93,9 | 92,0 | 92,3 | - 1,7 | + 0,3 |
| 305 | | EU-LAENDER | 3,65 | . | 93,4 | 92,6 | 90,7 | 91,2 | - 1,5 | + 0,6 |
| 306 | | DRITTLAENDER | 1,52 | . | 98,6 | 97,2 | 95,1 | 94,9 | - 2,4 | - 0,2 |
| 307 | 273 | ANDERE ERZEUGNISSE AUS EISEN ODER STAHL, FERROLEGIERUNGEN (NICHT EGKS) | 8,17 | . | 96,0 | 91,8 | 91,3 | 91,8 | - | + 0,5 |
| 308 | | EU-LAENDER | 4,83 | . | 97,4 | 95,3 | 93,0 | 93,5 | - 1,9 | + 0,5 |
| 309 | | DRITTLAENDER | 3,34 | . | 94,1 | 86,8 | 88,8 | 89,5 | + 3,1 | + 0,8 |
| 310 | 2735 | DARUNTER: FERROLEGIERUNGEN (NICHT EGKS) U.A. EISEN- UND STAHLERZEUGNISSE, A.N.G. | 3,48 | . | 95,5 | 86,4 | 90,9 | 91,3 | + 5,7 | + 0,4 |
| 311 | | EU-LAENDER | 1,12 | . | 97,5 | 91,5 | 95,9 | 96,2 | + 5,1 | + 0,3 |
| 312 | | DRITTLAENDER | 2,36 | . | 94,5 | 84,0 | 88,6 | 89,0 | + 6,0 | + 0,5 |

DEUTSCHLAND

5 INDEX DER EINFUHRPREISE
(AKTUELLE ERGEBNISSE)
5.3 NACH DEM SYSTEMATISCHEN GUETERVERZEICHNIS FUER PRODUKTIONSSTATISTIKEN, AUSGABE 1995 (GP 95),
GEGLIEDERT NACH EU- UND DRITTLAENDERN
1995 = 100

| LFD NR. | NR. DER GP-SYSTEMATIK | GUETERABTEILUNG, -GRUPPE, -KLASSE | WAEGUNGS- ANTEIL AM GESAMTINDEX IN PROMILLE | VERKET- TUNGS- FAKTOR | 1998 DURCH- SCHNITT | 1998 1999 | | | VERAENDERUNG | |
|---------|-----------------------|---|---|-----------------------|---------------------|-----------|-------|-------|--------------|------------|
| | | | | | | OKT. | SEPT. | OKT. | OKT. 1998 | SEPT. 1999 |
| 313 | 274 | NE-METALLE UND HALBZEUG DARAU | 37,19 | 0,94902 | 94,1 | 85,7 | 102,1 | 103,4 | +20,7 | + 1,3 |
| 314 | | EU-LAENDER | 16,68 | . | 93,3 | 85,5 | 98,8 | 98,8 | +15,6 | - |
| 315 | | DRITTLAENDER | 20,51 | . | 94,8 | 85,8 | 104,8 | 107,1 | +24,8 | + 2,2 |
| 316 | 2741 | EDELMETALLE UND HALBZEUG DARAU | 6,19 | . | 121,9 | 110,5 | 131,9 | 146,0 | +32,1 | +10,7 |
| 317 | | EU-LAENDER | 1,59 | . | 113,4 | 100,1 | 115,5 | 127,3 | +27,2 | +10,2 |
| 318 | | DRITTLAENDER | 4,60 | . | 124,9 | 114,1 | 137,6 | 152,4 | +33,6 | +10,8 |
| 319 | 2742 | ALUMINIUM UND HALBZEUG DARAU | 14,19 | . | 94,8 | 88,0 | 100,0 | 98,9 | +12,4 | - 1,1 |
| 320 | | EU-LAENDER | 7,75 | . | 94,8 | 88,4 | 100,8 | 99,5 | +12,6 | - 1,3 |
| 321 | | DRITTLAENDER | 6,44 | . | 94,7 | 87,5 | 99,1 | 98,1 | +12,1 | - 1,0 |
| 322 | 2743 | BLEI, ZINK UND ZINN UND HALBZEUG DARAU | 1,79 | . | 116,6 | 101,3 | 135,0 | 129,4 | +27,7 | - 4,1 |
| 323 | | EU-LAENDER | 1,11 | . | 118,4 | 101,9 | 139,4 | 133,2 | +30,7 | - 4,4 |
| 324 | | DRITTLAENDER | 0,68 | . | 113,8 | 100,3 | 127,9 | 123,3 | +22,9 | - 3,6 |
| 325 | 2744 | KUPFER UND HALBZEUG DARAU | 11,04 | . | 75,2 | 68,5 | 80,2 | 78,5 | +14,6 | - 2,1 |
| 326 | | EU-LAENDER | 5,19 | . | 79,5 | 73,8 | 80,9 | 80,2 | + 8,7 | - 0,9 |
| 327 | | DRITTLAENDER | 5,85 | . | 71,3 | 63,8 | 79,6 | 76,9 | +20,5 | - 3,4 |
| 328 | 2745 | SONSTIGE NE-METALLE, HALBZEUG UND WAREN DARAU | 3,98 | . | 91,1 | 79,2 | 109,5 | 110,4 | +39,4 | + 0,8 |
| 329 | | EU-LAENDER | 1,04 | . | 92,3 | 82,1 | 104,5 | 106,0 | +29,1 | + 1,4 |
| 330 | | DRITTLAENDER | 2,94 | . | 90,6 | 78,2 | 111,2 | 112,0 | +43,2 | + 0,7 |
| 331 | 28 | METALLERZEUGNISSE | 28,63 | . | 102,8 | 102,1 | 102,3 | 102,3 | + 0,2 | - |
| 332 | | EU-LAENDER | 15,87 | . | 103,3 | 102,7 | 102,1 | 102,4 | - 0,3 | + 0,3 |
| 333 | | DRITTLAENDER | 12,76 | . | 102,2 | 101,3 | 102,5 | 102,3 | + 1,0 | - 0,2 |
| 334 | 282 | DARUNTER: KESSEL UND BEHAELTER (OHNE DAMPKESSEL) | 2,37 | . | 102,0 | 101,1 | 102,2 | 102,2 | + 1,1 | - |
| 335 | | EU-LAENDER | 1,77 | . | 101,7 | 100,6 | 101,9 | 101,9 | + 1,3 | - |
| 336 | | DRITTLAENDER | 0,60 | . | 102,8 | 102,8 | 102,8 | 102,8 | - | - |
| 337 | 286 | SCHNEIDWAREN; WERKZEUGE; SCHLOSSER UND BESCHLAEGE | 7,92 | . | 107,0 | 106,2 | 107,6 | 108,2 | + 1,9 | + 0,6 |
| 338 | | EU-LAENDER | 3,78 | . | 105,8 | 105,3 | 105,9 | 107,5 | + 2,1 | + 1,5 |
| 339 | | DRITTLAENDER | 4,14 | . | 108,1 | 107,0 | 109,2 | 108,9 | + 1,8 | - 0,3 |
| 340 | 2862 | DARUNTER: WERKZEUGE | 4,41 | 0,99506 | 106,7 | 105,6 | 108,6 | 109,0 | + 3,2 | + 0,4 |
| 341 | | EU-LAENDER | 1,95 | . | 104,4 | 103,5 | 106,0 | 107,3 | + 3,7 | + 1,2 |
| 342 | | DRITTLAENDER | 2,46 | . | 108,6 | 107,3 | 110,6 | 110,4 | + 2,9 | - 0,2 |
| 343 | 2863 | SCHLOSSER UND BESCHLAEGE | 2,38 | 1,01392 | 106,8 | 106,8 | 105,4 | 106,8 | - | + 1,3 |
| 344 | | EU-LAENDER | 1,60 | . | 108,7 | 108,5 | 107,0 | 109,0 | + 0,5 | + 1,9 |
| 345 | | DRITTLAENDER | 0,78 | . | 103,1 | 103,4 | 102,2 | 102,3 | - 1,1 | + 0,1 |
| 346 | 287 | SONSTIGE EISEN-, BLECH- UND METALLWAREN | 13,24 | . | 100,4 | 99,7 | 99,8 | 99,6 | - 0,1 | - 0,2 |
| 347 | | EU-LAENDER | 7,23 | . | 100,9 | 100,5 | 99,5 | 99,4 | - 1,1 | - 0,1 |
| 348 | | DRITTLAENDER | 6,01 | . | 99,8 | 98,7 | 100,1 | 99,9 | + 1,2 | - 0,2 |
| 349 | 2874 | DARUNTER: SCHRAUBEN, NIETE, KETTEN, FEDERN | 3,11 | . | 92,1 | 90,6 | 90,8 | 90,9 | + 0,3 | + 0,1 |
| 350 | | EU-LAENDER | 1,44 | . | 93,5 | 93,1 | 90,9 | 90,5 | - 2,8 | - 0,4 |
| 351 | | DRITTLAENDER | 1,67 | . | 91,0 | 88,5 | 90,8 | 91,2 | + 3,1 | + 0,4 |
| 352 | 2875 | EISEN-, BLECH- UND METALLWAREN, A.N.G. | 7,42 | . | 104,1 | 103,7 | 103,8 | 103,7 | - | - 0,1 |
| 353 | | EU-LAENDER | 3,67 | . | 104,2 | 104,2 | 103,4 | 103,7 | - 0,5 | + 0,3 |
| 354 | | DRITTLAENDER | 3,75 | . | 103,9 | 103,3 | 104,2 | 103,8 | + 0,5 | - 0,4 |

DEUTSCHLAND

5 INDEX DER EINFUHRPREISE
(AKTUELLE ERGEBNISSE)
5.3 NACH DEM SYSTEMATISCHEN GÜTERVERZEICHNIS FUER PRODUKTIONSSTATISTIKEN, AUSGABE 1995 (GP 95),
GEGLIEDERT NACH EU- UND DRITTLAENDERN
1995 = 100

| LFD NR. | NR. DER GP-SYSTEMATIK | GÜTERABTEILUNG, -GRUPPE, -KLASSE | WÄGUNGS- ANTEIL AM GESAMTINDEX IN PROMILLE | VERKETTUNGS- FAKTOR | 1998 | 1998 | | 1999 | | VERÄNDERUNG | |
|---------|-----------------------|--|--|---------------------|----------------|-------|-------|-------|-----------|-------------|------------|
| | | | | | DURCH- SCHNITT | OKT. | SEPT. | OKT. | OKT. 1998 | SEPT. 1999 | IN PROZENT |
| 355 | 29 | MASCHINEN | 76,20 | 0,97279 | 105,3 | 104,5 | 106,2 | 106,1 | + 1,5 | - 0,1 | |
| 356 | | EU-LÄENDER | 43,88 | . | 105,7 | 105,3 | 106,2 | 106,2 | + 0,9 | - | |
| 357 | | DRITTLÄENDER | 32,32 | . | 104,7 | 103,5 | 106,0 | 106,0 | + 2,4 | - | |
| 358 | 291 | DARUNTER: MASCHINEN FUER DIE ERZEUGUNG UND NUTZUNG VON MECHANISCHER ENERGIE (OHNE MOTOREN FUER ACKER- SCHLEPPER, LUFT- UND STRASSENFAHRZEUGE) | 21,00 | . | 108,6 | 107,1 | 109,8 | 109,4 | + 2,1 | - 0,4 | |
| 359 | | EU-LÄENDER | 12,05 | . | 109,5 | 108,6 | 109,1 | 108,8 | + 0,2 | - 0,3 | |
| 360 | | DRITTLÄENDER | 8,95 | . | 107,4 | 105,2 | 110,8 | 110,3 | + 4,8 | - 0,5 | |
| 361 | 2911 | VERBRENNUNGSMOTOREN UND TURBINEN | 3,04 | . | 113,9 | 109,8 | 116,2 | 115,7 | + 5,4 | - 0,4 | |
| 362 | | EU-LÄENDER | 1,10 | . | 121,4 | 116,8 | 119,3 | 119,4 | + 2,2 | + 0,1 | |
| 363 | | DRITTLÄENDER | 1,94 | . | 109,6 | 105,8 | 114,5 | 113,6 | + 7,4 | - 0,8 | |
| 364 | 2912 | PUMPEN UND KOMPRESSOREN | 6,88 | . | 106,6 | 105,7 | 109,3 | 109,1 | + 3,2 | - 0,2 | |
| 365 | | EU-LÄENDER | 3,95 | . | 107,1 | 106,8 | 108,5 | 108,5 | + 1,6 | - | |
| 366 | | DRITTLÄENDER | 2,93 | . | 106,0 | 104,1 | 110,3 | 109,9 | + 5,6 | - 0,4 | |
| 367 | 2913 | ARMATUREN | 4,59 | 1,00597 | 105,8 | 105,1 | 106,6 | 106,3 | + 1,1 | - 0,3 | |
| 368 | | EU-LÄENDER | 3,02 | . | 103,5 | 103,5 | 103,4 | 103,4 | - 0,1 | - | |
| 369 | | DRITTLÄENDER | 1,57 | . | 110,0 | 108,1 | 112,6 | 111,9 | + 3,5 | - 0,6 | |
| 370 | 2914 | LAGER, GETRIEBE, ZAHNRAEDER UND ANTRIEBSELEMENTE | 6,49 | . | 110,2 | 108,9 | 109,6 | 108,9 | - | - 0,6 | |
| 371 | | EU-LÄENDER | 3,98 | . | 113,1 | 111,8 | 111,1 | 110,1 | - 1,5 | - 0,9 | |
| 372 | | DRITTLÄENDER | 2,51 | . | 105,7 | 104,2 | 107,4 | 107,0 | + 2,7 | - 0,4 | |
| 373 | 292 | SONSTIGE MASCHINEN FUER UNSPEZIFISCHE VERWENDUNG | 15,70 | . | 103,6 | 103,0 | 103,2 | 103,2 | + 0,2 | - | |
| 374 | | EU-LÄENDER | 9,74 | . | 103,6 | 103,1 | 103,7 | 103,7 | + 0,6 | - | |
| 375 | | DRITTLÄENDER | 5,96 | . | 103,5 | 102,9 | 102,4 | 102,5 | - 0,4 | + 0,1 | |
| 376 | 2923 | DARUNTER: KÄLTE- UND LUFTTECHNISCHE ERZEUGNISSE FUER GEWERBLICHE ZWÄCKE | 4,15 | . | 102,8 | 103,0 | 102,6 | 102,6 | - 0,4 | - | |
| 377 | | EU-LÄENDER | 2,61 | . | 103,6 | 103,6 | 103,0 | 103,0 | - 0,6 | - | |
| 378 | | DRITTLÄENDER | 1,54 | . | 101,6 | 102,0 | 102,1 | 102,1 | + 0,1 | - | |
| 379 | 2924 | MASCHINEN FUER UNSPEZIFISCHE VERWENDUNGEN, A.N.G. | 6,19 | . | 104,0 | 103,1 | 103,0 | 103,0 | - 0,1 | - | |
| 380 | | EU-LÄENDER | 3,38 | . | 104,1 | 102,9 | 103,8 | 103,8 | + 0,9 | - | |
| 381 | | DRITTLÄENDER | 2,81 | . | 103,8 | 103,5 | 102,0 | 102,0 | - 1,4 | - | |
| 382 | 293 | MASCHINEN FUER DIE LAND- UND FORSTWIRTSCHAFT | 3,11 | . | 106,1 | 106,7 | 106,4 | 106,5 | - 0,2 | + 0,1 | |
| 383 | | EU-LÄENDER | 2,05 | . | 106,8 | 107,1 | 106,1 | 106,3 | - 0,7 | + 0,2 | |
| 384 | | DRITTLÄENDER | 1,06 | . | 104,7 | 105,8 | 107,0 | 107,0 | + 1,1 | - | |
| 385 | 2932 | DARUNTER: SONSTIGE LAND- UND FORSTMASCHINEN, TEILE DAFUER | 2,20 | 0,94397 | 108,1 | 109,0 | 110,3 | 110,5 | + 1,4 | + 0,2 | |
| 386 | | EU-LÄENDER | 1,52 | . | 108,5 | 109,0 | 109,5 | 109,8 | + 0,7 | + 0,3 | |
| 387 | | DRITTLÄENDER | 0,68 | . | 107,2 | 109,2 | 112,1 | 112,1 | + 2,7 | - | |
| 388 | 294 | WERKZEUGMASCHINEN, TEILE DAFUER | 9,60 | . | 106,7 | 106,0 | 109,1 | 109,1 | + 2,9 | - | |
| 389 | | EU-LÄENDER | 3,47 | . | 113,4 | 113,9 | 117,3 | 117,1 | + 2,8 | - 0,2 | |
| 390 | | DRITTLÄENDER | 6,13 | . | 102,9 | 101,5 | 104,5 | 104,6 | + 3,1 | + 0,1 | |

DEUTSCHLAND

5 INDEX DER EINFUHRPREISE
(AKTUELLE ERGEBNISSE)
5.3 NACH DEM SYSTEMATISCHEN GÜTERVERZEICHNIS FUER PRODUKTIONSSTATISTIKEN, AUSGABE 1995 (GP 95),
GEGLIEDERT NACH EU- UND DRITTLÄNDERN
1995 = 100

| LFD NR. | NR. DER GP-SYSTEMATIK | GÜTERABTEILUNG, -GRUPPE, -KLASSE | WÄGUNGS- ANTEIL AM GESAMTINDEX IN PROMILLE | VERKET- TUNGS- FAKTOR | 1998 DURCH- SCHNITT | 1999 | | | VERÄNDERUNG | |
|---------|-----------------------|---|--|-----------------------|---------------------|-------|-------|-------|-------------------------------|------------|
| | | | | | | OKT. | SEPT. | OKT. | OKT. 1999 GEGENÜBER OKT. 1998 | SEPT. 1999 |
| 391 | 295 | MASCHINEN FUER SONSTIGE BESTIMMTE WIRTSCHAFTSZWEIGE | 16,50 | . | 104,4 | 103,3 | 106,0 | 106,3 | + 2,3 | + 0,3 |
| 392 | | EU-LÄENDER | 9,26 | . | 104,0 | 103,8 | 105,6 | 105,8 | + 1,9 | + 0,2 |
| 393 | | DRITTLÄENDER | 7,24 | . | 105,0 | 104,0 | 106,5 | 106,9 | + 2,8 | + 0,4 |
| 394 | 2952 | DARUNTER: BERGWERKS-, BAU- UND BAUSTOFFMASCHINEN, TEILE DAFUER | 5,11 | . | 99,9 | 99,3 | 100,9 | 100,9 | + 1,6 | - |
| 395 | | EU-LÄENDER | 3,70 | . | 101,1 | 100,9 | 102,0 | 102,0 | + 1,1 | - |
| 396 | | DRITTLÄENDER | 1,41 | . | 96,7 | 95,0 | 98,2 | 98,2 | + 3,4 | - |
| 397 | 2954 | MASCHINEN FUER DAS TEXTIL-, BEKLEIDUNGS- UND LEDERGEWERBE, TEILE UND ZUBEHOER DAFUER | 2,24 | . | 108,1 | 106,8 | 110,7 | 110,4 | + 3,4 | - 0,3 |
| 398 | | EU-LÄENDER | 0,93 | . | 105,9 | 106,0 | 107,4 | 107,4 | + 1,3 | - |
| 399 | | DRITTLÄENDER | 1,31 | . | 109,7 | 107,4 | 113,1 | 112,5 | + 4,7 | - 0,5 |
| 400 | 2956 | MASCHINEN FUER DAS DRUCKGEWERBE UND FUER SONSTIGE BESTIMMTE WIRTSCHAFTSZWEIGE, A.N.G. | 6,26 | . | 106,6 | 105,9 | 108,8 | 109,6 | + 3,5 | + 0,7 |
| 401 | | EU-LÄENDER | 2,77 | . | 105,8 | 105,0 | 109,1 | 109,9 | + 4,7 | + 0,7 |
| 402 | | DRITTLÄENDER | 3,49 | . | 107,2 | 106,7 | 108,5 | 109,4 | + 2,5 | + 0,8 |
| 403 | 297 | HAUSHALTSGERAETE, A.N.G. | 9,93 | . | 100,4 | 100,3 | 100,0 | 99,8 | - 0,5 | - 0,2 |
| 404 | | EU-LÄENDER | 7,16 | . | 100,4 | 100,4 | 100,4 | 100,2 | - 0,2 | - 0,2 |
| 405 | | DRITTLÄENDER | 2,77 | . | 100,5 | 100,3 | 99,0 | 98,8 | - 1,5 | - 0,2 |
| 406 | 30 | BUEROMASCHINEN; DATENVERARBEITUNGSGERAETE UND -EINRICHTUNGEN | 52,76 | 1,22352 | 84,6 | 80,7 | 79,2 | 78,7 | - 2,5 | - 0,6 |
| 407 | | EU-LÄENDER | 16,47 | . | 87,3 | 84,7 | 82,0 | 81,6 | - 3,7 | - 0,5 |
| 408 | | DRITTLÄENDER | 36,29 | . | 83,3 | 78,9 | 77,9 | 77,4 | - 1,9 | - 0,6 |
| 409 | 3001 | BUEROMASCHINEN | 6,19 | . | 101,6 | 100,2 | 100,4 | 100,1 | - 0,1 | - 0,3 |
| 410 | | EU-LÄENDER | 2,31 | . | 101,5 | 101,0 | 100,3 | 99,5 | - 1,5 | - 0,8 |
| 411 | | DRITTLÄENDER | 3,88 | . | 101,7 | 99,8 | 100,5 | 100,4 | + 0,6 | - 0,1 |
| 412 | 3002 | DATENVERARBEITUNGSGERAETE UND -EINRICHTUNGEN | 46,57 | 1,23221 | 82,3 | 78,1 | 76,4 | 75,8 | - 2,9 | - 0,8 |
| 413 | | EU-LÄENDER | 14,16 | . | 85,0 | 82,0 | 79,0 | 78,7 | - 4,0 | - 0,4 |
| 414 | | DRITTLÄENDER | 32,41 | . | 81,1 | 76,4 | 75,2 | 74,6 | - 2,4 | - 0,8 |
| 415 | 31 | GERAETE D. ELEKTRIZITAETSERZEUGUNG U. -VERTEILUNG U.AE. | 44,87 | . | 102,0 | 100,4 | 101,8 | 101,5 | + 1,1 | - 0,3 |
| 416 | | EU-LÄENDER | 17,62 | . | 100,9 | 100,0 | 100,5 | 100,6 | + 0,6 | + 0,1 |
| 417 | | DRITTLÄENDER | 27,25 | . | 102,6 | 100,7 | 102,7 | 102,1 | + 1,4 | - 0,6 |
| 418 | 311 | ELEKTROMOTOREN, GENERATOREN, TRANSFORMATOREN | 8,70 | . | 101,9 | 100,4 | 100,4 | 100,2 | - 0,2 | - 0,2 |
| 419 | | EU-LÄENDER | 3,76 | . | 101,4 | 100,8 | 100,4 | 100,4 | - 0,4 | - |
| 420 | | DRITTLÄENDER | 4,94 | . | 102,3 | 100,2 | 100,3 | 100,0 | - 0,2 | - 0,3 |
| 421 | 312 | ELEKTRIZITAETSERZEUGUNGS- UND -SCHALTEINRICHTUNGEN | 9,22 | . | 105,9 | 103,6 | 107,3 | 106,9 | + 3,2 | - 0,4 |
| 422 | | EU-LÄENDER | 3,81 | . | 102,9 | 101,8 | 103,4 | 103,7 | + 1,9 | + 0,3 |
| 423 | | DRITTLÄENDER | 5,41 | . | 107,9 | 104,8 | 110,1 | 109,2 | + 4,2 | - 0,8 |
| 424 | 313 | ISOLIERTE ELEKTROKABEL, -LEITUNGEN UND -DRAEHTE | 3,68 | . | 94,5 | 92,7 | 92,3 | 92,5 | - 0,2 | + 0,2 |
| 425 | | EU-LÄENDER | 1,69 | . | 91,2 | 88,6 | 88,3 | 88,9 | + 0,3 | + 0,7 |
| 426 | | DRITTLÄENDER | 1,99 | . | 97,3 | 96,2 | 95,7 | 95,5 | - 0,7 | - 0,2 |
| 427 | 314 | AKKUMULATOREN UND BATTERIEN | 2,95 | . | 100,6 | 98,8 | 99,8 | 98,7 | - 0,1 | - 1,1 |
| 428 | | EU-LÄENDER | 1,06 | . | 100,4 | 99,6 | 97,6 | 96,6 | - 3,0 | - 1,0 |
| 429 | | DRITTLÄENDER | 1,29 | . | 100,8 | 98,1 | 101,6 | 100,3 | + 2,2 | - 1,3 |

DEUTSCHLAND

5 INDEX DER EINFUHRPREISE
(AKTUELLE ERGEBNISSE)
5.3 NACH DEM SYSTEMATISCHEN GUETERVERZEICHNIS FUER PRODUKTIONSSTATISTIKEN, AUSGABE 1995 (GP 95),
GEGLIEDERT NACH EU- UND DRITTLAENDERN
1995 = 100

| LFD NR. | NR. DER GP-SYSTEMATIK | GUETERABTEILUNG, -GRUPPE, -KLASSE | WAEGUNGS- ANTEIL AM GESAMTINDEX IN PROMILLE | VERKET- TUNGS- FAKTOR | 1998 DURCH- SCHNITT | 1998 1999 | | | VERAENDERUNG | |
|---------|-----------------------|---|---|-----------------------|---------------------|-----------|-------|-------|--------------|------------|
| | | | | | | OKT. | SEPT. | OKT. | OKT. 1998 | SEPT. 1999 |
| 430 | 315 | ELEKTRISCHE LAMPEN UND LEUCHTEN | 4,09 | 0,96346 | 108,0 | 107,2 | 109,2 | 108,6 | + 1,3 | - 0,5 |
| 431 | | EU-LAENDER | 2,20 | . | 107,9 | 107,6 | 107,9 | 108,0 | + 0,4 | + 0,1 |
| 432 | | DRITTLAENDER | 1,89 | . | 108,1 | 106,7 | 110,7 | 109,2 | + 2,3 | - 1,4 |
| 433 | 316 | ELEKTRISCHE AUSRUESTUNGEN, A.N.G. | 16,83 | . | 100,2 | 99,0 | 100,1 | 99,9 | + 0,9 | - 0,2 |
| 434 | | EU-LAENDER | 5,10 | . | 99,4 | 98,7 | 99,7 | 99,9 | + 1,2 | + 0,2 |
| 435 | | DRITTLAENDER | 11,73 | . | 100,6 | 99,1 | 100,2 | 100,0 | + 0,9 | - 0,2 |
| 436 | 32 | NACHRICHTENTECHNIK, RUNDFUNK- UND FERNSEHGERAETE SOWIE ELEKTRONISCHE BAUELEMENTE | 56,11 | . | 97,0 | 94,7 | 94,5 | 93,8 | - 1,0 | - 0,7 |
| 437 | | EU-LAENDER | 20,70 | . | 98,6 | 96,9 | 95,0 | 94,4 | - 2,6 | - 0,6 |
| 438 | | DRITTLAENDER | 35,41 | . | 96,0 | 93,5 | 94,2 | 93,5 | - | - 0,7 |
| 439 | 321 | ELEKTRONISCHE BAUELEMENTE | 27,20 | . | 93,1 | 90,6 | 88,3 | 87,2 | - 3,8 | - 1,2 |
| 440 | | EU-LAENDER | 8,11 | . | 96,4 | 93,9 | 89,1 | 87,3 | - 7,0 | - 2,0 |
| 441 | | DRITTLAENDER | 19,09 | . | 91,7 | 89,2 | 88,0 | 87,1 | - 2,4 | - 1,0 |
| 442 | 322 | NACHRICHTENTECHNISCHE GERAETE UND EINRICHTUNGEN | 10,73 | 1,04366 | 103,0 | 100,4 | 104,3 | 104,5 | + 4,1 | + 0,2 |
| 443 | | EU-LAENDER | 4,50 | . | 104,0 | 101,9 | 105,4 | 106,6 | + 4,6 | + 1,1 |
| 444 | | DRITTLAENDER | 6,23 | . | 102,2 | 99,3 | 103,5 | 103,0 | + 3,7 | - 0,5 |
| 445 | 323 | RUNDFUNK- UND FERNSEHGERAETE, PHONO- UND VIDEOTECHNISCHE GERAETE | 18,18 | . | 99,3 | 97,6 | 97,9 | 97,5 | - 0,1 | - 0,4 |
| 446 | | EU-LAENDER | 8,09 | . | 97,8 | 97,1 | 95,1 | 94,7 | - 2,5 | - 0,4 |
| 447 | | DRITTLAENDER | 10,09 | . | 100,4 | 98,1 | 100,2 | 99,8 | + 1,7 | - 0,4 |
| 448 | 33 | MEDIZIN-, MESS-, STEUERUNGS-, REGELUNGSTECHNISCHE UND OPTISCHE ERZEUGNISSE; UHREN | 28,66 | . | 106,9 | 105,0 | 106,8 | 106,6 | + 1,5 | - 0,2 |
| 449 | | EU-LAENDER | 8,88 | . | 106,6 | 105,3 | 106,1 | 105,9 | + 0,6 | - 0,2 |
| 450 | | DRITTLAENDER | 19,78 | . | 107,1 | 104,9 | 107,1 | 106,9 | + 1,9 | - 0,2 |
| 451 | 331 | DARUNTER: MEDIZINISCHE GERAETE UND ORTHOPAEDISCHE VORRICHTUNGEN | 8,91 | . | 102,8 | 101,7 | 101,5 | 101,9 | + 0,2 | + 0,4 |
| 452 | | EU-LAENDER | 3,59 | . | 99,4 | 98,8 | 97,3 | 97,6 | - 1,2 | + 0,3 |
| 453 | | DRITTLAENDER | 5,32 | . | 105,1 | 103,8 | 104,3 | 104,7 | + 0,9 | + 0,4 |
| 454 | 332 | MESS-, KONTROLL-, NAVIGATIONS- U.AE. INSTRUMENTE UND VORRICHTUNGEN | 11,14 | . | 114,2 | 110,9 | 113,4 | 112,8 | + 1,7 | - 0,5 |
| 455 | | EU-LAENDER | 4,02 | . | 113,2 | 111,3 | 113,4 | 112,8 | + 1,3 | - 0,5 |
| 456 | | DRITTLAENDER | 7,12 | . | 114,8 | 110,7 | 113,4 | 112,8 | + 1,9 | - 0,5 |
| 457 | 334 | OPTISCHE UND FOTOGRAFISCHE GERAETE | 5,60 | . | 101,0 | 99,5 | 103,5 | 103,0 | + 3,5 | - 0,5 |
| 458 | | EU-LAENDER | 1,21 | . | 105,9 | 104,5 | 107,8 | 107,6 | + 3,0 | - 0,2 |
| 459 | | DRITTLAENDER | 4,39 | . | 99,7 | 98,1 | 102,4 | 101,7 | + 3,7 | - 0,7 |
| 460 | 34 | KRAFTWAGEN UND KRAFTWAGENTEILE | 94,24 | 0,93715 | 102,6 | 102,4 | 103,3 | 103,1 | + 0,7 | - 0,2 |
| 461 | | EU-LAENDER | 71,19 | . | 102,1 | 102,0 | 102,8 | 102,7 | + 0,7 | - 0,1 |
| 462 | | DRITTLAENDER | 23,05 | . | 104,2 | 103,5 | 104,8 | 104,6 | + 1,1 | - 0,2 |
| 463 | 341 | DARUNTER: KRAFTWAGEN UND KRAFTWAGENMOTOREN | 72,80 | 0,91636 | 102,0 | 101,9 | 102,5 | 102,3 | + 0,4 | - 0,2 |
| 464 | | EU-LAENDER | 56,44 | . | 101,7 | 101,7 | 102,2 | 102,1 | + 0,4 | - 0,1 |
| 465 | | DRITTLAENDER | 16,36 | . | 103,2 | 102,8 | 103,6 | 103,4 | + 0,6 | - 0,2 |
| 466 | 343 | TEILE UND ZUBEHOER FUER KRAFTWAGEN UND -MOTOREN | 19,51 | 1,02022 | 104,9 | 104,2 | 106,3 | 106,3 | + 2,0 | - |
| 467 | | EU-LAENDER | 13,45 | . | 103,9 | 103,5 | 105,4 | 105,4 | + 1,8 | - |
| 468 | | DRITTLAENDER | 6,06 | . | 107,3 | 105,7 | 108,4 | 108,3 | + 2,5 | - 0,1 |

DEUTSCHLAND

5 INDEX DER EINFUHRPREISE
(AKTUELLE ERGEBNISSE)
5.3 NACH DEM SYSTEMATISCHEN GÜTERVERZEICHNIS FÜR PRODUKTIONSSTATISTIKEN, AUSGABE 1995 (GP 95),
GEGLIEDERT NACH EU- UND DRITTLÄNDERN
1995 = 100

| LFD NR. | NR. DER GP- SYSTE- MATIK | GÜTERABTEILUNG, -GRUPPE, -KLASSE | WÄGUNG- ANTEIL AM GESAMTINDEX IN PROMILLE | VERKET- TUNGS- FAKTOR | 1998 DURCH- SCHNITT | 1999 | | | VERÄNDERUNG | |
|------------|-----------------------------------|--|---|-----------------------------|---------------------------|-------|-------|-------|-------------|------------|
| | | | | | | OKT. | SEPT. | OKT. | OKT. 1998 | SEPT. 1999 |
| 469 | 35 | SONSTIGE FAHRZEUGE 1) | 6,57 | . | 98,9 | 98,7 | 100,1 | 100,3 | + 1,6 | + 0,2 |
| 470 | | EU-LÄNDER | 2,59 | . | 100,0 | 99,7 | 99,8 | 99,6 | - 0,1 | - 0,2 |
| 471 | | DRITTLÄNDER | 3,98 | . | 98,2 | 97,9 | 100,2 | 100,8 | + 3,0 | + 0,6 |
| 472 | 354 | DARUNTER: KRAFTRAEDER UND FAHRRÄDER | 5,38 | 0,88997 | 97,8 | 97,4 | 99,0 | 99,3 | + 2,0 | + 0,3 |
| 473 | | EU-LÄNDER | 1,95 | . | 98,8 | 98,5 | 98,5 | 98,2 | - 0,3 | - 0,3 |
| 474 | | DRITTLÄNDER | 3,43 | . | 97,1 | 96,7 | 99,2 | 100,0 | + 3,4 | + 0,8 |
| 475 | 36 | MOEBEL, SCHMUCK, MUSIKINSTRUMENTE, SPORTGERÄTE, SPIELWAREN UND SONSTIGE ERZEUGNISSE (OHNE MÜNZEN) | 30,76 | . | 104,9 | 103,7 | 104,9 | 105,5 | + 1,7 | + 0,6 |
| 476 | | EU-LÄNDER | 14,04 | . | 103,1 | 102,5 | 103,1 | 103,9 | + 1,4 | + 0,8 |
| 477 | | DRITTLÄNDER | 16,72 | . | 106,4 | 104,7 | 106,4 | 106,8 | + 2,0 | + 0,4 |
| 478 | 361 | DARUNTER: MOEBEL | 15,50 | . | 102,8 | 102,8 | 103,3 | 103,4 | + 0,6 | + 0,1 |
| 479 | | EU-LÄNDER | 8,90 | . | 102,6 | 102,9 | 103,0 | 103,1 | + 0,2 | + 0,1 |
| 480 | | DRITTLÄNDER | 6,60 | . | 103,0 | 102,6 | 103,8 | 103,7 | + 1,1 | - 0,1 |
| 481 | 3611 | DARUNTER: SITZMOEBEL | 6,31 | . | 104,3 | 104,3 | 104,4 | 104,5 | + 0,2 | + 0,1 |
| 482 | | EU-LÄNDER | 2,76 | . | 104,5 | 104,6 | 105,4 | 105,5 | + 0,9 | + 0,1 |
| 483 | | DRITTLÄNDER | 3,55 | . | 104,2 | 104,0 | 103,6 | 103,6 | - 0,4 | - |
| 484 | 3614 | SONSTIGE MOEBEL | 8,09 | . | 101,8 | 101,8 | 103,0 | 103,1 | + 1,3 | + 0,1 |
| 485 | | EU-LÄNDER | 5,17 | . | 101,9 | 102,3 | 102,4 | 102,6 | + 0,3 | + 0,2 |
| 486 | | DRITTLÄNDER | 2,92 | . | 101,6 | 100,9 | 104,0 | 103,9 | + 3,0 | - 0,1 |
| 487 | 362 | SCHMUCK UND AEHNLICHE ERZEUGNISSE (OHNE MÜNZEN) | 3,08 | . | 107,4 | 101,5 | 104,5 | 110,5 | + 8,9 | + 5,7 |
| 488 | | EU-LÄNDER | 1,31 | . | 101,9 | 97,0 | 99,1 | 106,5 | + 9,8 | + 7,5 |
| 489 | | DRITTLÄNDER | 1,77 | . | 111,6 | 104,8 | 108,4 | 113,4 | + 8,2 | + 4,6 |
| 490 | 365 | SPIELWAREN | 5,00 | 0,92535 | 109,9 | 109,4 | 111,8 | 111,7 | + 2,1 | - 0,1 |
| 491 | | EU-LÄNDER | 1,42 | . | 102,5 | 102,2 | 106,1 | 106,1 | + 3,8 | - |
| 492 | | DRITTLÄNDER | 3,58 | . | 112,8 | 112,3 | 114,1 | 113,9 | + 1,4 | - 0,2 |
| 493 | 366 | SONSTIGE ERZEUGNISSE | 4,65 | . | 105,0 | 102,8 | 101,4 | 101,4 | - 1,2 | - |
| 494 | | EU-LÄNDER | 1,78 | . | 106,3 | 104,2 | 102,5 | 102,6 | - 1,5 | + 0,1 |
| 495 | | DRITTLÄNDER | 2,87 | . | 104,1 | 101,5 | 100,6 | 100,7 | - 0,8 | + 0,1 |

1) OHNE SCHIFFE, BOOTE UND YACHTEN, LUFT- UND RAUMFAHRZEUGE.

STATISTISCHES BUNDESAMT, FACHSERIE 17, R 8, 10/1999

DEUTSCHLAND

5 INDEX DER EINFUHRPREISE
(AKTUELLE ERGEBNISSE)
5.4 NACH DEM INTERNATIONALEN WARENVERZEICHNIS FUER DEN AUSSENHANDEL (SITC-REV.3)
1995 = 100

| LFD NR. | NR.DER SITC | TEILE UND ABSCHNITTE | WAEGUNGS- ANTEIL AM GESAMTINDEX IN PROMILLE | VERKET- TUNGS- FAKTOR | 1998 DURCH- SCHNITT | 1999 | | | VERAENDERUNG | |
|---------|-------------|---|---|-----------------------|---------------------|-------|-------|-------|--------------------------------|-----------------------|
| | | | | | | OKT. | SEPT. | OKT. | OKT. 1999 GEGENUEBER OKT. 1998 | SEPT. 1999 IN PROZENT |
| 1 | | GESAMTINDEX | 1000 | 1,02944 | 100,7 | 98,0 | 101,7 | 102,1 | + 4,2 | + 0,4 |
| 2 | 0 | NAHRUNGSMITTEL UND LEBENDE TIERE | 91,08 | 1,04573 | 106,3 | 100,6 | 97,0 | 97,3 | - 3,3 | + 0,3 |
| 3 | 00 | LEBENDE TIERE (OHNE FISCH) | 1,08 | 1,06388 | 102,5 | 92,8 | 106,9 | 105,8 | +14,0 | - 1,0 |
| 4 | 01 | FLEISCH UND ZUBEREITUNGEN VON FLEISCH | 14,15 | 1,09503 | 96,2 | 90,8 | 94,3 | 93,0 | + 2,4 | - 1,4 |
| 5 | 02 | MILCH UND MILCHERZEUGNISSE, EIER | 10,40 | 1,01018 | 106,1 | 106,3 | 100,3 | 100,4 | - 5,6 | + 0,1 |
| 6 | 03 | FISCHE, KREBS- UND WEICHTIERE, ZUBEREITUNGEN DARAUS | 5,69 | 1,15795 | 117,1 | 116,8 | 108,7 | 108,3 | - 7,3 | - 0,4 |
| 7 | 04 | GETREIDE UND GETREIDEERZEUGNISSE | 5,94 | 1,14828 | 93,1 | 90,5 | 91,3 | 91,0 | + 0,6 | - 0,3 |
| 8 | 05 | GEMUESE UND FRUECHTE | 30,97 | 1,09674 | 107,8 | 102,8 | 97,8 | 99,3 | - 3,4 | + 1,5 |
| 9 | 06 | ZUCKER, ZUCKERWAEREN UND HONIG | 2,51 | 1,03793 | 98,2 | 98,3 | 94,3 | 94,5 | - 3,9 | + 0,2 |
| 10 | 07 | KAFFEE, TEE, KAKAO, GEWUERZE UND WAEREN DARAUS | 11,44 | 0,77304 | 120,3 | 101,3 | 89,8 | 89,7 | -11,5 | - 0,1 |
| 11 | 08 | TIERFUETTER (AUSGEN. UNGEMAHLENES GETREIDE) | 4,18 | 1,12969 | 108,4 | 99,7 | 102,7 | 103,0 | + 3,3 | + 0,3 |
| 12 | 09 | VERSCHIEDENE GENIESSBARE WAEREN UND ZUBEREITUNGEN | 4,72 | 0,98436 | 100,2 | 99,1 | 97,1 | 97,1 | - 2,0 | - |
| 13 | 1 | GETRAENKE UND TABAK | 10,54 | 1,07906 | 112,3 | 112,2 | 113,3 | 113,0 | + 0,7 | - 0,3 |
| 14 | 11 | GETRAENKE | 7,21 | 1,07717 | 107,5 | 107,7 | 108,6 | 108,5 | + 0,7 | - 0,1 |
| 15 | 12 | TABAK UND TABAKERZEUGNISSE | 3,33 | 1,08493 | 122,7 | 122,0 | 123,5 | 122,8 | + 0,7 | - 0,6 |
| 16 | 2 | ROHSTOFFE (AUSGEN. NAHRUNGSMITTEL UND MINERAL. BRENNSTOFFE) | 48,28 | 0,98313 | 98,0 | 91,5 | 98,0 | 99,2 | + 8,4 | + 1,2 |
| 17 | 21 | HAEUTE, FELLE UND PELZFELLE, ROH | 0,50 | | | 103,6 | 104,3 | 101,5 | - 2,0 | - 2,7 |
| 18 | 22 | DELSAATEN UND DELHALTIGE FRUECHTE | 3,53 | 0,97264 | 117,5 | 85,9 | 82,7 | 84,2 | - 2,0 | + 1,8 |
| 19 | 23 | ROHKAUTSCHUK (EINSCHL. SYNTHETISCHER KAUTSCHUK) | 2,50 | 0,88556 | 88,6 | 93,0 | 102,6 | 102,8 | + 3,8 | + 0,2 |
| 20 | 24 | HOLZ | 5,42 | 1,01455 | 100,1 | 69,0 | 79,7 | 80,9 | + 2,7 | + 1,5 |
| 21 | 25 | PAPIERHALBSTOFFE UND ABFAELLE VON PAPIER | 8,57 | 0,77835 | 72,6 | 77,0 | 79,3 | 77,9 | + 1,2 | - 1,8 |
| 22 | 26 | SPINNSTOFFE UND IHRE ABFAELLE | 4,07 | 0,94597 | 87,8 | 105,4 | 106,3 | 106,1 | + 0,7 | - 0,2 |
| 23 | 27 | MINERAL. ROHSTOFFE (AUSGEN. KOHLE, OEL UND EDELSTEINE) | 3,60 | 1,02345 | 106,1 | 93,7 | 111,5 | 112,5 | +20,1 | + 0,9 |
| 24 | 28 | METALLURGISCHE ERZE UND METALLABFAELLE | 12,20 | 1,04762 | 104,3 | 109,6 | 100,5 | 106,6 | - 2,7 | + 6,1 |
| 25 | 29 | ROHSTOFFE TIERISCHEN U. PFLANZLICHEN URSPRUNGS, A.N.G. | 7,89 | 1,12229 | 109,7 | 92,2 | 138,5 | 140,8 | +52,7 | + 1,7 |
| 26 | 3 | MINERAL. BRENNSTOFFE, SCHMIERMITTEL U. VERWANDTE ERZEUGN. | 66,57 | 1,37922 | 100,3 | 99,0 | 92,7 | 92,6 | - 1,4 | - 0,1 |
| 27 | 32 | KOEHLE UND KOKS | 2,98 | 1,16250 | 99,0 | 88,8 | 155,4 | 155,4 | +75,0 | - |
| 28 | 33 | ERDDOEL, ERDELERZEUGNISSE UND VERWANDTE WAEREN | 47,25 | 1,40242 | 96,0 | 101,7 | 98,2 | 107,5 | + 5,7 | + 9,5 |
| 29 | 34 | GAS | 16,34 | 1,35674 | 112,8 | 108,1 | 93,0 | 93,2 | -13,8 | + 0,2 |
| 30 | 4 | TIERISCHE UND PFLANZLICHE OELE, FETTE UND WACHSE | 3,18 | 0,73295 | 114,5 | 113,2 | 97,4 | 98,1 | -13,3 | + 0,7 |
| 31 | 41 | TIERISCHE OELE UND FETTE | 0,26 | | | 94,6 | 80,7 | 81,9 | -13,4 | + 1,5 |
| 32 | 42 | PFLANZL. FETTE UND FETTE OELE, ROH ODER RAFFINIERT | 1,99 | 0,73172 | 119,2 | 100,2 | | | | |
| 33 | 43 | TIERISCHE U. PFLANZL. FETTE UND OELE, VERARBEITET; WACHSE | 0,93 | 0,69799 | 100,2 | | | | | |
| 34 | 5 | CHEMISCHE ERZEUGNISSE | 101,47 | 1,01307 | 98,7 | 96,9 | 97,2 | 98,3 | + 1,4 | + 1,1 |
| 35 | 51 | ORGANISCHE CHEMISCHE ERZEUGNISSE | 23,52 | 0,98011 | 93,3 | 90,7 | 90,5 | 92,8 | + 2,3 | + 2,5 |
| 36 | 52 | ANDORGANISCHE CHEMISCHE ERZEUGNISSE | 6,45 | 1,06816 | 109,7 | 105,6 | 105,6 | 105,9 | + 0,3 | + 0,3 |
| 37 | 53 | FARBMITTEL UND FARBEN | 5,10 | 1,01134 | 99,6 | 100,0 | 98,9 | 98,9 | - 1,1 | - |
| 38 | 54 | MEDIZINISCHE UND PHARMAZEUTISCHE ERZEUGNISSE | 15,95 | 1,02500 | 104,2 | 102,5 | 104,6 | 104,0 | + 1,5 | - 0,6 |
| 39 | 55 | ETHERISCHE OELE UND RIECHMITTEL; ZUBEREITETE KOERPERPFLEGE-, PUTZ- UND REINIGUNGSMITTEL | 7,47 | 0,95598 | 107,2 | 105,6 | 104,6 | 104,5 | - 1,0 | - 0,1 |
| 40 | 56 | DUENGMITTEL | 2,86 | 0,95300 | 89,4 | 89,3 | 79,4 | 78,2 | -12,4 | - 1,5 |
| 41 | 57 | KUNSTSTOFFE IN PRIMAERFORM | 20,23 | 1,02070 | 94,8 | 92,2 | 93,7 | 96,4 | + 4,6 | + 2,9 |
| 42 | 58 | KUNSTSTOFFE IN ANDEREN FORMEN ALS PRIMAERFORMEN | 8,65 | 1,02178 | 93,2 | 92,9 | 92,5 | 92,8 | - 0,1 | + 0,3 |
| 43 | 59 | CHEMISCHE ERZEUGNISSE UND WAEREN, A.N.G. | 11,24 | 1,08183 | 103,8 | 103,0 | 104,9 | 105,3 | + 2,2 | + 0,4 |
| 44 | 6 | BEARBEITETE WAEREN, VORWIEG. NACH BESCHAFFENHEIT GEGLIEDERT | 187,26 | 1,00199 | 98,1 | 95,7 | 97,0 | 97,2 | + 1,6 | + 0,2 |
| 45 | 61 | LEDER, LEDERWAEREN, A.N.G. UND ZUGERICHTETE PELZFELLE | 2,23 | 0,98926 | 105,2 | 104,9 | 104,1 | 105,4 | + 0,5 | + 1,2 |
| 46 | 62 | KAUTSCHUKWAEREN, A.N.G. | 10,39 | 1,08522 | 98,8 | 98,5 | 97,0 | 96,9 | - 1,6 | - 0,1 |
| 47 | 63 | KORK- UND HOLZWAEREN (AUSGENOMMEN MOEBEL) | 9,68 | 0,99800 | 99,3 | 98,4 | 97,9 | 97,9 | - 0,5 | - |
| 48 | 64 | PAPIER U. PAPPE; WAEREN A. PAPIERHALBSTOFF, PAPIER O. PAPPE | 23,52 | 1,03564 | 95,1 | 94,0 | 92,6 | 93,6 | - 0,4 | + 1,1 |
| 49 | 65 | GARNE, GEWEBE, FERTIGGESTELLTE SPINNSTOFFERZEUGNISSE, A.N.G., UND VERWANDTE WAEREN | 29,73 | 1,02881 | 101,6 | 100,8 | 100,7 | 100,5 | - 0,3 | - 0,2 |
| 50 | 66 | WAEREN AUS NICHT-METALLISCHEN MINERAL. STOFFEN, A.N.G. | 19,38 | 1,00499 | 102,6 | 102,4 | 102,3 | 102,5 | + 0,1 | + 0,2 |
| 51 | 67 | EISEN UND STAHL | 37,47 | 0,98385 | 94,6 | 91,1 | 86,9 | 87,7 | - 3,7 | + 0,9 |
| 52 | 68 | NE-METALLE | 28,23 | 0,93578 | 92,2 | 84,1 | 100,2 | 99,6 | +18,4 | - 0,6 |
| 53 | 69 | METALLWAEREN, A.N.G. | 26,63 | 1,00301 | 103,3 | 102,5 | 102,5 | 102,6 | + 0,1 | + 0,1 |
| 54 | 7 | MASCHINENBAUERZ., ELEKTROTECHN. ERZEUGNISSE UND FAHRZEUGE | 330,08 | 0,99901 | 99,2 | 97,7 | 98,3 | 98,0 | + 0,3 | - 0,3 |
| 55 | 71 | KRAFTMASCHINEN UND -AUSRUESTUNGEN | 18,13 | 1,02938 | 107,3 | 105,3 | 108,0 | 107,6 | + 2,2 | - 0,4 |
| 56 | 72 | ARBEITSMASCHINEN FUER BESONDERE ZWECKE | 18,76 | 0,95138 | 106,2 | 105,6 | 107,7 | 108,0 | + 2,3 | + 0,3 |
| 57 | 73 | METALLBEARBEITUNGSMASCHINEN | 6,10 | 0,97837 | 106,2 | 105,6 | 110,0 | 110,1 | + 4,3 | + 0,1 |
| 58 | 74 | MASCHINEN, APPARATE UND GERAETE FUER VERSCHIEDENE ZWECKE | 35,87 | 0,97939 | 105,5 | 104,8 | 105,8 | 105,6 | + 0,8 | - 0,2 |
| 59 | 75 | BUEROMASCHINEN UND AUTOMATISCHE DATENVERARBEITUNGSMASCHINEN | 52,76 | 1,19704 | 84,6 | 80,7 | 79,2 | 78,7 | - 2,5 | - 0,6 |
| 60 | 76 | GERAETE FUER DIE NACHRICHTENTECHNIK; BILD-, TONAUFNAHME- UND -WIEDERGABEGERAETE | 29,20 | 1,01616 | 100,9 | 98,9 | 100,5 | 100,4 | + 1,5 | - 0,1 |
| 61 | 77 | ELEKTRISCHE MASCHINEN, APPARATE UND GERAETE, A.N.G. | 77,82 | 1,00298 | 98,3 | 96,5 | 96,5 | 95,9 | - 0,6 | - 0,6 |
| 62 | 78 | STRASSENFAHRZEUGE | 90,38 | 0,92837 | 101,8 | 101,7 | 102,5 | 102,4 | + 0,7 | - 0,1 |
| 63 | 79 | ANDERE BEFOERDERUNGSMITTEL | 1,06 | | | | | | | |
| 64 | 8 | VERSCHIEDENE FERTIGWAEREN | 158,26 | 1,00899 | 105,3 | 104,0 | 105,4 | 105,4 | + 1,3 | - |
| 65 | 81 | SANIT. ANLAGEN, HEIZUNGS- U. BELEUCHTUNGSEINRICHT., A.N.G. | 6,14 | 0,97839 | 106,7 | 105,8 | 107,1 | 107,1 | + 1,2 | - |
| 66 | 82 | MOEBEL UND TEILE DAVON; BETTAUSSTATTUNGEN | 16,01 | 0,95211 | 102,4 | 102,4 | 102,9 | 103,0 | + 0,6 | + 0,1 |
| 67 | 83 | REISEARTIKEL, HANDTASCHEN UND AEHNLICHE BEHALTENISSE | 3,20 | 1,03421 | 113,1 | 109,6 | 114,4 | 113,3 | + 3,4 | - 1,0 |
| 68 | 84 | BEKLEIDUNG UND BEKLEIDUNGszUBEHOER | 58,63 | 1,00298 | 106,3 | 105,2 | 106,4 | 106,3 | + 1,0 | - 0,1 |
| 69 | 85 | SCHUHE | 11,81 | 1,10412 | 107,5 | 107,3 | 108,5 | 108,4 | + 1,0 | - 0,1 |
| 70 | 87 | MESS-, PRUEF- U. KONTROLLINSTRUM., -APPARATE U. -GERAETE | 16,43 | 1,00684 | 109,3 | 106,7 | 108,9 | 108,7 | + 1,9 | - 0,2 |
| 71 | 88 | FOTOGR. APPARATE U. ZUB.; OPT. WAEREN; UHRMACHERWAEREN | 11,93 | 1,04334 | 104,3 | 102,6 | 105,2 | 104,8 | + 2,1 | - 0,4 |
| 72 | 89 | VERSCHIEDENE BEARBEITETE WAEREN, A.N.G. | 34,11 | 1,00400 | 101,9 | 100,0 | 101,0 | 101,4 | + 1,4 | + 0,4 |
| 73 | 97 | GOLD | 3,28 | 1,09430 | 93,9 | 88,0 | 89,9 | 104,8 | +19,1 | +16,6 |

DEUTSCHLAND
6 INDEX DER AUSFUHRPREISE
(AKTUELLE ERGEBNISSE)

1995 = 100

| LFD NR. | WARENGRUPPE | WAEGUNGS- ANTEIL AM GESAMTINDEX IN PROMILLE | VERKET- TUNGS- FAKTOR | 1998 DURCH- SCHNITT | 1998 | | | 1999 | | VERAENDERUNG OKT. 1999 GEGENUEBER OKT. SEPT. 1998 1999 IN PROZENT |
|--|---|---|-----------------------------|---------------------------|-------|-------|-------|-------|-------|--|
| | | | | | OKT. | SEPT. | OKT. | OKT. | SEPT. | |
| 1 | GESAMTINDEX | 1000 | 0,97085 | 101,4 | 100,7 | 101,3 | 101,5 | + 0,8 | + 0,2 | |
| 2 | GUETER FUER EU-LAENDER | 595,13 | 0,97847 | 101,3 | 100,5 | 100,8 | 101,1 | + 0,6 | + 0,3 | |
| 3 | GUETER FUER DRITTLAENDER | 404,87 | 0,96046 | 101,7 | 100,9 | 101,9 | 102,0 | + 1,1 | + 0,1 | |
| 4 | GUETER FUER ANDERE INDUSTRIELAENDER | 192,03 | 0,96046 | 102,1 | 101,5 | 103,4 | 103,5 | + 2,0 | + 0,1 | |
| 5 | GUETER FUER REFORMLAENDER | 90,30 | 0,96796 | 101,5 | 100,8 | 100,6 | 100,7 | - 0,1 | + 0,1 | |
| 6 | GUETER FUER ENTWICKLUNGSLAENDER | 122,54 | . | 101,2 | 100,0 | 100,7 | 100,7 | + 0,7 | - | |
| 7 | GESAMTINDEX OHNE MINERALDELERZEUGNISSE | 994,07 | 0,96896 | 101,4 | 100,7 | 101,0 | 101,2 | + 0,5 | + 0,2 | |
| 6.1 NACH WARENGRUPPEN DER ERNAHRUNGSWIRTSCHAFT UND DER GEWERBLICHEN WIRTSCHAFT | | | | | | | | | | |
| 8 | GUETER DER ERNAHRUNGSWIRTSCHAFT | 56,66 | 0,99902 | 103,1 | 100,5 | 99,8 | 100,0 | - 0,5 | + 0,2 | |
| 9 | FUER EU-LAENDER | 40,51 | 1,00793 | 103,1 | 100,9 | 99,8 | 100,1 | - 0,8 | + 0,3 | |
| 10 | FUER DRITTLAENDER | 16,15 | 0,97963 | 103,0 | 99,7 | 99,9 | 99,9 | + 0,2 | - | |
| 11 | ERNAHRUNGSGUETER TIERISCHEN URSPRUNGS | 19,10 | 1,01307 | 102,2 | 101,1 | 99,0 | 99,7 | - 1,4 | + 0,7 | |
| 12 | FUER EU-LAENDER | 15,72 | 1,01404 | 101,4 | 100,5 | 98,6 | 99,6 | - 0,9 | + 1,0 | |
| 13 | FUER DRITTLAENDER | 3,38 | 1,00608 | 106,0 | 103,7 | 101,0 | 100,6 | - 3,0 | - 0,4 | |
| 14 | LEBENDE TIERE | 1,56 | 0,96043 | 91,2 | 88,1 | 89,3 | 89,6 | + 1,7 | + 0,3 | |
| 15 | NAHRUNGSMITTEL TIERISCHEN URSPRUNGS | 17,54 | 1,01933 | 103,2 | 102,2 | 99,9 | 100,6 | - 1,6 | + 0,7 | |
| 16 | FUER EU-LAENDER | 14,71 | 1,02128 | 102,0 | 101,3 | 99,3 | 100,4 | - 0,9 | + 1,1 | |
| 17 | FUER DRITTLAENDER | 2,83 | 1,00619 | 109,3 | 106,9 | 102,5 | 101,9 | - 4,7 | - 0,6 | |
| 18 | ERNAHRUNGSGUETER PFLANZLICHEN URSPRUNGS | 37,56 | 0,98932 | 103,5 | 100,3 | 100,2 | 100,2 | - 0,1 | - | |
| 19 | FUER EU-LAENDER | 24,79 | 1,00295 | 104,2 | 101,1 | 100,6 | 100,4 | - 0,7 | - 0,2 | |
| 20 | FUER DRITTLAENDER | 12,77 | 0,96388 | 102,1 | 98,6 | 99,6 | 99,8 | + 1,2 | + 0,2 | |
| 21 | NAHRUNGSMITTEL PFLANZLICHEN URSPRUNGS | 27,98 | 1,00000 | 102,3 | 99,0 | 98,6 | 98,4 | - 0,6 | - 0,2 | |
| 22 | FUER EU-LAENDER | 19,30 | 1,02616 | 102,5 | 99,6 | 99,1 | 98,8 | - 0,8 | - 0,3 | |
| 23 | FUER DRITTLAENDER | 8,68 | 0,95085 | 101,6 | 97,8 | 97,7 | 97,6 | - 0,2 | - 0,1 | |
| 24 | GENUSSMITTEL | 9,58 | 0,95713 | 107,1 | 103,9 | 104,9 | 105,2 | + 1,3 | + 0,3 | |
| 25 | FUER EU-LAENDER | 5,49 | 0,93601 | 109,9 | 106,6 | 105,9 | 106,0 | - 0,6 | + 0,1 | |
| 26 | FUER DRITTLAENDER | 4,09 | 0,99517 | 103,3 | 100,3 | 103,5 | 104,2 | + 3,9 | + 0,7 | |
| 27 | GUETER DER GEWERBLICHEN WIRTSCHAFT | 943,34 | 0,96893 | 101,4 | 100,7 | 101,4 | 101,5 | + 0,8 | + 0,1 | |
| 28 | FUER EU-LAENDER | 554,62 | 0,97559 | 101,2 | 100,5 | 100,9 | 101,2 | + 0,7 | + 0,3 | |
| 29 | FUER DRITTLAENDER | 388,72 | 0,96954 | 101,6 | 100,9 | 102,0 | 102,1 | + 1,2 | + 0,1 | |
| 30 | ROHSTOFFE UND HALBWAREN | 64,33 | 0,99117 | 96,8 | 92,1 | 96,4 | 97,7 | + 6,1 | + 1,3 | |
| 31 | FUER EU-LAENDER | 45,18 | 0,96938 | 95,7 | 90,9 | 94,5 | 95,9 | + 5,5 | + 1,5 | |
| 32 | FUER DRITTLAENDER | 19,15 | 1,02352 | 99,5 | 94,9 | 100,9 | 102,2 | + 7,7 | + 1,3 | |
| 33 | ROHSTOFFE | 10,00 | 0,89935 | 92,7 | 90,2 | 91,5 | 92,1 | + 2,1 | + 0,7 | |
| 34 | FUER EU-LAENDER | 7,97 | 0,89187 | 93,3 | 91,6 | 93,2 | 93,9 | + 2,5 | + 0,8 | |
| 35 | FUER DRITTLAENDER | 2,03 | 0,91296 | 90,1 | 84,5 | 84,6 | 85,0 | + 0,6 | + 0,5 | |
| 36 | HALBWAREN | 54,33 | 1,01092 | 97,6 | 92,5 | 97,3 | 98,8 | + 6,8 | + 1,5 | |
| 37 | FUER EU-LAENDER | 37,21 | 0,98746 | 96,2 | 90,8 | 94,8 | 96,3 | + 6,1 | + 1,6 | |
| 38 | FUER DRITTLAENDER | 17,12 | 1,04465 | 100,6 | 96,1 | 102,9 | 104,2 | + 8,4 | + 1,3 | |
| 39 | FERTIGWAREN | 879,01 | 0,96702 | 101,7 | 101,3 | 101,7 | 101,8 | + 0,5 | + 0,1 | |
| 40 | FUER EU-LAENDER | 509,44 | 0,97652 | 101,6 | 101,3 | 101,5 | 101,6 | + 0,3 | + 0,1 | |
| 41 | FUER DRITTLAENDER | 369,57 | 0,95581 | 101,7 | 101,2 | 102,1 | 102,1 | + 0,9 | - | |
| 42 | VORERZEUGNISSE | 173,24 | 0,98799 | 97,7 | 96,1 | 95,6 | 96,2 | + 0,1 | + 0,6 | |
| 43 | FUER EU-LAENDER | 105,02 | 0,98697 | 97,0 | 95,4 | 94,4 | 95,2 | - 0,2 | + 0,8 | |
| 44 | FUER DRITTLAENDER | 68,22 | 0,98900 | 98,8 | 97,1 | 97,5 | 97,7 | + 0,6 | + 0,2 | |
| 45 | ENDERZEUGNISSE | 705,77 | 0,96243 | 102,7 | 102,6 | 103,2 | 103,2 | + 0,6 | - | |
| 46 | FUER EU-LAENDER | 404,42 | 0,97374 | 102,8 | 102,9 | 103,3 | 103,3 | + 0,4 | - | |
| 47 | FUER DRITTLAENDER | 301,35 | 0,94952 | 102,4 | 102,2 | 103,1 | 103,1 | + 0,9 | - | |

DEUTSCHLAND

 6 INDEX DER AUSFUHRPREISE
 (AKTUELLE ERGEBNISSE)
 6.2 NACH DEM SYSTEMATISCHEN GÜTERVERZEICHNIS FÜR PRODUKTIONSSTATISTIKEN, AUSGABE 1995 (GP 95)
 1995 = 100

| LFD NR. | NR. DER GP- SYSTE- MATIK | GÜTERABTEILUNG, -GRUPPE, -KLASSE, -KATEGORIE, -UNTERKATEGORIE UND -ART | WÄGUNGS- ANTEIL AM GESAMTINDEX IN PROMILLE | VERKET- TUNGS- FAKTOR | 1998 DURCH- SCHNITT | 1998 | | 1999 | | VERÄNDERUNG OKT. 1999 GEGENÜBER OKT. SEPT. 1998 1999 IN PROZENT | |
|------------|-----------------------------------|--|--|-----------------------------|---------------------------|-------|-------|-------|-------|--|------|
| | | | | | | OKT. | SEPT. | OKT. | OKT. | 1998 | 1999 |
| 1 | | GESAMTINDEX | 1000 | 0,97085 | 101,4 | 100,7 | 101,3 | 101,5 | + 0,8 | + 0,2 | |
| 2 | | ERZEUGNISSE DER LAND- UND FORSTWIRTSCHAFT, FISCHEREI | 10,36 | 1,01992 | 98,4 | 94,4 | 96,9 | 96,9 | + 2,6 | - | |
| 3 | | ERZEUGNISSE DES BERGBAUS; STEINE UND ERDEN; ERZEUGNISSE DES VERARBEITENDEN GEWERBES | 989,64 | 0,96893 | 101,5 | 100,7 | 101,3 | 101,5 | + 0,8 | + 0,2 | |
| 4 | | ERZEUGNISSE DER VORLEISTUNGSGÜTERPRODUZENTEN | 422,96 | . | 99,5 | 98,0 | 98,6 | 99,0 | + 1,0 | + 0,4 | |
| 5 | | ERZEUGNISSE DER ENERGIEPRODUZENTEN | 9,44 | . | 105,7 | 100,0 | 127,1 | 128,5 | +28,5 | + 1,1 | |
| 6 | | ERZEUGNISSE DER VORLEISTUNGSGÜTERPRODUZENTEN (OHNE ENERGIE) | 413,52 | . | 99,4 | 98,0 | 97,9 | 98,3 | + 0,3 | + 0,4 | |
| 7 | | ERZEUGNISSE DER INVESTITIONSGÜTERPRODUZENTEN | 397,79 | . | 103,2 | 103,1 | 104,1 | 104,1 | + 1,0 | - | |
| 8 | | ERZEUGNISSE DER KONSUMGÜTERPRODUZENTEN | 168,89 | . | 102,3 | 101,8 | 101,6 | 101,8 | - | + 0,2 | |
| 9 | | ERZEUGNISSE DER GEBRAUCHSGÜTERPRODUZENTEN | 40,97 | . | 101,7 | 101,3 | 101,9 | 102,1 | + 0,8 | + 0,2 | |
| 10 | | ERZEUGNISSE DER VERBRAUCHSGÜTERPRODUZENTEN | 127,92 | . | 102,5 | 102,0 | 101,6 | 101,8 | - 0,2 | + 0,2 | |
| 11 | 01 | ERZEUGNISSE DER LANDWIRTSCHAFT, GEWERBLICHEN JAGD | 9,14 | . | 99,0 | 93,6 | 97,1 | 97,1 | + 3,7 | - | |
| 12 | 011 | ERZEUGNISSE PFLANZLICHEN URSPRUNGS | 7,20 | 1,00392 | 99,2 | 93,5 | 97,9 | 97,7 | + 4,5 | - 0,2 | |
| 13 | 0111 | DARUNTER: GETREIDE UND FELDFRUECHTE | 5,51 | 1,10532 | 96,0 | 92,2 | 96,9 | 96,7 | + 4,9 | - 0,2 | |
| 14 | 01111 | DARUNTER: GETREIDE | 3,49 | 1,26209 | 98,6 | 95,3 | 99,2 | 99,0 | + 3,9 | - 0,2 | |
| 15 | 012 | LEBENDE TIERE UND TIERISCHE ERZEUGNISSE | 1,94 | 0,98032 | 98,3 | 94,2 | 94,1 | 94,8 | + 0,6 | + 0,7 | |
| 16 | 02 | FORSTWIRTSCHAFTLICHE ERZEUGNISSE | 0,83 | 1,07198 | 100,7 | 101,4 | 102,2 | 102,0 | + 0,6 | - 0,2 | |
| 17 | 10-14 | ERZEUGNISSE DES BERGBAUS; STEINE UND ERDEN | 4,59 | . | 107,1 | 103,4 | 104,9 | 106,7 | + 3,2 | + 1,7 | |
| 18 | 11 | DARUNTER: ERDOEL UND ERDGAS | 1,41 | . | 112,5 | 102,0 | 100,1 | 106,0 | + 3,9 | + 5,9 | |
| 19 | 11102 | DARUNTER: ERDGAS | 1,28 | . | 112,5 | 102,0 | 93,1 | 97,9 | - 4,0 | + 5,2 | |
| 20 | 14 | STEINE UND ERDEN, SONSTIGE BERGBAUERZEUGNISSE | 2,06 | . | 106,0 | 105,3 | 107,2 | 107,1 | + 1,7 | - 0,1 | |
| 21 | 142 | DARUNTER: KIES, SAND, TON UND KAOLIN | 1,03 | . | 105,5 | 106,0 | 104,7 | 105,1 | - 0,8 | + 0,4 | |
| 22 | 15-36 | ERZEUGNISSE DES VERARBEITENDEN GEWERBES 1) | 985,05 | 0,96893 | 101,4 | 100,7 | 101,3 | 101,5 | + 0,8 | + 0,2 | |
| 23 | 15 | ERZEUGNISSE DES ERNAHRUNGSGEWERBES | 47,07 | 0,99902 | 103,4 | 101,3 | 99,4 | 99,8 | - 1,5 | + 0,4 | |
| 24 | 151 | FLEISCH UND FLEISCHERZEUGNISSE | 6,31 | 1,07173 | 105,2 | 101,5 | 101,2 | 101,6 | + 0,1 | + 0,4 | |
| 25 | 1511 | DARUNTER: FLEISCH (OHNE GEFLUEGEL) | 4,61 | . | 106,1 | 101,6 | 101,1 | 101,3 | - 0,3 | + 0,2 | |
| 26 | 15111 | DARUNTER: FLEISCH UND SCHLACHTNEBENERZEUGNISSE | 3,21 | . | 99,8 | 96,0 | 99,9 | 98,9 | + 3,0 | - 1,0 | |
| 27 | 151111 | DARUNTER: RINDFLEISCH, FRISCH ODER GEKUEHLT | 1,84 | 1,08445 | 102,2 | 100,0 | 102,5 | 100,7 | + 0,7 | - 1,8 | |

1) OHNE SCHIFFE, BOOTE UND YACHTEN, LUFT- UND RAUMFAHRZEUGE.

STATISTISCHES BUNDESAMT, FACHSERIE 17, R 8, 10/1999

DEUTSCHLAND
6 INDEX DER AUSFUHRPREISE
(AKTUELLE ERGEBNISSE)
6.2 NACH DEM SYSTEMATISCHEN GÜTERVERZEICHNIS FÜR PRODUKTIONSSTATISTIKEN, AUSGABE 1995 (GP 95)
1995 = 100

| LFD NR. | NR. DER GP-SYSTEMATIK | GÜTERABTEILUNG, -GRUPPE, -KLASSE, -KATEGORIE, -UNTERKATEGORIE UND -ART | WÄGUNGS- ANTEIL AM GESAMTINDEX IN PROMILLE | VERKETTUNGS-FAKTOR | 1998 | 1998 | | 1999 | | VERÄNDERUNG OKT. 1999 GEGENÜBER OKT. 1998 IN PROZENT | |
|---------|-----------------------|--|--|--------------------|---------------|-------|-------|-------|-----------|--|-----------|
| | | | | | DURCH-SCHNITT | OKT. | SEPT. | OKT. | OKT. 1999 | SEPT. 1998 | OKT. 1999 |
| 28 | 1513 | VERARBEITETES FLEISCH | 1,14 | . | 106,9 | 105,6 | 106,4 | 108,0 | + 2,3 | + 1,5 | |
| 29 | 152 | FISCHERZEUGNISSE U.A. MEERESFRÜCHTE | 1,39 | . | 120,8 | 120,5 | 110,2 | 109,6 | - 9,0 | - 0,5 | |
| 30 | 153 | OBST- UND GEMÜSEERZEUGNISSE | 2,96 | 1,01571 | 96,2 | 93,6 | 95,7 | 98,6 | + 5,3 | + 3,0 | |
| 31 | 1532 | DARUNTER: FRUCHT- UND GEMÜSESAEFTE | 1,13 | . | 95,7 | 93,6 | 99,3 | 106,7 | +14,0 | + 7,5 | |
| 32 | 1533 | VERARBEITETES OBST UND GEMÜSE | 1,52 | . | 99,3 | 96,3 | 96,3 | 96,3 | - | - | |
| 33 | 154 | PFLANZL. U. TIERISCHE ÖLE U. FETTE, NEBENPRODUKTE | 3,61 | . | 117,0 | 109,5 | 101,3 | 99,9 | - 8,8 | - 1,4 | |
| 34 | 1541 | DARUNTER: ÖLE UND FETTE, ROH; NEBENPRODUKTE | 1,91 | . | 119,3 | 106,0 | 97,2 | 95,6 | - 9,8 | - 1,6 | |
| 35 | 15411 | TIERISCHE UND PFLANZLICHE ÖLE UND FETTE, ROH | 0,99 | 0,88441 | 123,3 | 116,6 | 91,1 | 87,0 | -25,4 | - 4,5 | |
| 36 | 15413 | ÖLKUCHEN UND SCHROTE | 0,92 | . | 115,0 | 94,6 | 103,8 | 104,9 | +10,9 | + 1,1 | |
| 37 | 1542 | ÖLE UND FETTE, RAFFINIERT; NEBENPRODUKTE | 1,37 | 0,87718 | 118,8 | 117,5 | 108,1 | 106,7 | - 9,2 | - 1,3 | |
| 38 | 155 | MILCH UND MILCHERZEUGNISSE | 11,08 | 0,98220 | 100,3 | 100,0 | 97,0 | 98,6 | - 1,4 | + 1,6 | |
| 39 | 15511 | DARUNTER: MILCH UND RAHM, WEDER EINGEDICKT NOCH GESÜESST | 2,41 | . | 103,9 | 104,8 | 103,8 | 107,5 | + 2,6 | + 3,6 | |
| 40 | 15512 | MILCH UND RAHM IN PULVERFORM, EINGEDICKT ODER GESÜESST | 2,48 | 0,93720 | 94,4 | 92,5 | 95,7 | 97,7 | + 5,6 | + 2,1 | |
| 41 | 15514 | KAESE UND QUARK | 3,42 | 1,03080 | 98,8 | 98,7 | 94,7 | 95,3 | - 3,4 | + 0,6 | |
| 42 | 156 | MAHL- UND SCHÄLMUEHLENERZEUGNISSE; STÄRKE UND STÄRKEERZEUGNISSE | 2,33 | . | 96,2 | 94,9 | 93,8 | 93,1 | - 1,9 | - 0,7 | |
| 43 | 1561 | MAHL- UND SCHÄLMUEHLENERZEUGNISSE | 1,14 | . | 100,0 | 98,0 | 98,0 | 96,8 | - 1,2 | - 1,2 | |
| 44 | 1562 | STÄRKE UND STÄRKEERZEUGNISSE | 1,19 | . | 92,6 | 91,9 | 89,8 | 89,5 | - 2,6 | - 0,3 | |
| 45 | 157 | FUTTERMITTEL (OHNE FLEISCH- UND FISCHMEHL) | 1,60 | 1,02158 | 94,6 | 93,4 | 94,7 | 93,6 | + 0,2 | - 1,2 | |
| 46 | 158 | SONSTIGE ERZEUGNISSE DES ERNÄHRUNGSGEWERBES (OHNE GETRÄENKE) | 13,09 | . | 103,4 | 101,0 | 99,8 | 99,6 | - 1,4 | - 0,2 | |
| 47 | 1582 | DARUNTER: DAUERBACKWAREN | 1,42 | . | 107,1 | 106,5 | 107,1 | 107,1 | + 0,6 | - | |
| 48 | 1583 | ZUCKER | 1,45 | . | 94,3 | 83,7 | 81,1 | 80,1 | - 4,3 | - 1,2 | |
| 49 | 1584 | SÜESSWAREN (OHNE DAUERBACKWAREN) | 3,95 | 1,01892 | 104,3 | 104,4 | 103,4 | 103,2 | - 1,1 | - 0,2 | |
| 50 | 15842 | DARUNTER: SCHOKOLADEN U.A. SÜESSWAREN | 3,42 | . | 100,5 | 100,6 | 100,8 | 100,7 | + 0,1 | - 0,1 | |
| 51 | 158422 | DARUNTER: SCHOKOLADE U.A. KAKAOHALTIGE LEBENSMITTEL-ZUBEREITUNGEN | 2,39 | . | 101,9 | 102,0 | 103,8 | 103,8 | + 1,8 | - | |
| 52 | 1586 | KAFFEE UND TEE, KAFFEE-ERSATZ | 1,97 | . | 119,6 | 114,5 | 107,4 | 106,1 | - 7,3 | - 1,2 | |
| 53 | 158611 | DARUNTER: KAFFEE | 1,21 | . | 129,1 | 124,2 | 114,6 | 112,4 | - 9,5 | - 1,9 | |
| 54 | 1589 | SONSTIGE NAHRUNGSMITTEL (OHNE GETRÄENKE) | 2,76 | . | 97,2 | 97,4 | 99,0 | 99,9 | + 2,6 | + 0,9 | |
| 55 | 159 | GETRÄENKE (OHNE FRUCHT- UND GEMÜSESAEFTE) | 4,70 | . | 104,3 | 103,5 | 104,0 | 104,1 | + 0,6 | + 0,1 | |
| 56 | 1596 | DARUNTER: BIER | 1,56 | 0,98428 | 106,8 | 105,8 | 108,2 | 108,1 | + 2,2 | - 0,1 | |
| 57 | 16 | TABAKERZEUGNISSE | 2,74 | 0,93774 | 110,9 | 107,8 | 109,5 | 109,4 | + 1,5 | - 0,1 | |

DEUTSCHLAND

 6 INDEX DER AUSFUHRPREISE
 (AKTUELLE ERGEBNISSE)
 6.2 NACH DEM SYSTEMATISCHEN GUETERVERZEICHNIS FUER PRODUKTIONSSTATISTIKEN, AUSGABE 1995 (GP 95)
 1995 = 100

| LFD NR. | NR.DER GP- SYSTE- MATIK | GUETERABTEILUNG, -GRUPPE, -KLASSE, -KATEGORIE, -UNTERKATEGORIE UND -ART | WAEGUNGS- ANTEIL AM GESAMTINDEX IN PROMILLE | VERKET- TUNGS- FAKTOR | 1998 DURCH- SCHNITT | 1998 | | | 1999 | | VERAENDERUNG OKT. 1999 GEGENUEBER OKT. SEPT. 1998 1999 IN PROZENT |
|------------|----------------------------------|---|---|-----------------------------|---------------------------|-------|-------|-------|-------|-------|--|
| | | | | | | OKT. | SEPT. | OKT. | OKT. | SEPT. | |
| 58 | 17 | TEXTILIEN | 28,64 | 0,97171 | 100,2 | 99,6 | 99,2 | 99,1 | - 0,5 | - 0,1 | |
| 59 | 171 | TEXTILE SPINNSTOFFE UND GARNE | 3,79 | . | 95,9 | 91,1 | 90,7 | 90,3 | - 0,9 | - 0,4 | |
| 60 | 17104 | DARUNTER: | 1,35 | . | 95,2 | 89,4 | 89,0 | 88,8 | - 0,7 | - 0,2 | |
| 61 | 17105 | GARNE AUS NATUERLICHEN SPINNSTOFFEN | 1,41 | . | 99,8 | 100,2 | 100,0 | 99,9 | - 0,3 | - 0,1 | |
| 62 | 172 | GEWEBE | 12,70 | 1,01740 | 100,4 | 100,3 | 99,3 | 99,2 | - 1,1 | - 0,1 | |
| 63 | 17201 | DARUNTER: | 2,28 | . | 102,4 | 102,3 | 102,0 | 102,0 | - 0,3 | - | |
| 64 | 17202 | GEWEBE AUS NATUERL. SPINNSTOFFEN (OHNE BAUMWOLLE) | 3,08 | 1,03148 | 102,9 | 102,9 | 102,8 | 102,8 | - 0,1 | - | |
| 65 | 17203 | BAUMWOLLGEWEBE | 6,43 | . | 98,6 | 98,5 | 97,3 | 97,1 | - 1,4 | - 0,2 | |
| 66 | 174 | GEWEBE AUS CHEMIEFASERN | | | | | | | | | |
| 66 | 174 | KONFEKTIONIERTER TEXTILWAREN (OHNE BEKLEIDUNG) | 1,60 | 0,98710 | 102,2 | 102,2 | 102,7 | 102,7 | + 0,5 | - | |
| 67 | 175 | ANDERE TEXTILERZEUGNISSE | 6,72 | . | 101,2 | 101,4 | 101,9 | 101,6 | + 0,2 | - 0,3 | |
| 68 | 1751 | DARUNTER: | 1,03 | 0,96660 | 98,7 | 98,9 | 99,8 | 98,7 | - 0,2 | - 1,1 | |
| 69 | 1754 | TEPPICHE UND FUSSBODENBELAEGE | 3,84 | . | 103,8 | 104,0 | 104,6 | 104,4 | + 0,4 | - 0,2 | |
| 69 | 1754 | TEXTILERZEUGNISSE, A.N.G. | | | | | | | | | |
| 70 | 176 | GEWIRKE UND GESTRICKE | 2,05 | 0,95965 | 100,4 | 100,7 | 100,0 | 100,0 | - 0,7 | - | |
| 71 | 177 | FERTIGERZEUGNISSE, GEWIRKT ODER GESTRICT | 1,78 | . | 101,5 | 102,3 | 102,6 | 103,6 | + 1,3 | + 1,0 | |
| 72 | 1772 | DARUNTER: | 1,29 | . | 101,4 | 102,3 | 99,8 | 99,8 | - 2,4 | - | |
| 72 | 1772 | PULLOVER, STRICKJACKEN, WESTEN U.AE. WAREN (EINSCHL. UNTERZIEHPULLIS), GEWIRKT ODER GESTRICT | | | | | | | | | |
| 73 | 18 | BEKLEIDUNG | 14,25 | 0,94079 | 100,2 | 100,1 | 99,7 | 99,8 | - 0,3 | + 0,1 | |
| 74 | 182 | DARUNTER: | 13,45 | . | 99,8 | 99,8 | 100,0 | 100,0 | + 0,2 | - | |
| 74 | 182 | BEKLEIDUNG (OHNE LEDERBEKLEIDUNG) | | | | | | | | | |
| 75 | 1822 | DARUNTER: | 8,06 | 0,94272 | 98,3 | 98,2 | 98,2 | 98,2 | - | - | |
| 75 | 1822 | OBERBEKLEIDUNG | | | | | | | | | |
| 76 | 18222 | DARUNTER: | 2,71 | 0,98828 | 99,7 | 100,1 | 99,8 | 99,8 | - 0,3 | - | |
| 76 | 18222 | HERREN OBERBEKLEIDUNG (OHNE SOLCHE AUS GEWIRKEN ODER GESTRICKEN) | | | | | | | | | |
| 77 | 18223 | DAMEN OBERBEKLEIDUNG (OHNE SOLCHE AUS GEWIRKEN ODER GESTRICKEN) | 4,77 | 0,92343 | 97,3 | 97,0 | 97,3 | 97,3 | + 0,3 | - | |
| 78 | 1823 | WAESCHE (EINSCHL. HEMDEN UND BLUSEN) | 3,65 | . | 99,9 | 99,9 | 100,5 | 100,5 | + 0,6 | - | |
| 79 | 1824 | BEKLEIDUNG UND BEKLEIDUNGSZUBEHOER, A.N.G. | 1,74 | . | 106,6 | 106,9 | 107,1 | 107,1 | + 0,2 | - | |
| 80 | 19 | LEDER UND LEDERWAREN | 5,73 | . | 101,0 | 101,0 | 100,2 | 100,4 | - 0,6 | + 0,2 | |
| 81 | 191 | LEDER | 1,62 | 0,94145 | 100,5 | 100,4 | 98,3 | 98,8 | - 1,6 | + 0,5 | |
| 82 | 192 | LEDERWAREN (OHNE SCHUHE) | 1,03 | 0,94466 | 98,6 | 98,1 | 97,7 | 97,7 | - 0,4 | - | |
| 83 | 193 | SCHUHE | 3,08 | 0,97090 | 102,1 | 102,3 | 102,1 | 102,1 | - 0,2 | - | |
| 84 | 20 | HOLZ UND HOLZWAREN (OHNE MOEBEL) | 5,43 | . | 99,9 | 100,2 | 101,0 | 100,2 | - | - 0,8 | |
| 85 | 201 | DARUNTER: | 1,55 | . | 100,9 | 100,8 | 104,4 | 103,9 | + 3,1 | - 0,5 | |
| 85 | 201 | HOLZ, GESAEGT, AUCH GEHOBELT ODER IMPRAEGNIERT | | | | | | | | | |
| 86 | 20101 | DARUNTER: | 1,07 | 0,97505 | 100,7 | 100,5 | 105,7 | 105,7 | + 5,2 | - | |
| 86 | 20101 | BAHNSCHWELLEN; HOLZ, IN DER LAENGSRICHTUNG GESAEGT, GESAEUMT, GEMESSERT ODER GESCHAELT | | | | | | | | | |

DEUTSCHLAND

6 INDEX DER AUSFUHRPREISE
(AKTUELLE ERGEBNISSE)6.2 NACH DEM SYSTEMATISCHEN GUETERVERZEICHNIS FUER PRODUKTIONSSTATISTIKEN, AUSGABE 1996 (GP 95)
1995 = 100

| LFD NR. | NR. DER GP-SYSTEMATIK | GUETERABTEILUNG, -GRUPPE, -KLASSE, -KATEGORIE, -UNTERKATEGORIE UND -ART | WAEGUNGS- ANTEIL AM GESAMTINDEX IN PROMILLE | VERKET- TUNGS- FAKTOR | 1998 DURCH- SCHNITT | 1998 1999 | | | VERAENDERUN OKT. 1999 GEGENUEBER OKT. SEPT. 1998 1999 IN PROZENT | |
|---------|-----------------------|--|---|-----------------------|---------------------|-----------|------------|-----------|--|-------|
| | | | | | | 1998 OKT. | 1998 SEPT. | 1999 OKT. | | |
| 87 | 202 | SPERRHOLZ, SPAN- U.AE. PLATTEN, FASERPLATTEN; FURNIERBLAETTER; VERDICHTETES HOLZ | 2,32 | . | 95,9 | 96,2 | 95,5 | 94,1 | - 2,2 | - 1,5 |
| 88 | 20201 | DARUNTER: SPERRHOLZ, FURNIERTES HOLZ U.AE. LAGENHOLZ; SPAN- U.AE. PLATTEN, FASERPLATTEN | 1,68 | . | 93,6 | 94,2 | 92,4 | 90,6 | - 3,8 | - 1,9 |
| 89 | 202013 | DARUNTER: SPANPLATTEN U.AE. PLATTEN, AUS HOLZ ODER ANDEREN HOLZIGEN STOFFEN | 0,98 | 0,95158 | 88,5 | 89,4 | 85,6 | 82,7 | - 7,5 | - 3,4 |
| 90 | 21 | PAPIER | 28,76 | . | 93,2 | 92,6 | 92,4 | 92,8 | + 0,2 | + 0,4 |
| 91 | 211 | HOLZSTOFF, ZELLSTOFF, PAPIER, KARTON UND PAPPE | 18,83 | 0,99041 | 91,4 | 90,5 | 90,5 | 91,0 | + 0,6 | + 0,6 |
| 92 | 2112 | DARUNTER: PAPIER, KARTON UND PAPPE (EINSCHL. PAPIER- UND PAPPEABFALL) | 18,19 | 1,03111 | 91,5 | 90,8 | 90,3 | 90,8 | - | + 0,6 |
| 93 | 21121-5 | NACHRICHTLICH: PAPIER, KARTON UND PAPPE (OHNE PAPIER- UND PAPPEABFALL) | 17,01 | . | 95,5 | 94,6 | 92,9 | 93,5 | - 1,2 | + 0,6 |
| 94 | 21121-4 | DARUNTER: PAPIER UND PAPPE, UNBEARBEITET | 7,06 | 1,02967 | 95,1 | 94,7 | 94,5 | 95,4 | + 0,7 | + 1,0 |
| 95 | 21121 | DARUNTER: ZEITUNGSDRUCKPAPIER; BUETTENPAPIER U. -PAPPE, ROHPAPIER U. -PAPPE; GRAF. PAPIERE U. PAPPEN | 4,14 | . | 100,2 | 99,5 | 97,4 | 98,5 | - 1,0 | + 1,1 |
| 96 | 211214 | DARUNTER: GRAFISCHE PAPIERE UND PAPPEN | 2,82 | 1,05556 | 97,4 | 96,6 | 93,5 | 94,6 | - 2,1 | + 1,2 |
| 97 | 21125 | PAPIER UND PAPPE, BEARBEITET | 9,95 | . | 95,8 | 94,6 | 91,8 | 92,1 | - 2,6 | + 0,3 |
| 98 | 211253 | DARUNTER: PAPIERE U. PAPPEN, GESTRICHEN, Z. BESCHREIBEN, BEDRUCKEN OD. FUER AND. GRAF. ZWECKE | 5,71 | 1,04362 | 94,6 | 92,8 | 89,1 | 89,3 | - 3,8 | + 0,2 |
| 99 | 2112536 | DARUNTER: LWC-PAPIER | 1,52 | . | 94,3 | 93,3 | 90,2 | 90,5 | - 3,0 | + 0,3 |
| 100 | 211256 | PAPIERE UND PAPPEN, GESTRICHEN, UEBERZOGEN, GETRAENKT, GETEERT, BITUMINIERT, ASPHALTIERT, GUMMIERT OD. MIT KLEBESCHICHT VERSEHEN | 1,80 | . | 103,1 | 103,3 | 103,8 | 103,8 | + 0,5 | - |
| 101 | 212 | PAPIER-, KARTON- UND PAPPEWAREN | 9,93 | 0,99294 | 96,4 | 96,6 | 95,9 | 96,1 | - 0,5 | + 0,2 |
| 102 | 2121 | DARUNTER: WELLPAPIER UND -PAPPE; VERPACKUNGSMITTEL AUS PAPIER, KARTON UND PAPPE | 3,13 | 0,96583 | 100,3 | 100,3 | 100,2 | 100,7 | + 0,4 | + 0,5 |
| 103 | 2122 | HAUSHALTS-, HYGIENE- UND TOILETTENARTIKEL AUS PAPIER, PAPPE UND ZELLSTOFF | 3,24 | 1,07807 | 90,0 | 90,4 | 89,4 | 89,5 | - 1,0 | + 0,1 |
| 104 | 2125 | ANDERE WAREN AUS PAPIER, KARTON UND PAPPE | 1,81 | . | 98,1 | 98,2 | 98,5 | 98,6 | + 0,4 | + 0,1 |
| 105 | 22 | VERLAGS- UND DRUCKERZEUGNISSE, BESPIELTE TON-, BILD- UND DATENTRAEGER | 9,50 | 0,93139 | 104,5 | 104,8 | 104,3 | 104,6 | - 0,2 | + 0,3 |
| 106 | 221 | VERLAGSERZEUGNISSE | 6,50 | . | 104,7 | 105,0 | 104,6 | 105,1 | + 0,1 | + 0,5 |
| 107 | 2211 | DARUNTER: BUCH- UND MUSIKVERLAGSERZEUGNISSE | 2,10 | 0,90883 | 103,2 | 103,5 | 104,4 | 105,0 | + 1,4 | + 0,6 |
| 108 | 2213 | ZEITUNGEN U.A. PERIODISCHE DRUCKSCHRIFTEN, WENIGER ALS VIERMAL WOECHENTLICH ERSCHEINEND | 1,84 | . | 107,4 | 108,5 | 109,2 | 109,4 | + 0,8 | + 0,2 |
| 109 | 2214 | BESPIELTE TONTRAEGER | 1,52 | . | 99,5 | 99,3 | 96,1 | 96,1 | - 3,2 | - |
| 110 | 222 | LEISTUNGEN DES DRUCKGEWERBES | 3,00 | . | 104,2 | 104,3 | 103,6 | 103,6 | - 0,7 | - |

DEUTSCHLAND

6 INDEX DER AUSFUHRPREISE
(AKTUELLE ERGEBNISSE)6.2 NACH DEM SYSTEMATISCHEN GUETERVERZEICHNIS FUER PRODUKTIONSSTATISTIKEN, AUSGABE 1995 (GP 95)
1995 = 100

| LFD NR. | NR. DER GP-SYSTEMATIK | GUETERABTEILUNG, -GRUPPE, -KLASSE, -KATEGORIE, -UNTERKATEGORIE UND -ART | WAEGUNGS- ANTEIL AM GESAMTINDEX IN PROMILLE | VERKET- TUNGS- FAKTOR | 1998 DURCH- SCHNITT | 1998 1999 | | | VERAENDERUNG OKT. 1999 GEGENUEBER OKT. 1998 IN PROZENT | |
|---------|---------------------------|--|---|-----------------------|---------------------|-----------|-------|-------|--|------------|
| | | | | | | OKT. | SEPT. | OKT. | OKT. 1998 | SEPT. 1999 |
| 111 | 23 | KOKEREIERZEUGNISSE, MINERALOELERZEUGNISSE, SPALT- UND BRUTSTOFFE | 7,01 | . | 104,7 | 99,0 | 135,4 | 136,0 | +37,4 | + 0,4 |
| 112 | 232 | DARUNTER: MINERALOELERZEUGNISSE; GASFOERMIGE KOHLENWASSER- STOFFE (OHNE ERDGAS) | 5,93 | 1,27070 | 100,8 | 95,6 | 138,1 | 139,3 | +45,7 | + 0,9 |
| 113 | 23201 | DARUNTER: MINERALOELERZEUGNISSE | 4,89 | . | 100,1 | 94,4 | 140,2 | 140,5 | +48,8 | + 0,2 |
| 114 | 232011 | DARUNTER: MOTORENBENZIN (VERGASERKRAFTSTOFF) | 1,26 | 1,48558 | 102,7 | 94,4 | 163,4 | 161,4 | +71,0 | - 1,2 |
| 115 | 232016 | GASOEL | 1,11 | 1,51506 | 98,8 | 89,4 | 150,0 | 147,8 | +65,3 | - 1,5 |
| 116 | 232017 | HEIZOELE, MITTELSCHWER UND SCHWER | 0,91 | 1,09340 | 95,2 | 90,0 | 147,3 | 153,4 | +70,4 | + 4,1 |
| 117 | 232018 | SCHMIEROELE, ANDERE DELE | 0,83 | 1,03613 | 103,0 | 103,1 | 100,1 | 100,8 | - 2,2 | + 0,7 |
| 118 | NACHRICHTLICH: 232011/3/4 | MOTORENBENZIN; LEICHTOELE, SPEZIALBENZIN; KEROSIN (LEUCHTOEL) | 1,88 | 1,44477 | 101,8 | 95,5 | 146,7 | 146,0 | +52,9 | - 0,5 |
| 119 | 24 | CHEMISCHE ERZEUGNISSE | 147,63 | 0,98414 | 99,6 | 98,6 | 98,6 | 99,1 | + 0,5 | + 0,5 |
| 120 | 241 | CHEMISCHE GRUNDSTOFFE | 73,37 | . | 95,5 | 93,8 | 93,6 | 94,9 | + 1,2 | + 1,4 |
| 121 | 2412 | DARUNTER: FARBSTOFFE UND PIGMENTE | 8,47 | 0,97544 | 102,0 | 101,2 | 101,6 | 101,6 | + 0,4 | - |
| 122 | 24121 | METALLOXIDE, -HYDROXIDE, -PEROXIDE | 1,19 | . | 99,8 | 98,0 | 95,9 | 95,9 | - 2,1 | - |
| 123 | 24122 | FARBEN UND FARBSTOFFE; GERBSTOFFE; TANNINE UND IHRE DERIVATE | 7,28 | . | 102,4 | 101,7 | 102,6 | 102,5 | + 0,8 | - 0,1 |
| 124 | 241221 | DARUNTER: SYNTHETISCHE ORGANISCHE FARBMITTEL; FARBSTOFF(ZUBEREITUNGEN); AUFHELLER; FARBLACK(ZUBEREITUNGEN) | 5,32 | 0,96908 | 99,4 | 98,7 | 100,5 | 100,3 | + 1,6 | - 0,2 |
| 125 | 241224 | ANDERE FARBMITTEL, PIGMENTE UND DEREN ZUBEREITUNGEN | 1,66 | . | 111,3 | 110,8 | 109,8 | 110,1 | - 0,6 | + 0,3 |
| 126 | 2413 | SONSTIGE ANORGANISCHE GRUNDSTOFFE UND CHEMIKALIEN | 6,25 | . | 98,6 | 96,9 | 92,8 | 93,2 | - 3,8 | + 0,4 |
| 127 | 2414 | SONSTIGE ORGANISCHE GRUNDSTOFFE UND CHEMIKALIEN | 28,07 | 0,94545 | 91,5 | 89,1 | 89,6 | 91,4 | + 2,6 | + 2,0 |
| 128 | 24141 | DARUNTER: KOHLENWASSERSTOFFE UND IHRE DERIVATE | 3,20 | 0,93459 | 84,3 | 78,1 | 83,3 | 88,9 | +13,8 | + 6,7 |
| 129 | 24142 | ALKOHOLE, PHENOLE, PHENOLALKOHOLE UND IHRE DERIVATE | 4,46 | . | 75,2 | 69,9 | 74,5 | 78,1 | +11,7 | + 4,8 |
| 130 | 24143 | CARBONSAEUREN UND IHRE DERIVATE | 5,27 | 0,87435 | 94,1 | 93,2 | 91,2 | 93,3 | + 0,1 | + 2,3 |
| 131 | 241432 | DARUNTER: GESAETTIGTE ACYCLISCHE EINBASIGE CARBON- SAEUREN UND IHRE DERIVATE | 1,54 | 0,87299 | 102,5 | 103,1 | 102,9 | 103,1 | - | + 0,2 |
| 132 | 24144 | ORGANISCHE VERBINDUNGEN MIT STICKSTOFFFUNKTION | 5,01 | . | 98,7 | 97,7 | 96,5 | 96,2 | - 1,5 | - 0,3 |
| 133 | 24145 | ORGANISCH-ANORGANISCHE VERBINDUNGEN, HETERO- CYCLISCHE VERBINDUNGEN | 6,23 | 1,03102 | 94,8 | 93,3 | 93,1 | 93,6 | + 0,3 | + 0,5 |
| 134 | 2415 | DUENGEMITTEL UND STICKSTOFFVERBINDUNGEN | 2,85 | . | 105,1 | 102,5 | 104,9 | 102,7 | + 0,2 | - 2,1 |
| 135 | 2416 | KUNSTSTOFFE, IN PRIMAERFORMEN | 26,37 | 0,95661 | 95,9 | 94,6 | 93,9 | 95,8 | + 1,3 | + 2,0 |
| 136 | 24161 | DARUNTER: POLYMERE DES ETHYLENS, IN PRIMAERFORMEN | 3,04 | . | 96,0 | 93,2 | 92,7 | 99,3 | + 6,5 | + 7,1 |
| 137 | 24163 | POLYMERE DES VINYLCHLORIDS ODER ANDERER HALOGENIERTER OLEFINE, IN PRIMAERFORMEN | 2,35 | . | 87,7 | 83,0 | 94,0 | 103,3 | +24,5 | + 9,9 |
| 138 | 24164 | POLYETHER, EPOXIDHARZE UND POLYESTER, IN PRIMAERFORMEN | 5,67 | . | 100,1 | 100,1 | 96,9 | 96,6 | - 3,5 | - 0,3 |
| 139 | 24165 | AND. SYNTHETISCHE, NATUERLICHE OD. MODIFIZIERTE NATUERLICHE POLYMERE, IN PRIMAERFORMEN | 12,79 | . | 97,0 | 96,0 | 95,3 | 95,9 | - 0,1 | + 0,6 |
| 140 | 2417 | SYNTHETISCHER KAUTSCHUK, IN PRIMAERFORMEN | 1,36 | 1,02013 | 96,5 | 95,2 | 97,8 | 99,9 | + 4,9 | + 2,1 |
| 141 | 242 | SCHAEDLINGSBEKAEMPFUNGS- UND PFLANZENSCHUTZMITTEL | 3,96 | 1,09247 | 109,0 | 107,7 | 110,8 | 110,5 | + 2,6 | - 0,3 |
| 142 | 243 | ANSTRICHMITTEL, DRUCKFARBEN UND KITTE | 6,53 | . | 100,9 | 100,5 | 101,2 | 100,7 | + 0,2 | - 0,5 |
| 143 | 24301 | DARUNTER: ANSTRICHMITTEL; LOESUNGEN VON POLYMEREN MIT UEBER 50 GHT ORGANISCHEM LOESEMITTEL | 3,09 | 0,90064 | 102,0 | 101,9 | 102,3 | 101,2 | - 0,7 | - 1,1 |

DEUTSCHLAND

6 INDEX DER AUSFUHRPREISE
(AKTUELLE ERGEBNISSE)

6.2 NACH DEM SYSTEMATISCHEN GUETERVERZEICHNIS FUER PRODUKTIONSSTATISTIKEN, AUSGABE 1995 (GP 95)
1995 = 100

| LFD NR. | NR. DER GP-SYSTEMATIK | GUETERABTEILUNG, -GRUPPE, -KLASSE, -KATEGORIE, -UNTERKATEGORIE UND -ART | WAEGUNGS- ANTEIL AM GESAMTINDEX IN PROMILLE | VERKET- TUNGS- FAKTOR | 1998 DURCH- SCHNITT | 1999 | | | VERAENDERUNG | |
|---------|-----------------------|--|---|-----------------------|---------------------|-------|-------|-------|---|------------|
| | | | | | | OKT. | SEPT. | OKT. | OKT. 1999 GEGENUEBER OKT. 1998 IN PROZENT | SEPT. 1999 |
| 144 | 244 | PHARMAZEUTISCHE ERZEUGNISSE | 25,16 | 1,00099 | 104,8 | 104,9 | 104,5 | 104,6 | - 0,3 | + 0,1 |
| 145 | 2441 | PHARMAZEUTISCHE GRUNDSTOFFE | 7,60 | . | 101,8 | 101,1 | 99,9 | 100,1 | - 1,0 | + 0,2 |
| 146 | 2442 | PHARMAZEUTISCHE SPEZIALITAETEN UND SONSTIGE PHARMAZEUTISCHE ERZEUGNISSE | 17,56 | . | 106,1 | 106,6 | 106,5 | 106,5 | - 0,1 | - |
| 147 | 24421 | DARUNTER: ARZNEIWAEREN ZU THERAPEUTISCHEN ODER PROPHYLAKTISCHEN ZWECKEN | 13,39 | 1,03466 | 106,4 | 106,7 | 106,2 | 106,3 | - 0,4 | + 0,1 |
| 148 | 245 | SEIFEN, WASCH-, REINIGUNGS- UND KOERPERPFLEGEMITTEL | 8,96 | . | 100,3 | 99,7 | 101,2 | 101,0 | + 1,3 | - 0,2 |
| 149 | 2451 | SEIFEN, WASCH-, REINIGUNGS- UND POLIERMITTEL | 4,86 | . | 101,6 | 101,1 | 102,4 | 101,8 | + 0,7 | - 0,6 |
| 150 | 24513 | DARUNTER: SEIFEN; ZUBEREITETE WASCH-, WASCHHILFS- UND REINIGUNGSMITTEL | 2,33 | . | 101,6 | 101,8 | 101,5 | 100,1 | - 1,7 | - 1,4 |
| 151 | 2452 | DUFTSTOFFE UND KOERPERPFLEGEMITTEL | 4,10 | 0,97067 | 98,7 | 98,0 | 99,9 | 100,1 | + 2,1 | + 0,2 |
| 152 | 246 | SONSTIGE CHEMISCHE ERZEUGNISSE | 23,04 | . | 106,0 | 105,5 | 107,3 | 107,0 | + 1,4 | - 0,3 |
| 153 | 2462 | DARUNTER: KLEBSTOFFE UND GELATINE | 1,33 | 0,94628 | 104,8 | 104,4 | 105,3 | 105,1 | + 0,7 | - 0,2 |
| 154 | 2463 | ETHERISCHE OELE | 1,29 | . | 100,2 | 100,2 | 99,2 | 99,2 | - 1,0 | - |
| 155 | 2464 | FOTOCHEMISCHE ERZEUGNISSE | 4,49 | 1,05745 | 131,5 | 130,3 | 132,1 | 131,6 | + 1,0 | - 0,4 |
| 156 | 2465 | UNBESPIELTE TON-, BILD- UND DATENTRAEGER | 2,10 | 1,33516 | 79,4 | 79,4 | 78,3 | 78,3 | - 1,4 | - |
| 157 | 2466 | CHEMISCHE ERZEUGNISSE, A.N.G. | 13,59 | . | 102,4 | 102,0 | 104,6 | 104,4 | + 2,4 | - 0,2 |
| 158 | 24663 | DARUNTER: ZUBEREITETE SCHMIERMITTEL; ADDITIVE; HYDRAULIK- FLUESSIGKEITEN; GEFRIERSCHUTZMITTEL | 2,72 | . | 98,6 | 98,2 | 97,2 | 97,2 | - 1,0 | - |
| 159 | 24664 | VERSCHIEDENE ERZEUGNISSE DER CHEMISCHEN INDUSTRIE | 10,52 | . | 103,5 | 103,1 | 107,2 | 107,0 | + 3,8 | - 0,2 |
| 160 | 2466421 | DARUNTER: ZUSAMMENGESetzte DIAGNOSTIK- ODER LABORREAGENZIEEN | 1,89 | 0,95632 | 108,4 | 108,1 | 125,3 | 125,1 | +15,7 | - 0,2 |
| 161 | 247 | CHEMIEFASERN | 6,61 | . | 96,1 | 94,1 | 87,2 | 87,3 | - 7,2 | + 0,1 |
| 162 | 24701 | DARUNTER: KABEL AUS SYNTH. FILAMENTEN; SYNTH. SPINNFASERN; HOCHFESTE GARNE AUS POLYAMIDEN UND POLYESTERN, TEXTURIERTE GARNE AUS SYNTH. FILAMENTEN; SYNTH. MONOFILE | 5,15 | . | 94,2 | 91,9 | 83,7 | 83,8 | - 8,8 | + 0,1 |
| 163 | 24702 | KABEL AUS KUENSTL. FILAMENTEN; KUENSTL. SPINN- FASERN; HOCHFESTE GARNE AUS VISKOSE, TEXTURIERTE GARNE; KUENSTL. MONOFILE | 1,37 | 1,13029 | 104,2 | 103,4 | 101,6 | 102,0 | - 1,4 | + 0,4 |
| 164 | 25 | GUMMI- UND KUNSTSTOFFWAEREN | 36,09 | . | 98,4 | 97,9 | 97,6 | 98,1 | + 0,2 | + 0,5 |
| 165 | 251 | GUMMIWAEREN | 10,21 | 0,98547 | 99,2 | 98,9 | 97,7 | 97,7 | - 1,2 | - |
| 166 | 2511 | DARUNTER: BEREIFUNGEN, NEU, AUS KAUTSCHUK | 4,06 | 1,00100 | 98,9 | 98,2 | 96,9 | 96,6 | - 1,6 | - 0,3 |
| 167 | 251111 | DARUNTER: BEREIFUNGEN FUER PERSONENKRAFTWAGEN | 2,51 | 0,99900 | 97,4 | 96,5 | 95,8 | 95,4 | - 1,1 | - 0,4 |
| 168 | 251113 | LASTKRAFTWAGEN- UND OMNIBUSBEREIFUNGEN | 1,16 | 1,00907 | 98,2 | 97,5 | 95,2 | 94,9 | - 2,7 | - 0,3 |
| 169 | 2513 | ANDERE GUMMIWAEREN (OHNE BEREIFUNGEN) | 5,98 | 0,96975 | 99,4 | 99,2 | 98,5 | 98,7 | - 0,5 | + 0,2 |
| 170 | 252 | KUNSTSTOFFWAEREN | 25,88 | 1,01119 | 98,1 | 97,5 | 97,6 | 98,3 | + 0,8 | + 0,7 |
| 171 | 2521 | PLATTEN, FOLIEN, SCHLAEUCHE UND PROFILE, AUS KUNSTSTOFFEN | 12,36 | . | 97,4 | 96,4 | 95,5 | 96,5 | + 0,1 | + 1,0 |
| 172 | 25212 | DARUNTER: ROHRE, SCHLAEUCHE UND FORMSTUECKE, VERSCHLUSS- UND VERBINDUNGSSTUECKE AUS KUNSTSTOFFEN | 2,55 | . | 105,5 | 104,8 | 102,0 | 102,0 | - 2,7 | - |
| 173 | 25213 | TAFELN, PLATTEN, FOLIEN, FILME, BAENDER UND STREIFEN, AUS NICHT GESCHAEUMTEN KUNSTSTOFFEN, WEDER VERSTAERKT NOCH GESCHICHTET UND OHNE UNTERLAGE | 5,92 | . | 95,1 | 93,2 | 94,9 | 96,8 | + 3,9 | + 2,0 |
| 174 | 25214 | ANDERE TAFELN, PLATTEN, FOLIEN, FILME, BAENDER UND STREIFEN, AUS KUNSTSTOFFEN | 2,44 | . | 96,1 | 96,1 | 92,0 | 92,2 | - 4,1 | + 0,2 |

DEUTSCHLAND

6 INDEX DER AUSFUHRPREISE
(AKTUELLE ERGEBNISSE)

6.2 NACH DEM SYSTEMATISCHEN GUETERVERZEICHNIS FUER PRODUKTIONSSTATISTIKEN, AUSGABE 1995 (GP 95)
1995 = 100

| LFD NR. | NR. DER GP-SYSTEMATIK | GUETERABTEILUNG, -GRUPPE, -KLASSE, -KATEGORIE, -UNTERKATEGORIE UND -ART | WAEGUNGS- ANTEIL AM GESAMTINDEX IN PROMILLE | VERKET- TUNGS- FAKTOR | 1998 DURCH- SCHNITT | 1998 | | 1999 | | VERAENDERUNG DKT. 1999 GEGENUEBER DKT. 1998 IN PROZENT | |
|---------|-----------------------|--|---|-----------------------|---------------------|-------|-------|-------|--------|--|------|
| | | | | | | OKT. | SEPT. | OKT. | SEPT. | 1998 | 1999 |
| 175 | 2522 | VERPACKUNGSMITTEL AUS KUNSTSTOFFEN | 3,82 | 1,08117 | 91,9 | 91,9 | 91,4 | 92,2 | + 0,3 | + 0,9 | |
| 176 | 2523 | BAUBEDARFSARTIKEL AUS KUNSTSTOFFEN | 1,90 | . | 95,4 | 99,9 | 100,8 | 100,8 | + 0,9 | - | |
| 177 | 2524 | ANDERE KUNSTSTOFFWAREN | 7,80 | . | 101,8 | 101,4 | 103,2 | 103,4 | + 2,0 | + 0,2 | |
| 178 | 26 | GLAS, KERAMIK, BEARBEITETE STEINE UND ERDEN | 16,96 | . | 100,0 | 99,8 | 100,0 | 100,0 | + 0,2 | - | |
| 179 | 261 | DARUNTER: GLAS UND GLASWAREN | 6,78 | 0,98218 | 98,0 | 97,7 | 99,6 | 99,7 | + 2,0 | + 0,1 | |
| 180 | 2611 | FLACHGLAS (OHNE VEREDELTES UND BEARB. FLACHGLAS) | 0,86 | 1,13130 | 87,4 | 88,3 | 90,0 | 90,2 | + 2,2 | + 0,2 | |
| 181 | 2612 | VEREDELTES UND BEARBEITETES FLACHGLAS | 1,10 | 1,03971 | 89,3 | 89,1 | 90,0 | 90,0 | + 1,0 | - | |
| 182 | 2613 | HOHLGLAS | 2,08 | . | 100,6 | 100,4 | 101,1 | 101,0 | + 0,6 | - 0,1 | |
| 183 | 2614 | GLASFASERN | 0,62 | . | 94,1 | 93,9 | 88,0 | 87,3 | - 7,0 | - 0,8 | |
| 184 | 2615 | SONSTIGES GLAS (EINSCHL. TECHNISCHER GLASWAREN) | 2,12 | . | 105,2 | 104,5 | 110,4 | 110,8 | + 6,0 | + 0,4 | |
| 185 | 262 | KERAMIK (OHNE ZIEGEL UND BAUKERAMIK) | 4,51 | . | 102,2 | 102,2 | 102,1 | 102,2 | - | + 0,1 | |
| 186 | 2621 | DARUNTER: HAUSHALTSGUTER UND ZIERGEGENSTAENDE AUS KERAMIK | 1,05 | 0,84867 | 104,3 | 104,4 | 106,8 | 106,8 | + 2,3 | - | |
| 187 | 262111 | DARUNTER: GESCHIRR, HAUSHALTS-, HYGIENE- UND TOILETTEN- GEGENSTAENDE, AUS PORZELLAN | 0,87 | 0,83263 | 104,4 | 104,4 | 107,3 | 107,3 | + 2,8 | - | |
| 188 | 2626 | FEUERFESTE KERAMISCHE WERKSTOFFE | 2,32 | 0,97471 | 101,7 | 101,6 | 101,2 | 101,2 | - 0,4 | - | |
| 189 | 263 | KERAMISCHE WAND-, BODENFLIESEN UND -PLATTEN | 0,64 | 1,02644 | 91,5 | 91,1 | 86,8 | 86,8 | - 4,7 | - | |
| 190 | 265/6 | ZEMENT, KALK, GEBRANNTER GIPS; BETON-, ZEMENT- UND GIPSERZEUGNISSE | 1,49 | . | 101,5 | 101,7 | 99,3 | 99,4 | - 2,3 | + 0,1 | |
| 191 | 268 | ANDERE MINERALERZEUGNISSE | 3,21 | . | 101,6 | 101,3 | 100,6 | 100,2 | - 1,1 | - 0,4 | |
| 192 | 2681 | MUEHL-, MAHL-, POLIERSTEINE UND SCHLEIFKOEPPER | 1,36 | 0,93433 | 101,4 | 100,9 | 99,6 | 98,4 | - 2,5 | - 1,2 | |
| 193 | 2682 | MINERALERZEUGNISSE, A.N.G. | 1,85 | . | 101,7 | 101,7 | 101,3 | 101,5 | - 0,2 | + 0,2 | |
| 194 | 27 | EISEN- UND STAHLERZEUGNISSE, NE-METALLE UND -ERZEUGNISSE | 66,21 | . | 97,3 | 92,1 | 91,6 | 92,4 | + 0,3 | + 0,9 | |
| 195 | 271 | DARUNTER: ROEISEN UND STAHL (EGKS), FERROLEGIERUNGEN (EGKS) | 26,68 | 0,99105 | 96,5 | 90,3 | 84,8 | 85,2 | - 5,6 | + 0,5 | |
| 196 | 27102/3 | DARUNTER: FLUESSIGSTAHL; BLOECKE, HALBZEUG, RUNDSTRANGGUSS AUS UNLEGIERTEM UND LEGIERTEM STAHL | 1,59 | 0,99286 | 98,4 | 97,4 | 89,5 | 90,0 | - 7,6 | + 0,6 | |
| 197 | NACHRICHTLICH: | WALZSTAHL, UNLEGIERT UND LEGIERT | 22,14 | 1,00815 | 98,7 | 94,0 | 87,9 | 88,2 | - 6,2 | + 0,3 | |
| 198 | | WALZSTAHL, UNLEGIERT (MASSENSTAHL) | 15,20 | 0,99305 | 101,6 | 96,7 | 89,8 | 90,1 | - 6,8 | + 0,3 | |
| 199 | | WALZSTAHL, LEGIERT (EDELSTAHL) | 6,94 | 1,03747 | 92,2 | 88,1 | 83,6 | 84,1 | - 4,5 | + 0,6 | |
| 200 | 27104 | WARMBREITBAND, BANDSTAHL, BREITFLACHSTAHL, BANDBLECH, KALTGEWALZTE BLECHE, ELEKTROBLECH U.A. BLECHE | 17,43 | . | 98,7 | 93,8 | 87,3 | 87,5 | - 6,7 | + 0,2 | |
| 201 | 27105 | WALZDRAHT | 1,92 | 1,03535 | 89,0 | 82,1 | 84,6 | 84,8 | + 3,3 | + 0,2 | |
| 202 | 27106 | BETONSTAHL IN STAEBEN; STAB- UND FLACHSTAHL | 0,87 | . | 88,3 | 87,9 | 83,6 | 84,4 | - 4,0 | + 1,0 | |
| 203 | 27107 | PROFILE UND TRAEGER | 1,69 | . | 113,3 | 110,7 | 96,8 | 98,0 | - 11,5 | + 1,2 | |
| 204 | 27109 | EISEN- UND STAHLSCROTT | 2,88 | 0,75053 | 79,2 | 58,1 | 58,3 | 59,5 | + 2,4 | + 2,1 | |
| 205 | 272 | ROHRE | 7,65 | . | 102,5 | 101,0 | 98,2 | 98,1 | - 2,9 | - 0,1 | |
| 206 | 2722 | DARUNTER: STAHLROHRE, ROHRFORM-, ROHRVERSCHLUSS- UND ROHR- VERBINDUNGSTUECKE AUS EISEN ODER STAHL | 7,18 | . | 102,5 | 100,9 | 97,8 | 97,8 | - 3,1 | - | |
| 207 | 27221 | ROHRE UND HOHLPROFILE, AUS EISEN ODER STAHL | 5,82 | 1,03011 | 102,5 | 100,5 | 97,0 | 97,1 | - 3,4 | + 0,1 | |
| 208 | 27222 | FLANSCH, FORM-, VERSCHLUSS- UND VERBINDUNG- STUECKE, BOGEN UND WINKEL, AUS STAHL, NICHT GEGOSSEN | 1,36 | . | 102,7 | 102,6 | 101,2 | 100,6 | - 1,9 | - 0,6 | |

DEUTSCHLAND

6 INDEX DER AUSFUHRPREISE
(AKTUELLE ERGEBNISSE)6.2 NACH DEM SYSTEMATISCHEN GUETERVERZEICHNIS FUER PRODUKTIONSSTATISTIKEN, AUSGABE 1995 (GP 95)
1995 = 100

| LFD NR. | NR. DER GP-SYSTEMATIK | GUETERABTEILUNG, -GRUPPE, -KLASSE, -KATEGORIE, -UNTERKATEGORIE UND -ART | WÄGUNGS- ANTEIL AM GESAMTINDEX IN PROMILLE | VERKET- TUNGS- FAKTOR | 1998 DURCH- SCHNITT | 1999 | | | VERÄNDERUNG | |
|---------|--|---|--|-----------------------|---------------------|-------|-------|-------|---|------------|
| | | | | | | OKT. | SEPT. | OKT. | OKT. 1999 GEGENUEBER OKT. 1998 IN PROZENT | SEPT. 1999 |
| 209 | 273 | ANDERE ERZEUGNISSE AUS EISEN ODER STAHL, FERROLEGIERUNGEN (NICHT EGKS) | 6,26 | . | 103,9 | 101,7 | 97,4 | 97,2 | - 4,4 | - 0,2 |
| | | DARUNTER: | | | | | | | | |
| 210 | 2732 | KALTBAND MIT EINER BREITE VON WENIGER ALS 500 MM | 2,98 | . | 104,5 | 102,8 | 97,5 | 97,2 | - 5,4 | - 0,3 |
| 211 | 2734 | DRAHT | 0,81 | . | 95,9 | 93,7 | 86,3 | 86,2 | - 8,0 | - 0,1 |
| 212 | 2735 | FERROLEGIERUNGEN (NICHT EGKS) U.A. EISEN- UND STAHLERZEUGNISSE, A.N.G. | 1,39 | . | 116,1 | 113,1 | 110,8 | 110,6 | - 2,2 | - 0,2 |
| 213 | 274 | NE-METALLE UND HALBZEUG DARAU | 25,62 | 0,97919 | 94,9 | 88,9 | 95,4 | 97,0 | + 9,1 | + 1,7 |
| | | DARUNTER: | | | | | | | | |
| 214 | 2741 | EDELMETALLE UND HALBZEUG DARAU | 3,37 | . | 102,6 | 92,1 | 101,2 | 112,7 | +22,4 | +11,4 |
| 215 | 2742 | ALUMINIUM UND HALBZEUG DARAU | 10,93 | . | 98,8 | 93,7 | 98,0 | 98,6 | + 5,2 | + 0,6 |
| | | DARUNTER: | | | | | | | | |
| 216 | 27421 | ALUMINIUM IN ROHFORM, ALUMINIUMLEGIERUNGEN, ALUMINIUMOXID | 1,70 | . | 100,7 | 94,5 | 96,7 | 96,1 | + 1,7 | - 0,6 |
| 217 | 27422 | HALBZEUGE AUS ALUMINIUM UND ALUMINIUMLEGIERUNGEN | 8,03 | . | 98,9 | 95,9 | 99,2 | 99,5 | + 3,8 | + 0,3 |
| | | DARUNTER: | | | | | | | | |
| 218 | 274224 | ALUMINIUMBLECHE UND BAENDER, MIT EINER DICKE VON MEHR ALS 0,2 MM | 4,40 | . | 97,1 | 92,9 | 97,4 | 97,6 | + 5,1 | + 0,2 |
| 219 | 274225 | ALUMINIUMFOLIEN UND DUEINNE BAENDER, MIT EINER DICKE VON 0,2 MM ODER WENIGER | 2,38 | . | 103,0 | 101,3 | 102,6 | 102,8 | + 1,5 | + 0,2 |
| 220 | 2744 | KUPFER UND HALBZEUG DARAU | 8,85 | . | 84,6 | 79,8 | 86,1 | 85,4 | + 7,0 | - 0,8 |
| | | DARUNTER: | | | | | | | | |
| 221 | 27442 | HALBZEUG AUS KUPFER UND KUPFERLEGIERUNGEN | 6,78 | 0,96279 | 87,1 | 83,6 | 89,0 | 88,0 | + 5,3 | - 1,1 |
| | | DARUNTER: | | | | | | | | |
| 222 | 274423 | DRAHT AUS RAFFINIERTEM KUPFER UND AUS KUPFER- LEGIERUNGEN | 1,73 | . | 76,0 | 69,7 | 82,5 | 80,5 | +15,5 | - 2,4 |
| 223 | 274424 | KUPFERBLECHE UND BAENDER, MIT EINER DICKE VON MEHR ALS 0,15 MM | 1,96 | . | 85,3 | 83,5 | 82,9 | 81,9 | - 1,9 | - 1,2 |
| 224 | 2745 | SONSTIGE NE-METALLE, HALBZEUG UND WAREN DARAU | 1,68 | . | 99,3 | 91,8 | 105,0 | 107,1 | +16,7 | + 2,0 |
| 225 | NACHRICHTLICH: 27416/23/33, 27443/54 | BEARBEITUNGSRESTSTOFFE UND SCHROTT AUS NE-METALLEN; METALLHALTIGE ASCHEN | 2,62 | 0,98332 | 89,5 | 74,1 | 86,7 | 90,1 | +21,6 | + 3,9 |
| 226 | 28 | METALLERZEUGNISSE | 35,48 | . | 104,0 | 104,0 | 105,1 | 105,2 | + 1,2 | + 0,1 |
| | | DARUNTER: | | | | | | | | |
| 227 | 281 | STAHL- UND LEICHTMETALLBAUERZEUGNISSE | 4,30 | . | 100,8 | 101,0 | 100,5 | 100,6 | - 0,4 | + 0,1 |
| | | DARUNTER: | | | | | | | | |
| 228 | 2811 | STAHL- UND LEICHTMETALLBAUKONSTRUKTIONEN | 3,59 | . | 100,6 | 100,8 | 99,9 | 100,0 | - 0,8 | + 0,1 |
| 229 | 282 | KESSEL UND BEHAELTER (OHNE DAMPFKESSEL) | 2,40 | . | 102,3 | 103,4 | 100,6 | 101,9 | - 1,5 | + 1,3 |
| | | DARUNTER: | | | | | | | | |
| 230 | 2822 | HEIZKOEPPER FUER ZENTRALHEIZUNGEN; ZENTRAL- HEIZUNGSKESSEL | 1,78 | . | 103,2 | 104,8 | 101,1 | 102,9 | - 1,8 | + 1,8 |
| 231 | 286 | SCHNEIDWAREN; WERKZEUGE; SCHLOESSER UND BESCHLAEGE | 13,30 | . | 107,7 | 107,6 | 109,7 | 109,6 | + 1,9 | - 0,1 |
| | | DARUNTER: | | | | | | | | |
| 232 | 2861 | SCHNEIDWAREN UND BESTECKE | 1,49 | 0,90732 | 115,8 | 116,1 | 120,1 | 120,0 | + 3,4 | - 0,1 |
| 233 | 2862 | WERKZEUGE | 6,15 | 0,94842 | 107,0 | 106,5 | 109,6 | 109,4 | + 2,7 | - 0,2 |
| 234 | 2863 | SCHLOESSER UND BESCHLAEGE | 5,66 | 0,87455 | 106,3 | 106,5 | 107,0 | 107,0 | + 0,5 | - |
| | | DARUNTER: | | | | | | | | |
| 235 | 286314 | BESCHLAEGE U.AE. ERZEUGNISSE, AUS UNEDLEN METALLEN; AUTOMATISCHE TUERSCHLIESSER, AUS UNEDLEN METALLEN | 4,19 | . | 106,2 | 106,4 | 106,2 | 106,2 | - 0,2 | - |
| | | DARUNTER: | | | | | | | | |
| 236 | 2863144 | BAUBESCHLAEGE AUS METALL | 1,24 | 0,79262 | 105,7 | 106,1 | 104,3 | 104,3 | - 1,7 | - |

DEUTSCHLAND

6 INDEX DER AUSFUHRPREISE
(AKTUELLE ERGEBNISSE)6.2 NACH DEM SYSTEMATISCHEN GUETERVERZEICHNIS FUER PRODUKTIONSSTATISTIKEN, AUSGABE 1995 (GP 95)
1995 = 100

| LFD NR. | NR. DER GP-SYSTEMATIK | GUETERABTEILUNG, -GRUPPE, -KLASSE, -KATEGORIE, -UNTERKATEGORIE UND -ART | WAEGUNGS- ANTEIL AM GESAMTINDEX IN PROMILLE | VERKET- TUNGS- FAKTOR | 1998 DURCH- SCHNITT | 1998 1999 | | | VERAENDERUNG | |
|---------|-----------------------|---|---|-----------------------|---------------------|-----------|-------|-------|--------------|------------|
| | | | | | | OKT. | SEPT. | OKT. | OKT. 1998 | SEPT. 1999 |
| 237 | 287 | SONSTIGE EISEN-, BLECH- UND METALLWAREN | 14,96 | . | 102,1 | 101,9 | 103,2 | 103,2 | + 1,3 | - |
| | | DARUNTER: | | | | | | | | |
| 238 | 2872 | VERPACKUNGEN UND VERSCHLUESSE | 1,72 | . | 99,0 | 98,2 | 97,4 | 97,1 | - 1,1 | - 0,3 |
| 239 | 2873 | DRAHTWAREN | 1,56 | . | 98,8 | 96,8 | 107,9 | 107,9 | +11,5 | - |
| 240 | 2874 | SCHRAUBEN, NIETE, KETTEN, FEDERN | 4,28 | . | 105,4 | 105,7 | 106,8 | 106,8 | + 1,0 | - |
| | | DARUNTER: | | | | | | | | |
| 241 | 287411 | SCHRAUBEN, BOLZEN, MUTTERN U.AE. WAREN | 2,46 | 0,95490 | 107,4 | 107,3 | 107,5 | 107,5 | + 0,2 | - |
| 242 | 2875 | EISEN-, BLECH- UND METALLWAREN, A.N.G. | 6,87 | . | 101,6 | 101,7 | 101,6 | 101,6 | - 0,1 | - |
| | | DARUNTER: | | | | | | | | |
| 243 | 28751 | METALLERZEUGNISSE, FUER BADEZIMMER UND KUECHEN | 1,13 | . | 101,0 | 101,1 | 102,0 | 102,0 | + 0,9 | - |
| 244 | 29 | MASCHINEN | 173,58 | 0,92717 | 103,9 | 103,9 | 104,8 | 104,8 | + 0,9 | - |
| 245 | 291 | MASCHINEN FUER DIE ERZEUGUNG UND NUTZUNG VON MECHANISCHER ENERGIE (OHNE MOTOREN FUER ACKER- SCHLEPPER, LUFT- UND STRASSENFAHRZEUGE) | 41,37 | . | 104,8 | 104,6 | 105,7 | 105,6 | + 1,0 | - 0,1 |
| 246 | 2911 | VERBRENNUNGSMOTOREN UND TURBINEN | 5,29 | . | 101,3 | 100,7 | 100,8 | 100,8 | + 0,1 | - |
| | | DARUNTER: | | | | | | | | |
| 247 | 29111 | VERBRENNUNGSMOTOREN | 2,61 | . | 104,8 | 104,9 | 106,0 | 106,0 | + 1,0 | - |
| 248 | 2912 | PUMPEN UND KOMPRESSOREN | 15,74 | . | 104,2 | 103,6 | 104,9 | 104,9 | + 1,3 | - |
| | | DARUNTER: | | | | | | | | |
| 249 | 29122 | FLUESSIGKEITSPUMPEN; HEBWERKE FUER FLUESSIGKEITEN | 8,03 | . | 104,5 | 103,4 | 104,4 | 104,4 | + 1,0 | - |
| 250 | 29123 | LUFT- ODER VAKUUMPUMPEN; LUFT- ODER ANDERE GASKOMPRESSOREN | 3,35 | . | 106,2 | 106,1 | 106,9 | 106,9 | + 0,8 | - |
| 251 | 29124 | TEILE FUER PUMPEN UND KOMPRESSOREN | 3,06 | . | 100,2 | 100,3 | 100,9 | 100,9 | + 0,6 | - |
| 252 | 2913 | ARMATUREN | 8,00 | 0,91481 | 102,6 | 102,8 | 103,8 | 103,8 | + 1,0 | - |
| 253 | 2914 | LAGER, GETRIEBE, ZAHNRAEDER UND ANTRIEBSELEMENTE | 12,34 | . | 108,4 | 108,5 | 110,0 | 109,9 | + 1,3 | - 0,1 |
| 254 | 29141 | WAEZLAGER | 4,11 | 1,00504 | 109,9 | 109,5 | 111,3 | 111,1 | + 1,5 | - 0,2 |
| 255 | 29142 | GETRIEBE, ZAHNRAEDER, LAGERGEHAEUSE U.AE. | 5,87 | . | 107,1 | 107,6 | 109,1 | 109,0 | + 1,3 | - 0,1 |
| | | DARUNTER: | | | | | | | | |
| 256 | 291424 | ZAHNRAD-, SCHALT- U.A. GETRIEBE | 2,25 | . | 108,2 | 109,2 | 110,4 | 110,4 | + 1,1 | - |
| 257 | 29143 | TEILE FUER LAGER, GETRIEBE, ZAHNRAEDER UND ANTRIEBSELEMENTE | 2,36 | . | 109,1 | 109,2 | 110,1 | 109,9 | + 0,6 | - 0,2 |
| 258 | 292 | SONSTIGE MASCHINEN FUER UNSPEZIFISCHE VERWENDUNG | 38,20 | . | 103,6 | 103,8 | 104,2 | 104,2 | + 0,4 | - |
| 259 | 2921 | OEFEN UND BRENNER, TEILE DAFUER | 2,38 | . | 105,4 | 105,7 | 105,9 | 105,9 | + 0,2 | - |
| | | DARUNTER: | | | | | | | | |
| 260 | 292113/4 | ELEKTRISCHE INDUSTRIEOEFEN UND ERWAERMUNGS- ANLAGEN, TEILE DAFUER | 1,62 | . | 105,7 | 106,1 | 105,9 | 105,9 | - 0,2 | - |
| 261 | 2922 | HEBEZEUGE UND FOERDERMITTEL | 9,59 | . | 103,7 | 103,9 | 104,1 | 104,1 | + 0,2 | - |
| | | DARUNTER: | | | | | | | | |
| 262 | 29221 | HEBEZEUGE UND FOERDERMITTEL, TEILE DAFUER | 9,45 | . | 103,7 | 104,0 | 104,2 | 104,2 | + 0,2 | - |
| | | DARUNTER: | | | | | | | | |
| 263 | 292215 | ELEKTROKRAFTKARREN U.A. KARREN | 2,04 | . | 100,4 | 100,1 | 97,1 | 97,1 | - 3,0 | - |
| 264 | 292217 | STETIGFOERDERER | 1,57 | 0,97776 | 101,9 | 102,3 | 103,1 | 103,1 | + 0,8 | - |
| 265 | 2923 | KAELTE- UND LUFTTECHNISCHE ERZEUGNISSE FUER GEWERBLICHE ZWECKE | 6,37 | . | 102,4 | 102,7 | 103,0 | 103,1 | + 0,4 | + 0,1 |
| | | DARUNTER: | | | | | | | | |
| 266 | 29231 | WAERMEAUSTAUSCHER; KLIMA- UND TIEFKUEHLGERAETE; APPARATE ZUM FILTRIEREN | 3,43 | . | 104,2 | 104,5 | 105,0 | 105,0 | + 0,5 | - |

DEUTSCHLAND

6 INDEX DER AUSFUHRPREISE
(AKTUELLE ERGEBNISSE)6.2 NACH DEM SYSTEMATISCHEN GÜTERVERZEICHNIS FUER PRODUKTIONSSTATISTIKEN, AUSGABE 1995 (GP 95)
1995 = 100

| LFD NR. | NR. DER GP-SYSTEMATIK | GÜTERABTEILUNG, -GRUPPE, -KLASSE, -KATEGORIE, -UNTERKATEGORIE UND -ART | WÄGUNGS- ANTEIL AM GESAMTINDEX IN PROMILLE | VERKET- TUNGS- FAKTOR | 1998 DURCH- SCHNITT | 1999 | | | VERÄNDERUNG | |
|---------|-----------------------|---|--|-----------------------|---------------------|-----------|------------|-----------|--|------------|
| | | | | | | 1998 OKT. | 1999 SEPT. | 1999 OKT. | OKT. 1999 GEGENÜBER OKT. 1998 IN PROZENT | SEPT. 1999 |
| 267 | 2924 | MASCHINEN FUER UNSPEZIFISCHE VERWENDUNGEN, A.N.G. | 19,86 | . | 103,8 | 104,0 | 104,4 | 104,3 | + 0,3 | - 0,1 |
| 268 | 29242 | DARUNTER: VERPACKUNGSMASCHINEN; WAAGEN; STRAHLAPPARATE; METALLOPLASTISCHE DICHTUNGEN | 8,52 | . | 104,3 | 104,2 | 105,1 | 105,1 | + 0,9 | - |
| 269 | 292421 | DARUNTER: VERPACKUNGSMASCHINEN | 5,18 | 0,87189 | 104,7 | 104,5 | 105,8 | 105,8 | + 1,2 | - |
| 270 | 29245 | TEILE FUER MASCHINEN FUER UNSPEZIFISCHE VERWENDUNG, A.N.G. | 4,87 | . | 101,2 | 101,7 | 100,3 | 100,3 | - 1,4 | - |
| 271 | 293 | MASCHINEN FUER DIE LAND- UND FORSTWIRTSCHAFT | 7,29 | . | 103,8 | 104,0 | 104,7 | 104,8 | + 0,8 | + 0,1 |
| 272 | 2931 | EINACHS-, ACKER- UND FORSTSCHLEPPER, ANDERE ZUGMASCHINEN | 3,52 | 0,93010 | 102,1 | 102,0 | 102,5 | 102,5 | + 0,5 | - |
| 273 | 2932 | SONSTIGE LAND- UND FORSTMASCHINEN, TEILE DAFUER | 3,77 | 0,89973 | 105,3 | 105,9 | 106,7 | 107,0 | + 1,0 | + 0,3 |
| 274 | 29323 | DARUNTER: ERNTEMASCHINEN, -APPARATE UND GERAETE | 1,99 | 0,91185 | 104,8 | 105,7 | 106,3 | 106,5 | + 0,8 | + 0,2 |
| 275 | 294 | WERKZEUGMASCHINEN, TEILE DAFUER | 20,82 | . | 104,6 | 104,9 | 106,2 | 106,1 | + 1,1 | - 0,1 |
| 276 | 29402 | DARUNTER: DREHMASCHINEN; BOHR-, FRAES- UND GEWINDE- SCHNEIDEMASCHINEN | 2,34 | . | 107,6 | 107,9 | 109,8 | 109,8 | + 1,8 | - |
| 277 | 294021 | DARUNTER: DREHMASCHINEN ZUR SPANABHEBENDEN METALLBEARBEITUNG | 1,36 | 1,04632 | 110,8 | 110,9 | 112,8 | 112,8 | + 1,7 | - |
| 278 | 29403 | ANDERE MASCHINEN FUER DIE BEARBEITUNG VON METALLEN, HARTMETALLEN ODER CERMETS | 4,77 | . | 105,1 | 105,6 | 107,5 | 107,5 | + 1,8 | - |
| 279 | 294031 | DARUNTER: ANDERE WERKZEUGMASCHINEN ZUR SPANABHEBENDEN BEARBEITUNG VON (HART)METALLEN ODER CERMETS | 1,90 | . | 107,5 | 108,1 | 109,3 | 109,3 | + 1,1 | - |
| 280 | 294034 | FREIFORMSCHMIEDE-, GESENKSMHIEDEMACHINEN, PRESSEN ZUM BEARBEITEN VON METALLEN | 0,84 | 0,91713 | 104,8 | 105,6 | 108,3 | 108,3 | + 2,6 | - |
| 281 | 29404 | WERKZEUGMASCHINEN ZUM BEARBEITEN VON STEINEN, HOLZ U.AE. HARTEN STOFFEN; PRESSEN ZUM HERSTELLEN VON SPAN- ODER FASERPLATTEN | 3,54 | . | 105,0 | 105,4 | 106,6 | 106,6 | + 1,1 | - |
| 282 | 294042 | DARUNTER: HOLZBEARBEITUNGSMASCHINEN (AUCH WERKZEUG- MASCHINEN ZUM BEARBEITEN VON KORK, BEIN, HARTKAUTSCHUK O.AE. HARTEN STOFFEN) | 3,20 | . | 105,2 | 105,6 | 106,8 | 106,8 | + 1,1 | - |
| 283 | 29405 | HANDGEFUEHRTE MASCHINEN UND DRUCKLUFTWERKZEUGE | 2,80 | . | 102,7 | 102,4 | 104,2 | 104,1 | + 1,7 | - 0,1 |
| 284 | 294052 | DARUNTER: HANDGEFUEHRTE ELEKTROWERKZEUGE MIT EINGEBAUTEM ELEKTROMOTOR | 2,02 | 0,89937 | 102,6 | 102,0 | 104,1 | 103,9 | + 1,9 | - 0,2 |
| 285 | 29406 | LOET- UND SCHWEISSMASCHINEN, -APPARATE, -GERAETE | 1,48 | . | 100,9 | 100,9 | 100,2 | 100,2 | - 0,7 | - |
| 286 | 29407 | TEILE UND ZUBEHOER FUER WERKZEUGMASCHINEN | 4,07 | . | 105,5 | 106,1 | 106,3 | 106,1 | - | - 0,2 |
| 287 | 295 | MASCHINEN FUER SONSTIGE BESTIMMTE WIRTSCHAFTSZWEIGE | 54,60 | . | 103,6 | 103,7 | 104,5 | 104,5 | + 0,8 | - |
| 288 | 2951 | MASCHINEN FUER DIE METALLERZEUGUNG, WALZWERKS- EINRICHTUNGEN, GIESSMASCHINEN | 1,47 | . | 109,8 | 109,5 | 111,1 | 111,2 | + 1,6 | + 0,1 |
| 289 | 2952 | BERGWERKS-, BAU- U. BAUSTOFFMASCHINEN, TEILE DAFUER | 9,28 | . | 103,8 | 103,9 | 105,3 | 105,0 | + 1,1 | - 0,3 |
| 290 | 29522 | DARUNTER: SELBSTFAHRENDE PLANIERMASCHINEN, ERD- ODER STRASSENHOBEL, SCHUERFWAGEN, STRASSENWALZEN, SCHAUFELLADER UND BAGGER | 2,52 | . | 102,8 | 103,5 | 105,5 | 105,5 | + 1,9 | - |
| 291 | 295226 | DARUNTER: BAGGER MIT UM 360 GRAD DREHBAREM OBERWAGEN | 1,37 | 0,94904 | 101,9 | 102,7 | 106,0 | 106,0 | + 3,2 | - |
| 292 | 29524 | SORTIER-, SIEB- UND MISCHMASCHINEN | 1,85 | . | 102,5 | 102,5 | 103,7 | 103,7 | + 1,2 | - |
| 293 | 29526 | TEILE FUER BERGWERKS-, BAU- U. BAUSTOFFMASCHINEN | 3,20 | . | 106,5 | 106,2 | 107,6 | 106,9 | + 0,7 | - 0,7 |
| 294 | 2953 | MASCHINEN FUER DAS ERNAHRUNGSGEWERBE UND DIE TABAKVERARBEITUNG, TEILE DAFUER | 4,36 | 0,88341 | 104,0 | 104,5 | 105,0 | 105,2 | + 0,7 | + 0,2 |

DEUTSCHLAND

6 INDEX DER AUSFUHRPREISE
(AKTUELLE ERGEBNISSE)
6.2 NACH DEM SYSTEMATISCHEN GUETERVERZEICHNIS FUER PRODUKTIONSSTATISTIKEN, AUSGABE 1995 (GP 95)
1995 = 100

| LFD NR. | NR. DER GP-SYSTEMATIK | GUETERABTEILUNG, -GRUPPE, -KLASSE, -KATEGORIE, -UNTERKATEGORIE UND -ART | WAEGUNGS- ANTEIL AM GESAMTINDEX IN PROMILLE | VERKET- TUNGS- FAKTOR | 1998 DURCH- SCHNITT | 1999 | | | VERAENDERUNG OKT. 1999 GEGENUEBER OKT. 1998 IN PROZENT | |
|---------|------------------------------|--|---|-----------------------|---------------------|-------|-------|-------|--|------------|
| | | | | | | OKT. | SEPT. | OKT. | OKT. 1999 | SEPT. 1999 |
| 295 | 2954 | MASCHINEN FUER DAS TEXTIL-, BEKLEIDUNGS- UND LEDERGEWERBE, TEILE UND ZUBEHOER DAFUER | 13,71 | 0,94376 | 103,2 | 103,2 | 103,7 | 103,7 | + 0,5 | - |
| 296 | NACHRICHTLICH: 295411-295421 | TEXTILMASCHINEN | 8,50 | 0,95087 | 103,3 | 103,3 | 103,6 | 103,6 | + 0,3 | - |
| 297 | 29541 | DARUNTER: MASCHINEN FUER DIE SPINNEREI, WEBEREI, STRICKEREI UND WIRKEREI | 7,14 | . | 103,5 | 103,5 | 104,0 | 104,0 | + 0,5 | - |
| 298 | 295411/2 | DARUNTER: SPINNMASCHINEN, EINSCHL. VOR- UND AUFBEREITUNGSMASCHINEN | 4,48 | 0,98402 | 105,8 | 106,1 | 106,2 | 106,2 | + 0,1 | - |
| 299 | 295414 | WIRK- UND STRICKMASCHINEN, GIMPEN-, TUELL- UND ANDERE MASCHINEN | 2,09 | 0,94476 | 100,4 | 99,6 | 101,1 | 101,1 | + 1,5 | - |
| 300 | 29542 | ANDERE MASCHINEN UND APPARATE FUER DAS TEXTIL- UND BEKLEIDUNGSGEWERBE | 2,69 | . | 100,5 | 100,7 | 101,1 | 101,0 | + 0,3 | - 0,1 |
| 301 | 295421 | DARUNTER: FILZ-, VLIESTOFFMASCHINEN; MASCHINEN ZUM BEHANDeln VON SPINNSTOFFWAREN | 1,36 | 0,92516 | 101,8 | 101,8 | 101,3 | 101,3 | - 0,5 | - |
| 302 | 29544 | TEILE UND ZUBEHOER FUER MASCHINEN FUER DAS TEXTIL-, BEKLEIDUNGS- UND LEDERGEWERBE | 3,55 | . | 105,2 | 105,1 | 105,9 | 105,9 | + 0,8 | - |
| 303 | 295441 | DARUNTER: TEILE UND ZUBEHOER FUER SPINNEREI-, WEBEREI-, WIRKEREI- UND STRICKEREIMASCHINEN | 2,58 | 0,91481 | 104,7 | 104,7 | 104,8 | 104,8 | + 0,1 | - |
| 304 | 2955 | MASCHINEN FUER DAS PAPIERGEWERBE | 3,63 | 0,92495 | 104,9 | 105,6 | 107,8 | 107,8 | + 2,1 | - |
| 305 | 2956 | MASCHINEN FUER DAS DRUCKGEWERBE UND FUER SONSTIGE BESTIMMTE WIRTSCHAFTSZWEIGE, A.N.G. | 22,15 | . | 103,1 | 103,1 | 103,6 | 103,6 | + 0,5 | - |
| 306 | 29561 | BUCHBINDEREI-, SETZ- U. DRUCKMASCH., TEILE DAFUER | 9,12 | 0,93358 | 102,8 | 103,2 | 104,7 | 104,7 | + 1,5 | - |
| 307 | 295613 | DARUNTER: OFFSETDRUCKMASCHINEN UND -APPARATE | 5,85 | 1,00201 | 104,4 | 105,0 | 106,8 | 106,8 | + 1,7 | - |
| 308 | 29562 | MASCHINEN FUER SONSTIGE BESTIMMTE WIRTSCHAFTSZWEIGE, A.N.G., TEILE DAFUER | 13,03 | . | 103,4 | 103,0 | 102,9 | 102,9 | - 0,1 | - |
| 309 | 295623 | DARUNTER: MASCHINEN FUER DIE BE- ODER VERARBEITUNG VON KAUTSCHUK ODER KUNSTSTOFFEN, A.N.G. | 5,15 | 1,01532 | 103,2 | 102,9 | 104,4 | 104,4 | + 1,5 | - |
| 310 | 2956231 | DARUNTER: SPRITZGIESSMASCHINEN | 1,80 | 1,09670 | 97,5 | 96,2 | 98,7 | 98,5 | + 2,4 | - 0,2 |
| 311 | 296 | WAFFEN UND MUNITION, TEILE DAFUER | 0,54 | 0,92157 | 110,8 | 109,6 | 113,2 | 112,7 | + 2,8 | - 0,4 |
| 312 | 297 | HAUSHALTSGERAETE, A.N.G. | 10,76 | . | 100,8 | 100,6 | 102,1 | 101,8 | + 1,2 | - 0,3 |
| 313 | 2971 | ELEKTRISCHE HAUSHALTSGERAETE, TEILE DAFUER | 10,23 | . | 100,4 | 100,1 | 101,6 | 101,4 | + 1,3 | - 0,2 |
| 314 | 29711 | DARUNTER: KUEHL-, GEFRIERSCHRAENKE, TIEFKUEHLTRUHEN; GESCHIRRSPUELMASCHINEN; WASCHMASCHINEN UND WAESCHETROCKNER; HEIZDECKEN; VENTILATOREN UND ABZUGSHAUBEN | 4,63 | . | 99,8 | 99,8 | 101,0 | 100,7 | + 0,9 | - 0,3 |
| 315 | 297111 | DARUNTER: KUEHL-, GEFRIERSCHRAENKE, TIEFKUEHLTRUHEN | 1,19 | . | 99,2 | 99,3 | 100,2 | 100,2 | + 0,9 | - |
| 316 | 297113 | WASCHMASCHINEN, WAESCHETROCKNER F.D. HAUSHALT | 1,76 | 0,93900 | 95,1 | 94,8 | 96,3 | 95,5 | + 0,7 | - 0,8 |
| 317 | 29712 | ANDERE ELEKTRISCHE HAUSHALTSGERAETE, A.N.G. | 4,50 | . | 101,1 | 100,5 | 102,3 | 102,1 | + 1,6 | - 0,2 |
| 318 | 2972 | NICHTELEKTRISCHE HEIZ-, KOCH- HEISSWASSER-, HEISSLUFT- U.AE. GERAETE FUER DEN HAUSHALT, TEILE DAFUER | 0,53 | . | 109,1 | 109,5 | 110,6 | 110,6 | + 1,0 | - |
| 319 | 30 | BUEROMASCHINEN; DATENVERARBEITUNGSGERAETE UND -EINRICHTUNGEN | 27,52 | 1,30353 | 95,0 | 93,9 | 91,3 | 91,2 | - 2,9 | - 0,1 |
| 320 | 3001 | BUEROMASCHINEN | 4,13 | . | 96,2 | 95,1 | 95,7 | 95,7 | + 0,6 | - |
| 321 | 3002 | DATENVERARBEITUNGSGERAETE UND -EINRICHTUNGEN | 23,39 | 1,33462 | 94,8 | 93,7 | 90,5 | 90,4 | - 3,5 | - 0,1 |
| 322 | 300213 | DARUNTER: DIGITALE VERARBEITUNGSEINHEITEN | 4,98 | . | 91,4 | 89,8 | 86,6 | 86,6 | - 3,6 | - |
| 323 | 300214 | EIN- ODER AUSGABEEINHEITEN | 4,58 | . | 98,0 | 97,9 | 94,1 | 94,2 | - 3,8 | + 0,1 |
| 324 | 300215 | SPEICHEREINHEITEN | 3,48 | . | 74,4 | 74,0 | 70,9 | 70,9 | - 4,2 | - |
| 325 | 300217 | TEILE UND ZUBEHOER FUER AUTOMATISCHE DATEN- VERARBEITUNGSGERAETE UND IHRE EINHEITEN | 7,69 | . | 103,5 | 101,8 | 96,9 | 96,5 | - 5,2 | - 0,4 |

DEUTSCHLAND

6 INDEX DER AUSFUHRPREISE
(AKTUELLE ERGEBNISSE)6.2 NACH DEM SYSTEMATISCHEN GÜTERVERZEICHNIS FUER PRODUKTIONSSTATISTIKEN, AUSGABE 1995 (GP 95)
1995 = 100

| LFD NR. | NR. DER GP-SYSTEMATIK | GÜTERABTEILUNG, -GRUPPE, -KLASSE, -KATEGORIE, -UNTERKATEGORIE UND -ART | WÄGUNGS- ANTEIL AM GESAMTINDEX IN PROMILLE | VERKET- TUNGS- FAKTOR | 1998 DURCH- SCHNITT | 1998 1999 | | | VERÄNDERUNG | |
|---------|-----------------------|---|--|-----------------------|---------------------|-----------|-------|-------|--------------------------------|-----------------------|
| | | | | | | OKT. | SEPT. | OKT. | OKT. 1999 GEGENUEBER OKT. 1998 | SEPT. 1999 IN PROZENT |
| 326 | 31 | GERAETE D. ELEKTRIZITAETSERZEUGUNG U. -VERTEILUNG U.AE. | 60,60 | . | 103,0 | 103,1 | 103,5 | 103,5 | + 0,4 | - |
| 327 | 311 | ELEKTROMOTOREN, GENERATOREN, TRANSFORMATOREN | 12,71 | 0,94867 | 99,3 | 99,1 | 99,1 | 99,1 | - | - |
| 328 | 31101-31103 | DARUNTER: ELEKTROMOTOREN UND GENERATOREN | 6,03 | 0,91930 | 100,4 | 100,4 | 101,2 | 101,2 | + 0,8 | - |
| 329 | 31104/5 | TRANSFORMATOREN UND STROMRICHTER | 4,18 | 0,95664 | 96,6 | 96,5 | 96,0 | 96,0 | - 0,5 | - |
| 330 | 312 | ELEKTRIZITAETSVERTEILUNGS- UND -SCHALTEINRICHTUNGEN | 23,03 | 0,94692 | 105,9 | 106,0 | 107,0 | 107,2 | + 1,1 | + 0,2 |
| 331 | 31201 | ELEKTRISCHE GERAETE ZUM SCHLIESSEN, UNTERBRECHEN, SCHUETZEN ODER VERBINDEN VON STROMKREISEN, FUER EINE SPANNUNG VON MEHR ALS 1000 V | 1,18 | . | 102,0 | 101,8 | 97,4 | 97,4 | - 4,3 | - |
| 332 | 31202 | ELEKTRISCHE GERAETE ZUM SCHLIESSEN, UNTERBRECHEN, SCHUETZEN ODER VERBINDEN VON STROMKREISEN, FUER EINE SPANNUNG BIS 1000 V | 12,49 | . | 106,5 | 106,7 | 108,1 | 108,2 | + 1,4 | + 0,1 |
| 333 | 312025 | DARUNTER: EIN-, AUS- ODER UMSCHALTER FUER GEBAEUDE- INSTALLATION, FUER EINE SPANNUNG BIS 1000 V | 3,70 | . | 106,4 | 107,2 | 107,8 | 108,7 | + 1,4 | + 0,8 |
| 334 | 31203 | TAFELN, FELDER, KONSOLEN, PULTE, SCHRAENKE ZUM ELEKTRISCHEN SCHALTEN ODER STEUERN ODER FUER DIE STROMVERTEILUNG | 3,64 | . | 103,4 | 103,6 | 103,4 | 103,4 | - 0,2 | - |
| 335 | 31204 | TEILE FUER ELEKTRIZITAETSVERTEILUNGS- ODER -SCHALTEINRICHTUNGEN | 5,72 | . | 106,9 | 106,8 | 108,9 | 109,3 | + 2,3 | + 0,4 |
| 336 | 313 | ISOLIERTE ELEKTROKABEL, -LEITUNGEN UND -DRAEHTE | 4,15 | . | 99,9 | 99,9 | 100,1 | 100,1 | + 0,2 | - |
| 337 | 314 | AKKUMULATOREN UND BATTERIEN | 2,20 | . | 99,4 | 99,3 | 98,7 | 97,3 | - 2,0 | - 1,4 |
| 338 | 315 | ELEKTRISCHE LAMPEN UND LEUCHTEN | 5,20 | 0,97743 | 100,7 | 100,4 | 100,5 | 100,5 | + 0,1 | - |
| 339 | 31501 | DARUNTER: ELEKTRISCHE GLUEHLAMPEN UND ENTLADUNGSLAMPEN; BOGENLAMPEN | 2,73 | . | 98,1 | 97,3 | 96,7 | 96,7 | - 0,6 | - |
| 340 | 31502/3 | BELEUCHTUNGSGERAETE; ANDERE ELEKTRISCHE BELEUCHTUNGSKOERPER, A.N.G. | 1,96 | 0,88620 | 104,4 | 104,7 | 106,0 | 106,0 | + 1,2 | - |
| 341 | 316 | ELEKTRISCHE AUSRUESTUNGEN, A.N.G. | 13,31 | . | 103,8 | 104,4 | 104,6 | 104,6 | + 0,2 | - |
| 342 | 3161 | ELEKTRISCHE AUSRUESTUNGEN FUER MOTOREN UND FAHRZEUGE, A.N.G. | 6,89 | . | 105,8 | 106,4 | 107,4 | 107,4 | + 0,9 | - |
| 343 | 31612 | DARUNTER: ELEKTRISCHE AUSRUESTUNGEN FUER MOTOREN UND FAHRZEUGE (OHNE KABELSAETZE), TEILE DAFUER | 5,54 | 0,94045 | 107,2 | 108,0 | 109,4 | 109,4 | + 1,3 | - |
| 344 | 3162 | SONSTIGE ELEKTRISCHE AUSRUESTUNGEN, A.N.G. | 6,42 | . | 101,6 | 102,3 | 101,6 | 101,6 | - 0,7 | - |
| 345 | 32 | NACHRICHTENTECHNIK, RUNDFUNK- UND FERNSEHGERAETE SOWIE ELEKTRONISCHE BAUELEMENTE | 43,14 | . | 97,0 | 96,7 | 96,3 | 96,2 | - 0,5 | - 0,1 |
| 346 | 321 | ELEKTRONISCHE BAUELEMENTE | 19,79 | . | 96,9 | 97,4 | 97,6 | 97,3 | - 0,1 | - 0,3 |
| 347 | 322 | NACHRICHTENTECHNISCHE GERAETE UND EINRICHTUNGEN | 14,19 | 0,99605 | 96,6 | 95,8 | 95,1 | 95,0 | - 0,8 | - 0,1 |
| 348 | 32201 | SENDEGERAETE FUER DEN FUNKSPRECH- ODER FUNKTELE- GRAFIEVERKEHR, DEN RUNDFUNK ODER DAS FERN- SEHEN; FERNSEHKAMERAS | 5,75 | 0,91352 | 103,2 | 102,1 | 100,4 | 100,4 | - 1,7 | - |
| 349 | 32202/3 | ELEKTRISCHE GERAETE FUER DIE LEITERGEBUNDENE TELEKOMMUNIKATION; TEILE FUER GERAETE DER FERNSPRECH- UND TELEGRAFENTECHNIK | 8,44 | 1,04197 | 92,2 | 91,5 | 91,5 | 91,4 | - 0,1 | - 0,1 |

DEUTSCHLAND

6 INDEX DER AUSFUHRPREISE
(AKTUELLE ERGEBNISSE)

6.2 NACH DEM SYSTEMATISCHEN GÜTERVERZEICHNIS FUER PRODUKTIONSSTATISTIKEN, AUSGABE 1995 (GP 95)
1995 = 100

| LFD NR. | NR. DER GP-SYSTEMATIK | GÜTERABTEILUNG, -GRUPPE, -KLASSE, -KATEGORIE, -UNTERKATEGORIE UND -ART | WÄGUNGS- ANTEIL AM GESAMTINDEX IN PROMILLE | VERKET- TUNGS- FAKTOR | 1998 | 1999 | | VERÄNDERUNG | | |
|---------|-----------------------|---|--|-----------------------|----------------|-------|-------|-------------|--|------------|
| | | | | | DURCH- SCHNITT | OKT. | SEPT. | OKT. | OKT. 1999 GEGENÜBER OKT. 1998 IN PROZENT | SEPT. 1999 |
| 350 | 323 | RUNDFUNK- UND FERNSEHGERÄTE, PHONO- UND VIDEOTECHNISCHE GERÄTE | 9,16 | . | 97,6 | 96,6 | 95,5 | 95,7 | - 0,9 | + 0,2 |
| 351 | 33 | MEDIZIN-, MESS-, STEUERUNGS-, REGELUNGSTECHNISCHE UND OPTISCHE ERZEUGNISSE; UHREN | 39,87 | . | 102,8 | 103,1 | 103,7 | 103,6 | + 0,5 | - 0,1 |
| 352 | 331 | DARUNTER: MEDIZINISCHE GERÄTE UND ORTHOPAEDISCHE VORRICHTUNGEN | 12,70 | . | 102,0 | 101,8 | 102,6 | 102,6 | + 0,8 | - |
| 353 | 33101 | DARUNTER: MEDIZINISCHE UND CHIRURGISCHE GERÄTE, ORTHOPAEDISCHE VORRICHTUNGEN, TEILE DAFUER | 12,37 | . | 101,6 | 101,5 | 102,2 | 102,2 | + 0,7 | - |
| 354 | 331011 | DARUNTER: ROENTGENAPPARATE UND -GERÄTE, TEILE DAFUER | 3,98 | . | 98,5 | 98,5 | 98,8 | 98,8 | + 0,3 | - |
| 355 | 331013 | INSTRUMENTE, APPARATE UND GERÄTE, FUER ZAHNAERZTLICHE ZWECKE | 0,86 | . | 105,8 | 105,9 | 108,2 | 108,2 | + 2,2 | - |
| 356 | 331015 | INSTRUMENTE, APPARATE UND GERÄTE, FUER MEDIZINISCHE UND CHIRURGISCHE ZWECKE, A.N.G. | 4,07 | . | 103,8 | 103,5 | 104,0 | 103,9 | + 0,4 | - 0,1 |
| 357 | 332 | MESS-, KONTROLL-, NAVIGATIONS- U.AE. INSTRUMENTE UND VORRICHTUNGEN | 19,28 | . | 103,2 | 103,8 | 104,3 | 104,2 | + 0,4 | - 0,1 |
| 358 | 33205 | DARUNTER: INSTRUMENTE, APPARATE UND GERÄTE ZUM MESSEN ODER PRUEFEN ANDERER PHYSIKALISCHER UND CHEMISCHER EIGENSCHAFTEN | 4,53 | . | 106,7 | 106,7 | 109,5 | 109,2 | + 2,3 | - 0,3 |
| 359 | 33206 | ANDERE INSTRUMENTE, APPARATE UND GERÄTE ZUM MESSEN ODER PRUEFEN | 4,93 | . | 105,4 | 106,1 | 107,1 | 107,7 | + 1,5 | + 0,6 |
| 360 | 33207 | INSTRUMENTE, APPARATE UND GERÄTE ZUM REGELN | 3,23 | . | 100,2 | 100,5 | 100,6 | 99,5 | - 1,0 | - 1,1 |
| 361 | 33208 | TEILE UND ZUBEHOER FUER INSTRUMENTE, APPARATE UND GERÄTE ZUM MESSEN, PRUEFEN, TESTEN, NAVIGIEREN UND FUER ANDERE ZWECKE | 3,63 | . | 99,6 | 101,2 | 98,2 | 98,4 | - 2,8 | + 0,2 |
| 362 | 334 | OPTISCHE UND FOTOGRAFISCHE GERÄTE | 6,03 | . | 103,7 | 103,9 | 103,6 | 103,5 | - 0,4 | - 0,1 |
| 363 | 33401 | KONTAKTLINSEN; BRILLEN, BRILLENGLAESER, TEILE | 1,13 | 0,99311 | 94,5 | 93,6 | 93,0 | 92,2 | - 1,5 | - 0,9 |
| 364 | 33402 | ANDERE OPTISCHE GERÄTE UND TEILE DAFUER | 2,63 | . | 105,3 | 105,9 | 106,0 | 106,0 | + 0,1 | - |
| 365 | 33403 | FOTOGRAFISCHE GERÄTE UND TEILE DAFUER | 2,27 | . | 106,5 | 106,8 | 106,0 | 106,2 | - 0,6 | + 0,2 |
| 366 | 335 | UHREN | 1,86 | 0,98615 | 101,8 | 101,9 | 104,3 | 104,2 | + 2,3 | - 0,1 |
| 367 | 34 | KRAFTWAGEN UND KRAFTWAGENTEILE | 164,10 | 0,95090 | 104,3 | 104,3 | 106,1 | 106,1 | + 1,7 | - |
| 368 | 341 | KRAFTWAGEN UND KRAFTWAGENMOTOREN | 127,30 | 0,95364 | 105,1 | 105,1 | 107,3 | 107,4 | + 2,2 | + 0,1 |
| 369 | 34101 | VERBRENNUNGSMOTOREN FUER KRAFTWAGEN UND KRAFTRAEDER | 5,40 | 0,90346 | 107,8 | 108,9 | 106,5 | 106,6 | - 2,1 | + 0,1 |
| 370 | 34102 | PERSONENKRAFTWAGEN UND WOHNMOBILE | 99,91 | . | 105,3 | 105,1 | 107,9 | 108,0 | + 2,8 | + 0,1 |
| 371 | 341021 | DARUNTER: PERSONENKRAFTWAGEN BIS 1,5 L HUBRAUM, MIT FREMDZUENDUNG | 6,34 | 0,93937 | 95,2 | 94,5 | 94,7 | 94,7 | + 0,2 | - |
| 372 | 341022 | PERSONENKRAFTWAGEN UEBER 1,5 L HUBRAUM, MIT FREMDZUENDUNG | 72,92 | . | 106,1 | 105,7 | 109,5 | 109,6 | + 3,7 | + 0,1 |
| 373 | 341023 | PERSONENKRAFTWAGEN UND WOHNMOBILE MIT SELBSTZUENDUNG (DIESEL- ODER HALBDIESELMOTOR) | 20,65 | . | 105,5 | 106,2 | 106,3 | 106,2 | - | - 0,1 |
| 374 | 34103 | OMNIBUSSE | 1,35 | . | 106,0 | 106,1 | 107,0 | 107,0 | + 0,8 | - |
| 375 | 34104 | LASTKRAFTWAGEN; SATTEL-STRASSENZUGMASCHINEN; FAHRGESTELLE FUER ZUGMASCHINEN, OMNIBUSSE, PKW UND LKW, KRAFTWAGEN ZU BESONDEREN ZWECKEN | 18,52 | . | 103,8 | 104,3 | 104,5 | 104,5 | + 0,2 | - |
| 376 | 34105 | MULDENKIPPER, KRANWAGEN, SCHNEESPEZIALFAHRZEUGE, KRAFTFAHRZEUGE ZU BESONDEREN ZWECKEN | 2,12 | . | 105,3 | 105,3 | 106,0 | 106,0 | + 0,7 | - |
| 377 | 341052 | DARUNTER: KRANWAGEN (AUTOKRANE) | 1,20 | . | 106,0 | 106,1 | 106,3 | 106,3 | + 0,2 | - |

DEUTSCHLAND

6 INDEX DER AUSFUHRPREISE
(AKTUELLE ERGEBNISSE)6.2 NACH DEM SYSTEMATISCHEN GUETERVERZEICHNIS FUER PRODUKTIONSSTATISTIKEN, AUSGABE 1995 (GP 95)
1995 = 100

| LFD NR. | NR. DER GP- SYSTE- MATIK | GUETERABTEILUNG, -GRUPPE, -KLASSE, -KATEGORIE, -UNTERKATEGORIE UND -ART | WAEGUNGS- ANTEIL AM GESAMTINDEX IN PROMILLE | VERKET- TUNGS- FAKTOR | 1998 | 1998 | | 1999 | | VERAENDERUNG OKT. 1999 GEGENUEBER OKT. SEPT. 1998 1999 IN PROZENT | |
|------------|-----------------------------------|--|---|-----------------------------|-------------------|-------|-------|-------|-----------|--|--|
| | | | | | DURCH- SCHNITT | OKT. | SEPT. | OKT. | OKT. 1998 | SEPT. 1999 | |
| 378 | 342 | KAROSSERIEN, AUFBAUTEN UND ANHAENGER | 3,83 | 0,93703 | 100,5 | 100,2 | 101,4 | 101,4 | + 1,2 | - | |
| 379 | 343 | TEILE UND ZUBEHOER FUER KRAFTWAGEN UND -MOTOREN | 32,97 | 0,94356 | 101,4 | 101,6 | 101,8 | 101,8 | + 0,2 | - | |
| 380 | 34301 | TEILE FUER KOLBENVERBRENNUNGSMOTOREN | 7,59 | . | 101,3 | 101,2 | 101,6 | 101,7 | + 0,5 | + 0,1 | |
| 381 | 34302 | ANDERE TEILE UND ZUBEHOER FUER KRAFTFAHRZEUGE | 20,62 | . | 101,5 | 101,8 | 101,3 | 101,2 | - 0,6 | - 0,1 | |
| 382 | 34303 | SICHERHEITSGURTE; KAROSSERIETEILE UND -ZUBEHOER FUER PKW UND LKW | 4,76 | . | 101,4 | 101,2 | 104,3 | 104,2 | + 3,0 | - 0,1 | |
| 383 | 35 | SONSTIGE FAHRZEUGE 1) | 4,13 | . | 103,1 | 103,0 | 103,4 | 103,4 | + 0,4 | - | |
| 384 | 352 | DARUNTER: SCHIENENFAHRZEUGE | 2,71 | . | 102,4 | 102,3 | 102,8 | 102,8 | + 0,5 | - | |
| 385 | 36 | MOEBEL, SCHMUCK, MUSIKINSTRUMENTE, SPORTGERAETE, SPIELWAREN UND SONSTIGE ERZEUGNISSE (OHNE MUENZEN) | 20,61 | . | 103,9 | 103,7 | 104,6 | 105,2 | + 1,4 | + 0,6 | |
| 386 | 361 | MOEBEL | 9,36 | . | 104,9 | 105,3 | 105,7 | 105,7 | + 0,4 | - | |
| 387 | 3611 | DARUNTER: SITZMOEBEL | 3,28 | . | 103,1 | 103,4 | 103,4 | 103,2 | - 0,2 | - 0,2 | |
| 388 | 3612 | BUERO- UND LADENMOEBEL | 0,83 | . | 108,5 | 109,0 | 111,4 | 111,4 | + 2,2 | - | |
| 389 | 3613 | HOLZMOEBEL FUER KUECHEN | 1,43 | 0,84835 | 106,7 | 106,8 | 110,0 | 110,0 | + 3,0 | - | |
| 390 | 3614 | SONSTIGE MOEBEL | 3,63 | . | 105,1 | 105,6 | 105,1 | 105,1 | - 0,5 | - | |
| 391 | 362 | SCHMUCK UND AEHNLICHE ERZEUGNISSE (OHNE MUENZEN) | 2,51 | . | 103,5 | 100,2 | 103,8 | 108,4 | + 8,2 | + 4,4 | |
| 392 | 363 | MUSIKINSTRUMENTE | 0,70 | 0,87644 | 106,5 | 106,8 | 108,0 | 108,0 | + 1,1 | - | |
| 393 | 364 | SPORTGERAETE | 0,82 | 0,93678 | 105,5 | 105,5 | 105,5 | 105,5 | - | - | |
| 394 | 365 | SPIELWAREN | 2,27 | 0,91982 | 104,9 | 104,9 | 105,3 | 105,3 | + 0,4 | - | |
| 395 | 366 | SONSTIGE ERZEUGNISSE | 4,95 | . | 101,1 | 101,2 | 102,1 | 102,2 | + 1,0 | + 0,1 | |
| 396 | 36632 | DARUNTER: SCHREIBGERAETE | 1,74 | 0,93991 | 100,6 | 101,4 | 105,1 | 105,5 | + 4,0 | + 0,4 | |

1) OHNE SCHIFFE, BOOTE UND YACHTEN, LUFT- UND RAUMFAHRZEUGE.

STATISTISCHES BUNDESAMT, FACHSERIE 17, R 8, 10/1999

DEUTSCHLAND

6 INDEX DER AUSFUHRPREISE
(AKTUELLE ERGEBNISSE)
6.3 NACH DEM SYSTEMATISCHEN GUETERVERZEICHNIS FUER PRODUKTIONSSTATISTIKEN, AUSGABE 1995 (GP 95),
GEGLIEDERT NACH EU- UND DRITTLAENDERN
1995 = 100

| LFD NR. | NR. DER GP- SYSTEMATIK | GUETERABTEILUNG, -GRUPPE, -KLASSE | WAEGUNGS- ANTEIL AM GESAMTINDEX IN PROMILLE | VERKET- TUNGS- FAKTOR | 1998 DURCH- SCHNITT | 1998 | | | 1999 | | VERAENDERUNG OKT. 1999 GEGENUEBER OKT. SEPT. 1998 1999 IN PROZENT |
|------------|------------------------------|--|---|-----------------------------|---------------------------|-------|-------|-------|-------|-------|--|
| | | | | | | OKT. | SEPT. | OKT. | OKT. | SEPT. | |
| 1 | | GESAMTINDEX | 1000 | 0,97085 | 101,4 | 100,7 | 101,3 | 101,5 | + 0,8 | + 0,2 | |
| 2 | | EU-LAENDER | 595,13 | 0,97847 | 101,3 | 100,5 | 100,8 | 101,1 | + 0,6 | + 0,3 | |
| 3 | | DRITTLAENDER | 404,87 | 0,96046 | 101,7 | 100,9 | 101,9 | 102,0 | + 1,1 | + 0,1 | |
| 4 | | ERZEUGNISSE DER LAND- UND FORSTWIRTSCHAFT, FISCHEREI | 10,36 | 1,01992 | 98,4 | 94,4 | 96,9 | 96,9 | + 2,6 | - | |
| 5 | | EU-LAENDER | 7,41 | . | 99,0 | 95,3 | 95,4 | 95,0 | - 0,3 | - 0,4 | |
| 6 | | DRITTLAENDER | 2,95 | . | 96,9 | 92,1 | 100,7 | 101,7 | +10,4 | + 1,0 | |
| 7 | | ERZEUGNISSE DES BERGBAUS; STEINE UND ERDEN; ERZEUGNISSE DES VERARBEITENDEN GEWERBES | 989,64 | 0,96893 | 101,5 | 100,7 | 101,3 | 101,5 | + 0,8 | + 0,2 | |
| 8 | | EU-LAENDER | 587,72 | . | 101,3 | 100,6 | 100,9 | 101,2 | + 0,6 | + 0,3 | |
| 9 | | DRITTLAENDER | 401,92 | . | 101,7 | 100,9 | 101,9 | 102,0 | + 1,1 | + 0,1 | |
| 10 | | ERZEUGNISSE DER VORLEISTUNGSGUETERPRODUZENTEN | 422,96 | . | 99,5 | 98,0 | 98,6 | 99,0 | + 1,0 | + 0,4 | |
| 11 | | ERZEUGNISSE DER ENERGIEPRODUZENTEN | 9,44 | . | 105,7 | 100,0 | 127,1 | 128,5 | +28,5 | + 1,1 | |
| 12 | | ERZEUGNISSE DER VORLEISTUNGSGUETERPRODUZENTEN (OHNE ENERGIE) | 413,52 | . | 99,4 | 98,0 | 97,9 | 98,3 | + 0,3 | + 0,4 | |
| 13 | | EU-LAENDER | 260,37 | . | 99,1 | 97,8 | 97,6 | 98,1 | + 0,3 | + 0,5 | |
| 14 | | DRITTLAENDER | 153,15 | . | 99,7 | 98,3 | 98,5 | 98,7 | + 0,4 | + 0,2 | |
| 15 | | ERZEUGNISSE DER INVESTITIONSGUETERPRODUZENTEN | 397,79 | . | 103,2 | 103,1 | 104,1 | 104,1 | + 1,0 | - | |
| 16 | | EU-LAENDER | 215,42 | . | 103,4 | 103,4 | 104,0 | 104,0 | + 0,6 | - | |
| 17 | | DRITTLAENDER | 182,37 | . | 102,9 | 102,8 | 104,2 | 104,2 | + 1,4 | - | |
| 18 | | ERZEUGNISSE DER KONSUMGUETERPRODUZENTEN | 168,89 | . | 102,3 | 101,8 | 101,6 | 101,8 | - | + 0,2 | |
| 19 | | EU-LAENDER | 105,86 | . | 102,1 | 101,7 | 101,3 | 101,6 | - 0,1 | + 0,3 | |
| 20 | | DRITTLAENDER | 63,03 | . | 102,7 | 102,0 | 102,1 | 102,3 | + 0,3 | + 0,2 | |
| 21 | | ERZEUGNISSE DER GEBRAUCHSGUETERPRODUZENTEN | 40,97 | . | 101,7 | 101,3 | 101,9 | 102,1 | + 0,8 | + 0,2 | |
| 22 | | EU-LAENDER | 26,05 | . | 101,5 | 101,3 | 101,1 | 101,1 | - 0,2 | - | |
| 23 | | DRITTLAENDER | 14,92 | . | 102,1 | 101,5 | 103,2 | 103,8 | + 2,3 | + 0,6 | |
| 24 | | ERZEUGNISSE DER VERBRAUCHSGUETERPRODUZENTEN | 127,92 | . | 102,5 | 102,0 | 101,6 | 101,8 | - 0,2 | + 0,2 | |
| 25 | | EU-LAENDER | 79,81 | . | 102,3 | 101,8 | 101,4 | 101,7 | - 0,1 | + 0,3 | |
| 26 | | DRITTLAENDER | 48,11 | . | 102,9 | 102,2 | 101,8 | 101,8 | - 0,4 | - | |
| 27 | 01 | ERZEUGNISSE DER LANDWIRTSCHAFT, GEWERBLICHEN JAGD | 9,14 | . | 99,0 | 93,6 | 97,1 | 97,1 | + 3,7 | - | |
| 28 | | EU-LAENDER | 6,19 | . | 100,0 | 94,3 | 95,4 | 94,9 | + 0,6 | - 0,5 | |
| 29 | | DRITTLAENDER | 2,95 | . | 96,9 | 92,1 | 100,7 | 101,7 | +10,4 | + 1,0 | |
| 30 | 15-36 | ERZEUGNISSE DES VERARBEITENDEN GEWERBES 1) | 985,05 | 0,96893 | 101,4 | 100,7 | 101,3 | 101,5 | + 0,8 | + 0,2 | |
| 31 | | EU-LAENDER | 584,16 | . | 101,3 | 100,6 | 100,8 | 101,1 | + 0,5 | + 0,3 | |
| 32 | | DRITTLAENDER | 400,89 | . | 101,7 | 100,9 | 101,9 | 102,0 | + 1,1 | + 0,1 | |
| 33 | 15 | DARUNTER: ERZEUGNISSE DES ERNAEHRUNGSGEWERBES | 47,07 | 0,99902 | 103,4 | 101,3 | 99,4 | 99,8 | - 1,5 | + 0,4 | |
| 34 | | EU-LAENDER | 33,92 | . | 103,4 | 101,5 | 99,7 | 100,2 | - 1,3 | + 0,5 | |
| 35 | | DRITTLAENDER | 13,15 | . | 103,5 | 100,9 | 98,8 | 98,7 | - 2,2 | - 0,1 | |
| 36 | 151 | DARUNTER: FLEISCH UND FLEISCHERZEUGNISSE | 6,31 | 1,07173 | 105,2 | 101,5 | 101,2 | 101,6 | + 0,1 | + 0,4 | |
| 37 | | EU-LAENDER | 5,08 | . | 103,1 | 99,6 | 99,0 | 99,9 | + 0,3 | + 0,9 | |
| 38 | | DRITTLAENDER | 1,23 | . | 113,8 | 109,2 | 109,9 | 108,6 | - 0,5 | - 1,2 | |

1) OHNE SCHIFFE, BOOTE UND YACHTEN, LUFT- UND RAUMFAHRZEUGE.

STATISTISCHES BUNDESAMT, FACHSERIE 17, R 8, 10/1999

DEUTSCHLAND

6 INDEX DER AUSFUHRPREISE
(AKTUELLE ERGEBNISSE)
6.3 NACH DEM SYSTEMATISCHEN GUETERVERZEICHNIS FUER PRODUKTIONSSTATISTIKEN, AUSGABE 1995 (GP 95),
GEGLIEDERT NACH EU- UND DRITTLAENDERN
1995 = 100

| LFD NR. | NR. DER GP-SYSTEMATIK | GUETERABTEILUNG, -GRUPPE, -KLASSE | WAEGUNGS- ANTEIL AM GESAMTINDEX IN PROMILLE | VERKET- TUNGS- FAKTOR | 1998 DURCH- SCHNITT | 1998 1999 | | | VERAENDERUNG | |
|---------|-----------------------|---|---|-----------------------|---------------------|-----------|-------|-------|--------------|------------|
| | | | | | | OKT. | SEPT. | OKT. | OKT. 1998 | SEPT. 1999 |
| 39 | 154 | PFLANZL. U. TIERISCHE OELE U. FETTE, NEBENPRODUKTE | 3,61 | . | 117,0 | 109,5 | 101,3 | 99,9 | - 8,8 | - 1,4 |
| 40 | | EU-LAENDER | 2,36 | . | 116,7 | 109,0 | 101,3 | 99,6 | - 8,6 | - 1,7 |
| 41 | | DRITTLAENDER | 1,25 | . | 117,6 | 110,5 | 101,3 | 100,4 | - 9,1 | - 0,9 |
| 42 | 155 | MILCH UND MILCHERZEUGNISSE | 11,08 | 0,98220 | 100,3 | 100,0 | 97,0 | 98,6 | - 1,4 | + 1,6 |
| 43 | | EU-LAENDER | 9,38 | . | 100,1 | 99,8 | 97,4 | 99,1 | - 0,7 | + 1,7 |
| 44 | | DRITTLAENDER | 1,70 | . | 101,7 | 101,4 | 95,3 | 96,0 | - 5,3 | + 0,7 |
| 45 | 156 | MAHL- UND SCHAELMUEHLNERZEUGNISSE; STAERKE UND STAERKEERZEUGNISSE | 2,33 | . | 96,2 | 94,9 | 93,8 | 93,1 | - 1,9 | - 0,7 |
| 46 | | EU-LAENDER | 1,64 | . | 99,2 | 97,9 | 96,4 | 95,5 | - 2,5 | - 0,9 |
| 47 | | DRITTLAENDER | 0,69 | . | 89,2 | 87,6 | 87,6 | 87,4 | - 0,2 | - 0,2 |
| 48 | 158 | SONSTIGE ERZEUGNISSE DES ERNAEHRUNGSGEWERBES (OHNE GETRAENKE) | 13,09 | . | 103,4 | 101,0 | 99,8 | 99,6 | - 1,4 | - 0,2 |
| 49 | | EU-LAENDER | 8,33 | . | 105,4 | 103,4 | 101,7 | 101,4 | - 1,9 | - 0,3 |
| 50 | | DRITTLAENDER | 4,76 | . | 99,9 | 97,0 | 96,4 | 96,3 | - 0,7 | - 0,1 |
| 51 | 1584 | DARUNTER: SUESSWAEREN (OHNE DAUERBACKWAEREN) | 3,95 | 1,01892 | 104,3 | 104,4 | 103,4 | 103,2 | - 1,1 | - 0,2 |
| 52 | | EU-LAENDER | 2,59 | . | 107,0 | 107,0 | 104,2 | 104,0 | - 2,8 | - 0,2 |
| 53 | | DRITTLAENDER | 1,36 | . | 99,3 | 99,6 | 101,8 | 101,6 | + 2,0 | - 0,2 |
| 54 | 159 | GETRAENKE (OHNE FRUCHT- UND GEMUESESAEFTE) | 4,70 | . | 104,3 | 103,5 | 104,0 | 104,1 | + 0,6 | + 0,1 |
| 55 | | EU-LAENDER | 2,49 | . | 106,4 | 106,0 | 106,4 | 106,5 | + 0,5 | + 0,1 |
| 56 | | DRITTLAENDER | 2,21 | . | 101,9 | 100,7 | 101,4 | 101,5 | + 0,8 | + 0,1 |
| 57 | 1596 | DARUNTER: BIER | 1,56 | 0,98428 | 106,8 | 105,8 | 108,2 | 108,1 | + 2,2 | - 0,1 |
| 58 | | EU-LAENDER | 0,86 | . | 107,7 | 107,8 | 110,4 | 110,4 | + 2,4 | - |
| 59 | | DRITTLAENDER | 0,70 | . | 105,8 | 103,3 | 105,5 | 105,2 | + 1,8 | - 0,3 |
| 60 | 17 | TEXTILIEN | 28,64 | 0,97171 | 100,2 | 99,6 | 99,2 | 99,1 | - 0,5 | - 0,1 |
| 61 | | EU-LAENDER | 14,35 | . | 99,5 | 98,7 | 98,4 | 98,3 | - 0,4 | - 0,1 |
| 62 | | DRITTLAENDER | 14,29 | . | 100,8 | 100,5 | 100,0 | 99,9 | - 0,6 | - 0,1 |
| 63 | 171 | DARUNTER: TEXTILE SPINNSTOFFE UND GARNE | 3,79 | . | 95,9 | 91,1 | 90,7 | 90,3 | - 0,9 | - 0,4 |
| 64 | | EU-LAENDER | 2,67 | . | 95,6 | 90,4 | 90,0 | 89,5 | - 1,0 | - 0,6 |
| 65 | | DRITTLAENDER | 1,12 | . | 96,6 | 92,6 | 92,3 | 92,0 | - 0,6 | - 0,3 |
| 66 | 172 | GEWEBE | 12,70 | 1,01740 | 100,4 | 100,3 | 99,3 | 99,2 | - 1,1 | - 0,1 |
| 67 | | EU-LAENDER | 4,56 | . | 99,0 | 98,8 | 97,8 | 97,7 | - 1,1 | - 0,1 |
| 68 | | DRITTLAENDER | 8,14 | . | 101,2 | 101,1 | 100,2 | 100,1 | - 1,0 | - 0,1 |
| 69 | 175 | ANDERE TEXTILERZEUGNISSE | 6,72 | . | 101,2 | 101,4 | 101,9 | 101,6 | + 0,2 | - 0,3 |
| 70 | | EU-LAENDER | 3,75 | . | 100,9 | 101,3 | 101,9 | 101,7 | + 0,4 | - 0,2 |
| 71 | | DRITTLAENDER | 2,97 | . | 101,6 | 101,5 | 101,8 | 101,6 | + 0,1 | - 0,2 |
| 72 | 176 | GEWIRKE UND GESTRICKE | 2,05 | 0,95965 | 100,4 | 100,7 | 100,0 | 100,0 | - 0,7 | - |
| 73 | | EU-LAENDER | 1,01 | . | 101,1 | 101,3 | 100,4 | 100,4 | - 0,9 | - |
| 74 | | DRITTLAENDER | 1,04 | . | 99,8 | 100,2 | 99,5 | 99,5 | - 0,7 | - |
| 75 | 177 | FERTIGERZEUGNISSE, GEWIRKT ODER GESTRICT | 1,78 | . | 101,5 | 102,3 | 102,6 | 103,6 | + 1,3 | + 1,0 |
| 76 | | EU-LAENDER | 1,22 | . | 102,0 | 102,8 | 102,9 | 103,7 | + 0,9 | + 0,8 |
| 77 | | DRITTLAENDER | 0,56 | . | 100,5 | 101,3 | 102,0 | 103,2 | + 1,9 | + 1,2 |

DEUTSCHLAND

6 INDEX DER AUSFUHRPREISE
(AKTUELLE ERGEBNISSE)
6.3 NACH DEM SYSTEMATISCHEN GUETERVERZEICHNIS FUER PRODUKTIONSSTATISTIKEN, AUSGABE 1995 (GP 95),
GEGLIEDERT NACH EU- UND DRITTLAENDERN
1995 = 100

| LFD NR. | NR. DER GP-SYSTEMATIK | GUETERABTEILUNG, -GRUPPE, -KLASSE | WAEGUNGS- ANTEIL AM GESAMTINDEX IN PROMILLE | VERKET- TUNGS- FAKTOR | 1998 DURCH- SCHNITT | 1998 1999 | | | VERAENDERUNG OKT. 1999 GEGENUEBER OKT. 1998 1999 IN PROZENT | |
|---------|-----------------------|--|---|-----------------------|---------------------|-----------|-------|-------|---|------------|
| | | | | | | OKT. | SEPT. | OKT. | OKT. 1998 | SEPT. 1999 |
| 78 | 18 | BEKLEIDUNG | 14,25 | 0,94079 | 100,2 | 100,1 | 99,7 | 99,8 | - 0,3 | + 0,1 |
| 79 | | EU-LAENDER | 9,41 | . | 101,5 | 101,4 | 100,8 | 101,0 | - 0,4 | + 0,2 |
| 80 | | DRITTLAENDER | 4,84 | . | 97,8 | 97,5 | 97,4 | 97,4 | - 0,1 | - |
| 81 | 182 | DARUNTER: BEKLEIDUNG (OHNE LEDERBEKLEIDUNG) | 13,45 | . | 99,8 | 99,8 | 100,0 | 100,0 | + 0,2 | - |
| 82 | | EU-LAENDER | 8,94 | . | 100,9 | 101,0 | 101,1 | 101,1 | + 0,1 | - |
| 83 | | DRITTLAENDER | 4,51 | . | 97,6 | 97,4 | 97,7 | 97,7 | + 0,3 | - |
| 84 | 1822 | DARUNTER: OBERBEKLEIDUNG | 8,06 | 0,94272 | 98,3 | 98,2 | 98,2 | 98,2 | - | - |
| 85 | | EU-LAENDER | 5,60 | . | 99,3 | 99,3 | 99,1 | 99,1 | - 0,2 | - |
| 86 | | DRITTLAENDER | 2,46 | . | 96,0 | 95,6 | 96,2 | 96,2 | + 0,6 | - |
| 87 | 1823 | WAESCHE (EINSCHL. HEMDEN UND BLUSEN) | 3,65 | . | 99,9 | 99,9 | 100,5 | 100,5 | + 0,6 | - |
| 88 | | EU-LAENDER | 2,45 | . | 100,4 | 100,4 | 101,3 | 101,3 | + 0,9 | - |
| 89 | | DRITTLAENDER | 1,20 | . | 98,8 | 99,0 | 98,9 | 98,9 | - 0,1 | - |
| 90 | 19 | LEDER UND LEDERWAREN | 5,73 | . | 101,0 | 101,0 | 100,2 | 100,4 | - 0,6 | + 0,2 |
| 91 | | EU-LAENDER | 2,81 | . | 100,8 | 100,6 | 100,0 | 100,2 | - 0,4 | + 0,2 |
| 92 | | DRITTLAENDER | 2,92 | . | 101,2 | 101,5 | 100,4 | 100,6 | - 0,9 | + 0,2 |
| 93 | 191 | DARUNTER: LEDER | 1,62 | 0,94145 | 100,5 | 100,4 | 98,3 | 98,8 | - 1,6 | + 0,5 |
| 94 | | EU-LAENDER | 0,56 | . | 100,0 | 98,6 | 95,2 | 96,2 | - 2,4 | + 1,1 |
| 95 | | DRITTLAENDER | 1,06 | . | 100,7 | 101,4 | 100,0 | 100,2 | - 1,2 | + 0,2 |
| 96 | 193 | SCHUHE | 3,08 | 0,97090 | 102,1 | 102,3 | 102,1 | 102,1 | - 0,2 | - |
| 97 | | EU-LAENDER | 1,83 | . | 101,9 | 102,2 | 102,5 | 102,4 | + 0,2 | - 0,1 |
| 98 | | DRITTLAENDER | 1,25 | . | 102,4 | 102,5 | 101,4 | 101,7 | - 0,8 | + 0,3 |
| 99 | 20 | HOLZ UND HOLZWAREN (OHNE MOEBEL) | 5,43 | . | 99,9 | 100,2 | 101,0 | 100,2 | - | - 0,8 |
| 100 | | EU-LAENDER | 3,90 | . | 100,0 | 100,0 | 101,0 | 100,2 | + 0,2 | - 0,8 |
| 101 | | DRITTLAENDER | 1,53 | . | 99,8 | 100,6 | 100,9 | 100,2 | - 0,4 | - 0,7 |
| 102 | 21 | PAPIER | 28,76 | . | 93,2 | 92,6 | 92,4 | 92,8 | + 0,2 | + 0,4 |
| 103 | | EU-LAENDER | 19,99 | . | 93,0 | 92,5 | 92,7 | 93,1 | + 0,6 | + 0,4 |
| 104 | | DRITTLAENDER | 8,77 | . | 93,4 | 92,8 | 91,5 | 92,1 | - 0,8 | + 0,7 |
| 105 | 211 | HOLZSTOFF, ZELLSTOFF, PAPIER, KARTON UND PAPPE | 18,83 | 0,99041 | 91,4 | 90,5 | 90,5 | 91,0 | + 0,6 | + 0,6 |
| 106 | | EU-LAENDER | 12,77 | . | 91,3 | 90,3 | 91,1 | 91,6 | + 1,4 | + 0,5 |
| 107 | | DRITTLAENDER | 6,06 | . | 91,7 | 90,8 | 89,2 | 90,0 | - 0,9 | + 0,9 |
| 108 | 212 | PAPIER-, KARTON- UND PAPPEWAREN | 9,93 | 0,99294 | 96,4 | 96,6 | 95,9 | 96,1 | - 0,5 | + 0,2 |
| 109 | | EU-LAENDER | 7,22 | . | 96,2 | 96,3 | 95,5 | 95,8 | - 0,5 | + 0,3 |
| 110 | | DRITTLAENDER | 2,71 | . | 97,3 | 97,2 | 96,8 | 96,8 | - 0,4 | - |
| 111 | 2121 | DARUNTER: WELLPAPIER UND -PAPPE; VERPACKUNGSMITTEL AUS PAPIER, KARTON UND PAPPE | 3,13 | 0,96583 | 100,3 | 100,3 | 100,2 | 100,7 | + 0,4 | + 0,5 |
| 112 | | EU-LAENDER | 2,25 | . | 97,1 | 97,1 | 96,7 | 97,4 | + 0,3 | + 0,7 |
| 113 | | DRITTLAENDER | 0,88 | . | 108,4 | 108,4 | 109,2 | 109,2 | + 0,7 | - |

DEUTSCHLAND
6 INDEX DER AUSFUHRPREISE
(AKTUELLE ERGEBNISSE)
6.3 NACH DEM SYSTEMATISCHEN GÜTERVERZEICHNIS FUER PRODUKTIONSSTATISTIKEN, AUSGABE 1995 (GP 95),
GEGLIEDERT NACH EU- UND DRITTLÄNDERN
1995 = 100

| LFD NR. | NR. DER GP-SYSTEMATIK | GÜTERABTEILUNG, -GRUPPE, -KLASSE | WÄGUNGS- ANTEIL AM GESAMTINDEX IN PROMILLE | VERKETTUNGS-FAKTOR | 1998 DURCHSCHNITT | 1998 1999 | | | VERÄNDERUNG | |
|---------|-----------------------|---|--|--------------------|-------------------|-----------|-------|-------|-------------|------------|
| | | | | | | OKT. | SEPT. | OKT. | OKT. 1998 | SEPT. 1999 |
| 114 | 22 | VERLAGS- UND DRUCKERZEUGNISSE, BESPIELTE TON-, BILD- UND DATENTRAEGER | 9,50 | 0,93139 | 104,5 | 104,8 | 104,3 | 104,6 | - 0,2 | + 0,3 |
| 115 | | EU-LÄENDER | 5,81 | . | 105,3 | 105,5 | 105,0 | 105,3 | - 0,2 | + 0,3 |
| 116 | | DRITTLÄENDER | 3,69 | . | 103,3 | 103,7 | 103,1 | 103,6 | - 0,1 | + 0,5 |
| 117 | 221 | DARUNTER: VERLAGSERZEUGNISSE | 6,50 | . | 104,7 | 105,0 | 104,6 | 105,1 | + 0,1 | + 0,5 |
| 118 | | EU-LÄENDER | 3,89 | . | 106,3 | 106,6 | 105,8 | 106,3 | - 0,3 | + 0,5 |
| 119 | | DRITTLÄENDER | 2,61 | . | 102,2 | 102,6 | 102,7 | 103,4 | + 0,8 | + 0,7 |
| 120 | 2211 | DARUNTER: BUCH- UND MUSIKVERLAGSERZEUGNISSE | 2,10 | 0,90883 | 103,2 | 103,5 | 104,4 | 105,0 | + 1,4 | + 0,6 |
| 121 | | EU-LÄENDER | 1,09 | . | 104,5 | 104,9 | 106,4 | 106,4 | + 1,4 | - |
| 122 | | DRITTLÄENDER | 1,01 | . | 101,8 | 102,0 | 102,3 | 103,5 | + 1,5 | + 1,2 |
| 123 | 2213 | ZEITUNGEN U.A. PERIODISCHE DRUCKSCHRIFTEN, WENIGER ALS VIERMAL WOECHENTLICH ERSCHEINEND | 1,84 | . | 107,4 | 108,5 | 109,2 | 109,4 | + 0,8 | + 0,2 |
| 124 | | EU-LÄENDER | 1,17 | . | 108,8 | 110,1 | 110,5 | 110,5 | + 0,4 | - |
| 125 | | DRITTLÄENDER | 0,67 | . | 105,0 | 105,8 | 106,9 | 107,5 | + 1,6 | + 0,6 |
| 126 | 23 | KOKEREIERZEUGNISSE, MINERALÖLERZEUGNISSE, SPALT- UND BRUTSTOFFE | 7,01 | . | 104,7 | 99,0 | 135,4 | 136,0 | +37,4 | + 0,4 |
| 127 | 232 | DARUNTER: MINERALÖLERZEUGNISSE; GASFOERMIGE KOHLENWASSERSTOFFE (OHNE ERDGAS) | 5,93 | 1,27070 | 100,8 | 95,6 | 138,1 | 139,3 | +45,7 | + 0,9 |
| 128 | | EU-LÄENDER | 3,50 | . | 100,4 | 95,5 | 135,9 | 137,9 | +44,4 | + 1,5 |
| 129 | | DRITTLÄENDER | 2,43 | . | 101,3 | 95,8 | 141,1 | 141,3 | +47,5 | + 0,1 |
| 130 | 24 | CHEMISCHE ERZEUGNISSE | 147,63 | 0,98414 | 99,6 | 98,6 | 98,6 | 99,1 | + 0,5 | + 0,5 |
| 131 | | EU-LÄENDER | 86,16 | . | 98,9 | 97,9 | 97,1 | 98,1 | + 0,2 | + 1,0 |
| 132 | | DRITTLÄENDER | 61,47 | . | 100,6 | 99,5 | 100,6 | 100,7 | + 1,2 | + 0,1 |
| 133 | 241 | DARUNTER: CHEMISCHE GRUNDSTOFFE | 73,37 | . | 95,5 | 93,8 | 93,6 | 94,9 | + 1,2 | + 1,4 |
| 134 | | EU-LÄENDER | 45,18 | . | 94,8 | 92,9 | 92,2 | 94,2 | + 1,4 | + 2,2 |
| 135 | | DRITTLÄENDER | 28,19 | . | 96,6 | 95,1 | 95,8 | 96,2 | + 1,2 | + 0,4 |
| 136 | 2412 | DARUNTER: FARBSTOFFE UND PIGMENTE | 8,47 | 0,97544 | 102,0 | 101,2 | 101,6 | 101,6 | + 0,4 | - |
| 137 | | EU-LÄENDER | 3,92 | . | 101,2 | 100,8 | 99,7 | 99,5 | - 1,3 | - 0,2 |
| 138 | | DRITTLÄENDER | 4,55 | . | 102,7 | 101,5 | 103,3 | 103,4 | + 1,9 | + 0,1 |
| 139 | 2413 | SONSTIGE ANORGANISCHE GRUNDSTOFFE UND CHEMIKALIEN | 6,25 | . | 98,6 | 96,9 | 92,8 | 93,2 | - 3,8 | + 0,4 |
| 140 | | EU-LÄENDER | 3,89 | . | 96,4 | 94,5 | 90,4 | 91,3 | - 3,4 | + 1,0 |
| 141 | | DRITTLÄENDER | 2,36 | . | 102,0 | 100,8 | 96,7 | 96,4 | - 4,4 | - 0,3 |
| 142 | 2414 | SONSTIGE ORGANISCHE GRUNDSTOFFE UND CHEMIKALIEN | 28,07 | 0,94545 | 91,5 | 89,1 | 89,6 | 91,4 | + 2,6 | + 2,0 |
| 143 | | EU-LÄENDER | 16,61 | . | 92,9 | 90,5 | 89,6 | 92,5 | + 2,2 | + 3,2 |
| 144 | | DRITTLÄENDER | 11,46 | . | 89,4 | 87,1 | 89,6 | 90,0 | + 3,3 | + 0,4 |
| 145 | 2416 | KUNSTSTOFFE, IN PRIMAERFORMEN | 26,37 | 0,95661 | 95,9 | 94,6 | 93,9 | 95,8 | + 1,3 | + 2,0 |
| 146 | | EU-LÄENDER | 17,88 | . | 94,3 | 92,9 | 92,9 | 95,4 | + 2,7 | + 2,7 |
| 147 | | DRITTLÄENDER | 8,49 | . | 99,1 | 98,3 | 96,1 | 96,7 | - 1,6 | + 0,6 |

DEUTSCHLAND

6 INDEX DER AUSFUHRPREISE
(AKTUELLE ERGEBNISSE)6.3 NACH DEM SYSTEMATISCHEN GUETERVERZEICHNIS FUER PRODUKTIONSSTATISTIKEN, AUSGABE 1995 (GP 95),
GEGLIEDERT NACH EU- UND DRITTLAENDERN
1995 = 100

| LFD NR. | NR. DER GP- SYSTE- MATIK | GUETERABTEILUNG, -GRUPPE, -KLASSE | WAEGUNGS- ANTEIL AM GESAMTINDEX IN PROMILLE | VERKET- TUNGS- FAKTOR | 1998 DURCH- SCHNITT | 1998 1999 | | | VERAENDERUNG | |
|------------|-----------------------------------|--|---|-----------------------------|---------------------------|-----------|-------|-------|--------------------------------------|--------------------------|
| | | | | | | OKT. | SEPT. | OKT. | OKT. 1999 GEGENUEBER OKT. 1998 | SEPT. 1999 IN PROZENT |
| 148 | 243 | ANSTRICHMITTEL, DRUCKFARBEN UND KITTE | 6,53 | . | 100,9 | 100,5 | 101,2 | 100,7 | + 0,2 | - 0,5 |
| 149 | | EU-LAENDER | 3,95 | . | 99,3 | 99,1 | 98,7 | 97,8 | - 1,3 | - 0,9 |
| 150 | | DRITTLAENDER | 2,58 | . | 103,1 | 102,5 | 104,9 | 105,2 | + 2,6 | + 0,3 |
| 151 | 244 | PHARMAZEUTISCHE ERZEUGNISSE | 25,16 | 1,00099 | 104,8 | 104,9 | 104,5 | 104,6 | - 0,3 | + 0,1 |
| 152 | | EU-LAENDER | 11,58 | . | 102,5 | 103,1 | 102,5 | 102,5 | - 0,6 | - |
| 153 | | DRITTLAENDER | 13,58 | . | 106,7 | 106,5 | 106,3 | 106,4 | - 0,1 | + 0,1 |
| 154 | 2441 | PHARMAZEUTISCHE GRUNDSTOFFE | 7,60 | . | 101,8 | 101,1 | 99,9 | 100,1 | - 1,0 | + 0,2 |
| 155 | | EU-LAENDER | 3,74 | . | 101,1 | 101,1 | 97,2 | 97,3 | - 3,8 | + 0,1 |
| 156 | | DRITTLAENDER | 3,86 | . | 102,5 | 101,1 | 102,5 | 102,9 | + 1,8 | + 0,4 |
| 157 | 2442 | PHARMAZEUTISCHE SPEZIALITAETEN UND SONSTIGE PHARMAZEUTISCHE ERZEUGNISSE | 17,56 | . | 106,1 | 106,6 | 106,5 | 106,5 | - 0,1 | - |
| 158 | | EU-LAENDER | 7,84 | . | 103,2 | 104,1 | 105,0 | 105,0 | + 0,9 | - |
| 159 | | DRITTLAENDER | 9,72 | . | 108,4 | 108,6 | 107,8 | 107,8 | - 0,7 | - |
| 160 | 245 | SEIFEN, WASCH-, REINIGUNGS- UND KOERPERPFLEGEMITTEL | 8,96 | . | 100,3 | 99,7 | 101,2 | 101,0 | + 1,3 | - 0,2 |
| 161 | | EU-LAENDER | 5,19 | . | 101,1 | 100,5 | 101,6 | 101,0 | + 0,5 | - 0,6 |
| 162 | | DRITTLAENDER | 3,77 | . | 99,1 | 98,7 | 100,8 | 101,0 | + 2,3 | + 0,2 |
| 163 | 2451 | SEIFEN, WASCH-, REINIGUNGS- UND POLIERMITTEL | 4,86 | . | 101,6 | 101,1 | 102,4 | 101,8 | + 0,7 | - 0,6 |
| 164 | | EU-LAENDER | 3,01 | . | 103,6 | 103,0 | 104,2 | 103,2 | + 0,2 | - 1,0 |
| 165 | | DRITTLAENDER | 1,85 | . | 98,3 | 98,1 | 99,5 | 99,5 | + 1,4 | - |
| 166 | 2452 | DUFTSTOFFE UND KOERPERPFLEGEMITTEL | 4,10 | 0,97067 | 98,7 | 98,0 | 99,9 | 100,1 | + 2,1 | + 0,2 |
| 167 | | EU-LAENDER | 2,18 | . | 97,7 | 97,0 | 98,0 | 98,1 | + 1,1 | + 0,1 |
| 168 | | DRITTLAENDER | 1,92 | . | 99,9 | 99,2 | 102,0 | 102,4 | + 3,2 | + 0,4 |
| 169 | 246 | SONSTIGE CHEMISCHE ERZEUGNISSE | 23,04 | . | 106,0 | 105,5 | 107,3 | 107,0 | + 1,4 | - 0,3 |
| 170 | | EU-LAENDER | 13,01 | . | 109,0 | 108,8 | 108,9 | 108,6 | - 0,2 | - 0,3 |
| 171 | | DRITTLAENDER | 10,03 | . | 102,1 | 101,2 | 105,1 | 104,9 | + 3,7 | - 0,2 |
| 172 | 2464 | DARUNTER: FOTOCHEMISCHE ERZEUGNISSE | 4,49 | 1,05745 | 131,5 | 130,3 | 132,1 | 131,6 | + 1,0 | - 0,4 |
| 173 | | EU-LAENDER | 2,41 | . | 146,6 | 145,1 | 145,9 | 145,1 | - | - 0,5 |
| 174 | | DRITTLAENDER | 2,08 | . | 114,1 | 113,2 | 116,1 | 116,0 | + 2,5 | - 0,1 |
| 175 | 2466 | CHEMISCHE ERZEUGNISSE, A.N.G. | 13,59 | . | 102,4 | 102,0 | 104,6 | 104,4 | + 2,4 | - 0,2 |
| 176 | | EU-LAENDER | 7,62 | . | 104,0 | 104,1 | 104,3 | 104,0 | - 0,1 | - 0,3 |
| 177 | | DRITTLAENDER | 5,97 | . | 100,4 | 99,3 | 105,0 | 104,8 | + 5,5 | - 0,2 |
| 178 | 247 | CHEMIEFASERN | 6,61 | . | 96,1 | 94,1 | 87,2 | 87,3 | - 7,2 | + 0,1 |
| 179 | | EU-LAENDER | 4,63 | . | 94,7 | 93,0 | 86,4 | 86,5 | - 7,0 | + 0,1 |
| 180 | | DRITTLAENDER | 1,98 | . | 99,3 | 96,7 | 89,0 | 89,2 | - 7,8 | + 0,2 |

DEUTSCHLAND

6 INDEX DER AUSFUHRPREISE
(AKTUELLE ERGEBNISSE)
6.3 NACH DEM SYSTEMATISCHEN GÜTERVERZEICHNIS FUER PRODUKTIONSSTATISTIKEN, AUSGABE 1995 (GP 95),
GEGLIEDERT NACH EU- UND DRITTLÄNDERN
1995 = 100

| LFD NR. | NR. DER GP-SYSTEMATIK | GÜTERABTEILUNG, -GRUPPE, -KLASSE | WÄGUNGS- ANTEIL AM GESAMTINDEX IN PROMILLE | VERKETTUNGS-FAKTOR | 1998 DURCHSCHNITT | 1998 1999 | | | VERÄNDERUNG | |
|---------|-----------------------|---|--|--------------------|-------------------|-----------|-------|-------|-------------|------------|
| | | | | | | OKT. | SEPT. | OKT. | OKT. 1998 | SEPT. 1999 |
| 181 | 25 | GUMMI- UND KUNSTSTOFFWAREN | 36,09 | . | 98,4 | 97,9 | 97,6 | 98,1 | + 0,2 | + 0,5 |
| 182 | | EU-LÄENDER | 24,43 | . | 98,2 | 97,8 | 97,2 | 97,7 | - 0,1 | + 0,5 |
| 183 | | DRITTLÄENDER | 11,66 | . | 98,7 | 98,1 | 98,7 | 98,9 | + 0,8 | + 0,2 |
| 184 | 251 | GUMMIWAREN | 10,21 | 0,98547 | 99,2 | 98,9 | 97,7 | 97,7 | - 1,2 | - |
| 185 | | EU-LÄENDER | 7,20 | . | 99,7 | 99,3 | 96,9 | 97,1 | - 2,2 | + 0,2 |
| 186 | | DRITTLÄENDER | 3,01 | . | 98,3 | 97,9 | 99,5 | 99,2 | + 1,3 | - 0,3 |
| 187 | 2511 | DARUNTER: BEREIFUNGEN, NEU, AUS KAUTSCHUK | 4,06 | 1,00100 | 98,9 | 98,2 | 96,9 | 96,6 | - 1,6 | - 0,3 |
| 188 | | EU-LÄENDER | 3,21 | . | 98,3 | 98,0 | 95,4 | 95,3 | - 2,8 | - 0,1 |
| 189 | | DRITTLÄENDER | 0,85 | . | 101,1 | 99,1 | 102,5 | 101,5 | + 2,4 | - 1,0 |
| 190 | 2513 | ANDERE GUMMIWAREN (OHNE BEREIFUNGEN) | 5,98 | 0,96975 | 99,4 | 99,2 | 98,5 | 98,7 | - 0,5 | + 0,2 |
| 191 | | EU-LÄENDER | 3,82 | . | 100,7 | 100,2 | 98,6 | 98,9 | - 1,3 | + 0,3 |
| 192 | | DRITTLÄENDER | 2,16 | . | 97,2 | 97,4 | 98,4 | 98,3 | + 0,9 | - 0,1 |
| 193 | 252 | KUNSTSTOFFWAREN | 25,88 | 1,01119 | 98,1 | 97,5 | 97,6 | 98,3 | + 0,8 | + 0,7 |
| 194 | | EU-LÄENDER | 17,23 | . | 97,7 | 97,1 | 97,3 | 98,0 | + 0,9 | + 0,7 |
| 195 | | DRITTLÄENDER | 8,65 | . | 98,9 | 98,2 | 98,3 | 98,8 | + 0,6 | + 0,5 |
| 196 | 2521 | DARUNTER: PLATTEN, FOLIEN, SCHLÄUCHE UND PROFILE, AUS KUNSTSTOFFEN | 12,36 | . | 97,4 | 96,4 | 95,5 | 96,5 | + 0,1 | + 1,0 |
| 197 | | EU-LÄENDER | 8,37 | . | 96,5 | 95,4 | 94,1 | 95,3 | - 0,1 | + 1,3 |
| 198 | | DRITTLÄENDER | 3,99 | . | 99,4 | 98,4 | 98,4 | 99,0 | + 0,6 | + 0,6 |
| 199 | 26 | GLAS, KERAMIK, BEARBEITETE STEINE UND ERDEN | 16,96 | . | 100,0 | 99,8 | 100,0 | 100,0 | + 0,2 | - |
| 200 | | EU-LÄENDER | 10,88 | . | 98,5 | 98,5 | 98,7 | 98,6 | + 0,1 | - 0,1 |
| 201 | | DRITTLÄENDER | 6,08 | . | 102,7 | 102,3 | 102,6 | 102,5 | + 0,2 | - 0,1 |
| 202 | 261 | DARUNTER: GLAS UND GLASWAREN | 6,78 | 0,98218 | 98,0 | 97,7 | 99,6 | 99,7 | + 2,0 | + 0,1 |
| 203 | | EU-LÄENDER | 4,63 | . | 94,7 | 94,9 | 95,7 | 95,8 | + 0,9 | + 0,1 |
| 204 | | DRITTLÄENDER | 2,15 | . | 105,0 | 103,9 | 108,1 | 108,0 | + 3,9 | - 0,1 |
| 205 | 2613 | DARUNTER: HOHLGLAS | 2,08 | . | 100,6 | 100,4 | 101,1 | 101,0 | + 0,6 | - 0,1 |
| 206 | | EU-LÄENDER | 1,34 | . | 97,8 | 98,4 | 98,4 | 98,4 | - | - |
| 207 | | DRITTLÄENDER | 0,74 | . | 105,7 | 103,9 | 106,1 | 105,7 | + 1,7 | - 0,4 |
| 208 | 262 | KERAMIK (OHNE ZIEGEL UND BAUKERAMIK) | 4,51 | . | 102,2 | 102,2 | 102,1 | 102,2 | - | + 0,1 |
| 209 | | EU-LÄENDER | 2,32 | . | 102,7 | 102,7 | 103,0 | 103,0 | + 0,3 | - |
| 210 | | DRITTLÄENDER | 2,19 | . | 101,7 | 101,6 | 101,3 | 101,3 | - 0,3 | - |
| 211 | 2626 | DARUNTER: FEUERFESTE KERAMISCHE WERKSTOFFE | 2,32 | 0,97471 | 101,7 | 101,6 | 101,2 | 101,2 | - 0,4 | - |
| 212 | | EU-LÄENDER | 0,99 | . | 102,6 | 102,4 | 101,5 | 101,6 | - 0,8 | + 0,1 |
| 213 | | DRITTLÄENDER | 1,33 | . | 100,9 | 100,9 | 100,9 | 100,9 | - | - |
| 214 | 268 | ANDERE MINERALERZEUGNISSE | 3,21 | . | 101,6 | 101,3 | 100,6 | 100,2 | - 1,1 | - 0,4 |
| 215 | | EU-LÄENDER | 2,09 | . | 101,2 | 101,0 | 100,7 | 100,0 | - 1,0 | - 0,7 |
| 216 | | DRITTLÄENDER | 1,12 | . | 102,3 | 101,9 | 100,4 | 100,4 | - 1,5 | - |

DEUTSCHLAND

6 INDEX DER AUSFUHRPREISE
(AKTUELLE ERGEBNISSE)
6.3 NACH DEM SYSTEMATISCHEN GUETERVERZEICHNIS FUER PRODUKTIONSSTATISTIKEN, AUSGABE 1995 (GP 95),
GEGLIEDERT NACH EU- UND DRITTLAENDERN
1995 = 100

| LFD NR. | NR. DER GP-SYSTEMATIK | GUETERABTEILUNG, -GRUPPE, -KLASSE | WAEGUNGS- ANTEIL AM GESAMTINDEX IN PROMILLE | VERKET- TUNGS- FAKTOR | 1998 DURCH- SCHNITT | 1999 | | | VERAENDERUNG | |
|---------|-----------------------|--|---|-----------------------|---------------------|-----------|------------|-----------|--------------|------------|
| | | | | | | 1998 OKT. | 1999 SEPT. | 1999 OKT. | OKT. 1998 | SEPT. 1999 |
| 217 | 27 | EISEN- UND STAHLERZEUGNISSE, NE-METALLE UND -ERZEUGNISSE | 66,21 | . | 97,3 | 92,1 | 91,6 | 92,4 | + 0,3 | + 0,9 |
| 218 | | EU-LAENDER | 43,97 | . | 96,7 | 91,5 | 90,8 | 91,5 | - | + 0,8 |
| 219 | | DRITTLAENDER | 22,24 | . | 98,6 | 93,3 | 93,3 | 94,2 | + 1,0 | + 1,0 |
| 220 | 271 | DARUNTER: ROHEISEN UND STAHL (EGKS), FERROLEGIERUNGEN (EGKS) | 26,68 | 0,99105 | 96,5 | 90,3 | 84,8 | 85,2 | - 5,6 | + 0,5 |
| 221 | | EU-LAENDER | 17,54 | . | 96,1 | 90,3 | 83,8 | 84,4 | - 6,5 | + 0,7 |
| 222 | | DRITTLAENDER | 9,14 | . | 97,5 | 90,5 | 86,5 | 86,8 | - 4,1 | + 0,3 |
| 223 | 272 | ROHRE | 7,65 | . | 102,5 | 101,0 | 98,2 | 98,1 | - 2,9 | - 0,1 |
| 224 | | EU-LAENDER | 4,96 | . | 101,5 | 100,3 | 97,1 | 96,8 | - 3,5 | - 0,3 |
| 225 | | DRITTLAENDER | 3,29 | . | 103,9 | 101,9 | 99,5 | 99,9 | - 2,0 | + 0,4 |
| 226 | 273 | ANDERE ERZEUGNISSE AUS EISEN ODER STAHL, FERROLEGIERUNGEN (NICHT EGKS) | 6,26 | . | 103,9 | 101,7 | 97,4 | 97,2 | - 4,4 | - 0,2 |
| 227 | | EU-LAENDER | 4,15 | . | 103,4 | 101,4 | 96,9 | 96,9 | - 4,4 | - |
| 228 | | DRITTLAENDER | 2,11 | . | 104,7 | 102,1 | 98,2 | 97,8 | - 4,2 | - 0,4 |
| 229 | 274 | NE-METALLE UND HALBZEUG DARAUS | 25,62 | 0,97919 | 94,9 | 88,9 | 95,4 | 97,0 | + 9,1 | + 1,7 |
| 230 | | EU-LAENDER | 17,92 | . | 94,5 | 88,2 | 94,5 | 95,8 | + 8,6 | + 1,4 |
| 231 | | DRITTLAENDER | 7,70 | . | 95,9 | 90,5 | 97,4 | 99,7 | +10,2 | + 2,4 |
| 232 | 2741 | DARUNTER: EDELMETALLE UND HALBZEUG DARAUS | 3,37 | . | 102,6 | 92,1 | 101,2 | 112,7 | +22,4 | +11,4 |
| 233 | | EU-LAENDER | 1,81 | . | 102,6 | 92,3 | 100,2 | 110,8 | +20,0 | +10,6 |
| 234 | | DRITTLAENDER | 1,56 | . | 102,6 | 92,0 | 102,3 | 114,8 | +24,8 | +12,2 |
| 235 | 2742 | ALUMINIUM UND HALBZEUG DARAUS | 10,93 | . | 98,8 | 93,7 | 98,0 | 98,6 | + 5,2 | + 0,6 |
| 236 | | EU-LAENDER | 7,90 | . | 98,8 | 93,1 | 97,1 | 98,1 | + 5,4 | + 1,0 |
| 237 | | DRITTLAENDER | 3,03 | . | 98,8 | 95,1 | 100,2 | 100,1 | + 5,3 | - 0,1 |
| 238 | 2744 | KUPFER UND HALBZEUG DARAUS | 8,85 | . | 84,6 | 79,8 | 86,1 | 85,4 | + 7,0 | - 0,8 |
| 239 | | EU-LAENDER | 6,45 | . | 84,9 | 79,9 | 86,3 | 85,8 | + 7,4 | - 0,6 |
| 240 | | DRITTLAENDER | 2,40 | . | 84,0 | 79,5 | 85,6 | 84,2 | + 5,9 | - 1,6 |
| 241 | 28 | METALLERZEUGNISSE | 35,48 | . | 104,0 | 104,0 | 105,1 | 105,2 | + 1,2 | + 0,1 |
| 242 | | EU-LAENDER | 22,06 | . | 103,1 | 103,1 | 104,6 | 104,7 | + 1,6 | + 0,1 |
| 243 | | DRITTLAENDER | 13,42 | . | 105,6 | 105,4 | 105,9 | 106,0 | + 0,6 | + 0,1 |
| 244 | 281 | DARUNTER: STAHL- UND LEICHTMETALLBAUERZEUGNISSE | 4,30 | . | 100,8 | 101,0 | 100,5 | 100,6 | - 0,4 | + 0,1 |
| 245 | | EU-LAENDER | 2,29 | . | 101,6 | 101,6 | 100,7 | 100,7 | - 0,9 | - |
| 246 | | DRITTLAENDER | 2,01 | . | 100,0 | 100,4 | 100,3 | 100,5 | + 0,1 | + 0,2 |
| 247 | 286 | SCHNEIDWAREN; WERKZEUGE; SCHLOESSER UND BESCHLAEGE | 13,30 | . | 107,7 | 107,6 | 109,7 | 109,6 | + 1,9 | - 0,1 |
| 248 | | EU-LAENDER | 8,33 | . | 105,8 | 106,0 | 107,8 | 107,9 | + 1,8 | + 0,1 |
| 249 | | DRITTLAENDER | 4,97 | . | 110,8 | 110,2 | 112,8 | 112,4 | + 2,0 | - 0,4 |
| 250 | 2862 | DARUNTER: WERKZEUGE | 6,15 | 0,94842 | 107,0 | 106,5 | 109,6 | 109,4 | + 2,7 | - 0,2 |
| 251 | | EU-LAENDER | 3,48 | . | 102,1 | 102,3 | 104,0 | 104,1 | + 1,8 | + 0,1 |
| 252 | | DRITTLAENDER | 2,67 | . | 113,4 | 112,0 | 116,8 | 116,3 | + 3,8 | - 0,4 |
| 253 | 2863 | SCHLOESSER UND BESCHLAEGE | 5,66 | 0,87455 | 106,3 | 106,5 | 107,0 | 107,0 | + 0,5 | - |
| 254 | | EU-LAENDER | 3,92 | . | 106,6 | 106,7 | 107,9 | 108,0 | + 1,2 | + 0,1 |
| 255 | | DRITTLAENDER | 1,74 | . | 105,7 | 106,1 | 104,9 | 104,9 | - 1,1 | - |

DEUTSCHLAND

6 INDEX DER AUSFUHRPREISE
(AKTUELLE ERGEBNISSE)6.3 NACH DEM SYSTEMATISCHEN GUETERVERZEICHNIS FUER PRODUKTIONSSTATISTIKEN, AUSGABE 1995 (GP 95),
GEGLIEDERT NACH EU- UND DRITTLAENDERN
1995 = 100

| LFD NR. | NR. DER GP- SYSTE- MATIK | GUETERABTEILUNG, -GRUPPE, -KLASSE | WAEGUNGS- ANTEIL AM GESAMTINDEX IN PROMILLE | VERKET- TUNGS- FAKTOR | 1998 | 1998 | | 1999 | | VERAENDERUNG | |
|------------|-----------------------------------|--|---|-----------------------------|-------------------|-------|-------|-------|-----------|--------------|------------|
| | | | | | DURCH- SCHNITT | OKT. | SEPT. | OKT. | OKT. 1998 | SEPT. 1999 | IN PROZENT |
| 256 | 287 | SONSTIGE EISEN-, BLECH- UND METALLWAREN | 14,96 | . | 102,1 | 101,9 | 103,2 | 103,2 | + 1,3 | - | |
| 257 | | EU-LAENDER | 9,63 | . | 101,1 | 100,8 | 103,1 | 103,1 | + 2,3 | - | |
| 258 | | DRITTLAENDER | 5,33 | . | 103,9 | 103,9 | 103,4 | 103,4 | - 0,5 | - | |
| 259 | 2874 | DARUNTER: SCHRAUBEN, NIETE, KETTEN, FEDERN | 4,28 | . | 105,4 | 105,7 | 106,8 | 106,8 | + 1,0 | - | |
| 260 | | EU-LAENDER | 2,91 | . | 106,4 | 106,7 | 106,9 | 106,9 | + 0,2 | - | |
| 261 | | DRITTLAENDER | 1,37 | . | 103,2 | 103,6 | 106,6 | 106,6 | + 2,9 | - | |
| 262 | 2875 | EISEN-, BLECH- UND METALLWAREN, A.N.G. | 6,87 | . | 101,6 | 101,7 | 101,6 | 101,6 | - 0,1 | - | |
| 263 | | EU-LAENDER | 4,03 | . | 99,3 | 99,4 | 100,7 | 100,7 | + 1,3 | - | |
| 264 | | DRITTLAENDER | 2,84 | . | 104,7 | 104,9 | 103,0 | 103,0 | - 1,8 | - | |
| 265 | 29 | MASCHINEN | 173,58 | 0,92717 | 103,9 | 103,9 | 104,8 | 104,8 | + 0,9 | - | |
| 266 | | EU-LAENDER | 79,89 | . | 104,2 | 104,3 | 105,1 | 105,1 | + 0,8 | - | |
| 267 | | DRITTLAENDER | 93,69 | . | 103,6 | 103,6 | 104,5 | 104,5 | + 0,9 | - | |
| 268 | 291 | DARUNTER: MASCHINEN FUER DIE ERZEUGUNG UND NUTZUNG VON MECHANISCHER ENERGIE (OHNE MOTOREN FUER ACKER- SCHLEPPER, LUFT- UND STRASSENFAHRZEUGE) | 41,37 | . | 104,8 | 104,6 | 105,7 | 105,6 | + 1,0 | - 0,1 | |
| 269 | | EU-LAENDER | 23,57 | . | 105,3 | 105,2 | 106,0 | 106,0 | + 0,8 | - | |
| 270 | | DRITTLAENDER | 17,80 | . | 104,0 | 103,7 | 105,2 | 105,2 | + 1,4 | - | |
| 271 | 2911 | VERBRENNUNGSMOTOREN UND TURBINEN | 5,29 | . | 101,3 | 100,7 | 100,8 | 100,8 | + 0,1 | - | |
| 272 | | EU-LAENDER | 2,24 | . | 101,8 | 101,5 | 102,1 | 102,1 | + 0,6 | - | |
| 273 | | DRITTLAENDER | 3,05 | . | 100,9 | 100,2 | 99,8 | 99,8 | - 0,4 | - | |
| 274 | 2912 | PUMPEN UND KOMPRESSOREN | 15,74 | . | 104,2 | 103,6 | 104,9 | 104,9 | + 1,3 | - | |
| 275 | | EU-LAENDER | 9,24 | . | 104,6 | 103,9 | 105,0 | 105,0 | + 1,1 | - | |
| 276 | | DRITTLAENDER | 6,50 | . | 103,5 | 103,2 | 104,7 | 104,8 | + 1,6 | + 0,1 | |
| 277 | 2913 | ARMATUREN | 8,00 | 0,91481 | 102,6 | 102,8 | 103,8 | 103,8 | + 1,0 | - | |
| 278 | | EU-LAENDER | 4,81 | . | 101,5 | 101,6 | 101,7 | 101,7 | + 0,1 | - | |
| 279 | | DRITTLAENDER | 3,19 | . | 104,3 | 104,5 | 107,0 | 107,0 | + 2,4 | - | |
| 280 | 2914 | LAGER, GETRIEBE, ZAHNRAEDER UND ANTRIEBSELEMENTE | 12,34 | . | 108,4 | 108,5 | 110,0 | 109,9 | + 1,3 | - 0,1 | |
| 281 | | EU-LAENDER | 7,28 | . | 109,8 | 110,2 | 111,4 | 111,3 | + 1,0 | - 0,1 | |
| 282 | | DRITTLAENDER | 5,06 | . | 106,4 | 106,2 | 108,0 | 107,8 | + 1,5 | - 0,2 | |
| 283 | 292 | SONSTIGE MASCHINEN FUER UNSPEZIFISCHE VERWENDUNG | 38,20 | . | 103,6 | 103,8 | 104,2 | 104,2 | + 0,4 | - | |
| 284 | | EU-LAENDER | 17,22 | . | 103,7 | 104,1 | 104,4 | 104,4 | + 0,3 | - | |
| 285 | | DRITTLAENDER | 20,98 | . | 103,6 | 103,7 | 104,0 | 104,0 | + 0,3 | - | |
| 286 | 2921 | DEFEN UND BRENNER, TEILE DAFUER | 2,38 | . | 105,4 | 105,7 | 105,9 | 105,9 | + 0,2 | - | |
| 287 | | EU-LAENDER | 0,86 | . | 106,7 | 107,2 | 109,1 | 109,1 | + 1,8 | - | |
| 288 | | DRITTLAENDER | 1,52 | . | 104,6 | 104,8 | 104,1 | 104,1 | - 0,7 | - | |
| 289 | 2922 | HEBEZEUGE UND FOERDERMITTEL | 9,59 | . | 103,7 | 103,9 | 104,1 | 104,1 | + 0,2 | - | |
| 290 | | EU-LAENDER | 4,74 | . | 104,4 | 104,8 | 105,6 | 105,6 | + 0,8 | - | |
| 291 | | DRITTLAENDER | 4,85 | . | 103,0 | 103,1 | 102,6 | 102,6 | - 0,5 | - | |
| 292 | 2923 | KAELTE- UND LUFTTECHNISCHE ERZEUGNISSE FUER GEWERBLICHE ZWECKE | 6,37 | . | 102,4 | 102,7 | 103,0 | 103,1 | + 0,4 | + 0,1 | |
| 293 | | EU-LAENDER | 3,37 | . | 102,2 | 102,7 | 102,7 | 102,8 | + 0,1 | + 0,1 | |
| 294 | | DRITTLAENDER | 3,00 | . | 102,6 | 102,8 | 103,5 | 103,5 | + 0,7 | - | |

DEUTSCHLAND
6 INDEX DER AUSFUHRPREISE
(AKTUELLE ERGEBNISSE)
6.3 NACH DEM SYSTEMATISCHEN GÜTERVERZEICHNIS FUER PRODUKTIONSSTATISTIKEN, AUSGABE 1995 (GP 95),
GEGLIEDERT NACH EU- UND DRITTLÄNDERN
1995 = 100

| LFD NR. | NR. DER GP-SYSTEMATIK | GÜTERABTEILUNG, -GRUPPE, -KLASSE | WÄGUNGS- ANTEIL AM GESAMTINDEX IN PROMILLE | VERKET- TUNGS- FAKTOR | 1998 | 1998 | | 1999 | | VERÄNDERUNG | |
|---------|-----------------------|--|--|-----------------------|----------------|-------|-------|-------|-----------|-------------|------------|
| | | | | | DURCH- SCHNITT | OKT. | SEPT. | OKT. | OKT. 1998 | SEPT. 1999 | IN PROZENT |
| 295 | 293 | MASCHINEN FUER DIE LAND- UND FORSTWIRTSCHAFT | 7,29 | . | 103,8 | 104,0 | 104,7 | 104,8 | + 0,8 | + 0,1 | |
| 296 | | EU-LÄENDER | 4,77 | . | 103,9 | 104,2 | 105,0 | 105,2 | + 1,0 | + 0,2 | |
| 297 | | DRITTLÄENDER | 2,52 | . | 103,5 | 103,5 | 104,1 | 104,1 | + 0,6 | - | |
| 298 | 294 | WERKZEUGMASCHINEN, TEILE DAFUER | 20,82 | . | 104,6 | 104,9 | 106,2 | 106,1 | + 1,1 | - 0,1 | |
| 299 | | EU-LÄENDER | 8,28 | . | 103,7 | 104,1 | 105,3 | 105,2 | + 1,1 | - 0,1 | |
| 300 | | DRITTLÄENDER | 12,54 | . | 105,2 | 105,5 | 106,8 | 106,7 | + 1,1 | - 0,1 | |
| 301 | 295 | MASCHINEN FUER SONSTIGE BESTIMMTE WIRTSCHAFTSZWEIGE | 54,60 | . | 103,6 | 103,7 | 104,5 | 104,5 | + 0,8 | - | |
| 302 | | EU-LÄENDER | 18,57 | . | 103,9 | 104,0 | 104,9 | 104,9 | + 0,9 | - | |
| 303 | | DRITTLÄENDER | 36,03 | . | 103,5 | 103,5 | 104,3 | 104,3 | + 0,8 | - | |
| 304 | 2952 | DARUNTER: BERGWERKS-, BAU- U. BAUSTOFFMASCHINEN, TEILE DAFUER | 9,28 | . | 103,8 | 103,9 | 105,3 | 105,0 | + 1,1 | - 0,3 | |
| 305 | | EU-LÄENDER | 3,34 | . | 104,5 | 104,9 | 105,6 | 105,3 | + 0,4 | - 0,3 | |
| 306 | | DRITTLÄENDER | 5,94 | . | 103,3 | 103,3 | 105,1 | 104,9 | + 1,5 | - 0,2 | |
| 307 | 2953 | MASCHINEN FUER DAS ERNÄHRUNGSGEWERBE UND DIE TABAKVERARBEITUNG, TEILE DAFUER | 4,36 | 0,88341 | 104,0 | 104,5 | 105,0 | 105,2 | + 0,7 | + 0,2 | |
| 308 | | EU-LÄENDER | 1,42 | . | 104,4 | 104,6 | 104,5 | 104,5 | - 0,1 | - | |
| 309 | | DRITTLÄENDER | 2,94 | . | 103,7 | 104,4 | 105,2 | 105,5 | + 1,1 | + 0,3 | |
| 310 | 2954 | MASCHINEN FUER DAS TEXTIL-, BEKLEIDUNGS- UND LEDER- GEWERBE, TEILE UND ZUBEHÖR DAFUER | 13,71 | 0,94376 | 103,2 | 103,2 | 103,7 | 103,7 | + 0,5 | - | |
| 311 | | EU-LÄENDER | 3,40 | . | 103,9 | 103,9 | 104,3 | 104,3 | + 0,4 | - | |
| 312 | | DRITTLÄENDER | 10,31 | . | 103,0 | 103,0 | 103,5 | 103,5 | + 0,5 | - | |
| 313 | 2955 | MASCHINEN FUER DAS PAPIERGEWERBE | 3,63 | 0,92495 | 104,9 | 105,6 | 107,8 | 107,8 | + 2,1 | - | |
| 314 | | EU-LÄENDER | 1,52 | . | 104,8 | 105,0 | 107,3 | 107,3 | + 2,2 | - | |
| 315 | | DRITTLÄENDER | 2,11 | . | 105,1 | 106,0 | 108,2 | 108,2 | + 2,1 | - | |
| 316 | 2956 | MASCHINEN FUER DAS DRUCKGEWERBE UND FUER SONSTIGE BESTIMMTE WIRTSCHAFTSZWEIGE, A.N.G. | 22,15 | . | 103,1 | 103,1 | 103,6 | 103,6 | + 0,5 | - | |
| 317 | | EU-LÄENDER | 8,40 | . | 103,1 | 103,1 | 104,0 | 104,0 | + 0,9 | - | |
| 318 | | DRITTLÄENDER | 13,75 | . | 103,2 | 103,1 | 103,4 | 103,3 | + 0,2 | - 0,1 | |
| 319 | 297 | HAUSHALTSGERAETE, A.N.G. | 10,76 | . | 100,8 | 100,6 | 102,1 | 101,8 | + 1,2 | - 0,3 | |
| 320 | | EU-LÄENDER | 7,26 | . | 102,9 | 103,0 | 104,0 | 103,6 | + 0,6 | - 0,4 | |
| 321 | | DRITTLÄENDER | 3,50 | . | 96,5 | 95,7 | 98,1 | 98,1 | + 2,5 | - | |
| 322 | 30 | BUEROMASCHINEN; DATENVERARBEITUNGSGERAETE UND -EINRICHTUNGEN | 27,52 | 1,30353 | 95,0 | 93,9 | 91,3 | 91,2 | - 2,9 | - 0,1 | |
| 323 | | EU-LÄENDER | 19,11 | . | 92,9 | 91,6 | 88,6 | 88,6 | - 3,3 | - | |
| 324 | | DRITTLÄENDER | 8,41 | . | 99,9 | 99,1 | 97,4 | 97,1 | - 2,0 | - 0,3 | |
| 325 | 3001 | BUEROMASCHINEN | 4,13 | . | 96,2 | 95,1 | 95,7 | 95,7 | + 0,6 | - | |
| 326 | | EU-LÄENDER | 3,08 | . | 93,8 | 92,5 | 92,7 | 92,8 | + 0,3 | + 0,1 | |
| 327 | | DRITTLÄENDER | 1,05 | . | 103,4 | 102,7 | 104,3 | 104,1 | + 1,4 | - 0,2 | |
| 328 | 3002 | DATENVERARBEITUNGSGERAETE UND -EINRICHTUNGEN | 23,39 | 1,33462 | 94,8 | 93,7 | 90,5 | 90,4 | - 3,5 | - 0,1 | |
| 329 | | EU-LÄENDER | 16,03 | . | 92,7 | 91,4 | 87,8 | 87,8 | - 3,9 | - | |
| 330 | | DRITTLÄENDER | 7,36 | . | 99,5 | 98,6 | 96,4 | 96,0 | - 2,6 | - 0,4 | |

DEUTSCHLAND
6 INDEX DER AUSFUHRPREISE
(AKTUELLE ERGEBNISSE)
6.3 NACH DEM SYSTEMATISCHEN GUETERVERZEICHNIS FUER PRODUKTIONSSTATISTIKEN, AUSGABE 1995 (GP 95),
GEGLIEDERT NACH EU- UND DRITTLAENDERN
1995 = 100

| LFD NR. | NR. DER GP-SYSTEMATIK | GUETERABTEILUNG, -GRUPPE, -KLASSE | WAEGUNGS- ANTEIL AM GESAMTINDEX IN PROMILLE | VERKET- TUNGS- FAKTOR | 1998 | 1998 | | 1999 | | VERAENDERUNG OKT. 1999 GEGENUEBER OKT. 1998 1999 IN PROZENT | |
|---------|-----------------------|--|---|-----------------------|----------------|-------|-------|-------|-----------|---|--|
| | | | | | JURCH- SCHNITT | OKT. | SEPT. | OKT. | OKT. 1998 | SEPT. 1999 | |
| 331 | 31 | GERAETE D. ELEKTRIZITAETSERZEUGUNG U. -VERTEILUNG U.AE. | 60,60 | . | 103,0 | 103,1 | 103,5 | 103,5 | + 0,4 | - | |
| 332 | | EU-LAENDER | 35,21 | . | 104,4 | 104,7 | 105,5 | 105,6 | + 0,9 | + 0,1 | |
| 333 | | DRITTLAENDER | 25,39 | . | 100,9 | 100,8 | 100,7 | 100,6 | - 0,2 | - 0,1 | |
| 334 | 311 | ELEKTROMOTOREN, GENERATOREN, TRANSFORMATOREN | 12,71 | 0,94867 | 99,3 | 99,1 | 99,1 | 99,1 | - | - | |
| 335 | | EU-LAENDER | 7,17 | . | 99,2 | 99,0 | 98,9 | 98,9 | - 0,1 | - | |
| 336 | | DRITTLAENDER | 5,54 | . | 99,5 | 99,3 | 99,3 | 99,2 | - 0,1 | - 0,1 | |
| 337 | 312 | ELEKTRIZITAETSVERTEILUNGS- UND -SCHALTEINRICHTUNGEN | 23,03 | 0,94692 | 105,9 | 106,0 | 107,0 | 107,2 | + 1,1 | + 0,2 | |
| 338 | | EU-LAENDER | 12,84 | . | 108,8 | 109,1 | 110,8 | 111,4 | + 2,1 | + 0,5 | |
| 339 | | DRITTLAENDER | 10,19 | . | 102,2 | 102,1 | 102,3 | 101,9 | - 0,2 | - 0,4 | |
| 340 | 313 | ISOLIERTE ELEKTROKABEL, -LEITUNGEN UND -DRAEHTE | 4,15 | . | 99,9 | 99,9 | 100,1 | 100,1 | + 0,2 | - | |
| 341 | | EU-LAENDER | 2,14 | . | 99,9 | 100,2 | 101,6 | 101,6 | + 1,4 | - | |
| 342 | | DRITTLAENDER | 2,01 | . | 99,9 | 99,7 | 98,4 | 98,5 | - 1,2 | + 0,1 | |
| 343 | 314 | AKKUMULATOREN UND BATTERIEN | 2,20 | . | 99,4 | 99,3 | 98,7 | 97,3 | - 2,0 | - 1,4 | |
| 344 | | EU-LAENDER | 1,32 | . | 102,0 | 101,8 | 101,8 | 99,1 | - 2,7 | - 2,7 | |
| 345 | | DRITTLAENDER | 0,88 | . | 95,6 | 95,5 | 94,1 | 94,4 | - 1,2 | + 0,3 | |
| 346 | 315 | ELEKTRISCHE LAMPEN UND LEUCHTEN | 5,20 | 0,97743 | 100,7 | 100,4 | 100,5 | 100,5 | + 0,1 | - | |
| 347 | | EU-LAENDER | 3,14 | . | 100,0 | 99,3 | 99,1 | 99,1 | - 0,2 | - | |
| 348 | | DRITTLAENDER | 2,06 | . | 101,8 | 102,0 | 102,7 | 102,7 | + 0,7 | - | |
| 349 | 316 | ELEKTRISCHE AUSRUESTUNGEN, A.N.G. | 13,31 | . | 103,8 | 104,4 | 104,6 | 104,6 | + 0,2 | - | |
| 350 | | EU-LAENDER | 8,60 | . | 105,3 | 106,3 | 106,9 | 106,9 | + 0,6 | - | |
| 351 | | DRITTLAENDER | 4,71 | . | 100,9 | 101,0 | 100,4 | 100,4 | - 0,6 | - | |
| 352 | 3161 | ELEKTRISCHE AUSRUESTUNGEN FUER MOTOREN UND FAHRZEUGE, A.N.G. | 6,89 | . | 105,8 | 106,4 | 107,4 | 107,4 | + 0,9 | - | |
| 353 | | EU-LAENDER | 4,94 | . | 107,0 | 107,8 | 108,6 | 108,6 | + 0,7 | - | |
| 354 | | DRITTLAENDER | 1,95 | . | 102,8 | 102,9 | 104,4 | 104,4 | + 1,5 | - | |
| 355 | 3162 | SONSTIGE ELEKTRISCHE AUSRUESTUNGEN, A.N.G. | 6,42 | . | 101,6 | 102,3 | 101,6 | 101,6 | - 0,7 | - | |
| 356 | | EU-LAENDER | 3,66 | . | 103,1 | 104,4 | 104,6 | 104,6 | + 0,2 | - | |
| 357 | | DRITTLAENDER | 2,76 | . | 99,6 | 99,6 | 97,5 | 97,5 | - 2,1 | - | |
| 358 | 32 | NACHRICHTENTECHNIK, RUNDFUNK- UND FERNSEHGERAETE SOWIE ELEKTRONISCHE BAUELEMENTE | 43,14 | . | 97,0 | 96,7 | 96,3 | 96,2 | - 0,5 | - 0,1 | |
| 359 | | EU-LAENDER | 24,60 | . | 97,5 | 97,8 | 97,7 | 97,8 | - | + 0,1 | |
| 360 | | DRITTLAENDER | 18,54 | . | 96,2 | 95,2 | 94,5 | 94,1 | - 1,2 | - 0,4 | |
| 361 | 321 | ELEKTRONISCHE BAUELEMENTE | 19,79 | . | 96,9 | 97,4 | 97,6 | 97,3 | - 0,1 | - 0,3 | |
| 362 | | EU-LAENDER | 12,07 | . | 97,6 | 99,2 | 100,6 | 100,8 | + 1,6 | + 0,2 | |
| 363 | | DRITTLAENDER | 7,72 | . | 95,8 | 94,6 | 92,8 | 91,8 | - 3,0 | - 1,1 | |
| 364 | 322 | NACHRICHTENTECHNISCHE GERAETE UND EINRICHTUNGEN | 14,19 | 0,99605 | 96,6 | 95,8 | 95,1 | 95,0 | - 0,8 | - 0,1 | |
| 365 | | EU-LAENDER | 5,97 | . | 100,4 | 99,6 | 98,1 | 98,1 | - 1,5 | - | |
| 366 | | DRITTLAENDER | 8,22 | . | 93,9 | 93,0 | 93,0 | 92,8 | - 0,2 | - 0,2 | |
| 367 | 323 | RUNDFUNK- UND FERNSEHGERAETE, PHONO- UND VIDEOTECHNISCHE GERAETE | 9,16 | . | 97,6 | 96,6 | 95,5 | 95,7 | - 0,9 | + 0,2 | |
| 368 | | EU-LAENDER | 6,56 | . | 94,8 | 93,7 | 91,9 | 92,1 | - 1,7 | + 0,2 | |
| 369 | | DRITTLAENDER | 2,60 | . | 104,5 | 103,9 | 104,5 | 104,8 | + 0,9 | + 0,3 | |

DEUTSCHLAND

6 INDEX DER AUSFUHRPREISE
(AKTUELLE ERGEBNISSE)
6.3 NACH DEM SYSTEMATISCHEN GÜTERVERZEICHNIS FUER PRODUKTIONSSTATISTIKEN, AUSGABE 1995 (GP 95),
GEGLIEDERT NACH EU- UND DRITTLAENDERN
1995 = 100

| LFD NR. | NR. DER GP-SYSTEMATIK | GÜTERABTEILUNG, -GRUPPE, -KLASSE | WÄGUNGS- ANTEIL AM GESAMTINDEX IN PROMILLE | VERKET- TUNGS- FAKTOR | 1998 DURCH- SCHNITT | 1998 1999 | | | VERÄNDERUNG | |
|---------|-----------------------|---|--|-----------------------|---------------------|-----------|-------|-------|-------------|------------|
| | | | | | | OKT. | SEPT. | OKT. | OKT. 1998 | SEPT. 1999 |
| 370 | 33 | MEDIZIN-, MESS-, STEUERUNGS-, REGELUNGSTECHNISCHE UND OPTISCHE ERZEUGNISSE; UHREN | 39,87 | . | 102,8 | 103,1 | 103,7 | 103,6 | + 0,5 | - 0,1 |
| 371 | | EU-LÄNDER | 19,00 | . | 103,0 | 103,1 | 103,8 | 103,5 | + 0,4 | - 0,3 |
| 372 | | DRITTLÄNDER | 20,87 | . | 102,6 | 103,1 | 103,6 | 103,7 | + 0,6 | + 0,1 |
| 373 | 331 | DARUNTER: MEDIZINISCHE GERÄTE UND ORTHOPAEDISCHE VORRICHTUNGEN | 12,70 | . | 102,0 | 101,8 | 102,6 | 102,6 | + 0,8 | - |
| 374 | | EU-LÄNDER | 5,00 | . | 101,1 | 101,2 | 102,5 | 102,5 | + 1,3 | - |
| 375 | | DRITTLÄNDER | 7,70 | . | 102,5 | 102,2 | 102,7 | 102,7 | + 0,5 | - |
| 376 | 332 | MESS-, KONTROLL-, NAVIGATIONS- U.AE. INSTRUMENTE UND VORRICHTUNGEN | 19,28 | . | 103,2 | 103,8 | 104,3 | 104,2 | + 0,4 | - 0,1 |
| 377 | | EU-LÄNDER | 9,86 | . | 103,8 | 103,7 | 104,6 | 104,2 | + 0,5 | - 0,4 |
| 378 | | DRITTLÄNDER | 9,42 | . | 102,5 | 103,8 | 103,9 | 104,2 | + 0,4 | + 0,3 |
| 379 | 334 | OPTISCHE UND FOTOGRAFISCHE GERÄTE | 6,03 | . | 103,7 | 103,9 | 103,6 | 103,5 | - 0,4 | - 0,1 |
| 380 | | EU-LÄNDER | 3,35 | . | 104,0 | 104,2 | 103,5 | 103,4 | - 0,8 | - 0,1 |
| 381 | | DRITTLÄNDER | 2,68 | . | 103,4 | 103,5 | 103,6 | 103,6 | + 0,1 | - |
| 382 | 335 | UHREN | 1,86 | 0,98615 | 101,8 | 101,9 | 104,3 | 104,2 | + 2,3 | - 0,1 |
| 383 | | EU-LÄNDER | 0,79 | . | 101,1 | 101,3 | 101,6 | 101,6 | + 0,3 | - |
| 384 | | DRITTLÄNDER | 1,07 | . | 102,3 | 102,4 | 106,3 | 106,1 | + 3,6 | - 0,2 |
| 385 | 34 | KRAFTWAGEN UND KRAFTWAGENTEILE | 164,10 | 0,95090 | 104,3 | 104,3 | 106,1 | 106,1 | + 1,7 | - |
| 386 | | EU-LÄNDER | 108,39 | . | 104,8 | 104,9 | 105,9 | 106,0 | + 1,0 | + 0,1 |
| 387 | | DRITTLÄNDER | 55,71 | . | 103,3 | 103,1 | 106,4 | 106,3 | + 3,1 | - 0,1 |
| 388 | 341 | KRAFTWAGEN UND KRAFTWAGENMOTOREN | 127,30 | 0,95364 | 105,1 | 105,1 | 107,3 | 107,4 | + 2,2 | + 0,1 |
| 389 | | EU-LÄNDER | 83,42 | . | 106,0 | 106,2 | 107,5 | 107,5 | + 1,2 | - |
| 390 | | DRITTLÄNDER | 43,88 | . | 103,5 | 103,1 | 107,0 | 107,0 | + 3,8 | - |
| 391 | 342 | KAROSSERIEN, AUFBAUTEN UND ANHÄNGER | 3,83 | 0,93703 | 100,5 | 100,2 | 101,4 | 101,4 | + 1,2 | - |
| 392 | | EU-LÄNDER | 2,50 | . | 100,4 | 100,4 | 101,0 | 101,0 | + 0,6 | - |
| 393 | | DRITTLÄNDER | 1,33 | . | 100,6 | 99,9 | 102,2 | 102,0 | + 2,1 | - 0,2 |
| 394 | 343 | TEILE UND ZUBEHÖR FUER KRAFTWAGEN UND -MOTOREN | 32,97 | 0,94356 | 101,4 | 101,6 | 101,8 | 101,8 | + 0,2 | - |
| 395 | | EU-LÄNDER | 22,47 | . | 100,7 | 100,8 | 100,8 | 100,7 | - 0,1 | - 0,1 |
| 396 | | DRITTLÄNDER | 10,50 | . | 103,0 | 103,2 | 104,1 | 104,1 | + 0,9 | - |
| 397 | 35 | SONSTIGE FAHRZEUGE 1) | 4,13 | . | 103,1 | 103,0 | 103,4 | 103,4 | + 0,4 | - |
| 398 | | EU-LÄNDER | 2,24 | . | 104,5 | 104,3 | 105,0 | 105,0 | + 0,7 | - |
| 399 | | DRITTLÄNDER | 1,89 | . | 101,4 | 101,5 | 101,6 | 101,6 | + 0,1 | - |

1) OHNE SCHIFFE, BOOTE UND YACHTEN, LUFT- UND RAUMFAHRZEUGE.

STATISTISCHES BUNDESAMT, FACHSERIE 17, R 8, 10/1999

DEUTSCHLAND

6 INDEX DER AUSFUHRPREISE
(AKTUELLE ERGEBNISSE)
6.3 NACH DEM SYSTEMATISCHEN GUETERVERZEICHNIS FUER PRODUKTIONSSTATISTIKEN, AUSGABE 1995 (GP 95),
GEGLIEDERT NACH EU- UND DRITTLAENDERN
1995 = 100

| LFD NR. | NR. DER GP- SYSTE- MATIK | GUETERABTEILUNG, -GRUPPE, -KLASSE | WAEGUNGS- ANTEIL AM GESAMTINDEX IN PROMILLE | VERKET- TUNGS- FAKTOR | 1998 DURCH- SCHNITT | 1998 | | | 1999 | | VERAENDERUNG OKT. 1999 GEGENUEBER OKT. SEPT. 1998 1999 IN PROZENT | |
|------------|-----------------------------------|--|---|-----------------------------|---------------------------|-------|-------|-------|-------|-------|--|-------|
| | | | | | | OKT. | SEPT. | OKT. | OKT. | SEPT. | OKT. | SEPT. |
| 400 | 36 | MOEBEL, SCHMUCK, MUSIKINSTRUMENTE, SPORTGERAETE, SPIELWAREN UND SONSTIGE ERZEUGNISSE (OHNE MUENZEN) | 20,61 | . | 103,9 | 103,7 | 104,6 | 105,2 | + 1,4 | + 0,6 | | |
| 401 | | EU-LAENDER | 12,05 | . | 104,0 | 104,2 | 104,5 | 104,7 | + 0,5 | + 0,2 | | |
| 402 | | DRITTLAENDER | 8,56 | . | 103,7 | 103,0 | 104,9 | 105,9 | + 2,8 | + 1,0 | | |
| 403 | 361 | DARUNTER: MOEBEL | 9,36 | . | 104,9 | 105,3 | 105,7 | 105,7 | + 0,4 | - | | |
| 404 | | EU-LAENDER | 6,37 | . | 104,9 | 105,3 | 105,6 | 105,5 | + 0,2 | - 0,1 | | |
| 405 | | DRITTLAENDER | 2,99 | . | 104,7 | 105,2 | 106,1 | 106,1 | + 0,9 | - | | |
| 406 | 3611 | DARUNTER: SITZMOEBEL | 3,28 | . | 103,1 | 103,4 | 103,4 | 103,2 | - 0,2 | - 0,2 | | |
| 407 | | EU-LAENDER | 2,17 | . | 103,0 | 103,2 | 102,8 | 102,5 | - 0,7 | - 0,3 | | |
| 408 | | DRITTLAENDER | 1,11 | . | 103,3 | 104,0 | 104,6 | 104,6 | + 0,6 | - | | |
| 409 | 365 | SPIELWAREN | 2,27 | 0,91982 | 104,9 | 104,9 | 105,3 | 105,3 | + 0,4 | - | | |
| 410 | | EU-LAENDER | 1,46 | . | 103,4 | 103,3 | 103,6 | 103,6 | + 0,3 | - | | |
| 411 | | DRITTLAENDER | 0,81 | . | 107,6 | 107,7 | 108,3 | 108,3 | + 0,6 | - | | |

DEUTSCHLAND

 6 INDEX DER AUSFUHRPREISE
 (AKTUELLE ERGEBNISSE)
 6.4 NACH DEM INTERNATIONALEN WARENVERZEICHNIS FUER DEN AUSSENHANDEL (SITC-REV.3)
 1995 = 100

| LFD NR. | NR. DER SITC | TEILE UND ABSCHNITTE | WAEGUNGS- ANTEIL AM GESAMTINDEX IN PROMILLE | VERKET- TUNGS- FAKTOR | 1998 DURCH- SCHNITT | 1999 | | | VERAENDERUNG | | |
|---------|--------------|---|---|-----------------------|---------------------|-------|-------|-------|---|-----------------------|-------|
| | | | | | | OKT. | SEPT. | OKT. | OKT. 1999 GEGENUEBER OKT. 1998 IN PROZENT | SEPT. 1999 IN PROZENT | |
| 1 | | GESAMTINDEX | 1000 | 0,97085 | 101,4 | 100,7 | 101,3 | 101,5 | + 0,8 | + 0,2 | |
| 2 | 0 | NAHRUNGSMITTEL UND LEBENDE TIERE | 45,04 | 1,01200 | 100,9 | 98,4 | 98,3 | 98,6 | + 0,2 | + 0,3 | |
| 3 | 00 | LEBENDE TIERE (OHNE FISCH) | 1,56 | 0,96043 | 91,2 | 88,1 | 89,3 | 89,6 | + 1,7 | + 0,3 | |
| 4 | 01 | FLEISCH UND ZUBEREITUNGEN VON FLEISCH | 4,65 | 1,07195 | 101,1 | 98,0 | 100,7 | 100,5 | + 2,6 | - 0,2 | |
| 5 | 02 | MILCH UND MILCHERZEUGNISSE, EIER | 10,99 | 0,99300 | 100,4 | 100,1 | 97,2 | 98,8 | - 1,3 | + 1,6 | |
| 6 | 03 | FISCHE, KREBS- UND WEICHTIERE, ZUBEREITUNGEN DARAU | 1,52 | 1,08219 | 102,6 | 108,9 | 102,8 | 102,3 | - 6,1 | - 0,5 | |
| 7 | 04 | GETREIDE UND GETREIDEERZEUGNISSE | 7,04 | 1,10950 | 100,2 | 98,0 | 99,8 | 99,6 | + 1,6 | - 0,2 | |
| 8 | 05 | GEMUESE UND FRUECHTE | 4,52 | 0,98323 | 94,2 | 89,2 | 96,0 | 97,2 | + 9,0 | + 1,3 | |
| 9 | 06 | ZUCKER, ZUCKERWAEREN UND HONIG | 2,79 | 0,91860 | 98,4 | 93,0 | 89,1 | 88,6 | - 4,7 | - 0,6 | |
| 10 | 07 | KAFFEE, TEE, KAKAO, GEWUERZE UND WAEREN DARAU | 5,52 | 0,94892 | 110,4 | 107,2 | 104,6 | 104,1 | - 2,9 | - 0,5 | |
| 11 | 08 | TIERFUETTER (AUSGEN. UNGEMAHLENES GETREIDE) | 3,01 | 1,03882 | 106,6 | 96,6 | 98,6 | 98,4 | - 0,2 | - 0,2 | |
| 12 | 09 | VERSCHIEDENE GENIESSBARE WAEREN UND ZUBEREITUNGEN | 3,44 | 0,95161 | 98,4 | 96,8 | 97,0 | 97,1 | + 0,3 | + 0,1 | |
| 13 | 1 | GETRAENKE UND TABAK | 7,18 | 0,97466 | 107,5 | 105,8 | 107,0 | 106,9 | + 1,0 | - 0,1 | |
| 14 | 11 | GETRAENKE | 4,21 | 1,00400 | 105,7 | 105,1 | 105,8 | 105,8 | + 0,7 | - | |
| 15 | 12 | TABAK UND TABAKERZEUGNISSE | 2,97 | 0,94223 | 110,1 | 106,7 | 108,6 | 108,5 | + 1,7 | - 0,1 | |
| 16 | 2 | ROHSTOFFE (AUSGEN. NAHRUNGSMITTEL UND MINERAL. BRENNSTOFFE) | 20,62 | 0,89776 | 92,8 | 85,9 | 87,7 | 88,7 | + 3,3 | + 1,1 | |
| 17 | 21 | HAEUETE, FELLE UND PELZFELLE, ROH | 0,74 | 0,95242 | 105,5 | 97,2 | 92,2 | 99,7 | + 2,6 | + 8,1 | |
| 18 | 22 | DELSSAATEN UND DELHALTIGE FRUECHTE | 0,46 | | | 95,2 | 95,05 | 97,8 | + 4,9 | + 2,1 | |
| 19 | 23 | SYNTHETISCHER KAUTSCHUK | 1,36 | 1,02013 | 96,5 | 95,2 | 97,8 | 99,9 | + 4,9 | + 2,1 | |
| 20 | 24 | HOLZ | 2,38 | 1,03178 | 100,8 | 101,0 | 103,7 | 103,3 | + 2,3 | - 0,4 | |
| 21 | 25 | PAPIERHALBSTOFFE UND ABFAELLE VON PAPIER | 1,82 | 0,51368 | 53,1 | 51,6 | 67,9 | 68,3 | + 32,4 | + 0,6 | |
| 22 | 26 | SPINNSTOFFE UND IHRE ABFAELLE | 3,54 | 0,92433 | 99,5 | 87,5 | 79,6 | 79,6 | - 9,0 | - | |
| 23 | 27 | MINERAL. ROHSTOFFE (AUSGEN. KOHLE, OEL UND EDELSTEINE) | 2,34 | 0,97289 | 105,1 | 104,4 | 106,1 | 106,0 | + 1,5 | - 0,1 | |
| 24 | 28 | METALLURGISCHER ERZE UND METALLABFAELLE | 5,87 | 0,83461 | 85,2 | 67,8 | 73,8 | 75,8 | + 11,8 | + 2,7 | |
| 25 | 29 | ROHSTOFFE TIERISCHEN U. PFLANZLICHEN URSPRUNGS, A.N.G. | 2,11 | 0,99802 | 111,8 | 111,0 | 108,5 | 108,7 | - 2,1 | + 0,2 | |
| 26 | 3 | MINERAL. BRENNSTOFFE, SCHMIERMITTEL U. VERWANDTE ERZEUGN. | 8,84 | 1,17446 | 102,5 | 97,3 | 126,0 | 127,8 | + 31,3 | + 1,4 | |
| 27 | 32 | KOEHLE, KOKS UND BRIKETTS | 1,14 | 0,99611 | 103,2 | 103,6 | 107,3 | 107,6 | + 3,9 | + 0,3 | |
| 28 | 33 | ERDOELERZEUGNISSE UND VERWANDTE WAEREN | 6,12 | 1,25307 | 100,9 | 95,6 | 135,6 | 136,6 | + 42,9 | + 0,7 | |
| 29 | 34 | GAS | 1,58 | 1,37949 | 108,3 | 99,3 | 102,2 | 108,6 | + 9,4 | + 6,3 | |
| 30 | 4 | TIERISCHE UND PFLANZLICHE OELE, FETTE UND WACHSE | 3,35 | 0,86111 | 115,4 | 112,3 | 97,2 | 95,1 | - 15,3 | - 2,2 | |
| 31 | 41 | TIERISCHE OELE UND FETTE | 0,23 | | | 117,9 | 15 | 100,7 | 98,1 | - 16,8 | - 2,6 |
| 32 | 42 | PFLANZL. FETTE UND FETTE OELE, ROH ODER RAFFINIERT | 1,99 | 0,87674 | 121,4 | 117,9 | 100,7 | 98,1 | - 16,8 | - 2,6 | |
| 33 | 43 | TIERISCHE U. PFLANZL. FETTE UND OELE, VERARBEITET; WACHSE | 1,13 | 0,85837 | 107,1 | 105,6 | 95,2 | 92,6 | - 12,3 | - 2,7 | |
| 34 | 5 | CHEMISCHE ERZEUGNISSE | 147,56 | 0,97929 | 99,0 | 97,9 | 98,2 | 98,9 | + 1,0 | + 0,7 | |
| 35 | 51 | ORGANISCHE CHEMISCHE ERZEUGNISSE | 30,81 | 0,94818 | 91,8 | 89,5 | 90,3 | 92,0 | + 2,8 | + 1,9 | |
| 36 | 52 | ANORGANISCHE CHEMISCHE ERZEUGNISSE | 8,08 | 1,03770 | 99,0 | 97,0 | 93,2 | 93,5 | - 3,6 | + 0,3 | |
| 37 | 53 | FARBMITTEL, GERBSTOFFE UND FARBEN | 13,81 | 0,96878 | 101,7 | 101,1 | 101,9 | 101,7 | + 0,6 | - 0,2 | |
| 38 | 54 | MEDIZINISCHE UND PHARMAZEUTISCHE ERZEUGNISSE | 21,84 | 0,99802 | 105,8 | 106,1 | 105,3 | 105,3 | - 0,8 | - | |
| 39 | 55 | ETHERISCHE OELE UND RIECHMITTEL; ZUBEREITETE KOERPERPFLEGE-, PUTZ- UND REINIGUNGSMITTEL | 9,39 | 0,93966 | 101,1 | 100,7 | 102,1 | 101,9 | + 1,2 | - 0,2 | |
| 40 | 56 | DUENGMITTEL | 2,58 | 0,93017 | 106,5 | 104,4 | 108,1 | 105,7 | + 1,2 | - 2,2 | |
| 41 | 57 | KUNSTSTOFFE IN PRIMAERFORM | 26,37 | 0,95753 | 95,9 | 94,6 | 93,9 | 95,8 | + 1,3 | + 2,0 | |
| 42 | 58 | KUNSTSTOFFE IN ANDEREN FORMEN ALS PRIMAERFORMEN | 13,70 | 1,01977 | 98,1 | 97,1 | 96,8 | 97,7 | + 0,6 | + 0,9 | |
| 43 | 59 | CHEMISCHE ERZEUGNISSE UND WAEREN, A.N.G. | 20,98 | 1,00704 | 103,4 | 102,8 | 105,2 | 105,1 | + 2,2 | - 0,1 | |
| 44 | 6 | BEARBEITETE WAEREN, VORWIEG. NACH BESCHAFFENHEIT GEGLIEDERT | 180,65 | 0,98802 | 99,7 | 98,2 | 97,6 | 97,7 | - 0,5 | + 0,1 | |
| 45 | 61 | LEDER, LEDERWAEREN, A.N.G. UND ZUGERICHTETE PELZFELLE | 2,04 | 0,91850 | 99,1 | 98,0 | 94,4 | 95,1 | - 3,0 | + 0,7 | |
| 46 | 62 | KAUTSCHUKWAEREN, A.N.G. | 9,72 | 0,98547 | 99,5 | 99,2 | 98,2 | 98,1 | - 1,1 | - 0,1 | |
| 47 | 63 | HOLZWAEREN (AUSGENOMMEN MOEBEL) | 3,88 | 0,93416 | 99,6 | 99,9 | 99,6 | 98,8 | - 1,1 | - 0,8 | |
| 48 | 64 | PAPIER U. PAPPE; WAEREN A. PAPIERHALBSTOFF, PAPIER O. PAPPE | 26,84 | 1,01695 | 96,0 | 95,4 | 94,1 | 94,5 | - 0,9 | + 0,4 | |
| 49 | 65 | GARNE, GEWEBE, FERTIGGESTELLTE SPINNSTOFFERZEUGNISSE UND VERWANDTE WAEREN | 30,51 | 1,01016 | 99,7 | 99,3 | 98,2 | 98,1 | - 1,2 | - 0,1 | |
| 50 | 66 | WAEREN AUS NICHT-METALLISCHEN MINERAL. STOFFEN, A.N.G. | 16,25 | 0,95958 | 100,5 | 100,3 | 101,1 | 101,0 | + 0,7 | - 0,1 | |
| 51 | 67 | EISEN UND STAHL | 37,71 | 1,02500 | 100,3 | 96,8 | 91,6 | 91,8 | - 5,2 | + 0,2 | |
| 52 | 68 | NE-METALLE | 20,56 | 0,98367 | 95,1 | 90,1 | 96,5 | 96,8 | + 7,4 | + 0,3 | |
| 53 | 69 | METALLWAEREN, A.N.G. | 33,14 | 0,94174 | 104,4 | 104,3 | 105,6 | 105,6 | + 1,2 | - | |
| 54 | 7 | MASCHINENBAUERZ., ELEKTROTECHN. ERZEUGNISSE UND FAHRZEUGE | 478,77 | 0,96343 | 102,7 | 102,7 | 103,5 | 103,4 | + 0,7 | - 0,1 | |
| 55 | 71 | KRAFTMASCHINEN UND -AUSRUESTUNGEN | 28,39 | 0,93228 | 103,8 | 103,6 | 103,9 | 103,9 | + 0,3 | - | |
| 56 | 72 | ARBEITSMASCHINEN FUER BESONDERE ZWECKE | 61,53 | 0,92958 | 103,6 | 103,8 | 104,6 | 104,6 | + 0,8 | - | |
| 57 | 73 | METALLBEARBEITUNGSMASCHINEN | 15,15 | 0,93561 | 105,1 | 105,4 | 106,8 | 106,7 | + 1,2 | - 0,1 | |
| 58 | 74 | MASCHINEN, APPARATE UND GERAETE FUER VERSCHIEDENE ZWECKE | 77,43 | 0,92544 | 104,3 | 104,3 | 105,0 | 105,0 | + 0,7 | - | |
| 59 | 75 | BUEROMASCHINEN UND AUTOMATISCHE DATENVERARBEITUNGSMASCHINEN | 27,52 | 1,24699 | 95,0 | 93,9 | 91,3 | 91,2 | - 2,9 | - 0,1 | |
| 60 | 76 | GERAETE FUER DIE NACHRICHTENTECHNIK; BILD-, TONAUFNAHME- UND -WIEDERGABEGERAETE | 23,71 | 1,01514 | 97,1 | 96,2 | 95,5 | 95,5 | - 0,7 | - | |
| 61 | 77 | ELEKTRISCHE MASCHINEN, APPARATE UND GERAETE, A.N.G. | 89,74 | 0,98713 | 101,2 | 101,4 | 101,8 | 101,7 | + 0,3 | - 0,1 | |
| 62 | 78 | STRASSENFAHRZEUGE | 152,59 | 0,95355 | 104,3 | 104,3 | 106,3 | 106,3 | + 1,9 | - | |
| 63 | 79 | ANDERE BEFOERDERUNGSMITTEL | 2,71 | 0,94062 | 102,4 | 102,3 | 102,8 | 102,8 | + 0,5 | - | |
| 64 | 8 | VERSCHIEDENE FERTIGWAEREN | 106,06 | 0,94413 | 103,2 | 103,2 | 103,6 | 103,8 | + 0,6 | + 0,2 | |
| 65 | 81 | SANIT. ANLAGEN, HEIZUNGS- U. BELEUCHTUNGSEINRICHT., A.N.G. | 4,68 | 0,89119 | 104,1 | 104,8 | 104,0 | 104,7 | - 0,1 | + 0,7 | |
| 66 | 82 | MOEBEL UND TEILE DAVON; BETTAUSSTATTUNGEN | 9,73 | 0,87970 | 105,0 | 105,4 | 105,9 | 105,8 | + 0,4 | - 0,1 | |
| 67 | 83 | REISEARTIKEL, HANDTASCHEN UND AEHNLICHE BEHALTNISSE | 0,94 | 0,94833 | 98,3 | 97,8 | 97,4 | 97,4 | - 0,4 | - | |
| 68 | 84 | BEKLEIDUNG UND BEKLEIDUNGZUBEHOER | 15,70 | 0,92428 | 100,5 | 100,6 | 100,6 | 100,7 | + 0,1 | + 0,1 | |
| 69 | 85 | SCHUHE | 3,08 | 0,97945 | 102,1 | 102,3 | 102,1 | 102,1 | - 0,2 | - | |
| 70 | 87 | MESS-, PRUEF- U. KONTROLLINSTRUM., -APPARATE U. -GERAETE | 26,66 | 0,93271 | 103,9 | 103,7 | 104,3 | 104,2 | + 0,5 | - 0,1 | |
| 71 | 88 | FOTOGR. APPARATE U. ZUB.; OPT. WAEREN; UHRMACHERWAEREN | 10,86 | 0,99899 | 115,1 | 114,7 | 115,7 | 115,4 | + 0,6 | - 0,3 | |
| 72 | 89 | VERSCHIEDENE BEARBEITETE WAEREN, A.N.G. | 34,41 | 0,96993 | 100,0 | 99,8 | 100,2 | 100,8 | + 1,0 | + 0,6 | |
| 73 | 97 | GOLD | 1,93 | 1,08454 | 94,2 | 88,4 | 89,5 | 103,1 | + 16,6 | + 15,2 | |

Abgrenzung der Ländergruppen in der Außenhandelspreisstatistik *)

EU-Länder

Belgien und Luxemburg
Dänemark
Finnland
Frankreich
Griechenland
Großbritannien und Nordirland
Irland
Italien
Niederlande
Österreich
Portugal
Schweden
Spanien

Sonstige Industrieländer

Andorra
Australien
Ceuta und Melilla
Färöer
Gibraltar
Grönland
Island
Japan
Kanada
Kanarische Inseln
Liechtenstein
Malta
Neuseeland
Norwegen
San Marino
Schweiz
Svalbard
Türkei
Vatikanstadt
Vereinigte Staaten von Amerika

Reformländer

Albanien
Armenien
Aserbaidschan
Bosnien-Herzegowina
Bulgarien
Bundesrepublik Jugoslawien
(ehem. Serbien und Montenegro)
China
Ehemalige jugoslawische
Republik Mazedonien
Estland
Georgien
Kasachstan
Kirgisistan
Kroatien
Lettland
Litauen
Moldau/Moldawien
Mongolei
Polen
Rumänien
Rußland
Slowakei
Slowenien
Tadschikistan
Tschechische Republik
Turkmenistan
Ukraine
Ungarn
Usbekistan
Weißrußland

Entwicklungsländer

Afrika

Ägypten
Äquatorialguinea
Äthiopien
Algerien
Angola
Benin
Botsuana
Brit. Gebiete im Ind. Ozean
Burkina Faso
Burundi
Cote d'Ivoire (Elfenbeinküste)
Dschibuti
Eritrea
Gabun
Gambia
Ghana
Guinea
Guinea-Bissau
Kamerun
Kap Verde
Kenia
Komoren
Kongo
Lesotho
Liberia
Libyen
Madagaskar
Malawi
Mali
Marokko
Mauretanien
Mauritius
Mayotte
Mosambik
Namibia
Niger
Nigeria
Réunion
Ruanda
Sambia
São Tomé und Príncipe
Senegal
Seychellen
Sierra Leone
Simbabwe
Somalia
St. Helena
Südafrika
Sudan
Swasiland
Tansania
Togo
Tschad
Tunesien
Uganda
Zaire
Zentralafrik. Republik

Amerika

Amerikan. Jungferninseln
Anguilla
Antigua und Barbuda
Argentinien
Aruba
Bahamas
Barbados
Belize

noch: Amerika

Bermuda
Bolivien
Brasilien
Britische Jungferninseln
Chile
Costa Rica
Dominica
Dominikanische Republik
Ecuador
El Salvador
Falklandinseln
Franz.-Guayana
Grenada
Guadeloupe
Guatemala
Guyana
Haiti
Honduras
Jamaika
Kaimaninseln
Kolumbien
Kuba
Martinique
Mexiko
Montserrat
Nicaragua
Niederländische Antillen
Panama
Paraguay
Peru
St. Christoph (St. Kitts)-Nevis
St. Lucia
St. Pierre u. Miquelon
St. Vincent und die
Grenadinen
Suriname
Trinidad und Tobago
Turks- und Caicosinseln
Uruguay
Venezuela

Asien

Afghanistan
Westjordanland/Gazastreifen
Bahrain
Bangladesch
Bhutan
Brunei
Hongkong
Indien
Indonesien
Irak
Iran
Israel
Jemen
Jordanien
Kambodscha (Kamputschea)
Katar
Korea, Dem. Volksrep. (ehem.
Nordkorea)
Korea, Republik (ehem.
Südkorea)
Kuwait
Laos
Libanon
Macau
Malaysia

noch: Asien

Malediven
Myanmar
Nepal
Oman
Pakistan
Philippinen
Saudi-Arabien
Singapur
Sri Lanka
Syrien
Taiwan
Thailand
Vereinigte Arabische Emirate
Vietnam
Zypern

Ozeanien

Amerikan.-Ozeanien
Austr.-Ozeanien
Belau
Fidschi
Föderierte Staate von
Mikronesien (Yap, Kosrae,
Truk, Ponape)
Franz.-Polynesien
Kiribati
Marshall-Inseln
Nauru
Neukaledonien
Neuseel.-Ozeanien
Nördliche Marianen
Papua-Neuguinea

Pitcairn
Salomonen
Tonga
Tuvalu
Vanuatu
Wallis und Futuna
Westsamoa

*) Das Länderverzeichnis dient nur statistischen Zwecken. Aus der Beziehung kann keine Bestätigung oder Anerkennung des politischen Status eines Landes oder der Grenzen seines Gebietes abgeleitet werden. Die Abgrenzung der Ländergruppen entspricht der Zuordnung im gegenwärtigen Basisjahr (1995) und bleibt daher bis zur Umstellung des Index der Außenhandelspreise auf ein neues Basisjahr unverändert.

Fußnoten zu den Tabellen 1 und 2

- 1) 1950 - 1957 umbasiert von Originalbasis 1950;
1958 - 1967 umbasiert von Originalbasis 1962;
1968 - 1975 umbasiert von Originalbasis 1970;
1976 - 1979 umbasiert von Originalbasis 1976;
1980 - 1984 umbasiert von Originalbasis 1980;
1985 - 1990 umbasiert von Originalbasis 1985;
1991 - 1994 umbasiert von Originalbasis 1991.
- 2) 1954 - 1957 umbasiert von Originalbasis 1958;
ab 1958 entsprechend dem Einfuhrpreisindex (Fußnote 1).

Indizes der Ein- und Ausführpreise für Deutschland - Basis 1995 = 100
Beschreibung der Zeitreihensegmente im
Statistischen Informationssystem des Bundes (STATIS-BUND)

Monatsergebnisse

Index der Einfuhrpreise

| | | <u>Segment</u> | <u>Zeilen-Nr.</u> |
|----------|---|----------------|-------------------|
| | Gesamtindex | 1101 | 001-008 |
| Tab. 5.1 | ... nach Warengruppen der Ernährungswirtschaft und der Gewerblichen Wirtschaft | 1101 | 009-048 |
| Tab. 5.2 | ... nach dem Systematischen Güterverzeichnis für Produktionsstatistiken (GP), Ausgabe 1995 | 1103 | 001-469 |
| Tab. 5.3 | ... nach dem Systematischen Güterverzeichnis für Produktionsstatistiken (GP), Ausgabe 1995, gegliedert nach EU- und Drittländern | 1105 | 001-495 |
| Tab. 5.4 | ... nach dem Internationalen Warenverzeichnis für den Außenhandel (SITC Rev.3; lfd. Nr. 2 - 73; die lfd. Nr. 17, 31 und 63 sind nicht im Segment enthalten) | 1101 | 049-117 |

Index der Ausführpreise

| | | | |
|----------|---|------|---------|
| | Gesamtindex | 1107 | 001-007 |
| Tab. 6.1 | ... nach Warengruppen der Ernährungswirtschaft und der Gewerblichen Wirtschaft | 1107 | 008-047 |
| Tab. 6.2 | ... nach dem Systematischen Güterverzeichnis für Produktionsstatistiken (GP), Ausgabe 1995 | 1109 | 001-396 |
| Tab. 6.3 | ... nach dem Systematischen Güterverzeichnis für Produktionsstatistiken (GP), Ausgabe 1995, gegliedert nach EU- und Drittländern | 1111 | 001-411 |
| Tab. 6.4 | ... nach dem Internationalen Warenverzeichnis für den Außenhandel (SITC Rev.3; lfd. Nr. 2 - 73; die lfd. Nr. 18 und 31 sind nicht im Segment enthalten) | 1107 | 048-117 |

Jahresergebnisse

Index der Einfuhrpreise

| | | | |
|--------------|-------------|------|------|
| | Gesamtindex | 1102 | s.o. |
| Tab. 5.1/5.4 | s.o. | 1102 | s.o. |
| Tab. 5.2 | s.o. | 1104 | s.o. |
| Tab. 5.3 | s.o. | 1106 | s.o. |

Index der Ausführpreise

| | | | |
|---------------|-------------|------|------|
| | Gesamtindex | 1108 | s.o. |
| Tab. 6.1/6.4. | s.o. | 1108 | s.o. |
| Tab. 6.2 | s.o. | 1110 | s.o. |
| Tab. 6.3 | s.o. | 1112 | s.o. |

Fachserie 17: Preise

Reihe 1: Preisindizes für die Land- und Forstwirtschaft

Der etwa 8 Wochen nach dem Berichtsmonat erscheinende Monatsbericht enthält Angaben über Erzeugerpreise landwirtschaftlicher und forstwirtschaftlicher Produkte sowie über Einkaufspreise landwirtschaftlicher Betriebsmittel. Im Jahresbericht sind zu allen Veröffentlichungspositionen die Indizes für einen mehrjährigen Zeitraum aufgeführt.

Zur Berechnung des Index der Erzeugerpreise landwirtschaftlicher Produkte werden ca. 1 600 Preisreihen für 240 Waren, beim Index der Erzeugerpreise forstwirtschaftlicher Produkte aus den Staatsforsten ca. 600 Preisreihen für 75 Waren und beim Index der Einkaufspreise landwirtschaftlicher Betriebsmittel ca. 6 100 Preisreihen für 196 Waren und Leistungen herangezogen.

Reihe 2: Preise und Preisindizes für gewerbliche Produkte (Erzeugerpreise)

In dem etwa 4 Wochen nach dem Berichtszeitraum vorliegenden Monatsbericht sind Angaben über Erzeugerpreise im Inlandsabsatz für rd. 800 Positionen nach dem „Systematischen Güterverzeichnis für Produktionsstatistiken“ – für ausgewählte Gütergruppen einschl. des Auslandsabsatzes – enthalten. Im Jahresbericht werden überwiegend Vergleichsdaten zurückliegender Jahre veröffentlicht. Zur Berechnung der Indizes werden ca. 13 000 Preisreihen für rd. 1 718 Waren verwendet.

Reihe 2.S.2: Index der Erzeugerpreise gewerblicher Produkte – Lange Reihen auf Basis 1991 –

Dieser Sonderband enthält neben ausführlichen methodischen Informationen auch Hinweise zum Berechnen langer Reihen und zum Rechnen mit Preisgleichklauseln Jahresindizes auf der Basis 1991 (= 100), die vielfach bis 1949 und für 1938 zurückgerechnet wurden. Die Darstellung der Monatsindizes reicht von 1976 bis 1990.

Reihe 3: Preisindex für den Wareneingang des Produzierenden Gewerbes

Erfasst werden Einkaufspreise der vom Produzierenden Gewerbe bezogenen Rohstoffe und Zwischenprodukte inländischer und ausländischer Herkunft. Der ca. 7 Wochen nach dem Berichtszeitraum verfügbare Monatsbericht enthält nach der Herkunft, dem Bearbeitungsgrad sowie dem vorwiegenden Verwendungsbereich gegliederte Indizes. Im Jahresbericht werden bei gleicher fachlicher Gliederung wie im Monatsbericht umfangreichere Zeitreihen für mehrere Jahre gebracht.

Reihe 4: Maßzahlen für Bauleistungspreise und Preisindizes für Bauwerke

Für die Monate Februar, Mai, August und November werden neben einem vierteljährlichen Eilbericht mit den wichtigsten Eckdaten ausführliche Vierteljahresberichte herausgegeben. Die Nachweisungen enthalten Preisindizes für den Neubau von Wohngebäuden, Nichtwohngebäuden und Sonstigen Bauwerken, für Einfamilien-Fertighäuser sowie für die Instandhaltung von Wohngebäuden. Den Indexberechnungen liegen rd. 35 000 Preisreihen für 220 Bauleistungen zugrunde.

Reihe 5: Kaufwerte für Bauland

Angaben zu Baulandveräußerungen wie Fälle, Flächen, Kaufsummen werden vierteljährlich nach Baugebieten, Baulandarten sowie Gemeindegrößenklassen für Bund und Länder veröffentlicht. Der Jahresbericht ist zusätzlich u. a. nach Veräußerer und Erwerbern aufgliedert und enthält die Ergebnisse ausgewählter Städte.

Reihe 6: Index der Großhandelsverkaufspreise

Der etwa 4 Wochen nach dem Berichtszeitraum erscheinende Monatsbericht zeigt die Entwicklung der bei Großhandelsunternehmen und -märkten ermittelten Verkaufspreise im Inlandsabsatz in institutioneller Gliederung nach 89 Wirtschaftsklassen sowie in zwei warensystematischen Gliederungen nach rund 540 Warengruppen und Warenarten. Im Jahresbericht werden langfristige Übersichten veröffentlicht. In die Berechnung des Index werden ca. 6 740 Preisreihen für rund 1 080 Waren einbezogen.

Reihe 7: Preisindizes für die Lebenshaltung

Preisindizes für die Lebenshaltung aller privaten Haushalte werden für Deutschland insgesamt, das frühere Bundesgebiet und die neuen Länder und Berlin-Ost veröffentlicht. Für das frühere Bundesgebiet und die neuen Länder

werden zusätzlich jeweils Verbraucherpreisindizes für drei eng (aber in West und Ost unterschiedlich) abgegrenzte Haushaltstypen berechnet. Preisindizes für den Einzelhandel werden nur noch für Deutschland insgesamt bereitgestellt.

Während ein etwa 14 Tage nach dem Berichtszeitraum erscheinender monatlicher Eilbericht ausgewählte Eckdaten der Lebenshaltungsindizes und des Index der Einzelhandelspreise enthält, sind im Monatsbericht weitaus umfangreichere Nachweisungen veröffentlicht. Ausführliche Ergebnisse in tiefer fachlicher Gliederung ab Januar 1991 enthält der Jahresbericht.

Reihe 7.S.1: Preisindizes für die Lebenshaltung – Lange Reihen –

In diesem Sonderbeitrag werden lange Reihen (z.T. zurück bis 1948) des Preisindex für die Lebenshaltung veröffentlicht.

Reihe 8: Preisindizes für die Ein- und Ausfuhr

Im Monatsbericht, der etwa 6 Wochen nach dem Berichtszeitraum vorliegt, werden der Einfuhrpreisindex für etwa 590, der Ausfuhrpreisindex für etwa 515 Warengruppen und Waren sowie die Terms of Trade veröffentlicht. Der Jahresbericht bringt langfristige Übersichten. Für die Berechnung des Einfuhrpreisindex werden ca. 7 230 Preisrepräsentanten, für den Ausfuhrpreisindex 5 970 herangezogen.

Reihe 9: Preise und Preisindizes für Verkehr und Nachrichtenübermittlung

Der Jahresbericht enthält Angaben über Eisenbahnfahrpreise, Flugpreise und Frachtsätze des Luftverkehrs und der Spedition; ferner werden Indizes der Seefrachtraten und Preisindizes für Post-, Postbank- und Telekommunikationsdienstleistungen nachgewiesen.

Reihe 10: Internationaler Vergleich der Preise für die Lebenshaltung

Die Verbrauchergeldparitäten sowie Devisenkurse werden in einem etwa 4 Wochen nach dem Berichtszeitraum erscheinenden Monatsbericht und einem Jahresbericht veröffentlicht; letzterer enthält umfangreichere Nachweisungen sowie längerfristige Zeitreihen. Verbrauchergeldparitäten werden monatlich für ca. 60 Länder dargestellt.

Reihe 11: Preise und Preisindizes im Ausland

Der etwa 6 Wochen nach dem Berichtszeitraum erscheinende Monatsbericht enthält neben Angaben von Preisindizes für die Lebenshaltung (z. Z. für mehr als 80 Länder), für Erzeugnisse des Großhandels und der gewerblichen Produktion sowie für Baustoffe und Bauwerke auch absolute Preise für Welthandelsgüter in Originalwährung. Im Jahresbericht werden außerdem umfassende Informationen über Verbraucherpreise (für rd. 80 Länder) nachgewiesen.

Klassifikationen

Klassifikation der Wirtschaftszweige mit Erläuterungen, Ausgabe 1993

Systematik der Wirtschaftszweige mit Erläuterungen, Ausgabe 1979

Systematisches Güterverzeichnis für Produktionsstatistiken, Ausgaben 1989 und 1995

Systematik der Einnahmen und Ausgaben der privaten Haushalte, Ausgabe 1998

Systematik der Bauwerke, Ausgabe 1978

Warenverzeichnis für die Binnenhandelsstatistik, Ausgabe 1978



Statistisches Bundesamt
Gustav-Stresemann-Ring 11
65189 Wiesbaden

Veröffentlichungen und Prospekte sind durch den Verlag METZLER-POESCHEL, Verlagsauslieferung SFG – Servicecenter Fachverlage GmbH, Postfach 43 43, 72774 Reutlingen, erhältlich.

