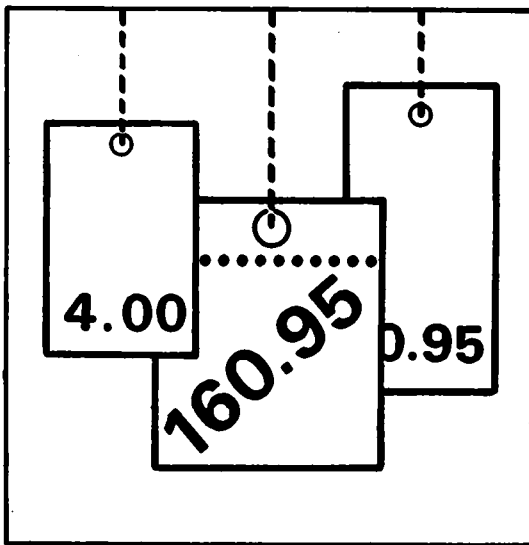


Statistisches Bundesamt

Preise



Fachserie 17

Reihe 8

Preisindizes für die Ein- und Ausfuhr

Februar 1999

**METZLER
POESCHEL**

Statistisches Bundesamt
Bibliothek - Dokumentation - Archiv

Herausgeber: Statistisches Bundesamt, Wiesbaden



**Fachliche Informationen zu dieser Veröffentlichung können Sie direkt beim Statistischen Bundesamt erfragen:
Gruppe VI A, Telefon: 06 11 / 75 23 02 oder Fax: 06 11 / 72 40 00**

Verlag: Metzler-Poeschel, Stuttgart

**Verlagsauslieferung: SFG – Servicecenter Fachverlage GmbH
Postfach 43 43
72774 Reutlingen
Telefon: 0 70 71 / 93 53 50
Telefax: 0 70 71 / 3 36 53
Internet: <http://www.s-f-g.com>
E-Mail: staba@s-f-g.com**

Erscheinungsfolge: monatlich

Erschienen im April 1999

Preis: DM 10,30 / EUR 5,27

Bestellnummer: 2170800 - 99102

Recyclingpapier aus 100 % Altpapier.



Daten aus dieser Veröffentlichung sind auch in unserer Datenbank STATIS-BUND als Zeitreihen gespeichert und können gegen Entgelt via Internet (www.statistik-bund.de/zeitreih/home.htm), auf Diskette, Magnetbandkassette oder CD-ROM bezogen werden.

Nähere Informationen dazu erhalten Sie telefonisch unter:

06 11 / 75 - 27 16 oder - 22 56 oder per Fax unter 06 11 / 72 40 00.



Allgemeine Informationen über das Statistische Bundesamt und sein Datenangebot erhalten Sie:

● im Internet: <http://www.statistik-bund.de>

oder bei unseren Allgemeinen Auskunftsdiensten

65180 Wiesbaden

● Telefon: 06 11 / 75 24 05

● Telefax: 06 11 / 75 33 30

● E-Mail: info@statistik-bund.de

Zweigstelle Berlin

Postfach 276

10124 Berlin

● Telefon: 030 / 23 24 68 66

● Telefax: 030 / 23 24 68 72

● E-Mail: stba-berlin.infodienst@t-online.de

© Statistisches Bundesamt, Wiesbaden 1999

Alle Rechte vorbehalten.

Für nichtgewerbliche Zwecke sind Nachdruck und Verbreitung mit Quellenangabe gestattet. Die Verbreitung über elektronische Systeme bedarf stets der vorherigen Genehmigung.

INHALT

Textteil	Seite
1 Erläuterungen	4
2 Aktuelle Ergebnisse	6
3 Schaubild	7
Tabellenteil	
1 Index der Einfuhrpreise (Aktuelle Ergebnisse)	
1.1 Nach Warengruppen der Ernährungswirtschaft und der Gewerblichen Wirtschaft	8
1.2 Nach der vorwiegenden Verwendungsart	8
1.3 Nach Gütergruppen des Güterverzeichnisses für Produktionsstatistiken	9
1.4 Nach dem Internationalen Warenverzeichnis für den Außenhandel (SITC-Rev. 3)	10
1.5 In Anlehnung an das Systematische Güterverzeichnis für Produktionsstatistiken	11
2 Index der Ausführpreise (Aktuelle Ergebnisse)	
2.1 Nach Warengruppen der Ernährungswirtschaft und der Gewerblichen Wirtschaft	22
2.2 Nach der vorwiegenden Verwendungsart	22
2.3 Nach Gütergruppen des Güterverzeichnisses für Produktionsstatistiken	23
2.4 Nach dem Internationalen Warenverzeichnis für den Außenhandel (SITC-Rev. 3)	24
2.5 In Anlehnung an das Systematische Güterverzeichnis für Produktionsstatistiken	25
3 Index der Einfuhrpreise (Mittelfristige Übersicht)	34
4 Index der Ausführpreise und Terms of Trade (Mittelfristige Übersicht)	35
5 Index der Einfuhrpreise (Langfristige Übersicht)	36
6 Index der Ausführpreise und Terms of Trade (Langfristige Übersicht)	37
Ländergruppen, Fußnoten	38
Beschreibung der Zeitreihensegmente der Ein- und Ausführpreisindizes in STATIS-BUND	40

Angaben für die Bundesrepublik Deutschland nach dem Gebietsstand seit dem 03.10.1990.

Zeichenerklärung

- r = berichtige Zahl
- = nichts vorhanden
- . = Zahlenwert unbekannt oder geheimzuhalten

Abkürzungen

a.n.g.	=	anderweitig nicht genannt	NE	=	Nicht Eisen
BGBI.	=	Bundesgesetzblatt	m ²	=	Quadratmeter
cif	=	cost, insurance, freight (Kosten, Versicherungen und Fracht inbegriffen)	GP	=	Systematische Güter- verzeichnis für Pro- duktionsstatistiken
fob	=	free on board (frei an Bord)	S-Gehalt	=	Schwefelgehalt
L	=	Liter	u.ae.	=	und ähnliche(s)
mm	=	Millimeter	V	=	Volt

1 Erläuterungen

1 Die Indizes der Außenhandelspreise messen die Entwicklung der Preise aller Waren, die zwischen Deutschland und dem Ausland gehandelt werden. Die Bezugsgröße der Gesamtindizes der Ein- bzw. Ausfuhrpreise ist die Summe der Ein-/ Ausfuhrwerte im Basisjahr (gegenwärtig 1991), wie sie durch die Außenhandelsstatistik nachgewiesen werden. Im Hinblick auf die wesentlichen Rechengänge können die Indizes als der gewogene Durchschnitt aus den einzelnen Preisveränderungszahlen bezeichnet werden, die für eine repräsentative Auswahl von Import- bzw. Exportwaren (die sog. Preisrepräsentanten) gebildet werden. Als Wägungszahlen (= Indexgewichte) dienen die Ein-/Ausfuhrwerte jeweils derjenigen Erzeugnisse im Basisjahr, für die eine Einzelpreisreihe als repräsentativ angesehen wird.

2 Die Einzelpreisreihen werden in der Form von Maßzahlen auf der Grundlage des Preisstandes im Basisjahr (= 100) dargestellt. Sie beruhen auf den Ergebnissen monatlicher Preishebungen bei einer repräsentativen Auswahl von Berichtsstellen. Bei einigen Welthandelsgütern - z.B. Ölfrüchten, Getreide, NE- und Edelmetallen - werden auch internationale Börsennotierungen aus Wirtschaftspresse und Fachveröffentlichungen verwendet. Im Gegensatz zu den anderen Preisstatistiken des Statistischen Bundesamtes werden von den Meldefirmen der Außenhandelspreisstatistik nicht Preisangaben für einen bestimmten Stichtag, sondern Durchschnittspreise aller Vertragsabschlüsse im Berichtsmonat erfragt. Damit die monatlichen Werte einer Einzelpreisreihe nur „reine“ Preisveränderungen zum Ausdruck bringen, müssen alle für die Höhe des Preises maßgeblichen Faktoren, die sog. preisbestimmenden Merkmale, so lange wie möglich konstant gehalten werden. Dies gilt nicht nur für die Mengeneinheit des beobachteten Erzeugnisses und dessen qualitative Beschaffenheit, sondern auch für die verschiedenen Handels-, Liefer- und Zahlungsbedingungen. Ändert sich eines dieser Merkmale, so kann die Differenz zwischen dem neuen und dem zuletzt gemeldeten Preis eine unechte Preisveränderung enthalten, die eliminiert werden muß.

Die monatlich ermittelten Preise sind Effektivpreise (keine Listenpreise) und beziehen sich auf die Handelsbedingungen „frei deutsche Grenze“ (bzw. „cif“ bei den Einfuhrpreisen, „fob“ bei den Ausfuhrpreisen). Öffentliche Abgaben (Zölle, Abschöpfungen, Währungsausgleichsbeträge, Einfuhrumsatzsteuer bzw. - bei der Ausfuhr - Umsatzsteuer, Verbrauchssteuer sowie Exporthilfen) sind in den Preisen nicht enthalten. In die Indexberechnungen gehen nur Preise in Deutscher Mark ein. In Fremdwährung gemeldete Preise werden mit den jeweils geltenden Devisenkursen umgerechnet. Gegenwärtig

werden bei den Importen rund 2 500 Berichtsstellen nach ihren Einfuhrpreisen für insgesamt 7 640 Preisrepräsentanten befragt, bei den Exporten rund 3 000 Berichtsstellen für insgesamt 7 110 Preisrepräsentanten. Den Indizes liegen zusammen rund 15 000 Einzelpreisreihen zugrunde.

3 Der Index wird nach der sog. Laspeyres-Formel berechnet. Das bedeutet, daß die aus dem gegenwärtigen Basisjahr (1991) stammenden Wägungszahlen bis zur Umstellung des Index auf ein neueres Basisjahr unverändert bleiben. Als nächstes Basisjahr ist das Jahr 1995 in Aussicht genommen. Das letzte Basisjahr vor dem gegenwärtigen Basisjahr war das Jahr 1985. Für längerfristige Vergleiche können durchlaufende Reihen durch Verkettung der gegenwärtigen Berechnungsergebnisse auf Basis 1991 (= 100) mit den früheren Indexzahlen auf Basis 1985 (= 100) für die Zeit vor 1991 gebildet werden. Zu diesem Zweck enthalten die Tabellen Verkettungsfaktoren, die als Quotienten aus den Januarindizes auf der neuen Basis 1991 = 100 und den entsprechenden Januarindizes auf der früheren Basis 1985 = 100 gebildet worden sind. Mit diesen Faktoren sind die Indexzahlen 1985 = 100 für die Zeit vor 1991 zwecks Umbasierung auf 1991 = 100 zu multiplizieren bzw. durch sie sind die Indexzahlen 1991 = 100 für die Zeit ab Januar 1991 zwecks Umbasierung auf 1985 = 100 zu dividieren. Die Angabe eines Verkettungsfaktors fehlt bei denjenigen Gliederungen und Positionen, für die es keine Indexreihen auf früherer Basis gibt bzw. bei denen eine Verbindung der alten mit der neuen Reihe wegen zu großer Unterschiede in der Auswahl von Preisrepräsentanten problematisch wäre.

4 Die Indizes der Außenhandelspreise werden nicht nur als Gesamtreihe, d.h. für die Gesamtheit der Ein- bzw. Ausfuhrwaren, sondern auch für eine große Zahl von Warengruppen verschiedener Aggregationsstufen berechnet und veröffentlicht. Die verschiedenen Standpunkte, von denen aus die Außenhandelspreisindizes betrachtet und verwendet werden, erfordern eine Darstellung der Ergebnisse in mehrfacher Gliederung:

a) Warengliederung

- nach Warengruppen der Ernährungswirtschaft und der Gewerblichen Wirtschaft, Tabellen 1.1 und 2.1

- nach der vorwiegenden Verwendungsart, Tabellen 1.2 und 2.2

- nach Gütergruppen des Güterverzeichnisses für Produktionsstatistiken (GP), Ausgabe 1989, Tabellen 1.3 und 2.3
- nach dem Internationalen Warenverzeichnis für den Außenhandel (SITC Rev.3), Ausgabe 1986, Tabellen 1.4 und 2.4
- nach ausgewählten Positionen des systematischen Güterverzeichnisses für Produktionsstatistiken (GP), Tabellen 1.5 und 2.5

b) Regionale Gliederung

- nach EU-Ländern
- nach Drittländern
 - nach anderen industrialisierten westlichen Ländern
 - nach mittel- und osteuropäischen Ländern und Staatshandelsländern in Asien
- nach OPEC-Ländern
- nach Entwicklungsländern (ohne OPEC)

5 Während die Tabellen 1 und 2 dem kurzfristigen Vergleich dienen, enthalten die Tabellen 3 und 4 Reihen für einen mehrjährigen Zeitraum. In diesen Tabellen werden auch jährlich und monatlich die prozentualen Indexveränderungen im Jahresabstand (Jahresveränderungsraten) ausgewiesen.

Eine langfristige Übersicht mit jährlichen Angaben bieten für die wichtigsten Teilindizes die Tabellen 5 und 6 (Einfuhr ab 1950, Ausfuhr und Terms of Trade ab 1954).

Die in den Tabellen 4 und 6 dargestellten Terms of Trade ergeben sich aus der Relation der Ausfuhrpreis- zu den Einfuhrpreisveränderungen (Index der Ausfuhrpreise dividiert durch den Index der Einfuhrpreise mal hundert). Sie zeigen also, ob sich die Ausfuhr von Deutschland insgesamt gegenüber dem Basisjahr stärker oder weniger stark verteuert (verbilligt) hat als die Einfuhr.

6 In der vorliegenden Reihe 8 der Fachserie 17 erscheinen auch **J a h r e s b e r i c h t e**. Sie enthalten zu allen Positionen der Tabellen 1 und 2 (also nicht nur zu den größeren Zusammenfassungen der Tabellen 3 und 4) Indexzahlen für einen mehrjährigen Zeitraum.

7 Weitere methodische Erläuterungen zur Berechnung des Index der Ein- und Ausfuhrpreise auf Basis 1991 enthält ein Aufsatz in Heft 3/1995 der Zeitschrift „Wirtschaft und Statistik“, der auch im Monatsbericht für Januar 1995 der Fachserie 17, Reihe 8 abgedruckt wurde.

8 Indexzahlen für viele der in den **A u ß e n h a n d e l s p r e i s i n d i z e s** erfaßten und dargestellten **W a r e n a r t e n** werden auch in den folgenden, für andere **W i r t s c h a f t s s t u f e n** monatlich berechneten Preisindizes des Statistischen Bundesamtes nachgewiesen und ebenfalls in der Fachserie 17 veröffentlicht:

Index der Erzeugerpreise landwirtschaftlicher Produkte sowie Index der Erzeugerpreise forstwirtschaftlicher Produkte (Best.-Nr. 2170 100), Index der Erzeugerpreise gewerblicher Produkte (Best.-Nr. 2170 200), Index der Großhandelsverkaufspreise (Best.-Nr. 2170 600), Index der Einzelhandelspreise sowie Preisindex für die Lebenshaltung aller privaten Haushalte (Best.-Nr. 2170 700).

Der Index der Ausfuhrpreise wird darüber hinaus für Nachweisungen über die Preisentwicklung bei den gewerblichen Verkäufen insgesamt einschließlich der Exporte verwendet. Hierbei handelt es sich um eine Kombination des Teilindex für die gewerblichen Erzeugnisse aus dem Index der Ausfuhrpreise mit dem Index der Erzeugerpreise gewerblicher Produkte im Inlandsabsatz.

Wichtige Informationen bietet auch der monatlich berechnete Preisindex für den Wareneingang des Produzierenden Gewerbes (Best.-Nr. 2170 300), der sich auf die Einkaufsseite der Unternehmen des Produzierenden Gewerbes bezieht.

9 Die Monatsberichte der Fachserie 17, Reihe 8 „Preisindizes für die Ein- und Ausfuhr“ erscheinen etwa 6 Wochen, die Jahresberichte etwa 3 Monate nach Ablauf des Berichtszeitraums und sind zu beziehen durch den Buchhandel oder direkt beim

Verlag Metzler-Poeschel, Stuttgart,
Verlagsauslieferung:
SFG - Servicecenter Fachverlage GmbH,
Postfach 43 43, 72774 Reutlingen.

2 Aktuelle Ergebnisse

Der Index der **EINFUHRPREISE**, der für Deutschland berechnet wird, lag im Februar 1999 um 5,6 % unter dem Vorjahresstand. Im Januar 1999 und im Dezember 1998 hatte die Jahresveränderungsrate - 5,9 % bzw. - 6,0 % betragen. Gegenüber Januar 1999 stieg der Einfuhrpreisindex geringfügig um 0,1 %.

Der Index der **AUSFUHRPREISE** lag im Februar 1999 um 1,5 % niedriger als im entsprechenden Vorjahresmonat. Im Januar 1999 und im Dezember 1998 hatte die Jahresveränderungsrate - 1,6 % bzw. - 1,3 % betragen. Gegenüber Januar 1999 verzeichnete der Ausfuhrpreisindex einen Anstieg um 0,2 % und lag damit wieder auf dem Stand von Dezember 1998.

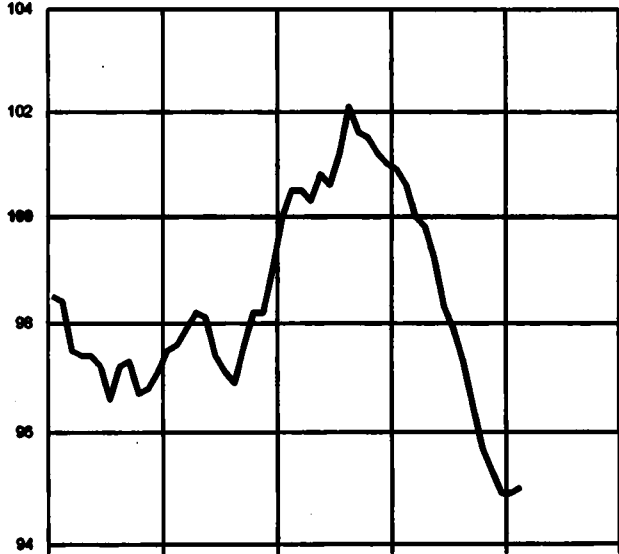
Starke Preisrückgänge gegenüber dem Februar des Vorjahres wurden vor allem bei folgenden Gütern festgestellt:

Rohkaffee (- 40,6 %), rohes Erdöl (- 32,4 %), Mineralölzeugnisse (- 30,6 %), darunter Vergaserkraftstoff (- 34,4 %) und Heizöle (- 33,2 %), weiterhin Schweinefleisch (- 28,0 %), Erdgas (- 27,2 %), Erzeugnisse der Ölmühlen (- 24,0 %), lebende Tiere und tierische Erzeugnisse (- 21,8 %), NE-Metalle, roh (- 17,4 %), Zellstoff (- 16,1 %), pflanzliche Erzeugnisse der allgemeinen Landwirtschaft (- 12,9 %), Eisen und Stahl (- 13,2 %), Kunststoffe (- 10,4 %) und Steinköhle (- 10,2 %).

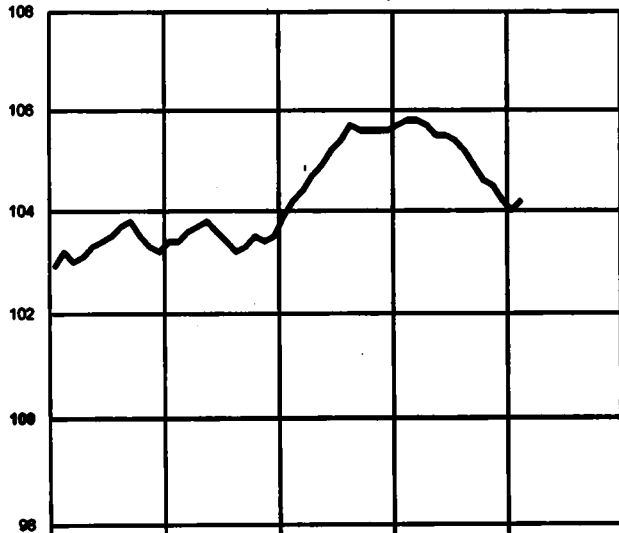
Deutschland
Indizes der Außenhandelspreise und Terms of Trade

1991 = 100
Log. Maßstab

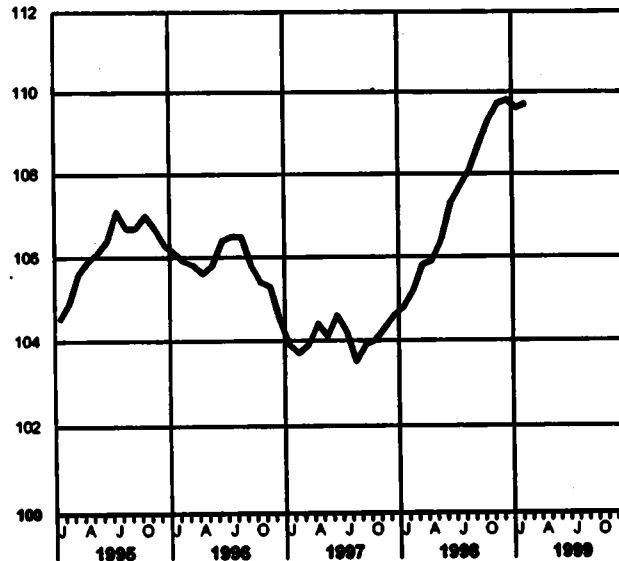
Index der Einfuhrpreise



Index der Ausfuhrpreise

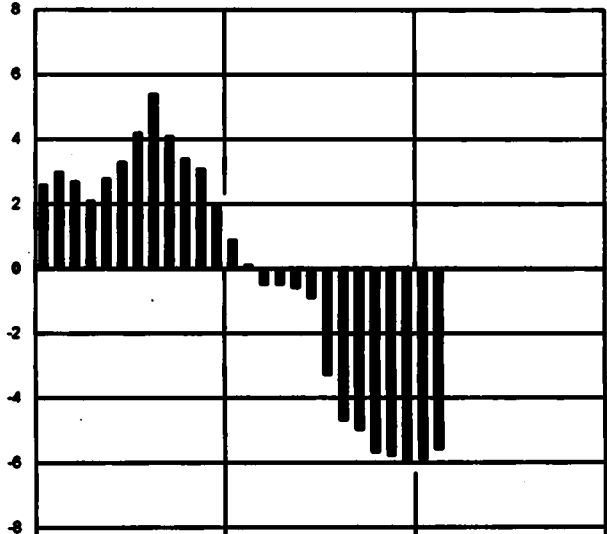


Terms of Trade

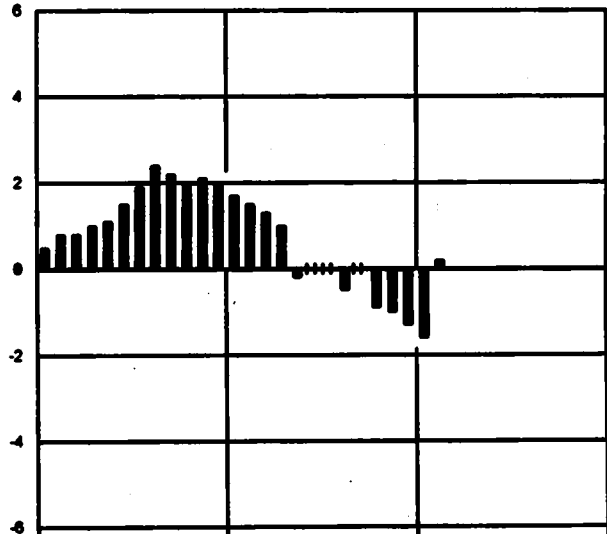


Veränderung gegenüber dem
jeweiligen Vorjahresmonat in %
Arithm. Maßstab

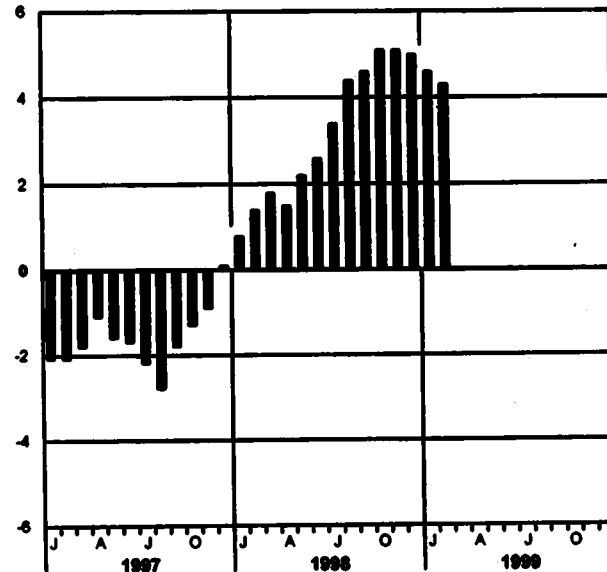
Index der Einfuhrpreise



Index der Ausfuhrpreise



Terms of Trade



Statistisches Bundesamt 99 - 5 - 0108

DEUTSCHLAND
1 INDEX DER EINFUHRPREISE
(AKTUELLE ERGEBNISSE)

1991 = 100

LFD NR.	WARENGRUPPE	WÄGUNGS- ANTEIL AM GESAMTINDEX IN PROMILLE	VERKET- TUNGS- FAKTOR	1998 DURCH- SCHNITT	1999			VERÄNDERUNG FEBR. 1999 GEGENÜBER FEBR. JAN. 1998 1999 IN PROZENT	
					FEBR.	JAN.	FEBR.		
1	GESAMTINDEX	1000	1,20313	98,0	100,6	94,9	95,0	- 5,6	+ 0,1
2	GUETER AUS EU-LAENDERN	516,13	1,13034	97,6	99,7	96,3	95,2	- 4,5	- 0,1
3	GUETER AUS DRITTLAENDERN	489,87	1,28886	98,5	101,4	94,4	94,9	- 6,4	+ 0,5
4	GUETER AUS ANDEREN INDUSTRIALISIERTEN WESTLICHEN LAENDERN	299,09	1,13517	100,0	101,6	97,4	97,9	- 3,6	+ 0,5
5	GUETER AUS MITTEL- UND OSTEUROPAEISCHEN LAENDERN UND STAATSHANDELSLAENDERN IN ASIEN	70,58	1,47313	94,2	98,1	88,8	89,3	- 9,0	+ 0,6
6	GUETER AUS OPEC-LAENDERN	23,84	2,17796	77,6	87,2	67,1	65,3	-25,1	- 2,7
7	GUETER AUS ENTWICKLUNGSLAENDERN (OHNE OPEC)	96,36	1,39260	102,1	106,9	99,3	97,0	- 9,3	+ 0,7
8	GESAMTINDEX OHNE MINERALOELERZEUGNISSE	971,79	1,16901	98,9	101,2	96,0	96,2	- 4,9	+ 0,2
9	GESAMTINDEX OHNE ERDOEL UND MINERALOELERZEUGNISSE	994,24	1,11361	100,1	102,1	97,7	97,9	- 4,1	+ 0,2
1.1 NACH WARENGRUPPEN DER ERNAERHUNGSWIRTSCHAFT UND DER GEMERBLICHEN WIRTSCHAFT									
10	GUETER DER ERNAERHUNGSWIRTSCHAFT	111,45	1,18900	102,7	108,8	100,5	100,1	- 8,0	- 0,4
11	AUS EU-LAENDERN	74,68	1,03380	95,4	100,5	98,3	95,8	- 4,7	- 0,5
12	AUS DRITTLAENDERN	36,79	1,50158	117,4	126,6	108,1	108,9	-13,3	- 0,2
13	ERNAERHUNGSGUETER TIERISCHEN URSPRUNGS	31,33	1,02190	97,6	100,5	92,5	92,0	- 8,5	- 0,5
14	AUS EU-LAENDERN	23,58	1,01129	98,0	98,1	90,3	89,7	- 8,5	- 0,7
15	AUS DRITTLAENDERN	7,75	1,05294	106,8	104,9	99,5	99,2	- 5,4	- 0,3
16	LEBENDE TIERE	1,19	1,18214	88,1	98,9	75,8	75,6	-22,0	- 0,3
17	NAHRUNGSMITTEL TIERISCHEN URSPRUNGS	30,14	1,01348	98,0	100,7	93,2	92,7	- 7,9	- 0,5
18	AUS EU-LAENDERN	22,61	1,00306	95,5	99,3	91,2	90,6	- 8,8	- 0,7
19	AUS DRITTLAENDERN	7,53	1,04447	105,7	104,9	98,2	98,9	- 5,7	- 0,3
20	ERNAERHUNGSGUETER PFLANZLICHEN URSPRUNGS	80,12	1,25786	104,7	112,0	103,6	103,3	- 7,8	- 0,3
21	AUS EU-LAENDERN	51,08	1,04361	95,7	101,1	98,0	98,6	- 2,5	- 0,4
22	AUS DRITTLAENDERN	29,04	1,62607	120,6	131,1	111,8	111,6	-15,0	- 0,1
23	NAHRUNGSMITTEL PFLANZLICHEN URSPRUNGS	65,45	1,21807	99,4	105,3	101,2	100,8	- 4,3	- 0,4
24	AUS EU-LAENDERN	43,18	1,08229	93,7	100,0	98,1	97,5	- 2,5	- 0,6
25	AUS DRITTLAENDERN	22,27	1,48217	110,7	115,5	107,3	107,1	- 7,3	- 0,2
26	GENUSSMITTEL	14,67	1,41518	128,1	141,8	114,3	114,5	-19,3	+ 0,2
27	AUS EU-LAENDERN	7,90	0,84548	106,8	107,1	104,3	104,6	- 2,4	+ 0,2
28	AUS DRITTLAENDERN	6,77	2,03974	153,1	182,3	125,9	126,0	-30,9	+ 0,1
29	GUETER DER GEMERBLICHEN WIRTSCHAFT	888,66	1,20457	97,5	99,5	94,2	94,4	- 5,1	+ 0,2
30	AUS EU-LAENDERN	441,47	1,15006	96,0	99,8	95,1	95,1	- 4,5	-
31	AUS DRITTLAENDERN	447,08	1,26329	98,9	99,6	93,2	93,7	- 5,8	+ 0,5
32	ROHSTOFFE UND HALBWAREN	165,50	1,72414	84,6	91,6	74,0	74,3	-18,9	+ 0,4
33	AUS EU-LAENDERN	63,84	1,67360	83,8	90,4	72,7	72,9	-19,4	+ 0,3
34	AUS DRITTLAENDERN	101,66	1,76311	85,0	92,3	74,8	75,1	-18,8	+ 0,4
35	ROHSTOFFE	59,61	1,89066	79,1	87,7	68,6	68,2	-22,2	- 0,6
36	AUS EU-LAENDERN	11,23	1,77686	81,7	88,3	70,7	71,5	-18,0	+ 1,1
37	AUS DRITTLAENDERN	48,38	1,92844	78,4	87,6	68,1	67,4	-23,1	- 1,0
38	HALBWAREN	105,89	1,62893	87,6	93,7	77,0	77,7	-17,1	+ 0,9
39	AUS EU-LAENDERN	52,41	1,64398	84,3	90,8	73,2	73,2	-18,4	-
40	AUS DRITTLAENDERN	53,48	1,61600	90,9	96,6	80,8	82,2	-14,9	+ 1,7
41	FERTIGWAREN	723,06	1,02697	100,4	101,4	98,8	99,0	- 2,4	+ 0,2
42	AUS EU-LAENDERN	377,83	1,01221	100,4	101,2	98,9	98,9	- 2,3	-
43	AUS DRITTLAENDERN	345,22	1,04666	100,4	101,6	98,7	98,2	- 2,4	+ 0,5
44	VORERZEUGNISSE	138,95	1,12336	96,8	99,0	92,4	92,3	- 6,8	- 0,1
45	AUS EU-LAENDERN	85,18	1,10802	96,4	98,9	91,6	91,3	- 7,7	- 0,3
46	AUS DRITTLAENDERN	53,77	1,14898	97,5	99,2	93,7	93,9	- 5,3	+ 0,2
47	ENDERZEUGNISSE	584,10	1,00000	101,3	101,9	100,3	100,6	- 1,3	+ 0,9
48	AUS EU-LAENDERN	292,65	0,97809	101,8	101,8	101,0	101,1	- 0,7	+ 0,1
49	AUS DRITTLAENDERN	291,45	1,02298	101,0	102,0	99,6	100,1	- 1,9	+ 0,5
1.2 NACH DER VORWIEGENDEN VERWENDUNGSART									
50	GRUNDSTOFF- UND PRODUKTIONSGUETER	515,18	1,29426	95,0	97,8	90,4	90,6	- 7,4	+ 0,2
51	AUS EU-LAENDERN	257,39	1,20977	98,4	98,4	92,4	92,4	- 6,1	-
52	AUS DRITTLAENDERN	257,79	1,36536	89,7	97,2	88,4	88,9	- 8,5	+ 0,8
53	INVESTITIONSGUETER	117,44	1,00513	87,2	98,4	95,9	98,2	- 2,2	+ 0,9
54	AUS EU-LAENDERN	54,16	0,87126	100,8	101,4	98,9	100,0	- 1,4	+ 0,1
55	AUS DRITTLAENDERN	63,29	1,03277	94,1	98,0	92,4	92,9	- 3,2	+ 0,5
56	DARUNTER: ELEKTROTECHNISCHE INVESTITIONSGUETER	16,40	1,00720	101,8	109,5	99,5	100,5	- 2,9	+ 1,0
57	VERBRAUCHSGUETER	249,44	1,07027	102,5	103,4	101,2	101,4	- 1,9	+ 0,2
58	AUS EU-LAENDERN	128,43	1,06680	100,3	101,4	98,6	98,7	- 2,7	+ 0,1
59	AUS DRITTLAENDERN	121,01	1,07751	104,9	105,5	103,9	104,4	- 1,0	+ 0,5
60	DARUNTER: ELEKTROTECHNISCHE VERBRAUCHSGUETER	30,77	1,04101	96,6	97,5	95,2	95,3	- 2,3	+ 0,1
61	SONSTIGE GUETER	117,94	1,21685	102,7	108,7	100,0	99,7	- 8,3	- 0,3
62	AUS EU-LAENDERN	78,18	1,04107	95,4	100,4	96,1	95,6	- 4,8	- 0,5
63	AUS DRITTLAENDERN	41,78	1,51905	115,8	123,9	107,3	107,3	-19,4	-
64	DARUNTER: NAHRUNGS- UND GENUSSMITTEL	75,01	0,98612	98,9	102,4	98,8	98,7	- 2,6	- 0,1

DEUTSCHLAND

1 INDEX DER EINFUHRPREISE
(AKTUELLE ERGEBNISSE)
1.3 NACH GUETERGRUPPEN DES GUETERVERZEICHNISSES FUER DIE PRODUKTIONSSTATISTIK (AUSGABE 1989)
1991 = 100

LFD NR.	NR. DER GP-SYSTEMATIK	GUETERGRUPPE, -ZWEIG, -KLASSE UND -ART	WAEGUNGS-ANTEIL AM GESAMTINDEX IN PROMILLE	VERKET-TUNGS-FAKTOR	1990 DURCH-SCHNITT	1989			VERAENDERUNG	
						FEBR.	JAN.	FEBR.	FEBR. 1989	JAN. 1989
1		GESAMTINDEX	1000	1,20319	98,0	100,6	94,9	95,0	- 5,6	+ 0,1
2	0	ERZEUGNISSE DER LAND- UND FORSTWIRTSCHAFT, FISCHEREI	56,07	1,30897	106,5	116,5	104,5	104,1	-10,6	- 0,4
3	01	PFLANZLICHE ERZEUGNISSE DER LANDWIRTSCHAFT UND DER GEMERBLICHEN GAERTNEREI	46,40	1,32772	107,8	119,1	107,1	106,7	-10,4	- 0,4
4	02	LEBENDE TIERE UND TIERISCHE ERZEUGNISSE DER LANDWIRTSCHAFT UND GEMERBLICHEN TIERHALTUNG	4,60	1,40629	99,9	104,1	81,7	81,4	-21,8	- 0,4
5	05	FORSTWIRTSCHAFTLICHE ERZEUGNISSE	1,77	1,32206	106,1	112,5	103,6	104,4	- 7,2	+ 0,8
6	07	FISCHEREIERZEUGNISSE	3,90	0,82107	104,8	99,0	101,2	99,6	+ 0,8	- 1,6
7	21-69	ERZEUGNISSE DES PRODUZIERENDEN GEMERBES (OHNE BAUGEMERBE, ELEKTRIZITAET, GAS, FERNAERME UND WASSER)	949,93	1,19488	97,5	99,6	94,9	94,5	- 5,1	+ 0,2
8	21	BERGBAULICHE ERZEUGNISSE	69,93	2,01541	75,0	84,5	62,6	62,0	-26,8	- 1,0
9	22-69	ERZEUGNISSE DES VERARBEITENDEN GEMERBES	880,00	1,10819	99,2	100,7	96,6	96,9	- 3,8	+ 0,3
10		ERZEUGNISSE DES GRUNDSTOFF- UND PRODUKTIONSQUETER-GEMERBES	240,93	1,30808	93,6	97,1	87,4	87,7	- 9,7	+ 0,3
11	22	MINERALOELERZEUGNISSE	28,21	2,10850	69,8	79,9	55,8	55,0	-30,6	- 1,4
12	24	SPALT- UND BRUTSTOFFE	1,53	2,50508	108,1	112,1	99,1	99,7	-11,1	+ 1,6
13	25	STEINE UND ERDEN, ASBESTWAREN, SCHLEIFMITTEL	9,50	0,97908	106,9	106,7	106,8	105,9	+ 0,2	+ 0,1
14	27	EISEN UND STAHL	28,78	1,18653	96,1	98,3	96,9	96,3	-13,2	- 0,7
15	28	NE-METALLE UND -METALLHALBZEUG (EINSCHL. EDEL-METALLEN UND DEREN HALBZEUG)	31,06	1,37001	101,7	107,4	91,4	95,1	-11,5	+ 4,0
16	29	GIESSEREIERZEUGNISSE	2,82		101,0	102,2	99,3	99,3	- 2,8	-
17	301	ERZEUGNISSE DER ZIEHREIEN UND KALTHALZWERKE	4,01	1,09149	96,2	97,2	92,7	92,0	- 5,3	- 0,8
18	40	CHEMISCHE ERZEUGNISSE	99,50	1,16742	96,2	98,8	92,8	92,6	- 6,3	- 0,2
19	63	SCHMITTHOLZ, SPERRHOLZ UND SONSTIGES BEARB. HOLZ	8,06	1,01818	97,0	97,0	96,0	95,1	- 0,9	+ 1,2
20	65	HOLZSTOFF, ZELLSTOFF, PAPIER UND PAPPE	22,87	1,06609	91,8	93,6	95,6	95,9	- 8,2	+ 0,4
21	69	GUMMIWAREN	10,99	0,99602	92,7	92,9	91,3	91,5	- 1,5	+ 0,2
22		ERZEUGNISSE DES INVESTITIONSQUETER PRODUZIERENDEN GEMERBES	392,19	0,99695	101,0	101,8	99,9	100,1	- 1,7	+ 0,2
23	302	ERZEUGNISSE DER STAHLVERFORMUNG	5,78	1,04808	92,7	99,7	89,7	89,5	- 4,5	- 0,2
24	31	STAHLBAUERZEUGNISSE UND SCHIENENFAHRZEUGE	6,28	0,90209	105,2	106,2	103,1	103,1	- 2,9	-
25	32	MASCHINENBAUERZEUGNISSE (EINSCHL. ACKERSCHLEPPERN)	71,19	0,93429	107,1	107,3	106,8	107,1	- 0,2	+ 0,3
26	33	STRASSENFAHRZEUGE (OHNE ACKERSCHLEPPER)	116,98	0,89440	108,7	108,9	106,7	106,8	- 0,1	+ 0,1
27	36	ELEKTROTECHNISCHE ERZEUGNISSE	107,98	1,08138	100,1	101,0	98,3	98,6	- 2,4	+ 0,3
28	37	FEINMECHANISCHE UND OPTISCHE ERZEUGNISSE; UHREN	19,01	1,03404	105,0	106,3	103,8	104,2	- 2,0	+ 0,4
29	38	EISEN-, BLECH- UND METALLWAREN	29,17	0,95122	103,9	103,5	102,6	102,9	- 0,6	+ 0,3
30	50	BUEROMASCHINEN; DATENVERARBEITUNGSGERAETE UND -EINRICHTUNGEN	41,84	1,18780	68,9	72,0	66,4	66,8	- 8,6	+ 0,6
31		ERZEUGNISSE DES VERBRAUCHSQUETER PRODUZIERENDEN GEMERBES	186,01	1,00905	102,5	102,8	101,8	102,1	- 0,7	+ 0,3
32	39	MUSIKINSTRUMENTE, SPIELWAREN, SPORTGERAETE, SCHMUCK, BELICHTETE FILME, FUELLHALTER U.AE. 1)	11,73	1,04481	108,2	111,6	108,1	110,4	- 1,1	+ 2,1
33	51	FEINKERAMISCHE ERZEUGNISSE	4,42	0,88108	104,6	104,6	104,5	104,6	-	+ 0,1
34	52	GLAS UND GLASWAREN	6,57	0,95181	95,8	95,5	95,1	94,9	- 0,6	- 0,2
35	54	HOLZWAREN	14,43	0,91914	107,1	107,1	106,8	106,7	- 0,4	- 0,1
36	56	PAPIER- UND PAPPEWAREN	6,13	1,02914	96,2	96,8	94,7	93,8	- 3,1	- 1,0
37	57	DRUCKEREIERZEUGNISSE, VERVIELFAELTIGUNGEN 2)	4,68	0,98637	109,2	108,8	108,6	109,9	+ 1,0	+ 0,3
38	58	KUNSTSTOFFERZEUGNISSE	21,13	1,01818	98,9	97,4	96,1	96,1	- 1,3	-
39	61	LEDER	2,23	1,08254	104,1	104,1	102,9	102,6	- 1,4	- 0,3
40	62	LEDERWAREN UND SCHUHE	16,25	0,94081	100,1	100,5	99,4	100,0	- 0,5	+ 0,6
41	63	TEXTILIEN	53,64	1,06638	109,2	109,5	102,1	102,2	- 1,3	+ 0,1
42	64	BEKLEIDUNG UND KONFEKTIONIERTER TEXTILIEN	49,90	0,98394	102,8	102,6	102,6	103,2	+ 0,6	+ 0,6
43		ERZEUGNISSE DES NAHRUNGS- UND GENUSSMITTELGEMERBES	61,87	1,12289	99,3	101,6	96,0	95,7	- 5,8	- 0,3
44	68	ERZEUGNISSE DES ERNAHRUNGSGEMERBES	61,06	1,12791	99,0	101,4	95,7	95,4	- 5,9	- 0,3
45	69	TABAKWAREN	0,81	0,84480	119,8	119,2	119,7	119,9	+ 0,6	+ 0,2
46	30	NACHRICHTLICH: ERZEUGNISSE DER ZIEHREIEN UND KALTHALZWERKE UND DER STAHLVERFORMUNG	9,77	1,08882	94,2	95,2	90,9	90,5	- 4,9	- 0,4
47	32/50	MASCHINENBAUERZEUGNISSE (EINSCHL. ACKERSCHLEPPER); BUEROMASCHINEN, DATENVERARBEITUNGSGERAETE UND -EINRICHTUNGEN	119,03	1,02194	92,9	94,2	91,5	91,8	- 2,5	+ 0,3

FUSSNOTEN SIEME LETZTE SEITE

DEUTSCHLAND

1 INDEX DER EINFUHRPREISE
(AKTUELLE ERGEBNISSE)
1.5 IN ANLEHNUNG AN DAS SYSTEMATISCHE QUETERVERZEICHNIS FUER PRODUKTIONSSTATISTIKEN
1991 = 100

LFD NR.	NR. DER GP-SYSTEMATIK	QUETERGRUPPE, -ZWEIG, -KLASSE UND -ART	WAEGUNGS-ANTEIL AM GESAMTINDEX IN PROMILLE	VERKET-TUNGS-FAKTOR	1988	1998			VERAENDERUNG	
					DURCH-SCHNITT	FEBR.	JAN.	FEBR.	FEBR. 1998	JAN. 1999
1	0	ERZEUGNISSE DER LAND- UND FORSTWIRTSCHAFT, FISCHEREI	56,07	1,30897	106,5	116,5	104,5	104,1	-10,6	-0,4
2	01	PFLANZLICHE ERZEUGNISSE DER LANDWIRTSCHAFT UND DER GEMERBLICHEN GAERTNEREI	46,40	1,32772	107,8	119,1	107,1	106,7	-10,4	-0,4
3	011	DARUNTER: PFLANZLICHE ERZEUGNISSE DER ALLGEMEINEN LANDWIRTSCHAFT	10,53	1,36338	102,4	107,4	94,5	93,5	-12,9	-1,1
4	0111	DARUNTER: GETREIDE	2,29	1,24331	66,3	69,5	63,7	63,8	-8,2	+0,2
6	01111	DARUNTER: WEIZEN	0,82	1,25408	65,0	70,0	60,3	59,6	-14,9	-1,2
6		DARUNTER: WEICHWEIZEN	0,68	1,21253	64,2	67,4	61,2	60,7	-9,9	-0,8
7	01115	MAIS	1,10	1,36862	64,7	65,4	63,5	63,7	-2,6	+0,3
8	0112	TROCKENE AUSGELOESTE HUELSENFRUECHTE, UNBEARBEITET	0,87	1,33191	86,3	89,3	82,2	81,3	-9,0	-1,1
9	0115	DELSAATEN UND -FRUECHTE, UNBEARBEITET	3,59	1,73358	121,4	133,4	108,2	104,0	-22,0	-3,9
10	01153	DARUNTER: SOJABOHNEN	1,82	1,80771	109,3	124,4	96,1	92,5	-25,8	-2,7
11	01162	BAUMWOLLE, UNBEARBEITET	1,00	1,38705	98,7	103,1	83,4	86,1	-16,5	+3,2
12	0119	ANDERE PFLANZLICHE ERZEUGNISSE DER ALLGEMEINEN LANDWIRTSCHAFT	2,37	1,28000	120,1	118,6	116,3	117,0	-1,3	+0,6
13	01197	DARUNTER: ROHTABAK	2,06	1,25546	117,0	117,2	112,6	113,0	-3,6	+0,4
14	013	ERZEUGNISSE DES DAUERKULTURBAUES	21,24	1,44136	121,4	132,8	111,6	111,0	-16,4	-0,5
15	0131	FRISCHOBST	11,64	1,02034	105,5	108,7	106,7	105,4	-3,0	-1,2
16	01311	DARUNTER: FRISCHES KERNOBST	2,32	0,70780	66,0	67,3	62,2	64,5	-4,2	+3,7
17	013111	DARUNTER: TAFELAEFFEL	1,85	0,71453	61,6	62,6	59,2	61,8	-1,3	+4,4
18	01312	FRISCHES STEINOBST	1,58	0,80635	103,1	98,3	101,1	100,5	+4,4	-0,6
19	013121	DARUNTER: PFRIRSICHE (EINSCHL. NEKTARINEN)	1,07	0,77355	92,0	95,8	76,8	75,9	-20,8	-1,2
20	01313	SCHALENOBST	1,66	1,67616	130,8	136,1	121,7	119,7	-12,0	-1,6
21	013133	DARUNTER: HASELNESSE	0,61	1,82227	159,9	171,3	151,1	149,4	-12,8	-1,1
22	013135	MANDELN	0,50	1,41398	136,5	131,5	120,8	117,0	-11,0	-3,0
23	01318	ZITRUSFRUECHTE, FRISCH	2,20	1,06527	84,0	83,9	84,6	86,8	+3,6	+2,6
24	013181	DARUNTER: ORANGEN	0,84	1,27650	97,3	98,9	100,7	101,6	+2,7	+0,9
25	01319	TROPISCHE FRUECHTE, FRISCH	3,18	1,26810	141,0	143,7	142,1	141,9	-1,3	-0,1
26	013195	DARUNTER: BANANEN	2,34	1,25273	150,8	155,9	151,5	151,5	-2,8	-
27	0135	WEINBAUERZEUGNISSE	4,26	0,86861	99,5	101,3	95,7	96,0	-5,2	+0,3
28	01351	WEINTRAUBEN, FRISCH	1,17	0,83233	78,5	87,4	82,1	82,1	-28,9	-
29	01357	TRAUBENWEIN	3,09	0,86312	107,4	106,6	108,4	108,8	+2,2	+0,5
30	013571	DARUNTER: TRINKWEISSWEIN	1,13	0,86984	109,7	108,2	109,0	109,0	+0,7	-
31	013575	TRINKROTWEIN	1,61	0,85638	105,9	105,0	108,2	109,3	+4,1	+1,0
32	0139	ANDERE ERZEUGNISSE DES DAUERKULTURBAUES	6,34	2,79042	179,6	210,6	136,1	136,3	-36,8	+0,1
33	01395	DARUNTER: KAFFEE, ROH	4,00	2,84783	181,8	230,9	137,6	137,1	-40,6	-0,4
34		DARUNTER: AUS AFRIKA	0,98	2,74688	199,0	242,3	146,5	156,4	-35,5	+6,8
35		AUS MITTELAMERIKA	0,65	2,82919	188,4	229,0	131,3	130,0	-43,2	-1,0
36		AUS SUEDAMERIKA	1,94	2,81571	172,2	218,3	129,1	124,2	-49,1	-3,8
37		AUS ASIEN	0,36	3,57249	201,8	264,1	170,0	165,8	-37,2	-2,5
38	01397	KAKAOBOHNEN, ROH	1,13	3,44170	160,8	161,3	136,3	138,8	-13,9	+1,8
39	015	GARTENBAUERZEUGNISSE	14,25	0,96653	92,4	108,2	110,4	110,7	+2,3	+0,3
40	0152	DARUNTER: FRISCHGEMUESE	8,19	0,93323	93,8	113,5	116,7	117,0	+3,1	+0,3
41	01522	DARUNTER: BLATT-, STENDEL- UND SALATGEMUESE, FRISCH	1,39	0,82862	94,3	105,6	112,3	112,0	+6,1	-0,3
42	015223	DARUNTER: KOPFSALAT	0,65	0,88725	94,9	91,0	101,4	112,7	+23,8	+11,1
43	01523	FRUCHTGEMUESE, FRISCH	4,21	0,95398	89,8	122,8	115,1	114,7	-6,6	-0,3
44	015231	DARUNTER: TOMATEN	1,75	0,82618	83,0	116,3	110,2	109,1	-6,2	-1,0
45	015232	SCHAELE- UND EINLEGGURKEN	1,13	1,12222	96,2	148,0	154,3	158,3	+7,0	+2,6
46	015236	GEMUESEPAPRIKA	0,81	0,78033	82,4	99,8	76,8	72,4	-27,5	-5,5
47	01525/6	WURZEL- UND KNOLLENGEMUESE	1,30	.	97,2	95,3	138,5	140,6	+47,5	+0,8
48	01525	DARUNTER: KARTOFFELN	0,90	0,81119	105,1	100,0	154,3	158,1	+58,1	+2,5
49	0155	BLUMEN UND ZIERPFLANZEN	5,59	1,02782	92,4	109,7	104,7	105,2	+1,4	+0,5
50	01558	DARUNTER: SCHNITTBLUMEN, FRISCH	3,47	0,94402	93,9	112,8	109,2	109,2	-3,2	-
51	015584	NELKEN	0,49	1,03162
52	015586	ROSEN	0,73	0,88339
53	015581-83/86-89	ANDERE SCHNITTBLUMEN	2,25	0,88676	90,6	102,1	107,2	103,8	+1,7	-3,2

DEUTSCHLAND

1 INDEX DER EINFUHRPREISE
(AKTUELLE ERGEBNISSE)

1.5 IN ANLEHNUNG AN DAS SYSTEMATISCHE QUETERVERZEICHNIS FUER PRODUKTIONSSTATISTIKEN
1991 = 100

LFD NR.	NR. DER GP-SYSTEMATIK	GUTERGRUPPE, -ZWEIG, -KLASSE UND -ART	WÄGUNGSAnteil AM GESAMTINDEX IN PROMILLE	VERKETTUNGSFAKTOR	1998	1998		1999		VERÄNDERUNG GEGENÜBER FEBR. 1998 IN PROZENT	VERÄNDERUNG GEGENÜBER FEBR. 1999 IN PROZENT
					DURCHSCHNITT	FEBR.	JAN.	FEBR.			
54	02	LEBENDE TIERE UND TIERISCHE ERZEUGNISSE DER LANDWIRTSCHAFT UND GEMEBLICHEN TIERHALTUNG	4,60	1,40629	99,9	104,1	81,7	81,4	-21,8	- 0,4	
55	021	LEBENDE TIERE	1,19	1,18214	88,1	96,9	75,8	75,6	-22,0	- 0,3	
56	02123-5	NUTZRINDER	0,41	1,11262	
57	A)	SCHLACHTVIEH	0,78	1,20769	
58	029	TIERISCHE ERZEUGNISSE DARUNTER:	3,41	1,48784	98,0	106,7	83,7	83,4	-21,8	- 0,4	
59	02921	HUEHNEREIER, FRISCH	1,19	1,05041							
60	0293	NATUERLICHER HONIG	0,93	1,20981	115,2	119,4	106,8	104,5	-12,5	- 2,2	
61	0295	WOLLE UND ANDERE TIERHAARE, UNBEARBEITET DARUNTER:	1,31	1,66299	96,5	111,9	75,1	75,3	-32,7	+ 0,3	
62	02951	SCHAFWOLLE	1,21	1,55931	96,4	112,5	75,5	75,5	-32,9	-	
63	02/9854	NACHRICHTLICH: LEBENDE TIERE U. TIERISCHE ERZEUGNISSE DER LANDWIRTSCHAFT UND GEMEBLICHEN TIERHALTUNG, UNGENIESSBARE SCHLACHTNEBENPRODUKTE	5,10	1,43855	97,0	106,0	86,2	86,4	-18,5	+ 0,2	
64	05	FORSTWIRTSCHAFTLICHE ERZEUGNISSE	1,77	1,32206	106,1	112,5	103,6	104,4	- 7,2	+ 0,8	
65	052-4	ROHOLZ	1,00	1,08342	109,9	108,1	112,4	112,4	+ 3,0	-	
66	052/3	LAUBROHOLZ	0,68	1,06941	110,4	109,3	113,6	113,6	+ 3,9	-	
67	054	NADELROHOLZ	0,32	1,11580	108,9	106,7	108,8	108,8	+ 1,0	-	
68	057	ANDERE FORSTWIRTSCHAFTLICHE ERZEUGNISSE DARUNTER:	0,77	.	101,2	116,9	92,1	94,0	-19,6	+ 2,1	
69	0574	NATURKAUTSCHUK	0,64	1,60678	96,3	109,6	82,3	82,6	-24,6	+ 0,4	
70	07	FISCHEREIERZEUGNISSE	3,30	0,82107	104,8	99,0	101,2	99,6	+ 0,6	- 1,6	
71	071	ERZEUGNISSE DER HOCHSEE- UND KUESTENFISCHEREI	2,71	0,75684	108,1	101,1	104,3	102,4	+ 1,3	- 1,8	
72	075	ERZEUGNISSE DER BINNENFISCHEREI UND FISCHZUCHT	0,59	1,23980	89,9	89,0	86,7	86,6	- 2,7	- 0,1	
73	21	BERGBAULICHE ERZEUGNISSE DARUNTER:	63,93	2,01541	75,0	84,5	82,6	82,0	-26,6	- 1,0	
74	211	KOHLE, KOKS UND ROHTEER DARUNTER:	3,06	1,49631	87,5	90,2	82,9	82,3	- 8,8	- 0,7	
75	B)	KOHLE UND KOKS DARUNTER:	3,01	1,48043	86,3	88,9	81,7	81,0	- 8,9	- 0,9	
76	21111	STEINKOHLE	2,29	1,53811	89,0	82,2	83,5	82,8	-10,2	- 0,8	
77		AUS INDUSTRIALISIERTEN WESTLICHEN LAENDERN (OHNE EU-LAENDER)	1,21	1,70962	82,2	96,2	85,5	85,0	-11,6	- 0,6	
78		AUS MITTEL- UND OSTEUROPAEISCHEN LAENDERN UND STAATSHANDELSLAENDERN IN ASIEN	0,75	1,48281	76,2	79,7	70,3	68,9	-13,6	- 2,0	
79	21113	STEINKOHLKOKS	0,42	1,29848	90,2	91,0	86,6	86,0	- 5,5	- 0,7	
80	21111/21113	NACHRICHTLICH: STEINKOHLE UND STEINKOHLKOKS	2,71	1,50074	89,1	92,0	84,0	83,3	- 9,5	- 0,8	
81	21111/21191	STEINKOHLE UND BRAUNKOHLE	2,59	1,52268	85,7	88,5	80,8	80,2	- 9,4	- 0,7	
82	212	ERDOEL UND ERDGAS	53,89	2,13655	71,6	82,2	58,0	57,0	-30,7	- 1,7	
83	2121	ERDOEL, ROH	37,55	2,19417	67,1	78,6	54,4	53,1	-32,4	- 2,4	
84		VIA NORDSEEAEFEN	20,85	2,15900	67,9	79,7	54,8	54,1	-32,1	- 1,3	
85		VIA MITTELMEERAEFEN	16,60	2,23689	66,0	77,3	53,8	51,8	-32,9	- 3,5	
86		AUS OPEC-LAENDERN DARUNTER:	17,12	2,29191	67,5	77,8	55,8	53,6	-31,1	- 3,9	
87		AUS LIBYEN	5,46	2,24769	
88		AUS NIGERIA	3,07	2,32889	
89		AUS SONSTIGEN LAENDERN DARUNTER:	20,49	2,10498	66,7	79,3	53,2	52,7	-33,5	- 0,9	
90		AUS GROSSBRITANNIEN	6,10	2,04478	65,9	74,8	50,7	51,7	-30,9	+ 2,0	
91	2122	ERDGAS	16,94	1,98475	81,9	90,5	86,3	85,9	-27,2	- 0,6	
92	213	EISENERZE	3,99	1,47508	97,5	100,4	93,6	94,3	- 6,1	+ 0,7	
93		DARUNTER: AUS AMERIKA	2,79	1,54276	96,8	99,8	93,1	93,9	- 5,9	+ 0,9	
94	2142	NE-METALLERZE	2,24	1,91200	92,5	97,2	79,4	84,1	-13,5	+ 5,9	
95	21781	BAUXIT	0,32	.	97,8	95,5	94,3	89,9	+ 4,6	+ 5,9	

FUSSNOTEN SIEME LETZTE SEITE

DEUTSCHLAND

1 INDEX DER EINFUHRPREISE
(AKTUELLE ERGEBNISSE)

1.5 IN ANLEHNUNG AN DAS SYSTEMATISCHE GUETERVERZEICHNIS FUER PRODUKTIONSSTATISTIKEN
1991 = 100

LFD NR.	NR. DER GP-SYSTEMATIK	GUETERGRUPPE, -ZWEIG, -KLASSE UND -ART	WÄGUNGS- ANTEIL AM GESAMTINDEX IN PROMILLE	VERKET- TUNGS- FAKTOR	1988	1989		VERÄNDERUNG		
					DURCH- SCHNITT	FEBR.	JAN.	FEBR.	FEBR. 1989 GEGENUEBER FEBR. 1988	JAN. 1989 IN PROZENT
96	22	MINERALÖLERZEUGNISSE DARUNTER:	28,21	2,10650	89,8	79,9	55,8	55,0	-30,6	- 1,4
97	221	ROHBENZIN UND KRAFTSTOFFE (EINSCHL. HEIZÖLE) DARUNTER:	24,55	2,14760	87,7	77,7	52,9	52,1	-32,9	- 1,5
98	2211	ROHBENZIN	3,39	2,09944	88,2	80,4	50,0	49,9	-38,7	- 1,4
99	2213	KRAFTSTOFFE DARUNTER:	9,90	1,98721	88,5	76,7	50,8	51,2	-32,4	+ 0,8
100	22131	VERGASERKRAFTSTOFF	5,98	2,02653	88,6	75,4	48,9	49,5	-34,4	+ 1,2
101	221311	VERGASERKRAFTSTOFF UNVERBLEIT, NORMAL	2,27	2,10994	85,7	75,6	47,0	47,8	-38,8	+ 1,7
102	221313/15	V-KRAFTSTOFF, UNVERBLEIT U. VERBLEIT, SUPER	3,72	1,98819	87,2	76,9	50,0	50,6	-32,8	+ 1,2
109	221313	VERGASERKRAFTSTOFF, UNVERBLEIT, SUPER	2,25	.	88,5	74,8	49,2	49,7	-33,6	+ 1,0
104	221315	VERGASERKRAFTSTOFF, VERBLEIT, SUPER	1,47	.	88,2	76,1	51,3	52,0	-31,7	+ 1,4
106	2211/2213	ROHBENZIN UND KRAFTSTOFFE	13,29	2,01107	88,9	78,9	50,6	50,7	-34,1	+ 0,2
106	22133	FLUGBENZIN UND FLUGTURBINENKRAFTSTOFF	1,85	2,01347	88,6	78,0	53,2	54,8	-27,9	+ 3,0
107	22139	DIESELKRAFTSTOFF	1,93	2,08612	84,2	74,4	51,8	50,7	-31,9	- 2,1
108	2217	HEIZÖLE	9,12	2,31550	85,8	76,8	52,7	51,3	-33,2	- 2,7
109	22172	HEIZÖLE, LEICHT	8,55	2,08612	84,2	76,7	50,7	49,7	-34,3	- 2,0
110	22176	HEIZÖLE, MITTELSCHWER UND SCHWER	0,57	3,42819	89,3	83,2	82,5	74,5	-20,1	- 9,7
111		BIS ZU 1 PROZENT S-GEHALT	0,21	3,21818	88,8	85,1	80,4	67,7	-28,8	-15,8
112		MEHR ALS 1 PROZENT S-GEHALT	0,36	3,57835	88,7	82,1	83,7	78,5	-14,8	- 6,2
119	22139/22172	DIESELKRAFTSTOFF UND HEIZÖLE, LEICHT	10,48	2,08812	84,2	75,5	50,9	49,9	-33,9	- 2,0
114	225	SCHMIERMITTEL UND ÄHNLICHE MINERALISCHE ÖLE	1,82	1,84557	72,5	81,6	61,6	61,1	-25,1	- 0,8
115	227	ANDERE MINERALÖLERZEUGNISSE	1,02	1,52537	113,9	115,0	109,3	110,5	- 3,9	+ 1,1
116	2121/22	ERÖL UND MINERALÖLERZEUGNISSE	85,78	.	88,2	78,9	55,0	53,9	-31,7	- 2,0
117	24	SPALT- UND BRUTSTOFFE	1,53	2,50608	108,1	112,1	98,1	99,7	-11,1	+ 1,6
118	25	STEINE UND ERDEN, ASBESTWAREN, SCHLEIFMITTEL DARUNTER:	9,50	0,97308	105,9	105,7	105,8	105,9	+ 0,2	+ 0,1
119	251	ROHE UND GEBROCHENE NATURSTEINE, UNBEARBEITETE ERDEN DARUNTER:	2,79	1,08678	108,0	105,9	105,6	105,8	- 0,1	+ 0,2
120	2517	TONERDEHALTIGE ROHSTOFFE	0,91	1,14541	108,5	107,6	102,1	103,2	- 4,1	+ 1,1
121	2519	ANDERE ROHE UND GEBROCHENE NATURSTEINE SOWIE UNBE- ARBEITETE ERDEN	0,77	1,13232	97,3	95,8	99,0	98,1	+ 2,4	- 0,9
122	252	BEARBEITETE NATURSTEINE, SCHLACKEN	1,82	0,86388	100,6	100,2	100,7	100,9	+ 0,7	+ 0,2
123	253	ZEMENT, BEARBEITETER KALK- UND DOLOMITSTEIN, GIPSER- ZEUGNISSE DARUNTER:	1,07	1,00817	110,3	110,9	109,4	109,4	- 0,8	-
124	2531	ZEMENT	0,72	0,91882	116,1	116,1	115,2	115,2	- 0,8	-
125	254	GROBKERAMISCHE ERZEUGNISSE DARUNTER:	1,62	0,89128	105,5	105,2	105,3	106,0	+ 0,8	+ 0,7
126	2547	FEUERFESTE ERZEUGNISSE DARUNTER:	0,83	0,94178	85,8	95,1	95,5	95,7	+ 0,6	+ 0,2
127	25472	GEFORMTE FEUERFESTE ERZEUGNISSE	0,69	0,93657	95,5	94,9	95,5	95,6	+ 0,7	+ 0,1
128	255	BETONERZEUGNISSE	0,51	0,78480	115,3	115,9	115,2	115,2	- 0,1	-
129	258	SCHLEIFMITTEL	0,75	0,98163	110,6	109,1	110,7	110,0	+ 0,8	- 0,6
130	27	EISEN UND STAHL DARUNTER:	28,78	1,18553	95,1	98,9	85,9	85,9	-13,2	- 0,7
131	271	ERZEUGNISSE DER HOCHOFEN-, STAHL-, WARMHALZ- UND FERROLLEGIERUNGSHERKE DARUNTER:	25,02	1,17847	95,1	98,8	84,9	84,9	-14,5	- 0,7
132	2711/2712	ROHEISEN UND FERROLLEGIERUNGEN DARUNTER:	2,38	1,28011	90,2	87,9	78,3	78,4	-19,9	+ 0,1
133	2712	FERROLLEGIERUNGEN	2,19	1,28377	90,7	88,9	78,3	78,5	-20,6	+ 0,9
134	2714	VORGEMALZTES STAHLHALBZEUG, UNLEGIERT UND LEGIERT, WARM GEMALZT DARUNTER:	3,61	1,10515	87,3	87,5	82,2	81,3	- 7,1	- 1,1
135	27141	VORBLÖCKE, VORBRANNEN UND PLATINEN, KNUEPPEL	3,28	1,07471	85,8	86,3	79,9	78,9	- 8,6	- 1,3

DEUTSCHLAND

1 INDEX DER EINFUHRPREISE
(AKTUELLE ERGEBNISSE)1.5 IN ANLEHNUNG AN DAS SYSTEMATISCHE QUETERVERZEICHNIS FUER PRODUKTIONSSTATISTIKEN
1991 = 100

LFD NR.	NR. DER GP-SYSTEMATIK	QUETERGRUPPE, -ZWEIG, -KLASSE UND -ART	WÄGUNGS- ANTEIL AM GESAMTINDEX IN PROMILLE	VERKET- TUNGS- FAKTOR	1998	1999		VERÄNDERUNG FEBR. 1999 GEGENUEBER FEBR. JAN. 1998 1999 IN PROZENT		
					DURCH- SCHNITT	FEBR.	JAN.	FEBR.		
136	2715	WALZSTAHL, UNLEGIERT UND LEGIERT	15,22	1,15919	94,2	98,1	83,2	2,5	-15,9	- 0,8
137		WALZSTAHL, UNLEGIERT (MASSENSTAHL)	11,32	1,18573	96,8	100,7	85,1	34,4	-18,2	- 0,8
138		WALZSTAHL, LEGIERT (EDELSTAHL)	3,90	1,13877	87,0	90,8	77,8	77,2	-15,0	- 0,6
		DARUNTER:								
139	271522/27	FORM- UND STABSTAHL	4,46	1,17594	94,4	99,8	83,2	83,3	-16,5	+ 0,1
140	271522	FORMSTAHL (EINSCHL. BREITFLANSCHTRAEGERN)	1,54	1,09786	96,7	99,4	83,1	82,1	-17,4	- 1,2
141	271527	STABSTAHL	2,92	1,22000	93,1	100,1	83,2	83,9	-16,2	+ 0,8
142	27153	WALZDRAHT	1,39	1,35606	100,3	102,2	86,9	84,7	-17,1	- 2,5
143	27154	BREITFLACHSTAHL, BANDSTAHL WARM GEHALZT UND WARBREITBAND	2,17	1,12637	94,4	96,3	83,2	82,3	-14,5	- 1,1
144	271542/45	BREITFLACHSTAHL UND BANDSTAHL, WARM GEHALZT	0,75	1,20213	90,3	91,4	81,1	79,6	-12,9	- 1,8
145	271547	WARMBREITBAND	1,42	1,08430	96,8	98,9	84,3	83,8	-15,3	- 0,6
146	27155	BLECH, WARM UND KALT GEHALZT, AB 600 MM BREITE	7,11	1,12118	92,8	96,8	82,2	81,6	-15,8	- 0,9
147	271552/53	BLECH VON 3 MM-DICKE UND MEHR	3,36	1,12418	98,5	103,4	83,9	82,8	-19,9	- 1,3
148	271555/56	FEINBLECH UNTER 3 MM DICKE	3,75	1,12035	87,8	90,9	80,8	80,3	-11,7	- 0,6
149	2718	WEITERVERARBEITETER WALZSTAHL, UNLEGIERT UND LEGIERT	3,28	1,04508	112,1	112,3	104,4	103,3	- 8,0	- 1,1
150	2719	SCHROTT UND NEBENERZEUGNISSE DER HOCHOFEN-, STAHL- UND WARMHALZWERKE	0,55	1,67705	88,4	107,5	81,3	64,6	-40,0	+ 5,2
151	273	ERZEUGNISSE DER STAHLROHRWERKE	3,36	1,11630	89,1	89,7	85,9	85,3	- 4,9	- 0,7
152	28	NE-METALLE UND -METALLHALBZEUG (EINSCHL. EDELMETALLEN UND DEREN HALBZEUG)	31,06	1,37001	101,7	107,4	91,4	95,1	-11,5	+ 4,0
153	281	NE-METALLE UND EDELMETALLE, ROH	17,68	1,39407	102,8	107,5	92,8	97,8	- 9,0	+ 5,8
154	2811/3/5	NE-METALLE, ROH	13,08	.	91,7	98,0	78,3	80,8	-17,4	+ 3,3
155	2811	LEICHTMETALLE UND DEREN LEGIERUNGEN	4,75	1,34094	106,1	115,1	91,0	92,1	-20,0	+ 1,2
156	28111/2	ALUMINIUM UND ALUMINIUMLEGIERUNGEN	4,56	1,31841	105,5	114,8	89,8	90,9	-20,8	+ 1,2
157	28115	MAGNESIUM UND MAGNESIUMLEGIERUNGEN	0,19	1,62175	121,1	121,9	120,0	119,4	- 2,1	- 0,5
158	2813	SCHWERMETALLE UND DEREN LEGIERUNGEN	7,61	1,30686	84,4	89,1	71,9	75,3	-15,5	+ 4,7
159	28131	KUPFER UND KUPFERLEGIERUNGEN	4,05	1,05381	75,6	78,6	63,0	64,2	-18,3	+ 1,9
160	28132	BLEI	0,26	1,21744	98,9	98,3	89,7	95,3	- 4,0	+ 7,4
161	28133	ZINK UND ZINKLEGIERUNGEN	0,98	1,39083	100,6	104,8	87,8	97,7	- 6,8	+11,3
162	28134	ZINN UND ZINNLEGIERUNGEN	0,38	3,63889	102,2	101,1	90,9	96,5	- 4,5	+ 6,2
163	28137	NICKEL	1,24	1,15283	82,8	74,4	54,6	58,0	-22,0	+ 6,2
164	28138/9	SONSTIGE NE-METALLE	0,72	1,62925	135,0	142,0	114,8	118,9	-16,3	+ 3,6
165	2815	ZWISCHENPRODUKTE DER NE-METALLINDUSTRIE	0,70	1,07151	73,1	78,9	62,1	65,6	-17,0	+ 5,5
166	2817	EDELMETALLE	4,80	1,70285	134,4	134,6	133,2	145,9	+ 8,4	+ 9,5
167	28171	SILBER	0,50	2,68622	149,1	182,9	128,0	143,0	-21,8	+11,7
168	28172	GOLD	2,83	1,55449	85,8	89,7	80,0	83,2	- 7,2	+ 4,0
169	28173/5	PLATIN UND PLATINBEIMETALLE	1,27	1,66861	238,1	215,8	253,8	286,9	+32,9	+13,0
170	284	NE-METALLHALBZEUG UND EDELMETALLHALBZEUG	9,53	1,22909	99,9	104,9	90,0	90,6	-13,6	+ 0,7
171	2841	HALBZEUG AUS ALUMINIUM UND ALUMINIUMLEGIERUNGEN	4,97	1,30495	112,1	118,2	102,0	101,6	-14,0	- 0,4
172	2843	HALBZEUG AUS KUPFER UND KUPFERLEGIERUNGEN	3,31	1,09081	81,0	83,3	71,4	71,8	-13,9	+ 0,6
173	2845/7/8	HALBZEUG AUS ANDEREN NE-METALLEN UND DEREN LEGIERUNGEN	1,06	1,17757	100,1	107,4	90,8	95,0	-11,5	+ 4,6
174	2848	EDELMETALLHALBZEUG	0,19	1,91634	108,1	121,3	97,7	106,0	-12,6	+ 8,5
175	287	BEARBEITUNGSRESTSTOFFE UND SCHROTT AUS NE-METALLEN (EINSCHL. EDELMETALLEN), METALLHALTIGE ASCHEN UND RUECKSTAENDE	3,87	1,46677	101,2	113,1	88,9	93,6	-17,2	+ 5,3
176	2871	BEARBEITUNGSRESTSTOFFE UND SCHROTT AUS LEICHTMETALLEN	0,43	1,56586	88,4	104,0	75,6	79,7	-23,4	+ 5,4
177	2874	BEARBEITUNGSRESTSTOFFE UND SCHROTT AUS SCHWERMETALLEN	1,73	1,18488	75,9	80,7	63,2	64,6	-20,0	+ 2,2
		DARUNTER:								
178	2875	BEARBEITUNGSRESTSTOFFE UND SCHROTT AUS KUPFER	1,51	1,08562	77,7	81,7	64,3	64,9	-20,6	+ 0,9
179	2875	BEARBEITUNGSRESTSTOFFE UND SCHROTT AUS EDELMETALLEN	0,47	1,77240	94,6	100,0	86,0	91,4	- 8,6	+ 6,3
180	2877	METALLHALTIGE ASCHEN UND RUECKSTAENDE	1,24	1,82497	143,5	166,4	130,4	139,6	-16,1	+ 7,1
181	29	GIESSEREIERZEUGNISSE	2,92	.	101,0	102,2	89,3	99,3	- 2,8	-
		DARUNTER:								
182	291	EISEN-, STAHL- UND TEMPERSUSS	2,50	.	100,3	100,5	100,0	100,0	- 0,5	-
183	30	ERZEUGNISSE DER ZIEHREIEN UND KALTHALZWERKE UND DER STAHLVERFORMUNG	9,77	1,06882	94,2	95,2	90,9	90,5	- 4,9	- 0,4
184	301	ERZEUGNISSE DER ZIEHREIEN UND KALTHALZWERKE	4,01	1,09149	96,2	97,2	92,7	92,0	- 5,3	- 0,8
186	302	ERZEUGNISSE DER STAHLVERFORMUNG	5,76	1,04806	92,7	93,7	89,7	89,5	- 4,5	- 0,2
186	31	STAHLBAUERZEUGNISSE UND SCHIENENFAHRZEUGE	6,28	0,90203	106,2	106,2	103,1	103,1	- 2,9	-

DEUTSCHLAND

1 INDEX DER EINFUHRPREISE
(AKTUELLE ERGEBNISSE)

1.5 IN ANLEHNUNG AN DAS SYSTEMATISCHE QUETERVERZEICHNIS FUER PRODUKTIONSSTATISTIKEN
1991 = 100

LFD NR.	NR. DER GP-SYSTEMATIK	QUETERGRUPPE, -ZWEIG, -KLASSE UND -ART	WAEGUNGS- ANTEIL AM GESAMTINDEX IN PROMILLE	VERKET- TUNGS- FAKTOR	1998	1999		VERAENDERUNG		
					DURCH- SCHNITT	FEBR.	JAN.	FEBR.	FEBR. 1999	JAN. 1999
187	32	MASCHINENBAUERZEUGNISSE (EINSCHL. ACKERSCHLEPPERN) DARUNTER:	71,19	0,93429	107,1	107,3	106,8	107,1	- 0,2	+ 0,3
188	3211/12	METALLBEARBEITUNGSMASCHINEN	8,34	0,94707	107,1	107,4	106,8	107,1	- 0,3	+ 0,3
189	3217	HOLZBE- UND -VERARBEITUNGSMASCHINEN	1,25	.	115,8	118,6	114,5	115,2	- 2,9	+ 0,6
190	3218	AUSWECHSELBARE WERKZEUGE FUER DIE METALLBEARBEITUNG, WERKZEUG- UND WERKSTUECKHALTER	2,84	0,98903	112,2	113,1	111,0	110,8	- 2,0	- 0,2
191	3231	KOMPRESSOREN (VERDICHTER) UND VAKUUMPUMPEN, DRUCKLUFT- GERAETE UND -WERKZEUGE	2,19	0,90251	107,6	107,1	107,5	107,7	+ 0,6	+ 0,2
192	3232	EINZELGERAETE UND ANLAGEN DER KLIMA-, LUFT- UND ENTSTAUBUNGSTECHNIK	2,35	0,98703	101,9	102,8	101,9	101,8	- 0,5	- 0,1
193	3239	GEBERBLICHE KUEHLMOEBEL UND -GERAETE, KAELETENMASCHINEN UND -ANLAGEN	2,07	.	102,8	103,6	103,0	101,8	- 1,7	- 1,2
194	3234	FLUESSIGKEITSPUMPEN	2,59	0,96579	111,5	111,3	111,7	112,2	+ 0,8	+ 0,4
195	3236	BAUMASCHINEN	5,10	0,89328	106,3	105,7	106,7	107,1	+ 1,3	+ 0,4
196	3241	LANDMASCHINEN	2,17	1,02821	116,0	115,0	116,5	117,1	+ 1,8	+ 0,5
197	3244	ACKERSCHLEPPER	1,16	0,83905	104,5	105,7	103,3	103,3	- 2,3	-
198	3255-8	KRANE, HEBEZEUGE UND FOERDERMITTEL	4,87	0,84164	110,4	110,3	110,5	110,5	+ 0,2	-
199	3261	PAPIER- UND DRUCKEREI-MASCHINEN	4,18	1,12827	108,1	107,8	108,2	108,2	+ 0,4	-
200	3267	NAEHMASCHINEN	0,63	1,08878	101,6	103,1	101,1	101,2	- 1,8	+ 0,1
201	3272	ARMATUREN UND AENHLICHE APPARATE FUER ROHR- UND SCHLAUCHLEITUNGEN, DAMPKESSEL, SAMMELBEHAELTER, MANNEN UND AENHLICHE BEHAELTER	4,32	0,91036	102,5	102,3	102,7	103,2	+ 0,9	+ 0,6
202	3276	ZAHNRAEDER UND GETRIEBE	1,19	.	106,1	106,9	105,6	106,0	- 0,8	+ 0,4
203	3277	WELZLAGER	3,09	0,87390	104,0	105,2	102,7	103,1	- 2,0	+ 0,4
204	33	STRASSENFAHRZEUGE (OHNE ACKERSCHLEPPER) DARUNTER:	116,96	0,89440	108,7	108,9	108,7	108,8	- 0,1	+ 0,1
205	331	KRAFTWAGEN (EINSCHL. DEREN MOTOREN UND FAHRGESTELLEN)	83,42	0,87975	111,2	111,3	111,2	111,3	-	+ 0,1
206	3311	PERSONENKRAFTWAGEN	65,97	0,88843	111,0	111,1	111,2	111,3	+ 0,2	+ 0,1
207	33111/2	PERSONENKRAFTWAGEN BIS 1,5 L HUBRAUM	21,33	0,85022	110,9	111,1	110,9	111,1	-	+ 0,2
208	33113-7	PERSONENKRAFTWAGEN UEBER 1,5 L HUBRAUM	44,04	0,87782	111,0	111,1	111,3	111,3	+ 0,2	-
209	3313	LIEFER- UND LASTKRAFTWAGEN	10,42	0,87286	118,1	117,7	118,3	117,8	+ 0,1	- 0,4
210	3318	VERBRENNUNGSMOTOREN FUER KRAFTWAGEN	6,59	0,97400	101,5	102,4	99,9	100,4	- 2,0	+ 0,5
211	333	ZUBEHOER, EINZEL- UND ERSATZTEILE FUER KRAFTWAGEN, STRASSENZUGMASCHINEN UND DEREN MOTOREN	25,38	0,92860	100,7	100,8	100,4	100,8	- 0,1	+ 0,4
212	337	KRAFTRAEDER UND FAHRRAEDER SONIE DEREN TEILE	4,24	0,89772	112,2	113,4	111,8	112,5	- 0,8	+ 0,6
213	3371	DARUNTER: KRAFTRAEDER	1,63	0,86007	117,0	116,5	117,0	117,0	+ 0,4	-
214	36	ELEKTROTECHNISCHE ERZEUGNISSE	107,98	1,06198	100,1	101,0	98,3	98,6	- 2,4	+ 0,3
215	361	GERAETE UND EINRICHTUNGEN DER ELEKTRIZITAETSER- ZEUGUNG UND -U MWANDLUNG	8,78	1,04127	101,6	102,4	100,2	98,5	- 2,8	- 0,7
216	3611	DARUNTER: ELEKTROMOTOREN UND -GENERATOREN	4,00	0,86630	108,3	108,2	106,6	106,8	- 0,4	+ 0,2
217	362	GERAETE UND EINRICHTUNGEN DER ELEKTRIZITAETSVER- TEILUNG	10,85	0,98211	95,0	95,7	93,8	94,4	- 1,4	+ 0,9
218	3622	DARUNTER: NIEDERSpannungSSCHALTGERAETE UND -ANLAGEN UNTER 1000 V	3,32	1,03308	104,6	104,8	104,5	105,6	+ 0,8	+ 1,1
219	3625/6	ISOLIERTE ORAEENTE, LEITUNGEN UND KABEL	5,29	.	88,8	90,8	87,9	88,2	- 2,6	+ 0,3
220	363	ELEKTRISCHE GERAETE FUER GEBERBE UND HAUSHALT	11,91	0,97820	99,2	100,2	98,9	98,9	- 1,3	-
221	3635	DARUNTER: ELEKTROMAERNIEGERAETE UND -EINRICHTUNGEN FUER DEN HAUSHALT	3,52	0,98209	97,5	98,8	95,4	95,4	- 3,2	-
222	3638	ELEKTRISCHE HAUSHALTSKUEHLMOEBEL	1,95	0,98893	98,3	99,6	97,9	97,8	- 1,8	- 0,1
223	364	ELEKTRISCHE LEUCHTEN UND LAMPEN	3,59	0,91038	111,0	111,5	110,6	110,9	- 0,5	+ 0,3
224	365	NACHRICHTENTECHNISCHE GERAETE UND EINRICHTUNGEN	8,92	1,04989	98,9	98,6	94,9	95,7	- 2,9	+ 0,8
225	366	RUNDFUNK-, FERNSEH-, PHONOTECHNISCHE GERAETE UND EIN- RICHTUNGEN U. AE.	47,11	1,15387	97,8	98,8	95,6	95,7	- 3,1	+ 0,1
226	3661	DARUNTER: RUNDFUNKEMPFANGS- UND FERNSEHEMPFANGSGERAETE	14,80	1,12727	97,2	98,0	95,4	95,3	- 2,8	- 0,1
227	3663	PHONOTECHNISCHE GERAETE	12,31	1,01838	92,9	94,2	91,0	91,4	- 3,0	+ 0,4
228	3665	AKTIVE BAUELEMENTE DER ELEKTRONIK	12,70	.	85,6	98,4	92,4	82,1	- 4,5	- 0,3
229	3667	PASSIVE UND ELEKTROMECHANISCHE BAUELEMENTE FUER DIE ELEKTRONIK SONIE BAUGRUPPEN FUER DIE ELEKTRONIK	7,30	.	111,3	112,3	108,1	108,8	- 2,2	+ 0,6
230	367	ELEKTRISCHE MESS-, PRUEF-, REGEL-, STEUERUNGSGERAETE UND -EINRICHTUNGEN	9,61	0,94193	111,9	112,3	109,8	110,9	- 1,2	+ 1,0
231	368	ANDERE ELEKTROTECHNISCHE ERZEUGNISSE	7,21	1,04280	104,3	106,2	102,8	103,5	- 1,6	+ 0,7
232	3681	DARUNTER: ELEKTROMEDIZINISCHE GERAETE	2,95	1,17508	94,9	95,7	99,8	94,1	- 1,7	+ 0,3
233	3686	ELEKTRISCHE AUSRUESTUNG FUER FAHRRAEDER, KRAFT- FAHRZEUGE UND VERBRENNUNGSMOTOREN	2,58	0,95344	101,2	101,9	98,6	100,3	- 1,6	+ 0,7

DEUTSCHLAND

1 INDEX DER EINFUHRPREISE
(AKTUELLE ERGEBNISSE)
1.5 IN ANLEHNUNG AN DAS SYSTEMATISCHE GÜTERVERZEICHNIS FUER PRODUKTIONSSTATISTIKEN
1991 = 100

LFD NR.	NR. DER GP-SYSTEMATIK	GÜTERGRUPPE, -ZWEIG, -KLASSE UND -ART	WÄGUNGSAnteil AM GESAMTINDEX IN PROMILLE	VERKETTUNGSFAKTOR	1998	1999			VERÄNDERUNG	
					DURCHSCHNITT	FEBR.	JAN.	FEBR.	FEBR. 1999	JAN. 1999
234	37	FEINMECHANISCHE UND OPTISCHE ERZEUGNISSE; UHREN	19,01	1,03404	105,0	106,3	103,8	104,2	- 2,0	+ 0,4
235	371-6	FEINMECHANISCHE UND OPTISCHE ERZEUGNISSE	16,30	1,03426	106,5	107,0	104,1	104,5	- 2,3	+ 0,4
236	371	OPTISCHE ERZEUGNISSE	3,18	1,02181	100,8	103,4	101,0	101,4	- 1,9	+ 0,4
237	372	FOTO-, PROJEKTIONS- UND KINOTECHNISCHE GERÄTE	6,60	1,07063	103,0	104,3	101,4	102,0	- 2,2	+ 0,6
238	375	FEINMECHANISCHE ERZEUGNISSE	2,58	1,04641	121,6	122,1	118,8	119,6	- 2,0	+ 0,7
239	376	MEDIZINMECHANISCHE GERÄTE	3,94	0,96860	102,9	104,6	101,4	101,5	- 2,9	+ 0,1
240	377	UHREN	2,71	1,02863	101,9	102,1	101,9	101,9	- 0,2	-
241	38	EISEN-, BLECH- UND METALLWAREN DARUNTER:	23,17	0,95122	103,3	103,5	102,6	102,9	- 0,6	+ 0,3
242	382	WERKZEUGE	3,36	0,93939	106,5	107,1	105,1	106,8	- 0,3	+ 1,6
243	384	BLECHWAREN, BLECHKONSTRUKTIONEN UND FEINSTBLECH-PACKUNGEN DARUNTER:	10,57	0,90037	100,5	101,0	100,4	100,4	- 0,6	-
244	3843	BAUARTIKEL AUS STAHLBLECH, STAHLBLECHKONSTRUKTIONEN	2,50	0,89108	101,7	102,0	100,6	100,6	- 1,4	-
245	3845	MOBEL AUS METALL	3,58	0,96984	102,5	102,5	103,3	103,4	+ 0,9	+ 0,1
246	385	SCHLOSSER UND BESCHLÄGE	2,07	0,86412	103,0	102,7	102,4	102,9	+ 0,2	+ 0,5
247	387	SCHNEIDWAREN UND BESTECKE	1,13	0,98957	106,1	104,1	105,9	107,7	+ 3,5	+ 1,7
248	388	METALLWAREN UND METALLKURZWAREN DARUNTER:	4,60	1,10444	102,5	102,8	100,9	100,1	- 2,6	- 0,8
249	3885	FOLIEN UND DÜNNE BÄNDER AUS ALUMINIUM ODER KUPFER; VERPACKUNGSBEHÄLTER AUS NE-METALL	1,48	1,25815	106,1	106,8	102,3	100,4	- 6,0	- 1,9
250	39	MUSIKINSTRUMENTE, SPIELWAREN, SPORTGERÄTE, SCHMUCK, BELICHTETE FILME, FUELLHALTER U. Ä. 1) DARUNTER:	11,73	1,04481	109,2	111,6	106,1	110,4	- 1,1	+ 2,1
251	391/2	MUSIKINSTRUMENTE	0,91	0,96973	114,1	115,1	115,8	116,1	+ 0,9	+ 0,3
252	393	SPIELWAREN UND WEIHNACHTSARTIKEL	4,74	0,99473	115,4	115,9	115,6	118,6	+ 2,3	+ 2,6
253	394	TURN- UND SPORTGERÄTE	1,52	1,01368	108,5	108,8	107,4	107,7	- 1,0	+ 0,3
254	396	BEARBEITETE FARBEDELSTEINE UND DIAMANTEN	1,88	0,90221	99,3	99,5	101,2	102,4	+ 2,9	+ 1,2
255	4	CHEMISCHE ERZEUGNISSE	93,50	1,16742	96,2	98,8	92,8	92,6	- 6,3	- 0,2
256	41	ANORGANISCHE GRUNDSTOFFE UND CHEMIKALIEN	5,43	1,18758	92,9	95,2	88,2	88,1	- 7,5	- 0,1
257	42	ORGANISCHE GRUNDSTOFFE UND CHEMIKALIEN DARUNTER:	25,08	1,33333	99,7	104,3	94,5	93,8	-10,1	- 0,7
258	422	KOHLENWASSERSTOFFE, CHEMISCH EINHEITLICH U. Ä.	4,00	1,84006	96,3	107,7	89,1	88,0	-18,3	- 1,2
259	426	CARBONSÄUREN, IHRE ANHYDRIDE, HALOGENIDE, PEROXIDE U. Ä.	3,33	1,17891	95,0	95,1	91,0	89,1	- 6,3	- 2,1
260	427	VERBINDUNGEN MIT STICKSTOFFFUNKTIONEN	5,20	1,92778	89,5	89,4	86,2	86,9	- 2,8	+ 0,8
261	428	ORGANISCH-ANORGANISCHE VERBINDUNGEN UND SONSTIGE ORGANISCHE VORPRODUKTE, GRUNDSTOFFE UND CHEMIKALIEN DARUNTER:	8,44	1,16274	114,7	121,5	109,9	108,4	-10,0	- 0,5
262	4291/2	ORGANISCH-ANORGANISCHE VERBINDUNGEN UND HETEROCYCLISCHE VERBINDUNGEN	4,47	1,09140	100,7	102,0	98,3	98,1	- 3,8	- 0,2
263	43	DÜNGEMITTEL, PFLANZENSCHUTZ- UND SCHÄDLINGSBEKÄMPFUNGSMITTEL	3,97	1,18655	92,1	92,5	90,1	89,7	- 3,0	- 0,4
264	431	DÜNGEMITTEL	2,24	1,26354	92,9	92,8	88,8	87,9	- 5,3	- 1,0
265	4311	EINWÄHRSTOFFDÜNGER DARUNTER:	1,53	1,29162	91,1	91,2	84,8	83,9	- 8,0	- 1,1
266	43111	KALKAMMONSALPETER	1,41	1,94717	89,1	89,1	82,2	81,2	- 8,9	- 1,2
267	4314	MEHRWÄHRSTOFFDÜNGER	0,71	1,21522	98,8	96,4	97,5	96,5	+ 0,1	- 1,0
268	434	PFLANZENSCHUTZ- UND SCHÄDLINGSBEKÄMPFUNGSMITTEL	1,73	1,08490	91,1	92,1	91,8	92,0	- 0,1	+ 0,2

FUSSNOTEN SIEHE LETZTE SEITE

DEUTSCHLAND

 1 INDEX DER EINFUHRPREISE
 (AKTUELLE ERGEBNISSE)
 1.5 IN ANLEHNUNG AN DAS SYSTEMATISCHE GÜTERVERZEICHNIS FUER PRODUKTIONSSTATISTIKEN
 1991 = 100

LFD NR.	NR. DER GP-SYSTEMATIK	GÜTERGRUPPE, -ZWEIG, -KLASSE UND -ART	WÄGUNGSAnteil AM GESAMTINDEX IN PROMILLE	VERKETTUNGSFAKTOR	1998	1999		VERÄNDERUNG		
					DURCHSCHNITT	FEBR.	JAN.	FEBR.	FEBR. 1999 GEGENUEBER FEBR. 1998	JAN. 1999
269	44	KUNSTSTOFFE UND SYNTHETISCHER KAUSCHUK	20,13	1,12029	93,1	97,3	88,1	87,5	-10,1	-0,7
270	441	KUNSTSTOFFE	18,57	1,09742	93,0	97,4	87,9	87,3	-10,4	-0,7
271	4411/2/3	PHENOLHARZE, AMINOHARZE UND POLYURETHANE, IN PRIMAERFORMEN, POLYETHER, EPOXIDHARZE, POLYESTER SOWIE POLYAMIDE UND SILICONE	6,16	1,00600	89,2	91,1	85,7	85,6	-6,0	-0,1
272	4414	POLYMERISATIONSPRODUKTE (EINSCHL. COPOLYMERISATEN)	11,28	1,15385	93,4	99,6	87,1	86,2	-13,5	-1,0
273	4417/9	SONSTIGE KUNSTSTOFFE	1,13	1,01875	110,0	110,8	108,6	108,3	-2,3	-0,3
274	445	SYNTHETISCHER KAUSCHUK	1,56	1,32824	93,6	94,9	90,6	89,8	-5,4	-0,9
275	45	CHEMIEFASERN	2,20	1,08629	86,8	87,6	84,4	83,2	-5,0	-1,4
276	452	CELLULOSISCHE CHEMIEFASERN	0,68	0,89803	93,9	91,5	95,1	94,6	+3,4	-0,5
277	455	SYNTHETISCHE CHEMIEFASERN	1,52	1,21842	89,6	85,8	79,6	78,1	-9,0	-1,9
278	4551	DARUNTER: SYNTHETISCHE SPINNFASERN	0,86	1,30233	84,9	88,1	78,7	78,2	-11,2	-0,6
279	46	FARBSTOFFE, FARBEN, LACKE UND VERWANDTE ERZEUGNISSE	4,83	1,00795	98,9	98,6	97,4	97,3	-1,3	-0,1
		DARUNTER:								
280	461	ANORGANISCHE PIGMENTE UND ORGANISCHE FARBSTOFFE	2,63	1,05090	98,5	98,8	98,5	98,5	-1,3	-
281	464	ANSTRICHSTOFFE UND VERDUENNUNGEN	1,43	1,00103	101,9	102,5	102,0	102,0	-0,5	-
282	47	PHARMAZEUTISCHE ERZEUGNISSE	11,72	1,08977	101,7	102,3	100,5	101,4	-0,9	+0,9
		DARUNTER:								
283	471	VITAMINE UND HORMONE, ALKALOIDE UND GLYKOSIDE, ANTIBIOTIKA, ZUBEREITETE DRUGEN	3,29	1,10681	99,9	102,2	95,7	96,3	-5,8	+0,6
284	473/5	BULKWARE; PHARMAZEUTISCHE SPEZIALITAETEN	7,66	1,10957	103,1	103,0	103,2	104,2	+1,2	+1,0
285	49	SONSTIGE CHEMISCHE ERZEUGNISSE	20,14	1,06789	93,9	95,0	92,6	92,9	-2,2	+0,3
		DARUNTER:								
286	493	HILFSMITTEL	3,39	0,92770	91,8	91,0	92,9	93,1	+2,3	+0,9
		DARUNTER:								
287	4931	ZUBEREITETE ADDITIVES FUER MINERALOELE	0,81	1,06339	90,1	90,0	89,9	89,9	-0,1	-
288	495	FOTOCHEMISCHE ERZEUGNISSE UND MAGNETOGRAMMTRAEGER	6,92	1,29835	87,9	90,6	86,0	86,2	-4,9	+0,2
		DARUNTER:								
289	4952	FOTOCHEMISCHE ERZEUGNISSE	4,01	1,08718	98,2	100,0	97,2	97,4	-2,6	+0,2
290	497	KOERPERPFLEGMITTEL	2,93	0,90676	104,4	103,4	104,6	104,8	+1,4	+0,2
291	498	SELBSTKLEBEBAENDER UND CHEMISCHER BUEROBEDARF	1,41	1,08017	81,0	84,4	76,3	74,9	-11,3	-1,8
292	499	ANDERE CHEMISCHE ERZEUGNISSE	2,63	.	100,9	102,8	98,7	100,4	-2,3	+1,7
293	50	BUEROMASCHINEN; DATENVERARBEITUNGSGERAETE UND -EINRICHTUNGEN	41,84	1,18780	68,9	72,0	65,4	65,8	-8,6	+0,6
294	501	BUEROMASCHINEN	1,89	1,17449	93,0	94,7	91,2	92,0	-2,9	+0,9
		DARUNTER:								
295	5011	SCHREIBMASCHINEN UND TEXTVERARBEITUNGSMASCHINEN	0,51	1,01941	95,8	96,1	93,0	93,0	-3,2	-
296	5014	RECHENMASCHINEN UND REGISTRIERKASSEN	0,86	1,20675	100,2	103,2	96,5	98,4	-3,7	+0,9
297	506	GERAETE UND EINRICHTUNGEN FUER DIE DATENVERARBEITUNG	39,95	1,18828	67,8	71,0	64,2	64,6	-8,0	+0,6
298	51	FEINKERAMISCHE ERZEUGNISSE	4,42	0,86108	104,6	104,6	104,5	104,6	-	+0,1
		DARUNTER:								
299	5171	HAND- UND BODENFLIESEN, KLINKER AUS FEINKERAMISCHEN STOFFEN	2,11	0,89277	96,7	96,7	97,1	97,1	+0,4	-
300	52	GLAS UND GLASWAREN	6,57	0,95161	95,8	95,5	95,1	94,9	-0,6	-0,2
301	521/2	FLACH- UND HOHLGLAS	3,52	0,92258	101,3	100,8	101,0	100,7	-0,1	-0,3
302	521	FLACHGLAS	0,80	0,95604	82,4	82,3	81,7	81,6	-1,0	-0,2
303	522	HOHLGLAS	2,72	0,91312	106,9	106,3	106,7	106,4	+0,1	-0,3
304	523/4	VERARBEITETES UND VEREDELTES GLAS	1,69	0,94057	87,6	87,5	87,8	87,3	-0,2	-0,6
305	526	GLASHOLLE UND ANDERE GLASFASERN, WAREN DAR AUS	1,42	1,09571	91,6	91,7	89,0	89,0	-2,9	-

DEUTSCHLAND

1 INDEX DER EINFUHRPREISE
(AKTUELLE ERGEBNISSE)
1.5 IN ANLEHNUNG AN DAS SYSTEMATISCHE GÜTERVERZEICHNIS FUER PRODUKTIONSSTATISTIKEN
1991 = 100

LFD NR.	NR. DER GP-SYSTEMATIK	GÜTERGRUPPE, -ZWEIG, -KLASSE UND -ART	WÄGUNGSAnteil AM GESAMTINDEX IN PROMILLE	VERKETTUNGSFAKTOR	1988	1998		1999		VERÄNDERUNG	
					DURCHSCHNITT	FEBR.	JAN.	FEBR.	FEBR. 1998	JAN. 1999	FEBR. 1999
306	53	SCHNITTHOLZ, SPERRHOLZ UND SONSTIGES BEARBEITETES HOLZ DARUNTER:	8,06	1,01818	97,0	97,0	96,0	96,1	- 0,9	+ 1,2	
307	5316	SCHNITTHOLZ	3,81	1,00296	96,5	96,6	95,1	95,9	+ 0,3	+ 0,8	
308	53161	SCHNITTHOLZ AUS NADELHOLZ	2,78	0,97481	92,9	91,9	91,3	92,0	+ 0,1	+ 0,8	
309		AUS EUROPA DARUNTER:	2,48	0,98070	88,9	87,0	88,6	88,6	+ 1,8	-	
310		AUS SKANDINAVIEN	1,50	0,99299	86,8	84,2	86,0	86,0	+ 2,1	-	
311		AUS OESTERREICH	0,28	1,13127	102,7	101,4	103,0	104,6	+ 3,2	+ 1,6	
312		AUS MITTEL- UND OSTEUROPAEISCHEN LAENDERN	0,58	0,90790	85,9	85,0	86,5	86,3	+ 1,6	- 0,2	
313		AUS DER EHEMALIGEN SOVJETUNION	0,34	0,93216	78,9	77,8	80,3	80,0	+ 2,8	- 0,4	
314		AUS SONSTIGEN MITTEL- UND OSTEUROPAEISCHEN LAENDERN	0,24	0,87248	95,8	95,1	96,3	96,3	+ 0,2	-	
315		AUS AMERIKA	0,30	0,91701	125,8	132,4	114,2	120,1	- 9,3	+ 5,2	
316	53165	SCHNITTHOLZ AUS LAUBHOLZ	1,09	1,03437	106,3	105,5	105,2	108,3	+ 0,8	+ 1,0	
317		AUS EUROPA	0,32	0,97561	107,7	107,7	107,7	-	-	-	
318		AUS ANDEREN GEBIETEN	0,71	1,04032	105,6	104,5	104,0	105,6	+ 1,1	+ 1,5	
319	535	FURNIERE	0,73	1,28408	106,4	106,8	106,3	106,3	- 0,5	-	
320	5361	SPERRHOLZ	1,51	0,90490	101,0	103,9	97,5	100,0	- 3,8	+ 2,6	
321	537	HOLZFASERPLATTEN	0,31	1,10856	93,3	93,5	92,1	92,1	- 1,6	-	
322	538	HOLZSPANPLATTEN	1,15	1,10122	90,3	88,9	87,2	88,7	- 0,2	+ 1,7	
323	54	HOLZWAREN DARUNTER:	14,43	0,91914	107,1	107,1	106,8	106,7	- 0,4	- 0,1	
324	542	MOEBEL UND MATRATZEN	8,91	0,91325	109,2	109,0	109,5	109,6	+ 0,6	+ 0,1	
325	5422	ZIMMER- UND KUECHENMOEBEL AUS HOLZ	7,50	0,91171	109,5	109,1	110,1	110,1	+ 0,9	-	
326	546	KORB-, KORK-, FLECHT- UND BUERSTENWAREN	0,96	.	116,8	116,3	120,1	120,0	+ 3,2	- 0,1	
327	55	HOLZSTOFF, ZELLSTOFF, PAPIER UND PAPPE	22,97	1,09509	91,8	89,6	86,6	85,9	- 8,2	+ 0,4	
328	551/2	HOLZSTOFF, PAPIER- UND PAPPERESTSTOFFE, ZELLSTOFF	6,55	1,19470	93,2	97,1	80,4	82,1	-15,4	+ 2,1	
329	551	HOLZSTOFF, PAPIER- UND PAPPERESTSTOFFE	0,47	1,42803	70,4	67,5	64,6	65,4	- 3,1	+ 1,2	
330	552	ZELLSTOFF	6,08	1,17975	95,0	99,4	81,6	83,4	-16,1	+ 2,2	
331	5521	PAPIERZELLSTOFF UND HALBZELLSTOFF	5,64	1,16296	93,9	98,3	79,9	81,7	-16,8	+ 2,3	
332		PAPIERZELLSTOFF	5,53	1,16536	93,6	98,0	79,4	81,2	-17,1	+ 2,3	
333	5526	EDEL- UND KUNSTFASERZELLSTOFF	0,44	1,39420	109,5	113,2	103,4	104,3	- 7,9	+ 0,9	
334		NACHRICHTLICH: HOLZZELLSTOFF DARUNTER:	5,97	1,18108	94,8	99,1	81,2	82,9	-16,3	+ 2,1	
335		SULFITZELLSTOFF	0,55	1,28182	96,8	99,9	85,7	87,7	-12,2	+ 2,9	
336		SULFATZELLSTOFF DARUNTER:	4,98	1,17853	93,3	97,8	78,7	80,5	-17,7	+ 2,9	
337		HALBGBLEICHT ODER GBLEICHT	4,84	1,17284	91,9	96,6	77,1	79,0	-18,2	+ 2,5	
338		AUS NADELHOLZ	3,06	1,13723	93,2	98,0	78,9	81,3	-17,0	+ 3,0	
339		AUS LAUBHOLZ	1,78	1,24104	89,7	94,2	74,1	75,0	-20,4	+ 1,2	
340	553-7	PAPIER UND PAPPE	18,42	1,04508	91,2	92,2	87,7	87,4	- 5,2	- 0,3	
341	553	PAPIER, UNVEREDELT (IN ROLLEN UND BOGEN) DARUNTER:	10,07	1,06576	93,8	95,1	89,2	88,8	- 6,6	- 0,4	
342	5531	ZEITUNGSDRUCKPAPIER	2,49	1,06828	92,3	91,8	91,8	91,6	- 0,2	- 0,2	
343	5532	DRUCK- UND SCHREIBPAPIER	3,34	1,06900	94,4	97,4	90,3	90,0	- 7,6	- 0,3	
344	5533	KRAFTPAPIER (SULFAT- UND NATRONKRAFTPAPIER)	1,10	1,01509	99,3	99,0	90,1	89,4	- 3,9	- 0,8	
345	5535	HELLPAPPENPAPIER	1,78	1,17767	90,8	90,5	78,9	78,7	-13,0	- 0,9	
346	5539	SONDERPAPIER	0,85	1,01805	98,4	103,7	94,7	95,2	- 8,2	+ 0,5	
347	554	PAPPE, UNVEREDELT (IN ROLLEN UND BOGEN)	2,63	.	82,1	92,6	90,2	89,9	- 2,9	- 0,3	
348	557	PAPIER UND PAPPE, GESTRICHEN	3,82	.	83,8	84,4	82,3	82,1	- 2,7	- 0,2	
349	56	PAPIER- UND PAPPENWAREN	6,13	1,02914	96,2	96,8	94,7	93,8	- 3,1	- 1,0	
350	57	DRUCKEREIERZEUGNISSE, VERVIELFAELTIGUNGEN 2) DARUNTER:	4,58	0,98637	108,2	108,8	109,6	109,9	+ 1,0	+ 0,3	
351	5713	BUECHER	1,74	0,91405	107,1	108,5	107,7	107,7	+ 1,1	-	

FUSSNOTEN SIEHE LETZTE SEITE

Statistisches Bundesamt, Fachserie 17, R 8, 02/1999

DEUTSCHLAND

1 INDEX DER EINFUHRPREISE
(AKTUELLE ERGEBNISSE)
1.5 IN ANLEHNUNG AN DAS SYSTEMATISCHE GÜTERVERZEICHNIS FUER PRODUKTIONSSTATISTIKEN
1991 = 100

LFD NR.	NR. DER GP-SYSTEMATIK	GÜTERGRUPPE, -ZWEIG, -KLASSE UND -ART	WÄGUNGS- ANTEIL AM GESAMTINDEX IN PROMILLE	VERKET- TUNGS- FAKTOR	1998	1999		VERÄNDERUNG		
					DURCH- SCHNITT	FEBR.	JAN.	FEBR.	FEBR. 1999 GEGENUEBER FEBR. 1998	JAN. 1999
362	58	KUNSTSTOFFERZEUGNISSE	21,13	1,01818	96,9	97,4	96,1	96,1	- 1,3	-
363	581	HALBZEUG AUS KUNSTSTOFF	8,54	1,05944	93,9	94,4	93,5	93,7	- 0,7	+ 0,2
364	5811	DARUNTER: FOLIEN AUS KUNSTSTOFF BIS EINSCHL. 1 MM DICKE	4,28	1,09044	93,3	93,9	93,2	93,1	- 0,9	- 0,1
365	5813	TAFELN UND PLATTEN AUS KUNSTSTOFF MIT EINER DICKE UEBER 1 MM	0,98	1,00813	98,2	98,3	94,3	95,8	- 2,5	+ 1,6
366	582/3	EINZELTEILE SOWIE BAUELEMENTE AUS KUNSTSTOFF	2,98	1,02058	99,5	100,2	98,8	98,9	- 1,3	+ 0,1
367	584	VERPACKUNGSMITTEL, LAGER- UND TRANSPORTBEHALTER AUS KUNSTSTOFF	2,81	0,97239	82,8	84,6	79,8	79,8	- 5,7	-
368	585	SONSTIGE FERTIGERZEUGNISSE AUS KUNSTSTOFF	7,00	0,97852	104,6	104,8	104,1	103,8	- 1,0	- 0,3
369	5851	DARUNTER: BEKLEIDUNG UND KURZWAREN AUS KUNSTSTOFF	1,84	.	102,2	101,7	102,9	102,7	+ 1,0	- 0,2
360	59	GUMMIWAREN	10,39	0,98802	92,7	92,9	91,3	91,5	- 1,5	+ 0,2
361	591	BEREIFUNGEN	5,81	1,00199	87,7	87,8	85,3	85,5	- 2,6	+ 0,2
362	59113	DARUNTER: PERSONENKRAFTWAGENBEREIFUNGEN	3,34	1,03520	89,8	89,9	86,6	86,8	- 3,4	+ 0,2
363	59114	LASTKRAFTWAGEN- UND OMNIBUSBEREIFUNGEN	1,73	0,92535	82,4	82,3	81,8	81,8	- 0,6	-
364	592	WEICHGUMMIWAREN	4,38	0,98211	99,1	99,3	98,9	99,1	- 0,2	+ 0,2
365	5921	DARUNTER: TECHNISCHE WEICHGUMMIWAREN	2,34	0,99744	95,9	95,5	95,7	95,7	+ 0,2	-
366	61	LEDER	2,23	1,08254	104,1	104,1	102,9	102,6	- 1,4	- 0,3
367	6121	DARUNTER: OBERLEDER	0,89	.	105,8	105,7	106,1	106,1	+ 0,4	-
368	62	LEDERWAREN UND SCHUHE	16,25	0,94061	100,1	100,5	99,4	100,0	- 0,5	+ 0,6
369	622	LEDERWAREN (EINSCHL. REISEARTIKELN)	3,77	1,03082	110,1	111,7	107,0	106,3	- 3,0	+ 1,2
370	625	SCHUHE	12,48	0,91978	97,2	97,1	97,1	97,5	+ 0,4	+ 0,8
371	63	TEXTILIEN	53,64	1,06638	103,2	103,5	102,1	102,2	- 1,3	+ 0,1
372	631	TEXTILE SPINNSTOFFE	1,19	1,40782	100,8	109,1	89,9	89,7	-17,8	- 0,2
373	63164	DARUNTER: KAMMZUEGE UND VORGARN AUS WOLLE	0,54	.	92,1	106,5	78,0	77,8	-28,9	- 0,3
374	632	GARN	5,40	1,17702	90,9	93,8	86,3	85,8	- 8,5	- 0,6
375	632	NACHRICHTLICH: GARN AUS BAUMWOLLE	1,73	1,26323	96,7	100,3	91,4	89,2	-11,1	- 2,4
376	632	GARN AUS WOLLE	0,72	1,36835	93,6	100,5	81,2	82,0	-18,4	+ 1,0
377	632	GARN AUS SYNTHETISCHEN ODER KUENSTLICHEN SPINN- FASERN UND FILAMENTEN (EINSCHL. TEXTURIERTES GARN)	2,68	1,07849	88,1	89,7	86,0	86,1	- 4,0	+ 0,1
378	636	SPINNSTOFFWAREN	3,81	1,02352	101,8	101,4	101,4	101,9	+ 0,5	+ 0,5
379	637	METERWARE	10,20	0,98908	102,0	102,2	100,8	101,2	- 1,0	+ 0,4
380	6371	ROHGEWEBE	1,85	1,19130	98,6	100,2	93,3	94,4	- 5,8	+ 1,2
381	63711	DARUNTER: ROHGEWEBE AUS BAUMWOLLE	0,81	1,34648	103,9	104,2	96,0	97,4	- 6,5	+ 1,5
382	6372-79	FERTIGGEWEBE	8,35	0,96710	102,7	102,6	102,5	102,6	-	+ 0,1
383	63711	NACHRICHTLICH: FERTIGGEWEBE AUS BAUMWOLLE	1,46	1,00000	114,8	115,6	114,8	115,5	- 0,1	+ 0,6
384	63711	FERTIGGEWEBE AUS WOLLE	1,23	0,98825	101,1	100,9	100,0	99,4	- 1,5	- 0,6
385	63711	FERTIGGEWEBE AUS CHEMIEFASERN	1,98	0,96809	100,2	99,5	99,4	99,9	+ 0,4	+ 0,5
386	63711	FERTIGGEWEBE AUS SONSTIGEM MATERIAL (MISCHMATERIAL)	3,68	0,99271	99,8	99,7	100,1	100,1	+ 0,4	-
387	638	HEIM- UND HAUSTEXTILIEN SOWIE VERWANDTE ERZEUGNISSE	7,16	1,14237	99,3	99,2	92,5	92,8	- 0,4	+ 0,3
388	6386	DARUNTER: TEPPICHE, LAEFUER UND FUSSBODENBELAG AUS TEXTILEM MATERIAL	5,74	1,22236	91,5	91,0	91,1	91,4	+ 0,4	+ 0,3
389	639	WIRK- UND STRICKWAREN	26,08	0,98899	109,2	109,0	109,1	109,2	+ 0,2	+ 0,1
390	6391	DARUNTER: GEWIRKTER ODER GESTRIKTER STOFF	1,40	1,00505	101,4	101,2	101,1	101,1	- 0,1	-
391	6392-94	OBERBEKLEIDUNG, GEWIRK ODER GESTRIKT	14,32	1,01959	111,3	111,5	110,7	110,9	- 0,5	+ 0,2
392	6392	NACHRICHTLICH: DARUNTER: AUS BAUMWOLLE	6,47	0,97098	114,1	114,4	114,1	113,9	- 0,4	- 0,2
393	6392	AUS WOLLE	3,34	1,1114	111,4	111,2	111,8	111,9	+ 0,6	+ 0,1
394	6392	AUS CHEMIEFASERN	3,98	1,06237	106,4	107,0	106,4	106,2	- 0,7	+ 0,8
395	6395-97	HAESCHE, GEWIRKT ODER GESTRIKT	6,48	0,91544	110,1	108,1	112,2	111,9	+ 3,6	- 0,3
396	6398	STRUMPFWAREN	2,39	1,03912	106,5	107,8	104,0	103,8	- 3,7	- 0,2

DEUTSCHLAND

1 INDEX DER EINFUHRPREISE
(AKTUELLE ERGEBNISSE)
1.5 IN ANLEHNUNG AN DAS SYSTEMATISCHE GÜTERVERZEICHNIS FUER PRODUKTIONSSTATISTIKEN
1991 = 100

LFD NR.	NR. DER GP-SYSTEMATIK	GÜTERGRUPPE, -ZEIG, -KLASSE UND -ART	WÄGUNGS- ANTEIL AM GESAMTINDEX IN PROMILLE	VERKETTUNGS-FAKTOR	1998 DURCH-SCHNITT	1999			VERÄNDERUNG FEBR. 1999 GEGENÜBER FEBR. JAN. 1999 IN PROZENT	
						FEBR.	JAN.	FEBR.		
397	64	BEKLEIDUNG UND KONFEKTIONIERTER TEXTILIEN DARUNTER:	43,90	0,98394	102,8	102,6	102,6	103,2	+ 0,6	+ 0,6
398	641	OBERBEKLEIDUNG, VEREDELTE PELZFELLE UND PELZWAREN	33,57	0,96840	102,1	101,9	101,7	102,3	+ 0,4	+ 0,6
399	6411-5/8	OBERBEKLEIDUNG DARUNTER:	30,36	0,95252	99,8	99,7	99,9	100,4	+ 0,7	+ 0,5
400	6411/3/4/5/8	HERREN OBERBEKLEIDUNG	11,05	0,92207	102,5	102,7	102,0	102,7	-	+ 0,7
401	6412/3/4/5	DAMEN OBERBEKLEIDUNG	18,00	0,97230	98,3	98,0	98,8	99,3	+ 1,3	+ 0,5
402	6416/7	VEREDELTE PELZFELLE, PELZ- UND LEDERBEKLEIDUNG	9,21	1,02172	123,2	122,8	119,1	120,5	- 1,9	+ 1,2
403	642	HAESCHE FUER HERREN, DAMEN UND KINDER	4,37	1,13448	102,3	102,5	102,4	102,5	-	+ 0,1
404	648	HAUS-, BETT- UND TISCHHAESCHE, SONSTIGE BETTWAREN	2,85	1,05352	104,7	103,6	104,0	104,4	+ 0,8	+ 0,4
405	6392-4/6411-5/8	NACHRICHTLICH: OBERBEKLEIDUNG AUCH GEHIRKT ODER GESTRIKT (OHNE PELZ- UND LEDERBEKLEIDUNG)	44,68	0,97423	103,5	103,5	103,4	103,8	+ 0,3	+ 0,4
406	6395-7/642/643/6483/6485	HAESCHE AUCH GEHIRKT ODER GESTRIKT, NIEDERWAREN SOWIE HAUS-, BETT- UND TISCHHAESCHE	14,06	1,01429	108,3	107,3	109,0	109,1	+ 1,7	+ 0,1
407	68	ERZEUGNISSE DES ERNAHRUNGSGEWERBES DARUNTER:	61,06	1,12791	99,0	101,4	95,7	95,4	- 5,9	- 0,3
408	6811	MAHL- UND SCHAELMUEHLNERZEUGNISSE DARUNTER:	0,78	1,27709	91,2	94,2	84,0	84,2	- 10,8	+ 0,2
409	681171	REISERZEUGNISSE	0,59	1,30086	95,0	97,4	87,6	87,9	- 9,8	+ 0,3
410	6812	TEIGWAREN	0,42	0,94842	89,2	86,3	89,8	89,8	+ 4,1	-
411	6815	NAEHRMITTEL	0,97	1,13285	103,7	105,1	100,9	100,5	- 4,4	- 0,4
412	6816	STAERKE UND STAERKEERZEUGNISSE	1,52	1,13179	70,0	74,9	68,4	66,6	- 11,1	- 2,6
413	6818	BACKWAREN DARUNTER:	1,53	0,93006	97,0	95,4	97,2	97,3	+ 0,9	+ 0,1
414	68187/8	DAUERBACKWAREN	0,86	0,86372	105,2	105,2	104,9	105,0	- 0,2	+ 0,1
415	6821	ZUCKER (EINSCHL. MELASSE) DARUNTER:	0,66	1,21078	100,3	102,3	98,3	98,3	- 3,9	-
416	68213	WEISSZUCKER	0,51	1,18482	101,7	101,2	101,1	101,1	- 0,1	-
417	6825	VERARBEITETES OBST UND GEMUESE	11,47	1,12972	94,4	93,6	95,9	96,5	+ 3,1	+ 0,6
418	C)	VERARBEITETES OBST DARUNTER:	6,61	1,18354	101,3	99,1	103,6	104,0	+ 4,9	+ 0,4
419	682511-5	OBSTKONSERVEN	1,74	1,07621	88,9	88,7	90,6	91,0	+ 2,6	+ 0,4
420	682528	TROCKENOBST	0,60	0,96386	111,3	115,2	103,9	103,3	- 10,3	- 0,6
421	68255/6	FRUCHTSAEFTE UND FRUCHTSAFTKONZENTRATE	2,33	1,40818	90,8	89,9	98,3	97,2	+ 8,1	+ 0,9
422	D)	VERARBEITETES GEMUESE DARUNTER:	4,86	1,07143	85,1	86,2	85,5	86,5	+ 0,3	+ 1,2
423	682516-9	GEMUESEKONSERVEN	3,05	1,07527	79,1	79,4	80,6	81,3	+ 2,4	+ 0,9
424	682529	TROCKENGEMUESE	0,28	1,18421	116,5	112,4	117,6	118,4	+ 5,3	+ 0,7
425	6827	SUESSWAREN DARUNTER:	3,52	1,30829	106,6	107,2	103,8	103,8	- 3,2	-
426	68272	KAKADERZEUGNISSE	0,81	2,34253	113,9	113,7	101,5	101,1	- 11,1	- 0,4
427	68273/4	SCHOKOLADENERZEUGNISSE	1,50	1,03785	107,0	108,5	107,1	107,2	- 1,2	+ 0,1
428	68276/7	ZUCKERWAREN	0,82	0,91505	101,7	101,7	102,1	102,3	+ 0,6	+ 0,2
429	6834	MILCH UND MILCHERZEUGNISSE	7,77	.	107,6	108,5	106,8	106,7	- 1,7	- 0,1
430	68343	TROCKENMILCHERZEUGNISSE UND KASEIN	0,73	.	108,6	111,7	105,7	105,3	- 5,7	- 0,4
431	683440	BUTTER	1,08	1,11174	120,7	122,4	118,8	117,6	- 3,9	- 1,0
432	68345-7	KAESE DARUNTER:	5,50	0,94318	105,5	105,8	104,7	104,7	- 1,0	-
433	683454	SCHNITTKAESE	3,55	0,94957	102,0	102,0	100,7	101,0	- 1,0	+ 0,3
434	683458	WEICHKAESE	0,50	0,93433	121,7	121,4	123,7	123,7	+ 1,9	-
435	6842	ERZEUGNISSE DER OELMUEHLEN	3,41	.	116,3	130,0	102,7	98,8	- 24,0	- 3,8
436	68422/4	PFLANZLICHE OELE	1,33	.	162,4	160,2	148,8	138,5	- 13,5	- 5,7
437	68422	ROHE OELE FUER ERNAHRUNGSZWECKE	0,93	2,26355	161,4	160,7	147,1	139,1	- 13,4	- 5,4
438	684240	SPEISEOELE, VERBRAUCHSFERTIG	0,40	2,42694	164,8	158,9	148,1	137,0	- 13,8	- 6,2
439	68427	OELKUCHEN UND SCHROTE DARUNTER:	2,08	1,35683	86,8	110,7	74,5	73,5	- 33,6	- 1,3
440		SOJASCHROT	1,27	1,43789	85,2	125,1	77,6	75,6	- 39,8	- 2,6
441	6853	FLEISCH UND FLEISCHERZEUGNISSE DARUNTER:	14,93	1,04899	89,4	94,5	82,8	82,2	- 13,0	- 0,7
442	685311/29	SCHWEINFLEISCH, FRISCH ODER GEFROREN	5,09	1,04943	75,7	89,4	63,9	64,4	- 29,0	+ 1,7
443	685313/4/29	KALB- UND RINDFLEISCH, FRISCH ODER GEFROREN	3,54	1,05247	95,5	96,8	99,3	97,1	+ 0,3	- 2,2
444	685315/8 685322/5	SCHLACHTGEFLUEGEL (AUCH GEFLUEGELTEILE), FRISCH ODER GEFROREN DARUNTER:	2,84	1,10431	86,0	87,2	80,7	78,7	- 8,7	- 2,5
445	685315/22	JUNGMASTHUEHNER	0,58	1,07585	88,2	91,4	81,8	80,3	- 12,1	- 1,8

FUSSNOTEN SIEME LETZTE SEITE

DEUTSCHLAND

1 INDEX DER EINFUHRPREISE
(AKTUELLE ERGEBNISSE)

1.5 IN ANLEHNUNG AN DAS SYSTEMATISCHE GÜTERVERZEICHNIS FÜR PRODUKTIONSSTATISTIKEN
1991 = 100

LFD NR.	NR. DER GP- SYSTE- MATIK	GÜTERGRUPPE, -ZWEIG, -KLASSE UND -ART	WÄGUNG- ANTEIL AM GESAMTINDEX IN PROMILLE	VERKET- TUNGS- FAKTOR	1998	1999		VERÄNDERUNG		
					DURCH- SCHNITT	FEBR.	JAN.	FEBR.	FEBR. 1999 GEGENÜBER FEBR. JAN. 1998 IN PROZENT	FEBR. 1999 GEGENÜBER FEBR. JAN. 1998 IN PROZENT
446	68593	HURSTWAREN (OHNE KONSERVEN)	0,42	0,92451	104,2	106,0	98,4	99,4	- 6,2	-
447	68535/8	SONSTIGE FLEISCHWAREN (EINSCHL. KONSERVEN)	1,86	1,03286	100,0	104,0	82,2	91,2	-12,3	- 1,1
448	685391	NATURDAERNE	0,85	0,89571	101,1	102,6	98,8	98,8	- 3,7	-
449	6854	UNGENIESSBARE SCHLACHTNEBENPRODUKTE	0,50	1,65873	125,5	123,8	127,3	132,8	+ 7,3	+ 4,3
450	6859	FISCH UND FISCHERZEUGNISSE	2,20	1,03657	114,1	114,1	108,0	106,7	- 7,4	- 0,3
451	68696/7	DARUNTER: FISCHERZEUGNISSE	1,92	1,01897	109,9	111,6	101,9	102,5	- 8,2	+ 0,6
452	68711/3	BIER	0,60	.	100,2	100,5	100,2	100,0	- 0,5	- 0,2
453	68722/3	MALZ UND MALZERZEUGNISSE	0,62	1,11246	76,3	79,1	73,1	72,8	- 8,0	- 0,4
454	6876	SPIRITUOSEN	1,86	0,81074	98,3	97,9	97,3	97,5	- 0,4	+ 0,2
455	68763	DARUNTER: BRANNWEINE AUS WEIN	0,63	0,78832	94,1	94,4	91,4	91,4	- 3,2	-
456	687693	WHISKY	0,34	0,79796	113,1	109,5	113,1	113,1	+ 3,3	-
457	68772	VERARBEITETE TRAUBENWEINE	1,52	0,83588	94,9	94,8	93,9	93,9	- 0,7	-
458	687725	DARUNTER: TRAUBENSCHAUMWEINE	1,11	0,84888	94,8	94,7	93,5	93,5	- 1,3	-
459	687728	DESSERTWEINE	0,27	0,81162	101,5	100,7	101,6	101,6	+ 0,9	-
460	6879	TAFELWASSER, FRUCHTSAFTGETRÄNKE, LIMONADEN UND BRAUSEN	0,93	0,94434	93,2	93,0	93,9	93,9	+ 1,0	-
461	68825/7	ESSENZEN UND GEMÜRZE	0,62	1,98156	123,4	128,7	125,8	126,5	- 1,7	+ 0,6
462	6889	FISCHMEHL, MISCHFUTTER UND SONSTIGE FUTTERMITTEL	1,76	1,08257	115,8	118,7	108,3	108,7	- 8,4	- 0,5
463	68891	DARUNTER: FISCHMEHL	0,27	1,05208	153,6	162,6	121,7	112,4	-30,9	- 7,6
464	69	TABAKWAREN	0,81	0,84460	119,8	119,2	119,7	119,9	+ 0,6	+ 0,2

DEUTSCHLAND
2 INDEX DER AUSFUHRPREISE
(AKTUELLE ERGEBNISSE)
1991 = 100

LFD NR.	WARENGRUPPE	WÄGUNGSGE- SAMTINDEX IN PROMILLE	VERKE- TUNGS- FAKTOR	1988	1998		1999		VERÄNDERUNG FEBR. 1999 GEGENÜBER FEBR. JAN. 1998 1999 IN PROZENT	
				DURCH- SCHNITT	FEBR.	JAN.	FEBR.			
1	GESAMTINDEX	1000	0,96884	105,2	105,8	104,0	104,2	- 1,5	+ 0,2	
2	GUETER FUER EU-LAENDER	537,70	0,98617	104,0	104,5	102,5	102,5	- 1,9	-	
3	GUETER FUER DRITTLAENDER	482,30	0,95010	108,7	107,2	105,8	106,0	- 1,1	+ 0,2	
4	GUETER FUER ANDERE INDUSTRIALISIERTE WESTLICHE LAENDER	292,23	0,95934	108,9	107,2	108,2	106,4	- 0,7	+ 0,2	
5	GUETER FUER MITTEL- UND OSTEUROPAEISCHE LAENDER UND STAATSHANDELSLAENDER IN ASIEN	81,98	0,96214	105,4	106,1	104,3	104,5	- 1,5	+ 0,2	
6	GUETER FUER OPEC-LAENDER	32,24	0,90237	106,7	107,5	105,0	105,4	- 2,0	+ 0,4	
7	GUETER FUER ENTWICKLUNGSLAENDER (OHNE OPEC)	75,85	0,93833	107,1	107,7	106,1	106,2	- 1,4	+ 0,1	
8	GESAMTINDEX OHNE MINERALOELERZEUGNISSE	994,06	0,96411	105,4	105,9	104,2	104,4	- 1,4	+ 0,2	
2.1 NACH WARENGRUPPEN DER ERNAHRUNGSWIRTSCHAFT UND DER GEMEINBLICHEN WIRTSCHAFT										
9	GUETER DER ERNAHRUNGSWIRTSCHAFT	57,16	1,09375	103,2	105,0	99,8	100,1	- 4,7	+ 0,3	
10	FUER EU-LAENDER	39,48	1,08444	103,1	104,3	99,8	100,0	- 4,1	+ 0,2	
11	FUER DRITTLAENDER	17,70	1,11878	103,4	106,5	99,8	100,3	- 5,8	+ 0,5	
12	ERNAHRUNGSGUETER TIERISCHEN URSPRUNGS	23,03	1,06838	99,9	100,5	95,8	96,3	- 4,2	+ 0,5	
13	FUER EU-LAENDER	17,37	1,05405	99,3	99,8	95,1	95,5	- 4,1	+ 0,4	
14	FUER DRITTLAENDER	5,66	1,06488	101,9	103,4	97,8	98,8	- 4,6	+ 0,8	
15	LEBENDE TIERE	2,13	1,21762	91,7	97,4	83,3	86,0	- 11,7	+ 3,2	
16	NAHRUNGSMITTEL TIERISCHEN URSPRUNGS	20,90	1,04579	100,8	100,9	97,0	97,3	- 3,6	+ 0,3	
17	FUER EU-LAENDER	15,73	1,04371	100,0	99,7	96,3	96,7	- 3,0	+ 0,4	
18	FUER DRITTLAENDER	5,17	1,05408	102,9	104,3	99,2	98,3	- 4,8	+ 0,1	
19	ERNAHRUNGSGUETER PFLANZLICHEN URSPRUNGS	34,13	1,11859	105,4	108,0	102,5	102,7	- 4,9	+ 0,2	
20	FUER EU-LAENDER	22,09	1,11023	106,1	108,1	103,5	103,5	- 4,3	-	
21	FUER DRITTLAENDER	12,04	1,13548	104,1	107,9	100,7	101,2	- 6,2	+ 0,5	
22	NAHRUNGSMITTEL PFLANZLICHEN URSPRUNGS	25,78	1,19084	102,1	104,6	99,5	99,8	- 4,8	+ 0,1	
23	FUER EU-LAENDER	18,70	1,17787	101,1	102,9	98,2	98,1	- 3,7	- 0,1	
24	FUER DRITTLAENDER	9,06	1,21448	103,8	107,9	100,1	100,5	- 6,9	+ 0,4	
25	GENUSSMITTEL	8,37	0,98629	115,6	118,4	111,8	112,0	- 5,4	+ 0,2	
26	FUER EU-LAENDER	5,39	0,97833	121,4	124,2	117,0	116,9	- 5,9	- 0,1	
27	FUER DRITTLAENDER	2,98	1,00388	106,2	107,9	102,5	103,1	- 4,4	+ 0,6	
28	GUETER DER GEMEINBLICHEN WIRTSCHAFT	942,84	0,96135	105,4	105,8	104,3	104,4	- 1,3	+ 0,1	
29	FUER EU-LAENDER	498,24	0,97750	104,1	104,6	102,7	102,7	- 1,8	-	
30	FUER DRITTLAENDER	444,60	0,94651	106,8	107,2	106,1	106,3	- 0,8	+ 0,2	
31	ROHSTOFFE UND HALBWAREN	63,50	1,29785	98,0	101,7	91,2	91,0	- 10,5	- 0,2	
32	FUER EU-LAENDER	38,22	1,32180	98,8	102,9	91,4	91,0	- 11,6	- 0,4	
33	FUER DRITTLAENDER	25,28	1,25714	96,8	99,9	90,8	91,0	- 8,9	+ 0,2	
34	ROHSTOFFE	11,44	1,25558	104,0	106,1	100,1	99,1	- 6,6	- 1,0	
35	FUER EU-LAENDER	7,39	1,25689	104,0	106,1	99,8	98,6	- 7,1	- 1,2	
36	FUER DRITTLAENDER	4,05	1,24305	104,0	106,0	100,4	100,0	- 5,7	- 0,4	
37	HALBWAREN	52,06	1,30701	96,7	100,8	89,2	89,2	- 11,5	-	
38	FUER EU-LAENDER	30,83	1,33634	97,5	102,2	89,4	89,2	- 12,7	- 0,2	
39	FUER DRITTLAENDER	21,23	1,25868	95,4	98,6	89,0	89,2	- 9,7	+ 0,2	
40	FERTIGWAREN	878,34	0,93591	105,9	106,1	105,3	105,4	- 0,7	+ 0,1	
41	FUER EU-LAENDER	480,02	0,94324	104,5	104,7	103,7	103,7	- 1,0	-	
42	FUER DRITTLAENDER	418,32	0,92351	107,4	107,8	107,0	107,2	- 0,4	+ 0,2	
43	VORERZEUGNISSE	185,39	1,04330	99,3	100,8	95,7	95,7	- 5,1	-	
44	FUER EU-LAENDER	92,68	1,03347	98,6	100,1	94,5	94,3	- 5,8	- 0,2	
45	FUER DRITTLAENDER	72,71	1,06362	100,3	101,6	97,3	97,4	- 4,1	+ 0,1	
46	ENDERZEUGNISSE	713,95	0,91152	107,4	107,3	107,5	107,6	+ 0,3	+ 0,1	
47	FUER EU-LAENDER	387,34	0,91930	108,0	105,8	108,0	106,0	+ 0,2	-	
48	FUER DRITTLAENDER	348,61	0,90378	108,9	108,9	108,0	109,3	+ 0,4	+ 0,3	
2.2 NACH DER VORWIEGENDEN VERWENDUNGSART										
49	GRUNDSTOFF- UND PRODUKTIONSGUETER	561,07	1,00100	104,0	104,8	102,2	102,1	- 2,6	- 0,1	
50	FUER EU-LAENDER	305,10	1,02039	102,7	103,7	100,5	100,3	- 3,3	- 0,2	
51	FUER DRITTLAENDER	255,97	0,98220	106,5	106,1	104,2	104,3	- 1,7	+ 0,1	
52	INVESTITIONSGUETER	200,30	0,88146	107,8	107,6	108,1	108,2	+ 0,6	+ 0,1	
53	FUER EU-LAENDER	86,22	0,89129	106,2	105,8	106,8	106,7	+ 0,9	- 0,1	
54	FUER DRITTLAENDER	114,08	0,87578	109,0	108,9	109,1	109,3	+ 0,4	+ 0,2	
DARUNTER:										
55	ELEKTROTECHNISCHE INVESTITIONSGUETER	23,11	0,88949	106,4	106,6	106,2	106,4	- 0,2	+ 0,2	
56	VERBRAUCHSGUETER	178,02	0,95101	107,0	107,1	107,0	107,3	+ 0,2	+ 0,3	
57	FUER EU-LAENDER	105,30	0,93058	108,1	106,1	106,1	106,3	+ 0,2	+ 0,2	
58	FUER DRITTLAENDER	72,72	0,97624	106,3	106,8	106,2	106,9	+ 0,3	+ 0,6	
DARUNTER:										
59	ELEKTROTECHNISCHE VERBRAUCHSGUETER	24,53	1,02371	99,8	100,1	99,4	99,8	- 0,5	+ 0,2	
60	SONSTIGE GUETER	60,81	1,10326	103,0	104,7	99,7	99,9	- 4,6	+ 0,2	
61	FUER EU-LAENDER	41,11	1,09519	103,2	104,4	99,8	99,9	- 4,3	+ 0,1	
62	FUER DRITTLAENDER	19,60	1,11838	102,7	105,5	99,3	99,8	- 5,4	+ 0,5	
DARUNTER:										
63	NAHRUNGS- UND GENUSSMITTEL	39,47	1,00510	103,2	103,8	100,8	101,3	- 2,4	+ 0,7	

DEUTSCHLAND

2 INDEX DER AUSFUHRPREISE
(AKTUELLE ERGEBNISSE)
2.3 NACH GUETERGRUPPEN DES GUETERVERZEICHNISSES FUER DIE PRODUKTIONSSTATISTIK
1991 = 100

LFD NR.	NR. DER GP-SYSTEMATIK	GUETERGRUPPE	WAEGUNGS-ANTEIL AM GESAMTINDEX IN PROMILLE	VERKET-TUNGS-FAKTOR	1988	1989		VERAENDERUNG		
					DURCH-SCHNITT	FEBR.	JAN.	FEBR.	FEBR. 1989 GEGENUEBER FEBR. 1988	JAN. 1989
1		GESAMTINDEX	1000	0,9884	105,2	105,8	104,0	104,2	- 1,5	+ 0,2
2	0	ERZEUGNISSE DER LAND- UND FORSTWIRTSCHAFT, FISCHEREI	12,10	1,08371	98,8	100,9	98,8	98,3	- 2,6	+ 1,5
3	01	PFLANZLICHE ERZEUGNISSE DER LANDWIRTSCHAFT UND DER GEMERBLICHEN GAERTNEREI	7,27	1,11855	102,5	105,0	101,1	102,6	- 2,3	+ 1,5
4	02	LEBENDE TIERE UND TIERISCHE ERZEUGNISSE DER LANDWIRTSCHAFT UND GEMERBLICHEN TIERHALTUNG	2,67	1,12588	95,7	100,7	87,7	89,8	-10,8	+ 2,4
5	06	FORSTWIRTSCHAFTLICHE ERZEUGNISSE	1,45	1,06051	93,0	92,1	95,5	95,3	+ 3,5	- 0,2
6	07	FISCHEREIERZEUGNISSE	0,71	0,87836	84,5	77,0	89,9	91,6	+19,0	+ 1,9
7	21-69	ERZEUGNISSE DES PRODUZIERENDEN GEMERBES (OHNE BAUGEMERBE; ELEKTRIZITAET, GAS, FERNAERME UND WASSER)	987,90	0,96896	105,3	105,8	104,1	104,2	- 1,5	+ 0,1
8	21	BERGBAULICHE ERZEUGNISSE	5,93	1,37198	104,2	105,8	102,7	102,6	- 3,0	- 0,1
9	22-69	ERZEUGNISSE DES VERARBEITENDEN GEMERBES	981,97	0,98228	105,3	105,8	104,1	104,2	- 1,5	+ 0,1
10		ERZEUGNISSE DES GRUNDSTOFF- UND PRODUKTIONSQUETER-GEMERBES	240,85	1,10109	88,5	101,5	95,4	95,4	- 6,0	-
11	22	MINERALOELERZEUGNISSE	5,94	1,82120	80,1	86,7	88,5	88,6	-20,9	- 1,3
12	24	SPALT- UND BRUTSTOFFE	2,35							
13	25	STEINE UND ERDEN, ASBESTWAREN, SCHLEIFMITTEL	8,89	0,83384	105,9	107,0	105,7	105,9	- 0,1	+ 0,2
14	27	EISEN UND STAHL	34,42	1,15598	97,7	100,8	87,9	87,1	-13,6	- 0,9
15	28	NE-METALLE UND -METALLHALBZEUG (EINSCHL. EDEL-METALLEN UND DEREN HALBZEUG)	19,86	1,20333	95,1	100,3	86,1	87,3	-13,0	+ 1,4
16	29	GIESSEREIERZEUGNISSE	4,56	0,89748	98,9	100,5	98,9	98,2	- 1,3	+ 0,3
17	301	ERZEUGNISSE DER ZIEHREIEN UND KALTHALZWERKE	5,10	1,02818	91,5	92,6	98,1	87,9	- 5,1	- 0,2
18	40	CHEMISCHE ERZEUGNISSE	135,24	1,08414	101,5	102,9	98,0	98,0	- 3,8	-
19	53	SCHNITTHOLZ, SPERRHOLZ UND SONSTIGES BEARB. HOLZ	3,28	0,97175	100,2	99,8	100,7	100,7	+ 0,9	-
20	55	HOLZSTOFF, ZELLSTOFF, PAPIER UND PAPPE 3)	11,49	1,08385	91,7	92,1	88,9	89,1	- 3,3	+ 0,2
21	59	GUMMIWAREN	9,71	0,96694	103,5	103,7	102,9	102,6	- 1,1	- 0,3
22		ERZEUGNISSE DES INVESTITIONSGUETER PRODUZIERENDEN GEMERBES	558,12	0,89891	107,9	107,8	108,1	108,2	+ 0,4	+ 0,1
23	302	ERZEUGNISSE DER STAHLVERFORMUNG	9,08	0,90585	106,7	106,3	106,1	106,1	- 0,2	-
24	31	STAHLBAUERZEUGNISSE UND SCHIENENFAHRZEUGE	12,37	0,85840	110,4	109,8	110,6	110,7	+ 0,8	+ 0,1
25	32	MASCHINENBAUERZEUGNISSE (EINSCHL. ACKERSCHLEPPERN)	161,81	0,83084	112,9	112,6	113,5	113,8	+ 0,9	+ 0,1
26	33	STRASSENFAHRZEUGE (OHNE ACKERSCHLEPPER)	178,42	0,89748	108,6	109,4	109,8	110,1	+ 0,8	+ 0,3
27	36	ELEKTROTECHNISCHE ERZEUGNISSE	124,72	0,84476	104,2	104,2	103,9	104,0	- 0,2	+ 0,1
28	37	FEINMECHANISCHE UND OPTISCHE ERZEUGNISSE; UHREN	21,22	0,86826	108,8	108,4	110,2	110,3	+ 0,8	+ 0,1
29	38	EISEN-, BLECH- UND METALLWAREN	29,67	0,89502	110,4	110,1	110,5	110,6	+ 0,5	+ 0,1
30	50	BUECHERMASCHINEN, DATENVERARBEITUNGSGERAETE UND -EINRICHTUNGEN	22,63	1,38071	74,3	75,3	72,8	72,7	- 3,5	+ 0,1
31		ERZEUGNISSE DES VERBRAUCHSGUETER PRODUZIERENDEN GEMERBES	134,48	0,93227	105,4	105,5	104,9	104,9	- 0,6	-
32	39	MUSIKINSTRUMENTE, SPIELWAREN, SPORTGERAETE, SCHMUCK, BELICHTETE FILME, FUELLHALTER U.AE. 1)	8,19	0,98881	112,5	112,4	112,4	113,3	+ 0,8	+ 0,8
33	51	FEINKERAMISCHE ERZEUGNISSE	3,34	0,81597	116,7	116,4	116,3	116,3	- 0,1	-
34	52	GLAS UND GLASWAREN	6,81	0,90885	101,2	101,0	100,9	101,8	+ 0,8	+ 0,9
35	54	HOLZWAREN	10,25	0,82170	118,7	118,0	119,5	119,6	+ 1,4	+ 0,1
36	56	PAPIER- UND PAPPEWAREN	9,60	0,93573	99,1	98,7	98,6	98,7	-	+ 0,1
37	57	DRUCKEREIERZEUGNISSE, VERVIELFAELTIGUNGEN 2)	9,19	0,89479	114,2	113,5	114,4	114,4	+ 0,8	-
38	58	KUNSTSTOFFERZEUGNISSE	28,20	0,95984	98,9	98,4	97,9	97,7	- 1,7	- 0,2
39	61	LEDER	1,81	1,05803	110,8	109,2	109,5	109,1	- 0,1	- 0,4
40	62	LEDERWAREN UND SCHUHE	4,33	0,90851	106,2	106,5	105,1	105,3	- 1,1	+ 0,2
41	63	TEXTILIEN	38,83	0,98513	103,3	103,7	102,7	102,6	- 1,1	- 0,1
42	64	BEKLEIDUNG UND KONFEKTIONIERTER TEXTILIEN 6)	15,83	0,88087	106,6	106,8	106,0	105,7	- 1,1	- 0,3
43		ERZEUGNISSE DES NAHRUNGS- UND GENUSSMITTELGEMERBES	48,51	1,10811	104,0	105,6	100,4	100,3	- 5,0	- 0,1
44	68	ERZEUGNISSE DES ERNAHRUNGSGEMERBES	45,41	1,13810	103,1	104,7	99,3	99,2	- 5,3	- 0,1
45	69	TABAWAREN	3,10	0,79898	117,9	119,4	116,2	116,7	- 2,3	+ 0,4
46	30	NACHRICHTLICH: ERZEUGNISSE DER ZIEHREIEN UND KALTHALZWERKE UND DER STAHLVERFORMUNG	14,18	0,85708	101,2	101,3	99,6	99,6	- 1,7	-
47	32/50	MASCHINENBAUERZEUGNISSE (EINSCHL. ACKERSCHLEPPER); BUECHERMASCHINEN, DATENVERARBEITUNGSGERAETE UND -EINRICHTUNGEN	184,44	0,88204	108,2	108,0	108,5	108,6	+ 0,6	+ 0,1

FUSSNOTEN SIEME LETZTE SEITE

DEUTSCHLAND

2 INDEX DER AUSFUHRPREISE
(AKTUELLE ERGEBNISSE)
2.5 IN ANLEHNUNG AN DAS SYSTEMATISCHE GÜTERVERZEICHNIS FUER PRODUKTIONSSTATISTIKEN
1991 = 100

LFD NR.	NR. DER GP-SYSTEMATIK	GÜTERGRUPPE, -ZWEIG, -KLASSE UND -ART	WÄGUNGSAnteil AM GESAMTINDEX IN PROMILLE	VERKETTUNGSFAKTOR	1988 DURCHSCHNITT	1989			VERÄNDERUNG FEBR. 1989 GEGENÜBER FEBR. 1988 IN PROZENT	
						FEBR.	JAN.	FEBR.	FEBR. 1989	JAN. 1989
1	0	ERZEUGNISSE DER LAND- UND FORSTWIRTSCHAFT, FISCHEREI	12,10	1,08371	98,8	100,9	98,8	98,9	- 2,6	+ 1,5
2	01	PFLANZLICHE ERZEUGNISSE DER LANDWIRTSCHAFT UND DER GEMERBLICHEN GAERTNEREI DARUNTER:	7,27	1,11855	102,5	105,0	101,1	102,6	- 2,3	+ 1,5
3	011	PFLANZLICHE ERZEUGNISSE DER ALLGEMEINEN LANDWIRTSCHAFT DARUNTER:	3,89	1,20452	97,4	100,9	99,9	99,4	- 7,4	- 0,5
4	0111	GETREIDE	2,45	1,50078	83,2	88,5	81,5	81,3	- 6,0	- 0,2
5	013	ERZEUGNISSE DES DAUERKULTURBAUES DARUNTER:	2,13	1,10854	114,2	115,6	110,7	111,3	- 3,7	+ 0,5
6	01357	TRAUBENWEIN	1,22	1,13792	102,2	102,6	100,8	101,2	- 1,4	+ 0,4
7	02	LEBENDE TIERE UND TIERISCHE ERZEUGNISSE DER LANDWIRTSCHAFT UND GEMERBLICHEN TIERHALTUNG	2,87	1,12588	95,7	100,7	87,7	89,8	-10,8	+ 2,4
8	021	LEBENDE TIERE	2,13	1,21782	91,7	97,4	83,9	86,0	-11,7	+ 3,2
9	029	TIERISCHE ERZEUGNISSE	0,54	1,13747	111,6	113,4	105,1	104,5	- 7,8	- 0,8
10	02/6864 OHNE 0291	NACHRICHTLICH: LEBENDE TIERE UND TIERISCHE ERZEUGNISSE DER LANDWIRTSCHAFT UND GEMERBLICHEN TIERHALTUNG, UNGENIESSBARE SCHLACHTNEBENPRODUKTE; OHNE ROMILCH	3,34	1,38298	97,4	101,4	89,1	89,9	-11,3	+ 0,9
11	05	FORSTWIRTSCHAFTLICHE ERZEUGNISSE	1,45	1,06051	83,0	82,1	95,5	95,3	+ 3,5	- 0,2
12	07	FISCHEREIERZEUGNISSE	0,71	0,87896	84,5	77,0	89,9	91,6	+19,0	+ 1,9
13	21	BERGBAULICHE ERZEUGNISSE DARUNTER:	5,93	1,37196	104,2	105,8	102,7	102,6	- 3,0	- 0,1
14	211	KOHLE, BRIKETTS, KOKS DARUNTER:	2,74	1,19288	101,8	103,4	100,4	99,9	- 3,4	- 0,5
15	2111	STEINKOHLE, STEINKOHLBRIKETTS (EINSCHL. STEINKOHLKOKS)	2,40	1,21261	88,5	100,9	97,9	98,7	- 4,2	- 0,6
16	21111/5	STEINKOHLE, STEINKOHLBRIKETTS DARUNTER:	1,36	1,25000	99,9	103,7	96,2	95,3	- 8,1	- 0,9
17	21111	STEINKOHLE	1,19	1,29139	100,2	104,0	96,9	95,9	- 8,4	- 1,0
18	21113	STEINKOHLKOKS	1,04	1,17024	98,9	97,3	98,7	98,7	+ 1,4	-
19	22	MINERALOELERZEUGNISSE DARUNTER:	5,94	1,82120	80,1	86,7	89,5	68,6	-20,9	- 1,3
20	2213	KRAFTSTOFFE DARUNTER:	1,87	1,84182	71,5	80,0	56,0	56,0	-30,0	-
21	22131/3/5	VERGASERKRAFTSTOFF, FLUGBENZIN, SPEZIAL- UND TESTBENZIN DARUNTER:	1,44	1,76582	71,6	79,9	55,4	55,9	-30,0	+ 0,9
22	22131	VERGASERKRAFTSTOFF	1,33	1,84727	68,5	78,1	52,5	53,0	-32,1	+ 1,0
23	2217	HEIZOELE	1,34	2,73684	70,6	79,1	57,5	58,0	-29,2	- 2,6
24	22172	HEIZOELE, LEICHT	0,93	2,19838	63,4	73,7	50,1	49,0	-33,5	- 2,2
25	22178	HEIZOELE, MITTELSCHWER UND SCHWER	0,41	3,40000	88,9	91,5	74,2	71,7	-21,6	- 3,4
26	225	SCHMIERMITTEL UND AENHLICHE MINERALISCHE OELE	0,94	1,11257	94,8	96,7	92,4	92,3	- 4,6	- 0,1
27	24	SPALT- UND BRUTSTOFFE	2,35
28	25	STEINE UND ERDEN, ASBESTWAREN, SCHLEIFMITTEL DARUNTER:	8,89	0,83984	108,9	107,0	106,7	106,9	- 0,1	+ 0,2
29	251-6	STEINE UND ERDEN DARUNTER:	7,88	0,84548	108,5	106,6	106,4	106,5	- 0,1	+ 0,1
30	251	ROHE UND GEBROCHENE NATURSTEINE, UNBEARBEITETE ERDEN	1,88	1,11984	105,6	105,5	105,0	106,1	+ 0,6	+ 1,0
31	253	ZEMENT, BEARBEITETER KALK, GIPSERZEUGNISSE	1,08	0,95524	102,0	102,8	101,9	101,9	- 0,9	-
32	254	GROBKERAMISCHE ERZEUGNISSE DARUNTER:	2,94	0,85559	105,6	105,8	105,4	105,4	- 0,4	-
33	2547	FEUERFESTE ERZEUGNISSE	2,35	0,86582	104,6	104,7	104,7	104,5	- 0,2	- 0,2
34	258	SCHLEIFMITTEL	1,12	0,88204	108,7	110,7	109,5	109,5	- 1,1	-

DEUTSCHLAND

2 INDEX DER AUSFUHRPREISE
(AKTUELLE ERGEBNISSE)
2.5 IN ANLEHNUNG AN DAS SYSTEMATISCHE GÜTERVERZEICHNIS FUER PRODUKTIONSSTATISTIKEN
1991 = 100

LFD NR.	NR. DER GP-SYSTEMATIK	GÜTERGRUPPE, -ZWEIG, -KLASSE UND -ART	WÄGUNGS- ANTEIL AM GESAMTINDEX IN PROMILLE	VERKET- TUNGS- FAKTOR	1998 DURCH- SCHNITT	1998 1999			VERÄNDERUNG	
						FEBR.	JAN.	FEBR.	FEBR. 1999 GEGENUEBER FEBR. 1998	JAN. 1999
35	27	EISEN UND STAHL	34,42	1,15586	97,7	100,8	87,9	87,1	-13,8	- 0,9
36	271	ERZEUGNISSE DER HOCHOFEN-, STAHL-, WARMALZ- UND FERROLEGIERUNGSWERKE DARUNTER:	26,32	1,23216	97,8	101,5	86,0	85,3	-16,0	- 0,8
37	2714	VORGEWALZTES STAHLHALBZEUG, UNLEGIERT UND LEGIERT, WARM GEHALZT	1,27	1,13483	98,0	99,9	90,5	90,0	- 9,9	- 0,6
38	2715	WALZSTAHL, UNLEGIERT UND LEGIERT	17,43	1,19877	96,6	99,6	85,5	84,2	-15,5	- 1,5
39		WALZSTAHL, UNLEGIERT (MASSENSTAHL)	11,32	1,20313	100,9	103,9	88,6	87,1	-16,2	- 1,7
40		WALZSTAHL, LEGIERT (EDELSTAHL) DARUNTER:	6,11	1,15738	88,5	91,6	79,8	78,8	-14,0	- 1,3
41	271522/7	FORMSTAHL UND STABSTAHL	3,05	1,24364	99,2	98,7	89,5	89,2	- 9,6	- 0,3
42	271522	FORMSTAHL (EINSCHL. BREITFLANSCHTRAEGER)	1,48	1,21305	98,8	99,9	86,0	84,9	-15,0	- 1,3
43	271527	STABSTAHL	1,67	1,27698	99,6	97,5	92,8	93,3	- 4,3	+ 0,5
44	27153	WALZDRAHT	1,47	1,23838	87,3	92,7	78,2	76,7	-17,3	+ 0,7
45	27155	BLECH, WARM UND KALT GEHALZT, AB 600 MM BREITE	7,44	1,15457	98,1	102,1	85,3	84,7	-17,0	- 0,7
46	271552/3	BLECH VON 3 MM DICKE UND MEHR	3,24	1,13364	104,6	106,7	92,9	92,9	-12,9	-
47	271555/6	FEINBLECH UNTER 3 MM DICKE	4,20	1,16805	93,1	98,6	79,4	78,4	-20,5	- 1,3
48	2716	WEITERVERARBEITETER WALZSTAHL, UNLEGIERT UND LEGIERT	4,82	1,23472	97,0	97,7	90,8	90,5	- 7,4	- 0,3
49	2719	SCHROTT	2,20	1,88566	103,4	121,6	72,3	73,7	-39,4	+ 1,9
50	273	ERZEUGNISSE DER STAHLROHRWERKE	7,15	0,97980	97,8	98,9	93,9	93,0	- 6,0	- 1,0
51	274	ERZEUGNISSE, UNLEGIERT UND LEGIERT, DER SCHMIEDE-, PRESS- UND HAMMERWERKE	0,95	0,98918	94,8	95,3	94,0	94,1	- 1,3	+ 0,1
52	28	NE-METALLE UND -METALLHALBZEUG (EINSCHL. EDELMETALLEN UND DEREN HALBZEUG)	19,86	1,20333	95,1	100,3	86,1	87,3	-13,0	+ 1,4
53	281	NE-METALLE UND EDELMETALLE, ROH	6,07	1,45870	95,7	102,9	86,0	88,8	-13,7	+ 3,3
54	2811/3	NE-METALLE	3,14		97,5	104,9	85,2	86,7	-17,3	+ 1,8
55	2811	ALUMINIUM UND -LEGIERUNGEN	1,39	1,33416	106,4	115,6	92,8	91,9	-20,5	- 1,0
56	2813	SCHWERMETALLE UND DEREN LEGIERUNGEN	1,75	1,43891	91,2	96,4	79,2	82,5	-14,4	+ 4,2
57	2817	EDELMETALLE	2,93	1,63790	93,8	100,8	86,8	91,1	- 9,6	+ 5,0
58	284	NE-METALLHALBZEUG UND EDELMETALLHALBZEUG	11,80	1,06709	94,9	98,4	87,9	88,2	-10,4	+ 0,3
59	2841/8	NE-METALLHALBZEUG DARUNTER:	10,98		94,0	96,9	87,0	87,0	-10,2	-
60	2843	HALBZEUG AUS KUPFER UND KUPFERLEGIERUNGEN	4,94	1,02482	86,4	88,4	78,6	79,5	-10,1	+ 1,1
61	2849	EDELMETALLHALBZEUG	0,62	1,36630	111,9	125,0	103,2	108,8	-13,0	+ 5,4
62	287	BEARBEITUNGSRESTSTOFFE UND SCHROTT AUS NE-METALLEN, METALLHALTIGE ASCHEN	2,19	1,29713	94,2	103,1	77,2	78,1	-24,2	+ 1,2
63	29	GIESSEREIERZEUGNISSE DARUNTER:	4,56	0,89748	99,9	100,5	98,9	99,2	- 1,3	+ 0,3
64	291	EISEN-, STAHL- UND TEMPERGUSS	4,04	0,89757	100,4	100,7	99,6	99,8	- 0,8	+ 0,3
65	30	ERZEUGNISSE DER ZIEHEREIEN UND KALTHALZWERKE UND DER STAHLVERFORMUNG	14,18	0,95706	101,2	101,3	99,6	99,6	- 1,7	-
66	301	ERZEUGNISSE DER ZIEHEREIEN UND KALTHALZWERKE	5,10	1,02818	91,5	92,8	88,1	87,9	- 5,1	- 0,2
67	3011	KALTHALZWERKS- UND ZIEHEREI-ERZEUGNISSE (OHNE DRAHT)	2,80	1,03586	89,6	90,5	85,4	85,7	- 5,3	+ 0,4
68	3015/7	KALTGEZOGENER DRAHT UND DRAHTERZEUGNISSE	2,30	1,01825	93,7	95,1	91,3	90,5	- 4,8	- 0,9
69	302	ERZEUGNISSE DER STAHLVERFORMUNG DARUNTER:	9,08	0,90586	106,7	106,3	106,1	106,1	- 0,2	-
70	3021-3	GESENK-, FREIFORMSCHNIEDESTUECKE BIS 125 KG ROHGEWICHT; ROHRFORM-, ROHRVERSCHLUSS- UND ROHRVERBINDUNGSSTUECKE; PRESS-, ZIEH- UND STANZTEILE MIT EINEM STUECKGEWICHT UEBER 50 g SONIE FEDERN AUS STAHL	5,70	0,89797	104,9	104,3	104,0	104,0	- 0,3	-
71	3025	SCHRAUBEN, BOLZEN UND MUTTERN	2,68	0,91919	110,0	109,5	110,3	110,3	+ 0,7	-
72	31	STAHLBAUERZEUGNISSE UND SCHIENENFAHRZEUGE DARUNTER:	12,37	0,86640	110,4	109,8	110,8	110,7	+ 0,8	+ 0,1
73	311	FERTIGTEILBAUTEN UEBERWIEGEND AUS METALL, KONSTRUKTIONEN AUS STAHL UND ALUMINIUM	3,21	0,89480	104,2	103,5	104,4	104,6	+ 1,1	+ 0,2
74	315	DAMPFKESSEL, BEHAELTER UND ROHRLEITUNGEN	5,41	0,83482	112,2	111,5	112,2	112,4	+ 0,8	+ 0,2

DEUTSCHLAND

 2 INDEX DER AUSFUHRPREISE
 (AKTUELLE ERGEBNISSE)
 2.5 IN ANLEHNUNG AN DAS SYSTEMATISCHE GUETERVERZEICHNIS FUER PRODUKTIONSSTATISTIKEN
 1991 = 100

LFD NR.	NR. DER GP-SYSTEMATIK	GUETERGRUPPE, -ZWEIG, -KLASSE UND -ART	WAEGUNGS-ANTEIL AM GESAMTINDEX IN PROMILLE	VERKET-TUNGS-FAKTOR	1988 DURCH-SCHNITT	1999			VERAENDERUNG FEBR. 1999 GEGENUEBER FEBR. JAN. 1999 IN PROZENT	
						FEBR.	JAN.	FEBR.		
76	32	MASCHINENBAUERZEUGNISSE (EINSCHL. ACKERSCHLEPPERN) DARUNTER:	161,81	0,89094	112,9	112,6	113,6	113,6	+ 0,9	+ 0,1
76	3211/2	METALLBEARBEITUNGSMASCHINEN	16,27	0,78275	112,4	111,6	113,2	113,4	+ 1,6	+ 0,2
77	3211	METALLBEARBEITUNGSMASCHINEN DER SPANABHEBENDEN FORMUNG DARUNTER:	10,68	0,77463	109,2	108,3	110,0	110,1	+ 1,7	+ 0,1
78	32112/3	DREHMASCHINEN, DREHAUTOMATEN UND REVOLVERDREHMASCHINEN	2,05	0,76549	104,1	103,5	105,0	105,0	+ 1,4	-
79	32115	FRAESMASCHINEN, WAAGRECHT-BOHR- UND -FRAESMASCHINEN	1,21	0,90772	108,1	104,7	107,0	107,1	+ 2,3	+ 0,1
80	32117	SCHLEIF- LAEPF- UND POLIERMASCHINEN	2,37	0,74018	117,8	118,5	118,8	119,1	+ 2,2	+ 0,3
81	3212	METALLBEARBEITUNGSMASCHINEN DER SPANLOSEN FORMUNG DARUNTER:	5,81	0,79820	118,4	117,8	119,4	119,6	+ 1,6	+ 0,2
82	32122/3	PRESSEN FUER DIE METALLBEARBEITUNG	1,18	0,78919	114,3	112,6	115,5	116,2	+ 3,2	+ 0,6
83	32124	BLECHBEARBEITUNGSMASCHINEN	1,21	0,77099	111,1	110,6	112,4	112,7	+ 1,9	+ 0,3
84	3215	GIESSEREIMASCHINEN	0,83	0,73512	122,4	120,1	125,3	125,5	+ 4,5	+ 0,2
85	3218	PRUEFMASCHINEN	0,85	0,81938	102,1	98,7	112,2	112,8	+14,1	+ 0,4
86	3217	HOLZBE- UND -VERARBEITUNGSMASCHINEN	3,84	0,81380	115,6	115,1	118,2	118,5	+ 1,2	+ 0,3
87	3218	AUSWECHSELBARE WERKZEUGE FUER DIE METALLBEARBEITUNG, WERKZEUG- UND WERKSTUECKHALTER	4,15	0,80272	111,0	110,5	111,3	111,3	+ 0,7	-
88	3219	SCHWEISSGERAETE UND -MASCHINEN	0,28	0,80039	117,3	117,3	117,3	117,3	-	-
89	3223	VERBRENNUNGSMOTOREN MIT SELBSTZUENDUNG (DIESELMOTOREN)	2,68	0,84423	110,1	109,7	110,5	110,5	+ 0,7	-
90	3231	KOMPRESSOREN (VERDICHTER) UND VAKUUMPUMPEN, DRUCKLUFTGERAETE DARUNTER:	3,71	0,84107	119,4	118,7	119,8	120,3	+ 1,3	+ 0,4
91	323101/ 32311-3	KOMPRESSOREN (VERDICHTER) UND VAKUUMPUMPEN SOWIE ZUBEHOER, EINZEL- UND ERSATZTEILE	3,43	0,84310	119,0	118,3	119,4	119,8	+ 1,3	+ 0,3
92	3232	EINZELGERAETE UND ANLAGEN DER KLIMA-, LUFT- UND ENTSTAUUNGSTECHNIK	3,91	0,83821	111,7	111,2	112,1	112,2	+ 0,9	+ 0,1
93	3233	GEWERBLICHE KUEHLMUEBEL UND -GERAETE, KAELETMASCHINEN UND -ANLAGEN	1,88	0,81940	109,4	110,0	109,4	108,9	- 1,0	- 0,5
94	3234	FLUESSIGKEITSPUMPEN	5,39	0,82284	119,4	119,3	120,3	121,5	+ 1,8	+ 1,0
95	3235	MASCHINEN FUER DIE BE- UND VERARBEITUNG VON KAUTSCHUK UND KUNSTSTOFF DARUNTER:	6,10	0,80848	102,7	102,5	102,6	102,6	+ 0,1	-
96	323545	SPRITZGIESSMASCHINEN	1,33	0,76543	91,0	92,8	89,1	89,1	- 4,0	-
97	3236	BAUMASCHINEN DARUNTER:	6,88	0,85153	111,9	111,4	112,0	112,2	+ 0,7	+ 0,2
98	323609	ZUBEHOER, EINZEL- UND ERSATZTEILE FUER BAUMASCHINEN	2,24	0,81919	117,4	117,6	116,0	116,5	- 0,9	+ 0,4
98	32366	BAGGER	1,23	0,87803	107,8	108,2	109,9	109,9	+ 3,5	-
100	32367	STRASSENBAUMASCHINEN	1,16	0,89544	108,5	108,5	109,3	109,3	+ 0,7	-
101	32368	ERDBAUGERAETE	1,08	0,88984	109,7	102,6	104,1	104,1	+ 1,5	-
102	3237	BAUSTOFF-, KERAMIK- UND GLASMASCHINEN	3,02	0,85814	115,8	115,1	116,7	117,1	+ 1,7	+ 0,3
103	3239	TROCKNUNGSANLAGEN UND -MASCHINEN	1,80	0,77524	119,0	118,1	119,3	119,9	+ 1,6	+ 0,5
104	3241	LANDMASCHINEN DARUNTER:	4,23	0,88513	116,3	115,8	117,2	117,2	+ 1,2	-
106	32415/6	MASCHINEN UND GERAETE FUER DIE ERNTE	2,02	0,88681	115,0	114,7	116,0	116,0	+ 1,1	-
106	3244	ACKERSCHLEPPER	3,27	0,88821	110,6	111,0	110,5	110,5	- 0,5	-
107	3245	NAHRUNGSMITTELMASCHINEN	5,25	.	116,9	118,1	117,7	117,4	+ 1,1	- 0,3
108	3246	SONSTIGE NAHRUNGSMITTELMASCHINEN UND MASCHINEN FUER VERWANTE GEBIETE	1,57	.	114,6	115,0	114,7	115,8	+ 0,7	+ 1,0
108	3247/8	VERPACKUNGSMASCHINEN (OHNE EINZEL- UND ERSATZTEILE)	3,68	0,75448	118,5	118,7	119,0	118,6	- 0,1	- 0,3
110	3251	EINZELAPPARATE UND -MASCHINEN FUER DIE CHEMISCHE UND VERWANTE INDUSTRIE	5,19	0,84220	116,6	115,8	117,3	117,6	+ 1,6	+ 0,3
111	3254	MASCHINEN UND EINRICHTUNGEN FUER DEN BERGBAU	1,83	0,86038	100,2	100,2	100,8	100,9	+ 0,7	+ 0,3
112	3255-8	KRANE, HEBEZEUGE UND FOERDERMITTEL DARUNTER:	10,61	0,80147	112,3	111,5	112,8	112,6	+ 1,0	- 0,2
113	3255	KRANE	2,84	0,79854	113,0	112,4	113,5	113,9	+ 1,3	+ 0,4
114	3256	SERIENHEBEZEUGE	0,98	0,84891	112,3	111,9	112,9	112,9	+ 0,9	-
115	3257	FLUSSFUERDERZEUGE	2,52	0,81854	108,2	108,2	108,1	104,7	- 0,6	- 1,3
116	3258	STETIGFOERDERER	2,03	0,90408	106,0	103,6	106,5	106,5	+ 1,8	-
117	3261	PAPIER- UND DRUCKEREIMASCHINEN	13,60	0,83108	111,4	110,8	112,8	112,8	+ 1,8	-
118	32611-5	PAPIERMASCHINEN DARUNTER:	5,47	0,79870	113,3	112,7	115,2	115,2	+ 2,2	-
118	32614	SCHNEIDEMASCHINEN, MASCHINEN FUER DIE BUCHBINDEREI UND SONSTIGE PAPIERVERARBEITUNGSMASCHINEN	2,83	0,79881	113,7	113,5	115,8	115,8	+ 2,0	-
120	32618/9	DRUCKEREIMASCHINEN DARUNTER:	8,19	0,85103	110,2	109,5	111,1	111,1	+ 1,5	-
121	326195	BOGENDRUCKMASCHINEN FUER DEN OFFSETDRUCK	4,17	0,81893	105,1	103,8	106,4	106,4	+ 2,5	-
122	3264	WAAGEN (OHNE PRAEZISIONS-, PERSONEN- UND HAUSHALTSWAAGEN)	0,65	0,86748	113,0	113,0	111,0	110,3	- 2,4	- 0,6
123	3265/6	TEXTILMASCHINEN UND DEREN ZUBEHOERTEILE	9,70	0,84708	110,6	110,2	110,6	110,7	+ 0,5	+ 0,1
124	3265	TEXTILMASCHINEN DARUNTER:	7,27	0,84444	109,9	108,7	109,4	109,5	+ 0,7	+ 0,1
125	32651/2	SPINNMASCHINEN EINSCHL. AUF- UND VORBEREITUNGSMASCHINEN	2,68	0,85080	106,7	105,3	107,0	107,0	+ 1,6	-
126	32654/5	WEBMASCHINEN EINSCHL. AUF- UND VORBEREITUNGSMASCHINEN	1,42	0,80328	111,6	110,7	111,3	111,8	+ 1,0	+ 0,4
127	32658/7	TEXTILVEREDLUNGS- UND FILZHERSTELLUNGSMASCHINEN	1,37	0,89485	112,3	111,5	112,5	112,5	+ 0,9	-
128	32658	STRICK- UND WIRKMASCHINEN, BANDWEB- U.A.E. MASCHINEN	1,62	0,84500	108,7	108,9	108,0	108,0	- 0,8	-
129	3266	ZUBEHOERTEILE FUER TEXTILMASCHINEN	2,43	0,85243	114,3	114,5	114,3	114,3	- 0,2	-
130	3267	NAEMMASCHINEN	1,73	0,88770	104,8	104,5	106,7	106,7	+ 1,1	-
131	3268	WASCHEREI- UND VERWANTE MASCHINEN FUER GEWERBLICHE ZWECKE	0,78	0,83013	114,4	111,4	115,8	118,4	+ 4,5	+ 0,5
132	3269	MASCHINEN FUER DIE LEDER- UND SCHUHERHERSTELLUNG	0,39	0,82143	117,7	118,9	118,2	118,2	+ 1,1	-

DEUTSCHLAND
2 INDEX DER AUSFUHRPREISE
(AKTUELLE ERGEBNISSE)
2.6 IN ANLEHNUNG AN DAS SYSTEMATISCHE GÜTERVERZEICHNIS FUER PRODUKTIONSSTATISTIKEN
1991 = 100

LFD NR.	NR. DER GP-SYSTEMATIK	GÜTERGRUPPE, -ZWEIG, -KLASSE UND -ART	WÄGUNGS- ANTEIL AM GESAMTINDEX IN PROMILLE	VERKET- TUNGS- FAKTOR	1998	1999		VERÄNDERUNG		
					DURCH- SCHNITT	FEBR.	JAN.	FEBR.	FEBR. 1999 GEGENUEBER FEBR. 1998	1999 IN PROZENT
133	3272	ARMATUREN UND AEMNLICHE APPARATE FUER ROHR- UND SCHLAUCH- LEITUNGEN, DAMPFKESSEL, SAMMELBEHAELTER, MANNEN U.AE. BEHAELTER	7,04	0,88638	112,9	112,6	113,6	113,4	+ 0,7	- 0,2
134	3276	ZAHNRAEDER UND GETRIEBE	2,92	0,84054	112,2	109,5	112,9	112,9	+ 3,1	-
135	3277	WAEHLZLAGER	4,38	0,87290	109,9	110,8	110,9	110,6	- 0,2	- 0,3
136	3278	KUPPLUNGEN, GLEITLAGER U. ANDERE ANTRIEBSSELEMENTE, STAHLKETTEN	3,31	0,85640	122,3	121,9	123,0	123,9	+ 1,6	+ 0,7
137	33	STRASSENFAHRZEUGE (OHNE ACKERSCHLEPPER) DARUNTER:	176,42	0,89746	109,6	109,4	109,8	110,1	+ 0,6	+ 0,3
138	331	KRAFTWAGEN (EINSCHL. DEREN MOTOREN UND FAHRGESTELLEN) DARUNTER:	115,68	0,90817	110,3	110,2	110,6	111,1	+ 0,8	+ 0,5
139	3311	PERSONENKRAFTWAGEN DARUNTER:	94,14	0,92437	109,3	109,4	109,5	110,2	+ 0,7	+ 0,6
140	33111/2	PERSONENKRAFTWAGEN BIS 1,5 L HUBRAUM	7,46	0,92208	101,4	102,3	100,4	101,7	- 0,6	+ 1,3
141	33113-7	PERSONENKRAFTWAGEN UEBER 1,5 L HUBRAUM	73,01	0,92344	110,6	110,7	110,9	111,7	+ 0,9	+ 0,7
142	3313	LIEFER- UND LASTKRAFTWAGEN	11,13	0,85603	114,0	113,2	115,9	118,0	+ 2,6	+ 0,1
143	3316	OMNIBUSSE	1,94	0,78299	106,5	108,1	106,9	106,9	+ 0,8	-
144	3318	VERBRENNUNGSMOTOREN FUER KRAFTWAGEN	6,96	0,83458	117,5	115,7	117,5	115,5	- 0,2	- 1,7
145	333	ZUBEHOER, EINZEL- UND ERSATZTEILE FUER KRAFTWAGEN, STRASSENZUGMASCHINEN UND DEREN MOTOREN	53,99	0,86937	108,0	107,8	108,1	107,9	+ 0,1	- 0,2
146	334	KAROSSERIEN, AUFBAUTEN UND ANHAENGER FUER KRAFTWAGEN UND STRASSENZUGMASCHINEN	2,78	0,89121	109,3	109,9	109,3	109,4	- 0,5	+ 0,1
147	337	KRAFTRAEDER UND FAHRRADER SOWIE DEREN TEILE DARUNTER:	1,34	0,82819	106,5	106,8	107,0	107,0	+ 0,2	-
148	3375/6	FAHRRADER EINSCHL. TEILE UND ZUBEHOER	0,72	0,81826	102,4	102,9	102,6	102,7	- 0,2	+ 0,1
149	36	ELEKTROTECHNISCHE ERZEUGNISSE	124,72	0,94476	104,2	104,2	103,9	104,0	- 0,2	+ 0,1
150	361	GERAETE UND EINRICHTUNGEN DER ELEKTRIZITAETSERZEUGUNG UND -UMWANDLUNG DARUNTER:	14,07	0,85839	106,6	106,2	106,9	106,9	+ 0,7	-
151	3611	ELEKTROMOTOREN UND -GENERATOREN	8,15	0,82339	113,7	112,9	114,3	114,2	+ 1,2	- 0,1
152	3612/3	TRANSFORMATOREN UND STROHRICHTER	4,19	0,86651	100,6	100,6	100,3	100,3	- 0,3	-
153	362	GERAETE UND EINRICHTUNGEN DER ELEKTRIZITAETSVERTEILUNG	17,95	0,87855	109,3	109,3	109,1	109,3	-	+ 0,2
154	3621	HOCHSPANNUNGSSCHALTGERAETE UND -ANLAGEN AB 1 000 V	1,36	0,85399	119,8	120,0	118,8	118,4	- 1,3	- 0,3
155	3622	NIEDERSPANNUNGSSCHALTGERAETE UND -ANLAGEN UNTER 1 000 V	7,91	0,87893	114,5	113,9	115,1	115,6	+ 1,5	+ 0,4
156	3623	INSTALLATIONSGERAETE BIS 1 000 V	4,26	0,86568	105,5	106,2	106,0	105,0	- 1,1	-
157	3625/6	ISOLIERTER DRAECHE UND LEITUNGEN, KABEL	4,42	.	100,6	100,9	99,4	99,3	- 1,6	- 0,1
158	363	ELEKTRISCHE GERAETE FUER GEMERBE UND HAUSHALT DARUNTER:	18,44	0,90542	105,2	105,1	105,3	105,6	+ 0,6	+ 0,3
159	3631	ELEKTROMERKZEUGE BIS 2 KW	2,06	0,80349	116,1	115,6	115,9	116,2	+ 0,6	+ 0,3
160	3632	ELEKTROSCHWEISS- UND -LOETGERAETE	1,97	0,84642	107,2	107,2	107,3	107,5	+ 0,3	+ 0,2
161	3634	ELEKTRISCHE INDUSTRIEUFEN UND ERWAERMSANLAGEN	1,19	0,81563	119,3	118,5	120,5	121,3	+ 2,4	+ 0,7
162	3636	ELEKTROHAERMEGERAETE U. -EINRICHTUNGEN FUER DEN HAUSHALT	3,54	0,82904	109,1	109,0	108,9	108,8	- 0,2	- 0,1
163	3637	ELEKTROMOTORISCHE WIRTSCHAFTSGERAETE FUER GEMERBE UND HAUSHALT	4,80	0,93232	100,8	100,7	101,0	101,5	+ 0,8	+ 0,5
164	3638	ELEKTRISCHE HAUSHALTSKUEHLMOEBEL	1,87	0,96954	97,1	98,9	97,9	98,4	+ 1,5	+ 0,5
165	3639	ELEKTRISCHE HAUSHALTSMASCHINEN UND -GERAETE	2,62	0,91042	97,9	98,3	97,7	98,1	- 0,2	+ 0,4
166	364	ELEKTRISCHE LEUCHTEN UND LAMPEN	4,78	0,91892	104,4	104,0	104,0	104,0	-	-
167	3641	ELEKTRISCHE LEUCHTEN	2,39	0,81024	117,8	118,9	118,3	118,4	+ 1,3	+ 0,1
168	3646	ELEKTRISCHE GLEHLAMPEN	1,22	1,04979	90,8	91,0	89,3	89,2	- 2,0	- 0,1
169	3646	ENTLADUNGSLAMPEN	1,15	1,07818	90,7	91,1	89,9	89,9	- 1,3	-
170	365	NACHRICHTENTECHNISCHE GERAETE UND EINRICHTUNGEN	9,08	1,00201	97,5	99,5	96,1	95,9	- 3,6	- 0,2
171	3652	LEITERGEBUNDENE TELEKOMMUNIKATION	6,18	1,01316	90,9	92,6	89,3	89,0	- 3,9	- 0,3
172	3654/6	GERAETE UND EINRICHTUNGEN DER NICHTLEITERGEBUNDENEN TELEKOMMUNIKATION SOWIE FUNKMESS- (RADAR) UND FUNKNAVIGATIONSGERAETE	2,88	0,98708	111,8	114,6	110,7	110,9	- 3,2	+ 0,2
173	366	RUNDFUNK-, FERNSEH-, PHONOTECHNISCHE GERAETE UND EINRICHTUNGEN U.AE. DARUNTER:	34,63	1,12882	96,7	97,2	95,5	95,5	- 1,7	-
174	3661	RUNDFUNK- UND FERNSEHEMPFANGSGERAETE	7,44	1,08954	94,0	94,7	93,0	92,9	- 1,9	- 0,1
175	36611-4	RUNDFUNKEMPFANGSGERAETE	1,28	1,07281	90,8	92,6	90,1	90,1	- 2,7	-
176	36617	FERNSEHEMPFANGSGERAETE	2,88	1,18257	82,9	83,2	81,6	81,3	- 2,3	- 0,4
177	3663	PHONOTECHNISCHE GERAETE	7,37	1,08560	104,3	105,0	109,2	109,3	- 1,6	+ 0,1
178	3665	AKTIVE BAUELEMENTE DER ELEKTRONIK	10,34	.	82,4	83,2	80,9	80,8	- 2,9	- 0,1
179	3667	PASSIVE UND ELEKTROMECHANISCHE BAUELEMENTE FUER DIE ELEKTRONIK SOWIE BAUGRUPPEN FUER DIE ELEKTRONIK	9,48	.	108,4	108,3	107,6	107,5	- 0,7	- 0,1
180	367	ELEKTRISCHE MESS-, PRUEF-, REDEL-, STEUERUNGSGERAETE UND -EINRICHTUNGEN DARUNTER:	13,79	0,85365	111,5	111,1	112,4	112,4	+ 1,2	-
181	3671/2/4	ELEKTRISCHE UND ELEKTRONISCHE MESSGERAETE	9,29	0,84247	111,4	110,8	112,5	112,6	+ 1,6	+ 0,1
182	3677	ELEKTRISCHE REDEL- UND STEUERUNGSGERAETE UND -EINRICHTUNGEN	3,37	0,89483	109,9	110,1	110,2	110,0	- 0,1	- 0,2
183	368	ANDERE ELEKTROTECHNISCHE ERZEUGNISSE DARUNTER:	12,02	0,90009	110,2	109,0	110,9	110,9	+ 1,7	-
184	3681	ELEKTROMEDIZINISCHE GERAETE	5,31	0,94647	101,5	101,3	101,5	101,6	+ 0,3	+ 0,1
185	3686	ELEKTRISCHE AUSRUESTUNGEN FUER FAHRRADER, KRAFTFAHRZEUGE UND VERBRENNUNGSMOTOREN	4,40	0,84396	114,0	111,7	115,7	115,7	+ 3,6	-

DEUTSCHLAND

2 INDEX DER AUSFUHRPREISE
(AKTUELLE ERGEBNISSE)2.5 IN ANLEHNUNG AN DAS SYSTEMATISCHE GÜTERVERZEICHNIS FUER PRODUKTIONSSTATISTIKEN
1991 = 100

LFD NR.	NR. DER GP-SYSTEMATIK	GÜTERGRUPPE, -ZWEIG, -KLASSE UND -ART	WÄGUNGSG-ANTEIL AM GESAMTINDEX IN PROMILLE	VERKETTUNGSFAKTOR	1998	1999		VERÄNDERUNG		
					DURCHSCHNITT	FEBR.	JAN.	FEBR.	FEBR. 1999 GEGENUEBER FEBR. 1998	JAN. 1999
186	37	FEINMECHANISCHE UND OPTISCHE ERZEUGNISSE; UHREN	21,22	0,86926	109,8	109,4	110,2	110,3	+ 0,8	+ 0,1
187	371-6	FEINMECHANISCHE UND OPTISCHE ERZEUGNISSE	19,47	0,86939	110,2	110,0	110,5	110,6	+ 0,5	+ 0,1
188	371	OPTISCHE ERZEUGNISSE	3,98	0,86954	105,0	105,1	105,0	105,1	-	+ 0,1
189	3711	ERZEUGNISSE DER AUGENOPTIK	1,23	0,89008	99,8	101,5	99,9	99,9	- 2,2	-
190	3712-9	OPTISCHE INSTRUMENTE UND GERAETE	2,75	0,84822	107,3	106,8	107,6	107,8	+ 0,9	+ 0,2
181	372	FOTO-, PROJEKTIONS- UND KINOTECHNISCHE GERAETE	4,91	0,86730	108,7	108,7	108,1	108,5	- 0,2	+ 0,4
192	3721/3	FOTOAPPARATE UND -KOPIERAPPARATE	1,98	0,92055	101,6	102,3	100,9	101,0	- 1,9	+ 0,1
189	3725	PROJEKTIONS- UND KINOGERAETE	0,42	0,87822	108,5	105,8	107,4	107,4	+ 1,7	-
184	3727/9	GERAETE FUER FOTO- UND KINEMATOGRAFISCHE LABORATORIEN, ZUBEHOER, EINZEL- UND ERSATZTEILE FUER FOTO-, PROJEKTIONS- UND KINOGERAETE	2,51	0,86990	114,6	114,9	113,9	114,5	+ 0,2	+ 0,5
196	375	FEINMECHANISCHE ERZEUGNISSE	5,97	0,84648	112,1	111,6	112,9	113,1	+ 1,9	+ 0,2
196	3754	DARUNTER: ANDERE FEINMECHANISCHE MESS- UND REGELGERAETE	3,51	0,86962	113,1	112,7	114,4	114,7	+ 1,8	+ 0,3
197	376	MEDIZINMECHANISCHE ERZEUGNISSE	5,21	0,84062	113,8	113,3	114,6	114,9	+ 0,9	- 0,9
198	3761	DARUNTER: MEDIZINISCHE GERAETE	4,14	0,78049	112,4	111,9	113,2	112,8	+ 0,8	- 0,4
189	377	UHREN	1,75	0,86478	105,0	102,8	106,1	108,2	+ 3,5	+ 0,1
200	38	EISEN-, BLECH- UND METALLWAREN	29,87	0,86502	110,4	110,1	110,5	110,6	+ 0,5	+ 0,1
201	381	HANDELSWAFFEN UND DEREN MUNITION	0,55	0,84830	114,9	114,4	115,2	115,7	+ 1,1	+ 0,4
202	382	WERKZEUGE	4,68	0,88188	111,6	111,2	112,2	112,6	+ 1,3	+ 0,4
203	3828/9	DARUNTER: AUSWECHSELBARE WERKZEUGE MIT ARBEITENDEM TEIL AUS GESINTERTEN HARTMETALLEN ODER DIAMANTEN	1,14	0,93537	100,1	101,8	99,9	100,2	- 1,6	+ 0,3
204	383	HEIZ- UND KOCHGERAETE	0,95	0,89348	115,5	115,2	115,6	115,6	+ 0,3	-
205	384	BLECHWAREN, BLECHKONSTRUKTIONEN UND FEINSTBLECHPACKUNGEN	10,89	0,86571	108,1	107,7	108,8	108,5	+ 0,7	- 0,1
206	3842	DARUNTER: GERAETE UND BEDARFSARTIKEL AUS EISEN ODER STAHL FUER HAUSWIRTSCHAFT, LANDWIRTSCHAFT UND GEBERBE	1,48	0,89315	111,9	110,9	112,1	112,1	+ 1,1	-
207	3843	BAUARTIKEL AUS STAHLBLECH, STAHLBLECHKONSTRUKTIONEN	1,84	0,88482	109,1	102,6	109,3	103,3	+ 0,7	-
208	3845	MOEBEL AUS METALL	3,84	0,87223	110,8	110,1	111,1	111,2	+ 1,0	+ 0,1
209	3848	GERAETE UND BEDARFSARTIKEL AUS NE-METALL FUER HAUSWIRTSCHAFT, LANDWIRTSCHAFT UND GEBERBE	1,05	0,85578	114,4	113,8	116,3	116,1	+ 2,0	- 0,2
210	385	SCHLOSSER UND BESCHLAEGE	5,08	0,80795	119,2	118,6	118,9	118,9	+ 0,3	-
211	3851	DARUNTER: SCHLOSSER, VERSCHLUESSE MIT SCHLOSS U. DGL.	0,91	.	121,8	121,6	120,7	120,7	- 0,7	-
212	3857/3	BAUBESCHLAEGE AUS METALL	1,91	.	132,3	130,9	132,6	132,6	+ 1,3	-
213	387	SCHNEIDWAREN UND BESTECKE	1,95	0,87081	125,2	123,8	126,7	127,7	+ 9,2	+ 0,8
214	3871	DARUNTER: SCHNEIDWAREN	1,07	0,89089	129,7	122,3	125,3	126,4	+ 3,4	+ 0,9
215	388	METALLWAREN UND METALLKURZWAREN	8,85	0,89700	102,1	102,8	101,7	101,5	- 1,3	- 0,2
216	3882	DARUNTER: TAFELGESCHIRR, GALANTERIEWAREN U.AE. METALLWAREN	1,21	0,89954	109,1	109,3	108,4	108,5	- 0,7	+ 0,1
217	3885	FOLIEN, DUENNE BAENDER UND PULVER AUS ALUMINIUM ODER KUPFER; VERPACKUNGSBEHAELTER UND -ZUBEHOER AUS NE-METALL	3,98	1,10371	98,8	97,9	98,2	96,7	- 2,2	- 0,5
218	3887	METALLKURZWAREN FUER BEKLEIDUNG, SCHUHE, GARDINEN U. DGL.	0,95	0,86903	116,5	116,5	116,4	116,5	-	+ 0,1
219	39	MUSIKINSTRUMENTE, SPIELWAREN, SPORTGERAETE, SCHMUCK, BELICHTETE FILME, FUELLHALTER U.AE. 1)	8,19	0,86881	112,5	112,4	112,4	113,3	+ 0,8	+ 0,8
220	391/2	DARUNTER: MUSIKINSTRUMENTE	0,88	0,81225	122,3	121,1	123,8	123,9	+ 2,9	-
221	3931-6	SPIELWAREN	2,11	0,82996	115,5	115,7	115,8	117,3	+ 1,4	+ 1,9
222	394	TURN- UND SPORTGERAETE	0,81	0,92582	118,9	117,1	117,0	117,0	- 0,1	-
223	3982	FUELLHALTER, KUGELSCHREIBER U.AE. SCHREIBGERAETE AUS ALLEN MERKSTOFFEN	1,93	0,81941	105,5	104,8	107,1	107,3	+ 2,4	+ 0,2

FUSSNOTEN SIEHE LETZTE SEITE

DEUTSCHLAND

2 INDEX DER AUSFUHRPREISE
(AKTUELLE ERGEBNISSE)
2.5 IN ANLEHNUNG AN DAS SYSTEMATISCHE GÜTERVERZEICHNIS FUER PRODUKTIONSSTATISTIKEN
1991 = 100

LFD NR.	NR. DER GP-SYSTEMATIK	GÜTERGRUPPE, -ZWEIG, -KLASSE UND -ART	WÄGUNGS- ANTEIL AM GESAMTINDEX IN PROMILLE	VERKET- TUNGS- FAKTOR	1998 DURCH- SCHNITT	1999			VERÄNDERUNG	
						FEBR.	JAN.	FEBR.	FEBR. 1999 GEGENÜBER FEBR. 1998 IN PROZENT	JAN. 1999 GEGENÜBER JAN. 1998 IN PROZENT
224	4	CHEMISCHE ERZEUGNISSE	135,24	1,06414	101,5	102,9	99,0	99,0	- 3,8	-
225	41	ANORGANISCHE GRUNDSTOFFE UND CHEMIKALIEN DARUNTER:	8,39	1,09131	98,8	99,9	95,6	94,8	- 5,1	- 0,8
226	414	ANORGANISCHE BASEN SOWIE METALLOXIDE, -HYDROXIDE UND -PEROXIDE	1,94	1,01265	91,8	96,3	86,2	85,5	-11,2	- 0,8
227	415	METALLSALZE UND -PERSALZE DER ANORGANISCHEN SÄUREN	2,83	1,12826	95,4	98,1	91,8	91,5	- 4,8	- 0,3
228	42	ORGANISCHE GRUNDSTOFFE UND CHEMIKALIEN DARUNTER:	31,06	1,16686	97,8	100,7	92,9	92,9	- 7,7	-
229	422	KOHLENWASSERSTOFFE, CHEMISCH EINHEITLICH U. AE.	2,89	1,51028	91,5	102,7	77,1	78,3	-23,8	+ 1,6
230	423	ALKOHOLE U. AE.	2,77	1,44518	89,5	99,1	82,2	83,2	-18,0	+ 1,2
231	425	ETHER, ALKOHOL- UND ETHERPEROXIDE, EPOXIDE, ACETALE U. AE.	2,92	1,14454	100,6	103,4	96,8	96,1	- 7,1	- 0,7
232	426	CARBONSÄUREN, IHRE ANHYDRIDE, HALOGENIDE, PEROXIDE U. AE. DARUNTER:	4,63	1,21612	101,5	103,9	95,3	95,5	- 8,1	+ 0,2
233	4261	GESÄTTIGTE ACYCLISCHE EINBASIGE CARBONSÄUREN	1,36	1,21393	108,1	109,1	108,0	109,7	+ 0,5	+ 1,6
234	427	VERBINDUNGEN MIT STICKSTOFFFUNKTIONEN	6,85	0,96575	101,8	102,5	100,4	100,4	- 2,0	-
235	429	ORGANISCHE-ANORGANISCHE VERBINDUNGEN UND SONSTIGE ORGANISCHE VORPRODUKTE, GRUNDSTOFFE UND CHEMIKALIEN DARUNTER:	9,95	1,16898	98,8	98,1	94,6	94,4	- 3,8	- 0,2
236	4291/2	ORGANISCH-ANORGANISCHE VERBINDUNGEN UND HETEROCYCLISCHE VERBINDUNGEN	6,96	1,07875	92,4	94,5	89,8	89,5	- 5,3	- 0,3
237	43	DUENGMITTEL, PFLANZENSCHUTZ- UND SCHÄDLINGS- BEKÄMPFUNGSMITTEL	4,19	1,09551	101,8	102,6	100,4	102,0	- 0,6	+ 1,6
238	431	DUENGMITTEL	0,78	1,29785	104,2	105,4	101,1	99,6	- 5,5	- 1,5
239	434	PFLANZENSCHUTZ- UND SCHÄDLINGSBEKÄMPFUNGSMITTEL	3,41	1,03879	101,3	101,9	100,2	102,6	+ 0,7	+ 2,4
240	44	KUNSTSTOFFE UND SYNTHETISCHER KAUSCHUK	25,58	1,04719	101,0	103,3	96,7	95,9	- 7,2	- 0,8
241	441	KUNSTSTOFFE	24,15	1,03881	100,9	103,4	96,5	95,7	- 7,4	- 0,8
242	4411/2/3	PHENOLHARZE, AMINOHARZE UND POLYURETHANE, IN PRIMAERFORM SOWIE POLYETHER, EPOXIDHARZE, POLYESTER, POLYAMIDE UND SILICONE	9,86	1,02256	98,7	98,8	98,5	98,4	- 0,4	- 0,1
243	4414	POLYMERISATIONSPRODUKTE (EINSCHL. COPOLYMERISATEN)	12,82	1,05314	101,1	105,6	93,9	92,5	-12,4	- 1,5
244	4417/9	SONSTIGE KUNSTSTOFFE	1,47	0,98377	113,9	114,6	105,7	105,1	- 7,4	+ 0,4
245	445	SYNTHETISCHER KAUSCHUK	1,43	1,16724	101,2	101,2	99,6	99,5	- 1,7	- 0,1
246	45	CHEMIEFASERN	4,66	1,06809	89,3	91,5	84,0	81,9	-10,5	- 2,5
247	452	CELLULOSISCHE CHEMIEFASERN	1,23	0,89218	92,0	91,9	91,2	91,4	- 0,5	+ 0,2
248	455	SYNTHETISCHE CHEMIEFASERN	3,43	1,13117	88,3	91,4	81,3	78,5	-14,1	- 3,4
249	46	FARBSTOFFE, FARBEN, LACKE UND VERWANDTE ERZEUGNISSE	13,83	0,94178	105,3	106,0	104,5	105,0	- 0,9	+ 0,5
250	461	ANORGANISCHE PIGMENTE UND ORGANISCHE FARBSTOFFE DARUNTER:	8,42	0,96680	104,4	105,4	103,1	103,9	- 1,4	+ 0,8
251	4612	ANORGANISCHE PIGMENTE	2,73	1,00097	107,1	106,7	105,4	105,6	- 1,0	+ 0,2
252	4617	ORGANISCHE FARBMITTEL	5,45	0,94896	103,1	104,9	102,1	103,2	- 1,6	+ 1,1
253	464	ANSTRICHSTOFFE UND VERDÜNNUNGEN	3,85	0,85223	114,4	114,3	114,8	114,8	+ 0,4	-
254	467	ANDERE FARBEN UND VERWANDTE ERZEUGNISSE	1,86	0,98892	91,7	92,4	91,1	91,2	- 1,3	+ 0,1
255	47	PHARMAZEUTISCHE ERZEUGNISSE	17,75	0,98111	107,8	107,2	108,3	108,4	+ 1,1	+ 0,1
256	471	VITAMINE UND HORMONE, ALKALOIDE UND GLYKOSIDE, ANTIBIOTIKA, ZUBEREITETE DROGEN DARUNTER:	4,44	1,01650	115,8	116,3	113,8	114,4	- 1,6	+ 0,4
257	4711	VITAMINE UND HORMONE	1,92	1,01153	134,6	135,8	132,0	132,9	- 2,2	+ 0,7
258	473/5	BULKWARE; PHARMAZEUTISCHE SPEZIALITÄTEN	10,97	0,97047	106,3	104,3	106,6	106,6	+ 2,2	-
259	479	SONSTIGE PHARMAZEUTISCHE ERZEUGNISSE	2,34	0,92871	104,6	103,6	105,1	105,1	+ 1,4	-
260	49	SONSTIGE CHEMISCHE ERZEUGNISSE DARUNTER:	29,68	1,01915	102,9	103,7	102,5	102,9	- 0,8	+ 0,4
261	491	GELATINE UND KLEBSTOFFE	1,10	0,95224	111,0	111,5	110,7	112,3	+ 0,7	+ 1,4
262	492	GERBSTOFFE, HILFSMITTEL FUER LEDER, TEXTILIEN UND PAPIER, ORGANISCHE GRENZFLÄCHENAKTIVE STOFFE UND ZUBEREITUNGEN DARUNTER:	4,69	1,03193	108,4	111,5	107,1	107,1	- 3,9	-
263	4927	ORGANISCHE GRENZFLÄCHENAKTIVE STOFFE UND ZUBEREITUNGEN	2,29	1,18545	121,4	127,2	119,2	119,2	- 6,3	-
264	493	ANDERE HILFSMITTEL DARUNTER:	5,35	0,92137	104,9	106,0	105,9	105,7	+ 0,7	+ 0,4
265	4937	FEIN- UND LABORCHEMIKALIEN	1,40	0,95397	117,8	117,8	117,8	118,7	+ 0,8	+ 0,8
266	495	FOTOCHEMISCHE ERZEUGNISSE UND MAGNETOGRAMMTRÄGER	7,02	1,13886	97,2	97,1	95,9	96,4	- 0,7	+ 0,5
267	4952	FOTOCHEMISCHE ERZEUGNISSE	4,17	1,06310	121,0	120,8	119,5	120,4	- 0,3	+ 0,8
268	4955	UNBESPIELTE MAGNETTONBÄNDER UND -FILME SOWIE ANDERE UNBESPIELTE MAGNETOGRAMMTRÄGER	2,85	1,27704	62,3	62,3	61,3	61,3	- 1,6	-
269	496	WASCH-, SPÜL- UND REINIGUNGSMITTEL	1,45	0,95712	98,8	99,0	100,2	100,2	+ 1,2	-
270	497	KÖRPERPFLEGE MITTEL	2,90	0,98952	102,7	103,1	102,8	103,0	- 0,1	+ 0,2
271	498	SELBSTKLEBBÄNDER UND CHEMISCHER BÜROBEDARF	2,23	1,09043	100,9	103,8	98,6	100,3	- 3,4	+ 1,7
272	499	ANDERE CHEMISCHE ERZEUGNISSE	4,57	0,98285	103,6	103,5	104,4	104,2	+ 0,7	- 0,2

DEUTSCHLAND

 2 INDEX DER AUSFUHRPREISE
 (AKTUELLE ERGEBNISSE)
 2.5 IN ANLEHNUNG AN DAS SYSTEMATISCHE GUETERVERZEICHNIS FUER PRODUKTIONSSTATISTIKEN
 1981 = 100

LFD NR.	NR. DER GP-SYSTEMATIK	GUETERGRUPPE, -ZWEIG, -KLASSE UND -ART	WAGELINGS- ANTEIL AM GESAMTINDEX IN PROMILLE	VERKET-TUNGS-FAKTOR	1988	1998			VERAENDERUNG	
					DURCH-SCHNITT	FEBR.	JAN.	FEBR.	FEBR. 1988 GEGENUEBER FEBR. 1998	JAN. 1998
273	50	BUEROMASCHINEN; DATENVERARBEITUNGSGERAETE UND -EINRICHTUNGEN	22,69	1,39071	74,3	75,3	72,6	72,7	- 3,5	+ 0,1
274	501	BUEROMASCHINEN	1,97	1,18977	110,4	110,6	110,0	110,3	- 0,3	+ 0,3
275	505	GERAETE UND EINRICHTUNGEN FUER DIE DATENVERARBEITUNG	21,28	1,41864	72,0	73,0	70,2	70,3	- 3,7	+ 0,1
276	51	FEINKERAMISCHE ERZEUGNISSE	3,34	0,81597	116,7	116,4	116,3	116,3	- 0,1	-
277	511/ 513/4	HAUSHALTS-, WIRTSCHAFTS- UND ZIERGEGENSTAENDE AUS PORZELLAN, STEINZUG UND STEINZEUG SOWIE TON- UND TOEPFERWAREN	1,67	0,79806	124,3	123,7	124,6	124,6	+ 0,7	-
278	511	DARUNTER: HAUSHALTS-, WIRTSCHAFTS- UND ZIERGEGENSTAENDE AUS PORZELLAN	1,28	0,77904	126,0	125,7	126,1	126,1	+ 0,3	-
279	515/6	SANITAEARTIKEL, ISOLATOREN SOWIE FEINKERAMISCHE ERZEUGNISSE FUER CHEMISCHE UND ANDERE TECHNISCHE ZWECHE	1,04	0,78057	118,3	118,3	118,5	118,5	+ 0,2	-
280	5171	HAND- UND BODENFLIESEN, KLINKER AUS FEINKERAMISCHEN STOFFEN	0,69	0,92444	99,8	99,9	91,0	91,0	- 3,1	-
281	52	GLAS UND GLASWAREN	6,81	0,90685	101,2	101,0	100,9	101,8	+ 0,8	+ 0,9
282	521/2	FLACH- UND HOHLGLAS	4,50	0,81682	104,6	104,2	104,0	104,9	+ 0,7	+ 0,9
283	521	FLACHGLAS	1,04	0,95502	81,4	80,1	81,9	82,4	+ 2,9	+ 0,6
284	522	HOHLGLAS	3,46	0,81240	111,6	111,5	110,7	111,7	+ 0,2	+ 0,9
285	523/4/6	VERARBEITETES UND VEREDELTES GLAS, GLASHOLLE UND ANDERE GLASFASERN	2,31	0,88919	94,7	94,7	94,9	95,6	+ 1,0	+ 0,7
286	524	DARUNTER: VEREDELTES GLAS	1,09	0,90390	96,9	96,0	97,0	97,0	+ 1,2	-
287	53	SCHNITTHOLZ, SPERRHOLZ UND SONSTIGES BEARBEITETES HOLZ	3,29	0,87175	100,2	99,8	100,7	100,7	+ 0,9	-
288	5316	DARUNTER: SCHNITTHOLZ	0,87	0,94004	99,6	99,3	99,6	100,1	+ 0,8	+ 0,5
289	538	HOLZSPANPLATTEN	0,96	1,02654	99,9	92,8	96,1	94,7	+ 2,0	- 0,4
290	54	HOLZWAREN	10,28	0,82170	118,7	118,0	119,5	119,6	+ 1,4	+ 0,1
291	542	DARUNTER: MOEBEL	7,57	0,79636	120,4	119,6	121,9	121,8	+ 1,8	-
292	5422	ZIMMER- UND KUECHENMOEBEL AUS HOLZ	5,66	0,80629	120,6	119,9	122,2	122,3	+ 2,0	+ 0,1
293	542	DARUNTER: ZIMMERMOEBEL AUS HOLZ (EINSCHL. POLSTERMOEBEL)	3,90	0,83881	118,1	117,4	118,6	118,6	+ 1,0	-
294	542	KUECHENMOEBEL AUS HOLZ	1,87	0,78858	126,4	125,7	130,3	130,3	+ 3,7	-
295	5425	BUERO- UND SCHULMOEBEL AUS HOLZ	1,72	0,75765	119,7	118,6	120,4	120,4	+ 1,6	-
296	56	HOLZSTOFF, ZELLSTOFF, PAPIER UND PAPPE 3)	11,49	1,06986	91,7	92,1	89,9	89,1	- 3,3	+ 0,2
297	562	DARUNTER: ZELLSTOFF	0,98	1,28180	99,0	95,4	95,2	96,6	- 9,2	+ 1,6
298	563-7	PAPIER UND PAPPE	10,75	1,04890	92,0	92,4	89,5	89,9	- 2,7	+ 0,4
299	563	PAPIER, UNVEREDELT (IN ROLLEN UND BOGEN)	6,41	1,00187	99,9	93,6	90,7	91,2	- 2,6	+ 0,6
300	5632	DARUNTER: DRUCK- UND SCHREIBPAPIER	1,92	1,07692	96,5	96,3	91,9	91,2	- 5,3	- 0,7
301	5633/4	KRAFT- UND PACKPAPIER	0,96	1,02840	99,2	99,8	90,8	90,8	- 3,2	-
302	5639	SONDERPAPIER	1,54	0,89781	99,0	99,0	99,4	100,6	+ 1,6	+ 2,2
303	564	PAPPE, UNVEREDELT (IN ROLLEN UND BOGEN)	1,74	.	90,9	90,8	90,2	90,8	+ 0,2	+ 0,7
304	567	PAPIER UND PAPPE, GESTRICHEN	3,60	.	90,5	91,5	87,5	87,5	- 4,4	-
305	56	PAPIER- UND PAPPEWAREN	9,60	0,99673	99,1	98,7	98,6	98,7	-	+ 0,1
306	565	DARUNTER: VERPACKUNGSMITTEL AUS PAPIER UND PAPPE	2,72	0,91320	102,6	102,5	102,9	102,2	- 0,3	- 0,1
307	5681	ZELLSTOFFMATTE-, FILTRIERPAPIER- UND KREPPAPIERWAREN	3,64	1,03606	88,9	88,4	88,4	88,7	+ 0,3	+ 0,3
308	57	DRUCKEREIERZEUGNISSE, VERVIELFAELTIGUNGEN 2)	9,19	0,88479	114,2	113,5	114,4	114,4	+ 0,8	-
309	5713	DARUNTER: BUECHER	2,87	0,91399	114,6	113,2	115,4	115,4	+ 1,9	-
310	5714/5	ZEITUNGEN UND ZEITSCHRIFTEN	2,66	0,89140	121,8	121,0	122,0	122,1	+ 0,9	+ 0,1

FUSSNOTEN SIEME LETZTE SEITE

DEUTSCHLAND

2 INDEX DER AUSFUHRPREISE
(AKTUELLE ERGEBNISSE)
2.5 IN ANLEHNUNG AN DAS SYSTEMATISCHE GÜTERVERZEICHNIS FUER PRODUKTIONSSTATISTIKEN
1991 = 100

LFD NR.	NR. DER GP-SYSTEMATIK	GÜTERGRUPPE, -ZWEIG, -KLASSE UND -ART	WÄGUNGSGESAMTINDEX ANTEIL AM GESAMTINDEX IN PROMILLE	VERKETTUNGSFAKTOR	1998	1999		VERÄNDERUNG		
					DURCHSCHNITT	FEBR.	JAN.	FEBR.	FEBR. 1999 GEGENUEBER FEBR. 1998	JAN. 1999
311	58	KUNSTSTOFFERZEUGNISSE	28,20	0,95364	98,8	99,4	97,9	97,7	- 1,7	- 0,2
312	581	HALBZEUG AUS KUNSTSTOFF	13,12	0,97409	96,6	97,8	95,2	94,7	- 3,2	- 0,5
313	5811	DARUNTER: FOLIEN AUS KUNSTSTOFF BIS EINSCHL. 1 MM DICKE	5,96	1,01366	95,6	98,2	94,1	93,3	- 5,0	- 0,9
314	5813	TAFELN UND PLATTEN AUS KUNSTSTOFF M. EINER DICKE UEBER 1MM	1,69	0,95407	107,4	108,4	105,3	105,2	- 3,0	- 0,1
315	5817	ROHRE, SCHLAEUCHE, BAENDER, SEILE AUS KUNSTSTOFF	1,21	0,89665	99,5	99,2	98,5	98,5	- 0,7	-
316	582/3	EINZELTEILE SOWIE BAUELEMENTE AUS KUNSTSTOFF	4,78	0,91174	97,4	97,8	96,2	95,9	- 1,9	- 0,3
317	584	VERPACKUNGSMITTEL, LAGER- UND TRANSPORTBEHAELTER AUS KUNSTSTOFF	4,00	1,04513	89,4	90,4	88,6	88,4	- 2,2	- 0,2
318	585	SONSTIGE FERTIGERZEUGNISSE AUS KUNSTSTOFF	6,30	0,89209	110,4	109,7	110,7	111,3	+ 1,5	+ 0,5
319	58	GUMMIWAREN	9,71	0,98694	103,5	103,7	102,9	102,6	- 1,1	- 0,3
320	591	BEREIFUNGEN	4,39	1,02737	99,2	99,7	98,7	98,0	- 1,7	- 0,7
321	59113	DARUNTER: PERSONENKRAFTWAGENBEREIFUNGEN	2,78	1,03648	97,3	97,3	96,8	96,5	- 0,8	- 0,3
322	59114	LASTKRAFTWAGEN- UND OMNIBUSBEREIFUNGEN	1,25	1,01848	100,3	101,7	99,8	98,0	- 3,8	- 1,8
323	592	WEICHGUMMIWAREN	5,02	0,95178	107,4	107,2	106,8	106,8	- 0,4	-
324	5921	DARUNTER: TECHNISCHE WEICHGUMMIWAREN	2,75	0,90055	108,2	108,0	107,0	107,0	- 0,9	-
325	61	LEDER	1,81	1,08803	110,8	109,2	109,5	109,1	- 0,1	- 0,4
326	62	LEDERWAREN UND SCHUHE	4,39	0,90851	106,2	106,5	105,1	105,3	- 1,1	+ 0,2
327	622	LEDERWAREN (EINSCHL. REISEARTIKEL)	1,28	0,85702	108,1	107,8	104,2	104,4	- 3,2	+ 0,2
328	625	SCHUHE	3,05	0,93903	106,2	106,0	105,5	105,7	- 0,3	+ 0,2
329	63	TEXTILIEN	96,83	0,98513	109,3	109,7	102,7	102,6	- 1,1	- 0,1
330	631	TEXTILE SPINNSTOFFE, HADERN	1,23	1,48911	128,3	136,2	112,7	112,1	-17,7	- 0,5
331	632	GARN	5,83	1,07097	98,9	100,6	96,0	95,8	- 4,8	- 0,2
332		NACHRICHTLICH: GARN AUS BAUMWOLLE	0,81	1,14050	103,5	108,7	93,5	94,0	-13,5	+ 0,6
333		GARN AUS WOLLE	0,72	1,05987	100,1	101,6	97,8	97,8	- 3,7	-
334		GARN AUS SYNTHETISCHEN ODER KUNSTLICHEN SPINNFAASERN UND FILAMENTEN (EINSCHL. TEXTURIERTES GARN)	4,30	1,06164	97,9	98,9	96,1	95,7	- 3,2	- 0,4
335	635	SPINNSTOFFWAREN	4,85	0,95853	99,7	98,9	99,6	99,4	+ 0,5	- 0,2
336	6356	DARUNTER: FILZ, WAREN AUS FILZ	2,60	0,97835	88,1	96,6	97,9	97,6	+ 1,0	- 0,3
337	637	METERWARE	13,71	0,96089	99,0	99,2	98,1	98,8	- 0,4	- 0,3
338	6371	ROHGEWEBE	1,55	1,11160	99,2	99,2	98,7	97,7	- 1,5	- 1,0
339	6372-9	FERTIGGEWEBE	12,16	0,94079	99,0	99,1	98,2	99,0	- 0,1	- 0,2
340		NACHRICHTLICH: FERTIGGEWEBE AUS BAUMWOLLE	2,36	0,86510	100,9	100,5	100,4	100,4	- 0,1	-
341		FERTIGGEWEBE AUS WOLLE	1,19	0,98023	95,9	97,5	95,6	95,6	- 1,9	-
342		FERTIGGEWEBE AUS CHEMIEFASERN	4,08	0,98528	98,4	96,6	98,2	96,1	- 0,5	- 0,1
343		FERTIGGEWEBE AUS SONSTIGEM MATERIAL (MISCHMATERIAL)	4,55	0,95588	101,5	101,2	102,1	101,7	+ 0,5	- 0,4
344	638	HEIM- UND HAUSTEXTILIEN SOWIE VERWANDTE ERZEUGNISSE	3,90	0,98611	103,9	103,8	105,7	106,1	+ 2,2	+ 0,4
345	6386	DARUNTER: TEPPIECHE, LAEUFER UND FUSSBODENBELAG AUS TEXTILEM MATERIAL	1,68	1,01118	101,7	101,7	102,7	102,7	+ 1,0	-
346	639	WIRK- UND STRICKWAREN	7,41	0,88738	113,0	112,3	113,6	113,4	+ 1,0	- 0,2
347	6391	DARUNTER: GEWIRKTER ODER GESTRIKTER STOFF	2,10	0,94322	105,8	104,8	106,3	106,2	+ 1,3	- 0,1
348		NACHRICHTLICH: DARUNTER: AUS CHEMIEFASERN	1,02	0,98535	105,1	103,7	105,5	105,5	+ 1,7	-
349	6392-4	OBERBEKLEIDUNG, GEWIRKT ODER GESTRIKT	2,78	0,85589	114,4	113,5	115,3	115,0	+ 1,3	- 0,3
350		NACHRICHTLICH: DARUNTER: AUS BAUMWOLLE	1,14	0,81478	121,7	119,8	124,1	124,0	+ 3,5	- 0,1
351		AUS CHEMIEFASERN	0,99	0,89855	106,0	106,9	105,7	105,7	- 0,8	-
352	6395-7	WAESCHE, GEWIRKT ODER GESTRIKT	1,31	0,86183	119,0	118,7	119,1	119,1	+ 0,3	-

DEUTSCHLAND

2 INDEX DER AUSFUHRPREISE
(AKTUELLE ERGEBNISSE)
2.5 IN ANLEHNUNG AN DAS SYSTEMATISCHE GÜTERVERZEICHNIS FUER PRODUKTIONSSTATISTIKEN
1991 = 100

LFD NR.	NR. DER GP-SYSTEMATIK	GÜTERGRUPPE, -ZWEIG, -KLASSE UND -ART	WÄGUNGSGESAMTINDEX AM ANTEIL IN PROMILLE	VERKETTUNGSGESAMTINDEX AM ANTEIL IN PROMILLE	1998	1999			VERÄNDERUNG	
					DURCHSCHNITT	FEBR.	JAN.	FEBR.	FEBR. 1999 GEGENUEBER FEBR. 1998	JAN. 1999
353	64	BEKLEIDUNG UND KONFEKTIONIERTES TEXTIL 6) DARUNTER:	15,83	0,89087	106,6	106,9	106,0	106,7	- 1,1	- 0,3
354	641	OBERBEKLEIDUNG, VEREDELTE PELZFELLE UND PELZWAREN	13,02	0,87332	106,8	107,2	106,9	106,6	- 1,5	- 0,9
355	6411-5	OBERBEKLEIDUNG	11,84	0,84469	106,2	106,4	106,0	106,1	- 0,3	+ 0,1
356	6411/3/4/5	HERREN-OBERBEKLEIDUNG	3,69	0,88969	102,0	101,4	102,5	102,4	+ 1,0	- 0,1
357	6412/3/4/5	DAMEN-OBERBEKLEIDUNG	8,15	0,82782	106,6	107,3	106,2	106,3	- 0,9	+ 0,1
358	6416/7	VEREDELTE PELZFELLE, PELZ- UND LEDERBEKLEIDUNG	1,18	0,95565	123,0	124,3	115,1	110,3	-11,3	- 4,2
359	642	WAESCHE FUER HERREN, DAMEN UND KINDER	0,87	0,88636	100,3	99,9	102,0	102,0	+ 2,1	-
360	648	HAUS-, BETT- UND TISCHWAESCHE, SONSTIGE BETTWAREN	1,08	0,84434	104,1	103,9	104,1	104,1	+ 0,2	-
361	6392-4/6411-5	NACHRICHTLICH: OBERBEKLEIDUNG AUCH GEWIRKT ODER GESTRICKT (OHNE PELZ- UND LEDERBEKLEIDUNG)	14,82	0,84749	106,9	107,0	107,0	107,0	-	-
362	6395-7/642/643/6483/6485	WAESCHE AUCH GEWIRKT ODER GESTRICKT, MIEDERWAREN SONNIE HAUS-, BETT- UND TISCHWAESCHE	2,92	0,89577	110,1	109,9	110,6	111,0	+ 1,0	+ 0,4
363	68	ERZEUGNISSE DES ERNAEHRUNGSGEBIEBES DARUNTER:	45,41	1,13610	103,1	104,7	98,9	98,2	- 5,3	- 0,1
364	6811	MAHL- UND SCHAELEMUEHLNERZEUGNISSE	0,77	1,15661	81,9	83,1	90,5	79,9	- 3,9	- 0,7
365	6815	NAEHRMITTEL (OHNE TEIGWAREN)	1,47	0,96120	97,4	98,1	97,2	97,5	- 0,6	+ 0,3
366	6818	BACKWAREN	2,10	1,01842	107,3	106,3	107,1	107,0	+ 0,7	- 0,1
367	6825	VERARBEITETES OBST UND GEMUESE	2,77	0,98831	96,9	99,1	95,1	95,4	- 3,7	+ 0,3
368	6827	SUESSWAREN DARUNTER:	3,01	1,41854	102,6	101,4	101,8	101,9	+ 0,5	+ 0,1
369	68272	KAKAOERZEUGNISSE (OHNE SCHOKOLADENERZEUGNISSE)	0,91	2,17437	107,6	103,8	104,3	104,6	+ 0,8	+ 0,3
370	6834	MILCH UND MILCHERZEUGNISSE DARUNTER:	10,95	.	103,9	104,2	100,0	99,8	- 4,2	- 0,2
371	68343	TROCKENMILCHERZEUGNISSE, KASEIN	3,20	1,14952	102,9	104,5	98,5	99,4	- 4,9	- 0,1
372	68345-7	KAESE	3,16	.	98,8	96,5	95,8	95,7	- 0,8	- 0,1
373	6842	ERZEUGNISSE DER OELMUEHLEN DARUNTER:	2,30	1,59272	125,0	135,8	112,3	108,3	-20,3	- 3,6
374	68422	ROHE OELE FUER ERNAEHRUNGSZWECKE	0,88	2,02212	140,9	144,1	121,4	111,0	-23,0	- 8,6
375	684240	SPEI-OELE, VERBRAUCHSFERTIG	0,58	1,53734	134,6	133,1	133,7	132,3	- 0,6	- 1,0
376	684275/8	OELKUEHLEN UND SCHROTE	0,85	1,36522	109,7	128,2	87,1	85,4	-33,4	- 2,0
377	6853	FLEISCH UND FLEISCHERZEUGNISSE DARUNTER:	8,47	1,07933	96,5	95,8	90,5	91,5	- 4,5	+ 1,1
378	685311/29	SCHWEINEFLEISCH, FRISCH ODER GEFROREN	1,08	1,02043	77,4	86,7	87,9	70,0	-19,3	+ 3,1
379	685314/29	KALB- UND RINDFLEISCH, FRISCH ODER GEFROREN DARUNTER:	5,48	1,14420	94,7	91,6	87,9	88,7	- 3,2	+ 0,9
380	685314	KALB- UND RINDFLEISCH, FRISCH	3,99	1,13610	93,0	88,4	86,7	87,4	- 1,1	+ 0,8
381	68541	ROHE HAEUTE UND FELLE VON SCHLACHTTIEREN	0,73	1,86130	103,9	103,9	95,1	91,2	-12,2	- 4,1
382	68593-9	FISCHERZEUGNISSE	0,82	0,75000	116,9	116,6	121,1	124,9	+ 7,1	+ 3,1
383	68651	ROESTKAFFEE	0,52	1,68836	216,2	227,2	198,8	186,2	-18,0	- 1,4
384	6871	BIER (EINSCHLIESSLICH NEBENPRODUKTE)	1,31	0,88683	108,2	109,5	108,5	109,3	- 0,2	+ 0,7
385	6889	FISCHMEHL, MISCHFUTTER, WIRKSTOFFHALTIGE VORMISCHUNGEN UND SONSTIGE FUTTERMITTEL	2,08	1,05585	98,5	101,1	96,1	95,5	- 5,5	- 0,6
386	69	TABAKWAREN	3,10	0,79836	117,9	119,4	118,2	118,7	- 2,3	+ 0,4

FUSSNOTEN SIEHE LETZTE SEITE

3 INDEX DER EINFUHRPREISE
(MITTELFRISTIGE ÜBERSICHT)

JAHR / MONAT	GESAMTEINFUHR			NACH WARENGRUPPEN DER ERNÄHRUNGSWIRTSCHAFT UND DER GEMEINLICHEN WIRTSCHAFT				NACH DER VORWIEGENDEN VERWENDUNGSART	
	INS- GE- SAMT	OHNE MINERALÖL- ERZEUGNISSE	OHNE ERDÖL UND MINERALÖL- ERZEUGNISSE	GÜTER DER ERNÄHRUNGS- WIRTSCHAFT	GÜTER DER GEMEINLICHEN WIRTSCHAFT			INVESTI- TIONS- GÜTER	VER- BRAUCHS- GÜTER
				INS- GE- SAMT	ROHSTOFFE UND HALBFABRICATE	FER- TIG- WAREN			

ABSOLUTE WERTE
1991 = 100

1996 D.....	97.3	98.1	99.2	96.0	97.5	87.7	99.8	98.6	99.5
1996 D.....	97.8	98.1	98.4	98.3	97.7	91.5	99.2	97.5	101.3
1997 D.....	100.9	101.2	101.3	105.3	100.4	99.4	100.6	98.6	103.3
1998 D.....	98.0	98.9	100.1	102.7	97.5	84.6	100.4	97.2	102.5
1996 APRIL.....	98.2	98.5	98.7	99.6	98.0	92.0	99.3	97.7	101.3
MAI.....	98.1	98.5	99.0	100.1	97.9	90.8	98.5	97.8	101.3
JUNI.....	97.4	98.0	98.6	98.9	97.3	88.3	98.3	97.7	100.9
JULI.....	97.1	97.5	98.0	97.3	97.1	88.7	98.0	97.5	101.2
AUGUST.....	98.9	97.3	97.7	96.0	97.0	89.3	98.7	97.2	101.1
SEPTEMBER.....	97.6	97.7	97.8	96.2	97.8	93.2	98.8	97.3	101.8
OKTOBER.....	98.2	98.1	97.9	96.1	98.4	96.2	98.0	97.5	102.4
NOVEMBER.....	98.2	98.2	98.1	96.2	98.4	98.1	98.0	97.4	102.0
DEZEMBER.....	99.0	98.9	98.6	98.7	98.0	98.3	98.2	97.6	102.3
1997 JANUAR.....	100.0	99.8	99.5	102.0	99.7	100.6	99.5	97.9	102.9
FEBRUAR.....	100.5	100.6	100.4	104.1	100.1	100.6	99.9	98.3	102.9
MÄRZ.....	100.5	100.8	100.9	105.7	99.9	99.2	100.1	98.3	102.8
APRIL.....	100.3	100.7	101.1	106.0	99.6	97.0	100.2	98.5	102.7
MAI.....	100.8	101.1	101.4	107.4	100.0	98.5	100.3	98.4	102.9
JUNI.....	100.6	101.0	101.4	104.2	100.1	98.3	100.6	98.7	102.8
JULI.....	101.2	101.5	101.8	104.1	100.8	98.8	101.1	98.2	103.5
AUGUST.....	102.1	102.2	102.3	105.5	101.7	102.8	101.4	98.6	104.2
SEPTEMBER.....	101.6	101.8	102.0	106.3	101.0	100.4	101.2	99.2	103.9
OKTOBER.....	101.5	101.6	101.7	105.1	101.0	100.9	101.1	98.7	103.8
NOVEMBER.....	101.2	101.3	101.5	106.6	100.8	98.8	101.0	98.4	103.7
DEZEMBER.....	101.0	101.4	101.8	107.8	100.2	95.9	101.1	98.5	103.6
1998 JANUAR.....	100.9	101.5	102.2	108.3	99.9	93.3	101.4	98.5	103.5
FEBRUAR.....	100.8	101.2	102.1	108.8	99.5	91.6	101.4	98.4	103.4
MÄRZ.....	100.0	100.7	101.9	107.0	99.1	89.5	101.3	98.4	103.0
APRIL.....	99.8	100.5	101.6	105.9	99.1	89.8	101.2	98.1	103.2
MAI.....	98.2	100.0	101.0	105.0	98.5	88.7	100.8	97.5	102.7
JUNI.....	98.3	99.1	100.5	102.2	97.8	85.3	100.6	97.3	102.6
JULI.....	97.9	98.7	100.2	100.9	97.5	84.3	100.5	97.1	102.7
AUGUST.....	97.3	98.2	99.7	99.7	97.0	82.1	100.4	96.8	102.4
SEPTEMBER.....	98.5	97.4	98.7	97.7	96.4	81.3	98.9	96.9	102.2
OKTOBER.....	95.7	98.6	98.0	97.8	95.4	78.6	98.3	95.8	101.7
NOVEMBER.....	95.3	98.3	97.9	98.3	95.0	75.5	98.2	95.9	101.5
DEZEMBER.....	94.9	98.0	97.8	98.6	94.3	73.8	98.0	95.8	101.0
1999 JANUAR.....	94.9	98.0	97.7	100.5	94.2	74.0	98.8	95.9	101.2
FEBRUAR.....	95.0	98.2	97.8	100.1	94.4	74.3	99.0	96.2	101.4
MÄRZ.....									

RELATIVE VERÄNDERUNGEN GEGENÜBER DEM ENTSPRECHENDEN VORJAHRESERGEBNIS
PROZENT

1996 D.....	+ 0.4	+ 0.5	+ 0.7	- 1.8	+ 0.7	+ 2.2	+ 0.5	- 2.3	- 0.9
1996 D.....	+ 0.5	-	- 0.8	+ 2.4	+ 0.2	+ 4.3	- 0.6	- 1.1	+ 1.8
1997 D.....	+ 3.2	+ 3.2	+ 2.9	+ 7.1	+ 2.8	+ 8.6	+ 1.4	+ 1.1	+ 2.0
1998 D.....	- 2.9	- 2.3	- 1.2	- 2.5	- 2.9	- 14.9	- 0.2	- 1.4	- 0.8
1996 APRIL.....	+ 0.8	+ 0.4	- 0.4	+ 3.2	+ 0.5	+ 4.5	- 0.3	- 1.3	+ 1.9
MAI.....	+ 0.7	+ 0.4	-	+ 4.9	+ 0.3	+ 2.1	- 0.1	- 1.0	+ 1.7
JUNI.....	+ 0.2	-	- 0.3	+ 4.9	- 0.2	+ 0.1	- 0.3	- 1.0	+ 1.5
JULI.....	+ 0.5	- 0.1	- 0.7	+ 4.6	-	+ 3.4	- 0.7	- 0.9	+ 2.1
AUGUST.....	- 0.3	- 0.7	- 1.5	+ 1.8	- 0.5	+ 2.4	- 1.2	- 1.0	+ 1.5
SEPTEMBER.....	+ 0.3	- 0.4	- 1.4	+ 1.7	+ 0.1	+ 6.2	- 1.1	- 0.9	+ 2.0
OKTOBER.....	+ 1.6	+ 0.5	- 0.8	+ 1.8	+ 1.4	+ 12.5	- 0.6	- 0.3	+ 3.1
NOVEMBER.....	+ 1.4	+ 0.8	- 0.8	+ 0.9	+ 1.5	+ 11.7	- 0.5	- 0.3	+ 2.6
DEZEMBER.....	+ 2.0	+ 1.1	- 0.2	+ 1.9	+ 1.9	+ 12.3	- 0.2	+ 0.1	+ 2.6
1997 JANUAR.....	+ 2.6	+ 1.7	+ 0.6	+ 3.1	+ 2.5	+ 14.3	+ 0.1	+ 0.3	+ 2.9
FEBRUAR.....	+ 3.0	+ 2.5	+ 1.4	+ 3.7	+ 3.0	+ 15.0	+ 0.5	+ 0.7	+ 2.5
MÄRZ.....	+ 2.7	+ 2.4	+ 2.0	+ 4.5	+ 2.5	+ 11.0	+ 0.7	+ 0.7	+ 2.0
APRIL.....	+ 2.1	+ 2.2	+ 2.4	+ 6.4	+ 1.6	+ 5.4	+ 0.9	+ 0.8	+ 1.4
MAI.....	+ 2.8	+ 2.6	+ 2.4	+ 7.3	+ 2.1	+ 6.5	+ 0.8	+ 0.6	+ 1.6
JUNI.....	+ 3.3	+ 3.1	+ 2.6	+ 5.4	+ 2.9	+ 11.3	+ 1.3	+ 1.0	+ 1.9
JULI.....	+ 4.2	+ 4.1	+ 3.9	+ 7.0	+ 3.8	+ 12.5	+ 2.1	+ 1.7	+ 2.3
AUGUST.....	+ 5.4	+ 5.0	+ 4.7	+ 9.9	+ 4.8	+ 15.1	+ 2.7	+ 2.5	+ 3.1
SEPTEMBER.....	+ 4.1	+ 4.2	+ 4.3	+ 10.5	+ 3.3	+ 7.7	+ 2.4	+ 2.0	+ 2.1
OKTOBER.....	+ 3.4	+ 3.6	+ 3.9	+ 9.4	+ 2.6	+ 4.9	+ 2.1	+ 1.2	+ 1.4
NOVEMBER.....	+ 3.1	+ 3.2	+ 3.5	+ 9.8	+ 2.2	+ 2.8	+ 2.0	+ 1.0	+ 1.7
DEZEMBER.....	+ 2.0	+ 2.5	+ 3.2	+ 9.2	+ 1.2	- 2.4	+ 1.9	+ 0.8	+ 1.3
1998 JANUAR.....	+ 0.9	+ 1.7	+ 2.7	+ 7.2	+ 0.2	- 7.3	+ 1.9	+ 0.6	+ 0.6
FEBRUAR.....	+ 0.1	+ 0.6	+ 1.7	+ 4.5	- 0.8	- 8.9	+ 1.5	+ 0.1	+ 0.5
MÄRZ.....	- 0.5	- 0.1	+ 1.0	+ 1.2	- 0.8	- 9.8	+ 1.2	+ 0.1	+ 0.2
APRIL.....	- 0.5	- 0.2	+ 0.5	- 0.1	- 0.5	- 7.4	+ 1.0	+ 0.4	+ 0.5
MAI.....	- 1.8	- 1.1	- 0.4	- 2.2	- 1.5	- 9.9	+ 0.5	- 0.9	- 0.2
JUNI.....	- 2.3	- 1.9	- 0.9	- 1.9	- 2.3	- 13.2	-	- 1.4	- 0.2
JULI.....	- 3.3	- 2.8	- 1.6	- 3.1	- 3.3	- 15.5	- 0.6	- 2.1	- 0.8
AUGUST.....	- 4.7	- 3.9	- 2.5	- 5.5	- 4.6	- 20.1	- 1.0	- 2.8	- 1.7
SEPTEMBER.....	- 5.0	- 4.3	- 3.2	- 8.1	- 4.6	- 19.0	- 1.3	- 2.9	- 1.6
OKTOBER.....	- 5.7	- 4.9	- 3.6	- 6.9	- 5.5	- 22.1	- 1.8	- 2.9	- 2.0
NOVEMBER.....	- 5.8	- 4.9	- 3.5	- 6.9	- 5.6	- 22.6	- 1.8	- 2.5	- 2.1
DEZEMBER.....	- 6.0	- 5.3	- 3.3	- 7.6	- 5.9	- 23.0	- 2.1	- 2.7	- 2.6
1999 JANUAR.....	- 5.9	- 5.4	- 4.4	- 8.1	- 6.7	- 20.7	- 2.6	- 2.6	- 2.2
FEBRUAR.....	- 5.8	- 4.9	- 4.1	- 8.0	- 5.1	- 18.9	- 2.4	- 2.2	- 1.9
MÄRZ.....									

5. INDEX DER EINFUHRPREISE
(LANGFRISTIGE ÜBERSICHT)
1991 = 100

J A H R	GESAMTEINFUHR 4)			NACH WARENGRUPPEN DER ERNÄHRUNGSWIRTSCHAFT UND DER GEMEINLICHEN WIRTSCHAFT				NACH DER VORWIEGENDEN VERWENDUNGSART	
	INS-GE-SAMT	OHNE MINERALÖL-ERZEUGNISSE	OHNE ERDÖL UND MINERALÖL-ERZEUGNISSE	GÜTER DER ERNÄHRUNGS-WIRTSCHAFT	GÜTER DER GEMEINLICHEN WIRTSCHAFT			INVESTI-TIONS-GÜTER	VER-BRAUCHS-GÜTER
					INS-GE-SAMT	ROHSTOFFE UND HALBWAREN	FER-TIG-WAREN		
FRÜHERES BUNDESGBIET									
1950 D ...	52.7	53.9	61.8	74.1	49.5
1951 D ...	67.3	69.0	79.1	85.1	68.9
1952 D ...	59.0	60.4	68.9	80.4	56.9
1953 D ...	54.1	55.3	63.3	75.4	51.3
1954 D ...	54.3	55.4	63.5	77.0	50.5
1955 D ...	54.4	55.5	63.6	74.8	52.0
1956 D ...	56.4	57.6	65.9	78.0	53.7
1957 D ...	55.7	56.9	64.9	75.4	54.1
1958 D ...	52.8	53.7	61.5	74.8	49.3	43.3	61.7	58.3	52.6
1959 D ...	50.8	51.9	59.5	70.9	47.7	41.7	60.2	58.4	48.3
1960 D ...	50.7	51.8	59.6	69.6	47.8	42.1	60.2	58.4	47.3
1961 D ...	49.6	49.8	57.5	66.7	45.9	39.8	58.3	57.1	45.7
1962 D ...	49.2	49.3	57.0	68.2	45.0	38.7	57.7	57.3	45.9
1963 D ...	49.2	50.3	58.2	71.3	45.4	39.0	58.3	58.7	46.9
1964 D ...	50.0	51.4	59.8	72.3	46.2	39.9	59.3	59.6	45.3
1965 D ...	51.3	52.9	61.7	75.7	46.9	40.7	59.9	60.7	44.5
1966 D ...	52.2	53.7	62.8	75.7	48.1	41.9	61.1	62.4	45.5
1967 D ...	51.0	52.4	60.9	73.1	47.4	41.0	60.6	61.7	46.8
1968 D ...	50.7	52.0	60.4	70.4	47.5	41.5	60.0	62.0	47.6
1969 D ...	51.5	53.2	62.0	72.7	48.1	41.9	60.8	62.3	47.1
1970 D ...	51.0	52.5	61.5	72.3	47.6	41.4	60.2	60.9	47.0
1971 D ...	51.2	52.5	60.6	71.1	48.0	41.9	60.7	62.2	48.7
1972 D ...	50.9	52.5	60.8	73.1	47.4	40.9	60.7	62.1	49.0
1973 D ...	57.4	58.2	67.0	88.0	52.6	49.4	63.0	62.3	56.2
1974 D ...	73.8	73.9	77.3	95.9	70.3	80.6	71.0	65.7	64.5
1975 D ...	72.5	72.7	76.4	90.2	69.8	76.2	74.0	72.2	66.8
1976 D ...	77.0	77.0	80.3	97.7	73.8	82.2	78.7	76.3	70.3
1977 D ...	78.1	78.3	81.8	106.3	73.8	81.1	77.4	76.3	71.6
1978 D ...	75.3	75.8	80.0	96.2	72.0	75.1	78.1	77.7	71.9
1979 D ...	84.0	81.8	84.6	97.3	81.9	97.4	81.4	78.6	85.0
1980 D ...	96.6	94.0	91.7	100.6	96.0	129.1	86.5	82.1	91.6
1981 D ...	109.9	105.2	99.9	108.3	110.0	161.0	92.7	89.8	99.6
1982 D ...	112.3	108.6	102.8	109.6	112.7	163.4	95.7	92.2	102.7
1983 D ...	111.9	108.6	104.1	113.9	111.6	157.5	95.9	93.9	102.1
1984 D ...	118.6	115.2	109.8	121.9	118.1	171.4	100.3	97.7	104.7
1985 D ...	120.3	116.9	111.4	118.9	120.5	172.4	102.7	100.5	107.0
1986 D ...	101.6	102.0	102.5	107.9	100.4	105.6	95.2	97.6	95.3
1987 D ...	96.0	95.8	97.1	98.2	95.6	94.1	96.7	95.8	93.8
1988 D ...	97.1	96.4	98.8	100.6	96.6	93.5	98.3	96.5	93.3
1989 D ...	101.5	102.1	102.7	101.3	101.4	105.5	100.6	98.6	96.4
1990 D ...	99.2	99.3	99.4	97.5	99.4	102.6	98.9	97.3	97.2
DEUTSCHLAND									
1991 D ...	100.0	100.0	100.0	100.0	100.0	100.0	100.0	100.0	100.0
1992 D ...	97.6	96.0	98.4	96.9	97.7	89.7	99.5	100.9	99.9
1993 D ...	96.1	96.5	97.1	93.8	96.4	86.5	96.9	101.4	100.6
1994 D ...	96.9	97.6	98.5	97.8	96.8	85.8	99.3	100.9	100.4
1995 D ...	97.3	98.1	99.2	96.0	97.5	87.7	98.8	98.6	99.5
1996 D ...	97.8	98.1	98.4	98.3	97.7	91.5	98.2	97.5	101.3
1997 D ...	100.9	101.2	101.3	105.3	100.4	99.4	100.6	98.8	103.3
1998 D ...	96.0	96.9	100.1	102.7	97.5	94.6	100.4	97.2	102.5

FUSSNOTEN SIEHE LETZTE SEITE

6. INDEX DER AUSFUHRPREISE UND TERMS OF TRADE

(LANGFRISTIGE ÜBERSICHT)
1991 = 100

J A H R	GESAMT- AUSFUHR 5)	NACH WARENGRUPPEN DER ERNÄHRUNGSWIRTSCHAFT UND DER GEMEINLICHEN WIRTSCHAFT						NACH DER VORWIEGENDEN VERWENDUNGSART		TERMS OF TRADE
		GÜTER DER ERNÄH- RUNGS- WIRT- SCHAFT	GÜTER DER GEMEINLICHEN WIRTSCHAFT					INVESTI- TIONS- GÜTER	VER- BRAUCHS- GÜTER	
			INS- GESAMT	ROHSTOFFE UND HALBWAREN	FERTIGWAREN					
					INS- GESAMT	VORER- ZEUGNISSE	ENDER- ZEUGNISSE			
FRÜHERES BUNDESGBIET										
1950 D ...	-	-	-	-	-	-	-	-	-	-
1951 D ...	-	-	-	-	-	-	-	-	-	-
1952 D ...	-	-	-	-	-	-	-	-	-	-
1953 D ...	-	-	-	-	-	-	-	-	-	-
1954 D ...	41.8	54.9	41.0	45.9	41.0	58.9	37.0	29.8	37.1	77.0
1955 D ...	42.6	54.3	41.9	47.5	41.7	60.5	37.5	30.6	38.1	78.3
1956 D ...	43.8	56.0	43.2	49.4	42.9	62.0	38.5	31.8	39.7	77.7
1957 D ...	44.8	57.5	44.1	51.4	43.7	62.3	38.4	33.1	41.2	80.4
1958 D ...	43.7	57.8	43.1	49.4	42.8	67.9	39.2	32.8	40.9	82.8
1959 D ...	43.4	54.4	42.9	49.6	42.5	67.2	39.1	33.0	40.9	85.4
1960 D ...	44.0	53.9	43.4	49.8	43.1	68.2	39.7	33.8	41.7	86.8
1961 D ...	43.9	54.3	43.3	48.7	43.2	66.7	40.3	34.6	42.9	90.3
1962 D ...	44.0	55.1	43.3	47.8	43.3	63.4	40.9	36.7	44.1	91.3
1963 D ...	44.0	60.3	43.3	47.6	43.3	62.3	41.2	36.1	44.4	88.4
1964 D ...	45.1	60.8	44.3	49.4	44.2	64.2	41.9	36.8	45.2	90.2
1965 D ...	46.0	61.3	45.3	50.3	45.3	64.3	43.2	38.1	46.3	88.7
1966 D ...	47.0	62.8	46.2	51.2	46.2	64.3	44.4	38.2	47.9	90.0
1967 D ...	47.0	61.7	46.2	50.6	46.3	63.2	44.7	38.6	48.5	92.2
1968 D ...	46.5	60.5	45.8	50.1	45.8	62.4	44.3	39.4	48.4	91.7
1969 D ...	48.3	61.7	47.7	51.2	47.8	66.3	46.1	41.4	48.3	93.8
1970 D ...	49.8	62.4	49.1	52.5	49.3	66.8	47.8	43.6	50.1	97.6
1971 D ...	51.5	64.0	50.9	53.4	51.1	64.4	50.5	46.8	52.5	100.6
1972 D ...	52.6	67.0	51.8	52.7	52.3	64.3	52.0	48.5	54.1	103.3
1973 D ...	55.9	74.6	55.1	60.0	55.1	68.8	54.1	50.9	57.0	97.4
1974 D ...	65.4	82.4	64.5	84.2	63.0	77.8	59.6	55.4	64.2	88.6
1975 D ...	68.0	82.5	67.1	82.5	68.1	73.5	64.5	60.2	68.1	93.8
1976 D ...	70.6	85.2	69.8	86.0	69.8	76.8	67.2	63.6	71.1	91.7
1977 D ...	71.9	89.2	70.9	84.0	70.2	73.9	68.4	66.3	73.1	92.1
1978 D ...	73.0	88.7	72.1	82.7	71.6	74.8	70.9	68.2	75.0	96.9
1979 D ...	76.4	91.5	75.6	89.5	74.4	81.0	72.9	70.2	77.1	91.0
1980 D ...	81.2	97.0	80.4	104.4	78.7	87.2	76.7	73.5	82.2	84.1
1981 D ...	85.9	103.3	84.9	117.1	82.5	82.1	80.3	76.8	86.7	78.2
1982 D ...	89.6	104.6	88.8	120.3	86.5	86.4	84.2	80.8	89.9	79.8
1983 D ...	91.2	106.8	90.3	119.9	89.2	86.4	86.4	83.2	91.3	81.5
1984 D ...	94.3	110.8	93.4	126.7	91.0	101.0	88.7	86.5	93.2	79.5
1985 D ...	96.9	109.4	96.1	129.8	93.6	104.3	91.1	88.1	95.1	80.5
1986 D ...	95.1	101.8	94.7	109.0	93.6	99.1	92.4	90.3	86.0	93.7
1987 D ...	94.3	97.0	93.9	100.3	93.5	96.0	93.0	91.7	86.0	96.2
1988 D ...	96.2	100.1	95.9	103.8	95.4	100.1	94.3	93.4	86.9	99.1
1989 D ...	96.9	103.2	96.8	109.0	97.9	104.9	96.2	95.8	88.0	97.4
1990 D ...	98.0	98.8	98.8	104.7	98.4	101.6	97.8	97.7	98.0	99.8
DEUTSCHLAND										
1991 D ...	100.0	100.0	100.0	100.0	100.0	100.0	100.0	100.0	100.0	100.0
1992 D ...	100.7	101.1	100.8	96.4	100.9	98.7	101.9	102.1	101.6	103.2
1993 D ...	100.7	98.6	100.8	93.7	101.3	93.8	103.1	103.2	103.3	104.8
1994 D ...	101.8	100.9	101.7	97.1	102.0	95.4	103.5	103.8	104.0	104.9
1995 D ...	103.3	100.2	103.5	101.2	103.7	101.3	104.2	104.4	103.8	106.2
1996 D ...	103.5	99.9	103.7	96.1	104.1	98.8	105.4	105.7	105.0	105.8
1997 D ...	105.1	103.5	105.2	101.8	105.4	99.7	108.7	106.8	107.0	104.2
1998 D ...	105.2	103.2	105.4	98.0	105.9	98.3	107.4	107.8	107.0	107.3

FUSSNOTEN SIEHE LETZTE SEITE

Abgrenzung der Ländergruppen in der Außenhandelsstatistik *)

EU-Länder

Belgien und Luxemburg
Dänemark
Frankreich
Griechenland
Großbritannien und Nordirland
Irland
Italien
Niederlande
Portugal
Spanien

Andere industrialisierte westliche Länder

Andorra
Australien
Bosnien-Herzegowina
Ceuta und Melilla
Ehemalige jugoslawische Republik Mazedonien
Färöer
Finnland
Gibraltar
Island
Japan
Kanada
Kanarische Inseln
Kroatien
Liechtenstein
Malta
Neuseeland
Norwegen
Österreich
San Marino
Schweden
Schweiz
Serbien und Montenegro
Slowenien
Südafrika
Svalbard
Türkei
Vatikanstadt
Vereinigte Staaten von Amerika

Entwicklungsländer (ohne OPEC)

Ägypten
Äquatorialguinea
Äthiopien
Afghanistan
Amerikan. Jungferinseln
Amerikan.-Ozeanien
Angola
Anguilla
Antigua und Barbuda
Argentinien
Aruba
Austr.-Ozeanien
Autonomiegebiet (Gaza und Jericho)
Bahamas
Bahrain

Bangladesch
Barbados
Belau
Belize
Benin
Bermuda
Bhutan
Bolivien
Botsuana
Brasilien
Brit. Gebiete im Ind. Ozean
Britische Jungferinseln
Brunei
Burkina Faso (ehem. Obervolta)
Burundi
Chile
Costa Rica
Cote d'Ivoire (ehem. Elfenbeinküste)
Dominica
Dominikanische Republik
Dschibuti
El Salvador
Eritrea
Falklandinseln
Fidschi
Föderierte Staaten von Mikronesien (Yap, Kosrae, Truk, Ponape)
Franz.-Guayana
Franz.-Polynesien
Gambia
Ghana
Grenada
Grönland
Guadeloupe
Guatemala
Guinea
Guinea-Bissau
Guyana
Haiti
Honduras
Hongkong
Indien
Israel
Jamaika
Jemen
Jordanien
Kaimaninseln
Kambodscha (Kamputschea)
Kamerun
Kap Verde
Kenia
Kiribati
Kolumbien
Komoren
Kongo
Korea, Republik (ehem. Südkorea)
Kuba
Laos
Lesotho
Libanon

Liberia
Macau
Madagaskar
Malawi
Malaysia
Malediven
Mali
Marokko
Martinique
Mauretanien
Mauritius
Mayotte
Mexiko
Montserrat
Mosambik
Myanmar
Namibia +)
Nauru
Nepal
Neukaledonien und zugehörige Gebiete
Neuseel.-Ozeanien
Nicaragua
Niederländische Antillen
Niger
Nördliche Marianen
Oman
Pakistan
Panama (einschl. Kanalzone)
Papua-Neuguinea
Paraguay
Peru
Philippinen
Pitcairn
Réunion
Ruanda
Salomonen
Sambia
São Tomé und Príncipe
Senegal
Seychellen
Sierra Leone
Simbabwe (ehem. Südrhodesien)
Singapur
Somalia
Sri Lanka
St. Christoph (St. Kitts)-Nevis
St. Helena
St. Lucia
St. Pierre und Miquelon
St. Vincent und die Grenadinen
Sudan
Suriname
Swasiland
Syrien
Taiwan
Tansania
Thailand
Togo
Tonga
Trinidad und Tobago

FUSSNOTEN SIEHE LETZTE SEITE

Tschad
Tunesien
Turks- und Caicosinseln
Tuvalu (ehem. Ellice-Inseln)
Uganda
Uruguay
Vanuatu (ehem. Neue Hebriden)
Wallis und Futuna
Westsamoa
Zaire
Zentralafrik. Republik
Zypern

OPEC-Länder

Algerien
Ecuador
Gabun
Indonesien
Irak

Iran
Katar
Kuwait
Libyen
Nigeria
Saudi-Arabien
Venezuela
Vereinigte Arabische Emirate

Mittel- und osteuropäische Länder und Staatshandelsländer in Asien

Albanien
Armenien
Aserbaidschan
Bulgarien
China
Estland
Georgien

Kasachstan
Kirgisistan
Korea, Dem. Volksrep. (ehem.
Nordkorea)
Lettland
Litauen
Moldau
Mongolei
Polen
Rumänien
Rußland
Slowakei
Tadschikistan
Tschechische Republik
Turkmenistan
Ukraine
Ungarn
Usbekistan
Vietnam
Weißrußland (Belarus)

*) Das Länderverzeichnis dient nur statistischen Zwecken. Aus der Beziehung kann keine Bestätigung oder Anerkennung des politischen Status eines Landes oder der Grenzen seines Gebietes abgeleitet werden. Die Abgrenzung der Ländergruppen entspricht der Zuordnung im gegenwärtigen Basisjahr (1991) und bleibt daher bis zur Umstellung des Index der Außenhandelspreise auf ein neues Basisjahr unverändert.

+) Export- bzw. Importwerte von Namibia sind wertmäßig Südafrika zugeordnet.

Fußnoten zu den Tabellenseiten

- 1) Ohne Preisrepräsentanten für belichtete Filme.
- 2) Ohne Preisrepräsentanten für Vervielfältigungen.
- 3) Ohne Preisrepräsentanten für Holzstoff.
- 4) 1950 - 1957 umbasiert von Originalbasis 1950;
1958 - 1967 umbasiert von Originalbasis 1962;
1968 - 1975 umbasiert von Originalbasis 1970;
1976 - 1979 umbasiert von Originalbasis 1976;
1980 - 1984 umbasiert von Originalbasis 1980;
1985 - 1990 umbasiert von Originalbasis 1985.
- 5) 1954 - 1957 umbasiert von Originalbasis 1958;
ab 1958 entsprechend dem Einfuhrpreisindex (Fußnote 4).
- 6) Ohne Preisrepräsentanten für konfektionierte Textilien.
A) 02126-8, 02135 und 021413-16.
B) 21111, 21113 und 21131.
C) 682511-15, 682522, 682528, 68253, 68255/6 und 68259.
D) 682516-19, 682524/6, 682529, 68254, 68257 und 68259.

Indizes der Ein- und Ausführpreise für Deutschland - Basis 1991 = 100
Beschreibung der Zeitreihensegmente im
Statistischen Informationssystem des Bundes (STATIS-BUND)

Monatsergebnisse

Index der Einfuhrpreise

		<u>Segment</u>	<u>Zeilen-Nr.</u>
	Gesamtindex	3590	001-009
Tab. 1.1	... nach Warengruppen der Ernährungswirtschaft und der Gewerblichen Wirtschaft	3590	010-049
Tab. 1.2	... nach der vorwiegenden Verwendungsart	3590	050-064
Tab. 1.3	... nach Gütergruppen des Güterverzeichnisses für Produktionsstatistiken (Ifd. Nr. 2 - 47)	3590	065-110
Tab. 1.4	... nach dem Internationalen Warenverzeichnis für den Außenhandel (SITC Rev.3; Ifd. Nr. 2 - 73)	3590	111-182
Tab. 1.5	... in Anlehnung an das Systematische Güterverzeichnis für Produktionsstatistiken (GP), Ausgabe 1989	3592	001-464

Index der Ausführpreise

	Gesamtindex	3594	001-008
Tab. 2.1	... nach Warengruppen der Ernährungswirtschaft und der Gewerblichen Wirtschaft	3594	009-048
Tab. 2.2	... nach der vorwiegenden Verwendungsart	3594	049-063
Tab. 2.3	... nach Gütergruppen des Güterverzeichnisses für Produktionsstatistiken (Ifd. Nr. 2 - 47)	3594	064-109
Tab. 2.4	... nach dem Internationalen Warenverzeichnis für den Außenhandel (SITC Rev.3; Ifd. Nr. 2 - 73)	3594	110-181
Tab. 2.5	... in Anlehnung an das Systematische Güterverzeichnis für Produktionsstatistiken (GP), Ausgabe 1989	3596	001-386

Jahresergebnisse

Index der Einfuhrpreise

Gesamtindex		3591	s.o.
Tab. 1.1 - 1.4	s.o.	3591	s.o.
Tab. 1.5	s.o.	3593	s.o.

Index der Ausführpreise

Gesamtindex		3595	s.o.
Tab. 2.1 - 2.4	s.o.	3595	s.o.
Tab. 2.5	s.o.	3597	s.o.

Fachserie 17: Preise

Reihe 1: Preisindizes für die Land- und Forstwirtschaft

Der etwa 8 Wochen nach dem Berichtsmontat erscheinende Monatsbericht enthält Angaben über Erzeugerpreise landwirtschaftlicher und forstwirtschaftlicher Produkte sowie über Einkaufspreise landwirtschaftlicher Betriebsmittel. Im Jahresbericht sind zu allen Veröffentlichungspositionen die Indexzahlen für einen mehrjährigen Zeitraum aufgeführt.

Zur Berechnung des Index der Erzeugerpreise landwirtschaftlicher Produkte werden ca. 1 600 Preisreihen für 240 Waren, beim Index der Erzeugerpreise forstwirtschaftlicher Produkte aus den Staatsforsten ca. 900 Preisreihen für 99 Waren und beim Index der Einkaufspreise landwirtschaftlicher Betriebsmittel ca. 6 100 Preisreihen für 196 Waren und Leistungen herangezogen.

Reihe 2: Preise und Preisindizes für gewerbliche Produkte (Erzeugerpreise)

In dem etwa 4 Wochen nach dem Berichtszeitraum vorliegenden Monatsbericht sind Angaben über Erzeugerpreise im Inlandsabsatz für rd. 950 Positionen nach dem „Systematischen Güterverzeichnis für Produktionsstatistiken“ für ausgewählte Gütergruppen einschl. des Auslandsabsatzes enthalten. Im Jahresbericht werden überwiegend Vergleichsdaten zurückliegender Jahre veröffentlicht. Zur Berechnung der Indizes werden ca. 13 500 Preisreihen für rd. 2 250 Waren verwendet.

Reihe 2.S.2: Index der Erzeugerpreise gewerblicher Produkte - Lange Reihen auf Basis 1991 -

Dieser Sonderband enthält neben ausführlichen methodischen Informationen auch Hinweise zum Berechnen langer Reihen und zum Rechnen mit Preisgleichklauseln Jahresindizes auf der Basis 1991 (=100), die vielfach bis 1949 und für 1938 zurückgerechnet wurden. Die Darstellung der Monatsindizes reicht von 1976 bis 1990.

Reihe 3: Preisindex für den Wareneingang des Produzierenden Gewerbes

Erfasst werden Einkaufspreise der vom Produzierenden Gewerbe bezogenen Rohstoffe und Zwischenprodukte inländischer und ausländischer Herkunft. Der ca. 7 Wochen nach dem Berichtszeitraum verfügbare Monatsbericht enthält nach der Herkunft, dem Bearbeitungsgrad sowie dem vorwiegenden Verwendungsbereich gegliederte Indizes. Im Jahresbericht werden bei gleicher fachlicher Gliederung wie im Monatsbericht umfangreichere Zeitreihen für mehrere Jahre gebracht.

Reihe 4: Meßzahlen für Bauleistungspreise und Preisindizes für Bauwerke

Für die Monate Februar, Mai, August und November werden neben einem vierteljährlichen Eilbericht mit den wichtigsten Eckdaten ausführliche Vierteljahresberichte herausgegeben. Die Nachweisungen enthalten Preisindizes für den Neubau von Wohngebäuden, Nichtwohngebäuden und Sonstigen Bauwerken, für Einfamilien-Fertighäuser sowie für die Instandhaltung von Wohngebäuden. Den Indexberechnungen liegen rd. 35 000 Preisreihen für 220 Bauleistungen zugrunde.

Reihe 5: Kaufwerte für Bauland

Angaben zu Baulandveräußerungen wie Fälle, Flächen, Kaufsummen werden vierteljährlich nach Baugebieten, Baulandarten sowie Gemeindegrößenklassen für Bund und Länder veröffentlicht. Der Jahresbericht ist zusätzlich u.a. nach Veräußerern und Erwerbem aufgegliedert und enthält die Ergebnisse ausgewählter Städte.

Reihe 6: Index der Großhandelsverkaufspreise

Der etwa 4 Wochen nach dem Berichtszeitraum erscheinende Monatsbericht zeigt die Entwicklung der bei Großhandelsunternehmen und -märkten ermittelten Verkaufspreise im Inlandsabsatz in institutioneller Gliederung nach 89 Wirtschaftsklassen sowie in zwei waren-systematischen Gliederungen nach rund 540 Warengruppen und Warenarten. Im Jahresbericht werden langfristige Übersichten veröffentlicht. In die Berechnung des Index werden ca. 6 740 Preisreihen für rund 1 080 Waren einbezogen.

Reihe 7: Preisindizes für die Lebenshaltung

Preisindizes für die Lebenshaltung aller privaten Haushalte werden für Deutschland insgesamt, das frühere Bundesgebiet und die neuen Länder und Berlin-Ost veröffentlicht. Für das frühere Bundesgebiet und die neuen

Länder werden zusätzlich jeweils Verbraucherpreisindizes für drei eng (aber in West und Ost unterschiedlich) abgegrenzte Haushaltstypen berechnet. Preisindizes für den Einzelhandel werden nur noch für Deutschland insgesamt bereitgestellt.

Während ein etwa 14 Tage nach dem Berichtszeitraum erscheinender monatlicher Eilbericht ausgewählte Eckdaten der Lebenshaltungsindizes und des Index der Einzelhandelspreise enthält, sind im Monatsbericht weitaus umfangreichere Nachweisungen veröffentlicht. Außer den verschiedenen Indizes, die in tiefer fachlicher Gliederung dargeboten werden, enthält der Monatsbericht aktuelle Meßzahlen für rd. 630 Güter der Lebenshaltung. Ausführliche Ergebnisse in tiefer fachlicher Gliederung ab Januar 1991 enthält der Jahresbericht.

Reihe 7.S.1: Preisindizes für die Lebenshaltung - Lange Reihen -

In diesem Sonderbeitrag werden lange Reihen (z.T. zurück bis 1948) des Preisindex für die Lebenshaltung veröffentlicht.

Reihe 8: Preisindizes für die Ein- und Ausfuhr

Im Monatsbericht, der etwa 6 Wochen nach dem Berichtszeitraum vorliegt, werden der Einfuhrpreisindex für etwa 650, der Ausfuhrpreisindex für etwa 570 Warengruppen und Waren sowie die Terms of Trade veröffentlicht. Der Jahresbericht bringt langfristige Übersichten. Für die Berechnung des Einfuhrpreisindex werden ca. 7 650 Preisrepräsentanten, für den Ausfuhrpreisindex 7 100 herangezogen.

Reihe 9: Preise und Preisindizes für Verkehr und Nachrichtenübermittlung

Der Jahresbericht enthält Angaben über Eisenbahnfahrpreise, Flugpreise und Frachtsätze des Luftverkehrs und der Spedition; ferner werden Indizes der Seefrachtraten und Preisindizes für Post-, Postbank- und Telekommunikationsdienstleistungen nachgewiesen.

Reihe 10: Internationaler Vergleich der Preise für die Lebenshaltung

Die Verbrauchergeldparitäten sowie Devisenkurse werden in einem etwa 4 Wochen nach dem Berichtszeitraum erscheinenden Monatsbericht und einem Jahresbericht veröffentlicht; letzterer enthält umfangreichere Nachweisungen sowie längerfristige Zeitreihen. Verbrauchergeldparitäten werden monatlich für ca. 60 Länder dargestellt.

Reihe 11: Preise und Preisindizes im Ausland

Der etwa 6 Wochen nach dem Berichtszeitraum erscheinende Monatsbericht enthält neben Angaben von Preisindizes für die Lebenshaltung (z.Z. für mehr als 80 Länder), für Erzeugnisse des Großhandels und der gewerblichen Produktion sowie für Baustoffe und Bauwerke auch absolute Preise für Welthandelsgüter in Originalwährung. Im Jahresbericht werden außerdem umfassende Informationen über Verbraucherpreise (für rd. 80 Länder) nachgewiesen.

Klassifikationen

Klassifikation der Wirtschaftszweige mit Erläuterungen, Ausgabe 1993

Systematik der Wirtschaftszweige mit Erläuterungen, Ausgabe 1979

Systematisches Güterverzeichnis für Produktionsstatistiken, Ausgaben 1982 und 1989

Systematik der Einnahmen und Ausgaben der privaten Haushalte, Ausgabe 1983

Systematik der Bauwerke, Ausgabe 1978

Warenverzeichnis für die Binnenhandelsstatistik, Ausgabe 1978



Statistisches Bundesamt
Gustav-Stresemann-Ring 11
65189 Wiesbaden

Veröffentlichungen und Prospekte sind durch den Verlag METZLER-POESCHEL, Verlagsauslieferung SFG - Servicecenter Fachverlage GmbH, Postfach 43 43, 72774 Reutlingen, erhältlich.