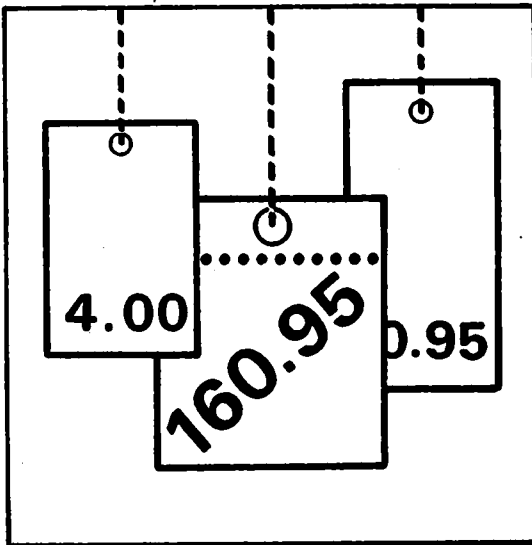


Statistisches Bundesamt

Preise



Fachserie 17

Reihe 8

Preisindizes für die Ein- und Ausfuhr

Januar 1999

Statistisches Bundesamt
Bibliothek - Dokumentation - Archiv

**METZLER
POESCHEL**

Herausgeber: Statistisches Bundesamt, Wiesbaden



Fachliche Informationen zu dieser Veröffentlichung können Sie direkt beim Statistischen Bundesamt erfragen:
Gruppe VI A, Telefon: 06 11 / 75 23 02 oder Fax: 06 11 / 72 40 00

Verlag: Metzler-Poeschel, Stuttgart

Verlagsauslieferung: SFG – Servicecenter Fachverlage GmbH
Postfach 43 43
72774 Reutlingen
Telefon: 0 70 71 / 93 53 50
Telefax: 0 70 71 / 3 36 53
Internet: <http://www.s-f-g.com>
E-Mail: staba@s-f-g.com

Erscheinungsfolge: monatlich

Erschienen im März 1999

Preis: DM 10,30 / EUR 5,27

Bestellnummer: 2170800 - 99101

Recyclingpapier aus 100 % Altpapier.



Daten aus dieser Veröffentlichung sind auch in unserer Datenbank STATIS-BUND als Zeitreihen gespeichert und können gegen Entgelt via Internet (www.statistik-bund.de/zeitreih/home.htm), auf Diskette, Magnetbandkassette oder CD-ROM bezogen werden.

Nähere Informationen dazu erhalten Sie telefonisch unter:

06 11 / 75 - 27 16 oder - 22 56 oder per Fax unter 06 11 / 72 40 00.



Allgemeine Informationen über das Statistische Bundesamt und sein Datenangebot erhalten Sie:

● im Internet: <http://www.statistik-bund.de>

oder bei unseren Allgemeinen Auskunftsdiensten

65180 Wiesbaden

● Telefon: 06 11 / 75 24 05

● Telefax: 06 11 / 75 33 30

● E-Mail: auskunftsdienst@statistik-bund.de

Zweigstelle Berlin

Postfach 276

10124 Berlin

● Telefon: 030 / 23 24 68 66

● Telefax: 030 / 23 24 68 72

● E-Mail: stba-berlin.infodienst@t-online.de

© Copyright: Statistisches Bundesamt, Wiesbaden 1999
Alle Rechte vorbehalten.

Für nichtgewerbliche Zwecke sind Nachdruck und Verbreitung mit Quellenangabe gestattet. Die Verbreitung über elektronische Systeme bedarf stets der vorherigen Genehmigung.

INHALT

Textteil	Seite
1 Erläuterungen	4
2 Aktuelle Ergebnisse	6
3 Schaubild	7
Tabellenteil	
1 Index der Einfuhrpreise (Aktuelle Ergebnisse)	
1.1 Nach Warengruppen der Ernährungswirtschaft und der Gewerblichen Wirtschaft	8
1.2 Nach der vorwiegenden Verwendungsart	8
1.3 Nach Gütergruppen des Güterverzeichnisses für Produktionsstatistiken	9
1.4 Nach dem Internationalen Warenverzeichnis für den Außenhandel (SITC-Rev. 3)	10
1.5 In Anlehnung an das Systematische Güterverzeichnis für Produktionsstatistiken	11
2 Index der Ausführpreise (Aktuelle Ergebnisse)	
2.1 Nach Warengruppen der Ernährungswirtschaft und der Gewerblichen Wirtschaft	22
2.2 Nach der vorwiegenden Verwendungsart	22
2.3 Nach Gütergruppen des Güterverzeichnisses für Produktionsstatistiken	23
2.4 Nach dem Internationalen Warenverzeichnis für den Außenhandel (SITC-Rev. 3)	24
2.5 In Anlehnung an das Systematische Güterverzeichnis für Produktionsstatistiken	25
3 Index der Einfuhrpreise (Mittelfristige Übersicht)	34
4 Index der Ausführpreise und Terms of Trade (Mittelfristige Übersicht)	35
5 Index der Einfuhrpreise (Langfristige Übersicht)	36
6 Index der Ausführpreise und Terms of Trade (Langfristige Übersicht)	37
Ländergruppen, Fußnoten	38
Beschreibung der Zeitreihensegmente der Ein- und Ausführpreisindizes in STATIS-BUND	40

Angaben für die Bundesrepublik Deutschland nach dem Gebietsstand seit dem 03.10.1990.

Zeichenerklärung

- r = berichtigte Zahl
- = nichts vorhanden
- . = Zahlenwert unbekannt oder geheimzuhalten

Abkürzungen

a.n.g.	=	anderweitig nicht genannt	NE	=	Nicht Eisen
BGBI.	=	Bundesgesetzblatt	m ²	=	Quadratmeter
cif	=	cost, insurance, freight (Kosten, Versicherungen und Fracht inbegriffen)	GP	=	Systematische Güter- verzeichnis für Pro- duktionsstatistiken
fob	=	free on board (frei an Bord)	S-Gehalt	=	Schwefelgehalt
L	=	Liter	u.ae.	=	und ähnliche(s)
mm	=	Millimeter	V	=	Volt

1 Erläuterungen

1 Die Indizes der Außenhandelspreise messen die Entwicklung der Preise aller Waren, die zwischen Deutschland und dem Ausland gehandelt werden. Die Bezugsgröße der Gesamtindizes der Ein- bzw. Ausfuhrpreise ist die Summe der Ein-/ Ausfuhrwerte im Basisjahr (gegenwärtig 1991), wie sie durch die Außenhandelsstatistik nachgewiesen werden. Im Hinblick auf die wesentlichen Rechenvorgänge können die Indizes als der gewogene Durchschnitt aus den einzelnen Preisveränderungszahlen bezeichnet werden, die für eine repräsentative Auswahl von Import- bzw. Exportwaren (die sog. Preisrepräsentanten) gebildet werden. Als Wägungszahlen (= Indexgewichte) dienen die Ein-/Ausfuhrwerte jeweils derjenigen Erzeugnisse im Basisjahr, für die eine Einzelpreisreihe als repräsentativ angesehen wird.

2 Die Einzelpreisreihen werden in der Form von Meßzahlen auf der Grundlage des Preisstandes im Basisjahr (= 100) dargestellt. Sie beruhen auf den Ergebnissen monatlicher Preishebungen bei einer repräsentativen Auswahl von Berichtsstellen. Bei einigen Welthandelsgütern - z.B. Ölfrüchten, Getreide, NE- und Edelmetallen - werden auch internationale Börsennotierungen aus Wirtschaftspresse und Fachveröffentlichungen verwendet. Im Gegensatz zu den anderen Preisstatistiken des Statistischen Bundesamtes werden von den Meldefirmen der Außenhandelspreisstatistik nicht Preisangaben für einen bestimmten Stichtag, sondern Durchschnittspreise aller Vertragsabschlüsse im Berichtsmonat erfragt. Damit die monatlichen Werte einer Einzelpreisreihe nur „reine“ Preisveränderungen zum Ausdruck bringen, müssen alle für die Höhe des Preises maßgeblichen Faktoren, die sog. preisbestimmenden Merkmale, so lange wie möglich konstant gehalten werden. Dies gilt nicht nur für die Mengeneinheit des beobachteten Erzeugnisses und dessen qualitative Beschaffenheit, sondern auch für die verschiedenen Handels-, Liefer- und Zahlungsbedingungen. Ändert sich eines dieser Merkmale, so kann die Differenz zwischen dem neuen und dem zuletzt gemeldeten Preis eine unechte Preisveränderung enthalten, die eliminiert werden muß.

Die monatlich ermittelten Preise sind Effektivpreise (keine Listenpreise) und beziehen sich auf die Handelsbedingungen „frei deutsche Grenze“ (bzw. „cif“ bei den Einfuhrpreisen, „fob“ bei den Ausfuhrpreisen). Öffentliche Abgaben (Zölle, Abschöpfungen, Währungsausgleichsbeträge, Einfuhrumsatzsteuer bzw. - bei der Ausfuhr - Umsatzsteuer, Verbrauchssteuer sowie Exporthilfen) sind in den Preisen nicht enthalten. In die Indexberechnungen gehen nur Preise in Deutscher Mark ein. In Fremdwährung gemeldete Preise werden mit den jeweils geltenden Devisenkursen umgerechnet. Gegenwärtig

werden bei den Importen rund 2 500 Berichtsstellen nach ihren Einfuhrpreisen für insgesamt 7 640 Preisrepräsentanten befragt, bei den Exporten rund 3 000 Berichtsstellen für insgesamt 7 110 Preisrepräsentanten. Den Indizes liegen zusammen rund 15 000 Einzelpreisreihen zugrunde.

3 Der Index wird nach der sog. Laspeyres-Formel berechnet. Das bedeutet, daß die aus dem gegenwärtigen Basisjahr (1991) stammenden Wägungszahlen bis zur Umstellung des Index auf ein neueres Basisjahr unverändert bleiben. Als nächstes Basisjahr ist das Jahr 1995 in Aussicht genommen. Das letzte Basisjahr vor dem gegenwärtigen Basisjahr war das Jahr 1985. Für längerfristige Vergleiche können durchlaufende Reihen durch Verkettung der gegenwärtigen Berechnungsergebnisse auf Basis 1991 (= 100) mit den früheren Indexzahlen auf Basis 1985 (= 100) für die Zeit vor 1991 gebildet werden. Zu diesem Zweck enthalten die Tabellen Verkettungsfaktoren, die als Quotienten aus den Januarindizes auf der neuen Basis 1991 = 100 und den entsprechenden Januarindizes auf der früheren Basis 1985 = 100 gebildet worden sind. Mit diesen Faktoren sind die Indexzahlen 1985 = 100 für die Zeit vor 1991 zwecks Umbasierung auf 1991 = 100 zu multiplizieren bzw. durch sie sind die Indexzahlen 1991 = 100 für die Zeit ab Januar 1991 zwecks Umbasierung auf 1985 = 100 zu dividieren. Die Angabe eines Verkettungsfaktors fehlt bei denjenigen Gliederungen und Positionen, für die es keine Indexreihen auf früherer Basis gibt bzw. bei denen eine Verbindung der alten mit der neuen Reihe wegen zu großer Unterschiede in der Auswahl von Preisrepräsentanten problematisch wäre.

4 Die Indizes der Außenhandelspreise werden nicht nur als Gesamtreihe, d.h. für die Gesamtheit der Ein- bzw. Ausfuhrwaren, sondern auch für eine große Zahl von Warengruppen verschiedener Aggregationsstufen berechnet und veröffentlicht. Die verschiedenen Standpunkte, von denen aus die Außenhandelspreisindizes betrachtet und verwendet werden, erfordern eine Darstellung der Ergebnisse in mehrfacher Gliederung:

a) Warengliederung

- nach Warengruppen der Ernährungswirtschaft und der Gewerblichen Wirtschaft, Tabellen 1.1 und 2.1
- nach der vorwiegenden Verwendungsart, Tabellen 1.2 und 2.2

- nach Gütergruppen des Güterverzeichnisses für Produktionsstatistiken (GP), Ausgabe 1989, Tabellen 1.3 und 2.3
- nach dem Internationalen Warenverzeichnis für den Außenhandel (SITC Rev.3), Ausgabe 1986, Tabellen 1.4 und 2.4
- nach ausgewählten Positionen des systematischen Güterverzeichnisses für Produktionsstatistiken (GP), Tabellen 1.5 und 2.5

b) Regionale Gliederung

- nach EU-Ländern
- nach Drittländern
 - nach anderen industrialisierten westlichen Ländern
 - nach mittel- und osteuropäischen Ländern und Staatshandelsländern in Asien
- nach OPEC-Ländern
- nach Entwicklungsländern (ohne OPEC)

5 Während die Tabellen 1 und 2 dem kurzfristigen Vergleich dienen, enthalten die Tabellen 3 und 4 Reihen für einen mehrjährigen Zeitraum. In diesen Tabellen werden auch jährlich und monatlich die prozentualen Indexveränderungen im Jahresabstand (Jahresveränderungsraten) ausgewiesen.

Eine langfristige Übersicht mit jährlichen Angaben bieten für die wichtigsten Teilindizes die Tabellen 5 und 6 (Einfuhr ab 1950, Ausfuhr und Terms of Trade ab 1954).

Die in den Tabellen 4 und 6 dargestellten Terms of Trade ergeben sich aus der Relation der Ausfuhrpreis- zu den Einfuhrpreisveränderungen (Index der Ausfuhrpreise dividiert durch den Index der Einfuhrpreise mal hundert). Sie zeigen also, ob sich die Ausfuhr von Deutschland insgesamt gegenüber dem Basisjahr stärker oder weniger stark verteuert (verbilligt) hat als die Einfuhr.

6 In der vorliegenden Reihe 8 der Fachserie 17 erscheinen auch **J a h r e s b e r i c h t e**. Sie enthalten zu allen Positionen der Tabellen 1 und 2 (also nicht nur zu den größeren Zusammenfassungen der Tabellen 3 und 4) Indexzahlen für einen mehrjährigen Zeitraum.

7 Weitere methodische Erläuterungen zur Berechnung des Index der Ein- und Ausführpreise auf Basis 1991 enthält ein Aufsatz in Heft 3/1995 der Zeitschrift „Wirtschaft und Statistik“, der auch im Monatsbericht für Januar 1995 der Fachserie 17, Reihe 8 abgedruckt wurde.

8 Indexzahlen für viele der in den **A u ß e n h a n d e l s p r e i s i n d i z e s** erfaßten und dargestellten **W a r e n a r t e n** werden auch in den folgenden, für andere **W i r t s c h a f t s t u f e n** monatlich berechneten Preisindizes des Statistischen Bundesamtes nachgewiesen und ebenfalls in der Fachserie 17 veröffentlicht:

Index der Erzeugerpreise landwirtschaftlicher Produkte sowie Index der Erzeugerpreise forstwirtschaftlicher Produkte (Best.-Nr. 2170 100), Index der Erzeugerpreise gewerblicher Produkte (Best.-Nr. 2170 200), Index der Großhandelsverkaufspreise (Best.-Nr. 2170 600), Index der Einzelhandelspreise sowie Preisindex für die Lebenshaltung aller privaten Haushalte (Best.-Nr. 2170 700).

Der Index der Ausführpreise wird darüber hinaus für Nachweisungen über die Preisentwicklung bei den gewerblichen Verkäufen insgesamt einschließlich der Exporte verwendet. Hierbei handelt es sich um eine Kombination des Teilindex für die gewerblichen Erzeugnisse aus dem Index der Ausführpreise mit dem Index der Erzeugerpreise gewerblicher Produkte im Inlandsabsatz.

Wichtige Informationen bietet auch der monatlich berechnete Preisindex für den Wareneingang des Produzierenden Gewerbes (Best.-Nr. 2170 300), der sich auf die Einkaufsseite der Unternehmen des Produzierenden Gewerbes bezieht.

9 Die Monatsberichte der Fachserie 17, Reihe 8 „Preisindizes für die Ein- und Ausfuhr“ erscheinen etwa 6 Wochen, die Jahresberichte etwa 3 Monate nach Ablauf des Berichtszeitraums und sind zu beziehen durch den Buchhandel oder direkt beim

Verlag Metzler-Poeschel, Stuttgart,
Verlagsauslieferung:
SFG - Servicecenter Fachverlage GmbH,
Postfach 43 43, 72774 Reutlingen.

2 Aktuelle Ergebnisse

Der Index der **EINFUHRPREISE**, der für Deutschland berechnet wird, lag im Januar 1999 um 5,9 % niedriger als im Vorjahr. Im Dezember 1998 und im November 1998 hatte die Jahresveränderungsrate - 6,0 % bzw. - 5,8 % betragen. Gegenüber Dezember 1998 veränderte sich der Einfuhrpreisindex nicht. Damit hat sich die seit September 1997 andauernde Verbilligung der Einfuhren gegenüber dem jeweiligen Vormonat nicht mehr fortgesetzt.

Die Einfuhren haben sich gegenüber dem Vormonat insbesondere deshalb nicht weiter verbilligt, weil bei wichtigen Rohstoffen und Halbwaren seit Mai 1998 erstmals wieder ein Preisanstieg gegenüber dem Vormonat zu verzeichnen war. Hier sind insbesondere rohes Erdöl (+ 4,2%), Vergaserkraftstoff (+ 4,7%) sowie Heizöle (+ 3,7%) zu nennen. Auch die pflanzlichen Erzeugnisse der Landwirtschaft und der gewerblichen Gärtnerei haben sich saisonbedingt wie schon in den letzten drei Monaten verteuert, und zwar gegenüber Dezember 1998 um 3,8 %. Großen Anteil daran hatte das Frischgemüse, das gegenüber Dezember 1998 um 10,3 % teurer wurde.

Starke Preisrückgänge gegenüber dem Vorjahr wurden vor allem bei folgenden Gütern festgestellt:

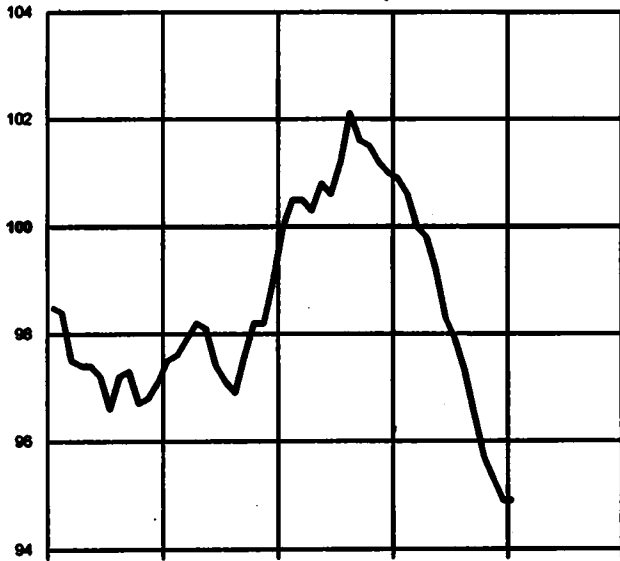
Rohkaffee (- 40,8 %), rohes Erdöl (- 35,4 %), Mineralölerzeugnisse (- 32,2 %), darunter insbesondere Vergaserkraftstoff (- 36,1 %) und Heizöle (-34,5 %), weiterhin Schweinefleisch (- 26,7 %), Erdgas (-26,3 %), lebende Tiere und tierische Erzeugnisse (- 22,5 %), Zellstoff (- 22,3 %), NE-Metalle, roh (- 21,4 %), pflanzliche Erzeugnisse der allgemeinen Landwirtschaft (- 12,4 %), aber auch Eisen und Stahl (- 12,4 %), Kunststoffe (- 10,4 %) und Steinkohle (- 9,4 %).

Der Index der **AUSFUHRPREISE** lag im Januar 1999 um 1,6 % niedriger als im Vorjahresmonat. Im Dezember 1998 und im November 1998 hatte die Jahresveränderungsrate - 1,3 % bzw. - 1,0 % betragen. Gegenüber Dezember 1998 verzeichnete der Ausfuhrpreisindex einen Rückgang um 0,2 %.

Deutschland
Indizes der Außenhandelspreise und Terms of Trade

1991 = 100
Log. Maßstab

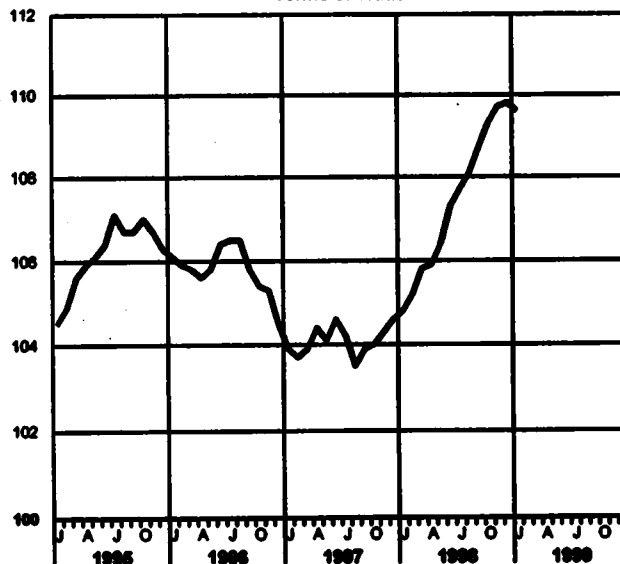
Index der Einfuhrpreise



Index der Ausfuhrpreise

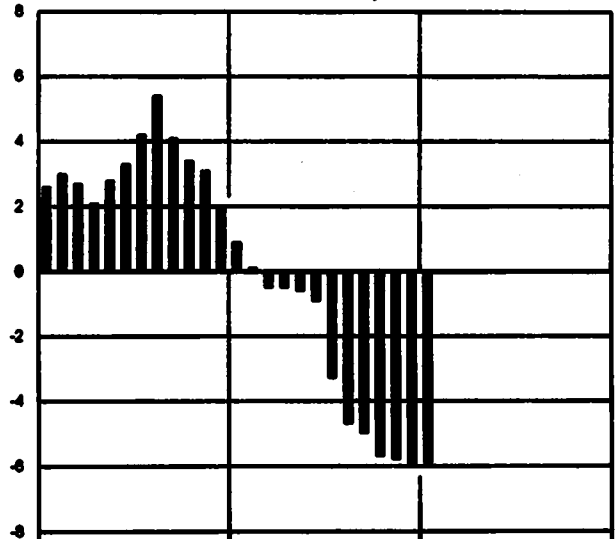


Terms of Trade

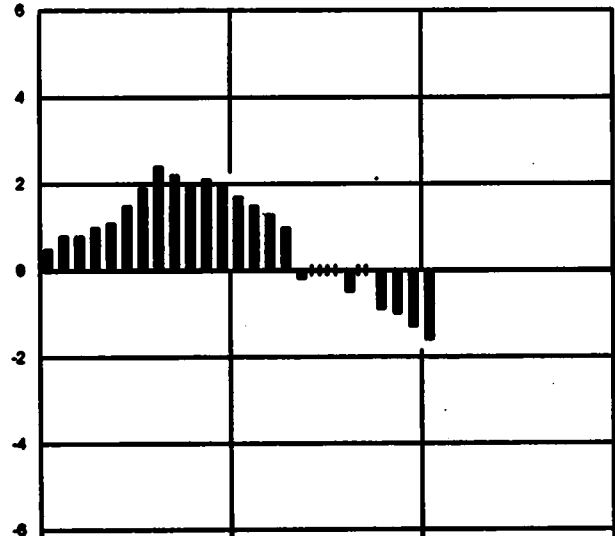


Veränderung gegenüber dem
jeweiligen Vorjahresmonat in %
Arithm. Maßstab

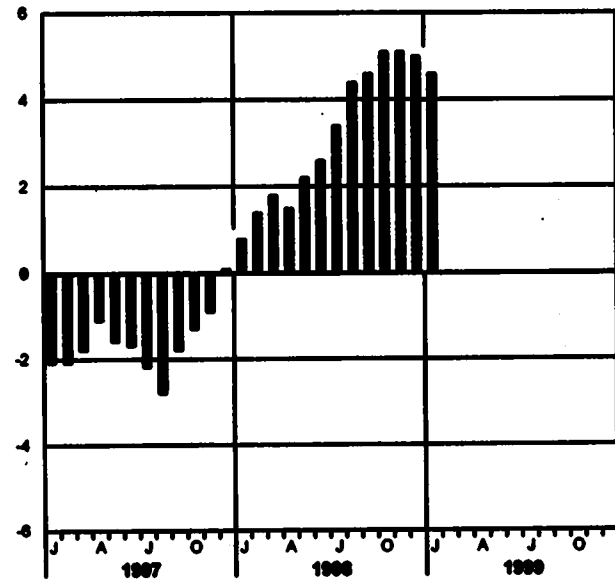
Index der Einfuhrpreise



Index der Ausfuhrpreise



Terms of Trade



Statistisches Bundesamt 99 - 5 - 0108

DEUTSCHLAND
1 INDEX DER EINFUHRPREISE
(AKTUELLE ERGEBNISSE)

1991 = 100

LFD NR.	WARENGRUPPE	WÄGUNGS- ANTEIL AM GESAMTINDEX IN PROMILLE	VERKET- TUNGS- FAKTOR	1988 DURCH- SCHNITT	1988		1989		VERÄNDERUNG JAN. 1989 GEGENÜBER JAN. 1988 IN PROZENT	
					JAN.	DEZ.	JAN.	JAN.	DEZ.	
1	GESAMTINDEX	1000	1,20913	98,0	100,9	94,9	94,9	- 5,9	-	
2	GUETER AUS EU-LAENDERN	516,13	1,13034	97,6	100,1	95,4	95,3	- 4,8	- 0,1	
3	GUETER AUS DRITTLAENDERN	483,87	1,28888	98,5	101,8	94,4	94,4	- 7,3	-	
4	GUETER AUS ANDEREN INDUSTRIALISIERTEN WESTLICHEN LAENDERN	293,09	1,13517	100,0	101,7	97,5	97,4	- 4,2	- 0,1	
5	GUETER AUS MITTEL- UND OSTEUROPAEISCHEN LAENDERN UND STAATSHANDELSLAENDERN IN ASIEN	70,58	1,47313	94,2	98,6	88,8	88,8	- 9,9	-	
6	GUETER AUS OPEC-LAENDERN	23,84	2,17795	77,6	91,6	65,2	67,1	-26,7	+ 2,9	
7	GUETER AUS ENTWICKLUNGSLAENDERN (OHNE OPEC)	96,36	1,39280	102,1	107,1	96,3	96,3	-10,1	-	
8	GESAMTINDEX OHNE MINERALOELERZEUGNISSE	971,79	1,18901	98,9	101,5	96,0	96,0	- 5,4	-	
9	GESAMTINDEX OHNE ERDOEL UND MINERALOELERZEUGNISSE	934,24	1,11361	100,1	102,2	97,8	97,7	- 4,4	- 0,1	
1.1 NACH WARENGRUPPEN DER ERNAHRUNGSWIRTSCHAFT UND DER GEMEINLICHEN WIRTSCHAFT										
10	GUETER DER ERNAHRUNGSWIRTSCHAFT	111,46	1,18900	102,7	109,3	99,6	100,5	- 8,1	+ 0,9	
11	AUS EU-LAENDERN	74,66	1,03360	95,4	101,6	95,1	95,3	- 5,2	+ 1,3	
12	AUS DRITTLAENDERN	36,79	1,50158	117,4	125,0	108,8	109,1	-12,7	+ 0,3	
13	ERNAHRUNGSGUETER TIERISCHEN URSPRUNGS	31,33	1,02190	97,6	100,1	95,0	92,5	- 7,6	- 2,6	
14	AUS EU-LAENDERN	23,58	1,01129	95,0	98,9	92,8	90,3	- 8,7	- 2,7	
15	AUS DRITTLAENDERN	7,75	1,05234	105,8	103,9	101,8	98,5	- 4,2	- 2,3	
16	LEBENDE TIERE	1,19	1,18214	98,1	95,5	78,6	75,8	-20,6	- 3,6	
17	NAHRUNGSMITTEL TIERISCHEN URSPRUNGS	30,14	1,01348	98,0	100,3	95,8	93,2	- 7,1	- 2,5	
18	AUS EU-LAENDERN	22,61	1,00305	95,5	99,1	93,7	91,2	- 8,0	- 2,7	
19	AUS DRITTLAENDERN	7,53	1,04447	105,7	103,9	101,5	99,2	- 4,5	- 2,3	
20	ERNAHRUNGSGUETER PFLANZLICHEN URSPRUNGS	80,12	1,25786	104,7	112,9	101,5	103,6	- 8,2	+ 2,1	
21	AUS EU-LAENDERN	51,08	1,04361	95,7	102,9	96,2	99,0	- 3,8	+ 2,9	
22	AUS DRITTLAENDERN	29,04	1,82607	120,6	130,6	110,7	111,6	-14,5	+ 0,8	
23	NAHRUNGSMITTEL PFLANZLICHEN URSPRUNGS	65,46	1,21807	99,4	106,3	98,3	101,2	- 4,8	+ 3,0	
24	AUS EU-LAENDERN	43,18	1,08229	99,7	102,2	94,8	99,1	- 4,0	+ 3,5	
25	AUS DRITTLAENDERN	22,27	1,48217	110,7	114,5	105,0	107,3	- 6,3	+ 2,2	
26	GENUSSMITTEL	14,67	1,41518	128,1	142,4	115,7	114,3	-19,7	- 1,2	
27	AUS EU-LAENDERN	7,90	0,84549	106,8	107,2	103,9	104,3	- 2,7	+ 0,4	
28	AUS DRITTLAENDERN	6,77	2,03974	153,1	183,6	129,6	125,9	-31,4	- 2,9	
29	GUETER DER GEMEINLICHEN WIRTSCHAFT	888,55	1,20457	97,5	99,9	94,3	94,2	- 5,7	- 0,1	
30	AUS EU-LAENDERN	441,47	1,15006	98,0	99,9	95,4	95,1	- 4,8	- 0,3	
31	AUS DRITTLAENDERN	447,08	1,26329	96,9	99,9	93,2	93,2	- 6,7	-	
32	ROHSTOFFE UND HALBFAHREN	165,50	1,72414	84,6	93,3	73,8	74,0	-20,7	+ 0,3	
33	AUS EU-LAENDERN	63,64	1,67350	83,8	91,8	73,0	72,7	-20,8	- 0,4	
34	AUS DRITTLAENDERN	101,86	1,76911	85,0	94,2	74,3	74,8	-20,6	+ 0,7	
35	ROHSTOFFE	59,61	1,89085	79,1	91,3	67,2	68,6	-24,9	+ 2,1	
36	AUS EU-LAENDERN	11,23	1,77885	81,7	91,8	70,1	70,7	-23,0	+ 0,9	
37	AUS DRITTLAENDERN	48,38	1,82844	78,4	91,2	66,5	68,1	-25,3	+ 2,4	
38	HALBFAHREN	105,89	1,82893	87,6	94,4	77,5	77,0	-18,4	- 0,6	
39	AUS EU-LAENDERN	52,41	1,84398	84,3	91,8	73,6	73,2	-20,3	- 0,5	
40	AUS DRITTLAENDERN	53,48	1,61600	90,9	97,0	81,3	80,8	-16,7	- 0,6	
41	FERTIGFAHREN	723,05	1,02697	100,4	101,4	99,0	98,8	- 2,6	- 0,2	
42	AUS EU-LAENDERN	377,83	1,01221	100,4	101,2	99,2	99,9	- 2,3	- 0,3	
43	AUS DRITTLAENDERN	345,22	1,04566	100,4	101,6	98,8	98,7	- 2,9	- 0,1	
44	VORERZEUGNISSE	138,95	1,12336	96,8	99,2	93,5	92,4	- 6,9	- 1,2	
45	AUS EU-LAENDERN	85,18	1,10802	96,4	99,1	92,9	91,6	- 7,6	- 1,4	
46	AUS DRITTLAENDERN	53,77	1,14838	97,5	99,3	94,5	93,7	- 5,6	- 0,8	
47	ENDERZEUGNISSE	584,10	1,00000	101,3	101,9	100,3	100,3	- 1,6	-	
48	AUS EU-LAENDERN	292,65	0,97809	101,6	101,8	101,1	101,0	- 0,8	- 0,1	
49	AUS DRITTLAENDERN	291,45	1,02299	101,0	102,0	99,6	99,6	- 2,4	-	
1.2 NACH DER VORWIEGENDEN VERWENDUNGSART										
50	GRUNDSTOFF- UND PRODUKTIONSGUETER	515,18	1,28426	95,0	98,4	90,7	90,4	- 8,1	- 0,3	
51	AUS EU-LAENDERN	257,39	1,20977	96,4	98,7	93,1	92,4	- 6,4	- 0,8	
52	AUS DRITTLAENDERN	257,79	1,36536	93,7	98,0	88,4	88,4	- 8,8	-	
53	INVESTITIONSGUETER	117,44	1,00613	97,2	98,5	95,8	95,9	- 2,6	+ 0,1	
54	AUS EU-LAENDERN	54,15	0,97126	100,6	101,5	99,9	99,9	- 1,6	-	
55	AUS DRITTLAENDERN	63,29	1,03277	94,1	96,0	92,3	92,4	- 3,7	+ 0,1	
56	DARUNTER: ELEKTROTECHNISCHE INVESTITIONSGUETER	16,40	1,00720	101,6	103,2	98,2	98,5	- 3,6	+ 0,3	
57	VERBRAUCHSGUETER	249,44	1,07027	102,5	103,5	101,0	101,2	- 2,2	+ 0,2	
58	AUS EU-LAENDERN	129,43	1,06680	100,3	101,5	98,4	98,6	- 2,9	+ 0,2	
59	AUS DRITTLAENDERN	121,01	1,07751	104,9	105,6	103,8	103,9	- 1,6	+ 0,1	
60	DARUNTER: ELEKTROTECHNISCHE VERBRAUCHSGUETER	30,77	1,04101	96,6	97,7	95,7	95,2	- 2,6	- 0,5	
61	SONSTIGE GUETER	117,94	1,21685	102,7	109,3	99,3	100,0	- 8,5	+ 0,7	
62	AUS EU-LAENDERN	76,18	1,04107	95,4	101,5	95,0	96,1	- 5,3	+ 1,2	
63	AUS DRITTLAENDERN	41,78	1,51905	115,9	123,3	107,1	107,3	-19,0	+ 0,2	
64	DARUNTER: NAHRUNGS- UND GENUSSMITTEL	75,01	0,98612	98,9	102,3	98,2	99,8	- 2,4	+ 1,6	

DEUTSCHLAND

1 INDEX DER EINFUHRPREISE
(AKTUELLE ERGEBNISSE)

1.3 NACH GUETERGRUPPEN DES GUETERVERZEICHNISSES FUER DIE PRODUKTIONSSTATISTIK (AUSGABE 1989)
1991 = 100

LFD NR.	NR. DER GP-SYSTEMATIK	GUETERGRUPPE, -ZWEIG, -KLASSE UND -ART	WAEGLINGS-ANTEIL AM GESAMTINDEX IN PROMILLE	VERKET-TUNGSFAKTOR	1988 DURCH-SCHNITT	1989		1990		VERAENDERUNG JAN. 1989 GEGENUEBER JAN. 1988 IN PROZENT
						JAN.	DEZ.	JAN.	DEZ.	
1		GESAMTINDEX	1000	1,20313	98,0	100,9	94,9	94,9	- 5,9	-
2	0	ERZEUGNISSE DER LAND- UND FORSTWIRTSCHAFT, FISCHEREI	58,07	1,30897	106,5	117,9	101,9	104,5	-11,4	+ 2,6
3	01	PFLANZLICHE ERZEUGNISSE DER LANDWIRTSCHAFT UND DER GEMERBLICHEN GAERTNEREI	46,40	1,32772	107,8	120,8	103,2	107,1	-11,3	+ 3,8
4	02	LEBENDE TIERE UND TIERISCHE ERZEUGNISSE DER LANDWIRTSCHAFT UND GEMERBLICHEN TIERHALTUNG	4,60	1,40629	93,9	105,4	87,7	81,7	-22,5	- 6,8
5	05	FORSTWIRTSCHAFTLICHE ERZEUGNISSE	1,77	1,32206	106,1	109,4	101,1	103,6	- 5,3	+ 2,5
6	07	FISCHEREIERZEUGNISSE	3,30	0,82107	104,8	98,0	103,9	101,2	+ 3,3	- 2,6
7	21-69	ERZEUGNISSE DES PRODUZIERENDEN GEMERBES (OHNE BAUGEMERBE, ELEKTRIZITAET, GAS, FERNWAERME UND WASSER)	943,93	1,19498	97,5	99,9	94,5	94,3	- 5,6	- 0,2
8	21	BERGBAULICHE ERZEUGNISSE	63,93	2,01541	76,0	87,6	61,9	62,6	-28,5	+ 1,1
9	22-69	ERZEUGNISSE DES VERARBEITENDEN GEMERBES	880,00	1,10913	99,2	100,8	96,9	96,6	- 4,2	- 0,3
10		ERZEUGNISSE DES GRUNDSTOFF- UND PRODUKTIONSQUETERGEMERBES	240,93	1,30808	93,6	97,6	98,0	87,4	-10,5	- 0,7
11	22	MINERALOELERZEUGNISSE	28,21	2,10850	69,8	82,3	55,3	55,8	-32,2	+ 0,9
12	24	SPALT- UND BRUTSTOFFE	1,53	2,50508	108,1	119,8	99,9	98,1	-19,8	- 1,8
13	25	STEINE UND ERDEN, ASBESTWAREN, SCHLEIFMITTEL	9,50	0,97308	106,9	108,4	106,7	105,8	+ 0,4	+ 0,1
14	27	EISEN UND STAHL	28,78	1,16653	95,1	98,1	98,3	85,9	-12,4	- 2,7
15	28	NE-METALLE UND -METALLHALBZEUG (EINSCHL. EDEL-METALLEN UND DEREN HALBZEUG)	31,06	1,37001	101,7	108,3	91,4	91,4	-14,0	-
16	29	GIESSEREIERZEUGNISSE	2,92		101,0	101,6	98,2	99,3	- 2,3	+ 0,1
17	301	ERZEUGNISSE DER ZIEHEREIEN UND KALTHALZWERKE	4,01	1,09149	98,2	97,3	94,1	92,7	- 4,7	- 1,5
18	40	CHEMISCHE ERZEUGNISSE	93,50	1,16742	96,2	99,1	93,4	92,8	- 6,4	- 0,6
19	53	SCHNITTHOLZ, SPERRHOLZ UND SONSTIGES BEARB. HOLZ	8,08	1,01818	97,0	97,9	94,9	95,0	- 3,0	+ 0,1
20	55	HOLZSTOFF, ZELLSTOFF, PAPIER UND PAPPE	22,97	1,09509	91,8	94,9	86,6	85,6	- 9,8	- 1,2
21	59	GUMMIWAREN	10,39	0,99802	92,7	99,3	92,2	91,3	- 2,1	- 1,0
22		ERZEUGNISSE DES INVESTITIONSQUETER PRODUZIERENDEN GEMERBES	392,19	0,98695	101,0	101,8	98,9	98,9	- 1,9	-
23	302	ERZEUGNISSE DER STAHLVERFORMUNG	5,76	1,04808	92,7	94,0	90,5	89,7	- 4,6	- 0,9
24	31	STAHLBAUERZEUGNISSE UND SCHIENENFAHRZEUGE	6,28	0,90203	105,2	106,6	109,3	103,1	- 3,9	- 0,2
25	32	MASCHINENBAUERZEUGNISSE (EINSCHL. ACKERSCHLEPPERN)	71,19	0,93429	107,1	107,2	106,7	108,8	- 0,4	+ 0,1
26	33	STRASSENFAHRZEUGE (OHNE ACKERSCHLEPPER)	118,86	0,89440	108,7	109,0	108,5	108,7	- 0,3	+ 0,2
27	36	ELEKTROTECHNISCHE ERZEUGNISSE	107,98	1,08138	100,1	101,0	98,8	98,3	- 2,7	- 0,3
28	37	FEINMECHANISCHE UND OPTISCHE ERZEUGNISSE; UHREN	19,01	1,03404	105,0	106,1	103,5	103,8	- 2,2	+ 0,3
29	38	EISEN-, BLECH- UND METALLWAREN	23,17	0,95122	103,3	109,4	102,8	102,8	- 0,8	- 0,2
30	50	BUEROMASCHINEN; DATENVERARBEITUNGSGERAETE UND -EINRICHTUNGEN	41,84	1,18780	68,9	72,3	85,6	65,4	- 9,5	- 0,3
31		ERZEUGNISSE DES VERBRAUCHSGUETER PRODUZIERENDEN GEMERBES	185,01	1,00905	102,5	102,7	101,8	101,8	- 0,9	-
32	39	MUSIKINSTRUMENTE, SPIELWAREN, SPORTGERAETE, SCHMUCK, BELICHTETE FILME, FUELLHALTER U.AE. 1)	11,73	1,04481	108,2	110,3	107,2	108,1	- 2,0	+ 0,8
33	51	FEINKERAMISCHE ERZEUGNISSE	4,42	0,86108	104,6	104,6	104,5	104,5	- 0,1	-
34	52	GLAS UND GLASWAREN	6,57	0,95181	95,8	85,5	96,0	95,1	- 0,4	- 0,9
35	54	HOLZWAREN	14,43	0,91814	107,1	107,1	106,8	106,8	- 0,3	+ 0,2
36	56	PAPIER- UND PAPPEWAREN	6,13	1,02914	98,2	98,4	96,5	94,7	- 1,8	- 0,8
37	57	DRUCKEREIERZEUGNISSE, VERVIELFAELTIGUNGEN 2)	4,58	0,98637	108,2	108,8	108,9	109,6	+ 0,6	+ 0,3
38	58	KUNSTSTOFFERZEUGNISSE	21,13	1,01818	96,9	97,4	96,9	96,1	- 1,3	+ 0,2
39	61	LEDER	2,23	1,08254	104,1	104,6	103,1	102,9	- 1,6	- 0,2
40	62	LEDERWAREN UND SCHUHE	16,25	0,94061	100,1	100,4	99,3	99,4	- 1,0	+ 0,1
41	63	TEXTILIEN	53,64	1,06638	103,2	109,5	102,4	102,1	- 1,4	- 0,3
42	64	BEKLEIDUNG UND KONFEKTIONIERTER TEXTILIEN	49,90	0,98384	102,8	102,6	102,4	102,6	-	+ 0,2
43		ERZEUGNISSE DES NAHRUNGS- UND GENUSSMITTELGEMERBES	61,87	1,12289	99,3	101,4	96,9	96,0	- 5,3	- 0,9
44	68	ERZEUGNISSE DES ERNAHRUNGSGEMERBES	61,06	1,12781	99,0	101,2	96,6	95,7	- 5,4	- 0,9
45	69	TABAKWAREN	0,81	0,84460	118,8	119,0	118,9	119,7	+ 0,6	- 0,2
46	30	NACHRICHTLICH: ERZEUGNISSE DER ZIEHEREIEN UND KALTHALZWERKE UND DER STAHLVERFORMUNG	9,77	1,08882	94,2	95,4	92,0	90,9	- 4,7	- 1,2
47	32/50	MASCHINENBAUERZEUGNISSE (EINSCHL. ACKERSCHLEPPER); BUEROMASCHINEN, DATENVERARBEITUNGSGERAETE UND -EINRICHTUNGEN	113,03	1,02194	92,9	94,3	91,5	91,5	- 3,0	-

FUSSNOTEN SIEHE LETZTE SEITE

DEUTSCHLAND

1 INDEX DER EINFUHRPREISE
(AKTUELLE ERGEBNISSE)
1.4 NACH DEM INTERNATIONALEN WARENVERZEICHNIS FUER DEN AUSSENHANDEL (SITC-REV. 3)
1991 = 100

LFD NR.	NR. DER SITC	TEILE UND ABSCHNITTE	WAEGLUNGS- ANTEIL AM GESAMTINDEX IN PROMILLE	VERKET- TUNGS- FAKTOR	1990	1998		1999	VERAENDERUNG JAN. 1999 GEGENUEBER JAN. 1998 IN PROZENT	
					DURCH- SCHNITT	JAN.	DEZ.	JAN.	JAN.	DEZ.
1		GESAMTINDEX	1000	1,20313	98,0	100,9	94,9	94,9	- 5,9	-
2	0	NAHRUNGSMITTEL UND LEBENDE TIERE	88,02	1,18225	101,6	108,2	98,2	99,0	- 8,5	+ 0,8
3	00	LEBENDE TIERE (OHNE FISCH)	1,19	1,18214	88,1	95,5	78,6	75,8	-20,6	- 3,6
4	01	FLEISCH UND ZUBEREITUNGEN VON FLEISCH	14,28	1,06452	89,6	84,5	85,6	82,9	-12,3	- 3,0
5	02	MILCH UND MILCHERZEUGNISSE, EIER	9,34	0,99608	103,4	108,4	104,2	102,1	- 3,1	- 2,0
6	03	FISCHE, KREBS- U. WEICHTIERE SOWIE ZUBEREITUNGEN DARAU	5,39	0,87037	106,7	102,1	104,7	102,4	+ 0,3	- 2,2
7	04	GETREIDE UND GETREIDEERZEUGNISSE	5,87	1,17287	81,6	83,8	79,4	79,3	- 5,5	- 0,1
8	05	GEWUESE UND FRUECHTE	33,81	1,02962	97,2	103,4	97,8	103,1	- 0,3	+ 5,4
9	06	ZUCKER, ZUCKERWAEREN UND HONIG	2,30	1,07444	94,8	98,7	93,6	92,0	- 4,9	- 1,7
10	07	KAFFEE, TEE, KAKAO, GEMUERZE UND WAREN DARAU	8,44	2,38308	154,4	180,3	130,1	127,2	-29,5	- 2,2
11	08	TIERFUETTER (AUSGENOMMEN UNGEMAHLENES GETREIDE)	4,61	1,28804	94,8	108,3	89,3	87,8	-18,9	- 1,7
12	09	VERSCHIEDENE GENIESSBARE WAREN UND ZUBEREITUNGEN	2,99	1,06304	104,6	104,7	104,2	103,5	- 1,1	- 0,7
13	11	GETRAENKE UND TABAK	10,86	0,94887	106,2	106,0	104,3	104,4	- 0,6	+ 0,1
14	11	GETRAENKE	7,99	0,84802	100,7	100,1	100,1	100,8	+ 0,7	+ 0,7
15	12	TABAK UND TABAKERZEUGNISSE	2,87	1,12986	117,7	118,8	115,9	114,6	- 3,5	- 1,1
16	2	ROHSTOFFE (AUSGEN. NAHRUNGSMITTEL U. MINERAL. BRENNSTOFFE)	46,66	1,33421	98,5	108,1	91,8	92,6	-12,7	+ 0,9
17	21	HAEUTE, FELLE UND PELZFELLE, ROH	0,68	1,98941	106,5	107,5	100,7	99,6	- 7,3	- 1,1
18	22	OELSAATEN UND OELHALTIGE FRUECHTE	3,88	1,74088	119,1	129,7	109,3	106,6	-17,8	- 2,6
19	23	ROHKAUTSCHUK (EINSCHL. SYNTHETISCHER KAUTSCHUK)	2,20	1,42098	94,3	97,3	87,8	88,2	- 9,4	+ 0,5
20	24	HOLZ	5,61	1,02008	99,7	99,9	98,5	98,8	- 1,1	+ 0,3
21	25	PAPIERHALBSTOFFE UND ABFAELLE VON PAPIER	6,55	1,19808	93,3	102,3	80,5	80,4	-21,4	- 0,1
22	26	SPINNSTOFFE UND IHRE ABFAELLE	4,90	1,41460	92,7	102,8	81,6	80,0	-22,2	- 2,0
23	27	MINERAL. ROHSTOFFE (AUSGEN. KOHLE, OEL UND EDELSTEINE)	3,28	1,12313	106,8	106,7	104,7	104,0	- 1,6	- 0,7
24	28	METALLURGISCHE ERZE UND METALLABFAELLE	11,77	1,40888	98,1	102,4	85,4	86,4	-15,6	+ 1,2
25	29	ROHSTOFFE TIERISCHEN UND PFLANZLICHEN URSPRUNGS, A.N.G.	7,89	1,07549	96,5	112,0	98,9	104,6	- 6,8	+ 5,8
26	3	MINERAL. BRENNSTOFFE, SCHMIERMITTEL UND VERWANDTE ERZEUGN.	85,68	2,09560	71,6	84,9	57,6	58,2	-31,4	+ 1,0
27	32	KOEHLE UND KOKS	3,06	1,47591	86,4	89,0	82,0	81,9	- 8,0	- 0,1
28	33	ERDOEL, ERDOELERZEUGNISSE UND VERWANDTE WAREN	69,46	2,15038	88,4	83,5	53,4	55,1	-34,0	+ 3,2
29	34	GAS	17,16	1,97665	81,3	89,5	69,1	66,1	-26,1	- 4,3
30	4	TIERISCHE UND PFLANZLICHE OELE, FETTE UND WACHSE	2,64	2,00218	155,8	154,0	149,3	144,7	- 6,0	- 3,1
31	41	TIERISCHE OELE UND FETTE	0,18	1,68437	155,8	155,5	149,3	144,7	- 6,0	- 3,1
32	42	PFLANZLICHE FETTE UND FETTE OELE, ROH ODER RAFFINIERT	1,59	2,36482	162,3	155,5	155,4	149,8	- 3,7	- 3,6
33	43	TIER. O. PFLANZL. FETTE U. OELE, VERARBEITET; WACHSE	0,87	1,60238	144,2	148,5	142,2	140,9	- 5,1	- 0,9
34	5	CHEMISCHE ERZEUGNISSE	89,52	1,18578	96,7	99,5	93,9	93,3	- 6,2	- 0,6
35	51	ORGANISCHE CHEMISCHE ERZEUGNISSE	22,22	1,30741	94,6	97,8	91,3	90,2	- 7,8	- 1,2
36	52	ANORGANISCHE CHEMISCHE ERZEUGNISSE	5,85	1,69550	99,5	102,9	94,2	92,8	- 9,8	- 1,5
37	53	FARBMITTEL UND FARBEN	4,93	1,01097	97,7	97,8	97,5	96,9	- 0,9	- 0,6
38	54	MEDIZINISCHE UND PHARMAZEUTISCHE ERZEUGNISSE	12,43	1,10218	101,3	102,4	100,1	100,3	- 2,1	+ 0,2
39	55	ETHERISCHE OELE UND RIECHMITTEL; ZUBER. KUERPERPFLEGE-, PUTZ- UND REINIGUNGSMITTEL	5,82	0,92884	112,0	120,5	107,3	107,6	-10,7	+ 0,3
40	56	DUENGMITTEL	2,24	1,28354	92,9	92,3	89,4	88,8	- 3,8	- 0,7
41	57	KUNSTSTOFFE IN PRIMAERFORMEN	18,57	.	93,0	96,1	89,0	87,9	-10,4	- 1,2
42	58	KUNSTSTOFFE IN ANDEREN FORMEN ALS PRIMAERFORMEN	7,68	.	93,7	93,6	92,9	92,9	- 0,7	-
43	59	CHEMISCHE ERZEUGNISSE UND WAREN, A.N.G.	9,78	1,01551	94,2	94,8	93,1	93,0	- 1,9	- 0,1
44	6	BEARBEITETE WAREN, VORWIEG. NACH BESCHAFFENHEIT GEGLIEDERT	178,97	1,07983	98,4	99,7	95,3	94,4	- 5,3	- 0,9
45	61	LEDER, LEDERWAEREN, A.N.G. UND ZUBERICHTETE PELZFELLE	2,46	1,07585	105,6	106,0	104,9	104,6	- 1,4	- 0,4
46	62	KAUTSCHUKWAEREN, A.N.G.	9,92	0,99310	91,8	92,4	91,3	90,2	- 2,4	- 1,2
47	63	KORK- UND HOLZWAEREN (AUSGENOMMEN MOEBEL)	7,21	0,97268	99,1	100,0	97,0	97,1	- 2,9	+ 0,1
48	64	PAPIER U. PAPPE; WAREN A PAPIERHALBSTOFF, PAPIER O PAPPE	23,80	1,04115	92,2	92,9	90,3	89,3	- 3,9	- 1,1
49	65	GARNE, GEWEBE, FERTIGGESTELLTE SPINNSTOFFERZEUGNISSE, A.N.G., UND VERWANDTE WAREN	32,36	1,07643	98,1	98,5	97,1	96,5	- 2,0	- 0,6
50	66	WAREN AUS NICHT-METALLISCHEN MINERALISCHEN STOFFEN, A.N.G.	17,83	0,89744	101,9	101,6	102,1	102,0	+ 0,4	- 0,1
51	67	EISEN UND STAHL	33,20	1,13178	95,8	96,2	90,2	87,8	-10,6	- 2,7
52	68	NE-METALLE	24,89	1,32846	104,0	106,2	94,1	93,8	-13,3	- 0,3
53	69	METALLWAEREN, A.N.G.	27,31	0,98102	101,7	102,2	100,3	100,0	- 2,2	- 0,3
54	7	MASCHINENBAUERZ. ELEKTROTECHNISCHE ERZEUGNISSE U. FAHRZ.	327,90	0,99998	100,4	101,3	99,4	99,4	- 1,9	-
55	71	KRAFTMASCHINEN UND -AUSRUESTUNGEN	19,56	0,95020	103,4	104,0	102,0	102,1	- 1,8	+ 0,1
56	72	ARBEITSMASCHINEN FUER BESONDERE ZWECKE	25,53	0,96555	108,3	106,4	108,2	108,3	- 0,1	+ 0,1
57	73	METALLBEARBEITUNGSMASCHINEN	10,23	0,94251	107,5	107,7	107,1	107,1	- 0,6	-
58	74	MASCHINEN, APPARATE U. GERAETE FUER VERSCHIEDENE ZWECKE	33,07	0,91659	105,9	106,0	105,6	105,7	- 0,3	+ 0,1
59	75	BUEROMASCHINEN U. AUTOMATISCHE DATENVERARBEITUNGSMASCH.	47,17	1,17391	73,0	76,1	69,9	69,7	- 8,4	- 0,3
60	76	GERAETE FUER DIE NACHRICHTENTECHNIK; BILD- UND TONAUF-NAHME- UND -WIEDERABEGERAETE	32,93	1,04388	96,6	97,9	85,0	94,7	- 3,3	- 0,3
61	77	ELEKTRISCHE MASCHINEN, APPARATE UND GERAETE, A.N.G.	53,81	1,09051	99,4	100,4	98,0	97,6	- 2,8	- 0,4
62	78	STRASSENFAHRZEUGE	105,45	0,87906	109,5	109,7	109,3	109,6	- 0,1	+ 0,3
63	79	ANDERE BEFOERDERUNGSMITTEL	0,75	0,88208
64	8	VERSCHIEDENE FERTIGWAEREN	166,64	0,89391	104,1	104,5	103,3	103,6	- 1,0	+ 0,2
65	81	SANIT. ANLAGEN, HEIZUNGS- U. BELEUCHTUNGSEINRICHT., A.N.G.	6,32	0,88273	108,1	108,8	107,5	107,8	- 0,9	+ 0,1
66	82	MOEBEL UND TEILE DAVON, BETTAUSSTATTUNGEN	14,61	0,91744	106,2	106,0	106,3	106,5	+ 0,5	+ 0,2
67	83	REISEARTIKEL, HANDTASCHEN UND AENLICHE BEHAELTNISSE	3,37	0,98267	108,9	110,1	108,1	106,2	- 3,5	+ 0,1
68	84	BEKLEIDUNG UND BEKLEIDUNGSZUBEHOER	65,78	0,98793	105,5	105,3	105,2	105,3	-	+ 0,1
69	85	SCHUHE	14,36	0,92157	98,0	97,9	97,8	98,0	+ 0,1	+ 0,2
70	87	MESS-, PRUEF- U. KONTROLLINSTRUM., -APPARATE U. -GERAETE	16,69	1,00208	110,3	110,6	108,1	108,4	- 2,0	+ 0,3
71	88	FOTOGR. APPARATE U. ZUBEHOER, OPT. WAREN, UHRMACHERWAEREN	10,73	1,06389	99,9	100,4	97,7	98,3	- 2,1	+ 0,6
72	89	VERSCHIEDENE BEARBEITETE WAREN, A.N.G.	34,78	1,06987	100,7	102,0	99,0	99,4	- 2,5	+ 0,4
73	97	GOLD	3,11	1,65449	85,9	86,2	81,9	80,1	- 7,1	- 2,2

DEUTSCHLAND

1 INDEX DER EINFUHRPREISE
(AKTUELLE ERGEBNISSE)
1.5 IN ANLEHNUNG AN DAS SYSTEMATISCHE QUETERVERZEICHNIS FUER PRODUKTIONSSTATISTIKEN
1991 = 100

LFD NR.	NR. DER GP-SYSTEMATIK	QUETERGRUPPE, -ZWEIG, -KLASSE UND -ART	WÄGUNGSGEAMTINDEX AN AM IN PROMILLE	VERKETTUNGSFAKTOR	1998 DURCHSCHNITT	1999			VERÄNDERUNG	
						JAN.	DEZ.	JAN.	JAN. 1999	DEZ. 1998
1	0	ERZEUGNISSE DER LAND- UND FORSTWIRTSCHAFT, FISCHEREI	56,07	1,30897	106,5	117,9	101,9	104,5	-11,4	+ 2,6
2	01	PFLANZLICHE ERZEUGNISSE DER LANDWIRTSCHAFT UND DER GEHÄRBILICHEN GAERTNEREI	46,40	1,32772	107,8	120,8	103,2	107,1	-11,3	+ 3,8
3	011	DARUNTER: PFLANZLICHE ERZEUGNISSE DER ALLGEMEINEN LANDWIRTSCHAFT	10,53	1,36338	102,4	107,9	96,0	94,5	-12,4	- 1,6
4	0111	DARUNTER: GETREIDE	2,29	1,24331	68,3	70,6	63,6	63,7	- 9,8	+ 0,2
5	01111	DARUNTER: WEIZEN	0,82	1,25409	65,0	71,1	61,3	60,3	-15,2	- 1,6
6		DARUNTER: WEICHWEIZEN	0,68	1,21253	64,2	68,3	62,5	61,2	-10,4	- 2,1
7	01115	MAIS	1,10	1,36662	64,7	66,2	62,7	63,5	- 4,1	+ 1,3
8	0112	TROCKENE AUSGELOESTE HUELSENFRUECHTE, UNBEARBEITET	0,67	1,33181	86,3	89,7	82,1	82,2	- 8,4	+ 0,1
9	0115	DELSAATEN UND -FRUECHTE, UNBEARBEITET	3,59	1,73358	121,4	132,5	111,1	108,2	-18,3	- 2,6
10	01153	DARUNTER: SOJABOHNEN	1,92	1,60771	109,3	124,8	96,6	95,1	-23,8	- 1,6
11	01162	BALMHOLLE, UNBEARBEITET	1,00	1,38705	98,7	107,1	83,2	83,4	-22,1	+ 0,2
12	0119	ANDERE PFLANZLICHE ERZEUGNISSE DER ALLGEMEINEN LANDWIRTSCHAFT	2,37	1,28000	120,1	119,3	117,8	116,3	- 2,5	- 1,1
13	01197	DARUNTER: ROHTABAK	2,06	1,25546	117,0	118,7	114,4	112,6	- 5,1	- 1,6
14	013	ERZEUGNISSE DES DAUERKULTURBAUES	21,24	1,44136	121,4	133,5	108,7	111,6	-16,4	+ 2,7
15	0131	FRISCHOBST	11,64	1,02034	105,5	108,8	98,8	106,7	- 1,9	+ 8,0
16	01311	DARUNTER: FRISCHES KERNOBST	2,32	0,70780	65,0	64,3	69,2	62,2	- 3,3	+ 5,1
17	013111	DARUNTER: TAFELAPFEL	1,85	0,71453	61,6	62,2	55,6	59,2	- 4,8	+ 6,5
18	01312	FRISCHES STEINOBST	1,58	0,80635	103,1	96,4	101,0	101,1	+ 4,9	+ 0,1
19	013121	DARUNTER: PFIRSICHE (EINSCHL. NEKTARINEN)	1,07	0,77356	82,0	96,0	76,6	76,8	-20,0	+ 0,3
20	01313	SCHALENOBST	1,66	1,67616	130,8	136,6	123,1	121,7	-10,3	- 1,1
21	013133	DARUNTER: HASELNUESSE	0,81	1,82227	159,9	174,1	147,8	151,1	-13,2	+ 2,2
22	013136	MANDELN	0,50	1,41396	136,5	128,4	129,2	120,6	- 6,1	- 6,7
23	01318	ZITRUSFRUECHTE, FRISCH	2,20	1,08527	84,0	82,7	86,3	84,6	+ 2,3	- 0,8
24	013181	DARUNTER: ORANGEN	0,84	1,27850	97,3	100,6	102,1	100,7	+ 0,1	- 1,4
25	01319	TROPISCHE FRUECHTE, FRISCH	3,18	1,26810	141,0	136,4	122,9	142,1	+ 4,2	+15,6
26	013196	DARUNTER: BANANEN	2,34	1,25273	150,8	146,8	125,9	151,5	+ 3,2	+20,3
27	0136	WEINBAUERZEUGNISSE	4,26	0,86661	99,5	102,7	98,7	96,7	- 6,8	- 1,0
28	01361	WEINTRAUEN, FRISCH	1,17	0,88233	78,5	93,7	70,6	62,1	-33,7	-12,0
29	01367	TRAUBENWEIN	3,09	0,85312	107,4	106,1	106,7	108,4	+ 2,2	+ 1,6
30	013671	DARUNTER: TRINKWEISSWEIN	1,13	0,86984	109,7	108,4	109,6	109,0	+ 0,6	- 0,5
31	013676	TRINKROTHWEIN	1,61	0,85838	106,9	103,7	106,7	108,2	+ 4,3	+ 2,4
32	0139	ANDERE ERZEUGNISSE DES DAUERKULTURBAUES	5,34	2,78042	173,6	212,0	138,8	135,1	-36,3	- 3,4
33	01396	DARUNTER: KAFFEE, ROH	4,00	2,84783	181,8	232,6	143,4	137,6	-40,8	- 4,0
34		DARUNTER: AUS AFRIKA	0,98	2,74688	189,0	251,7	149,2	146,5	-41,8	- 1,8
35		AUS MITTELAMERIKA	0,65	2,82919	168,4	234,1	139,3	131,3	-43,9	- 5,7
36		AUS SUEDAMERIKA	1,94	2,81571	172,2	216,3	136,9	129,1	-40,3	- 5,0
37		AUS ASIEN	0,36	3,57249	201,8	258,7	175,6	170,0	-34,3	- 3,2
38	01397	KAKAOBOHNEN, ROH	1,13	3,44170	160,6	181,7	137,8	136,3	-15,7	- 1,1
39	015	GARTENBAUERZEUGNISSE	14,25	0,86653	92,4	112,4	100,9	110,4	- 1,8	+ 9,4
40	0152	DARUNTER: FRISCHGEMUESE	8,19	0,83323	93,8	113,2	105,8	116,7	+ 3,1	+10,3
41	01522	DARUNTER: BLATT- STENDEL- UND SALATGEMUESE, FRISCH	1,39	0,92862	94,3	113,2	107,3	112,3	- 0,8	+ 4,7
42	015223	DARUNTER: KOPFSALAT	0,55	0,88725	84,8	131,8	108,3	101,4	-23,1	- 6,4
43	01523	FRUCHTGEMUESE, FRISCH	4,21	0,85396	89,8	120,2	95,2	115,1	- 4,2	+20,9
44	015231	DARUNTER: TOMATEN	1,75	0,92618	83,0	111,8	93,2	110,2	- 1,4	+18,2
45	015232	SCHAELE- UND EINLEGGURKEN	1,13	1,12222	98,2	149,1	97,8	154,3	+ 3,5	+57,8
46	015236	GEMUESEPAPRIKA	0,91	0,78033	82,4	98,3	92,8	76,6	-22,1	-17,5
47	01525/6	WURZEL- UND KNOLLENGEMUESE	1,30	.	87,2	95,5	138,3	139,5	+46,1	+ 0,9
48	01525	DARUNTER: KARTOFFELN	0,90	0,81119	105,1	96,5	160,5	154,3	+58,9	- 3,9
49	0155	BLUMEN UND ZIERPFLANZEN	5,58	1,02762	82,4	114,9	96,6	104,7	- 8,9	+ 8,4
50	01558	DARUNTER: SCHNITTBLUMEN, FRISCH	3,47	0,84402	93,3	129,2	98,2	109,2	-15,5	+11,2
51	015584	NELKEN	0,49	1,03162
52	015585	ROSEN	0,73	0,88338
53	015581-83/86-89	ANDERE SCHNITTBLUMEN	2,25	0,89676	90,6	133,2	96,9	107,2	-18,5	+10,6

DEUTSCHLAND

1 INDEX DER EINFUHRPREISE
(AKTUELLE ERGEBNISSE)
1.5 IN ANLEHNUNG AN DAS SYSTEMATISCHE GÜTERVERZEICHNIS FÜR PRODUKTIONSSTATISTIKEN
1991 = 100

LFD NR.	NR. DER GP-SYSTEMATIK	GÜTERGRUPPE, -ZWEIG, -KLASSE UND -ART	WÄGUNGS- ANTEIL AM GESAMTINDEX IN PROMILLE	VERKEHRS- TUNGS- FAKTOR	1998	1998		1999	VERÄNDERUNG JAN. 1999 GEGENÜBER JAN. DEZ. 1998 IN PROZENT	
					DURCH- SCHNITT	JAN.	DEZ.	JAN.		
54	02	LEBENDE TIERE UND TIERISCHE ERZEUGNISSE DER LANDWIRTSCHAFT UND GEBERBLICHEN TIERHALTUNG	4,60	1,40629	99,9	106,4	87,7	81,7	-22,5	- 6,8
55	021	LEBENDE TIERE	1,19	1,18214	88,1	96,6	78,6	75,8	-20,6	- 3,6
56	02123-5	NUTZRINDER	0,41	1,11262	.	. 05
57	A)	SCHLACHTTIEH	0,78	1,20769	.	. 78
58	029	TIERISCHE ERZEUGNISSE	3,41	1,48784	96,0	108,9	90,9	83,7	-23,1	- 7,9
59	02921	DARUNTER: HUEHNEREIER, FRISCH	1,19	1,05041	.	. 82
60	0293	NATUERLICHER HONIG	0,33	1,20881	115,2	121,9	110,6	106,8	-12,4	- 3,4
61	0295	WOLLE UND ANDERE TIERHAARE, UNBEARBEITET	1,31	1,68289	95,5	115,1	78,1	75,1	-34,8	- 3,8
62	02951	DARUNTER: SCHAFFOLLE	1,21	1,55831	96,4	115,9	78,8	75,5	-34,9	- 4,2
63	02/6854	NACHRICHTLICH: LEBENDE TIERE U. TIERISCHE ERZEUGNISSE DER LANDWIRTSCHAFT UND GEBERBLICHEN TIERHALTUNG, UNGENIESSBARE SCHLACHTNEBENPRODUKTE	5,10	1,43855	97,0	107,2	91,4	86,2	-19,6	- 5,7
64	05	FORSTWIRTSCHAFTLICHE ERZEUGNISSE	1,77	1,32206	106,1	109,4	101,1	103,6	- 5,3	+ 2,5
66	052-4	ROHMOLZ	1,00	1,08342	109,9	108,6	111,7	112,4	+ 3,5	+ 0,6
66	052/3	LAUBROHMOLZ	0,68	1,06941	110,4	108,9	112,9	113,6	+ 4,3	+ 0,6
67	054	NADELROHMOLZ	0,32	1,11580	108,9	108,1	109,1	109,8	+ 1,6	+ 0,6
68	057	ANDERE FORSTWIRTSCHAFTLICHE ERZEUGNISSE	0,77	.	101,2	110,5	87,4	92,1	-16,7	+ 5,4
69	0574	DARUNTER: NATURKAUTSCHUK	0,64	1,60878	96,3	101,8	79,7	82,3	-19,2	+ 3,3
70	07	FISCHEREIERZEUGNISSE	3,30	0,82107	104,8	98,0	103,9	101,2	+ 3,3	- 2,6
71	071	ERZEUGNISSE DER HOCHSEE- UND KLESTENFISCHEREI	2,71	0,75684	108,1	100,0	107,6	104,3	+ 4,3	- 3,1
72	075	ERZEUGNISSE DER BINNENFISCHEREI UND FISCHZUCHT	0,59	1,23980	89,9	89,0	87,2	86,7	- 2,6	- 0,6
73	21	BERGBAULICHE ERZEUGNISSE	83,89	2,01541	75,0	87,6	61,9	62,6	-28,5	+ 1,1
74	211	DARUNTER: KOHLE, KOKS UND ROHTEER	3,06	1,48631	87,5	90,2	83,0	82,9	- 8,1	- 0,1
75	8)	DARUNTER: KOHLE UND KOKS	3,01	1,48049	86,3	88,9	81,7	81,7	- 8,1	-
76	21111	DARUNTER: STEINKOHLE	2,29	1,53811	89,0	82,2	83,5	83,5	- 9,4	-
77		AUS INDUSTRIALISIERTEN WESTLICHEN LAENDERN (OHNE EU-LAENDER)	1,21	1,70962	92,2	96,2	85,5	85,5	-11,1	-
78		AUS MITTEL- UND OSTEUROPAEISCHEN LAENDERN UND STAATSHANDELSLAENDERN IN ASIEN	0,75	1,48281	76,2	79,7	70,4	70,3	-11,8	- 0,1
79	21113	DARUNTER: STEINKOHLKOKS	0,42	1,29648	90,2	91,0	87,3	86,6	- 4,8	- 0,8
80	21111/21113	NACHRICHTLICH: STEINKOHLE UND STEINKOHLKOKS	2,71	1,50074	89,1	92,0	84,1	84,0	- 8,7	- 0,1
81	21111/21131	STEINKOHLE UND BRAUNKOHLKOKS	2,59	1,52266	85,7	88,5	80,8	80,8	- 8,7	-
82	212	ERDOEL UND ERDGAS	53,89	2,13655	71,6	85,9	57,1	58,0	-32,5	+ 1,8
83	2121	ERDOEL, ROH	37,55	2,19417	67,1	84,2	52,2	54,4	-35,4	+ 4,2
84		VIA NORDSEEHAEFEN	20,95	2,15800	67,9	85,1	51,9	54,8	-35,6	+ 5,6
85		VIA MITTELMEERHAEFEN	16,60	2,23689	66,0	83,1	52,5	53,8	-35,3	+ 2,5
86		AUS OPEC-LAENDERN	17,12	2,29191	67,5	84,2	53,9	55,8	-33,7	+ 3,5
87		DARUNTER: AUS LIBYEN	5,46	2,24769	.	. 64
88		AUS NIGERIA	3,07	2,32889	.	. 71
89		AUS SONSTIGEN LAENDERN	20,43	2,10486	66,7	84,2	50,7	53,2	-36,8	+ 4,9
90		DARUNTER: AUS GROSSBRITANNIEN	6,10	2,04478	65,9	81,0	49,4	50,7	-37,4	+ 2,6
91	2122	ERDGAS	16,34	1,98475	81,9	89,9	68,4	66,3	-28,3	- 3,1
92	213	EISENERZE	3,99	1,47508	97,5	100,0	93,1	93,6	- 6,4	+ 0,5
93		DARUNTER: AUS AMERIKA	2,79	1,54276	96,6	99,5	81,9	93,1	- 6,4	+ 1,3
94	2142	NE-METALLERZE	2,24	1,31200	92,5	98,8	79,4	79,4	-19,6	-
95	21781	BAUXIT	0,32	.	97,8	95,2	94,5	94,3	- 0,9	- 0,2

FUSSNOTEN SIEHE LETZTE SEITE.

DEUTSCHLAND

1 INDEX DER EINFUHRPREISE
(AKTUELLE ERGEBNISSE)
1.5 IN ANLEHNUNG AN DAS SYSTEMATISCHE GÜTERVERZEICHNIS FUER PRODUKTIONSSTATISTIKEN
1991 = 100

LFD NR.	NR. DER GP-SYSTEMATIK	GÜTERGRUPPE, -ZWEIG, -KLASSE UND -ART	WÄGUNGS-ANTEIL AM GESAMTINDEX IN PROMILLE	VERKET-TUNGS-FAKTOR	1998	1998		1999	VERÄNDERUNG JAN. 1999 GEGENÜBER JAN. DEZ. 1998 IN PROZENT	
					DURCH-SCHNITT	JAN.	DEZ.	JAN.		
96	22	MINERALÖLERZEUGNISSE DARUNTER:	28,21	2,10850	89,8	82,3	55,3	55,8	-32,2	+ 0,9
97	221	ROHBENZIN UND KRAFTSTOFFE (EINSCHL. HEIZÖLE) DARUNTER:	24,55	2,14760	87,7	80,8	51,7	52,9	-34,5	+ 2,3
98	2211	ROHBENZIN	3,39	2,09944	68,2	89,4	54,4	50,0	-40,0	- 8,1
99	2213	KRAFTSTOFFE DARUNTER:	9,90	1,96721	66,5	77,9	48,7	50,8	-34,8	+ 4,3
100	22131	VERGASERKRAFTSTOFF	5,99	2,02853	66,6	78,5	46,7	48,9	-38,1	+ 4,7
101	221311	VERGASERKRAFTSTOFF UNVERBLEIT, NORMAL	2,27	2,10894	66,7	78,5	44,9	47,0	-38,6	+ 4,7
102	221313/15	V-KRAFTSTOFF, UNVERBLEIT U. VERBLEIT, SUPER	3,72	1,96819	67,2	76,6	47,8	50,0	-34,7	+ 4,6
103	221313	VERGASERKRAFTSTOFF, UNVERBLEIT, SUPER	2,25	.	68,5	78,1	47,2	49,2	-35,3	+ 4,2
104	221315	VERGASERKRAFTSTOFF, VERBLEIT, SUPER	1,47	.	68,2	77,2	48,7	51,3	-33,5	+ 5,3
105	2211/2213	ROHBENZIN UND KRAFTSTOFFE	13,29	2,01107	66,9	79,3	50,2	50,8	-36,2	+ 0,8
106	22139	FLUGBENZIN UND FLUGTURBINENKRAFTSTOFF	1,85	2,01347	66,6	81,0	51,7	53,2	-34,3	+ 2,9
107	22139	DIESELKRAFTSTOFF	1,93	2,09612	64,2	77,7	49,3	51,8	-33,3	+ 5,1
108	2217	HEIZÖLE	9,12	2,31550	65,8	80,5	50,8	52,7	-34,5	+ 3,7
109	22172	HEIZÖLE, LEICHT	8,65	2,08612	64,2	79,0	49,3	50,7	-35,8	+ 2,8
110	22178	HEIZÖLE, MITTELSCHWER UND SCHWER	0,57	3,42819	89,3	102,3	73,1	82,5	-19,4	+12,9
111		BIS ZU 1 PROZENT S-GEHALT	0,21	3,21818	88,6	104,5	73,7	80,4	-23,1	+ 9,1
112		MEHR ALS 1 PROZENT S-GEHALT	0,36	3,57635	89,7	101,0	72,8	83,7	-17,1	+15,0
113	22139/22172	DIESELKRAFTSTOFF UND HEIZÖLE, LEICHT	10,48	2,09612	64,2	78,8	49,3	50,9	-35,4	+ 3,2
114	225	SCHMIERMITTEL UND ÄHNLICHE MINERALISCHE ÖLE	1,82	1,94657	72,5	84,0	60,1	61,6	-28,7	+ 2,5
115	227	ANDERE MINERALÖLERZEUGNISSE	1,02	1,52537	113,9	114,4	110,6	109,3	- 4,5	- 1,2
116	2212/22	ERDÖL UND MINERALÖLERZEUGNISSE	65,76	.	68,2	83,4	53,5	55,0	-34,1	+ 2,8
117	24	SPALT- UND BRUTSTOFFE	1,53	2,50508	106,1	113,8	99,9	98,1	-13,8	- 1,8
118	25	STEINE UND ERDEN, ASBESTHAREN, SCHLEIFMITTEL DARUNTER:	9,50	0,97308	105,9	106,4	106,7	106,8	+ 0,4	+ 0,1
119	251	ROHE UND GEBROCHENE NATURSTEINE, UNBEARBEITETE ERDEN DARUNTER:	2,79	1,06676	106,0	106,4	106,7	106,6	+ 0,2	- 0,1
120	2517	TONERDEHALTIGE ROHSTOFFE	0,91	1,14541	106,5	107,1	104,3	102,1	- 4,7	- 2,1
121	2519	ANDERE ROHE UND GEBROCHENE NATURSTEINE SOWIE UNBEARBEITETE ERDEN	0,77	1,13232	97,3	96,7	98,6	99,0	+ 3,4	+ 0,4
122	252	BEARBEITETE NATURSTEINE, SCHLACKEN	1,82	0,98388	100,6	100,2	100,2	100,7	+ 0,5	+ 0,5
123	253	ZEMENT, BEARBEITETER KALK- UND DOLOMITSTEIN, GIPSERZEUGNISSE DARUNTER:	1,07	1,00617	110,3	110,3	110,1	109,4	- 0,8	- 0,8
124	2531	ZEMENT	0,72	0,91682	116,1	116,1	115,9	115,2	- 0,8	- 0,6
125	254	GROßKERAMISCHE ERZEUGNISSE DARUNTER:	1,62	0,89128	106,5	106,0	106,5	106,3	+ 0,3	- 0,2
126	2547	FEUERFESTE ERZEUGNISSE DARUNTER:	0,83	0,94178	96,6	96,1	96,5	96,5	+ 0,4	-
127	25472	GEFORMTE FEUERFESTE ERZEUGNISSE	0,69	0,93857	96,5	94,9	96,4	96,5	+ 0,6	+ 0,1
128	255	BETONERZEUGNISSE	0,51	0,79480	115,9	115,9	115,2	115,2	- 0,1	-
129	258	SCHLEIFMITTEL	0,76	0,98183	110,6	107,8	110,7	110,7	+ 2,7	-
130	27	EISEN UND STAHL DARUNTER:	28,78	1,18553	96,1	98,1	88,3	85,9	-12,4	- 2,7
131	271	ERZEUGNISSE DER HOCHOFEN-, STAHL-, WARMHALZ- UND FERROLEGIERUNGSHERKE DARUNTER:	25,02	1,17647	96,1	98,4	87,5	84,9	-13,7	- 3,0
132	2711/2712	ROHEISEN UND FERROLEGIERUNGEN DARUNTER:	2,36	1,28011	90,2	97,3	90,6	78,3	-19,5	- 2,9
133	2712	FERROLEGIERUNGEN	2,19	1,28377	90,7	98,3	90,6	78,3	-20,3	- 2,9
134	2714	VORGEHALZTES STAHLHALBZEUG, UNLEGIERT UND LEGIERT, WARM GEHALZT DARUNTER:	3,61	1,10515	87,3	86,6	84,1	82,2	- 5,1	- 2,3
135	27141	VORBLÖCKE, VORBRAMMEN UND PLATINEN, KNEJPEL	3,28	1,07471	86,8	86,6	82,0	79,9	- 6,5	- 2,8

DEUTSCHLAND

1 INDEX DER EINFUHRPREISE
(AKTUELLE ERGEBNISSE)
1.5 IN ANLEHNUNG AN DAS SYSTEMATISCHE QUETERVERZEICHNIS FUER PRODUKTIONSSTATISTIKEN
1991 = 100

LFD NR.	NR. DER GP-SYSTEMATIK	QUETERGRUPPE, -ZWEIG, -KLASSE UND -ART	WAEGUNGS- ANTEIL AM GESAMTINDEX IN PROMILLE	VERKET- TUNGS- FAKTOR	1988	1988		1989	VERAENDERUNG JAN. 1989 GEGENUEBER JAN. DEZ. 1988 IN PROZENT	
					DURCH- SCHNITT	JAN.	DEZ.	JAN.		
136	2716	WALZSTAHL, UNLEGIERT UND LEGIERT	15,22	1,15919	94,2	98,1	86,0	83,2	-15,2	-3,3
137		WALZSTAHL, UNLEGIERT (MASSENSTAHL)	11,32	1,16573	96,8	100,2	88,1	85,1	-15,1	-3,4
138		WALZSTAHL, LEGIERT (EDELSTAHL)	3,90	1,13677	87,0	91,9	80,0	77,6	-15,6	-3,0
		DARUNTER:								
139	271522/27	FORM- UND STABSTAHL	4,46	1,17694	94,4	100,0	86,0	83,2	-16,8	-3,3
140	271522	FORMSTAHL (EINSCHL. BREITFLANSCHTRAEGERN)	1,64	1,09766	96,7	99,0	89,4	83,1	-16,1	-7,0
141	271527	STABSTAHL	2,92	1,22000	93,1	100,6	84,2	83,2	-17,3	-1,2
142	27153	WALZDRAHT	1,39	1,35606	100,3	102,1	91,8	86,9	-14,9	-5,3
143	27154	BREITFLACHSTAHL, BANDSTAHL WARM GEHALZT UND WARBREITBAND	2,17	1,12637	94,4	95,1	88,4	83,2	-12,5	-5,9
144	271542/46	BREITFLACHSTAHL UND BANDSTAHL, WARM GEHALZT	0,75	1,20213	90,3	90,9	87,1	81,1	-10,8	-6,9
145	271547	WARMBREITBAND	1,42	1,08430	86,6	97,3	89,0	84,3	-13,4	-5,9
146	27156	BLECH, WARM UND KALT GEHALZT, AB 800 MM BREITE	7,11	1,12118	92,8	97,0	84,0	82,2	-15,3	-2,1
147	271562/63	BLECH VON 3 MM DICKE UND MEHR	3,36	1,12418	88,6	103,3	87,5	83,9	-18,8	-4,1
148	271565/66	FEINBLECH UNTER 3 MM DICKE	3,75	1,12036	87,8	91,4	80,9	80,8	-11,6	-0,1
149	2718	WEITERVERARBEITETER WALZSTAHL, UNLEGIERT UND LEGIERT	3,28	1,04508	112,1	112,2	108,2	104,4	-7,0	-3,5
150	2719	SCHROTT UND NEBENERZEUGNISSE DER HOCHOFEN-, STAHL- UND WARMALZWERKE	0,55	1,87706	88,4	108,7	58,8	61,3	-43,6	+4,1
151	273	ERZEUGNISSE DER STAHLROHRWERKE	3,36	1,11630	89,1	89,3	87,2	85,9	-3,8	-1,5
152	28	NE-METALLE UND -METALLHALBZEUG (EINSCHL. EDELMETALLEN UND DEREN HALBZEUG)	31,06	1,37001	101,7	106,3	91,4	91,4	-14,0	-
153	281	NE-METALLE UND EDELMETALLE, ROH	17,66	1,39407	102,8	105,8	92,2	92,6	-12,5	+0,4
154	2811/3/5	NACHRICHTLICH: NE-METALLE, ROH	13,06	.	91,7	99,6	79,9	78,3	-21,4	-2,0
155	2811	LEICHTMETALLE UND DEREN LEGIERUNGEN	4,75	1,34094	106,1	116,6	94,4	91,0	-22,0	-3,6
156	28111/2	ALUMINIUM UND ALUMINIUMLEGIERUNGEN	4,56	1,31841	106,5	116,4	93,4	89,8	-22,9	-3,9
157	28115	MAGNESIUM UND MAGNESIUMLEGIERUNGEN	0,19	1,62175	121,1	122,0	119,7	120,0	-1,6	+0,3
158	2813	SCHWERMETALLE UND DEREN LEGIERUNGEN	7,61	1,30666	84,4	90,7	72,6	71,9	-20,7	-1,0
159	28131	KUPFER UND KUPFERLEGIERUNGEN	4,06	1,05361	75,6	79,8	64,2	63,0	-21,1	-1,9
160	28132	BLEI	0,26	1,21744	98,8	101,9	89,0	86,7	-13,0	-0,3
161	28133	ZINK UND ZINKLEGIERUNGEN	0,98	1,38093	100,6	110,0	89,7	87,8	-20,2	-2,1
162	28134	ZINN UND ZINNLEGIERUNGEN	0,36	3,63869	102,2	100,6	92,7	90,9	-9,6	-1,9
163	28137	NICKEL	1,24	1,15283	62,8	75,5	50,1	54,6	-27,7	+9,0
164	28136/9	SONSTIGE NE-METALLE	0,72	1,62925	135,0	142,7	119,3	114,8	-19,6	-3,8
165	2815	ZWISCHENPRODUKTE DER NE-METALLINDUSTRIE	0,70	1,07151	73,1	80,4	61,2	62,1	-22,8	+1,5
166	2817	EDELMETALLE	4,60	1,70286	134,4	123,7	127,2	133,2	+7,7	+4,7
167	28171	SILBER	0,50	2,68622	143,1	154,1	118,5	126,0	-16,9	+8,0
168	28172	GOLD	2,83	1,55449	85,8	88,0	81,9	80,0	-7,0	-2,3
169	28173/5	PLATIN UND PLATINBEIMETALLE	1,27	1,86961	239,1	195,7	231,6	253,8	+29,7	+9,6
170	284	NE-METALLHALBZEUG UND EDELMETALLHALBZEUG	9,53	1,22909	99,9	106,0	91,7	90,0	-15,1	-1,9
171	2841	HALBZEUG AUS ALUMINIUM UND ALUMINIUMLEGIERUNGEN	4,97	1,30436	112,1	119,4	104,3	102,0	-14,6	-2,2
172	2843	HALBZEUG AUS KUPFER UND KUPFERLEGIERUNGEN	3,31	1,06081	81,0	84,8	72,9	71,4	-15,8	-2,1
173	2845/7/8	HALBZEUG AUS ANDEREN NE-METALLEN UND DEREN LEGIERUNGEN	1,06	1,17757	100,1	108,7	90,3	90,8	-16,5	+0,6
174	2849	EDELMETALLHALBZEUG	0,19	1,91634	108,1	112,8	86,3	97,7	-13,4	+2,5
175	287	BEARBEITUNGSRESTSTOFFE UND SCHROTT AUS NE-METALLEN (EINSCHL. EDELMETALLEN), METALLHALTIGE ASCHEN UND RUECKSTAENDE	3,87	1,46877	101,2	109,3	86,9	88,9	-18,7	+2,3
176	2871	BEARBEITUNGSRESTSTOFFE UND SCHROTT AUS LEICHTMETALLEN	0,43	1,56586	88,4	104,9	71,4	75,6	-27,9	+5,9
177	2874	BEARBEITUNGSRESTSTOFFE UND SCHROTT AUS SCHWERMETALLEN	1,73	1,18486	75,9	81,9	64,4	63,2	-22,8	-1,9
		DARUNTER:								
178	2875	BEARBEITUNGSRESTSTOFFE UND SCHROTT AUS KUPFER	1,61	1,06562	77,7	82,8	66,3	64,3	-22,3	-3,0
179	2875	BEARBEITUNGSRESTSTOFFE UND SCHROTT AUS EDELMETALLEN	0,47	1,77240	94,6	96,1	87,0	86,0	-10,5	-1,1
180	2877	METALLHALTIGE ASCHEN UND RUECKSTAENDE	1,24	1,82437	143,5	154,1	123,7	130,4	-15,4	+5,4
181	29	GIESSEREIERZEUGNISSE	2,92	.	101,0	101,6	99,2	99,3	-2,3	+0,1
		DARUNTER:								
182	291	EISEN-, STAHL- UND TEMPERGUSS	2,50	.	100,3	99,8	99,7	100,0	+0,2	+0,3
183	30	ERZEUGNISSE DER ZIEHEREIEN UND KALTHALZWERKE UND DER STAHLVERFORMUNG	9,77	1,06882	94,2	95,4	92,0	90,9	-4,7	-1,2
184	301	ERZEUGNISSE DER ZIEHEREIEN UND KALTHALZWERKE	4,01	1,09148	96,2	97,3	94,1	92,7	-4,7	-1,5
185	302	ERZEUGNISSE DER STAHLVERFORMUNG	5,76	1,04806	92,7	94,0	90,5	89,7	-4,6	-0,8
186	31	STAHLBAUERZEUGNISSE UND SCHIENENFAHRZEUGE	6,28	0,90209	105,2	106,6	103,3	103,1	-3,3	-0,2

DEUTSCHLAND

1 INDEX DER EINFUHRPREISE
(AKTUELLE ERGEBNISSE)

1.5 IN ANLEHNUNG AN DAS SYSTEMATISCHE QUETERVERZEICHNIS FUER PRODUKTIONSSTATISTIKEN
1991 = 100

LFD NR.	NR. DER GP- SYSTE- MATIK	QUETERGRUPPE, -ZWEIG, -KLASSE UND -ART	WÄGUNG- ANTEIL AM GESAMTINDEX IN PROMILLE	VERKET- TUNGS- FAKTOR	1998	1999		1999		VERÄNDERUNG JAN. 1999 GEGENUEBER JAN. DEZ. 1998 IN PROZENT
					DURCH- SCHNITT	JAN.	DEZ.	JAN.		
187	32	MASCHINENBAUERZEUGNISSE (EINSCHL. ACKERSCHLEPPERN) DARUNTER:	71,19	0,93429	107,1	107,2	106,7	106,8	- 0,4	+ 0,1
188	3211/12	METALLBEARBEITUNGSMASCHINEN	8,34	0,94707	107,1	107,4	106,7	106,8	- 0,6	+ 0,1
189	3217	HOLZBE- UND -VERARBEITUNGSMASCHINEN	1,25		115,8	119,5	114,9	114,5	- 3,4	- 0,3
190	3218	AUSWECHSELBARE WERKZEUGE FUER DIE METALLBEARBEITUNG, WERKZEUG- UND WERKSTUECKHALTER	2,84	0,98309	112,2	112,5	111,9	111,0	- 1,3	- 0,3
191	3231	KOMPRESSOREN (VERDICHTER) UND VAKUUMPUMPEN, DRUCKLUFT- GERAETE UND -WERKZEUGE	2,13	0,90251	107,6	107,1	107,4	107,5	+ 0,4	+ 0,1
192	3232	EINZELGERAETE UND ANLAGEN DER KLIMA-, LUFT- UND ENTSTAUBUNGSTECHNIK	2,35	0,98703	101,9	102,2	101,8	101,9	- 0,3	+ 0,1
193	3239	GEHEBLICHE KUEHLMOBEL UND -GERAETE, KAELTENMASCHINEN UND -ANLAGEN	2,07		102,8	102,9	102,6	103,0	+ 0,1	+ 0,4
194	3234	FLUESSIGKEITSPUMPEN	2,59	0,96579	111,5	111,5	111,2	111,7	+ 0,2	+ 0,4
195	3236	BAUMASCHINEN	5,10	0,89328	105,3	104,9	105,0	106,7	+ 1,7	+ 1,6
196	3241	LANDMASCHINEN	2,17	1,02821	116,0	114,9	116,7	116,5	+ 1,4	- 0,2
197	3244	ACKERSCHLEPPER	1,18	0,83805	104,5	105,7	104,2	103,3	- 2,3	- 0,9
198	3255-9	KRANE, HEBEZEUGE UND FOERDERMITTEL	4,87	0,84184	110,4	110,3	110,4	110,5	+ 0,2	+ 0,1
199	3261	PAPIER- UND DRUCKEREIMASCHINEN	4,18	1,12627	108,1	107,8	108,2	108,2	+ 0,4	-
200	3267	NAEHMASCHINEN	0,63	1,08879	101,6	102,5	101,7	101,1	- 1,4	- 0,6
201	3272	ARMATUREN UND AEHNLICHE APPARATE FUER ROHR- UND SCHLAUCHLEITUNGEN, DAMPFKESSEL, SAMMELBEHAELTER, HANNEN UND AEHNLICHE BEHAELTER	4,32	0,91038	102,5	102,3	102,7	102,7	+ 0,4	-
202	3276	ZAHNRAEDER UND GETRIEBE	1,19		106,1	106,8	105,4	105,6	- 1,1	+ 0,2
203	3277	WELZLAGER	3,09	0,87390	104,0	105,4	102,9	102,7	- 2,6	- 0,2
204	33	STRASSENFAHRZEUGE (OHNE ACKERSCHLEPPER) DARUNTER:	116,96	0,89440	108,7	109,0	108,5	108,7	- 0,3	+ 0,2
205	331	KRAFTWAGEN (EINSCHL. DEREN MOTOREN UND FAHRGESTELLEN)	83,42	0,87975	111,2	111,4	111,1	111,2	- 0,2	+ 0,1
206	3311	PERSONENKRAFTWAGEN	65,37	0,86843	111,0	111,1	111,0	111,2	+ 0,1	+ 0,2
207	33111/2	PERSONENKRAFTWAGEN BIS 1,5 L NUBRAUM	21,39	0,85022	110,9	111,1	110,9	110,9	- 0,2	-
208	33113-7	PERSONENKRAFTWAGEN UEBER 1,5 L NUBRAUM	44,04	0,87792	111,0	111,1	111,0	111,3	+ 0,2	+ 0,3
209	3313	LIEFER- UND LASTKRAFTWAGEN	10,42	0,87288	118,1	118,4	118,9	118,3	- 0,1	-
210	3318	VERBRENNUNGSMOTOREN FUER KRAFTWAGEN	6,59	0,97400	101,5	102,3	100,2	99,9	- 2,3	- 0,3
211	333	ZUBehoER, EINZEL- UND ERSATZTEILE FUER KRAFTWAGEN, STRASSENZUGMASCHINEN UND DEREN MOTOREN	25,38	0,92680	100,7	101,0	100,1	100,4	- 0,6	+ 0,3
212	337	KRAFTRAEDER UND FAHRRADER SOWIE DEREN TEILE	4,24	0,89772	112,2	113,6	111,6	111,8	- 1,5	+ 0,2
213	3371	DARUNTER: KRAFTRAEDER	1,63	0,86007	117,0	116,5	117,0	117,0	+ 0,4	-
214	36	ELEKTROTECHNISCHE ERZEUGNISSE	107,98	1,08138	100,1	101,0	98,6	98,3	- 2,7	- 0,3
216	361	GERAETE UND EINRICHTUNGEN DER ELEKTRIZITAETSER- ZEUGUNG UND -UMWANDLUNG DARUNTER:	8,78	1,04127	101,6	102,6	100,9	100,2	- 2,2	- 0,1
218	3611	ELEKTROMOTOREN UND -GENERATOREN	4,00	0,96630	106,3	106,2	105,5	105,6	- 0,6	+ 0,1
217	362	GERAETE UND EINRICHTUNGEN DER ELEKTRIZITAETSVER- TEILUNG DARUNTER:	10,85	0,98211	95,0	95,7	93,7	93,6	- 2,2	- 0,1
218	3622	NIEDERSpannungSSCHALTGERAETE UND -ANLAGEN UNTER 1000 V	3,32	1,09309	104,6	103,8	104,3	104,5	+ 0,7	+ 0,2
219	3625/6	ISOLIERTE DRAEHTE, LEITUNGEN UND KABEL	5,29		99,8	91,0	98,2	87,9	- 3,4	- 0,3
220	363	ELEKTRISCHE GERAETE FUER GEHEBE UND HAUSHALT DARUNTER:	11,91	0,97820	99,2	100,1	99,1	98,9	- 1,2	- 0,2
221	3636	ELEKTROMOERMEGERAETE UND -EINRICHTUNGEN FUER DEN HAUSHALT	3,52	0,98208	97,5	98,8	96,1	95,4	- 3,4	- 0,7
222	3638	ELEKTRISCHE HAUSHALTSKUEHLMOBEL	1,95	0,88693	98,3	98,6	97,9	97,9	- 1,7	-
223	364	ELEKTRISCHE LEUCHTEN UND LAMPEN	3,58	0,91098	111,0	111,6	110,4	110,6	- 0,9	+ 0,2
224	365	NACHRICHTENTECHNISCHE GERAETE UND EINRICHTUNGEN	8,92	1,04389	96,9	96,5	94,7	94,9	- 3,7	+ 0,2
225	366	RUNDFUNK-, FERNSEH-, PHONOTECHNISCHE GERAETE UND EIN- RICHTUNGEN U. AE. DARUNTER:	47,11	1,15387	97,8	99,1	98,2	95,6	- 3,5	- 0,6
226	3661	RUNDFUNKEMPFANGS- UND FERNSEHMEMPANGSGERAETE	14,90	1,12727	97,2	98,2	95,7	95,4	- 2,9	- 0,3
227	3663	PHONOTECHNISCHE GERAETE	12,31	1,01638	92,9	94,5	91,6	91,0	- 3,7	- 0,7
228	3665	AKTIVE BAUELEMENTE DER ELEKTRONIK	12,70		95,6	96,8	98,8	92,4	- 4,5	- 1,5
229	3667	PASSIVE UND ELEKTROMECHANISCHE BAUELEMENTE FUER DIE ELEKTRONIK SOWIE BAUGRUPPEN FUER DIE ELEKTRONIK	7,90		111,3	112,8	108,0	109,1	- 3,3	+ 0,1
230	367	ELEKTRISCHE MESS-, PRUEF-, REGEL-, STEUERUNGSGERAETE UND -EINRICHTUNGEN	9,61	0,94189	111,9	111,8	109,8	109,8	- 1,8	-
231	368	ANDERE ELEKTROTECHNISCHE ERZEUGNISSE DARUNTER:	7,21	1,04280	104,3	104,8	102,7	102,8	- 1,9	+ 0,1
232	3681	ELEKTROMEDIZINISCHE GERAETE	2,95	1,17506	94,9	95,3	93,8	93,8	- 1,6	-
233	3686	ELEKTRISCHE AUSRUESTUNG FUER FAHRRADER, KRAFT- FAHRZEUGE UND VERBRENNUNGSMOTOREN	2,58	0,95344	101,2	101,8	99,7	99,6	- 2,2	- 0,1

DEUTSCHLAND

1 INDEX DER EINFUHRPREISE
(AKTUELLE ERGEBNISSE)

1.6 IN ANLEHNUNG AN DAS SYSTEMATISCHE QUERTERZEICHNIS FUER PRODUKTIONSSTATISTIKEN
1991 = 100

LFD NR.	NR. DER GP-SYSTEMATIK	GÜTERGRUPPE, -ZWEIG, -KLASSE UND -ART	WÄBLINGS-ANTEIL AM GESAMTINDEX IN PROMILLE	VERKETTUNGSFAKTOR	1988	1989		1989		VERÄNDERUNG JAN. 1989 GEGENÜBER JAN. DEZ. 1988 IN PROZENT
					DURCHSCHNITT	JAN.	DEZ.	JAN.		
234	37	FEINMECHANISCHE UND OPTISCHE ERZEUGNISSE; UHREN	19,01	1,03404	105,0	108,1	109,5	103,8	- 2,2	+ 0,3
235	371-6	FEINMECHANISCHE UND OPTISCHE ERZEUGNISSE	18,30	1,03428	105,5	108,9	109,8	104,1	- 2,6	+ 0,3
236	371	OPTISCHE ERZEUGNISSE	3,18	1,02181	100,8	103,3	100,0	101,0	- 2,2	+ 1,0
237	372	FOTO-, PROJEKTIONS- UND KINOTECHNISCHE GERÄTE	6,60	1,07083	103,0	104,3	101,2	101,4	- 2,8	+ 0,2
238	375	FEINMECHANISCHE ERZEUGNISSE	2,58	1,04641	121,6	122,0	118,5	118,8	- 2,6	+ 0,3
239	376	MEDIZINMECHANISCHE GERÄTE	3,94	0,86660	102,9	104,1	101,4	101,4	- 2,6	-
240	377	UHREN	2,71	1,02863	101,9	101,7	101,9	101,9	+ 0,2	-
241	38	EISEN-, BLECH- UND METALLWAREN DARUNTER:	23,17	0,95122	103,3	103,4	102,8	102,6	- 0,8	- 0,2
242	382	WERKZEUGE	3,36	0,93939	106,5	106,6	104,8	105,1	- 1,4	+ 0,3
243	384	BLECHWAREN, BLECHKONSTRUKTIONEN UND FEINSTBLECH- PACKUNGEN DARUNTER:	10,57	0,90037	100,5	101,1	100,2	100,4	- 0,7	+ 0,2
244	3843	BAUARTIKEL AUS STAHLBLECH, STAHLBLECHKONSTRUKTIONEN	2,50	0,89108	101,7	102,0	100,6	100,6	- 1,4	-
245	3845	MOBEL AUS METALL	3,59	0,86364	102,5	102,2	103,1	103,3	+ 1,1	+ 0,2
246	385	SCHLOSSER UND BESCHLÄGE	2,07	0,86412	103,0	102,2	103,0	102,4	+ 0,2	- 0,6
247	387	SCHNEIDWAREN UND BESTECKE	1,13	0,98957	106,1	104,1	105,6	105,9	+ 1,7	+ 0,3
248	388	METALLWAREN UND METALLKURZWAREN DARUNTER:	4,60	1,10444	102,5	102,4	102,1	100,9	- 1,5	- 1,2
249	3885	FOLIEN UND DÜNNE BÄNDER AUS ALUMINIUM ODER KUPFER; VERPACKUNGSBEHÄLTER AUS NE-METALL	1,48	1,25815	106,1	106,6	105,3	102,3	- 4,0	- 2,8
250	39	MUSIKINSTRUMENTE, SPIELWAREN, SPORTGERÄTE, SCHMUCK, BELICHTETE FILME, FUELLHALTER U. Ä. 1) DARUNTER:	11,73	1,04481	109,2	110,3	107,2	108,1	- 2,0	+ 0,8
251	391/2	MUSIKINSTRUMENTE	0,91	0,98973	114,1	117,5	114,6	115,8	- 1,4	+ 1,0
252	393	SPIELWAREN UND WEIHNACHTSARTIKEL	4,74	0,99473	115,4	115,8	114,8	115,6	- 0,2	+ 0,7
253	394	TURN- UND SPORTGERÄTE	1,52	1,01368	108,5	109,5	106,6	107,4	- 1,9	+ 0,8
254	396	BEARBEITETE FARBEDELSTEINE UND DIAMANTEN	1,68	0,90221	99,3	99,5	99,9	101,2	+ 1,7	+ 1,3
255	4	CHEMISCHE ERZEUGNISSE	93,50	1,16742	98,2	99,1	93,4	92,8	- 6,4	- 0,6
256	41	ANORGANISCHE GRUNDSTOFFE UND CHEMIKALIEN	5,43	1,18758	92,9	95,4	89,5	88,2	- 7,5	- 1,5
257	42	ORGANISCHE GRUNDSTOFFE UND CHEMIKALIEN DARUNTER:	25,08	1,33333	99,7	104,9	95,5	94,5	- 9,9	- 1,0
258	422	KOHLENWASSERSTOFFE, CHEMISCH EINHEITLICH U. Ä.	4,00	1,64008	98,3	109,1	90,8	89,1	-18,3	- 1,9
259	426	CARBONSÄUREN, IHRE ANHYDRIDE, HALOGENIDE, PEROXIDE U. Ä.	3,33	1,17691	95,0	95,1	92,3	91,0	- 4,3	- 1,4
260	427	VERBINDUNGEN MIT STICKSTOFFFUNKTIONEN	5,20	1,32778	88,5	89,1	87,2	86,2	- 3,3	- 1,1
261	429	ORGANISCH-ANORGANISCHE VERBINDUNGEN UND SONSTIGE ORGANISCHE VORPRODUKTE, GRUNDSTOFFE UND CHEMIKALIEN DARUNTER:	8,44	1,16274	114,7	122,3	110,1	109,9	-10,1	- 0,2
262	4291/2	ORGANISCH-ANORGANISCHE VERBINDUNGEN UND HETERO- CYCLISCHE VERBINDUNGEN	4,47	1,09140	100,7	102,1	98,4	98,3	- 3,7	- 0,1
263	43	DUENGEMITTEL, PFLANZENSCHUTZ- UND SCHÄDLINGSBE- KÄMPFUNGSMITTEL	3,97	1,19555	92,1	92,1	90,2	90,1	- 2,2	- 0,1
264	431	DUENGEMITTEL	2,24	1,26354	92,9	92,3	89,5	88,8	- 3,8	- 0,8
265	4311	EINNAHRSTOFFDUENGER DARUNTER:	1,53	1,29162	91,1	91,1	88,8	84,8	- 6,9	- 2,3
266	43111	KALKAMMONSALPETER	1,41	1,34717	89,1	89,5	84,3	82,2	- 8,2	- 2,5
267	4314	MEHRNAHRSTOFFDUENGER	0,71	1,21522	98,8	95,0	95,3	97,5	+ 2,6	+ 2,3
268	434	PFLANZENSCHUTZ- UND SCHÄDLINGSBEKÄMPFUNGSMITTEL	1,73	1,08490	91,1	91,9	91,1	91,8	- 0,1	+ 0,8

FUSSNOTEN SIEHE LETZTE SEITE.

DEUTSCHLAND

1 INDEX DER EINFUHRPREISE
(AKTUELLE ERGEBNISSE)

1.5 IN ANLEHNUNG AN DAS SYSTEMATISCHE QUETERVERZEICHNIS FUER PRODUKTIONSSTATISTIKEN
1991 = 100

LFD NR.	NR. DER GP-SYSTEMATIK	QUETERGRUPPE, -ZWEIG, -KLASSE UND -ART	WÄGUNGSAnteil AM GESAMTINDEX IN PROMILLE	VERKET-TUNGSFAKTOR	1998 DURCH-SCHNITT	1998			1999		VERÄNDERUNG JAN. 1999 GEGENÜBER JAN. 1998 IN PROZENT
						JAN.	DEZ.	JAN.	JAN.	DEZ.	
269	44	KUNSTSTOFFE UND SYNTHETISCHER KAUTSCHUK	20,13	1,12029	93,1	97,9	99,2	98,1	-10,0	- 1,2	
270	441	KUNSTSTOFFE PHENOLHARZE, AMINOHARZE UND POLYURETHANE, IN PRIMÄRFORMEN, POLYETHER, EPOXIDHARZE, POLYESTER SOWIE POLYAMIDE UND SILICONE	18,57	1,09742	93,0	98,1	99,0	97,9	-10,4	- 1,2	
271	4411/2/3		6,16	1,00600	99,2	91,2	97,0	96,7	- 6,0	- 1,5	
272	4414	POLYMERISATIONSPRODUKTE (EINSCHL. COPOLYMERISATEN) SONSTIGE KUNSTSTOFFE	11,28	1,15395	93,4	100,6	98,1	87,1	-13,4	- 1,1	
273	4417/9		1,13	1,01876	110,0	111,0	109,2	108,6	- 2,2	- 0,6	
274	446	SYNTHETISCHER KAUTSCHUK	1,66	1,32824	93,5	95,4	91,2	90,6	- 5,0	- 0,7	
275	45	CHEMIEFASERN	2,20	1,09529	96,8	98,0	95,6	94,4	- 4,1	- 1,4	
276	452	CELLULOSISCHE CHEMIEFASERN	0,68	0,89803	93,9	93,1	95,1	95,1	+ 2,1	-	
277	455	SYNTHETISCHE CHEMIEFASERN	1,52	1,21842	93,6	95,7	91,9	79,6	- 7,1	- 2,1	
278	4551	DARUNTER: SYNTHETISCHE SPINNFASERN	0,85	1,30233	94,9	98,0	91,7	78,7	-10,6	- 3,7	
279	46	FARBSTOFFE, FARBEN, LACKE UND VERWANDTE ERZEUGNISSE DARUNTER:	4,83	1,00795	98,3	98,5	98,1	97,4	- 1,1	- 0,7	
280	461	ANORGANISCHE PIGMENTE UND ORGANISCHE FARBSTOFFE	2,63	1,05030	99,5	99,6	99,2	98,5	- 1,1	- 0,7	
281	464	ANSTRICHSTOFFE UND VERDÜNNUNGEN	1,43	1,00103	101,9	102,5	101,7	102,0	- 0,5	+ 0,3	
282	47	PHARMAZEUTISCHE ERZEUGNISSE DARUNTER:	11,72	1,09977	101,7	102,9	100,4	100,5	- 1,8	+ 0,1	
283	471	VITAMINE UND HORMONE, ALKALOIDE UND GLYKOSIDE, ANTIBIOTIKA, ZUBEREITETE DROGEN	3,29	1,10681	99,9	102,9	96,2	95,7	- 6,5	- 0,5	
284	473/5	BULKWARE; PHARMAZEUTISCHE SPEZIALITÄTEN	7,56	1,10957	103,1	103,0	102,6	103,2	+ 0,2	+ 0,6	
285	49	SONSTIGE CHEMISCHE ERZEUGNISSE DARUNTER:	20,14	1,06789	93,9	95,0	92,4	92,6	- 2,5	+ 0,2	
286	493	HILFSMITTEL	3,39	0,92770	91,8	91,0	91,6	92,3	+ 1,4	+ 0,8	
287	4931	DARUNTER: ZUBEREITETE ADDITIVES FUER MINERALÖLE	0,81	1,06399	90,1	89,9	89,9	89,9	-	-	
288	495	FOTOCHEMISCHE ERZEUGNISSE UND MAGNETOGRAMMTRÄGER	6,92	1,23935	97,9	90,7	95,4	95,0	- 5,2	+ 0,7	
289	4952	DARUNTER: FOTOCHEMISCHE ERZEUGNISSE	4,01	1,09718	98,2	100,0	96,9	97,2	- 2,8	+ 0,9	
290	497	KOERPERPFLEGEMITTEL	2,99	0,90676	104,4	103,3	104,8	104,6	+ 1,3	- 0,2	
291	498	SELBSTKLEBEBAENDER UND CHEMISCHER BUEROBEDARF	1,41	1,09017	91,0	94,8	76,8	76,3	-10,0	- 0,7	
292	499	ANDERE CHEMISCHE ERZEUGNISSE	2,63	.	100,9	102,5	98,8	98,7	- 3,7	- 0,1	
293	50	BUEROMASCHINEN; DATENVERARBEITUNGSGERÄTE UND -EINRICHTUNGEN	41,84	1,18780	88,9	72,3	65,6	65,4	- 9,5	- 0,3	
294	501	BUEROMASCHINEN	1,89	1,17449	93,0	94,0	91,1	91,2	- 3,0	+ 0,1	
295	5011	DARUNTER: SCHREIBMASCHINEN UND TEXTVERARBEITUNGSMASCHINEN	0,51	1,01941	95,8	95,0	93,8	93,0	- 2,1	- 0,9	
296	5014	RECHENMASCHINEN UND REGISTRIERKASSEN	0,86	1,20875	100,2	102,4	98,0	98,5	- 3,8	+ 0,5	
297	505	GERÄTE UND EINRICHTUNGEN FUER DIE DATENVERARBEITUNG	39,95	1,18928	87,8	71,3	64,4	64,2	-10,0	- 0,3	
298	51	FEINKERAMISCHE ERZEUGNISSE DARUNTER:	4,42	0,98108	104,6	104,6	104,5	104,5	- 0,1	-	
299	5171	WAND- UND BODENFLIESEN, KLINCKER AUS FEINKERAMISCHEN STOFFEN	2,11	0,93277	96,7	96,7	98,6	97,1	+ 0,4	+ 0,6	
300	52	GLAS UND GLASHAREN	6,57	0,95161	95,8	95,5	96,0	95,1	- 0,4	- 0,9	
301	521/2	FLACH- UND HOHLGLAS	3,52	0,92258	101,3	100,8	101,7	101,0	+ 0,2	- 0,7	
302	521	FLACHGLAS	0,80	0,95604	82,4	82,3	83,3	81,7	- 0,7	- 1,9	
303	522	HOHLGLAS	2,72	0,81312	106,9	106,2	107,1	106,7	+ 0,5	- 0,4	
304	523/4	VERARBEITETES UND VEREDELTES GLAS	1,63	0,94057	87,6	87,5	87,8	87,8	+ 0,3	-	
305	526	GLASHOLLE UND ANDERE GLASFASERN, WAREN DARAUS	1,42	1,09571	91,6	91,5	91,9	89,0	- 2,7	- 2,5	

DEUTSCHLAND

1 INDEX DER EINFUHRPREISE
(AKTUELLE ERGEBNISSE)

1.5 IN ANLEHNUNG AN DAS SYSTEMATISCHE QUETERVERZEICHNIS FUER PRODUKTIONSSTATISTIKEN
1991 = 100

LFD NR.	NR. DER GR-SYSTEMATIK	QUETERGRUPPE, -ZWEIG, -KLASSE UND -ART	WAEGUNGS- ANTEIL AM GESAMTINDEX IN PROMILLE	VERKET- TUNGS- FAKTOR	1998	1998		1999	VERAENDERUNG JAN. 1999 GEGENUEBER JAN. DEZ. 1998 IN PROZENT	
					DURCH- SCHNITT	JAN.	DEZ.	JAN.		
306	53	SCHNITTHOLZ, SPERRHOLZ UND SONSTIGES BEARBEITETES HOLZ DARUNTER:	8,06	1,01818	97,0	97,9	94,9	95,0	- 3,0	+ 0,1
307	5316	SCHNITTHOLZ	3,81	1,00296	86,5	97,1	94,9	95,1	- 2,1	+ 0,2
308	53161	SCHNITTHOLZ AUS NADELHOLZ	2,78	0,97491	92,9	94,6	91,3	91,3	- 3,5	-
309		AUS EUROPA	2,48	0,98070	88,9	90,0	88,4	88,6	- 1,6	+ 0,2
		DARUNTER:								
310		AUS SKANDINAVIEN	1,50	0,99299	86,8	89,7	85,9	86,0	- 3,0	+ 0,1
311		AUS OESTERREICH	0,28	1,13127	102,7	100,6	102,2	103,0	+ 2,4	+ 0,8
312		AUS MITTEL- UND OSTEUROPAEISCHEN LAENDERN	0,58	0,90780	85,9	88,4	86,7	86,5	+ 0,1	- 0,2
313		AUS DER EHEMALIGEN SOVJETUNION	0,34	0,83216	78,9	79,4	80,7	80,3	+ 1,1	- 0,5
314		AUS SONSTIGEN MITTEL- UND OSTEUROPAEISCHEN LAENDERN	0,24	0,87248	95,8	96,3	95,3	95,3	- 1,0	-
315		AUS AMERIKA	0,30	0,91701	125,8	133,2	114,9	114,2	-14,3	- 0,6
316	53165	SCHNITTHOLZ AUS LAUBHOLZ	1,03	1,03437	106,3	103,8	104,5	105,2	+ 1,3	+ 0,7
317		AUS EUROPA	0,32	0,97561	107,7	107,7	107,7	107,7	-	-
318		AUS ANDEREN GEBIETEN	0,71	1,04032	105,6	102,0	103,0	104,0	+ 2,0	+ 1,0
319	536	FURNIERE	0,73	1,28406	106,4	106,9	106,3	106,3	- 0,6	-
320	5381	SPERRHOLZ	1,51	0,90490	101,0	104,3	97,0	97,5	- 6,5	+ 0,5
321	537	HOLZFASERPLATTEN	0,31	1,10865	93,3	93,5	93,5	92,1	- 1,5	- 1,5
322	538	HOLZSPANPLATTEN	1,15	1,10122	90,3	89,7	87,3	87,2	- 2,8	- 0,1
323	54	HOLZWAAREN DARUNTER:	14,43	0,91914	107,1	107,1	106,6	106,8	- 0,3	+ 0,2
324	542	MOEBEL UND MATRATZEN	8,91	0,91326	109,2	108,9	108,4	109,5	+ 0,6	+ 0,1
325	5422	ZIMMER- UND KUECHENMOEBEL AUS HOLZ	7,50	0,91171	109,5	109,1	109,8	110,1	+ 0,9	+ 0,3
326	546	KORB-, KORK-, FLECHT- UND BUERSTENWAAREN	0,96	.	116,8	115,6	116,8	120,1	+ 3,9	+ 2,8
327	55	HOLZSTOFF, ZELLSTOFF, PAPIER UND PAPPE	22,97	1,09509	91,8	94,9	86,6	85,8	- 9,8	- 1,2
328	551/2	HOLZSTOFF, PAPIER- UND PAPPERESTSTOFFE, ZELLSTOFF	6,55	1,19470	93,2	102,3	80,4	80,4	-21,4	-
329	551	HOLZSTOFF, PAPIER- UND PAPPERESTSTOFFE	0,47	1,42803	70,4	67,5	68,1	64,6	- 4,3	- 5,1
330	552	ZELLSTOFF	6,08	1,17975	85,0	105,0	81,4	81,6	-22,3	+ 0,2
331	5521	PAPIERZELLSTOFF UND HALBZELLSTOFF	5,64	1,16296	93,9	104,4	79,6	79,9	-23,5	+ 0,4
332		PAPIERZELLSTOFF	5,53	1,16536	93,6	104,2	79,2	79,4	-23,8	+ 0,3
333	5526	EDEL- UND KUNSTFASERZELLSTOFF	0,44	1,39420	109,5	113,2	104,7	109,4	- 8,7	- 1,2
334		NACHRICHTLICH: HOLZZELLSTOFF	5,97	1,18109	94,8	104,9	81,1	81,2	-22,6	+ 0,1
335		DARUNTER: SULFITZELLSTOFF	0,55	1,26182	98,9	100,7	87,3	85,7	-14,9	- 1,8
336		SULFATZELLSTOFF	4,98	1,17853	93,3	104,6	78,3	78,7	-24,8	+ 0,5
337		DARUNTER: HALBGEBLEICHT ODER GEBLEICHT	4,84	1,17284	91,9	103,6	76,7	77,1	-25,6	+ 0,5
338		AUS NADELHOLZ	3,06	1,13723	93,2	104,7	78,4	78,9	-24,6	+ 0,6
339		AUS LAUBHOLZ	1,78	1,24104	89,7	101,6	73,7	74,1	-27,1	+ 0,5
340	553-7	PAPIER UND PAPPE	16,42	1,04508	91,2	92,0	89,0	87,7	- 4,7	- 1,5
341	553	PAPIER, UNVEREDELT (IN ROLLEN UND BOGEN)	10,07	1,06576	93,8	94,9	90,9	89,2	- 6,0	- 1,9
342	5531	DARUNTER: ZEITUNGSDRUCKPAPIER	2,49	1,06828	92,3	91,1	92,7	91,8	+ 0,8	- 1,0
343	5532	DRUCK- UND SCHREIBPAPIER	3,34	1,06900	94,4	97,0	91,5	90,3	- 6,9	- 1,3
344	5533	KRAFTPAPIER (SULFAT- UND NATRONKRAFTPAPIER)	1,10	1,01509	93,3	93,0	92,2	90,1	- 3,1	- 2,3
345	5535	MELLPAPPENPAPIER	1,78	1,17757	90,8	90,5	82,2	78,9	-12,8	- 4,0
346	5538	SONDERPAPIER	0,85	1,01805	98,4	103,8	95,3	94,7	- 8,8	- 0,6
347	554	PAPPE, UNVEREDELT (IN ROLLEN UND BOGEN)	2,53	.	92,1	93,0	90,9	90,2	- 3,0	- 0,8
348	557	PAPIER UND PAPPE, GESTRICHEN	3,82	.	83,8	83,8	82,9	82,3	- 1,6	- 0,7
349	56	PAPIER- UND PAPPEWAAREN	6,13	1,02914	96,2	96,4	96,5	94,7	- 1,8	- 0,8
350	57	DRUCKEREIERZEUGNISSE, VERVIELFAELTIGUNGEN 2) DARUNTER:	4,58	0,96637	109,2	108,9	109,3	109,6	+ 0,6	+ 0,3
351	5713	BUECHER	1,74	0,91405	107,1	106,7	107,7	107,7	+ 0,9	-

FUSSNOTEN SIEHE LETZTE SEITE.

DEUTSCHLAND

1 INDEX DER EINFUHRPREISE
(AKTUELLE ERGEBNISSE)

1.6 IN ANLEHNUNG AN DAS SYSTEMATISCHE GUETERVERZEICHNIS FUER PRODUKTIONSSTATISTIKEN
1991 = 100

LFD NR.	NR. DER GP-SYSTEMATIK	GUETERGRUPPE, -ZWEIG, -KLASSE UND -ART	WAEGLINGS- ANTEIL AM GESAMTINDEX IN PROMILLE	VERKET- TUNGS- FAKTOR	1998	1998		1999	VERAENDERUNG JAN. 1999 GEGENUEBER JAN. DEZ. 1998 IN PROZENT	
					DURCH- SCHNITT	JAN.	DEZ.	JAN.		
352	58	KUNSTSTOFFERZEUGNISSE	21,13	1,01818	96,9	97,4	95,9	96,1	- 1,3	+ 0,2
353	581	HALBZEUG AUS KUNSTSTOFF	8,54	1,06344	93,9	93,9	93,1	93,5	- 0,4	+ 0,4
354	5811	DARUNTER: FOLIEN AUS KUNSTSTOFF BIS EINSCHL. 1 MM DICKE	4,28	1,09044	93,3	93,2	93,3	93,2	-	- 0,1
355	5813	TAFELN UND PLATTEN AUS KUNSTSTOFF MIT EINER DICKE UEBER 1 MM	0,98	1,00813	98,2	97,9	94,0	94,3	- 3,7	+ 0,3
356	582/3	EINZELTEILE SOWIE BAUELEMENTE AUS KUNSTSTOFF	2,98	1,02058	99,5	101,0	98,6	98,8	- 2,2	+ 0,2
357	584	VERPACKUNGSMITTEL, LAGER- UND TRANSPORTBEHAELTER AUS KUNSTSTOFF	2,61	0,97239	82,8	84,6	80,0	79,8	- 5,7	- 0,2
358	585	SONSTIGE FERTIGERZEUGNISSE AUS KUNSTSTOFF	7,00	0,97852	104,6	104,8	104,1	104,1	- 0,7	-
359	5851	DARUNTER: BEKLEIDUNG UND KURZWAREN AUS KUNSTSTOFF	1,64	.	102,2	101,6	102,7	102,9	+ 1,3	+ 0,2
360	59	GUMMIWAREN	10,39	0,99802	92,7	93,3	92,2	91,3	- 2,1	- 1,0
361	591	BEREIFUNGEN	5,81	1,00199	87,7	88,5	87,1	85,3	- 3,6	- 2,1
362	59113	DARUNTER: PERSONENKRAFTWAGENBEREIFUNGEN	3,34	1,03620	89,8	90,4	89,1	86,6	- 4,2	- 2,8
363	59114	LASTKRAFTWAGEN- UND OMNIBUSBEREIFUNGEN	1,73	0,82635	82,4	83,9	82,3	81,8	- 2,5	- 0,6
364	592	WEICHGUMMIWAREN	4,38	0,98211	99,1	99,1	98,7	98,9	- 0,2	+ 0,2
365	5921	DARUNTER: TECHNISCHE WEICHGUMMIWAREN	2,34	0,93744	95,9	95,0	96,0	95,7	+ 0,7	- 0,3
366	61	LEDER	2,23	1,08254	104,1	104,6	103,1	102,9	- 1,6	- 0,2
367	6121	DARUNTER: OBERLEDER	0,89	.	105,8	105,7	106,2	106,1	+ 0,4	- 0,1
368	62	LEDERWAREN UND SCHUHE	16,25	0,94061	100,1	100,4	99,3	99,4	- 1,0	+ 0,1
369	622	LEDERWAREN (EINSCHL. REISEARTIKELN)	3,77	1,03092	110,1	111,5	107,2	107,0	- 4,0	- 0,2
370	625	SCHUHE	12,48	0,81978	97,2	97,1	97,0	97,1	-	+ 0,1
371	63	TEXTILIEN	53,64	1,05638	103,2	103,5	102,4	102,1	- 1,4	- 0,3
372	631	TEXTILE SPINNSTOFFE	1,19	1,40782	100,8	110,0	91,5	89,9	-18,3	- 1,7
373	63164	DARUNTER: KAMMZUEGE UND VORGARN AUS WOLLE	0,54	.	92,1	108,0	78,8	78,0	-27,8	- 1,0
374	632	GARN	5,40	1,17702	90,9	93,8	87,8	86,3	- 8,0	- 1,7
375	632	NACHRICHTLICH: GARN AUS BAUMWOLLE	1,73	1,26323	96,7	100,6	83,4	91,4	- 9,1	- 2,1
376	632	GARN AUS WOLLE	0,72	1,36835	93,6	99,8	82,9	81,2	-18,6	- 2,1
377	632	GARN AUS SYNTHETISCHEN ODER KUNSTLICHEN SPINN- FASERN UND FILAMENTEN (EINSCHL. TEXTURIERTES GARN)	2,68	1,07849	88,1	88,8	87,1	86,0	- 4,2	- 1,3
378	636	SPINNSTOFFWAREN	3,61	1,02352	101,8	101,1	101,4	101,4	+ 0,3	-
379	637	METERWARE	10,20	0,98908	102,0	102,2	101,4	100,8	- 1,4	- 0,6
380	6371	ROHGEWEBE	1,85	1,19130	98,6	101,5	94,1	93,3	- 8,1	- 0,9
381	63711	DARUNTER: ROHGEWEBE AUS BAUMWOLLE	0,81	1,34848	103,3	108,3	96,5	98,0	- 9,7	- 0,5
382	6372-79	FERTIGGEWEBE	8,35	0,85710	102,7	102,3	103,1	102,5	+ 0,2	- 0,8
383	6372-79	NACHRICHTLICH: FERTIGGEWEBE AUS BAUMWOLLE	1,48	1,00000	114,8	115,6	114,8	114,8	- 0,7	-
384	6372-79	FERTIGGEWEBE AUS WOLLE	1,23	0,88625	101,1	100,1	101,7	100,0	- 0,1	- 1,7
385	6372-79	FERTIGGEWEBE AUS CHEMIEFASERN	1,98	0,88809	100,2	99,1	100,5	99,4	+ 0,3	- 1,1
386	6372-79	FERTIGGEWEBE AUS SONSTIGEM MATERIAL (MISCHMATERIAL)	3,68	0,93271	99,8	99,5	100,3	100,1	+ 0,6	- 0,2
387	638	HEIM- UND HAUSTEXTILIEN SOWIE VERWANDTE ERZEUGNISSE	7,16	1,14297	93,3	93,2	92,6	92,5	- 0,8	- 0,1
388	6386	DARUNTER: TEPPICHE, LAEFER UND FUSSBODENBELAG AUS TEXTILEM MATERIAL	5,74	1,22236	91,5	91,0	91,1	91,1	+ 0,1	-
389	639	WIRK- UND STRICKWAREN	26,08	0,98889	109,2	109,0	109,2	109,1	+ 0,1	- 0,1
390	6391	DARUNTER: GEWIRKTER ODER GESTRIKTER STOFF	1,40	1,00505	101,4	101,3	101,1	101,1	- 0,2	-
391	6392-94	OBERBEKLEIDUNG, GEWIRKT ODER GESTRIKT	14,32	1,01869	111,3	111,5	110,8	110,7	- 0,7	- 0,1
392	6392-94	NACHRICHTLICH: DARUNTER: AUS BAUMWOLLE	6,47	0,97038	114,1	114,3	113,7	114,1	- 0,2	+ 0,4
393	6392-94	AUS WOLLE	3,34	1,114	111,4	111,1	112,9	111,8	+ 0,8	- 1,0
394	6392-94	AUS CHEMIEFASERN	3,88	1,06237	108,4	107,0	104,9	105,4	- 1,5	+ 0,5
395	6395-97	WAESCHE, GEWIRKT ODER GESTRIKT	6,46	0,91544	110,1	108,1	112,3	112,2	+ 3,8	- 0,1
396	6398	STRUMPFWAREN	2,39	1,03312	106,5	107,7	104,3	104,0	- 3,4	- 0,3

DEUTSCHLAND

1 INDEX DER EINFUHRPREISE
(AKTUELLE ERGEBNISSE)
1.5 IN ANLEHNUNG AN DAS SYSTEMATISCHE QUETERVERZEICHNIS FUER PRODUKTIONSSTATISTIKEN
1991 = 100

LFD NR.	NR. DER GP-SYSTEMATIK	QUETERGRUPPE, -ZWEIG, -KLASSE UND -ART	WÄGUNGSGESAMTINDEX AN PROMILLE	VERKET-TUNGSFAKTOR	1998 DURCH-SCHNITT	1999			VERÄNDERUNG JAN. 1999 GEGENUEBER JAN. 1998 IN PROZENT	
						JAN.	DEZ.	JAN.	JAN.	DEZ.
397	64	BEKLEIDUNG UND KONFEKTIONIERTER TEXTILIEN DARUNTER:	43,90	0,98394	102,8	102,6	102,4	102,6	-	+ 0,2
398	641	OBERBEKLEIDUNG, VEREDELTE PELZFELLE UND PELZWAREN	33,57	0,96640	102,1	101,9	101,5	101,7	- 0,2	+ 0,2
399	6411-5/8	OBERBEKLEIDUNG DARUNTER:	30,38	0,95252	98,8	99,7	99,6	99,9	+ 0,2	+ 0,3
400	6411/3/4/5/8	HERRNOBERBEKLEIDUNG	11,05	0,92207	102,5	103,0	101,8	102,0	- 1,0	+ 0,2
401	6412/3/4/5	DAMENBERBEKLEIDUNG	18,00	0,97230	98,3	97,9	98,4	98,8	+ 0,9	+ 0,4
402	6416/7	VEREDELTE PELZFELLE, PELZ- UND LEDERBEKLEIDUNG	3,21	1,02172	123,2	122,1	118,8	119,1	- 2,5	+ 0,3
403	642	WAESCHE FUER HERRN, DAMEN UND KINDER	4,37	1,13448	102,3	102,5	102,2	102,4	- 0,1	+ 0,2
404	648	HAUS-, BETT- UND TISCHWAESCHE, SONSTIGE BETTWAREN	2,85	1,05352	104,7	104,5	104,1	104,0	- 0,5	- 0,1
405	6392-4/6411-5/8	NACHRICHTLICH: OBERBEKLEIDUNG AUCH GEWIRKT ODER GESTRIKT (OHNE PELZ- UND LEDERBEKLEIDUNG)	44,68	0,97423	103,5	103,5	103,2	103,4	- 0,1	+ 0,2
406	6395-7/642/643/6483/6486	WAESCHE AUCH GEWIRKT ODER GESTRIKT, MIEDERWAREN SOMIE HAUS-, BETT- UND TISCHWAESCHE	14,08	1,01429	108,3	107,5	109,0	109,0	+ 1,4	-
407	68	ERZEUGNISSE DES ERNAEHRUNGSGEWERBES DARUNTER:	61,06	1,12791	98,0	101,2	96,6	96,7	- 5,4	- 0,9
408	6811	MAHL- UND SCHAEUMUEHLNERZEUGNISSE DARUNTER:	0,78	1,27709	91,2	95,5	84,0	84,0	-12,0	-
409	681171	REISERZEUGNISSE	0,59	1,30086	95,0	99,1	87,6	87,6	-11,6	-
410	6812	TEIGWAREN	0,42	0,94842	89,2	86,2	89,8	89,8	+ 4,2	-
411	6815	NAEHRMITTEL	0,97	1,13265	103,7	104,9	101,7	100,9	- 3,8	- 0,8
412	6816	STAERKE UND STAERKEERZEUGNISSE	1,52	1,13179	70,0	75,2	68,3	68,4	- 9,0	+ 0,1
413	6818	BACKWAREN DARUNTER:	1,53	0,93006	97,0	96,9	97,1	97,2	+ 0,3	+ 0,1
414	68187/8	DAUERBACKWAREN	0,86	0,86372	105,2	106,4	105,1	104,9	- 0,5	- 0,2
415	6821	ZUCKER (EINSCHL. MELASSE) DARUNTER:	0,68	1,21078	100,3	103,1	99,0	98,3	- 4,7	- 0,7
416	68213	WEISSZUCKER	0,51	1,16482	101,7	101,2	102,0	101,1	- 0,1	- 0,9
417	6825	VERARBEITETES OBST UND GEMUESE	11,47	1,12972	94,4	93,2	95,1	95,9	+ 2,9	+ 0,8
418	C)	VERARBEITETES OBST DARUNTER:	6,61	1,18354	101,3	98,1	103,1	103,8	+ 5,6	+ 0,5
419	682511-5	OBSTKONSERVEN	1,74	1,07621	88,9	89,1	88,5	90,6	+ 1,7	+ 2,4
420	682528	TROCKENOBST	0,60	0,96388	111,3	114,9	103,3	103,9	- 9,6	+ 0,6
421	68255/6	FRUCHTSAEFTE UND FRUCHTSAFTKONZENTRATE	2,33	1,40816	90,9	88,7	97,3	98,3	+ 8,6	- 1,0
422	D)	VERARBEITETES GEMUESE DARUNTER:	4,86	1,07143	85,1	86,6	84,3	85,5	- 1,3	+ 1,4
423	682518-9	GEMUESEKONSERVEN	3,05	1,07527	79,1	80,1	79,2	80,6	+ 0,6	+ 1,8
424	682529	TROCKENGEMUESE	0,28	1,18421	116,5	112,4	117,3	117,6	+ 4,6	+ 0,3
425	6827	SUESSWAREN DARUNTER:	3,52	1,30829	106,6	107,7	105,0	103,8	- 3,6	- 1,1
426	68272	KAKAOERZEUGNISSE	0,81	2,34253	113,9	116,8	106,8	101,5	-13,1	- 5,0
427	68273/4	SCHOKOLADENERZEUGNISSE	1,50	1,03795	107,0	108,3	107,0	107,1	- 1,1	+ 0,1
428	68276/7	ZUCKERWAREN	0,82	0,91505	101,7	101,2	102,1	102,1	+ 0,9	-
429	6834	MILCH UND MILCHERZEUGNISSE	7,77	.	107,6	108,2	107,0	106,8	- 1,3	- 0,2
430	68343	TROCKENMILCHERZEUGNISSE UND KASEIN	0,73	.	108,6	110,9	105,3	105,7	- 4,7	+ 0,4
431	683440	BUTTER	1,08	1,11174	120,7	122,8	120,2	118,8	- 3,3	- 1,2
432	68346-7	KAESE DARUNTER:	5,60	0,94318	105,5	105,4	104,5	104,7	- 0,7	+ 0,2
433	683454	SCHNITTKAESE	3,55	0,94957	102,0	101,6	101,4	100,7	- 0,9	- 0,7
434	683458	WEICHKAESE	0,50	0,93433	121,7	121,4	121,8	123,7	+ 1,9	+ 1,8
435	6842	ERZEUGNISSE DER OELMUEHLEN	3,41	.	116,3	131,9	107,3	102,7	-22,1	- 4,3
436	68422/4	PFLANZLICHE OELE	1,33	.	162,4	155,1	153,5	146,8	- 6,0	- 4,4
437	68422	ROHE OELE FUER ERNAEHRUNGSZWECKE	0,83	2,26355	181,4	158,8	153,7	147,1	- 6,2	- 4,3
438	684240	SPEISEOELE, VERBRAUCHSFERTIG	0,40	2,42694	184,8	154,4	153,2	148,1	- 5,4	- 4,6
439	68427	OELKUCHEN UND SCHROTE DARUNTER:	2,08	1,36663	86,8	116,4	77,7	74,5	-36,0	- 4,1
440		SOJASCHROT	1,27	1,43789	95,2	131,6	81,8	77,6	-41,0	- 5,1
441	6853	FLEISCH UND FLEISCHERZEUGNISSE DARUNTER:	14,93	1,04639	89,4	94,0	85,3	82,8	-11,9	- 2,9
442	685311/29	SCHWEINEFLEISCH, FRISCH ODER GEFROREN	5,09	1,04943	75,7	86,3	86,0	63,3	-26,7	- 4,1
443	685313/4/28	KALB- UND RINDFLEISCH, FRISCH ODER GEFROREN	3,54	1,05247	98,5	98,5	101,3	98,3	+ 0,8	- 2,0
444	685315/8 685322/5	SCHLACHTGEFLUEGEL (AUCH GEFLUEGELTEILE), FRISCH ODER GEFROREN DARUNTER:	2,84	1,10431	86,0	87,7	84,1	80,7	- 8,0	- 4,0
445	685315/22	JUNGMASTHUEHNER	0,58	1,07595	88,2	91,4	84,2	81,8	-10,5	- 2,9

FUSSNOTEN SIEHE LETZTE SEITE.

DEUTSCHLAND

1 INDEX DER EINFUHRPREISE
(AKTUELLE ERGEBNISSE)

1.6 IN ANLEHNUNG AN DAS SYSTEMATISCHE GÜTERVERZEICHNIS FUER PRODUKTIONSSTATISTIKEN
1991 = 100

LFD NR.	NR. DER GP- SYSTEM- MATIK	GÜTERGRUPPE, -ZWEIG, -KLASSE UND -ART	WÄGUNG- ANTEIL AM GESAMTINDEX IN PROMILLE	VERKET- TUNGS- FAKTOR	1998 DURCH- SCHNITT	1999			VERÄNDERUNG	
						JAN.	DEZ.	JAN.	JAN. 1999 GEGENÜBER JAN. 1998	DEZ. 1998 IN PROZENT
446	68533	WURSTWAREN (OHNE KONSERVEN)	0,42	0,92451	104,2	106,0	101,0	99,4	- 6,2	- 1,6
447	68535/8	SONSTIGE FLEISCHWAREN (EINSCHL. KONSERVEN)	1,86	1,03286	100,0	104,1	94,6	92,2	-11,4	- 2,5
448	685391	NATURDAERME	0,85	0,89571	101,1	102,6	98,8	88,8	- 3,7	-
449	6854	UNGENIESSBARE SCHLACHTNEBENPRODUKTE	0,50	1,65873	125,5	123,8	125,3	127,3	+ 2,8	+ 1,6
450	6859	FISCH UND FISCHERZEUGNISSE	2,20	1,03657	114,1	113,1	108,6	106,0	- 6,3	- 2,4
451	68698/7	DARUNTER: FISCHERZEUGNISSE	1,32	1,01897	109,9	110,3	103,5	101,9	- 7,6	- 1,5
452	68711/3	BIER	0,60	.	100,2	100,5	100,2	100,2	- 0,3	-
453	68722/3	MALZ UND MALZERZEUGNISSE	0,62	1,11246	76,3	79,6	74,9	73,1	- 8,2	- 2,4
454	6876	SPIRITUOSEN	1,85	0,81074	98,3	97,6	97,2	97,3	- 0,3	+ 0,1
455	68763	DARUNTER: BRANNTWEINE AUS WEIN	0,63	0,76832	94,1	94,5	91,1	91,4	- 3,3	+ 0,3
456	687693	WHISKY	0,34	0,79796	113,1	109,5	113,1	113,1	+ 3,3	-
457	68772	VERARBEITETE TRAUBENWEINE	1,52	0,83588	94,9	94,7	94,5	93,9	- 0,8	- 0,6
458	687725	DARUNTER: TRAUBENSCHAUMWEINE	1,11	0,84888	94,8	94,8	94,2	93,5	- 1,4	- 0,7
459	687728	DESSERTWEINE	0,27	0,81162	101,5	100,7	101,6	101,6	+ 0,9	-
460	6879	TAFELWASSER, FRUCHTSAFTGETRÄENKE, LIMONADEN UND BRAUSEN	0,93	0,94434	93,2	94,0	93,5	93,9	- 0,1	+ 0,4
461	68825/7	ESSENZEN UND GEMUERZE	0,62	1,98156	123,4	125,3	120,3	125,8	+ 0,4	+ 4,6
462	6889	FISCHMEHL, MISCHFUTTER UND SONSTIGE FUTTERMITTEL	1,76	1,08257	116,8	114,7	111,1	109,3	- 4,7	- 1,6
463	68891	DARUNTER: FISCHMEHL	0,27	1,05208	153,6	161,3	132,1	121,7	-24,6	- 7,9
464	69	TABAKWAREN	0,81	0,84460	119,8	119,0	119,9	119,7	+ 0,6	- 0,2

DEUTSCHLAND
2 INDEX DER AUSFUHRPREISE
(AKTUELLE ERGEBNISSE)

1991 = 100

LFD NR.	WARENGRUPPE	WÄGUNGSAnteil AM Gesamtindex IN PROMILLE	Verket-tungs-faktor	1988 DURCH-Schnitt	1989			VERÄNDERUNG JAN. 1999 GEGENÜBER JAN. 1989 IN PROZENT	
					JAN.	DEZ.	JAN.	JAN.	DEZ.
1	GESAMTINDEX	1000	0,96884	106,2	106,7	104,2	104,0	- 1,6	- 0,2
2	GUETER FUER EU-LAENDER	537,70	0,98617	104,0	104,8	102,9	102,5	- 2,0	- 0,4
3	GUETER FUER DRITTLAENDER	462,30	0,95010	108,7	107,1	105,9	105,8	- 1,2	- 0,1
4	GUETER FUER ANDERE INDUSTRIALISIERTE WESTLICHE LAENDER	292,23	0,95934	106,9	107,1	106,2	108,2	- 0,8	-
5	GUETER FUER MITTEL- UND OSTEUROPAISCHE LAENDER UND STAATSHANDELSLAENDER IN ASIEN	81,98	0,96214	106,4	106,1	104,3	104,3	- 1,7	-
6	GUETER FUER OPEC-LAENDER	32,24	0,90237	106,7	107,5	105,3	106,0	- 2,3	- 0,3
7	GUETER FUER ENTWICKLUNGSLAENDER (OHNE OPEC)	75,65	0,93833	107,1	107,8	106,0	106,1	- 1,6	+ 0,1
8	GESAMTINDEX OHNE MINERALOELERZEUGNISSE	994,06	0,96411	106,4	106,8	104,4	104,2	- 1,5	- 0,2
2.1 NACH WARENGRUPPEN DER ERNAHRUNGSWIRTSCHAFT UND DER GEBERBLICHEN WIRTSCHAFT									
9	GUETER DER ERNAHRUNGSWIRTSCHAFT	57,16	1,03975	103,2	106,4	100,4	99,8	- 5,3	- 0,8
10	FUER EU-LAENDER	39,46	1,08444	103,1	104,7	100,8	99,8	- 4,7	- 1,0
11	FUER DRITTLAENDER	17,70	1,11878	103,4	107,0	99,6	99,8	- 6,7	+ 0,2
12	ERNAHRUNGSGUETER TIERISCHEN URSPRUNGS	23,03	1,05838	99,9	101,1	96,8	96,8	- 5,2	- 1,0
13	FUER EU-LAENDER	17,37	1,05405	99,3	100,4	96,2	96,1	- 5,3	- 1,1
14	FUER DRITTLAENDER	5,66	1,06466	101,9	103,5	98,8	97,8	- 5,6	- 1,0
15	LEBENDE TIERE	2,13	1,21762	91,7	96,2	83,7	83,3	-13,4	- 0,5
16	NAHRUNGSMITTEL TIERISCHEN URSPRUNGS	20,90	1,04579	100,8	101,6	98,2	97,0	- 4,5	- 1,2
17	FUER EU-LAENDER	15,73	1,04371	100,0	100,7	97,6	96,3	- 4,4	- 1,3
18	FUER DRITTLAENDER	5,17	1,06408	102,9	104,5	100,0	99,2	- 5,1	- 0,8
19	ERNAHRUNGSGUETER PFLANZLICHEN URSPRUNGS	34,13	1,11859	106,4	108,2	102,8	102,5	- 5,3	- 0,3
20	FUER EU-LAENDER	22,09	1,11023	106,1	108,0	104,4	103,5	- 4,2	- 0,9
21	FUER DRITTLAENDER	12,04	1,13648	104,1	108,6	100,0	100,7	- 7,3	+ 0,7
22	NAHRUNGSMITTEL PFLANZLICHEN URSPRUNGS	25,76	1,19084	102,1	104,8	99,5	99,5	- 5,1	-
23	FUER EU-LAENDER	16,70	1,17787	101,1	102,8	99,7	99,2	- 3,5	- 0,5
24	FUER DRITTLAENDER	9,06	1,21446	103,8	108,5	99,2	100,1	- 7,7	+ 0,9
25	GENUSSMITTEL	8,37	0,98629	116,6	118,8	113,0	111,8	- 5,9	- 1,1
26	FUER EU-LAENDER	5,39	0,97839	121,4	124,4	118,8	117,0	- 5,9	- 1,5
27	FUER DRITTLAENDER	2,98	1,00388	105,2	108,8	102,5	102,5	- 5,8	-
28	GUETER DER GEBERBLICHEN WIRTSCHAFT	942,84	0,96135	106,4	106,7	104,5	104,3	- 1,3	- 0,2
29	FUER EU-LAENDER	498,24	0,97750	104,1	104,6	103,1	102,7	- 1,8	- 0,4
30	FUER DRITTLAENDER	444,60	0,94551	106,8	107,1	106,1	106,1	- 0,9	-
31	ROHSTOFFE UND HALBWAREN	63,50	1,29785	98,0	102,3	92,3	91,2	-10,9	- 1,2
32	FUER EU-LAENDER	38,22	1,32180	98,8	103,7	92,7	91,4	-11,9	- 1,4
33	FUER DRITTLAENDER	25,28	1,25714	96,8	100,2	91,6	90,8	- 9,4	- 0,9
34	ROHSTOFFE	11,44	1,25558	104,0	106,9	101,2	100,1	- 6,4	- 1,1
35	FUER EU-LAENDER	7,39	1,25689	104,0	107,0	101,0	99,8	- 6,7	- 1,2
36	FUER DRITTLAENDER	4,05	1,24305	104,0	106,7	101,5	100,4	- 5,9	- 1,1
37	HALBWAREN	52,06	1,30701	96,7	101,3	90,3	89,2	-11,9	- 1,2
38	FUER EU-LAENDER	30,83	1,33634	97,5	102,9	90,8	89,4	-13,1	- 1,5
39	FUER DRITTLAENDER	21,23	1,25968	96,4	99,0	89,7	89,0	-10,1	- 0,8
40	FERTIGWAREN	879,34	0,93591	106,9	106,0	105,4	105,3	- 0,7	- 0,1
41	FUER EU-LAENDER	460,02	0,94324	104,6	104,6	103,9	103,7	- 0,9	- 0,2
42	FUER DRITTLAENDER	419,32	0,92951	107,4	107,5	107,0	107,0	- 0,5	-
43	VORERZEUGNISSE	166,39	1,04330	99,3	100,8	96,6	95,7	- 5,1	- 0,9
44	FUER EU-LAENDER	92,68	1,03347	98,6	100,1	95,5	94,5	- 5,6	- 1,0
45	FUER DRITTLAENDER	72,71	1,05352	100,3	101,7	98,0	97,3	- 4,3	- 0,7
46	ENDERZEUGNISSE	713,95	0,91152	107,4	107,2	107,4	107,5	+ 0,3	+ 0,1
47	FUER EU-LAENDER	367,34	0,91930	106,0	105,8	106,0	106,0	+ 0,2	-
48	FUER DRITTLAENDER	346,61	0,90376	108,9	108,7	108,9	109,0	+ 0,3	+ 0,1
2.2 NACH DER VORWIEGENDEN VERWENDUNGSART									
49	GRUNDSTOFF- UND PRODUKTIONSGUETER	561,07	1,00100	104,0	104,8	102,6	102,2	- 2,5	- 0,4
50	FUER EU-LAENDER	305,10	1,02033	102,7	103,7	101,0	100,5	- 3,1	- 0,5
51	FUER DRITTLAENDER	256,97	0,98220	105,5	106,1	104,4	104,2	- 1,8	- 0,2
52	INVESTITIONSGUETER	200,30	0,88146	107,8	107,3	107,9	108,1	+ 0,7	+ 0,2
53	FUER EU-LAENDER	86,22	0,89128	106,2	105,5	106,6	106,8	+ 1,2	+ 0,2
54	FUER DRITTLAENDER	114,08	0,87578	109,0	108,7	108,9	109,1	+ 0,4	+ 0,2
55	DARUNTER: ELEKTROTECHNISCHE INVESTITIONSGUETER	23,11	0,88949	106,4	106,9	106,1	106,2	- 0,7	+ 0,1
56	VERBRAUCHSGUETER	178,02	0,95101	107,0	107,1	106,9	107,0	- 0,1	+ 0,1
57	FUER EU-LAENDER	105,30	0,93068	106,1	106,2	106,1	106,1	- 0,1	-
58	FUER DRITTLAENDER	72,72	0,97624	108,3	108,4	108,0	108,2	- 0,2	+ 0,2
59	DARUNTER: ELEKTROTECHNISCHE VERBRAUCHSGUETER	24,53	1,02371	99,8	100,0	99,3	99,4	- 0,6	+ 0,1
60	SONSTIGE GUETER	60,61	1,10326	103,0	105,2	100,3	99,7	- 5,2	- 0,8
61	FUER EU-LAENDER	41,11	1,09519	103,2	104,8	100,8	99,8	- 4,8	- 1,0
62	FUER DRITTLAENDER	19,50	1,11838	102,7	106,0	99,2	99,3	- 6,3	+ 0,1
63	DARUNTER: NAHRUNGS- UND GENUSSMITTEL	39,47	1,00510	103,2	104,1	101,1	100,6	- 3,4	- 0,5

DEUTSCHLAND
2 INDEX DER AUSFUHRPREISE
(AKTUELLE ERGEBNISSE)
2.3 NACH GUETERGRUPPEN DES GUETERVERZEICHNISSES FUER DIE PRODUKTIONSSTATISTIK
1991 = 100

LFD NR.	NR. DER GP-SYSTEMATIK	GUETERGRUPPE	WÄGUNGS- ANTEIL AM GESAMTINDEX IN PROMILLE	VERKET- TUNGS- FAKTOR	1998 DURCH- SCHNITT	1999			VERÄNDERUNG JAN. 1999 GEGENÜBER JAN. 1998 IN PROZENT	
						JAN.	DEZ.	JAN.		
1		GESAMTINDEX	1000	0,96884	105,2	105,7	104,2	104,0	- 1,6	- 0,2
2	0	ERZEUGNISSE DER LAND- UND FORSTWIRTSCHAFT, FISCHEREI	12,10	1,08371	98,8	100,9	97,1	96,8	- 4,1	- 0,3
3	01	PFLANZLICHE ERZEUGNISSE DER LANDWIRTSCHAFT UND DER GEMEBLICHEN GAERTNEREI	7,27	1,11655	102,5	105,1	101,3	101,1	- 3,8	- 0,2
4	02	LEBENDE TIERE UND TIERISCHE ERZEUGNISSE DER LAND- WIRTSCHAFT UND GEMEBLICHEN TIERHALTUNG	2,67	1,12588	95,7	100,4	88,2	87,7	-12,6	- 0,6
5	06	FORSTWIRTSCHAFTLICHE ERZEUGNISSE	1,45	1,06051	93,0	92,5	95,4	95,5	+ 3,2	+ 0,1
6	07	FISCHEREIERZEUGNISSE	0,71	0,67836	84,5	76,4	90,6	89,9	+17,7	- 0,8
7	21-69	ERZEUGNISSE DES PRODUZIERENDEN GEBERBES (OHNE BAUGEBERBE; ELEKTRIZITAET, GAS, FERWAEERHE UND WASSER)	987,90	0,96896	105,3	105,8	104,4	104,1	- 1,6	- 0,3
8	21	BERGBAULICHE ERZEUGNISSE	5,99	1,37196	104,2	105,8	102,7	102,7	- 2,9	-
9	22-69	ERZEUGNISSE DES VERARBEITENDEN GEBERBES	981,97	0,96228	105,3	105,8	104,4	104,1	- 1,6	- 0,3
10		ERZEUGNISSE DES GRUNDSTOFF- UND PRODUKTIONSQUETER- GEBERBES	240,85	1,10109	99,5	101,6	96,3	96,4	- 6,1	- 0,9
11	22	MINERALOELERZEUGNISSE	5,94	1,82120	80,1	89,2	70,5	69,5	-22,1	- 1,4
12	24	SPALT- UND BRUSTOFFE	2,35				12			
13	25	STEINE UND ERDEN, ASBESTWAREN, SCHLEIFMITTEL	8,89	0,93384	106,9	107,2	106,6	106,7	- 0,5	+ 0,1
14	27	EISEN UND STAHL	34,42	1,15596	97,7	100,8	90,2	87,9	-12,8	- 2,5
15	28	NE-METALLE UND -METALLHALBZEUG (EINSCHL. EDEL- METALLEN UND DEREN HALBZEUG)	19,86	1,20333	95,1	98,9	87,2	86,1	-13,6	- 1,3
16	29	GIESSEERZEUGNISSE	4,56	0,89748	99,9	100,2	98,4	98,9	- 1,3	+ 0,5
17	301	ERZEUGNISSE DER ZIEHEREIEN UND KALTHALZNERKE	5,10	1,02918	91,5	92,8	89,5	88,1	- 5,1	- 1,6
18	40	CHEMISCHE ERZEUGNISSE	135,24	1,08414	101,5	103,1	98,5	99,0	- 4,0	- 0,5
19	53	SCHNITTHOLZ, SPERRHOLZ UND SONSTIGES BEARB. HOLZ	3,29	0,87175	100,2	99,4	100,9	100,7	+ 1,3	- 0,2
20	55	HOLZSTOFF, ZELLSTOFF, PAPIER UND PAPPE 3)	11,48	1,08395	91,7	91,7	80,1	88,9	- 3,1	- 1,3
21	58	GUMMIWAREN	9,71	0,96694	103,5	103,7	103,4	102,9	- 0,8	- 0,5
22		ERZEUGNISSE DES INVESTITIONSQUETER PRODUZIERENDEN GEBERBES	558,12	0,89891	107,9	107,6	108,0	108,1	+ 0,5	+ 0,1
23	302	ERZEUGNISSE DER STAHLVERFORMUNG	9,08	0,90585	106,7	106,2	108,9	106,1	- 0,1	- 0,7
24	31	STAHLBAUERZEUGNISSE UND SCHIENENFAHRZEUGE	12,37	0,86640	110,4	109,8	110,8	110,6	+ 0,7	- 0,2
25	32	MASCHINENBAUERZEUGNISSE (EINSCHL. ACKERSCHLEPPERN)	161,81	0,83094	112,9	112,4	113,2	113,5	+ 1,0	+ 0,3
26	33	STRASSENFAHRZEUGE (OHNE ACKERSCHLEPPER)	176,42	0,89748	108,6	109,2	108,9	108,8	+ 0,5	- 0,1
27	36	ELEKTROTECHNISCHE ERZEUGNISSE	124,72	0,94476	104,2	104,3	103,9	103,9	- 0,4	-
28	37	FEINMECHANISCHE UND OPTISCHE ERZEUGNISSE; UHREN	21,22	0,86826	108,8	109,2	110,1	110,2	+ 0,9	+ 0,1
29	38	EISEN-, BLECH- UND METALLHAREN	29,87	0,89502	110,4	109,9	110,2	110,5	+ 0,5	+ 0,3
30	50	BUEROMASCHINEN, DATENVERARBEITUNGSGERAETE UND -EINRICHTUNGEN	22,63	1,39071	74,3	75,0	72,9	72,6	- 3,2	- 0,4
31		ERZEUGNISSE DES VERBRAUCHSQUETER PRODUZIERENDEN GEBERBES	134,48	0,93227	105,4	106,4	104,9	104,9	- 0,5	-
32	39	MUSIKINSTRUMENTE, SPIELHAREN, SPORTGERAETE, SCHMUCK, BELICHTETE FILME, FUELLHALTER U.AE. 1)	8,19	0,98881	112,5	111,8	112,3	112,4	+ 0,5	+ 0,1
33	51	FEINKERAMISCHE ERZEUGNISSE	3,34	0,81597	116,7	116,4	116,7	116,3	- 0,1	- 0,3
34	52	GLAS UND GLASHAREN	6,81	0,90585	101,2	100,9	101,1	100,9	-	- 0,2
35	54	HOLZHAREN	10,26	0,82170	118,7	117,9	119,3	119,5	+ 1,4	+ 0,2
36	56	PAPIER- UND PAPPENAREN	9,60	0,93573	99,1	98,8	98,8	98,6	- 0,2	- 0,2
37	57	DRUCKEREIERZEUGNISSE, VERVIELFAELTIGUNGEN 2)	9,19	0,89479	114,2	113,1	114,6	114,4	+ 1,1	- 0,2
38	58	KUNSTSTOFFERZEUGNISSE	28,20	0,95384	98,8	98,2	97,9	97,9	- 1,3	-
39	61	LEDER	1,81	1,05803	110,8	109,6	111,2	109,5	- 0,1	- 1,5
40	62	LEDERWAREN UND SCHUHE	4,39	0,90951	106,2	106,5	106,2	105,1	- 1,3	- 0,1
41	63	TEXTILIEN	36,89	0,98513	103,3	103,7	102,7	102,7	- 1,0	-
42	64	BEKLEIDUNG UND KONFEKTIONIERTER TEXTILIEN 6)	15,83	0,88087	106,6	107,2	106,0	106,0	- 1,1	-
43		ERZEUGNISSE DES NAHRUNGS- UND GENUSSMITTELGEBERBES	48,51	1,10911	104,0	106,2	101,1	100,4	- 5,6	- 0,7
44	68	ERZEUGNISSE DES ERNAEHRUNGSGEBERBES	45,41	1,13610	109,1	105,3	100,1	99,3	- 5,7	- 0,8
45	69	TABAKWAREN	3,10	0,79836	117,9	119,4	118,4	118,2	- 2,7	- 0,2
46	30	NACHRICHTLICH: ERZEUGNISSE DER ZIEHEREIEN UND KALTHALZNERKE UND DER STAHLVERFORMUNG	14,18	0,95708	101,2	101,4	100,8	99,8	- 1,8	- 1,0
47	32/50	MASCHINENBAUERZEUGNISSE (EINSCHL. ACKERSCHLEPPER); BUEROMASCHINEN, DATENVERARBEITUNGSGERAETE UND -EINRICHTUNGEN	184,44	0,88204	108,2	107,8	108,3	108,5	+ 0,6	+ 0,2

FUSSNOTEN SIEHE LETZTE SEITE.

DEUTSCHLAND
2 INDEX DER AUSFUHRPREISE
(AKTUELLE ERGEBNISSE)
2.4 NACH DEM INTERNATIONALEN WARENVERZEICHNIS FUER DEN AUSSENHANDEL (SITC-REV.3)
1991 = 100

LFD NR.	NR. DER SITC	TEILE UND ABSCHNITTE	WAEGUNGS- ANTEIL AM GESAMTINDEX IN PROMILLE	VERKET- TUNGS- FAKTOR	1998 DURCH- SCHNITT	1999			VERAENDERUNG	
						JAN.	DEZ.	JAN.	JAN. 1999 GEGENUEBER JAN. 1998	DEZ. 1999 IN PROZENT
1		GESAMTINDEX	1000	0,96884	105,2	105,7	104,2	104,0	- 1,6	- 0,2
2	0	NAHRUNGSMITTEL UND LEBENDE TIERE	46,60	1,09239	99,8	102,0	97,0	96,4	- 5,6	- 0,6
3	00	LEBENDE TIERE (OHNE FISCH)	2,13	1,21762	91,7	96,2	83,7	83,3	- 13,4	- 0,5
4	01	FLEISCH UND ZUBEREITUNGEN VON FLEISCH	8,06	1,08896	93,7	92,8	89,6	87,6	- 5,6	- 2,2
5	02	MILCH UND MILCHERZEUGNISSE, EIER	11,15	1,04632	102,2	104,4	99,9	99,1	- 5,1	- 0,8
6	09	FISCHE, KREBS- U. WEICHTIERE U. ZUBEREITUNGEN DARAUS	1,53	0,71196	101,9	97,9	104,7	106,6	+ 8,9	+ 1,8
7	04	GETREIDE UND GETREIDERZEUGNISSE	6,64	1,17709	93,0	94,7	92,0	91,8	- 3,1	- 0,2
8	05	GEMUESE UND FRUECHTE	8,86	0,79255	94,0	95,2	94,6	94,7	- 0,5	+ 0,1
9	06	ZUCKER, ZUCKERWAEREN UND HONIG	2,90	1,04686	103,2	110,9	98,9	97,6	- 12,0	+ 1,3
10	07	KAFFEE, TEE, KAKAO, GEMIJERZE UND WAREN DARAUS	4,07	1,64745	121,0	124,9	116,4	113,8	- 8,9	- 2,2
11	08	TIERFUETTER (AUSGENOMMEN UNGEMAHLENES GETREIDE)	2,93	1,16342	100,0	109,4	94,2	93,4	- 14,6	- 0,8
12	09	VERSCHIEDENE GENUSSBARE WAREN UND ZUBEREITUNGEN	2,33	1,01531	105,9	106,7	106,9	107,5	+ 1,7	+ 1,5
13	1	GETRAENKE UND TABAK	6,80	0,82402	110,9	112,1	109,8	109,7	- 2,1	- 0,1
14	11	GETRAENKE	3,51	1,01778	105,3	105,7	104,7	104,8	- 0,9	+ 0,1
15	12	TABAK UND TABAKERZEUGNISSE	3,29	0,81606	116,9	119,0	115,3	115,0	- 3,4	- 0,3
16	2	ROHSTOFFE (AUSGEN. NAHRUNGSMITTEL U. MINERAL. BRENNSTOFFE)	18,14	1,25771	104,5	110,7	96,3	95,4	- 13,8	- 0,9
17	21	HAEUTE, FELLE UND PELZFELLE, ROH	0,80	1,90941	107,9	114,8	99,2	96,7	- 16,6	- 3,5
18	22	DELSAATEN UND OELHALTIGE FRUECHTE	0,54	1,63280	147,4	153,3	137,2	136,4	- 11,0	- 0,6
19	23	SYNTHETISCHER KAUTSCHUK	1,43	1,18724	101,2	99,7	100,2	99,6	- 0,1	- 0,6
20	24	HOLZ	2,77	1,00191	96,1	95,7	97,1	97,4	+ 1,8	+ 0,3
21	25	PAPIERHALBSTOFFE UND ABFAELLE VON PAPIER	0,74	2,04607	87,7	81,1	84,7	79,1	- 13,2	- 6,6
22	26	SPINNSTOFFE UND IHRE ABFAELLE	3,37	1,22357	106,6	112,8	98,7	97,0	- 14,0	- 1,7
23	27	MINERAL. ROHSTOFFE (AUSGEN. KOHLE, OEL UND EDELSTEINE)	2,24	1,07174	107,8	108,5	107,5	107,4	- 1,0	- 0,1
24	28	METALLURGISCHE ERZE UND METALLABFAELLE	4,53	1,58938	99,6	118,0	76,0	75,2	- 36,3	- 1,1
25	29	ROHSTOFFE TIERISCHEN UND PFLANZLICHEN URSPRUNGS, A.N.G.	1,72	0,83429	117,0	116,1	117,0	116,7	+ 0,5	- 0,3
26	3	MINERAL. BRENNSTOFFE, SCHMIERMITTEL U. VERWANDTE ERZEUGN.	10,12	1,60896	87,4	93,4	81,1	80,3	- 14,0	- 1,0
27	32	KOHLE, KOKS UND BRIKETS	3,14	1,18029	103,4	104,7	103,4	103,4	- 1,2	-
28	33	ERDOELERZEUGNISSE UND VERWANDTE WAREN	5,98	1,69940	81,0	89,7	70,7	70,4	- 21,5	- 0,4
29	34	GAS	1,00	2,41410	75,2	79,6	73,5	67,5	- 15,2	- 8,2
30	4	TIERISCHE UND PFLANZLICHE OELE, FETTE UND WACHSE	2,69	1,80261	133,0	135,7	126,9	124,0	- 8,6	- 2,3
31	41	TIERISCHE OELE UND FETTE	0,19			52				
32	42	PFLANZLICHE FETTE UND FETTE OELE, ROH ODER RAFFINIERT	1,24	1,71087	137,9	138,6	131,2	127,2	- 8,2	- 3,0
33	43	TIERISCHE U. PFLANZL. FETTE UND OELE, VERARBEITET; WACHSE	1,26	1,89642	125,2	125,6	122,3	120,4	- 4,1	- 1,6
34	5	CHEMISCHE ERZEUGNISSE	135,54	1,04555	101,9	103,6	100,0	99,5	- 4,0	- 0,5
35	51	ORGANISCHE CHEMISCHE ERZEUGNISSE	28,08	1,16742	96,9	100,6	82,7	81,6	- 8,9	- 1,2
36	52	ANORGANISCHE CHEMISCHE ERZEUGNISSE	10,35	1,13557	99,6	102,0	96,8	95,4	- 6,5	- 1,4
37	53	FARBMITTEL, GERBSTOFFE UND FARBEN	13,82	0,94988	106,0	105,6	104,5	104,2	- 1,3	- 0,3
38	54	MEDIZINISCHE UND PHARMAZEUTISCHE ERZEUGNISSE	17,72	0,97428	108,1	107,6	108,4	108,7	+ 1,0	+ 0,3
39	55	ETHERISCHE OELE UND RIECHMITTEL; ZUBEREITETE KOERPERPFLEGE-, PUTZ- UND REINIGUNGSMITTEL	8,04	1,01309	108,8	110,5	108,1	108,6	- 1,7	+ 0,5
40	56	DUENGEMITTEL	2,32	1,20651	108,1	109,1	106,5	107,2	- 1,7	+ 0,7
41	57	KUNSTSTOFFE IN PRIMAERFORM	23,76		100,9	109,9	97,6	98,4	- 7,2	- 1,1
42	58	KUNSTSTOFFE IN ANDEREN FORMEN ALS PRIMAERFORMEN	12,23		97,1	98,5	85,6	95,8	- 2,7	+ 0,2
43	59	CHEMISCHE ERZEUGNISSE UND WAREN, A.N.G.	19,23	0,97327	103,3	109,1	102,8	103,1	-	+ 0,2
44	6	BEARBEITETE WAREN, VORWIES. NACH BESCHAFFENHEIT GEBLIEDERT	181,86	1,00302	101,3	102,0	99,3	98,6	- 3,3	- 0,7
45	61	LEDER, LEDERWAEREN, A.N.G. UND ZUGERICHTETE PELZFELLE	2,53	1,00307	111,4	112,5	109,6	107,6	- 4,4	- 1,8
46	62	KAUTSCHUKWAEREN, A.N.G.	8,71	0,99092	103,5	103,7	103,4	102,9	- 0,8	- 0,5
47	63	HOLZWAEREN (AUSGENOMMEN MOEBEL)	3,52	0,99857	107,8	106,1	108,9	108,4	+ 2,2	- 0,5
48	64	PAPIER U. PAPPE; WAREN AUS PAPIERHALBSTOFF, PAPIER O. PAPPE	22,66	1,00601	94,7	94,7	93,6	93,1	- 1,7	- 0,5
49	65	GARNE, GEMEBE, FERTIGGESTELLTE SPINNSTOFFERZEUGNISSE UND VERWANDTE WAREN	33,81	0,99006	98,9	99,2	98,3	98,3	- 0,8	-
50	66	WAREN AUS NICHT-METALLISCHEN MINERALISCHEN STOFFEN, A.N.G.	17,47	0,88799	105,9	106,0	106,8	106,7	- 0,3	- 0,1
51	67	EISEN UND STAHL	39,25	1,10538	97,7	99,0	92,7	90,5	- 8,6	- 2,4
52	68	NE-METALLE	17,80	1,12292	96,4	100,5	90,1	89,4	- 11,0	- 0,8
53	69	METALLWAEREN, A.N.G.	35,00	0,89383	110,2	109,7	110,1	110,1	+ 0,4	-
54	7	MASCHINENBAUERZ., ELEKTROTECHNISCHE ERZEUGNISSE U. FAHRZ.	478,70	0,90681	107,3	107,0	107,3	107,3	+ 0,3	-
55	71	KRAFTMASCHINEN UND -AUSRUESTUNGEN	40,82	0,86488	111,5	111,1	111,4	111,3	+ 0,2	- 0,1
56	72	ARBEITSMASCHINEN FUER BESONDERE ZWECKE	71,88	0,84188	111,4	110,7	111,7	112,0	+ 1,2	+ 0,3
57	73	METALLBEARBEITUNGSMASCHINEN	23,52	0,79951	113,2	113,0	113,3	113,5	+ 0,4	+ 0,2
58	74	MASCHINEN, APPARATE U. GERAETE FUER VERSCHIEDENE ZWECKE	64,57	0,84075	113,7	113,1	113,7	114,0	+ 0,8	+ 0,3
59	75	BUERDMASCHINEN U. AUTOMATISCHE DATENVERARBEITUNGSMASCH.	26,22	1,34483	78,3	78,9	76,9	76,6	- 2,9	- 0,4
60	76	GERAETE FUER DIE NACHRICHTENTECHNIK, BILD- UND TONAUFNAHME- UND -WIEDERGABEGERAETE	20,85	1,06591	94,5	96,6	93,1	93,1	- 3,6	-
61	77	ELEKTRISCHE MASCHINEN, APPARATE UND GERAETE, A.N.G.	72,73	0,95298	102,9	102,7	102,7	102,6	- 0,1	- 0,1
62	78	STRASSENFAHRZEUGE	154,62	0,90402	109,2	108,9	108,6	108,6	+ 0,6	-
63	79	ANDERE BEFOERDERUNGSMITTEL	3,89	0,84497	111,7	111,6	111,8	112,4	+ 0,8	+ 0,5
64	8	VERSCHIEDENE FERTIGWAEREN	117,10	0,89321	110,2	109,8	110,4	110,4	+ 0,5	-
65	81	SANIT. ANLAGEN, HEIZUNGS- U. BELEUCHTUNGSEINRICHT., A.N.G.	4,54	0,83983	117,7	117,2	118,4	117,5	+ 0,3	- 0,8
66	82	MOEBEL UND TEILE DAVON, BETTAUSSTATTUNGEN	12,84	0,83192	116,5	115,7	117,0	117,2	+ 1,3	+ 0,2
67	83	REISEARTIKEL, HANDTASCHEN UND AENHLICHE BEHAELTNISSE	1,09	0,86897	106,7	107,9	109,9	109,9	- 3,7	-
68	84	BEKLEIDUNG UND BEKLEIDUNGZUBEHOER	19,61	0,86561	109,7	109,0	108,9	109,0	-	+ 0,1
69	85	SCHUHE	3,71	0,83951	104,2	104,0	103,7	103,6	- 0,4	- 0,1
70	87	MESS-, PRUEF- U. KONTROLLINSTRUM., -APPARATE U. -GERAETE	27,20	0,83888	111,1	110,5	111,9	112,2	+ 1,5	+ 0,3
71	88	FOTOGR. APPARATE U. ZUBEHOER, OPT. WAREN, UHRMACHERWAEREN	9,78	0,95110	113,8	113,1	113,4	113,6	+ 0,4	+ 0,2
72	89	VERSCHIEDENE BEARBEITETE WAREN, A.N.G.	38,39	0,85948	107,0	106,7	106,9	106,8	+ 0,1	- 0,1
73	97	GOLD	2,46	1,55449	86,7	88,0	82,2	81,0	- 8,0	- 1,5

DEUTSCHLAND

2 INDEX DER AUSFUHRPREISE
(AKTUELLE ERGEBNISSE)

2.5 IN ANLEHNUNG AN DAS SYSTEMATISCHE GÜTERVERZEICHNIS FUER PRODUKTIONSSTATISTIKEN
1991 = 100

LFD NR.	NR. DER GP-SYSTEMATIK	GÜTERGRUPPE, -ZWEIG, -KLASSE UND -ART	WÄGUNGS- ANTEIL AM GESAMTINDEX IN PROMILLE	VERKET- TUNGS- FAKTOR	1988 DURCH- SCHNITT	1998			VERÄNDERUNG JAN. 1999 GEGENUEBER JAN. DEZ. 1998 IN PROZENT	
						JAN.	DEZ.	JAN.		
1	0	ERZEUGNISSE DER LAND- UND FORSTWIRTSCHAFT, FISCHEREI	12,10	1,08971	98,8	100,9	97,1	96,8	- 4,1	- 0,3
2	01	PFLANZLICHE ERZEUGNISSE DER LANDWIRTSCHAFT UND DER GEMERBLICHEN GAERTNEREI DARUNTER:	7,27	1,11655	102,5	105,1	101,3	101,1	- 3,8	- 0,2
3	011	PFLANZLICHE ERZEUGNISSE DER ALLGEMEINEN LANDWIRTSCHAFT DARUNTER:	3,89	1,20452	97,4	101,2	94,3	93,9	- 7,2	- 0,4
4	0111	GETREIDE	2,45	1,50078	83,2	87,7	81,3	81,5	- 7,1	+ 0,2
5	013	ERZEUGNISSE DES DAUERKULTURBAUES DARUNTER:	2,13	1,10954	114,2	116,6	109,9	110,7	- 5,1	+ 0,7
6	01357	TRAUBENWEIN	1,22	1,13732	102,2	102,6	101,4	100,8	- 1,8	- 0,6
7	02	LEBENDE TIERE UND TIERISCHE ERZEUGNISSE DER LAND- WIRTSCHAFT UND GEMERBLICHEN TIERHALTUNG	2,67	1,12588	95,7	100,4	88,2	87,7	-12,6	- 0,6
8	021	LEBENDE TIERE	2,13	1,21762	91,7	96,2	83,7	83,3	-13,4	- 0,5
9	029	TIERISCHE ERZEUGNISSE	0,54	1,13747	111,6	116,7	106,2	105,1	- 9,9	- 1,0
10	02/6954 OHNE 0291	NACHRICHTLICH: LEBENDE TIERE UND TIERISCHE ERZEUGNISSE DER LAND- WIRTSCHAFT UND GEMERBLICHEN TIERHALTUNG, UN- GENIESSBARE SCHLACHTNEBENPRODUKTE; OHNE ROMILCH	3,34	1,96238	97,4	102,2	90,2	89,1	-12,8	- 1,2
11	05	FORSTWIRTSCHAFTLICHE ERZEUGNISSE	1,45	1,06051	93,0	92,5	95,4	95,5	+ 3,2	+ 0,1
12	07	FISCHEREIERZEUGNISSE	0,71	0,67836	84,5	78,4	90,6	89,9	+17,7	- 0,8
13	21	BERGBAULICHE ERZEUGNISSE DARUNTER:	5,93	1,37188	104,2	105,8	102,7	102,7	- 2,9	-
14	211	KOHLE, BRIKETTS, KOKS DARUNTER:	2,74	1,19268	101,8	103,5	100,6	100,4	- 3,0	- 0,2
15	2111	STEINKOHLE, STEINKOHLENBRIKETTS (EINSCHL. STEINKOHLENKOKS)	2,40	1,21281	99,5	101,0	98,0	97,3	- 3,7	- 0,7
16	21111/5	STEINKOHLE, STEINKOHLENBRIKETTS DARUNTER:	1,98	1,25000	99,9	103,7	97,4	96,2	- 7,2	- 1,2
17	21111	STEINKOHLE	1,19	1,29139	100,2	104,0	97,7	96,3	- 7,4	- 1,4
18	21113	STEINKOHLENKOKS	1,04	1,17024	98,9	97,4	98,9	98,7	+ 1,3	- 0,2
19	22	MINERALOELERZEUGNISSE DARUNTER:	5,94	1,82120	80,1	89,2	70,5	69,5	-22,1	- 1,4
20	2213	KRAFTSTOFFE DARUNTER:	1,87	1,84192	71,5	82,5	54,9	56,0	-32,1	+ 2,0
21	22131/3/5	VERGASERKRAFTSTOFF, FLUGBENZIN, SPEZIAL- UND TESTBENZIN DARUNTER:	1,44	1,76592	71,6	81,4	54,4	55,4	-31,9	+ 1,8
22	22131	VERGASERKRAFTSTOFF	1,33	1,84727	69,5	79,7	51,3	52,5	-34,1	+ 2,3
23	2217	HEIZOELE	1,34	2,73884	70,6	83,8	57,6	57,5	-31,4	- 0,2
24	22172	HEIZOELE, LEICHT	0,83	2,18838	63,4	77,6	49,0	50,1	-35,4	+ 2,2
25	22176	HEIZOELE, MITTELSCHER UND SCHMER	0,41	3,40000	86,9	98,0	77,1	74,2	-24,3	- 3,8
26	225	SCHMIERMITTEL UND AEMNLICHE MINERALISCHE OELE	0,94	1,11257	94,8	97,3	91,8	92,4	- 5,0	+ 0,7
27	24	SPALT- UND BRUTSTOFFE	2,35	.	.	. 12
28	25	STEINE UND ERDEN, ASBESTWAREN, SCHLEIFMITTEL DARUNTER:	8,89	0,93384	106,9	107,2	106,6	106,7	- 0,5	+ 0,1
29	251-6	STEINE UND ERDEN DARUNTER:	7,9	0,94546	106,5	106,7	106,3	106,4	- 0,3	+ 0,1
30	251	ROHE UND GEBROCHENE NATURSTEINE, UNBEARBEITETE ERDEN	1,68	1,11984	106,6	106,7	105,2	105,0	- 0,7	- 0,2
31	253	ZEMENT, BEARBEITETER KALK, GIPSERZEUGNISSE	1,08	0,95524	102,0	109,6	101,6	101,9	- 1,6	+ 0,3
32	254	GROBKERAMISCHE ERZEUGNISSE DARUNTER:	2,94	0,89659	105,6	105,8	106,2	105,4	- 0,4	+ 0,2
33	2547	FEUERFESTE ERZEUGNISSE	2,35	0,89682	104,6	104,7	104,4	104,7	-	+ 0,3
34	258	SCHLEIFMITTEL	1,12	0,88204	109,7	110,4	109,3	109,5	- 0,8	+ 0,2

DEUTSCHLAND

2 INDEX DER AUSFUHRPREISE
(AKTUELLE ERGEBNISSE)

2.5 IN ANLEHNUNG AN DAS SYSTEMATISCHE GUETERVERZEICHNIS FUER PRODUKTIONSSTATISTIKEN
1991 = 100

LFD NR.	NR. DER GP-SYSTEMATIK	GUETERGRUPPE, -ZWEIG, -KLASSE UND -ART	WÄGUNGS- ANTEIL AM GESAMTINDEX IN PROMILLE	VERKET- TUNGS- FAKTOR	1998	1998		1999	VERÄNDERUNG	
					DURCH- SCHNITT	JAN.	DEZ.	JAN.	JAN. 1999 GEGENUEBER JAN. 1998	DEZ. 1998 IN PROZENT
35	27	EISEN UND STAHL	34,42	1,15586	97,7	100,8	90,2	87,9	-12,8	- 2,5
36	271	ERZEUGNISSE DER HOCHOFEN-, STAHL-, WARMWALZ- UND FERROLEGIERUNGSMERKE DARUNTER:	28,32	1,23216	97,8	101,5	88,7	86,0	-15,3	- 3,0
37	2714	VORGEWALZTES STAHLHALBZEUG, UNLEGIERT UND LEGIERT, WARM GEWALZT	1,27	1,13483	98,0	99,1	93,0	90,5	- 8,7	- 2,7
38	2715	WALZSTAHL, UNLEGIERT UND LEGIERT	17,49	1,19977	96,6	98,7	88,3	85,5	-13,4	- 3,2
39		WALZSTAHL, UNLEGIERT (MASSENSTAHL)	11,32	1,20313	100,9	102,7	91,4	88,8	-13,7	- 3,1
40		WALZSTAHL, LEGIERT (EDELSTAHL)	6,11	1,15798	88,5	91,3	82,6	79,8	-12,6	- 3,4
41	271522/7	DARUNTER: FORMSTAHL UND STABSTAHL	3,05	1,24364	99,2	94,9	82,2	89,5	- 5,7	- 2,9
42	271522	FORMSTAHL (EINSCHL. BREITFLANSCHTRAEGER)	1,48	1,21305	98,8	94,4	88,6	86,0	- 8,9	- 2,9
43	271527	STABSTAHL	1,57	1,27898	89,6	95,4	85,6	82,8	- 2,7	- 2,8
44	27153	WALZDRAHT	1,47	1,23838	87,3	91,9	78,0	78,2	-17,1	- 2,9
45	27155	BLECH, WARM UND KALT GEWALZT, AB 800 MM BREITE	7,44	1,15457	98,1	101,9	88,8	85,3	-16,3	- 3,7
46	271552/3	BLECH VON 3 MM DICKE UND MEHR	3,24	1,13364	104,6	106,0	87,2	82,9	-12,4	- 4,4
47	271555/6	FEINBLECH UNTER 3 MM DICKE	4,20	1,16805	93,1	96,8	82,0	79,4	-18,6	- 3,2
48	2716	WEITERVERARBEITETER WALZSTAHL, UNLEGIERT UND LEGIERT	4,62	1,29472	97,0	97,7	93,7	90,8	- 7,1	- 3,1
49	2719	SCHROTT	2,20	1,88586	103,4	130,3	72,8	72,3	-44,5	- 0,7
50	273	ERZEUGNISSE DER STAHLROHRMERKE	7,15	0,97980	97,8	99,0	95,1	93,9	- 5,2	- 1,3
51	274	ERZEUGNISSE, UNLEGIERT UND LEGIERT, DER SCHMIEDE-, PRESS- UND HAMMERMERKE	0,95	0,98918	94,8	95,4	94,1	94,0	- 1,5	- 0,1
52	28	NE-METALLE UND -METALLHALBZEUG (EINSCHL. EDELMETALLEN UND DEREN HALBZEUG)	19,86	1,20333	95,1	99,9	87,2	86,1	-13,8	- 1,3
53	281	NE-METALLE UND EDELMETALLE, ROH	8,07	1,45870	95,7	101,4	86,5	86,0	-15,2	- 0,8
54	2811/3	NE-METALLE	3,14		97,5	105,8	86,2	85,2	-19,5	- 1,2
55	2811	ALUMINIUM UND -LEGIERUNGEN	1,39	1,33416	105,4	115,3	95,1	92,8	-19,5	- 2,4
56	2813	SCHWERMETALLE UND DEREN LEGIERUNGEN	1,75	1,43891	91,2	98,4	79,2	79,2	-19,5	-
57	2817	EDELMETALLE	2,93	1,63790	93,8	96,6	86,7	86,8	-10,1	+ 0,1
58	284	NE-METALLHALBZEUG UND EDELMETALLHALBZEUG	11,60	1,06709	94,9	98,3	89,3	87,9	-10,6	- 1,6
59	2841/8	NE-METALLHALBZEUG DARUNTER:	10,98		94,0	97,3	88,6	87,0	-10,6	- 1,8
60	2843	HALBZEUG AUS KUPFER UND KUPFERLEGIERUNGEN	4,94	1,02492	86,4	89,5	80,6	78,6	-12,2	- 2,5
61	2849	EDELMETALLHALBZEUG	0,62	1,36830	111,9	116,3	100,9	103,2	-11,3	+ 2,3
62	287	BEARBEITUNGSRESTSTOFFE UND SCHROTT AUS NE-METALLEN, METALLHALTIGE ASCHEN	2,19	1,28713	94,2	104,0	78,3	77,2	-25,8	- 1,4
63	29	STIESSEREIERZEUGNISSE DARUNTER:	4,58	0,89748	99,9	100,2	98,4	98,9	- 1,3	+ 0,5
64	291	EISEN-, STAHL- UND TEMPERGUSS	4,04	0,89757	100,4	100,4	99,2	99,8	- 0,8	+ 0,4
65	30	ERZEUGNISSE DER ZIEHEREIEN UND KALTHALZMERKE UND DER STAHLVERFORMUNG	14,18	0,95706	101,2	101,4	100,6	99,8	- 1,8	- 1,0
66	301	ERZEUGNISSE DER ZIEHEREIEN UND KALTHALZMERKE	5,10	1,02918	91,5	92,8	88,5	88,1	- 5,1	- 1,8
67	3011	KALTHALZMERKS- UND ZIEHEREI-ERZEUGNISSE (OHNE DRAHT)	2,80	1,03598	89,8	91,5	87,7	85,4	- 6,7	- 2,6
68	3015/7	KALTGEZOGENER DRAHT UND DRAHTERZEUGNISSE	2,30	1,01925	93,7	94,5	91,7	91,3	- 3,4	- 0,4
69	302	ERZEUGNISSE DER STAHLVERFORMUNG DARUNTER:	9,08	0,90685	106,7	106,2	106,9	106,1	- 0,1	- 0,7
70	3021-3	GESENK-, FREIFORMSCHMIEDESTUECKE BIS 125 KG ROHGEWICHT; ROHRFORM-, ROHRVERSCHLUSS- UND ROHRVERBINDUNGSSTUECKE; PRESS-, ZIEH- UND STANZTEILE MIT EINEM STUECKGEWICHT UEBER 50 G SOWIE FEDERN AUS STAHL	5,70	0,89737	104,9	104,2	105,2	104,0	- 0,2	- 1,1
71	3025	SCHRAUBEN, BOLZEN UND MUTTERN	2,68	0,91919	110,0	109,5	110,3	110,3	+ 0,7	-
72	31	STAHLBAUERZEUGNISSE UND SCHIENENFAHRZEUGE DARUNTER:	12,37	0,86640	110,4	109,8	110,8	110,8	+ 0,7	- 0,2
73	311	FERTIGTEILBAUTEN UEBERWIEGEND AUS METALL, KONSTRUKTIONEN AUS STAHL UND ALUMINIUM	3,21	0,89480	104,2	104,2	104,7	104,4	+ 0,2	- 0,3
74	315	DAMPFKESSEL, BEHAELTER UND ROHRLEITUNGEN	5,41	0,83462	112,2	111,0	113,0	112,2	+ 1,1	- 0,7

DEUTSCHLAND

2 INDEX DER AUSFUHRPREISE
(AKTUELLE ERGEBNISSE)
2.5 IN ANLEHNUNG AN DAS SYSTEMATISCHE GÜTERVERZEICHNIS FUER PRODUKTIONSSTATISTIKEN
1991 = 100

LFD NR.	NR. DER GP-SYSTEMATIK	GÜTERGRUPPE, -ZWEIG, -KLASSE UND -ART	WÄGUNGS-ANTEIL AM GESAMTINDEX IN PROMILLE	VERKET-TUNGS-FAKTOR	1998 DURCH-SCHNITT	1998		1999	VERÄNDERUNG	
						JAN.	DEZ.	JAN.	JAN. 1999 GEGENUEBER JAN. DEZ. 1998	IN PROZENT
75	32	MASCHINENBAUERZEUGNISSE (EINSCHL. ACKERSCHLEPPERN) DARUNTER:	181,81	0,83094	112,9	112,4	113,2	113,5	+ 1,0	+ 0,3
76	3211/2	METALLBEARBEITUNGSMASCHINEN	18,27	0,78275	112,4	111,5	112,9	113,2	+ 1,5	+ 0,3
77	3211	METALLBEARBEITUNGSMASCHINEN DER SPANABHEBENDEN FORMUNG DARUNTER:	10,66	0,77463	109,2	108,2	109,7	110,0	+ 1,7	+ 0,3
78	32112/3	DREHMASCHINEN, DREHAUTOMATEN UND REVOLVERDREHMASCHINEN	2,05	0,76548	104,1	103,5	104,8	105,0	+ 1,4	+ 0,2
79	32115	FRAESMASCHINEN, WAAGERECHT-BOHR- UND -FRAESMASCHINEN	1,21	0,80772	106,1	104,7	107,0	107,0	+ 2,2	-
80	32117	SCHLEIF-, LAEPF- UND POLIERMASCHINEN	2,37	0,74018	117,8	116,5	118,1	118,8	+ 2,0	+ 0,6
81	3212	METALLBEARBEITUNGSMASCHINEN DER SPANLOSEN FORMUNG DARUNTER:	5,61	0,78820	118,4	117,7	119,0	119,4	+ 1,4	+ 0,3
82	32122/3	PRESSEN FUER DIE METALLBEARBEITUNG	1,16	0,79313	114,3	112,6	115,5	115,5	+ 2,6	-
83	32124	BLECHBEARBEITUNGSMASCHINEN	1,21	0,77039	111,1	110,5	111,8	112,4	+ 1,7	+ 0,6
84	3215	GIESSEREIMASCHINEN	0,83	0,73512	122,4	120,1	124,7	125,3	+ 4,3	+ 0,5
85	3218	PRUEFMASCHINEN	0,85	0,81838	102,1	98,7	111,3	112,2	+13,7	+ 0,8
86	3217	HOLZBE- UND -VERARBEITUNGSMASCHINEN	3,84	0,81380	115,6	114,7	116,0	116,2	+ 1,3	+ 0,2
87	3218	AUSWECHSELBARE WERKZEUGE FUER DIE METALLBEARBEITUNG, WERKZEUG- UND WERKSTUECKHALTER	4,15	0,80272	111,0	110,9	111,3	111,3	+ 0,4	-
88	3219	SCHWEISSGERAETE UND -MASCHINEN	0,28	0,80033	117,3	117,3	117,3	117,3	-	-
89	3223	VERBRENNUNGSMOTOREN MIT SELBSTZUENDUNG (DIESELMOTOREN)	2,68	0,84423	110,1	109,6	110,4	110,5	+ 0,8	+ 0,1
90	3231	KOMPRESSOREN (VERDICHTER) UND VAKUUMPUMPEN, DRUCKLUFTGERAETE DARUNTER:	3,71	0,84107	119,4	118,3	119,8	119,8	+ 1,3	+ 0,2
91	323101/ 32311-3	KOMPRESSOREN (VERDICHTER) UND VAKUUMPUMPEN SOWIE ZUBEHOER, EINZEL- UND ERSATZTEILE	3,43	0,84310	119,0	117,9	119,2	119,4	+ 1,3	+ 0,2
92	3232	EINZELGERAETE UND ANLAGEN DER KLIMA-, LUFT- UND ENTSTAUBUNGSTECHNIK	3,91	0,83821	111,7	111,1	111,9	112,1	+ 0,9	+ 0,2
93	3233	GENERBLICHE KUEHLMOEBEL UND -GERAETE, KAELEMASCHINEN UND -ANLAGEN	1,88	0,91340	109,4	109,4	109,4	109,4	-	-
94	3234	FLUESSIGKEITSPUMPEN	5,39	0,82264	119,4	118,9	119,5	120,3	+ 1,2	+ 0,7
95	3235	MASCHINEN FUER DIE BE- UND VERARBEITUNG VON KAUTSCHUK UND KUNSTSTOFF DARUNTER:	6,10	0,80848	102,7	102,1	102,6	102,6	+ 0,5	-
96	323645	SPRITZGIESSMASCHINEN	1,33	0,76543	91,0	92,0	89,5	89,1	- 3,2	- 0,4
97	3236	BAUMASCHINEN DARUNTER:	6,88	0,85153	111,9	111,4	111,7	112,0	+ 0,5	+ 0,3
98	323609	ZUBEHOER, EINZEL- UND ERSATZTEILE FUER BAUMASCHINEN	2,24	0,81919	117,4	117,7	116,1	116,0	- 1,4	- 0,1
99	32366	BAGGER	1,29	0,87803	107,8	108,2	108,6	109,9	+ 3,5	+ 1,2
100	32367	STRASSENBAUMASCHINEN	1,18	0,88544	108,5	108,1	108,5	109,3	+ 1,1	+ 0,7
101	32368	ERDBAUGERAETE	1,08	0,88384	103,7	102,8	104,5	104,1	+ 1,5	- 0,4
102	3237	BAUSTOFF-, KERAMIK- UND GLASMASCHINEN	3,02	0,85814	115,8	115,0	116,1	116,7	+ 1,5	+ 0,5
103	3239	TROCKNUNGSANLAGEN UND -MASCHINEN	1,60	0,77524	119,0	117,8	119,5	119,3	+ 1,6	- 0,2
104	3241	LANDMASCHINEN DARUNTER:	4,23	0,88513	116,3	115,8	117,1	117,2	+ 1,2	+ 0,1
105	32415/6	MASCHINEN UND GERAETE FUER DIE ERNTE	2,02	0,88681	115,0	114,7	116,0	116,0	+ 1,1	-
106	3244	ACKERSCHLEPPER	3,27	0,88621	110,6	111,0	110,5	110,5	- 0,5	-
107	3245	NAHRUNGSMITTELMASCHINEN	5,25	.	116,9	115,9	117,3	117,7	+ 1,6	+ 0,3
108	3246	SONSTIGE NAHRUNGSMITTELMASCHINEN UND MASCHINEN FUER VERWANDTE GEBIETE	1,57	.	114,6	114,8	114,2	114,7	+ 0,1	+ 0,4
109	3247/8	VERPACKUNGSMASCHINEN (OHNE EINZEL- UND ERSATZTEILE)	3,68	0,75448	118,5	118,2	118,3	119,0	+ 0,7	+ 0,6
110	3251	EINZELAPPARATE UND -MASCHINEN FUER DIE CHEMISCHE UND VERWANDTE INDUSTRIE	5,19	0,84220	116,6	116,0	117,2	117,3	+ 1,1	+ 0,1
111	3254	MASCHINEN UND EINRICHTUNGEN FUER DEN BERGBAU	1,83	0,88038	100,2	100,1	100,2	100,6	+ 0,5	+ 0,4
112	3255-9	KRANE, HEBEZEUGE UND FOERDERMITTEL DARUNTER:	10,61	0,80147	112,3	111,0	112,7	112,8	+ 1,8	+ 0,1
113	3255	KRANE	2,84	0,78854	113,0	111,5	113,4	113,5	+ 1,8	+ 0,1
114	3256	SERIENHEBEZEUGE	0,96	0,84891	112,3	111,9	112,9	112,9	+ 0,9	-
115	3257	FLURFOERDERZEUGE	2,52	0,81654	106,2	104,9	105,5	106,1	+ 1,1	- 0,4
116	3258	STETIGFOERDERER	2,03	0,80408	105,0	103,8	105,5	105,5	+ 1,8	-
117	3261	PAPIER- UND DRUCKEREIMASCHINEN	13,60	0,83109	111,4	110,3	112,1	112,8	+ 2,3	+ 0,6
118	32611-5	PAPIERMASCHINEN DARUNTER:	5,47	0,79870	113,3	112,7	114,2	115,2	+ 2,2	+ 0,9
119	32614	SCHNEIDEMASCHINEN, MASCHINEN FUER DIE BUCHBINDEREI UND SONSTIGE PAPIERVERARBEITUNGSMASCHINEN	2,83	0,78581	113,7	113,5	114,0	115,8	+ 2,0	+ 1,6
120	32618/9	DRUCKEREIMASCHINEN DARUNTER:	8,13	0,85103	110,2	108,7	110,6	111,1	+ 2,2	+ 0,5
121	326185	BOGENDRUCKMASCHINEN FUER DEN OFFSETDRUCK	4,17	0,81893	105,1	102,3	105,9	106,4	+ 4,0	+ 0,5
122	3264	WAAGEN (OHNE PRAEZISIONS-, PERSONEN- UND HAUSHALTSHAAGEN)	0,85	0,86748	113,0	113,0	113,0	111,0	- 1,8	- 1,8
123	3265/6	TEXTILMASCHINEN UND DEREN ZUBEHOERTEILE	9,70	0,84708	110,6	110,0	110,5	110,6	+ 0,5	+ 0,1
124	3265	TEXTILMASCHINEN DARUNTER:	7,27	0,84444	109,3	108,7	109,2	109,4	+ 0,8	+ 0,2
125	32651/2	SPINNMASCHINEN EINSCHL. AUF- UND VORBEREITUNGSMASCHINEN	2,68	0,85080	106,7	105,3	107,0	107,0	+ 1,6	-
126	32654/5	WEBMASCHINEN EINSCHL. AUF- UND VORBEREITUNGSMASCHINEN	1,42	0,80328	111,6	110,7	112,0	111,3	+ 0,5	- 0,6
127	32656/7	TEXTILVEREDLUNGS- UND FILZHERSTELLUNGSMASCHINEN	1,37	0,88465	112,3	111,5	112,5	112,5	+ 0,9	-
128	32658	STRICK- UND WIRKMASCHINEN, BANDWEB- U.A.E. MASCHINEN	1,62	0,84500	108,7	109,9	107,5	109,0	- 0,8	+ 1,4
129	3266	ZUBEHOERTEILE FUER TEXTILMASCHINEN	2,43	0,85243	114,3	113,8	114,3	114,3	+ 0,4	-
130	3267	NAEHMASCHINEN	1,73	0,88770	104,8	104,5	104,9	105,7	+ 1,1	+ 0,8
131	3268	WASCHEREI- UND VERWANDTE MASCHINEN FUER GENERBLICHE ZECKE	0,78	0,83013	114,4	111,4	115,8	115,8	+ 3,9	-
132	3269	MASCHINEN FUER DIE LEDER- UND SCHUHNHERSTELLUNG	0,33	0,82143	117,7	115,2	118,2	118,2	+ 2,8	-

DEUTSCHLAND

2 INDEX DER AUSFUHRPREISE
(AKTUELLE ERGEBNISSE)
2.5 IN ANLEHNUNG AN DAS SYSTEMATISCHE GÜTERVERZEICHNIS FUER PRODUKTIONSSTATISTIKEN
1991 = 100

LFD NR.	NR. DER GP-SYSTEMATIK	GÜTERGRUPPE, -ZWEIG, -KLASSE UND -ART	WÄGUNGSGESAMTINDEX AM ANTEIL IN PROMILLE	VERKETTUNGSFAKTOR	1998 DURCHSCHNITT	1998		1999		VERÄNDERUNG JAN. 1999 GEGENÜBER JAN. 1998 IN PROZENT
						JAN.	DEZ.	JAN.	DEZ.	
133	3272	ARMATUREN UND AÄHNLICHE APPARATE FUER ROHR- UND SCHLAUCHLEITUNGEN, DAMPFKESSEL, SAMMELBEHALTER, WANNEN U.Ä. BEHALTER	7,04	0,88638	112,9	112,5	113,1	113,6	+ 1,0	+ 0,4
134	3276	ZAHNRAEDER UND GETRIEBE	2,92	0,84054	112,2	109,2	113,1	112,9	+ 3,4	- 0,2
135	3277	WÄELZLAGER	4,39	0,87290	109,9	110,7	109,6	110,9	+ 0,2	+ 1,2
136	3278	KUPLUNGEN, GLEITLAGER U. ANDERE ANTRIEBSELEMENTE, STAHLKETTEN	3,31	0,85640	122,3	120,7	122,7	123,0	+ 1,9	+ 0,2
137	33	STRASSENFAHRZEUGE (OHNE ACKERSCHLEPPER) DARUNTER:	176,42	0,89746	109,6	109,2	109,9	109,8	+ 0,5	- 0,1
138	331	KRAFTWAGEN (EINSCHL. DEREN MOTOREN UND FAHRGESTELLEN) DARUNTER:	115,88	0,90917	110,3	109,8	110,7	110,6	+ 0,7	- 0,1
139	3311	PERSONENKRAFTWAGEN DARUNTER:	94,14	0,92437	109,3	109,3	109,4	109,5	+ 0,2	+ 0,1
140	33111/2	PERSONENKRAFTWAGEN BIS 1,5 L NUBRAUM	7,45	0,92208	101,4	102,5	100,5	100,4	- 2,0	- 0,1
141	33113-7	PERSONENKRAFTWAGEN UEBER 1,5 L NUBRAUM	73,01	0,82344	110,6	110,4	110,7	110,9	+ 0,5	+ 0,2
142	3313	LIEFER- UND LASTKRAFTWAGEN	11,13	0,85903	114,0	112,1	115,6	115,9	+ 3,4	+ 0,3
143	3315	OMNIBUSSE	1,94	0,73289	108,5	105,8	108,9	108,9	+ 1,0	-
144	3318	VERBRENNUNGSMOTOREN FUER KRAFTWAGEN	6,98	0,83458	117,5	113,8	119,2	117,5	+ 3,2	- 1,4
145	333	ZUBEHOER, EINZEL- UND ERSATZTEILE FUER KRAFTWAGEN, STRASSENZUGMASCHINEN UND DEREN MOTOREN	53,89	0,88937	108,0	107,9	108,2	108,1	+ 0,2	- 0,1
146	334	KAROSSERIEN, AUFBAUTEN UND ANHAENGER FUER KRAFTWAGEN UND STRASSENZUGMASCHINEN	2,78	0,89121	109,3	109,9	109,3	109,3	- 0,5	-
147	337	KRAFTRAEDER UND FAHRRADER SOWIE DEREN TEILE DARUNTER:	1,34	0,82819	108,5	106,0	106,5	107,0	+ 0,9	+ 0,5
148	3375/6	FAHRRADER EINSCHL. TEILE UND ZUBEHOER	0,72	0,81828	102,4	101,5	102,6	102,6	+ 1,1	-
149	36	ELEKTROTECHNISCHE ERZEUGNISSE	124,72	0,94476	104,2	104,3	103,9	103,9	- 0,4	-
150	361	GERAETE UND EINRICHTUNGEN DER ELEKTRIZITAETSERZEUGUNG UND -UMWANDLUNG DARUNTER:	14,07	0,85938	106,6	106,5	106,7	106,9	+ 0,4	+ 0,2
151	3611	ELEKTROMOTOREN UND -GENERATOREN	8,15	0,82339	113,7	113,2	113,8	114,3	+ 1,0	+ 0,4
152	3612/3	TRANSFORMATOREN UND STROMRICHTER	4,19	0,88651	100,6	100,6	100,6	100,3	- 0,3	- 0,3
153	362	GERAETE UND EINRICHTUNGEN DER ELEKTRIZITAETSVERTEILUNG	17,95	0,87855	109,3	109,3	108,9	108,1	- 0,2	+ 0,2
154	3621	HOCHSPANNUNGSSCHALTGERAETE UND -ANLAGEN AB 1 000 V	1,38	0,85389	119,8	119,8	120,1	118,8	- 0,8	- 1,1
155	3622	NIEDERSPANNUNGSSCHALTGERAETE UND -ANLAGEN UNTER 1 000 V	7,91	0,87833	114,5	114,0	114,4	115,1	+ 1,0	+ 0,6
156	3623	INSTALLATIONSGERAETE BIS 1 000 V	4,28	0,85566	105,5	105,7	104,8	106,0	- 0,7	+ 0,2
157	3625/6	ISOLIERTE DRAEHTE UND LEITUNGEN, KABEL	4,42		100,6	101,0	99,5	99,4	- 1,6	- 0,1
158	363	ELEKTRISCHE GERAETE FUER GEBERBE UND HAUSHALT DARUNTER:	18,44	0,90542	105,2	104,8	105,1	105,3	+ 0,5	+ 0,2
159	3631	ELEKTROMERKZEUGE BIS 2 KW	2,08	0,90349	116,1	116,1	115,8	115,9	- 0,2	+ 0,1
160	3632	ELEKTROSCHWEISS- UND -LOETGERAETE	1,97	0,84642	107,2	107,2	107,0	107,3	+ 0,1	+ 0,3
161	3634	ELEKTRISCHE INDUSTRIEOFEN UND ERWAERMMUNGSANLAGEN	1,19	0,81583	119,3	118,1	119,7	120,6	+ 2,0	+ 0,7
162	3635	ELEKTROMAERMEGERAETE U. -EINRICHTUNGEN FUER DEN HAUSHALT	3,54	0,92804	109,1	109,0	108,0	108,9	- 0,1	- 0,1
163	3637	ELEKTROMOTORISCHE WIRTSCHAFTSGERAETE FUER GEBERBE UND HAUSHALT	4,80	0,93232	100,8	100,1	100,6	101,0	+ 0,9	+ 0,4
164	3638	ELEKTRISCHE HAUSHALTSKUEHLMOEBEL	1,87	0,95954	97,1	96,6	97,3	97,9	+ 1,3	+ 0,6
165	3639	ELEKTRISCHE HAUSHALTSMASCHINEN UND -GERAETE	2,62	0,91042	97,9	97,3	97,7	97,7	+ 0,4	-
166	364	ELEKTRISCHE LEUCHTEN UND LAMPEN	4,76	0,91892	104,4	103,8	104,3	104,0	+ 0,2	- 0,3
167	3641	ELEKTRISCHE LEUCHTEN	2,39	0,91024	117,9	116,9	118,3	118,3	+ 1,2	-
168	3645	ELEKTRISCHE GLEHLAMPEN	1,22	1,04879	90,8	90,8	89,5	89,3	- 1,7	- 0,2
169	3646	ENTLADUNGSLAMPEN	1,15	1,07618	90,7	90,4	90,9	89,9	- 0,6	- 1,1
170	365	NACHRICHTENTECHNISCHE GERAETE UND EINRICHTUNGEN	9,08	1,00201	97,5	100,8	96,2	96,1	- 4,7	- 0,1
171	3652	LEITERGEBUNDENE TELEKOMMUNIKATION	6,18	1,01316	90,9	94,3	89,6	89,3	- 5,3	- 0,3
172	3654/6	GERAETE UND EINRICHTUNGEN DER NICHTLEITERGEBUNDENEN TELEKOMMUNIKATION SOWIE FUNKMESS- (RADAR) UND FUNKNAVIGATIONSGERAETE	2,88	0,98708	111,8	114,7	110,1	110,7	- 3,5	+ 0,5
173	368	RUNDFUNK-, FERNSEH-, PHONOTECHNISCHE GERAETE UND EINRICHTUNGEN U.Ä. DARUNTER:	34,63	1,12682	96,7	97,4	96,9	96,5	- 2,0	- 0,4
174	3681	RUNDFUNK- UND FERNSEHEMPFANGSGERAETE	7,44	1,08954	94,0	95,1	93,1	93,0	- 2,2	- 0,1
175	36811-4	RUNDFUNKEMPFANGSGERAETE	1,28	1,07281	90,8	92,8	89,6	90,1	- 2,9	+ 0,6
176	36817	FERNSEHEMPFANGSGERAETE	2,88	1,18257	82,9	89,7	81,8	81,6	- 2,5	- 0,2
177	3683	PHONOTECHNISCHE GERAETE	7,37	1,09560	104,3	105,2	109,2	109,2	- 1,9	-
178	3685	AKTIVE BAUELEMENTE DER ELEKTRONIK	10,34		82,4	83,6	81,7	80,9	- 3,2	- 1,0
179	3687	PASSIVE UND ELEKTROMECHANISCHE BAUELEMENTE FUER DIE ELEKTRONIK SOWIE BAUGRUPPEN FUER DIE ELEKTRONIK	9,48		108,4	108,2	108,0	107,6	- 0,6	- 0,4
180	367	ELEKTRISCHE MESS-, PRUEF-, REGEL-, STEUERUNGSGERAETE UND -EINRICHTUNGEN DARUNTER:	13,79	0,95355	111,5	110,9	112,0	112,4	+ 1,4	+ 0,4
181	3671/2/4	ELEKTRISCHE UND ELEKTRONISCHE MESSGERAETE	9,29	0,94247	111,4	110,7	111,9	112,5	+ 1,6	+ 0,5
182	3677	ELEKTRISCHE REGEL- UND STEUERUNGSGERAETE UND -EINRICHTUNGEN	3,37	0,88493	109,9	109,6	110,2	110,2	+ 0,5	-
183	368	ANDERE ELEKTROTECHNISCHE ERZEUGNISSE DARUNTER:	12,02	0,90009	110,2	108,6	110,7	110,9	+ 2,1	+ 0,2
184	3681	ELEKTROMEDIZINISCHE GERAETE	5,31	0,94647	101,5	101,3	101,5	101,5	+ 0,2	-
185	3686	ELEKTRISCHE AUSRUESTUNGEN FUER FAHRRADER, KRAFTFAHRZEUGE UND VERBRENNUNGSMOTOREN	4,40	0,84396	114,0	110,7	114,8	115,7	+ 4,5	+ 0,8

DEUTSCHLAND

2 INDEX DER AUSFUHRPREISE
(AKTUELLE ERGEBNISSE)

2.5 IN ANLEHNUNG AN DAS SYSTEMATISCHE QUETERVERZEICHNIS FUER PRODUKTIONSSTATISTIKEN
1991 = 100

LFD NR.	NR. DER GR-SYSTEMATIK	QUETERGRUPPE, -ZWEIG, -KLASSE UND -ART	WAEGUNGS- ANTEIL AM GESAMTINDEX IN PROMILLE	VERKET- TUNGS- FAKTOR	1998	1999		VERAENDERUNG		
					DURCH- SCHNITT	JAN.	DEZ.	JAN.	JAN. 1999 GEGENUEBER JAN. 1998	DEZ. 1998 IN PROZENT
186	37	FEINMECHANISCHE UND OPTISCHE ERZEUGNISSE; UHREN	21,22	0,86926	109,8	109,2	110,1	110,2	+ 0,9	+ 0,1
187	371-6	FEINMECHANISCHE UND OPTISCHE ERZEUGNISSE	19,47	0,86939	110,2	109,9	110,4	110,6	+ 0,6	+ 0,1
188	371	OPTISCHE ERZEUGNISSE	3,98	0,86954	105,0	105,1	105,0	105,0	- 0,1	-
189	3711	ERZEUGNISSE DER AUGENOPTIK	1,23	0,89008	99,8	101,6	99,3	99,3	- 2,2	-
190	3712-9	OPTISCHE INSTRUMENTE UND GERAETE	2,75	0,84622	107,3	106,8	107,6	107,6	+ 0,7	+ 0,1
191	372	FOTO-, PROJEKTIONS- UND KINOTECHNISCHE GERAETE	4,91	0,88730	108,7	108,3	108,3	108,1	- 0,2	- 0,2
192	3721/3	FOTOAPPARATE UND -KOPIERAPPARATE	1,98	0,92055	101,6	102,1	101,2	100,9	- 1,2	- 0,3
193	3725	PROJEKTIONS- UND KINOGERAETE	0,42	0,87822	106,5	106,0	107,2	107,4	+ 2,3	+ 0,2
194	3727/9	GERAETE FUER FOTO- UND KINEMATOGRAFISCHE LABORATORIEN, ZUGEHOR, EINZEL- UND ERSATZTEILE FUER FOTO-, PROJEKTIONS- UND KINOGERAETE	2,61	0,86890	114,6	113,8	114,2	113,9	+ 0,1	- 0,3
195	375	FEINMECHANISCHE ERZEUGNISSE	5,37	0,84648	112,1	111,4	112,7	112,9	+ 1,3	+ 0,2
196	3754	DARUNTER: ANDERE FEINMECHANISCHE MESS- UND REGELGERAETE	3,61	0,85962	113,1	112,6	114,0	114,4	+ 1,6	+ 0,4
197	376	MEDIZINMECHANISCHE ERZEUGNISSE	5,21	0,84062	113,8	113,4	114,9	114,6	+ 1,1	+ 0,3
198	3761	DARUNTER: MEDIZINISCHE GERAETE	4,14	0,78043	112,4	112,2	113,2	113,2	+ 0,9	-
199	377	UHREN	1,75	0,96478	105,0	102,3	106,0	106,1	+ 3,7	+ 0,1
200	38	EISEN-, BLECH- UND METALLWAREN	29,87	0,89502	110,4	109,9	110,2	110,6	+ 0,6	+ 0,3
201	381	HANDELSWAFFEN UND DEREN MUNITION	0,55	0,84830	114,9	114,4	115,0	115,2	+ 0,7	+ 0,2
202	382	WERKZEUGE	4,68	0,88188	111,6	111,1	111,7	112,2	+ 1,0	+ 0,4
203	3828/9	DARUNTER: AUSWECHSELBARE WERKZEUGE MIT ARBEITENDEM TEIL AUS GESINTERTEN HARTMETALLEN ODER DIAMANTEN	1,14	0,83537	100,1	101,6	99,2	99,9	- 1,7	+ 0,7
204	383	HEIZ- UND KOCHGERAETE	0,95	0,83348	115,5	115,2	115,8	115,8	+ 0,3	-
205	384	BLECHWAREN, BLECHKONSTRUKTIONEN UND FEINSTBLECHPACKUNGEN	10,63	0,88571	108,1	107,6	108,2	108,6	+ 0,9	+ 0,4
206	3842	DARUNTER: GERAETE UND BEDARFSARTIKEL AUS EISEN ODER STAHL FUER HAUSWIRTSCHAFT, LANDWIRTSCHAFT UND GEMERBE	1,48	0,89315	111,3	110,9	111,4	112,1	+ 1,1	+ 0,6
207	3843	BAUARTIKEL AUS STAHLBLECH, STAHLBLECHKONSTRUKTIONEN	1,84	0,88482	103,1	102,7	103,9	103,3	+ 0,8	-
208	3845	MOEBEL AUS METALL	3,84	0,87223	110,8	110,0	111,0	111,1	+ 1,0	+ 0,1
209	3846	GERAETE UND BEDARFSARTIKEL AUS NE-METALL FUER HAUSWIRTSCHAFT, LANDWIRTSCHAFT UND GEMERBE	1,05	0,86579	114,4	112,9	114,7	116,3	+ 3,0	+ 1,4
210	385	SCHLOSSER UND BESCHLAEGE	5,08	0,80785	119,2	118,2	119,1	118,9	+ 0,6	- 0,2
211	3851	DARUNTER: SCHLOSSER, VERSCHLUESSE MIT SCHLOSS U. DGL.	0,91	.	121,8	120,5	121,2	120,7	+ 0,2	- 0,4
212	38573	BAUBESCHLAEGE AUS METALL	1,31	.	132,3	130,9	132,6	132,6	+ 1,3	-
213	387	SCHNEIDWAREN UND BESTECKE	1,35	0,87091	126,2	123,6	125,7	126,7	+ 2,5	+ 0,8
214	3871	DARUNTER: SCHNEIDWAREN	1,07	0,89089	123,7	122,4	124,1	125,3	+ 2,4	+ 1,0
215	388	METALLWAREN UND METALLKURZWAREN	6,65	0,99700	102,1	102,6	101,2	101,7	- 0,8	+ 0,5
216	3882	DARUNTER: TAFELGESCHIRR, GALANTERIEWAREN U.AE. METALLWAREN	1,21	0,89654	109,1	108,9	108,5	108,4	- 0,5	- 0,1
217	3885	FOLIEN, DUENNE BAENDER UND PULVER AUS ALUMINIUM ODER KUPFER; VERPACKUNGSBEHAELTER UND -ZUGEHOR AUS NE-METALL	3,38	1,10371	96,8	97,3	95,4	96,2	- 1,1	+ 0,8
218	3887	METALLKURZWAREN FUER BEKLEIDUNG, SCHUHE, GARDINEN U. DGL.	0,95	0,85903	116,5	115,6	116,3	116,4	+ 0,7	+ 0,1
219	39	MUSIKINSTRUMENTE, SPIELWAREN, SPORTGERAETE, SCHMUCK, BELICHTETE FILME, FUELLHALTER U.AE. 1)	8,19	0,98881	112,5	111,8	112,3	112,4	+ 0,6	+ 0,1
220	391/2	DARUNTER: MUSIKINSTRUMENTE	0,86	0,91225	122,9	120,1	122,9	123,9	+ 3,2	+ 0,8
221	3931-6	SPIELWAREN	2,11	0,82388	115,5	113,9	115,6	115,8	+ 1,7	+ 0,2
222	394	TURN- UND SPORTGERAETE	0,81	0,82582	116,3	116,6	117,0	117,0	+ 0,3	-
223	3982	FUELLHALTER, KUGELSCHREIBER U.AE. SCHREIBGERAETE AUS ALLEN MERKSTOFFEN	1,33	0,91941	106,5	106,2	106,3	107,1	+ 1,8	+ 0,8

FUSSNOTEN SIEHE LETZTE SEITE.

DEUTSCHLAND

2 INDEX DER AUSFUHRPREISE
(AKTUELLE ERGEBNISSE)
2.5 IN ANLEHNUNG AN DAS SYSTEMATISCHE QUETERVERZEICHNIS FUER PRODUKTIONSSTATISTIKEN
1991 = 100

LFD NR.	NR. DER GP-SYSTEMATIK	QUETERGRUPPE, -ZWEIG, -KLASSE UND -ART	WÄGUNGSAnteil AM Gesamtindex in Promille	Verket-tungs-faktor	1998 Durch-schnitt	1998		1999	Veränderung Jan. 1999 gegenüber Jan. Dez. 1998 in Prozent	
						Jan.	Dez.	Jan.		
224	4	CHEMISCHE ERZEUGNISSE	135,24	1,06414	101,5	103,1	99,5	99,0	- 4,0	- 0,5
225	41	ANORGANISCHE GRUNDSTOFFE UND CHEMIKALIEN DARUNTER:	8,39	1,09131	98,8	99,9	97,1	95,8	- 4,3	- 1,5
226	414	ANORGANISCHE BASEN SOWIE METALLOXIDE, -HYDROXIDE UND -PEROXIDE	1,94	1,01285	91,8	96,2	87,5	86,2	-10,4	- 1,5
227	415	METALLSALZE UND -PERSALZE DER ANORGANISCHEN SAEUREN	2,83	1,12826	95,4	96,3	95,0	91,8	- 4,7	- 3,4
228	42	ORGANISCHE GRUNDSTOFFE UND CHEMIKALIEN DARUNTER:	31,06	1,18685	97,8	101,0	93,9	92,9	- 8,0	- 1,1
229	422	KOHLENWASSERSTOFFE, CHEMISCH EINHEITLICH U. AE.	2,89	1,51028	91,5	103,8	81,3	77,1	-25,7	- 5,2
230	423	ALKOHOLE U. AE.	2,77	1,94519	89,5	99,4	84,0	82,2	-17,3	- 2,1
231	425	ETHER, ALKOHOL- UND ETHERPEROXIDE, EPOXIDE, ACETALE U. AE.	2,82	1,14454	100,8	103,7	96,7	96,8	- 6,7	+ 0,1
232	426	CARBONSAEUREN, IHRE ANHYDRIDE, HALBBENZIDE, PEROXIDE U. AE. DARUNTER:	4,83	1,21612	101,5	105,3	95,5	95,9	- 9,5	- 1,2
233	4261	GESAETTIGTE ACYCLISCHE EINBASIGE CARBONSAEUREN	1,38	1,21393	100,1	107,8	108,1	108,0	+ 0,2	- 0,1
234	427	VERBINDUNGEN MIT STICKSTOFFFUNKTIONEN	8,85	0,88575	101,8	102,7	100,5	100,4	- 2,2	- 0,1
235	429	ORGANISCHE-ANORGANISCHE VERBINDUNGEN UND SONSTIGE ORGANISCHE VORPRODUKTE, GRUNDSTOFFE UND CHEMIKALIEN DARUNTER:	9,95	1,15838	96,8	97,6	95,3	94,8	- 3,1	- 0,7
236	4291/2	ORGANISCH-ANORGANISCHE VERBINDUNGEN UND HETEROCYCLISCHE VERBINDUNGEN	6,98	1,07875	92,4	94,0	90,3	89,8	- 4,5	- 0,6
237	43	DUENGEMITTEL, PFLANZENSCHUTZ- UND SCHAEDLINGS- BEKAEMPFUNGSMITTEL	4,19	1,08551	101,8	102,8	100,3	100,4	- 2,1	+ 0,1
239	431	DUENGEMITTEL	0,78	1,28785	104,2	106,2	100,9	101,1	- 4,8	+ 0,2
239	434	PFLANZENSCHUTZ- UND SCHAEDLINGSBEKAEMPFUNGSMITTEL	3,41	1,03878	101,3	101,7	100,2	100,2	- 1,5	-
240	44	KUNSTSTOFFE UND SYNTHETISCHER KAUTSCHUK	25,58	1,04719	101,0	103,7	97,7	96,7	- 6,8	- 1,0
241	441	KUNSTSTOFFE	24,15	1,03981	100,9	104,0	97,6	96,5	- 7,2	- 1,1
242	4411/2/3	PHENOLHARZE, AMINOHARZE UND POLYURETHANE, IN PRIMAERFORM SOWIE POLYETHER, EPOXIDHARZE, POLYESTER, POLYAMIDE UND SILICONE	9,98	1,02256	98,7	98,9	98,0	98,5	- 0,4	+ 0,5
243	4414	POLYMERISATIONSPRODUKTE (EINSCHL. COPOLYMERISATEN)	12,82	1,05314	101,1	106,5	95,8	99,9	-11,8	- 2,0
244	4417/9	SONSTIGE KUNSTSTOFFE	1,47	0,99377	113,9	115,2	110,6	105,7	- 8,2	- 4,4
245	445	SYNTHETISCHER KAUTSCHUK	1,43	1,16724	101,2	99,7	100,2	98,6	- 0,1	- 0,6
246	45	CHEMIEFASERN	4,88	1,06809	89,3	92,1	85,3	84,0	- 8,8	- 1,5
247	452	CELLULOSISCHE CHEMIEFASERN	1,23	0,88218	92,0	91,7	91,6	91,2	- 0,5	- 0,4
248	455	SYNTHETISCHE CHEMIEFASERN	3,43	1,13117	88,3	92,3	89,0	81,3	-11,9	- 2,0
249	46	FARBSTOFFE, FARBEN, LACKE UND VERWANDTE ERZEUGNISSE	13,83	0,94178	105,3	105,8	104,8	104,5	- 1,2	- 0,3
250	461	ANORGANISCHE PIGMENTE UND ORGANISCHE FARBSTOFFE DARUNTER:	8,42	0,96860	104,4	105,3	103,5	103,1	- 2,1	- 0,4
251	4612	ANORGANISCHE PIGMENTE	2,73	1,00087	107,1	106,0	105,9	105,4	- 0,6	- 0,5
252	4617	ORGANISCHE FARBMITTEL	5,46	0,94988	103,1	105,1	102,5	102,1	- 2,9	- 0,4
253	464	ANSTRICHSTOFFE UND VERDUENNUNGEN	3,65	0,85223	114,4	114,0	114,8	114,8	+ 0,7	-
254	467	ANDERE FARBEN UND VERWANDTE ERZEUGNISSE	1,88	0,98932	91,7	92,4	91,3	91,1	- 1,4	- 0,2
256	47	PHARMAZEUTISCHE ERZEUGNISSE	17,75	0,98111	107,8	107,3	108,1	108,3	+ 0,9	+ 0,2
256	471	VITAMINE UND HORMONE, ALKALOIDE UND GLYKOSIDE, ANTIBIOTIKA, ZUBEREITETE DROGEN DARUNTER:	4,44	1,01650	115,8	116,8	114,7	113,9	- 2,5	- 0,7
257	4711	VITAMINE UND HORMONE	1,92	1,01153	134,8	135,9	132,3	132,0	- 2,9	- 0,2
258	473/5	BULKWARE; PHARMAZEUTISCHE SPEZIALITAETEN	10,97	0,87047	105,3	104,2	108,1	106,6	+ 2,3	+ 0,5
259	479	SONSTIGE PHARMAZEUTISCHE ERZEUGNISSE	2,34	0,92871	104,6	103,5	105,1	105,1	+ 1,5	-
260	48	SONSTIGE CHEMISCHE ERZEUGNISSE DARUNTER:	29,68	1,01315	102,9	103,8	102,1	102,5	- 1,1	+ 0,4
261	481	GELATINE UND KLEBSTOFFE	1,10	0,95224	111,0	108,5	110,7	110,7	+ 1,1	-
262	482	GERBSTOFFE, HILFSMITTEL FUER LEDER, TEXTILIEN UND PAPIER, ORGANISCHE GRENZFLAECHEAKTIVE STOFFE UND ZUBEREITUNGEN DARUNTER:	4,69	1,09189	108,4	111,7	107,1	107,1	- 4,1	-
263	4827	ORGANISCHE GRENZFLAECHEAKTIVE STOFFE UND ZUBEREITUNGEN	2,28	1,18545	121,4	127,5	119,0	119,2	- 6,5	+ 0,2
264	483	ANDERE HILFSMITTEL DARUNTER:	5,36	0,92137	104,9	105,0	104,7	105,3	+ 0,3	+ 0,6
265	4937	FEIN- UND LABORCHEMIKALIEN	1,40	0,85397	117,8	117,8	117,8	117,8	-	-
266	495	FOTOCHEMISCHE ERZEUGNISSE UND MAGNETGRAMMTRAEGER	7,02	1,13886	87,2	97,7	95,9	95,9	- 1,8	-
267	4952	FOTOCHEMISCHE ERZEUGNISSE	4,17	1,06310	121,0	120,8	119,5	119,5	- 1,1	-
268	4955	UNBESPIELTE MAGNETTONBAENDER UND -FILME SOWIE ANDERE UNBESPIELTE MAGNETGRAMMTRAEGER	2,95	1,27704	82,3	63,8	61,3	61,3	- 3,9	-
269	498	WASCH-, SPIEL- UND REINIGUNGSMITTEL	1,45	0,95712	99,8	98,4	100,7	100,2	+ 1,8	- 0,5
270	497	KOERPERPFLLEGEMITTEL	2,90	0,98952	102,7	103,1	102,1	102,8	- 0,3	+ 0,7
271	498	SELBSTKLEBEBAENDER UND CHEMISCHER BUEROBEDARF	2,23	1,09043	100,3	102,7	97,7	98,6	- 4,0	+ 0,9
272	499	ANDERE CHEMISCHE ERZEUGNISSE	4,67	0,98285	109,6	109,2	109,5	104,4	+ 1,2	+ 0,8

DEUTSCHLAND

2 INDEX DER AUSFUHRPREISE
(AKTUELLE ERGEBNISSE)

2.5 IN ANLEHNUNG AN DAS SYSTEMATISCHE GÜTERVERZEICHNIS FUER PRODUKTIONSSTATISTIKEN
1981 = 100

LFD NR.	NR. DER GP-SYSTEMATIK	GÜTERGRUPPE, -ZWEIG, -KLASSE UND -ART	WÄGUNGSAnteil AM GESAMTINDEX IN PROMILLE	VERKETTUNGSFAKTOR	1988	1988		1989	VERÄNDERUNG	
					DURCHSCHNITT	JAN.	DEZ.	JAN.	JAN. 1989 GEGENÜBER JAN. 1988	DEZ. 1988 IN PROZENT
273	50	BUEROMASCHINEN; DATENVERARBEITUNGSGERAETE UND -EINRICHTUNGEN	22,69	1,39071	74,3	75,0	72,9	72,6	- 3,2	- 0,4
274	501	BUEROMASCHINEN	1,37	1,19377	110,4	110,4	109,9	110,0	- 0,4	+ 0,1
275	505	GERAETE UND EINRICHTUNGEN FUER DIE DATENVERARBEITUNG	21,26	1,41864	72,0	72,7	70,5	70,2	- 3,4	- 0,4
276	51	FEINKERAMISCHE ERZEUGNISSE	3,34	0,81597	116,7	116,4	116,7	116,3	- 0,1	- 0,3
277	511/513/4	HAUSHALTS-, WIRTSCHAFTS- UND ZIERGEGENSTAENDE AUS PORZELLAN, STEINGUT UND STEINZEUG SOWIE TON- UND TOEPFERWAREN DARUNTER:	1,67	0,79605	124,3	123,7	124,5	124,6	+ 0,7	+ 0,1
278	511	HAUSHALTS-, WIRTSCHAFTS- UND ZIERGEGENSTAENDE AUS PORZELLAN	1,26	0,77904	126,0	125,7	126,1	126,1	+ 0,3	-
279	515/6	SANITAERARTIKEL, ISOLATOREN SOWIE FEINKERAMISCHE ERZEUGNISSE FUER CHEMISCHE UND ANDERE TECHNISCHE ZWECKE	1,04	0,79057	118,3	118,3	118,3	118,5	+ 0,2	+ 0,2
280	5171	HAND- UND BODENFLIESEN, KLINKER AUS FEINKERAMISCHEN STOFFEN	0,63	0,82444	93,8	93,9	93,5	91,0	- 3,1	- 2,7
281	52	GLAS UND GLASHAREN	6,81	0,90686	101,2	100,9	101,1	100,9	-	- 0,2
282	521/2	FLACH- UND HOHLGLAS	4,50	0,91882	104,6	104,3	104,5	104,0	- 0,3	- 0,5
283	521	FLACHGLAS	1,04	0,93502	81,4	81,1	82,3	81,9	+ 1,0	- 0,5
284	522	HOHLGLAS	3,46	0,91240	111,6	111,3	111,2	110,7	- 0,6	- 0,4
285	523/4/6	VERARBEITETES UND VEREDELTES GLAS, GLASHOLLE UND ANDERE GLASFASERN DARUNTER:	2,31	0,88919	94,7	94,2	94,6	94,9	+ 0,7	+ 0,3
286	524	VEREDELTES GLAS	1,09	0,90390	85,9	85,6	86,5	87,0	+ 1,6	+ 0,6
287	53	SCHNITTHOLZ, SPERRHOLZ UND SONSTIGES BEARBEITETES HOLZ DARUNTER:	3,29	0,97175	100,2	99,4	100,9	100,7	+ 1,3	- 0,2
288	5316	SCHNITTHOLZ	0,87	0,94004	98,6	98,9	98,6	98,6	+ 0,7	-
289	538	HOLZSPANPLATTEN	0,85	1,02554	93,9	91,6	95,8	95,1	+ 3,8	- 0,7
290	54	HOLZWAREN DARUNTER:	10,26	0,82170	118,7	117,9	119,3	119,5	+ 1,4	+ 0,2
291	542	MOEBEL	7,57	0,79836	120,4	119,6	121,2	121,8	+ 1,8	+ 0,5
292	5422	ZIMMER- UND KUECHENMOEBEL AUS HOLZ DARUNTER:	5,85	0,80829	120,6	119,9	121,4	122,2	+ 1,9	+ 0,7
293		ZIMMERMUEBEL AUS HOLZ (EINSCHL. POLSTERMUEBEL)	3,90	0,83661	118,1	117,3	118,6	118,6	+ 1,1	-
294		KUECHENMUEBEL AUS HOLZ	1,87	0,76666	126,4	125,7	127,5	130,3	+ 3,7	+ 2,2
295	5425	BUERO- UND SCHULMUEBEL AUS HOLZ	1,72	0,75785	119,7	118,5	120,4	120,4	+ 1,6	-
296	55	HOLZSTOFF, ZELLSTOFF, PAPIER UND PAPPE 3) DARUNTER:	11,49	1,08386	91,7	91,7	90,1	88,9	- 3,1	- 1,3
297	552	ZELLSTOFF	0,38	1,28180	93,0	96,3	95,7	85,2	-11,6	- 0,6
298	553-7	PAPIER UND PAPPE	10,75	1,04830	92,0	91,7	90,5	89,5	- 2,4	- 1,1
299	553	PAPIER, UNVEREDELT (IN ROLLEN UND BOGEN) DARUNTER:	5,41	1,00197	93,3	92,5	91,8	90,7	- 1,9	- 1,2
300	5532	DRUCK- UND SCHREIBPAPIER	1,92	1,07892	95,5	94,4	92,9	91,8	- 2,8	- 1,2
301	5533/4	KRAFT- UND PACKPAPIER	0,38	1,02840	93,2	93,6	90,8	90,8	- 3,0	-
302	5539	SONDERPAPIER	1,54	0,89781	98,0	98,9	98,8	98,4	- 0,5	- 0,4
303	554	PAPPE, UNVEREDELT (IN ROLLEN UND BOGEN)	1,74	.	90,9	90,3	90,7	90,2	- 0,1	- 0,6
304	557	PAPIER UND PAPPE, GESTRICHEN	3,60	.	90,5	91,3	88,4	87,5	- 4,2	- 1,0
305	56	PAPIER- UND PAPPEAREN DARUNTER:	9,60	0,93673	98,1	98,8	98,8	98,6	- 0,2	- 0,2
306	565	VERPACKUNGSMITTEL AUS PAPIER UND PAPPE	2,72	0,91320	102,6	102,5	102,4	102,3	- 0,2	- 0,1
307	5681	ZELLSTOFFMATTE-, FILTRIERPAPIER- UND KREPPAPIERWAREN	3,54	1,03605	88,9	88,6	88,4	88,4	- 0,2	-
308	57	DRUCKEREIERZEUGNISSE, VERVIELFAELTIGUNGEN 2) DARUNTER:	9,19	0,88479	114,2	113,1	114,6	114,4	+ 1,1	- 0,2
309	5713	BUECHER	2,87	0,81393	114,6	113,2	115,2	115,4	+ 1,9	+ 0,2
310	5714/5	ZEITUNGEN UND ZEITSCHRIFTEN	2,65	0,89140	121,8	119,7	122,7	122,0	+ 1,9	- 0,6

FUSSNOTEN SIEME LETZTE SEITE.

DEUTSCHLAND
2 INDEX DER AUSFUHRPREISE
(AKTUELLE ERGEBNISSE)
2.5 IN ANLEHNUNG AN DAS SYSTEMATISCHE GÜTERVERZEICHNIS FUER PRODUKTIONSSTATISTIKEN
1991 = 100

LFD NR.	NR. DER GP-SYSTEMATIK	GÜTERGRUPPE, -ZWEIG, -KLASSE UND -ART	WÄGUNGS- ANTEIL AM GESAMTINDEX IN PROMILLE	VERKE- TUNGS- FAKTOR	1998 DURCH- SCHNITT	1998		1999	VERÄNDERUNG	
						JAN.	DEZ.	JAN.	JAN. 1999	DEZ. 1998
311	58	KUNSTSTOFFERZEUGNISSE	28,20	0,95364	98,8	99,2	97,9	97,9	- 1,3	-
312	581	HALBZEUG AUS KUNSTSTOFF	13,12	0,97409	96,6	97,8	95,3	95,2	- 2,7	- 0,1
313	5811	DARUNTER: FOLIEN AUS KUNSTSTOFF BIS EINSCHL. 1 MM DICKE	5,98	1,01368	95,6	98,5	93,6	94,1	- 4,5	+ 0,5
314	5813	TAFELN UND PLATTEN AUS KUNSTSTOFF M. EINER DICKE UEBER 1MM	1,69	0,95407	107,4	107,0	105,9	105,3	- 1,6	- 0,6
315	5817	ROHRE, SCHLAEUCHE, BAENDER, SEILE AUS KUNSTSTOFF	1,21	0,89665	99,5	99,3	98,9	98,5	- 0,8	- 0,4
316	582/3	EINZELTEILE SOWIE BAUELEMENTE AUS KUNSTSTOFF	4,78	0,91174	97,4	97,7	96,0	96,2	- 1,5	+ 0,2
317	584	VERPACKUNGSMITTEL, LAGER- UND TRANSPORTBEHAELTER AUS KUNSTSTOFF	4,00	1,04513	89,4	90,2	88,9	88,6	- 1,8	- 0,3
318	585	SONSTIGE FERTIGERZEUGNISSE AUS KUNSTSTOFF	6,30	0,89209	110,4	108,2	110,7	110,7	+ 1,4	-
319	59	GUMMIWAREN	9,71	0,98694	103,5	103,7	103,4	102,8	- 0,8	- 0,5
320	591	BEREIFUNGEN	4,39	1,02737	99,2	99,9	99,0	98,7	- 1,2	- 0,3
321	59113	DARUNTER: PERSONENKRAFTWAGENBEREIFUNGEN	2,78	1,03648	97,3	97,7	97,1	96,8	- 0,9	- 0,3
322	59114	LASTKRAFTWAGEN- UND OMNIBUSBEREIFUNGEN	1,25	1,01848	100,3	101,7	99,9	99,8	- 1,8	- 0,1
323	592	WEICHGUMMIWAREN	5,02	0,95178	107,4	107,0	107,4	106,8	- 0,2	- 0,6
324	5921	DARUNTER: TECHNISCHE WEICHGUMMIWAREN	2,75	0,90055	108,2	107,8	108,1	107,0	- 0,7	- 1,0
325	61	LEDER	1,81	1,05803	110,8	109,6	111,2	109,5	- 0,1	- 1,5
326	62	LEDERWAREN UND SCHUHE	4,33	0,90951	108,2	106,5	105,2	105,1	- 1,3	- 0,1
327	622	LEDERWAREN (EINSCHL. REISEARTIKEL)	1,28	0,85702	106,1	107,7	104,2	104,2	- 3,2	-
328	625	SCHUHE	3,05	0,93603	106,2	106,0	105,6	105,5	- 0,5	- 0,1
329	63	TEXTILIEN	36,93	0,98513	103,3	103,7	102,7	102,7	- 1,0	-
330	631	TEXTILE SPINNSTOFFE, MADERN	1,23	1,49311	128,3	136,9	114,4	112,7	-17,7	- 1,5
331	632	GARN	5,83	1,07097	98,9	100,9	96,5	96,0	- 4,9	- 0,5
332		NACHRICHTLICH: GARN AUS BAUMWOLLE	0,81	1,14050	103,5	109,9	95,1	93,5	-14,9	- 1,7
333		GARN AUS WOLLE	0,72	1,05987	100,1	101,8	97,8	97,8	- 3,9	-
334		GARN AUS SYNTHETISCHEN ODER KUNSTLICHEN SPINN- FASERN UND FILAMENTEN (EINSCHL. TEXTURIERTES GARN)	4,30	1,06164	97,9	99,0	96,5	96,1	- 2,9	- 0,4
335	636	SPINNSTOFFWAREN	4,85	0,95853	99,7	99,2	99,7	99,6	+ 0,4	- 0,1
336	6366	DARUNTER: FILZ, WAREN AUS FILZ	2,60	0,97836	98,1	97,2	98,1	97,9	+ 0,7	- 0,2
337	637	METERWARE	13,71	0,96069	99,0	99,0	98,9	99,1	+ 0,1	+ 0,2
338	6371	ROHGEWEBE	1,55	1,11160	99,2	99,2	99,1	98,7	- 0,5	- 0,4
339	6372-9	FERTIGGEWEBE	12,16	0,94079	99,0	98,9	98,9	99,2	+ 0,3	+ 0,3
340		NACHRICHTLICH: FERTIGGEWEBE AUS BAUMWOLLE	2,36	0,86510	100,3	100,0	99,9	100,4	+ 0,4	+ 0,5
341		FERTIGGEWEBE AUS WOLLE	1,19	0,96023	95,9	97,5	95,8	95,6	- 1,9	-
342		FERTIGGEWEBE AUS CHEMIEFASERN	4,08	0,96828	96,4	96,6	96,1	96,2	- 0,4	+ 0,1
343		FERTIGGEWEBE AUS SONSTIGEM MATERIAL (MISCHMATERIAL)	4,55	0,95598	101,5	100,8	101,7	102,1	+ 1,3	+ 0,4
344	638	HEIM- UND HAUSTEXTILIEN SOWIE VERWANDTE ERZEUGNISSE	3,90	0,98511	103,9	103,8	104,8	105,7	+ 1,8	+ 0,9
345	6386	DARUNTER: TEPPICHE, LAEFER UND FUSSBODENBELAG AUS TEXTILEM MATERIAL	1,68	1,01118	101,7	101,7	101,9	102,7	+ 1,0	+ 0,8
346	639	WIRK- UND STRICKWAREN	7,41	0,89738	113,0	112,1	113,4	113,6	+ 1,3	+ 0,2
347	6391	DARUNTER: GEWIRKTER ODER GESTRIKTER STOFF	2,10	0,94322	106,8	104,4	106,3	106,3	+ 1,8	-
348		NACHRICHTLICH: DARUNTER: AUS CHEMIEFASERN	1,02	0,96535	105,1	102,9	105,5	105,5	+ 2,5	-
349	6392-4	OBERBEKLEIDUNG, GEWIRKT ODER GESTRIKT	2,78	0,85589	114,4	113,4	115,1	115,3	+ 1,7	+ 0,2
350		NACHRICHTLICH: DARUNTER: AUS BAUMWOLLE	1,14	0,81478	121,7	119,8	123,7	124,1	+ 3,6	+ 0,3
351		AUS CHEMIEFASERN	0,99	0,89655	106,0	106,0	106,2	105,7	- 0,3	+ 0,5
352	6395-7	WAESCHE, GEWIRKT ODER GESTRIKT	1,91	0,86183	119,0	118,7	119,2	119,1	+ 0,3	- 0,1

DEUTSCHLAND

2 INDEX DER AUSFUHRPREISE
(AKTUELLE ERGEBNISSE)2.5 IN ANLEHNUNG AN DAS SYSTEMATISCHE QUETERVERZEICHNIS FUER PRODUKTIONSSTATISTIKEN
1991 = 100

LFD NR.	NR. DER GP-SYSTEMATIK	QUETERGRUPPE, -ZWEIG, -KLASSE UND -ART	WAEGUNGS-ANTEIL AM GESAMTINDEX IN PROMILLE	VERKETTUNGSFAKTOR	1998 DURCHSCHNITT	1998		1999		VERAENDERUNG JAN. 1999 GEGENUEBER JAN. 1998 IN PROZENT	
						JAN.	DEZ.	JAN.	JAN.	JAN.	DEZ.
353	64	BEKLEIDUNG UND KONFEKTIONIERTER TEXTILIEN 6) DARUNTER:	15,83	0,88087	106,6	107,2	106,0	106,0	- 1,1	-	
354	641	OBERBEKLEIDUNG, VEREDELTE PELZFELLE UND PELZWAREN	13,02	0,87332	106,9	107,5	106,0	105,9	- 1,5	- 0,1	
355	6411-5	OBERBEKLEIDUNG	11,84	0,84469	105,2	105,6	105,0	105,0	- 0,6	-	
356	6411/3/4/5	HERREN OBERBEKLEIDUNG	3,69	0,88969	102,0	101,5	102,8	102,5	+ 1,0	- 0,1	
357	6412/3/4/5	DAMEN OBERBEKLEIDUNG	8,15	0,82782	106,6	107,4	106,1	106,2	- 1,1	+ 0,1	
358	6416/7	VEREDELTE PELZFELLE, PELZ- UND LEDERBEKLEIDUNG	1,18	0,95565	123,0	127,1	116,6	115,1	- 9,4	- 1,3	
359	642	WAESCHE FUER HERREN, DAMEN UND KINDER	0,67	0,88636	100,3	99,9	100,6	102,0	+ 2,1	+ 1,4	
360	648	HAUS-, BETT- UND TISCHWAESCHE, SONSTIGE BETTWAREN	1,06	0,84434	104,1	103,9	104,1	104,1	+ 0,2	-	
		NACHRICHTLICH:									
361	6392-4/6411-5	OBERBEKLEIDUNG AUCH GEWIRKT ODER GESTRIKT (OHNE PELZ- UND LEDERBEKLEIDUNG)	14,62	0,84749	106,9	107,1	106,9	107,0	- 0,1	+ 0,1	
362	6395-7/642/643/6483/6485	WAESCHE AUCH GEWIRKT ODER GESTRIKT, MIEDERWAREN SOWIE HAUS-, BETT- UND TISCHWAESCHE	2,92	0,88577	110,1	109,9	110,4	110,6	+ 0,6	+ 0,2	
363	68	ERZEUGNISSE DES ERNAHRUNGSGEWERBES DARUNTER:	45,41	1,13610	103,1	105,3	100,1	99,3	- 5,7	- 0,8	
364	6811	MAHL- UND SCHAELMUEHLNERZEUGNISSE	0,77	1,15661	81,9	82,7	81,2	80,5	- 2,7	- 0,9	
365	6815	NAHRMITTEL (OHNE TEIGWAREN)	1,47	0,98120	97,4	98,1	97,4	97,2	- 0,9	- 0,2	
366	6818	BACKWAREN	2,10	1,01842	107,3	106,2	107,2	107,1	+ 0,8	- 0,1	
367	6825	VERARBEITETES OBST UND GEMUESE	2,77	0,98831	96,9	99,0	95,0	95,1	- 3,9	+ 0,1	
368	6827	SUESSWAREN DARUNTER:	3,01	1,41854	102,6	101,4	102,5	101,8	+ 0,4	- 0,7	
369	68272	KAKAOERZEUGNISSE (OHNE SCHOKOLADENERZEUGNISSE)	0,91	2,17437	107,6	103,9	107,1	104,3	+ 0,4	- 2,6	
370	6834	MILCH UND MILCHERZEUGNISSE DARUNTER:	10,95	.	103,3	105,4	100,8	100,0	- 5,1	- 0,8	
371	68343	TROCKENMILCHERZEUGNISSE, KASEIN	3,20	1,14352	102,9	107,0	99,9	99,5	- 7,0	- 0,4	
372	68345-7	KAESE	3,16	.	96,8	96,4	96,8	95,8	- 0,6	- 1,0	
373	6842	ERZEUGNISSE DER OELMUEHLEN DARUNTER:	2,90	1,59272	125,0	136,9	115,6	112,3	- 18,0	- 2,9	
374	68422	ROHE OELE FUER ERNAHRUNGSZWECKE	0,66	2,02212	140,9	149,9	129,4	121,4	- 15,6	- 6,2	
375	684240	SPEISEOELE, VERBRAUCHSFERTIG	0,58	1,53734	134,6	132,6	133,2	139,7	+ 0,8	+ 0,4	
376	684275/8	OELKUCHEN UND SCHROTE	0,85	1,36522	103,7	131,7	90,0	87,1	- 33,9	- 3,2	
377	6853	FLEISCH UND FLEISCHERZEUGNISSE DARUNTER:	8,47	1,07933	96,5	95,8	82,3	90,5	- 5,5	- 2,0	
378	685311/29	SCHWEINEFLEISCH, FRISCH ODER GEFROREN	1,06	1,02049	77,4	87,3	70,3	67,9	- 22,2	- 3,4	
379	685314/29	KALB- UND RINDFLEISCH, FRISCH ODER GEFROREN DARUNTER:	5,48	1,14420	94,7	91,4	90,1	87,9	- 3,8	- 2,4	
380	685314	KALB- UND RINDFLEISCH, FRISCH	3,98	1,13610	93,0	88,8	88,3	86,7	- 2,4	- 1,8	
381	68541	ROHE HAUTE UND FELLE VON SCHLACHTTIEREN	0,73	1,86130	103,9	108,9	98,2	95,1	- 12,7	- 3,2	
382	68693-9	FISCHERZEUGNISSE	0,82	0,75000	116,9	116,6	117,0	121,1	+ 3,9	+ 3,5	
383	68651	ROESTKAFFEE	0,52	1,68836	216,2	227,0	200,1	188,8	- 16,8	- 5,6	
384	6871	BIER (EINSCHLIESSLICH NEBENPRODUKTE)	1,31	0,88683	109,2	110,2	108,4	108,5	- 1,5	+ 0,1	
385	6889	FISCHMEHL, MISCHFUTTER, WIRKSTOFFHALTIGE VORMISCHUNGEN UND SONSTIGE FUTTERMITTEL	2,08	1,05585	98,5	100,3	95,9	96,1	- 4,2	+ 0,2	
386	69	TABAKWAREN	3,10	0,79936	117,9	118,4	116,4	116,2	- 2,7	- 0,2	

FUSSNOTEN SIEHE LETZTE SEITE.

3 INDEX DER EINFUHRPREISE
(MITTELFRISTIGE ÜBERSICHT)

JAHR / MONAT	GESAMTEINFUHR			NACH WARENGRUPPEN DER ERNÄHRUNGSWIRTSCHAFT UND DER GEMEINLICHEN WIRTSCHAFT				NACH DER VORWIEGENDEN VERWENDUNGSART	
	INS- GE- SAMT	OHNE MINERALÖL- ERZEUGNISSE	OHNE ERDÖL UND MINERALÖL- ERZEUGNISSE	GÜTER DER ERNÄHRUNGS- WIRTSCHAFT	GÜTER DER GEMEINLICHEN WIRTSCHAFT			INVESTI- TIONS- GÜTER	VER- BRAUCHS- GÜTER
					INS- GE- SAMT	ROHSTOFFE UND HALBFABRICATE	FERTIG- WAREN		
ABSOLUTE WERTE 1991 = 100									
1996 D.....	97.3	98.1	99.2	96.0	97.5	87.7	99.8	96.6	99.5
1996 D.....	97.8	98.1	98.4	98.3	97.7	91.5	98.2	97.5	101.3
1997 D.....	100.9	101.2	101.3	105.3	100.4	98.4	100.6	96.6	103.3
1998 D.....	98.0	98.9	100.1	102.7	97.5	84.6	100.4	97.2	102.5
1996 APRIL.....	98.2	98.5	98.7	99.6	98.0	82.0	99.3	97.7	101.3
MAI.....	98.1	98.5	99.0	100.1	97.9	90.8	99.5	97.8	101.3
JUNI.....	97.4	98.0	98.6	98.9	97.3	88.3	98.3	97.7	100.9
JULI.....	97.1	97.5	98.0	97.3	97.1	88.7	99.0	97.6	101.2
AUGUST.....	96.9	97.3	97.7	98.0	97.0	89.3	98.7	97.2	101.1
SEPTEMBER.....	97.6	97.7	97.8	96.2	97.8	83.2	98.8	97.3	101.8
OKTOBER.....	98.2	98.1	97.9	96.1	98.4	98.2	99.0	97.5	102.4
NOVEMBER.....	98.2	98.1	98.1	96.2	98.4	98.1	99.0	97.4	102.0
DEZEMBER.....	99.0	98.9	98.6	98.7	99.0	98.3	98.2	97.6	102.3
1997 JANUAR.....	100.0	98.8	99.5	102.0	99.7	100.6	99.5	97.9	102.9
FEBRUAR.....	100.5	100.6	100.4	104.1	100.1	100.6	99.9	98.9	102.9
MÄRZ.....	100.5	100.8	100.9	105.7	99.9	99.2	100.1	98.9	102.8
APRIL.....	100.3	100.7	101.1	106.0	99.6	97.0	100.2	98.5	102.7
MAI.....	100.8	101.1	101.4	107.4	100.0	98.5	100.3	98.4	102.9
JUNI.....	100.6	101.0	101.4	104.2	100.1	98.3	100.6	98.7	102.8
JULI.....	101.2	101.5	101.8	104.1	100.8	98.8	101.1	99.2	103.5
AUGUST.....	102.1	102.2	102.3	105.5	101.7	102.8	101.4	98.6	104.2
SEPTEMBER.....	101.8	101.8	102.0	106.3	101.0	100.4	101.2	98.2	103.9
OKTOBER.....	101.5	101.8	101.7	105.1	101.0	100.9	101.1	98.7	103.8
NOVEMBER.....	101.2	101.3	101.5	105.6	100.8	98.8	101.0	98.4	103.7
DEZEMBER.....	101.0	101.4	101.8	107.8	100.2	98.9	101.1	98.5	103.6
1998 JANUAR.....	100.9	101.5	102.2	109.9	99.9	99.3	101.4	98.5	103.5
FEBRUAR.....	100.6	101.2	102.1	108.9	99.5	91.6	101.4	98.4	103.4
MÄRZ.....	100.0	100.7	101.9	107.0	99.1	89.5	101.3	98.4	103.0
APRIL.....	99.8	100.5	101.6	105.9	99.1	89.8	101.2	98.1	103.2
MAI.....	99.2	100.0	101.0	105.0	98.5	88.7	100.8	97.5	102.7
JUNI.....	98.3	98.1	100.5	102.2	97.8	85.3	100.6	97.3	102.6
JULI.....	97.9	98.7	100.2	100.9	97.5	84.3	100.5	97.1	102.7
AUGUST.....	97.3	98.2	99.7	99.7	97.0	82.1	100.4	96.8	102.4
SEPTEMBER.....	96.5	97.4	98.7	97.7	98.4	81.3	98.9	96.3	102.2
OKTOBER.....	95.7	96.6	98.0	97.8	95.4	78.8	98.3	95.8	101.7
NOVEMBER.....	95.3	96.3	97.9	98.3	95.0	78.5	98.2	96.9	101.5
DEZEMBER.....	94.9	96.0	97.8	99.6	94.3	73.8	99.0	96.8	101.0
1999 JANUAR.....	94.9	96.0	97.7	100.5	94.2	74.0	98.8	96.9	101.2
FEBRUAR.....									
MÄRZ.....									
RELATIVE VERÄNDERUNGEN GEGENÜBER DEM ENTSPRECHENDEN VORJAHRESERGEBNIS PROZENT									
1996 D.....	+ 0.4	+ 0.5	+ 0.7	- 1.8	+ 0.7	+ 2.2	+ 0.5	- 2.3	- 0.9
1996 D.....	+ 0.5	-	+ 0.8	+ 2.4	+ 0.2	+ 4.3	- 0.8	- 1.1	+ 1.8
1997 D.....	+ 3.2	+ 3.2	+ 2.9	+ 7.1	+ 2.8	+ 8.6	+ 1.4	+ 1.1	+ 2.0
1998 D.....	- 2.8	- 2.3	- 1.2	- 2.5	- 2.9	- 14.9	- 0.2	- 1.4	- 0.8
1996 APRIL.....	+ 0.8	+ 0.4	- 0.4	+ 3.2	+ 0.5	+ 4.5	- 0.3	- 1.3	+ 1.9
MAI.....	+ 0.7	+ 0.4	-	+ 4.9	+ 0.3	+ 2.1	- 0.1	- 1.0	+ 1.7
JUNI.....	+ 0.2	-	- 0.3	+ 4.9	- 0.2	+ 0.1	- 0.3	- 1.0	+ 1.5
JULI.....	+ 0.5	- 0.1	- 0.7	+ 4.6	-	+ 3.4	- 0.7	- 0.8	+ 2.1
AUGUST.....	- 0.3	- 0.7	- 1.5	+ 1.8	- 0.5	+ 2.4	- 1.2	- 1.0	+ 1.5
SEPTEMBER.....	+ 0.3	- 0.4	- 1.4	+ 1.7	+ 0.1	+ 6.2	- 1.1	- 0.9	+ 2.0
OKTOBER.....	+ 1.6	+ 0.5	- 0.8	+ 1.8	+ 1.4	+ 12.5	- 0.8	- 0.3	+ 3.1
NOVEMBER.....	+ 1.4	+ 0.6	- 0.6	+ 0.9	+ 1.5	+ 11.7	- 0.5	- 0.3	+ 2.6
DEZEMBER.....	+ 2.0	+ 1.1	- 0.2	+ 1.9	+ 1.9	+ 12.3	- 0.2	+ 0.1	+ 2.6
1997 JANUAR.....	+ 2.6	+ 1.7	+ 0.6	+ 3.1	+ 2.5	+ 14.3	+ 0.1	+ 0.3	+ 2.9
FEBRUAR.....	+ 3.0	+ 2.5	+ 1.4	+ 3.7	+ 3.0	+ 15.0	+ 0.5	+ 0.7	+ 2.5
MÄRZ.....	+ 2.7	+ 2.4	+ 2.0	+ 4.5	+ 2.5	+ 11.0	+ 0.7	+ 0.7	+ 2.0
APRIL.....	+ 2.1	+ 2.2	+ 2.4	+ 6.4	+ 1.6	+ 5.4	+ 0.9	+ 0.8	+ 1.4
MAI.....	+ 2.8	+ 2.6	+ 2.4	+ 7.3	+ 2.1	+ 8.5	+ 0.8	+ 0.6	+ 1.6
JUNI.....	+ 3.3	+ 3.1	+ 2.6	+ 5.4	+ 2.9	+ 11.3	+ 1.3	+ 1.0	+ 1.9
JULI.....	+ 4.2	+ 4.1	+ 3.9	+ 7.0	+ 3.8	+ 12.5	+ 2.1	+ 1.7	+ 2.3
AUGUST.....	+ 5.4	+ 5.0	+ 4.7	+ 9.9	+ 4.8	+ 15.1	+ 2.7	+ 2.5	+ 3.1
SEPTEMBER.....	+ 4.1	+ 4.2	+ 4.3	+ 10.5	+ 3.3	+ 7.7	+ 2.4	+ 2.0	+ 2.1
OKTOBER.....	+ 3.4	+ 3.6	+ 3.9	+ 9.4	+ 2.8	+ 4.9	+ 2.1	+ 1.2	+ 1.4
NOVEMBER.....	+ 3.1	+ 3.2	+ 3.5	+ 9.8	+ 2.2	+ 2.8	+ 2.0	+ 1.0	+ 1.7
DEZEMBER.....	+ 2.0	+ 2.5	+ 3.2	+ 9.2	+ 1.2	- 2.4	+ 1.9	+ 0.9	+ 1.3
1998 JANUAR.....	+ 0.9	+ 1.7	+ 2.7	+ 7.2	+ 0.2	- 7.3	+ 1.9	+ 0.6	+ 0.6
FEBRUAR.....	+ 0.1	+ 0.6	+ 1.7	+ 4.5	- 0.6	- 8.9	+ 1.5	+ 0.1	+ 0.5
MÄRZ.....	- 0.5	- 0.1	+ 1.0	+ 1.2	- 0.9	- 9.8	+ 1.2	+ 0.1	+ 0.2
APRIL.....	- 0.6	- 0.2	+ 0.5	- 0.1	- 0.5	- 7.4	+ 1.0	- 0.4	+ 0.6
MAI.....	- 1.6	- 1.1	- 0.4	- 2.2	- 1.5	- 9.9	+ 0.5	- 0.9	- 0.2
JUNI.....	- 2.3	- 1.9	- 0.9	- 1.9	- 2.3	- 13.2	-	- 1.4	- 0.2
JULI.....	- 3.3	- 2.8	- 1.6	- 3.1	- 3.3	- 15.5	- 0.8	- 2.1	- 0.8
AUGUST.....	- 4.7	- 3.9	- 2.5	- 5.5	- 4.6	- 20.1	- 1.0	- 2.8	- 1.7
SEPTEMBER.....	- 5.0	- 4.3	- 3.2	- 8.1	- 4.8	- 19.0	- 1.3	- 2.9	- 1.8
OKTOBER.....	- 5.7	- 4.9	- 3.6	- 6.9	- 5.5	- 22.1	- 1.8	- 2.9	- 2.0
NOVEMBER.....	- 5.8	- 4.9	- 3.5	- 6.9	- 5.8	- 22.6	- 1.8	- 2.5	- 2.1
DEZEMBER.....	- 6.0	- 5.3	- 3.9	- 7.6	- 5.9	- 23.0	- 2.1	- 2.7	- 2.5
1999 JANUAR.....	- 5.9	- 5.4	- 4.4	- 8.1	- 5.7	- 20.7	- 2.6	- 2.6	- 2.2
FEBRUAR.....									
MÄRZ.....									

4 INDEX DER AUSFUHRPREISE UND TERMS OF TRADE

(MITTELFRISTIGE ÜBERSICHT)

JAHR / MONAT	GESAMT- AUSFUHR	NACH WARENGRUPPEN DER ERNÄHRUNGSWIRTSCHAFT UND DER GEMEINLICHEN WIRTSCHAFT						NACH DER VORHIEGENDEN VERWENDUNGSART		TERMS OF TRADE
		GÜTER DER ERNÄH- RUNGS- WIRT- SCHAFT	GÜTER DER GEMEINLICHEN WIRTSCHAFT			INVESTI- TIONS- GÜTER	VER- BRAUCHS- GÜTER			
			INS- GESAMT	ROHSTOFFE UND HALBFABR.	FERTIGWAREN					
					INS- GESAMT			VORER- ZEUGNISSE	ENDER- ZEUGNISSE	
ABSOLUTE WERTE 1991 = 100										
1986 D.....	103.3	100.2	103.5	101.2	109.7	101.9	104.2	104.4	103.8	106.2
1986 D.....	109.5	99.9	109.7	98.1	104.1	98.6	105.4	105.7	105.0	105.8
1987 D.....	106.1	103.5	105.2	101.9	105.4	99.7	106.7	106.8	107.0	104.2
1988 D.....	106.2	103.2	105.4	98.0	105.9	99.3	107.4	107.8	107.0	107.3
1988 APRIL.....	103.7	101.0	103.9	99.1	104.2	99.4	105.3	105.6	104.8	105.6
1988 MAI.....	103.8	101.8	104.0	98.7	104.3	99.6	105.4	105.7	105.1	105.8
1988 JUNI.....	103.6	100.8	103.8	97.6	104.2	99.1	105.4	105.8	105.0	106.4
1988 JULI.....	103.4	99.6	103.6	97.2	104.1	98.9	105.4	105.8	105.0	106.5
1988 AUGUST.....	103.2	99.2	103.5	98.8	103.9	97.8	105.4	105.7	104.9	106.5
1988 SEPTEMBER.....	103.3	99.1	103.6	97.1	104.1	97.7	105.6	105.8	105.4	106.8
1988 OKTOBER.....	103.5	98.6	103.8	97.8	104.2	98.0	105.7	105.8	105.8	105.4
1988 NOVEMBER.....	103.4	98.2	103.7	97.4	104.1	97.8	105.6	105.7	105.7	105.3
1988 DEZEMBER.....	103.5	98.8	103.8	98.0	104.2	97.9	106.7	106.8	105.8	104.5
1987 JANUAR.....	103.9	99.7	104.2	99.3	104.5	99.3	105.9	106.1	106.1	103.9
1987 FEBRUAR.....	104.2	100.7	104.4	100.0	104.8	99.7	106.2	106.3	106.2	103.7
1987 MÄRZ.....	104.4	101.9	104.6	100.5	104.9	99.9	106.3	106.5	106.3	103.9
1987 APRIL.....	104.7	102.6	104.8	100.8	105.1	99.4	106.4	106.7	106.3	104.4
1987 MAI.....	104.9	103.3	105.0	101.5	105.3	99.7	106.6	106.8	106.7	104.1
1987 JUNI.....	105.2	103.3	105.3	102.1	105.5	99.8	106.8	106.8	107.0	104.6
1987 JULI.....	105.4	103.6	105.5	102.5	105.7	100.3	107.0	107.0	107.6	104.2
1987 AUGUST.....	105.7	104.8	105.7	103.7	105.9	100.4	107.1	107.1	107.9	103.5
1987 SEPTEMBER.....	105.6	105.4	105.8	103.2	105.8	100.3	107.1	107.2	107.5	103.9
1987 OKTOBER.....	105.8	105.3	105.8	103.5	105.8	100.4	107.1	107.1	107.4	104.0
1987 NOVEMBER.....	105.8	105.4	105.8	103.1	105.8	100.3	107.0	107.1	107.3	104.3
1987 DEZEMBER.....	105.6	105.5	105.6	102.7	105.8	100.4	107.1	107.1	107.3	104.6
1988 JANUAR.....	105.7	105.4	105.7	102.3	105.0	100.8	107.2	107.3	107.1	104.8
1988 FEBRUAR.....	105.8	105.0	105.8	101.7	105.1	100.8	107.3	107.6	107.1	105.2
1988 MÄRZ.....	105.8	104.9	105.9	101.5	105.2	100.8	107.4	107.7	107.2	105.8
1988 APRIL.....	105.7	104.5	105.8	101.4	105.2	100.5	107.5	107.8	107.2	105.9
1988 MAI.....	105.5	104.2	105.8	99.8	105.0	100.2	107.4	107.8	106.9	106.4
1988 JUNI.....	105.5	103.8	105.8	99.0	105.1	100.0	107.5	107.9	107.0	107.3
1988 JULI.....	105.4	103.6	105.5	98.5	105.0	99.8	107.5	108.0	107.0	107.7
1988 AUGUST.....	105.2	103.3	105.3	98.9	105.0	99.3	107.5	108.0	106.9	109.1
1988 SEPTEMBER.....	104.9	102.0	105.1	95.5	105.8	98.4	107.5	107.9	107.2	108.7
1988 OKTOBER.....	104.8	100.6	104.8	93.7	105.6	97.6	107.4	107.9	107.0	109.3
1988 NOVEMBER.....	104.5	100.5	104.7	93.1	105.5	97.3	107.4	107.9	107.0	109.7
1988 DEZEMBER.....	104.2	100.4	104.5	92.3	105.4	96.6	107.4	107.9	106.9	109.8
1989 JANUAR.....	104.0	99.8	104.3	91.2	105.3	95.7	107.5	108.1	107.0	109.6
1989 FEBRUAR.....										
1989 MÄRZ.....										
RELATIVE VERÄNDERUNGEN GEGENÜBER DEM ENTSPRECHENDEN VORJAHRESENERGEBNIS PROZENT										
1986 D.....	+ 1.7	- 0.7	+ 1.8	+ 4.2	+ 1.7	+ 6.2	+ 0.7	+ 0.6	- 0.2	+ 1.3
1986 D.....	+ 0.2	- 0.3	+ 0.2	- 3.1	+ 0.4	- 2.7	+ 1.2	+ 1.2	+ 1.2	- 0.3
1987 D.....	+ 1.5	+ 3.6	+ 1.4	+ 3.9	+ 1.2	+ 1.1	+ 1.2	+ 1.0	+ 1.9	- 1.6
1988 D.....	+ 0.1	- 0.3	+ 0.2	- 3.8	+ 0.5	- 0.4	+ 0.7	+ 0.9	-	+ 3.1
1988 APRIL.....	+ 0.6	+ 0.7	+ 0.8	- 2.2	+ 0.8	- 1.8	+ 1.2	+ 1.3	+ 1.2	- 0.3
1988 MAI.....	+ 0.5	+ 1.7	+ 0.5	- 2.9	+ 0.7	- 2.1	+ 1.2	+ 1.3	+ 1.4	- 0.3
1988 JUNI.....	+ 0.2	+ 1.2	+ 0.2	- 4.0	+ 0.5	- 2.9	+ 1.2	+ 1.3	+ 1.4	-
1988 JULI.....	- 0.1	+ 0.1	- 0.1	- 4.5	+ 0.2	- 3.9	+ 1.1	+ 1.2	+ 1.4	- 0.6
1988 AUGUST.....	- 0.5	- 0.5	- 0.5	- 5.4	- 0.2	- 4.6	+ 1.0	+ 1.1	+ 1.0	- 0.2
1988 SEPTEMBER.....	- 0.5	- 0.5	- 0.4	- 4.9	-	- 4.7	+ 1.0	+ 1.1	+ 1.4	- 0.8
1988 OKTOBER.....	-	- 0.7	+ 0.1	- 2.3	+ 0.2	- 3.5	+ 1.1	+ 1.1	+ 1.9	- 1.5
1988 NOVEMBER.....	+ 0.1	- 1.8	+ 0.2	- 1.4	+ 0.3	- 3.0	+ 1.1	+ 0.9	+ 1.7	- 1.3
1988 DEZEMBER.....	+ 0.3	- 1.4	+ 0.4	- 0.6	+ 0.4	- 2.0	+ 1.0	+ 1.0	+ 1.6	- 1.7
1987 JANUAR.....	+ 0.5	- 0.8	+ 0.7	+ 0.2	+ 0.7	- 1.2	+ 1.0	+ 0.9	+ 2.0	- 2.1
1987 FEBRUAR.....	+ 0.8	+ 0.2	+ 0.8	+ 0.9	+ 0.9	- 0.5	+ 1.1	+ 0.9	+ 2.0	- 2.1
1987 MÄRZ.....	+ 0.8	+ 1.4	+ 0.9	+ 1.4	+ 0.8	- 0.5	+ 1.0	+ 0.9	+ 1.7	- 1.8
1987 APRIL.....	+ 1.0	+ 1.6	+ 0.9	+ 1.7	+ 0.9	-	+ 1.0	+ 1.0	+ 1.4	- 1.1
1987 MAI.....	+ 1.1	+ 1.7	+ 1.0	+ 2.8	+ 1.0	+ 0.1	+ 1.1	+ 1.0	+ 1.5	- 1.6
1987 JUNI.....	+ 1.5	+ 2.5	+ 1.4	+ 4.6	+ 1.2	+ 0.7	+ 1.3	+ 1.0	+ 1.9	- 1.7
1987 JULI.....	+ 1.9	+ 4.0	+ 1.8	+ 5.5	+ 1.5	+ 2.0	+ 1.5	+ 1.1	+ 2.4	- 2.2
1987 AUGUST.....	+ 2.4	+ 5.8	+ 2.1	+ 7.1	+ 1.9	+ 2.7	+ 1.6	+ 1.3	+ 2.9	- 2.8
1987 SEPTEMBER.....	+ 2.2	+ 6.4	+ 1.9	+ 6.3	+ 1.6	+ 2.7	+ 1.5	+ 1.3	+ 2.0	- 1.8
1987 OKTOBER.....	+ 2.0	+ 6.6	+ 1.7	+ 5.8	+ 1.5	+ 2.4	+ 1.3	+ 1.2	+ 1.5	- 1.3
1987 NOVEMBER.....	+ 2.1	+ 7.3	+ 1.8	+ 5.9	+ 1.6	+ 2.6	+ 1.3	+ 1.3	+ 1.5	- 0.9
1987 DEZEMBER.....	+ 2.0	+ 6.8	+ 1.7	+ 4.8	+ 1.5	+ 2.6	+ 1.3	+ 1.2	+ 1.4	+ 0.1
1988 JANUAR.....	+ 1.7	+ 5.7	+ 1.4	+ 3.0	+ 1.4	+ 2.5	+ 1.2	+ 1.1	+ 0.9	+ 0.9
1988 FEBRUAR.....	+ 1.5	+ 4.3	+ 1.3	+ 1.7	+ 1.2	+ 2.1	+ 1.0	+ 1.2	+ 0.8	+ 1.4
1988 MÄRZ.....	+ 1.3	+ 2.9	+ 1.2	+ 1.0	+ 1.2	+ 1.9	+ 1.0	+ 1.1	+ 0.8	+ 1.8
1988 APRIL.....	+ 1.0	+ 1.9	+ 1.0	+ 0.6	+ 1.0	+ 1.1	+ 1.0	+ 1.0	+ 0.8	+ 1.4
1988 MAI.....	+ 0.6	+ 0.9	+ 0.6	- 1.7	+ 0.7	+ 0.5	+ 0.8	+ 0.9	+ 0.2	+ 2.2
1988 JUNI.....	+ 0.3	+ 0.5	+ 0.3	- 3.0	+ 0.6	+ 0.2	+ 0.7	+ 0.9	-	+ 2.6
1988 JULI.....	-	-	-	- 3.9	+ 0.3	- 0.7	+ 0.5	+ 0.9	- 0.5	+ 3.4
1988 AUGUST.....	- 0.5	- 1.4	- 0.4	- 6.6	+ 0.1	- 1.1	+ 0.4	+ 0.8	- 0.9	+ 4.4
1988 SEPTEMBER.....	- 0.7	- 3.2	- 0.5	- 7.5	-	- 1.9	+ 0.4	+ 0.7	- 0.3	+ 4.6
1988 OKTOBER.....	- 0.9	- 4.5	- 0.8	- 9.5	- 0.2	- 2.8	+ 0.3	+ 0.7	- 0.4	+ 5.1
1988 NOVEMBER.....	- 1.0	- 4.8	- 0.8	- 9.7	- 0.3	- 3.0	+ 0.4	+ 0.7	- 0.3	+ 5.2
1988 DEZEMBER.....	- 1.3	- 4.8	- 1.0	- 10.1	- 0.4	- 3.8	+ 0.3	+ 0.7	- 0.4	+ 5.0
1989 JANUAR.....	- 1.6	- 5.3	- 1.3	- 10.9	- 0.7	- 5.1	+ 0.9	+ 0.7	- 0.1	+ 4.6
1989 FEBRUAR.....										
1989 MÄRZ.....										

5. INDEX DER EINFUHRPREISE

(LANGFRISTIGE ÜBERSICHT)
1991 = 100

J A H R	GESAMTEINFUHR 4)			NACH WARENGRUPPEN DER ERNÄHRUNGSWIRTSCHAFT UND DER GEMEINLICHEN WIRTSCHAFT				NACH DER VORWIEGENDEN VERWENDUNGSART	
	INS- GE- SAMT	OHNE MINERALÖL- ERZEUGNISSE	OHNE ERDÖL UND MINERALÖL- ERZEUGNISSE	GÜTER DER ERNÄHRUNGS- WIRTSCHAFT	GÜTER DER GEMEINLICHEN WIRTSCHAFT			INVESTI- TIONS- GÜTER	VER- BRAUCHS- GÜTER
					INS- GE- SAMT	ROHSTOFFE UND HALBFABRATEN	FER- TIG- WAREN		
FRÜHERES BUNDESGBIET									
1950 D ...	52.7	53.9	61.8	74.1	49.5
1951 D ...	67.3	69.0	79.1	85.1	68.9
1952 D ...	59.0	60.4	68.9	80.4	56.9
1953 D ...	54.1	55.3	63.3	75.4	51.3
1954 D ...	54.3	55.4	63.5	77.0	50.5
1955 D ...	54.4	55.5	63.6	74.8	52.0
1956 D ...	58.4	57.6	65.9	78.0	53.7
1957 D ...	55.7	56.9	64.9	75.4	54.1
1958 D ...	52.8	53.7	61.5	74.8	49.3	43.3	61.7	59.3	52.6
1959 D ...	50.8	51.9	59.5	70.9	47.7	41.7	60.2	58.4	48.3
1960 D ...	50.7	51.8	59.8	69.6	47.8	42.1	60.2	58.4	47.3
1961 D ...	48.6	49.8	57.5	68.7	45.9	39.8	58.3	57.1	45.7
1962 D ...	48.2	49.3	57.0	68.2	45.0	38.7	57.7	57.3	45.9
1963 D ...	49.2	50.3	58.2	71.3	45.4	39.0	58.3	58.7	48.9
1964 D ...	50.0	51.4	59.8	72.3	46.2	39.8	59.3	59.6	46.3
1965 D ...	51.3	52.9	61.7	75.7	46.9	40.7	59.9	60.7	44.5
1966 D ...	52.2	53.7	62.8	75.7	48.1	41.9	61.1	62.4	45.5
1967 D ...	51.0	52.4	60.9	73.1	47.4	41.0	60.6	61.7	46.8
1968 D ...	50.7	52.0	60.4	70.4	47.5	41.5	60.0	62.0	47.6
1969 D ...	51.5	53.2	62.0	72.7	48.1	41.9	60.8	62.3	47.1
1970 D ...	51.0	52.5	61.5	72.3	47.6	41.4	60.2	60.9	47.0
1971 D ...	51.2	52.5	60.5	71.1	48.0	41.9	60.7	62.2	48.7
1972 D ...	50.9	52.5	60.5	73.1	47.4	40.3	60.7	62.1	49.0
1973 D ...	57.4	58.2	67.0	88.0	52.6	48.4	63.0	62.3	56.2
1974 D ...	73.8	73.9	77.3	95.9	70.3	80.6	71.0	65.7	64.5
1975 D ...	72.5	72.7	76.4	90.2	69.8	76.2	74.0	72.2	66.8
1976 D ...	77.0	77.0	80.3	97.7	73.8	82.2	76.7	76.3	70.3
1977 D ...	78.1	78.3	81.8	108.3	73.8	81.1	77.4	76.3	71.6
1978 D ...	75.3	75.6	80.0	95.2	72.0	75.1	78.1	77.7	71.9
1979 D ...	84.0	81.8	84.6	97.3	81.9	97.4	81.4	78.6	86.0
1980 D ...	98.6	94.0	91.7	100.6	96.0	129.1	86.5	82.1	91.6
1981 D ...	109.8	106.2	99.9	108.3	110.0	161.0	92.7	89.8	98.6
1982 D ...	112.3	108.6	102.8	109.6	112.7	183.4	95.7	92.2	102.7
1983 D ...	111.9	108.6	104.1	113.9	111.6	157.5	86.9	93.9	102.1
1984 D ...	118.6	115.2	106.8	121.9	118.1	171.4	100.3	97.7	104.7
1985 D ...	120.3	116.9	111.4	118.9	120.5	172.4	102.7	100.5	107.0
1986 D ...	101.5	102.0	102.5	107.9	100.4	105.6	99.2	97.6	95.3
1987 D ...	95.0	96.6	97.1	96.2	95.6	94.1	96.7	95.8	93.8
1988 D ...	97.1	96.4	99.8	100.6	98.6	93.5	98.3	96.5	93.3
1989 D ...	101.5	102.1	102.7	101.3	101.4	105.5	100.6	98.6	96.4
1990 D ...	99.2	99.3	99.4	97.5	99.4	102.6	98.9	97.3	97.2
DEUTSCHLAND									
1991 D ...	100.0	100.0	100.0	100.0	100.0	100.0	100.0	100.0	100.0
1992 D ...	97.6	98.0	98.4	98.9	97.7	99.7	99.5	100.9	99.9
1993 D ...	95.1	96.5	97.1	93.8	95.4	85.5	98.9	101.4	100.6
1994 D ...	96.9	97.6	98.5	97.8	96.8	85.8	99.3	100.9	100.4
1995 D ...	97.3	98.1	99.2	98.0	97.5	87.7	98.8	98.6	99.5
1996 D ...	97.8	98.1	98.4	98.9	97.7	91.5	98.2	97.5	101.3
1997 D ...	100.9	101.2	101.3	105.3	100.4	98.4	100.6	98.6	103.3
1998 D ...	98.0	98.9	100.1	102.7	97.5	84.6	100.4	97.2	102.5

FUSSNOTEN SIEHE LETZTE SEITE.

B INDEX DER AUSFUHRPREISE UND TERMS OF TRADE

(LANGFRISTIGE ÜBERSICHT)
1991 = 100

J A H R	GESAMT- AUSFUHR 5)	NACH WARENGRUPPEN DER ERNÄHRUNGSWIRTSCHAFT UND DER GEMEINLICHEN WIRTSCHAFT						NACH DER VORWIEGENDEN VERWENDUNGSART		TERMS OF TRADE
		GÜTER DER ERNÄH- RUNGS- WIRT- SCHAFT	GÜTER DER GEMEINLICHEN WIRTSCHAFT					INVESTI- TIONS- GÜTER	VER- BRAUCHS- GÜTER	
			INS- GESAMT	ROHSTOFFE UND HALBFAHREN	FERTIGWAREN					
					INS- GESAMT	VORER- ZEUGNISSE	ENDER- ZEUGNISSE			
FRÜHERES BUNDESBEZIRK										
1950 D ...	-	-	-	-	-	-	-	-	-	-
1951 D ...	-	-	-	-	-	-	-	-	-	-
1952 D ...	-	-	-	-	-	-	-	-	-	-
1953 D ...	-	-	-	-	-	-	-	-	-	-
1954 D ...	41.8	54.9	41.0	45.9	41.0	58.3	37.0	29.8	37.1	77.0
1955 D ...	42.6	54.3	41.9	47.5	41.7	60.5	37.5	30.6	38.1	78.3
1956 D ...	43.8	55.0	43.2	49.4	42.9	62.0	38.5	31.9	39.7	77.7
1957 D ...	44.8	57.5	44.1	51.4	43.7	62.3	39.4	33.1	41.2	80.4
1958 D ...	43.7	57.9	43.1	49.4	42.8	57.9	39.2	32.8	40.9	82.8
1959 D ...	43.4	54.4	42.8	48.8	42.5	57.2	39.1	33.0	40.9	85.4
1960 D ...	44.0	53.9	43.4	48.8	43.1	58.2	39.7	33.8	41.7	86.8
1961 D ...	43.9	54.3	43.3	48.7	43.2	55.7	40.3	34.6	42.9	90.3
1962 D ...	44.0	55.1	43.3	47.8	43.3	53.4	40.9	35.7	44.1	91.3
1963 D ...	44.0	60.3	43.3	47.6	43.3	52.3	41.2	35.1	44.4	88.4
1964 D ...	45.1	60.8	44.3	49.4	44.2	54.2	41.9	35.8	45.2	90.2
1965 D ...	46.0	61.3	45.3	50.3	45.3	54.3	43.2	38.1	46.3	89.7
1966 D ...	47.0	62.8	46.2	51.2	46.2	54.3	44.4	39.2	47.9	90.0
1967 D ...	47.0	61.7	46.2	50.6	46.3	53.2	44.7	39.6	48.5	92.2
1968 D ...	46.5	60.5	45.8	50.1	45.8	52.4	44.3	39.4	48.4	91.7
1969 D ...	46.3	61.7	47.7	51.2	47.8	55.3	46.1	41.4	48.3	89.8
1970 D ...	48.8	62.4	48.1	52.5	48.3	55.9	47.8	43.6	50.1	97.6
1971 D ...	51.5	64.0	50.9	53.4	51.1	54.4	50.5	45.8	52.5	100.6
1972 D ...	52.6	67.0	51.8	52.7	52.3	54.3	52.0	48.5	54.1	103.3
1973 D ...	55.9	74.6	55.1	60.0	55.1	59.8	54.1	50.9	57.0	97.4
1974 D ...	65.4	82.4	64.5	84.2	63.0	77.8	59.6	55.4	64.2	88.6
1975 D ...	68.0	82.5	67.1	82.5	66.1	73.5	64.5	60.2	68.1	93.8
1976 D ...	70.6	85.2	69.8	85.0	68.8	75.8	67.2	63.6	71.1	91.7
1977 D ...	71.9	89.2	70.9	84.0	70.2	73.9	68.4	66.3	73.1	92.1
1978 D ...	73.0	88.7	72.1	82.7	71.6	74.8	70.9	68.2	75.0	96.9
1979 D ...	78.4	91.5	75.6	83.5	74.4	81.0	72.9	70.2	77.1	91.0
1980 D ...	81.2	97.0	80.4	104.4	78.7	87.2	76.7	73.5	82.2	84.1
1981 D ...	85.9	103.3	84.9	117.1	82.5	92.1	80.3	78.9	86.7	78.2
1982 D ...	89.6	104.6	88.8	120.3	86.5	98.4	84.2	80.8	89.9	79.8
1983 D ...	91.2	106.8	90.3	119.9	88.2	98.4	86.4	83.2	91.3	81.5
1984 D ...	94.3	110.8	93.4	128.7	91.0	101.0	88.7	85.5	89.2	78.5
1985 D ...	96.9	109.4	96.1	129.8	93.6	104.3	81.1	88.1	95.1	80.5
1986 D ...	95.1	101.8	94.7	108.0	93.6	98.1	82.4	90.3	95.0	93.7
1987 D ...	94.3	97.0	93.9	100.3	93.6	96.0	83.0	91.7	98.0	86.2
1988 D ...	96.2	100.1	95.9	103.8	95.4	100.1	84.3	93.4	98.9	89.1
1989 D ...	96.8	103.2	96.6	108.0	97.9	104.9	86.2	95.8	98.0	87.4
1990 D ...	99.0	98.8	98.8	104.7	98.4	101.6	97.8	97.7	98.0	99.8
DEUTSCHLAND										
1991 D ...	100.0	100.0	100.0	100.0	100.0	100.0	100.0	100.0	100.0	100.0
1992 D ...	100.7	101.1	100.6	98.4	100.8	98.7	101.9	102.1	101.6	103.2
1993 D ...	100.7	98.6	100.8	93.7	101.3	93.8	103.1	103.2	103.3	104.8
1994 D ...	101.6	100.9	101.7	97.1	102.0	96.4	103.5	103.8	104.0	104.9
1995 D ...	103.3	100.2	103.5	101.2	103.7	101.3	104.2	104.4	103.8	108.2
1996 D ...	103.5	99.9	103.7	99.1	104.1	99.8	105.4	105.7	105.0	105.8
1997 D ...	105.1	103.5	105.2	101.9	105.4	99.7	106.7	106.8	107.0	104.2
1998 D ...	105.2	103.2	105.4	98.0	105.9	99.3	107.4	107.8	107.0	107.3

FUSSNOTEN SIEHE LETZTE SEITE.

Statistisches Bundesamt, Fachserie 17, R 8, 01/1999

Abgrenzung der Ländergruppen in der Außenhandelsstatistik *)

EU-Länder

Belgien und Luxemburg
Dänemark
Frankreich
Griechenland
Großbritannien und Nordirland
Irland
Italien
Niederlande
Portugal
Spanien

Andere industrialisierte westliche Länder

Andorra
Australien
Bosnien-Herzegowina
Ceuta und Melilla
Ehemalige jugoslawische Republik Mazedonien
Färöer
Finnland
Gibraltar
Island
Japan
Kanada
Kanarische Inseln
Kroatien
Liechtenstein
Malta
Neuseeland
Norwegen
Österreich
San Marino
Schweden
Schweiz
Serbien und Montenegro
Slowenien
Südafrika
Svalbard
Türkei
Vatikanstadt
Vereinigte Staaten von Amerika

Entwicklungsländer (ohne OPEC)

Ägypten
Äquatorialguinea
Äthiopien
Afghanistan
Amerikan. Jungfemineln
Amerikan.-Ozeanien
Angola
Anguilla
Antigua und Barbuda
Argentinien
Aruba
Austr.-Ozeanien
Autonomiegebiet (Gaza und Jericho)
Bahamas
Bahrain

Bangladesch
Barbados
Belau
Belize
Benin
Bermuda
Bhutan
Bolivien
Botsuana
Brasilien
Brit. Gebiete im Ind. Ozean
Britische Jungfemineln
Brunei
Burkina Faso (ehem. Obervolta)
Burundi
Chile
Costa Rica
Cote d'Ivoire (ehem. Elfenbeinküste)
Dominica
Dominikanische Republik
Dschibuti
El Salvador
Eritrea
Falklandinseln
Fidschi
Föderierte Staaten von Mikronesien (Yap, Kosrae, Truk, Ponape)
Franz.-Guayana
Franz.-Polynesien
Gambia
Ghana
Grenada
Grönland
Guadeloupe
Guatemala
Guinea
Guinea-Bissau
Guyana
Haiti
Honduras
Hongkong
Indien
Israel
Jamaika
Jemen
Jordanien
Kaimaninseln
Kambodscha (Kamputschea)
Kamerun
Kap Verde
Kenia
Kiribati
Kolumbien
Komoren
Kongo
Korea, Republik (ehem. Südkorea)
Kuba
Laos
Lesotho
Libanon

Liberia
Macau
Madagaskar
Malawi
Malaysia
Malediven
Mali
Marokko
Martinique
Mauretanien
Mauritius
Mayotte
Mexiko
Montserrat
Mosambik
Myanmar
Namibia +)
Nauru
Nepal
Neukaledonien und zugehörige Gebiete
Neuseel.-Ozeanien
Nicaragua
Niederländische Antillen
Niger
Nördliche Marianen
Oman
Pakistan
Panama (einschl. Kanalzone)
Papua-Neuguinea
Paraguay
Peru
Philippinen
Pitcairn
Réunion
Ruanda
Salomonen
Sambia
São Tomé und Príncipe
Senegal
Seychellen
Sierra Leone
Simbabwe (ehem. Südrhodesien)
Singapur
Somalia
Sri Lanka
St. Christoph (St. Kitts)-Nevis
St. Helena
St. Lucia
St. Pierre und Miquelon
St. Vincent und die Grenadinen
Sudan
Suriname
Swasiland
Syrien
Taiwan
Tansania
Thailand
Togo
Tonga
Trinidad und Tobago

FUSSNOTEN SIEHE LETZTE SEITE.

Tschad
Tunesien
Turks- und Caicosinseln
Tuvalu (ehem. Ellice-Inseln)
Uganda
Uruguay
Vanuatu (ehem. Neue Hebriden)
Wallis und Futuna
Westsamoa
Zaire
Zentralafrik. Republik
Zypern

OPEC-Länder

Algerien
Ecuador
Gabun
Indonesien
Irak

Iran
Katar
Kuwait
Libyen
Nigeria
Saudi-Arabien
Venezuela
Vereinigte Arabische Emirate

Mittel- und osteuropäische Länder und Staatshandelsländer

In Asien

Albanien
Armenien
Aserbaidschan
Bulgarien
China
Estland
Georgien

Kasachstan
Kirgisistan
Korea, Dem. Volksrep. (ehem.
Nordkorea)
Lettland
Litauen
Moldau
Mongolei
Polen
Rumänien
Rußland
Slowakei
Tadschikistan
Tschechische Republik
Turkmenistan
Ukraine
Ungarn
Usbekistan
Vietnam
Weißrußland (Belarus)

*) Das Länderverzeichnis dient nur statistischen Zwecken. Aus der Beziehung kann keine Bestätigung oder Anerkennung des politischen Status eines Landes oder der Grenzen seines Gebietes abgeleitet werden. Die Abgrenzung der Ländergruppen entspricht der Zuordnung im gegenwärtigen Basisjahr (1991) und bleibt daher bis zur Umstellung des Index der Außenhandelspreise auf ein neues Basisjahr unverändert.

+) Export- bzw. Importwerte von Namibia sind wertmäßig Südafrika zugeordnet.

Fußnoten zu den Tabellenseiten

- 1) Ohne Preisrepräsentanten für belichtete Filme.
- 2) Ohne Preisrepräsentanten für Vervielfältigungen.
- 3) Ohne Preisrepräsentanten für Holzstoff.
- 4) 1950 - 1957 umbasiert von Originalbasis 1950;
1958 - 1967 umbasiert von Originalbasis 1962;
1968 - 1975 umbasiert von Originalbasis 1970;
1976 - 1979 umbasiert von Originalbasis 1976;
1980 - 1984 umbasiert von Originalbasis 1980;
1985 - 1990 umbasiert von Originalbasis 1985.
- 5) 1954 - 1957 umbasiert von Originalbasis 1958;
ab 1958 entsprechend dem Einfuhrpreisindex (Fußnote 4).
- 6) Ohne Preisrepräsentanten für konfektionierte Textilien.
A) 02126-8, 02135 und 021413-16.
B) 21111, 21113 und 21131.
C) 682511-15, 682522, 682528, 68253, 68255/6 und 68259.
D) 682516-19, 682524/6, 682529, 68254, 68257 und 68259.

Indizes der Ein- und Ausführpreise für Deutschland - Basis 1991 = 100
Beschreibung der Zeitreihensegmente im
Statistischen Informationssystem des Bundes (STATIS-BUND)

Monatsergebnisse

Index der Einfuhrpreise

		<u>Segment</u>	<u>Zeilen-Nr.</u>
	Gesamtindex	3590	001-009
Tab. 1.1	... nach Warengruppen der Ernährungswirtschaft und der Gewerblichen Wirtschaft	3590	010-049
Tab. 1.2	... nach der vorwiegenden Verwendungsart	3590	050-064
Tab. 1.3	... nach Gütergruppen des Güterverzeichnisses für Produktionsstatistiken (Ifd. Nr. 2 - 47)	3590	065-110
Tab. 1.4	... nach dem Internationalen Warenverzeichnis für den Außenhandel (SITC Rev.3; Ifd. Nr. 2 - 73)	3590	111-182
Tab. 1.5	... in Anlehnung an das Systematische Güterverzeichnis für Produktionsstatistiken (GP), Ausgabe 1989	3592	001-464

Index der Ausführpreise

	Gesamtindex	3594	001-008
Tab. 2.1	... nach Warengruppen der Ernährungswirtschaft und der Gewerblichen Wirtschaft	3594	009-048
Tab. 2.2	... nach der vorwiegenden Verwendungsart	3594	049-063
Tab. 2.3	... nach Gütergruppen des Güterverzeichnisses für Produktionsstatistiken (Ifd. Nr. 2 - 47)	3594	064-109
Tab. 2.4	... nach dem Internationalen Warenverzeichnis für den Außenhandel (SITC Rev.3; Ifd. Nr. 2 - 73)	3594	110-181
Tab. 2.5	... in Anlehnung an das Systematische Güterverzeichnis für Produktionsstatistiken (GP), Ausgabe 1989	3596	001-386

Jahresergebnisse

Index der Einfuhrpreise

Gesamtindex		3591	s.o.
Tab. 1.1 - 1.4	s.o.	3591	s.o.
Tab. 1.5	s.o.	3593	s.o.

Index der Ausführpreise

Gesamtindex		3595	s.o.
Tab. 2.1 - 2.4	s.o.	3595	s.o.
Tab. 2.5	s.o.	3597	s.o.

Fachserie 17: Preise

Reihe 1: Preisindizes für die Land- und Forstwirtschaft

Der etwa 8 Wochen nach dem Berichtsmonat erscheinende Monatsbericht enthält Angaben über Erzeugerpreise landwirtschaftlicher und forstwirtschaftlicher Produkte sowie über Einkaufspreise landwirtschaftlicher Betriebsmittel. Im Jahresbericht sind zu allen Veröffentlichungspositionen die Indexzahlen für einen mehrjährigen Zeitraum aufgeführt.

Zur Berechnung des Index der Erzeugerpreise landwirtschaftlicher Produkte werden ca. 1 600 Preisreihen für 240 Waren, beim Index der Erzeugerpreise forstwirtschaftlicher Produkte aus den Staatsforsten ca. 900 Preisreihen für 99 Waren und beim Index der Einkaufspreise landwirtschaftlicher Betriebsmittel ca. 6 100 Preisreihen für 196 Waren und Leistungen herangezogen.

Reihe 2: Preise und Preisindizes für gewerbliche Produkte (Erzeugerpreise)

In dem etwa 4 Wochen nach dem Berichtszeitraum vorliegenden Monatsbericht sind Angaben über Erzeugerpreise im Inlandsabsatz für rd. 950 Positionen nach dem „Systematischen Güterverzeichnis für Produktionsstatistiken“ für ausgewählte Gütergruppen einschl. des Auslandsabsatzes enthalten. Im Jahresbericht werden überwiegend Vergleichsdaten zurückliegender Jahre veröffentlicht. Zur Berechnung der Indizes werden ca. 13 500 Preisreihen für rd. 2 250 Waren verwendet.

Reihe 2.S.2: Index der Erzeugerpreise gewerblicher Produkte - Lange Reihen auf Basis 1991 -

Dieser Sonderband enthält neben ausführlichen methodischen Informationen auch Hinweise zum Berechnen langer Reihen und zum Rechnen mit Preisgleichklauseln Jahresindizes auf der Basis 1991 (=100), die vielfach bis 1949 und für 1938 zurückgerechnet wurden. Die Darstellung der Monatsindizes reicht von 1976 bis 1990.

Reihe 3: Preisindex für den Wareneingang des Produzierenden Gewerbes

Erfasst werden Einkaufspreise der vom Produzierenden Gewerbe bezogenen Rohstoffe und Zwischenprodukte inländischer und ausländischer Herkunft. Der ca. 7 Wochen nach dem Berichtszeitraum verfügbare Monatsbericht enthält nach der Herkunft, dem Bearbeitungsgrad sowie dem vorwiegenden Verwendungsbereich gegliederte Indizes. Im Jahresbericht werden bei gleicher fachlicher Gliederung wie im Monatsbericht umfangreichere Zeitreihen für mehrere Jahre gebracht.

Reihe 4: Maßzahlen für Bauleistungspreise und Preisindizes für Bauwerke

Für die Monate Februar, Mai, August und November werden neben einem vierteljährlichen Eilbericht mit den wichtigsten Eckdaten ausführliche Vierteljahresberichte herausgegeben. Die Nachweisungen enthalten Preisindizes für den Neubau von Wohngebäuden, Nichtwohngebäuden und Sonstigen Bauwerken, für Einfamilien-Fertighäuser sowie für die Instandhaltung von Wohngebäuden. Den Indexberechnungen liegen rd. 35 000 Preisreihen für 220 Bauleistungen zugrunde.

Reihe 5: Kaufwerte für Bauland

Angaben zu Baulandveräußerungen wie Fälle, Flächen, Kaufsummen werden vierteljährlich nach Baugeländen, Baulandarten sowie Gemeindegrößenklassen für Bund und Länder veröffentlicht. Der Jahresbericht ist zusätzlich u.a. nach Veräußerern und Erwerbem aufgegliedert und enthält die Ergebnisse ausgewählter Städte.

Reihe 6: Index der Großhandelsverkaufspreise

Der etwa 4 Wochen nach dem Berichtszeitraum erscheinende Monatsbericht zeigt die Entwicklung der bei Großhandelsunternehmen und -märkten ermittelten Verkaufspreise im Inlandsabsatz in institutioneller Gliederung nach 89 Wirtschaftsklassen sowie in zwei warensystematischen Gliederungen nach rund 540 Warengruppen und Warenarten. Im Jahresbericht werden langfristige Übersichten veröffentlicht. In die Berechnung des Index werden ca. 6 740 Preisreihen für rund 1 080 Waren einbezogen.

Reihe 7: Preisindizes für die Lebenshaltung

Preisindizes für die Lebenshaltung aller privaten Haushalte werden für Deutschland insgesamt, das frühere Bundesgebiet und die neuen Länder und Berlin-Ost veröffentlicht. Für das frühere Bundesgebiet und die neuen

Länder werden zusätzlich jeweils Verbraucherpreisindizes für drei eng (aber in West und Ost unterschiedlich) abgegrenzte Haushaltstypen berechnet. Preisindizes für den Einzelhandel werden nur noch für Deutschland insgesamt bereitgestellt.

Während ein etwa 14 Tage nach dem Berichtszeitraum erscheinender monatlicher Eilbericht ausgewählte Eckdaten der Lebenshaltungsindizes und des Index der Einzelhandelspreise enthält, sind im Monatsbericht weitaus umfangreichere Nachweisungen veröffentlicht. Außer den verschiedenen Indizes, die in tiefer fachlicher Gliederung dargeboten werden, enthält der Monatsbericht aktuelle Maßzahlen für rd. 630 Güter der Lebenshaltung. Ausführliche Ergebnisse in tiefer fachlicher Gliederung ab Januar 1991 enthält der Jahresbericht.

Reihe 7.S.1: Preisindizes für die Lebenshaltung - Lange Reihen -

In diesem Sonderbeitrag werden lange Reihen (z.T. zurück bis 1948) des Preisindex für die Lebenshaltung veröffentlicht.

Reihe 8: Preisindizes für die Ein- und Ausfuhr

Im Monatsbericht, der etwa 6 Wochen nach dem Berichtszeitraum vorliegt, werden der Einfuhrpreisindex für etwa 650, der Ausfuhrpreisindex für etwa 570 Warengruppen und Waren sowie die Terms of Trade veröffentlicht. Der Jahresbericht bringt langfristige Übersichten. Für die Berechnung des Einfuhrpreisindex werden ca. 7 650 Preisrepräsentanten, für den Ausfuhrpreisindex 7 100 herangezogen.

Reihe 9: Preise und Preisindizes für Verkehr und Nachrichtenübermittlung

Der Jahresbericht enthält Angaben über Eisenbahnfahrpreise, Flugpreise und Frachtsätze des Luftverkehrs und der Spedition; ferner werden Indizes der Seefrachtraten und Preisindizes für Post-, Postbank- und Telekommunikationsdienstleistungen nachgewiesen.

Reihe 10: Internationaler Vergleich der Preise für die Lebenshaltung

Die Verbrauchergeldparitäten sowie Devisenkurse werden in einem etwa 4 Wochen nach dem Berichtszeitraum erscheinenden Monatsbericht und einem Jahresbericht veröffentlicht; letzterer enthält umfangreichere Nachweisungen sowie längerfristige Zeitreihen. Verbrauchergeldparitäten werden monatlich für ca. 60 Länder dargestellt.

Reihe 11: Preise und Preisindizes im Ausland

Der etwa 6 Wochen nach dem Berichtszeitraum erscheinende Monatsbericht enthält neben Angaben von Preisindizes für die Lebenshaltung (z.Z. für mehr als 80 Länder), für Erzeugnisse des Großhandels und der gewerblichen Produktion sowie für Baustoffe und Bauwerke auch absolute Preise für Welthandels Güter in Originalwährung. Im Jahresbericht werden außerdem umfassende Informationen über Verbraucherpreise (für rd. 80 Länder) nachgewiesen.

Klassifikationen

Klassifikation der Wirtschaftszweige mit Erläuterungen, Ausgabe 1993

Systematik der Wirtschaftszweige mit Erläuterungen, Ausgabe 1979

Systematisches Güterverzeichnis für Produktionsstatistiken, Ausgaben 1982 und 1989

Systematik der Einnahmen und Ausgaben der privaten Haushalte, Ausgabe 1983

Systematik der Bauwerke, Ausgabe 1978

Warenverzeichnis für die Binnenhandelsstatistik, Ausgabe 1978



Statistisches Bundesamt
Gustav-Stresemann-Ring 11
65189 Wiesbaden

Veröffentlichungen und Prospekte sind durch den Verlag METZLER-POESCHEL, Verlagsauslieferung SFG - Servicecenter Fachverlage GmbH, Postfach 43 43, 72774 Reutlingen, erhältlich.