

Statistisches Bundesamt

Preise

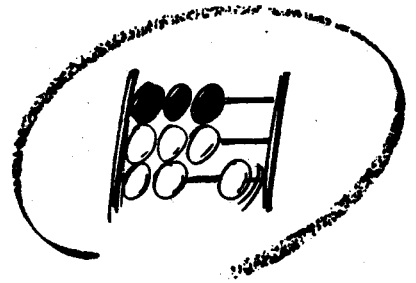


Fachserie **17**

Reihe 8

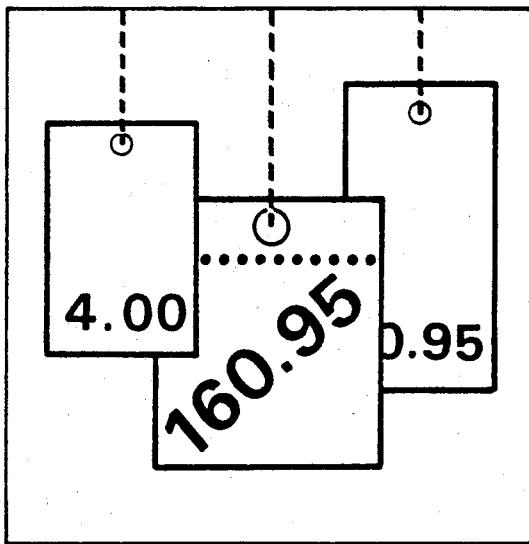
Preise und Preisindizes für die Ein- und Ausfuhr

Februar 1993



Statistisches Bundesamt

Preise



Fachserie 17

Reihe 8

Preise und Preisindizes für die Ein- und Ausfuhr

Februar 1993

Statistisches Bundesamt
Bibliothek - Dokumentation - Archiv

**METZLER
POESCHEL**

Herausgeber:
Statistisches Bundesamt
Gustav-Stresemann-Ring 11
6200 Wiesbaden 1

Verlag:
Metzler-Poeschel Stuttgart

Verlagsauslieferung:
Hermann Leins GmbH & Co. KG
Holzwiesenstr. 2
Postfach 11 52
7408 Kusterdingen
Telefon: 07071/935350
Telex: 7 262 891 mepo d
Telefax: 07071/33653

Erscheinungsfolge: monatlich

Erschienen im April 1993

Preis: DM 8,60

Bestellnummer: 2170800 - 93102

Copyright: Statistisches Bundesamt, Wiesbaden 1993

Vervielfältigung - außer für gewerbliche Zwecke -
mit Quellenangabe gestattet.

Umweltfreundliches Papier aus 100 % Altpapier

Früheres Bundesgebiet

Inhalt

Seite

Textteil

1	Erläuterungen	4
2	Aktuelle Ergebnisse	6
3	Schaubild	7

Tabellenteil

1	Index der Einfuhrpreise (Aktuelle Ergebnisse)	
1.1	Nach Warengruppen der Ernährungswirtschaft und der Gewerblichen Wirtschaft	8
1.2	Nach der vorwiegenden Verwendungsart	8
1.3	Nach Gütergruppen des Güterverzeichnisses für Produktionsstatistiken	9
1.4	Nach dem Internationalen Warenverzeichnis für den Außenhandel (SITC-Rev. 2)	10
1.5	In Anlehnung an das Systematische Güterverzeichnis für Produktionsstatistiken	11
2	Index der Ausführpreise (Aktuelle Ergebnisse)	
2.1	Nach Warengruppen der Ernährungswirtschaft und der Gewerblichen Wirtschaft	22
2.2	Nach der vorwiegenden Verwendungsart	22
2.3	Nach Gütergruppen des Güterverzeichnisses für Produktionsstatistiken	23
2.4	Nach dem Internationalen Warenverzeichnis für den Außenhandel (SITC-Rev. 2)	24
2.5	In Anlehnung an das Systematische Güterverzeichnis für Produktionsstatistiken	25
3	Index der Einfuhrpreise (Mittelfristige Übersicht)	34
4	Index der Ausführpreise und Terms of Trade (Mittelfristige Übersicht)	35
5	Index der Einfuhrpreise (Langfristige Übersicht)	36
6	Index der Ausführpreise und Terms of Trade (Langfristige Übersicht)	37
7	Einfuhrpreise	38
	Ländergruppen, Fußnoten	40

Angaben für die Bundesrepublik Deutschland nach dem Gebietsstand bis zum 03.10.1990; sie schließen Berlin-West ein.

Zeichenerklärung

p	=	vorläufige Zahl
r	=	berichtigte Zahl
-	=	nichts vorhanden
.	=	Zahlenwert unbekannt oder geheimzuhalten
...	=	Angabe fällt später an

Abkürzungen

a.n.g.	=	anderweitig nicht genannt	m ³	=	Kubikmeter
BGBI.	=	Bundesgesetzblatt	L	=	Liter
cif	=	cost, insurance, freight (Kosten, Versicherungen und Fracht inbegriffen)	lutro	=	lufttrocken
dt	=	Dezitonne (100 kg)	mm	=	Millimeter
%Fe i.Feu	=	Eisengehalt im feuchten Erz	N.Y.	=	New York
%Fett i.T.	=	Fettgehalt in der Trockenmasse	NE	=	Nicht Eisen
fob	=	free on bord (frei an Bord)	m ²	=	Quadratmeter
g	=	Gramm	GP	=	Systematisches Güterverzeichnis für Produktionsstatistiken.
kg	=	Kilogramm	S-Gehalt	=	Schwefelgehalt
kW	=	Kilowatt	t	=	Tonne
			u.ae.	=	und ähnliche(s)
			V	=	Volt

Früheres Bundesgebiet

1 Erläuterungen

- 1 Die Indizes der Außenhandelspreise messen die Entwicklung der Preise aller Waren, die zwischen der Bundesrepublik Deutschland (Gebietsstand bis zum 03.10.1990) und dem Ausland gehandelt werden. Die Bezugsgröße der Gesamtindizes der Ein- bzw. Ausfuhrpreise ist die Summe der Ein-/Ausfuhrwerte im Basisjahr (gegenwärtig 1985), wie sie durch die Außenhandelsstatistik nachgewiesen werden. Im Hinblick auf die wesentlichen Rechenvorgänge können die Indizes als der gewogene Durchschnitt aus den einzelnen Preisveränderungszahlen bezeichnet werden, die für eine repräsentative Auswahl von Import- bzw. Exportwaren (die sog. Preisrepräsentanten) gebildet werden. Als Wägungszahlen (= Indexgewichte) dienen die Ein-/Ausfuhrwerte jeweils derjenigen Erzeugnisse im Basisjahr, für die eine Einzelpreisreihe als repräsentativ angesehen wird.
- 2 Die Einzelpreisreihen werden in der Form von Meßzahlen auf der Grundlage des Preisstandes im Basisjahr (= 100) dargestellt. Sie beruhen auf den Ergebnissen monatlicher Preiserhebungen bei einer repräsentativen Auswahl von Berichtsstellen. Bei einigen Welthandelsgütern - z.B. Ölfrüchten, Getreide, NE- und Edelmetallen - gilt jedoch die Ausnahme, daß hier keine Preise bei Berichtsstellen erhoben werden, sondern als Einfuhrpreise die internationalen Börsennotierungen aus Wirtschaftspresse und Fachveröffentlichungen verwendet werden. Im Gegensatz zu den anderen Preisstatistiken des Statistischen Bundesamtes werden von den Meldefirmen der Außenhandelspreisstatistik nicht Preisangaben für einen bestimmten Stichtag, sondern Durchschnittspreise aller Vertragsabschlüsse im Berichtsmontat erfragt. Damit die monatlichen Werte einer Einzelpreisreihe nur "reine" Preisveränderungen zum Ausdruck bringen, müssen alle für die Höhe des Preises maßgeblichen Faktoren, die sogenannten preisbestimmenden Merkmale, so lange wie möglich konstant gehalten werden. Dies gilt nicht nur für die Mengeneinheit des beobachteten Erzeugnisses und dessen qualitative Beschaffenheit, sondern auch für die verschiedenen Handels-, Liefer- und Zahlungsbedingungen. Ändert sich eines dieser Merkmale, so kann die Differenz zwischen dem neuen und dem zuletzt gemeldeten Preis eine unechte Preisveränderung enthalten, die eliminiert werden muß.
- Die monatlich ermittelten Preise sind Effektivpreise (keine Listenpreise) und beziehen sich auf die Handelsbedingung "frei deutsche Grenze" (bzw. "cif" bei den Einfuhrpreisen, "fob" bei den Ausfuhrpreisen). Öffentliche Abgaben (Zölle, Abschöpfungen, Währungsausgleichsbeträge, Einfuhrumsatzsteuer bzw. - bei der Ausfuhr - Mehrwertsteuer, Verbrauchsteuer sowie Exporthilfen) sind in den Preisen nicht enthalten. In die Indexberechnungen gehen nur Preise in Deutscher Mark ein. In Fremdwährung gemeldete Preise werden mit den jeweils geltenden Devisenkursen umgerechnet. Gegenwärtig werden bei den Importen rund 2 700 Berichtsstellen nach ihren Einfuhrpreisen für insgesamt 6 520 Preisrepräsentanten befragt, bei den Exporten rund 2 800 Berichtsstellen für insgesamt 6 570 Preisrepräsentanten. Den Indizes liegen zusammen rd. 13 090 Einzelpreisreihen zugrunde.
- 3 Der Index wird nach der sog. Laspeyres-Formel berechnet. Das bedeutet, daß die aus dem gegenwärtigen Basisjahr (1985) stammenden Wägungszahlen bis zur Umstellung des Index auf ein neueres Basisjahr unverändert bleiben. Als nächstes Basisjahr ist das Jahr 1991 in Aussicht genommen. Das letzte Basisjahr vor dem gegenwärtigen Basisjahr war das Jahr 1980. Für längerfristige Vergleiche können durchlaufende Reihen durch Verkettung der gegenwärtigen Berechnungsergebnisse auf Basis 1985 (= 100) mit den früheren Indexzahlen auf Basis 1980 (= 100) für die Zeit vor 1985 gebildet werden. Zu diesem Zweck enthalten die Tabellen Verkettungsfaktoren, die als Quotienten aus den Januarindizes auf der neuen Basis 1985 = 100 und den entsprechenden Januarindizes auf der früheren Basis 1980 = 100 gebildet worden sind. Mit diesen Faktoren sind die Indexzahlen 1980 = 100 für die Zeit vor 1985 zwecks Umbasierung auf 1985 = 100 zu multiplizieren bzw. durch sie sind die Indexzahlen 1985 = 100 für die Zeit ab Januar 1985 zwecks Umbasierung auf 1980 = 100 zu dividieren. Die Angabe eines Verkettungsfaktors fehlt bei denjenigen Gliederungen und Positionen, für die es kei-

ne Indexreihen auf früherer Basis gibt bzw. bei denen eine Verbindung der alten mit der neuen Reihe wegen zu großer Unterschiede in der Auswahl von Preisrepräsentanten problematisch wäre.

4 Die Indizes der Außenhandelspreise werden nicht nur als Gesamtreihe, d.h. für die Gesamtheit der Ein- bzw. Ausfuhrwaren, sondern auch für eine große Zahl von Warengruppen verschiedener Aggregationsstufen berechnet und veröffentlicht. Die verschiedenen Standpunkte, von denen aus die Außenhandelspreisindizes betrachtet und verwendet werden, erfordern eine Darstellung der Ergebnisse in mehrfacher Gliederung:

a) Warengliederung

- nach Warengruppen der Ernährungswirtschaft und der Gewerblichen Wirtschaft, Tabellen 1.1 und 2.1
- nach der vorwiegenden Verwendungsart, Tabellen 1.2 und 2.2
- nach Gütergruppen des Güterverzeichnisses für Produktionsstatistiken, Ausgabe 1982, Tabellen 1.3 und 2.3
- nach dem Internationalen Warenverzeichnis für den Außenhandel (SITC, Rev. 2), Ausgabe 1975, Tabellen 1.4 und 2.4
- nach ausgewählten Positionen des Systematischen Güterverzeichnisses für Produktionsstatistiken

b) Regionale Gliederung

- nach EG-Ländern
- nach Drittländern
 - nach anderen industrialisierten westlichen Ländern
 - nach Staatshandelsländern
 - nach OPEC Ländern
 - nach Entwicklungsländern (ohne OPEC)

5 Während die Tabellen 1 und 2 dem kurzfristigen Vergleich dienen, enthalten die Tabellen 3 und 4 Reihen für einen mehrjährigen Zeitraum. In diesen Tabellen werden auch jährlich und monatlich die prozentualen Indexveränderungen im Jahresabstand (Jahresveränderungsraten) ausgewiesen.

Eine langfristige Übersicht mit jährlichen Angaben bietet für die wichtigsten Teilindizes Tabelle 5 und 6 (Einfuhr ab 1950, Ausfuhr und Terms of Trade ab 1954).

Die in Tabelle 4 und 6 dargestellten Terms of Trade ergeben sich aus der Relation der Ausfuhrpreis- zu den Einfuhrpreisverände-

rungen (Index der Ausfuhrpreise dividiert durch den Index der Einfuhrpreise mal hundert). Sie zeigen also, ob sich die Ausfuhr der Bundesrepublik insgesamt gegenüber dem Basisjahr stärker oder weniger stark verteuert (verbilligt) hat als die Einfuhr.

6 In der vorliegenden Reihe 8 der Fachserie 17 erscheinen auch Jahresberichte. Sie enthalten zu allen Positionen der Tabellen 1, 2 und 7 (also nicht nur zu den größeren Zusammenfassungen der Tabelle 3 und 4) Indexzahlen bzw. Preise für einen mehrjährigen Zeitraum.

7 Die Durchschnittspreise, die in diesem Bericht veröffentlicht werden (Tabelle 7), können im allgemeinen nur als grobe Anhaltspunkte für das absolute Preisniveau der betreffenden Waren angesehen werden, denn die Statistik der Außenhandelspreise ist, wie die gesamte amtliche Preisstatistik, auf den Nachweis von Preisveränderungen ausgerichtet. Deswegen sind ihre wichtigsten Ergebnisse Preisindizes und Preismeßzahlen und nicht etwa Durchschnittspreise. Wirklich zuverlässige Angaben über das absolute Preisniveau würden andere Erhebungsverfahren und vor allem eine viel größere Anzahl von Einzelpreisen (einzelner Berichtsstellen) voraussetzen.

8 Weitere methodische Erläuterungen zur Berechnung des Index der Ein- und Ausfuhrpreise auf Basis 1985 enthält ein Aufsatz in Heft 6/1989 der Zeitschrift "Wirtschaft und Statistik", der auch im Monatsbericht für April 1989 der Fachserie 17, Reihe 8, abgedruckt wurde.

9 Indexzahlen für viele der in den Außenhandelspreisindizes erfaßten und dargestellten Warenarten werden auch in den folgenden, für andere Wirtschaftsstufen monatlich berechneten Preisindizes des Statistischen Bundesamtes nachgewiesen und ebenfalls in der Fachserie 17 veröffentlicht.

Index der Erzeugerpreise landwirtschaftlicher Produkte sowie Index der Erzeugerpreise forstwirtschaftlicher Produkte (Best.-Nr. 2170 100), Index der Erzeugerpreise gewerblicher Produkte (Best.-Nr. 2170 200), Index der Großhandelsverkaufs-

Früheres Bundesgebiet

preise (Best.-Nr. 2170 600), Index der Einzelhandelspreise sowie Preisindex für die Lebenshaltung aller privaten Haushalte (Best.-Nr. 2170 700). Der Index der Ausführpreise wird darüber hinaus für Nachweisungen über die Preisentwicklung bei den gewerblichen Verkäufen insgesamt einschließlich der Exporte verwendet. Hierbei handelt es sich um eine Kombination des Teilindex für die gewerblichen Erzeugnisse aus dem Index der Ausführpreise mit dem Index der Erzeugerpreise gewerblicher Produkte im Inlandsabsatz.

Wichtige Informationen bietet auch der monatlich berechnete Preisindex für den Wa-

reneingang des Produzierenden Gewerbes (Best.-Nr. 2170 300), der sich auf die Einkaufsseite der Unternehmen des Produzierenden Gewerbes bezieht.

10 Die Monatsberichte der Fachserie 17, Reihe 8, "Preise und Preisindizes für die Ein- und Ausfuhr" erscheinen etwa 4 Wochen, die Jahresberichte etwa 3 Monate nach Ablauf des Berichtszeitraumes und sind zu beziehen durch den Buchhandel oder direkt beim Verlag Metzler-Poeschel, Stuttgart, Verlagsauslieferung: Hermann-Leins-Verlags-KG, Holzwiesenstr. 2, 7408 Kusterdingen.

2 Aktuelle Ergebnisse

Der Index der **E i n f u h r p r e i s e** hat sich im früheren Bundesgebiet von Januar 1993 (Indexstand 79,0; 1985 = 100) bis Februar 1993 kaum verändert (+ 0,1 %). Mit einem Indexstand von 79,1 lag er im Februar 1993 um 2,6 % unter dem vergleichbaren Vorjahresmonat (81,2). Im Januar 1993 und Dezember 1992 hatte die Jahresveränderungsrate - 2,2 % bzw. - 2,6 % betragen.

Ohne Erdöl und ohne Mineralölerzeugnisse hat sich der Einfuhrpreisindex von Januar bis Februar 1993 nicht verändert, während er gegenüber Februar 1992 einen Rückgang um 2,9 % verzeichnete.

Von Januar bis Februar 1993 verteuerte sich vor allem die Einfuhr von Frischgemüse (+ 9,2 %), Mineralölerzeugnissen (+ 2,6 %) sowie Erdöl (+ 1,5 %) während u.a. Zellstoff (- 4,7 %) billiger wurde.

Der Index der **A u s f u h r p r e i s e** hat sich von Januar 1993 (Indexstand 104,4; 1985 = 100) bis Februar 1993 ebenfalls nur geringfügig verändert (+ 0,1 %). Mit einem Indexstand von 104,5 lag er im Februar 1993 um 0,3 % über dem vergleichbaren Vorjahresmonat. Im Januar 1993 und Dezember 1992 hatte die Veränderungsrate + 0,4 % bzw. + 0,7 % betragen.

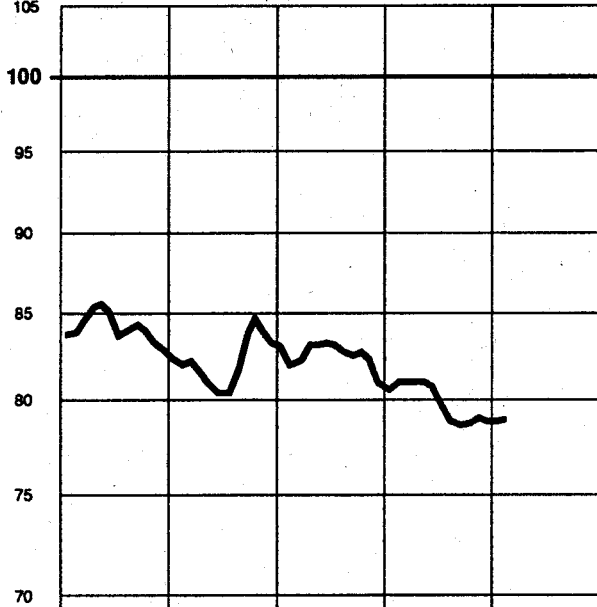
Früheres Bundesgebiet
INDIZES DER AUSSENHANDELSPREISE UND TERMS OF TRADE
 1985 = 100

PREISINDEX

VERÄNDERUNG GEGENÜBER
 DEM JEWELIGEN VORJAHRESMONAT IN %

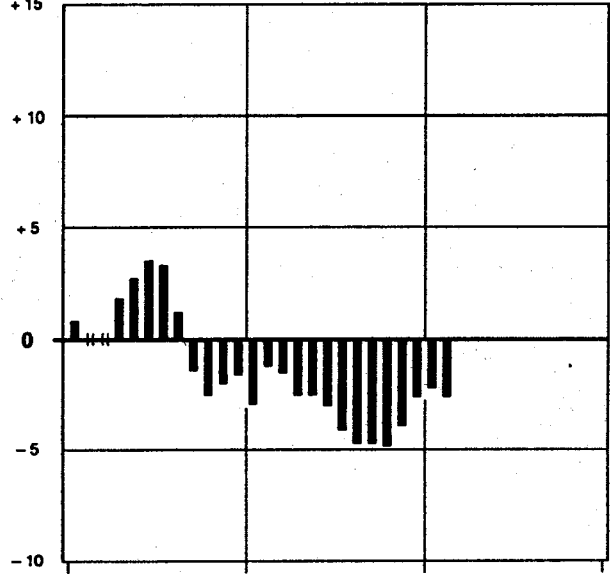
Log. Maßstab

Index der Einfuhrpreise

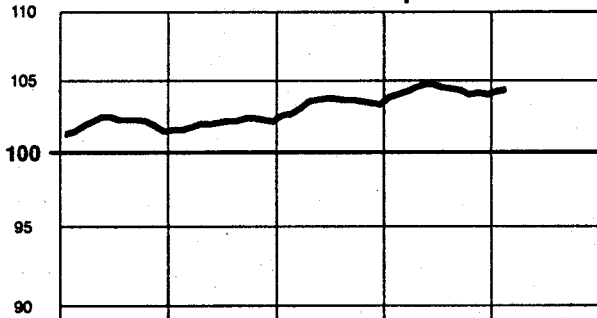


Arithm. Maßstab

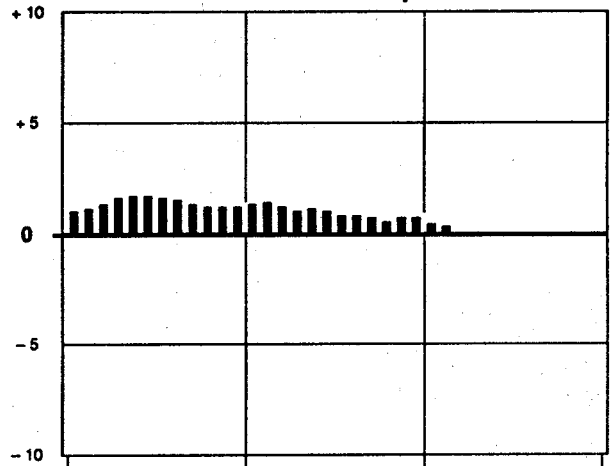
Index der Einfuhrpreise



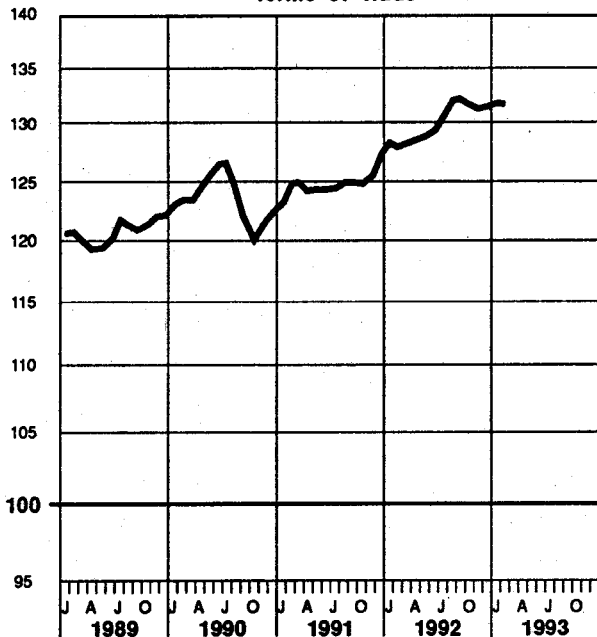
Index der Ausfuhrpreise



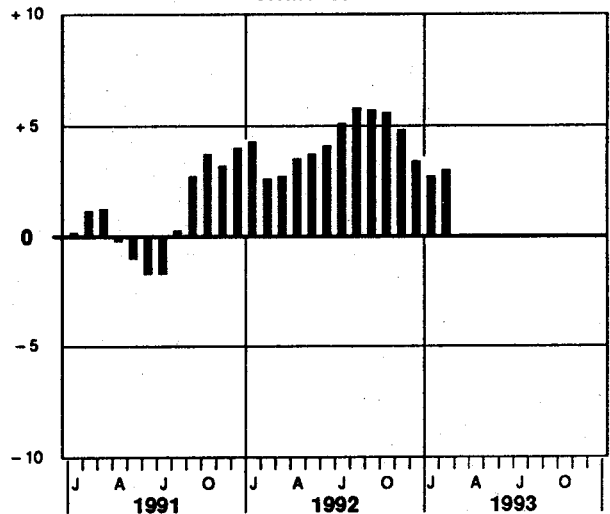
Index der Ausfuhrpreise



Terms of Trade



Terms of Trade



FRUEHERES BUNDESGBEIT
1 INDEX DER EINFUHRPREISE
(AKTUELLE ERGEBNISSE)

1985 = 100

LFD NR.	WARENGRUPPE	WAEGLUNGS- ANTEIL AM GESAMTINDEX IN PROMILLE	VERKET- TUNGS- FAKTOR	1992	1992		1993		VERAENDERUNG FEBR. 1993 GEGENUEBER FEBR. 1992 IN PROZENT	
				DURCH- SCHNITT	FEBR.	JAN.	FEBR.	FEBR. 1993 1992	JAN. 1993	
1	GESAMTINDEX	1000	0,80315	80,1	81,2	79,0	79,1	- 2,6	+ 0,1	
2	GUETER AUS EG-LAENDERN	506,14	0,83611	85,7	86,9	84,3	84,3	- 3,0	-	
3	GUETER AUS DRITTLAENDERN	493,86	0,77878	74,4	75,3	73,6	73,6	- 2,0	+ 0,3	
4	GUETER AUS ANDEREN INDUSTRIALISIERTEN WESTLICHEN LAENDERN	278,23	0,80188	86,1	87,0	85,1	85,2	- 2,1	+ 0,1	
5	GUETER AUS STAATSHANDELSLAENDERN	56,87		61,3	63,1	60,5	60,8	- 3,6	+ 0,5	
6	GUETER AUS OPEC-LAENDERN	60,51	0,71821	40,7	39,3	40,2	40,8	+ 3,8	+ 1,5	
7	GUETER AUS ENTWICKLUNGSLAENDERN (OHNE OPEC)	98,25	0,80680	69,6	71,6	69,1	69,3	- 3,2	+ 0,3	
8	GESAMTINDEX OHNE MINERALOELERZEUGNISSE	931,16	0,80459	83,1	84,3	82,0	82,1	- 2,6	+ 0,1	
9	GESAMTINDEX OHNE ERDOEL UND MINERALOELERZEUGNISSE	840,06	0,82315	87,8	89,2	86,6	86,6	- 2,9	-	

1.1 NACH WARENGRUPPEN DER ERNAEHRUNGSWIRTSCHAFT UND DER GEWERBLICHEN WIRTSCHAFT

10	GUETER DER ERNAEHRUNGSWIRTSCHAFT	131,89	0,84615	81,9	87,1	80,8	80,5	- 7,6	- 0,4	
11	AUS EG-LAENDERN	76,58	0,91877	95,7	102,1	93,8	93,3	- 8,6	- 0,5	
12	AUS DRITTLAENDERN	55,31	0,78148	62,7	66,2	62,8	62,8	- 5,1	-	
13	ERNAEHRUNGSGUETER TIERISCHEN URSPRUNGS	32,72	0,94216	97,4	99,4	93,7	92,8	- 6,6	- 1,0	
14	AUS EG-LAENDERN	24,33	0,96065	98,5	100,1	94,6	93,6	- 6,5	- 1,1	
15	AUS DRITTLAENDERN	8,39	0,88765	94,2	97,4	91,2	90,5	- 7,1	- 0,8	
16	LEBENDE TIERE	1,74	0,95829	89,2	88,4	84,7	82,4	- 6,8	- 2,7	
17	NAHRUNGSMITTEL TIERISCHEN URSPRUNGS	30,98	0,94129	97,9	100,0	94,2	93,4	- 6,6	- 0,8	
18	AUS EG-LAENDERN	22,85	0,96154	99,0	100,7	95,1	94,3	- 6,4	- 0,8	
19	AUS DRITTLAENDERN	8,13	0,88406	94,8	98,1	91,6	90,8	- 7,4	- 0,9	
20	ERNAEHRUNGSGUETER PFLANZLICHEN URSPRUNGS	99,17	0,81918	76,7	83,0	76,6	76,4	- 8,0	- 0,3	
21	AUS EG-LAENDERN	52,25	0,89529	94,3	103,0	93,5	93,1	- 9,6	- 0,4	
22	AUS DRITTLAENDERN	46,92	0,76851	57,1	60,6	57,8	57,9	- 4,5	+ 0,2	
23	NAHRUNGSMITTEL PFLANZLICHEN URSPRUNGS	77,22	0,85423	79,4	87,0	79,2	79,1	- 9,1	- 0,1	
24	AUS EG-LAENDERN	45,35	0,89844	90,5	100,3	90,0	89,8	- 10,5	- 0,2	
25	AUS DRITTLAENDERN	31,87	0,82104	63,6	68,0	63,7	63,7	- 6,3	-	
26	GENUSSMITTEL	21,95	0,70556	67,3	68,9	67,4	67,3	- 2,3	- 0,1	
27	AUS EG-LAENDERN	6,90	0,87895	119,7	120,9	115,9	114,8	- 5,0	- 0,9	
28	AUS DRITTLAENDERN	15,05	0,65343	43,3	45,0	45,1	45,4	+ 0,9	+ 0,7	
29	GUETER DER GEWERBLICHEN WIRTSCHAFT	868,11	0,79718	79,9	80,3	78,7	78,9	- 1,7	+ 0,3	
30	AUS EG-LAENDERN	429,56	0,82281	84,0	84,2	82,6	82,7	- 1,8	+ 0,1	
31	AUS DRITTLAENDERN	438,55	0,77828	75,9	76,5	74,9	75,1	- 1,8	+ 0,3	
32	ROHSTOFFE UND HALBWAREN	325,17	0,74858	52,2	52,7	50,3	50,7	- 3,8	+ 0,8	
33	AUS EG-LAENDERN	134,86	0,74335	53,3	53,9	51,4	51,9	- 3,7	+ 1,0	
34	AUS DRITTLAENDERN	190,31	0,75319	51,3	51,9	49,6	49,8	- 4,0	+ 0,4	
35	ROHSTOFFE	130,65	0,74496	48,5	48,3	47,1	47,5	- 1,7	+ 0,8	
36	AUS EG-LAENDERN	32,99	0,79449	51,2	51,4	49,7	50,3	- 2,1	+ 1,2	
37	AUS DRITTLAENDERN	97,66	0,73612	47,6	47,3	46,2	46,6	- 1,5	+ 0,9	
38	HALBWAREN	194,52	0,75731	54,6	55,7	52,5	52,8	- 5,2	+ 0,6	
39	AUS EG-LAENDERN	101,87	0,72708	54,0	54,7	51,9	52,4	- 4,2	+ 1,0	
40	AUS DRITTLAENDERN	92,65	0,78829	55,3	56,8	53,2	53,2	- 6,3	-	
41	FERTIGWAREN	542,94	0,84219	96,5	96,8	95,7	95,8	- 1,0	+ 0,1	
42	AUS EG-LAENDERN	294,70	0,86300	97,9	98,0	96,8	96,8	- 1,2	-	
43	AUS DRITTLAENDERN	248,24	0,81848	94,7	95,3	94,4	94,6	- 0,7	+ 0,2	
44	VORERZEUGNISSE	141,33	0,84335	84,8	86,3	82,7	82,5	- 4,4	- 0,2	
45	AUS EG-LAENDERN	88,12	0,87083	85,5	86,9	83,3	82,9	- 4,6	- 0,5	
46	AUS DRITTLAENDERN	53,21	0,80304	83,8	85,3	81,7	81,7	- 4,2	-	
47	ENDERZEUGNISSE	401,61	0,84162	100,5	100,5	100,3	100,5	-	+ 0,2	
48	AUS EG-LAENDERN	206,58	0,85913	103,3	102,8	102,6	102,7	- 0,1	+ 0,1	
49	AUS DRITTLAENDERN	195,03	0,82262	97,7	98,0	97,8	98,1	+ 0,1	+ 0,3	

1.2 NACH DER VORWIEGENDEN VERWENDUNGSART

50	GRUNDSTOFF- UND PRODUKTIONSGUETER	593,85	.	74,0	74,6	72,4	72,5	- 2,8	+ 0,1	
51	AUS EG-LAENDERN	291,79	.	79,1	79,7	77,4	77,5	- 2,8	+ 0,1	
52	AUS DRITTLAENDERN	302,06	.	69,0	69,7	67,6	67,7	- 2,9	+ 0,1	
53	INVESTITIONSGUETER	79,36	0,81648	99,5	99,7	99,2	99,3	- 0,4	+ 0,1	
54	AUS EG-LAENDERN	34,57	0,87006	103,5	103,4	102,2	102,1	- 1,3	- 0,1	
55	AUS DRITTLAENDERN	44,79	0,76654	96,4	96,9	96,9	97,2	+ 0,3	+ 0,3	
56	DARUNTER: ELEKTROTECHNISCHE INVESTITIONSGUETER	16,12	0,82062	98,8	99,5	99,4	99,6	+ 0,1	+ 0,2	
57	VERBRAUCHSGUETER	181,79	0,85580	91,7	91,4	91,5	92,0	+ 0,7	+ 0,5	
58	AUS EG-LAENDERN	100,92	0,85604	91,6	90,7	90,9	91,5	+ 0,9	+ 0,7	
59	AUS DRITTLAENDERN	80,87	0,85556	91,9	92,1	92,3	92,7	+ 0,7	+ 0,4	
60	DARUNTER: ELEKTROTECHNISCHE VERBRAUCHSGUETER	19,41	0,89820	95,4	95,4	95,8	96,5	+ 1,2	+ 0,7	
61	SONSTIGE GUETER	145,00	.	80,2	85,1	79,0	78,8	- 7,4	- 0,3	
62	AUS EG-LAENDERN	78,86	.	95,0	101,3	93,1	92,6	- 8,6	- 0,5	
63	AUS DRITTLAENDERN	66,14	.	62,5	65,9	62,2	62,3	- 5,5	+ 0,2	
64	DARUNTER: NAHRUNGS- UND GENUSSMITTEL	58,80	0,87002	97,3	104,9	94,8	95,6	- 8,9	+ 0,8	

FRUEHERES BUNDESGBEIT
1 INDEX DER EINFUHRPREISE
(AKTUELLE ERGEBNISSE)
1.3 NACH GUETERGRUPPEN DES GUETERVERZEICHNISSES FUER DIE PRODUKTIONSSTATISTIK
1995 = 100

LFD NR.	NR. DER GP-SYSTEMATIK	GUETERGRUPPE, -ZWEIG, -KLASSE UND -ART	WAEGLUNGS- ANTEIL AM GESAMTINDEX IN PROMILLE	VERKET- TUNGS- FAKTOR	1992 DURCH- SCHNITT	1993			VERAENDERUNG	
						FEBR.	JAN.	FEBR.	FEBR. 1993 GEGENUEBER FEBR. 1992	JAN. 1993 GEGENUEBER FEBR. 1992
1		GESAMTINDEX	1000	0,80315	80,1	81,2	79,0	79,1	- 2,6	+ 0,1
2	0	ERZEUGNISSE DER LAND- UND FORSTWIRTSCHAFT, FISCHEREI	81,58	0,81585	72,7	79,8	73,0	72,9	- 8,8	- 0,1
3	01	PFLANZLICHE ERZEUGNISSE DER LANDWIRTSCHAFT UND DER GEWERBLICHEN GAERTNEREI	67,66	.	70,9	79,0	71,6	71,8	- 9,1	+ 0,3
4	02	LEBENDE TIERE UND TIERISCHE ERZEUGNISSE DER LANDWIRTSCHAFT UND GEWERBLICHEN TIERHALTUNG	7,75	.	71,9	75,8	67,6	66,0	-12,9	- 2,4
5	05	FORSTWIRTSCHAFTLICHE ERZEUGNISSE	3,54	0,95799	77,9	76,0	79,8	80,0	+ 5,3	+ 0,3
6	07	FISCHEREIERZEUGNISSE	2,63	.	114,4	116,7	115,4	112,3	- 3,8	- 2,7
7	21-69	ERZEUGNISSE DES PRODUZIERENDEN GEMERBES (OHNE BAUGEMERBE, ELEKTRIZITAET, GAS, FERNWAERME UND WASSER)	918,42	0,80205	80,8	81,3	79,5	79,6	- 2,1	+ 0,1
8	21	BERGBAULICHE ERZEUGNISSE	148,86	0,67375	43,3	43,6	42,0	42,5	- 2,5	+ 1,2
9	22-69	ERZEUGNISSE DES VERARBEITENDEN GEMERBES	769,56	0,84757	88,0	88,6	86,8	86,8	- 2,0	-
10		ERZEUGNISSE DES GRUNDSTOFF- UND PRODUKTIONSGUETER- GEMERBES	304,61	0,84267	71,1	72,1	69,0	69,0	- 4,3	-
11	22	MINERALOELERZEUGNISSE	68,84	0,77965	39,3	39,1	38,3	39,3	+ 0,5	+ 2,6
12	24	SPALT- UND BRUSTOFFE	6,66	0,63887	34,2	35,1	38,4	38,3	+ 9,1	- 0,3
13	25	STEINE UND ERDEN, ASBESTWAREN, SCHLEIFMITTEL	9,51	0,79838	101,9	102,6	101,5	101,0	- 1,6	- 0,5
14	27	EISEN UND STAHL	33,10	0,85141	81,4	83,3	77,2	77,2	- 7,3	-
15	28	NE-METALLE UND -METALLHALBZEUG (EINSCHL. EDEL- METALLEN UND DEREN HALBZEUG)	40,71	0,98779	67,6	69,9	66,1	66,6	- 4,7	+ 0,8
16	29	GIESSEREIERZEUGNISSE	1,55	0,96557	105,4	104,7	104,7	104,7	-	-
17	301	ERZEUGNISSE DER ZIEHEREIEN UND KALTWALZWERKE	4,24	0,84944	88,7	90,0	86,4	86,2	- 4,2	- 0,2
18	40	CHEMISCHE ERZEUGNISSE	99,93	0,82816	81,5	82,7	79,5	79,3	- 4,1	- 0,3
19	53	SCHNITTHOLZ, SPERRHOLZ UND SONSTIGES BEARB. HOLZ	7,31	0,91778	98,0	99,2	93,7	93,7	- 5,5	-
20	55	HOLZSCHLIFF, ZELLSTOFF, PAPIER UND PAPPE	23,34	0,80635	84,2	85,1	77,8	76,0	-10,7	- 2,3
21	59	GUMMIWAREN	9,42	0,87636	99,8	99,7	98,5	99,0	- 0,7	+ 0,5
22		ERZEUGNISSE DES INVESTITIONSGUETER PRODUZIERENDEN GEMERBES	256,85	0,83042	101,0	100,7	100,9	101,1	+ 0,4	+ 0,2
23	302	ERZEUGNISSE DER STAHLVERFORMUNG	3,93	.	96,2	96,5	95,3	95,0	- 1,6	- 0,3
24	31	STAHLBAUERZEUGNISSE UND SCHIENENFAHRZEUGE	2,75	0,83942	111,7	111,7	109,7	109,4	- 2,1	- 0,3
25	32	MASCHINENBAUERZEUGNISSE (EINSCHL. ACKERSCHLEPPER)	50,45	0,78696	108,1	108,0	108,3	108,4	+ 0,4	+ 0,1
26	33	STRASSENFAHRZEUGE (OHNE ACKERSCHLEPPER)	56,18	0,86411	115,5	113,3	116,2	116,4	+ 2,7	+ 0,2
27	36	ELEKTROTECHNISCHE ERZEUGNISSE	78,95	0,86113	94,2	94,4	94,3	94,6	+ 0,2	+ 0,3
28	37	FEINMECHANISCHE UND OPTISCHE ERZEUGNISSE; UHREN	15,26	0,88686	94,8	95,1	95,6	95,9	+ 0,8	+ 0,3
29	38	EISEN-, BLECH- UND METALLWAREN	15,29	0,82178	106,4	105,8	105,7	105,7	- 0,1	-
30	50	BUEROMASCHINEN; DATENVERARBEITUNGSGERAETE UND -EINRICHTUNGEN	34,04	0,74431	82,3	83,8	80,1	80,2	- 4,3	+ 0,1
31		ERZEUGNISSE DES VERBRAUCHSGUETER PRODUZIERENDEN GEMERBES	144,68	0,86505	99,8	100,3	99,2	99,2	- 1,1	-
32	39	MUSIKINSTRUMENTE, SPIELWAREN, SPORTGERAETE, SCHMUCK, BELICHTETE FILME, FUELLHALTER U.AE. 1)	7,91	0,88271	94,2	95,4	94,9	95,6	+ 0,2	+ 0,7
33	51	FEINKERAMISCHE ERZEUGNISSE	3,34	0,86592	121,2	119,8	121,2	121,3	+ 1,3	+ 0,1
34	52	GLAS UND GLASWAREN	5,42	0,89148	104,9	105,4	103,5	103,6	- 1,7	+ 0,1
35	54	HOLZWAREN	9,01	0,89228	110,5	110,1	110,7	110,8	+ 0,6	+ 0,1
36	56	PAPIER- UND PAPPEWAREN	4,28	0,84843	96,4	96,8	94,9	94,9	- 2,0	-
37	57	DRUCKEREIERZEUGNISSE, VERVIELFAELTIGUNGEN 2)	3,20	0,83083	103,5	104,1	103,8	104,4	+ 0,3	+ 0,6
38	58	KUNSTSTOFFERZEUGNISSE	13,74	0,89723	97,2	97,4	96,5	96,4	- 1,0	- 0,1
39	61	LEDER	3,77	0,71683	93,8	93,9	94,2	93,4	- 0,5	- 0,8
40	62	LEDERWAREN UND SCHUHE	13,75	0,82086	106,8	107,4	103,5	103,6	- 3,5	+ 0,1
41	63	TEXTILIEN	49,40	0,85309	94,6	95,1	94,2	94,0	- 1,2	- 0,2
42	64	BEKLEIDUNG	30,86	0,88959	102,2	102,8	101,8	101,8	- 1,0	-
43		ERZEUGNISSE DES NAHRUNGS- UND GENUSSMITTELGEMERBES	63,42	0,88130	89,8	92,0	86,8	86,3	- 6,2	- 0,6
44	68	ERZEUGNISSE DES ERNAEHRUNGSGEMERBES	62,44	0,88291	89,2	91,5	86,1	85,6	- 6,4	- 0,6
45	69	TABAKWAREN	0,98	0,76875	128,6	123,8	132,4	132,7	+ 7,2	+ 0,2
NACHRICHTLICH:										
46	30	ERZEUGNISSE DER ZIEHEREIEN UND KALTWALZWERKE UND DER STAHLVERFORMUNG	8,17	0,83729	92,3	93,1	90,7	90,5	- 2,8	- 0,2
47	32/50	MASCHINENBAUERZEUGNISSE (EINSCHL. ACKERSCHLEPPER); BUEROMASCHINEN, DATENVERARBEITUNGSGERAETE UND -EINRICHTUNGEN	84,49	0,77394	97,7	98,3	96,9	97,0	- 1,9	+ 0,1

FUSSNOTEN SIEHE LETZTE SEITE

FRUEHERES BUNDESGBIET

1 INDEX DER EINFUHRPREISE
(AKTUELLE ERGEBNISSE)1.4 NACH DEM INTERNATIONALEN WARENVERZEICHNIS FUER DEN AUSSENHANDEL (SITC-REV. 2)
1985 = 100

LFD NR.	NR. DER SITC	TEILE UND ABSCHNITTE	WAEGUNGS- ANTEIL AM GESAMTINDEX IN PROMILLE	VERKET- TUNGS- FAKTOR	1992 DURCH- SCHNITT	1992		1993		VERAENDERUNG FEBR. 1993 GEGENUEBER FEBR. 1992 IN PROZENT
						FEBR.	JAN.	FEBR.		
1		GESAMTINDEX	1000	0,80315	80,1	81,2	79,0	79,1	- 2,6	+ 0,1
2	0	NAHRUNGSMITTEL UND LEBENDE TIERE, VORWIEGEND ZUR ERNAEHRUNG	101,96	0,85702	81,3	86,9	79,2	79,4	- 8,6	+ 0,3
3	00	LEBENDE TIERE, VORWIEGEND ZUR ERNAEHRUNG	1,74	0,95829	89,2	88,4	84,7	82,4	- 6,8	- 2,7
4	01	FLEISCH UND FLEISCHWAREN	13,39	0,94692	96,0	96,9	88,5	87,8	- 11,2	- 0,8
5	02	MOLKEREIERZEUGNISSE UND EIER	10,40	0,95558	100,3	101,1	100,7	100,4	- 0,7	- 0,3
6	03	FISCHE, KREBS- U. WEICHTIERE U. ZUBEREITUNGEN DAVON	4,12	0,89050	103,6	106,6	103,7	101,3	- 5,0	- 2,3
7	04	GETREIDE UND GETREIDERZEUGNISSE	10,07	0,87435	82,6	84,2	82,1	82,1	- 2,5	-
8	05	GEMUESE, KUECHENKRAEUTER UND FRUECHTE	31,50	0,84797	91,6	104,9	87,3	89,0	- 15,2	+ 1,9
9	06	ZUCKER, ZUCKERWAREN UND HONIG	2,32	0,96929	92,3	93,7	90,2	90,5	- 3,4	+ 0,3
10	07	KAFFEE, TEE, KAKAO, GEMUERZE UND WAREN DARAUS	18,82	0,68149	36,0	38,1	37,5	37,7	- 1,0	+ 0,5
11	08	FUTTERMITTEL (AUSGENOMMEN GETREIDE)	7,89	1,04261	76,6	80,3	78,7	76,6	- 4,6	- 2,7
12	09	VERSCHIEDENE NAHRUNGSMITTEL UND -ZUBEREITUNGEN	1,71	0,77012	96,6	97,8	94,6	95,4	- 2,5	+ 0,8
13	1	GETRAENKE UND TABAK	10,44	0,76475	107,8	109,0	105,1	104,6	- 4,0	- 0,5
14	11	GETRAENKE	6,07	0,87975	118,3	120,0	112,8	111,7	- 6,9	- 1,0
15	12	TABAK UND TABAKWAREN	4,37	0,61411	93,2	93,6	94,4	94,8	+ 1,3	+ 0,4
16	2	ROHSTOFFE (AUSGEN. NAHRUNGSMITTEL U. MINERAL. BRENNSTOFFE)	71,56	0,83978	72,4	74,8	70,9	69,8	- 6,7	- 1,6
17	21	HAEUTE, FELLE UND PELZFELLE, ROH	2,62	0,79645	53,1	57,9	48,0	45,6	- 20,4	- 0,9
18	22	DELSAATEN UND DELHALTIGE FRUECHTE	10,00	0,82031	53,3	54,6	56,9	55,8	+ 2,2	- 1,9
19	23	ROHKAUTSCHUK (EINSCHL. SYNTHETISCHER KAUTSCHUK)	3,53	0,87299	67,3	68,9	66,5	65,4	- 5,1	- 1,7
20	24	HOLZ	5,86	0,93025	98,6	99,6	94,1	93,9	- 5,7	- 0,2
21	25	PAPIERHALBSTOFFE UND -ABFAELLE	8,57	0,81481	78,6	77,5	69,0	65,7	- 15,2	- 4,8
22	26	SPINNSTOFFE UND ABFAELLE DAVON	7,07	0,80643	62,6	65,4	60,0	60,1	- 8,1	+ 0,2
23	27	MINERAL. ROHSTOFFE (AUSGEN. ERZE, BRENNSTOFFE, SCHMUCKST.)	4,91	0,76055	86,9	88,0	85,8	85,9	- 2,4	+ 0,1
24	28	METALLURGISCHE ERZE UND METALLABFAELLE	21,14	0,83139	65,2	67,2	62,9	63,4	- 5,7	+ 0,8
25	29	ROHSTOFFE TIERISCHEN UND PFLANZLICHEN URSPRUNGS, A.N.G.	7,86	0,85772	97,8	108,5	106,0	100,5	- 7,4	- 5,2
26	3	MINERAL. BRENNSTOFFE, SCHMIERMITTEL U VERWANDTE ERZEUGN.	207,19	0,68988	40,7	40,7	39,5	40,3	- 1,0	+ 2,0
27	32	KOEHLE UND KOKS	4,21	0,81737	63,7	67,7	60,7	60,3	- 10,9	- 0,7
28	33	ERDOEL, ERDOELERZEUGNISSE UND VERWANDTE WAREN	161,88	0,73626	40,3	39,4	39,2	40,0	+ 1,5	+ 2,0
29	34	GAS	41,10	0,48638	40,1	42,8	38,6	39,0	- 8,9	+ 1,0
30	4	TIERISCHE UND PFLANZLICHE DELE, FETTE UND WACHSE	5,97	0,69318	53,5	55,6	51,1	51,0	- 8,3	- 0,2
31	41	TIERISCHE DELE UND FETTE	1,27	0,81635	67,7	65,6	65,6	65,1	- 0,8	- 0,8
32	42	FETTE PFLANZLICHE DELE	3,83	0,69386	46,1	50,0	44,0	44,4	- 11,2	+ 0,9
33	43	TIER. U. PFLANZL. DELE U. FETTE, VERARBEITET, U. WACHSE	0,87	0,55867	65,7	65,6	61,5	59,8	- 8,8	- 2,8
34	5	CHEMISCHE ERZEUGNISSE	94,38	0,82692	80,2	81,3	78,6	78,4	- 3,6	- 0,3
35	51	ORGANISCHE CHEMIKALIEN	26,62	0,82964	70,1	71,6	67,0	66,9	- 6,6	- 0,1
36	52	ANORGANISCHE CHEMIKALIEN	12,66	0,71528	54,1	55,2	55,2	55,1	- 0,2	- 0,2
37	53	FARBSTOFFE UND FARBEN	4,53	0,86941	98,9	100,7	96,3	97,7	- 5,0	- 0,6
38	54	MEDIZINISCHE UND PHARMAZEUTISCHE ERZEUGNISSE	9,29	0,82263	90,9	91,3	91,8	92,4	+ 1,2	+ 0,7
39	55	AETHERISCHE DELE UND RIECHSTOFFE; KOERPERPFLEGE MITTEL, WASH-, PUTZ- UND REINIGUNGSMITTEL	4,30	0,83660	109,5	109,0	109,7	109,7	+ 0,6	-
40	56	CHEMISCHE DUENGMITTEL	3,16	0,82652	75,7	77,7	72,5	72,9	- 6,2	+ 0,6
41	57	PULVER UND SPRENGSTOFFE; PYROTECHNISCHE ARTIKEL	0,33	.	80,9	81,6	81,1	81,3	- 0,4	+ 0,2
42	58	KUNSTSTOFFE, ZELLULOSEAEÄTHER UND -ESTER	23,77	0,89991	86,2	87,0	83,9	83,3	- 4,3	- 0,7
43	59	CHEMISCHE ERZEUGNISSE, A.N.G.	9,72	0,81698	96,6	97,8	95,3	95,2	- 2,7	- 0,1
44	6	BEARBEITETE WAREN, VORWIEG. NACH BESCHAFFENHEIT GEGLIEDERT	173,80	0,87402	90,1	91,3	88,2	88,1	- 3,5	- 0,1
45	61	LEDER, LEDERWAREN, A.N.G. UND ZUGERICHTETE PELZFELLE	5,37	0,80598	93,3	93,9	92,8	92,1	- 1,9	- 0,8
46	62	KAUTSCHUKWAREN, A.N.G.	8,43	0,88198	100,0	99,8	98,3	98,9	- 0,9	+ 0,6
47	63	KORK- UND HOLZWAREN (AUSGENOMMEN MOEBEL)	5,08	0,90152	102,3	103,0	101,2	101,5	- 1,5	+ 0,3
48	64	PAPIER U. PAPPE; WAREN A PAPIERHALBSTOFF, PAPIER O PAPPE	20,35	0,81265	89,5	91,2	85,8	85,1	- 6,7	- 0,8
49	65	GARNE, GEMEBE, FERTIGGESTELLTE SPINNSTOFFERZEUGNISSE UND VERWANDTE ERZEUGNISSE	35,12	0,85495	92,8	93,5	92,1	91,7	- 1,9	- 0,4
50	66	WAREN AUS MINERALISCHEN STOFFEN, A.N.G.	14,39	0,83686	112,9	113,7	112,2	112,1	- 1,4	- 0,1
51	67	EISEN UND STAHL	36,77	0,84846	84,6	86,4	80,7	80,6	- 6,7	- 0,1
52	68	NE-METALLE	29,69	.	70,6	72,4	69,0	69,3	- 4,3	+ 0,4
53	69	METALLWAREN, A.N.G.	18,60	0,78661	101,8	101,8	101,1	101,0	- 0,8	- 0,1
54	7	MASCHINENBAUERZ. ELEKTROTECHNISCHE ERZEUGNISSE U. FAHRZ.	212,25	0,83306	100,8	100,5	100,6	100,8	+ 0,3	+ 0,2
55	71	KRAFTMASCHINEN UND -AUSRUESTUNGEN	15,73	0,83814	106,7	106,4	106,6	106,7	+ 0,3	+ 0,1
56	72	ARBEITSMASCHINEN FUER BESONDERE ZWECKE	18,70	0,79107	104,7	104,0	105,2	105,5	+ 1,4	+ 0,3
57	73	METALLBEARBEITUNGSMASCHINEN	6,65	0,77044	107,2	107,0	107,5	107,3	+ 0,3	- 0,2
58	74	MASCHINEN, APPARATE U. GERAETE FUER VERSCHIEDENE ZWECKE	21,13	0,79393	110,0	110,2	109,0	109,2	- 0,9	+ 0,2
59	75	BUEROMASCHINEN U. AUTOMATISCHE DATENVERARBEITUNGSMASCH.	37,94	0,75248	83,0	84,5	81,1	81,1	- 4,0	-
60	76	GERAETE FUER DIE NACHRICHTENTECHNIK; BILD- UND TONAUF- NAHME- UND -WIEDERGABEGERAETE	19,45	0,82685	94,2	94,6	94,5	95,0	+ 0,4	+ 0,5
61	77	ELEKTRISCHE MASCHINEN, APPARATE UND GERAETE, A.N.G.	44,93	0,85834	91,6	91,8	91,2	91,4	- 0,4	+ 0,2
62	78	STRASSENFAHRZEUGE (OH LUFTKISSENFAHRZEUGE)	47,45	0,86877	117,8	115,4	118,9	119,1	+ 3,2	+ 0,2
63	79	ANDERE BEFOERDERUNGSMITTEL	0,27	0,97100	114,7	114,0	114,1	115,1	+ 1,0	+ 0,9
64	8	SONSTIGE BEARBEITETE WAREN	117,33	0,85885	101,1	101,3	101,0	101,2	- 0,1	+ 0,2
65	81	SANIT. ANLAGEN, HEIZUNGS- U. BELEUCHTUNGSEINRICHT., A.N.G.	3,43	0,84919	115,5	114,4	115,1	115,3	+ 0,8	+ 0,2
66	82	MOEBEL UND TEILE DAVON	8,27	0,87048	112,1	111,1	112,3	112,3	+ 1,1	-
67	83	REISEARTIKEL, HANDTASCHEN UND AENLICHE BEHAELTNISSE	2,09	0,77179	100,8	101,4	100,5	100,9	- 0,5	+ 0,4
68	84	BEKLEIDUNG UND BEKLEIDUNGZUBEHOER	47,05	0,88074	102,0	102,3	102,0	102,0	- 0,3	-
69	85	SCHUHE	10,94	0,84233	109,6	110,1	105,2	105,2	- 4,5	-
70	87	MESS-, PRUEF- U. KONTROLLINSTRUM., -APPARATE U. -GERAETE	13,79	0,76541	100,9	100,8	102,8	103,1	+ 2,3	+ 0,3
71	88	FOTOGR. APPARATE U. ZUBEHOER, OPT. WAREN, UHRMACHERWAREN	10,14	0,86401	92,6	92,8	93,3	93,8	+ 1,1	+ 0,5
72	89	SONSTIGE BEARBEITETE WAREN, A.N.G.	21,62	0,88576	92,3	92,9	92,5	93,1	+ 0,2	+ 0,6
73	97	GOLD	5,12	.	57,7	62,4	57,2	57,8	- 7,4	+ 1,0

FRUEHERES BUNDESGBEIT
1 INDEX DER EINFUHRPREISE
(AKTUELLE ERGEBNISSE)
1.5 IN ANLEHNUNG AN DAS SYSTEMATISCHE GÜTERVERZEICHNIS FUER PRODUKTIONSSTATISTIKEN
1985 = 100

LFD NR.	NR. DER GP-SYSTEMATIK	GÜTERGRUPPE, -ZWEIG, -KLASSE UND -ART	WÄGUNGSGESAMTINDEX AM ANTEIL IN PROMILLE	VERKETTUNGSFAKTOR	1992	1993		VERÄNDERUNG		
					DURCHSCHNITT	FEBR.	JAN.	FEBR.	FEBR. 1993 GEGENÜBER FEBR. 1992	JAN. 1993
1	0	ERZEUGNISSE DER LAND- UND FORSTWIRTSCHAFT, FISCHEREI	81,58	0,81585	72,7	79,8	73,0	72,9	- 8,6	- 0,1
2	01	PFLANZLICHE ERZEUGNISSE DER LANDWIRTSCHAFT UND DER GEWERBLICHEN GAERTNEREI	67,66	.	70,9	79,0	71,6	71,8	- 9,1	+ 0,3
3	011	DARUNTER: PFLANZLICHE ERZEUGNISSE DER ALLGEMEINEN LANDWIRTSCHAFT	26,69	0,80060	68,2	70,7	68,4	68,0	- 3,8	- 0,6
4	0111	DARUNTER: GETREIDE	7,02	0,86186	76,3	78,3	76,0	76,0	- 2,9	-
5	01111	DARUNTER: WEIZEN	3,25	0,95234	78,2	81,1	77,1	76,8	- 5,3	- 0,4
6		DARUNTER: WEICHWEIZEN	3,06	0,97624	80,3	83,3	79,0	78,7	- 5,5	- 0,4
7	01113	GERSTE	1,23	0,95515	93,9	90,7	97,6	97,6	+ 7,6	-
8	01115	MAIS	2,18	0,76095	62,5	65,7	59,7	59,9	- 8,8	+ 0,3
9	0112	TROCKENE AUSGELOESTE HUELSENFUECHTE, UNBEARBEITET	0,82	0,85616	78,1	77,3	80,5	79,9	+ 3,4	- 0,7
10	0113	WURZEL- UND KNOLLENGEWAECHSE	2,13	.	93,3	109,4	76,7	74,0	- 32,4	- 3,5
11	01131	DARUNTER: KARTOFFELN	0,90	1,01371	104,0	136,2	76,1	75,5	- 44,6	- 0,8
12	01139	ANDERE WURZEL- UND KNOLLENGEWAECHSE	1,23	1,00649	85,5	89,8	77,0	73,0	- 18,7	- 5,2
13	0115	DELSTAATEN UND -FRUECHTE, UNBEARBEITET	10,00	0,82559	53,3	54,6	56,9	55,8	+ 2,2	- 1,9
14	01151	DARUNTER: RAPS- UND RUEBENSAMEN	2,81	.	49,8	47,7	55,4	55,6	+ 16,6	+ 0,4
15	01152	SONNENBLUMENKERNE	1,30	.	48,3	50,1	45,5	44,9	- 10,4	- 1,3
16	01153	SOJABOHNEN	4,59	0,85618	57,5	60,2	62,5	59,7	- 0,8	- 4,5
17	01162	BAUMWOLLE, UNBEARBEITET	2,48	0,82661	54,8	58,1	56,9	59,0	+ 5,2	+ 3,7
18	0118	LANDWIRTSCHAFTLICHE SAEMEREIEN	0,34	0,81566	104,7	100,9	107,9	110,4	+ 9,4	+ 2,3
19	0119	ANDERE PFLANZLICHE ERZEUGNISSE DER ALLGEMEINEN LANDWIRTSCHAFT	3,84	.	82,0	83,2	81,4	81,8	- 1,7	+ 0,5
20	01195	ARZNEI-, GEMUEZ- UND DUFTPFLANZEN	0,45	0,46430	70,5	70,9	65,9	65,9	- 7,1	-
21	01197	ROHTABAK	3,39	0,59179	83,5	84,9	83,5	83,9	- 1,2	+ 0,5
22	013	ERZEUGNISSE DES DAUERKULTURBAUES	28,92	0,77752	62,0	69,3	58,8	58,9	- 15,0	+ 0,2
23	0131	FRISCHOBST	10,53	0,86517	89,4	106,1	79,7	80,7	- 23,9	+ 1,3
24	01311	DARUNTER: FRISCHES KERNOBST	1,90	.	129,6	177,5	79,4	81,4	- 54,1	+ 2,5
25	013111	DARUNTER: TAFELAEPFEL	1,54	0,99496	128,6	169,1	77,4	78,6	- 53,5	+ 1,6
26	01312	FRISCHES STEINOBST	1,10	.	116,7	130,3	91,6	91,6	- 29,7	-
27	013121	DARUNTER: PFIRSICHE	0,78	0,98603	119,0	138,6	89,6	89,6	- 35,4	-
28	01313	SCHALENOBST	2,47	.	57,3	60,7	54,3	54,2	- 10,7	- 0,2
29	013133	DARUNTER: HASELNUESSE	1,30	0,86278	48,6	54,0	39,3	38,7	- 28,3	- 1,5
30	013135	MANDELN	0,82	.	70,2	71,5	74,4	75,8	+ 6,0	+ 1,9
31	01318	ZITRUSFRUECHTE, FRISCH	2,23	.	82,3	81,2	71,4	71,1	- 12,4	- 0,4
32	013181	DARUNTER: DRANGEN	1,00	0,55585	71,9	68,8	72,1	69,0	+ 0,3	- 4,3
33	013185	ZITRONEN	0,38	0,95472	77,3	79,4	69,9	63,8	- 19,6	- 8,7
34	013187	PAMPELMUSEN UND GRAPEFRUITS	0,24	0,68548	60,5	57,7	55,9	55,7	- 3,5	- 0,4
35	01319	TROPISCHE FRUECHTE, FRISCH	2,07	.	68,5	68,5	72,9	88,7	+ 29,5	+ 21,7
36	013195	DARUNTER: BANANEN	1,76	0,68203	66,1	68,5	73,5	88,9	+ 29,8	+ 21,0
37	0135	WEINBAUERZEUGNISSE	3,89	.	112,0	112,9	107,4	105,1	- 6,9	- 2,1
38	01351	WEINTRAUBEN	1,00	1,42533	99,5	95,4	105,1	101,2	+ 6,1	- 3,7
39	01357	TRAUBENWEIN	2,89	0,89532	116,3	119,0	108,3	106,5	- 10,5	- 1,7
40	013571	DARUNTER: WEIN ZUR SCHAUMWEINHERSTELLUNG	0,24	0,75538	145,3	151,4	135,8	131,0	- 13,5	- 3,5
41	013571	TRINKWEISSWEIN	0,95	0,84331	113,9	117,7	104,9	103,1	- 12,4	- 1,7
42	013575	TRINKROTWEIN	1,53	0,93377	115,5	117,0	107,8	106,3	- 9,1	- 1,4
43	0139	ANDERE ERZEUGNISSE DES DAUERKULTURBAUES	14,50	.	28,7	30,8	30,6	30,7	- 0,3	+ 0,3
44	01395	DARUNTER: KAFFEE, ROH	10,51	0,64761	27,2	29,4	29,7	30,3	+ 3,1	+ 2,0
45		AUS AFRIKA	3,46	0,73234	31,5	32,2	35,2	37,1	+ 15,2	+ 5,4
46		AUS MITTELAMERIKA	1,32	0,67433	25,0	28,2	27,1	27,2	- 3,5	+ 0,4
47		AUS SUEDAMERIKA	4,99	0,62238	25,9	28,8	27,7	27,4	- 4,9	- 1,1
48		AUS ASIEN	0,74	.	20,6	23,1	22,5	22,9	- 0,9	+ 1,8
49	01396	TEE, UNBEARBEITET	0,41	0,69357	44,9	43,4	43,5	43,9	+ 1,2	+ 0,9
50	01397	KAKAOBOHNEN, ROH	3,46	0,70707	26,0	28,9	25,8	25,7	- 11,1	- 0,4
51	015	GARTENBAUERZEUGNISSE	11,61	0,85976	100,1	123,4	112,1	113,7	- 7,9	+ 1,4
52	0151	DARUNTER: FRISCHGEMUESE	6,22	0,80675	97,5	126,7	109,1	119,1	- 6,0	+ 9,2
53	01512	DARUNTER: BLATT- UND STENGELGEMUESE, FRISCH	1,40	.	101,5	132,4	124,9	133,7	+ 1,0	+ 7,0
54	015123	DARUNTER: KOPFSALAT	0,57	0,78189	110,7	158,8	142,9	171,2	+ 7,8	+ 19,8
55	01513	FRUCHTGEMUESE, FRISCH	3,53	.	96,9	133,7	108,7	122,1	- 8,7	+ 12,3
56	015131	DARUNTER: TOMATEN	1,51	0,79181	91,7	122,2	102,2	103,8	- 15,1	+ 1,6
57	015132	SCHAELE- UND EINLEGEGRUKEN	1,18	.	91,5	148,5	115,7	146,2	- 1,5	+ 26,4
58	015136	GEMUESEPAPRIKA	0,65	0,75844	115,2	138,5	102,1	122,5	- 11,6	+ 20,0
59	0155	BLUMEN UND ZIERPFLANZEN	5,04	.	100,8	118,5	114,4	105,6	- 10,9	- 7,7
60	01558	DARUNTER: SCHNITTBLUMEN, FRISCH	3,30	0,90291	112,4	141,0	130,2	116,6	- 17,3	- 10,4
61	015584	NELKEN	0,64	0,82774	85,1	89,1	90,8	85,1	- 3,4	- 6,3
62	015585	ROSEN	0,66	0,89073	93,0	131,1	128,9	136,2	+ 3,9	+ 5,7
63	015581-83/86-89	ANDERE SCHNITTBLUMEN	2,00	0,94759	127,6	161,2	143,2	120,3	- 25,4	- 16,0

FRUEHERES BUNDESGBEIT
1 INDEX DER EINFUHRPREISE
(AKTUELLE ERGEBNISSE)
1.5 IN ANLEHNUNG AN DAS SYSTEMATISCHE GUETERVERZEICHNIS FUER PRODUKTIONSSTATISTIKEN
1985 = 100

LFD NR.	NR. DER GP-SYSTEMATIK	GUETERGRUPPE, -ZWEIG, -KLASSE UND -ART	WAEGUNGS- ANTEIL AM GESAMTINDEX IN PROMILLE	VERKET- TUNGS- FAKTOR	1992 DURCH- SCHNITT	1993			VERAENDERUNG	
						FEBR.	JAN.	FEBR.	FEBR. 1993 GEGENUEBER FEBR. 1992	JAN. 1993
64	02	LEBENDE TIERE UND TIERISCHE ERZEUGNISSE DER LANDWIRTSCHAFT UND GEWERBLICHEN TIERHALTUNG	7,75	.	71,9	75,8	67,6	66,0	-12,9	- 2,4
65	021	LEBENDE TIERE	1,74	0,95829	89,2	88,4	84,7	82,4	- 6,8	- 2,7
66	02123-5	NUTZRINDER	0,51	1,02249	98,7	90,8	103,4	105,3	+16,0	+ 1,8
67	A)	SCHLACHTVIEH	1,23	0,92448	85,2	87,4	76,9	72,9	-16,6	- 5,2
68	02135	DARUNTER: SCHLACHTSCHWEINE	1,01	0,95065
69	029	TIERISCHE ERZEUGNISSE	6,01	.	66,9	72,2	62,6	61,3	-15,1	- 2,1
70	02921	DARUNTER: HUEHNEREIER, FRISCH	1,58	1,12323	85,0	94,9	85,2	84,3	-11,2	- 1,1
71	0293	NATUERLICHER HONIG	0,50	0,82658	78,2	84,6	68,8	67,0	-20,8	- 2,6
72	0294	FLEISCH VOM WILD, FRISCH	0,53	0,87042	87,6	79,6	95,1	93,5	+17,5	- 1,7
73	0295	WOLLE UND ANDERE TIERHAARE, UNBEARBEITET	1,41	.	58,7	64,6	51,9	49,7	-23,1	- 4,2
74	02951	DARUNTER: SCHAFFWOLLE	1,23	.	62,8	69,1	55,8	53,4	-22,7	- 4,3
75	029512	MERINO	0,93	.	61,7	68,6	53,7	51,4	-25,1	- 4,3
76	029516	KREUZZUCHT	0,30	.	66,2	70,7	62,3	59,4	-16,0	- 4,7
77	02961	ROHE PELZFELLE	1,79	0,81250	46,1	51,1	37,1	36,2	-29,2	- 2,4
78	02/6854	NACHRICHTLICH: LEBENDE TIERE U. TIERISCHE ERZEUGNISSE DER LANDWIRTSCHAFT UND GEWERBLICHEN TIERHALTUNG, UNGENIESSBARE SCHLACHTNEBENPRODUKTE	9,05	0,84848	70,5	74,1	66,6	65,3	-11,9	- 2,0
79	05	FORSTWIRTSCHAFTLICHE ERZEUGNISSE	3,54	0,95799	77,9	76,0	79,8	80,0	+ 5,3	+ 0,3
80	052-4	ROHHOLZ	1,52	0,87555	92,1	91,8	91,4	91,4	- 0,4	-
81	052/3	LAUBROHHOLZ	1,22	0,84148	91,3	91,9	89,9	90,2	- 1,8	+ 0,3
82	052	NICHTTROPISCHES LAUBROHHOLZ	0,67	.	91,1	92,4	89,9	90,8	- 1,7	+ 1,0
83	053	TROPISCHES LAUBROHHOLZ	0,55	.	91,5	91,4	89,9	89,5	- 2,1	- 0,4
84	054	NADELROHHOLZ	0,30	1,03830	95,4	91,1	97,5	96,3	+ 5,7	- 1,2
85	057	ANDERE FORSTWIRTSCHAFTLICHE ERZEUGNISSE	2,02	.	67,3	64,2	71,2	71,3	+11,1	+ 0,1
86	0574	DARUNTER: NATURKAUTSCHUK	1,28	1,13491	62,2	61,8	66,2	67,3	+ 8,9	+ 1,7
87		DARUNTER: SMOKED SHEETS	0,54	1,17653	61,0	59,5	66,4	66,7	+12,1	+ 0,5
88		NACHRICHTLICH: STAMMHOLZ	1,41	0,86945	92,6	91,9	91,9	92,0	+ 0,1	+ 0,1
89		LAUBSTAMMHOLZ	1,18	0,84007	91,8	92,5	90,4	90,8	- 1,8	+ 0,4
90		DARUNTER: AUS NORDAMERIKA	0,33	0,62570	74,2	76,9	71,8	73,8	- 4,0	+ 2,8
91		AUS AFRIKA	0,49	0,96987	93,4	93,5	91,5	91,0	- 2,7	- 0,5
92		NADELSTAMMHOLZ	0,23	1,04461	96,6	88,6	99,6	98,2	+10,8	- 1,4
93	07	FISCHEREIERZEUGNISSE	2,63	.	114,4	116,7	115,4	112,3	- 3,8	- 2,7
94	071	ERZEUGNISSE DER HOCHSEE- UND KUESTENFISCHEREI	2,13	.	122,1	125,0	123,5	119,7	- 4,2	- 3,1
95	075	ERZEUGNISSE DER BINNENFISCHEREI UND FISCHZUCHT	0,50	0,95279	81,6	81,6	81,0	80,5	- 1,3	- 0,6
96	21	BERGBAULICHE ERZEUGNISSE	148,86	0,67375	43,3	43,6	42,0	42,5	- 2,5	+ 1,2
97	211	DARUNTER: KOHLE, KOKS UND ROHTEER	4,34	0,81671	62,7	66,6	59,7	59,3	-11,0	- 0,7
98	B)	DARUNTER: KOHLE UND KOKS	4,18	0,81341	63,2	67,2	60,1	59,7	-11,2	- 0,7
99	21121	DARUNTER: STEINKOEHLE	3,33	0,82120	60,5	65,1	57,2	56,6	-13,1	- 1,0
100		AUS EG-LAENDERN	0,51	0,95759	81,8	82,2	81,8	81,8	- 0,5	-
101		AUS ANDEREN INDUSTRIALISIERTEN WESTLICHEN LAENDERN	1,61	.	54,4	58,6	50,9	49,7	-15,2	- 2,4
102		AUS STAATSHANDELSLAENDERN	1,21	0,77371	59,7	66,5	55,2	55,2	-17,0	-
103	21161	STEINKOEHLENKOKS	0,52	0,83616	76,3	77,2	74,0	74,0	- 4,1	-
104		NACHRICHTLICH: STEINKOEHLE UND STEINKOEHLENKOKS	3,85	0,82396	62,7	66,7	59,5	59,0	-11,5	- 0,8
105	21121/21161	STEINKOEHLE UND BRAUNKOEHLE	3,66	0,80929	61,3	65,8	58,2	57,6	-12,5	- 1,0
106	212	ERDOEL UND ERDGAS	130,74	0,66098	40,3	40,2	39,1	39,7	- 1,2	+ 1,5
107	2121	ERDOEL, ROH	91,10	0,72623	40,4	39,2	39,5	40,1	+ 2,3	+ 1,5
108		VIA NORDSEEHAEFEN	45,68	0,72886	40,9	39,4	40,1	40,6	+ 3,0	+ 1,2
109		VIA MITTELMEERHAEFEN	45,42	0,72368	40,0	39,1	38,8	39,7	+ 1,5	+ 2,3
110		AUS OPEC-LAENDERN	50,11	.	39,4	37,5	38,9	39,4	+ 5,1	+ 1,3
111		DARUNTER: AUS LIBYEN	13,76	0,77417	38,8	38,0	36,1	36,1	- 5,0	-
112		AUS NIGERIA	14,34	0,76167	39,1	37,1	38,4	40,0	+ 7,8	+ 4,2
113		AUS SONSTIGEN LAENDERN	40,99	.	41,7	41,4	40,2	41,0	- 1,0	+ 2,0
114		DARUNTER: AUS GROSSBRITANNIEN	24,66	0,76039	42,6	42,4	41,4	42,4	-	+ 2,4

FUSSNOTEN SIEHE LETZTE SEITE

FRUEHERES BUNDESGBIET

1 INDEX DER EINFUHRPREISE
(AKTUELLE ERGEBNISSE)
1.5 IN ANLEHNUNG AN DAS SYSTEMATISCHE GÜTERVERZEICHNIS FUER PRODUKTIONSSTATISTIKEN
1985 = 100

LFD NR.	NR. DER GP-SYSTEMATIK	GÜTERGRUPPE, -ZWEIG, -KLASSE UND -ART	WÄGUNGS- ANTEIL AM GESAMTINDEX IN PROMILLE	VERKE- TUNGS- FAKTOR	1992	1993		VERÄNDERUNG		
					DURCH- SCHNITT	FEBR.	JAN.	FEBR.	FEBR. 1993	JAN. 1993
115	2122	ERDGA	39,64	0,47990	39,9	42,3	38,4	38,8	- 8,3	+ 1,0
116	213	EISENERZE	7,49	0,71523	61,2	64,1	58,8	58,7	- 8,4	- 0,2
117		AUS EUROPA	0,95	0,79790	73,6	77,2	68,0	66,8	-13,5	- 1,8
118		AUS AFRIKA	1,34	0,72161	65,8	69,2	63,5	64,4	- 6,9	+ 1,4
119		AUS AMERIKA	4,06	0,71030	57,0	59,7	54,8	55,5	- 7,0	+ 1,3
120		AUS AUSTRALIEN	1,15	0,58963	60,7	63,1	60,0	56,8	-10,0	- 5,3
121	2133	ABSATZFAEHIGES ROHEISENERZ	4,89	.	60,0	62,8	57,9	57,8	- 8,0	- 0,2
122	2135	AUFBEREITETES EISENERZ	2,60	.	63,5	66,6	60,5	60,5	- 9,2	-
123	214	NE-METALLERZE, SCHWEFELKIES	5,22	0,91878	69,7	70,9	66,9	67,3	- 5,1	+ 0,6
124	2142	DARUNTER: NE-METALLERZE	4,16	0,97597	70,8	71,5	67,8	68,0	- 4,9	+ 0,3
125	2157	NATUERLICHE ROHPHOSPHATE	0,59	0,78889	72,8	74,5	69,6	70,9	- 4,8	+ 1,9
126	22	MINERALOELERZEUGNISSE	68,84	0,77965	39,3	39,1	38,3	39,3	+ 0,5	+ 2,6
127	221	DARUNTER: ROHBENZIN UND KRAFTSTOFFE (EINSCHL. HEIZOELE)	64,28	.	38,4	37,9	37,4	38,4	+ 1,3	+ 2,7
128	2211	ROHBENZIN	11,42	.	40,6	41,5	39,6	40,0	- 3,6	+ 1,0
129	2213	KRAFTSTOFFE	16,34	.	41,6	41,5	39,4	41,2	- 0,7	+ 4,6
130	22131	DARUNTER: MOTORENBENZIN	7,40	0,83839	41,3	41,4	37,6	39,7	- 4,1	+ 5,6
131		MOTORENBENZIN, NORMAL-	3,22	0,86964	39,7	39,5	36,8	38,6	- 2,3	+ 4,9
132		MOTORENBENZIN, SUPER-	4,18	0,81190	42,5	42,9	38,2	40,5	- 5,6	+ 6,0
133	NACHRICHTLICH: 2211/2213	ROHBENZIN UND KRAFTSTOFFE	27,76	0,78776	41,2	41,5	39,5	40,7	- 1,9	+ 3,0
134	22133	FLUGBENZIN UND FLUGTURBINENKRAFTSTOFF	3,96	.	42,8	42,0	41,6	43,2	+ 2,9	+ 3,8
135	22139	DIESELKRAFTSTOFF	4,69	0,73259	39,8	39,9	39,2	40,5	+ 1,5	+ 3,3
136	2217	HEIZOELE	36,52	0,77878	36,4	36,2	35,8	36,7	+ 4,3	+ 2,5
137	22171	HEIZOELE, LEICHT	25,86	0,77132	39,5	39,4	39,1	39,8	+ 1,0	+ 1,8
138	22175	HEIZOELE, MITTELSCHWER UND SCHWER	10,66	0,73601	29,0	24,8	27,7	29,2	+17,7	+ 5,4
139		BIS ZU 1 PROZENT S-GEHALT	4,53	0,75103	31,6	26,9	31,9	35,1	+30,5	+10,0
140		MEHR ALS 1 PROZENT S-GEHALT	6,13	0,72597	27,1	23,3	24,5	24,7	+ 6,0	+ 0,8
141	NACHRICHTLICH: 22139/22171	DIESELKRAFTSTOFF UND HEIZOELE, LEICHT	30,55	0,76737	39,5	39,5	39,1	39,9	+ 1,0	+ 2,0
142	225	SCHMIERMITTEL UND AEHNLICHE MINERALISCHE OELE	0,98	.	51,2	51,0	50,8	51,5	+ 1,0	+ 1,4
143	227	ANDERE MINERALOELERZEUGNISSE	2,12	.	56,9	58,3	56,0	55,9	- 4,1	- 0,2
144	24	SPALT- UND BRUTSTOFFE	6,66	0,63887	34,2	35,1	38,4	38,3	+ 9,1	- 0,3
145	25	STEINE UND ERDEN, ASBESTWAREN, SCHLEIFMITTEL	9,51	0,79838	101,9	102,6	101,5	101,0	- 1,6	- 0,5
146	251	DARUNTER: ROHE UND GEBROCHENE NATURSTEINE, UNBEARBEITETE ERDEN	3,67	.	89,1	90,4	88,0	87,9	- 2,8	- 0,1
147	2517	TONERDEHALTIGE ROHSTOFFE	1,21	.	84,1	85,3	81,4	80,5	- 5,6	- 1,1
148	251714/45	FEUERFESTER TON UND KAOLIN	0,56	0,79501	94,9	96,6	90,8	89,9	- 6,9	- 1,0
149	25172	MAGNESIT UND SONSTIGE TONERDEHALTIGE FEUERFESTE ROHSTOFFE	0,66	0,82730	75,0	76,0	73,6	72,7	- 4,3	- 1,2
150	2519	ANDERE ROHE UND GEBROCHENE NATURSTEINE SOWIE UNBE- ARBEITETE ERDEN	1,49	.	81,8	85,2	80,3	81,3	- 4,6	+ 1,2
151	251998	DARUNTER: ROHSCHWEFEL	0,35	0,43379	28,6	31,5	26,1	26,4	-16,2	+ 1,1
152	251998	ASBEST	0,29	0,68857	63,5	68,3	61,8	63,8	- 6,6	+ 3,2
153	252	BEARBEITETE NATURSTEINE, SCHLACKEN	1,36	.	116,6	116,6	116,2	113,6	- 2,6	- 2,2
154	253	ZEMENT, BEARBEITETER KALK- UND DOLOMITSTEIN, GIPSER- ZEUGNISSE	0,68	0,68469	99,8	100,4	100,1	100,0	- 0,4	- 0,1
155	2531	DARUNTER: ZEMENT	0,37	0,69007	109,7	111,3	109,8	109,6	- 1,5	- 0,2
156	254	GROBKERAMISCHE ERZEUGNISSE	1,35	0,85891	114,0	113,6	114,9	114,1	+ 0,4	- 0,7
157	2547	DARUNTER: FEUERFESTE ERZEUGNISSE	0,87	.	105,4	105,5	105,3	105,3	- 0,2	-
158	25472	DARUNTER: GEFORMTE FEUERFESTE ERZEUGNISSE	0,73	0,78947	105,6	105,7	105,5	105,5	- 0,2	-
159	255	BETONERZEUGNISSE	0,30	0,85714	135,1	134,3	135,4	135,4	+ 0,8	-
160	257	ASBESTWAREN	0,38	0,82038	104,9	108,5	101,9	101,6	- 6,4	- 0,3
161	258	SCHLEIFMITTEL	1,03	.	101,3	101,7	100,8	100,9	- 0,8	+ 0,1

FRUEHERES BUNDESGBEIT

1 INDEX DER EINFUHRPREISE
(AKTUELLE ERGEBNISSE)1.5 IN ANLEHNUNG AN DAS SYSTEMATISCHE GUETERVERZEICHNIS FUER PRODUKTIONSSTATISTIKEN
1985 = 100

LFD NR.	NR. DER GP-SYSTEMATIK	GUETERGRUPPE, -ZWEIG, -KLASSE UND -ART	WAEGUNGS- ANTEIL AM GESAMTINDEX IN PROMILLE	VERKET- TUNGS- FAKTOR	1992 DURCH- SCHNITT	1993			VERAENDERUNG FEBR. 1993 GEGENUEBER FEBR. JAN. 1992 IN PROZENT	
						FEBR.	JAN.	FEBR.		
162	27	EISEN UND STAHL DARUNTER:	33,10	0,85141	81,4	83,3	77,2	77,2	- 7,3	-
163	271	ERZEUGNISSE DER HOCHOFEN-, STAHL-, WARMWALZ- UND FERROLEGIERUNGSWERKE DARUNTER:	29,64	.	80,5	82,5	76,2	76,5	- 7,3	+ 0,4
164	2711/2712	ROEISEN UND FERROLEGIERUNGEN DARUNTER:	4,53	0,81854	69,5	73,7	65,7	64,8	-12,1	- 1,4
165	2712	FERROLEGIERUNGEN	4,31	0,81704	69,0	73,1	65,3	64,4	-11,9	- 1,4
166	2714	VORGEWALZTES STAHLHALBZUEG, UNLEGIERT UND LEGIERT, WARM GEWALZT DARUNTER:	3,43	0,90476	86,8	87,5	82,3	82,1	- 6,2	- 0,2
167	27141	VORBLECKE, VORBRAMMEN UND PLATINEN, KNUEPPEL	2,61	1,05478	89,8	90,2	87,1	86,7	- 3,9	- 0,5
168	2715	WALZSTAHL, UNLEGIERT UND LEGIERT	17,86	.	81,8	83,6	77,5	77,8	- 6,9	+ 0,4
169		WALZSTAHL, UNLEGIERT (MASSENSTAHL)	13,91	.	81,1	83,5	76,5	76,9	- 7,9	+ 0,5
170		WALZSTAHL, LEGIERT (EDELSTAHL)	3,95	.	84,5	84,2	81,4	81,3	- 3,4	- 0,1
171	271522/27	DARUNTER: FORM- UND STABSTAHL	6,15	0,89824	79,7	80,8	75,3	76,6	- 5,2	+ 1,7
172	271522	FORMSTAHL (EINSCHL. BREITFLANSCHTRAEGERN)	2,06	0,87857	83,5	85,9	76,9	76,5	-10,9	- 0,5
173	271527	STABSTAHL	4,09	0,91115	77,7	78,2	74,4	76,6	- 2,0	+ 3,0
174	27153	WALZDRAHT	1,71	0,83709	71,7	71,7	70,1	70,5	- 1,7	+ 0,6
175	27154	BREITFLACHSTAHL, BANDSTAHL WARM GEWALZT UND WARBREITBAND	2,15	.	85,8	87,9	79,5	78,4	-10,8	- 1,4
176	271542/45	BREITFLACHSTAHL UND BANDSTAHL, WARM GEWALZT	0,81	0,82196	81,4	82,2	74,4	74,0	-10,0	- 0,5
177	271547	WARMBREITBAND	1,34	.	88,5	91,3	82,5	81,0	-11,3	- 1,8
178	27155	BLECH, WARM UND KALT GEWALZT, AB 600 MM BREITE	7,76	0,83558	84,6	87,1	80,3	80,3	- 7,8	-
179	271551/54	GROB- UND MITTELBLECH AB 3 MM DICKE	3,58	0,82540	84,0	85,4	80,9	80,8	- 5,4	- 0,1
180	271555/56	FEINBLECH UNTER 3 MM DICKE	4,18	0,84367	85,1	88,6	79,9	79,9	- 9,8	-
181	2716	WEITERVERARBEITETER WALZSTAHL, UNLEGIERT U. LEGIERT	2,60	0,79473	96,8	98,1	92,3	92,7	- 5,5	+ 0,4
182	2719	SCHROTT UND NEBENERZEUGNISSE DER HOCHOFEN-, STAHL- UND WARMWALZWERKE	1,22	0,73925	50,2	52,0	44,9	50,1	- 3,7	+11,6
183	273	ERZEUGNISSE DER STAHLROHRWERKE	3,14	0,88632	86,2	87,6	82,3	80,3	- 8,3	- 2,4
184	28	NE-METALLE UND -METALLHALBZUEG (EINSCHL. EDELMETALLEN UND DEREN HALBZUEG)	40,71	0,98779	67,6	69,9	66,1	66,6	- 4,7	+ 0,8
185	281	NE-METALLE UND EDELMETALLE, ROH	26,00	1,02941	66,3	68,7	64,8	65,2	- 5,1	+ 0,6
186	2811	LEICHTMETALLE UND DEREN LEGIERUNGEN	6,45	0,93080	68,6	71,1	65,9	66,6	- 6,3	+ 1,1
187	28111/2	ALUMINIUM UND ALUMINIUMLEGIERUNGEN	5,96	0,96092	69,1	72,3	66,0	66,6	- 7,9	+ 0,9
188	28115	MAGNESIUM UND MAGNESIUMLEGIERUNGEN	0,49	0,65172	62,4	57,9	64,6	66,2	+14,3	+ 2,5
189	2813	SCHWERMETALLE UND DEREN LEGIERUNGEN	10,55	0,86139	72,4	73,6	70,4	70,6	- 4,1	+ 0,3
190	28131	KUPFER UND KUPFERLEGIERUNGEN	4,64	0,93779	88,1	88,4	89,9	89,5	+ 1,2	- 0,4
191	28132	BLEI UND BLEILEGIERUNGEN	0,31	1,36996	75,5	73,3	63,1	60,7	-17,2	- 3,8
192	28133	ZINK	1,04	0,58402	74,3	71,3	67,3	69,1	- 3,1	+ 2,7
193	28134	ZINN UND ZINNLEGIERUNGEN	1,50	0,88850	27,8	26,6	28,0	27,9	+ 4,9	- 0,4
194	28137	NICKEL	1,52	0,86935	72,1	81,4	64,9	65,6	-19,4	+ 1,1
195	28136/9	SONSTIGE NE-METALLE	1,54	0,68550	66,9	68,7	62,1	62,8	- 8,6	+ 1,1
196	2815	ZWISCHENPRODUKTE DER NE-METALLINDUSTRIE	1,46	0,95409	83,7	86,7	81,0	80,6	- 7,0	- 0,5
197	2817	EDELMETALLE	7,54	.	52,4	56,3	52,7	53,5	- 5,0	+ 1,5
198	28171	SILBER	1,40	2,07059	33,8	36,7	32,4	33,0	-10,1	+ 1,9
199	28172	GOLD	4,96	1,19628	57,7	62,4	57,2	57,8	- 7,4	+ 1,0
200	28173/5	PLATIN UND PLATINBEIMETALLE	1,28	1,08589	52,6	54,4	57,7	59,5	+ 9,4	+ 3,1
201	284	NE-METALLHALBZUEG UND EDELMETALLHALBZUEG	8,37	.	75,5	78,4	74,0	74,5	- 5,0	+ 0,7
202	2841	HALBZUEG AUS ALUMINIUM UND ALUMINIUMLEGIERUNGEN	3,59	1,02218	70,9	75,0	68,5	68,9	- 8,1	+ 0,6
203	2843	HALBZUEG AUS KUPFER UND KUPFERLEGIERUNGEN	3,09	0,90689	87,1	87,3	86,5	86,4	- 1,0	- 0,1
204	2845/7/8	HALBZUEG AUS ANDEREN NE-METALLEN UND DEREN LEGIERUNGEN	1,15	0,46744	71,9	78,1	68,1	69,7	-10,8	+ 2,3
205	2849	EDELMETALLHALBZUEG	0,54	.	48,0	50,2	51,6	53,4	+ 6,4	+ 3,5
206	287	BEARBEITUNGSRESTSTOFFE UND SCHROTT AUS NE-METALLEN (EINSCHL. EDELMETALLEN), METALLHALTIGE ASCHEN UND RUECKSTAENDE	6,34	.	62,6	63,8	61,5	61,7	- 3,3	+ 0,3
207	2871	BEARBEITUNGSRESTSTOFFE UND SCHROTT AUS LEICHTMETALLEN	1,01	1,00669	57,6	60,2	55,6	55,8	- 7,3	+ 0,4
208	2874	BEARBEITUNGSRESTSTOFFE UND SCHROTT AUS SCHWERMETALLEN DARUNTER:	2,49	.	77,7	78,3	76,3	76,2	- 2,7	- 0,1
209		BEARBEITUNGSRESTSTOFFE UND SCHROTT AUS KUPFER	2,06	0,93380	85,2	85,7	84,7	84,4	- 1,5	- 0,4
210	2875	BEARBEITUNGSRESTSTOFFE UND SCHROTT AUS EDELMETALLEN	0,60	.	51,6	55,4	51,6	52,4	- 5,4	+ 1,6
211	2877	METALLHALTIGE ASCHEN UND RUECKSTAENDE	2,24	.	51,1	51,6	50,5	50,8	- 1,6	+ 0,6
212	29	GIESSEREIERZEUGNISSE DARUNTER:	1,55	0,86557	105,4	104,7	104,7	104,7	-	-
213	291	EISEN-, STAHL- UND TEMPERGUSS	1,27	0,85156	112,8	111,6	112,1	112,2	+ 0,5	+ 0,1
214	30	ERZEUGNISSE DER ZIEHEREIEN UND KALTWALZWERKE UND DER STAHLVERFORMUNG	8,17	0,83729	92,3	93,1	90,7	90,5	- 2,8	- 0,2
215	301	ERZEUGNISSE DER ZIEHEREIEN UND KALTWALZWERKE	4,24	0,84944	88,7	90,0	86,4	86,2	- 4,2	- 0,2
216	302	ERZEUGNISSE DER STAHLVERFORMUNG	3,93	.	96,2	96,5	95,3	95,0	- 1,6	- 0,3

FRUEHERES BUNDESGBEIT
1 INDEX DER EINFUHRPREISE
(AKTUELLE ERGEBNISSE)
1.5 IN ANLEHNUNG AN DAS SYSTEMATISCHE GUETERVERZEICHNIS FUER PRODUKTIONSSTATISTIKEN
1985 = 100

LFD NR.	NR. DER GP-SYSTEMATIK	GUETERGRUPPE, -ZWEIG, -KLASSE UND -ART	WAEGUNGS- ANTEIL AM GESAMTINDEX IN PROMILLE	VERKET- TUNGS- FAKTOR	1982 DURCH- SCHNITT	1992 1993			VERAENDERUNG	
						FEBR.	JAN.	FEBR.	FEBR. 1993 GEGENUEBER FEBR. 1992	JAN. 1993 1993 IN PROZENT
217	31	STAHLBAUERZEUGNISSE UND SCHIENENFAHRZEUGE	2,76	0,83942	111,7	111,7	109,7	109,4	- 2,1	- 0,3
218	32	MASCHINENBAUERZEUGNISSE (EINSCHL. ACKERSCHLEPPER) DARUNTER:	50,46	0,78696	108,1	108,0	108,3	108,4	+ 0,4	+ 0,1
219	3211/12	METALLBEARBEITUNGSMASCHINEN	5,64	0,76521	106,3	106,0	106,7	106,5	+ 0,5	- 0,2
220	3218	MASCHINEN- UND PRAEZISIONSWERKZEUGE FUER DIE METALLBEARBEITUNG	2,15	0,82008	104,2	103,9	106,8	106,7	+ 2,7	- 0,1
221	3231	KOMPRESSOREN (VERDICHTER) UND VAKUUMPUMPEN, DRUCKLUFTGERAETE UND -WERKZEUGE	1,47	.	111,2	113,3	109,3	111,1	- 1,9	+ 1,6
222	3232	LUFTTECHNISCHE EINZELAPPARATE UND ANLAGEN	3,06	.	101,1	100,2	99,6	99,5	- 0,7	- 0,1
223	3234	FLUESSIGKEITSPUMPEN	2,01	.	106,7	107,1	106,3	105,8	- 1,2	- 0,5
224	3236	BAUMASCHINEN	2,54	0,82680	114,6	113,1	117,0	117,2	+ 3,6	+ 0,2
225	3241	LANDMASCHINEN	1,42	0,76912	102,1	101,9	103,3	105,0	+ 3,0	+ 1,6
226	3244	ACKERSCHLEPPER	1,06	0,82831	122,8	121,6	123,9	123,9	+ 1,9	-
227	3255-9	KRANE, HEBEZEUGE UND FOERDERMITTEL	2,48	0,77524	120,2	120,3	120,0	121,6	+ 1,1	+ 1,3
228	3261	PAPIER- UND DRUCKEREIMASCHINEN	3,19	0,61887	84,1	85,3	83,5	82,3	- 3,5	- 1,4
229	3267	NAEHMASCHINEN	0,53	0,80717	92,4	93,9	93,8	94,5	+ 0,6	+ 0,7
230	3272	ARMATUREN	3,23	0,78033	110,9	110,8	111,6	111,8	+ 0,9	+ 0,2
231	3277	WAEHLZLAGER	2,86	0,79150	116,3	116,8	112,0	111,5	- 4,5	- 0,4
232	33	STRASSENFAHRZEUGE (OHNE ACKERSCHLEPPER) DARUNTER:	56,18	0,86411	115,5	113,3	116,2	116,4	+ 2,7	+ 0,2
233	331	KRAFTWAGEN (EINSCHL. DEREN MOTOREN U. FAHRGESTELLEN)	36,83	.	117,8	114,6	119,5	120,0	+ 4,7	+ 0,4
234	3311	PERSONENKRAFTWAGEN	26,97	0,86824	119,8	116,2	121,6	122,3	+ 5,2	+ 0,6
235	33111/2	PERSONENKRAFTWAGEN BIS 1,5 L HUBRAUM	11,50	0,85874	121,6	118,7	123,1	123,7	+ 4,2	+ 0,5
236	33113-7	PERSONENKRAFTWAGEN UEBER 1,5 L HUBRAUM	15,47	0,88199	118,5	114,3	120,5	121,2	+ 6,0	+ 0,6
237	3312	KOMBINATIONSKRAFTWAGEN	2,14	.	117,5	115,3	119,5	119,6	+ 3,7	+ 0,1
238	3313	LIEFER- UND LASTKRAFTWAGEN	3,12	.	121,2	117,8	123,8	123,8	+ 5,1	-
239	3318	VERBRENNUNGSMOTOREN FUER KRAFTWAGEN	4,60	0,74924	104,1	102,8	104,3	104,4	+ 1,6	+ 0,1
240	333	ZUBEHOER, EINZEL- UND ERSATZTEILE FUER KRAFTWAGEN UND KRAFTWAGENMOTOREN	16,25	0,83404	110,3	110,4	108,8	108,2	- 2,0	- 0,6
241	337	KRAFTRAEDER UND FAHRRADER SOWIE DEREN TEILE DARUNTER:	2,04	.	116,0	115,3	117,9	118,3	+ 2,6	+ 0,3
242	3371	KRAFTRAEDER	0,98	0,97067	121,5	120,5	124,0	124,0	+ 2,9	-
243	36	ELEKTROTECHNISCHE ERZEUGNISSE	78,95	0,86113	94,2	94,4	94,3	94,6	+ 0,2	+ 0,3
244	361	GERAETE UND EINRICHTUNGEN DER ELEKTRIZITAETSER- ZEUGUNG UND -UMWANDLUNG DARUNTER:	6,70	.	96,2	95,9	96,7	96,9	+ 1,0	+ 0,2
245	3611	ELEKTROMOTOREN UND -GENERATOREN	3,26	.	103,6	103,2	104,6	104,7	+ 1,5	+ 0,1
246	362	GERAETE UND EINRICHTUNGEN DER ELEKTRIZITAETSVER- TEILUNG DARUNTER:	6,01	.	101,9	102,7	101,1	101,0	- 1,7	- 0,1
247	3622	NIEDERSpannungSSCHALTGERAETE UND -ANLAGEN UNTER 100 V	2,76	.	98,4	98,6	98,5	98,7	+ 0,1	+ 0,2
248	363	ELEKTRISCHE GERAETE FUER GEMERBE UND HAUSHALT DARUNTER:	7,59	.	103,9	103,8	103,6	104,0	+ 0,2	+ 0,4
249	3635	ELEKTROWAERMEGERAETE UND -EINRICHTUNGEN FUER DEN HAUSHALT	1,95	.	106,8	105,9	105,7	106,0	+ 0,1	+ 0,3
250	3638	ELEKTRISCHE HAUSHALTSKUEHLMOEBEL	1,35	.	101,3	100,9	100,7	101,1	+ 0,2	+ 0,4
251	364	ELEKTRISCHE LEUCHTEN UND LAMPEN	2,18	.	109,6	108,8	108,8	110,6	+ 1,7	+ 0,7
252	365	NACHRICHTENTECHNISCHE GERAETE UND EINRICHTUNGEN	4,43	.	94,1	96,0	93,7	93,3	- 2,8	- 0,4
253	366	RUNDFUNK-, FERNSEH-, PHONOTECHNISCHE GERAETE UND EIN- RICHTUNGEN U. AE. DARUNTER:	35,58	.	85,5	85,7	85,3	85,8	+ 0,1	+ 0,6
254	3661	RUNDFUNKEMPFANGS- UND FERNSEHEMPFANGSGERAETE	6,46	.	86,8	87,7	86,8	87,1	- 0,7	+ 0,3
255	3663	PHONOTECHNISCHE GERAETE	9,85	.	96,7	96,4	97,3	98,4	+ 2,1	+ 1,1
256	3665	ELEKTROENROEHRN, PIEZOELEKTRISCHE BAUELEMENTE, DISKRETE HALBLEITER	13,94	.	71,8	73,0	69,8	69,8	- 4,4	-
257	367	ELEKTRISCHE MESS-, PRUEF-, REGEL-, STEUERUNGSGERAETE UND -EINRICHTUNGEN	9,78	.	106,4	106,6	109,3	109,6	+ 2,8	+ 0,3
258	368	ANDERE ELEKTROTECHNISCHE ERZEUGNISSE DARUNTER:	6,68	.	98,0	97,9	96,5	96,8	- 1,1	+ 0,3
259	3681	ELEKTROMEDIZINISCHE GERAETE UND EINRICHTUNGEN	2,66	.	86,4	86,8	85,4	85,8	- 1,2	+ 0,5
260	3686	ELEKTRISCHE AUSRUESTUNG FUER KRAFTFAHRZEUGE UND VERBRENNUNGSMOTOREN	2,65	.	107,6	108,2	104,2	103,9	- 4,0	- 0,3

FRUEHERES BUNDESGBIET
1 INDEX DER EINFUHRPREISE
(AKTUELLE ERGEBNISSE)
1.5 IN ANLEHNUNG AN DAS SYSTEMATISCHE GÜTERVERZEICHNIS FUER PRODUKTIONSSTATISTIKEN
1985 = 100

LFD NR.	NR. DER GP-SYSTEMATIK	GÜTERGRUPPE, -ZWEIG, -KLASSE UND -ART	WÄGUNGS- ANTEIL AM GESAMTINDEX IN PROMILLE	VERKET- TUNGS- FAKTOR	1992 DURCH- SCHNITT	1992 1993			VERÄNDERUNG	
						FEBR.	JAN.	FEBR.	FEBR. 1993 GEGENÜBER FEBR. 1992	JAN. 1993
261	37	FEINMECHANISCHE UND OPTISCHE ERZEUGNISSE; UHREN	15,26	0,88686	94,8	95,1	95,6	95,9	+ 0,8	+ 0,3
262	371-6	FEINMECHANISCHE UND OPTISCHE ERZEUGNISSE	13,14	0,84992	94,8	95,0	95,9	96,3	+ 1,4	+ 0,4
263	371	OPTISCHE ERZEUGNISSE	2,84	0,89292	96,7	97,3	97,2	97,5	+ 0,2	+ 0,3
264	372	FOTO-, PROJEKTIONS- UND KINDTECHNISCHE GERÄTE	5,63	0,85907	90,2	91,1	91,9	92,6	+ 1,6	+ 0,8
265	375	FEINMECHANISCHE ERZEUGNISSE	2,12	.	93,8	92,3	96,4	97,0	+ 5,1	+ 0,6
266	376	MEDIZINMECHANISCHE ERZEUGNISSE	2,55	.	103,4	103,1	102,7	102,5	- 0,6	- 0,2
267	377	UHREN	2,12	1,11259	96,2	95,9	94,1	93,7	- 2,3	- 0,4
268	38	EISEN-, BLECH- UND METALLWAREN DARUNTER:	15,29	0,82178	106,4	105,8	105,7	105,7	- 0,1	-
269	382	WERKZEUGE DARUNTER:	2,74	0,81811	108,8	108,1	108,9	109,3	+ 1,1	+ 0,4
270	3828	HARTMETALL UND HARTMETALLWERKZEUGE, DIAMANTWERKZEUG	1,64	.	106,2	104,5	107,3	108,0	+ 3,3	+ 0,7
271	384	BLECHWAREN, BLECHKONSTRUKTIONEN UND FEINSTBLECH- PACKUNGEN DARUNTER:	5,62	0,83055	112,4	112,1	111,4	111,5	- 0,5	+ 0,1
272	3843	ERZEUGNISSE AUS STAHLBLECH FUER DEN ZENTRALHEIZUNGS- UND ANDEREN BAUBEDARF, BLECHKONSTRUKTIONEN	1,19	.	115,4	114,2	111,4	109,8	- 3,9	- 1,4
273	3845	MOEBEL AUS STAHL UND NE-METALLROHREN SOWIE -PROFILIEN	1,83	.	117,8	117,1	118,3	117,9	+ 0,7	- 0,3
274	385	SCHLOSSER UND BESCHLAEGE	1,36	0,83404	116,5	113,6	114,5	112,9	- 0,6	- 1,4
275	387	SCHNEIDWAREN UND BESTECKE	0,88	0,83430	102,0	102,4	101,3	100,7	- 1,7	- 0,6
276	388	METALLWAREN UND METALLKURZWAREN DARUNTER:	3,92	0,79542	90,3	90,7	90,0	89,9	- 0,9	- 0,1
277	3885	DUENNE BAENDER, METALLFOLIEN, BLATTMETALLE U. AE.	1,51	0,84312	79,0	78,3	78,8	78,8	+ 0,6	-
278	39	MUSIKINSTRUMENTE, SPIELWAREN, SPORTGERÄTE, SCHMUCK, BELICHTETE FILME, FUELLHALTER U. AE. 1) DARUNTER:	7,91	0,88271	94,2	95,4	94,9	95,6	+ 0,2	+ 0,7
279	391/2	MUSIKINSTRUMENTE	0,84	0,80791	106,6	105,6	108,6	109,7	+ 3,9	+ 1,0
280	393	SPIELWAREN UND CHRISTBAUMSCHMUCK	2,71	0,88495	100,2	101,2	101,4	102,2	+ 1,0	+ 0,8
281	394	TURN- UND SPORTGERÄTE	1,31	0,93762	98,6	97,6	101,1	102,1	+ 4,6	+ 1,0
282	396	BEARBEITETE EDELSTEINE UND DIAMANTEN	1,42	.	104,5	110,0	101,8	102,2	- 7,1	+ 0,4
283	4	CHEMISCHE ERZEUGNISSE	99,93	0,82816	81,5	82,7	79,5	79,3	- 4,1	- 0,3
284	41	ANORGANISCHE GRUNDSTOFFE UND CHEMIKALIEN	6,60	0,77083	81,5	83,0	78,9	78,7	- 5,2	- 0,3
285	42	ORGANISCHE GRUNDSTOFFE UND CHEMIKALIEN DARUNTER:	32,57	0,81463	69,1	70,5	66,2	66,0	- 6,4	- 0,3
286	421	KOHLWASSERSTOFF UND VERWANDTE ERZEUGNISSE, CHEMISCH NICHT EINHEITLICH	3,04	.	54,2	55,3	50,6	51,3	- 7,2	+ 1,4
287	422	KOHLWASSERSTOFFE, CHEMISCH EINHEITLICH U. AE.	7,03	.	54,0	54,9	51,0	50,3	- 8,4	- 1,4
288	426	SAEUREN U. AE.	3,57	.	79,6	80,5	75,6	77,9	- 3,2	+ 3,0
289	427	VERBINDUNGEN MIT STICKSTOFFFUNKTIONEN	6,45	.	71,0	72,7	68,0	68,1	- 6,3	+ 0,1
290	429	ORGANISCH-ANORGANISCHE VERBINDUNGEN UND SONSTIGE ORGANISCHE VORPRODUKTE, GRUNDSTOFFE UND CHEMIKALIEN DARUNTER:	7,70	.	86,7	86,5	85,5	84,9	- 1,8	- 0,7
291	4291	ORGANISCH-ANORGANISCHE VERBINDUNGEN UND HETERO- CYCLISCHE VERBINDUNGEN	4,24	.	93,2	92,6	91,4	91,7	- 1,0	+ 0,3
292	43	DUENGEMITTEL, PFLANZENBEHANDLUNGS- UND SCHÄDLINGSBE- KÄMPFUNGSMITTEL	4,46	0,81367	81,2	82,8	78,4	78,7	- 5,0	+ 0,4
293	431	DUENGEMITTEL	3,11	.	75,6	77,7	72,4	72,8	- 6,3	+ 0,6
294	4311	EINNAHRSTOFFDUENGER DARUNTER:	1,70	.	73,4	75,7	70,2	70,9	- 6,3	+ 1,0
295	43111	KALKAMMONSALPETER	1,41	0,84739	67,3	70,1	63,8	64,0	- 8,7	+ 0,3
296	4314	MEHRNAHRSTOFFDUENGER	1,41	0,83077	78,3	80,0	75,1	75,1	- 6,1	-
297	434	PFLANZENBEHANDLUNGS- UND SCHÄDLINGSBEKÄMPFUNGSMITTEL	1,35	.	94,2	94,7	92,2	92,2	- 2,6	-

FUSSNOTEN SIEHE LETZTE SEITE

FRUEHERES BUNDESGBEIT
1 INDEX DER EINFUHRPREISE
(AKTUELLE ERGEBNISSE)
1.5 IN ANLEHNUNG AN DAS SYSTEMATISCHE GÜTERVERZEICHNIS FUER PRODUKTIONSSTATISTIKEN
1985 = 100

LFD NR.	NR. DER GP-SYSTEMATIK	GÜTERGRUPPE, -ZWEIG, -KLASSE UND -ART	WÄGUNGS- ANTEIL AM GESAMTINDEX IN PROMILLE	VERKET- TUNGS- FAKTOR	1992	1992		1993		VERÄNDERUNG GEGENÜBER FEBR. 1992	VERÄNDERUNG GEGENÜBER JAN. 1993
					DURCH- SCHNITT	FEBR.	JAN.	FEBR.			
298	44	KUNSTSTOFFE UND SYNTHETISCHER KAUSCHUK	19,69	0,89084	82,6	83,7	79,9	79,0	- 5,6	- 1,1	
299	441	KUNSTSTOFFE	17,44	0,91683	84,2	85,0	81,6	80,9	- 4,8	- 0,9	
300	4412	KONDENSATIONS-, POLYKONDENSATIONS- UND POLY- ADDITIONSPRODUKTE	5,21	0,86609	96,8	96,9	95,8	94,5	- 2,5	- 1,4	
301	4414	POLYMERISATIONS- UND MISCHPOLYMERISATIONSPRODUKTE	10,93	0,95427	76,3	77,6	72,6	72,4	- 6,7	- 0,3	
302	4417/9	SONSTIGE KUNSTSTOFFE	1,30	0,77366	100,4	100,5	99,6	98,5	- 2,0	- 1,1	
303	445	SYNTHETISCHER KAUSCHUK	2,25	0,73407	70,2	73,0	66,7	64,3	-11,9	- 3,6	
304	45	CHEMIEFASERN	2,58	0,83912	89,8	90,7	86,3	84,6	- 6,7	- 2,0	
305	451	ZELLULOSISCHE FASERN UND FAEDEN	0,83	0,78447	110,0	110,3	107,4	106,3	- 3,6	- 1,0	
306	4512	DARUNTER: ZELLULOSISCHE FASERN	0,43	0,77804	99,3	100,2	95,4	93,2	- 7,0	- 2,3	
307	455	SYNTHETISCHE FASERN UND FAEDEN	1,75	0,86261	80,2	81,4	76,3	74,3	- 8,7	- 2,6	
308	4551	DARUNTER: SYNTHETISCHE FASERN	1,21	.	70,2	72,5	66,2	66,3	- 8,6	+ 0,2	
309	46	FARBSTOFFE, FARBEN, LACKE UND VERWANDTE ERZEUGNISSE	4,54	0,81983	99,5	101,2	97,1	96,5	- 4,6	- 0,6	
310	461	DARUNTER: ANORGANISCHE PIGMENTE UND ORGANISCHE FARBSTOFFE	2,57	.	95,3	97,8	95,2	95,0	- 2,9	- 0,2	
311	464	ANSTRICHSTOFFE UND VERDUENNUNGEN	1,22	.	99,6	101,2	98,0	97,2	- 4,0	- 0,8	
312	47	PHARMAZEUTISCHE ERZEUGNISSE	9,74	0,83306	90,8	91,3	91,5	91,9	+ 0,7	+ 0,4	
313	471	DARUNTER: VITAMINE UND HORMONE, ALKALOIDE UND GLYKOSIDE, ANTIBIOTIKA, ZUBEREITETE DROGEN	3,52	.	89,6	90,1	91,4	91,7	+ 1,8	+ 0,3	
314	474/7	HUMAN- UND VETERINAER- PHARMAZEUTISCHE ERZEUGNISSE	5,42	.	90,1	90,6	90,8	91,2	+ 0,7	+ 0,4	
315	49	SONSTIGE CHEMISCHE ERZEUGNISSE	19,75	0,80987	91,3	92,0	90,9	91,1	- 1,0	+ 0,2	
316	493	DARUNTER: HILFSMITTEL	3,18	.	104,0	106,2	100,3	99,9	- 5,9	- 0,4	
317	4931	DARUNTER: ZUBEREITETE ADDITIVES FUER MINERALOLEE	0,80	0,68719	91,7	92,7	91,2	91,3	- 1,5	+ 0,1	
318	495	FOTOCHEMISCHE ERZEUGNISSE UND MAGNETOGRAMMTRAEGER	7,52	.	77,1	78,1	77,0	77,4	- 0,9	+ 0,5	
319	4952	DARUNTER: FOTOCHEMISCHE ERZEUGNISSE, NICHT BELICHTET	5,01	0,74676	87,8	88,5	88,8	89,1	+ 0,7	+ 0,3	
320	497	KOERPERPFLEGEMITTEL	2,03	.	112,0	110,4	110,6	110,6	+ 0,2	-	
321	498	SELBSTKLEBBAENDER UND CHEMISCHER BUEROBEDARF	1,35	.	88,0	90,0	85,3	84,3	- 6,3	- 1,2	
322	499	ANDERE CHEMISCHE ERZEUGNISSE	3,33	.	91,6	91,7	94,2	94,9	+ 3,5	+ 0,7	
323	50	BUEROMASCHINEN; DATENVERARBEITUNGSGERAETE UND -EIN- RICHTUNGEN	34,04	0,74431	82,3	83,8	80,1	80,2	- 4,3	+ 0,1	
324	501	BUEROMASCHINEN	2,09	0,96272	83,5	85,1	84,0	83,0	- 2,5	- 1,2	
325	5011	DARUNTER: SCHREIBMASCHINEN OHNE RECHENWERK	0,59	1,16610	97,8	98,2	97,8	92,4	- 5,9	- 5,5	
326	5013	RECHENMASCHINEN	0,51	1,00295	79,4	80,6	79,9	80,5	- 0,1	+ 0,8	
327	505	GERAETE UND EINRICHTUNGEN FUER DIE AUTOMATISCHE DATENVERARBEITUNG	31,95	0,71944	82,3	83,8	79,8	80,0	- 4,5	+ 0,3	
328	51	FEINKERAMISCHE ERZEUGNISSE	3,34	0,86592	121,2	119,8	121,2	121,3	+ 1,3	+ 0,1	
329	517	DARUNTER: FLIESEN UND KACHELN	1,67	.	112,8	112,4	112,3	111,9	- 0,4	- 0,4	
330	52	GLAS UND GLASWAREN	5,42	0,89148	104,9	105,4	103,5	103,6	- 1,7	+ 0,1	
331	521/2	FLACH- UND HOHLGLAS	2,90	0,91529	109,3	109,4	108,9	109,4	-	+ 0,5	
332	521	FLACHGLAS	0,95	0,89417	102,3	103,5	100,0	99,6	- 3,8	- 0,4	
333	522	HOHLGLAS	1,95	0,92458	112,7	112,3	113,3	114,2	+ 1,7	+ 0,8	
334	523/4	VERARBEITETES UND VEREDELTES GLAS	1,17	.	107,1	107,5	103,4	103,0	- 4,2	- 0,4	
335	527	GLASFASER	1,35	.	93,8	94,8	92,1	91,8	- 3,2	- 0,3	

FRUEHERES BUNDESGBIET

 1 INDEX DER EINFUHRPREISE
 (AKTUELLE ERGEBNISSE)
 1.5 IN ANLEHNUNG AN DAS SYSTEMATISCHE GUETERVERZEICHNIS FUER PRODUKTIONSSTATISTIKEN
 1985 = 100

LFD NR.	NR. DER GP-SYSTEMATIK	GUETERGRUPPE, -ZWEIG, -KLASSE UND -ART	WAEGUNGS- ANTEIL AM GESAMTINDEX IN PROMILLE	VERKET- TUNGS- FAKTOR	1992 DURCH- SCHNITT	1993			VERAENDERUNG	
						FEBR.	JAN.	FEBR.	FEBR. 1993 GEGENUEBER FEBR. 1992	JAN. 1993 GEGENUEBER FEBR. 1992
336	53	SCHNITTHOLZ, SPERRHOLZ UND SONSTIGES BEARBEITETES HOLZ DARUNTER:	7,31	0,91778	98,0	99,2	93,7	93,7	- 5,5	-
337	531	SAEGEWERKSERZEUGNISSE DARUNTER:	3,93	.	100,0	101,4	95,3	95,0	- 6,3	- 0,3
338	5316	SCHNITTHOLZ	3,82	0,93948	100,5	101,8	95,7	95,3	- 6,4	- 0,4
339	53161	SCHNITTHOLZ AUS NADELHOLZ	2,46	1,01072	98,7	100,7	90,8	89,8	-10,8	- 1,1
340		AUS EUROPA DARUNTER:	2,20	1,05589	98,0	100,0	89,0	87,3	-12,7	- 1,9
341		AUS SKANDINAVIEN	1,22	0,97336	97,6	99,9	86,1	84,0	-15,9	- 2,4
342		AUS OESTERREICH	0,26	1,13363	82,2	84,5	79,7	79,7	- 5,7	-
343		AUS STAATSHANDELSLAENDERN	0,60	1,15011	103,8	106,8	95,4	93,4	-12,5	- 2,1
344		AUS DER UDSSR	0,36	1,11332	97,9	102,4	84,3	81,0	-20,9	- 3,9
345		AUS SONSTIGEN STAATSHANDELSLAENDERN	0,24	1,24880	112,7	113,3	112,0	112,0	- 1,1	-
346		AUS AMERIKA	0,26	0,83293	104,6	106,7	106,2	110,7	+ 3,7	+ 4,2
347	53165	SCHNITTHOLZ AUS LAUBHOLZ	1,36	0,81719	103,7	103,7	104,4	105,3	+ 1,5	+ 0,9
348		AUS EUROPA	0,30	1,08913	102,8	103,0	102,9	102,9	- 0,1	-
349		AUS ANDEREN GEBIETEN	1,06	.	104,0	103,9	104,8	106,0	+ 2,0	+ 1,1
350	535	FURNIERE	0,86	0,80972	83,0	82,7	83,1	83,2	+ 0,6	+ 0,1
351	5361	SPERRHOLZ	1,09	0,82965	109,3	109,6	109,1	110,3	+ 0,6	+ 1,1
352	537	HOLZFASERPLATTEN	0,26	0,90391	88,3	88,5	87,5	87,5	- 1,1	-
353	538	HOLZSPANPLATTEN	0,76	0,99286	85,6	88,4	77,6	77,6	-12,2	-
354	54	HOLZWAREN DARUNTER:	9,01	0,89228	110,5	110,1	110,7	110,8	+ 0,6	+ 0,1
355	542	MOEBEL UND MATRATZEN DARUNTER:	5,42	0,85198	113,1	112,0	112,7	112,8	+ 0,7	+ 0,1
356	5422	ZIMMER- UND KUECHENMOEBEL AUS HOLZ	4,94	.	113,1	112,1	112,9	113,0	+ 0,8	+ 0,1
357	55	HOLZSCHLIFF, ZELLSTOFF, PAPIER UND PAPPE	23,34	0,80635	84,2	85,1	77,8	76,0	-10,7	- 2,3
358	551/2	HOLZSCHLIFF, PAPIER- UND PAPPERESTSTOFFE, ZELLSTOFF	8,57	0,81481	78,6	77,5	69,0	65,7	-15,2	- 4,8
359	551	HOLZSCHLIFF, PAPIER- UND PAPPERESTSTOFFE	0,66	0,79551	69,9	69,1	63,3	60,1	-13,0	- 5,1
360	552	ZELLSTOFF	7,91	.	79,3	78,2	69,5	66,2	-15,3	- 4,7
361	5521	PAPIERZELLSTOFF UND HALBZELLSTOFF	7,27	.	80,4	79,1	69,8	66,1	-16,4	- 5,3
362		PAPIERZELLSTOFF	7,16	0,83190	80,3	79,9	69,5	65,8	-16,6	- 5,3
363	5526	EDEL- UND KUNSTFASERZELLSTOFF NACHRICHTLICH:	0,64	0,64755	66,8	68,6	66,7	67,2	- 2,0	+ 0,7
364		HOLZZELLSTOFF	7,80	0,81831	79,2	78,0	69,3	65,9	-15,5	- 4,9
365		SULFITZELLSTOFF	0,86	0,81724	78,2	77,4	74,5	73,4	- 5,2	- 1,5
366		SULFATZELLSTOFF DARUNTER:	6,94	0,81793	79,3	78,1	68,7	65,0	-16,8	- 5,4
367		GEBLEICHT	6,05	0,81818	80,1	78,7	68,3	64,5	-18,0	- 5,6
368		AUS NADELHOLZ	3,81	0,80099	80,0	77,9	71,9	68,1	-12,6	- 5,3
369		AUS LAUBHOLZ	2,24	0,87120	80,3	80,0	62,3	58,4	-27,0	- 6,3
370	553-7	PAPIER UND PAPPE	14,77	0,79828	87,4	89,6	82,9	82,0	- 8,5	- 1,1
371	553	PAPIER, UNVEREDELT DARUNTER:	9,73	0,80359	85,0	87,1	80,8	79,7	- 8,5	- 1,4
372	5531	ZEITUNGS-DRUCKPAPIER	2,31	0,88624	74,7	81,9	70,0	68,8	-16,0	- 1,7
373	5532	DRUCK- UND SCHREIBPAPIER	2,61	0,81927	84,0	83,7	80,9	78,7	- 6,0	- 2,7
374	5533	KRAFTPAPIER (SULFAT- UND NATRONKRAFTPAPIER)	1,71	0,70552	96,3	98,3	91,5	91,4	- 7,0	- 0,1
375	5534	PACKPAPIER	0,56	0,86201	77,8	77,3	73,9	72,5	- 6,2	- 1,9
376	5535	WELLPAPPENPAPIER	0,95	.	81,7	83,0	74,5	74,5	-10,2	-
377	5539	SONDERPAPIER	1,26	0,79318	93,2	93,7	90,1	89,9	- 4,1	- 0,2
378	554	PAPPE, UNVEREDELT	0,49	0,76871	105,1	105,7	102,8	102,8	- 2,7	-
379	557	PAPIER UND PAPPE, GESTRICHEN	4,55	0,79006	90,8	93,1	85,4	84,7	- 9,0	- 0,8
380	56	PAPIER- UND PAPPEWAREN	4,28	0,84843	96,4	96,8	94,9	94,9	- 2,0	-
381	57	DRUCKEREIERZEUGNISSE, VERVIELFAELTIGUNGEN 2) DARUNTER:	3,20	0,83083	103,5	104,1	103,8	104,4	+ 0,3	+ 0,6
382	5713	BUECHER UND BROSCHUEREN	1,67	.	108,9	108,9	109,3	109,8	+ 0,8	+ 0,5

FUSSNOTEN SIEHE LETZTE SEITE

FRUEHERES BUNDESGBIET

1 INDEX DER EINFUHRPREISE
(AKTUELLE ERGEBNISSE)1.5 IN ANLEHNUNG AN DAS SYSTEMATISCHE GUETERVERZEICHNIS FUER PRODUKTIONSSTATISTIKEN
1985 = 100

LFD NR.	NR. DER GP-SYSTEMATIK	GUETERGRUPPE, -ZWEIG, -KLASSE UND -ART	WAEGUNGS- ANTEIL AM GESAMTINDEX IN PROMILLE	VERKET- TUNGS- FAKTOR	1992 DURCH- SCHNITT	1993			VERAENDERUNG FEBR. 1993 GEGENUEBER FEBR. 1992 IN PROZENT	
						FEBR.	JAN.	FEBR.	FEBR. 1993	JAN. 1993
383	58	KUNSTSTOFFERZEUGNISSE	13,74	0,89723	97,2	97,4	96,5	96,4	- 1,0	- 0,1
384	581	HALBZEUG AUS KUNSTSTOFF	6,36	0,85985	92,8	93,6	91,8	91,3	- 2,5	- 0,5
385	5811	DARUNTER: FOLIEN AUS KUNSTSTOFF (EINSCHL. VERBUNDBAHNEN)	3,17	.	89,2	90,6	87,3	86,8	- 4,2	- 0,6
386	5813	TAFELN UND PLATTEN AUS KUNSTSTOFF MIT EINER DICKE UEBER 1 MM	1,70	.	94,7	94,8	94,9	94,6	- 0,2	- 0,3
387		NACHRICHTLICH: KONDENSATIONS-, POLYKONDENSATIONS- UND POLY- ADDITIONSERZEUGNISSE	2,16	0,93826	89,5	90,7	89,4	88,5	- 2,4	- 1,0
388		POLYMERISATIONS- UND MISCHPOLYMERISATIONS- ERZEUGNISSE	4,20	0,82494	94,4	95,1	93,0	92,8	- 2,4	- 0,2
389	582/3	EINZELTEILE SOWIE BAUELEMENTE AUS KUNSTSTOFF	2,43	.	96,3	96,8	96,2	96,2	- 0,6	-
390	584	VERPACKUNGSMITTEL, LAGER- UND TRANSPORTBEHAELTER AUS KUNSTSTOFF	1,53	.	100,7	101,1	99,1	99,2	- 1,9	+ 0,1
391	585	SONSTIGE FERTIGERZEUGNISSE AUS KUNSTSTOFF	3,42	.	104,3	103,3	104,4	104,9	+ 1,5	+ 0,5
392	59	GUMMIWAREN	9,42	0,87636	99,8	99,7	98,5	99,0	- 0,7	+ 0,5
393	591	BEREIFUNGEN	5,41	0,89953	98,4	98,3	96,2	97,0	- 1,3	+ 0,8
394	59113	DARUNTER: PERSONENKRAFTWAGENBEREIFUNGEN	2,98	.	95,2	95,5	95,2	95,6	+ 0,1	+ 0,4
395	59114	LASTKRAFTWAGEN- UND OMNIBUSBEREIFUNGEN	1,59	.	106,1	106,0	98,9	101,1	- 4,6	+ 2,2
396	592	WEICHGUMMIWAREN	4,01	0,84359	101,8	101,7	101,6	101,7	-	+ 0,1
397	5921	DARUNTER: TECHNISCHE WEICHGUMMIWAREN	2,50	.	106,6	106,1	106,2	106,2	+ 0,1	-
398	61	LEDER	3,77	0,71683	93,8	93,9	94,2	93,4	- 0,5	- 0,8
399	62	LEDERWAREN UND SCHUHE	13,75	0,82096	106,8	107,4	103,5	103,6	- 3,5	+ 0,1
400	621	LEDERWAREN (EINSCHL. REISEARTIKELN)	2,92	0,79143	96,5	96,7	96,5	96,8	+ 0,1	+ 0,3
401	625	SCHUHE	10,83	0,82973	109,6	110,3	105,4	105,4	- 4,4	-
402	63	TEXTILIEN	49,40	0,85909	94,6	95,1	94,2	94,0	- 1,2	- 0,2
403	631	TEXTILE SPINNSTOFFE	2,24	.	72,1	75,9	67,1	65,6	-13,6	- 2,2
404	6316	DARUNTER: KAMMZUEGE UND VORGARN	1,18	.	73,0	78,5	67,2	64,7	-17,6	- 3,7
405	632	GARN	8,57	.	84,0	85,2	82,6	82,6	- 3,1	-
406		NACHRICHTLICH: GARN AUS BAUMWOLLE	3,23	0,84423	77,6	79,4	75,3	75,1	- 5,4	- 0,3
407		GARN AUS WOLLE	1,24	0,82437	75,5	76,1	74,2	74,2	- 2,5	-
408		GARN AUS SYNTHETISCHEN ODER KUENSTLICHEN SPINN- FASERN UND -FAEDEN (EINSCHL. TEXTURIERTES GARN)	3,75	0,79646	92,1	92,3	91,9	91,9	- 0,4	-
409	635	SPINNSTOFFWAREN	2,96	.	98,4	98,2	97,8	97,9	- 0,3	+ 0,1
410	637	METERWARE	9,92	.	100,4	101,1	100,3	99,8	- 1,3	- 0,5
411	6371	ROHGEWEBE	1,70	.	78,9	81,6	79,5	79,2	- 2,9	- 0,4
412	63711	DARUNTER: ROHGEWEBE AUS BAUMWOLLE	1,32	.	68,7	71,4	69,9	69,4	- 2,8	- 0,7
413	6372-79	FERTIGGEWEBE	8,22	.	104,8	105,1	104,5	104,1	- 1,0	- 0,4
414		NACHRICHTLICH: FERTIGGEWEBE AUS BAUMWOLLE	0,97	.	101,6	101,3	101,7	101,7	+ 0,4	-
415		FERTIGGEWEBE AUS WOLLE	1,41	.	102,6	102,7	101,9	100,2	- 2,4	- 1,7
416		FERTIGGEWEBE AUS CHEMIEFASERN	2,30	.	103,1	103,6	103,3	103,2	- 0,4	- 0,1
417		FERTIGGEWEBE AUS SONSTIGEM MATERIAL (MISCHMATERIAL)	3,54	.	107,7	108,1	107,2	106,9	- 1,1	- 0,3
418	638	HEIM- UND HAUSTEXTILIEN SOWIE VERWANDTE ERZEUGNISSE	6,65	.	87,5	87,9	87,3	86,9	- 1,1	- 0,5
419	6386	DARUNTER: TEPPICHE, LAEUFER UND FUSSBODENBELAG AUS TEXTILEM MATERIAL	4,85	.	81,0	81,7	80,7	80,2	- 1,8	- 0,6
420	639	WIRK- UND STRICKWAREN	19,06	0,86724	101,0	100,7	101,3	101,4	+ 0,7	+ 0,1
421	6391	DARUNTER: GEWIRKT ODER GESTRICKT	1,17	0,96802	100,0	99,7	99,7	99,1	- 0,6	- 0,6
422	6392-94	ROHGEWEBE, GEWIRKT ODER GESTRICKT	10,68	0,85692	98,7	98,5	99,7	99,9	+ 1,4	+ 0,2
423		NACHRICHTLICH: DARUNTER: AUS BAUMWOLLE	4,34	.	104,5	104,1	105,1	105,4	+ 1,2	+ 0,3
424		AUS SYNTHETISCHEN MATERIAL	4,03	.	92,7	92,9	93,7	93,7	+ 0,9	-
425	6395-97	WAESCHE, GEWIRKT ODER GESTRICKT	3,47	0,84532	110,9	109,9	111,0	111,0	+ 1,0	-
426	6398	STRUMPFWAREN	1,83	0,88721	98,7	98,5	98,1	98,5	-	+ 0,4

FRUEHERES BUNDESGBIET
1 INDEX DER EINFUHRPREISE
(AKTUELLE ERGEBNISSE)
1.5 IN ANLEHMUNG AN DAS SYSTEMATISCHE GUETERVERZEICHNIS FUER PRODUKTIONSSTATISTIKEN
1985 = 100

LFD NR.	NR. DER GP-SYSTEMATIK	GUETERGRUPPE, -ZWEIG, -KLASSE UND -ART	WAEGLINGS- ANTEIL AM GESAMTINDEX IN PROMILLE	VERKET- TUNGS- FAKTOR	1992 DURCH- SCHNITT	1993			VERAENDERUNG	
						FEBR.	JAN.	FEBR.	FEBR. 1993 GEGENUEBER FEBR. 1992	JAN. 1993
427	64	BEKLEIDUNG DARUNTER:	30,86	0,88959	102,2	102,8	101,8	101,8	- 1,0	-
428	641	OBERBEKLEIDUNG, VEREDELTE RAUCHWAREN UND PELZWAREN	25,03	.	103,8	104,5	103,3	103,2	- 1,2	- 0,1
429	6411-5/8	OBERBEKLEIDUNG	20,57	0,92997	104,7	105,1	104,9	104,8	- 0,3	- 0,1
430	6411/3/4/5/8	HERRNOBERBEKLEIDUNG	7,96	.	109,9	109,2	110,3	110,3	+ 1,0	-
431	6412/3/4/5	DAMENOBEBEKLEIDUNG	12,61	.	101,4	102,5	101,5	101,4	- 1,1	- 0,1
432	6416/7	VEREDELTE PELZFELLE, PELZ- UND LEDERBEKLEIDUNG	4,46	.	99,8	101,8	96,8	95,9	- 5,8	+ 0,1
433	642	WAESCHE FUER HERREN, DAMEN UND KINDER	2,57	.	86,6	88,0	86,6	87,0	- 1,1	+ 0,5
434	648	HAUS-, BETT- UND TISCHWAESCHE, SONSTIGE BETTWAREN	1,40	.	96,5	96,1	96,9	96,9	+ 0,8	-
		NACHRICHTLICH:								
435	6392-4/6411-5/8	OBERBEKLEIDUNG AUCH GEWIRKT ODER GESTRICKT (OHNE PELZ- UND LEDERBEKLEIDUNG)	31,25	0,90000	102,6	102,8	103,1	103,1	+ 0,3	-
436	6395-7/642/643/6483/6485	WAESCHE AUCH GEWIRKT ODER GESTRICKT, MIEDER- WAREN SOWIE HAUS-, BETT- UND TISCHWAESCHE	7,89	0,82824	99,2	99,2	99,4	99,5	+ 0,3	+ 0,1
437	68	ERZEUGNISSE DES ERNAHRUNGSGEWERBES DARUNTER:	62,44	0,88291	89,2	91,5	86,1	85,6	- 6,4	- 0,6
438	6811	MAHL- UND SCHAELMUEHLENERZEUGNISSE	0,86	.	73,4	77,9	74,5	74,8	- 4,0	+ 0,4
439	68111	MAHLMUEHLENERZEUGNISSE	0,21	1,11005	82,4	85,0	83,4	81,9	- 3,6	- 1,8
440	681171	REISERZEUGNISSE	0,65	0,82080	70,6	75,6	71,7	72,5	- 4,1	+ 1,1
441	6812	TEIGWAREN	0,34	.	103,9	106,8	97,9	97,2	- 9,0	- 0,7
442	6814	NAHRMITTEL	0,96	.	88,0	89,8	87,2	86,7	- 3,5	- 0,6
443	6816	STAERKE UND STAERKEERZEUGNISSE	1,52	.	83,6	87,0	85,3	83,8	- 3,7	- 1,8
444	6818	BACKWAREN DARUNTER:	1,05	.	112,8	111,8	112,2	111,8	-	- 0,4
445	68189	DAUERBACKWAREN	0,57	0,91001	122,7	120,5	123,3	123,0	+ 2,1	- 0,2
446	6821	ZUCKER (EINSCHL. MELASSE) DARUNTER:	0,91	1,37097	83,3	82,9	83,7	85,5	+ 3,1	+ 2,2
447	68211/3	ROHZUCKER UND VERBRAUCHSZUCKER	0,60	1,39586	85,8	85,7	85,4	87,0	+ 1,5	+ 1,9
448	6825	VERARBEITETES OBST UND GEMUESE	9,91	.	88,5	92,7	80,3	79,6	-14,1	- 0,9
449	C)	VERARBEITETES OBST DARUNTER:	5,63	0,75098	89,4	94,2	78,4	78,0	-17,2	- 0,5
450	682511-3	OBSTKONSERVEN	1,67	0,78179	93,0	96,5	84,3	84,0	-13,0	- 0,4
451	682528	TROCKENOBST	0,69	0,81327	100,6	102,2	95,0	94,4	- 7,6	- 0,6
452	68255/6	FRUCHTSAEFTE UND FRUCHTSAFTKONZENTRATE	2,41	0,62295	78,4	88,8	60,6	60,0	-32,4	- 1,0
453	D)	VERARBEITETES GEMUESE DARUNTER:	4,28	0,83549	87,3	90,8	82,8	81,8	- 9,9	- 1,2
454	682514-9	GEMUESEKONSERVEN	2,98	0,83691	85,2	88,7	80,4	79,1	-10,8	- 1,6
455	682529	TROCKENGEMUESE	0,31	0,60968	82,0	88,8	76,8	75,6	-14,9	- 1,6
456	6827	SUESSWAREN DARUNTER:	3,87	0,85258	74,0	74,7	74,0	73,4	- 1,7	- 0,8
457	68272	KAKAOERZEUGNISSE	1,60	0,77980	37,3	39,9	35,9	35,1	-12,0	- 2,2
458	68273/5	SCHOKLADENERZEUGNISSE	1,50	0,86743	94,8	93,6	95,8	95,3	+ 1,8	- 0,5
459	68276/7	ZUCKERWAREN	0,69	0,83586	110,3	110,4	110,9	110,8	+ 0,4	- 0,1
460	683231	BUTTER	1,53	0,97165	89,7	89,6	89,3	88,9	- 0,8	- 0,4
461	68324/5	KAESE DARUNTER:	5,18	0,91545	106,5	105,2	107,4	108,1	+ 2,8	+ 0,7
462	683244	SCHNITTKAESE	3,36	.	105,5	103,2	106,4	106,9	+ 3,6	+ 0,5
463	683247	WEICHKAESE	0,82	.	109,9	110,8	112,1	113,0	+ 2,0	+ 0,8
464	6836	DAUERMILCH UND MILCHPRAEPARATE, SCHMELZKAESE, SAEURE- UND LABKASEIN DARUNTER:	1,73	.	111,7	110,3	110,9	109,2	- 1,0	- 1,5
465	68361	TROCKENMILCHERZEUGNISSE	1,30	.	108,8	107,3	107,8	105,7	- 1,5	- 1,9
466	6842	ERZEUGNISSE DER OELMUEHLEN	8,52	.	61,1	64,8	62,9	61,7	- 4,8	- 1,9
467	68421/4	PFLANZLICHE OELE	3,67	.	45,8	48,8	43,4	43,9	-12,0	+ 0,9
468	684211	ROHE OELE FUER ERNAHRUNGSZWECKE DARUNTER:	2,22	.	44,3	46,4	43,8	44,2	- 4,7	+ 0,9
469		PALMOEL	0,47	0,70807	42,9	42,2	46,4	47,5	+12,6	+ 2,4
470		SOJAOEL	0,46	0,66105	41,6	41,8	40,1	40,7	- 2,6	+ 1,5
471	684215	RAFFINIERTES OEL FUER ERNAHRUNGSZWECKE, NICHT VERBRAUCHSFERTIG DARUNTER:	0,91	.	51,4	62,9	42,7	42,4	-32,6	- 0,7
472		KOKOSOEL	0,53	0,67532	53,5	68,0	42,4	42,2	-37,9	- 0,5
473	684240	SPEISEOEL, VERBRAUCHSFERTIG	0,54	.	42,1	41,8	43,1	44,7	+ 6,9	+ 3,7
474	68427	OELKUCHEN UND SCHROTE DARUNTER:	4,85	1,07164	72,8	76,1	77,7	75,2	- 1,2	- 3,2
475		SOJASCHROT	3,31	0,99825	70,0	72,2	75,9	72,5	+ 0,4	- 4,5
476	6853	FLEISCH UND FLEISCHERZEUGNISSE DARUNTER:	13,71	0,92844	97,3	100,6	89,5	88,8	-11,7	- 0,8
477	685311/29	SCHWEINFLEISCH, FRISCH ODER GEFROREN	4,92	0,93911	98,2	105,4	79,5	77,2	-26,8	- 2,9
478	685313/4/29	KALB- UND RINDFLEISCH, FRISCH ODER GEFROREN	3,60	1,02451	98,3	98,8	99,5	100,3	+ 1,5	+ 0,8
479	685319	KALBFLEISCH, FRISCH	0,41	0,92718	105,7	101,6	102,2	98,8	- 2,8	- 3,3
480	685314/29	RINDFLEISCH, FRISCH ODER GEFROREN	3,19	1,04660	97,3	98,4	99,1	100,5	+ 2,1	+ 1,4

FUSSNOTEN SIEHE LETZTE SEITE

FRUEHERES BUNDESGBEIT
1 INDEX DER EINFUHRPREISE
(AKTUELLE ERGEBNISSE)
1.5 IN ANLEHNUNG AN DAS SYSTEMATISCHE GÜTERVERZEICHNIS FUER PRODUKTIONSSTATISTIKEN
1985 = 100

LFD NR.	NR. DER GP-SYSTEMATIK	GÜTERGRUPPE, -ZWEIG, -KLASSE UND -ART	WÄGUNGSGESAMTINDEX AM ANTEIL IN PROMILLE	VERKETTUNGSFAKTOR	1992	1992		1993		VERÄNDERUNG FEBR. 1993 GEGENÜBER FEBR. 1992 IN PROZENT
					DURCHSCHNITT	FEBR.	JAN.	FEBR.		
481	685315/8 685322/5	SCHLACHTGEFLÜGEL (AUCH GEFLÜGELTEILE), FRISCH ODER GEFROREN DARUNTER:	2,33	.	85,5	88,0	82,7	82,5	- 6,2	- 0,2
482	685315/22	JUNGMASTHUEHNER	0,79	0,99706	87,7	90,4	83,0	83,3	- 7,9	+ 0,4
483	68533	MURSTWAREN (OHNE KONSERVEN)	0,29	0,89088	112,6	109,6	114,8	114,8	+ 4,7	-
484	68535/8	SONSTIGE FLEISCHWAREN (EINSCHL. KONSERVEN)	1,46	.	95,6	96,9	93,8	92,9	- 4,1	- 1,0
485	685391	NATURDAERME	0,72	0,85848	113,5	113,4	114,0	114,4	+ 0,9	+ 0,4
486	6854	UNGENIESSBARE SCHLACHTNEBENPRODUKTE	1,30	.	82,6	84,1	80,7	81,3	- 4,4	+ 1,0
487	68541	ROHE HAEUTE UND FELLE VON SCHLACHTTIEREN DARUNTER:	0,83	0,70919	68,3	70,6	65,2	65,6	- 7,1	+ 0,6
488	685412	RINDSHAEUETE	0,55	0,61695	66,2	67,6	63,6	63,6	- 5,9	-
489	68547	FEDERN, UNBEARBEITET	0,47	0,61643	52,6	52,6	52,9	53,7	+ 2,1	+ 1,5
490	6859	FISCH UND FISCHERZEUGNISSE DARUNTER:	2,26	.	91,7	93,8	91,0	91,6	- 2,3	+ 0,7
491	68596-8	FISCHERZEUGNISSE	1,06	0,83235	95,7	97,3	95,8	95,5	- 1,8	- 0,3
492	6871	BIER (EINSCHL. NEBENPRODUKTE)	0,33	.	93,4	93,3	93,5	94,6	+ 1,4	+ 1,2
493	68721	MALZ	0,55	0,99516	90,1	90,7	88,8	88,5	- 2,4	- 0,3
494	6875	SPIRITUOSEN DARUNTER:	1,49	0,85377	125,1	126,1	121,4	121,0	- 4,0	- 0,3
495	68753	BRANNTWEINE AUS WEIN	0,64	0,94095	131,7	134,5	126,3	126,3	- 6,1	-
496	687593	WHISKY	0,33	0,74660	121,4	124,6	113,8	112,1	-10,0	- 1,5
497	68772	VERARBEITETE TRAUBENWEINE DARUNTER:	1,12	0,85868	119,4	120,2	115,4	114,4	- 4,8	- 0,9
498	687721	DESSERTWEINE	0,50	0,95187	122,8	124,7	118,0	116,6	- 6,5	- 1,2
499	687725	TRAUBENSCHAUMWEINE	0,53	0,82404	116,5	116,0	115,0	114,1	- 1,6	- 0,8
500	68791/8	TAFELWAESSER UND LIMONADEN	0,35	1,01431	105,7	106,3	105,6	103,7	- 2,4	- 1,8
501	68825/7	ESSENZEN UND GENUERZE DARUNTER:	0,67	0,50000	47,0	48,4	48,1	48,2	- 0,4	+ 0,2
502		PFEFFER	0,35	0,41506	36,9	37,6	39,7	39,8	+ 5,9	+ 0,3
503	6889	FISCHMEHL, WIRKSTOFFHALTIGE VORMISCHUNGEN, RAUFUTTER UND SONSTIGE FUTTERMITTEL DARUNTER:	1,72	.	95,6	99,9	90,5	90,0	- 9,9	- 0,6
504	68891	FISCHMEHL	0,75	1,06345	91,5	97,6	82,0	79,6	-18,4	- 2,9
505	69	TABAKWAREN	0,98	0,76875	126,6	123,8	132,4	132,7	+ 7,2	+ 0,2

FRUEHERES BUNDESGBIET
2 INDEX DER AUSFUHRPREISE
(AKTUELLE ERGEBNISSE)

1985 = 100

LFD NR.	WARENGRUPPE	WAEGLINGS- ANTEIL AM GESAMTINDEX IN PROMILLE	VERKET- TUNGS- FAKTOR	1982	1992		1993		VERAENDERUNG FEBR. 1993 GEGENUEBER FEBR. 1992 JAN. 1993 IN PROZENT	
				DURCH- SCHNITT	FEBR.	JAN.	FEBR.	FEBR.	JAN.	
1	GESAMTINDEX	1000	0,83811	104,5	104,2	104,4	104,5	+ 0,3	+ 0,1	
2	GUETER FUER EG-LAENDER	492,39	0,83600	102,6	102,4	101,9	102,0	- 0,4	+ 0,1	
3	GUETER FUER DRITTLAENDER	507,61	0,84010	106,3	108,0	106,8	107,0	+ 0,9	+ 0,2	
4	GUETER FUER ANDERE INDUSTRIALISIERTE WESTLICHE LAENDER	334,35	0,83727	105,4	105,0	105,9	106,1	+ 1,0	+ 0,2	
5	GUETER FUER STAATSHANDELSLAENDER	50,76	.	104,4	104,7	104,5	104,5	- 0,2	-	
6	GUETER FUER OPEC-LAENDER	44,21	.	112,6	112,0	112,9	113,3	+ 1,2	+ 0,4	
7	GUETER FUER ENTWICKLUNGSLAENDER (OHNE OPEC)	78,29	.	108,0	107,6	108,5	108,7	+ 1,0	+ 0,2	
8	GESAMTINDEX OHNE MINERALOELERZEUGNISSE	990,75	.	105,0	104,7	104,9	105,1	+ 0,4	+ 0,2	
2.1 NACH WARENGRUPPEN DER ERNAEHRUNGSWIRTSCHAFT UND DER GEWERBLICHEN WIRTSCHAFT										
9	GUETER DER ERNAEHRUNGSWIRTSCHAFT	55,09	0,88678	91,1	91,9	89,0	88,4	- 3,8	- 0,7	
10	FUER EG-LAENDER	39,12	0,85738	92,8	93,4	90,2	89,6	- 4,1	- 0,7	
11	FUER DRITTLAENDER	15,97	0,94876	86,9	88,2	85,9	85,6	- 2,9	- 0,3	
12	ERNAEHRUNGSGUETER TIERISCHEN URSPRUNGS	21,15	0,88522	95,8	95,9	93,2	92,3	- 3,8	- 1,0	
13	FUER EG-LAENDER	17,26	0,89270	96,5	96,5	93,4	92,4	- 4,2	- 1,1	
14	FUER DRITTLAENDER	3,89	0,86531	93,0	93,6	92,5	92,0	- 1,7	- 0,5	
15	LEBENDE TIERE	1,71	1,03372	88,8	89,3	86,1	85,9	- 3,8	- 0,2	
16	NAHRUNGSMITTEL TIERISCHEN URSPRUNGS	18,44	0,87564	96,4	96,5	93,8	92,9	- 3,7	- 1,0	
17	FUER EG-LAENDER	15,87	0,88139	97,2	97,0	94,2	93,1	- 4,0	- 1,2	
18	FUER DRITTLAENDER	3,57	0,86132	93,2	94,2	92,3	91,8	- 2,5	- 0,5	
19	ERNAEHRUNGSGUETER PFLANZLICHEN URSPRUNGS	33,94	0,88660	88,1	89,4	86,3	86,0	- 3,8	- 0,3	
20	FUER EG-LAENDER	21,86	0,82306	90,0	91,0	87,7	87,4	- 4,0	- 0,3	
21	FUER DRITTLAENDER	12,08	0,96859	84,9	88,4	83,8	83,6	- 3,2	- 0,2	
22	NAHRUNGSMITTEL PFLANZLICHEN URSPRUNGS	23,98	0,91154	83,1	84,9	82,1	82,1	- 3,3	-	
23	FUER EG-LAENDER	15,54	0,85179	84,3	86,1	82,5	82,4	- 4,3	- 0,1	
24	FUER DRITTLAENDER	8,44	1,00094	80,8	82,6	81,3	81,6	- 1,2	+ 0,4	
25	GENUSSMITTEL	9,96	0,82565	100,3	100,2	96,6	95,3	- 4,9	- 1,3	
26	FUER EG-LAENDER	6,32	0,75249	103,8	103,0	100,5	99,5	- 3,4	- 1,0	
27	FUER DRITTLAENDER	3,64	0,97059	94,2	95,3	89,7	88,0	- 7,7	- 1,9	
28	GUETER DER GEWERBLICHEN WIRTSCHAFT	944,91	0,83572	105,2	104,9	105,3	105,5	+ 0,6	+ 0,2	
29	FUER EG-LAENDER	453,27	0,83502	103,4	103,2	103,0	103,1	- 0,1	+ 0,1	
30	FUER DRITTLAENDER	491,64	0,83642	106,9	106,5	107,4	107,7	+ 1,1	+ 0,3	
31	ROHSTOFFE UND HALBWAREN	90,49	0,80430	75,0	75,8	72,9	73,1	- 3,6	+ 0,3	
32	FUER EG-LAENDER	57,33	0,78284	74,0	74,8	71,6	71,8	- 4,0	+ 0,3	
33	FUER DRITTLAENDER	33,16	0,84422	76,9	77,7	75,0	75,3	- 3,1	+ 0,4	
34	ROHSTOFFE	16,04	0,79375	79,8	80,7	78,8	78,9	- 2,2	+ 0,1	
35	FUER EG-LAENDER	11,37	0,76237	80,0	80,7	79,2	79,4	- 1,6	+ 0,3	
36	FUER DRITTLAENDER	4,67	0,87727	79,3	80,4	78,0	77,6	- 3,5	- 0,5	
37	HALBWAREN	74,45	0,80671	74,1	74,8	71,6	71,8	- 4,0	+ 0,3	
38	FUER EG-LAENDER	45,96	0,78755	72,5	73,3	69,8	69,9	- 4,6	+ 0,1	
39	FUER DRITTLAENDER	28,49	0,83917	76,5	77,3	74,5	74,9	- 3,1	+ 0,5	
40	FERTIGWAREN	854,42	0,84041	108,4	108,0	108,7	108,9	+ 0,8	+ 0,2	
41	FUER EG-LAENDER	395,94	0,84602	107,6	107,3	107,5	107,6	+ 0,3	+ 0,1	
42	FUER DRITTLAENDER	458,48	0,83629	109,1	108,6	109,8	110,0	+ 1,3	+ 0,2	
43	VORERZEUGNISSE	179,44	0,83586	93,7	94,6	91,7	91,5	- 3,3	- 0,2	
44	FUER EG-LAENDER	89,27	0,84211	94,9	95,6	92,6	92,3	- 3,5	- 0,3	
45	FUER DRITTLAENDER	90,17	0,82957	92,5	93,6	90,8	90,8	- 3,0	-	
46	ENDERZEUGNISSE	674,98	0,84170	112,4	111,6	113,2	113,5	+ 1,7	+ 0,3	
47	FUER EG-LAENDER	306,67	0,84734	111,4	110,7	111,8	112,1	+ 1,3	+ 0,3	
48	FUER DRITTLAENDER	368,31	0,83756	113,2	112,3	114,4	114,7	+ 2,1	+ 0,3	
2.2 NACH DER VORWIEGENDEN VERWENDUNGSART										
49	GRUNDSTOFF- UND PRODUKTIONSGUETER	557,92	.	100,2	100,3	99,8	99,9	- 0,4	+ 0,1	
50	FUER EG-LAENDER	283,99	.	98,2	98,4	97,3	97,4	- 1,0	+ 0,1	
51	FUER DRITTLAENDER	273,93	.	102,3	102,3	102,3	102,5	+ 0,2	+ 0,2	
52	INVESTITIONSGUETER	236,03	0,83432	116,3	115,3	117,2	117,3	+ 1,7	+ 0,1	
53	FUER EG-LAENDER	84,24	0,84300	114,9	114,1	115,5	115,7	+ 1,4	+ 0,2	
54	FUER DRITTLAENDER	151,79	0,82927	117,1	116,0	118,1	118,2	+ 1,9	+ 0,1	
55	DARUNTER: ELEKTROTECHNISCHE INVESTITIONSGUETER	31,11	.	114,4	113,1	115,5	115,8	+ 2,4	+ 0,3	
56	VERBRAUCHSGUETER	147,65	0,86475	106,9	106,3	107,7	108,3	+ 1,9	+ 0,6	
57	FUER EG-LAENDER	83,33	0,85963	109,9	109,1	110,1	110,5	+ 1,3	+ 0,4	
58	FUER DRITTLAENDER	64,32	0,87063	103,1	102,6	104,5	105,6	+ 2,8	+ 1,0	
59	DARUNTER: ELEKTROTECHNISCHE VERBRAUCHSGUETER	20,20	.	97,4	97,7	97,1	97,1	- 0,6	-	
60	SONSTIGE GUETER	58,40	.	90,4	91,3	88,3	87,8	- 3,8	- 0,6	
61	FUER EG-LAENDER	40,83	.	91,9	92,5	89,3	88,7	- 4,1	- 0,7	
62	FUER DRITTLAENDER	17,57	.	87,1	88,4	86,1	85,8	- 2,9	- 0,3	
63	DARUNTER: NAHRUNGS- UND GENUSSMITTEL	30,55	0,84409	100,8	101,9	97,8	97,4	- 4,4	- 0,4	

FRUEHERES BUNDESGBIET
2 INDEX DER AUSFUHRPREISE
(AKTUELLE ERGEBNISSE)
2.3 NACH GUETERGRUPPEN DES GUETERVERZEICHNISS FUEER DIE PRODUKTIONSSTATISTIK
1985 = 100

LFD NR.	NR. DER GP-SYSTEMATIK	GUETERGRUPPE	WAEGUNGS- ANTEIL AM GESAMTINDEX IN PROMILLE	VERKET- TUNGS- FAKTOR	1992 DURCH- SCHNITT	1992 1993			VERAENDERUNG FEBR. 1993 GEGENUEBER FEBR. JAN. 1992 1993 IN PROZENT	
						FEBR.	JAN.	FEBR.		
1		GESAMTINDEX	1000	0,83811	104,5	104,2	104,4	104,5	+ 0,3	+ 0,1
2	0	ERZEUGNISSE DER LAND- UND FORSTWIRTSCHAFT, FISCHEREI	12,43	0,84945	91,0	93,5	88,0	87,1	- 6,8	- 1,0
3	01	PFLANZLICHE ERZEUGNISSE DER LANDWIRTSCHAFT UND DER GEWERBLICHEN GAERTNEREI	6,53	0,85834	85,7	89,1	82,6	82,0	- 8,0	- 0,7
4	02	LEBENDE TIERE UND TIERISCHE ERZEUGNISSE DER LAND- WIRTSCHAFT UND GEWERBLICHEN TIERHALTUNG	4,23	.	93,4	95,0	89,8	89,1	- 6,2	- 0,8
5	05	FORSTWIRTSCHAFTLICHE ERZEUGNISSE	1,09	1,14089	88,2	88,1	85,5	84,6	- 4,0	- 1,1
6	07	FISCHEREIERZEUGNISSE	0,58	.	138,8	141,7	140,3	134,2	- 5,3	- 4,9
7	21-69	ERZEUGNISSE DES PRODUZIERENDEN GEWERBES (OHNE BAUGEWERBE; ELEKTRIZITAET, GAS, FERNWAERME UND WASSER)	987,57	0,83797	104,6	104,4	104,6	104,8	+ 0,4	+ 0,2
8	21	BERGBAULICHE ERZEUGNISSE	16,37	0,65809	70,8	71,8	69,7	70,3	- 2,1	+ 0,9
9	22-69	ERZEUGNISSE DES VERARBEITENDEN GEWERBES	971,20	0,84367	105,2	104,9	105,2	105,3	+ 0,4	+ 0,1
10		ERZEUGNISSE DES GRUNDSTOFF- UND PRODUKTIONSGUETER- GEWERBES	274,01	0,85021	89,0	89,7	87,2	87,1	- 2,9	- 0,1
11	22	MINERALGELERZEUGNISSE	9,25	0,80881	49,6	50,0	48,6	48,9	- 2,2	+ 0,6
12	24	SPALT- UND BRUTSTOFFE	2,78							
13	25	STEINE UND ERDEN, ASBESTWAREN, SCHLEIFMITTEL	9,34	0,84471	108,9	108,1	109,7	110,2	+ 1,9	+ 0,5
14	27	EISEN UND STAHL	48,80	0,81185	83,2	85,2	79,5	79,8	- 6,3	+ 0,4
15	28	NE-METALLE UND -METALLHALBZEUG (EINSCHL. EDEL- METALLEN UND DEREN HALBZEUG)	23,61	0,98754	77,5	78,3	75,1	75,2	- 4,0	+ 0,1
16	29	GIESSEREIERZEUGNISSE	2,69	0,85220	114,6	113,6	114,7	114,9	+ 1,1	+ 0,2
17	301	ERZEUGNISSE DER ZIEHEREIEN UND KALTWALZWERKE	6,56	0,82645	92,8	95,0	91,7	90,9	- 4,3	- 0,9
18	40	CHEMISCHE ERZEUGNISSE	146,01	0,84503	93,0	93,5	91,6	91,4	- 2,2	- 0,2
19	53	SCHNITTHOLZ, SPERRHOLZ UND SONSTIGES BEARB. HOLZ	3,31	0,94607	104,3	106,9	98,9	96,6	- 7,8	- 0,3
20	55	HOLZSCHLIFF, ZELLSTOFF, PAPIER UND PAPPE 3)	12,00	0,80301	87,2	88,5	84,0	83,7	- 5,4	- 0,4
21	59	GUMMIWAREN	9,66	0,86778	104,8	103,9	104,8	104,5	+ 0,6	- 0,3
22		ERZEUGNISSE DES INVESTITIONSGUETER PRODUZIERENDEN GEWERBES	530,79	0,83729	113,9	113,1	114,9	115,1	+ 1,8	+ 0,2
23	302	ERZEUGNISSE DER STAHLVERFORMUNG	7,50	0,88510	113,6	112,5	114,0	113,9	+ 1,2	- 0,1
24	31	STAHLBAUERZEUGNISSE UND SCHIENENFAHRZEUGE	7,89	0,81034	119,8	117,7	121,0	121,4	+ 3,1	+ 0,3
25	32	MASCHINENBAUERZEUGNISSE (EINSCHL. ACKERSCHLEPPER)	156,12	0,82304	124,4	123,2	126,1	126,4	+ 2,6	+ 0,2
26	33	STRASSENFAHRZEUGE (OHNE ACKERSCHLEPPER)	178,41	0,81864	113,4	112,8	114,4	114,8	+ 1,8	+ 0,3
27	36	ELEKTROTECHNISCHE ERZEUGNISSE	106,09	0,87029	108,1	107,4	109,1	109,3	+ 1,8	+ 0,2
28	37	FEINMECHANISCHE UND OPTISCHE ERZEUGNISSE; UHREN	20,28	0,85826	118,9	117,8	120,6	120,7	+ 2,5	+ 0,1
29	38	EISEN-, BLECH- UND METALLWAREN	28,59	0,82441	115,4	114,1	116,1	116,1	+ 1,8	-
30	50	BUEROMASCHINEN, DATENVERARBEITUNGSGERAETE UND -EINRICHTUNGEN	25,91	0,98438	69,9	71,4	66,5	66,7	- 6,6	+ 0,3
31		ERZEUGNISSE DES VERBRAUCHSGUETER PRODUZIERENDEN GEWERBES	120,43	0,84412	109,5	108,9	109,9	110,2	+ 1,2	+ 0,3
32	39	MUSIKINSTRUMENTE, SPIELWAREN, SPORTGERAETE, SCHMUCK, BELICHTETE FILME, FUELLHALTER U.AE. 1)	8,44	0,86422	101,5	101,5	102,6	103,5	+ 2,0	+ 0,9
33	51	FEINKERAMISCHE ERZEUGNISSE	3,46	0,82215	128,5	124,8	131,6	131,8	+ 5,6	+ 0,2
34	52	GLAS UND GLASWAREN	6,71	0,83942	113,1	113,3	111,8	111,3	- 1,8	- 0,4
35	54	HOLZWAREN	9,43	0,83517	128,0	125,4	130,9	131,4	+ 4,8	+ 0,4
36	56	PAPIER- UND PAPPEWAREN	7,57	0,82860	109,6	109,1	109,4	109,2	+ 0,1	- 0,2
37	57	DRUCKEREIERZEUGNISSE, VERVIELFAELTIGUNGEN 2)	8,03	0,81811	116,4	114,2	118,7	118,8	+ 3,9	+ 0,1
38	58	KUNSTSTOFFERZEUGNISSE	20,85	0,88356	105,2	105,7	104,6	104,7	- 0,9	+ 0,1
39	61	LEDER	1,88	0,68276	92,6	92,9	91,8	92,4	- 0,5	+ 0,7
40	62	LEDERWAREN UND SCHUHE	3,92	0,83109	111,7	111,0	113,2	113,2	+ 2,0	-
41	63	TEXTILIEN	35,78	0,85077	102,2	101,8	102,3	102,4	+ 0,6	+ 0,1
42	64	BEKLEIDUNG	14,36	0,82313	118,0	117,4	118,1	118,9	+ 1,3	+ 0,7
43		ERZEUGNISSE DES NAHRUNGS- UND GENUSSMITTELGEWERBES	45,97	0,88260	90,3	90,7	88,4	87,9	- 3,1	- 0,6
44	68	ERZEUGNISSE DES ERNAHRUNGSGEWERBES	43,29	0,89583	87,6	88,2	85,9	85,5	- 3,1	- 0,5
45	69	TABAKWAREN	2,68	0,65522	139,5	131,2	129,0	127,5	- 2,8	- 1,2
46	30	NACHRICHTLICH: ERZEUGNISSE DER ZIEHEREIEN UND KALTWALZWERKE UND DER STAHLVERFORMUNG	14,06	0,85491	103,9	104,3	103,6	103,2	- 1,1	- 0,4
47	32/50	MASCHINENBAUERZEUGNISSE (EINSCHL. ACKERSCHLEPPER); BUEROMASCHINEN, DATENVERARBEITUNGSGERAETE UND -EINRICHTUNGEN	182,03	0,83601	116,6	115,8	117,6	117,9	+ 1,8	+ 0,3

FUSSNOTEN SIEHE LETZTE SEITE

FRUEHERES BUNDESGBIET
2 INDEX DER AUSFUHRPREISE
(AKTUELLE ERGEBNISSE)
2.4 NACH DEM INTERNATIONALEN WARENVERZEICHNIS FUER DEN AUSSENHANDEL (SITC-REV.2)
1985 = 100

LFD NR.	NR. DER SITC	TEILE UND ABSCHNITTE	WAEGUNGS- ANTEIL AM GESAMTINDEX IN PROMILLE	VERKET- TUNGS- FAKTOR	1992 DURCH- SCHNITT	1993			VERAENDERUNG FEBR. 1993 GEGENUEBER FEBR. 1992 IN PROZENT	
						FEBR.	JAN.	FEBR.	FEBR. 1992	JAN. 1993
1		GESAMTINDEX	1000	0,83811	104,5	104,2	104,4	104,5	+ 0,3	+ 0,1
2	0	NAHRUNGSMITTEL UND LEBENDE TIERE, VORWIEGEND ZUR ERNAEHRUNG	42,37	0,91824	90,7	91,8	88,0	87,5	- 4,7	- 0,6
3	00	LEBENDE TIERE, VORWIEGEND ZUR ERNAEHRUNG	1,71	1,03372	88,8	89,3	86,1	85,9	- 3,8	- 0,2
4	01	FLEISCH UND FLEISCHWAREN	6,16	0,83071	94,0	92,8	88,4	87,6	- 5,6	- 0,9
5	02	MOLKEREIERZEUGNISSE UND EIER	10,57	0,87718	97,9	98,7	96,4	96,0	- 2,7	- 0,4
6	03	FISCHE, KREBS- U. WEICHTIERE U. ZUBEREITUNGEN DAVON	1,09	0,78381	119,0	119,7	120,8	114,9	- 4,0	- 4,9
7	04	GETREIDE UND GETREIDEERZEUGNISSE	4,59	0,89487	83,4	84,6	83,4	83,4	- 1,4	-
8	05	GEMUESE, KUECHENKRAEUTER UND FRUECHTE	3,79	1,03455	114,0	119,1	98,9	97,4	- 18,2	- 1,5
9	06	ZUCKER, ZUCKERWAREN UND HONIG	2,06	1,41497	95,0	95,6	94,6	95,9	+ 0,3	+ 1,4
10	07	KAFFEE, TEE, KAKAO, GEMUERZE UND WAREN DARAUS	5,84	0,76292	57,8	60,0	56,4	56,2	- 6,3	- 0,4
11	08	FUTTERMITTEL (AUSGENOMMEN GETREIDE)	4,45	0,98906	86,4	88,3	88,6	87,5	- 0,9	- 1,2
12	09	VERSCHIEDENE NAHRUNGSMITTEL UND -ZUBEREITUNGEN	2,11	0,82515	101,2	100,6	101,0	100,9	+ 0,3	- 0,1
13	11	GETRAENKE UND TABAK	6,85	0,76669	113,0	112,4	111,0	110,3	- 1,9	- 0,6
14	11	GETRAENKE	4,05	0,85714	100,8	101,2	100,1	100,0	- 1,2	- 0,1
15	12	TABAK UND TABAKWAREN	2,80	0,65673	130,9	128,7	126,6	125,2	- 2,7	- 1,1
16	21	ROHSTOFFE (AUSGEN. NAHRUNGSMITTEL U. MINERAL. BRENNSTOFFE)	19,48	0,82884	76,8	78,1	74,2	75,4	- 3,5	+ 1,6
17	21	HAEUTE, FELLE UND PELZFELLE, ROH	1,16	0,53525	54,7	56,5	51,5	50,5	- 10,6	- 1,9
18	22	DELSTAATEN UND DELHALTIGE FRUECHTE	0,28	0,72965	57,7	58,4	65,9	66,6	+ 18,1	+ 1,1
19	23	SYNTHETISCHER KAUTSCHUK	2,02	0,75340	82,5	82,2	80,8	80,6	- 1,8	- 0,2
20	24	HOLZ	2,37	1,08181	96,1	97,0	90,7	90,3	- 6,9	- 0,4
21	25	PAPIERHALBSTOFFE UND -ABFAELLE	0,74	0,78328	51,5	49,9	49,4	47,6	- 4,6	- 3,6
22	26	SPINNSTOFFE UND ABFAELLE DAVON	4,72	0,81511	78,3	79,8	75,9	76,2	- 4,5	+ 0,4
23	27	MINERAL. ROHSTOFFE (AUSGEN. ERZE, BRENNSTOFFE, SCHMUCKST.)	2,30	0,80571	92,5	93,0	92,3	91,9	- 1,2	- 0,4
24	28	METALLURGISCHE ERZE UND METALLABFAELLE	4,58	0,81801	56,6	60,1	51,8	57,7	- 4,0	+ 11,4
25	29	ROHSTOFFE TIERISCHEN UND PFLANZLICHEN URSPRUNGS, A.N.G.	1,31	0,80983	108,9	108,7	110,2	110,1	+ 1,3	- 0,1
26	3	MINERAL. BRENNSTOFFE, SCHMIERMITTEL U. VERWANDTE ERZEUGN.	25,19	0,70407	62,4	63,1	61,5	61,8	- 2,1	+ 0,5
27	32	KOEHLE, KOKS UND BRIKETS	8,61	0,78269	86,6	87,1	86,8	87,3	+ 0,2	+ 0,6
28	33	ERDELEERZEUGNISSE UND VERWANDTE WAREN	10,48	0,81021	56,2	56,1	55,4	55,7	- 0,7	+ 0,5
29	34	GAS	6,10	0,48797	39,0	41,1	36,4	36,2	- 11,9	- 0,5
30	4	TIERISCHE UND PFLANZLICHE DELE, FETTE UND WACHSE	5,94	0,73452	54,8	54,6	54,8	54,5	- 0,2	- 0,5
31	42	FETTE PFLANZLICHE DELE	3,01	0,72619	55,3	55,6	56,5	56,7	+ 2,0	+ 0,4
32	43	TIER. U. PFLANZL. DELE U. FETTE, VERARBEITET	2,93	0,76660	54,3	53,5	53,1	52,3	- 2,2	- 1,5
33	5	CHEMISCHE ERZEUGNISSE	139,34	0,84755	94,7	95,1	93,3	93,1	- 2,1	- 0,2
34	51	ORGANISCHE CHEMIKALIEN	36,78	0,83025	82,8	83,5	80,6	80,4	- 3,7	- 0,2
35	52	ANORGANISCHE CHEMIKALIEN	11,31	0,86225	86,7	87,9	84,3	84,4	- 4,0	+ 0,1
36	53	FARBSTOFFE, GERBSTOFFE UND FARBEN	13,40	0,82767	106,3	105,2	106,4	106,1	+ 0,9	- 0,3
37	54	MEDIZINISCHE UND PHARMAZEUTISCHE ERZEUGNISSE	13,62	0,86097	103,6	103,8	103,0	102,8	- 1,0	- 0,2
38	55	AETHERISCHE DELE U. RIECHSTOFFE; KOERPERPFLEGEMITTEL, WASH-, PUTZ- UND REINIGUNGSMITTEL	6,36	0,85360	99,9	98,8	100,6	101,1	+ 2,3	+ 0,5
39	56	CHEMISCHE DUENGMITTEL	3,10	0,73804	84,9	85,5	83,4	84,7	- 0,9	+ 1,6
40	57	PULVER UND SPRENGSTOFFE; PYROTECHNISCHE ARTIKEL	0,38							
41	58	KUNSTSTOFFE, ZELLULOSEAETHER UND -ESTER	34,43	0,87244	96,2	97,3	94,0	93,6	- 3,8	- 0,4
42	59	CHEMISCHE ERZEUGNISSE, A.N.G.	19,96	0,85864	104,0	104,3	104,1	103,8	- 0,5	- 0,3
43	6	BEARBEITETE WAREN, VORWIEG. NACH BESCHAFFENHEIT GEGLIEDERT	195,80	0,84446	99,1	99,4	97,6	97,5	- 1,9	- 0,1
44	61	LEDER, LEDERWAREN, A.N.G. UND ZUGERICHTETE PELZFELLE	3,52	0,77171	102,6	105,9	95,0	97,0	- 8,4	+ 2,1
45	62	KAUTSCHUKWAREN, A.N.G.	8,51	0,86690	104,5	103,5	104,5	104,2	+ 0,7	- 0,6
46	63	HOLZWAREN (AUSGENOMMEN MOEBEL)	3,42	0,88366	111,1	112,0	109,5	109,3	- 2,4	- 0,2
47	64	PAPIER U. PAPPE; WAREN AUS PAPIERHALBSTOFF, PAPIER U. PAPPE	20,52	0,81870	96,9	97,6	94,9	94,7	- 3,0	- 0,2
48	65	GARNE, GEMEBE, FERTIGGESTELLTE SPINNSTOFFERZEUGNISSE UND VERWANDTE ERZEUGNISSE	34,52	0,83404	101,1	101,2	100,3	100,2	- 1,0	- 0,1
49	66	WAREN AUS MINERALISCHEN STOFFEN, A.N.G.	17,89	0,82984	115,2	114,4	115,6	115,9	+ 1,3	+ 0,3
50	67	EISEN UND STAHL	54,42	0,81538	87,5	89,3	84,2	84,0	- 5,9	- 0,2
51	68	NE-METALLE	21,11		83,4	83,5	81,3	81,0	- 3,0	- 0,4
52	69	METALLWAREN, A.N.G.	31,89	0,83122	116,3	114,8	117,1	117,1	+ 2,0	-
53	7	MASCHINENBAUERZ., ELEKTROTECHNISCHE ERZEUGNISSE U. FAHRZ.	460,43	0,84170	112,8	112,1	113,7	114,0	+ 1,7	+ 0,3
54	71	KRAFTMASCHINEN UND -AUSRUESTUNGEN	43,86	0,80293	119,2	118,5	121,5	121,5	+ 2,5	-
55	72	ARBEITSMASCHINEN FUER BESONDERE ZWECHE	72,38	0,83011	122,4	121,4	123,8	124,1	+ 2,2	+ 0,2
56	73	METALLBEARBEITUNGSMASCHINEN	18,63	0,81993	128,3	127,3	129,5	129,9	+ 2,0	+ 0,3
57	74	MASCHINEN, APPARATE U. GERAETE FUER VERSCHIEDENE ZWECHE	56,46	0,82235	124,0	122,6	126,0	126,4	+ 3,1	+ 0,3
58	75	BUEROMASCHINEN U. AUTOMATISCHE DATENVERARBEITUNGSMASCH.	27,81	0,99802	72,5	73,9	69,3	69,5	- 6,0	+ 0,3
59	76	GERAETE FUER DIE NACHRICHTENTECHNIK, BILD- UND TONAUFNAHME- UND -WIEDERGABEGERAETE	20,10	0,96418	94,6	94,5	94,6	94,6	+ 0,1	-
60	77	ELEKTRISCHE MASCHINEN, APPARATE UND GERAETE, A.N.G.	61,70	0,87193	106,6	106,0	107,4	107,7	+ 1,6	+ 0,3
61	78	STRASSENFAHRZEUGE (OHNE LUFTKISSENFAHRZEUGE)	157,96	0,82289	112,4	111,7	113,2	113,8	+ 1,9	+ 0,5
62	79	ANDERE BEFOERDERUNGSMITTEL	2,13	0,79435	122,5	121,0	123,2	124,7	+ 3,1	+ 1,2
63	8	SONSTIGE BEARBEITETE WAREN	101,63	0,84184	115,7	114,5	117,4	117,7	+ 2,8	+ 0,3
64	81	SANIT. ANLAGEN, HEIZUNGS- U. BELEUCHTUNGSEINRICHT. A.N.G.	3,06	0,78905	125,6	123,0	127,2	127,8	+ 3,9	+ 0,5
65	82	MOEBEL UND TEILE DAVON	10,99	0,83022	125,8	123,6	128,5	128,8	+ 4,2	+ 0,2
66	83	REISEARTIKEL, HANTASCHEN UND AEHNLICHE BEHAELTNISSE	0,99	0,83121	119,4	119,1	120,4	120,4	+ 1,1	-
67	84	BEKLEIDUNG UND BEKLEIDUNGZUBEHOER	16,51	0,85752	120,4	118,1	123,0	123,5	+ 4,6	+ 0,4
68	85	SCHUHE	2,70	0,84184	107,1	106,2	109,3	109,2	+ 2,8	- 0,1
69	87	MESS-, PRUEF- U. KONTROLLINSTRUM., -APPARATE U. GERAETE	23,53	0,78916	124,8	123,4	127,7	127,9	+ 3,6	+ 0,2
70	88	FOTOGR. APPARATE U. ZUBEHOER, OPT. WAREN, UHRMACHERWAREN	10,55	0,89295	108,1	105,9	106,0	105,9	-	- 0,1
71	89	SONSTIGE BEARBEITETE WAREN, A.N.G.	33,30	0,87162	108,2	105,7	107,0	107,4	+ 1,6	+ 0,4
72	97	GOLD	2,97		57,8	61,4	56,9	57,4	- 6,5	+ 0,9

FRUEHERES BUNDESGBEIT
 2 INDEX DER AUSFUHRPREISE
 (AKTUELLE ERGEBNISSE)
 2.5 IN ANLEHNUNG AN DAS SYSTEMATISCHE GUETERVERZEICHNIS FUER PRODUKTIONSSTATISTIKEN
 1985 = 100

LFD NR.	NR. DER GP-SYSTEMATIK	GUETERGRUPPE, -ZWEIG, -KLASSE UND -ART	WAEGLINGS- ANTEIL AM GESAMTINDEX IN PROMILLE	VERKET- TUNGS- FAKTOR	1992 DURCH- SCHNITT	1993			VERAENDERUNG	
						FEBR.	JAN.	FEBR.	FEBR. 1993 GEGENUEBER FEBR. 1992	JAN. 1993 1992 IN PROZENT
1	0	ERZEUGNISSE DER LAND- UND FORSTWIRTSCHAFT, FISCHEREI	12,43	0,84945	91,0	93,5	88,0	87,1	- 6,8	- 1,0
2	01	PFLANZLICHE ERZEUGNISSE DER LANDWIRTSCHAFT UND DER GEWERBLICHEN GAERTNEREI DARUNTER:	6,53	0,85834	85,7	89,1	82,6	82,0	- 8,0	- 0,7
3	011	PFLANZLICHE ERZEUGNISSE DER ALLGEMEINEN LANDWIRTSCHAFT DARUNTER:	2,82	.	75,2	79,0	71,7	71,4	- 9,6	- 0,4
4	0111	GETREIDE	1,60	.	65,0	68,3	65,0	64,4	- 5,7	- 0,9
5	013	ERZEUGNISSE DES DAUERKULTURBAUES DARUNTER:	2,94	.	89,2	92,4	82,9	81,6	-11,7	- 1,6
6	013570	WEIN	1,94	0,92989	90,4	91,5	89,1	88,1	- 3,7	- 1,1
7	02	LEBENDE TIERE UND TIERISCHE ERZEUGNISSE DER LAND- WIRTSCHAFT UND GEWERBLICHEN TIERHALTUNG	4,23	.	93,4	95,0	89,8	89,1	- 6,2	- 0,8
8	021	LEBENDE TIERE	1,71	1,03372	88,8	89,3	86,1	85,9	- 3,8	- 0,2
9	029	TIERISCHE ERZEUGNISSE DARUNTER:	2,52	.	96,5	98,9	92,3	91,2	- 7,8	- 1,2
10	0291	ROHMILCH	2,06	.	100,1	101,6	96,1	94,3	- 7,2	- 1,9
11	02/6854 OHNE 0291	LEBENDE TIERE UND TIERISCHE ERZEUGNISSE DER LAND- WIRTSCHAFT UND GEWERBLICHEN TIERHALTUNG, UN- GENIESSBARE SCHLACHTNEBENPRODUKTE; OHNE ROHMILCH	3,33	0,76502	76,5	78,0	74,1	73,7	- 5,5	- 0,5
12	05	FORSTWIRTSCHAFTLICHE ERZEUGNISSE	1,09	1,14089	88,2	88,1	85,5	84,6	- 4,0	- 1,1
13	07	FISCHEREIERZEUGNISSE	0,58	.	138,8	141,7	140,3	134,2	- 5,3	- 4,3
14	21	BERGBAULICHE ERZEUGNISSE DARUNTER:	16,37	0,85809	70,8	71,8	69,7	70,3	- 2,1	+ 0,9
15	211	KOHLE, BRIKETT, KOKS DARUNTER:	8,34	0,78893	85,5	86,0	85,8	86,4	+ 0,5	+ 0,7
16	2112	STEINKOHLE, STEINKOHLBRIKETT	4,47	.	81,8	82,5	82,2	82,9	+ 0,5	+ 0,9
17	211210	STEINKOHLE	3,99	0,75299	79,1	79,5	79,9	80,9	+ 1,8	+ 1,3
18	211240	STEINKOHLBRIKETT	0,48	0,67549	104,1	107,6	100,9	99,7	- 7,3	- 1,2
19	2116	STEINKOHLKOKS	3,51	0,84880	86,8	86,9	86,1	86,4	- 0,6	+ 0,3
20	2112/6	STEINKOHLE, STEINKOHLBRIKETT UND STEINKOHLKOKS	7,98	0,79223	84,0	84,4	83,9	84,4	-	+ 0,6
21	22	MINERALOELERZEUGNISSE DARUNTER:	9,25	0,80881	49,6	50,0	48,6	48,9	- 2,2	+ 0,6
22	2213	KRAFTSTOFFE DARUNTER:	2,34	.	44,7	45,0	42,4	43,5	- 3,3	+ 2,6
23	22131/3/5	MOTORENBENZIN, FLUGBENZIN, SPEZIAL- UND TESTBENZIN DARUNTER:	1,99	0,86830	45,7	45,7	42,8	44,1	- 3,5	+ 3,0
24	221310	MOTORENBENZIN	1,41	.	43,9	43,3	40,6	42,2	- 2,5	+ 3,9
25	2217	HEIZOELE	2,65	0,77585	31,2	30,9	29,4	30,0	- 2,9	+ 2,0
26	221710	HEIZOEL, LEICHT	0,98	0,78830	37,3	37,4	35,4	35,7	- 4,5	+ 0,8
27	221750	HEIZOEL, MITTELSCHWER UND SCHWER	1,67	0,77339	27,7	27,0	25,9	26,6	- 1,5	+ 2,7
28	225	SCHMIERMITTEL UND AEHNLICHE MINERALISCHE OELE	1,46	0,75612	87,2	88,0	86,1	86,1	- 2,2	-
29	24	SPALT- UND BRUTSTOFFE	2,78
30	25	STEINE UND ERDEN, ASBESTWAREN, SCHLEIFMITTEL	9,34	0,84471	108,9	108,1	109,7	110,2	+ 1,9	+ 0,5
31	251-6	STEINE UND ERDEN DARUNTER:	7,29	0,84300	106,9	105,9	108,0	108,0	+ 2,0	-
32	251	ROHE UND GEBROCHENE NATURSTEINE, UNBEARBEITETE ERDEN	1,73	.	88,0	88,4	87,8	87,2	- 1,4	- 0,7
33	253	ZEMENT, BEARBEITETER KALK, GIPSERZEUGNISSE, TRANSPORTBETON	0,97	0,79808	108,9	107,9	109,9	110,2	+ 2,1	+ 0,3
34	254	GROBKERAMISCHE ERZEUGNISSE DARUNTER:	3,29	0,86615	113,9	112,2	115,4	115,5	+ 2,9	+ 0,1
35	2547	FEUERFESTE ERZEUGNISSE	2,57	0,83729	115,0	113,3	115,7	115,6	+ 2,0	- 0,1
36	257	ASBESTWAREN	0,72	0,78288	112,7	114,8	111,8	111,8	- 2,6	-
37	258	SCHLEIFMITTEL	1,33	0,81311	117,4	116,1	118,0	121,4	+ 4,6	+ 2,9

FRUEHERES BUNDESGBEIT
 2 INDEX DER AUSFUHRPREISE
 (AKTUELLE ERGEBNISSE)
 2.5 IN ANLEHNUNG AN DAS SYSTEMATISCHE GUETERVERZEICHNIS FUER PRODUKTIONSSTATISTIKEN
 1985 = 100

LFD NR.	NR. DER GP-SYSTEMATIK	GUETERGRUPPE, -ZWEIG, -KLASSE UND -ART	WAEGUNGS- ANTEIL AM GESAMTINDEX IN PROMILLE	VERKET- TUNGS- FAKTOR	1992 DURCH- SCHNITT	1992 1993			VERAENDERUNG	
						FEBR.	JAN.	FEBR.	FEBR. 1993 GEGENUEBER FEBR. 1992	JAN. 1993 IN PROZENT
38	27	EISEN UND STAHL	48,80	0,81185	83,2	85,2	79,5	79,8	- 6,3	+ 0,4
39	271	ERZEUGNISSE DER HOCHOFEN-, STAHL-, WARMWALZ- UND FERROLEGIERUNGSWERKE DARUNTER:	35,52	0,81058	76,9	79,3	72,5	73,0	- 7,9	+ 0,7
40	2714	VORGEWALZTES STAHLHALBZEUG, UNLEGIERT UND LEGIERT, WARM GEWALZT	4,94	.	81,3	82,0	77,8	76,3	- 7,0	- 1,9
41	2715	WALZSTAHL, UNLEGIERT UND LEGIERT	20,64	.	79,6	82,3	74,7	74,9	- 9,0	+ 0,3
42		WALZSTAHL, UNLEGIERT (MASSENSTAHL)	15,78	.	78,8	81,6	73,7	73,9	- 9,4	+ 0,3
43		WALZSTAHL, LEGIERT (EDELSTAHL)	4,86	0,87845	82,4	84,5	78,1	77,9	- 7,8	- 0,3
44	271522/7	DARUNTER: FORMSTAHL UND STABSTAHL	3,86	0,87053	73,9	75,7	71,3	71,9	- 5,0	+ 0,8
45	271522	FORMSTAHL (EINSCHL. BREITFLANSCHTRAEGER)	1,62	.	73,9	76,7	69,9	70,4	- 8,2	+ 0,7
46	271527	STABSTAHL	2,24	0,88908	73,9	75,0	72,4	73,0	- 2,7	+ 0,8
47	27153	WALZDRAHT	1,93	0,83697	76,0	78,8	73,7	73,8	- 6,3	+ 0,1
48	27155	BLECHE, WARM UND KALT GEWALZT, AB 600 MM BREITE	10,25	0,82706	80,3	83,9	75,6	75,7	- 9,8	+ 0,1
49	271551/4	GROB- UND MITTELBLECHE AB 3 MM DICKE	4,15	0,79338	83,2	86,5	78,1	78,3	- 9,5	+ 0,3
50	271555/6	FEINBLECHE UNTER 3 MM DICKE	6,10	0,84883	78,4	82,1	73,9	73,8	-10,1	- 0,1
51	2716	WEITERVERARBEITETER WALZSTAHL, UNLEGIERT UND LEGIERT	5,45	0,72489	76,8	78,7	72,8	72,3	- 8,1	- 0,7
52	2719	SCHROTT	2,41	0,86484	48,0	52,2	43,8	54,2	+ 3,8	+23,7
53	273	ERZEUGNISSE DER STAHLROHRWERKE	12,19	0,82452	100,0	101,0	98,1	98,1	- 2,9	-
54	274	ERZEUGNISSE, UNLEGIERT UND LEGIERT, DER SCHMIEDE-, PRESS- UND HAMMERWERKE	1,09	0,83277	99,2	99,9	99,2	99,2	- 0,7	-
55	28	NE-METALLE UND -METALLHALBZEUG (EINSCHL. EDELMETALLEN UND DEREN HALBZEUG)	23,61	0,98754	77,5	78,3	75,1	75,2	- 4,0	+ 0,1
56	281	NE-METALLE UND EDELMETALLE, ROH DARUNTER:	8,85	.	63,0	64,3	60,5	61,0	- 5,1	+ 0,8
57	2811	ALUMINIUM UND -LEGIERUNGEN	2,21	.	67,2	66,9	63,7	63,7	- 4,8	-
58	2813	SCHWERMETALLE UND DEREN LEGIERUNGEN	2,88	.	67,0	66,9	62,9	63,8	- 4,6	+ 1,4
59	2817	EDELMETALLE	3,51	.	55,1	58,6	54,2	54,9	- 6,3	+ 1,3
60	284	NE-METALLHALBZEUG UND EDELMETALLHALBZEUG DARUNTER:	13,20	0,86313	88,1	88,3	86,3	86,0	- 2,6	- 0,3
61	2843	HALBZEUG AUS KUPFER UND KUPFERLEGIERUNGEN	5,60	0,85533	94,2	94,0	94,4	93,9	- 0,1	- 0,5
62	2849	EDELMETALLHALBZEUG	0,88	.	65,8	69,8	65,4	66,1	- 5,3	+ 1,1
63	287	BEARBEITUNGSRESTSTOFFE UND SCHROTT AUS NE-METALLEN, METALLHALTIGE ASCHEN	1,56	.	69,9	72,8	63,3	63,8	-12,4	+ 0,8
64	29	GIESSEREIERZEUGNISSE DARUNTER:	2,89	0,85220	114,6	113,6	114,7	114,9	+ 1,1	+ 0,2
65	291	EISEN-, STAHL- UND TEMPERGUSS	2,32	0,83745	114,3	113,4	114,7	115,0	+ 1,4	+ 0,3
66	30	ERZEUGNISSE DER ZIEHEREIEN UND KALTWALZWERKE UND DER STAHLVERFORMUNG	14,06	0,85491	103,9	104,3	103,6	103,2	- 1,1	- 0,4
67	301	ERZEUGNISSE DER ZIEHEREIEN UND KALTWALZWERKE	6,56	0,82645	92,8	95,0	91,7	90,9	- 4,3	- 0,9
68	3011	KALTWALZWERKS- UND ZIEHEREI-ERZEUGNISSE (OHNE DRAHT)	3,42	0,80897	90,7	94,6	88,5	87,8	- 7,2	- 0,8
69	3015/7	KALTGEZOGENER DRAHT UND DRAHTERZEUGNISSE	3,14	0,84747	95,0	95,4	95,2	94,3	- 1,2	- 0,9
70	302	ERZEUGNISSE DER STAHLVERFORMUNG DARUNTER:	7,50	0,88510	113,6	112,5	114,0	113,9	+ 1,2	- 0,1
71	3021-3	GESENKSCHMIEDESTUECKE, FREIFORMSCHMIEDESTUECKE BIS 125 KG ROHGEWICHT; PRESS-, ZIEH- UND STANZTEILE SOWIE FEDERN AUS STAHL	3,99	0,87890	114,1	113,4	113,9	113,7	+ 0,3	- 0,2
72	3025	SCHRAUBEN, BOLZEN UND MUTTERN	2,33	.	111,0	109,4	110,8	110,8	+ 1,3	-
73	31	STAHLBAUERZEUGNISSE UND SCHIENENFAHRZEUGE DARUNTER:	7,89	0,81034	119,8	117,7	121,0	121,4	+ 3,1	+ 0,3
74	311	STAHL- UND LEICHTMETALLKONSTRUKTIONEN	3,61	0,82119	113,6	111,6	114,7	114,7	+ 2,8	-
75	315	DAMPFKESSEL, BEHAELTER UND ROHRLEITUNGEN	2,68	0,81524	124,4	121,8	126,7	126,6	+ 3,9	- 0,1

FRUEHERES BUNDESGBIET
2 INDEX DER AUSFUHRPREISE
(AKTUELLE ERGEBNISSE)
2.5 IN ANLEHNUNG AN DAS SYSTEMATISCHE GUETERVERZEICHNIS FUER PRODUKTIONSSTATISTIKEN
1985 = 100

LFD NR.	NR. DER GP-SYSTEMATIK	GUETERGRUPPE, -ZWEIG, -KLASSE UND -ART	WAEGUNGS- ANTEIL AM GESAMTINDEX IN PROMILLE	VERKET- TUNGS- FAKTOR	1992 DURCH- SCHNITT	1993			VERAENDERUNG FEBR. 1993 GEGENUEBER FEBR. 1992 IN PROZENT	
						FEBR.	JAN.	FEBR.		
76	32	MASCHINENBAUERZEUGNISSE (EINSCHL. ACKERSCHLEPPER) DARUNTER:	156,12	0,82304	124,4	123,2	126,1	126,4	+ 2,6	+ 0,2
77	3211/2	METALLBEARBEITUNGSMASCHINEN	14,30	0,80693	131,5	130,4	133,0	133,3	+ 2,2	+ 0,2
78	3211	METALLBEARBEITUNGSMASCHINEN DER SPANABHEBENDEN FORMUNG DARUNTER:	9,40	0,80263	131,7	131,7	132,2	132,8	+ 0,8	+ 0,5
79	32112/3	DREHMASCHINEN, REVOLVERDREHMASCHINEN UND DREHAUTOMATEN	2,35	0,78240	131,4	133,3	132,1	132,9	- 0,3	+ 0,6
80	32115	FRAESMASCHINEN, WAAGERECHT-BOHR- UND -FRAESMASCHINEN	1,89	.	127,1	126,2	127,8	128,2	+ 1,6	+ 0,3
81	32117	SCHLEIF-, LAEPP- UND POLIERMASCHINEN	2,26	0,81099	138,6	137,6	140,8	141,2	+ 2,6	+ 0,3
82	3212	METALLBEARBEITUNGSMASCHINEN DER SPANLOSEN FORMUNG DARUNTER:	4,90	0,81561	131,1	127,8	134,4	134,4	+ 5,2	-
83	32122/3	PRESSEN FUER DIE METALLBEARBEITUNG	0,71	0,78981	128,5	127,0	129,7	129,7	+ 2,1	-
84	32124	BLECHBEARBEITUNGSMASCHINEN	1,01	.	137,7	133,6	139,5	139,5	+ 4,4	-
85	3215	GIESSEREIMASCHINEN	0,76	0,85211	138,8	137,1	140,8	140,8	+ 2,7	-
86	3216	PRUEFMASCHINEN	0,81	0,81178	131,3	128,7	134,6	134,6	+ 4,6	-
87	3217	HOLZBE- UND -VERARBEITUNGSMASCHINEN	3,91	0,81780	128,7	126,4	131,6	131,8	+ 4,3	+ 0,2
88	3218	MASCHINEN- UND PRAEZISIONSWERKZEUGE FUER DIE METALLBEARBEITUNG	3,41	0,80569	128,1	126,0	130,1	131,5	+ 4,4	+ 1,1
89	3219	SCHWEISSGERAETE UND -MASCHINEN	0,35	0,83008	131,9	129,5	134,9	136,9	+ 5,7	+ 1,5
90	3223	VERBRENNUNGSMOTOREN MIT SELBSTZUENDUNG (DIESELMOTOREN)	3,46	0,80713	121,2	120,9	123,1	124,5	+ 3,0	+ 1,1
91	3231	KOMPRESSOREN UND VAKUUMPUMPEN, DRUCKLUFTGERAETE UND BREMSEN	3,79	0,84615	123,6	121,2	125,9	126,0	+ 4,0	+ 0,1
92	323101/32311-3	KOMPRESSOREN (VERDICHTER) UND VAKUUMPUMPEN SOWIE ZUBEHOER, EINZEL- UND ERSATZTEILE	2,91	.	123,4	121,4	124,8	124,9	+ 2,9	+ 0,1
93	32314/8	DRUCKLUFTGERAETE ; DRUCKLUFTSYSTEME ZUR BETAETIGUNG VON BREMSEN FUER SCHIENENFAHRZEUGE	0,88	.	124,1	120,6	129,7	129,7	+ 7,5	-
94	3232	LUFTTECHNISCHE EINZELAPPARATE UND ANLAGEN	6,88	0,81126	124,0	123,4	125,5	125,5	+ 1,7	-
95	3233	GEWERBLICHE KUEHLMOEBEL UND -GERAETE, KAELTENMASCHINEN UND ANLAGEN	1,59	0,85208	111,9	110,2	113,4	113,4	+ 2,9	-
96	3234	FLUESSIGKEITSPUMPEN	4,90	0,82756	128,9	126,5	130,9	132,1	+ 4,4	+ 0,9
97	3235	MASCHINEN FUER DIE BE- UND VERARBEITUNG VON KAUTSCHUK UND KUNSTSTOFF	6,45	0,80433	122,6	122,6	124,0	124,6	+ 1,7	+ 0,5
98	323545	DARUNTER: SPRITZGIESSMASCHINEN	1,40	.	126,4	125,8	126,8	127,0	+ 1,0	+ 0,2
99	3236	BAUMASCHINEN DARUNTER:	7,84	0,87290	121,2	119,3	122,4	121,9	+ 2,2	- 0,4
100	323609	ZUBEHOER, EINZEL- UND ERSATZTEILE FUER BAUMASCHINEN	2,46	.	125,8	122,9	126,2	125,6	+ 2,2	- 0,5
101	32366	BAGGER	1,87	.	118,5	116,9	120,6	119,1	+ 1,9	- 1,2
102	32367	STRASSENBAUMASCHINEN	1,16	.	114,5	113,7	117,0	117,0	+ 2,9	-
103	32368	ERDBAUGERAETE	1,52	.	112,6	112,6	112,8	112,8	+ 0,2	-
104	3237	BAUSTOFF-, KERAMIK- UND GLASMASCHINEN	2,99	0,82023	122,6	119,6	124,9	125,1	+ 4,6	+ 0,2
105	3239	TROCKNUNGSANLAGEN UND -MASCHINEN	1,88	0,87045	136,4	135,1	139,7	139,7	+ 3,4	-
106	3241	LANDMASCHINEN DARUNTER:	4,67	0,85274	117,2	116,2	119,8	119,8	+ 3,1	-
107	32415/6	MASCHINEN UND GERAETE FUER DIE ERNTE	2,48	.	116,5	115,4	119,6	119,7	+ 3,7	+ 0,1
108	3244	ACKERSCHLEPPER	6,38	0,80422	115,2	114,3	115,9	116,7	+ 2,1	+ 0,7
109	3245	NAHRUNGSMITTELMASCHINEN	2,93	0,78251	130,1	128,8	132,2	132,6	+ 3,0	+ 0,3
110	3246	MASCHINEN FUER VERWANDTE GEBIETE DER NAHRUNGS- MITTELHERSTELLUNG	3,53	.	128,0	126,7	130,3	131,3	+ 3,6	+ 0,8
111	3247	VERPACKUNGSMASCHINEN (OHNE EINZEL- UND ERSATZTEILE)	3,29	.	138,1	137,5	140,6	141,2	+ 2,7	+ 0,4
112	3251	EINZELAPPARATE UND -MASCHINEN FUER DIE CHEMISCHE UND VERWANDTE INDUSTRIE	5,66	0,78532	125,0	123,2	126,1	126,6	+ 2,8	+ 0,4
113	3254	MASCHINEN UND EINRICHTUNGEN FUER DEN BERGBAU	2,27	0,83531	120,9	119,2	123,0	123,0	+ 3,2	-
114	3255-9	KRANE, HEBEZEUGE UND FOERDERMITTEL DARUNTER:	8,97	0,86837	128,8	126,9	131,0	131,5	+ 3,6	+ 0,4
115	3255	KRANE	2,25	0,85891	130,6	128,4	132,6	132,6	+ 3,3	-
116	3256	SERIENHEBEZEUGE	0,89	.	122,0	122,1	123,2	124,0	+ 1,6	+ 0,6
117	3257	FLURFOERDERZEUGE	1,98	.	122,6	121,9	126,9	128,8	+ 5,7	+ 1,5
118	3258	STETIGFOERDERER	2,06	0,82736	128,8	127,2	129,2	129,2	+ 1,6	-
119	3261	PAPIER- UND DRUCKEREIMASCHINEN	12,43	0,83080	124,1	123,2	124,3	124,6	+ 1,1	+ 0,2
120	32611-5	PAPIERMASCHINEN DARUNTER:	4,55	0,77540	129,7	128,6	129,4	130,4	+ 1,4	+ 0,8
121	32614	SCHNEIDEMASCHINEN UND MASCHINEN FUER DIE BUCHBINDEREI	2,25	.	135,2	134,5	137,1	139,0	+ 3,3	+ 1,4
122	32618/9	DRUCKEREIMASCHINEN DARUNTER:	7,88	0,87234	120,8	120,1	121,3	121,3	+ 1,0	-
123	326185	BOGENDRUCKMASCHINEN FUER DEN OFFSETDRUCK	3,74	.	124,3	124,4	121,6	121,6	- 2,3	-
124	3264	WAAGEN (OHNE PRAEZISIONS-, PERSONEN- UND HAUSHALTSWAAGEN)	0,70	0,81085	118,3	117,9	122,0	124,1	+ 5,3	+ 1,7
125	3265/6	TEXTILMASCHINEN UND DEREN ZUBEHOERTEILE	9,36	0,82902	120,1	119,3	121,5	121,2	+ 1,6	- 0,2
126	3265	TEXTILMASCHINEN DARUNTER:	6,48	0,82134	120,2	119,8	120,7	120,3	+ 0,4	- 0,3
127	32651/2	SPINNMASCHINEN EINSCHL. AUF- UND VORBEREITUNGSMASCHINEN	2,47	0,80772	117,4	119,2	116,2	115,4	- 3,2	- 0,7
128	32654/5	WEBMASCHINEN EINSCHL. AUF- UND VORBEREITUNGSMASCHINEN	1,27	0,83056	129,0	125,9	129,4	128,8	+ 2,3	- 0,5
129	32656/7	TEXTILVEREDLUNGS- UND FILZHERSTELLUNGSMASCHINEN	1,16	0,88329	115,9	114,2	117,6	117,6	+ 3,0	-
130	32658	STRICK- UND WIRKMASCHINEN	1,58	0,79051	120,8	119,7	123,0	123,2	+ 2,9	+ 0,2
131	3266	ZUBEHOERTEILE FUER TEXTILMASCHINEN	2,88	0,84179	119,9	118,2	123,2	123,2	+ 4,2	-
132	3267	NAEHMASCHINEN	1,79	0,79316	110,0	110,9	111,4	113,1	+ 2,0	+ 1,5
133	3268	WAESCHEREI- UND VERWANDTE MASCHINEN FUER GEWERBLICHE ZNECKE	0,58	0,78216	125,4	123,3	127,1	128,3	+ 4,1	+ 0,9
134	3269	MASCHINEN FUER DIE LEDER- UND SCHUHHERSTELLUNG	0,53	0,84437	125,6	125,7	127,1	127,1	+ 1,1	-

FRUEHERES BUNDESGBEIT
2 INDEX DER AUSFUHRPREISE
(AKTUELLE ERGEBNISSE)
2.5 IN ANLEHNUNG AN DAS SYSTEMATISCHE GUETERVERZEICHNIS FUER PRODUKTIONSSTATISTIKEN
1985 = 100

LFD NR.	NR. DER GP-SYSTEMATIK	GUETERGRUPPE, -ZWEIG, -KLASSE UND -ART	WAEGUNGS- ANTEIL AM GESAMTINDEX IN PROMILLE	VERKET- TUNGS- FAKTOR	1992 DURCH- SCHNITT	1993			VERAENDERUNG FEBR. 1993 GEGENUEBER FEBR. 1992 IN PROZENT	
						FEBR.	JAN.	FEBR.	FEBR.	JAN.
135	3272	ARMATUREN	6,51	0,80779	118,9	117,4	121,1	121,1	+ 3,2	-
136	3276	ZAHNRAEDER UND GETRIEBE	2,90	0,83276	123,9	122,8	125,4	125,4	+ 2,1	-
137	3277	WAEHLZLAGER	4,84	0,78532	115,6	116,8	116,8	116,9	+ 0,1	+ 0,1
138	3278	KUPLUNGEN, GLEITLAGER U. ANDERE ANTRIEBSELEMENTE, STAHLKETTEN	2,32	0,80597	120,7	119,5	122,2	122,2	+ 2,3	-
139	33	STRASSENFAHRZEUGE (OHNE ACKERSCHLEPPER) DARUNTER:	178,41	0,81864	113,4	112,8	114,4	114,8	+ 1,8	+ 0,3
140	331	KRAFTWAGEN (EINSCHL. DEREN MOTOREN UND FAHRGESTELLEN) DARUNTER:	129,53	.	111,5	110,9	112,2	112,7	+ 1,6	+ 0,4
141	3311	PERSONENKRAFTWAGEN	104,59	0,83489	109,1	108,5	109,5	110,1	+ 1,5	+ 0,5
142	3311/2	PERSONENKRAFTWAGEN BIS 1,5 L HUBRAUM	11,68	0,83577	110,3	110,2	110,4	111,2	+ 0,9	+ 0,7
143	33113-7	PERSONENKRAFTWAGEN UEBER 1,5 L HUBRAUM	92,91	0,83095	108,9	108,3	109,4	109,9	+ 1,5	+ 0,5
144	3312	KOMBINATIONSKRAFTWAGEN	4,87	0,85105	119,9	119,3	119,5	119,3	-	- 0,2
145	3313	LIEFER- UND LASTKRAFTWAGEN	12,95	.	120,3	119,1	123,6	123,6	+ 3,8	-
146	3315	OMNIBUSSE	2,20	.	128,6	128,8	129,6	130,1	+ 1,0	+ 0,4
147	3318	VERBRENNUNGSMOTOREN FUER KRAFTWAGEN	4,58	0,79445	124,1	122,8	124,8	125,7	+ 2,4	+ 0,7
148	333	ZUBEHOER, EINZEL- UND ERSAZTEILE FUER KRAFTWAGEN UND KRAFTWAGENMOTORE	42,94	0,78389	118,6	118,0	120,3	120,4	+ 2,0	+ 0,1
149	334	KAROSSERIEN, AUFBAUTEN UND ANHAENGER FUER KRAFTWAGEN UND STRASSENZUGMASCHINEN	2,25	.	116,4	115,3	117,6	117,6	+ 2,0	-
150	337	KRAFTRAEDER UND FAHRRADER SOWIE DEREN TEILE DARUNTER:	1,40	.	122,1	120,9	125,7	123,7	+ 2,3	-
151	3375/6	FAHRRADER EINSCHL. TEILE UND ZUBEHOER	0,74	0,89189	123,8	122,3	124,9	124,9	+ 2,1	-
152	36	ELEKTROTECHNISCHE ERZEUGNISSE	106,09	0,87029	108,1	107,4	109,1	109,3	+ 1,8	+ 0,2
153	361	GERAETE UND EINRICHTUNGEN DER ELEKTRIZITAETSERZEUGUNG UND -UMMANDLUNG DARUNTER:	12,36	0,85590	119,4	118,3	120,4	120,5	+ 1,9	+ 0,1
154	3611	ELEKTROMOTOREN UND -GENERATOREN	7,00	0,83874	125,6	123,8	127,4	127,4	+ 2,9	-
155	3612/3	TRANSFORMATOREN UND STROMRICHTER	3,46	0,89918	115,5	115,2	115,8	116,2	+ 0,8	+ 0,3
156	362	GERAETE UND EINRICHTUNGEN DER ELEKTRIZITAETSVERTEILUNG DARUNTER:	12,76	0,84695	116,2	115,2	118,2	118,8	+ 3,1	+ 0,5
157	3621	HOCHSPANNUNGSSCHALTGERAETE UND -ANLAGEN AB 1 000 V	1,74	.	120,9	118,8	122,2	122,8	+ 3,4	+ 0,5
158	3622	NIEDERSPANNUNGSSCHALTGERAETE UND -ANLAGEN UNTER 1 000 V	5,45	.	119,6	117,9	125,2	126,4	+ 7,2	+ 1,0
159	3623	INSTALLATIONSGERAETE BIS 1 000 V	1,83	0,85764	120,4	118,6	122,2	122,2	+ 3,0	-
160	3626	KABEL	2,78	0,95279	108,9	109,8	104,4	104,3	- 5,0	- 0,1
161	363	ELEKTRISCHE GERAETE FUER GWERBE UND HAUSHALT DARUNTER:	14,09	0,87412	112,3	111,8	112,8	112,8	+ 0,9	-
162	3631	ELEKTROWERKZEUGE BIS 2 KW	1,99	0,86140	115,5	113,6	116,3	116,8	+ 2,8	+ 0,4
163	3632	ELEKTROSCHWEISS- UND -LOETGERAETE	1,29	0,84134	121,6	121,6	122,6	122,9	+ 1,1	+ 0,2
164	3634	ELEKTRISCHE INDUSTRIEDEFEN	1,00	0,75348	130,9	126,7	133,4	133,4	+ 5,3	-
165	3635	ELEKTROWAERMEGERAETE U. -EINRICHTUNGEN FUER DEN HAUSHALT	2,50	0,87533	110,4	109,3	111,8	111,8	+ 2,3	-
166	3637	ELEKTROMOTORISCHE WIRTSCHAFTSGERAETE FUER HAUSHALT UND GWERBE	3,35	0,89417	107,2	107,1	107,6	107,1	-	- 0,5
167	3638	ELEKTRISCHE HAUSHALTSKUEHLMOEBEL	1,52	0,92110	104,9	105,0	104,3	103,9	- 1,0	- 0,4
168	3639	ELEKTRISCHE HAUSHALTSWASCHMASCHINEN UND -GERAETE	1,81	0,87954	108,7	109,3	108,3	108,3	- 0,8	-
169	364	ELEKTRISCHE LEUCHTEN UND LAMPEN	3,68	0,85417	112,1	110,9	112,3	112,9	+ 1,8	+ 0,5
170	3641	ELEKTRISCHE LEUCHTEN	1,91	0,77063	130,2	127,7	131,4	132,5	+ 3,8	+ 0,8
171	3644	ELEKTRISCHE GLEUHLAMPEN	0,70	1,02798	94,4	94,9	92,4	92,4	- 2,6	-
172	3647	ENTLADUNGSLAMPEN	1,07	0,91423	91,3	91,4	91,3	91,3	- 0,1	-
173	365	NACHRICHTENTECHNISCHE GERAETE UND EINRICHTUNGEN	8,26	0,93726	100,8	99,8	102,4	102,4	+ 2,6	-
174	3651	GERAETE UND EINRICHTUNGEN DER DRAHTNACHRICHTENTECHNIK	4,53	.	99,3	98,5	100,5	100,5	+ 2,0	-
175	3653	GERAETE UND EINRICHTUNGEN DER FUNKNACHRICHTENTECHNIK	3,73	.	102,6	101,4	104,6	104,8	+ 3,4	+ 0,2
176	366	RUNDFUNK-, FERNSEH-, PHONOTECHNISCHE GERAETE UND EINRICHTUNGEN U.AE. DARUNTER:	27,58	0,96180	88,7	88,9	88,4	88,4	- 0,6	-
177	3661	RUNDFUNK- UND FERNSEHEMPFANGSGERAETE	7,35	0,99109	91,5	91,8	90,5	90,3	- 1,6	- 0,2
178	36611-6	RUNDFUNKEMPFANGSGERAETE	1,33	0,91744	93,2	93,1	92,2	92,9	- 0,2	+ 0,8
179	36617	FERNSEHEMPFANGSGERAETE	3,66	1,10596	82,7	84,1	80,5	80,2	- 4,6	- 0,4
180	3663	PHONOTECHNISCHE GERAETE	6,20	0,93209	90,4	91,0	90,3	90,7	- 0,3	+ 0,4
181	3665	ELEKTROENROEHREN, PIEZOELEKTRISCHE BAUELEMENTE, DISKRETE HALBLEITER	8,00	0,96405	69,0	69,9	67,6	66,8	- 4,4	- 1,2
182	3667	BAUELEMENTE DER ELEKTRONISCHEN SCHALTUNGSTECHNIK	6,03	0,90843	109,8	108,2	111,6	112,3	+ 3,8	+ 0,6
183	367	ELEKTRISCHE MESS-, PRUEF-, REGEL-, STEUERUNGSGERAETE UND -EINRICHTUNGEN DARUNTER:	15,30	0,75669	121,1	119,6	123,7	124,1	+ 3,8	+ 0,3
184	3672/4	ELEKTRISCHE UND ELEKTRONISCHE MESSGERAETE	9,37	.	124,9	123,7	127,8	128,0	+ 3,5	+ 0,2
185	3677	ELEKTRISCHE REGEL- UND STEUERUNGSGERAETE UND -EINRICHTUNGEN	4,01	.	109,8	108,2	111,0	112,3	+ 3,8	+ 1,2
186	368	ANDERE ELEKTROTECHNISCHE ERZEUGNISSE DARUNTER:	12,06	0,81788	114,6	113,8	116,0	116,6	+ 2,5	+ 0,5
187	3681	ELEKTROMEDIZINISCHE GERAETE UND EINRICHTUNGEN	4,95	0,80968	108,1	107,4	108,4	108,4	+ 0,9	-
188	3686	ELEKTRISCHE AUSRUESTUNGEN FUER KRAFTFAHRZEUGE UND VERBRENNUNGSMOTOREN	4,94	0,81983	122,4	122,7	123,8	124,4	+ 1,4	+ 0,5

FRUEHERES BUNDESGBIET
2 INDEX DER AUSFUHRPREISE
(AKTUELLE ERGEBNISSE)
2.5 IN ANLEHNUNG AN DAS SYSTEMATISCHE GÜTERVERZEICHNIS FUER PRODUKTIONSSTATISTIKEN
1985 = 100

LFD NR.	NR. DER GP-SYSTEMATIK	GÜTERGRUPPE, -ZWEIG, -KLASSE UND -ART	WÄGUNGS- ANTEIL AM GESAMTINDEX IN PROMILLE	VERKETTUNGS-FAKTOR	1992 DURCHSCHNITT	1993			VERÄNDERUNG	
						1992 FEBR.	1993 JAN.	1993 FEBR.	FEBR. 1993 GEGENÜBER FEBR. 1992	JAN. 1993 GEGENÜBER JAN. 1992
189	37	FEINMECHANISCHE UND OPTISCHE ERZEUGNISSE; UHREN	20,28	0,85826	118,9	117,8	120,6	120,7	+ 2,5	+ 0,1
190	371-6	FEINMECHANISCHE UND OPTISCHE ERZEUGNISSE	18,23	0,85000	120,5	119,4	122,4	122,5	+ 2,6	+ 0,1
191	371	OPTISCHE ERZEUGNISSE	4,68	0,83264	120,1	119,2	123,4	123,6	+ 3,7	+ 0,2
192	3711	ERZEUGNISSE DER AUGENOPTIK	1,64	.	114,5	114,5	115,3	115,3	+ 0,7	-
193	3713-9	OPTISCHE INSTRUMENTE	3,04	.	123,2	121,7	127,7	128,0	+ 5,2	+ 0,2
194	372	FOTO-, PROJEKTIONS- UND KINOTECHNISCHE GERAETE	4,79	0,91643	117,0	115,6	117,5	117,2	+ 1,4	- 0,3
195	3721	FOTOGERAETE	1,89	.	113,6	112,5	115,0	114,7	+ 2,0	- 0,3
196	3725	PROJEKTIONS- UND KINOGERAETE	1,42	.	115,6	114,9	114,2	113,5	- 1,2	- 0,6
197	3729	GERAETE FUER FOTO- UND KINEMATOGRAFISCHE LABORATORIEN, ZUBEHOER, EINZEL- UND ERSATZTEILE FUER FOTO-, PROJEKTIONS- UND KINOGERAETE	1,48	.	122,8	120,1	123,9	123,9	+ 3,2	-
198	375	FEINMECHANISCHE ERZEUGNISSE	4,31	0,81182	123,9	122,4	126,3	127,0	+ 3,8	+ 0,6
199	3754	DARUNTER: FEINMECHANISCHE BETRIEBSMESS- UND REGELGERAETE	2,79	0,80464	121,3	120,2	123,8	124,2	+ 3,3	+ 0,3
200	376	MEDIZINMECHANISCHE ERZEUGNISSE	4,45	0,81758	121,2	120,6	122,8	122,8	+ 1,8	-
201	3763	DARUNTER: AERZTLICHE, ZAHNAERZTLICHE UND TIERAERZTLICHE INSTRUMENTE	1,60	.	132,7	129,8	134,1	134,1	+ 3,3	-
202	377	UHREN	2,05	0,93110	104,6	103,8	104,5	104,5	+ 0,7	-
203	38	EISEN-, BLECH- UND METALLWAREN	28,59	0,82441	115,4	114,1	116,1	116,1	+ 1,8	-
204	381	HANDELSWAFFEN UND DEREN MUNITION	0,58	0,82634	123,2	122,9	123,4	123,4	+ 0,4	-
205	382	WERKZEUGE	4,86	0,82660	117,2	115,9	118,0	117,6	+ 1,5	- 0,3
206	3827	DARUNTER: MONTAGE- UND SONDERWERKZEUGE	1,03	0,81743	128,0	124,1	129,2	129,2	+ 4,1	-
207	3828	HARTMETALL UND HARTMETALLWERKZEUGE, DIAMANTWERKZEUGE	1,61	.	107,6	108,5	107,2	108,2	- 2,1	- 0,9
208	383	HEIZ- UND KOCHGERAETE	1,30	0,86012	122,9	121,4	123,4	123,9	+ 2,1	+ 0,4
209	384	BLECHWAREN, BLECHKONSTRUKTIONEN UND FEINSTBLECHPACKUNGEN	9,22	0,82397	115,8	114,8	117,3	117,0	+ 1,9	- 0,3
210	3842	DARUNTER: GERAETE UND BEDARFSARTIKEL AUS STAHLBLECH FUER HAUSWIRTSCHAFT, GEMERBE UND VERKEHR	1,10	0,85052	115,7	115,0	116,5	116,5	+ 1,3	-
211	3843	ERZEUGNISSE AUS STAHLBLECH FUER DEN ZENTRAL-HEIZUNGS- UND ANDEREN BAUBEDARF, BLECHKONSTRUKTIONEN	1,46	.	117,1	115,0	117,9	117,9	+ 2,5	-
212	3845	MOEBEL AUS STAHL UND NE-METALLROHREN SOWIE -PROFILIEN	3,12	0,84689	117,0	116,6	119,0	118,6	+ 1,7	- 0,3
213	3846	GERAETE UND BEDARFSARTIKEL AUS NE-METALLBLECH FUER HAUSWIRTSCHAFT, GEMERBE UND VERKEHR	1,56	.	119,0	117,3	123,5	124,3	+ 6,0	+ 0,6
214	385	SCHLOSSER UND BESCHLAEGE	3,89	0,77787	133,1	129,6	135,1	136,0	+ 4,9	+ 0,7
215	3853	DARUNTER: MOEBEL- UND ZIERBESCHLAEGE	0,98	.	140,7	137,8	143,6	145,6	+ 5,7	+ 1,4
216	3857	BAUBESCHLAEGE	1,06	.	144,1	136,8	146,6	146,6	+ 7,2	-
217	387	SCHNEIDWAREN UND BESTECKE	1,47	0,84747	118,2	117,3	117,9	118,4	+ 0,9	+ 0,4
218	3871	DARUNTER: SCHNEIDWAREN	1,28	0,85492	115,4	114,6	114,9	115,5	+ 0,8	+ 0,5
219	388	METALLWAREN UND METALLKURZWAREN	7,27	0,83097	101,5	101,2	101,0	100,7	- 0,5	- 0,3
220	3882	DARUNTER: TAFELGESCHIRR, GALANTERIEWAREN U.AE. METALLWAREN FUER DEN HAUSGEBRAUCH	0,75	.	112,2	111,6	112,9	112,9	+ 1,2	-
221	3885	DUENNE BAENDER, METALLFOLIEN, METALLPULVER, DOSEN, TUBEN UND KAPSELN	3,56	0,81878	87,5	88,2	85,1	84,1	- 4,6	- 1,2
222	3887	METALLKURZWAREN	1,14	0,81803	125,0	122,7	127,0	127,6	+ 4,0	+ 0,5
223	39	MUSIKINSTRUMENTE, SPIELWAREN, SPORTGERAETE, SCHMUCK, BELICHTETE FILME, FUELLHALTER U.AE. 1)	8,44	0,86422	101,5	101,5	102,6	103,5	+ 2,0	+ 0,9
224	391/2	DARUNTER: MUSIKINSTRUMENTE	0,89	0,79274	129,6	125,5	132,0	132,1	+ 5,3	+ 0,1
225	3931-7	SPIELWAREN	1,91	0,76602	125,8	128,1	127,4	128,5	+ 1,9	+ 0,9
226	394	TURN- UND SPORTGERAETE	0,85	.	112,3	106,8	113,7	113,7	+ 6,5	-
227	3982	FUELLER, FUELLHALTER, KUGELSCHREIBER U.AE. SCHREIBGERAETE AUS ALLEN WERKSTOFFEN	1,17	0,86213	112,9	112,9	116,0	117,8	+ 4,3	+ 1,6

FUSSNOTEN SIEHE LETZTE SEITE

FRUEHERES BUNDESGBIET
2 INDEX DER AUSFUHRPREISE
(AKTUELLE ERGEBNISSE)
2.5 IN ANLEHNUNG AN DAS SYSTEMATISCHE GÜETERVERZEICHNIS FUER PRODUKTIONSSTATISTIKEN
1985 = 100

LFD NR.	NR. DER GP-SYSTEMATIK	GÜETERGRUPPE, -ZWEIG, -KLASSE UND -ART	WÄGUNGS- ANTEIL AM GESAMTINDEX IN PROMILLE	VERKET- TUNGS- FAKTOR	1992 DURCH- SCHNITT	1993			VERÄNDERUNG	
						FEBR.	JAN.	FEBR.	FEBR. 1993 GEGENUEBER FEBR. JAN. 1992	1993 IN PROZENT
228	4	CHEMISCHE ERZEUGNISSE	146,01	0,84503	93,0	93,5	91,6	91,4	- 2,2	- 0,2
229	41	ANORGANISCHE GRUNDSTOFFE UND CHEMIKALIEN DARUNTER:	10,80	0,82984	89,6	90,7	87,9	87,7	- 3,3	- 0,2
230	414	ANORGANISCHE BASEN SOWIE METALLOXIDE, -HYDROXIDE UND -PEROXIDE	2,71	.	95,4	97,6	89,6	89,3	- 8,5	- 0,3
231	415	METALLSALZE UND -PERSALZE DER ANORGANISCHEN SAEUREN	3,64	.	87,2	88,5	83,7	83,2	- 6,0	- 0,6
232	42	ORGANISCHE GRUNDSTOFFE UND CHEMIKALIEN DARUNTER:	41,10	0,83082	81,6	82,2	79,5	79,4	- 3,4	- 0,1
233	422	KOHLLENWASSERSTOFFE, CHEMISCH EINHEITLICH U. AE.	6,10	.	59,9	59,2	57,2	57,1	- 3,5	- 0,2
234	423	ALKOHOLE U. AE.	3,81	.	64,8	66,5	63,0	63,5	- 4,5	+ 0,8
235	425	AETHER, ALKOHOL- UND AETHERPEROXIDE, EPOXIDE, ACETALE U. AE.	3,13	.	79,3	82,9	76,1	75,4	- 9,0	- 0,9
236	426	SAEUREN U. AE. DARUNTER:	6,93	.	81,5	82,3	76,7	76,3	- 7,3	- 0,5
237	4261	EINBASIGE SAEUREN	3,19	.	84,2	85,2	78,6	78,2	- 8,2	- 0,5
238	427	VERBINDUNGEN MIT STICKSTOFFFUNKTIONEN	8,87	.	102,9	103,3	102,2	101,9	- 1,4	- 0,3
239	429	ORGANISCHE-ANORGANISCHE VERBINDUNGEN UND SONSTIGE ORGANISCHE VORPRODUKTE, GRUNDSTOFFE UND CHEMIKALIEN DARUNTER:	9,72	.	85,9	85,9	84,9	85,1	- 0,9	+ 0,2
240	4291	ORGANISCH-ANORGANISCHE VERBINDUNGEN UND HETEROCYCLISCHE VERBINDUNGEN	6,20	.	92,2	92,2	91,6	91,7	- 0,5	+ 0,1
241	43	DUENGEMITTEL, PFLANZENBEHANDLUNGS- UND SCHAEDLINGS- BEKAEMPFUNGSMITTEL	6,37	0,87354	92,7	93,2	91,0	91,4	- 1,9	+ 0,4
242	431	DUENGEMITTEL	1,75	0,77833	84,3	84,6	83,5	82,6	- 2,4	- 1,1
243	434	PFLANZENBEHANDLUNGS- UND SCHAEDLINGSBEKAEMPFUNGSMITTEL	4,62	.	95,8	96,4	93,9	94,7	- 1,8	+ 0,9
244	44	KUNSTSTOFFE UND SYNTHETISCHER KAUTSCHUK	26,57	0,86732	92,9	93,9	90,4	90,0	- 4,2	- 0,4
245	441	KUNSTSTOFFE	24,55	0,87647	93,8	94,9	91,2	90,7	- 4,4	- 0,5
246	4412	KONDENSATIONS-, POLYKONDENSATIONS- UND POLYADDITIONSPRODUKTE	9,56	0,88869	97,3	97,0	95,3	95,4	- 1,6	+ 0,1
247	4414	POLYMERISATIONS- UND MISCHPOLYMERISATIONSPRODUKTE	12,92	0,87614	90,2	92,5	86,6	85,6	- 7,5	- 1,2
248	4417/9	SONSTIGE KUNSTSTOFFE	2,07	0,82917	100,2	100,5	101,2	100,7	+ 0,2	- 0,5
249	445	SYNTHETISCHER KAUTSCHUK	2,02	.	82,5	82,2	80,8	80,6	- 1,9	- 0,2
250	45	CHEMIEFASERN	5,81	0,80391	92,1	93,6	88,1	87,7	- 6,3	- 0,5
251	451	ZELLULOSISCHE FASERN UND FAEDEN	1,26	0,71691	109,8	111,4	108,6	108,6	- 2,5	-
252	455	SYNTHETISCHE FASERN UND FAEDEN	4,55	0,82119	87,3	88,7	82,4	81,9	- 7,7	- 0,6
253	46	FARBSTOFFE, FARBEN, LACKE UND VERWANDTE ERZEUGNISSE	13,54	0,81083	107,3	106,2	107,6	107,3	+ 1,0	- 0,3
254	461	ANORGANISCHE PIGMENTE UND ORGANISCHE FARBSTOFFE	8,83	.	103,6	102,7	103,7	103,8	+ 1,1	+ 0,1
255	4612	ANORGANISCHE PIGMENTE	3,24	.	96,1	96,8	95,3	94,3	- 2,6	- 1,0
256	4617	ORGANISCHE FARBSTOFFE	5,59	.	107,9	106,0	108,5	109,2	+ 3,0	+ 0,6
257	464	ANSTRICHSTOFFE UND VERDUENNUNGEN	2,87	.	123,1	120,4	127,3	126,9	+ 5,4	- 0,3
258	467	ANDERE FARBEN UND VERWANDTE ERZEUGNISSE	1,84	.	100,7	100,8	95,7	93,9	- 6,8	- 1,9
259	47	PHARMAZEUTISCHE ERZEUGNISSE	14,31	.	102,8	103,0	102,3	102,1	- 0,9	- 0,2
260	471	VITAMINE UND HORMONE, ALKALOIDE UND GLYKOSIDE, ANTIBIOTIKA, ZUBEREITETE DROGEN DARUNTER:	4,59	.	101,7	101,5	103,3	103,1	+ 1,6	- 0,2
261	4711	VITAMINE UND HORMONE	2,04	.	104,5	103,6	106,2	106,3	+ 2,6	+ 0,1
262	474/7	HUMAN- UND VETERINAER-PHARMAZEUTISCHE ERZEUGNISSE	8,26	.	102,3	103,1	100,2	100,1	- 2,9	- 0,1
263	479	SONSTIGE PHARMAZEUTISCHE ERZEUGNISSE	1,46	.	109,5	107,2	110,6	109,9	+ 2,6	- 0,6
264	49	SONSTIGE CHEMISCHE ERZEUGNISSE DARUNTER:	27,51	.	99,6	99,8	99,8	99,3	- 0,5	- 0,5
265	491	GELATINE UND KLEBSTOFFE	1,23	.	107,9	109,1	107,7	108,0	- 1,0	+ 0,3
266	492	GERBSTOFFE, HILFSMITTEL FUER LEDER, TEXTILIEN UND PAPIER, ORGANISCHE GRENZFLAECHENAKTIVE STOFFE UND ZUBEREITUNGEN DARUNTER:	4,53	.	98,3	99,2	98,0	97,9	- 1,3	- 0,1
267	4927	ORGANISCHE GRENZFLAECHENAKTIVE STOFFE UND ZUBEREITUNGEN	2,14	.	84,8	85,3	84,4	84,1	- 1,4	- 0,4
268	493	ANDERE HILFSMITTEL DARUNTER:	5,72	.	110,4	108,9	112,5	111,2	+ 2,1	- 1,2
269	4937	FEIN- UND LABORCHEMIKALIEN	1,08	.	120,3	116,9	121,9	121,9	+ 4,3	-
270	495	FOTOCHEMISCHE ERZEUGNISSE UND MAGNETOGRAMMTRAEGER	6,34	.	85,1	85,8	83,8	83,3	- 2,9	- 0,6
271	4952	FOTOCHEMISCHE ERZEUGNISSE, NICHT BELICHTET	3,97	.	91,2	92,3	90,1	89,9	- 2,6	- 0,2
272	4955	UNBESPIELTE MAGNETTONBAENDER UND MAGNETTONFILME	2,37	.	74,8	74,9	73,1	72,2	- 3,6	- 1,2
273	496	SEIFEN-, WASCH- UND REINIGUNGSMITTEL	1,15	.	105,2	103,9	105,9	104,5	+ 0,6	- 1,3
274	497	KOERPERPFLEGENDMITTEL	2,02	.	103,7	101,4	105,4	106,0	+ 4,5	+ 0,6
275	498	SELBSTKLEBEBAENDER UND CHEMISCHER BUEROBEDARF	2,01	.	91,9	93,1	90,9	90,9	- 2,4	-
276	499	ANDERE CHEMISCHE ERZEUGNISSE	4,08	.	105,9	107,2	105,5	105,5	- 1,6	-

FRUEHERES BUNDESGBIET
2 INDEX DER AUSFUHRPREISE
(AKTUELLE ERGEBNISSE)
2.5 IN ANLEHNUNG AN DAS SYSTEMATISCHE GUETERVERZEICHNIS FUER PRODUKTIONSSTATISTIKEN
1985 = 100

LFD NR.	NR. DER GP-SYSTEMATIK	GUETERGRUPPE, -ZWEIG, -KLASSE UND -ART	WAEGUNGS- ANTEIL AM GESAMTINDEX IN PROMILLE	VERKET- TUNGS- FAKTOR	1992 DURCH- SCHNITT	1993			VERAENDERUNG	
						FEBR.	JAN.	FEBR.	FEBR. 1993 GEGENUEBER FEBR. 1992	JAN. 1993 GEGENUEBER FEBR. 1992
277	50	BUEROMASCHINEN; DATENVERARBEITUNGSGERAETE UND -EINRICHTUNGEN	25,91	0,98438	69,9	71,4	66,5	66,7	- 6,6	+ 0,3
278	501	BUEROMASCHINEN	2,86	0,93441	85,4	84,9	84,3	83,2	- 2,0	- 1,3
279	505	GERAETE UND EINRICHTUNGEN FUER DIE AUTOMATISCHE DATENVERARBEITUNG	23,05	0,99508	68,0	69,8	64,3	64,7	- 7,3	+ 0,6
280	51	FEINKERAMISCHE ERZEUGNISSE	3,46	0,82215	128,5	124,8	131,6	131,8	+ 5,6	+ 0,2
281	511/ 513/4	HAUSHALTS-, WIRTSCHAFTS- UND ZIERGEGENSTAENDE AUS PORZELLAN STEINGUT UND STEINZEUG SOWIE TON- UND TOEPFERWAREN	1,74	0,77088	134,0	128,8	137,0	137,5	+ 6,8	+ 0,4
282	511	DARUNTER: HAUSHALTS-, WIRTSCHAFTS- UND ZIERGEGENSTAENDE AUS PORZELLAN	1,30	.	137,3	130,5	139,5	140,1	+ 7,4	+ 0,4
283	515/6	SANITAERARTIKEL, ISOLATOREN SOWIE FEINKERAMISCHE ERZEUGN. FUER CHEMISCHE UND ANDERE TECHNISCHE ZWECKE	0,97	0,81638	135,6	131,5	138,8	138,8	+ 5,6	-
284	517	FLIESEN UND KACHELN	0,75	0,92665	106,7	106,8	109,8	109,8	+ 2,8	-
285	52	GLAS UND GLASWAREN	6,71	0,83942	113,1	113,3	111,8	111,3	- 1,8	- 0,4
286	521/2	FLACH- UND HOHLGLAS	4,27	0,83193	111,8	111,6	110,4	109,7	- 1,7	- 0,6
287	521	FLACHGLAS	1,05	0,85195	109,6	109,0	104,8	100,7	- 7,6	- 3,9
288	522	HOHLGLAS	3,22	0,82358	112,5	112,5	112,2	112,6	+ 0,1	+ 0,4
289	523/4/7	VERARBEITETES UND VEREDELTES GLAS, GLASFASER	2,44	0,85309	115,3	116,4	114,2	114,3	- 1,8	+ 0,1
290	524	DARUNTER: VEREDELTES GLAS	1,22	.	113,1	115,4	109,5	109,6	- 5,0	+ 0,1
291	53	SCHNITTHOLZ, SPERRHOLZ UND SONSTIGES BEARBEITETES HOLZ	3,31	0,94607	104,3	106,9	98,9	98,6	- 7,8	- 0,3
292	5316	DARUNTER: SCHNITTHOLZ	0,94	1,06381	105,9	107,7	101,0	101,0	- 6,2	-
293	538	HOLZSPANPLATTEN	1,02	.	103,8	108,9	98,0	98,4	- 9,6	+ 0,4
294	54	HOLZWAREN	9,43	0,83517	128,0	125,4	130,9	131,4	+ 4,8	+ 0,4
295	542	DARUNTER: MOEBEL	6,86	.	132,6	129,4	136,1	136,8	+ 5,7	+ 0,5
296	5422	ZIMMER- UND KUECHENMOEBEL AUS HOLZ	5,46	.	131,1	128,2	135,0	135,9	+ 6,0	+ 0,7
297		DARUNTER: ZIMMERMOEBEL AUS HOLZ (EINSCHL. POLSTERMOEBEL)	3,39	.	127,3	124,3	131,2	132,0	+ 6,2	+ 0,6
298		KUECHENMOEBEL AUS HOLZ	1,94	.	137,6	135,1	141,6	142,4	+ 5,4	+ 0,6
299	5425	BUERO- UND SCHULMOEBEL AUS HOLZ	1,40	.	138,4	134,2	140,3	140,3	+ 4,5	-
300	55	HOLZSCHLIFF, ZELLSTOFF, PAPIER UND PAPPE 3)	12,00	0,80301	87,2	88,5	84,0	83,7	- 5,4	- 0,4
301	5521	DARUNTER: ZELLSTOFF	0,32	0,89860	77,9	77,9	75,0	74,6	- 4,2	- 0,5
302	553-7	PAPIER UND PAPPE	11,10	.	89,9	91,3	86,6	86,5	- 5,3	- 0,1
303	553	PAPIER, UNVEREDELT	5,17	0,83333	94,4	95,8	89,9	89,6	- 6,5	- 0,3
304	5532	DARUNTER: DRUCK- UND SCHREIBPAPIER	2,10	.	84,5	85,4	79,9	78,5	- 6,9	- 0,5
305	5533/4	KRAFT- UND PACKPAPIER	0,78	.	89,5	90,5	85,6	85,2	- 5,9	- 0,5
306	5539	SONDERPAPIER	1,62	.	114,2	116,5	109,7	110,1	- 5,5	+ 0,4
307	554	PAPPE, UNVEREDELT	0,44	0,80449	91,7	91,7	91,5	91,5	- 0,2	-
308	557	PAPIER UND PAPPE, GESTRICHEN	5,49	0,79220	85,5	87,1	83,2	83,1	- 4,6	- 0,1
309	56	PAPIER- UND PAPPEWAREN	7,57	0,82860	109,6	109,1	109,4	109,2	+ 0,1	- 0,2
310	565	DARUNTER: VERPACKUNGSMITTEL AUS PAPIER UND PAPPE	2,10	.	108,8	109,5	107,5	106,8	- 2,5	- 0,7
311	5681	ZELLSTOFFWATTE- UND KREPPAPIERWAREN	1,96	.	97,5	96,9	97,7	97,7	+ 0,8	-
312	57	DRUCKEREIERZEUGNISSE, VERVIELFAELTIGUNGEN 2)	8,03	0,81811	116,4	114,2	118,7	118,6	+ 3,9	- 0,1
313	5713	DARUNTER: BUECHER UND BROSCHUEREN	2,89	.	111,0	109,4	114,5	114,5	+ 4,7	-
314	5714/5	ZEITUNGEN UND ZEITSCHRIFTEN	3,22	.	117,2	114,2	119,8	119,8	+ 4,9	-

FUSSNOTEN SIEHE LETZTE SEITE

FRUEHERES BUNDESGBIET

 2 INDEX DER AUSFUHRPREISE
 (AKTUELLE ERGEBNISSE)
 2.5 IN ANLEHNUNG AN DAS SYSTEMATISCHE GÜETERVERZEICHNIS FUER PRODUKTIONSSTATISTIKEN
 1985 = 100

LFD NR.	NR. DER GP- SYSTE- MATIK	GÜETERGRUPPE, -ZWEIG, -KLASSE UND -ART	WÄGUNGS- ANTEIL AM GESAMTINDEX IN PROMILLE	VERKET- TUNGS- FAKTOR	1992 DURCH- SCHNITT	1992		1993		VERÄNDERUNG FEBR. 1993 GEGENÜBER FEBR. JAN. 1992 1993 IN PROZENT	
						FEBR.	JAN.	FEBR.			
315	58	KUNSTSTOFFERZEUGNISSE	20,85	0,88356	105,2	105,7	104,6	104,7	- 0,9	+ 0,1	
316	581	HALBZEUG AUS KUNSTSTOFF DARUNTER:	10,19	0,86597	101,3	102,6	100,2	99,9	- 2,6	- 0,3	
317	5811	FOLIEN AUS KUNSTSTOFF BIS EINSCHL. 1 MM DICKE	5,13	.	99,1	99,9	96,9	96,5	- 3,4	- 0,4	
318	5813	TAFELN UND PLATTEN AUS KUNSTSTOFF M. EINER DICKE UEBER 1MM	2,27	.	104,0	104,5	103,8	103,2	- 1,2	- 0,6	
319	5817	ROHRE, SCHLAEUCHE, BAENDER, SEILE UND PROFILE	1,47	.	104,8	107,7	104,9	104,6	- 2,9	- 0,3	
320		NACHRICHTLICH:									
320		KONDENSATIONS-, POLYKONDENSATIONS- UND POLY- ADDITIONSERZEUGNISSE	2,31	0,82609	106,1	106,8	106,4	106,3	- 0,5	- 0,1	
321		POLYMERISATIONS- UND MISCHPOLYMERISATIONS- ERZEUGNISSE	7,88	0,87753	99,9	101,4	98,3	97,9	- 3,5	- 0,4	
322	582/3	EINZELTEILE SOWIE BAUELEMENTE AUS KUNSTSTOFF	4,38	0,82164	111,3	111,7	111,1	111,2	- 0,4	+ 0,1	
323	584	VERPACKUNGSMITTEL, LAGER- UND TRANSPORTBEHALTER AUS KUNSTSTOFF	2,77	.	93,9	95,5	90,1	90,0	- 5,8	- 0,1	
324	585	SONSTIGE FERTIGERZEUGNISSE AUS KUNSTSTOFF	3,51	.	117,8	115,4	120,5	122,0	+ 5,7	+ 1,2	
325	59	GUMMIWAREN	9,66	0,86778	104,8	103,9	104,8	104,5	+ 0,6	- 0,3	
326	591	BEREIFUNG DARUNTER:	4,69	0,90082	102,2	100,9	101,0	100,3	- 0,6	- 0,7	
327	59113	PERSONENKRAFTWAGENBEREIFUNG	2,74	.	103,0	101,2	102,0	100,2	- 1,0	- 1,8	
328	59114	LASTKRAFTWAGEN- UND OMNIBUSBEREIFUNG	1,69	.	99,7	99,3	97,6	98,6	- 0,7	+ 1,0	
329	592	WEICHGUMMIWAREN DARUNTER:	4,97	0,83629	107,3	106,7	108,3	108,4	+ 1,6	+ 0,1	
330	5921	TECHNISCHE WEICHGUMMIWAREN	3,00	.	113,1	112,2	114,5	114,7	+ 2,2	+ 0,2	
331	61	LEDER	1,88	0,68276	92,6	92,9	91,8	92,4	- 0,5	+ 0,7	
332	62	LEDERWAREN UND SCHUHE	3,92	0,83109	111,7	111,0	113,2	113,2	+ 2,0	-	
333	621	LEDERWAREN (EINSCHL. REISEARTIKEL)	1,22	0,83816	120,6	119,8	121,9	121,9	+ 1,8	-	
334	625	SCHUHE	2,70	0,82721	107,7	107,1	109,3	109,2	+ 2,0	- 0,1	
335	63	TEXTILIEN	35,78	0,85077	102,2	101,8	102,3	102,4	+ 0,6	+ 0,1	
336	631	TEXTILE SPINNSTOFFE	1,44	.	63,3	64,7	61,6	61,6	- 4,8	-	
337	632	GARN NACHRICHTLICH:	7,52	.	92,3	92,4	91,3	91,2	- 1,3	- 0,1	
338		GARN AUS BAUMWOLLE	1,00	0,94846	83,8	85,1	83,2	83,5	- 1,9	+ 0,4	
339		GARN AUS WOLLE	0,78	0,87980	96,5	97,8	90,9	90,0	- 8,0	- 1,0	
340		GARN AUS SYNTHETISCHEN ODER KUENSTLICHEN SPINN- FASERN UND -FAEDEN (EINSCHL. TEXTURIERTES GARN)	5,74	0,81758	93,2	93,0	92,8	92,6	- 0,4	- 0,2	
341	635	SPINNSTOFFWAREN DARUNTER:	4,03	.	105,2	104,6	105,2	104,8	+ 0,2	- 0,4	
342	6356	FILZ, WAREN AUS FILZ	2,32	.	102,7	102,7	101,4	100,8	- 1,9	- 0,6	
343	637	METERWARE	12,14	.	103,8	104,1	103,0	103,1	- 1,0	+ 0,1	
344	6371	ROHGEWEBE	1,71	.	87,8	88,4	87,1	87,1	- 1,5	-	
345	6372-9	FERTIGGEWEBE NACHRICHTLICH:	10,43	.	106,4	106,6	105,6	105,7	- 0,8	+ 0,1	
346		FERTIGGEWEBE AUS BAUMWOLLE	2,12	.	117,5	117,5	117,7	118,0	+ 0,4	+ 0,3	
347		FERTIGGEWEBE AUS WOLLE	0,95	0,87768	102,1	101,8	101,9	101,9	+ 0,1	-	
348		FERTIGGEWEBE AUS CHEMIEFASERN	3,48	.	103,4	104,1	102,3	102,3	- 1,7	-	
349		FERTIGGEWEBE AUS SONSTIGEM MATERIAL (MISCHMATERIAL)	3,88	.	104,0	104,2	102,8	102,9	- 1,2	+ 0,1	
350	638	HEIM- UND HAUSTEXTILIEN SOWIE VERWANDTE ERZEUGNISSE DARUNTER:	4,21	.	101,1	101,0	101,6	101,6	+ 0,6	-	
351	6386	TEPPICHE, LAEUFER UND FUSSBODENBELAG AUS TEXTILEM MATERIAL	1,58	0,83361	99,4	99,5	100,0	100,0	+ 0,5	-	
352	639	WIRK- UND STRICKWAREN DARUNTER:	6,44	0,89068	118,5	115,6	121,7	122,1	+ 5,6	+ 0,3	
353	6391	GEWIRKTER ODER GESTRIKTER STOFF NACHRICHTLICH:	1,87	0,85188	109,0	108,1	111,2	111,3	+ 3,0	+ 0,1	
354		AUS WOLLE ODER BAUMWOLLE	0,69	0,83375	114,8	114,8	114,6	114,6	- 0,2	-	
355		AUS SYNTHETISCHEN ODER KUENSTL. FASERN ODER FAEDEN	1,29	0,85788	106,3	105,0	109,7	109,7	+ 4,5	-	
356	6392-4	OBERBEKLEIDUNG, GEWIRKT ODER GESTRIKT NACHRICHTLICH:	2,55	0,94017	122,6	118,6	126,1	127,2	+ 7,3	+ 0,9	
357		DARUNTER:									
358		AUS BAUMWOLLE	0,79	0,96605	127,3	121,0	133,0	133,0	+ 9,9	-	
359	6395-7	AUS SYNTHETISCHEM MATERIAL WAESCHE, GEWIRKT ODER GESTRIKT	1,25	0,95106	117,2	115,4	118,6	120,8	+ 4,7	+ 1,9	
			0,92	0,80464	129,5	122,1	136,6	136,6	+ 11,9	-	

FRUEHERES BUNDESGBIET
2 INDEX DER AUSFUHRPREISE
(AKTUELLE ERGEBNISSE)
2.5 IN ANLEHNUNG AN DAS SYSTEMATISCHE GÜTERVERZEICHNIS FUER PRODUKTIONSSTATISTIKEN
1985 = 100

LFD NR.	NR. DER GP-SYSTEMATIK	GÜTERGRUPPE, -ZWEIG, -KLASSE UND -ART	WÄGUNGS- ANTEIL AM GESAMTINDEX IN PROMILLE	VERKET- TUNGS- FAKTOR	1992 DURCH- SCHNITT	1993			VERÄNDERUNG	
						FEBR.	JAN.	FEBR.	FEBR. 1993 GEGENÜBER FEBR. JAN. 1992	IN PROZENT
360	64	BEKLEIDUNG DARUNTER:	14,36	0,82313	118,0	117,4	118,1	118,9	+ 1,3	+ 0,7
361	641	OBERBEKLEIDUNG, VEREDELTE RAUCHWAREN UND PELZWAREN	11,84	.	119,1	118,7	118,8	119,7	+ 0,8	+ 0,8
362	6411-5	OBERBEKLEIDUNG	9,27	0,82432	122,2	120,2	124,7	125,1	+ 4,1	+ 0,3
363	6411/3/4/5	HERREN-OBERBEKLEIDUNG	2,55	.	115,2	113,5	115,5	115,5	+ 1,8	-
364	6412/3/4/5	DAMEN-OBERBEKLEIDUNG	6,72	.	124,9	122,7	128,2	128,8	+ 5,0	+ 0,5
365	6416/7	VEREDELTE PELZFELLE, PELZ- UND LEDERBEKLEIDUNG	2,57	.	107,8	113,4	97,7	100,0	-11,8	+ 2,4
366	642	WAESCHE FUER HERREN, DAMEN UND KINDER	0,51	.	117,7	111,9	120,8	121,2	+ 8,3	+ 0,3
367	648	HAUS-, BETT- UND TISCHWAESCHE, SONSTIGE BETTWAREN	1,15	.	108,8	108,2	109,7	109,6	+ 1,3	- 0,1
368	6392-4/6411-5	NACHRICHTLICH: OBERBEKLEIDUNG AUCH GEWIRKT ODER GESTRIKT (OHNE PELZ- UND LEDERBEKLEIDUNG)	11,82	0,85802	122,3	119,8	125,0	125,6	+ 4,8	+ 0,5
369	6395-7/642/ 643/6483/6485	WAESCHE AUCH GEWIRKT ODER GESTRIKT, MIEDERWAREN SONIE HAUS-, BETT- UND TISCHWAESCHE	2,25	0,78656	120,6	116,3	125,1	125,4	+ 7,8	+ 0,2
370	68	ERZEUGNISSE DES ERNAERUNGSGEWERBES DARUNTER:	43,29	0,89583	87,6	88,2	85,9	85,5	- 3,1	- 0,5
371	6811	MAHL- UND SCHAELMUEHLENERZEUGNISSE	1,00	.	83,3	84,1	84,0	84,1	-	+ 0,1
372	6814	NAEHRMITTEL (OHNE TEIGWAREN)	1,06	.	107,2	106,3	107,6	107,9	+ 1,5	+ 0,3
373	6818	BACKWAREN	1,26	.	98,4	98,3	99,0	99,9	+ 1,6	+ 0,9
374	6825	VERARBEITETES OBST UND GEMUESE	1,92	.	108,9	113,1	98,6	98,7	-12,7	+ 0,1
375	6827	SUESSWAREN DARUNTER:	3,62	.	69,3	71,3	69,0	68,8	- 3,5	- 0,3
376	68272	KAKAOERZEUGNISSE (OHNE SCHOKOLADENERZEUGNISSE)	1,96	.	42,6	46,6	41,7	41,2	-11,6	- 1,2
377	6832	MILCH, BUTTER, KAESE DARUNTER:	4,68	.	101,8	102,2	100,2	100,0	- 2,2	- 0,2
378	68324/5	KAESE	2,93	0,89206	103,7	103,7	104,0	104,3	+ 0,6	+ 0,3
379	6836	DAUERMITLICH UND MILCHPRAEPERATE, SCHMELZKAESE, SAEURE- UND LABKASEIN DARUNTER:	3,90	.	92,8	92,7	92,9	92,9	+ 0,2	-
380	68361	TROCKENMILCHERZEUGNISSE	2,22	.	88,9	89,0	89,0	88,9	- 0,1	- 0,1
381	6842	ERZEUGNISSE DER OELMUEHLEN DARUNTER:	5,09	.	59,2	60,4	61,7	61,6	+ 2,0	- 0,2
382	684211	ROHE OELE FUER ERNAERUNGSSZWECKE	1,34	.	45,2	45,3	45,9	45,9	+ 1,3	-
383	684240	SPEISEDELE, VERBRAUCHSFERTIG	1,67	.	63,4	63,8	65,0	65,4	+ 2,5	+ 0,6
384	684275/8	OELKUCHEN UND SCHROTE	1,64	1,02128	69,9	73,2	75,3	73,8	+ 0,8	- 2,0
385	6853	FLEISCH UND FLEISCHERZEUGNISSE DARUNTER:	6,49	0,89129	95,1	94,0	89,9	89,1	- 5,2	- 0,9
386	685314/29	RINDFLEISCH, FRISCH ODER GEFROREN DARUNTER:	4,54	0,90275	90,1	87,2	86,6	86,4	- 0,9	- 0,2
387	685314	RINDFLEISCH, FRISCH	3,84	.	90,9	87,2	87,1	86,7	- 0,6	- 0,5
388	685311/29	SCHWEINEFLEISCH, FRISCH ODER GEFROREN	0,80	.	96,6	105,7	73,2	71,1	-32,7	- 2,9
389	68541	ROHE HAEUTE UND FELLE VON SCHLACHTTIEREN	1,06	0,53362	56,8	58,0	55,3	53,8	- 7,2	- 2,7
390	6859	FISCH UND FISCHERZEUGNISSE	0,61	0,76190	111,8	112,4	113,7	110,7	- 1,5	- 2,6
391	68651	ROESTKAFFEE	1,07	.	58,1	59,8	52,2	52,2	-12,7	-
392	6871	BIER (EINSCHLIESSLICH NEBENPRODUKTE)	1,50	0,75000	113,9	113,5	114,2	115,0	+ 1,3	+ 0,7
393	6889	FISCHMEHL, MISCHFUTTER, WIRKSTOFFHALTIGE VORMISCHUNGEN UND RAUHPUTTER	2,44	0,99140	96,2	97,2	93,8	92,8	- 4,5	- 1,1
394	69	TABAKWAREN	2,68	0,65522	133,5	131,2	129,0	127,5	- 2,8	- 1,2

FRÜHERES BUNDESGBIET
3 INDEX DER EINFUHRPREISE
(MITTELFRISTIGE ÜBERSICHT)

JAHR / MONAT	GESAMTEINFUHR			NACH WARENGRUPPEN DER ERNÄHRUNGSWIRTSCHAFT UND DER GEWERBLICHEN WIRTSCHAFT			NACH DER VORWIEGENDEN VERWENDUNGSART		
	INS- GE- SAMT	OHNE MINERALÖL- ERZEUGNISSE	OHNE ERDÖL UND MINERALÖL- ERZEUGNISSE	GÜTER DER ERNÄHRUNGS- WIRTSCHAFT	GÜTER DER GEWERBLICHEN WIRTSCHAFT		INVESTI- TIONS- GÜTER	VER- BRAUCHS- GÜTER	
				INS- GE- SAMT	ROHSTOFFE UND HALBWAREN	FER- TIG- WAREN			
ABSOLUTE WERTE 1985 = 100									
1989 D.....	84.4	87.4	92.3	85.2	84.2	61.2	98.0	98.1	90.1
1990 D.....	82.5	85.0	89.3	82.0	82.5	58.5	96.3	96.8	90.8
1991 D.....	82.8	85.4	89.8	84.3	82.5	58.0	97.2	99.4	92.4
1992 D.....	80.1	83.1	87.8	81.9	79.9	52.2	96.5	99.5	91.7
1990 APRIL.....	81.8	84.9	90.0	84.0	81.5	58.5	96.4	96.9	89.2
MAI.....	81.1	84.3	89.7	82.2	80.9	58.2	96.4	97.0	88.8
JUNI.....	80.8	84.0	89.5	80.9	80.6	54.0	96.5	97.2	88.6
JULI.....	80.6	83.7	89.1	80.3	80.6	54.2	96.4	97.1	89.0
AUGUST.....	81.9	84.1	88.7	79.3	82.3	59.1	96.2	96.7	91.4
SEPTEMBER.....	83.9	85.4	89.0	80.4	84.4	64.5	96.4	96.7	93.8
OKTOBER.....	85.0	86.2	88.4	80.5	85.7	68.1	96.2	96.6	94.9
NOVEMBER.....	84.1	85.8	88.2	80.5	84.6	65.4	96.1	96.7	93.4
DEZEMBER.....	83.4	85.5	88.5	82.5	83.6	62.5	96.2	96.7	91.9
1991 JANUAR.....	83.2	85.2	88.9	83.6	83.1	60.9	96.4	97.4	92.5
FEBRUAR.....	82.2	84.6	88.9	83.8	82.0	57.9	96.4	97.2	92.2
MÄRZ.....	82.4	85.2	89.8	85.2	81.9	57.0	96.9	98.1	90.9
APRIL.....	83.3	86.1	90.6	84.6	83.1	58.8	97.6	99.5	91.8
MAI.....	83.3	86.1	90.6	84.7	83.1	58.9	97.6	99.9	92.1
JUNI.....	83.4	86.3	90.8	84.5	83.3	58.7	98.0	100.5	92.5
JULI.....	83.3	86.1	90.5	83.1	83.3	58.8	98.0	100.8	92.9
AUGUST.....	82.9	85.6	89.9	82.6	82.9	58.2	97.7	100.4	93.0
SEPTEMBER.....	82.7	85.4	89.6	83.4	82.6	57.7	97.5	99.9	93.0
OKTOBER.....	82.9	85.4	89.6	84.3	82.6	58.1	97.3	100.0	93.6
NOVEMBER.....	82.4	85.0	89.2	85.7	81.9	57.1	96.8	99.6	93.1
DEZEMBER.....	81.1	84.1	88.6	86.1	80.4	53.6	96.4	98.9	91.3
1992 JANUAR.....	80.8	83.9	88.8	86.5	79.9	52.1	96.6	99.5	91.2
FEBRUAR.....	81.2	84.3	89.2	87.1	80.3	52.7	96.8	99.7	91.4
MÄRZ.....	81.2	84.4	89.2	85.8	80.6	53.1	97.0	100.1	91.6
APRIL.....	81.2	84.3	89.0	84.2	80.8	53.6	97.1	100.2	92.2
MAI.....	81.2	84.2	88.7	83.1	80.9	54.0	97.1	100.2	92.5
JUNI.....	80.9	83.8	88.2	81.4	80.8	54.0	96.9	99.8	92.5
JULI.....	79.9	82.9	87.4	79.0	80.0	52.5	96.5	99.4	91.8
AUGUST.....	79.0	82.1	86.8	79.0	79.2	50.9	96.2	98.9	91.2
SEPTEMBER.....	78.8	81.8	86.5	78.3	78.9	50.4	95.9	98.7	91.3
OKTOBER.....	78.9	81.8	86.4	79.7	78.8	50.6	95.7	98.9	91.5
NOVEMBER.....	79.2	82.1	86.5	79.4	79.2	51.3	96.0	99.2	92.0
DEZEMBER.....	79.0	82.0	86.6	79.9	78.9	50.6	95.8	99.2	91.5
1993 JANUAR.....	79.0	82.0	86.6	80.8	78.7	50.3	95.7	99.2	91.5
FEBRUAR.....	79.1	82.1	86.6	80.5	78.9	50.7	95.8	99.3	92.0
MÄRZ.....									
RELATIVE VERÄNDERUNGEN GEGENÜBER DEM ENTSPRECHENDEN VORJAHRESEERGEBNIS PROZENT									
1989 D.....	+ 4.5	+ 3.8	+ 3.0	+ 0.7	+ 5.0	+ 12.9	+ 2.4	+ 2.2	+ 3.3
1990 D.....	- 2.3	- 2.7	- 3.3	- 3.8	- 2.0	- 2.8	- 1.7	- 1.3	+ 0.8
1991 D.....	+ 0.4	+ 0.5	+ 0.6	+ 2.8	-	- 2.5	+ 0.9	+ 2.7	+ 1.8
1992 D.....	- 3.3	- 2.7	- 2.2	- 2.8	- 3.2	- 10.0	- 0.7	+ 0.1	- 0.8
1990 APRIL.....	- 4.3	- 4.0	- 3.4	- 4.3	- 4.3	- 10.5	- 2.0	- 1.3	- 1.5
MAI.....	- 5.4	- 5.0	- 4.1	- 6.2	- 5.3	- 12.9	- 2.2	- 1.3	- 1.9
JUNI.....	- 5.4	- 4.9	- 3.8	- 5.8	- 5.2	- 13.5	- 2.1	- 1.2	- 1.7
JULI.....	- 3.9	- 3.8	- 3.0	- 3.4	- 4.0	- 10.3	- 1.7	- 1.1	- 0.9
AUGUST.....	- 2.7	- 3.7	- 3.9	- 3.6	- 2.5	- 3.4	- 2.1	- 1.8	+ 1.2
SEPTEMBER.....	- 0.7	- 2.3	- 3.5	- 2.9	- 0.5	+ 3.7	- 1.8	- 1.9	+ 3.2
OKTOBER.....	+ 1.1	- 0.8	- 3.5	- 2.9	+ 1.8	+ 10.6	- 1.6	- 1.8	+ 4.6
NOVEMBER.....	+ 0.8	- 0.5	- 3.0	- 2.9	+ 1.3	+ 8.3	- 1.2	- 1.2	+ 3.3
DEZEMBER.....	+ 0.5	-	- 1.9	- 1.3	+ 0.8	+ 4.0	- 0.4	- 0.2	+ 1.0
1991 JANUAR.....	+ 0.8	-	- 1.0	- 0.5	+ 1.0	+ 3.4	+ 0.1	+ 0.6	+ 2.8
FEBRUAR.....	-	- 0.6	- 1.0	- 1.2	+ 0.2	+ 0.2	+ 0.2	+ 0.6	+ 3.0
MÄRZ.....	-	- 0.4	- 0.6	+ 0.1	- 0.1	+ 1.6	+ 0.5	+ 1.2	+ 1.6
APRIL.....	+ 1.8	+ 1.4	+ 0.7	+ 0.7	+ 2.0	+ 4.1	+ 1.2	+ 2.7	+ 2.9
MAI.....	+ 2.7	+ 2.1	+ 1.0	+ 3.0	+ 2.7	+ 6.7	+ 1.2	+ 3.0	+ 3.7
JUNI.....	+ 3.5	+ 2.7	+ 1.5	+ 4.4	+ 3.3	+ 8.7	+ 1.6	+ 3.4	+ 4.4
JULI.....	+ 3.3	+ 2.9	+ 1.6	+ 3.5	+ 3.3	+ 8.5	+ 1.7	+ 3.8	+ 4.4
AUGUST.....	+ 1.2	+ 1.8	+ 1.4	+ 4.2	+ 0.7	- 1.5	+ 1.6	+ 3.8	+ 1.8
SEPTEMBER.....	- 1.4	-	+ 0.7	+ 3.7	- 2.1	- 10.5	+ 1.1	+ 3.3	- 0.9
OKTOBER.....	- 2.5	- 0.9	+ 1.4	+ 4.7	- 3.6	- 14.7	+ 1.1	+ 3.5	- 1.4
NOVEMBER.....	- 2.0	- 0.9	+ 1.1	+ 6.5	- 3.2	- 12.7	+ 0.7	+ 3.0	- 0.3
DEZEMBER.....	- 2.8	- 1.6	+ 0.1	+ 4.4	- 3.8	- 14.2	+ 0.2	+ 2.3	- 0.7
1992 JANUAR.....	- 2.9	- 1.5	- 0.1	+ 3.5	- 3.9	- 14.4	+ 0.2	+ 2.2	- 1.4
FEBRUAR.....	- 1.2	- 0.4	+ 0.3	+ 3.9	- 2.1	- 9.0	+ 0.4	+ 2.6	- 0.9
MÄRZ.....	- 1.5	- 0.9	- 0.7	+ 0.7	- 1.6	- 6.8	+ 0.1	+ 2.0	+ 0.8
APRIL.....	- 2.5	- 2.1	- 1.8	- 0.5	- 2.8	- 8.8	- 0.5	+ 0.7	+ 0.4
MAI.....	- 2.5	- 2.2	- 2.1	- 1.9	- 2.6	- 8.3	- 0.5	+ 0.3	+ 0.4
JUNI.....	- 3.0	- 2.9	- 2.9	- 3.7	- 3.0	- 8.0	- 1.1	- 0.7	-
JULI.....	- 4.1	- 3.7	- 3.4	- 4.9	- 4.0	- 10.7	- 1.5	- 1.4	- 1.2
AUGUST.....	- 4.7	- 4.1	- 3.4	- 5.7	- 4.5	- 12.5	- 1.5	- 1.5	- 1.9
SEPTEMBER.....	- 4.7	- 4.2	- 3.5	- 6.1	- 4.5	- 12.7	- 1.8	- 1.2	- 1.8
OKTOBER.....	- 4.8	- 4.2	- 3.6	- 5.5	- 4.6	- 12.9	- 1.6	- 1.1	- 2.2
NOVEMBER.....	- 3.9	- 3.4	- 3.0	- 7.4	- 3.3	- 10.2	- 0.8	- 0.4	- 1.2
DEZEMBER.....	- 2.6	- 2.5	- 2.3	- 7.2	- 1.9	- 5.6	- 0.6	+ 0.3	+ 0.2
1993 JANUAR.....	- 2.2	- 2.3	- 2.5	- 6.6	- 1.5	- 3.5	- 0.9	- 0.3	+ 0.3
FEBRUAR.....	- 2.6	- 2.6	- 2.9	- 7.6	- 1.7	- 3.8	- 1.0	- 0.4	+ 0.7
MÄRZ.....									

FRÜHERES BUNDESGBEIT
4 INDEX DER AUSFUHRPREISE UND TERMS OF TRADE
(MITTELFRISTIGE ÜBERSICHT)

JAHR / MONAT	GESAMT- AUSFUHR	NACH WARENGRUPPEN DER ERNÄHRUNGSWIRTSCHAFT UND DER GEMERBLICHEN WIRTSCHAFT						NACH DER VORWIEGENDEN VERWENDUNGSART		TERMS OF TRADE
		GÜTER DER ERNÄH- RUNGS- WIRT- SCHAFT	GÜTER DER GEMERBLICHEN WIRTSCHAFT				INVESTI- TIONS- GÜTER	VER- BRAUCHS- GÜTER		
			INS- GESAMT	ROHSTOFFE UND HALBWAREN	INS- GESAMT	VORER- ZEUGNISSE			ENDER- ZEUGNISSE	
ABSOLUTE WERTE 1985 = 100										
1989 D.....	102.1	94.3	102.6	84.0	104.6	100.6	105.6	108.7	103.1	121.0
1990 D.....	102.2	90.3	102.8	80.7	105.2	97.4	107.3	110.8	103.1	123.9
1991 D.....	103.5	90.9	104.3	77.6	107.1	96.2	110.0	113.6	105.5	125.0
1992 D.....	104.5	91.1	105.2	75.0	108.4	93.7	112.4	116.3	106.9	130.5
1990 APRIL.....	102.1	90.7	102.7	81.5	105.0	97.4	107.0	110.5	102.7	124.8
MAI.....	102.1	90.5	102.8	81.1	105.1	97.3	107.2	110.7	102.8	125.9
JUNI.....	102.2	90.0	102.9	80.3	105.3	97.2	107.4	110.9	103.0	126.8
JULI.....	102.3	89.5	103.0	79.9	105.5	97.2	107.7	111.3	103.3	126.9
AUGUST.....	102.3	88.9	103.0	80.1	105.5	97.1	107.7	111.3	103.6	124.9
SEPTEMBER...	102.5	90.9	103.2	80.9	105.5	97.2	107.8	111.4	103.9	122.2
OKTOBER.....	102.5	90.0	103.2	80.7	105.6	97.1	107.9	111.6	103.9	120.6
NOVEMBER.....	102.4	90.0	103.1	79.8	105.6	97.0	107.9	111.6	103.6	121.8
DEZEMBER.....	102.3	89.8	103.0	79.0	105.6	96.9	107.9	111.7	103.4	122.7
1991 JANUAR.....	102.7	89.6	103.5	78.9	106.1	97.0	108.5	112.2	104.1	123.4
FEBRUAR.....	102.8	89.6	103.5	78.2	106.2	96.8	108.7	112.5	104.2	125.1
MÄRZ.....	103.2	90.4	103.9	77.9	106.7	97.2	109.2	112.8	104.7	125.2
APRIL.....	103.7	91.2	104.4	78.2	107.2	97.4	109.8	113.3	105.5	124.5
MAI.....	103.8	91.6	104.5	77.9	107.3	96.8	110.0	113.5	105.7	124.6
JUNI.....	103.9	91.8	104.6	77.9	107.4	96.7	110.3	113.6	105.9	124.6
JULI.....	103.9	91.6	104.7	77.7	107.5	96.4	110.5	113.9	106.1	124.7
AUGUST.....	103.8	90.8	104.6	77.3	107.5	95.9	110.5	114.0	106.2	125.2
SEPTEMBER...	103.8	90.9	104.5	77.3	107.4	95.7	110.5	114.1	106.0	125.5
OKTOBER.....	103.7	91.1	104.5	77.1	107.4	95.3	110.6	114.2	106.0	125.1
NOVEMBER.....	103.6	91.0	104.4	76.8	107.3	94.9	110.6	114.3	105.9	125.7
DEZEMBER.....	103.5	91.4	104.2	76.2	107.1	94.3	110.5	114.2	105.6	127.6
1992 JANUAR.....	104.0	92.1	104.6	75.7	107.7	94.3	111.3	115.1	105.9	128.7
FEBRUAR.....	104.2	91.9	104.9	75.8	108.0	94.6	111.6	115.3	106.3	128.3
MÄRZ.....	104.4	92.0	105.1	76.1	108.2	94.6	111.8	115.5	106.5	128.6
APRIL.....	104.7	92.1	105.5	76.2	108.6	94.5	112.3	116.3	107.1	128.9
MAI.....	104.9	92.2	105.6	76.2	108.7	94.5	112.5	116.5	107.3	129.2
JUNI.....	104.9	92.0	105.6	75.8	108.8	94.2	112.6	116.7	107.3	129.7
JULI.....	104.7	91.3	105.5	75.2	108.7	93.9	112.6	116.8	106.8	131.0
AUGUST.....	104.6	90.9	105.4	74.7	108.6	93.3	112.7	116.9	106.9	132.4
SEPTEMBER...	104.5	90.3	105.3	74.3	108.6	93.0	112.7	116.9	107.2	132.6
OKTOBER.....	104.2	89.5	105.1	73.6	108.4	92.5	112.7	116.7	107.2	132.1
NOVEMBER.....	104.3	89.5	105.1	73.6	108.5	92.4	112.7	116.6	107.2	131.7
DEZEMBER.....	104.2	89.2	105.1	73.2	108.4	92.2	112.7	116.7	107.2	131.9
1993 JANUAR.....	104.4	89.0	105.3	72.9	108.7	91.7	113.2	117.2	107.7	132.2
FEBRUAR.....	104.5	88.4	105.5	73.1	108.9	91.5	113.5	117.3	108.3	132.1
MÄRZ.....										
RELATIVE VERÄNDERUNGEN GEGENÜBER DEM ENTSPRECHENDEN VORJAHRESEERGEBNIS PROZENT										
1989 D.....	+ 2.8	+ 3.1	+ 2.8	+ 5.0	+ 2.6	+ 4.8	+ 2.0	+ 2.5	+ 1.2	- 1.6
1990 D.....	+ 0.1	- 4.2	+ 0.2	- 3.9	+ 0.6	- 3.2	+ 1.6	+ 1.9	-	+ 2.4
1991 D.....	+ 1.3	+ 0.7	+ 1.5	- 3.8	+ 1.8	- 1.2	+ 2.5	+ 2.5	+ 2.3	+ 0.9
1992 D.....	+ 1.0	+ 0.2	+ 0.9	- 3.4	+ 1.2	- 2.6	+ 2.2	+ 2.4	+ 1.3	+ 4.4
1990 APRIL.....	- 0.2	- 3.9	-	- 3.6	+ 0.3	- 3.8	+ 1.3	+ 1.7	- 0.9	+ 4.3
MAI.....	- 0.5	- 5.0	- 0.2	- 4.3	+ 0.2	- 4.1	+ 1.3	+ 1.7	- 1.0	+ 5.2
JUNI.....	- 0.4	- 5.7	- 0.1	- 5.1	+ 0.3	- 4.0	+ 1.4	+ 1.6	- 0.7	+ 5.3
JULI.....	- 0.1	- 5.8	+ 0.2	- 4.7	+ 0.6	- 3.5	+ 1.6	+ 2.0	- 0.3	+ 4.0
AUGUST.....	- 0.1	- 6.5	+ 0.2	- 4.4	+ 0.7	- 3.7	+ 1.7	+ 1.9	+ 0.5	+ 2.7
SEPTEMBER...	+ 0.1	- 4.2	+ 0.3	- 3.7	+ 0.6	- 3.6	+ 1.7	+ 1.9	+ 0.9	+ 0.8
OKTOBER.....	+ 0.2	- 3.9	+ 0.4	- 3.8	+ 0.8	- 3.1	+ 1.8	+ 2.1	+ 1.1	- 0.8
NOVEMBER.....	+ 0.4	- 3.5	+ 0.6	- 4.1	+ 1.0	- 2.7	+ 1.9	+ 2.3	+ 1.2	- 0.4
DEZEMBER.....	+ 0.7	- 3.0	+ 0.9	- 4.4	+ 1.4	- 1.9	+ 2.2	+ 2.7	+ 1.6	+ 0.2
1991 JANUAR.....	+ 1.0	- 2.3	+ 1.2	- 3.5	+ 1.6	- 1.2	+ 2.3	+ 2.7	+ 2.0	+ 0.1
FEBRUAR.....	+ 1.1	- 1.6	+ 1.2	- 4.0	+ 1.6	- 1.0	+ 2.3	+ 2.7	+ 1.8	+ 1.1
MÄRZ.....	+ 1.3	- 0.4	+ 1.4	- 4.4	+ 1.8	- 0.6	+ 2.4	+ 2.5	+ 2.2	+ 1.2
APRIL.....	+ 1.6	+ 0.6	+ 1.7	- 4.0	+ 2.1	-	+ 2.6	+ 2.5	+ 2.7	- 0.2
MAI.....	+ 1.7	+ 1.2	+ 1.7	- 3.9	+ 2.1	- 0.5	+ 2.6	+ 2.5	+ 2.8	- 1.0
JUNI.....	+ 1.7	+ 2.0	+ 1.7	- 3.0	+ 2.0	- 0.5	+ 2.7	+ 2.4	+ 2.8	- 1.7
JULI.....	+ 1.6	+ 2.3	+ 1.7	- 2.8	+ 1.9	- 0.8	+ 2.6	+ 2.3	+ 2.7	- 1.7
AUGUST.....	+ 1.5	+ 2.1	+ 1.6	- 3.5	+ 1.9	- 1.2	+ 2.6	+ 2.4	+ 2.5	+ 0.2
SEPTEMBER...	+ 1.3	-	+ 1.3	- 4.4	+ 1.8	- 1.5	+ 2.5	+ 2.4	+ 2.0	+ 2.7
OKTOBER.....	+ 1.2	+ 1.2	+ 1.3	- 4.5	+ 1.7	- 1.9	+ 2.5	+ 2.3	+ 2.0	+ 3.7
NOVEMBER.....	+ 1.2	+ 1.1	+ 1.3	- 3.8	+ 1.6	- 2.2	+ 2.5	+ 2.4	+ 2.2	+ 3.2
DEZEMBER.....	+ 1.2	+ 1.8	+ 1.2	- 3.5	+ 1.4	- 2.7	+ 2.4	+ 2.2	+ 2.1	+ 4.0
1992 JANUAR.....	+ 1.3	+ 2.8	+ 1.1	- 4.1	+ 1.5	- 2.8	+ 2.6	+ 2.6	+ 1.7	+ 4.3
FEBRUAR.....	+ 1.4	+ 2.6	+ 1.4	- 3.1	+ 1.7	- 2.3	+ 2.7	+ 2.5	+ 2.0	+ 2.6
MÄRZ.....	+ 1.2	+ 1.8	+ 1.2	- 2.3	+ 1.4	- 2.7	+ 2.4	+ 2.4	+ 1.7	+ 2.7
APRIL.....	+ 1.0	+ 1.0	+ 1.1	- 2.6	+ 1.3	- 3.0	+ 2.3	+ 2.6	+ 1.5	+ 3.5
MAI.....	+ 1.1	+ 0.7	+ 1.1	- 2.2	+ 1.3	- 2.4	+ 2.3	+ 2.6	+ 1.5	+ 3.7
JUNI.....	+ 1.0	+ 0.2	+ 1.0	- 2.7	+ 1.3	- 2.6	+ 2.1	+ 2.7	+ 1.3	+ 4.1
JULI.....	+ 0.8	- 0.3	+ 0.8	- 3.2	+ 1.1	- 2.6	+ 1.9	+ 2.5	+ 0.7	+ 5
AUGUST.....	+ 0.8	+ 0.1	+ 0.8	- 3.4	+ 1.0	- 2.7	+ 2.0	+ 2.5	+ 0.7	+ 5.8
SEPTEMBER...	+ 0.7	- 0.7	+ 0.8	- 3.9	+ 1.1	- 2.8	+ 2.0	+ 2.5	+ 1.1	+ 5.7
OKTOBER.....	+ 0.5	- 1.8	+ 0.6	- 4.5	+ 0.9	- 2.9	+ 1.9	+ 2.2	+ 1.1	+ 5.6
NOVEMBER.....	+ 0.7	- 1.6	+ 0.7	- 4.2	+ 1.1	- 2.6	+ 1.9	+ 2.0	+ 1.2	+ 4.8
DEZEMBER.....	+ 0.7	- 2.4	+ 0.9	- 3.9	+ 1.2	- 2.2	+ 2.0	+ 2.2	+ 1.5	+ 3.4
1993 JANUAR.....	+ 0.4	- 3.4	+ 0.7	- 3.7	+ 0.9	- 2.8	+ 1.7	+ 1.8	+ 1.7	+ 2.7
FEBRUAR.....	+ 0.3	- 3.8	+ 0.6	- 3.6	+ 0.8	- 3.3	+ 1.7	+ 1.7	+ 1.9	+ 3.0
MÄRZ.....										

FRÜHERES BUNDESGBIET
5. INDEX DER EINFUHRPREISE
(LANGFRISTIGE ÜBERSICHT)
1985 = 100

J A H R	GESAMTEINFUHR 4)			NACH WARENGRUPPEN DER ERNÄHRUNGSWIRTSCHAFT UND DER GEWERBLICHEN WIRTSCHAFT			NACH DER VORWIEGENDEN VERWENDUNGSART		
	INS- GE- SAMT	OHNE MINERALÖL- ERZEUGNISSE	OHNE ERDÖL UND MINERALÖL- ERZEUGNISSE	GÜTER DER ERNÄHRUNGS- WIRTSCHAFT	GÜTER DER GEWERBLICHEN WIRTSCHAFT			INVESTI- TIONEN- GÜTER	VER- BRAUCHS- GÜTER
					INS- GE- SAMT	ROHSTOFFE UND HALBWAREN	FER- TIG- WAREN		
1950 D ...	43.8	46.1	55.5	62.3	41.1
1951 D ...	55.9	59.0	71.0	71.6	57.2
1952 D ...	49.0	51.7	61.9	67.6	47.2
1953 D ...	45.0	47.3	56.8	63.4	42.6
1954 D ...	45.1	47.4	57.0	64.8	41.9
1955 D ...	45.2	47.5	57.1	62.9	43.2
1956 D ...	46.9	49.3	59.2	65.6	44.6
1957 D ...	46.3	48.7	58.3	63.4	44.9
1958 D ...	43.9	45.9	55.2	62.9	40.9	25.1	60.1	58.0	49.1
1959 D ...	42.2	44.4	53.4	59.6	39.6	24.2	58.6	58.1	45.1
1960 D ...	42.1	44.3	53.5	58.5	39.7	24.4	58.6	58.1	44.2
1961 D ...	40.4	42.6	51.6	56.1	38.1	23.1	56.8	56.8	42.7
1962 D ...	40.1	42.2	51.2	57.4	37.4	22.5	56.2	57.0	42.9
1963 D ...	40.9	43.0	52.3	60.0	37.7	22.6	56.8	58.4	43.8
1964 D ...	41.6	43.9	53.7	60.8	38.4	23.1	57.7	59.3	42.3
1965 D ...	42.6	45.2	55.4	63.6	39.0	23.6	58.3	60.4	41.6
1966 D ...	43.4	45.9	56.4	63.6	40.0	24.3	59.5	62.1	42.5
1967 D ...	42.4	44.9	54.7	61.5	39.4	23.8	59.0	61.4	43.7
1968 D ...	42.1	44.5	54.2	59.2	39.5	24.1	58.4	61.8	44.5
1969 D ...	42.8	45.5	55.6	61.2	40.0	24.4	59.2	62.0	44.0
1970 D ...	42.4	44.9	55.2	60.8	39.5	24.0	58.6	60.6	43.9
1971 D ...	42.5	45.0	54.4	59.8	39.9	24.3	59.1	61.9	45.5
1972 D ...	42.3	44.9	54.4	61.5	39.3	23.4	59.1	61.8	45.8
1973 D ...	47.7	49.8	60.2	74.0	43.6	28.7	61.4	62.0	52.5
1974 D ...	61.3	63.2	69.5	80.6	58.4	46.8	69.1	65.4	60.2
1975 D ...	60.3	62.2	68.6	75.9	57.9	44.2	72.1	71.8	62.5
1976 D ...	64.0	65.9	72.1	82.1	61.3	47.7	74.7	75.9	65.7
1977 D ...	65.0	67.0	73.5	89.4	61.3	47.0	75.4	75.9	66.9
1978 D ...	62.5	64.6	71.8	80.9	59.8	43.6	76.0	77.3	67.2
1979 D ...	69.8	70.0	76.0	81.9	68.0	56.5	79.3	78.2	79.4
1980 D ...	80.3	80.5	82.3	84.6	79.7	74.9	84.2	81.7	85.6
1981 D ...	91.3	90.9	89.7	91.0	91.3	93.4	90.3	89.3	93.0
1982 D ...	93.4	92.9	92.3	92.2	93.5	94.8	93.2	91.7	96.0
1983 D ...	93.1	92.9	93.5	95.8	92.7	91.4	94.4	93.4	95.4
1984 D ...	98.6	98.5	98.7	102.5	98.1	99.4	97.7	97.2	97.9
1985 D ...	100.0	100.0	100.0	100.0	100.0	100.0	100.0	100.0	100.0
1986 D ...	84.3	87.3	92.1	90.7	83.4	61.2	96.6	97.1	89.0
1987 D ...	79.8	82.6	87.2	82.6	79.4	54.6	94.2	95.3	87.7
1988 D ...	80.8	84.2	89.6	84.6	80.2	54.2	95.7	96.0	87.2
1989 D ...	84.4	87.4	92.3	85.2	84.2	61.2	98.0	98.1	90.1
1990 D ...	82.5	85.0	89.3	82.0	82.5	59.5	96.3	96.8	90.8
1991 D ...	82.8	85.4	89.8	84.3	82.5	58.0	97.2	99.4	92.4
1992 D ...	80.1	83.1	87.8	81.9	79.9	52.2	96.5	99.5	91.7
1993 D ...	-	-	-	-	-	-	-	-	-
1994 D ...	-	-	-	-	-	-	-	-	-

FUSSNOTEN SIEHE LETZTE SEITE

FRÜHERES BUNDESGBIET
B INDEX DER AUSFUHRPREISE UND TERMS OF TRADE
(LANGFRISTIGE ÜBERSICHT)
1985 = 100

J A H R	GESAMT- AUSFUHR	NACH WARENGRUPPEN DER ERNÄHRUNGSWIRTSCHAFT UND DER GEWERBLICHEN WIRTSCHAFT						NACH DER VORWIEGENDEN VERWENDUNGSART		TERMS OF TRADE
		GÜTER DER ERNÄH- RUNGS- WIRT- SCHAFT	GÜTER DER G EWERBLICHEN WIRTSCHAFT				INVESTI- TIONS- GÜTER	VER- BRAUCHS- GÜTER		
			INS- GESAMT	ROHSTOFFE UND HALBWAREN	FERTIGWAREN					
		INS- GESAMT			VORER- ZEUGNISSE	ENDER- ZEUGNISSE				
1950 D ...	-	-	-	-	-	-	-	-	-	-
1951 D ...	-	-	-	-	-	-	-	-	-	-
1952 D ...	-	-	-	-	-	-	-	-	-	-
1953 D ...	-	-	-	-	-	-	-	-	-	-
1954 D ...	43.1	50.2	42.7	35.4	43.8	55.9	40.6	33.8	39.0	95.6
1955 D ...	44.0	49.6	43.6	36.6	44.6	58.0	41.1	34.7	40.1	97.3
1956 D ...	45.2	51.2	44.9	38.1	45.8	59.4	42.2	36.2	41.7	96.4
1957 D ...	46.2	52.6	45.9	39.6	46.7	59.7	43.2	37.5	43.3	99.8
1958 D ...	45.1	52.8	44.8	38.1	45.7	55.5	43.0	37.2	43.0	102.7
1959 D ...	44.8	49.7	44.6	38.2	45.4	54.8	42.9	37.4	43.0	106.2
1960 D ...	45.4	49.3	45.1	38.4	46.1	55.8	43.5	38.3	43.9	107.8
1961 D ...	45.3	49.6	45.0	37.5	46.2	53.4	44.2	39.3	45.1	112.1
1962 D ...	45.4	50.4	45.0	36.9	46.3	51.2	44.9	40.5	46.4	113.2
1963 D ...	45.4	55.2	45.0	36.6	46.3	50.1	45.2	41.0	46.7	111.0
1964 D ...	46.5	55.6	46.1	38.1	47.2	52.0	46.0	41.8	47.5	111.8
1965 D ...	47.5	56.0	47.1	38.7	48.4	52.0	47.4	43.2	48.7	111.5
1966 D ...	48.5	57.4	48.1	39.4	49.4	52.0	48.7	44.4	50.3	111.8
1967 D ...	48.5	56.4	48.1	39.0	49.5	51.0	49.1	44.9	51.1	114.4
1968 D ...	48.0	55.3	47.6	38.6	48.9	50.2	48.6	44.7	50.9	114.0
1969 D ...	49.9	56.4	49.6	39.5	51.1	53.0	50.5	47.0	51.8	116.6
1970 D ...	51.4	57.1	51.1	40.5	52.7	53.6	52.5	49.5	52.7	121.2
1971 D ...	53.2	58.5	52.9	41.1	54.6	52.1	55.4	52.8	55.2	125.2
1972 D ...	54.3	61.3	53.9	40.6	55.9	52.0	57.0	55.1	56.9	128.4
1973 D ...	57.8	68.2	57.3	46.2	58.9	57.3	59.4	57.8	60.0	122.2
1974 D ...	67.6	75.4	67.1	64.9	67.3	74.6	65.4	62.9	67.6	110.3
1975 D ...	70.2	75.4	69.8	63.6	70.7	70.4	70.8	68.3	71.6	116.4
1976 D ...	72.9	77.9	72.6	66.2	73.5	72.6	73.7	72.2	74.8	113.9
1977 D ...	74.2	81.5	73.8	64.8	75.0	70.8	76.1	75.3	76.9	114.2
1978 D ...	75.3	81.1	75.0	63.7	76.5	71.7	77.8	77.4	78.8	120.5
1979 D ...	78.9	83.6	78.6	72.0	79.5	77.7	80.0	79.7	81.1	113.0
1980 D ...	83.8	88.7	83.6	80.4	84.0	83.6	84.2	83.4	86.5	104.4
1981 D ...	88.7	94.4	88.4	90.3	88.2	88.3	88.1	87.1	91.1	97.2
1982 D ...	92.5	95.6	92.4	92.7	92.4	92.4	92.4	91.7	94.5	99.0
1983 D ...	94.1	97.6	94.0	92.4	94.2	92.4	94.8	94.4	96.0	101.1
1984 D ...	97.4	101.3	97.2	97.6	97.2	96.8	97.3	97.0	98.0	98.8
1985 D ...	100.0	100.0	100.0	100.0	100.0	100.0	100.0	100.0	100.0	100.0
1986 D ...	98.2	93.1	98.5	84.0	100.0	95.0	101.4	102.4	100.0	116.5
1987 D ...	97.3	88.7	97.7	77.2	99.9	92.0	102.0	104.0	101.0	121.9
1988 D ...	99.3	91.5	99.8	80.0	101.9	96.0	103.5	106.0	101.9	122.9
1989 D ...	102.1	94.3	102.6	84.0	104.6	100.6	105.6	108.7	103.1	121.0
1990 D ...	102.2	90.3	102.8	80.7	105.2	97.4	107.3	110.8	103.1	123.9
1991 D ...	103.5	90.9	104.3	77.6	107.1	96.2	110.0	113.6	105.5	125.0
1992 D ...	104.5	91.1	105.2	75.0	108.4	93.7	112.4	116.3	106.9	130.5
1993 D ...	-	-	-	-	-	-	-	-	-	-
1994 D ...	-	-	-	-	-	-	-	-	-	-

FUSSNOTEN SIEHE LETZTE SEITE

Früheres Bundesgebiet

7 Einfuhrpreise

DM

Lfd. Nr.	Ware	Handels- bedingung	Mengen- einheit	1992 Durch- schnitt	1992 Februar	1993 Januar	1993 Februar
Getreide							
1	Weichweizen, französischer	cif d. Rheinhäfen	1 dt	38,37	39,92	38,21	37,85
2	Futtergerste, verschiedene Herkünfte .	cif d. Rheinhäfen	1 dt	35,00	36,46	34,96	34,70 ^p
3	Futtermais, französischer	cif d. Rheinhäfen	1 dt	39,88	41,47	37,54	37,40
4	Futtermais, amerikanischer, gelb 3 ...	cif Nordseehäfen	1 dt	18,87	20,93	18,72	19,05
Stärkehaltige Wurzeln							
5	thailändische, Tapioka-Pellets	cif Nordseehäfen	1 dt	27,88	29,57	25,28	23,60
Sojabohnen							
6	amerikanische, gelb	cif Nordseehäfen	1 dt	36,67	38,28	39,02	38,90
Rohbaumwolle							
7	türkische, Izmir Nr. 1	cif Bremen	1 dt	257,02	270,49	255,59	262,39
8	sowjetische (ehem. Sowjetunion), Pervij 31/32 mm	cif Bremen	1 dt	205,36	214,25	202,16	213,53
9	ägyptische, Giza 70	cif Bremen	1 dt
10	amerikanische, strict middling 1 1/16 inch	cif Bremen	1 dt	221,99	225,86	227,98	240,67
11	argentinische, strict low middling 1 1/16 inch	cif Bremen	1 dt	215,03 ^e)	188,09	225,31	236,15
Frischobst							
12	Tafeläpfel, italienische, - Golden Delicious -, 70 - 80 mm	frei d. Grenze	1 dt	.	.	94,20	95,30
13	Haselnüsse, türkische, Levantiner	cif Hamburg	1 dt	409,34	458,12	331,75	330,03
14	Mandeln, amerikanische	cif Nordseehäfen	1 dt	556,19	578,86	601,42	612,78
15	Orangen, spanische, Navelin	frei d. Grenze	1 dt	150,27 ^e)	150,83	142,43	141,25
16	Zitronen, spanische	frei d. Grenze	1 dt	145,46	136,67	126,87	115,67
17	Bananen, mittelamerikanische	cif Nordseehäfen	1 t	816,95	853,72	883,56	1 125,92
18	Weintrauben, italienische, Tafel-, - Italia -	frei d. Grenze	1 dt
Rohkaffee							
19	kenianischer, Typ A	cif Hamburg	1 dt	373,80	370,56	407,60	460,03
20	salvadorianischer, Hochgewächs	cif Hamburg	1 dt	234,57	259,60	250,40	252,40
21	kolumbianischer, Excelso	cif Hamburg	1 dt	241,40	265,73	266,93	271,22
22	brasilianischer, Santos, Typ N.Y. Nr. 2	cif Hamburg	1 dt	226,69	239,31	264,19	256,77
23	papua-neuguineischer, Native Y Grade	cif Hamburg	1 dt	217,67	247,84	233,68	246,68
Rohkakao							
24	ivorischer good fermented,	cif Hamburg	1 dt	175,95	195,10	176,68	175,63
Frischgemüse							
25	Kopfsalat, niederländischer, 210 - 250 g	frei d. Grenze	1 Steige	.	.	19,13	22,33
26	Tomaten, niederländische, ugw. rd. 40 - 47 mm	frei d. Grenze	1 Steige
27	Schälgurken, niederländische, 500 - 600 g	frei d. Grenze	100 Stück	76,72 ^e)	.	.	193,40
Rohwolle							
28	südafrikanische, Merino A-Vliese	cif Bremen	1 kg	7,80	8,91	6,71	6,32
29	australische, Merino A-Vliese	cif Bremen	1 kg	8,29	9,23	7,11	6,73
30	australische, Merino A-Stücke	cif Bremen	1 kg	6,86	7,58	6,06	5,91
31	australische, Kreuzzucht C II-Vliese .	cif Bremen	1 kg	6,61	7,42	5,95	5,42
Naturkautschuk							
32	malaysischer, Ribbed smoked sheets Nr. 1	ab Kai Hamburg	1 dt	152,73	149,43	166,09	166,43

Fußnoten siehe letzte Seite.

Früheres Bundesgebiet

7 Einfuhrpreise

DM

Lfd. Nr.	Ware	Handels- bedingung	Mengen- einheit	1992 Durch- schnitt	1992 Februar	1993 Januar	1993 Februar
Steinkohle							
33	amerikanische, Koks-A	cif Nordseehäfen	1 t	97,03	104,00	91,67	91,66
34	südafrikanische, Kraftwerkskohle	cif Nordseehäfen	1 t	61,59	69,34	57,65	56,84
Eisenerz							
35	schwedisches, Kiruna B fein	frei d. Grenze	1 t	45,25	47,58	42,14	40,86
36	kanadisches, Carol Lake Konzentrat	frei d. Grenze	1 t	.	47,91	.	.
37	brasilianisches, Fabrica Pellets	frei d. Grenze	1 t	57,71 ^{e)}	.	56,31	55,32
Motorenbenzin							
38	Normal-, verschiedene Herkünfte, unverbleit	fob B'schiff ARA	1 t	316,24	313,94	296,69	307,51
39	Super-, verschiedene Herkünfte, unverbleit	fob B'schiff ARA	1 t	333,69	339,25	298,89	315,05
40	Super-, verschiedene Herkünfte, verbleit	fob B'schiff ARA	1 t	330,34	330,31	298,73	319,45
Heizöle							
41	leicht, verschiedene Herkünfte	frei d. Grenze	1 t	278,38	276,14	274,25	282,44
42	schwer, verschiedene Herkünfte, bis zu 1 Prozent S-Gehalt	fob ARA	1 t	145,17	127,58	144,54	165,57
43	schwer, verschiedene Herkünfte, mehr als 1 Prozent S-Gehalt	fob ARA	1 t	125,28	106,82	113,28	112,71
Schnittholz							
44	skandinavisches, Weissholz- Battens, unsortiert	cif Nordseehäfen	1 m ³	440,61	458,33	363,67	350,33
45	sowjetisches (ehem. Sowjetunion), Tannen-Battens, 50 x 175 mm, unsortiert	cif Nordseehäfen	1 m ³	361,53	375,00	300,33	281,67
Papierzellstoff							
46	skandinavischer, Sulfit-, aus Nadel- holz, gebleicht	cif Nordseehäfen	1 dt	99,44	97,25	90,25	88,25
47	skandinavischer, Sulfat-, aus Nadel- holz, gebleicht	cif Nordseehäfen	1 dt	87,71	85,80	77,00	74,06
48	skandinavischer, Sulfat-, aus Laub- holz, gebleicht	cif Nordseehäfen	1 dt	90,46	90,16	67,01	64,34
Kraftliner							
49	skandinavischer, 150 - 200 g/m2	cif Nordseehäfen	1 dt	105,38	106,25	99,83	99,83
Sojaschrot							
50	verschiedene Herkünfte, extrahiert	cif Nordseehäfen	1 dt	33,57 ^{e)}	33,93	37,03	...
Fischmehl							
51	verschiedene Herkünfte, 64 - 65 Prozent Protein	cif Nordseehäfen	1 dt	78,21	83,40	69,16	67,29 ^{p)}

Fußnoten siehe letzte Seite.

Abgrenzung der Ländergruppen in der Außenhandelspreisstatistik*

EG-Länder

Belgien u. Luxemburg
Dänemark
Frankreich
Griechenland
Großbritannien u. Nordirland
Irland
Italien
Niederlande
Portugal
Spanien

Andere industrialisierte westliche Länder

Andorra
Australien
Bosnien-Herzegowina
Ceuta u. Melilla
Färöer
Finnland
Gibraltar
Island
Japan
Jugoslawien
Kanada
Kanarische Inseln
Kroatien
Malta
Neuseeland
Norwegen
Österreich
Schweden
Schweiz
Slowenien
Südafrika
Türkei
Vatikanstadt
Vereinigte Staaten

Entwicklungsländer (ohne OPEC)

Ägypten
Äquatorialguinea
Äthiopien
Afghanistan
Amerikan. Jungferninseln
Amerikan.-Ozeanien
Angola
Anguilla
Antigua u. Barbuda
Argentinien
Aruba
Austr.-Ozeanien
Bahamas
Bahrain
Bangladesch
Barbados
Belize
Benin
Bermuda
Bhutan
Bolivien
Botsuana
Brasilien
Brit. Gebiete im Ind. Ozean
Brit. Jungferninseln u. Montserrat
Brunei
Burkina Faso (ehem. Obervolta)
Burundi
Chile
Costa Rica
Cote d'Ivoire (ehem. Elfenbeinküste)
Dominica
Dominikanische Republik

Dschibuti
El Salvador
Falklandinseln
Fidschi
Franz.-Guayana
Franz.-Polynesien
Gambia
Ghana
Grenada
Grönland
Guadeloupe
Guatemala
Guinea
Guinea-Bissau
Guyana
Haiti
Honduras
Hongkong
Indien
Israel
Jamaika
Jemen
Jordanien
Kaimaninseln
Kambodscha
Kamerun
Kap Verde
Kenia
Kiribati
Kolumbien
Komoren
Kongo
Korea, Republik (ehem. Südkorea)
Kuba
Laos
Lesotho
Libanon
Liberia
Macau
Madagaskar
Malawi
Malaysia
Malediven
Mali
Marokko
Martinique
Mauretanien
Mauritius
Mayotte
Mexiko
Mosambik
Myanmar
Namibia
Nauru
Nepal
Neukaledonien
Neuseel.-Ozeanien
Nicaragua
Niederl.-Antillen
Niger
Oman
Pakistan
Panama (einschl. Kanalzone)
Papua-Neuguinea
Paraguay
Peru
Philippinen
Pitcairn
Réunion
Ruanda
Salomonen
Sambia
Sao Tomé u. Principe
Senegal
Seschellen

Sierra Leone
Simbabwe (ehem. Südrhodesien)
Singapur
Somalia
Sri Lanka
St. Christoph und Nevis
St. Helena
St. Lucia
St. Pierre u. Miquelon
St. Vincent und die Grenadinen
Sudan
Suriname
Swasiland
Syrien
Taiwan
Tansania
Thailand
Togo
Tonga
Trinidad u. Tobago
Tschad
Tunesien
Turks- u. Caicosinseln
Tuvalu (ehem. Ellice-Inseln)
Uganda
Uruguay
Vanuatu (ehem. Neue Hebriden)
Wallis u. Futuna
Westsamoa
Zaire
Zentralafrik. Republik
Zypern

OPEC-Länder

Algerien
Ecuador
Gabun
Indonesien
Irak
Iran
Katar
Kuwait
Libyen
Nigeria
Saudi-Arabien
Venezuela
Verein. Arab. Emirate

Staatshandelsländer

Albanien
Armenien
Aserbaidschan
Bulgarien
China
Estland
Georgien
Kasachstan
Kirgistan
Korea, Dem. Volksrep. (ehem. Nordkorea)
Lettland
Litauen
Moldau
Mongolei
Polen
Rumänien
Russ. Föderation
Slowakei
Tadschikistan
Tschechische Republik
Turkmenistan
Ukraine
Ungarn
Usbekistan
Weißrußland
Vietnam

*) Das Länderverzeichnis dient nur statistischen Zwecken. Aus der Bezeichnung kann keine Bestätigung oder Anerkennung des politischen Status eines Landes oder der Grenzen seines Gebietes abgeleitet werden.
Die Abgrenzung der Ländergruppen entspricht der Zuordnung im gegenwärtigen Basisjahr (1985) und bleibt daher bis zur Umstellung des Index der Außenhandelspreise auf ein neues Basisjahr unverändert.
1) Export- bzw. Importwerte von Namibia sind wertmäßig Südafrika zugeordnet.

Fußnoten zu den Tabellenseiten

- 1) Ohne Preisrepräsentanten für belichtete Filme.
 - 2) Ohne Preisrepräsentanten für Vervielfältigungen.
 - 3) Ohne Preisrepräsentanten für Holzschliff.
 - 4) 1950 - 1957 umbasiert von Originalbasis 1950;
1958 - 1967 umbasiert von Originalbasis 1962;
1968 - 1975 umbasiert von Originalbasis 1970;
1976 - 1979 umbasiert von Originalbasis 1976;
1980 - 1984 umbasiert von Originalbasis 1980.
 - 5) 1954 - 1957 umbasiert von Originalbasis 1958;
ab 1958 entsprechend dem Einfuhrpreisindex (Fußnote 4).
- A) 02126-8, 02135 und 021413-16.
B) 21121, 21142 und 21161.
C) 682511-13, 682522, 682528, 682533, 68255/6 und 68259.
D) 682514-19, 682524/6, 682529, 68254, 68257 und 68259.
e) Durchschnitt aus weniger als 12 Monatszahlen berechnet.

Fachserie 17: Preise

Reihe 1: Preise und Preisindizes für die Land- und Forstwirtschaft

Der etwa 8 Wochen nach dem Berichtszeitraum erscheinende Monatsbericht enthält Angaben über Erzeugerpreise landwirtschaftlicher und forstwirtschaftlicher Produkte sowie über Einkaufspreise landwirtschaftlicher Betriebsmittel. Im Jahresbericht sind zu allen Veröffentlichungspositionen die Indexzahlen für einen mehrjährigen Zeitraum aufgeführt.

Zur Berechnung des Index der Erzeugerpreise landwirtschaftlicher Produkte werden ca. 1 150 Preisreihen für 161 Waren, beim Index der Erzeugerpreise forstwirtschaftlicher Produkte (aller Besitzarten) ca. 3 350 Preisreihen für 73 Waren und beim Index der Einkaufspreise landwirtschaftlicher Betriebsmittel ca. 4 500 Preisreihen für 195 Waren und Leistungen herangezogen.

Reihe 2: Preise und Preisindizes für gewerbliche Produkte (Erzeugerpreise)

In dem etwa 4 Wochen nach dem Berichtszeitraum vorliegenden Monatsbericht sind Angaben über Erzeugerpreise im Inlandsabsatz für rd. 950 Positionen nach dem „Systematischen Güterverzeichnis für Produktionsstatistiken“ – für ausgewählte Gütergruppen einschl. des Auslandsabsatzes – enthalten. Im Jahresbericht werden überwiegend Vergleichsdaten zurückliegender Jahre veröffentlicht. Zur Berechnung der Indizes werden ca. 15 500 Preisreihen für rd. 2 400 Waren verwendet.

Reihe 2.S.1: Index der Erzeugerpreise gewerblicher Produkte – Lange Reihen –

Dieser Sonderband enthält neben ausführlichen methodischen Informationen Jahresindizes auf der aktuellen Basis 1985 (=100), die vielfach bis 1949 und für 1938 zurückgerechnet wurden. Die Darstellung der Monatsindizes reicht von 1976 bis 1984.

Reihe 3: Preisindex für den Wareneingang des Produzierenden Gewerbes

Erfasst werden Einkaufspreise der vom Produzierenden Gewerbe bezogenen Rohstoffe und Zwischenprodukte inländischer und ausländischer Herkunft. Der ca. 7 Wochen nach dem Berichtszeitraum verfügbare Monatsbericht enthält nach der Herkunft, dem Bearbeitungsgrad sowie dem vorwiegenden Verwendungsbereich gegliederte Indizes. Im Jahresbericht werden bei gleicher fachlicher Gliederung wie im Monatsbericht umfangreichere Zeitreihen für mehrere Jahre gebracht.

Reihe 4: Maßzahlen für Bauleistungspreise und Preisindizes für Bauwerke

Für die Monate Februar, Mai, August und November werden neben einem vierteljährlichen Eilbericht mit den wichtigsten Eckdaten ausführliche Vierteljahresberichte herausgegeben. Die Nachweisungen enthalten Preisindizes für den Neubau von Wohngebäuden, Nichtwohngebäuden und Sonstigen Bauwerken, für Einfamilien-Fertighäuser sowie für die Instandhaltung von Wohngebäuden. Den Indexberechnungen liegen rd. 25 000 Preisreihen für 220 Bauleistungen zugrunde.

Reihe 5: Kaufwerte für Bauland

Angaben zu Baulandveräußerungen wie Fälle, Flächen, Kaufsummen werden vierteljährlich nach Baubieten, Baulandarten sowie Gemeindegrößenklassen für Bund und Länder veröffentlicht. Der Jahresbericht ist zusätzlich u.a. nach Veräußerern und Erwerbern aufgedgliedert und enthält die Ergebnisse ausgewählter Städte.

Reihe 6: Index der Großhandelsverkaufspreise

Der etwa 4 Wochen nach dem Berichtszeitraum erscheinende Monatsbericht zeigt die Entwicklung der bei Großhandelsunternehmen und -märkten ermittelten Verkaufspreise im Inlandsabsatz in institutioneller Gliederung nach 89 Wirtschaftsklassen sowie in zwei waresystematischen Gliederungen nach rund 540 Warengruppen und Warenarten. Im Jahresbericht werden langfristige Übersichten veröffentlicht. In die Berechnung des Index werden ca. 6 850 Preisreihen für rund 1 030 Waren einbezogen.

Reihe 7: Preise und Preisindizes für die Lebenshaltung

Der Preisindex für die Lebenshaltung wird für alle privaten Haushalte und für drei abgegrenzte Haushaltstypen (Vier-Personen-Haushalte von Beamten und Angestellten mit höherem Einkommen, Vier-Personen-Haushalte von Arbeitern und Angestellten mit mittlerem Einkommen, Zwei-Personen-Haushalte von Renten- und Sozialhilfeempfängern mit geringem Einkommen) berechnet; darüber hinaus für die einfache Lebenshaltung eines Kindes.

Während ein etwa 14 Tage nach dem Berichtszeitraum erscheinender monatlicher Eilbericht ausgewählte Eckdaten der Lebenshaltungsindizes und des Index der Einzelhandelspreise (zum Teil Durchschnittswerte über 30 Jahre und bis zu 120 Monatszahlen) enthält, sind im Monatsbericht weitaus umfangreichere Nachweisungen veröffentlicht. Außer den verschiedenen Indizes, die in tiefer fachlicher Gliederung dargeboten werden, enthält der Monatsbericht Bundesdurchschnittspreise und -maßzahlen für rd. 630 Güter der Lebenshaltung. Ausführliche Ergebnisse in tiefer fachlicher Gliederung mit einem z.T. weit zurückreichenden zeitlichen Nachweis bringt der Jahresbericht.

Reihe 8: Preise und Preisindizes für die Ein- und Ausfuhr

Im Monatsbericht, der etwa 6 Wochen nach dem Berichtszeitraum vorliegt, werden der Einfuhrpreisindex für etwa 690, der Ausfuhrpreisindex für etwa 580 Warengruppen und Waren, die Terms of Trade sowie absolute Einfuhrpreise für rd. 60 Produkte veröffentlicht. Der Jahresbericht bringt langfristige Übersichten. Für die Berechnung des Einfuhrpreisindex werden ca. 6 500 Preisrepräsentanten, für den Ausfuhrpreisindex 6 600 herangezogen.

Reihe 9: Preise und Preisindizes für Verkehrsleistungen

Der Jahresbericht enthält Angaben über Fahrpreise, Flugpreise und Frachtsätze des Eisenbahn-, Straßen-, Schiffs- und Luftverkehrs sowie der Spedition; ferner werden Indizes der Seefrachten und der Gebühren des Post- und Fernmeldewesens in langfristiger Übersicht nachgewiesen.

Reihe 10: Internationaler Vergleich der Preise für die Lebenshaltung

Die Verbrauchergeld- und Reisegeldparitäten sowie Devisenkurse werden in einem etwa 4 Wochen nach dem Berichtszeitraum erscheinenden Monatsbericht und einem Jahresbericht veröffentlicht; letzterer enthält umfangreichere Nachweisungen sowie längerfristige Zeitreihen. Verbrauchergeldparitäten werden monatlich für ca. 40 Länder, Reisegeldparitäten halbjährlich für 8 Länder dargestellt.

Reihe 11: Preise und Preisindizes im Ausland

Der etwa 6 Wochen nach dem Berichtszeitraum erscheinende Monatsbericht enthält neben Angaben von Preisindizes für die Lebenshaltung (z.Z. für mehr als 80 Länder), für Erzeugnisse des Großhandels und der gewerblichen Produktion sowie für Baustoffe und Bauwerke auch absolute Preise für Welthandelsgüter in Originalwährung. Im Jahresbericht werden außerdem umfassende Informationen über Verbraucherpreise (für rd. 80 Länder) nachgewiesen.

Systematiken

Systematik der Wirtschaftszweige mit Erläuterungen, Ausgabe 1979

Systematisches Güterverzeichnis für Produktionsstatistiken, Ausgabe 1982

Systematik der Einnahmen und Ausgaben der privaten Haushalte, Ausgabe 1983

Systematik der Bauwerke, Ausgabe 1978

Warenverzeichnis für die Binnenhandelsstatistik, Ausgabe 1978



STATISTISCHES BUNDESAMT
GUSTAV-STRESEMANN-RING 11
6200 WIESBADEN 1

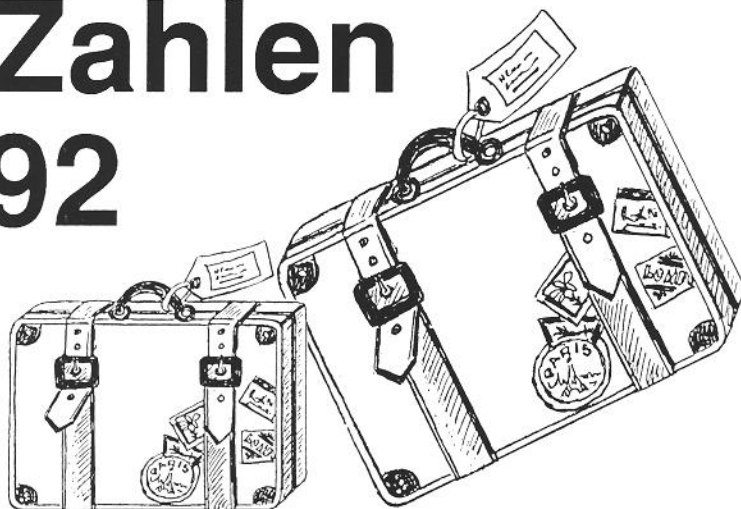
Veröffentlichungen und Prospekte sind durch den Verlag METZLER-POESCHEL, Verlagsauslieferung Hermann Leins, Postfach 11 52, 7408 Kusterdingen, erhältlich.



Statistisches Bundesamt

Neuerscheinung

Tourismus in Zahlen 1992



Mit der zunehmenden wirtschaftlichen und gesellschaftspolitischen Bedeutung des Tourismus ist das Informationsbedürfnis über diesen Bereich stark angestiegen.

In der Publikation "Tourismus in Zahlen" wurden tourismusrelevante Daten aus vielen Bereichen der amtlichen Statistik, der Tourismusforschung sowie aus Statistiken internationaler Organisationen zusammengetragen, um dem gewachsenen Datenbedarf gerecht zu werden.

Angaben aus der Beherbergungsstatistik, zu Reisen der deutschen Bevölkerung ins Ausland sowie monetäre Daten zum grenzüberschreitenden Reiseverkehr sind wichtige Bestandteile des Tabellenteils der Veröffentlichung. Zahlenmaterial zum Tourismus im internationalen Vergleich bildet den Abschluß der statistischen Darstellung.

245 Seiten mit
150 Tabellen und
13 Schaubildern
DM 23,80
Best.-Nr. 1021500 - 92700
ISBN 3-8246-0346-2

Erhältlich im Buchhandel oder direkt beim Verlag Metzler - Poeschel, Verlagsauslieferung H. Leins, Postfach 1152, 7408 Kusterdingen, Telefax: 07071/33653.

Bestell-Nr. 2170800-93102