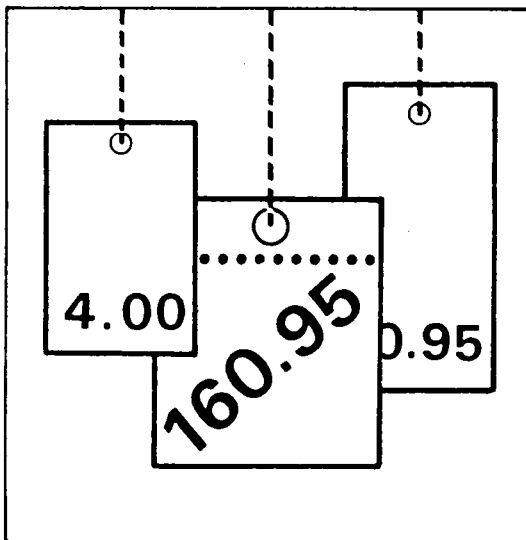


Statistisches Bundesamt

Preise



Fachserie 17

Reihe 8

Preise und Preisindizes für die Ein- und Ausfuhr

März 1992

© Statistisches Bundesamt
1992

**METZLER
POESCHEL**

Herausgeber:
Statistisches Bundesamt
Gustav-Stresemann-Ring 11
6200 Wiesbaden 1

Verlag:
Metzler-Poeschel Stuttgart

Verlagsauslieferung:
Hermann Leins GmbH & Co. KG
Holzwiesenstr. 2
Postfach 11 52
7408 Kusterdingen
Telefon: 07071/33046
Telex: 7 262 891 mepo d
Telefax: 07071/33653

Erscheinungsfolge: monatlich

Erschienen im Mai 1992

Preis: DM 8,30

Bestellnummer: 2170800 - 92103

Copyright: Statistisches Bundesamt, Wiesbaden 1992

Vervielfältigung - außer für gewerbliche Zwecke -
mit Quellenangabe gestattet.

Umweltfreundliches Papier aus 100 % Altpapier

Inhalt

Seite

Textteil

1	Erläuterungen	4
2	Aktuelle Ergebnisse	6
3	Schaubild	7

Tabellenteil

1	Index der Einfuhrpreise (Aktuelle Ergebnisse)	
1.1	Nach Warengruppen der Ernährungswirtschaft und der Gewerblichen Wirtschaft	8
1.2	Nach der vorwiegenden Verwendungsart	8
1.3	Nach Gütergruppen des Güterverzeichnisses für Produktionsstatistiken	9
1.4	Nach dem Internationalen Warenverzeichnis für den Außenhandel (SITC-Rev. 2)	10
1.5	In Anlehnung an das Systematische Güterverzeichnis für Produktionsstatistiken	11
2	Index der Ausfuhrpreise (Aktuelle Ergebnisse)	
2.1	Nach Warengruppen der Ernährungswirtschaft und der Gewerblichen Wirtschaft	22
2.2	Nach der vorwiegenden Verwendungsart	22
2.3	Nach Gütergruppen des Güterverzeichnisses für Produktionsstatistiken	23
2.4	Nach dem Internationalen Warenverzeichnis für den Außenhandel (SITC-Rev. 2)	24
2.5	In Anlehnung an das Systematische Güterverzeichnis für Produktionsstatistiken	25
3	Index der Einfuhrpreise (Mittelfristige Übersicht)	34
4	Index der Ausfuhrpreise und Terms of Trade (Mittelfristige Übersicht)	35
5	Index der Einfuhrpreise (Langfristige Übersicht)	36
6	Index der Ausfuhrpreise und Terms of Trade (Langfristige Übersicht)	37
7	Einfuhrpreise	38
	Ländergruppen, Fußnoten	40

Angaben für die Bundesrepublik Deutschland nach dem Gebietsstand vor dem 03.10.1990;
sie schließen Berlin (West) ein.

Zeichenerklärung

p	=	vorläufige Zahl
r	=	berichtigte Zahl
-	=	nichts vorhanden
.	=	Zahlenwert unbekannt oder geheimzuhalten
...	=	Angabe fällt später an

Abkürzungen

a.n.g.	=	anderweitig nicht genannt	m ³	=	Kubikmeter
BGBI.	=	Bundesgesetzblatt	L	=	Liter
cif	=	cost, insurance, freight (Kosten, Versicherungen und Fracht inbegriffen)	lutro	=	lufttrocken
dt	=	Dezitonne (100 kg)	mm	=	Millimeter
%Fe i.Feu	=	Eisengehalt im feuchten Erz	N.Y.	=	New York
%Fett i.T.	=	Fettgehalt in der Trockenmasse	NE	=	Nicht Eisen
fob	=	free on bord (frei an Bord)	m ²	=	Quadratmeter
g	=	Gramm	GP	=	Systematisches Güter- verzeichnis für Pro- duktionsstatistiken
kg	=	Kilogramm	S-Gehalt	=	Schwefelgehalt
kW	=	Kilowatt	t	=	Tonne
			u.ae.	=	und ähnliche(s)
			V	=	Volt

1 Erläuterungen

- 1 Die Indizes der Außenhandelspreise messen die Entwicklung der Preise aller Waren, die zwischen der Bundesrepublik Deutschland und dem Ausland gehandelt werden. Die Bezugsgröße der Gesamtindizes der Ein- bzw. Ausfuhrpreise ist die Summe der Ein-/Ausfuhrwerte im Basisjahr (gegenwärtig 1985), wie sie durch die Außenhandelsstatistik nachgewiesen werden. Im Hinblick auf die wesentlichen Rechengänge können die Indizes als der gewogene Durchschnitt aus den einzelnen Preisveränderungszahlen bezeichnet werden, die für eine repräsentative Auswahl von Import- bzw. Exportwaren (die sog. Preisrepräsentanten) gebildet werden. Als Wägungszahlen (= Indexgewichte) dienen die Ein-/Ausfuhrwerte jeweils derjenigen Erzeugnisse im Basisjahr, für die eine Einzelpreisreihe als repräsentativ angesehen wird.
- 2 Die Einzelpreisreihen werden in der Form von Meßzahlen auf der Grundlage des Preisstandes im Basisjahr (= 100) dargestellt. Sie beruhen auf den Ergebnissen monatlicher Preishebungen bei einer repräsentativen Auswahl von Berichtsstellen. Im Gegensatz zu den anderen Preisstatistiken des Statistischen Bundesamtes werden von den Meldefirmen der Außenhandelspreisstatistik nicht Preisangaben für einen bestimmten Stichtag, sondern Durchschnittspreise aller Vertragsabschlüsse im Berichtsmonat erfragt. Damit die monatlichen Werte einer Einzelpreisreihe nur "reine" Preisveränderungen zum Ausdruck bringen, müssen alle für die Höhe des Preises maßgeblichen Faktoren, die sogenannten preisbestimmenden Merkmale, so lange wie möglich konstant gehalten werden. Dies gilt nicht nur für die Mengeneinheit des beobachteten Erzeugnisses und dessen qualitative Beschaffenheit, sondern auch für die verschiedenen Handels-, Liefer- und Zahlungsbedingungen. Ändert sich eines dieser Merkmale, so kann die Differenz zwischen dem neuen und dem zuletzt gemeldeten Preis eine unechte Preisveränderung enthalten, die eliminiert werden muß.

Die monatlich ermittelten Preise sind Effektivpreise (keine Listenpreise) und beziehen sich auf die Handelsbedingung "frei deutsche Grenze" (bzw. "cif" bei den Einfuhrpreisen, "fob" bei den Ausfuhrpreisen). Öffentliche Abgaben (Zölle, Abschöpfungen, Währungsausgleichsbeträge, Einfuhrumsatzsteuer bzw. - bei der Ausfuhr - Mehrwertsteuer, Verbrauchsteuer sowie Exporthilfen) sind in den Preisen nicht enthalten. In die Indexberechnungen gehen nur Preise in Deutscher Mark ein. In Fremdwährung gemeldete Preise werden mit den jeweils geltenden Devisenkursen umgerechnet. Gegenwärtig werden bei den Importen rund 2 700 Berichtsstellen nach ihren Einfuhrpreisen für insgesamt 6 520 Preisrepräsentanten befragt, bei den Exporten rund 2 800 Berichtsstellen für insgesamt 6 570 Preisrepräsentanten. Den Indizes liegen zusammen rd. 13 090 Einzelpreisreihen zugrunde.
- 3 Der Index wird nach der sog. Laspeyres-Formel berechnet. Das bedeutet, daß die aus dem gegenwärtigen Basisjahr (1985) stammenden Wägungszahlen bis zur Umstellung des Index auf ein neueres Basisjahr unverändert bleiben. Als nächstes Basisjahr ist das Jahr 1991 in Aussicht genommen. Das letzte Basisjahr vor dem gegenwärtigen Basisjahr war das Jahr 1980. Für längerfristige Vergleiche können durchlaufende Reihen durch Verkettung der gegenwärtigen Berechnungsergebnisse auf Basis 1985 (= 100) mit den früheren Indexzahlen auf Basis 1980 (= 100) für die Zeit vor 1985 gebildet werden. Zu diesem Zweck enthalten die Tabellen Verkettungsfaktoren, die als Quotienten aus den Januarindizes auf der neuen Basis 1985 = 100 und den entsprechenden Januarindizes auf der früheren Basis 1980 = 100 gebildet worden sind. Mit diesen Faktoren sind die Indexzahlen 1980 = 100 für die Zeit vor 1985 zwecks Umbasierung auf 1985 = 100 zu multiplizieren bzw. durch sie sind die Indexzahlen 1985 = 100 für die Zeit ab Januar 1985 zwecks Umbasierung auf 1980 = 100 zu dividieren. Die Angabe eines Verkettungsfaktors fehlt bei denjenigen Gliederungen und Positionen, für die es keine Indexreihen auf früherer Basis gibt bzw. bei denen eine Verbindung der alten mit der neuen Reihe wegen zu großer Unterschiede in der Auswahl von Preisrepräsentanten problematisch wäre.
- 4 Die Indizes der Außenhandelspreise werden nicht nur als Gesamtreihe, d.h. für die Ge-

samtheit der Ein- bzw. Ausführwaren, sondern auch für eine große Zahl von Warengruppen verschiedener Aggregationsstufen berechnet und veröffentlicht. Die verschiedenen Standpunkte, von denen aus die Außenhandelspreisindizes betrachtet und verwendet werden, erfordern eine Darstellung der Ergebnisse in mehrfacher Gliederung:

a) Warengliederung

- nach Warengruppen der Ernährungswirtschaft und der Gewerblichen Wirtschaft, Tabellen 1.1 und 2.1
- nach der vorwiegenden Verwendungsart, Tabellen 1.2 und 2.2
- nach Gütergruppen des Güterverzeichnis für Produktionsstatistiken, Ausgabe 1982, Tabellen 1.3 und 2.3
- nach dem Internationalen Warenverzeichnis für den Außenhandel (SITC, Rev. 2), Ausgabe 1975, Tabellen 1.4 und 2.4
- nach ausgewählten Positionen des Systematischen Güterverzeichnisses für Produktionsstatistiken

b) Regionale Gliederung

- nach EG-Ländern
- nach Drittländern
 - nach anderen industrialisierten westlichen Ländern
 - nach Staatshandelsländern
 - nach OPEC Ländern
 - nach Entwicklungsländern (ohne OPEC)

5 Während die Tabellen 1 und 2 dem kurzfristigen Vergleich dienen, enthalten die Tabellen 3 und 4 Reihen für einen mehrjährigen Zeitraum. In diesen Tabellen werden auch jährlich und monatlich die prozentualen Indexveränderungen im Jahresabstand (Jahresveränderungsraten) ausgewiesen.

Eine langfristige Übersicht mit jährlichen Angaben bietet für die wichtigsten Teilindizes Tabelle 5 und 6 (Einfuhr ab 1950, Ausfuhr und Terms of Trade ab 1954).

Die in Tabelle 4 und 6 dargestellten Terms of Trade ergeben sich aus der Relation der Ausfuhrpreis- zu den Einfuhrpreisveränderungen (Index der Ausfuhrpreise dividiert durch den Index der Einfuhrpreise mal hundert). Sie zeigen also, ob sich die Ausfuhr der Bundesrepublik insgesamt gegenüber dem Basisjahr stärker oder weniger stark verteuert (verbilligt) hat als die Einfuhr.

6 In der vorliegenden Reihe 8 der Fachserie 17 erscheinen auch Jahresberichte. Sie enthalten zu allen Positionen der Tabellen 1, 2 und 7 (also nicht nur zu den größeren Zusammenfassungen der Tabelle 3 und 4) Indexzahlen bzw. Preise für einen mehrjährigen Zeitraum.

7 Die Durchschnittspreise, die in diesem Bericht veröffentlicht werden (Tabelle 7), können im allgemeinen nur als grobe Anhaltspunkte für das absolute Preisniveau der betreffenden Waren angesehen werden, denn die Statistik der Außenhandelspreise ist, wie die gesamte amtliche Preisstatistik, auf den Nachweis von Preisveränderungen ausgerichtet. Deswegen sind ihre wichtigsten Ergebnisse Preisindizes und Preismaßzahlen und nicht etwa Durchschnittspreise. Wirklich zuverlässige Angaben über das absolute Preisniveau würden andere Erhebungsverfahren und vor allem eine viel größere Anzahl von Einzelpreisen (einzelner Berichtsstellen) voraussetzen.

8 Weitere methodische Erläuterungen zur Berechnung des Index der Ein- und Ausfuhrpreise auf Basis 1985 enthält ein Aufsatz in Heft 6/1989 der Zeitschrift "Wirtschaft und Statistik", der auch im Monatsbericht für April 1989 der Fachserie 17, Reihe 8, abgedruckt wurde.

9 Indexzahlen für viele der in den Außenhandelspreisindizes erfaßten und dargestellten Warenarten werden auch in den folgenden, für andere Wirtschaftsstufen monatlich berechneten Preisindizes des Statistischen Bundesamtes nachgewiesen und ebenfalls in der Fachserie 17 veröffentlicht.

Index der Erzeugerpreise landwirtschaftlicher Produkte sowie Index der Erzeugerpreise forstwirtschaftlicher Produkte (Best.-Nr. 2170 100), Index der Erzeugerpreise gewerblicher Produkte (Best.-Nr. 2170 200), Index der Großhandelsverkaufspreise (Best.-Nr. 2170 600), Index der Einzelhandelspreise sowie Preisindex für die Lebenshaltung aller privaten Haushalte (Best.-Nr. 2170 700). Der Index der Ausfuhrpreise wird darüber hinaus für Nach-

weisungen über die Preisentwicklung bei den gewerblichen Verkäufen insgesamt einschließlich der Exporte verwendet. Hierbei handelt es sich um eine Kombination des Teilindex für die gewerblichen Erzeugnisse aus dem Index der Ausführpreise mit dem Index der Erzeugerpreise gewerblicher Produkte im Inlandsabsatz.

Wichtige Informationen bietet auch der monatlich berechnete Preisindex für den Wareneingang des Produzierenden Gewerbes (Best.-Nr. 2170 300), der sich auf die

Einkaufsseite der Unternehmen des Produzierenden Gewerbes bezieht.

10 Die Monatsberichte der Fachserie 17, Reihe 8, "Preise und Preisindizes für die Ein- und Ausfuhr" erscheinen etwa 4 Wochen, die Jahresberichte etwa 3 Monate nach Ablauf des Berichtszeitraumes und sind zu beziehen durch den Buchhandel oder direkt beim Verlag Metzler-Poeschel, Stuttgart, Verlagsauslieferung: Hermann-Leins-Verlags-KG, Holzwiesenstr. 2, 7408 Kusterdingen.

2 Aktuelle Ergebnisse

Der Index der Einfuhrpreise hat sich im bisherigen Gebiet der Bundesrepublik Deutschland von Februar 1992 bis März 1992 nicht verändert. Mit einem Indexstand von 81,2 (1985 = 100) lag er im März 1992 um 1,5 % unter dem vergleichbaren Vorjahresmonat (82,4; 1985 = 100). Im Februar und Januar 1992 hatte die Jahresveränderungsrate - 1,2 % bzw. - 2,9 % betragen.

Ohne Erdöl und ohne Mineralölerzeugnisse hat sich der Einfuhrpreisindex von Februar 1992 bis März 1992 ebenfalls nicht verändert, während er gegenüber März 1991 einen Rückgang um 0,7 % verzeichnete.

Von Februar bis März 1992 verteuerte sich vor allem die Einfuhr von Erdöl (+ 2,0 %) sowie NE-Metallen und Edelmetallen (+ 1,9 %), während u.a. Frischobst (- 5,4 %) und Erdgas (- 1,2 %) billiger wurden.

Der Index der Ausführpreise hat sich von Februar 1992 (Indexstand 104,2; 1985 = 100) bis März 1992 (104,4) um 0,2 % erhöht und lag damit um 1,2 % über dem vergleichbaren Vorjahresmonat. Im Februar und Januar 1992 hatte die Jahresveränderungsrate + 1,4 % bzw. + 1,3 % betragen.

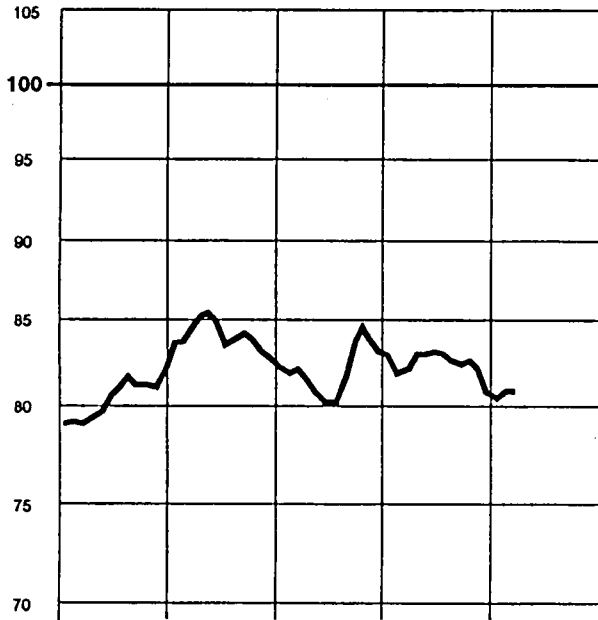
INDIZES DER AUSSENHANDELSPREISE UND TERMS OF TRADE
1985 = 100

PREISINDEX

VERÄNDERUNG GEGENÜBER DEM JEWEILIGEN VORJAHRESMONAT IN %

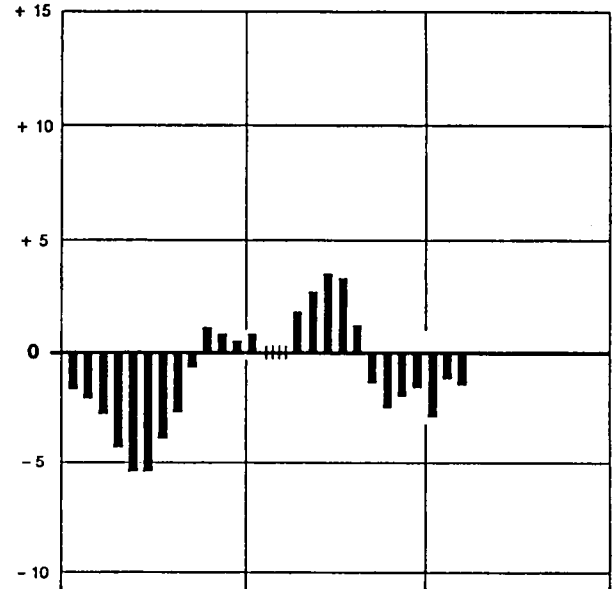
Log. Maßstab

Index der Einfuhrpreise

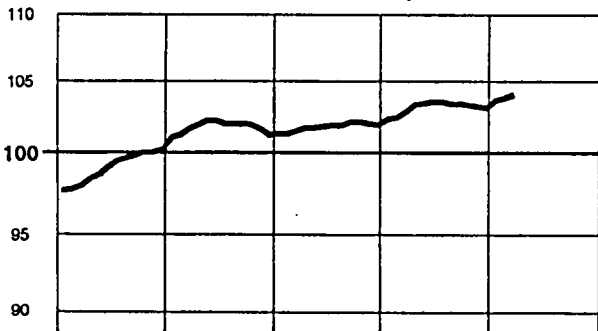


Arithm. Maßstab

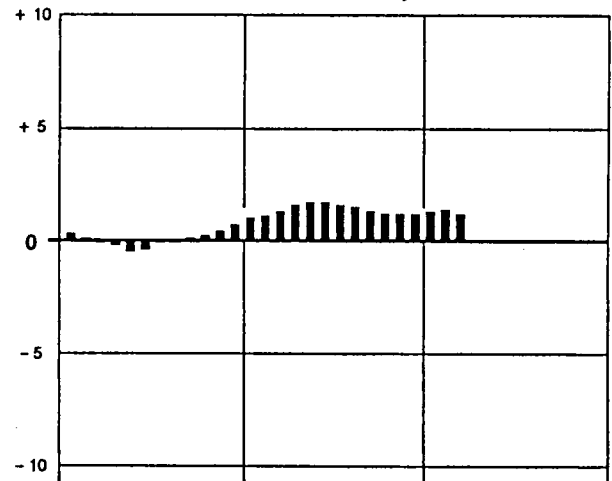
Index der Einfuhrpreise



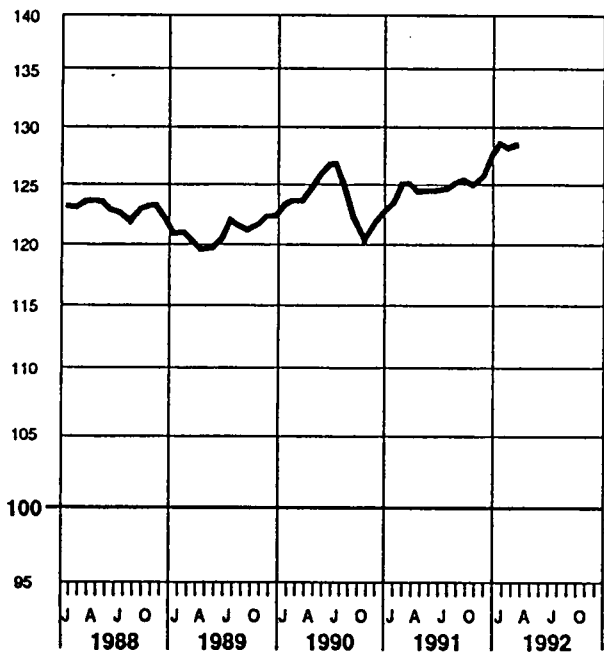
Index der Ausführpreise



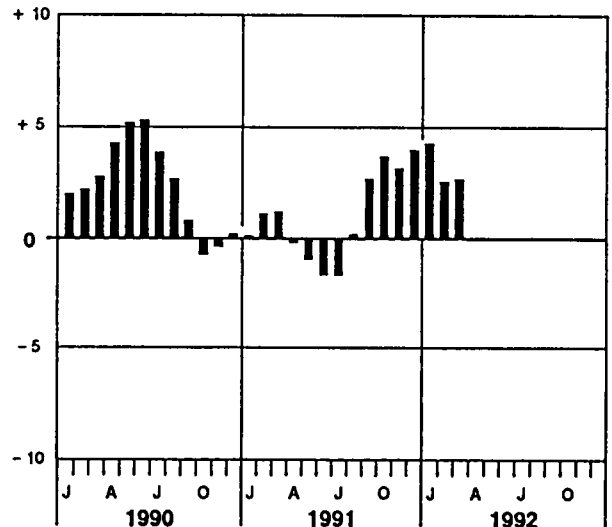
Index der Ausführpreise



Terms of Trade



Terms of Trade



1 INDEX DER EINFUHRPREISE
(AKTUELLE ERGEBNISSE)

1985 = 100

LFD NR.	WARENGRUPPE	WAEGUNGS- ANTEIL AM GESAMTINDEX IN PROMILLE	VERKET- TUNGS- FAKTOR	1991 DURCH- SCHNITT	1992			VERAENDERUNG MAERZ 1992 GEGENUEBER MAERZ 1991 IN PROZENT	
					MAERZ	FEBR.	MAERZ	1991	1992
1	GESAMTINDEX	1000	0,80315	82,8	82,4	81,2	81,2	- 1,5	-
2	GUETER AUS EG-LAENDERN	506,14	0,83611	87,9	88,0	86,9	86,8	- 1,4	+ 0,1
3	GUETER AUS DRITTLAENDERN	493,86	0,77878	77,5	76,6	75,3	75,6	- 1,3	+ 0,4
4	GUETER AUS ANDEREN INDUSTRIALISIERTEN WESTLICHEN LAENDERN	278,23	0,80188	88,4	87,5	87,0	87,2	- 0,3	+ 0,2
5	GUETER AUS STAATSHANDELSLAENDERN	56,87	.	66,5	66,4	63,1	62,4	- 6,0	- 1,1
6	GUETER AUS OPEC-LAENDERN	60,51	0,71821	45,6	43,2	39,3	40,4	- 6,5	+ 2,8
7	GUETER AUS ENTWICKLUNGSLAENDERN (OHNE OPEC)	98,25	0,80680	72,8	72,2	71,6	71,9	- 0,4	+ 0,4
8	GESAMTINDEX OHNE MINERALDELERZEUGNISSE	931,16	0,80459	85,4	85,2	84,3	84,4	- 0,9	+ 0,1
9	GESAMTINDEX OHNE ERDOEL UND MINERALDELERZEUGNISSE	840,06	0,82315	89,8	89,8	89,2	89,2	- 0,7	-

1.1 NACH WARENGRUPPEN DER ERNAERHUNGSWIRTSCHAFT UND DER GEWERBLICHEN WIRTSCHAFT

10	GUETER DER ERNAERHUNGSWIRTSCHAFT	131,89	0,84615	84,3	85,2	87,1	85,8	+ 0,7	- 1,5
11	AUS EG-LAENDERN	76,58	0,91877	97,1	98,7	102,1	99,9	+ 1,2	- 2,2
12	AUS DRITTLAENDERN	55,31	0,78148	66,6	66,5	66,2	66,2	- 0,5	-
13	ERNAERHUNGSGUETER TIERISCHEN URSPRUNGS	32,72	0,94216	97,6	97,3	99,4	99,9	+ 2,7	+ 0,5
14	AUS EG-LAENDERN	24,33	0,96065	98,0	98,1	100,1	100,5	+ 2,4	+ 0,4
15	AUS DRITTLAENDERN	8,39	0,88765	96,3	95,0	97,4	97,9	+ 3,1	+ 0,5
16	LEBENDE TIERE	1,74	0,95829	85,6	85,9	88,4	91,8	+ 6,9	+ 3,8
17	NAHRUNGSMITTEL TIERISCHEN URSPRUNGS	30,98	0,94129	98,2	97,9	100,0	100,3	+ 2,5	+ 0,3
18	AUS EG-LAENDERN	22,85	0,96154	98,7	98,8	100,7	101,0	+ 2,2	+ 0,3
19	AUS DRITTLAENDERN	8,13	0,88406	97,0	95,6	98,1	98,4	+ 2,9	+ 0,3
20	ERNAERHUNGSGUETER PFLANZLICHEN URSPRUNGS	99,17	0,81918	79,9	81,2	83,0	81,1	- 0,1	- 2,3
21	AUS EG-LAENDERN	52,25	0,89529	96,7	99,0	103,0	99,7	+ 0,7	- 3,2
22	AUS DRITTLAENDERN	46,92	0,76851	61,3	61,4	60,6	60,5	- 1,5	- 0,2
23	NAHRUNGSMITTEL PFLANZLICHEN URSPRUNGS	77,22	0,85423	82,5	84,1	87,0	84,6	+ 0,6	- 2,8
24	AUS EG-LAENDERN	45,35	0,89844	93,4	96,3	100,3	96,5	+ 0,2	- 3,8
25	AUS DRITTLAENDERN	31,87	0,82104	67,1	66,9	68,0	67,7	+ 1,2	- 0,4
26	GENUSSMITTEL	21,95	0,70556	70,8	71,0	68,9	68,9	- 3,0	-
27	AUS EG-LAENDERN	6,90	0,87895	118,3	117,0	120,9	120,5	+ 3,0	+ 0,3
28	AUS DRITTLAENDERN	15,05	0,65343	49,0	49,9	45,0	45,2	- 9,4	+ 0,4
29	GUETER DER GEWERBLICHEN WIRTSCHAFT	868,11	0,79718	82,5	81,9	80,3	80,6	- 1,6	+ 0,4
30	AUS EG-LAENDERN	429,56	0,82281	86,2	86,1	84,2	84,4	- 2,0	+ 0,2
31	AUS DRITTLAENDERN	438,55	0,77828	78,9	77,9	76,5	76,8	- 1,4	+ 0,4
32	ROHSTOFFE UND HALBWAREN	325,17	0,74858	58,0	57,0	52,7	53,1	- 6,8	+ 0,8
33	AUS EG-LAENDERN	134,86	0,74335	59,5	59,2	53,9	53,9	- 9,0	-
34	AUS DRITTLAENDERN	190,31	0,75319	56,9	55,5	51,9	52,4	- 5,6	+ 1,0
35	ROHSTOFFE	130,65	0,74496	53,5	51,1	48,3	49,2	- 3,7	+ 1,9
36	AUS EG-LAENDERN	32,99	0,79449	56,2	53,2	51,4	51,6	- 3,0	+ 0,4
37	AUS DRITTLAENDERN	97,66	0,73612	52,6	50,4	47,3	48,4	- 4,0	+ 2,3
38	HALBWAREN	194,52	0,75731	61,0	61,0	55,7	55,7	- 8,7	-
39	AUS EG-LAENDERN	101,87	0,72708	60,6	61,1	54,7	54,7	- 10,5	-
40	AUS DRITTLAENDERN	92,65	0,78829	61,5	60,8	56,8	56,7	- 6,7	- 0,2
41	FERTIGWAREN	542,94	0,84219	97,2	96,9	96,8	97,0	+ 0,1	+ 0,2
42	AUS EG-LAENDERN	294,70	0,86300	98,5	98,4	98,0	98,4	-	+ 0,4
43	AUS DRITTLAENDERN	248,24	0,81848	95,8	95,0	95,3	95,4	+ 0,4	+ 0,1
44	VORERZEUGNISSE	141,33	0,84335	89,4	91,1	86,3	85,9	- 5,7	- 0,5
45	AUS EG-LAENDERN	88,12	0,87083	90,3	92,7	85,9	86,7	- 6,5	- 0,2
46	AUS DRITTLAENDERN	53,21	0,80304	87,8	88,4	85,3	84,7	- 4,2	- 0,7
47	ENDERZEUGNISSE	401,61	0,84162	100,0	98,9	100,5	100,9	+ 2,0	+ 0,4
48	AUS EG-LAENDERN	206,58	0,85913	102,0	100,9	102,8	103,4	+ 2,5	+ 0,6
49	AUS DRITTLAENDERN	195,03	0,82262	97,9	96,8	98,0	98,4	+ 1,7	+ 0,4

1.2 NACH DER VORWIEGENDEN VERWENDUNGSART

50	GRUNDSTOFF- UND PRODUKTIONSGUETER	593,85	.	77,6	77,5	74,6	74,8	- 3,5	+ 0,3
51	AUS EG-LAENDERN	291,79	.	82,3	82,8	79,7	79,8	- 3,6	+ 0,1
52	AUS DRITTLAENDERN	302,06	.	73,1	72,3	69,7	70,0	- 3,2	+ 0,4
53	INVESTITIONSGUETER	79,36	0,81648	99,4	98,1	99,7	100,1	+ 2,0	+ 0,4
54	AUS EG-LAENDERN	34,57	0,87006	102,4	101,4	103,4	104,1	+ 2,7	+ 0,7
55	AUS DRITTLAENDERN	44,79	0,76654	97,0	95,6	96,9	97,1	+ 1,6	+ 0,2
56	DARUNTER: ELEKTROTECHNISCHE INVESTITIONSGUETER	16,12	0,82062	99,4	97,6	99,5	99,8	+ 2,3	+ 0,3
57	VERBRAUCHSGUETER	181,79	0,85580	92,4	90,9	91,4	91,6	+ 0,8	+ 0,2
58	AUS EG-LAENDERN	100,92	0,85604	92,4	90,7	90,7	91,2	+ 0,6	+ 0,6
59	AUS DRITTLAENDERN	80,87	0,85566	92,4	91,1	92,1	92,2	+ 1,2	+ 0,1
60	DARUNTER: ELEKTROTECHNISCHE VERBRAUCHSGUETER	19,41	0,89820	95,8	95,8	95,4	95,7	- 0,1	+ 0,3
61	SONSTIGE GUETER	145,00	.	82,6	83,2	85,1	84,1	+ 1,1	- 1,2
62	AUS EG-LAENDERN	78,86	.	96,4	97,9	101,3	99,2	+ 1,3	- 2,1
63	AUS DRITTLAENDERN	66,14	.	66,2	65,7	65,9	66,0	+ 0,5	+ 0,2
64	DARUNTER: NAHRUNGS- UND GENUSSMITTEL	58,80	0,87002	100,2	103,1	104,9	103,8	+ 0,7	- 1,0

1 INDEX DER EINFUHRPREISE
(AKTUELLE ERGEBNISSE)

1.3 NACH GUETERGRUPPEN DES GUETERVERZEICHNISS FUEER DIE PRODUKTIONSSTATISTIK
1985 = 100

LFD NR.	NR. DER GP-SYSTEMATIK	GUETERGRUPPE, -ZWEIG, -KLASSE UND -ART	WAEGUNGS- ANTEIL AM GESAMTINDEX IN PROMILLE	VERKET- TUNGS- FAKTOR	1991 DURCH- SCHNITT	1992			VERAENDERUNG MAERZ 1992 GEGENUEBER MAERZ FEBR. 1991 1992 IN PROZENT	
						MAERZ	FEBR.	MAERZ		
1		GESAMTINDEX	1000	0,80315	82,8	82,4	81,2	81,2	- 1,5	-
2	0	ERZEUGNISSE DER LAND- UND FORSTWIRTSCHAFT, FISCHEREI	81,58	0,81585	77,7	79,9	79,8	77,7	- 2,8	- 2,6
3	01	PFLANZLICHE ERZEUGNISSE DER LANDWIRTSCHAFT UND DER GEWERBLICHEN GAERTNEREI	67,66	.	76,5	79,3	79,0	76,2	- 3,9	- 3,5
4	02	LEBENDE TIERE UND TIERISCHE ERZEUGNISSE DER LAND- WIRTSCHAFT UND GEWERBLICHEN TIERHALTUNG	7,75	.	73,5	73,2	75,8	77,8	+ 6,3	+ 2,6
5	05	FORSTWIRTSCHAFTLICHE ERZEUGNISSE	3,54	0,95799	76,0	75,8	76,0	77,2	+ 1,8	+ 1,6
6	07	FISCHEREIERZEUGNISSE	2,63	.	123,4	119,2	116,7	116,4	- 2,3	- 0,3
7	21-69	ERZEUGNISSE DES PRODUZIERENDEN GEWERBES (OHNE BAUGEWERBE, ELEKTRIZITAET, GAS, FERNWAERME UND WASSER)	918,42	0,80205	83,2	82,6	81,3	81,6	- 1,2	+ 0,4
8	21	BERGBAULICHE ERZEUGNISSE	148,86	0,67375	49,9	48,8	43,6	44,0	- 9,8	+ 0,9
9	22-69	ERZEUGNISSE DES VERARBEITENDEN GEWERBES	769,56	0,84757	89,7	89,1	88,6	88,8	- 0,3	+ 0,2
10		ERZEUGNISSE DES GRUNDSTOFF- UND PRODUKTIONSGUETER- GEWERBES	304,61	0,84267	76,1	76,5	72,1	72,0	- 5,9	- 0,1
11	22	MINERALOELERZEUGNISSE	68,84	0,77965	46,4	43,8	39,1	38,5	-12,1	- 1,5
12	24	SPALT- UND BRUTSTOFFE	6,66	0,63887	39,6	40,2	35,1	35,0	-12,9	- 0,3
13	25	STEINE UND ERDEN, ASBESTWAREN, SCHLEIFMITTEL	9,51	0,79838	102,4	101,4	102,6	102,7	+ 1,3	+ 0,1
14	27	EISEN UND STAHL	33,10	0,85141	86,1	87,3	83,3	82,9	- 5,0	- 0,5
15	28	NE-METALLE UND -METALLHALBZEUG (EINSCHL. EDEL- METALLEN UND DEREN HALBZEUG)	40,71	0,98779	73,4	74,8	69,9	71,6	- 4,3	+ 2,4
16	29	GIESSEREIERZEUGNISSE	1,55	0,86557	105,2	105,9	104,7	105,2	- 0,7	+ 0,5
17	301	ERZEUGNISSE DER ZIEHEREIEN UND KALTWALZWERKE	4,24	0,84944	92,6	94,4	90,0	89,2	- 5,5	- 0,9
18	40	CHEMISCHE ERZEUGNISSE	99,93	0,82816	85,5	87,3	82,7	82,5	- 5,5	- 0,2
19	53	SCHNITTHOLZ, SPERRHOLZ UND SONSTIGES BEARB. HOLZ	7,31	0,91778	99,8	98,4	99,2	99,1	+ 0,7	- 0,1
20	55	HOLZSCHLIFF, ZELLSTOFF, PAPIER UND PAPPE	23,34	0,80635	91,4	93,1	85,1	84,4	- 9,3	- 0,8
21	59	GUMMIWAREN	9,42	0,87636	100,8	100,3	99,7	99,8	- 0,5	+ 0,1
22		ERZEUGNISSE DES INVESTITIONSGUETER PRODUZIERENDEN GEWERBES	256,85	0,83042	100,2	99,0	100,7	101,3	+ 2,3	+ 0,6
23	302	ERZEUGNISSE DER STAHLVERFORMUNG	3,93	.	97,4	97,8	96,5	96,4	- 1,4	- 0,1
24	31	STAHLBAUERZEUGNISSE UND SCHIENENFAHRZEUGE	2,75	0,83942	111,8	109,3	111,7	112,4	+ 2,8	+ 0,6
25	32	MASCHINENBAUERZEUGNISSE (EINSCHL. ACKERSCHLEPPER)	50,45	0,78696	106,6	105,7	108,0	108,3	+ 2,5	+ 0,3
26	33	STRASSENFAHRZEUGE (OHNE ACKERSCHLEPPER)	56,18	0,86411	111,7	109,7	113,3	114,6	+ 4,5	+ 1,1
27	36	ELEKTROTECHNISCHE ERZEUGNISSE	78,95	0,86113	94,4	93,4	94,4	94,7	+ 1,4	+ 0,3
28	37	FEINMECHANISCHE UND OPTISCHE ERZEUGNISSE; UHREN	15,26	0,88686	96,7	95,0	95,1	95,1	+ 0,1	-
29	38	EISEN-, BLECH- UND METALLWAREN	15,29	0,82178	104,9	104,2	105,8	106,3	+ 2,0	+ 0,5
30	50	BUEROMASCHINEN; DATENVERARBEITUNGSGERAETE UND -EINRICHTUNGEN	34,04	0,74431	84,3	82,9	83,8	84,4	+ 1,8	+ 0,7
31		ERZEUGNISSE DES VERBRAUCHSGUETER PRODUZIERENDEN GEWERBES	144,68	0,86505	99,7	99,0	100,3	100,5	+ 1,5	+ 0,2
32	39	MUSIKINSTRUMENTE, SPIELWAREN, SPORTGERAETE, SCHMUCK, BELICHTETE FILME, FUELLHALTER U.AE. 1)	7,91	0,88271	94,7	93,1	95,4	95,9	+ 3,0	+ 0,5
33	51	FEINKERAMISCHE ERZEUGNISSE	3,34	0,86592	116,7	114,8	119,8	121,1	+ 5,5	+ 1,1
34	52	GLAS UND GLASWAREN	5,42	0,89148	104,9	105,2	105,4	105,3	+ 0,1	- 0,1
35	54	HOLZWAREN	9,01	0,89228	109,1	108,6	110,1	110,4	+ 1,7	+ 0,3
36	56	PAPIER- UND PAPPEWAREN	4,28	0,84843	96,9	96,4	96,8	96,5	+ 0,1	- 0,3
37	57	DRUCKEREIERZEUGNISSE, VERVIELFAELTIGUNGEN 2)	3,20	0,83083	103,3	102,5	104,1	103,7	+ 1,2	- 0,4
38	58	KUNSTSTOFFERZEUGNISSE	13,74	0,89723	98,5	98,9	97,4	97,4	- 1,5	-
39	61	LEDER	3,77	0,71683	93,6	93,9	93,9	93,5	- 0,4	- 0,4
40	62	LEDERWAREN UND SCHUHE	13,75	0,82096	106,3	105,6	107,4	108,2	+ 2,5	+ 0,7
41	63	TEXTILIEN	49,40	0,85909	94,7	94,1	95,1	95,4	+ 1,4	+ 0,3
42	64	BEKLEIDUNG	30,86	0,88959	101,8	100,6	102,8	103,0	+ 2,4	+ 0,2
43		ERZEUGNISSE DES NAHRUNGS- UND GENUSSMITTELGEWERBES	63,42	0,88130	89,0	87,5	92,0	92,3	+ 5,5	+ 0,3
44	68	ERZEUGNISSE DES ERNAHRUNGSGEWERBES	62,44	0,88291	88,5	87,1	91,5	91,8	+ 5,4	+ 0,3
45	69	TABAKWAREN	0,98	0,76875	119,8	116,0	123,8	123,9	+ 6,8	+ 0,1
46	30	NACHRICHTLICH: ERZEUGNISSE DER ZIEHEREIEN UND KALTWALZWERKE DER STAHLVERFORMUNG	8,17	0,83729	94,9	96,0	93,1	92,7	- 3,4	- 0,4
47	32/50	MASCHINENBAUERZEUGNISSE (EINSCHL. ACKERSCHLEPPER); BUEROMASCHINEN, DATENVERARBEITUNGSGERAETE UND -EINRICHTUNGEN	84,49	0,77394	97,6	96,5	98,3	98,7	+ 2,3	+ 0,4

FUSSNOTEN SIEHE LETZTE SEITE

1 INDEX DER EINFUHRPREISE
(AKTUELLE ERGEBNISSE)

1.4 NACH DEM INTERNATIONALEN WARENVERZEICHNIS FUER DEN AUSSENHANDEL (SITC-REV. 2)
1985 = 100

LFD NR.	NR. DER SITC	TEILE UND ABSCHNITTE	WAEGUNGS- ANTEIL AM GESAMTINDEX IN PROMILLE	VERKET- TUNGS- FAKTOR	1991	1992		VERAENDERUNG		
					DURCH- SCHNITT	MAERZ	FEBR.	MAERZ	MAERZ 1992 GEGENUEBER MAERZ FEBR. 1991 1992 IN PROZENT	
1		GESAMTINDEX	1000	0,80315	82,8	82,4	81,2	81,2	- 1,5	-
2	0	NAHRUNGSMITTEL UND LEBENDE TIERE, VORWIEGEND ZUR ERNAEHRUNG	101,96	0,85702	84,3	86,0	86,9	86,3	+ 0,3	- 0,7
3	00	LEBENDE TIERE, VORWIEGEND ZUR ERNAEHRUNG	1,74	0,95829	85,6	86,0	88,4	91,8	+ 6,7	+ 3,8
4	01	FLEISCH UND FLEISCHWAREN	13,39	0,94692	93,5	92,6	98,9	99,5	+ 7,5	+ 0,6
5	02	MOLKEREIERZEUGNISSE UND EIER	10,40	0,95558	100,6	102,2	101,1	101,2	- 1,0	+ 0,1
6	03	FISCHE, KREBS- U. WEICHTIERE U. ZUBEREITUNGEN DAVON	4,12	0,89050	113,2	111,2	106,6	106,1	- 4,6	- 0,5
7	04	GETREIDE UND GETREIDERZEUGNISSE	10,07	0,87435	85,5	86,4	84,2	84,7	- 2,0	+ 0,6
8	05	GEMUESE, KUECHENKRAEUTER UND FRUECHTE	31,50	0,84797	96,3	101,5	104,9	102,7	+ 1,2	- 2,1
9	06	ZUCKER, ZUCKERWAREN UND HONIG	2,32	0,96929	93,8	93,8	93,7	93,8	-	+ 0,1
10	07	KAFFEE, TEE, KAKAO, GEWUERZE UND WAREN DARAUS	18,82	0,68149	41,7	43,1	38,1	38,0	-11,8	- 0,3
11	08	FUTTERMittel (AUSGENOMMEN GETREIDE)	7,89	1,04261	78,2	76,3	80,3	80,0	+ 4,8	- 0,4
12	09	VERSCHIEDENE NAHRUNGSMITTEL UND -ZUBEREITUNGEN	1,71	0,77012	96,4	93,0	97,8	97,7	+ 5,1	- 0,1
13	1	GETRAENKE UND TABAK	10,44	0,76475	106,4	104,1	109,0	109,1	+ 4,8	+ 0,1
14	11	GETRAENKE	6,07	0,87975	118,4	117,7	120,0	119,7	+ 1,7	- 0,2
15	12	TABAK UND TABAKWAREN	4,37	0,61411	89,8	85,2	93,6	94,4	+10,8	+ 0,9
16	2	ROHSTOFFE (AUSGEN. NAHRUNGSMITTEL U. MINERAL. BRENNSTOFFE)	71,56	0,83978	76,5	76,0	74,8	74,1	- 2,5	- 0,9
17	21	HAEUETE, FELLE UND PELZFELLE, ROH	2,62	0,79645	54,2	49,7	57,3	58,7	+18,1	+ 2,4
18	22	OELSAATEN UND OELHALTIGE FRUECHTE	10,00	0,82031	57,1	57,0	54,6	56,2	- 1,4	+ 2,9
19	23	ROHKAUTSCHUK (EINSCHL. SYNTHETISCHER KAUTSCHUK)	3,53	0,87299	70,9	72,1	68,9	69,8	- 3,2	+ 1,3
20	24	HOLZ	5,86	0,93025	99,8	98,4	99,6	99,2	+ 0,8	- 0,4
21	25	PAPIERHALBSTOFFE UND -ABFAELLE	8,57	0,81481	83,8	86,2	77,5	78,8	- 8,6	+ 1,7
22	26	SPINNSTOFFE UND ABFAELLE DAVON	7,07	0,80643	71,9	70,8	65,4	67,2	- 5,1	+ 2,8
23	27	MINERAL. ROHSTOFFE (AUSGEN. ERZE, BRENNSTOFFE, SCHMUCKST.)	4,91	0,76055	88,9	88,0	88,0	88,5	+ 0,6	+ 0,6
24	28	METALLURGISCHE ERZE UND METALLABFAELLE	21,14	0,83139	71,0	70,7	67,2	69,0	- 2,4	+ 2,7
25	29	ROHSTOFFE TIERISCHEN UND PFLANZLICHEN URSPRUNGS, A.N.G.	7,86	0,85772	96,9	94,2	108,5	91,4	- 3,0	-15,8
26	3	MINERAL. BRENNSTOFFE, SCHMIERMittel U VERWANDTE ERZEUGN.	207,19	0,68988	47,5	45,9	40,7	40,7	-11,3	-
27	32	KOEHLE UND KOKS	4,21	0,81737	68,0	67,6	67,7	67,6	-	- 0,1
28	33	ERDOEL, ERDOELERZEUGNISSE UND VERWANDTE WAREN	161,88	0,73826	46,2	43,4	39,4	39,6	- 8,8	+ 0,5
29	34	GAS	41,10	0,48638	50,3	53,3	42,8	42,0	-21,2	- 1,9
30	4	TIERISCHE UND PFLANZLICHE OELE, FETTE UND WACHSE	5,97	0,69318	50,1	47,1	55,6	56,4	+19,7	+ 1,4
31	41	TIERISCHE OELE UND FETTE	1,27	0,81635	60,4	58,1	65,6	66,8	+15,0	+ 1,8
32	42	FETTE PFLANZLICHE OELE	3,89	0,69386	43,6	40,1	50,0	50,4	+25,7	+ 0,8
33	43	TIER. U. PFLANZL. OELE U. FETTE, VERARBEITET, U. WACHSE	0,87	0,55867	64,0	61,9	65,6	68,0	+ 9,9	+ 3,7
34	5	CHEMISCHE ERZEUGNISSE	94,38	0,82692	84,2	86,3	81,3	81,1	- 6,0	- 0,2
35	51	ORGANISCHE CHEMIKALIEN	26,62	0,82964	76,2	79,8	71,6	71,5	-10,4	- 0,1
36	52	ANORGANISCHE CHEMIKALIEN	12,66	0,71528	58,5	58,5	55,2	55,3	- 5,5	+ 0,2
37	53	FARBSTOFFE UND FARBEN	4,53	0,86941	101,1	101,3	100,7	99,9	- 1,4	- 0,8
38	54	MEDIZINISCHE UND PHARMAZEUTISCHE ERZEUGNISSE	9,29	0,82263	90,3	88,7	91,3	91,9	+ 3,6	+ 0,7
39	55	AETHERISCHE OELE UND RIECHSTOFFE; KOERPERPFLEGMittel, WASCH-, PUTZ- UND REINIGUNGSMittel	4,30	0,83660	108,0	105,8	109,0	108,8	+ 2,8	- 0,2
40	56	CHEMISCHE DUENGMittel	3,16	0,82652	80,3	85,3	77,7	77,9	- 8,7	+ 0,3
41	57	PULVER UND SPRENGSTOFFE; PYROTECHNISCHE ARTIKEL	0,33		82,2	80,4	81,6	81,1	+ 0,9	- 0,6
42	58	KUNSTSTOFFE, ZELLULOSEAEther UND -ESTER	23,77	0,89991	91,9	96,3	87,0	86,2	-10,5	- 0,9
43	59	CHEMISCHE ERZEUGNISSE, A.N.G.	9,72	0,81698	98,4	98,2	97,8	97,8	- 0,4	-
44	6	BEARBEITETE WAREN, VORWIEG. NACH BESCHAFFENHEIT GEGLIEDERT	173,80	0,87402	92,9	93,2	91,3	91,4	- 1,9	+ 0,1
45	61	LEDER, LEDERWAREN, A.N.G. UND ZUGERICHTETE PELZFELLE	5,37	0,80598	93,4	93,5	93,9	93,5	-	- 0,4
46	62	KAUTSCHUKWAREN, A.N.G.	8,43	0,88198	101,1	100,8	99,8	99,9	- 0,9	+ 0,1
47	63	KORK- UND HOLZWAREN (AUSGENOMMEN MOEBEL)	5,08	0,90152	103,4	103,2	103,0	103,5	+ 0,3	+ 0,5
48	64	PAPIER U. PAPPE; WAREN A PAPIERHALBSTOFF, PAPIER O PAPPE	20,35	0,81265	96,0	96,8	91,2	89,7	- 7,3	- 1,6
49	65	GARNE, GEMEBE, FERTIGGESTELLTE SPINNSTOFFERZEUGNISSE UND VERWANDTE ERZEUGNISSE	35,12	0,85495	93,3	92,8	93,5	93,6	+ 0,9	+ 0,1
50	66	WAREN AUS MINERALISCHEN STOFFEN, A.N.G.	14,39	0,83586	112,1	110,3	113,7	113,9	+ 3,3	+ 0,2
51	67	EISEN UND STAHL	36,77	0,84846	88,8	90,1	86,4	86,0	- 4,6	- 0,5
52	68	NE-METALLE	29,69		75,7	77,8	72,4	74,2	- 4,6	+ 2,5
53	69	METALLWAREN, A.N.G.	18,60	0,78661	102,1	101,4	101,8	102,2	+ 0,8	+ 0,4
54	7	MASCHINENBAUERZ. ELEKTROTECHNISCHE ERZEUGNISSE U. FAHRZ.	212,25	0,83306	100,0	98,8	100,5	101,1	+ 2,3	+ 0,6
55	71	KRAFTMASCHINEN UND -AUSRUESTUNGEN	15,73	0,83814	104,6	103,5	106,4	107,2	+ 3,6	+ 0,8
56	72	ARBEITSMASCHINEN FUER BESONDERE ZWECKE	18,70	0,79107	102,9	102,0	104,0	104,8	+ 2,7	+ 0,8
57	73	METALLBEARBEITUNGSMASCHINEN	6,65	0,77044	106,7	106,5	107,0	106,9	+ 0,4	- 0,1
58	74	MASCHINEN, APPARATE U. GERAETE FUER VERSCHIEDENE ZWECKE	21,13	0,79393	108,9	107,7	110,2	110,3	+ 2,4	+ 0,1
59	75	BUEROMASCHINEN U. AUTOMATISCHE DATENVERARBEITUNGSMASCH.	37,94	0,75248	85,2	83,7	84,5	84,9	+ 1,4	+ 0,5
60	76	GERAETE FUER DIE NACHRICHTENTECHNIK; BILD- UND TON- NAHME- UND -WIEDERGABEGERAETE	19,45	0,92685	95,6	95,7	94,6	94,5	- 1,3	- 0,1
61	77	ELEKTRISCHE MASCHINEN, APPARATE UND GERAETE, A.N.G.	44,93	0,85834	91,7	90,8	91,8	92,1	+ 1,4	+ 0,3
62	78	STRASSENFAHRZEUGE (OHNE LUFTKISSENFAHRZEUGE)	47,45	0,86877	113,8	111,6	115,4	116,6	+ 4,5	+ 1,0
63	79	ANDERE BEFOERDERUNGSMittel	0,27	0,97100	113,4	112,8	114,0	114,4	+ 1,4	+ 0,4
64	8	SONSTIGE BEARBEITETE WAREN	117,33	0,85885	100,6	99,5	101,3	101,7	+ 2,2	+ 0,4
65	81	SANIT. ANLAGEN, HEIZUNGS- U. BELEUCHTUNGSEINRICHT., A.N.G.	3,43	0,84919	112,3	111,2	114,4	115,5	+ 3,9	+ 1,0
66	82	MOEBEL UND TEILE DAVON	8,27	0,87048	109,4	108,6	111,1	111,5	+ 2,7	+ 0,4
67	83	REISEARTIKEL, HANDTASCHEN UND AEHNLICHE BEHAELTNISSE	2,09	0,77179	101,4	100,0	101,4	102,4	+ 2,4	+ 1,0
68	84	BEKLEIDUNG UND BEKLEIDUNGZUBEHOER	47,05	0,86074	101,3	100,3	102,3	102,6	+ 2,3	+ 0,3
69	85	SCHUHE	10,94	0,84233	108,9	108,5	110,1	111,0	+ 2,3	+ 0,8
70	87	MESS-, PRUEF- U. KONTROLLINSTRUM., -APPARATE U. -GERAETE	13,79	0,76541	100,4	97,3	100,8	101,8	+ 4,6	+ 1,0
71	88	FOTOGR. APPARATE U. ZUBEHOER, OPT. WAREN, UHRMACHERWAREN	10,14	0,86401	93,8	92,8	92,8	93,1	+ 0,3	+ 0,3
72	89	SONSTIGE BEARBEITETE WAREN, A.N.G.	21,62	0,88576	93,0	92,6	92,9	93,0	+ 0,4	+ 0,1
73	97	GOLD	5,12		64,3	61,8	62,4	61,4	- 0,6	- 1,6

1 INDEX DER EINFUHRPREISE
(AKTUELLE ERGEBNISSE)

1.5 IN ANLEHNUNG AN DAS SYSTEMATISCHE GÜTERVERZEICHNIS FUER PRODUKTIONSSTATISTIKEN
1985 = 100

LFD NR.	NR. DER GP-SYSTEMATIK	GÜTERGRUPPE, -ZWEIG, -KLASSE UND -ART	WÄGUNGSGESAMTINDEX AM GESAMTINDEX IN PROMILLE	VERKETTUNGSFAKTOR	1991	1991		1992		VERÄNDERUNG MAERZ 1992 GEGENUEBER MAERZ 1991 IN PROZENT	
					DURCHSCHNITT	MAERZ	FEBR.	MAERZ	1992	1992	
1	0	ERZEUGNISSE DER LAND- UND FORSTWIRTSCHAFT, FISCHEREI	81,58	0,81585	77,7	79,9	79,8	77,7	- 2,8	- 2,6	
2	01	PFLANZLICHE ERZEUGNISSE DER LANDWIRTSCHAFT UND DER GEWERBLICHEN GAERTNEREI	67,66	.	76,5	79,3	79,0	76,2	- 3,9	- 3,5	
3	011	DARUNTER: PFLANZLICHE ERZEUGNISSE DER ALLGEMEINEN LANDWIRTSCHAFT	26,69	0,80060	72,9	73,8	70,7	71,6	- 3,0	+ 1,3	
4	0111	DARUNTER: GETREIDE	7,02	0,86186	80,7	82,4	78,3	78,6	- 4,6	+ 0,4	
5	01111	DARUNTER: WEIZEN	3,25	0,95234	80,7	82,4	81,1	81,4	- 1,2	+ 0,4	
6		DARUNTER: WEICHWEIZEN	3,06	0,97624	82,7	84,4	83,3	83,6	- 0,9	+ 0,4	
7	01113	GERSTE	1,23	0,95515	93,2	95,3	90,7	89,8	- 5,8	- 1,0	
8	01115	MAIS	2,18	0,76095	73,3	75,2	65,7	66,5	-11,6	+ 1,2	
9	0112	TROCKENE AUSGEOESTETE HUELSENFRUECHTE, UNBEARBEITET	0,82	0,85616	76,4	76,2	77,3	76,9	+ 0,9	- 0,5	
10	0113	WURZEL- UND KNOLLENGEWAECHSE	2,13	.	104,0	115,7	109,4	107,2	- 7,3	- 2,0	
11	01131	KARTOFFELN	0,90	1,01371	118,3	156,0	136,2	133,1	-14,7	- 2,3	
12	01139	ANDERE WURZEL- UND KNOLLENGEWAECHSE	1,23	1,00649	93,6	86,2	89,8	88,2	+ 2,3	- 1,8	
13	0115	DELSAATEN UND -FRUECHTE, UNBEARBEITET	10,00	0,82559	57,2	57,0	54,6	56,2	- 1,4	+ 2,9	
14	01151	DARUNTER: RAPS- UND RUEBSENSAMEN	2,81	.	49,8	49,6	47,7	50,1	+ 1,0	+ 5,0	
15	01152	SONNENBLUMENKERNE	1,30	.	53,6	56,1	50,1	49,7	-11,4	- 0,8	
16	01153	SOJABOHNEN	4,59	0,85618	62,5	60,9	60,2	62,6	+ 2,8	+ 4,0	
17	01162	BAUMWOLLE, UNBEARBEITET	2,48	0,82661	72,7	75,3	56,1	58,4	-22,4	+ 4,1	
18	0118	LANDWIRTSCHAFTLICHE SAEMEREIEN	0,34	0,81566	101,8	100,0	100,9	100,2	+ 0,2	- 0,7	
19	0119	ANDERE PFLANZLICHE ERZEUGNISSE DER ALLGEMEINEN LANDWIRTSCHAFT	3,84	.	79,3	75,0	83,2	84,2	+12,3	+ 1,2	
20	01195	ARZNEI-, GEWUERZ- UND DUFTPFLANZEN	0,45	0,46430	65,7	65,7	70,9	71,8	+ 9,3	+ 1,3	
21	01197	ROHTABAK	3,39	0,59179	81,1	76,3	84,9	85,9	+12,6	+ 1,2	
22	013	ERZEUGNISSE DES DAUERKULTURBAUES	28,92	0,77752	68,6	69,3	69,3	66,9	- 3,5	- 3,5	
23	0131	FRISCHOBST	10,53	0,86517	96,3	95,2	106,1	100,4	+ 5,5	- 5,4	
24	01311	DARUNTER: FRISCHES KERNOBST	1,90	.	139,6	116,1	177,5	160,6	+38,3	- 9,5	
25	013111	DARUNTER: TAFELAPFEL	1,54	0,99496	139,1	120,7	169,1	163,8	+35,7	- 3,1	
26	01312	FRISCHES STEINOBST	1,10	.	124,6	97,6	130,3	130,3	+33,5	-	
27	013121	DARUNTER: PFIRSICHE	0,78	0,98603	129,3	99,8	138,6	138,6	+38,9	-	
28	01313	SCHALENOBST	2,47	.	60,9	57,8	60,7	60,2	+ 4,2	- 0,8	
29	013133	DARUNTER: HASELNUESSE	1,30	0,86278	54,6	52,5	54,0	53,6	+ 2,1	- 0,7	
30	013135	MANDELN	0,82	.	70,8	64,8	71,5	70,9	+ 9,4	- 0,8	
31	01318	ZITRUSFRUECHTE, FRISCH	2,23	.	88,0	84,7	81,2	85,7	+ 1,2	+ 5,5	
32	013181	DARUNTER: ORANGEN	1,00	0,55585	76,6	70,6	68,8	76,2	+ 7,9	+10,8	
33	013185	ZITRONEN	0,38	0,95472	83,0	74,8	79,4	71,7	- 4,1	- 9,7	
34	013187	PAMPELMUSEN UND GRAPEFRUITS	0,24	0,68548	70,8	62,6	57,7	56,2	-10,2	- 2,6	
35	01319	TROPISCHE FRUECHTE, FRISCH	2,07	.	80,2	98,2	68,5	70,6	-28,1	+ 3,1	
36	013195	DARUNTER: BANANEN	1,76	0,68203	80,1	101,3	68,5	71,0	-29,9	+ 3,6	
37	0135	WEINBAUERZEUGNISSE	3,89	.	117,5	117,0	112,9	111,7	- 4,5	- 1,1	
38	01351	WEINTRAUBEN	1,00	1,42533	117,3	118,0	95,4	93,2	-21,0	- 2,3	
39	01357	TRAUBENWEIN	2,89	0,89532	117,5	116,7	119,0	118,2	+ 1,3	- 0,7	
40	013571	DARUNTER: WEIN ZUR SCHAUMWEINHERSTELLUNG	0,24	0,75538	144,0	137,8	151,4	146,1	+ 6,0	- 3,5	
41	013571	TRINKWEISSWEIN	0,95	0,84331	115,3	114,5	117,7	116,9	+ 2,1	- 0,7	
42	013575	TRINKROTWEIN	1,53	0,93377	117,0	116,9	117,0	116,8	- 0,1	- 0,2	
43	0139	ANDERE ERZEUGNISSE DES DAUERKULTURBAUES	14,50	.	35,4	37,7	30,8	30,5	-19,1	- 1,0	
44	01395	DARUNTER: KAFFEE, ROH	10,51	0,64761	35,2	37,7	29,4	29,4	-22,0	-	
45		AUS AFRIKA	3,46	0,73234	36,5	39,3	32,2	32,4	-17,6	+ 0,6	
46		AUS MITTELAMERIKA	1,32	0,67433	34,8	38,1	28,2	28,4	-25,5	+ 0,7	
47		AUS SUEDAMERIKA	4,99	0,62238	35,4	37,5	28,8	28,5	-24,0	- 1,0	
48		AUS ASIEN	0,74	.	28,5	31,0	23,1	23,7	-23,5	+ 2,6	
49	01396	TEE, UNBEARBEITET	0,41	0,69357	49,7	49,2	43,4	43,7	-11,2	+ 0,7	
50	01397	KAKAOBOHNEN, ROH	3,46	0,70707	28,8	29,6	28,9	27,8	- 6,1	- 3,8	
51	015	GARTENBAUERZEUGNISSE	11,61	0,85976	104,9	117,8	123,4	111,1	- 5,7	-10,0	
52	0151	DARUNTER: FRISCHGEMUESE	6,22	0,80675	105,8	132,8	126,7	125,3	- 5,6	- 1,1	
53	01512	DARUNTER: BLATT- UND STENGELGEMUESE, FRISCH	1,40	.	106,6	153,3	132,4	131,8	-14,0	- 0,5	
54	015123	DARUNTER: KOPFSALAT	0,57	0,78189	109,0	164,2	158,8	121,7	-25,9	-23,4	
55	01513	FRUCHTGEMUESE, FRISCH	3,53	.	107,7	135,7	133,7	131,1	- 3,4	- 1,9	
56	015131	DARUNTER: TOMATEN	1,51	0,79181	108,5	141,3	122,2	136,8	- 3,2	+11,9	
57	015132	SCHAELE- UND EINLEGEGERURKEN	1,18	.	91,6	119,1	148,5	114,9	- 3,5	-22,6	
58	015136	GEMUESEPAPRIKA	0,55	0,75844	136,8	167,0	138,5	165,2	- 1,1	+19,3	
59	0155	BLUMEN UND ZIERPFLANZEN	5,04	.	101,9	98,4	118,5	91,5	- 7,0	-22,8	
60	01558	DARUNTER: SCHNITTBLUMEN, FRISCH	3,30	0,90291	115,2	109,0	141,0	99,4	- 8,8	-29,5	
61	015584	NELKEN	0,64	0,82774	94,5	97,4	88,1	79,0	-18,9	-10,3	
62	015585	ROSEN	0,66	0,89073	98,8	115,6	131,1	92,3	-20,2	-29,6	
63	015581-83/86-89	ANDERE SCHNITTBLUMEN	2,00	0,94759	127,1	110,5	161,2	108,3	- 2,0	-32,8	

1 INDEX DER EINFUHRPREISE
(AKTUELLE ERGEBNISSE)

1.5 IN ANLEHNUNG AN DAS SYSTEMATISCHE GÜTERVERZEICHNIS FUER PRODUKTIONSSTATISTIKEN
1985 = 100

LFD NR.	NR. DER GP-SYSTEMATIK	GÜTERGRUPPE, -ZWEIG, -KLASSE UND -ART	WÄGUNGSM- ANTEIL AM GESAMTINDEX IN PROMILLE	VERKET- TUNGS- FAKTOR	1991 DURCH- SCHNITT	1992			VERÄNDERUNG	
						MAERZ	FEBR.	MAERZ	MAERZ 1992 GEGENUEBER MAERZ 1991	FEBR. 1992 GEGENUEBER FEBR. 1991
64	02	LEBENDE TIERE UND TIERISCHE ERZEUGNISSE DER LANDWIRT- SCHAFT UND GEWERBLICHEN TIERHALTUNG	7,75	.	73,5	73,2	75,8	77,8	+ 6,3	+ 2,6
65	021	LEBENDE TIERE	1,74	0,95829	85,6	85,9	88,4	91,8	+ 6,9	+ 3,8
66	02123-5	NUTZRINDER	0,51	1,02249	90,9	95,0	90,8	97,6	+ 2,7	+ 7,5
67	A)	SCHLACHTVIEH	1,23	0,92448	83,4	82,2	87,4	89,4	+ 8,8	+ 2,3
68	02135	DARUNTER: SCHLACHTSCHWEINE	1,01	0,95065
69	029	TIERISCHE ERZEUGNISSE	6,01	.	69,9	69,5	72,2	73,7	+ 6,0	+ 2,1
70	02921	DARUNTER: HUEHNEREIER, FRISCH	1,58	1,12323	95,2	111,7	94,9	96,1	-14,0	+ 1,3
71	0293	NATUERLICHER HONIG	0,50	0,82658	82,4	80,3	84,6	83,3	+ 3,7	- 1,5
72	0294	FLEISCH VOM WILD, FRISCH	0,53	0,87042	73,6	72,7	79,6	79,2	+ 8,9	- 0,5
73	0295	WOLLE UND ANDERE TIERHAARE, UNBEARBEITET	1,41	.	60,3	50,0	64,6	68,4	+36,8	+ 5,9
74	02951	DARUNTER: SCHAFWOLLE	1,23	.	64,6	52,9	69,1	73,3	+38,6	+ 6,1
75	029512	MERINO	0,93	.	65,9	54,8	68,6	73,0	+33,2	+ 6,4
76	029516	KREUZZUCHT	0,30	.	60,6	46,9	70,7	74,1	+58,0	+ 4,8
77	02961	ROHE PELZFELLE	1,79	0,81250	49,0	41,6	51,1	52,7	+26,7	+ 3,1
78	02/6854	NACHRICHTLICH: LEBENDE TIERE U. TIERISCHE ERZEUGNISSE DER LAND- WIRTSCHAFT UND GEWERBLICHEN TIERHALTUNG, UNGENIESSBARE SCHLACHTNEBENPRODUKTE	9,05	0,84848	71,5	71,4	74,1	75,9	+ 6,3	+ 2,4
79	05	FORSTWIRTSCHAFTLICHE ERZEUGNISSE	3,54	0,95799	76,0	75,8	76,0	77,2	+ 1,8	+ 1,6
80	052-4	ROHHOLZ	1,52	0,87555	91,3	91,5	91,8	92,1	+ 0,7	+ 0,3
81	052/3	LAUBROHHOLZ	1,22	0,84148	91,8	92,4	91,9	91,9	- 0,5	-
82	052	NICHTTROPISCHES LAUBROHHOLZ	0,67	.	92,4	93,5	92,4	92,0	- 1,6	- 0,4
83	053	TROPISCHES LAUBROHHOLZ	0,55	.	91,1	91,0	91,4	91,7	+ 0,8	+ 0,3
84	054	NADELROHHOLZ	0,30	1,03830	88,9	87,8	91,1	92,9	+ 5,8	+ 2,0
85	057	ANDERE FORSTWIRTSCHAFTLICHE ERZEUGNISSE	2,02	.	64,5	64,1	64,2	66,0	+ 3,0	+ 2,8
86	0574	DARUNTER: NATURKAUTSCHUK	1,26	1,13491	62,5	60,6	61,8	63,8	+ 5,3	+ 3,2
87		DARUNTER: SMOKED SHEETS	0,54	1,17653	62,7	61,5	59,5	62,2	+ 1,1	+ 4,5
88		NACHRICHTLICH: STAMMHOLZ	1,41	0,86945	91,9	92,3	91,9	92,7	+ 0,4	+ 0,9
89		LAUBSTAMMHOLZ	1,18	0,84007	92,4	93,0	92,5	92,4	- 0,6	- 0,1
90		DARUNTER: AUS NORDAMERIKA	0,33	0,62570	72,5	71,1	76,9	76,1	+ 7,0	- 1,0
91		AUS AFRIKA	0,49	0,96987	93,3	93,0	93,5	93,8	+ 0,9	+ 0,3
92		NADELSTAMMHOLZ	0,23	1,04461	89,4	88,6	88,6	93,7	+ 5,8	+ 5,8
93	07	FISCHEREIERZEUGNISSE	2,63	.	123,4	119,2	116,7	116,4	- 2,3	- 0,3
94	071	ERZEUGNISSE DER HOCHSEE- UND KUESTENFISCHEREI	2,13	.	133,2	127,7	125,0	125,1	- 2,0	+ 0,1
95	075	ERZEUGNISSE DER BINNENFISCHEREI UND FISCHZUCHT	0,50	0,95279	81,6	83,0	81,6	79,2	- 4,6	- 2,9
96	21	BERGBAULICHE ERZEUGNISSE	148,86	0,67375	49,9	48,8	43,6	44,0	- 9,8	+ 0,9
97	211	DARUNTER: KOHLE, KOKS UND ROHTEER	4,34	0,81671	67,1	66,8	66,6	66,5	- 0,4	- 0,2
98	B)	DARUNTER: KOHLE UND KOKS	4,18	0,81341	67,5	67,0	67,2	67,0	-	- 0,3
99	21121	DARUNTER: STEINKOEHLE	3,33	0,82120	65,4	64,9	65,1	64,9	-	- 0,3
100		AUS EG-LAENDERN	0,51	0,95759	79,7	79,1	82,2	82,1	+ 3,8	- 0,1
101		AUS ANDEREN INDUSTRIALISIERTEN WESTLICHEN LAENDERN	1,61	.	58,6	57,5	58,6	58,3	+ 1,4	- 0,5
102		AUS STAATSHANDELSLAENDERN	1,21	0,77371	68,5	68,7	66,5	66,5	- 3,2	-
103	21161	STEINKOEHLENKOKS	0,52	0,83616	77,2	77,0	77,2	77,1	+ 0,1	- 0,1
104	21121/21161	NACHRICHTLICH: STEINKOEHLE UND STEINKOEHLENKOKS	3,85	0,82396	67,0	66,5	66,7	66,5	-	- 0,3
105	21121/21142	STEINKOEHLE UND BRAUNKOEHLE	3,66	0,80929	66,1	65,6	65,8	65,6	-	- 0,3
106	212	ERDOEL UND ERDGAS	130,74	0,66098	47,0	45,8	40,2	40,5	-11,6	+ 0,7
107	2121	ERDOEL, ROH	91,10	0,72623	45,7	42,9	39,2	40,0	- 6,8	+ 2,0
108		VIA NORDSEEHAEFEN	45,68	0,72886	46,3	43,3	39,4	40,3	- 6,9	+ 2,3
109		VIA MITTELMEERHAEFEN	45,42	0,72358	45,1	42,5	39,1	39,7	- 6,6	+ 1,5
110		AUS OPEC-LAENDERN	50,11	.	44,3	41,9	37,5	38,9	- 7,2	+ 3,7
111		DARUNTER: AUS LIBYEN	13,76	0,77417	44,9	42,5	38,0	38,3	- 9,9	+ 0,8
112		AUS NIGERIA	14,34	0,76167	42,8	38,4	37,1	39,0	+ 1,6	+ 5,1
113		AUS SONSTIGEN LAENDERN	40,99	.	47,4	44,1	41,4	41,3	- 6,3	- 0,2
114		DARUNTER: AUS GROSSBRITANNIEN	24,66	0,76039	48,9	45,4	42,4	42,4	- 6,6	-

FUSSNOTEN SIEHE LETZTE SEITE

1 INDEX DER EINFUHRPREISE
(AKTUELLE ERGEBNISSE)

1.5 IN ANLEHNUNG AN DAS SYSTEMATISCHE GÜTERVERZEICHNIS FUER PRODUKTIONSSTATISTIKEN
1985 = 100

LFD NR.	NR. DER GP-SYSTEMATIK	GÜTERGRUPPE, -ZWEIG, -KLASSE UND -ART	WÄGUNGS-ANTEIL AM GESAMTINDEX IN PROMILLE	VERKETTUNGSFAKTOR	1991 DURCHSCHNITT	1991 1992			VERÄNDERUNG MAERZ 1992 GEGENUEBER MAERZ 1991 1992 IN PROZENT	
						MAERZ	FEBR.	MAERZ		
115	2122	ERDGAS	39,64	0,47990	50,0	52,5	42,3	41,8	-20,4	- 1,2
116	213	EISENERZE	7,49	0,71523	67,2	65,3	64,1	65,2	- 0,2	+ 1,7
117		AUS EUROPA	0,95	0,79790	79,4	76,7	77,2	78,3	+ 2,1	+ 1,4
118		AUS AFRIKA	1,34	0,72161	68,2	65,2	69,2	70,9	+ 8,7	+ 2,5
119		AUS AMERIKA	4,05	0,71030	64,5	63,0	59,7	60,4	- 4,1	+ 1,2
120		AUS AUSTRALIEN	1,15	0,58963	65,9	64,4	63,1	64,4	-	+ 2,1
121	2133	ABSATZFAEHIGES ROHEISENERZ	4,89	.	65,5	64,1	62,8	63,9	- 0,3	+ 1,8
122	2135	AUFBEREITETES EISENERZ	2,60	.	70,6	67,6	66,6	67,6	-	+ 1,5
123	214	NE-METALLERZE, SCHWEFELKIES	5,22	0,91878	75,5	76,3	70,9	73,3	- 3,9	+ 3,4
124	2142	DARUNTER: NE-METALLERZE	4,16	0,97597	76,7	77,6	71,5	74,3	- 4,3	+ 3,9
125	2157	NATUERLICHE ROHPHOSPHATE	0,59	0,78889	73,9	71,7	74,5	75,8	+ 5,7	+ 1,7
126	22	MINERALOELERZEUGNISSE	68,84	0,77965	46,4	43,8	39,1	38,5	-12,1	- 1,5
127	221	DARUNTER: ROH BENZIN UND KRAFTSTOFFE (EINSCHL. HEIZOELE)	64,28	.	45,4	42,2	37,9	37,5	-11,1	- 1,1
128	2211	ROH BENZIN	11,42	.	47,8	45,9	41,5	40,2	-12,4	- 3,1
129	2213	KRAFTSTOFFE	16,34	.	49,6	46,4	41,5	40,5	-12,7	- 2,4
130	22131	DARUNTER: MOTORENBENZIN	7,40	0,83839	49,4	48,4	41,4	41,2	-14,9	- 0,5
131		MOTORENBENZIN, NORMAL-	3,22	0,86964	47,5	47,9	39,5	39,8	-16,9	+ 0,8
132		MOTORENBENZIN, SUPER-	4,18	0,81190	50,8	48,7	42,9	42,2	-13,3	- 1,6
133	2211/2213	NACHRICHTLICH: ROH BENZIN UND KRAFTSTOFFE	27,76	0,78776	48,9	46,2	41,5	40,4	-12,6	- 2,7
134	22133	FLUGBENZIN UND FLUGTURBINENKRAFTSTOFF	3,96	.	50,9	46,1	42,0	40,7	-11,7	- 3,1
135	22139	DIESELKRAFTSTOFF	4,69	0,73259	47,7	41,8	39,9	37,9	- 9,3	- 5,0
136	2217	HEIZOELE	36,52	0,77878	42,7	39,1	35,2	35,3	- 9,7	+ 0,3
137	22171	HEIZOELE, LEICHT	25,86	0,77132	47,9	43,5	39,4	38,2	-12,2	- 3,0
138	22175	HEIZOELE, MITTELSCHWER UND SCHWER	10,66	0,73601	30,2	28,3	24,8	29,3	-	+14,1
139		BIS ZU 1 PROZENT S-GEHALT	4,53	0,75103	33,3	32,9	26,9	29,6	-10,0	+10,0
140		MEHR ALS 1 PROZENT S-GEHALT	6,13	0,72597	27,8	24,9	23,3	27,3	+ 9,6	+17,2
141	22139/22171	NACHRICHTLICH: DIESELKRAFTSTOFF UND HEIZOELE, LEICHT	30,55	0,76737	47,9	43,2	39,5	38,2	-11,6	- 3,3
142	225	SCHMIERMITTEL UND AEBNLICHE MINERALISCHE OELE	0,98	.	58,4	54,1	51,0	50,5	- 6,7	- 1,0
143	227	ANDERE MINERALOELERZEUGNISSE	2,12	.	63,8	66,3	58,3	58,6	-11,6	+ 0,5
144	24	SPALT- UND BRUTSTOFFE	6,66	0,63887	39,6	40,2	35,1	35,0	-12,9	- 0,3
145	25	STEINE UND ERDEN, ASBESTWAREN, SCHLEIFMITTEL	9,51	0,79838	102,4	101,4	102,6	102,7	+ 1,3	+ 0,1
146	251	DARUNTER: ROHE UND GEBROCHENE NATURSTEINE, UNBEARBEITETE ERDEN	3,67	.	92,2	91,1	90,4	90,8	- 0,3	+ 0,4
147	2517	TONERDEHALTIGE ROHSTOFFE	1,21	.	86,4	85,9	85,3	85,2	- 0,8	- 0,1
148	251714/45	FEUERFESTER TON UND KAOLIN	0,55	0,73501	96,2	95,2	96,6	96,8	+ 1,7	+ 0,2
149	25172	MAGNESIT UND SONSTIGE TONERDEHALTIGE FEUERFESTE ROHSTOFFE	0,66	0,82730	78,3	78,1	76,0	75,6	- 3,2	- 0,5
150	2519	ANDERE ROHE UND GEBROCHENE NATURSTEINE SOWIE UNBEARBEITETE ERDEN	1,49	.	89,0	87,2	85,2	85,0	- 2,5	- 0,2
151	251998	DARUNTER: ROHSCHWEFEL	0,35	0,43379	39,9	38,0	31,5	30,3	-20,3	- 3,8
152	251998	ASBEST	0,29	0,68857	69,9	68,2	68,3	69,6	+ 2,1	+ 1,9
153	252	BEARBEITETE NATURSTEINE, SCHLACKEN	1,36	.	114,6	113,4	116,6	116,6	+ 2,8	-
154	253	ZEMENT, BEARBEITETER KALK- UND DOLOMITSTEIN, GIPSERZEUGNISSE	0,68	0,68469	99,0	98,2	100,4	99,8	+ 1,6	- 0,6
155	2531	DARUNTER: ZEMENT	0,37	0,69007	108,7	107,5	111,3	110,2	+ 2,5	- 1,0
156	254	GROBKERAMISCHE ERZEUGNISSE	1,35	0,85891	112,1	111,3	113,6	113,3	+ 1,8	- 0,3
157	2547	DARUNTER: FEUERFESTE ERZEUGNISSE	0,87	.	106,3	106,4	105,5	105,5	- 0,8	-
158	25472	DARUNTER: GEFORMTE FEUERFESTE ERZEUGNISSE	0,73	0,78947	107,0	107,1	105,7	105,7	- 1,3	-
159	255	BETONERZEUGNISSE	0,30	0,85714	129,9	127,1	134,3	135,4	+ 6,5	+ 0,8
160	257	ASBESTWAREN	0,38	0,82038	107,2	105,3	108,5	106,8	+ 1,4	- 1,6
161	258	SCHLEIFMITTEL	1,03	.	101,1	100,8	101,7	101,7	+ 0,9	-

1 INDEX DER EINFUHRPREISE
(AKTUELLE ERGEBNISSE)

1.5 IN ANLEHNUNG AN DAS SYSTEMATISCHE GUETERVERZEICHNIS FUER PRODUKTIONSSTATISTIKEN
1985 = 100

LFD NR.	NR. DER GP-SYSTEMATIK	GUETERGRUPPE, -ZWEIG, -KLASSE UND -ART	WAEGUNGS- ANTEIL AM GESAMTINDEX IN PROMILLE	VERKET- TUNGS- FAKTOR	1991 DURCH- SCHNITT	1992			VERAENDERUNG	
						MAERZ	FEBR.	MAERZ	MAERZ 1992 GEGENUEBER MAERZ 1991	FEBR. 1992 GEGENUEBER FEBR. 1991
162	27	EISEN UND STAHL DARUNTER:	33,10	0,85141	86,1	87,3	83,3	82,9	- 5,0	- 0,5
163	271	ERZEUGNISSE DER HOCHOFEN-, STAHL-, WARMWALZ- UND FERROLEGIERUNGSWERKE DARUNTER:	29,64	.	85,3	86,5	82,5	82,1	- 5,1	- 0,5
164	2711/2712	ROEISEN UND FERROLEGIERUNGEN DARUNTER:	4,53	0,81854	77,5	76,9	73,7	73,4	- 4,6	- 0,4
165	2712	FERROLEGIERUNGEN	4,31	0,81704	77,2	76,5	73,1	72,8	- 4,8	- 0,4
166	2714	VORGEWALZTES STAHLHALBZEUG, UNLEGIERT UND LEGIERT, WARM GEWALZT DARUNTER:	3,43	0,90476	90,0	90,9	87,5	87,5	- 3,7	-
167	27141	VORBLÖCKE, VORBRAMMEN UND PLATINEN, KNUEPPEL	2,61	1,05478	92,8	93,3	90,2	90,2	- 3,3	-
168	2715	WALZSTAHL, UNLEGIERT UND LEGIERT	17,86	.	86,4	87,9	83,6	83,0	- 5,6	- 0,7
169		WALZSTAHL, UNLEGIERT (MASSENSTAHL)	13,91	.	86,0	87,5	83,5	82,7	- 5,5	- 1,0
170		WALZSTAHL, LEGIERT (EDELSTAHL) DARUNTER:	3,95	.	88,0	89,3	84,2	84,3	- 5,6	+ 0,1
171	271522/27	FORM- UND STABSTAHL	6,15	0,89824	84,8	86,4	80,8	80,4	- 6,9	- 0,5
172	271522	FORMSTAHL (EINSCHL. BREITFLANSCHTRAEGERN)	2,06	0,87857	91,3	93,0	85,9	85,2	- 8,4	- 0,8
173	271527	STABSTAHL	4,09	0,91115	81,6	83,1	78,2	78,0	- 6,1	- 0,3
174	27153	WALZDRAHT	1,71	0,83709	74,5	75,3	71,7	71,4	- 5,2	- 0,4
175	27154	BREITFLACHSTAHL, BANDSTAHL WARM GEWALZT UND WARMBREITBAND	2,15	.	89,5	91,0	87,9	88,0	- 3,3	+ 0,1
176	271542/45	BREITFLACHSTAHL UND BANDSTAHL, WARM GEWALZT	0,81	0,82196	83,5	84,6	82,2	82,5	- 2,5	+ 0,4
177	271547	WARMBREITBAND	1,34	.	93,2	94,9	91,3	91,3	- 3,8	-
178	27155	BLECH, WARM UND KALT GEWALZT, AB 600 MM BREITE	7,76	0,83558	89,3	90,8	87,1	86,1	- 5,2	- 1,1
179	271551/54	GROB- UND MITTELBLECH AB 3 MM DICKE	3,58	0,82540	88,5	90,8	85,4	85,1	- 6,3	- 0,4
180	271555/56	FEINBLECH UNTER 3 MM DICKE	4,18	0,84367	90,0	90,8	88,6	87,1	- 4,1	- 1,7
181	2716	WEITERVERARBEITETER WALZSTAHL, UNLEGIERT U. LEGIERT	2,60	0,79473	97,0	98,6	98,1	98,2	- 0,4	+ 0,1
182	2719	SCHROTT UND NEBENERZEUGNISSE DER HOCHOFEN-, STAHL- UND WARMWALZWERKE	1,22	0,73925	59,4	64,6	52,0	51,8	-19,8	- 0,4
183	273	ERZEUGNISSE DER STAHLROHRWERKE	3,14	0,88632	89,6	90,8	87,6	87,6	- 3,5	-
184	28	NE-METALLE UND -METALLHALBZEUG (EINSCHL. EDELMETALLEN UND DEREN HALBZEUG)	40,71	0,98779	73,4	74,8	69,9	71,6	- 4,3	+ 2,4
185	281	NE-METALLE UND EDELMETALLE, ROH	26,00	1,02941	71,9	72,7	68,7	70,0	- 3,7	+ 1,9
186	2811	LEICHTMETALLE UND DEREN LEGIERUNGEN	6,45	0,93080	74,8	80,5	71,1	72,8	- 9,6	+ 2,4
187	28111/2	ALUMINIUM UND ALUMINIUMLEGIERUNGEN	5,96	0,96092	76,1	82,3	72,3	73,9	-10,2	+ 2,2
188	28115	MAGNESIUM UND MAGNESIUMLEGIERUNGEN	0,49	0,65172	59,5	59,4	57,9	60,2	+ 1,3	+ 4,0
189	2813	SCHWERMETALLE UND DEREN LEGIERUNGEN	10,55	0,86139	76,8	77,0	73,6	75,8	- 1,6	+ 3,0
190	28131	KUPFER UND KUPFERLEGIERUNGEN	4,64	0,93779	95,1	95,2	88,4	91,6	- 3,8	+ 3,6
191	28132	BLEI UND BLEILEGIERUNGEN	0,31	1,36996	82,6	86,7	73,3	77,5	-10,6	+ 5,7
192	28133	ZINK	1,04	0,58402	71,9	74,5	71,3	78,3	+ 5,1	+ 9,8
193	28134	ZINN UND ZINNLEGIERUNGEN	1,50	0,88850	27,4	26,2	26,6	27,3	+ 4,2	+ 2,6
194	28137	NICKEL	1,52	0,86935	86,9	88,6	81,4	79,7	-10,0	- 2,1
195	28136/9	SONSTIGE NE-METALLE	1,54	0,68550	62,0	59,5	68,7	69,3	+16,5	+ 0,9
196	2815	ZWISCHENPRODUKTE DER NE-METALLINDUSTRIE	1,46	0,95409	93,2	94,2	86,7	88,5	- 6,1	+ 2,1
197	2817	EDELMETALLE	7,54	.	58,2	55,9	56,3	55,9	-	- 0,7
198	28171	SILBER	1,40	2,07059	37,1	35,0	36,7	37,4	+ 6,9	+ 1,9
199	28172	GOLD	4,88	1,19628	64,3	61,8	62,4	61,4	- 0,6	- 1,6
200	28173/5	PLATIN UND PLATINBEIMETALLE	1,28	1,08589	58,0	56,6	54,4	55,2	- 2,5	+ 1,5
201	284	NE-METALLHALBZEUG UND EDELMETALLHALBZEUG	8,37	.	82,2	85,8	78,4	80,3	- 6,4	+ 2,4
202	2841	HALBZEUG AUS ALUMINIUM UND ALUMINIUMLEGIERUNGEN	3,59	1,02218	76,6	84,1	75,0	76,6	- 8,9	+ 2,1
203	2843	HALBZEUG AUS KUPFER UND KUPFERLEGIERUNGEN	3,09	0,90689	92,5	92,4	87,3	90,0	- 2,6	+ 3,1
204	2845/7/8	HALBZEUG AUS ANDEREN NE-METALLEN UND DEREN LEGIERUNGEN	1,15	0,46744	86,0	88,9	78,1	79,8	-10,2	+ 2,2
205	2849	EDELMETALLHALBZEUG	0,54	.	53,1	52,0	50,2	51,0	- 1,9	+ 1,6
206	287	BEARBEITUNGSRESTSTOFFE UND SCHROTT AUS NE-METALLEN (EINSCHL. EDELMETALLEN), METALLHALTIGE ASCHEN UND RUECKSTAENDE	6,34	.	68,1	68,8	63,8	66,5	- 3,3	+ 4,2
207	2871	BEARBEITUNGSRESTSTOFFE UND SCHROTT AUS LEICHTMETALLEN	1,01	1,00669	64,3	71,9	60,2	64,3	-10,6	+ 6,8
208	2874	BEARBEITUNGSRESTSTOFFE UND SCHROTT AUS SCHWERMETALLEN DARUNTER:	2,49	.	84,6	85,7	78,3	81,3	- 5,1	+ 3,8
209		BEARBEITUNGSRESTSTOFFE UND SCHROTT AUS KUPFER	2,06	0,93380	92,6	93,4	85,7	89,1	- 4,6	+ 4,0
210	2875	BEARBEITUNGSRESTSTOFFE UND SCHROTT AUS EDELMETALLEN	0,60	.	57,2	56,4	55,4	55,3	- 2,0	- 0,2
211	2877	METALLHALTIGE ASCHEN UND RUECKSTAENDE	2,24	.	54,3	52,1	51,6	54,2	+ 4,0	+ 5,0
212	29	GIESSERIERZEUGNISSE DARUNTER:	1,55	0,86557	105,2	105,9	104,7	105,2	- 0,7	+ 0,5
213	291	EISEN-, STAHL- UND TEMPERGUSS	1,27	0,85156	110,9	111,0	111,6	111,9	+ 0,8	+ 0,3
214	30	ERZEUGNISSE DER ZIEHEREIEN UND KALTWALZWERKE UND DER STAHLVERFORMUNG	8,17	0,83729	94,9	96,0	93,1	92,7	- 3,4	- 0,4
215	301	ERZEUGNISSE DER ZIEHEREIEN UND KALTWALZWERKE	4,24	0,84944	92,6	94,4	90,0	89,2	- 5,5	- 0,9
216	302	ERZEUGNISSE DER STAHLVERFORMUNG	3,93	.	97,4	97,8	96,5	96,4	- 1,4	- 0,1

1 INDEX DER EINFUHRPREISE
(AKTUELLE ERGEBNISSE)

1.5 IN ANLEHNUNG AN DAS SYSTEMATISCHE GUETERVERZEICHNIS FUER PRODUKTIONSSTATISTIKEN
1985 = 100

LFD NR.	NR. DER GP-SYSTEMATIK	GUETERGRUPPE, -ZWEIG, -KLASSE UND -ART	WAEGUNGS- ANTEIL AM GESAMTINDEX IN PROMILLE	VERKET- TUNGS- FAKTOR	1991 DURCH- SCHNITT	1992			VERAENDERUNG GEGENUEBER MAERZ 1991 MAERZ 1992 IN PROZENT	
						MAERZ	FEBR.	MAERZ		
217	31	STAHLBAUERZEUGNISSE UND SCHIENENFAHRZEUGE	2,75	0,83942	111,8	109,3	111,7	112,4	+ 2,8	+ 0,6
218	32	MASCHINENBAUERZEUGNISSE (EINSCHL. ACKERSCHLEPPER) DARUNTER:	50,45	0,78696	106,6	105,7	108,0	108,3	+ 2,5	+ 0,3
219	3211/12	METALLBEARBEITUNGSMASCHINEN	5,64	0,78521	106,1	106,1	106,0	105,9	- 0,2	- 0,1
220	3218	MASCHINEN- UND PRAEZISIONSWERKZEUGE FUER DIE METALLBEARBEITUNG	2,15	0,82008	102,6	100,6	103,9	104,0	+ 3,4	+ 0,1
221	3231	KOMPRESSOREN (VERDICHTER) UND VAKUUMPUMPEN, DRUCKLUFTGERAETE UND -WERKZEUGE	1,47	.	110,6	110,5	113,3	112,8	+ 2,1	- 0,4
222	3232	LUFTTECHNISCHE EINZELAPPARATE UND ANLAGEN	3,06	.	101,1	100,5	100,2	103,0	+ 2,5	+ 2,8
223	3234	FLUESSIGKEITSPUMPEN	2,01	.	103,8	100,8	107,1	106,5	+ 5,7	- 0,6
224	3236	BAUMASCHINEN	2,54	0,82660	111,7	110,2	113,1	114,2	+ 3,6	+ 1,0
225	3241	LANDMASCHINEN	1,42	0,76912	97,8	95,9	101,9	102,4	+ 6,8	+ 0,5
226	3244	ACKERSCHLEPPER	1,06	0,82831	118,6	117,7	121,6	121,6	+ 3,3	-
227	3255-9	KRANE, HEBEZEUGE UND FOERDERMITTEL	2,48	0,77524	118,1	114,6	120,3	120,6	+ 5,2	+ 0,2
228	3261	PAPIER- UND DRUCKEREIMASCHINEN	3,19	0,61887	87,1	86,6	85,3	85,5	- 1,3	+ 0,2
229	3267	NAEHMASCHINEN	0,53	0,80717	92,5	92,5	93,9	92,0	- 0,5	- 2,0
230	3272	ARMATUREN	3,23	0,78033	109,1	108,1	110,8	111,5	+ 3,1	+ 0,6
231	3277	WAEHLZLAGER	2,86	0,79150	114,0	113,8	116,8	117,0	+ 2,8	+ 0,2
232	33	STRASSENFAHRZEUGE (OHNE ACKERSCHLEPPER) DARUNTER:	56,18	0,86411	111,7	109,7	113,3	114,6	+ 4,5	+ 1,1
233	331	KRAFTWAGEN (EINSCHL. DEREN MOTOREN U. FAHRGESTELLEN)	36,83	.	113,6	111,2	114,6	116,3	+ 4,6	+ 1,5
234	3311	PERSONENKRAFTWAGEN	26,97	0,86824	115,4	112,7	116,2	117,9	+ 4,6	+ 1,5
235	33111/2	PERSONENKRAFTWAGEN BIS 1,5 L HUBRAUM	11,50	0,85874	117,3	114,2	118,7	120,4	+ 5,4	+ 1,4
236	33113-7	PERSONENKRAFTWAGEN UEBER 1,5 L HUBRAUM	15,47	0,88199	114,0	111,6	114,3	116,0	+ 3,9	+ 1,5
237	3312	KOMBINATIONSKRAFTWAGEN	2,14	.	113,6	111,5	115,3	116,0	+ 4,0	+ 0,6
238	3313	LIEFER- UND LASTKRAFTWAGEN	3,12	.	114,5	113,1	117,8	120,5	+ 6,5	+ 2,3
239	3318	VERBRENNUNGSMOTOREN FUER KRAFTWAGEN	4,60	0,74824	102,1	100,9	102,8	104,1	+ 3,2	+ 1,3
240	333	ZUBEHOER, EINZEL- UND ERSATZTEILE FUER KRAFTWAGEN UND KRAFTWAGENMOTOREN	16,25	0,83404	107,7	106,2	110,4	110,8	+ 4,3	+ 0,4
241	337	KRAFTRAEDER UND FAHRRADER SOWIE DEREN TEILE	2,04	.	111,9	110,6	115,3	115,1	+ 4,1	- 0,2
242	3371	DARUNTER: KRAFTRAEDER	0,98	0,97067	115,3	113,1	120,5	120,6	+ 6,6	+ 0,1
243	36	ELEKTROTECHNISCHE ERZEUGNISSE	78,95	0,86113	94,4	93,4	94,4	94,7	+ 1,4	+ 0,3
244	361	GERAETE UND EINRICHTUNGEN DER ELEKTRIZITAETSER- ZEUGUNG UND -UMWANDLUNG	6,70	.	96,0	95,2	95,9	96,5	+ 1,4	+ 0,6
245	3611	DARUNTER: ELEKTROMOTOREN UND -GENERATOREN	3,25	.	103,2	101,9	103,2	103,6	+ 1,7	+ 0,4
246	362	GERAETE UND EINRICHTUNGEN DER ELEKTRIZITAETSVER- TEILUNG	6,01	.	101,4	100,1	102,7	102,4	+ 2,3	- 0,3
247	3622	DARUNTER: NIEDERSpannungSSCHALTGERAETE UND -ANLAGEN UNTER 100 V	2,76	.	96,9	95,3	98,6	98,8	+ 3,7	+ 0,2
248	363	ELEKTRISCHE GERAETE FUER GEWERBE UND HAUSHALT	7,59	.	102,3	101,6	103,8	104,2	+ 2,6	+ 0,4
249	3635	DARUNTER: ELEKTROWAERMEGERAETE UND -EINRICHTUNGEN FUER DEN HAUSHALT	1,95	.	101,8	101,3	105,9	106,2	+ 4,8	+ 0,3
250	3638	ELEKTRISCHE HAUSHALTSKUEHLMOEBEL	1,35	.	101,1	101,2	100,9	101,5	+ 0,3	+ 0,6
251	364	ELEKTRISCHE LEUCHTEN UND LAMPEN	2,18	.	108,9	108,5	108,8	109,9	+ 1,3	+ 1,0
252	365	NACHRICHTENTECHNISCHE GERAETE UND EINRICHTUNGEN	4,43	.	96,4	95,9	96,0	94,7	- 1,3	- 1,4
253	366	RUNDFUNK-, FERNSEH-, PHONOTECHNISCHE GERAETE UND EIN- RICHTUNGEN U. AE.	35,58	.	86,6	86,4	85,7	86,1	- 0,3	+ 0,5
254	3661	DARUNTER: RUNDFUNKEMPFANGS- UND FERNSEHEMPFANGSGERAETE	6,46	.	88,6	88,4	87,7	87,6	- 0,9	- 0,1
255	3663	PHONOTECHNISCHE GERAETE	9,85	.	97,5	97,9	96,4	96,9	- 1,0	+ 0,5
256	3665	ELEKTRONENROEHREN, PIEZOELEKTRISCHE BAUELEMENTE, DISKRETE HALBLEITER	13,94	.	74,3	73,8	73,0	72,7	- 1,5	- 0,4
257	367	ELEKTRISCHE MESS-, PRUEF-, REGEL-, STEUERUNGSGERAETE UND -EINRICHTUNGEN	9,78	.	105,6	101,9	106,6	107,1	+ 5,1	+ 0,5
258	368	ANDERE ELEKTROTECHNISCHE ERZEUGNISSE	6,68	.	96,3	95,0	97,9	98,4	+ 3,6	+ 0,5
259	3681	DARUNTER: ELEKTROMEDIZINISCHE GERAETE UND EINRICHTUNGEN	2,66	.	85,6	84,6	86,8	87,4	+ 3,3	+ 0,7
260	3686	ELEKTRISCHE AUSRUESTUNG FUER KRAFTFAHRZEUGE UND VERBRENNUNGSMOTOREN	2,65	.	105,7	104,3	108,2	108,6	+ 4,1	+ 0,4

1 INDEX DER EINFUHRPREISE
(AKTUELLE ERGEBNISSE)

1.5 IN ANLEHNUNG AN DAS SYSTEMATISCHE GÜTERVERZEICHNIS FUER PRODUKTIONSSTATISTIKEN
1985 = 100

LFD NR.	NR. DER GP-SYSTEMATIK	GÜTERGRUPPE, -ZWEIG, -KLASSE UND -ART	WÄGUNGS- ANTEIL AM GESAMTINDEX IN PROMILLE	VERKET- TUNGS- FAKTOR	1991 DURCH- SCHNITT	1992			VERÄNDERUNG	
						1991 MAERZ	FEBR.	1992 MAERZ	MAERZ 1992 GEGENUEBER MAERZ 1991	FEBR. 1992 GEGENUEBER FEBR. 1991
261	37	FEINMECHANISCHE UND OPTISCHE ERZEUGNISSE; UHREN	15,26	0,88686	96,7	95,0	95,1	95,1	+ 0,1	-
262	371-6	FEINMECHANISCHE UND OPTISCHE ERZEUGNISSE	13,14	0,84992	96,7	94,7	95,0	95,0	+ 0,3	-
263	371	OPTISCHE ERZEUGNISSE	2,84	0,89292	97,8	97,2	97,3	96,7	- 0,5	- 0,6
264	372	FOTO-, PROJEKTIONS- UND KINOTECHNISCHE GERÄTE	5,63	0,85907	93,3	91,1	91,1	90,2	- 1,0	- 1,0
265	375	FEINMECHANISCHE ERZEUGNISSE	2,12	.	95,6	90,6	92,3	94,0	+ 3,8	+ 1,8
266	376	MEDIZINMECHANISCHE ERZEUGNISSE	2,55	.	103,7	103,1	103,1	104,3	+ 1,2	+ 1,2
267	377	UHREN	2,12	1,11259	97,0	97,0	95,9	95,7	- 1,3	- 0,2
268	38	EISEN-, BLECH- UND METALLWAREN DARUNTER:	15,29	0,82178	104,9	104,2	105,8	106,3	+ 2,0	+ 0,5
269	382	WERKZEUGE DARUNTER:	2,74	0,81811	106,1	105,1	108,1	109,4	+ 4,1	+ 1,2
270	3828	HARTMETALL UND HARTMETALLWERKZEUGE, DIAMANTWERKZEUG	1,64	.	102,1	101,0	104,5	106,5	+ 5,4	+ 1,9
271	384	BLECHWAREN, BLECHKONSTRUKTIONEN UND FEINSTBLECH- PACKUNGEN DARUNTER:	5,62	0,83055	110,3	109,7	112,1	112,3	+ 2,4	+ 0,2
272	3843	ERZEUGNISSE AUS STAHLBLECH FUER DEN ZENTRALHEIZUNGS- UND ANDEREN BAUBEDARF, BLECHKONSTRUKTIONEN	1,19	.	112,3	111,5	114,2	114,6	+ 2,8	+ 0,4
273	3845	MOEBEL AUS STAHL UND NE-METALLROHREN SOWIE -PROFILIEN	1,83	.	114,7	114,3	117,1	117,9	+ 3,1	+ 0,7
274	385	SCHLOSSER UND BESCHLÄGE	1,36	0,83404	115,4	114,7	113,6	115,1	+ 0,3	+ 1,3
275	387	SCHNEIDWAREN UND BESTECKE	0,88	0,83430	101,0	101,2	102,4	101,9	+ 0,7	- 0,5
276	388	METALLWAREN UND METALLKURZWAREN DARUNTER:	3,92	0,79542	91,1	90,2	90,7	90,7	+ 0,6	-
277	3885	DUENNE BAENDER, METALLFOLIEN, BLATTMETALLE U. AE.	1,51	0,84312	79,6	79,1	78,3	78,9	- 0,3	+ 0,8
278	39	MUSIKINSTRUMENTE, SPIELWAREN, SPORTGERÄTE, SCHMUCK, BELICHTETE FILME, FUELLHALTER U. AE. 1) DARUNTER:	7,91	0,88271	94,7	93,1	95,4	95,9	+ 3,0	+ 0,5
279	391/2	MUSIKINSTRUMENTE	0,84	0,80791	102,8	100,0	105,6	106,4	+ 6,4	+ 0,8
280	393	SPIELWAREN UND CHRISTBAUMSCHMUCK	2,71	0,88495	98,7	97,9	101,2	101,8	+ 4,0	+ 0,6
281	394	TURN- UND SPORTGERÄTE	1,31	0,93762	97,3	96,3	97,6	99,7	+ 3,5	+ 2,2
282	396	BEARBEITETE EDELSTEINE UND DIAMANTEN	1,42	.	110,7	106,5	110,0	109,8	+ 3,1	- 0,2
283	4	CHEMISCHE ERZEUGNISSE	99,93	0,82816	85,5	87,3	82,7	82,5	- 5,5	- 0,2
284	41	ANORGANISCHE GRUNDSTOFFE UND CHEMIKALIEN	6,60	0,77083	84,0	82,3	83,0	83,3	+ 1,2	+ 0,4
285	42	ORGANISCHE GRUNDSTOFFE UND CHEMIKALIEN DARUNTER:	32,57	0,81463	74,5	77,3	70,5	70,4	- 8,9	- 0,1
286	421	KOHLENWASSERSTOFF UND VERWANDTE ERZEUGNISSE, CHEMISCH NICHT EINHEITLICH	3,04	.	60,5	61,3	55,3	54,5	- 11,1	- 1,4
287	422	KOHLENWASSERSTOFFE, CHEMISCH EINHEITLICH U. AE.	7,03	.	60,1	66,2	54,9	54,6	- 17,5	- 0,5
288	426	SAEUREN U. AE.	3,57	.	84,6	86,4	80,5	80,4	- 6,9	- 0,1
289	427	VERBINDUNGEN MIT STICKSTOFFFUNKTIONEN	6,45	.	76,0	78,1	72,7	72,8	- 6,8	+ 0,1
290	429	ORGANISCH-ANORGANISCHE VERBINDUNGEN UND SONSTIGE ORGANISCHE VORPRODUKTE, GRUNDSTOFFE UND CHEMIKALIEN DARUNTER:	7,70	.	85,3	84,5	86,5	87,0	+ 3,0	+ 0,6
291	4291	ORGANISCH-ANORGANISCHE VERBINDUNGEN UND HETERO- CYCLISCHE VERBINDUNGEN	4,24	.	92,2	92,4	92,6	92,9	+ 0,5	+ 0,3
292	43	DUENGEMITTEL, PFLANZENBEHANDLUNGS- UND SCHÄDLINGSBE- KÄMPFUNGSMITTEL	4,46	0,81367	83,9	87,4	82,8	83,0	- 5,0	+ 0,2
293	431	DUENGEMITTEL	3,11	.	80,3	85,3	77,7	77,9	- 8,7	+ 0,3
294	4311	EINNAHRSTOFFDUENGER DARUNTER:	1,70	.	78,2	84,7	75,7	76,3	- 9,9	+ 0,8
295	43111	KALKAMMONSALPETER	1,41	0,84739	73,8	81,6	70,1	70,5	- 13,6	+ 0,6
296	4314	MEHRNAHRSTOFFDUENGER	1,41	0,83077	82,9	86,1	80,0	79,8	- 7,3	- 0,2
297	434	PFLANZENBEHANDLUNGS- UND SCHÄDLINGSBEKÄMPFUNGSMITTEL	1,35	.	92,2	92,0	94,7	94,7	+ 2,9	-

FUSSNOTEN SIEHE LETZTE SEITE

1 INDEX DER EINFUHRPREISE
(AKTUELLE ERGEBNISSE)

1.5 IN ANLEHNUNG AN DAS SYSTEMATISCHE GUETERVERZEICHNIS FUER PRODUKTIONSSTATISTIKEN
1985 = 100

LFD NR.	NR. DER GP-SYSTEMATIK	GUETERGRUPPE, -ZWEIG, -KLASSE UND -ART	WAEGLUNGS- ANTEIL AM GESAMTINDEX IN PROMILLE	VERKET- TUNGS- FAKTOR	1991 DURCH- SCHNITT	1991 1992			VERAENDERUNG MAERZ 1992 GEGENUEBER MAERZ 1991 1992 IN PROZENT	
						MAERZ	FEBR.	MAERZ		
298	44	KUNSTSTOFFE UND SYNTHETISCHER KAUTSCHUK	19,69	0,89084	89,1	94,6	83,7	82,8	-12,5	- 1,1
299	441	KUNSTSTOFFE	17,44	0,91683	90,9	96,7	85,0	84,1	-13,0	- 1,1
300	4412	KONDENSATIONS-, POLYKONDENSATIONS- UND POLY- ADDITIONSPRODUKTE	5,21	0,86609	99,7	101,1	96,9	95,2	- 5,8	- 1,8
301	4414	POLYMERISATIONS- UND MISCHPOLYMERISATIONSPRODUKTE	10,93	0,95427	85,8	94,5	77,6	76,8	-18,7	- 1,0
302	4417/9	SONSTIGE KUNSTSTOFFE	1,30	0,77366	98,8	96,9	100,5	101,0	+ 4,2	+ 0,5
303	445	SYNTHETISCHER KAUTSCHUK	2,25	0,73407	75,6	78,6	73,0	73,2	- 6,9	+ 0,3
304	45	CHEMIEFASERN	2,58	0,83912	91,8	92,8	90,7	91,2	- 1,7	+ 0,6
305	451	ZELLULOSISCHE FASERN UND FAEDEN	0,83	0,78447	111,6	111,7	110,3	110,3	- 1,3	-
306	4512	DARUNTER: ZELLULOSISCHE FASERN	0,43	0,77804	103,4	105,2	100,2	100,2	- 4,8	-
307	455	SYNTHETISCHE FASERN UND FAEDEN	1,75	0,86261	82,4	83,9	81,4	82,1	- 2,1	+ 0,9
308	4551	DARUNTER: SYNTHETISCHE FASERN	1,21	.	77,0	80,5	72,5	72,3	-10,2	- 0,3
309	46	FARBSTOFFE, FARBEN, LACKE UND VERWANDTE ERZEUGNISSE	4,54	0,81983	101,5	101,7	101,2	100,4	- 1,3	- 0,8
310	461	DARUNTER: ANORGANISCHE PIGMENTE UND ORGANISCHE FARBSTOFFE	2,57	.	98,3	98,9	97,8	96,1	- 2,8	- 1,7
311	464	ANSTRICHSTOFFE UND VERDUENNUNGEN	1,22	.	101,3	101,1	101,2	101,3	+ 0,2	+ 0,1
312	47	PHARMAZEUTISCHE ERZEUGNISSE	9,74	0,83306	90,3	88,7	91,3	91,7	+ 3,4	+ 0,4
313	471	DARUNTER: VITAMINE UND HORMONE, ALKALOIDE UND GLYKOSIDE,	3,52	.	89,5	87,7	90,1	90,3	+ 3,0	+ 0,2
314	474/7	ANTIBIOTIKA, ZUBEREITETE DROGEN HUMAN- UND VETERINAER- PHARMAZEUTISCHE ERZEUGNISSE	5,42	.	89,4	87,9	90,6	91,3	+ 3,9	+ 0,8
315	49	SONSTIGE CHEMISCHE ERZEUGNISSE	19,75	0,80987	93,9	93,5	92,0	92,0	- 1,6	-
316	493	DARUNTER: HILFSMITTEL	3,18	.	109,0	107,7	106,2	106,5	- 1,1	+ 0,3
317	4931	ZUBEREITETE ADDITIVES FUER MINERALOELE	0,80	0,68719	94,6	94,8	92,7	93,1	- 1,8	+ 0,4
318	495	FOTOCHEMISCHE ERZEUGNISSE UND MAGNETOGRAMMTRAEGER	7,52	.	80,6	80,0	78,1	78,0	- 2,5	- 0,1
319	4952	DARUNTER: FOTOCHEMISCHE ERZEUGNISSE, NICHT BELICHTET	5,01	0,74676	90,1	89,1	88,5	88,8	- 0,3	+ 0,3
320	497	KOERPERPFLEGEMITTEL	2,03	.	110,5	109,9	110,4	110,9	+ 0,9	+ 0,5
321	498	SELBSTKLEBEBAENDER UND CHEMISCHER BUEROBEDARF	1,35	.	93,4	94,1	90,0	89,0	- 5,4	- 1,1
322	499	ANDERE CHEMISCHE ERZEUGNISSE	3,33	.	92,1	92,1	91,7	91,8	- 0,3	+ 0,1
323	50	BUEROMASCHINEN; DATENVERARBEITUNGSGERAETE UND -EIN- RICHTUNGEN	34,04	0,74431	84,3	82,9	83,8	84,4	+ 1,8	+ 0,7
324	501	BUEROMASCHINEN	2,09	0,96272	85,6	84,4	85,1	85,5	+ 1,3	+ 0,5
325	5011	DARUNTER: SCHREIBMASCHINEN OHNE RECHENWERK	0,59	1,16610	98,0	97,3	98,2	98,2	+ 0,9	-
326	5013	RECHENMASCHINEN	0,51	1,00295	82,0	81,3	80,6	81,1	- 0,2	+ 0,6
327	505	GERAETE UND EINRICHTUNGEN FUER DIE AUTOMATISCHE DATENVERARBEITUNG	31,95	0,71944	84,2	82,8	83,8	84,4	+ 1,9	+ 0,7
328	51	FEINKERAMISCHE ERZEUGNISSE	3,34	0,86592	116,7	114,8	119,8	121,1	+ 5,5	+ 1,1
329	517	DARUNTER: FLIESEN UND KACHELN	1,67	.	107,4	106,0	112,4	113,0	+ 6,6	+ 0,5
330	52	GLAS UND GLASWAREN	5,42	0,89148	104,9	105,2	105,4	105,3	+ 0,1	- 0,1
331	521/2	FLACH- UND HOHLGLAS	2,90	0,91529	108,2	108,6	109,4	109,5	+ 0,8	+ 0,1
332	521	FLACHGLAS	0,95	0,89417	105,4	108,3	103,5	102,9	- 5,0	- 0,6
333	522	HOHLGLAS	1,95	0,92458	109,6	108,7	112,3	112,7	+ 3,7	+ 0,4
334	523/4	VERARBEITETES UND VEREDELTES GLAS	1,17	.	106,0	105,5	107,5	108,0	+ 2,4	+ 0,5
335	527	GLASFASER	1,35	.	96,8	97,6	94,8	94,1	- 3,6	- 0,7

1 INDEX DER EINFUHRPREISE
(AKTUELLE ERGEBNISSE)

1.5 IN ANLEHNUNG AN DAS SYSTEMATISCHE GUETERVERZEICHNIS FUER PRODUKTIONSSTATISTIKEN
1985 = 100

LFD NR.	NR. DER GP-SYSTEMATIK	GUETERGRUPPE, -ZWEIG, -KLASSE UND -ART	WAEGUNGS- ANTEIL AM GESAMTINDEX IN PROMILLE	VERKET- TUNGS- FAKTOR	1991 DURCH- SCHNITT	1991 1992			VERAENDERUNG MAERZ 1992 GEGENUEBER MAERZ FEBR. 1991 1992 IN PROZENT	
						MAERZ	FEBR.	MAERZ		
336	53	SCHNITTHOLZ, SPERRHOLZ UND SONSTIGES BEARBEITETES HOLZ DARUNTER:	7,31	0,91778	99,8	98,4	99,2	99,1	+ 0,7	- 0,1
337	531	SAEGEWERKSERZEUGNISSE DARUNTER:	3,93	.	101,5	99,4	101,4	100,7	+ 1,3	- 0,7
338	5316	SCHNITTHOLZ	3,82	0,93948	102,2	100,2	101,8	101,1	+ 0,9	- 0,7
339	53161	SCHNITTHOLZ AUS NADELHOLZ	2,46	1,01072	103,6	105,1	100,7	99,5	- 5,3	- 1,2
340		AUS EUROPA DARUNTER:	2,20	1,05589	103,1	104,9	100,0	98,4	- 6,2	- 1,6
341		AUS SKANDINAVIEN	1,22	0,97336	102,4	104,1	99,9	99,7	- 4,2	- 0,2
342		AUS OESTERREICH	0,26	1,13363	92,7	96,4	84,5	80,0	-17,0	- 5,3
343		AUS STAATSHANDELSLAENDERN	0,60	1,15011	109,5	110,5	106,8	102,6	- 7,1	- 3,9
344		AUS DER UDSSR	0,36	1,11332	105,9	107,1	102,4	95,4	-10,9	- 6,8
345		AUS SONSTIGEN STAATSHANDELSLAENDERN	0,24	1,24880	114,9	115,5	113,3	113,4	- 1,8	+ 0,1
346		AUS AMERIKA	0,26	0,83293	108,1	106,2	106,7	109,1	+ 2,7	+ 2,2
347	53165	SCHNITTHOLZ AUS LAUBHOLZ	1,36	0,81719	99,7	91,3	103,7	104,0	+13,9	+ 0,3
348		AUS EUROPA	0,30	1,08913	102,8	102,8	103,0	102,2	- 0,6	- 0,8
349		AUS ANDEREN GEBIETEN	1,06	.	98,8	88,0	103,9	104,5	+18,8	+ 0,6
350	535	FURNIERE	0,86	0,80972	83,2	85,5	82,7	83,0	- 2,9	+ 0,4
351	5361	SPERRHOLZ	1,09	0,82965	109,3	104,9	109,6	111,1	+ 5,9	+ 1,4
352	537	HOLZFASERPLATTEN	0,26	0,90391	90,2	91,2	88,5	88,5	- 3,0	-
353	538	HOLZSPANPLATTEN	0,76	0,99286	90,7	92,0	88,4	89,1	- 3,2	+ 0,8
354	54	HOLZWAAREN DARUNTER:	9,01	0,89228	109,1	108,6	110,1	110,4	+ 1,7	+ 0,3
355	542	MOEBEL UND MATRATZEN DARUNTER:	5,42	0,85198	110,1	108,9	112,0	112,6	+ 3,4	+ 0,5
356	5422	ZIMMER- UND KUECHENMOEBEL AUS HOLZ	4,94	.	110,2	109,0	112,1	112,8	+ 3,5	+ 0,6
357	55	HOLZSCHLIFF, ZELLSTOFF, PAPIER UND PAPPE	23,34	0,80635	91,4	93,1	85,1	84,4	- 9,3	- 0,8
358	551/2	HOLZSCHLIFF, PAPIER- UND PAPPERESTSTOFFE, ZELLSTOFF	8,57	0,81481	83,8	86,1	77,5	78,7	- 8,6	+ 1,5
359	551	HOLZSCHLIFF, PAPIER- UND PAPPERESTSTOFFE	0,66	0,79551	72,6	72,3	69,1	69,4	- 4,0	+ 0,4
360	552	ZELLSTOFF	7,91	.	84,7	87,3	78,2	79,5	- 8,9	+ 1,7
361	5521	PAPIERZELLSTOFF UND HALBZELLSTOFF	7,27	.	85,7	88,7	79,1	80,4	- 9,4	+ 1,6
362		PAPIERZELLSTOFF	7,16	0,83190	85,6	88,6	78,9	80,2	- 9,5	+ 1,6
363	5526	EDEL- UND KUNSTFASERZELLSTOFF	0,64	0,64755	73,2	71,7	68,6	69,8	- 2,6	+ 1,7
364		NACHRICHTLICH:								
364		HOLZZELLSTOFF	7,80	0,81831	84,6	87,2	78,0	79,4	- 8,9	+ 1,8
365		SULFITZELLSTOFF	0,86	0,81724	81,3	81,2	77,4	78,0	- 3,9	+ 0,8
366		SULFATZELLSTOFF DARUNTER:	6,94	0,81793	85,0	87,9	78,1	79,5	- 9,6	+ 1,8
367		GEBLEICHT	6,05	0,81818	85,4	88,5	78,7	80,1	- 9,5	+ 1,8
368		AUS NADELHOLZ	3,81	0,80099	88,3	93,2	77,9	79,5	-14,7	+ 2,1
369		AUS LAUBHOLZ	2,24	0,87120	80,5	80,5	80,0	81,2	+ 0,9	+ 1,5
370	553-7	PAPIER UND PAPPE	14,77	0,79828	95,8	97,1	89,6	87,6	- 9,8	- 2,2
371	553	PAPIER, UNVEREDELTE DARUNTER:	9,73	0,80359	94,1	95,1	87,1	84,7	-10,9	- 2,8
372	5531	ZEITUNGS-DRUCKPAPIER	2,31	0,88624	93,5	93,5	81,9	73,1	-21,8	-10,7
373	5532	DRUCK- UND SCHREIBPAPIER	2,61	0,81927	94,0	97,0	83,7	83,3	-14,1	- 0,5
374	5533	KRAFTPAPIER (SULFAT- UND NATRONKRAFTPAPIER)	1,71	0,70552	99,2	99,2	98,3	98,0	- 1,2	- 0,3
375	5534	PACKPAPIER	0,56	0,86201	84,4	87,1	77,3	77,3	-11,3	-
376	5535	WELLPAPPENPAPIER	0,95	.	85,7	84,8	83,0	82,0	- 3,3	- 1,2
377	5539	SONDERPAPIER	1,26	0,79318	97,6	98,8	93,7	92,8	- 6,1	- 1,0
378	554	PAPPE, UNVEREDELTE	0,49	0,76871	107,3	107,6	105,7	105,7	- 1,8	-
379	557	PAPIER UND PAPPE, GESTRICHEN	4,55	0,79006	98,2	100,1	93,1	92,0	- 8,1	- 1,2
380	56	PAPIER- UND PAPPEWAAREN	4,28	0,84843	96,9	96,4	96,8	96,5	+ 0,1	- 0,3
381	57	DRUCKEREIERZEUGNISSE, VERVIELFAELTIGUNGEN 2) DARUNTER:	3,20	0,83083	103,3	102,5	104,1	103,7	+ 1,2	- 0,4
382	5713	BUECHER UND BROSCHUEREN	1,67	.	108,6	108,6	108,9	107,7	- 0,8	- 1,1

FUSSNOTEN SIEHE LETZTE SEITE

1 INDEX DER EINFUHRPREISE
(AKTUELLE ERGEBNISSE)

1.5 IN ANLEHNUNG AN DAS SYSTEMATISCHE GÜTERVERZEICHNIS FUER PRODUKTIONSSTATISTIKEN
1985 = 100

LFD NR.	NR. DER GP-SYSTEMATIK	GÜTERGRUPPE, -ZWEIG, -KLASSE UND -ART	WÄGUNGS- ANTEIL AM GESAMTINDEX IN PROMILLE	VERKETTUNGS-FAKTOR	1991 DURCHSCHNITT	1992			VERÄNDERUNG GEGENUEBER MAERZ 1991 1992 IN PROZENT	
						MAERZ	FEBR.	MAERZ		
383	58	KUNSTSTOFFERZEUGNISSE	13,74	0,89723	98,5	98,9	97,4	97,4	- 1,5	-
384	581	HALBZEUG AUS KUNSTSTOFF	6,36	0,85985	95,5	96,2	93,6	93,2	- 3,1	- 0,4
385	5811	DARUNTER: FOLIEN AUS KUNSTSTOFF (EINSCHL. VERBUNDBAHNEN)	3,17	.	93,4	93,7	90,6	89,9	- 4,1	- 0,8
386	5813	TAFELN UND PLATTEN AUS KUNSTSTOFF MIT EINER DICKE UEBER 1 MM	1,70	.	96,9	99,2	94,8	94,8	- 4,4	-
387		NACHRICHTLICH: KONDENSATIONS-, POLYKONDENSATIONS- UND POLY- ADDITIONSERZEUGNISSE	2,16	0,93826	91,4	92,3	90,7	90,1	- 2,4	- 0,7
388		POLYMERISATIONS- UND MISCHPOLYMERISATIONS- ERZEUGNISSE	4,20	0,82494	97,6	98,1	95,1	94,9	- 3,3	- 0,2
389	582/3	EINZELTEILE SOWIE BAUELEMENTE AUS KUNSTSTOFF	2,43	.	97,2	97,2	96,8	96,9	- 0,3	+ 0,1
390	584	VERPACKUNGSMITTEL, LAGER- UND TRANSPORTBEHAELTER AUS KUNSTSTOFF	1,53	.	102,1	102,6	101,1	101,5	- 1,1	+ 0,4
391	585	SONSTIGE FERTIGERZEUGNISSE AUS KUNSTSTOFF	3,42	.	103,4	103,5	103,3	103,8	+ 0,3	+ 0,5
392	59	GUMMIWAREN	9,42	0,87636	100,8	100,3	99,7	99,8	- 0,5	+ 0,1
393	591	BEREIFUNGEN	5,41	0,89953	99,8	99,9	98,3	98,3	- 1,6	-
394	59113	DARUNTER: PERSONENKRAFTWAGENBEREIFUNGEN	2,98	.	96,5	96,5	95,5	95,6	- 0,9	+ 0,1
395	59114	LASTKRAFTWAGEN- UND OMNIBUSBEREIFUNGEN	1,59	.	108,1	108,5	106,0	106,0	- 2,3	-
396	592	WEICHGUMMIWAREN	4,01	0,84359	102,0	101,0	101,7	101,8	+ 0,8	+ 0,1
397	5921	DARUNTER: TECHNISCHE WEICHGUMMIWAREN	2,50	.	106,4	104,6	106,1	106,4	+ 1,7	+ 0,3
398	61	LEDER	3,77	0,71683	93,6	93,9	93,9	93,5	- 0,4	- 0,4
399	62	LEDERWAREN UND SCHUHE	13,75	0,82096	106,3	105,6	107,4	108,2	+ 2,5	+ 0,7
400	621	LEDERWAREN (EINSCHL. REISEARTIKELN)	2,92	0,79143	96,5	95,4	96,7	97,6	+ 2,3	+ 0,9
401	625	SCHUHE	10,83	0,82973	109,0	108,4	110,3	111,1	+ 2,5	+ 0,7
402	63	TEXTILIEN	49,40	0,85909	94,7	94,1	95,1	95,4	+ 1,4	+ 0,3
403	631	TEXTILE SPINNSTOFFE	2,24	.	71,9	66,5	75,9	78,1	+17,4	+ 2,9
404	6316	DARUNTER: KAMMZUEGE UND VORGARN	1,18	.	70,0	61,9	78,5	81,4	+31,5	+ 3,7
405	632	GARN	8,57	.	85,8	85,2	85,2	85,1	- 0,1	- 0,1
406		NACHRICHTLICH: GARN AUS BAUMWOLLE	3,23	0,84423	78,9	77,7	79,4	79,0	+ 1,7	- 0,5
407		GARN AUS WOLLE	1,24	0,82437	77,2	76,2	76,1	75,4	- 1,0	- 0,9
408		GARN AUS SYNTHETISCHEN ODER KUENSTLICHEN SPINN- FASERN UND -FAEDEN (EINSCHL. TEXTURIERTES GARN)	3,75	0,79646	93,1	93,1	92,3	92,6	- 0,5	+ 0,3
409	635	SPINNSTOFFWAREN	2,96	.	98,2	97,8	98,2	98,3	+ 0,5	+ 0,1
410	637	METERWARE	9,92	.	101,2	101,0	101,1	100,9	- 0,1	- 0,2
411	6371	ROHGEWEBE	1,70	.	84,1	82,9	81,6	80,7	- 2,7	- 1,1
412	63711	DARUNTER: ROHGEWEBE AUS BAUMWOLLE	1,32	.	74,2	74,2	71,4	70,7	- 4,7	- 1,0
413	6372-79	FERTIGGEWEBE	8,22	.	104,7	104,7	105,1	105,1	+ 0,4	-
414		NACHRICHTLICH: FERTIGGEWEBE AUS BAUMWOLLE	0,97	.	99,6	99,3	101,3	101,6	+ 2,3	+ 0,3
415		FERTIGGEWEBE AUS WOLLE	1,41	.	103,6	103,8	102,7	103,0	- 0,8	+ 0,3
416		FERTIGGEWEBE AUS CHEMIEFASERN	2,30	.	103,8	103,8	103,6	103,4	- 0,4	- 0,2
417		FERTIGGEWEBE AUS SONSTIGEM MATERIAL (MISCHMATERIAL)	3,54	.	107,1	107,0	108,1	108,1	+ 1,0	-
418	638	HEIM- UND HAUSTEXTILIEN SOWIE VERWANDTE ERZEUGNISSE	6,65	.	87,8	88,0	87,9	88,1	+ 0,1	+ 0,2
419	6386	DARUNTER: TEPPICHE, LAEUFER UND FUSSBODENBELAG AUS TEXTILEM MATERIAL	4,85	.	81,8	82,3	81,7	81,7	- 0,7	-
420	639	WIRK- UND STRICKWAREN	19,06	0,86724	100,0	99,4	100,7	101,2	+ 1,8	+ 0,5
421	6391	DARUNTER: GEWIRKTER ODER GESTRICKTER STOFF	1,17	0,96602	99,5	100,1	99,7	100,0	- 0,1	+ 0,3
422	6392-94	OBERBEKLEIDUNG, GEWIRKT ODER GESTRICKT	10,68	0,85592	97,7	97,0	98,5	98,9	+ 2,0	+ 0,4
423		NACHRICHTLICH: DARUNTER: AUS BAUMWOLLE	4,34	.	102,9	102,0	104,1	104,8	+ 2,7	+ 0,7
424		AUS SYNTHETISCHEN MATERIAL	4,03	.	93,5	93,3	92,9	93,0	- 0,3	+ 0,1
425	6395-97	WAESCHE, GEWIRKT ODER GESTRICKT	3,47	0,84532	109,0	108,7	109,9	110,6	+ 1,7	+ 0,6
426	6398	STRUMPFWAREN	1,83	0,88721	97,0	96,3	98,5	99,2	+ 3,0	+ 0,7

1 INDEX DER EINFUHRPREISE
(AKTUELLE ERGEBNISSE)

1.5 IN ANLEHNUNG AN DAS SYSTEMATISCHE GÜTERVERZEICHNIS FUER PRODUKTIONSSTATISTIKEN
1985 = 100

LFD NR.	NR. DER GP-SYSTEMATIK	GÜTERGRUPPE, -ZWEIG, -KLASSE UND -ART	WÄGUNGS- ANTEIL AM GESAMTINDEX IN PROMILLE	VERKET- TUNGS- FAKTOR	1991 DURCH- SCHNITT	1992			VERÄNDERUNG GEGENÜBER MAERZ FEBR. 1991 1992 IN PROZENT	
						MAERZ	FEBR.	MAERZ		
427	64	BEKLEIDUNG DARUNTER:	30,86	0,88959	101,8	100,6	102,8	103,0	+ 2,4	+ 0,2
428	641	OBERBEKLEIDUNG, VEREDELTE RAUCHWAREN UND PELZWAREN	25,03	.	103,4	102,1	104,5	104,6	+ 2,4	+ 0,1
429	6411-5/8	OBERBEKLEIDUNG	20,57	0,92997	104,8	104,0	105,1	105,1	+ 1,1	-
430	6411/3/4/5/8	HERREN-OBERBEKLEIDUNG	7,96	.	108,4	107,5	109,2	110,0	+ 2,3	+ 0,7
431	6412/3/4/5	DAMEN-OBERBEKLEIDUNG	12,61	.	102,6	101,9	102,5	102,0	+ 0,1	- 0,5
432	6416/7	VEREDELTE PELZFELLE, PELZ- UND LEDERBEKLEIDUNG	4,46	.	96,7	93,4	101,8	102,6	+ 9,9	+ 0,8
433	642	WAESCHE FUER HERREN, DAMEN UND KINDER	2,57	.	89,0	88,5	88,0	88,2	- 0,3	+ 0,2
434	648	HAUS-, BETT- UND TISCHWAESCHE, SONSTIGE BETTWAREN	1,40	.	95,2	95,1	96,1	96,0	+ 0,9	- 0,1
435	6392-4/6411-5/8	NACHRICHTLICH: OBERBEKLEIDUNG AUCH GEWIRKT ODER GESTRIKT (OHNE PELZ- UND LEDERBEKLEIDUNG)	31,25	0,90000	102,4	101,6	102,8	103,0	+ 1,4	+ 0,2
436	6395-7/642/643/6483/6485	WAESCHE AUCH GEWIRKT ODER GESTRIKT, MIEDER-WAREN SOWIE HAUS-, BETT- UND TISCHWAESCHE	7,89	0,82824	99,0	98,6	99,2	99,6	+ 1,0	+ 0,4
437	68	ERZEUGNISSE DES ERNAERHUNGSGEWERBES DARUNTER:	62,44	0,88291	88,5	87,1	91,5	91,8	+ 5,4	+ 0,3
438	6811	MAHL- UND SCHAELMUEHLENERZEUGNISSE	0,86	.	78,3	75,2	77,9	77,6	+ 3,2	- 0,4
439	68111	MAHLMUEHLENERZEUGNISSE	0,21	1,11005	83,4	82,2	85,0	83,3	+ 1,3	- 2,0
440	681171	REISERZEUGNISSE	0,65	0,82080	76,6	72,9	75,6	75,7	+ 3,8	+ 0,1
441	6812	TEIGWAREN	0,34	.	105,9	104,6	106,8	106,6	+ 1,9	- 0,2
442	6814	NAEHRMITTEL	0,96	.	88,9	88,3	89,8	88,9	+ 0,7	- 1,0
443	6816	STAERKE UND STAERKEERZEUGNISSE	1,52	.	88,7	91,5	87,0	84,9	- 7,2	- 2,4
444	6818	BACKWAREN	1,05	.	107,4	107,1	111,8	114,0	+ 6,4	+ 2,0
445	68189	DARUNTER: DAUERBACKWAREN	0,57	0,91001	114,8	114,4	120,5	124,3	+ 8,7	+ 3,2
446	6821	ZUCKER (EINSCHL. MELASSE)	0,91	1,37097	84,2	84,6	82,9	83,8	- 0,9	+ 1,1
447	68211/3	DARUNTER: ROHZUCKER UND VERBRAUCHSZUCKER	0,60	1,39586	88,4	88,1	85,7	87,0	- 1,2	+ 1,5
448	6825	VERARBEITETES OBST UND GEMUESE	9,91	.	87,6	85,8	92,7	93,3	+ 8,7	+ 0,6
449	682528	VERARBEITETES OBST	5,63	0,75098	83,6	80,8	94,2	95,7	+ 18,4	+ 1,6
450	682511-3	DARUNTER: OBSTKONSERVEN	1,67	0,78179	91,7	90,0	96,5	96,9	+ 7,7	+ 0,4
451	682528	TROCKENOBST	0,69	0,81327	101,2	100,5	102,2	105,2	+ 4,7	+ 2,9
452	68255/6	FRUCHTSAEFTE UND FRUCHTSAFTKONZENTRATE	2,41	0,62295	69,5	65,2	88,8	90,6	+ 39,0	+ 2,0
453	682514-9	VERARBEITETES GEMUESE	4,28	0,83549	92,8	92,2	90,8	90,1	- 2,3	- 0,8
454	682514-9	DARUNTER: GEMUESEKONSERVEN	2,98	0,83691	92,3	92,1	88,7	88,2	- 4,2	- 0,6
455	682529	TROCKENGEMUESE	0,31	0,60968	82,0	76,8	88,8	86,3	+ 12,4	- 2,8
456	6827	SUESSWAREN	3,87	0,85258	75,2	75,3	74,7	75,1	- 0,3	+ 0,5
457	68272	DARUNTER: KAKAOERZEUGNISSE	1,60	0,77980	41,3	41,9	39,9	39,7	- 5,3	- 0,5
458	68273/5	SCHOKOLADENERZEUGNISSE	1,50	0,86743	94,4	93,9	93,6	95,0	+ 1,2	+ 1,5
459	68276/7	ZUCKERWAREN	0,69	0,83586	108,5	108,8	110,4	110,4	+ 1,5	-
460	683231	BUTTER	1,53	0,97165	90,0	87,9	89,6	89,4	+ 1,7	- 0,2
461	68324/5	KAESE	5,18	0,91545	105,8	105,9	105,2	105,4	- 0,5	+ 0,2
462	683244	DARUNTER: SCHNITTKAESE	3,36	.	105,2	105,2	103,2	103,6	- 1,5	+ 0,4
463	683247	WEICHKAESE	0,82	.	106,7	107,0	110,8	110,8	+ 3,6	-
464	6836	DAUERMILCH UND MILCHPRAEPARATE, SCHMELZKAESE, SAEURE- UND LABKASEIN	1,73	.	102,8	97,3	110,3	110,2	+ 13,3	- 0,1
465	68361	DARUNTER: TROCKENMILCHERZEUGNISSE	1,30	.	101,6	95,9	107,3	107,2	+ 11,8	- 0,1
466	6842	ERZEUGNISSE DER DELMUEHLEN	8,52	.	60,7	57,6	64,8	64,9	+ 12,7	+ 0,2
467	68421/4	PFLANZLICHE OELE	3,67	.	43,1	39,5	49,8	50,2	+ 27,1	+ 0,8
468	684211	ROHE OELE FUER ERNAERHUNGSZWECKE	2,22	.	44,5	42,2	46,4	47,9	+ 13,5	+ 3,2
469	684215	DARUNTER: PALMOEL	0,47	0,70807	38,4	37,6	42,2	44,3	+ 17,8	+ 5,0
470	684215	SOJAOEL	0,46	0,66105	43,7	42,5	41,8	44,2	+ 4,0	+ 5,7
471	684215	RAFFINIERTES OEL FUER ERNAERHUNGSZWECKE, NICHT VERBRAUCHSFERTIG	0,91	.	40,7	33,2	62,9	59,6	+ 79,5	- 5,2
472	684215	DARUNTER: KOKOSOEL	0,53	0,67532	41,4	32,4	68,0	62,6	+ 93,2	- 7,9
473	684240	SPEISEOEL, VERBRAUCHSFERTIG	0,54	.	41,1	39,1	41,8	43,5	+ 11,3	+ 4,1
474	68427	DELKUCHEN UND SCHROTE	4,85	1,07164	74,1	71,3	76,1	76,1	+ 6,7	-
475	68427	DARUNTER: SOJASCHROT	3,31	0,99825	70,3	65,9	72,2	72,9	+ 10,6	+ 1,0
476	6853	FLEISCH UND FLEISCHERZEUGNISSE	13,71	0,92844	95,1	94,1	100,6	101,2	+ 7,5	+ 0,6
477	685311/29	DARUNTER: SCHWEINEFLEISCH, FRISCH ODER GEFROREN	4,92	0,93911	94,8	93,1	105,4	106,7	+ 14,6	+ 1,2
478	685313/4/29	KALB- UND RINDFLEISCH, FRISCH ODER GEFROREN	3,60	1,02451	95,5	96,0	98,8	100,3	+ 4,5	+ 1,5
479	685313	KALBFLEISCH, FRISCH	0,41	0,92718	97,9	91,4	101,6	98,6	+ 7,9	- 3,0
480	685314/29	RINDFLEISCH, FRISCH ODER GEFROREN	3,19	1,04560	95,2	96,6	98,4	100,5	+ 4,0	+ 2,1

FUSSNOTEN SIEHE LETZTE SEITE

1 INDEX DER EINFUHRPREISE
(AKTUELLE ERGEBNISSE)

1.5 IN ANLEHNUNG AN DAS SYSTEMATISCHE GÜTERVERZEICHNIS FUER PRODUKTIONSSTATISTIKEN
1985 = 100

LFD NR.	NR. DER GP- SYSTE- MATIK	GÜTERGRUPPE, -ZWEIG, -KLASSE UND -ART	WÄGUNGS- ANTEIL AM GESAMTINDEX IN PROMILLE	VERKET- TUNGS- FAKTOR	1991 DURCH- SCHNITT	1992			VERÄNDERUNG	
						1991 MAERZ	1991 FEBR.	1992 MAERZ	MAERZ 1992 GEGENUEBER MAERZ FEBR. 1991	1992 FEBR. IN PROZENT
481	685315/8 685322/5	SCHLACHTGEFLUEGEL (AUCH GEFLUEGELTEILE), FRISCH ODER GEFROREN DARUNTER:	2,33	.	89,2	88,8	88,0	86,9	- 2,1	- 1,2
482	685315/22	JUNGMASTHUEHNER	0,79	0,99706	93,1	94,5	90,4	89,8	- 5,0	- 0,7
483	68533	WURSTNAESEN (OHNE KONSERVEN)	0,29	0,89088	108,1	108,1	109,6	109,6	+ 1,4	-
484	68535/8	SONSTIGE FLEISCHWAEREN (EINSCHL. KONSERVEN)	1,46	.	93,6	91,5	96,9	96,5	+ 5,5	- 0,4
485	685391	NATURDAERME	0,72	0,85848	111,3	109,4	113,4	114,1	+ 4,3	+ 0,6
486	6854	UNGENIESSBARE SCHLACHTNEBENPRODUKTE	1,30	.	60,1	60,8	64,1	64,9	+ 6,7	+ 1,2
487	68541	ROHE HAEUETE UND FELLE VON SCHLACHTTIEREN DARUNTER:	0,83	0,70919	65,5	67,1	70,6	71,7	+ 6,9	+ 1,6
488	685412	RINDSHAEUETE	0,55	0,61695	62,4	65,2	67,6	68,0	+ 4,3	+ 0,6
489	68547	FEDERN, UNBEARBEITET	0,47	0,61643	50,7	49,6	52,6	52,8	+ 6,5	+ 0,4
490	6859	FISCH UND FISCHERZEUGNISSE DARUNTER:	2,26	.	96,3	94,5	93,8	93,2	- 1,4	- 0,6
491	68596-8	FISCHERZEUGNISSE	1,06	0,83235	98,9	98,1	97,3	97,6	- 0,5	+ 0,3
492	6871	BIER (EINSCHL. NEBENPRODUKTE)	0,33	.	93,3	92,8	93,3	93,3	+ 0,5	-
493	68721	MALZ	0,55	0,99516	89,7	90,5	90,7	90,8	+ 0,3	+ 0,1
494	6875	SPIRITUOSEN DARUNTER:	1,49	0,85377	123,1	122,2	126,1	126,1	+ 3,2	-
495	68753	BRANNTWEINE AUS WEIN	0,64	0,94095	128,9	126,8	134,5	134,7	+ 6,2	+ 0,1
496	687593	WHISKY	0,33	0,74660	123,6	120,4	124,6	124,1	+ 3,1	- 0,4
497	68772	VERARBEITETE TRAUBENWEINE DARUNTER:	1,12	0,85868	119,4	118,9	120,2	120,3	+ 1,2	+ 0,1
498	687721	DESSERTWEINE	0,50	0,95187	122,8	122,3	124,7	124,7	+ 2,0	-
499	687725	TRAUBENSCHAUMWEINE	0,53	0,82404	117,3	116,9	116,0	116,3	- 0,5	+ 0,3
500	68791/8	TAFELWAESSER UND LIMONADEN	0,35	1,01431	106,0	106,0	106,3	106,4	+ 0,4	+ 0,1
501	68825/7	ESSENZEN UND GEWUERZE DARUNTER:	0,67	0,50000	50,1	49,5	48,4	48,2	- 2,6	- 0,4
502		PFEFFER	0,35	0,41506	40,5	41,8	37,6	37,4	-10,5	- 0,5
503	6889	FISCHMEHL, WIRKSTOFFHALTIGE VORMISCHUNGEN, RAU- FUTTER UND SONSTIGE FUTTERMITTEL DARUNTER:	1,72	.	93,8	89,7	99,9	99,5	+10,9	- 0,4
504	68891	FISCHMEHL	0,75	1,06345	94,5	89,9	97,6	97,4	+ 8,3	- 0,2
505	69	TABAKWAEREN	0,98	0,76875	119,8	116,0	123,8	123,9	+ 6,8	+ 0,1

2 INDEX DER AUSFUHRPREISE
(AKTUELLE ERGEBNISSE)

1985 = 100

LFD NR.	WARENGRUPPE	WAEGUNGS- ANTEIL AM GESAMTINDEX IN PROMILLE	VERKET- TUNGS- FAKTOR	1991 DURCH- SCHNITT	1992			VERAENDERUNG MAERZ 1992 GEGENUEBER MAERZ FEBR. 1991 1992 IN PROZENT	
					MAERZ	FEBR.	MAERZ		
1	GESAMTINDEX	1000	0,83811	103,5	103,2	104,2	104,4	+ 1,2	+ 0,2
2	GUETER FUER EG-LAENDER	492,39	0,83600	101,8	101,6	102,4	102,6	+ 1,0	+ 0,2
3	GUETER FUER DRITTLAENDER	507,61	0,84010	105,2	104,7	106,0	106,1	+ 1,3	+ 0,1
4	GUETER FUER ANDERE INDUSTRIALISIERTE WESTLICHE LAENDER	334,35	0,83727	104,4	103,8	105,0	105,1	+ 1,3	+ 0,1
5	GUETER FUER STAATSHANDELSLAENDER	50,76	.	104,0	103,7	104,7	104,6	+ 0,9	- 0,1
6	GUETER FUER OPEC-LAENDER	44,21	.	110,6	110,5	112,0	112,3	+ 1,6	+ 0,3
7	GUETER FUER ENTWICKLUNGSLAENDER (OHNE OPEC)	78,29	.	106,4	105,9	107,6	107,7	+ 1,7	+ 0,1
8	GESAMTINDEX OHNE MINERALOELERZEUGNISSE	990,75	.	104,0	103,6	104,7	104,9	+ 1,3	+ 0,2
2.1 NACH WARENGRUPPEN DER ERNAEHRUNGSWIRTSCHAFT UND DER GEWERBLICHEN WIRTSCHAFT									
9	GUETER DER ERNAEHRUNGSWIRTSCHAFT	55,09	0,88678	90,9	90,4	91,9	92,0	+ 1,8	+ 0,1
10	FUER EG-LAENDER	39,12	0,85738	91,8	90,8	93,4	93,6	+ 3,1	+ 0,2
11	FUER DRITTLAENDER	15,97	0,94876	88,8	89,2	88,2	88,2	- 1,1	-
12	ERNAEHRUNGSGUETER TIERISCHEN URSPRUNGS	21,15	0,88522	93,9	92,6	95,9	96,0	+ 3,7	+ 0,1
13	FUER EG-LAENDER	17,26	0,89270	94,3	92,6	96,5	96,5	+ 4,2	-
14	FUER DRITTLAENDER	3,89	0,86531	92,4	92,6	93,6	93,8	+ 1,3	+ 0,2
15	LEBENDE TIERE	1,71	1,03372	81,1	77,5	89,3	89,1	+15,0	- 0,2
16	NAHRUNGSMITTEL TIERISCHEN URSPRUNGS	19,44	0,87564	95,1	93,9	96,5	96,6	+ 2,9	+ 0,1
17	FUER EG-LAENDER	15,87	0,88139	95,5	93,9	97,0	97,1	+ 3,4	+ 0,1
18	FUER DRITTLAENDER	3,57	0,86132	93,3	93,9	94,2	94,5	+ 0,6	+ 0,3
19	ERNAEHRUNGSGUETER PFLANZLICHEN URSPRUNGS	33,94	0,88660	89,0	89,0	89,4	89,6	+ 0,7	+ 0,2
20	FUER EG-LAENDER	21,86	0,82306	89,8	89,4	91,0	91,3	+ 2,1	+ 0,3
21	FUER DRITTLAENDER	12,08	0,98859	87,6	88,2	86,4	86,4	- 2,0	-
22	NAHRUNGSMITTEL PFLANZLICHEN URSPRUNGS	23,98	0,91154	84,3	83,6	84,9	85,0	+ 1,7	+ 0,1
23	FUER EG-LAENDER	15,54	0,85179	85,1	84,6	86,1	86,1	+ 1,8	-
24	FUER DRITTLAENDER	8,44	1,00094	82,8	81,9	82,6	82,8	+ 1,1	+ 0,2
25	GENUSSMITTEL	9,96	0,82565	100,4	101,8	100,2	100,7	- 1,1	+ 0,5
26	FUER EG-LAENDER	6,32	0,75249	101,2	101,4	103,0	104,1	+ 2,7	+ 1,1
27	FUER DRITTLAENDER	3,64	0,97059	98,9	102,6	95,3	94,7	- 7,7	- 0,6
28	GUETER DER GEWERBLICHEN WIRTSCHAFT	944,91	0,83572	104,3	103,9	104,9	105,1	+ 1,2	+ 0,2
29	FUER EG-LAENDER	453,27	0,83502	102,6	102,5	103,2	103,4	+ 0,9	+ 0,2
30	FUER DRITTLAENDER	491,64	0,83642	105,8	105,2	106,5	106,7	+ 1,4	+ 0,2
31	ROHSTOFFE UND HALBWAREN	90,49	0,80430	77,6	77,9	75,8	76,1	- 2,3	+ 0,4
32	FUER EG-LAENDER	57,33	0,78284	76,4	77,1	74,8	75,1	- 2,6	+ 0,4
33	FUER DRITTLAENDER	33,16	0,84422	79,8	79,3	77,7	77,8	- 1,9	+ 0,1
34	ROHSTOFFE	16,04	0,79375	80,7	80,0	80,7	80,8	+ 1,0	+ 0,1
35	FUER EG-LAENDER	11,37	0,76237	80,4	79,4	80,7	81,0	+ 2,0	+ 0,4
36	FUER DRITTLAENDER	4,67	0,87727	81,5	81,7	80,4	80,3	- 1,7	- 0,1
37	HALBWAREN	74,45	0,80671	76,9	77,4	74,8	75,1	- 3,0	+ 0,4
38	FUER EG-LAENDER	45,96	0,78755	75,4	76,6	73,3	73,7	- 3,8	+ 0,5
39	FUER DRITTLAENDER	28,49	0,83917	79,5	78,9	77,3	77,4	- 1,9	+ 0,1
40	FERTIGWAREN	854,42	0,84041	107,1	106,7	108,0	108,2	+ 1,4	+ 0,2
41	FUER EG-LAENDER	395,94	0,84602	106,5	106,2	107,3	107,5	+ 1,2	+ 0,2
42	FUER DRITTLAENDER	458,48	0,83629	107,6	107,1	108,6	108,8	+ 1,6	+ 0,2
43	VORERZEUGNISSE	179,44	0,83586	96,2	97,2	94,6	94,6	- 2,7	-
44	FUER EG-LAENDER	89,27	0,84211	97,6	98,7	95,6	95,7	- 3,0	+ 0,1
45	FUER DRITTLAENDER	90,17	0,82957	94,9	95,8	93,6	93,6	- 2,3	-
46	ENDERZEUGNISSE	674,98	0,84170	110,0	109,2	111,6	111,8	+ 2,4	+ 0,2
47	FUER EG-LAENDER	306,67	0,84734	109,1	108,4	110,7	110,9	+ 2,3	+ 0,2
48	FUER DRITTLAENDER	368,31	0,83756	110,8	109,8	112,3	112,5	+ 2,5	+ 0,2
2.2 NACH DER VORWIEGENDEN VERWENDUNGSART									
49	GRUNDSTOFF- UND PRODUKTIONSGUETER	557,92	.	100,2	100,1	100,3	100,5	+ 0,4	+ 0,2
50	FUER EG-LAENDER	283,99	.	98,5	98,6	98,4	98,6	-	+ 0,2
51	FUER DRITTLAENDER	273,93	.	101,9	101,7	102,3	102,5	+ 0,8	+ 0,2
52	INVESTITIONSGUETER	236,03	0,83432	113,6	112,8	115,3	115,5	+ 2,4	+ 0,2
53	FUER EG-LAENDER	84,24	0,84300	112,4	111,9	114,1	114,2	+ 2,1	+ 0,1
54	FUER DRITTLAENDER	151,79	0,82927	114,2	113,3	116,0	116,2	+ 2,6	+ 0,2
55	DARUNTER: ELEKTROTECHNISCHE INVESTITIONSGUETER	31,11	.	112,0	111,0	113,1	113,3	+ 2,1	+ 0,2
56	VERBRAUCHSGUETER	147,65	0,86475	105,5	104,7	106,3	106,5	+ 1,7	+ 0,2
57	FUER EG-LAENDER	83,33	0,85963	107,6	106,9	109,1	109,5	+ 2,4	+ 0,4
58	FUER DRITTLAENDER	64,32	0,87063	102,7	101,7	102,6	102,7	+ 1,0	+ 0,1
59	DARUNTER: ELEKTROTECHNISCHE VERBRAUCHSGUETER	20,20	.	97,5	97,4	97,7	97,6	+ 0,2	- 0,1
60	SONSTIGE GUETER	58,40	.	90,4	89,8	91,3	91,4	+ 1,8	+ 0,1
61	FUER EG-LAENDER	40,83	.	90,9	90,0	92,5	92,7	+ 3,0	+ 0,2
62	FUER DRITTLAENDER	17,57	.	89,0	89,3	88,4	88,4	- 1,0	-
63	DARUNTER: NAHRUNGS- UND GENUSSMITTEL	30,55	0,84409	99,9	99,4	101,9	102,2	+ 2,8	+ 0,3

2 INDEX DER AUSFUHRPREISE
(AKTUELLE ERGEBNISSE)

2.3 NACH GUETERGRUPPEN DES GUETERVERZEICHNISSES FUER DIE PRODUKTIONSSTATISTIK
1985 = 100

LFD NR.	NR. DER GP-SYSTEMATIK	GUETERGRUPPE	WÄGUNGS- ANTEIL AM GESAMTINDEX IN PROMILLE	VERKET- TUNGS- FAKTOR	1991 DURCH- SCHNITT	1992			VERÄNDERUNG MAERZ 1992 GEGENUEBER MAERZ FEBR. 1991 1992 IN PROZENT	
						MAERZ	FEBR.	MAERZ		
1		GESAMTINDEX	1000	0,83811	103,5	103,2	104,2	104,4	+ 1,2	+ 0,2
2	0	ERZEUGNISSE DER LAND- UND FORSTWIRTSCHAFT, FISCHEREI	12,43	0,84945	92,8	92,9	93,5	92,5	- 0,4	- 1,1
3	01	PFLANZLICHE ERZEUGNISSE DER LANDWIRTSCHAFT UND DER GEWERBLICHEN GAERTNEREI	6,53	0,85834	90,5	91,8	89,1	87,8	- 4,4	- 1,5
4	02	LEBENDE TIERE UND TIERISCHE ERZEUGNISSE DER LAND- WIRTSCHAFT UND GEWERBLICHEN TIERHALTUNG	4,23	.	87,5	85,2	95,0	93,9	+10,2	- 1,2
5	05	FORSTWIRTSCHAFTLICHE ERZEUGNISSE	1,09	1,14089	93,8	95,5	88,1	87,1	- 8,8	- 1,1
6	07	FISCHEREIERZEUGNISSE	0,58	.	154,2	156,4	141,7	144,6	- 7,5	+ 2,0
7	21-69	ERZEUGNISSE DES PRODUZIERENDEN GEWERBES (OHNE BAUGEWERBE; ELEKTRIZITAET, GAS, FERNAERME UND WASSER)	987,57	0,83797	103,7	103,3	104,4	104,5	+ 1,2	+ 0,1
8	21	BERGBAULICHE ERZEUGNISSE	16,37	0,65809	72,3	70,6	71,8	71,9	+ 1,8	+ 0,1
9	22-69	ERZEUGNISSE DES VERARBEITENDEN GEWERBES	971,20	0,84367	104,2	103,9	104,9	105,1	+ 1,2	+ 0,2
10		ERZEUGNISSE DES GRUNDSTOFF- UND PRODUKTIONSGUETER- GEWERBES	274,01	0,85021	91,2	92,0	89,7	89,9	- 2,3	+ 0,2
11	22	MINERALOELERZEUGNISSE	9,25	0,80881	55,3	56,3	50,0	49,2	-12,6	- 1,6
12	24	SPALT- UND BRUSTSTOFFE	2,78
13	25	STEINE UND ERDEN, ASBESTWAREN, SCHLEIFMITTEL	9,34	0,84471	106,9	106,0	108,1	108,3	+ 2,2	+ 0,2
14	27	EISEN UND STAHL	48,80	0,81185	87,1	87,6	85,2	85,5	- 2,4	+ 0,4
15	28	NE-METALLE UND -METALLHALBZEUG (EINSCHL. EDEL- METALLEN UND DEREN HALBZEUG)	23,61	0,98754	82,9	84,5	78,3	79,3	- 6,2	+ 1,3
16	29	GIESSEREIERZEUGNISSE	2,69	0,85220	112,7	111,8	113,6	113,7	+ 1,7	+ 0,1
17	301	ERZEUGNISSE DER ZIEHEREIEN UND KALTWALZWERKE	6,56	0,82645	97,7	98,9	95,0	93,2	- 5,8	- 1,9
18	40	CHEMISCHE ERZEUGNISSE	146,01	0,84503	94,2	95,2	93,5	93,6	- 1,7	+ 0,1
19	53	SCHNITTHOLZ, SPERRHOLZ UND SONSTIGES BEARB. HOLZ	3,31	0,94607	104,3	105,0	106,9	106,3	+ 1,2	- 0,6
20	55	HOLZSCHLIFF, ZELLSTOFF, PAPIER UND PAPPE 3)	12,00	0,80301	92,9	93,9	88,5	88,1	- 6,2	- 0,5
21	59	GUMMIWAREN	9,66	0,86778	101,3	100,6	103,9	104,5	+ 3,9	+ 0,6
22		ERZEUGNISSE DES INVESTITIONSGUETER PRODUZIERENDEN GEWERBES	530,79	0,83729	111,4	110,5	113,1	113,2	+ 2,4	+ 0,1
23	302	ERZEUGNISSE DER STAHLVERFORMUNG	7,50	0,88510	110,6	110,2	112,5	113,1	+ 2,6	+ 0,5
24	31	STAHLBAUERZEUGNISSE UND SCHIENENFAHRZEUGE	7,89	0,81034	116,7	115,3	117,7	118,0	+ 2,3	+ 0,3
25	32	MASCHINENBAUERZEUGNISSE (EINSCHL. ACKERSCHLEPPER)	156,12	0,82304	120,3	119,1	123,2	123,3	+ 3,5	+ 0,1
26	33	STRASSENFAHRZEUGE (OHNE ACKERSCHLEPPER)	178,41	0,81864	111,5	110,7	112,8	112,7	+ 1,8	- 0,1
27	36	ELEKTROTECHNISCHE ERZEUGNISSE	106,09	0,87029	106,2	105,5	107,4	107,6	+ 2,0	+ 0,2
28	37	FEINMECHANISCHE UND OPTISCHE ERZEUGNISSE; UHREN	20,28	0,85826	115,2	113,8	117,8	117,9	+ 3,6	+ 0,1
29	38	EISEN-, BLECH- UND METALLWAREN	28,59	0,82441	112,2	111,4	114,1	114,7	+ 3,0	+ 0,5
30	50	BUEROMASCHINEN, DATENVERARBEITUNGSGERAETE UND -EINRICHTUNGEN	25,91	0,98438	72,7	73,0	71,4	71,7	- 1,8	+ 0,4
31		ERZEUGNISSE DES VERBRAUCHSGUETER PRODUZIERENDEN GEWERBES	120,43	0,84412	107,7	107,1	108,9	109,3	+ 2,1	+ 0,4
32	39	MUSIKINSTRUMENTE, SPIELWAREN, SPORTGERAETE, SCHMUCK, BELICHTETE FILME, FUELLHALTER U.AE. 1)	8,44	0,86422	100,5	99,9	101,5	102,4	+ 2,5	+ 0,9
33	51	FEINKERAMISCHE ERZEUGNISSE	3,46	0,82215	122,1	118,8	124,8	125,9	+ 6,0	+ 0,9
34	52	GLAS UND GLASWAREN	6,71	0,83942	110,7	110,4	113,3	113,5	+ 2,8	+ 0,2
35	54	HOLZWAREN	9,43	0,83517	122,0	120,8	125,4	126,6	+ 4,8	+ 1,0
36	56	PAPIER- UND PAPPEWAREN	7,57	0,82860	107,1	105,8	109,1	109,3	+ 3,3	+ 0,2
37	57	DRUCKEREIERZEUGNISSE, VERVIELFAELTIGUNGEN 2)	8,03	0,81811	112,8	112,9	114,2	114,5	+ 1,4	+ 0,3
38	58	KUNSTSTOFFERZEUGNISSE	20,85	0,88356	105,8	106,0	105,7	105,5	- 0,5	- 0,2
39	61	LEDER	1,88	0,68276	93,9	94,5	92,9	92,9	- 1,7	-
40	62	LEDERWAREN UND SCHUHE	3,92	0,83109	109,9	109,3	111,0	111,2	+ 1,7	+ 0,2
41	63	TEXTILIEN	35,78	0,85077	101,5	101,1	101,8	102,2	+ 1,1	+ 0,4
42	64	BEKLEIDUNG	14,36	0,82313	114,7	113,0	117,4	118,3	+ 4,7	+ 0,8
43		ERZEUGNISSE DES NAHRUNGS- UND GENUSSMITTELGEWERBES	45,97	0,88260	89,7	89,0	90,7	91,1	+ 2,4	+ 0,4
44	68	ERZEUGNISSE DES ERNAHRUNGSGEWERBES	43,29	0,89583	87,5	86,8	88,2	88,5	+ 2,0	+ 0,3
45	69	TABAKWAREN	2,68	0,65522	124,9	124,5	131,2	133,1	+ 6,9	+ 1,4
46	30	NACHRICHTLICH: ERZEUGNISSE DER ZIEHEREIEN UND KALTWALZWERKE UND DER STAHLVERFORMUNG	14,06	0,85491	104,6	104,9	104,3	103,8	- 1,0	- 0,5
47	32/50	MASCHINENBAUERZEUGNISSE (EINSCHL. ACKERSCHLEPPER); BUEROMASCHINEN, DATENVERARBEITUNGSGERAETE UND -EINRICHTUNGEN	182,03	0,83601	113,5	112,5	115,8	116,0	+ 3,1	+ 0,2

FUSSNOTEN SIEHE LETZTE SEITE

2 INDEX DER AUSFUHRPREISE
(AKTUELLE ERGEBNISSE)

2.4 NACH DEM INTERNATIONALEN WARENVERZEICHNIS FUER DEN AUSSENHANDEL (SITC-REV.2)
1985 = 100

LFD NR.	NR. DER SITC	TEILE UND ABSCHNITTE	WAEGLINGS- ANTEIL AM GESAMTINDEX IN PROMILLE	VERKET- TUNGS- FAKTOR	1991 DURCH- SCHNITT	1992			VERAENDERUNG MAERZ 1992 GEGENUEBER MAERZ FEBR. 1991 1992 IN PROZENT	
						MAERZ	FEBR.	MAERZ		
1		GESAMTINDEX	1000	0,83811	103,5	103,2	104,2	104,4	+ 1,2	+ 0,2
2	0	NAHRUNGSMITTEL UND LEBENDE TIERE, VORWIEGEND ZUR ERNAEHRUNG	42,37	0,91824	91,0	90,6	91,8	91,7	+ 1,2	- 0,1
3	00	LEBENDE TIERE, VORWIEGEND ZUR ERNAEHRUNG	1,71	1,03372	81,1	77,6	89,3	89,1	+14,8	- 0,2
4	01	FLEISCH UND FLEISCHWAREN	6,16	0,89071	92,2	87,8	92,8	93,6	+ 6,6	+ 0,9
5	02	MOLKEREIERZEUGNISSE UND EIER	10,57	0,87718	95,4	95,1	98,7	98,0	+ 3,0	- 0,7
6	03	FISCHE, KREBS- U. WEICHTIERE U. ZUBEREITUNGEN DAVON	1,09	0,78381	134,9	147,3	119,7	121,5	-17,5	+ 1,5
7	04	GETREIDE UND GETREIDEERZEUGNISSE	4,59	0,89487	85,2	84,5	84,6	84,9	+ 0,5	+ 0,4
8	05	GEMUESE, KUECHENKRAEUTER UND FRUECHTE	3,79	1,03455	121,1	126,4	119,1	116,9	- 7,5	- 1,8
9	06	ZUCKER, ZUCKERWAREN UND HONIG	2,06	1,41497	96,4	95,7	95,6	96,9	+ 1,3	+ 1,4
10	07	KAFFEE, TEE, KAKAO, GEWUERZE UND WAREN DARAUS	5,84	0,76292	60,5	60,3	60,0	59,8	- 0,8	- 0,3
11	08	FUTTERMITTEL (AUSGENOMMEN GETREIDE)	4,45	0,99906	85,8	84,5	88,3	87,9	+ 4,0	- 0,5
12	09	VERSCHIEDENE NAHRUNGSMITTEL UND -ZUBEREITUNGEN	2,11	0,82515	99,1	98,9	100,6	101,6	+ 2,7	+ 1,0
13	1	GETRAENKE UND TABAK	6,85	0,76669	108,6	107,4	112,4	113,2	+ 5,4	+ 0,7
14	11	GETRAENKE	4,05	0,85714	99,1	97,3	101,2	101,3	+ 4,1	+ 0,1
15	12	TABAK UND TABAKWAREN	2,80	0,65673	122,5	122,1	128,7	130,5	+ 6,9	+ 1,4
16	2	ROHSTOFFE (AUSGEN. NAHRUNGSMITTEL U. MINERAL. BRENNSTOFFE)	19,48	0,82864	79,9	80,8	78,1	78,7	- 2,6	+ 0,8
17	21	HAEUTE, FELLE UND PELZFELLE, ROH	1,16	0,53525	54,3	53,7	56,5	58,4	+ 8,8	+ 3,4
18	22	DELTAATEN UND GELHALTIGE FRUECHTE	0,28	0,72985	59,7	58,7	56,4	57,7	- 1,7	+ 2,3
19	23	SYNTHETISCHER KAUTSCHUK	2,02	0,75340	85,5	87,2	82,2	82,6	- 5,3	+ 0,5
20	24	HOLZ	2,37	1,08181	100,8	102,1	97,0	96,1	- 5,9	- 0,9
21	25	PAPIERHALBSTOFFE UND -ABFAELLE	0,74	0,78328	50,0	50,5	49,9	50,0	- 1,0	+ 0,2
22	26	SPINNSTOFFE UND ABFAELLE DAVON	4,72	0,81511	82,2	81,9	79,8	79,7	- 2,7	- 0,1
23	27	MINERAL. ROHSTOFFE (AUSGEN. ERZE, BRENNSTOFFE, SCHMUCKST.)	2,30	0,80571	92,8	92,9	93,0	93,0	+ 0,1	-
24	28	METALLURGISCHE ERZE UND METALLABFAELLE	4,58	0,91801	62,9	66,0	60,1	62,1	- 5,9	+ 3,3
25	29	ROHSTOFFE TIERISCHEN UND PFLANZLICHEN URSPRUNGS, A.N.G.	1,31	0,80983	106,4	105,2	108,7	108,9	+ 3,5	+ 0,2
26	3	MINERAL. BRENNSTOFFE, SCHMIERMITTEL U. VERWANDTE ERZEUGN.	25,19	0,70407	65,4	64,7	63,1	62,8	- 2,9	- 0,5
27	32	KOEHLE, KOKS UND BRIKETS	8,61	0,79269	85,0	83,6	87,1	87,0	+ 4,1	- 0,1
28	33	ERDOELERZEUGNISSE UND VERWANDTE WAREN	10,48	0,81021	60,6	60,5	56,1	55,8	- 7,8	- 0,5
29	34	GAS	6,10	0,48797	46,0	45,3	41,1	40,9	- 9,7	- 0,5
30	4	TIERISCHE UND PFLANZLICHE OELE, FETTE UND WACHSE	5,94	0,73452	55,0	54,2	54,6	56,2	+ 3,7	+ 2,9
31	42	FETTE PFLANZLICHE OELE	3,01	0,72619	57,9	56,3	55,6	57,9	+ 2,8	+ 4,1
32	43	TIER. U. PFLANZL. OELE U. FETTE, VERARBEITET	2,93	0,76660	52,0	52,0	53,5	54,4	+ 4,6	+ 1,7
33	5	CHEMISCHE ERZEUGNISSE	139,34	0,84755	95,8	96,8	95,1	95,2	- 1,7	+ 0,1
34	51	ORGANISCHE CHEMIKALIEN	36,78	0,83025	85,5	87,9	83,5	83,3	- 5,2	- 0,2
35	52	ANORGANISCHE CHEMIKALIEN	11,31	0,86225	88,0	87,5	87,9	87,9	+ 0,5	-
36	53	FARBSTOFFE, GERBSTOFFE UND FARBEN	13,40	0,82767	105,8	106,7	105,2	106,0	- 0,7	+ 0,8
37	54	MEDIZINISCHE UND PHARMAZEUTISCHE ERZEUGNISSE	13,62	0,86097	103,1	101,7	103,8	104,1	+ 2,4	+ 0,3
38	55	AETHERISCHE OELE U. RICHTSTOFFE; KOERPERPFLEGEMITTEL, WASH-, PUTZ- UND REINIGUNGSMITTEL	6,36	0,85360	98,6	98,7	98,8	99,9	+ 1,2	+ 1,1
39	56	CHEMISCHE DUENGMITTEL	3,10	0,73804	83,3	81,6	85,5	85,1	+ 4,3	- 0,5
40	57	PULVER UND SPRENGSTOFFE; PYROTECHNISCHE ARTIKEL	0,38
41	58	KUNSTSTOFFE, ZELLULOSEAEATHER UND -ESTER	34,43	0,87244	98,9	101,2	97,3	97,2	- 4,0	- 0,1
42	59	CHEMISCHE ERZEUGNISSE, A.N.G.	19,96	0,85864	103,1	102,5	104,3	104,1	+ 1,6	- 0,2
43	6	BEARBEITETE WAREN, VORWIEG. NACH BESCHAFFENHEIT GEGLIEDERT	195,80	0,84446	100,0	99,9	99,4	99,7	- 0,2	+ 0,3
44	61	LEDER, LEDERWAREN, A.N.G. UND ZUGERICHTETE PELZFELLE	3,52	0,77171	103,8	100,6	105,9	106,7	+ 6,1	+ 0,8
45	62	KAUTSCHUKWAREN, A.N.G.	8,51	0,86690	101,1	100,3	103,5	104,2	+ 3,9	+ 0,7
46	63	HOLZWAREN (AUSGENOMMEN MOEBEL)	3,42	0,88366	107,5	107,5	112,0	112,4	+ 4,6	+ 0,4
47	64	PAPIER U. PAPPE; WAREN AUS PAPIERHALBSTOFF, PAPIER U. PAPPE	20,52	0,81870	99,4	99,6	97,6	97,4	- 2,2	- 0,2
48	65	GARNE, GEWEBE, FERTIGGESTELLTE SPINNSTOFFERZEUGNISSE UND VERWANDTE ERZEUGNISSE	34,52	0,83404	101,0	100,6	101,2	101,5	+ 0,9	+ 0,3
49	66	WAREN AUS MINERALISCHEN STOFFEN, A.N.G.	17,89	0,82984	112,6	111,2	114,4	114,8	+ 3,2	+ 0,3
50	67	EISEN UND STAHL	54,42	0,81538	91,1	91,5	89,3	89,3	- 2,4	-
51	68	NE-METALLE	21,11	.	88,7	90,5	83,5	84,5	- 6,6	+ 1,2
52	69	METALLWAREN, A.N.G.	31,89	0,83122	113,3	112,6	114,8	115,4	+ 2,5	+ 0,5
53	7	MASCHINENBAUERZ., ELEKTROTECHNISCHE ERZEUGNISSE U. FAHRZ.	460,43	0,84170	110,5	109,7	112,1	112,1	+ 2,2	-
54	71	KRAFTMASCHINEN UND -AUSRUESTUNGEN	43,86	0,80293	115,8	114,7	118,5	118,7	+ 3,5	+ 0,2
55	72	ARBEITSMASCHINEN FUER BESONDERE ZWECKE	72,38	0,83011	118,8	117,9	121,4	121,6	+ 3,1	+ 0,2
56	73	METALLBEARBEITUNGSMASCHINEN	18,63	0,81993	124,9	123,7	127,3	127,4	+ 3,0	+ 0,1
57	74	MASCHINEN, APPARATE U. GERAETE FUER VERSCHIEDENE ZWECKE	56,46	0,82235	119,3	117,7	122,6	122,7	+ 4,2	+ 0,1
58	75	BUEROMASCHINEN U. AUTOMATISCHE DATENVERARBEITUNGSMASCH.	27,81	0,99802	74,9	75,1	73,9	74,1	- 1,3	+ 0,3
59	76	GERAETE FUER DIE NACHRICHTENTECHNIK, BILD- UND TONAUF- NAHME- UND -WIEDERBEGEBERAETE	20,10	0,86418	94,9	94,8	94,5	94,4	- 0,4	- 0,1
60	77	ELEKTRISCHE MASCHINEN, APPARATE UND GERAETE, A.N.G.	61,70	0,87193	105,1	104,6	106,0	106,2	+ 1,5	+ 0,2
61	78	STRASSENFAHRZEUGE (OHNE LUFTKISSENFAHRZEUGE)	157,36	0,82289	110,6	109,9	111,7	111,6	+ 1,5	- 0,1
62	79	ANDERE BEFORDERUNGSMITTEL	2,13	0,79435	118,7	117,5	121,0	121,2	+ 3,1	+ 0,2
63	8	SONSTIGE BEARBEITETE WAREN	101,63	0,84184	112,3	111,4	114,5	114,9	+ 3,1	+ 0,3
64	81	SANIT. ANLAGEN, HEIZUNGS- U. BELEUCHTUNGSEINRICHT. A.N.G.	3,06	0,78905	119,6	117,9	123,0	123,6	+ 4,8	+ 0,5
65	82	MOEBEL UND TEILE DAVON	10,99	0,83022	120,5	119,2	123,6	124,4	+ 4,4	+ 0,6
66	83	REISEARTIKEL, HANDTASCHEN UND AEHNLICHE BEHAELTNISSE	0,99	0,83121	116,2	117,3	119,1	119,5	+ 1,9	+ 0,3
67	84	BEKLEIDUNG UND BEKLEIDUNGZUBEHOER	16,51	0,85752	115,7	114,5	118,1	119,2	+ 4,1	+ 0,9
68	85	SCHUHE	2,70	0,84184	106,5	105,6	106,2	106,3	+ 0,7	+ 0,1
69	87	MESS-, PRUEF- U. KONTROLLINSTRUM., -APPARATE U. GERAETE	23,53	0,78316	119,8	118,1	123,4	123,7	+ 4,7	+ 0,2
70	88	FOTOGR. APPARATE U. ZUBEHOER, OPT. WAREN, UHRMACHERWAREN	10,55	0,89295	105,5	104,8	105,9	106,2	+ 1,3	+ 0,3
71	89	SONSTIGE BEARBEITETE WAREN, A.N.G.	33,30	0,87162	104,5	104,5	105,7	106,0	+ 1,4	+ 0,3
72	97	GOLD	2,97	.	64,3	62,4	61,4	61,4	- 1,6	-

2 INDEX DER AUSFUHRPREISE
(AKTUELLE ERGEBNISSE)

2.5 IN ANLEHNUNG AN DAS SYSTEMATISCHE GÜTERVERZEICHNIS FUER PRODUKTIONSSTATISTIKEN
1985 = 100

LFD NR.	NR. DER GP-SYSTEMATIK	GÜTERGRUPPE, -ZWEIG, -KLASSE UND -ART	WÄGUNGSAnteil AM GESAMTINDEX IN PROMILLE	VERKETTUNGSAKTOR	1991 DURCHSCHNITT	1992			VERÄNDERUNG MAERZ 1992 GEGENUEBER MAERZ 1991 IN PROZENT	
						MAERZ	FEBR.	MAERZ		
1	0	ERZEUGNISSE DER LAND- UND FORSTWIRTSCHAFT, FISCHEREI	12,43	0,84945	92,8	92,9	93,5	92,5	- 0,4	- 1,1
2	01	PFLANZLICHE ERZEUGNISSE DER LANDWIRTSCHAFT UND DER GEBERBLICHEN GAERTNEREI DARUNTER:	6,53	0,85834	90,5	91,8	89,1	87,8	- 4,4	- 1,5
3	011	PFLANZLICHE ERZEUGNISSE DER ALLGEMEINEN LANDWIRTSCHAFT DARUNTER:	2,82	.	83,7	86,6	79,0	77,7	-10,3	- 1,8
4	0111	GETREIDE	1,60	.	67,4	66,7	68,3	88,1	+ 2,1	- 0,3
5	013	ERZEUGNISSE DES DAUERKULTURBAUES DARUNTER:	2,94	.	91,0	90,7	92,4	91,0	+ 0,3	- 1,5
6	013570	WEIN	1,94	0,92389	88,5	86,4	91,5	90,6	+ 4,9	- 1,0
7	02	LEBENDE TIERE UND TIERISCHE ERZEUGNISSE DER LANDWIRTSCHAFT UND GEBERBLICHEN TIERHALTUNG	4,23	.	87,5	85,2	95,0	93,9	+10,2	- 1,2
8	021	LEBENDE TIERE	1,71	1,03372	81,1	77,5	89,3	89,1	+15,0	- 0,2
9	029	TIERISCHE ERZEUGNISSE DARUNTER:	2,52	.	91,8	90,4	98,9	97,2	+ 7,5	- 1,7
10	0291	ROHMILCH	2,06	.	93,3	90,4	101,6	99,5	+10,1	- 2,1
11	02/6854 OHNE 0291	NACHRICHTLICH: LEBENDE TIERE UND TIERISCHE ERZEUGNISSE DER LANDWIRTSCHAFT UND GEBERBLICHEN TIERHALTUNG, UNGENIESSBARE SCHLACHTNEBENPRODUKTE; OHNE ROHMILCH	3,33	0,76502	72,9	71,8	78,0	78,5	+ 9,3	+ 0,6
12	05	FORSTWIRTSCHAFTLICHE ERZEUGNISSE	1,09	1,14089	93,8	95,5	88,1	87,1	- 8,8	- 1,1
13	07	FISCHEREIERZEUGNISSE	0,58	.	154,2	156,4	141,7	144,6	- 7,5	+ 2,0
14	21	BERGBAULICHE ERZEUGNISSE DARUNTER:	16,37	0,65809	72,3	70,6	71,8	71,9	+ 1,8	+ 0,1
15	211	KOHLE, BRIKETS, KOKS DARUNTER:	8,34	0,78893	83,9	82,5	86,0	86,0	+ 4,2	-
16	2112	STEINKOHLE, STEINKOHLENBRIKETS	4,47	.	90,3	79,0	82,5	82,4	+ 4,3	- 0,1
17	211210	STEINKOHLE	3,99	0,75298	77,7	76,2	79,5	79,4	+ 4,2	- 0,1
18	211240	STEINKOHLENBRIKETS	0,48	0,67549	101,7	101,7	107,6	107,8	+ 6,0	+ 0,2
19	2116	STEINKOHLENKOKS	3,51	0,84880	85,3	84,5	86,9	86,8	+ 2,7	- 0,1
20	2112/6	NACHRICHTLICH: STEINKOHLE, STEINKOHLENBRIKETS UND STEINKOHLENKOKS	7,98	0,79223	82,5	81,4	84,4	84,3	+ 3,6	- 0,1
21	22	MINERALOELERZEUGNISSE DARUNTER:	9,25	0,80881	55,3	56,3	50,0	49,2	-12,6	- 1,6
22	2213	KRAFTSTOFFE DARUNTER:	2,34	.	53,7	52,4	45,0	44,4	-15,3	- 1,3
23	22131/3/5	MOTORENBENZIN, FLUGBENZIN, SPEZIAL- UND TESTBENZIN DARUNTER:	1,99	0,86830	54,8	53,7	46,7	46,7	-14,9	-
24	221310	MOTORENBENZIN	1,41	.	53,8	51,9	43,3	43,3	-16,6	-
25	2217	HEIZOEL	2,65	0,77585	36,2	33,2	30,9	30,7	- 7,5	- 0,8
26	221710	HEIZOEL, LEICHT	0,98	0,78830	45,8	40,5	37,4	36,3	-10,4	- 2,9
27	221750	HEIZOEL, MITTELSCHWER UND SCHWER	1,67	0,77339	30,6	28,8	27,0	27,5	- 4,5	+ 1,9
28	225	SCHMIERMITTEL UND AEBNLIICHE MINERALISCHE OELE	1,46	0,75612	90,5	91,4	88,0	87,5	- 4,3	- 0,6
29	24	SPALT- UND BRUTSTOFFE	2,78
30	25	STEINE UND ERDEN, ASBESTWAREN, SCHLEIFMITTEL	9,34	0,84471	106,9	106,0	108,1	108,3	+ 2,2	+ 0,2
31	251-6	STEINE UND ERDEN DARUNTER:	7,29	0,84300	105,4	104,7	105,9	106,5	+ 1,7	+ 0,8
32	251	ROHE UND GEBROCHENE NATURSTEINE, UNBEARBEITETE ERDEN	1,73	.	89,1	89,4	88,4	88,7	- 0,8	+ 0,3
33	253	ZEMENT, BEARBEITETER KALK, GIPSERZEUGNISSE, TRANSPORTBETON	0,97	0,79808	106,2	104,4	107,9	109,2	+ 4,6	+ 1,2
34	254	GROBKERAMISCHE ERZEUGNISSE DARUNTER:	3,29	0,85615	111,5	110,8	112,2	112,6	+ 1,6	+ 0,4
35	2547	FEUERFESTE ERZEUGNISSE	2,57	0,83729	112,6	111,8	113,3	113,5	+ 1,5	+ 0,2
36	257	ASBESTWAREN	0,72	0,78288	109,8	108,0	114,8	112,4	+ 4,1	- 2,1
37	258	SCHLEIFMITTEL	1,33	0,81311	113,7	112,1	116,1	116,4	+ 3,8	+ 0,3

2 INDEX DER AUSFUHRPREISE
(AKTUELLE ERGEBNISSE)

2.5 IN ANLEHNUNG AN DAS SYSTEMATISCHE GÜTERVERZEICHNIS FUER PRODUKTIONSSTATISTIKEN
1985 = 100

LFD NR.	NR. DER GP-SYSTEMATIK	GÜTERGRUPPE, -ZWEIG, -KLASSE UND -ART	WÄGUNGS- ANTEIL AM GESAMTINDEX IN PROMILLE	VERKET- TUNGS- FAKTOR	1991 DURCH- SCHNITT	1991 1992			VERÄNDERUNG	
						1991 MAERZ	1991 FEBR.	1992 MAERZ	MAERZ 1992 GEGENUEBER MAERZ 1991	FEBR. 1992 GEGENUEBER FEBR. 1991
38	27	EISEN UND STAHL	48,80	0,81185	87,1	87,6	85,2	85,5	- 2,4	+ 0,4
39	271	ERZEUGNISSE DER HOCHOFEN-, STAHL-, WARMWALZ- UND FERROLEGIERUNGSWERKE DARUNTER:	35,52	0,81058	81,9	82,8	79,3	79,5	- 4,0	+ 0,3
40	2714	VORGEWALZTES STAHLHALBZEUG, UNLEGIERT UND LEGIERT, WARM GEWALZT	4,94	.	84,9	86,4	82,0	81,9	- 5,2	- 0,1
41	2715	WALZSTAHL, UNLEGIERT UND LEGIERT	20,64	.	85,0	85,5	82,3	82,4	- 3,6	+ 0,1
42		WALZSTAHL, UNLEGIERT (MASSENSTAHL)	15,78	.	83,7	84,0	81,6	81,8	- 2,6	+ 0,2
43		WALZSTAHL, LEGIERT (EDELSTAHL)	4,86	0,87845	89,1	90,3	84,5	84,3	- 6,6	- 0,2
		DARUNTER:								
44	271522/7	FORMSTAHL UND STABSTAHL	3,86	0,87053	80,7	82,6	75,7	74,9	- 9,3	- 1,1
45	271522	FORMSTAHL (EINSCHL. BREITFLANSCHTRAEGER)	1,62	.	82,7	84,1	76,7	75,8	- 9,9	- 1,2
46	271527	STABSTAHL	2,24	0,88908	79,3	81,5	75,0	74,2	- 9,0	- 1,1
47	27153	WALZDRAHT	1,93	0,83637	81,9	82,7	78,8	79,4	- 4,0	+ 0,8
48	27155	BLECHE, WARM UND KALT GEWALZT, AB 600 MM BREITE	10,25	0,82706	86,5	86,9	83,9	83,8	- 3,6	- 0,1
49	271551/4	GROB- UND MITTELBLECHE AB 3 MM DICKE	4,15	0,79338	88,1	88,1	86,5	86,7	- 1,6	+ 0,2
50	271555/6	FEINBLECHE UNTER 3 MM DICKE	6,10	0,84883	85,5	86,0	82,1	81,9	- 4,8	- 0,2
51	2716	WEITERVERARBEITETER WALZSTAHL, UNLEGIERT UND LEGIERT	5,45	0,72489	82,0	82,6	78,7	79,0	- 4,4	+ 0,4
52	2719	SCHROTT	2,41	0,86484	53,0	56,0	52,2	54,6	- 2,5	+ 4,6
53	273	ERZEUGNISSE DER STAHLROHRWERKE	12,19	0,82452	101,2	100,5	101,0	101,7	+ 1,2	+ 0,7
54	274	ERZEUGNISSE, UNLEGIERT UND LEGIERT, DER SCHMIEDE-, PRESS- UND HAMMERWERKE	1,09	0,83277	101,2	101,7	99,9	99,4	- 2,3	- 0,5
55	28	NE-METALLE UND -METALLHALBZEUG (EINSCHL. EDELMETALLEN UND DEREN HALBZEUG)	23,61	0,98754	82,9	84,5	78,3	79,3	- 6,2	+ 1,3
56	281	NE-METALLE UND EDELMETALLE, ROH DARUNTER:	8,85	.	68,4	68,9	64,3	65,8	- 4,5	+ 2,3
57	2811	ALUMINIUM UND -LEGIERUNGEN	2,21	.	76,1	80,8	66,9	69,7	-13,7	+ 4,2
58	2813	SCHWERMETALLE UND DEREN LEGIERUNGEN	2,88	.	68,6	68,7	66,9	69,0	+ 0,4	+ 3,1
59	2817	EDELMETALLE	3,51	.	61,2	59,5	58,6	58,8	- 1,2	+ 0,3
60	284	NE-METALLHALBZEUG UND EDELMETALLHALBZEUG DARUNTER:	13,20	0,86313	93,2	95,3	88,3	89,0	- 6,6	+ 0,8
61	2843	HALBZEUG AUS KUPFER UND KUPFERLEGIERUNGEN	5,60	0,85533	97,4	98,0	94,0	95,2	- 2,9	+ 1,3
62	2849	EDELMETALLHALBZEUG	0,88	.	72,7	72,5	69,8	70,1	- 3,3	+ 0,4
63	287	BEARBEITUNGSRESTSTOFFE UND SCHROTT AUS NE-METALLEN, METALLHALTIGE ASCHEN	1,56	.	77,8	81,7	72,8	74,6	- 8,7	+ 2,5
64	29	GIESSEEREI ERZEUGNISSE DARUNTER:	2,69	0,85220	112,7	111,8	113,6	113,7	+ 1,7	+ 0,1
65	291	EISEN-, STAHL- UND TEMPERGUSS	2,32	0,83745	112,8	112,0	113,4	113,6	+ 1,4	+ 0,2
66	30	ERZEUGNISSE DER ZIEHEREIEN UND KALTWALZWERKE UND DER STAHLVERFORMUNG	14,06	0,85491	104,6	104,9	104,3	103,8	- 1,0	- 0,5
67	301	ERZEUGNISSE DER ZIEHEREIEN UND KALTWALZWERKE	6,56	0,82645	97,7	98,9	95,0	93,2	- 5,8	- 1,9
68	3011	KALTWALZWERKS- UND ZIEHEREI-ERZEUGNISSE (OHNE DRAHT)	3,42	0,80897	97,1	99,1	94,6	90,8	- 8,4	- 4,0
69	3015/7	KALTGEZOGENER DRAHT UND DRAHTERZEUGNISSE	3,14	0,84747	98,3	98,7	95,4	95,7	- 3,0	+ 0,3
70	302	ERZEUGNISSE DER STAHLVERFORMUNG DARUNTER:	7,50	0,88510	110,6	110,2	112,5	113,1	+ 2,6	+ 0,5
71	3021-3	GESENKSCHMIEDESTUECKE, FREIFORMSCHMIEDESTUECKE BIS 125 KG ROHWICHT; PRESS-, ZIEH- UND STANZTEILE SOWIE FEDERN AUS STAHL	3,99	0,87890	111,1	111,4	113,4	113,6	+ 2,0	+ 0,2
72	3025	SCHRAUBEN, BOLZEN UND MUTTERN	2,33	.	109,4	108,9	109,4	110,9	+ 1,8	+ 1,4
73	31	STAHLBAUERZEUGNISSE UND SCHIENENFAHRZEUGE DARUNTER:	7,89	0,81034	116,7	115,3	117,7	118,0	+ 2,3	+ 0,3
74	311	STAHL- UND LEICHTMETALLKONSTRUKTIONEN	3,61	0,82119	111,9	111,0	111,6	111,9	+ 0,8	+ 0,3
75	315	DAMPFKESSEL, BEHAELTER UND ROHRLEITUNGEN	2,68	0,81524	120,0	117,6	121,8	122,2	+ 3,9	+ 0,3

2 INDEX DER AUSFUHRPREISE
(AKTUELLE ERGEBNISSE)

2.5 IN ANLEHNUNG AN DAS SYSTEMATISCHE GUETERVERZEICHNIS FUER PRODUKTIONSSTATISTIKEN
1985 = 100

LFD NR.	NR. DER GP-SYSTEMATIK	GUETERGRUPPE, -ZWEIG, -KLASSE UND -ART	WAEGUNGS- ANTEIL AM GESAMTINDEX IN PROMILLE	VERKET- TUNGS- FAKTOR	1991 DURCH- SCHNITT	1992			VERAENDERUNG MAERZ 1992 GEGENUEBER MAERZ FEBR. 1991 1992 IN PROZENT	
						MAERZ	FEBR.	MAERZ		
76	32	MASCHINENBAUERZEUGNISSE (EINSCHL. ACKERSCHLEPPER) DARUNTER:	156,12	0,82304	120,3	119,1	123,2	123,3	+ 3,5	+ 0,1
77	3211/2	METALLBEARBEITUNGSMASCHINEN	14,30	0,80693	127,7	126,4	130,4	130,5	+ 3,2	+ 0,1
78	3211	METALLBEARBEITUNGSMASCHINEN DER SPANABHEBENDEN FORMUNG DARUNTER:	9,40	0,80263	128,9	128,0	131,7	131,9	+ 3,0	+ 0,2
79	32112/3	DREHMASCHINEN, REVOLVERDREHMASCHINEN UND DREHAUTOMATEN	2,35	0,78240	130,3	130,1	133,3	133,3	+ 2,5	-
80	32115	FRAESMASCHINEN, WAAGERECHT-BOHR- UND -FRAESMASCHINEN	1,89		124,5	122,5	126,2	126,2	+ 3,0	-
81	32117	SCHLEIF-, LAEPP- UND POLIERMASCHINEN	2,26	0,81099	134,6	134,5	137,6	138,3	+ 2,8	+ 0,5
82	3212	METALLBEARBEITUNGSMASCHINEN DER SPANLOSEN FORMUNG DARUNTER:	4,90	0,81561	125,5	123,2	127,8	127,9	+ 3,8	+ 0,1
83	32122/3	PRESSEN FUER DIE METALLBEARBEITUNG	0,71	0,78981	125,3	125,2	127,0	128,2	+ 2,4	+ 0,9
84	32124	BLECHBEARBEITUNGSMASCHINEN	1,01		131,1	127,7	133,6	133,6	+ 4,6	-
85	3215	GIESSEREIMASCHINEN	0,76	0,85211	136,0	134,9	137,1	137,1	+ 1,6	-
86	3216	PRUEFMASCHINEN	0,81	0,81178	123,6	121,8	128,7	128,7	+ 5,7	-
87	3217	HOLZBE- UND -VERARBEITUNGSMASCHINEN	3,91	0,81780	122,9	120,9	126,4	126,4	+ 4,5	-
88	3218	MASCHINEN- UND PRAEZISIONSWERKZEUGE FUER DIE METALLBEARBEITUNG	3,41	0,80569	124,8	124,7	126,0	126,2	+ 1,2	+ 0,2
89	3219	SCHWEISSGERAETE UND -MASCHINEN	0,35	0,83008	125,1	123,2	129,5	129,5	+ 5,1	-
90	3223	VERBRENNUNGSMOTOREN MIT SELBSTZUENDUNG (DIESELMOTOREN)	3,46	0,80713	117,8	116,6	120,9	121,1	+ 3,9	+ 0,2
91	3231	KOMPRESSOREN UND VAKUUMPUMPEN, DRUCKLUFTGERAETE UND BREMSEN	3,79	0,84615	118,4	116,9	121,2	121,6	+ 4,0	+ 0,3
92	323101/32311-3	KOMPRESSOREN (VERDICHTER) UND VAKUUMPUMPEN SOWIE ZUBEHOER, EINZEL- UND ERSATZTEILE	2,91		118,1	116,6	121,4	122,0	+ 4,6	+ 0,5
93	32314/8	DRUCKLUFTGERAETE ; DRUCKLUFTSYSTEME ZUR BETAETIGUNG VON BREMSEN FUER SCHIENENFAHRZEUGE	0,88		119,3	117,9	120,6	120,6	+ 2,3	-
94	3232	LUFTTECHNISCHE EINZELAPPARATE UND ANLAGEN	6,88	0,81126	118,3	117,3	123,4	123,5	+ 5,3	+ 0,1
95	3233	GEWERBLICHE KUEHLMOEBEL UND -GERAETE, KAELETMASCHINEN UND ANLAGEN	1,59	0,85208	108,8	109,9	110,2	110,1	+ 0,2	- 0,1
96	3234	FLUESSIGKEITSPUMPEN	4,90	0,82756	121,7	118,9	126,5	128,0	+ 7,7	+ 1,2
97	3235	MASCHINEN FUER DIE BE- UND VERARBEITUNG VON KAUTSCHUK UND KUNSTSTOFF DARUNTER:	6,45	0,80433	123,4	123,4	122,5	121,9	- 1,2	- 0,5
98	323545	SPRITZGIESSMASCHINEN	1,40		130,4	130,1	125,8	125,8	- 3,3	-
99	3236	BAUMASCHINEN DARUNTER:	7,84	0,87290	116,9	115,6	119,3	119,8	+ 3,6	+ 0,4
100	323609	ZUBEHOER, EINZEL- UND ERSATZTEILE FUER BAUMASCHINEN	2,46		121,0	118,9	122,9	123,6	+ 4,0	+ 0,6
101	32366	BAGGER	1,87		113,4	113,0	116,9	117,7	+ 4,2	+ 0,7
102	32367	STRASSENBAUMASCHINEN	1,16		110,8	111,2	113,7	113,7	+ 2,2	-
103	32368	ERDBAUGERAETE	1,52		111,4	110,0	112,6	112,6	+ 2,4	-
104	3237	BAUSTOFF-, KERAMIK- UND GLASMASCHINEN	2,99	0,82023	116,9	114,4	119,6	120,3	+ 5,2	+ 0,6
105	3239	TROCKNUNGSANLAGEN UND -MASCHINEN	1,88	0,87045	130,3	129,8	135,1	134,2	+ 3,4	- 0,7
106	3241	LANDMASCHINEN DARUNTER:	4,67	0,85274	113,2	112,6	116,2	116,4	+ 3,4	+ 0,2
107	32415/6	MASCHINEN UND GERAETE FUER DIE ERNTE	2,48		112,8	112,0	115,4	115,4	+ 3,0	-
108	3244	ACKERSCHLEPPER	6,38	0,80422	111,9	111,7	114,3	114,7	+ 2,7	+ 0,3
109	3245	NAHRUNGSMITTELMASCHINEN	2,93	0,78251	125,5	124,7	128,8	129,0	+ 3,4	+ 0,2
110	3246	MASCHINEN FUER VERWANDTE GEBIETE DER NAHRUNGS- MITTELHERSTELLUNG	3,53		121,9	118,6	126,7	126,7	+ 6,8	-
111	3247	VERPACKUNGSMASCHINEN (OHNE EINZEL- UND ERSATZTEILE)	3,29		132,4	130,2	137,5	137,5	+ 5,6	-
112	3251	EINZELAPPARATE UND -MASCHINEN FUER DIE CHEMISCHE UND VERWANDTE INDUSTRIE	5,66	0,78532	119,4	118,1	123,2	123,7	+ 4,7	+ 0,4
113	3254	MASCHINEN UND EINRICHTUNGEN FUER DEN BERGBAU	2,27	0,83531	116,5	115,3	119,2	120,0	+ 4,1	+ 0,7
114	3255-9	KRANE, HEBEZEUGE UND FOERDERMITTEL DARUNTER:	8,97	0,86837	125,0	123,1	126,9	127,3	+ 3,4	+ 0,3
115	3256	KRANE	2,25	0,85891	125,3	124,4	128,4	129,8	+ 4,3	+ 1,1
116	3256	SERIENHEBEZEUGE	0,89		117,5	116,6	122,1	122,1	+ 4,7	-
117	3257	FLURFOERDERZEUGE	1,98		122,5	122,1	121,9	121,9	- 0,2	-
118	3258	STETIGFOERDERER	2,06	0,82736	125,0	122,2	127,2	127,2	+ 4,1	-
119	3261	PAPIER- UND DRUCKEREIMASCHINEN	12,43	0,83080	120,3	119,5	123,2	123,8	+ 3,6	+ 0,5
120	32611-5	PAPIERMASCHINEN DARUNTER:	4,55	0,77540	125,3	124,6	128,6	129,3	+ 3,8	+ 0,5
121	32614	SCHNEIDEMASCHINEN UND MASCHINEN FUER DIE BUCHBINDEREI	2,25		130,4	129,8	134,5	135,3	+ 4,2	+ 0,6
122	32618/9	DRUCKEREIMASCHINEN DARUNTER:	7,88	0,87234	117,4	116,5	120,1	120,7	+ 3,6	+ 0,5
123	326185	BOGENDRUCKMASCHINEN FUER DEN OFFSETDRUCK	3,74		121,6	120,9	124,4	125,1	+ 3,5	+ 0,6
124	3264	WAAGEN (OHNE PRAEZISIONS-, PERSONEN- UND HAUSHALTSWAAGEN)	0,70	0,81085	115,2	114,7	117,9	117,9	+ 2,8	-
125	3265/6	TEXTILMASCHINEN UND DEREN ZUBEHOERTEILE	9,36	0,82902	117,8	117,1	119,3	118,8	+ 1,5	- 0,4
126	3265	TEXTILMASCHINEN DARUNTER:	6,48	0,82134	118,1	117,9	119,8	118,8	+ 0,8	- 0,8
127	32651/2	SPINNMASCHINEN EINSCHL. AUF- UND VORBEREITUNGSMASCHINEN	2,47	0,80772	117,6	117,4	119,2	117,0	- 0,3	- 1,8
128	32654/5	WEBMASCHINEN EINSCHL. AUF- UND VORBEREITUNGSMASCHINEN	1,27	0,83056	124,8	122,6	125,9	125,9	+ 2,7	-
129	32656/7	TEXTILVEREDLUNGS- UND FILZHERSTELLUNGSMASCHINEN	1,16	0,88329	111,8	110,8	114,2	114,7	+ 3,5	+ 0,4
130	32658	STRICK- UND WIRKMASCHINEN	1,58	0,79051	118,1	120,0	119,7	119,0	- 0,8	- 0,6
131	3266	ZUBEHOERTEILE FUER TEXTILMASCHINEN	2,88	0,84179	117,2	115,2	118,2	118,7	+ 3,0	+ 0,4
132	3267	NAEMMASCHINEN	1,79	0,79316	111,7	110,4	110,9	109,3	- 1,0	- 1,4
133	3268	WAESCHEREI- UND VERWANDTE MASCHINEN FUER GEWERBLICHE ZWECHE	0,58	0,78216	120,2	119,5	123,3	124,8	+ 4,4	+ 1,2
134	3269	MASCHINEN FUER DIE LEDER- UND SCHUHHERSTELLUNG	0,53	0,84437	120,7	120,4	125,7	125,7	+ 4,4	-

2 INDEX DER AUSFUHRPREISE
(AKTUELLE ERGEBNISSE)

2.5 IN ANLEHNUNG AN DAS SYSTEMATISCHE GUETERVERZEICHNIS FUER PRODUKTIONSSTATISTIKEN
1985 = 100

LFD NR.	NR. DER GP-SYSTEMATIK	GUETERGRUPPE, -ZWEIG, -KLASSE UND -ART	WAEGUNGS- ANTEIL AM GESAMTINDEX IN PROMILLE	VERKET- TUNGS- FAKTOR	1991	1991		1992		VERAENDERUNG MAERZ 1992 GEGENUEBER MAERZ 1991 IN PROZENT	
					DURCH- SCHNITT	MAERZ	FEBR.	MAERZ	1991	1992	
135	3272	ARMATUREN	6,51	0,80779	112,7	111,5	117,4	117,5	+ 5,4	+ 0,1	
136	3276	ZAHNRAEDER UND GETRIEBE	2,90	0,83276	119,4	117,9	122,8	122,8	+ 4,2	-	
137	3277	WAEZLAGER	4,64	0,78532	114,5	114,0	116,8	115,4	+ 1,2	- 1,2	
138	3278	KUPPLUNGEN, GLEITLAGER U. ANDERE ANTRIEBSELEMENTE, STAHLKETTEN	2,32	0,80597	117,2	115,9	119,5	119,5	+ 3,1	-	
139	33	STRASSENFAHRZEUGE (OHNE ACKERSCHLEPPER) DARUNTER:	178,41	0,81864	111,5	110,7	112,8	112,7	+ 1,8	- 0,1	
140	331	KRAFTWAGEN (EINSCHL. DEREN MOTOREN UND FAHRGESTELLEN) DARUNTER:	129,53	.	110,0	109,3	110,9	110,8	+ 1,4	- 0,1	
141	3311	PERSONENKRAFTWAGEN	104,59	0,83489	108,1	107,3	108,5	108,4	+ 1,0	- 0,1	
142	33111/2	PERSONENKRAFTWAGEN BIS 1,5 L HUBRAUM	11,68	0,83577	108,6	107,8	110,2	109,9	+ 1,9	- 0,3	
143	33113-7	PERSONENKRAFTWAGEN UEBER 1,5 L HUBRAUM	92,91	0,83095	108,0	107,2	108,3	108,2	+ 0,9	- 0,1	
144	3312	KOMBINATIONSKRAFTWAGEN	4,87	0,85105	116,1	114,1	119,3	119,3	+ 4,6	-	
145	3313	LIEFER- UND LASTKRAFTWAGEN	12,95	.	117,0	117,2	119,1	119,1	+ 1,6	-	
146	3315	OMNIBUSSE	2,20	.	126,2	125,6	128,8	128,6	+ 2,4	- 0,2	
147	3318	VERBRENNUNGSMOTOREN FUER KRAFTWAGEN	4,58	0,79445	119,9	119,7	122,8	123,9	+ 3,5	+ 0,9	
148	333	ZUBEHOER, EINZEL- UND ERSATZTEILE FUER KRAFTWAGEN UND KRAFTWAGENMOTORE	42,94	0,78389	115,4	114,5	118,0	117,8	+ 2,9	- 0,2	
149	334	KAROSSERIEN, AUFBAUTEN UND ANHAENGER FUER KRAFTWAGEN UND STRASSENZUGMASCHINEN	2,25	.	112,6	110,3	115,3	115,3	+ 4,5	-	
150	337	KRAFTRAEDER UND FAHRRAEDE R SOWIE DEREN TEILE DARUNTER:	1,40	.	120,4	120,4	120,9	120,9	+ 0,4	-	
151	3375/6	FAHRRAEDE R EINSCHL. TEILE UND ZUBEHOER	0,74	0,89189	121,7	121,3	122,3	122,3	+ 0,8	-	
152	36	ELEKTROTECHNISCHE ERZEUGNISSE	106,09	0,87029	106,2	105,5	107,4	107,6	+ 2,0	+ 0,2	
153	361	GERAE TE UND EINRICHTUNGEN DER ELEKTRIZITAETSERZEUGUNG UND -UMWANDLUNG DARUNTER:	12,36	0,85590	116,3	114,5	118,3	119,0	+ 3,9	+ 0,6	
154	3611	ELEKTROMOTOREN UND -GENERATOREN	7,00	0,83874	120,9	118,4	123,8	124,5	+ 5,2	+ 0,6	
155	3612/3	TRANSFORMATOREN UND STROMRICHTER	3,46	0,89918	113,1	111,9	115,2	116,1	+ 3,8	+ 0,8	
156	362	GERAE TE UND EINRICHTUNGEN DER ELEKTRIZITAETSVERTeilUNG DARUNTER:	12,76	0,84695	113,9	113,5	115,2	115,4	+ 1,7	+ 0,2	
157	3621	HOCHSPANNUNGSSCHALTGERAE TE UND -ANLAGEN AB 1 000 V	1,74	.	116,8	115,3	118,8	118,8	+ 3,0	-	
158	3622	NIEDERSPANNUNGSSCHALTGERAE TE UND -ANLAGEN UNTER 1 000 V	5,45	.	114,3	113,3	117,9	118,5	+ 4,6	+ 0,5	
159	3623	INSTALLATIONSGERAE TE BIS 1 000 V	1,83	0,85764	117,8	116,6	118,6	119,3	+ 2,3	+ 0,6	
160	3626	KABEL	2,78	0,95279	113,6	115,4	109,8	109,5	- 5,1	- 0,3	
161	363	ELEKTRISCHE GERAE TE FUER GEWERBE UND HAUSHALT DARUNTER:	14,09	0,87412	110,5	109,7	111,8	112,0	+ 2,1	+ 0,2	
162	3631	ELEKTROWERKZEUGE BIS 2 KW	1,99	0,86140	111,2	109,1	113,6	114,3	+ 4,8	+ 0,6	
163	3632	ELEKTROSCHWEISS- UND -LOETGERAE TE	1,29	0,84134	118,2	118,1	121,6	121,4	+ 2,8	- 0,2	
164	3634	ELEKTRISCHE INDUSTRIEOEFEN	1,00	0,75348	122,8	118,3	126,7	126,7	+ 7,1	-	
165	3635	ELEKTROWAERMEGERAE TE U. -EINRICHTUNGEN FUER DEN HAUSHALT	2,50	0,87533	108,1	108,1	109,3	110,8	+ 2,5	+ 1,4	
166	3637	ELEKTROMOTORISCHE WIRTSCHAFTSGERAE TE FUER HAUSHALT UND GEWERBE	3,35	0,89417	106,4	106,2	107,1	107,4	+ 1,1	+ 0,3	
167	3638	ELEKTRISCHE HAUSHALTSKUEHLMOEBEL	1,52	0,92110	104,5	104,2	105,0	105,1	+ 0,9	+ 0,1	
168	3639	ELEKTRISCHE HAUSHALTSWAESCHMASCHINEN UND -GERAE TE	1,81	0,87954	109,7	109,5	109,3	108,6	- 0,8	- 0,6	
169	364	ELEKTRISCHE LEUCHTEN UND LAMPEN	3,68	0,85417	109,6	108,9	110,9	111,4	+ 2,3	+ 0,5	
170	3641	ELEKTRISCHE LEUCHTEN	1,91	0,77063	124,1	122,2	127,7	128,6	+ 5,2	+ 0,7	
171	3644	ELEKTRISCHE GLEUHLAMPEN	0,70	1,02798	95,4	95,4	94,9	94,9	- 1,6	-	
172	3647	ENTLADUNGSLAMPEN	1,07	0,91423	92,9	93,2	91,4	91,4	- 1,9	-	
173	365	NACHRICHTENTECHNISCHE GERAE TE UND EINRICHTUNGEN	8,26	0,93726	100,3	99,8	99,8	99,6	- 0,2	- 0,2	
174	3651	GERAE TE UND EINRICHTUNGEN DER DRAHTNACHRICHTENTECHNIK	4,53	.	99,0	98,8	98,5	98,5	- 0,3	-	
175	3653	GERAE TE UND EINRICHTUNGEN DER FUNKNACHRICHTENTECHNIK	3,73	.	101,9	101,0	101,4	101,0	-	- 0,4	
176	366	RUNDFUNK-, FERNSEH-, PHONOTECHNISCHE GERAE TE UND EINRICHTUNGEN U.AE. DARUNTER:	27,58	0,96180	88,8	89,0	88,9	88,9	- 0,1	-	
177	3661	RUNDFUNK- UND FERNSEHEMPFANGSGERAE TE	7,35	0,99109	92,2	92,5	91,8	91,7	- 0,9	- 0,1	
178	36611-6	RUNDFUNKEMPFANGSGERAE TE	1,33	0,91744	93,3	93,5	93,1	93,1	- 0,4	-	
179	36617	FERNSEHEMPFANGSGERAE TE	3,66	1,10596	84,7	84,8	84,1	83,8	- 1,2	- 0,4	
180	3663	PHONOTECHNISCHE GERAE TE	6,20	0,93209	91,0	91,1	91,0	90,9	- 0,2	- 0,1	
181	3665	ELEKTROENROEHREN, PIEZOELEKTRISCHE BAUELEMENTE, DISKRETE HALBLEITER	8,00	0,96405	70,7	71,4	69,9	69,8	- 2,2	- 0,1	
182	3667	BAUELEMENTE DER ELEKTRONISCHEN SCHALTUNGSTECHNIK	6,03	0,90843	106,3	106,0	108,2	109,0	+ 2,8	+ 0,7	
183	367	ELEKTRISCHE MESS-, PRUEF-, REGEL-, STEUERUNGSGERAE TE UND -EINRICHTUNGEN DARUNTER:	15,30	0,75669	117,5	115,9	119,6	120,1	+ 3,6	+ 0,4	
184	3672/4	ELEKTRISCHE UND ELEKTRONISCHE MESSGERAE TE	9,37	.	119,4	117,4	123,7	123,7	+ 5,4	-	
185	3677	ELEKTRISCHE REGEL- UND STEUERUNGSGERAE TE UND -EINRICHTUNGEN	4,01	.	111,4	110,3	108,2	108,6	- 1,5	+ 0,4	
186	368	ANDERE ELEKTROTECHNISCHE ERZEUGNISSE DARUNTER:	12,06	0,81788	111,2	110,0	113,8	113,5	+ 3,2	- 0,3	
187	3681	ELEKTROMEDIZINISCHE GERAE TE UND EINRICHTUNGEN	4,95	0,80968	105,7	104,5	107,4	107,5	+ 2,9	+ 0,1	
188	3686	ELEKTRISCHE AUSRUESTUNGEN FUER KRAFTFAHRZEUGE UND VERBRENNUNGSMOTOREN	4,94	0,81983	118,8	118,1	122,7	122,2	+ 3,5	- 0,4	

2 INDEX DER AUSFUHRPREISE
(AKTUELLE ERGEBNISSE)

2.5 IN ANLEHNUNG AN DAS SYSTEMATISCHE GUETERVERZEICHNIS FUER PRODUKTIONSSTATISTIKEN
1985 = 100

LFD NR.	NR. DER GP-SYSTEMATIK	GUETERGRUPPE, -ZWEIG, -KLASSE UND -ART	WAEGUNGS- ANTEIL AM GESAMTINDEX IN PROMILLE	VERKET- TUNGS- FAKTOR	1991 DURCH- SCHNITT	1991 1992			VERAENDERUNG GEGENUEBER MAERZ FEBR. 1991 1992 IN PROZENT	
						MAERZ	FEBR.	MAERZ	MAERZ	FEBR.
189	37	FEINMECHANISCHE UND OPTISCHE ERZEUGNISSE; UHREN	20,28	0,85826	115,2	113,8	117,8	117,9	+ 3,6	+ 0,1
190	371-6	FEINMECHANISCHE UND OPTISCHE ERZEUGNISSE	18,23	0,85000	116,6	115,1	119,4	119,4	+ 3,7	-
191	371	OPTISCHE ERZEUGNISSE	4,68	0,83264	116,4	114,3	119,2	119,3	+ 4,4	+ 0,1
192	3711	ERZEUGNISSE DER AUGENOPTIK	1,64	.	112,5	112,2	114,5	114,5	+ 2,0	-
193	3713-9	OPTISCHE INSTRUMENTE	3,04	.	118,6	115,4	121,7	121,9	+ 5,6	+ 0,2
194	372	FOTO-, PROJEKTIONS- UND KINOTECHNISCHE GERAETE	4,79	0,91643	113,4	112,0	115,6	115,4	+ 3,0	- 0,2
195	3721	FOTOGERAETE	1,89	.	109,7	108,6	112,5	112,1	+ 3,2	- 0,4
196	3725	PROJEKTIONS- UND KINOGERAETE	1,42	.	114,1	113,5	114,9	115,0	+ 1,3	+ 0,1
197	3729	GERAETE FUER FOTO- UND KINEMATOGRAFISCHE LABORATORIEN, ZUBEHOER, EINZEL- UND ERSATZTEILE FUER FOTO-, PROJEKTIONS- UND KINOGERAETE	1,48	.	117,3	115,0	120,1	120,1	+ 4,4	-
198	375	FEINMECHANISCHE ERZEUGNISSE	4,31	0,81182	118,3	117,3	122,4	122,6	+ 4,5	+ 0,2
199	3754	DARUNTER: FEINMECHANISCHE BETRIEBSMESS- UND REGELGERAETE	2,79	0,80464	116,4	116,1	120,2	120,3	+ 3,6	+ 0,1
200	376	MEDIZINMECHANISCHE ERZEUGNISSE	4,45	0,81758	118,5	117,0	120,6	120,6	+ 3,1	-
201	3763	DARUNTER: AERZTLICHE, ZAHNAERZTLICHE UND TIERAERZTLICHE INSTRUMENTE	1,60	.	128,3	126,2	129,8	131,4	+ 4,1	+ 1,2
202	377	UHREN	2,05	0,93110	103,5	102,8	103,8	104,7	+ 1,8	+ 0,9
203	38	EISEN-, BLECH- UND METALLWAREN	28,59	0,82441	112,2	111,4	114,1	114,7	+ 3,0	+ 0,5
204	381	HANDELSWAFFEN UND DEREN MUNITION	0,58	0,82634	118,3	117,9	122,9	123,4	+ 4,7	+ 0,4
205	382	WERKZEUGE	4,86	0,82660	114,4	113,2	115,9	116,2	+ 2,7	+ 0,3
206	3827	DARUNTER: MONTAGE- UND SONDERWERKZEUGE	1,03	0,81743	122,5	118,6	124,1	124,8	+ 5,2	+ 0,6
207	3828	HARTMETALL UND HARTMETALLWERKZEUGE, DIAMANTWERKZEUGE	1,61	.	108,0	109,0	108,5	109,1	+ 0,1	+ 0,6
208	383	HEIZ- UND KOCHGERAETE	1,30	0,86012	118,8	118,3	121,4	121,2	+ 2,5	- 0,2
209	384	BLECHWAREN, BLECHKONSTRUKTIONEN UND FEINSTBLECHPACKUNGEN	9,22	0,82397	113,1	112,3	114,8	115,1	+ 2,5	+ 0,3
210	3842	DARUNTER: GERAETE UND BEDARFSARTIKEL AUS STAHLBLECH FUER HAUSWIRTSCHAFT, GEMERBE UND VERKEHR	1,10	0,85052	112,6	111,6	115,0	115,9	+ 3,9	+ 0,8
211	3843	ERZEUGNISSE AUS STAHLBLECH FUER DEN ZENTRAL- HEIZUNGS- UND ANDEREN BAUBEDARF, BLECHKONSTRUKTIONEN	1,46	.	113,6	112,0	115,0	115,4	+ 3,0	+ 0,3
212	3845	MOEBEL AUS STAHL UND NE-METALLROHREN SOWIE -PROFILEN	3,12	0,84689	114,3	112,7	116,6	116,5	+ 3,4	- 0,1
213	3846	GERAETE UND BEDARFSARTIKEL AUS NE-METALLBLECH FUER HAUSWIRTSCHAFT, GEMERBE UND VERKEHR	1,56	.	116,4	116,2	117,3	117,5	+ 1,1	+ 0,2
214	385	SCHLOSSER UND BESCHLAEGE	3,89	0,77787	124,6	124,4	129,6	131,4	+ 5,6	+ 1,4
215	3853	DARUNTER: MOEBEL- UND ZIERBESCHLAEGE	0,98	.	132,5	131,9	137,8	139,8	+ 6,0	+ 1,5
216	3857	BAUBESCHLAEGE	1,06	.	127,7	126,9	136,8	140,4	+ 10,6	+ 2,6
217	387	SCHNEIDWAREN UND BESTECKE	1,47	0,84747	114,6	113,4	117,3	118,0	+ 4,1	+ 0,6
218	3871	DARUNTER: SCHNEIDWAREN	1,28	0,85492	112,3	111,0	114,6	115,4	+ 4,0	+ 0,7
219	388	METALLWAREN UND METALLKURZWAREN	7,27	0,83097	101,0	100,0	101,2	101,8	+ 1,8	+ 0,6
220	3882	DARUNTER: TAFELGESCHIRR, GALANTERIEWAREN U.AE. METALLWAREN FUER DEN HAUSGEBRAUCH	0,75	.	110,6	110,3	111,6	111,6	+ 1,2	-
221	3885	DUENNE BAENDER, METALLFOLIEN, METALLPULVER, DOSEN, TUBEN UND KAPSELN	3,56	0,81878	91,1	90,9	88,2	88,5	- 2,6	+ 0,3
222	3887	METALLKURZWAREN	1,14	0,81803	116,8	114,8	122,7	125,0	+ 8,9	+ 1,9
223	39	MUSIKINSTRUMENTE, SPIELWAREN, SPORTGERAETE, SCHMUCK, BELICHTETE FILME, FUELLHALTER U.AE. 1) DARUNTER:	8,44	0,86422	100,5	99,9	101,5	102,4	+ 2,5	+ 0,9
224	391/2	MUSIKINSTRUMENTE	0,89	0,79274	122,0	121,7	125,5	129,2	+ 6,2	+ 2,9
225	3931-7	SPIELWAREN	1,91	0,76602	120,7	121,2	126,1	126,0	+ 4,0	- 0,1
226	394	TURN- UND SPORTGERAETE	0,85	.	107,2	106,8	106,8	110,8	+ 3,7	+ 3,7
227	3982	FUELLER, FUELLHALTER, KUGELSCHREIBER U.AE. SCHREIBGERAETE AUS ALLEN WERKSTOFFEN	1,17	0,86213	108,7	108,1	112,9	112,9	+ 4,4	-

FUSSNOTEN SIEHE LETZTE SEITE

2 INDEX DER AUSFUHRPREISE
(AKTUELLE ERGEBNISSE)

2.5 IN ANLEHNUNG AN DAS SYSTEMATISCHE GÜTERVERZEICHNIS FUER PRODUKTIONSSTATISTIKEN
1985 = 100

LFD NR.	NR. DER GP-SYSTEMATIK	GÜTERGRUPPE, -ZWEIG, -KLASSE UND -ART	WÄGUNGS- ANTEIL AM GESAMTINDEX IN PROMILLE	VERKET- TUNGS- FAKTOR	1991 DURCH- SCHNITT	1992			VERÄNDERUNG 1992 GEGENÜBER MAERZ FEBR. 1991 1992 IN PROZENT	
						MAERZ	FEBR.	MAERZ	MAERZ	FEBR.
228	4	CHEMISCHE ERZEUGNISSE	146,01	0,84503	94,2	95,2	93,5	93,6	- 1,7	+ 0,1
229	41	ANORGANISCHE GRUNDSTOFFE UND CHEMIKALIEN DARUNTER:	10,80	0,82984	91,5	91,1	90,7	90,8	- 0,3	+ 0,1
230	414	ANORGANISCHE BASEN SOWIE METALLOXIDE, -HYDROXIDE UND -PEROXIDE	2,71	.	97,8	96,3	97,6	97,6	+ 1,3	-
231	415	METALLSALZE UND -PERSALZE DER ANORGANISCHEN SAEUREN	3,64	.	88,5	88,7	88,5	88,6	- 0,1	+ 0,1
232	42	ORGANISCHE GRUNDSTOFFE UND CHEMIKALIEN DARUNTER:	41,10	0,83082	84,0	86,1	82,2	82,1	- 4,6	- 0,1
233	422	KOHLENWASSERSTOFFE,CHEMISCH EINHEITLICH U. AE.	6,10	.	66,2	73,1	59,2	59,0	-19,3	- 0,3
234	423	ALKOHOLE U. AE.	3,81	.	70,6	75,6	66,5	66,9	-11,5	+ 0,6
235	425	AETHER, ALKOHOL- UND AETHERPEROXIDE, EPOXIDE,ACETALE U.AE.	3,13	.	88,4	92,6	82,9	79,8	-13,8	- 3,7
236	426	SAEUREN U. AE. DARUNTER:	6,93	.	81,2	82,4	82,3	82,9	+ 0,6	+ 0,7
237	4261	EINBASIGE SAEUREN	3,19	.	80,5	81,4	85,2	86,1	+ 5,8	+ 1,1
238	427	VERBINDUNGEN MIT STICKSTOFFFUNKTIONEN	8,97	.	103,8	103,4	103,3	103,3	- 0,1	-
239	429	ORGANISCHE-ANORGANISCHE VERBINDUNGEN UND SONSTIGE ORGANISCHE VORPRODUKTE, GRUNDSTOFFE UND CHEMIKALIEN DARUNTER:	9,72	.	85,9	86,2	85,9	86,0	- 0,2	+ 0,1
240	4291	ORGANISCHE-ANORGANISCHE VERBINDUNGEN UND HETEROCYCLISCHE VERBINDUNGEN	6,20	.	92,7	92,8	92,2	92,3	- 0,5	+ 0,1
241	43	DUENGEMITTEL, PFLANZENBEHANDLUNGS- UND SCHAEDLINGS- BEKAEMPFUNGSMITTEL	6,37	0,87354	92,3	90,6	93,2	93,1	+ 2,8	- 0,1
242	431	DUENGEMITTEL	1,75	0,77833	82,4	80,6	84,6	83,8	+ 4,0	- 0,9
243	434	PFLANZENBEHANDLUNGS- UND SCHAEDLINGSBEKAEMPFUNGSMITTEL	4,62	.	96,1	94,3	96,4	96,7	+ 2,5	+ 0,3
244	44	KUNSTSTOFFE UND SYNTHETISCHER KAUTSCHUK	26,57	0,86732	95,9	98,7	93,9	94,0	- 4,8	+ 0,1
245	441	KUNSTSTOFFE	24,55	0,87647	96,8	99,7	94,9	95,0	- 4,7	+ 0,1
246	4412	KONDENSATIONS-, POLYKONDENSATIONS- UND POLYADDITIONSPRODUKTE	9,56	0,88869	97,4	97,5	97,0	98,0	+ 0,5	+ 1,0
247	4414	POLYMERISATIONS- UND MISCHPOLYMERISATIONSPRODUKTE	12,92	0,87614	95,8	101,5	92,5	91,7	- 9,7	- 0,9
248	4417/9	SONSTIGE KUNSTSTOFFE	2,07	0,82917	99,9	98,5	100,5	101,5	+ 3,0	+ 1,0
249	445	SYNTHETISCHER KAUTSCHUK	2,02	.	85,5	87,2	82,2	82,6	- 5,3	+ 0,5
250	45	CHEMIEFASERN	5,81	0,80391	94,3	93,9	93,6	93,9	-	+ 0,3
251	451	ZELLULOSISCHE FASERN UND FAEDEN	1,26	0,71691	111,5	110,6	111,4	112,4	+ 1,6	+ 0,9
252	455	SYNTHETISCHE FASERN UND FAEDEN	4,55	0,82119	89,5	89,3	88,7	88,8	- 0,6	+ 0,1
253	46	FARBSTOFFE, FARBEN, LACKE UND VERWANDTE ERZEUGNISSE	13,54	0,81083	106,6	107,4	106,2	106,9	- 0,5	+ 0,7
254	461	ANORGANISCHE PIGMENTE UND ORGANISCHE FARBSTOFFE	8,83	.	104,5	106,0	102,7	103,8	- 2,1	+ 1,1
255	4612	ANORGANISCHE PIGMENTE	3,24	.	100,5	103,6	96,8	97,3	- 6,1	+ 0,5
256	4617	ORGANISCHE FARBSTOFFE	5,59	.	106,8	107,4	106,0	107,6	+ 0,2	+ 1,5
257	464	ANSTRICHSTOFFE UND VERDUENNUNGEN	2,87	.	117,2	116,4	120,4	120,4	+ 3,4	-
258	467	ANDERE FARBEN UND VERWANDTE ERZEUGNISSE	1,84	.	100,3	100,0	100,8	100,9	+ 0,9	+ 0,1
259	47	PHARMAZEUTISCHE ERZEUGNISSE	14,31	.	102,4	101,2	103,0	103,3	+ 2,1	+ 0,3
260	471	VITAMINE UND HORMONE, ALKALOIDE UND GLYKOSIDE, ANTIBIOTIKA, ZUBEREITETE DROGEN DARUNTER:	4,59	.	99,2	97,0	101,5	101,5	+ 4,6	-
261	4711	VITAMINE UND HORMONE	2,04	.	99,6	96,4	103,6	103,8	+ 7,7	+ 0,2
262	474/7	HUMAN- UND VETERINAER-PHARMAZEUTISCHE ERZEUGNISSE	8,26	.	103,4	102,5	103,1	103,4	+ 0,9	+ 0,3
263	479	SONSTIGE PHARMAZEUTISCHE ERZEUGNISSE	1,46	.	106,5	106,8	107,2	108,4	+ 1,5	+ 1,1
264	49	SONSTIGE CHEMISCHE ERZEUGNISSE DARUNTER:	27,51	.	99,3	99,3	99,8	99,9	+ 0,6	+ 0,1
265	491	GELATINE UND KLEBSTOFFE	1,23	.	105,5	103,9	109,1	109,4	+ 5,3	+ 0,3
266	492	GERBSTOFFE, HILFSMITTEL FUER LEDER, TEXTILIEN UND PAPIER, ORGANISCHE GRENZFLAECHENAKTIVE STOFFE UND ZUBEREITUNGEN DARUNTER:	4,53	.	97,2	97,0	99,2	99,2	+ 2,3	-
267	4927	ORGANISCHE GRENZFLAECHENAKTIVE STOFFE UND ZUBEREITUNGEN	2,14	.	84,6	84,5	85,3	85,9	+ 1,7	+ 0,7
268	493	ANDERE HILFSMITTEL DARUNTER:	5,72	.	109,1	109,1	108,9	109,4	+ 0,3	+ 0,5
269	4937	FEIN- UND LABORCHEMIKALIEN	1,08	.	117,1	117,0	116,9	117,0	-	+ 0,1
270	495	FOTOCHEMISCHE ERZEUGNISSE UND MAGNETOGRAMMTRAEGER	6,34	.	88,2	89,0	85,8	86,2	- 3,1	+ 0,5
271	4952	FOTOCHEMISCHE ERZEUGNISSE, NICHT BELICHTET	3,97	.	94,1	93,9	92,3	92,8	- 1,2	+ 0,5
272	4955	UNBESPIELTE MAGNETTONBAENDER UND MAGNETTONFILME	2,37	.	78,4	80,7	74,9	75,1	- 6,9	+ 0,3
273	496	SEIFEN-, WASCH- UND REINIGUNGSMITTEL	1,15	.	104,8	103,3	103,9	105,1	+ 1,7	+ 1,2
274	497	KOERPERPFLEGE MITTEL	2,02	.	102,1	103,4	101,4	102,6	- 0,8	+ 1,2
275	498	SELBSTKLEBEBAENDER UND CHEMISCHER BUEROBEDARF	2,01	.	91,6	92,1	93,1	93,1	+ 1,1	-
276	499	ANDERE CHEMISCHE ERZEUGNISSE	4,08	.	103,2	102,3	107,2	105,9	+ 3,5	- 1,2

2 INDEX DER AUSFUHRPREISE
(AKTUELLE ERGEBNISSE)

2.5 IN ANLEHNUNG AN DAS SYSTEMATISCHE GÜTERVERZEICHNIS FUER PRODUKTIONSSTATISTIKEN
1985 = 100

LFD NR.	NR. DER GP-SYSTEMATIK	GÜTERGRUPPE, -ZWEIG, -KLASSE UND -ART	WÄGUNGS- ANTEIL AM GESAMTINDEX IN PROMILLE	VERKETTUNGS-FAKTOR	1991	1991		1992		VERÄNDERUNG MAERZ 1992 GEGENUEBER MAERZ 1991 1992 IN PROZENT	
					DURCHSCHNITT	MAERZ	FEBR.	MAERZ	1991	1992	
277	50	BUEROMASCHINEN; DATENVERARBEITUNGSGERAETE UND -EINRICHTUNGEN	25,91	0,98438	72,7	73,0	71,4	71,7	- 1,8	+ 0,4	
278	501	BUEROMASCHINEN	2,86	0,93441	83,9	82,6	84,9	85,7	+ 3,8	+ 0,9	
279	505	GERAETE UND EINRICHTUNGEN FUER DIE AUTOMATISCHE DATENVERARBEITUNG	23,05	0,99508	71,3	71,8	69,8	69,9	- 2,6	+ 0,1	
280	51	FEINKERAMISCHE ERZEUGNISSE	3,46	0,82215	122,1	118,8	124,8	125,9	+ 6,0	+ 0,9	
281	511/513/4	HAUSHALTS-, WIRTSCHAFTS- UND ZIERGEGENSTAENDE AUS PORZELLAN STEINGUT UND STEINZEUG SOWIE TON- UND TOEPFERWAREN DARUNTER:	1,74	0,77088	125,8	121,6	128,8	131,4	+ 8,1	+ 2,0	
282	511	HAUSHALTS-, WIRTSCHAFTS- UND ZIERGEGENSTAENDE AUS PORZELLAN	1,30	.	128,2	123,1	130,5	134,0	+ 8,9	+ 2,7	
283	515/6	SANITAERARTIKEL, ISOLATOREN SOWIE FEINKERAMISCHE ERZEUGN. FUER CHEMISCHE UND ANDERE TECHNISCHE ZWECKE	0,97	0,81638	128,1	124,3	131,5	131,5	+ 5,8	-	
284	517	FLIESEN UND KACHELN	0,75	0,92665	105,9	105,1	106,8	105,8	+ 0,7	- 0,9	
285	52	GLAS UND GLASWAREN	6,71	0,83942	110,7	110,4	113,3	113,5	+ 2,8	+ 0,2	
286	521/2	FLACH- UND HOHLGLAS	4,27	0,83193	109,5	109,1	111,6	112,1	+ 2,7	+ 0,4	
287	521	FLACHGLAS	1,05	0,85195	108,7	108,9	109,0	109,7	+ 0,7	+ 0,6	
288	522	HOHLGLAS	3,22	0,82358	109,7	109,2	112,5	112,9	+ 3,4	+ 0,4	
289	523/4/7	VERARBEITETES UND VEREDELTES GLAS, GLASFASER DARUNTER:	2,44	0,85309	112,8	112,5	116,4	115,9	+ 3,0	- 0,4	
290	524	VEREDELTES GLAS	1,22	.	111,4	110,8	115,4	114,5	+ 3,3	- 0,8	
291	53	SCHNITTHOLZ, SPERRHOLZ UND SONSTIGES BEARBEITETES HOLZ DARUNTER:	3,31	0,94607	104,3	105,0	106,9	106,3	+ 1,2	- 0,6	
292	5316	SCHNITTHOLZ	0,94	1,06381	109,3	110,9	107,7	107,0	- 3,5	- 0,6	
293	538	HOLZSPANPLATTEN	1,02	.	97,4	98,0	108,9	108,0	+10,2	- 0,8	
294	54	HOLZWAREN DARUNTER:	9,43	0,83517	122,0	120,8	125,4	126,6	+ 4,8	+ 1,0	
295	542	MOEBEL	6,86	.	125,5	124,2	129,4	130,7	+ 5,2	+ 1,0	
296	5422	ZIMMER- UND KUECHENMOEBEL AUS HOLZ DARUNTER:	5,46	.	123,9	122,6	128,2	129,3	+ 5,5	+ 0,9	
297		ZIMMERMOEBEL AUS HOLZ (EINSCHL. POLSTERMOEBEL)	3,39	.	120,3	118,7	124,3	125,1	+ 5,4	+ 0,8	
298		KUECHENMOEBEL AUS HOLZ	1,94	.	130,1	129,4	135,1	136,4	+ 5,4	+ 1,0	
299	5425	BUERO- UND SCHULMOEBEL AUS HOLZ	1,40	.	131,9	130,5	134,2	136,5	+ 4,6	+ 1,7	
300	55	HOLZSCHLIFF, ZELLSTOFF, PAPIER UND PAPPE 3) DARUNTER:	12,00	0,80301	92,9	93,9	88,5	88,1	- 6,2	- 0,5	
301	5521	ZELLSTOFF	0,32	0,89860	78,5	79,4	77,9	77,9	- 1,9	-	
302	553-7	PAPIER UND PAPPE	11,10	.	96,0	97,1	91,3	90,9	- 6,4	- 0,4	
303	553	PAPIER, UNVEREDELT DARUNTER:	5,17	0,83333	100,3	101,3	95,8	95,2	- 6,0	- 0,6	
304	5532	DRUCK- UND SCHREIBPAPIER	2,10	.	93,2	96,4	85,4	84,5	-12,3	- 1,1	
305	5533/4	KRAFT- UND PACKPAPIER	0,78	.	97,3	98,6	90,5	90,2	- 8,5	- 0,3	
306	5539	SONDERPAPIER	1,62	.	111,9	109,7	116,5	116,3	+ 6,0	- 0,2	
307	554	PAPPE, UNVEREDELT	0,44	0,80449	93,4	93,4	91,7	91,5	- 2,0	- 0,2	
308	557	PAPIER UND PAPPE, GESTRICHEN	5,49	0,79220	92,2	93,5	87,1	86,8	- 7,2	- 0,3	
309	56	PAPIER- UND PAPPEWAREN DARUNTER:	7,57	0,82860	107,1	105,8	109,1	109,3	+ 3,3	+ 0,2	
310	565	VERPACKUNGSMITTEL AUS PAPIER UND PAPPE	2,10	.	109,2	107,9	109,5	110,0	+ 1,9	+ 0,5	
311	5681	ZELLSTOFFWATTE- UND KREPPAPIERWAREN	1,96	.	96,6	96,6	96,9	95,3	- 1,3	- 1,7	
312	57	DRUCKEREIERZEUGNISSE, VERVIELFAELTIGUNGEN 2) DARUNTER:	8,03	0,81811	112,8	112,9	114,2	114,5	+ 1,4	+ 0,3	
313	5713	BUECHER UND BROSCHUEREN	2,89	.	109,1	109,4	109,4	109,4	-	-	
314	5714/5	ZEITUNGEN UND ZEITSCHRIFTEN	3,22	.	111,5	111,4	114,2	114,3	+ 2,6	+ 0,1	

FUSSNOTEN SIEHE LETZTE SEITE

2 INDEX DER AUSFUHRPREISE
(AKTUELLE ERGEBNISSE)

2.5 IN ANLEHNUNG AN DAS SYSTEMATISCHE GUETERVERZEICHNIS FUER PRODUKTIONSSTATISTIKEN
1985 = 100

LFD NR.	NR. DER GP-SYSTEMATIK	GUETERGRUPPE, -ZWEIG, -KLASSE UND -ART	WAEGUNGS- ANTEIL AM GESAMTINDEX IN PROMILLE	VERKET- TUNGS- FAKTOR	1991	1992		VERAENDERUNG		
					DURCH- SCHNITT	MAERZ	FEBR.	MAERZ	MAERZ 1992 GEGENUEBER MAERZ 1991	FEBR. 1992
315	58	KUNSTSTOFFERZEUGNISSE	20,85	0,88356	105,8	106,0	105,7	105,5	- 0,5	- 0,2
316	581	HALBZEUG AUS KUNSTSTOFF	10,19	0,86597	103,9	104,7	102,6	101,8	- 2,8	- 0,8
317	5811	FOLIEN AUS KUNSTSTOFF BIS EINSCHL. 1 MM DICKE	5,13	.	101,6	102,7	99,9	99,5	- 3,1	- 0,4
318	5813	TAFELN UND PLATTEN AUS KUNSTSTOFF M. EINER DICKE UEBER 1MM	2,27	.	104,6	104,7	104,5	104,4	- 0,3	- 0,1
319	5817	ROHRE, SCHLAEUCHE, BAENDER, SEILE UND PROFILE	1,47	.	110,2	112,1	107,7	105,9	- 5,5	- 1,7
320		NACHRICHTLICH: KONDENSATIONS-, POLYKONDENSATIONS- UND POLY- ADDITIONSERZEUGNISSE	2,31	0,82609	106,0	105,8	106,8	106,8	+ 0,9	-
321		POLYMERISATIONS- UND MISCHPOLYMERISATIONS- ERZEUGNISSE	7,88	0,87753	103,3	104,4	101,4	100,3	- 3,9	- 1,1
322	582/3	EINZELTEILE SOWIE BAUELEMENTE AUS KUNSTSTOFF	4,38	0,82164	110,1	109,7	111,7	111,9	+ 2,0	+ 0,2
323	584	VERPACKUNGSMITTEL, LAGER- UND TRANSPORTBEHAELTER AUS KUNSTSTOFF	2,77	.	96,2	96,6	95,5	94,8	- 1,9	- 0,7
324	585	SONSTIGE FERTIGERZEUGNISSE AUS KUNSTSTOFF	3,51	.	113,5	112,7	115,4	116,5	+ 3,4	+ 1,0
325	59	GUMMIWAREN	9,66	0,86778	101,3	100,6	103,9	104,5	+ 3,9	+ 0,6
326	591	BEREIFUNG	4,69	0,90082	97,5	96,7	100,9	102,2	+ 5,7	+ 1,3
327	59113	DARUNTER: PERSONENKRAFTWAGENBEREIFUNG	2,74	.	96,5	94,9	101,2	103,2	+ 8,7	+ 2,0
328	59114	LASTKRAFTWAGEN- UND OMNIBUSBEREIFUNG	1,69	.	98,6	98,6	99,3	99,4	+ 0,8	+ 0,1
329	592	WEICHGUMMIWAREN	4,97	0,83629	104,8	104,2	106,7	106,8	+ 2,5	+ 0,1
330	5921	DARUNTER: TECHNISCHE WEICHGUMMIWAREN	3,00	.	110,5	109,5	112,2	112,3	+ 2,6	+ 0,1
331	61	LEDER	1,88	0,68276	93,9	94,5	92,9	92,9	- 1,7	-
332	62	LEDERWAREN UND SCHUHE	3,92	0,83109	109,9	109,3	111,0	111,2	+ 1,7	+ 0,2
333	621	LEDERWAREN (EINSCHL. REISEARTIKEL)	1,22	0,83816	117,0	116,8	119,8	120,1	+ 2,8	+ 0,3
334	625	SCHUHE	2,70	0,82721	106,7	105,9	107,1	107,1	+ 1,1	-
335	63	TEXTILIEN	35,78	0,85077	101,5	101,1	101,8	102,2	+ 1,1	+ 0,4
336	631	TEXTILE SPINNSTOFFE	1,44	.	66,0	62,5	64,7	65,2	+ 4,3	+ 0,8
337	632	GARN	7,52	.	93,3	93,2	92,4	92,6	- 0,6	+ 0,2
338		NACHRICHTLICH: GARN AUS BAUMWOLLE	1,00	0,84846	86,8	87,1	85,1	85,2	- 2,2	+ 0,1
339		GARN AUS WOLLE	0,78	0,87960	95,0	94,5	97,8	98,1	+ 3,8	+ 0,3
340		GARN AUS SYNTHETISCHEN ODER KUENSTLICHEN SPINN- FASERN UND -FAEDEN (EINSCHL. TEXTURIERTES GARN)	5,74	0,81758	94,2	94,0	93,0	93,1	- 1,0	+ 0,1
341	635	SPINNSTOFFWAREN	4,03	.	103,9	103,8	104,6	105,3	+ 1,4	+ 0,7
342	6356	DARUNTER: FILZ, WAREN AUS FILZ	2,32	.	102,0	101,5	102,7	102,9	+ 1,4	+ 0,2
343	637	METERWARE	12,14	.	104,2	104,3	104,1	104,0	- 0,3	- 0,1
344	6371	ROHGEWEBE	1,71	.	90,0	90,8	88,4	88,4	- 2,6	-
345	6372-9	FERTIGGEWEBE	10,43	.	106,6	106,5	106,6	106,5	-	- 0,1
346		NACHRICHTLICH: FERTIGGEWEBE AUS BAUMWOLLE	2,12	.	116,8	115,8	117,5	117,5	+ 1,5	-
347		FERTIGGEWEBE AUS WOLLE	0,95	0,87768	104,3	104,8	101,8	102,1	- 2,6	+ 0,3
348		FERTIGGEWEBE AUS CHEMIEFASERN	3,48	.	103,6	103,9	104,1	103,6	- 0,3	- 0,5
349		FERTIGGEWEBE AUS SONSTIGEM MATERIAL (MISCHMATERIAL)	3,88	.	104,2	104,0	104,2	104,3	+ 0,3	+ 0,1
350	638	HEIM- UND HAUSTEXTILIEN SOWIE VERWANDTE ERZEUGNISSE	4,21	.	100,8	101,0	101,0	101,6	+ 0,6	+ 0,6
351	6386	DARUNTER: TEPPIECHE, LAEUFER UND FUSSBODENBELAG AUS TEXTILEM MATERIAL	1,58	0,83361	99,0	99,0	99,5	99,4	+ 0,4	- 0,1
352	639	WIRK- UND STRICKWAREN	6,44	0,89068	112,9	111,2	115,6	116,7	+ 4,9	+ 1,0
353	6391	DARUNTER: GEWIRKTER ODER GESTRIKTER STOFF	1,87	0,85188	106,3	103,9	108,1	108,1	+ 4,0	-
354		NACHRICHTLICH: AUS WOLLE ODER BAUMWOLLE	0,59	0,83375	111,0	103,9	114,8	114,8	+ 10,5	-
355		AUS SYNTHETISCHEN ODER KUENSTL. FASERN ODER FAEDEN	1,28	0,85788	104,1	103,9	105,0	105,0	+ 1,1	-
356	6392-4	OBERBEKLEIDUNG, GEWIRKT ODER GESTRIKT	2,55	0,94017	116,0	114,7	118,6	120,7	+ 5,2	+ 1,8
357		NACHRICHTLICH: DARUNTER: AUS BAUMWOLLE	0,79	0,96605	119,6	118,9	121,0	124,7	+ 4,9	+ 3,1
358		AUS SYNTHETISCHEM MATERIAL	1,25	0,95106	112,3	110,9	115,4	115,7	+ 4,3	+ 0,3
359	6395-7	WAESCHE, GEWIRKT ODER GESTRIKT	0,92	0,80464	118,4	114,2	122,1	123,6	+ 8,2	+ 1,2

2 INDEX DER AUSFUHRPREISE
(AKTUELLE ERGEBNISSE)

2.5 IN ANLEHNUNG AN DAS SYSTEMATISCHE GUETERVERZEICHNIS FUER PRODUKTIONSSTATISTIKEN
1985 = 100

LFD NR.	NR. DER GP-SYSTEMATIK	GUETERGRUPPE, -ZWEIG, -KLASSE UND -ART	WAEGUNGS- ANTEIL AM GESAMTINDEX IN PROMILLE	VERKET- TUNGS- FAKTOR	1991 DURCH- SCHNITT	1991 1992			VERAENDERUNG MAERZ 1992 GEGENUEBER MAERZ FEBR. 1991 1992 IN PROZENT	
						MAERZ	FEBR.	MAERZ		
360	64	BEKLEIDUNG DARUNTER:	14,36	0,82313	114,7	113,0	117,4	118,3	+ 4,7	+ 0,8
361	641	OBERBEKLEIDUNG, VEREDELTE RAUCHWAREN UND PELZWAREN	11,84	.	115,8	113,8	118,7	119,6	+ 5,1	+ 0,8
362	6411-5	OBERBEKLEIDUNG	9,27	0,82432	118,1	117,4	120,2	121,1	+ 3,2	+ 0,7
363	6411/3/4/5	HERREN OBERBEKLEIDUNG	2,55	.	111,7	111,2	113,5	114,6	+ 3,1	+ 1,0
364	6412/3/4/5	DAMEN OBERBEKLEIDUNG	6,72	.	120,6	119,7	122,7	123,5	+ 3,2	+ 0,7
365	6416/7	VEREDELTE PELZFELLE, PELZ- UND LEDERBEKLEIDUNG	2,57	.	107,5	100,9	113,4	114,5	+13,5	+ 1,0
366	642	WAESCHE FUER HERREN, DAMEN UND KINDER	0,51	.	111,1	110,8	111,9	114,8	+ 3,6	+ 2,6
367	648	HAUS-, BETT- UND TISCHWAESCHE, SONSTIGE BETTWAREN	1,15	.	106,5	105,8	108,2	108,9	+ 2,9	+ 0,6
NACHRICHTLICH:										
368	6392-4/6411-5	OBERBEKLEIDUNG AUCH GEWIRKT ODER GESTRIKT (OHNE PELZ- UND LEDERBEKLEIDUNG)	11,82	0,85802	117,6	116,8	119,8	121,0	+ 3,6	+ 1,0
369	6395-7/642/643/6483/6485	WAESCHE AUCH GEWIRKT ODER GESTRIKT, MIEDERWAREN SOWIE HAUS-, BETT- UND TISCHWAESCHE	2,25	0,78656	113,8	112,0	116,3	117,6	+ 5,0	+ 1,1
370	68	ERZEUGNISSE DES ERNAERUNGSGEWERBES DARUNTER:	43,29	0,89583	87,5	86,8	88,2	88,5	+ 2,0	+ 0,3
371	6811	MAHL- UND SCHAELMUEHLNERZEUGNISSE	1,00	.	87,0	87,3	84,1	85,0	- 2,6	+ 1,1
372	6814	NAEHRMITTEL (OHNE TEIGWAREN)	1,06	.	104,7	104,6	106,3	107,3	+ 2,6	+ 0,9
373	6818	BACKWAREN	1,26	.	98,6	96,5	98,3	98,7	+ 2,3	+ 0,4
374	6825	VERARBEITETES OBST UND GEMUESE	1,92	.	99,9	95,6	113,1	112,9	+18,1	- 0,2
375	6827	SUESSWAREN DARUNTER:	3,62	.	70,2	70,3	71,3	70,3	-	- 1,4
376	68272	KAKAOERZEUGNISSE (OHNE SCHOKOLADENERZEUGNISSE)	1,96	.	45,8	45,8	46,6	44,6	- 2,6	- 4,3
377	6832	MILCH, BUTTER, KAESE DARUNTER:	4,68	.	99,2	98,2	102,2	101,8	+ 3,7	- 0,4
378	68324/5	KAESE	2,93	0,89206	102,9	103,1	103,7	103,5	+ 0,4	- 0,2
379	6836	DAUER MILCH UND MILCHPRAEPERATE, SCHMELZKAESE, SAEURE- UND LABKASEIN DARUNTER:	3,90	.	90,8	91,4	92,7	92,6	+ 1,3	- 0,1
380	68361	TROCKENMILCHERZEUGNISSE	2,22	.	86,9	86,9	89,0	88,9	+ 2,3	- 0,1
381	6842	ERZEUGNISSE DER OELMUEHLEN DARUNTER:	5,09	.	62,1	60,2	60,4	61,7	+ 2,5	+ 2,2
382	684211	ROHE OELE FUER ERNAERUNGZWECKE	1,34	.	48,4	47,0	45,3	46,8	- 0,4	+ 3,3
383	684240	SPEISEDELE, VERBRAUCHSFERTIG	1,67	.	65,6	63,7	63,8	66,8	+ 4,9	+ 4,7
384	684275/8	OELKUCHEN UND SCHROTE	1,64	1,02128	71,1	67,6	73,2	72,7	+ 7,5	- 0,7
385	6853	FLEISCH UND FLEISCHERZEUGNISSE DARUNTER:	6,49	0,89129	93,0	88,7	94,0	94,7	+ 6,8	+ 0,7
386	685314/29	RINDFLEISCH, FRISCH ODER GEFROREN DARUNTER:	4,54	0,90275	87,9	83,1	87,2	87,8	+ 5,7	+ 0,7
387	685314	RINDFLEISCH, FRISCH	3,84	.	87,8	81,8	87,2	87,8	+ 7,3	+ 0,7
388	685311/29	SCHWEINEFLEISCH, FRISCH ODER GEFROREN	0,80	.	98,2	92,4	105,7	107,4	+16,2	+ 1,6
389	68541	ROHE HAUTE UND FELLE VON SCHLACHTTIEREN	1,06	0,53362	56,0	55,7	58,0	60,1	+ 7,9	+ 3,6
390	6859	FISCH UND FISCHERZEUGNISSE	0,61	0,76190	124,6	138,5	112,4	112,4	-18,8	-
391	68651	ROESTKAFFEE	1,07	.	58,9	57,6	59,8	61,8	+ 7,3	+ 3,3
392	6871	BIER (EINSCHLIESSLICH NEBENPRODUKTE)	1,50	0,75000	112,4	110,3	113,5	115,1	+ 4,4	+ 1,4
393	6889	FISCHMEHL, MISCHFUTTER, WIRKSTOFFHALTIGE VORMISCHUNGEN UND RAUHFUTTER	2,44	0,99140	95,1	94,6	97,2	96,9	+ 2,4	- 0,3
394	69	TABAKWAREN	2,68	0,65522	124,9	124,5	131,2	133,1	+ 6,9	+ 1,4

3 INDEX DER EINFUHRPREISE
(MITTELFRISTIGE ÜBERSICHT)

JAHR / MONAT	GESAMTEINFUHR			NACH WARENGRUPPEN DER ERNÄHRUNGSWIRTSCHAFT UND DER GEWERBLICHEN WIRTSCHAFT				NACH DER VORWIEGENDEN VERWENDUNGSART	
	INS- GE- SAMT	OHNE MINERALÖL- ERZEUGNISSE	OHNE ERDÖL UND MINERALÖL- ERZEUGNISSE	GÜTER DER ERNÄHRUNGS- WIRTSCHAFT	GÜTER DER GEWERBLICHEN WIRTSCHAFT			INVESTI- TIONSGÜ- TER	VER- BRAUCHS- GÜTER
					INS- GE- SAMT	ROHSTOFFE UND HALBWAREN	FER- TIG- WAREN		
ABSOLUTE WERTE 1985 = 100									
1988 D.....	80.8	84.2	89.6	84.6	80.2	54.2	95.7	96.0	87.2
1989 D.....	84.4	87.4	92.3	85.2	84.2	61.2	98.0	98.1	90.1
1990 D.....	82.5	85.0	89.3	82.0	82.5	59.5	96.3	96.8	90.8
1991 D.....	82.8	85.4	89.8	84.3	82.5	58.0	97.2	99.4	92.4
1989 APRIL.....	85.5	88.4	93.2	87.8	85.2	63.1	98.4	98.2	90.6
MAI.....	85.7	88.7	93.5	87.6	85.4	63.4	98.6	98.3	90.5
JUNI.....	85.2	88.3	93.0	85.9	85.0	62.4	98.6	98.4	90.1
JULI.....	83.9	87.0	91.9	83.1	84.0	60.4	98.1	98.2	89.8
AUGUST.....	84.2	87.3	92.3	82.3	84.4	61.2	98.3	98.5	90.3
SEPTEMBER.....	84.5	87.4	92.2	82.8	84.8	62.2	98.2	98.6	90.9
OKTOBER.....	84.1	86.9	91.6	82.9	84.2	61.6	97.8	98.4	90.7
NOVEMBER.....	83.4	86.2	90.9	82.9	83.5	60.4	97.3	97.9	90.4
DEZEMBER.....	83.0	85.5	90.2	83.6	82.9	60.1	96.6	96.9	91.0
1990 JANUAR.....	82.5	85.2	89.8	84.0	82.3	58.9	96.3	96.8	90.0
FEBRUAR.....	82.2	85.1	89.8	84.8	81.8	57.8	96.2	96.6	89.5
MÄRZ.....	82.4	85.5	90.3	85.1	82.0	57.9	96.4	96.9	89.5
APRIL.....	81.8	84.9	90.0	84.0	81.5	56.5	96.4	96.9	89.2
MAI.....	81.1	84.3	89.7	82.2	80.9	55.2	96.4	97.0	88.8
JUNI.....	80.6	84.0	89.5	80.9	80.6	54.0	96.5	97.2	88.6
JULI.....	80.6	83.7	89.1	80.3	80.6	54.2	96.4	97.1	89.0
AUGUST.....	81.9	84.1	88.7	79.3	82.3	53.1	96.2	96.7	91.4
SEPTEMBER.....	83.9	85.4	89.0	80.4	84.4	64.5	96.4	96.7	93.8
OKTOBER.....	85.0	86.2	88.4	80.5	85.7	68.1	96.2	96.6	94.9
NOVEMBER.....	84.1	85.8	88.2	80.5	84.6	65.4	96.1	96.7	93.4
DEZEMBER.....	83.4	85.5	88.5	82.5	83.6	62.5	96.2	96.7	91.9
1991 JANUAR.....	83.2	85.2	88.9	83.6	83.1	60.9	96.4	97.4	92.5
FEBRUAR.....	82.2	84.6	88.9	83.8	82.0	57.9	96.4	97.2	92.2
MÄRZ.....	82.4	85.2	89.8	85.2	81.9	57.0	96.9	98.1	90.9
APRIL.....	83.3	86.1	90.6	84.6	83.1	58.8	97.6	99.5	91.8
MAI.....	83.3	86.1	90.6	84.7	83.1	58.9	97.6	99.9	92.1
JUNI.....	83.4	86.3	90.8	84.5	83.3	58.7	98.0	100.5	92.5
JULI.....	83.3	86.1	90.5	83.1	83.3	58.8	98.0	100.8	92.9
AUGUST.....	82.9	85.6	89.9	82.6	82.9	58.2	97.7	100.4	93.0
SEPTEMBER.....	82.7	85.4	89.6	83.4	82.6	57.7	97.5	99.9	93.0
OKTOBER.....	82.9	85.4	89.6	84.3	82.6	58.1	97.3	100.0	93.6
NOVEMBER.....	82.4	85.0	89.2	85.7	81.9	57.1	96.8	99.6	93.1
DEZEMBER.....	81.1	84.1	88.6	86.1	80.4	53.6	96.4	98.9	91.3
1992 JANUAR.....	80.8	83.9	88.8	86.5	79.9	52.1	96.6	99.5	91.2
FEBRUAR.....	81.2	84.3	89.2	87.1	80.3	52.7	96.8	99.7	91.4
MÄRZ.....	81.2	84.4	89.2	85.8	80.6	53.1	97.0	100.1	91.6
RELATIVE VERÄNDERUNGEN GEGENÜBER DEM ENTSPRECHENDEN VORJAHRESERGEBNIS PROZENT									
1988 D.....	+ 1.3	+ 1.9	+ 2.8	+ 2.4	+ 1.0	- 0.7	+ 1.6	+ 0.7	- 0.6
1989 D.....	+ 4.5	+ 3.8	+ 3.0	+ 0.7	+ 5.0	+ 12.9	+ 2.4	+ 2.2	+ 3.3
1990 D.....	- 2.3	- 2.7	- 3.3	- 3.8	- 2.0	- 2.8	- 1.7	- 1.3	+ 0.8
1991 D.....	+ 0.4	+ 0.5	+ 0.6	+ 2.8	-	- 2.5	+ 0.9	+ 2.7	+ 1.8
1989 APRIL.....	+ 7.3	+ 6.6	+ 5.7	+ 5.5	+ 7.7	+ 18.4	+ 4.0	+ 3.3	+ 4.0
MAI.....	+ 7.1	+ 6.6	+ 5.6	+ 5.3	+ 7.4	+ 17.8	+ 3.9	+ 3.1	+ 3.9
JUNI.....	+ 5.3	+ 4.7	+ 3.8	+ 0.7	+ 5.9	+ 13.7	+ 3.2	+ 2.8	+ 3.4
JULI.....	+ 3.1	+ 2.6	+ 2.0	- 2.5	+ 4.0	+ 8.8	+ 2.2	+ 2.0	+ 2.7
AUGUST.....	+ 2.7	+ 2.2	+ 1.8	- 3.5	+ 3.6	+ 8.5	+ 1.9	+ 1.8	+ 2.8
SEPTEMBER.....	+ 3.7	+ 2.7	+ 1.8	- 2.5	+ 4.7	+ 13.3	+ 1.7	+ 1.9	+ 4.0
OKTOBER.....	+ 3.2	+ 2.0	+ 0.7	- 1.9	+ 3.8	+ 12.8	+ 0.9	+ 1.4	+ 4.3
NOVEMBER.....	+ 2.5	+ 1.4	+ 0.1	- 1.4	+ 3.2	+ 11.4	+ 0.4	+ 1.0	+ 3.7
DEZEMBER.....	+ 0.9	- 0.2	- 1.3	- 2.6	+ 1.3	+ 7.1	- 0.5	- 0.1	+ 3.3
1990 JANUAR.....	- 1.7	- 2.3	- 3.1	- 3.9	- 1.2	- 0.5	- 1.5	- 1.0	+ 1.2
FEBRUAR.....	- 2.1	- 2.5	- 3.1	- 3.0	- 1.9	- 2.4	- 1.7	- 1.4	+ 0.9
MÄRZ.....	- 2.8	- 2.8	- 3.0	- 3.5	- 2.7	- 5.1	- 1.8	- 1.2	-
APRIL.....	- 4.3	- 4.0	- 3.4	- 4.3	- 4.3	- 10.5	- 2.0	- 1.3	- 1.5
MAI.....	- 5.4	- 5.0	- 4.1	- 6.2	- 5.3	- 12.9	- 2.2	- 1.3	- 1.9
JUNI.....	- 5.4	- 4.9	- 3.8	- 5.8	- 5.2	- 13.5	- 2.1	- 1.2	- 1.7
JULI.....	- 3.9	- 3.8	- 3.0	- 3.4	- 4.0	- 10.3	- 1.7	- 1.1	- 0.9
AUGUST.....	- 2.7	- 3.7	- 3.9	- 3.6	- 2.5	- 3.4	- 2.1	- 1.8	+ 1.2
SEPTEMBER.....	- 0.7	- 2.3	- 3.5	- 2.9	- 0.5	+ 3.7	- 1.8	- 1.9	+ 3.2
OKTOBER.....	+ 1.1	- 0.8	- 3.5	- 2.9	+ 1.8	+ 10.6	- 1.6	- 1.8	+ 4.6
NOVEMBER.....	+ 0.8	- 0.5	- 3.0	- 2.9	+ 1.3	+ 8.3	- 1.2	- 1.2	+ 3.3
DEZEMBER.....	+ 0.5	-	- 1.9	- 1.3	+ 0.8	+ 4.0	- 0.4	- 0.2	+ 1.0
1991 JANUAR.....	+ 0.8	-	- 1.0	- 0.5	+ 1.0	+ 3.4	+ 0.1	+ 0.6	+ 2.8
FEBRUAR.....	-	- 0.6	- 1.0	- 1.2	+ 0.2	+ 0.2	+ 0.2	+ 0.6	+ 3.0
MÄRZ.....	-	- 0.4	- 0.6	+ 0.1	- 0.1	- 1.6	+ 0.5	+ 1.2	+ 1.6
APRIL.....	+ 1.8	+ 1.4	+ 0.7	+ 0.7	+ 2.0	+ 4.1	+ 1.2	+ 2.7	+ 2.9
MAI.....	+ 2.7	+ 2.1	+ 1.0	+ 3.0	+ 2.7	+ 6.7	+ 1.2	+ 3.0	+ 3.7
JUNI.....	+ 3.5	+ 2.7	+ 1.5	+ 4.4	+ 3.3	+ 8.7	+ 1.6	+ 3.4	+ 4.4
JULI.....	+ 3.3	+ 2.9	+ 1.6	+ 3.5	+ 3.3	+ 8.5	+ 1.7	+ 3.8	+ 4.4
AUGUST.....	+ 1.2	+ 1.8	+ 1.4	+ 4.2	+ 0.7	- 1.5	+ 1.6	+ 3.8	+ 1.8
SEPTEMBER.....	- 1.4	-	+ 0.7	+ 3.7	- 2.1	- 10.5	+ 1.1	+ 3.3	- 0.9
OKTOBER.....	- 2.5	- 0.9	+ 1.4	+ 4.7	- 3.6	- 14.7	+ 1.1	+ 3.5	- 1.4
NOVEMBER.....	- 2.0	- 0.9	+ 1.1	+ 6.5	- 3.2	- 12.7	+ 0.7	+ 3.0	- 0.3
DEZEMBER.....	- 2.8	- 1.6	+ 0.1	+ 4.4	- 3.8	- 14.2	+ 0.2	+ 2.3	- 0.7
1992 JANUAR.....	- 2.9	- 1.5	+ 0.1	+ 3.5	- 3.9	- 14.4	+ 0.2	+ 2.2	- 1.4
FEBRUAR.....	- 1.2	- 0.4	+ 0.3	+ 3.9	- 2.1	- 9.0	+ 0.4	+ 2.6	- 0.9
MÄRZ.....	- 1.5	- 0.9	- 0.7	+ 0.7	- 1.6	- 6.8	+ 0.1	+ 2.0	+ 0.8

4 INDEX DER AUSFUHRPREISE UND TERMS OF TRADE

(MITTELFRISTIGE ÜBERSICHT)

JAHR / MONAT	GESAMT- AUSFUHR	NACH WARENGRUPPEN DER ERNÄHRUNGSWIRTSCHAFT UND DER GEMERBLICHEN WIRTSCHAFT						NACH DER VORWIEGENDEN VERWENDUNGSART		TERMS OF TRADE
		GÜTER DER ERNÄH- RUNGS- WIRT- SCHAFT	GÜTER DER GEMERBLICHEN WIRTSCHAFT			INVESTI- TIONS- GÜTER	VER- BRAUCHS- GÜTER			
			INS- GESAMT	ROHSTOFFE UND HALBWAREN	FERTIGWAREN					
							INS- GESAMT	VORER- ZEUGNISSE	ENDER- ZEUGNISSE	
ABSOLUTE WERTE 1985 = 100										
1988 D.....	99.3	91.5	99.8	80.0	101.9	96.0	103.5	106.0	101.9	122.9
1989 D.....	102.1	94.3	102.6	84.0	104.6	100.6	105.6	108.7	103.1	121.0
1990 D.....	102.2	90.3	102.8	80.7	105.2	97.4	107.3	110.8	103.1	123.9
1991 D.....	103.5	90.9	104.3	77.6	107.1	96.2	110.0	113.6	105.5	125.0
1989 APRIL.....	102.3	94.4	102.7	84.5	104.7	101.3	105.6	108.7	103.6	119.6
MAI.....	102.6	95.3	103.0	84.7	104.9	101.5	105.8	108.9	103.8	119.7
JUNI.....	102.6	95.4	103.0	84.6	105.0	101.3	105.9	109.1	103.7	120.4
JULI.....	102.4	95.0	102.8	83.8	104.9	100.7	106.0	109.1	103.6	122.0
AUGUST.....	102.4	95.1	102.8	83.8	104.8	100.8	105.9	109.2	103.1	121.8
SEPTEMBER.....	102.4	94.6	102.9	84.0	104.9	100.8	106.0	109.3	103.0	121.2
OKTOBER.....	102.3	93.9	102.8	83.9	104.8	100.2	106.0	109.3	102.8	121.6
NOVEMBER.....	102.0	93.3	102.5	83.2	104.6	99.7	105.9	109.1	102.4	122.3
DEZEMBER.....	101.6	92.6	102.1	82.6	104.1	98.8	105.6	108.8	101.8	122.4
1990 JANUAR.....	101.7	91.7	102.3	81.8	104.4	98.2	106.1	109.3	102.1	123.3
FEBRUAR.....	101.7	91.1	102.3	81.5	104.5	97.8	106.3	109.5	102.4	123.7
MÄRZ.....	101.9	90.8	102.5	81.5	104.8	97.8	106.6	110.0	102.4	123.7
APRIL.....	102.1	90.7	102.7	81.5	105.0	97.4	107.0	110.5	102.7	124.8
MAI.....	102.1	90.5	102.8	81.1	105.1	97.3	107.2	110.7	102.8	125.9
JUNI.....	102.2	90.0	102.9	80.3	105.3	97.2	107.4	110.9	103.0	126.8
JULI.....	102.3	89.5	103.0	79.9	105.5	97.2	107.7	111.3	103.3	126.9
AUGUST.....	102.3	88.9	103.0	80.1	105.5	97.1	107.7	111.3	103.6	124.9
SEPTEMBER.....	102.5	90.9	103.2	80.9	105.5	97.2	107.8	111.4	103.9	122.2
OKTOBER.....	102.5	90.0	103.2	80.7	105.6	97.1	107.9	111.6	103.9	120.6
NOVEMBER.....	102.4	90.0	103.1	79.8	105.6	97.0	107.9	111.6	103.6	121.8
DEZEMBER.....	102.3	89.8	103.0	79.0	105.6	96.9	107.9	111.7	103.4	122.7
1991 JANUAR.....	102.7	89.6	103.5	78.9	106.1	97.0	108.5	112.2	104.1	123.4
FEBRUAR.....	102.8	89.6	103.5	78.2	106.2	96.8	108.7	112.5	104.2	125.1
MÄRZ.....	103.2	90.4	103.9	77.9	106.7	97.2	109.2	112.8	104.7	125.2
APRIL.....	103.7	91.2	104.4	78.2	107.2	97.4	109.8	113.3	105.5	124.5
MAI.....	103.8	91.6	104.5	77.9	107.3	96.8	110.0	113.5	105.7	124.6
JUNI.....	103.9	91.8	104.6	77.9	107.4	96.7	110.3	113.6	105.9	124.6
JULI.....	103.9	91.6	104.7	77.7	107.5	96.4	110.5	113.9	106.1	124.7
AUGUST.....	103.8	90.8	104.6	77.3	107.5	95.9	110.5	114.0	106.2	125.2
SEPTEMBER.....	103.8	90.9	104.5	77.3	107.4	95.7	110.5	114.1	106.0	125.5
OKTOBER.....	103.7	91.1	104.5	77.1	107.4	95.3	110.6	114.2	106.0	125.1
NOVEMBER.....	103.6	91.0	104.4	76.8	107.3	94.9	110.6	114.3	105.9	125.7
DEZEMBER.....	103.5	91.4	104.2	76.2	107.1	94.3	110.5	114.2	105.6	127.6
1992 JANUAR.....	104.0	92.1	104.6	75.7	107.7	94.3	111.3	115.1	105.9	128.7
FEBRUAR.....	104.2	91.9	104.9	75.8	108.0	94.6	111.6	115.3	106.3	128.3
MÄRZ.....	104.4	92.0	105.1	76.1	108.2	94.6	111.8	115.5	106.5	128.6
RELATIVE VERÄNDERUNGEN GEGENÜBER DEM ENTSPRECHENDEN VORJAHRESEERGEBNIS PROZENT										
1988 D.....	+ 2.1	+ 3.2	+ 2.1	+ 3.6	+ 2.0	+ 4.3	+ 1.5	+ 1.9	+ 0.9	+ 0.8
1989 D.....	+ 2.8	+ 3.1	+ 2.8	+ 5.0	+ 2.6	+ 4.8	+ 2.0	+ 2.5	+ 1.2	+ 1.6
1990 D.....	+ 0.1	- 4.2	+ 0.2	- 3.9	+ 0.6	- 3.2	+ 1.6	+ 1.9	-	+ 2.4
1991 D.....	+ 1.3	+ 0.7	+ 1.5	- 3.8	+ 1.8	- 1.2	+ 2.5	+ 2.5	+ 2.3	+ 0.9
1989 APRIL.....	+ 3.8	+ 6.5	+ 3.5	+ 7.5	+ 3.3	+ 7.3	+ 2.3	+ 2.8	+ 1.8	- 3.3
MAI.....	+ 3.7	+ 6.2	+ 3.6	+ 6.8	+ 3.2	+ 7.0	+ 2.4	+ 2.9	+ 2.0	- 3.2
JUNI.....	+ 3.2	+ 3.2	+ 3.2	+ 5.4	+ 3.1	+ 6.0	+ 2.3	+ 2.9	+ 1.8	- 2.0
JULI.....	+ 2.6	+ 1.7	+ 2.6	+ 3.2	+ 2.6	+ 4.2	+ 2.2	+ 2.7	+ 1.4	- 0.5
AUGUST.....	+ 2.4	+ 1.9	+ 2.4	+ 2.4	+ 2.3	+ 3.9	+ 2.0	+ 2.6	+ 0.7	- 0.3
SEPTEMBER.....	+ 2.2	+ 0.6	+ 2.3	+ 2.6	+ 2.2	+ 3.4	+ 2.0	+ 2.6	+ 0.6	- 1.4
OKTOBER.....	+ 1.9	+ 0.5	+ 2.0	+ 2.8	+ 1.8	+ 1.7	+ 1.9	+ 2.4	+ 0.5	- 1.3
NOVEMBER.....	+ 1.6	+ 0.2	+ 1.7	+ 2.2	+ 1.7	+ 1.0	+ 1.8	+ 2.2	+ 0.1	- 0.8
DEZEMBER.....	+ 1.0	- 1.1	+ 1.1	+ 0.4	+ 1.1	- 0.2	+ 1.5	+ 1.9	- 0.6	+ 0.2
1990 JANUAR.....	+ 0.3	- 2.2	+ 0.5	- 2.4	+ 0.7	- 2.0	+ 1.4	+ 1.7	- 0.6	+ 2.0
FEBRUAR.....	+ 0.1	- 3.1	+ 0.3	- 3.3	+ 0.6	- 2.6	+ 1.4	+ 1.8	- 0.6	+ 2.2
MÄRZ.....	- 0.1	- 3.9	+ 0.1	- 3.8	+ 0.5	- 3.1	+ 1.3	+ 1.8	- 0.9	+ 2.8
APRIL.....	- 0.2	- 3.9	-	- 3.6	+ 0.3	- 3.8	+ 1.3	+ 1.7	- 0.9	+ 4.3
MAI.....	- 0.5	- 5.0	- 0.2	- 4.3	+ 0.2	- 4.1	+ 1.3	+ 1.7	- 1.0	+ 5.2
JUNI.....	- 0.4	- 5.7	- 0.1	- 5.1	+ 0.3	- 4.0	+ 1.4	+ 1.6	- 0.7	+ 5.3
JULI.....	- 0.1	- 5.8	+ 0.2	- 4.7	+ 0.6	- 3.5	+ 1.6	+ 2.0	- 0.3	+ 4.0
AUGUST.....	- 0.1	- 6.5	+ 0.2	- 4.4	+ 0.7	- 3.7	+ 1.7	+ 1.9	+ 0.5	+ 2.7
SEPTEMBER.....	+ 0.1	- 3.9	+ 0.3	- 3.7	+ 0.6	- 3.6	+ 1.7	+ 1.9	+ 0.9	+ 0.8
OKTOBER.....	+ 0.2	- 4.2	+ 0.4	- 3.8	+ 0.8	- 3.1	+ 1.8	+ 2.1	+ 1.1	- 0.8
NOVEMBER.....	+ 0.4	- 3.5	+ 0.6	- 4.1	+ 1.0	- 2.7	+ 1.9	+ 2.3	+ 1.2	- 0.4
DEZEMBER.....	+ 0.7	- 3.0	+ 0.9	- 4.4	+ 1.4	- 1.9	+ 2.2	+ 2.7	+ 1.6	+ 0.2
1991 JANUAR.....	+ 1.0	- 2.3	+ 1.2	- 3.5	+ 1.6	- 1.2	+ 2.3	+ 2.7	+ 2.0	+ 0.1
FEBRUAR.....	+ 1.1	- 1.6	+ 1.2	- 4.0	+ 1.6	- 1.0	+ 2.3	+ 2.7	+ 1.8	+ 1.1
MÄRZ.....	+ 1.3	- 0.4	+ 1.4	- 4.4	+ 1.8	- 0.6	+ 2.4	+ 2.5	+ 2.2	+ 1.2
APRIL.....	+ 1.6	+ 0.6	+ 1.7	- 4.0	+ 2.1	-	+ 2.6	+ 2.5	+ 2.7	- 0.2
MAI.....	+ 1.7	+ 1.2	+ 1.7	- 3.9	+ 2.1	- 0.5	+ 2.6	+ 2.5	+ 2.8	- 1.0
JUNI.....	+ 1.7	+ 2.0	+ 1.7	- 3.0	+ 2.0	- 0.5	+ 2.7	+ 2.4	+ 2.8	- 1.7
JULI.....	+ 1.6	+ 2.3	+ 1.7	- 2.8	+ 1.9	- 0.8	+ 2.6	+ 2.3	+ 2.7	- 1.7
AUGUST.....	+ 1.5	+ 2.1	+ 1.6	- 3.5	+ 1.9	- 1.2	+ 2.6	+ 2.4	+ 2.5	+ 0.2
SEPTEMBER.....	+ 1.3	-	+ 1.3	- 4.4	+ 1.8	- 1.5	+ 2.5	+ 2.4	+ 2.0	+ 2.7
OKTOBER.....	+ 1.2	+ 1.2	+ 1.3	- 4.5	+ 1.7	- 1.9	+ 2.5	+ 2.3	+ 2.0	+ 3.7
NOVEMBER.....	+ 1.2	+ 1.1	+ 1.3	- 3.8	+ 1.6	- 2.2	+ 2.5	+ 2.4	+ 2.2	+ 3.2
DEZEMBER.....	+ 1.2	+ 1.8	+ 1.2	- 3.5	+ 1.4	- 2.7	+ 2.4	+ 2.2	+ 2.1	+ 4.0
1992 JANUAR.....	+ 1.3	+ 2.8	+ 1.1	- 4.1	+ 1.5	- 2.8	+ 2.6	+ 2.6	+ 1.7	+ 4.3
FEBRUAR.....	+ 1.4	+ 2.6	+ 1.4	- 3.1	+ 1.7	- 2.3	+ 2.7	+ 2.5	+ 2.0	+ 2.6
MÄRZ.....	+ 1.2	+ 1.8	+ 1.2	- 2.3	+ 1.4	- 2.7	+ 2.4	+ 2.4	+ 1.7	+ 2.7

5 INDEX DER EINFUHRPREISE

(LANGFRISTIGE ÜBERSICHT)
1985 = 100

J A H R	GESAMTEINFUHR 4)			NACH WARENGRUPPEN DER ERNÄHRUNGSWIRTSCHAFT UND DER GEWERBLICHEN WIRTSCHAFT				NACH DER VORWIEGENDEN VERWENDUNGSART	
	INS- GE- SAMT	OHNE MINERALÖL- ERZEUGNISSE	OHNE ERDÖL UND MINERALÖL- ERZEUGNISSE	GÜTER DER ERNÄHRUNGS- WIRTSCHAFT	GÜTER DER GEWERBLICHEN WIRTSCHAFT			INVESTI- TIONS- GÜTER	VER- BRAUCHS- GÜTER
					INS- GE- SAMT	ROHSTOFFE UND HALBWAREN	FER- TIG- WAREN		
1950 D ...	43.8	46.1	55.5	62.3	41.1
1951 D ...	55.9	59.0	71.0	71.6	57.2
1952 D ...	49.0	51.7	61.9	67.6	47.2
1953 D ...	45.0	47.3	56.8	63.4	42.6
1954 D ...	45.1	47.4	57.0	64.8	41.9
1955 D ...	45.2	47.5	57.1	62.9	43.2
1956 D ...	46.9	49.3	59.2	65.6	44.6
1957 D ...	46.3	48.7	58.3	63.4	44.9
1958 D ...	43.9	45.9	55.2	62.9	40.9	25.1	60.1	58.0	49.1
1959 D ...	42.2	44.4	53.4	59.6	39.6	24.2	58.6	58.1	45.1
1960 D ...	42.1	44.3	53.5	58.5	39.7	24.4	58.6	58.1	44.2
1961 D ...	40.4	42.6	51.6	56.1	38.1	23.1	56.8	56.8	42.7
1962 D ...	40.1	42.2	51.2	57.4	37.4	22.5	56.2	57.0	42.9
1963 D ...	40.9	43.0	52.3	60.0	37.7	22.6	56.8	58.4	43.8
1964 D ...	41.6	43.9	53.7	60.8	38.4	23.1	57.7	59.3	42.3
1965 D ...	42.6	45.2	55.4	63.6	39.0	23.6	58.3	60.4	41.6
1966 D ...	43.4	45.9	56.4	63.6	40.0	24.3	59.5	62.1	42.5
1967 D ...	42.4	44.9	54.7	61.5	39.4	23.8	59.0	61.4	43.7
1968 D ...	42.1	44.5	54.2	59.2	39.5	24.1	58.4	61.8	44.5
1969 D ...	42.8	45.5	55.6	61.2	40.0	24.4	59.2	62.0	44.0
1970 D ...	42.4	44.5	55.2	60.8	39.5	24.0	58.6	60.6	43.9
1971 D ...	42.5	45.0	54.4	59.8	39.9	24.3	59.1	61.9	45.5
1972 D ...	42.3	44.9	54.4	61.5	39.3	23.4	59.1	61.8	45.8
1973 D ...	47.7	49.8	60.2	74.0	43.6	28.7	61.4	62.0	52.5
1974 D ...	61.3	63.2	69.5	80.6	58.4	46.8	69.1	65.4	60.2
1975 D ...	60.3	62.2	68.6	75.9	57.5	44.2	72.1	71.8	62.5
1976 D ...	64.0	65.9	72.1	82.1	61.3	47.7	74.7	75.9	65.7
1977 D ...	65.0	67.0	73.5	89.4	61.3	47.0	75.4	75.9	66.9
1978 D ...	62.5	64.6	71.8	80.9	59.8	43.6	76.0	77.3	67.2
1979 D ...	69.8	70.0	76.0	81.9	66.0	56.5	79.3	78.2	79.4
1980 D ...	80.3	80.5	82.3	84.6	79.7	74.9	84.2	81.7	85.6
1981 D ...	91.3	90.9	89.7	91.0	91.3	93.4	90.3	89.3	93.0
1982 D ...	93.4	92.9	92.3	92.2	93.5	94.8	93.2	91.7	96.0
1983 D ...	93.1	92.9	93.5	95.8	92.7	91.4	94.4	93.4	95.4
1984 D ...	98.6	98.5	98.7	102.5	98.1	99.4	97.7	97.2	97.9
1985 D ...	100.0	100.0	100.0	100.0	100.0	100.0	100.0	100.0	100.0
1986 D ...	84.3	87.3	92.1	90.7	83.4	61.2	96.6	97.1	89.0
1987 D ...	78.8	82.6	87.2	82.6	79.4	54.6	94.2	95.3	87.7
1988 D ...	80.8	84.2	89.6	84.6	80.2	54.2	95.7	96.0	87.2
1989 D ...	84.4	87.4	92.3	85.2	84.2	61.2	98.0	98.1	90.1
1990 D ...	82.5	85.0	89.3	82.0	82.5	59.5	96.3	96.8	90.8
1991 D ...	82.8	85.4	89.8	84.3	82.5	58.0	97.2	99.4	92.4
1992 D ...	-	-	-	-	-	-	-	-	-
1993 D ...	-	-	-	-	-	-	-	-	-
1994 D ...	-	-	-	-	-	-	-	-	-

FUSSNOTEN SIEHE LETZTE SEITE

6 INDEX DER AUSFUHRPREISE UND TERMS OF TRADE

(LANGFRISTIGE ÜBERSICHT)
1985 = 100

J A H R	GESAMT- AUSFUHR	NACH WARENGRUPPEN DER ERNÄHRUNGSWIRTSCHAFT UND DER GEWERBLICHEN WIRTSCHAFT						NACH DER VORWIEGENDEN VERWENDUNGSART		TERMS OF TRADE
		GÜTER DER ERNÄH- RUNGS- WIRT- SCHAFT	GÜTER DER G EWERBLICHEN WIRTSCHAFT					INVESTI- TIONS- GÜTER	VER- BRAUCHS- GÜTER	
			INS- GESAMT	ROHSTOFFE UND HALBWAREN	FERTIGWAREN					
					INS- GESAMT	VORER- ZEUGNISSE	ENDER- ZEUGNISSE			
1950 D ...	-	-	-	-	-	-	-	-	-	-
1951 D ...	-	-	-	-	-	-	-	-	-	-
1952 D ...	-	-	-	-	-	-	-	-	-	-
1953 D ...	-	-	-	-	-	-	-	-	-	-
1954 D ...	43.1	50.2	42.7	35.4	43.8	55.9	40.6	33.8	39.0	95.6
1955 D ...	44.0	49.6	43.6	36.6	44.6	58.0	41.1	34.7	40.1	97.3
1956 D ...	45.2	51.2	44.9	38.1	45.8	59.4	42.2	36.2	41.7	96.4
1957 D ...	46.2	52.6	45.9	39.6	46.7	59.7	43.2	37.5	43.3	99.8
1958 D ...	45.1	52.8	44.8	38.1	45.7	55.5	43.0	37.2	43.0	102.7
1959 D ...	44.8	49.7	44.6	38.2	45.4	54.8	42.9	37.4	43.0	106.2
1960 D ...	45.4	49.3	45.1	38.4	46.1	55.8	43.5	38.3	43.9	107.8
1961 D ...	45.3	49.6	45.0	37.5	46.2	53.4	44.2	39.3	45.1	112.1
1962 D ...	45.4	50.4	45.0	36.9	46.3	51.2	44.9	40.5	46.4	113.2
1963 D ...	45.4	55.2	45.0	36.6	46.3	50.1	45.2	41.0	46.7	111.0
1964 D ...	46.5	55.6	46.1	38.1	47.2	52.0	46.0	41.8	47.5	111.8
1965 D ...	47.5	56.0	47.1	38.7	48.4	52.0	47.4	43.2	48.7	111.5
1966 D ...	48.5	57.4	48.1	39.4	49.4	52.0	48.7	44.4	50.3	111.8
1967 D ...	48.5	56.4	48.1	39.0	49.5	51.0	49.1	44.9	51.1	114.4
1968 D ...	48.0	55.3	47.6	38.6	48.9	50.2	48.6	44.7	50.9	114.0
1969 D ...	49.9	56.4	49.6	39.5	51.1	53.0	50.5	47.0	51.8	116.6
1970 D ...	51.4	57.1	51.1	40.5	52.7	53.6	52.5	49.5	52.7	121.2
1971 D ...	53.2	58.5	52.9	41.1	54.6	52.1	55.4	52.8	55.2	125.2
1972 D ...	54.3	61.3	53.9	40.6	55.9	52.0	57.0	55.1	56.9	128.4
1973 D ...	57.8	68.2	57.3	46.2	58.9	57.3	59.4	57.8	60.0	121.2
1974 D ...	67.6	75.4	67.1	64.9	67.3	74.6	65.4	62.9	67.6	110.3
1975 D ...	70.2	75.4	69.8	63.6	70.7	70.4	70.8	68.3	71.6	116.4
1976 D ...	72.9	77.9	72.6	66.2	73.5	72.6	73.7	72.2	74.8	113.9
1977 D ...	74.2	81.5	73.8	64.8	75.0	70.8	76.1	75.3	76.9	114.2
1978 D ...	75.3	81.1	75.0	63.7	76.5	71.7	77.8	77.4	78.8	120.5
1979 D ...	78.9	83.6	78.6	72.0	79.5	77.7	80.0	79.7	81.1	113.0
1980 D ...	83.8	88.7	83.6	80.4	84.0	83.6	84.2	83.4	86.5	104.4
1981 D ...	88.7	94.4	88.4	90.3	88.2	88.3	88.1	87.1	91.1	97.2
1982 D ...	92.5	95.6	92.4	92.7	92.4	92.4	92.4	91.7	94.5	99.0
1983 D ...	94.1	97.6	94.0	92.4	94.2	92.4	94.8	94.4	96.0	101.1
1984 D ...	97.4	101.3	97.2	97.6	97.2	96.8	97.3	97.0	98.0	98.8
1985 D ...	100.0	100.0	100.0	100.0	100.0	100.0	100.0	100.0	100.0	100.0
1986 D ...	98.2	93.1	98.5	84.0	100.0	95.0	101.4	102.4	100.0	116.5
1987 D ...	97.3	88.7	97.7	77.2	99.9	92.0	102.0	104.0	101.0	121.9
1988 D ...	99.3	91.5	99.8	80.0	101.9	96.0	103.5	106.0	101.9	122.9
1989 D ...	102.1	94.3	102.6	84.0	104.6	100.6	105.6	108.7	103.1	121.0
1990 D ...	102.2	90.3	102.8	80.7	105.2	97.4	107.3	110.8	103.1	123.9
1991 D ...	103.5	90.9	104.3	77.6	107.1	96.2	110.0	113.6	105.5	125.0
1992 D ...	-	-	-	-	-	-	-	-	-	-
1993 D ...	-	-	-	-	-	-	-	-	-	-
1994 D ...	-	-	-	-	-	-	-	-	-	-

FUSSNOTEN SIEHE LETZTE SEITE

7 Einfuhrpreise

DM

Lfd. Nr.	Ware	Handels- bedingung	Mengen- einheit	1991 Durch- schnitt	1991 März	1992 Februar	1992 März
Getreide							
1	Weichweizen, französischer	cif d. Rheinhäfen	1 dt	39,26	39,81	39,92	40,09
2	Futtergerste, verschiedene Herkünfte .	cif d. Rheinhäfen	1 dt	36,27	36,41	36,46	36,14p
3	Futtermais, französischer	cif d. Rheinhäfen	1 dt	47,82	49,18	41,47	41,55
4	Futtermais, amerikanischer, gelb 3 ...	cif Nordseehäfen	1 dt	21,15	20,60	20,93	21,65
Stärkehaltige Wurzeln							
5	thailändische, Tapioka-Pellets	cif Nordseehäfen	1 dt	30,48	28,23	29,57	29,15
Sojabohnen							
6	amerikanische, gelb	cif Nordseehäfen	1 dt	39,93	38,97	38,28	40,00
Rohbaumwolle							
7	türkische, Izmir Nr. 1	cif Bremen	1 dt	307,69	308,19	270,49	270,99
8	sowjetische, Pervij 31/32 mm	cif Bremen	1 dt	286,69	303,77	214,25	216,05
9	ägyptische, Giza 70	cif Bremen	1 dt	.	930,75	.	.
10	amerikanische, strict middling 1 1/16 inch	cif Bremen	1 dt	300,22	322,32	225,86	233,46
11	argentinische, strict low middling 1 1/16 inch	cif Bremen	1 dt	.	291,41	188,09	207,83
Frischobst							
12	Tafeläpfel, italienische, Sortendurchschnitt	frei d. Grenze	1 dt	147,08	120,00	220,00	210,00
13	Haselnüsse, türkische, Levantiner	cif Hamburg	1 dt	470,57	458,25	458,12	456,49
14	Mandeln, amerikanische	cif Nordseehäfen	1 dt	582,95	534,79	578,86	557,17
15	Orangen, spanische, Navelinen	frei d. Grenze	1 dt	165,39 ^{e)}	160,95	150,83	162,38
16	Zitronen, spanische	frei d. Grenze	1 dt	150,82	127,53	136,67	127,00
17	Bananen, mittelamerikanische	cif Nordseehäfen	1 t	956,77 ^{e)}	1 299,05	853,72	835,46
18	Weintrauben, italienische, Tafel-	frei d. Grenze	1 dt	186,67 ^{e)}	.	.	.
Rohkaffee							
19	kenianischer, Typ A	cif Hamburg	1 dt	412,25	448,94	370,56	382,97
20	salvadorianischer, Hochgewächs	cif Hamburg	1 dt	323,40	350,00	259,60	263,60
21	kolumbianischer, Excelso	cif Hamburg	1 dt	340,46	376,43	265,73	224,72
22	brasilianischer, Santos, Typ N.Y. Nr. 2	cif Hamburg	1 dt	306,05	351,72	239,31	247,51
23	papua-neuguineischer, Native Y Grade	cif Hamburg	1 dt	318,76	344,98	247,84	251,00
Rohkakao							
24	ivorischer (ehem. elfenbeinischer), good fermented	cif Hamburg	1 dt	193,80	198,71	195,10	186,50
Frischgemüse							
25	Kopfsalat, niederländischer	frei d. Grenze	1 Steige	9,00	17,00	15,00	14,50
26	Tomaten, niederländische	frei d. Grenze	1 dt	225,00	350,00	.	320,00
27	Schälgurken, niederländische	frei d. Grenze	1 dt	207,15 ^{e)}	307,93r	331,45	.
Rohwolle							
28	südafrikanische, Merino A-Vliese	cif Bremen	1 kg	7,95 ^{e)}	6,41	8,91	9,55
29	australische, Merino A-Vliese	cif Bremen	1 kg	9,76 ^{e)}	8,01	9,23	9,92
30	australische, Merino A-Stücke	cif Bremen	1 kg	6,68 ^{e)}	6,09	7,58	8,22
31	australische, Kreuzzucht C II-Vliese .	cif Bremen	1 kg	6,00 ^{e)}	4,56	7,42	7,77
Naturkautschuk							
32	malaysischer, Ribbed smoked sheets Nr. 1	ab Kai Hamburg	1 dt	156,13	153,00	149,43	156,26

Fußnoten siehe letzte Seite.

7 Einfuhrpreise

DM

Lfd. Nr.	Ware	Handels- bedingung	Mengen- einheit	1991 Durch- schnitt	1991 März	1992 Februar	1992 März
Steinkohle							
33	amerikanische, Koks-A	cif Nordseehäfen	1 t	106,44	106,67	104,00r	...
34	südafrikanische, Kraftwerkskohle	cif Nordseehäfen	1 t	72,05	69,52	69,34p	...
Eisenerz							
35	schwedisches, Kiruna B fein	frei d. Grenze	1 t	48,73	50,06	47,58	47,90
36	kanadisches, Carol Lake Konzentrat	frei d. Grenze	1 t	51,21 ^{e)}	50,10	47,91	47,83
37	brasilianisches, Fabrica Pellets	frei d. Grenze	1 t	68,67 ^{e)}	.	.	.
Motorenbenzin							
38	Normal-, verschiedene Herkünfte, unverbleit	fob B'schiff ARA	1 t	378,91	378,47	313,94	317,23
39	Super-, verschiedene Herkünfte, unverbleit	fob B'schiff ARA	1 t	400,21	382,49	339,25	333,72p
40	Super-, verschiedene Herkünfte, verbleit	fob B'schiff ARA	1 t	396,02	383,78	330,31	323,94
Heizöle							
41	leicht, verschiedene Herkünfte	frei d. Grenze	1 t	334,59	288,71	276,14	264,46
42	schwer, verschiedene Herkünfte, bis zu 1 Prozent S-Gehalt	fob ARA	1 t	154,58	149,96	127,58	133,88
43	schwer, verschiedene Herkünfte, mehr als 1 Prozent S-Gehalt	fob ARA	1 t	124,42 ^{e)}	112,88	106,82	123,57p
Schnittholz							
44	skandinavisches, Weissholz- Battens, unsortiert	cif Nordseehäfen	1 m3	463,28	467,67	458,33	455,67
45	sowjetisches, Tannen-Battens, 50 x 175 mm, unsortiert	cif Nordseehäfen	1 m3	388,68	386,67	375,00	350,00
Papierzellstoff							
46	skandinavischer, Sulfit-, aus Nadel- holz, gebleicht	cif Nordseehäfen	1 dt	97,16	96,33	97,25	97,25
47	skandinavischer, Sulfat-, aus Nadel- holz, gebleicht	cif Nordseehäfen	1 dt	98,70	105,00	85,20	85,60
48	skandinavischer, Sulfat-, aus Laub- holz, gebleicht	cif Nordseehäfen	1 dt	90,97	90,06	90,16	90,66
Kraftliner							
49	skandinavischer, 150 - 200 g/m2	cif Nordseehäfen	1 dt	105,44	103,13	106,25	105,75
Sojaschrot							
50	verschiedene Herkünfte, extrahiert	cif Nordseehäfen	1 dt	33,28	31,04	33,93	34,97
Fischmehl							
51	verschiedene Herkünfte, 64 - 65 Prozent Protein	cif Nordseehäfen	1 dt	81,43	76,10r	83,40	83,52

Fußnoten siehe letzte Seite.

Abgrenzung der Ländergruppen in der Außenhandelspreisstatistik*)

EG-Länder

Belgien u. Luxemburg
Dänemark
Frankreich
Griechenland
Großbritannien u. Nordirland
Irland
Italien
Niederlande
Portugal
Spanien

Andere industrialisierte westliche Länder

Andorra
Australien
Ceuta u. Melilla
Färöer
Finnland
Gibraltar
Island
Japan
Jugoslawien
Kanada
Kanarische Inseln
Malta
Neuseeland
Norwegen
Österreich
Schweden
Schweiz
Südafrika
Türkei
Vatikanstadt
Vereinigte Staaten

Entwicklungsländer (ohne OPEC)

Ägypten
Äquatorialguinea
Äthiopien
Afghanistan
Amerikan. Jungferninseln
Amerikan.-Ozeanien
Angola
Antigua u. Barbuda
Argentinien
Austr.-Ozeanien
Bahamas
Bahrain
Bangladesch
Barbados
Belize
Benin
Bermuda
Bhutan
Bolivien
Botsuana
Brasilien
Brit. Gebiete im Ind. Ozean
Brunei
Burkina Faso (ehem. Obervolta)
Burundi
Chile
Costa Rica
Côte d'Ivoire (ehem. Elfenbeinküste)
Dominica
Dominikanische Republik

Dschibuti
El Salvador
Falklandinseln
Fidschi
Franz.-Guayana
Franz.-Polynesien
Gambia
Ghana
Grenada
Grönland
Guadeloupe
Guatemala
Guinea
Guinea-Bissau
Guyana
Haiti
Honduras
Hongkong
Indien
Israel
Jamaika
Jemen, Dem. Volksrep. (ehem. Südjemen)
Jemen (ehem. Nordjemen)
Jordanien
Kaimaninseln
Kambodscha
Kamerun
Kap Verde
Kenia
Kiribati
Kolumbien
Komoren
Kongo
Korea, Republik (ehem. Südkorea)
Kuba
Laos
Lesotho
Libanon
Liberia
Macao
Madagaskar
Malawi
Malaysia
Malediven
Mali
Marokko
Martinique
Mauretanien
Mauritius
Mayotte
Mexiko
Mosambik
Myanmar
Namibia
Nauru
Nepal
Neukaledonien
Neuseel.-Ozeanien
Nicaragua
Niederl.-Antillen
Niger
Oman
Pakistan
Panama (einschl. Kanalzone)
Papua-Neuguinea
Paraguay
Peru
Philippinen
Pitcairn
Réunion
Ruanda

Salomonen
Sambia
Sao Tomé u. Principe
Senegal
Seschellen
Sierra Leone
Simbabwe (ehem. Südrhodesien)
Singapur
Somalia
Sri Lanka
St. Christoph und Nevis
St. Helena
St. Lucia
St. Pierre u. Miquelon
St. Vincent und die Grenadinen
Sudan
Suriname
Swasiland
Syrien
Taiwan
Tansania
Thailand
Togo
Tonga
Trinidad u. Tobago
Tschad
Tunesien
Turks- u. Caicosinseln
Tuvalu (ehem. Ellice-Inseln)
Uganda
Uruguay
Vanuatu (ehem. Neue Hebriden)
Wallis u. Futuna
Westindien
Westsamoa
Zaire
Zentralafrik. Republik
Zypern

OPEC-Länder

Algerien
Ecuador
Gabun
Indonesien
Irak
Iran
Katar
Kuwait
Libyen
Nigeria
Saudi-Arabien
Venezuela
Verein. Arab. Emirate

Staatshandelsländer

Albanien
Bulgarien
China
Korea, Dem. Volksrep. (ehem. Nordkorea)
Mongolei
Polen
Rumänien
Sowjetunion
Tschechoslowakei
Ungarn
Vietnam

*) Das Länderverzeichnis dient nur statistischen Zwecken. Aus der Bezeichnung kann keine Bestätigung oder Anerkennung des politischen Status eines Landes oder der Grenzen seines Gebietes abgeleitet werden.

1) Export- bzw. Importwerte von Namibia sind wertmäßig Südafrika zugeordnet.

Fußnoten zu den Tabellenseiten

- 1) Ohne Preisrepräsentanten für belichtete Filme.
 - 2) Ohne Preisrepräsentanten für Vervielfältigungen.
 - 3) Ohne Preisrepräsentanten für Holzschliff.
 - 4) 1950 - 1957 umbasiert von Originalbasis 1950;
1958 - 1967 umbasiert von Originalbasis 1962;
1968 - 1975 umbasiert von Originalbasis 1970;
1976 - 1979 umbasiert von Originalbasis 1976;
1980 - 1984 umbasiert von Originalbasis 1980.
 - 5) 1954 - 1957 umbasiert von Originalbasis 1958;
ab 1958 entsprechend dem Einfuhrpreisindex (Fußnote 4).
- A) 02126-8, 02135 und 021413-16.
B) 21121, 21142 und 21161.
C) 682511-13, 682522, 682528, 682533, 68255/6 und 68259.
D) 682514-19, 682524/6, 682529, 68254, 68257 und 68259.
E) Durchschnitt aus weniger als 12 Monatszahlen berechnet.

Fachserie 17: Preise

Reihe 1: Preise und Preisindizes für die Land- und Forstwirtschaft

Der etwa 8 Wochen nach dem Berichtszeitraum erscheinende Monatsbericht enthält Angaben über Erzeugerpreise landwirtschaftlicher und forstwirtschaftlicher Produkte sowie über Einkaufspreise landwirtschaftlicher Betriebsmittel. Im Jahresbericht sind zu allen Veröffentlichungspositionen die Indexzahlen für einen mehrjährigen Zeitraum aufgeführt.

Zur Berechnung des Index der Erzeugerpreise landwirtschaftlicher Produkte werden ca. 1 150 Preisreihen für 161 Waren, beim Index der Erzeugerpreise forstwirtschaftlicher Produkte (aller Besitzarten) ca. 3 350 Preisreihen für 73 Waren und beim Index der Einkaufspreise landwirtschaftlicher Betriebsmittel ca. 4 500 Preisreihen für 195 Waren und Leistungen herangezogen.

Reihe 2: Preise und Preisindizes für gewerbliche Produkte (Erzeugerpreise)

In dem etwa 4 Wochen nach dem Berichtszeitraum vorliegenden Monatsbericht sind Angaben über Erzeugerpreise im Inlandsabsatz für rd. 950 Positionen nach dem „Systematischen Güterverzeichnis für Produktionsstatistiken“ – für ausgewählte Gütergruppen einschl. des Auslandsabsatzes – enthalten. Im Jahresbericht werden überwiegend Vergleichsdaten zurückliegender Jahre veröffentlicht. Zur Berechnung der Indizes werden ca. 15 500 Preisreihen für rd. 2 400 Waren verwendet.

Reihe 2.S.1: Index der Erzeugerpreise gewerblicher Produkte – Lange Reihen –

Dieser Sonderband enthält neben ausführlichen methodischen Informationen Jahresindizes auf der aktuellen Basis 1985 (=100), die vielfach bis 1949 und für 1938 zurückgerechnet wurden. Die Darstellung der Monatsindizes reicht von 1976 bis 1984.

Reihe 3: Preisindex für den Wareneingang des Produzierenden Gewerbes

Erfasst werden Einkaufspreise der vom Produzierenden Gewerbe bezogenen Rohstoffe und Zwischenprodukte inländischer und ausländischer Herkunft. Der ca. 7 Wochen nach dem Berichtszeitraum verfügbare Monatsbericht enthält nach der Herkunft, dem Bearbeitungsgrad sowie dem vorwiegenden Verwendungsbereich gegliederte Indizes. Im Jahresbericht werden bei gleicher fachlicher Gliederung wie im Monatsbericht umfangreichere Zeitreihen für mehrere Jahre gebracht.

Reihe 4: Maßzahlen für Bauleistungspreise und Preisindizes für Bauwerke

Für die Monate Februar, Mai, August und November werden neben einem vierteljährlichen Eilbericht mit den wichtigsten Eckdaten ausführliche Vierteljahresberichte herausgegeben. Die Nachweisungen enthalten Preisindizes für den Neubau von Wohngebäuden, Nichtwohngebäuden und Sonstigen Bauwerken, für Einfamilien-Fertighäuser sowie für die Instandhaltung von Wohngebäuden. Den Indexberechnungen liegen rd. 25 000 Preisreihen für 220 Bauleistungen zugrunde.

Reihe 5: Kaufwerte für Bauland

Angaben zu Baulandveräußerungen wie Fälle, Flächen, Kaufsummen werden vierteljährlich nach Baugebieten, Baulandarten sowie Gemeindegrößenklassen für Bund und Länder veröffentlicht. Der Jahresbericht ist zusätzlich u.a. nach Veräußerern und Erwerbern aufgliedert und enthält die Ergebnisse ausgewählter Städte.

Reihe 6: Index der Großhandelsverkaufspreise

Der etwa 4 Wochen nach dem Berichtszeitraum erscheinende Monatsbericht zeigt die Entwicklung der bei Großhandelsunternehmen und -märkten ermittelten Verkaufspreise im Inlandsabsatz in institutioneller Gliederung nach 89 Wirtschaftsklassen sowie in zwei waresystematischen Gliederungen nach rund 540 Warengruppen und Warenarten. Im Jahresbericht werden langfristige Übersichten veröffentlicht. In die Berechnung des Index werden ca. 6 850 Preisreihen für rund 1 030 Waren einbezogen.

Reihe 7: Preise und Preisindizes für die Lebenshaltung

Der Preisindex für die Lebenshaltung wird für alle privaten Haushalte und für drei abgegrenzte Haushaltstypen (Vier-Personen-Haushalte von Beamten und Angestellten mit höherem Einkommen, Vier-Personen-Haushalte von Arbeitern und Angestellten mit mittlerem Einkommen, Zwei-Personen-Haushalte von Renten- und Sozialhilfeempfängern mit geringem Einkommen) berechnet; darüber hinaus für die einfache Lebenshaltung eines Kindes.

Während ein etwa 14 Tage nach dem Berichtszeitraum erscheinender monatlicher Eilbericht ausgewählte Eckdaten der Lebenshaltungsindizes und des Index der Einzelhandelspreise (zum Teil Durchschnittswerte über 30 Jahre und bis zu 120 Monatszahlen) enthält, sind im Monatsbericht weitaus umfangreichere Nachweisungen veröffentlicht. Außer den verschiedenen Indizes, die in tiefer fachlicher Gliederung dargeboten werden, enthält der Monatsbericht Bundesdurchschnittspreise und -maßzahlen für rd. 630 Güter der Lebenshaltung. Ausführliche Ergebnisse in tiefer fachlicher Gliederung mit einem z.T. weit zurückreichenden zeitlichen Nachweis bringt der Jahresbericht.

Reihe 8: Preise und Preisindizes für die Ein- und Ausfuhr

Im Monatsbericht, der etwa 6 Wochen nach dem Berichtszeitraum vorliegt, werden der Einfuhrpreisindex für etwa 690, der Ausfuhrpreisindex für etwa 580 Warengruppen und Waren, die Terms of Trade sowie absolute Einfuhrpreise für rd. 60 Produkte veröffentlicht. Der Jahresbericht bringt langfristige Übersichten. Für die Berechnung des Einfuhrpreisindex werden ca. 6 500 Preisrepräsentanten, für den Ausfuhrpreisindex 6 600 herangezogen.

Reihe 9: Preise und Preisindizes für Verkehrsleistungen

Der Jahresbericht enthält Angaben über Fahrpreise, Flugpreise und Frachtsätze des Eisenbahn-, Straßen-, Schiffs- und Luftverkehrs sowie der Spedition; ferner werden Indizes der Seefrachten und der Gebühren des Post- und Fernmeldewesens in langfristiger Übersicht nachgewiesen.

Reihe 10: Internationaler Vergleich der Preise für die Lebenshaltung

Die Verbrauchergeld- und Reisegeldparitäten sowie Devisenkurse werden in einem etwa 4 Wochen nach dem Berichtszeitraum erscheinenden Monatsbericht und einem Jahresbericht veröffentlicht; letzterer enthält umfangreichere Nachweisungen sowie längerfristige Zeitreihen. Verbrauchergeldparitäten werden monatlich für ca. 40 Länder, Reisegeldparitäten halbjährlich für 8 Länder dargestellt.

Reihe 11: Preise und Preisindizes im Ausland

Der etwa 6 Wochen nach dem Berichtszeitraum erscheinende Monatsbericht enthält neben Angaben von Preisindizes für die Lebenshaltung (z.Z. für mehr als 80 Länder), für Erzeugnisse des Großhandels und der gewerblichen Produktion sowie für Baustoffe und Bauwerke auch absolute Preise für Welthandelsgüter in Originalwährung. Im Jahresbericht werden außerdem umfassende Informationen über Verbraucherpreise (für rd. 80 Länder) nachgewiesen.

Systematiken

Systematik der Wirtschaftszweige mit Erläuterungen, Ausgabe 1979

Systematisches Güterverzeichnis für Produktionsstatistiken, Ausgabe 1982

Systematik der Einnahmen und Ausgaben der privaten Haushalte, Ausgabe 1983

Systematik der Bauwerke, Ausgabe 1978

Warenverzeichnis für die Binnenhandelsstatistik, Ausgabe 1978



STATISTISCHES BUNDESAMT
GUSTAV-STRESEMANN-RING 11
6200 WIESBADEN 1

Veröffentlichungen und Prospekte sind durch den Verlag METZLER-POESCHEL, Verlagsauslieferung Hermann Leins, Postfach 11 52, 7408 Kusterdingen, erhältlich.

