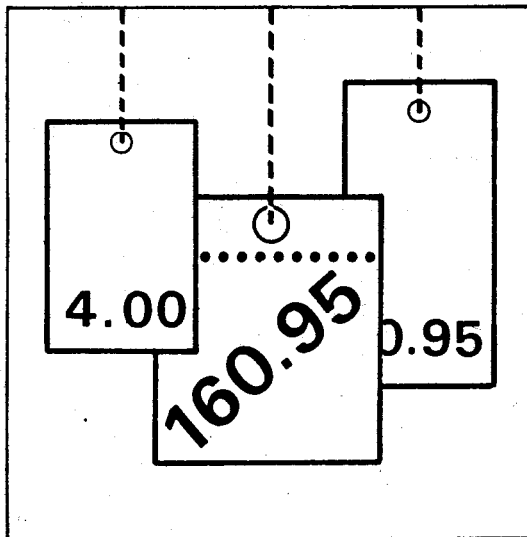


Statistisches Bundesamt

# Preise



Statistisches Bundesamt  
Bibliothek

Fachserie 17

## Reihe 8

Preise und Preisindizes für die Ein- und Ausfuhr

**März 1991**

Metzler - Poeschel Stuttgart

Herausgeber:  
Statistisches Bundesamt  
Gustav-Stresemann-Ring 11  
6200 Wiesbaden 1

Verlag:  
Metzler-Poeschel Stuttgart

Verlagsauslieferung:  
Hermann Leins GmbH & Co.  
Verlags-KG  
Holzwiesenstr. 2  
7408 Kusterdingen  
Telefon: 07071/33046  
Telex: 7 262 891 mepo d  
Telefax: 07071/33653

Erscheinungsfolge: monatlich

Erschienen im **Mai 1991**

Preis: DM 8,-

Bestellnummer: 2170800 - 91103

Copyright: Statistisches Bundesamt, Wiesbaden 1991

Vervielfältigungen - außer für gewerbliche Zwecke -  
mit Quellenangabe gestattet.

Umweltfreundliches Papier aus 100 % Altpapier

## Inhalt

Seite

### Textteil

1	Erläuterungen .....	4
2	Aktuelle Ergebnisse .....	6
3	Schaubild .....	7

### Tabellenteil

1	Index der Einfuhrpreise (Aktuelle Ergebnisse)	
1.1	Nach Warengruppen der Ernährungswirtschaft und der Gewerblichen Wirtschaft .....	8
1.2	Nach der vorwiegenden Verwendungsart .....	8
1.3	Nach Gütergruppen des Güterverzeichnisses für Produktionsstatistiken .....	9
1.4	Nach dem Internationalen Warenverzeichnis für den Außenhandel (SITC-Rev. 2) .....	10
1.5	In Anlehnung an das Systematische Güterverzeichnis für Produktionsstatistiken .....	11
2	Index der Ausführpreise (Aktuelle Ergebnisse)	
2.1	Nach Warengruppen der Ernährungswirtschaft und der Gewerblichen Wirtschaft .....	22
2.2	Nach der vorwiegenden Verwendungsart .....	22
2.3	Nach Gütergruppen des Güterverzeichnisses für Produktionsstatistiken .....	23
2.4	Nach dem Internationalen Warenverzeichnis für den Außenhandel (SITC-Rev. 2) .....	24
2.5	In Anlehnung an das Systematische Güterverzeichnis für Produktionsstatistiken .....	25
3	Index der Einfuhrpreise (Mittelfristige Übersicht) .....	34
4	Index der Ausführpreise und Terms of Trade (Mittelfristige Übersicht) .....	35
5	Index der Einfuhrpreise (Langfristige Übersicht) .....	36
6	Index der Ausführpreise und Terms of Trade (Langfristige Übersicht) .....	37
7	Einfuhrpreise .....	38
	Ländergruppen, Fußnoten .....	40

Angaben für die Bundesrepublik Deutschland nach dem Gebietsstand vor dem 03.10.1990;  
sie schließen Berlin (West) ein.

#### Zeichenerklärung

p	=	vorläufige Zahl
r	=	berichtigte Zahl
-	=	nichts vorhanden
.	=	Zahlenwert unbekannt oder geheimzuhalten
...	=	Angabe fällt später an

#### Abkürzungen

a.n.g.	=	anderweitig nicht genannt	m <sup>3</sup>	=	Kubikmeter
BGBI.	=	Bundesgesetzblatt	L	=	Liter
cif	=	cost, insurance, freight (Kosten, Versicherungen und Fracht inbegriffen)	lutro	=	lufttrocken
dt	=	Dezitonne (100 kg)	mm	=	Millimeter
%Fe i.Feu	=	Eisengehalt im feuchten Erz	N.Y.	=	New York
%Fett i.T.	=	Fettgehalt in der Trockenmasse	m <sup>2</sup>	=	Quadratmeter
fob	=	free on bord (frei an Bord)	GP	=	Systematisches Güter- verzeichnis für Pro- duktionsstatistiken
g	=	Gramm	S-Gehalt	=	Schwefelgehalt
kg	=	Kilogramm	t	=	Tonne
kW	=	Kilowatt	u.ae.	=	und ähnliche(s)
			V	=	Volt

## 1 Erläuterungen

- 1 Die Indizes der Außenhandelspreise messen die Entwicklung der Preise aller Waren, die zwischen der Bundesrepublik Deutschland und dem Ausland gehandelt werden. Die Bezugsgröße der Gesamtindizes der Ein- bzw. Ausführpreise ist die Summe der Ein-/Ausfuhrwerte im Basisjahr (gegenwärtig 1985), wie sie durch die Außenhandelsstatistik nachgewiesen werden. Im Hinblick auf die wesentlichen Rechenvorgänge können die Indizes als der gewogene Durchschnitt aus den einzelnen Preisveränderungszahlen bezeichnet werden, die für eine repräsentative Auswahl von Import- bzw. Exportwaren (die sog. Preisrepräsentanten) gebildet werden. Als Wägungszahlen (= Indexgewichte) dienen die Ein-/Ausfuhrwerte jeweils derjenigen Erzeugnisse im Basisjahr, für die eine Einzelpreisreihe als repräsentativ angesehen wird.
- 2 Die Einzelpreisreihen werden in der Form von Meßzahlen auf der Grundlage des Preisstandes im Basisjahr (= 100) dargestellt. Sie beruhen auf den Ergebnissen monatlicher Preishebungen bei einer repräsentativen Auswahl von Berichtsstellen. Im Gegensatz zu den anderen Preisstatistiken des Statistischen Bundesamtes werden von den Meldefirmen der Außenhandelspreisstatistik nicht Preisangaben für einen bestimmten Stichtag, sondern Durchschnittspreise aller Vertragsabschlüsse im Berichtsmonat erfragt. Damit die monatlichen Werte einer Einzelpreisreihe nur "reine" Preisveränderungen zum Ausdruck bringen, müssen alle für die Höhe des Preises maßgeblichen Faktoren, die sogenannten preisbestimmenden Merkmale, so lange wie möglich konstant gehalten werden. Dies gilt nicht nur für die Mengeneinheit des beobachteten Erzeugnisses und dessen qualitative Beschaffenheit, sondern auch für die verschiedenen Handels-, Liefer- und Zahlungsbedingungen. Ändert sich eines dieser Merkmale, so kann die Differenz zwischen dem neuen und dem zuletzt gemeldeten Preis eine unechte Preisveränderung enthalten, die eliminiert werden muß.  
  
Die monatlich ermittelten Preise sind Effektivpreise (keine Listenpreise) und beziehen sich auf die Handelsbedingung "frei deutsche Grenze" (bzw. "cif" bei den Einfuhrpreisen, "fob" bei den Ausführpreisen). Öffentliche Abgaben (Zölle, Abschöpfungen, Währungsausgleichsbeträge, Einfuhrumsatzsteuer bzw. - bei der Ausfuhr - Mehrwertsteuer, Verbrauchsteuer sowie Exporthilfen) sind in den Preisen nicht enthalten. In die Indexberechnungen gehen nur Preise in Deutscher Mark ein. In Fremdwährung gemeldete Preise werden mit den jeweils geltenden Devisenkursen umgerechnet. Gegenwärtig werden bei den Importen rund 2 700 Berichtsstellen nach ihren Einfuhrpreisen für insgesamt 6 520 Preisrepräsentanten befragt, bei den Exporten rund 2 800 Berichtsstellen für insgesamt 6 570 Preisrepräsentanten. Den Indizes liegen zusammen rd. 13 090 Einzelpreisreihen zugrunde.
- 3 Der Index wird nach der sog. Laspeyres-Formel berechnet. Das bedeutet, daß die aus dem gegenwärtigen Basisjahr (1985) stammenden Wägungszahlen bis zur Umstellung des Index auf ein neueres Basisjahr unverändert bleiben. Als nächstes Basisjahr ist das Jahr 1991 in Aussicht genommen. Das letzte Basisjahr vor dem gegenwärtigen Basisjahr war das Jahr 1980. Für längerfristige Vergleiche können durchlaufende Reihen durch Verkettung der gegenwärtigen Berechnungsergebnisse auf Basis 1985 (= 100) mit den früheren Indexzahlen auf Basis 1980 (= 100) für die Zeit vor 1985 gebildet werden. Zu diesem Zweck enthalten die Tabellen Verkettungsfaktoren, die als Quotienten aus den Januarindizes auf der neuen Basis 1985 = 100 und den entsprechenden Januarindizes auf der früheren Basis 1980 = 100 gebildet worden sind. Mit diesen Faktoren sind die Indexzahlen 1980 = 100 für die Zeit vor 1985 zwecks Umbasierung auf 1985 = 100 zu multiplizieren bzw. durch sie sind die Indexzahlen 1985 = 100 für die Zeit ab Januar 1985 zwecks Umbasierung auf 1980 = 100 zu dividieren. Die Angabe eines Verkettungsfaktors fehlt bei denjenigen Gliederungen und Positionen, für die es keine Indexreihen auf früherer Basis gibt bzw. bei denen eine Verbindung der alten mit der neuen Reihe wegen zu großer Unterschiede in der Auswahl von Preisrepräsentanten problematisch wäre.
- 4 Die Indizes der Außenhandelspreise werden nicht nur als Gesamtreihe, d.h. für die Ge-

samtheit der Ein- bzw. Ausfuhrwaren, sondern auch für eine große Zahl von Warengruppen verschiedener Aggregationsstufen berechnet und veröffentlicht. Die verschiedenen Standpunkte, von denen aus die Außenhandelspreisindizes betrachtet und verwendet werden, erfordern eine Darstellung der Ergebnisse in mehrfacher Gliederung:

a) Warengliederung

- nach Warengruppen der Ernährungswirtschaft und der Gewerblichen Wirtschaft, Tabellen 1.1 und 2.1
- nach der vorwiegenden Verwendungsart, Tabellen 1.2 und 2.2
- nach Gütergruppen des Güterverzeichnisses für Produktionsstatistiken, Ausgabe 1982, Tabellen 1.3 und 2.3
- nach dem Internationalen Warenverzeichnis für den Außenhandel (SITC, Rev. 2), Ausgabe 1975, Tabellen 1.4 und 2.4
- nach ausgewählten Positionen des Systematischen Güterverzeichnisses für Produktionsstatistiken

b) Regionale Gliederung

- nach EG-Ländern
- nach Drittländern
  - nach anderen industrialisierten westlichen Ländern
  - nach Staatshandelsländern
  - nach OPEC Ländern
  - nach Entwicklungsländern (ohne OPEC)

5 Während die Tabellen 1 und 2 dem kurzfristigen Vergleich dienen, enthalten die Tabellen 3 und 4 Reihen für einen mehrjährigen Zeitraum. In diesen Tabellen werden auch jährlich und monatlich die prozentualen Indexveränderungen im Jahresabstand (Jahresveränderungsraten) ausgewiesen.

Eine langfristige Übersicht mit jährlichen Angaben bietet für die wichtigsten Teilindizes Tabelle 5 und 6 (Einfuhr ab 1950, Ausfuhr und Terms of Trade ab 1954).

Die in Tabelle 4 und 6 dargestellten Terms of Trade ergeben sich aus der Relation der Ausfuhrpreis- zu den Einfuhrpreisveränderungen (Index der Ausfuhrpreise dividiert durch den Index der Einfuhrpreise mal hundert). Sie zeigen also, ob sich die Ausfuhr der Bundesrepublik insgesamt gegenüber dem Basisjahr stärker oder weniger stark verteuert (verbilligt) hat als die Einfuhr.

6 In der vorliegenden Reihe 8 der Fachserie 17 erscheinen auch Jahresberichte. Sie enthalten zu allen Positionen der Tabellen 1, 2 und 7 (also nicht nur zu den größeren Zusammenfassungen der Tabelle 3 und 4) Indexzahlen bzw. Preise für einen mehrjährigen Zeitraum.

7 Die Durchschnittspreise, die in diesem Bericht veröffentlicht werden (Tabelle 7), können im allgemeinen nur als grobe Anhaltspunkte für das absolute Preisniveau der betreffenden Waren angesehen werden, denn die Statistik der Außenhandelspreise ist, wie die gesamte amtliche Preisstatistik, auf den Nachweis von Preisveränderungen ausgerichtet. Deswegen sind ihre wichtigsten Ergebnisse Preisindizes und Preismaßzahlen und nicht etwa Durchschnittspreise. Wirklich zuverlässige Angaben über das absolute Preisniveau würden andere Erhebungsverfahren und vor allem eine viel größere Anzahl von Einzelpreisen (einzelner Berichtsstellen) voraussetzen.

8 Weitere methodische Erläuterungen zur Berechnung des Index der Ein- und Ausfuhrpreise auf Basis 1985 enthält ein Aufsatz in Heft 6/1989 der Zeitschrift "Wirtschaft und Statistik", der auch im Monatsbericht für April 1989 der Fachserie 17, Reihe 8, abgedruckt wurde.

9 Indexzahlen für viele der in den Außenhandelspreisindizes erfaßten und dargestellten Warenarten werden auch in den folgenden, für andere Wirtschaftsstufen monatlich berechneten Preisindizes des Statistischen Bundesamtes nachgewiesen und ebenfalls in der Fachserie 17 veröffentlicht.

Index der Erzeugerpreise landwirtschaftlicher Produkte sowie Index der Erzeugerpreise forstwirtschaftlicher Produkte (Best.-Nr. 2170 100), Index der Erzeugerpreise gewerblicher Produkte (Best.-Nr. 2170 200), Index der Großhandelsverkaufspreise (Best.-Nr. 2170 600), Index der Einzelhandelspreise sowie Preisindex für die Lebenshaltung aller privaten Haushalte (Best.-Nr. 2170 700). Der Index der Ausfuhrpreise wird darüber hinaus für Nach-

weisungen über die Preisentwicklung bei den gewerblichen Verkäufen insgesamt einschließlich der Exporte verwendet. Hierbei handelt es sich um eine Kombination des Teilindex für die gewerblichen Erzeugnisse aus dem Index der Ausführpreise mit dem Index der Erzeugerpreise gewerblicher Produkte im Inlandsabsatz.

Wichtige Informationen bietet auch der monatlich berechnete Preisindex für den Wareneingang des Produzierenden Gewerbes (Best.-Nr. 2170 300), der sich auf die

Einkaufsseite der Unternehmen des Produzierenden Gewerbes bezieht.

- 10 Die Monatsberichte der Fachserie 17, Reihe 8, "Preise und Preisindizes für die Ein- und Ausfuhr" erscheinen etwa 4 Wochen, die Jahresberichte etwa 3 Monate nach Ablauf des Berichtszeitraumes und sind zu beziehen durch den Buchhandel oder direkt beim Verlag Metzler-Poeschel, Stuttgart, Verlagsauslieferung: Hermann-Leins-Verlags-KG, Holzwiesenstr. 2, 7408 Kusterdingen.

## 2 Aktuelle Ergebnisse

Der Index der Einfuhrpreise ist im bisherigen Gebiet der Bundesrepublik Deutschland von Februar 1991 (Indexstand 82,2, 1985 = 100) bis März 1991 (82,4) um 0,2 % gestiegen und erreichte damit wieder den gleichen Stand wie im März 1990. Im Februar 1991 war die Jahresveränderungsrate ebenfalls unverändert, während im Januar 1991 ein Anstieg innerhalb der Jahresfrist von + 0,8 % zu verzeichnen war.

Ohne Erdöl und ohne Mineralölerzeugnisse stieg der Einfuhrpreisindex im März 1991 gegenüber dem Vormonat um 1,0 %, während er gegenüber dem Vorjahresmonat um 0,6 % zurückging.

Von Februar bis März 1991 verteuerte sich vor allem die Einfuhr von Motorenbenzin (+ 12 %), Rohkaffee (+ 11 %), Ölsaaten und -früchten (+ 7,1 %), NE-Metallen und Edelmetallen (+ 6,3 %) sowie Erdgas (+ 5,2 %), während u.a. leichtes Heizöl (- 26 %) und Erdöl (- 4,7 %) billiger wurden.

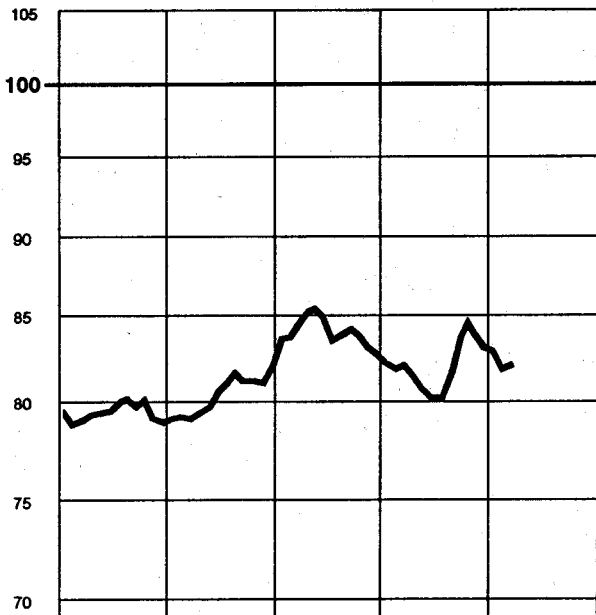
Der Index der Ausführpreise hat sich von Februar 1991 (Indexstand 102,8, 1985 = 100) bis März 1991 (103,2) um 0,4 % erhöht und lag damit um 1,3 % über dem vergleichbaren Vorjahresmonat. Im Februar 1991 und Januar 1991 hatte die Jahresveränderungsrate + 1,1 % bzw. + 1,0 % betragen.

**INDIZES DER AUSSENHANDELSPREISE UND TERMS OF TRADE  
1985 = 100**

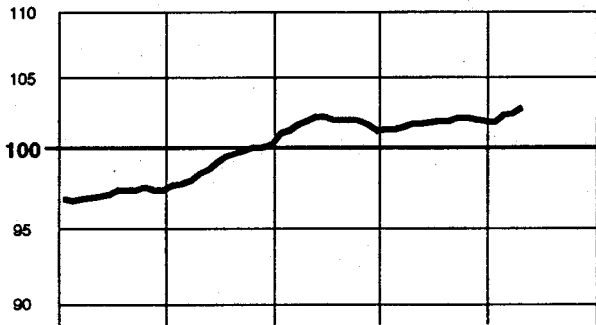
**PREISINDEX**

Log. Maßstab

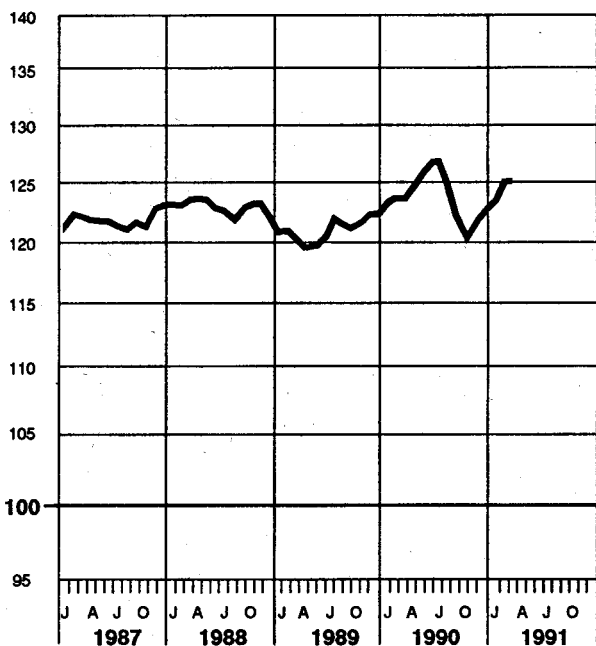
**Index der Einfuhrpreise**



**Index der Ausfuhrpreise**



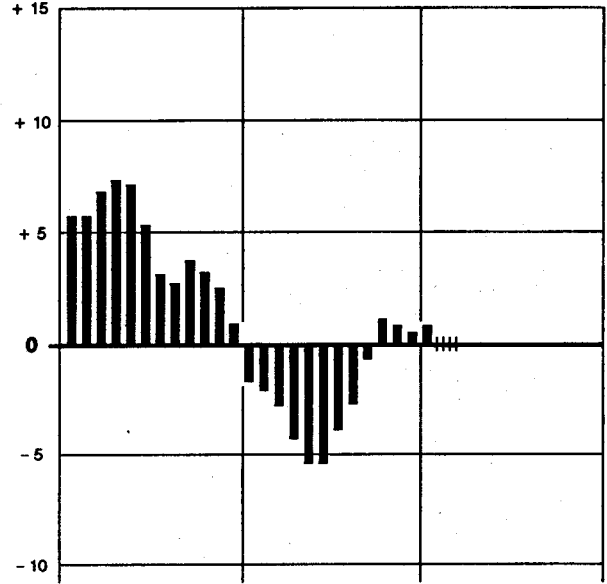
**Terms of Trade**



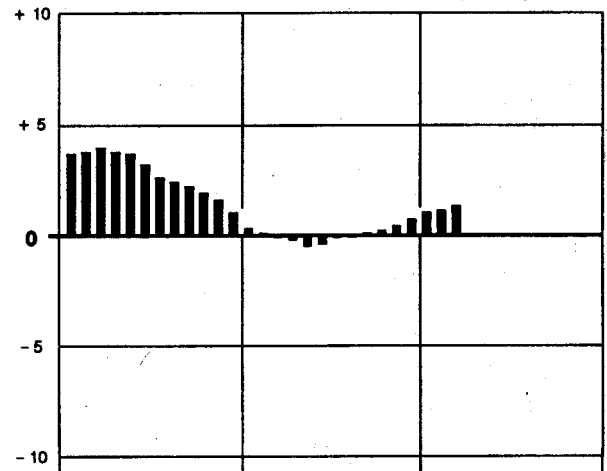
**VERÄNDERUNG GEGENÜBER DEM JEWEILIGEN VORJAHRESMONAT IN %**

Arithm. Maßstab

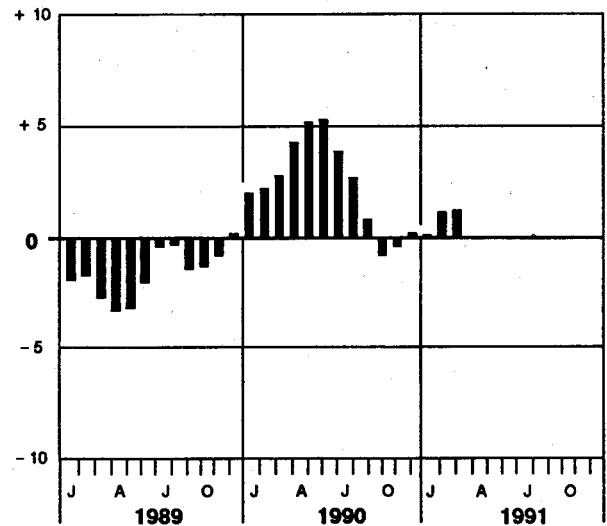
**Index der Einfuhrpreise**



**Index der Ausfuhrpreise**



**Terms of Trade**



1 INDEX DER EINFUHRPREISE  
(AKTUELLE ERGEBNISSE)

1985 = 100

LFD NR.	WARENGRUPPE	WÄGUNGSM- ANTEIL AM GESAMTINDEX IN PROMILLE	VERKET- TUNGS- FAKTOR	1990 DURCH- SCHNITT	1991			VERÄNDERUNG GEGENUEBER 1990 1991 IN PROZENT	
					MAERZ	FEBR.	MAERZ	MAERZ	FEBR.
1	GESAMTINDEX	1000	0,80315	82,5	82,4	82,2	82,4	-	+ 0,2
2	GUETER AUS EG-LAENDERN	506,14	0,83611	87,2	87,0	88,2	88,0	+ 1,1	- 0,2
3	GUETER AUS DRITTLAENDERN	493,86	0,77878	77,6	77,7	76,0	76,6	- 1,4	+ 0,8
4	GUETER AUS ANDEREN INDUSTRIALISIERTEN WESTLICHEN LAENDERN	278,23	0,80188	88,4	89,2	86,7	87,5	- 1,9	+ 0,9
5	GUETER AUS STAATSHANDELSLAENDERN	56,87	.	65,4	64,8	66,4	66,4	+ 2,5	-
6	GUETER AUS OPEC-LAENDERN	60,51	0,71821	47,5	42,4	46,4	43,2	+ 1,9	- 6,9
7	GUETER AUS ENTWICKLUNGSLAENDERN (OHNE OPEC)	98,25	0,80680	72,6	74,2	65,8	72,2	- 2,7	+ 3,4
8	GESAMTINDEX OHNE MINERALOELERZEUGNISSE	931,16	0,80459	85,0	85,5	84,6	85,2	- 0,4	+ 0,7
9	GESAMTINDEX OHNE ERDOEL UND MINERALOELERZEUGNISSE	840,06	0,82315	89,3	90,3	88,9	89,8	- 0,6	+ 1,0
1.1 NACH WARENGRUPPEN DER ERNAERHUNGSWIRTSCHAFT UND DER GEWERBLICHEN WIRTSCHAFT									
10	GUETER DER ERNAERHUNGSWIRTSCHAFT	131,89	0,84615	82,0	85,1	83,8	85,2	+ 0,1	+ 1,7
11	AUS EG-LAENDERN	76,58	0,91877	94,3	97,8	98,5	98,7	+ 0,9	+ 0,2
12	AUS DRITTLAENDERN	55,31	0,78148	65,1	67,6	63,5	66,5	- 1,6	+ 4,7
13	ERNAERHUNGSGUETER TIERISCHEN URSPRUNGS	32,72	0,84216	95,3	96,0	96,0	97,3	+ 1,4	+ 1,4
14	AUS EG-LAENDERN	24,93	0,96065	96,9	97,8	97,9	98,1	+ 0,3	+ 0,2
15	AUS DRITTLAENDERN	8,39	0,88765	90,7	90,6	90,4	95,0	+ 4,9	+ 5,1
16	LEBENDE TIERE	1,74	0,95829	92,1	96,1	85,4	85,9	-10,6	+ 0,6
17	NAHRUNGSMITTEL TIERISCHEN URSPRUNGS	30,98	0,94129	95,5	96,0	96,6	97,9	+ 2,0	+ 1,3
18	AUS EG-LAENDERN	22,85	0,96154	97,3	98,0	98,6	98,8	+ 0,8	+ 0,2
19	AUS DRITTLAENDERN	8,13	0,88406	90,6	90,3	90,8	95,6	+ 5,9	+ 5,3
20	ERNAERHUNGSGUETER PFLANZLICHEN URSPRUNGS	99,17	0,81918	77,7	81,5	79,8	81,2	- 0,4	+ 1,8
21	AUS EG-LAENDERN	52,25	0,89529	93,0	97,8	98,7	99,0	+ 1,2	+ 0,3
22	AUS DRITTLAENDERN	46,92	0,76851	60,5	63,5	58,7	61,4	- 3,3	+ 4,6
23	NAHRUNGSMITTEL PFLANZLICHEN URSPRUNGS	77,22	0,85423	80,1	84,5	83,1	84,1	- 0,5	+ 1,2
24	AUS EG-LAENDERN	45,35	0,89844	89,8	95,4	96,1	96,3	+ 0,9	+ 0,2
25	AUS DRITTLAENDERN	31,87	0,82104	65,2	69,1	64,5	66,9	- 3,2	+ 3,7
26	GENUSSMITTEL	21,95	0,70556	69,2	71,0	68,3	71,0	-	+ 4,0
27	AUS EG-LAENDERN	6,90	0,87895	114,3	113,3	115,9	117,0	+ 3,9	+ 0,9
28	AUS DRITTLAENDERN	15,05	0,65343	48,6	51,6	46,5	49,9	- 3,3	+ 7,3
29	GUETER DER GEWERBLICHEN WIRTSCHAFT	868,11	0,79718	82,5	82,0	82,0	81,9	- 0,1	- 0,1
30	AUS EG-LAENDERN	429,56	0,82281	86,0	85,1	86,4	86,1	+ 1,2	- 0,3
31	AUS DRITTLAENDERN	438,55	0,77828	79,1	78,9	77,6	77,9	- 1,3	+ 0,4
32	ROHSTOFFE UND HALBWAREN	325,17	0,74858	59,5	57,9	57,9	57,0	- 1,6	- 1,6
33	AUS EG-LAENDERN	134,86	0,74335	60,4	57,8	60,5	59,2	+ 2,4	- 2,1
34	AUS DRITTLAENDERN	190,31	0,75319	58,9	58,0	56,1	55,5	- 4,3	- 1,1
35	ROHSTOFFE	130,65	0,74496	54,7	52,2	52,0	51,1	- 2,1	- 1,7
36	AUS EG-LAENDERN	32,99	0,79449	54,7	51,9	53,1	53,2	+ 2,5	+ 0,2
37	AUS DRITTLAENDERN	97,66	0,73612	54,7	52,3	51,6	50,4	- 3,6	- 2,3
38	HALBWAREN	194,52	0,75731	62,8	61,7	61,9	61,0	- 1,1	- 1,5
39	AUS EG-LAENDERN	101,87	0,72708	62,2	59,7	62,9	61,1	+ 2,3	- 2,9
40	AUS DRITTLAENDERN	92,65	0,78829	63,4	63,9	60,9	60,8	- 4,9	- 0,2
41	FERTIGWAREN	542,94	0,84219	96,3	96,4	96,4	96,9	+ 0,5	+ 0,5
42	AUS EG-LAENDERN	294,70	0,86300	97,7	97,6	98,3	98,4	+ 0,8	+ 0,1
43	AUS DRITTLAENDERN	248,24	0,81848	94,6	95,0	94,1	95,0	-	+ 1,0
44	VORERZEUGNISSE	141,33	0,84335	92,0	92,6	91,4	91,1	- 1,6	- 0,3
45	AUS EG-LAENDERN	88,12	0,87083	93,5	94,1	93,4	92,7	- 1,5	- 0,7
46	AUS DRITTLAENDERN	53,21	0,80304	89,5	90,1	88,1	88,4	- 1,9	+ 0,3
47	ENDERZEUGNISSE	401,61	0,84162	97,8	97,8	98,1	98,9	+ 1,1	+ 0,8
48	AUS EG-LAENDERN	206,58	0,85913	99,5	99,1	100,4	100,9	+ 1,8	+ 0,5
49	AUS DRITTLAENDERN	195,03	0,82262	96,0	96,4	95,7	96,8	+ 0,4	+ 1,1
1.2 NACH DER VORWIEGENDEN VERWENDUNGSART									
50	GRUNDSTOFF- UND PRODUKTIONSGUETER	593,85	.	78,4	77,9	77,2	77,5	- 0,5	+ 0,4
51	AUS EG-LAENDERN	291,79	.	82,8	82,3	82,7	82,8	+ 0,6	+ 0,1
52	AUS DRITTLAENDERN	302,06	.	74,1	73,7	71,9	72,3	- 1,9	+ 0,6
53	INVESTITIONSGUETER	79,36	0,81648	96,8	96,9	97,2	98,1	+ 1,2	+ 0,9
54	AUS EG-LAENDERN	34,57	0,87006	99,8	99,3	100,8	101,4	+ 2,1	+ 0,6
55	AUS DRITTLAENDERN	44,79	0,76654	94,6	95,1	94,4	95,6	+ 0,5	+ 1,3
DARUNTER:									
56	ELEKTROTECHNISCHE INVESTITIONSGUETER	16,12	0,82062	96,2	96,5	96,6	97,6	+ 1,1	+ 1,0
57	VERBRAUCHSGUETER	181,79	0,85580	90,8	89,5	92,2	90,9	+ 1,6	- 1,4
58	AUS EG-LAENDERN	100,92	0,85604	90,7	88,5	92,6	90,7	+ 2,5	- 2,1
59	AUS DRITTLAENDERN	80,87	0,85556	91,1	90,7	91,8	91,1	+ 0,4	- 0,8
DARUNTER:									
60	ELEKTROTECHNISCHE VERBRAUCHSGUETER	19,41	0,89820	95,2	95,2	95,1	95,8	+ 0,6	+ 0,7
61	SONSTIGE GUETER	145,00	.	80,8	83,9	81,9	83,2	- 0,8	+ 1,6
62	AUS EG-LAENDERN	78,86	.	93,8	97,3	97,6	97,9	+ 0,6	+ 0,3
63	AUS DRITTLAENDERN	66,14	.	65,3	68,1	63,1	65,7	- 3,5	+ 4,1
DARUNTER:									
64	NAHRUNGS- UND GENUSSMITTEL	58,80	0,87002	96,9	101,7	101,4	103,1	+ 1,4	+ 1,7



1 INDEX DER EINFUHRPREISE  
(AKTUELLE ERGEBNISSE)

1.3 NACH GUETERGRUPPEN DES GUETERVERZEICHNISSES FUER DIE PRODUKTIONSSTATISTIK  
1985 = 100

LFD NR.	NR. DER GP-SYSTEMATIK	GUETERGRUPPE, -ZWEIG, -KLASSE UND -ART	WAEGUNGS- ANTEIL AM GESAMTINDEX IN PROMILLE	VERKET- TUNGS- FAKTOR	1990 DURCH- SCHNITT	1991			VERAENDERUNG MAERZ 1991 GEGENUEBER MAERZ FEBR. 1990 1991 IN PROZENT	
						MAERZ	FEBR.	MAERZ		
1		GESAMTINDEX	1000	0,80315	82,5	82,4	82,2	82,4	-	+ 0,2
2	0	ERZEUGNISSE DER LAND- UND FORSTWIRTSCHAFT, FISCHEREI	81,58	0,81585	75,6	80,4	78,2	79,9	- 0,6	+ 2,2
3	01	PFLANZLICHE ERZEUGNISSE DER LANDWIRTSCHAFT UND DER GEWERBLICHEN GAERTNEREI	67,66	.	74,4	79,5	77,6	79,3	- 0,3	+ 2,2
4	02	LEBENDE TIERE UND TIERISCHE ERZEUGNISSE DER LAND- WIRTSCHAFT UND GEWERBLICHEN TIERHALTUNG	7,75	.	75,2	82,1	73,6	73,2	-10,8	- 0,5
5	05	FORSTWIRTSCHAFTLICHE ERZEUGNISSE	3,54	0,95799	75,8	77,2	74,3	75,8	- 1,8	+ 2,0
6	07	FISCHEREIERZEUGNISSE	2,63	.	107,5	102,7	113,0	119,2	+16,1	+ 5,5
7	21-69	ERZEUGNISSE DES PRODUZIERENDEN GEMERBES (OHNE BAUGEMERBE, ELEKTRIZITAET, GAS, FERNWAERME UND WASSER)	918,42	0,80205	83,1	82,6	82,6	82,6	-	-
8	21	BERGBAULICHE ERZEUGNISSE	148,86	0,67375	48,2	46,1	48,9	48,8	+ 5,9	- 0,2
9	22-69	ERZEUGNISSE DES VERARBEITENDEN GEMERBES	769,56	0,84757	89,8	89,6	89,1	89,1	- 0,6	-
10		ERZEUGNISSE DES GRUNDSTOFF- UND PRODUKTIONSGUETER- GEMERBES	304,61	0,84267	79,4	78,6	77,5	76,5	- 2,7	- 1,3
11	22	MINERALOELERZEUGNISSE	68,84	0,77965	48,2	40,8	50,3	43,8	+ 7,4	-12,9
12	24	SPALT- UND BRUTSTOFFE	6,66	0,63887	39,9	39,1	38,3	40,2	+ 2,8	+ 5,0
13	25	STEINE UND ERDEN, ASBESTWAREN, SCHLEIFMITTEL	9,51	0,79838	99,6	99,4	100,5	101,4	+ 2,0	+ 0,9
14	27	EISEN UND STAHL	33,10	0,85141	91,9	93,3	87,0	87,3	- 6,4	+ 0,3
15	28	NE-METALLE UND -METALLHALBZEUG (EINSCHL. EDEL- METALLEN UND DEREN HALBZEUG)	40,71	0,98779	82,4	86,4	70,8	74,8	-13,4	+ 5,6
16	29	GIESSEREIERZEUGNISSE	1,55	0,86557	103,2	102,0	103,9	105,9	+ 3,8	+ 1,9
17	301	ERZEUGNISSE DER ZIEHEREIEN UND KALTHALZWERKE	4,24	0,84944	95,7	95,5	94,6	94,4	- 1,2	- 0,2
18	40	CHEMISCHE ERZEUGNISSE	99,93	0,82816	86,4	86,2	87,9	87,3	+ 1,3	- 0,7
19	53	SCHNITTHOLZ, SPERRHOLZ UND SONSTIGES BEARB. HOLZ	7,31	0,91778	103,2	104,6	98,0	98,4	- 5,9	+ 0,4
20	55	HOLZSCHLIFF, ZELLSTOFF, PAPIER UND PAPPE	23,34	0,80635	101,0	104,9	92,7	93,1	-11,2	+ 0,4
21	59	GUMMIWAREN	9,42	0,87636	100,7	100,6	100,4	100,3	- 0,3	- 0,1
22		ERZEUGNISSE DES INVESTITIONSGUETER PRODUZIERENDEN GEMERBES	256,85	0,83042	97,9	97,8	98,2	99,0	+ 1,2	+ 0,8
23	302	ERZEUGNISSE DER STAHLVERFORMUNG	3,93	.	99,4	100,0	98,2	97,8	- 2,2	- 0,4
24	31	STAHLBAUERZEUGNISSE UND SCHIENENFAHRZEUGE	2,75	0,83942	105,9	104,1	107,2	109,3	+ 5,0	+ 2,0
25	32	MASCHINENBAUERZEUGNISSE (EINSCHL. ACKERSCHLEPPER)	50,45	0,78696	103,7	103,0	104,9	105,7	+ 2,6	+ 0,8
26	33	STRASSENFAHRZEUGE (OHNE ACKERSCHLEPPER)	56,18	0,86411	107,9	107,4	109,2	109,7	+ 2,1	+ 0,5
27	36	ELEKTROTECHNISCHE ERZEUGNISSE	78,95	0,86113	92,6	92,4	92,8	93,4	+ 1,1	+ 0,6
28	37	FEINMECHANISCHE UND OPTISCHE ERZEUGNISSE; UHREN	15,26	0,88686	94,4	94,9	94,0	95,0	+ 0,1	+ 1,1
29	38	EISEN-, BLECH- UND METALLWAREN	15,29	0,82178	102,7	102,8	102,8	104,2	+ 1,4	+ 1,4
30	50	BUEROMASCHINEN; DATENVERARBEITUNGSGERAETE UND -EINRICHTUNGEN	34,04	0,74431	83,8	85,2	81,6	82,9	- 2,7	+ 1,6
31		ERZEUGNISSE DES VERBRAUCHSGUETER PRODUZIERENDEN GEMERBES	144,68	0,86505	98,4	98,7	98,4	99,0	+ 0,3	+ 0,6
32	39	MUSIKINSTRUMENTE, SPIELWAREN, SPORTGERAETE, SCHMUCK, BELICHTETE FILME, FUELLHALTER U.AE. 1)	7,91	0,88271	92,8	94,8	91,0	93,1	- 1,8	+ 2,3
33	51	FEINKERAMISCHE ERZEUGNISSE	3,94	0,86592	112,0	112,8	113,2	114,8	+ 1,8	+ 1,4
34	52	GLAS UND GLASWAREN	5,42	0,89148	105,2	105,3	105,1	105,2	- 0,1	+ 0,1
35	54	HOLZWAREN	9,01	0,89228	106,1	106,0	108,5	108,6	+ 2,5	+ 0,1
36	56	PAPIER- UND PAPPEWAREN	4,28	0,84843	94,9	94,4	96,1	96,4	+ 2,1	+ 0,3
37	57	DRUCKEREIERZEUGNISSE, VERVIELFAELTIGUNGEN 2)	3,20	0,83083	100,6	100,3	101,8	102,5	+ 2,2	+ 0,7
38	58	KUNSTSTOFFERZEUGNISSE	13,74	0,89723	97,2	96,7	99,3	98,9	+ 2,3	- 0,4
39	61	LEDER	3,77	0,71683	96,8	98,2	94,2	93,9	- 4,4	- 0,3
40	62	LEDERWAREN UND SCHUHE	13,75	0,82086	103,8	104,2	104,2	105,6	+ 1,3	+ 1,3
41	63	TEXTILIEN	49,40	0,85909	94,7	95,0	93,7	94,1	- 0,9	+ 0,4
42	64	BEKLEIDUNG	30,86	0,88959	99,4	99,9	99,7	100,6	+ 0,7	+ 0,9
43		ERZEUGNISSE DES NAHRUNGS- UND GENUSSMITTELGEMERBES	63,42	0,88130	87,4	88,5	86,6	87,5	- 1,1	+ 1,0
44	68	ERZEUGNISSE DES ERNAHRUNGSGEMERBES	62,44	0,88291	87,0	88,1	86,2	87,1	- 1,1	+ 1,0
45	69	TABAKWAREN	0,98	0,76875	113,0	113,7	114,5	116,0	+ 2,0	+ 1,3
46	30	NACHRICHTLICH: ERZEUGNISSE DER ZIEHEREIEN UND KALTHALZWERKE UND DER STAHLVERFORMUNG	8,17	0,83729	97,5	97,7	96,3	96,0	- 1,7	- 0,3
47	32/50	MASCHINENBAUERZEUGNISSE (EINSCHL. ACKERSCHLEPPER); BUEROMASCHINEN, DATENVERARBEITUNGSGERAETE UND -EINRICHTUNGEN	84,49	0,77394	95,7	95,8	95,5	96,5	+ 0,7	+ 1,0

FUSSNOTEN SIEHE LETZTE SEITE



1 INDEX DER EINFUHRPREISE  
(AKTUELLE ERGEBNISSE)

1.5 IN ANLEHNUNG AN DAS SYSTEMATISCHE GÜTERVERZEICHNIS FUER PRODUKTIONSSTATISTIKEN  
1985 = 100

LFD NR.	NR. DER GP-SYSTEMATIK	GÜTERGRUPPE, -ZWEIG, -KLASSE UND -ART	WÄGUNGSAnteil AM GESAMTINDEX IN PROMILLE	VERKET-TUNGS-FAKTOR	1990 DURCH-SCHNITT	1991			VERÄNDERUNG	
						MAERZ	FEBR.	MAERZ	MAERZ 1991 GEGENUEBER MAERZ 1990	FEBR. 1991
1	0	ERZEUGNISSE DER LAND- UND FORSTWIRTSCHAFT, FISCHEREI	81,58	0,81585	75,6	80,4	78,2	79,9	- 0,6	+ 2,2
2	01	PFLANZLICHE ERZEUGNISSE DER LANDWIRTSCHAFT UND DER GEWERBLICHEN GAERTNEREI	67,66	.	74,4	79,5	77,6	79,3	- 0,3	+ 2,2
3	011	DARUNTER: PFLANZLICHE ERZEUGNISSE DER ALLGEMEINEN LANDWIRTSCHAFT	26,69	0,80060	73,1	76,0	70,5	73,8	- 2,9	+ 4,7
4	0111	DARUNTER: GETREIDE	7,02	0,86186	78,3	78,2	79,8	82,4	+ 4,0	+ 3,3
5	01111	DARUNTER: WEIZEN	3,25	0,95234	79,1	79,9	80,6	82,4	+ 3,1	+ 2,2
6		DARUNTER: WEICHWEIZEN	3,06	0,97624	80,9	81,5	82,5	84,4	+ 3,6	+ 2,3
7	01113	GERSTE	1,23	0,95515	94,5	100,3	92,0	95,3	- 5,0	+ 3,6
8	01115	MAIS	2,18	0,76095	67,1	65,1	71,8	75,2	+15,5	+ 4,7
9	0112	TROCKENE AUSGELOESTE HUELSENFRUECHTE, UNBEARBEITET	0,82	0,85616	77,0	81,4	71,8	76,2	- 6,4	+ 6,1
10	0113	WURZEL- UND KNOLLENGEWAECHSE	2,13	.	100,4	108,1	114,2	115,7	+ 7,0	+ 1,3
11	01131	KARTOFFELN	0,90	1,01371	117,1	140,3	141,6	156,0	+11,2	+10,2
12	01139	ANDERE WURZEL- UND KNOLLENGEWAECHSE	1,23	1,00649	88,3	84,5	94,1	86,2	+ 2,0	- 8,4
13	0115	DELSAATEN UND -FRUECHTE, UNBEARBEITET	10,00	0,82559	60,5	64,2	53,2	57,0	-11,2	+ 7,1
14	01151	DARUNTER: RAPS- UND RUEBSENSAMEN	2,81	.	53,2	57,1	47,7	49,6	-13,1	+ 4,0
15	01152	SONNENBLUMENKERNE	1,30	.	63,1	68,9	50,8	56,1	-18,6	+10,4
16	01159	SOJABOHNEN	4,59	0,85618	62,8	65,0	56,2	60,9	- 6,3	+ 8,4
17	01162	BAUMWOLLE, UNBEARBEITET	2,48	0,82661	73,4	73,8	69,8	75,3	+ 2,0	+ 7,9
18	0118	LANDWIRTSCHAFTLICHE SAEMEREIEN	0,34	0,81566	96,8	99,2	95,9	100,0	+ 0,8	+ 4,3
19	0119	ANDERE PFLANZLICHE ERZEUGNISSE DER ALLGEMEINEN LAND WIRTSCHAFT	3,84	.	78,0	81,4	72,3	75,0	- 7,9	+ 3,7
20	01195	ARZNEI-, GEWUERZ- UND DUFTPFLANZEN	0,45	0,46430	63,6	60,9	66,1	65,7	+ 7,9	- 0,6
21	01197	ROHTABAK	3,39	0,59179	79,9	84,1	73,2	76,3	- 8,3	+ 4,2
22	013	ERZEUGNISSE DES DAUERKULTURBAUES	28,92	0,77752	65,2	67,1	66,0	69,3	+ 3,3	+ 5,0
23	0131	FRISCHOBST	10,53	0,86517	88,4	92,3	91,1	95,2	+ 3,1	+ 4,5
24	01311	DARUNTER: FRISCHES KERNOBST	1,90	.	114,5	117,4	119,1	116,1	- 1,1	- 2,5
25	013111	TAFELAEPFEL	1,54	0,99496	114,0	111,4	122,6	120,7	+ 8,3	- 1,5
26	01312	FRISCHES STEINOBST	1,10	.	98,9	80,2	97,6	97,6	+21,7	-
27	013121	DARUNTER: PFIRSICHE	0,78	0,98603	100,5	82,7	99,8	99,8	+20,7	-
28	01313	SCHALENOBST	2,47	.	59,2	60,9	56,0	57,8	- 5,1	+ 3,2
29	013133	DARUNTER: HASELNUESSE	1,30	0,86278	55,5	54,3	50,1	52,5	- 3,3	+ 4,8
30	013135	MANDELN	0,82	.	62,8	69,9	62,8	64,8	- 7,3	+ 3,2
31	01318	ZITRUSFRUECHTE, FRISCH	2,23	.	84,4	83,9	79,1	84,7	+ 1,0	+ 7,1
32	013181	DARUNTER: DRANGEN	1,00	0,55585	71,4	70,0	66,7	70,6	+ 0,9	+ 5,8
33	013185	ZITRONEN	0,38	0,95472	78,3	68,0	81,8	74,8	+10,0	- 8,6
34	013187	PANPELMUSEN UND GRAPEFRUITS	0,24	0,68548	81,4	82,8	60,4	62,6	-24,4	+ 3,6
35	01319	TROPISCHE FRUECHTE, FRISCH	2,07	.	87,5	104,6	81,3	98,2	- 6,1	+20,8
36	013195	DARUNTER: BANANEN	1,76	0,68203	87,5	107,8	81,5	101,3	- 6,0	+24,3
37	0135	WEINBAUERZEUGNISSE	3,89	.	111,7	109,3	115,9	117,0	+ 7,0	+ 0,9
38	01351	WEINTRAUBEN	1,00	1,42533	103,3	95,5	119,9	118,0	+23,6	- 1,6
39	01357	TRAUBENWEIN	2,89	0,89532	114,5	114,1	114,4	116,7	+ 2,3	+ 2,0
40	013571	DARUNTER: WEIN ZUR SCHAUMWEINHERSTELLUNG	0,24	0,75538	147,6	152,0	131,4	137,8	- 8,3	+ 4,9
41	013571	TRINKWEISSWEIN	0,95	0,84331	109,9	112,6	111,1	114,5	+ 1,7	+ 3,1
42	013575	TRINKROTWEIN	1,53	0,93377	114,2	111,1	115,7	116,9	+ 5,2	+ 1,0
43	0139	ANDERE ERZEUGNISSE DES DAUERKULTURBAUES	14,50	.	35,8	37,4	34,3	37,7	+ 0,8	+ 9,9
44	01395	DARUNTER: KAFFEE, ROH	10,51	0,64761	35,2	38,4	34,1	37,7	- 1,8	+10,6
45		AUS AFRIKA	3,46	0,73234	35,2	38,5	34,5	39,3	+ 2,1	+13,9
46		AUS MITTELAMERIKA	1,32	0,67433	35,6	39,8	35,2	38,1	- 4,3	+ 8,2
47		AUS SUEDAMERIKA	4,89	0,62238	36,1	38,9	34,4	37,5	- 3,6	+ 9,0
48		AUS ASIEN	0,74	.	29,2	31,5	27,8	31,0	- 1,6	+11,5
49	01396	TEE, UNBEARBEITET	0,41	0,69357	53,0	53,7	48,5	49,2	- 8,4	+ 1,4
50	01397	KAKAOBOHNEN, ROH	3,46	0,70707	31,3	29,9	26,7	29,6	- 1,0	+10,8
51	015	GARTENBAUERZEUGNISSE	11,61	0,85976	101,0	119,1	123,2	117,8	- 1,1	- 4,4
52	0151	DARUNTER: FRISCHGEMUESE	6,22	0,80675	103,4	134,9	131,7	132,8	- 1,6	+ 0,8
53	01512	DARUNTER: BLATT- UND STENGELGEMUESE, FRISCH	1,40	.	106,5	110,1	132,3	153,3	+39,2	+15,9
54	015123	DARUNTER: KOPFSALAT	0,57	0,78189	118,2	124,8	156,9	164,2	+31,6	+ 4,7
55	01513	FRUCHTGEMUESE, FRISCH	3,53	.	108,5	161,1	145,4	135,7	-15,8	- 6,7
56	015131	DARUNTER: TOMATEN	1,51	0,79181	106,9	185,4	161,3	141,3	-23,8	-12,4
57	015132	SCHAELE- UND EINLEGEGRURKEN	1,18	.	98,7	115,8	125,5	119,1	+ 2,8	- 5,1
58	015136	GEMUESEPAPRIKA	0,65	0,75844	131,5	203,9	158,3	167,0	-18,1	+ 5,5
59	0155	BLUMEN UND ZIERPFLANZEN	5,04	.	96,1	98,1	112,4	98,4	- 0,7	-12,5
60	01558	DARUNTER: SCHNITTBLUMEN, FRISCH	3,30	0,90291	106,9	110,2	130,8	109,0	- 1,1	-16,7
61	015584	NELKEN	0,64	0,82774	89,3	78,8	105,7	97,4	+23,6	- 7,9
62	015585	ROSEN	0,66	0,89073	98,5	111,2	126,5	115,6	+ 4,0	- 8,6
63	015581-83/86-89	ANDERE SCHNITTBLUMEN	2,00	0,94769	115,2	119,9	140,2	110,5	- 7,8	-21,2

1 INDEX DER EINFUHRPREISE  
(AKTUELLE ERGEBNISSE)

1.5 IN ANLEHNUNG AN DAS SYSTEMATISCHE GUETERVERZEICHNIS FUER PRODUKTIONSSTATISTIKEN  
1985 = 100

LFD NR.	NR. DER GP-SYSTEMATIK	GUETERGRUPPE, -ZWEIG, -KLASSE UND -ART	WAEGUNGS- ANTEIL AM GESAMTINDEX IN PROMILLE	VERKET- TUNGS- FAKTOR	1990 DURCH- SCHNITT	1991			VERAENDERUNG	
						MAERZ	FEBR.	MAERZ	MAERZ 1991 GEGENUEBER MAERZ 1990	FEBR. 1991
64	02	LEBENDE TIERE UND TIERISCHE ERZEUGNISSE DER LANDWIRTSCHAFT UND GEWERBLICHEN TIERHALTUNG	7,75	.	75,2	82,1	73,6	73,2	-10,8	- 0,5
65	021	LEBENDE TIERE	1,74	0,95829	92,1	96,1	85,4	85,9	-10,6	+ 0,6
66	02123-5	NUTZRINDER	0,51	1,02249	107,6	109,9	96,9	95,0	-13,6	- 2,0
67	A)	SCHLACHTVIEH	1,23	0,92448	85,8	90,4	80,6	82,2	- 9,1	+ 2,0
68	02135	DARUNTER: SCHLACHTSCHWEINE	1,01	0,95065	85,2	89,6	79,2	81,1	- 9,5	+ 2,4
69	029	TIERISCHE ERZEUGNISSE	6,01	.	70,3	78,1	70,1	69,5	-11,0	- 0,9
70	02921	DARUNTER: HUEHNEREIER, FRISCH	1,58	1,12323	92,4	107,2	108,2	111,7	+ 4,2	+ 3,2
71	0293	NATUERLICHER HONIG	0,50	0,82658	71,6	71,0	74,8	80,3	+13,1	+ 7,4
72	0294	FLEISCH VOM WILD, FRISCH	0,53	0,87042	83,8	85,1	72,7	72,7	-14,6	-
73	0295	WOLLE UND ANDERE TIERHAARE, UNBEARBEITET	1,41	.	75,0	87,3	62,3	50,0	-42,7	-19,7
74	02951	DARUNTER: SCHAFFWOLLE	1,23	.	80,4	93,9	67,2	52,9	-43,7	-21,3
75	029512	MERINO	0,93	.	82,0	95,1	69,7	54,8	-42,4	-21,4
76	029516	KREUZZUCHT	0,30	.	75,4	90,0	59,5	46,9	-47,9	-21,2
77	02961	ROHE PELZFELLE	1,79	0,81250	40,9	44,3	38,7	41,6	- 6,1	+ 7,5
78	02/6854	NACHRICHTLICH: LEBENDE TIERE U. TIERISCHE ERZEUGNISSE DER LANDWIRTSCHAFT UND GEWERBLICHEN TIERHALTUNG, UNGENIESSBARE SCHLACHTNEBENPRODUKTE	9,05	0,84848	75,6	82,8	71,9	71,4	-13,8	- 0,7
79	05	FORSTWIRTSCHAFTLICHE ERZEUGNISSE	3,54	0,95799	75,8	77,2	74,3	75,8	- 1,8	+ 2,0
80	052-4	ROHHOLZ	1,52	0,87555	94,7	95,4	92,1	91,5	- 4,1	- 0,7
81	052/3	LAUBROHHOLZ	1,22	0,84148	94,0	94,4	92,0	92,4	- 2,1	+ 0,4
82	052	NICHTTROPISCHES LAUBROHHOLZ	0,67	.	94,5	95,0	92,8	93,5	- 1,6	+ 0,8
83	053	TROPISCHES LAUBROHHOLZ	0,55	.	93,4	93,6	91,0	91,0	- 2,8	-
84	054	NADELROHHOLZ	0,30	1,03830	97,6	99,7	92,4	87,8	-11,9	- 5,0
85	057	ANDERE FORSTWIRTSCHAFTLICHE ERZEUGNISSE	2,02	.	61,6	63,5	60,9	64,1	+ 0,9	+ 5,3
86	0574	DARUNTER: NATURKAUTSCHUK	1,28	1,13491	61,8	63,7	58,3	60,6	- 4,9	+ 3,9
87		DARUNTER: SMOKED SHEETS	0,54	1,17653	62,8	63,7	59,0	61,5	- 3,5	+ 4,2
88		NACHRICHTLICH: STAMMHOLZ	1,41	0,86945	94,8	95,3	92,6	92,3	- 3,1	- 0,3
89		LAUBSTAMMHOLZ	1,18	0,84007	94,5	94,8	92,6	93,0	- 1,9	+ 0,4
90		DARUNTER: AUS NORDAMERIKA	0,33	0,62570	71,5	71,3	69,8	71,1	- 0,3	+ 1,9
91		AUS AFRIKA	0,49	0,96987	95,2	95,1	93,5	93,0	- 2,2	- 0,5
92		NADELSTAMMHOLZ	0,23	1,04461	96,4	97,6	92,3	88,6	- 9,2	- 4,0
93	07	FISCHEREIERZEUGNISSE	2,63	.	107,5	102,7	113,0	119,2	+16,1	+ 5,5
94	071	ERZEUGNISSE DER HOCHSEE- UND KUESTENFISCHEREI	2,13	.	113,1	107,7	119,7	127,7	+18,6	+ 6,7
95	075	ERZEUGNISSE DER BINNENFISCHEREI UND FISCHZUCHT	0,50	0,95279	83,8	81,7	84,0	83,0	+ 1,6	- 1,2
96	21	BERGBAULICHE ERZEUGNISSE	148,86	0,67375	48,2	46,1	48,9	48,8	+ 5,9	- 0,2
97	211	DARUNTER: KOHLE, KOKS UND ROHTEER	4,34	0,81671	70,7	71,5	66,3	66,8	- 6,6	+ 0,8
98	B)	DARUNTER: KOHLE UND KOKS	4,18	0,81341	70,6	71,0	66,5	67,0	- 5,6	+ 0,8
99	21121	DARUNTER: STEINKOHLE	3,33	0,82120	68,3	68,8	64,2	64,9	- 5,7	+ 1,1
100		AUS EG-LAENDERN	0,51	0,95759	79,4	79,5	78,8	79,1	- 0,5	+ 0,4
101		AUS ANDEREN INDUSTRIALISIERTEN WESTLICHEN LAENDERN	1,61	.	61,2	62,4	57,5	57,5	- 7,9	-
102		AUS STAATSHANDELSLAENDERN	1,21	0,77371	73,0	72,7	67,0	68,7	- 5,5	+ 2,5
103	21161	STEINKOHLKOKS	0,52	0,83616	83,7	83,7	77,3	77,0	- 8,0	- 0,4
104		NACHRICHTLICH: STEINKOHLE UND STEINKOHLKOKS	3,85	0,82396	70,4	70,8	66,0	66,5	- 6,1	+ 0,8
105	21121/21161	STEINKOHLE UND BRAUNKOHLE	3,66	0,80929	68,7	69,2	65,0	65,6	- 5,2	+ 0,9
106	212	ERDOEL UND ERDGAAS	130,74	0,66098	44,7	41,8	46,5	45,8	+ 9,6	- 1,5
107	2121	ERDOEL, ROH	91,10	0,72623	45,9	40,7	45,0	42,9	+ 5,4	- 4,7
108		VIA NORDSEEHAEFEN	45,68	0,72886	45,3	40,9	45,1	43,3	+ 5,9	- 4,0
109		VIA MITTELMEERHAEFEN	45,42	0,72358	46,4	40,5	44,8	42,5	+ 4,9	- 5,1
110		AUS OPEC-LAENDERN	50,11	.	46,4	40,9	45,1	41,9	+ 2,4	- 7,1
111		DARUNTER: AUS LIBYEN	13,76	0,77417	47,5	44,1	46,9	42,5	- 3,6	- 9,4
112		AUS NIGERIA	14,34	0,76167	46,9	38,8	39,5	38,4	- 1,0	- 2,8
113		AUS SONSTIGEN LAENDERN	40,99	.	45,2	40,5	44,8	44,1	+ 8,9	- 1,6
114		DARUNTER: AUS GROSSBRITANNIEN	24,66	0,76039	45,5	40,8	45,4	45,4	+11,3	-

FUSSNOTEN SIEHE LETZTE SEITE

1 INDEX DER EINFUHRPREISE  
(AKTUELLE ERGEBNISSE)

1.5 IN ANLEHNUNG AN DAS SYSTEMATISCHE GÜTERVERZEICHNIS FUER PRODUKTIONSSTATISTIKEN  
1985 = 100

LFD NR.	NR. DER GP-SYSTEMATIK	GÜTERGRUPPE, -ZWEIG, -KLASSE UND -ART	WÄGUNGS- ANTEIL AM GESAMTINDEX IN PROMILLE	VERKET- TUNGS- FAKTOR	1990 DURCH- SCHNITT	1991			VERÄNDERUNG MAERZ 1991 GEGENUEBER MAERZ FEBR. 1990 IN PROZENT	
						MAERZ	FEBR.	MAERZ		
115	2122	ERDGAZ	39,64	0,47990	42,1	44,5	49,9	52,5	+18,0	+ 5,2
116	213	EISENERZE	7,49	0,71523	64,2	67,4	60,1	65,3	- 3,1	+ 8,7
117		AUS EUROPA	0,95	0,79790	76,2	81,0	71,8	76,7	- 5,3	+ 6,8
118		AUS AFRIKA	1,34	0,72161	66,0	68,8	60,3	65,2	- 5,2	+ 8,1
119		AUS AMERIKA	4,05	0,71030	61,2	64,3	57,9	63,0	- 2,0	+ 8,8
120		AUS AUSTRALIEN	1,15	0,58963	62,9	65,1	58,3	64,4	- 1,1	+10,5
121	2133	ABSATZFAEHIGES ROHEISENERZ	4,89	.	62,3	65,5	58,9	64,1	- 2,1	+ 8,8
122	2135	AUFBEREITETES EISENERZ	2,60	.	67,8	70,8	62,4	67,6	- 4,5	+ 8,3
123	214	NE-METALLERZE, SCHWEFELKIES	5,22	0,91878	86,0	92,8	71,2	76,3	-17,8	+ 7,2
124	2142	DARUNTER: NE-METALLERZE	4,16	0,97597	89,9	97,7	72,4	77,6	-20,6	+ 7,2
125	2157	NATUERLICHE ROHPHOSPHATE	0,59	0,78889	75,2	77,9	70,2	71,7	- 8,0	+ 2,1
126	22	MINERALOELERZEUGNISSE	68,84	0,77965	48,2	40,8	50,3	43,8	+ 7,4	-12,9
		DARUNTER:								
127	221	ROHBENZIN UND KRAFTSTOFFE (EINSCHL. HEIZOELE)	64,28	.	47,7	39,9	48,9	42,2	+ 5,8	-13,7
128	2211	ROHBENZIN	11,42	.	49,2	41,0	44,3	45,9	+12,0	+ 3,6
129	2213	KRAFTSTOFFE	16,34	.	52,4	43,3	50,5	46,4	+ 7,2	- 8,1
		DARUNTER:								
130	22131	MOTORENBENZIN	7,40	0,83839	53,8	45,2	43,2	48,4	+ 7,1	+12,0
131		MOTORENBENZIN, NORMAL-	3,22	0,86964	51,2	43,6	42,0	47,9	+ 9,9	+14,0
132		MOTORENBENZIN, SUPER-	4,18	0,81190	55,7	46,5	44,1	48,7	+ 4,7	+10,4
133	2211/2213	NACHRICHTLICH: ROHBENZIN UND KRAFTSTOFFE	27,76	0,78776	51,1	42,4	47,9	46,2	+ 9,0	- 3,5
134	22133	FLUGBENZIN UND FLUGTURBINENKRAFTSTOFF	3,96	.	54,1	42,9	54,6	46,1	+ 7,5	-15,6
135	22139	DIESELKRAFTSTOFF	4,69	0,73259	48,6	40,0	57,4	41,8	+ 4,5	-27,2
136	2217	HEIZOELE	36,52	0,77878	45,1	38,1	49,6	39,1	+ 2,6	-21,2
137	22171	HEIZOELE, LEICHT	25,86	0,77132	48,2	40,2	58,9	43,5	+ 8,2	-26,1
138	22175	HEIZOELE, MITTELSCHWER UND SCHWER	10,66	0,73601	37,6	33,0	27,0	28,3	-14,2	+ 4,8
139		BIS ZU 1 PROZENT S-GEHALT	4,53	0,75103	40,9	34,8	29,6	32,9	- 5,5	+11,1
140		MEHR ALS 1 PROZENT S-GEHALT	6,13	0,72597	35,1	31,6	25,0	24,9	-21,2	- 0,4
141	22139/22171	NACHRICHTLICH: DIESELKRAFTSTOFF UND HEIZOELE, LEICHT	30,55	0,76737	48,3	40,2	58,7	43,2	+ 7,5	-26,4
142	225	SCHMIERMITTEL UND AEHNLICHE MINERALISCHE DELE	0,98	.	57,2	49,8	62,6	54,1	+ 8,6	-13,6
143	227	ANDERE MINERALOELERZEUGNISSE	2,12	.	62,2	61,7	67,8	66,3	+ 7,5	- 2,2
144	24	SPALT- UND BRUTSTOFFE	6,66	0,63887	39,9	39,1	38,3	40,2	+ 2,8	+ 5,0
145	25	STEINE UND ERDEN, ASBESTWAREN, SCHLEIFMITTEL	9,51	0,79838	99,6	99,4	100,5	101,4	+ 2,0	+ 0,9
		DARUNTER:								
146	251	ROHE UND GEBROCHENE NATURSTEINE, UNBEARBEITETE ERDEN	3,67	.	90,3	91,2	89,6	91,1	- 0,1	+ 1,7
		DARUNTER:								
147	2517	TONERDEHALTIGE ROHSTOFFE	1,21	.	84,0	83,4	84,9	85,9	+ 3,0	+ 1,2
148	251714/45	FEUERFESTER TON UND KAOLIN	0,55	0,73501	92,1	91,4	93,6	95,2	+ 4,2	+ 1,7
149	25172	MAGNESIT UND SONSTIGE TONERDEHALTIGE FEUERFESTE ROHSTOFFE	0,66	0,82730	77,2	76,9	77,5	78,1	+ 1,6	+ 0,8
150	2519	ANDERE ROHE UND GEBROCHENE NATURSTEINE SOWIE UNBEARBEITETE ERDEN	1,49	.	86,6	89,1	84,5	87,2	- 2,1	+ 3,2
		DARUNTER:								
151	251998	ROHSCHWEFEL	0,35	0,43379	39,4	41,0	36,7	38,0	- 7,3	+ 3,5
152	251998	ASBEST	0,29	0,68857	67,4	69,0	65,0	68,2	- 1,2	+ 4,9
153	252	BEARBEITETE NATURSTEINE, SCHLACKEN	1,36	.	109,7	107,8	112,1	113,4	+ 5,2	+ 1,2
154	253	ZEMENT, BEARBEITETER KALK- UND DOLOMITSTEIN, GIPSERZEUGNISSE	0,68	0,68469	98,0	98,1	97,8	98,2	+ 0,1	+ 0,4
		DARUNTER:								
155	2531	ZEMENT	0,37	0,69007	105,5	105,4	107,0	107,5	+ 2,0	+ 0,5
156	254	GROBKERAMISCHE ERZEUGNISSE	1,35	0,85891	109,3	109,0	111,3	111,3	+ 2,1	-
		DARUNTER:								
157	2547	FEUERFESTE ERZEUGNISSE	0,87	.	105,5	105,1	106,5	106,4	+ 1,2	- 0,1
		DARUNTER:								
158	25472	GEFORMTE FEUERFESTE ERZEUGNISSE	0,73	0,78947	105,9	105,5	107,2	107,1	+ 1,5	- 0,1
159	255	BETONERZEUGNISSE	0,30	0,85714	120,2	113,2	125,0	127,1	+12,3	+ 1,7
160	257	ASBESTWAREN	0,38	0,82038	102,5	101,0	105,2	105,3	+ 4,3	+ 0,1
161	258	SCHLEIFMITTEL	1,03	.	97,6	97,3	100,4	100,8	+ 3,6	+ 0,4

1 INDEX DER EINFUHRPREISE  
(AKTUELLE ERGEBNISSE)

1.5 IN ANLEHNUNG AN DAS SYSTEMATISCHE GUETERVERZEICHNIS FUER PRODUKTIONSSTATISTIKEN  
1985 = 100

LFD NR.	NR. DER GP-SYSTEMATIK	GUETERGRUPPE, -ZWEIG, -KLASSE UND -ART	MÄSSLINGS- ANTEIL AM GESAMTINDEX IN PROMILLE	VERKET- TUNGS- FAKTOR	1980 DURCH- SCHNITT	1990			VERÄNDERUNG	
						1990 MAERZ	1990 FEBR.	1991 MAERZ	MAERZ 1991 GEGENUEBER MAERZ 1990	FEBR. 1991 GEGENUEBER FEBR. 1990
162	27	EISEN UND STAHL DARUNTER:	33,10	0,85141	91,9	93,3	87,0	87,3	- 6,4	+ 0,3
169	271	ERZEUGNISSE DER HOCHOFEN-, STAHL-, WARMWALZ- UND FERROLEGIERUNGSWERKE DARUNTER:	29,64	.	91,4	93,0	86,1	86,5	- 7,0	+ 0,5
164	2711/2712	ROEISEN UND FERROLEGIERUNGEN DARUNTER:	4,53	0,81854	78,9	81,0	73,3	76,9	- 5,1	+ 4,9
165	2712	FERROLEGIERUNGEN	4,31	0,81704	78,5	80,7	72,7	76,5	- 5,2	+ 5,2
166	2714	VORGEWALZTES STAHLHALBZEUG, UNLEGIERT UND LEGIERT, WARM GEWALZT DARUNTER:	3,43	0,90476	93,7	95,1	91,0	90,9	- 4,4	- 0,1
167	27141	VORBLÖCKE, VORBRAMMEN UND PLATINEN, KNUEPPEL	2,61	1,05478	95,0	96,0	93,3	93,3	- 2,8	-
168	2715	WALZSTAHL, UNLEGIERT UND LEGIERT	17,86	.	93,9	95,4	88,5	87,9	- 7,9	- 0,7
169		WALZSTAHL, UNLEGIERT (MASSENSTAHL)	13,91	.	94,7	97,1	88,0	87,5	- 9,9	- 0,6
170		WALZSTAHL, LEGIERT (EDELSTAHL) DARUNTER:	3,95	.	90,8	89,2	90,1	89,3	+ 0,1	- 0,9
171	271522/27	FORM- UND STABSTAHL	6,15	0,89824	93,7	96,0	87,0	86,4	-10,0	- 0,7
172	271522	FORMSTAHL (EINSCHL. BREITFLANSCHTRÄGERN)	2,06	0,87857	97,3	100,2	93,4	93,0	- 7,2	- 0,4
173	271527	STABSTAHL	4,09	0,91115	91,9	93,9	83,8	83,1	-11,5	- 0,8
174	27153	WALZDRAHT	1,71	0,83709	83,9	86,3	76,9	75,3	-12,7	- 2,1
175	27154	BREITFLACHSTAHL, BANDSTAHL WARM GEWALZT UND WARBREITBAND	2,15	.	96,1	98,5	91,0	91,0	- 7,6	-
176	271542/45	BREITFLACHSTAHL UND BANDSTAHL, WARM GEWALZT	0,81	0,82196	88,8	90,7	84,6	84,6	- 6,7	-
177	271547	WARMBREITBAND	1,34	.	100,5	103,1	94,9	94,9	- 8,0	-
178	27155	BLECH, WARM UND KALT GEWALZT, AB 500 MM BREITE	7,76	0,83558	95,4	95,9	91,3	90,8	- 5,3	- 0,5
179	271551/54	GROB- UND MITTELBLECH AB 3 MM DICKE	3,58	0,82540	95,5	97,1	91,3	90,8	- 6,5	- 0,5
180	271555/56	FEINBLECH UNTER 3 MM DICKE	4,18	0,84367	95,4	94,8	91,3	90,8	- 4,2	- 0,5
181	2716	WEITERVERARBEITETER WALZSTAHL, UNLEGIERT U. LEGIERT	2,60	0,79473	102,0	103,9	97,6	98,6	- 5,1	+ 1,0
182	2719	SCHROTT UND NEBENERZEUGNISSE DER HOCHOFEN-, STAHL- UND WARMWALZWERKE	1,22	0,73925	72,8	72,9	61,5	64,6	-11,4	+ 5,0
183	273	ERZEUGNISSE DER STAHLROHRWERKE	3,14	0,88632	92,6	92,1	91,0	90,8	- 1,4	- 0,2
184	28	NE-METALLE UND -METALLHALBZEUG (EINSCHL. EDELMETALLEN UND DEREN HALBZEUG)	40,71	0,98779	82,4	86,4	70,8	74,8	-13,4	+ 5,6
185	281	NE-METALLE UND EDELMETALLE, ROH	26,00	1,02941	79,7	84,0	68,4	72,7	-13,5	+ 6,3
186	2811	LEICHTMETALLE UND DEREN LEGIERUNGEN	6,45	0,93080	86,1	88,1	77,9	80,5	- 8,6	+ 3,3
187	28111/2	ALUMINIUM UND ALUMINIUMLEGIERUNGEN	5,96	0,96092	87,4	89,3	79,2	82,3	- 7,8	+ 3,9
188	28115	MAGNESIUM UND MAGNESIUMLEGIERUNGEN	0,49	0,65172	70,0	73,7	62,1	59,4	-19,4	- 4,3
189	2813	SCHWERMETALLE UND DEREN LEGIERUNGEN	10,65	0,86139	84,5	88,7	71,8	77,0	-13,2	+ 7,2
190	28131	KUPFER UND KUPFERLEGIERUNGEN	4,64	0,93779	104,0	106,9	88,9	95,2	-10,9	+ 7,1
191	28132	BLEI UND BLEILEGIERUNGEN	0,31	1,36996	114,1	137,6	78,7	86,7	-37,0	+10,2
192	28133	ZINK	1,04	0,58402	93,6	102,9	68,4	74,5	-27,6	+ 8,9
193	28134	ZINN UND ZINNLEGIERUNGEN	1,50	0,88850	29,6	32,4	24,5	26,2	-19,1	+ 6,9
194	28137	NICKEL	1,52	0,86935	91,4	97,9	81,5	88,6	- 9,5	+ 8,7
195	28136/9	SONSTIGE NE-METALLE	1,54	0,88550	60,1	60,8	57,9	59,5	- 1,8	+ 2,9
196	2815	ZWISCHENPRODUKTE DER NE-METALLINDUSTRIE	1,46	0,95409	103,1	108,6	87,3	94,2	-13,3	+ 7,9
197	2817	EDELMETALLE	7,54	.	63,1	69,1	51,9	55,9	-19,1	+ 7,7
198	28171	SILBER	1,40	2,07059	43,1	47,6	30,4	35,0	-26,5	+15,1
199	28172	GOLD	4,88	1,19628	66,4	72,1	57,7	61,8	-14,3	+ 7,1
200	28173/5	PLATIN UND PLATINBEIMETALLE	1,28	1,08589	72,3	81,5	53,4	56,6	-30,6	+ 6,0
201	284	NE-METALLHALBZEUG UND EDELMETALLHALBZEUG	8,37	.	92,8	95,5	82,1	85,8	-10,2	+ 4,5
202	2841	HALBZEUG AUS ALUMINIUM UND ALUMINIUMLEGIERUNGEN	3,59	1,02218	89,0	90,7	80,1	84,1	- 7,3	+ 5,0
203	2843	HALBZEUG AUS KUPFER UND KUPFERLEGIERUNGEN	3,09	0,90689	99,0	101,7	89,4	92,4	- 9,1	+ 3,4
204	2845/7/8	HALBZEUG AUS ANDEREN NE-METALLEN UND DEREN LEGIERUNGEN	1,15	0,46744	101,5	104,7	84,8	88,9	-15,1	+ 4,8
205	2849	EDELMETALLHALBZEUG	0,54	.	63,7	71,9	47,1	52,0	-27,7	+10,4
206	287	BEARBEITUNGSRESTSTOFFE UND SCHROTT AUS NE-METALLEN (EINSCHL. EDELMETALLEN), METALLHALTIGE ASCHEN UND RUECKSTAENDE	6,34	.	79,7	84,5	65,5	68,8	-18,6	+ 5,0
207	2871	BEARBEITUNGSRESTSTOFFE UND SCHROTT AUS LEICHTMETALLEN	1,01	1,00669	81,8	89,0	67,5	71,9	-19,2	+ 6,5
208	2874	BEARBEITUNGSRESTSTOFFE UND SCHROTT AUS SCHWERMETALLEN DARUNTER:	2,49	.	95,9	101,7	80,2	85,7	-16,7	+ 6,9
209		BEARBEITUNGSRESTSTOFFE UND SCHROTT AUS KUPFER	2,06	0,93380	103,9	109,7	87,3	93,4	-14,9	+ 7,0
210	2875	BEARBEITUNGSRESTSTOFFE UND SCHROTT AUS EDELMETALLEN	0,60	.	65,5	72,3	50,6	56,4	-22,0	+11,5
211	2877	METALLHALTIGE ASCHEN UND RUECKSTAENDE	2,24	.	64,6	66,6	52,1	52,1	-21,8	-
212	29	GIESSEREIERZEUGNISSE DARUNTER:	1,55	0,86557	103,2	102,0	103,9	105,9	+ 3,8	+ 1,9
213	291	EISEN-, STAHL- UND TEMPERGUSS	1,27	0,85156	105,4	103,4	109,1	111,0	+ 7,4	+ 1,7
214	30	ERZEUGNISSE DER ZIEHEREIEN UND KALTWALZWERKE UND DER STAHLVERFORMUNG	8,17	0,83729	97,5	97,7	96,3	96,0	- 1,7	- 0,3
215	301	ERZEUGNISSE DER ZIEHEREIEN UND KALTWALZWERKE	4,24	0,84944	95,7	95,5	94,6	94,4	- 1,2	- 0,2
216	302	ERZEUGNISSE DER STAHLVERFORMUNG	3,93	.	99,4	100,0	98,2	97,8	- 2,2	- 0,4

1 INDEX DER EINFUHRPREISE  
(AKTUELLE ERGEBNISSE)

1.5 IN ANLEHNUNG AN DAS SYSTEMATISCHE GÜTERVERZEICHNIS FUER PRODUKTIONSSTATISTIKEN  
1985 = 100

LFD NR.	NR. DER GP-SYSTEMATIK	GÜTERGRUPPE, -ZWEIG, -KLASSE UND -ART	WÄGUNGS- ANTEIL AM GESAMTINDEX IN PROMILLE	VERKETTUNGS-FAKTOR	1990 DURCHSCHNITT	1991			VERÄNDERUNG GEGENUEBER MAERZ 1991	
						MAERZ	FEBR.	MAERZ	1990 1991	IN PROZENT
217	31	STAHLBAUERZEUGNISSE UND SCHIENENFAHRZEUGE	2,75	0,83942	105,9	104,1	107,2	109,3	+ 5,0	+ 2,0
218	32	MASCHINENBAUERZEUGNISSE (EINSCHL. ACKERSCHLEPPER) DARUNTER:	50,45	0,78696	103,7	103,0	104,9	105,7	+ 2,6	+ 0,8
219	3211/12	METALLBEARBEITUNGSMASCHINEN	5,64	0,76521	104,7	103,7	105,7	106,1	+ 2,3	+ 0,4
220	3218	MASCHINEN- UND PRAEZISIONSWERKZEUGE FUER DIE METALLBEARBEITUNG	2,15	0,82008	100,2	99,2	100,0	100,6	+ 1,4	+ 0,6
221	3231	KOMPRESSOREN (VERDICHTER) UND VAKUUMPUMPEN, DRUCKLUFT GERAETE UND -WERKZEUGE	1,47	.	104,2	101,9	109,2	110,5	+ 8,4	+ 1,2
222	3232	LUFTTECHNISCHE EINZELAPPARATE UND ANLAGEN	3,06	.	98,7	97,4	99,5	100,5	+ 3,2	+ 1,0
223	3234	FLUESSIGKEITSPUMPEN	2,01	.	99,3	99,6	99,3	100,8	+ 1,2	+ 1,5
224	3236	BAUMASCHINEN	2,54	0,82660	108,3	109,3	108,6	110,2	+ 0,8	+ 1,5
225	3241	LANDMASCHINEN	1,42	0,76912	94,3	93,9	95,5	95,9	+ 2,1	+ 0,4
226	3244	ACKERSCHLEPPER	1,06	0,82831	114,6	114,4	117,5	117,7	+ 2,9	+ 0,2
227	3255-9	KRANE, HEBEZEUGE UND FOERDERMITTEL	2,48	0,77524	112,3	111,4	113,9	114,6	+ 2,9	+ 0,6
228	3261	PAPIER- UND DRUCKEREIMASCHINEN	3,19	0,61887	88,3	87,1	88,5	86,6	- 0,6	- 2,1
229	3267	NAEHMASCHINEN	0,53	0,80717	90,4	91,7	89,0	92,5	+ 0,9	+ 3,9
230	3272	ARMATUREN	3,23	0,78033	106,9	106,2	107,0	108,1	+ 1,8	+ 1,0
231	3277	WELZLAGER	2,86	0,79150	111,3	110,3	113,2	113,8	+ 3,2	+ 0,5
232	33	STRASSENFAHRZEUGE (OHNE ACKERSCHLEPPER) DARUNTER:	56,18	0,86411	107,9	107,4	109,2	109,7	+ 2,1	+ 0,5
233	331	KRAFTWAGEN (EINSCHL. DEREN MOTOREN U. FAHRGESTELLEN)	36,83	.	109,5	109,4	110,8	111,2	+ 1,6	+ 0,4
234	3311	PERSONENKRAFTWAGEN	26,97	0,86824	110,9	110,8	112,4	112,7	+ 1,7	+ 0,3
235	33111/2	PERSONENKRAFTWAGEN BIS 1,5 L HUBRAUM	11,50	0,85874	112,3	112,5	113,7	114,2	+ 1,5	+ 0,4
236	33113-7	PERSONENKRAFTWAGEN UEBER 1,5 L HUBRAUM	15,47	0,88199	109,8	109,5	111,5	111,6	+ 1,9	+ 0,1
237	3312	KOMBINATIONSKRAFTWAGEN	2,14	.	110,8	110,8	111,5	111,5	+ 0,6	-
238	3313	LIEFER- UND LASTKRAFTWAGEN	3,12	.	110,2	110,1	111,8	113,1	+ 2,7	+ 1,2
239	3318	VERBRENNUNGSMOTOREN FUER KRAFTWAGEN	4,60	0,74924	100,4	99,9	100,8	100,9	+ 1,0	+ 0,1
240	333	ZUBEHOER, EINZEL- UND ERSATZTEILE FUER KRAFTWAGEN UND KRAFTWAGENMOTOREN	16,25	0,83404	104,2	103,2	105,4	106,2	+ 2,9	+ 0,8
241	337	KRAFTRAEDER UND FAHRRADER SOWIE DEREN TEILE DARUNTER:	2,04	.	107,0	104,9	110,0	110,6	+ 5,4	+ 0,5
242	3371	KRAFTRAEDER	0,98	0,97067	109,6	106,9	112,2	113,1	+ 5,8	+ 0,8
243	36	ELEKTROTECHNISCHE ERZEUGNISSE	78,95	0,86113	92,6	92,4	92,8	93,4	+ 1,1	+ 0,6
244	361	GERAETE UND EINRICHTUNGEN DER ELEKTRIZITAETSER- ZEUGUNG UND -UMWANDLUNG DARUNTER:	6,70	.	95,2	96,0	94,1	95,2	- 0,8	+ 1,2
245	3611	ELEKTROMOTOREN UND -GENERATOREN	3,25	.	101,0	101,7	100,6	101,9	+ 0,2	+ 1,3
246	362	GERAETE UND EINRICHTUNGEN DER ELEKTRIZITAETSVER- TEILUNG DARUNTER:	6,01	.	100,0	100,1	100,2	100,1	-	- 0,1
247	3622	NIEDERSPANNUNGSSCHALTGERAETE UND -ANLAGEN UNTER 100 V	2,76	.	95,4	96,0	96,1	95,3	- 0,7	- 0,8
248	363	ELEKTRISCHE GERAETE FUER GEMERBE UND HAUSHALT DARUNTER:	7,59	.	99,5	98,4	101,0	101,6	+ 3,3	+ 0,6
249	3635	ELEKTROWAERMEGERAETE UND -EINRICHTUNGEN FUER DEN HAUSHALT	1,95	.	100,5	100,0	100,5	101,3	+ 1,3	+ 0,8
250	3638	ELEKTRISCHE HAUSHALTSKUEHLMOEBEL	1,35	.	98,2	97,0	99,9	101,2	+ 4,3	+ 1,3
251	364	ELEKTRISCHE LEUCHTEN UND LAMPEN	2,18	.	106,3	106,3	107,3	108,5	+ 2,1	+ 1,1
252	365	NACHRICHTENTECHNISCHE GERAETE UND EINRICHTUNGEN	4,43	.	94,7	94,2	94,9	95,9	+ 1,8	+ 1,1
253	366	RUNDFUNK-, FERNSEH-, PHONOTECHNISCHE GERAETE UND EIN- RICHTUNGEN U. AE. DARUNTER:	35,58	.	86,1	85,9	85,9	86,4	+ 0,6	+ 0,6
254	3661	RUNDFUNKEMPFANGS- UND FERNSEHMPFANGSGERAETE	6,46	.	88,4	89,2	87,9	88,4	- 0,9	+ 0,6
255	3663	PHONOTECHNISCHE GERAETE	9,95	.	98,0	97,5	97,1	97,9	+ 0,4	+ 0,8
256	3665	ELEKTROENROEHREN, PIEZOELEKTRISCHE BAUELEMENTE, DISKRETE HALBLEITER	13,94	.	74,0	73,5	73,6	73,8	+ 0,4	+ 0,3
257	367	ELEKTRISCHE MESS-, PRUEF-, REGL-, STEUERUNGSGERAETE UND -EINRICHTUNGEN	9,78	.	99,7	99,6	101,1	101,9	+ 2,3	+ 0,8
258	368	ANDERE ELEKTROTECHNISCHE ERZEUGNISSE DARUNTER:	6,68	.	93,8	94,0	93,9	95,0	+ 1,1	+ 1,2
259	3681	ELEKTROMEDIZINISCHE GERAETE UND EINRICHTUNGEN	2,66	.	84,5	85,8	82,9	84,6	- 1,4	+ 2,1
260	3686	ELEKTRISCHE AUSRUESTUNG FUER KRAFTFAHRZEUGE UND VERBRENNUNGSMOTOREN	2,95	.	101,8	101,3	103,3	104,3	+ 3,0	+ 1,0

1 INDEX DER EINFUHRPREISE  
(AKTUELLE ERGEBNISSE)

1.5 IN ANLEHNUNG AN DAS SYSTEMATISCHE GÜTERVERZEICHNIS FUER PRODUKTIONSSTATISTIKEN  
1985 = 100

LFD NR.	NR. DER GP-SYSTEMATIK	GÜTERGRUPPE, -ZWEIG, -KLASSE UND -ART	WAEGUNGS- ANTEIL AM GESAMTINDEX IN PROMILLE	VERKET- TUNGS- FAKTOR	1990 DURCH- SCHNITT	1991			VERAENDERUNG	
						MAERZ	FEBR.	MAERZ	MAERZ 1991 GEGENUEBER MAERZ 1990	FEBR. 1991
261	37	FEINMECHANISCHE UND OPTISCHE ERZEUGNISSE; UHREN	15,26	0,88686	94,4	94,9	94,0	95,0	+ 0,1	+ 1,1
262	371-6	FEINMECHANISCHE UND OPTISCHE ERZEUGNISSE	13,14	0,84992	94,1	94,5	93,4	94,7	+ 0,2	+ 1,4
263	371	OPTISCHE ERZEUGNISSE	2,84	0,89292	96,2	96,5	96,4	97,2	+ 0,7	+ 0,8
264	372	FOTO-, PROJEKTIONS- UND KINOTECHNISCHE GERAETE	5,63	0,85907	89,1	89,6	89,2	91,1	+ 1,7	+ 2,1
265	375	FEINMECHANISCHE ERZEUGNISSE	2,12	.	96,2	97,9	90,3	90,6	- 7,5	+ 0,3
266	376	MEDIZINMECHANISCHE ERZEUGNISSE	2,55	.	100,8	100,5	101,9	103,1	+ 2,6	+ 1,2
267	377	UHREN	2,12	1,11259	96,9	96,9	97,6	97,0	+ 0,1	- 0,6
268	38	EISEN-, BLECH- UND METALLWAREN DARUNTER:	15,29	0,82178	102,7	102,8	102,8	104,2	+ 1,4	+ 1,4
269	382	WERKZEUGE DARUNTER:	2,74	0,81811	103,8	103,7	103,3	105,1	+ 1,4	+ 1,7
270	382B	HARTMETALL UND HARTMETALLWERKZEUGE, DIAMANTWERKZEUG	1,64	.	100,0	100,2	100,1	101,0	+ 0,8	+ 0,9
271	384	BLECHWAREN, BLECHKONSTRUKTIONEN UND FEINSTBLECH- PACKUNGEN DARUNTER:	5,62	0,83055	108,0	108,3	108,8	109,7	+ 1,3	+ 0,8
272	384B	ERZEUGNISSE AUS STAHLBLECH FUER DEN ZENTRALHEIZUNGS- UND ANDEREN BAUBEDARF, BLECHKONSTRUKTIONEN	1,19	.	106,9	107,1	107,4	111,5	+ 4,1	+ 3,8
273	384B	MOEBEL AUS STAHL UND NE-METALLROHREN SOWIE -PROFILEN	1,83	.	113,8	113,7	114,1	114,3	+ 0,5	+ 0,2
274	385	SCHLOESSER UND BESCHLAEGE	1,36	0,83404	109,8	108,0	113,9	114,7	+ 6,2	+ 0,7
275	387	SCHNEIDWAREN UND BESTECKE	0,88	0,83430	97,7	100,3	98,6	101,2	+ 0,9	+ 2,6
276	388	METALLWAREN UND METALLKURZWAREN DARUNTER:	3,92	0,79542	90,9	91,3	89,1	90,2	- 1,2	+ 1,2
277	388B	DUENNE BAENDER, METALLFOLIEN, BLATTMETALLE U. AE.	1,51	0,84312	80,0	80,4	78,2	79,1	- 1,6	+ 1,2
278	39	MUSIKINSTRUMENTE, SPIELWAREN, SPORTGERAETE, SCHMUCK, BELICHTETE FILME, FUELLHALTER U. AE. 1) DARUNTER:	7,91	0,88271	92,8	94,8	91,0	93,1	- 1,8	+ 2,3
279	391/2	MUSIKINSTRUMENTE	0,84	0,80791	99,6	101,7	99,1	100,0	- 1,7	+ 0,9
280	393	SPIELWAREN UND CHRISTBAUMSCHMUCK	2,71	0,88495	94,6	95,5	95,8	97,9	+ 2,5	+ 2,2
281	394	TURN- UND SPORTGERAETE	1,31	0,93762	95,0	95,6	95,0	96,3	+ 0,7	+ 1,4
282	396	BEARBEITETE EDELSTEINE UND DIAMANTEN	1,42	.	106,6	109,5	103,7	106,5	- 2,7	+ 2,7
283	4	CHEMISCHE ERZEUGNISSE	99,93	0,82816	86,4	86,2	87,9	87,3	+ 1,3	- 0,7
284	41	ANORGANISCHE GRUNDSTOFFE UND CHEMIKALIEN	6,60	0,77083	84,2	85,7	82,1	82,3	- 4,0	+ 0,2
285	42	ORGANISCHE GRUNDSTOFFE UND CHEMIKALIEN DARUNTER:	32,57	0,81463	76,6	75,8	78,8	77,3	+ 2,0	- 1,9
286	421	KOHLENWASSERSTOFF UND VERWANDTE ERZEUGNISSE, CHEMISCH NICHT EINHEITLICH	3,04	.	62,2	54,1	61,2	61,3	+13,3	+ 0,2
287	422	KOHLENWASSERSTOFFE, CHEMISCH EINHEITLICH U. AE.	7,03	.	66,6	63,5	68,3	66,2	+ 4,3	- 3,1
288	426	SAEUREN U. AE.	3,57	.	85,2	84,2	90,9	86,4	+ 2,6	- 5,0
289	427	VERBINDUNGEN MIT STICKSTOFFFUNKTIONEN	6,45	.	77,2	78,5	78,7	78,1	- 0,5	- 0,8
290	429	ORGANISCH-ANORGANISCHE VERBINDUNGEN UND SONSTIGE ORGANISCHE VORPRODUKTE, GRUNDSTOFFE UND CHEMIKALIEN DARUNTER:	7,70	.	84,9	85,9	84,2	84,5	- 1,6	+ 0,4
291	4291	ORGANISCH-ANORGANISCHE VERBINDUNGEN UND HETERO- CYCLISCHE VERBINDUNGEN	4,24	.	92,9	92,8	92,7	92,4	- 0,4	- 0,3
292	43	DUENGEMITTEL, PFLANZENBEHANDLUNGS- UND SCHAEDLINGSBE- KAEMPFUNGSMITTEL	4,46	0,81367	81,3	81,2	86,6	87,4	+ 7,6	+ 0,9
293	431	DUENGEMITTEL	3,11	.	76,9	76,3	84,2	85,3	+11,8	+ 1,3
294	4311	EINNAEHRSTOFFDUENGER DARUNTER:	1,70	.	74,5	72,8	83,9	84,7	+16,3	+ 1,0
295	43111	KALKAMMONSALPETER	1,41	0,84739	71,3	70,0	80,9	81,6	+16,6	+ 0,9
296	4314	MEHRNAEHRSTOFFDUENGER	1,41	0,83077	79,7	80,5	84,5	86,1	+ 7,0	+ 1,9
297	434	PFLANZENBEHANDLUNGS- UND SCHAEDLINGSBEKAEMPFUNGSMITTEL	1,35	.	91,5	92,5	92,0	92,0	- 0,5	-

FUSSNOTEN SIEHE LETZTE SEITE



1 INDEX DER EINFUHRPREISE  
(AKTUELLE ERGEBNISSE)

1.5 IN ANLEHNUNG AN DAS SYSTEMATISCHE GUETERVERZEICHNIS FUER PRODUKTIONSSTATISTIKEN  
1985 = 100

LFD NR.	NR. DER GP-SYSTEMATIK	GUETERGRUPPE, -ZWEIG, -KLASSE UND -ART	WAEGUNGS- ANTEIL AM GESAMTINDEX IN PROMILLE	VERKET- TUNGS- FAKTOR	1990 DURCH- SCHNITT	1990 1991			VERAENDERUNG	
						MAERZ	FEBR.	MAERZ	MAERZ 1991 GEGENUEBER MAERZ 1990	1991 IN PROZENT
298	44	KUNSTSTOFFE UND SYNTHETISCHER KAUSCHUK	19,69	0,89084	92,8	92,0	97,2	94,6	+ 2,8	- 2,7
299	441	KUNSTSTOFFE	17,44	0,91683	94,5	93,5	99,7	96,7	+ 3,4	- 3,0
300	4412	KONDENSATIONS-, POLYKONDENSATIONS- UND POLY- ADDITIONSPRODUKTE	5,21	0,86609	98,9	98,6	101,1	101,1	+ 2,5	-
301	4414	POLYMERISATIONS- UND MISCHPOLYMERISATIONSPRODUKTE	10,93	0,95427	92,3	91,0	99,5	94,5	+ 3,8	- 5,0
302	4417/9	SONSTIGE KUNSTSTOFFE	1,30	0,77366	95,4	94,9	95,9	96,9	+ 2,1	+ 1,0
303	445	SYNTHETISCHER KAUSCHUK	2,25	0,73407	79,6	80,3	77,6	78,6	- 2,1	+ 1,3
304	45	CHEMIEFASERN	2,58	0,89912	93,8	95,4	93,3	92,8	- 2,7	- 0,5
305	451	ZELLULOSISCHE FASERN UND FAEDEN	0,83	0,78447	112,0	111,4	111,8	111,7	+ 0,3	- 0,1
306	4512	DARUNTER: ZELLULOSISCHE FASERN	0,43	0,77804	106,2	105,8	105,3	105,2	- 0,6	- 0,1
307	455	SYNTHETISCHE FASERN UND FAEDEN	1,75	0,86261	85,2	87,8	84,6	83,9	- 4,4	- 0,8
308	4551	DARUNTER: SYNTHETISCHE FASERN	1,21	.	81,9	85,5	81,5	80,5	- 5,8	- 1,2
309	46	FARBSTOFFE, FARBEN, LACKE UND VERWANDTE ERZEUGNISSE	4,54	0,81983	101,2	100,9	101,4	101,7	+ 0,8	+ 0,3
310	461	DARUNTER: ANORGANISCHE PIGMENTE UND ORGANISCHE FARBSTOFFE	2,57	.	101,3	101,1	98,9	98,9	- 2,2	-
311	464	ANSTRICHSTOFFE UND VERDUENNUNGEN	1,22	.	95,2	94,8	100,2	101,1	+ 6,6	+ 0,9
312	47	PHARMAZEUTISCHE ERZEUGNISSE	9,74	0,83306	88,1	89,0	87,0	88,7	- 0,3	+ 2,0
313	471	DARUNTER: VITAMINE UND HORMONE, ALKALOIDE UND GLYKOSIDE, ANTIBIOTIKA, ZUBEREITETE DROGEN	3,52	.	86,9	88,4	85,9	87,7	- 0,8	+ 2,1
314	474/7	HUMAN- UND VETERINAER- PHARMAZEUTISCHE ERZEUGNISSE	5,42	.	87,2	88,0	86,1	87,9	- 0,1	+ 2,1
315	48	SONSTIGE CHEMISCHE ERZEUGNISSE	19,75	0,80987	93,0	93,0	92,6	93,5	+ 0,5	+ 1,0
316	493	DARUNTER: HILFSMITTEL	3,18	.	103,5	101,9	105,6	107,7	+ 5,7	+ 2,0
317	4931	ZUBEREITETE ADDITIVES FUER MINERALOELE	0,80	0,68719	87,3	86,2	91,5	94,8	+10,0	+ 3,6
318	495	FOTOCHEMISCHE ERZEUGNISSE UND MAGNETOGRAMMTRAEGER	7,52	.	82,1	82,9	79,5	80,0	- 3,5	+ 0,6
319	4952	DARUNTER: FOTOCHEMISCHE ERZEUGNISSE, NICHT BELICHTET	5,01	0,74676	90,5	90,9	88,3	89,1	- 2,0	+ 0,9
320	497	KOERPERPFLEGEMITTEL	2,03	.	108,6	108,3	109,6	109,9	+ 1,5	+ 0,3
321	498	SELBSTKLEBEBAENDER UND CHEMISCHER BUEROBEDARF	1,95	.	96,3	96,8	94,4	94,1	- 2,8	- 0,3
322	499	ANDERE CHEMISCHE ERZEUGNISSE	3,33	.	90,7	90,7	90,9	92,1	+ 1,5	+ 1,3
323	50	BUEROMASCHINEN; DATENVERARBEITUNGSGERAETE UND -EIN- RICHTUNGEN	94,04	0,74431	83,8	85,2	81,6	82,9	- 2,7	+ 1,6
324	501	BUEROMASCHINEN	2,09	0,96272	85,6	88,0	82,8	84,4	- 4,1	+ 1,9
325	5011	DARUNTER: SCHREIBMASCHINEN OHNE RECHENWERK	0,59	1,16610	98,3	98,6	97,9	97,3	- 1,3	- 0,6
326	5013	RECHENMASCHINEN	0,51	1,00295	83,3	88,2	80,4	81,3	- 7,8	+ 1,1
327	505	GERAETE UND EINRICHTUNGEN FUER DIE AUTOMATISCHE DATENVERARBEITUNG	31,95	0,71944	83,7	85,0	81,6	82,8	- 2,6	+ 1,5
328	51	FEINKERAMISCHE ERZEUGNISSE	3,34	0,86592	112,0	112,8	113,2	114,8	+ 1,8	+ 1,4
329	517	DARUNTER: FLIESEN UND KACHELN	1,67	.	106,0	107,5	105,6	106,0	- 1,4	+ 0,4
330	52	GLAS UND GLASWAREN	5,42	0,89148	105,2	105,3	105,1	105,2	- 0,1	+ 0,1
331	521/2	FLACH- UND HOHLGLAS	2,90	0,91529	107,8	107,4	108,2	108,6	+ 1,1	+ 0,4
332	521	FLACHGLAS	0,95	0,89417	112,8	113,8	108,5	108,3	- 4,8	- 0,3
333	522	HOHLGLAS	1,95	0,92458	105,4	104,3	108,0	108,7	+ 4,2	+ 0,6
334	523/4	VERARBEITETES UND VEREDELTES GLAS	1,17	.	104,6	105,2	105,6	105,5	+ 0,3	- 0,1
335	527	GLASFASER	1,95	.	100,1	100,8	98,0	97,6	- 3,2	- 0,4

1 INDEX DER EINFUHRPREISE  
(AKTUELLE ERGEBNISSE)

1.5 IN ANLEHNUNG AN DAS SYSTEMATISCHE GUETERVERZEICHNIS FUER PRODUKTIONSSTATISTIKEN  
1985 = 100

LFD NR.	NR. DER GP-SYSTEMATIK	GUETERGRUPPE, -ZWEIG, -KLASSE UND -ART	WAEGUNGS- ANTEIL AM GESAMTINDEX IN PROMILLE	VERKET- TUNGS- FAKTOR	1990 DURCH- SCHNITT	1991			VERAENDERUNG MAERZ 1991 GEGENUEBER MAERZ FEBR. 1990 1991 IN PROZENT	
						MAERZ	FEBR.	MAERZ		
336	53	SCHNITTHOLZ, SPERRHOLZ UND SONSTIGES BEARBEITETES HOLZ DARUNTER:	7,31	0,91778	103,2	104,6	98,0	98,4	- 5,9	+ 0,4
337	531	SAEGENERKSERZEUGNISSE DARUNTER:	3,93	.	106,9	109,2	99,3	99,4	- 9,0	+ 0,1
338	5316	SCHNITTHOLZ	3,82	0,93948	107,7	110,0	100,0	100,2	- 8,9	+ 0,2
339	53161	SCHNITTHOLZ AUS NADELHOLZ	2,46	1,01072	114,5	116,5	105,7	105,1	- 3,8	- 0,6
340		AUS EUROPA	2,20	1,05589	115,8	117,7	106,6	104,9	-10,9	- 1,6
341		DARUNTER:								
341		AUS SKANDINAVIEN	1,22	0,97396	110,8	111,7	104,0	104,1	- 6,8	+ 0,1
342		AUS OESTERREICH	0,26	1,13363	116,3	120,4	99,2	96,4	-19,9	- 2,8
343		AUS STAATSHANDELSLAENDERN	0,60	1,15011	123,3	125,8	115,5	110,5	-12,2	- 4,3
344		AUS DER UDSSR	0,36	1,11332	120,3	120,3	112,9	107,1	-11,0	- 5,1
345		AUS SONSTIGEN STAATSHANDELSLAENDERN	0,24	1,24880	127,8	134,0	119,3	115,5	-13,8	- 3,2
346		AUS AMERIKA	0,26	0,83293	103,2	106,9	98,3	106,2	- 0,7	+ 8,0
347	53165	SCHNITTHOLZ AUS LAUBHOLZ	1,36	0,81719	95,3	98,2	89,7	91,3	- 7,0	+ 1,8
348		AUS EUROPA	0,30	1,08913	105,0	105,3	102,5	102,8	- 2,4	+ 0,3
349		AUS ANDEREN GEBIETEN	1,06	.	92,6	96,3	86,1	88,0	- 8,6	+ 2,2
350	535	FURNIERE	0,86	0,80972	87,5	87,4	85,5	85,5	- 2,2	-
351	5361	SPERRHOLZ	1,09	0,82965	105,3	105,9	103,6	104,9	- 0,9	+ 1,3
352	537	HOLZFASERPLATTEN	0,26	0,90391	92,8	92,5	91,2	91,2	- 1,4	-
353	538	HOLZSPANPLATTEN	0,76	0,99286	94,1	95,2	90,8	92,0	- 3,4	+ 1,3
354	54	HOLZWAEREN DARUNTER:	9,01	0,89228	106,1	106,0	108,5	108,6	+ 2,5	+ 0,1
355	542	MOEBEL UND MATRATZEN	5,42	0,85198	105,9	105,8	108,5	108,9	+ 2,9	+ 0,4
356	5422	DARUNTER: ZIMMER- UND KUECHENMOEBEL AUS HOLZ	4,94	.	106,4	106,3	108,6	109,0	+ 2,5	+ 0,4
357	55	HOLZSCHLIFF, ZELLSTOFF, PAPIER UND PAPPE	23,34	0,80635	101,0	104,9	92,7	93,1	-11,2	+ 0,4
358	551/2	HOLZSCHLIFF, PAPIER- UND PAPPERESTSTOFFE, ZELLSTOFF	8,57	0,81481	104,3	113,4	84,7	86,1	-24,1	+ 1,7
359	551	HOLZSCHLIFF, PAPIER- UND PAPPERESTSTOFFE	0,66	0,79551	83,9	87,3	71,8	72,3	-17,2	+ 0,7
360	552	ZELLSTOFF	7,91	.	106,0	115,6	85,8	87,3	-24,5	+ 1,7
361	5521	PAPIERZELLSTOFF UND HALBZELLSTOFF	7,27	.	108,7	118,8	87,3	88,7	-25,3	+ 1,6
362		PAPIERZELLSTOFF	7,16	0,83190	108,8	118,9	87,2	88,8	-25,5	+ 1,6
363	5526	EDEL- UND KUNSTFASERZELLSTOFF	0,64	0,64755	75,5	79,6	68,1	71,7	- 9,9	+ 5,3
364		NACHRICHTLICH:								
364		HOLZZELLSTOFF	7,80	0,81831	106,0	115,7	85,7	87,2	-24,6	+ 1,8
365		SULFITZELLSTOFF	0,86	0,81724	98,5	104,9	81,2	81,2	-22,6	-
366		SULFATZELLSTOFF	6,94	0,81793	107,0	117,0	86,2	87,9	-24,9	+ 2,0
367		DARUNTER:								
367		GEBLEICHT	6,05	0,81818	108,5	119,2	86,9	88,5	-25,8	+ 1,8
368		AUS NADELHOLZ	3,81	0,80099	111,1	120,2	90,9	93,2	-22,5	+ 2,5
369		AUS LAUBHOLZ	2,24	0,87120	104,3	117,5	80,1	80,5	-31,5	+ 0,5
370	553-7	PAPIER UND PAPPE	14,77	0,79828	99,0	100,0	97,4	97,1	- 2,9	- 0,3
371	553	PAPIER, UNVEREDELT	9,73	0,80359	97,6	98,4	95,4	95,1	- 3,4	- 0,3
372	5531	DARUNTER:								
372	5531	ZEITUNGS-DRUCKPAPIER	2,31	0,88624	95,3	95,2	93,5	93,5	- 1,8	-
373	5532	DRUCK- UND SCHREIBPAPIER	2,61	0,81927	98,1	98,5	97,3	97,0	- 1,5	- 0,3
374	5533	KRAFTPAPIER (SULFAT- UND NATRONKRAFTPAPIER)	1,71	0,70552	101,1	102,2	99,4	99,2	- 2,9	- 0,2
375	5534	PACKPAPIER	0,56	0,86201	91,9	94,2	87,6	87,1	- 7,5	- 0,6
376	5536	WELLPAPPENPAPIER	0,95	.	90,7	93,1	85,6	84,8	- 8,9	- 0,9
377	5539	SONDERPAPIER	1,26	0,79318	101,1	102,1	98,8	98,8	- 3,2	-
378	554	PAPPE, UNVEREDELT	0,49	0,76871	104,2	103,4	107,6	107,6	+ 4,1	-
379	557	PAPIER UND PAPPE, GESTRICHEN	4,55	0,79006	101,6	103,0	100,6	100,1	- 2,8	- 0,5
380	56	PAPIER- UND PAPPEWAEREN	4,28	0,84843	94,9	94,4	96,1	96,4	+ 2,1	+ 0,3
381	57	DRUCKEREIERZEUGNISSE, VERVIELFAELTIGUNGEN 2) DARUNTER:	3,20	0,83083	100,6	100,3	101,8	102,5	+ 2,2	+ 0,7
382	5713	BUECHER UND BROSCHUEREN	1,67	.	107,5	107,6	108,9	108,6	+ 0,9	- 0,3

FUSSNOTEN SIEHE LETZTE SEITE

1 INDEX DER EINFUHRPREISE  
(AKTUELLE ERGEBNISSE)

1.5 IN ANLEHNUNG AN DAS SYSTEMATISCHE GÜTERVERZEICHNIS FUER PRODUKTIONSSTATISTIKEN  
1985 = 100

LFD NR.	NR. DER GP-SYSTEMATIK	GÜTERGRUPPE, -ZWEIG, -KLASSE UND -ART	WÄGUNGS- ANTEIL AM GESAMTINDEX IN PROMILLE	VERKETTUNGS-FAKTOR	1990 DURCHSCHNITT	1990 1991			VERÄNDERUNG MAERZ 1991 GEGENUEBER MAERZ FEBR. 1990 1991 IN PROZENT	
						MAERZ	FEBR.	MAERZ		
383	58	KUNSTSTOFFERZEUGNISSE	13,74	0,89723	97,2	96,7	99,3	98,9	+ 2,3	- 0,4
384	581	HALBZEUG AUS KUNSTSTOFF	6,36	0,85985	94,6	93,9	97,5	96,2	+ 2,4	- 1,3
385	5811	DARUNTER: FOLIEN AUS KUNSTSTOFF (EINSCHL. VERBUNDBAHNEN)	3,17	.	92,6	92,3	95,8	93,7	+ 1,5	- 2,2
386	5813	TAFELN UND PLATTEN AUS KUNSTSTOFF MIT EINER DICKE UEBER 1 MM	1,70	.	95,7	95,1	100,1	99,2	+ 4,3	- 0,9
387		NACHRICHTLICH: KONDENSATIONS-, POLYKONDENSATIONS- UND POLY-ADDITIONSERZEUGNISSE	2,16	0,93826	92,1	91,7	93,4	92,3	+ 0,7	- 1,2
388		POLYMERISATIONS- UND MISCHPOLYMERISATIONS-ERZEUGNISSE	4,20	0,82494	95,9	95,1	99,7	98,1	+ 3,2	- 1,6
389	582/3	EINZELTEILE SOWIE BAUELEMENTE AUS KUNSTSTOFF	2,43	.	96,0	95,5	97,4	97,2	+ 1,8	- 0,2
390	584	VERPACKUNGSMITTEL, LAGER- UND TRANSPORTBEHAELTER AUS KUNSTSTOFF	1,53	.	100,8	100,8	102,1	102,6	+ 1,8	+ 0,5
391	585	SONSTIGE FERTIGERZEUGNISSE AUS KUNSTSTOFF	3,42	.	101,3	100,7	102,6	103,5	+ 2,8	+ 0,9
392	59	GUMMIWAREN	9,42	0,87636	100,7	100,6	100,4	100,3	- 0,3	- 0,1
393	591	BEREIFUNGEN	5,41	0,89953	99,8	99,2	100,3	99,9	+ 0,7	- 0,4
394	59113	DARUNTER: PERSONENKRAFTWAGENBEREIFUNGEN	2,98	.	96,0	95,4	96,6	96,5	+ 1,2	- 0,1
395	59114	LASTKRAFTWAGEN- UND OMNIBUSBEREIFUNGEN	1,59	.	107,9	107,3	108,5	108,5	+ 1,1	-
396	592	WEICHGUMMIWAREN	4,01	0,84359	101,9	102,5	100,6	101,0	- 1,5	+ 0,4
397	5921	DARUNTER: TECHNISCHE WEICHGUMMIWAREN	2,50	.	106,2	106,9	104,3	104,6	- 2,2	+ 0,3
398	61	LEDER	3,77	0,71683	96,8	98,2	94,2	93,9	- 4,4	- 0,3
399	62	LEDERWAREN UND SCHUHE	13,75	0,82096	103,8	104,2	104,2	105,6	+ 1,3	+ 1,3
400	621	LEDERWAREN (EINSCHL. REISEARTIKELN)	2,92	0,79143	95,2	96,2	93,6	95,4	- 0,8	+ 1,9
401	625	SCHUHE	10,83	0,82973	106,2	106,3	107,1	108,4	+ 2,0	+ 1,2
402	63	TEXTILIEN	49,40	0,85909	94,7	95,0	93,7	94,1	- 0,9	+ 0,4
403	631	TEXTILE SPINNSTOFFE	2,24	.	78,7	86,7	65,4	66,5	-23,3	+ 1,7
404	6316	DARUNTER: KAMMZUEGE UND VORGARN	1,18	.	77,5	87,7	60,6	61,9	-29,4	+ 2,1
405	632	GARN	8,57	.	87,7	88,5	85,2	85,2	- 3,7	-
406		NACHRICHTLICH: GARN AUS BAUMWOLLE	3,23	0,84423	80,3	80,7	77,3	77,7	- 3,7	+ 0,5
407		GARN AUS WOLLE	1,24	0,82437	83,2	85,6	79,0	76,2	-11,0	- 3,5
408		GARN AUS SYNTHETISCHEN ODER KUENSTLICHEN SPINN- FASERN UND -FAEDEN (EINSCHL. TEXTURIERTES GARN)	3,75	0,79646	94,4	95,1	93,1	93,1	- 2,1	-
409	635	SPINNSTOFFWAREN	2,96	.	97,4	97,2	97,6	97,8	+ 0,6	+ 0,2
410	637	METERWARE	9,92	.	100,9	101,1	100,4	101,0	- 0,1	+ 0,6
411	6371	ROHGEWEBE	1,70	.	81,6	83,1	80,2	82,9	- 0,2	+ 3,4
412	63711	DARUNTER: ROHGEWEBE AUS BAUMWOLLE	1,32	.	73,6	76,5	70,7	74,2	- 3,0	+ 5,0
413	6372-79	FERTIGGEWEBE	8,22	.	104,9	104,8	104,6	104,7	- 0,1	+ 0,1
414		NACHRICHTLICH: FERTIGGEWEBE AUS BAUMWOLLE	0,97	.	100,9	99,7	100,1	99,3	- 0,4	- 0,8
415		FERTIGGEWEBE AUS WOLLE	1,41	.	104,0	103,5	103,4	103,8	+ 0,3	+ 0,4
416		FERTIGGEWEBE AUS CHEMIEFASERN	2,30	.	104,5	105,7	103,5	103,8	- 1,8	+ 0,3
417		FERTIGGEWEBE AUS SONSTIGEM MATERIAL (MISCHMATERIAL)	3,54	.	106,5	106,2	107,0	107,0	+ 0,8	-
418	638	HEIM- UND HAUSTEXTILIEN SOWIE VERWANDTE ERZEUGNISSE	6,65	.	88,2	88,6	87,6	88,0	- 0,7	+ 0,5
419	6386	DARUNTER: TEPPICHE, LAEUFER UND FUSSBODENBELAG AUS TEXTILEM MATERIAL	4,85	.	82,9	83,3	82,0	82,3	- 1,2	+ 0,4
420	639	WIRK- UND STRICKWAREN	19,06	0,86724	98,4	97,7	98,7	99,4	+ 1,7	+ 0,7
421	6391	DARUNTER: GEWIRKTER ODER GESTRIKTER STOFF	1,17	0,96602	98,3	98,4	99,6	100,1	+ 1,7	+ 0,5
422	6392-94	OBERBEKLEIDUNG, GEWIRKT ODER GESTRIKT	10,68	0,85592	96,6	96,1	96,2	97,0	+ 0,9	+ 0,8
423		NACHRICHTLICH: DARUNTER: AUS BAUMWOLLE	4,34	.	101,2	99,3	101,1	102,0	+ 2,7	+ 0,9
424		AUS SYNTHETISCHEN MATERIAL	4,03	.	93,1	93,5	92,8	93,3	- 0,2	+ 0,5
425	6395-97	WAESCHE, GEWIRKT ODER GESTRIKT	3,47	0,84532	107,8	107,5	108,6	108,7	+ 1,1	+ 0,1
426	6398	STRUMPFWAREN	1,83	0,88721	93,2	92,6	95,2	96,3	+ 4,0	+ 1,2

1 INDEX DER EINFUHRPREISE  
(AKTUELLE ERGEBNISSE)

1.5 IN ANLEHNUNG AN DAS SYSTEMATISCHE GUETERVERZEICHNIS FUER PRODUKTIONSSTATISTIKEN  
1985 = 100

LFD NR.	NR. DER GP-SYSTEMATIK	GUETERGRUPPE, -ZWEIG, -KLASSE UND -ART	WAEGUNGS- ANTEIL AM GESAMTINDEX IN PROMILLE	VERKET- TUNGS- FAKTOR	1990 DURCH- SCHNITT	1991			VERAENDERUNG MAERZ 1991 GEGENUEBER MAERZ FEBR. 1990 1991 IN PROZENT	
						MAERZ	FEBR.	MAERZ		
427	64	BEKLEIDUNG DARUNTER:	30,86	0,88959	99,4	99,9	99,7	100,6	+ 0,7	+ 0,9
428	641	OBERBEKLEIDUNG, VEREDELTE RAUCHWAREN UND PELZWAREN	25,03	.	100,9	101,3	101,4	102,1	+ 0,8	+ 0,7
429	6411-5/8	OBERBEKLEIDUNG	20,57	0,92997	102,5	102,5	103,4	104,0	+ 1,5	+ 0,6
430	6411/3/4/5/8	HERRENBERBEKLEIDUNG	7,96	.	105,1	104,8	107,3	107,5	+ 2,6	+ 0,2
431	6412/3/4/5	DAMENBERBEKLEIDUNG	12,61	.	100,9	101,0	101,0	101,9	+ 0,9	+ 0,9
432	6416/7	VEREDELTE PELZFELLE, PELZ- UND LEDERBEKLEIDUNG	4,46	.	93,8	95,7	91,8	93,4	- 2,4	+ 1,7
433	642	WAEESCHE FUER HERREN, DAMEN UND KINDER	2,57	.	88,1	89,5	86,4	88,5	- 1,1	+ 2,4
434	648	HAUS-, BETT- UND TISCHWAEESCHE, SONSTIGE BETTWAREN	1,40	.	94,0	93,8	95,3	95,1	+ 1,4	- 0,2
435	6392-4/6411-5/8	NACHRICHTLICH: OBERBEKLEIDUNG AUCH GEWIRKT ODER GESTRIKT (OHNE PELZ- UND LEDERBEKLEIDUNG)	31,25	0,80000	100,5	100,3	101,0	101,6	+ 1,3	+ 0,6
436	6395-7/642/643/6483/6485	WAEESCHE AUCH GEWIRKT ODER GESTRIKT, NIEDER- WAREN SOWIE HAUS-, BETT- UND TISCHWAEESCHE	7,89	0,82824	98,0	98,4	97,7	98,6	+ 0,2	+ 0,9
437	68	ERZEUGNISSE DES ERNAEHRUNGSGEWERBES DARUNTER:	62,44	0,88291	87,0	88,1	86,2	87,1	- 1,1	+ 1,0
438	6811	MAHL- UND SCHAEMLUEHLNERZEUGNISSE	0,86	.	76,5	80,9	74,4	75,2	- 7,0	+ 1,1
439	68111	MAHLMUEHLNERZEUGNISSE	0,21	1,11005	82,5	84,6	82,3	82,2	- 2,8	- 0,1
440	681171	REISERZEUGNISSE	0,65	0,82080	74,5	79,7	71,8	72,9	- 8,5	+ 1,5
441	6812	TEIGWAREN	0,34	.	104,7	104,4	104,5	104,6	+ 0,2	+ 0,1
442	6814	NAEHRMITTEL	0,96	.	86,1	86,6	89,1	88,3	+ 2,0	- 0,9
443	6816	STAERKE UND STAERKEERZEUGNISSE	1,52	.	84,7	88,8	90,4	91,5	+ 3,0	+ 1,2
444	6818	BACKWAREN DARUNTER:	1,05	.	103,9	102,7	107,0	107,1	+ 4,3	+ 0,1
445	68189	DAUERBACKWAREN	0,57	0,91001	109,4	107,3	114,9	114,4	+ 6,6	- 0,4
446	6821	ZUCKER (EINSCHL. MELASSE) DARUNTER:	0,91	1,37097	87,6	91,5	83,6	84,6	- 7,5	+ 1,2
447	68211/3	ROHZUCKER UND VERBRAUCHSZUCKER	0,60	1,39586	95,8	102,2	86,1	88,1	-13,8	+ 2,3
448	6825	VERARBEITETES OBST UND GEMUESE	9,91	.	86,4	87,7	84,9	85,8	- 2,2	+ 1,1
449	6825 C)	VERARBEITETES OBST DARUNTER:	5,63	0,75098	81,2	82,6	79,5	80,8	- 2,2	+ 1,6
450	682511-3	OBSTKONSERVEN	1,67	0,78179	83,3	80,7	88,3	90,0	+11,5	+ 1,9
451	682528	TROCKENOBST	0,69	0,81327	96,3	95,0	99,3	100,5	+ 5,8	+ 1,2
452	68255/6	FRUCHTSAEFTE UND FRUCHTSAFTKONZENTRATE	2,41	0,62295	74,0	81,0	63,9	65,2	-19,5	+ 2,0
453	6825 D)	VERARBEITETES GEMUESE DARUNTER:	4,28	0,83549	93,3	94,3	91,9	92,2	- 2,2	+ 0,3
454	682514-9	GEMUESEKONSERVEN	2,98	0,83691	95,5	97,1	92,0	92,1	- 5,1	+ 0,1
455	682529	TROCKENGEMUESE	0,31	0,60968	71,1	71,7	73,9	76,8	+ 7,1	+ 3,9
456	6827	SUESSWAREN DARUNTER:	3,87	0,85258	77,6	76,2	76,3	75,3	- 1,2	- 1,3
457	68272	KAKADERZEUGNISSE	1,60	0,77980	45,0	42,6	42,5	41,9	- 1,6	- 1,4
458	68273/5	SCHOKLADENERZEUGNISSE	1,50	0,86743	97,4	96,9	96,4	93,9	- 3,1	- 2,6
459	68276/7	ZUCKERWAREN	0,69	0,83586	106,8	105,9	107,2	108,8	+ 2,7	+ 1,5
460	683231	BUTTER	1,53	0,97165	90,5	91,1	88,2	87,9	- 3,5	- 0,3
461	68324/5	KAESE DARUNTER:	5,18	0,91545	105,0	105,7	105,8	105,9	+ 0,2	+ 0,1
462	683244	SCHNITTKAESE	3,36	.	104,6	105,9	105,0	105,2	- 0,7	+ 0,2
463	683247	WEICHKAESE	0,82	.	105,9	105,3	107,4	107,0	+ 1,6	- 0,4
464	6836	DAUERMITCH UND MILCHPRAEPARATE, SCHMELZKAESE, SAEURE- UND LABKASEIN DARUNTER:	1,73	.	97,6	99,2	100,0	97,3	- 1,9	- 2,7
465	68361	TROCKENMILCHERZEUGNISSE	1,30	.	95,1	95,9	99,4	95,9	-	- 3,5
466	6842	ERZEUGNISSE DER OELMUEHLEN	8,52	.	57,3	61,3	55,0	57,6	- 6,0	+ 4,7
467	68421/4	PFLANZLICHE OELE	3,67	.	39,2	41,7	36,6	39,5	- 5,3	+ 7,9
468	684211	ROHE OELE FUER ERNAEHRUNGSZWECKE DARUNTER:	2,22	.	41,4	42,9	39,0	42,2	- 1,6	+ 8,2
469	684215	PALMOEL	0,47	0,70807	32,7	33,3	34,5	37,6	+12,9	+ 9,0
470	684215	SOJAOEL	0,46	0,66105	43,9	44,7	40,2	42,5	- 4,9	+ 5,7
471	684215	RAFFINIERTES OEL FUER ERNAEHRUNGSZWECKE, NICHT VERBRAUCHSFERTIG DARUNTER:	0,91	.	33,5	38,0	30,0	33,2	-12,6	+10,7
472	684240	KOKOSOEL	0,53	0,67532	32,9	37,9	29,0	32,4	-14,5	+11,7
473	68427	SPEISEOEL, VERBRAUCHSFERTIG	0,54	.	39,8	42,8	37,7	39,1	- 8,6	+ 3,7
474	68427	OELKUCHEN UND SCHROTE DARUNTER:	4,85	1,07164	70,9	76,1	68,9	71,3	- 6,3	+ 3,5
475	68427	SOJASCHROT	3,31	0,99825	69,8	73,9	63,2	65,9	-10,8	+ 4,3
476	6853	FLEISCH UND FLEISCHERZEUGNISSE DARUNTER:	13,71	0,92844	93,9	93,2	93,1	94,1	+ 1,0	+ 1,1
477	685311/29	SCHWEINEFLEISCH, FRISCH ODER GEFROREN	4,92	0,93911	93,4	91,9	92,4	93,1	+ 1,3	+ 0,8
478	685313/4/29	KALB- UND RINDFLEISCH, FRISCH ODER GEFROREN	3,60	1,02451	96,5	96,8	93,7	96,0	- 0,8	+ 2,5
479	685313	KALBFLEISCH, FRISCH	0,41	0,92718	102,7	96,0	95,6	91,4	- 4,8	- 4,4
480	685314/29	RINDFLEISCH, FRISCH ODER GEFROREN	3,19	1,04560	95,7	96,9	93,5	96,6	- 0,3	+ 3,3

FUSSNOTEN SIEHE LETZTE SEITE

1 INDEX DER EINFUHRPREISE  
(AKTUELLE ERGEBNISSE)

1.5 IN ANLEHNUNG AN DAS SYSTEMATISCHE GÜTERVERZEICHNIS FUER PRODUKTIONSSTATISTIKEN  
1985 = 100

LFD NR.	NR. DER GP- SYSTE- MATIK	GÜTERGRUPPE, -ZWEIG, -KLASSE UND -ART	WÄGUNG- ANTEIL AM GESAMTINDEX IN PROMILLE	VERKET- TUNGS- FAKTOR	1990	1990		1991		VERÄNDERUNG	
					DURCH- SCHNITT	MAERZ	FEBR.	MAERZ	MAERZ 1991 GEGENUEBER MAERZ FEBR. 1990 1991 IN PROZENT		
481	685315/8 685322/5	SCHLACHTGEFLUEGEL (AUCH GEFLUEGELTEILE), FRISCH ODER GEFROREN DARUNTER:	2,33	.	88,1	87,8	88,4	88,8	+ 1,1	+ 0,5	
482	685315/22	JUNGMASTHUEHNER	0,79	0,99706	95,5	95,7	94,7	94,5	- 1,3	- 0,2	
483	68533	MURSTWAREN (OHNE KONSERVEN)	0,29	0,89088	106,0	105,1	107,7	108,1	+ 2,9	+ 0,4	
484	68535/8	SONSTIGE FLEISCHWAREN (EINSCHL. KONSERVEN)	1,46	.	88,9	86,7	91,2	91,5	+ 5,5	+ 0,3	
485	685391	NATURDAERME	0,72	0,85848	111,0	111,9	109,3	109,4	- 2,2	+ 0,1	
486	6854	UNGENIESSBARE SCHLACHTNEBENPRODUKTE	1,30	.	78,2	87,0	61,6	60,8	-30,1	- 1,3	
487	68541	ROHE HAEUTE UND FELLE VON SCHLACHTTIEREN DARUNTER:	0,83	0,70919	88,5	98,8	68,4	67,1	-32,1	- 1,9	
488	685412	RINDSHAEUETE	0,55	0,61695	90,9	103,2	66,8	65,2	-36,8	- 2,4	
489	68547	FEDERN, UNBEARBEITET	0,47	0,61643	60,1	66,3	49,6	49,6	-25,2	-	
490	6859	FISCH UND FISCHERZEUGNISSE DARUNTER:	2,26	.	90,5	91,7	92,7	94,5	+ 3,1	+ 1,9	
491	68596-8	FISCHERZEUGNISSE	1,06	0,83235	95,5	96,5	94,4	98,1	+ 1,7	+ 3,9	
492	6871	BIER (EINSCHL. NEBENPRODUKTE)	0,33	.	92,1	91,2	92,8	92,8	+ 1,8	-	
493	68721	MALZ	0,55	0,99516	89,0	88,1	90,9	90,5	+ 2,7	- 0,4	
494	6875	SPIRITUOSEN DARUNTER:	1,49	0,85377	119,8	119,1	121,9	122,2	+ 2,6	+ 0,2	
495	68759	BRANNTWEINE AUS WEIN	0,64	0,94095	124,8	122,3	126,8	126,8	+ 3,7	-	
496	687593	WHISKY	0,33	0,74660	118,6	119,8	120,0	120,4	+ 0,5	+ 0,3	
497	68772	VERARBEITETE TRAUBENWEINE DARUNTER:	1,12	0,85868	116,1	116,2	118,4	118,9	+ 2,3	+ 0,4	
498	687721	DESSERTWEINE	0,50	0,95187	118,4	118,7	121,9	122,3	+ 3,0	+ 0,3	
499	687725	TRAUBENSCHAUMWEINE	0,53	0,82404	115,5	115,8	116,3	116,9	+ 0,9	+ 0,5	
500	68791/8	TAFELWASSER UND LIMONADEN	0,35	1,01431	104,0	104,2	104,8	106,0	+ 1,7	+ 1,1	
501	68825/7	ESSENZEN UND GEWUERZE DARUNTER:	0,67	0,50000	52,5	55,4	48,1	49,5	-10,6	+ 2,9	
502		PFEFFER	0,35	0,41506	43,7	46,2	40,7	41,8	- 9,5	+ 2,7	
503	6889	FISCHMEHL, WIRKSTOFFHALTIGE VORMISCHUNGEN, RAU- FUTTER UND SONSTIGE FUTTERMITTEL DARUNTER:	1,72	.	86,9	89,6	86,9	89,7	+ 0,1	+ 3,2	
504	68891	FISCHMEHL	0,75	1,06345	82,1	83,3	85,4	89,9	+ 7,9	+ 5,3	
505	69	TABAKWAREN	0,98	0,76875	113,0	113,7	114,5	116,0	+ 2,0	+ 1,3	

2 INDEX DER AUSFUHRPREISE  
(AKTUELLE ERGEBNISSE)

1985 = 100

LFD NR.	WARENGRUPPE	WÄGUNGSGE- SAMTINDEX IN PROMILLE	VERKET- TUNGS- FAKTOR	1990 DURCH- SCHNITT	1991			VERÄNDERUNG MAERZ 1991 GEGENUEBER MAERZ FEBR. 1990 1991 IN PROZENT	
					MAERZ	FEBR.	MAERZ		
1	GESAMTINDEX	1000	0,89811	102,2	101,9	102,8	103,2	+ 1,3	+ 0,4
2	GUETER FUER EG-LAENDER	492,39	0,89600	100,6	100,9	101,3	101,6	+ 1,3	+ 0,3
3	GUETER FUER DRITTLAENDER	507,61	0,84010	103,6	103,4	104,2	104,7	+ 1,3	+ 0,5
4	GUETER FUER ANDERE INDUSTRIALISIERTE WESTLICHE LAENDER	394,35	0,83727	102,8	102,6	103,4	103,8	+ 1,2	+ 0,4
5	GUETER FUER STAATSHANDELSLAENDER	50,76	.	102,9	103,1	103,0	103,7	+ 0,6	+ 0,7
6	GUETER FUER OPEC-LAENDER	44,21	.	108,6	108,2	108,8	110,5	+ 2,1	+ 0,6
7	GUETER FUER ENTWICKLUNGSLAENDER (OHNE OPEC)	78,29	.	104,7	104,5	105,4	105,9	+ 1,3	+ 0,5
8	GESAMTINDEX OHNE MINERALOELERZEUGNISSE	990,75	.	102,6	102,4	103,2	103,6	+ 1,2	+ 0,4
2.1 NACH WARENGRUPPEN DER ERNAHRUNGSWIRTSCHAFT UND DER GEWERBLICHEN WIRTSCHAFT									
9	GUETER DER ERNAHRUNGSWIRTSCHAFT	55,09	0,88678	90,3	90,8	89,6	90,4	- 0,4	+ 0,9
10	FUER EG-LAENDER	39,12	0,85738	90,7	91,2	90,2	90,8	- 0,4	+ 0,7
11	FUER DRITTLAENDER	15,97	0,94876	89,4	89,7	88,1	89,2	- 0,6	+ 1,2
12	ERNAHRUNGSGUETER TIERISCHEN URSPRUNGS	21,15	0,88522	94,4	95,5	92,2	92,6	- 3,0	+ 0,4
13	FUER EG-LAENDER	17,26	0,89270	94,5	95,2	92,3	92,6	- 2,7	+ 0,3
14	FUER DRITTLAENDER	3,89	0,86531	94,4	96,7	91,9	92,6	- 4,2	+ 0,8
15	LEBENDE TIERE	1,71	1,03372	89,6	97,4	76,5	77,5	-20,4	+ 1,3
16	NAHRUNGSMITTEL TIERISCHEN URSPRUNGS	19,44	0,87564	94,9	95,3	93,6	93,9	- 1,5	+ 0,3
17	FUER EG-LAENDER	15,87	0,88139	95,0	95,0	93,6	93,9	- 1,2	+ 0,3
18	FUER DRITTLAENDER	3,57	0,86132	94,4	96,4	93,3	93,9	- 2,6	+ 0,6
19	ERNAHRUNGSGUETER PFLANZLICHEN URSPRUNGS	33,94	0,88660	87,8	87,9	87,9	89,0	+ 1,3	+ 1,3
20	FUER EG-LAENDER	21,86	0,82306	87,8	88,1	88,5	89,4	+ 1,5	+ 1,0
21	FUER DRITTLAENDER	12,08	0,98859	87,8	87,4	86,9	88,2	+ 0,9	+ 1,5
22	NAHRUNGSMITTEL PFLANZLICHEN URSPRUNGS	23,98	0,91154	83,6	85,4	82,2	83,6	- 2,1	+ 1,7
23	FUER EG-LAENDER	15,54	0,85179	83,7	84,8	83,1	84,6	- 0,2	+ 1,8
24	FUER DRITTLAENDER	8,44	1,00094	83,5	86,7	80,4	81,9	- 5,5	+ 1,9
25	GENUSSMITTEL	9,96	0,82565	97,8	93,7	101,8	101,8	+ 8,6	-
26	FUER EG-LAENDER	6,32	0,75249	97,9	96,4	101,6	101,4	+ 5,2	- 0,2
27	FUER DRITTLAENDER	3,64	0,97059	97,7	89,1	102,0	102,6	+15,2	+ 0,6
28	GUETER DER GEWERBLICHEN WIRTSCHAFT	944,91	0,89572	102,8	102,5	103,5	103,9	+ 1,4	+ 0,4
29	FUER EG-LAENDER	453,27	0,83502	101,5	101,1	102,2	102,5	+ 1,4	+ 0,3
30	FUER DRITTLAENDER	491,64	0,83642	104,1	103,9	104,7	105,2	+ 1,3	+ 0,5
31	ROHSTOFFE UND HALBWAREN	90,49	0,80430	80,7	81,5	78,2	77,9	- 4,4	- 0,4
32	FUER EG-LAENDER	57,33	0,78284	79,9	80,7	77,4	77,1	- 4,5	- 0,4
33	FUER DRITTLAENDER	33,16	0,84422	82,1	82,8	79,5	79,3	- 4,2	- 0,3
34	ROHSTOFFE	16,04	0,79375	84,0	87,3	80,3	80,0	- 8,4	- 0,4
35	FUER EG-LAENDER	11,37	0,76237	82,6	85,9	79,6	79,4	- 7,6	- 0,3
36	FUER DRITTLAENDER	4,67	0,87727	87,2	90,8	82,0	81,7	-10,0	- 0,4
37	HALBWAREN	74,45	0,80671	80,0	80,2	77,7	77,4	- 3,5	- 0,4
38	FUER EG-LAENDER	45,96	0,78755	79,2	79,5	76,8	76,6	- 3,6	- 0,3
39	FUER DRITTLAENDER	28,49	0,83917	81,3	81,5	79,1	78,9	- 3,2	- 0,3
40	FERTIGWAREN	854,42	0,84041	105,2	104,8	106,2	106,7	+ 1,8	+ 0,5
41	FUER EG-LAENDER	395,94	0,84602	104,6	104,0	105,9	106,2	+ 2,1	+ 0,3
42	FUER DRITTLAENDER	458,48	0,83629	105,7	105,4	106,5	107,1	+ 1,6	+ 0,6
43	VORERZEUGNISSE	179,44	0,83586	97,4	97,8	96,8	97,2	- 0,6	+ 0,4
44	FUER EG-LAENDER	89,27	0,84211	98,5	98,5	98,5	98,7	+ 0,2	+ 0,2
45	FUER DRITTLAENDER	90,17	0,82957	96,2	97,1	95,2	95,8	- 1,3	+ 0,6
46	ENDERZEUGNISSE	674,98	0,84170	107,3	106,6	108,7	109,2	+ 2,4	+ 0,5
47	FUER EG-LAENDER	306,67	0,84734	106,4	105,7	108,0	108,4	+ 2,6	+ 0,4
48	FUER DRITTLAENDER	368,31	0,83756	108,0	107,4	109,3	109,8	+ 2,2	+ 0,5
2.2 NACH DER VORWIEGENDEN VERWENDUNGSART									
49	GRUNDSTOFF- UND PRODUKTIONSGUETER	557,92	.	99,5	99,4	99,7	100,1	+ 0,7	+ 0,4
50	FUER EG-LAENDER	283,99	.	98,1	97,9	98,3	98,6	+ 0,7	+ 0,3
51	FUER DRITTLAENDER	273,93	.	101,0	101,0	101,1	101,7	+ 0,7	+ 0,6
52	INVESTITIONSGUETER	236,03	0,83432	110,8	110,0	112,5	112,8	+ 2,5	+ 0,3
53	FUER EG-LAENDER	84,24	0,84300	109,8	109,0	111,6	111,9	+ 2,7	+ 0,3
54	FUER DRITTLAENDER	151,79	0,82927	111,4	110,6	113,0	113,3	+ 2,4	+ 0,3
55	DARUNTER: ELEKTROTECHNISCHE INVESTITIONSGUETER	31,11	.	109,3	108,6	110,8	111,0	+ 2,2	+ 0,2
56	VERBRUCHSGUETER	147,65	0,86475	103,1	102,4	104,2	104,7	+ 2,2	+ 0,5
57	FUER EG-LAENDER	83,33	0,85963	105,0	104,0	106,7	106,9	+ 2,8	+ 0,2
58	FUER DRITTLAENDER	64,32	0,87063	100,6	100,4	100,9	101,7	+ 1,3	+ 0,8
59	DARUNTER: ELEKTROTECHNISCHE VERBRUCHSGUETER	20,20	.	96,5	96,5	96,9	97,4	+ 0,9	+ 0,5
60	SONSTIGE GUETER	58,40	.	90,2	91,1	89,1	89,8	- 1,4	+ 0,8
61	FUER EG-LAENDER	40,83	.	90,4	91,2	89,4	90,0	- 1,3	+ 0,7
62	FUER DRITTLAENDER	17,57	.	89,9	90,7	88,3	89,3	- 1,5	+ 1,1
63	DARUNTER: NAHRUNGS- UND GENUSSMITTEL	30,55	0,84409	97,9	98,5	98,4	99,4	+ 0,9	+ 1,0

2 INDEX DER AUSFUHRPREISE  
(AKTUELLE ERGEBNISSE)

2.3 NACH GUETERGRUPPEN DES GUETERVERZEICHNISSES FUER DIE PRODUKTIONSSTATISTIK  
1985 = 100

LFD NR.	NR. DER GP-SYSTEMATIK	GUETERGRUPPE	WAEGUNGS- ANTEIL AM GESAMTINDEX IN PROMILLE	VERKET- TUNGS- FAKTOR	1990 DURCH- SCHNITT	1991			VERAENDERUNG MAERZ 1991 GEGENUEBER MAERZ FEBR. 1990 IN PROZENT	
						MAERZ	FEBR.	MAERZ	1990	1991
1		GESAMTINDEX	1000	0,83811	102,2	101,9	102,8	103,2	+ 1,3	+ 0,4
2	0	ERZEUGNISSE DER LAND- UND FORSTWIRTSCHAFT, FISCHEREI	12,43	0,84945	91,1	92,7	91,1	92,9	+ 0,2	+ 2,0
3	01	PFLANZLICHE ERZEUGNISSE DER LANDWIRTSCHAFT UND DER GEWERBLICHEN GAERTNEREI	6,53	0,85834	87,3	86,9	89,4	91,8	+ 5,6	+ 2,7
4	02	LEBENDE TIERE UND TIERISCHE ERZEUGNISSE DER LAND- WIRTSCHAFT UND GEWERBLICHEN TIERHALTUNG	4,23	.	89,7	94,4	84,6	85,2	- 9,7	+ 0,7
5	05	FORSTWIRTSCHAFTLICHE ERZEUGNISSE	1,09	1,14089	102,8	110,0	96,1	95,5	-13,2	- 0,6
6	07	FISCHEREIERZEUGNISSE	0,58	.	121,1	112,8	148,8	156,4	+38,7	+ 5,1
7	21-69	ERZEUGNISSE DES PRODUZIERENDEN GEMERBES (OHNE BAUGEMERBE; ELEKTRIZITAET, GAS, FERNWAERME UND WASSER)	987,57	0,83797	102,3	102,0	102,9	103,3	+ 1,3	+ 0,4
8	21	BERGBAULICHE ERZEUGNISSE	16,37	0,65809	71,0	71,6	70,4	70,6	- 1,4	+ 0,3
9	22-69	ERZEUGNISSE DES VERARBEITENDEN GEMERBES	971,20	0,84367	102,8	102,5	103,5	103,9	+ 1,4	+ 0,4
10		ERZEUGNISSE DES GRUNDSTOFF- UND PRODUKTIONSGUETER- GEMERBES	274,01	0,85021	92,9	93,3	91,6	92,0	- 1,4	+ 0,4
11	22	MINERALOELERZEUGNISSE	9,25	0,80881	56,6	51,9	60,1	56,3	+ 8,5	- 6,3
12	24	SPALT- UND BRUTSTOFFE	2,78	.	.	.	.	.	.	.
13	25	STEINE UND ERDEN, ASBESTWAREN, SCHLEIFMITTEL	9,34	0,84471	104,6	104,5	105,8	106,0	+ 1,4	+ 0,2
14	27	EISEN UND STAHL	48,80	0,81185	90,8	92,6	86,7	87,6	- 5,4	+ 1,0
15	28	NE-METALLE UND -METALLHALBZEUG (EINSCHL. EDEL- METALLEN UND DEREN HALBZEUG)	23,61	0,98754	90,5	92,6	82,3	84,5	- 8,7	+ 2,7
16	29	GIESSEREIERZEUGNISSE	2,69	0,85220	110,5	109,6	111,4	111,8	+ 2,0	+ 0,4
17	301	ERZEUGNISSE DER ZIEHEREIEN UND KALTWALZWERKE	6,56	0,82645	100,2	100,0	99,5	98,9	- 1,1	- 0,6
18	40	CHEMISCHE ERZEUGNISSE	146,01	0,84503	94,7	94,8	95,0	95,2	+ 0,4	+ 0,2
19	53	SCHNITTHOLZ, SPERRHOLZ UND SONSTIGES BEARB. HOLZ	3,31	0,94607	107,6	107,8	105,7	105,0	- 2,6	- 0,7
20	55	HOLZSCHLIFF, ZELLSTOFF, PAPIER UND PAPPE 3)	12,00	0,80301	96,5	97,4	93,9	93,9	- 3,6	-
21	59	GUMMIWAREN	9,66	0,86778	99,1	99,3	99,7	100,6	+ 1,3	+ 0,9
22		ERZEUGNISSE DES INVESTITIONSGUETER PRODUZIERENDEN GEMERBES	530,79	0,83729	108,5	107,8	110,2	110,5	+ 2,5	+ 0,3
23	302	ERZEUGNISSE DER STAHLVERFORMUNG	7,50	0,88510	108,1	106,9	109,0	110,2	+ 3,1	+ 1,1
24	31	STAHLBAUERZEUGNISSE UND SCHIENENFAHRZEUGE	7,89	0,81034	113,7	112,9	115,0	115,3	+ 2,1	+ 0,3
25	32	MASCHINENBAUERZEUGNISSE (EINSCHL. ACKERSCHLEPPER)	156,12	0,82304	115,8	114,7	118,6	119,1	+ 3,8	+ 0,4
26	33	STRASSENFAHRZEUGE (OHNE ACKERSCHLEPPER)	178,41	0,81864	108,8	108,2	110,5	110,7	+ 2,3	+ 0,2
27	36	ELEKTROTECHNISCHE ERZEUGNISSE	106,09	0,87029	104,0	103,9	105,2	105,5	+ 2,1	+ 0,3
28	37	FEINMECHANISCHE UND OPTISCHE ERZEUGNISSE; UHREN	20,28	0,86826	111,6	110,4	113,4	113,8	+ 3,1	+ 0,4
29	38	EISEN-, BLECH- UND METALLHAREN	28,59	0,82441	109,8	108,8	110,7	111,4	+ 2,4	+ 0,6
30	50	BUEROMASCHINEN, DATENVERARBEITUNGSGERAETE UND -EINRICHTUNGEN	25,91	0,98438	76,0	77,0	72,8	73,0	- 5,2	+ 0,3
31		ERZEUGNISSE DES VERBRAUCHSGUETER PRODUZIERENDEN GEMERBES	120,43	0,84412	105,3	105,0	106,6	107,1	+ 2,0	+ 0,5
32	39	MUSIKINSTRUMENTE, SPIELWAREN, SPORTGERAETE, SCHMUCK, BELICHTETE FILME, FUELLHALTER U.AE. 1)	8,44	0,86422	98,8	100,1	98,0	99,9	- 0,2	+ 1,9
33	51	FEINKERAMISCHE ERZEUGNISSE	3,46	0,82215	117,1	115,1	118,5	118,8	+ 3,2	+ 0,3
34	52	GLAS UND GLASWAREN	6,71	0,83942	108,5	108,2	110,2	110,4	+ 2,0	+ 0,2
35	54	HOLZWAREN	9,43	0,83517	116,8	115,5	119,7	120,8	+ 4,6	+ 0,9
36	56	PAPIER- UND PAPPEWAREN	7,57	0,82860	105,0	104,5	105,9	105,8	+ 1,2	- 0,1
37	57	DRUCKEREIERZEUGNISSE, VERVIELFAELTIGUNGEN 2)	8,03	0,81811	110,2	108,8	111,9	112,9	+ 3,8	+ 0,9
38	58	KUNSTSTOFFERZEUGNISSE	20,85	0,88356	103,0	102,6	106,0	106,0	+ 3,3	-
39	61	LEDER	1,88	0,88276	98,2	98,9	96,3	94,5	- 4,4	- 1,9
40	62	LEDERWAREN UND SCHUHE	3,92	0,83109	107,2	106,6	109,1	109,3	+ 2,5	+ 0,2
41	63	TEXTILIEN	35,78	0,85077	100,6	100,8	100,9	101,1	+ 0,3	+ 0,2
42	64	BEKLEIDUNG	14,36	0,82313	109,8	109,3	111,7	113,0	+ 3,4	+ 1,2
43		ERZEUGNISSE DES NAHRUNGS- UND GENUSSMITTELGEMERBES	45,97	0,88260	90,0	90,6	88,5	89,0	- 1,8	+ 0,6
44	68	ERZEUGNISSE DES ERNAHRUNGSGEMERBES	43,29	0,89583	88,0	88,7	86,3	86,8	- 2,1	+ 0,6
45	69	TABAKWAREN	2,68	0,85522	121,7	121,2	124,6	124,5	+ 2,7	- 0,1
NACHRICHTLICH:										
46	30	ERZEUGNISSE DER ZIEHEREIEN UND KALTWALZWERKE UND DER STAHLVERFORMUNG	14,06	0,85491	104,5	103,7	104,6	104,9	+ 1,2	+ 0,3
47	32/50	MASCHINENBAUERZEUGNISSE (EINSCHL. ACKERSCHLEPPER); BUEROMASCHINEN, DATENVERARBEITUNGSGERAETE UND -EINRICHTUNGEN	182,03	0,83601	110,2	109,3	112,1	112,5	+ 2,9	+ 0,4

FUSSNOTEN SIEHE LETZTE SEITE





2 INDEX DER AUSFUHRPREISE  
(AKTUELLE ERGEBNISSE)

2.5 IN ANLEHNUNG AN DAS SYSTEMATISCHE GUETERVERZEICHNIS FUER PRODUKTIONSSTATISTIKEN  
1985 = 100

LFD NR.	NR.DER GP-SYSTEMATIK	GUETERGRUPPE, -ZWEIG, -KLASSE UND -ART	WAEGUNGS- ANTEIL AM GESAMTINDEX IN PROMILLE	VERKET- TUNGS-FAKTOR	1990 DURCH- SCHNITT	1990 1991			VERAENDERUNG MAERZ 1991 GEGENUEBER MAERZ 1990 IN PROZENT	
						MAERZ	FEBR.	MAERZ		
1	0	ERZEUGNISSE DER LAND- UND FORSTWIRTSCHAFT, FISCHEREI	12,43	0,84945	91,1	92,7	91,1	92,9	+ 0,2	+ 2,0
2	01	PFLANZLICHE ERZEUGNISSE DER LANDWIRTSCHAFT UND DER GEWERBLICHEN GAERTNEREI DARUNTER:	6,53	0,85834	87,3	86,9	89,4	91,8	+ 5,6	+ 2,7
3	011	PFLANZLICHE ERZEUGNISSE DER ALLGEMEINEN LANDWIRTSCHAFT DARUNTER:	2,82	.	81,6	83,5	83,0	86,6	+ 3,7	+ 4,3
4	0111	GETREIDE	1,60	.	66,0	68,7	64,1	66,7	- 2,9	+ 4,1
5	013	ERZEUGNISSE DES DAUERKULTURBAUES DARUNTER:	2,94	.	87,9	85,0	89,0	90,7	+ 6,7	+ 1,9
6	013570	WEIN	1,94	0,92989	84,5	84,7	85,0	86,4	+ 2,0	+ 1,6
7	02	LEBENDE TIERE UND TIERISCHE ERZEUGNISSE DER LAND- WIRTSCHAFT UND GEWERBLICHEN TIERHALTUNG	4,23	.	89,7	94,4	84,6	85,2	- 9,7	+ 0,7
8	021	LEBENDE TIERE	1,71	1,03372	89,6	97,4	76,5	77,5	-20,4	+ 1,3
9	029	TIERISCHE ERZEUGNISSE DARUNTER:	2,52	.	89,8	92,3	90,1	90,4	- 2,1	+ 0,3
10	0291	ROHMILCH	2,06	.	92,1	93,1	90,4	90,4	- 2,9	-
11	02/6854 OHNE 0291	NACHRICHTLICH: LEBENDE TIERE UND TIERISCHE ERZEUGNISSE DER LAND- WIRTSCHAFT UND GEWERBLICHEN TIERHALTUNG, UN- GENIESSBARE SCHLACHTNEBENPRODUKTE; OHNE ROHMILCH	3,33	0,76502	83,5	93,0	71,3	71,8	-22,8	+ 0,7
12	05	FORSTWIRTSCHAFTLICHE ERZEUGNISSE	1,09	1,14089	102,8	110,0	96,1	95,5	-13,2	- 0,6
13	07	FISCHEREIERZEUGNISSE	0,58	.	121,1	112,8	148,8	156,4	+38,7	+ 5,1
14	21	BERGBAULICHE ERZEUGNISSE DARUNTER:	16,37	0,65809	71,0	71,6	70,4	70,6	- 1,4	+ 0,3
15	211	KOHLE, BRIKETTS, KOKS DARUNTER:	8,34	0,78893	83,4	85,1	82,7	82,5	- 3,1	- 0,2
16	2112	STEINKOHLE, STEINKOHLBRIKETTS	4,47	.	78,9	80,5	79,2	79,0	- 1,9	- 0,3
17	211210	STEINKOHLE	3,99	0,75299	76,6	78,0	76,3	76,2	- 2,3	- 0,1
18	211240	STEINKOHLBRIKETTS	0,48	0,67549	98,0	100,5	102,9	101,7	+ 1,2	- 1,2
19	2116	STEINKOHLKOKS	3,51	0,84880	86,7	88,7	84,7	84,5	- 4,7	- 0,2
20	2112/6	NACHRICHTLICH: STEINKOHLE, STEINKOHLBRIKETTS UND STEINKOHLKOKS	7,98	0,79223	82,3	84,1	81,6	81,4	- 3,2	- 0,2
21	22	MINERALOELERZEUGNISSE DARUNTER:	9,25	0,80881	56,6	51,9	60,1	56,3	+ 8,5	- 6,3
22	2213	KRAFTSTOFFE DARUNTER:	2,34	.	56,9	48,0	55,3	52,4	+ 9,2	- 5,2
23	22131/3/5	MOTORENBENZIN, FLUGBENZIN, SPEZIAL- UND TESTBENZIN DARUNTER:	1,99	0,86830	58,4	49,3	54,7	53,7	+ 8,9	- 1,8
24	221310	MOTORENBENZIN	1,41	.	58,1	48,9	50,3	51,9	+ 6,1	+ 3,2
25	2217	HEIZOEL	2,65	0,77585	38,4	34,0	40,1	33,2	- 2,4	-17,2
26	221710	HEIZOEL, LEICHT	0,98	0,78830	44,5	37,3	55,9	40,5	+ 8,6	-27,5
27	221750	HEIZOEL, MITTELSCHMER UND SCHMER	1,67	0,77399	34,7	32,0	30,9	28,8	-10,0	- 6,8
28	225	SCHMIERMITTEL UND AEHNLICHE MINERALISCHE OELE	1,46	0,75612	83,2	79,7	91,5	91,4	+14,7	- 0,1
29	24	SPALT- UND BRUTSTOFFE	2,78	.	.	.	.	.	.	.
30	25	STEINE UND ERDEN, ASBESTWAREN, SCHLEIFMITTEL	9,34	0,84471	104,6	104,5	105,8	106,0	+ 1,4	+ 0,2
31	251-6	STEINE UND ERDEN DARUNTER:	7,29	0,84300	103,4	103,3	104,5	104,7	+ 1,4	+ 0,2
32	251	ROHE UND GEBROCHENE NATURSTEINE, UNBEARBEITETE ERDEN	1,73	.	86,1	86,1	88,1	89,4	+ 3,8	+ 1,5
33	253	ZEMENT, BEARBEITETER KALK, GIPSERZEUGNISSE, TRANSPORTBETON	0,97	0,79808	103,7	104,3	105,0	104,4	+ 0,1	- 0,6
34	254	GROBKERAMISCHE ERZEUGNISSE DARUNTER:	3,29	0,85615	110,2	110,0	111,1	110,8	+ 0,7	- 0,3
35	2547	FEUERFESTE ERZEUGNISSE	2,57	0,83729	111,2	111,1	112,1	111,8	+ 0,6	- 0,3
36	257	ASBESTWAREN	0,72	0,78288	107,5	107,4	107,5	108,0	+ 0,6	+ 0,5
37	258	SCHLEIFMITTEL	1,33	0,81311	110,1	109,4	111,9	112,1	+ 2,5	+ 0,2

2 INDEX DER AUSFUHRPREISE  
(AKTUELLE ERGEBNISSE)

2.5 IN ANLEHNUNG AN DAS SYSTEMATISCHE GUETERVERZEICHNIS FUER PRODUKTIONSSTATISTIKEN  
1985 = 100

LFD NR.	NR. DER GP-SYSTEMATIK	GUETERGRUPPE, -ZWEIG, -KLASSE UND -ART	WAEGUNGS- ANTEIL AM GESAMTINDEX IN PROMILLE	VERKET- TUNGS- FAKTOR	1990 DURCH- SCHNITT	1991			VERAENDERUNG MAERZ 1991 GEGENUEBER MAERZ FEBR. 1990 1991 IN PROZENT	
						MAERZ	FEBR.	MAERZ		
38	27	EISEN UND STAHL	48,80	0,81185	90,8	92,6	86,7	87,6	- 5,4	+ 1,0
39	271	ERZEUGNISSE DER HOCHOFEN-, STAHL-, WARMWALZ- UND FERROLEGIERUNGSWERKE DARUNTER:	35,52	0,81058	87,3	89,5	82,0	82,8	- 7,5	+ 1,0
40	2714	VORGEWALZTES STAHLHALBZEUG, UNLEGIERT UND LEGIERT, WARM GEWALZT	4,94	.	92,2	94,1	86,8	86,4	- 8,2	- 0,5
41	2715	WALZSTAHL, UNLEGIERT UND LEGIERT	20,64	.	89,7	92,4	84,4	85,5	- 7,5	+ 1,3
42		WALZSTAHL, UNLEGIERT (MASSENSTAHL)	15,78		88,4	92,0	82,3	84,0	- 8,7	+ 2,1
43		WALZSTAHL, LEGIERT (EDELSTAHL)	4,86	0,87845	94,2	93,9	91,2	90,3	- 3,8	- 1,0
		DARUNTER:								
44	271522/7	FORMSTAHL UND STABSTAHL	3,86	0,87053	86,1	87,0	82,3	82,6	- 5,1	+ 0,4
45	271522	FORMSTAHL (EINSCHL. BREITFLANSCHTRAEGER)	1,62		84,5	85,6	81,3	84,1	- 1,8	+ 3,4
46	271527	STABSTAHL	2,24	0,88908	87,2	88,0	83,1	81,5	- 7,4	- 1,9
47	27153	WALZDRAHT	1,93	0,83697	89,9	92,3	82,8	82,7	- 10,4	- 0,1
48	27155	BLECHE, WARM UND KALT GEWALZT, AB 600 MM BREITE	10,25	0,82706	90,7	94,7	84,6	86,9	- 8,2	+ 2,7
49	271551/4	GROB- UND MITTELBLECHE AB 3 MM DICKE	4,15	0,79338	92,1	96,0	86,2	88,1	- 8,2	+ 2,2
50	271555/6	FEINBLECHE UNTER 3 MM DICKE	6,10	0,84883	89,8	93,7	83,5	86,0	- 8,2	+ 3,0
51	2716	WEITERVERARBEITETER WALZSTAHL, UNLEGIERT UND LEGIERT	5,45	0,72489	86,4	88,6	81,6	82,6	- 6,8	+ 1,2
52	2719	SCHROTT	2,41	0,86484	63,7	63,6	55,5	56,0	- 11,9	+ 0,9
53	273	ERZEUGNISSE DER STAHLROHRWERKE	12,19	0,82452	99,8	100,7	99,1	100,5	- 0,2	+ 1,4
54	274	ERZEUGNISSE, UNLEGIERT UND LEGIERT, DER SCHMIEDE-, PRESS- UND HAMMERWERKE	1,09	0,83277	102,0	102,7	101,7	101,7	- 1,0	-
55	28	NE-METALLE UND -METALLHALBZEUG (EINSCHL. EDELMETALLEN UND DEREN HALBZEUG)	23,61	0,98754	90,6	92,6	82,3	84,5	- 8,7	+ 2,7
56	281	NE-METALLE UND EDELMETALLE, ROH DARUNTER:	8,85	.	75,9	79,8	65,5	68,9	- 13,7	+ 5,2
57	2811	ALUMINIUM UND -LEGIERUNGEN	2,21	.	87,0	89,3	79,5	80,8	- 9,5	+ 1,6
58	2813	SCHWERMETALLE UND DEREN LEGIERUNGEN	2,88	.	77,7	80,7	65,6	68,7	- 14,9	+ 4,7
59	2817	EDELMETALLE	3,51	.	65,1	70,7	54,6	59,5	- 15,8	+ 9,0
60	284	NE-METALLHALBZEUG UND EDELMETALLHALBZEUG DARUNTER:	13,20	0,86313	100,3	100,8	93,8	95,3	- 5,5	+ 1,6
61	2843	HALBZEUG AUS KUPFER UND KUPFERLEGIERUNGEN	5,60	0,85533	102,7	104,1	95,0	98,0	- 5,9	+ 3,2
62	2849	EDELMETALLHALBZEUG	0,88	.	82,0	88,6	66,5	72,5	- 18,2	+ 9,0
63	287	BEARBEITUNGSRESTSTOFFE UND SCHROTT AUS NE-METALLEN, METALLHALTIGE ASCHEN	1,56	.	90,3	96,4	80,9	81,7	- 15,2	+ 1,0
64	29	GIESSEREIERZEUGNISSE DARUNTER:	2,69	0,85220	110,5	109,6	111,4	111,8	+ 2,0	+ 0,4
65	291	EISEN-, STAHL- UND TEMPERGUSS	2,32	0,83745	110,3	109,5	111,5	112,0	+ 2,3	+ 0,4
66	30	ERZEUGNISSE DER ZIEHEREIEN UND KALTWALZWERKE UND DER STAHLVERFORMUNG	14,06	0,85491	104,5	103,7	104,6	104,9	+ 1,2	+ 0,3
67	301	ERZEUGNISSE DER ZIEHEREIEN UND KALTWALZWERKE	6,56	0,82645	100,2	100,0	99,5	98,9	- 1,1	- 0,6
68	3011	KALTWALZWERKS- UND ZIEHEREI-ERZEUGNISSE (OHNE DRAHT)	3,42	0,80897	101,4	101,4	100,0	99,1	- 2,3	- 0,9
69	3015/7	KALTGEZOGENER DRAHT UND DRAHTERZEUGNISSE	3,14	0,84747	98,9	98,4	98,9	98,7	+ 0,3	- 0,2
70	302	ERZEUGNISSE DER STAHLVERFORMUNG DARUNTER:	7,50	0,88510	108,1	106,9	109,0	110,2	+ 3,1	+ 1,1
71	3021-3	GESENKSCHMIEDESTUECKE, FREIFORMSCHMIEDESTUECKE BIS 125 KG ROHGEWICHT; PRESS-, ZIEH- UND STANZTEILE SONNE FEDERN AUS STAHL	3,99	0,87890	108,6	107,2	109,2	111,4	+ 3,9	+ 2,0
72	3025	SCHRAUBEN, BOLZEN UND MUTTERN	2,33	.	107,4	106,2	108,9	108,9	+ 2,5	-
73	31	STAHLBAUERZEUGNISSE UND SCHIENENFAHRZEUGE DARUNTER:	7,89	0,81094	113,7	112,9	115,0	115,3	+ 2,1	+ 0,3
74	311	STAHL- UND LEICHTMETALLKONSTRUKTIONEN	3,61	0,82119	109,9	109,2	111,0	111,0	+ 1,6	-
75	315	DAMPFKESSEL, BEHAELTER UND ROHRLEITUNGEN	2,68	0,81524	115,6	114,7	116,8	117,6	+ 2,5	+ 0,7

2 INDEX DER AUSFUHRPREISE  
(AKTUELLE ERGEBNISSE)

2.5 IN ANLEHNUNG AN DAS SYSTEMATISCHE GÜTERVERZEICHNIS FUER PRODUKTIONSSTATISTIKEN  
1985 = 100

LFD NR.	NR. DER GP-SYSTEMATIK	GÜTERGRUPPE, -ZWEIG, -KLASSE UND -ART	WÄGUNGS-ANTEIL AM GESAMTINDEX IN PROMILLE	VERKETTUNGSFAKTOR	1990 DURCHSCHNITT	1991			VERÄNDERUNG MAERZ 1991 GEGENUEBER MAERZ FEBR. 1990 1991 IN PROZENT	
						MAERZ	FEBR.	MAERZ		
76	32	MASCHINENBAUERZEUGNISSE (EINSCHL. ACKERSCHLEPPER) DARUNTER:	156,12	0,82304	115,8	114,7	118,6	119,1	+ 3,8	+ 0,4
77	3211/2	METALLBEARBEITUNGSMASCHINEN	14,30	0,80693	122,3	120,7	125,6	126,4	+ 4,7	+ 0,6
78	3211	METALLBEARBEITUNGSMASCHINEN DER SPANABHEBENDEN FORMUNG DARUNTER:	9,40	0,80263	123,6	122,1	127,5	128,0	+ 4,8	+ 0,4
79	32112/3	DREHMASCHINEN, REVOLVERDREHMASCHINEN UND DREHAUTOMATEN	2,35	0,78240	126,5	126,0	129,7	130,1	+ 3,3	+ 0,3
80	32115	FRAESMASCHINEN, WAAGERECHT-BOHR- UND -FRAESMASCHINEN	1,89	.	117,7	116,8	121,7	122,5	+ 4,9	+ 0,7
81	32117	SCHLEIF-, LAEPP- UND POLIERMASCHINEN	2,26	0,81099	126,6	123,9	133,7	134,5	+ 8,6	+ 0,6
82	3212	METALLBEARBEITUNGSMASCHINEN DER SPANLOSEN FORMUNG DARUNTER:	4,90	0,81561	119,8	117,9	122,1	123,2	+ 4,5	+ 0,9
83	32122/3	PRESSEN FUER DIE METALLBEARBEITUNG	0,71	0,78981	120,2	118,9	122,3	125,2	+ 5,3	+ 2,4
84	32124	BLECHBEARBEITUNGSMASCHINEN	1,01	.	124,6	122,9	126,3	127,7	+ 3,9	+ 1,1
85	3215	GIESSEREIMASCHINEN	0,76	0,85211	129,2	127,7	134,4	134,9	+ 5,6	+ 0,4
86	3216	PRUEFMASCHINEN	0,81	0,81178	120,6	120,6	121,8	121,8	+ 1,0	-
87	3217	HOLZBE- UND -VERARBEITUNGSMASCHINEN	3,91	0,81780	118,5	116,5	120,4	120,9	+ 3,8	+ 0,4
88	3218	MASCHINEN- UND PRAEZISIONSWERKZEUGE FUER DIE METALLBEARBEITUNG	3,41	0,80569	120,7	118,1	123,7	124,7	+ 5,6	+ 0,8
89	3219	SCHWEISSGERAETE UND -MASCHINEN	0,35	0,83008	117,5	116,6	123,2	123,2	+ 5,7	-
90	3223	VERBRENNUNGSMOTOREN MIT SELBSTZUENDUNG (DIESELMOTOREN)	3,46	0,80713	114,8	114,9	116,4	116,6	+ 1,5	+ 0,2
91	3231	KOMPRESSOREN UND VAKUUMPUMPEN, DRUCKLUFTGERAETE UND BREMSEN	3,79	0,84615	114,9	114,3	116,7	116,9	+ 2,3	+ 0,2
92	32310/1-3	KOMPRESSOREN (VERDICHTER) UND VAKUUMPUMPEN SOWIE ZUBEHOER, EINZEL- UND ERSATZTEILE	2,91	.	114,5	114,0	116,3	116,6	+ 2,3	+ 0,3
93	32314/8	DRUCKLUFTGERAETE ; DRUCKLUFTSYSTEME ZUR BETAETIGUNG VON BREMSEN FUER SCHIENENFAHRZEUGE	0,88	.	116,3	115,4	117,9	117,9	+ 2,2	-
94	3232	LUFTTECHNISCHE EINZELAPPARATE UND ANLAGEN	6,88	0,81126	114,2	113,3	117,3	117,3	+ 3,5	-
95	3233	GEWERBLICHE KUEHLMUEBEL UND -GERAETE, KAELETMASCHINEN UND ANLAGEN	1,59	0,85208	107,3	106,5	110,2	109,9	+ 3,2	- 0,3
96	3234	FLUESSIGKEITSPUMPEN	4,90	0,82756	115,2	113,1	118,6	118,9	+ 5,1	+ 0,3
97	3235	MASCHINEN FUER DIE BE- UND VERARBEITUNG VON KAUTSCHUK UND KUNSTSTOFF DARUNTER:	6,45	0,80433	119,8	119,6	122,7	123,4	+ 3,2	+ 0,6
98	323545	SPRITZGIESSMASCHINEN	1,40	.	126,2	125,0	129,6	130,1	+ 4,1	+ 0,4
99	3236	BAUMASCHINEN DARUNTER:	7,84	0,87290	112,6	111,5	115,2	115,6	+ 3,7	+ 0,3
100	323609	ZUBEHOER, EINZEL- UND ERSATZTEILE FUER BAUMASCHINEN	2,46	.	115,6	113,2	118,5	118,9	+ 5,0	+ 0,3
101	32366	BAGGER	1,87	.	108,6	108,1	112,4	113,0	+ 4,5	+ 0,5
102	32367	STRASSENBAUMASCHINEN	1,16	.	109,2	109,2	110,8	111,2	+ 1,8	+ 0,4
103	32368	ERDBAUGERAETE	1,52	.	109,3	109,0	110,0	110,0	+ 0,9	-
104	3237	BAUSTOFF-, KERAMIK- UND GLASMASCHINEN	2,99	0,82023	111,9	109,6	114,2	114,4	+ 4,4	+ 0,2
105	3239	TROCKNUNGSANLAGEN UND -MASCHINEN	1,88	0,87045	126,3	125,1	128,5	129,8	+ 3,8	+ 0,2
106	3241	LANDMASCHINEN DARUNTER:	4,67	0,85274	109,6	108,7	112,5	112,6	+ 3,6	+ 0,1
107	32415/6	MASCHINEN UND GERAETE FUER DIE ERNTE	2,48	.	109,9	108,8	112,2	112,0	+ 2,9	- 0,2
108	3244	ACKERSCHLEPPER	6,38	0,80422	109,3	109,3	111,3	111,7	+ 2,2	+ 0,4
109	3245	NAHRUNGSMITTELMASCHINEN	2,93	0,78251	119,3	117,4	122,9	124,7	+ 6,2	+ 1,5
110	3246	MASCHINEN FUER VERWANDTE GEBIETE DER NAHRUNGS-MITTELHERSTELLUNG	3,53	.	114,6	113,4	117,7	118,6	+ 4,6	+ 0,8
111	3247	VERPACKUNGSMASCHINEN (OHNE EINZEL- UND ERSATZTEILE)	3,29	.	124,1	122,4	129,1	130,2	+ 6,4	+ 0,9
112	3251	EINZELAPPARATE UND -MASCHINEN FUER DIE CHEMISCHE UND VERWANDTE INDUSTRIE	5,66	0,78532	114,0	112,6	117,8	118,1	+ 4,9	+ 0,3
113	3254	MASCHINEN UND EINRICHTUNGEN FUER DEN BERGBAU	2,27	0,83531	112,9	112,0	114,6	115,9	+ 2,9	+ 0,6
114	3255-9	KRANE, HEBEZEUGE UND FOERDERMITTEL DARUNTER:	8,97	0,86837	120,0	118,3	123,0	123,1	+ 4,1	+ 0,1
115	3255	KRANE	2,25	0,85891	118,6	116,6	123,5	124,4	+ 6,7	+ 0,7
116	3256	SERIENHEBEZEUGE	0,89	.	116,5	116,2	116,6	116,6	+ 0,3	-
117	3257	FLURFOERDERZEUGE	1,98	.	118,3	117,7	122,1	122,1	+ 3,7	-
118	3258	STETIGFOERDERER	2,06	0,82736	120,0	117,2	122,5	122,2	+ 4,3	- 0,2
119	3261	PAPIER- UND DRUCKEREIMASCHINEN	12,43	0,83080	116,3	115,3	119,1	119,6	+ 3,6	+ 0,3
120	32611-5	PAPIERMASCHINEN DARUNTER:	4,55	0,77540	119,6	118,5	123,0	124,6	+ 5,1	+ 1,3
121	32614	SCHNEIDEMASCHINEN UND MASCHINEN FUER DIE BUCHBINDEREI	2,25	.	123,9	123,7	128,7	129,8	+ 4,9	+ 0,9
122	32618/9	DRUCKEREIMASCHINEN DARUNTER:	7,88	0,87234	114,3	113,4	116,8	116,5	+ 2,7	- 0,3
123	326185	BOGENDRUCKMASCHINEN FUER DEN OFFSETDRUCK	3,74	.	119,9	118,6	121,5	120,9	+ 1,9	- 0,5
124	3264	WAAGEN (OHNE PRAEZISIONS-, PERSONEN- UND HAUSHALTSWAAGEN)	0,70	0,81085	110,6	109,4	114,7	114,7	+ 4,8	-
125	3265/6	TEXTILMASCHINEN UND DEREN ZUBEHOERTEILE	9,36	0,82902	114,7	113,7	116,6	117,1	+ 3,0	+ 0,4
126	3265	TEXTILMASCHINEN DARUNTER:	6,48	0,82134	115,2	114,2	117,2	117,9	+ 3,2	+ 0,6
127	32651/2	SPINNMASCHINEN EINSCHL. AUF- UND VORBEREITUNGSMASCHINEN	2,47	0,80772	114,5	115,0	115,8	117,4	+ 2,1	+ 1,4
128	32654/5	WEBMASCHINEN EINSCHL. AUF- UND VORBEREITUNGSMASCHINEN	1,27	0,83056	119,9	115,6	122,0	122,6	+ 6,1	+ 0,5
129	32656/7	TEXTILVEREDLUNGS- UND FILZHERSTELLUNGSMASCHINEN	1,16	0,88329	108,2	107,1	111,0	110,8	+ 3,5	- 0,2
130	32658	STRICK- UND WIRKMASCHINEN	1,58	0,79051	117,5	117,2	120,0	120,0	+ 2,4	-
131	3266	ZUBEHOERTEILE FUER TEXTILMASCHINEN	2,88	0,84179	113,7	112,6	115,2	115,2	+ 2,3	-
132	3267	NAEHMASCHINEN	1,79	0,79316	113,2	113,3	110,3	110,4	- 2,6	+ 0,1
133	3268	WAESCHEREI- UND VERWANDTE MASCHINEN FUER GEWERBLICHE ZWECKE	0,58	0,78216	114,0	111,6	119,5	119,5	+ 7,1	-
134	3269	MASCHINEN FUER DIE LEDER- UND SCHUHERHERSTELLUNG	0,53	0,84437	121,5	121,6	119,1	120,4	- 1,0	+ 1,1

2 INDEX DER AUSFUHRPREISE  
(AKTUELLE ERGEBNISSE)

2.5 IN ANLEHNUNG AN DAS SYSTEMATISCHE GUETERVERZEICHNIS FUER PRODUKTIONSSTATISTIKEN  
1985 = 100

LFD NR.	NR. DER GP-SYSTEMATIK	GUETERGRUPPE, -ZWEIG, -KLASSE UND -ART	WAEGLUNGS- ANTEIL AM GESAMTINDEX IN PROMILLE	VERKET- TUNGS- FAKTOR	1990 DURCH- SCHNITT	1991			VERAENDERUNG MAERZ 1991 GEGENUEBER MAERZ 1990 IN PROZENT	
						MAERZ	FEBR.	MAERZ		
135	3272	ARMATUREN	6,51	0,80779	108,6	107,5	110,9	111,5	+ 3,7	+ 0,5
136	3276	ZAHNRAEDER UND GETRIEBE	2,90	0,83276	114,4	112,8	117,9	117,9	+ 4,5	-
137	3277	WAEHLZLAGER	4,64	0,78532	109,7	109,2	113,4	114,0	+ 4,4	+ 0,5
138	3278	KUPPLUNGEN, GLEITLAGER U. ANDERE ANTRIEBSELEMENTE, STAHLKETTEN	2,32	0,80597	113,3	112,5	115,6	115,9	+ 3,0	+ 0,3
139	33	STRASSENFAHRZEUGE (OHNE ACKERSCHLEPPER) DARUNTER:	178,41	0,81864	108,8	108,2	110,5	110,7	+ 2,3	+ 0,2
140	331	KRAFTWAGEN (EINSCHL. DEREN MOTOREN UND FAHRGESTELLEN) DARUNTER:	129,53	.	107,6	106,9	109,1	109,3	+ 2,2	+ 0,2
141	3311	PERSONENKRAFTWAGEN	104,59	0,83489	106,1	105,3	107,1	107,3	+ 1,9	+ 0,2
142	3311/2	PERSONENKRAFTWAGEN BIS 1,5 L HUBRAUM	11,68	0,83577	105,4	104,0	107,8	107,8	+ 3,7	-
143	3311/3-7	PERSONENKRAFTWAGEN UEBER 1,5 L HUBRAUM	92,91	0,83095	106,1	105,4	107,0	107,2	+ 1,7	+ 0,2
144	3312	KOMBINATIONSKRAFTWAGEN	4,87	0,85105	110,3	108,7	114,0	114,1	+ 5,0	+ 0,1
145	3313	LIEFER- UND LASTKRAFTWAGEN	12,95	.	114,0	113,8	117,0	117,2	+ 3,0	+ 0,2
146	3315	OMNIBUSSE	2,20	.	121,7	120,9	125,6	125,6	+ 3,9	-
147	3318	VERBRENNUNGSMOTOREN FUER KRAFTWAGEN	4,58	0,79445	115,9	115,1	119,7	119,7	+ 4,0	-
148	333	ZUBEHOER, EINZEL- UND ERSATZTEILE FUER KRAFTWAGEN UND KRAFTWAGENMOTORE	42,94	0,78389	111,9	111,4	113,9	114,5	+ 2,8	+ 0,5
149	334	KAROSSERIEN, AUFBAUTEN UND ANHAENGER FUER KRAFTWAGEN UND STRASSENZUGMASCHINEN	2,25	.	109,1	108,2	110,3	110,3	+ 1,9	-
150	337	KRAFTRAEDER UND FAHRRADER SOWIE DEREN TEILE DARUNTER:	1,40	.	116,9	115,8	119,9	120,4	+ 4,0	+ 0,4
151	3375/6	FAHRRADER EINSCHL. TEILE UND ZUBEHOER	0,74	0,89189	115,0	113,3	120,5	121,3	+ 7,1	+ 0,7
152	36	ELEKTROTECHNISCHE ERZEUGNISSE	106,09	0,87029	104,0	103,3	105,2	105,5	+ 2,1	+ 0,3
153	361	GERAETE UND EINRICHTUNGEN DER ELEKTRIZITAETSERZEUGUNG UND -UMWANDLUNG DARUNTER:	12,36	0,85590	112,2	110,1	114,4	114,5	+ 4,0	+ 0,1
154	3611	ELEKTROMOTOREN UND -GENERATOREN	7,00	0,83874	115,9	113,1	118,3	118,4	+ 4,7	+ 0,1
155	3612/3	TRANSFORMATOREN UND STROMRICHTER	3,46	0,89918	109,7	108,1	111,4	111,9	+ 3,5	+ 0,4
156	362	GERAETE UND EINRICHTUNGEN DER ELEKTRIZITAETSVERTEILUNG DARUNTER:	12,76	0,84695	111,0	110,5	113,0	113,5	+ 2,7	+ 0,4
157	3621	HOCHSPANNUNGSSCHALTGERAETE UND -ANLAGEN AB 1 000 V	1,74	.	112,9	112,0	115,0	115,3	+ 2,9	+ 0,3
158	3622	NIEDERSPANNUNGSSCHALTGERAETE UND -ANLAGEN UNTER 1 000 V	5,45	.	109,8	108,9	113,0	113,3	+ 4,0	+ 0,3
159	3623	INSTALLATIONSGERAETE BIS 1 000 V	1,83	0,85764	113,1	112,6	115,7	116,6	+ 3,6	+ 0,8
160	3626	KABEL	2,78	0,95279	114,7	114,7	114,7	115,4	+ 0,6	+ 0,6
161	363	ELEKTRISCHE GERAETE FUER GWERBE UND HAUSHALT DARUNTER:	14,09	0,87412	107,7	107,2	109,0	109,7	+ 2,3	+ 0,6
162	3631	ELEKTROWERKZEUGE BIS 2 KW	1,99	0,86140	108,4	107,2	108,6	109,1	+ 1,8	+ 0,5
163	3632	ELEKTROSCHWEISS- UND -LOETGERAETE	1,29	0,84134	113,2	112,5	115,9	118,1	+ 5,0	+ 1,9
164	3634	ELEKTRISCHE INDUSTRIEDEFEN	1,00	0,75348	116,5	114,1	118,3	118,3	+ 3,7	-
165	3635	ELEKTROHAERMEGERAETE U. -EINRICHTUNGEN FUER DEN HAUSHALT	2,50	0,87533	108,4	106,5	107,3	108,1	+ 1,5	+ 0,7
166	3637	ELEKTROMOTORISCHE WIRTSCHAFTSGERAETE FUER HAUSHALT UND GWERBE	3,35	0,89417	103,2	103,1	104,9	106,2	+ 3,0	+ 1,2
167	3638	ELEKTRISCHE HAUSHALTSKUEHLMOEBEL	1,52	0,92110	102,1	102,0	103,8	104,2	+ 2,2	+ 0,4
168	3639	ELEKTRISCHE HAUSHALTSWASCHMASCHINEN UND -GERAETE	1,81	0,87954	106,9	106,3	109,4	109,5	+ 3,0	+ 0,1
169	364	ELEKTRISCHE LEUCHTEN UND LAMPEN	3,68	0,85417	106,7	106,2	107,3	108,9	+ 2,5	+ 1,5
170	3641	ELEKTRISCHE LEUCHTEN	1,91	0,77063	117,5	116,5	119,1	122,2	+ 4,9	+ 2,6
171	3644	ELEKTRISCHE GLUEHLAMPEN	0,70	1,02798	94,9	94,5	96,4	96,4	+ 2,0	-
172	3647	ENTLADUNGSLAMPEN	1,07	0,91423	95,0	95,4	93,2	93,2	- 2,3	-
173	365	NACHRICHTENTECHNISCHE GERAETE UND EINRICHTUNGEN	8,26	0,93726	99,7	99,2	99,8	99,8	+ 0,6	-
174	3651	GERAETE UND EINRICHTUNGEN DER DRAHTNACHRICHTENTECHNIK	4,53	.	99,5	99,8	98,8	98,8	- 1,0	-
175	3653	GERAETE UND EINRICHTUNGEN DER FUNKNACHRICHTENTECHNIK	3,73	.	99,8	98,6	101,1	101,0	+ 2,4	- 0,1
176	366	RUNDFUNK-, FERNSEH-, PHONOTECHNISCHE GERAETE UND EINRICHTUNGEN U. AE. DARUNTER:	27,58	0,96180	89,2	89,0	89,0	89,0	-	-
177	3661	RUNDFUNK- UND FERNSEHEMPFANGSGERAETE	7,35	0,99109	93,1	93,2	92,8	92,5	- 0,8	- 0,3
178	36611-6	RUNDFUNKEMPFANGSGERAETE	1,33	0,91744	93,8	93,6	93,4	93,5	- 0,1	+ 0,1
179	36617	FERNSEHEMPFANGSGERAETE	3,66	1,10596	85,9	86,2	84,9	84,8	- 1,6	- 0,1
180	3663	PHONOTECHNISCHE GERAETE	6,20	0,93209	91,1	91,5	90,9	91,1	- 0,4	+ 0,2
181	3665	ELEKTROENROEHREN, PIEZOELEKTRISCHE BAUELEMENTE, DISKRETE HALBLEITER	8,00	0,96405	73,0	72,6	71,6	71,4	- 1,7	- 0,3
182	3667	BAUELEMENTE DER ELEKTRONISCHEN SCHALTUNGSTECHNIK	6,03	0,90843	104,1	102,9	105,7	106,0	+ 3,0	+ 0,3
183	367	ELEKTRISCHE MESS-, PRUEF-, REGEL-, STEUERUNGSGERAETE UND -EINRICHTUNGEN DARUNTER:	15,30	0,75669	114,1	113,4	115,8	115,9	+ 2,2	+ 0,1
184	3672/4	ELEKTRISCHE UND ELEKTRONISCHE MESSGERAETE	9,37	.	114,3	113,5	117,3	117,4	+ 3,4	+ 0,1
185	3677	ELEKTRISCHE REGEL- UND STEUERUNGSGERAETE UND -EINRICHTUNGEN	4,01	.	112,2	111,5	110,4	110,3	- 1,1	- 0,1
186	368	ANDERE ELEKTROTECHNISCHE ERZEUGNISSE DARUNTER:	12,06	0,81788	106,5	106,2	109,6	110,0	+ 3,6	+ 0,4
187	3681	ELEKTROMEDIZINISCHE GERAETE UND EINRICHTUNGEN	4,95	0,80968	100,7	100,4	104,0	104,5	+ 4,1	+ 0,5
188	3686	ELEKTRISCHE AUSRUESTUNGEN FUER KRAFTFAHRZEUGE UND VERBRENNUNGSMOTOREN	4,94	0,81983	113,6	114,1	117,2	118,1	+ 3,5	+ 0,8

2 INDEX DER AUSFUHRPREISE  
(AKTUELLE ERGEBNISSE)

2.5 IN ANLEHNUNG AN DAS SYSTEMATISCHE GÜTERVERZEICHNIS FUER PRODUKTIONSSTATISTIKEN  
1985 = 100

LFD NR.	NR. DER GP-SYSTEMATIK	GÜTERGRUPPE, -ZWEIG, -KLASSE UND -ART	WÄGUNGS- ANTEIL AM GESAMTINDEX IN PROMILLE	VERKETTUNGS-FAKTOR	1990	1990		1991		VERÄNDERUNG MAERZ 1991 GEGENUEBER MAERZ 1990 MAERZ 1991 IN PROZENT
					DURCHSCHNITT	MAERZ	FEBR.	MAERZ		
189	37	FEINMECHANISCHE UND OPTISCHE ERZEUGNISSE; UHREN	20,28	0,85826	111,6	110,4	113,4	113,8	+ 3,1	+ 0,4
190	371-6	FEINMECHANISCHE UND OPTISCHE ERZEUGNISSE	18,23	0,85000	112,7	111,5	114,7	115,1	+ 3,2	+ 0,3
191	371	OPTISCHE ERZEUGNISSE	4,68	0,83264	111,5	111,4	113,1	114,3	+ 2,6	+ 1,1
192	3711	ERZEUGNISSE DER AUGENOPTIK	1,64	.	111,2	111,0	111,9	112,2	+ 1,1	+ 0,3
193	3713-9	OPTISCHE INSTRUMENTE	3,04	.	111,7	111,6	113,7	115,4	+ 3,4	+ 1,5
194	372	FOTO-, PROJEKTIONS- UND KINOTECHNISCHE GERÄTE	4,79	0,91643	110,4	108,7	112,0	112,0	+ 3,0	--
195	3721	FOTOGERÄTE	1,89	.	107,9	106,6	110,0	108,6	+ 1,9	- 1,3
196	3725	PROJEKTIONS- UND KINOGERÄTE	1,42	.	111,0	107,9	112,4	113,5	+ 5,2	+ 1,0
197	3729	GERÄTE FUER FOTO- UND KINEMATOGRAFISCHE LABORATORIEN, ZUBEHÖR, EINZEL- UND ERSATZTEILE FUER FOTO-, PROJEKTIONS- UND KINOGERÄTE	1,48	.	113,2	112,1	114,1	115,0	+ 2,6	+ 0,8
198	375	FEINMECHANISCHE ERZEUGNISSE	4,31	0,81182	114,2	113,4	117,2	117,3	+ 3,4	+ 0,1
199	3754	DARUNTER: FEINMECHANISCHE BETRIEBSMESS- UND REGELGERÄTE	2,79	0,80464	112,8	112,6	115,8	116,1	+ 3,1	+ 0,3
200	376	MEDIZINMECHANISCHE ERZEUGNISSE	4,45	0,81758	114,9	112,6	116,8	117,0	+ 3,9	+ 0,2
201	3763	DARUNTER: AERZTLICHE, ZAHNÄRZTLICHE UND TIERÄRZTLICHE INSTRUMENTE	1,60	.	123,0	120,4	125,7	126,2	+ 4,8	+ 0,4
202	377	UHREN	2,05	0,93110	101,6	101,3	102,2	102,8	+ 1,5	+ 0,6
203	38	EISEN-, BLECH- UND METALLWAREN	28,59	0,82441	109,8	108,8	110,7	111,4	+ 2,4	+ 0,6
204	381	HANDELSWAFFEN UND DEREN MUNITION	0,58	0,82634	112,5	112,1	116,4	117,9	+ 5,2	+ 1,3
205	382	WERKZEUGE	4,86	0,82660	111,4	109,7	112,7	113,2	+ 3,2	+ 0,4
206	3827	DARUNTER: MONTAGE- UND SONDERWERKZEUGE	1,03	0,81743	116,9	113,2	118,1	118,6	+ 4,8	+ 0,4
207	3828	HARTMETALL UND HARTMETALLWERKZEUGE, DIAMANTWERKZEUGE	1,61	.	107,8	107,6	108,3	109,0	+ 1,3	+ 0,6
208	383	HEIZ- UND KOCHGERÄTE	1,30	0,86012	114,1	113,4	115,8	118,3	+ 4,3	+ 2,2
209	384	BLECHWAREN, BLECHKONSTRUKTIONEN UND FEINBLECHPACKUNGEN	9,22	0,82397	110,5	109,8	112,0	112,3	+ 2,3	+ 0,3
210	3842	DARUNTER: GERÄTE UND BEDARFSARTIKEL AUS STAHLBLECH FUER HAUSHIRTSCHAFT, GEMERBE UND VERKEHR	1,10	0,85052	107,7	106,9	110,5	111,6	+ 4,4	+ 1,0
211	3843	ERZEUGNISSE AUS STAHLBLECH FUER DEN ZENTRAL-HEIZUNGS- UND ANDEREN BAUBEDARF, BLECHKONSTRUKTIONEN	1,46	.	111,2	111,0	112,0	112,0	+ 0,9	--
212	3845	MOBEL AUS STAHL UND NE-METALLROHREN SOWIE -PROFILEN	3,12	0,84689	110,9	110,2	112,8	112,7	+ 2,3	- 0,1
213	3846	GERÄTE UND BEDARFSARTIKEL AUS NE-METALLBLECH FUER HAUSHIRTSCHAFT, GEMERBE UND VERKEHR	1,56	.	114,3	113,4	115,8	116,2	+ 2,5	+ 0,3
214	385	SCHLÖESSER UND BESCHLÄGE	3,89	0,77787	120,2	118,9	121,7	124,4	+ 4,6	+ 2,2
215	3853	DARUNTER: MOBEL- UND ZIERBESCHLÄGE	0,98	.	126,2	123,4	128,0	131,9	+ 6,9	+ 3,0
216	3857	BAUBESCHLÄGE	1,06	.	119,4	119,8	122,3	126,9	+ 5,9	+ 3,8
217	387	SCHNEIDWAREN UND BESTECKE	1,47	0,84747	111,5	109,3	113,4	113,4	+ 3,8	--
218	3871	DARUNTER: SCHNEIDWAREN	1,28	0,85492	109,7	107,4	110,9	111,0	+ 3,4	+ 0,1
219	388	METALLWAREN UND METALLKURZWAREN	7,27	0,83097	100,9	100,4	100,0	100,0	- 0,4	-
220	3882	DARUNTER: TAFELGESCHIRR, GALANTERIEWAREN U.AE. METALLWAREN FUER DEN HAUSGEBRAUCH	0,75	.	109,3	109,0	110,2	110,3	+ 1,2	+ 0,1
221	3885	DUENNE BAENDER, METALLFOLIEN, METALLPULVER, DOSEN, TUBEN UND KAPSELN	3,56	0,81878	94,1	93,7	91,2	90,9	- 3,0	- 0,3
222	3887	METALLKURZWAREN	1,14	0,81803	111,9	110,7	114,3	114,8	+ 3,7	+ 0,4
223	39	MUSIKINSTRUMENTE, SPIELWAREN, SPORTGERÄTE, SCHMUCK, BELICHTETE FILME, FUELLHALTER U.AE. 1)	8,44	0,86422	98,8	100,1	98,0	99,9	- 0,2	+ 1,9
224	391/2	DARUNTER: MUSIKINSTRUMENTE	0,89	0,79274	121,2	121,0	123,2	121,7	+ 0,6	- 1,2
225	3931-7	SPIELWAREN	1,91	0,76602	113,5	113,9	117,7	121,2	+ 6,4	+ 3,0
226	394	TURN- UND SPORTGERÄTE	0,85	.	108,8	109,0	109,2	106,8	- 2,0	- 2,2
227	3982	FUELLER, FUELLHALTER, KUGELSCHREIBER U.AE. SCHREIBGERÄTE AUS ALLEN WERKSTOFFEN	1,17	0,86213	107,7	106,5	109,2	108,1	+ 1,5	- 1,0

FUSSNOTEN SIEME LETZTE SEITE

2 INDEX DER AUSFUHRPREISE  
(AKTUELLE ERGEBNISSE)

2.5 IN ANLEHNUNG AN DAS SYSTEMATISCHE GUETERVERZEICHNIS FUER PRODUKTIONSSTATISTIKEN  
1985 = 100

LFD NR.	NR. DER GP-SYSTEMATIK	GUETERGRUPPE, -ZWEIG, -KLASSE UND -ART	WAEGUNGS- ANTEIL AM GESAMTINDEX IN PROMILLE	VERKET- TUNGS- FAKTOR	1990 DURCH- SCHNITT	1991			VERAENDERUNG MAERZ 1991 GEGENUEBER MAERZ FEBR. 1990 1991 IN PROZENT	
						MAERZ	FEBR.	MAERZ		
228	4	CHEMISCHE ERZEUGNISSE	146,01	0,84503	94,7	94,8	95,0	95,2	+ 0,4	+ 0,2
229	41	ANORGANISCHE GRUNDSTOFFE UND CHEMIKALIEN DARUNTER:	10,80	0,82984	89,4	89,7	90,3	91,1	+ 1,6	+ 0,9
230	414	ANORGANISCHE BASEN SOWIE METALLOXIDE, -HYDROXIDE UND -PEROXIDE	2,71	.	95,8	96,8	95,3	96,3	- 0,5	+ 1,0
231	415	METALLSALZE UND -PERSALZE DER ANORGANISCHEN SAEUREN	3,64	.	86,8	86,9	88,5	88,7	+ 2,1	+ 0,2
232	42	ORGANISCHE GRUNDSTOFFE UND CHEMIKALIEN DARUNTER:	41,10	0,83082	86,4	86,4	86,2	86,1	- 0,3	- 0,1
233	422	KOHLLENWASSERSTOFFE, CHEMISCH EINHEITLICH U. AE.	6,10	.	77,6	76,9	75,6	73,1	- 4,9	- 3,3
234	423	ALKOHOLE U. AE.	3,81	.	71,4	71,4	75,0	75,6	+ 5,9	+ 0,8
235	425	AETHER, ALKOHOL- UND AETHERPEROXIDE, EPOXIDE, ACETALE U. AE.	3,13	.	92,5	94,0	93,6	92,6	- 1,5	- 1,1
236	426	SAEUREN U. AE. DARUNTER:	6,93	.	81,2	80,2	81,6	82,4	+ 2,7	+ 1,0
237	4261	EINBASIGE SAEUREN	3,19	.	80,6	80,8	80,1	81,4	+ 0,7	+ 1,6
238	427	VERBINDUNGEN MIT STICKSTOFFFUNKTIONEN	8,87	.	101,7	101,3	103,1	103,4	+ 2,1	+ 0,3
239	429	ORGANISCHE-ANORGANISCHE VERBINDUNGEN UND SONSTIGE ORGANISCHE VORPRODUKTE, GRUNDSTOFFE UND CHEMIKALIEN DARUNTER:	9,72	.	88,1	89,5	85,8	86,2	- 3,7	+ 0,5
240	4291	ORGANISCH-ANORGANISCHE VERBINDUNGEN UND HETEROCYCLISCHE VERBINDUNGEN	6,20	.	93,2	94,2	92,0	92,8	- 1,5	+ 0,9
241	43	DUENGEMITTEL, PFLANZENBEHANDLUNGS- UND SCHAEDLINGS- BEKAEMPFUNGSMITTEL	6,37	0,87354	90,4	90,8	89,1	90,6	- 0,2	+ 1,7
242	431	DUENGEMITTEL	1,75	0,77833	77,8	78,6	79,2	80,6	+ 2,5	+ 1,8
243	434	PFLANZENBEHANDLUNGS- UND SCHAEDLINGSBEKAEMPFUNGSMITTEL	4,62	.	95,2	95,4	92,9	94,3	- 1,2	+ 1,5
244	44	KUNSTSTOFFE UND SYNTHETISCHER KAUTSCHUK	26,57	0,86732	96,4	95,9	99,7	98,7	+ 2,9	- 1,0
245	441	KUNSTSTOFFE	24,55	0,87647	97,1	96,6	100,6	99,7	+ 3,2	- 0,9
246	4412	KONDENSATIONS-, POLYKONDENSATIONS- UND POLYADDITONSPRODUKTE	9,56	0,88889	96,0	96,0	97,8	97,5	+ 1,6	- 0,3
247	4414	POLYMERISATIONS- UND MISCHPOLYMERISATIONSPRODUKTE	12,92	0,87614	98,1	97,2	103,1	101,5	+ 4,4	- 1,6
248	4417/9	SONSTIGE KUNSTSTOFFE	2,07	0,82917	95,9	95,7	98,5	98,5	+ 2,9	-
249	445	SYNTHETISCHER KAUTSCHUK	2,02	.	87,8	87,7	87,9	87,2	- 0,6	- 0,8
250	45	CHEMIEFASERN	5,81	0,80391	95,1	96,5	94,0	93,9	- 2,7	- 0,1
251	451	ZELLULOSISCHE FASERN UND FAEDEN	1,26	0,71691	110,9	111,7	111,0	110,6	- 1,0	- 0,4
252	455	SYNTHETISCHE FASERN UND FAEDEN	4,55	0,82119	90,8	92,3	89,2	89,3	- 3,3	+ 0,1
253	46	FARBSTOFFE, FARBEN, LACKE UND VERWANDTE ERZEUGNISSE	13,54	0,81083	107,9	108,9	106,5	107,4	- 1,4	+ 0,8
254	461	ANORGANISCHE PIGMENTE UND ORGANISCHE FARBSTOFFE	8,83	.	108,9	110,5	104,6	106,0	- 4,1	+ 1,3
255	4612	ANORGANISCHE PIGMENTE	3,24	.	114,6	119,8	102,7	103,6	- 13,5	+ 0,9
256	4617	ORGANISCHE FARBSTOFFE	5,59	.	105,5	105,1	105,7	107,4	+ 2,2	+ 1,6
257	464	ANSTRICHSTOFFE UND VERDUENNUNGEN	2,87	.	112,2	111,1	116,7	116,4	+ 4,8	- 0,3
258	467	ANDERE FARBEN UND VERWANDTE ERZEUGNISSE	1,84	.	97,0	97,5	99,5	100,0	+ 2,6	+ 0,5
259	47	PHARMAZEUTISCHE ERZEUGNISSE	14,31	.	100,9	101,5	100,7	101,2	- 0,3	+ 0,5
260	471	VITAMINE UND HORMONE, ALKALOIDE UND GLYKOSIDE, ANTIBIOTIKA, ZUBEREITETE DROGEN DARUNTER:	4,59	.	100,0	100,9	96,6	97,0	- 3,9	+ 0,4
261	4711	VITAMINE UND HORMONE	2,04	.	95,9	97,1	95,8	96,4	- 0,7	+ 0,6
262	474/7	HUMAN- UND VETERINAER-PHARMAZEUTISCHE ERZEUGNISSE	8,26	.	100,7	101,3	101,9	102,5	+ 1,2	+ 0,6
263	479	SONSTIGE PHARMAZEUTISCHE ERZEUGNISSE	1,46	.	105,0	104,5	106,6	106,8	+ 2,2	+ 0,2
264	49	SONSTIGE CHEMISCHE ERZEUGNISSE DARUNTER:	27,51	.	98,6	98,3	98,6	99,3	+ 1,0	+ 0,7
265	491	GELATINE UND KLEBSTOFFE	1,23	.	100,9	100,6	102,5	103,9	+ 3,3	+ 1,4
266	492	GERBSTOFFE, HILFSMITTEL FUER LEDER, TEXTILIEN UND PAPIER, ORGANISCHE GRENZFLAECHENAKTIVE STOFFE UND ZUBEREITUNGEN DARUNTER:	4,53	.	97,7	97,1	96,9	97,0	- 0,1	+ 0,1
267	4927	ORGANISCHE GRENZFLAECHENAKTIVE STOFFE UND ZUBEREITUNGEN	2,14	.	86,5	85,8	84,5	84,5	- 1,5	-
268	493	ANDERE HILFSMITTEL DARUNTER:	5,72	.	105,2	103,8	108,0	109,1	+ 5,1	+ 1,0
269	4937	FEIN- UND LABORCHEMIKALIEN	1,08	.	113,2	106,9	117,0	117,0	+ 9,4	-
270	495	FOTOCHEMISCHE ERZEUGNISSE UND MAGNETOGRAMMTRAEGER	6,34	.	90,6	91,2	89,0	89,0	- 2,4	-
271	4952	FOTOCHEMISCHE ERZEUGNISSE, NICHT BELICHTET	3,97	.	93,9	94,2	93,0	93,9	- 0,3	+ 1,0
272	4955	UNBESPIELTE MAGNETTONBAENDER UND MAGNETTONFILME	2,37	.	85,1	86,2	82,3	80,7	- 6,4	- 1,9
273	496	SEIFEN-, MASCH- UND REINIGUNGSMITTEL	1,15	.	100,4	100,1	103,2	103,3	+ 3,2	+ 0,1
274	497	KOERPERPFLEGEMITTEL	2,02	.	102,0	102,2	105,0	103,4	+ 1,2	- 1,5
275	498	SELBSTKLEBEAENDER UND CHEMISCHER BUEROBEDARF	2,01	.	98,4	98,2	92,1	92,1	- 6,2	-
276	499	ANDERE CHEMISCHE ERZEUGNISSE	4,08	.	99,1	98,9	99,4	102,3	+ 3,4	+ 2,9

2 INDEX DER AUSFUHRPREISE  
(AKTUELLE ERGEBNISSE)

2.5 IN ANLEHNUNG AN DAS SYSTEMATISCHE GUETERVERZEICHNIS FUER PRODUKTIONSSTATISTIKEN  
1985 = 100

LFD NR.	NR. DER GP-SYSTEMATIK	GUETERGRUPPE, -ZWEIG, -KLASSE UND -ART	WAEGUNGS- ANTEIL AM GESAMTINDEX IN PROMILLE	VERKET- TUNGS- FAKTOR	1990 DURCH- SCHNITT	1990 1991			VERAENDERUNG MAERZ 1991 GEGENUEBER MAERZ 1990 1991 IN PROZENT	
						MAERZ	FEBR.	MAERZ		
277	50	BUEROMASCHINEN; DATENVERARBEITUNGSGERAETE UND -EINRICHTUNGEN	25,91	0,98438	76,0	77,0	72,8	73,0	- 5,2	+ 0,3
278	501	BUEROMASCHINEN	2,86	0,93441	85,0	86,0	84,0	82,6	- 4,0	- 1,7
279	505	GERAETE UND EINRICHTUNGEN FUER DIE AUTOMATISCHE DATENVERARBEITUNG	23,05	0,99508	74,9	75,8	71,4	71,8	- 5,3	+ 0,6
280	51	FEINKERAMISCHE ERZEUGNISSE	3,46	0,82215	117,1	115,1	118,5	118,8	+ 3,2	+ 0,3
281	511/ 513/4	HAUSHALTS-, WIRTSCHAFTS- UND ZIERGEGENSTAENDE AUS PORZELLAN STEINGUT UND STEINZEUG SOWIE TON- UND TOEPFERWAREN	1,74	0,77088	119,8	117,7	121,6	121,6	+ 3,3	-
282	511	DARUNTER: HAUSHALTS-, WIRTSCHAFTS- UND ZIERGEGENSTAENDE AUS PORZELLAN	1,30	.	121,4	118,8	123,1	123,1	+ 3,6	-
283	515/6	SANITAERARTIKEL, ISOLATOREN SOWIE FEINKERAMISCHE ERZEUGN. FUER CHEMISCHE UND ANDERE TECHNISCHE ZWECKE	0,97	0,81638	119,8	116,8	123,4	124,3	+ 6,4	+ 0,7
284	517	FLIESEN UND KACHELN	0,75	0,92665	107,2	107,2	105,1	105,1	- 2,0	-
285	52	GLAS UND GLASWAREN	6,71	0,83942	108,5	108,2	110,2	110,4	+ 2,0	+ 0,2
286	521/2	FLACH- UND HOHLGLAS	4,27	0,83193	107,6	107,2	109,1	109,1	+ 1,8	-
287	521	FLACHGLAS	1,05	0,85195	113,2	112,4	110,3	108,9	- 3,1	- 1,3
288	522	HOHLGLAS	3,22	0,82358	105,8	105,5	108,7	109,2	+ 3,5	+ 0,5
289	523/4/7	VERARBEITETES UND VEREDELTES GLAS, GLASFASER	2,44	0,85309	110,1	110,0	112,0	112,5	+ 2,3	+ 0,4
290	524	DARUNTER: VEREDELTES GLAS	1,22	.	110,0	109,9	110,6	110,8	+ 0,8	+ 0,2
291	53	SCHNITTHOLZ, SPERRHOLZ UND SONSTIGES BEARBEITETES HOLZ	3,31	0,94607	107,6	107,8	105,7	105,0	- 2,6	- 0,7
292	5316	DARUNTER: SCHNITTHOLZ	0,94	1,06381	115,8	116,7	113,0	110,9	- 5,0	- 1,9
293	538	HOLZSPANPLATTEN	1,02	.	98,3	97,8	97,9	98,0	+ 0,2	+ 0,1
294	54	HOLZWAREN	9,43	0,83517	116,8	115,5	119,7	120,8	+ 4,6	+ 0,9
295	542	DARUNTER: MOEBEL	6,86	.	119,6	118,2	123,0	124,2	+ 5,1	+ 1,0
296	5422	ZIMMER- UND KUECHENMOEBEL AUS HOLZ	5,46	.	118,2	117,0	121,7	122,6	+ 4,8	+ 0,7
297		DARUNTER: ZIMMERMOEBEL AUS HOLZ (EINSCHL. POLSTERMOEBEL)	3,39	.	114,9	113,9	117,9	118,7	+ 4,2	+ 0,7
298		KUECHENMOEBEL AUS HOLZ	1,94	.	123,7	122,1	128,5	129,4	+ 6,0	+ 0,7
299	5425	BUERO- UND SCHULMOEBEL AUS HOLZ	1,40	.	125,3	123,0	128,2	130,5	+ 6,1	+ 1,8
300	55	HOLZSCHLIFF, ZELLSTOFF, PAPIER UND PAPPE 3)	12,00	0,80301	96,5	97,4	93,9	93,9	- 3,6	-
301	5521	DARUNTER: ZELLSTOFF	0,32	0,89860	94,2	101,4	80,0	79,4	-21,7	- 0,7
302	553-7	PAPIER UND PAPPE	11,10	.	98,6	98,4	97,1	97,1	- 1,3	-
303	553	PAPIER, UNVEREDELT	5,17	0,83333	102,4	102,2	101,4	101,3	- 0,9	- 0,1
304	5532	DARUNTER: DRUCK- UND SCHREIBPAPIER	2,10	.	99,8	99,8	96,9	96,4	- 3,4	- 0,5
305	5533/4	KRAFT- UND PACKPAPIER	0,78	.	100,1	101,0	98,4	98,6	- 2,4	+ 0,2
306	5539	SONDERPAPIER	1,62	.	108,2	107,4	109,4	109,7	+ 2,1	+ 0,3
307	554	PAPPE, UNVEREDELT	0,44	0,80449	92,8	92,8	93,4	93,4	+ 0,6	-
308	557	PAPIER UND PAPPE, GESTRICHEN	5,49	0,79220	95,5	95,3	93,3	93,5	- 1,9	+ 0,2
309	56	PAPIER- UND PAPPEWAREN	7,57	0,82860	105,0	104,5	105,9	105,8	+ 1,2	- 0,1
310	565	DARUNTER: VERPACKUNGSMITTEL AUS PAPIER UND PAPPE	2,10	.	107,1	106,7	108,3	107,9	+ 1,1	- 0,4
311	5681	ZELLSTOFFWATTE- UND KREPPAPIERWAREN	1,96	.	97,1	97,1	96,9	96,6	- 0,5	- 0,3
312	57	DRUCKEREIERZEUGNISSE, VERVIELFAELTIGUNGEN 2)	8,03	0,81811	110,2	108,8	111,9	112,9	+ 3,8	+ 0,9
313	5713	DARUNTER: BUECHER UND BROSCHEUREN	2,89	.	106,4	104,5	107,2	109,4	+ 4,7	+ 2,1
314	5714/5	ZEITUNGEN UND ZEITSCHRIFTEN	3,22	.	109,5	108,3	111,3	111,4	+ 2,9	+ 0,1

FUSSNOTEN SIEHE LETZTE SEITE

2 INDEX DER AUSFUHRPREISE  
(AKTUELLE ERGEBNISSE)

2.5 IN ANLEHNUNG AN DAS SYSTEMATISCHE GUETERVERZEICHNIS FUER PRODUKTIONSSTATISTIKEN  
1985 = 100

LFD NR.	NR. DER GP-SYSTEMATIK	GUETERGRUPPE, -ZWEIG, -KLASSE UND -ART	WAEGUNGS- ANTEIL AM GESAMTINDEX IN PROMILLE	VERKET- TUNGS- FAKTOR	1990 DURCH- SCHNITT	1990 1991			VERAENDERUNG MAERZ 1991 GEGENUEBER MAERZ 1990 IN PROZENT	
						1990 MAERZ	1990 FEBR.	1991 MAERZ	1991 MAERZ	1991 FEBR.
315	58	KUNSTSTOFFERZEUGNISSE	20,85	0,88356	103,0	102,6	106,0	106,0	+ 3,3	-
316	581	HALBZEUG AUS KUNSTSTOFF	10,19	0,86597	101,5	101,2	104,5	104,7	+ 3,5	+ 0,2
		DARUNTER:								
317	5811	FOLIEN AUS KUNSTSTOFF BIS EINSCHL. 1 MM DICKE	5,13	.	98,9	98,9	102,7	102,7	+ 3,8	-
318	5813	TAFELN UND PLATTEN AUS KUNSTSTOFF M. EINER DICKE UEBER 1MM	2,27	.	102,4	101,1	104,7	104,7	+ 3,6	-
319	5817	ROHRE, SCHLAEUCHE, BAENDER, SEILE UND PROFILE	1,47	.	107,9	107,4	111,4	112,1	+ 4,4	+ 0,6
		NACHRICHTLICH:								
320		KONDENSATIONS-, POLYKONDENSATIONS- UND POLY- ADDITIONSERZEUGNISSE	2,31	0,82609	102,3	102,4	106,1	105,8	+ 3,3	- 0,3
321		POLYMERISATIONS- UND MISCHPOLYMERISATIONS- ERZEUGNISSE	7,88	0,87753	101,3	100,8	104,0	104,4	+ 3,6	+ 0,4
322	582/3	EINZELTEILE SOWIE BAUELEMENTE AUS KUNSTSTOFF	4,38	0,82164	107,4	107,3	110,0	109,7	+ 2,2	- 0,3
323	584	VERPACKUNGSMITTEL, LAGER- UND TRANSPORTBEHAELTER AUS KUNSTSTOFF	2,77	.	93,8	91,8	97,7	96,6	+ 5,2	- 1,1
324	585	SONSTIGE FERTIGERZEUGNISSE AUS KUNSTSTOFF	3,51	.	109,3	109,3	112,2	112,7	+ 3,1	+ 0,4
		GUMMIWAREN	9,66	0,86778	99,1	99,3	99,7	100,6	+ 1,3	+ 0,9
326	591	BEREIFUNG	4,69	0,90082	96,0	96,8	95,5	96,7	- 0,1	+ 1,3
		DARUNTER:								
327	59113	PERSONENKRAFTWAGENBEREIFUNG	2,74	.	94,4	95,7	93,7	94,9	- 0,8	+ 1,3
328	59114	LASTKRAFTWAGEN- UND OMNIBUSBEREIFUNG	1,69	.	98,0	98,4	97,6	98,6	+ 0,2	+ 1,0
329	592	WEICHGUMMIWAREN	4,97	0,83629	102,1	101,5	103,7	104,2	+ 2,7	+ 0,5
330	5921	TECHNISCHE WEICHGUMMIWAREN	3,00	.	107,1	106,8	108,6	109,5	+ 2,5	+ 0,8
331	61	LEDER	1,88	0,68276	98,2	98,9	96,3	94,5	- 4,4	- 1,9
332	62	LEDERWAREN UND SCHUHE	3,92	0,83109	107,2	106,6	109,1	109,3	+ 2,5	+ 0,2
333	621	LEDERWAREN (EINSCHL. REISEARTIKEL)	1,22	0,83816	112,2	111,9	116,1	116,8	+ 4,4	+ 0,6
334	625	SCHUHE	2,70	0,82721	105,0	104,3	105,9	105,9	+ 1,5	-
335	63	TEXTILIEN	35,78	0,85077	100,6	100,8	100,9	101,1	+ 0,3	+ 0,2
336	631	TEXTILE SPINNSTOFFE	1,44	.	68,9	71,2	65,2	62,5	-12,2	- 4,1
337	632	GARN	7,52	.	93,6	94,8	93,1	93,2	- 1,7	+ 0,1
		NACHRICHTLICH:								
338		GARN AUS BAUMWOLLE	1,00	0,84846	85,9	85,4	84,5	87,1	+ 2,0	+ 3,1
339		GARN AUS WOLLE	0,78	0,87960	98,8	102,4	94,5	94,5	- 7,7	-
340		GARN AUS SYNTHETISCHEN ODER KUENSTLICHEN SPINN- FASERN UND -FAEDEN (EINSCHL. TEXTURIERTES GARN)	5,74	0,81758	94,4	95,4	94,4	94,0	- 1,5	- 0,4
341	635	SPINNSTOFFWAREN	4,03	.	103,4	103,8	103,5	103,8	-	+ 0,3
		DARUNTER:								
342	6356	FILZ, WAREN AUS FILZ	2,32	.	102,2	103,1	101,0	101,5	- 1,6	+ 0,5
343	637	METERWARE	12,14	.	103,8	103,6	104,3	104,3	+ 0,7	-
344	6371	ROHGEWEBE	1,71	.	92,4	92,5	91,3	90,8	- 1,8	- 0,5
345	6372-9	FERTIGGEWEBE	10,43	.	105,7	105,4	106,4	106,5	+ 1,0	+ 0,1
		NACHRICHTLICH:								
346		FERTIGGEWEBE AUS BAUMWOLLE	2,12	.	113,7	113,0	114,9	115,8	+ 2,5	+ 0,8
347		FERTIGGEWEBE AUS WOLLE	0,95	0,87768	104,9	105,7	105,6	104,8	- 0,9	- 0,8
348		FERTIGGEWEBE AUS CHEMIEFASERN	3,48	.	103,0	103,0	103,7	103,9	+ 0,9	+ 0,2
349		FERTIGGEWEBE AUS SONSTIGEM MATERIAL (MISCHMATERIAL)	3,88	.	103,9	103,3	104,4	104,0	+ 0,7	- 0,4
350	638	HEIM- UND HAUSTEXTILIEN SOWIE VERWANDTE ERZEUGNISSE	4,21	.	99,8	99,4	101,0	101,0	+ 1,6	-
		DARUNTER:								
351	6386	TEPPICHE, LAEUFER UND FUSSBODENBELAG AUS TEXTILEM MATERIAL	1,58	0,83361	97,0	96,4	98,9	99,0	+ 2,7	+ 0,1
352	639	WIRK- UND STRICKWAREN	6,44	0,89068	108,7	108,2	110,1	111,2	+ 2,8	+ 1,0
		DARUNTER:								
353	6391	GEWIRKTER ODER GESTRICKTER STOFF	1,87	0,85188	103,0	102,4	103,9	103,9	+ 1,5	-
		NACHRICHTLICH:								
354		AUS WOLLE ODER BAUMWOLLE	0,59	0,83375	103,3	103,6	103,9	103,9	+ 0,3	-
355		AUS SYNTHETISCHEN ODER KUENSTL. FASERN ODER FAEDEN	1,28	0,85788	102,8	101,9	103,9	103,9	+ 2,0	-
356	6392-4	OBERBEKLEIDUNG, GEWIRKT ODER GESTRIKT	2,55	0,94017	112,6	111,9	113,8	114,7	+ 2,5	+ 0,8
		NACHRICHTLICH:								
		DARUNTER:								
357		AUS BAUMWOLLE	0,79	0,96605	115,2	114,1	117,7	118,9	+ 4,2	+ 1,0
358		AUS SYNTHETISCHEM MATERIAL	1,26	0,95106	110,0	109,3	110,2	110,9	+ 1,5	+ 0,6
359	6395-7	WAESCHE, GEWIRKT ODER GESTRIKT	0,92	0,80464	109,1	108,6	112,9	114,2	+ 5,2	+ 1,2



2 INDEX DER AUSFUHRPREISE  
(AKTUELLE ERGEBNISSE)

2.5 IN ANLEHNUNG AN DAS SYSTEMATISCHE GUETERVERZEICHNIS FUER PRODUKTIONSSTATISTIKEN  
1985 = 100

LFD NR.	NR. DER GP-SYSTEMATIK	GUETERGRUPPE, -ZWEIG, -KLASSE UND -ART	WAEGUNGS- ANTEIL AM GESAMTINDEX IN PROMILLE	VERKET- TUNGS- FAKTOR	1990 DURCH- SCHNITT	1991			VERAENDERUNG	
						1990 MAERZ	1991 FEBR.	1991 MAERZ	MAERZ 1991	FEBR. 1991
360	64	BEKLEIDUNG DARUNTER:	14,36	0,82313	109,8	109,3	111,7	113,0	+ 3,4	+ 1,2
361	641	OBERBEKLEIDUNG, VEREDELTE RAUCHWAREN UND PELZWAREN	11,84	.	110,4	109,9	112,5	113,8	+ 3,5	+ 1,2
362	6411-5	OBERBEKLEIDUNG	9,27	0,82432	114,2	112,3	116,0	117,4	+ 4,5	+ 1,2
363	6411/3/4/5	HERRENOBEBEKLEIDUNG	2,55	.	109,0	107,9	111,0	111,2	+ 3,1	+ 0,2
364	6412/3/4/5	DAMENOBEBEKLEIDUNG	6,72	.	116,2	114,0	117,9	119,7	+ 5,0	+ 1,5
365	6416/77	VEREDELTE PELZFELLE, PELZ- UND LEDERBEKLEIDUNG	2,57	.	96,7	101,1	99,8	100,9	- 0,2	+ 1,1
366	642	WAESCHE FUER HERREN, DAMEN UND KINDER	0,51	.	109,8	109,3	110,0	110,8	+ 1,4	+ 0,7
367	648	HAUS-, BETT- UND TISCHWAESCHE, SONSTIGE BETTWAREN	1,15	.	102,5	102,1	104,2	105,8	+ 3,6	+ 1,5
368	6392-4/6411-5	NACHRICHTLICH: OBERBEKLEIDUNG AUCH GEWIRKT ODER GESTRIKT (OHNE PELZ- UND LEDERBEKLEIDUNG)	11,82	0,85802	113,8	112,2	115,5	116,8	+ 4,1	+ 1,1
369	6395-7/642/ 643/6483/6485	WAESCHE AUCH GEWIRKT ODER GESTRIKT, MIEDERWAREN SONIE HAUS-, BETT- UND TISCHWAESCHE	2,25	0,78656	108,6	108,2	110,5	112,0	+ 3,5	+ 1,4
370	68	ERZEUGNISSE DES ERNAEHRUNGSGEWERBES DARUNTER:	43,29	0,89583	88,0	88,7	86,3	86,8	- 2,1	+ 0,6
371	6811	MAHL- UND SCHAELMUEHLNERZEUGNISSE	1,00	.	84,6	83,3	86,4	87,3	+ 4,8	+ 1,0
372	6814	NAEHRMITTEL (OHNE TEIGWAREN)	1,06	.	100,8	100,8	103,7	104,6	+ 3,8	+ 0,9
373	6818	BACKWAREN	1,26	.	96,9	97,0	96,5	96,5	- 0,5	-
374	6825	VERARBEITETES OBST UND GEMUESE	1,92	.	93,0	92,8	94,1	95,6	+ 3,0	+ 1,6
375	6827	SUESSWAREN DARUNTER:	3,62	.	71,5	70,2	69,8	70,3	+ 0,1	+ 0,7
376	68272	KAKAOERZEUGNISSE (OHNE SCHOKOLADENERZEUGNISSE)	1,96	.	48,6	46,0	45,1	45,8	- 0,4	+ 1,6
377	6832	MILCH, BUTTER, KAESE DARUNTER:	4,68	.	99,3	100,0	98,4	98,2	- 1,8	- 0,2
378	68324/5	KAESE	2,93	0,89206	104,0	104,6	103,0	103,1	- 1,4	+ 0,1
379	6836	DAUERMITLICH UND MILCHPRAEPERATE, SCHMELZKAESE, SAEURE- UND LABKASEIN DARUNTER:	3,90	.	92,6	94,8	91,4	91,4	- 3,6	-
380	68361	TROCKENMILCHERZEUGNISSE	2,22	.	86,9	90,0	87,1	86,9	- 3,4	- 0,2
381	6842	ERZEUGNISSE DER OELMUEHLEN DARUNTER:	5,09	.	62,4	66,5	57,7	60,2	- 9,5	+ 4,3
382	684211	ROHE OELE FUER ERNAEHRUNGSZWECKE	1,34	.	49,0	51,2	44,8	47,0	- 8,2	+ 4,9
383	684240	SPEISEOELE, VERBRAUCHSFERTIG	1,67	.	65,0	68,4	60,3	63,7	- 6,9	+ 5,6
384	684275/B	OELKUCHEN UND SCHROTE	1,64	1,02128	71,9	78,9	65,7	67,6	-14,3	+ 2,9
385	6853	FLEISCH UND FLEISCHERZEUGNISSE DARUNTER:	6,49	0,89129	96,0	95,7	88,4	88,7	- 7,3	+ 0,3
386	685314/29	RINDFLEISCH, FRISCH ODER GEFROREN DARUNTER:	4,54	0,90275	92,9	93,1	83,2	83,1	-10,7	- 0,1
387	685314	RINDFLEISCH, FRISCH	3,84	.	92,2	92,7	82,0	81,8	-11,8	- 0,2
388	685311/29	SCHWEINFLEISCH, FRISCH ODER GEFROREN	0,80	.	98,7	94,4	91,4	92,4	- 2,1	+ 1,1
389	68541	ROHE HAEUTE UND FELLE VON SCHLACHTTIEREN	1,06	0,53362	76,8	89,9	56,8	55,7	-38,0	- 1,9
390	6859	FISCH UND FISCHERZEUGNISSE	0,61	0,76190	112,5	105,8	137,6	138,5	+30,9	+ 0,7
391	68651	ROESTKAFFEE	1,07	.	54,7	55,8	59,6	57,6	+ 3,2	- 3,4
392	6871	BIER (EINSCHLIESSLICH NEBENPRODUKTE)	1,50	0,75000	106,5	107,0	108,5	110,3	+ 3,1	+ 1,7
393	6889	FISCHMEHL, MISCHFUTTER, WIRKSTOFFHALTIGE VORMISCHUNGEN UND RAUHFUTTER	2,44	0,99140	92,1	95,4	94,4	94,6	- 0,8	+ 0,2
394	69	TABAKWAREN	2,68	0,65522	121,7	121,2	124,6	124,5	+ 2,7	- 0,1

**3 INDEX DER EINFUHRPREISE**  
(MITTELFRISTIGE ÜBERSICHT)

JAHR / MONAT	GESAMTEINFUHR			NACH WARENGRUPPEN DER ERNÄHRUNGSWIRTSCHAFT UND DER GEWERBLICHEN WIRTSCHAFT				NACH DER VORWIEGENDEN VERWENDUNGSART	
	INS- GE- SAMT	OHNE MINERALÖL- ERZEUGNISSE	OHNE ERDÖL UND MINERALÖL- ERZEUGNISSE	GÜTER DER ERNÄHRUNGS- WIRTSCHAFT	GÜTER DER GEWERBLICHEN WIRTSCHAFT			INVESTI- TIONS- GÜTER	VER- BRAUCHS- GÜTER
					INS- GE- SAMT	ROHSTOFFE UND HALBWAREN	FER- TIG- WAREN		
ABSOLUTE WERTE 1985 = 100									
1987 D.	79.8	82.6	87.2	82.6	79.4	54.6	94.2	95.3	87.7
1988 D.	80.8	84.2	89.6	84.6	80.2	54.2	95.7	96.0	87.2
1989 D.	84.4	87.4	92.3	85.2	84.2	61.2	98.0	98.1	90.1
1990 D.	82.5	85.0	89.3	82.0	82.5	59.5	96.3	96.8	90.8
1988 APRIL	79.7	82.9	88.2	83.2	79.1	53.3	94.6	95.1	87.1
MAI	80.0	83.2	88.5	83.2	79.5	53.8	94.9	95.3	87.1
JUNI	80.9	84.3	89.6	85.3	80.3	54.9	95.5	95.7	87.1
JULI	81.4	84.8	90.1	85.2	80.8	55.5	96.0	96.3	87.4
AUGUST	82.0	85.4	90.7	85.3	81.5	56.4	96.5	96.8	87.8
SEPTEMBER	81.5	85.1	90.6	84.9	81.0	54.9	96.6	96.8	87.4
OKTOBER	81.5	85.2	91.0	84.5	81.1	54.6	96.9	97.0	87.0
NOVEMBER	81.4	85.0	90.8	84.1	80.9	54.2	96.9	96.9	87.2
DEZEMBER	82.3	85.7	91.4	85.8	81.8	56.1	97.1	97.0	88.1
1989 JANUAR	83.9	87.2	92.7	87.4	83.3	59.2	97.8	97.8	88.9
FEBRUAR	84.0	87.3	92.7	87.4	83.4	59.2	97.9	98.0	88.7
MÄRZ	84.8	88.0	93.1	88.2	84.3	61.0	98.2	98.1	89.5
APRIL	85.5	88.4	93.2	87.8	85.2	63.1	98.4	98.2	90.6
MAI	85.7	88.7	93.5	87.6	85.4	63.4	98.6	98.3	90.5
JUNI	85.2	88.3	93.0	85.9	85.0	62.4	98.6	98.4	90.1
JULI	83.9	87.0	91.9	83.1	84.0	60.4	98.1	98.2	89.8
AUGUST	84.2	87.3	92.3	82.3	84.4	61.2	98.3	98.5	90.3
SEPTEMBER	84.5	87.4	92.2	82.8	84.8	62.2	98.2	98.6	90.9
OKTOBER	84.1	86.9	91.6	82.9	84.2	61.6	97.8	98.4	90.7
NOVEMBER	83.4	86.2	90.9	82.9	83.5	60.4	97.3	97.9	90.4
DEZEMBER	83.0	85.5	90.2	83.6	82.9	60.1	96.6	96.9	91.0
1990 JANUAR	82.5	85.2	89.8	84.0	82.3	58.9	96.3	96.8	90.0
FEBRUAR	82.2	85.1	89.8	84.8	81.8	57.8	96.2	96.6	89.5
MÄRZ	82.4	85.5	90.3	85.1	82.0	57.9	96.4	96.9	89.5
APRIL	81.8	84.9	90.0	84.0	81.5	56.5	96.4	96.9	89.2
MAI	81.1	84.3	89.7	82.2	80.9	55.2	96.4	97.0	88.8
JUNI	80.6	84.0	89.5	80.9	80.6	54.0	96.5	97.2	88.6
JULI	80.6	83.7	89.1	80.3	80.6	54.2	96.4	97.1	89.0
AUGUST	81.9	84.1	88.7	79.3	82.3	59.1	96.2	96.7	91.4
SEPTEMBER	83.9	85.4	89.0	80.4	84.4	64.5	96.4	96.7	93.8
OKTOBER	85.0	86.2	88.4	80.5	85.7	68.1	96.2	96.6	94.9
NOVEMBER	84.1	85.8	88.2	80.5	84.6	65.4	96.1	96.7	93.4
DEZEMBER	83.4	85.5	88.5	82.5	83.6	62.5	96.2	96.7	91.9
1991 JANUAR	83.2	85.2	88.9	83.6	83.1	60.9	96.4	97.4	92.5
FEBRUAR	82.2	84.6	88.9	83.8	82.0	57.9	96.4	97.2	92.2
MÄRZ	82.4	85.2	89.8	85.2	81.9	57.0	96.9	98.1	90.9
RELATIVE VERÄNDERUNGEN GEGENÜBER DEM ENTSPRECHENDEN VORJAHRESERGEBNIS PROZENT									
1987 D.	- 5.3	- 5.4	- 5.3	- 8.9	- 4.8	- 10.8	- 2.5	- 1.9	- 1.5
1988 D.	+ 1.3	+ 1.9	+ 2.8	+ 2.4	+ 1.0	- 0.7	+ 1.6	+ 0.7	- 0.6
1989 D.	+ 4.5	+ 3.8	+ 3.0	+ 0.7	+ 5.0	+ 12.9	+ 2.4	+ 2.2	+ 3.3
1990 D.	- 2.3	- 2.7	- 3.3	- 3.8	- 2.0	- 2.8	- 1.7	- 1.3	+ 0.8
1988 APRIL	+ 0.1	+ 0.6	+ 1.4	- 1.1	+ 0.3	- 0.7	+ 0.6	- 0.2	- 0.5
MAI	+ 0.4	+ 0.7	+ 1.6	-	+ 0.4	- 0.9	+ 0.9	-	- 0.7
JUNI	+ 1.4	+ 2.1	+ 3.0	+ 4.3	+ 1.0	- 0.2	+ 1.4	+ 0.1	- 0.9
JULI	+ 1.4	+ 2.3	+ 3.3	+ 5.3	+ 0.7	- 1.9	+ 1.7	+ 0.6	- 1.1
AUGUST	+ 1.9	+ 2.5	+ 3.7	+ 6.0	+ 1.2	- 1.2	+ 2.0	+ 1.1	- 0.8
SEPTEMBER	+ 1.7	+ 2.5	+ 3.7	+ 5.1	+ 1.2	- 1.8	+ 2.2	+ 1.4	- 0.5
OKTOBER	+ 1.2	+ 2.3	+ 3.9	+ 3.3	+ 1.0	- 3.2	+ 2.4	+ 1.6	- 1.4
NOVEMBER	+ 2.5	+ 3.2	+ 4.2	+ 2.9	+ 2.4	+ 0.6	+ 3.0	+ 2.1	-
DEZEMBER	+ 3.9	+ 4.0	+ 4.7	+ 4.0	+ 3.9	+ 5.6	+ 3.3	+ 2.5	+ 1.6
1989 JANUAR	+ 5.7	+ 5.4	+ 5.6	+ 3.7	+ 6.0	+ 13.0	+ 3.7	+ 2.9	+ 2.7
FEBRUAR	+ 5.7	+ 5.3	+ 5.2	+ 2.8	+ 6.0	+ 13.0	+ 3.6	+ 2.8	+ 2.5
MÄRZ	+ 6.8	+ 6.3	+ 5.6	+ 4.4	+ 7.9	+ 17.3	+ 3.9	+ 2.9	+ 3.5
APRIL	+ 7.3	+ 6.6	+ 5.7	+ 5.5	+ 7.7	+ 18.4	+ 4.0	+ 3.3	+ 4.0
MAI	+ 7.1	+ 6.6	+ 5.6	+ 5.3	+ 7.4	+ 17.8	+ 3.9	+ 3.1	+ 3.9
JUNI	+ 5.3	+ 4.7	+ 3.8	+ 0.7	+ 5.9	+ 13.7	+ 3.2	+ 2.8	+ 3.4
JULI	+ 3.1	+ 2.6	+ 2.0	- 2.5	+ 4.0	+ 8.8	+ 2.2	+ 2.0	+ 2.7
AUGUST	+ 2.7	+ 2.2	+ 1.8	- 3.5	+ 3.6	+ 8.5	+ 1.9	+ 1.8	+ 2.8
SEPTEMBER	+ 3.7	+ 2.7	+ 1.8	- 2.5	+ 4.7	+ 13.3	+ 1.7	+ 1.9	+ 4.0
OKTOBER	+ 3.2	+ 2.0	+ 0.7	- 1.9	+ 3.8	+ 12.8	+ 0.9	+ 1.4	+ 4.3
NOVEMBER	+ 2.5	+ 1.4	+ 0.1	- 1.4	+ 3.2	+ 11.4	+ 0.4	+ 1.0	+ 3.7
DEZEMBER	+ 0.9	- 0.2	- 1.3	- 2.6	+ 1.3	+ 7.1	- 0.5	- 0.1	+ 3.3
1990 JANUAR	- 1.7	- 2.3	- 3.1	- 3.9	- 1.2	- 0.5	- 1.5	- 1.0	+ 1.2
FEBRUAR	- 2.1	- 2.5	- 3.1	- 3.0	- 1.9	- 2.4	- 1.7	- 1.4	+ 0.9
MÄRZ	- 2.8	- 2.8	- 3.0	- 3.5	- 2.7	- 5.1	- 1.8	- 1.2	-
APRIL	- 4.3	- 4.0	- 3.4	- 4.3	- 4.3	- 10.5	- 2.0	- 1.3	- 1.5
MAI	- 5.4	- 5.0	- 4.1	- 6.2	- 5.3	- 12.9	- 2.2	- 1.3	- 1.9
JUNI	- 5.4	- 4.9	- 3.8	- 5.8	- 5.2	- 13.5	- 2.1	- 1.2	- 1.7
JULI	- 3.9	- 3.8	- 3.0	- 3.4	- 4.0	- 10.3	- 1.7	- 1.1	- 0.9
AUGUST	- 2.7	- 3.7	- 3.9	- 3.6	- 2.5	- 3.4	- 2.1	- 1.8	+ 1.2
SEPTEMBER	- 0.7	- 2.3	- 3.5	- 2.9	- 0.5	+ 3.7	- 1.8	- 1.9	+ 3.2
OKTOBER	+ 1.1	- 0.8	- 3.5	- 2.9	+ 1.8	+ 10.6	- 1.6	- 1.8	+ 4.6
NOVEMBER	+ 0.8	- 0.5	- 3.0	- 2.9	+ 1.3	+ 8.3	- 1.2	- 1.2	+ 3.3
DEZEMBER	+ 0.5	-	- 1.9	- 1.3	+ 0.8	+ 4.0	- 0.4	- 0.2	+ 1.0
1991 JANUAR	+ 0.8	-	- 1.0	- 0.5	+ 1.0	+ 3.4	+ 0.1	+ 0.6	+ 2.8
FEBRUAR	-	- 0.6	- 1.0	- 1.2	+ 0.2	+ 0.2	+ 0.2	+ 0.6	+ 3.0
MÄRZ	-	- 0.4	- 0.6	+ 0.1	- 0.1	- 1.6	+ 0.5	+ 1.2	+ 1.6

4 INDEX DER AUSEHRPREISE UND TERMS OF TRADE  
(MITTELFRISTIGE ÜBERSICHT)

JAHR / MONAT	GESAMT- AUSFUHR	NACH WARENGRUPPEN DER ERNÄHRUNGSWIRTSCHAFT UND DER GEWERBLICHEN WIRTSCHAFT						NACH DER VORWIEGENDEN VERWENDUNGSART		TERMS OF TRADE
		GÜTER DER ERNÄH- RUNGS- WIRT- SCHAFT	GÜTER DER GEWERBLICHEN WIRTSCHAFT			INVESTI- TIONSGÜ- TER	VER- BRAUCHS- GÜTER			
			INS- GESAMT	ROHSTOFFE UND HALBWAREN	FERTIGWAREN					
ABSOLUTE WERTE 1985 = 100										
1987 D.....	97.3	88.7	97.7	77.2	99.9	92.0	102.0	104.0	101.0	121.9
1988 D.....	99.3	91.5	99.8	80.0	101.9	96.0	103.5	106.0	101.9	122.9
1989 D.....	102.1	94.3	102.6	84.0	104.6	100.6	105.6	108.7	103.1	121.0
1990 D.....	102.2	90.3	102.8	80.7	105.2	97.4	107.3	110.8	103.1	123.9
1988 APRIL.....	98.6	88.6	99.2	78.6	101.4	94.4	103.2	105.7	101.8	123.7
MAI.....	98.9	89.7	99.4	79.3	101.6	94.9	103.3	105.8	101.8	123.6
JUNI.....	99.4	92.4	99.8	80.3	101.8	95.6	103.5	106.0	101.9	122.9
JULI.....	99.8	93.4	100.2	81.2	102.2	96.6	103.7	106.2	102.2	122.6
AUGUST.....	100.0	93.3	100.4	81.8	102.4	97.0	103.8	106.4	102.4	122.0
SEPTEMBER.....	100.2	94.0	100.6	81.9	102.6	97.5	103.9	106.5	102.4	122.9
OKTOBER.....	100.4	93.4	100.8	81.6	102.9	98.5	104.0	106.7	102.3	123.2
NOVEMBER.....	100.4	93.1	100.8	81.4	102.9	98.7	104.0	106.8	102.3	123.3
DEZEMBER.....	100.6	93.6	101.0	82.3	103.0	99.0	104.0	106.8	102.4	122.2
1989 JANUAR.....	101.4	93.8	101.8	83.8	103.7	100.2	104.6	107.5	102.7	120.9
FEBRUAR.....	101.6	94.0	102.0	84.3	103.9	100.4	104.8	107.6	103.0	121.0
MÄRZ.....	102.0	94.5	102.4	84.7	104.3	100.9	105.2	108.1	103.3	120.3
APRIL.....	102.3	94.4	102.7	84.5	104.7	101.3	105.6	108.7	103.6	119.6
MAI.....	102.6	95.3	103.0	84.7	104.9	101.5	105.8	108.9	103.8	119.7
JUNI.....	102.6	95.4	103.0	84.6	105.0	101.3	105.9	109.1	103.7	120.4
JULI.....	102.4	95.0	102.8	83.8	104.9	100.7	106.0	109.1	103.6	122.0
AUGUST.....	102.4	95.1	102.8	83.8	104.8	100.8	105.9	109.2	103.1	121.6
SEPTEMBER.....	102.4	94.6	102.9	84.0	104.9	100.8	106.0	109.3	103.0	121.2
OKTOBER.....	102.3	93.9	102.8	83.9	104.8	100.2	106.0	109.3	102.8	121.6
NOVEMBER.....	102.0	93.3	102.5	83.2	104.6	99.7	105.9	109.1	102.4	122.3
DEZEMBER.....	101.6	92.6	102.1	82.6	104.1	98.8	105.6	108.8	101.8	122.4
1990 JANUAR.....	101.7	91.7	102.3	81.8	104.4	98.2	106.1	109.3	102.1	123.3
FEBRUAR.....	101.7	91.1	102.3	81.5	104.5	97.8	106.3	109.5	102.4	123.7
MÄRZ.....	101.9	90.8	102.5	81.5	104.8	97.8	106.6	110.0	102.4	123.7
APRIL.....	102.1	90.7	102.7	81.5	105.0	97.4	107.0	110.5	102.7	124.8
MAI.....	102.1	90.5	102.8	81.1	105.1	97.3	107.2	110.7	102.8	125.9
JUNI.....	102.2	90.0	102.9	80.3	105.3	97.2	107.4	110.9	103.0	126.8
JULI.....	102.3	89.5	103.0	79.9	105.5	97.2	107.7	111.3	103.3	126.9
AUGUST.....	102.3	88.9	103.0	80.1	105.5	97.1	107.7	111.3	103.6	124.9
SEPTEMBER.....	102.5	90.9	103.2	80.9	105.5	97.2	107.8	111.4	103.9	122.2
OKTOBER.....	102.5	90.0	103.2	80.7	105.6	97.1	107.9	111.6	103.9	120.6
NOVEMBER.....	102.4	90.0	103.1	79.8	105.6	97.0	107.9	111.6	103.6	121.8
DEZEMBER.....	102.3	89.8	103.0	79.0	105.6	96.9	107.9	111.7	103.4	122.7
1991 JANUAR.....	102.7	89.6	103.5	78.9	106.1	97.0	108.5	112.2	104.1	123.4
FEBRUAR.....	102.8	89.6	103.5	78.2	106.2	96.8	108.7	112.5	104.2	125.1
MÄRZ.....	103.2	90.4	103.9	77.9	106.7	97.2	109.2	112.8	104.7	125.2
RELATIVE VERÄNDERUNGEN GEGENÜBER DEM ENTSPRECHENDEN VORJAHRESERGEBNIS PROZENT										
1987 D.....	- 0.9	- 4.7	- 0.8	- 8.1	- 0.1	- 3.2	+ 0.6	+ 1.6	+ 1.0	+ 4.7
1988 D.....	+ 2.1	+ 3.2	+ 2.1	+ 3.6	+ 2.0	+ 4.3	+ 1.5	+ 1.9	+ 0.9	+ 0.8
1989 D.....	+ 2.8	+ 3.1	+ 2.8	+ 5.0	+ 2.6	+ 4.8	+ 2.0	+ 2.5	+ 1.2	- 1.6
1990 D.....	+ 0.1	- 4.2	+ 0.2	- 3.9	+ 0.6	- 3.2	+ 1.6	+ 1.9	-	+ 2.4
1988 APRIL.....	+ 1.6	- 0.2	+ 1.7	+ 2.7	+ 1.7	+ 3.2	+ 1.4	+ 1.8	+ 1.1	+ 1.5
MAI.....	+ 1.9	+ 1.4	+ 1.8	+ 2.9	+ 1.8	+ 3.6	+ 1.4	+ 1.8	+ 1.1	+ 1.5
JUNI.....	+ 2.3	+ 4.8	+ 2.1	+ 3.3	+ 1.9	+ 4.3	+ 1.5	+ 1.9	+ 1.1	+ 0.9
JULI.....	+ 2.4	+ 6.6	+ 2.2	+ 4.4	+ 2.1	+ 4.9	+ 1.4	+ 1.8	+ 0.7	+ 1.0
AUGUST.....	+ 2.6	+ 6.5	+ 2.4	+ 5.0	+ 2.2	+ 5.2	+ 1.5	+ 1.9	+ 1.0	+ 0.7
SEPTEMBER.....	+ 2.8	+ 6.5	+ 2.7	+ 5.7	+ 2.4	+ 5.6	+ 1.6	+ 1.9	+ 0.9	+ 1.0
OKTOBER.....	+ 2.8	+ 4.9	+ 2.6	+ 4.7	+ 2.6	+ 6.5	+ 1.6	+ 2.0	+ 0.7	+ 1.5
NOVEMBER.....	+ 3.0	+ 4.8	+ 2.9	+ 5.3	+ 2.8	+ 6.8	+ 1.8	+ 2.3	+ 1.2	+ 0.4
DEZEMBER.....	+ 3.2	+ 4.9	+ 3.2	+ 6.6	+ 2.9	+ 6.9	+ 1.9	+ 2.3	+ 1.5	- 0.7
1989 JANUAR.....	+ 3.7	+ 5.2	+ 3.6	+ 8.7	+ 3.2	+ 7.7	+ 2.0	+ 2.5	+ 1.8	- 1.9
FEBRUAR.....	+ 3.8	+ 5.7	+ 3.7	+ 9.5	+ 3.2	+ 8.0	+ 2.0	+ 2.4	+ 1.8	- 1.7
MÄRZ.....	+ 4.0	+ 6.5	+ 3.7	+ 9.0	+ 3.4	+ 7.8	+ 2.3	+ 2.7	+ 1.9	- 2.7
APRIL.....	+ 3.8	+ 6.5	+ 3.5	+ 7.5	+ 3.3	+ 7.3	+ 2.3	+ 2.8	+ 1.8	- 3.3
MAI.....	+ 3.7	+ 6.2	+ 3.6	+ 6.8	+ 3.2	+ 7.0	+ 2.4	+ 2.9	+ 2.0	- 3.2
JUNI.....	+ 3.2	+ 3.2	+ 3.2	+ 5.4	+ 3.1	+ 6.0	+ 2.3	+ 2.9	+ 1.8	- 2.0
JULI.....	+ 2.6	+ 1.7	+ 2.6	+ 3.2	+ 2.6	+ 4.2	+ 2.2	+ 2.7	+ 1.4	- 0.5
AUGUST.....	+ 2.4	+ 1.9	+ 2.4	+ 2.4	+ 2.3	+ 3.9	+ 2.0	+ 2.6	+ 0.7	- 0.3
SEPTEMBER.....	+ 2.2	+ 0.6	+ 2.3	+ 2.6	+ 2.2	+ 3.4	+ 2.0	+ 2.6	+ 0.6	- 1.4
OKTOBER.....	+ 1.9	+ 0.5	+ 2.0	+ 2.8	+ 1.8	+ 1.7	+ 1.9	+ 2.4	+ 0.5	- 1.3
NOVEMBER.....	+ 1.6	+ 0.2	+ 1.7	+ 2.2	+ 1.7	+ 1.0	+ 1.8	+ 2.2	+ 0.1	- 0.8
DEZEMBER.....	+ 1.0	- 1.1	+ 1.1	+ 0.4	+ 1.1	- 0.2	+ 1.5	+ 1.9	- 0.6	+ 0.2
1990 JANUAR.....	+ 0.3	- 2.2	+ 0.5	- 2.4	+ 0.7	- 2.0	+ 1.4	+ 1.7	- 0.6	+ 2.0
FEBRUAR.....	+ 0.1	- 3.1	+ 0.3	- 3.3	+ 0.6	- 2.6	+ 1.4	+ 1.8	- 0.6	+ 2.2
MÄRZ.....	- 0.1	- 3.9	+ 0.1	- 3.8	+ 0.5	- 3.1	+ 1.3	+ 1.8	- 0.9	+ 2.8
APRIL.....	- 0.2	- 3.9	-	- 3.6	+ 0.3	- 3.8	+ 1.3	+ 1.7	- 0.9	+ 4.3
MAI.....	- 0.5	- 5.0	- 0.2	- 4.3	+ 0.2	- 4.1	+ 1.3	+ 1.7	- 1.0	+ 5.2
JUNI.....	- 0.4	- 5.7	- 0.1	- 5.1	+ 0.3	- 4.0	+ 1.4	+ 1.6	- 0.7	+ 5.3
JULI.....	- 0.1	- 5.8	+ 0.2	- 4.7	+ 0.6	- 3.5	+ 1.6	+ 2.0	- 0.3	+ 4.0
AUGUST.....	- 0.1	- 6.5	+ 0.2	- 4.4	+ 0.7	- 3.7	+ 1.7	+ 1.9	+ 0.5	+ 2.7
SEPTEMBER.....	+ 0.1	- 3.9	+ 0.3	- 3.7	+ 0.6	- 3.6	+ 1.7	+ 1.9	+ 0.9	+ 0.8
OKTOBER.....	+ 0.2	- 4.2	+ 0.4	- 3.8	+ 0.8	- 3.1	+ 1.8	+ 2.1	+ 1.1	- 0.8
NOVEMBER.....	+ 0.4	- 3.5	+ 0.6	- 4.1	+ 1.0	- 2.7	+ 1.9	+ 2.3	+ 1.2	- 0.4
DEZEMBER.....	+ 0.7	- 3.0	+ 0.9	- 4.4	+ 1.4	- 1.9	+ 2.2	+ 2.7	+ 1.6	+ 0.2
1991 JANUAR.....	+ 1.0	- 2.3	+ 1.2	- 3.5	+ 1.6	- 1.2	+ 2.3	+ 2.7	+ 2.0	+ 0.1
FEBRUAR.....	+ 1.1	- 1.6	+ 1.2	- 4.0	+ 1.6	- 1.0	+ 2.3	+ 2.7	+ 1.8	+ 1.1
MÄRZ.....	+ 1.3	- 0.4	+ 1.4	- 4.4	+ 1.8	- 0.6	+ 2.4	+ 2.5	+ 2.2	+ 1.2

**S INDEX DER EINFUHRPREISE**

(LANGFRISTIGE ÜBERSICHT)  
1985 = 100

J A H R	GESAMTEINFUHR 4)			NACH WARENGRUPPEN DER ERNÄHRUNGSWIRTSCHAFT UND DER GEWERBLICHEN WIRTSCHAFT			NACH DER VORWIEGENDEN VERWENDUNGSART		
	INS- GE- SAMT	OHNE MINERALÖL- ERZEUGNISSE	OHNE ERDÖL UND MINERALÖL- ERZEUGNISSE	GÜTER DER ERNÄHRUNGS- WIRTSCHAFT	GÜTER DER GEWERBLICHEN WIRTSCHAFT			INVESTI- TIONS- GÜTER	VER- BRAUCHS- GÜTER
					INS- GE- SAMT	ROHSTOFFE UND HALBWAREN	FER- TIG- WAREN		
1950 D ...	43.8	46.1	55.5	62.3	41.1	.	.	.	.
1951 D ...	55.9	59.0	71.0	71.6	57.2	.	.	.	.
1952 D ...	49.0	51.7	61.9	67.6	47.2	.	.	.	.
1953 D ...	45.0	47.3	56.8	63.4	42.6	.	.	.	.
1954 D ...	45.1	47.4	57.0	64.8	41.9	.	.	.	.
1955 D ...	45.2	47.5	57.1	62.9	43.2	.	.	.	.
1956 D ...	46.9	49.3	59.2	65.6	44.6	.	.	.	.
1957 D ...	46.3	48.7	58.3	63.4	44.9	.	.	.	.
1958 D ...	43.9	45.9	55.2	62.9	40.9	25.1	60.1	58.0	49.1
1959 D ...	42.2	44.4	53.4	59.6	39.6	24.2	58.6	58.1	45.1
1960 D ...	42.1	44.3	53.5	58.5	39.7	24.4	58.6	58.1	44.2
1961 D ...	40.4	42.6	51.6	56.1	38.1	23.1	56.8	56.8	42.7
1962 D ...	40.1	42.2	51.2	57.4	37.4	22.5	56.2	57.0	42.9
1963 D ...	40.9	43.0	52.3	60.0	37.7	22.6	56.8	58.4	43.8
1964 D ...	41.6	43.9	53.7	60.8	38.4	23.1	57.7	59.3	42.3
1965 D ...	42.6	45.2	55.4	63.6	39.0	23.6	58.3	60.4	41.6
1966 D ...	43.4	45.9	56.4	63.6	40.0	24.3	59.5	62.1	42.5
1967 D ...	42.4	44.9	54.7	61.5	39.4	23.8	59.0	61.4	43.7
1968 D ...	42.1	44.5	54.2	59.2	39.5	24.1	58.4	61.8	44.5
1969 D ...	42.8	45.5	55.6	61.2	40.0	24.4	59.2	62.0	44.0
1970 D ...	42.4	44.9	55.2	60.8	39.5	24.0	58.6	60.6	43.9
1971 D ...	42.6	45.0	54.4	59.8	39.9	24.3	59.1	61.9	45.5
1972 D ...	42.3	44.9	54.4	61.5	39.3	23.4	59.1	61.8	45.8
1973 D ...	47.7	49.8	60.2	74.0	43.6	28.7	61.4	62.0	52.5
1974 D ...	61.3	63.2	69.5	80.6	58.4	46.8	69.1	65.4	60.2
1975 D ...	60.3	62.2	68.6	75.9	57.9	44.2	72.1	71.8	62.5
1976 D ...	64.0	65.9	72.1	82.1	61.3	47.7	74.7	75.9	65.7
1977 D ...	65.0	67.0	73.5	89.4	61.3	47.0	75.4	75.9	66.9
1978 D ...	62.6	64.6	71.8	80.9	59.8	43.6	76.0	77.3	67.2
1979 D ...	69.8	70.0	76.0	81.9	68.0	56.5	79.3	78.2	79.4
1980 D ...	80.3	80.5	82.3	84.6	79.7	74.9	84.2	81.7	85.6
1981 D ...	91.3	90.9	89.7	91.0	91.3	93.4	90.3	89.3	93.0
1982 D ...	93.4	92.9	92.3	92.2	93.5	94.8	93.2	91.7	96.0
1983 D ...	93.1	92.9	93.5	95.8	92.7	91.4	94.4	93.4	95.4
1984 D ...	98.6	98.5	98.7	102.5	98.1	99.4	97.7	97.2	97.9
1985 D ...	100.0	100.0	100.0	100.0	100.0	100.0	100.0	100.0	100.0
1986 D ...	84.3	87.3	92.1	90.7	83.4	61.2	96.6	97.1	89.0
1987 D ...	79.8	82.6	87.2	82.6	79.4	54.6	94.2	95.3	87.7
1988 D ...	80.8	84.2	89.6	84.6	80.2	54.2	95.7	96.0	87.2
1989 D ...	84.4	87.4	92.3	85.2	84.2	61.2	98.0	98.1	90.1
1990 D ...	82.5	85.0	89.3	82.0	82.5	59.5	96.3	96.8	90.8
1991 D ...	-	-	-	-	-	-	-	-	-
1992 D ...	-	-	-	-	-	-	-	-	-
1993 D ...	-	-	-	-	-	-	-	-	-
1994 D ...	-	-	-	-	-	-	-	-	-

FUSSNOTEN SIEHE LETZTE SEITE

**B INDEX DER AUSFUHRPREISE UND TERMS OF TRADE**

(LANGFRISTIGE ÜBERSICHT)  
1985 = 100

J A H R	GESAMT- AUSFUHR	NACH WARENGRUPPEN DER ERNÄHRUNGSWIRTSCHAFT UND DER GEWERBLICHEN WIRTSCHAFT						NACH DER VORMIEGENDEN VERWENDUNGSART		TERMS OF TRADE
		GÜTER DER ERNÄH- RUNGS- WIRT- SCHAFT	GÜTER DER G EWERBLICHEN WIRTSCHAFT					INVESTI- TIONS- GÜTER	VER- BRAUCHS- GÜTER	
			INS- GESAMT	ROHSTOFFE UND HALBWAREN	FERTIGWAREN					
					INS- GESAMT	VORER- ZEUGNISSE	ENDER- ZEUGNISSE			
1950 D ...	-	-	-	-	-	-	-	-	-	-
1951 D ...	-	-	-	-	-	-	-	-	-	-
1952 D ...	-	-	-	-	-	-	-	-	-	-
1953 D ...	-	-	-	-	-	-	-	-	-	-
1954 D ...	43.1	50.2	42.7	35.4	43.8	55.9	40.6	33.8	39.0	95.6
1955 D ...	44.0	49.6	43.6	35.6	44.6	58.0	41.1	34.7	40.1	97.3
1956 D ...	45.2	51.2	44.9	38.1	45.8	59.4	42.2	36.2	41.7	96.4
1957 D ...	46.2	52.6	45.9	39.6	46.7	59.7	43.2	37.5	43.3	99.8
1958 D ...	45.1	52.8	44.8	38.1	45.7	55.5	43.0	37.2	43.0	102.7
1959 D ...	44.8	49.7	44.6	38.2	45.4	54.8	42.9	37.4	43.0	106.2
1960 D ...	45.4	49.3	45.1	38.4	46.1	55.8	43.5	38.3	43.9	107.8
1961 D ...	45.3	48.6	45.0	37.5	46.2	53.4	44.2	39.3	45.1	112.1
1962 D ...	45.4	50.4	45.0	36.9	46.3	51.2	44.9	40.5	46.4	113.2
1963 D ...	45.4	55.2	45.0	36.6	46.3	50.1	45.2	41.0	46.7	111.0
1964 D ...	46.5	55.6	46.1	38.1	47.2	52.0	46.0	41.8	47.5	111.8
1965 D ...	47.5	56.0	47.1	38.7	48.4	52.0	47.4	43.2	48.7	111.5
1966 D ...	48.5	57.4	48.1	39.4	49.4	52.0	48.7	44.4	50.3	111.8
1967 D ...	48.5	56.4	48.1	39.0	49.5	51.0	49.1	44.9	51.1	114.4
1968 D ...	48.0	55.3	47.6	38.6	48.9	50.2	48.6	44.7	50.9	114.0
1969 D ...	49.9	56.4	49.6	39.5	51.1	53.0	50.5	47.0	51.8	116.6
1970 D ...	51.4	57.1	51.1	40.5	52.7	53.6	52.5	49.5	52.7	121.2
1971 D ...	53.2	58.5	52.9	41.1	54.6	52.1	55.4	52.8	55.2	124.9
1972 D ...	54.3	61.3	53.9	40.6	55.9	52.0	57.0	55.1	56.9	128.4
1973 D ...	57.8	68.2	57.3	46.2	58.9	57.3	59.4	57.8	60.0	121.2
1974 D ...	67.6	75.4	67.1	64.9	67.3	74.6	65.4	62.9	67.6	110.3
1975 D ...	70.2	75.4	69.8	63.6	70.7	70.4	70.8	68.3	71.6	116.4
1976 D ...	72.9	77.9	72.6	66.2	73.5	72.6	73.7	72.2	74.8	113.9
1977 D ...	74.2	81.5	73.8	64.8	75.0	70.8	76.1	75.3	76.9	114.2
1978 D ...	75.3	81.1	75.0	63.7	76.5	71.7	77.8	77.4	78.8	120.3
1979 D ...	78.9	83.6	78.6	72.0	79.5	77.7	80.0	79.7	81.1	113.0
1980 D ...	83.8	88.7	83.6	80.4	84.0	83.6	84.2	83.4	86.5	104.4
1981 D ...	88.7	94.4	88.4	90.3	88.2	88.3	88.1	87.1	91.1	97.2
1982 D ...	92.5	95.6	92.4	92.7	92.4	92.4	92.4	91.7	94.5	99.0
1983 D ...	94.1	97.6	94.0	92.4	94.2	92.4	94.8	94.4	96.0	101.1
1984 D ...	97.4	101.3	97.2	97.6	97.2	96.8	97.3	97.0	98.0	98.8
1985 D ...	100.0	100.0	100.0	100.0	100.0	100.0	100.0	100.0	100.0	100.0
1986 D ...	98.2	93.1	98.5	84.0	100.0	95.0	101.4	102.4	100.0	116.5
1987 D ...	97.3	88.7	97.7	77.2	99.9	92.0	102.0	104.0	101.0	121.9
1988 D ...	99.3	91.5	99.8	80.0	101.9	96.0	103.5	106.0	101.9	122.9
1989 D ...	102.1	94.3	102.6	84.0	104.6	100.6	105.6	108.7	103.1	121.0
1990 D ...	102.2	90.3	102.8	80.7	105.2	97.4	107.3	110.8	103.1	123.9
1991 D ...	-	-	-	-	-	-	-	-	-	-
1992 D ...	-	-	-	-	-	-	-	-	-	-
1993 D ...	-	-	-	-	-	-	-	-	-	-
1994 D ...	-	-	-	-	-	-	-	-	-	-

FUSSNOTEN SIEHE LETZTE SEITE

## 7 Einfuhrpreise

DM

Lfd. Nr.	Ware	Handelsbedingung	Mengen- einheit	1990 Durch- schnitt	1990 März	1991 Februar	1991 März
35	Steinkohle, amerikanische, Koks-A .....	cif Nordseeh.	1 t	111,01	116,50	103,67	106,67
Eisenerz							
36	schwedisches Kiruna B fein .....	frei d. Grenze	1 t	46,50 <sup>e)</sup>	49,86	46,86	...
37	kanadisches, Carol Lake Konzentrat .....	frei d. Grenze	1 t	46,26	47,88	46,89	50,10
38	brasilianisches, Fabrica Pellets .....	frei d. Grenze	1 t	66,12 <sup>e)</sup>	70,43	.	.
39	liberianisches, Bong Range Konzentrat .....	frei d. Grenze	1 t	42,27	43,19	.	.
40	Motorenbenzin, Normal-, verschiedene Herkünfte, bleifrei .....	fob B'schiff ARA	1 t	402,47	346,56	333,30	378,47
41	Heizöle, leicht, verschiedene Herkünfte .....	frei D. Grenze	1 t	342,36	283,35	400,83	288,71
Schnittholz							
42	skandinavisches, Weissholz- battens, unsortiert .....	cif Nordseeh.	1 m3	508,53	514,00	466,00	467,67
43	sowjetisches, Tannen-Battens, 50 x 175 mm, unsortiert .....	cif Nordseeh.	1 m3	473,06	470,00	410,00	410,00p
Papierzellstoff, skandinavischer							
44	Sulfit-, aus Nadelholz, gebleicht ....	cif Nordseeh.	1 dt	130,96	138,17	101,33	101,33p
45	Sulfat-, aus Nadelholz, gebleicht ....	cif Nordseeh.	1 dt	131,80	140,00	104,60	105,00
46	Sulfat-, aus Laubholz, gebleicht ....	cif Nordseeh.	1 dt	115,83	130,45	90,45	90,06
47	Kraftliner, skandinavischer 150 - 200 g/m <sup>2</sup> .....	cif Nordseeh.	1 dt	107,53	108,75	103,13	103,13
Schnittkäse							
48	niederländischer, Edamer, 40 % Fett i.T. ....	frei d. Grenze	1 kg	6,20	6,33	6,23	6,23
49	niederländischer, Gouda, 48 % Fett i.T. ....	frei d. Grenze	1 kg	6,32	6,49	6,34	6,34
50	Sojaschrot, amerikanisches, extrahiert .....	cif Nordseeh.	1 dt	32,77	34,50	29,39	31,04
Ölkuchen							
51	Kokosexpeller, philippinischer/indonesischer .....	cif Nordseeh.	1 dt	19,70	22,80	24,19	24,23
52	Palmkernexpeller, verschiedene Herkünfte .....	cif Nordseeh.	1 dt	18,10	20,88	25,10	24,60p
Fleisch							
53	Schweinehälften, belgische/ niederländische, frisch .....	frei d. Grenze	1 kg	3,65	3,60	3,61	3,59
54	Rinder-Vorderviertel, französische, 1. Qualität, gekühlt .....	frei d. Grenze	1 kg	4,60	4,84	5,03	4,89
55	Jungmasthühner, niederländische, 950 - 1 000 g, brätfertig, ohne Innereien .....	frei Empfänger	1 kg	3,12	3,12	3,07	3,07
56	Fischmehl, verschiedene Herkünfte, 64 - 65 % Protein .....	cif Nordseeh.	1 dt	74,11	73,26	79,50	76,75

Fußnoten siehe letzte Seite.

## 7 Einfuhrpreise

DM

Lfd. Nr.	Ware	Handelsbedingung	Mengeneinheit	1990 Durchschnitt	1990 März	1991 Februar	1991 März
Getreide							
1	Weichweizen, französischer .....	cif d. Rhein.	1 dt	38,37	38,84	39,06	39,81
2	Futtergerste, versch. Herkünfte .....	cif d. Rhein.	1 dt	36,07 <sup>e)</sup>	36,45	35,69	36,41
3	Futtermais, französischer .....	cif d. Rhein.	1 dt	41,94	39,16	47,69	49,18
4	Futtermais, amerikanischer, gelb 3 ...	cif Nordseeh.	1 dt	20,81	22,06	18,79	20,60
5	Stärkehaltige Wurzeln, thailändische, Tapioka-Pellets .....	cif Nordseeh.	1 dt	28,74	27,41	30,57	28,23
Ölsaaten und Ölfrüchte							
6	Sojabohnen, amerikanische, gelb .....	cif Nordseeh.	1 dt	39,98	41,67	36,08	38,97
7	Leinsamen, kanadische, Western 1 .....	cif Nordseeh.	1 dt	55,65	70,19	37,18	37,27
Rohbaumwolle							
8	türkische, Izmir Nr. 1 .....	cif Bremen	1 dt	321,24	332,56	291,19	308,19
9	sowjetische, Pervij 31/32 mm .....	cif Bremen	1 dt	301,34	309,08	285,48	303,77
10	ägyptische, Giza 70 .....	cif Bremen	1 dt	938,61	990,18	859,70	930,75
11	amerikanische, strict middling 1 1/16 inch .....	cif Bremen	1 dt	295,39	297,80	296,08	322,32
12	argentinische, strict low middling 1 1/16 inch .....	cif Bremen	1 dt	296,41 <sup>e)</sup>	289,35	272,43	291,41
Frischobst							
13	Tafeläpfel, italienische, Sortendurchschnitt .....	frei d. Grenze	1 dt	102,50	110,00	110,00	120,00
14	Haselnüsse, türkische, Levantiner .....	cif Hamburg	1 dt	478,40	474,75	433,00	458,25
15	Mandeln, amerikanische .....	cif Nordseeh.	1 dt	490,50	528,06	515,97	534,79
16	Orangen, italienische, Sortendurchschnitt .....	frei d. Grenze	1 dt	90,00 <sup>e)</sup>	90,00	65,00	85,00
17	Zitronen, italienische .....	frei d. Grenze	1 dt	109,17	100,00	110,00	100,00
18	Bananen, mittelamerikanische .....	cif Nordseeh.	1 t	1 054,80	1 300,35	904,17	1 299,05
19	Weintrauben, italienische, Tafel- .....	frei d. Grenze	1 dt	165,83 <sup>e)</sup>	.	.	.
Rohkaffee							
20	kenianischer, Typ A .....	cif Hamburg	1 dt	376,08	426,68	373,35	448,94
21	salvadorianischer, Hochgewächs .....	cif Hamburg	1 dt	337,50	371,20	316,80	350,00
22	kolumbianischer, Excelso .....	cif Hamburg	1 dt	343,60	371,72	330,98	376,43
23	brasilianischer, Santos, Typ N.Y. Nr. 2 .....	cif Hamburg	1 dt	323,62	341,60	308,85	351,72
24	papua-neuguineischer, Native Y Grade .....	cif Hamburg	1 dt	320,67	347,60	303,64	344,98
25	Rohkakao, ivorischer (ehem. elfenbeinischer), good fermented .....	cif Hamburg	1 dt	211,17	201,06	181,81	198,71
Frischgemüse							
26	Kopfsalat, niederländischer .....	frei d. Grenze	1 Steige	9,83	11,00	11,00	17,00
27	Tomaten, niederländische .....	frei d. Grenze	1 dt	218,18 <sup>e)</sup>	430,00	290,00	350,00
28	Schälgurken, niederländische .....	frei d. Grenze	1 dt	155,93 <sup>e)</sup>	192,13	226,25	230,22
29	Hühnereier, belgische/niederländische, Gewichtsklasse 4 .....	frei d. Grenze	100 St.	11,58	13,64	13,77	14,27
Rohwolle							
30	südafrikanische, Merino A-Vliese .....	cif Bremen	1 kg	11,15	13,13	.	6,41
31	australische, Merino A-Vliese .....	cif Bremen	1 kg	13,58	15,61	.	8,01
32	australische, Merino A-Stücke .....	cif Bremen	1 kg	9,22	11,06	.	6,09
33	australische, Kreuzzucht C II-Vliese .	cif Bremen	1 kg	7,55	9,00	.	4,56
34	Naturkautschuk, malaysischer, Ribbed smoked sheets Nr. 1 .....	ab Kai Hamburg	1 dt	152,92	154,00	147,00	153,00

Fußnoten siehe letzte Seite.

Abgrenzung der Ländergruppen in der Außenhandelspreisstatistik\*)

EG-Länder

Belgien u. Luxemburg  
Dänemark  
Frankreich  
Griechenland  
Großbritannien u. Nordirland  
Irland  
Italien  
Niederlande  
Portugal  
Spanien

Andere industrialisierte westliche Länder

Andorra  
Australien  
Färöer  
Finnland  
Gibraltar  
Island  
Japan  
Jugoslawien  
Kanada  
Malta  
Neuseeland  
Norwegen  
Österreich  
Schweden  
Schweiz  
Südafrika  
Türkei  
Vatikanstadt  
Vereinigte Staaten

Entwicklungsländer (ohne OPEC)

Ägypten  
Äquatorialguinea  
Äthiopien  
Afghanistan  
Amerikan. Jungferninseln  
Amerikan.-Ozeanien  
Angola  
Antigua u. Barbuda  
Argentinien  
Austr.-Ozeanien  
Bahamas  
Bahrain  
Bangladesch  
Barbados  
Belize  
Benin  
Bermuda  
Bhutan  
Bolivien  
Botsuana  
Brasilien  
Brit. Gebiete im Ind. Ozean  
Brunei  
Burkina Faso (ehem. Obervolta)  
Burundi  
Ceuta u. Melilla  
Chile  
Costa Rica  
Côte d'Ivoire  
Dominica  
Dominikanische Republik  
Dschibuti

El Salvador  
Falklandinseln  
Fidschi  
Franz.-Guayana  
Franz.-Polynesien  
Gambia  
Ghana  
Grenada  
Grönland  
Guadeloupe  
Guatemala  
Guinea  
Guinea-Bissau  
Guyana  
Haiti  
Honduras  
Hongkong  
Indien  
Israel  
Jamaika  
Jemen, Dem. Volksrep. (ehem. Südjemen)  
Jemen (ehem. Nordjemen)  
Jordanien  
Kaimaninseln  
Kambodscha  
Kamerun  
Kanarische Inseln  
Kap Verde  
Kenia  
Kiribati  
Kolumbien  
Komoren  
Kongo  
Korea, Republik (ehem. Südkorea)  
Kuba  
Laos  
Lesotho  
Libanon  
Liberia  
Macau  
Madagaskar  
Malawi  
Malaysia  
Malediven  
Mali  
Marokko  
Martinique  
Mauretanien  
Mauritius  
Mayotte  
Mexiko  
Mosambik  
Myanmar<sup>1)</sup>  
Namibia  
Nauru  
Nepal  
Neukaledonien  
Neuseel.-Ozeanien  
Nicaragua  
Niederl.-Antillen  
Niger  
Oman  
Pakistan  
Panama (einschl. Kanalzone)  
Papua-Neuguinea  
Paraguay  
Peru  
Philippinen  
Pitcairn  
Réunion  
Ruanda

Salomonen  
Sambia  
Sao Tomé u. Principe  
Senegal  
Seschellen  
Sierra Leone  
Simbabwe (ehem. Südrhodesien)  
Singapur  
Somalia  
Sri Lanka  
St. Christoph und Nevis  
St. Helena  
St. Lucia  
St. Pierre u. Miquelon  
St. Vincent und die Grenadinen  
Sudan  
Suriname  
Swasiland  
Syrien  
Taiwan  
Tansania  
Thailand  
Togo  
Tonga  
Trinidad u. Tobago  
Tschad  
Tunesien  
Turks- u. Caicosinseln  
Tuvalu (ehem. Ellice-Inseln)  
Uganda  
Uruguay  
Vanuatu (ehem. Neue Hebriden)  
Wallis u. Futuna  
Westindien  
Westsamoa  
Zaire  
Zentralafrik. Republik  
Zypern

OPEC-Länder

Algerien  
Ecuador  
Gabun  
Indonesien  
Irak  
Iran  
Katar  
Kuwait  
Libyen  
Nigeria  
Saudi-Arabien  
Venezuela  
Verein. Arab. Emirate

Staatshandelsländer

Albanien  
Bulgarien  
China  
Korea, Dem. Volksrep. (ehem. Nordkorea)  
Mongolei  
Polen  
Rumänien  
Sowjetunion  
Tschechoslowakei  
Ungarn  
Vietnam

\*) Das Länderverzeichnis dient nur statistischen Zwecken. Aus der Bezeichnung kann keine Bestätigung oder Anerkennung des politischen Status eines Landes oder der Grenzen seines Gebietes abgeleitet werden.  
1) Export- bzw. Importwerte von Namibia sind wertmäßig Südafrika zugeordnet.

Fußnoten zu den Tabellenseiten

- 1) Ohne Preisrepräsentanten für belichtete Filme.
  - 2) Ohne Preisrepräsentanten für Vervielfältigungen.
  - 3) Ohne Preisrepräsentanten für Holzschliff.
  - 4) 1950 - 1957 umbasiert von Originalbasis 1950;  
1958 - 1967 umbasiert von Originalbasis 1962;  
1968 - 1975 umbasiert von Originalbasis 1970;  
1976 - 1979 umbasiert von Originalbasis 1976;  
1980 - 1984 umbasiert von Originalbasis 1980.
  - 5) 1954 - 1957 umbasiert von Originalbasis 1958;  
ab 1958 entsprechend dem Einfuhrpreisindex (Fußnote 4).
- A) 02126-8, 02135 und 021413-16.  
B) 21121, 21142 und 21161.  
C) 682511-13, 682522, 682528, 682533, 68255/6 und 68259.  
D) 682514-19, 682524/6, 682529, 68254, 68257 und 68259.  
E) Durchschnitt aus weniger als 12 Monatszahlen berechnet.



# Fachserie 17: Preise

## Reihe 1: Preise und Preisindizes für die Land- und Forstwirtschaft

Der etwa 8 Wochen nach dem Berichtszeitraum erscheinende Monatsbericht enthält Angaben über Erzeugerpreise landwirtschaftlicher und forstwirtschaftlicher Produkte sowie über Einkaufspreise landwirtschaftlicher Betriebsmittel. Im Jahresbericht sind zu allen Veröffentlichungspositionen die Indexzahlen für einen mehrjährigen Zeitraum aufgeführt.

Zur Berechnung des Index der Erzeugerpreise landwirtschaftlicher Produkte werden ca. 1 150 Preisreihen für 161 Waren, beim Index der Erzeugerpreise forstwirtschaftlicher Produkte (aller Besitzarten) ca. 3 350 Preisreihen für 73 Waren und beim Index der Einkaufspreise landwirtschaftlicher Betriebsmittel ca. 4 500 Preisreihen für 195 Waren und Leistungen herangezogen.

## Reihe 2: Preise und Preisindizes für gewerbliche Produkte (Erzeugerpreise)

In dem etwa 4 Wochen nach dem Berichtszeitraum vorliegenden Monatsbericht sind Angaben über Erzeugerpreise im Inlandsabsatz für rd. 950 Positionen nach dem „Systematischen Güterverzeichnis für Produktionsstatistiken“ – für ausgewählte Gütergruppen einschl. des Auslandsabsatzes – enthalten. Im Jahresbericht werden überwiegend Vergleichsdaten zurückliegender Jahre veröffentlicht. Zur Berechnung der Indizes werden ca. 15 500 Preisreihen für rd. 2 400 Waren verwendet.

## Reihe 2.S.1: Index der Erzeugerpreise gewerblicher Produkte – Lange Reihen –

Dieser Sonderband enthält neben ausführlichen methodischen Informationen Jahresindizes auf der aktuellen Basis 1985 (= 100), die vielfach bis 1949 und für 1938 zurückgerechnet wurden. Die Darstellung der Monatsindizes reicht von 1976 bis 1984.

## Reihe 3: Preisindex für den Wareneingang des Produzierenden Gewerbes

Erfaßt werden Einkaufspreise der vom Produzierenden Gewerbe bezogenen Rohstoffe und Zwischenprodukte inländischer und ausländischer Herkunft. Der ca. 7 Wochen nach dem Berichtszeitraum verfügbare Monatsbericht enthält nach der Herkunft, dem Bearbeitungsgrad sowie dem vorwiegenden Verwendungsbereich gegliederte Indizes. Im Jahresbericht werden bei gleicher fachlicher Gliederung wie im Monatsbericht umfangreichere Zeitreihen für mehrere Jahre gebracht.

## Reihe 4: Meßzahlen für Bauleistungspreise und Preisindizes für Bauwerke

Für die Monate Februar, Mai, August und November werden neben einem vierteljährlichen Eilbericht mit den wichtigsten Eckdaten ausführliche Vierteljahresberichte herausgegeben. Die Nachweisungen enthalten Preisindizes für den Neubau von Wohngebäuden, Nichtwohngebäuden und Sonstigen Bauwerken, für Einfamilien-Fertighäuser sowie für die Instandhaltung von Wohngebäuden. Den Indexberechnungen liegen rd. 27 000 Preisreihen für 220 Bauleistungen zugrunde.

## Reihe 5: Kaufwerte für Bauland

Angaben zu Baulandveräußerungen wie Fälle, Flächen, Kaufsummen werden vierteljährlich nach Baugebieten, Baulandarten sowie Gemeindegrößenklassen für Bund und Länder veröffentlicht. Der Jahresbericht ist zusätzlich u.a. nach Veräußerern und Erwerbern aufgliedert und enthält die Ergebnisse ausgewählter Städte.

## Reihe 6: Index der Großhandelsverkaufspreise

Der etwa 4 Wochen nach dem Berichtszeitraum erscheinende Monatsbericht zeigt die Entwicklung der bei Großhandelsunternehmen und -märkten ermittelten Verkaufspreise im Inlandsabsatz in institutioneller Gliederung nach 89 Wirtschaftsklassen sowie in zwei warensystematischen Gliederungen nach rund 540 Warengruppen und Warenarten. Im Jahresbericht werden langfristige Übersichten veröffentlicht. In die Berechnung des Index werden ca. 6 850 Preisreihen für rund 1 030 Waren einbezogen.

## Reihe 7: Preise und Preisindizes für die Lebenshaltung

Der Preisindex für die Lebenshaltung wird für alle privaten Haushalte und für drei abgegrenzte Haushaltstypen (Vier-Personen-Haushalte von Beamten und Angestellten mit höherem Einkommen, Vier-Personen-Haushalte von Arbeitern und Angestellten mit mittlerem Einkommen, Zwei-Personen-Haushalte von Renten- und Sozialhilfeempfängern mit geringem Einkommen) berechnet; darüber hinaus für die einfache Lebenshaltung eines Kindes.

Während ein etwa 14 Tage nach dem Berichtszeitraum erscheinender monatlicher Eilbericht ausgewählte Eckdaten der Lebenshaltungsindizes und des Index der Einzelhandelspreise (zum Teil Durchschnittswerte über 30 Jahre und bis zu 120 Monatszahlen) enthält, sind im Monatsbericht weitaus umfangreichere Nachweisungen veröffentlicht. Außer den verschiedenen Indizes, die in tiefer fachlicher Gliederung dargeboten werden, enthält der Monatsbericht Bundesdurchschnittspreise und -meßzahlen für rd. 630 Güter der Lebenshaltung. Ausführliche Ergebnisse in tiefer fachlicher Gliederung mit einem z.T. weit zurückreichenden zeitlichen Nachweis bringt der Jahresbericht.

## Reihe 8: Preise und Preisindizes für die Ein- und Ausfuhr

Im Monatsbericht, der etwa 6 Wochen nach dem Berichtszeitraum vorliegt, werden der Einfuhrpreisindex für etwa 710, der Ausfuhrpreisindex für etwa 570 Warengruppen und Waren, die Terms of Trade sowie absolute Einfuhrpreise für rd. 60 Produkte veröffentlicht. Der Jahresbericht bringt langfristige Übersichten. Für die Berechnung des Einfuhrpreisindex werden ca. 6 500 Preisrepräsentanten, für den Ausfuhrpreisindex 6 600 herangezogen.

## Reihe 9: Preise und Preisindizes für Verkehrsleistungen

Der Jahresbericht enthält Angaben über Fahrpreise, Flugpreise und Frachtsätze des Eisenbahn-, Straßen-, Schiffs- und Luftverkehrs sowie der Spedition; ferner werden Indizes der Seefrachten und der Gebühren des Post- und Fernmeldewesens in langfristiger Übersicht nachgewiesen.

## Reihe 10: Internationaler Vergleich der Preise für die Lebenshaltung

Die Verbrauchergeld- und Reisegeldparitäten sowie Devisenkurse werden in einem etwa 4 Wochen nach dem Berichtszeitraum erscheinenden Monatsbericht und einem Jahresbericht veröffentlicht; letzterer enthält umfangreichere Nachweisungen sowie längerfristige Zeitreihen. Verbrauchergeldparitäten werden monatlich für ca. 40 Länder, Reisegeldparitäten halbjährlich für 8 Länder dargestellt.

## Reihe 11: Preise und Preisindizes im Ausland

Der etwa 6 Wochen nach dem Berichtszeitraum erscheinende Monatsbericht enthält neben Angaben von Preisindizes für die Lebenshaltung (z.Z. für mehr als 80 Länder), für Erzeugnisse des Großhandels und der gewerblichen Produktion sowie für Baustoffe und Bauwerke auch absolute Preise für Welthandelsgüter in Originalwährung. Im Jahresbericht werden außerdem umfassende Informationen über Verbraucherpreise (für rd. 80 Länder) nachgewiesen.

## Systematiken

Systematik der Wirtschaftszweige mit Erläuterungen, Ausgabe 1979

Systematisches Güterverzeichnis für Produktionsstatistiken, Ausgabe 1982

Systematik der Einnahmen und Ausgaben der privaten Haushalte, Ausgabe 1983

Systematik der Bauwerke, Ausgabe 1978

Warenverzeichnis für die Binnenhandelsstatistik, Ausgabe 1978



STATISTISCHES BUNDESAMT  
GUSTAV-STRESEMANN-RING 11  
6200 WIESBADEN 1

Veröffentlichungen und Prospekte sind durch den Verlag METZLER-POESCHEL, Verlagsauslieferung Hermann Leins, Postfach 11 52, 7408 Kusterdingen, erhältlich.