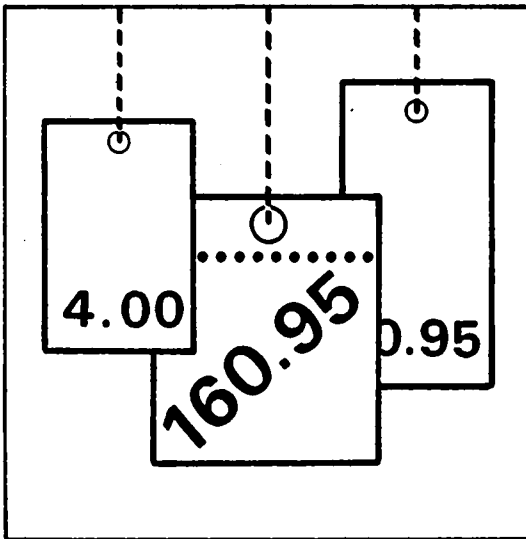


Statistisches Bundesamt

# Preise



Fachserie 17

## Reihe 8

Preise und Preisindizes für die Ein- und Ausfuhr

Februar 1991

Statistisches Bundesamt  
Bibliothek · Dokumentation · Archiv

Metzler - Poeschel Stuttgart

**Herausgeber:**  
Statistisches Bundesamt  
Gustav-Stresemann-Ring 11  
6200 Wiesbaden 1

**Verlag:**  
Metzler-Poeschel Stuttgart

**Verlagsauslieferung:**  
Hermann Leins GmbH & Co.  
Verlags-KG  
Holzwiesenstr. 2  
7408 Kusterdingen  
Telefon: 07071/33046  
Telex: 7 262 891 mepo d  
Telefax: 07071/33653

**Erscheinungsfolge:** monatlich

**Erschienen im April 1991**

**Preis:** DM 8,-

**Bestellnummer:** 2170800 - 91102

**Copyright:** Statistisches Bundesamt, Wiesbaden 1991

**Vervielfältigungen - außer für gewerbliche Zwecke -  
mit Quellenangabe gestattet.**

**Umweltfreundliches Papier aus 100 % Altpapier**

## Inhalt

Seite

### Textteil

1	Erläuterungen .....	4
2	Aktuelle Ergebnisse .....	6
3	Schaubild .....	7

### Tabelleenteil

1	Index der Einfuhrpreise (Aktuelle Ergebnisse)	
1.1	Nach Warengruppen der Ernährungswirtschaft und der Gewerblichen Wirtschaft .....	8
1.2	Nach der vorwiegenden Verwendungsart .....	8
1.3	Nach Gütergruppen des Güterverzeichnisses für Produktionsstatistiken .....	9
1.4	Nach dem Internationalen Warenverzeichnis für den Außenhandel (SITC-Rev. 2) .....	10
1.5	In Anlehnung an das Systematische Güterverzeichnis für Produktionsstatistiken .....	11
2	Index der Ausführpreise (Aktuelle Ergebnisse)	
2.1	Nach Warengruppen der Ernährungswirtschaft und der Gewerblichen Wirtschaft .....	22
2.2	Nach der vorwiegenden Verwendungsart .....	22
2.3	Nach Gütergruppen des Güterverzeichnisses für Produktionsstatistiken .....	23
2.4	Nach dem Internationalen Warenverzeichnis für den Außenhandel (SITC-Rev. 2) .....	24
2.5	In Anlehnung an das Systematische Güterverzeichnis für Produktionsstatistiken .....	25
3	Index der Einfuhrpreise (Mittelfristige Übersicht) .....	34
4	Index der Ausführpreise und Terms of Trade (Mittelfristige Übersicht) .....	35
5	Index der Einfuhrpreise (Langfristige Übersicht) .....	36
6	Index der Ausführpreise und Terms of Trade (Langfristige Übersicht) .....	37
7	Einfuhrpreise .....	38
	Ländergruppen, Fußnoten .....	40

Angaben für die Bundesrepublik Deutschland nach dem Gebietsstand vor dem 03.10.1990;  
sie schließen Berlin (West) ein.

### Zeichenerklärung

p	= vorläufige Zahl
r	= berichtigte Zahl
-	= nichts vorhanden
.	= Zahlenwert unbekannt oder geheimzuhalten
...	= Angabe fällt später an

### Abkürzungen

a.n.g.	= anderweitig nicht genannt	m <sup>3</sup>	= Kubikmeter
BGBI.	= Bundesgesetzblatt	L	= Liter
cif	= cost, insurance, freight (Kosten, Versicherungen und Fracht inbegriffen)	lutro	= Lufttrocken
dt	= Dezitonne (100 kg)	mm	= Millimeter
%Fe i.Feu	= Eisengehalt im feuchten Ers	N.Y.	= New York
%Fett i.T.	= Fettgehalt in der Trockenmasse	m <sup>2</sup>	= Quadratmeter
fob	= free on bord (frei an Bord)	GP	= Systematisches Güter- verzeichnis für Pro- duktionsstatistiken
g	= Gramm	S-Gehalt	= Schwefelgehalt
kg	= Kilogramm	t	= Tonne
kW	= Kilowatt	u.ae.	= und ähnliche(s)
		V	= Volt

## 1 Erläuterungen

- 1 Die Indizes der Außenhandelspreise messen die Entwicklung der Preise aller Waren, die zwischen der Bundesrepublik Deutschland und dem Ausland gehandelt werden. Die Bezugsgröße der Gesamtindizes der Ein- bzw. Ausführpreise ist die Summe der Ein-/Ausfuhrwerte im Basisjahr (gegenwärtig 1985), wie sie durch die Außenhandelsstatistik nachgewiesen werden. Im Hinblick auf die wesentlichen Rechengänge können die Indizes als der gewogene Durchschnitt aus den einzelnen Preisveränderungszahlen bezeichnet werden, die für eine repräsentative Auswahl von Import- bzw. Exportwaren (die sog. Preisrepräsentanten) gebildet werden. Als Wägungszahlen (= Indexgewichte) dienen die Ein-/Ausfuhrwerte jeweils derjenigen Erzeugnisse im Basisjahr, für die eine Einzelpreisreihe als repräsentativ angesehen wird.
- 2 Die Einzelpreisreihen werden in der Form von Maßzahlen auf der Grundlage des Preisstandes im Basisjahr (= 100) dargestellt. Sie beruhen auf den Ergebnissen monatlicher Preiserhebungen bei einer repräsentativen Auswahl von Berichtsstellen. Im Gegensatz zu den anderen Preisstatistiken des Statistischen Bundesamtes werden von den Meldefirmen der Außenhandelspreisstatistik nicht Preisangaben für einen bestimmten Stichtag, sondern Durchschnittspreise aller Vertragsabschlüsse im Berichtsmonat erfragt. Damit die monatlichen Werte einer Einzelpreisreihe nur "reine" Preisveränderungen zum Ausdruck bringen, müssen alle für die Höhe des Preises maßgeblichen Faktoren, die sogenannten preisbestimmenden Merkmale, so lange wie möglich konstant gehalten werden. Dies gilt nicht nur für die Mengeneinheit des beobachteten Erzeugnisses und dessen qualitative Beschaffenheit, sondern auch für die verschiedenen Handels-, Liefer- und Zahlungsbedingungen. Ändert sich eines dieser Merkmale, so kann die Differenz zwischen dem neuen und dem zuletzt gemeldeten Preis eine unechte Preisveränderung enthalten, die eliminiert werden muß.  
  
Die monatlich ermittelten Preise sind Effektivpreise (keine Listenpreise) und beziehen sich auf die Handelsbedingung "frei deutsche Grenze" (bzw. "cif" bei den Einfuhrpreisen, "fob" bei den Ausführpreisen). Öffentliche Abgaben (Zölle, Abschöpfungen, Währungsausgleichsbeträge, Einfuhrumsatzsteuer bzw. - bei der Ausfuhr - Mehrwertsteuer, Verbrauchsteuer sowie Exporthilfen) sind in den Preisen nicht enthalten. In die Indexberechnungen gehen nur Preise in Deutscher Mark ein. In Fremdwährung gemeldete Preise werden mit den jeweils geltenden Devisenkursen umgerechnet. Gegenwärtig werden bei den Importen rund 2 700 Berichtsstellen nach ihren Einfuhrpreisen für insgesamt 6 520 Preisrepräsentanten befragt, bei den Exporten rund 2 800 Berichtsstellen für insgesamt 6 570 Preisrepräsentanten. Den Indizes liegen zusammen rd. 13 090 Einzelpreisreihen zugrunde.
- 3 Der Index wird nach der sog. Laspeyres-Formel berechnet. Das bedeutet, daß die aus dem gegenwärtigen Basisjahr (1985) stammenden Wägungszahlen bis zur Umstellung des Index auf ein neueres Basisjahr unverändert bleiben. Als nächstes Basisjahr ist das Jahr 1991 in Aussicht genommen. Das letzte Basisjahr vor dem gegenwärtigen Basisjahr war das Jahr 1980. Für längerfristige Vergleiche können durchlaufende Reihen durch Verkettung der gegenwärtigen Berechnungsergebnisse auf Basis 1985 (= 100) mit den früheren Indexzahlen auf Basis 1980 (= 100) für die Zeit vor 1985 gebildet werden. Zu diesem Zweck enthalten die Tabellen Verkettungsfaktoren, die als Quotienten aus den Januarindizes auf der neuen Basis 1985 = 100 und den entsprechenden Januarindizes auf der früheren Basis 1980 = 100 gebildet worden sind. Mit diesen Faktoren sind die Indexzahlen 1980 = 100 für die Zeit vor 1985 zwecks Umbasierung auf 1985 = 100 zu multiplizieren bzw. durch sie sind die Indexzahlen 1985 = 100 für die Zeit ab Januar 1985 zwecks Umbasierung auf 1980 = 100 zu dividieren. Die Angabe eines Verkettungsfaktors fehlt bei denjenigen Gliederungen und Positionen, für die es keine Indexreihen auf früherer Basis gibt bzw. bei denen eine Verbindung der alten mit der neuen Reihe wegen zu großer Unterschiede in der Auswahl von Preisrepräsentanten problematisch wäre.
- 4 Die Indizes der Außenhandelspreise werden nicht nur als Gesamtreihe, d.h. für die Ge-

samtheit der Ein- bzw. Ausführwaren, sondern auch für eine große Zahl von Warengruppen verschiedener Aggregationsstufen berechnet und veröffentlicht. Die verschiedenen Standpunkte, von denen aus die Außenhandelspreisindizes betrachtet und verwendet werden, erfordern eine Darstellung der Ergebnisse in mehrfacher Gliederung:

a) Warengliederung

- nach Warengruppen der Ernährungswirtschaft und der Gewerblichen Wirtschaft, Tabellen 1.1 und 2.1
- nach der vorwiegenden Verwendungsart, Tabellen 1.2 und 2.2
- nach Gütergruppen des Güterverzeichnisses für Produktionsstatistiken, Ausgabe 1982, Tabellen 1.3 und 2.3
- nach dem Internationalen Warenverzeichnis für den Außenhandel (SITC, Rev. 2), Ausgabe 1975, Tabellen 1.4 und 2.4
- nach ausgewählten Positionen des Systematischen Güterverzeichnisses für Produktionsstatistiken

b) Regionale Gliederung

- nach EG-Ländern
- nach Drittländern
  - nach anderen industrialisierten westlichen Ländern
  - nach Staatshandelsländern
  - nach OPEC Ländern
  - nach Entwicklungsländern (ohne OPEC)

5 Während die Tabellen 1 und 2 dem kurzfristigen Vergleich dienen, enthalten die Tabellen 3 und 4 Reihen für einen mehrjährigen Zeitraum. In diesen Tabellen werden auch jährlich und monatlich die prozentualen Indexveränderungen im Jahresabstand (Jahresveränderungsraten) ausgewiesen.

Eine langfristige Übersicht mit jährlichen Angaben bietet für die wichtigsten Teilindizes Tabelle 5 und 6 (Einfuhr ab 1950, Ausfuhr und Terms of Trade ab 1954).

Die in Tabelle 4 und 6 dargestellten Terms of Trade ergeben sich aus der Relation der Ausfuhrpreis- zu den Einfuhrpreisveränderungen (Index der Ausfuhrpreise dividiert durch den Index der Einfuhrpreise mal hundert). Sie zeigen also, ob sich die Ausfuhr der Bundesrepublik insgesamt gegenüber dem Basisjahr stärker oder weniger stark verteuert (verbilligt) hat als die Einfuhr.

6 In der vorliegenden Reihe 8 der Fachserie 17 erscheinen auch Jahresberichte. Sie enthalten zu allen Positionen der Tabellen 1, 2 und 7 (also nicht nur zu den größeren Zusammenfassungen der Tabelle 3 und 4) Indexzahlen bzw. Preise für einen mehrjährigen Zeitraum.

7 Die Durchschnittspreise, die in diesem Bericht veröffentlicht werden (Tabelle 7), können im allgemeinen nur als grobe Anhaltspunkte für das absolute Preisniveau der betreffenden Waren angesehen werden, denn die Statistik der Außenhandelspreise ist, wie die gesamte amtliche Preisstatistik, auf den Nachweis von Preisveränderungen ausgerichtet. Deswegen sind ihre wichtigsten Ergebnisse Preisindizes und Preismaßzahlen und nicht etwa Durchschnittspreise. Wirklich zuverlässige Angaben über das absolute Preisniveau würden andere Erhebungsverfahren und vor allem eine viel größere Anzahl von Einzelpreisen (einzelner Berichtsstellen) voraussetzen.

8 Weitere methodische Erläuterungen zur Berechnung des Index der Ein- und Ausfuhrpreise auf Basis 1985 enthält ein Aufsatz in Heft 6/1989 der Zeitschrift "Wirtschaft und Statistik", der auch im Monatsbericht für April 1989 der Fachserie 17, Reihe 8, abgedruckt wurde.

9 Indexzahlen für viele der in den Außenhandelspreisindizes erfaßten und dargestellten Warenarten werden auch in den folgenden, für andere Wirtschaftsstufen monatlich berechneten Preisindizes des Statistischen Bundesamtes nachgewiesen und ebenfalls in der Fachserie 17 veröffentlicht.

Index der Erzeugerpreise landwirtschaftlicher Produkte sowie Index der Erzeugerpreise forstwirtschaftlicher Produkte (Best.-Nr. 2170 100), Index der Erzeugerpreise gewerblicher Produkte (Best.-Nr. 2170 200), Index der Großhandelsverkaufspreise (Best.-Nr. 2170 600), Index der Einzelhandelspreise sowie Preisindex für die Lebenshaltung aller privaten Haushalte (Best.-Nr. 2170 700). Der Index der Ausfuhrpreise wird darüber hinaus für Nach-

weisungen über die Preisentwicklung bei den gewerblichen Verkäufen insgesamt einschließlich der Exporte verwendet. Hierbei handelt es sich um eine Kombination des Teilindex für die gewerblichen Erzeugnisse aus dem Index der Ausführpreise mit dem Index der Erzeugerpreise gewerblicher Produkte im Inlandsabsatz.

Wichtige Informationen bietet auch der monatlich berechnete Preisindex für den Wareneingang des Produzierenden Gewerbes (Best.-Nr. 2170 300), der sich auf die

Einkaufsseite der Unternehmen des Produzierenden Gewerbes bezieht.

10 Die Monatsberichte der Fachserie 17, Reihe 8, "Preise und Preisindizes für die Ein- und Ausfuhr" erscheinen etwa 4 Wochen, die Jahresberichte etwa 3 Monate nach Ablauf des Berichtszeitraumes und sind zu beziehen durch den Buchhandel oder direkt beim Verlag Metzler-Poeschel, Stuttgart, Verlagsauslieferung: Hermann-Leins-Verlags-KG, Holzwassenstr. 2, 7408 Kusterdingen.

## 2 Aktuelle Ergebnisse

Der Index der Einfuhrpreise ist im bisherigen Gebiet der Bundesrepublik Deutschland von Januar 1991 (Indexstand 83,2, 1985 = 100) bis Februar 1991 (82,2) um 1,2 % gefallen und erreichte damit wieder den gleichen Stand wie im Februar 1990. Im Januar 1991 und Dezember 1990 hatte die Jahresveränderungsrate + 0,8 % bzw. + 0,5 % betragen.

Ohne Erdöl und ohne Mineralölerzeugnisse hat sich der Index von Januar 1991 (Indexstand 88,9, 1985 = 100) bis Februar 1991 nicht verändert, während er gegenüber dem Februar 1990 um 1,0 % zurückging.

Von Januar bis Februar 1991 verbilligte sich vor allem die Einfuhr von Erdöl (- 13 %), Motorenbenzin (- 12 %), Heizöl (- 8,5 %) sowie Edelmetallen (- 7,7 %), während u.a. Rohkaffee (+ 5,9 %), Schweinefleisch (+ 6,2 %) und Erdgas (+ 8,7 %) teurer wurden.

Der Index der Ausführpreise hat sich von Januar 1991 (Indexstand 102,7, 1985 = 100) bis Februar 1991 kaum verändert (+ 0,1 %). Mit einem Indexstand von 102,8 (1985 = 100) lag er im Februar 1991 um 1,1 % über dem vergleichbaren Vorjahresmonat. Im Januar 1991 und Dezember 1990 hatte die Jahresveränderungsrate + 1,0 % bzw. + 0,7 % betragen.

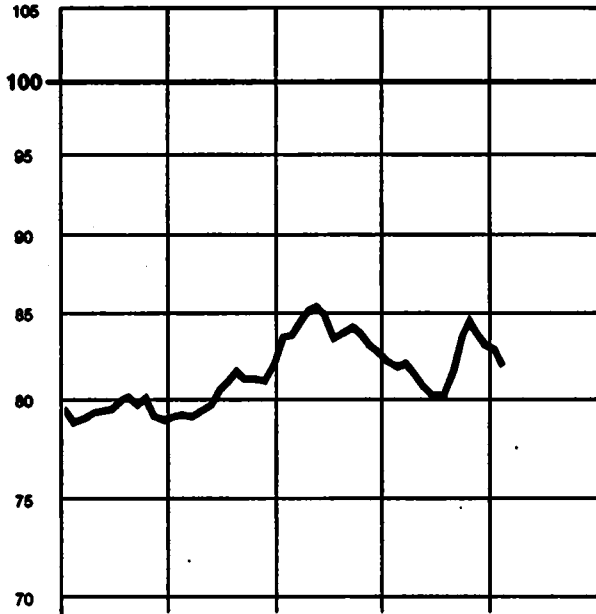
**INDIZES DER AUSSENHANDELSPREISE UND TERMS OF TRADE  
1985 = 100**

**PREISINDEX**

**VERÄNDERUNG GEGENÜBER DEM JEWEILIGEN VORJAHRESMONAT IN %**

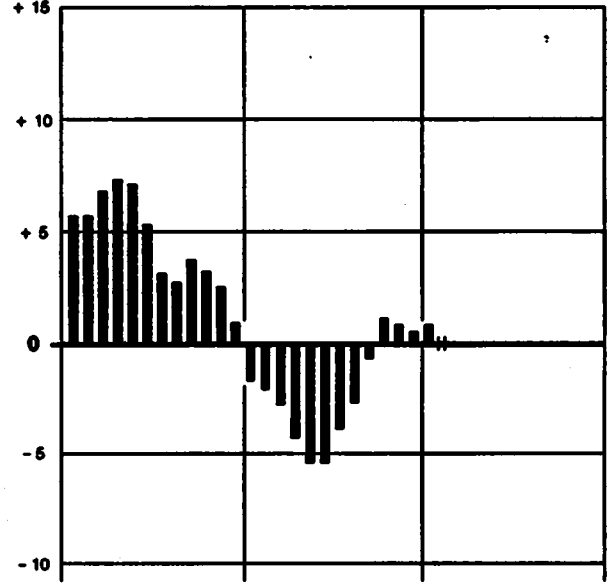
Log. Maßstab

**Index der Einfuhrpreise**

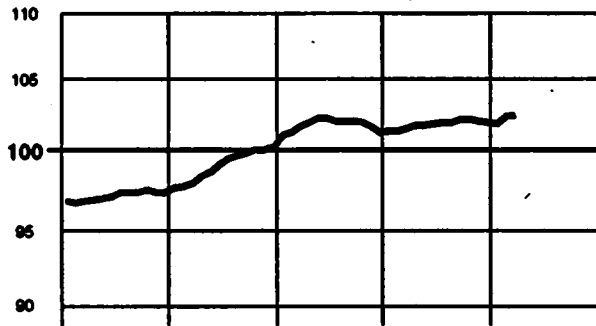


Arithm. Maßstab

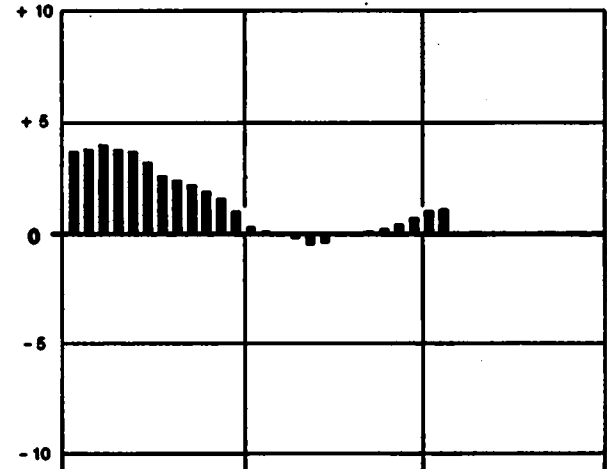
**Index der Einfuhrpreise**



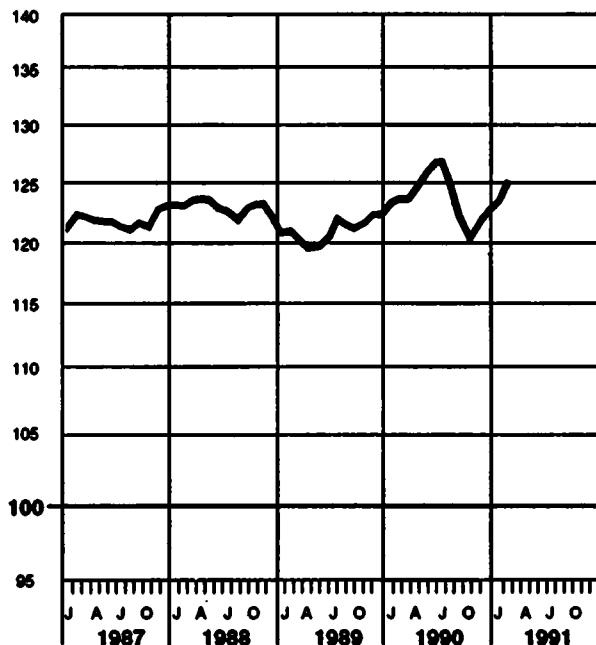
**Index der Ausfuhrpreise**



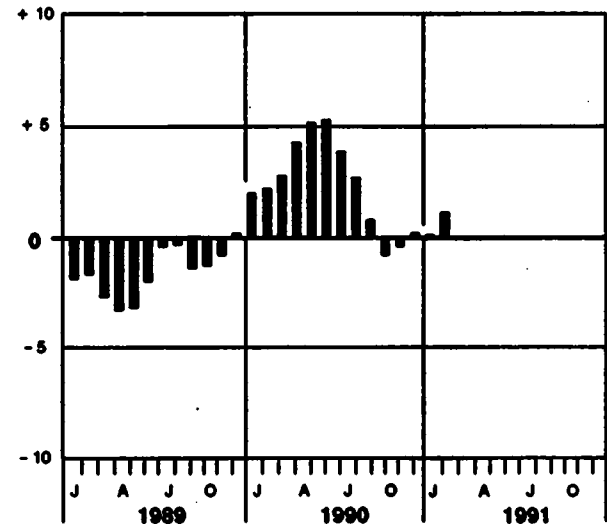
**Index der Ausfuhrpreise**



**Terms of Trade**



**Terms of Trade**



1 INDEX DER EINFUHRPREISE  
(AKTUELLE ERGEBNISSE)

1985 = 100

LFD NR.	WARENGRUPPE	WÄGUNGSGESAMTINDEX AN IN PROMILLE	VERKETTUNGSFAKTOR	1990 DURCHSCHNITT	1991			VERÄNDERUNG FEBR. 1991 GEGENÜBER FEBR. 1990 IN PROZENT	
					FEBR.	JAN.	FEBR.	FEBR.	JAN.
1	GESAMTINDEX	1000	0,80315	82,5	82,2	83,2	82,2	-	- 1,2
2	GUETER AUS EG-LÄNDERN	506,14	0,83611	87,2	86,9	85,0	88,2	+ 1,5	- 0,9
3	GUETER AUS DRITTLÄNDERN	493,86	0,77878	77,6	77,4	77,2	76,0	- 1,8	- 1,6
4	GUETER AUS ANDEREN INDUSTRIALISIERTEN WESTLICHEN LÄNDERN	278,23	0,80188	88,4	88,9	87,9	86,7	- 2,5	- 0,7
5	GUETER AUS STAATSHANDELSLÄNDERN	56,87		65,4	64,7	67,0	68,4	+ 2,6	- 0,9
6	GUETER AUS OPEC-LÄNDERN	60,51	0,71821	47,5	43,7	51,7	46,4	+ 6,2	-10,3
7	GUETER AUS ENTWICKLUNGSLÄNDERN (OHNE OPEC)	98,25	0,80680	72,6	73,0	70,9	69,8	- 4,4	- 0,7
8	GESAMTINDEX OHNE MINERALÖLERZEUGNISSE	931,16	0,80459	85,0	85,1	85,2	84,6	- 0,6	- 0,7
9	GESAMTINDEX OHNE ERDÖL UND MINERALÖLERZEUGNISSE	840,06	0,82315	89,3	89,8	88,9	88,9	- 1,0	-
1.1 NACH WARENGRUPPEN DER ERNÄHRUNGSWIRTSCHAFT UND DER GEMERBLICHEN WIRTSCHAFT									
10	GUETER DER ERNÄHRUNGSWIRTSCHAFT	131,89	0,84616	82,0	84,8	83,6	83,8	- 1,2	+ 0,2
11	AUS EG-LÄNDERN	76,58	0,91877	94,3	97,6	98,2	98,5	+ 0,9	+ 0,3
12	AUS DRITTLÄNDERN	55,31	0,78148	65,1	67,1	63,4	63,5	- 5,4	+ 0,2
13	ERNAHRUNGSGUETER TIERISCHEN URSPRUNGS	32,72	0,84216	96,3	95,8	95,9	96,0	+ 0,2	+ 0,1
14	AUS EG-LÄNDERN	24,33	0,96085	96,9	97,5	97,4	97,9	+ 0,4	+ 0,5
15	AUS DRITTLÄNDERN	8,39	0,88765	90,7	90,7	91,7	90,4	- 0,3	- 1,4
16	LEBENDE TIERE	1,74	0,95829	92,1	96,2	84,0	85,4	-11,2	+ 1,7
17	NAHRUNGSMITTEL TIERISCHEN URSPRUNGS	30,98	0,94129	95,5	95,7	96,6	96,6	+ 0,9	-
18	AUS EG-LÄNDERN	22,85	0,96154	97,3	97,6	98,2	98,6	+ 1,0	+ 0,4
19	AUS DRITTLÄNDERN	8,13	0,88406	90,6	90,4	92,2	90,8	+ 0,4	- 1,6
20	ERNAHRUNGSGUETER PFLANZLICHEN URSPRUNGS	99,17	0,81918	77,7	81,2	79,5	79,8	- 1,7	+ 0,4
21	AUS EG-LÄNDERN	52,25	0,89529	93,0	97,6	98,6	98,7	+ 1,1	+ 0,1
22	AUS DRITTLÄNDERN	46,92	0,76851	60,5	62,9	58,9	58,7	- 6,7	+ 0,7
23	NAHRUNGSMITTEL PFLANZLICHEN URSPRUNGS	77,22	0,85429	80,1	84,3	83,0	83,1	- 1,4	+ 0,1
24	AUS EG-LÄNDERN	45,35	0,88044	89,8	95,3	96,0	96,1	+ 0,8	+ 0,1
25	AUS DRITTLÄNDERN	31,87	0,82104	66,2	68,7	64,6	64,5	- 6,1	-
26	GENUSSMITTEL	21,95	0,70556	69,2	70,1	67,2	68,3	- 2,6	+ 1,6
27	AUS EG-LÄNDERN	6,90	0,87895	114,9	112,7	115,2	115,9	+ 2,8	+ 0,6
28	AUS DRITTLÄNDERN	15,05	0,66343	48,6	50,6	45,3	46,5	- 8,1	+ 2,6
29	GUETER DER GEMERBLICHEN WIRTSCHAFT	868,11	0,79718	82,6	81,8	83,1	82,0	+ 0,2	- 1,9
30	AUS EG-LÄNDERN	429,56	0,82281	86,0	85,0	87,3	86,4	+ 1,6	- 1,0
31	AUS DRITTLÄNDERN	438,55	0,77828	79,1	78,7	79,0	77,6	- 1,4	- 1,8
32	ROHSTOFFE UND HALBWAREN	325,17	0,74858	59,5	57,8	60,9	57,9	+ 0,2	- 4,9
33	AUS EG-LÄNDERN	134,86	0,74335	60,4	58,0	63,4	60,5	+ 4,3	- 4,6
34	AUS DRITTLÄNDERN	190,31	0,75319	58,9	57,8	58,1	56,1	- 2,9	- 5,1
35	ROHSTOFFE	130,65	0,74496	54,7	52,8	56,8	52,0	- 1,5	- 8,5
36	AUS EG-LÄNDERN	32,99	0,79449	54,7	53,5	59,6	53,1	- 0,7	-10,9
37	AUS DRITTLÄNDERN	97,66	0,73612	54,7	52,6	55,9	51,6	- 1,9	- 7,7
38	HALBWAREN	194,52	0,76731	62,8	61,2	63,6	61,9	+ 1,1	- 2,7
39	AUS EG-LÄNDERN	101,87	0,72708	62,2	59,4	64,6	62,9	+ 5,9	- 2,6
40	AUS DRITTLÄNDERN	92,65	0,78829	63,4	63,2	62,6	60,9	- 3,6	- 2,6
41	FERTIGWAREN	542,94	0,84219	96,3	96,2	96,4	96,4	+ 0,2	-
42	AUS EG-LÄNDERN	294,70	0,86300	97,7	97,3	98,3	98,3	+ 1,0	-
43	AUS DRITTLÄNDERN	248,24	0,81848	94,6	94,8	94,2	94,1	- 0,7	- 0,1
44	VORERZEUGNISSE	141,33	0,84335	82,0	82,3	81,6	81,4	- 1,0	- 0,2
45	AUS EG-LÄNDERN	88,12	0,87083	93,5	93,7	93,5	93,4	- 0,3	- 0,1
46	AUS DRITTLÄNDERN	53,21	0,80304	89,5	90,1	88,6	88,1	- 2,2	- 0,6
47	ENDERZEUGNISSE	401,61	0,84162	97,8	97,5	98,1	98,1	+ 0,6	-
48	AUS EG-LÄNDERN	206,58	0,85913	99,5	98,9	100,4	100,4	+ 1,5	-
49	AUS DRITTLÄNDERN	195,03	0,82262	96,0	96,1	95,7	96,7	- 0,4	-
1.2 NACH DER VORLIEGENDEN VERWENDUNGSART									
50	GRUNDSTOFF- UND PRODUKTIONSGUETER	593,85	.	78,4	77,7	78,8	77,2	- 0,6	- 2,0
51	AUS EG-LÄNDERN	291,79	.	82,8	82,2	83,9	82,7	+ 0,6	- 1,4
52	AUS DRITTLÄNDERN	302,06	.	74,1	73,4	73,9	71,9	- 2,0	- 2,7
53	INVESTITIONSGUETER	79,36	0,81648	96,8	96,8	97,4	97,2	+ 0,6	- 0,2
54	AUS EG-LÄNDERN	34,57	0,87006	99,8	98,8	100,9	100,8	+ 2,0	- 0,1
55	AUS DRITTLÄNDERN	44,79	0,76654	94,6	94,9	94,6	94,4	- 0,5	- 0,2
56	DARUNTER: ELEKTROTECHNISCHE INVESTITIONSGUETER	16,12	0,82062	96,2	95,8	97,2	96,6	+ 0,8	- 0,6
57	VERBRAUCHSGUETER	181,79	0,85580	90,8	89,5	92,5	92,2	+ 3,0	- 0,9
58	AUS EG-LÄNDERN	100,82	0,85604	90,7	89,5	93,1	92,6	+ 4,6	- 0,6
59	AUS DRITTLÄNDERN	80,87	0,85556	91,1	90,8	91,6	91,8	+ 1,1	+ 0,2
60	DARUNTER: ELEKTROTECHNISCHE VERBRAUCHSGUETER	19,41	0,89820	96,2	96,3	96,1	96,1	- 0,2	-
61	SONSTIGE GUETER	145,00	.	80,8	83,6	81,7	81,9	- 2,0	+ 0,2
62	AUS EG-LÄNDERN	78,86	.	93,8	97,1	97,4	97,6	+ 0,5	+ 0,2
63	AUS DRITTLÄNDERN	66,14	.	65,3	67,6	69,0	63,1	- 6,7	+ 0,2
64	DARUNTER: NAHRUNGS- UND GENUSSMITTEL	58,80	0,87002	96,9	99,8	100,9	101,4	+ 1,6	+ 0,5



1 INDEX DER EINFUHRPREISE  
(AKTUELLE ERGEBNISSE)

1.3 NACH GUETERGRUPPEN DES GUETERVERZEICHNISS FUEER DIE PRODUKTIONSSTATISTIK  
1986 = 100

LFD NR.	NR. DER GP-SYSTEMATIK	GUETERGRUPPE, -ZWEIG, -KLASSE UND -ART	WAEGUNGS-ANTEIL AM GESAMTINDEX IN PROMILLE	VERKET-TUNGS-FAKTOR	1980	1990			VERAENDERUNG	
					DURCH-SCHNITT	FEBR.	JAN.	FEBR.	FEBR. 1991 GEGENUEBER FEBR. 1990	JAN. 1991
1		GESAMTINDEX	1000	0,80315	82,5	82,2	83,2	82,2	-	- 1,2
2	0	ERZEUGNISSE DER LAND- UND FORSTWIRTSCHAFT, FISCHEREI	81,58	0,81585	75,6	79,9	78,0	78,2	- 2,1	+ 0,3
3	01	PFLANZLICHE ERZEUGNISSE DER LANDWIRTSCHAFT UND DER GEMERBLICHEN GAERTNEREI	67,66	.	74,4	79,1	77,2	77,6	- 1,9	+ 0,5
4	02	LEBENDE TIERE UND TIERISCHE ERZEUGNISSE DER LANDWIRTSCHAFT UND GEMERBLICHEN TIERHALTUNG	7,76	.	76,2	80,8	78,1	79,6	- 8,9	+ 0,7
5	05	FORSTWIRTSCHAFTLICHE ERZEUGNISSE	3,54	0,96799	75,8	76,9	73,9	74,3	- 3,4	+ 0,5
6	07	FISCHEREIERZEUGNISSE	2,63	.	107,5	103,2	119,6	113,0	+ 9,5	- 5,5
7	21-69	ERZEUGNISSE DES PRODUZIERENDEN GEMERBES (OHNE BAUGEMERBE, ELEKTRIZITAET, GAS, FERNAERME UND WASSER)	918,42	0,80205	83,1	82,4	83,6	82,6	+ 0,2	- 1,2
8	21	BERGBAULICHE ERZEUGNISSE	148,86	0,67375	48,2	46,5	51,9	48,9	+ 5,2	- 5,8
9	22-69	ERZEUGNISSE DES VERARBEITENDEN GEMERBES	769,56	0,84757	89,8	89,3	89,8	89,1	- 0,2	- 0,8
10		ERZEUGNISSE DES GRUNDSTOFF- UND PRODUKTIONSQUETER-GEMERBES	304,81	0,84267	78,4	78,2	79,2	77,5	- 0,9	- 2,1
11	22	MINERALOELERZEUGNISSE	68,84	0,77865	48,2	42,4	55,3	50,3	+18,6	- 9,0
12	24	SPALT- UND BRUTSTOFFE	6,66	0,83887	89,9	88,8	89,4	88,3	- 1,3	- 2,8
13	25	STEINE UND ERDEN, ASBESTWAREN, SCHLEIFMITTEL	9,51	0,78838	89,6	89,1	100,3	100,5	+ 1,4	+ 0,2
14	27	EISEN UND STAHL	33,10	0,85141	91,9	93,1	87,6	87,0	- 6,6	- 0,7
15	28	NE-METALLE UND -METALLHALBZEUG (EINSCHL. EDEL-METALLEN UND DEREN HALBZEUG)	40,71	0,88779	82,4	80,7	72,7	70,8	-12,8	- 2,6
16	29	GLASSEREIERZEUGNISSE	1,55	0,86557	103,2	99,2	102,1	103,9	+ 4,7	+ 1,8
17	301	ERZEUGNISSE DER ZIEHREIEN UND KALTHALZWERKE	4,24	0,84944	85,7	94,8	94,0	94,6	- 0,2	+ 0,6
18	40	CHEMISCHE ERZEUGNISSE	99,83	0,82816	86,4	86,3	88,4	87,9	+ 1,9	- 0,6
19	53	SCHNITTHOLZ, SPERRHOLZ UND SONSTIGES BEARB. HOLZ	7,31	0,91778	103,2	103,8	99,0	98,0	- 5,6	- 1,0
20	55	HOLZSCHLIFF, ZELLSTOFF, PAPIER UND PAPPE	23,34	0,80635	101,0	105,5	83,6	82,7	-12,1	- 1,0
21	59	GUMMIWAREN	8,42	0,87638	100,7	100,6	100,8	100,4	- 0,2	- 0,4
22		ERZEUGNISSE DES INVESTITIONSQUETER PRODUZIERENDEN GEMERBES	256,86	0,89042	87,9	87,5	88,2	88,2	+ 0,7	-
23	302	ERZEUGNISSE DER STAHLVERFORMUNG	3,88	.	99,4	100,7	97,8	98,2	- 2,5	+ 0,4
24	31	STAHLBAUERZEUGNISSE UND SCHIENENFAHRZEUGE	2,76	0,89942	105,9	104,0	109,2	107,2	+ 3,1	- 0,9
25	32	MASCHINENBAUERZEUGNISSE (EINSCHL. ACKERSCHLEPPER)	50,85	0,78695	103,7	102,8	105,0	104,9	+ 2,0	- 0,1
26	33	STRASSENFAHRZEUGE (OHNE ACKERSCHLEPPER)	58,18	0,86411	107,9	107,2	108,9	109,2	+ 1,9	+ 0,3
27	36	ELEKTROTECHNISCHE ERZEUGNISSE	78,95	0,86113	82,6	91,8	92,8	82,8	+ 1,1	- 0,1
28	37	FEINMECHANISCHE UND OPTISCHE ERZEUGNISSE; UHREN	15,28	0,88696	94,4	95,1	94,0	94,0	- 1,2	-
29	38	EISEN-, BLECH- UND METALLWAREN	15,29	0,82178	102,7	102,2	102,5	102,8	+ 0,6	+ 0,3
30	50	BUEROMASCHINEN; DATENVERARBEITUNGSGERAETE UND -EINRICHTUNGEN	34,04	0,74431	83,8	85,0	82,0	81,6	- 4,0	- 0,5
31		ERZEUGNISSE DES VERBRAUCHSQUETER PRODUZIERENDEN GEMERBES	144,68	0,88505	88,4	88,6	88,5	88,4	- 0,2	- 0,1
32	39	MUSIKINSTRUMENTE, SPIELWAREN, SPORTGERAETE, SCHMUCK, BELICHTETE FILME, FUELLHALTER U.AE. 1)	7,91	0,88271	82,8	85,0	91,5	91,0	- 4,2	- 0,5
33	51	FEINKERAMISCHE ERZEUGNISSE	3,94	0,86692	112,0	113,4	119,0	113,2	- 0,2	+ 0,2
34	52	GLAS UND GLASWAREN	5,42	0,89148	105,2	104,9	105,4	105,1	+ 0,2	- 0,3
35	54	HOLZWAREN	9,01	0,89228	106,1	106,5	107,6	108,5	+ 2,8	+ 0,8
36	56	PAPIER- UND PAPPEWAREN	4,28	0,84843	94,9	94,6	96,1	96,1	+ 1,6	-
37	57	DRUCKEREIERZEUGNISSE, VERVIELFAELTIGUNGEN 2)	3,20	0,89089	100,6	100,2	101,1	101,8	+ 1,6	+ 0,7
38	58	KUNSTSTOFFERZEUGNISSE	13,74	0,89723	97,2	96,7	99,0	99,3	+ 2,7	+ 0,3
39	61	LEDER	3,77	0,71883	98,8	89,8	94,5	94,2	- 5,4	- 0,3
40	62	LEDERWAREN UND SCHUHE	13,75	0,82086	103,8	103,7	104,4	104,2	+ 0,5	- 0,2
41	68	TEXTILIEN	49,40	0,85908	94,7	84,9	94,0	83,7	- 1,3	- 0,3
42	64	BEKLEIDUNG	30,86	0,88859	88,4	88,7	88,8	88,7	-	+ 0,1
43		ERZEUGNISSE DES NAHRUNGS- UND GENUSSMITTELGEMERBES	63,42	0,88180	87,4	88,4	88,4	88,6	- 2,0	+ 0,2
44	68	ERZEUGNISSE DES ERNAHRUNGSGEMERBES	62,44	0,88281	87,0	88,0	86,0	86,2	- 2,0	+ 0,2
45	69	TABAKWAREN	0,98	0,78875	113,0	113,9	113,9	114,5	+ 0,6	+ 0,5
46	30	NACHRICHTLICH: ERZEUGNISSE DER ZIEHREIEN UND KALTHALZWERKE UND DER STAHLVERFORMUNG	8,17	0,89729	87,5	87,6	95,9	96,3	- 1,3	+ 0,4
47	32/50	MASCHINENBAUERZEUGNISSE (EINSCHL. ACKERSCHLEPPER); BUEROMASCHINEN, DATENVERARBEITUNGSGERAETE UND -EINRICHTUNGEN	84,49	0,77894	85,7	85,6	85,7	85,5	- 0,1	- 0,2

FUSSNOTEN SIEHE LETZTE SEITE

1 INDEX DER EINFUHRPREISE  
(AKTUELLE ERGEBNISSE)

1.4 NACH DEM INTERNATIONALEN WARENVERZEICHNISS FUEER DEN AUSSENHANDEL (SITC-REV. 2)  
1985 = 100

LFD NR.	NR. DER SITC	TEILE UND ABSCHNITTE	WAERUNGSAnteil AM GESAMTINDEX IN PROMILLE	VERKE-TUNGS-FAKTOR	1990 DURCH-SCHNITT	1991			VERAENDERUNG FEBR. 1991 GEGENUEBER FEBR. 1990 IN PROZENT	
						FEBR.	JAN.	FEBR.	FEBR. 1991	JAN. 1991
1		GESAMTINDEX	1000	0,80915	82,5	82,2	83,2	82,2	-	- 1,2
2	0	NAHRUNGSMITTEL UND LEBENDE TIERE, VORWIEGEND ZUR ERNAEHRUNG	101,96	0,85702	81,9	84,1	83,4	84,2	+ 0,1	+ 1,0
3	00	LEBENDE TIERE, VORWIEGEND ZUR ERNAEHRUNG	1,74	0,85829	92,1	96,2	84,0	85,4	-11,2	+ 1,7
4	01	FLEISCH UND FLEISCHWAREN	13,39	0,84692	92,7	81,6	89,9	91,6	-	+ 1,9
5	02	MOLKEREIERZEUGNISSE UND EIER	10,40	0,85558	98,9	101,9	102,1	102,2	+ 0,9	+ 0,1
6	03	FISCHE, KREBS- U. WEICHTIERE U. ZUBEREITUNGEN DAVON	4,12	0,89050	106,6	105,7	113,4	107,4	+ 1,6	- 5,3
7	04	GETREIDE UND GETREIDERZEUGNISSE	10,07	0,87485	83,1	83,7	83,9	84,5	+ 1,0	+ 1,4
8	05	GEMUESE, KUECHENKRAEUER UND FRUECHTE	31,50	0,84797	91,8	96,9	97,9	99,5	+ 2,7	+ 1,6
9	06	ZUCKER, ZUCKERWAREN UND HONIG	2,32	0,96929	90,9	81,0	90,0	91,8	+ 0,9	+ 2,0
10	07	KAFFEE, TEE, KAKAO, GEMUERZE UND WAREN DARAUS	18,82	0,68149	42,8	42,9	40,2	40,7	- 3,8	+ 1,2
11	08	FUTTERMITTEL (AUSGENOMMEN GETREIDE)	7,89	1,04261	73,9	80,0	73,6	73,7	- 7,9	+ 0,1
12	09	VERSCHIEDENE NAHRUNGSMITTEL UND -ZUBEREITUNGEN	1,71	0,77012	90,4	90,7	90,5	91,1	+ 0,4	+ 0,7
13	1	GETRAENKE UND TABAK	10,44	0,78475	103,6	105,1	101,7	102,2	- 2,8	+ 0,5
14	11	GETRAENKE	6,07	0,87975	115,4	114,3	115,6	116,4	+ 1,8	+ 0,7
15	12	TABAK UND TABAKWAREN	4,37	0,61411	87,3	92,4	82,4	82,5	-10,7	+ 0,1
16	2	ROHSTOFFE (AUSGEN. NAHRUNGSMITTEL U. MINERAL. BRENNSTOFFE)	71,56	0,83978	81,8	85,7	76,3	74,8	-12,7	- 2,0
17	21	HAEUETE, FELLE UND PELZFELLE, ROH	2,62	0,78845	56,0	63,5	47,2	48,1	-24,3	+ 1,9
18	22	DELSTAATEN UND DELHALTIGE FRUECHTE	10,00	0,82031	60,5	63,0	64,8	53,2	-15,6	- 2,8
19	23	ROHKAUSCHUK (EINSCHL. SYNTHETISCHER KAUSCHUK)	3,59	0,87299	73,2	74,0	71,5	70,6	- 4,8	- 2,9
20	24	HOLZ	5,85	0,83025	104,3	106,0	99,6	98,5	- 7,1	- 1,1
21	25	PAPIERHALBSTOFFE UND -ABFAELLE	8,57	0,81481	104,3	114,2	86,7	84,7	-25,8	- 2,8
22	26	SPINNSTOFFE UND ABFAELLE DAVON	7,07	0,80643	78,0	81,9	72,6	71,7	-12,5	- 1,2
23	27	MINERAL. ROHSTOFFE (AUSGEN. ERZE, BRENNSTOFFE, SCHMUCKST.)	4,91	0,78055	87,6	88,0	86,9	86,9	- 1,2	-
24	28	METALLURGISCHER ERZE UND METALLABFAELLE	21,14	0,83139	76,7	76,4	67,5	66,3	-13,2	- 1,8
25	29	ROHSTOFFE TIERISCHEN UND PFLANZLICHEN URSPRUNGS, A.N.G.	7,88	0,85772	93,2	107,9	107,3	102,8	- 4,7	- 4,2
26	3	MINERAL. BRENNSTOFFE, SCHMIERMITTEL U. VERWANDTE ERZEUGN.	207,19	0,68988	46,8	49,4	52,3	48,5	+11,8	- 7,3
27	32	KOEHLE UND KOKS	4,21	0,81737	71,1	71,5	68,5	67,1	- 6,2	- 2,0
28	33	ERDOEL, ERDOELERZEUGNISSE UND VERWANDTE WAREN	161,88	0,73826	47,3	42,7	53,2	47,3	+10,8	-11,1
29	34	GAS	41,10	0,48638	42,2	43,4	47,1	51,0	+17,6	+ 8,3
30	4	TIERISCHE UND PFLANZLICHE OELE, FETTE UND WACHSE	5,97	0,68918	46,0	48,2	45,9	44,2	- 8,3	- 3,7
31	41	TIERISCHE OELE UND FETTE	1,27	0,81635	51,9	53,6	56,3	54,1	+ 0,9	- 3,9
32	42	FETTE PFLANZLICHE OELE	3,89	0,69386	40,3	43,1	38,6	37,1	-13,9	- 3,9
33	43	TIER. U. PFLANZL. OELE U. FETTE, VERARBEITET, U. WACHSE	0,87	0,55867	62,0	62,6	62,9	61,0	- 2,6	- 3,0
34	5	CHEMISCHE ERZEUGNISSE	94,38	0,82892	84,9	84,7	87,2	86,9	+ 2,6	- 0,3
35	51	ORGANISCHE CHEMIKALIEN	26,62	0,82954	78,8	78,6	82,3	81,8	+ 4,1	- 0,6
36	52	ANORGANISCHE CHEMIKALIEN	12,66	0,71828	59,0	59,0	57,8	57,3	- 2,9	- 0,9
37	53	FARBSTOFFE UND FARBEN	4,53	0,86941	100,8	100,2	100,3	101,1	+ 0,9	+ 0,8
38	54	MEDIZINISCHE UND PHARMAZEUTISCHE ERZEUGNISSE	9,29	0,82253	87,9	88,3	87,1	87,0	- 1,5	- 0,1
39	55	AETHERISCHE OELE UND RIECHSTOFFE; KOERPERPFLEGE MITTEL, MASCH-, PUTZ- UND REINIGUNGSMITTEL	4,30	0,83680	105,3	104,4	105,4	105,3	+ 0,9	- 0,1
40	56	CHEMISCHE DUENGMITTEL	3,16	0,82652	76,9	75,1	83,1	84,1	+12,0	+ 1,2
41	57	PULVER UND SPRENGSTOFFE; PYROTECHNISCHE ARTIKEL	0,33	0,87100	82,8	85,7	79,1	78,7	- 8,2	- 0,5
42	58	KUNSTSTOFFE, ZELLULOSEETHER UND -ESTER	23,77	0,89991	94,2	94,0	99,5	98,9	+ 5,2	- 0,6
43	59	CHEMISCHE ERZEUGNISSE, A.N.G.	9,72	0,81698	95,5	95,7	98,7	96,9	+ 1,3	+ 0,2
44	6	BEARBEITETE WAREN, VORWIEG. NACH BESCHAFFENHEIT BEGLIEDERT	173,80	0,87402	95,4	95,3	92,7	92,2	- 3,9	- 0,5
45	61	LEDER, LEDERWAREN, A.N.G. UND ZUBEREITETE PELZFELLE	5,37	0,80598	95,2	97,8	93,6	93,5	- 4,4	- 0,1
46	62	KAUSCHUKWAREN, A.N.G.	8,43	0,88198	101,2	101,1	101,4	101,0	- 0,1	- 0,4
47	63	KORK- UND HOLZWAREN (AUSGENOMMEN MOEBEL)	5,08	0,90152	102,2	101,9	102,4	102,6	+ 1,9	+ 0,2
48	64	PAPIER U. PAPPE; WAREN A PAPIERHALBSTOFF, PAPIER O PAPPE	20,85	0,81255	98,1	98,2	97,2	97,0	- 2,2	- 0,2
49	65	GARNE, GEMEBE, FERTIGGESTELLTE SPINNSTOFFERZEUGNISSE UND VERWANDTE ERZEUGNISSE	35,12	0,86495	93,9	94,3	92,9	92,5	- 1,9	- 0,4
50	66	WAREN AUS MINERALISCHEN STOFFEN, A.N.G.	14,39	0,83586	108,0	107,8	109,2	109,2	+ 1,9	-
51	67	EISEN UND STAHL	36,77	0,84846	93,9	95,1	90,3	89,8	- 5,6	- 0,6
52	68	NE-METALLE	29,69	0,848	84,8	81,8	75,2	73,8	- 9,8	- 1,9
53	69	METALLWAREN, A.N.G.	18,60	0,78661	101,1	100,1	100,1	100,3	+ 0,2	+ 0,2
54	7	MASCHINENBAUERZ. ELEKTROTECHNISCHE ERZEUGNISSE U. FAHRZ.	212,25	0,89306	97,7	97,3	98,1	98,1	+ 0,8	-
55	71	KRAFTMASCHINEN UND -AUSRUESTUNGEN	15,73	0,89814	102,3	101,8	102,4	102,9	+ 1,1	+ 0,5
56	72	ARBEITSMASCHINEN FUEER BESONDERE ZWECKE	18,70	0,79107	99,8	99,2	101,6	101,4	+ 2,2	- 0,2
57	73	METALLBEARBEITUNGSMASCHINEN	6,65	0,77044	104,9	103,1	106,1	106,2	+ 3,0	+ 0,1
58	74	MASCHINEN, APPARATE U. GERAETE FUEER VERSCHIEDENE ZWECKE	21,13	0,79393	105,6	104,7	108,7	106,6	+ 1,8	- 0,1
59	75	BUEEROMASCHINEN U. AUTOMATISCHE DATENVERARBEITUNGSMASCH.	37,94	0,76248	84,4	85,6	82,8	82,4	- 3,6	- 0,5
60	76	GERAETE FUEER DIE NACHRICHTENTECHNIK; BILD- UND TONAUF-NAHME- UND -WIEDERGABEGERAETE	19,45	0,92885	95,5	95,4	95,5	95,1	- 0,3	- 0,4
61	77	ELEKTRISCHE MASCHINEN, APPARATE UND GERAETE, A.N.G.	44,83	0,85834	90,0	88,9	90,6	90,5	+ 1,8	- 0,1
62	78	STRASSENFAHRZEUGE (OHNE LUFTKISSENFahrzeuge)	47,45	0,88977	109,6	109,0	110,8	111,1	+ 1,9	+ 0,3
63	79	ANDERE BEFOERDERUNGSMITTEL	0,27	0,87100	112,8	112,8	112,8	112,8	-	-
64	8	SONSTIGE BEARBEITETE WAREN	117,33	0,85885	98,4	98,4	98,5	98,6	+ 0,2	+ 0,1
65	81	SANIT. ANLAGEN, HEIZUNGS- U. BELEUCHTUNGSEINRICHT., A.N.G.	3,43	0,84919	107,2	106,5	108,3	109,5	+ 2,8	+ 1,1
66	82	MOEBEL UND TEILE DAVON	8,27	0,87048	106,6	105,8	107,8	108,7	+ 2,7	+ 0,8
67	83	REISEARTIKEL, HANDTASCHEN UND AEMNLICHE BEHAELTNISSE	2,09	0,77178	99,6	100,0	98,1	97,8	- 2,2	- 0,3
68	84	BEKLEIDUNG UND BEKLEIDUNGZUBehoER	47,05	0,88074	99,3	99,2	98,4	99,5	+ 0,9	+ 0,1
69	85	SCHUHE	10,94	0,84233	105,9	105,5	107,1	106,9	+ 1,9	- 0,2
70	87	MESS-, PRUEF- U. KONTROLLINSTRUM., -APPARATE U. -GERAETE	18,79	0,76541	96,6	96,8	98,0	95,8	- 0,8	- 0,2
71	88	FOTOGR. APPARATE U. ZUBehoER, OPT. WAREN, UHRMACHERWAREN	10,14	0,88401	92,9	93,1	92,2	92,0	- 1,2	- 0,2
72	89	SONSTIGE BEARBEITETE WAREN, A.N.G.	21,62	0,88576	81,8	82,5	81,6	81,7	- 0,9	+ 0,1
73	97	GOLD	5,12	.	66,4	74,8	62,4	57,7	-22,9	- 7,5

1 INDEX DER EINFUHRPREISE  
(AKTUELLE ERGEBNISSE)

1.5 IN ANLEHNUNG AN DAS SYSTEMATISCHE QUANTITÄTSZEICHNIS FÜR PRODUKTIONSSTATISTIKEN  
1985 = 100

LFD NR.	NR. DER GP-SYSTEMATIK	GÜTERSGRUPPE, -ZWEIG, -KLASSE UND -ART	WÄRBUNGS-ANTEIL AM GESAMTINDEX IN PROMILLE	VERKET-TUNGS-FAKTOR	1980 DURCH-SCHNITT	1981			VERÄNDERUNG	
						FEBR.	JAN.	FEBR.	FEBR. 1981 GEGENÜBER FEBR. 1980	JAN. 1981 IN PROZENT
1	0	ERZEUGNISSE DER LAND- UND FORSTWIRTSCHAFT, FISCHEREI	81,58	0,81585	75,6	79,9	78,0	78,2	- 2,1	+ 0,8
2	01	PFLANZLICHE ERZEUGNISSE DER LANDWIRTSCHAFT UND DER GEMEINLICHEN GÄRTNEREI	67,66	.	74,4	78,1	77,2	77,6	- 1,9	+ 0,5
9	011	PFLANZLICHE ERZEUGNISSE DER ALLGEMEINEN LANDWIRTSCHAFT	26,69	0,80060	73,1	74,4	69,9	70,5	- 5,2	+ 0,8
4	0111	GETREIDE	7,02	0,86186	78,3	78,8	78,5	78,8	+ 1,3	+ 1,7
5	01111	WEIZEN	3,25	0,85234	79,1	79,6	79,5	80,6	+ 1,3	+ 1,4
6	011113	WEICHWEIZEN	3,06	0,87624	80,9	81,2	81,4	82,5	+ 1,6	+ 1,4
7	011113	GERSTE	1,23	0,95515	84,5	100,0	89,9	82,0	- 8,0	+ 2,3
8	011115	HAIS	2,18	0,78095	67,1	64,0	70,1	71,8	+12,2	+ 2,4
9	0112	TROCKENE AUSGELOESTE HUELSENFRUCHTE, UNBEARBEITET	0,82	0,85616	77,0	81,4	70,2	71,8	-11,9	+ 2,3
10	0113	WURZEL- UND KNOLLENGEMAECHSE	2,13	.	100,4	93,8	104,3	114,2	+21,7	+ 8,5
11	01131	KARTOFFELN	0,90	1,01371	117,1	101,0	119,7	141,6	+40,2	+18,3
12	01139	ANDERE WURZEL- UND KNOLLENGEMAECHSE	1,23	1,00649	88,3	88,5	88,1	84,1	+ 8,3	+ 1,1
13	0115	DELSAATEN UND -FRUCHTE, UNBEARBEITET	10,00	0,82559	60,5	63,0	54,8	53,2	-15,6	- 2,9
14	01151	RAPS- UND RUEBSENSAMEN	2,81	.	53,2	56,6	48,8	47,7	-15,7	- 2,3
15	01152	Sonnenblumenkerne	1,90	.	63,1	68,5	54,4	50,8	-25,8	- 6,6
16	01153	SOJABOHNEN	4,59	0,85618	62,8	63,1	57,1	56,2	-10,9	- 1,6
17	01162	BAUMWOLLE, UNBEARBEITET	2,48	0,82661	73,4	72,2	69,5	69,8	- 3,3	+ 0,4
18	0118	LANDWIRTSCHAFTLICHE SAENEREIN	0,34	0,81566	85,8	86,3	85,2	85,9	- 0,4	+ 0,7
19	0119	ANDERE PFLANZLICHE ERZEUGNISSE DER ALLGEMEINEN LANDWIRTSCHAFT	3,94	.	78,0	83,3	72,5	72,3	-13,2	- 0,3
20	01195	ARZNEI-, GEWUERZ- UND DUFTPFLANZEN	0,45	0,86430	63,6	61,7	67,0	66,1	+ 7,1	- 1,3
21	01197	ROHTABAK	3,39	0,59179	79,9	86,2	79,2	78,2	-15,1	-
22	013	ERZEUGNISSE DES DAUERKULTURBAUES	28,92	0,77762	65,2	66,9	64,8	66,0	+ 0,2	+ 1,9
23	0131	FRISCHOBST	10,53	0,86517	88,4	91,8	88,5	81,1	- 0,8	+ 2,9
24	01311	FRISCHES KERNOBST	1,80	.	114,5	105,0	118,7	119,1	+13,4	+ 2,1
25	013111	TAFELAPFEL	1,54	0,89496	114,0	97,5	117,0	122,6	+25,7	+ 4,8
26	01312	FRISCHES STEINOBST	1,10	.	98,9	80,2	97,6	97,6	+21,7	-
27	013121	PFIRSICHE	0,78	0,88603	100,5	82,7	89,8	89,8	+20,7	-
28	01313	SCHALENOBST	2,47	.	59,2	62,4	58,2	56,0	-10,3	- 0,4
29	013133	HASELNUSSE	1,90	0,86278	65,6	55,9	51,2	50,1	-10,4	- 2,1
30	013135	HANDELN	0,82	.	62,8	72,0	61,6	62,8	-12,8	+ 1,9
31	01318	ZITRUSFRUCHTE, FRISCH	2,23	.	84,4	82,2	77,4	79,1	- 9,8	+ 2,2
32	013181	ORANGEN	1,00	0,55585	71,4	66,1	69,3	66,7	+ 0,9	- 3,8
33	013185	ZITRONEN	0,98	0,95472	78,3	71,4	87,5	81,8	+14,5	- 6,5
34	013187	PAMPELMUSEN UND GRAPEFRUITS	0,24	0,68548	81,4	77,6	80,0	80,4	-22,2	+ 0,7
35	01319	TROPISCHE FRUECHTE, FRISCH	2,07	.	87,5	101,6	74,6	81,3	-20,0	+ 8,0
36	013195	BANANEN	1,76	0,68203	87,5	103,6	78,2	81,5	-21,3	+11,3
37	0135	WEINBAUERZEUGNISSE	3,89	.	111,7	110,2	117,7	115,9	+ 5,2	- 1,5
38	01351	WEINTRAUBEN	1,00	1,42533	103,3	100,0	129,1	119,9	+19,9	- 7,1
39	01357	TRAUBENWEIN	2,89	0,89532	114,5	113,7	113,7	114,4	+ 0,6	+ 0,6
40	013571	WEIN ZUR SCHAUMWEINHERSTELLUNG	0,24	0,75538	147,6	153,1	134,0	131,4	-14,2	- 1,9
41	013571	TRINKWEISSWEIN	0,85	0,84331	109,9	111,6	109,1	111,1	- 0,4	+ 1,8
42	013575	TRINKROTWEIN	1,53	0,93377	114,2	110,7	115,1	115,7	+ 4,5	+ 0,5
43	0139	ANDERE ERZEUGNISSE DES DAUERKULTURBAUES	14,50	.	85,8	86,2	83,4	84,3	- 2,6	+ 2,7
44	01395	KAFFEE, ROH	10,61	0,84761	85,2	88,3	82,2	84,1	- 6,1	+ 5,3
45		AUS AFRIKA	3,46	0,73234	35,2	35,5	32,0	34,5	- 2,8	+ 7,8
46		AUS MITTELAMERIKA	1,22	0,67433	35,6	37,2	32,2	35,2	- 5,4	+ 9,3
47		AUS SÜDAMERIKA	4,99	0,62238	36,1	37,4	33,1	34,4	- 8,0	+ 3,9
48		AUS ASIEN	0,74	.	29,2	31,4	26,9	27,8	-11,5	+ 3,3
49	01396	TEE, UNBEARBEITET	0,41	0,68357	53,0	53,5	48,2	48,5	- 9,3	- 1,4
50	01397	KAKAOBOHNEN, ROH	3,46	0,70707	31,3	26,9	28,3	26,7	- 0,7	- 5,7
51	015	GARTENBAUERZEUGNISSE	11,61	0,85976	101,0	129,0	125,5	123,2	+ 0,2	- 1,8
52	0151	FRISCHGEMESE	6,22	0,80675	103,4	126,7	130,3	131,7	+ 3,9	+ 1,1
53	01512	BLATT- UND STENGELGEMESE, FRISCH	1,40	.	106,5	139,9	126,1	132,3	- 4,8	+ 4,8
54	015123	KOPFSALAT	0,67	0,78189	118,2	189,0	142,8	156,9	-17,0	+ 9,8
55	01513	FRUCHTGEMESE, FRISCH	3,53	.	108,5	137,3	147,7	146,4	+ 5,8	- 1,6
56	015131	TOMATEN	1,51	0,79181	106,9	121,0	146,3	161,3	+33,3	+10,3
57	015132	SCHAELE- UND EINLEGEGURKEN	1,18	.	98,7	154,3	135,0	125,5	-19,7	- 7,0
58	015136	GEMUESEPAPRIKA	0,65	0,75844	131,5	154,6	191,2	159,3	+ 2,4	-17,2
59	0155	BLUMEN UND ZIERPFLANZEN	5,04	.	96,1	118,1	119,5	112,4	- 4,8	- 5,9
60	01558	SCHNITTBLUMEN, FRISCH	3,30	0,90291	106,9	139,2	142,9	130,8	- 6,0	- 8,5
61	015584	NELKEN	0,64	0,82774	89,3	96,0	101,2	105,7	+10,1	+ 4,4
62	015585	ROSEN	0,66	0,89073	98,5	146,0	120,4	126,5	-14,5	+ 5,1
63	015581-83/88-89	ANDERE SCHNITTBLUMEN	2,00	0,94759	115,2	150,1	163,7	140,2	- 6,8	-14,4

1 INDEX DER EINFUHRPREISE  
(AKTUELLE ERGEBNISSE)

1.5 IN ANLEHNUNG AN DAS SYSTEMATISCHE GÜTERVERZEICHNIS FUER PRODUKTIONSSTATISTIKEN  
1985 = 100

LFD NR.	NR. DER GP-SYSTEMATIK	GÜTERGRUPPE, -ZWEIG, -KLASSE UND -ART	WÄGUNGS- ANTEIL AM GESAMTINDEX IN PROMILLE	VERKET- TUNGS- FAKTOR	1990 DURCH- SCHNITT	1991			VERÄNDERUNG FEBR. 1991 GEGENÜBER FEBR. JAN. 1990 1991 IN PROZENT	
						FEBR.	JAN.	FEBR.		
64	02	LEBENDE TIERE UND TIERISCHE ERZEUGNISSE DER LANDWIRTSCHAFT UND GEMERBLICHEN TIERHALTUNG	7,75	.	75,2	80,8	73,1	73,6	- 8,9	+ 0,7
65	021	LEBENDE TIERE	1,74	0,95829	92,1	96,2	84,0	85,4	-11,2	+ 1,7
66	02129-5	NUTZRINDER	0,51	1,02249	107,6	110,1	95,9	96,9	-12,0	+ 1,0
67	A)	SCHLACHTVIEH DARUNTER:	1,23	0,92448	85,8	90,5	79,0	80,6	-10,9	+ 2,0
68	02135	SCHLACHTSCHWEINE	1,01	0,95065	85,2	89,7	77,6	79,2	-11,7	+ 2,1
69	029	TIERISCHE ERZEUGNISSE DARUNTER:	6,01	.	70,3	76,4	69,9	70,1	- 8,2	+ 0,3
70	02921	HUEHNEREIER, FRISCH	1,58	1,12323	92,4	98,7	109,1	108,2	+ 9,6	- 0,8
71	0293	NATUERLICHER HONIG	0,50	0,82658	71,6	69,9	73,4	74,8	+ 7,0	+ 1,9
72	0294	FLEISCH VOM WILD, FRISCH	0,59	0,87042	83,8	87,4	72,8	72,7	-16,8	- 0,1
73	0295	HOLLE UND ANDERE TIERHAARE, UNBEARBEITET DARUNTER:	1,41	.	75,0	86,0	63,5	62,3	-27,6	- 1,9
74	02951	SCHAFWOLLE	1,23	.	80,4	91,7	68,6	67,2	-26,7	- 2,0
75	029512	MERINO	0,93	.	82,0	93,2	71,2	69,7	-25,2	- 2,1
76	029516	KREUZZUCHT	0,30	.	75,4	87,0	60,6	58,5	-31,6	- 1,8
77	02951	ROHE PELZFELLE	1,79	0,81250	40,9	46,2	35,4	38,7	-16,2	+ 6,3
78	02/6854	NACHRICHTLICH: LEBENDE TIERE U. TIERISCHE ERZEUGNISSE DER LAND- WIRTSCHAFT UND GEMERBLICHEN TIERHALTUNG, UNGENIESSBARE SCHLACHTNEBENPRODUKTE	9,05	0,84848	75,6	82,0	71,8	71,9	-12,3	+ 0,4
79	05	FORSTWIRTSCHAFTLICHE ERZEUGNISSE	3,54	0,95799	75,8	76,8	73,9	74,3	- 3,4	+ 0,5
80	052-4	ROHHOLZ	1,52	0,87555	94,7	95,5	92,3	92,1	- 3,6	- 0,2
81	052/3	LAUBROHOLZ	1,22	0,84148	94,0	94,5	92,2	92,0	- 2,6	- 0,2
82	052	NICHTTROPISCHES LAUBROHOLZ	0,67	.	94,5	95,7	92,8	92,8	- 3,0	-
83	053	TROPISCHES LAUBROHOLZ	0,55	.	93,4	93,1	91,5	91,0	- 2,3	- 0,5
84	054	NADELROHHOLZ	0,30	1,03830	97,6	99,7	92,4	92,4	- 7,3	-
85	057	ANDERE FORSTWIRTSCHAFTLICHE ERZEUGNISSE DARUNTER:	2,02	.	61,6	62,8	60,2	60,9	- 3,0	+ 1,2
86	0574	NATURKAUTSCHUK DARUNTER:	1,28	1,13491	61,8	63,4	59,0	58,3	- 8,0	- 1,2
87		SMOKED SHEETS	0,54	1,17653	62,8	64,1	60,5	59,0	- 8,0	- 2,5
88		NACHRICHTLICH:								
89		STAMMHOLZ	1,41	0,86945	94,8	95,4	92,7	92,6	- 2,9	- 0,1
90		LAUBSTAMMHOLZ DARUNTER:	1,18	0,84007	94,5	95,0	92,8	92,6	- 2,5	- 0,2
91		AUS NORDAMERIKA	0,33	0,62570	71,5	72,8	69,8	69,8	- 4,1	-
92		AUS AFRIKA	0,49	0,96987	95,2	94,5	94,0	93,5	- 1,1	- 0,5
93		NADELSTAMMHOLZ	0,23	1,04461	98,4	97,6	92,3	92,3	- 5,4	-
94	07	FISCHEREIERZEUGNISSE	2,63	.	107,5	103,2	119,6	113,0	+ 9,5	- 5,5
95	071	ERZEUGNISSE DER HOCHSEE- UND KUESTENFISCHEREI	2,13	.	113,1	108,1	127,9	119,7	+10,7	- 6,4
96	076	ERZEUGNISSE DER BINNENFISCHEREI UND FISCHZUCHT	0,50	0,95279	83,8	82,2	84,2	84,0	+ 2,2	- 0,2
97	21	BERGBAULICHE ERZEUGNISSE DARUNTER:	148,88	0,67375	48,2	46,5	51,9	48,9	+ 5,2	- 5,8
98	211	KOHLE, KOKS UND ROHTEER DARUNTER:	4,34	0,81671	70,7	71,6	67,7	66,3	- 7,4	- 2,1
99	B)	KOHLE UND KOKS DARUNTER:	4,18	0,81341	70,6	71,1	67,8	66,5	- 6,5	- 2,1
100	21121	STEINKOHLE	3,33	0,82120	68,3	68,8	65,6	64,2	- 6,7	- 2,1
101		AUS EG-LAENDERN	0,51	0,95759	78,4	79,5	78,1	78,8	- 0,9	- 0,4
102		AUS ANDEREN INDUSTRIALISIERTEN WESTLICHEN LAENDERN	1,61	.	61,2	62,4	58,2	57,5	- 7,9	- 1,2
103	21161	AUS STAATSHANDELSLAENDERN STEINKOHLKOKS	1,21	0,77371	73,0	72,8	69,8	67,0	- 8,0	- 4,0
104		NACHRICHTLICH:	0,52	0,83616	83,7	84,4	79,8	77,3	- 8,4	- 2,9
105	21121/21181	STEINKOHLE UND STEINKOHLKOKS	3,85	0,82396	70,4	70,9	67,5	66,0	- 6,9	- 2,2
106	21121/21142	STEINKOHLE UND BRAUNKOHLE	3,66	0,80929	68,7	69,2	66,2	65,0	- 6,1	- 1,8
107	212	ERDOEL UND ERDGAS	130,74	0,66098	44,7	42,6	49,8	46,5	+ 9,2	- 6,6
108	2121	ERDOEL, ROM	91,10	0,72623	45,9	42,3	51,5	45,0	+ 6,4	-12,6
109		VIA NORDSEEHAEFEN	45,68	0,72886	45,9	42,5	52,2	46,1	+ 8,1	-13,6
110		VIA MITTELMEERHAEFEN	45,42	0,72358	45,4	42,1	50,7	44,8	+ 6,4	-11,6
111		AUS OPEC-LAENDERN DARUNTER:	50,11	.	46,4	42,3	50,7	45,1	+ 6,6	-11,0
112		AUS LIBYEN	13,76	0,77417	47,5	45,1	54,1	46,9	+ 4,0	-13,3
113		AUS NIGERIA	14,34	0,76167	46,9	41,2	45,0	39,5	- 4,1	-12,2
114		AUS SONSTIGEN LAENDERN DARUNTER:	40,99	.	45,2	42,4	52,4	44,8	+ 5,7	-14,5
115		AUS GROSSBRITANNIEN	24,66	0,76099	45,5	43,1	53,6	45,4	+ 5,3	-15,8

FUSSNOTEN SIEHE LETZTE SEITE

1 INDEX DER EINFUHRPREISE  
(AKTUELLE ERGEBNISSE)

1.5 IN ANLEHNUNG AN DAS SYSTEMATISCHE GÜTERVERZEICHNIS FUER PRODUKTIONSSTATISTIKEN  
1985 = 100

LFD NR.	NR. DER GP-SYSTEMATIK	GÜTERGRUPPE, -ZWEIG, -KLASSE UND -ART	WÄGUNGSS- ANTEIL AM GESAMTINDEX IN PROZENT	VERKET- TUNGS- FAKTOR	1990 DURCH- SCHNITT	1991			VERÄNDERUNG FEBR. 1991 GEGENÜBER FEBR. 1990 IN PROZENT	
						FEBR.	JAN.	FEBR.	FEBR. 1991	JAN. 1991
115	2122	ERDGAAS	39,84	0,47990	42,1	43,4	45,9	49,9	+15,0	+ 8,7
116	213	EISENERZE	7,49	0,71523	64,2	67,5	60,2	60,1	-11,0	- 0,2
117		AUS EUROPA	0,96	0,79780	76,2	80,3	71,6	71,8	-10,8	+ 0,3
118		AUS AFRIKA	1,94	0,72161	66,0	70,0	61,8	60,3	-13,9	- 2,1
119		AUS AMERIKA	4,06	0,71030	61,2	64,6	57,3	57,8	-10,2	+ 1,0
120		AUS AUSTRALIEN	1,15	0,58963	62,9	64,8	59,3	58,3	-10,0	- 1,7
121	2133	ABSATZFAHIGES ROMEISENERZ	4,89	.	62,3	65,8	68,8	68,9	-10,5	+ 0,2
122	2135	AUFBEREITETES EISENERZ	2,60	.	67,8	70,8	62,7	62,4	-11,9	- 0,5
123	214	NE-METALLERZE, SCHWEFELKIES	5,22	0,91878	86,0	84,7	73,2	71,2	-15,9	- 2,7
124	2142	DARUNTER: NE-METALLERZE	4,16	0,87697	89,9	87,7	76,0	72,4	-17,4	- 3,6
125	2157	NATUERLICHE ROMPHOSPHATE	0,69	0,78889	75,2	77,6	70,3	70,2	- 9,6	- 0,1
126	22	MINERALOELERZEUGNISSE	68,84	0,77965	48,2	42,4	55,3	50,3	+18,6	- 9,0
127	221	DARUNTER: ROMBENZIN UND KRAFTSTOFFE (EINSCHL. HEIZOELE)	64,28	.	47,7	41,7	54,2	48,9	+17,3	- 9,8
128	2211	ROMBENZIN	11,42	.	49,2	43,9	53,3	44,3	+ 0,9	-16,9
129	2213	KRAFTSTOFFE	16,34	.	52,4	44,1	54,9	50,5	+14,5	- 8,0
130	22131	DARUNTER: MOTORENBENZIN	7,40	0,83839	53,8	45,4	49,0	43,2	- 4,8	-11,8
131		MOTORENBENZIN, NORMAL-	3,22	0,86964	51,2	43,7	47,3	42,0	- 3,9	-11,2
132		MOTORENBENZIN, SUPER-	4,18	0,81190	55,7	46,7	50,3	44,1	- 5,6	-12,3
133	NACHRICHTLICH: 2211/2213	ROMBENZIN UND KRAFTSTOFFE	27,76	0,78776	51,1	44,0	54,2	47,9	+ 8,9	-11,6
134	22133	FLUGBENZIN UND FLUGTURBINENKRAFTSTOFF	3,96	.	54,1	44,6	59,4	54,6	+22,4	- 8,1
136	22139	DIESELKRAFTSTOFF	4,69	0,73259	48,6	41,1	58,3	57,4	+39,7	- 3,2
136	2217	HEIZOELE	36,52	0,77878	45,1	39,9	54,2	49,6	+24,3	- 8,5
137	22171	HEIZOELE, LEICHT	25,86	0,77132	49,2	40,9	53,3	58,8	+44,0	- 0,7
138	22176	HEIZOELE, MITTELSCHWER UND SCHWER	10,66	0,73601	37,6	37,3	42,0	27,0	-27,6	-36,7
139		BIS ZU 1 PROZENT S-GEHALT	4,53	0,75103	40,9	42,2	44,0	29,6	-29,9	-32,7
140		MEHR ALS 1 PROZENT S-GEHALT	6,13	0,72587	35,1	39,7	40,6	25,0	-25,8	-38,4
141	NACHRICHTLICH: 22139/22171	DIESELKRAFTSTOFF UND HEIZOELE, LEICHT	30,55	0,78737	48,3	40,9	58,3	58,7	+43,5	- 1,0
142	226	SCHMIERMITTEL UND AENHLICHE MINERALISCHE OELE	0,98	.	57,2	50,4	65,4	62,6	+24,2	- 4,3
143	227	ANDERE MINERALOELERZEUGNISSE	2,12	.	62,2	61,4	67,0	67,8	+10,4	+ 1,2
144	24	SPALT- UND BRUTSTOFFE	6,66	0,63887	39,9	38,8	39,4	38,3	- 1,3	- 2,8
145	25	STEINE UND ERDEN, ASBESTAREN, SCHLEIFMITTEL	9,51	0,79838	99,6	99,1	100,3	100,5	+ 1,4	+ 0,2
146	251	DARUNTER: ROHE UND GEBROCHENE NATURSTEINE, UNBEARBEITETE ERDEN	3,67	.	90,3	91,0	89,9	89,8	- 1,6	- 0,3
147	2517	DARUNTER: TONERDEHALTIGE ROHSTOFFE	1,21	.	84,0	84,5	89,9	84,9	+ 0,5	+ 1,2
148	251714/46	FEUERFESTER TON UND KADLIN	0,55	0,79501	92,1	93,4	92,3	99,6	+ 0,2	+ 1,4
149	25172	MAGNESIT UND SONSTIGE TONERDEHALTIGE FEUERFESTE ROHSTOFFE	0,66	0,82730	77,2	77,1	77,0	77,5	+ 0,6	+ 0,6
150	2519	ANDERE ROHE UND GEBROCHENE NATURSTEINE SONIE UNBE- ARBEITETE ERDEN	1,49	.	86,6	88,1	85,4	84,5	- 4,1	- 1,1
151	251998	DARUNTER: ROHSCHWEFEL	0,95	0,43379	39,4	40,7	37,1	36,7	- 9,8	- 1,1
152	251998	ASBEST	0,23	0,68857	67,4	67,7	66,2	65,0	- 4,0	- 1,8
153	252	BEARBEITETE NATURSTEINE, SCHLACKEN	1,96	.	109,7	107,9	112,4	112,1	+ 3,9	- 0,3
154	253	ZEMENT, BEARBEITETER KALK- UND DOLOMITSTEIN, GIPSER- ZEUGNISSE	0,68	0,68469	98,0	98,1	97,2	97,8	- 0,3	+ 0,6
155	2531	DARUNTER: ZEMENT	0,37	0,69007	105,5	104,9	105,8	107,0	+ 2,0	+ 1,1
156	254	GROBKERAMISCHE ERZEUGNISSE	1,95	0,85891	109,3	108,0	111,3	111,3	+ 2,1	-
157	2547	DARUNTER: FEUERFESTE ERZEUGNISSE	0,87	.	105,5	105,1	106,5	106,5	+ 1,3	-
158	25472	DARUNTER: GEFORMTE FEUERFESTE ERZEUGNISSE	0,78	0,78947	105,8	105,5	107,2	107,2	+ 1,6	-
159	255	BETONERZEUGNISSE	0,80	0,85714	120,2	111,5	125,0	125,0	+12,1	-
160	257	ASBESTAREN	0,98	0,82038	102,5	100,9	106,2	106,2	+ 4,3	-
161	258	SCHLEIFMITTEL	1,09	.	97,6	97,5	98,0	100,4	+ 3,0	+ 2,4

1 INDEX DER EINFUHRPREISE  
(AKTUELLE ERGEBNISSE)

1.5 IN ANLEHNUNG AN DAS SYSTEMATISCHE GUETERVERZEICHNIS FUER PRODUKTIONSSTATISTIKEN  
1986 = 100

LFD NR.	NR. DER GP-SYSTEMATIK	GUETERGRUPPE, -ZWEIG, -KLASSE UND -ART	MAGNUS- ANTEIL AM GESAMTINDEX IN PROMILLE	VERKET- TUNGS- FAKTOR	1990 DURCH- SCHNITT	1990 1991			VERAENDERUNG FEBR. 1991 GEGENUEBER FEBR. JAN. 1990 1991 IN PROZENT	
						FEBR.	JAN.	FEBR.		
162	27	EISEN UND STAHL DARUNTER:	93,10	0,85141	91,9	93,1	87,6	87,0	- 6,6	- 0,7
163	271	ERZEUGNISSE DER HOCHOFEN-, STAHL-, WARMALZ- UND FERROLEGIERUNGSWERKE DARUNTER:	29,64	.	91,4	92,6	86,7	86,1	- 7,0	- 0,7
164	2711/2712	ROHEISEN UND FERROLEGIERUNGEN DARUNTER:	4,59	0,81854	78,9	78,6	73,9	73,3	- 6,7	- 0,8
165	2712	FERROLEGIERUNGEN	4,91	0,81704	78,5	78,1	73,3	72,7	- 6,9	- 0,8
166	2714	VORGELAZTES STAHLHALBZEUG, UNLEGIERT UND LEGIERT, WARM GEHALZT DARUNTER:	3,43	0,90476	93,7	95,3	91,3	91,0	- 4,5	- 0,3
167	27141	VORBLÖCKE, VORBRAMMEN UND PLATINEN, KNUEPPEL	2,61	1,05478	95,0	96,1	93,7	93,3	- 2,9	- 0,4
168	2715	WALZSTAHL, UNLEGIERT UND LEGIERT	17,86	.	93,9	95,7	89,2	88,6	- 7,5	- 0,8
169		WALZSTAHL, UNLEGIERT (MASSENSTAHL)	13,91	.	94,7	97,0	88,7	88,0	- 9,3	- 0,8
170		WALZSTAHL, LEGIERT (EDELSTAHL)	3,95	.	90,8	91,0	90,8	90,1	- 1,0	- 0,8
171	271522/27	DARUNTER: FORM- UND STABSTAHL	6,15	0,89824	93,7	95,1	88,1	87,0	- 8,5	- 1,2
172	271522	FORMSTAHL (EINSCHL. BREITFLANSCHTRAEGERN)	2,06	0,87857	97,3	99,9	94,2	93,4	- 6,5	- 0,8
173	271527	STABSTAHL	4,09	0,81115	91,9	92,8	85,0	83,8	- 9,7	- 1,4
174	27153	MALZDRAHT	1,71	0,83709	83,9	86,2	79,2	76,9	-10,8	- 2,8
175	27154	BREITFLACHSTAHL, BANDSTAHL WARM GEHALZT UND WARMBREITBAND	2,15	.	96,1	98,5	91,0	91,0	- 7,6	-
176	271542/45	BREITFLACHSTAHL UND BANDSTAHL, WARM GEHALZT	0,81	0,82196	88,8	90,7	84,6	84,6	- 6,7	-
177	271547	WARMBREITBAND	1,34	.	100,5	103,1	94,9	94,9	- 8,0	-
178	27155	BLECH, WARM UND KALT GEHALZT, AB 600 MM BREITE	7,76	0,83558	95,4	97,3	91,6	91,3	- 6,2	- 0,3
179	271551/54	GROB- UND MITTELBLECH AB 3 MM DICKE	3,58	0,82540	95,5	99,0	91,8	91,3	- 7,8	- 0,5
180	271555/56	FEINBLECH UNTER 3 MM DICKE	4,18	0,84367	95,4	95,8	91,4	91,3	- 4,7	- 0,1
181	2716	WEITERVERARBEITETER WALZSTAHL, UNLEGIERT U. LEGIERT	2,60	0,79473	102,0	103,6	97,6	97,6	- 5,8	-
182	2719	SCHROTT UND NEBENERZEUGNISSE DER HOCHOFEN-, STAHL- UND WARMALZWERKE	1,22	0,79325	72,8	69,4	61,0	61,5	-11,4	+ 0,8
183	273	ERZEUGNISSE DER STAHLROHRWERKE	3,14	0,88632	92,6	93,2	92,0	91,0	- 2,4	- 1,1
184	28	NE-METALLE UND -METALLHALBZEUG (EINSCHL. EDELMETALLEN UND DEREN HALBZEUG)	40,71	0,98779	82,4	80,7	72,7	70,8	-12,3	- 2,6
185	281	NE-METALLE UND EDELMETALLE, ROH	26,00	1,02941	79,7	79,0	70,8	68,4	-13,4	- 3,4
186	2811	LEICHTMETALLE UND DEREN LEGIERUNGEN	6,45	0,93090	86,1	83,3	78,9	77,9	- 6,5	- 1,3
187	28111/2	ALUMINIUM UND ALUMINIUMLEGIERUNGEN	5,96	0,96092	87,4	83,9	80,4	79,2	- 5,6	- 1,5
188	28115	MAGNESIUM UND MAGNESIUMLEGIERUNGEN	0,49	0,65172	70,0	76,5	61,6	62,1	-18,8	+ 0,8
189	2813	SCHWERMETALLE UND DEREN LEGIERUNGEN	10,55	0,86139	84,5	79,8	73,7	71,8	-10,0	- 2,6
190	28131	KUPFER UND KUPFERLEGIERUNGEN	4,84	0,93779	104,0	97,1	91,4	88,9	- 8,4	- 2,7
191	28132	BLEI UND BLEILEGIERUNGEN	0,31	1,36996	114,1	112,3	81,4	78,7	-29,9	- 3,3
192	28133	ZINK	1,04	0,58402	93,6	88,1	70,6	68,4	-22,4	- 3,1
193	28134	ZINN UND ZINNLEGIERUNGEN	1,50	0,88850	29,6	31,1	25,2	24,5	-21,2	- 2,8
194	28137	NICKEL	1,52	0,86935	91,4	81,5	83,1	81,5	-	- 1,9
195	28136/9	SONSTIGE NE-METALLE	1,54	0,68550	60,1	61,1	58,8	57,8	- 5,4	- 1,7
196	2815	ZWISCHENPRODUKTE DER NE-METALLINDUSTRIE	1,46	0,95409	103,1	94,1	89,5	87,3	- 7,2	- 2,6
197	2817	EDELMETALLE	7,54	.	63,1	71,4	56,2	51,9	-27,3	- 7,7
198	28171	SILBER	1,40	2,07059	43,1	48,6	34,1	30,4	-37,4	-10,9
199	28172	GOLD	4,86	1,19628	66,4	74,8	62,4	67,7	-22,9	- 7,5
200	28173/5	PLATIN UND PLATINBEIMETALLE	1,28	1,08589	72,3	83,1	56,6	53,4	-35,7	- 5,7
201	284	NE-METALLHALBZEUG UND EDELMETALLHALBZEUG	8,37	.	92,8	88,5	82,5	82,1	- 7,2	- 0,5
202	2841	HALBZEUG AUS ALUMINIUM UND ALUMINIUMLEGIERUNGEN	3,59	1,02218	89,0	85,5	80,5	80,1	- 6,3	- 0,5
203	2843	HALBZEUG AUS KUPFER UND KUPFERLEGIERUNGEN	3,09	0,90689	99,0	92,2	89,1	89,4	- 3,0	+ 0,3
204	2845/7/8	HALBZEUG AUS ANDEREN NE-METALLEN UND DEREN LEGIERUNGEN	1,16	0,46744	101,5	95,2	85,6	84,8	-10,9	- 0,9
205	2849	EDELMETALLHALBZEUG	0,54	.	63,7	72,4	51,4	47,1	-34,9	- 8,4
206	287	BEARBEITUNGSRESTSTOFFE UND SCHROTT AUS NE-METALLEN (EINSCHL. EDELMETALLEN), METALLHALTIGE ASCHEN UND RUECKSTAENDE	6,34	.	79,7	77,4	67,7	65,5	-15,4	- 3,2
207	2871	BEARBEITUNGSRESTSTOFFE UND SCHROTT AUS LEICHTMETALLEN	1,01	1,00669	81,8	80,1	69,1	67,5	-15,7	- 2,3
208	2874	BEARBEITUNGSRESTSTOFFE UND SCHROTT AUS SCHWERMETALLEN DARUNTER:	2,49	.	95,9	91,0	80,6	80,2	-11,9	- 0,5
209		BEARBEITUNGSRESTSTOFFE UND SCHROTT AUS KUPFER	2,06	0,93380	103,9	98,8	87,6	87,3	-11,6	- 0,3
210	2875	BEARBEITUNGSRESTSTOFFE UND SCHROTT AUS EDELMETALLEN	0,60	.	65,5	73,7	55,8	50,8	-31,3	- 9,3
211	2877	METALLHALTIGE ASCHEN UND RUECKSTAENDE	2,24	.	64,6	62,0	55,8	52,1	-16,0	- 6,6
212	29	GISSEREIERZEUGNISSE DARUNTER:	1,55	0,86557	103,2	99,2	102,1	108,9	+ 4,7	+ 1,8
213	291	EISEN-, STAHL- UND TEMPERBUSS	1,27	0,85156	105,4	101,9	106,9	108,1	+ 7,1	+ 2,6
214	30	ERZEUGNISSE DER ZIEHEREIEN UND KALTWALZWERKE UND DER STAHLVERFORMUNG	8,17	0,83729	97,5	97,6	95,9	96,3	- 1,3	+ 0,4
215	301	ERZEUGNISSE DER ZIEHEREIEN UND KALTWALZWERKE	4,24	0,84944	95,7	94,8	94,0	94,6	- 0,2	+ 0,6
216	302	ERZEUGNISSE DER STAHLVERFORMUNG	3,93	.	99,4	100,7	97,8	98,2	- 2,5	+ 0,4

1 INDEX DER EINFUHRPREISE  
(AKTUELLE ERGEBNISSE)

1.5 IN ANLEHNUNG AN DAS SYSTEMATISCHE GUETERZEICHNIS FUER PRODUKTIONSSTATISTIKEN  
1985 = 100

LFD NR.	NR. DER GP-SYSTEMATIK	GUETERGRUPPE, -ZWEIG, -KLASSE UND -ART	WAEGUNGS- ANTEIL AM GESAMTINDEX IN PROMILLE	VERKET- TUNGS- FAKTOR	1980 DURCH- SCHNITT	1990			VERAENDERUNG	
						1980	1990	1991	FEBR. 1991	JAN. 1991
217	31	STAHLBAUERZEUGNISSE UND SCHIENENFAHRZEUGE	2,75	0,83942	105,9	104,0	108,2	107,2	+ 3,1	- 0,9
218	32	MASCHINENBAUERZEUGNISSE (EINSCHL. ACKERSCHLEPPER) DARUNTER:	50,45	0,78696	103,7	102,8	105,0	104,9	+ 2,0	- 0,1
219	3211/12	METALLBEARBEITUNGSMASCHINEN	5,64	0,76521	104,7	103,1	105,8	105,7	+ 2,5	- 0,1
220	3218	MASCHINEN- UND PRAEZISIONSWERKZEUGE FUER DIE METALLBEARBEITUNG	2,15	0,82008	100,2	98,7	100,2	100,0	+ 1,3	- 0,2
221	3231	KOMPRESSOREN (VERDICHTER) UND VAKUUMPUMPEN, DRUCKLUFT GERAETE UND -WERKZEUGE	1,47	.	104,2	102,0	107,7	109,2	+ 7,1	+ 1,4
222	3232	LUFTTECHNISCHE EINZELAPPARATE UND ANLAGEN	3,06	.	98,7	95,2	100,2	99,5	+ 4,5	- 0,7
223	3234	FLUESSIGKEITSPUMPEN	2,01	.	99,3	99,0	99,4	99,3	+ 0,3	- 0,1
224	3236	BAUMASCHINEN	2,54	0,82660	108,3	108,7	108,7	108,6	- 0,1	- 0,1
225	3241	LANDMASCHINEN	1,42	0,78912	94,3	89,7	95,7	95,5	+ 1,9	- 0,2
226	3244	ACKERSCHLEPPER	1,06	0,82831	114,6	113,1	116,7	117,5	+ 3,8	+ 0,7
227	3255-9	KRANE, HEBEZEUGE UND FOERDERMITTEL	2,48	0,77524	112,3	110,9	114,3	113,9	+ 2,7	- 0,3
228	3261	PAPIER- UND DRUCKEREIMASCHINEN	3,19	0,61887	88,3	87,5	88,7	88,5	+ 1,1	- 0,2
229	3267	NAEMMASCHINEN	0,53	0,80717	90,4	94,9	90,1	89,0	- 6,2	- 1,2
230	3272	ARMATUREN	3,23	0,78023	106,8	107,0	107,1	107,0	-	- 0,1
231	3277	WELZLAGER	2,86	0,79160	111,3	110,2	113,4	113,2	+ 2,7	- 0,2
232	33	STRASSENFAHRZEUGE (OHNE ACKERSCHLEPPER) DARUNTER:	56,18	0,86411	107,9	107,2	108,9	108,2	+ 1,9	+ 0,3
233	331	KRAFTWAGEN (EINSCHL. DEREN MOTOREN U. FAHRGESTELLEN)	36,83	.	109,5	109,1	110,6	110,8	+ 1,6	+ 0,2
234	3311	PERSONENKRAFTWAGEN	26,97	0,86824	110,9	110,4	112,3	112,4	+ 1,8	+ 0,1
235	33111/2	PERSONENKRAFTWAGEN BIS 1,5 L HUBRAUM	11,50	0,85874	112,3	112,0	113,5	113,7	+ 1,5	+ 0,2
236	33113-7	PERSONENKRAFTWAGEN UEBER 1,5 L HUBRAUM	15,47	0,88199	108,8	109,2	111,4	111,5	+ 2,1	+ 0,1
237	3312	KOMBINATIONSKRAFTWAGEN	2,14	.	110,8	110,3	111,6	111,5	+ 1,1	- 0,1
238	3313	LIEFER- UND LASTKRAFTWAGEN	3,12	.	110,2	109,3	110,9	111,2	+ 2,3	+ 0,8
239	3318	VERBRENNUNGSMOTOREN FUER KRAFTWAGEN	4,60	0,74924	100,4	100,5	100,0	100,8	+ 0,3	+ 0,8
240	333	ZUBehoER, EINZEL- UND ERSATZTEILE FUER KRAFTWAGEN UND KRAFTWAGENMOTOREN	16,25	0,83404	104,2	103,3	104,9	105,4	+ 2,0	+ 0,5
241	337	KRAFTRAEDER UND FAHRRADER SOWIE DEREN TEILE	2,04	.	107,0	105,2	109,5	110,0	+ 4,6	+ 0,5
242	3371	DARUNTER: KRAFTRAEDER	0,98	0,97067	109,8	106,9	112,2	112,2	+ 5,0	-
243	36	ELEKTROTECHNISCHE ERZEUGNISSE	78,95	0,86113	92,6	91,8	92,9	92,8	+ 1,1	- 0,1
244	361	GERAETE UND EINRICHTUNGEN DER ELEKTRIZITAETSER- ZEUGUNG UND -UMWAENDLUNG	6,70	.	95,2	95,8	94,5	94,1	- 1,8	- 0,4
245	3611	DARUNTER: ELEKTROMOTOREN UND -GENERATOREN	3,25	.	101,0	101,0	100,9	100,6	- 0,4	- 0,3
246	362	GERAETE UND EINRICHTUNGEN DER ELEKTRIZITAETSVER- TEILUNG	6,01	.	100,0	98,1	100,6	100,2	+ 2,1	- 0,4
247	3622	DARUNTER: NIEDERSpanNUNGSSCHALTGERAETE UND -ANLAGEN UNTER 100 V	2,76	.	95,4	93,5	96,7	96,1	+ 2,8	- 0,6
248	363	ELEKTRISCHE GERAETE FUER GEMERBE UND HAUSHALT	7,59	.	98,5	98,4	100,9	101,0	+ 2,6	+ 0,1
249	3635	DARUNTER: ELEKTROHAERMEGERAETE UND -EINRICHTUNGEN FUER DEN HAUSHALT	1,95	.	100,5	100,0	100,5	100,5	+ 0,5	-
250	3638	ELEKTRISCHE HAUSHALTSKUEHLMOEBEL	1,35	.	98,2	97,0	99,5	99,9	+ 3,0	+ 0,4
251	364	ELEKTRISCHE LEUCHTEN UND LAMPEN	2,18	.	106,3	106,3	106,0	107,3	+ 0,9	+ 1,2
252	365	NACHRICHTENTECHNISCHE GERAETE UND EINRICHTUNGEN	4,43	.	94,7	94,0	95,7	94,9	+ 1,0	- 0,8
253	366	RUNDFUNK-, - FERNSEH-, - PHONOTECHNISCHE GERAETE UND EIN- RICHTUNGEN U. AE.	35,58	.	98,1	95,2	95,9	95,9	+ 0,8	-
254	3661	DARUNTER: RUNDFUNKEMPFANGS- UND FERNSEHEMPFANGSGERAETE	5,46	.	98,4	99,6	98,0	97,9	- 1,9	- 0,1
255	3663	PHONOTECHNISCHE GERAETE	9,85	.	98,0	97,4	97,7	97,1	- 0,3	- 0,6
256	3666	ELEKTROENROEHREN, PIEZOELEKTRISCHE BAUELEMENTE, DISKRETE HALBLEITER	13,94	.	74,0	71,9	73,3	73,6	+ 2,4	+ 0,4
257	367	ELEKTRISCHE MESS-, PRUEF-, REBEL-, STEUERUNGSGERAETE UND -EINRICHTUNGEN	9,78	.	98,7	98,6	101,6	101,1	+ 2,5	- 0,5
258	368	ANDERE ELEKTROTECHNISCHE ERZEUGNISSE	6,68	.	93,8	93,8	93,8	93,9	+ 0,1	-
259	3681	DARUNTER: ELEKTROMEDIZINISCHE GERAETE UND EINRICHTUNGEN	2,68	.	84,5	85,3	83,4	82,9	- 2,8	- 0,8
260	3686	ELEKTRISCHE AUSRUESTUNG FUER KRAFTFAHRZEUGE UND VERBRENNUNGSMOTOREN	2,65	.	101,8	102,0	103,1	103,9	+ 1,3	+ 0,2

1 INDEX DER EINFUHRPREISE  
(AKTUELLE ERGEBNISSE)

1.6 IN ANLEHNUNG AN DAS SYSTEMATISCHE QUARTERVERZEICHNIS FUER PRODUKTIONSSTATISTIKEN  
1986 = 100

LFD NR.	NR. DER GP-SYSTEMATIK	QUARTERGRUPPE, -ZWEIG, -KLASSE UND -ART	MANGUNGS- ANTEIL AM GESAMTINDEX IN PROMILLE	VERKET- TUNGS- FAKTOR	1980 DURCH- SCHNITT	1990 1991			VERAENDERUNG FEBR. 1991 GEGENUEBER FEBR. JAN. 1990 1991 IN PROZENT	
						FEBR.	JAN.	FEBR.		
261	37	FEINMECHANISCHE UND OPTISCHE ERZEUGNISSE; UHREN	15,26	0,88686	94,4	95,1	94,0	94,0	- 1,2	-
262	371-6	FEINMECHANISCHE UND OPTISCHE ERZEUGNISSE	13,14	0,84992	94,1	94,8	93,4	93,4	- 1,5	-
263	371	OPTISCHE ERZEUGNISSE	2,84	0,89292	96,2	97,0	96,3	96,4	- 0,6	+ 0,1
264	372	FOTO-, PROJEKTIONS- UND KINOTECHNISCHE GERAETE	5,63	0,85907	89,1	89,9	89,2	89,2	- 0,8	-
265	375	FEINMECHANISCHE ERZEUGNISSE	2,12	.	96,2	98,0	90,5	90,3	- 7,9	- 0,2
266	376	MEDIZINMECHANISCHE ERZEUGNISSE	2,55	.	100,8	100,8	101,8	101,9	+ 1,6	+ 0,1
267	377	UHREN	2,12	1,11259	96,9	97,1	97,8	97,6	+ 0,5	- 0,2
268	38	EISEN-, BLECH- UND METALLWAREN DARUNTER:	15,29	0,82178	102,7	102,2	102,5	102,8	+ 0,6	+ 0,3
269	382	WERKZEUGE DARUNTER:	2,74	0,81811	103,8	103,5	102,3	103,3	- 0,2	+ 1,0
270	3828	HARTMETALL UND HARTMETALLWERKZEUGE, DIAMANTWERKZEUG	1,64	.	100,0	100,2	98,5	100,1	- 0,1	+ 0,6
271	384	BLECHWAREN, BLECHKONSTRUKTIONEN UND FEINSTBLECH- PACKUNGEN DARUNTER:	5,62	0,83055	108,0	107,6	108,4	108,8	+ 1,1	+ 0,4
272	3843	ERZEUGNISSE AUS STAHLBLECH FUER DEN ZENTRALHEIZUNGS- UND ANDEREN BAUBEDARF, BLECHKONSTRUKTIONEN	1,19	.	106,9	107,2	107,4	107,4	+ 0,1	-
273	3845	MOEBEL AUS STAHL UND NE-METALLROHREN SOWIE -PROFILIEN	1,89	.	113,8	112,3	114,3	114,1	+ 1,6	- 0,2
274	385	SCHLOSSER UND BESCHLAEGE	1,36	0,83404	108,8	105,9	112,6	113,9	+ 7,6	+ 1,2
275	387	SCHNEIDWAREN UND BESTECKE	0,88	0,83430	97,7	102,4	95,9	98,6	- 3,7	+ 2,8
276	388	METALLWAREN UND METALLKURZWAREN DARUNTER:	3,92	0,79542	90,9	90,5	90,0	89,1	- 1,5	- 1,0
277	3885	DUENNE BAENDER, METALLFOLIEN, BLATTMETALLE U. AE.	1,51	0,84312	80,0	80,2	79,8	78,2	- 2,5	- 2,0
278	39	MUSIKINSTRUMENTE, SPIELWAREN, SPORTGERAETE, SCHMUCK, BELICHTETE FILME, FUELLHALTER U. AE. 1) DARUNTER:	7,91	0,88271	92,8	95,0	91,5	91,0	- 4,2	- 0,5
279	391/2	MUSIKINSTRUMENTE	0,84	0,80791	99,6	103,9	99,1	99,1	- 4,6	-
280	393	SPIELWAREN UND CHRISTBAUMSCHMUCK	2,71	0,88495	94,6	95,0	94,9	95,8	+ 0,8	+ 0,9
281	394	TURN- UND SPORTGERAETE	1,31	0,93762	95,0	95,3	95,0	95,0	- 0,3	-
282	396	BEARBEITETE EDELSTEINE UND DIAMANTEN	1,42	.	106,6	108,2	104,3	103,7	- 4,2	- 0,6
283	4	CHEMISCHE ERZEUGNISSE	99,93	0,82816	86,4	86,3	88,4	87,9	+ 1,9	- 0,6
284	41	ANORGANISCHE GRUNDSTOFFE UND CHEMIKALIEN	6,60	0,77083	84,2	85,5	82,1	82,1	- 4,0	-
285	42	ORGANISCHE GRUNDSTOFFE UND CHEMIKALIEN DARUNTER:	32,57	0,81463	76,6	75,9	79,8	78,8	+ 3,8	- 1,3
286	421	KOHLENWASSERSTOFF UND VERWANDTE ERZEUGNISSE, CHEMISCH NICHT EINHEITLICH	3,04	.	62,2	54,2	66,6	61,2	+12,9	- 8,1
287	422	KOHLENWASSERSTOFFE, CHEMISCH EINHEITLICH U. AE.	7,03	.	66,6	63,6	71,4	68,3	+ 7,4	- 4,3
288	426	SAEUREN U. AE.	3,57	.	85,2	84,1	92,7	90,9	+ 8,1	- 1,8
289	427	VERBINDUNGEN MIT STICKSTOFFFUNKTIONEN	6,45	.	77,2	78,3	78,1	78,7	+ 0,5	+ 0,8
290	429	ORGANISCH-ANORGANISCHE VERBINDUNGEN UND SONSTIGE ORGANISCHE VORPRODUKTE, GRUNDSTOFFE UND CHEMIKALIEN DARUNTER:	7,70	.	84,9	84,9	84,8	84,2	- 0,8	- 0,7
291	4291	ORGANISCH-ANORGANISCHE VERBINDUNGEN UND HETERO- CYCLISCHE VERBINDUNGEN	4,24	.	92,9	91,6	93,0	92,7	+ 1,2	- 0,3
292	43	DUENGEMITTEL, PFLANZENBEHANDLUNGS- UND SCHAEDLINGSBE- KAEMPFUNGSMITTEL	4,46	0,81367	81,3	80,3	85,4	86,6	+ 7,8	+ 1,4
293	431	DUENGEMITTEL	3,11	.	76,9	75,0	83,1	84,2	+12,3	+ 1,3
294	4311	EINNAEHRSTOFFDUENGER DARUNTER:	1,70	.	74,5	71,3	82,3	83,9	+17,7	+ 1,8
295	43111	KALKAMMONSALPETER	1,41	0,84739	71,3	68,8	79,5	80,9	+17,9	+ 1,8
296	4314	MEHRNAEHRSTOFFDUENGER	1,41	0,83077	79,7	79,5	84,1	84,5	+ 6,3	+ 0,5
297	434	PFLANZENBEHANDLUNGS- UND SCHAEDLINGSBEKAEMPFUNGSMITTEL	1,35	.	91,5	92,5	90,7	92,0	- 0,5	+ 1,4

FUSSNOTEN SIEHE LETZTE SEITE



1 INDEX DER EINFUHRPREISE  
(AKTUELLE ERGEBNISSE)

1.5 IN ANLEHNUNG AN DAS SYSTEMATISCHE QUETERVERZEICHNIS FUER PRODUKTIONSSTATISTIKEN  
1985 = 100

LFD NR.	NR. DER GP-SYSTEMATIK	QUETERGRUPPE, -ZWEIG, -KLASSE UND -ART	WÄGUNGSAnteil AM GESAMTINDEX IN PROMILLE	VERKETTUNGSAKTOR	1980 DURCHSCHNITT	1990			VERÄNDERUNG FEBR. 1991 GEGENUEBER FEBR. JAN. 1990 1991 IN PROZENT	
						FEBR.	JAN.	FEBR.	FEBR.	JAN.
298	44	KUNSTSTOFFE UND SYNTHETISCHER KAUTSCHUK	19,69	0,89084	92,8	92,7	98,1	97,2	+ 4,8	- 0,9
299	441	KUNSTSTOFFE	17,44	0,81683	94,5	94,3	100,6	99,7	+ 5,7	- 0,9
300	4412	KONDENSATIONS-, POLYKONDENSATIONS- UND POLY-ADDITIONSPRODUKTE	5,21	0,86609	98,9	98,0	100,1	101,1	+ 2,1	+ 1,0
301	4414	POLYMERISATIONS- UND MISCHPOLYMERISATIONSPRODUKTE	10,93	0,95427	92,3	92,1	101,4	99,5	+ 8,0	- 1,9
302	4417/9	SONSTIGE KUNSTSTOFFE	1,30	0,77366	95,4	94,0	98,0	95,8	+ 2,0	- 0,1
303	445	SYNTHETISCHER KAUTSCHUK	2,25	0,73407	79,6	80,1	78,6	77,6	- 3,1	- 1,3
304	45	CHEMIEFASERN	2,58	0,83912	93,8	96,0	93,4	93,3	- 2,8	- 0,1
305	451	ZELLULOSISCHE FASERN UND FAEDEN	0,83	0,78447	112,0	111,1	111,8	111,8	+ 0,6	-
306	4512	ZELLULOSISCHE FASERN	0,43	0,77804	106,2	105,1	106,3	106,3	+ 0,2	-
307	455	SYNTHETISCHE FASERN UND FAEDEN	1,75	0,86261	85,2	88,8	84,7	84,6	- 4,7	- 0,1
308	4551	SYNTHETISCHE FASERN	1,21	.	81,9	86,9	81,7	81,5	- 6,2	- 0,2
309	46	FARBSTOFFE, FARBEN, LACKE UND VERWANDTE ERZEUGNISSE	4,54	0,81983	101,2	100,6	100,6	101,4	+ 0,8	+ 0,8
310	461	ANORGANISCHE PIGMENTE UND ORGANISCHE FARBSTOFFE	2,57	.	101,3	100,6	99,4	98,9	- 1,7	- 0,5
311	464	ANSTRICHSTOFFE UND VERDUENNUNGEN	1,22	.	95,2	95,9	97,5	100,2	+ 4,5	+ 2,8
312	47	PHARMAZEUTISCHE ERZEUGNISSE	9,74	0,83306	88,1	89,5	87,2	87,0	- 1,7	- 0,2
313	471	VITAMINE UND HORMONE, ALKALOIDE UND GLYKOSIDE, ANTIBIOTIKA, ZUBEREITETE DROGEN	3,52	.	86,9	88,3	85,2	85,9	- 2,7	+ 0,8
314	474/7	HUMAN- UND VETERINAER- PHARMAZEUTISCHE ERZEUGNISSE	5,42	.	87,2	87,6	88,7	86,1	- 1,7	- 0,7
315	49	SONSTIGE CHEMISCHE ERZEUGNISSE	19,75	0,80987	93,0	93,0	92,8	92,6	- 0,4	- 0,2
316	493	MILFSMITTEL	3,18	.	103,5	101,9	106,5	106,6	+ 3,6	- 0,8
317	4931	ZUBEREITETE ADDITIVES FUER MINERALOELE	0,80	0,68719	87,3	85,4	91,5	91,5	+ 7,1	-
318	495	FOTOCHEMISCHE ERZEUGNISSE UND MAGNETOGRAMMTRAEGER	7,52	.	82,1	82,8	79,8	79,5	- 4,0	- 0,4
319	4952	FOTOCHEMISCHE ERZEUGNISSE, NICHT BELICHTET	5,01	0,74676	90,5	90,1	88,5	88,3	- 2,0	- 0,2
320	497	KOERPERPFLEGEMITTEL	2,03	.	108,6	107,8	109,4	109,6	+ 1,7	+ 0,2
321	498	SELBSTKLEBEBAENDER UND CHEMISCHER BUEROBEDARF	1,35	.	96,3	96,8	94,8	94,4	- 2,5	- 0,4
322	499	ANDERE CHEMISCHE ERZEUGNISSE	3,33	.	90,7	91,5	90,6	90,9	- 0,7	+ 0,3
323	50	BUEROMASCHINEN; DATENVERARBEITUNGSGERAETE UND -EINRICHTUNGEN	34,04	0,74431	83,8	85,0	82,0	81,6	- 4,0	- 0,5
324	501	BUEROMASCHINEN	2,09	0,96272	85,6	87,4	83,1	82,8	- 5,3	- 0,4
325	5011	SCHREIBMASCHINEN OHNE RECHENWERK	0,59	1,16610	98,3	99,0	97,9	97,9	- 1,1	-
326	5013	RECHENMASCHINEN	0,51	1,00295	83,3	85,0	80,0	80,4	- 6,5	+ 0,5
327	505	GERAETE UND EINRICHTUNGEN FUER DIE AUTOMATISCHE DATENVERARBEITUNG	31,85	0,71944	83,7	84,8	81,9	81,6	- 3,8	- 0,4
328	51	FEINKERAMISCHE ERZEUGNISSE	3,34	0,86592	112,0	113,4	113,0	113,2	- 0,2	+ 0,2
329	517	FLIESEN UND KACHELN	1,67	.	106,0	107,4	105,6	105,6	- 1,7	-
330	52	GLAS UND GLASWAREN	5,42	0,89148	105,2	104,9	105,4	105,1	+ 0,2	- 0,3
331	521/2	FLACH- UND HOHLGLAS	2,90	0,91529	107,8	107,4	108,5	108,2	+ 0,7	- 0,3
332	521	FLACHGLAS	0,85	0,89417	112,8	114,1	109,2	108,8	- 4,8	- 0,5
333	522	HOHLGLAS	1,95	0,82458	105,4	104,1	108,2	108,0	+ 3,7	- 0,2
334	523/4	VERARBEITETES UND VEREDELTES GLAS	1,17	.	104,6	104,0	106,0	105,8	+ 1,5	- 0,4
335	527	GLASFASER	1,35	.	100,1	100,3	98,0	98,0	- 2,3	-

1 INDEX DER EINFUHRPREISE  
(AKTUELLE ERGEBNISSE)

1.5 IN ANLEHNUNG AN DAS SYSTEMATISCHE GÜTERVERZEICHNIS FÜR PRODUKTIONSSTATISTIKEN  
1985 = 100

LFD NR.	NR. DER GP-SYSTEMATIK	GÜTERGRUPPE, -ZWEIG, -KLASSE UND -ART	WÄGUNGSAnteil AM GESAMTINDEX IN PROMILLE	VERKE-TUNGSFAKTOR	1990 DURCH-SCHNITT	1991			VERÄNDERUNG	
						FEBR.	JAN.	FEBR.	FEBR. 1991 GEGENÜBER FEBR. 1990	JAN. 1991
336	53	SCHNITTHOLZ, SPERRHOLZ UND SONSTIGES BEARBEITETES HOLZ DARUNTER:	7,91	0,91778	103,2	103,8	99,0	98,0	- 5,6	- 1,0
337	531	SAEGEMERKSERZEUGNISSE DARUNTER:	3,93	.	106,9	108,7	100,7	99,3	- 8,6	- 1,4
338	5316	SCHNITTHOLZ	3,82	0,93948	107,7	109,4	101,4	100,0	- 8,6	- 1,4
339	53161	SCHNITTHOLZ AUS NADELHOLZ	2,46	1,01072	114,5	115,6	107,6	105,7	- 8,6	- 1,8
340		AUS EUROPA DARUNTER:	2,20	1,05569	115,8	116,8	106,8	106,6	- 8,7	- 2,0
341		AUS SKANDINAVIEN	1,22	0,97396	110,8	111,5	105,1	104,0	- 6,7	- 1,0
342		AUS OESTERREICH	0,26	1,13963	116,3	120,8	103,6	99,2	-17,9	- 4,2
343		AUS STAATSHANDELSLAENDERN	0,60	1,15011	123,3	123,2	119,3	115,5	- 6,2	- 3,2
344		AUS DER UDSSR	0,96	1,11332	120,3	117,5	118,4	112,9	- 3,9	- 5,4
345		AUS SONSTIGEN STAATSHANDELSLAENDERN	0,24	1,24880	127,8	131,8	119,2	119,3	- 9,5	+ 0,1
346		AUS AMERIKA	0,26	0,83293	103,2	105,2	97,6	98,3	- 6,6	+ 0,7
347	53165	SCHNITTHOLZ AUS LAUBHOLZ	1,36	0,81719	95,3	98,1	90,2	89,7	- 8,6	- 0,6
348		AUS EUROPA	0,30	1,08913	105,0	105,3	102,5	102,5	- 2,7	-
349		AUS ANDEREN GEBIETEN	1,06	.	82,6	96,1	86,8	86,1	-10,4	- 0,8
350	535	FURNIERE	0,86	0,80972	87,5	87,4	86,6	85,5	- 2,2	- 1,3
351	5361	SPERRHOLZ	1,09	0,82965	105,3	101,3	104,1	103,6	+ 2,3	- 0,5
352	537	HOLZFASERPLATTEN	0,26	0,90391	82,8	86,0	91,2	91,2	- 4,0	-
353	538	HOLZSPANPLATTEN	0,76	0,99286	94,1	96,2	89,9	90,8	- 4,6	+ 1,0
354	54	HOLZMAREN DARUNTER:	9,01	0,89228	106,1	106,5	107,6	108,5	+ 2,8	+ 0,8
355	542	MOEBEL UND MATRATZEN DARUNTER:	5,42	0,85198	105,9	105,1	107,2	108,5	+ 3,2	+ 1,2
356	5422	ZIMMER- UND KUECHENMOEBEL AUS HOLZ	4,94	.	106,4	106,6	107,6	108,6	+ 2,8	+ 0,9
357	55	HOLZSCHLIFF, ZELLSTOFF, PAPIER UND PAPPE	23,34	0,80635	101,0	106,5	93,6	92,7	-12,1	- 1,0
358	551/2	HOLZSCHLIFF, PAPIER- UND PAPPERESTSTOFFE, ZELLSTOFF	8,57	0,81481	104,3	114,2	86,8	84,7	-25,8	- 2,4
359	551	HOLZSCHLIFF, PAPIER- UND PAPPERESTSTOFFE	0,66	0,79551	83,9	88,2	73,0	71,8	-18,6	- 1,6
360	552	ZELLSTOFF	7,91	.	106,0	116,4	87,9	85,8	-26,3	- 2,4
361	5521	PAPIERZELLSTOFF UND HALBZELLSTOFF	7,27	.	108,7	119,7	89,6	87,3	-27,1	- 2,6
362		PAPIERZELLSTOFF	7,16	0,83190	108,8	119,8	89,5	87,2	-27,3	- 2,6
363	5526	EDEL- UND KUNSTFASERZELLSTOFF NACHRICHTLICH:	0,64	0,64755	75,5	78,7	69,0	68,1	-13,5	- 1,3
364		HOLZZELLSTOFF	7,80	0,81831	106,0	116,6	87,8	85,7	-26,5	- 2,4
365		SULFITZELLSTOFF	0,86	0,81724	88,5	104,8	82,5	81,2	-22,5	- 1,6
366		SULFATZELLSTOFF DARUNTER:	6,94	0,81793	107,0	118,0	88,5	86,2	-26,9	- 2,6
367		GEBLEICHT	6,05	0,81818	108,5	120,4	89,1	86,9	-27,8	- 2,5
368		AUS NADELHOLZ	3,81	0,80089	111,1	120,8	94,0	90,9	-24,8	- 3,3
369		AUS LAUBHOLZ	2,24	0,87120	104,3	118,8	80,9	80,1	-89,1	- 1,0
370	553-7	PAPIER UND PAPPE	14,77	0,79828	98,0	100,4	97,6	97,4	- 3,0	- 0,2
371	553	PAPIER, UNVEREDELT DARUNTER:	9,73	0,80359	97,6	98,9	96,8	95,4	- 3,5	- 0,4
372	5531	ZEITUNGSDRUCKPAPIER	2,31	0,88824	95,3	95,8	96,2	93,5	- 2,4	- 1,8
373	5532	DRUCK- UND SCHREIBPAPIER	2,61	0,81927	98,1	98,7	97,1	97,3	- 1,4	+ 0,2
374	5533	KRAFTPAPIER (SULFAT- UND NATRONKRAFTPAPIER)	1,71	0,70552	101,1	102,5	99,4	99,4	- 3,0	-
375	5534	PACKPAPIER	0,56	0,86201	91,9	84,2	87,6	87,6	- 7,0	-
376	5535	MELLPAPPENPAPIER	0,85	.	90,7	84,9	85,6	85,6	- 9,8	-
377	5539	SONDERPAPIER	1,26	0,79318	101,1	102,4	98,7	98,8	- 3,5	- 0,9
378	554	PAPPE, UNVEREDELT	0,49	0,76871	104,2	104,4	106,4	107,8	+ 3,1	+ 1,1
379	557	-PAPIER UND PAPPE, GESTRICHEN	4,55	0,79006	101,6	103,3	100,5	100,6	- 2,5	+ 0,1
380	56	PAPIER- UND PAPPENAREN	4,28	0,84843	94,9	94,6	96,1	96,1	+ 1,6	-
381	57	DRUCKEREIERZEUGNISSE, VERVIELFÄLTIGUNGEN 2) DARUNTER:	3,20	0,83083	100,6	100,2	101,1	101,8	+ 1,6	+ 0,7
382	5713	BUECHER UND BROSCHUREN	1,67	.	107,5	107,5	108,2	108,9	+ 1,3	+ 0,6

FUSSNOTEN SIEHE LETZTE SEITE

1 INDEX DER EINFUHRPREISE  
(AKTUELLE ERGEBNISSE)

1.5 IN ANLEHNUNG AN DAS SYSTEMATISCHE GUETERVERZEICHNIS FUER PRODUKTIONSSTATISTIKEN  
1985 = 100

LFD NR.	NR. DER GP-SYSTEMATIK	GUETERGRUPPE, -ZWEIG, -KLASSE UND -ART	WAEGUNGS- ANTEIL AM GESAMTINDEX IN PROMILLE	VERKET- TUNGS- FAKTOR	1980	1981			VERÄNDERUNG	
					DURCH- SCHNITT	FEBR.	JAN.	FEBR.	FEBR. 1981 GEGENUEBER FEBR. JAN. 1980	1981 IN PROZENT
383	58	KUNSTSTOFFERZEUGNISSE	19,74	0,89723	97,2	96,7	99,0	98,9	+ 2,7	+ 0,3
384	581	HALBZEUG AUS KUNSTSTOFF	6,96	0,85985	94,6	94,2	97,3	97,5	+ 3,5	+ 0,2
385	5811	DARUNTER: FOLIEN AUS KUNSTSTOFF (EINSCHL. VERBUNDBAHNEN)	3,17	.	92,6	92,5	95,2	95,8	+ 3,6	- 0,4
386	5813	TAFELN UND PLATTEN AUS KUNSTSTOFF MIT EINER DICKE UEBER 1 MM	1,70	.	96,7	96,8	98,4	100,1	+ 4,5	+ 1,7
387		NACHRICHTLICH: KONDENSATIONS-, POLYKONDENSATIONS- UND POLY- ADDITIONSERZEUGNISSE	2,16	0,93826	92,1	91,2	92,7	93,4	+ 2,4	+ 0,8
388		POLYMERISATIONS- UND MISCHPOLYMERISATIONS- ERZEUGNISSE	4,20	0,82494	95,9	95,7	99,6	99,7	+ 4,2	+ 0,1
389	582/3	EINZELTEILE SOWIE BAUELEMENTE AUS KUNSTSTOFF	2,43	.	96,0	95,4	97,2	97,4	+ 2,1	+ 0,2
390	584	VERPACKUNGSMITTEL, LAGER- UND TRANSPORTBEHAELTER AUS KUNSTSTOFF	1,63	.	100,8	101,0	101,4	102,1	+ 1,1	+ 0,7
391	585	SONSTIGE FERTIGERZEUGNISSE AUS KUNSTSTOFF	3,42	.	101,9	100,9	102,4	102,6	+ 2,3	+ 0,2
392	59	GUMMIWAREN	9,42	0,87636	100,7	100,6	100,8	100,4	- 0,2	- 0,4
393	591	BEREIFUNGEN	5,41	0,89953	99,8	99,5	100,3	100,9	+ 0,8	-
394	59113	DARUNTER: PERSONENKRAFTWAGENBEREIFUNGEN	2,98	.	96,0	95,8	98,6	98,6	+ 0,8	-
395	59114	LASTKRAFTWAGEN- UND OMNIBUSBEREIFUNGEN	1,59	.	107,9	107,3	108,5	108,5	+ 1,1	-
396	592	WEICHGUMMIWAREN	4,01	0,84959	101,9	102,1	101,4	100,6	- 1,5	- 0,8
397	5921	DARUNTER: TECHNISCHE WEICHGUMMIWAREN	2,50	.	106,2	106,5	105,6	104,3	- 2,1	- 1,1
398	61	LEDER	3,77	0,71893	96,8	99,6	94,5	94,2	- 5,4	- 0,8
399	62	LEDERWAREN UND SCHUHE	13,75	0,82096	103,8	103,7	104,4	104,2	+ 0,5	- 0,2
400	621	LEDERWAREN (EINSCHL. REISEARTIKELN)	2,92	0,79143	95,2	95,9	99,8	99,8	- 2,4	- 0,2
401	625	SCHUHE	10,83	0,82973	106,2	106,8	107,2	107,1	+ 1,2	- 0,1
402	63	TEXTILIEN	49,40	0,85309	94,7	94,9	94,0	93,7	- 1,3	- 0,3
403	631	TEXTILE SPINNSTOFFE	2,24	.	78,7	85,5	70,9	85,4	- 23,5	- 7,8
404	6316	DARUNTER: KAMMZUEGE UND VORBARN	1,18	.	77,5	85,8	69,2	80,6	- 29,4	- 12,4
405	632	GARN	8,57	.	87,7	88,8	85,3	85,2	- 4,1	- 0,1
406		NACHRICHTLICH: GARN AUS BAUMWOLLE	3,23	0,84423	80,3	81,0	77,5	77,3	- 4,6	- 0,3
407		GARN AUS WOLLE	1,24	0,82437	83,2	84,9	79,0	79,0	- 5,9	-
408		GARN AUS SYNTHETISCHEN ODER KUENSTLICHEN SPINN- FASERN UND -FAEDEN (EINSCHL. TEXTURIERTES GARN)	3,75	0,79646	94,4	96,0	93,0	93,1	- 3,0	+ 0,1
409	635	SPINNSTOFFWAREN	2,96	.	97,4	97,1	97,8	97,6	+ 0,5	- 0,2
410	637	METERWARE	9,82	.	100,9	100,7	100,7	100,4	- 0,3	- 0,3
411	6371	ROHGEWEBE	1,70	.	81,6	81,0	80,5	80,2	- 1,0	- 0,4
412	63711	DARUNTER: ROHGEWEBE AUS BAUMWOLLE	1,32	.	78,6	76,8	71,0	70,7	- 6,7	- 0,4
413	6372-79	FERTIGGEWEBE	8,22	.	104,9	104,8	104,8	104,6	- 0,2	- 0,3
414		NACHRICHTLICH: FERTIGGEWEBE AUS BAUMWOLLE	0,97	.	100,9	99,7	102,4	100,1	+ 0,4	- 2,2
415		FERTIGGEWEBE AUS WOLLE	1,41	.	104,0	103,2	103,7	103,4	+ 0,2	- 0,3
416		FERTIGGEWEBE AUS CHEMIEFASERN	2,30	.	104,5	106,1	103,4	103,5	- 2,5	+ 0,1
417		FERTIGGEWEBE AUS SONSTIGEM MATERIAL (MISCHMATERIAL)	3,54	.	106,5	106,0	107,0	107,0	+ 0,9	-
418	638	HEIM- UND HAUSTEXTILIEN SOWIE VERWANDTE ERZEUGNISSE	6,65	.	88,2	88,3	87,8	87,8	- 0,8	- 0,2
419	6386	DARUNTER: TEPPICHE, LAEFER UND FUSSBODENBELAG AUS TEXTILEM MATERIAL	4,85	.	82,9	83,3	82,3	82,0	- 1,6	- 0,4
420	639	WIRK- UND STRICKWAREN	19,06	0,86724	98,4	97,7	98,7	98,7	+ 1,0	-
421	6391	DARUNTER: GEWIRKTER ODER GESTRIKTER STOFF	1,17	0,96802	98,3	97,2	99,1	99,6	+ 2,5	+ 0,5
422	6392-94	OBERBEKLEIDUNG, GEWIRKT ODER GESTRIKT	10,68	0,85582	96,6	96,2	96,5	96,2	-	- 0,3
423		NACHRICHTLICH: DARUNTER: AUS BAUMWOLLE	4,34	.	101,2	99,7	101,2	101,1	+ 1,4	- 0,1
424		AUS SYNTHETISCHEN MATERIAL	4,03	.	83,1	83,3	83,0	82,8	- 0,5	- 0,2
425	6395-97	WASCHE, GEWIRKT ODER GESTRIKT	3,47	0,84532	107,8	107,8	108,8	108,8	+ 1,2	- 0,2
426	6398	STRUMPFWAREN	1,83	0,88721	99,2	82,7	99,6	95,2	+ 2,7	+ 1,7

1 INDEX DER EINFUHRPREISE  
(AKTUELLE ERGEBNISSE)

1.5 IN ANLEHNUNG AN DAS SYSTEMATISCHE GUETERVERZEICHNIS FUER PRODUKTIONSSTATISTIKEN  
1985 = 100

LFD NR.	NR. DER GP-SYSTEMATIK	GUETERGRUPPE, -ZWEIG, -KLASSE UND -ART	WAEGUNGS- ANTEIL AM GESAMTINDEX IN PROMILLE	VERKET- TUNGS- FAKTOR	1990 DURCH- SCHNITT	1991			VERAENDERUNG FEBR. 1991 GEGENUEBER FEBR. JAN. 1990 IN PROZENT	
						FEBR.	JAN.	FEBR.		
427	64	BEKLEIDUNG DARUNTER:	30,86	0,88959	99,4	99,7	99,6	99,7	-	+ 0,1
428	641	OBERBEKLEIDUNG, VEREDELTE RAUCHWAREN UND PELZWAREN	25,03	.	100,9	101,2	101,2	101,4	+ 0,2	+ 0,2
429	6411-5/8	OBERBEKLEIDUNG	20,57	0,92997	102,5	102,1	103,2	103,4	+ 1,3	+ 0,2
430	6411/3/4/5/8	HERRNOBERBEKLEIDUNG	7,96	.	105,1	104,5	106,5	107,3	+ 2,7	+ 0,8
431	6412/3/4/5	DAMENOBERBEKLEIDUNG	12,61	.	100,9	100,7	101,1	101,0	+ 0,3	- 0,1
432	6416/7	VEREDELTE PELZFELLE, PELZ- UND LEDERBEKLEIDUNG	4,46	.	93,8	86,9	92,1	91,8	- 5,3	- 0,8
433	642	WAESCHE FUER HERREN, DAMEN UND KINDER	2,57	.	88,1	88,6	87,0	86,4	- 2,5	- 0,7
434	648	HAUS-, BETT- UND TISCHWAESCHE, SONSTIGE BETTWAREN	1,40	.	94,0	93,6	95,3	95,3	+ 1,8	-
435	NACHRICHTLICH: 6392-4/6411-5/8 OBERBEKLEIDUNG AUCH GEWIRKT ODER GESTRIKT (OHNE PELZ- UND LEDERBEKLEIDUNG)		31,25	0,90000	100,5	100,1	100,9	101,0	+ 0,9	+ 0,1
436	6396-7/642/643/6489/6485	WAESCHE AUCH GEWIRKT ODER GESTRIKT, NIEDER- WAREN SOWIE HAUS-, BETT- UND TISCHWAESCHE	7,89	0,82824	88,0	87,9	88,0	87,7	- 0,2	- 0,8
437	68	ERZEUGNISSE DES ERNAEHRUNGSBEWERBES DARUNTER:	62,44	0,88291	87,0	88,0	86,0	86,2	- 2,0	+ 0,2
438	6811	MAHL- UND SCHAEMLUEHLNERZEUGNISSE	0,86	.	76,5	83,1	72,9	74,4	-10,5	+ 2,1
439	68111	MAHLMUEHLNERZEUGNISSE	0,21	1,11005	82,5	85,5	82,4	82,3	- 3,7	- 0,1
440	681171	REISERZEUGNISSE	0,65	0,82080	74,5	82,9	69,8	71,8	-12,8	+ 2,9
441	6812	TEIGWAREN	0,34	.	104,7	104,3	104,7	104,5	+ 0,2	- 0,2
442	6814	NAEHRMITTEL	0,96	.	86,1	87,4	88,2	89,1	+ 1,9	+ 1,0
443	6816	STAERKE UND STAERKEERZEUGNISSE	1,52	.	84,7	88,9	86,5	90,4	+ 1,7	+ 4,5
444	6818	BACKWAREN	1,05	.	103,9	101,0	105,8	107,0	+ 5,9	+ 1,1
445	68189	DARUNTER: DAUERBACKWAREN	0,57	0,91001	109,4	104,7	113,0	114,9	+ 9,7	+ 1,7
446	6821	ZUCKER (EINSCHL. MELASSE)	0,91	1,37097	87,6	89,6	81,6	83,6	- 6,7	+ 2,6
447	68211/3	DARUNTER: ROHZUCKER UND VERBRAUCHSZUCKER	0,60	1,39586	95,8	100,5	86,1	86,1	-14,3	-
448	6825	VERARBEITETES OBST UND GEMUESE	9,91	.	86,4	86,4	84,8	84,9	- 1,7	+ 0,1
449	6825 C)	VERARBEITETES OBST	5,63	0,75098	81,2	80,3	79,0	79,5	- 1,0	+ 0,6
450	682511-3	DARUNTER: OBSTKONSERVEN	1,67	0,78179	83,3	79,0	86,6	88,3	+11,8	+ 2,0
451	682528	TROCKENOBST	0,69	0,81327	96,3	91,1	99,6	99,3	+ 8,0	- 0,3
452	68255/6	FRUCHTSAEFTE UND FRUCHTSAFTKONZENTRATE	2,41	0,62295	74,0	77,8	69,7	63,9	-17,9	+ 0,3
453	6825 D)	VERARBEITETES GEMUESE	4,28	0,83549	93,3	94,4	82,4	81,9	- 2,6	- 0,5
454	682514-9	DARUNTER: GEMUESEKONSERVEN	2,98	0,83691	95,5	87,2	93,0	92,0	- 5,3	- 1,1
455	682529	TROCKENGEMUESE	0,31	0,60968	71,1	71,7	72,2	73,9	+ 3,1	+ 2,4
456	6827	SUESSWAREN	3,87	0,85258	77,6	75,2	77,2	76,3	+ 1,5	- 1,2
457	68272	DARUNTER: KAKADERZEUGNISSE	1,60	0,77980	45,0	39,8	43,5	42,5	+ 6,8	- 2,3
458	68273/5	SCHOKLADENERZEUGNISSE	1,50	0,86743	87,4	86,9	87,5	86,4	- 0,5	- 1,1
459	68276/7	ZUCKERWAREN	0,69	0,83588	106,8	106,3	108,3	107,2	+ 0,8	- 1,0
460	683231	BUTTER	1,53	0,97165	90,5	93,2	88,6	88,2	- 5,4	- 0,5
461	68324/5	KAESE	5,18	0,91545	105,0	106,2	105,6	105,8	- 0,4	+ 0,2
462	683244	DARUNTER: SCHNITTKAESE	3,36	.	104,6	106,9	105,1	105,0	- 1,8	- 0,1
463	683247	MEICHKAESE	0,82	.	105,9	105,6	106,6	107,4	+ 1,8	+ 0,8
464	6836	DAUERMILCH UND MILCHPRAEPARATE, SCHMELZKAESE, SAEURE- UND LABKAESIN	1,73	.	97,6	100,2	99,0	100,0	- 0,2	+ 1,0
465	68361	DARUNTER: TROCKENMILCHERZEUGNISSE	1,30	.	85,1	87,8	86,8	89,4	+ 1,6	+ 1,1
466	6842	ERZEUGNISSE DER OELMUEHLEN	8,52	.	57,3	62,4	56,3	55,0	-11,8	- 2,3
467	68421/4	PFLANZLICHE OELE	3,57	.	39,2	41,8	38,0	38,6	-12,4	- 3,7
468	684211	ROME OELE FUER ERNAEHRUNGSZWECKE	2,22	.	41,4	42,6	40,6	39,0	- 8,5	- 3,9
469	684215	DARUNTER: PALMOEL	0,47	0,70807	32,7	32,8	35,8	34,5	+ 5,2	- 3,6
470		SOJAEL	0,46	0,66105	43,9	42,5	41,4	40,2	- 5,4	- 2,9
471		RAFFINIERTES OEL FUER ERNAEHRUNGSZWECKE, NICHT VERBRAUCHSFERTIG	0,91	.	33,5	39,8	31,1	30,0	-24,6	- 3,6
472		DARUNTER: KOKOSOEL	0,59	0,67532	32,9	41,2	30,1	29,0	-29,6	- 3,7
473	684240	SPEISEOEL, VERBRAUCHSFERTIG	0,54	.	39,8	41,9	38,7	37,7	-10,0	- 2,8
474	68427	DELKUCHEN UND SCHROTE	4,85	1,07184	70,9	77,9	70,1	68,8	-11,6	- 1,7
475		DARUNTER: SOJASCHROT	3,31	0,89825	88,8	76,2	64,4	63,2	-17,1	- 1,8
476	6853	FLEISCH UND FLEISCHERZEUGNISSE	13,71	0,92844	93,9	92,7	91,5	89,1	+ 0,4	+ 1,7
477	685311/29	DARUNTER: SCHWEINEFLEISCH, FRISCH ODER GEFROREN	4,92	0,89911	93,4	88,5	87,0	82,4	+ 3,2	+ 6,2
478	685313/4/29	KALB- UND RINDFLEISCH, FRISCH ODER GEFROREN	3,60	1,02451	96,5	98,2	95,3	93,7	- 4,6	- 1,7
479	685313	KALBFLEISCH, FRISCH	0,41	0,92718	102,7	102,9	105,7	95,6	- 7,1	- 3,6
480	685314/29	RINDFLEISCH, FRISCH ODER GEFROREN	3,19	1,04580	96,7	97,6	98,8	93,5	- 4,2	- 0,4

FUSSNOTEN SIEHE LETZTE SEITE

1 INDEX DER EINFUHRPREISE  
(AKTUELLE ERGEBNISSE)

1.5 IN ANLEHNUNG AN DAS SYSTEMATISCHE GUETERVERZEICHNIS FUER PRODUKTIONSSTATISTIKEN  
1985 = 100

LFD NR.	NR. DER GP- SYSTEMATIK	GUETERGRUPPE, -ZWEIG, -KLASSE UND -ART	MISGUNGS- ANTEIL AM GESAMTINDEX IN PROMILLE	VERKET- TUNGS- FAKTOR	1990	1991		VERAENDERUNG		
					DURCH- SCHNITT	FEBR.	JAN.	FEBR.	FEBR. 1991 GEGENUEBER FEBR. JAN. 1990 IN PROZENT	FEBR. 1991 GEGENUEBER FEBR. JAN. 1990 IN PROZENT
481	685315/8 685322/5	SCHLACHTGEFLUEGEL (AUCH BEFLUEGELTEILE), FRISCH ODER GEFROREN DARUNTER:	2,93	.	88,1	88,1	88,2	88,4	+ 0,3	+ 0,2
482	685315/22	JUNGMASTHUEHNER	0,79	0,89706	85,5	94,8	94,8	84,7	- 0,1	- 0,1
483	68533	WURSTWAEREN (OHNE KONSERVEN)	0,29	0,89088	106,0	105,1	107,9	107,7	+ 2,5	+ 0,4
484	68535/8	SONSTIGE FLEISCHWAEREN (EINSCHL. KONSERVEN)	1,46	.	88,9	86,9	81,8	81,2	+ 5,7	- 0,1
485	685391	NATURDAERME	0,72	0,85848	111,0	112,8	109,4	109,8	- 2,7	- 0,1
486	6854	UNGENIESSBARE SCHLACHTNEBENPRODUKTE	1,80	.	78,2	89,0	63,0	61,6	-30,8	- 2,2
487	68541	ROHE HAEUETE UND FELLE VON SCHLACHTTIEREN DARUNTER:	0,83	0,70919	88,5	100,9	70,7	68,4	-32,2	- 3,3
488	685412	RINDSHAEUETE	0,55	0,61695	90,9	105,0	70,8	66,8	-36,4	- 5,6
489	68547	FEDERN, UNGEARBEITET	0,47	0,61643	60,1	68,1	49,6	49,6	-27,2	-
490	6859	FISCH UND FISCHERZEUGNISSE DARUNTER:	2,26	.	90,5	91,8	95,7	92,7	+ 1,0	- 3,1
491	68596-8	FISCHERZEUGNISSE	1,06	0,83235	95,5	96,2	94,9	94,4	- 1,9	- 0,5
492	6871	BIER (EINSCHL. NEBENPRODUKTE)	0,93	.	92,1	91,0	92,8	92,8	+ 2,0	-
493	68721	MALZ	0,55	0,89516	89,0	88,8	90,7	90,8	+ 2,4	+ 0,2
494	6875	SPIRITUOSEN DARUNTER:	1,49	0,85377	119,8	118,5	121,0	121,8	+ 2,9	+ 0,7
495	68753	BRANNTHEINE AUS WEIN	0,64	0,94085	124,8	121,1	128,9	126,8	+ 4,7	- 0,1
496	687583	WHISKY	0,39	0,74660	118,6	120,9	117,8	120,0	- 0,2	+ 1,9
497	68772	VERARBEITETE TRAUBENWEINE DARUNTER:	1,12	0,85868	116,1	114,7	117,6	118,4	+ 3,2	+ 0,7
498	687721	DESSERTWEINE	0,50	0,95187	118,4	117,7	120,5	121,9	+ 3,6	+ 1,2
499	687725	TRAUBENSCHAUMWEINE	0,53	0,82404	115,5	119,7	116,8	116,8	+ 2,3	+ 0,4
500	68791/8	TAFELWAESSER UND LIMONADEN	0,95	1,01431	104,0	102,8	104,2	104,8	+ 1,9	+ 0,6
501	68825/7	ESSENZEN UND GEMUERZE DARUNTER:	0,67	0,50000	52,5	56,6	48,8	48,1	-15,0	- 1,4
502		PFEFFER	0,95	0,41506	43,7	47,3	41,2	40,7	-14,0	- 1,2
503	6889	FISCHMEHL, WIRKSTOFFHALTIGE VORMISCHUNGEN, RAU- FUTTER UND SONSTIGE FUTTERMITTEL DARUNTER:	1,72	.	86,9	91,7	87,2	86,8	- 5,2	- 0,3
504	68891	FISCHMEHL	0,75	1,06346	82,1	85,7	86,4	86,4	- 0,4	- 1,2
505	69	TABAKHAREN	0,98	0,76875	113,0	113,9	113,9	114,5	+ 0,5	+ 0,5

2 INDEX DER AUSFUHRPREISE  
(AKTUELLE ERGEBNISSE)

1985 = 100

LFD NR.	WARENGRUPPE	WÄGUNGSS- ANTEIL AM GESAMTINDEX IN PROMILLE	VERKET- TUNGS- FAKTOR	1990 DURCH- SCHNITT	1991			VERÄNDERUNG FEBR. 1991 GEGENÜBER FEBR. JAN. 1990 1991 IN PROZENT	
					FEBR.	JAN.	FEBR.		
1	GESAMTINDEX	1000	0,83811	102,2	101,7	102,7	102,8	+ 1,1	+ 0,1
2	GUETER FUER EG-LAENDER	482,99	0,83600	100,6	100,2	101,2	101,3	+ 1,1	+ 0,1
3	GUETER FUER DRITTLAENDER	507,61	0,84010	103,6	103,2	104,2	104,2	+ 1,0	-
4	GUETER FUER ANDERE INDUSTRIALISIERTE WESTLICHE LAENDER	334,95	0,83727	102,8	102,9	103,9	103,4	+ 1,1	+ 0,1
5	GUETER FUER STAATSHANDELSLAENDER	50,76	.	102,9	102,9	103,0	103,0	+ 0,1	-
6	GUETER FUER OPEC-LAENDER	44,21	.	108,8	107,7	109,6	109,8	+ 1,9	+ 0,2
7	GUETER FUER ENTWICKLUNGSLAENDER (OHNE OPEC)	78,29	.	104,7	104,2	105,4	105,4	+ 1,2	-
8	GESAMTINDEX OHNE MINERALOELERZEUGNISSE	990,75	.	102,6	102,1	103,1	103,2	+ 1,1	+ 0,1
2.1 NACH WARENGRUPPEN DER ERNAERUNGSWIRTSCHAFT UND DER GEMERBLICHEN WIRTSCHAFT									
9	GUETER DER ERNAERUNGSWIRTSCHAFT	55,09	0,88678	90,3	91,1	89,6	89,6	- 1,6	-
10	FUER EG-LAENDER	39,12	0,85738	90,7	91,5	90,0	90,2	- 1,4	+ 0,2
11	FUER DRITTLAENDER	15,97	0,94876	89,4	89,9	88,4	88,1	- 2,0	- 0,3
12	ERNAERUNGSGUETER TIERISCHEN URSPRUNGS	21,15	0,88522	94,4	96,5	92,5	92,2	- 4,5	- 0,3
13	FUER EG-LAENDER	17,26	0,89270	94,5	96,5	92,5	92,3	- 4,4	- 0,2
14	FUER DRITTLAENDER	3,89	0,86531	94,4	96,9	92,8	91,9	- 5,2	- 1,0
15	LEBENDE TIERE	1,71	1,03372	89,6	98,7	77,2	76,5	-22,5	- 0,9
16	NAHRUNGSMITTEL TIERISCHEN URSPRUNGS	19,44	0,87564	94,9	96,3	93,9	93,6	- 2,8	- 0,3
17	FUER EG-LAENDER	15,87	0,88139	95,0	96,3	93,8	93,6	- 2,8	- 0,2
18	FUER DRITTLAENDER	3,57	0,86132	94,4	96,5	94,9	93,9	- 3,3	- 1,1
19	ERNAERUNGSGUETER PFLANZLICHEN URSPRUNGS	33,94	0,88660	87,8	87,7	87,7	87,9	+ 0,2	+ 0,2
20	FUER EG-LAENDER	21,86	0,82306	87,8	87,7	88,0	88,5	+ 0,9	+ 0,6
21	FUER DRITTLAENDER	12,08	0,98859	87,8	87,7	87,1	86,9	- 0,9	- 0,2
22	NAHRUNGSMITTEL PFLANZLICHEN URSPRUNGS	23,98	0,91154	83,6	85,1	81,7	82,2	- 3,4	+ 0,6
23	FUER EG-LAENDER	15,54	0,85179	83,7	84,2	82,6	83,1	- 1,3	+ 0,6
24	FUER DRITTLAENDER	8,44	1,00094	83,5	87,0	80,2	80,4	- 7,6	+ 0,2
25	GENUSSMITTEL	9,96	0,82565	97,8	93,7	102,1	101,8	+ 8,6	- 0,3
26	FUER EG-LAENDER	6,32	0,75249	97,9	96,9	101,5	101,6	+ 5,5	+ 0,1
27	FUER DRITTLAENDER	3,64	0,97059	97,7	89,3	103,0	102,0	+14,2	- 1,0
28	GUETER DER GEMERBLICHEN WIRTSCHAFT	944,81	0,83572	102,8	102,3	103,5	103,5	+ 1,2	-
29	FUER EG-LAENDER	453,27	0,83502	101,5	100,9	102,2	102,2	+ 1,3	-
30	FUER DRITTLAENDER	491,54	0,83642	104,1	103,6	104,7	104,7	+ 1,1	-
31	ROHSTOFFE UND HALBWAREN	90,49	0,80430	80,7	81,5	78,9	78,2	- 4,0	- 0,9
32	FUER EG-LAENDER	57,39	0,78284	79,9	80,8	78,0	77,4	- 4,2	- 0,8
33	FUER DRITTLAENDER	33,16	0,84422	82,1	82,8	80,5	79,5	- 4,0	- 1,2
34	ROHSTOFFE	16,04	0,78975	84,0	86,9	80,6	80,3	- 7,5	- 0,4
35	FUER EG-LAENDER	11,37	0,76237	82,6	85,9	79,8	79,6	- 6,7	- 0,3
36	FUER DRITTLAENDER	4,67	0,87727	87,2	90,7	82,7	82,0	- 9,6	- 0,8
37	HALBWAREN	74,45	0,80671	80,0	80,4	78,5	77,7	- 3,4	- 1,0
38	FUER EG-LAENDER	45,96	0,78755	79,2	79,7	77,6	76,8	- 3,6	- 1,0
39	FUER DRITTLAENDER	28,49	0,83917	81,3	81,5	80,1	79,1	- 2,9	- 1,2
40	FERTIGWAREN	854,42	0,84041	105,2	104,5	106,1	106,2	+ 1,6	+ 0,1
41	FUER EG-LAENDER	395,94	0,84602	104,6	103,8	105,7	105,9	+ 2,0	+ 0,2
42	FUER DRITTLAENDER	458,48	0,83629	105,7	105,1	106,4	106,5	+ 1,3	+ 0,1
43	VORERZEUGNISSE	179,44	0,83586	97,4	97,8	97,0	96,8	- 1,0	- 0,2
44	FUER EG-LAENDER	89,27	0,84211	98,5	98,5	98,6	98,5	-	- 0,1
45	FUER DRITTLAENDER	90,17	0,82957	96,2	97,0	96,3	95,2	- 1,9	- 0,1
46	ENDERZEUGNISSE	674,98	0,84170	107,3	106,3	108,5	108,7	+ 2,3	+ 0,2
47	FUER EG-LAENDER	306,67	0,84734	106,4	105,4	107,8	108,0	+ 2,5	+ 0,2
48	FUER DRITTLAENDER	368,31	0,83756	108,0	107,1	108,1	109,9	+ 2,1	+ 0,2
2.2 NACH DER VORWIEGENDEN VERWENDUNGSART									
49	GRUNDSTOFF- UND PRODUKTIONSGUETER	557,92	.	99,5	99,3	99,8	99,7	+ 0,4	- 0,1
50	FUER EG-LAENDER	283,99	.	98,1	97,8	98,4	98,3	+ 0,5	- 0,1
51	FUER DRITTLAENDER	273,93	.	101,0	100,8	101,1	101,1	+ 0,3	-
52	INVESTITIONSGUETER	236,03	0,83432	110,8	109,5	112,2	112,5	+ 2,7	+ 0,3
53	FUER EG-LAENDER	84,24	0,84800	109,8	108,6	111,3	111,6	+ 2,8	+ 0,3
54	FUER DRITTLAENDER	151,79	0,82927	111,4	110,1	112,7	113,0	+ 2,6	+ 0,3
55	DARUNTER: ELEKTROTECHNISCHE INVESTITIONSGUETER	31,11	.	109,3	108,0	110,4	110,8	+ 2,6	+ 0,4
56	VERBRAUCHSGUETER	147,65	0,86475	103,1	102,4	104,1	104,2	+ 1,8	+ 0,1
57	FUER EG-LAENDER	83,39	0,85963	105,0	104,0	106,6	106,7	+ 2,6	+ 0,1
58	FUER DRITTLAENDER	64,32	0,87063	100,6	100,2	101,0	100,9	+ 0,7	- 0,1
59	DARUNTER: ELEKTROTECHNISCHE VERBRAUCHSGUETER	20,20	.	96,5	96,5	97,0	96,9	+ 0,4	- 0,1
60	SONSTIGE GUETER	68,40	.	90,2	91,3	89,1	89,1	- 2,4	-
61	FUER EG-LAENDER	40,83	.	90,4	91,5	89,3	89,4	- 2,3	+ 0,1
62	FUER DRITTLAENDER	17,57	.	89,9	90,9	88,7	88,3	- 2,8	- 0,5
63	DARUNTER: NAHRUNGS- UND GENUSSMITTEL	30,55	0,84409	97,9	98,6	98,0	98,4	- 0,2	+ 0,4

2 INDEX DER AUSFUHRPREISE  
(AKTUELLE ERGEBNISSE)

2.3 NACH GUETERGRUPPEN DES GUETERVERZEICHNISSS FUER DIE PRODUKTIONSSTATISTIK  
1985 = 100

LFD NR.	NR. DER GP-SYSTEMATIK	GUETERGRUPPE	WAEGUNGS- ANTEIL AM GESAMTINDEX IN PROMILLE	VERKET- TUNGS- FAKTOR	1990 DURCH- SCHNITT	1991			VERAENDERUNG FEBR. 1991 GEGENUEBER FEBR. JAN. 1990 1991 IN PROZENT	
						FEBR.	JAN.	FEBR.		
1		GESAMTINDEX	1000	0,89811	102,2	101,7	102,7	102,8	+ 1,1	+ 0,1
2	0	ERZEUGNISSE DER LAND- UND FORSTWIRTSCHAFT, FISCHEREI	12,43	0,84945	91,1	92,7	89,6	91,1	- 1,7	+ 1,7
3	01	PFLANZLICHE ERZEUGNISSE DER LANDWIRTSCHAFT UND DER GEMERBLICHEN GAERTNEREI	6,53	0,85834	87,3	86,9	85,8	89,4	+ 3,6	+ 4,2
4	02	LEBENDE TIERE UND TIERISCHE ERZEUGNISSE DER LAND- WIRTSCHAFT UND GEMERBLICHEN TIERHALTUNG	4,23	.	89,7	95,5	85,0	84,6	-11,4	- 0,5
5	05	FORSTWIRTSCHAFTLICHE ERZEUGNISSE	1,09	1,14089	102,8	109,9	97,5	96,1	-12,6	-1,4
6	07	FISCHEREIERZEUGNISSE	0,58	.	121,1	111,2	151,1	148,8	+33,8	-1,5
7	21-69	ERZEUGNISSE DES PRODUZIERENDEN GEMERBES (OHNE BAUGEMERBE; ELEKTRIZITAET, GAS, FERWAEERME UND WASSER)	987,57	0,83797	102,3	101,8	102,9	102,9	+ 1,1	--
8	21	BERGBAULICHE ERZEUGNISSE	16,37	0,85909	71,0	72,0	69,9	70,4	- 2,2	+ 0,7
9	22-69	ERZEUGNISSE DES VERARBEITENDEN GEMERBES	971,20	0,84367	102,8	102,3	109,4	103,5	+ 1,2	+ 0,1
10		ERZEUGNISSE DES GRUNDSTOFF- UND PRODUKTIONSGUETER- GEMERBES	274,01	0,85021	92,9	93,9	92,0	91,6	- 1,8	- 0,4
11	22	MINERALERZEUGNISSE	9,25	0,80881	56,6	53,0	63,2	60,1	+13,4	- 4,9
12	24	SPALT- UND BRUSTOFFE	2,78	.	.	.	.	.	.	.
13	26	STEINE UND ERDEN, ASBESTWAREN, SCHLEIFMITTEL	9,34	0,84471	104,8	104,9	105,8	105,8	+ 1,4	--
14	27	EISEN UND STAHL	48,80	0,81185	90,8	89,0	87,2	86,7	- 6,8	- 0,6
15	28	NE-METALLE UND -METALLHALBZEUG (EINSCHL. EDEL- METALLEN UND DEREN HALBZEUG)	23,61	0,86754	90,5	91,1	84,1	82,3	- 9,7	- 2,1
16	29	GIESSEREIERZEUGNISSE	2,69	0,85220	110,5	109,4	111,2	111,4	+ 1,8	+ 0,2
17	301	ERZEUGNISSE DER ZIEHGEREIEIEN UND KALTHALZWERKE	6,55	0,82645	100,2	95,0	99,4	99,5	+ 1,5	+ 0,1
18	40	CHEMISCHE ERZEUGNISSE	145,01	0,84503	94,7	94,9	95,1	95,0	+ 0,1	- 0,1
19	53	SCHNITTHOLZ, SPERRHOLZ UND SONSTIGES BEARB. HOLZ	3,31	0,94607	107,6	108,1	105,2	105,7	- 2,2	- 0,6
20	55	HOLZSCHLIFF, ZELLSTOFF, PAPIER UND PAPPE 3)	12,00	0,80301	96,5	87,3	84,1	93,9	- 3,5	- 0,2
21	59	GUMMIWAREN	9,66	0,86778	99,1	99,1	89,5	99,7	+ 0,6	+ 0,2
22		ERZEUGNISSE DES INVESTITIONSGUETER PRODUZIERENDEN GEMERBES	530,79	0,83729	108,5	107,4	109,9	110,2	+ 2,6	+ 0,3
23	302	ERZEUGNISSE DER STAHLVERFORMUNG	7,50	0,88510	108,1	106,1	108,4	109,0	+ 2,7	- 0,4
24	31	STAHLBAUERZEUGNISSE UND SCHIENENFAHRZEUGE	7,89	0,81034	113,7	112,3	114,9	115,0	+ 2,4	+ 0,1
25	32	MASCHINENBAUERZEUGNISSE (EINSCHL. ACKERSCHLEPPER)	156,12	0,82304	115,8	114,2	118,3	118,6	+ 3,9	+ 0,3
26	33	STRASSENFAHRZEUGE (OHNE ACKERSCHLEPPER)	178,41	0,81864	108,8	107,8	110,2	110,5	+ 2,5	+ 0,3
27	36	ELEKTROTECHNISCHE ERZEUGNISSE	106,09	0,87029	104,0	102,0	105,0	105,2	+ 2,1	+ 0,2
28	37	FEINMECHANISCHE UND OPTISCHE ERZEUGNISSE; UHREN	20,28	0,85826	111,6	110,1	119,2	118,4	+ 3,0	+ 0,2
29	38	EISEN-, BLECH- UND METALLWAREN	28,59	0,82441	109,8	108,3	110,5	110,7	+ 2,0	+ 0,2
30	50	BUERMASCHINEN, DATENVERARBEITUNGSGERAETE UND -EINRICHTUNGEN	25,91	0,88438	76,0	76,9	73,2	72,8	- 5,3	- 0,5
31		ERZEUGNISSE DES VERBRAUCHSGUETER PRODUZIERENDEN GEMERBES	120,43	0,84412	105,3	104,9	106,3	106,6	+ 1,6	+ 0,3
32	39	MUSIKINSTRUMENTE, SPIELWAREN, SPORTGERAETE, SCHMUCK, BELICHTETE FILME, FUELLHALTER U.AE. 1)	8,44	0,86422	98,8	99,9	98,3	98,0	- 1,9	- 0,3
33	51	FEINKERAMISCHE ERZEUGNISSE	3,46	0,82215	117,1	115,2	119,0	118,5	+ 2,9	- 0,4
34	52	GLAS UND GLASHAREN	6,71	0,83942	108,5	108,5	109,5	110,2	+ 1,6	+ 0,6
35	54	HOLZWAREN	9,43	0,83517	116,8	114,6	118,9	119,7	+ 4,5	+ 0,7
36	56	PAPIER- UND PAPPENAREN	7,57	0,82860	105,0	104,4	105,8	105,9	+ 1,4	+ 0,1
37	57	DRUCKEREIERZEUGNISSE, VERVIELFAELTIGUNGEN 2)	8,03	0,81811	110,2	108,9	111,1	111,9	+ 2,8	+ 0,7
38	58	KUNSTSTOFFERZEUGNISSE	20,85	0,88356	103,0	102,5	105,7	105,0	+ 3,4	+ 0,3
39	61	LEDER	1,88	0,88276	88,2	88,2	86,5	86,3	- 1,9	- 0,2
40	62	LEDERWAREN UND SCHUHE	3,92	0,83108	107,2	106,8	109,4	108,1	+ 2,2	- 0,3
41	63	TEXTILIEN	95,78	0,85077	100,6	100,8	100,8	100,9	+ 0,1	--
42	64	BEKLEIDUNG	14,38	0,82313	109,8	109,5	110,8	111,7	+ 2,0	+ 0,8
43		ERZEUGNISSE DES NAHRUNGS- UND GENUSSMITTELGEMERBES	45,97	0,88260	90,0	90,9	88,9	88,5	- 2,6	- 0,4
44	68	ERZEUGNISSE DES ERNAEHRUNGSGEMERBES	43,29	0,89583	88,0	89,1	86,7	86,3	- 3,1	- 0,5
45	69	TABAKWAREN	2,68	0,85522	121,7	120,7	124,6	124,6	+ 3,2	--
46	30	NACHRICHTLICH: ERZEUGNISSE DER ZIEHGEREIEIEN UND KALTHALZWERKE UND DER STAHLVERFORMUNG	14,06	0,85491	104,5	102,3	104,8	104,6	+ 2,2	- 0,2
47	32/50	MASCHINENBAUERZEUGNISSE (EINSCHL. ACKERSCHLEPPER); BUERMASCHINEN, DATENVERARBEITUNGSGERAETE UND -EINRICHTUNGEN	182,03	0,83601	110,2	108,9	111,9	112,1	+ 2,8	+ 0,2

FUSSNOTEN SIEME LETZTE SEITE

2 INDEX DER AUSFUHRPREISE  
(AKTUELLE ERGEBNISSE)

2.4 NACH DEM INTERNATIONALEN MARENVERZEICHNIS FUER DEN AUSSENHANDEL (SITC-REV.2)  
1985 = 100

LFD NR.	NR. DER SITC	TEILE UND ABSCHNITTE	WAERBUNGS- ANTEIL AM GESAMTINDEX IN PROMILLE	VERKET- TUNGS- FAKTOR	1980 DURCH- SCHNITT	1981			VERAENDERUNG FEBR. 1981 GEGENUEBER FEBR. 1980 IN PROZENT	
						FEBR.	JAN.	FEBR.	FEBR. 1981	JAN. 1981
1		GESAMTINDEX	1000	0,83811	102,2	101,7	102,7	102,8	+ 1,1	+ 0,1
2	0	NAHRUNGSMITTEL UND LEBENDE TIERE, VORWIEGEND ZUR ERNAEHRUNG	42,37	0,81824	91,0	91,8	89,9	90,0	- 2,0	+ 0,1
3	00	LEBENDE TIERE, VORWIEGEND ZUR ERNAEHRUNG	1,71	1,03372	89,6	98,7	77,2	76,5	-22,5	- 0,9
4	01	FLEISCH UND FLEISCHWAREN	6,16	0,89071	95,7	95,9	89,8	87,7	- 8,0	- 1,2
5	02	MOLKEREIERZEUGNISSE UND EIER	10,57	0,87718	95,7	98,9	95,0	95,1	- 3,8	+ 0,1
6	09	FISCHE, KREBS- U. MEICHTIERE U. ZUBEREITUNGEN DAVON	1,09	0,78881	119,4	111,6	141,9	143,2	+28,3	+ 1,3
7	04	GETREIDE UND GETREIDERZEUGNISSE	4,59	0,89487	83,7	85,0	83,6	83,5	- 1,9	- 0,1
8	05	GETREIDE, KUECHENKRAEUTER UND FRUECHTE	3,78	1,09455	117,1	104,7	123,4	124,7	+19,1	+ 1,1
9	06	ZUCKER, ZUCKERWAREN UND HONIG	2,06	1,41497	102,9	109,9	93,9	93,8	-14,6	- 0,1
10	07	KAFFEE, TEE, KAKAO, GEMUERZE UND MAREN DARAUS	6,84	0,76292	60,4	59,6	60,7	60,3	+ 1,2	- 0,7
11	08	FUTTERMITTEL (AUSGENOMMEN GETREIDE)	4,45	0,99906	84,0	90,1	82,0	83,6	- 7,2	+ 2,0
12	08	VERSCHIEDENE NAHRUNGSMITTEL UND -ZUBEREITUNGEN	2,11	0,82515	97,8	98,0	98,0	98,4	+ 0,4	+ 0,4
13	1	GETRAENKE UND TABAK	6,85	0,76669	105,0	104,8	106,6	106,7	+ 1,8	+ 0,1
14	11	GETRAENKE	4,05	0,85714	95,0	95,3	95,7	95,9	+ 0,6	+ 0,2
15	12	TABAK UND TABAKWAREN	2,80	0,85673	118,4	118,4	122,2	122,2	+ 3,2	-
16	2	ROHSTOFFE (AUSGEN. NAHRUNGSMITTEL U. MINERAL. BRENNSTOFFE)	19,48	0,82864	85,7	87,7	81,1	80,8	- 7,9	- 0,4
17	21	HAEUTE, FELLE UND PELZFELLE, ROH	1,16	0,53525	73,5	86,8	59,3	54,7	-37,0	- 2,8
18	22	DELSAATEN UND DEHLHALTIGE FRUECHTE	0,28	0,72885	58,9	59,7	55,1	55,6	- 6,9	- 0,9
19	23	SYNTHETISCHER KAUTSCHUK	2,02	0,75340	87,8	87,7	87,9	87,9	+ 0,2	-
20	24	HOLZ	2,97	1,08181	108,9	112,3	104,6	103,3	- 8,0	- 1,2
21	25	PAPIERHALBSTOFFE UND -ABFAELLE	0,74	0,78328	69,2	96,9	52,1	51,0	-41,2	- 2,1
22	26	SPINNSTOFFE UND ABFAELLE DAVON	4,72	0,81511	84,6	86,1	82,3	82,6	- 4,2	+ 0,2
23	27	MINERAL. ROHSTOFFE (AUSGEN. ERZE, BRENNSTOFFE, SCHMUCKST.)	2,30	0,80571	89,8	89,9	82,0	91,7	+ 2,7	+ 0,3
24	28	METALLURGISCHE ERZE UND METALLABFAELLE	4,58	0,81801	74,1	79,5	64,9	65,1	-11,4	+ 0,3
25	29	ROHSTOFFE TIERISCHEN UND PFLANZLICHEN URSPRUNGS, A.N.G.	1,31	0,80983	103,6	103,3	105,0	104,7	+ 1,4	- 0,3
26	3	MINERAL. BRENNSTOFFE, SCHMIERMITTEL U. VERWANDTE ERZEUGN.	25,19	0,70407	65,0	64,1	67,0	66,2	+ 3,3	- 1,2
27	32	KOEHLE, KOKS UND BRIKETT	8,61	0,79269	84,5	87,9	83,2	83,8	- 4,0	+ 0,7
28	33	ERDOELERZEUGNISSE UND VERWANDTE MAREN	10,48	0,81021	62,2	58,5	66,2	63,1	+ 7,9	- 4,7
29	34	GAS	6,10	0,48797	42,2	40,8	45,4	46,7	+14,2	+ 2,9
30	4	TIERISCHE UND PFLANZLICHE OELE, FETTE UND WACHSE	5,94	0,73452	57,5	60,2	53,7	52,2	-13,9	- 2,8
31	42	FETTE PFLANZLICHE OELE	3,01	0,72619	57,9	59,4	54,3	53,4	-10,1	- 1,7
32	43	TIER. U. PFLANZL. OELE U. FETTE, VERARBEITET	2,93	0,76660	57,1	60,9	53,1	51,0	-16,3	- 4,0
33	5	CHEMISCHE ERZEUGNISSE	139,34	0,84755	95,7	95,8	96,6	96,6	+ 0,8	-
34	51	ORGANISCHE CHEMICALIEN	36,78	0,83025	87,8	88,0	88,4	88,0	-	- 0,5
35	52	ANORGANISCHE CHEMICALIEN	11,81	0,86225	86,4	86,6	86,3	86,6	-	+ 0,3
36	53	FARBSTOFFE, GERBSTOFFE UND FARBEN	15,40	0,82767	107,1	107,9	105,7	105,7	- 1,9	-
37	54	MEDIZINISCHE UND PHARMAZEUTISCHE ERZEUGNISSE	13,62	0,86097	101,4	101,9	101,1	101,1	- 0,2	-
38	55	AETHERISCHE OELE U. RIECHSTOFFE; KOERPERPFLEGE MITTEL, MASCH-, PUTZ- UND REINIGUNGSMITTEL	6,36	0,85360	88,4	99,1	99,3	99,2	+ 0,1	- 0,1
39	56	CHEMISCHE DUENGMITTEL	3,10	0,73804	80,9	90,9	79,9	80,2	- 0,9	+ 0,4
40	57	PULVER UND SPRENGSTOFFE; PYROTECHNISCHE ARTIKEL	0,98							
41	58	KUNSTSTOFFE, ZELLULOSEAETHER UND -ESTER	34,43	0,87244	98,4	98,1	101,7	101,8	+ 3,8	+ 0,1
42	59	CHEMISCHE ERZEUGNISSE, A.N.G.	19,96	0,85864	100,5	100,3	101,0	101,2	+ 0,9	+ 0,2
43	6	BEARBEITETE MAREN, VORWIEG. NACH BESCHAFFENHEIT GEGLIEDERT	195,80	0,84446	100,7	100,9	99,5	99,3	- 1,6	- 0,2
44	61	LEDER, LEDERWAREN, A.N.G. UND ZUBERICHTETE PELZFELLE	3,52	0,77171	99,8	103,9	87,6	100,8	- 3,0	+ 3,3
45	62	KAUTSCHUKWAREN, A.N.G.	8,51	0,86890	99,1	99,5	99,1	99,4	- 0,1	+ 0,3
46	63	HOLZWAREN (AUSGENOMMEN MOEBEL)	8,42	0,83366	106,4	105,6	107,2	107,3	+ 1,6	+ 0,1
47	64	PAPIER U. PAPPE; MAREN AUS PAPIERHALBSTOFF, PAPIER U. PAPPE	20,52	0,81870	100,8	100,8	99,9	99,7	- 0,9	- 0,2
48	65	GARNE, GEMEBE, FERTIGGESTELLTE SPINNSTOFFERZEUGNISSE UND VERWANDTE ERZEUGNISSE	34,52	0,83404	100,3	100,5	100,6	100,6	+ 0,1	-
49	66	MAREN AUS MINERALISCHEN STOFFEN, A.N.G.	17,89	0,82984	109,4	108,9	110,7	110,9	+ 1,8	+ 0,2
50	67	EISEN UND STAHL	54,42	0,81538	93,9	95,8	91,1	90,7	- 5,1	- 0,4
51	68	NE-METALLE	21,11		96,4	95,7	90,3	88,9	- 7,1	- 1,6
52	69	METALLWAREN, A.N.G.	31,89	0,83122	110,7	108,9	111,9	111,9	+ 2,8	-
53	7	MASCHINENBAUERZ., ELEKTROTECHNISCHE ERZEUGNISSE U. FAHRZ.	480,43	0,84170	107,7	106,6	109,1	109,3	+ 2,5	+ 0,2
54	71	KRAFTMASCHINEN UND -AUSRUESTUNGEN	43,86	0,80289	111,7	110,2	113,8	113,9	+ 3,4	+ 0,1
55	72	ARBEITSMASCHINEN FUER BESONDERE ZWECKE	72,98	0,83011	115,0	113,5	117,0	117,4	+ 3,4	+ 0,3
56	73	METALLBEARBEITUNGSMASCHINEN	18,63	0,81989	120,0	117,8	122,7	123,0	+ 4,6	+ 0,2
57	74	MASCHINEN, APPARATE U. GERAETE FUER VERSCHIEDENE ZWECKE	56,46	0,82235	114,4	112,8	116,8	117,4	+ 4,1	+ 0,5
58	75	BUEROMASCHINEN U. AUTOMATISCHE DATENVERARBEITUNGSMASCH.	27,81	0,99802	78,0	78,7	75,4	75,0	- 4,7	- 0,5
59	76	GERAETE FUER DIE NACHRICHTENTECHNIK, BILD- UND TONAUF- NAHME- UND -WIEDERGABEGERAETE	20,10	0,86418	95,1	95,9	94,8	94,9	- 0,4	+ 0,1
60	77	ELEKTRISCHE MASCHINEN, APPARATE UND GERAETE, A.N.G.	61,70	0,87193	103,1	102,0	104,2	104,3	+ 2,3	+ 0,1
61	78	STRASSENFAHRZEUGE (OHNE LUFTKISSENFAHRZEUGE)	157,96	0,82289	108,0	107,0	109,4	109,7	+ 2,5	+ 0,3
62	79	ANDERE BEFOERDERUNGSMITTEL	2,13	0,79435	116,1	116,0	117,4	117,5	+ 2,2	+ 0,1
63	8	SONSTIGE BEARBEITETE MAREN	101,63	0,84184	109,0	108,0	110,5	110,7	+ 2,5	+ 0,2
64	81	SANIT. ANLAGEN, HEIZUNGS- U. BELEUCHTUNGSEINRICHT. A.N.G.	9,08	0,78905	113,9	111,9	115,5	116,4	+ 3,1	- 0,1
65	82	MOEBEL UND TEILE DAVON	10,99	0,83022	115,6	113,9	117,8	118,4	+ 4,0	+ 0,5
66	83	REISEARTIKEL, HANDTASCHEN UND AEMNLICHE BEHAELTNISSE	0,99	0,83121	112,0	111,8	116,4	116,4	+ 4,1	-
67	84	BEKLEIDUNG UND BEKLEIDUNGZUBEHOER	16,51	0,85752	111,6	110,2	113,1	113,2	+ 2,7	+ 0,1
68	85	SCHUHE	2,70	0,84184	109,9	103,6	105,8	105,8	+ 2,1	-
69	87	MESS-, PRUEF- U. KONTROLLINSTRUM., -APPARATE U. GERAETE	29,59	0,78316	116,1	113,7	117,3	117,7	+ 3,5	+ 0,3
70	88	FOTOGR. APPARATE U. ZUBEHOER, OPT. MAREN, UHRMACHERWAREN	10,65	0,88295	109,6	102,5	104,3	104,2	+ 1,7	- 0,1
71	89	SONSTIGE BEARBEITETE MAREN, A.N.G.	39,90	0,87182	102,8	102,5	109,8	109,8	+ 1,4	+ 0,8
72	87	GOLD	2,97		66,5	74,8	62,4	57,8	-22,7	- 7,4



2 INDEX DER AUSFUHRPREISE  
(AKTUELLE ERGEBNISSE)

2.5 IN ANLEHNUNG AN DAS SYSTEMATISCHE GÜTERVERZEICHNISS FUER PRODUKTIONSSTATISTIKEN  
1985 = 100

LFD NR.	NR. DER GP-SYSTEMATIK	GÜTERGRUPPE, -ZWEIG, -KLASSE UND -ART	WÄGUNGS- ANTEIL AM GESAMTINDEX IN PROMILLE	VERKET- TUNGS- FAKTOR	1990	1991		VERÄNDERUNG		
					DURCH- SCHNITT	FEBR.	JAN.	FEBR.	FEBR. 1991 GEGENÜBER FEBR. 1990	JAN. 1991 IN PROZENT
1	0	ERZEUGNISSE DER LAND- UND FORSTWIRTSCHAFT, FISCHEREI	12,43	0,84945	91,1	82,7	89,6	91,1	- 1,7	+ 1,7
2	01	PFLANZLICHE ERZEUGNISSE DER LANDWIRTSCHAFT UND DER GEMERBLICHEN GAERTNEREI	6,53	0,85834	87,3	86,3	85,8	89,4	+ 3,6	+ 4,2
3	011	PFLANZLICHE ERZEUGNISSE DER ALLGEMEINEN LANDWIRTSCHAFT	2,82	.	81,6	82,2	79,7	83,0	+ 1,0	+ 4,1
4	0111	DARUNTER: GETREIDE	1,60	.	66,0	68,6	63,9	64,1	- 6,8	+ 0,9
5	013	ERZEUGNISSE DES DAUERKULTURBAUES	2,94	.	87,9	85,1	84,9	89,0	+ 4,8	+ 4,8
6	013570	DARUNTER: WEIN	1,94	0,92989	84,5	85,3	85,2	85,0	- 0,4	- 0,2
7	02	LEBENDE TIERE UND TIERISCHE ERZEUGNISSE DER LAND- WIRTSCHAFT UND GEMERBLICHEN TIERHALTUNG	4,29	.	89,7	95,5	85,0	84,6	-11,4	- 0,5
8	021	LEBENDE TIERE	1,71	1,03372	89,6	98,7	77,2	76,5	-22,5	- 0,9
9	029	TIERISCHE ERZEUGNISSE	2,52	.	89,8	93,4	90,2	90,1	- 3,5	- 0,1
10	0291	DARUNTER: ROMMILCH	2,06	.	92,1	95,5	90,4	90,4	- 5,3	-
11	02/6854	NACHRICHTLICH: LEBENDE TIERE UND TIERISCHE ERZEUGNISSE DER LAND- WIRTSCHAFT UND GEMERBLICHEN TIERHALTUNG, UN- GENIESSBARE SCHLACHTNEBENPRODUKTE; OHNE ROMMILCH	3,33	0,76502	83,5	83,4	72,9	71,9	-29,7	- 1,4
12	05	FORSTWIRTSCHAFTLICHE ERZEUGNISSE	1,09	1,14089	102,8	109,9	97,5	96,1	-12,6	- 1,4
13	07	FISCHEREIERZEUGNISSE	0,58	.	121,1	111,2	151,1	148,8	+33,8	- 1,5
14	21	BERGBAULICHE ERZEUGNISSE	18,37	0,65808	71,0	72,0	69,9	70,4	- 2,2	+ 0,7
15	211	DARUNTER: KOHLE, BRIKETTS, KOKS	8,84	0,78893	83,4	86,3	82,0	82,7	- 4,2	+ 0,9
16	2112	STEINKOHLE, STEINKOHLENBRIKETTS	4,47	.	78,9	80,4	78,4	79,2	- 1,5	+ 1,0
17	211210	STEINKOHLE	3,89	0,75299	76,6	77,9	75,5	76,9	- 2,1	+ 1,1
18	211240	STEINKOHLENBRIKETTS	0,48	0,67549	98,0	100,5	102,9	102,9	+ 2,4	-
19	2118	STEINKOHLENKOKS	3,51	0,84890	86,7	91,7	84,0	84,7	- 7,6	+ 0,8
20	2112/6	NACHRICHTLICH: STEINKOHLE, STEINKOHLENBRIKETTS UND STEINKOHLENKOKS	7,98	0,79223	82,3	85,4	80,9	81,6	- 4,4	+ 0,9
21	22	MINERALÖLERZEUGNISSE	9,25	0,80881	56,6	53,0	63,2	60,1	+19,4	- 4,9
22	2213	DARUNTER: KRAFTSTOFFE	2,94	.	56,9	48,8	58,2	55,3	+13,9	- 5,0
23	22131/3/5	MOTORENBENZIN, FLUGBENZIN, SPEZIAL- UND TESTBENZIN	1,99	0,86830	58,4	50,2	58,1	54,7	+ 9,0	- 5,9
24	221310	DARUNTER: MOTORENBENZIN	1,41	.	58,1	49,9	55,0	50,3	+ 0,8	- 8,5
25	2217	HEIZÖLE	2,65	0,77595	38,4	36,5	47,5	40,1	+ 9,5	-15,6
26	221710	HEIZÖL, LEICHT	0,98	0,78830	44,5	37,6	56,8	55,9	+48,7	- 1,6
27	221750	HEIZÖL, MITTELSCHWER UND SCHWER	1,67	0,77399	34,7	36,0	42,0	30,9	-14,2	-28,4
28	225	SCHMIERMITTEL UND AEMNLICHE MINERALISCHE ÖLE	1,46	0,76612	83,2	79,7	91,5	91,5	+14,8	-
29	24	SPALT- UND BRUTSTOFFE	2,78	.	.	.	.	.	.	.
30	25	STEINE UND ERDEN, ASBESTHAREN, SCHLEIFMITTEL	9,34	0,84471	104,6	104,3	105,8	105,8	+ 1,4	-
31	251-6	STEINE UND ERDEN	7,29	0,84900	109,4	103,1	104,5	104,5	+ 1,4	-
32	251	DARUNTER: ROHE UND GEBROCHENE NATURSTEINE, UNBEARBEITETE ERDEN	1,79	.	86,1	85,5	89,8	89,1	+ 3,0	- 0,8
33	259	ZEMENT, BEARBEITETER KALK, GIPSERZEUGNISSE, TRANSPORTBETON	0,97	0,79808	109,7	104,1	105,0	105,0	+ 0,9	-
34	254	GROBKERAMISCHE ERZEUGNISSE	3,29	0,85615	110,2	110,0	111,1	111,1	+ 1,0	-
35	2547	DARUNTER: FEUERFESTE ERZEUGNISSE	2,57	0,83728	111,2	111,0	112,1	112,1	+ 1,0	-
36	257	ASBESTHAREN	0,72	0,78288	107,5	107,0	107,7	107,5	+ 0,5	- 0,2
37	258	SCHLEIFMITTEL	1,39	0,81811	110,1	109,9	111,9	111,9	+ 2,4	-

2 INDEX DER AUSFUHRPREISE  
(AKTUELLE ERGEBNISSE)

2.5 IN ANLEHNUNG AN DAS SYSTEMATISCHE GÜTERVERZEICHNIS FÜR PRODUKTIONSSTATISTIKEN  
1985 = 100

LFD NR.	NR. DER GÜ- SYSTEMATIK	GÜTERGRUPPE, -ZWEIG, -KLASSE UND -ART	MÄSSIGUNGS- ANTEIL AM GESAMTINDEX IN PROMILLE	VERKE- TUNGS- FAKTOR	1990	1991			VERÄNDERUNG FEBR. 1991 GEGENÜBER FEBR. JAN. 1990 1991 IN PROZENT	
					DURCH- SCHNITT	FEBR.	JAN.	FEBR.		
38	27	EISEN UND STAHL	48,80	0,81185	90,8	93,0	87,2	86,7	- 6,8	- 0,6
39	271	ERZEUGNISSE DER HOCHOFEN-, STAHL-, WARMWALZ- UND FERRILEGIERUNGSMERKE DARUNTER:	35,52	0,81058	87,3	90,0	82,7	82,0	- 8,9	- 0,8
40	2714	VORGEWALZTES STAHLHALBZEUG, UNLEGIERT UND LEGIERT, WARM GEWALZT	4,94	.	92,2	95,0	89,0	86,8	- 8,6	- 2,5
41	2715	HALZSTAHL, UNLEGIERT UND LEGIERT	20,64	.	89,7	93,2	85,1	84,4	- 9,4	- 0,8
42		HALZSTAHL, UNLEGIERT (MASSENSTAHL)	15,78	.	88,4	92,7	83,2	82,3	-11,2	- 1,1
43		HALZSTAHL, LEGIERT (EDELSTAHL)	4,86	0,87845	94,2	95,0	91,5	91,2	- 4,0	- 0,3
44	271522/7	DARUNTER: FORMSTAHL UND STABSTAHL	3,86	0,87053	86,1	86,7	82,5	82,3	- 5,1	- 0,2
45	271522	FORMSTAHL (EINSCHL. BREITFLANSCHTRÄGER)	1,62	.	84,5	85,8	81,2	81,3	- 5,2	+ 0,1
46	271527	STABSTAHL	2,24	0,88908	87,2	87,4	83,4	83,1	- 4,9	- 0,4
47	27153	WALZDRAHT	1,99	0,83687	89,9	91,7	83,9	82,8	- 9,7	- 1,3
48	27155	BLECHE, WARM UND KALT GEWALZT, AB 600 MM BREITE	10,25	0,82706	90,7	95,0	85,4	84,6	-11,9	- 0,9
49	271551/4	GROS- UND MITTELBLECHE AB 3 MM DICKE	4,15	0,79338	92,1	96,7	86,8	86,2	-10,9	- 0,7
50	271555/6	FEINBLECHE UNTER 3 MM DICKE	6,10	0,84883	89,8	95,5	84,5	83,5	-12,6	- 1,2
51	2716	WEITERVERARBEITETER HALZSTAHL, UNLEGIERT UND LEGIERT	5,45	0,72489	86,4	88,1	81,8	81,6	- 7,4	- 0,2
52	2719	SCHROTT	2,41	0,86484	63,7	63,3	55,1	55,5	-12,3	+ 0,7
53	273	ERZEUGNISSE DER STAHLROHRMERKE	12,19	0,82452	99,8	100,9	99,0	99,1	- 1,8	+ 0,1
54	274	ERZEUGNISSE, UNLEGIERT UND LEGIERT, DER SCHMIEDE-, PRESS- UND HAMMERMERKE	1,09	0,83277	102,0	102,7	101,7	101,7	- 1,0	-
55	28	NE-METALLE UND -METALLHALBZEUG (EINSCHL. EDELMETALLEN UND DEREN HALBZEUG)	23,61	0,88754	90,5	91,1	84,1	82,3	- 9,7	- 2,1
56	281	NE-METALLE UND EDELMETALLE, ROM DARUNTER:	8,85	.	75,9	78,8	67,8	65,5	-16,8	- 3,4
57	2811	ALUMINIUM UND -LEGIERUNGEN	2,21	.	87,0	87,3	80,8	79,5	- 8,9	- 1,6
58	2813	SCHWERMETALLE UND DEREN LEGIERUNGEN	2,88	.	77,7	77,2	66,3	65,8	-15,0	- 1,1
59	2817	EDELMETALLE	3,51	.	65,1	73,3	59,1	54,6	-25,5	- 7,6
60	284	NE-METALLHALBZEUG UND EDELMETALLHALBZEUG DARUNTER:	18,20	0,86813	100,3	99,5	95,4	93,8	- 5,7	- 1,7
61	2843	HALBZEUG AUS KUPFER UND KUPFERLEGIERUNGEN	5,60	0,85533	102,7	99,5	96,3	95,0	- 4,5	- 1,3
62	2849	EDELMETALLHALBZEUG	0,88	.	82,0	90,3	71,8	66,5	-25,4	- 7,4
63	287	BEARBEITUNGSRESTSTOFFE UND SCHROTT AUS NE-METALLEN, METALLHALTIGE ASCHEN	1,56	.	90,3	89,0	80,1	80,9	- 9,1	+ 1,0
64	29	GIESEREIERZEUGNISSE DARUNTER:	2,69	0,85220	110,5	109,4	111,2	111,4	+ 1,8	+ 0,2
65	291	EISEN-, STAHL- UND TEMPERGUSS	2,32	0,83745	110,3	109,3	111,3	111,5	+ 2,0	+ 0,2
66	30	ERZEUGNISSE DER ZIEHEREIEN UND KALTHALZMERKE UND DER STAHLVERFORMUNG	14,06	0,85491	104,5	102,3	104,8	104,6	+ 2,2	- 0,2
67	301	ERZEUGNISSE DER ZIEHEREIEN UND KALTHALZMERKE	6,56	0,82645	100,2	98,0	99,4	99,5	+ 1,5	+ 0,1
68	3011	KALTHALZMERKS- UND ZIEHEREI-ERZEUGNISSE (OHNE DRAHT)	3,42	0,80897	101,4	97,9	100,1	100,0	+ 2,1	- 0,1
69	3015/7	KALTBEZOGENER DRAHT UND DRAHTERZEUGNISSE	3,14	0,84747	98,9	98,2	98,7	98,9	+ 0,7	+ 0,2
70	302	ERZEUGNISSE DER STAHLVERFORMUNG DARUNTER:	7,50	0,88510	108,1	106,1	108,4	109,0	+ 2,7	- 0,4
71	3021-3	GESENKSCHMIEDESTÜCKE, FREIFORMSCHMIEDESTÜCKE BIS 125 KG ROMBEMICHT; PRESS-, ZIEM- UND STANZTEILE SOWIE FEDERN AUS STAHL	3,99	0,87880	108,6	106,7	110,1	109,2	+ 2,3	- 0,8
72	3025	SCHRAUBEN, BOLZEN UND MUTTERN	2,33	.	107,4	104,8	106,8	108,9	+ 3,9	-
73	31	STAHLBAUERZEUGNISSE UND SCHIENENFAHRZEUGE DARUNTER:	7,89	0,81094	113,7	112,3	114,9	115,0	+ 2,4	+ 0,1
74	311	STAHL- UND LEICHTMETALLKONSTRUKTIONEN	3,61	0,82119	109,9	108,4	111,0	111,0	+ 2,4	-
75	315	DAMPFKESSEL, BEHÄLTNER UND ROHRLEITUNGEN	2,68	0,81524	115,6	114,3	116,7	116,8	+ 2,2	+ 0,1

2 INDEX DER AUSFUHRPREISE  
(AKTUELLE ERGEBNISSE)

2.5 IN ANLEHNUNG AN DAS SYSTEMATISCHE GÜTERVERZEICHNIS FUER PRODUKTIONSSTATISTIKEN  
1985 = 100

LFD NR.	NR. DER GP-SYSTEMATIK	GÜTERGRUPPE, -ZWEIG, -KLASSE UND -ART	WÄGUNGSAnteil AM GESAMTINDEX IN PROMILLE	VERKETTUNGSFAKTOR	1990 DURCHSCHNITT	1991			VERÄNDERUNG FEBR. 1991 GEGENÜBER FEBR. 1990 1991 IN PROZENT	
						FEBR.	JAN.	FEBR.	FEBR. 1991	JAN. 1991
76	32	MASCHINENBAUERZEUGNISSE (EINSCHL. ACKERSCHLEPPER) DARUNTER:	156,12	0,82304	115,8	114,2	118,9	118,6	+ 3,9	+ 0,3
77	3211/2	METALLBEARBEITUNGSMASCHINEN	14,30	0,80699	122,9	119,6	125,2	125,6	+ 5,0	+ 0,9
78	3211	METALLBEARBEITUNGSMASCHINEN DER SPANABHEBENDEN FORMUNG DARUNTER:	9,40	0,80269	129,8	121,1	126,9	127,5	+ 5,3	+ 0,5
79	32112/3	DREHMASCHINEN, REVOLVERDREHMASCHINEN UND DREHAUTOMATEN	2,35	0,78240	126,5	125,2	129,2	129,7	+ 3,6	+ 0,4
80	32115	FRAESMASCHINEN, HAAGERECHT-BOHR- UND -FRAESMASCHINEN	1,89	.	117,7	113,2	121,7	121,7	+ 7,5	-
81	32117	SCHLEIF-, LAEPF- UND POLIERMASCHINEN	2,26	0,81099	126,8	123,4	132,4	139,7	+ 8,3	+ 1,0
82	3212	METALLBEARBEITUNGSMASCHINEN DER SPANLOSEN FORMUNG DARUNTER:	4,90	0,81561	119,8	116,8	121,9	122,1	+ 4,5	+ 0,2
83	32122/3	PRESSEN FUER DIE METALLBEARBEITUNG	0,71	0,78981	120,2	117,8	122,9	122,3	+ 3,8	-
84	32124	BLECHBEARBEITUNGSMASCHINEN	1,01	.	124,6	118,6	126,3	126,3	+ 6,5	-
85	3215	GIESSEREIMASCHINEN	0,76	0,85211	129,2	127,7	134,4	134,4	+ 5,2	-
86	3216	PRUEFMASCHINEN	0,81	0,81178	120,6	119,8	121,8	121,8	+ 1,7	-
87	3217	HOLZBE- UND -VERARBEITUNGSMASCHINEN	3,81	0,81780	118,5	116,2	120,9	120,4	+ 3,6	+ 0,1
88	3218	MASCHINEN- UND PRAEZISIONSWERKZEUGE FUER DIE METALLBEARBEITUNG	3,41	0,80589	120,7	117,8	126,2	123,7	+ 5,0	- 1,2
89	3219	SCHWEISSGERAETE UND -MASCHINEN	0,35	0,83008	117,5	116,6	123,2	123,2	+ 5,7	-
90	3223	VERBRENNUNGSMOTOREN MIT SELBSTZUENDUNG (DIESELMOTOREN)	3,46	0,80719	114,8	113,6	116,2	116,4	+ 2,5	+ 0,2
91	3231	KOMPRESSOREN UND VAKUUMPUMPEN, DRUCKLUFTGERAETE UND BREMSEN	3,79	0,84615	114,9	113,1	116,4	116,7	+ 3,2	+ 0,9
92	323101/32311-3	KOMPRESSOREN (VERDICHTER) UND VAKUUMPUMPEN SOWIE ZUBEHOER, EINZEL- UND ERSATZTEILE	2,91	.	114,5	112,5	116,0	118,3	+ 3,4	+ 0,9
93	32314/8	DRUCKLUFTGERAETE ; DRUCKLUFTSYSTEME ZUR BETAETIGUNG VON BREMSEN FUER SCHIENENFAHRZEUGE	0,88	.	116,9	115,4	117,7	117,9	+ 2,2	+ 0,2
94	3232	LUFTTECHNISCHE EINZELAPPARATE UND ANLAGEN	6,88	0,81126	114,2	112,8	116,2	117,3	+ 4,0	+ 0,9
95	3233	GEWERBLICHE KUEHLMOEBEL UND -GERAETE, KAELETMASCHINEN UND ANLAGEN	1,59	0,85208	107,9	106,2	109,7	110,2	+ 3,8	+ 0,5
96	3234	FLUESSIGKEITSPUMPEN	4,90	0,82756	115,2	113,1	118,4	118,6	+ 4,9	+ 0,2
97	3235	MASCHINEN FUER DIE BE- UND VERARBEITUNG VON KAUTSCHUK UND KUNSTSTOFF DARUNTER:	6,45	0,80433	119,8	119,2	122,7	122,7	+ 2,9	-
98	323545	SPRITZGIESSMASCHINEN	1,40	.	126,2	124,9	129,6	129,6	+ 3,8	-
99	3236	BAUMASCHINEN DARUNTER:	7,84	0,87290	112,6	111,1	114,5	115,2	+ 3,7	+ 0,6
100	323609	ZUBEHOER, EINZEL- UND ERSATZTEILE FUER BAUMASCHINEN	2,45	.	115,6	112,7	117,8	118,5	+ 5,1	+ 0,6
101	32366	BAGGER	1,87	.	108,6	108,1	109,7	112,4	+ 4,0	+ 2,5
102	32367	STRASSENBAUMASCHINEN	1,16	.	109,2	108,4	111,9	110,8	+ 2,2	- 1,0
103	32368	ERDBAUERAETE	1,52	.	109,3	109,0	110,0	110,0	+ 0,9	-
104	3237	BAUSTOFF-, KERAMIK- UND GLASMASCHINEN	2,99	0,82023	111,9	109,5	114,2	114,2	+ 4,3	-
105	3239	TROCKNUNGSANLAGEN UND -MASCHINEN	1,88	0,87045	126,3	125,1	126,8	129,5	+ 3,5	+ 2,1
106	3241	LANDMASCHINEN DARUNTER:	4,67	0,85274	108,6	108,5	112,9	112,5	+ 3,7	+ 0,2
107	32415/6	MASCHINEN UND GERAETE FUER DIE ERNTE	2,48	.	109,9	108,8	112,2	112,2	+ 3,1	-
108	3244	ACKERSCHLEPPER	6,38	0,80422	108,9	109,0	110,8	111,3	+ 2,1	+ 0,5
109	3245	NAHRUNGSMITTELMASCHINEN	2,93	0,78251	119,9	117,6	122,0	122,9	+ 4,5	+ 0,7
110	3246	MASCHINEN FUER VERHANDTE GEBIETE DER NAHRUNGSMITTELHERSTELLUNG	3,53	.	114,6	113,2	117,5	117,7	+ 4,0	+ 0,2
111	3247	VERPACKUNGSMASCHINEN (OHNE EINZEL- UND ERSATZTEILE)	3,29	.	124,1	122,0	128,3	129,1	+ 5,8	+ 0,6
112	3251	EINZELAPPARATE UND -MASCHINEN FUER DIE CHEMISCHE UND VERHANDTE INDUSTRIE	5,66	0,78522	114,0	112,5	114,7	117,8	+ 4,7	+ 2,7
113	3254	MASCHINEN UND EINRICHTUNGEN FUER DEN BERGBAU	2,27	0,83631	112,9	112,0	114,6	114,6	+ 2,3	-
114	3255-9	KRANE, HEBEZEUGE UND FOERDERMITTEL DARUNTER:	8,97	0,86837	120,0	117,9	122,9	129,0	+ 4,3	+ 0,1
115	3255	KRANE	2,25	0,85691	118,6	116,9	129,1	123,5	+ 6,2	+ 0,9
116	3256	SERIENHEBEZEUGE	0,89	.	116,5	116,2	116,6	116,6	+ 0,3	-
117	3257	FLURFOERDERZEUGE	1,98	.	118,3	117,7	122,1	122,1	+ 3,7	-
118	3258	STETIGFOERDERER	2,06	0,82736	120,0	117,2	122,5	122,5	+ 4,5	-
119	3261	PAPIER- UND DRUCKEREIMASCHINEN	12,43	0,83080	116,9	114,7	119,0	119,1	+ 3,8	+ 0,1
120	32611-5	PAPIERMASCHINEN DARUNTER:	4,55	0,77540	119,6	117,4	122,7	123,0	+ 4,8	+ 0,2
121	32614	SCHNEIDEMASCHINEN UND MASCHINEN FUER DIE BUCHBINDEREI	2,25	.	123,9	129,2	128,1	128,7	+ 4,5	+ 0,5
122	32618/9	DRUCKEREIMASCHINEN DARUNTER:	7,88	0,87234	114,9	113,1	116,8	116,8	+ 3,9	-
123	326185	BOGENDRUCKMASCHINEN FUER DEN OFFSETDRUCK	3,74	.	119,9	118,6	121,5	121,5	+ 2,4	-
124	3264	HAAGEN (OHNE PRAEZISIONS-, PERSONEN- UND HAUSHALTSHAAGEN)	0,70	0,81085	110,8	109,4	114,7	114,7	+ 4,8	-
125	3265/6	TEXTILMASCHINEN UND DEREN ZUBEHOERTEILE	9,36	0,82902	114,7	112,7	116,4	116,6	+ 3,5	+ 0,2
126	3265	TEXTILMASCHINEN DARUNTER:	6,48	0,82134	115,2	112,8	117,0	117,2	+ 3,9	+ 0,2
127	32651/2	SPINNMASCHINEN EINSCHL. AUF- UND VORBEREITUNGSMASCHINEN	2,47	0,80772	114,5	111,7	115,8	115,8	+ 3,7	-
128	32654/5	WEBMASCHINEN EINSCHL. AUF- UND VORBEREITUNGSMASCHINEN	1,27	0,83056	118,9	115,6	122,0	122,0	+ 5,5	-
129	32656/7	TEXTILVEREDLUNGS- UND FILZHERSTELLUNGSMASCHINEN	1,16	0,85329	108,2	107,1	110,1	111,0	+ 3,6	+ 0,8
130	32658	STRICK- UND WIRKMASCHINEN	1,58	0,79051	117,5	118,5	120,0	120,0	+ 3,0	-
131	3268	ZUBEHOERTEILE FUER TEXTILMASCHINEN	2,88	0,84179	119,7	112,6	115,2	115,2	+ 2,9	-
132	3267	NAEMMASCHINEN	1,79	0,79916	118,2	111,1	112,2	110,9	- 0,7	- 1,7
133	3268	HAESCHEREI- UND VERWANDTE MASCHINEN FUER GEWERBLICHE ZECKE	0,58	0,78216	114,0	110,4	119,5	119,5	+ 8,2	-
134	3269	MASCHINEN FUER DIE LEDER- UND SCHUMMERSTELLUNG	0,53	0,84437	121,5	121,6	120,4	118,1	- 2,1	- 1,1

2 INDEX DER AUSFUHRPREISE  
(AKTUELLE ERGEBNISSE)

2.5 IN ANLEHNUNG AN DAS SYSTEMATISCHE GUETERVERZEICHNIS FUER PRODUKTIONSSTATISTIKEN  
1985 = 100

LFD NR.	NR. DER GP-SYSTEMATIK	GUETERGRUPPE, -ZWEIG, -KLASSE UND -ART	HAEBUNGS- ANTEIL AM GESAMTINDEX IN PROMILLE	VERKET- TUNGS- FAKTOR	1980	1980	1991		VERAENDERUNG FEBR. 1991 GEGENUEBER FEBR. 1990 1991 IN PROZENT	
					DURCH- SCHNITT	FEBR.	JAN.	FEBR.	FEBR. 1991	JAN. 1991
135	3272	ARMATUREN	8,51	0,80779	108,6	107,5	110,9	110,9	+ 3,2	-
136	3276	ZAHNRAEDER UND GETRIEBE	2,90	0,83276	114,4	112,8	117,9	117,9	+ 4,5	-
137	3277	HAELZLAGER	4,64	0,78532	108,7	109,2	113,3	113,4	+ 3,8	+ 0,1
138	3278	KUPPLUNGEN, GLEITLAGER U. ANDERE ANTRIEBSELEMENTE, STAHLKETTEN	2,32	0,80597	113,3	111,4	115,6	115,6	+ 3,8	-
139	33	STRASSENFAHRZEUGE (OHNE ACKERSCHLEPPER) DARUNTER:	178,41	0,81864	108,8	107,8	110,2	110,5	+ 2,5	+ 0,3
140	331	KRAFTWAGEN (EINSCHL. DEREN MOTOREN UND FAHRGESTELLEN) DARUNTER:	129,53	.	107,6	106,7	109,0	109,1	+ 2,2	+ 0,1
141	3311	PERSONENKRAFTWAGEN	104,59	0,83489	106,1	105,3	107,1	107,1	+ 1,7	-
142	33111/2	PERSONENKRAFTWAGEN BIS 1,5 L HUBRAUM	11,68	0,83577	105,4	104,2	107,8	107,8	+ 3,5	-
143	33113-7	PERSONENKRAFTWAGEN UEBER 1,5 L HUBRAUM	92,91	0,83095	106,1	105,4	107,1	107,0	+ 1,5	- 0,1
144	3312	KOMBINATIONSKRAFTWAGEN	4,87	0,85105	110,3	108,6	113,5	114,0	+ 5,0	+ 0,4
145	3313	LIEFER- UND LASTKRAFTWAGEN	12,95	.	114,0	112,2	116,0	117,0	+ 4,3	+ 0,9
146	3315	OMNIBUSSE	2,20	.	121,7	119,2	125,6	125,6	+ 5,4	-
147	3318	VERBRENNUNGSMOTOREN FUER KRAFTWAGEN	4,58	0,79445	115,9	115,1	119,1	119,7	+ 4,0	+ 0,5
148	333	ZUBEHOER, EINZEL- UND ERSAZTEILE FUER KRAFTWAGEN UND KRAFTWAGENMOTORE	42,94	0,78389	111,9	110,5	113,3	113,9	+ 3,1	+ 0,5
149	334	KAROSSERIEN, AUFBAUTEN UND ANHAENGER FUER KRAFTWAGEN UND STRASSENZUGMASCHINEN	2,25	.	109,1	107,5	110,3	110,3	+ 2,6	-
150	337	KRAFTRAEDER UND FAHRRADER SOWIE DEREN TEILE DARUNTER:	1,40	.	116,9	115,4	119,9	119,9	+ 3,9	-
151	3375/6	FAHRRADER EINSCHL. TEILE UND ZUBEHOER	0,74	0,89189	115,0	112,5	120,5	120,5	+ 7,1	-
152	36	ELEKTROTECHNISCHE ERZEUGNISSE	106,09	0,87029	104,0	103,0	105,0	105,2	+ 2,1	+ 0,2
153	361	GERAETE UND EINRICHTUNGEN DER ELEKTRIZITAETSERZEUGUNG UND -UMHANDLUNG DARUNTER:	12,36	0,85590	112,2	109,5	114,5	114,4	+ 4,5	- 0,1
154	3611	ELEKTROMOTOREN UND -GENERATOREN	7,00	0,83874	115,9	112,9	118,3	118,3	+ 4,8	-
155	3612/3	TRANSFORMATOREN UND STROMRICHTER	3,46	0,89918	109,7	106,9	111,9	111,4	+ 4,2	- 0,4
156	362	GERAETE UND EINRICHTUNGEN DER ELEKTRIZITAETSVERTEILUNG DARUNTER:	12,76	0,84695	111,0	109,8	112,8	113,0	+ 2,9	+ 0,2
157	3621	HOCHSPANNUNGSSCHALTGERAETE UND -ANLAGEN AB 1 000 V	1,74	.	112,9	111,8	114,3	115,0	+ 2,9	+ 0,6
158	3622	NIEDERSPANNUNGSSCHALTGERAETE UND -ANLAGEN UNTER 1 000 V	5,45	.	109,8	109,7	112,6	113,0	+ 4,0	+ 0,4
159	3623	INSTALLATIONSGERAETE BIS 1 000 V	1,83	0,85764	113,1	111,5	115,7	115,7	+ 3,8	-
160	3626	KABEL	2,78	0,95279	114,7	113,5	115,0	114,7	+ 1,1	- 0,3
161	363	ELEKTRISCHE GERAETE FUER GEMERBE UND HAUSHALT DARUNTER:	14,09	0,87412	107,7	106,4	108,9	109,0	+ 2,4	+ 0,1
162	3631	ELEKTROMERKZEUGE BIS 2 KW	1,99	0,86140	108,4	105,6	108,8	108,6	+ 2,8	- 0,2
163	3632	ELEKTROSCHWEISS- UND -LOETGERAETE	1,29	0,84134	113,2	110,7	115,9	115,9	+ 4,7	-
164	3634	ELEKTRISCHE INDUSTRIEOEFEN	1,00	0,75348	116,5	114,1	117,7	118,3	+ 3,7	+ 0,5
165	3635	ELEKTROHAERMEGERAETE U. -EINRICHTUNGEN FUER DEN HAUSHALT	2,50	0,87533	106,4	105,6	107,0	107,9	+ 1,6	+ 0,3
166	3637	ELEKTROMOTORISCHE WIRTSCHAFTSGERAETE FUER HAUSHALT UND GEMERBE	3,95	0,89417	108,2	102,3	104,9	104,9	+ 2,5	-
167	3638	ELEKTRISCHE HAUSHALTSKUEHLMOEBEL	1,52	0,82110	102,1	101,7	103,8	103,8	+ 2,1	-
168	3639	ELEKTRISCHE HAUSHALTSMASCHINEN UND -GERAETE	1,81	0,87954	106,9	106,0	108,4	108,4	+ 3,2	-
169	364	ELEKTRISCHE LEUCHTEN UND LAMPEN	3,68	0,85417	106,7	105,8	107,3	107,3	+ 1,6	-
170	3641	ELEKTRISCHE LEUCHTEN	1,91	0,77063	117,5	115,2	119,1	119,1	+ 3,4	-
171	3644	ELEKTRISCHE GLUEHLAMPEN	0,70	1,02798	94,9	94,5	96,4	96,4	+ 2,0	-
172	3647	ENTLADUNGSLAMPEN	1,07	0,91423	95,0	95,6	93,2	93,2	- 2,5	-
173	365	NACHRICHTENTECHNISCHE GERAETE UND EINRICHTUNGEN	8,26	0,93726	99,7	99,2	99,6	99,8	+ 0,6	+ 0,2
174	3651	GERAETE UND EINRICHTUNGEN DER DRANTNACHRICHTENTECHNIK	4,53	.	99,5	99,8	98,8	98,8	- 1,0	-
175	3653	GERAETE UND EINRICHTUNGEN DER FUNKNACHRICHTENTECHNIK	3,73	.	99,8	98,6	100,6	101,1	+ 2,5	+ 0,5
176	366	RUNDFUNK-, FERNSEH-, PHONOTECHNISCHE GERAETE UND EINRICHTUNGEN U.AE. DARUNTER:	27,58	0,86180	89,2	89,3	89,1	89,0	- 0,3	- 0,1
177	3661	RUNDFUNK- UND FERNSEHEMPFANGSGERAETE	7,35	0,89109	93,1	93,8	92,7	92,8	- 1,1	+ 0,1
178	36611-6	RUNDFUNKEMPFANGSGERAETE	1,33	0,91744	93,8	96,8	93,4	93,4	- 3,5	-
179	36617	FERNSEHEMPFANGSGERAETE	3,66	1,10596	85,9	86,3	84,9	84,9	- 1,6	-
180	3663	PHONOTECHNISCHE GERAETE	6,20	0,93209	91,1	91,5	91,0	90,9	- 0,7	- 0,1
181	3665	ELEKTROENROEHREN, PIEZOELEKTRISCHE BAUELEMENTE, DISKRETE HALBLEITER	8,00	0,96405	73,0	73,0	71,8	71,6	- 1,9	- 0,3
182	3667	BAUELEMENTE DER ELEKTRONISCHEN SCHALTUNGSTECHNIK	6,03	0,90843	104,1	103,0	105,5	105,7	+ 2,6	+ 0,2
183	367	ELEKTRISCHE MESS-, PRUEF-, REBEL-, STEUERUNGSGERAETE UND -EINRICHTUNGEN DARUNTER:	15,30	0,75669	114,1	112,9	115,4	115,8	+ 2,6	+ 0,3
184	3672/4	ELEKTRISCHE UND ELEKTRONISCHE MESSGERAETE	9,37	.	114,3	113,2	116,8	117,3	+ 3,6	+ 0,4
185	3677	ELEKTRISCHE REBEL- UND STEUERUNGSGERAETE UND -EINRICHTUNGEN	4,01	.	112,2	110,9	110,4	110,4	- 0,5	-
186	368	ANDERE ELEKTROTECHNISCHE ERZEUGNISSE DARUNTER:	12,06	0,81788	106,5	105,5	109,1	109,6	+ 3,9	+ 0,5
187	3681	ELEKTROMEDIZINISCHE GERAETE UND EINRICHTUNGEN	4,95	0,80968	100,7	99,4	102,7	104,0	+ 4,6	+ 1,3
188	3686	ELEKTRISCHE AUSRUESTUNGEN FUER KRAFTFAHRZEUGE UND VERBRENNUNGSMOTOREN	4,94	0,81993	113,6	113,4	117,2	117,2	+ 3,4	-

2 INDEX DER AUSFUHRPREISE  
(AKTUELLE ERGEBNISSE)

2.5 IN ANLEHNUNG AN DAS SYSTEMATISCHE GÜETERVERZEICHNIS FUER PRODUKTIONSSTATISTIKEN  
1986 = 100

LFD NR.	NR. DER GP-SYSTEMATIK	GÜETERGRUPPE, -ZWEIG, -KLASSE UND -ART	MÄSSIGUNGS- ANTEIL AM GESAMTINDEX IN PROMILLE	VERKET- TUNGS- FAKTOR	1990 DURCH- SCHNITT	1990 1991			VERÄNDERUNG FEBR. 1991 GEGENUEBER FEBR. 1990 IN PROZENT	
						FEBR.	JAN.	FEBR.	FEBR. 1991	JAN. 1991
189	37	FEINMECHANISCHE UND OPTISCHE ERZEUGNISSE; UHREN	20,28	0,85826	111,6	110,1	113,2	113,4	+ 3,0	+ 0,2
190	371-6	FEINMECHANISCHE UND OPTISCHE ERZEUGNISSE	18,23	0,85000	112,7	111,2	114,5	114,7	+ 3,1	+ 0,2
191	371	OPTISCHE ERZEUGNISSE	4,68	0,83284	111,5	110,9	113,2	113,1	+ 2,0	- 0,1
192	3711	ERZEUGNISSE DER AUGENOPTIK	1,64	.	111,2	110,9	111,9	111,9	+ 0,9	-
193	3713-9	OPTISCHE INSTRUMENTE	3,04	.	111,7	110,9	113,8	113,7	+ 2,5	- 0,1
194	372	FOTO-, PROJEKTIONS- UND KINOTECHNISCHE GERAETE	4,79	0,91643	110,4	108,5	111,8	112,0	+ 3,2	+ 0,2
195	3721	FOTOGERAETE	1,89	.	107,9	106,8	109,5	110,0	+ 2,9	+ 0,5
196	3725	PROJEKTIONS- UND KINOGERAETE	1,42	.	111,0	108,0	112,5	112,4	+ 4,1	- 0,1
197	3729	GERAETE FUER FOTO- UND KINEMATOGRAFISCHE LABORATORIEN, ZUBEHOER, EINZEL- UND ERSATZTEILE FUER FOTO-, PROJEKTIONS- UND KINOGERAETE	1,48	.	113,2	111,0	114,1	114,1	+ 2,8	-
198	375	FEINMECHANISCHE ERZEUGNISSE	4,31	0,81182	114,2	113,0	116,6	117,2	+ 3,7	+ 0,5
199	3754	DARUNTER: FEINMECHANISCHE BETRIEBSMESS- UND REGELGERAETE	2,79	0,80464	112,8	112,4	115,4	115,8	+ 3,0	+ 0,3
200	376	MEDIZINMECHANISCHE ERZEUGNISSE	4,45	0,81758	114,9	112,5	116,7	116,8	+ 3,8	+ 0,1
201	3763	DARUNTER: AERZTLICHE, ZAHNAERZTLICHE UND TIERAERZTLICHE INSTRUMENTE	1,80	.	123,0	119,6	125,7	125,7	+ 5,1	-
202	377	UHREN	2,05	0,93110	101,6	100,6	102,2	102,2	+ 1,6	-
203	38	EISEN-, BLECH- UND METALLWAREN	28,59	0,82441	109,8	108,3	110,5	110,7	+ 2,2	+ 0,2
204	381	HANDELSWAFFEN UND DEREN MUNITION	0,58	0,82634	112,5	109,2	114,7	116,4	+ 6,6	+ 1,5
205	382	WERKZEUGE	4,86	0,82660	111,4	109,6	112,6	112,7	+ 2,8	+ 0,1
206	3827	DARUNTER: MONTAGE- UND SONDERWERKZEUGE	1,03	0,81743	116,9	113,2	118,1	118,1	+ 4,3	-
207	3828	HARTMETALL UND HARTMETALLWERKZEUGE, DIAMANTWERKZEUGE	1,81	.	107,8	107,5	108,8	108,3	+ 0,7	-
208	383	HEIZ- UND KOCHGERAETE	1,30	0,86012	114,1	111,9	115,3	115,8	+ 3,5	+ 0,4
209	384	BLECHWAREN, BLECHKONSTRUKTIONEN UND FEINSTBLECHPACKUNGEN	9,22	0,82397	110,5	109,4	112,0	112,0	+ 2,4	-
210	3842	DARUNTER: GERAETE UND BEDARFSARTIKEL AUS STAHLBLECH FUER HAUSHIRTSCHAFT, GEWERBE UND VERKEHR	1,10	0,85052	107,7	106,7	109,5	110,5	+ 3,6	+ 0,9
211	3843	ERZEUGNISSE AUS STAHLBLECH FUER DEN ZENTRAL- HEIZUNGS- UND ANDEREN BAUBEDARF, BLECHKONSTRUKTIONEN	1,46	.	111,2	108,9	112,0	112,0	+ 2,8	-
212	3845	MOEBEL AUS STAHL UND NE-METALLROHREN SOWIE -PROFILEN	3,12	0,84689	110,9	110,2	112,7	112,8	+ 2,4	+ 0,1
213	3846	GERAETE UND BEDARFSARTIKEL AUS NE-METALLBLECH FUER HAUSHIRTSCHAFT, GEWERBE UND VERKEHR	1,56	.	114,3	113,8	115,8	115,8	+ 1,8	-
214	385	SCHLOESSER UND BESCHLAEGE	3,89	0,77787	120,2	118,0	120,8	121,7	+ 3,1	+ 0,7
215	3853	DARUNTER: MOEBEL- UND ZIERBESCHLAEGE	0,88	.	126,2	122,0	128,0	128,0	+ 4,9	-
216	3857	BAUBESCHLAEGE	1,06	.	113,4	118,2	119,8	122,3	+ 3,5	+ 2,1
217	387	SCHNEIDWAREN UND BESTECKE	1,47	0,84747	111,5	108,7	113,1	113,4	+ 4,3	+ 0,3
218	3871	DARUNTER: SCHNEIDWAREN	1,28	0,85492	109,7	107,0	110,9	110,9	+ 3,6	-
219	388	METALLWAREN UND METALLKURZWAREN	7,27	0,83097	100,9	100,3	100,0	100,0	- 0,3	-
220	3882	DARUNTER: TAFELGESCHIRR, GALANTERIEWAREN U.AE. METALLWAREN FUER DEN HAUSEGEBRAUCH	0,75	.	109,3	109,0	109,5	110,2	+ 1,1	+ 0,6
221	3885	DUEENNE BAENDER, METALLFOLIEN, METALLPULVER, DOSEN, TUBEN UND KAPSELN	3,56	0,81878	94,1	93,8	91,6	91,2	- 2,8	- 0,4
222	3887	METALLKURZWAREN	1,14	0,81803	111,9	110,3	113,5	114,3	+ 3,6	+ 0,7
223	39	MUSIKINSTRUMENTE, SPIELWAREN, SPORTGERAETE, SCHMUCK, BELICHTETE FILME, FUELLHALTER U.AE. 1)	8,44	0,86422	98,8	99,9	98,3	98,0	- 1,9	- 0,3
224	391/2	DARUNTER: MUSIKINSTRUMENTE	0,89	0,78274	121,2	119,8	122,5	123,2	+ 2,8	+ 0,6
225	3931-7	SPIELWAREN	1,91	0,78602	113,5	112,0	115,2	117,7	+ 5,1	+ 2,2
226	394	TURN- UND SPORTGERAETE	0,85	.	108,8	107,5	108,2	108,2	+ 1,6	-
227	3982	FUELLER, FUELLHALTER, KUGELSCHREIBER U.AE. SCHREIBGERAETE AUS ALLEN WERKSTOFFEN	1,17	0,86213	107,7	106,5	108,2	108,2	+ 2,5	-

FUSSNOTEN SIEHE LETZTE SEITE

2 INDEX DER AUSFUHRPREISE  
(AKTUELLE ERGEBNISSE)

2.6 IN ANLEHNUNG AN DAS SYSTEMATISCHE GÜTERVERZEICHNIS FUER PRODUKTIONSSTATISTIKEN  
1986 = 100

LFD NR.	NR. DER GP-SYSTEMATIK	GÜTERGRUPPE, -ZWEIG, -KLASSE UND -ART	WÄBLINGS- ANTEIL AM GESAMTINDEX IN PROMILLE	VERKET- TUNGS- FAKTOR	1980 DURCH- SCHNITT	1981			VERÄNDERUNG	
						FEBR.	JAN.	FEBR.	FEBR. 1981 GEGENÜBER FEBR. 1980	JAN. 1981 GEGENÜBER FEBR. 1981
228	4	CHEMISCHE ERZEUGNISSE	106,01	0,84608	94,7	94,9	95,1	95,0	+ 0,1	- 0,1
229	41	ANORGANISCHE GRUNDSTOFFE UND CHEMIKALIEN DARUNTER:	10,80	0,82884	89,4	89,1	89,8	90,3	+ 1,3	+ 0,6
230	414	ANORGANISCHE BASEN SOWIE METALLOXIDE, -HYDROXIDE UND -PEROXIDE	2,71	.	95,8	96,1	94,9	95,3	- 0,8	+ 0,4
231	415	METALLSALZE UND -PERSALZE DER ANORGANISCHEN SÄUREN	3,64	.	96,8	87,0	88,1	88,5	+ 1,7	+ 0,5
232	42	ORGANISCHE GRUNDSTOFFE UND CHEMIKALIEN DARUNTER:	41,10	0,89082	86,4	86,8	86,7	86,2	- 0,7	- 0,6
233	422	KOHLENWASSERSTOFFE, CHEMISCH EINHEITLICH U. AE.	6,10	.	77,6	78,2	77,8	76,6	- 3,3	- 2,8
234	423	ALKOHOLE U. AE.	3,81	.	71,4	70,7	75,7	75,0	+ 6,1	- 0,9
235	425	ÄTHER, ALKOHOL- UND ÄTHERPEROXIDE, EPOXIDE, ACETALE U. AE.	3,13	.	92,5	94,0	93,4	93,6	- 0,4	+ 0,2
236	426	SÄUREN U. AE. DARUNTER:	6,99	.	81,2	81,0	81,9	81,6	+ 0,7	- 0,4
237	4261	EINBASIGE SÄUREN	3,19	.	80,6	81,9	80,4	80,1	- 2,2	- 0,4
238	427	VERBINDUNGEN MIT STICKSTOFFFUNKTIONEN	8,87	.	101,7	101,4	102,2	103,1	+ 1,7	+ 0,9
239	429	ORGANISCHE-ANORGANISCHE VERBINDUNGEN UND SONSTIGE ORGANISCHE VORPRODUKTE, GRUNDSTOFFE UND CHEMIKALIEN DARUNTER:	9,72	.	88,1	89,8	86,5	85,8	- 4,5	- 0,8
240	4291	ORGANISCH-ANORGANISCHE VERBINDUNGEN UND HETEROCYCLISCHE VERBINDUNGEN	6,20	.	93,2	94,3	82,7	82,0	- 2,4	- 0,8
241	43	DUENGEMITTEL, PFLANZENBEHANDLUNGS- UND SCHÄDLINGS- BEKÄMPFUNGSMITTEL	6,37	0,87354	90,4	90,4	89,0	89,1	- 1,4	+ 0,1
242	431	DUENGEMITTEL	1,75	0,77833	77,8	77,6	78,9	78,2	+ 2,1	+ 0,4
243	434	PFLANZENBEHANDLUNGS- UND SCHÄDLINGSBEKÄMPFUNGSMITTEL	4,62	.	95,2	95,3	92,8	92,9	- 2,5	+ 0,1
244	44	KUNSTSTOFFE UND SYNTHETISCHER KAUTSCHUK	26,57	0,86732	96,4	96,1	98,6	99,7	+ 3,7	+ 0,1
245	441	KUNSTSTOFFE	24,55	0,87647	97,1	96,8	100,5	100,6	+ 3,9	+ 0,1
246	4412	KONDENSATIONS-, POLYKONDENSATIONS- UND POLYADDITIONSPRODUKTE	9,56	0,88869	96,0	96,1	97,5	97,8	+ 1,8	+ 0,3
247	4414	POLYMERISATIONS- UND MISCHPOLYMERISATIONSPRODUKTE	12,92	0,87614	98,1	87,4	103,5	103,1	+ 5,8	- 0,4
248	4417/9	SONSTIGE KUNSTSTOFFE	2,07	0,82917	95,9	95,3	96,3	98,5	+ 3,4	+ 2,3
249	445	SYNTHETISCHER KAUTSCHUK	2,02	.	87,8	87,7	87,9	87,9	+ 0,2	-
250	45	CHEMIEFASERN	5,81	0,80391	95,1	96,8	94,0	94,0	- 2,9	-
251	451	ZELLULOSISCHE FASERN UND FÄDEN	1,26	0,71691	110,9	111,2	111,9	111,0	- 0,2	- 0,3
252	455	SYNTHETISCHE FASERN UND FÄDEN	4,55	0,82119	90,8	92,8	89,2	89,2	- 3,9	-
253	46	FARBSTOFFE, FARBEN, LACKE UND VERHANDTE ERZEUGNISSE	13,54	0,81083	107,9	108,7	106,5	106,5	- 2,0	-
254	461	ANORGANISCHE PIGMENTE UND ORGANISCHE FARBSTOFFE	8,83	.	108,9	110,6	104,9	104,6	- 6,4	- 0,2
255	4612	ANORGANISCHE PIGMENTE	3,24	.	114,6	120,3	103,9	102,7	- 14,6	- 0,6
256	4617	ORGANISCHE FARBSTOFFE	5,59	.	105,5	104,9	105,7	105,7	+ 0,8	-
257	464	ANSTRICHSTOFFE UND VERDÜNNUNGEN	2,87	.	112,2	111,0	116,4	118,7	+ 5,1	+ 0,3
258	467	ANDERE FARBEN UND VERHANDTE ERZEUGNISSE	1,84	.	97,0	96,2	99,3	99,5	+ 3,4	+ 0,2
259	47	PHARMAZEUTISCHE ERZEUGNISSE	14,31	.	100,9	101,0	100,6	100,7	- 0,3	+ 0,1
260	471	VITAMINE UND HORMONE, ALKALOIDE UND GLYKOSIDE, ANTIBIOTIKA, ZUBEREITETE DROGEN DARUNTER:	4,58	.	100,0	100,8	97,0	98,6	- 4,2	- 0,4
261	4711	VITAMINE UND HORMONE	2,04	.	95,9	96,6	95,4	95,8	- 0,8	+ 0,4
262	474/7	HUMAN- UND VETERINÄR-PHARMAZEUTISCHE ERZEUGNISSE	8,26	.	100,7	100,3	101,6	101,9	+ 1,6	+ 0,3
263	479	SONSTIGE PHARMAZEUTISCHE ERZEUGNISSE	1,46	.	105,0	105,0	105,6	105,6	+ 1,5	-
264	49	SONSTIGE CHEMISCHE ERZEUGNISSE DARUNTER:	27,51	.	98,6	98,6	98,9	98,6	-	- 0,3
265	491	GELATINE UND KLEBSTOFFE	1,23	.	100,9	100,5	102,6	102,5	+ 2,0	- 0,1
266	492	GERBSTOFFE, HILFSMITTEL FUER LEDER, TEXTILIEN UND PAPIER, ORGANISCHE GRENZFLÄCHENAKTIVE STOFFE UND ZUBEREITUNGEN DARUNTER:	4,53	.	97,7	98,3	97,1	98,9	- 1,4	- 0,2
267	4927	ORGANISCHE GRENZFLÄCHENAKTIVE STOFFE UND ZUBEREITUNGEN	2,14	.	96,5	88,6	95,2	84,5	- 4,8	- 0,8
268	493	ANDERE HILFSMITTEL DARUNTER:	5,72	.	105,2	103,5	108,1	108,0	+ 4,3	- 0,1
269	4937	FEIN- UND LABORCHEMIKALIEN	1,08	.	113,2	106,8	117,1	117,0	+ 9,6	- 0,1
270	495	FOTOCHEMISCHE ERZEUGNISSE UND MAGNETGRAMMTRÄGER	6,34	.	90,6	81,0	89,9	89,0	- 2,2	- 0,3
271	4952	FOTOCHEMISCHE ERZEUGNISSE, NICHT BELICHTET	3,97	.	99,9	93,7	93,5	93,0	- 0,7	- 0,5
272	4955	UNBESPIELTE MAGNETTONBÄNDER UND MAGNETTONFILME	2,37	.	85,1	88,6	82,9	82,3	- 5,0	-
273	496	SEIFEN- MASCH- UND REINIGUNGSMITTEL	1,15	.	100,4	100,1	102,6	103,2	+ 3,1	+ 0,6
274	497	KÖRPERPFLLEGEMITTEL	2,02	.	102,0	102,0	105,0	105,0	+ 2,9	-
275	498	SELBSTKLEBBÄNDER UND CHEMISCHER BÜROBEDARF	2,01	.	98,4	100,9	94,0	92,1	- 8,7	- 2,0
276	499	ANDERE CHEMISCHE ERZEUGNISSE	4,08	.	98,1	98,3	99,1	99,4	+ 0,1	+ 0,3

2 INDEX DER AUSFUHRPREISE  
(AKTUELLE ERGEBNISSE)

2.5 IN ANLEHNUNG AN DAS SYSTEMATISCHE GÜTERVERZEICHNIS FUER PRODUKTIONSSTATISTIKEN  
1985 = 100

LFD NR.	NR. DER GP-SYSTEMATIK	GÜTERGRUPPE, -ZWEIG, -KLASSE UND -ART	MÄßIGUNGS- ANTEIL AM GESAMTINDEX IN PROMILLE	VERKET- TUNGS- FAKTOR	1980	1991			VERÄNDERUNG	
					DURCH- SCHNITT	FEBR.	JAN.	FEBR.	FEBR. 1991 GEGENÜBER FEBR. 1990	JAN. 1991
277	50	BUEROMASCHINEN; DATENVERARBEITUNGSGERAETE UND -EINRICHTUNGEN	25,91	0,98438	76,0	76,9	79,2	72,8	- 5,3	- 0,5
278	501	BUEROMASCHINEN	2,86	0,93441	85,0	85,9	89,8	84,0	- 2,2	+ 0,2
279	505	GERAETE UND EINRICHTUNGEN FUER DIE AUTOMATISCHE DATENVERARBEITUNG	23,05	0,99508	74,9	75,7	71,8	71,4	- 5,7	- 0,7
280	51	FEINKERAMISCHE ERZEUGNISSE	3,46	0,82215	117,1	115,2	119,0	118,5	+ 2,9	- 0,4
281	511/ 519/4	HAUSHALTS-, WIRTSCHAFTS- UND ZIERGEGENSTAENDE AUS PORZELLAN STEINGUT UND STEINZEUG SOWIE TON- UND TOEPFERWAREN	1,74	0,77088	119,8	117,7	121,6	121,6	+ 3,3	-
282	511	DARUNTER: HAUSHALTS-, WIRTSCHAFTS- UND ZIERGEGENSTAENDE AUS PORZELLAN	1,30	.	121,4	118,8	123,1	123,1	+ 3,6	-
283	515/6	SANITAERARTIKEL, ISOLATOREN SOWIE FEINKERAMISCHE ERZEUGN. FUER CHEMISCHE UND ANDERE TECHNISCHE ZWECKE	0,97	0,81638	119,8	116,9	123,5	123,4	+ 5,6	- 0,1
284	517	FLIESEN UND KACHELN	0,75	0,82665	107,2	107,2	107,2	105,1	- 2,0	- 2,0
285	52	GLAS UND GLASWAREN	6,71	0,83942	108,5	108,5	109,5	110,2	+ 1,6	+ 0,6
286	521/2	FLACH- UND HOHLGLAS	4,27	0,83193	107,6	107,5	108,2	108,1	+ 1,5	+ 0,8
287	521	FLACHGLAS	1,05	0,85195	113,2	114,4	110,8	110,9	- 3,6	- 0,5
288	522	HOHLGLAS	3,22	0,82358	105,8	105,3	107,3	108,7	+ 3,2	+ 1,3
289	523/4/7	VERARBEITETES UND VEREDELTES GLAS, GLASFASER	2,44	0,85309	110,1	110,0	111,9	112,0	+ 1,8	+ 0,1
290	524	DARUNTER: VEREDELTES GLAS	1,22	.	110,0	110,4	110,3	110,6	+ 0,2	+ 0,3
291	53	SCHNITTHOLZ, SPERRHOLZ UND SONSTIGES BEARBEITETES HOLZ	3,31	0,94607	107,6	108,1	106,2	105,7	- 2,2	- 0,5
292	5316	DARUNTER: SCHNITTHOLZ	0,94	1,06381	115,8	115,8	113,4	113,0	- 2,0	- 0,4
293	538	HOLZSPANPLATTEN	1,02	.	98,3	100,3	97,9	97,9	- 2,4	-
294	54	HOLZWAREN	9,43	0,83517	116,8	114,6	118,9	119,7	+ 4,5	+ 0,7
295	542	DARUNTER: MOEBEL	6,86	.	119,6	117,4	122,0	123,0	+ 4,8	+ 0,8
296	5422	ZIMMER- UND KUECHENMOEBEL AUS HOLZ	5,46	.	118,2	116,3	120,6	121,7	+ 4,6	+ 0,9
297		DARUNTER: ZIMMERMOEBEL AUS HOLZ (EINSCHL. POLSTERMOEBEL)	3,39	.	114,9	113,4	116,9	117,9	+ 4,0	+ 0,9
298		KUECHENMOEBEL AUS HOLZ	1,94	.	123,7	121,2	126,8	128,5	+ 6,0	+ 1,3
299	5425	BUERO- UND SCHULMOEBEL AUS HOLZ	1,40	.	125,3	121,7	127,5	128,2	+ 5,3	+ 0,6
300	55	HOLZSCHLIFF, ZELLSTOFF, PAPIER UND PAPPE 3)	12,00	0,80901	96,5	87,3	94,1	93,9	- 3,5	- 0,2
301	5521	DARUNTER: ZELLSTOFF	0,32	0,89860	94,2	102,9	80,2	80,0	-22,3	- 0,2
302	553-7	PAPIER UND PAPPE	11,10	.	98,6	98,3	87,2	97,1	- 1,2	- 0,1
303	553	PAPIER, UNVEREDELT	5,17	0,83333	102,4	101,9	101,7	101,4	- 0,5	- 0,3
304	5532	DARUNTER: DRUCK- UND SCHREIBPAPIER	2,10	.	99,8	99,7	87,5	86,9	- 2,8	- 0,6
305	5533/4	KRAFT- UND PACKPAPIER	0,78	.	100,1	101,0	88,6	88,4	- 2,6	- 0,2
306	5539	SONDERPAPIER	1,62	.	108,2	108,4	109,6	109,4	+ 2,8	- 0,2
307	554	PAPPE, UNVEREDELT	0,44	0,80449	92,8	92,8	82,8	83,4	+ 0,6	+ 0,6
308	557	PAPIER UND PAPPE, GESTRICHEN	5,49	0,79220	95,5	95,4	93,3	93,9	- 2,2	-
309	56	PAPIER- UND PAPPEWAREN	7,57	0,82860	105,0	104,4	105,8	105,9	+ 1,4	+ 0,1
310	565	DARUNTER: VERPACKUNGSMITTEL AUS PAPIER UND PAPPE	2,10	.	107,1	106,7	106,3	106,3	+ 1,5	-
311	5681	ZELLSTOFFFATTE- UND KREPPAPIERWAREN	1,96	.	97,1	96,9	97,1	96,9	-	- 0,2
312	57	DRUCKEREIERZEUGNISSE, VERVIELFAELTIGUNGEN 2)	8,08	0,81811	110,2	108,9	111,1	111,9	+ 2,8	+ 0,7
313	5713	DARUNTER: BUECHER UND BROESCHUEREN	2,89	.	106,4	105,5	107,3	107,2	+ 1,8	- 0,1
314	5714/5	ZEITUNGEN UND ZEITSCHRIFTEN	3,22	.	109,5	108,3	110,5	111,3	+ 2,8	+ 0,7

FUSSNOTEN SIEHE LETZTE SEITE

2 INDEX DER AUSFUHRPREISE  
(AKTUELLE ERGEBNISSE)

2.5 IN ANLEHNUNG AN DAS SYSTEMATISCHE GUETERVERZEICHNIS FUER PRODUKTIONSSTATISTIKEN  
1985 = 100

LFD NR.	NR. DER GP-SYSTEMATIK	GUETERGRUPPE, -ZWEIG, -KLASSE UND -ART	WAEGUNGS-ANTEIL AM GESAMTINDEX IN PROMILLE	VERKET-TUNGS-FAKTOR	1990 DURCH-SCHNITT	1991			VERAENDERUNG	
						1990 FEBR.	1991 JAN.	1991 FEBR.	FEBR. 1991 GEGENUEBER FEBR. 1990	JAN. 1991
315	58	KUNSTSTOFFERZEUGNISSE	20,85	0,88356	103,0	102,5	105,7	106,0	+ 3,4	+ 0,3
316	581	HALBZEUG AUS KUNSTSTOFF DARUNTER:	10,18	0,86597	101,5	101,2	104,2	104,5	+ 3,3	+ 0,3
317	5811	FOLIEN AUS KUNSTSTOFF BIS EINSCHL. 1 MM DICKE	5,13	.	98,9	98,9	102,5	102,7	+ 3,8	+ 0,2
318	5813	TAFELN UND PLATTEN AUS KUNSTSTOFF M. EINER DICKE UEBER 1MM	2,27	.	102,4	100,8	104,5	104,7	+ 3,8	+ 0,2
319	5817	ROHRE, SCHLAEUCE, BAENDER, SEILE UND PROFILE	1,47	.	107,9	108,0	110,3	111,4	+ 3,1	+ 1,0
320		NACHRICHTLICH: KONDENSATIONS-, POLYKONDENSATIONS- UND POLY- ADDITIONSERZEUGNISSE	2,31	0,82609	102,3	101,3	105,7	106,1	+ 4,7	+ 0,4
321		POLYMERISATIONS- UND MISCHPOLYMERISATIONS- ERZEUGNISSE	7,88	0,87753	101,3	101,2	103,7	104,0	+ 2,8	+ 0,3
322	582/3	EINZELTEILE SOWIE BAUELEMENTE AUS KUNSTSTOFF	4,38	0,82164	107,4	107,0	109,9	110,0	+ 2,8	+ 0,1
323	584	VERPACKUNGSMITTEL, LAGER- UND TRANSPORTBEHAELTER AUS KUNSTSTOFF	2,77	.	83,8	92,0	97,5	97,7	+ 6,2	+ 0,2
324	585	SONSTIGE FERTIGERZEUGNISSE AUS KUNSTSTOFF	3,51	.	109,3	109,1	111,2	112,2	+ 2,8	+ 0,9
325	58	GUMMIWAREN	9,68	0,86778	99,1	99,1	99,5	99,7	+ 0,6	+ 0,2
326	591	BEREIFUNG DARUNTER:	4,69	0,90082	96,0	97,0	95,0	95,5	- 1,5	+ 0,5
327	59113	PERSONENKRAFTWAGENBEREIFUNG	2,74	.	94,4	95,8	93,2	93,7	- 2,2	+ 0,5
328	59114	LASTKRAFTWAGEN- UND OMNIBUSBEREIFUNG	1,69	.	98,0	98,2	97,4	97,6	- 0,6	+ 0,2
329	592	WEICHGUMMIWAREN DARUNTER:	4,97	0,83629	102,1	101,1	103,7	103,7	+ 2,6	-
330	5921	TECHNISCHE WEICHGUMMIWAREN	3,00	.	107,1	106,8	108,6	108,6	+ 1,7	-
331	61	LEDER	1,88	0,68276	98,2	98,2	96,5	96,3	- 1,9	- 0,2
332	62	LEDERWAREN UND SCHUHE	3,32	0,83109	107,2	106,8	109,4	109,1	+ 2,2	- 0,3
333	621	LEDERWAREN (EINSCHL. REISEARTIKEL)	1,22	0,83816	112,2	112,1	116,1	116,1	+ 3,6	-
334	625	SCHUHE	2,70	0,82721	105,0	104,5	106,3	105,9	+ 1,3	- 0,4
335	63	TEXTILIEN	35,78	0,85077	100,6	100,8	100,9	100,9	+ 0,1	-
336	631	TEXTILE SPINNSTOFFE	1,44	.	68,9	70,4	65,3	65,2	- 7,4	- 0,2
337	632	GARN NACHRICHTLICH:	7,52	.	93,6	94,9	93,0	93,1	- 1,9	+ 0,1
338		GARN AUS BAUMWOLLE	1,00	0,84846	85,3	86,0	84,7	84,5	- 1,7	- 0,2
339		GARN AUS WOLLE	0,78	0,87980	98,8	102,3	85,2	84,5	- 7,6	- 0,7
340		GARN AUS SYNTHETISCHEN ODER KUENSTLICHEN SPINN- FASERN UND -FAEDEN (EINSCHL. TEXTURIERTES GARN)	5,74	0,81758	94,4	95,5	94,1	94,4	- 1,2	+ 0,3
341	635	SPINNSTOFFWAREN DARUNTER:	4,03	.	103,4	104,1	103,7	103,5	- 0,6	- 0,2
342	6356	FILZ, WAREN AUS FILZ	2,32	.	102,2	103,2	101,6	101,0	- 2,1	- 0,6
343	637	METERWARE	12,14	.	103,8	103,6	104,3	104,3	+ 0,7	-
344	6371	ROHGEWEBE	1,71	.	92,4	92,9	91,4	91,3	- 1,7	- 0,1
345	6372-9	FERTIGGEWEBE NACHRICHTLICH:	10,43	.	105,7	105,4	106,4	106,4	+ 0,9	-
346		FERTIGGEWEBE AUS BAUMWOLLE	2,12	.	113,7	112,5	114,9	114,9	+ 2,1	-
347		FERTIGGEWEBE AUS WOLLE	0,95	0,87758	104,9	106,7	105,6	105,6	- 1,0	-
348		FERTIGGEWEBE AUS CHEMIEFASERN	3,48	.	103,0	103,0	103,8	103,7	+ 0,7	- 0,1
349		FERTIGGEWEBE AUS SONSTIGEM MATERIAL (MISCHMATERIAL)	3,88	.	103,9	103,4	104,5	104,4	+ 1,0	- 0,1
350	638	HEIM- UND HAUSTEXTILIEN SOWIE VERWANDTE ERZEUGNISSE DARUNTER:	4,21	.	99,8	99,0	100,8	101,0	+ 2,0	+ 0,2
351	6386	TEPPICHE, LAEFER UND FUSSBODENBELAG AUS TEXTILEM MATERIAL	1,58	0,83381	97,0	96,3	98,4	98,9	+ 2,7	+ 0,5
352	639	WIRK- UND STRICKWAREN DARUNTER:	6,44	0,89068	108,7	108,1	110,1	110,1	+ 1,9	-
353	6391	GEWIRKTER ODER GESTRIKTER STOFF NACHRICHTLICH:	1,87	0,85188	103,0	103,0	103,9	103,9	+ 0,9	-
354		AUS WOLLE ODER BAUMWOLLE	0,59	0,83376	103,3	103,6	103,9	103,9	+ 0,3	-
355		AUS SYNTHETISCHEN ODER KUENSTL. FASERN ODER FAEDEN	1,28	0,85788	102,8	102,8	103,9	103,9	+ 1,1	-
356	6392-4	OBERBEKLEIDUNG, GEWIRKT ODER GESTRIKT NACHRICHTLICH:	2,55	0,84017	112,6	111,8	113,8	113,8	+ 1,8	-
357		DARUNTER: AUS BAUMWOLLE	0,79	0,98805	115,2	114,1	117,7	117,7	+ 3,2	-
358		AUS SYNTHETISCHEM MATERIAL	1,25	0,95106	110,0	109,3	110,2	110,2	+ 0,8	-
359	6395-7	HAESCHE, GEWIRKT ODER GESTRIKT	0,82	0,80484	109,1	108,8	112,9	112,9	+ 4,0	-



2 INDEX DER AUSFUHRPREISE  
(AKTUELLE ERGEBNISSE)

2.5 IN ANLEHNUNG AN DAS SYSTEMATISCHE GÜTERVERZEICHNIS FÜR PRODUKTIONSSTATISTIKEN  
1985 = 100

LFD NR.	NR. DER ÖP-SYSTEMATIK	GÜTERGRUPPE, -ZWEIG, -KLASSE UND -ART	WÄGUNGSAnteil AM GESAMTINDEX IN PROMILLE	VERKETTUNGSAKTOR	1990	1991		VERÄNDERUNG		
					DURCHSCHNITT	FEBR.	JAN.	FEBR.	FEBR. 1991 GEGENÜBER FEBR. 1990	JAN. 1991
360	64	BEKLEIDUNG DARUNTER:	14,96	0,82313	109,8	109,5	110,8	111,7	+ 2,0	+ 0,8
361	641	OBERBEKLEIDUNG, VEREDELTE RAUCHWAREN UND PELZWAREN	11,94	.	110,4	110,1	111,9	112,5	+ 2,2	+ 1,1
362	6411-5	OBERBEKLEIDUNG	9,27	0,82432	114,2	112,2	116,9	116,0	+ 3,4	+ 0,1
363	6411/3/4/5	HERRNOBERBEKLEIDUNG	2,65	.	109,0	107,9	110,6	111,0	+ 2,9	+ 0,4
364	6412/3/4/5	DAMENOBERBEKLEIDUNG	6,72	.	116,2	113,8	117,9	117,9	+ 3,6	-
365	6416/7	VEREDELTE PELZFELLE, PELZ- UND LEDERBEKLEIDUNG	2,57	.	96,7	102,7	94,7	99,8	- 2,8	+ 5,4
366	642	WAESCHE FÜR HERREN, DAMEN UND KINDER	0,51	.	109,8	109,9	110,0	110,0	+ 0,6	-
367	648	HAUS-, BETT- UND TISCHWAESCHE, SONSTIGE BETTWAREN	1,15	.	102,5	102,1	104,2	104,2	+ 2,1	-
368	6392-4/6411-5	NACHRICHTLICH: OBERBEKLEIDUNG AUCH GEWIRKT ODER GESTRIKT (OHNE PELZ- UND LEDERBEKLEIDUNG)	11,92	0,85902	113,8	112,1	116,4	115,5	+ 3,0	+ 0,1
369	6395-7/642/643/6493/6485	WAESCHE AUCH GEWIRKT ODER GESTRIKT, MIEDERWAREN SOWIE HAUS-, BETT- UND TISCHWAESCHE	2,25	0,78656	108,6	108,2	110,9	110,5	+ 2,1	+ 0,2
370	68	ERZEUGNISSE DES ERNAERHUNGSGEBERBES DARUNTER:	43,29	0,89583	88,0	89,1	86,7	86,3	- 3,1	- 0,5
371	6811	MAHL- UND SCHAELMUEHLNERZEUGNISSE	1,00	.	84,6	84,2	86,2	86,4	+ 2,6	+ 0,2
372	6814	NAEHRMITTEL (OHNE TEIGWAREN)	1,06	.	100,8	100,8	103,1	103,7	+ 2,9	+ 0,6
373	6818	BACKWAREN	1,26	.	96,9	97,4	97,7	96,5	- 0,9	- 1,2
374	6825	VERARBEITETES OBST UND GEMUESE	1,92	.	99,0	92,9	94,1	94,1	+ 1,9	-
375	6827	SUESSWAREN DARUNTER:	3,62	.	71,5	89,2	71,2	69,8	+ 0,8	- 2,0
376	68272	KAKAOERZEUGNISSE (OHNE SCHOKOLADENERZEUGNISSE)	1,96	.	48,6	44,3	47,6	45,1	+ 1,8	- 5,3
377	6832	MILCH, BUTTER, KAESE DARUNTER:	4,68	.	99,3	101,2	98,6	98,4	- 2,8	- 0,2
378	68324/5	KAESE	2,93	0,89206	104,0	105,4	103,2	103,0	- 2,3	- 0,2
379	6836	DAUERMILCH UND MILCHPRAEPERATE, SCHMELZKAESE, SAEURE- UND LABKASEIN DARUNTER:	3,90	.	92,6	97,7	90,7	91,4	- 6,4	+ 0,8
380	68361	TROCKENMILCHERZEUGNISSE	2,22	.	86,9	93,9	85,7	87,1	- 7,2	+ 1,6
381	6842	ERZEUGNISSE DER OELMUEHLEN DARUNTER:	5,09	.	62,4	87,0	57,7	57,7	-13,9	-
382	684211	ROHE OELE FÜR ERNAERHUNGSZWECKE	1,94	.	49,0	50,8	46,2	44,8	-11,8	- 0,9
383	684240	SPEISEOELE, VERBRAUCHSFERTIG	1,67	.	65,0	66,3	61,6	60,3	- 9,0	- 2,1
384	684276/8	OELKUCHEN UND SCHROTE	1,64	1,02128	71,9	83,4	69,6	66,7	-21,2	+ 3,3
385	6853	FLEISCH UND FLEISCHERZEUGNISSE DARUNTER:	6,49	0,89129	96,0	95,8	89,5	88,4	- 7,7	- 1,2
386	685314/29	RINDFLEISCH, FRISCH ODER GEFROREN DARUNTER:	4,54	0,90275	92,9	93,1	85,3	83,2	-10,6	- 2,5
387	685314	RINDFLEISCH, FRISCH	3,84	.	92,2	82,6	84,5	82,0	-11,4	- 3,0
388	685311/29	SCHWEINEFLEISCH, FRISCH ODER GEFROREN	0,80	.	98,7	82,7	88,1	91,4	- 1,4	+ 3,7
389	68541	ROHE HAUTE UND FELLE VON SCHLACHTTIEREN	1,06	0,53362	76,8	91,0	58,4	56,8	-37,6	- 2,7
390	6859	FISCH UND FISCHERZEUGNISSE	0,61	0,78190	112,5	104,6	132,0	137,6	+31,5	+ 4,2
391	68651	ROESTKAFFEE	1,07	.	54,7	56,5	58,4	59,6	+ 5,5	+ 2,1
392	6871	BIER (EINSCHLIESSLICH NEBENPRODUKTE)	1,50	0,75000	106,5	106,7	107,8	108,5	+ 1,7	+ 0,8
393	6889	FISCHMEHL, MISCHFUTTER, WIRKSTOFFHALTIGE VORMISCHUNGEN UND RAUHFUTTER	2,44	0,89140	92,1	94,7	93,1	94,4	- 0,3	+ 1,4
394	69	TABAKWAREN	2,68	0,65522	121,7	120,7	124,6	124,6	+ 3,2	-

3 INDEX DER EINFUHRPREISE

(MITTELFRISTIGE ÜBERSICHT)

JAHR / MONAT	GESAMTEINFUHR			GÜTER DER ERNÄH- RUNGS- WIRT- SCHAFT	GÜTER DER GEBERLICHEN WIRTSCHAFT					
	INS- GESAMT	OHNE MINERAL- ÖLZERZEU- GNISSE	OHNE ERDÖL UND MINE- RALÖL- ZEUGNISSE		INS- GESAMT	ROH- STOFFE	HALB- WAREN	FERTIGAREN		
								ZU- SAMMEN	VORER- ZEUGNISSE	ENDER- ZEUGNISSE
ABSOLUTE WERTE 1985 = 100										
1987 D .....	79.8	82.6	87.2	82.6	79.4	50.4	57.4	94.2	89.3	96.0
1988 D .....	80.8	84.2	89.6	84.6	80.2	47.2	58.9	95.7	93.3	96.5
1989 D .....	84.4	87.4	92.3	85.2	84.2	54.9	65.4	98.0	96.5	98.5
1990 D .....	82.5	85.0	89.3	82.0	82.5	54.7	62.8	96.3	92.0	97.8
1988 APRIL .....	79.7	82.9	88.2	83.2	79.1	46.5	57.8	94.6	91.2	95.8
MAI .....	80.0	83.2	88.5	83.2	79.5	47.0	58.4	94.9	91.8	96.0
JUNI .....	80.9	84.3	89.6	85.3	80.3	48.2	59.4	95.5	93.1	96.3
JULI .....	81.4	84.8	90.1	85.2	80.8	49.0	59.9	96.0	93.8	96.8
AUGUST .....	82.0	85.4	90.7	85.3	81.5	50.2	60.5	96.5	94.5	97.2
SEPTEMBER .....	81.5	85.1	90.6	84.9	81.0	48.2	59.4	96.6	94.9	97.2
OKTOBER .....	81.5	85.2	91.0	84.5	81.1	46.6	59.9	96.9	95.9	97.2
NOVEMBER .....	81.4	85.0	90.8	84.1	80.9	45.4	60.2	96.9	96.3	97.2
DEZEMBER .....	82.3	85.7	91.4	85.8	81.8	46.9	62.3	97.1	96.5	97.3
1989 JANUAR .....	83.9	87.2	92.7	87.4	83.3	51.0	64.7	97.8	97.4	98.0
FEBRUAR .....	84.0	87.3	92.7	87.4	83.4	52.3	63.9	97.9	97.4	98.1
MÄRZ .....	84.8	88.0	93.1	88.2	84.3	54.5	65.3	98.2	97.5	98.4
APRIL .....	85.5	88.4	93.2	87.8	85.2	56.8	67.3	98.4	97.8	98.6
MAI .....	85.7	88.7	93.5	87.6	85.4	57.5	67.3	98.6	98.1	98.8
JUNI .....	85.2	88.3	93.0	85.9	85.0	57.2	65.9	98.6	97.4	99.0
JULI .....	83.9	87.0	91.9	83.1	84.0	55.0	64.0	98.1	96.3	98.8
AUGUST .....	84.2	87.3	92.3	82.3	84.4	55.0	65.4	98.3	96.3	99.1
SEPTEMBER .....	84.5	87.4	92.2	82.8	84.8	56.1	66.3	98.2	96.1	99.0
OKTOBER .....	84.1	86.9	91.6	82.9	84.2	55.5	65.7	97.8	95.6	98.6
NOVEMBER .....	83.4	86.2	90.9	82.9	83.5	54.2	64.6	97.3	94.7	98.2
DEZEMBER .....	83.0	85.5	90.2	83.6	82.9	53.4	64.6	96.6	93.7	97.5
1990 JANUAR .....	82.5	85.2	89.8	84.0	82.3	53.4	62.6	96.3	92.9	97.5
FEBRUAR .....	82.2	85.1	89.8	84.8	81.8	52.8	61.2	96.2	92.3	97.5
MÄRZ .....	82.4	85.5	90.3	85.1	82.0	52.2	61.7	96.4	92.6	97.8
APRIL .....	81.8	84.9	90.0	84.0	81.5	50.2	60.8	96.4	92.2	97.9
MAI .....	81.1	84.3	89.7	82.2	80.9	48.2	59.9	96.4	91.8	97.9
JUNI .....	80.6	84.0	89.5	80.9	80.6	46.6	59.0	96.5	91.8	98.1
JULI .....	80.6	83.7	89.1	80.3	80.6	46.9	59.2	96.4	91.6	98.1
AUGUST .....	81.9	84.1	88.7	79.3	82.3	52.1	63.8	96.2	91.6	97.9
SEPTEMBER .....	83.9	85.4	89.0	80.4	84.4	58.9	68.2	96.4	92.0	97.9
OKTOBER .....	85.0	86.2	88.4	80.5	85.7	67.6	68.5	96.2	91.4	97.9
NOVEMBER .....	84.1	85.8	88.2	80.5	84.6	65.6	65.3	96.1	91.8	97.7
DEZEMBER .....	83.4	85.5	88.5	82.5	83.6	61.6	63.1	96.2	92.0	97.6
1991 JANUAR .....	83.2	85.2	88.9	83.6	83.1	56.8	63.6	96.4	91.6	98.1
FEBRUAR .....	82.2	84.6	88.9	83.8	82.0	52.0	61.9	96.4	91.4	98.1
MÄRZ .....										
RELATIVE VERÄNDERUNGEN GEGENÜBER DEM ENTSPRECHENDEN VORJAHRESERGEBNIS PROZENT										
1987 .....	-5.3	-5.4	-5.3	-8.9	-4.8	-6.7	-13.2	-2.5	-4.1	-1.9
1988 .....	1.3	1.9	2.8	2.4	1.0	-6.3	2.6	1.6	4.5	0.5
1989 .....	4.5	3.8	3.0	0.7	5.0	16.3	11.0	2.4	3.4	2.1
1990 .....	-2.3	-2.7	-3.3	-3.8	-2.0	-0.4	-4.0	-1.7	-4.7	-0.7
1988 APRIL .....	0.1	0.6	1.4	-1.1	0.9	-6.6	2.7	0.6	3.2	-0.2
MAI .....	0.4	0.7	1.6	-	0.4	-6.0	2.1	0.9	3.5	-
JUNI .....	1.4	2.1	3.0	4.3	1.0	-5.3	2.9	1.4	4.5	0.3
JULI .....	1.4	2.3	3.3	5.3	0.7	-7.4	1.4	1.7	4.8	0.7
AUGUST .....	1.9	2.5	3.7	6.0	1.2	-5.6	1.3	2.0	5.2	0.9
SEPTEMBER .....	1.7	2.5	3.7	5.1	1.2	-7.3	1.4	2.2	5.4	1.1
OKTOBER .....	1.2	2.3	3.9	3.3	1.0	-10.6	1.0	2.4	6.4	1.1
NOVEMBER .....	2.5	3.2	4.2	2.9	2.4	-7.9	5.8	3.0	7.1	1.7
DEZEMBER .....	3.9	4.0	4.7	4.0	3.9	-2.3	10.3	3.3	7.1	2.0
1989 JANUAR .....	5.7	5.4	5.6	3.7	6.0	9.9	14.5	3.7	7.6	2.5
FEBRUAR .....	5.7	5.3	5.2	2.8	6.0	12.5	13.5	3.6	7.5	2.4
MÄRZ .....	6.8	6.3	5.6	4.4	7.3	19.5	15.8	3.9	7.3	2.7
APRIL .....	7.3	6.6	5.7	5.5	7.7	22.2	16.4	4.0	7.2	2.9
MAI .....	7.1	6.6	5.6	5.3	7.4	22.3	15.2	3.9	6.9	2.9
JUNI .....	5.3	4.7	3.8	0.7	5.9	18.7	10.9	3.2	4.6	2.8
JULI .....	3.1	2.6	2.0	-2.5	4.0	12.2	6.8	2.2	2.7	2.1
AUGUST .....	2.7	2.2	1.8	-3.5	3.6	8.6	8.1	1.9	1.9	2.0
SEPTEMBER .....	3.7	2.7	1.8	-2.5	4.7	16.4	11.6	1.7	1.3	1.9
OKTOBER .....	3.2	2.0	0.7	-1.9	3.8	18.1	9.7	0.8	-0.3	1.4
NOVEMBER .....	2.5	1.4	0.1	-1.4	3.2	18.4	7.3	0.4	-1.7	1.0
DEZEMBER .....	0.9	-0.2	-1.3	-2.6	1.3	13.9	3.7	-0.5	-2.9	0.2
1990 JANUAR .....	-1.7	-2.3	-3.1	-3.9	-1.2	4.7	-3.2	-1.5	-4.6	-0.5
FEBRUAR .....	-2.1	-2.5	-3.1	-3.0	-1.9	1.0	-4.2	-1.7	-5.2	-0.6
MÄRZ .....	-2.8	-2.8	-3.0	-3.5	-2.7	-4.2	-5.5	-1.8	-5.0	-0.6
APRIL .....	-4.3	-4.0	-3.4	-4.3	-4.3	-11.6	-9.7	-2.0	-5.7	-0.7
MAI .....	-5.4	-5.0	-4.1	-6.2	-5.3	-16.2	-11.0	-2.2	-6.4	-0.9
JUNI .....	-5.4	-4.9	-3.8	-5.8	-5.2	-18.5	-10.5	-2.1	-5.7	-0.9
JULI .....	-3.9	-3.8	-3.0	-3.4	-4.0	-14.7	-7.5	-1.7	-4.9	-0.9
AUGUST .....	-2.7	-2.7	-2.9	-3.6	-2.5	-5.3	-2.4	-2.1	-4.9	-1.2
SEPTEMBER .....	-0.7	-2.3	-3.5	-2.9	-0.5	5.0	2.8	-1.8	-4.3	-1.1
OKTOBER .....	1.1	-0.8	-3.5	-2.9	1.8	21.8	4.3	-1.6	-4.4	-0.7
NOVEMBER .....	0.8	-0.5	-3.0	-2.9	1.3	21.0	1.1	-1.2	-3.1	-0.5
DEZEMBER .....	0.5	-	-1.9	-1.3	0.8	15.4	-2.3	-0.4	-1.8	0.1
1991 JANUAR .....	0.8	-	-1.0	-0.5	1.0	6.4	1.6	0.1	-1.4	0.6
FEBRUAR .....	-	-0.6	-1.0	-1.2	0.2	-1.5	1.1	0.2	-1.0	0.6
MÄRZ .....										

## 4 INDEX DER AUSFUHRPREISE UND TERMS OF TRADE

(MITTELFRISTIGE ÜBERSICHT)

JAHR / MONAT	GE- SAMT- AUS- FUHR	GÜTER DER ERNÄH- RUNGS- WIRT- SCHAFT	GÜTER DER GEMEINBLICHEN WIRTSCHAFT						TERMS OF TRADE
			INS- GESAMT	ROH- STOFFE	HALB- HAREN	FERTIGAREN			
						ZU- SAMMEN	VORER- ZEUGNISSE	ENDER- ZEUGNISSE	
ABSOLUTE WERTE 1985 = 100									
1987 D .....	97.9	88.7	97.7	83.6	75.9	99.9	92.0	102.0	121.9
1988 D .....	99.3	91.5	99.8	83.3	79.3	101.9	96.0	103.5	122.9
1989 D .....	102.1	94.3	102.6	86.9	83.4	104.6	100.6	105.6	121.0
1990 D .....	102.2	90.3	102.8	84.0	80.0	105.2	97.4	107.3	123.9
1988 APRIL .....	98.6	88.6	99.2	82.7	77.8	101.4	94.4	103.2	123.7
MAI .....	98.9	89.7	99.4	82.5	78.6	101.6	94.9	103.3	123.6
JUNI .....	99.4	92.4	99.8	82.6	78.8	101.8	95.6	103.5	122.9
JULI .....	99.8	93.4	100.2	83.6	80.6	102.2	96.6	103.7	122.6
AUGUST .....	100.0	93.3	100.4	83.8	81.4	102.4	97.0	103.8	122.0
SEPTEMBER .....	100.2	94.0	100.6	84.3	81.4	102.6	97.5	103.9	122.9
OKTOBER .....	100.4	93.4	100.8	84.2	81.1	102.9	98.5	104.0	123.2
NOVEMBER .....	100.4	93.1	100.8	84.0	80.8	102.9	98.7	104.0	123.3
DEZEMBER .....	100.6	93.6	101.0	84.2	81.9	103.0	99.0	104.0	122.2
1989 JANUAR .....	101.4	93.8	101.8	85.4	83.5	103.7	100.2	104.6	120.8
FEBRUAR .....	101.6	94.0	102.0	86.4	83.8	103.9	100.4	104.8	121.0
MÄRZ .....	102.0	94.5	102.4	86.7	84.3	104.3	100.9	105.2	120.3
APRIL .....	102.3	94.4	102.7	86.0	84.2	104.7	101.3	105.6	119.6
MAI .....	102.6	95.3	103.0	86.6	84.3	104.9	101.5	105.8	119.7
JUNI .....	102.6	95.4	103.0	86.7	84.1	105.0	101.3	105.9	120.4
JULI .....	102.4	95.0	102.8	86.7	83.2	104.9	100.7	106.0	122.1
AUGUST .....	102.4	95.1	102.8	87.1	83.1	104.8	100.8	105.9	121.6
SEPTEMBER .....	102.4	94.6	102.9	87.7	83.2	104.9	100.8	106.0	121.2
OKTOBER .....	102.3	93.9	102.8	88.0	83.0	104.8	100.2	106.0	121.6
NOVEMBER .....	102.0	93.3	102.5	87.8	82.2	104.6	99.7	105.9	122.3
DEZEMBER .....	101.6	92.6	102.1	87.0	81.6	104.1	98.8	105.6	122.4
1990 JANUAR .....	101.7	91.7	102.3	87.0	80.7	104.4	98.2	106.1	123.3
FEBRUAR .....	101.7	91.1	102.3	86.9	80.4	104.5	97.8	106.3	123.7
MÄRZ .....	101.9	90.8	102.5	87.3	80.2	104.8	97.8	106.6	123.7
APRIL .....	102.1	90.7	102.7	86.3	80.4	105.0	97.4	107.0	124.8
MAI .....	102.1	90.5	102.8	85.1	80.2	105.1	97.3	107.2	125.9
JUNI .....	102.2	90.0	102.9	84.4	79.5	105.3	97.2	107.4	126.8
JULI .....	102.3	89.5	103.0	83.6	79.1	105.5	97.2	107.7	126.9
AUGUST .....	102.3	88.9	103.0	82.5	79.6	105.5	97.1	107.7	124.9
SEPTEMBER .....	102.5	90.9	103.2	82.2	80.6	105.5	97.2	107.8	122.2
OKTOBER .....	102.5	90.0	103.2	81.2	80.6	105.6	97.1	107.9	120.6
NOVEMBER .....	102.4	90.0	103.1	80.9	79.6	105.6	97.0	107.9	121.8
DEZEMBER .....	102.3	89.8	103.0	80.5	78.7	105.6	96.9	107.9	122.7
1991 JANUAR .....	102.7	89.6	103.5	80.6	78.5	106.1	97.0	108.5	123.4
FEBRUAR .....	102.8	89.6	103.5	80.3	77.7	106.2	96.8	108.7	125.1
MÄRZ .....									
RELATIVE VERÄNDERUNGEN GEGENÜBER DEM ENTSPRECHENDEN VORJAHRESENERGEBNIS PROZENT									
1987 .....	-0.9	-4.7	-0.8	-7.5	-8.1	-0.1	-3.2	0.6	4.6
1988 .....	2.1	3.2	2.1	-0.4	4.5	2.0	4.3	1.5	0.8
1989 .....	2.8	3.1	2.8	4.3	5.2	2.6	4.8	2.0	-1.5
1990 .....	0.1	-4.2	0.2	-3.3	-4.1	0.6	-3.2	1.6	2.4
1988 APRIL .....	1.6	-0.2	1.7	-1.1	3.7	1.7	3.2	1.4	1.6
MAI .....	1.9	1.4	1.8	-1.1	3.8	1.8	3.6	1.4	1.5
JUNI .....	2.3	4.8	2.1	-0.7	4.3	1.9	4.3	1.5	0.9
JULI .....	2.4	6.6	2.2	0.8	4.9	2.1	4.9	1.4	1.0
AUGUST .....	2.6	6.5	2.4	0.7	6.0	2.2	6.2	1.5	0.7
SEPTEMBER .....	2.8	6.5	2.7	1.7	6.7	2.4	6.6	1.6	1.0
OKTOBER .....	2.8	4.9	2.6	1.2	5.6	2.6	6.5	1.6	1.5
NOVEMBER .....	3.0	4.8	2.9	1.3	6.2	2.8	6.9	1.8	0.4
DEZEMBER .....	3.2	4.9	3.2	1.2	7.9	2.9	6.9	1.9	-0.7
1989 JANUAR .....	3.7	5.2	3.6	3.1	10.0	3.2	7.7	2.0	-1.9
FEBRUAR .....	3.8	5.7	3.7	4.3	10.7	3.2	8.0	2.0	-1.7
MÄRZ .....	4.0	6.5	3.7	5.0	10.1	3.4	7.8	2.3	-2.7
APRIL .....	3.8	6.5	3.5	4.0	8.2	3.3	7.3	2.3	-3.9
MAI .....	3.7	6.2	3.6	5.0	7.3	3.2	7.0	2.4	-3.2
JUNI .....	3.2	3.2	3.2	5.0	5.4	3.1	6.0	2.3	-2.0
JULI .....	2.6	1.7	2.6	3.7	3.2	2.6	4.2	2.2	-0.4
AUGUST .....	2.4	1.8	2.4	3.8	2.1	2.3	3.8	2.0	-0.3
SEPTEMBER .....	2.2	0.6	2.3	4.0	2.2	2.2	3.4	2.0	-1.4
OKTOBER .....	1.9	0.5	2.0	4.5	2.3	1.8	1.7	1.9	-1.3
NOVEMBER .....	1.6	0.2	1.7	4.6	1.7	1.7	1.0	1.8	-0.8
DEZEMBER .....	1.0	-1.1	1.1	3.3	-0.4	1.1	-0.2	1.6	0.2
1990 JANUAR .....	0.3	-2.2	0.5	1.8	-3.4	0.7	-2.0	1.4	2.0
FEBRUAR .....	0.1	-3.1	0.3	0.6	-4.1	0.6	-2.6	1.4	2.2
MÄRZ .....	-0.1	-3.9	0.1	0.7	-4.8	0.5	-3.1	1.3	2.8
APRIL .....	-0.2	-3.9	-	0.3	-4.5	0.3	-3.8	1.3	4.3
MAI .....	-0.5	-5.0	-0.2	-1.7	-4.9	0.2	-4.1	1.3	6.2
JUNI .....	-0.4	-5.7	-0.1	-2.7	-5.5	0.3	-4.0	1.4	5.9
JULI .....	-0.1	-5.8	0.2	-3.6	-4.9	0.6	-3.5	1.6	3.9
AUGUST .....	-0.1	-6.5	0.2	-5.3	-4.2	0.7	-3.7	1.7	2.7
SEPTEMBER .....	0.1	-3.9	0.3	-6.3	-3.1	0.6	-3.6	1.7	0.8
OKTOBER .....	0.2	-4.2	0.4	-7.7	-2.9	0.8	-3.1	1.8	-0.8
NOVEMBER .....	0.4	-3.5	0.6	-6.0	-3.2	1.0	-2.7	1.9	-0.4
DEZEMBER .....	0.7	-3.0	0.9	-7.5	-3.6	1.4	-1.9	2.2	0.2
1991 JANUAR .....	1.0	-2.3	1.2	-7.4	-2.7	1.6	-1.2	2.3	0.1
FEBRUAR .....	1.1	-1.6	1.2	-7.6	-3.4	1.6	-1.0	2.3	1.1
MÄRZ .....									

**E INDEX DER EINFUHRPREISE**  
(LANGFRISTIGE ÜBERSICHT)  
1985 = 100

J A H R	GESAMTEINFUHR 4)			NACH WARENGRUPPEN DER ERNÄHRUNGSWIRTSCHAFT UND DER GEBERBLICHEN WIRTSCHAFT			NACH DER VORHIEGENDEN VERWENDUNGSART		
	INS- GE- SAMT	OHNE MINERALÖL- ERZEUGNISSE	OHNE ERDÖL UND MINERALÖL- ERZEUGNISSE	GÜTER DER ERNÄHRUNGS- WIRTSCHAFT	GÜTER DER GEBERBLICHEN WIRTSCHAFT			INVESTI- TIONS- GÜTER	VER- BRAUCHS- GÜTER
					INS- GE- SAMT	ROHSTOFFE UND HALBWAREN	FERTI- GWAREN		
1950 D ...	43.8	46.1	55.5	52.9	41.1	.	.	.	.
1951 D ...	55.9	59.0	71.0	71.6	57.2	.	.	.	.
1952 D ...	49.0	51.7	61.9	67.6	47.2	.	.	.	.
1953 D ...	45.0	47.3	56.8	63.4	42.6	.	.	.	.
1954 D ...	45.1	47.4	57.0	64.8	41.9	.	.	.	.
1955 D ...	45.2	47.5	57.1	62.9	43.2	.	.	.	.
1956 D ...	46.9	49.3	59.2	65.6	44.6	.	.	.	.
1957 D ...	46.3	48.7	58.3	63.4	44.9	.	.	.	.
1958 D ...	43.9	45.9	55.2	62.9	40.9	25.1	60.1	58.0	49.1
1959 D ...	42.2	44.4	53.4	58.6	39.6	24.2	58.6	58.1	45.1
1960 D ...	42.1	44.3	53.5	58.5	39.7	24.4	58.6	58.1	44.2
1961 D ...	40.4	42.6	51.6	56.1	38.1	23.1	56.8	56.8	42.7
1962 D ...	40.1	42.2	51.2	57.4	37.4	22.5	56.2	57.0	42.9
1963 D ...	40.9	43.0	52.3	60.0	37.7	22.6	56.8	58.4	43.8
1964 D ...	41.6	43.9	53.7	60.8	38.4	23.1	57.7	59.3	42.3
1965 D ...	42.6	45.2	55.4	63.6	39.0	23.6	58.3	60.4	41.6
1966 D ...	43.4	45.9	56.4	63.6	40.0	24.3	59.5	62.1	42.5
1967 D ...	42.4	44.9	54.7	61.5	39.4	23.8	59.0	61.4	48.7
1968 D ...	42.1	44.5	54.2	59.2	39.5	24.1	58.4	61.8	44.5
1969 D ...	42.8	45.5	55.6	61.2	40.0	24.4	59.2	62.0	44.0
1970 D ...	42.4	44.9	55.2	60.8	39.5	24.0	58.6	60.6	43.9
1971 D ...	42.6	45.0	54.4	59.8	39.9	24.3	59.1	61.9	45.5
1972 D ...	42.3	44.9	54.4	61.5	39.3	23.4	59.1	61.8	45.8
1973 D ...	47.7	49.8	60.2	74.0	43.6	28.7	61.4	62.0	52.5
1974 D ...	61.3	63.2	69.5	80.6	58.4	46.8	69.1	65.4	60.2
1975 D ...	60.3	62.2	68.6	75.9	57.9	44.2	72.1	71.8	62.5
1976 D ...	64.0	65.9	72.1	82.1	61.3	47.7	74.7	75.9	65.7
1977 D ...	65.0	67.0	73.5	89.4	61.3	47.0	75.4	75.9	66.9
1978 D ...	62.6	64.6	71.8	80.9	58.8	43.6	76.0	77.3	67.2
1979 D ...	69.8	70.0	76.0	81.9	68.0	55.5	79.3	78.2	79.4
1980 D ...	80.3	80.5	82.3	84.6	79.7	74.9	84.2	81.7	85.6
1981 D ...	81.3	80.9	83.7	91.0	81.3	93.4	90.3	89.3	93.0
1982 D ...	83.4	82.8	82.3	82.2	83.5	94.8	93.2	91.7	96.0
1983 D ...	83.1	82.9	83.5	85.8	82.7	91.4	94.4	93.4	95.4
1984 D ...	98.6	98.5	98.7	102.5	98.1	99.4	97.7	97.2	97.9
1985 D ...	100.0	100.0	100.0	100.0	100.0	100.0	100.0	100.0	100.0
1986 D ...	84.3	87.3	92.1	90.7	83.4	61.2	96.6	97.1	89.0
1987 D ...	79.8	82.6	87.2	82.6	79.4	64.6	94.2	85.3	87.7
1988 D ...	80.8	84.2	89.6	84.6	80.2	64.2	95.7	86.0	87.2
1989 D ...	84.4	87.4	92.3	85.2	84.2	61.2	98.0	98.1	90.1
1990 D ...	82.5	85.0	89.3	82.0	82.5	59.5	96.3	96.8	90.8
1991 D ...	-	-	-	-	-	-	-	-	-
1992 D ...	-	-	-	-	-	-	-	-	-
1993 D ...	-	-	-	-	-	-	-	-	-
1994 D ...	-	-	-	-	-	-	-	-	-

FUSSNOTEN SIEHE LETZTE SEITE

**6 INDEX DER AUSFUHRPREISE UND TERMS OF TRADE**

(LANGFRISTIGE ÜBERSICHT)  
1985 = 100

J A H R	GESAMT- AUSFUHR	NACH WARENGRUPPEN DER ERNÄHRUNGSWIRTSCHAFT UND DER GENERBLICHEN WIRTSCHAFT						NACH DER VORWIEGENDEN VERWENDUNGSART		TERMS OF TRADE
		GÜTER DER ERNÄH- RUNGS- WIRTS- CHAFT	GÜTER DER GENERBLICHEN WIRTSCHAFT					INVESTI- TIONSGÜ- TER	VER- BRUCHS- GÜTER	
			INS- GESAMT	ROHSTOFFE UND HALBWAREN	FERTIGWAREN					
					INS- GESAMT	VORER- ZEUGNISSE	ENDER- ZEUGNISSE			
1950 D ...	-	-	-	-	-	-	-	-	-	-
1951 D ...	-	-	-	-	-	-	-	-	-	-
1952 D ...	-	-	-	-	-	-	-	-	-	-
1953 D ...	-	-	-	-	-	-	-	-	-	-
1954 D ...	43.1	50.2	42.7	35.4	43.8	55.9	40.6	33.8	39.0	96.6
1955 D ...	44.0	49.6	43.6	36.6	44.6	58.0	41.1	34.7	40.1	97.1
1956 D ...	45.2	51.2	44.9	38.1	45.8	59.4	42.2	36.2	41.7	96.4
1957 D ...	46.2	52.6	45.9	39.6	46.7	59.7	43.2	37.5	43.9	98.8
1958 D ...	45.1	52.8	44.8	38.1	45.7	55.5	43.0	37.2	43.0	103.0
1959 D ...	44.8	49.7	44.6	38.2	45.4	54.8	42.9	37.4	43.0	106.2
1960 D ...	45.4	49.3	45.1	38.4	46.1	55.8	43.5	38.3	43.9	107.8
1961 D ...	45.3	49.6	45.0	37.5	46.2	53.4	44.2	39.3	45.1	111.9
1962 D ...	45.4	50.4	45.0	36.9	46.3	51.2	44.9	40.5	46.4	113.2
1963 D ...	45.4	55.2	45.0	36.6	46.3	50.1	45.2	41.0	46.7	111.0
1964 D ...	46.5	55.6	46.1	38.1	47.2	52.0	46.0	41.8	47.5	111.8
1965 D ...	47.5	56.0	47.1	38.7	48.4	52.0	47.4	43.2	48.7	111.5
1966 D ...	48.5	57.4	48.1	39.4	49.4	52.0	48.7	44.4	50.3	111.8
1967 D ...	48.5	56.4	48.1	39.0	49.5	51.0	49.1	44.9	51.1	114.4
1968 D ...	48.0	55.3	47.6	38.6	48.9	50.2	48.6	44.7	50.9	114.0
1969 D ...	48.9	56.4	49.6	39.5	51.1	53.0	50.5	47.0	51.8	116.6
1970 D ...	51.4	57.1	51.1	40.5	52.7	53.6	52.5	49.5	52.7	121.2
1971 D ...	53.2	58.5	52.9	41.1	54.6	52.1	55.4	52.8	55.2	125.2
1972 D ...	54.3	61.3	55.9	40.6	55.9	52.0	57.0	55.1	56.9	128.4
1973 D ...	57.8	68.2	57.3	46.2	58.9	57.3	59.4	57.8	60.0	121.2
1974 D ...	67.6	75.4	67.1	64.9	67.3	74.6	65.4	62.9	67.6	110.3
1975 D ...	70.2	75.4	69.8	63.6	70.7	70.4	70.8	68.3	71.6	116.4
1976 D ...	72.9	77.9	72.6	66.2	73.5	72.6	73.7	72.2	74.8	113.9
1977 D ...	74.2	81.5	73.8	64.8	75.0	70.8	76.1	75.3	76.9	114.2
1978 D ...	75.3	81.1	75.0	63.7	76.5	71.7	77.8	77.4	78.8	120.5
1979 D ...	78.9	83.6	78.6	72.0	79.5	77.7	80.0	79.7	81.1	113.0
1980 D ...	83.8	88.7	83.6	80.4	84.0	83.8	84.2	83.4	86.5	104.4
1981 D ...	88.7	94.4	88.4	90.3	88.2	88.3	88.1	87.1	91.1	97.2
1982 D ...	92.5	95.6	92.4	92.7	92.4	92.4	92.4	91.7	94.5	99.0
1983 D ...	94.1	97.6	94.0	92.4	94.2	92.4	94.8	94.4	96.0	101.1
1984 D ...	97.4	101.3	97.2	97.6	97.2	96.8	97.3	97.0	98.0	98.8
1985 D ...	100.0	100.0	100.0	100.0	100.0	100.0	100.0	100.0	100.0	100.0
1986 D ...	98.2	93.1	98.5	84.0	100.0	95.0	101.4	102.4	100.0	116.5
1987 D ...	97.3	88.7	97.7	77.2	99.9	92.0	102.0	104.0	101.0	121.9
1988 D ...	99.3	91.5	99.8	80.0	101.9	96.0	103.5	106.0	101.9	122.9
1989 D ...	102.1	94.3	102.6	84.0	104.6	100.6	105.6	108.7	103.1	121.0
1990 D ...	102.2	90.3	102.8	80.7	105.2	97.4	107.3	110.8	103.1	123.9
1991 D ...	-	-	-	-	-	-	-	-	-	-
1992 D ...	-	-	-	-	-	-	-	-	-	-
1993 D ...	-	-	-	-	-	-	-	-	-	-
1994 D ...	-	-	-	-	-	-	-	-	-	-

FUSSNOTEN SIEME LETZTE SEITE

## Z EINFUHRPREISE

DM

LFD. NR.	W A R E	HANDELS- BEDIN- GUNG	MENGEN- EIN- HEIT	1990 DURCH- SCHNITT	1990 FEBRUAR	1991 JANUAR	1991 FEBRUAR
<b>GETREIDE</b>							
1	WEICHWEIZEN, FRANZÖSISCHER .....	CIF D. RHEINH.	1 DT	38.97	38.74	38.78	38.06
2	FUTTERGERSTE, VERSCH. HERKUNFTE .....	CIF D. RHEINH.	1 DT	36.07 e)	36.83	35.60	35.69
3	FUTTERMAIS, FRANZÖSISCHER .....	CIF D. RHEINH.	1 DT	41.94	38.69	45.75	47.69
4	FUTTERMAIS, AMERIKANISCHER, GELB 3 ..	CIF NORDSEEH.	1 DT	20.81	21.20	18.90	18.71 p
5	STÄRKEHALTIGE WURZELN, THAILÄNDISCHE, TAPIOKA-PELLETS .....	CIF NORDSEEH.	1 DT	28.74	29.11	30.61	30.57
<b>ÖLSAATEN UND ÖLFRÜCHTE</b>							
6	SOJABOHNEN, AMERIKANISCHE, GELB .....	CIF NORDSEEH.	1 DT	39.98	40.24	36.12	36.08
7	LEINSAMEN, KANADISCHE, WESTERN 1 ....	CIF NORDSEEH.	1 DT	55.66	68.19	40.27	37.18
<b>ROHBAUMWOLLE</b>							
8	TÜRKISCHE, IZMIR NR. 1 .....	CIF BREMEN	1 DT	321.24	324.23	292.12	291.19
9	SOWJETISCHE, PERVIJ 31/32 MM .....	CIF BREMEN	1 DT	301.34	301.14	289.62	285.48
10	ÄGYPTISCHE, GIZA 70 .....	CIF BREMEN	1 DT	938.61	973.62	877.19	859.70
11	AMERIKANISCHE, STRICT MIDDLING 1 1/16 INCH .....	CIF BREMEN	1 DT	295.39	286.36	283.80	296.08
12	ARGENTINISCHE, STRICT LOW MIDDLING 1 1/16 INCH .....	CIF BREMEN	1 DT	296.41 e)	277.12	272.14	272.43
<b>FRISCHOBST</b>							
13	TAFELPFEL, ITALIENISCHE, SORTENDURCHSCHNITT .....	FREI D. GRENZE	1 DT	102.50	100.00	90.00	110.00
14	HASELNÜSSE, TÜRKISCHE, LEVANTINER ...	CIF HAMBURG	1 DT	478.40	495.87	438.80 p	434.25 p
15	MANDELN, AMERIKANISCHE .....	CIF NORDSEEH.	1 DT	490.50	543.61	490.65	515.97
16	ORANGEN, ITALIENISCHE, SORTENDURCHSCHNITT .....	FREI D. GRENZE	1 DT	90.00 e)	85.00	85.00	65.00
17	ZITRONEN, ITALIENISCHE .....	FREI D. GRENZE	1 DT	109.17	110.00	120.00	110.00
18	BANANEN, MITTELAMERIKANISCHE .....	CIF NORDSEEH.	1 T	1054.80	1204.10	916.19	904.17
19	WEINTRAUBEN, ITALIENISCHE, TAFEL- ...	FREI D. GRENZE	1 DT	165.83 e)	.	.	.
<b>ROHKAFFEE</b>							
20	KENIANISCHER, TYP A .....	CIF HAMBURG	1 DT	376.08	380.68	353.14	373.35
21	SALVADORIANISCHER, HOCHGEWÄCHS .....	CIF HAMBURG	1 DT	337.50	358.80	298.00	316.80
22	KOLUMBIANISCHER, EXCELSO .....	CIF HAMBURG	1 DT	343.60	371.23	305.12	390.98
23	BRASILIANISCHER, SANTOS, TYP N.Y. NR. 2 .....	CIF HAMBURG	1 DT	323.62	344.61	289.05	308.85
24	PAPUA-NEUGUINEISCHER, NATIVE Y GRADE .....	CIF HAMBURG	1 DT	320.67	331.52	287.82	303.64
25	ROHKAFFEE, IVORISCHER (EHEM. ELFEN- BEINISCHER), GOOD FERMENTED .....	CIF HAMBURG	1 DT	211.17	181.57	184.53	181.81
<b>FRISCHGEMÜSE</b>							
26	KOPFSALAT, NIEDERLÄNDISCHER .....	FREI D. GRENZE	1 STEIGE	9.83	20.00	14.00	11.00
27	TOMATEN, NIEDERLÄNDISCHE .....	FREI D. GRENZE	1 DT	218.18 e)	.	290.00	290.00
28	SCHÄLGURKEN, NIEDERLÄNDISCHE .....	FREI D. GRENZE	1 DT	156.93 e)	250.62	.	226.25
29	HÜHNEREIER, BELGISCHE/NIEDERLÄN- DISCHE, GEWICHTSKLASSE 4 .....	FREI D. GRENZE	100 ST	11.58	12.45	13.90	13.77
<b>ROHWOLLE</b>							
30	SÜDAFRIKANISCHE, MERINO A-VLIESE ....	CIF BREMEN	1 KG	11.15	12.91	9.21	.
31	AUSTRALISCHE, MERINO A-VLIESE .....	CIF BREMEN	1 KG	13.58	15.08	11.81	.
32	AUSTRALISCHE, MERINO A-STÜCKE .....	CIF BREMEN	1 KG	9.22	10.22	8.00	.
33	AUSTRALISCHE, KREUZZUCHT C II-VLIESE .....	CIF BREMEN	1 KG	7.55	8.60	6.34	.
34	NATURKAUTSCHUK, MALAYSISCHER, RIBBED SMOKED SHEETS NR. 1 .....	AB KAI HAMBURG	1 DT	162.92	155.00	151.00	147.00

FUSSNOTEN SIEHE LETZTE SEITE

## 7. EINFUHRPREISE

DM

LFD. NR.	W A R E	HANDELS- BEDIN- GUNG	MENGEN- EIN- HEIT	1990 DURCH- SCHNITT	1990 FEBRUAR	1991 JANUAR	1991 FEBRUAR
35	STEINKOHLE, AMERIKANISCHE, KOKS-A .....	CIF NORDSEEH.	1 T	111.01	115.83	108.67	103.67
EISENERZ							
36	SCHWEDISCHES, KIRUNA B FEIN .....	FREI D. GRENZE	1 T	46.50 e)	49.86	43.77	46.86
37	KANADISCHES, CAROL LAKE KONZENTRAT .....	FREI D. GRENZE	1 T	46.26	49.37	.	46.89
38	BRASILIANISCHES, FABRICA PELLETS .....	FREI D. GRENZE	1 T	66.12 e)	.	.	.
39	LIBERIANISCHES, BONG RANGE KONZENTRAT .....	FREI D. GRENZE	1 T	42.27	44.40	.	.
40	MOTORENBENZIN, NORMAL-, VERSCHIEDENE HERKUNFTE, BLEIFREI .....	FOB B SCHIFF ARA	1 T	402.47	347.07	381.17	333.80
41	HEIZÖLE, LEICHT, VERSCHIEDENE HERKUNFTE .....	FREI D. GRENZE	1 T	342.36	290.26	405.48	400.83
SCHNITTHOLZ							
42	SKANDINAVISCHES, WEISSHOLZ- BATTENS, UNSORTIERT .....	CIF NORDSEEH.	1 M3	508.53	514.00	473.67	466.00
43	SOWJETISCHES, TANNEN-BATTENS, 50 X 175 MM, UNSORTIERT .....	CIF NORDSEEH.	1 M3	473.06	470.00	464.33	410.00
PAPIERZELLSTOFF, SKANDINAVISCHER							
44	SULFIT-, AUS NADELHOLZ, GEBLEICHT ...	CIF NORDSEEH.	1 DT	130.96	139.83	101.33	101.33
45	SULFAT-, AUS NADELHOLZ, GEBLEICHT ...	CIF NORDSEEH.	1 DT	131.80	141.00	109.00	104.60
46	SULFAT-, AUS LAUBHOLZ, GEBLEICHT ....	CIF NORDSEEH.	1 DT	115.83	134.01	91.25	90.46
47	KRAFTLINER, SKANDINAVISCHER 150 - 200 G/M2 .....	CIF NORDSEEH.	1 DT	107.53	113.25	103.13	103.13
SCHNITTKÄSE							
48	NIEDERLÄNDISCHER, EDAMER, 40 % FETT I.T. ....	FREI D. GRENZE	1 KG	6.20	6.48	6.23	6.23
49	NIEDERLÄNDISCHER, GOUDA, 48 % FETT I.T. ....	FREI D. GRENZE	1 KG	6.32	6.58	6.34	6.34
50	SOJASCHROT, AMERIKANISCHES, EXTRAHIERT .....	CIF NORDSEEH.	1 DT	32.77	38.38	30.05	29.39
ÖLKUCHEN							
51	KOKOSEXPPELLER, PHILIPPINISCHER/INDONESISCHER .....	CIF NORDSEEH.	1 DT	19.70	22.44	23.37	24.19
52	PALMKERNEXPPELLER, VERSCHIEDENE HERKUNFTE .....	CIF NORDSEEH.	1 DT	18.10	20.17	22.00	25.10
FLEISCH							
53	SCHWEINEHALFTEN, BELGISCHE/ NIEDERLÄNDISCHE, FRISCH .....	FREI D. GRENZE	1 KG	3.65	3.51	3.24	3.61
54	RINDER-VORDERTERTEL, FRANZÖSISCHE, 1. QUALITÄT, GEKÜHLT .....	FREI D. GRENZE	1 KG	4.60	4.94	4.80 p	4.87 p
55	JUNGMASHÜHNER, NIEDERLÄNDISCHE, 950 - 1000 G, BRATFERTIG, OHNE INNEREIEIEN .....	FREI EMPFÄNGER	1 KG	3.12	3.09	3.07	3.07
56	FISCHMEHL, VERSCHIEDENE HERKUNFTE, 64 - 65 % PROTEIN .....	CIF NORDSEEH.	1 DT	74.11	75.00	78.60	78.50

FUSSNOTEN SIEHE LETZTE SEITE

Abgrenzung der Ländergruppen in der Außenhandelspreisstatistik\*)

EG-Länder

Belgien u. Luxemburg  
Dänemark  
Frankreich  
Griechenland  
Großbritannien u. Nordirland  
Irland  
Italien  
Niederlande  
Portugal  
Spanien

Andere industrialisierte westliche Länder

Andorra  
Australien  
Färöer  
Finnland  
Gibraltar  
Island  
Japan  
Jugoslawien  
Kanada  
Malta  
Neuseeland  
Norwegen  
Österreich  
Schweden  
Schweiz  
Südafrika  
Türkei  
Vatikanstadt  
Vereinigte Staaten

Entwicklungsländer (ohne OPEC)

Ägypten  
Äquatorialguinea  
Äthiopien  
Afganistan  
Amerikan. Jungferninseln  
Amerikan.-Ozeanien  
Angola  
Antigua u. Barbuda  
Argentinien  
Austr.-Ozeanien  
Bahamas  
Bahrain  
Bangladesch  
Barbados  
Belize  
Benin  
Bermuda  
Bhutan  
Bolivien  
Botsuana  
Brasilien  
Brit. Gebiete im Ind. Ozean  
Brunei  
Burkina Faso (ehem. Obervolta)  
Burundi  
Ceuta u. Melilla  
Chile  
Costa Rica  
Côte d'Ivoire  
Dominica  
Dominikanische Republik  
Dschibuti

El Salvador  
Falklandinseln  
Fidschi  
Franz.-Guayana  
Franz.-Polynesien  
Gambia  
Ghana  
Grenada  
Grönland  
Guadeloupe  
Guatemala  
Guinea  
Guinea-Bissau  
Guyana  
Haiti  
Honduras  
Hongkong  
Indien  
Israel  
Jamaika  
Jemen, Dem. Volksrep. (ehem. Südjemen)  
Jemen (ehem. Nordjemen)  
Jordanien  
Kaimaninseln  
Kambodscha  
Kamerun  
Kanarische Inseln  
Kap Verde  
Kenia  
Kiribati  
Kolumbien  
Komoren  
Kongo  
Korea, Republik (ehem. Südkorea)  
Kuba  
Laos  
Lesotho  
Libanon  
Liberia  
Macau  
Madagaskar  
Malawi  
Malaysia  
Malediven  
Mali  
Marokko  
Martinique  
Mauretanien  
Mauritius  
Mayotte  
Mexiko  
Mosambik  
Myanmar, 1)  
Namibia  
Nauru  
Nepal  
Neukaledonien  
Neuseel.-Ozeanien  
Nicaragua  
Niederl.-Antillen  
Niger  
Oman  
Pakistan  
Panama (einschl. Kanalzone)  
Papua-Neuguinea  
Paraguay  
Peru  
Philippinen  
Pitcairn  
Réunion  
Ruanda

Salomonen  
Sambia  
Sao Tomé u. Príncipe  
Senegal  
Seschellen  
Sierra Leone  
Simbabwe (ehem. Südrhodesien)  
Singapur  
Somalia  
Sri Lanka  
St. Christoph und Nevis  
St. Helena  
St. Lucia  
St. Pierre u. Miquelon  
St. Vincent und die Grenadinen  
Sudan  
Suriname  
Swasiland  
Syrien  
Taiwan  
Tansania  
Thailand  
Togo  
Tonga  
Trinidad u. Tobago  
Tschad  
Tunesien  
Turks- u. Caicosinseln  
Tuvalu (ehem. Ellice-Inseln)  
Uganda  
Uruguay  
Vanuatu (ehem. Neue Hebriden)  
Wallis u. Futuna  
Westindien  
Westsamoa  
Zaire  
Zentralafrik. Republik  
Zypern

OPEC-Länder

Algerien  
Ecuador  
Gabun  
Indonesien  
Irak  
Iran  
Katar  
Kuwait  
Libyen  
Nigeria  
Saudi-Arabien  
Venezuela  
Verein. Arab. Emirate

Staatshandelsländer

Albanien  
Bulgarien  
China  
Korea, Dem. Volksrep. (ehem. Nordkorea)  
Mongolei  
Polen  
Rumänien  
Sowjetunion  
Tschechoslowakei  
Ungarn  
Vietnam

\*) Das Länderverzeichnis dient nur statistischen Zwecken. Aus der Bezeichnung kann keine Bestätigung oder Anerkennung des politischen Status eines Landes oder der Grenzen seines Gebietes abgeleitet werden.  
1) Export- bzw. Importwerte von Namibia sind wertmäßig Südafrika zugeordnet.

Fußnoten zu den Tabellenseiten

- 1) Ohne Preisrepräsentanten für belichtete Filme.
  - 2) Ohne Preisrepräsentanten für Vervielfältigungen.
  - 3) Ohne Preisrepräsentanten für Holzschliff.
  - 4) 1950 - 1957 umbasiert von Originalbasis 1950;  
1958 - 1967 umbasiert von Originalbasis 1962;  
1968 - 1975 umbasiert von Originalbasis 1970;  
1976 - 1979 umbasiert von Originalbasis 1976;  
1980 - 1984 umbasiert von Originalbasis 1980.
  - 5) 1954 - 1957 umbasiert von Originalbasis 1950;  
ab 1958 entsprechend dem Einfuhrpreisindex (Fußnote 4).
- A) 02126-8, 02135 und 021413-16.  
B) 21121, 21142 und 21161.  
C) 682511-13, 682522, 682528, 682533, 68255/6 und 68259.  
D) 682514-19, 682524/6, 682529, 68254, 68257 und 68259.  
e) Durchschnitt aus weniger als 12 Monatszahlen berechnet.



# Fachserie 17: Preise

## Reihe 1: Preise und Preisindizes für die Land- und Forstwirtschaft

Der etwa 8 Wochen nach dem Berichtszeitraum erscheinende Monatsbericht enthält Angaben über Erzeugerpreise landwirtschaftlicher und forstwirtschaftlicher Produkte sowie über Einkaufspreise landwirtschaftlicher Betriebsmittel. Im Jahresbericht sind zu allen Veröffentlichungspositionen die Indexzahlen für einen mehrjährigen Zeitraum aufgeführt.

Zur Berechnung des Index der Erzeugerpreise landwirtschaftlicher Produkte werden ca. 1 150 Preisreihen für 161 Waren, beim Index der Erzeugerpreise forstwirtschaftlicher Produkte (aller Besitzarten) ca. 3 350 Preisreihen für 73 Waren und beim Index der Einkaufspreise landwirtschaftlicher Betriebsmittel ca. 4 500 Preisreihen für 195 Waren und Leistungen herangezogen.

## Reihe 2: Preise und Preisindizes für gewerbliche Produkte (Erzeugerpreise)

In dem etwa 4 Wochen nach dem Berichtszeitraum vorliegenden Monatsbericht sind Angaben über Erzeugerpreise im Inlandsabsatz für rd. 950 Positionen nach dem „Systematischen Güterverzeichnis für Produktionsstatistiken“ – für ausgewählte Gütergruppen einschl. des Auslandsabsatzes – enthalten. Im Jahresbericht werden überwiegend Vergleichsdaten zurückliegender Jahre veröffentlicht. Zur Berechnung der Indizes werden ca. 15 500 Preisreihen für rd. 2 400 Waren verwendet.

## Reihe 2.S.1: Index der Erzeugerpreise gewerblicher Produkte – Lange Reihen –

Dieser Sonderband enthält neben ausführlichen methodischen Informationen Jahresindizes auf der aktuellen Basis 1985 (= 100), die vielfach bis 1949 und für 1938 zurückgerechnet wurden. Die Darstellung der Monatsindizes reicht von 1976 bis 1984.

## Reihe 3: Preisindex für den Wareneingang des Produzierenden Gewerbes

Erfaßt werden Einkaufspreise der vom Produzierenden Gewerbe bezogenen Rohstoffe und Zwischenprodukte inländischer und ausländischer Herkunft. Der ca. 7 Wochen nach dem Berichtszeitraum verfügbare Monatsbericht enthält nach der Herkunft, dem Bearbeitungsgrad sowie dem vorwiegenden Verwendungsbereich gegliederte Indizes. Im Jahresbericht werden bei gleicher fachlicher Gliederung wie im Monatsbericht umfangreichere Zeitreihen für mehrere Jahre gebracht.

## Reihe 4: Meßzahlen für Bauleistungspreise und Preisindizes für Bauwerke

Für die Monate Februar, Mai, August und November werden neben einem vierteljährlichen Eilbericht mit den wichtigsten Eckdaten ausführliche Vierteljahresberichte herausgegeben. Die Nachweisungen enthalten Preisindizes für den Neubau von Wohngebäuden, Nichtwohngebäuden und Sonstigen Bauwerken, für Einfamilienfertighäuser sowie für die Instandhaltung von Wohngebäuden. Den Indexberechnungen liegen rd. 27 000 Preisreihen für 220 Bauleistungen zugrunde.

## Reihe 5: Kaufwerte für Bauland

Angaben zu Baulandveräußerungen wie Fälle, Flächen, Kaufsummen werden vierteljährlich nach Baugebieten, Baulandarten sowie Gemeindegrößenklassen für Bund und Länder veröffentlicht. Der Jahresbericht ist zusätzlich u.a. nach Veräußerern und Erwerbern aufgliedert und enthält die Ergebnisse ausgewählter Städte.

## Reihe 6: Index der Großhandelsverkaufspreise

Der etwa 4 Wochen nach dem Berichtszeitraum erscheinende Monatsbericht zeigt die Entwicklung der bei Großhandelsunternehmen und -märkten ermittelten Verkaufspreise im Inlandsabsatz in institutioneller Gliederung nach 89 Wirtschaftsklassen sowie in zwei warenausgangspunktlichen Gliederungen nach rund 540 Warengruppen und Warenarten. Im Jahresbericht werden langfristige Übersichten veröffentlicht. In die Berechnung des Index werden ca. 6 850 Preisreihen für rund 1 030 Waren einbezogen.

## Reihe 7: Preise und Preisindizes für die Lebenshaltung

Der Preisindex für die Lebenshaltung wird für alle privaten Haushalte und für drei abgegrenzte Haushaltstypen (Vier-Personen-Haushalte von Beamten und Angestellten mit höherem Einkommen, Vier-Personen-Haushalte von Arbeitern und Angestellten mit mittlerem Einkommen, Zwei-Personen-Haushalte von Renten- und Sozialhilfeempfängern mit geringem Einkommen) berechnet; darüber hinaus für die einfache Lebenshaltung eines Kindes.

Während ein etwa 14 Tage nach dem Berichtszeitraum erscheinender monatlicher Eilbericht ausgewählte Eckdaten der Lebenshaltungsindizes und des Index der Einzelhandelspreise (zum Teil Durchschnittswerte über 30 Jahre und bis zu 120 Monatszahlen) enthält, sind im Monatsbericht weitaus umfangreichere Nachweisungen veröffentlicht. Außer den verschiedenen Indizes, die in tiefer fachlicher Gliederung dargeboten werden, enthält der Monatsbericht Bundesdurchschnittspreise und -meßzahlen für rd. 630 Güter der Lebenshaltung. Ausführliche Ergebnisse in tiefer fachlicher Gliederung mit einem z.T. weit zurückreichenden zeitlichen Nachweis bringt der Jahresbericht.

## Reihe 8: Preise und Preisindizes für die Ein- und Ausfuhr

Im Monatsbericht, der etwa 6 Wochen nach dem Berichtszeitraum vorliegt, werden der Einfuhrpreisindex für etwa 710, der Ausfuhrpreisindex für etwa 570 Warengruppen und Waren, die Terms of Trade sowie absolute Einfuhrpreise für rd. 60 Produkte veröffentlicht. Der Jahresbericht bringt langfristige Übersichten. Für die Berechnung des Einfuhrpreisindex werden ca. 6 500 Preisrepräsentanten, für den Ausfuhrpreisindex 6 600 herangezogen.

## Reihe 9: Preise und Preisindizes für Verkehrsleistungen

Der Jahresbericht enthält Angaben über Fahrpreise, Flugpreise und Frachtsätze des Eisenbahn-, Straßen-, Schiffs- und Luftverkehrs sowie der Spedition; ferner werden Indizes der Seefracht und der Gebühren des Post- und Fernmeldewesens in langfristiger Übersicht nachgewiesen.

## Reihe 10: Internationaler Vergleich der Preise für die Lebenshaltung

Die Verbrauchergeld- und Reisegeldparitäten sowie Devisenkurse werden in einem etwa 4 Wochen nach dem Berichtszeitraum erscheinenden Monatsbericht und einem Jahresbericht veröffentlicht; letzterer enthält umfangreichere Nachweisungen sowie längerfristige Zeitreihen. Verbrauchergeldparitäten werden monatlich für ca. 40 Länder, Reisegeldparitäten halbjährlich für 8 Länder dargestellt.

## Reihe 11: Preise und Preisindizes im Ausland

Der etwa 6 Wochen nach dem Berichtszeitraum erscheinende Monatsbericht enthält neben Angaben von Preisindizes für die Lebenshaltung (z.Z. für mehr als 80 Länder), für Erzeugnisse des Großhandels und der gewerblichen Produktion sowie für Baustoffe und Bauwerke auch absolute Preise für Welthandelsgüter in Originalwährung. Im Jahresbericht werden außerdem umfassende Informationen über Verbraucherpreise (für rd. 80 Länder) nachgewiesen.

## Systematiken

Systematik der Wirtschaftszweige mit Erläuterungen, Ausgabe 1979

Systematisches Güterverzeichnis für Produktionsstatistiken, Ausgabe 1982

Systematik der Einnahmen und Ausgaben der privaten Haushalte, Ausgabe 1983

Systematik der Bauwerke, Ausgabe 1978

Warenverzeichnis für die Binnenhandelsstatistik, Ausgabe 1978



STATISTISCHES BUNDESAMT  
GUSTAV-STRESEMANN-RING 11  
6200 WIESBADEN 1

Veröffentlichungen und Prospekte sind durch den Verlag METZLER-POESCHEL, Verlagsauslieferung Hermann Leins, Postfach 1152, 7408 Kusterdingen, erhältlich.