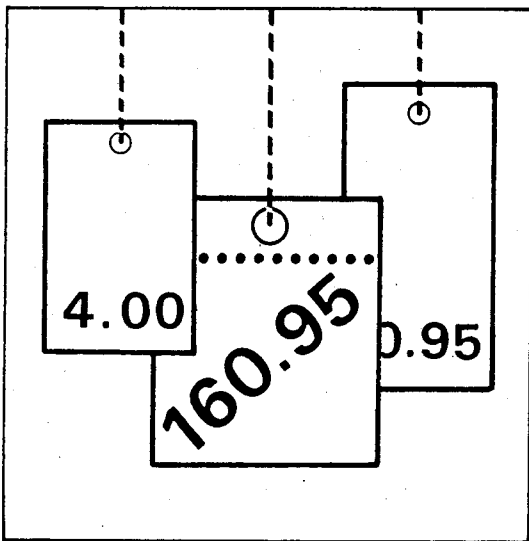


Statistisches Bundesamt

Preise



Fachserie 17

Reihe 8

Preise und Preisindizes für die Ein- und Ausfuhr

März 1990

Statistisches Bundesamt
Bibliothek - Dokumentation - Archiv

Metzler - Poeschel Stuttgart

Herausgeber:
Statistisches Bundesamt
Gustav-Stresemann-Ring 11
6200 Wiesbaden 1

Verlag:
Metzler-Poeschel Stuttgart

Verlagsauslieferung:
Hermann Leins GmbH & Co.
Verlags-KG
Holzwiesenstr. 2
7408 Kusterdingen
Telefon: 07071/33046
Telex: 7 262 891 mepo d
Telefax: 07071/33653

Erscheinungsfolge: monatlich

Erschienen im Mai 1990

Preis: DM 7,50

Bestellnummer: 2170800 - 90103

Copyright: Statistisches Bundesamt, Wiesbaden 1990

Vervielfältigung - außer für gewerbliche Zwecke -
mit Quellenangabe gestattet.

Umweltfreundliches Papier aus 100 % Altpapier

Inhalt

	Seite
T e x t t e i l	
1 Erläuterungen	4
2 Aktuelle Ergebnisse	6
3 Schaubild	7
T a b e l l e n t e i l	
1 Index der Einfuhrpreise (Aktuelle Ergebnisse)	
1.1 Nach Warengruppen der Ernährungswirtschaft und der Gewerblichen Wirtschaft	8
1.2 Nach der vorwiegenden Verwendungsart	8
1.3 Nach Gütergruppen des Güterverzeichnisses für Produktionsstatistiken	9
1.4 Nach dem Internationalen Warenverzeichnis für den Außenhandel (SITC-Rev. 2)	10
1.5 In Anlehnung an das Systematische Güterverzeichnis für Produktionsstatistiken	11
2 Index der Ausfuhrpreise (Aktuelle Ergebnisse)	
2.1 Nach Warengruppen der Ernährungswirtschaft und der Gewerblichen Wirtschaft	22
2.2 Nach der vorwiegenden Verwendungsart	22
2.3 Nach Gütergruppen des Güterverzeichnisses für Produktionsstatistiken	23
2.4 Nach dem Internationalen Warenverzeichnis für den Außenhandel (SITC-Rev. 2)	24
2.5 In Anlehnung an das Systematische Güterverzeichnis für Produktionsstatistiken	25
3 Index der Einfuhrpreise (Mittelfristige Übersicht)	34
4 Index der Ausfuhrpreise und Terms of Trade (Mittelfristige Übersicht)	35
5 Index der Einfuhrpreise (Langfristige Übersicht)	36
6 Index der Ausfuhrpreise und Terms of Trade (Langfristige Übersicht)	37
7 Einfuhrpreise	38
Ländergruppen, Fußnoten	40

Die Angaben beziehen sich auf das Bundesgebiet; sie schließen Berlin (West) ein.

Zeichenerklärung

p	=	vorläufige Zahl
r	=	berichtigte Zahl
-	=	nichts vorhanden
.	=	Zahlenwert unbekannt oder geheimzuhalten
...	=	Angabe fällt später an

Abkürzungen

a.n.g.	=	anderweitig nicht genannt	m ³	=	Kubikmeter
BGB1.	=	Bundesgesetzblatt	L	=	Liter
cif	=	cost, insurance, freight (Kosten, Versicherungen und Fracht inbegriffen)	lutro	=	lufttrocken
dt	=	Dezitonne (100 kg)	mm	=	Millimeter
%Fe i.Feu	=	Eisengehalt im feuchten Erz	N.Y.	=	New York
%Fett i.T.	=	Fettgehalt in der Trockenmasse	m ²	=	Quadratmeter
fob	=	free on bord (frei an Bord)	GP	=	Systematisches Güter- verzeichnis für Pro- duktionsstatistiken
g	=	Gramm	S-Gehalt	=	Schwefelgehalt
kg	=	Kilogramm	t	=	Tonne
kW	=	Kilowatt	u.ae.	=	und ähnliche(s)
			V	=	Volt

1 Erläuterungen

- 1 Die Indizes der Außenhandelspreise messen die Entwicklung der Preise aller Waren, die zwischen der Bundesrepublik Deutschland und dem Ausland gehandelt werden. Die Bezugsgröße der Gesamtindizes der Ein- bzw. Ausfuhrpreise ist die Summe der Ein-/Ausfuhrwerte im Basisjahr (gegenwärtig 1985), wie sie durch die Außenhandelsstatistik nachgewiesen werden. Im Hinblick auf die wesentlichen Rechenvorgänge können die Indizes als der gewogene Durchschnitt aus den einzelnen Preisveränderungszahlen bezeichnet werden, die für eine repräsentative Auswahl von Import- bzw. Exportwaren (die sog. Preisrepräsentanten) gebildet werden. Als Wägungszahlen (= Indexgewichte) dienen die Ein-/Ausfuhrwerte jeweils derjenigen Erzeugnisse im Basisjahr, für die eine Einzelpreisreihe als repräsentativ angesehen wird.
- 2 Die Einzelpreisreihen werden in der Form von Meßzahlen auf der Grundlage des Preisstandes im Basisjahr (= 100) dargestellt. Sie beruhen auf den Ergebnissen monatlicher Preishebungen bei einer repräsentativen Auswahl von Berichtsstellen. Im Gegensatz zu den anderen Preisstatistiken des Statistischen Bundesamtes werden von den Meldefirmen der Außenhandelspreisstatistik nicht Preisangaben für einen bestimmten Stichtag, sondern Durchschnittspreise aller Vertragsabschlüsse im Berichtsmonat erfragt. Damit die monatlichen Werte einer Einzelpreisreihe nur "reine" Preisveränderungen zum Ausdruck bringen, müssen alle für die Höhe des Preises maßgeblichen Faktoren, die sogenannten preisbestimmenden Merkmale, so lange wie möglich konstant gehalten werden. Dies gilt nicht nur für die Mengeneinheit des beobachteten Erzeugnisses und dessen qualitative Beschaffenheit, sondern auch für die verschiedenen Handels-, Liefer- und Zahlungsbedingungen. Ändert sich eines dieser Merkmale, so kann die Differenz zwischen dem neuen und dem zuletzt gemeldeten Preis eine unechte Preisveränderung enthalten, die eliminiert werden muß.

Die monatlich ermittelten Preise sind Effektivpreise (keine Listenpreise) und beziehen sich auf die Handelsbedingung "frei deutsche Grenze" (bzw. "cif" bei den Einfuhrpreisen, "fob" bei den Ausfuhrpreisen). Öffentliche Abgaben (Zölle, Abschöpfungen, Währungsausgleichsbeträge, Einfuhrumsatzsteuer bzw. - bei der Ausfuhr - Mehrwertsteuer, Verbrauchsteuer sowie Exporthilfen) sind in den Preisen nicht enthalten. In die Indexberechnungen gehen nur Preise in Deutscher Mark ein. In Fremdwährung gemeldete Preise werden mit den jeweils geltenden Devisenkursen umgerechnet. Gegenwärtig werden bei den Importen rund 2 700 Berichtsstellen nach ihren Einfuhrpreisen für insgesamt 6 520 Preisrepräsentanten befragt, bei den Exporten rund 2 800 Berichtsstellen für insgesamt 6 570 Preisrepräsentanten. Den Indizes liegen zusammen rd. 13 090 Einzelpreisreihen zugrunde.
- 3 Der Index wird nach der sog. Laspeyres-Formel berechnet. Das bedeutet, daß die aus dem gegenwärtigen Basisjahr (1985) stammenden Wägungszahlen bis zur Umstellung des Index auf ein neueres Basisjahr unverändert bleiben. Als nächstes Basisjahr ist das Jahr 1990 in Aussicht genommen. Das letzte Basisjahr vor dem gegenwärtigen Basisjahr war das Jahr 1980. Für längerfristige Vergleiche können durchlaufende Reihen durch Verkettung der gegenwärtigen Berechnungsergebnisse auf Basis 1985 (= 100) mit den früheren Indexzahlen auf Basis 1980 (= 100) für die Zeit vor 1985 gebildet werden. Zu diesem Zweck enthalten die Tabellen Verkettungsfaktoren, die als Quotienten aus den Januarindizes auf der neuen Basis 1985 = 100 und den entsprechenden Januarindizes auf der früheren Basis 1980 = 100 gebildet worden sind. Mit diesen Faktoren sind die Indexzahlen 1980 = 100 für die Zeit vor 1985 zwecks Umbasierung auf 1985 = 100 zu multiplizieren bzw. durch sie sind die Indexzahlen 1985 = 100 für die Zeit ab Januar 1985 zwecks Umbasierung auf 1980 = 100 zu dividieren. Die Angabe eines Verkettungsfaktors fehlt bei denjenigen Gliederungen und Positionen, für die es keine Indexreihen auf früherer Basis gibt bzw. bei denen eine Verbindung der alten mit der neuen Reihe wegen zu großer Unterschiede in der Auswahl von Preisrepräsentanten problematisch wäre.
- 4 Die Indizes der Außenhandelspreise werden nicht nur als Gesamtreihe, d.h. für die Ge-

samtheit der Ein- bzw. Ausfuhrwaren, sondern auch für eine große Zahl von Warengruppen verschiedener Aggregationsstufen berechnet und veröffentlicht. Die verschiedenen Standpunkte, von denen aus die Außenhandelspreisindizes betrachtet und verwendet werden, erfordern eine Darstellung der Ergebnisse in mehrfacher Gliederung:

a) Warengliederung

- nach Warengruppen der Ernährungswirtschaft und der Gewerblichen Wirtschaft, Tabellen 1.1 und 2.1
- nach der vorwiegenden Verwendungsart, Tabellen 1.2 und 2.2
- nach Gütergruppen des Güterverzeichnisses für Produktionsstatistiken, Ausgabe 1982, Tabellen 1.3 und 2.3
- nach dem Internationalen Warenverzeichnis für den Außenhandel (SITC, Rev. 2), Ausgabe 1975, Tabellen 1.4 und 2.4
- nach ausgewählten Positionen des Systematischen Güterverzeichnisses für Produktionsstatistiken

b) Regionale Gliederung

- nach EG-Ländern
- nach Drittländern
 - nach anderen industrialisierten westlichen Ländern
 - nach Staatshandelsländern
 - nach OPEC Ländern
 - nach Entwicklungsländern (ohne OPEC)

5 Während die Tabellen 1 und 2 dem kurzfristigen Vergleich dienen, enthalten die Tabellen 3 und 4 Reihen für einen mehrjährigen Zeitraum. In diesen Tabellen werden auch jährlich und monatlich die prozentualen Indexveränderungen im Jahresabstand (Jahresveränderungsraten) ausgewiesen.

Eine langfristige Übersicht mit jährlichen Angaben bietet für die wichtigsten Teilindizes Tabelle 5 und 6 (Einfuhr ab 1950, Ausfuhr und Terms of Trade ab 1954).

Die in Tabelle 4 und 6 dargestellten Terms of Trade ergeben sich aus der Relation der Ausfuhrpreis- zu den Einfuhrpreisveränderungen (Index der Ausfuhrpreise dividiert durch den Index der Einfuhrpreise mal hundert). Sie zeigen also, ob sich die Ausfuhr der Bundesrepublik insgesamt gegenüber dem Basisjahr stärker oder weniger stark verteuert (verbilligt) hat als die Einfuhr.

6 In der vorliegenden Reihe 8 der Fachserie 17 erscheinen auch Jahresberichte. Sie enthalten zu allen Positionen der Tabellen 1, 2 und 7 (also nicht nur zu den größeren Zusammenfassungen der Tabelle 3 und 4) Indexzahlen bzw. Preise für einen mehrjährigen Zeitraum.

7 Die Durchschnittspreise, die in diesem Bericht veröffentlicht werden (Tabelle 7), können im allgemeinen nur als grobe Anhaltspunkte für das absolute Preisniveau der betreffenden Waren angesehen werden, denn die Statistik der Außenhandelspreise ist, wie die gesamte amtliche Preisstatistik, auf den Nachweis von Preisveränderungen ausgerichtet. Deswegen sind ihre wichtigsten Ergebnisse Preisindizes und Preismeßzahlen und nicht etwa Durchschnittspreise. Wirklich zuverlässige Angaben über das absolute Preisniveau würden andere Erhebungsverfahren und vor allem eine viel größere Anzahl von Einzelpreisen (einzelner Berichtsstellen) voraussetzen.

8 Weitere methodische Erläuterungen zur Berechnung des Index der Ein- und Ausfuhrpreise auf Basis 1985 enthält ein Aufsatz in Heft 6/1989 der Zeitschrift "Wirtschaft und Statistik", der auch im Monatsbericht für April 1989 der Fachserie 17, Reihe 8, abgedruckt wurde.

9 Indexzahlen für viele der in den Außenhandelspreisindizes erfaßten und dargestellten Warenarten werden auch in den folgenden, für andere Wirtschaftsstufen monatlich berechneten Preisindizes des Statistischen Bundesamtes nachgewiesen und ebenfalls in der Fachserie 17 veröffentlicht.

Index der Erzeugerpreise landwirtschaftlicher Produkte sowie Index der Erzeugerpreise forstwirtschaftlicher Produkte (Best.-Nr. 2170 100), Index der Erzeugerpreise gewerblicher Produkte (Best.-Nr. 2170 200), Index der Großhandelsverkaufspreise (Best.-Nr. 2170 600), Index der Einzelhandelspreise sowie Preisindex für die Lebenshaltung aller privaten Haushalte (Best.-Nr. 2170 700). Der Index der Ausfuhrpreise wird darüber hinaus für Nach-

weisungen über die Preisentwicklung bei den gewerblichen Verkäufen insgesamt einschließlich der Exporte verwendet. Hierbei handelt es sich um eine Kombination des Teilindex für die gewerblichen Erzeugnisse aus dem Index der Ausführpreise mit dem Index der Erzeugerpreise gewerblicher Produkte im Inlandsabsatz.

Wichtige Informationen bietet auch der monatlich berechnete Index der Grundstoffpreise (Best.-Nr. 2170 300), der sich auf

die Einkaufsseite der Unternehmen des produzierenden Gewerbes bezieht.

- 10 Die Monatsberichte der Fachserie 17, Reihe 8, "Preise und Preisindizes für die Ein- und Ausfuhr" erscheinen etwa 4 Wochen, die Jahresberichte etwa 3 Monate nach Ablauf des Berichtszeitraumes und sind zu beziehen durch den Buchhandel oder direkt beim Verlag Metzler-Poeschel, Stuttgart, Verlagsauslieferung: Hermann-Leins-Verlags-KG, Holzwassenstr. 2, 7408 Kusterdingen.

2 Aktuelle Ergebnisse

Der Index der Einfuhrpreise ist von Februar 1990 (Indexstand 82,2, 1985 = 100) bis März 1990 (82,4) um 0,2 % gestiegen und lag damit im Berichtsmonat um 2,8 % unter dem Stand von März 1989. Im Februar und Januar 1990 hatte die Jahresveränderungsrate - 2,1 % bzw. - 1,7 % betragen.

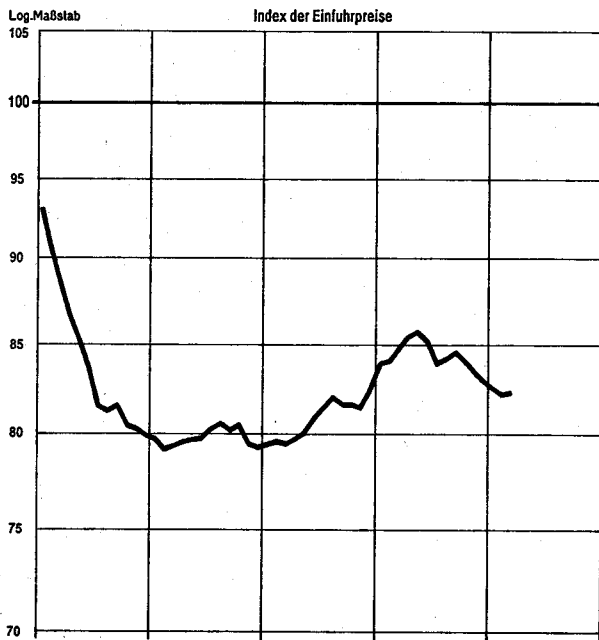
Von Februar bis März 1990 verteuerte sich vor allem die Einfuhr von NE-Metallerzen (+ 11 %), Rohkakao (+ 11 %), Kupfer und Kupferlegierungen (+ 10 %), Aluminium und Aluminiumle-

gierungen (+ 6,4 %), Rohkaffee (+ 5,8 %) sowie Erdgas (+ 2,5 %), während u.a. Erdöl (- 3,8 %), Mineralölerzeugnisse (- 3,8 %) und Edelmetalle (- 3,2 %) billiger wurden.

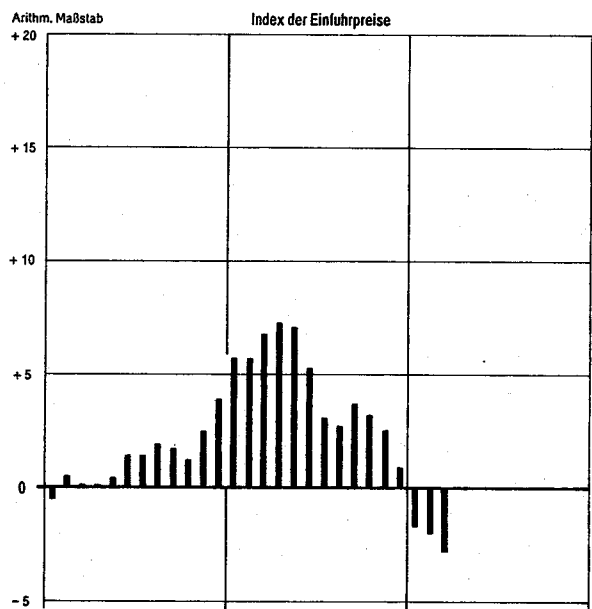
Der Index der Ausführpreise hat sich von Februar 1990 (Indexstand 101,7, 1985 = 100) bis März 1990 (101,9) um 0,2 % erhöht und lag damit im März 1990 um 0,1 % unter dem vergleichbaren Vorjahresmonat. Im Februar und Januar 1990 hatte die Jahresveränderungsrate + 0,1 % bzw. + 0,3 % betragen.

INDIZES DER AUSSENHANDELSPREISE UND TERMS OF TRADE
1985 = 100

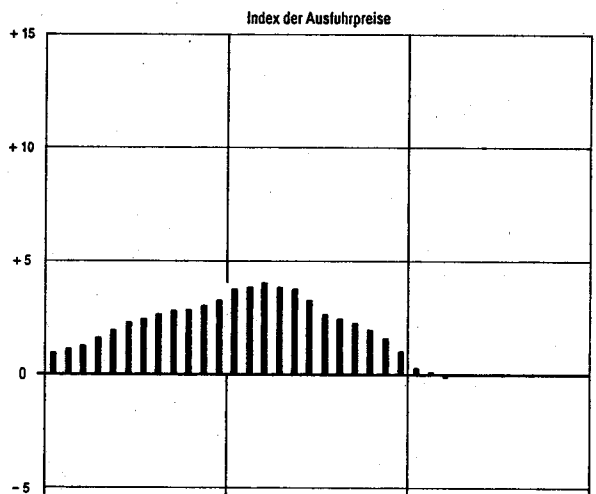
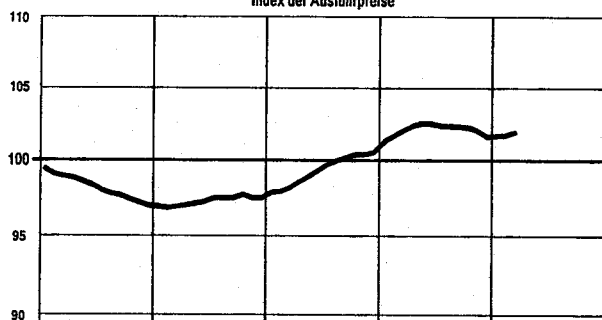
PREISINDEX



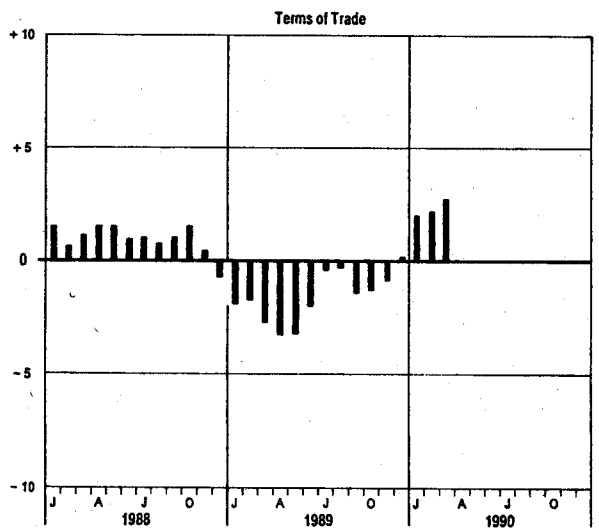
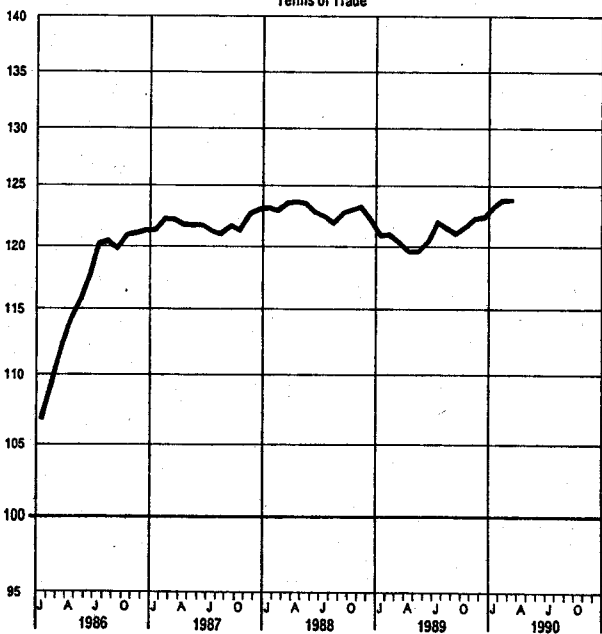
VERÄNDERUNG GEGENÜBER DEM JEWEILIGEN VORJAHRESMONAT IN %



Index der Ausfuhrpreise



Terms of Trade



1 INDEX DER EINFUHRPREISE
(AKTUELLE ERGEBNISSE)

1985 = 100

LFD NR.	WARENGRUPPE	WAEGUNGS- ANTEIL AM GESAMTINDEX IN PROMILLE	VERKET- TUNGS- FAKTOR	1989 DURCH- SCHNITT	1989			1990		VERAENDERUNG MAERZ 1990 GEGENUEBER MAERZ FEBR. 1989 1990 IN PROZENT
					MAERZ	FEBR.	MAERZ			
1	GESAMTINDEX	1000	0,80315	84,4	84,8	82,2	82,4	- 2,8	+ 0,2	
2	GUETER AUS EG-LAENDERN	506,14	0,83611	87,9	88,3	86,9	87,0	- 1,5	+ 0,1	
3	GUETER AUS DRITTLAENDERN	493,86	0,77878	80,7	81,2	77,4	77,7	- 4,3	+ 0,4	
4	GUETER AUS ANDEREN INDUSTRIALISIERTEN WESTLICHEN LAENDERN	278,23	0,80188	92,2	92,4	88,9	89,2	- 3,5	+ 0,3	
5	GUETER AUS STAATSHANDELSLAENDERN	56,87	.	65,0	64,7	64,7	64,8	+ 0,2	+ 0,2	
6	GUETER AUS OPEC-LAENDERN	60,51	0,71821	44,5	43,7	43,7	42,4	- 3,0	- 3,0	
7	GUETER AUS ENTWICKLUNGSLAENDERN (OHNE OPEC)	98,25	0,80680	79,6	82,1	73,0	74,2	- 9,6	+ 1,6	
8	GESAMTINDEX OHNE MINERALOELERZEUGNISSE	931,16	0,80459	87,4	88,0	85,1	85,5	- 2,8	+ 0,5	
9	GESAMTINDEX OHNE ERDOEL UND MINERALOELERZEUGNISSE	840,06	0,82315	92,3	93,1	89,8	90,3	- 3,0	+ 0,6	

1.1 NACH WARENGRUPPEN DER ERNAHRUNGSWIRTSCHAFT UND DER GEWERBLICHEN WIRTSCHAFT

10	GUETER DER ERNAHRUNGSWIRTSCHAFT	131,89	0,84615	85,2	88,2	84,8	85,1	- 3,5	+ 0,4
11	AUS EG-LAENDERN	76,58	0,91877	93,7	95,7	97,6	97,8	+ 2,2	+ 0,2
12	AUS DRITTLAENDERN	55,31	0,78148	73,4	77,9	67,1	67,6	-13,2	+ 0,7
13	ERNAHRUNGSGUETER TIERISCHEN URSPRUNGS	32,72	0,94216	97,3	95,6	95,8	96,0	+ 0,4	+ 0,2
14	AUS EG-LAENDERN	24,33	0,98065	98,7	96,5	97,5	97,8	+ 1,3	+ 0,3
15	AUS DRITTLAENDERN	8,39	0,88765	93,3	92,9	90,7	90,6	- 2,5	- 0,1
16	LEBENDE TIERE	1,74	0,95829	97,8	91,0	96,2	96,1	+ 5,6	- 0,1
17	NAHRUNGSMITTEL TIERISCHEN URSPRUNGS	30,98	0,94129	97,3	95,8	95,7	96,0	+ 0,2	+ 0,3
18	AUS EG-LAENDERN	22,85	0,96154	98,8	97,0	97,6	98,0	+ 1,0	+ 0,4
19	AUS DRITTLAENDERN	8,13	0,88406	93,0	92,6	90,4	90,3	- 2,5	- 0,1
20	ERNAHRUNGSGUETER PFLANZLICHEN URSPRUNGS	99,17	0,81918	81,2	85,8	81,2	81,5	- 5,0	+ 0,4
21	AUS EG-LAENDERN	52,25	0,89529	91,4	95,3	97,6	97,8	+ 2,6	+ 0,2
22	AUS DRITTLAENDERN	46,92	0,76851	69,8	75,2	62,9	63,5	-15,6	+ 1,0
23	NAHRUNGSMITTEL PFLANZLICHEN URSPRUNGS	77,22	0,85423	82,8	87,3	84,3	84,5	- 3,2	+ 0,2
24	AUS EG-LAENDERN	45,35	0,89644	89,0	93,8	95,3	95,4	+ 1,7	+ 0,1
25	AUS DRITTLAENDERN	31,87	0,82104	74,2	78,2	68,7	69,1	-11,6	+ 0,6
26	GENUSSMITTEL	21,95	0,70556	75,2	80,3	70,1	71,0	-11,6	+ 1,3
27	AUS EG-LAENDERN	6,90	0,87895	107,1	104,8	112,7	113,3	+ 8,1	+ 0,5
28	AUS DRITTLAENDERN	15,05	0,65343	60,6	69,1	50,6	51,6	-25,3	+ 2,0
29	GUETER DER GEWERBLICHEN WIRTSCHAFT	868,11	0,79718	84,2	84,3	81,8	82,0	- 2,7	+ 0,2
30	AUS EG-LAENDERN	429,56	0,82281	86,8	86,9	85,0	85,1	- 2,1	+ 0,1
31	AUS DRITTLAENDERN	438,55	0,77828	81,6	81,6	78,7	78,9	- 3,3	+ 0,3
32	ROHSTOFFE UND HALBWAREN	325,17	0,74858	61,2	61,0	57,8	57,9	- 5,1	+ 0,2
33	AUS EG-LAENDERN	134,86	0,74335	60,2	55,6	58,0	57,8	- 3,0	- 0,3
34	AUS DRITTLAENDERN	190,31	0,75319	61,9	61,9	57,8	58,0	- 6,3	+ 0,3
35	ROHSTOFFE	130,65	0,74496	54,9	54,5	52,8	52,2	- 4,2	- 1,1
36	AUS EG-LAENDERN	32,99	0,79449	54,5	53,9	53,5	51,9	- 3,7	- 3,0
37	AUS DRITTLAENDERN	97,66	0,73612	55,0	54,7	52,6	52,3	- 4,4	- 0,6
38	HALBWAREN	194,52	0,75731	65,4	65,3	61,2	61,7	- 5,5	+ 0,8
39	AUS EG-LAENDERN	101,87	0,72708	62,1	61,5	59,4	59,7	- 2,9	+ 0,5
40	AUS DRITTLAENDERN	92,65	0,78829	69,1	69,6	63,2	63,9	- 8,2	+ 1,1
41	FERTIGWAREN	542,94	0,84219	98,0	98,2	96,2	96,4	- 1,8	+ 0,2
42	AUS EG-LAENDERN	294,70	0,86300	99,0	99,4	97,3	97,6	- 1,8	+ 0,3
43	AUS DRITTLAENDERN	248,24	0,81848	96,8	96,7	94,8	95,0	- 1,8	+ 0,2
44	VORERZEUGNISSE	141,33	0,84335	96,5	97,5	92,3	92,6	- 5,0	+ 0,3
45	AUS EG-LAENDERN	88,12	0,87083	98,2	99,6	93,7	94,1	- 5,5	+ 0,4
46	AUS DRITTLAENDERN	53,21	0,80304	93,7	94,1	90,1	90,1	- 4,3	-
47	ENDERZEUGNISSE	401,61	0,84152	88,5	98,4	97,5	97,8	- 0,6	+ 0,3
48	AUS EG-LAENDERN	206,58	0,85913	99,4	99,4	98,9	99,1	- 0,3	+ 0,2
49	AUS DRITTLAENDERN	195,03	0,82262	97,6	97,4	96,1	96,4	- 1,0	+ 0,3

1.2 NACH DER VORWIEGENDEN VERWENDUNGSART

50	GRUNDSTOFF- UND PRODUKTIONSGUETER	593,85	.	80,6	80,8	77,7	77,9	- 3,6	+ 0,3
51	AUS EG-LAENDERN	291,79	.	84,8	85,2	82,2	82,3	- 3,4	+ 0,1
52	AUS DRITTLAENDERN	302,06	.	76,6	76,6	73,4	73,7	- 3,8	+ 0,4
53	INVESTITIONSGUETER	79,36	0,81648	98,1	98,1	96,6	96,9	- 1,2	+ 0,3
54	AUS EG-LAENDERN	34,57	0,87006	99,2	99,1	98,8	99,3	+ 0,2	+ 0,5
55	AUS DRITTLAENDERN	44,79	0,76654	97,3	97,3	94,9	95,1	- 2,3	+ 0,2
56	DARUNTER: ELEKTROTECHNISCHE INVESTITIONSGUETER	16,12	0,82062	96,6	95,5	95,8	96,5	+ 1,0	+ 0,7
57	VERBRAUCHSGUETER	181,79	0,85580	90,1	89,5	89,5	89,5	-	-
58	AUS EG-LAENDERN	100,92	0,85604	88,5	87,7	88,5	88,5	+ 0,9	-
59	AUS DRITTLAENDERN	80,87	0,85556	92,2	91,8	90,8	90,7	- 1,2	- 0,1
60	DARUNTER: ELEKTROTECHNISCHE VERBRAUCHSGUETER	19,41	0,89820	96,1	96,2	95,3	95,2	- 1,0	- 0,1
61	SONSTIGE GUETER	145,00	.	84,8	87,7	83,6	83,9	- 4,3	+ 0,4
62	AUS EG-LAENDERN	78,86	.	93,5	95,5	97,1	97,3	+ 1,9	+ 0,2
63	AUS DRITTLAENDERN	66,14	.	74,3	78,4	67,6	68,1	-13,1	+ 0,7
64	DARUNTER: NAHRUNGS- UND GENUSSMITTEL	58,80	0,87002	94,0	97,5	99,8	101,7	+ 4,3	+ 1,9

1 INDEX DER EINFUHRPREISE
(AKTUELLE ERGEBNISSE)

1.3 NACH GUETERGRUPPEN DES GUETERVERZEICHNISSS FUER DIE PRODUKTIONSSTATISTIK
1985 = 100

LFD NR.	NR. DER GP-SYSTEMATIK	GUETERGRUPPE, -ZWEIG, -KLASSE UND -ART	WAEGUNGS- ANTEIL AM GESAMTINDEX IN PROMILLE	VERKET- TUNGS- FAKTOR	1989	1989		1990		VERAENDERUNG MAERZ 1990 GEGENUEBER MAERZ 1989 1990 IN PROZENT
					DURCH- SCHNITT	MAERZ	FEBR.	MAERZ		
1		GESAMTINDEX	1000	0,80315	84,4	84,8	82,2	82,4	- 2,8	+ 0,2
2	0	ERZEUGNISSE DER LAND- UND FORSTWIRTSCHAFT, FISCHEREI	81,58	0,81585	79,1	84,2	79,9	80,4	- 4,5	+ 0,6
3	01	PFLANZLICHE ERZEUGNISSE DER LANDWIRTSCHAFT UND DER GEWERBLICHEN GAERTNEREI	67,66	.	77,1	82,8	79,1	79,5	- 4,0	+ 0,5
4	02	LEBENDE TIERE UND TIERISCHE ERZEUGNISSE DER LAND- WIRTSCHAFT UND GEWERBLICHEN TIERHALTUNG	7,75	.	87,0	89,5	80,8	82,1	- 8,3	+ 1,6
5	05	FORSTWIRTSCHAFTLICHE ERZEUGNISSE	3,54	0,95799	83,2	86,8	76,9	77,2	-11,1	+ 0,4
6	07	FISCHEREIERZEUGNISSE	2,63	.	102,0	101,8	103,2	102,7	+ 0,9	- 0,5
7	21-69	ERZEUGNISSE DES PRODUZIERENDEN GEWERBES (OHNE BAUGEWERBE, ELEKTRIZITAET, GAS, FERNWAERME UND WASSER)	918,42	0,80205	84,8	84,8	82,4	82,6	- 2,6	+ 0,2
8	21	BERGBAULICHE ERZEUGNISSE	148,86	0,67375	44,8	43,0	46,5	46,1	+ 7,2	- 0,9
9	22-69	ERZEUGNISSE DES VERARBEITENDEN GEWERBES	769,56	0,84757	92,5	92,9	89,3	89,6	- 3,6	+ 0,3
10		ERZEUGNISSE DES GRUNDSTOFF- UND PRODUKTIONSGUETER- GEWERBES	304,61	0,84267	84,5	85,6	78,2	78,6	- 8,2	+ 0,5
11	22	MINERALOELERZEUGNISSE	68,84	0,77965	43,5	41,7	42,4	40,8	- 2,2	- 3,8
12	24	SPALT- UND BRUSTOFFE	6,66	0,63887	49,4	54,7	38,8	39,1	-28,5	+ 0,8
13	25	STEINE UND ERDEN, ASBESTWAREN, SCHLEIFMITTEL	9,51	0,79838	99,4	98,8	99,1	99,4	+ 0,6	+ 0,3
14	27	EISEN UND STAHL	33,10	0,85141	102,4	103,6	99,1	99,3	- 9,9	+ 0,2
15	28	NE-METALLE UND -METALLHALBZEUG (EINSCHL. EDEL- METALLEN UND DEREN HALBZEUG)	40,71	0,98779	104,6	112,4	80,7	86,4	-23,1	+ 7,1
16	29	GIESSEREIERZEUGNISSE	1,55	0,86557	106,5	107,7	99,2	102,0	- 5,3	+ 2,8
17	301	ERZEUGNISSE DER ZIEHEREIEN UND KALTWALZWERKE	4,24	0,84944	99,4	97,2	94,8	95,5	- 1,7	+ 0,7
18	40	CHEMISCHE ERZEUGNISSE	99,93	0,82816	90,2	92,0	86,3	86,2	- 6,3	- 0,1
19	53	SCHNITTHOLZ, SPERRHOLZ UND SONSTIGES BEARB. HOLZ	7,31	0,91778	99,9	95,9	103,8	104,6	+ 9,1	+ 0,8
20	55	HOLZSCHLIFF, ZELLSTOFF, PAPIER UND PAPPE	23,34	0,80635	108,8	106,0	105,5	104,9	- 1,0	- 0,6
21	59	GUMMIWAREN	9,42	0,87636	101,0	101,1	100,6	100,6	- 0,5	-
22		ERZEUGNISSE DES INVESTITIONSGUETER PRODUZIERENDEN GEWERBES	256,85	0,83042	98,7	98,7	97,5	97,8	- 0,9	+ 0,3
23	302	ERZEUGNISSE DER STAHLVERFORMUNG	3,93	.	100,3	99,6	100,7	100,0	+ 0,4	- 0,7
24	31	STAHLBAUERZEUGNISSE UND SCHIENENFAHRZEUGE	2,75	0,83942	108,3	106,2	104,0	104,1	- 2,0	+ 0,1
25	32	MASCHINENBAUERZEUGNISSE (EINSCHL. ACKERSCHLEPPER)	50,45	0,78696	102,8	102,7	102,8	103,0	+ 0,3	+ 0,2
26	33	STRASSENFAHRZEUGE (OHNE ACKERSCHLEPPER)	56,18	0,85411	107,0	106,9	107,2	107,4	+ 0,5	+ 0,2
27	36	ELEKTROTECHNISCHE ERZEUGNISSE	78,95	0,88113	93,7	93,5	91,8	92,4	- 1,2	+ 0,7
28	37	FEINMECHANISCHE UND OPTISCHE ERZEUGNISSE; UHREN	15,26	0,88686	97,2	97,3	95,1	94,9	- 2,5	- 0,2
29	38	EISEN-, BLECH- UND METALLWAREN	15,29	0,82178	102,2	102,0	102,2	102,8	+ 0,8	+ 0,6
30	50	BUEROMASCHINEN; DATENVERARBEITUNGSGERAETE UND -EINRICHTUNGEN	34,04	0,74431	89,0	88,7	85,0	85,2	- 5,0	+ 0,2
31		ERZEUGNISSE DES VERBRAUCHSGUETER PRODUZIERENDEN GEWERBES	144,68	0,86505	98,7	98,4	98,6	98,7	+ 0,3	+ 0,1
32	39	MUSIKINSTRUMENTE, SPIELWAREN, SPORTGERAETE, SCHMUCK, BELICHTETE FILME, FUELLHALTER U.AE. 1)	7,91	0,88271	96,6	96,6	95,0	94,8	- 1,9	- 0,2
33	51	FEINKERAMISCHE ERZEUGNISSE	3,34	0,86592	113,1	112,4	113,4	112,8	+ 0,4	- 0,5
34	52	GLAS UND GLASWAREN	5,42	0,89148	103,1	102,2	104,9	105,3	+ 3,0	+ 0,4
35	54	HOLZWAREN	9,01	0,89228	102,8	102,2	105,5	106,0	+ 3,7	+ 0,5
36	56	PAPIER- UND PAPPEWAREN	4,28	0,84843	99,4	99,0	94,6	94,4	+ 1,5	- 0,2
37	57	DRUCKEREIERZEUGNISSE, VERVIELFAELTIGUNGEN 2)	3,20	0,83083	101,3	101,5	100,2	100,3	- 1,2	+ 0,1
38	58	KUNSTSTOFFERZEUGNISSE	13,74	0,89723	97,2	97,3	96,7	96,7	- 0,6	-
39	61	LEDER	3,77	0,71683	96,6	95,4	99,6	98,2	+ 2,9	- 1,4
40	62	LEDERWAREN UND SCHUHE	13,75	0,82096	104,2	103,4	103,7	104,2	+ 0,8	+ 0,5
41	63	TEXTILIEN	49,40	0,85909	95,4	95,2	94,9	95,0	- 0,2	+ 0,1
42	64	BEKLEIDUNG	30,86	0,88959	99,8	99,7	99,7	99,9	+ 0,2	+ 0,2
43		ERZEUGNISSE DES NAHRUNGS- UND GENUSSMITTELGEWERBES	63,42	0,88130	92,0	92,0	88,4	88,5	- 3,8	+ 0,1
44	68	ERZEUGNISSE DES ERNAEHRUNGSGEWERBES	62,44	0,88291	91,7	91,8	88,0	88,1	- 4,0	+ 0,1
45	69	TABAKWAREN	0,98	0,76875	110,2	105,7	113,9	113,7	+ 7,6	- 0,2
46	30	NACHRICHTLICH: ERZEUGNISSE DER ZIEHEREIEN UND KALTWALZWERKE UND DER STAHLVERFORMUNG	8,17	0,83729	99,4	98,3	97,6	97,7	- 0,6	+ 0,1
47	32/50	MASCHINENBAUERZEUGNISSE (EINSCHL. ACKERSCHLEPPER); BUEROMASCHINEN, DATENVERARBEITUNGSGERAETE UND -EINRICHTUNGEN	84,48	0,77394	97,2	97,5	95,6	95,8	- 1,7	+ 0,2

FUSSNOTEN SIEHE LETZTE SEITE

1 INDEX DER EINFUHRPREISE
(AKTUELLE ERGEBNISSE)

1.5 IN ANLEHNUNG AN DAS SYSTEMATISCHE GUETERVERZEICHNIS FUER PRODUKTIONSSTATISTIKEN
1985 = 100

LFD NR.	NR. DER GP-SYSTEMATIK	GUETERGRUPPE, -ZWEIG, -KLASSE UND -ART	WAEGUNGS- ANTEIL AM GESAMTINDEX IN PROMILLE	VERKET- TUNGS- FAKTOR	1989	1989		1990		VERAENDERUNG MAERZ 1990 GEGENUEBER MAERZ 1989 IN PROZENT
					DURCH- SCHNITT	MAERZ	FEBR.	MAERZ		
1	0	ERZEUGNISSE DER LAND- UND FORSTWIRTSCHAFT, FISCHEREI	81,58	0,81585	79,1	84,2	79,9	80,4	- 4,5	+ 0,6
2	01	PFLANZLICHE ERZEUGNISSE DER LANDWIRTSCHAFT UND DER GEWERBLICHEN GAERTNEREI	67,66	.	77,1	82,8	79,1	79,5	- 4,0	+ 0,5
3	011	PFLANZLICHE ERZEUGNISSE DER ALLGEMEINEN LANDWIRTSCHAFT	26,69	0,80060	79,8	81,5	74,4	76,0	- 6,7	+ 2,2
4	0111	DARUNTER: GETREIDE	7,02	0,86186	82,7	84,8	78,8	79,2	- 6,6	+ 0,5
5	01111	DARUNTER: WEIZEN	3,25	0,95234	82,6	86,0	79,6	79,9	- 7,1	+ 0,4
6	011113	DARUNTER: WEICHWEIZEN	3,06	0,97624	84,3	87,9	81,2	81,5	- 7,3	+ 0,4
7	011115	GERSTE	1,23	0,95515	101,5	99,9	100,0	100,3	+ 0,4	+ 0,3
8	0112	MAIS	2,18	0,76095	69,8	71,8	64,0	65,1	- 9,3	+ 1,7
9	0113	TROCKENE AUSGEOESTETE HUELSENFRUECHTE, UNBEARBEITET	0,82	0,85616	82,2	85,5	81,4	81,4	- 4,8	-
10	01131	WURZEL- UND KNOLLENGEWAECHSE	2,13	.	90,9	96,3	93,8	108,1	+12,3	+15,2
11	011311	KARTOFFELN	0,90	1,01371	98,0	115,7	101,0	140,3	+21,3	+38,9
12	01139	ANDERE WURZEL- UND KNOLLENGEWAECHSE	1,23	1,00649	85,8	82,1	88,5	84,5	+ 2,9	- 4,5
13	0115	DELSAATEN UND -FRUECHTE, UNBEARBEITET	10,00	0,82559	73,6	77,8	63,0	64,2	-17,5	+ 1,9
14	01151	DARUNTER: RAPS- UND RUESENSAMEN	2,81	.	62,5	61,1	56,6	57,1	- 6,5	+ 0,9
15	01152	SONNENBLUMENKERNE	1,30	.	71,0	72,4	68,5	68,9	- 4,8	+ 0,6
16	01153	SOJABOHNEN	4,59	0,85618	80,4	85,5	63,1	65,0	-27,4	+ 3,0
17	01162	BAUMWOLLE, UNBEARBEITET	2,48	0,82661	79,3	70,9	72,2	73,8	+ 4,1	+ 2,2
18	0119	LANDWIRTSCHAFTLICHE SAEMEREIEN	0,34	0,81566	102,9	107,6	96,3	99,2	- 7,8	+ 3,0
19	0119	ANDERE PFLANZLICHE ERZEUGNISSE DER ALLGEMEINEN LANDWIRTSCHAFT	3,84	.	82,6	80,9	83,3	81,4	+ 0,6	- 2,3
20	01195	ARZNEI-, GEWUERZ- UND DUFTPFLANZEN	0,45	0,46430	66,0	65,3	61,7	60,9	- 6,7	- 1,3
21	01197	ROHTABAK	3,39	0,59179	84,8	83,0	86,2	84,1	+ 1,3	- 2,4
22	013	ERZEUGNISSE DES DAUERKULTURBAUES	28,82	0,77752	68,2	74,3	65,9	67,1	- 9,7	+ 1,8
23	0131	FRISCHOBST	10,53	0,86517	82,8	85,5	91,8	92,3	+ 8,0	+ 0,5
24	01311	DARUNTER: FRISCHES KERNOBST	1,90	.	93,8	92,9	105,0	117,4	+26,4	+11,8
25	013111	DARUNTER: TAFELAEPFEL	1,54	0,99496	90,2	88,9	97,5	111,4	+25,3	+14,3
26	01312	FRISCHES STEINOBST	1,10	.	92,7	91,2	80,2	80,2	-12,1	-
27	013121	DARUNTER: PFIRSICHE	0,78	0,98603	96,6	97,5	82,7	82,7	-15,2	-
28	01313	SCHALENBST	2,47	.	66,9	63,9	62,4	60,9	- 4,7	- 2,4
29	013133	DARUNTER: HASELNUESSE	1,30	0,86278	56,2	52,7	55,9	54,3	+ 3,0	- 2,9
30	013135	MANDELN	0,82	.	84,8	80,4	72,0	69,9	-13,1	- 2,9
31	01318	ZITRUSFRUECHTE, FRISCH	2,23	.	76,7	79,0	82,2	83,9	+14,9	+ 2,1
32	013181	DARUNTER: ORANGEN	1,00	0,55585	73,3	69,3	66,1	70,0	+ 1,0	+ 5,9
33	013185	ZITRONEN	0,38	0,95472	76,1	68,6	71,4	68,0	- 0,9	- 4,8
34	013187	PAMPELMUSEN UND GRAPEFRUITS	0,24	0,68548	69,0	65,5	77,6	82,8	+26,4	+ 6,7
35	01319	TROPISCHE FRUECHTE, FRISCH	2,07	.	81,4	57,3	101,6	104,6	+ 7,5	+ 3,0
36	013195	DARUNTER: BANANEN	1,76	0,68203	79,5	98,2	103,6	107,8	+ 9,8	+ 4,1
37	0135	WEINBAUERZEUGNISSE	3,89	.	104,6	102,1	110,2	109,3	+ 7,1	- 0,8
38	01351	WEINTRAUBEN	1,00	1,42533	102,9	105,0	100,0	95,5	- 9,0	- 4,5
39	01357	TRAUBENWEIN	2,89	0,89532	105,2	101,1	113,7	114,1	+12,9	+ 0,4
40	013571	DARUNTER: WEIN ZUR SCHAUMWEINHERSTELLUNG	0,24	0,75538	125,9	117,2	153,1	152,0	+29,7	- 0,7
41	013571	TRINKWEISSWEIN	0,95	0,84331	105,5	101,2	111,6	112,6	+11,3	+ 0,9
42	013575	TRINKROTWEIN	1,53	0,93377	103,0	99,7	110,7	111,1	+11,4	+ 0,4
43	0139	ANDERE ERZEUGNISSE DES DAUERKULTURBAUES	14,50	.	48,0	58,7	35,2	37,4	-36,3	+ 6,3
44	01395	DARUNTER: KAFFEE, ROH	10,51	0,64761	50,3	63,2	36,3	38,4	-39,2	+ 5,8
45	01395	AUS AFRIKA	3,46	0,73234	50,5	63,2	35,5	38,5	-39,1	+ 8,5
46	01395	AUS MITTELAMERIKA	1,32	0,67433	50,9	62,6	37,2	39,8	-36,4	+ 7,0
47	01395	AUS SUEDAMERIKA	4,99	0,62238	51,0	64,4	37,4	38,9	-39,6	+ 4,0
48	01395	AUS ASIEN	0,74	.	43,6	55,6	31,4	31,5	-43,3	+ 0,3
49	01396	TEE, UNBEARBEITET	0,41	0,69357	56,7	55,7	53,5	53,7	- 3,6	+ 0,4
50	01397	KAKAOBOHNEN, ROH	3,46	0,70707	37,5	44,0	26,9	29,9	-32,0	+11,2
51	015	GARTENBAUERZEUGNISSE	11,61	0,86976	93,3	107,7	123,0	119,1	+10,6	- 3,2
52	0151	DARUNTER: FRISCHGEMUESE	6,22	0,80675	94,4	121,8	126,7	134,9	+10,8	+ 6,5
53	01512	DARUNTER: BLATT- UND STENGELGEMUESE, FRISCH	1,40	.	94,6	107,9	138,9	110,1	+ 2,0	-20,7
54	015123	DARUNTER: KOPFSALAT	0,57	0,78189	99,9	117,4	189,0	124,8	+ 6,3	-34,0
55	01513	FRUCHTGEMUESE, FRISCH	3,53	.	98,2	143,4	137,3	161,1	+12,3	+17,5
56	015131	DARUNTER: TOMATEN	1,51	0,78181	99,9	165,0	121,0	185,4	+12,4	+53,2
57	015132	SCHAELE- UND EINLEGEGRURKEN	1,18	.	90,6	117,9	154,3	115,8	- 1,8	-25,0
58	015136	GEMUESEPAPRIKA	0,55	0,75844	112,2	146,6	154,6	203,9	+36,1	+31,9
59	0155	BLUMEN UND ZIERPFLANZEN	5,04	.	89,5	89,1	118,1	99,1	+11,2	-16,1
60	01558	DARUNTER: SCHNITTBLUMEN, FRISCH	3,30	0,90291	98,2	96,8	139,2	110,2	+13,8	-20,8
61	015584	NELKEN	0,64	0,82774	76,6	71,8	96,0	78,8	+ 9,7	-17,9
62	015585	ROSEN	0,66	0,89073	88,7	94,1	148,0	111,2	+18,2	-24,9
63	015581-83/86-89	ANDERE SCHNITTBLUMEN	2,00	0,94759	108,4	105,7	150,1	119,9	+13,4	-20,1

1 INDEX DER EINFUHRPREISE
(AKTUELLE ERGEBNISSE)

1.5 IN ANLEHNUNG AN DAS SYSTEMATISCHE GÜTERVERZEICHNIS FÜR PRODUKTIONSSTATISTIKEN
1985 = 100

LFD NR.	NR. DER GP-SYSTEMATIK	GÜTERGRUPPE, -ZWEIG, -KLASSE UND -ART	WÄGUNGSAnteil AM GESAMTINDEX IN PROMILLE	VERKETTUNGSAKTOR	1989 DURCHSCHNITT	1989 1990			VERÄNDERUNG MAERZ 1990 GEGENÜBER MAERZ 1989 IN PROZENT	
						MAERZ	FEBR.	MAERZ	1989	1990
64	02	LEBENDE TIERE UND TIERISCHE ERZEUGNISSE DER LANDWIRTSCHAFT UND GEBERBLICHEN TIERHALTUNG	7,75	.	87,0	89,5	80,8	82,1	- 8,3	+ 1,6
65	021	LEBENDE TIERE	1,74	0,95829	97,8	91,0	96,2	96,1	+ 5,6	- 0,1
66	02123-5	NUTZRINDER	0,51	1,02249	111,8	106,3	110,1	109,9	+ 3,4	- 0,2
67	4)	SCHLACHTVIEH	1,23	0,92448	92,0	84,6	90,5	90,4	+ 6,9	- 0,1
68	02135	DARUNTER: SCHLACHTSCHWEINE	1,01	0,95065	91,5	81,9	89,7	89,6	+ 9,4	- 0,1
69	029	TIERISCHE ERZEUGNISSE	6,01	.	83,9	85,1	76,4	78,1	-12,3	+ 2,2
70	02921	DARUNTER: HUEHNEREIER, FRISCH	1,58	1,12323	89,7	95,7	98,7	107,2	+10,9	+ 8,6
71	0293	NATUERLICHER HONIG	0,50	0,82658	71,3	65,4	69,9	71,0	+ 2,9	+ 1,6
72	0294	FLEISCH VOM WILD, FRISCH	0,53	0,87042	95,7	92,6	87,4	85,1	- 8,1	- 2,6
73	0295	WOLLE UND ANDERE TIERHAARE, UNBEARBEITET	1,41	.	107,6	116,6	86,0	87,3	-25,1	+ 1,5
74	02951	DARUNTER: SCHAFWOLLE	1,23	.	115,5	125,9	91,7	93,9	-25,4	+ 2,4
75	029512	MERINO	0,93	.	116,5	127,6	93,2	95,1	-25,5	+ 2,0
76	029516	KREUZZUCHT	0,30	.	112,4	120,7	87,0	90,0	-25,4	+ 3,4
77	02961	ROHE PELZFELLE	1,79	0,81250	59,5	64,9	46,2	44,3	-31,7	- 4,1
78	02/6854	NACHRICHTLICH: LEBENDE TIERE U. TIERISCHE ERZEUGNISSE DER LANDWIRTSCHAFT UND GEBERBLICHEN TIERHALTUNG, UNGENIESSBARE SCHLACHTNEBENPRODUKTE	9,05	0,84848	87,5	89,3	82,0	82,8	- 7,3	+ 1,0
79	05	FORSTWIRTSCHAFTLICHE ERZEUGNISSE	3,54	0,95799	83,2	86,8	76,9	77,2	-11,1	+ 0,4
80	052-4	ROHHOLZ	1,52	0,87555	93,9	94,2	95,5	95,4	+ 1,3	- 0,1
81	052/3	LAUBROHHOLZ	1,22	0,84148	92,5	92,9	94,5	94,4	+ 1,6	- 0,1
82	052	NICHTTROPISCHES LAUBROHHOLZ	0,67	.	94,4	94,8	85,7	95,0	+ 0,2	- 0,7
83	053	TROPISCHES LAUBROHHOLZ	0,55	.	90,2	90,5	93,1	93,6	+ 3,4	+ 0,5
84	054	NADELROHHOLZ	0,30	1,03830	99,7	99,7	99,7	99,7	-	-
85	057	ANDERE FORSTWIRTSCHAFTLICHE ERZEUGNISSE	2,02	.	75,1	81,2	62,8	63,5	-21,8	+ 1,1
86	0574	DARUNTER: NATURKAUTSCHUK	1,28	1,13491	77,4	85,4	63,4	63,7	-25,4	+ 0,5
87		DARUNTER: SMOKED SHEETS	0,54	1,17653	79,6	87,9	64,1	63,7	-27,5	- 0,6
88		NACHRICHTLICH: STAMMHOLZ	1,41	0,86945	93,6	93,9	95,4	95,3	+ 1,5	- 0,1
89		LAUBSTAMMHOLZ	1,18	0,84007	92,8	93,2	95,0	94,8	+ 1,7	- 0,2
90		DARUNTER: AUS NORDAMERIKA	0,33	0,82570	72,4	73,5	72,8	71,3	- 3,0	- 2,1
91		AUS AFRIKA	0,49	0,96987	91,2	91,6	94,5	95,1	+ 3,8	+ 0,6
92		NADELSTAMMHOLZ	0,23	1,04461	97,6	97,6	97,6	97,6	-	-
93	07	FISCHEREIERZEUGNISSE	2,63	.	102,0	101,8	103,2	102,7	+ 0,9	- 0,5
94	071	ERZEUGNISSE DER HOCHSEE- UND KUESTENFISCHEREI	2,13	.	104,8	103,8	108,1	107,7	+ 3,8	- 0,4
95	075	ERZEUGNISSE DER BINNENFISCHEREI UND FISCHZUCHT	0,50	0,95279	89,9	93,3	82,2	81,7	-12,4	- 0,6
96	21	BERGBAULICHE ERZEUGNISSE	148,86	0,67375	44,8	43,0	46,5	46,1	+ 7,2	- 0,9
97	211	DARUNTER: KOHLE, KOKS UND ROHTEER	4,34	0,81671	70,0	69,3	71,6	71,5	+ 3,2	- 0,1
98	B)	DARUNTER: KOHLE UND KOKS	4,18	0,81341	69,6	68,9	71,1	71,0	+ 3,0	- 0,1
99	21121	DARUNTER: STEINKOHLE	3,33	0,82120	67,4	66,7	68,8	68,8	+ 3,1	-
100		AUS EG-LAENDERN	0,51	0,95759	77,3	77,4	79,5	79,5	+ 2,7	-
101		AUS ANDEREN INDUSTRIALISIERTEN WESTLICHEN LAENDERN	1,61	.	60,8	59,7	62,4	62,4	+ 4,5	-
102		AUS STAATSHANDELSLAENDERN	1,21	0,77371	72,0	71,5	72,8	72,7	+ 1,7	- 0,1
103	21161	STEINKOHLKOKS	0,52	0,83616	81,8	80,6	84,4	83,7	+ 3,8	- 0,8
104	21121/21161	NACHRICHTLICH: STEINKOHLE UND STEINKOHLKOKS	3,85	0,82396	69,3	68,6	70,9	70,8	+ 3,2	- 0,1
105	21121/21142	STEINKOHLE UND BRAUNKOHLE	3,66	0,80929	67,9	67,3	69,2	69,2	+ 2,8	-
106	212	ERDOEL UND ERDGAS	130,74	0,66098	40,1	37,9	42,6	41,8	+10,3	- 1,9
107	2121	ERDOEL, ROH	91,10	0,72623	42,0	40,7	42,3	40,7	-	- 3,8
108		VIA NORDSEEHAEFEN	45,68	0,72886	42,1	40,9	42,5	40,9	-	- 3,8
109		VIA MITTELMEERHAEFEN	45,42	0,72358	41,9	40,6	42,1	40,5	- 0,2	- 3,8
110		AUS OPEC-LAENDERN	50,11	.	42,2	40,7	42,3	40,9	+ 0,5	- 3,3
111		DARUNTER: AUS LIBYEN	13,76	0,77417	43,7	42,5	45,1	44,1	+ 3,8	- 2,2
112		AUS NIGERIA	14,34	0,76167	41,7	40,9	41,2	38,8	- 5,1	- 5,8
113		AUS SONSTIGEN LAENDERN	40,99	.	41,8	40,7	42,4	40,5	- 0,5	- 4,5
114		DARUNTER: AUS GROSSBRITANNIEN	24,66	0,76039	42,2	40,8	43,1	40,8	-	- 5,3

FUSSNOTEN SIEHE LETZTE SEITE

1 INDEX DER EINFUHRPREISE
(AKTUELLE ERGEBNISSE)

1.5 IN ANLEHNUNG AN DAS SYSTEMATISCHE GÜTERVERZEICHNIS FÜR PRODUKTIONSSTATISTIKEN
1985 = 100

LFD NR.	NR. DER GP-SYSTEMATIK	GÜTERGRUPPE, -ZWEIG, -KLASSE UND -ART	WÄGUNGS- ANTEIL AM GESAMTINDEX IN PROMILLE	VERKET- TUNGS- FAKTOR	1989	1990			VERÄNDERUNG	
					DURCH- SCHNITT	MAERZ	FEBR.	MAERZ	MAERZ 1990 GEGENUEBER MAERZ 1989 IN PROZENT	1990
115	2122	ERDGAS	39,64	0,47990	35,5	31,2	43,4	44,5	+42,6	+ 2,5
116	213	EISENERZE	7,49	0,71523	66,8	66,1	67,5	67,4	+ 2,0	- 0,1
117		AUS EUROPA	0,95	0,79790	78,4	78,7	80,3	81,0	+ 2,9	+ 0,9
118		AUS AFRIKA	1,34	0,72161	66,5	66,2	70,0	68,8	+ 3,9	- 1,7
119		AUS AMERIKA	4,05	0,71030	64,9	63,5	64,5	64,3	+ 1,3	- 0,3
120		AUS AUSTRALIEN	1,15	0,58963	64,4	64,7	64,8	65,1	+ 0,6	+ 0,5
121	2133	ABSATZFAHIGES ROHEISENERZ	4,89	.	64,4	63,6	65,8	65,5	+ 3,0	- 0,5
122	2135	AUFBEREITETES EISENERZ	2,60	.	71,3	70,7	70,8	70,8	+ 0,1	-
123	214	NE-METALLERZE, SCHWEFELKIES	5,22	0,91878	103,3	109,2	84,7	92,8	-15,0	+ 9,6
124	2142	DARUNTER: NE-METALLERZE	4,16	0,97597	109,7	117,5	87,7	97,7	-16,9	+11,4
125	2157	NATUERLICHE ROHPHOSPHATE	0,59	0,78889	81,3	78,2	77,6	77,9	- 0,4	+ 0,4
126	22	MINERALOELERZEUGNISSE	68,84	0,77965	43,5	41,7	42,4	40,8	- 2,2	- 3,8
		DARUNTER:								
127	221	ROHBENZIN UND KRAFTSTOFFE (EINSCHL. HEIZOELE)	64,28	.	43,0	41,1	41,7	39,9	- 2,9	- 4,3
128	2211	ROHBENZIN	11,42	.	42,3	44,1	43,9	41,0	- 7,0	- 6,6
129	2213	KRAFTSTOFFE	16,34	.	46,4	44,3	44,1	43,3	- 2,3	- 1,8
		DARUNTER:								
130	22131	MOTORENBENZIN	7,40	0,83839	47,8	46,5	45,4	45,2	- 2,8	- 0,4
131		MOTORENBENZIN, NORMAL-	3,22	0,86964	45,8	44,7	43,7	43,6	- 2,5	- 0,2
132		MOTORENBENZIN, SUPER-	4,18	0,81190	49,4	48,0	46,7	46,5	- 3,1	- 0,4
		NACHRICHTLICH:								
133	2211/2213	ROHBENZIN UND KRAFTSTOFFE	27,76	0,78776	44,7	44,2	44,0	42,4	- 4,1	- 3,6
134	22133	FLUGBENZIN UND FLUGTURBINENKRAFTSTOFF	3,96	.	46,9	43,9	44,6	42,9	- 2,3	- 3,8
135	22139	DIESELKRAFTSTOFF	4,69	0,73259	43,5	41,0	41,1	40,0	- 2,4	- 2,7
136	2217	HEIZOELE	36,52	0,77878	41,7	38,8	39,9	38,1	- 1,8	- 4,5
137	22171	HEIZOELE, LEICHT	25,86	0,77132	42,8	39,8	40,9	40,2	+ 1,0	- 1,7
138	22175	HEIZOELE, MITTELSCHWER UND SCHWER	10,66	0,73601	38,9	36,3	37,3	33,0	- 9,1	-11,5
139		BIS ZU 1 PROZENT S-GEHALT	4,53	0,75103	41,8	38,4	42,2	34,8	- 9,4	-17,5
140		MEHR ALS 1 PROZENT S-GEHALT	6,13	0,72597	36,9	34,8	33,7	31,6	- 9,2	- 6,2
		NACHRICHTLICH:								
141	22139/22171	DIESELKRAFTSTOFF UND HEIZOELE, LEICHT	30,55	0,76737	42,9	40,0	40,9	40,2	+ 0,5	- 1,7
142	225	SCHMIERMITTEL UND AENHLICHE MINERALISCHE OELE	0,98	.	51,1	47,8	50,4	49,8	+ 4,2	- 1,2
143	227	ANDERE MINERALOELERZEUGNISSE	2,12	.	60,1	58,9	61,4	61,7	+ 4,8	+ 0,5
144	24	SPALT- UND BRUTSTOFFE	6,66	0,63887	49,4	54,7	38,8	39,1	-28,5	+ 0,8
145	25	STEINE UND ERDEN, ASBESTWAREN, SCHLEIFMITTEL	9,51	0,79838	99,4	98,8	99,1	99,4	+ 0,6	+ 0,3
		DARUNTER:								
146	251	ROHE UND GEBROCHENE NATURSTEINE, UNBEARBEITETE ERDEN	3,67	.	92,8	92,2	91,0	91,2	- 1,1	+ 0,2
		DARUNTER:								
147	2517	TONERDEHALTIGE ROHSTOFFE	1,21	.	95,2	85,4	84,5	83,4	- 2,3	- 1,9
148	251714/45	FEUERFESTER TON UND KAOLIN	0,65	0,73501	95,2	95,3	93,4	91,4	- 4,1	- 2,1
149	25172	MAGNESIT UND SONSTIGE TONERDEHALTIGE FEUERFESTE ROHSTOFFE	0,66	0,82730	76,9	77,2	77,1	76,9	- 0,4	- 0,3
150	2519	ANDERE ROHE UND GEBROCHENE NATURSTEINE SOWIE UNBEARBEITETE ERDEN	1,49	.	91,7	89,9	88,1	89,1	- 0,9	+ 1,1
		DARUNTER:								
151	251998	ROHSCHWEFEL	0,35	0,43379	50,7	52,6	40,7	41,0	-22,1	+ 0,7
152	251998	ASBEST	0,29	0,68857	73,4	72,2	67,7	69,0	- 4,4	+ 1,9
153	252	BEARBEITETE NATURSTEINE, SCHLACKEN	1,36	.	106,5	106,2	107,9	107,8	+ 1,5	- 0,1
154	253	ZEMENT, BEARBEITETER KALK- UND DOLOMITSTEIN, GIPSER- ZEUGNISSE	0,68	0,68469	98,2	98,8	98,1	98,1	- 0,7	-
		DARUNTER:								
155	2531	ZEMENT	0,37	0,69007	105,1	106,2	104,9	105,4	- 0,8	+ 0,5
156	254	GROBKERAMISCHE ERZEUGNISSE	1,35	0,85891	108,5	107,5	109,0	109,0	+ 1,4	-
		DARUNTER:								
157	2547	FEUERFESTE ERZEUGNISSE	0,87	.	104,6	103,9	105,1	105,1	+ 1,2	-
		DARUNTER:								
158	25472	GEFORMTE FEUERFESTE ERZEUGNISSE	0,73	0,78947	105,1	104,3	105,5	105,5	+ 1,2	-
159	255	BETONERZEUGNISSE	0,30	0,85714	108,0	102,4	111,5	113,2	+10,5	+ 1,5
160	257	ASBESTWAREN	0,38	0,82038	100,3	99,6	100,9	101,0	+ 1,4	+ 0,1
161	258	SCHLEIFMITTEL	1,03	.	86,8	86,6	87,5	87,3	+ 0,7	- 0,2

1 INDEX DER EINFUHRPREISE
(AKTUELLE ERGEBNISSE)

1.5 IN ANLEHNUNG AN DAS SYSTEMATISCHE GUETERVERZEICHNIS FUER PRODUKTIONSSTATISTIKEN
1985 = 100

LFD NR.	NR. DER GP-SYSTEMATIK	GUETERGRUPPE, -ZWEIG, -KLASSE UND -ART	WAEGUNGS- ANTEIL AM GESAMTINDEX IN PROMILLE	VERKET- TUNGS- FAKTOR	1989 DURCH- SCHNITT	1989			VERAENDERUNG MAERZ 1990 GEGENUEBER MAERZ 1989 IN PROZENT	
						1989	1989	1990	MAERZ	FEBR.
162	27	EISEN UND STAHL DARUNTER:	33,10	0,85141	102,4	103,6	93,1	93,3	- 9,9	+ 0,2
163	271	ERZEUGNISSE DER HOCHOFEN-, STAHL-, WARMWALZ- UND FERROLEGIERUNGSWERKE DARUNTER:	29,64	.	102,6	104,0	92,6	93,0	-10,6	+ 0,4
164	2711/2712	ROEISEN UND FERROLEGIERUNGEN DARUNTER:	4,53	0,81854	112,5	120,3	78,6	81,0	-32,7	+ 3,1
165	2712	FERROLEGIERUNGEN	4,21	0,81704	113,7	121,8	78,1	80,7	-33,8	+ 3,3
166	2714	VORGEWALZTES STAHLHALBZEUG, UNLEGIERT UND LEGIERT, WARM GEWALZT DARUNTER:	3,43	0,90476	96,4	96,7	95,3	95,1	- 1,7	- 0,2
167	27141	VORBLOECKE, VORBRAMMEN UND PLATINEN, KNUEPPEL	2,61	1,05478	96,5	97,0	96,1	96,0	- 1,0	- 0,1
168	2715	WALZSTAHL, UNLEGIERT UND LEGIERT	17,86	.	101,5	100,9	95,7	95,4	- 5,5	- 0,3
169		WALZSTAHL, UNLEGIERT (MASSENSTAHL)	13,91	.	98,7	98,1	97,0	97,1	- 1,0	+ 0,1
170		WALZSTAHL, LEGIERT (EDELSTAHL)	3,95	.	111,2	110,7	91,0	89,2	-19,4	- 2,0
171	271522/27	FORM- UND STABSTAHL	6,15	0,89824	97,4	97,0	95,1	96,0	- 1,0	+ 0,9
172	271522	FORMSTAHL (EINSCHL. BREITFLANSCHTRAEGERN)	2,06	0,87857	100,9	99,1	99,9	100,2	+ 1,1	+ 0,3
173	271527	STABSTAHL	4,09	0,91115	95,7	96,0	92,8	93,9	- 2,2	+ 1,2
174	27153	WALZDRAHT	1,71	0,83709	90,1	86,3	85,2	86,3	-	+ 0,1
175	27154	BREITFLACHSTAHL, BANDSTAHL WARM GEWALZT UND WARBREITBAND	2,15	.	102,1	102,1	99,5	98,5	- 3,5	-
176	271542/45	BREITFLACHSTAHL UND BANDSTAHL, WARM GEWALZT	0,81	0,82196	93,2	93,0	90,7	90,7	- 2,5	-
177	271547	WARBREITBAND	1,34	.	107,5	107,6	103,1	103,1	- 4,2	-
178	27155	BLECH, WARM UND KALT GEWALZT, AB 600 MM. BREITE	7,76	0,83558	106,9	106,7	97,3	95,9	-10,1	- 1,4
179	271551/54	GROB- UND MITTELBLECH AB 3 MM DICKE	3,58	0,82540	107,3	105,5	99,0	97,1	- 8,0	- 1,9
180	271555/56	FEINBLECH UNTER 3 MM DICKE	4,18	0,84367	106,5	107,6	95,8	94,8	-11,9	- 1,0
181	2716	WEITERVERARBEITETER WALZSTAHL, UNLEGIERT U. LEGIERT	2,60	0,79473	103,0	102,1	103,6	103,9	+ 1,8	+ 0,3
182	2719	SCHROTT UND NEBENERZEUGNISSE DER HOCHOFEN-, STAHL- UND WARMWALZWERKE	1,22	0,73925	100,0	114,4	69,4	72,9	-36,3	+ 5,0
183	273	ERZEUGNISSE DER STAHLROHRWERKE	3,14	0,88632	97,4	97,2	93,2	92,1	- 5,2	- 1,2
184	28	NE-METALLE UND -METALLHALBZEUG (EINSCHL. EDELMETALLEN UND DEREN HALBZEUG)	40,71	0,98779	104,6	112,4	80,7	86,4	-23,1	+ 7,1
185	281	NE-METALLE UND EDELMETALLE, ROH	26,00	1,02941	102,5	110,6	79,0	84,0	-24,1	+ 6,3
186	2811	LEICHTMETALLE UND DEREN LEGIERUNGEN	6,45	0,93080	109,7	115,1	83,3	88,1	-23,5	+ 5,8
187	28111/2	ALUMINIUM UND ALUMINIUMLEGIERUNGEN	5,96	0,96082	111,5	117,3	83,9	89,3	-23,9	+ 6,4
188	28115	MAGNESIUM UND MAGNESIUMLEGIERUNGEN	0,49	0,65172	87,5	88,6	76,5	73,7	-16,8	- 3,7
189	2813	SCHWERMETALLE UND DEREN LEGIERUNGEN	10,55	0,86139	112,0	124,6	79,8	88,7	-28,8	+11,2
190	28131	KUPFER UND KUPFERLEGIERUNGEN	4,64	0,93779	130,6	144,6	97,1	106,9	-26,1	+10,1
191	28132	BLEI UND BLEILEGIERUNGEN	0,31	1,36996	110,9	98,1	112,3	137,6	+40,3	+22,5
192	28133	ZINK	1,04	0,58402	115,5	130,9	88,1	102,9	-21,4	+16,8
193	28134	ZINN UND ZINNLEGIERUNGEN	1,50	0,88850	48,3	49,2	31,1	32,4	-34,1	+ 4,2
194	28137	NICKEL	1,52	0,86935	158,6	193,6	81,5	97,9	-49,4	+20,1
195	28136/9	SONSTIGE NE-METALLE	1,54	0,82550	70,3	71,1	61,1	60,6	-14,8	- 0,8
196	2815	ZWISCHENPRODUKTE DER NE-METALLINDUSTRIE	1,46	0,95409	138,4	157,3	94,1	108,6	-31,0	+15,4
197	2817	EDELMETALLE	7,54	.	76,2	78,1	71,4	69,1	-11,5	- 3,2
198	28171	SILBER	1,40	2,07059	56,6	61,1	48,6	47,6	-22,1	- 2,1
199	28172	GOLD	4,85	1,19628	76,8	78,0	74,8	72,1	- 7,6	- 3,6
200	28173/5	PLATIN UND PLATINBEIMETALLE	1,28	1,08589	95,6	97,1	83,1	81,5	-16,1	- 1,9
201	284	NE-METALLHALBZEUG UND EDELMETALLHALBZEUG	8,37	.	113,3	121,1	88,5	95,5	-21,1	+ 7,9
202	2841	HALBZEUG AUS ALUMINIUM UND ALUMINIUMLEGIERUNGEN	3,59	1,02218	112,3	117,6	85,5	90,7	-22,9	+ 6,1
203	2843	HALBZEUG AUS KUPFER UND KUPFERLEGIERUNGEN	3,09	0,90685	116,7	127,8	92,2	101,7	-20,4	+10,3
204	2845/7/8	HALBZEUG AUS ANDEREN NE-METALLEN UND DEREN LEGIERUNGEN	1,16	0,46744	121,3	131,0	95,2	104,7	-20,1	+10,0
205	2849	EDELMETALLHALBZEUG	0,54	.	83,2	84,8	72,4	71,9	-15,2	- 0,7
206	287	BEARBEITUNGSRESTSTOFFE UND SCHROTT AUS NE-METALLEN (EINSCHL. EDELMETALLEN), METALLHALTIGE ASCHEN UND RUECKSTAENDE	6,34	.	101,5	108,2	77,4	84,5	-21,9	+ 9,2
207	2871	BEARBEITUNGSRESTSTOFFE UND SCHROTT AUS LEICHTMETALLEN	1,01	1,00669	117,6	124,8	80,1	89,0	-28,7	+11,1
208	2874	BEARBEITUNGSRESTSTOFFE UND SCHROTT AUS SCHWERMETALLEN DARUNTER:	2,49	.	118,0	129,7	91,0	101,7	-21,6	+11,8
209	287	BEARBEITUNGSRESTSTOFFE UND SCHROTT AUS KUPFER	2,06	0,93980	126,9	139,1	98,8	109,7	-21,1	+11,0
210	2875	BEARBEITUNGSRESTSTOFFE UND SCHROTT AUS EDELMETALLEN	0,50	.	80,8	84,7	73,7	72,3	-14,6	- 1,9
211	2877	METALLHALTIGE ASCHEN UND RUECKSTAENDE	2,24	.	81,3	83,1	62,0	66,6	-19,9	+ 7,4
212	29	GIESSEEREIERZEUGNISSE DARUNTER:	1,55	0,86557	106,5	107,7	99,2	102,0	- 5,3	+ 2,8
213	291	EISEN-, STAHL- UND TEMPERGUSS	1,27	0,85156	102,7	102,0	101,9	103,4	+ 1,4	+ 1,5
214	30	ERZEUGNISSE DER ZIEHEREIEN UND KALTWALZWERKE UND DER STAHLVERFORMUNG	8,17	0,83729	99,4	98,9	97,6	97,7	- 0,6	+ 0,1
215	301	ERZEUGNISSE DER ZIEHEREIEN UND KALTWALZWERKE	4,24	0,84944	98,4	97,2	94,8	95,5	- 1,7	+ 0,7
216	302	ERZEUGNISSE DER STAHLVERFORMUNG	3,93	.	100,3	99,6	100,7	100,0	+ 0,4	- 0,7

1 INDEX DER EINFUHRPREISE
(AKTUELLE ERGEBNISSE)

1.5 IN ANLEHNUNG AN DAS SYSTEMATISCHE GÜTERVERZEICHNIS FUER PRODUKTIONSSTATISTIKEN
1985 = 100

LFD NR.	NR. DER GP-SYSTEMATIK	GÜTERGRUPPE, -ZWEIG, -KLASSE UND -ART	WÄGUNGS- ANTEIL AM GESAMTINDEX IN PROMILLE	VERKET- TUNGS- FAKTOR	1989 DURCH- SCHNITT	1989 1990			VERÄNDERUNG MAERZ 1990 GEGENUEBER MAERZ 1989 IN PROZENT	
						MAERZ	FEBR.	MAERZ	1989	1990
217	31	STAHLBAUERZEUGNISSE UND SCHIENENFAHRZEUGE	2,75	0,83942	106,3	106,2	104,0	104,1	- 2,0	+ 0,1
218	32	MASCHINENBAUERZEUGNISSE (EINSCHL. ACKERSCHLEPPER) DARUNTER:	50,45	0,78696	102,8	102,7	102,8	103,0	+ 0,3	+ 0,2
219	3211/12	METALLBEARBEITUNGSMASCHINEN	5,64	0,76521	103,5	103,7	103,1	103,7	-	+ 0,6
220	3218	MASCHINEN- UND PRAEZISIONSWERKZEUGE FUER DIE METALLBEARBEITUNG	2,15	0,82008	97,9	97,8	98,7	99,2	+ 1,4	+ 0,5
221	3231	KOMPRESSOREN (VERDICHTER) UND VAKUUMPUMPEN, DRUCKLUFTGERAETE UND -WERKZEUGE	1,47	.	103,1	103,9	102,0	101,9	- 1,9	- 0,1
222	3232	LUFTTECHNISCHE EINZELAPPARATE UND ANLAGEN	3,06	.	95,9	96,0	95,2	97,4	+ 1,5	+ 2,3
223	3234	FLUESSIGKEITSPUMPEN	2,01	.	96,0	97,9	99,0	99,6	+ 1,7	+ 0,6
224	3236	BAUMASCHINEN	2,54	0,82660	108,2	108,2	108,7	109,3	+ 1,0	+ 0,6
225	3241	LANDMASCHINEN	1,42	0,76912	91,5	91,0	93,7	93,9	+ 3,2	+ 0,2
226	3244	ACKERSCHLEPPER	1,06	0,82831	110,4	110,7	113,1	114,4	+ 3,3	+ 1,1
227	3255-9	KRANE, HEBEZEUGE UND FOERDERMITTEL	2,48	0,77524	113,0	113,7	110,9	111,4	- 2,0	+ 0,5
228	3261	PAPIER- UND DRUCKEREIMASCHINEN	3,19	0,61887	88,8	88,5	87,5	87,1	- 1,6	- 0,5
229	3267	NAEHMASCHINEN	0,53	0,80717	98,7	98,9	94,9	91,7	- 8,2	- 3,4
230	3272	ARMATUREN	3,23	0,78033	105,5	104,2	107,0	106,2	+ 1,9	- 0,7
231	3277	WAEHLZLAGER	2,86	0,79150	108,5	107,7	110,2	110,3	+ 2,4	+ 0,1
232	33	STRASSENFAHRZEUGE (OHNE ACKERSCHLEPPER) DARUNTER:	56,18	0,86411	107,0	106,9	107,2	107,4	+ 0,5	+ 0,2
233	331	KRAFTWAGEN (EINSCHL. DEREN MOTOREN U. FAHRGESTELLEN)	36,83	.	109,0	109,1	109,1	109,4	+ 0,3	+ 0,3
234	3311	PERSONENKRAFTWAGEN	26,97	0,86824	110,3	110,4	110,4	110,8	+ 0,4	+ 0,4
235	33111/2	PERSONENKRAFTWAGEN BIS 1,5 L HUBRAUM	11,50	0,85874	112,0	111,8	112,0	112,5	+ 0,6	+ 0,4
236	33113-7	PERSONENKRAFTWAGEN UEBER 1,5 L HUBRAUM	15,47	0,88199	109,0	109,4	109,2	109,5	+ 0,1	+ 0,3
237	3312	KOMBINATIONSKRAFTWAGEN	2,14	.	109,1	108,2	110,3	110,8	+ 2,4	+ 0,5
238	3313	LIEFER- UND LASTKRAFTWAGEN	3,12	.	108,2	107,9	109,3	110,1	+ 2,0	+ 0,7
239	3318	VERBRENNUNGSMOTOREN FUER KRAFTWAGEN	4,60	0,74924	102,2	102,5	100,5	99,9	- 2,5	- 0,6
240	333	ZUBEHOER, EINZEL- UND ERSATZTEILE FUER KRAFTWAGEN UND KRAFTWAGENMOTOREN	16,25	0,83404	102,5	101,9	103,3	103,2	+ 1,3	- 0,1
241	337	KRAFTRAEDER UND FAHRRRAEDER SOWIE DEREN TEILE	2,04	.	106,4	105,8	105,2	104,9	- 0,9	- 0,3
242	3371	DARUNTER: KRAFTRAEDER	0,98	0,97067	109,5	108,7	106,9	106,9	- 1,7	-
243	36	ELEKTROTECHNISCHE ERZEUGNISSE	78,95	0,86113	93,7	93,5	91,8	92,4	- 1,2	+ 0,7
244	361	GERAETE UND EINRICHTUNGEN DER ELEKTRIZITAETSERZEUGUNG UND -UMWANDLUNG	6,70	.	96,7	96,2	95,8	96,0	- 0,2	+ 0,2
245	3611	DARUNTER: ELEKTROMOTOREN UND -GENERATOREN	3,25	.	101,9	101,6	101,0	101,7	+ 0,1	+ 0,7
246	362	GERAETE UND EINRICHTUNGEN DER ELEKTRIZITAETSVERTEILUNG	6,01	.	101,5	101,6	98,1	100,1	- 1,5	+ 2,0
247	3622	DARUNTER: NIEDERSPANNUNGSSCHALTGERAETE UND -ANLAGEN UNTER 100 V	2,76	.	94,9	94,5	93,5	96,0	+ 1,6	+ 2,7
248	363	ELEKTRISCHE GERAETE FUER GEMERBE UND HAUSHALT	7,69	.	98,9	98,8	98,4	98,4	- 0,4	-
249	3635	DARUNTER: ELEKTROMAERMEGERAETE UND -EINRICHTUNGEN FUER DEN HAUSHALT	1,95	.	102,4	102,7	100,0	100,0	- 2,6	-
250	3638	ELEKTRISCHE HAUSHALTSKUEHLMOEBEL	1,35	.	97,5	97,3	97,0	97,0	- 0,3	-
251	364	ELEKTRISCHE LEUCHTEN UND LAMPEN	2,18	.	106,0	105,6	106,3	106,3	+ 0,7	-
252	365	NACHRICHTENTECHNISCHE GERAETE UND EINRICHTUNGEN	4,43	.	94,7	94,6	94,0	94,2	- 0,4	+ 0,2
253	366	RUNDFUNK-, FERNSEH-, PHONOTECHNISCHE GERAETE UND EINRICHTUNGEN U. AE.	35,58	.	88,3	88,4	85,2	85,9	- 2,8	+ 0,8
254	3661	DARUNTER: RUNDFUNKEMPFANGS- UND FERNSEHEMPFANGSGERAETE	6,46	.	92,1	92,8	89,6	89,2	- 3,3	- 0,4
255	3663	PHONOTECHNISCHE GERAETE	9,85	.	97,4	97,3	97,4	97,5	+ 0,2	+ 0,1
256	3665	ELEKTROENROEHREN, PIEZOELEKTRISCHE BAUELEMENTE, DISKRETE HALBLEITER	13,94	.	78,3	78,2	71,9	73,5	- 6,0	+ 2,2
257	367	ELEKTRISCHE MESS-, PRUEF-, REGEL-, STEUERUNGSGERAETE UND -EINRICHTUNGEN	9,78	.	97,4	95,2	98,6	99,6	+ 4,6	+ 1,0
258	368	ANDERE ELEKTROTECHNISCHE ERZEUGNISSE	6,68	.	97,2	97,3	93,8	94,0	- 3,4	+ 0,2
259	3681	DARUNTER: ELEKTROMEDIZINISCHE GERAETE UND EINRICHTUNGEN	2,66	.	93,2	93,5	85,3	85,8	- 8,2	+ 0,6
260	3686	ELEKTRISCHE AUSRUESTUNG FUER KRAFTFAHRZEUGE UND VERBRENNUNGSMOTOREN	2,65	.	102,8	103,2	102,0	101,3	- 1,8	- 0,7

1 INDEX DER EINFUHRPREISE
(AKTUELLE ERGEBNISSE)

1.5 IN ANLEHNUNG AN DAS SYSTEMATISCHE GÜTERVERZEICHNIS FUER PRODUKTIONSSTATISTIKEN
1985 = 100

LFD NR.	NR. DER GP-SYSTEMATIK	GÜTERGRUPPE, -ZWEIG, -KLASSE UND -ART.	WÄGUNGS- ANTEIL AM GESAMTINDEX IN PROMILLE	VERKETTUNGS-FAKTOR	1989 DURCHSCHNITT	1989		1990		VERÄNDERUNG GEGENÜBER MAERZ 1989 MAERZ 1990 IN PROZENT	
						MAERZ	FEBR.	MAERZ	MAERZ 1989	MAERZ 1990	
261	37	FEINMECHANISCHE UND OPTISCHE ERZEUGNISSE; UHREN	15,26	0,88686	97,2	97,3	95,1	94,9	- 2,5	- 0,2	
262	371-6	FEINMECHANISCHE UND OPTISCHE ERZEUGNISSE	13,14	0,84992	97,1	97,4	94,8	94,5	- 3,0	- 0,3	
263	371	OPTISCHE ERZEUGNISSE	2,84	0,89292	95,9	95,3	97,0	96,5	+ 1,3	- 0,5	
264	372	FOTO-, PROJEKTIONS- UND KINOTECHNISCHE GERÄTE	5,63	0,85907	95,5	97,1	89,9	89,6	- 7,7	- 0,3	
265	375	FEINMECHANISCHE ERZEUGNISSE	2,12	.	98,6	98,1	98,0	97,5	- 0,2	- 0,1	
266	376	MEDIZINMECHANISCHE ERZEUGNISSE	2,55	.	100,8	99,8	100,3	100,5	+ 0,7	+ 0,2	
267	377	UHREN	2,12	1,11259	97,2	96,9	97,1	96,9	-	- 0,2	
268	38	EISEN-, BLECH- UND METALLWAREN DARUNTER:	15,29	0,82178	102,2	102,0	102,2	102,8	+ 0,8	+ 0,6	
269	382	WERKZEUGE DARUNTER:	2,74	0,81811	103,0	102,5	103,5	103,7	+ 1,2	+ 0,2	
270	3828	HARTMETALL UND HARTMETALLWERKZEUGE, DIAMANTWERKZEUG	1,64	.	99,3	99,0	100,2	100,2	+ 1,2	-	
271	384	BLECHWAREN, BLECHKONSTRUKTIONEN UND FEINSTBLECH- PACKUNGEN DARUNTER:	5,62	0,83055	104,8	104,8	107,6	108,3	+ 3,3	+ 0,7	
272	3843	ERZEUGNISSE AUS STAHLBLECH FUER DEN ZENTRALHEIZUNGS- UND ANDEREN BAUBEDARF, BLECHKONSTRUKTIONEN	1,19	.	106,8	110,7	107,3	107,1	- 3,3	- 0,2	
273	3845	MOEBEL AUS STAHL UND NE-METALLROHREN SOWIE -PROFILIEN	1,83	.	108,8	107,8	112,3	113,7	+ 5,5	+ 1,2	
274	385	SCHLOSSER UND BESCHLÄGE	1,36	0,83404	105,7	104,8	105,9	108,0	+ 3,1	+ 2,0	
275	387	SCHNEIDWAREN UND BESTECKE	0,88	0,83430	100,4	96,2	102,4	100,3	+ 4,3	- 2,1	
276	388	METALLWAREN UND METALLKURZWAREN DARUNTER:	3,92	0,79542	95,6	96,3	90,5	91,3	- 5,2	+ 0,9	
277	3885	DUENNE BAENDER, METALLFOLIEN, BLATTMETALLE U. AE.	1,51	0,84312	85,8	85,4	80,2	80,4	- 5,9	+ 0,2	
278	39	MUSIKINSTRUMENTE, SPIELWAREN, SPORTGERÄTE, SCHMUCK, BELICHTETE FILME, FUELLHALTER U. AE. 1) DARUNTER:	7,91	0,88271	96,6	96,6	95,0	94,8	- 1,9	- 0,2	
279	391/2	MUSIKINSTRUMENTE	0,84	0,80791	105,6	105,7	103,9	101,7	- 3,8	- 2,1	
280	393	SPIELWAREN UND CHRISTBAUMSCHMUCK	2,71	0,88495	95,6	95,5	95,0	95,5	-	+ 0,5	
281	394	TURN- UND SPORTGERÄTE	1,31	0,93762	98,1	98,2	95,3	95,6	- 2,6	+ 0,3	
282	396	BEARBEITETE EDELSTEINE UND DIAMANTEN	1,42	.	109,2	107,3	108,2	109,5	+ 2,1	+ 1,2	
283	4	CHEMISCHE ERZEUGNISSE	99,93	0,82816	90,2	92,0	86,3	86,2	- 6,3	- 0,1	
284	41	ANORGANISCHE GRUNDSTOFFE UND CHEMIKALIEN	6,60	0,77083	86,5	86,3	85,5	85,7	- 0,7	+ 0,2	
285	42	ORGANISCHE GRUNDSTOFFE UND CHEMIKALIEN DARUNTER:	32,57	0,81463	82,4	86,0	75,9	75,8	-11,9	- 0,1	
286	421	KOHLWASSERSTOFF UND VERWANDTE ERZEUGNISSE, CHEMISCH NICHT EINHEITLICH	3,04	.	57,7	56,8	54,2	54,1	- 4,8	- 0,2	
287	422	KOHLWASSERSTOFFE, CHEMISCH EINHEITLICH U. AE.	7,03	.	75,9	87,9	63,6	63,5	-27,8	- 0,2	
288	426	SAEUREN U. AE.	3,57	.	85,2	84,6	84,1	84,2	- 0,5	+ 0,1	
289	427	VERBINDUNGEN MIT STICKSTOFFFUNKTIONEN	6,45	.	82,2	84,8	78,3	78,5	- 7,4	+ 0,3	
290	429	ORGANISCH-ANORGANISCHE VERBINDUNGEN UND SONSTIGE ORGANISCHE VORPRODUKTE, GRUNDSTOFFE UND CHEMIKALIEN DARUNTER:	7,70	.	87,0	87,4	84,9	85,9	- 1,7	+ 1,2	
291	4291	ORGANISCH-ANORGANISCHE VERBINDUNGEN UND HETERO- CYCLISCHE VERBINDUNGEN	4,24	.	92,6	92,9	91,6	92,8	- 0,1	+ 1,3	
292	43	DUENGEMITTEL, PFLANZENBEHANDLUNGS- UND SCHAEDLINGSBE- KAEMPFUNGSMITTEL	4,46	0,81367	80,9	82,3	80,3	81,2	- 1,3	+ 1,1	
293	431	DUENGEMITTEL	3,11	.	75,6	77,6	75,0	76,3	- 1,7	+ 1,7	
294	4311	EINNAEHRSTOFFDUENGER DARUNTER:	1,70	.	72,3	75,1	71,3	72,8	- 3,1	+ 2,1	
295	43111	KALKAMMONSALPETER	1,41	0,84739	70,7	73,7	68,6	70,0	- 5,0	+ 2,0	
296	4314	MEHRNAEHRSTOFFDUENGER	1,41	0,83077	79,7	80,7	79,5	80,5	- 0,2	+ 1,3	
297	434	PFLANZENBEHANDLUNGS- UND SCHAEDLINGSBEKAEMPFUNGSMITTEL	1,35	.	93,0	92,9	92,5	92,5	- 0,4	-	

FUSSNOTEN SIEHE LETZTE SEITE

1 INDEX DER EINFUHRPREISE
(AKTUELLE ERGEBNISSE)

1.5 IN ANLEHNUNG AN DAS SYSTEMATISCHE GÜTERVERZEICHNIS FUER PRODUKTIONSSTATISTIKEN
1985 = 100

LFD NR.	NR. DER GP-SYSTEMATIK	GÜTERGRUPPE, -ZWEIG, -KLASSE UND -ART	WÄGUNGS- ANTEIL AM GESAMTINDEX IN PROMILLE	VERKET- TUNGS- FAKTOR	1989 DURCH- SCHNITT	1989 1990			VERÄNDERUNG MAERZ 1990 GEGENUEBER MAERZ 1989 1990 IN PROZENT	
						MAERZ	FEBR.	MAERZ		
298	44	KUNSTSTOFFE UND SYNTHETISCHER KAUTSCHUK	19,69	0,89084	98,0	102,0	92,7	92,0	- 9,8	- 0,8
299	441	KUNSTSTOFFE	17,44	0,91683	100,4	104,8	94,3	93,5	-10,8	- 0,8
300	4412	KONDENSATIONS-, POLYKONDENSATIONS- UND POLY- ADDITIONSPRODUKTE	5,21	0,86609	98,9	98,3	99,0	98,6	+ 0,3	- 0,4
301	4414	POLYMERISATIONS- UND MISCHPOLYMERISATIONSPRODUKTE	10,93	0,95427	102,0	109,3	92,1	91,0	-16,7	- 1,2
302	4417/9	SONSTIGE KUNSTSTOFFE	1,30	0,77366	92,9	92,3	94,0	94,9	+ 2,6	+ 1,0
303	445	SYNTHETISCHER KAUTSCHUK	2,25	0,73407	79,8	80,3	80,1	80,3	-	+ 0,2
304	45	CHEMIEFASERN	2,58	0,89912	96,5	95,6	96,0	95,4	- 0,2	- 0,6
305	451	ZELLULOSISCHE FASERN UND FAEDEN	0,83	0,78447	108,0	106,5	111,1	111,4	+ 4,6	+ 0,3
306	4512	DARUNTER: ZELLULOSISCHE FASERN	0,43	0,77804	102,3	99,9	105,1	105,8	+ 5,9	+ 0,7
307	455	SYNTHETISCHE FASERN UND FAEDEN	1,75	0,86261	91,1	90,4	88,8	87,8	- 2,9	- 1,1
308	4551	DARUNTER: SYNTHETISCHE FASERN	1,21	.	90,1	89,5	86,9	85,5	- 4,5	- 1,6
309	46	FARBSTOFFE, FARBEN, LACKE UND VERWANDTE ERZEUGNISSE	4,54	0,81983	99,6	98,0	100,6	100,9	+ 3,0	+ 0,3
310	461	DARUNTER: ANORGANISCHE PIGMENTE UND ORGANISCHE FARBSTOFFE	2,57	.	99,3	96,9	100,6	101,1	+ 4,3	+ 0,5
311	464	ANSTRICHSTOFFE UND VERDUENNUNGEN	1,22	.	94,0	92,7	95,9	94,8	+ 2,3	- 1,1
312	47	PHARMAZEUTISCHE ERZEUGNISSE	9,74	0,83306	89,8	89,7	88,5	89,0	- 0,8	+ 0,6
313	471	DARUNTER: VITAMINE UND HORMONE, ALKALOIDE UND GLYKOSIDE, ANTIBIOTIKA, ZUBEREITETE DROGEN	3,52	.	90,9	90,8	88,3	88,4	- 2,6	+ 0,1
314	474/7	HUMAN- UND VETERINAER- PHARMAZEUTISCHE ERZEUGNISSE	5,42	.	88,2	87,9	87,6	88,0	+ 0,1	+ 0,5
315	49	SONSTIGE CHEMISCHE ERZEUGNISSE	19,75	0,80987	95,7	95,6	93,0	93,0	- 2,7	-
316	493	DARUNTER: HILFSMITTEL	3,18	.	105,4	105,6	101,9	101,9	- 3,5	-
317	4931	ZUBEREITETE ADDITIVES FUER MINERALOLEE	0,80	0,68719	85,0	82,3	85,4	86,2	+ 4,7	+ 0,9
318	495	FOTOCHEMISCHE ERZEUGNISSE UND MAGNETOGRAMMTRAEGER	7,52	.	85,8	85,8	82,8	82,9	- 3,4	+ 0,1
319	4952	DARUNTER: FOTOCHEMISCHE ERZEUGNISSE, NICHT BELICHTET	5,01	0,74676	92,4	92,4	90,1	90,9	- 1,6	+ 0,9
320	497	KOERPERPFLEGEMITTEL	2,03	.	106,9	106,4	107,8	108,3	+ 1,8	+ 0,5
321	498	SELBSTKLEBEBAENDER UND CHEMISCHER BUEROBEDARF	1,35	.	98,5	98,5	96,8	96,8	- 1,7	-
322	499	ANDERE CHEMISCHE ERZEUGNISSE	3,33	.	97,1	97,5	91,5	90,7	- 7,0	- 0,9
323	50	BUEROMASCHINEN; DATENVERARBEITUNGSGERAETE UND -EIN- RICHTUNGEN	34,04	0,74431	89,0	89,7	85,0	85,2	- 5,0	+ 0,2
324	501	BUEROMASCHINEN	2,09	0,96272	91,0	91,9	87,4	88,0	- 4,2	+ 0,7
325	5011	DARUNTER: SCHREIBMASCHINEN OHNE RECHENWERK	0,59	1,16610	102,7	104,4	99,0	98,6	- 5,6	- 0,4
326	5013	RECHENMASCHINEN	0,51	1,00295	87,5	87,9	86,0	88,2	+ 0,3	+ 2,6
327	505	GERAETE UND EINRICHTUNGEN FUER DIE AUTOMATISCHE DATENVERARBEITUNG	31,85	0,71944	88,9	89,5	84,8	85,0	- 5,0	+ 0,2
328	51	FEINKERAMISCHE ERZEUGNISSE	3,34	0,86592	113,1	112,4	113,4	112,8	+ 0,4	- 0,5
329	517	DARUNTER: FLIESEN UND KACHELN	1,67	.	106,8	106,6	107,4	107,5	+ 0,8	+ 0,1
330	52	GLAS UND GLASWAREN	5,42	0,89148	103,1	102,2	104,9	105,3	+ 3,0	+ 0,4
331	521/2	FLACH- UND HOHLGLAS	2,90	0,91529	104,9	103,6	107,4	107,4	+ 3,7	-
332	521	FLACHGLAS	0,85	0,89417	113,2	109,8	114,1	113,8	+ 3,6	- 0,3
333	522	HOHLGLAS	1,95	0,92458	100,9	100,6	104,1	104,3	+ 3,7	+ 0,2
334	523/4	VERARBEITETES UND VEREDELTES GLAS	1,17	.	103,5	103,0	104,0	105,2	+ 2,1	+ 1,2
335	527	GLASFASER	1,95	.	98,7	98,6	100,9	100,8	+ 2,2	+ 0,5

1 INDEX DER EINFUHRPREISE
(AKTUELLE ERGEBNISSE)

1.5 IN ANLEHNUNG AN DAS SYSTEMATISCHE GUETERVERZEICHNIS FUER PRODUKTIONSSTATISTIKEN
1985 = 100

LFD NR.	NR. DER GP-SYSTEMATIK	GUETERGRUPPE, -ZWEIG, -KLASSE UND -ART	WAEGUNGS- ANTEIL AM GESAMTINDEX IN PROMILLE	VERKET- TUNGS- FAKTOR	1989 DURCH- SCHNITT	1989 1990			VERAENDERUNG MAERZ 1990 GEGENUEBER MAERZ FEBR. 1989 1990 IN PROZENT	
						MAERZ	FEBR.	MAERZ		
336	53	SCHNITTHOLZ, SPERRHOLZ UND SONSTIGES BEARBEITETES HOLZ DARUNTER:	7,31	0,91778	99,9	95,9	103,8	104,6	+ 9,1	+ 0,8
337	531	SAEGEWERKSERZEUGNISSE DARUNTER:	3,93	.	103,0	97,3	108,7	109,2	+12,2	+ 0,5
338	5316	SCHNITTHOLZ	3,82	0,93948	105,5	97,6	109,4	110,0	+12,7	+ 0,5
339	53161	SCHNITTHOLZ AUS NADELHOLZ	2,46	1,01072	107,0	102,4	115,6	115,5	+13,8	+ 0,8
340		AUS EUROPA DARUNTER:	2,20	1,05589	107,3	103,0	116,8	117,7	+14,3	+ 0,8
341		AUS SKANDINAVIEN	1,22	0,97336	105,0	101,0	111,5	111,7	+10,6	+ 0,2
342		AUS OESTERREICH	0,26	1,13363	109,3	103,5	120,8	120,4	+16,3	- 0,3
343		AUS STAATSHANDELSLAENDERN	0,60	1,15011	110,1	106,8	123,2	125,8	+17,8	+ 2,1
344		AUS DER UDSSR	0,35	1,11332	105,3	102,1	117,5	120,3	+17,8	+ 2,4
345		AUS SONSTIGEN STAATSHANDELSLAENDERN	0,24	1,24880	117,3	113,8	131,8	134,0	+17,8	+ 1,7
346		AUS AMERIKA	0,26	0,83293	104,4	97,7	105,2	106,9	+ 9,4	+ 1,6
347	53165	SCHNITTHOLZ AUS LAUBHOLZ	1,36	0,81719	97,1	88,8	98,1	98,2	+10,6	+ 0,1
348		AUS EUROPA	0,30	1,08913	100,5	99,9	105,3	105,3	+ 5,4	-
349		AUS ANDEREN GEBIETEN	1,06	.	96,2	85,6	96,1	96,3	+12,5	+ 0,2
350	535	FURNIERE	0,85	0,80972	88,7	88,0	87,4	87,4	- 0,7	-
351	5361	SPERRHOLZ	1,09	0,82965	97,6	94,1	101,3	105,9	+12,5	+ 4,5
352	537	HOLZFASERPLATTEN	0,26	0,90391	94,2	94,2	95,0	92,5	- 1,8	- 2,6
353	538	HOLZSPANPLATTEN	0,76	0,99286	95,2	95,3	95,2	95,2	- 0,1	-
354	54	HOLZWAEREN DARUNTER:	9,01	0,89228	102,8	102,2	105,5	106,0	+ 3,7	+ 0,5
355	542	MOEBEL UND MATRATZEN	5,42	0,85198	103,3	103,0	105,1	105,8	+ 2,7	+ 0,7
356	5422	ZIMMER- UND KUECHENMOEBEL AUS HOLZ	4,94	.	103,6	103,3	105,6	106,3	+ 2,9	+ 0,7
357	55	HOLZSCHLIFF, ZELLSTOFF, PAPIER UND PAPPE	23,34	0,80635	108,8	106,0	105,5	104,9	- 1,0	- 0,6
358	551/2	HOLZSCHLIFF, PAPIER- UND PAPPERESTSTOFFE, ZELLSTOFF	8,57	0,81481	124,6	118,5	114,2	113,4	- 4,3	- 0,7
359	551	HOLZSCHLIFF, PAPIER- UND PAPPERESTSTOFFE	0,66	0,79551	98,0	98,8	88,2	87,3	-11,6	- 1,0
360	552	ZELLSTOFF	7,91	.	126,8	120,1	116,4	115,6	- 3,7	- 0,7
361	5521	PAPIERZELLSTOFF UND HALBZELLSTOFF	7,27	.	130,7	123,6	119,7	118,8	- 3,9	- 0,8
362		PAPIERZELLSTOFF	7,16	0,83190	131,1	123,9	119,9	118,9	- 4,0	- 0,8
363	5526	EDEL- UND KUNSTFASERZELLSTOFF	0,64	0,64755	82,7	79,9	78,7	79,6	- 0,4	+ 1,1
364		NACHRICHTLICH:								
364		HOLZZELLSTOFF	7,80	0,81831	127,1	120,3	116,6	115,7	- 3,8	- 0,8
365		SULFITZELLSTOFF	0,86	0,81724	112,3	106,4	104,8	104,9	- 1,4	+ 0,1
366		SULFATZELLSTOFF	6,94	0,81793	128,9	122,1	118,0	117,0	- 4,2	- 0,8
367		DARUNTER:								
367		GEBLEICHT	6,05	0,81818	131,7	124,4	120,4	119,2	- 4,2	- 1,0
368		AUS NADELHOLZ	3,81	0,80099	131,9	125,3	120,8	120,2	- 4,1	- 0,5
369		AUS LAUBHOLZ	2,24	0,87120	131,4	122,9	119,8	117,5	- 4,4	- 1,9
370	553-7	PAPIER UND PAPPE	14,77	0,79828	99,7	98,8	100,4	100,0	+ 1,2	- 0,4
371	553	PAPIER, UNVEREDELT DARUNTER:	9,73	0,80359	97,9	96,8	98,9	98,4	+ 1,7	- 0,5
372	5531	ZEITUNGSDRUCKPAPIER	2,31	0,88624	95,4	95,3	95,8	95,2	- 0,1	- 0,6
373	5532	DRUCK- UND SCHREIBPAPIER	2,61	0,81927	98,7	98,3	98,7	98,5	+ 0,2	- 0,2
374	5533	KRAFTPAPIER (SULFAT- UND NATRONKRAFTPAPIER)	1,71	0,70552	98,3	96,1	102,5	102,2	+ 6,3	- 0,3
375	5534	PACKPAPIER	0,56	0,86201	93,8	93,4	94,2	94,2	+ 0,9	-
376	5535	WELLPAPPENPAPIER	0,95	.	95,7	94,5	94,9	93,1	- 1,5	- 1,9
377	5539	SONDERPAPIER	1,26	0,79318	98,7	96,5	102,4	102,1	+ 5,8	- 0,3
378	554	PAPPE, UNVEREDELT	0,49	0,76871	99,9	97,1	104,4	103,4	+ 6,5	- 1,0
379	557	PAPIER UND PAPPE, GESTRICHEN	4,55	0,79006	103,4	103,2	103,3	103,0	- 0,2	- 0,3
380	56	PAPIER- UND PAPPEWAEREN	4,28	0,84843	93,4	93,0	94,6	94,4	+ 1,5	- 0,2
381	57	DRUCKEREIERZEUGNISSE, VERVIELFAELTIGUNGEN 2) DARUNTER:	3,20	0,83083	101,3	101,5	100,2	100,3	- 1,2	+ 0,1
382	5713	BUECHER UND BROSCHUEREN	1,67	.	107,8	107,8	107,5	107,6	- 0,2	+ 0,1

FUSSNOTEN SIEHE LETZTE SEITE

1 INDEX DER EINFUHRPREISE
(AKTUELLE ERGEBNISSE)

1.5 IN ANLEHNUNG AN DAS SYSTEMATISCHE GUETERVERZEICHNIS FUER PRODUKTIONSSTATISTIKEN
1985 = 100

LFD NR.	NR. DER GP-SYSTEMATIK	GUETERGRUPPE, -ZWEIG, -KLASSE UND -ART	WAEGUNGS- ANTEIL AM GESAMTINDEX IN PROMILLE	VERKET- TUNGS- FAKTOR	1989 DURCH- SCHNITT	1989 1990			VERAENDERUNG MAERZ 1990 GEGENUEBER MAERZ FEBR. 1989 1990 IN PROZENT	
						MAERZ	FEBR.	MAERZ		
383	58	KUNSTSTOFFERZEUGNISSE	13,74	0,89723	97,2	97,3	96,7	96,7	- 0,6	-
384	581	HALBZEUG AUS KUNSTSTOFF	6,36	0,85985	96,1	96,7	94,2	93,9	- 2,9	- 0,3
385	5811	DARUNTER: FOLIEN AUS KUNSTSTOFF (EINSCHL. VERBUNDBAHNEN)	3,17	.	94,8	94,7	92,5	92,3	- 2,5	- 0,2
386	5813	TAFELN UND PLATTEN AUS KUNSTSTOFF MIT EINER DICKE UEBER 1 MM	1,70	.	97,9	100,0	95,8	95,1	- 4,9	- 0,7
387		NACHRICHTLICH: KONDENSATIONS-, POLYKONDENSATIONS- UND POLY- ADDITIONSERZEUGNISSE	2,16	0,93826	92,6	93,2	91,2	91,7	- 1,6	+ 0,5
388		POLYMERISATIONS- UND MISCHPOLYMERISATIONS- ERZEUGNISSE	4,20	0,82494	97,9	98,5	95,7	95,1	- 3,5	- 0,6
389	582/3	EINZELTEILE SOWIE BAUELEMENTE AUS KUNSTSTOFF	2,43	.	96,1	95,6	95,4	95,5	- 0,1	+ 0,1
390	584	VERPACKUNGSMITTEL, LAGER- UND TRANSPORTBEHAELTER AUS KUNSTSTOFF	1,53	.	100,4	99,8	101,0	100,8	+ 1,0	- 0,2
391	585	SONSTIGE FERTIGERZEUGNISSE AUS KUNSTSTOFF	3,42	.	98,7	98,5	100,3	100,7	+ 2,2	+ 0,4
392	59	GUMMIWAREN	9,42	0,87636	101,0	101,1	100,6	100,6	- 0,5	-
393	591	BEREIFUNGEN	5,41	0,89953	100,8	101,7	99,5	99,2	- 2,5	- 0,3
394	59113	DARUNTER: PERSONENKRAFTWAGENBEREIFUNGEN	2,98	.	97,1	97,7	95,8	95,4	- 2,4	- 0,4
395	59114	LASTKRAFTWAGEN- UND OMNIBUSBEREIFUNGEN	1,59	.	107,7	108,5	107,3	107,3	- 1,1	-
396	592	WEICHGUMMIWAREN	4,01	0,84359	101,2	100,2	102,1	102,5	+ 2,3	+ 0,4
397	5921	DARUNTER: TECHNISCHE WEICHGUMMIWAREN	2,50	.	104,0	103,1	106,5	106,9	+ 3,7	+ 0,4
398	61	LEDER	3,77	0,71683	96,6	95,4	99,6	98,2	+ 2,9	- 1,4
399	62	LEDERWAREN UND SCHUHE	13,75	0,82096	104,2	103,4	103,7	104,2	+ 0,8	+ 0,5
400	621	LEDERWAREN (EINSCHL. REISEARTIKELN)	2,92	0,79143	99,0	98,0	95,9	96,2	- 1,8	+ 0,3
401	625	SCHUHE	10,83	0,82973	105,5	104,8	105,8	106,3	+ 1,4	+ 0,5
402	63	TEXTILIEN	49,40	0,85909	95,4	95,2	94,9	95,0	- 0,2	+ 0,1
403	631	TEXTILE SPINNSTOFFE	2,24	.	97,0	102,8	85,5	86,7	-15,7	+ 1,4
404	6316	DARUNTER: KAMMZUEGE UND VORGARN	1,18	.	102,5	112,8	85,8	87,7	-22,3	+ 2,2
405	632	GARN	8,57	.	88,7	87,4	88,8	88,5	+ 1,3	- 0,3
406		NACHRICHTLICH: GARN AUS BAUMWOLLE	3,23	0,84423	77,7	73,7	81,0	80,7	+ 9,5	- 0,4
407		GARN AUS WOLLE	1,24	0,82437	89,4	81,6	84,9	85,6	- 6,6	+ 0,8
408		GARN AUS SYNTHETISCHEN ODER KUENSTLICHEN SPINN- FASERN UND -FAEDEN (EINSCHL. TEXTURIERTES GARN)	3,75	0,79646	96,4	96,3	96,0	95,1	- 1,2	- 0,9
409	635	SPINNSTOFFWAREN	2,96	.	96,8	97,1	97,1	97,2	+ 0,1	+ 0,1
410	637	METERWARE	9,92	.	99,5	99,0	100,7	101,1	+ 2,1	+ 0,4
411	6371	ROHGEWEBE	1,70	.	77,8	76,2	81,0	83,1	+ 9,1	+ 2,6
412	63711	DARUNTER: ROHGEWEBE AUS BAUMWOLLE	1,32	.	76,8	74,9	76,8	76,5	+ 2,1	+ 0,9
413	6372-79	FERTIGGEWEBE	8,22	.	104,0	103,8	104,8	104,8	+ 1,0	-
414		NACHRICHTLICH: FERTIGGEWEBE AUS BAUMWOLLE	0,97	.	98,5	100,0	99,7	98,7	- 0,3	-
415		FERTIGGEWEBE AUS WOLLE	1,41	.	103,6	103,4	103,2	103,5	+ 0,1	+ 0,3
416		FERTIGGEWEBE AUS CHEMIEFASERN	2,30	.	104,8	104,1	106,1	105,7	+ 1,5	- 0,4
417		FERTIGGEWEBE AUS SONSTIGEM MATERIAL (MISCHMATERIAL)	3,54	.	105,2	104,7	106,0	106,2	+ 1,4	+ 0,2
418	638	HEIM- UND HAUSTEXTILIEN SOWIE VERWANDTE ERZEUGNISSE	6,85	.	90,9	90,9	88,3	88,6	- 2,5	+ 0,3
419	6386	DARUNTER: TEPPICHE, LAEUFER UND FUSSBODENBELAG AUS TEXTILEM MATERIAL	4,85	.	87,6	87,7	83,3	83,3	- 5,0	-
420	639	WIRK- UND STRICKWAREN	19,06	0,86724	97,4	96,9	97,7	97,7	+ 0,8	-
421	6391	DARUNTER: GEMIRKTER ODER GESTRIKTER STOFF	1,17	0,86602	98,2	98,3	97,2	98,4	+ 0,1	+ 1,2
422	6392-94	OBERBEKLEIDUNG, GEMIRKT ODER GESTRIKT	10,68	0,85592	96,6	96,1	96,2	96,1	-	- 0,1
423		NACHRICHTLICH: DARUNTER: AUS BAUMWOLLE	4,34	.	99,3	98,2	98,7	99,3	+ 1,1	- 0,4
424		AUS SYNTHETISCHEN MATERIAL	4,03	.	94,6	94,7	93,3	93,5	- 1,3	+ 0,2
425	6395-97	WAESCHE, GEMIRKT ODER GESTRIKT	3,47	0,84532	105,2	104,6	107,3	107,5	+ 2,8	+ 0,2
426	6398	STRUMPFWAREN	1,83	0,88721	82,8	82,4	92,7	92,6	+ 0,2	- 0,1

1 INDEX DER EINFUHRPREISE
(AKTUELLE ERGEBNISSE)

1.5 IN ANLEHNUNG AN DAS SYSTEMATISCHE GÜTERVERZEICHNIS FÜR PRODUKTIONSSTATISTIKEN
1985 = 100

LFD NR.	NR. DER GP-SYSTEMATIK	GÜTERGRUPPE, -ZWEIG, -KLASSE UND -ART	WÄGUNGS- ANTEIL AM GESAMTINDEX IN PROMILLE	VERKETTUNGS-FAKTOR	1989 DURCH-SCHNITT	1989 1990			VERÄNDERUNG GEGENÜBER MAERZ 1989 1990 IN PROZENT	
						MAERZ	FEBR.	MAERZ		
427	64	BEKLEIDUNG DARUNTER:	30,86	0,88959	99,8	99,7	99,7	99,9	+ 0,2	+ 0,2
428	641	OBERBEKLEIDUNG, VEREDELTE RAUCHWAREN UND PELZWAREN	25,03	.	101,1	101,0	101,2	101,3	+ 0,3	+ 0,1
429	6411-5/8	OBERBEKLEIDUNG	20,57	0,92997	101,2	100,8	102,1	102,5	+ 1,7	+ 0,4
430	6411/3/4/5/8	HERRENOBEBEKLEIDUNG	7,96	.	102,3	102,0	104,5	104,8	+ 2,7	+ 0,3
431	6412/3/4/5	DAMENOBEBEKLEIDUNG	12,61	.	100,6	100,1	100,7	101,0	+ 0,9	+ 0,3
432	6416/7	VEREDELTE PELZFELLE, PELZ- UND LEDERBEKLEIDUNG	4,46	.	100,5	101,4	96,9	95,7	- 5,6	- 1,2
433	642	WAESCHE FÜR HERREN, DAMEN UND KINDER	2,57	.	91,7	91,6	88,6	89,5	- 2,3	+ 1,0
434	648	HAUS-, BETT- UND TISCHWAESCHE, SONSTIGE BETTWAREN	1,40	.	93,2	92,6	93,6	93,8	+ 1,3	+ 0,2
435	6352-4/6411-5/8	NACHRICHTLICH: OBERBEKLEIDUNG AUCH GEWIRKT ODER GESTRIKT (OHNE PELZ- UND LEDERBEKLEIDUNG)	31,25	0,90000	99,7	99,2	100,1	100,3	+ 1,1	+ 0,2
436	6395-7/642/643/6483/6485	WAESCHE AUCH GEWIRKT ODER GESTRIKT, MIEDERWAREN SOWIE HAUS-, BETT- UND TISCHWAESCHE	7,89	0,82824	97,9	97,5	97,9	98,4	+ 0,9	+ 0,5
437	68	ERZEUGNISSE DES ERNAHRUNGSGEWERBES DARUNTER:	62,44	0,88291	91,7	91,8	88,0	88,1	- 4,0	+ 0,1
438	6811	MAHL- UND SCHAELMUEHLENERZEUGNISSE	0,86	.	87,8	87,2	83,1	80,9	- 7,2	- 2,6
439	68111	MAHLMUEHLENERZEUGNISSE	0,21	1,11005	89,4	89,9	85,5	84,6	- 5,9	- 1,1
440	681171	FEISERERZEUGNISSE	0,65	0,82080	87,3	86,3	82,3	79,7	- 7,6	- 3,2
441	6812	TEIGWAREN	0,34	.	103,4	103,9	104,3	104,4	+ 0,5	+ 0,1
442	6814	NAHRMITTEL	0,96	.	86,3	85,4	87,4	86,6	+ 1,4	- 0,9
443	6816	STAERKE UND STAERKEERZEUGNISSE	1,52	.	92,5	94,9	88,9	88,8	- 6,4	- 0,1
444	6818	BACKWAREN	1,05	.	101,7	102,5	101,0	102,7	+ 0,2	+ 1,7
445	68189	DARUNTER: DAUERBACKWAREN	0,57	0,91001	104,7	105,0	104,7	107,3	+ 2,2	+ 2,5
446	6821	ZUCKER (EINSCHL. MELASSE)	0,91	1,37097	91,1	87,2	89,6	91,5	+ 4,9	+ 2,1
447	68211/9	DARUNTER: ROHZUCKER UND VERBRAUCHSZUCKER	0,60	1,39586	99,8	95,6	100,5	102,2	+ 6,9	+ 1,7
448	6825	VERARBEITETES OBST UND GEMUESE	9,91	.	86,9	86,9	86,4	87,7	+ 0,9	+ 1,5
449	C)	VERARBEITETES OBST DARUNTER:	5,63	0,75098	79,3	79,2	80,3	82,6	+ 4,3	+ 2,9
450	682511-3	OBSTKONSERVEN	1,67	0,78179	78,6	77,1	79,0	80,7	+ 4,7	+ 2,2
451	682528	TROCKENOBST	0,69	0,81327	84,9	81,5	91,1	95,0	+ 16,6	+ 4,3
452	68255/6	FRUCHTSAEFTE UND FRUCHTSAFTKONZENTRATE	2,41	0,62295	72,7	74,0	77,8	81,0	+ 9,5	+ 4,1
453	D)	VERARBEITETES GEMUESE DARUNTER:	4,28	0,83549	96,9	97,0	94,4	94,3	- 2,8	- 0,1
454	682514-9	GEMUESEKONSERVEN	2,98	0,83691	100,8	101,0	97,2	97,1	- 3,9	- 0,1
455	682528	TROCKENGEMUESE	0,31	0,80968	69,9	68,5	71,7	71,7	+ 4,7	-
456	6827	SUESSWAREN DARUNTER:	3,87	0,85258	78,5	79,8	75,2	76,2	- 4,5	+ 1,3
457	68272	KAKADERZEUGNISSE	1,60	0,77980	47,6	50,3	39,8	42,6	- 15,3	+ 7,0
458	68273/5	SCHOKOLADENERZEUGNISSE	1,50	0,86743	97,7	97,7	96,9	96,9	- 0,8	-
459	68276/7	ZUCKERWAREN	0,69	0,83586	105,4	105,9	106,3	105,9	-	- 0,4
460	683231	BUTTER	1,53	0,97165	100,4	98,6	93,2	91,1	- 7,6	- 2,3
461	68324/5	KAESE DARUNTER:	5,18	0,91545	105,2	104,2	106,2	105,7	+ 1,4	- 0,5
462	683244	SCHNITTKAESE	3,36	.	106,1	104,8	106,9	105,9	+ 1,0	- 0,9
463	683247	WEICHKAESE	0,82	.	102,7	103,0	105,5	105,3	+ 2,2	- 0,2
464	6836	DAUERMLICH UND MILCHPRAEPARATE, SCHMELZKAESE, SAEURE- UND LABKASEIN DARUNTER:	1,73	.	116,4	121,8	100,2	99,2	- 18,6	- 1,0
465	68361	TROCKENMILCHERZEUGNISSE	1,30	.	115,6	120,9	97,8	95,9	- 20,7	- 1,9
466	6842	ERZEUGNISSE DER OELMUEHLEN	8,52	.	77,4	83,4	62,4	61,3	- 26,5	- 1,8
467	68421/4	PFLANZLICHE OELE	3,67	.	50,9	52,5	41,8	41,7	- 20,6	- 0,2
468	684211	ROHE OELE FÜR ERNAHRUNGSZWECKE DARUNTER:	2,22	.	50,4	51,8	42,6	42,9	- 17,2	+ 0,7
469		PALMOEL	0,47	0,70807	46,3	49,9	32,8	33,3	- 39,3	+ 1,5
470		SOJA OEL	0,46	0,66105	47,5	50,0	42,5	44,7	- 10,6	+ 5,2
471	684215	RAFFINIERTES OEL FÜR ERNAHRUNGSZWECKE, NICHT VERBRAUCHSFERTIG DARUNTER:	0,91	.	54,2	56,4	39,8	38,0	- 32,6	- 4,5
472		KOKOS OEL	0,53	0,67532	56,7	58,6	41,2	37,9	- 35,3	- 8,0
473	684240	SPEISE OELE, VERBRAUCHSFERTIG	0,54	.	47,2	48,5	41,9	42,8	- 11,8	+ 2,1
474	68427	OELKUCHEN UND SCHROTE DARUNTER:	4,85	1,07164	97,5	106,7	77,9	76,1	- 28,7	- 2,3
475		SOJASCHROT	3,31	0,99825	97,1	108,2	76,2	73,9	- 31,7	- 3,0
476	6853	FLEISCH UND FLEISCHERZEUGNISSE DARUNTER:	13,71	0,92844	94,9	90,9	92,7	93,2	+ 2,5	+ 0,5
477	685311/29	SCHWEINEFLEISCH, FRISCH ODER GEFROREN	4,92	0,93911	93,0	83,8	89,5	91,9	+ 9,7	+ 2,7
478	685313/4/29	KALB- UND RINDFLEISCH, FRISCH ODER GEFROREN	3,60	1,02451	105,0	104,9	98,2	96,8	- 7,7	- 1,4
479	685313	KALBFLEISCH, FRISCH	0,41	0,92718	116,0	121,1	102,9	96,0	- 20,7	- 6,7
480	685314/29	RINDFLEISCH, FRISCH ODER GEFROREN	3,19	1,04560	103,6	102,8	97,6	96,9	- 5,7	- 0,7

FUSSNOTEN SIEHE LETZTE SEITE

1 INDEX DER EINFUHRPREISE
(AKTUELLE ERGEBNISSE)

1.5 IN ANLEHNUNG AN DAS SYSTEMATISCHE GÜTERVERZEICHNIS FUER PRODUKTIONSSTATISTIKEN
1985 = 100

LFD NR.	NR. DER GP- SYSTE- MATIK	GÜTERGRUPPE, -ZWEIG, -KLASSE UND -ART	WÄGUNG- ANTEIL AM GESAMTINDEX IN PROMILLE	VERKET- TUNGS- FAKTOR	1989	1989 1990			VERÄNDERUNG	
					DURCH- SCHNITT	MAERZ	FEBR.	MAERZ	MAERZ 1990 GEGENUEBER MAERZ FEBR. 1989 1990 IN PROZENT	
481	685315/8 685322/5	SCHLACHTGEFLUEGEL (AUCH GEFLUEGELTEILE), FRISCH ODER GEFROREN DARUNTER:	2,33	.	84,3	82,0	88,1	87,8	+ 7,1	- 0,3
482	685315/22	JUNGMASCHUEHNER	0,79	0,99706	87,4	83,7	94,8	95,7	+14,3	+ 0,9
483	68533	WURSTWAREN (OHNE KONSERVEN)	0,29	0,83088	98,3	96,5	105,1	105,1	+ 8,9	-
484	68535/8	SONSTIGE FLEISCHWAREN (EINSCHL. KONSERVEN)	1,46	.	84,8	82,1	86,3	86,7	+ 5,6	+ 0,5
485	685391	NATURDAERME	0,72	0,85848	116,3	117,3	112,3	111,9	- 4,6	- 0,4
486	6854	UNGENIESSBARE SCHLACHTNEBENPRODUKTE	1,30	.	90,1	88,1	89,0	87,0	- 1,2	- 2,2
487	68541	ROHE HAUTE UND FELLE VON SCHLACHTTIEREN DARUNTER:	0,83	0,70919	101,1	99,3	100,9	98,8	- 0,5	- 2,1
488	685412	RINDSHAUTE	0,55	0,61695	101,7	101,7	105,0	103,2	+ 1,5	- 1,7
489	68547	FEDERN, UNBEARBEITET	0,47	0,61643	70,6	68,3	68,1	66,3	- 2,9	- 2,6
490	6859	FISCH UND FISCHERZEUGNISSE DARUNTER:	2,26	.	89,2	89,3	91,8	91,7	+ 2,7	- 0,1
491	68596-8	FISCHERZEUGNISSE	1,06	0,83235	98,0	97,6	96,2	96,5	- 1,1	+ 0,3
492	6871	BIER (EINSCHL. NEBENPRODUKTE)	0,33	.	91,0	90,9	91,0	91,2	+ 0,3	+ 0,2
493	68721	MALZ	0,55	0,99516	90,7	90,7	88,8	88,1	- 2,9	- 0,8
494	6875	SPIRITUOSEN DARUNTER:	1,49	0,85377	114,0	114,1	118,5	119,1	+ 4,4	+ 0,5
495	68753	BRANNTWEINE AUS WEIN	0,64	0,94095	112,8	113,7	121,1	122,3	+ 7,6	+ 1,0
496	687593	WHISKY	0,33	0,74660	117,1	115,8	120,3	119,8	+ 3,5	- 0,4
497	68772	VERARBEITETE TRAUBENWEINE DARUNTER:	1,12	0,85868	111,2	110,0	114,7	116,2	+ 5,6	+ 1,3
498	687721	DESSERTWEINE	0,50	0,95187	112,8	111,4	117,7	118,7	+ 6,6	+ 0,8
499	687725	TRAUBENSCHAUMWEINE	0,53	0,82404	111,4	110,2	113,7	115,8	+ 5,1	+ 1,8
500	68791/8	TAFELWASSER UND LIMONADEN	0,35	1,01431	103,1	103,7	102,8	104,2	+ 0,5	+ 1,4
501	68825/7	ESSENZEN UND GEWUERZE DARUNTER:	0,67	0,50000	63,7	68,3	56,6	55,4	-18,9	- 2,1
502		PFEFFER	0,35	0,41506	54,8	63,1	47,3	46,2	-26,8	- 2,3
503	6889	FISCHMEHL, WIRKSTOFFHALTIGE VORMISCHUNGEN, RAU- FUTTER UND SONSTIGE FUTTERMITTEL DARUNTER:	1,72	.	100,5	103,0	91,7	89,6	-13,0	- 2,3
504	68891	FISCHMEHL	0,75	1,06345	92,6	97,2	85,7	85,3	-14,3	- 2,8
505	69	TABAKWAREN	0,98	0,76875	110,2	105,7	113,9	113,7	+ 7,6	- 0,2

2 INDEX DER AUSFUHRPREISE
(AKTUELLE ERGEBNISSE)

1985 = 100

LFD NR.	WARENGRUPPE	WÄGUNGSGEANTHEIL AM GESAMTINDEX IN PROMILLE	VERKETTUNGSGEANTHEIL AM GESAMTINDEX IN PROMILLE	1989 DURCHSCHNITT	1990			VERÄNDERUNG MAERZ 1990 GEGENUEBER MAERZ 1989 IN PROZENT	
					MAERZ	FEBR.	MAERZ	1989	1990
1	GESAMTINDEX	1000	0,83811	102,1	102,0	101,7	101,9	- 0,1	+ 0,2
2	GUETER FUER EG-LAENDER	492,39	0,83600	100,7	100,6	100,2	100,3	- 0,3	+ 0,1
3	GUETER FUER DRITTLAENDER	507,61	0,84010	103,5	103,2	103,2	103,4	+ 0,2	+ 0,2
4	GUETER FUER ANDERE INDUSTRIALISIERTE WESTLICHE LAENDER	334,35	0,83727	102,9	102,7	102,3	102,6	- 0,1	+ 0,3
5	GUETER FUER STAATSHANDELSLAENDER	50,76	.	104,0	103,8	102,9	103,1	- 0,7	+ 0,2
6	GUETER FUER OPEC-LAENDER	44,21	.	107,1	106,5	107,7	108,2	+ 1,6	+ 0,5
7	GUETER FUER ENTWICKLUNGSLAENDER (OHNE OPEC)	78,29	.	103,8	103,3	104,2	104,5	+ 1,2	+ 0,3
8	GESAMTINDEX OHNE MINERALOELERZEUGNISSE	990,75	.	102,6	102,5	102,1	102,4	- 0,1	+ 0,3

2.1 NACH WARENGRUPPEN DER ERNAHRUNGSWIRTSCHAFT UND DER GEMERBLICHEN WIRTSCHAFT

9	GUETER DER ERNAHRUNGSWIRTSCHAFT	55,09	0,88678	94,3	94,5	91,1	90,8	- 3,9	- 0,3
10	FUER EG-LAENDER	39,12	0,85738	94,9	94,9	91,5	91,2	- 3,9	- 0,3
11	FUER DRITTLAENDER	15,97	0,94876	92,9	93,6	89,9	89,7	- 4,2	- 0,2
12	ERNAHRUNGSGUETER TIERISCHEN URSPRUNGS	21,15	0,88522	101,5	100,5	96,5	95,5	- 5,0	- 1,0
13	FUER EG-LAENDER	17,26	0,89270	102,0	101,0	96,5	95,2	- 5,7	- 1,3
14	FUER DRITTLAENDER	3,89	0,86531	99,5	98,5	96,9	96,7	- 1,8	- 0,2
15	LEBENDE TIERE	1,71	1,03372	103,8	101,2	98,7	97,4	- 3,8	- 1,3
16	NAHRUNGSMITTEL TIERISCHEN URSPRUNGS	19,44	0,87564	101,3	100,5	96,3	95,3	- 5,2	- 1,0
17	FUER EG-LAENDER	15,87	0,88139	101,9	101,0	96,3	95,0	- 5,9	- 1,3
18	FUER DRITTLAENDER	3,57	0,86132	98,7	97,9	96,5	96,4	- 1,5	- 0,1
19	ERNAHRUNGSGUETER PFLANZLICHEN URSPRUNGS	33,94	0,88660	89,8	80,7	87,7	87,9	- 3,1	+ 0,2
20	FUER EG-LAENDER	21,66	0,82306	89,3	80,0	87,7	88,1	- 2,1	+ 0,5
21	FUER DRITTLAENDER	12,08	0,96859	90,7	92,0	87,7	87,4	- 5,0	- 0,3
22	NAHRUNGSMITTEL PFLANZLICHEN URSPRUNGS	23,98	0,91154	87,9	88,6	95,1	95,4	- 3,6	+ 0,4
23	FUER EG-LAENDER	15,54	0,85179	87,0	87,9	84,2	84,8	- 3,5	+ 0,7
24	FUER DRITTLAENDER	8,44	1,00094	89,7	89,9	87,0	86,7	- 3,6	- 0,3
25	GENUSSMITTEL	9,86	0,82565	94,3	95,8	93,7	93,7	- 2,2	-
26	FUER EG-LAENDER	6,32	0,75249	94,9	95,3	96,3	96,4	+ 1,2	+ 0,1
27	FUER DRITTLAENDER	3,64	0,97059	93,3	96,7	93,3	93,1	- 7,9	- 0,2
28	GUETER DER GEMERBLICHEN WIRTSCHAFT	944,91	0,83572	102,6	102,4	102,3	102,5	+ 0,1	+ 0,2
29	FUER EG-LAENDER	453,27	0,83502	101,2	101,1	100,9	101,1	-	+ 0,2
30	FUER DRITTLAENDER	491,64	0,83642	103,8	103,5	103,6	103,9	+ 0,4	+ 0,3
31	ROHSTOFFE UND HALBWAREN	90,49	0,80430	84,0	84,7	81,5	81,5	- 3,8	-
32	FUER EG-LAENDER	57,33	0,78284	83,7	84,8	80,8	80,7	- 4,8	- 0,1
33	FUER DRITTLAENDER	33,16	0,84422	84,5	84,6	82,8	82,8	- 2,1	-
34	ROHSTOFFE	16,04	0,79375	86,9	86,7	86,9	87,3	+ 0,7	+ 0,5
35	FUER EG-LAENDER	11,37	0,76237	85,2	85,1	85,3	85,9	+ 0,9	+ 0,7
36	FUER DRITTLAENDER	4,67	0,87727	90,9	90,9	90,7	90,8	- 0,1	+ 0,1
37	HALBWAREN	74,45	0,80671	83,4	84,3	80,4	80,2	- 4,9	- 0,2
38	FUER EG-LAENDER	45,96	0,78755	83,4	84,7	79,7	79,5	- 6,1	- 0,3
39	FUER DRITTLAENDER	28,49	0,83917	83,4	83,6	81,5	81,5	- 2,5	-
40	FERTIGWAREN	854,42	0,84041	104,6	104,3	104,5	104,8	+ 0,5	+ 0,3
41	FUER EG-LAENDER	395,84	0,84502	103,7	103,5	103,8	104,0	+ 0,5	+ 0,2
42	FUER DRITTLAENDER	458,48	0,83629	105,2	104,9	105,1	105,4	+ 0,5	+ 0,3
43	VORERZEUGNISSE	179,44	0,83586	100,6	100,9	97,8	97,8	- 3,1	-
44	FUER EG-LAENDER	89,27	0,84211	100,8	101,2	98,5	98,5	- 2,7	-
45	FUER DRITTLAENDER	90,17	0,82957	100,3	100,7	97,0	97,1	- 3,6	+ 0,1
46	ENDERZEUGNISSE	674,98	0,84170	105,6	105,2	106,3	106,6	+ 1,3	+ 0,3
47	FUER EG-LAENDER	306,67	0,84734	104,6	104,2	105,4	105,7	+ 1,4	+ 0,3
48	FUER DRITTLAENDER	368,31	0,83756	106,4	106,0	107,1	107,4	+ 1,3	+ 0,3

2.2 NACH DER VORWIEGENDEN VERWENDUNGSART

49	GRUNDSTOFF- UND PRODUKTIONSGUETER	557,92	.	99,9	99,8	99,3	99,4	- 0,4	+ 0,1
50	FUER EG-LAENDER	283,99	.	98,5	98,5	97,8	97,9	- 0,6	+ 0,1
51	FUER DRITTLAENDER	273,93	.	101,4	101,2	100,8	101,0	- 0,2	+ 0,2
52	INVESTITIONSGUETER	236,03	0,83432	108,7	108,1	109,5	110,0	+ 1,8	+ 0,5
53	FUER EG-LAENDER	84,24	0,84300	107,4	106,8	108,6	109,0	+ 2,1	+ 0,4
54	FUER DRITTLAENDER	151,79	0,82927	109,4	108,8	110,1	110,6	+ 1,7	+ 0,5
55	DARUNTER: ELEKTROTECHNISCHE INVESTITIONSGUETER	31,11	.	106,5	105,6	108,0	108,8	+ 2,8	+ 0,6
56	VERBRAUCHSGUETER	147,65	0,86475	103,1	103,3	102,4	102,4	- 0,9	-
57	FUER EG-LAENDER	83,93	0,85963	104,5	104,8	104,0	104,0	- 0,8	-
58	FUER DRITTLAENDER	64,32	0,87063	101,2	101,4	100,2	100,4	- 1,0	+ 0,2
59	DARUNTER: ELEKTROTECHNISCHE VERBRAUCHSGUETER	20,20	.	96,7	96,6	96,5	96,5	- 0,1	-
60	SONSTIGE GUETER	58,40	.	94,2	94,2	91,3	91,1	- 3,3	- 0,2
61	FUER EG-LAENDER	40,83	.	94,6	94,4	91,5	91,2	- 3,4	- 0,3
62	FUER DRITTLAENDER	17,57	.	93,2	93,7	90,9	90,7	- 3,2	- 0,2
63	DARUNTER: NAHRUNGS- UND GENUSSMITTEL	30,55	0,84409	99,3	98,5	98,6	98,5	-	- 0,1

2 INDEX DER AUSFUHRPREISE
(AKTUELLE ERGEBNISSE)

2.3 NACH GUETERGRUPPEN DES GUETERVERZEICHNISS FUEER DIE PRODUKTIONSSTATISTIK
1985 = 100

LFD NR.	NR. DER GP-SYSTEMATIK	GUETERGRUPPE	WAEGUNGS- ANTEIL AM GESAMTINDEX IN PROMILLE	VERKET- TUNGS- FAKTOR	1989 DURCH- SCHNITT	1990			VERAENDERUNG MAERZ 1990 GEGENUEBER MAERZ FEBR. 1989 1990 IN PROZENT	
						MAERZ	FEBR.	MAERZ		
1		GESAMTINDEX	1000	0,83811	102,1	102,0	101,7	101,9	- 0,1	+ 0,2
2	0	ERZEUGNISSE DER LAND- UND FORSTWIRTSCHAFT, FISCHEREI	12,43	0,84845	94,4	94,6	92,7	92,7	- 2,0	-
3	01	PFLANZLICHE ERZEUGNISSE DER LANDWIRTSCHAFT UND DER GEMERBLICHEN GAERTNEREI	6,53	0,85834	87,1	87,6	86,3	86,9	- 0,8	+ 0,7
4	02	LEBENDE TIERE UND TIERISCHE ERZEUGNISSE DER LAND- WIRTSCHAFT UND GEMERBLICHEN TIERHALTUNG	4,23		103,1	103,2	95,5	94,4	- 8,5	- 1,2
5	05	FORSTWIRTSCHAFTLICHE ERZEUGNISSE	1,09	1,14089	99,2	97,7	109,9	110,0	+12,6	+ 0,1
6	07	FISCHEREIERZEUGNISSE	0,58		104,4	105,8	111,2	112,8	+ 6,6	+ 1,4
7	21-69	ERZEUGNISSE DES PRODUZIERENDEN GEMERBES (OHNE BAUGEMERBE; ELEKTRIZITAET, GAS, FERNWAERME UND WASSER)	987,57	0,83797	102,2	102,1	101,8	102,0	- 0,1	+ 0,2
8	21	BERGBAULICHE ERZEUGNISSE	16,37	0,65809	70,4	69,6	72,0	71,6	+ 2,9	- 0,6
9	22-69	ERZEUGNISSE DES VERARBEITENDEN GEMERBES	971,20	0,84367	102,8	102,6	102,3	102,5	- 0,1	+ 0,2
10		ERZEUGNISSE DES GRUNDSTOFF- UND PRODUKTIONSGUETER- GEMERBES	274,01	0,85021	96,3	96,9	93,3	93,3	- 3,7	-
11	22	MINERALOELERZEUGNISSE	9,25	0,80881	50,9	48,7	53,0	51,9	+ 6,6	- 2,1
12	24	SPALT- UND BRUTSTOFFE	2,78							
13	25	STEINE UND ERDEN, ASBESTWAREN, SCHLEIFMITTEL	9,34	0,84471	103,3	102,9	104,3	104,5	+ 1,6	+ 0,2
14	27	EISEN UND STAHL	48,80	0,81185	98,4	98,7	93,0	92,6	- 6,2	- 0,4
15	28	NE-METALLE UND -METALLHALBZEUG (EINSCHL. EDEL- METALLEN UND DEREN HALBZEUG)	23,61	0,98764	106,2	112,0	91,1	92,6	-17,3	+ 1,6
16	29	GIESSEREIERZEUGNISSE	2,69	0,85220	104,5	103,6	109,4	108,6	+ 5,8	+ 0,2
17	301	ERZEUGNISSE DER ZIEHEREIEN UND KALTWALZWERKE	6,56	0,82645	98,1	97,5	98,0	100,0	+ 2,6	+ 2,0
18	40	CHEMISCHE ERZEUGNISSE	146,01	0,84503	96,5	96,9	94,9	94,8	- 2,2	- 0,1
19	53	SCHNITTHOLZ, SPERRHOLZ UND SONSTIGES BEARB. HOLZ	3,31	0,84607	103,5	101,3	108,1	107,8	+ 5,4	- 0,3
20	55	HOLZSCHLIFF, ZELLSTOFF, PAPIER UND PAPPE 3)	12,00	0,80301	97,6	97,0	97,3	97,4	+ 0,4	+ 0,1
21	59	GUMMIWAREN	9,66	0,86778	99,5	99,7	99,1	99,3	- 0,4	+ 0,2
22		ERZEUGNISSE DES INVESTITIONSGUETER PRODUZIERENDEN GEMERBES	530,79	0,83729	106,6	106,0	107,4	107,8	+ 1,7	+ 0,4
23	302	ERZEUGNISSE DER STAHLVERFORMUNG	7,50	0,88510	104,8	103,9	106,1	106,9	+ 2,9	+ 0,8
24	31	STAHLBAUERZEUGNISSE UND SCHIENENFAHRZEUGE	7,89	0,81034	109,9	108,0	112,3	112,9	+ 4,5	+ 0,5
25	32	MASCHINENBAUERZEUGNISSE (EINSCHL. ACKERSCHLEPPER)	156,12	0,82304	111,5	110,4	114,2	114,7	+ 3,9	+ 0,4
26	33	STRASSENFAHRZEUGE (OHNE ACKERSCHLEPPER)	178,41	0,81864	108,5	108,4	107,8	108,2	- 0,2	+ 0,4
27	36	ELEKTROTECHNISCHE ERZEUGNISSE	106,09	0,87029	102,0	101,5	103,0	103,3	+ 1,8	+ 0,3
28	37	FEINMECHANISCHE UND OPTISCHE ERZEUGNISSE; UHREN	20,28	0,85826	109,1	108,4	110,1	110,4	+ 1,8	+ 0,3
29	38	EISEN-, BLECH- UND METALLWAREN	28,59	0,82441	107,5	107,0	108,3	108,8	+ 1,7	+ 0,5
30	50	BUEROMASCHINEN, DATENVERARBEITUNGSGERAETE UND -EINRICHTUNGEN	25,91	0,98438	78,8	79,3	76,9	77,0	- 2,9	+ 0,1
31		ERZEUGNISSE DES VERBRAUCHSGUETER PRODUZIERENDEN GEMERBES	120,43	0,84412	104,1	103,6	104,9	105,0	+ 1,4	+ 0,1
32	39	MUSIKINSTRUMENTE, SPIELWAREN, SPORTGERAETE, SCHMUCK, BELICHTETE FILME, FUELLHALTER U.AE. 1)	8,44	0,86422	99,4	99,2	99,9	100,1	+ 0,9	+ 0,2
33	51	FEINKERAMISCHE ERZEUGNISSE	3,46	0,82215	113,5	112,0	115,2	115,1	+ 2,8	- 0,1
34	52	GLAS UND GLASWAREN	6,71	0,83942	107,7	107,6	108,5	108,2	+ 0,6	- 0,3
35	54	HOLZWAREN	9,43	0,83517	112,7	111,9	114,6	115,5	+ 3,2	+ 0,8
36	56	PAPIER- UND PAPPEWAREN	7,57	0,82860	102,8	101,5	104,4	104,5	+ 3,0	+ 0,1
37	57	DRUCKEREIERZEUGNISSE, VIELFACHTIGUNGEN 2)	8,03	0,81811	107,9	107,3	108,9	108,8	+ 1,4	- 0,1
38	58	KUNSTSTOFFERZEUGNISSE	20,85	0,88356	102,1	102,3	102,5	102,6	+ 0,3	+ 0,1
39	61	LEDER	1,88	0,88276	97,1	96,7	98,2	98,9	+ 2,3	+ 0,7
40	62	LEDERWAREN UND SCHUHE	3,92	0,83108	104,6	104,0	106,8	106,6	+ 2,5	- 0,2
41	63	TEXTILIEN	35,78	0,85077	99,9	99,3	100,8	100,8	+ 1,5	-
42	64	BEKLEIDUNG	14,36	0,82313	109,6	109,2	109,5	109,3	+ 0,1	- 0,2
43		ERZEUGNISSE DES NAHRUNGS- UND GENUSSMITTELGEMERBES	46,97	0,88260	94,1	94,1	90,9	90,6	- 3,7	- 0,3
44	66	ERZEUGNISSE DES ERNAEHRUNGSGEMERBES	43,29	0,89583	92,8	92,9	89,1	88,7	- 4,5	- 0,4
45	69	TABAKWAREN	2,68	0,65522	114,8	114,0	120,7	121,2	+ 6,3	+ 0,4
46	30	NACHRICHTLICH: ERZEUGNISSE DER ZIEHEREIEN UND KALTWALZWERKE UND DER STAHLVERFORMUNG	14,06	0,85491	101,7	100,9	102,3	103,7	+ 2,8	+ 1,4
47	32/50	MASCHINENBAUERZEUGNISSE (EINSCHL. ACKERSCHLEPPER); BUEROMASCHINEN, DATENVERARBEITUNGSGERAETE UND -EINRICHTUNGEN	182,03	0,83601	106,8	106,0	108,9	109,3	+ 3,1	+ 0,4

FUSSNOTEN SIEHE LETZTE SEITE

2 INDEX DER AUSFUHRPREISE
(AKTUELLE ERGEBNISSE)

2.5 IN ANLEHNUNG AN DAS SYSTEMATISCHE GÜTERVERZEICHNIS FUER PRODUKTIONSSTATISTIKEN
1985 = 100

LFD NR.	NR. DER GP-SYSTEMATIK	GÜTERGRUPPE, -ZWEIG, -KLASSE UND -ART	WÄGUNGS- ANTEIL AM GESAMTINDEX IN PROMILLE	VERKETTUNGS-FAKTOR	1989 DURCHSCHNITT	1989 1990			VERÄNDERUNG MAERZ 1990 GEGENUEBER MAERZ 1989 1990 IN PROZENT	
						MAERZ	FEBR.	MAERZ		
1	0	ERZEUGNISSE DER LAND- UND FORSTWIRTSCHAFT, FISCHEREI	12,43	0,84945	94,4	94,6	92,7	92,7	- 2,0	-
2	01	PFLANZLICHE ERZEUGNISSE DER LANDWIRTSCHAFT UND DER GEBERBLICHEN GAERTNEREI DARUNTER:	6,53	0,85834	87,1	87,6	86,3	86,9	- 0,8	+ 0,7
3	011	PFLANZLICHE ERZEUGNISSE DER ALLGEMEINEN LANDWIRTSCHAFT DARUNTER:	2,82	.	85,0	85,1	82,2	83,5	- 1,9	+ 1,6
4	0111	GETREIDE	1,60	.	75,0	78,1	68,6	68,7	-12,0	+ 0,1
5	013	ERZEUGNISSE DES DAUERKULTURBAUES DARUNTER:	2,94	.	85,0	86,4	85,1	85,0	- 1,6	- 0,1
6	013570	WEIN	1,94	0,92989	85,0	85,3	85,3	84,7	- 0,7	- 0,7
7	02	LEBENDE TIERE UND TIERISCHE ERZEUGNISSE DER LAND- WIRTSCHAFT UND GEBERBLICHEN TIERHALTUNG	4,23	.	103,1	103,2	95,5	94,4	- 8,5	- 1,2
8	021	LEBENDE TIERE	1,71	1,03372	103,8	101,2	98,7	97,4	- 3,8	- 1,3
9	029	TIERISCHE ERZEUGNISSE DARUNTER:	2,52	.	102,5	104,5	93,4	92,3	-11,7	- 1,2
10	0291	ROHMILCH	2,06	.	108,2	109,6	95,5	93,1	-15,1	- 2,5
11	02/6854 OHNE 0291	NACHRICHTLICH: LEBENDE TIERE UND TIERISCHE ERZEUGNISSE DER LAND- WIRTSCHAFT UND GEBERBLICHEN TIERHALTUNG, UN- GENIESSBARE SCHLACHTNEBENPRODUKTE; OHNE ROHMILCH	3,33	0,76502	94,1	92,1	93,4	93,0	+ 1,0	- 0,4
12	05	FORSTWIRTSCHAFTLICHE ERZEUGNISSE	1,09	1,14089	99,2	97,7	109,9	110,0	+12,6	+ 0,1
13	07	FISCHEREIERZEUGNISSE	0,58	.	104,4	105,8	111,2	112,8	+ 6,6	+ 1,4
14	21	BERGBAULICHE ERZEUGNISSE DARUNTER:	16,37	0,65809	70,4	69,6	72,0	71,6	+ 2,9	- 0,6
15	211	KOHLE, BRIKETS, KOKS DARUNTER:	8,34	0,78893	84,5	84,3	86,3	85,1	+ 0,9	- 1,4
16	2112	STEINKOHLE, STEINKOHLBRIKETS	4,47	.	78,7	79,8	80,4	80,5	+ 0,9	+ 0,1
17	211210	STEINKOHLE	3,99	0,75299	76,3	76,9	77,9	78,0	+ 1,4	+ 0,1
18	211240	STEINKOHLBRIKETS	0,48	0,67549	98,5	103,3	100,5	100,5	- 2,7	-
19	2116	STEINKOHLKOKS	3,51	0,84880	90,2	88,4	91,7	88,7	+ 0,3	- 3,3
20	2112/6	NACHRICHTLICH: STEINKOHLE, STEINKOHLBRIKETS UND STEINKOHLKOKS	7,98	0,79223	83,7	83,6	85,4	84,1	+ 0,6	- 1,5
21	22	MINERALOELERZEUGNISSE DARUNTER:	9,25	0,80881	50,9	48,7	53,0	51,9	+ 6,6	- 2,1
22	2213	KRAFTSTOFFE DARUNTER:	2,34	.	48,3	45,8	48,8	48,0	+ 4,8	- 1,8
23	22131/3/5	MOTORENBENZIN, FLUGBENZIN, SPEZIAL- UND TESTBENZIN DARUNTER:	1,99	0,86830	49,8	47,2	50,2	49,3	+ 4,4	- 1,8
24	221310	MOTORENBENZIN	1,41	.	49,7	46,8	49,9	48,9	+ 4,5	- 2,0
25	2217	HEIZOELE	2,65	0,77585	35,6	33,4	36,6	34,0	+ 1,8	- 7,1
26	221710	HEIZOEL, LEICHT	0,98	0,79830	38,8	37,8	37,6	37,3	- 1,3	- 0,8
27	221750	HEIZOEL, MITTELSCHWER UND SCHWER	1,67	0,77339	33,8	30,9	36,0	32,0	+ 3,6	-11,1
28	225	SCHMIERMittel UND AEMNLICHE MINERALISCHE OELE	1,46	0,75612	77,4	74,6	79,7	79,7	+ 6,8	-
29	24	SPALT- UND BRUTSTOFFE	2,78
30	25	STEINE UND ERDEN, ASBESTWAREN, SCHLEIFMITTEL	9,34	0,84471	103,3	102,9	104,3	104,5	+ 1,6	+ 0,2
31	251-6	STEINE UND ERDEN DARUNTER:	7,29	0,84300	102,2	101,8	103,1	103,3	+ 1,5	+ 0,2
32	251	ROHE UND GEBROCHENE NATURSTEINE, UNBEARBEITETE ERDEN	1,73	.	86,7	86,8	85,5	86,1	- 0,8	+ 0,7
33	253	ZEMENT, BEARBEITETER KALK, GIPSERZEUGNISSE, TRANSPORTBETON	0,97	0,79808	103,5	103,2	104,1	104,3	+ 1,1	+ 0,2
34	254	GROBKERAMISCHE ERZEUGNISSE DARUNTER:	3,29	0,85615	107,8	107,3	110,0	110,0	+ 2,5	-
35	2547	FEUERFESTE ERZEUGNISSE	2,57	0,83729	108,0	107,5	111,0	111,1	+ 3,3	+ 0,1
36	257	ASBESTWAREN	0,72	0,78288	106,2	107,2	107,0	107,4	+ 0,2	+ 0,4
37	258	SCHLEIFMITTEL	1,33	0,81311	107,6	107,0	109,3	109,4	+ 2,2	+ 0,1

2 INDEX DER AUSFUHRPREISE
(AKTUELLE ERGEBNISSE)

2.5 IN ANLEHNUNG AN DAS SYSTEMATISCHE GÜTERVERZEICHNIS FUER PRODUKTIONSSTATISTIKEN
1985 = 100

LFD NR.	NR. DER GP-SYSTEMATIK	GÜTERGRUPPE, -ZWEIG, -KLASSE UND -ART	WÄGUNGS- ANTEIL AM GESAMTINDEX IN PROMILLE	VERKETTUNGS-FAKTOR.	1989 DURCHSCHNITT	1989 1990			VERÄNDERUNG	
						1989	1990	1990	MAERZ 1990 GEGENUEBER MAERZ 1989	FEBR. 1990 IN PROZENT
						MAERZ	FEBR.	MAERZ		
38	27	EISEN UND STAHL	48,80	0,81185	98,4	98,7	93,0	92,6	- 6,2	- 0,4
39	271	ERZEUGNISSE DER HOCHOFEN-, STAHL-, WÄRMWALZ- UND FERROLEGIERUNGSWERKE DARUNTER:	35,52	0,81058	97,1	97,5	90,0	89,5	- 8,2	- 0,6
40	2714	VORGEWALZTES STAHLHALBZEUG, UNLEGIERT UND LEGIERT, WÄRM GEWALZT	4,94	.	97,3	96,2	95,0	94,1	- 2,2	- 0,9
41	2715	WALZSTAHL, UNLEGIERT UND LEGIERT	20,64	.	101,1	100,6	93,2	92,4	- 8,2	- 0,9
42		WALZSTAHL, UNLEGIERT (MASSENSTAHL)	15,78	.	99,0	99,2	92,7	92,0	- 7,3	- 0,8
43		WALZSTAHL, LEGIERT (EDELSTAHL)	4,86	0,87845	107,7	104,9	95,0	93,9	-10,5	- 1,2
		DARUNTER:								
44	271522/7	FORMSTAHL UND STABSTAHL	3,86	0,87053	90,9	91,5	86,7	87,0	- 4,9	+ 0,3
45	271522	FORMSTAHL (EINSCHL. BREITFLANSCHTRAEGER)	1,62	.	92,4	94,8	85,8	85,6	- 9,7	- 0,2
46	271527	STABSTAHL	2,24	0,88908	89,8	89,2	87,4	88,0	- 1,3	+ 0,7
47	27153	WALZDRAHT	1,93	0,83697	95,6	95,4	91,7	92,3	- 4,3	+ 0,7
48	27155	BLECHE, WÄRM UND KALT GEWALZT, AB 600 MM BREITE	10,25	0,82706	108,6	107,6	96,0	94,7	-12,0	- 1,4
49	271551/4	GROB- UND MITTELBLECHE AB 3 MM DICKE	4,15	0,79338	102,1	102,4	96,7	96,0	- 6,2	- 0,7
50	271555/6	FEINBLECHE UNTER 3 MM DICKE	6,10	0,84883	113,0	111,2	95,5	93,7	-15,7	- 1,9
51	2716	WEITERVERARBEITETER WALZSTAHL, UNLEGIERT UND LEGIERT	5,45	0,72489	89,8	88,4	88,1	88,6	+ 0,2	+ 0,6
52	2719	SCHROTT	2,41	0,86484	82,0	82,0	83,3	83,6	-30,9	+ 0,5
53	273	ERZEUGNISSE DER STAHLROHRWERKE	12,19	0,82452	102,0	102,1	100,9	100,7	- 1,4	- 0,2
54	274	ERZEUGNISSE, UNLEGIERT UND LEGIERT, DER SCHMIEDE-, PRESS- UND HAMMERWERKE	1,09	0,83277	103,5	102,4	102,7	102,7	+ 0,3	-
55	28	NE-METALLE UND -METALLHALBZEUG (EINSCHL. EDELMETALLEN UND DEREN HALBZEUG)	23,61	0,98754	106,2	112,0	91,1	92,6	-17,3	+ 1,6
56	281	NE-METALLE UND EDELMETALLE, ROH DARUNTER:	8,85	.	94,4	99,5	78,8	79,8	-19,8	+ 1,3
57	2811	ALUMINIUM UND -LEGIERUNGEN	2,21	.	114,0	119,5	87,3	89,3	-25,3	+ 2,3
58	2813	SCHWERMETALLE UND DEREN LEGIERUNGEN	2,88	.	97,3	104,6	77,2	80,7	-22,8	+ 4,5
59	2817	EDELMETALLE	3,51	.	76,9	78,9	73,3	70,7	-10,4	- 3,5
60	284	NE-METALLHALBZEUG UND EDELMETALLHALBZEUG DARUNTER:	13,20	0,86313	113,0	118,8	99,5	100,8	-15,2	+ 1,3
61	2843	HALBZEUG AUS KUPFER UND KUPFERLEGIERUNGEN	5,60	0,85533	115,5	123,6	99,5	104,1	-15,8	+ 4,6
62	2849	EDELMETALLHALBZEUG	0,88	.	97,0	100,8	90,3	88,6	-12,1	- 1,9
63	287	BEARBEITUNGSRESTSTOFFE UND SCHROTT AUS NE-METALLEN, METALLHALTIGE ASCHEN	1,56	.	115,6	124,3	89,0	96,4	-22,4	+ 8,3
64	29	GIESSEREIERZEUGNISSE DARUNTER:	2,69	0,85220	104,5	103,6	109,4	109,6	+ 5,8	+ 0,2
65	291	EISEN-, STAHL- UND TEMPERGUSS	2,32	0,83745	104,1	103,4	109,3	109,5	+ 5,9	+ 0,2
66	30	ERZEUGNISSE DER ZIEHEREIEN UND KALTWALZWERKE UND DER STAHLVERFORMUNG	14,06	0,85491	101,7	100,9	102,3	103,7	+ 2,8	+ 1,4
67	301	ERZEUGNISSE DER ZIEHEREIEN UND KALTWALZWERKE	6,56	0,82645	98,1	97,5	98,0	100,0	+ 2,6	+ 2,0
68	3011	KALTWALZWERKS- UND ZIEHEREI-ERZEUGNISSE (OHNE DRAHT)	3,42	0,80897	98,8	97,8	97,9	101,4	+ 3,7	+ 3,6
69	3015/7	KALTGEZOGENER DRAHT UND DRAHTERZEUGNISSE	3,14	0,84747	97,3	97,1	98,2	98,4	+ 1,3	+ 0,2
70	302	ERZEUGNISSE DER STAHLVERFORMUNG DARUNTER:	7,50	0,88510	104,8	103,9	106,1	106,9	+ 2,8	+ 0,8
71	3021-3	GESENKSCHMIEDESTUECKE, FREIFORMSCHMIEDESTUECKE BIS 125 KG ROHGEWICHT; PRESS-, ZIEH- UND STANZTEILE SOWIE FEDERN AUS STAHL	3,99	0,87890	105,5	104,5	106,7	107,2	+ 2,6	+ 0,5
72	3025	SCHRAUBEN, BOLZEN UND MUTTERN	2,33	.	103,6	103,1	104,8	106,2	+ 3,0	+ 1,3
73	31	STAHLBAUERZEUGNISSE UND SCHIENENFAHRZEUGE DARUNTER:	7,89	0,81034	109,9	108,0	112,3	112,9	+ 4,5	+ 0,5
74	311	STAHL- UND LEICHTMETALLKONSTRUKTIONEN	3,61	0,82119	105,9	104,4	108,4	109,2	+ 4,6	+ 0,7
75	315	DAMPFKESSEL, BEHAELTER UND ROHRLEITUNGEN	2,68	0,81524	112,0	110,6	114,3	114,7	+ 3,7	+ 0,3

2 INDEX DER AUSFUHRPREISE
(AKTUELLE ERGEBNISSE)

2.5 IN ANLEHNUNG AN DAS SYSTEMATISCHE GUETERVERZEICHNIS FUER PRODUKTIONSSTATISTIKEN
1985 = 100

LFD NR.	NR. DER GP-SYSTEMATIK	GUETERGRUPPE, -ZWEIG, -KLASSE UND -ART	WAEGUNGS- ANTEIL AM GESAMTINDEX IN PROMILLE	VERKET- TUNGS- FAKTOR	1989 DURCH- SCHNITT	1989			VERAENDERUNG MAERZ 1990 GEGENUEBER MAERZ 1989 IN PROZENT	
						MAERZ	FEBR.	MAERZ	1989	1990
76	32	MASCHINENBAUERZEUGNISSE (EINSCHL. ACKERSCHLEPPER) DARUNTER:	156,12	0,82304	111,5	110,4	114,2	114,7	+ 3,9	+ 0,4
77	3211/2	METALLBEARBEITUNGSMASCHINEN	14,30	0,80693	116,1	114,6	119,6	120,7	+ 5,3	+ 0,9
78	3211	METALLBEARBEITUNGSMASCHINEN DER SPANABHEBENDEN FORMUNG DARUNTER:	9,40	0,80263	117,2	115,6	121,1	122,1	+ 5,6	+ 0,8
79	32112/3	DREHMASCHINEN, REVOLVERDREHMASCHINEN UND DREHAUTOMATEN	2,35	0,78240	118,4	117,2	125,2	126,0	+ 7,5	+ 0,6
80	32115	FRAESMASCHINEN, WAAGRECHT-BOHR- UND -FRAESMASCHINEN	1,89	0,81178	111,9	110,2	113,2	116,8	+ 6,0	+ 3,2
81	32117	SCHLEIF-, LAEPP- UND POLIERMASCHINEN	2,26	0,81099	120,4	118,4	123,4	123,9	+ 4,6	+ 0,4
82	3212	METALLBEARBEITUNGSMASCHINEN DER SPANLOSEN FORMUNG DARUNTER:	4,90	0,81561	113,8	112,8	116,8	117,9	+ 4,5	+ 0,9
83	32122/3	PRESSEN FUER DIE METALLBEARBEITUNG	0,71	0,78981	116,1	115,3	117,8	118,9	+ 3,1	+ 0,9
84	32124	BLECHBEARBEITUNGSMASCHINEN	1,01	.	115,6	113,8	118,6	122,9	+ 8,0	+ 3,6
85	3215	GIESSEREIMASCHINEN	0,76	0,85211	122,9	120,9	127,7	127,7	+ 5,6	-
86	3216	PRUEFMASCHINEN	0,81	0,81178	118,1	115,8	119,8	120,6	+ 4,1	+ 0,7
87	3217	HOLZBE- UND -VERARBEITUNGSMASCHINEN	3,91	0,81780	113,8	112,2	116,2	116,5	+ 3,8	+ 0,3
88	3218	MASCHINEN- UND PRAEZISIONSWERKZEUGE FUER DIE METALLBEARBEITUNG	3,41	0,80569	115,1	113,8	117,8	118,1	+ 3,8	+ 0,3
89	3219	SCHWEISSGERAETE UND -MASCHINEN	0,35	0,83008	113,9	112,3	116,6	116,6	+ 3,8	-
90	3223	VERBRENNUNGSMOTOREN MIT SELBSTZUENDUNG (DIESELMOTOREN)	3,46	0,80713	109,8	109,1	113,6	114,9	+ 5,3	+ 1,1
91	3231	KOMPRESSOREN UND VAKUUMPUMPEN, DRUCKLUFTGERAETE UND BREMSEN	3,79	0,84615	111,7	110,4	113,1	114,3	+ 3,5	+ 1,1
92	323101/32311-3	KOMPRESSOREN (VERDICHTER) UND VAKUUMPUMPEN SOWIE ZUBEHOER, EINZEL- UND ERSATZTEILE	2,91	.	110,7	108,7	112,5	114,0	+ 4,9	+ 1,3
93	32314/8	DRUCKLUFTGERAETE ; DRUCKLUFTSYSTEME ZUR BETAETIGUNG VON BREMSEN FUER SCHIENENFAHRZEUGE	0,88	.	114,9	116,2	115,4	115,4	- 0,7	-
94	3232	LUFTECHNISCHE EINZELAPPARATE UND ANLAGEN	6,88	0,81126	109,8	108,2	112,8	113,3	+ 4,7	+ 0,4
95	3233	GEWERBLICHE KUEHLMOEBEL UND -GERAETE, KAELETASCHINEN UND ANLAGEN	1,59	0,85208	105,1	104,7	106,2	106,5	+ 1,7	+ 0,3
96	3234	FLUESSIGKEITSPUMPEN	4,90	0,82756	110,6	109,5	113,1	113,1	+ 3,3	-
97	3235	MASCHINEN FUER DIE BE- UND VERARBEITUNG VON KAUTSCHUK UND KUNSTSTOFF DARUNTER:	6,45	0,80433	115,5	114,9	119,2	119,6	+ 4,1	+ 0,3
98	323545	SPRITZGIESSMASCHINEN	1,40	.	121,6	122,5	124,9	125,0	+ 2,0	+ 0,1
99	3236	BAUMASCHINEN DARUNTER:	7,84	0,87290	109,0	108,4	111,1	111,5	+ 2,9	+ 0,4
100	323609	ZUBEHOER, EINZEL- UND ERSATZTEILE FUER BAUMASCHINEN	2,46	.	110,5	110,7	112,7	113,2	+ 2,3	+ 0,4
101	32366	BAGGER	1,87	.	107,4	105,9	108,1	108,1	+ 2,1	-
102	32367	STRASSENBAUMASCHINEN	1,16	.	105,3	105,1	108,4	109,2	+ 3,9	+ 0,7
103	32368	ERDBAUGERAETE	1,52	.	107,9	107,4	109,0	109,0	+ 1,5	-
104	3237	BAUSTOFF-, KERAMIK- UND GLASMASCHINEN	2,99	0,82023	108,9	107,9	109,5	109,6	+ 1,6	+ 0,1
105	3239	TROCKNUNGSANLAGEN UND -MASCHINEN	1,88	0,87045	120,3	119,0	125,1	125,1	+ 5,1	-
106	3241	LANDMASCHINEN DARUNTER:	4,67	0,85274	106,0	105,6	108,5	108,7	+ 2,9	+ 0,2
107	32415/6	MASCHINEN UND GERAETE FUER DIE ERNTE	2,48	.	106,1	105,5	108,8	108,8	+ 3,1	-
108	3244	ACKERSCHLEPPER	6,38	0,80422	106,5	105,8	109,0	109,3	+ 3,3	+ 0,3
109	3245	NAHRUNGSMITTELMASCHINEN	2,93	0,78251	113,7	112,4	117,6	117,4	+ 4,4	- 0,2
110	3246	MASCHINEN FUER VERWANDTE GEBIETE DER NAHRUNGS- MITTELHERSTELLUNG	3,53	.	109,7	108,5	113,2	113,4	+ 4,5	+ 0,2
111	3247	VERPACKUNGSMASCHINEN (OHNE EINZEL- UND ERSATZTEILE)	3,29	.	117,9	117,3	122,0	122,4	+ 4,3	+ 0,3
112	3251	EINZELAPPARATE UND -MASCHINEN FUER DIE CHEMISCHE UND VERWANDTE INDUSTRIE	5,66	0,78532	109,6	107,7	112,5	112,6	+ 4,5	+ 0,1
113	3254	MASCHINEN UND EINRICHTUNGEN FUER DEN BERGBAU	2,27	0,83531	110,0	108,6	112,0	112,0	+ 3,1	-
114	3255-9	KRANE, HEBEZEUGE UND FOERDERMITTEL DARUNTER:	8,97	0,86837	115,1	113,9	117,9	118,3	+ 3,9	+ 0,3
115	3255	KRANE	2,26	0,85891	113,4	112,4	116,3	116,6	+ 3,7	+ 0,3
116	3256	SERIENHEBEZEUGE	0,89	.	112,8	112,4	116,2	116,2	+ 3,4	-
117	3257	FLURFOERDERZEUGE	1,98	.	115,1	114,1	117,7	117,7	+ 3,2	-
118	3258	STETIGFOERDERER	2,06	0,82736	113,1	111,0	117,2	117,2	+ 5,6	-
119	3261	PAPIER- UND DRUCKEREIMASCHINEN	12,43	0,83080	112,4	111,3	114,7	115,3	+ 3,6	+ 0,5
120	32611-5	PAPIERMASCHINEN DARUNTER:	4,55	0,77540	114,8	113,5	117,4	118,5	+ 4,4	+ 0,9
121	32614	SCHNEIDEMASCHINEN UND MASCHINEN FUER DIE BUCHBINDEREI	2,25	.	119,2	118,8	123,2	123,7	+ 4,1	+ 0,4
122	32618/9	DRUCKEREIMASCHINEN DARUNTER:	7,88	0,87234	111,1	110,1	113,1	113,4	+ 3,0	+ 0,3
123	326185	BOGENDRUCKMASCHINEN FUER DEN OFFSETDRUCK	3,74	.	116,3	114,8	118,6	118,6	+ 3,3	-
124	3264	WAAGEN (OHNE PRAEZISIONS-, PERSONEN- UND HAUSHALTSWAAGEN)	0,70	0,81085	105,9	105,7	109,4	109,4	+ 3,5	-
125	3265/6	TEXTILMASCHINEN UND DEREN ZUBEHOERTEILE	9,36	0,82902	111,2	110,5	112,7	113,7	+ 2,9	+ 0,9
126	3265	TEXTILMASCHINEN DARUNTER:	6,48	0,82134	111,6	111,0	112,8	114,2	+ 2,9	+ 1,2
127	32651/2	SPINNMASCHINEN EINSCHL. AUF- UND VORBEREITUNGSMASCHINEN	2,47	0,80772	110,8	110,7	111,7	115,0	+ 3,9	+ 3,0
128	32654/5	WEBMASCHINEN EINSCHL. AUF- UND VORBEREITUNGSMASCHINEN	1,27	0,83056	114,4	112,3	115,6	115,6	+ 2,9	-
129	32656/7	TEXTILVEREDLUNGS- UND FILZHERSTELLUNGSMASCHINEN	1,16	0,88329	105,5	104,5	107,1	107,1	+ 2,5	-
130	32658	STRICK- UND WIRKMASCHINEN	1,58	0,79051	115,1	115,3	116,5	117,2	+ 1,6	+ 0,6
131	3266	ZUBEHOERTEILE FUER TEXTILMASCHINEN	2,88	0,84179	110,4	109,4	112,6	112,6	+ 2,9	-
132	3267	NAEHMASCHINEN	1,79	0,79316	109,9	109,7	111,1	113,3	+ 3,3	+ 2,0
133	3268	WAESCHEREI- UND VERWANDTE MASCHINEN FUER GEWERBLICHE ZWECKE	0,58	0,78216	109,8	109,6	110,4	111,6	+ 1,8	+ 1,1
134	3269	MASCHINEN FUER DIE LEDER- UND SCHUHERSTELLUNG	0,53	0,84437	115,7	115,7	121,6	121,6	+ 5,1	-

2 INDEX DER AUSFUHRPREISE
(AKTUELLE ERGEBNISSE)

2.5 IN ANLEHNUNG AN DAS SYSTEMATISCHE GÜTERVERZEICHNIS FUER PRODUKTIONSSTATISTIKEN
1985 = 100

LFD NR.	NR. DER GP-SYSTEMATIK	GÜTERGRUPPE, -ZWEIG, -KLASSE UND -ART	WÄGUNGS- ANTEIL AM GESAMTINDEX IN PROMILLE	VERKET- TUNGS- FAKTOR	1989 DURCH- SCHNITT	1989			VERÄNDERUNG MAERZ 1990 GEGENUEBER MAERZ 1989 IN PROZENT	
						1989 MAERZ	1989 FEBR.	1989 MAERZ		
135	3272	ARMATUREN	6,51	0,80779	105,9	105,0	107,5	107,5	+ 2,4	-
136	3276	ZAHNRAEDER UND GETRIEBE	2,90	0,83276	110,0	108,8	112,8	112,8	+ 3,7	-
137	3277	WAEHLZLAGER	4,64	0,78532	105,3	104,3	109,2	109,2	+ 4,7	-
138	3278	KUPPLUNGEN, GLEITLAGER U. ANDERE ANTRIEBSSELEMENTE, STAHLKETTEN	2,32	0,80597	109,4	109,6	111,4	112,5	+ 2,6	+ 1,0
139	33	STRASSENFAHRZEUGE (OHNE ACKERSCHLEPPER) DARUNTER:	178,41	0,81864	108,5	108,4	107,8	108,2	- 0,2	+ 0,4
140	331	KRAFTWAGEN (EINSCHL. DEREN MOTOREN UND FAHRGESTELLEN) DARUNTER:	125,53	.	108,5	108,8	106,7	106,9	- 1,7	+ 0,2
141	3311	PERSONENKRAFTWAGEN	104,59	0,83489	107,7	108,3	105,3	105,3	- 2,8	-
142	33111/2	PERSONENKRAFTWAGEN BIS 1,5 L HUBRAUM	11,68	0,83577	105,4	106,0	104,2	104,0	- 1,9	+ 0,2
143	33113-7	PERSONENKRAFTWAGEN UEBER 1,5 L HUBRAUM	92,91	0,83095	108,0	108,6	105,4	105,4	- 2,9	-
144	3312	KOMBINATIONSKRAFTWAGEN	4,87	0,85105	109,7	109,9	108,6	108,7	- 1,1	+ 0,1
145	3313	LIEFER- UND LASTKRAFTWAGEN	12,95	.	111,8	110,8	112,2	113,8	+ 2,6	+ 1,4
146	3315	OMNIBUSSE	2,20	.	116,7	116,9	119,2	120,9	+ 3,4	+ 1,4
147	3318	VERBRENNUNGSMOTOREN FUER KRAFTWAGEN	4,58	0,79445	112,1	111,2	115,1	115,1	+ 3,5	-
148	333	ZUBEHOER, EINZEL- UND ERSATZTEILE FUER KRAFTWAGEN UND KRAFTWAGENMOTORE	42,94	0,78389	108,3	107,0	110,5	111,4	+ 4,1	+ 0,8
149	334	KAROSSERIEN, AUFBAUTEN UND ANHAENGER FUER KRAFTWAGEN UND STRASSENZUGMASCHINEN	2,25	.	106,2	106,3	107,5	108,2	+ 1,8	+ 0,7
150	337	KRAFTRAEDER UND FAHRRADER SOWIE DEREN TEILE DARUNTER:	1,40	.	113,4	112,1	115,4	115,8	+ 3,3	+ 0,3
151	3375/6	FAHRRADER EINSCHL. TEILE UND ZUBEHOER	0,74	0,89189	109,4	108,5	112,5	113,3	+ 4,4	+ 0,7
152	36	ELEKTROTECHNISCHE ERZEUGNISSE	106,09	0,67029	102,0	101,5	103,0	103,3	+ 1,8	+ 0,3
153	361	GERAETE UND EINRICHTUNGEN DER ELEKTRIZITAETSERZEUGUNG UND -UMWANDLUNG DARUNTER:	12,36	0,85590	108,3	107,8	108,5	110,1	+ 2,1	+ 0,5
154	3611	ELEKTROMOTOREN UND -GENERATOREN	7,00	0,89874	111,2	110,1	112,9	113,1	+ 2,7	+ 0,2
155	3612/3	TRANSFORMATOREN UND STROMRICHTER	3,46	0,89918	106,4	106,8	106,9	108,1	+ 1,2	+ 1,1
156	362	GERAETE UND EINRICHTUNGEN DER ELEKTRIZITAETSVERTEILUNG DARUNTER:	12,76	0,84695	109,1	109,3	109,8	110,5	+ 1,1	+ 0,6
157	3621	HOCHSPANNUNGSSCHALTGERAETE UND -ANLAGEN AB 1 000 V	1,74	.	111,1	111,6	111,8	112,0	+ 0,4	+ 0,2
158	3622	NIEDERSPANNUNGSSCHALTGERAETE UND -ANLAGEN UNTER 1 000 V	5,45	.	106,8	106,8	108,7	108,9	+ 2,0	+ 0,2
159	3623	INSTALLATIONSGERAETE BIS 1 000 V	1,83	0,85764	109,6	106,7	111,5	112,6	+ 3,6	+ 1,0
160	3626	KABEL	2,78	0,95279	115,6	116,4	113,5	114,7	- 1,5	+ 1,1
161	363	ELEKTRISCHE GERAETE FUER GEWERBE UND HAUSHALT DARUNTER:	14,09	0,87412	105,7	104,7	106,4	107,2	+ 2,4	+ 0,8
162	3631	ELEKTROWERKZEUGE BIS 2 KW	1,99	0,86140	105,3	104,3	105,6	107,2	+ 2,8	+ 1,5
163	3632	ELEKTROSCHWEISS- UND -LOETGERAETE	1,29	0,84134	109,4	109,5	110,7	112,5	+ 2,7	+ 1,8
164	3634	ELEKTRISCHE INDUSTRIEDEFEN	1,00	0,75348	113,4	112,8	114,1	114,1	+ 1,2	-
165	3635	ELEKTROWAERMEGERAETE U. -EINRICHTUNGEN FUER DEN HAUSHALT	2,50	0,87539	105,2	104,6	105,6	106,5	+ 1,8	+ 0,9
166	3637	ELEKTROMOTORISCHE WIRTSCHAFTSGERAETE FUER HAUSHALT UND GEWERBE	3,35	0,89417	104,1	104,1	102,3	103,1	- 1,0	+ 0,8
167	3638	ELEKTRISCHE HAUSHALTSKUEHLMOEBEL	1,52	0,92110	100,6	100,1	101,7	102,0	+ 1,9	+ 0,3
168	3639	ELEKTRISCHE HAUSHALTSMASCHINEN UND -GERAETE	1,81	0,87954	104,8	104,9	106,0	106,3	+ 1,3	+ 0,3
169	364	ELEKTRISCHE LEUCHTEN UND LAMPEN	3,68	0,85417	103,9	102,9	105,6	106,2	+ 3,2	+ 0,6
170	3641	ELEKTRISCHE LEUCHTEN	1,91	0,77063	112,3	110,4	115,2	116,5	+ 5,5	+ 1,1
171	3644	ELEKTRISCHE GLEUENLAMPEN	0,70	1,02798	94,0	93,8	94,5	94,5	+ 0,7	-
172	3647	ENTLADUNGSLAMPEN	1,07	0,91423	95,3	95,5	95,6	95,4	- 0,1	+ 0,2
173	365	NACHRICHTENTECHNISCHE GERAETE UND EINRICHTUNGEN	8,26	0,93726	100,1	100,6	99,2	99,2	- 1,4	-
174	3651	GERAETE UND EINRICHTUNGEN DER DRAHTNACHRICHTENTECHNIK	4,53	.	100,5	101,8	99,8	99,8	- 2,0	-
175	3653	GERAETE UND EINRICHTUNGEN DER FUNKNACHRICHTENTECHNIK	3,73	.	99,5	99,2	98,6	98,6	- 0,6	-
176	366	RUNDFUNK-, FERNSEH-, PHONOTECHNISCHE GERAETE UND EINRICHTUNGEN U. AE. DARUNTER:	27,58	0,96180	89,4	89,2	89,3	89,0	- 0,2	- 0,3
177	3661	RUNDFUNK- UND FERNSEHEMPFANGSGERAETE	7,35	0,99109	94,1	94,1	93,8	93,2	- 1,0	- 0,6
178	36611-6	RUNDFUNKEMPFANGSGERAETE	1,33	0,91744	96,3	95,7	96,8	93,6	- 2,2	- 3,3
179	36617	FERNSEHEMPFANGSGERAETE	3,66	1,10596	86,9	87,2	86,3	86,2	- 1,1	- 0,1
180	3663	PHONOTECHNISCHE GERAETE	6,20	0,93209	92,1	92,2	91,5	91,5	- 0,8	-
181	3665	ELEKTROENROEHREN, PIEZOELEKTRISCHE BAUELEMENTE, DISKRETE HALBLEITER	8,00	0,96405	73,7	73,0	73,0	72,6	- 0,5	- 0,5
182	3667	BAUELEMENTE DER ELEKTRONISCHEN SCHALTUNGSTECHNIK	6,03	0,90843	101,8	101,5	103,0	102,9	+ 1,4	- 0,1
183	367	ELEKTRISCHE MESS-, PRUEF-, REGEL-, STEUERUNGSGERAETE UND -EINRICHTUNGEN DARUNTER:	15,30	0,75669	109,6	108,8	112,9	113,4	+ 4,2	+ 0,4
184	3672/4	ELEKTRISCHE UND ELEKTRONISCHE MESSGERAETE	9,37	.	109,4	108,4	113,2	113,5	+ 4,7	+ 0,3
185	3677	ELEKTRISCHE REGEL- UND STEUERUNGSGERAETE UND -EINRICHTUNGEN	4,01	.	108,5	108,1	110,9	111,5	+ 3,1	+ 0,5
186	368	ANDERE ELEKTROTECHNISCHE ERZEUGNISSE DARUNTER:	12,06	0,81788	103,6	102,5	105,5	106,2	+ 3,6	+ 0,7
187	3681	ELEKTROMEDIZINISCHE GERAETE UND EINRICHTUNGEN	4,95	0,80968	97,2	95,3	99,4	100,4	+ 5,4	+ 1,0
188	3686	ELEKTRISCHE AUSRUESTUNGEN FUER KRAFTFAHRZEUGE UND VERBRENNUNGSMOTOREN	4,94	0,81983	111,4	111,0	113,4	114,1	+ 2,8	+ 0,6

2 INDEX DER AUSFUHRPREISE
(AKTUELLE ERGEBNISSE)

2.5 IN ANLEHNUNG AN DAS SYSTEMATISCHE GÜTERVERZEICHNIS FUER PRODUKTIONSSTATISTIKEN
1985 = 100

LFD NR.	NR. DER GP-SYSTEMATIK	GÜTERGRUPPE, -ZWEIG, -KLASSE UND -ART	WÄGUNGS- ANTEIL AM GESAMTINDEX IN PROMILLE	VERKETTUNGS-FAKTOR	1989	1990		VERÄNDERUNG MAERZ 1990 GEGENUEBER MAERZ FEBR. 1989 1990 IN PROZENT		
					DURCHSCHNITT	MAERZ	FEBR.	MAERZ		
189	37	FEINMECHANISCHE UND OPTISCHE ERZEUGNISSE; UHREN	20,28	0,85826	109,1	108,4	110,1	110,4	+ 1,8	+ 0,3
190	371-6	FEINMECHANISCHE UND OPTISCHE ERZEUGNISSE	18,23	0,85000	110,0	109,3	111,2	111,5	+ 2,0	+ 0,3
191	371	OPTISCHE ERZEUGNISSE	4,68	0,83264	109,8	109,0	110,9	111,4	+ 2,2	+ 0,5
192	3711	ERZEUGNISSE DER AUGENOPTIK	1,64	.	103,5	110,6	110,9	111,0	+ 0,4	+ 0,1
193	3713-9	OPTISCHE INSTRUMENTE	3,04	.	109,9	108,1	110,9	111,6	+ 3,2	+ 0,6
194	372	FOTO-, PROJEKTIONS- UND KINOTECHNISCHE GERÄTE	4,79	0,91643	107,9	107,1	108,5	108,7	+ 1,5	+ 0,2
195	3721	FOTOGERÄTE	1,89	.	106,3	106,3	106,9	106,6	+ 0,3	- 0,3
196	3725	PROJEKTIONS- UND KINOGERÄTE	1,42	.	108,3	108,0	108,0	107,9	- 0,1	- 0,1
197	3729	GERÄTE FUER FOTO- UND KINEMATOGRAFISCHE LABORATORIEN, ZUBEHÖR, EINZEL- UND ERSATZTEILE FUER FOTO-, PROJEKTIONS- UND KINOGERÄTE	1,48	.	109,6	107,3	111,0	112,1	+ 4,5	+ 1,0
198	375	FEINMECHANISCHE ERZEUGNISSE	4,31	0,81182	111,3	110,8	113,0	113,4	+ 2,3	+ 0,4
199	3754	DARUNTER: FEINMECHANISCHE BETRIEBSMESS- UND REGELGERÄTE	2,79	0,80464	110,4	110,5	112,4	112,6	+ 1,9	+ 0,2
200	376	MEDIZINMECHANISCHE ERZEUGNISSE	4,45	0,81758	111,4	110,7	112,5	112,6	+ 1,7	+ 0,1
201	3763	DARUNTER: AERZTLICHE, ZAHNÄRZTLICHE UND TIERÄRZTLICHE INSTRUMENTE	1,60	.	117,3	115,7	119,6	120,4	+ 4,1	+ 0,7
202	377	UHREN	2,05	0,93110	100,5	100,1	100,6	101,3	+ 1,2	+ 0,7
203	38	EISEN-, BLECH- UND METALLWAREN	28,59	0,82441	107,5	107,0	108,3	108,8	+ 1,7	+ 0,5
204	381	HANDELSWAFFEN UND DEREN MUNITION	0,58	0,82634	108,4	108,5	109,2	112,1	+ 3,3	+ 2,7
205	382	WERKZEUGE	4,86	0,82660	108,0	106,6	109,6	109,7	+ 2,9	+ 0,1
206	3827	DARUNTER: MONTAGE- UND SONDERWERKZEUGE	1,03	0,81743	111,9	108,6	113,2	113,2	+ 4,2	-
207	3828	HARTMETALL UND HARTMETALLWERKZEUGE, DIAMANTWERKZEUGE	1,61	.	106,3	106,0	107,5	107,6	+ 1,5	+ 0,1
208	383	HEIZ- UND KOCHGERÄTE	1,30	0,86012	111,1	110,8	111,9	113,4	+ 2,3	+ 1,3
209	384	BLECHWAREN, BLECHKONSTRUKTIONEN UND FEINSTBLECHPACKUNGEN	9,22	0,82397	108,0	107,9	109,4	109,8	+ 1,8	+ 0,4
210	3842	DARUNTER: GERÄTE UND BEDARFSARTIKEL AUS STAHLBLECH FUER HAUSWIRTSCHAFT, GEMERBE UND VERKEHR	1,10	0,85052	105,9	106,3	106,7	106,9	+ 0,6	+ 0,2
211	3843	ERZEUGNISSE AUS STAHLBLECH FUER DEN ZENTRAL-HEIZUNGS- UND ANDEREN BAUBEDARF, BLECHKONSTRUKTIONEN	1,46	.	107,2	106,3	108,9	111,0	+ 4,4	+ 1,9
212	3845	MOEBEL AUS STAHL UND NE-METALLROHREN SCHIE-PROFILIEN	3,12	0,84689	107,9	107,5	110,2	110,2	+ 2,5	-
213	3846	GERÄTE UND BEDARFSARTIKEL AUS NE-METALLBLECH FUER HAUSWIRTSCHAFT, GEMERBE UND VERKEHR	1,56	.	112,5	112,2	113,8	113,4	+ 1,1	- 0,4
214	385	SCHLOSSER UND BESCHLÄGE	3,89	0,77787	116,4	115,0	118,0	118,9	+ 3,4	+ 0,8
215	3853	DARUNTER: MOEBEL- UND ZIERBESCHLÄGE	0,98	.	120,4	119,9	122,0	123,4	+ 2,9	+ 1,1
216	3857	BAUBESCHLÄGE	1,06	.	114,8	111,8	118,2	118,8	+ 7,2	+ 1,4
217	387	SCHNEIDWAREN UND BESTECKE	1,47	0,84747	107,8	107,0	108,7	108,3	+ 2,1	+ 0,6
218	3871	DARUNTER: SCHNEIDWAREN	1,28	0,85492	106,3	105,4	107,0	107,4	+ 1,9	+ 0,4
219	388	METALLWAREN UND METALLKURZWAREN	7,27	0,83097	100,8	100,9	100,3	100,4	- 0,5	+ 0,1
220	3882	DARUNTER: TAFELGESCHIRR, GALANTERIEWAREN U.AE. METALLWAREN FUER DEN HAUSGEBRAUCH	0,75	.	108,1	107,5	109,0	109,0	+ 1,4	-
221	3885	DÜENNE BAENDER, METALLFOLIEN, METALLPULVER,	3,56	0,81878	95,2	95,2	93,8	93,7	- 1,6	- 0,1
222	3887	DOSEN, TUBEN UND KAPSELN METALLKURZWAREN	1,14	0,81803	109,0	108,9	110,3	110,7	+ 1,7	+ 0,4
223	39	MUSIKINSTRUMENTE, SPIELWAREN, SPORTGERÄTE, SCHMUCK, BELICHTETE FILME, FUELLHALTER U.AE. 1)	8,44	0,86422	99,4	99,2	99,9	100,1	+ 0,9	+ 0,2
224	391/2	DARUNTER: MUSIKINSTRUMENTE	0,89	0,79274	115,9	114,0	119,8	121,0	+ 6,1	+ 1,0
225	3931-7	SPIELWAREN	1,91	0,76602	109,2	109,2	112,0	113,9	+ 4,3	+ 1,7
226	394	TURN- UND SPORTGERÄTE	0,85	.	107,4	107,4	107,5	109,0	+ 1,5	+ 1,4
227	3982	FUELLER, FUELLHALTER, KUGELSCHREIBER U.AE. SCHREIBGERÄTE AUS ALLEN WERKSTOFFEN	1,17	0,86213	104,6	104,5	106,5	106,5	+ 1,9	-

FUSSNOTEN SIEHE LETZTE SEITE

2 INDEX DER AUSFUHRPREISE
(AKTUELLE ERGEBNISSE)

2.5 IN ANLEHNUNG AN DAS SYSTEMATISCHE GUETERVERZEICHNIS FUER PRODUKTIONSSTATISTIKEN
1985 = 100

LFD NR.	NR. DER GP-SYSTEMATIK	GUETERGRUPPE, -ZWEIG, -KLASSE UND -ART	WAEGUNGS- ANTEIL AM GESAMTINDEX IN PROMILLE	VERKET- TUNGS- FAKTOR	1989 DURCH- SCHNITT	1989 1990			VERAENDERUNG MAERZ 1990 GEGENUEBER MAERZ FEBR. 1989 IN PROZENT	
						MAERZ	FEBR.	MAERZ		
228	4	CHEMISCHE ERZEUGNISSE	146,01	0,84503	96,5	96,9	94,9	94,8	- 2,2	- 0,1
229	41	ANORGANISCHE GRUNDSTOFFE UND CHEMIKALIEN DARUNTER:	10,80	0,82984	88,7	88,2	89,1	89,7	+ 1,7	+ 0,7
230	414	ANORGANISCHE BASEN SOWIE METALLOXIDE, -HYDROXIDE UND -PEROXIDE	2,71	.	92,8	92,2	96,1	96,8	+ 5,0	+ 0,7
231	415	METALLSALZE UND -PERSALZE DER ANORGANISCHEN SAEUREN	3,64	.	86,7	86,4	87,0	86,9	+ 0,6	- 0,1
232	42	ORGANISCHE GRUNDSTOFFE UND CHEMIKALIEN DARUNTER:	41,10	0,83082	90,6	92,1	86,8	86,4	- 6,2	- 0,5
233	422	KOHLLENWASSERSTOFFE, CHEMISCH EINHEITLICH U. AE.	6,10	.	85,4	90,8	78,2	76,9	-15,3	- 1,7
234	423	ALKOHOLE U. AE.	3,81	.	77,0	80,9	70,7	71,4	-11,7	+ 1,0
235	425	AETHER, ALKOHOL- UND AETHERPEROXIDE, EPOXIDE, ACETALE U. AE.	3,13	.	98,2	98,4	94,0	94,0	- 4,5	-
236	426	SAEUREN U. AE. DARUNTER:	6,93	.	85,4	85,4	81,0	80,2	- 6,1	- 1,0
237	4261	EINBASIGE SAEUREN	3,19	.	82,4	80,9	81,9	80,8	- 0,1	- 1,3
238	427	VERBINDUNGEN MIT STICKSTOFFFUNKTIONEN	8,87	.	102,2	102,1	101,4	101,3	- 0,8	- 0,1
239	429	ORGANISCHE-ANORGANISCHE VERBINDUNGEN UND SONSTIGE ORGANISCHE VORPRODUKTE, GRUNDSTOFFE UND CHEMIKALIEN DARUNTER:	9,72	.	92,9	93,4	89,8	89,5	- 4,2	- 0,3
240	4291	ORGANISCH-ANORGANISCHE VERBINDUNGEN UND HETEROCYCLISCHE VERBINDUNGEN	6,20	.	97,1	97,8	94,3	94,2	- 3,7	- 0,1
241	43	DUENGEMITTEL, PFLANZENBEHANDLUNGS- UND SCHAEDLINGS- BEKAEMPFUNGSMITTEL	6,97	0,87354	92,9	93,6	90,4	90,8	- 3,0	+ 0,4
242	431	DUENGEMITTEL	1,75	0,77833	81,6	82,0	77,6	78,6	- 4,1	+ 1,3
243	434	PFLANZENBEHANDLUNGS- UND SCHAEDLINGSBEKAEMPFUNGSMITTEL	4,62	.	97,2	98,1	95,3	95,4	- 2,8	+ 0,1
244	44	KUNSTSTOFFE UND SYNTHETISCHER KAUTSCHUK	26,57	0,86732	98,2	99,1	96,1	95,9	- 3,2	- 0,2
245	441	KUNSTSTOFFE	24,55	0,87647	99,1	100,2	96,8	96,6	- 3,6	- 0,2
246	4412	KONDENSATIONS-, POLYKONDENSATIONS- UND POLYADDITIONSPRODUKTE	9,56	0,88869	95,9	94,9	96,1	96,0	+ 1,2	- 0,1
247	4414	POLYMERISATIONS- UND MISCHPOLYMERISATIONSPRODUKTE	12,92	0,87614	101,7	104,5	97,4	97,2	- 7,0	- 0,2
248	4417/9	SONSTIGE KUNSTSTOFFE	2,07	0,82917	97,3	97,1	95,3	95,7	- 1,4	+ 0,4
249	445	SYNTHETISCHER KAUTSCHUK	2,02	.	87,9	86,5	87,7	87,7	+ 1,4	-
250	45	CHEMIEFASERN	5,81	0,80391	96,5	94,7	96,8	96,5	+ 1,9	- 0,3
251	451	ZELLULOSISCHE FASERN UND FAEDEN	1,26	0,71691	109,3	106,8	111,2	111,7	+ 4,6	+ 0,4
252	455	SYNTHETISCHE FASERN UND FAEDEN	4,55	0,82119	93,0	91,3	92,8	92,3	+ 1,1	- 0,5
253	46	FARBSTOFFE, FARBEN, LACKE UND VERWANDTE ERZEUGNISSE	13,54	0,81083	107,9	107,0	108,7	108,9	+ 1,8	+ 0,2
254	461	ANORGANISCHE PIGMENTE UND ORGANISCHE FARBSTOFFE	8,83	.	110,2	109,4	110,6	110,5	+ 1,0	- 0,1
255	4612	ANORGANISCHE PIGMENTE	3,24	.	119,3	117,1	120,3	119,8	+ 2,3	- 0,4
256	4617	ORGANISCHE FARBSTOFFE	5,59	.	104,8	104,9	104,9	105,1	+ 0,2	+ 0,2
257	464	ANSTRICHSTOFFE UND VERDUENNUNGEN	2,87	.	108,5	106,6	111,0	111,1	+ 4,2	+ 0,1
258	467	ANDERE FARBEN UND VERWANDTE ERZEUGNISSE	1,84	.	96,5	96,5	96,2	97,5	+ 1,0	+ 1,4
259	47	PHARMAZEUTISCHE ERZEUGNISSE	14,31	.	101,8	101,7	101,0	101,5	- 0,2	+ 0,5
260	471	VITAMINE UND HORMONE, ALKALOIDE UND GLYKOSIDE, ANTIBIOTIKA, ZUBEREITETE DROGEN DARUNTER:	4,59	.	102,1	102,3	100,8	100,9	- 1,4	+ 0,1
261	4711	VITAMINE UND HORMONE	2,04	.	96,8	96,8	96,6	97,1	+ 0,3	+ 0,5
262	474/7	HUMAN- UND VETERINAER-PHARMAZEUTISCHE ERZEUGNISSE	8,26	.	101,1	100,9	100,3	101,3	+ 0,4	+ 1,0
263	479	SONSTIGE PHARMAZEUTISCHE ERZEUGNISSE	1,46	.	104,9	104,8	105,0	104,6	- 0,3	- 0,5
264	49	SONSTIGE CHEMISCHE ERZEUGNISSE DARUNTER:	27,51	.	99,1	99,0	98,6	98,3	- 0,7	- 0,3
265	491	GELATINE UND KLEBSTOFFE	1,23	.	98,9	98,6	100,5	100,6	+ 2,1	+ 0,1
266	492	GERBSTOFFE, HILFSMITTEL FUER LEDER, TEXTILIEN UND PAPIER, ORGANISCHE GRENZFLAECHEAKTIVE STOFFE UND ZUBEREITUNGEN DARUNTER:	4,53	.	95,7	94,9	98,3	97,1	+ 2,3	- 1,2
267	4927	ORGANISCHE GRENZFLAECHEAKTIVE STOFFE UND ZUBEREITUNGEN	2,14	.	88,8	87,7	88,6	85,8	- 2,2	- 3,2
268	493	ANDERE HILFSMITTEL DARUNTER:	5,72	.	106,4	107,0	103,5	103,8	- 3,0	+ 0,3
269	4937	FEIN- UND LABORCHEMIKALIEN	1,08	.	106,6	106,8	106,8	106,9	+ 0,1	+ 0,1
270	495	FOTOCHEMISCHE ERZEUGNISSE UND MAGNETOGRAMMTRAEGER	6,34	.	93,0	93,2	91,0	91,2	- 2,1	+ 0,2
271	4952	FOTOCHEMISCHE ERZEUGNISSE, NICHT BELICHTET	3,97	.	95,8	95,5	93,7	94,2	- 1,4	+ 0,5
272	4955	UNBESPIELTE MAGNETTONBAENDER UND MAGNETTONFILME	2,37	.	88,2	89,3	86,6	86,2	- 3,5	- 0,5
273	496	SEIFEN-, WASCH- UND REINIGUNGSMITTEL	1,15	.	99,9	100,8	100,1	100,1	- 0,7	-
274	497	KOERPERPFLEGE MITTEL	2,02	.	100,0	99,1	102,0	102,2	+ 3,1	+ 0,2
275	498	SELBSTKLEBEBAENDER UND CHEMISCHER BUEROBEDARF	2,01	.	101,0	100,1	100,9	98,2	- 1,9	- 2,7
276	499	ANDERE CHEMISCHE ERZEUGNISSE	4,08	.	99,6	99,5	99,3	98,9	- 0,6	- 0,4

2 INDEX DER AUSFUHRPREISE
(AKTUELLE ERGEBNISSE)

2.5 IN ANLEHNUNG AN DAS SYSTEMATISCHE GÜTERVERZEICHNIS FUER PRODUKTIONSSTATISTIKEN
1985 = 100

LFD NR.	NR. DER GP-SYSTEMATIK	GÜTERGRUPPE, -ZWEIG, -KLASSE UND -ART	WÄGUNGSGESAMTINDEX AM GESAMTINDEX IN PROMILLE	VERKETTUNGSFAKTOR	1989	1989		1990		VERÄNDERUNG MAERZ 1990 GEGENUEBER MAERZ FEBR. 1989 1990 IN PROZENT	
					DURCHSCHNITT	MAERZ	FEBR.	MAERZ			
277	50	BUEROMASCHINEN; DATENVERARBEITUNGSGERAETE UND -EINRICHTUNGEN	25,91	0,98438	78,8	79,3	76,9	77,0	- 2,9	+ 0,1	
278	501	BUEROMASCHINEN	2,86	0,93441	86,0	85,8	85,9	86,0	+ 0,2	+ 0,1	
279	505	GERAETE UND EINRICHTUNGEN FUER DIE AUTOMATISCHE DATENVERARBEITUNG	23,05	0,99508	78,0	78,5	75,7	75,8	- 3,4	+ 0,1	
280	51	FEINKERAMISCHE ERZEUGNISSE	3,46	0,82215	113,5	112,0	115,2	115,1	+ 2,8	- 0,1	
281	511/513/4	HAUSHALTS-, WIRTSCHAFTS- UND ZIERGEGENSTAENDE AUS PORZELLAN STEINGUT UND STEINZEUG SOWIE TON- UND TUEPFERWAREN	1,74	0,77088	115,6	113,2	117,7	117,7	+ 4,0	-	
282	511	DARUNTER: HAUSHALTS-, WIRTSCHAFTS- UND ZIERGEGENSTAENDE AUS PORZELLAN	1,30	.	116,8	113,8	118,8	118,8	+ 4,4	-	
283	515/6	SANITAERARTIKEL, ISOLATOREN SOWIE FEINKERAMISCHE ERZEUGN. FUER CHEMISCHE UND ANDERE TECHNISCHE ZWECKE	0,97	0,81638	115,6	114,3	116,9	116,8	+ 2,2	- 0,1	
284	517	FLIESEN UND KACHELN	0,75	0,92665	105,9	106,0	107,2	107,2	+ 1,1	-	
285	52	GLAS UND GLASWAREN	6,71	0,83942	107,7	107,6	108,5	108,2	+ 0,6	- 0,3	
286	521/2	FLACH- UND HOHLGLAS	4,27	0,83193	106,7	106,8	107,5	107,2	+ 0,4	- 0,3	
287	521	FLACHGLAS	1,05	0,85195	116,2	116,5	114,4	112,4	- 3,5	- 1,7	
288	522	HOHLGLAS	3,22	0,82358	103,6	103,6	105,3	105,5	+ 1,8	+ 0,2	
289	523/4/7	VERARBEITETES UND VEREDELTES GLAS, GLASFASER	2,44	0,85309	109,4	108,9	110,0	110,0	+ 1,0	-	
290	524	DARUNTER: VEREDELTES GLAS	1,22	.	111,5	110,9	110,4	109,9	- 0,9	- 0,5	
291	53	SCHNITTHOLZ, SPERRHOLZ UND SONSTIGES BEARBEITETES HOLZ	3,31	0,94607	103,5	101,3	108,1	107,8	+ 6,4	- 0,3	
292	5316	DARUNTER: SCHNITTHOLZ	0,94	1,06381	105,5	101,2	115,3	116,7	+15,3	+ 1,2	
293	538	HOLZSPANPLATTEN	1,02	.	99,5	98,7	100,3	97,8	- 0,9	- 2,5	
294	54	HOLZWAREN	9,43	0,83517	112,7	111,9	114,6	115,5	+ 3,2	+ 0,8	
295	542	DARUNTER: MOEBEL	6,86	.	115,4	114,4	117,4	118,2	+ 3,3	+ 0,7	
296	5422	ZIMMER- UND KUECHENMOEBEL AUS HOLZ	5,46	.	114,0	113,0	116,3	117,0	+ 3,5	+ 0,6	
297	542	DARUNTER: ZIMMERMUEBEL AUS HOLZ (EINSCHL. POLSTERMUEBEL)	3,39	.	111,0	109,9	113,4	113,9	+ 3,6	+ 0,4	
298	5425	KUECHENMUEBEL AUS HOLZ	1,94	.	119,1	118,2	121,2	122,1	+ 3,3	+ 0,7	
299	5425	BUERO- UND SCHULMUEBEL AUS HOLZ	1,40	.	120,8	119,9	121,7	123,0	+ 2,6	+ 1,1	
300	55	HOLZSCHLIFF, ZELLSTOFF, PAPIER UND PAPPE 3)	12,00	0,80301	97,6	97,0	97,3	97,4	+ 0,4	+ 0,1	
301	5521	DARUNTER: ZELLSTOFF	0,32	0,89860	110,7	103,9	102,9	101,4	- 2,4	- 1,5	
302	553-7	PAPIER UND PAPPE	11,10	.	98,1	97,6	98,3	98,4	+ 0,8	+ 0,1	
303	553	PAPIER, UNVEREDELT	5,17	0,83333	101,8	101,1	101,9	102,2	+ 1,1	+ 0,3	
304	5532	DARUNTER: DRUCK- UND SCHREIBPAPIER	2,10	.	101,1	101,3	99,7	99,8	- 1,5	+ 0,1	
305	5533/4	KRAFT- UND PAKKAPAPIER	0,78	.	99,7	99,1	101,0	101,0	+ 1,9	-	
306	5539	SONDERPAPIER	1,62	.	105,8	103,4	106,4	107,4	+ 3,9	+ 0,9	
307	554	PAPPE, UNVEREDELT	0,44	0,80449	92,5	92,0	92,8	92,8	+ 0,9	-	
308	557	PAPIER UND PAPPE, GESTRICHEN	5,49	0,79220	95,0	94,7	95,4	95,3	+ 0,6	- 0,1	
309	56	PAPIER- UND PAPPEWAREN	7,57	0,82860	102,8	101,5	104,4	104,5	+ 3,0	+ 0,1	
310	565	DARUNTER: VERPACKUNGSMITTEL AUS PAPIER UND PAPPE	2,10	.	104,8	103,1	106,7	106,7	+ 3,5	-	
311	5681	ZELLSTOFFWATTE- UND KREPPAPIERWAREN	1,96	.	97,1	96,7	96,9	97,1	+ 0,4	+ 0,2	
312	57	DRUCKEREIERZEUGNISSE, VERVIELFAELTIGUNGEN 2)	8,09	0,81811	107,9	107,3	108,9	108,8	+ 1,4	- 0,1	
313	5713	DARUNTER: BUECHER UND BROSCHUEREN	2,89	.	105,6	105,4	105,5	104,5	- 0,9	- 0,9	
314	5714/5	ZEITUNGEN UND ZEITSCHRIFTEN	3,22	.	106,7	105,5	108,3	108,3	+ 2,7	-	

FUSSNOTEN SIEHE LETZTE SEITE

2 INDEX DER AUSFUHRPREISE
(AKTUELLE ERGEBNISSE)

2.5 IN ANLEHNUNG AN DAS SYSTEMATISCHE GÜTERVERZEICHNIS FUER PRODUKTIONSSTATISTIKEN
1985 = 100

LFD NR.	NR. DER GP-SYSTEMATIK	GÜTERGRUPPE, -ZWEIG, -KLASSE UND -ART	WÄGUNGS- ANTEIL AM GESAMTINDEX IN PROMILLE	VERKET- TUNGS- FAKTOR	1988 DURCH- SCHNITT	1989			VERÄNDERUNG MAERZ 1990 GEGENUEBER MAERZ 1989 IN PROZENT	
						1989 MAERZ	1989 FEBR.	1990 MAERZ	1989 MAERZ	1990 FEBR.
315	58	KUNSTSTOFFERZEUGNISSE	20,85	0,88356	102,1	102,3	102,5	102,6	+ 0,3	+ 0,1
316	581	HALBZEUG AUS KUNSTSTOFF	10,19	0,86597	101,3	102,0	101,2	101,2	- 0,8	-
		DARUNTER:								
317	5811	FOLIEN AUS KUNSTSTOFF BIS EINSCHL. 1 MM DICKE	5,13	.	100,4	102,3	98,9	98,9	- 3,3	-
318	5813	TAFELN UND PLATTEN AUS KUNSTSTOFF M. EINER DICKE UEBER 1MM	2,27	.	99,5	99,2	100,8	101,1	+ 1,9	+ 0,2
319	5817	ROHRE, SCHLAEUCHE, BAENDER, SEILE UND PROFILE	1,47	.	107,2	106,2	108,0	107,4	+ 1,1	- 0,6
		NACHRICHTLICH:								
320		KONDENSATIONS-, POLYKONDENSATIONS- UND POLY- ADDITIONSERZEUGNISSE	2,31	0,82609	100,1	100,2	101,3	102,4	+ 2,2	+ 1,1
321		POLYMERISATIONS- UND MISCHPOLYMERISATIONS- ERZEUGNISSE	7,88	0,87753	101,6	102,5	101,2	100,8	- 1,7	- 0,4
322	582/3	EINZELTEILE SOWIE BAUELEMENTE AUS KUNSTSTOFF	4,38	0,82164	105,3	105,1	107,0	107,3	+ 2,1	+ 0,3
323	584	VERPACKUNGSMITTEL, LAGER- UND TRANSPORTBEHALTER AUS KUNSTSTOFF	2,77	.	94,6	95,1	92,0	91,8	- 3,5	- 0,2
324	585	SONSTIGE FERTIGERZEUGNISSE AUS KUNSTSTOFF	3,51	.	106,5	105,3	109,1	109,3	+ 3,8	+ 0,2
325	59	GUMMIWAREN	9,66	0,86778	99,5	99,7	99,1	99,9	- 0,4	+ 0,2
326	591	BEREIFUNG	4,69	0,90082	98,8	98,7	97,0	96,8	- 1,9	- 0,2
		DARUNTER:								
327	59113	PERSONENKRAFTWAGENBEREIFUNG	2,74	.	98,2	98,4	95,8	95,7	- 2,7	- 0,1
328	59114	LASTKRAFTWAGEN- UND OMNIBUSBEREIFUNG	1,69	.	99,1	98,8	98,2	98,4	- 0,4	+ 0,2
329	592	WEICHGUMMIWAREN	4,97	0,83629	100,1	100,6	101,1	101,5	+ 0,9	+ 0,4
		DARUNTER:								
330	5921	TECHNISCHE WEICHGUMMIWAREN	3,00	.	104,6	104,7	106,8	106,8	+ 2,0	-
331	61	LEDER	1,88	0,68276	97,1	96,7	98,2	98,9	+ 2,3	+ 0,7
332	62	LEDERWAREN UND SCHUHE	3,92	0,83108	104,6	104,0	106,8	106,6	+ 2,5	- 0,2
333	621	LEDERWAREN (EINSCHL. REISEARTIKEL)	1,22	0,83816	107,4	106,6	112,1	111,9	+ 5,0	- 0,2
334	625	SCHUHE	2,70	0,82721	103,3	102,8	104,5	104,3	+ 1,5	- 0,2
335	63	TEXTILIEN	35,78	0,85077	99,9	99,3	100,8	100,8	+ 1,5	-
336	631	TEXTILE SPINNSTOFFE	1,44	.	73,7	75,0	70,4	71,2	- 5,1	+ 1,1
337	632	GARN	7,52	.	94,5	93,6	94,9	94,8	+ 1,3	- 0,1
		NACHRICHTLICH:								
338		GARN AUS BAUMWOLLE	1,00	0,84846	83,8	81,3	86,0	85,4	+ 5,0	- 0,7
339		GARN AUS WOLLE	0,78	0,87960	104,7	105,3	102,3	102,4	- 2,8	+ 0,1
340		GARN AUS SYNTHETISCHEN ODER KUENSTLICHEN SPINN- FASERN UND -FAEDEN (EINSCHL. TEXTURIERTES GARN)	5,74	0,81758	95,0	94,1	95,5	95,4	+ 1,4	- 0,1
341	635	SPINNSTOFFWAREN	4,03	.	103,1	102,5	104,1	103,8	+ 1,3	- 0,3
		DARUNTER:								
342	6356	FILZ, WAREN AUS FILZ	2,32	.	102,2	101,6	103,2	103,1	+ 1,5	- 0,1
343	637	METERWARE	12,14	.	102,1	101,6	103,6	103,6	+ 2,0	-
344	6371	ROHGEWEBE	1,71	.	92,0	91,4	92,9	92,5	+ 1,2	- 0,4
345	6372-9	FERTIGGEWEBE	10,43	.	103,8	103,3	105,4	105,4	+ 2,0	-
		NACHRICHTLICH:								
346		FERTIGGEWEBE AUS BAUMWOLLE	2,12	.	108,7	108,1	112,6	113,0	+ 4,5	+ 0,4
347		FERTIGGEWEBE AUS WOLLE	0,95	0,87768	106,5	106,4	106,7	105,7	- 0,7	- 0,9
348		FERTIGGEWEBE AUS CHEMIEFASERN	3,48	.	102,1	101,5	103,0	103,0	+ 1,5	-
349		FERTIGGEWEBE AUS SONSTIGEM MATERIAL (MISCHMATERIAL)	3,88	.	101,9	101,4	103,4	103,3	+ 1,9	- 0,1
350	638	HEIM- UND HAUSTEXTILIEN SOWIE VERWANDTE ERZEUGNISSE	4,21	.	98,7	98,6	99,0	99,4	+ 0,8	+ 0,4
		DARUNTER:								
351	6386	TEPPICHE, LAEUFER UND FUSSBODENBELAG AUS TEXTILEM MATERIAL	1,58	0,83361	96,0	96,1	96,3	96,4	+ 0,3	+ 0,1
352	639	WIRK- UND STRICKWAREN	6,44	0,89068	106,6	105,8	108,1	108,2	+ 2,3	+ 0,1
		DARUNTER:								
353	6391	GEWIRKTER ODER GESTRIKTER STOFF	1,87	0,85188	100,7	99,1	103,0	102,4	+ 3,3	- 0,6
		NACHRICHTLICH:								
354		AUS WOLLE ODER BAUMWOLLE	0,59	0,83375	101,9	100,5	103,6	103,6	+ 3,1	-
355		AUS SYNTHETISCHEN ODER KUENSTL. FASERN ODER FAEDEN	1,28	0,85788	100,1	98,5	102,8	101,9	+ 3,5	- 0,9
356	6392-4	OBERBEKLEIDUNG, GEWIRKT ODER GESTRIKT	2,55	0,94017	110,5	109,9	111,8	111,9	+ 1,8	+ 0,1
		NACHRICHTLICH:								
357		DARUNTER:								
358		AUS BAUMWOLLE	0,79	0,96605	111,2	110,0	114,1	114,1	+ 3,7	-
359		AUS SYNTHETISCHEM MATERIAL	1,25	0,95106	109,1	108,8	109,3	109,3	+ 0,5	-
359	6395-7	WAESCHE, GEWIRKT ODER GESTRIKT	0,92	0,80464	107,7	107,4	108,6	108,6	+ 1,1	-

2 INDEX DER AUSFUHRPREISE
(AKTUELLE ERGEBNISSE)

2.5 IN ANLEHNUNG AN DAS SYSTEMATISCHE GÜTERVERZEICHNIS FUER PRODUKTIONSSTATISTIKEN
1985 = 100

LFD NR.	NR. DER GP-SYSTEMATIK	GÜTERGRUPPE, -ZWEIG, -KLASSE UND -ART	WÄGUNGS- ANTEIL AM GESAMTINDEX IN PROMILLE	VERKET- TUNGS- FAKTOR	1988	1985		1990		VERÄNDERUNG MAERZ 1990 GEGENÜBER MAERZ 1989 IN PROZENT	
					DURCH- SCHNITT	MAERZ	FEBR.	MAERZ	MAERZ 1989	MAERZ 1990	
360	64	BEKLEIDUNG DARUNTER:	14,36	0,82313	109,6	109,2	109,5	109,3	+ 0,1	- 0,2	
361	641	OBERBEKLEIDUNG, VEREDELTE RAUCHWAREN UND PELZWAREN	11,84	.	110,6	110,2	110,1	109,9	- 0,3	- 0,2	
362	6411-5	OBERBEKLEIDUNG	9,27	0,82432	111,5	110,9	112,2	112,3	+ 1,3	+ 0,1	
363	6411/3/4/5	HERRENBERBEKLEIDUNG	2,55	.	107,5	107,4	107,9	107,9	+ 0,5	-	
364	6412/3/4/5	DAMENBERBEKLEIDUNG	6,72	.	113,0	112,2	113,8	114,0	+ 1,6	+ 0,2	
365	6416/7	VEREDELTE PELZFELLE, PELZ- UND LEDERBEKLEIDUNG	2,57	.	107,6	107,6	102,7	101,1	- 6,0	- 1,6	
366	642	WAESCHE FUER HERREN, DAMEN UND KINDER	0,51	.	109,0	109,1	109,3	109,3	+ 0,2	-	
367	648	HAUS-, BETT- UND TISCHWAESCHE, SONSTIGE BETTWAREN	1,15	.	99,2	99,3	102,1	102,1	+ 2,8	-	
		NACHRICHTLICH:									
368	6392-4/6411-5	OBERBEKLEIDUNG AUCH GEWIRKT ODER GESTRIKT (OHNE PELZ- UND LEDERBEKLEIDUNG)	11,82	0,85802	111,3	110,7	112,1	112,2	+ 1,4	+ 0,1	
369	6395-7/642/643/6483/6485	WAESCHE AUCH GEWIRKT ODER GESTRIKT, MIEDERWAREN SOWIE HAUS-, BETT- UND TISCHWAESCHE	2,25	0,78656	106,2	106,0	108,2	108,2	+ 2,1	-	
370	68	ERZEUGNISSE DES ERNAEHRUNGSGEWERBES DARUNTER:	43,29	0,89583	92,8	92,9	89,1	88,7	- 4,5	- 0,4	
371	6811	MAHL- UND SCHAEMLUEHLNERZEUGNISSE	1,00	.	86,1	87,7	84,2	83,3	- 5,0	- 1,1	
372	6814	NAEHRMITTEL (OHNE TEIGWAREN)	1,06	.	100,6	100,4	100,8	100,8	+ 0,4	-	
373	6816	BACKWAREN	1,26	.	96,5	96,0	97,4	97,0	+ 1,0	- 0,4	
374	6825	VERARBEITETES OBST UND GEMUESE	1,92	.	92,9	91,5	92,9	92,8	+ 1,4	- 0,1	
375	6827	SUESSWAREN	3,62	.	73,3	75,0	69,2	70,2	- 6,4	+ 1,4	
		DARUNTER:									
376	68272	KAKAOERZEUGNISSE (OHNE SCHOKOLADENERZEUGNISSE)	1,96	.	52,1	55,2	44,3	46,0	- 16,7	+ 3,8	
377	6832	MILCH, BUTTER, KAESE	4,68	.	105,5	105,7	101,2	100,0	- 5,4	- 1,2	
		DARUNTER:									
378	68324/5	KAESE	2,93	0,89206	104,6	104,4	105,4	104,6	+ 0,2	- 0,8	
379	6836	DAUERMITLICH UND MILCHPRAEPERATE, SCHMELZKAESE, SAEURE- UND LABKASEIN	3,90	.	106,1	108,0	97,7	94,8	- 12,2	- 3,0	
		DARUNTER:									
380	68361	TROCKENMILCHERZEUGNISSE	2,22	.	108,6	112,6	93,9	90,0	- 20,1	- 4,2	
381	6842	ERZEUGNISSE DER OELMUEHLEN	5,09	.	75,4	79,9	67,0	66,5	- 16,8	- 0,7	
		DARUNTER:									
382	684211	ROHE OELE FUER ERNAEHRUNGSZWECKE	1,34	.	55,1	55,9	50,8	51,2	- 8,4	+ 0,8	
383	684240	SPEISEDELE, VERBRAUCHSFERTIG	1,67	.	73,1	75,0	66,3	68,4	- 8,8	+ 3,2	
384	684275/8	OELKUCHEN UND SCHROTE	1,64	1,02128	98,9	110,6	83,4	78,9	- 28,7	- 5,4	
385	6853	FLEISCH UND FLEISCHERZEUGNISSE	6,49	0,89129	99,5	94,7	95,8	95,7	+ 1,1	- 0,1	
		DARUNTER:									
386	685314/29	RINDFLEISCH, FRISCH ODER GEFROREN	4,54	0,80275	98,6	94,6	93,1	93,1	- 1,6	-	
		DARUNTER:									
387	685314	RINDFLEISCH, FRISCH	3,84	.	98,7	95,1	92,6	92,7	- 2,5	+ 0,1	
388	685311/29	SCHWEINFLEISCH, FRISCH ODER GEFROREN	0,80	.	95,9	85,3	92,7	94,4	+ 10,7	+ 1,8	
389	68541	ROHE HAEUTE UND FELLE VON SCHLACHTTIEREN	1,06	0,53362	87,5	83,6	91,0	85,9	+ 7,5	- 1,2	
390	6859	FISCH UND FISCHERZEUGNISSE	0,61	0,76190	103,9	102,7	104,6	105,8	+ 3,0	+ 1,1	
391	68651	ROESTKAFFEE	1,07	.	64,4	66,6	56,5	55,8	- 16,2	- 1,2	
392	6871	BIER (EINSCHLIESSLICH NEBENPRODUKTE)	1,50	0,75000	103,2	101,5	106,7	107,0	+ 5,4	+ 0,3	
393	6889	FISCHMEHL, MISCHFUTTER, WIRKSTOFFHALTIGE VORMISCHUNGEN UND RAUHFUTTER	2,44	0,99140	99,8	100,7	94,7	95,4	- 5,3	+ 0,7	
394	69	TABAKWAREN	2,68	0,65522	114,8	114,0	120,7	121,2	+ 6,3	+ 0,4	

3 Index der Einfuhrpreise
(Mittelfristige Übersicht)

Jahr Monat	Gesamteinfuhr			Güter der Ernährungs- wirtschaft	Güter der Gewerblichen Wirtschaft																																																																																																																																																																																																																																																																																																																																																																																																																																																																																			
	insgesamt	ohne Mineralöl- erzeug- nisse	ohne Erdöl- und Mine- ralöler- zeugnisse		insgesamt	Rohstoffe	Halbwaren	Fertigwaren																																																																																																																																																																																																																																																																																																																																																																																																																																																																																
								zusammen	Vor- erzeugnisse	End-																																																																																																																																																																																																																																																																																																																																																																																																																																																																														
Absolute Werte 1985 = 100																																																																																																																																																																																																																																																																																																																																																																																																																																																																																								
1986 D	84,3	87,3	92,1	90,7	83,4	54,0	66,1	96,6	93,1	97,9																																																																																																																																																																																																																																																																																																																																																																																																																																																																														
1987 D	79,8	82,6	87,2	82,6	79,4	50,4	57,4	94,2	89,3	96,0																																																																																																																																																																																																																																																																																																																																																																																																																																																																														
1988 D	80,8	84,2	89,6	84,6	80,2	47,2	58,9	95,7	93,3	96,5																																																																																																																																																																																																																																																																																																																																																																																																																																																																														
1989 D	84,4	87,4	92,3	85,2	84,2	54,9	65,4	98,0	96,5	98,5																																																																																																																																																																																																																																																																																																																																																																																																																																																																														
1987 April	79,6	82,4	87,0	84,1	78,9	49,8	56,3	94,0	88,4	96,0																																																																																																																																																																																																																																																																																																																																																																																																																																																																														
Mai	79,7	82,6	87,1	83,2	79,2	50,0	57,2	94,1	88,7	96,0																																																																																																																																																																																																																																																																																																																																																																																																																																																																														
Juni	79,8	82,6	87,0	81,8	79,5	50,9	57,7	94,2	89,1	96,0																																																																																																																																																																																																																																																																																																																																																																																																																																																																														
Juli	80,3	82,9	87,2	80,9	80,2	52,9	59,1	94,4	89,5	96,1																																																																																																																																																																																																																																																																																																																																																																																																																																																																														
August	80,5	83,3	87,5	80,5	80,5	53,2	59,7	94,6	89,8	96,3																																																																																																																																																																																																																																																																																																																																																																																																																																																																														
September	80,1	83,0	87,4	80,8	80,0	52,0	58,6	94,5	90,0	96,1																																																																																																																																																																																																																																																																																																																																																																																																																																																																														
Oktober	80,5	83,3	87,6	81,8	80,3	52,1	59,3	94,6	90,1	96,1																																																																																																																																																																																																																																																																																																																																																																																																																																																																														
November	79,4	82,4	87,1	81,7	79,0	49,3	56,9	94,1	89,9	95,6																																																																																																																																																																																																																																																																																																																																																																																																																																																																														
Dezember	79,2	82,4	87,3	82,5	78,7	48,0	56,5	94,0	90,1	95,4																																																																																																																																																																																																																																																																																																																																																																																																																																																																														
1988 Januar	79,4	82,7	87,8	84,3	78,6	46,4	56,5	94,3	90,5	95,6																																																																																																																																																																																																																																																																																																																																																																																																																																																																														
Februar	79,5	82,9	88,1	85,0	78,7	46,5	56,3	94,5	90,6	95,8																																																																																																																																																																																																																																																																																																																																																																																																																																																																														
März	79,4	82,8	88,2	84,5	78,6	45,6	56,4	94,5	90,9	95,8																																																																																																																																																																																																																																																																																																																																																																																																																																																																														
April	79,7	82,9	88,2	83,2	79,1	46,5	57,8	94,6	91,2	95,8																																																																																																																																																																																																																																																																																																																																																																																																																																																																														
Mai	80,0	83,2	88,5	83,2	79,5	47,0	58,4	94,9	91,8	96,0																																																																																																																																																																																																																																																																																																																																																																																																																																																																														
Juni	80,9	84,3	89,6	85,3	80,3	48,2	59,4	95,5	93,1	96,3																																																																																																																																																																																																																																																																																																																																																																																																																																																																														
Juli	81,4	84,6	90,1	85,2	80,8	49,0	59,9	96,0	93,8	96,8																																																																																																																																																																																																																																																																																																																																																																																																																																																																														
August	82,0	85,4	90,7	85,3	81,5	50,2	60,5	96,5	94,5	97,2																																																																																																																																																																																																																																																																																																																																																																																																																																																																														
September	81,5	85,1	90,6	84,9	81,0	48,2	59,4	96,6	94,9	97,2																																																																																																																																																																																																																																																																																																																																																																																																																																																																														
Oktober	81,5	85,2	91,0	84,5	81,1	46,6	59,9	96,9	95,9	97,2																																																																																																																																																																																																																																																																																																																																																																																																																																																																														
November	81,4	85,0	90,8	84,1	80,9	45,4	60,2	96,9	96,3	97,2																																																																																																																																																																																																																																																																																																																																																																																																																																																																														
Dezember	82,3	85,7	91,4	85,6	81,8	46,9	62,3	97,1	96,5	97,3																																																																																																																																																																																																																																																																																																																																																																																																																																																																														
1989 Januar	83,9	87,2	92,7	87,4	83,3	51,0	64,7	97,8	97,4	98,0																																																																																																																																																																																																																																																																																																																																																																																																																																																																														
Februar	84,0	87,3	92,7	87,4	83,4	52,3	63,9	97,9	97,4	98,1																																																																																																																																																																																																																																																																																																																																																																																																																																																																														
März	84,8	88,0	93,1	88,2	84,3	54,5	65,3	98,2	97,5	98,4																																																																																																																																																																																																																																																																																																																																																																																																																																																																														
April	85,5	88,4	93,2	87,8	85,2	56,8	67,3	98,4	97,8	98,6																																																																																																																																																																																																																																																																																																																																																																																																																																																																														
Mai	85,7	88,7	93,5	87,6	85,4	57,5	67,3	98,6	98,1	98,8																																																																																																																																																																																																																																																																																																																																																																																																																																																																														
Juni	85,2	88,3	93,0	85,9	85,0	57,2	65,9	98,6	97,4	99,0																																																																																																																																																																																																																																																																																																																																																																																																																																																																														
Juli	83,9	87,0	91,9	83,1	84,0	55,0	64,0	98,1	96,3	98,8																																																																																																																																																																																																																																																																																																																																																																																																																																																																														
August	84,2	87,3	92,3	82,3	84,4	55,0	65,4	98,3	96,3	99,1																																																																																																																																																																																																																																																																																																																																																																																																																																																																														
September	84,5	87,4	92,2	82,8	84,8	56,1	66,3	98,2	96,1	99,0																																																																																																																																																																																																																																																																																																																																																																																																																																																																														
Oktober	84,1	86,9	91,6	82,9	84,2	55,5	65,7	97,8	95,6	98,6																																																																																																																																																																																																																																																																																																																																																																																																																																																																														
November	83,4	86,2	90,9	82,9	83,5	54,2	64,6	97,3	94,7	98,2																																																																																																																																																																																																																																																																																																																																																																																																																																																																														
Dezember	83,0	85,5	90,2	83,6	82,9	53,4	64,6	96,6	93,7	97,5																																																																																																																																																																																																																																																																																																																																																																																																																																																																														
1990 Januar	82,5	85,2	89,8	84,0	82,3	53,4	62,6	96,3	92,9	97,5																																																																																																																																																																																																																																																																																																																																																																																																																																																																														
Februar	82,2	85,1	89,8	84,8	81,8	52,8	61,2	96,2	92,3	97,5	März											Relative Veränderungen gegenüber dem entsprechenden Vorjahresergebnis Prozent											1986 D	- 15,7	- 12,7	- 7,9	- 9,3	- 16,6	- 46,0	- 33,9	- 3,4	- 6,9	- 2,1	1987 D	- 5,3	- 5,4	- 5,3	- 8,9	- 4,8	- 6,7	- 13,2	- 2,5	- 4,1	- 1,9	1988 D	+ 1,3	+ 1,9	+ 2,8	+ 2,4	+ 1,0	+ 6,3	+ 2,6	+ 1,6	+ 4,5	+ 0,5	1989 D	+ 4,5	+ 3,8	+ 3,0	+ 0,7	+ 5,0	+ 16,3	+ 11,0	+ 2,4	+ 3,4	+ 2,1	1987 April	- 8,0	- 7,8	- 7,5	- 10,9	- 7,5	- 12,0	- 20,0	- 3,7	- 7,0	- 2,5	Mai	- 6,5	- 6,3	- 6,8	- 10,0	- 5,9	- 4,0	- 16,5	- 3,5	- 6,2	- 2,5	Juni	- 4,7	- 5,2	- 6,0	- 8,7	- 4,1	+ 2,8	- 11,2	- 3,2	- 5,1	- 2,5	Juli	- 1,5	- 2,7	- 4,4	- 7,5	- 0,5	+ 18,9	- 1,3	- 2,4	- 3,3	- 2,0	August	- 1,0	- 1,5	- 3,3	- 7,7	+ 0,1	+ 20,9	- 2,3	- 1,6	- 1,9	- 1,4	September	- 1,7	- 2,0	- 3,2	- 8,3	- 0,6	+ 13,8	- 4,6	- 1,3	- 1,2	- 1,2	Oktober	+ 0,1	- 0,5	- 1,8	- 5,3	+ 1,1	+ 14,5	+ 1,7	- 0,6	- 0,3	- 0,8	November	- 1,0	- 1,2	- 1,8	- 4,7	- 0,5	+ 6,3	- 1,2	- 0,9	- 0,1	- 1,2	Dezember	- 0,9	- 0,7	- 1,1	- 3,7	- 0,4	+ 3,0	- 0,9	- 0,7	+ 0,7	- 1,1	1988 Januar	+ 0,5	+ 0,2	+ 0,8	-	- 0,6	- 5,5	- 1,9	+ 0,2	+ 2,3	- 0,5	Februar	+ 0,5	+ 1,0	+ 1,6	+ 0,1	+ 0,6	- 3,9	+ 3,5	+ 0,6	+ 2,5	- 0,1	März	+ 0,1	+ 0,7	+ 1,6	+ 0,1	-	- 6,6	+ 1,8	+ 0,5	+ 2,7	- 0,2	April	+ 0,1	+ 0,6	+ 1,4	- 1,1	+ 0,3	- 6,6	+ 2,7	+ 0,6	+ 3,2	- 0,2	Mai	+ 0,4	+ 0,7	+ 1,6	-	+ 0,4	- 6,0	+ 2,1	+ 0,9	+ 3,5	-	Juni	+ 1,4	+ 2,1	+ 3,0	+ 4,3	+ 1,0	- 5,3	+ 2,9	+ 1,4	+ 4,5	+ 0,3	Juli	+ 1,4	+ 2,3	+ 3,3	+ 5,3	+ 0,7	- 7,4	+ 1,4	+ 1,7	+ 4,8	+ 0,7	August	+ 1,9	+ 2,5	+ 3,7	+ 6,0	+ 1,2	- 5,6	+ 1,3	+ 2,0	+ 5,2	+ 0,9	September	+ 1,7	+ 2,5	+ 3,7	+ 5,1	+ 1,3	- 7,3	+ 1,4	+ 2,2	+ 5,4	+ 1,1	Oktober	+ 1,2	+ 2,3	+ 3,9	+ 3,3	+ 1,0	- 10,6	+ 1,0	+ 2,4	+ 6,4	+ 1,1	November	+ 2,5	+ 3,2	+ 4,2	+ 2,9	+ 2,4	- 7,9	+ 5,8	+ 3,0	+ 7,1	+ 1,7	Dezember	+ 3,9	+ 4,0	+ 4,7	+ 4,0	+ 3,9	- 2,3	+ 10,3	+ 3,3	+ 7,1	+ 2,0	1989 Januar	+ 5,7	+ 5,4	+ 5,6	+ 3,7	+ 6,0	+ 9,9	+ 14,5	+ 3,7	+ 7,6	+ 2,5	Februar	+ 5,7	+ 5,3	+ 5,2	+ 2,8	+ 6,0	+ 12,5	+ 13,5	+ 3,6	+ 7,5	+ 2,4	März	+ 6,8	+ 6,3	+ 5,6	+ 4,4	+ 7,3	+ 19,5	+ 15,8	+ 3,9	+ 7,3	+ 2,7	April	+ 7,3	+ 6,6	+ 5,7	+ 5,5	+ 7,7	+ 22,2	+ 16,4	+ 4,0	+ 7,2	+ 2,9	Mai	+ 7,1	+ 6,6	+ 5,6	+ 5,3	+ 7,4	+ 22,3	+ 15,2	+ 3,9	+ 6,9	+ 2,9	Juni	+ 5,3	+ 4,7	+ 3,8	+ 0,7	+ 5,9	+ 18,7	+ 10,9	+ 3,2	+ 4,6	+ 2,8	Juli	+ 3,1	+ 2,6	+ 2,0	- 2,5	+ 4,0	+ 12,2	+ 6,8	+ 2,2	+ 2,7	+ 2,1	August	+ 2,7	+ 2,2	+ 1,8	- 3,5	+ 3,6	+ 9,6	+ 8,1	+ 1,9	+ 1,9	+ 2,0	September	+ 3,7	+ 2,7	+ 1,8	- 2,5	+ 4,7	+ 16,4	+ 11,6	+ 1,7	+ 1,3	+ 1,9	Oktober	+ 3,2	+ 2,0	+ 0,7	- 1,9	+ 3,8	+ 19,1	+ 9,7	+ 0,9	- 0,3	+ 1,4	November	+ 2,5	+ 1,4	+ 0,1	- 1,4	+ 3,2	+ 19,4	+ 7,3	+ 0,4	- 1,7	+ 1,0	Dezember	+ 0,9	- 0,2	- 1,3	- 2,6	+ 1,3	+ 13,9	+ 3,7	- 0,5	- 2,9	+ 0,2	1990 Januar	- 1,7	- 2,3	- 3,1	- 3,9	- 1,2	+ 4,7	- 3,2	- 1,5	- 4,6	- 0,5	Februar	- 2,1	- 2,5	- 3,1	- 3,0	- 1,9	+ 1,0	- 4,2	- 1,7	- 5,2	- 0,6	März										
März																																																																																																																																																																																																																																																																																																																																																																																																																																																																																								
Relative Veränderungen gegenüber dem entsprechenden Vorjahresergebnis Prozent																																																																																																																																																																																																																																																																																																																																																																																																																																																																																								
1986 D	- 15,7	- 12,7	- 7,9	- 9,3	- 16,6	- 46,0	- 33,9	- 3,4	- 6,9	- 2,1																																																																																																																																																																																																																																																																																																																																																																																																																																																																														
1987 D	- 5,3	- 5,4	- 5,3	- 8,9	- 4,8	- 6,7	- 13,2	- 2,5	- 4,1	- 1,9																																																																																																																																																																																																																																																																																																																																																																																																																																																																														
1988 D	+ 1,3	+ 1,9	+ 2,8	+ 2,4	+ 1,0	+ 6,3	+ 2,6	+ 1,6	+ 4,5	+ 0,5																																																																																																																																																																																																																																																																																																																																																																																																																																																																														
1989 D	+ 4,5	+ 3,8	+ 3,0	+ 0,7	+ 5,0	+ 16,3	+ 11,0	+ 2,4	+ 3,4	+ 2,1																																																																																																																																																																																																																																																																																																																																																																																																																																																																														
1987 April	- 8,0	- 7,8	- 7,5	- 10,9	- 7,5	- 12,0	- 20,0	- 3,7	- 7,0	- 2,5																																																																																																																																																																																																																																																																																																																																																																																																																																																																														
Mai	- 6,5	- 6,3	- 6,8	- 10,0	- 5,9	- 4,0	- 16,5	- 3,5	- 6,2	- 2,5																																																																																																																																																																																																																																																																																																																																																																																																																																																																														
Juni	- 4,7	- 5,2	- 6,0	- 8,7	- 4,1	+ 2,8	- 11,2	- 3,2	- 5,1	- 2,5																																																																																																																																																																																																																																																																																																																																																																																																																																																																														
Juli	- 1,5	- 2,7	- 4,4	- 7,5	- 0,5	+ 18,9	- 1,3	- 2,4	- 3,3	- 2,0																																																																																																																																																																																																																																																																																																																																																																																																																																																																														
August	- 1,0	- 1,5	- 3,3	- 7,7	+ 0,1	+ 20,9	- 2,3	- 1,6	- 1,9	- 1,4																																																																																																																																																																																																																																																																																																																																																																																																																																																																														
September	- 1,7	- 2,0	- 3,2	- 8,3	- 0,6	+ 13,8	- 4,6	- 1,3	- 1,2	- 1,2																																																																																																																																																																																																																																																																																																																																																																																																																																																																														
Oktober	+ 0,1	- 0,5	- 1,8	- 5,3	+ 1,1	+ 14,5	+ 1,7	- 0,6	- 0,3	- 0,8																																																																																																																																																																																																																																																																																																																																																																																																																																																																														
November	- 1,0	- 1,2	- 1,8	- 4,7	- 0,5	+ 6,3	- 1,2	- 0,9	- 0,1	- 1,2																																																																																																																																																																																																																																																																																																																																																																																																																																																																														
Dezember	- 0,9	- 0,7	- 1,1	- 3,7	- 0,4	+ 3,0	- 0,9	- 0,7	+ 0,7	- 1,1																																																																																																																																																																																																																																																																																																																																																																																																																																																																														
1988 Januar	+ 0,5	+ 0,2	+ 0,8	-	- 0,6	- 5,5	- 1,9	+ 0,2	+ 2,3	- 0,5																																																																																																																																																																																																																																																																																																																																																																																																																																																																														
Februar	+ 0,5	+ 1,0	+ 1,6	+ 0,1	+ 0,6	- 3,9	+ 3,5	+ 0,6	+ 2,5	- 0,1																																																																																																																																																																																																																																																																																																																																																																																																																																																																														
März	+ 0,1	+ 0,7	+ 1,6	+ 0,1	-	- 6,6	+ 1,8	+ 0,5	+ 2,7	- 0,2																																																																																																																																																																																																																																																																																																																																																																																																																																																																														
April	+ 0,1	+ 0,6	+ 1,4	- 1,1	+ 0,3	- 6,6	+ 2,7	+ 0,6	+ 3,2	- 0,2																																																																																																																																																																																																																																																																																																																																																																																																																																																																														
Mai	+ 0,4	+ 0,7	+ 1,6	-	+ 0,4	- 6,0	+ 2,1	+ 0,9	+ 3,5	-																																																																																																																																																																																																																																																																																																																																																																																																																																																																														
Juni	+ 1,4	+ 2,1	+ 3,0	+ 4,3	+ 1,0	- 5,3	+ 2,9	+ 1,4	+ 4,5	+ 0,3																																																																																																																																																																																																																																																																																																																																																																																																																																																																														
Juli	+ 1,4	+ 2,3	+ 3,3	+ 5,3	+ 0,7	- 7,4	+ 1,4	+ 1,7	+ 4,8	+ 0,7																																																																																																																																																																																																																																																																																																																																																																																																																																																																														
August	+ 1,9	+ 2,5	+ 3,7	+ 6,0	+ 1,2	- 5,6	+ 1,3	+ 2,0	+ 5,2	+ 0,9																																																																																																																																																																																																																																																																																																																																																																																																																																																																														
September	+ 1,7	+ 2,5	+ 3,7	+ 5,1	+ 1,3	- 7,3	+ 1,4	+ 2,2	+ 5,4	+ 1,1																																																																																																																																																																																																																																																																																																																																																																																																																																																																														
Oktober	+ 1,2	+ 2,3	+ 3,9	+ 3,3	+ 1,0	- 10,6	+ 1,0	+ 2,4	+ 6,4	+ 1,1																																																																																																																																																																																																																																																																																																																																																																																																																																																																														
November	+ 2,5	+ 3,2	+ 4,2	+ 2,9	+ 2,4	- 7,9	+ 5,8	+ 3,0	+ 7,1	+ 1,7																																																																																																																																																																																																																																																																																																																																																																																																																																																																														
Dezember	+ 3,9	+ 4,0	+ 4,7	+ 4,0	+ 3,9	- 2,3	+ 10,3	+ 3,3	+ 7,1	+ 2,0																																																																																																																																																																																																																																																																																																																																																																																																																																																																														
1989 Januar	+ 5,7	+ 5,4	+ 5,6	+ 3,7	+ 6,0	+ 9,9	+ 14,5	+ 3,7	+ 7,6	+ 2,5																																																																																																																																																																																																																																																																																																																																																																																																																																																																														
Februar	+ 5,7	+ 5,3	+ 5,2	+ 2,8	+ 6,0	+ 12,5	+ 13,5	+ 3,6	+ 7,5	+ 2,4																																																																																																																																																																																																																																																																																																																																																																																																																																																																														
März	+ 6,8	+ 6,3	+ 5,6	+ 4,4	+ 7,3	+ 19,5	+ 15,8	+ 3,9	+ 7,3	+ 2,7																																																																																																																																																																																																																																																																																																																																																																																																																																																																														
April	+ 7,3	+ 6,6	+ 5,7	+ 5,5	+ 7,7	+ 22,2	+ 16,4	+ 4,0	+ 7,2	+ 2,9																																																																																																																																																																																																																																																																																																																																																																																																																																																																														
Mai	+ 7,1	+ 6,6	+ 5,6	+ 5,3	+ 7,4	+ 22,3	+ 15,2	+ 3,9	+ 6,9	+ 2,9																																																																																																																																																																																																																																																																																																																																																																																																																																																																														
Juni	+ 5,3	+ 4,7	+ 3,8	+ 0,7	+ 5,9	+ 18,7	+ 10,9	+ 3,2	+ 4,6	+ 2,8																																																																																																																																																																																																																																																																																																																																																																																																																																																																														
Juli	+ 3,1	+ 2,6	+ 2,0	- 2,5	+ 4,0	+ 12,2	+ 6,8	+ 2,2	+ 2,7	+ 2,1																																																																																																																																																																																																																																																																																																																																																																																																																																																																														
August	+ 2,7	+ 2,2	+ 1,8	- 3,5	+ 3,6	+ 9,6	+ 8,1	+ 1,9	+ 1,9	+ 2,0																																																																																																																																																																																																																																																																																																																																																																																																																																																																														
September	+ 3,7	+ 2,7	+ 1,8	- 2,5	+ 4,7	+ 16,4	+ 11,6	+ 1,7	+ 1,3	+ 1,9																																																																																																																																																																																																																																																																																																																																																																																																																																																																														
Oktober	+ 3,2	+ 2,0	+ 0,7	- 1,9	+ 3,8	+ 19,1	+ 9,7	+ 0,9	- 0,3	+ 1,4																																																																																																																																																																																																																																																																																																																																																																																																																																																																														
November	+ 2,5	+ 1,4	+ 0,1	- 1,4	+ 3,2	+ 19,4	+ 7,3	+ 0,4	- 1,7	+ 1,0																																																																																																																																																																																																																																																																																																																																																																																																																																																																														
Dezember	+ 0,9	- 0,2	- 1,3	- 2,6	+ 1,3	+ 13,9	+ 3,7	- 0,5	- 2,9	+ 0,2																																																																																																																																																																																																																																																																																																																																																																																																																																																																														
1990 Januar	- 1,7	- 2,3	- 3,1	- 3,9	- 1,2	+ 4,7	- 3,2	- 1,5	- 4,6	- 0,5																																																																																																																																																																																																																																																																																																																																																																																																																																																																														
Februar	- 2,1	- 2,5	- 3,1	- 3,0	- 1,9	+ 1,0	- 4,2	- 1,7	- 5,2	- 0,6																																																																																																																																																																																																																																																																																																																																																																																																																																																																														
März																																																																																																																																																																																																																																																																																																																																																																																																																																																																																								

4 Index der Ausführpreise und Terms of Trade
(Mittelfristige Übersicht)

Jahr Monat	Gesamt- ausfuhr	Güter der Ernährungs- wirtschaft	Güter der Gewerblichen Wirtschaft						Terms of Trade
			insgesamt	Rohstoffe	Halbwaren	Fertigwaren			
						zusammen	Vor- erzeugnisse	End- erzeugnisse	
Absolute Werte									
1985 = 100									
1986 D	98,2	93,1	98,5	90,4	82,6	100,0	95,0	101,4	116,5
1987 D	97,3	88,7	97,7	83,6	75,9	99,9	92,0	102,0	121,9
1988 D	99,3	91,5	99,8	83,3	79,3	101,9	96,0	103,5	122,9
1989 D	102,1	94,3	102,6	86,9	83,4	104,6	100,6	105,6	121,0
1987 April	97,0	88,8	97,5	83,6	75,0	99,7	91,5	101,8	121,9
Mai	97,1	88,5	97,6	83,4	75,7	99,8	91,6	101,9	121,8
Juni	97,2	88,2	97,7	83,2	76,5	99,9	91,7	102,0	121,8
Juli	97,5	87,6	98,0	82,9	76,8	100,1	92,1	102,3	121,4
August	97,5	87,6	98,0	83,2	76,8	100,2	92,2	102,3	121,1
September	97,5	88,3	98,0	82,9	76,3	100,2	92,3	102,3	121,7
Oktober	97,7	89,0	98,2	83,2	76,8	100,3	92,5	102,4	121,4
November	97,5	88,8	98,0	82,9	76,1	100,1	92,4	102,2	122,8
Dezember	97,5	89,2	97,9	83,2	75,9	100,1	92,6	102,1	123,1
1988 Januar	97,8	89,2	98,3	82,8	75,9	100,5	93,0	102,5	123,2
Februar	97,9	88,9	98,4	82,8	75,7	100,7	93,0	102,7	123,1
März	98,1	88,7	98,7	82,6	76,6	100,9	93,6	102,8	123,6
April	98,6	88,6	99,2	82,7	77,8	101,4	94,4	103,2	123,7
Mai	98,9	89,7	99,4	82,5	78,6	101,6	94,9	103,3	123,6
Juni	99,4	92,4	99,8	82,6	79,8	101,8	95,6	103,5	122,9
Juli	99,8	93,4	100,2	83,6	80,6	102,2	96,6	103,7	122,6
August	100,0	93,3	100,4	83,8	81,4	102,4	97,0	103,8	122,0
September	100,2	94,0	100,6	84,3	81,4	102,6	97,5	103,9	122,9
Oktober	100,4	93,4	100,8	84,2	81,1	102,9	98,5	104,0	123,2
November	100,4	93,1	100,8	84,0	80,8	102,9	98,7	104,0	123,3
Dezember	100,6	93,6	101,0	84,2	81,9	103,0	99,0	104,0	122,2
1989 Januar	101,4	93,8	101,8	85,4	83,5	103,7	100,2	104,6	120,9
Februar	101,6	94,0	102,0	86,4	83,8	103,9	100,4	104,8	121,0
März	102,0	94,5	102,4	86,7	84,3	104,3	100,9	105,2	120,3
April	102,3	94,4	102,7	86,0	84,2	104,7	101,3	105,6	119,6
Mai	102,6	95,3	103,0	86,6	84,3	104,9	101,5	105,8	119,7
Juni	102,6	95,4	103,0	86,7	84,1	105,0	101,3	105,9	120,4
Juli	102,4	95,0	102,8	86,7	83,2	104,9	100,7	106,0	122,1
August	102,4	95,1	102,8	87,1	83,1	104,8	100,8	105,9	121,6
September	102,4	94,6	102,9	87,7	83,2	104,9	100,8	106,0	121,2
Oktober	102,3	93,9	102,8	88,0	83,0	104,8	100,2	106,0	121,6
November	102,0	93,3	102,5	87,9	82,2	104,6	99,7	105,9	122,3
Dezember	101,6	92,6	102,1	87,0	81,6	104,1	98,8	105,6	122,4
1990 Januar	101,7	91,7	102,3	87,0	80,7	104,4	98,2	106,1	123,3
Februar	101,7	91,1	102,3	86,9	80,4	104,5	97,8	106,3	123,7
März									
Relative Veränderungen gegenüber dem entsprechenden Vorjahresergebnis									
Prozent									
1986 D	- 1,8	- 6,9	- 1,5	- 9,6	- 17,4	+ 0	- 5,0	+ 1,4	+ 16,5
1987 D	- 0,9	- 4,7	- 0,8	- 7,5	- 8,1	- 0,1	- 3,2	+ 0,6	+ 4,6
1988 D	+ 2,1	+ 3,2	+ 2,1	- 0,4	+ 4,5	+ 2,0	+ 4,3	+ 1,5	+ 0,8
1989 D	+ 2,8	+ 3,1	+ 2,8	+ 4,3	+ 5,2	+ 2,6	+ 4,8	+ 2,0	- 1,5
1987 April	- 1,9	- 6,2	- 1,6	- 9,4	- 12,5	- 0,7	- 5,2	+ 0,3	+ 6,6
Mai	- 1,5	- 6,4	- 1,2	- 8,9	- 9,6	- 0,5	- 4,1	+ 0,3	+ 5,3
Juni	- 1,2	- 5,5	- 1,0	- 8,6	- 6,7	- 0,4	- 3,7	+ 0,3	+ 3,6
Juli	- 0,5	- 4,8	- 0,4	- 7,5	- 4,0	- 0,1	- 2,5	+ 0,7	+ 1,0
August	- 0,3	- 3,7	- 0,2	- 6,0	- 3,0	+ 0,2	- 1,9	+ 0,7	+ 0,7
September	- 0,2	- 3,2	- 0,1	- 5,5	- 3,7	+ 0,3	- 1,4	+ 0,7	+ 1,5
Oktober	+ 0,4	- 2,1	+ 0,5	- 4,7	- 1,0	+ 0,7	- 0,5	+ 1,0	+ 0,3
November	+ 0,3	- 2,1	+ 0,4	- 4,8	- 1,0	+ 0,5	- 0,3	+ 0,8	+ 1,3
Dezember	+ 0,5	- 1,5	+ 0,5	- 3,9	- 0,4	+ 0,6	+ 0,1	+ 0,8	+ 1,4
1988 Januar	+ 0,9	- 0,3	+ 1,0	- 3,5	+ 0,7	+ 1,0	+ 1,3	+ 1,0	+ 1,5
Februar	+ 1,1	- 0,2	+ 1,1	- 2,2	+ 1,3	+ 1,2	+ 1,8	+ 1,1	+ 0,6
März	+ 1,2	- 0,6	+ 1,4	- 1,7	+ 2,5	+ 1,3	+ 2,3	+ 1,1	+ 1,1
April	+ 1,6	- 0,2	+ 1,7	- 1,1	+ 3,7	+ 1,7	+ 3,2	+ 1,4	+ 1,5
Mai	+ 1,9	+ 1,4	+ 1,8	- 1,1	+ 3,8	+ 1,8	+ 3,6	+ 1,4	+ 1,5
Juni	+ 2,3	+ 4,8	+ 2,1	- 0,7	+ 4,3	+ 1,9	+ 4,3	+ 1,5	+ 0,9
Juli	+ 2,4	+ 6,6	+ 2,2	+ 0,8	+ 4,9	+ 2,1	+ 4,9	+ 1,4	+ 1,0
August	+ 2,6	+ 6,5	+ 2,4	+ 0,7	+ 6,0	+ 2,2	+ 5,2	+ 1,5	+ 0,7
September	+ 2,8	+ 6,5	+ 2,7	+ 1,7	+ 6,7	+ 2,4	+ 5,6	+ 1,6	+ 1,0
Oktober	+ 2,8	+ 4,9	+ 2,6	+ 1,2	+ 5,6	+ 2,6	+ 6,5	+ 1,6	+ 1,5
November	+ 3,0	+ 4,8	+ 2,9	+ 1,3	+ 6,2	+ 2,8	+ 6,8	+ 1,8	+ 0,4
Dezember	+ 3,2	+ 4,9	+ 3,2	+ 1,2	+ 7,9	+ 2,9	+ 6,9	+ 1,9	- 0,7
1989 Januar	+ 3,7	+ 5,2	+ 3,6	+ 3,1	+ 10,0	+ 3,2	+ 7,7	+ 2,0	- 1,9
Februar	+ 3,8	+ 5,7	+ 3,7	+ 4,3	+ 10,7	+ 3,2	+ 8,0	+ 2,0	- 1,7
März	+ 4,0	+ 6,5	+ 3,7	+ 5,0	+ 10,1	+ 3,4	+ 7,8	+ 2,3	- 2,7
April	+ 3,8	+ 6,5	+ 3,5	+ 4,0	+ 8,2	+ 3,3	+ 7,3	+ 2,3	- 3,3
Mai	+ 3,7	+ 6,2	+ 3,6	+ 5,0	+ 7,3	+ 3,2	+ 7,0	+ 2,4	- 3,2
Juni	+ 3,2	+ 3,2	+ 3,2	+ 5,0	+ 5,4	+ 3,1	+ 6,0	+ 2,3	- 2,0
Juli	+ 2,6	+ 1,7	+ 2,6	+ 3,7	+ 3,2	+ 2,6	+ 4,2	+ 2,2	- 0,4
August	+ 2,4	+ 1,9	+ 2,4	+ 3,9	+ 2,1	+ 2,3	+ 3,9	+ 2,0	- 0,3
September	+ 2,2	+ 0,6	+ 2,3	+ 4,0	+ 2,2	+ 2,2	+ 3,4	+ 2,0	- 1,4
Oktober	+ 1,9	+ 0,5	+ 2,0	+ 4,5	+ 2,3	+ 1,8	+ 1,7	+ 1,9	- 1,3
November	+ 1,6	+ 0,2	+ 1,7	+ 4,6	+ 1,7	+ 1,7	+ 1,0	+ 1,8	- 0,8
Dezember	+ 1,0	- 1,1	+ 1,1	+ 3,3	- 0,4	+ 1,1	- 0,2	+ 1,5	+ 0,2
1990 Januar	+ 0,3	- 2,2	+ 0,5	+ 1,9	- 3,4	+ 0,7	- 2,0	+ 1,4	+ 2,0
Februar	+ 0,1	- 3,1	+ 0,3	+ 0,6	- 4,1	+ 0,6	- 2,6	+ 1,4	+ 2,2
März									

5 Index der Einfuhrpreise
(Langfristige Übersicht)
1985 = 100

Jahr	Gesamteinfuhr ⁴⁾			Nach Warengruppen der Ernährungswirtschaft und der Gewerblichen Wirtschaft				Nach der vorwiegenden Verwendungsart	
	insgesamt	ohne Mineralöl- erzeugnisse	ohne Erdöl und Mineralöl- erzeugnisse	Güter der Ernährungs- wirtschaft	Güter der Gewerblichen Wirtschaft			Investi- tions- güter	Verbrauchs- güter
					insgesamt	Rohstoffe und Halbwaren	Fertig- waren		
1950 D	43,8	46,1	55,5	62,3	41,1
1951 D	55,9	59,0	71,0	71,6	57,2
1952 D	49,0	51,7	61,9	67,6	47,2
1953 D	45,0	47,3	56,8	63,4	42,6
1954 D	45,1	47,4	57,0	64,8	41,9
1955 D	45,2	47,5	57,1	63,0	43,2
1956 D	46,9	49,3	59,2	65,6	44,7
1957 D	46,3	48,7	58,3	63,4	44,9
1958 D	43,9	45,9	55,2	63,0	40,9	25,2	60,1	58,1	49,1
1959 D	42,2	44,4	53,4	59,7	39,5	24,3	58,6	58,1	45,1
1960 D	42,1	44,3	53,5	58,5	39,6	24,4	58,6	58,1	44,2
1961 D	40,4	42,6	51,6	56,1	38,1	23,1	56,8	56,7	42,6
1962 D	40,1	42,2	51,2	57,5	37,4	22,5	56,2	57,0	42,9
1963 D	40,9	43,0	52,3	60,0	37,6	22,6	56,8	58,4	43,8
1964 D	41,6	43,9	53,7	60,8	38,4	23,1	57,7	59,3	42,3
1965 D	42,6	45,2	55,4	63,6	39,0	23,6	58,3	60,4	41,6
1966 D	43,4	45,9	56,4	63,5	39,9	24,3	59,5	62,1	42,5
1967 D	42,4	44,9	54,7	61,4	39,4	23,8	59,0	61,4	43,7
1968 D	42,1	44,5	54,2	59,2	39,5	24,1	58,4	61,8	44,5
1969 D	42,8	45,5	55,6	61,2	39,9	24,3	59,2	62,0	44,0
1970 D	42,4	44,9	55,2	60,8	39,5	24,0	58,6	60,6	43,9
1971 D	42,5	45,0	54,4	59,8	39,9	24,3	59,1	61,9	45,5
1972 D	42,3	44,9	54,4	61,4	39,3	23,4	59,1	61,8	45,8
1973 D	47,7	49,8	60,2	74,0	43,6	28,7	61,4	62,1	52,5
1974 D	61,3	63,2	69,5	80,6	58,4	46,8	69,1	65,4	60,3
1975 D	60,3	62,2	68,6	75,9	58,0	44,2	72,1	71,9	62,5
1976 D	64,0	65,9	72,1	82,2	61,3	47,7	74,7	75,9	65,7
1977 D	65,0	67,0	73,5	89,4	61,3	47,0	75,4	75,9	66,9
1978 D	62,5	64,6	71,8	80,9	59,8	43,6	76,0	77,2	67,2
1979 D	69,8	70,0	76,0	81,8	68,1	56,5	79,3	78,2	79,4
1980 D	80,3	80,5	82,3	84,6	79,7	74,9	84,2	81,7	85,6
1981 D	91,3	90,9	89,7	91,0	91,3	93,4	90,3	89,3	93,0
1982 D	93,4	92,9	92,3	92,2	93,5	94,8	93,2	91,7	96,0
1983 D	93,1	92,9	93,4	95,8	92,7	91,4	94,4	93,4	95,4
1984 D	98,6	98,5	98,7	102,5	98,1	99,4	97,7	97,2	97,9
1985 D	100	100	100	100	100	100	100	100	100
1986 D	84,3	87,3	92,1	90,7	83,4	61,2	96,6	97,1	89,0
1987 D	79,8	82,6	87,2	82,6	79,4	54,6	94,2	95,3	87,7
1988 D	80,8	84,2	89,6	84,6	80,2	54,2	95,7	96,0	87,2
1989 D	84,4	87,4	92,3	85,2	84,2	61,2	98,0	98,1	90,1

PuBnoten siehe letzte Seite

6 Index der Ausführpreise und Terms of Trade
(Langfristige Übersicht)
1985 = 100

Jahr	Gesamt- ausfuhr 5)	Nach Warengruppen der Ernährungswirtschaft und der Gewerblichen Wirtschaft						Nach der vorwiegenden Verwendungsart		Terms of Trade
		Güter der Ernäh- rungs- wirtschaft	Güter der Gewerblichen Wirtschaft				Inve- stitions- güter	Ver- brauchs- güter		
			insgesamt	Rohstoffe und Halbwaren	Fertigwaren					
				insgesamt	Vorer- zeugnisse	Ender- zeugnisse				
1950 D
1951 D
1952 D
1953 D
1954 D	43,1	50,3	42,7	35,5	43,9	55,9	40,6	33,8	39,0	95,6
1955 D	43,9	49,6	43,6	36,6	44,6	58,0	41,2	34,7	40,0	97,1
1956 D	45,2	51,2	44,9	38,1	45,8	59,3	42,2	36,1	41,8	96,4
1957 D	46,2	52,6	45,9	39,6	46,6	59,7	43,2	37,5	43,3	99,8
1958 D	45,2	52,9	44,7	38,1	45,7	55,5	43,0	37,2	43,0	103,0
1959 D	44,8	49,7	44,6	38,1	45,4	54,7	42,9	37,4	43,0	106,2
1960 D	45,4	49,3	45,1	38,4	46,1	55,8	43,4	38,3	43,9	107,8
1961 D	45,2	49,6	45,0	37,5	46,1	53,4	44,2	39,3	45,1	111,9
1962 D	45,4	50,4	45,0	36,8	46,3	51,2	44,9	40,5	46,4	113,2
1963 D	45,4	55,2	45,0	36,7	46,3	50,2	45,2	41,0	46,7	111,0
1964 D	46,5	55,6	46,0	38,0	47,2	51,9	46,0	41,9	47,5	111,8
1965 D	47,5	56,0	47,1	38,7	48,4	52,1	47,3	43,2	48,6	111,5
1966 D	48,5	57,4	48,1	39,4	49,4	52,1	48,7	44,4	50,3	111,8
1967 D	48,5	56,4	48,1	39,0	49,5	51,0	49,0	44,9	51,1	114,4
1968 D	48,0	55,3	47,6	38,6	49,0	50,2	48,7	44,6	50,8	114,0
1969 D	49,9	56,4	49,6	39,5	51,1	53,0	50,5	47,1	51,7	116,6
1970 D	51,4	57,1	51,1	40,5	52,7	53,6	52,4	49,5	52,7	121,2
1971 D	53,2	58,5	52,9	41,1	54,6	52,1	55,3	52,8	55,2	125,2
1972 D	54,3	61,3	53,9	40,5	55,9	52,0	57,0	55,1	56,9	128,4
1973 D	57,8	68,3	57,2	46,2	58,9	57,3	59,3	57,8	59,9	121,2
1974 D	67,6	75,4	67,1	64,9	67,3	74,6	65,4	62,8	67,5	110,3
1975 D	70,2	75,5	69,9	63,6	70,7	70,5	70,8	68,2	71,7	116,4
1976 D	72,9	77,9	72,6	66,2	73,5	72,6	73,7	72,2	74,8	113,9
1977 D	74,2	81,5	73,8	64,7	75,0	70,8	76,1	75,3	77,0	114,2
1978 D	75,3	81,1	75,0	63,7	76,5	71,7	77,8	77,4	78,9	120,5
1979 D	78,9	83,6	78,6	72,1	79,5	77,7	80,0	79,7	81,1	113,0
1980 D	83,8	88,7	83,6	80,4	84,0	83,6	84,2	83,4	86,5	104,4
1981 D	88,7	94,4	88,4	90,3	88,2	88,3	88,1	87,1	91,1	97,2
1982 D	92,5	95,6	92,4	92,7	92,4	92,4	92,4	91,7	94,5	99,0
1983 D	94,1	97,6	94,0	92,4	94,2	92,4	94,8	94,4	96,0	101,1
1984 D	97,4	101,3	97,2	97,6	97,2	96,8	97,3	97,0	98,0	98,8
1985 D	100	100	100	100	100	100	100	100	100	100
1986 D	98,2	93,1	98,5	84,0	100,0	95,0	101,4	102,4	100,0	116,5
1987 D	97,3	88,7	97,7	77,2	99,9	92,0	102,0	104,0	101,0	121,9
1988 D	99,3	91,5	99,8	80,0	101,9	96,0	103,5	106,0	101,9	122,9
1989 D	102,1	94,3	102,6	84,0	104,6	100,6	105,6	108,7	103,1	121,0

Fußnoten siehe letzte Seite.

7 Einfuhrpreise

DM

Lfd. Nr.	Ware	Handels- bedingung	Mengen- einheit	1989 Durch- schnitt	1989 März	1990 Februar	1990 März
Getreide							
1	Weichweizen, französischer	cif d. Rhein.	1 dt	39,68	41,21	38,74	38,84
2	Futtergerste, versch. Herkünfte	cif d. Rhein.	1 dt	37,58 ^{e)}	39,37	36,63	36,45
3	Futtermais, französischer	cif d. Rhein.	1 dt	40,41	41,76	38,69	39,16
4	Futtermais, amerikanischer, gelb 3	cif Nordseeh.	1 dt	24,91	26,13	21,20	21,86p
5	Stärkehaltige Wurzeln, thailändische, Tapioka-Pellets	cif Nordseeh.	1 dt	27,96	26,80	29,11	27,41
Olsaaten und Oelfrüchte							
6	Sojabohnen, amerikanische, gelb	cif Nordseeh.	1 dt	51,19	57,70	40,24	41,67
7	Leinsamen, kanadische, Western 1	cif Nordseeh.	1 dt	68,94	74,23	68,19	70,19
Rohbaumwolle							
8	türkische, Izmir Nr. 1	cif Bremen	1 dt	348,27	297,11	324,23	332,56
9	sowjetische, Pervij 31/32 mm	cif Bremen	1 dt	331,90	286,83	301,14	309,08
10	ägyptische, Giza 70	cif Bremen	1 dt	085,56	1 073,31	973,62	990,18
11	amerikanische, strict middling 1 1/16 inch	cif Bremen	1 dt	309,40	275,52	286,36	297,80
12	argentinische, strict low middling 1 1/16 inch	cif Bremen	1 dt	311,75	263,19	277,12	289,35
Frischobst							
13	Tafeläpfel, italienische, Sortendurchschnitt	frei d. Grenze	1 dt	92,92	100,00	100,00	110,00
14	Haselnüsse, türkische, Levantiner	cif Hamburg	1 dt	495,23	464,48	495,87	483,60
15	Mandeln, amerikanische	cif Nordseeh.	1 dt	666,29	643,91	543,61	533,06p
16	Orangen, italienische, Sortendurchschnitt	frei d. Grenze	1 dt	95,71 ^{e)}	90,00	85,00	90,00
17	Zitronen, italienische	frei d. Grenze	1 dt	102,27 ^{e)}	100,00	110,00	100,00
18	Bananen, mittelamerikanische	cif Nordseeh.	1 t	901,69	1 129,02	1 204,10	1 300,35
19	Weintrauben, italienische, Tafel-	frei d. Grenze	1 dt	150,00 ^{e)}	.	.	.
Rohkaffee							
20	kenianischer, Typ A	cif Hamburg	1 dt	507,87	615,79	380,66	421,98p
21	salvadorianischer, Hochgewächs	cif Hamburg	1 dt	477,60	602,80	358,80	377,36p
22	kolumbianischer, Excelso	cif Hamburg	1 dt	486,55	622,31	371,23	385,40p
23	brasilianischer, Santos, Typ N.Y. Nr. 2	cif Hamburg	1 dt	445,74	568,64	344,61	357,87p
24	papua-neuguineischer, Native Y Grade	cif Hamburg	1 dt	461,04	587,75	331,52	347,60
25	Rohkakao, elfenbeinischer, good fermented	cif Hamburg	1 dt	266,67	324,13	181,57	201,06
Frischgemüse							
26	Kopfsalat, niederländischer	frei d. Grenze	1 Steige	8,73	14,00	20,00	11,00
27	Tomaten, niederländische	frei d. Grenze	1 dt	204,55 ^{e)}	.	.	430,00
28	Schälgurken, niederländische	frei d. Grenze	1 dt	144,71 ^{e)}	193,97	250,62	192,13
29	Hühnereier, belgische/niederländische Gewichtsklasse 4	frei d. Grenze	100 Stück	11,21	12,18	12,45	13,64
Rohwolle							
30	südafrikanische, Merino A-Vliese	cif Bremen	1 kg	16,23	17,91	12,91	13,13
31	australische, Merino A-Vliese	cif Bremen	1 kg	18,65	20,01	15,08	15,61
32	australische, Merino A-Stücke	cif Bremen	1 kg	14,18	16,13	10,22	11,06
33	australische, Kreuzzucht C II-Vliese	cif Bremen	1 kg	11,02	11,90	8,60	9,00
34	Naturkautschuk, malaysischer, Ribbed smoked sheets Nr. 1	ab Kai Hamburg	1 dt	190,75	207,00	155,00	154,00
35	Steinkohle, amerikanische, Koks-A	cif Nordseeh.	1 t	115,47	113,00	115,83	116,50

Fußnoten siehe letzte Seite.

7 Einfuhrpreise

DM

Lfd. Nr.	Ware	Handels- bedingung	Mengen- einheit	1989 Durch- schnitt	1989 März	1990 Februar	1990 März
Eisenerze							
36	schwedisches, Kiruna-D, ca. 59 % Fe i. Feu. Körnung: 40 % unter 5 mm	frei d. Grenze	1 t	41,64	42,50	.	.
37	kanadisches, Mount-Wright, Konzentrat, ca. 64 % Fe i. Feu. Körnung: 100 % unter 5 mm	frei d. Grenze	1 t	50,62	53,30	.	.
38	brasilianisches, Itabira-Standard-Sinterfeed, ca. 61,5 % Fe i. Feu. Körnung: 100 % unter 5 mm	frei d. Grenze	1 t	49,63	50,10	50,00	50,95
39	liberianisches, Bong Range, Konzentrat, ca. 61 % Fe i. Feu. Körnung: 100 % unter 5 mm	frei d. Grenze	1 t	46,01	45,50	.	.
40	Motorenbenzin, Normal-, verschiedene Herkünfte, bleifrei	fob B'schiff ARA	1 t	366,83	361,29	347,07	346,56
41	Heizöle, leicht, verschiedene Herkünfte,	frei d. Grenze	1 t	306,18	283,17	290,26	283,35
Schnittholz							
42	skandinavisches, Weißholz- Battens, unsortiert	cif Nordseeh.	1 m ³	470,14	442,33	514,00	514,00
43	sowjetisches, Tannen-Battens, 50 x 175 mm, unsortiert	cif Nordseeh.	1 m ³	415,84	401,00	470,00	470,00
Papierzellstoff, skandinavischer							
44	Sulfit-, aus Nadelholz, gebleicht	cif Nordseeh.	1 dt	150,52	141,50	139,83	138,17
45	Sulfat-, aus Nadelholz, gebleicht	cif Nordseeh.	1 dt	155,81	145,18	141,00	140,00
46	Sulfat-, aus Laubholz, gebleicht	cif Nordseeh.	1 dt	146,41	134,97	134,01	130,45
47	Kraftliner, skandinavischer, 150 - 200 g/m ²	cif Nordseeh.	1 dt	112,40	110,50	113,25	108,75
Schnittkäse							
48	niederländischer, Edamer, 40 % Fett i.T.	frei d. Grenze	1 kg	6,49	6,38	6,48	6,33
49	niederländischer, Gouda, 48 % Fett i.T.	frei d. Grenze	1 kg	6,61	6,51	6,58	6,49
50	Sojaschrot, amerikanisches, extrahiert	cif Nordseeh.	1 dt	47,51	52,78	38,38	34,50
Ölkuchen							
51	Kokosexpeller, philippinischer/indonesischer	cif Nordseeh.	1 dt	29,19	31,86	22,44	22,80
52	Palmkernexpeller, verschiedene Herkünfte	cif Nordseeh.	1 dt	24,43	25,08	20,17	20,88
Fleisch							
53	Schweinehälften, belgische/niederländische, frisch	frei d. Grenze	1 kg	3,78	3,32	3,51	3,60
54	Rinder-Vorderviertel französische, 1. Qualität, gekühlt	frei d. Grenze	1 kg	4,83	4,99	4,94	4,84
55	Jungmasthühner, niederländische, 950 - 1000 g, bratfertig, ohne Innereien	frei Empfänger	1 kg	2,87	2,74	3,09	3,12
56	Fischmehl, verschiedene Herkünfte, 64 - 65 % Protein	cif Nordseeh.	1 dt	83,00	88,80	75,00	73,26

Fußnoten siehe letzte Seite.

Abgrenzung der Ländergruppen in der Außenhandelspreisstatistik*

EG-Länder

Belgien u. Luxemburg
Dänemark
Frankreich
Griechenland
Großbritannien u. Nordirland
Irland
Italien
Niederlande
Portugal
Spanien

Andere industrialisierte westliche Länder

Andorra
Australien
Färöer
Finnland
Gibraltar
Island
Japan
Jugoslawien
Kanada
Malta
Neuseeland
Norwegen
Österreich
Republik Südafrika u. Namibia
Schweden
Schweiz
Türkei
Vatikanstadt
Vereinigte Staaten von Amerika

Entwicklungsländer (ohne OPEC)

Ägypten
Antigua u. Barbuda
Äquatorialguinea
Äthiopien
Afghanistan
Amerikan. Jungferninseln
Amerikan.-Ozeanien
Angola
Argentinien
Austr.-Ozeanien
Bahamas
Bahrain
Bangladesch
Barbados
Belize
Benin
Bermuda
Bhutan
Birma
Bolivien
Botsuana
Brasilien
Brit. Gebiete im Ind. Ozean
Brunei
Burkina Faso (ehem. Obervolta)
Burundi
Ceuta u. Melilla
Chile
Costa Rica
Dominica
Dominikanische Republik
Dschibuti

Elfenbeinküste
El Salvador
Falklandinseln
Fidschi
Franz.-Guayana
Franz.-Polynesien
Gambia
Ghana
Grenada
Grönland
Guadeloupe
Guatemala
Guinea
Guinea-Bissau
Guyana
Haiti
Honduras
Hongkong
Indien
Israel
Jamaika
Jemen, Dem. Volksrep. (ehem. Südjemen)
Jemen (ehem. Nordjemen)
Jordanien
Kaimaninseln
Kanarische Inseln
Kamerun
Kamputschea
Kap Verde
Kenia
Kiribati
Kolumbien
Komoren
Kongo
Korea, Republik (ehem. Südkorea)
Kuba
Laos
Lesotho
Libanon
Liberia
Macau
Madagaskar
Malawi
Malaysia
Malediven
Mali
Marokko
Martinique
Mauretanien
Mauritius
Mayotte
Mexiko
Mosambik
Nauru
Nepal
Neukaledonien
Neuseel.-Ozeanien
Nicaragua
Niederl.-Antillen
Niger
Oman
Pakistan
Panama (einschl. Kanalzone)
Papua-Neuguinea
Paraguay
Peru
Philippinen
Pitcairninseln
Réunion
Ruanda

Salomonen
Sambia
Sao Tomé u. Principe
Senegal
Seschellen
Sierra Leone
Simbabwe (ehem. Südrhodesien)
Singapur
Somalia
Sri Lanka
St. Christoph und Nevis
St. Helena
St. Lucia
St. Pierre u. Miquelon
St. Vincent und die Grenadinen
Sudan
Surinam
Swasiland
Syrien
Taiwan
Tansania
Thailand
Togo
Tonga
Trinidad u. Tobago
Tschad
Tunesien
Turks- u. Caicosinseln
Tuvalu (ehem. Ellice-Inseln)
Uganda
Uruguay
Vanuatu (ehem. Neue Hebriden)
Wallis u. Futuna
Westindien
Westsamoa
Zaire
Zentralafrik. Republik
Zypern

OPEC-Länder

Algerien
Ecuador
Gabun
Indonesien
Irak
Iran
Katar
Kuwait
Libyen
Nigeria
Saudi-Arabien
Venezuela
Verein. Arab. Emirate

Staatshandelsländer

Albanien
Bulgarien
China
Korea, Dem. Volksrep. (ehem. Nordkorea)
Mongolei
Polen
Rumänien
Sowjetunion
Tschechoslowakei
Ungarn
Vietnam

Fußnoten zu den Tabellenseiten

- 1) Ohne Preisrepräsentanten für belichtete Filme.
 - 2) Ohne Preisrepräsentanten für Vervielfältigungen.
 - 3) Ohne Preisrepräsentanten für Holzschliff.
 - 4) 1950 - 1957 umbasiert von Originalbasis 1950;
1958 - 1967 umbasiert von Originalbasis 1962;
1968 - 1975 umbasiert von Originalbasis 1970;
1976 - 1979 umbasiert von Originalbasis 1976;
1980 - 1984 umbasiert von Originalbasis 1980.
 - 5) 1954 - 1957 umbasiert von Originalbasis 1958;
ab 1958 entsprechend dem Einfuhrpreisindex (Fußnote 4).
- A) 02126-8, 02135 und 021413-16.
B) 21121, 21142 und 21161.
C) 682511-13, 682522, 682528, 682533, 68255/6 und 68259.
D) 682514-19, 682524/6, 682529, 68254, 68257 und 68259.
e) Durchschnitt aus weniger als 12 Monatszahlen berechnet.

*) Das Länderverzeichnis dient nur statistischen Zwecken. Aus der Bezeichnung kann keine Bestätigung oder Anerkennung des politischen Status eines Landes oder der Grenzen seines Gebietes abgeleitet werden.