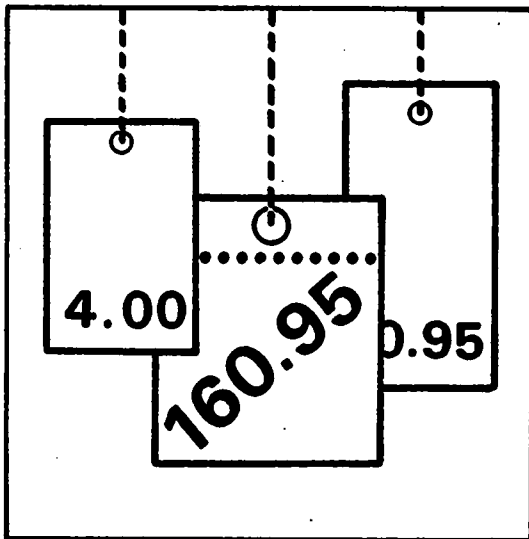


Statistisches Bundesamt

Preise



Fachserie 17

Reihe 8

Preise und Preisindizes für die Ein- und Ausfuhr

Februar 1989

Statistisches Bundesamt
Bibliothek - Dokumentation - Archiv

Metzler - Poeschel Stuttgart

Herausgeber:
Statistisches Bundesamt
Gustav-Stresemann-Ring 11
6200 Wiesbaden 1

Verlag:
Metzler-Poeschel Stuttgart

Verlagsauslieferung:
Bermann Leins GmbH & Co.
Verlags-KG
Holzwiesenstr. 2
7408 Kusterdingen
Telefon: 07071/33046
Telex: 7 262 891 mepo d
Telefax: 07071/33653

Erscheinungsfolge: monatlich

Erschienen im April 1989

Preis: DM 7,-

Bestellnummer: 2170800 - 89102

**Nachdruck - auch auszugsweise - nur mit Quellenangabe
unter Einsendung eines Belegexemplares gestattet.**

Umweltfreundliches Papier aus 100 % Altpapier

Inhalt

Seite

Textteil

1	Erläuterungen	4
2	Aktuelle Ergebnisse	7
3	Schaubild	8

Tabellenteil

1	Index der Einfuhrpreise (Aktuelle Ergebnisse)	
1.1	Nach Warengruppen der Außenhandelsstatistik	9
1.2	Nach der vorwiegenden Verwendungsart	9
1.3	Nach Hauptverbrauchssektoren	10
1.4	Nach dem produktionswirtschaftlichen Zusammenhang	10
1.5	Nach dem Internationalen Warenverzeichnis für den Außenhandel (SITC-Rev. II)	11
1.6	Ausgewählte Indexgruppen und Indexpositionen	12
2	Index der Ausführpreise (Aktuelle Ergebnisse)	
2.1	Nach Warengruppen der Außenhandelsstatistik	20
2.2	Nach der vorwiegenden Verwendungsart	20
2.3	Nach Hauptverbrauchssektoren	21
2.4	Nach dem produktionswirtschaftlichen Zusammenhang	21
2.5	Nach dem Internationalen Warenverzeichnis für den Außenhandel (SITC-Rev. II)	22
2.6	Ausgewählte Indexgruppen und Indexpositionen	23
3	Index der Einfuhrpreise (Mittelfristige Übersicht)	28
4	Index der Ausführpreise und Terms of Trade (Mittelfristige Übersicht)	29
5	Index der Einfuhrpreise (Langfristige Übersicht)	30
6	Index der Ausführpreise und Terms of Trade (Langfristige Übersicht)	31
7	Einfuhrpreise	32
	Ländergruppen, Fußnoten	35

Die Angaben beziehen sich auf das Bundesgebiet; sie schließen Berlin (West) ein.

Zeichenerklärung

p	=	vorläufige Zahl
r	=	berichtigte Zahl
-	=	nichts vorhanden
.	=	Zahlenwert unbekannt oder geheimzuhalten
...	=	Angabe fällt später an

Abkürzungen

St	=	Stück	G.O.B.	=	good ordinary brands
mm	=	Millimeter	N.Y.	=	New York
m ₂	=	Meter	f.a.q.	=	fair average quality
m ₃	=	Quadratmeter	L/M.	=	Loyal et marchand
m	=	Kubikmeter	QS	=	qualite sciage
l	=	Liter	%Fe i. Feu	=	Eisengehalt im feuchten Erz
hl	=	Hektoliter	lutro	=	Lufttrocken
g	=	Gramm	API	=	American Petroleum Institute
kg	=	Kilogramm	ROZ	=	Researchoktanzahl
dt	=	Dezitonne (100 kg)	WW	=	Wasserweis
t	=	Tonne	"	=	inch
BGBI.	=	Bundesgesetzblatt	%Fetti.T.	=	Fettgehalt in der Trockenmasse
cif	=	Kost, insurance, freight (Kosten, Versicherungen und Fracht inbegriffen)	(MO)	=	EG-Marktordnungsgüter
fob	=	free on bord (frei an Bord)			

1 Erläuterungen

1 Die Indizes der Außenhandelspreise messen die Entwicklung der Preise aller Waren, die zwischen der Bundesrepublik Deutschland und dem Ausland gehandelt werden. Die Bezugsgröße der Gesamtindizes der Ein- bzw. Ausführpreise ist die Summe der Ein-/Ausfuhrwerte im Basisjahr (gegenwärtig 1980), wie sie durch die Außenhandelsstatistik nachgewiesen werden. Im Hinblick auf die wesentlichen Rechengänge können die Indizes als der gewogene Durchschnitt aus den einzelnen Preisveränderungszahlen bezeichnet werden, die für eine repräsentative Auswahl von Import- bzw. Exportwaren (die sog. Preisrepräsentanten) gebildet werden. Als Wägungszahlen (= Indexgewichte) dienen die Ein-/Ausfuhrwerte jeweils derjenigen Erzeugnisse im Basisjahr, für die eine Einzelpreisreihe als repräsentativ angesehen wird.

2 Die Einzelpreisreihen werden in der Form von Meßzahlen auf der Grundlage des Preisstandes im Basisjahr (= 100) dargestellt. Sie beruhen auf den Ergebnissen monatlicher Preishebungen bei einer repräsentativen Auswahl von Berichtsstellen. Im Gegensatz zu den anderen Preisstatistiken des Statistischen Bundesamtes werden von den Meldefirmen der Außenhandelspreisstatistik nicht Preisangaben für einen bestimmten Stichtag, sondern Durchschnittspreise aller Vertragsabschlüsse im Berichtsmonat erfragt. Damit die monatlichen Werte einer Einzelpreisreihe nur "reine" Preisveränderungen zum Ausdruck bringen, müssen alle für die Höhe des Preises maßgeblichen Faktoren, die sogenannten preisbestimmenden Merkmale, so lange wie möglich konstant gehalten werden. Dies gilt nicht nur für die Mengeneinheit des beobachteten Erzeugnisses und dessen qualitative Beschaffenheit, sondern auch für die verschiedenen Handels-, Liefer- und Zahlungsbedingungen. Ändert sich eines dieser Merkmale, so kann die Differenz zwischen dem neuen und dem zuletzt gemeldeten Preis eine unechte Preisveränderung enthalten, die eliminiert werden muß.

Die monatlich ermittelten Preise sind Effektivpreise (keine Listenpreise) und beziehen sich auf die Handelsbedingung "frei deutsche Grenze" (bzw. "cif" bei den Einfuhrpreisen,

"fob" bei den Ausführpreisen). Öffentliche Abgaben (Zölle, Abschöpfungen, Währungsausgleichsbeträge, Einfuhrumsatzsteuer bzw. - bei der Ausfuhr - Mehrwertsteuer, Verbrauchsteuer sowie Exporthilfen) sind in den Preisen nicht enthalten. In die Indexberechnungen gehen nur Preise in Deutscher Mark ein. In Fremdwährung gemeldete Preise werden mit den jeweils geltenden Devisenkursen umgerechnet. Gegenwärtig werden bei den Importen rund 1 700 Berichtsstellen nach ihren Einfuhrpreisen für insgesamt 5 800 Preisrepräsentanten befragt, bei den Exporten rund 2 700 Berichtsstellen für insgesamt 6 100 Preisrepräsentanten. Den Indizes liegen zusammen rd. 11 900 Einzelpreisreihen zugrunde.

3 Der Index wird nach der sog. Laspeyres-Formel berechnet. Das bedeutet, daß die aus dem gegenwärtigen Basisjahr (1980) stammenden Wägungszahlen bis zur Umstellung des Index auf ein neueres Basisjahr unverändert bleiben. Als nächstes Basisjahr ist das Jahr 1985 in Aussicht genommen. Das letzte Basisjahr vor dem gegenwärtigen Basisjahr war das Jahr 1976. Für längerfristige Vergleiche können durchlaufende Reihen durch Verkettung der gegenwärtigen Berechnungsergebnisse auf Basis 1980 (= 100) mit den früheren Indexzahlen auf Basis 1976 (= 100) für die Zeit vor 1980 gebildet werden. Zu diesem Zweck enthalten die Tabellen Verkettungsfaktoren, die als Quotienten aus den Januarindizes auf der neuen Basis 1980 = 100 und den entsprechenden Januarindizes auf der früheren Basis 1976 = 100 gebildet worden sind. Mit diesen Faktoren sind die Indexzahlen 1976 = 100 für die Zeit vor 1980 zwecks Umbasierung auf 1980 = 100 zu multiplizieren bzw. durch sie sind die Indexzahlen 1980 = 100 für die Zeit ab Januar 1980 zwecks Umbasierung auf 1976 = 100 zu dividieren. Die Angabe eines Verkettungsfaktors fehlt bei denjenigen Gliederungen und Positionen, für die es keine Indexreihen auf früherer Basis gibt bzw. bei denen eine Verbindung der alten mit der neuen Reihe wegen zu großer Unterschiede in der Auswahl von Preisrepräsentanten problematisch wäre.

4 Die Indizes der Außenhandelspreise werden nicht nur als Gesamtreihe, d.h. für die Ge-

samtheit der Ein- bzw. Ausfuhrwaren, sondern auch für eine große Zahl von Warengruppen verschiedener Aggregationsstufen berechnet und veröffentlicht. Die verschiedenen Standpunkte, von denen aus die Außenhandelspreisindizes betrachtet und verwendet werden, erfordern eine Darstellung der Ergebnisse in mehrfacher Gliederung:

a) Warengliederung

- nach Warengruppen der Außenhandelsstatistik, Tabellen 1.1 und 2.1
- nach der vorwiegenden Verwendungsart, Tabellen 1.2 und 2.2
- nach Hauptverbrauchssektoren, in Anlehnung an die Gliederung der Classification Statistique et Tarifaire (CST) des Statistischen Amtes der Europäischen Gemeinschaften, Ausgabe 1963, Tabellen 1.3 und 2.3
- nach dem produktionswirtschaftlichen Zusammenhang, entsprechend dem Güterverzeichnis für die Land- und Forstwirtschaft, Fischerei (GÜLA), Ausgabe 1978, und dem Systematischen Warenverzeichnis für die Industriestatistik (WI), Ausgabe 1975, Tabellen 1.4 und 2.4
- nach dem Internationalen Warenverzeichnis für den Außenhandel (SITC, Rev. II), Ausgabe 1975, Tabellen 1.5 und 2.5
- ferner werden wegen des allgemeinen Interesses ausgewählte Indexgruppen und Indexpositionen in einer Ordnung nachgewiesen, die sich vornehmlich an der stofflichen Verwandtschaft oder der artmäßigen Zusammengehörigkeit der Waren orientiert, Tabellen 1.6 und 2.6

b) Regionale Gliederung

- nach EG-Ländern
- nach Drittländern
 - darunter: nach anderen industrialisierten westlichen Ländern
 - nach Entwicklungsländern (ohne OPEC)
 - nach OPEC Ländern

5 Während die Tabellen 1 und 2 dem kurzfristigen Vergleich dienen, enthalten die Tabellen 3 und 4 Reihen für einen mehrjährigen Zeitraum. In diesen Tabellen werden auch jährlich und monatlich die prozentualen Indexveränderungen im Jahresabstand (Jahresveränderungsraten) ausgewiesen. Die in Tabelle 4 dargestellten Terms of Trade ergeben sich aus der Relation der Ausfuhrpreis- zu den Einfuhrpreisveränderungen (Index der Ausfuhrpreise dividiert durch den Index der Einfuhrpreise mal hundert). Sie zeigen also, ob sich die Ausfuhr der Bundesrepublik insgesamt gegenüber dem

Basisjahr stärker oder weniger stark verteuert (verbilligt) hat als die Einfuhr.

Eine langfristige Übersicht mit jährlichen Angaben bietet für die wichtigsten Teilindizes Tabelle 5 (Einfuhr ab 1950, Ausfuhr und Terms of Trade ab 1954).

- 6 In der vorliegenden Reihe 8 der Fachserie 17 erscheinen auch Jahresberichte. Sie enthalten zu allen Positionen der Tabellen 1 und 2 (also nicht nur zu den größeren Zusammenfassungen der Tabelle 3 und 4) Indexzahlen und Preise für einen mehrjährigen Zeitraum.
- 7 Weitere methodische Erläuterungen zur Berechnung des Index der Ein- und Ausfuhrpreise auf Basis 1980 enthält ein Aufsatz in Heft 9/1983 der Zeitschrift "Wirtschaft und Statistik", der auch im Monatsbericht für August 1983 der Fachserie 17, Reihe 8, abgedruckt wurde.
- 8 Indexzahlen für viele der in den Außenhandelspreisindizes erfaßten und dargestellten Warenarten werden auch in den folgenden, für andere Wirtschaftsstufen monatlich berechneten Preisindizes des Statistischen Bundesamtes nachgewiesen und ebenfalls in der Fachserie 17 veröffentlicht.

Index der Erzeugerpreise landwirtschaftlicher Produkte sowie Index der Erzeugerpreise forstwirtschaftlicher Produkte (Best.-Nr. 2170 100), Index der Erzeugerpreise gewerblicher Produkte (Best.-Nr. 2170 200), Index der Großhandelsverkaufspreise (Best.-Nr. 2170 600), Index der Einzelhandelspreise sowie Preisindex für die Lebenshaltung aller privaten Haushalte (Best.-Nr. 2170 700). Der Index der Ausfuhrpreise wird darüber hinaus für Nachweisungen über die Preisentwicklung bei den gewerblichen Verkäufen insgesamt einschließlich der Exporte verwendet. Hierbei handelt es sich um eine Kombination des Teilindex für die gewerblichen Erzeugnisse aus dem Index der Ausfuhrpreise mit dem Index der Erzeugerpreise gewerblicher Produkte im Inlandsabsatz.

Wichtige Informationen bietet auch der monatlich berechnete Index der Grundstoffpreise (Best.-Nr. 2170 300), der sich auf die Einkaufsseite der Unternehmen des Produzierenden Gewerbes bezieht.

9 Die Durchschnittspreise, die in diesem Bericht veröffentlicht werden (Tabelle 6), können im allgemeinen nur als grobe Anhaltspunkte für das absolute Preisniveau der betreffenden Waren angesehen werden, denn die Statistik der Außenhandelspreise ist, wie die gesamte amtliche Preisstatistik, auf den Nachweis von Preisveränderungen ausgerichtet. Deswegen sind ihre wichtigsten Ergebnisse Preisindizes und

Preismesszahlen und nicht etwa Durchschnittspreise. Wirklich zuverlässige Angaben über das absolute Preisniveau würden andere Erhebungsverfahren und vor allem eine viel größere Anzahl von Einzelpreisen (einzelner Berichtsstellen) voraussetzen.

10 Die Monatsberichte der Fachserie 17, Reihe 8, "Preise und Preisindizes für die Ein- und Ausfuhr" erscheinen etwa 4 Wochen, die Jahresberichte etwa 3 Monate nach Ablauf des Berichtszeitraumes und sind zu beziehen durch den Buchhandel oder direkt beim Verlag Metzler-Poeschel, Stuttgart, Verlagsauslieferung: Hermann-Leins-Verlags-KG, Holzwiesenstr. 2, 7408 Kusterdingen.

2 Aktuelle Ergebnisse

Der Index der Einfuhrpreise ist von Januar (Indexstand 99,0, 1980 = 100) bis Februar 1989 (99,3) um 0,3 % gestiegen und lag damit im Berichtsmonat um 5,9 % über dem Stand von Februar 1988 (93,8). Im Januar 1989 und Dezember 1988 hatte die Jahresveränderungsrate + 5,9 % bzw. + 3,9 % betragen.

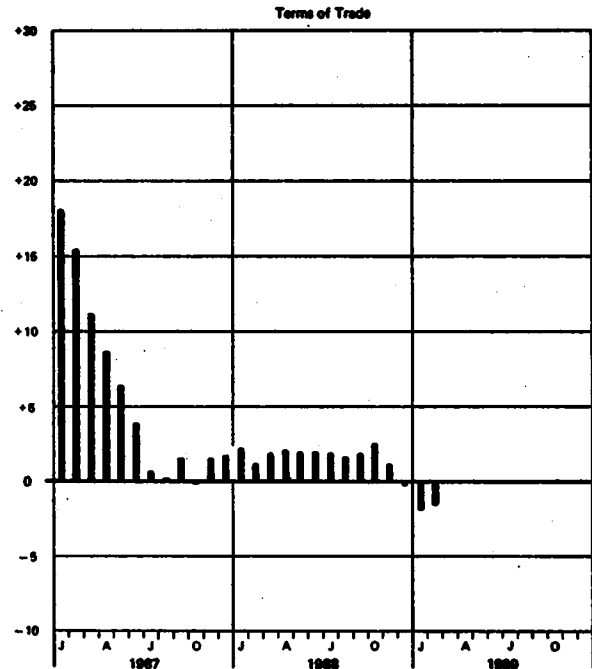
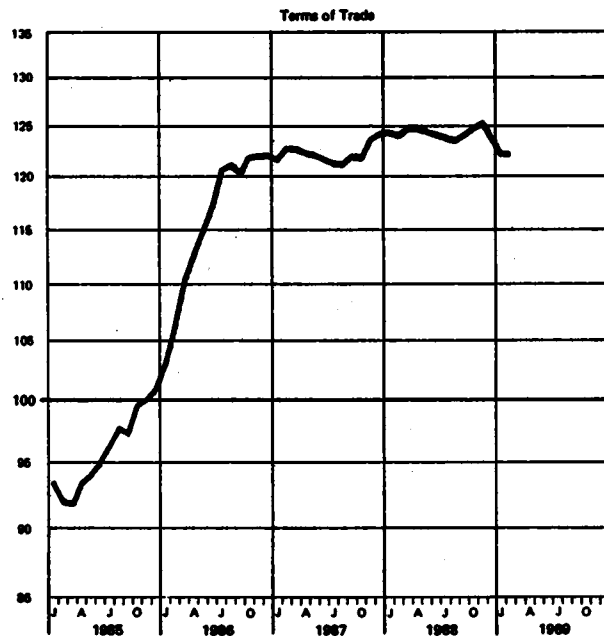
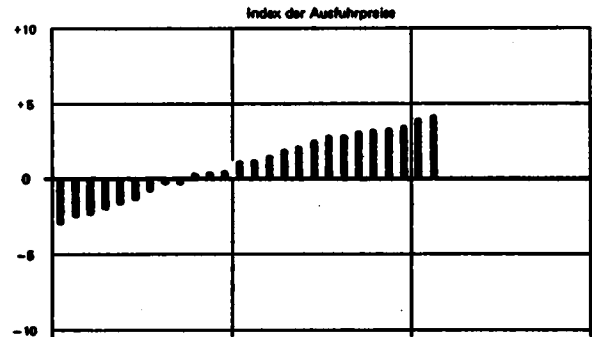
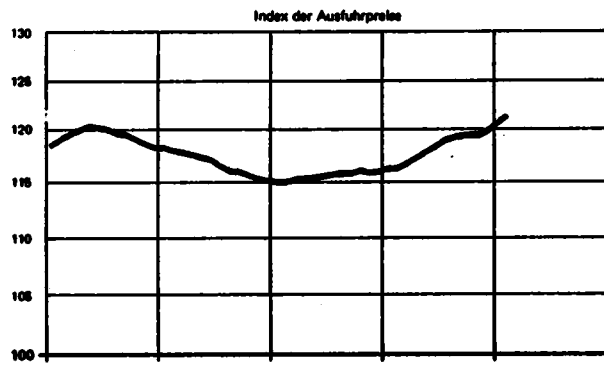
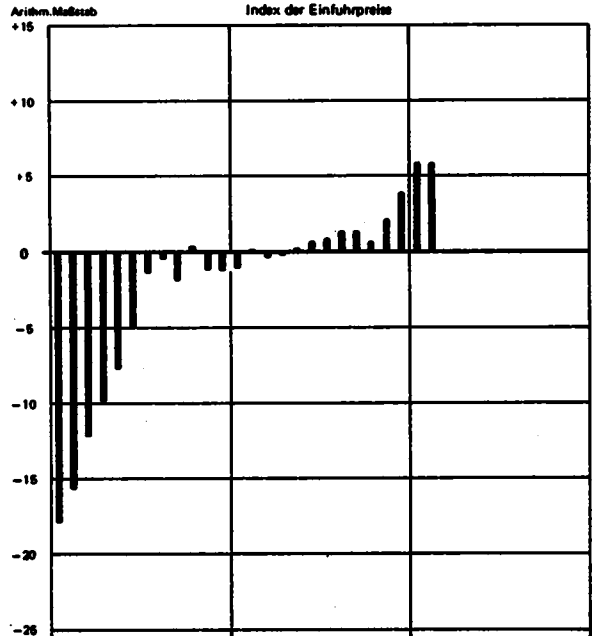
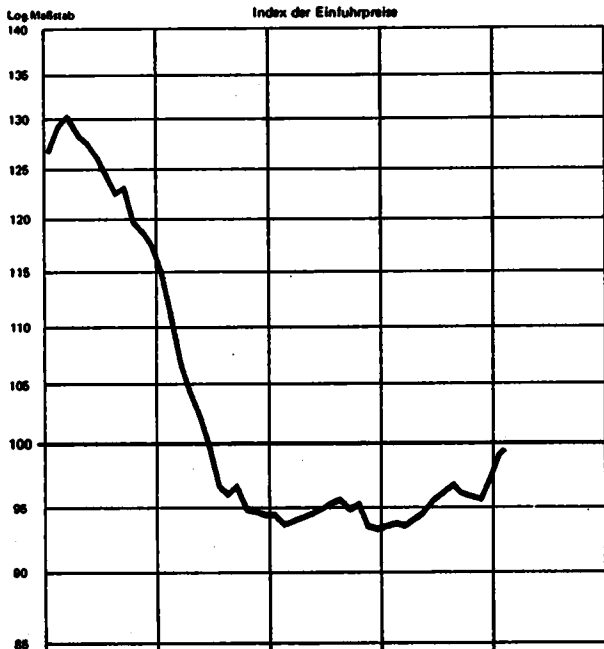
Von Januar 1989 bis Februar 1989 verteuerte sich vor allem die Einfuhr von Frischgemüse (+ 6,4 %), Motorenbenzin (+ 6,3 %), Erdöl (+ 4,5 %), Frischobst (+ 4,0 %) und Eisenerz (+ 3,5 %), während u.a. Schnittblumen (- 11 %), Rohkaffee (- 6,2 %), Heizöl (- 5,4 %), Erdgas (- 4,3 %) und NE-Metalle (- 2,3 %) billiger wurden.

Der Index der Ausfuhrpreise hat sich von Januar (Indexstand 121,0, 1980 = 100) bis Februar 1989 (121,3) um 0,2 % erhöht und lag damit im Februar 1989 um 4,2 % über dem vergleichbaren Vorjahresmonat. Im Januar 1989 und Dezember 1988 hatte die Jahresveränderungsrate + 4,0 % bzw. + 3,5 % betragen.

INDIZES DER AUSSENHANDLSPREISE UND TERMS OF TRADE
1980=100

Preisindex

Veränderung gegenüber dem jeweiligen Vorjahresmonat in %



1 INDEX DER EINFUHRPREISE
(AKTUELLE ERGEBNISSE)
1990 = 100

LFD NR.	WARENGRUPPEN	MÄSSIGS- ANTEIL AM GESAMT- INDEX IN PROMILLE	VERKET- TUNGS- FAKTOR	1988 DURCH- SCHNITT	1989			VERÄNDERUNG FEBR. 1989 GEGENÜBER FEBR. 1988 IN PROZENT	
					FEBR.	JAN.	FEBR.	FEBR. 1989 GEGENÜBER FEBR. 1988 IN PROZENT	JAN. 1989
1	GESAMTINDEX	1000	0,79708	85,2	88,8	88,0	88,3	+ 5,8	+ 0,3
2	GUETER AUS EG-LÄNDERN 17)	467,84	0,82170	101,0	100,2	104,4	104,7	+ 4,5	+ 0,3
3	GUETER AUS DRITTLÄNDERN 18)	532,16	0,77534	80,1	88,2	84,4	84,5	+ 7,1	+ 0,1
	DARUNTER:								
4	GUETER AUS AND. INDUSTRIALISIERTEN WESTLICHEN LÄNDERN	271,29	0,87853	108,1	104,7	112,9	112,7	+ 7,6	- 0,2
5	GUETER AUS ENTWICKLUNGSLÄNDERN (OHNE OPEC)	96,64	0,89076	85,2	82,0	100,4	89,9	+ 8,6	- 0,5
6	GUETER AUS OPEC-LÄNDERN	114,28	0,57068	48,0	49,2	50,4	52,1	+ 5,9	+ 3,4
1.1 NACH WARENGRUPPEN DER AUSSENHANDELSSTATISTIK									
7	GUETER DER ERNÄHRUNGSWIRTSCHAFT	133,10	0,97070	86,8	88,6	102,6	102,1	+ 3,5	- 0,5
8	AUS EG-LÄNDERN	70,66	0,94513	100,5	103,7	104,9	106,2	+ 1,4	+ 0,3
9	AUS DRITTLÄNDERN	62,44	0,98899	86,9	82,9	100,0	88,6	+ 6,1	- 1,4
10	ERNAHRUNGSGUETER TIERISCHEN URSPRUNGS	33,87	0,93833	88,1	87,0	101,5	101,7	+ 4,8	+ 0,2
11	AUS EG-LÄNDERN	26,43	0,95206	86,1	88,6	100,1	100,5	+ 5,1	+ 0,4
12	AUS DRITTLÄNDERN	8,24	0,89450	104,2	101,6	106,9	106,2	+ 3,5	- 0,7
13	LEBENDE TIERE	2,10	0,92817	89,6	81,7	88,4	100,0	+ 8,1	+ 1,6
14	AUS EG-LÄNDERN	1,72	0,93377	89,9	90,9	100,0	102,5	+12,8	+ 2,5
15	AUS DRITTLÄNDERN	0,88	0,89981	82,6	86,6	81,0	88,8	- 7,1	- 2,4
16	NAHRUNGSMITTEL TIERISCHEN URSPRUNGS	91,57	0,93822	88,4	87,4	101,7	101,8	+ 4,5	+ 0,1
17	AUS EG-LÄNDERN	23,71	0,95393	86,2	86,9	100,1	100,4	+ 4,7	+ 0,3
18	AUS DRITTLÄNDERN	7,86	0,89459	104,8	101,9	106,6	106,0	+ 4,0	- 0,6
19	ERNAHRUNGSGUETER PFLANZLICHEN URSPRUNGS 1)	89,43	0,96223	88,1	88,2	108,0	102,3	+ 3,1	- 0,7
20	AUS EG-LÄNDERN	46,23	0,94178	102,9	108,2	107,6	107,9	- 0,3	+ 0,3
21	AUS DRITTLÄNDERN	54,20	1,01540	86,8	81,6	99,1	87,6	+ 6,6	- 1,5
22	NAHRUNGSMITTEL PFLANZLICHEN URSPRUNGS 1)	78,66	0,97151	86,9	87,7	100,9	100,1	+ 2,5	- 0,2
23	AUS EG-LÄNDERN	38,84	0,96098	100,7	107,4	105,2	105,4	- 1,9	+ 0,2
24	AUS DRITTLÄNDERN	39,81	0,96980	83,2	88,3	96,5	95,0	+ 7,6	- 0,5
25	GENUSSMITTEL	20,78	1,02621	107,1	104,7	113,0	110,5	+ 5,5	- 2,2
26	AUS EG-LÄNDERN	6,99	0,87894	116,4	113,6	122,0	123,1	+ 8,4	+ 0,9
27	AUS DRITTLÄNDERN	14,89	1,08986	103,0	100,7	108,0	105,0	+ 4,3	- 3,7
28	GUETER DER GEBERBLICHEN WIRTSCHAFT	866,90	0,76890	84,6	89,0	86,5	86,9	+ 6,8	+ 0,4
29	AUS EG-LÄNDERN	397,18	0,78820	101,1	88,5	104,3	104,6	+ 5,1	+ 0,3
30	AUS DRITTLÄNDERN	469,72	0,74491	83,2	87,5	83,7	84,0	+ 7,4	+ 0,3
31	ROHSTOFFE UND HALBWAREN	363,81	0,63704	68,1	66,4	73,8	74,3	+11,9	+ 0,7
32	AUS EG-LÄNDERN	118,10	0,61797	71,9	70,1	76,7	77,4	+10,4	+ 0,9
33	AUS DRITTLÄNDERN	245,81	0,84543	86,9	64,7	72,5	72,8	+12,5	+ 0,4
34	ROHSTOFFE	182,00	0,63302	59,0	58,8	63,2	65,0	+10,5	+ 2,8
35	AUS EG-LÄNDERN	30,13	0,71862	62,7	62,6	67,2	68,6	+11,2	+ 3,6
36	AUS DRITTLÄNDERN	151,87	0,63071	58,9	58,1	62,4	64,1	+10,9	+ 2,7
37	HALBWAREN	181,81	0,63862	77,2	74,0	84,5	83,6	+13,0	- 1,1
38	AUS EG-LÄNDERN	87,87	0,62210	75,1	72,7	78,9	80,0	+10,0	+ 0,1
39	AUS DRITTLÄNDERN	89,84	0,65788	78,3	75,3	88,7	87,0	+15,5	- 1,9
40	FERTIGWAREN	602,89	0,88788	119,9	112,3	116,4	116,6	+ 3,8	+ 0,2
41	AUS EG-LÄNDERN	279,08	0,88288	113,5	112,0	116,0	116,1	+ 3,7	+ 0,1
42	AUS DRITTLÄNDERN	229,81	0,89622	114,3	112,6	116,9	117,2	+ 4,1	+ 0,3
43	VORERZEUGNISSE	139,51	0,86026	109,5	106,1	114,4	114,6	+ 8,0	+ 0,2
44	AUS EG-LÄNDERN	86,39	0,86786	110,4	106,4	115,9	116,0	+ 9,0	+ 0,1
45	AUS DRITTLÄNDERN	54,12	0,84952	108,3	105,7	112,1	112,3	+ 6,2	+ 0,2
46	ENDERZEUGNISSE	363,48	0,80018	116,5	114,6	117,1	117,4	+ 2,4	+ 0,3
47	AUS EG-LÄNDERN	183,69	0,89113	114,9	114,5	116,0	116,2	+ 1,5	+ 0,2
48	AUS DRITTLÄNDERN	189,79	0,81292	116,2	114,8	118,4	118,8	+ 3,5	+ 0,3
1.2 NACH DER VORHIEGENDEN VERWENDUNGSART									
49	GRUNDSTOFFE 2)	546,58	0,75138	83,9	81,3	89,2	89,4	+10,0	+ 0,2
50	AUS EG-LÄNDERN	209,32	0,79193	89,9	81,1	88,7	89,2	+ 8,9	+ 0,5
51	AUS DRITTLÄNDERN	339,86	0,72931	77,7	75,2	83,2	83,3	+10,8	+ 0,1
52	GRUNDSTOFFE FÜR DIE LANDWIRTSCHAFT	28,54	1,03829	82,5	83,0	97,9	96,6	+16,4	- 1,3
53	AUS EG-LÄNDERN	8,49	0,94671	87,1	82,5	100,2	100,5	+ 8,5	+ 0,3
54	AUS DRITTLÄNDERN	20,05	1,07692	90,5	79,0	96,9	95,0	+20,9	- 2,0
55	GRUNDSTOFFE FÜR DAS VERARBEITENDE GEBIETE	517,04	0,73705	83,4	81,2	88,7	89,0	+ 8,6	+ 0,3
56	AUS EG-LÄNDERN	201,49	0,78490	93,7	81,0	98,6	99,2	+ 9,0	+ 0,6
57	AUS DRITTLÄNDERN	315,61	0,70977	76,8	75,0	82,4	82,5	+10,0	+ 0,1
58	INVESTITIONSGUETER	81,89	0,82945	115,7	114,6	117,4	118,1	+ 3,1	+ 0,6
59	AUS EG-LÄNDERN	41,41	0,81745	112,4	112,0	119,8	114,4	+ 2,1	+ 0,5
60	AUS DRITTLÄNDERN	40,48	0,94829	119,1	117,9	121,1	121,9	+ 3,9	+ 0,7
61	VERBRAUCHSGUETER 3)	179,84	0,76780	101,6	100,7	103,9	103,6	+ 2,9	- 0,3
62	AUS EG-LÄNDERN	95,79	0,74326	100,2	98,7	102,2	101,8	+ 2,1	- 0,4
63	AUS DRITTLÄNDERN	83,55	0,80048	103,2	101,8	105,8	105,7	+ 3,8	- 0,1
64	NAHRUNGS- UND GENUSSMITTEL	80,56	0,94671	106,0	110,5	107,3	109,1	- 1,3	+ 1,7
65	ZUBEHÖR, EINZEL- UND ERSATZTEILE, HILFS- UND VERPACKUNGSMITTEL 4)	132,69	0,90620	115,6	115,2	118,1	117,9	+ 2,3	- 0,2

FUSSNOTEN SIEHE LETZTE SEITE

1 INDEX DER EINFUHRPREISE
(AKTUELLE ERGEBNISSE)
1980 = 100

LFD NR.	WARENGRUPPEN	WÄGUNGSS- ANTEIL AM GESAMT- INDEX IN PROMILLE	VERKET- TUNGS- FAKTOR	1988 DURCH- SCHNITT	1989			VERÄNDERUNG FEBR. 1989 GEGENÜBER FEBR. JAN. 1988 1989 IN PROZENT	
					FEBR.	JAN.	FEBR.		
1.3 NACH HAUPTVERBRAUCHSEKTOREN									
1	GUETER FUER DIE LAND- UND FORSTWIRTSCHAFT 5)	81,81	1,01279	86,1	87,6	101,2	100,1	+14,8	- 1,1
2	GUETER FUER DAS PRODUZIERENDE GEBERBE	704,84	0,77932	82,4	80,5	86,7	87,0	+ 7,2	+ 0,9
3	GUETER FUER DEN PRIVATEN VERBRAUCH	283,35	0,81751	102,7	103,9	105,1	105,2	+ 1,9	+ 0,1
4	GUETER FUER DEN PRIVATEN VERBRAUCH OHNE SAISONABH. (GUETER 6)7)	211,50	0,87057	108,5	108,6	111,1	111,4	+ 2,6	+ 0,3
5	NAHRUNGSMITTEL	52,89	0,95239	104,4	110,0	105,4	107,4	- 2,4	+ 1,9
6	SAISONABHAENIGIGE NAHRUNGSMITTEL 6)	22,98	0,96794	103,5	116,9	103,8	108,0	- 7,6	+ 4,2
7	ANDERE NAHRUNGSMITTEL	29,90	0,92854	105,1	104,7	106,7	106,9	+ 2,1	+ 0,2
8	ANDERE VERBRAUCHS- UND GEBRAUCHSGUETER	210,46	0,78086	102,8	101,7	105,1	104,7	+ 2,9	- 0,4
9	LANGLEBIGE, HOCHWERTIGE GEBRAUCHSGUETER	53,70	0,88157	115,3	114,5	116,5	116,5	+ 1,7	-
10	ANDERE VERBRAUCHS- UND GEBRAUCHSGUETER	156,76	0,75246	87,8	87,3	101,2	100,7	+ 3,5	- 0,5
1.4 NACH DEM PRODUKTIONSWIRTSCHAFTLICHEN ZUSAMMENHANG									
11	ERZEUGNISSE DER LAND- UND FORSTWIRTSCHAFT, FISCHEREI	84,95	0,98228	88,1	88,4	102,1	101,7	+ 2,3	- 0,4
12	LANDWIRTSCHAFTLICHE ERZEUGNISSE	77,86	0,99800	87,8	88,5	102,2	101,8	+ 2,3	- 0,4
13	PFLANZLICHE ERZEUGNISSE DER ALLGEMEINEN LANDWIRTSCHAFT	25,87	1,06818	94,2	87,1	98,8	98,0	+12,5	- 0,8
14	ERZEUGNISSE DES GARTEN- UND DAUERKULTURBAUES	41,93	0,94602	88,4	106,0	102,9	102,4	- 3,4	- 0,5
15	LEBENDE TIERE UND ERZEUGNISSE DER TIERHALTUNG	10,86	0,94857	104,9	103,5	107,2	108,2	+ 4,5	+ 0,9
16	FORSTWIRTSCHAFTLICHE ERZEUGNISSE	4,41	0,79871	95,9	80,5	93,9	94,0	+ 3,9	+ 0,1
17	DARUNTER: NATURKAUTSCHUK	1,80	0,79859	84,5	71,1	79,5	78,4	+10,3	- 1,4
18	FISCHEREIERZEUGNISSE	2,08	0,81818	114,7	114,3	118,4	117,3	+ 2,6	- 0,9
19	ERZEUGNISSE DER HOCHSEE- UND KUESTENFISCHEREI	1,80	0,86870	120,7	120,2	125,6	124,2	+ 3,3	- 1,0
20	ERZEUGNISSE DER BINNENFISCHEREI UND FISCHZUCHT	0,48	0,74074	84,6	84,3	84,8	84,5	+ 0,2	- 0,4
21	ERZEUGNISSE DES PRODUZIERENDEN GEBERBES	815,85	0,77850	84,9	83,3	88,8	88,1	+ 6,2	+ 0,3
22	BERGBAULICHE ERZEUGNISSE	187,98	0,58215	84,5	86,3	88,9	88,2	+ 3,4	+ 2,3
23	ERZEUGNISSE DES KOHLENBERGBAUES	4,14	0,81717	83,5	83,3	88,5	89,4	+ 7,3	+ 0,9
24	EISENERZE, NE-METALLERZE UND SCHWEFELKIES	15,05	1,02221	83,0	75,4	99,8	101,4	+34,5	+ 1,6
25	ERDOEL, ERDGAAS UND BITUMINOSE GESTEINE 8)	166,61	0,53637	60,9	53,6	51,8	53,1	- 0,9	+ 2,5
26	ANDERE BERGBAULICHE ERZEUGNISSE EINSCHL. TORF	1,58	0,82809	82,8	85,9	102,4	104,1	+22,0	+ 1,7
27	ERZEUGNISSE DES VERARBEITENDEN GEBERBES	728,27	0,83390	105,9	102,8	109,6	108,6	+ 6,6	-
28	ERZEUGN. D. GRUNDSTOFF- UND PRODUKTIONSGUETERGEBERBES	288,42	0,75056	84,0	89,3	101,8	101,6	+13,8	- 0,2
29	ERZEUGN. D. INVESTITIONSGUETER PRODUZIEREND. GEBERBES	220,88	0,83391	117,1	116,1	118,9	119,2	+ 2,7	+ 0,3
30	ERZEUGN. D. VERBRAUCHSGUETER PRODUZIERENDEN GEBERBES	186,40	0,83976	111,5	110,7	112,8	113,2	+ 2,9	+ 0,3
31	ERZEUGN. D. NAHRUNGS- UND GENUSSMITTELGEBERBES	63,57	0,94636	101,0	88,1	104,2	103,6	+ 5,6	- 0,6
32	MINERALOELERZEUGNISSE	57,76	0,55016	45,7	45,1	51,8	50,5	+12,2	- 2,3
33	SPALT- UND BRUTSTOFFE	3,96	0,947	84,7	84,7	96,5	92,7	- 2,1	- 3,9
34	STEINE UND ERDEN, ASBESTHAREN, SCHLEIFMITTEL	11,28	0,83509	120,1	118,6	123,2	123,9	+ 4,5	+ 0,6
35	EISEN UND STAHL	34,42	0,82837	107,9	98,8	118,5	120,1	+20,3	+ 1,4
36	NE-METALLE UND -METALLHALBZEUG (EINSCHL. EDELMETALLE UND DEREN HALBZEUG)	48,83	0,80896	96,4	82,7	112,8	110,3	+33,4	- 2,2
37	GIESSEREIERZEUGNISSE	1,59	0,89356	113,3	107,2	119,8	117,7	+ 3,8	- 1,8
38	ERZEUGNISSE DER ZIEHEREIEN UND KALTHALZWERKE UND DER STAHLVERFORMUNG	7,56	0,90046	112,2	109,8	115,2	115,5	+ 5,2	+ 0,3
39	STAHLBAUERZEUGNISSE	3,66	0,80864	125,9	124,3	132,7	133,9	+ 7,7	+ 0,9
40	MASCHINENBAUERZEUGNISSE (EINSCHL. ACKERSCHLEPPER)	50,71	0,86840	123,4	122,6	125,2	125,8	+ 2,7	+ 0,6
41	STRASSENFAHRZEUGE (OHNE ACKERSCHLEPPER)	48,40	0,91581	120,8	119,7	122,8	122,9	+ 2,7	+ 0,1
42	ELEKTROTECHNISCHE ERZEUGNISSE	64,65	0,86369	111,3	110,6	112,7	113,0	+ 2,2	+ 0,3
43	FEINMECHANISCHE UND OPTISCHE ERZEUGNISSE, UHREN	14,48	0,97467	105,8	108,4	106,8	107,0	+ 3,5	+ 0,2
44	EISEN, BLECH- UND METALLHAREN	16,62	0,93416	121,9	120,8	124,4	124,6	+ 3,3	+ 0,2
45	MUSIKINSTRUMENTE, SPIELHAREN, SPORTGERAETE, SCHMUCK, BELICHTETE FILME, FUELLHALTER UND AENNLICHES 9)	11,13	0,55281	100,3	96,6	103,5	104,8	+ 8,5	+ 1,3
46	CHEMISCHE ERZEUGNISSE	81,97	0,86063	106,0	103,4	111,0	111,7	+ 8,0	+ 0,6
47	BUEROMASCHINEN, DATENVERARBEITUNGSGERAETE UND -EINRICHTUNGEN	17,86	1,14371	113,3	112,3	114,6	114,4	+ 1,9	- 0,2
48	FEINKERAMISCHE ERZEUGNISSE	4,79	0,82631	128,2	125,0	133,1	133,8	+ 7,0	+ 0,5
49	GLAS UND GLASWAREN	5,26	0,86878	114,6	114,6	115,0	115,0	+ 0,3	-
50	SCHNITTHOLZ, SPERRHOLZ UND SONSTIGES BEARBEITETES HOLZ	12,87	0,80117	97,3	94,9	100,7	101,4	+ 6,8	+ 0,7
51	HOLZWAREN	11,39	0,83362	112,8	112,8	114,8	114,9	+ 1,9	+ 0,1
52	HOLZSCHLIFF, ZELLSTOFF, PAPIER UND PAPPE	21,68	1,00000	122,7	117,9	129,8	130,6	+10,8	+ 0,6
53	PAPIER UND PAPPEWAREN	3,79	0,93014	113,0	112,5	114,2	114,3	+ 1,5	+ 0,1
54	DRUCKEREIERZEUGNISSE, LICHTPAUS- UND VERWANDTE WAREN 10)	8,20	0,98109	117,9	116,5	118,7	118,8	+ 1,9	+ 0,1
55	KUNSTSTOFFERZEUGNISSE	12,28	0,90228	107,1	107,1	108,5	108,3	+ 1,1	- 0,2
56	GUMMIWAREN	9,40	0,89563	115,3	115,4	115,0	115,3	- 0,1	+ 0,3
57	LEDER	2,97	0,82021	127,8	126,9	128,2	131,7	+ 3,9	+ 2,7
58	LEDERWAREN UND SCHUHE	14,52	0,78951	122,9	121,0	126,3	126,5	+ 4,5	+ 0,2
59	TEXTILIEN	59,43	0,88235	110,1	109,5	111,4	111,6	+ 1,9	+ 0,2
60	BEKLEIDUNG	32,64	0,87389	108,6	108,4	108,4	108,4	-	-
61	ERZEUGNISSE DES ERNAHRUNGSBERERBES	62,85	0,94636	100,8	87,8	103,9	103,3	+ 5,6	- 0,6
62	TABAKWAREN	0,62	0,87522	128,3	125,6	133,2	133,2	+ 6,1	-

FUSSNOTEN SIEME LETZTE SEITE

1 INDEX DER EINFUHRPREISE
(AKTUELLE ERGEBNISSE)

1.5 NACH DEM INTERNATIONALEN MARENVERZEICHNIS FUER DEN AUSSENHANDEL (SITC-REV.II)
1980 = 100

LFD NR.	MARENBRUPPEN	MANGUNGS- ANTEIL AM GESAMT- INDEX IN PROMILLE	VERKET- TUNGS- FAKTOR	1988 DURCH- SCHNITT	1989			VERANDERUNG FEBR. 1989 GEGENUEBER FEBR. JAN. 1989 1989 IN PROZENT	
					FEBR.	JAN.	FEBR.		
1	NAHRUNGSMITTEL UND LEBENDE TIERE, VORWIEGEND ZUR ERNAEHRUNG	102,82	0,88614	87,7	88,8	100,8	100,2	+ 1,4	- 0,1
2	LEBENDE TIERE, VORWIEGEND ZUR ERNAEHRUNG	2,10	0,82811	89,6	81,8	88,4	100,0	+ 8,9	+ 1,6
3	FLEISCH UND FLEISCHWAREN	15,02	0,86032	80,7	89,5	85,2	85,4	+ 6,6	+ 0,2
4	MOLKEREIERZEUGNISSE UND EIER	9,32	0,89100	103,8	103,9	107,0	107,4	+ 3,4	+ 0,4
5	FISCHE, KREBS- UND WEICHTIERE UND ZUBEREITUNGEN DAVON	4,49	0,77038	111,6	111,5	113,5	112,9	+ 1,9	- 0,5
6	GETREIDE UND GETREIDEEZEUGNISSE	8,87	1,04535	84,3	82,0	86,3	86,3	+ 4,7	-
7	GEMUESE, KUECHENKRAEUTER UND FRUECHTE	33,35	0,85132	103,7	112,4	102,9	105,1	- 6,5	+ 2,1
8	ZUCKER, ZUCKERWAREN UND HONIG	2,52	0,88889	89,8	82,7	86,0	85,8	+ 3,3	- 0,2
9	KAFFEE, TEE, KAKAO, GEMUERZE UND WAREN DARAUS	16,71	1,08045	81,5	89,7	85,1	82,8	+ 2,8	- 4,0
10	FUTTERMITTEL (AUSGENOMMEN GETREIDE)	9,09	1,04641	89,8	78,4	87,6	85,1	+21,9	- 2,6
11	VERSCHIEDENE NAHRUNGSMITTEL UND -ZUBEREITUNGEN	1,45	0,83845	107,6	108,0	108,9	108,2	+ 0,2	- 0,6
12	GETRAENKE UND TABAK	10,49	0,81046	120,8	119,2	125,2	126,2	+ 5,9	+ 0,9
13	GETRAENKE	6,85	0,80401	116,0	119,7	121,1	122,4	+ 7,7	+ 1,1
14	TABAK UND TABAKWAREN	3,64	0,81946	130,2	129,7	133,1	133,4	+ 2,9	+ 0,2
15	ROHSTOFFE (AUSGEN.NAHRUNGSMITTEL UND MINERAL. BRENNSTOFFE)	79,75	0,84027	100,7	84,1	111,7	111,5	+18,5	- 0,2
16	HAEUTE, FELLE UND PELZFELLE, ROH	3,89	0,86539	118,7	118,6	119,2	112,9	- 3,2	- 0,8
17	OLENSAATEN UND OELHALTIGE FRUECHTE	9,86	0,78451	91,6	74,0	100,2	89,1	+33,9	- 1,1
18	ROHKAUTSCHUK (EINSCHL. SYNTHET. UND REGENER. KAUTSCHUK)	3,89	0,80624	88,9	85,5	87,5	86,8	+ 1,4	- 0,7
19	HOLZ	10,88	0,79734	85,1	83,1	88,9	100,0	+ 7,4	+ 1,1
20	PAPIERHALBSTOFFE UND PAPIERABFAELLE	7,50	1,10260	127,9	116,9	143,0	143,9	+23,1	+ 0,6
21	SPINNSTOFFE UND ABFAELLE DAVON	6,22	1,02160	108,7	100,0	110,9	108,9	+ 8,9	- 0,9
22	MINERALISCHE ROHSTOFFE (AUSGEN. ERZE, BRENNST.,SCHMUCKST.)	5,88	0,82439	106,7	104,1	112,7	113,5	+ 8,0	+ 0,7
23	METALLURGISCHE ERZE UND METALLABFAELLE	22,56	0,88914	81,0	78,4	111,3	112,7	+41,8	+ 1,9
24	ROHSTOFFE TIERISCHEN UND PFLANZLICHEN URSPRUNGS, ANS	9,17	0,80876	107,0	114,2	119,8	119,8	- 0,4	- 5,1
25	MINERAL. BRENNSTOFFE, SCHMIERMITTEL U. VERM. ERZEUGNISSE	228,56	0,64061	50,2	52,0	52,5	59,1	+ 2,1	+ 1,1
26	KOHLE, KOKS UND BRICKETS	4,11	0,81828	83,7	83,9	89,0	89,9	+ 7,8	+ 0,9
27	ERDOEL, ERDOELERZEUGNISSE UND VERWANDTE WAREN	189,12	0,53834	45,1	47,1	48,6	50,8	+ 7,9	+ 2,4
28	GAS	31,33	0,62451	71,0	78,5	66,3	62,6	-20,3	- 4,1
29	TIERISCHE UND PFLANZLICHE OELE, FETTE UND WACHSE	4,68	0,89162	80,8	74,5	82,2	82,2	+10,3	-
30	TIERISCHE OELE UND FETTE	1,02	0,88611	71,8	70,3	70,5	89,9	- 1,4	- 1,7
31	FETTE PFLANZLICHE OELE	2,88	1,01595	79,1	88,3	74,5	75,1	+13,3	+ 0,8
32	TIER. UND PFLANZL. OELE UND FETTE, VERARBEITET, UND WACHSE	0,78	0,87832	121,3	110,2	125,7	125,6	+13,9	- 0,2
33	CHEMISCHE ERZEUGNISSE	78,67	0,85419	104,9	102,2	110,1	110,6	+ 8,2	+ 0,5
34	ORGANISCHE CHEMIKALIEN	24,17	0,80791	84,8	89,8	105,3	106,7	+18,8	+ 1,3
35	ANORGANISCHE CHEMIKALIEN	11,10	0,88027	101,5	100,4	104,0	103,4	+ 3,0	- 0,6
36	FARBSTOFFE UND FARBEN	2,39	0,75368	116,8	114,4	117,5	117,5	+ 2,7	-
37	MEDIZINISCHE UND PHARMAZEUTISCHE ERZEUGNISSE	6,83	0,81288	108,4	108,8	109,3	109,4	+ 1,0	+ 0,1
38	AETHER. OELE, RIECHSTOFFE, KÖRPERPFLEGENMITTEL, MASCHMITTEL	3,80	0,82741	120,2	120,9	120,0	120,5	- 0,9	+ 0,4
39	CHEMISCHE DÜNGEMITTEL	2,78	0,87140	87,8	85,1	87,2	89,9	+ 0,2	+ 2,4
40	KUNSTSTOFFE, ZELLULOSEÄTHER UND -ESTER	20,61	0,88598	109,8	107,6	112,8	113,2	+ 5,2	+ 0,4
41	CHEMISCHE ERZEUGNISSE, ANS	6,95	0,89312	122,4	116,9	130,4	130,2	+11,4	- 0,2
42	BEARBEITETE WAREN VORWIEG.NACH BESCHAFFENHEIT BEGLIEDERT	195,41	0,84087	108,7	104,1	115,1	115,0	+10,5	- 0,1
43	LEDER, LEDERWAREN, ANS, UND ZUBEREITETE PELZFELLE	4,83	0,82704	118,5	119,0	116,3	117,9	- 1,0	+ 1,3
44	KAUTSCHUKWAREN, ANS	8,83	0,88589	115,1	115,1	114,6	114,9	- 0,2	+ 0,3
45	KORK- UND HOLZWAREN (AUSGENOMMEN MOEBEL)	6,63	0,82977	103,0	100,9	105,6	105,5	+ 4,6	- 0,1
46	PAPIER UND PAPPE; WAREN DARAUS UND AUS PAPIERHALBSTOFF	19,31	0,89160	118,3	117,5	120,5	121,0	+ 3,0	+ 0,4
47	GARNE, GEMEBE, SPINNSTOFF- UND VERWANDTE ERZEUGNISSE, ANS	39,03	0,87886	108,2	108,9	110,2	110,5	+ 1,5	+ 0,3
48	WAREN AUS MINERALISCHEN STOFFEN, ANS	18,56	0,74866	121,7	118,8	125,0	125,0	+ 6,1	+ 0,8
49	EISEN UND STAHL	38,03	0,81927	108,4	102,1	118,9	120,9	+17,8	+ 1,2
50	NE-METALLE (EINSCHL. GOLD)	44,39		82,2	81,1	107,8	105,1	+29,6	- 2,5
51	METALLWAREN, ANS	15,80	0,80130	121,4	118,8	124,4	124,2	+ 4,5	- 0,2
52	MASCHINENBAU- UND ELEKTROTECHNISCHE ERZEUGNISSE, FAHRZEUGE	178,72	0,89301	117,4	116,5	119,2	119,4	+ 2,5	+ 0,2
53	KRAFTMASCHINEN UND KRAFTMASCHINENAUSRÜSTUNGEN	6,47	0,83250	111,0	108,7	114,4	115,0	+ 5,8	+ 0,5
54	ARBEITSMASCHINEN FUER BESONDERE ZWECKE	12,86	0,88484	119,9	118,1	121,1	121,8	+ 2,9	+ 0,6
55	METALLBEARBEITUNGSMASCHINEN	5,82	0,80894	134,4	134,7	135,7	136,3	+ 1,2	+ 0,4
56	MASCHINEN, APPARATE UND GERAETE FUER VERSCHIEDENE ZWECKE	29,74	0,89164	122,8	121,7	124,6	125,4	+ 3,0	+ 0,6
57	BUEROMASCHINEN UND AUTOMAT. DATENVERARBEITUNGSMASCHINEN	20,37	1,13890	113,0	111,7	114,4	114,0	+ 2,1	- 0,3
58	GERAETE FUER DIE NACHRICHTENTECHNIK; BILD- UND TONAUFNAHME UND -WIEDERABGERAETE	16,81	0,85340	105,4	104,9	106,0	106,9	+ 1,3	+ 0,8
59	ELEKTRISCHE MASCHINEN, APPARATE UND GERAETE, ANS	37,53	0,94783	114,0	113,2	116,1	116,2	+ 2,7	+ 0,1
60	STRASSENFAHRZEUGE	48,08	0,91966	120,7	119,7	122,7	122,7	+ 2,5	-
61	ANDERE BEFORDERUNGSMITTEL	0,44	0,85057	109,4	107,5	116,3	116,4	+ 8,3	+ 0,1
62	SONSTIGE BEARBEITETE WAREN	120,80	0,88082	111,9	111,0	118,4	118,6	+ 2,3	+ 0,2
63	SANIT. ANLAGEN, HEIZUNGS- UND BELEUCHTUNGSEINRICHTUNGEN, ANS	3,41	0,89753	127,8	127,2	129,1	129,8	+ 2,0	+ 0,5
64	MOEBEL UND TEILE DAVON	9,96	0,83952	117,7	118,2	118,9	119,0	+ 0,7	+ 0,1
65	REISEARTIKEL, HANTASCHEN UND AENNLICHE BEHAELTNISSE	2,78	0,85017	124,8	120,3	131,7	132,7	+10,3	+ 0,8
66	BEKLEIDUNG UND BEKLEIDUNGSZUBEHÖR	47,17	0,87545	109,5	108,9	110,3	110,4	+ 1,4	+ 0,1
67	SCHUHE	12,39	0,80811	121,6	121,2	124,7	124,6	+ 2,7	- 0,2
68	MESS-, PRUEF- UND KONTROLLINSTR. -APPARATE UND -GERAETE	11,51	0,86848	115,2	114,0	115,4	115,0	+ 1,8	+ 0,5
69	FOTOGR. APPARATE UND ZUBEHÖR, OPT. WAREN, UHRMACHERWAREN	10,85	0,88224	103,8	102,5	105,6	106,0	+ 3,4	+ 0,4
70	SONSTIGE BEARBEITETE WAREN, ANS	22,73	0,77802	107,1	106,8	109,2	109,3	+ 3,3	+ 0,1

1 INDEX DER EINFUHRPREISE
(AKTUELLE ERGEBNISSE)

1.6 AUSGEWAHLTE INDEXGRUPPEN UND INDEXPOSITIONEN
1980 = 100

LFD NR.	MARENBRUPPEN	WAEGUNGS- ANTEIL AM GESAMT- INDEX IN PROMILLE	VERKET- TUNGS- FAKTOR	1988	1989		VERAENDERUNG		
				DURCH- SCHNITT	FEBR.	JAN.	FEBR.	FEBR. 1989 GEGENUEBER FEBR. 1988 IN PROZENT	JAN. 1989 1988 IN PROZENT
ERNAHRUNGSGUETER 11)									
1	NUTZVIEH	0,78	0,78859						
2	SCHLACHTVIEH	1,34	0,86586	88,0	86,4	84,5	87,6	+13,0	+ 3,3
3	FLEISCH UND FLEISCHERZEUGNISSE 12)	16,41	0,86320	82,2	81,1	86,4	86,6	+ 6,0	+ 0,2
4	DARUNTER: WILDFLEISCH	0,80	0,83270	100,9	91,5	109,5	107,8	+17,8	- 1,6
5	SCHLACHTRINDER UND RINDFLEISCH (MO)	4,68	0,81620	84,2	82,9	89,8	100,5	+ 8,2	+ 0,7
6	AUS EG-LAENDERN	3,36	0,87171	87,7	86,4	105,0	104,8	+ 8,7	- 0,2
7	AUS DRITTLAENDERN	1,32	0,76179	85,4	84,0	86,8	89,7	+ 6,8	+ 3,6
8	DARUNTER: RIND- UND KALBFLEISCH	3,87	0,89643	83,8	82,2	89,8	100,1	+ 8,6	+ 0,3
9	RINDFLEISCH, FRISCH, GEKUEHLT ODER GEFROREN	3,18	0,81905	87,6	86,8	89,6	89,9	+ 3,6	+ 1,5
10	KALBFLEISCH, FRISCH ODER GEKUEHLT	0,84	1,00084	116,8	112,5	141,6	138,0	+22,7	- 2,5
11	RINDFLEISCH-ZUBEREITUNGEN	0,59	0,86268	87,4	87,3	100,8	103,9	+ 6,8	+ 3,1
12	CORNEO BEEF	0,21	0,78238	83,7	84,0	87,1	86,3	+ 4,6	+ 1,2
13	ANDERE RINDFLEISCH-ZUBEREITUNGEN	0,38	0,88626	88,4	88,2	102,8	107,0	+ 7,9	+ 4,1
14	SCHLACHTSCHWEINE UND SCHWEINEFLEISCH (MO)	7,15	1,05584	85,2	83,8	89,9	80,8	+ 8,2	+ 1,0
15	AUS EG-LAENDERN	6,78	1,05801	84,4	83,2	89,0	89,9	+ 8,1	+ 1,0
16	AUS DRITTLAENDERN	0,39	0,88865	89,0	86,6	106,2	106,8	+10,7	+ 1,5
17	SCHLACHTSCHWEINE, LEBEND	0,81	1,08109	77,7	74,0	85,8	88,8	+21,5	+ 4,8
18	SCHWEINEFLEISCH, FRISCH, GEKUEHLT ODER GEFROREN	4,82	1,08290	84,8	83,9	89,4	89,3	+ 7,2	- 0,1
19	SCHWEINESCHMALZ UND FETTER RUECKENSPECK	0,12	0,87040						
20	SCHWEINEFLEISCH-ZUBEREITUNGEN	1,30	0,87451	95,0	94,5	89,0	100,2	+ 6,0	+ 2,2
21	MURST AUS SCHWEINEFLEISCH	0,39	0,85401	105,0	103,8	107,5	108,8	+ 4,8	+ 1,2
22	ANDERE SCHWEINEFLEISCH-ZUBEREITUNGEN	0,91	0,88341	90,7	89,5	84,0	95,4	+ 6,5	+ 2,6
23	SCHLACHTGEFLUEGEL UND GEFLUEGELFLEISCH (MO)	3,21	0,87066	87,8	87,5	90,3	89,8	+ 2,6	- 0,6
24	AUS EG-LAENDERN	2,48	0,88300	82,0	82,1	83,6	83,2	+ 1,3	- 0,5
25	AUS DRITTLAENDERN	0,76	0,82569	106,9	105,3	112,5	111,7	+ 6,1	- 0,7
26	DARUNTER: JUNGMASTHUEHNER, GESCHLACHTET, FRISCH, GEKUEHLT OD. GEFR.	1,18	0,89190	84,0	84,8	84,5	84,0	- 0,9	- 0,6
27	SUPPENHUEHNER, GESCHLACHTET, FRISCH, GEKUEHLT OD. GEFR.	0,12	0,86432	77,9	83,2	80,3	79,3	- 4,7	- 1,2
28	GEFLUEGELFLEISCH-ZUBEREITUNGEN	0,48	0,88511	89,4	86,7	112,3	110,8	+15,9	- 1,2
29	NATURDAERME	0,87	1,02323	131,3	130,7	132,9	133,4	+ 2,1	+ 0,4
30	VON RINDERN	0,08	0,69467	86,4	84,1	89,4	82,9	+10,5	+ 2,8
31	VON SCHWEINEN	0,30	1,07843	140,1	141,1	142,7	142,7	+ 1,1	-
32	VON SCHAFEN	0,49	1,04044	133,2	131,9	133,8	134,3	+ 1,8	+ 0,4
33	FISCHE UND FISCHERZEUGNISSE	5,69	0,82326	106,7	104,4	107,6	106,8	+ 2,3	- 0,7
34	AUS EG-LAENDERN	2,62	0,78887	103,2	103,6	103,9	105,5	+ 1,8	+ 1,5
35	AUS DRITTLAENDERN	3,07	0,86796	109,8	105,1	110,8	108,0	+ 2,8	- 2,5
36	FISCHE, FRISCH, GEKUEHLT, GEFROREN ODER GESALZEN	3,45	0,78309	111,3	111,4	114,1	113,2	+ 1,6	- 0,8
37	FISCH-ZUBEREITUNGEN	1,04	0,78854	112,6	111,9	111,5	111,9	-	+ 0,4
38	MAL- UND FISCHOEL (MO)	0,42	1,12178	58,2	55,6	55,7	54,7	- 1,6	- 1,8
39	FISCHMEHL	0,78	0,88477	105,2	89,8	102,1	100,0	+11,4	- 2,1
40	MILCH UND MILCHERZEUGNISSE (MO)	6,82	0,81341	114,3	112,5	116,3	114,9	+ 2,1	- 1,2
41	AUS EG-LAENDERN	6,53	0,81256	113,5	111,6	115,9	114,4	+ 2,5	- 1,3
42	AUS DRITTLAENDERN	0,39	0,83384	127,7	127,9	123,2	122,8	- 4,0	- 0,3
43	MILCH UND MILCHPULVER	1,18	0,83726	121,6	112,9	124,8	123,0	+ 8,9	- 1,4
44	BUTTER	0,84	0,85508	100,4	89,6	100,9	101,0	+ 1,4	+ 0,1
45	KAESE	4,90	0,83498	115,0	114,8	115,9	115,4	+ 0,7	- 1,3
46	EIER UND EIPRODUKTE (MO)	2,44	0,89105	73,5	78,2	80,5	85,8	+ 8,3	+ 6,6
47	AUS EG-LAENDERN	2,42	0,89106	73,3	79,0	80,3	86,7	+ 8,5	+ 6,7
48	AUS DRITTLAENDERN	0,02	0,89011						
49	HUEHNEREIER	2,26	0,88431	71,7	77,8	78,6	84,4	+ 8,5	+ 7,4
50	EIPRODUKTE, GENIESSBAR, FLUESSIG, GEFROREN O. GETROCKNET	0,18	1,07368	86,2	86,2	103,9	103,5	+ 7,6	- 0,4
51	BIENENHONIG	0,48	0,95749	86,2	85,7	87,3	87,1	+ 1,6	- 0,2
52	OELE UND FETTE ZUR ERNAEHRUNG (MO)	3,75	1,00885	77,4	72,8	76,9	77,4	+ 6,3	+ 0,7
53	TIERISCHE OELE UND FETTE EINSCHL. BUTTER	1,37	1,00822	84,4	83,9	83,6	83,4	- 0,6	- 0,2
54	DARUNTER: FISCHOEL	0,39	1,18272	59,0	56,3	56,2	55,0	- 2,3	- 2,1
55	PFLANZLICHE OELE, MARGARINE	2,38	1,00286	73,4	66,5	73,1	74,0	+11,3	+ 1,2
56	DELFRUECHTE UND PFLANZLICHE OELE ZUR ERNAEHRUNG, DELKUCHEN	17,46	1,02680	88,6	73,6	86,0	84,4	+28,3	- 1,7
57	DELFRUECHTE (MO)	9,53	1,00328	91,6	74,4	89,7	88,4	+32,3	- 1,3
58	DARUNTER: ERDNUSSE	0,30	1,09463	76,7	74,0	83,9	82,2	+11,1	- 1,3
59	KOPRA	0,17	0,81406	77,4	70,7	74,8	76,7	+ 8,5	+ 2,5
60	SOJABOHNEN	6,28	1,05496	97,4	78,2	105,5	103,0	+31,7	- 2,4
61	PFLANZLICHE OELE (MO)	2,22	1,00380	71,5	64,1	71,2	72,3	+12,8	+ 1,5
62	DARUNTER: ERDNUSOEL	0,19	1,04843	88,0	56,3	72,2	76,4	+35,7	+ 5,8
63	PALMOEL	0,54	0,86837	68,2	61,1	65,4	70,2	+14,9	+ 7,3
64	SOJAOEL	0,46	0,867	86,7	58,3	82,8	82,7	+11,4	- 0,2
65	DELKUCHEN UND EXTRAKTIONSSCHROTE	5,71	1,08334	80,3	76,1	89,5	86,2	+26,4	- 3,3
66	DARUNTER: SOJASCHROT	2,74	1,06637	103,6	83,5	114,6	110,8	+32,7	- 3,3

FUSSNOTEN SIEME LETZTE SEITE

1 INDEX DER EINFUHRPREISE
(AKTUELLE ERGEBNISSE)

1.6 AUSGEWÄHLTE INDEXGRUPPEN UND INDEXPOSITIONEN
1980 = 100

LFD NR.	WARENGRUPPEN	MISCHUNGS- ANTEIL AM GESAMT- INDEX IN PROZENTE	VERKET- TUNGS- FAKTOR	1980 DURCH- SCHNITT	1988			VERÄNDERUNG	
					FEBR.	JAN.	FEBR.	FEBR. 1988 GEGENÜBER FEBR. JAN. 1988 IN PROZENT	1989
ERNAHRUNGSGÜTER 11)									
67	NICHTOELHALTIGE SAENEREIN	0,98	0,81168	112,5	115,4	108,2	108,6	- 5,9	+ 0,4
68	FUTTERMITTEL EINSCHL. FUTTERMITTELROHSTOFFE	21,89	1,07151	89,8	77,6	96,7	94,7	+22,0	- 2,1
69	FISCHMEHL	0,78	0,98477	105,2	89,8	102,1	100,0	+11,4	- 2,1
70	FUTTERGETREIDE	3,39	1,10332	87,9	78,9	95,5	95,2	+19,1	- 0,9
71	MUEHLENERZEUGNISSE FUER FUTTERZWECKE	0,20	1,08514	88,1	59,4	85,0	83,9	+18,5	- 2,6
72	GRUENFUETTER	0,99	1,07014	82,1	79,9	84,5	86,0	+ 7,6	+ 1,8
73	DELSAATEN ZUR FUTTERMITTELHERSTELLUNG (MO)	7,68	1,06345	92,7	75,1	100,2	98,1	+30,6	- 2,1
74	DELIKATEN UND EXTRAKTIONSSCHROTE	5,71	1,08324	80,9	78,1	88,5	86,2	+25,4	- 8,8
75	TAPIOKAMEHL UND DGL. (MO)	1,41	0,97342	86,9	85,9	83,1	81,8	- 4,6	- 1,6
76	ANDERE FUTTERMITTEL	2,49	0,81887	83,7	78,6	81,8	80,4	+18,7	- 2,1
77	GETREIDE UND GETREIDEERZEUGNISSE (MO)	6,62	1,06862	87,8	84,7	80,8	80,1	+ 6,4	- 0,2
78	AUS EG-LAENDERN	4,37	0,98988	81,8	82,8	81,0	81,3	- 1,6	+ 0,3
79	AUS DRITTLAENDERN	2,26	1,08185	78,5	69,1	88,8	87,8	+27,2	- 1,1
80	GETREIDE	5,87	1,06048	88,2	85,8	81,9	81,2	+ 6,8	- 0,1
81	WEIZEN	1,78	0,98624	79,4	79,7	81,5	81,7	+ 2,5	+ 0,2
82	WEICHWEIZEN	1,47	0,98007	82,5	82,6	85,4	85,7	+ 3,8	+ 0,4
83	HARTWEIZEN	0,28	0,81784	61,6	63,5	80,2	80,9	- 6,6	+ 0,2
84	ROBBERN	0,05	1,00402						
85	GERSTE	1,40	1,08578	107,0	105,4	108,8	109,1	+ 3,5	+ 0,7
86	BRÄUGERSTE	0,76	1,08615	108,9	121,2	95,7	95,7	-21,0	-
87	FUTTERGERSTE	0,64	1,07189	103,5	88,6	123,2	124,9	+44,2	+ 1,4
88	HAFER	0,12	1,08887	88,0	82,4	81,8	81,8	+11,4	-
89	MAIS	2,47	1,12785	80,8	75,4	85,5	85,1	+12,8	- 0,5
90	SORGHUM UND ANDERES GETREIDE	0,10	0,75774						
91	GETREIDEERZEUGNISSE	0,75	1,02850	78,9	80,8	81,8	81,7	+ 1,7	- 0,1
92	MUEHLENERZEUGNISSE	0,40	1,01285	78,8	78,6	78,4	74,4	+ 1,1	- 1,1
93	BRÄUMLAZ	0,35	1,07087	86,8	87,9	88,4	90,0	+ 2,4	+ 0,7
94	REIS (MO)	0,56	0,84824	87,7	82,1	94,8	89,4	+ 1,4	- 1,6
95	AUS ITALIEN	0,30	0,96853	108,5	104,9	110,3	111,8	+ 6,6	+ 1,4
96	AUS DRITTLAENDERN	0,26	0,90816	85,1	77,4	77,3	72,2	- 6,7	- 6,6
97	ROHREIS	0,90	0,81771	89,2	81,9	83,3	79,3	- 3,2	- 4,8
98	WEISSREIS	0,26	0,98454	107,4	109,9	108,3	108,6	+ 5,5	+ 1,2
99	GETREIDE EINSCHL. ROHREIS	6,17	1,06395	88,8	85,1	90,8	90,8	+ 6,5	- 0,8
100	BROT, TEIGWAREN UND NAHRMITTEL	2,60	0,88298	111,8	111,9	113,8	113,8	+ 1,7	+ 0,2
101	STÄRKE UND STÄRKEDEKORVATE	0,47	1,01296	127,0	122,4	132,3	132,0	+ 7,8	- 0,2
102	MUELSENFUECHTE	0,31	0,88895	83,8	72,8	85,5	85,1	+16,8	- 0,5
103	KARTOFFELN UND KARTOFFELERZEUGNISSE DARUNTER:	1,84	1,84885	94,5	100,2	88,5	88,6	-11,6	- 5,2
104	SPEISEKARTOFFELN	1,28	2,88661	84,8	83,1	83,8	75,7	-18,7	- 8,4
105	GEMUESE, OBST, TAFELTRAUBEN UND DEREN ZUBEREITUNGEN (MO)	10,42	0,88088	106,7	124,8	105,5	110,8	-11,7	+ 4,5
106	AUS EG-LAENDERN	6,72	0,88945	108,1	134,5	108,8	115,2	-14,8	+ 8,9
107	AUS DRITTLAENDERN	3,70	0,89017	104,9	107,4	98,3	101,4	- 5,6	+ 2,1
108	GEMUESE UND GEMUESE-ZUBEREITUNGEN	11,75	1,02877	118,8	131,9	116,8	121,0	- 8,3	+ 4,0
109	FRISCHGEMUESE DARUNTER:	7,22	0,88706	115,0	144,8	117,2	124,7	-13,9	+ 6,4
110	TOMATEN	2,02	0,88696	124,5	133,9	128,9	133,9	-30,9	+ 3,9
111	SPEISEZUCHELN	0,84	1,37813	109,7	89,3	88,4	89,1	- 0,2	- 0,9
112	BLUMENKOHLE	0,28	0,89058	155,1	169,7	152,4	154,5	- 9,0	+ 1,4
113	KOPFSALAT	0,57	1,11345	127,8	184,5	171,8	189,4	+ 8,1	+16,1
114	CHAMPIGNONS	0,20	0,88274	67,7	59,3	82,8	81,6	+37,6	- 1,4
115	GEMUESEPAPRIKA	0,48	0,88895	144,8	154,5	134,4	133,9	- 0,4	+14,5
116	VERARBEITETES GEMUESE	4,59	1,07582	111,8	111,2	114,7	115,1	+ 3,5	+ 0,3
117	GEMUESEKONSERVEN	3,45	1,11458	114,8	112,7	118,1	119,6	+ 6,1	+ 0,4
118	TROCKENGEMUESE	0,31	0,71489	122,0	131,7	118,8	119,8	-13,6	-
119	ANDERES VERARBEITETES GEMUESE	0,77	1,04503	86,1	85,0	86,3	85,4	- 0,6	+ 0,1
120	OBST, TAFELTRAUBEN UND DEREN ZUBEREITUNGEN	17,88	0,84872	100,7	104,8	97,8	99,5	- 5,1	+ 1,7
121	FRISCHOBST	11,61	0,83216	99,7	105,7	93,9	97,7	- 8,4	+ 4,0
122	FRISCHOBST, OHNE SUEDFRUECHTE DARUNTER:	7,02	0,80805	91,7	100,8	94,5	96,8	- 4,0	+ 2,4
123	TAFELAPFEL	1,67	0,75472	107,0	107,6	97,5	108,7	+ 1,0	+11,5
124	PFIRSICHE	0,96	1,47219	118,8	118,9	112,4	116,1	- 2,4	+ 3,3
125	HASELNUESSE	1,95	0,48641	80,6	89,7	67,1	64,6	-27,2	- 3,7
126	SUEDFRUECHTE DARUNTER:	4,44	0,86801	113,7	117,6	94,0	100,3	-14,7	+ 6,7
127	ZITRONEN	0,49	0,64724	74,4	67,5	70,8	68,1	+ 0,8	- 3,8
128	ORANGEN	1,23	0,84811	133,7	123,6	123,3	124,1	+ 0,4	+ 0,6
129	GRAPEFRUITS	0,31	0,88583	101,6	102,5	88,3	87,5	- 4,8	+ 3,9
130	BANANEN	1,58	0,88583	118,0	138,7	82,5	101,3	-27,0	+22,8
131	TAFELTRAUBEN	0,86	0,85334	84,2	68,3	83,2	80,0	+17,1	- 3,8
132	VERARBEITETES OBST	5,31	0,86756	109,9	107,1	108,1	106,8	- 0,3	- 2,1
133	OBSTKONSERVEN	1,98	0,83978	85,6	87,3	94,6	84,8	- 2,6	+ 0,2
134	TROCKENOBST	0,87	0,83880	90,4	87,3	88,4	88,6	+ 1,5	+ 0,2
135	OBSTSAEFTE	1,59	0,87100	135,2	125,5	134,9	129,3	- 0,2	- 6,4
136	ANDERES VERARBEITETES OBST	0,82	0,87198	111,4	112,6	114,5	115,5	+ 2,6	+ 0,9
137	KARTOFFELN, FRISCHGEMUESE, FRISCHOBST UND TAFELTRAUBEN	20,82	0,88271	102,7	117,6	101,1	105,1	-10,6	+ 4,0

FUSSNOTEN SIEME LETZTE SEITE

1 INDEX DER EINFUHRPREISE
(AKTUELLE ERGEBNISSE)
1.6 AUSGEWAHLTE INDEXGRUPPEN UND INDEXPOSITIONEN
1990 = 100

LFD NR.	MARENBRUPPEN	MAGBUNGS- ANTEIL AM GESAMT- INDEX IN PROMILLE	VERKET- TUNGS- FAKTOR	1989 DURCH- SCHNITT	1989			VERAENDERUNG FEBR. 1989 GEGENUEBER FEBR. JAN. 1989 IN PROZENT	
					FEBR.	JAN.	FEBR.	FEBR.	JAN.
ERNAHRUNGSLETER 11)									
138	MINERALWASSER UND LIMONADE	0,97	0,78464	101,2	101,2	101,1	100,9	- 0,3	- 0,2
139	ZUCKER UND SUESSHAREN	5,10	0,85325	100,2	100,2	101,7	101,6	+ 1,4	- 0,1
	DARUNTER:								
140	ZUCKER UND MELASSE (MO)	0,94	0,82488	83,2	82,6	82,5	82,0	- 1,0	- 0,8
141	ZUCKER	0,51	0,91190	70,5	68,9	70,5	70,8	+ 2,8	+ 0,4
142	SUESSHAREN	4,59	0,82819	103,5	103,7	106,2	105,1	+ 1,4	- 0,1
143	DAUERBACKHAREN	0,81	0,91967	110,8	110,2	111,1	111,2	+ 0,9	+ 0,1
144	KAKADPULVER UND -BUTTER	1,24	0,89148	76,8	77,6	78,2	77,7	+ 0,1	- 0,6
145	SCHOKOLADE EINSCHL. KUVERTURE	1,53	0,70296	111,8	111,6	111,5	111,5	- 0,1	-
146	ZUCKERHAREN	0,84	0,89990	121,9	120,9	127,2	127,5	+ 5,5	+ 0,2
147	ANDERE SUESSHAREN	0,17	0,86801	107,8	106,4	108,4	107,5	+ 1,0	- 0,8
148	ESSENZEN UND GEMUERZE	0,55	0,86047	142,2	150,4	151,6	156,3	- 8,4	+ 3,6
	DARUNTER:								
149	PFEFFER	0,28	1,22235	159,9	176,8	140,0	150,8	-14,8	+ 7,7
150	HEIL- UND DUFTPFLANZEN UND DGL.	0,37	1,06448	158,8	171,2	157,2	154,1	-10,0	- 2,0
151	BLUMEN UND ZIERPFLANZEN	6,10	0,77605	99,3	108,1	118,2	109,0	+ 0,8	- 7,8
152	BLUMENZIEBELN UND DGL.	0,54	0,94240
153	ZIERPFLANZEN, LEBEND	1,30	1,07759	108,8	112,1	112,7	112,3	+ 0,2	- 0,4
154	SCHNITTPFLANZEN	4,26	0,72958	97,8	110,9	125,0	111,9	+ 0,9	-10,5
155	SCHNITTMELKEN	1,02	0,78867	101,7	101,6	117,5	114,2	+12,4	- 2,8
156	SCHNITTROSEN	0,64	0,72181	88,8	118,9	122,5	121,9	+ 2,5	- 0,5
157	ANDERE SCHNITTLUMEN	2,48	0,57862	96,5	111,1	126,7	107,2	- 3,5	-15,4
158	SCHNITTGRUEN	0,11	1,10802
159	KAKAD UND KAKADERZEUBNISSE	5,87	0,86007	81,5	81,1	82,5	81,9	+ 1,0	- 0,7
	DARUNTER:								
160	ROHKAKAD	2,89	1,18389	88,8	85,2	87,6	86,7	+ 2,3	- 1,3
161	KONSUMKAKAD	2,86	1,18449	86,9	85,9	87,7	86,8	+ 2,3	- 1,3
162	EDELKAKAD	0,07	1,11917
163	KAKADERZEUBNISSE	2,94	0,77621	98,2	98,9	97,3	97,0	+ 0,1	- 0,3
164	KAKADPULVER UND -BUTTER	1,24	0,89148	76,8	77,6	78,2	77,7	+ 0,1	- 0,6
165	SCHOKOLADE EINSCHL. KUVERTURE	1,53	0,70296	111,8	111,6	111,5	111,5	- 0,1	-
166	ANDERE KAKADALTIQE ZUBEREITUNGEN	0,17	0,86801	107,8	106,4	108,4	107,5	+ 1,0	- 0,8
167	GENUSSMITTEL EINSCHL. ROHKAKAD UND BRAUNMALZ	24,06	1,04728	101,9	99,6	107,2	104,9	+ 5,3	- 2,1
168	GENUSSMITTEL, UNBEARBEITET, EINSCHL. ROHKAKAD	18,90	1,08522	99,2	96,0	108,9	100,8	+ 5,0	- 3,0
169	GENUSSMITTEL, BEARBEITET, EINSCHL. BRAUNMALZ	5,16	0,91163	115,5	113,0	118,9	119,9	+ 6,1	+ 0,8
	DARUNTER:								
170	KOFFEE	0,28	0,82148	88,1	83,5	41,2	89,9	+19,1	- 8,2
	DARUNTER:								
171	ROHKAFFEE	0,70	1,18074	86,2	91,7	103,1	86,7	+ 5,5	- 8,2
	DARUNTER:								
172	AUS AFRIKA	2,30	1,14688	88,4	86,2	82,8	85,9	- 0,3	- 7,4
173	AUS MITTELAMERIKA	2,59	1,18430	90,8	86,7	87,9	84,2	+ 8,7	- 3,8
174	AUS SUDAMERIKA	4,11	1,23996	99,8	96,8	108,7	102,0	+ 6,5	- 7,0
175	TEE	0,41	0,78266	89,5	89,7	80,4	79,8	-10,0	- 0,7
176	TABAK UND TABAKHAREN	3,84	0,91948	130,2	129,7	133,1	133,3	+ 2,8	+ 0,2
177	ROHTABAK	3,02	0,82467	130,3	130,5	133,1	133,4	+ 2,2	+ 0,2
178	TABAKHAREN	0,82	0,87522	129,9	129,8	133,2	133,2	+ 6,1	-
179	ALKOHOLISCHE GETRAENKE	6,41	0,91329	118,6	114,1	122,0	123,5	+ 8,2	+ 1,2
180	BIER	0,21	1,00813	117,3	115,8	120,8	120,8	+ 4,3	-
181	SPIRITUOSEN	1,96	0,87609	122,8	117,9	129,6	132,3	+12,8	+ 2,1
182	RUM	0,17	1,03957	135,6	135,5	143,3	147,5	+ 8,8	+ 2,9
183	WHISKY	0,38	0,79906	138,9	122,7	169,2	167,9	+96,8	+ 2,9
184	KOBNAK	0,89	0,83481	114,7	111,0	118,3	118,9	+ 7,1	+ 2,2
185	ANDERE BRANNTWEIN	0,14	0,95977	112,2	110,4	119,2	113,5	+ 2,8	+ 0,3
186	LIKOR	0,28	0,89190	127,3	124,7	130,6	131,2	+ 5,2	+ 0,5
187	WEIN	4,24	0,92874	119,6	112,6	118,6	119,6	+ 6,2	+ 0,8
	DARUNTER:								
188	NATURWEIN	2,95	0,82988	110,4	109,2	117,2	118,6	+ 8,6	+ 1,2
189	WEIN ZUR SCHAUMWEINHERSTELLUNG	0,27	0,74380	130,4	129,7	152,8	150,6	+23,8	+ 5,1
190	TRINKWEISSWEIN	0,82	0,83871	117,0	116,2	120,9	122,8	+ 5,7	+ 1,6
191	TRINKROTWEIN	1,43	0,87121	104,4	102,8	110,9	110,5	+ 7,5	- 0,4
192	BRENNWEIN	0,16	1,09015	100,3	99,9	103,3	103,3	+ 8,4	+ 4,8
193	ANDERE NATURWEIN	0,17	0,88346	102,0	101,0	107,0	107,0	+ 5,9	-
194	VERARBEITETER WEIN	1,29	0,82844	121,1	120,4	121,8	121,8	+ 1,2	-
195	DESSERTWEIN	0,31	1,04588	107,4	106,1	108,5	108,5	+ 3,2	-
196	MERTWEIN	0,12	1,00400	126,3	126,5	126,4	126,4	- 0,1	-
197	SCHAUMWEIN	0,86	0,82313	125,3	125,0	125,9	125,9	+ 0,7	-

FUSSNOTEN SIEHE LETZTE SEITE

1 INDEX DER EINFUHRPREISE
(AKTUELLE ERGEBNISSE)

1.6 AUSGEWÄHLTE INDEXGRUPPEN UND INDEXPOSITIONEN
1980 = 100

LFD NR.	WARENGRUPPEN	WÄGUNGSA- ANTEIL AM GESAMT- INDEX IN PROMILLE	VERKET- TUNGS- FAKTOR	1988 DURCH- SCHNITT	1989			VERÄNDERUNG FEBR. 1989 GEGENÜBER FEBR. JAN. 1989 1989 IN PROZENT	
					FEBR.	JAN.	FEBR.		
GEMEINLICHE GÜTER									
198	TEXTILE GRUNDSTOFFE UND FERTIGWAREN	90,50	0,89805	109,0	108,8	110,0	110,1	+ 1,7	+ 0,1
199	TEXTILROHSTOFFE	6,94	1,02497	111,3	106,2	119,4	118,2	+11,9	- 1,0
	DARUNTER:								
200	ZELLULOSISCHE FASERN	0,33	0,93792	124,0	118,6	131,6	132,2	+11,5	+ 0,5
201	SYNTHETISCHE FASERN	1,28	0,97977	88,6	88,7	104,8	102,7	+ 4,1	- 2,0
202	MOLLE	2,90	0,97658	145,9	132,0	157,6	154,0	+16,7	- 2,2
	DARUNTER:								
203	MERINOMOLLE	1,65	0,94180	165,4	148,1	177,7	172,5	+16,5	- 2,9
204	CROSSBREMOLLE	1,12	1,02888	116,3	109,0	129,3	127,2	+16,7	- 0,9
205	ANDERE TIERHAARE	0,26	0,81949	96,1	118,5	96,9	96,3	-15,2	- 0,6
206	BAUMWOLLE	1,97	1,17989	79,4	79,3	79,3	80,2	+ 9,4	+ 2,4
207	AUS EUROPA	0,50	1,16250	71,3	76,7	70,1	72,6	- 4,1	+ 3,6
208	AUS AFRIKA	0,58	1,19822	82,8	79,6	98,2	101,1	+28,6	+ 1,9
209	AUS MITTEL- UND NORDAMERIKA	0,52	1,11877	69,1	67,4	68,3	70,5	+ 4,6	+ 3,2
210	AUS SÜDAMERIKA	0,29	1,18928	66,6	66,6	68,9	69,2	+ 3,9	+ 0,4
211	AUS ASIEN	0,08	1,22988						
212	ANDERE PFLANZENFASERN	0,15	0,86856	82,7	89,4	87,1	86,2	+ 7,6	- 0,9
213	GESPINNE EINSCHL. SPINNFÄDEN	9,37	0,94874	107,7	108,7	107,8	108,6	- 0,1	+ 0,7
	DARUNTER:								
214	SEIDENGARNE	0,06	0,85702						
215	ZELLULOSISCHE UND SYNTHETISCHE ENDLOSFASERN	1,30	0,85558	114,9	118,2	116,6	117,0	+ 3,4	+ 0,3
216	CHEMIFASERGARNE	3,58	0,96105	116,0	117,1	116,9	117,5	+ 0,3	+ 0,5
217	MOLLGARNE	1,24	0,87768	119,5	109,6	115,8	116,7	+ 6,6	+ 0,8
218	BAUMWOLLGARNE	2,89	0,94945	89,0	94,4	85,2	85,9	- 9,0	+ 0,8
219	GEBEHE UND GEMIRKE (METERWARE OHNE BODENBELAEGE)	15,14	0,88957	117,2	117,0	117,8	118,3	+ 1,1	+ 0,4
	GEBEHE	13,50	0,87656	116,5	118,3	119,2	119,8	+ 1,3	+ 0,5
221	CHEMIFASERGEBEHE	3,68	0,89915	126,0	126,9	127,4	128,1	+ 1,7	+ 0,5
222	MOLLGEBEHE	2,44	0,84493	118,6	118,3	121,6	121,4	+ 4,4	- 0,2
223	BAUMWOLLGEBEHE	3,46	0,88778	111,4	113,7	108,4	109,6	- 3,6	+ 1,1
224	ANDERE GEBEHE	3,82	0,81824	117,6	116,5	119,3	119,9	+ 2,9	+ 0,5
225	GEMIRKE	1,64	0,95455	106,7	106,8	106,3	106,3	+ 0,5	-
226	KLEIDUNG UND ANDERE SPINNSTOFFWAREN	59,05	0,86420	106,8	106,3	107,3	107,3	+ 0,9	-
	ÜBERBEKLEIDUNG	30,50	0,87289	108,8	107,9	110,2	110,2	+ 2,1	-
228	ÜBERBEKLEIDUNG AUS GEBEHE	18,78	0,86491	105,8	105,1	108,7	106,5	+ 1,9	- 0,2
229	ÜBERBEKLEIDUNG AUS GEMIRKTEM ODER GESTRICKTEM STOFF	11,72	0,88475	119,9	112,3	118,8	116,2	+ 3,5	+ 0,3
230	MAESCHE	8,77	0,80129	116,5	116,6	116,5	116,7	+ 0,1	+ 0,2
231	MAESCHE AUS GEBEHE	5,82	0,81382	112,4	112,0	112,6	112,8	+ 0,7	+ 0,2
232	MAESCHE AUS GEMIRKTEM ODER GESTRICKTEM STOFF	3,45	0,87522	122,8	122,8	122,6	122,6	- 1,0	-
233	STRUMPFWAREN	1,90	0,84528	106,5	106,2	107,8	107,4	+ 1,1	- 0,4
234	ANDERE BEKLEIDUNG UND ZUBEHÖR	6,59	0,85950	107,4	108,9	102,6	102,3	- 6,1	- 0,9
235	TEPPICHE UND ANDERE TEXTILE BODENBELAEGE	10,42	0,78211	91,4	90,6	93,0	92,8	+ 2,5	- 0,2
236	ANDERE SPINNSTOFFWAREN UND DGL.	0,87	0,94605	118,5	118,8	118,0	118,0	- 0,7	-
237	BETTFEDERN EINSCHL. DAUNEN	0,54	0,64783	98,7	87,2	102,4	101,6	+ 4,5	- 0,8
238	HAUTE, FELLE, LEDER UND ERZEUGNISSE AUS LEDER	22,96	0,83688	122,4	121,2	124,6	125,3	+ 3,4	+ 0,6
	HAUTE UND FELLE	3,89	0,96599	116,7	116,6	119,2	119,9	- 3,2	- 0,3
240	PELZFELLE, ROH	3,29	1,01892	112,9	112,9	110,1	109,1	- 2,8	- 0,9
241	ANDERE HAUTE UND FELLE	0,60	0,81818	137,6	140,7	130,0	134,0	- 4,8	+ 3,1
	DARUNTER:								
242	RINDSHAUTE	0,33	0,78929	162,8	163,4	152,2	159,0	- 2,7	+ 4,5
243	SCHAF- UND LAMMFELLE	0,18	0,78560	100,4	110,1	82,4	89,8	-14,8	+ 1,5
244	LEDER	2,97	0,82021	127,8	126,9	128,2	131,7	+ 3,8	+ 2,7
245	LEDERWAREN EINSCHL. LEDERBEKLEIDUNG SOWIE SCHUHE	16,10	0,81012	122,8	121,3	126,7	127,1	+ 4,8	+ 0,3
	DARUNTER:								
246	LEDERWAREN OHNE LEDERBEKLEIDUNG	3,50	0,82285	117,2	119,3	129,3	124,5	+ 9,9	+ 1,0
247	SCHUHE	11,02	0,79251	129,9	123,4	127,3	127,1	+ 3,0	- 0,2
248	HOLZ U. ERZBN. AUS HOLZ EINSCHL. ZELLSTOFF A. FASERPFLANZEN	39,96	0,88208	109,4	106,0	114,7	115,3	+ 8,8	+ 0,5
249	HOLZ UND HOLZHALBWAREN	15,07	0,79636	97,6	85,6	100,7	101,3	+ 6,0	+ 0,5
	ROHHOLZ	2,70	0,78376	98,9	88,6	100,4	100,9	+ 2,9	+ 0,5
251	NADELROHHOLZ	0,55	0,81297	95,5	86,8	95,7	95,7	- 1,1	-
252	LAUBROHHOLZ	2,15	0,78115	99,8	89,0	101,5	102,3	+ 3,3	+ 0,8
	DARUNTER:								
253	STAMMHOLZ	2,48	0,78635	98,6	88,1	100,1	100,8	+ 2,8	+ 0,7
254	NADELSTAMMHOLZ	0,43	0,79414	84,5	85,4	94,5	94,5	- 0,9	-
255	LAUBSTAMMHOLZ	2,05	0,78571	99,4	89,6	101,3	102,1	+ 3,5	+ 0,8
	DARUNTER:								
256	AUS EUROPA	0,31	0,80291	103,2	98,3	112,3	115,7	+17,7	+ 3,0
257	AUS AFRIKA	1,10	0,82795	94,5	86,1	93,6	94,0	- 1,2	+ 0,4
258	AUS NORDAMERIKA	0,59	0,83905	106,7	104,6	108,8	108,9	+ 4,1	+ 0,1
259	FASERHOLZ	0,19	0,74365	99,5	101,1	100,0	100,0	- 1,1	-
260	NADELFASERHOLZ	0,10	0,82363						
261	LAUBFASERHOLZ	0,09	0,66572	101,0	101,3	100,9	100,9	- 0,4	-
262	SCHNITTHOLZ	7,15	0,81087	94,6	81,7	99,5	101,0	+10,1	+ 1,5
263	NADELSCHNITTHOLZ	4,87	0,81670	85,2	83,5	87,9	89,7	+ 5,6	+ 1,8
264	AUS EUROPA	4,04	0,81858	91,0	89,4	94,6	96,5	+ 7,9	+ 2,0
	DARUNTER:								
265	AUS SKANDINAVIEN	2,07	0,89629	89,6	87,3	104,3	105,1	+ 8,0	+ 0,8
266	AUS OESTERREICH	0,75	0,75470	89,5	82,1	88,9	88,5	+ 7,8	+ 1,8
267	AUS COMECON-LAENDERN	1,07	0,74837	81,9	81,3	83,7	88,0	+ 8,2	+ 5,1
268	AUS DER UDSSR	0,70		81,7	81,0	82,8	89,5	+10,5	+ 8,1
269	AUS SONSTIGEN COMECON-LAENDERN	0,37		82,5	81,8	85,3	85,3	+ 4,3	-
270	AUS AMERIKA	0,89	0,83198	115,4	113,6	113,8	115,4	+ 1,6	+ 1,4

1 INDEX DER EINFUHRPREISE
(AKTUELLE ERGEBNISSE)
1.6 AUSGEWAHLTE INDEXGRUPPEN UND INDEXPOSITIONEN
1980 = 100

LFD NR.	WARENGRUPPEN	MANGUNGS- ANTEIL AM GESAMT- INDEX IN PROMILLE	VERKET- TUNGS- FAKTOR	1988	1988		1989		VERÄNDERUNG	
				DURCH- SCHNITT	FEBR.	JAN.	FEBR.	FEBR. 1989 GEGENÜBER FEBR. JAN. 1989 IN PROZENT	FEBR. 1989 GEGENÜBER FEBR. JAN. 1989 IN PROZENT	
GEMEINLICHE GÜTER										
271	LAUBSCHNITTHOLZ	2,28	0,79935	93,4	87,7	102,9	103,6	+18,1	+ 0,7	
272	AUS EUROPA	0,94	0,73071	91,6	93,0	90,0	90,0	- 3,2	-	
273	AUS AFRIKA	0,24	0,73502							
274	AUS ANDEREN GEBIETEN	1,70	0,83338	98,0	90,6	110,2	111,2	+22,9	+ 0,9	
275	ANDERE SAEGEMERKERZEUGNISSE	0,21	0,77850	92,7	94,8	92,0	92,0	- 3,0	-	
276	WEITERBEARBEITETES HOLZ	5,01	0,78878	101,3	99,5	102,9	102,5	+ 3,0	- 0,4	
	DARUNTER:									
277	FURNIERE	1,22	0,81629	106,6	106,0	107,2	106,3	+ 0,3	- 1,8	
278	SPERRHOLZ	1,53	0,81594	107,4	109,6	110,2	110,3	+ 6,5	+ 0,1	
279	SPANPLATTEN	1,03	0,76713	94,5	93,7	94,9	94,9	+ 1,3	-	
280	FASERPLATTEN	0,41	0,70325	107,7	108,7	108,0	108,0	- 0,6	-	
281	HOLZSCHLIFF UND ZELLSTOFF	7,60	1,10383	127,9	116,8	142,9	144,0	+23,3	+ 0,8	
282	HOLZSCHLIFF EINSCHL. ALTPAPIER	0,61	1,11608	118,2	110,7	129,0	128,4	+16,0	+ 0,3	
283	HOLZZELLSTOFF	6,76	1,10082	128,5	116,9	144,2	145,3	+24,3	+ 0,8	
284	PAPIERZELLSTOFF	6,97	1,10297	130,0	118,3	145,9	146,9	+24,2	+ 0,7	
285	CHEMIEFASER- UND EDELZELLSTOFF	0,39	1,08791	103,7	95,1	117,3	119,1	+26,2	+ 1,5	
286	SULFITZELLSTOFF	0,80	1,10194	118,3	107,2	132,9	133,7	+24,7	+ 0,6	
287	UNBLEICHT	0,07	1,08997							
288	GEBLEICHT	0,73	1,10207	119,6	107,7	135,8	136,5	+26,7	+ 0,7	
	DARUNTER:									
289	AUS NADELHOLZ	0,46	1,14231	119,2	107,3	134,5	134,7	+25,6	+ 0,1	
290	AUS LAUBHOLZ	0,27	1,01852							
291	SULFATZELLSTOFF	5,96	1,10087	129,9	118,2	145,7	146,9	+24,3	+ 0,8	
292	UNBLEICHT	0,17	1,25841							
293	ANBLEICHT	0,45	1,08663	125,8	113,1	143,0	145,4	+28,6	+ 1,7	
294	GEBLEICHT	5,34	1,09136	130,5	118,9	145,4	147,5	+24,1	+ 0,8	
	DARUNTER:									
295	AUS NADELHOLZ	3,22	1,10985	133,4	120,4	151,5	152,3	+26,5	+ 0,5	
296	AUS LAUBHOLZ	1,93	1,05201	127,9	118,0	140,3	141,7	+20,1	+ 1,0	
297	ANDERER ZELLSTOFF, HALBZELLSTOFF UND DGL.	0,13	1,26631	143,3	139,7	148,8	146,8	+ 5,1	-	
298	HOLZMAHLEN	11,89	0,83362	112,8	112,8	114,8	114,9	+ 1,9	+ 0,1	
	DARUNTER:									
299	MOBEL AUS HOLZ	6,72	0,81726	119,7	120,6	121,1	121,0	+ 0,4	- 0,1	
300	ERZEUGNISSE DES PAPIER- UND DRUCKGEMERBES	21,17	0,94727	119,3	117,2	120,7	121,2	+ 3,4	+ 0,4	
301	PAPIER UND PAPPE	14,18	0,94423	119,9	118,5	122,9	123,5	+ 4,2	+ 0,5	
302	PAPIER, UNVEREDELT	9,89	0,95356	117,6	116,2	120,5	120,6	+ 3,8	+ 0,1	
303	ZEITUNGSDRUCKPAPIER	2,81	0,93410	110,9	111,6	109,9	109,9	- 1,5	-	
304	DRUCK- UND SCHREIBPAPIER	2,42	0,97006	116,6	115,7	120,1	120,4	+ 4,1	+ 0,2	
305	KRAFTPAPIER	2,89	0,94312	124,2	121,2	130,1	130,5	+ 7,7	+ 0,3	
306	PACKPAPIER	0,96	0,95238	105,3	102,9	109,2	109,2	+ 6,1	-	
307	SONDERPAPIER	1,71	0,94112	122,0	118,5	125,9	125,1	+ 4,7	- 0,6	
308	PAPPE, UNVEREDELT	0,34	0,88313	123,2	121,3	124,9	128,8	+ 6,2	+ 3,1	
309	PAPIER UND PAPPE, GESTRICHEN	2,85	0,82030	125,6	124,3	128,9	130,8	+ 5,2	+ 1,5	
310	PAPIER- UND PAPPEMAHLEN SOMIE DRUCKEREIERZEUGNISSE	6,99	0,95234	115,2	114,4	116,2	116,4	+ 1,7	+ 0,2	
311	KOHLE	4,06	0,81759	83,6	83,1	88,8	89,6	+ 7,8	+ 0,8	
312	KOHLE EINSCHL. BRIKETS, OHNE KOKS	3,47	0,81129	82,2	82,1	87,8	88,7	+ 8,0	+ 1,0	
313	STEINKOHLE	3,80	0,81961	81,8	80,8	87,7	88,5	+ 9,5	+ 0,9	
	DARUNTER:									
314	STEINKOHLE, ROH	3,21	0,81391	80,1	79,3	86,4	87,4	+10,2	+ 1,2	
	DARUNTER:									
315	AUS EG-LAENDERN	0,99	0,70249	72,8	74,7	78,6	80,2	+ 7,4	+ 2,0	
316	AUS COMECON-LAENDERN	0,82	0,77414	94,2	94,3	98,6	100,3	+ 6,4	+ 1,7	
317	AUS DEN USA	0,66	1,05155	80,5	77,3	88,7	88,7	+14,7	-	
318	STEINKOHLENKOKS	0,59	0,85318	91,2	89,0	94,6	94,6	+ 6,3	-	
319	BRAUNKOHLE	0,26	0,78277							
320	ERDGAZ	30,27	0,51917	71,8	79,5	65,8	63,0	-20,8	- 4,3	
321	ERDOEL UND MINERALOELERZEUGNISSE	194,10	0,53966	46,1	47,0	49,6	50,8	+ 8,1	+ 2,4	
322	ERDOEL, ROH	136,34	0,53846	46,2	47,9	48,7	50,9	+ 6,3	+ 4,5	
323	BIS ZU 1 PROZENT S-GEHALT	87,88	0,50836	43,9	45,2	46,3	49,5	+ 9,5	+ 6,9	
324	MEHR ALS 1 PROZENT S-GEHALT	48,66	0,57721	50,4	52,6	53,1	53,4	+ 1,6	+ 0,6	
325	VIA NORDSEEHAEFEN	73,20	0,54467	46,1	47,9	49,3	51,1	+ 6,7	+ 3,7	
326	VIA MITTELMEERHAEFEN	63,14	0,53255	46,3	47,9	48,0	50,6	+ 5,6	+ 5,4	
327	AUS LIBYEN	23,23	0,50140							
328	AUS ALGERIEN	10,43	0,48956							
329	AUS NIGERIA	16,41	0,55932							
330	AUS IRAN	7,71	0,56271							
331	AUS SAUDI ARABIEN	30,03	0,60886							
332	AUS DUBAI UND ABU DHABI	8,31	0,61383							
333	AUS GROSSBRITANNIEN	21,03								
334	AUS SONSTIGEN LAENDERN	19,19	0,51890							
335	MINERALOELERZEUGNISSE	57,76	0,55016	45,7	45,1	51,8	50,6	+12,2	- 2,3	
336	KRAFTSTOFFE UND DGL.	24,07	0,58874	45,0	44,0	50,2	50,6	+15,0	+ 0,8	
	DARUNTER:									
337	VERGASERKRAFTSTOFF	6,17	0,56938	45,3	41,3	46,1	49,0	+18,6	+ 6,9	
	DARUNTER:									
338	MOTORENBENZIN	6,06	0,56977	45,2	41,2	45,9	48,8	+18,4	+ 6,9	
339	MOTORENBENZIN, NORMAL-	2,99	0,54591	42,4	38,5	42,3	45,1	+17,1	+ 6,6	
340	MOTORENBENZIN, SUPER	3,07	0,59718	47,9	43,9	49,5	52,5	+19,6	+ 8,1	
341	DIESELKRAFTSTOFF	2,21	0,53590	45,5	44,5	53,5	52,2	+17,3	- 2,4	
342	SCHMIEROLE UND DGL.	1,06	0,68104	81,1	78,3	81,5	83,3	+ 5,0	+ 2,2	

1 INDEX DER EINFUHRPREISE
(AKTUELLE ERGEBNISSE)

1.6 AUSGEWÄHLTE INDEXGRUPPEN UND INDEXPOSITIONEN
1980 = 100

LFD. NR.	WARENGRUPPEN	WÄGUNGSA- ANTEIL AM GESAMT- INDEX IN PROZENTEN	VERKET- TUNGS- FAKTOR	1988 DURCH- SCHNITT	1989			VERÄNDERUNG FEBR. 1989 GEGENÜBER FEBR. 1988 IN PROZENT	
					FEBR.	JAN.	FEBR.	FEBR. 1989 GEGENÜBER FEBR. 1988 IN PROZENT	JAN. 1989 GEGENÜBER FEBR. 1988 IN PROZENT
GEMEINLICHE GÜTER									
343	HEIZÖLE	30,04	0,51590	49,0	42,6	50,1	47,4	+11,3	- 5,4
344	HEIZÖL, LEICHT	24,06	0,51022	49,7	43,2	51,0	48,1	+11,3	- 5,7
345	HEIZÖL, SCHWER	5,98	0,58621	40,2	40,5	46,6	44,6	+10,1	- 4,3
346	BIS ZU 1 PROZENT S-GEHALT	2,56	0,55491	42,9	43,2	53,2	49,3	+14,1	- 7,3
347	MEHR ALS 1 PROZENT S-GEHALT	3,42	0,58932	38,2	38,4	41,6	41,0	+ 5,8	- 1,4
348	ANDERE MINERALÖLERZEUGNISSE	2,69	0,50577	69,4	68,7	73,8	74,2	+ 5,0	+ 0,5
349	MINERALÖLERZEUGNISSE EINSCHL. ADDITIVES DARUNTER:	58,48	0,55622	46,6	46,0	52,6	51,5	+12,0	- 2,1
350	GASÖLE	26,27	0,51149	49,8	49,3	51,2	48,5	+12,0	- 5,3
351	KRAFTSTOFFE UND SCHMIERÖLE	25,13	0,59159	46,5	46,5	51,5	52,0	+14,3	+ 1,0
352	EISENERZE UND GRUNDSTOFFE AUS EISEN UND STAHL	47,52	0,95284	108,0	98,3	112,5	114,2	+18,6	+ 1,5
353	EISENERZE EINSCHL. ABBAELENDE	7,74	1,07279	77,4	75,1	85,6	88,6	+18,0	+ 3,5
354	AUS EUROPA	1,41	1,18867	76,2	72,3	85,8	85,7	+18,5	- 0,1
355	AUS UEBERSEE	6,33	1,05283	77,7	75,7	85,6	89,9	+18,0	+ 4,3
356	AUS AFRIKA	1,82	1,01906	80,9	78,9	87,8	82,9	+17,0	+ 5,1
357	AUS AMERIKA	3,66	1,03754	75,8	74,1	84,7	86,5	+18,7	+ 2,1
358	AUS AUSTRALIEN	0,75	1,06713	78,9	75,3	84,0	85,2	+26,4	+13,3
359	EISEN UND STAHL	34,42	0,82937	107,9	99,8	118,5	120,1	+20,3	+ 1,4
360	ROHWEISEN EINSCHL. FERROLEGIERUNGEN DARUNTER:	4,48	0,90863	115,6	94,0	144,7	149,3	+58,8	+ 3,2
361	FERROLEGIERUNGEN	4,19	0,89071	116,6	89,3	147,5	152,3	+63,2	+ 3,3
362	STAHLHALBZEUG DARUNTER:	3,82	0,87187	108,8	101,2	108,5	108,5	+ 8,2	-
363	VORGEHALTZTES HALBZEUG	1,55	1,01816	87,6	89,9	95,6	95,4	+14,5	- 0,2
364	WARMBREITBAND	2,31	0,82919	114,8	119,8	118,8	118,8	+ 4,4	-
365	HALZSTAHL	22,69	0,82582	105,7	99,5	113,2	114,2	+14,8	+ 0,9
366	AUS MASSENSTAHL	18,59	0,85785	105,5	101,4	113,0	114,0	+12,4	+ 0,9
367	AUS EDELSTAHL	4,04	0,85499	102,2	90,7	113,9	115,5	+27,3	+ 1,4
368	FORM- UND STABSTAHL	7,31	0,89336	95,3	87,8	109,8	104,7	+19,2	+ 0,9
369	FORMSTAHL	2,78	0,82521	99,0	95,4	109,2	109,4	+14,7	+ 0,2
370	STABSTAHL	4,53	0,94004	89,0	83,2	100,4	101,8	+22,4	+ 1,4
371	HALZDRAHT	2,42	0,88899	89,1	82,5	99,6	99,9	+21,1	+ 0,3
372	WARMBANDSTAHL	1,02	0,89898	109,0	106,5	115,2	115,2	+ 8,2	-
373	STAHLBLECH, WARM- UND KALTBEHALZT	8,94	0,81728	118,9	112,4	125,5	127,1	+13,1	+ 1,3
374	GROB- UND MITTELBLECH	4,06	0,89107	119,5	109,8	127,5	130,3	+18,7	+ 2,2
375	FEINBLECH, EINSCHL. ELEKTROBLECH	4,88	0,80647	118,4	114,6	123,9	124,8	+ 8,6	+ 0,4
376	ERZEUGNISSE DER STAHLROHRHERKE	2,94	0,84450	104,3	101,0	108,7	110,3	+ 9,2	+ 0,5
377	UEBERZOGENE BLECHE	2,29	0,82278	118,6	112,9	127,4	130,0	+15,1	+ 2,0
378	STAHLSCROT	1,16	0,87188	113,0	96,1	134,1	140,1	+49,8	+ 4,5
379	EISEN-, STAHL- UND TEMPERBUSS	1,90	0,81324	109,7	107,3	112,3	112,9	+ 4,7	-
380	ERZEUGNISSE DER ZIEHEREIEN UND KALTMALZHERKE	4,06	0,89130	108,0	104,5	112,5	113,0	+ 8,1	+ 0,4
381	NE-METALLERZE UND GRUNDSTOFFE AUS NE-METALLEN EINSCHL. EDELMETALLEN	57,53	0,85204	94,7	82,0	113,2	111,0	+35,4	- 1,9
382	NE-METALLERZE, SCHWEFELKIES UND SAUKIT	7,31	0,88406	88,8	75,8	114,9	114,9	+51,6	-
383	SAUKIT	1,04	0,84684	87,1	82,0	104,0	104,7	+13,8	+ 0,7
384	MANGANERZE	0,11	1,20194	122,6	93,7	146,7	163,2	+74,2	+11,2
385	ANDERE NE-METALLERZE	6,16	0,87600	86,8	72,8	118,1	115,7	+58,9	- 0,3
386	NE-METALLE UND -METALLHALBZEUG (EINSCHL. EDELMETALLE UND DEREN HALBZEUG)	49,89	0,60896	95,4	82,7	112,8	110,3	+33,4	- 2,2
387	NE-METALLE UND EDELMETALLE, ROM	37,75	0,56624	89,5	77,8	105,4	102,8	+32,1	- 2,5
388	NE-METALLE UND DEREN HALBZEUG	34,62	0,82623	110,9	99,9	136,5	133,3	+42,0	- 2,3
389	NE-METALLE UND DEREN LEGIERUNGEN	23,12	0,81593	107,8	90,5	134,5	130,9	+44,6	- 2,7
390	LEICHTMETALLE UND DEREN LEGIERUNGEN	6,29	0,79910	117,9	100,4	130,2	124,4	+23,9	- 4,5
391	ROHALUMINIUM, AUCH LEGIERT	5,84	0,72395	117,6	99,2	129,5	123,5	+24,5	- 4,6
392	ROHMAGNESIUM, AUCH LEGIERT	0,45	0,87897	122,4	115,8	138,9	135,9	+17,4	- 2,2
393	SCHWERMETALLE UND DEREN LEGIERUNGEN	12,49	0,84957	106,6	89,9	141,2	138,2	+54,8	- 2,1
394	KUPFER, AUCH LEGIERT	6,09	0,88840	111,5	95,8	156,4	144,5	+50,8	- 7,6
395	ROHLEI, AUCH LEGIERT	0,53	0,79063	69,2	65,1	74,1	69,3	+ 5,5	- 6,5
396	ROHZINN	0,69	1,36842	135,0	97,7	198,6	220,6	+125,8	+11,1
397	ROHZINN 20)	1,69	0,64164	42,6	39,2	46,7	49,1	+25,3	+ 5,1
398	ROHNICKEL	1,59	0,94557	171,8	125,4	231,2	244,5	+93,4	+ 5,8
399	ANDERE NE-METALLE	1,90	0,58651	93,6	85,6	99,1	97,7	+14,1	- 1,4
400	ZWISCHENPRODUKTE ZUR NE-METALLGEMINNING	4,34	0,82064	95,4	79,5	121,3	119,2	+49,9	- 1,7
401	NE-METALLHALBZEUG	8,17	0,83857	118,7	104,3	137,8	134,3	+29,8	- 2,5
402	ALUMINIUMHALBZEUG	3,53	0,78503	109,1	92,4	120,9	118,0	+27,7	- 2,4
403	KUPFERHALBZEUG	3,34	0,89574	112,5	105,9	140,4	136,0	+29,2	- 3,1
404	ANDERES NE-METALLHALBZEUG	1,30	0,75938	160,4	134,3	177,1	174,5	+29,9	- 1,5
405	NE-METALLSCROT	3,33	0,89040	112,9	91,7	147,0	147,5	+60,9	+ 0,3
406	ALUMINIUMSCROT	1,11	0,83158	115,8	91,1	129,5	127,9	+40,4	- 1,2
407	KUPFERSCROT	1,74	0,90654	106,0	89,5	148,5	146,4	+63,6	- 2,1
408	ANDERER NE-METALLSCROT	0,48	0,84286	131,4	101,1	178,4	197,0	+94,9	+10,4
409	EDELMETALLE UND DEREN HALBZEUG DARUNTER:	15,31	0,28591	60,3	57,5	69,1	58,2	+ 1,2	- 1,5
410	SILBER	4,17	0,29192	30,1	28,4	28,8	28,6	+ 0,7	- 0,7
411	GOLD	8,48	0,28422	68,8	67,8	65,3	64,5	- 4,9	- 2,7
412	PLATIN UND PALLADIUM	1,98	0,37445	89,4	77,0	89,9	95,0	+23,4	+ 1,2
413	NE-METALLGUSS	0,29	0,76880	129,4	106,8	153,2	141,7	+32,7	- 7,5

FUSSNOTEN SIEHE LETZTE SEITE

**1 INDEX DER EINFUHRPREISE
(AKTUELLE ERGEBNISSE)**
1.6 AUSGEWÄHLTE INDEXGRUPPEN UND INDEXPOSITIONEN
1980 = 100

LFD NR.	WARENGRUPPEN	WÄGUNGSA- ANTEIL AM GESAMT- INDEX IN PROMILLE	VERKET- TUNGS- FAKTOR	1988 DURCH- SCHNITT	1989			VERÄNDERUNG FEBR. 1989 GEGENÜBER FEBR. JAN. 1989 1989 IN PROZENT	
					FEBR.	JAN.	FEBR.		
GENERELLE GÜTER									
414	BAUSTOFFE, EINSCHL. BAUTEILE	39,82	0,88094	110,0	105,6	115,1	114,9	+ 8,8	- 0,2
415	STEINE UND ERDEN, KERAMIK-, GLAS- UND ASBESTHAREN	22,89	0,86063	118,8	116,8	122,1	122,7	+ 5,1	+ 0,5
416	STEINE UND ERDEN, AUCH BERGBAULICH GEMUNNEN, ASBEST- HAREN, SCHLEIFMITTEL	12,64	0,84924	117,0	114,7	120,9	121,7	+ 6,1	+ 0,7
417	PHOSPHATERDE, GRAPHIT, RONDSCHWEFEL, FLUSSSPAT UND SCHWERSPAT	1,36	0,89491	91,2	82,6	101,4	108,4	+25,2	+ 2,0
418	ROHPHOSPHAT	0,87	1,06204	88,6	78,8	98,6	101,4	+28,7	+ 2,8
419	FLUSSSPAT UND SCHWERSPAT	0,25	0,60786
420	GRAPHIT	0,05	0,78888
421	RONDSCHWEFEL	0,19	0,84089	107,0	100,6	119,1	120,6	+19,9	+ 1,9
422	NATURSTEINE, ROH UND BEARBEITET	5,54	0,79202	124,4	121,6	130,0	130,9	+ 7,6	+ 0,7
	DARUNTER:								
423	MARMOR, ROH UND BEARBEITET	1,46	0,65714	149,1	146,9	151,9	151,9	+ 3,7	-
424	SAND, KIES, TON UND KAOLIN	1,00	0,76999	117,5	114,1	129,9	129,6	+ 8,9	+ 0,2
	DARUNTER:								
425	ROHTON UND KAOLIN	0,62	0,78872	116,7	111,4	125,1	125,0	+12,2	- 0,1
426	ASBEST	0,94	1,06867	94,5	82,2	100,6	102,9	+11,6	+ 2,3
427	EDELSTEINE, ROH	0,40	0,62679
428	ZEMENT, BEARBEITETER KALK UND GIPSERZEUGNISSE	0,65	0,78778	144,7	143,8	146,1	144,8	+ 0,7	- 0,2
	DARUNTER:								
429	ZEMENT	0,38	0,76229	155,9	154,8	155,6	155,1	+ 0,2	- 0,3
430	GROBKERAMISCHE ERZEUGNISSE	2,55	0,84408	119,8	115,8	114,9	114,8	- 0,4	+ 0,4
	DARUNTER:								
431	ZIEGELERZEUGNISSE	0,52	0,72883	99,1	99,9	92,9	92,8	- 0,5	- 0,1
432	MAGNESIT	0,66	0,91543	82,8	87,8	89,7	80,1	- 7,4	+ 0,4
433	FEUERFESTE STEINE	0,82	0,85127	130,5	131,4	134,1	135,4	+ 3,0	+ 1,0
434	BETONERZEUGNISSE	0,49	0,87291	116,0	109,7	119,8	121,1	+10,4	+ 1,9
435	ASBESTHAREN	0,42	0,88818	120,6	118,8	121,4	121,2	+ 1,3	- 0,2
436	ANDERE ERZEUGNISSE AUS STEINEN UND ERDEN	1,63	0,89496	106,4	106,7	107,3	107,4	+ 1,6	+ 0,1
437	FEINKERAMISCHE ERZEUGNISSE	4,79	0,82691	128,2	126,0	139,1	139,8	+ 7,0	+ 0,5
438	GLAS UND GLASHAREN	5,25	0,86878	114,6	114,6	115,0	115,0	+ 0,3	-
439	FLACH- UND HOHLGLAS	3,08	0,90769	119,6	119,2	119,8	119,8	+ 0,5	-
440	FLACHGLAS	0,92	0,88889	125,2	124,4	126,4	126,4	+ 1,6	-
441	HOHLGLAS	2,16	0,90055	108,9	108,4	108,5	108,5	+ 0,1	-
442	VERARBEITETES UND VEREDELTES GLAS, GLASFASER	2,18	0,84586	116,1	116,7	118,6	116,6	- 0,1	-
443	KAUTSCHUK UND GUMMIHAREN	12,98	0,86979	111,0	109,9	110,1	110,1	+ 0,2	-
444	KAUTSCHUK	3,58	0,80624	99,8	95,9	97,2	96,5	+ 1,3	- 0,7
445	NATURKAUTSCHUK	1,60	0,78859	84,5	71,1	78,5	78,4	+10,3	- 1,4
	DARUNTER:								
446	LATEX	0,16	0,87200
447	KREPP	0,08	0,82488	89,7	84,9	72,9	72,6	+11,7	- 0,5
448	SMOKED SHEETS	0,74	0,76817	75,6	67,9	74,0	74,9	+10,3	+ 1,2
449	SYNTHETISCHER KAUTSCHUK	1,98	0,81443	112,1	114,9	111,6	111,2	- 3,2	- 0,4
450	GUMMIHAREN	9,40	0,88563	115,9	115,4	115,0	115,9	- 0,1	+ 0,3
	DARUNTER:								
451	BEREIFUNGEN	5,63	0,88789	119,6	114,1	112,3	112,7	- 1,2	+ 0,4
452	WEICHGUMMIHAREN	3,71	0,88571	117,8	117,4	118,7	118,9	+ 1,3	+ 0,2
453	CHEMISCHE ERZEUGNISSE	81,97	0,86063	106,0	103,4	111,0	111,7	+ 8,0	+ 0,6
454	ANORGANISCHE GRUNDSTOFFE UND CHEMIKALIEN	6,10	0,87289	109,4	107,4	112,9	114,9	+ 6,4	+ 1,2
455	ORGANISCHE GRUNDSTOFFE UND CHEMIKALIEN	26,56	0,81890	95,9	90,8	106,0	107,2	+18,1	+ 1,1
456	DUENGMITTEL, PFLANZENSCHUTZ- UND SCHAEDLINGSBE- KAEMPFUNGSMITTEL	3,85	0,88482	99,1	100,1	98,5	100,1	-	+ 1,6
457	KUNSTSTOFFE UND SYNTHETISCHER KAUTSCHUK	17,31	0,85413	110,2	107,8	119,7	114,2	+ 5,9	+ 0,4
458	KUNSTSTOFFE	15,33	0,85870	109,9	106,9	114,0	114,6	+ 7,2	+ 0,5
459	SYNTHETISCHER KAUTSCHUK	1,98	0,81443	112,1	114,9	111,6	111,2	- 3,2	- 0,4
460	CHEMIEFASERN	2,55	0,86743	109,2	107,6	114,0	113,4	+ 5,4	- 0,5
461	ZELLULOSISCHE FASERN EINSCHL. ENDLOSFASERN	0,70	0,81495	132,5	130,0	137,8	138,1	+ 6,2	+ 0,2
462	SYNTHETISCHE FASERN EINSCHL. ENDLOSFASERN	1,85	0,88743	100,9	99,2	106,0	104,0	+ 4,8	- 1,0
463	FARBSTOFFE, FARBEN UND LACKE	3,59	0,79445	111,9	109,9	111,7	111,7	+ 1,6	-
464	PHARMAZEUTISCHE ERZEUGNISSE	7,74	0,89342	110,1	110,2	110,6	110,7	+ 0,5	+ 0,1
465	SONSTIGE CHEMISCHE ERZEUGNISSE	14,27	0,81245	116,0	114,6	119,1	119,1	+ 3,9	-
	DARUNTER:								
466	FOTOCHEMISCHE MATERIALIEN	4,20	0,89813	113,6	112,2	116,8	117,9	+ 4,5	+ 0,4
467	KOERPERPFLLEGEMITTEL, SEIFEN, WASCH- U. REINIGUNGSM.	2,09	0,81981	120,9	122,0	120,2	120,2	- 1,5	-
468	ADDITIVES FUER MINERALOELE	0,72	0,85329	117,6	117,7	119,0	118,9	+ 0,5	- 0,6
469	KUNSTSTOFFE UND KUNSTSTOFFHAREN	27,61	0,87564	108,7	107,0	111,5	111,8	+ 4,5	+ 0,3
470	KUNSTSTOFFE UND DEREN HALBZEUG	19,65	0,86283	110,1	107,9	113,2	113,6	+ 5,3	+ 0,4
471	KUNSTSTOFFE	15,33	0,85870	109,9	106,9	114,0	114,6	+ 7,2	+ 0,5
472	KONDENSATIONSPRODUKTE	3,96	0,80446	109,9	109,5	110,6	111,8	+ 2,1	+ 1,1
473	POLYMERISATIONSPRODUKTE	10,32	0,87280	109,4	105,0	114,6	115,0	+ 9,5	+ 0,3
474	ANDERE KUNSTSTOFFE	1,05	0,81729	116,6	115,9	120,5	121,7	+ 5,0	+ 1,0
475	HALBZEUG AUS KUNSTSTOFF	4,32	0,87748	110,6	111,4	110,4	110,0	- 1,3	- 0,4
476	KONDENSATIONSPRODUKTE	1,36	0,82069	101,9	109,0	98,6	99,7	- 4,2	+ 0,1
477	POLYMERISATIONSPRODUKTE	2,87	0,81539	116,1	116,5	116,8	116,2	- 0,3	- 0,5
478	ANDERES KUNSTSTOFFHALBZEUG	0,10	0,85545
479	KUNSTSTOFFHAREN	7,96	0,81536	105,2	104,8	107,4	107,9	+ 2,4	- 0,1

1 INDEX DER EINFUHRPREISE
(AKTUELLE ERGEBNISSE)

1.6 AUSGEWAHLTE INDEXGRUPPEN UND INDEXPOSITIONEN
1980 = 100

LFD NR.	MARENBRUPPEN	WAEGUNGS- ANTEIL AM GESAMT- INDEX IN PROMILLE	VERKET- TUNGS- FAKTOR	1988 DURCH- SCHNITT	1989			VERAENDERUNG FEBR. 1989 GEGENUEBER FEBR. JAN. 1988 1989 IN PROZENT	
					FEBR.	JAN.	FEBR.		
GEMEINLICHE GUETER									
480	HANDELSGUETER	2,78	0,87137	87,8	89,1	87,2	89,3	+ 0,2	+ 2,4
481	AUS EG-LAENDERN	1,72	1,00739	88,1	90,4	85,7	87,5	- 3,2	+ 2,1
482	AUS DRITTLAENDERN	1,06	0,89027	87,3	87,1	89,7	82,2	+ 5,8	+ 2,8
483	EINNAHRSTOFFGUETER DARUNTER:	1,68	0,95867	88,4	90,7	86,2	88,4	- 2,5	+ 2,6
484	KALKAMMONSALPETER	1,28	0,91279	85,2	87,8	82,8	84,5	- 3,8	+ 2,1
485	THOMASPHOSPHATMEHL	0,34	1,08066	103,8	106,1	101,7	106,3	+ 0,2	+ 4,5
486	NPK-DUENGER	1,10	1,01065	86,9	86,8	88,7	90,6	+ 4,4	+ 2,1
487	DELFRUECHTE, OELE UND FETTE FUEER TECHNISCHE ZWECKE DARUNTER:	3,05	0,84057	86,0	87,5	102,7	102,6	+17,3	- 0,1
488	DELFRUECHTE DARUNTER:	0,60	0,75888	85,4	87,1	101,5	104,0	+55,0	+ 2,5
489	LEINSAAT	0,30	1,18116	84,4	84,6	124,0	124,5	+22,7	+ 0,4
490	TECHNISCHE OELE, FETTE UND WACHSE	1,20	1,03289	80,8	78,7	85,0	83,3	+ 8,6	- 2,0
491	TIERISCHE OELE UND FETTE DARUNTER:	0,54	0,89704	83,5	80,4	83,8	82,0	+ 2,0	- 2,3
492	RINDERTALG	0,34	1,02762	78,4	78,4	74,9	72,3	- 4,1	- 3,5
493	ABFALLFETT UND OEL.	0,17	0,88964						
494	PFLANZLICHE OELE DARUNTER:	0,66	1,04741	78,6	78,7	85,8	84,4	+14,5	- 1,6
495	KOKOSOEL	0,37	0,89798	81,8	77,9	82,8	80,2	+ 3,8	- 3,1
496	LEINOEL	0,08	1,12515	70,4	61,2	110,6	112,1	+83,2	+ 1,4
497	MASCHINENBAUERZEUGNISSE (EINSCHL. ACKERSCHLEPPER) DARUNTER:	50,71	0,86840	123,4	122,8	125,2	125,8	+ 2,7	+ 0,6
498	METALLBEARBEITUNGSMASCHINEN	6,05	0,88969	136,2	136,6	136,9	137,5	+ 1,4	+ 0,4
499	MASCHINEN- UND PRAEZISIONSWERKZEUGE	1,77	0,84450	121,7	123,0	121,6	121,6	- 1,1	-
500	PUMPEN, DRUCKLUFTGERAETE UND DGL.	3,29	0,80301	108,8	107,3	112,2	113,1	+ 5,4	+ 0,8
501	MASCHINEN FUEER DIE BAUWIRTSCHAFT	4,23	0,81980	127,4	126,4	128,6	128,6	+ 2,5	-
502	MASCHINEN FUEER DIE LAND- UND MILCHWIRTSCHAFT, EINSCHL. ACKERSCHLEPPER DARUNTER:	3,25	0,82958	128,0	127,9	130,1	130,1	+ 1,7	-
503	LANDMASCHINEN	1,76	0,83085	130,7	130,7	131,7	131,8	+ 0,8	+ 0,1
504	ACKERSCHLEPPER	1,17	0,81838	126,5	126,6	130,3	130,3	+ 2,9	-
505	FUERDERMITTEL	3,08	0,87444	140,8	136,2	146,9	146,9	+ 7,9	-
506	PAPIER- UND DRUCKEREIMASCHINEN	2,61	0,88562	108,4	107,2	112,3	115,7	+ 7,9	+ 3,0
507	NAEMMASCHINEN	0,56	0,82125	128,8	124,9	130,0	130,7	+ 4,6	+ 0,5
508	WELZLAGER	2,61	0,88980	134,5	134,2	136,5	137,3	+ 2,9	+ 0,6
509	ARMATUREN	3,24	0,84130	124,0	122,7	125,3	126,4	+ 2,2	+ 0,1
510	BUEEROMASCHINEN DARUNTER:	2,54	1,13082	91,5	80,8	82,6	82,8	+ 2,2	+ 0,2
511	SCHREIBMASCHINEN	0,89	0,97845	82,6	81,9	86,1	86,1	+ 5,1	-
512	RECHENMASCHINEN	0,75	1,08876	80,7	80,1	79,8	79,9	- 0,2	+ 0,1
513	ANDERE BUEEROMASCHINEN	0,54	1,06870	106,4	105,3	107,3	107,9	+ 2,5	+ 0,6
514	DATENVERARBEITUNGSGERAETE UND -EINRICHTUNGEN	16,92	1,16777	117,0	115,9	118,3	118,0	+ 1,8	- 0,3
515	STRASSENFAHRZEUGE (OHNE ACKERSCHLEPPER)	49,40	0,81981	120,8	119,7	122,8	122,9	+ 2,7	+ 0,1
516	KRAFTWAGEN UND KRAFTRAEDER (EINSCHL. DEREN MOTOREN)	33,89	0,82911	122,8	121,6	124,6	124,5	+ 2,4	- 0,1
517	PERSONENKRAFTWAGEN	24,94	0,93238	124,9	124,0	126,5	126,9	+ 1,8	- 0,2
518	PERSONENKRAFTWAGEN BIS 1,6 L HUBRAUM	19,78	0,82322	127,1	126,4	128,3	128,2	+ 1,4	- 0,1
519	PERSONENKRAFTWAGEN UEBER 1,6 L HUBRAUM	11,16	0,94954	122,2	121,0	124,2	124,0	+ 2,5	- 0,2
520	ANDERE KRAFTWAGEN	5,89	0,82547	114,6	119,9	116,0	116,1	+ 1,9	+ 0,1
521	KRAFTRAEDER	1,85	0,81067	110,6	106,5	114,2	114,2	+ 7,2	-
522	VERBRENNUNGSMOTOREN	1,81	0,86712	129,9	127,3	136,2	136,2	+ 6,2	-
523	TEILE FUEER KRAFTFAHRZEUGE UND DEREN MOTOREN	12,89	0,88825	117,1	115,9	119,1	118,8	+ 3,4	+ 0,6
524	ANDERE STRASSENFAHRZEUGE	2,52	0,89760	114,0	113,4	117,4	116,8	+ 3,0	- 0,5
525	ELEKTROTECHNISCHE ERZEUGNISSE	64,65	0,86369	111,3	110,6	112,7	113,0	+ 2,2	+ 0,3
526	ELEKTROTECHNISCHE INVESTITIONSGUETER	16,30	0,97820	108,0	108,4	109,2	109,8	+ 1,3	+ 0,5
527	ELEKTROTECHNISCHE VERBRAUCHSGUETER	16,34	0,88996	109,4	109,2	109,9	110,0	+ 0,7	+ 0,1
528	ANDERE ELEKTROTECHNISCHE ERZEUGNISSE	32,01	0,94311	113,3	112,5	115,9	116,1	+ 3,2	+ 0,2
529	FEINMECHANISCHE UND OPTISCHE ERZEUGNISSE, UHREN	14,48	0,87467	105,8	103,4	106,8	107,0	+ 3,5	+ 0,2
530	FEINMECHANISCHE UND OPTISCHE ERZEUGNISSE	11,86	0,86680	110,0	107,2	111,3	111,8	+ 4,3	+ 0,4
531	OPTISCHE ERZEUGNISSE	2,10	0,76810	102,3	102,9	101,2	101,4	- 1,5	+ 0,2
532	FOTO-, PROJEKTIONS- UND KINOTECHNISCHE ERZEUGNISSE	5,86	1,11111	106,2	109,6	108,2	108,6	+ 4,8	+ 0,4
533	FEINMECHANISCHE UND MEDIZINMECHANISCHE ERZEUGNISSE	4,10	0,80255	119,3	114,5	120,9	121,4	+ 8,0	+ 0,4
534	UHREN	2,62	1,01431	86,4	86,0	86,4	85,3	- 0,8	- 1,3
535	EISEN-, BLECH- UND METALLWAREN DARUNTER:	16,62	0,89416	121,9	120,6	124,4	124,6	+ 3,3	+ 0,2
536	WERKZEUGE	2,59	0,86124	119,4	118,1	120,6	121,1	+ 2,5	+ 0,4
537	BLECHWAREN UND DGL.	6,43	0,95472	123,3	123,1	124,2	124,7	+ 1,3	+ 0,4
538	SCHLOSSER UND BESCHLAEGE	1,43	0,84286	126,3	124,0	128,6	129,0	+ 4,0	+ 0,3
539	SCHNEIDWAREN UND BESTECKE	0,97		117,5	114,7	121,8	122,4	+ 6,7	+ 0,5
540	METALLWAREN UND METALLKURZWAREN DARUNTER:	4,08	0,97171	119,5	117,1	125,1	124,5	+ 6,3	- 0,5
541	DUEENNE BAENDER, FOLIEN, TUBEN UND KAPSELN	1,46		88,0	86,7	101,0	101,2	+ 4,7	+ 0,2
542	MUSIKINSTRUMENTE, SPIELWAREN, SPORTGERAETE, SCHMUCK, FUEELLHALTER UND AEMNLICHES DARUNTER:	11,13	0,55281	100,3	86,6	103,5	104,8	+ 8,5	+ 1,3
543	MUSIKINSTRUMENTE	1,17	0,95969	122,1	119,6	124,4	124,7	+ 4,3	+ 0,2
544	SPIELWAREN	2,89	0,82328	98,4	95,9	101,1	102,9	+ 7,9	+ 1,8
545	SPORTGERAETE	1,87	0,92127	98,0	96,6	100,4	100,8	+ 4,3	+ 0,4
546	BEARBEITETE EDELSTEINE	3,11	0,50802	112,7	105,5	120,1	123,3	+16,9	+ 2,7
547	EDELSTEINE, ROH UND BEARBEITET	3,51	0,51857	112,6	105,4	120,3	123,9	+17,6	+ 3,0

2 INDEX DER AUSFUHRPREISE
(AKTUELLE ERGEBNISSE)
1980 = 100

LFD NR.	WARENGRUPPEN	MAESSUNGS- ANTEIL AM GESAMT- INDEX IN PROZENTE	VERKE- TUNGS- FAKTOR	1988 DURCH- SCHNITT	1989			VERAENDERUNG	
					FEBR.	JAN.	FEBR.	FEBR. 1989 GEGENUEBER FEBR. JAN. 1989 IN PROZENT	1989
1	GESAMTINDEX	1000	0,86980	118,3	116,4	121,0	121,3	+ 4,2	+ 0,2
2	GUETER FUER EG-LAENDER 17)	486,83	0,87400	116,9	115,2	119,6	119,8	+ 4,0	+ 0,2
3	GUETER FUER DRITTLAENDER 18)	513,07	0,86572	119,7	117,7	122,3	122,7	+ 4,2	+ 0,3
4	DARUNTER: GUETER FUER ANDERE INDUSTRIALISIERTE WESTLICHE LAENDER	310,95	0,86608	119,3	117,5	121,9	122,3	+ 4,1	+ 0,3

2.1 NACH WARENGRUPPEN DER AUSSENWANDELSTATISTIK

5	GUETER DER ERNAHRUNGSWIRTSCHAFT	55,01	0,87884	105,4	101,9	108,2	108,6	+ 6,6	+ 0,4
6	FUER EG-LAENDER	95,73	0,80376	111,0	108,0	114,1	114,3	+ 5,8	+ 0,2
7	FUER DRITTLAENDER	19,28	0,82895	95,1	90,8	97,4	98,1	+ 8,9	+ 0,7
8	ERNAHRUNGSGUETER TIERISCHEN URSPRUNGS	24,18	0,90164	111,2	107,6	114,2	114,4	+ 6,3	+ 0,2
9	FUER EG-LAENDER	18,30	0,89927	109,5	106,4	113,5	113,6	+ 6,8	+ 0,1
10	FUER DRITTLAENDER	5,88	0,91644	116,4	111,4	116,2	117,0	+ 5,0	+ 0,7
11	LEBENDE TIERE	1,78	1,00902	98,4	98,8	100,7	102,3	+ 3,5	+ 1,6
12	NAHRUNGSMITTEL TIERISCHEN URSPRUNGS	22,40	0,88939	112,2	108,9	115,2	115,4	+ 6,6	+ 0,2
13	FUER EG-LAENDER	16,70	0,88383	110,6	107,1	114,8	114,7	+ 7,1	- 0,1
14	FUER DRITTLAENDER	5,70	0,91136	117,0	112,0	116,7	117,5	+ 4,9	+ 0,7
15	ERNAHRUNGSGUETER PFLANZLICHEN URSPRUNGS 1)	30,83	0,86151	100,9	97,4	103,6	104,1	+ 6,9	+ 0,5
16	FUER EG-LAENDER	17,43	0,90926	112,5	109,6	114,6	115,1	+ 5,0	+ 0,4
17	FUER DRITTLAENDER	13,40	0,79883	95,8	81,5	89,2	89,9	+10,3	+ 0,8
18	NAHRUNGSMITTEL PFLANZLICHEN URSPRUNGS 1)	22,96	0,92517	97,4	93,0	100,0	100,8	+ 8,4	+ 0,8
19	FUER EG-LAENDER	12,64	0,95344	108,7	105,4	110,0	110,7	+ 5,0	+ 0,6
20	FUER DRITTLAENDER	10,32	0,89084	83,6	77,8	87,8	88,8	+14,1	+ 1,1
21	GENUSSMITTEL	7,87	0,70499	111,0	110,1	114,0	113,7	+ 3,3	- 0,3
22	FUER EG-LAENDER	4,78	0,77226	122,5	120,4	127,0	126,8	+ 5,3	- 0,2
23	FUER DRITTLAENDER	3,08	0,64257	99,2	94,0	93,8	93,5	- 0,5	- 0,3
24	GUETER DER GEMUEBLICHEN WIRTSCHAFT	944,99	0,86914	119,1	117,9	121,7	122,0	+ 4,0	+ 0,2
25	FUER EG-LAENDER	451,20	0,87168	117,4	115,7	120,0	120,3	+ 4,0	+ 0,3
26	FUER DRITTLAENDER	493,79	0,86737	120,6	118,7	123,3	123,6	+ 4,1	+ 0,2
27	ROHSTOFFE UND HALBWAREN	109,07	0,82343	93,2	89,8	97,8	98,3	+ 9,5	+ 0,5
28	FUER EG-LAENDER	58,75	0,85618	94,2	90,9	98,8	99,3	+ 8,2	+ 0,5
29	FUER DRITTLAENDER	40,32	0,77059	91,5	88,1	96,0	96,7	+ 8,8	+ 0,7
30	ROHSTOFFE	19,10	0,82380	105,4	104,2	109,6	110,3	+ 5,9	+ 0,6
31	FUER EG-LAENDER	13,29	0,93346	106,2	104,5	110,7	111,2	+ 6,4	+ 0,5
32	FUER DRITTLAENDER	5,81	0,80193	109,6	103,6	107,0	108,2	+ 4,5	+ 1,1
33	HALBWAREN	89,97	0,78531	90,6	86,8	95,3	95,8	+10,4	+ 0,5
34	FUER EG-LAENDER	55,46	0,82956	91,3	87,6	95,9	96,4	+10,0	+ 0,5
35	FUER DRITTLAENDER	34,51	0,74591	89,5	85,5	94,2	94,8	+10,9	+ 0,6
36	FERTIGWAREN	895,92	0,87411	122,5	120,9	124,8	125,1	+ 3,5	+ 0,2
37	FUER EG-LAENDER	492,45	0,87411	121,6	120,2	123,8	124,0	+ 3,2	+ 0,2
38	FUER DRITTLAENDER	403,47	0,87411	123,2	121,4	125,7	126,0	+ 3,8	+ 0,2
39	VORERZEUGNISSE	188,92	0,86914	114,4	110,9	119,8	120,1	+ 8,9	+ 0,3
40	FUER EG-LAENDER	92,52	0,85281	115,4	112,5	120,4	120,8	+ 7,4	+ 0,3
41	FUER DRITTLAENDER	96,40	0,88469	119,5	109,9	119,2	119,5	+ 9,3	+ 0,3
42	ENDERZEUGNISSE	647,00	0,87556	124,8	123,8	126,3	126,6	+ 2,9	+ 0,2
43	FUER EG-LAENDER	289,93	0,88188	123,6	122,7	124,9	125,1	+ 2,0	+ 0,2
44	FUER DRITTLAENDER	357,07	0,87255	125,8	124,7	127,5	127,8	+ 2,5	+ 0,2

2.2 NACH DER VORHIEGENDEN VERWENDUNGSART

45	GRUNDSTOFFE 2)	324,07	0,86498	107,2	103,8	112,0	112,4	+ 8,3	+ 0,4
46	FUER EG-LAENDER	174,31	0,85482	106,6	103,5	111,2	111,6	+ 7,8	+ 0,4
47	FUER DRITTLAENDER	149,76	0,86581	108,0	104,2	113,0	113,4	+ 8,8	+ 0,4
48	GRUNDSTOFFE FUER DIE LANDWIRTSCHAFT	12,70	0,94204	103,1	98,8	105,2	105,4	+ 6,7	+ 0,2
49	FUER EG-LAENDER	7,06	0,92478	107,6	104,2	108,8	108,7	+ 4,9	- 0,1
50	FUER DRITTLAENDER	5,64	0,95804	97,4	92,1	100,7	101,2	+ 9,9	+ 0,5
51	GRUNDSTOFFE FUER DAS VERARBEITENDE GEBERBE	311,37	0,86210	107,4	104,0	112,3	112,7	+ 8,4	+ 0,4
52	FUER EG-LAENDER	167,25	0,86195	106,5	103,5	111,3	111,7	+ 7,9	+ 0,4
53	FUER DRITTLAENDER	144,12	0,86150	108,4	104,6	113,5	113,8	+ 8,8	+ 0,3
54	INVESTITIONSGUETER	242,75	0,86537	128,4	127,3	130,1	130,3	+ 2,4	+ 0,2
55	FUER EG-LAENDER	99,50	0,87545	127,0	126,1	129,4	128,6	+ 2,0	+ 0,2
56	FUER DRITTLAENDER	153,25	0,86167	129,3	128,0	131,0	131,2	+ 2,5	+ 0,2
57	VERBRAUCHSGUETER 3)	145,72	0,86520	117,3	116,5	118,4	118,7	+ 1,9	+ 0,3
58	FUER EG-LAENDER	92,94	0,87166	119,4	118,5	120,6	120,8	+ 1,9	+ 0,2
59	FUER DRITTLAENDER	62,78	0,85838	114,5	113,9	115,4	115,9	+ 1,8	+ 0,4
60	NAHRUNGS- UND GENUSSMITTEL	37,56	0,87680	109,9	106,6	112,8	113,2	+ 6,2	+ 0,4
61	ZUBEHOR, EINZEL- UND ERSATZTEILE, HILFS- UND VERPACKUNGSMITTEL 4)	249,90	0,88156	124,8	123,7	126,6	126,8	+ 2,5	+ 0,2

FUSSNOTEN SIEHE LETZTE SEITE

2 INDEX DER AUSFUHRPREISE
(AKTUELLE ERGEBNISSE)
1990 = 100

LFD NR.	MARENGRUPPEN	MÄSSIGS- ANTEIL AM GESAMT- INDEX IN PROMILLE	VERKET- TUNGS- FAKTOR	1988 DURCH- SCHNITT	1989			VERÄNDERUNG FEBR. 1989 GEGENÜBER FEBR. JAN. 1988 1989 IN PROZENT	
					FEBR.	JAN.	FEBR.		
2.3 NACH HAUPTVERBRÄUCHSSEKTOREN									
1	GUETER FUER DIE LAND- UND FORSTWIRTSCHAFT 5)	25,28	0,89187	113,4	110,8	115,7	115,8	+ 4,6	+ 0,1
2	GUETER FUER DAS PRODUZIERENDE GEBERBE	789,73	0,87080	118,9	117,0	121,9	122,2	+ 4,4	+ 0,2
3	GUETER FUER DEN PRIVATEN VERBRAUCH	184,99	0,86344	116,4	115,1	117,9	118,2	+ 2,7	+ 0,3
4	NAHRUNGSMITTEL	36,51	0,86578	110,0	106,6	113,0	113,5	+ 6,5	+ 0,4
5	ANDERE VERBRAUCHS- UND GEBRAUCHSGUETER	148,48	0,86968	118,0	117,2	119,1	119,4	+ 1,9	+ 0,3
2.4 NACH DEM PRODUKTIONSWIRTSCHAFTLICHEN ZUSAMMENHANG									
6	ERZEUGNISSE DER LAND- UND FORSTWIRTSCHAFT, FISCHEREI	10,87	0,91150	109,6	104,7	104,5	105,8	+ 1,1	+ 1,2
7	LANDWIRTSCHAFTLICHE ERZEUGNISSE	9,44	0,84272	104,9	106,1	105,4	106,8	+ 0,7	+ 1,3
8	ERZEUGNISSE PFLANZLICHEN URSPRUNGS	6,12	0,88150	98,2	97,8	99,9	99,8	+ 2,0	- 0,1
9	LEBENDE TIERE UND ERZEUGNISSE DER TIERHALTUNG	3,82	1,06680	117,3	121,6	118,4	119,7	- 1,6	+ 3,7
10	FORSTWIRTSCHAFTLICHE ERZEUGNISSE	1,02	0,69289	95,8	87,2	87,5	88,0	+ 0,9	+ 0,6
11	FISCHEREIERZEUGNISSE	0,41	0,78209	117,9	119,9	126,2	126,8	+11,3	+ 0,5
12	ERZEUGNISSE DES PRODUZIERENDEN GEBERBES	889,13	0,86903	118,5	116,6	121,2	121,5	+ 4,2	+ 0,2
13	BERGBAULICHE ERZEUGNISSE	24,44	0,88292	96,8	95,6	95,8	95,7	+ 0,1	- 0,1
14	ERZEUGNISSE DES KOHLENBERGBAUES	12,86	0,91610	101,3	100,9	109,4	102,9	+ 2,1	- 0,5
15	KALI-, STEIN-, HUETTEN- UND SALINENSALZ	1,80	0,88812	116,4	111,5	121,6	121,2	+ 8,7	- 0,3
16	ANDERE BERGBAULICHE ERZEUGNISSE EINSCHL. TORF	9,68	0,79837	84,5	85,5	80,8	81,4	- 4,8	+ 0,7
17	ERZEUGNISSE DES VERARBEITENDEN GEBERBES	984,69	0,86926	119,1	117,1	121,8	122,1	+ 4,9	+ 0,2
18	ERZEUGN. D. GRUNDSTOFF- UND PRODUKTIONSQUETERGEBERBES	283,39	0,86159	106,9	103,1	112,3	112,8	+ 9,4	+ 0,4
19	ERZEUGN. D. INVESTITIONSGUETER PRODUZIERENDEN GEBERBES	516,47	0,87321	126,4	126,4	127,9	128,1	+ 2,2	+ 0,2
20	ERZEUGN. D. VERBRAUCHSGUETER PRODUZIERENDEN GEBERBES	117,19	0,86655	121,3	120,6	122,9	123,2	+ 2,2	+ 0,2
21	ERZEUGN. D. NAHRUNGS- UND GENUSSMITTELGEBERBES	47,64	0,87477	106,5	102,3	108,4	108,8	+ 7,9	+ 0,4
22	MINERALOELERZEUGNISSE	15,04	0,88519	55,2	55,1	56,9	57,1	+ 3,6	+ 0,4
23	SPALT- UND BRUTSTOFFE	1,77							
24	STEINE UND ERDEN, ASBESTWAREN, SCHLEIFMITTEL	10,32	0,84948	124,0	129,7	124,5	124,5	+ 0,6	-
25	EISEN UND STAHL	56,89	0,96311	108,9	101,4	118,2	119,4	+17,9	+ 1,0
26	NE-METALLE UND -METALLHALBZEUG (EINSCHL. EDELMETALLE UND DEREN HALBZEUG)	29,60	0,70744	98,1	96,6	114,0	118,6	+12,2	- 0,4
27	GLASSERIEERZEUGNISSE	3,08	0,96019	119,5	119,0	120,9	121,0	+ 1,7	+ 0,1
28	ERZEUGNISSE DER ZIEHGEREIZEN UND KALTHALZWERKE UND DER STAHLVERFORMUNG	15,60	0,91509	114,2	119,2	117,2	117,2	+ 3,5	-
29	STAHLBAUERZEUGNISSE	11,20	0,85048	139,2	121,6	136,6	136,9	+ 4,0	+ 0,2
30	MASCHINENBAUERZEUGNISSE (EINSCHL. ACKERSCHLEPPER)	176,27	0,85105	131,8	130,5	139,8	134,1	+ 2,8	+ 0,2
31	STRASSENFAHRZEUGE (OHNE ACKERSCHLEPPER)	152,79	0,85528	131,2	130,2	132,2	132,5	+ 1,8	+ 0,2
32	ELEKTROTECHNISCHE ERZEUGNISSE	102,16	0,89259	117,4	116,8	118,9	118,9	+ 1,8	-
33	FEINMECHANISCHE UND OPTISCHE ERZEUGNISSE, UHREN	19,87	0,88528	124,3	123,1	125,5	125,7	+ 2,1	+ 0,2
34	EISEN-, BLECH- UND METALLWAREN	30,29	0,83980	126,9	125,4	128,6	129,0	+ 2,9	+ 0,8
35	MUSIKINSTRUMENTE, SPIELWAREN, SPORTGERAETE, SCHMUCK, BELICHTETE FILME, FUELLHALTER UND AENLICHES 9)	9,19	0,71007	117,3	115,2	119,4	120,3	+ 4,4	+ 0,8
36	CHEMISCHE ERZEUGNISSE	137,56	0,86231	111,5	109,5	114,7	115,1	+ 5,1	+ 0,3
37	BUEROMASCHINEN, DATENVERARBEITUNGSGERAETE UND -EINRICHTUNGEN	16,20	1,06437	81,3	82,5	80,2	80,4	- 2,5	+ 0,2
38	FEINKERAMISCHE ERZEUGNISSE	4,61	0,89907	133,8	132,0	135,4	135,7	+ 2,8	+ 0,2
39	GLAS UND GLASWAREN	6,25	0,87287	128,0	127,5	128,8	129,0	+ 1,2	+ 0,2
40	SCHNITTHOLZ, SPERRHOLZ UND SONSTIGES BEARBEITETES HOLZ	3,29	0,80418	105,4	105,1	107,0	106,9	+ 1,1	- 0,7
41	HOLZWAREN	10,28	0,80316	129,7	129,5	131,7	131,8	+ 1,8	+ 0,1
42	HOLZSCHLIFF, ZELLSTOFF, PAPIER UND PAPPE 13)	9,16	0,82118	114,5	112,0	119,2	120,0	+ 7,1	+ 0,7
43	PAPIER- UND PAPPEWAREN	5,66	0,82080	120,9	120,0	122,5	122,4	+ 2,0	- 0,1
44	DRUCKEREIERZEUGNISSE, LICHTPAUS- UND VERWANDTE WAREN 10)	8,07	0,87748	128,5	129,1	128,9	128,2	+ 0,9	+ 0,2
45	KUNSTSTOFFERZEUGNISSE	18,47	0,88829	113,1	111,7	115,5	115,6	+ 3,5	+ 0,1
46	GUMMIWAREN	9,98	0,91157	115,8	115,6	116,6	116,5	+ 0,8	- 0,1
47	LEDER	1,94	0,93161	142,2	141,9	141,7	141,4	- 0,4	- 0,2
48	LEDERWAREN UND SCHUHE	3,99	0,79772	124,0	123,0	125,9	125,9	+ 2,4	-
49	TEXTILIEN	36,09	0,82402	116,1	115,7	117,6	117,8	+ 1,6	-
50	BEKLEIDUNG	13,84	0,86608	128,7	128,1	129,5	130,6	+ 2,0	+ 0,8
51	ERZEUGNISSE DES ERNAHRUNGSGBERBES	45,70	0,87163	104,0	99,8	106,8	107,2	+ 7,4	+ 0,4
52	TABAKWAREN	1,94	0,85124	169,2	160,6	170,8	170,7	+ 6,3	- 0,1

FUSSNOTEN SIEHE LETZTE SEITE

2 INDEX DER AUSFUHRPREISE
(AKTUELLE ERGEBNISSE)

2.5 NACH DEM INTERNATIONALEN MARENVERZEICHNIS FUER DEN AUSSENHANDEL (SITC-REV.II)
1980 = 100

LFD NR.	MARENGRUPPEN	MAGUNGS- ANTEIL AM GESAMT- INDEX IN PROMILLE	VERKET- TUNGS- FAKTOR	1980 DURCH- SCHNITT	1989			VERAENDERUNG FEBR. 1989 GEGENUEBER FEBR. JAN. 1989 1989 IN PROZENT	
					FEBR.	JAN.	FEBR.		
1	NAHRUNGSMITTEL UND LEBENDE TIERE, VORWIEGEND ZUR ERNAHRUNG	45,29	0,86708	101,8	98,6	104,2	104,8	+ 6,3	+ 0,6
2	LEBENDE TIERE, VORWIEGEND ZUR ERNAHRUNG	1,78	1,00902	88,4	98,8	100,7	102,9	+ 3,5	+ 1,6
3	FLEISCH UND FLEISCHWAREN	6,49	0,82945	100,6	97,0	102,4	102,7	+ 5,9	+ 0,3
4	MOLKEREIERZEUGNISSE UND EIER	13,22	0,88268	117,4	113,1	121,4	121,7	+ 7,6	+ 0,2
5	FISCHE, KREBS- UND WEICHTIERE UND ZUBEREITUNGEN DAVON	1,48	0,74492	130,2	129,2	133,6	133,6	+ 3,9	- 0,1
6	GETREIDE UND GETREIDEERZEUGNISSE	5,08	0,88278	94,2	92,1	95,5	96,0	+ 4,2	+ 0,5
7	GEMUESE, KUECHENKRAEUTER UND FRUECHTE	3,24	0,88724	93,4	92,9	92,5	92,8	+ 0,6	+ 0,3
8	ZUCKER, ZUCKERWAEREN UND HONIG	3,47	0,65101	69,6	66,8	71,9	74,2	+ 11,1	+ 3,2
9	KAFFEE, TEE, KAKAO, BEWUERZE UND MAREN DARAUS	3,86	0,83333	90,6	90,1	81,8	82,4	+ 2,6	+ 0,7
10	FUTTERMITTEL (AUSGENOMMEN GETREIDE)	4,41	1,04660	98,4	89,6	102,1	102,4	+ 14,3	+ 0,3
11	VERSCHIEDENE NAHRUNGSMITTEL UND -ZUBEREITUNGEN	2,23	0,97885	103,9	103,2	104,8	105,0	+ 1,7	+ 0,2
12	GETRAENKE UND TABAK	5,32	0,81276	128,8	128,8	131,7	131,7	+ 2,3	-
13	GETRAENKE	3,29	0,88954	109,2	110,8	109,7	109,7	- 1,0	-
14	TABAK UND TABAKWAEREN	2,03	0,86090	180,4	188,1	187,4	187,9	+ 5,8	- 0,1
15	ROHSTOFFE (AUSGEN. NAHRUNGSMITTEL UND MINERAL. BRENNSTOFFE)	20,09	0,82772	105,7	101,4	112,8	114,9	+ 13,3	+ 1,9
16	HAUTE, PELLE UND PELZFELLE, ROH	1,12	1,28466	155,2	165,7	149,5	152,7	- 7,8	+ 6,4
17	GELSAATEN UND DELMISCHTE FRUECHTE	0,15	0,77612	114,2	110,5	124,7	124,6	+ 12,8	- 0,1
18	ROHKAUSCHUK (AUSSCHL. SYNTHET. UND REGENER. KAUSCHUK)	1,78	0,82920	114,3	115,4	119,5	119,5	- 1,6	-
19	HOLZ	2,16	0,72576	90,5	91,1	91,9	92,1	+ 1,1	+ 0,2
20	PAPIERHALBSTOFFE UND PAPIERABFAELLE	0,73	0,87853	100,8	95,9	117,9	117,5	+ 9,8	- 0,3
21	SPINNSTOFFE UND ABFAELLE DAVON	4,90	1,09037	101,1	100,5	102,8	108,0	+ 2,5	+ 0,2
22	MINERALISCHE ROHSTOFFE (AUSG. ERZE, BRENNST., SCHMUCKST.)	2,58	0,84429	119,2	119,2	121,5	121,7	+ 2,1	+ 0,2
23	METALLURGISCHE ERZE UND METALLABFAELLE	5,16	0,89089	89,0	72,4	119,6	119,1	+ 64,5	+ 4,8
24	ROHSTOFFE TIERISCHEN UND PFLANZLICHEN URSPRUNGS, AND	1,51	0,81575	130,9	130,6	131,1	131,1	+ 0,6	-
25	MINERAL. BRENNSTOFFE, SCHMIERMITTEL UND VERWANDTE ERZEUGNISSE	37,60	0,75887	78,5	78,9	78,1	77,9	- 1,3	- 0,3
26	KOEHLE, KOKS UND BRICKETS	13,16	0,81258	101,4	100,8	103,4	102,8	+ 2,0	- 0,6
27	ERDOELERZEUGNISSE UND VERWANDTE MAREN	16,29	0,80842	60,8	60,5	62,5	62,8	+ 3,8	+ 0,5
28	GAS	8,21	0,71841	76,9	80,4	68,3	67,7	- 16,8	- 0,9
29	TIERISCHE UND PFLANZLICHE OELE, FETTE UND WACHSE	4,53	1,02760	99,1	84,5	107,9	107,5	+ 27,2	- 0,4
30	TIERISCHE OELE UND FETTE	0,49	1,02881	68,2	64,7	70,9	70,3	+ 8,7	- 0,8
31	FETTE PFLANZLICHE OELE	2,82	1,00525	110,3	93,5	120,3	120,1	+ 28,4	- 0,2
32	TIER. UND PFLANZL. OELE UND FETTE, VERARBEITET, UND WACHSE	1,28	1,06828	85,0	71,4	89,0	82,3	+ 29,3	- 0,8
33	CHEMISCHE ERZEUGNISSE	132,62	0,85515	111,4	108,3	114,7	115,1	+ 5,3	+ 0,3
34	ORGANISCHE CHEMICALIEN	33,34	0,85898	106,5	108,8	112,2	112,4	+ 8,3	+ 0,2
35	ANORGANISCHE CHEMICALIEN	19,50	0,89463	100,4	99,3	102,9	102,7	+ 3,4	+ 0,4
36	FARBSTOFFE UND FARBEN	12,84	0,84983	124,8	123,2	127,1	127,6	+ 3,6	+ 0,4
37	MEDIZINISCHE UND PHARMAZEUTISCHE ERZEUGNISSE	12,85	0,86228	114,8	113,8	116,0	115,7	+ 1,7	- 0,3
38	AETHER, OELE, RIECHSTOFFE; KOERPERPFLEGE MITTEL, MASCHMITTEL	6,15	0,89677	112,7	111,1	114,2	114,5	+ 3,1	+ 0,3
39	CHEMISCHE DUENGMITTEL	9,42	0,82442	106,4	103,3	109,1	108,8	+ 5,3	- 0,3
40	KUNSTSTOFFE, ZELLULOSEAETHER UND -ESTER	39,12	0,79096	112,2	109,8	116,5	116,1	+ 5,7	+ 0,3
41	CHEMISCHE ERZEUGNISSE, AND	17,60	0,89070	116,0	113,7	119,0	119,9	+ 5,6	+ 0,8
42	BEARBEITETE MAREN, VORWIEG. NACH BESCHAFFENHEIT OEGLIEDERT	218,75	0,89146	116,1	112,4	121,3	121,6	+ 8,2	+ 0,2
43	LEDER, LEDERWAEREN, AND, UND ZUBEREITETE PELZFELLE	4,25	0,81553	136,6	136,6	136,3	136,7	+ 0,1	+ 1,0
44	KAUSCHUKWAEREN, AND	9,88	0,81157	115,8	115,6	116,8	116,6	+ 0,9	- 0,1
45	HOLZWAEREN (AUSGENOMMEN MOEBEL)	9,88	0,84165	115,8	115,9	117,0	116,4	+ 0,4	- 0,5
46	PAPIER UND PAPP; WAEREN DARAUS UND AUS PAPIERHALBSTOFF	13,85	0,81761	117,8	116,7	120,5	121,1	+ 3,8	+ 0,5
47	GARNE, GEWEBE, SPINNSTOFF- UND VERWANDTE ERZEUGNISSE, AND	33,23	0,82588	117,9	117,5	119,5	119,6	+ 1,8	+ 0,1
48	WAEREN AUS MINERALISCHEN STOFFEN, AND	19,89	0,89505	128,5	127,6	129,5	129,7	+ 1,6	+ 0,2
49	EISEN UND STAHL	65,52	0,95353	111,3	106,3	119,1	120,0	+ 14,0	+ 0,8
50	NE-METALLE (EINSCHL. GOLD)	30,73		89,2	88,6	119,5	119,0	+ 27,5	- 0,4
51	METALLWAEREN, AND	37,11	0,85614	127,4	126,3	129,2	129,5	+ 2,5	+ 0,2
52	MASCHINENBAU- UND ELEKTROTECHNISCHE ERZEUGNISSE, FAHRZEUGE	439,22	0,87634	125,8	124,8	127,2	127,4	+ 2,1	+ 0,2
53	KRAFTMASCHINEN UND KRAFTMASCHINENAUSRUESTUNGEN	39,07	0,88069	135,8	134,6	137,3	137,6	+ 2,2	+ 0,2
54	ARBEITSMASCHINEN FUER BESONDERE ZWECKE	67,78	0,84986	129,7	128,3	131,9	132,1	+ 3,0	+ 0,2
55	METALLBEARBEITUNGSMASCHINEN	25,00	0,83795	136,4	134,7	137,9	138,4	+ 2,7	+ 0,4
56	MASCHINEN, APPARATE UND GERAETE FUER VERSCHIEDENE ZWECKE	67,82	0,85614	130,5	129,4	132,3	132,6	+ 2,5	+ 0,2
57	BUEROMASCHINEN UND AUTOMAT. DATENVERARBEITUNGSMASCHINEN	18,73	1,04541	83,4	84,2	82,5	82,7	- 1,8	+ 0,2
58	GERAETE FUER DIE NACHRICHTENTECHNIK; BILD- UND TONAUFNAHME UND -WIEDERABGERAETE	21,98	1,01885	103,2	103,5	103,4	103,5	-	+ 0,1
59	ELEKTRISCHE MASCHINEN, APPARATE UND GERAETE, AND	58,99	0,92185	115,5	114,8	117,3	117,1	+ 2,0	- 0,2
60	STRASSENFAHRZEUGE (OHNE LUFTKISSENFAHRZEUGE)	137,07	0,85539	130,4	129,4	131,5	131,8	+ 1,9	+ 0,2
61	ANDERE BEFORDERUNGSMITTEL	2,68	0,89379	137,0	134,4	141,7	141,9	+ 5,6	+ 0,1
62	SONSTIGE BEARBEITETE MAREN	96,58	0,84728	125,2	124,2	126,8	127,2	+ 2,4	+ 0,3
63	SANIT.-ANLAGEN, HEIZUNGS- UND BELEUCHTUNGSEINRICHTUNGEN, AND	3,65	0,84889	134,3	132,4	135,1	135,3	+ 2,2	+ 0,1
64	MOEBEL UND TEILE DAVON	10,84	0,78637	131,4	130,6	133,5	133,6	+ 2,3	+ 0,1
65	REISEARTIKEL, HANDTASCHEN UND AENNLICHE BEHAELTNISSE	0,89	0,80619	126,3	125,2	127,8	128,0	+ 2,2	+ 0,2
66	BEKLEIDUNG UND BEKLEIDUNGSGEBUEHR	15,38	0,88979	124,2	123,8	125,5	126,2	+ 2,3	+ 0,6
67	SCHUHE	2,39	0,78072	119,8	118,0	121,5	121,6	+ 2,2	-
68	MESS-, PRUEF- UND KONTROLLINSTR., -APPARATE UND -GERAETE	21,56	0,84655	139,0	137,8	141,2	141,7	+ 3,0	+ 0,4
69	FOTOGR. APPARATE UND ZUBEHOER, OPT. WAEREN, UHRMACHERWAEREN	11,78	0,88583	113,4	112,9	114,9	114,7	+ 1,6	+ 0,3
70	SONSTIGE BEARBEITETE MAREN, AND	30,14	0,84241	117,5	116,5	118,9	119,2	+ 2,3	+ 0,3

2 INDEX DER AUSFUHRPREISE
(AKTUELLE ERGEBNISSE)

2.6 AUSGEWÄHLTE INDEXGRUPPEN UND INDEXPOSITIONEN
1980 = 100

LFD NR.	WARENGRUPPEN	MAGLINGS- ANTEIL AM GESAMT- INDEX IN PROMILLE	VERKET- TUNGS- FAKTOR	1980 DURCH- SCHNITT	1988			VERÄNDERUNG FEBR. 1988 GESAMTER FEBR. JAN. 1988 1988 IN PROZENT	
					FEBR.	JAN.	FEBR.		
ERNAHRUNGSGUETER 11)									
1	LEBENDE TIERE	1,78	1,00802	98,4	98,8	100,7	102,3	+ 3,5	+ 1,8
2	FLEISCH UND FLEISCHERZEUGNISSE 12) DARUNTER:	6,77	0,98249	102,0	98,6	100,8	103,9	+ 5,4	+ 0,9
3	RINDFLEISCH, AUCH ZUBEREITET	4,99	0,91695	101,8	97,5	103,5	104,0	+ 6,7	+ 0,5
4	SCHWEINFLEISCH, AUCH ZUBEREITET	0,81	0,94222	99,4	97,6	100,9	101,7	+ 4,2	+ 0,8
5	NATURDAERME	0,94	1,06129	129,3	129,9	126,9	128,6	- 1,9	- 0,2
6	FISCH-ZUBEREITUNGEN	1,07	0,79149	194,9	195,1	196,5	198,0	+ 0,7	- 0,4
7	MILCH UND MILCHERZEUGNISSE, EIER DARUNTER:	19,22	0,86298	117,4	119,1	121,4	121,7	+ 7,6	+ 0,2
8	MILCH UND MILCHPULVER	6,54	0,89621	132,0	124,5	128,9	137,2	+10,2	+ 0,2
9	KAESE	3,32	0,82958	119,2	111,6	117,4	117,4	+ 5,2	-
10	DELE UND FETTE ZUR ERNAHRUNG	6,85	0,89755	99,5	99,8	103,8	103,8	+13,8	- 0,9
11	TIERISCHE DELE UND FETTE EINSCHL. BUTTER	3,77	0,81829	99,9	99,8	91,9	91,0	+ 2,7	- 0,9
12	PFLANZLICHE DELE UND FETTE	3,08	1,00919	100,0	99,5	118,8	118,4	+26,6	- 0,2
13	DELFRUECHTE UND PFLANZLICHE DELE ZUR ERNAHRUNG, DELKUCHEN	4,55	1,02294	106,9	90,1	118,2	116,9	+29,1	+ 0,1
14	FUTTERMittel, OHNE FUTTERMittelRohstoffe DARUNTER:	4,41	1,02706	99,4	99,6	102,1	102,4	+14,9	+ 0,9
15	DELKUCHEN	1,58	1,07556	100,1	82,2	106,2	106,6	+21,1	+ 0,4
16	FUTTERMittelZUBEREITUNGEN	2,20	0,98899	98,4	95,9	100,7	101,6	+ 5,6	+ 0,9
17	GETREIDE UND GETREIDEERZEUGNISSE, EINSCHL. REIS DARUNTER:	3,86	0,98762	97,4	94,5	99,5	90,1	+ 6,8	+ 0,7
18	GETREIDEERZEUGNISSE	1,55	0,89786	96,6	94,9	98,3	97,7	+ 3,9	+ 1,6
19	BROT UND MAHRMittel	1,97	0,99814	119,9	119,7	119,2	119,9	+ 0,2	+ 0,6
20	GEMUESE, OBST UND DEREN ZUBEREITUNGEN	2,12	0,78566	119,9	116,7	111,0	112,1	- 3,9	+ 1,0
21	ZUCKER UND SUESSHAREN	5,37	0,78088	74,1	79,2	75,4	77,8	+ 6,0	+ 2,9
22	GENUSSMittel DARUNTER:	7,87	0,70499	111,0	110,1	114,0	119,7	+ 3,9	- 0,9
23	HOPFEN UND HOPFENAUSZUEGE	0,86	0,29956	37,2	35,4	39,0	39,1	+ 7,6	- 2,9
24	ALKOHOLISCHE GETRANKE DARUNTER:	3,02	0,88278	109,4	111,2	109,9	109,9	- 1,2	-
25	BIER	0,81	0,90957	100,9	100,4	141,2	141,2	+ 0,6	-
26	SPIRITUOSEN	0,19	1,01947	124,9	124,9	124,9	124,9	-	-
27	WEIN	1,78	0,85940	82,0	94,8	82,8	82,8	- 2,1	-
GEMEINLICHE GUETER									
28	TEXTILE GRUNDSTOFFE UND FERTIGHAREN	55,77	0,92908	118,9	118,4	120,2	120,5	+ 1,8	+ 0,2
29	TEXTILROHSTOFFE DARUNTER:	4,12	1,02596	99,5	99,9	101,8	102,0	+ 3,1	+ 0,2
30	ZELLULOSISCHE UND SYNTHETISCHE FASERN	2,99	1,04999	102,9	102,9	109,5	104,0	+ 1,1	+ 0,5
31	WOLLE	0,82	0,93982	124,9	118,9	137,4	135,7	+14,2	- 1,2
32	BAUMWOLLE	0,82	0,97909	58,2	60,9	59,0	59,0	- 2,2	+ 1,7
33	GESPINSTE EINSCHL. SPINNFADEN DARUNTER:	10,17	0,95086	118,2	118,9	119,1	119,1	+ 3,9	-
34	ZELLULOSISCHE UND SYNTHETISCHE ENDLOSFASERN	3,19	0,97918	129,9	122,9	129,9	127,4	+ 4,2	+ 0,4
35	CHEMIEFASERGARNE	5,99	0,99949	112,9	112,0	118,0	116,9	+ 3,4	- 0,2
36	MOLLEGARNE	0,50	0,90593	117,6	119,9	119,9	119,2	+ 3,4	- 0,5
37	BAUMWOLLEGARNE	0,51	0,99816	100,8	104,9	98,6	98,5	- 5,8	- 0,1
38	GEBEDE UND GEMIRKE (METERHARE OHNE BODENBELAEGE)	15,45	0,91955	115,9	115,9	117,0	117,1	+ 1,1	+ 0,1
39	GEBEDE	12,55	0,91434	115,9	115,2	116,4	116,5	+ 1,1	+ 0,1
40	CHEMIEFASERGEBEDE	7,08	0,99637	111,8	111,8	119,2	119,4	+ 1,4	+ 0,2
41	AUS ZELLULOSISCHEN UND SYNTHETISCHEN FASERN	1,48	0,94290	109,9	108,2	110,4	110,4	+ 2,0	-
42	AUS ZELLULOSISCHEN UND SYNTHETISCHEN ENDLOSFASERN	5,61	0,93188	112,5	112,7	114,0	114,1	+ 1,2	+ 0,1
43	MOLLEGEBEDE	1,00	0,92887	120,4	119,9	125,8	125,9	+ 5,6	+ 0,1
44	BAUMWOLLEGEBEDE	4,45	0,98050	119,7	120,5	119,9	119,4	- 0,9	+ 0,1
45	GEMIRKE	2,91	0,94078	118,6	119,7	119,7	119,7	+ 0,8	-
46	AUS SYNTHETISCHEN FASERN EINSCHL. ENDLOSFASERN	2,26	0,94168	118,9	119,4	119,6	119,6	+ 1,0	-
47	AUS MOLLE UND BAUMWOLLE	0,65	0,92729	119,8	119,7	120,0	120,9	+ 0,5	+ 0,9
48	KLEIDUNG UND ANDERE SPINNSTOFFHAREN DARUNTER:	26,02	0,89964	124,8	124,1	125,4	125,1	+ 1,8	+ 0,6
49	OBERBEKLEIDUNG	11,94	0,98320	124,9	124,0	125,4	127,2	+ 2,6	+ 0,6
50	OBERBEKLEIDUNG AUS GEBEDEN	7,59	0,96909	130,0	129,8	131,9	132,9	+ 3,1	+ 0,7
51	AUS CHEMIEFASERN	3,01	0,91069	129,9	129,8	131,9	132,6	+ 3,0	+ 0,5
52	AUS WOLLE	2,87	0,77530	134,8	132,4	137,7	139,3	+ 4,5	+ 0,4
53	AUS BAUMWOLLE	1,71	0,96439	121,9	122,0	122,2	123,9	+ 0,7	+ 1,9
54	OBERBEKLEIDUNG AUS GEMIRKTEM ODER GESTRIKTEM STOFF	3,75	0,91951	114,8	114,2	115,9	115,9	+ 1,5	+ 0,5
55	AUS CHEMIEFASERN	2,85	0,92958	114,0	119,5	114,4	115,2	+ 1,5	+ 0,7
56	AUS WOLLE	0,48	0,90790	129,7	127,9	129,2	129,2	+ 1,0	-
57	AUS BAUMWOLLE	0,67	0,98281	109,1	109,1	110,0	110,0	+ 1,8	-
58	MAESCHE	2,49	0,94909	132,7	132,3	134,8	135,0	+ 2,0	+ 0,1
59	MAESCHE AUS GEBEDEN	1,50	0,94490	139,1	139,4	139,5	139,0	+ 0,4	+ 0,4
60	MAESCHE AUS GEMIRKTEM ODER GESTRIKTEM STOFF	0,99	0,95724	132,1	130,7	136,7	136,7	+ 4,6	-
61	TEPPICHE UND ANDERE TEXTILE BODENBELAEGE	2,01	0,91890	129,4	129,5	129,6	129,0	+ 0,4	+ 0,9

FUSSNOTEN SIEHE LETZTE SEITE

**2 INDEX DER AUSFUHRPREISE
(AKTUELLE ERGEBNISSE)**
2.6 AUSGEWÄHLTE INDEXGRUPPEN UND INDEXPOSITIONEN
1980 = 100

LFD NR.	WARENGRUPPEN	WÄHRUNGS- ANTEIL AM GESAMT- INDEX IN PROZENTE	VERKEHRS- FAKTOR	1980 DURCH- SCHNITT	1988			VERÄNDERUNG FEBR. 1988 GEGENÜBER FEBR. JAN. 1988 1989 IN PROZENT	
					FEBR.	JAN.	FEBR.	1988	1989
GEMEINLICHE GÜTER									
62	HAUTE, FELLE, LEDER UND ERZEUGNISSE AUS LEDER	6,01	0,88041	134,5	136,8	139,4	136,1	- 0,4	+ 1,3
63	HAUTE UND FELLE	1,12	1,28466	155,2	165,7	149,5	152,7	- 7,8	+ 8,4
64	LEDER	1,34	0,83161	142,2	141,9	141,7	141,4	- 0,4	- 0,2
65	LEDERWAREN EINSCHL. LEDERBEKLEIDUNG SOWIE SCHUHE DARUNTER:	3,55	0,78082	125,0	123,7	127,1	127,1	+ 2,7	-
66	LEDERWAREN OHNE LEDERBEKLEIDUNG	1,12	0,80113	124,4	123,8	125,6	125,8	+ 1,9	+ 0,2
67	SCHUHE	2,27	0,78656	123,9	122,8	126,0	126,0	+ 2,6	-
68	HÖLZ UND ERZEUGNISSE AUS HÖLZ DARUNTER:	14,96	0,80050	120,8	120,4	122,9	122,8	+ 2,0	- 0,1
69	HÖLZ UND HOLZHALBWAREN	4,31	0,77680	100,7	100,8	102,4	102,0	+ 1,2	- 0,4
70	ROHÖLZ	1,15	0,72436	88,1	88,5	89,5	89,9	+ 0,4	+ 0,4
71	SCHNITTHÖLZ	1,01	0,78248	89,3	82,9	84,8	84,6	+ 1,8	-
72	WEITERBEARBEITETES HÖLZ	2,15	0,86028	111,0	110,6	112,9	111,8	+ 1,1	- 1,0
73	ZELLSTOFF	0,37	1,02905	107,6	98,2	117,4	117,4	+18,8	-
74	HÖLZWAREN OHNE BORSTEN UND TIERHAARE	10,23	0,80316	129,7	129,3	131,6	131,7	+ 1,9	+ 0,1
75	ERZEUGNISSE DES PAPIER- UND DRUCKGEBERBES	22,52	0,90242	121,2	120,0	123,5	124,0	+ 3,3	+ 0,4
76	PAPIER UND PAPPE DARUNTER:	8,79	0,91353	114,8	112,5	119,2	120,1	+ 6,6	+ 0,8
77	PAPIER, UNVEREDELT	4,03	0,90212	116,0	113,2	120,4	121,9	+ 7,7	+ 1,2
78	DRUCK- UND SCHREIBPAPIER	1,89	0,91405	115,9	112,8	121,9	124,2	+10,1	+ 2,4
79	KRAFT- UND PACKPAPIER	2,10	0,89207	116,1	113,6	119,5	119,8	+ 5,6	+ 0,3
80	PAPPE, UNVEREDELT	0,64	0,90535	109,1	109,4	111,8	111,8	+ 2,2	-
81	PAPIER UND PAPPE, GESTRICHEN UND PERSAMENTPAPIER	3,63	0,88289	116,5	116,8	119,2	119,8	+ 2,6	+ 0,6
82	PAPIER- UND PAPPEWAREN SOWIE DRUCKEREIERZEUGNISSE	13,73	0,89483	125,4	124,8	126,3	126,4	+ 1,3	+ 0,1
83	KÖHLE	12,86	0,91810	101,3	100,8	103,4	102,9	+ 2,1	- 0,5
84	KÖHLE EINSCHL. BRIKETS, OHNE KOKS	7,05	0,90822	101,0	99,5	104,9	103,7	+ 4,2	- 1,1
85	STEINKÖHLE	12,61	0,91787	100,3	99,8	102,4	101,9	+ 2,0	- 0,5
86	STEINKÖHLE, ROH	6,39	0,90944	96,5	94,7	100,6	99,3	+ 4,9	- 1,3
87	STEINKÖHLEBRIKETS	0,31	0,79438	151,3	156,6	153,9	153,9	- 1,7	-
88	STEINKÖHLEKOKS	5,91	0,92882	101,7	102,4	101,7	101,8	- 0,6	+ 0,1
89	BRAUNKÖHLE	0,35	0,80876						
90	MINERALÖLERZEUGNISSE DARUNTER:	15,04	0,89519	55,2	55,1	56,9	57,1	+ 3,6	+ 0,4
91	KRAFTSTOFFE UND ÖL	7,73	0,83333	49,7	47,1	50,1	51,7	+ 3,0	+ 3,2
92	VERBÄSSERKRAFTSTOFFE	5,13	0,89078	48,2	45,4	48,4	50,5	+11,2	+ 4,3
93	ANDERE LEICHTE UND MITTELSCHWERE ÖLE	2,80	0,82270	49,8	50,4	53,5	54,1	+ 7,3	+ 1,1
94	SCHMIERÖLE UND ÖL	1,05	0,88002	123,3	124,1	123,1	123,1	- 0,8	-
95	HEIZÖLE	4,53	0,89489	41,7	42,4	43,9	42,1	- 0,7	- 4,1
96	HEIZÖLE, LEICHT	1,59	0,82289	44,9	44,3	52,0	51,1	+15,3	- 1,7
97	HEIZÖLE, SCHWER	2,94	0,89250	39,8	41,3	39,5	37,3	- 9,7	- 5,6
98	GRUNDSTOFFE AUS EISEN UND STAHL	63,87	0,85753	109,5	102,7	118,0	119,1	+16,0	+ 0,9
99	EISEN UND STAHL	55,89	0,86311	108,9	101,4	118,2	119,4	+17,8	+ 1,0
100	ERZEN, D. HOCHOFEN-, STAHL-, HALB- UND FERROLEG.-WERKE	42,45	0,85853	107,2	99,1	116,7	118,3	+19,4	+ 1,4
101	ROHEISEN UND FERROLEGIERUNGEN	2,01	1,03981	101,2	96,0	112,9			
102	STAHLHALBZEUG	7,01	0,90719	108,4	101,1	115,9	116,2	+14,9	+ 0,3
103	HALBSTAHL	25,71	0,99094	108,4	100,7	117,9	119,8	+18,0	+ 0,8
104	AUS MASSENSTAHL	19,87	0,99990	108,8	101,5	118,3	119,3	+17,5	+ 0,8
105	AUS EDELSTAHL DARUNTER:	5,04	0,85008	107,0	98,0	116,7	117,2	+19,6	+ 0,4
106	FORM- UND STABSTAHL	8,78	0,83702	97,2	91,9	105,8	106,9	+16,3	+ 1,0
107	FORMSTAHL	4,82	0,86489	101,3	84,7	111,4	112,7	+19,0	+ 1,2
108	STABSTAHL	3,96	0,90668	82,0	88,4	98,7	99,4	+12,4	+ 0,7
109	HALBZDRAHT	2,22	0,83130	105,8	102,4	109,7	112,0	+ 9,4	+ 2,1
110	STAHLBLECH, WARM- UND KALTGEMALZT	14,24	0,88307	115,9	105,9	127,0	127,5	+20,4	+ 0,4
111	GROB- UND MITTELBLECH	5,41	0,88384	114,7	107,6	126,7	129,7	+18,8	+ 0,8
112	FEINBLECH EINSCHL. ELEKTROBLECH	8,83	0,87845	116,7	104,6	127,8	129,6	+22,7	+ 0,6
113	WEITERBEARBEITETER HALBSTAHL	5,45	0,86307	112,9	106,1	120,9	121,3	+12,2	+ 0,3
114	SCHROTT UND NEBENERZEUGNISSE	2,27	0,88475	79,1	85,7	101,4	109,0	+30,5	+ 6,5
115	ERZEUGNISSE DER STAHLRÖHREWERKE	11,91	0,87919	114,3	108,3	123,2	123,2	+15,8	-
116	ERZEUGNISSE DER SCHWELDE-, PRESS- UND HAMMERWERKE	1,33	0,89705	114,0	108,5	120,4	120,9	+10,4	+ 0,4
117	ANDERE GRUNDSTOFFE AUS EISEN UND STAHL	8,18	0,81985	113,2	111,7	118,8	116,9	+ 4,7	+ 0,1
118	FORM- UND STABSTAHL, GEMALZT, GESCHWIEDET UND BEZOGEN	12,46	0,82474	101,9	88,3	108,7	109,2	+11,1	+ 0,5
119	STAHLZDRAHT, GEMALZT UND BEZOGEN	3,84	0,80640	108,7	108,5	111,9	113,2	+ 8,4	+ 1,3
120	EISEN-, STAHL- UND TEMPERSTAHL	2,67	0,86823	122,5	122,3	123,7	123,8	+ 1,2	+ 0,1

2 INDEX DER AUSFUHRPREISE
(AKTUELLE ERGEBNISSE)

2.6 AUSGEWÄHLTE INDEXGRUPPEN UND INDEXPOSITIONEN
1980 = 100

LFD NR.	WARENGRUPPEN	WÄGUNGSA ANTEIL AM GESAMT- INDEX IN PROMILLE	VERKET- TUNGS- FAKTOR	1988 DURCH- SCHNITT	1989			VERÄNDERUNG FEBR. 1989 GEGENÜBER FEBR. JAN. 1989 1989 IN PROZENT	
					FEBR.	JAN.	FEBR.		
GEMEINLICHE QUETER									
121	ERZEUGNISSE DER ZIEHEREIEN UND KALTHALZWERKE UND DER STAHLVERFORMUNG	15,80	0,81509	114,2	119,2	117,2	117,2	+ 9,5	-
122	ERZEUGNISSE DER ZIEHEREIEN UND KALTHALZWERKE	7,85	0,83720	112,6	111,0	116,5	116,6	+ 5,0	+ 0,1
123	ZIEHEREI- UND KALTHALZWERKERZEUGNISSE (OHNE DRAHT)	4,27	0,82911	113,8	112,9	117,8	117,8	+ 5,0	+ 0,1
124	KALTBEZOGENER DRAHT UND DRAHTERZEUGNISSE	3,88	0,84509	111,1	108,5	114,9	115,1	+ 5,1	+ 0,2
125	ERZEUGNISSE DER STAHLVERFORMUNG	7,85	0,83286	116,0	115,5	117,8	117,8	+ 2,0	-
126	DARUNTER: SCHMIEDESTÜCKE, STANZTEILE, FEDERN	4,52	0,86960	116,1	115,9	117,9	117,8	+ 2,2	-
127	KETTEN	0,48	0,86847	126,8	125,6	128,6	128,6	+ 2,4	-
128	NE-METALLE UND GRUNDST. AUS NE-METALLEN EINSCHL. EDELMETALLEN	29,86	0,70826	86,1	86,7	113,9	113,5	+30,9	- 0,4
129	DARUNTER: NE-METALLE UND -METALLHALBZEUG (EINSCHL. EDELMETALLE UND DEREN HALBZEUG)	29,80	0,70744	86,1	86,8	114,0	113,6	+31,2	- 0,4
130	NE-METALLE UND EDELMETALLE, ROH (EINSCHL. ABFAELLE)	18,89	0,64390	80,7	70,4	84,4	84,7	+34,5	+ 0,9
131	NE-METALLHALBZEUG UND EDELMETALLHALBZEUG	10,97	0,76889	119,7	106,7	138,9	137,2	+28,6	- 0,8
132	NE-METALLE UND DEREN HALBZEUG	19,89	0,88186	117,9	102,2	142,1	141,9	+38,8	- 0,1
133	NE-METALLE UND DEREN LEGIERUNGEN (EINSCHL. ABFAELLE)	8,90	0,85219	109,8	82,1	138,2	139,3	+31,2	+ 0,9
134	NE-METALLHALBZEUG	11,89	0,87040	129,7	108,5	144,9	149,7	+31,2	- 0,8
135	DARUNTER: KUPFERHALBZEUG	5,94	0,88529	120,6	110,1	148,2	145,0	+31,7	- 2,2
136	EDELMETALLE UND DEREN HALBZEUG	9,71	0,87120	67,6	64,6	66,4	65,9	+ 2,4	- 0,9
137	STEINE UND ERDEN, KERAMIK-, GLAS- UND ASBESTWAREN	21,75	0,84891	126,9	126,2	127,8	127,9	+ 1,3	+ 0,1
138	STEINE UND ERDEN, AUCH BERGBAULICH GEWINNEN	8,71	0,84582	120,9	120,2	121,5	121,7	+ 1,2	+ 0,2
139	DARUNTER: NATURSTEINE, ROH UND BEARBEITET	0,49	0,85045	109,0	106,6	110,8	110,2	+ 3,4	- 0,5
140	ZEHNT, KIES, TON, KAOLIN UND ANDERE ERDEN	1,81	0,86488	125,4	127,8	127,4	127,8	+ 0,6	+ 0,2
141	SEMENT, KALK UND GIPSERZEUGNISSE	1,09	0,82679	129,0	127,9	126,0	126,0	- 1,6	-
142	GROBKERAMISCHE ERZEUGNISSE	4,08	0,84641	122,7	121,7	129,5	129,7	+ 1,6	+ 0,2
143	DARUNTER: FEUERFESTE ERZEUGNISSE	3,02	0,84180	125,9	124,2	128,0	128,0	+ 1,4	-
144	ASBESTWAREN	0,86	0,78870	136,5	130,0	136,6	136,6	- 1,7	-
145	SCHLEIFMITTEL	1,22	0,86918	130,9	130,1	131,5	131,6	+ 1,2	+ 0,1
146	FEINKERAMISCHE ERZEUGNISSE	4,61	0,83907	133,8	132,0	135,4	135,7	+ 2,8	+ 0,2
147	HAUSHALTS- UND WIRTSCHAFTSKERAMIK	2,07	0,78618	144,9	141,9	145,2	145,2	+ 2,3	-
148	SANITÄRE UND TECHNISCHE KERAMIK	1,20	0,84884	141,1	139,1	143,8	143,8	+ 3,4	-
149	FLIESEN UND BAUKERAMIK	1,34	0,82100	111,1	110,5	112,8	113,6	+ 2,8	+ 0,7
150	GLAS UND GLASWAREN	6,25	0,87287	128,0	127,5	128,8	128,0	+ 1,2	+ 0,2
151	FLACH- UND HOHLGLAS	4,10	0,88155	127,8	127,9	129,5	129,1	+ 1,4	+ 0,5
152	FLACHGLAS	1,18	0,78879	139,0	130,9	135,4	135,4	+ 3,4	-
153	HOHLGLAS	2,82	0,91854	125,8	126,9	129,7	128,6	+ 0,6	+ 0,7
154	VERARBEITETES UND VEREDELTES GLAS, GLASFASER	2,15	0,89411	128,2	127,9	129,5	128,7	+ 0,6	- 0,6
155	KAUTSCHUK UND GUMMIWAREN	11,78	0,89825	115,6	115,5	116,1	116,1	+ 0,6	-
156	DARUNTER: GUMMIWAREN	8,88	0,91157	115,8	115,6	116,6	116,5	+ 0,8	- 0,1
157	BEREIFUNGEN	5,00	0,83276	108,0	108,4	107,7	107,5	- 0,8	- 0,2
158	WEICHGUMMIWAREN	4,98	0,88889	123,6	122,7	125,5	125,6	+ 2,4	+ 0,1
159	CHEMISCHE ERZEUGNISSE	197,56	0,86291	111,5	109,5	114,7	115,1	+ 5,1	+ 0,3
160	ANORGANISCHE GRUNDSTOFFE UND CHEMIKALIEN	11,04	0,89705	109,4	102,5	104,5	104,9	+ 2,9	+ 0,4
161	ORGANISCHE GRUNDSTOFFE UND CHEMIKALIEN	87,08	0,86509	105,2	102,1	110,9	111,0	+ 8,7	+ 0,1
162	DUENGMITTEL, PFLANZENSCHUTZ-, SCHÄDLINGS- BEKÄMPFUNGSMITTEL	5,80	0,89896	101,7	101,9	101,7	101,7	+ 0,4	-
163	KUNSTSTOFFE UND SYNTHETISCHER KAUTSCHUK	26,88	0,77087	111,6	109,2	114,9	115,6	+ 5,9	+ 0,6
164	CHEMIEFASERN	5,79	1,00819	114,6	113,9	116,8	117,4	+ 3,1	+ 0,5
165	ZELLULOSISCHE FASERN EINSCHL. ENDLOSFASERN	0,80	0,84711	194,5	129,1	144,6	145,2	+12,5	+ 0,4
166	SYNTHETISCHE FASERN EINSCHL. ENDLOSFASERN	4,89	1,01542	111,4	111,5	112,4	112,9	+ 1,9	+ 0,4
167	FARBSTOFFE, FARBEN UND LACKE	13,74	0,85091	127,9	125,9	131,2	132,1	+ 4,9	+ 0,7
168	ANDERE CHEMISCHE ERZEUGNISSE	37,78	0,81009	115,0	113,7	116,8	117,3	+ 3,2	+ 0,4
169	KUNSTSTOFFE UND KUNSTSTOFFWAREN	49,07	0,81255	112,1	110,0	115,2	115,7	+ 5,2	+ 0,4
170	KUNSTSTOFFE UND DEREN HALBZEUG	32,83	0,78908	111,8	109,4	115,2	115,8	+ 5,9	+ 0,5
171	KUNSTSTOFFE	24,80	0,76719	111,4	108,7	115,0	115,7	+ 6,4	+ 0,6
172	KONDENSATIONSPRODUKTE	8,11	0,85482	106,7	106,5	107,8	108,5	+ 1,9	+ 0,6
173	POLYMERISATIONSPRODUKTE	14,41	0,83249	113,9	108,8	118,9	119,5	+ 9,8	+ 0,6
174	ANDERE KUNSTSTOFFE	2,08	0,89898	116,4	116,7	116,9	117,8	+ 0,9	+ 0,9
175	HALBZEUG AUS KUNSTSTOFF	8,29	0,86754	113,2	111,6	115,6	115,9	+ 3,9	+ 0,3
176	KONDENSATIONSPRODUKTE	1,91	0,90749	121,9	121,7	122,1	122,5	+ 0,7	+ 0,3
177	POLYMERISATIONSPRODUKTE	6,32	0,85287	110,6	108,6	113,7	113,9	+ 4,9	+ 0,2
178	EINZELTEILE AUS KUNSTSTOFF	3,57	0,89821	127,3	126,6	130,0	130,1	+ 2,8	+ 0,1
179	KUNSTSTOFFWAREN	6,67	0,88808	105,4	103,7	107,5	107,5	+ 3,8	+ 0,1
180	HANDELSDUENGER	3,42	0,82442	106,4	103,3	108,1	108,8	+ 5,3	- 0,3
181	DARUNTER: CHEMISCHE DUENGMITTEL	1,85	0,77895	100,2	99,1	100,4	100,2	+ 1,1	- 0,2

2 INDEX DER AUSFUHRPREISE
(AKTUELLE ERGEBNISSE)

2.6 AUSGEWÄHLTE INDEXGRUPPEN UND INDEXPOSITIONEN
1980 = 100

LFD NR.	MARENGRUPPEN	WÄGUNGSGESAMT-INDEX IN PROMILLE	VERKÄUFERS-FAKTOR	1988 DURCHSCHNITT	1989			VERÄNDERUNG FEBR. 1989 GEGEN FEBR. 1988 IN PROZENT	
					FEBR.	JAN.	FEBR.	FEBR. 1989	JAN. 1989
GEMEINLICHE GÜTER									
182	STAHLBAUERZEUGNISSE	11,20	0,85048	183,2	181,6	186,6	186,9	+ 4,0	+ 0,2
	DARUNTER:								
183	STAHL- UND LEICHTMETALLKONSTRUKTIONEN	4,91	0,85890	129,6	129,9	181,6	181,6	+ 1,8	-
184	DAMPFKESSEL, BEHÄLTER UND RÖHRLEITUNGEN	4,22	0,86082	193,2	181,0	187,1	187,7	+ 5,1	+ 0,4
185	MASCHINENBAUERZEUGNISSE (EINSCHL. ACKERSCHLEPPER)	176,27	0,85105	181,8	180,5	183,8	184,1	+ 2,8	+ 0,2
	DARUNTER:								
186	WERKZEUGMASCHINEN EINSCHL. WALZWERKSEINRICHTUNGEN	27,35	0,83562	186,0	184,1	187,7	188,1	+ 3,0	+ 0,3
	DARUNTER:								
187	METALLBEARBEITUNGSMASCHINEN	19,31	0,83095	140,8	138,2	142,2	142,7	+ 3,3	+ 0,4
188	METALLBEARBEITUNGSMASCHINEN DER SPANABHEBENDEN FORMUNG	13,18	0,82627	142,1	140,1	144,2	144,7	+ 3,3	+ 0,3
	DARUNTER:								
189	DREHBAENKE UND DREHAUTOMATEN	3,71	0,82008	147,6	146,9	149,9	149,9	+ 2,0	-
190	FRÄSMASCHINEN	1,88	0,78214	135,9	130,8	137,0	137,0	+ 4,7	-
191	SCHLEIF-, LAEPF- UND POLIERMASCHINEN	2,96	0,85789	142,4	139,5	145,7	145,9	+ 4,9	+ 0,4
192	METALLBEARBEITUNGSMASCHINEN DER SPANLOSEN FORMUNG	6,19	0,83879	136,7	134,1	137,8	138,5	+ 3,3	+ 0,6
	DARUNTER:								
193	PRESSEN	1,28	0,84111	145,0	144,0	145,7	147,5	+ 2,4	+ 1,2
194	HOLZBE- UND -VERARBEITUNGSMASCHINEN	4,83	0,85332	133,9	130,7	135,9	136,2	+ 4,2	+ 0,2
195	INDUSTRIEOEFEN UND GIESSEREIMASCHINEN	1,90	0,84588	136,9	135,0	138,7	139,0	+ 3,0	+ 0,2
	DARUNTER:								
196	GIESSEREIMASCHINEN	1,06	0,87708	136,8	135,8	139,7	140,9	+ 3,3	+ 0,4
197	PRUEFMASCHINEN	1,00	0,85819	140,9	137,9	144,5	144,5	+ 4,8	-
198	MASCHINEN- UND PRAEZISIONSMERKZEUGE	9,43	0,82081	142,8	141,9	144,9	144,9	+ 2,1	-
199	AUTOBENGERAETE UND -MASCHINEN	0,50	0,85626	132,9	131,9	135,2	135,2	+ 2,5	-
200	KRAFTMASCHINEN	12,19	0,83829	139,1	137,0	142,0	142,2	+ 3,8	+ 0,1
	DARUNTER:								
201	DIESELMOTOREN	9,42	0,85082	135,4	133,2	138,1	138,2	+ 3,8	+ 0,1
202	PUMPEN, DRUCKLUFTGERAETE UND DGL.	18,62	0,85139	129,0	127,7	130,9	131,2	+ 2,7	+ 0,2
203	VERDICHTER UND VAKUUMPUMPEN, DRUCKLUFTGERAETE	3,78	0,85972	127,9	126,2	129,2	129,4	+ 2,5	+ 0,2
204	VERDICHTER UND VAKUUMPUMPEN	1,83	0,85587	130,1	128,2	131,4	131,4	+ 2,5	-
205	DRUCKLUFTGERAETE UND MERKZEUGE	1,85	0,85566	124,7	124,4	127,2	127,6	+ 2,6	+ 0,3
206	LUFTTECHNISCHE EINZELAPPARATE UND ANLAGEN	7,27	0,82564	131,2	129,5	132,8	133,1	+ 2,8	+ 0,2
207	GEMEINLICHE KUEHLMOEBEL UND KAELETENMASCHINEN	1,89	0,85898	121,1	120,2	123,7	123,8	+ 3,0	+ 0,1
208	FLUESSIGKEITSPUMPEN	5,48	0,86106	130,2	129,2	132,0	132,6	+ 2,6	+ 0,6
209	MASCHINEN FUEER DIE VERARBEITUNG VON GUMMI UND KUNSTSTOFF	5,56	0,83987	136,5	135,6	137,8	137,9	+ 1,7	+ 0,1
210	BAUMMASCHINEN	8,86	0,89464	121,9	119,9	123,1	123,1	+ 3,2	-
211	BAUSTOFF-, KERAMIK- UND GLASMASCHINEN	9,24	0,81456	132,0	129,9	135,7	135,7	+ 4,5	-
212	MASCHINEN UND EINRICHTUNGEN FUEER DEN BERGBAU	8,21	0,82289	125,5	127,1	128,4	129,7	+ 2,0	+ 0,2
213	TROCKNUNGSANLAGEN UND -MASCHINEN	2,22	0,87825	127,9	126,4	132,0	132,4	+ 4,7	+ 0,3
214	LAND- UND MILCHWIRTSCHAFTLICHE MASCHINEN, ACKERSCHLEPPER	11,63	0,85250	126,2	125,4	128,0	128,1	+ 2,2	+ 0,1
	DARUNTER:								
215	LANDMASCHINEN	4,85	0,85885	121,8	121,9	123,5	123,5	+ 1,8	-
216	ACKERSCHLEPPER	6,24	0,84704	130,1	129,2	132,0	132,2	+ 2,9	+ 0,2
217	NAHRUNGSMITTELMASCHINEN	3,15	0,81949	140,9	138,9	145,8	145,9	+ 5,9	+ 0,3
218	MASCH. FUEER VERWANDTE GEBIETE DER NAHRUNGSMITTELINDUSTRIE	8,94	0,83675	132,0	131,2	134,5	134,8	+ 2,7	+ 0,2
219	EINZELAPPARATE UND -MASCHINEN FUEER DIE CHEMISCHE UND VERWANDTE INDUSTRIEN	6,15	0,84894	139,4	138,6	140,7	140,7	+ 1,5	-
220	GROSS- UND SCHNELLMAAGEN	0,87	0,84349	129,8	128,4	133,7	133,7	+ 4,1	-
221	KRANE, HEBEZEUGE UND FOERDERMITTEL	10,06	0,82481	125,9	124,9	127,5	128,0	+ 2,5	+ 0,4
	DARUNTER:								
222	KRANE UND HEBEZEUGE	4,20	0,79002	129,5	121,4	124,8	125,5	+ 3,4	+ 0,6
223	HANDBETRIEBENE KRANE UND FLURFOERDERMITTEL	2,83	0,88620	125,1	125,5	127,4	127,0	+ 0,4	- 0,3
224	STETIGFOERDERER	1,68	0,82545	134,5	133,8	134,9	134,9	+ 0,8	-
225	PAPIER- UND DRUCKEREIMASCHINEN	11,79	0,84094	131,0	129,6	133,2	133,5	+ 3,0	+ 0,2
226	PAPIERMASCHINEN	4,84	0,82650	141,5	139,5	145,2	145,0	+ 4,7	+ 0,6
227	DRUCKEREIMASCHINEN	6,89	0,85000	129,8	122,6	124,7	124,7	+ 1,7	-
228	MASCH. F.D. SPINNSTOFF-, LEDER- UND LEDERWARENINDUSTRIE	12,54	0,86312	132,2	131,9	133,6	134,1	+ 2,1	+ 0,4
229	TEXTILMASCHINEN EINSCHL. ZUBEHOERTEILE	9,46	0,86435	131,9	130,4	132,4	132,8	+ 1,8	+ 0,3
230	TEXTILMASCHINEN	6,11	0,85604	133,5	132,4	135,9	136,0	+ 2,7	+ 0,1
231	MASCHINEN FUEER DIE SPINNEREI	1,84	0,90105	132,8	132,0	134,7	134,7	+ 2,0	-
232	MASCHINEN FUEER DIE WEBEREI	1,70	0,79672	135,0	133,2	135,9	136,9	+ 2,8	-
233	TEXTILVEREDLUNGSMASCHINEN	1,11	0,85494	120,8	118,6	122,9	122,9	+ 3,6	+ 0,5
234	STRICK- UND WIRKMASCHINEN	1,36	0,86198	143,9	143,9	147,5	147,5	+ 2,9	-
235	ZUBEHOERTEILE FUEER TEXTILMASCHINEN	3,35	0,88838	127,2	126,8	126,1	126,9	+ 0,1	+ 0,6
236	NAEMMASCHINEN	1,89	0,88288	134,9	133,5	135,4	135,5	+ 2,2	+ 0,1
237	MAESCHEREI- UND VERWANDTE MASCHINEN	0,72	0,86007	139,1	136,2	139,2	139,6	+ 2,5	+ 0,3
238	SCHUH- UND LEDERINDUSTRIEMASCHINEN	0,47	0,79809	132,5	132,5	136,5	142,9	+ 7,8	+ 4,6
239	ZAHNRAEDER UND GETRIEBE	8,42	0,83721	130,9	128,5	130,5	130,5	+ 1,6	-
240	WELZLAGER	5,01	0,82575	126,0	127,7	133,2	133,2	+ 4,3	-
241	GLEITLAGER, KUPPLUNGEN UND SONSTIGE ANTRIEBSSELEMENTE	2,99	0,85299	132,9	131,2	134,9	134,9	+ 2,4	-
242	ARMATUREN	7,91	0,89939	128,5	127,4	128,5	130,1	+ 2,1	+ 0,6
243	BUEEROMASCHINEN	3,48	0,88317	88,2	89,1	95,8	95,8	- 3,3	-
	DARUNTER:								
244	SCHREIBMASCHINEN	2,13	0,83139						
245	DATENVERARBEITUNGSGERAETE UND -EINRICHTUNGEN	12,71	1,08171	76,7	77,9	78,0	76,2	- 2,2	+ 0,3
246	STRASSENFAHRZEUGE (OHNE ACKERSCHLEPPER)	152,73	0,85525	181,2	180,2	182,2	182,5	+ 1,8	+ 0,2
247	KRAFTWAGEN UND KRAFTRAEDER (EINSCHL. DEREN MOTOREN UND FAHRGESTELLE)	107,83	0,85340	190,9	129,1	181,6	181,7	+ 2,0	+ 0,1
	DARUNTER:								
248	PERSONENKRAFTWAGEN	74,19	0,85428	129,6	127,2	129,9	129,9	+ 2,1	-
249	PERSONENKRAFTWAGEN BIS 1,5 L HUBRAUM	21,97	0,86808	124,9	123,4	124,9	125,0	+ 1,9	+ 0,1
250	PERSONENKRAFTWAGEN UEBER 1,5 L HUBRAUM	52,16	0,84957	190,4	129,8	181,9	182,0	+ 2,4	+ 0,1
251	KOMBINATIONSKRAFTWAGEN	4,80	0,81963	125,8	123,9	125,6	125,5	+ 3,7	+ 1,5
252	LIEFER- UND LASTKRAFTWAGEN	9,39	0,82605	190,6	180,2	181,9	181,9	+ 0,8	-
253	KRAFTRAEDER	0,64	0,89259	138,0	137,7	138,0	138,0	+ 0,2	-
254	VERBRENNUNGSMOTOREN	4,08	0,84991	136,6	138,1	139,4	139,4	+ 0,9	-
255	TEILE FUEER KRAFTFAHRZEUGE UND DEREN MOTOREN	37,23	0,85210	134,2	133,9	134,6	135,3	+ 1,0	+ 0,5
256	ANDERE STRASSENFAHRZEUGE	7,67	0,85262	127,9	127,2	128,2	128,2	+ 1,6	-

2 INDEX DER AUSFUHRPREISE
(AKTUELLE ERGEBNISSE)

2.6 AUSGEWAHLTE INDEXGRUPPEN UND INDEXPOSITIONEN
1980 = 100

LFD NR.	WARENGRUPPEN	WÄGUNG- ANTEIL AM GESAMT- INDEX IN PROZENT	VERKE- TUNGS- FAKTOR	1980 DURCH- SCHNITT	1989			VERÄNDERUNG FEBR. 1989 GEGENÜBER FEBR. JAN. 1989 IN PROZENT	
					FEBR.	JAN.	FEBR.		
GEMERBLICHE GÜTER									
257	ELEKTROTECHNISCHE ERZEUGNISSE	102,16	0,89369	117,4	116,8	118,9	118,9	+ 1,8	-
258	GERÄTE UND EINRICHTUNGEN DER ELEKTRIZITÄTHERZEUGUNG DARUNTER:	19,44	0,88974	124,0	122,7	125,1	125,1	+ 2,0	-
259	ELEKTROMOTOREN UND -GENERATOREN	6,85	0,89622	127,9	126,7	129,5	129,5	+ 2,2	-
260	TRANSFORMATOREN UND GLEICHRICHTER	2,97	0,81046	119,4	112,7	114,6	114,6	+ 1,7	-
261	GERÄTE UND EINRICHTUNGEN DER ELEKTRIZITÄTSVERTEILUNG DARUNTER:	14,03	0,85123	125,9	124,0	130,6	130,2	+ 5,0	- 0,3
262	HOCH- UND NIEDERSpannungSSCHALTGERÄTE	6,89	0,85932	132,5	131,9	134,1	134,4	+ 2,4	+ 0,2
263	INSTALLATIONSGERÄTE	2,15	0,84987	124,5	123,5	126,8	127,3	+ 3,1	+ 0,4
264	KABEL	3,07	0,89584	110,5	107,2	124,2	121,1	+ 13,0	- 2,5
265	ELEKTRISCHE VERBRAUCHERGERÄTE	15,32	0,82829	118,9	118,4	119,9	120,0	+ 1,4	+ 0,1
266	GEMERBLICHE VERBRAUCHERGERÄTE DARUNTER:	4,90	0,87975	125,9	125,9	127,7	127,8	+ 1,5	+ 0,1
267	ELEKTROHEIZUNGSGERÄTE	1,29	0,81882	115,7	115,2	116,9	116,9	+ 0,5	-
268	ELEKTROSCHWEISSGERÄTE	1,09	0,85740	129,9	129,9	131,0	131,3	+ 1,5	+ 0,2
269	ELEKTRISCHE INDUSTRIEÖFEN	0,84		150,8	147,9	152,2	152,2	+ 3,9	-
270	ELEKTRISCHE HAUSGERÄTE	10,42	0,94610	115,3	114,9	115,9	115,9	+ 1,2	-
271	ELEKTROHEIZGERÄTE	2,81	0,89898	118,7	118,0	120,1	119,8	+ 1,4	- 0,4
272	ELEKTROMOTORISCHE WIRTSCHAFTSGERÄTE	3,52	0,89561	114,9	114,5	115,9	115,4	+ 1,7	+ 0,4
273	ELEKTRISCHE HAUSHALTSMASCHINEN	1,94	0,85752	107,4	107,4	108,1	108,2	+ 0,7	+ 0,1
274	ELEKTRISCHE HAUSHALTSMASCHINEN	2,05	0,85805	119,7	119,2	119,9	119,9	+ 0,9	-
275	BELEUCHTUNGSTECHNISCHE ERZEUGNISSE	9,71	0,88333	121,1	120,1	121,9	121,9	+ 1,0	-
276	ELEKTRISCHE LEUCHTEN	1,95	0,85188	140,5	139,9	141,2	141,2	+ 2,1	-
277	GLÜHLAMPEN	0,96	1,08682	82,4	82,5	89,1	89,1	+ 0,6	-
278	ENTLADUNGSLAMPEN	0,90	1,01636	105,4	107,0	105,1	105,1	- 1,9	-
279	NACHRICHTENTECHNISCHE GERÄTE UND EINRICHTUNGEN	8,22	0,85794	105,5	105,5	105,7	105,7	+ 0,1	-
280	RUNDUNK-, FERNSEH-, PHONO-TECHN. GERÄTE UND EINRICHTUNGEN	24,54	1,08297	95,8	95,7	95,9	95,9	- 0,4	-
281	RUNDUNK- UND FERNSEHEMPFANGSGERÄTE DARUNTER:	11,17	1,07527	98,7	98,5	98,2	98,4	- 1,1	+ 0,2
282	RUNDUNKEMPFANGSGERÄTE	1,54	1,06589	105,5	105,9	106,0	106,0	- 0,3	-
283	FERNSEHEMPFANGSGERÄTE	6,53	1,17820	80,6	82,6	79,7	79,8	- 3,4	+ 0,1
284	PHONOTECHNISCHE GERÄTE DARUNTER:	2,59	1,00493	115,3	114,2	118,4	118,5	+ 3,8	+ 0,1
285	PLATTENSCHWELER UND TONBANDGERÄTE	0,84	1,10659	119,8	119,2	115,9	115,9	+ 1,9	-
286	ELEKTRO- UND SPEZIALRÖHREN	5,97	1,10479	71,7	72,5	71,0	70,8	- 2,9	- 0,6
287	BAUELEMENTE DER FERNHELDE- UND HOCHFREQUENZTECHNIK	4,91	1,08553	111,0	110,8	111,9	111,9	+ 0,5	-
288	ELEKTRISCHE MESS-, PRÜF-, STEUERUNGS- UND REGELGERÄTE DARUNTER:	10,98	0,88014	142,3	140,9	144,9	145,7	+ 3,4	+ 0,6
289	ELEKTRISCHE MESSGERÄTE UND ELEKTRIZITÄTSZÄHLER	4,82	0,89885	139,1	139,9	141,8	141,8	+ 2,5	+ 1,0
290	ELEKTRISCHE REGEL- UND STEUERUNGSGERÄTE	2,79	0,88205	124,5	124,2	125,0	125,9	+ 1,7	+ 0,9
291	ANDERE ELEKTROTECHNISCHE ERZEUGNISSE DARUNTER:	11,82	0,89426	125,6	125,2	127,9	127,5	+ 1,8	- 0,3
292	ELEKTROMEDIZINISCHE GERÄTE	4,01	0,91117	120,8	120,4	121,8	121,0	+ 0,5	- 0,7
293	ELEKTRISCHE BETRIEBSAUSRÜSTUNGEN FÜR KRAFTFAHRZEUGE	5,48	0,89753	132,9	132,9	135,6	135,9	+ 3,0	- 0,2
294	FEINMECHANISCHE UND OPTISCHE ERZEUGNISSE, UHREN	19,87	0,88528	124,3	123,1	125,5	125,7	+ 2,1	+ 0,2
295	FEINMECHANISCHE UND OPTISCHE ERZEUGNISSE	17,88	0,87645	125,4	124,9	127,7	127,9	+ 2,3	+ 0,1
296	OPTISCHE ERZEUGNISSE	4,14	0,88248	129,1	127,8	130,1	130,2	+ 1,9	+ 0,1
297	FOTO-, PROJEKTIONS- UND KINOTECHNISCHE ERZEUGNISSE	9,82	0,94905	113,4	111,8	114,8	114,5	+ 2,5	- 0,2
298	FOTOGERÄTE	4,35	0,88579	111,4	109,8	112,7	112,4	+ 2,4	- 0,3
299	PROJEKTIONS- UND KINOGERÄTE	1,95	0,90197	119,1	117,6	120,9	121,0	+ 2,9	+ 0,1
300	FEINMECHANISCHE ERZEUGNISSE DARUNTER:	4,77	0,81522	134,7	133,4	136,3	136,9	+ 2,5	+ 0,4
301	BETRIEBSKONTROLL- UND REGELGERÄTE	3,14	0,81897	135,5	134,5	137,3	138,0	+ 2,6	+ 0,5
302	MEDIZINMECHANISCHE GERÄTE DARUNTER:	2,35	0,84496	134,7	133,2	136,2	136,9	+ 2,3	+ 0,1
303	ÄRZTLICHE INSTRUMENTE	1,68	0,84575	135,7	134,2	136,4	136,5	+ 1,7	+ 0,1
304	UHREN	2,29	0,85120	108,6	108,7	108,4	108,7	-	+ 0,3
305	EISEN-, BLECH- UND METALLWAREN	30,29	0,83390	126,9	125,4	128,5	129,0	+ 2,9	+ 0,3
306	HANDELSWAFFEN UND DEREN MUNITION	0,74	0,88898	128,4	127,8	129,3	129,3	+ 1,2	-
307	MERKZEUGE DARUNTER:	5,40	0,89090	129,9	127,5	129,5	129,5	+ 1,6	+ 0,1
308	MONTAGEMERKZEUGE	1,39	0,79589	132,0	129,4	130,2	130,5	+ 3,2	+ 0,3
309	HEIZ- UND KOCHGERÄTE	1,41	0,81095	127,9	126,7	129,1	129,1	+ 1,9	-
310	BLECHWAREN, BLECHKONSTRUKTIONEN UND FEINBLECHPACKUNGEN DARUNTER:	10,81	0,89191	126,8	125,7	129,5	129,9	+ 2,5	+ 0,3
311	GERÄTE UND BEDARFSARTIKEL AUS STAHLBLECH	2,52	0,83737	120,8	121,4	121,3	122,3	+ 0,7	+ 0,8
312	MOBEL UND STAHLBLECH-EINRICHTUNGEN	2,57	0,79918	128,2	125,8	129,3	129,3	+ 2,0	-
313	SCHLOSSER UND BESCHLÄGE DARUNTER:	3,27	0,82083	141,5	138,5	143,9	145,6	+ 5,1	+ 1,2
314	BESCHLÄGE	2,58	0,81786	142,0	138,7	144,5	145,9	+ 5,2	+ 1,0
315	SCHNEIDWAREN UND BESTECKE DARUNTER:	1,55	0,80678	124,1	122,3	125,3	125,3	+ 2,5	-
316	SCHNEIDWAREN	1,32	0,85182	122,7	121,1	123,2	123,2	+ 1,7	-
317	METALLWAREN UND METALLKURZWAREN DARUNTER:	7,11	0,89593	119,0	117,7	121,8	122,0	+ 3,7	+ 0,2
318	HAUSHALTSMASCHINEN UND METALLWAREN FÜR DEN HAUSGEBRAUCH	1,89	0,89180	120,8	119,9	123,1	123,1	+ 3,2	-
319	DÜSENE BAENDER, FOLIEN, TUBEN UND KAPSELN	2,90	0,81299	111,0	109,3	114,0	114,3	+ 4,6	+ 0,3
320	METALLKURZWAREN	1,33	0,84582	131,5	129,7	135,1	135,6	+ 4,5	+ 0,4
321	MUSIKINSTRUMENTE, SPIELWAREN, SPORTGERÄTE, SCHMUCK, BELICHTETE FILME, FUELLHALTER (UND ÄHNLICHES 9) DARUNTER:	8,19	0,71007	117,3	115,2	119,4	120,3	+ 4,4	+ 0,8
322	MUSIKINSTRUMENTE	0,95	0,77986	140,2	138,4	142,5	143,0	+ 3,3	+ 0,3
323	SPIELWAREN	2,13	0,82609	137,2	134,4	140,3	141,2	+ 5,1	+ 0,5
324	FUELLHALTER, KUGELSCHREIBER UND -MINEN	1,07	0,91729	118,9	117,2	121,5	121,8	+ 3,9	+ 0,2

FUSSNOTEN SIEHE LETZTE SEITE

3 Index der Einfuhrpreise
(Mittelfristige Übersicht)

Jahr Monat	Gesamteinfuhr			Güter der Ernährungs- wirtschaft	Güter der gewerblichen Wirtschaft					
	insgesamt	ohne Mineralöl- erzeug- nisse	ohne Erdöl- und Mine- ralöl- erzeugnisse		insgesamt	Rohstoffe	Halbwaren	Fertigwaren		
								zusammen	Vor- erzeugnisse	End- erzeugnisse
Absolute Werte 1980 = 100										
1983 D	115,8	115,5	113,5	113,2	116,3	123,8	120,2	112,1	111,1	112,4
1984 D	122,8	122,4	119,9	121,1	123,0	134,0	131,6	116,0	116,0	115,9
1985 D	124,6	124,3	121,7	118,5	125,5	135,6	133,5	119,0	118,8	119,0
1986 D	101,0	103,6	111,1	106,2	100,2	69,3	89,7	115,2	110,5	117,0
1987 D	94,4	96,9	104,1	95,8	94,2	63,7	75,5	112,1	105,1	114,8
1988 D	95,2	98,2	107,0	98,8	94,6	59,0	77,2	113,9	109,5	115,5
1986 April	104,4	106,9	114,2	112,2	103,2	73,2	96,7	116,3	113,0	117,6
Mai	102,3	104,9	113,3	109,0	101,2	66,4	94,7	116,2	112,4	117,6
Juni	99,8	102,8	111,8	104,8	99,0	62,2	89,5	115,8	111,3	117,6
Juli	96,6	100,0	110,1	102,1	95,7	54,6	83,3	115,1	109,7	117,2
August	95,9	98,8	108,9	101,8	95,0	53,1	82,9	114,5	108,6	116,8
September	96,6	99,5	108,7	102,2	95,8	57,2	83,4	114,2	108,0	116,5
Oktober	94,8	97,8	106,9	100,2	94,0	56,7	77,5	113,5	107,0	116,0
November	94,6	97,4	106,1	98,6	93,9	57,8	76,4	113,4	106,6	115,9
Dezember	94,4	97,2	105,7	98,9	93,7	58,5	75,8	113,0	106,0	115,7
1987 Januar	94,4	96,6	103,8	97,3	93,9	63,2	74,0	112,2	104,8	115,1
Februar	93,7	96,4	103,6	98,7	93,0	62,4	71,4	111,9	104,6	114,7
März	93,9	96,4	103,6	98,1	93,2	62,6	72,5	111,8	104,5	114,7
April	94,2	96,7	103,9	97,9	93,6	62,8	73,9	111,9	104,4	114,7
Mai	94,4	96,9	104,2	96,9	94,0	62,7	75,8	111,9	104,5	114,7
Juni	94,9	97,3	104,4	95,5	94,8	64,2	77,4	112,1	104,9	114,8
Juli	95,3	97,6	104,4	94,2	95,5	66,1	78,6	112,3	105,2	115,0
August	95,5	97,8	104,6	93,5	95,7	66,5	78,8	112,4	105,5	115,1
September	94,9	97,4	104,3	93,6	95,1	65,3	77,1	112,3	105,6	114,9
Oktober	95,2	97,6	104,4	94,6 ^{gr}	95,3	65,8	77,4	112,4	105,9	115,0
November	93,6	96,3	103,7	94,2	93,5	61,8	74,7	111,8	105,4	114,3
Dezember	93,3	96,2	103,9	95,0	93,1	60,4	74,2	111,7	105,4	114,1
1988 Januar	93,5	96,4	104,6	97,4	92,9	58,8	74,3	112,0	105,8	114,3
Februar	93,8	96,8	105,0	98,6	93,0	58,8	74,0	112,3	106,1	114,6
März	93,6	96,7	105,4	98,5	92,9	57,4	74,2	112,5	106,6	114,7
April	94,1	96,9	105,5	97,7	93,5	58,4	75,9	112,6	107,1	114,7
Mai	94,6	97,5	106,0	98,3	94,0	59,0	76,8	112,9	107,7	114,9
Juni	95,5	98,5	107,1	99,8	94,9	60,3	77,7	113,6	109,0	115,3
Juli	96,2	99,2	107,8	99,9	95,7	61,6	78,3	114,3	110,2	115,9
August	96,7	99,7	108,3	99,4	96,2	61,7	79,1	114,9	111,1	116,4
September	96,1	99,2	108,3	98,8	95,6	59,3	78,1	115,1	111,7	116,3
Oktober	95,8	99,1	108,6	98,5	95,4	57,5	78,3	115,3	112,7	116,3
November	95,6	98,8	108,4	97,9	95,2	56,4	78,6	115,3	113,1	116,2
Dezember	96,9	99,9	109,3	100,7	96,3	58,6	81,2	115,5	113,3	116,3
1989 Januar	99,0	102,0	111,0	102,6	98,5	63,2	84,5	116,4	114,4	117,1
Februar	99,3	102,3	111,0	102,1	98,9	65,0	83,6	116,6	114,6	117,4
März										
Relative Veränderungen gegenüber dem entsprechenden Vorjahresergebnis Prozent										
1983 D	- 0,3	-	+ 1,2	+ 3,9	- 0,9	- 4,9	- 2,3	+ 1,4	+ 0,5	+ 1,5
1984 D	+ 6,0	+ 6,0	+ 5,6	+ 7,0	+ 5,8	+ 8,2	+ 9,5	+ 3,5	+ 4,4	+ 3,1
1985 D	+ 1,5	+ 1,6	+ 1,5	- 2,1	+ 2,0	+ 1,2	+ 1,4	+ 2,6	+ 2,4	+ 2,7
1986 D	- 18,9	- 16,7	- 8,7	- 10,4	- 20,2	- 48,9	- 32,8	- 3,2	- 7,0	- 1,7
1987 D	- 6,5	- 6,5	- 6,3	- 9,8	- 6,0	- 8,1	- 15,8	- 2,7	- 4,9	- 1,9
1988 D	+ 0,8	+ 1,3	+ 2,8	+ 3,1	+ 0,4	- 7,4	+ 2,3	+ 1,6	+ 4,2	+ 0,6
1986 April	- 18,6	- 16,4	- 8,3	- 11,1	- 19,8	- 49,0	- 30,3	- 2,8	- 5,6	- 1,6
Mai	- 19,9	- 17,7	- 8,8	- 11,3	- 21,2	- 53,5	- 31,2	- 3,1	- 6,5	- 1,8
Juni	- 21,0	- 18,6	- 9,5	- 12,5	- 22,3	- 55,4	- 34,1	- 3,4	- 7,7	- 1,8
Juli	- 22,4	- 19,7	- 10,0	- 12,1	- 23,9	- 59,3	- 38,1	- 3,7	- 8,7	- 1,8
August	- 21,7	- 19,3	- 9,9	- 9,1	- 23,4	- 59,0	- 37,3	- 3,8	- 9,1	- 1,7
September	- 21,5	- 18,8	- 9,6	- 8,3	- 23,2	- 56,7	- 37,4	- 4,0	- 9,2	- 2,0
Oktober	- 20,7	- 18,2	- 9,7	- 9,1	- 22,3	- 54,0	- 38,9	- 4,0	- 9,0	- 2,0
November	- 20,3	- 17,7	- 9,5	- 10,7	- 21,7	- 52,6	- 38,6	- 3,7	- 8,7	- 1,9
Dezember	- 19,6	- 17,4	- 10,0	- 14,9	- 20,3	- 50,2	- 36,2	- 3,6	- 8,7	- 1,7
1987 Januar	- 17,8	- 16,7	- 10,9	- 16,0	- 18,1	- 43,5	- 33,3	- 4,2	- 9,0	- 2,3
Februar	- 15,6	- 14,7	- 10,4	- 13,6	- 15,8	- 37,2	- 31,7	- 4,1	- 8,7	- 2,4
März	- 12,1	- 11,6	- 9,9	- 14,1	- 11,8	- 22,9	- 28,1	- 3,9	- 8,0	- 2,3
April	- 9,8	- 9,5	- 9,0	- 12,7	- 9,3	- 14,2	- 23,6	- 3,8	- 7,6	- 2,5
Mai	- 7,7	- 7,6	- 8,0	- 11,1	- 7,1	- 5,6	- 20,0	- 3,7	- 7,0	- 2,5
Juni	- 4,9	- 5,4	- 6,6	- 8,9	- 4,2	+ 3,2	- 13,5	- 3,2	- 5,8	- 2,4
Juli	- 1,3	- 2,4	- 5,2	- 7,7	- 0,2	+ 21,1	- 5,6	- 2,4	- 4,1	- 1,9
August	- 0,4	- 1,0	- 3,9	- 8,2	+ 0,7	+ 25,2	- 4,9	- 1,8	- 2,9	- 1,5
September	- 1,8	- 2,1	- 4,0	- 8,4	- 0,7	+ 14,2	- 7,6	- 1,7	- 2,2	- 1,4
Oktober	+ 0,4	- 0,2	- 2,3	- 5,6 ^{gr}	+ 1,4	+ 16,0	- 0,1	- 1,0	- 1,0	- 0,9
November	- 1,1	- 1,1	- 2,3	- 4,5	- 0,4	+ 6,9	- 2,2	- 1,4	- 1,1	- 1,4
Dezember	- 1,2	- 1,0	- 1,7	- 3,9	- 0,6	+ 3,2	- 2,1	- 1,2	- 0,6	- 1,4
1988 Januar	- 1,0	- 0,2	+ 0,8	+ 0,1	- 1,1	- 7,0	+ 0,4	- 0,2	+ 1,0	- 0,7
Februar	+ 0,1	+ 0,4	+ 1,4	- 0,1	-	- 5,8	+ 3,6	+ 0,4	+ 1,4	- 0,1
März	- 0,3	+ 0,3	+ 1,7	+ 0,4	- 0,3	- 8,3	+ 2,3	+ 0,6	+ 2,0	-
April	- 0,1	+ 0,2	+ 1,5	- 0,2	- 0,1	- 7,0	+ 2,7	+ 0,6	+ 2,6	-
Mai	+ 0,2	+ 0,6	+ 1,7	+ 1,4	-	- 5,9	+ 1,3	+ 0,9	+ 3,1	+ 0,2
Juni	+ 0,6	+ 1,2	+ 2,6	+ 4,5	+ 0,1	- 6,1	+ 0,4	+ 1,3	+ 3,9	+ 0,4
Juli	+ 0,9	+ 1,6	+ 3,3	+ 6,1	+ 0,2	- 6,8	- 0,4	+ 1,9	+ 4,8	+ 0,8
August	+ 1,3	+ 1,9	+ 3,5	+ 6,3	+ 0,5	- 7,2	+ 0,4	+ 2,2	+ 5,3	+ 1,1
September	+ 1,3	+ 1,8	+ 3,8	+ 5,6	+ 0,5	- 9,2	+ 1,3	+ 2,5	+ 5,8	+ 1,2
Oktober	+ 0,6	+ 1,5	+ 3,9	+ 4,1	+ 0,1	- 12,6	+ 1,2	+ 2,6	+ 6,4	+ 1,1
November	+ 2,1	+ 2,6	+ 4,5	+ 3,9	+ 1,8	- 8,7	+ 5,2	+ 3,1	+ 7,3	+ 1,7
Dezember	+ 3,9	+ 3,8	+ 5,2	+ 6,0	+ 3,4	- 3,0	+ 9,4	+ 3,4	+ 7,5	+ 1,9
1989 Januar	+ 5,9	+ 5,8	+ 6,1	+ 5,3	+ 6,0	+ 7,5	+ 13,7	+ 3,9	+ 8,1	+ 2,4
Februar	+ 5,9	+ 5,7	+ 5,7	+ 3,5	+ 6,3	+ 10,5	+ 13,0	+ 3,8	+ 8,0	+ 2,4
März										

4 Index der Ausführpreise und Terms of Trade
(Mittelfristige Übersicht)

Jahr Monat	Gesamt- ausfuhr	Güter der Ernährungs- wirtschaft	Güter der gewerblichen Wirtschaft						Terms of Trade
			insgesamt	Rohstoffe	Halbwaren	Fertigwaren			
						zusammen	Vor- erzeugnisse	End- erzeugnisse	
Absolute Werte									
1980 = 100									
1983 D	112,3	110,1	112,4	113,7	115,2	112,1	110,6	112,6	97,0
1984 D	116,2	114,2	116,3	122,5	121,1	115,7	115,8	115,6	94,6
1985 D	119,4	113,6	119,8	125,6	123,8	119,2	119,6	119,1	95,8
1986 D	116,8	106,5	117,4	112,9	98,6	119,5	113,7	121,2	115,6
1987 D	115,5	101,7	116,4	104,7	87,6	119,7	109,5	122,7	122,4
1988 D	118,3	105,4	119,1	105,4	90,6	122,5	114,4	124,8	124,3
1986 April	117,6	108,2	118,2	115,4	103,1	119,9r	115,2	121,2	112,6
Mai	117,4	108,2	117,9	114,1	101,0	119,8	114,3	121,4	114,8
Juni	117,1	106,9	117,7	113,4	98,9	119,9	114,1	121,5	117,3
Juli	116,6	105,5	117,2	111,8	95,2	119,7	113,2	121,6	120,7
August	116,2	104,5	116,9	110,2	93,9	119,5	112,5	121,5	121,2
September	116,1	104,6	116,8	109,4	93,9	119,4	112,0	121,6	120,2
Oktober	115,6	104,3	116,3	108,9	90,9	119,2	111,3	121,5	121,9
November	115,4	103,8	116,1	108,7	89,9	119,1	111,0	121,4	122,0
Dezember	115,3	103,5	116,0	108,5	89,4	119,0	110,7	121,4	122,1
1987 Januar	115,0	102,5	115,8	107,5	87,5	119,0	109,7	121,7	121,8
Februar	115,0	101,9	115,7	106,2	86,7	119,1	109,2	122,0	122,7
Märs	115,1	102,1	115,9	104,7	86,8	119,3	109,2	122,2	122,6
April	115,2	102,0	116,0	104,1	86,9	119,4	109,1	122,4	122,3
Mai	115,4	101,8	116,2	103,9	87,5	119,5	109,0	122,6	122,2
Juni	115,5	101,5	116,3	103,7	87,8	119,6	109,1	122,7	121,7
Juli	115,7	101,0	116,6	103,6	88,1	119,9	109,5	123,0	121,4
August	115,8	100,9	116,7	104,0	88,5	120,0	109,6	123,0	121,3
September	115,8	101,3	116,7	103,9	87,6	120,1	109,8	123,1	122,0
Oktober	116,0	101,8	116,9	104,7	88,4	120,2	109,9	123,2	121,8
November	115,9	101,5	116,7	104,4	87,6	120,1	109,9	123,1	123,8
Dezember	115,9	102,1	116,7	103,3	87,3	120,1	110,1	123,0	124,2
1988 Januar	116,3	102,1	117,1	104,4	87,1	120,6	110,7	123,5	124,4
Februar	116,4	101,9	117,3	104,2	86,8	120,9	110,9	123,8	124,1
Märs	116,8	101,8	117,6	104,0	87,8	121,1	111,5	124,0	124,8
April	117,4	102,0	118,3	103,6	89,3	121,8	112,4	124,5	124,8
Mai	117,8	103,5	118,7	103,5	90,2	122,1	113,1	124,7	124,5
Juni	118,4	106,8	119,0	103,6	91,3	122,4	114,0	124,8	124,0
Juli	118,9	107,3	119,5	103,4	92,0	122,8	115,1	125,0	123,6
August	119,1	107,7	119,8	106,2	92,5	123,1	115,8	125,2	123,2
September	119,4	108,2	120,0	107,2	92,5	123,3	116,4	125,3	124,2
Oktober	119,7	107,8	120,4	107,4	92,4	123,7	117,5	125,5	124,9
November	119,7	107,8	120,4	107,7	92,0	123,8	117,7	125,6	125,2
Dezember	120,0	108,2	120,7	107,8	93,4	123,9	118,2	125,6	123,8
1989 Januar	121,0	108,2	121,7	109,6	95,3	124,8	119,8	126,3	122,2
Februar	121,3	108,6	122,0	110,3	95,8	125,1	120,1	126,6	122,2
Märs									
Relative Veränderungen gegenüber dem entsprechenden Vorjahresergebnis									
Prozent									
1983 D	+ 1,7	+ 2,0	+ 1,6	- 1,3	- 0,1	+ 1,9	+ 0,1	+ 2,6	+ 2,1
1984 D	+ 3,5	+ 3,7	+ 3,5	+ 7,7	+ 5,1	+ 3,2	+ 4,7	+ 2,7	- 2,5
1985 D	+ 2,8	- 0,5	+ 3,0	+ 2,5	+ 2,2	+ 3,0	+ 3,3	+ 3,0	+ 1,3
1986 D	- 2,2	- 6,2	- 2,0	- 10,1	- 20,4	+ 0,3	- 4,9	+ 1,8	+ 20,7
1987 D	- 1,1	- 4,5	- 0,9	- 7,3	- 11,2	+ 0,2	- 3,7	+ 1,2	+ 5,9
1988 D	+ 2,4	+ 3,6	+ 2,3	+ 0,7	+ 3,4	+ 2,3	+ 4,5	+ 1,7	+ 1,6
1986 April	- 2,0	- 6,8	- 1,7	- 11,8	- 19,3	+ 0,6r	- 4,2	+ 1,9	+ 20,4
Mai	- 2,3	- 6,6	- 2,2	- 11,3	- 20,7	+ 0,3	- 5,2	+ 1,8	+ 22,0
Juni	- 2,5	- 6,8	- 2,2	- 10,6	- 21,8	+ 0,3	- 5,5	+ 1,8	+ 23,5
Juli	- 2,8	- 6,7	- 2,7	- 10,8	- 23,7	- 0,1	- 6,2	+ 1,8	+ 25,2
August	- 2,8	- 6,4	- 2,7	- 10,8	- 23,5	- 0,2	- 6,3	+ 1,6	+ 24,1
September	- 2,8	- 6,4	- 2,7	- 10,5	- 23,0	- 0,3	- 6,6	+ 1,6	+ 23,7
Oktober	- 2,9	- 5,8	- 2,7	- 10,4	- 23,9	- 0,2	- 6,2	+ 1,6	+ 22,5
November	- 2,8	- 5,9	- 2,6	- 9,6	- 23,6	- 0,2	- 6,0	+ 1,4	+ 22,0
Dezember	- 2,6	- 6,4	- 2,4	- 9,7	- 22,7	- 0,1	- 5,8	+ 1,5	+ 21,0
1987 Januar	- 3,0	- 7,2	- 2,7	- 10,5	- 22,6	- 0,5	- 6,4	+ 1,2	+ 18,0
Februar	- 2,5	- 6,6	- 2,4	- 9,7	- 20,0	- 0,4	- 6,5	+ 1,3	+ 15,4
Märs	- 2,4	- 6,1	- 2,1	- 9,8	- 18,0	- 0,4	- 5,8	+ 1,1	+ 11,1
April	- 2,0	- 5,7	- 1,9	- 9,8	- 15,7	- 0,4	- 5,3	+ 1,0	+ 8,6
Mai	- 1,7	- 5,9	- 1,4	- 8,9	- 13,4	- 0,3	- 4,6	+ 1,0	+ 6,4
Juni	- 1,4	- 5,1	- 1,2	- 8,6	- 11,2	- 0,3	- 4,4	+ 1,0	+ 3,8
Juli	- 0,8	- 4,3	- 0,5	- 7,3	- 7,5	+ 0,2	- 3,3	+ 1,2	+ 0,6
August	- 0,3	- 3,4	- 0,2	- 5,6	- 5,8	+ 0,4	- 2,6	+ 1,2	+ 0,1
September	- 0,3	- 3,2	- 0,1	- 5,0	- 6,7	+ 0,6	- 2,0	+ 1,2	+ 1,5
Oktober	+ 0,3	- 2,4	+ 0,5	- 3,9	- 2,8	+ 0,8	- 1,3	+ 1,4	- 0,1
November	+ 0,4	- 2,2	+ 0,5	- 4,0	- 2,6	+ 0,8	- 1,0	+ 1,4	+ 1,5
Dezember	+ 0,5	- 1,4	+ 0,6	- 2,9	- 2,3	+ 0,9	- 0,5	+ 1,3	+ 1,7
1988 Januar	+ 1,1	- 0,4	+ 1,1	- 2,9	- 0,5	+ 1,3	+ 0,9	+ 1,5	+ 2,1
Februar	+ 1,2	-	+ 1,4	- 1,9	+ 0,1	+ 1,5	+ 1,6	+ 1,5	+ 1,1
Märs	+ 1,5	- 0,3	+ 1,5	- 0,7	+ 1,2	+ 1,5	+ 2,1	+ 1,5	+ 1,8
April	+ 1,9	-	+ 2,0	- 0,5	+ 2,8	+ 2,0	+ 3,0	+ 1,7	+ 2,0
Mai	+ 2,1	+ 1,7	+ 2,2	- 0,4	+ 3,1	+ 2,2	+ 3,8	+ 1,7	+ 1,9
Juni	+ 2,5	+ 5,2	+ 2,3	- 0,1	+ 4,0	+ 2,3	+ 4,5	+ 1,7	+ 1,9
Juli	+ 2,8	+ 6,2	+ 2,5	+ 1,7	+ 4,4	+ 2,4	+ 5,1	+ 1,6	+ 1,8
August	+ 2,8	+ 6,7	+ 2,7	+ 2,1	+ 4,5	+ 2,6	+ 5,7	+ 1,8	+ 1,8
September	+ 3,1	+ 6,8	+ 2,8	+ 3,2	+ 5,6	+ 2,7	+ 6,0	+ 1,8	+ 1,8
Oktober	+ 3,2	+ 5,9	+ 3,0	+ 2,6	+ 4,5	+ 2,9	+ 6,9	+ 1,9	+ 2,5
November	+ 3,3	+ 6,2	+ 3,2	+ 3,2	+ 5,0	+ 3,1	+ 7,1	+ 2,0	+ 1,1
Dezember	+ 3,5	+ 6,0	+ 3,4	+ 2,4	+ 7,0	+ 3,2	+ 7,4	+ 2,1	- 0,3
1989 Januar	+ 4,0	+ 6,0	+ 3,9	+ 5,0	+ 9,4	+ 3,5	+ 8,2	+ 2,3	- 1,8
Februar	+ 4,2	+ 6,6	+ 4,0	+ 5,9	+ 10,4	+ 3,5	+ 8,3	+ 2,3	- 1,5
Märs									

5 Index der Einfuhrpreise
(Langfristige Übersicht)
1980 = 100

Jahr	Gesamteinfuhr ¹⁴⁾			Nach Warengruppen der Außenhandelsstatistik				Nach der vorwiegenden Verwendungsart	
	insgesamt	ohne Mineralöl- erzeugnisse	ohne Erdöl und Mineralöl- erzeugnisse	Güter der Ernährungs- wirtschaft	Güter der gewerblichen Wirtschaft			Investi- tions- güter	Verbrauchs- güter
					insgesamt	Rohstoffe und Halbwaren	Fertig- waren		
1950 D	54,5	57,3	67,4	73,6	51,5
1951 D	69,6	73,3	86,2	84,6	71,7
1952 D	61,0	64,2	75,2	79,9	59,2
1953 D	56,0	58,8	69,0	74,9	53,4
1954 D	56,1	58,9	69,3	76,6	52,5
1955 D	56,3	59,0	69,4	74,4	54,2
1956 D	58,4	61,3	71,9	77,5	56,1
1957 D	57,7	60,5	70,8	74,9	56,3
1958 D	54,6	57,1	67,0	74,4	51,3	33,6	71,4	71,1	57,4
1959 D	52,6	55,2	64,9	70,5	49,6	32,4	69,6	71,1	52,7
1960 D	52,4	55,0	65,0	69,1	49,7	32,6	69,6	71,1	51,6
1961 D	50,3	52,9	62,7	66,3	47,8	30,9	67,4	69,5	49,8
1962 D	49,9	52,4	62,2	67,9	46,9	30,0	66,7	69,8	50,1
1963 D	50,9	53,5	63,5	70,9	47,2	30,2	67,5	71,5	51,2
1964 D	51,7	54,6	65,2	71,8	48,2	30,9	68,5	72,6	49,4
1965 D	53,1	56,2	67,3	75,2	48,9	31,5	69,2	74,0	48,6
1966 D	54,0	57,1	68,5	75,1	50,0	32,4	70,6	76,1	49,7
1967 D	52,8	55,8	66,5	72,6	49,4	31,8	70,0	75,2	51,1
1968 D	52,4	55,3	65,9	70,0	49,5	32,2	69,3	75,7	52,0
1969 D	53,3	56,5	67,6	72,3	50,1	32,5	70,3	75,9	51,4
1970 D	52,8	55,8	67,0	71,9	49,6	32,1	69,6	74,2	51,3
1971 D	53,0	55,9	66,1	70,7	50,0	32,5	70,2	75,8	53,2
1972 D	52,7	55,8	66,1	72,6	49,3	31,2	70,2	75,7	53,5
1973 D	59,4	61,9	73,1	87,5	54,7	38,3	72,9	76,1	61,4
1974 D	76,4	78,6	84,4	95,3	73,2	62,5	82,1	80,1	70,5
1975 D	75,1	77,3	83,3	89,7	72,7	59,0	85,6	88,0	73,0
1976 D	79,7	81,9	87,6	97,1	76,9	63,7	88,7	92,9	76,8
1977 D	80,9	83,3	89,3	105,6	76,9	62,8	89,5	93,0	78,2
1978 D	77,9	80,3	87,2	95,6	75,0	58,2	90,2	94,6	78,5
1979 D	87,0	87,0	92,3	96,7	85,4	75,5	94,1	95,8	92,8
1980 D	100	100	100	100	100	100	100	100	100
1981 D	113,6	113,0	109,0	107,6	114,6	124,8	107,2	109,4	108,7
1982 D	116,2	115,5	112,1	108,9	117,3	126,6	110,6	112,3	112,2
1983 D	115,8	115,5	113,5	113,2	116,3	122,0	112,1	114,4	111,5
1984 D	122,8	122,4	119,9	121,1	123,0	132,8	116,0	119,1	114,3
1985 D	124,6	124,3	121,7	118,5	125,5	134,6	119,0	122,3	116,7
1986 D	101,0	103,6	111,1	106,2	100,2	79,5	115,2	118,0	103,8
1987 D	94,4	96,9	104,1	95,8	94,2	69,6	112,1	115,2	101,7
1988 D	95,2	98,2	107,0	98,8	94,6	68,1	113,9	115,7	101,6

Fußnoten siehe letzte Seite

6 Index der Ausführpreise und Terms of Trade
(Langfristige Übersicht)
1980 = 100

Jahr	Gesamt- ausfuhr (5)	Nach Warengruppen der Außenhandelsstatistik						Nach der vorwiegenden Verwendungsart		Terms of Trade
		Güter der Ernäh- rungs- wirtschaft	Güter der gewerblichen Wirtschaft					Inve- stitions- güter	Ver- brauchs- güter	
			insgesamt	Rohstoffe und Halbwaren	Fertigwaren					
					insgesamt	Vorer- zeugnisse	Ender- zeugnisse			
1950 D
1951 D
1952 D
1953 D
1954 D	51,4	56,7	51,1	44,1	52,2	66,9	48,2	40,5	45,1	91,6
1955 D	52,4	55,9	52,2	45,5	53,1	69,4	48,9	41,6	46,3	93,1
1956 D	53,9	57,7	53,7	47,4	54,5	71,0	50,1	43,3	48,3	92,3
1957 D	55,1	59,3	54,9	49,2	55,5	71,4	51,3	44,9	50,1	95,5
1958 D	53,9	59,6	53,5	47,4	54,4	66,4	51,1	44,6	49,7	98,7
1959 D	53,5	56,1	53,4	47,4	54,0	65,5	51,0	44,8	49,7	101,7
1960 D	54,1	55,6	54,0	47,7	54,9	66,8	51,6	45,9	50,8	103,4
1961 D	53,9	55,9	53,9	46,6	54,9	63,9	52,5	47,1	52,2	107,3
1962 D	54,1	56,8	53,9	45,8	55,1	61,2	53,4	48,6	53,7	108,5
1963 D	54,2	62,2	53,9	45,6	55,1	60,0	53,7	49,1	54,0	106,6
1964 D	55,5	62,7	55,1	47,3	56,2	62,1	54,6	50,2	54,9	107,3
1965 D	56,7	63,1	56,4	48,1	57,6	62,3	56,2	51,8	56,2	106,8
1966 D	57,9	64,7	57,6	49,0	58,8	62,3	57,9	53,2	58,2	107,2
1967 D	57,8	63,6	57,5	48,5	58,9	61,0	58,2	53,8	59,1	109,5
1968 D	57,2	62,4	57,0	48,0	58,3	60,0	57,8	53,5	58,8	109,2
1969 D	59,5	63,6	59,3	49,1	60,8	63,4	60,0	56,4	59,8	111,7
1970 D	61,4	64,4	61,2	50,3	62,7	64,1	62,3	59,3	61,0	116,3
1971 D	63,4	66,0	63,3	51,1	65,0	62,3	65,7	63,3	63,8	119,8
1972 D	64,7	69,1	64,5	50,4	66,5	62,2	67,7	66,0	65,8	123,0
1973 D	68,9	77,0	68,5	57,5	70,1	68,6	70,5	69,3	69,3	116,1
1974 D	80,6	85,0	80,3	80,7	80,1	89,3	77,7	75,3	78,1	105,6
1975 D	83,7	85,1	83,6	79,1	84,1	84,3	84,1	81,8	82,9	111,6
1976 D	87,0	87,9	86,9	82,3	87,4	86,9	87,6	86,5	86,5	109,1
1977 D	88,5	91,9	88,3	80,5	89,2	84,7	90,4	90,2	89,0	109,4
1978 D	89,9	91,4	89,8	79,2	91,0	85,8	92,4	92,8	91,2	115,4
1979 D	94,1	94,3	94,1	89,6	94,6	92,9	95,0	95,5	93,8	108,4
1980 D	100	100	100	100	100	100	100	100	100	100
1981 D	105,8	106,5	105,8	112,2	104,9	105,6	104,7	104,4	105,4	93,1
1982 D	110,4	107,9	110,6	115,3	110,0	110,5	109,8	110,0	109,3	95,0
1983 D	112,3	110,1	112,4	114,9	112,1	110,6	112,6	113,1	111,1	97,0
1984 D	116,2	114,2	116,3	121,3	115,7	115,8	115,6	116,3	113,4	94,6
1985 D	119,4	113,6	119,8	124,1	119,2	119,6	119,1	120,1	116,2	95,8
1986 D	116,8	106,5	117,4	101,1	119,5	113,7	121,2	123,3	115,1	115,6
1987 D	115,5	101,7	116,4	90,6	119,7	109,5	122,7	125,7	116,0	122,4
1988 D	118,3	105,4	119,1	93,2	122,5	114,4	124,8	128,4	117,3	124,3

Fußnoten siehe letzte Seite.

7 Einfuhrpreise

DM


Lfd. Nr.	Ware	Handelsbedingung	Mengeinheit	1988 Durchschnitt	1988	1989	
					Februar	Januar	Februar
Getreide							
1	Weichweizen, französischer	cif d. Rhein.	1 dt	40,41	41,01	40,96	41,12
2	Futtergerate, versch. Herkünfte	cif d. Rhein.	1 dt	38,45 ¹⁶⁾	39,20	.	.
3	Futtermais, französischer	cif d. Rhein.	1 dt	44,32	46,28	41,22	41,44
4	Futtermais, amerikanischer, gelb 3	cif Nordseeh.	1 dt	22,31	18,45	25,55	25,51
5	Stärkehaltige Wurzeln, thailändische, Tapioka-Pellets	cif Nordseeh.	1 dt	27,11	27,10	27,04	26,44
Olsaaten und Oelfrüchte							
6	Sojabohnen, amerikanische, gelb	cif Nordseeh.	1 dt	50,22 ¹⁶⁾	43,11	57,99	56,79
7	Leinsamen, kanadische, Western 1	cif Nordseeh.	1 dt	54,63	37,40	71,87	72,21
Rohbaumwolle							
8	türkische, Izmir Nr. 1	cif Bremen	1 dt	284,79	308,76	274,41	295,56
9	sowjetische, Pervij 31/32 mm	cif Bremen	1 dt	267,93	282,57	265,33	273,57
10	ägyptische, Giza 70	cif Bremen	1 dt	846,17	783,13	1 049,18	1 065,71
11	amerikanische, strict middling 1 1/16 inch	cif Bremen	1 dt	263,27	254,50	257,26	267,44
12	argentinische, strict low middling 1 1/16 inch	cif Bremen	1 dt	243,39	248,88	258,27	262,35
Fruchthobst							
13	Tafeläpfel, italienische, Sortendurchschnitt	frei d. Grenze	1 dt	96,67	110,00	85,00	90,00
14	Haselnüsse, türkische, Levantiner	cif Hamburg	1 dt	609,22	668,35	510,26	487,85
15	Mandeln, amerikanische	cif Nordseeh.	1 dt	566,04	561,31	626,22	627,89
16	Orangen, italienische, Sortendurchschnitt	frei d. Grenze	1 dt	89,38 ¹⁶⁾	80,00	80,00	90,00
17	Zitronen, italienische	frei d. Grenze	1 dt	100,83	100,00	100,00	100,00
18	Bananen, mittelamerikanische	cif Nordseeh.	1 t	949,52	1 179,26	660,37	745,72
19	Weintrauben, italienische, Tafel-	frei d. Grenze	1 dt	148,33 ¹⁶⁾	.	.	.
Rohkaffee							
20	kenianischer, Typ A	cif Hamburg	1 dt	690,18	686,86	703,87	639,27
21	salvadorianischer, Hochgewächs	cif Hamburg	1 dt	586,60	562,00	636,80	606,80
22	kolumbianischer, Excelsio	cif Hamburg	1 dt	611,94	583,06	664,86	622,36
23	brasilianischer, Santos, Typ N.Y. Nr. 2	cif Hamburg	1 dt	521,20	528,89	627,22	567,11
24	papua-neuguineischer, Native Y Grade	cif Hamburg	1 dt	571,19	522,75	633,44	577,12
25	Rohkakao, elfenbeinischer, good fermented	cif Hamburg	1 dt	331,44	317,40	347,45	347,85
Früchgemüse							
26	Kopfsalat, niederländischer	frei d. Grenze	1 Steige	9,42	13,00	12,00	15,00
27	Tomaten, niederländische	frei d. Grenze	1 dt	214,50 ¹⁶⁾	.	230,00	230,00
28	Schälgurken, niederländische	frei d. Grenze	1 dt	138,96 ¹⁶⁾	245,60	.	256,07
29	Hühnereier belgische/niederländische Gewichtsklasse 4	frei d. Grenze	100 Stück	9,92	10,88	11,01	11,91
Rohwolle							
30	südafrikanische, Merino A-Vliese	cif Bremen	1 kg	16,49	14,43	18,54	18,76
31	australische, Merino A-Vliese	cif Bremen	1 kg	21,58	18,50	22,68	21,34
32	australische, Merino A-Stücke	cif Bremen	1 kg	15,64	14,09	17,21	17,04
33	australische, Kreuzsucht C II-Vliese	cif Bremen	1 kg	10,89	8,91	12,19	11,76
34	Waturkautschuk, malaysischer, Ribbed smoked sheets Nr. 1	ab Kai Hamburg	1 dt	216,75	195,33	214,00	211,00
35	Steinkohle, amerikanische, Koks-A	cif Nordseeh.	1 t	97,75	94,00	108,00	108,00

Fußnoten siehe letzte Seite.

7 Einfuhrpreise
DM

Lfd. Nr.	Ware	Handelsbedingung	Mengeinheit	1988 Durchschnitt	1988	1989	
					Februar	Januar	Februar
Eisenerze							
36	schwedisches, Kiruna-D, ca. 59 % Fe i. Feu. Körnung: 40 % unter 5 mm	frei d. Grenze	1 t	35,60	34,35	38,32	38,77
37	kanadisches, Mount-Wright, Konsentrat, ca. 64 % Fe i. Feu. Körnung: 100 % unter 5 mm	frei d. Grenze	1 t	42,18	45,45	51,90	53,95
38	brasilianisches, Itabira-Standard-Sinterfeed, ca. 61,5 % Fe i. Feu. Körnung: 100 % unter 5 mm	frei d. Grenze	1 t	40,58	40,95	48,65	47,75
39	liberianisches, Bong Range, Konsentrat, ca. 61 % Fe i. Feu. Körnung: 100 % unter 5 mm	frei d. Grenze	1 t	39,18	39,14	42,02	42,52
40	Motorenbenzin, Normal-, verschiedene Herkünfte, bleifrei	fob B'schiff ARA	1 t	290,10	262,61	289,48	309,79
41	Reisöle, leicht, verschiedene Herkünfte,	frei d. Grenze	1 t	238,00	234,53	280,36	263,50
Schnittholz							
42	skandinavisches, Weißholz, Battens, unsortiert	cif Nordseeh.	1 m ³	426,89	421,00	436,33	440,00
43	sowjetisches, Tannen-Battens, 50 x 175 mm, unsortiert	cif Nordseeh.	1 m ³	367,19	364,00	373,00	401,00
Papiersellstoff, skandinavischer							
44	Sulfit-, aus Nadelholz, gebleicht	cif Nordseeh.	1 dt ¹⁹⁾	122,84	110,67	138,53	138,67
45	Sulfat-, aus Nadelholz, gebleicht	cif Nordseeh.	1 dt ¹⁹⁾	129,92	118,00	144,36	145,18
46	Sulfat-, aus Laubholz, gebleicht	cif Nordseeh.	1 dt ¹⁹⁾	123,62	112,77	134,97	134,97
47	Kraftliner, skandinavischer, 150 - 200 g/m ²	cif Nordseeh.	1 dt	106,49	104,75	109,50p	109,50p
Schnittkäse							
48	niederländischer, Edamer, 40 % Fett i.T.	frei d. Grenze	1 kg	6,50	6,43	6,62	6,40
49	niederländischer, Gouda, 48 % Fett i.T.	frei d. Grenze	1 kg	6,63	6,66	6,70	6,50
50	Sojaschrot, amerikanisches, extrahiert	cif Nordseeh.	1 dt	48,22	38,88	53,68	51,67
Ölkuchen							
51	Kokosexpeller, philippinischer/indonesischer	cif Nordseeh.	1 dt	29,14	26,35	31,13	30,87
52	Palmkernexpeller, verschiedene Herkünfte	cif Nordseeh.	1 dt	23,77	21,77	23,42	23,42
Fleisch							
53	Schweinehälften, belgische/niederländische, frisch	frei d. Grenze	1 kg	3,17	3,13	3,35	3,36
54	Rinder-Vorderviertel französische, 1. Qualität, gekühlt	frei d. Grenze	1 kg	5,21	5,32	5,24	5,25p
55	Jungmasthühner, niederländische, 950 - 1000 g, bratfertig, ohne Innereien	frei Empfänger	1 kg	2,83	2,84	2,77	2,74
56	Fischmehl, verschiedene Herkünfte, 64 - 65 % Protein	cif Nordseeh.	1 dt	99,53	82,65	96,70	93,00

Fußnoten siehe letzte Seite.



Abgrenzung der Ländergruppen in der Außenhandelspreisstatistik

EG-Länder 17)

Belgien u. Luxemburg
Dänemark
Frankreich
Griechenland
Großbritannien u. Nordirland
Irland
Italien
Niederlande

Elfenbeinküste
El Salvador
Falklandinseln
Fidschi
Franz.-Guayana
Franz.-Polynesien
Gambia
Ghana
Grenada
Grönland
Guadeloupe
Guatemala

Salomonen
Sambia
S^o Tomé u. Príncipe
Senegal
Seschellen
Sierra Leone
Simbabwe (ehem. Südrhodesien)
Singapur
Somalia
Sri Lanka
St. Christoph und Nevis
St. Helena
St. Lucia
St. Pierre u. Miquelon
St. Vincent und die Grenadinen
Sudan
Surinam
Swasiland
Syrien
Taiwan
Tansania
Thailand
Togo
Tonga
Trinidad u. Tobago
Tschad
Tunesien
Turks- u. Caicosinseln
Tuvalu (ehem. Ellice-Inseln)
Uganda
Uruguay
Vanuatu (ehem. Neue Hebriden)
Wallis u. Futuna
Westindien
Westsamoa
Zaire
Zentralafrik. Republik
Zypern

Andere industrialisierte westliche Länder 18)

Andorra
Australien
Färöer
Finnland
Gibraltar
Island
Japan
Jugoslawien
Kanada
Malta
Neuseeland
Norwegen
Österreich
Portugal
Republik Südafrika u. Namibia
Schweden
Schweiz
Spanien
Türkei
Vatikanstadt
Vereinigte Staaten von Amerika

Guinea
Guinea-Bissau
Guyana
Haiti
Honduras
Hongkong
Indien
Israel
Jamaika
Jemen, Dem. Volkrep. (ehem. Südjemen)
Jemen (ehem. Nordjemen)
Jordanien
Kaimaninseln
Kanarische Inseln
Kambodscha
Kamerun
Kampuchea
Kap Verde
Kenia
Kiribati
Kolumbien
Komoren
Kongo
Korea, Republik (ehem. Südkorea)
Kuba
Laos
Lesotho
Libanon
Liberia
Macau
Madagaskar
Malawi
Malaysia
Malediven
Mali
Marokko
Martinique
Mauretanien
Mauritius
Mayotte
Mexiko
Mozambik
Nauru
Nepal
Neukaledonien
Neuseel.-Ozeanien
Nicaragua
Niederl.-Antillen
Niger
Oman
Pakistan
Panama (einschl. Kanalzone)
Papua-Neuguinea
Paraguay
Peru
Philippinen
Pitcairninnseln
Réunion
Ruanda

OPPC-Länder

Algerien
Bouador
Gaben
Indonesien
Irak
Iran
Katar
Kuwait
Libyen
Nigeria
Saudi-Arabien
Venezuela
Verein. Arab. Emirate

Staatshandelsländer

Albanien
Bulgarien
China
Korea, Dem. Volkrep. (ehem. Nordkorea)
Mongolei
Polen
Rumänien
Sowjetunion
Tschechoslowakei
Ungarn
Vietnam

Entwicklungsländer (ohne OPFC)

Ägypten
Antigua u. Barbuda
Äquatorialguinea
Äthiopien
Afghanistan
Amerikan. Jungferninseln
Amerikan.-Ozeanien
Angola
Argentinien
Austr.-Ozeanien
Bahamas
Bahrain
Bangladesch
Barbados
Belize
Benin
Bermuda
Bhutan
Birma
Bolivien
Botsuana
Brasilien
Brit. Gebiete im Ind. Ozean
Brunei
Burkina Faso (ehem. Obervolta)
Burundi
Canta u. Neillia
Chile
Costa Rica
Dominica
Dominikanische Republik
Dschibuti

Fußnoten zu den Tabellenseiten

- 1) Einschl. Blumen, Sier-, Neil- und Duftpflanzen sowie Mineralwasser.
- 2) Ernährungswirtschaftliche und gewerbliche Rohstoffe, Halbwaren und Vorserzeugnisse mit Grundstoffcharakter.
- 3) Ohne Nahrungs- und Genussmittel sowie ohne Blumen.
- 4) Einschl. Blumen.
- 5) Ohne Brenn- und Treibstoffe.
- 6) Kartoffeln, Frischgemüse, Frischobst einschl. Süßfrüchte, Eier und Frischfisch.
- 7) Hausbrandkohle, leichtes Weisöl und Schnittblumen.
- 8) Ohne Preisrepräsentanten für bituminöse Gesteine.
- 9) Ohne Preisrepräsentanten für belichtete Filme.
- 10) Ohne Preisrepräsentanten für Lichtpaus- und verwandte Waren.
- 11) Einschl. Blumen, Sier-, Neil- und Duftpflanzen.
- 12) Einschl. Schlachtabprodukte.
- 13) Ohne Preisrepräsentanten für Holzschliff.
- 14) 1950 - 1957 umbasiert von Originalbasis 1950;
1958 - 1967 umbasiert von Originalbasis 1962;
1968 - 1975 umbasiert von Originalbasis 1970;
1976 - 1979 umbasiert von Originalbasis 1976.
- 15) 1954 - 1957 umbasiert von Originalbasis 1950;
ab 1958 entsprechend dem Einfuhrpreisindex (Fußnote 14).
- 16) D aus weniger als 12 Monatszahlen berechnet.
- 17) Ohne Portugal und Spanien.
- 18) Einschl. Portugal und Spanien.
- 19) Lufttrocken (90 : 100).
- 20) Ab November 1985 Schätzwerte aufgrund von Verkäufen auf dem freien Markt.
- 21) Bis Dezember 1987 Bleigehalt 0,15 g/L.