

**PREISE**

**FACHSERIE**

**17**

**Reihe 8**

**Preise und Preisindizes  
für die Ein- und Ausfuhr**

**Oktober 1988**

**Statistisches Bundesamt**  
Bibliothek - Dokumentation - Archiv



**HERAUSGEBER: STATISTISCHES BUNDESAMT WIESBADEN**

**VERLAG: W. KOHLHAMMER GMBH STUTTGART UND MAINZ**

**Herausgeber:**  
Statistisches Bundesamt  
Gustav-Stresemann-Ring 11  
6200 Wiesbaden 1  
Telefon: 06121/752302

**Auslieferung:**  
Verlag W. Kohlhammer GmbH  
Abt. Veröffentlichungen des Statistischen  
Bundesamtes  
Philipp-Reis-Str. 3  
6500 Mainz 42  
Telefon: 06131/59094-95  
Telex: 4187768 DGV

**Erscheinungsfolge: monatlich**

**Erschienen im Dezember 1988**

**Preis: DM 6,50**

**Bestellnummer: 2170800 - 88110**

**Nachdruck - auch auszugsweise - nur mit Quellenangabe  
unter Einsendung eines Belegexemplares gestattet.**

**Umweltfreundliches Papier aus 100 % Altpapier**

## Inhalt

Seite

### Textteil

1	Erläuterungen .....	4
2	Aktuelle Ergebnisse .....	7
3	Schaubild .....	8

### Tabelleenteil

1	Index der Einfuhrpreise (Aktuelle Ergebnisse)	
1.1	Nach Warengruppen der Außenhandelsstatistik .....	9
1.2	Nach der vorwiegenden Verwendungsart .....	9
1.3	Nach Hauptverbrauchssektoren .....	10
1.4	Nach dem produktionswirtschaftlichen Zusammenhang .....	10
1.5	Nach dem Internationalen Warenverzeichnis für den Außenhandel (SITC-Rev. II) .....	11
1.6	Ausgewählte Indexgruppen und Indexpositionen .....	12
2	Index der Ausführpreise (Aktuelle Ergebnisse)	
2.1	Nach Warengruppen der Außenhandelsstatistik .....	20
2.2	Nach der vorwiegenden Verwendungsart .....	20
2.3	Nach Hauptverbrauchssektoren .....	21
2.4	Nach dem produktionswirtschaftlichen Zusammenhang .....	21
2.5	Nach dem Internationalen Warenverzeichnis für den Außenhandel (SITC-Rev. II) .....	22
2.6	Ausgewählte Indexgruppen und Indexpositionen .....	23
3	Index der Einfuhrpreise (Mittelfristige Übersicht) .....	28
4	Index der Ausführpreise und Terms of Trade (Mittelfristige Übersicht) .....	29
5	Index der Einfuhrpreise (Langfristige Übersicht) .....	30
6	Index der Ausführpreise und Terms of Trade (Langfristige Übersicht) .....	31
7	Einfuhrpreise .....	32
	Ländergruppen, Fußnoten .....	35

Die Angaben beziehen sich auf das Bundesgebiet; sie schließen Berlin (West) ein.

### Zeichenerklärung

p	=	vorläufige Zahl
r	=	berichtigte Zahl
-	=	nichts vorhanden
.	=	Zahlenwert unbekannt oder geheimzuhalten
...	=	Angabe fällt später an

### Abkürzungen

St	=	Stück	G.O.B.	=	good ordinary brands
mm	=	Millimeter	N.Y.	=	New York
m <sub>2</sub>	=	Meter	f.a.q.	=	fair average quality
m <sub>3</sub>	=	Quadratmeter	L/M.	=	Loyal et marchand
l	=	Kubikmeter	QS	=	qualite sciage
l	=	Liter	%Fe i.Feu	=	Eisengehalt im feuchten Ers
hl	=	Hektoliter	lutro	=	lufttrocken
g	=	Gramm	API	=	American Petroleum Institute
kg	=	Kilogramm	ROZ	=	Researchoktanzahl
dt	=	Desitonne (100 kg)	WW	=	Wasserweis
t	=	Tonne	"	=	inch
BGBI.	=	Bundesgesetzblatt	%Fetti.T.	=	Fettgehalt in der Trockenmasse
cif	=	cost, insurance, freight (Kosten, Versicherungen und Fracht inbegriffen)	(MO)	=	EG-Marktordnungsgüter
fob	=	free on bord (frei an Bord)			

## 1 Erläuterungen

- 1 Die Indizes der Außenhandelspreise messen die Entwicklung der Preise aller Waren, die zwischen der Bundesrepublik Deutschland und dem Ausland gehandelt werden. Die Bezugsgröße der Gesamtindizes der Ein- bzw. Ausführpreise ist die Summe der Ein-/Ausfuhrwerte im Basisjahr (gegenwärtig 1980), wie sie durch die Außenhandelsstatistik nachgewiesen werden. Im Hinblick auf die wesentlichen Rechenvorgänge können die Indizes als der gewogene Durchschnitt aus den einzelnen Preisveränderungszahlen bezeichnet werden, die für eine repräsentative Auswahl von Import- bzw. Exportwaren (die sog. Preisrepräsentanten) gebildet werden. Als Wägungszahlen (= Indexgewichte) dienen die Ein-/Ausfuhrwerte jeweils derjenigen Erzeugnisse im Basisjahr, für die eine Einzelpreisreihe als repräsentativ angesehen wird.
- 2 Die Einzelpreisreihen werden in der Form von Meßzahlen auf der Grundlage des Preisstandes im Basisjahr (= 100) dargestellt. Sie beruhen auf den Ergebnissen monatlicher Preishebungen bei einer repräsentativen Auswahl von Berichtsstellen. Im Gegensatz zu den anderen Preisstatistiken des Statistischen Bundesamtes werden von den Meldefirmen der Außenhandelspreisstatistik nicht Preisangaben für einen bestimmten Stichtag, sondern Durchschnittspreise aller Vertragsabschlüsse im Berichtsmonat erfragt. Damit die monatlichen Werte einer Einzelpreisreihe nur "reine" Preisveränderungen zum Ausdruck bringen, müssen alle für die Höhe des Preises maßgeblichen Faktoren, die sogenannten preisbestimmenden Merkmale, so lange wie möglich konstant gehalten werden. Dies gilt nicht nur für die Mengeneinheit des beobachteten Erzeugnisses und dessen qualitative Beschaffenheit, sondern auch für die verschiedenen Handels-, Liefer- und Zahlungsbedingungen. Ändert sich eines dieser Merkmale, so kann die Differenz zwischen dem neuen und dem zuletzt gemeldeten Preis eine unechte Preisveränderung enthalten, die eliminiert werden muß.  
  
Die monatlich ermittelten Preise sind Effektivpreise (keine Listenpreise) und beziehen sich auf die Handelsbedingung "frei deutsche Grenze" (bzw. "cif" bei den Einfuhrpreisen, "fob" bei den Ausführpreisen). Öffentliche Abgaben (Zölle, Abschöpfungen, Währungsausgleichsbeträge, Einfuhrumsatzsteuer bzw. - bei der Ausfuhr - Mehrwertsteuer, Verbrauchsteuer sowie Exporthilfen) sind in den Preisen nicht enthalten. In die Indexberechnungen gehen nur Preise in Deutscher Mark ein. In Fremdwährung gemeldete Preise werden mit den jeweils geltenden Devisenkursen umgerechnet. Gegenwärtig werden bei den Importen rund 1 700 Berichtsstellen nach ihren Einfuhrpreisen für insgesamt 5 800 Preisrepräsentanten befragt, bei den Exporten rund 2 700 Berichtsstellen für insgesamt 6 100 Preisrepräsentanten. Den Indizes liegen zusammen rd. 11 900 Einzelpreisreihen zugrunde.
- 3 Der Index wird nach der sog. Laspeyres-Formel berechnet. Das bedeutet, daß die aus dem gegenwärtigen Basisjahr (1980) stammenden Wägungszahlen bis zur Umstellung des Index auf ein neueres Basisjahr unverändert bleiben. Als nächstes Basisjahr ist das Jahr 1985 in Aussicht genommen. Das letzte Basisjahr vor dem gegenwärtigen Basisjahr war das Jahr 1976. Für längerfristige Vergleiche können durchlaufende Reihen durch Verkettung der gegenwärtigen Berechnungsergebnisse auf Basis 1980 (= 100) mit den früheren Indexzahlen auf Basis 1976 (= 100) für die Zeit vor 1980 gebildet werden. Zu diesem Zweck enthalten die Tabellen Verkettungsfaktoren, die als Quotienten aus den Januarindizes auf der neuen Basis 1980 = 100 und den entsprechenden Januarindizes auf der früheren Basis 1976 = 100 gebildet worden sind. Mit diesen Faktoren sind die Indexzahlen 1976 = 100 für die Zeit vor 1980 zwecks Umbasierung auf 1980 = 100 zu multiplizieren bzw. durch sie sind die Indexzahlen 1980 = 100 für die Zeit ab Januar 1980 zwecks Umbasierung auf 1976 = 100 zu dividieren. Die Angabe eines Verkettungsfaktors fehlt bei denjenigen Gliederungen und Positionen, für die es keine Indexreihen auf früherer Basis gibt bzw. bei denen eine Verbindung der alten mit der neuen Reihe wegen zu großer Unterschiede in der Auswahl von Preisrepräsentanten problematisch wäre.
- 4 Die Indizes der Außenhandelspreise werden nicht nur als Gesamtreihe, d.h. für die Ge-

samtheit der Ein- bzw. Ausfuhrwaren, sondern auch für eine große Zahl von Warengruppen verschiedener Aggregationsstufen berechnet und veröffentlicht. Die verschiedenen Standpunkte, von denen aus die Außenhandelspreisindizes betrachtet und verwendet werden, erfordern eine Darstellung der Ergebnisse in mehrfacher Gliederung:

#### a) Warengliederung

- nach Warengruppen der Außenhandelsstatistik, Tabellen 1.1 und 2.1
- nach der vorwiegenden Verwendungsart, Tabellen 1.2 und 2.2
- nach Hauptverbrauchssektoren, in Anlehnung an die Gliederung der Classification Statistique et Tarifaire (CST) des Statistischen Amtes der Europäischen Gemeinschaften, Ausgabe 1963, Tabellen 1.3 und 2.3
- nach dem produktionswirtschaftlichen Zusammenhang, entsprechend dem Güterverzeichnis für die Land- und Forstwirtschaft, Fischerei (GÜLA), Ausgabe 1978, und dem Systematischen Warenverzeichnis für die Industriestatistik (WI), Ausgabe 1975, Tabellen 1.4 und 2.4
- nach dem Internationalen Warenverzeichnis für den Außenhandel (SITC, Rev. II), Ausgabe 1975, Tabellen 1.5 und 2.5
- ferner werden wegen des allgemeinen Interesses ausgewählte Indexgruppen und Indexpositionen in einer Ordnung nachgewiesen, die sich vornehmlich an der stofflichen Verwandtschaft oder der artmäßigen Zusammengehörigkeit der Waren orientiert, Tabellen 1.6 und 2.6

#### b) Regionale Gliederung

- nach EG-Ländern
- nach Drittländern
  - darunter: nach anderen industrialisierten westlichen Ländern
  - nach Entwicklungsländern (ohne OPEC)
  - nach OPEC Ländern

5 Während die Tabellen 1 und 2 dem kurzfristigen Vergleich dienen, enthalten die Tabellen 3 und 4 Reihen für einen mehrjährigen Zeitraum. In diesen Tabellen werden auch jährlich und monatlich die prozentualen Indexveränderungen im Jahresabstand (Jahresveränderungsraten) ausgewiesen. Die in Tabelle 4 dargestellten Terms of Trade ergeben sich aus der Relation der Ausfuhrpreis- zu den Einfuhrpreisveränderungen (Index der Ausfuhrpreise dividiert durch den Index der Einfuhrpreise mal hundert). Sie zeigen also, ob sich die Ausfuhr der Bundesrepublik insgesamt gegenüber dem

Basisjahr stärker oder weniger stark verteuert (verbilligt) hat als die Einfuhr.

Eine langfristige Übersicht mit jährlichen Angaben bietet für die wichtigsten Teilindizes Tabelle 5 (Einfuhr ab 1950, Ausfuhr und Terms of Trade ab 1954).

- 6 In der vorliegenden Reihe 8 der Fachserie 17 erscheinen auch **J a h r e s b e r i c h t e**. Sie enthalten zu allen Positionen der Tabellen 1 und 2 (also nicht nur zu den größeren Zusammenfassungen der Tabelle 3 und 4) Indexzahlen und Preise für einen mehrjährigen Zeitraum.
- 7 Weitere methodische Erläuterungen zur Berechnung des Index der Ein- und Ausfuhrpreise auf Basis 1980 enthält ein Aufsatz in Heft 9/1983 der Zeitschrift "Wirtschaft und Statistik", der auch im Monatsbericht für August 1983 der Fachserie 17, Reihe 8, abgedruckt wurde.
- 8 Indexzahlen für viele der in den **A u s s e n h a n d e l s** preisindizes erfaßten und dargestellten **W a r e n a r t e n** werden auch in den folgenden, für **a n d e r e W i r t s c h a f t s s t u f e n** monatlich berechneten Preisindizes des Statistischen Bundesamtes nachgewiesen und ebenfalls in der Fachserie 17 veröffentlicht.

Index der Erzeugerpreise landwirtschaftlicher Produkte sowie Index der Erzeugerpreise forstwirtschaftlicher Produkte (Best.-Nr. 2170 100), Index der Erzeugerpreise gewerblicher Produkte (Best.-Nr. 2170 200), Index der Großhandelsverkaufspreise (Best.-Nr. 2170 600), Index der Einzelhandelspreise sowie Preisindex für die Lebenshaltung aller privaten Haushalte (Best.-Nr. 2170 700). Der Index der Ausfuhrpreise wird darüber hinaus für Nachweisungen über die Preisentwicklung bei den gewerblichen Verkäufen insgesamt einschließlich der Exporte verwendet. Hierbei handelt es sich um eine Kombination des Teilindex für die gewerblichen Erzeugnisse aus dem Index der Ausfuhrpreise mit dem Index der Erzeugerpreise gewerblicher Produkte im Inlandsabsatz.

Wichtige Informationen bietet auch der monatlich berechnete Index der Grundstoffpreise (Best.-Nr. 2170 300), der sich auf die Einkaufsseite der Unternehmen des Produzierenden Gewerbes bezieht.

- 9 Die Durchschnittspreise, die in diesem Bericht veröffentlicht werden (Tabelle 6), können im allgemeinen nur als grobe Anhaltspunkte für das absolute Preisniveau der betreffenden Waren angesehen werden, denn die Statistik der Außenhandelspreise ist, wie die gesamte amtliche Preisstatistik, auf den Nachweis von Preisveränderungen ausgerichtet. Deswegen sind ihre

wichtigsten Ergebnisse Preisindizes und Preismeßzahlen und nicht etwa Durchschnittspreise. Wirklich zuverlässige Angaben über das absolute Preisniveau würden andere Erhebungsverfahren und vor allem eine viel größere Anzahl von Einzelpreisen (einzelner Berichtsstellen) voraussetzen.

- 10 Die Monatsberichte der Fachserie 17, Reihe 8, "Preise und Preisindizes für die Ein- und Ausfuhr" erscheinen etwa 4 Wochen, die Jahresberichte etwa 3 Monate nach Ablauf des Berichtszeitraumes und sind zu beziehen durch den Buchhandel oder direkt durch den Verlag W. Kohlhammer GmbH.

## 2 Aktuelle Ergebnisse

Der Index der Einfuhrpreise ist zwar von September (Indexstand 96,1, 1980 = 100) bis Oktober 1988 (95,8) um 0,3 % gefallen, lag aber immer noch um 0,6 % über dem Stand von Oktober 1987 (95,2). Im September und August 1988 hatten die Jahresveränderungsraten jeweils + 1,3 % betragen.

Von September bis Oktober 1988 verbilligte sich vor allem die Einfuhr von Rohkaffee (- 6,5 %), Mineralölerzeugnissen (- 6,2 %), Erdöl (- 5,3 %), Ölfrüchten und pflanzlichen Ölen zur Ernährung, Ölkuchen (- 5,1 %), Edelmetallen (- 3,4 %), Eisenerz (- 2,6 %) sowie Erdgas (- 0,9 %), während u.a. Schnittblumen (+ 16 %), Frischgemüse (+ 5,2 %), NE-Metalle (+ 5,0 %), Holzschliff und Zellstoff (+ 3,3 %) sowie organische Grundstoffe und Chemikalien (+ 3,1 %) teurer wurden.

Der Index der Ausführpreise hat sich von September (Indexstand 119,4, 1980 = 100) bis Oktober 1988 (119,7) um 0,3 % erhöht und lag damit im Oktober 1988 um 3,2 % über dem vergleichbaren Vorjahresmonat. Im September und August 1988 hatten die Jahresveränderungsraten + 3,1 % bzw. + 2,8 % betragen.

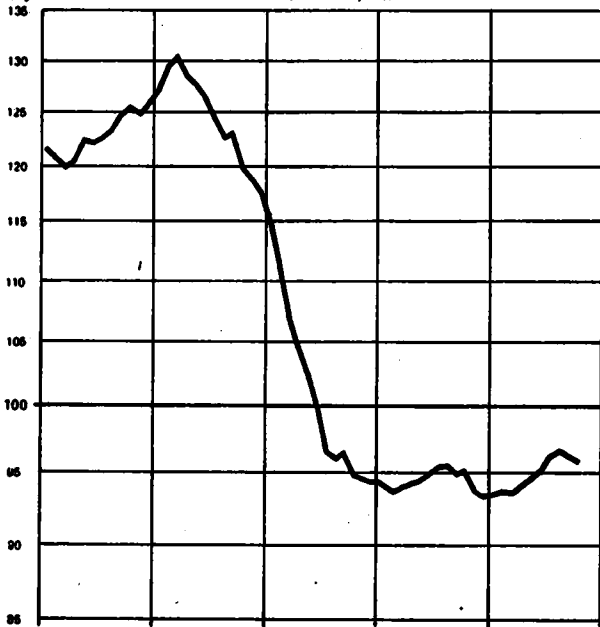
INDIZES DER AUSSENHANDELSPREISE UND TERMS OF TRADE  
1980 = 100

Preisindex

Veränderung gegenüber dem jeweiligen Vorjahresmonat in %

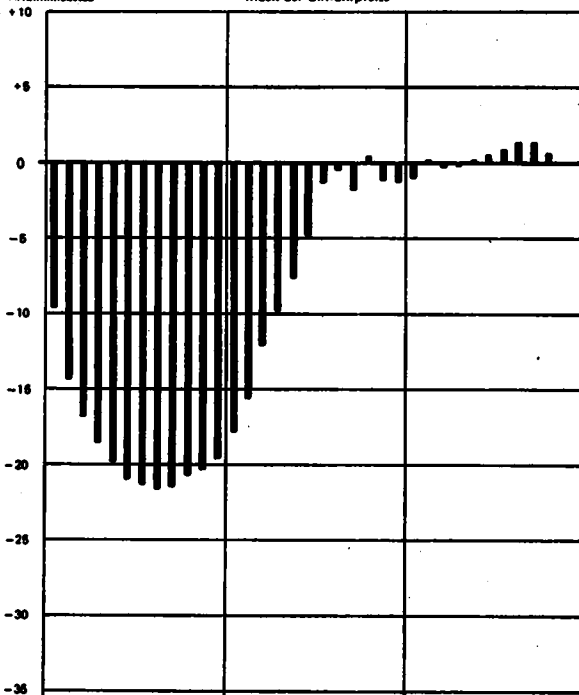
Log-Maßstab

Index der Einfuhrpreise

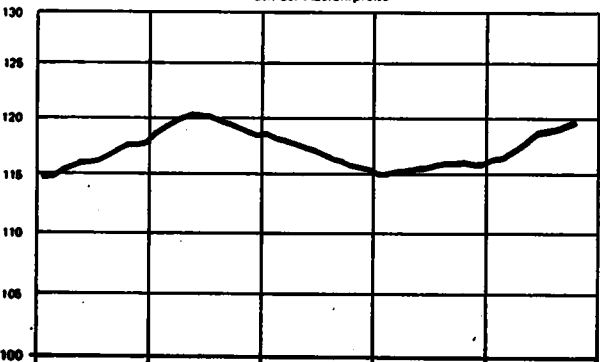


Arithm. Maßstab

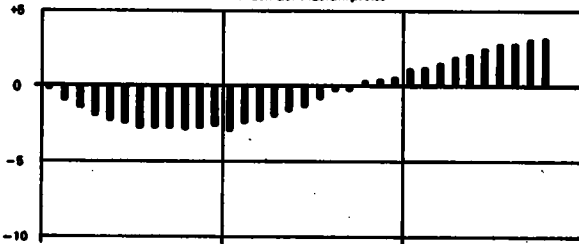
Index der Einfuhrpreise



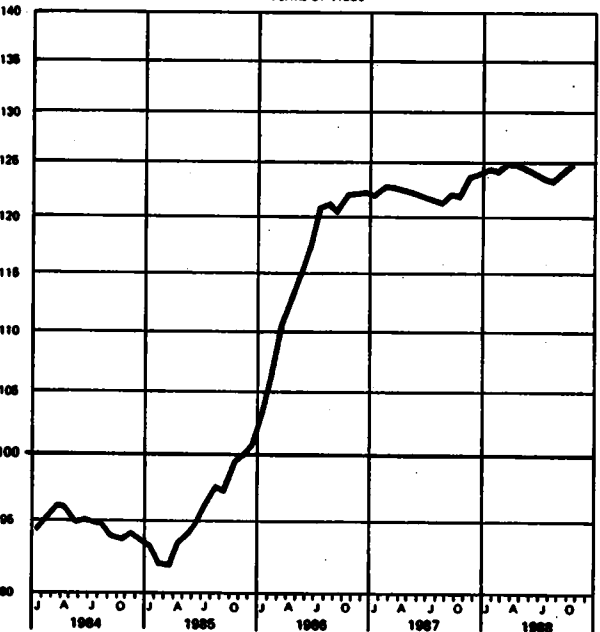
Index der Ausführpreise



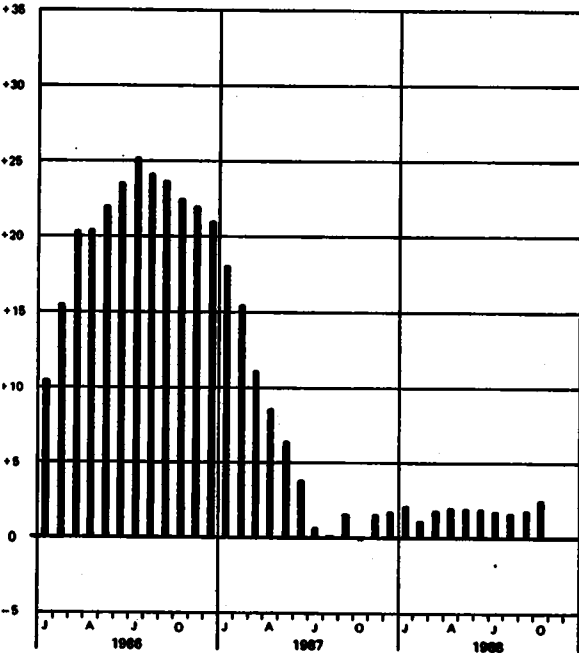
Index der Ausführpreise



Terms of Trade



Terms of Trade





1 INDEX DER EINFUHRPREISE  
(AKTUELLE ERGEBNISSE)  
1980 = 100

LFD NR.	WARENGRUPPEN	WÄGUNG- ANTEIL AM GESAMT- INDEX IN PROMILLE	VERKET- TUNGS- FAKTOR	1987	1987		1988		VERÄNDERUNG OKT. 1988 GEGENÜBER OKT. 1987 IN PROZENT	
				DURCH- SCHNITT	OKT.	SEPT.	OKT.	OKT.	SEPT.	
1	GESAMTINDEX	1000	0,78703	94,4	95,2	96,1	95,8	+ 0,6	+ 0,3	
2	GUETER AUS EG-LAENDERN 17)	467,84	0,82170	100,1	100,6	101,2	101,4	+ 0,8	+ 0,2	
3	GUETER AUS DRITTLAENDERN 18)	532,16	0,77534	89,4	90,9	91,9	90,9	+ 0,4	+ 0,7	
	DARUNTER:									
4	GUETER AUS AND. INDUSTRIALISIERTEN WESTLICHEN LAENDERN	271,29	0,87953	104,4	104,9	110,5	110,4	+ 5,2	+ 0,1	
5	GUETER AUS ENTWICKLUNGSLAENDERN (OHNE OPEC)	96,64	0,89076	90,7	92,1	96,0	97,3	+ 5,6	+ 0,7	
6	GUETER AUS OPEC-LAENDERN	114,29	0,87068	95,8	98,2	46,7	45,0	-22,7	+ 3,6	

1.1 NACH WARENGRUPPEN DER AUSSENHANDELSSTATISTIK

7	GUETER DER ERNAHRUNGSWIRTSCHAFT	123,10	0,97070	95,8	94,6	96,8	96,5	+ 4,1	+ 0,3
8	AUS EG-LAENDERN	70,66	0,94913	100,8	99,4	96,6	98,3	+ 0,1	+ 1,8
9	AUS DRITTLAENDERN	62,44	0,99899	90,2	90,4	101,3	98,7	+ 9,2	+ 2,6
10	ERNAHRUNGSGUETER TIERISCHEN URSPRUNGS	33,67	0,93833	97,6	97,3	99,9	100,1	+ 2,9	+ 0,2
11	AUS EG-LAENDERN	28,43	0,95206	96,3	95,7	97,4	98,2	+ 2,6	+ 0,8
12	AUS DRITTLAENDERN	8,24	0,89450	101,9	102,4	107,6	106,0	+ 3,9	+ 1,5
13	LEBENDE TIERE	2,10	0,92817	93,2	92,9	95,3	95,9	+ 2,8	+ 0,2
14	AUS EG-LAENDERN	1,72	0,93377	92,6	92,0	95,8	96,5	+ 4,9	+ 0,7
15	AUS DRITTLAENDERN	0,38	0,89991	96,3	96,8	92,8	91,9	+ 5,9	+ 1,4
16	NAHRUNGSMITTEL TIERISCHEN URSPRUNGS	31,97	0,93822	97,9	97,6	100,2	100,4	+ 2,9	+ 0,2
17	AUS EG-LAENDERN	23,71	0,95393	96,8	95,9	97,5	98,3	+ 2,5	+ 0,8
18	AUS DRITTLAENDERN	7,86	0,89499	102,2	102,7	108,3	106,7	+ 3,9	+ 1,8
19	ERNAHRUNGSGUETER PFLANZLICHEN URSPRUNGS 1)	99,43	0,98223	95,2	93,7	98,5	98,0	+ 4,6	+ 0,6
20	AUS EG-LAENDERN	49,23	0,94178	103,3	99,9	96,2	98,5	+ 1,4	+ 2,4
21	AUS DRITTLAENDERN	54,20	1,01540	88,4	88,6	100,4	97,6	+10,2	+ 2,8
22	NAHRUNGSMITTEL PFLANZLICHEN URSPRUNGS 1)	78,68	0,97151	94,0	91,6	98,3	98,4	+ 4,1	+ 0,1
23	AUS EG-LAENDERN	38,84	0,95099	101,6	97,9	92,7	95,2	+ 2,4	+ 2,7
24	AUS DRITTLAENDERN	39,81	0,99990	86,6	85,7	97,9	95,6	+11,6	+ 2,3
25	GENUSSMITTEL	20,78	1,02621	99,7	102,0	110,6	107,8	+ 5,7	+ 2,6
26	AUS EG-LAENDERN	6,39	0,87684	113,8	114,4	118,0	118,2	+ 3,3	+ 0,2
27	AUS DRITTLAENDERN	14,39	1,06986	93,4	96,8	107,4	103,2	+ 6,9	+ 3,9
28	GUETER DER GEWERBLICHEN WIRTSCHAFT	866,90	0,74680	94,2	95,3	95,6	92,4	+ 0,1	+ 0,2
29	AUS EG-LAENDERN	397,18	0,79620	100,0	100,9	102,0	102,0	+ 1,1	-
30	AUS DRITTLAENDERN	469,72	0,74491	89,3	90,8	90,2	89,9	+ 0,7	+ 0,3
31	ROHSTOFFE UND HALBWAREN	363,91	0,63704	69,6	71,6	68,7	67,9	+ 5,2	+ 1,2
32	AUS EG-LAENDERN	118,10	0,61797	73,4	75,4	72,8	71,6	+ 5,0	+ 1,6
33	AUS DRITTLAENDERN	245,81	0,64543	67,8	69,8	66,8	66,1	+ 8,3	+ 1,0
34	ROHSTOFFE	182,00	0,63302	63,7	65,8	69,3	67,9	+12,6	+ 3,0
35	AUS EG-LAENDERN	30,13	0,71862	67,2	68,2	64,8	62,1	+10,3	+ 4,2
36	AUS DRITTLAENDERN	151,87	0,63071	63,0	65,1	88,2	66,6	+13,1	+ 2,7
37	HALBWAREN	181,91	0,63962	78,8	77,4	78,1	78,3	+ 1,2	+ 0,3
38	AUS EG-LAENDERN	87,97	0,62210	78,5	77,8	75,8	74,9	+ 3,4	+ 0,8
39	AUS DRITTLAENDERN	93,94	0,65798	79,4	77,3	80,6	81,5	+ 5,4	+ 1,1
40	FERTIGWAREN	802,99	0,88738	112,1	112,4	116,1	115,3	+ 2,6	+ 0,2
41	AUS EG-LAENDERN	278,08	0,88288	111,3	111,8	114,4	114,8	+ 2,7	+ 0,3
42	AUS DRITTLAENDERN	223,91	0,89922	113,0	113,3	115,9	115,9	+ 2,3	-
43	VORERZEUGNISSE	138,91	0,86026	105,1	105,9	111,7	112,7	+ 6,4	+ 0,9
44	AUS EG-LAENDERN	85,39	0,86736	104,3	105,5	112,5	113,9	+ 8,0	+ 1,2
45	AUS DRITTLAENDERN	54,12	0,84952	106,2	106,4	110,6	110,9	+ 4,2	+ 0,3
46	ENDERZEUGNISSE	363,48	0,90016	114,8	115,0	116,3	116,3	+ 1,1	-
47	AUS EG-LAENDERN	193,69	0,89113	114,4	114,5	115,3	115,2	+ 0,6	+ 0,1
48	AUS DRITTLAENDERN	169,79	0,91292	115,2	115,4	117,6	117,6	+ 1,9	-

1.2 NACH DER VORWIEGENDEN VERWENDUNGSART

49	GRUNDSTOFFE 2)	945,88	0,78138	82,4	83,8	85,8	85,1	+ 1,6	+ 0,5
50	AUS EG-LAENDERN	209,92	0,79133	91,2	92,4	95,9	96,7	+ 3,6	+ 0,2
51	AUS DRITTLAENDERN	335,66	0,72931	76,9	78,5	79,3	78,4	+ 0,1	+ 1,1
52	GRUNDSTOFFE FUER DIE LANDWIRTSCHAFT	28,54	1,03829	79,4	80,2	100,8	97,5	+21,6	+ 3,0
53	AUS EG-LAENDERN	8,49	0,94671	82,2	81,3	100,1	100,0	+ 9,8	+ 0,1
54	AUS DRITTLAENDERN	20,05	1,07692	74,0	75,6	100,6	96,4	+27,9	+ 4,2
55	GRUNDSTOFFE FUER DAS VERARBEITENDE GEWERBE	917,04	0,73708	82,8	84,0	84,7	84,4	+ 0,8	+ 0,4
56	AUS EG-LAENDERN	201,43	0,78490	91,1	92,5	95,3	95,5	+ 3,2	+ 0,2
57	AUS DRITTLAENDERN	315,61	0,70977	77,1	78,6	77,9	77,3	+ 1,7	+ 0,8
58	INVESTITIONSGUETER	81,89	0,92946	118,2	118,6	116,8	116,7	+ 1,0	+ 0,1
59	AUS EG-LAENDERN	41,41	0,91748	112,1	112,6	112,7	112,8	+ 0,2	+ 0,1
60	AUS DRITTLAENDERN	40,48	0,94829	118,4	118,5	120,9	120,7	+ 1,8	+ 0,2
61	VERBRAUCHSGUETER 3)	179,34	0,76780	101,7	102,4	102,0	101,6	+ 0,8	+ 0,4
62	AUS EG-LAENDERN	95,79	0,74326	101,1	101,9	100,3	99,6	+ 2,3	+ 0,7
63	AUS DRITTLAENDERN	83,55	0,80048	102,3	102,9	104,0	103,9	+ 1,0	+ 0,1
64	NAHRUNGS- UND GENUSSMITTEL	60,86	0,94671	107,9	104,8	101,7	102,9	+ 1,5	+ 1,2
65	ZUBEHOER, EINZEL- UND ERSATZTEILE, MILCH- UND VERPACKUNGSMITTEL 4)	122,63	0,90820	118,3	118,4	118,9	116,2	+ 0,7	+ 0,3

FUSSNOTEN SIEHE LETZTE SEITE

1 INDEX DER EINFLUSSPREISE  
(AKTUELLE ERGEBNISSE)  
1980 = 100

LFD NR.	WARENGRUPPEN	WÄGUNG- ANTEIL AM GESAMT- INDEX IN PROMILLE	VERKET- TUNGS- FAKTOR	1987 DURCH- SCHNITT	1988			VERÄNDERUNG GEGENÜBER OKT. 1987 OKT. 1988 IN PROZENT	
					OKT.	SEPT.	OKT.	OKT. 1987	SEPT. 1988

1.3 NACH HAUPTVERBRAUCHSEKTOREN

1	GUETER FUER DIE LAND- UND FORSTWIRTSCHAFT 5)	31,81	1,01279	84,3	88,0	103,4	100,7	+18,5	- 2,6
2	GUETER FUER DAS PRODUZIERENDE GEBERBE	704,84	0,77932	91,6	92,7	93,6	93,3	+ 0,6	- 0,3
3	GUETER FUER DEN PRIVATEN VERBRAUCH	263,35	0,81781	103,3	103,1	101,8	102,0	- 1,1	+ 0,2
4	GUETER FUER DEN PRIVATEN VERBRAUCH OHNE SAISONABH. GUETER 6) 7)	211,50	0,87057	108,8	108,8	110,2	110,3	+ 1,4	+ 0,1
5	NAHRUNGSMITTEL	82,89	0,98233	107,1	103,1	99,3	100,7	- 2,3	+ 1,4
6	SAISONABHAENIGE NAHRUNGSMITTEL 6)	22,99	0,98794	110,2	100,8	90,7	93,6	- 6,9	+ 3,2
7	ANDERE NAHRUNGSMITTEL	29,90	0,92684	104,7	105,2	108,9	108,2	+ 1,0	+ 0,3
8	ANDERE VERBRAUCHS- UND GEBRAUCHSGUETER	210,46	0,78044	102,3	103,0	102,4	102,3	- 0,7	+ 0,1
9	LANGLEBIGE, HOCHWERTIGE GEBRAUCHSGUETER	83,70	0,88187	113,7	114,3	118,9	118,8	+ 1,3	- 0,1
10	ANDERE VERBRAUCHS- UND GEBRAUCHSGUETER	156,76	0,78246	96,4	99,2	97,8	97,7	- 1,8	- 0,1

1.4 NACH DEM PRODUKTIONSWIRTSCHAFTLICHEN ZUSAMMENHANG

11	ERZEUGNISSE DER LAND- UND FORSTWIRTSCHAFT, FISCHEREI	84,35	0,98228	95,4	93,3	97,1	96,7	+ 3,6	- 0,4
12	LANDWIRTSCHAFTLICHE ERZEUGNISSE	77,86	0,99800	95,1	92,9	96,5	96,2	+ 3,6	- 0,3
13	PFLANZLICHE ERZEUGNISSE DER ALLGEMEINEN LANDWIRTSCHAFT	25,37	1,06818	85,8	86,2	100,7	97,9	+13,6	- 2,8
14	ERZEUGNISSE DES GARTEN- UND DAUERKULTURBAUES	41,83	0,94602	96,7	94,8	91,2	92,4	- 2,2	+ 1,3
15	LEBENDE TIERE UND ERZEUGNISSE DER TIERHALTUNG	10,66	0,94857	103,3	102,8	107,5	107,5	+ 4,6	-
16	FORSTWIRTSCHAFTLICHE ERZEUGNISSE	4,41	0,79871	90,8	90,0	98,8	95,1	+ 8,7	- 3,7
17	DARUNTER: NATURKAUTSCHUK	1,60	0,79859	66,8	70,8	92,2	85,1	+20,2	- 7,7
18	FISCHEREIERZEUGNISSE	2,08	0,81818	117,1	115,5	115,5	116,4	+ 0,8	+ 0,8
19	ERZEUGNISSE DER HOCHSEE- UND KUESTENFISCHEREI	1,60	0,86870	123,2	119,9	121,8	123,9	+ 3,3	+ 1,7
20	ERZEUGNISSE DER BINNENFISCHEREI UND FISCHZUCHT	0,48	0,74074	96,8	100,6	94,4	91,7	- 8,8	- 2,9
21	ERZEUGNISSE DES PRODUZIERENDEN GEBERBES	915,65	0,77880	94,3	95,4	95,9	95,8	+ 0,4	- 0,1
22	BERGBAULICHE ERZEUGNISSE	187,38	0,88218	62,0	63,4	83,8	82,1	+17,8	- 3,2
23	ERZEUGNISSE DES KOHLENBERGBAUES	4,14	0,81717	89,2	87,2	84,0	84,5	- 3,1	+ 0,6
24	EISENERZE, NE-METALLERZE UND SCHWEFELKIES	15,09	1,02821	78,8	76,4	88,3	89,8	+17,5	+ 1,7
25	ERDOEL, BERGAS UND BITUMINOESE GESTEINE 8)	164,61	0,83637	99,8	61,4	49,5	47,4	-22,8	- 4,2
26	ANDERE BERGBAULICHE ERZEUGNISSE EINSCHL. TORF	1,58	0,83808	87,4	86,3	96,9	98,0	+13,6	+ 0,9
27	ERZEUGNISSE DES VERARBEITENDEN GEBERBES	728,27	0,83390	102,7	103,6	106,8	107,0	+ 3,3	+ 0,2
28	ERZEUGN. D. GRUNDSTOFF- UND PRODUKTIONSGUETERGEBERBES	288,42	0,78056	89,3	91,1	96,0	96,7	+ 6,1	+ 0,7
29	ERZEUGN. D. INVESTITIONSGUETER PRODUZIEREND. GEBERBES	220,88	0,93391	116,4	116,7	118,1	118,1	+ 1,2	-
30	ERZEUGN. D. VERBRAUCHSGUETER PRODUZIERENDEN GEBERBES	185,40	0,83976	110,2	110,8	112,2	112,1	+ 1,2	- 0,1
31	ERZEUGN. D. NAHRUNGS- UND GENUSSMITTELGEBERBES	83,87	0,94636	96,7	97,8	103,4	102,9	+ 5,5	+ 0,6
32	MINERALOELERZEUGNISSE	87,76	0,88016	93,7	85,8	44,8	42,0	-24,7	- 6,2
33	SPALT- UND BRUTSTOFFE	3,86		101,4	101,9	97,1	95,0	- 6,8	- 2,2
34	STEINE UND ERDEN, ASBESTWAREN, SCHLEIFMITTEL	11,28	0,83908	118,7	118,7	121,4	121,5	+ 2,4	+ 0,1
35	EISEN UND STAHL	34,42	0,92837	98,2	98,0	113,1	115,0	+17,3	+ 1,7
36	NE-METALLE UND -METALLHALBZEUG (EINSCHL. EDELMETALLE UND DEREN HALBZEUG)	49,93	0,60886	75,3	81,2	99,1	102,5	+26,2	+ 3,4
37	GIESSEREIERZEUGNISSE	1,99	0,88386	105,6	109,6	116,4	118,8	+ 8,4	+ 2,1
38	ERZEUGNISSE DER ZIEHREIEN UND KALTWALZWERKE UND DER STAHLVERFORMUNG	7,96	0,90046	111,4	110,1	114,2	114,6	+ 4,1	+ 0,4
39	STAHLBAUERZEUGNISSE	3,66	0,80964	123,7	124,3	125,2	125,6	+ 1,0	+ 0,3
40	MASCHINENBAUERZEUGNISSE (EINSCHL. ACKERSCHLEPPER)	90,71	0,86840	122,9	123,1	124,3	124,4	+ 1,1	+ 0,1
41	STRASSENFAHRZEUGE (OHNE ACKERSCHLEPPER)	49,40	0,91991	119,2	119,2	121,7	121,7	+ 2,1	-
42	ELEKTROTECHNISCHE ERZEUGNISSE	64,65	0,96369	111,0	111,4	112,1	111,9	+ 0,4	- 0,2
43	FEINMECHANISCHE UND OPTISCHE ERZEUGNISSE, UHREN	14,48	0,97467	104,2	104,7	107,5	107,3	+ 2,5	- 0,2
44	EISEN, BLECH- UND METALLWAREN	16,62	0,93416	120,5	121,2	122,5	122,9	+ 1,4	+ 0,3
45	MUSIKINSTRUMENTE, SPIELWAREN, SPORTGERAETE, SCHMUCK, BELICHTETE FILME, PUELLHALTER UND AENLICHES 9)	11,13	0,88281	99,8	99,9	103,5	102,6	+ 2,7	- 0,9
46	CHEMISCHE ERZEUGNISSE	81,97	0,86063	102,4	103,3	107,6	108,7	+ 5,2	+ 1,0
47	BUEROMASCHINEN, DATENVERARBEITUNGSGERAETE UND -EINRICHTUNGEN	17,86	1,14371	114,5	114,4	114,9	115,0	+ 0,5	+ 0,1
48	FEINKERAMISCHE ERZEUGNISSE	4,79	0,82631	122,5	123,2	128,7	130,0	+ 5,5	+ 1,0
49	GLAS UND GLASWAREN	5,26	0,86878	113,9	114,3	114,7	114,7	+ 0,3	-
50	SCHNITTHOLZ, SPERRHOLZ UND SONSTIGES BEARBEITETES HOLZ	12,37	0,80117	95,4	95,4	99,8	99,0	+ 3,6	- 0,8
51	HOLZWAREN	11,39	0,83362	111,9	112,1	113,1	113,0	+ 0,8	- 0,1
52	HOLZSCHLIFF, ZELLSTOFF, PAPIER UND PAPPE	21,66	1,00000	116,0	117,6	125,6	127,9	+ 8,8	+ 1,8
53	PAPIER UND PAPPWAREN	3,79	0,93014	113,2	113,0	113,1	114,1	+ 1,0	+ 0,9
54	DRUCKEREIERZEUGNISSE, LICHTPAUS- UND VERWANDTE WAREN 10)	3,20	0,98109	117,5	117,4	118,9	118,1	+ 0,6	- 0,7
55	KUNSTSTOFFERZEUGNISSE	12,28	0,90228	107,8	107,5	107,3	107,0	- 0,5	- 0,3
56	GUMMIWAREN	9,40	0,88563	115,0	115,2	115,4	115,2	-	- 0,2
57	LEDER	2,97	0,82021	125,8	125,8	128,1	127,3	+ 1,2	- 0,6
58	LEDERWAREN UND SCHUHE	14,82	0,79951	120,1	120,6	123,8	124,4	+ 3,2	- 0,5
59	TEXTILIEN	53,43	0,88235	108,8	109,7	110,8	110,7	+ 0,9	- 0,1
60	BEKLEIDUNG	32,64	0,87389	108,0	108,0	108,9	108,7	+ 0,6	- 0,2
61	ERZEUGNISSE DES ERNAHRUNGSGEBERBES	62,95	0,94636	96,5	97,3	103,2	102,6	+ 5,4	- 0,6
62	TABAKWAREN	0,62	0,87822	125,4	125,4	131,7	132,2	+ 5,4	+ 0,4

FUSSNOTEN SIEHE LETZTE SEITE

1 INDEX DER EINFUHRPREISE  
(AKTUELLE ERGEBNISSE)

1.5 NACH DEM INTERNATIONALEN WARENVERZEICHNIS FUER DEN AUSSENHANDEL (SITC-REV.11)  
1980 = 100

LFD NR.	WARENGRUPPEN	WAEGUNGS- ANTEIL AM GESAMT- INDEX IN PROMILLE	VERKET- TUNGS- FAKTOR	1987 DURCH- SCHNITT	1988			VERAENDERUNG OKT. 1988 GEGENUEBER OKT. 1987 IN PROZENT	
					OKT.	SEPT.	OKT.	OKT. 1988 1987	SEPT. 1988 1987
1	NAHRUNGSMITTEL UND LEBENDE TIERE, VORWIEGEND ZUR ERNAHRUNG	102,92	0,98614	96,3	94,8	96,7	96,4	+ 2,0	+ 0,3
2	LEBENDE TIERE, VORWIEGEND ZUR ERNAHRUNG	2,10	0,92911	93,3	92,9	96,3	96,6	+ 2,9	+ 0,3
3	FLEISCH UND FLEISCHWAREN	18,02	0,98032	90,7	90,2	91,6	91,7	+ 1,7	+ 0,1
4	MOLKEREIERZEUGNISSE UND EIER	9,32	0,93100	104,2	103,6	106,7	107,9	+ 4,2	+ 1,1
5	FISCHE, KREBS- UND WEICHTIERE UND ZUBEREITUNGEN DAVON	4,49	0,77038	113,8	113,3	112,1	111,8	- 1,3	- 0,3
6	GETREIDE UND GETREIDERZEUGNISSE	8,87	1,04838	88,9	89,0	94,0	98,8	+ 7,3	+ 0,8
7	GEWAESE, KUCHENRASUTER UND FRUECHTE	33,35	0,98132	107,4	101,2	94,7	96,0	- 8,1	+ 1,4
8	ZUCKER, ZUCKERWAREN UND HONIG	2,52	0,88809	94,0	92,2	94,8	94,3	+ 2,3	+ 0,5
9	KAFFEE, TEE, KAKAO, GEWUERZE UND WAREN DARAUS	16,71	1,09048	84,8	84,8	94,3	90,9	+ 4,9	+ 4,0
10	FUTTERMittel (AUSGENOMMEN GETREIDE)	9,09	1,04641	74,1	74,3	98,8	96,1	+ 26,0	+ 2,4
11	VERSCHIEDENE NAHRUNGSMITTEL UND -ZUBEREITUNGEN	1,48	0,93848	111,1	110,0	108,8	109,0	- 0,9	+ 0,2
12	GETRAENKE UND TABAK	10,49	0,91046	122,1	122,7	121,7	122,3	- 0,3	+ 0,6
13	GETRAENKE	6,85	0,90401	113,6	113,9	117,1	117,4	+ 3,1	+ 0,3
14	TABAK UND TABAKWAREN	3,64	0,91946	136,3	139,4	130,8	131,6	- 8,6	+ 0,8
15	ROHSTOFFE (AUSGEN. NAHRUNGSMITTEL UND MINERAL. BRENNSTOFFE)	79,75	0,94027	90,3	92,3	105,2	106,8	+ 14,3	+ 0,3
16	HAUTE, PELLE UND PELZFELLE, ROH	3,89	0,98839	119,8	119,5	117,1	118,9	- 3,0	+ 1,0
17	OELSAATEN UND OELMALTIGE FRUECHTE	9,96	0,78481	67,2	67,8	107,4	101,3	+ 60,1	- 8,7
18	ROHKAUTSCHUK (EINSCHL. SYNTHET. UND REGENER. KAUTSCHUK)	3,99	0,80624	90,6	96,3	103,0	99,8	+ 3,3	+ 3,4
19	HOLZ	10,88	0,78734	93,3	93,6	97,4	96,6	+ 3,2	+ 0,8
20	PAPIERHALBSTOFFE UND PAPIERABFALLE	7,80	1,10260	111,1	118,6	134,9	139,3	+ 20,5	+ 3,3
21	SPINNSTOFFE UND ABFALLE DAVON	6,22	1,02160	94,0	98,5	107,2	106,9	+ 8,5	+ 0,3
22	MINERALISCHE ROHSTOFFE (AUSGEN. ERZE, BRENNST., SCHMUCKST.)	9,88	0,82439	104,8	103,8	109,3	109,3	+ 5,2	-
23	METALLURGISCHE ERZE UND METALLABFALLE	22,56	0,98914	78,3	78,0	96,8	87,9	+ 26,5	+ 1,8
24	ROHSTOFFE TIERISCHEN UND PFLANZLICHEN URSPRUNGS, ANG	9,17	0,80876	107,2	109,2	100,6	106,4	- 2,6	+ 8,8
25	MINERAL. BRENNSTOFFE, SCHMIERMITTEL U. VERW. ERZEUGNISSE	228,96	0,84061	98,8	60,8	48,9	46,7	- 22,8	+ 4,8
26	KOHLE, KOKS UND BRIKETS	4,11	0,81828	89,0	87,1	84,3	84,7	- 2,8	+ 0,8
27	ERDOEL, ERDOELERZEUGNISSE UND VERWANDTE WAREN	193,12	0,93934	94,8	86,8	48,2	42,7	- 24,8	+ 5,8
28	GAS	31,33	0,82481	81,7	79,8	67,2	66,8	- 16,4	+ 1,0
29	TIERISCHE UND PFLANZLICHE OELE, FETTE UND WACHSE	4,68	0,89162	67,7	69,7	86,4	83,9	+ 20,4	+ 2,9
30	TIERISCHE OELE UND FETTE	1,02	0,96411	60,1	62,4	76,7	73,1	+ 17,1	+ 4,7
31	FETTE PFLANZLICHE OELE	2,88	1,01995	60,2	62,7	78,8	79,6	+ 20,6	+ 4,1
32	TIER. UND PFLANZL. OELE UND FETTE, VERARBEITET, UND WACHSE	0,78	0,87832	106,1	109,1	127,2	128,3	+ 22,1	+ 0,9
33	CHEMISCHE ERZEUGNISSE	78,67	0,86419	101,5	102,3	106,7	107,7	+ 6,3	+ 0,9
34	ORGANISCHE CHEMICALIEN	24,17	0,80791	90,2	90,9	96,9	100,2	+ 10,2	+ 3,4
35	ANORGANISCHE CHEMICALIEN	11,10	0,86027	103,0	103,8	103,7	102,9	- 0,9	+ 0,6
36	FARBSTOFFE UND FARBEN	2,33	0,78364	114,4	113,9	116,7	117,2	+ 2,9	+ 0,4
37	MEDIZINISCHE UND PHARMAZEUTISCHE ERZEUGNISSE	6,93	0,81288	110,0	110,1	110,0	108,7	- 1,3	+ 1,2
38	AETHER, OELE, RIECHSTOFFE, KOERPERPFLEGMITTEL, WASHMITTEL	3,80	0,82741	121,8	121,8	119,8	119,4	- 2,0	+ 0,3
39	CHEMISCHE DUEGENMITTEL	2,78	0,97140	89,2	89,0	89,0	87,5	- 0,6	+ 0,6
40	KUNSTSTOFFE, ZELULOSEATHER UND -ESTER	20,61	0,86986	103,0	104,9	111,1	111,6	+ 6,4	+ 0,9
41	CHEMISCHE ERZEUGNISSE, ANG	6,99	0,89312	114,6	119,1	128,0	127,8	+ 10,8	+ 1,2
42	BEARBEITETE WAREN VORWIEG. NACH BESCHAFFENHEIT GEGLIEDERT	198,41	0,84087	102,8	103,9	110,9	112,1	+ 7,9	+ 1,1
43	LEDER, LEDERWAREN, ANG. UND ZUGERICHTETE PELZFELLE	4,83	0,82704	118,6	119,6	118,9	117,4	- 1,8	+ 1,3
44	KAUTSCHUKWAREN, ANG	8,83	0,89999	114,7	114,8	118,2	118,0	+ 0,2	+ 0,2
45	KORK- UND HOLZWAREN (AUSGENOMMEN MOEBEL)	6,43	0,82977	101,8	101,2	104,9	104,3	+ 3,1	+ 0,6
46	PAPIER UND PAPPE; WAREN DARAUS UND AUS PAPIERHALBSTOFF	19,31	0,83160	117,8	117,8	118,6	119,7	+ 1,6	+ 0,9
47	GARNE, GEWEBE, SPINNSTOFF- UND VERWANDTE ERZEUGNISSE, ANG	39,03	0,87884	108,4	109,1	109,7	109,7	+ 0,8	-
48	WAREN AUS MINERALISCHEN STOFFEN, ANG	18,84	0,74664	119,4	119,8	123,4	123,6	+ 3,4	+ 0,2
49	EISEN UND STAHL	38,03	0,91927	101,1	100,6	114,1	118,9	+ 15,2	+ 1,6
50	NE-METALLE (EINSCHL. GOLD)	44,39	-	74,9	80,8	95,4	99,2	+ 23,2	+ 4,0
51	METALLWAREN, ANG	18,80	0,90130	119,8	119,7	122,8	122,3	+ 2,2	+ 0,4
52	MASCHINENBAU- UND ELEKTROTECHNISCHE ERZEUGNISSE, FAHRZEUGE	178,72	0,92301	116,6	116,9	118,4	118,4	+ 1,3	-
53	KRAFTMASCHINEN UND KRAFTMASCHINENAUSRUESTUNGEN	6,47	0,83290	113,3	111,9	113,8	114,0	+ 1,9	+ 0,4
54	ARBEITSMASCHINEN FUER BESONDERE ZWECKE	12,36	0,84494	120,8	120,1	121,1	121,2	+ 0,9	+ 0,1
55	METALLBEARBEITUNGSMASCHINEN	6,92	0,90984	138,4	136,0	134,9	134,6	- 1,0	+ 0,2
56	MASCHINEN, APPARATE UND GERAETE FUER VERSCHIEDENE ZWECKE	29,74	0,89164	121,0	121,4	123,7	123,7	+ 1,9	-
57	BUCHDRUCKMASCHINEN UND AUTOMAT. DATENVERARBEITUNGSMASCHINEN	20,37	1,13830	113,8	113,8	114,6	114,7	+ 0,8	+ 0,1
58	GERAETE FUER DIE NACHRICHTENTECHNIK; BILD- UND TONAUFNAHME UND -WIEDERGABEGERAETE	16,81	0,98340	108,1	108,6	108,1	108,1	+ 0,8	-
59	ELEKTRISCHE MASCHINEN, APPARATE UND GERAETE, ANG	37,83	0,94783	113,6	113,8	114,8	114,4	+ 0,8	+ 0,9
60	STRASSENFAHRZEUGE	48,08	0,91966	119,0	119,1	121,6	121,6	+ 2,1	+ 0,1
61	ANDERE BEFOERDERUNGSMITTEL	0,44	0,98087	106,8	107,1	108,9	109,0	+ 1,8	+ 0,1
62	SONSTIGE BEARBEITETE WAREN	120,80	0,86082	110,9	111,2	112,8	112,7	+ 1,3	+ 0,1
63	SANIT. ANLAGEN, HEIZUNGS- UND BELEUCHTUNGSBEINRIHTUNGEN, ANG	3,41	0,89783	124,3	127,0	128,0	129,0	+ 1,6	+ 0,8
64	MOEBEL UND TEILE DAVON	9,96	0,83982	114,7	117,1	117,6	117,6	+ 0,4	-
65	REISEARTIKEL, HANDTASCHEN UND AENLICHE BEHAELTNISSE	2,78	0,88017	118,6	119,6	126,8	128,2	+ 7,2	+ 1,3
66	BEKLEIDUNG UND BEKLEIDUNGZUBEHOER	47,17	0,87848	108,8	108,7	110,2	110,1	+ 1,3	+ 0,1
67	SCHUHE	12,39	0,90811	120,4	120,8	122,8	123,2	+ 2,0	+ 0,3
68	MESS-, PRUEF- UND KONTROLLINSTR. - APPARATE UND -GERAETE	11,81	0,96848	118,1	116,0	116,9	116,4	+ 0,3	+ 0,4
69	FOTOGR. APPARATE UND ZUBEHOER, OPT. WAREN, UHRMACHERWAREN	10,85	0,98224	102,7	103,2	105,3	104,9	+ 1,6	+ 0,4
70	SONSTIGE BEARBEITETE WAREN, ANG	22,73	0,77802	106,4	106,7	108,0	107,8	- 1,0	+ 0,2

1 INDEX DER EINFUHRPREISE  
(AKTUELLE ERGEBNISSE)

1.6 AUSGEWÄHLTE INDEXGRUPPEN UND INDEXPOSITIONEN  
1980 = 100

LFD NR.	WARENGRUPPEN	WÄGUNGSGE- ANTEIL AM GESAMT- INDEX IN PROMILLE	VERKET- TUNGS- FAKTOR	1987 DURCH- SCHNITT	1988			VERÄNDERUNG OKT. 1988 GEGENÜBER OKT. SEPT. 1987 IN PROZENT	
					OKT.	SEPT.	OKT.	OKT.	SEPT.
ERNAHRUNGSQUETER 11)									
1	NUTZVIEH	0.76	0.75888						
2	SCHLACHTVIEH	1.34	0.98566	88.8	87.8	88.9	90.0	+ 2.8	+ 1.2
3	FLEISCH UND FLEISCHERZEUGNISSE 12)	16.41	0.98320	91.7	91.3	93.1	93.1	+ 2.0	-
	DARUNTER:								
4	WILDFLEISCH	0.60	0.93270	80.7	88.0	109.8	112.0	+ 27.3	+ 2.3
5	SCHLACHTRINDER UND RINDFLEISCH (MO)	4.68	0.91620	91.9	92.0	94.9	94.1	+ 2.3	+ 0.8
6	AUS EG-LÄNDERN	3.36	0.97171	92.9	92.4	96.6	96.2	+ 4.1	+ 0.4
7	AUS DRITTLÄNDERN	1.32	0.76179	90.4	91.2	90.4	88.7	+ 2.7	+ 1.9
	DARUNTER:								
8	RIND- UND KALBFLEISCH	3.97	0.93643	90.4	90.3	94.3	93.5	+ 3.8	+ 0.8
9	RINDFLEISCH, FRISCH, GEKÜHLT ODER GEFROREN	3.13	0.91908	88.3	88.3	88.6	88.4	+ 3.6	+ 0.2
10	KALBFLEISCH, FRISCH ODER GEKÜHLT	0.84	1.00094	109.4	108.9	115.8	112.2	+ 3.0	+ 3.1
11	RINDFLEISCH-ZUBEREITUNGEN	0.89	0.88288	101.8	103.6	98.8	97.9	+ 8.8	+ 0.9
12	CORNEE BEEF	0.21	0.78293	108.4	108.4	98.5	94.3	+ 13.0	+ 1.3
13	ANDERE RINDFLEISCH-ZUBEREITUNGEN	0.38	0.89626	99.8	101.0	100.7	99.9	+ 1.1	+ 0.8
14	SCHLACHTSCHWEINE UND SCHWEINFLEISCH (MO)	7.18	1.05584	86.9	86.8	86.0	86.6	+ 0.2	+ 0.7
15	AUS EG-LÄNDERN	6.76	1.05901	86.4	86.2	88.2	88.7	+ 0.6	+ 0.6
16	AUS DRITTLÄNDERN	0.39	0.88988	98.9	96.8	100.1	101.5	+ 4.9	+ 1.4
17	SCHLACHTSCHWEINE, LEBEND	0.91	1.06109	79.9	79.3	80.3	80.6	+ 1.6	+ 0.4
18	SCHWEINFLEISCH, FRISCH, GEKÜHLT ODER GEFROREN	4.82	1.08290	86.3	86.5	88.7	86.2	+ 0.3	+ 0.6
19	SCHWEINESCHMALZ UND FETTER RUCKENSPECK	0.12	0.97040						
20	SCHWEINFLEISCH-ZUBEREITUNGEN	1.30	0.87461	98.4	98.5	94.4	95.1	+ 0.4	+ 0.7
21	KURST AUS SCHWEINFLEISCH	0.39	0.95401	103.8	104.1	105.7	105.2	+ 1.1	+ 0.8
22	ANDERE SCHWEINFLEISCH-ZUBEREITUNGEN	0.91	0.86341	91.9	91.7	89.8	90.7	+ 1.1	+ 1.3
23	SCHLACHTGEFLÜGEL UND GEFLÜGELFLEISCH (MO)	3.21	0.97086	91.8	89.7	89.0	89.8	+ 0.9	+ 0.6
24	AUS EG-LÄNDERN	2.46	0.98300	88.9	83.5	83.0	83.6	+ 0.1	+ 0.7
25	AUS DRITTLÄNDERN	0.75	0.92568	110.8	108.7	108.8	108.8	+ 2.9	-
	DARUNTER:								
26	JUNGHANSTHÜHNER, GESCHLACHTET, FRISCH, GEKÜHLT OD. GEFR.	1.18	0.99190	88.7	87.7	84.6	84.7	+ 3.4	+ 0.1
27	SUPPENHÜHNER, GESCHLACHTET, FRISCH, GEKÜHLT OD. GEFR.	0.12	0.96432	80.8	74.3	78.0	77.6	+ 4.4	+ 3.8
28	GEFLÜGELFLEISCH-ZUBEREITUNGEN	0.49	0.88511	108.1	98.7	101.2			
29	NATURDAERNE	0.87	1.02333	124.4	126.3	131.9	131.6	+ 4.2	+ 0.2
30	VON RINDERN	0.08	0.89467	87.9	88.3	90.4	92.4	+ 4.6	+ 2.2
31	VON SCHWEINEN	0.30	1.07943	138.8	136.8	139.4	139.4	+ 1.9	-
32	VON SCHAFEN	0.49	1.04044	123.3	126.0	134.1	133.3	+ 8.8	+ 0.6
33	FISCHE UND FISCHERZEUGNISSE	8.69	0.83826	103.6	104.5	109.5	108.1	+ 3.4	+ 1.3
34	AUS EG-LÄNDERN	2.62	0.78687	104.3	104.6	103.5	104.7	+ 0.1	+ 1.2
35	AUS DRITTLÄNDERN	3.07	0.86796	102.9	104.4	114.6	111.1	+ 6.4	+ 3.1
36	FISCHE, FRISCH, GEKÜHLT, GEFROREN ODER GESALZEN	3.48	0.78309	113.6	113.3	111.7	111.7	+ 1.4	-
37	FISCH-ZUBEREITUNGEN	1.04	0.73884	114.4	113.6	113.7	112.1	+ 1.3	+ 1.4
38	WAL- UND FISCHDEL (MO)	0.42	1.12178	41.2	47.4	65.6	63.1	+ 23.1	+ 3.8
39	FISCHMEHL	0.78	0.88477	78.2	84.4	118.1	111.8	+ 32.1	+ 8.6
40	MILCH UND MILCHERZEUGNISSE (MO)	6.82	0.91341	110.8	112.1	117.1	118.2	+ 5.4	+ 0.9
41	AUS EG-LÄNDERN	6.83	0.91268	109.8	111.2	116.5	117.8	+ 5.9	+ 1.1
42	AUS DRITTLÄNDERN	0.39	0.93384	120.7	127.1	127.2	124.2	+ 2.3	+ 2.4
43	MILCH UND MILCHPULVER	1.18	0.93726	110.6	113.0	129.9	130.4	+ 18.4	+ 0.4
44	BUTTER	0.84	0.98508	100.0	100.0	101.0	101.2	+ 1.2	+ 0.2
45	KAESE	4.90	0.89488	112.2	114.0	116.7	118.1	+ 3.6	+ 1.2
46	EIER UND EIPRODUKTE (MO)	2.44	0.99108	86.6	79.4	77.1	78.8	+ 0.8	+ 2.2
47	AUS EG-LÄNDERN	2.42	0.99106	86.4	79.2	76.9	78.6	+ 0.8	+ 2.2
48	AUS DRITTLÄNDERN	0.02	0.99011						
49	HÜHNEREIER	2.26	0.98431	88.5	77.9	75.3	76.9	+ 1.3	+ 2.1
50	EIPRODUKTE, GENIESSBAR, FLÜESSIG, GEFROREN O. BETROCKNET	0.18	1.07369	100.4	97.8	99.2	102.4	+ 4.7	+ 3.2
51	BIENENHONIG	0.48	0.98749	94.1	88.2	87.6	87.6	+ 0.7	-
52	ÖLE UND FETTE ZUR ERNÄHRUNG (MO)	3.78	1.00885	69.5	69.7	81.9	79.7	+ 14.3	+ 2.7
53	TIERISCHE ÖLE UND FETTE EINSCHL. BUTTER	1.37	1.00822	80.5	81.4	86.6	84.1	+ 5.8	+ 0.6
	DARUNTER:								
54	FISCHÖL	0.39	1.18272	41.8	48.1	66.6	64.0	+ 23.1	+ 3.9
55	PFLANZLICHE ÖLE, MARGARINE	2.38	1.00286	61.6	62.9	79.2	76.0	+ 20.6	+ 4.0
56	ÖLFRÜCHTE UND PFLANZLICHE ÖLE ZUR ERNÄHRUNG, ÖLKUCHEN	17.46	1.02680	68.0	69.4	101.5	96.3	+ 38.8	+ 5.1
57	ÖLFRÜCHTE (MO)	9.83	1.00328	67.4	67.8	107.2	100.9	+ 48.8	+ 8.9
	DARUNTER:								
58	ERDNÜSSE	0.30	1.03463	71.3	72.0	77.6	76.7	+ 6.8	+ 1.2
59	KOPRA	0.17	0.81406	99.8	64.9	82.2	79.0	+ 21.7	+ 3.9
60	SOJABOHNEN	6.28	1.05486	68.6	70.1	114.7	107.5	+ 53.4	+ 6.3
61	PFLANZLICHE ÖLE (MO)	3.22	1.00380	68.8	69.3	77.7	74.2	+ 23.1	+ 4.9
	DARUNTER:								
62	ERDNÜSSÖL	0.19	1.04843	99.8	99.4	80.2	72.9	+ 22.7	+ 9.1
63	PALMÖL	0.84	0.95637	86.1	86.2	72.0	71.7	+ 27.6	+ 0.4
64	SOJAOEL	0.46		90.2	82.0	73.6	66.8	+ 28.5	+ 9.2
65	ÖLKUCHEN UND EXTRAKTIONSSCHROTE	8.71	1.06934	72.1	78.7	101.3	97.4	+ 28.7	+ 3.8
	DARUNTER:								
66	SOJASCHROT	2.74	1.05637	80.3	84.4	116.6	113.2	+ 34.1	+ 2.8

FUSSNOTEN SIEHE LETZTE SEITE

1 INDEX DER EINFUHRPREISE  
(AKTUELLE ERGEBNISSE)

1.6 AUSGEWÄHLTE INDEXGRUPPEN UND INDEXPOSITIONEN  
1990 = 100

LFD NR.	WARENGRUPPEN	NÄHRWERT- ANTEIL AM GESAMT- INDEX IN PROMILLE	VERKET- TUNGS- FAKTOR	1987 DURCH- SCHNITT	1988			VERÄNDERUNG OKT. 1988 GEGENÜBER OKT. 1987 IN PROZENT	
					OKT.	SEPT.	OKT.	OKT. 1988	SEPT. 1988
ERNÄHRUNGSQUELTER 11)									
67	NICHTÖLHALTIGE SAMENREIEN	0,39	0,81149	118,9	118,2	110,8	110,8	+ 6,3	-
68	FUTTERMITTEL EINSCHL. FUTTERMITTELROHSTOFFE	21,89	1,07181	72,7	73,9	100,1	96,2	+30,2	+ 3,9
69	FISCHMEHL	0,78	0,98477	78,2	84,4	118,1	111,8	+32,1	+ 8,6
70	FUTTERGETREIDE	3,33	1,10332	77,4	77,8	94,8	93,7	+20,9	+ 0,8
71	MÜHLENERZEUGNISSE FUER FUTTERZWECKE	0,20	1,09814	48,8	47,1	60,7	59,8	+27,0	+ 1,8
72	GRUENFUTTER	0,39	1,07014	89,6	77,7	84,3	83,8	+ 7,8	+ 0,9
73	ÖLSAATEN ZUR FUTTERMITTELHERSTELLUNG (MO)	7,98	1,06345	67,0	67,8	109,0	101,6	+90,5	+ 6,8
74	ÖLKUCHEN UND EXTRAKTIONSSCHROTE	8,71	1,06934	72,1	78,7	101,3	97,4	+28,7	+ 3,8
75	TAPIOKAMEHL UND ÖGL. (MO)	1,41	0,87342	86,6	90,2	84,2	81,2	+10,0	+ 3,6
76	ANDERE FUTTERMITTEL	2,49	0,81837	74,3	73,8	86,8	86,6	+20,6	+ 2,4
77	GETREIDE UND GETREIDENERZEUGNISSE (MO)	6,62	1,08862	82,7	81,6	89,2	89,7	+ 8,7	+ 0,6
78	AUS EG-LÄNDERN	4,37	0,98989	93,8	90,9	89,8	90,2	+ 0,8	+ 0,4
79	AUS DRITTLÄNDERN	2,25	1,08138	61,7	63,9	87,9	89,9	+38,3	+ 2,3
80	GETREIDE	5,87	1,06043	83,2	82,3	90,3	89,9	+ 8,2	+ 0,4
81	WEIZEN	1,73	0,96424	83,0	77,6	78,5	79,3	+ 2,2	+ 1,0
82	WEICHWEIZEN	1,47	0,99207	87,4	82,3	82,0	82,9	+ 0,7	+ 1,1
83	HARTWEIZEN	0,26	0,81764	88,8	91,4	86,3	86,7	+14,2	+ 0,7
84	ROGGEN	0,08	1,00402	92,8					
85	GERSTE	1,40	1,08578	96,5	98,1	107,4	108,9	+11,0	+ 1,4
86	BRÄUWERGERSTE	0,76	1,08618	108,4	113,3	99,2	97,7	+13,8	+ 1,8
87	FUTTERGERSTE	0,64	1,07198	82,3	80,1	117,2	122,2	+82,6	+ 4,3
88	HAFER	0,12	1,08687	80,7	80,9	87,1	92,9	+14,8	+ 4,3
89	MAIS	2,47	1,12788	78,1	78,8	88,4	83,4	+10,8	+2,3
90	SORGHUM UND ANDERES GETREIDE	0,10	0,78774						
91	GETREIDENERZEUGNISSE	0,78	1,02980	78,8	76,8	80,1	79,8	+ 3,9	+ 0,7
92	MÜHLENERZEUGNISSE	0,40	1,01288	71,4	68,8	74,9	73,7	+ 6,0	+ 1,6
93	BRÄUWALZ	0,38	1,07087	87,2	84,6	86,1	86,1	+ 1,8	-
94	REIS (MO)	0,86	0,94324	80,8	79,3	102,0	98,2	+23,8	+3,7
95	AUS ITALIEN	0,30	0,96853	103,1	99,9	110,4	109,7	+ 9,8	+0,6
96	AUS DRITTLÄNDERN	0,26	0,80618	88,0	88,8	92,4	84,9	+33,0	+8,1
97	ROHREIS	0,30	0,81771	82,8	63,2	98,7	89,4	+43,7	+6,6
98	WEISREIS	0,26	0,96484	101,8	99,1	109,4	108,3	+ 8,3	+11,0
99	GETREIDE EINSCHL. ROHREIS	6,17	1,08338	82,2	81,3	90,6	89,9	+10,6	+ 0,8
100	BROT, TEIGWAREN UND NÄHRMITTEL	2,80	0,93238	114,1	113,3	113,1	113,4	+ 0,1	+ 0,3
101	STAERKE UND STAERKEDERIVATE	0,47	1,01236	118,7	113,1	130,2	130,7	+16,6	+ 0,4
102	HUELSENFRUECHTE	0,31	0,84838	82,2	79,3	94,7	93,7	+18,2	+ 1,1
103	KARTOFFELN UND KARTOFFELERZEUGNISSE	1,84	1,84868	103,0	103,7	91,1	90,9	-12,3	+0,2
104	DARUNTER: SPEISEKARTOFFELN	1,28	2,88841	97,3	97,8	79,3	78,9	+19,1	+ 0,8
105	GEMUESE, OBST, TAFELTRAUBEN UND DAREN ZUBEREITUNGEN (MO)	10,42	0,89088	110,3	99,9	87,0	91,8	+ 8,4	+8,2
106	AUS EG-LÄNDERN	6,72	0,89948	113,4	97,9	79,2	86,4	+11,4	+9,1
107	AUS DRITTLÄNDERN	3,70	0,83017	104,9	104,2	101,2	100,9	+ 3,2	+0,3
108	GEMUESE UND GEMUESE-ZUBEREITUNGEN	11,78	1,03977	118,9	106,8	98,0	98,3	+ 8,0	+3,8
109	FRISCHGEMUESE	7,22	0,99706	126,4	108,2	84,9	89,3	+18,1	+ 8,2
110	DARUNTER: TOMATEN	2,02	0,88686	146,1	113,1	77,4	87,4	+23,7	+12,9
111	SPEISEZWIEBELN	0,64	1,37813	132,2	116,3	100,4	92,8	+20,8	+ 7,9
112	BLUMENKOHLEN	0,26	0,99088	230,3	141,1	186,8	168,7	+20,3	+ 8,4
113	KOPFSALAT	0,87	1,11348	127,1	88,1	64,8	78,2	+14,6	+16,0
114	CHAMPIGNONS	0,20	0,88274	88,9	60,4	71,2	82,0	+38,8	+18,2
115	GEMUESEPAPRIKA	0,48	0,99898	152,4	118,2	112,9	113,9	+ 1,1	+ 1,0
116	VERARBEITETES GEMUESE	4,83	1,07882	106,7	109,4	111,1	112,6	+ 2,9	+ 1,4
117	GEMUESEKONSERVEN	3,48	1,11468	107,2	110,7	114,3	116,4	+ 8,1	+ 1,8
118	TROCKENGEMUESE	0,31	0,71489	131,8	132,1	118,7	113,0	+14,8	+ 2,3
119	ANDERES VERARBEITETES GEMUESE	0,77	1,04803	94,4	94,8	95,4	98,4	+ 0,6	-
120	OBST, TAFELTRAUBEN UND DAREN ZUBEREITUNGEN	17,88	0,84372	103,6	98,8	96,8	97,1	+ 2,4	+ 0,6
121	FRISCHOBST	11,61	0,83216	108,8	100,1	93,4	96,4	+ 4,7	+ 2,1
122	FRISCHOBST, OHNE SUEDFRUECHTE	7,02	0,80808	99,8	98,4	81,0	82,8	+ 7,4	+ 2,2
123	DARUNTER: TAFELÄPFEL	1,67	0,78472	107,9	96,1	97,1	97,0	+ 9,8	+10,4
124	PPIRSICHE	0,86	1,47213	117,7	109,1	91,8	109,4	+ 0,3	+19,2
125	HASELNUESSE	1,38	0,49841	97,8	91,9	78,7	71,1	+22,6	+ 8,1
126	SUEDFRUECHTE	4,44	0,86801	116,8	118,2	114,0	116,6	+ 1,4	+ 2,3
127	DARUNTER: ZITRONEN	0,43	0,64724	73,8	81,8	79,8	86,2	+ 8,8	+ 8,0
128	ORANGEN	1,23	0,84811	130,0	137,4	138,4	141,3	+ 2,8	+ 2,1
129	GRAPEFRUITS	0,31	0,89883	106,8	118,9	103,9	112,6	+ 8,2	+ 8,4
130	BANANEN	1,80	0,89883	129,1	117,6	111,1	107,9	+ 8,2	+ 2,9
131	TAFELTRAUBEN	0,96	0,83334	64,3	82,4	90,8	47,6	+ 9,2	+ 6,3
132	VERARBEITETES OBST	8,31	0,86786	108,9	106,7	111,6	109,7	+ 2,8	+ 1,7
133	OBSTKONSERVEN	1,83	0,89378	101,3	100,1	98,4	94,6	+ 8,8	+ 0,8
134	TROCKENOBST	0,87	0,63880	90,1	90,3	82,7	88,7	+ 1,8	+ 4,3
135	OBSTSAEFTE	1,98	0,87100	118,1	130,8	141,7	137,8	+14,4	+ 2,8
136	ANDERES VERARBEITETES OBST	0,82	0,97183	109,2	112,2	111,6	112,8	+ 0,3	+ 0,8
137	KARTOFFELN, FRISCHGEMUESE, FRISCHOBST UND TAFELTRAUBEN	20,92	0,96271	110,8	99,7	87,9	90,4	+ 9,3	+ 2,8

FUSSNOTEN SIEHE LETZTE SEITE

1 INDEX DER EINFUHRPREISE  
(AKTUELLE ERGEBNISSE)

1.6 AUSGEWÄHLTE INDEXGRUPPEN UND INDEXPOSITIONEN  
1980 = 100

LFD NR.	WARENGRUPPEN	MÄSSIGUNGS- ANTEIL AM GESAMT- INDEX IN PROMILLE	VERKE- TUNGS- FAKTOR	1987 DURCH- SCHNITT	1988			VERÄNDERUNG OKT. 1988 GEGENÜBER OKT. 1987 IN PROZENT	
					OKT.	SEPT.	OKT.	OKT.	SEPT.
ERNÄHRUNGSQUETER 11)									
136	MINERALWASSER UND LIMONADE	0.37	0.78464	100.6	100.6	101.1	101.1	+ 0.3	-
139	ZUCKER UND SÜSSWAREN	5.10	0.85325	103.3	102.3	98.9	98.8	- 3.4	+ 0.1
	DARUNTER:								
140	ZUCKER UND MELASSE (MD)	0.94	0.82488	62.8	61.0	63.7	61.9	+ 1.5	- 2.8
141	ZUCKER	0.91	0.91190	68.7	68.2	71.0	70.0	+ 2.6	+ 1.4
142	SÜSSWAREN	4.98	0.82819	107.2	106.1	102.0	102.0	- 3.9	-
143	DAUERBACKWAREN	0.81	0.91867	110.3	110.6	111.0	111.1	+ 0.8	+ 0.1
144	KAKAOPULVER UND -BUTTER	1.24	0.88146	87.9	84.3	89.4	89.2	- 17.9	+ 0.3
145	SCHOKOLADE EINSCHL. KUVERTURE	1.53	0.70286	113.2	112.4	111.8	111.5	- 0.8	-
146	ZUCKERWAREN	0.84	0.89990	122.1	122.8	123.8	123.1	+ 0.2	+ 0.2
147	ANDERE SÜSSWAREN	0.17	0.86601	105.2	104.9	107.8	108.8	+ 3.4	+ 0.6
148	ESSENZEN UND GEWÜRZE	0.88	0.86047	161.4	164.4	138.6	129.1	- 21.8	- 4.8
	DARUNTER:								
149	PFEFFER	0.26	1.22235	190.3	198.3	148.0	132.2	- 33.3	- 8.8
150	HEIL- UND DUFTPFLANZEN UND OGL.	0.37	1.06448	188.6	161.4	187.7	188.4	+ 1.9	+ 0.4
151	BLUMEN UND ZIERPFLANZEN	6.10	0.77805	98.6	101.9	88.3	97.5	- 4.3	+ 10.4
152	BLUMENZWIEBELN UND OGL.	0.54	0.94240	.	.	.	.	.	.
153	ZIERPFLANZEN, LEBEND	1.30	1.07789	111.1	114.3	104.3	104.7	+ 8.4	+ 0.4
154	SCHNITTPFLANZEN	4.26	0.72888	95.8	99.4	88.3	98.6	- 0.8	+ 15.6
155	SCHNITTMELKEN	1.02	0.79937	103.9	115.7	98.9	107.5	+ 7.1	+ 7.6
156	SCHNITTROSEN	0.64	0.72191	84.3	70.4	87.8	78.1	- 10.9	+ 35.1
157	ANDERE SCHNITTBLUMEN	2.49	0.67862	92.7	97.0	84.9	98.6	+ 1.6	+ 16.7
158	SCHNITTROSEN	0.11	1.10802	.	.	.	.	.	.
159	KAKAO UND KAKAOERZEUGNISSE	5.87	0.96007	88.8	86.8	78.6	80.2	- 7.6	+ 0.8
160	ROHKAKAO	2.93	1.18368	78.6	73.3	68.7	66.9	- 8.7	+ 1.8
161	KONSUMKAKAO	2.84	1.18449	78.6	73.4	68.9	67.2	- 8.4	+ 2.0
162	EDELKAKAO	0.07	1.11917	.	.	.	.	.	.
163	KAKAOERZEUGNISSE	2.94	0.77821	102.1	100.2	93.8	93.8	- 6.7	-
164	KAKAOPULVER UND -BUTTER	1.24	0.88146	87.9	84.3	89.4	89.2	- 17.9	+ 0.3
165	SCHOKOLADE EINSCHL. KUVERTURE	1.53	0.70286	113.2	112.4	111.8	111.5	- 0.8	-
166	ANDERE KAKAOMALTIGE ZUBEREITUNGEN	0.17	0.86601	105.2	104.9	107.8	108.8	+ 3.4	+ 0.6
167	GENUSSMITTEL EINSCHL. ROHKAKAO UND BRAUMALZ	24.06	1.04728	96.6	98.3	104.8	102.5	+ 4.3	- 2.2
168	GENUSSMITTEL, UNBEARBEITET, EINSCHL. ROHKAKAO	18.90	1.08522	92.2	94.4	101.8	98.8	+ 4.3	- 3.0
169	GENUSSMITTEL, BEARBEITET, EINSCHL. BRAUMALZ	5.16	0.91163	112.6	112.4	117.0	117.1	+ 4.2	+ 0.1
	DARUNTER:								
170	HOPFEN	0.23	0.32148	28.3	33.3	47.9	46.9	+ 40.8	- 2.1
171	ROHKAFFEE	9.70	1.19074	77.7	82.1	101.8	94.9	- 15.6	+ 6.8
	DARUNTER:								
172	AUS AFRIKA	2.30	1.14688	73.7	77.9	91.4	87.8	- 12.7	+ 3.9
173	AUS MITTELAMERIKA	2.93	1.18430	74.1	76.7	94.8	90.3	- 17.7	+ 6.4
174	AUS SÜDAMERIKA	4.11	1.23995	79.6	85.0	109.1	99.8	- 17.1	+ 8.8
175	TEE	0.41	0.78266	92.4	92.6	81.6	80.2	- 13.4	+ 1.7
176	TABAK UND TABAKWAREN	3.64	0.91946	138.2	139.4	130.8	131.6	- 8.6	+ 0.8
177	ROHTABAK	3.02	0.92457	140.9	142.3	130.2	131.4	- 7.7	+ 0.9
178	TABAKWAREN	0.62	0.87522	125.4	125.4	131.7	132.2	+ 8.4	+ 0.4
179	ALKOHOLISCHE GETRÄENKE	6.41	0.91329	113.9	114.4	117.8	118.1	+ 3.2	+ 0.3
180	BIER	0.21	1.00813	115.8	115.4	119.8	119.8	+ 3.6	-
181	SPIRITUOSEN	1.96	0.87603	116.6	117.8	126.1	126.4	+ 7.6	+ 0.2
182	RUM	0.17	1.03367	139.8	139.2	138.6	138.6	- 2.6	-
183	WHISKY	0.38	0.79808	126.1	126.0	180.6	182.7	+ 21.2	+ 1.4
184	KOGNAK	0.99	0.83481	108.9	110.4	116.3	116.1	+ 5.2	+ 0.2
185	ANDERE BRANNTWEIN	0.14	0.88877	107.9	108.1	112.6	112.9	+ 4.4	+ 0.3
186	LIKOER	0.28	0.99190	121.2	122.4	128.2	128.2	+ 4.7	-
187	WEIN	4.24	0.92674	112.6	112.9	113.9	114.2	+ 1.2	+ 0.3
188	NATURWEIN	2.95	0.92988	110.1	110.5	110.7	111.1	+ 0.5	+ 0.4
189	WEIN ZUR SCHAUMWEINHERSTELLUNG	0.27	0.74380	125.3	126.2	130.1	133.3	+ 8.6	+ 2.8
190	TRINKWEISSWEIN	0.92	0.83871	117.1	116.0	116.9	117.8	+ 1.3	+ 0.6
191	TRINKROTWEIN	1.43	0.87121	103.9	105.2	108.3	108.3	+ 0.1	-
192	BRENNWEIN	0.16	1.09015	104.8	105.2	100.2	100.0	- 4.9	+ 0.2
193	ANDERE NATURWEIN	0.17	0.98346	105.0	104.9	101.4	101.4	- 3.3	-
194	VERARBEITETER WEIN	1.29	0.92344	118.3	118.3	121.2	121.2	+ 2.8	-
195	DESSERTWEIN	0.31	1.04998	108.1	104.7	108.8	108.8	+ 3.6	-
196	WERMUTWEIN	0.12	1.00400	123.2	123.8	126.4	126.4	+ 2.1	-
197	SCHAUMWEIN	0.86	0.82313	122.3	122.8	129.1	129.1	+ 2.1	-

FUSSNOTEN SIEHE LETZTE SEITE

1 INDEX DER EINFUHRPREISE  
(AKTUELLE ERGEBNISSE)

1.6 AUSGEWÄHLTE INDEXGRUPPEN UND INDEXPOSITIONEN  
1990 = 100

LFD NR.	WARENGRUPPEN	WÄRDUNGS- ANTEIL AM GESAMT- INDEX IN PROMILLE	VERKET- TUNGS- FAKTOR	1987			VERÄNDERUNG OKT. 1988 GEGENÜBER OKT. SEPT. 1987 1988 IN PROZENT		
				DURCH- SCHNITT	OKT.	SEPT.	OKT.	OKT.	SEPT.
GEBIRGLICHE GÜTER									
198	TEXTILE GRUNDSTOFFE UND FERTIGWAREN	90.90	0.89308	107.6	106.3	109.6	109.6	+ 1.2	-
199	TEXTILROHSTOFFE	6.94	1.02497	97.9	103.2	116.6	116.6	+12.0	-
	DARUNTER:								
200	ZELLULOSISCHE FASERN	0.33	0.93792	119.6	117.6	126.2	126.2	+ 9.5	+ 2.1
201	SYNTHETISCHE FASERN	1.28	0.97977	100.1	99.5	98.2	98.5	-	+ 1.3
202	WOLLE	2.80	0.97988	106.0	118.2	127.8	126.8	+32.7	- 0.4
	DARUNTER:								
203	MERINGWOLLE	1.68	0.94180	112.1	127.4	130.3	130.1	+41.4	- 0.1
204	CROSBREDWOLLE	1.12	1.02888	97.2	104.9	124.7	123.2	+17.4	- 1.2
205	ANDERE TIERHAARE	0.26	0.81349	116.3	117.6	99.0	94.9	-19.8	- 6.0
206	BAUMWOLLE	1.97	1.17368	79.3	81.2	71.9	71.1	-12.4	- 1.1
207	AUS EUROPA	0.90	1.16290	82.8	85.9	68.6	63.9	-20.7	- 2.7
208	AUS AFRIKA	0.58	1.19822	76.1	77.6	84.9	82.8	+ 8.0	- 1.3
209	AUS MITTEL- UND NORDAMERIKA	0.82	1.11877	79.4	81.4	68.1	64.2	-18.7	- 1.7
210	AUS SÜDAMERIKA	0.29	1.19926	76.9	76.5	68.2	64.8	-12.7	- 2.1
211	AUS ASIEN	0.08	1.22366	-	-	-	-	-	-
212	ANDERE PFLANZENFASERN	0.18	0.86886	89.8	88.8	95.3	94.8	+ 6.4	- 0.8
213	GESPINNE EINSCHL. SPINNFÄDEN	9.37	0.94874	109.8	110.8	107.7	107.3	- 3.2	- 0.4
	DARUNTER:								
214	SEIDENGARNE	0.06	0.98702	-	-	-	-	-	-
215	ZELLULOSISCHE UND SYNTHETISCHE ENDLOSFASERN	1.30	0.98888	113.4	113.0	118.1	118.7	+ 2.4	+ 0.8
216	CHEMIFASERGARNE	3.58	0.94105	117.0	117.6	116.0	116.8	- 1.8	- 0.2
217	WOLLGARNE	1.24	0.97786	105.7	106.4	116.3	116.1	+ 9.1	- 0.2
218	BAUMWOLLGARNE	2.88	0.94945	99.9	103.6	86.6	84.9	-18.1	- 2.0
219	GEWEBE UND GEWIRKE (METERWARE OHNE SOOENBELAEGE)	15.14	0.86327	116.8	117.3	117.6	117.2	- 0.1	- 0.3
220	GEWEBE	13.50	0.87886	118.1	118.6	118.9	118.8	- 0.1	- 0.3
221	CHEMIFASERGEWEBE	3.68	0.98315	126.8	126.4	126.7	126.4	-	- 0.2
222	WOLLGEWEBE	2.44	0.84493	118.9	118.9	119.2	119.8	+ 3.4	+ 0.8
223	BAUMWOLLGEWEBE	3.46	0.88778	114.1	114.9	111.1	109.2	- 5.0	- 1.7
224	ANDERE GEWEBE	3.92	0.81924	118.8	116.4	118.3	118.8	+ 1.8	- 0.2
225	GEWIRKE	1.64	0.95495	108.5	106.0	107.1	106.7	- 0.7	- 0.4
226	KLEIDUNG UND ANDERE SPINNSTOFFWAREN	89.06	0.86420	106.0	106.1	107.2	107.2	+ 1.0	-
227	ÜBERBEKLEIDUNG	30.50	0.87289	107.4	107.7	109.4	109.5	+ 1.7	+ 0.1
228	ÜBERBEKLEIDUNG AUS GEWEBEN	18.78	0.86481	104.8	104.7	105.8	108.0	+ 1.1	+ 0.1
229	ÜBERBEKLEIDUNG AUS GEWIRKTEM ODER GESTRICKTEM STOFF	11.72	0.88478	112.2	112.8	118.2	118.3	+ 2.8	+ 0.1
230	WÄSCHE	8.77	0.90129	116.8	116.9	116.8	116.3	- 0.5	- 0.4
231	WÄSCHE AUS GEWEBEN	8.32	0.91362	113.2	113.4	113.2	112.9	- 0.8	- 0.6
232	WÄSCHE AUS GEWIRKTEM ODER GESTRICKTEM STOFF	3.46	0.87923	122.3	122.4	122.3	122.0	- 0.3	- 0.2
233	STRUMPFWAREN	1.90	0.94828	106.0	107.3	107.2	107.1	- 0.2	- 0.1
234	ANDERE BEKLEIDUNG UND ZUBEHÖR	6.89	0.89990	107.7	107.1	107.2	106.5	- 0.6	- 0.7
235	TEPPICHE UND ANDERE TEXTILE SOOENBELAEGE	10.42	0.79211	90.8	90.6	91.7	92.6	+ 2.2	+ 1.0
236	ANDERE SPINNSTOFFWAREN UND DGL.	0.87	0.94608	120.7	118.7	118.0	118.0	- 0.6	-
237	BETTFEDERN EINSCHL. DAUNEN	0.84	0.64783	97.0	96.2	99.8	100.2	+ 4.2	+ 0.4
238	HAEUTE, FELLE, LEDER UND ERZEUGNISSE AUS LEDER	22.94	0.83868	121.1	121.3	123.7	123.7	+ 2.0	-
239	HAEUTE UND FELLE	3.89	0.86829	119.8	119.4	117.1	118.9	- 2.9	+ 1.0
240	PELZFELLE, ROM	3.29	1.01932	118.3	116.7	113.3	112.8	- 3.8	- 0.6
241	ANDERE HAEUTE UND FELLE	0.60	0.81818	128.3	134.1	139.1	134.3	+ 0.1	- 2.8
	DARUNTER:								
242	RINDHAEUTE	0.33	0.79929	148.2	184.3	164.8	188.3	+ 2.6	- 3.8
243	SCHAF- UND LAMMFELLE	0.18	0.78860	106.8	106.3	96.3	96.0	- 8.5	- 0.3
244	LEDER	2.97	0.82021	125.8	128.8	128.1	127.3	+ 1.2	- 0.6
245	LEDERWAREN EINSCHL. LEDERBEKLEIDUNG SOWIE SCHUHE	16.10	0.81012	120.8	121.0	124.4	124.9	+ 3.2	+ 0.4
	DARUNTER:								
246	LEDERWAREN OHNE LEDERBEKLEIDUNG	3.80	0.82268	112.9	113.0	119.8	120.8	+ 6.6	+ 0.8
247	SCHUHE	11.02	0.79891	122.4	123.0	125.2	125.6	+ 2.1	+ 0.3
248	HOLZ U. ERZN. AUS HOLZ EINSCHL. ZELLSTOFF A. FASERPFLANZEN	33.96	0.86308	104.7	108.7	112.0	112.6	+ 6.8	+ 0.8
249	HOLZ UND HOLZHALBWAREN	15.07	0.79636	96.1	96.0	99.8	99.0	+ 3.1	- 0.8
250	ROH-HOLZ	2.70	0.78376	99.2	97.7	98.6	98.7	+ 1.0	- 0.9
251	NADELROH-HOLZ	0.88	0.81297	98.9	98.0	98.3	98.3	- 2.8	-
252	LAUBROH-HOLZ	2.18	0.78118	99.3	97.6	100.7	99.6	+ 2.0	- 1.1
	DARUNTER:								
253	STAMMHOLZ	2.48	0.78636	98.8	97.2	99.4	98.5	+ 1.3	- 0.9
254	NADELSTAMMHOLZ	0.43	0.79414	97.8	97.1	94.9	94.8	- 2.7	-
255	LAUBSTAMMHOLZ	2.05	0.78871	99.0	97.2	100.6	99.3	+ 2.2	- 1.2
	DARUNTER:								
256	AUS EUROPA	0.31	0.80291	89.7	86.9	108.8	104.5	+20.3	- 4.0
257	AUS AFRIKA	1.10	0.82738	94.0	95.1	94.9	94.0	- 1.2	- 0.9
258	AUS NORDAMERIKA	0.89	0.83308	106.8	108.8	108.9	108.6	+ 0.1	- 0.3
259	FASERHOLZ	0.19	0.74368	101.7	100.8	99.0	99.0	- 1.8	-
260	NADELFASERHOLZ	0.10	0.82363	-	-	-	-	-	-
261	LAUBFASERHOLZ	0.09	0.66872	101.8	101.3	100.8	100.8	- 0.4	-
262	SCHNITTHOLZ	7.18	0.81097	91.8	92.7	97.7	96.9	+ 4.8	+ 0.8
263	NADELSCHNITTHOLZ	4.87	0.81670	92.0	93.1	96.9	96.2	+ 3.3	- 0.7
264	AUS EUROPA	4.04	0.81888	88.8	89.0	92.1	92.1	+ 3.5	-
	DARUNTER:								
265	AUS SKANDINAVIEN	2.07	0.89629	96.5	96.8	101.1	100.7	+ 4.0	- 0.4
266	AUS OESTERREICH	0.78	0.78470	83.1	83.0	84.8	86.2	+ 2.7	+ 0.8
267	AUS COMECON-LAENDERN	1.07	0.74937	80.0	80.0	82.8	82.8	+ 3.8	+ 0.4
268	AUS DER UDSSR	0.70	-	79.2	78.2	82.8	82.8	+ 4.8	+ 0.4
269	AUS SONSTIGEN COMECON-LAENDERN	0.37	-	81.4	81.6	82.8	82.6	+ 1.2	+ 0.1
270	AUS AMERIKA	0.83	0.83198	107.1	113.3	120.0	118.8	+ 2.2	- 3.8

FUSSNOTEN SIEHE LETZTE SEITE

1 INDEX DER EINFUHRPREISE  
(AKTUELLE ERGEBNISSE)

1.6 AUSGEWÄHLTE INDEXGRUPPEN UND INDEXPOSITIONEN  
1980 = 100

LFD NR.	WARENGRUPPEN	WÄGUNGSG- ANTEIL AM GESAMT- INDEX IN PROMILLE	VER- KETS- TUNGS- FAKTOR	1987	1987		1988		VERÄNDERUNG OKT. 1988 GEGENÜBER OKT. 1987 IN PROZENT	
				DURCH- SCHNITT	OKT.	SEPT.	OKT.	OKT.	SEPT.	
<b>GEWERBLICHE GÜTER</b>										
271	LAUBSCHNITTHOLZ	2.28	0.79938	90.6	91.9	98.8	98.3	+ 7.0	- 1.2	
272	AUS EUROPA	0.34	0.73071	92.4	93.0	90.8	90.8	- 2.4	-	
273	AUS AFRIKA	0.24	0.73602	.	.	.	.	.	.	
274	AUS ANDEREN GEBIETEN	1.70	0.83333	94.1	96.7	108.8	104.2	+ 6.9	- 1.8	
275	ANDERE SAEGWERKSERZEUGNISSE	0.21	0.77890	93.4	93.7	94.1	93.7	-	- 0.4	
276	WEITERBEARBEITETES HOLZ	5.01	0.78878	101.1	99.8	103.0	102.3	+ 2.5	- 0.7	
	DARUNTER:									
277	FURNIERE	1.22	0.81629	108.3	103.9	108.6	107.9	+ 3.8	- 0.6	
278	SPERRHOLZ	1.83	0.81294	108.9	104.6	111.1	109.4	+ 4.4	- 1.8	
279	SPANPLATTEN	1.03	0.76713	94.6	93.8	94.9	94.9	- 1.2	-	
280	FASERPLATTEN	0.41	0.70328	109.6	106.7	107.3	107.3	- 1.3	-	
281	HOLZSCHLIFF UND ZELLSTOFF	7.90	1.10383	111.1	118.8	134.9	139.3	+20.6	+ 3.3	
282	HOLZSCHLIFF EINSCHL. ALTPAPIER	0.61	1.11606	106.3	109.8	122.4	126.8	+18.5	+ 3.6	
283	HOLZZELLSTOFF	6.76	1.10042	111.1	118.6	138.9	140.3	+21.4	+ 3.2	
284	PAPIERZELLSTOFF	6.37	1.10237	112.0	116.6	137.3	142.0	+21.8	+ 3.4	
285	CHEMIFASER- UND EDELZELLSTOFF	0.39	1.06731	98.9	98.6	112.8	111.9	+13.8	- 0.9	
286	SULFATZELLSTOFF	0.80	1.10134	104.2	107.2	126.6	129.6	+20.9	+ 3.2	
287	UNGEBLEICHT	0.07	1.08997	.	.	.	.	.	.	
288	GEBLEICHT	0.73	1.10207	104.8	107.6	127.7	132.0	+22.7	+ 3.4	
	DARUNTER:									
289	AUS NAEDELHOLZ	0.46	1.14231	104.0	107.0	124.0	132.1	+23.8	+ 6.8	
290	AUS LAUBHOLZ	0.27	1.01882	.	.	.	.	.	.	
291	SULFATZELLSTOFF	8.96	1.10067	112.0	116.7	137.2	141.7	+21.4	+ 3.3	
292	UNGEBLEICHT	0.17	1.25641	.	.	.	.	.	.	
293	ANGEBLEICHT	0.46	1.09843	106.1	111.7	136.8	136.8	+22.2	-	
294	GEBLEICHT	8.34	1.09136	112.7	117.4	137.9	142.4	+21.3	+ 3.3	
	DARUNTER:									
295	AUS NAEDELHOLZ	3.22	1.10988	113.1	118.4	142.9	149.0	+22.5	+ 1.9	
296	AUS LAUBHOLZ	1.93	1.09201	112.8	116.8	131.8	140.8	+20.6	+ 6.9	
297	ANDERER ZELLSTOFF, HALBZELLSTOFF UND DGL.	0.13	1.26631	138.7	138.1	144.8	148.9	+ 4.9	- 0.8	
298	HOLZWAREN	11.39	0.83362	111.9	112.1	113.1	113.0	+ 0.8	- 0.1	
	DARUNTER:									
299	MOEBEL AUS HOLZ	6.72	0.81726	118.8	119.0	119.4	119.4	+ 0.3	-	
300	ERZEUGNISSE DES PAPIER- UND DRUCKGERWEBES	21.17	0.94727	117.8	117.8	119.0	119.9	+ 2.0	- 0.8	
301	PAPIER UND PAPPE	14.18	0.94423	118.6	118.7	120.6	121.8	+ 2.6	+ 1.0	
302	PAPIER, UNVEREDELT	9.99	0.95356	116.4	116.8	118.7	119.1	+ 2.2	+ 0.3	
303	ZEITUNGSDRUCKPAPIER	2.81	0.93410	110.1	110.0	110.8	110.8	+ 0.7	-	
304	DRUCK- UND SCHREIBPAPIER	2.42	0.97008	117.4	116.0	117.1	118.0	+ 2.6	+ 1.6	
305	KRAFTPAPIER	2.69	0.94312	121.9	123.3	127.2	126.8	+ 2.8	- 0.3	
306	PACKPAPIER	0.36	0.98238	102.2	102.6	107.6	107.5	+ 4.8	- 0.1	
307	SONDERPAPIER	1.71	0.94112	119.6	120.3	122.8	123.5	+ 2.7	+ 0.6	
308	PAPPE, UNVEREDELT	0.34	0.88313	123.8	122.3	124.4	126.8	+ 2.6	+ 0.9	
309	PAPIER UND PAPPE, GESTRICHEN	3.85	0.92030	123.8	124.0	128.3	128.4	+ 3.8	+ 2.5	
310	PAPIER- UND PAPPWAREN SOWIE DRUCKEREIERZEUGNISSE	6.89	0.98234	118.1	118.0	118.8	118.9	+ 0.8	- 0.1	
311	KOHLE	4.06	0.81798	89.0	87.0	84.1	84.6	- 2.8	- 0.6	
312	KOHLE EINSCHL. BRIKETS, OHNE KOKS	3.47	0.81129	86.4	86.4	82.7	83.2	- 3.7	- 0.6	
313	STEINKOHLE	3.80	0.81961	86.8	86.0	82.7	83.2	- 2.1	+ 0.6	
	DARUNTER:									
314	STEINKOHLE, ROH	3.21	0.81331	85.3	84.0	80.9	81.4	- 3.1	+ 0.6	
	DARUNTER:									
315	AUS EG-LAENDERN	0.99	0.70243	82.1	81.1	71.2	71.2	-12.2	-	
316	AUS COMECON-LAENDERN	0.82	0.77414	106.8	103.4	93.7	94.8	- 8.3	+ 1.2	
317	AUS DEN USA	0.64	1.08188	80.1	80.6	83.4	84.4	+ 4.7	+ 1.2	
318	STEINKOHLENKOKS	0.89	0.88316	92.7	90.3	92.3	92.6	+ 2.8	+ 0.3	
319	BRAUNKOHLE	0.26	0.78277	.	.	.	.	.	.	
320	ERDGAS	30.27	0.81917	82.8	80.4	67.9	67.3	-16.3	- 0.9	
321	ERDOEL UND MINERALOELERZEUGNISSE	194.10	0.83964	84.8	86.8	48.2	42.7	-24.8	- 8.8	
322	ERDOEL, ROH	136.34	0.83846	84.8	87.2	48.4	43.0	-24.8	- 8.3	
323	BIS ZU 1 PROZENT S-GEHALT	87.68	0.80836	82.4	84.6	43.8	41.8	-23.3	- 4.3	
324	MEHR ALS 1 PROZENT S-GEHALT	48.66	0.87721	89.0	82.0	48.4	48.0	-27.4	- 7.0	
325	VIA NORDSEEHAFEN	73.20	0.84487	89.0	87.3	46.1	43.2	-24.6	- 6.3	
326	VIA MITTELSEEHAFEN	63.14	0.83288	84.6	87.1	44.6	42.8	-25.0	- 4.0	
327	AUS LIBYEN	23.23	0.80140	.	.	.	.	.	.	
328	AUS ALGERIEN	10.43	0.48996	.	.	.	.	.	.	
329	AUS NIGERIA	16.41	0.88932	.	.	.	.	.	.	
330	AUS IRAN	7.71	0.86271	.	.	.	.	.	.	
331	AUS SAUDI ARABIEN	30.03	0.60886	.	.	.	.	.	.	
332	AUS DUBAI UND ABU DHABI	8.31	0.61383	.	.	.	.	.	.	
333	AUS GROSSBRITANNIEN	21.03	.	.	.	.	.	.	.	
334	AUS SONSTIGEN LAENDERN	19.19	0.81890	.	.	.	.	.	.	
335	MINERALOELERZEUGNISSE	87.76	0.89016	83.7	88.8	44.8	42.0	-24.7	- 6.2	
336	KRAFTSTOFFE UND DGL.	24.07	0.88874	81.8	82.7	44.8	42.0	-20.3	- 8.6	
	DARUNTER:									
337	VERGASERKRAFTSTOFF	6.17	0.86938	49.8	49.3	46.1	44.9	- 8.9	- 2.6	
	DARUNTER:									
338	MOTORENBENZIN	6.06	0.86877	49.3	49.2	46.0	44.7	- 9.1	- 2.8	
339	MOTORENBENZIN, NORMAL-	2.99	0.84891	46.9	46.6	42.7	41.7	-10.8	- 2.3	
340	MOTORENBENZIN, SUPER	3.07	0.89718	51.6	51.6	48.2	47.7	- 7.6	- 3.0	
341	DIESELKRAFTSTOFF	2.21	0.83990	84.7	87.9	43.8	40.7	-29.7	- 6.4	
342	SCHWEROEL UND DGL.	1.06	0.68104	81.1	81.8	88.1	83.8	+ 2.1	- 1.9	



1 INDEX DER EINFUHRPREISE  
(AKTUELLE ERGEBNISSE)

1.6 AUSGEWÄHLTE INDEXGRUPPEN UND INDEXPOSITIONEN  
1980 = 100

LFD NR.	WARENGRUPPEN	WÄGUNGSAnteil AM GESAMT-INDEX IN PROMILLE	VERKETTUNGSFAKTOR	1987 DURCHSCHNITT	1988			VERÄNDERUNG GEGENÜBER 1987 1988 IN PROZENT	
					Okt.	SEPT.	Okt.	Okt.	SEPT.
GEMEINLICHE GÜTER									
343	HEIZÖLE	30,04	0,81990	83,0	88,9	41,3	38,2	-31,7	- 7,8
344	HEIZÖL, LEICHT	24,06	0,81022	82,2	88,7	41,9	38,7	-30,8	- 7,6
345	HEIZÖL, SCHWER	6,98	0,88621	86,6	87,1	38,7	36,0	-37,0	- 7,0
346	BIS ZU 1 PROZENT S-GEHALT	2,66	0,88491	87,8	87,0	40,8	38,9	-30,0	- 2,2
347	MEHR ALS 1 PROZENT S-GEHALT	3,42	0,88932	88,7	87,1	37,1	33,0	-42,2	-11,1
348	ANDERE MINERALÖLERZEUGNISSE	2,98	0,80877	70,6	72,1	71,2	70,0	- 2,9	- 1,7
349	MINERALÖLERZEUGNISSE EINSCHL. ADDITIVES DARUNTER:	68,48	0,86622	84,8	86,8	48,7	42,9	-24,1	- 6,1
350	GASÖLE	26,27	0,81149	82,4	88,8	42,1	38,9	-30,3	- 7,6
351	KRAFTSTOFFE UND SCHMIERÖLE	28,13	0,88189	82,8	83,9	46,2	43,8	-18,7	- 8,2
352	EISENERZE UND GRUNDSTOFFE AUS EISEN UND STAHL	47,82	0,98284	96,0	98,6	107,8	108,8	+13,8	+ 0,9
353	EISENERZE EINSCHL. ABRAENDE	7,74	1,07279	79,1	77,6	81,8	79,4	+ 2,3	- 2,6
354	AUS EUROPA	1,41	1,16467	78,6	74,0	80,8	78,8	+ 6,1	- 2,8
355	AUS UEBERSSEE	6,33	1,05263	79,9	78,3	81,7	79,6	+ 1,7	- 2,6
356	AUS AFRIKA	1,92	1,01306	82,7	82,9	84,2	83,0	+ 0,6	- 1,4
357	AUS AMERIKA	3,66	1,03784	78,8	77,1	79,6	77,3	+ 0,3	- 2,9
358	AUS AUSTRALIEN	0,78	1,06713	78,2	73,8	88,3	81,7	+10,7	+ 4,2
359	EISEN UND STAHL	34,42	0,92837	96,2	98,0	112,1	118,0	+17,3	+ 1,7
360	ROHEISEN EINSCHL. FERROLEGIERUNGEN DARUNTER:	4,48	0,90863	84,1	84,8	128,7	132,2	+21,1	+ 2,7
361	FERROLEGIERUNGEN	4,19	0,89071	82,7	85,7	130,6	134,3	+26,7	+ 2,8
362	STAHLHALBZEUG DARUNTER:	3,92	0,87137	100,8	100,2	108,2	106,3	+ 6,1	+ 1,0
363	VORGEWALZTES HALBZEUG	1,88	1,01616	88,3	83,3	89,7	91,5	+ 8,8	+ 2,0
364	WARMBREITBAND	2,31	0,98919	111,2	112,0	118,4	118,8	+ 2,4	+ 0,3
365	WALZSTAHL	22,63	0,92993	99,8	98,8	110,0	111,8	+13,2	+ 1,6
366	AUS MASSENSTAHL	18,99	0,93788	101,8	100,7	109,8	111,3	+10,8	+ 1,4
367	AUS EDELSTAHL	4,04	0,88498	90,8	90,2	111,0	114,3	+26,7	+ 3,0
368	FORM- UND STABSTAHL	7,31	0,93536	90,2	87,7	101,1	103,6	+18,1	+ 2,8
369	FORMSTAHL	2,78	0,92821	86,4	83,4	100,9	102,4	+ 9,6	+ 1,8
370	STABSTAHL	4,53	0,94004	86,4	84,2	101,2	104,4	+24,0	+ 3,2
371	WALZDRAHT	2,42	0,88898	87,8	84,4	92,8	94,8	+12,3	+ 2,2
372	WARMBANDSTAHL	1,02	0,99888	108,9	106,8	108,6	110,8	+ 4,1	+ 1,2
373	STAHLBLECH, WARM- UND KALTBEWALZT	8,94	0,91728	110,6	111,0	123,3	124,7	+19,3	+ 1,1
374	GROB- UND MITTELBLECH	4,06	0,93107	106,8	106,6	128,2	127,8	+19,4	+ 1,0
375	FEINBLECH, EINSCHL. ELEKTROBLECH	4,88	0,90647	113,7	114,8	120,9	122,3	+ 6,8	+ 1,2
376	ERZEUGNISSE DER STAHLROHRWERKE	2,94	0,94480	99,0	98,8	106,1	107,3	+ 8,6	+ 1,1
377	UEBERZOGENE BLECHE	2,23	0,88278	112,4	111,7	123,0	124,6	+11,8	+ 1,3
378	STAHLSCROT	1,16	0,87138	88,0	91,1	121,0	121,2	+33,0	+ 0,2
379	EISEN-, STAHL- UND TEMPERGUSS	1,30	0,91324	109,9	111,7	112,2	112,4	+ 0,6	+ 0,2
380	ERZEUGNISSE DER ZIEHEREIN UND KALTWALZWERKE	4,06	0,93130	108,8	104,1	111,0	111,7	+ 7,3	+ 0,6
381	NE-METALLERZE UND GRUNDSTOFFE AUS NE-METALLEN EINSCHL. EDELMETALLEN	87,83	0,68304	78,0	80,8	98,8	102,9	+27,9	+ 3,7
382	NE-METALLERZE, SCHWEFELKIES UND SAUKIT	7,31	0,96406	72,4	78,2	98,6	101,0	+34,3	+ 8,6
383	SAUKIT	1,04	0,84684	87,6	87,3	102,2	100,8	+ 3,6	- 1,4
384	MANGANERZE	0,11	1,20184	100,4	98,3	141,8	136,1	+38,8	- 3,8
385	ANDERE NE-METALLERZE	6,16	0,87600	67,6	71,1	93,7	100,4	+41,2	+ 7,2
386	NE-METALLE UND -METALLHALBZEUG (EINSCHL. EDELMETALLE UND DEREN HALBZEUG)	48,93	0,60884	78,3	81,2	98,1	102,8	+26,2	+ 3,4
387	NE-METALLE UND EDELMETALLE, ROH	37,78	0,86624	71,7	77,3	92,4	98,6	+23,7	+ 3,8
388	NE-METALLE UND DEREN HALBZEUG	34,62	0,62623	80,3	87,3	118,7	121,8	+39,2	+ 8,0
389	NE-METALLE UND DEREN LEGIERUNGEN	23,12	0,81883	76,6	83,6	111,9	118,3	+41,5	+ 8,7
390	LEICHTMETALLE UND DEREN LEGIERUNGEN	6,29	0,79910	87,4	96,8	128,8	131,8	+38,8	+ 4,8
391	ROHALUMINIUM, AUCH LEGIERT	6,84	0,72398	86,0	98,2	128,3	131,6	+38,2	+ 8,0
392	ROHMAGNESIUM, AUCH LEGIERT	0,48	0,87837	120,7	117,8	128,2	130,2	+10,8	+ 1,6
393	SCHWERMETALLE UND DEREN LEGIERUNGEN	12,48	0,84967	73,1	79,7	108,6	117,6	+47,8	+ 7,3
394	KUPFER, AUCH LEGIERT	6,09	0,89840	78,3	87,6	112,1	131,9	+50,6	+17,7
395	ROHBLEI, AUCH LEGIERT	0,93	0,79063	63,7	68,1	88,8	70,8	+ 8,8	+ 1,4
396	ROHZINK	0,69	1,26842	97,1	98,0	162,8	168,6	+71,4	+ 1,9
397	ROHZINN	1,69	0,64164	40,0	42,3	47,4	48,8	+ 6,3	+ 3,4
398	ROHNICKEL	1,98	0,84647	70,6	80,7	170,1	188,4	+85,3	+ 8,9
399	ANDERE NE-METALLE	1,90	0,86681	82,0	84,7	98,4	97,0	+14,8	- 1,4
400	ZWISCHENPRODUKTE ZUR NE-METALLGEWINNUNG	4,34	0,82064	70,4	78,8	98,8	101,8	+34,4	+ 3,0
401	NE-METALLHALBZEUG	8,17	0,83887	93,1	89,3	124,2	129,2	+30,1	+ 4,0
402	ALUMINIUMHALBZEUG	3,83	0,76803	82,9	80,0	118,8	121,4	+34,9	+ 4,8
403	KUPFERHALBZEUG	3,34	0,88874	88,8	88,8	113,1	120,4	+26,1	+ 6,8
404	ANDERES NE-METALLHALBZEUG	1,30	0,78838	132,8	134,4	178,6	173,0	+28,7	- 1,8
405	NE-METALLSCHROT	3,33	0,89040	78,3	84,0	121,3	128,0	+48,8	+ 3,1
406	ALUMINIUMSCHROT	1,11	0,83188	74,6	88,0	127,8	123,8	+48,6	+ 2,9
407	KUPFERSCHROT	1,74	0,90664	73,6	81,8	110,4	121,6	+48,7	+10,1
408	ANDERES NE-METALLSCHROT	0,48	0,84286	82,8	89,8	146,6	140,2	+86,1	+ 4,4
409	EDELMETALLE UND DEREN HALBZEUG DARUNTER:	18,31	0,29891	63,9	67,2	61,8	89,4	+11,6	+ 3,4
410	SILBER	4,17	0,28182	33,1	36,1	31,2	30,1	-16,6	- 3,8
411	GOLD	8,48	0,28482	71,8	78,3	69,4	66,8	-11,7	- 4,2
412	PLATIN UND PALLADIUM	1,98	0,37448	96,4	98,9	92,9	92,2	- 7,7	- 0,8
413	NE-METALLOUSS	0,29	0,76680	86,3	100,2	138,3	147,8	+47,8	+ 9,2

1 INDEX DER EINFUHRPREISE  
(AKTUELLE ERGEBNISSE)

1.6 AUSGEWÄHLTE INDEXGRUPPEN UND INDEXPOSITIONEN  
1980 = 100

LFD NR.	WARENGRUPPEN	WÄGUNG- ANTEIL AM GESAMT- INDEX IN PROMILLE	VERKE- TUNGS- FAKTOR	1987			VERÄNDERUNG OKT. 1988 GEGENÜBER OKT. SEPT. 1987 1988 IN PROZENT	
				DURCH- SCHNITT	OKT.	SEPT.	OKT.	OKT. SEPT.
<b>GEWERBLICHE GÜTER</b>								
414	BAUSTOFFE, EINSCHL. BAUTEILE	33,82	0,86094	104,3	104,8	112,3	113,9	+ 8,7 + 1,4
415	STEINE UND ERDEN, KERAMIK-, GLAS- UND ASBESTWAREN	22,68	0,85053	116,4	116,5	120,0	120,3	+ 3,3 + 0,3
416	STEINE UND ERDEN, AUCH BERGBAULICH GEWONNEN, ASBEST- WAREN, SCHLEIFMITTEL	12,64	0,84924	115,2	114,9	116,9	116,9	+ 3,6 -
417	PHOSPHATERDE, GRAPHIT, ROMSCHWEFEL, FLUSSSPAT UND SCHWERSPAT	1,36	0,93491	85,7	84,2	96,2	97,2	+16,4 + 1,0
418	ROHPHOSPHAT	0,87	1,06204	79,6	79,6	99,7	94,7	+19,0 + 1,0
419	FLUSSSPAT UND SCHWERSPAT	0,25	0,60786	78,6	.	.	.	.
420	GRAPHIT	0,05	0,78388	99,4	.	.	.	.
421	ROMSCHWEFEL	0,19	0,84089	119,0	107,7	115,8	113,3	+ 5,2 + 2,2
422	NATURSTEINE, ROH UND BEARBEITET DARUNTER:	5,54	0,79202	121,0	121,3	127,2	127,3	+ 4,9 + 0,1
423	MARMOR, ROH UND BEARBEITET	1,46	0,66714	145,3	145,9	151,3	151,3	+ 3,7 -
424	SAND, KIES, TON UND KAOLIN DARUNTER:	1,00	0,76399	109,9	110,2	119,8	120,0	+ 8,9 + 0,2
425	ROHTON UND KAOLIN	0,62	0,76672	105,8	106,3	120,3	120,6	+13,5 + 0,2
426	ASBEST	0,94	1,04667	93,6	93,7	99,7	98,0	+ 4,6 + 0,7
427	EDELSTEINE, ROH	0,40	0,62679	.	.	.	.	.
428	ZEMENT, BEARBEITETER KALK UND GIPSERZEUGNISSE DARUNTER:	0,65	0,79778	148,2	148,3	144,4	145,4	- 2,0 + 0,7
429	ZEMENT	0,38	0,76229	153,9	154,1	155,2	155,6	+ 1,0 + 0,3
430	GROBKERAMISCHE ERZEUGNISSE DARUNTER:	2,55	0,84408	116,4	115,2	112,8	112,8	- 2,1 -
431	ZIEGELERZEUGNISSE	0,82	0,72983	90,8	92,1	92,9	93,0	+ 1,0 + 0,1
432	MAGNESIT	0,64	0,91843	103,9	97,7	90,4	90,4	- 7,5 -
433	FEUERFESTE STEINE	0,92	0,88127	131,1	131,4	129,5	129,5	- 1,4 -
434	BETONERZEUGNISSE	0,49	0,87291	109,9	110,2	116,8	116,8	+ 7,6 -
435	ASBESTWAREN	0,42	0,88818	119,5	119,8	120,8	120,7	+ 0,9 + 0,1
436	ANDERE ERZEUGNISSE AUS STEINEN UND ERDEN	1,63	0,99496	105,4	105,6	106,9	106,9	+ 1,2 -
437	FEINKERAMISCHE ERZEUGNISSE	4,79	0,82631	122,8	123,2	128,7	130,0	+ 5,8 + 1,0
438	GLAS UND GLASWAREN	5,26	0,86878	113,9	114,3	114,7	114,7	+ 0,3 -
439	FLACH- UND HOHLGLAS	3,08	0,90769	111,6	112,4	113,9	113,8	+ 1,2 + 0,1
440	FLACHGLAS	0,92	0,88888	121,3	124,7	127,4	127,4	+ 2,3 -
441	HOHLGLAS	2,16	0,90055	107,5	107,2	108,1	108,0	+ 0,7 + 0,1
442	VERARBEITETES UND VEREDELTES GLAS, GLASFASER	2,18	0,84596	117,2	117,0	115,8	115,9	- 0,9 + 0,1
443	KAUTSCHUK UND GUMMIWAREN	12,98	0,85973	108,2	110,0	111,9	110,8	+ 0,7 + 1,0
444	KAUTSCHUK	3,58	0,80624	90,3	95,2	102,8	95,3	+ 3,2 + 3,4
445	NATURKAUTSCHUK DARUNTER:	1,60	0,79859	66,8	70,8	92,2	85,1	+20,2 + 7,7
446	LATEX	0,16	0,87200	.	.	.	.	.
447	KREPP	0,08	0,82498	63,5	65,0	86,0	80,2	+23,4 + 5,9
448	SMOKED SHEETS	0,74	0,74917	64,6	67,1	78,7	73,3	+ 9,2 + 5,9
449	SYNTHETISCHER KAUTSCHUK	1,98	0,81443	109,3	116,7	111,4	110,8	- 5,1 + 0,5
450	GUMMIWAREN DARUNTER:	9,40	0,88563	115,0	115,2	115,4	115,2	- 0,2 -
451	BEREIFUNGEN	5,63	0,86739	113,5	113,7	113,2	113,2	- 0,4 -
452	WEICHGUMMIWAREN	3,71	0,88571	117,3	117,4	116,6	116,2	+ 0,7 + 0,3
453	CHEMISCHE ERZEUGNISSE	81,97	0,86063	102,4	103,3	107,6	108,7	+ 8,2 + 1,0
454	ANORGANISCHE GRUNDSTOFFE UND CHEMIKALIEN	6,10	0,87282	108,8	108,7	111,7	111,9	+ 2,9 + 0,2
455	ORGANISCHE GRUNDSTOFFE UND CHEMIKALIEN	26,56	0,81390	91,0	91,6	96,1	101,1	+10,4 + 3,1
456	DÜNGEMITTEL, PFLANZENSCHUTZ- UND SCHÄDLINGSBE- KÄMPFUNGSMITTEL	3,85	0,99482	100,7	99,8	99,4	99,0	- 0,8 + 0,4
457	KUNSTSTOFFE UND SYNTHETISCHER KAUTSCHUK	17,31	0,85413	101,4	104,5	111,8	112,4	+ 7,6 + 0,6
458	KUNSTSTOFFE	15,33	0,85670	100,4	103,0	111,9	112,6	+ 9,3 + 0,6
459	SYNTHETISCHER KAUTSCHUK	1,98	0,81443	109,3	116,7	111,4	110,8	- 5,1 + 0,5
460	CHEMIEFASERN	2,55	0,96743	109,4	107,7	109,4	110,7	+ 2,8 + 1,2
461	ZELLULOSISCHE FASERN EINSCHL. ENDOFASERN	0,70	0,91495	129,5	129,8	133,8	134,8	+ 4,1 + 1,0
462	SYNTHETISCHE FASERN EINSCHL. ENDOFASERN	1,85	0,96743	100,4	99,4	100,3	101,6	+ 2,2 + 1,3
463	FARBSTOFFE, FARBEN UND LACKE	3,99	0,79448	109,0	109,8	111,3	111,5	+ 1,5 + 0,2
464	PHARMAZEUTISCHE ERZEUGNISSE	7,74	0,89342	111,3	111,4	111,8	110,3	- 1,0 + 1,1
465	SONSTIGE CHEMISCHE ERZEUGNISSE DARUNTER:	14,27	0,91245	114,7	115,2	117,1	117,6	+ 2,1 + 0,4
466	FOTOCHEMISCHE MATERIALIEN	4,20	0,89813	111,4	112,8	115,3	114,9	+ 1,9 + 0,3
467	KÖRPERPFLEGEMITTEL, SEIFEN, WASCH- U. REINIGUNGSM.	2,09	0,91981	122,2	122,4	120,3	120,2	- 1,8 + 0,1
468	ADDITIVES FÜR MINERALÖLE	0,72	0,88329	120,9	117,5	116,6	115,7	- 1,5 + 0,8
469	KUNSTSTOFFE UND KUNSTSTOFFWAREN	27,61	0,87554	103,6	105,0	109,8	110,1	+ 4,9 + 0,3
470	KUNSTSTOFFE UND DEREN HALBZEUG	19,65	0,86263	103,0	105,0	111,8	112,0	+ 6,7 + 0,4
471	KUNSTSTOFFE	15,33	0,85670	100,4	103,0	111,9	112,6	+ 9,3 + 0,6
472	KONDENSATIONSPRODUKTE	3,96	0,80446	109,9	107,9	109,3	109,2	+ 1,2 + 0,1
473	POLYMERISATIONSPRODUKTE	10,32	0,87280	95,9	99,8	112,3	113,3	+13,5 + 0,9
474	ANDERE KUNSTSTOFFE	1,05	0,91729	118,1	115,7	117,5	119,0	+ 2,9 + 1,3
475	HALBZEUG AUS KUNSTSTOFF	4,32	0,87748	112,2	112,4	110,0	109,8	- 2,3 + 0,2
476	KONDENSATIONSPRODUKTE	1,35	0,82083	104,7	104,7	100,1	99,0	- 5,4 + 1,1
477	POLYMERISATIONSPRODUKTE	2,87	0,91833	116,8	117,2	115,6	115,8	+ 1,2 + 0,2
478	ANDERES KUNSTSTOFFHALBZEUG	0,10	0,85545	.	.	.	.	.
479	KUNSTSTOFFWAREN	7,96	0,91536	104,9	104,8	109,8	109,4	+ 0,6 + 0,4

1 INDEX DER EINFLUHPREISE  
(AKTUELLE ERGEBNISSE)

1.6 AUSGEWAHLTE INDEXGRUPPEN UND INDEXPOSITIONEN  
1980 = 100

LFD NR.	WARENGRUPPEN	WÄGUNGSA- ANTEIL AM GESAMT- INDEX IN PROMILLE	VERKET- TUNGS- FAKTOR	1987			VERÄNDERUNG OKT. 1988 GEGENÜBER OKT. SEPT. 1987 1988 IN PROZENT		
				DURCH- SCHNITT	OKT.	SEPT.	OKT.	OKT.	SEPT.
GEWERBLICHE GÜTER									
480	HANDELSGÜTER	2,78	0,97137	89,2	87,9	88,0	87,5	+ 0,5	- 0,6
481	AUS EG-LÄNDERN	1,72	1,00733	90,7	89,5	86,7	86,2	- 2,6	- 0,6
482	AUS DRITTLÄNDERN	1,06	0,89027	86,8	87,0	90,1	89,6	+ 3,0	- 0,6
483	EINWAHRSTOFFGÜTER	1,68	0,95867	89,3	88,7	86,9	86,7	- 2,3	- 0,2
484	DARUNTER:								
484	KALKAMPHORSALPETER	1,28	0,91279	84,8	84,7	82,7	82,5	+ 2,6	- 0,2
485	THOMASPHOSPHATMEHL	0,34	1,08066	110,8	107,8	108,9	108,9	+ 1,8	-
486	NPK-GÜTER	1,10	1,01068	89,0	88,8	89,7	88,6	+ 2,1	- 1,2
487	ÖLFRÜCHTE, ÖLE UND FETTE FÜR TECHNISCHE ZWECKE	3,05	0,84057	81,6	83,7	103,3	101,9	+21,7	- 1,4
488	DARUNTER:								
488	ÖLFRÜCHTE	0,60	0,78938	89,3	83,2	104,3	100,7	+59,3	- 3,6
489	DARUNTER:								
489	LEINSAAT	0,30	1,18116	60,2	61,8	126,3	120,9	+96,6	+ 4,3
490	TECHNISCHE ÖLE, FETTE UND WACHSE	1,20	1,03289	67,8	71,4	85,2	81,7	+14,4	- 4,1
491	TIERISCHE ÖLE UND FETTE	0,84	0,99704	70,4	72,1	88,4	83,4	+18,7	- 8,7
492	DARUNTER:								
492	RINDERTALG	0,34	1,02782	68,1	67,3	79,3	78,3	+11,9	- 8,0
493	ABFALLFETT UND DGL.	0,17	0,96864						
494	PFLANZLICHE ÖLE	0,66	1,04741	68,1	71,0	82,7	80,3	+13,1	- 2,9
495	DARUNTER:								
495	KOKOSÖL	0,37	0,83738	67,0	74,2	87,3	84,8	+13,9	- 3,2
496	LEINÖL	0,08	1,12615	64,9	68,0	67,3	76,3	+17,4	+13,4
497	MASCHINENBAUERZEUGNISSE (EINSCHL. ACKERSCHLEPPER)	50,71	0,86840	123,9	123,1	124,3	124,4	+ 1,1	- 0,1
498	DARUNTER:								
498	METALLBEARBEITUNGSMASCHINEN	6,05	0,88869	128,4	126,1	128,8	128,8	+ 0,4	- 0,2
499	MASCHINEN- UND PRÄZISIONSWERKZEUGE	1,77	0,84450	120,8	121,4	121,0	121,1	- 0,2	+ 0,1
500	PUMPEN, DRUCKLUFTGERÄTE UND DGL.	3,29	0,90301	107,3	107,7	108,6	109,7	+ 1,9	+ 0,1
501	MASCHINEN FÜR DIE BAUWIRTSCHAFT	4,23	0,81980	124,8	126,3	129,0	129,0	+ 3,0	-
502	MASCHINEN FÜR DIE LAND- UND MILCHWIRTSCHAFT, EINSCHL. ACKERSCHLEPPER	3,29	0,82988	126,7	126,7	128,8	128,8	+ 1,7	-
503	DARUNTER:								
503	LANDMASCHINEN	1,76	0,83095	121,5	121,2	122,0	121,9	+ 0,5	- 0,1
504	ACKERSCHLEPPER	1,17	0,81938	124,1	124,5	126,6	126,6	+ 1,7	-
505	FOERDERMITTEL	3,06	0,87444	132,6	134,1	143,1	143,3	+ 6,9	+ 0,1
506	PAPIER- UND DRUCKEREIMASCHINEN	2,81	0,88862	115,8	113,4	112,8	113,6	+ 0,2	+ 0,7
507	NÄHMASCHINEN	0,86	0,82128	123,3	121,4	130,6	131,4	+ 8,2	- 0,6
508	WÄLZLAGER	2,81	0,88980	132,4	133,0	133,9	134,8	+ 1,4	+ 0,7
509	ARMATUREN	3,24	0,84130	123,4	123,9	125,2	128,0	+ 0,9	- 0,2
510	BUEROMASCHINEN	2,84	1,13082	91,2	91,6	91,8	92,2	+ 0,7	+ 0,4
511	DARUNTER:								
511	SCHREIBMASCHINEN	0,89	0,87645	81,3	81,6	83,1	83,1	+ 1,8	-
512	RECHENMASCHINEN	0,75	1,38875	81,1	81,8	80,8	82,3	+ 0,6	+ 1,9
513	ANDERE BUEROMASCHINEN	0,84	1,06870	106,0	106,7	107,1	106,8	+ 0,1	- 0,3
514	DATENVERARBEITUNGSGERÄTE UND -EINRICHTUNGEN	16,32	1,18777	118,4	118,2	118,7	118,8	+ 0,5	- 0,1
515	STRASSENFAHRZEUGE (OHNE ACKERSCHLEPPER)	49,40	0,91981	119,2	119,2	121,7	121,7	+ 2,1	-
516	DARUNTER:								
516	KRAFTWAGEN UND KRAFTTRAEER (EINSCHL. DEREN MOTOREN)	33,99	0,92911	120,1	120,4	123,7	123,7	+ 2,7	-
517	PERSONENKRAFTWAGEN	24,94	0,93238	122,1	122,7	125,7	125,7	+ 2,4	-
518	PERSONENKRAFTWAGEN BIS 1,5 L NUBRAUM	13,78	0,92322	124,1	124,6	127,8	127,7	+ 2,9	- 0,1
519	PERSONENKRAFTWAGEN ÜBER 1,5 L NUBRAUM	11,16	0,94384	119,6	120,3	123,2	123,3	+ 2,8	+ 0,1
520	ANDERE KRAFTWAGEN	6,99	0,92847	113,1	112,9	116,0	116,0	+ 1,9	-
521	KRAFTTRAEER	1,85	0,91067	104,4	105,1	112,1	112,1	+ 6,7	-
522	VERBRENNUNGSMOTOREN	1,81	0,86712	129,5	126,1	133,3	133,4	+ 5,8	+ 0,1
523	TEILE FÜR KRAFTFAHRZEUGE UND DEREN MOTOREN	12,89	0,89925	118,0	117,3	118,0	118,2	+ 0,8	- 0,2
524	ANDERE STRASSENFAHRZEUGE	2,82	0,89760	112,3	112,7	114,6	113,6	+ 1,0	- 0,6
525	ELEKTROTECHNISCHE ERZEUGNISSE	64,65	0,96368	111,0	111,4	112,1	111,9	+ 0,4	- 0,2
526	DARUNTER:								
526	ELEKTROTECHNISCHE INVESTITIONSGÜTER	16,30	0,97820	109,6	110,3	110,3	109,8	- 0,5	- 0,8
527	ELEKTROTECHNISCHE VERBRAUCHSGÜTER	16,34	0,98996	109,3	110,0	109,6	109,8	- 0,2	+ 0,2
528	ANDERE ELEKTROTECHNISCHE ERZEUGNISSE	32,01	0,94311	112,6	112,6	114,4	114,0	+ 1,2	- 0,3
529	FEINMECHANISCHE UND OPTISCHE ERZEUGNISSE, UHREN	14,48	0,97467	104,2	104,7	107,5	107,3	+ 2,8	- 0,2
530	DARUNTER:								
530	FEINMECHANISCHE UND OPTISCHE ERZEUGNISSE	11,86	0,96660	106,1	106,6	112,1	112,0	+ 3,1	- 0,1
531	OPTISCHE ERZEUGNISSE	2,10	0,76010	102,5	103,3	102,8	102,4	- 0,9	- 0,4
532	FOTO-, PROJEKTIONS- UND KINOTECHNISCHE ERZEUGNISSE	5,66	1,11111	104,8	104,8	107,8	108,0	+ 3,1	+ 0,2
533	FEINMECHANISCHE UND MEDIZINMECHANISCHE ERZEUGNISSE	4,10	0,90255	118,4	116,5	122,8	122,8	+ 8,2	- 0,2
534	UHREN	2,62	1,01431	86,9	87,1	86,9	86,3	- 0,9	- 0,7
535	EISEN-, BLECH- UND METALLWAREN	16,62	0,93416	120,5	121,2	122,5	122,9	+ 1,4	+ 0,3
536	DARUNTER:								
536	WERKZEUGE	2,89	0,86124	120,3	120,8	120,4	120,2	- 0,5	- 0,2
537	BLECHWAREN UND DGL.	6,43	0,95472	122,4	123,4	123,4	123,5	+ 0,1	- 0,1
538	SCHLOSSER UND BESCHLÄGE	1,43	0,94286	121,6	121,8	127,6	126,6	+ 3,9	- 0,8
539	SCHNEIDWAREN UND BESTECKE	0,97		119,8	119,9	120,2	120,3	+ 3,8	+ 0,1
540	METALLWAREN UND METALLKURZWAREN	4,08	0,97171	117,2	117,9	120,2	121,8	+ 3,3	+ 1,3
541	DARUNTER:								
541	DÜENNE BAENDER, FOLIEN, TUBEN UND KAPSELN	1,46		103,7	103,5	98,9	98,8	- 4,5	- 0,1
542	MUSIKINSTRUMENTE, SPIELWAREN, SPORTGERÄTE, SCHMUCK, FUELLHALTER UND ÄHNLICHES	11,13	0,95281	99,9	99,9	103,5	102,6	+ 2,7	- 0,9
543	DARUNTER:								
543	MUSIKINSTRUMENTE	1,17	0,95969	119,0	119,1	124,0	124,1	+ 4,2	+ 0,1
544	SPIELWAREN	2,89	0,82328	94,4	94,5	101,1	100,5	+ 6,3	- 0,6
545	SPORTGERÄTE	1,87	0,92127	97,6	97,9	99,5	99,2	+ 1,7	- 0,3
546	BEARBEITETE EDELSTEINE	3,11	0,90802	113,7	111,4	119,1	118,3	+ 6,2	- 0,7
547	EDELSTEINE, ROH UND BEARBEITET	3,51	0,81957	113,0	111,1	119,6	118,7	+ 6,8	- 0,8

2 INDEX DER AUSFUHRPREISE  
(AKTUELLE ERGEBNISSE)  
1990 = 100

LFD NR.	WARENGRUPPEN	WÄGUNGSA- ANTEIL AM GESAMT- INDEX IN PROMILLE	VERKET- TUNGS- FAKTOR	1987	1987		1988		VERÄNDERUNG OKT. 1988 GEGENÜBER 1987 1988 IN PROZENT	
				DURCH- SCHNITT	OKT.	SEPT.	OKT.	OKT.	SEPT.	
1	GESAMTINDEX	1000	0,86980	115,5	116,0	119,4	119,7	+ 3,2	+ 0,3	
2	QUETER FUER EG-LAENDER 17)	486,93	0,87400	114,4	114,9	117,8	118,3	+ 3,0	+ 0,4	
3	QUETER FUER DRITTLAENDER 18) DARUNTER:	513,07	0,86572	116,6	117,1	120,8	121,1	+ 3,4	+ 0,2	
4	QUETER FUER ANDERE INDUSTRIALISIERTE WESTLICHE LAENDER	310,95	0,86408	116,8	117,4	120,3	120,6	+ 2,7	+ 0,2	

2.1 NACH WARENGRUPPEN DER AUSSENHANDELSSTATISTIK

5	QUETER DER ERNAERUNGSWIRTSCHAFT	55,01	0,87884	101,7	101,8	106,2	107,8	+ 5,9	+ 0,4
6	FUER EG-LAENDER	35,73	0,90376	108,3	108,6	113,1	113,2	+ 4,2	+ 0,1
7	FUER DRITTLAENDER	19,28	0,82895	89,9	89,2	96,9	97,8	+ 9,6	+ 1,1
8	ERNAERUNGSQUETER TIERISCHEN URSPRUNGS	24,18	0,90164	105,4	107,3	114,3	114,2	+ 6,4	+ 0,1
9	FUER EG-LAENDER	18,30	0,89927	106,7	106,7	112,8	112,7	+ 3,6	+ 0,2
10	FUER DRITTLAENDER	5,88	0,91644	108,6	109,0	119,9	118,9	+ 9,1	+ 0,8
11	LEBENDE TIERE	1,78	1,00802	98,1	98,4	101,3	100,7	+ 8,6	+ 0,6
12	NAEHRUNGSMITTEL TIERISCHEN URSPRUNGS	22,40	0,88939	107,3	108,2	118,3	118,3	+ 6,6	-
13	FUER EG-LAENDER	16,70	0,88383	106,7	107,8	113,6	113,8	+ 8,6	+ 0,2
14	FUER DRITTLAENDER	5,70	0,91136	109,1	109,5	120,5	119,6	+ 9,2	+ 0,7
15	ERNAERUNGSQUETER PFLANZLICHEN URSPRUNGS 1)	30,83	0,86151	98,0	97,5	103,3	102,8	+ 5,4	+ 0,5
16	FUER EG-LAENDER	17,43	0,80926	111,0	110,5	113,8	113,8	+ 3,0	-
17	FUER DRITTLAENDER	13,40	0,79883	81,1	80,5	89,7	88,5	+ 9,9	+ 1,3
18	NAEHRUNGSMITTEL PFLANZLICHEN URSPRUNGS 1)	22,96	0,92917	93,1	92,9	100,3	99,5	+ 7,1	+ 0,8
19	FUER EG-LAENDER	12,64	0,95344	106,8	106,3	110,3	109,9	+ 3,4	+ 0,4
20	FUER DRITTLAENDER	10,32	0,89084	76,7	76,5	88,0	86,6	+13,2	+ 1,6
21	GENUSSMITTEL	7,87	0,70498	112,4	110,8	112,2	112,5	+ 1,5	+ 0,3
22	FUER EG-LAENDER	4,78	0,77226	123,0	121,7	123,0	123,9	+ 1,8	+ 0,7
23	FUER DRITTLAENDER	3,08	0,64297	96,0	93,9	95,4	94,8	+ 1,0	+ 0,6
24	QUETER DER GEMISCHTEN WIRTSCHAFT	944,99	0,86914	116,4	116,9	120,0	120,4	+ 3,0	+ 0,3
25	FUER EG-LAENDER	481,30	0,87168	114,9	115,3	118,2	118,7	+ 2,9	+ 0,4
26	FUER DRITTLAENDER	463,79	0,86737	117,6	118,2	121,7	122,0	+ 3,2	+ 0,2
27	ROHSTOFFE UND HALBWAREN	109,07	0,82343	90,6	91,3	95,0	95,0	+ 4,1	-
28	FUER EG-LAENDER	68,75	0,85618	91,8	92,3	96,0	96,1	+ 4,1	+ 0,1
29	FUER DRITTLAENDER	40,32	0,77099	88,4	89,5	93,5	93,1	+ 4,0	+ 0,4
30	ROHSTOFFE	19,10	0,92380	104,7	104,7	107,2	107,4	+ 2,6	+ 0,2
31	FUER EG-LAENDER	13,29	0,93346	105,9	105,6	108,7	108,2	+ 2,9	+ 0,5
32	FUER DRITTLAENDER	5,81	0,90193	101,9	102,4	103,8	105,6	+ 3,1	+ 1,7
33	HALBWAREN	89,97	0,79531	87,6	88,4	92,5	92,4	+ 4,5	+ 0,1
34	FUER EG-LAENDER	55,46	0,82986	88,4	89,1	92,9	93,3	+ 4,7	+ 0,4
35	FUER DRITTLAENDER	34,51	0,74591	86,2	87,4	91,7	91,0	+ 4,1	+ 0,8
36	FERTIGWAREN	835,92	0,87411	119,7	120,2	123,3	123,7	+ 2,9	+ 0,3
37	FUER EG-LAENDER	382,45	0,87411	119,1	119,5	122,2	122,7	+ 2,7	+ 0,4
38	FUER DRITTLAENDER	453,47	0,87411	120,2	120,8	124,2	124,6	+ 3,1	+ 0,3
39	VORERZEUGNISSE	188,92	0,86914	109,5	109,9	116,4	117,8	+ 6,9	+ 0,9
40	FUER EG-LAENDER	92,52	0,88281	111,4	111,5	116,8	118,1	+ 5,9	+ 1,1
41	FUER DRITTLAENDER	96,40	0,88469	107,7	108,4	116,0	117,0	+ 7,9	+ 0,9
42	ENDERZEUGNISSE	647,00	0,87856	122,7	123,2	125,3	125,5	+ 1,9	+ 0,2
43	FUER EG-LAENDER	289,93	0,86188	121,6	122,1	123,9	124,2	+ 1,7	+ 0,2
44	FUER DRITTLAENDER	357,07	0,87258	123,6	124,1	126,4	126,6	+ 2,0	+ 0,2

2.2 NACH DER VORWIEGENDEN VERWENDUNGSART

45	GRUNDSTOFFE 2)	324,07	0,86498	103,1	103,6	109,2	109,8	+ 6,0	+ 0,5
46	FUER EG-LAENDER	174,31	0,86482	103,3	103,6	108,2	108,9	+ 5,1	+ 0,6
47	FUER DRITTLAENDER	149,76	0,86991	103,0	103,7	110,4	110,9	+ 6,9	+ 0,5
48	GRUNDSTOFFE FUER DIE LANDWIRTSCHAFT	12,70	0,94204	98,0	98,7	106,4	105,6	+ 7,0	+ 0,8
49	FUER EG-LAENDER	7,06	0,92478	104,1	104,2	110,0	108,1	+ 4,7	+ 0,8
50	FUER DRITTLAENDER	5,64	0,95804	90,4	91,9	101,9	101,2	+10,1	+ 0,7
51	GRUNDSTOFFE FUER DAS VERARBEITENDE GEWERBE	311,37	0,86210	103,3	103,8	109,4	110,0	+ 6,0	+ 0,5
52	FUER EG-LAENDER	167,25	0,86195	103,2	103,5	108,2	108,9	+ 5,2	+ 0,6
53	FUER DRITTLAENDER	144,12	0,86190	103,5	104,1	110,8	111,3	+ 6,9	+ 0,5
54	INVESTITIONSQUETER	242,75	0,86537	125,7	126,5	128,9	129,2	+ 2,1	+ 0,2
55	FUER EG-LAENDER	99,50	0,87545	124,5	125,3	127,3	127,6	+ 1,8	+ 0,2
56	FUER DRITTLAENDER	153,25	0,86167	126,4	127,2	129,9	130,1	+ 2,3	+ 0,2
57	VERBRAUCHSQUETER 3)	149,72	0,86520	116,0	116,7	117,7	117,7	+ 0,9	-
58	FUER EG-LAENDER	82,94	0,87166	117,6	118,2	119,8	119,9	+ 1,4	+ 0,1
59	FUER DRITTLAENDER	62,78	0,85838	113,9	114,7	115,0	114,8	+ 0,1	+ 0,2
60	NAHRUNGS- UND GENUSSMITTEL	37,86	0,87680	106,3	106,1	112,0	112,2	+ 5,7	+ 0,2
61	ZUBEHOER, EINZEL- UND ERSATZTEILE, MILFS- UND VERPACKUNGSMITTEL 4)	249,90	0,88156	122,9	123,1	125,3	125,6	+ 2,0	+ 0,2

FUSSNOTEN SIEHE LETZTE SEITE

2 INDEX DER AUSFAPPREISE  
(AKTUELLE ERGEBNISSE)  
1990 = 100

LFD NR.	WARENGRUPPEN	NAEHLINGS- ANTEIL AM GESAMT- INDEX IN PROMILLE	VERKE- TUNGS- FAKTOR	1987	1987	1988	VERAENDERUNG	
				DURCH- SCHNITT	OKT.	SEPT.	OKT.	OKT. 1987

2.3 NACH HAUPTVERBRAUCHSEKTOREN

1	GÜTER FUER DIE LAND- UND FORSTWIRTSCHAFT 8)	25.28	0.89187	109.9	110.8	118.4	115.1	+ 4.2	+ 0.3
2	GÜTER FUER DAS PRODUZIERENDE GEBWERGE	799.73	0.87080	115.9	116.4	120.0	120.4	+ 3.4	+ 0.3
3	GÜTER FUER DEN PRIVATEN VERBRAUCH	184.99	0.84344	114.6	119.1	117.2	117.3	+ 1.9	+ 0.1
4	NAHRUNGSMITTEL	36.81	0.86878	106.1	106.9	112.3	112.8	+ 6.2	+ 0.2
8	ANDERE VERBRAUCHS- UND GEBRAUCHSGÜTER	148.48	0.86368	116.6	117.3	118.8	118.4	+ 0.9	+ 0.1

2.4 NACH DEM PRODUKTIONSWIRTSCHAFTLICHEN ZUSAMMENHANG

6	ERZEUGNISSE DER LAND- UND FORSTWIRTSCHAFT, FISCHEREI	10.87	0.91180	108.3	108.6	104.8	104.2	+ 1.3	+ 0.6
7	LANDWIRTSCHAFTLICHE ERZEUGNISSE	9.44	0.94272	106.6	106.9	106.2	106.6	+ 1.2	+ 0.6
8	ERZEUGNISSE PFLANZLICHEN URSPRUNGS	6.12	0.88180	103.0	102.6	98.0	98.8	+ 3.7	+ 0.2
9	LEBENDE TIERE UND ERZEUGNISSE DER TIERHALTUNG	3.32	1.04660	113.1	114.7	119.4	118.1	+ 3.0	+ 1.1
10	FORSTWIRTSCHAFTLICHE ERZEUGNISSE	1.02	0.68293	88.1	87.0	88.0	84.8	+ 2.8	+ 0.2
11	FISCHEREIERZEUGNISSE	0.41	0.78208	119.1	121.8	123.8	120.1	+ 1.2	+ 3.0
12	ERZEUGNISSE DES PRODUZIERENDEN GEBWERGES	989.13	0.86903	115.6	116.1	119.8	119.9	+ 3.3	+ 0.3
13	BERGBAULICHE ERZEUGNISSE	24.44	0.88292	97.8	96.8	97.3	97.3	+ 0.8	-
14	ERZEUGNISSE DES KOHLENBERGBAUES	12.96	0.91610	103.6	103.0	103.1	102.7	+ 0.3	+ 0.4
15	KALI-, STEIN-, MUEITEN- UND SALINENSALZ	1.80	0.88612	111.1	111.9	121.4	121.0	+ 8.1	+ 0.3
16	ANDERE BERGBAULICHE ERZEUGNISSE EINSCHL. TORF	9.68	0.79837	87.8	84.9	88.1	88.8	+ 1.1	+ 0.8
17	ERZEUGNISSE DES VERARBEITENDEN GEBWERGES	964.68	0.86826	116.1	116.6	120.1	120.8	+ 3.3	+ 0.3
18	ERZEUG. D. BRUNNSTOFF- UND PRODUKTIONSQUETERGEBWERGES	283.39	0.86198	102.4	103.0	108.8	108.6	+ 6.4	+ 0.7
19	ERZEUG. D. INVESTITIONSGÜTER PRODUZIERENDEN GEBWERGES	816.47	0.87321	124.1	124.7	126.9	127.1	+ 1.9	+ 0.2
20	ERZEUG. D. VERBRAUCHSGÜTER PRODUZIERENDEN GEBWERGES	117.19	0.86688	119.8	120.3	121.9	122.0	+ 1.4	+ 0.1
21	ERZEUG. D. NAHRUNGS- UND GENUSSMITTELGEBWERGES	47.64	0.87477	101.4	101.6	109.4	109.1	+ 7.4	+ 0.3
22	MINERALÖLERZEUGNISSE	18.04	0.88819	60.8	61.1	84.3	83.8	+12.4	+ 1.8
23	SPALT- UND ERZUTOPFE	1.77							
24	STEINE UND ERDEN, ASBESTWAREN, SCHLEIFMITTEL	10.32	0.84348	122.3	122.4	124.2	124.3	+ 1.6	+ 0.1
25	EISEN UND STAHL	85.68	0.96311	99.3	100.0	113.7	114.7	+14.7	+ 0.9
26	NE-METALLE UND -METALLHALBZEUG (EINSCHL. EDELMETALLE UND ANDEREN HALBZEUG)	29.60	0.70744	81.2	88.8	101.8	104.8	+22.2	+ 3.0
27	GIESSEIERZEUGNISSE	3.03	0.96019	118.1	118.9	119.6	119.7	+ 0.7	+ 0.1
28	ERZEUGNISSE DER ZIEHEREIEN UND KALTWALZWERKE UND DER STAHLVERFORMUNG	15.60	0.91803	113.8	113.3	118.0	118.0	+ 1.8	-
29	STAHLBAUERZEUGNISSE	11.20	0.89048	130.3	131.0	133.6	135.0	+ 3.1	+ 1.0
30	MASCHINENBAUERZEUGNISSE (EINSCHL. ACKERSCHLEPPER)	176.27	0.89108	128.6	129.4	132.4	132.8	+ 2.4	+ 0.1
31	STRASSENFAHRZEUGE (OHNE ACKERSCHLEPPER)	162.73	0.89826	128.3	129.2	131.8	131.9	+ 1.3	+ 0.1
32	ELEKTROTECHNISCHE ERZEUGNISSE	102.16	0.93398	116.6	116.6	117.8	118.1	+ 1.9	+ 0.8
33	FEINMECHANISCHE UND OPTISCHE ERZEUGNISSE, UHREN	19.97	0.88828	122.1	122.7	128.1	128.3	+ 2.1	+ 0.2
34	EISEN-, BLECH- UND METALLWAREN	30.29	0.83380	124.4	124.8	127.7	127.8	+ 3.4	+ 0.1
35	MUSIKINSTRUMENTE, SPIELWAREN, SPORTGERÄTE, SCHMUCK, BELICHTETE FILME, FUELLHALTER UND AEBNliches 9)	9.19	0.71007	116.2	117.1	119.0	118.6	+ 1.4	+ 0.3
36	CHEMISCHE ERZEUGNISSE	137.86	0.86231	109.8	108.4	112.6	113.3	+ 3.6	+ 0.6
37	BUEROMASCHINEN, DATENVERARBEITUNGSGERÄTE UND -EINRICHTUNGEN	16.20	1.05437	84.9	83.7	81.3	81.1	- 3.1	+ 0.2
38	FEINKERAMISCHE ERZEUGNISSE	4.61	0.83907	130.3	131.6	134.8	134.8	+ 2.4	-
39	GLAS UND GLASWAREN	6.28	0.87287	125.9	126.9	128.4	128.1	+ 0.9	+ 0.2
40	SCHNITTHOLZ, SPERRHOLZ UND SONSTIGES BEARBEITETES HOLZ	3.29	0.80418	104.2	108.3	108.3	108.7	+ 0.4	+ 0.4
41	HOLZWAREN	10.28	0.80316	127.6	128.8	130.0	130.1	+ 1.2	+ 0.1
42	HOLZSCHLIFF, ZELLSTOFF, PAPIER UND PAPPE 13)	9.16	0.82118	111.9	114.9	118.6	117.6	+ 8.1	+ 1.7
43	PAPIER- UND PAPPERWAREN	6.66	0.92080	120.2	120.9	121.9	121.6	+ 0.9	+ 0.1
44	DRUCKEREIERZEUGNISSE, LICHTPAUS- UND VERWÄHNTE WAREN 10)	8.07	0.87748	129.3	129.9	128.8	128.7	+ 2.2	+ 0.1
45	KUNSTSTOFFERZEUGNISSE	18.47	0.88829	111.0	111.8	113.8	114.3	+ 2.8	+ 0.4
46	GUMMIWAREN	9.98	0.91187	116.0	116.1	118.9	118.9	+ 0.2	+ 0.2
47	LEDER	1.34	0.83161	139.7	139.4	141.9	141.6	+ 1.6	+ 0.2
48	LEDERWAREN UND SCHUHE	3.39	0.78772	122.7	122.7	124.0	125.3	+ 2.1	+ 1.0
49	TEXTILIEN	36.09	0.92402	116.6	118.8	118.8	118.6	+ 0.7	+ 0.1
50	BEKLEIDUNG	13.84	0.86608	127.0	127.6	128.2	128.2	+ 1.3	-
51	ERZEUGNISSE DES ERNAHRUNGSGEBWERGES	45.70	0.87163	99.0	99.2	107.1	106.7	+ 7.6	+ 0.4
52	TABAKWAREN	1.94	0.95124	158.2	160.1	162.6	163.9	+ 2.4	+ 0.8

FUSSNOTEN SIEHE LETZTE SEITE

**2. INDEK DER AUSFUHRPREISE  
(AKTUELLE ERGEBNISSE)**

2.5 NACH DEM INTERNATIONALEN WARENVERZEICHNIS FUER DEN AUSSENHANDEL (SITC-REV.11)  
1980 = 100

LFD NR.	WARENGRUPPEN	WAGUNGS- ANTEIL AM GESAMT- INDEK IN PROMILLE	VERKET- TUNGS- FAKTOR	1987	1988		VERAENDERUNG OKT. 1988 GEGENUEBER OKT. SEPT. 1987 1988 IN PROZENT		
				DURCH- SCHNITT	OKT.	SEPT.	OKT.	OKT.	SEPT.
1	NAHRUNGSMITTEL UND LEBENDE TIERE, VORWIEGEND ZUR ERNAHRUNG	45,29	0,86708	98,4	98,6	104,5	104,0	+ 5,9	+ 0,5
2	LEBENDE TIERE, VORWIEGEND ZUR ERNAHRUNG	1,78	1,00902	95,1	95,4	101,3	100,7	+ 5,6	+ 0,6
3	FLEISCH UND FLEISCHWAREN	6,43	0,92346	101,3	101,0	104,6	102,4	+ 1,4	+ 2,1
4	MOLKEREIERZEUGNISSE UND EIER	13,22	0,86268	109,3	111,0	120,2	121,6	+ 9,8	+ 1,2
5	FISCHE, KREBS- UND WEICHTIERE UND ZUBEREITUNGEN DAVON	1,46	0,74492	124,4	131,3	128,6	128,0	+ 2,5	+ 0,5
6	GETREIDE UND GETREIDERZEUGNISSE	5,08	0,96276	92,2	92,1	95,2	95,2	+ 3,4	-
7	GEWUESE, KUECHENKRAMER UND FRUCHTE	3,24	0,86724	95,6	94,9	95,2	94,9	+ 2,1	+ 0,7
8	ZUCKER, ZUCKERWAREN UND HONIG	3,47	0,68101	64,7	64,2	72,9	69,9	+ 9,9	+ 4,1
9	KAFFEE, TEE, KAKAO, GEWUERZE UND WAREN DARAUS	3,98	0,83323	94,9	90,5	90,9	90,9	+ 0,4	-
10	FUTTERMittel (AUSGENOMMEN GETREIDE)	4,41	1,04860	88,0	89,9	104,5	101,9	+13,9	+ 2,9
11	VERSCHIEDENE NAHRUNGSMITTEL UND -ZUBEREITUNGEN	2,23	0,97989	102,6	102,8	105,1	105,3	+ 2,7	+ 0,2
12	GETRAENKE UND TABAK	5,32	0,91276	131,6	120,6	126,6	129,1	+ 1,3	+ 0,4
13	GETRAENKE	3,29	0,89854	116,1	114,1	109,4	109,4	+ 4,1	-
14	TABAK UND TABAKWAREN	2,03	0,95030	196,7	186,0	199,7	161,0	+ 1,9	+ 0,6
15	ROHSTOFFE (AUSGEN. NAHRUNGSMITTEL UND MINERAL., BRENNSTOFFE)	20,09	0,92772	99,9	100,9	108,8	109,0	+ 8,0	+ 0,2
16	MASUTE, FELLE UND PELZFELLE, ROH	1,12	1,28466	144,8	191,1	195,8	192,0	+ 0,6	+ 2,4
17	OLSAATEN UND OELHALTIGE FRUCHTE	0,19	0,77612	113,3	110,3	118,8	117,8	+ 6,5	+ 0,9
18	ROHKAUTSCHUK (EINSCHL. SYNTHET. UND REGENER. KAUTSCHUK)	1,78	0,82920	110,7	115,9	112,2	113,8	+ 1,8	+ 0,5
19	HOLZ	2,16	0,72876	92,2	91,5	90,3	90,3	+ 1,3	-
20	PAPIERHALBSTOFFE UND PAPIERABFALLE	0,73	0,97983	82,0	84,8	112,0	117,4	+38,4	+ 3,9
21	SPINNSTOFFE UND ABFALLE DAVON	4,90	1,03037	103,7	102,7	101,1	101,8	+ 1,2	+ 0,4
22	MINERALISCHE ROHSTOFFE (AUSG. ERZE, BRENNST., SCHMUCKST.)	2,98	0,84429	117,8	117,0	119,7	119,7	+ 2,3	-
23	METALLURGISCHE ERZE UND METALLABFALLE	5,16	0,99089	66,8	72,3	99,0	99,7	+37,9	+ 0,7
24	ROHSTOFFE TIERISCHEN UND PFLANZLICHEN URSPRUNGS, ANG	1,81	0,81875	129,4	130,8	131,6	131,5	+ 0,8	+ 0,1
25	MINERAL., BRENNSTOFFE, SCHMIERMITTEL UND VERWANDTE ERZEUGNISSE	37,60	0,79837	83,1	82,1	78,8	78,3	+ 4,6	+ 0,6
26	KOEHLE, KOKS UND BRICKETS	13,16	0,91258	103,4	102,8	103,1	102,7	+ 0,1	+ 0,4
27	ERDOELERZEUGNISSE UND VERWANDTE WAREN	16,23	0,60842	66,0	66,1	60,2	59,5	+10,0	+ 1,2
28	GAS	8,21	0,71841	84,1	80,8	76,6	76,8	+ 5,3	+ 0,1
29	TIERISCHE UND PFLANZLICHE OELE, FETTE UND WACHSE	4,83	1,02760	79,7	78,7	109,3	109,1	+38,6	+ 0,2
30	TIERISCHE OELE UND FETTE	0,43	1,02381	89,8	89,6	72,5	72,5	+21,6	-
31	FETTE PFLANZLICHE OELE	2,82	1,00525	89,3	89,1	120,1	120,6	+36,9	+ 0,4
32	TIER. UND PFLANZL. OELE UND FETTE, VERARBEITET, UND WACHSE	1,26	1,06828	68,3	64,6	97,8	96,0	+48,6	+ 1,8
33	CHEMISCHE ERZEUGNISSE	132,62	0,88818	109,2	109,2	112,6	113,3	+ 3,8	+ 0,6
34	ORGANISCHE CHEMICALIEN	33,34	0,88938	105,1	104,3	108,2	109,6	+ 5,1	+ 1,3
35	ANORGANISCHE CHEMICALIEN	13,90	0,83463	99,7	99,6	101,3	101,0	+ 1,4	+ 0,3
36	FARBSTOFFE UND FARBEN	12,94	0,84963	122,8	122,7	125,7	126,0	+ 2,7	+ 0,2
37	MEDIZINISCHE UND PHARMAZEBUTISCHE ERZEUGNISSE	12,38	0,96228	114,1	114,1	115,4	116,6	+ 1,3	+ 0,2
38	AETHER, OELE, RIECHSTOFFE, KOERPERPFLEGEMITTEL, WASHMITTEL	6,15	0,89677	111,7	111,9	113,8	113,8	+ 1,7	-
39	CHEMISCHE DUEGENMITTEL	3,42	0,82442	102,6	103,0	109,5	109,2	+ 6,0	+ 0,3
40	KUNSTSTOFFE, ZELULOSEAETHER UND -ESTER	33,12	0,79036	108,0	108,3	113,4	114,0	+ 5,3	+ 0,5
41	CHEMISCHE ERZEUGNISSE, ANG	17,90	0,93070	113,9	114,0	116,8	117,8	+ 3,3	+ 1,1
42	BEARBEITETE WAREN, VORWIEG. NACH BESCHAFFENHEIT GEGLIEDERT	218,75	0,89146	110,9	111,7	117,9	118,7	+ 6,3	+ 0,7
43	LEDER, LEDERWAREN, ANG, UND ZUGERICHTETE PELZFELLE	4,25	0,81883	133,4	133,6	136,8	136,5	+ 2,2	+ 0,2
44	KAUTSCHUKWAREN, ANG	9,98	0,91187	115,9	116,1	116,0	115,9	+ 0,2	+ 0,1
45	HOLZWAREN (AUSGENOMMEN MOEBEL)	3,98	0,84168	115,9	115,7	118,4	118,8	+ 0,1	+ 0,3
46	PAPIER UND PAPPEWAREN DARAUS UND AUS PAPIERHALBSTOFF	13,96	0,91761	117,0	116,9	118,1	118,2	+ 2,0	+ 0,9
47	GARNE, GEWEBE, SPINNSTOFF- UND VERWANDTE ERZEUGNISSE, ANG	33,23	0,92568	117,8	117,7	118,2	118,4	+ 0,6	+ 0,2
48	WAREN AUS MINERALISCHEN STOFFEN, ANG	19,99	0,83505	126,4	127,1	129,3	129,2	+ 1,7	+ 0,1
49	EISEN UND STAHL	45,52	0,89353	103,7	104,0	119,0	119,0	+11,8	+ 0,9
50	NE-METALLE (EINSCHL. GOLD)	30,73	-	83,9	87,6	102,2	108,0	+19,9	+ 2,7
51	METALLWAREN, ANG	37,11	0,89614	126,1	129,7	128,1	128,2	+ 2,0	+ 0,1
52	MASCHINENBAU- UND ELEKTROTECHNISCHE ERZEUGNISSE, FAHRZEUGE	439,22	0,87634	123,9	124,2	126,2	126,4	+ 1,8	+ 0,2
53	KRAFTMASCHINEN UND KRAFTMASCHINENAUSRUESTUNGEN	39,07	0,86069	132,4	132,9	136,3	136,5	+ 2,7	+ 0,1
54	ARBEITSMASCHINEN FUER BESONDERE ZWECKE	67,78	0,84996	126,8	127,8	130,3	130,4	+ 2,3	+ 0,1
55	METALLBEARBEITUNGSMASCHINEN	25,00	0,83735	131,9	133,4	137,1	137,0	+ 2,7	+ 0,1
56	MASCHINEN, APPARATE UND GERAETE FUER VERSCHIEDENE ZWECKE	67,92	0,86614	127,8	128,5	131,0	131,1	+ 2,0	+ 0,1
57	BUEHROMASCHINEN UND AUTOMAT., DATENVERARBEITUNGSMASCHINEN	18,73	1,04841	86,3	89,3	85,5	83,3	+ 2,3	+ 0,2
58	GERAETE FUER DIE NACHRICHTENTECHNIK: BILD- UND TONAUFNAHME UND -WIEDERGABEGERAETE	21,88	1,01935	104,9	104,3	102,8	103,0	+ 1,2	+ 0,2
59	ELEKTRISCHE MASCHINEN, APPARATE UND GERAETE, ANG	98,99	0,92188	114,7	114,7	115,7	116,2	+ 1,3	+ 0,4
60	STRASSENFAHRZEUGE (OHNE LUFTKISSENFAHRZEUGE)	137,07	0,88539	127,4	130,8	131,0	131,1	+ 2,0	+ 0,1
61	ANDERE BEFOERDERUNGSMITTEL	2,68	0,83378	133,6	134,2	136,5	141,4	+ 5,4	+ 3,6
62	SONSTIGE BEARBEITETE WAREN	96,88	0,84728	123,1	123,7	125,8	126,0	+ 1,9	+ 0,2
63	SANIT., ANLAGEN, HEIZUNGS- UND BELEUCHTUNGSEINRICHTUNGEN, ANG	3,65	0,84899	131,4	132,0	135,1	135,1	+ 2,3	-
64	MOEBEL UND TEILE DAVON	10,84	0,79637	128,4	129,0	131,8	131,8	+ 2,2	-
65	REISEARTIKEL, HANTASCHEN UND AENHLICHE BEHAELTNISSE	0,89	0,80619	124,1	124,1	126,8	126,8	+ 1,9	-
66	BEKLEIDUNG UND BEKLEIDUNGSZUBEHOER	18,33	0,88879	122,8	123,3	124,8	124,8	+ 1,2	-
67	SCHUHE	2,39	0,79072	119,1	119,0	119,7	121,5	+ 2,1	+ 1,8
68	MESS-, PRUEF- UND KONTROLLINSTR., -APPARATE UND -GERAETE	21,86	0,84655	135,6	136,4	139,5	140,5	+ 3,0	+ 0,7
69	FOTOGR., APPARATE UND ZUBEHOER, OPT., WAREN, UHRMACHERWAREN	11,78	0,86893	113,2	113,1	113,9	113,9	+ 0,7	-
70	SONSTIGE BEARBEITETE WAREN, ANG	30,14	0,84241	118,6	116,3	118,2	118,1	+ 1,8	+ 0,1

2 INDEX DER AUSFUHRPREISE  
(AKTUELLE ERGEBNISSE)

2.6 AUSGEWÄHLTE INDEXGRUPPEN UND INDEXPOSITIONEN  
1980 = 100

LFD NR.	WARENGRUPPEN	WÄGUNGSA- ANTEIL AM GESAMT- INDEX IN PROMILLE	VERK- TUNGS- FAKTOR	1987			1988		VERÄNDERUNG OKT. 1988 GEGENÜBER 1987 1988 IN PROZENT	
				DURCH- SCHNITT	OKT.	SEPT.	OKT.	OKT.	SEPT.	
ERNÄHRUNGSSEKTOR 11)										
1	LEBENDE TIERE	1,78	1,00802	95,1	95,4	101,3	100,7	+ 5,6	- 0,6	
2	FLEISCH UND FLEISCHERZEUGNISSE 12)	6,77	0,93243	102,4	102,4	108,9	103,7	+ 1,3	- 2,1	
	DARUNTER:									
3	RINDFLEISCH, AUCH ZUBEREITET	4,99	0,91636	102,1	102,6	107,1	103,9	+ 1,3	- 3,0	
4	SCHWEINEFLEISCH, AUCH ZUBEREITET	0,81	0,94222	101,0	99,2	99,1	99,7	- 0,8	+ 1,6	
5	NATURDAERNE	0,34	1,06129	123,6	128,9	130,6	129,6	+ 0,8	- 0,8	
6	FISCH-ZUBEREITUNGEN	1,07	0,73149	140,4	136,1	130,4	131,0	- 3,0	+ 0,6	
7	MILCH UND MILCHERZEUGNISSE, EIER	13,22	0,86268	109,3	111,0	120,2	121,6	+ 9,8	+ 1,2	
	DARUNTER:									
8	MILCH UND MILCHPULVER	6,84	0,83821	118,2	121,7	127,0	126,7	+ 14,0	+ 1,2	
9	KÄSE	3,32	0,82958	109,3	109,7	114,3	119,0	+ 4,8	+ 0,6	
10	ÖLE UND FETTE ZUR ERNÄHRUNG	4,88	0,89788	88,2	88,1	103,2	103,8	+ 17,9	+ 0,6	
11	TIERISCHE ÖLE UND FETTE EINSCHL. BUTTER	3,77	0,81628	86,9	87,6	99,9	91,6	+ 4,6	+ 0,8	
12	PFLANZLICHE ÖLE UND FETTE	3,08	1,00313	90,0	88,7	116,2	118,8	+ 33,9	+ 0,8	
13	GELFARBECHTE UND PFLANZLICHE ÖLE ZUR ERNÄHRUNG, GELKUCHEN	4,88	1,03234	86,6	86,8	117,6	116,1	+ 33,8	+ 1,3	
14	FUTTERMITTEL, OHNE FUTTERMITTELROHSTOFFE	4,41	1,02708	88,0	89,5	104,8	101,9	+ 13,9	- 2,9	
	DARUNTER:									
15	GELKUCHEN	1,86	1,07884	79,4	82,2	113,1	107,9	+ 31,3	- 4,6	
16	FUTTERMITTELZUBEREITUNGEN	2,30	0,96699	94,9	98,1	100,8	100,2	- 8,4	+ 0,3	
17	GETREIDE UND GETREIDERZEUGNISSE, EINSCHL. REIS	3,66	0,98762	84,8	84,3	98,6	88,8	+ 8,3	+ 0,2	
	DARUNTER:									
18	GETREIDERZEUGNISSE	1,88	0,89784	85,9	84,2	87,0	86,3	+ 4,8	+ 1,8	
19	BROT UND NÄHRMITTEL	1,97	0,93814	114,2	114,2	114,0	113,9	- 0,3	- 0,1	
20	GEMÜSE, OBST UND DAREN ZUBEREITUNGEN	2,12	0,78844	121,1	121,6	116,2	118,1	- 8,3	+ 0,9	
21	ZUCKER UND SÜSSWAREN	8,37	0,76098	73,3	72,8	78,6	73,8	+ 1,8	- 2,4	
22	GENUSSMITTEL	7,87	0,70499	112,4	110,8	112,2	112,5	+ 1,8	+ 0,3	
	DARUNTER:									
23	HOPFEN UND HOPFENAUSZUG	0,96	0,29856	30,4	34,4	42,8	43,1	+ 28,3	+ 0,7	
24	ALKOHOLISCHE GETRÄNKE	3,02	0,89273	116,7	114,6	109,8	109,8	- 4,8	-	
	DARUNTER:									
25	BIER	0,91	0,90867	141,3	141,5	141,1	141,1	- 0,3	-	
26	SPIRITUOSEN	0,19	1,01347	124,0	124,3	124,3	124,3	-	-	
27	WEIN	1,78	0,88640	103,8	100,0	92,2	92,2	- 7,8	-	
GEWERBLICHE GÜTER										
28	TEXTILE GRUNDSTOFFE UND FERTIGWAREN	88,77	0,92308	118,2	118,5	119,2	119,3	+ 0,7	+ 0,1	
29	TEXTILROHSTOFFE	4,12	1,02884	102,3	101,2	99,7	99,9	- 1,3	+ 0,2	
	DARUNTER:									
30	ZELLULOSISCHE UND SYNTHETISCHE FASERN	2,93	1,04899	106,4	106,7	102,8	102,9	- 2,6	+ 0,1	
31	WOLLE	0,62	0,93382	114,7	116,2	127,7	126,6	+ 10,7	+ 0,7	
32	BAUMWOLLE	0,32	0,97303	64,9	66,1	84,9	85,2	+ 16,8	+ 0,8	
33	GESPINNTE EINSCHL. SPINNFÄDEN	10,17	0,98094	118,7	116,2	116,6	117,1	+ 0,8	+ 0,4	
	DARUNTER:									
34	ZELLULOSISCHE UND SYNTHETISCHE ENDOFASERN	3,13	0,97618	123,0	123,6	123,2	124,1	+ 0,4	+ 0,7	
35	CHEMIEFASERGARNE	8,89	0,93948	112,1	112,4	113,6	114,1	+ 1,8	+ 0,4	
36	WOLLGARNE	0,80	0,98333	111,0	113,2	119,8	120,3	+ 6,3	+ 0,7	
37	BAUMWOLLGARNE	0,91	0,93816	110,1	110,8	100,7	98,2	- 11,1	- 2,8	
38	GEWEBE UND GEWIRKE (METERWARE OHNE BOGENBELÄGE)	18,46	0,91988	118,8	118,0	116,2	116,3	+ 0,3	+ 0,1	
	GEWEBE	12,88	0,91434	118,2	118,2	118,8	118,6	+ 0,3	+ 0,1	
40	CHEMIEFASERGEWEBE	7,09	0,93637	112,3	112,1	112,0	112,6	+ 0,4	+ 0,4	
41	AUS ZELLULOSISCHEN UND SYNTHETISCHEN FASERN	1,48	0,94280	106,2	107,8	109,7	110,1	+ 2,1	+ 0,4	
42	AUS ZELLULOSISCHEN UND SYNTHETISCHEN ENDOFASERN	5,61	0,93188	113,4	113,2	112,6	113,1	- 0,1	+ 0,4	
43	WOLLEGEWEBE	1,00	0,92337	115,3	116,0	121,2	124,1	+ 7,0	+ 2,4	
44	BAUMWOLLEGEWEBE	4,46	0,89080	119,8	120,0	119,8	118,7	- 1,1	- 0,9	
45	GEWIRKE	2,81	0,94078	118,4	119,2	119,0	119,1	- 0,1	+ 0,1	
46	AUS SYNTHETISCHEN FASERN EINSCHL. ENDOFASERN	2,26	0,94168	117,8	118,1	118,8	118,9	+ 0,7	+ 0,1	
47	AUS WOLLE UND BAUMWOLLE	0,68	0,92729	120,3	122,7	119,7	120,0	- 2,2	- 0,3	
48	KLEIDUNG UND ANDERE SPINNSTOFFWAREN	26,02	0,89364	123,2	123,6	128,0	128,0	+ 1,1	-	
	DARUNTER:									
49	OBERBEKLEIDUNG	11,34	0,88320	122,9	123,7	128,7	128,6	+ 1,8	- 0,1	
50	OBERBEKLEIDUNG AUS GEWEBEN	7,99	0,86803	127,9	128,8	130,7	130,6	+ 1,4	- 0,1	
51	AUS CHEMIEFASERN	3,01	0,91068	128,4	128,8	130,7	130,3	+ 1,2	- 0,3	
52	AUS WOLLE	2,87	0,77830	131,5	132,8	136,8	136,8	+ 3,0	-	
53	AUS BAUMWOLLE	1,71	0,96439	120,9	122,8	121,1	121,4	- 0,9	+ 0,2	
54	OBERBEKLEIDUNG AUS GEWIRKTEM ODER GESTRIKTEM STOFF	3,78	0,91681	112,8	112,3	118,8	118,4	+ 1,9	- 0,1	
55	AUS CHEMIEFASERN	2,68	0,92958	111,7	113,4	114,7	114,6	+ 2,0	- 0,1	
56	AUS WOLLE	0,43	0,90780	126,9	127,1	129,2	129,2	+ 1,7	-	
57	AUS BAUMWOLLE	0,67	0,86261	108,2	108,1	110,0	110,0	+ 1,8	-	
58	WAESCHE	2,43	0,94909	130,6	130,6	133,0	133,2	+ 2,0	+ 0,2	
59	WAESCHE AUS GEWEBEN	1,80	0,94460	131,7	131,7	133,7	133,1	+ 1,1	- 0,3	
60	WAESCHE AUS GEWIRKTEM ODER GESTRIKTEM STOFF	0,93	0,99724	128,7	129,0	133,8	133,8	+ 3,8	-	
61	TEPPICHE UND ANDERE TEXTILE BOGENBELÄGE	2,01	0,91680	128,0	128,0	128,1	128,1	+ 0,1	-	

FUSSNOTEN SIEHE LETZTE SEITE

2. INDEK DER AUSFUHRPREISE  
(AKTUELLE ERGEBNISSE)

2.6 AUSGEWÄHLTE INDEKGRUPPEN UND INDEKPOSITIONEN  
1980 = 100

LFD NR.	WARENGRUPPEN	WÄGUNG- ANTEIL AM GESAMT- INDEK IN PROMILLE	VERKET- TUNGS- FAKTOR	1987	1988		VERÄNDERUNG OKT. 1988 GEGENÜBER OKT. 1987 IN PROZENT		
				DURCH- SCHNITT	OKT.	SEPT.	OKT.	OKT.	SEPT.
GEWERBLICHE GÜTER									
62	HAEUTE, FELLE, LEDER UND ERZEUGNISSE AUS LEDER	6.01	0.88041	131.0	132.1	134.7	134.6	+ 1.9	+ 0.1
63	HAEUTE UND FELLE	1.12	1.28466	144.8	151.1	155.8	152.0	+ 0.6	+ 2.4
64	LEDER	1.34	0.83161	139.7	139.4	141.9	141.6	+ 1.6	+ 0.2
65	LEDERWAREN EINSCHL. LEDERBEKLEIDUNG SOWIE SCHUHE DARUNTER:	3.85	0.79092	123.4	123.4	125.3	126.5	+ 2.5	+ 1.0
66	LEDERWAREN OHNE LEDERBEKLEIDUNG	1.12	0.80113	122.2	122.6	124.6	124.6	+ 1.6	-
67	SCHUHE	2.27	0.78656	122.6	122.7	123.7	125.6	+ 2.4	+ 1.8
68	HOLZ UND ERZEUGNISSE AUS HOLZ DARUNTER:	14.96	0.80050	119.5	119.8	121.0	121.3	+ 1.3	+ 0.2
69	HOLZ UND HOLZHALBWAREN	4.31	0.77660	101.9	101.0	100.5	100.8	+ 0.2	+ 0.3
70	ROHMOLZ	1.15	0.72438	90.9	89.8	87.2	87.2	+ 2.9	-
71	SCHNITTHOLZ	1.04	0.73248	93.7	93.4	93.9	93.9	+ 0.5	-
72	WEITERBEARBEITETES HOLZ	2.15	0.86023	111.6	110.5	110.7	111.3	+ 0.7	+ 0.8
73	ZELLSTOFF	0.37	1.02905	98.3	98.2	110.2	117.0	+17.9	+ 6.2
74	HOLZWAREN OHNE BORSTEN UND TIERHAARE	10.23	0.80316	127.5	128.4	129.9	130.0	+ 1.2	+ 0.1
75	ERZEUGNISSE DES PAPIER- UND DRUCKGEWERBES	22.52	0.90242	119.0	119.2	121.9	122.6	+ 2.9	+ 0.6
76	PAPIER UND PAPPE DARUNTER:	8.79	0.91353	112.5	112.4	115.8	117.6	+ 4.6	+ 1.6
77	PAPIER, UNVEREDELT	4.03	0.90212	113.0	112.8	116.4	119.3	+ 5.8	+ 2.9
78	DRUCK- UND SCHREIBPAPIER	1.93	0.91405	112.1	111.8	116.0	119.5	+ 7.2	+ 3.4
79	KRAFT- UND PACKPAPIER	2.10	0.89207	113.7	113.8	116.7	118.7	+ 4.3	+ 1.7
80	PAPPE, UNVEREDELT	0.64	0.90535	115.0	113.3	109.4	110.3	+ 2.6	+ 0.8
81	PAPIER UND PAPPE, GESTRICHEN UND PERGAMENTPAPIER	3.63	0.93269	116.8	116.5	116.2	116.7	+ 0.2	+ 0.4
82	PAPIER- UND PAPPEWAREN SOWIE DRUCKEREIERZEUGNISSE	13.73	0.89483	123.1	123.6	125.8	125.8	+ 1.8	-
83	KOHLE	12.96	0.91610	103.6	103.0	103.1	102.7	+ 0.3	+ 0.4
84	KOHLE EINSCHL. BRIKETS, OHNE KOKS	7.05	0.90622	103.4	103.3	103.8	103.2	+ 0.1	+ 0.6
85	STEINKOHLE	12.61	0.91787	102.6	101.8	102.0	101.8	-	+ 0.2
86	STEINKOHLE, ROH	6.39	0.90944	98.9	98.5	99.3	99.0	+ 0.5	+ 0.3
87	STEINKOHLENBRIKETS	0.31	0.79438	106.5	106.6	102.9	103.9	+ 1.7	+ 0.7
88	STEINKOHLENKOKS	5.91	0.92892	103.8	102.6	102.3	102.1	+ 0.5	+ 0.2
89	BRAUNKOHLE	0.35	0.90876	138.9	.	.	.	.	.
90	MINERALÖLERZEUGNISSE DARUNTER:	15.04	0.88519	60.8	61.1	64.3	63.5	+12.4	+ 1.8
91	KRAFTSTOFFE UND ÖGL.	7.73	0.83323	52.9	53.3	48.8	48.4	+ 9.2	+ 0.8
92	VERGASERKRAFTSTOFFE	9.13	0.60078	51.3	51.6	49.2	47.9	+ 7.2	+ 2.6
93	ANDERE LEICHTE UND MITTELSCHWERE ÖLE	2.60	0.82270	55.9	56.7	48.0	48.2	+13.2	+ 2.6
94	SCHMIEGEL UND ÖGL.	1.05	0.66002	124.6	124.4	123.6	123.6	+ 0.6	-
95	HEIZÖLE	4.53	0.84489	50.0	50.8	39.5	38.2	+24.8	+ 4.0
96	HEIZÖLE, LEICHT	1.89	0.82269	52.1	53.9	44.4	41.7	+22.6	+ 6.1
97	HEIZÖLE, SCHWER	2.94	0.98250	48.9	49.1	37.3	36.3	+26.1	+ 2.7
98	GRUNDSTOFFE AUS EISEN UND STAHL	63.67	0.95783	101.0	101.5	113.8	114.6	+12.9	+ 0.7
99	EISEN UND STAHL	55.69	0.96311	99.3	100.0	113.7	114.7	+14.7	+ 0.9
100	ERZEN, D. HOCHOFEN-, STAHL-, WÄRMALZ- UND FERROLEG.-WERKE	42.45	0.95853	97.3	98.6	112.8	113.0	+14.6	+ 0.2
101	ROHEISEN UND FERROLEGIERUNGEN	2.01	1.03381	97.4	95.0	101.8	105.9	+11.8	+ 4.0
102	STAHLHALBZEUG	7.01	0.90719	99.6	101.6	114.1	112.4	+10.6	+ 1.5
103	WALZSTAHL	28.71	0.96094	98.0	99.0	113.9	114.9	+16.1	+ 0.9
104	AUS MASSENSTAHL	19.67	0.98990	97.9	99.5	113.7	114.5	+15.1	+ 0.7
105	AUS EDELSTAHL DARUNTER:	6.04	0.89009	98.4	97.3	114.5	116.2	+18.4	+ 1.5
106	FORM- UND STABSTAHL	8.78	0.93702	93.2	91.5	100.2	102.5	+12.0	+ 2.3
107	FORMSTAHL	4.92	0.94439	95.2	94.0	104.8	106.6	+15.5	+ 3.6
108	STABSTAHL	3.86	0.90668	90.7	88.2	94.3	94.8	+ 7.5	+ 0.9
109	WALZDRAHT	2.22	0.93130	101.8	101.6	107.4	107.6	+ 5.9	+ 0.2
110	STAHLBLECH, WARM- UND KALTGEWALZT	14.24	0.98307	100.4	103.1	123.7	124.0	+20.3	+ 0.2
111	GROB- UND MITTELBLECH	5.41	0.98384	104.9	105.6	119.6	120.6	+14.2	+ 0.8
112	FEINBLECH EINSCHL. ELEKTROBLECH	8.83	0.97645	97.6	101.6	126.2	126.1	+24.1	+ 0.1
113	WEITERVERARBEITETER WALZSTAHL	5.45	0.96307	108.6	110.0	117.4	116.6	+ 6.0	+ 0.7
114	SCHROTT UND NEBENERZEUGNISSE	2.27	0.98475	55.9	60.3	95.2	91.8	+52.2	+ 3.6
115	ERZEUGNISSE DER STAHLHÄRWERKE	11.91	0.97919	105.1	104.0	116.6	120.2	+15.6	+ 3.1
116	ERZEUGNISSE DER SCHMIEDE-, PRESS- UND HAMMERWERKE	1.33	0.88705	111.0	110.1	118.1	119.3	+ 8.4	+ 1.0
117	ANDERE GRUNDSTOFFE AUS EISEN UND STAHL	8.18	0.91985	112.4	111.8	114.5	113.9	+ 1.9	+ 0.5
118	FORM- UND STABSTAHL, GEWALZT, GESCHMIEDET UND GEZOGEN	12.46	0.92474	99.8	98.2	104.4	105.5	+ 7.4	+ 1.1
119	STAHLDRAHT, GEWALZT UND GEZOGEN	3.94	0.90640	103.9	103.4	108.2	108.3	+ 4.7	+ 0.1
120	EISEN-, STAHL- UND TEMPERSTAHL	2.67	0.95629	121.3	122.2	122.4	122.5	+ 0.2	+ 0.1



**2 INDEX DER AUSFUHRPREISE  
(AKTUELLE ERGEBNISSE)**  
**2.6 AUSGEWÄHLTE INDEXGRUPPEN UND INDEXPOSITIONEN**  
1990 = 100

LFD NR.	WARENGRUPPEN	WÄRDLINGS- ANTEIL AM GESAMT- INDEX IN PROMILLE	VERKE- TUNGS- FAKTOR	1987 DURCH- SCHNITT	1988			VERÄNDERUNG OKT. 1988 GEGENÜBER OKT. SEPT. 1987 1988 IN PROZENT	
					OKT.	SEPT.	OKT.	OKT.	SEPT.
<b>GEWERBLICHE GÜTER</b>									
121	ERZEUGNISSE DER ZISHERREIEN UND KALTMALZWERKE UND DER STAHLVERFORMUNG	15,60	0,91803	113,5	113,3	119,0	118,0	+ 1,8	-
122	ERZEUGNISSE DER ZISHERREIEN UND KALTMALZWERKE	7,95	0,93720	111,6	111,0	113,8	113,4	+ 2,2	+ 0,4
123	ZISHERREI- UND KALTMALZWERKSERZEUGNISSE (OHNE DRAHT)	4,27	0,92951	112,5	111,4	114,9	114,9	+ 2,7	-
124	KALTZIEHGENER DRAHT UND DRAHTERZEUGNISSE	3,68	0,94509	110,4	109,9	112,6	111,6	+ 1,8	+ 0,9
125	ERZEUGNISSE DER STAHLVERFORMUNG	7,65	0,95256	115,5	115,7	116,3	116,6	+ 0,6	+ 0,3
	DARUNTER:								
126	SCHMIEDESTÜCKE, STANZTEILE, FEDERN	4,52	0,86860	115,2	115,2	116,5	116,6	+ 1,1	+ 0,1
127	KETTEN	0,48	0,96647	124,7	126,2	127,8	127,8	+ 1,3	-
128	NE-METALLE UND GRUNST.AUS NE-METALLEN EINSCHL.EDELMETALLEN	29,94	0,70926	81,4	85,6	101,5	104,4	+22,0	+ 2,9
	DARUNTER:								
129	NE-METALLE UND -METALLHALBZEUG	29,60	0,70744	81,2	85,5	101,5	104,5	+22,2	+ 3,0
	(EINSCHL. EDELMETALLE UND DEREN HALBZEUG)								
130	NE-METALLE UND EDELMETALLE, ROM (EINSCHL.ABFAELLE)	16,38	0,64330	66,9	72,1	83,6	84,4	+17,1	+ 1,0
131	NE-METALLHALBZEUG UND EDELMETALLHALBZEUG	13,22	0,76853	96,9	102,0	123,6	129,3	+26,8	+ 4,6
132	NE-METALLE UND DEREN HALBZEUG	19,99	0,86166	91,2	94,1	122,2	127,6	+32,8	+ 4,4
133	NE-METALLE UND OBEREN LEGIERUNGEN (EINSCHL.ABFAELLE)	8,30	0,85219	79,3	84,4	114,5	117,7	+36,2	+ 2,8
134	NE-METALLHALBZEUG	11,89	0,87040	99,7	103,0	127,8	134,6	+30,7	+ 5,3
	DARUNTER:								
135	KUPFERHALBZEUG	5,94	0,96523	96,9	101,4	121,2	132,6	+30,8	+ 9,4
136	EDELMETALLE UND OBEREN HALBZEUG	9,71	0,37120	60,7	63,6	99,0	97,2	-10,3	- 3,1
137	STEINE UND ERDEN, KERAMIK-, GLAS- UND ASBESTWAREN	21,75	0,84891	124,8	125,3	127,4	127,3	+ 1,6	+ 0,1
138	STEINE UND ERDEN, AUCH BERGBAULICH GEWONNEN	8,71	0,84982	119,6	119,6	121,3	121,4	+ 1,6	+ 0,1
	DARUNTER:								
139	NATURSTEINE, ROM UND BEARBEITET	0,49	0,89945	105,7	105,6	110,2	110,6	+ 4,7	+ 0,4
140	SAND, KIES, TON, KAOLIN UND ANDERE ERDEN	1,31	0,86468	123,7	123,0	125,0	125,1	+ 1,7	+ 0,1
141	ZEMENT, KALK UND GIPSERZEUGNISSE	1,09	0,82679	125,1	125,7	129,7	129,7	-	-
142	GROßKERAMISCHE ERZEUGNISSE	4,09	0,84544	120,9	121,1	123,2	123,2	+ 1,7	-
	DARUNTER:								
143	FEUERFESTE ERZEUGNISSE	3,02	0,84160	123,6	123,6	129,7	129,7	+ 1,7	-
144	ASBESTWAREN	0,94	0,79870	133,4	133,7	136,1	136,1	+ 1,6	-
145	SCHLEIFMITTEL	1,22	0,86913	128,8	128,0	130,6	130,6	+ 2,0	-
146	FEINKERAMISCHE ERZEUGNISSE	4,61	0,82907	130,3	131,6	134,8	134,8	+ 2,4	-
147	HAUSHALTS- UND WIRTSCHAFTSKERAMIK	2,07	0,78618	140,2	141,4	145,5	145,8	+ 2,9	-
148	SANITÄRE UND TECHNISCHE KERAMIK	1,20	0,84864	136,0	135,0	142,7	142,8	+ 2,7	+ 0,1
149	FLIESEN UND SANIKERAMIK	1,34	0,82100	109,9	110,0	111,2	111,2	+ 1,1	-
150	GLAS UND GLASWAREN	6,29	0,87287	125,9	126,9	129,4	129,1	+ 0,9	+ 0,2
151	FLACH- UND HOHLGLAS	4,10	0,86195	125,8	126,7	129,2	127,8	+ 0,9	+ 0,3
152	FLACHGLAS	1,18	0,73873	125,8	126,2	129,5	129,5	+ 6,0	-
153	HOHLGLAS	2,92	0,91854	125,6	126,9	129,9	129,4	+ 1,2	+ 0,4
154	VERARBEITETES UND VEREDELTES GLAS, GLASFASER	2,15	0,89411	126,2	127,1	129,8	129,8	+ 1,3	-
155	KAUSCHUK UND GUMMIWAREN	11,76	0,99325	115,2	116,1	118,6	118,6	+ 0,4	-
	DARUNTER:								
156	GUMMIWAREN	9,98	0,91157	116,0	116,1	116,1	115,9	+ 0,2	+ 0,2
157	BEREIFUNGEN	5,00	0,93276	109,4	109,7	107,6	107,6	+ 1,9	-
158	WEICHGUMMIWAREN	4,98	0,88665	122,4	122,6	124,9	124,2	+ 1,3	+ 0,2
159	CHEMISCHE ERZEUGNISSE	137,56	0,86231	109,5	109,4	112,6	113,3	+ 3,6	+ 0,6
	DARUNTER:								
160	ANORGANISCHE GRUNSTOFFE UND CHEMIKALIEN	11,04	0,83708	103,0	102,9	104,4	103,9	+ 1,0	+ 0,6
161	ORGANISCHE GRUNSTOFFE UND CHEMIKALIEN	37,08	0,84803	103,4	102,5	107,3	108,5	+ 5,9	+ 1,1
162	DÜNGEMITTEL, PFLANZENSCHUTZ-, SCHÄDLINGS- BEKÄMPFUNGSMITTEL	5,00	0,93685	101,2	101,4	102,2	102,1	+ 0,7	+ 0,1
163	KUNSTSTOFFE UND SYNTHETISCHER KAUSCHUK	26,38	0,77087	104,7	107,4	112,9	113,6	+ 5,8	+ 0,6
164	CHEMIEFASERN	5,79	1,00819	115,3	115,5	114,6	115,0	+ 0,4	+ 0,3
165	ZELLULOSISCHE FASERN EINSCHL. ENDLOSFASERN	0,60	0,94711	129,5	130,4	138,0	141,4	+ 8,4	+ 2,5
166	SYNTHETISCHE FASERN EINSCHL. ENDLOSFASERN	4,98	1,01542	113,1	113,1	110,8	110,8	+ 2,0	-
167	FARBSTOFFE, FARBEN UND LACKE	13,74	0,89031	124,8	125,0	126,9	127,3	+ 2,4	+ 0,3
168	ANDERE CHEMISCHE ERZEUGNISSE	37,73	0,91003	114,2	114,1	115,9	115,0	+ 1,7	+ 0,4
169	KUNSTSTOFFE UND KUNSTSTOFFWAREN	43,07	0,81255	108,4	108,8	113,3	113,9	+ 4,7	+ 0,6
	DARUNTER:								
170	KUNSTSTOFFE UND DEREN HALBZEUG	32,83	0,78909	107,6	106,0	113,1	113,7	+ 5,3	+ 0,6
171	KUNSTSTOFFE	24,60	0,76719	106,4	105,8	112,9	113,6	+ 6,4	+ 0,6
172	KONDENSATIONSPRODUKTE	8,11	0,85452	106,1	105,6	106,4	106,5	+ 0,1	+ 0,1
173	POLYMERISATIONSPRODUKTE	14,41	0,83249	103,8	105,6	116,0	117,1	+10,3	+ 0,9
174	ANDERE KUNSTSTOFFE	2,08	0,83688	117,6	116,3	116,8	116,6	+ 0,3	+ 0,2
175	HALBZEUG AUS KUNSTSTOFF	8,23	0,84754	111,4	111,5	113,6	114,3	+ 2,8	+ 0,6
176	KONDENSATIONSPRODUKTE	1,91	0,90749	123,5	123,3	121,9	121,5	+ 1,5	+ 0,3
177	POLYMERISATIONSPRODUKTE	6,32	0,85297	107,7	107,9	111,1	112,1	+ 3,9	+ 0,9
178	EINZELTEILE AUS KUNSTSTOFF	3,57	0,93821	121,0	124,4	127,8	128,4	+ 3,2	+ 0,5
179	KUNSTSTOFFWAREN	6,67	0,86606	105,2	104,6	106,4	106,7	+ 2,0	+ 0,3
180	HANDELSDÜNGER	3,42	0,82442	102,6	103,0	109,9	109,2	+ 6,0	+ 0,3
	DARUNTER:								
181	CHEMISCHE DÜNGEMITTEL	1,85	0,77935	96,0	96,0	101,2	101,1	+ 3,2	+ 0,1

2. INDEX DER AUSFUHRPREISE  
(AKTUELLE ERGEBNISSE)

2.6 AUSGEWÄHLTE INDEXGRUPPEN UND INDEXPOSITIONEN  
1980 = 100

LFD NR.	WARENGRUPPEN	WÄGUNG- ANTEIL AM GESAMT- INDEX IN PROMILLE	VERKE- TUNGS- FAKTOR	1987			1988		VERÄNDERUNG OKT. 1988 GEGENÜBER OKT. SEPT. 1987 1988 IN PROZENT	
				DURCH- SCHNITT	OKT.	SEPT.	OKT.	OKT.	SEPT.	
GEWERBLICHE GÜTER										
182	STAHLBAUERZEUGNISSE DARUNTER:	11,20	0,88048	130,3	131,0	133,6	135,0	+ 3,1	+ 1,0	
183	STAHL- UND LEICHTMETALLKONSTRUKTIONEN	4,91	0,85890	128,6	128,8	130,2	130,9	+ 1,3	+ 0,2	
184	DAMPFKESSEL, BEHÄLTNER UND ROHRLEITUNGEN	4,22	0,86082	128,9	130,0	134,0	134,2	+ 3,2	+ 0,1	
185	MASCHINENBAUERZEUGNISSE (EINSCHL. ACKERSCHLEPPER) DARUNTER:	176,27	0,86106	129,6	129,4	132,4	132,5	+ 2,4	+ 0,1	
186	WERKZEUGMASCHINEN EINSCHL. WALZWERKEINRICHTUNGEN DARUNTER:	27,38	0,83862	131,6	133,2	136,8	136,8	+ 2,7	-	
187	METALLBEARBEITUNGSMASCHINEN	19,31	0,83038	134,8	136,8	141,3	141,2	+ 3,2	+ 0,1	
188	METALLBEARB.MASCHINEN DER SPANABNEHMENDEN FORMUNG DARUNTER:	13,18	0,82627	135,4	138,7	143,0	143,0	+ 3,1	-	
189	DREHBAHNKE UND DREHAUTOMATEN	3,71	0,82008	140,8	145,1	147,8	147,8	+ 1,2	-	
190	FRAESMASCHINEN	1,88	0,79214	130,0	130,8	136,8	136,8	+ 4,4	-	
191	SCHLEIF-, LASPP- UND POLIERMASCHINEN	2,96	0,85739	136,7	137,8	143,8	143,8	+ 4,4	-	
192	METALLBEARBEITUNGSMASCHINEN DER SPANLOSEN FORMUNG DARUNTER:	6,13	0,83879	131,8	132,7	137,8	137,8	+ 3,6	+ 0,2	
193	PRESSEN	1,28	0,84111	140,0	141,0	145,7	145,7	+ 3,3	-	
194	HOLZBE- UND VERARBEITUNGSMASCHINEN	4,83	0,85352	129,8	131,0	133,9	134,3	+ 2,8	+ 0,3	
195	INDUSTRIEOFEN UND GIESSEREIMASCHINEN DARUNTER:	1,90	0,84966	131,6	132,8	136,4	137,2	+ 3,5	+ 0,6	
196	GIESSEREIMASCHINEN	1,06	0,87703	133,1	133,7	137,0	137,0	+ 2,8	-	
197	PRUEFMASCHINEN	1,00	0,88913	135,8	138,3	142,4	142,9	+ 3,3	+ 0,4	
198	MASCHINEN- UND PRAEZISIONSWERKZEUGE	3,43	0,82081	136,7	138,8	143,3	143,8	+ 3,6	+ 0,1	
199	AUTOGENGERÄTE UND -MASCHINEN	0,80	0,85426	130,2	131,0	133,4	133,4	+ 1,8	-	
200	KRAFTMASCHINEN DARUNTER:	12,13	0,89829	134,3	134,9	139,9	140,0	+ 3,8	+ 0,1	
201	DIESELMOTOREN	9,42	0,88062	130,8	131,8	136,3	136,4	+ 3,7	+ 0,1	
202	PUMPEN, DRUCKLUFTGERÄTE UND DEL.	18,82	0,86133	126,2	127,1	129,8	129,9	+ 2,2	+ 0,1	
203	VERDICHTER UND VAKUUMPUMPEN, DRUCKLUFTGERÄTE	3,78	0,86872	124,8	126,6	128,0	128,2	+ 2,1	+ 0,2	
204	VERDICHTER UND VAKUUMPUMPEN	1,83	0,85867	127,0	127,8	130,8	131,3	+ 2,7	+ 0,4	
205	DRUCKLUFTGERÄTE UND WERKZEUGE	1,96	0,88886	122,7	123,8	125,3	126,3	+ 1,8	-	
206	LUFTECHNISCHE EINZELAPPARATE UND ANLAGEN	7,27	0,82564	127,8	129,3	132,3	132,3	+ 2,3	-	
207	GEWERBLICHE KUEHLMOEDEL UND KAELTENMASCHINEN	1,99	0,89998	119,2	119,1	122,1	122,0	+ 2,4	+ 0,1	
208	FLUESSIGKEITSPUMPEN	8,48	0,86106	127,6	128,2	130,7	130,8	+ 2,0	+ 0,1	
209	MASCHINEN FUER DIE VERARBEITUNG VON GUMMI UND KUNSTSTOFF	8,86	0,83997	133,6	134,2	137,3	137,2	+ 2,2	+ 0,1	
210	BAUMASCHINEN	8,96	0,89464	118,6	118,9	122,1	122,2	+ 2,8	+ 0,1	
211	BAUSTOFF-, KERAMIK- UND GLASMASCHINEN	3,84	0,81486	128,6	129,9	133,1	133,1	+ 2,8	-	
212	MASCHINEN UND EINRICHTUNGEN FUER DEN BERGBAU	3,21	0,82293	127,7	128,7	129,0	129,0	+ 0,2	-	
213	TROCKNUNGSANLAGEN UND -MASCHINEN	2,22	0,87825	123,7	124,6	128,0	128,0	+ 2,7	-	
214	LAND- UND MILCHWIRTSCHAFTLICHE MASCHINEN, ACKERSCHLEPPER DARUNTER:	11,63	0,85280	124,1	124,7	126,8	126,8	+ 1,7	+ 0,2	
215	LANOMASCHINEN	4,68	0,85669	120,1	121,0	122,2	122,6	+ 1,3	+ 0,3	
216	ACKERSCHLEPPER	6,24	0,84704	127,7	128,1	130,8	130,8	+ 1,9	-	
217	NAHRUNGSMITTELMASCHINEN	3,18	0,81349	135,8	136,4	141,8	141,8	+ 3,7	-	
218	MASCH. FUER VERWANDTE GEBIETE DER NAHRUNGSMITTELINDUSTRIE	8,94	0,83675	128,9	129,2	132,2	132,3	+ 2,4	+ 0,1	
219	EINZELAPPARATE UND -MASCHINEN FUER DIE CHEMISCHE UND VERWANDTE INDUSTRIEN	6,19	0,84934	137,2	138,0	139,9	139,9	+ 1,4	-	
220	GROSS- UND SCHWELLMASCHEN	0,87	0,84349	128,6	129,2	129,6	130,2	+ 0,8	+ 0,8	
221	KRANE, HEBEZEUGE UND FORDERMITTEL DARUNTER:	10,06	0,83481	121,4	122,6	126,8	126,6	+ 3,3	+ 0,1	
222	KRANE UND HEBEZEUGE	4,20	0,79002	118,8	118,6	124,8	124,6	+ 5,1	+ 0,1	
223	HANDBETRIEBENE KRANE UND FLURFORDERMITTEL	2,93	0,88620	122,3	123,4	124,8	124,8	+ 1,1	-	
224	STETIGFORDERER	1,68	0,83646	128,7	133,2	134,9	134,9	+ 1,3	-	
225	PAPIER- UND DRUCKEREIMASCHINEN	11,73	0,84034	127,8	128,7	131,3	132,3	+ 2,8	+ 0,8	
226	PAPIERMASCHINEN	4,84	0,82680	137,2	138,1	142,1	143,0	+ 3,8	+ 0,6	
227	DRUCKEREIMASCHINEN	6,89	0,85000	121,2	122,1	123,7	124,7	+ 2,1	+ 0,8	
228	MASCH. F.D. SPINNSTOFF-, LEDER- UND LEDERWARENINDUSTRIE	12,84	0,84312	129,2	129,8	132,6	132,4	+ 2,0	+ 0,2	
229	TEXTILMASCHINEN EINSCHL. ZUGHOERTEILE	9,46	0,84339	128,2	128,9	131,8	131,8	+ 2,0	+ 0,2	
230	TEXTILMASCHINEN	6,11	0,85604	130,4	131,0	133,8	133,9	+ 2,2	+ 0,1	
231	MASCHINEN FUER DIE SPINNEREI	1,94	0,90105	130,8	131,6	133,0	133,0	+ 1,1	-	
232	MASCHINEN FUER DIE WEBEREI	1,70	0,79672	131,3	132,2	136,6	136,6	+ 2,6	-	
233	TEXTILVEREDLUNGSMASCHINEN	1,11	0,85494	117,3	117,4	121,0	121,1	+ 3,2	+ 0,1	
234	STRICK- UND WIRKMASCHINEN	1,36	0,86198	138,9	139,9	143,3	143,3	+ 2,4	-	
235	ZUGHOERTEILE FUER TEXTILMASCHINEN	3,38	0,86338	124,1	125,2	128,0	127,2	+ 1,6	+ 0,6	
236	NAEMASCHINEN	1,89	0,86288	132,7	132,8	134,4	134,4	+ 1,4	-	
237	NAESCHEREI- UND VERWANDTE MASCHINEN	0,72	0,84007	134,7	136,2	138,8	138,2	+ 2,2	+ 0,5	
238	SCHUH- UND LEDERINDUSTRIEMASCHINEN	0,47	0,79809	128,3	127,4	132,8	132,8	+ 4,2	-	
239	ZAHNRAEDER UND GETRIEBE	3,42	0,83721	126,2	126,9	131,2	131,2	+ 3,4	-	
240	WELZLAGER	5,01	0,82878	128,6	127,3	127,8	128,0	+ 0,6	+ 0,2	
241	GLEITLAGER, KUPPLUNGEN UND SONSTIGE ANTRIEBSSELEMENTE	2,93	0,85299	130,3	130,8	133,8	133,8	+ 2,1	-	
242	ARMATUREN	7,31	0,88939	127,7	128,3	129,7	129,8	+ 0,4	+ 0,1	
243	BUEROMASCHINEN DARUNTER:	3,49	0,88317	102,0	101,4	98,0	96,2	- 5,1	- 1,8	
244	SCHREIBMASCHINEN	2,13	0,93139	94,8	.	.	.	.	.	
245	DATENVERARBEITUNGSGERAETE UND -EINRICHTUNGEN	12,71	1,09171	80,2	78,8	76,8	77,0	- 2,3	+ 0,3	
246	STRASSENFAHRZEUGE (OHNE ACKERSCHLEPPER)	182,73	0,85526	128,3	129,2	131,8	131,9	+ 2,1	+ 0,1	
247	KRAFTWAGEN UND KRAFTRAEDER (EINSCHL. DEREN MOTOREN UND FAHRGESTELLE) DARUNTER:	107,83	0,85340	127,0	128,3	131,2	131,2	+ 2,3	-	
248	PERSONENKRAFTWAGEN	74,13	0,85428	125,4	126,6	129,3	129,4	+ 2,1	+ 0,1	
249	PERSONENKRAFTWAGEN BIS 1,6 L NUBRALM	211,97	0,86608	121,6	122,6	124,7	124,9	+ 1,9	+ 0,2	
250	PERSONENKRAFTWAGEN UEBER 1,6 L NUBRALM	52,16	0,84987	126,9	128,8	131,3	131,3	+ 2,2	-	
251	KOMBINATIONSKRAFTWAGEN	4,80	0,91963	121,4	122,4	126,2	126,8	+ 3,3	+ 0,2	
252	LIEFER- UND LASTKRAFTWAGEN	9,38	0,82408	127,6	128,2	131,3	131,3	+ 2,4	-	
253	KRAFTRAEDER	0,64	0,89283	138,0	137,7	138,7	138,7	+ 0,7	-	
254	VERBRENNUNGSMOTOREN	4,08	0,84991	138,9	136,3	138,7	138,7	+ 1,8	-	
255	TEILE FUER KRAFTFAHRZEUGE UND DEREN MOTOREN	37,23	0,86210	122,3	122,6	134,4	134,4	+ 1,4	-	
256	ANDERE STRASSENFAHRZEUGE	7,67	0,86262	126,1	126,9	129,3	129,9	+ 1,8	+ 0,4	

2. INDEX DER AUSFUHRPREISE  
(AKTUELLE ERGEBNISSE)

2.6 AUSGEWAHLTE INDEXGRUPPEN UND INDEXPOSITIONEN  
1960 = 100

LFD NR.	WARENGRUPPEN	WAERDUNG- ANTEIL AM GESAMT- INDEX IN PROMILLE	VERKE- TUNGS- FAKTOR	1967	1968		VERAENDERUNG OKT. 1968 GEGENUEBER		
				DURCH- SCHNITT	OKT.	SEPT.	OKT.	OKT. 1967	SEPT. 1968
GEMUEBLICHE GUESTER									
257	ELEKTROTECHNISCHE ERZEUGNISSE	102.16	0.93389	116.6	116.6	117.8	118.1	+ 1.3	+ 0.8
258	GERAETE UND EINRICHTUNGEN DER ELEKTRIZITAETSERZEUGUNG DARUNTER:	13.44	0.86374	121.7	122.3	124.2	125.1	+ 2.3	+ 0.7
259	ELEKTROMOTOREN UND -GENERATOREN	6.68	0.89622	125.3	126.1	128.1	129.4	+ 2.6	+ 1.0
260	TRANSFORMATOREN UND GLEICHRICHTER	2.97	0.91046	112.8	112.6	113.6	114.1	+ 1.3	+ 0.4
261	GERAETE UND EINRICHTUNGEN DER ELEKTRIZITAETSVERTEILUNG DARUNTER:	14.03	0.85123	122.0	122.4	126.8	128.0	+ 4.6	+ 1.2
262	HOCH- UND NIEDERSPANNUNGSSCHALTGERAETE	6.68	0.89622	129.9	130.4	133.0	133.1	+ 2.1	+ 0.1
263	INSTALLATIONSGERAETE	2.18	0.84987	122.0	122.3	124.8	126.2	+ 2.4	+ 0.3
264	KABEL	3.07	0.83994	103.9	104.0	110.4	114.4	+ 11.9	+ 9.4
265	ELEKTRISCHE VERBRAUCHERGERAETE	10.32	0.92628	117.8	118.1	119.0	119.1	+ 0.8	+ 0.1
266	GEWERBLICHE VERBRAUCHERGERAETE DARUNTER:	4.90	0.87875	124.4	125.1	126.4	126.4	+ 1.0	-
267	ELEKTROWERKZEUGE	1.29	0.91482	115.8	115.7	118.6	118.6	+ 0.1	-
268	ELEKTROSCHWEISSGERAETE	1.09	0.85740	126.5	126.6	129.3	129.3	+ 2.1	-
269	ELEKTRISCHE INDUSTRIEOFEN	0.84	-	144.8	147.3	161.9	162.2	+ 3.3	+ 0.2
270	ELEKTRISCHE HAUSGERAETE	10.42	0.94610	114.6	114.8	118.8	118.6	+ 0.7	+ 0.1
271	ELEKTROWARMERGERAETE	2.91	0.93494	117.7	117.9	119.2	119.1	+ 1.0	+ 0.1
272	ELEKTROMOTORISCHE WIRTSCHAFTSGERAETE	3.52	0.93561	114.3	114.8	118.0	118.3	+ 0.4	+ 0.3
273	ELEKTRISCHE HAUSHALTSKUEHLMUEBEL	1.94	0.98782	108.5	108.3	107.6	107.6	+ 0.6	-
274	ELEKTRISCHE HAUSHALTSWASCHMASCHINEN	2.05	0.95606	116.7	116.7	118.8	118.8	+ 1.8	-
275	BELEUCHUNGSTECHNISCHE ERZEUGNISSE	3.71	0.93333	119.7	120.0	121.4	121.1	+ 0.9	+ 0.2
276	ELEKTRISCHE LEUCHTEN	1.95	0.88198	137.0	138.1	141.2	141.2	+ 2.2	-
277	GLUEHLAMPEN	0.86	1.09882	93.1	92.8	92.0	92.4	+ 0.1	+ 0.4
278	ENTLADUNGSLAMPEN	0.90	1.01636	107.8	107.1	104.7	105.1	+ 1.9	+ 1.8
279	NACHRICHTENTECHNISCHE GERAETE UND EINRICHTUNGEN	8.22	0.95794	105.8	105.8	108.3	108.3	+ 0.2	-
280	RUNDFUNK-, FERNSEH-, PHONOTECHN. GERAETE UND EINRICHTUNGEN	24.84	1.06287	99.6	98.6	98.9	98.2	+ 2.4	+ 0.3
281	RUNDFUNK- UND FERNSEHEMPFANGSGERAETE DARUNTER:	11.17	1.07627	101.9	100.9	97.8	98.2	+ 2.7	+ 0.4
282	RUNDFUNKEMPFANGSGERAETE	1.84	1.06589	108.7	108.3	104.8	104.8	+ 1.7	-
283	FERNSEHEMPFANGSGERAETE	6.53	1.17620	86.2	84.7	78.9	79.8	+ 6.1	+ 0.8
284	PHONOTECHNISCHE GERAETE DARUNTER:	2.99	1.00403	114.6	114.6	116.0	116.8	+ 1.9	+ 0.7
285	PLATTENWECHSLER UND TONBANDGERAETE	0.64	1.10489	111.1	113.2	114.0	114.0	+ 0.7	-
286	ELEKTRENEN- UND SPEZIALROEHREN	5.97	1.10479	79.7	77.8	71.4	71.8	+ 7.7	+ 0.1
287	BAUELEMENTE DER FERNMELDE- UND HOCHFREQUENZTECHNIK	4.81	1.03853	110.9	110.7	111.1	111.0	+ 0.3	+ 0.1
288	ELEKTRISCHE MESS-, PRUEF-, STEUERUNGS- UND REGELGERAETE DARUNTER:	10.96	0.86014	138.6	138.3	142.8	144.1	+ 3.4	+ 1.1
289	ELEKTRISCHE MESSGERAETE UND ELEKTRIZITAETSZAEHLER	4.62	0.93865	137.0	136.8	139.2	138.8	+ 2.2	+ 0.4
290	ELEKTRISCHE REGEL- UND STEUERUNGSGERAETE	2.73	0.88208	121.1	122.1	124.6	124.9	+ 2.3	+ 0.1
291	ANDERE ELEKTROTECHNISCHE ERZEUGNISSE DARUNTER:	11.92	0.89426	124.1	124.8	128.9	126.4	+ 1.8	+ 0.4
292	ELEKTROMEDIZINISCHE GERAETE	4.01	0.91117	123.0	123.7	120.9	122.3	+ 1.1	+ 1.2
293	ELEKTRISCHE BETRIEBSAUSRUESTUNGEN FUER KRAFTFAHRZEUGE	5.48	0.89753	128.2	128.4	133.1	133.1	+ 3.7	-
294	FEINMECHANISCHE UND OPTISCHE ERZEUGNISSE, UHREN	19.97	0.88528	122.1	122.7	128.1	128.3	+ 2.1	+ 0.2
295	FEINMECHANISCHE UND OPTISCHE ERZEUGNISSE	17.68	0.87446	123.8	124.8	127.2	127.4	+ 2.3	+ 0.2
296	OPTISCHE ERZEUGNISSE	4.14	0.88246	125.9	126.7	130.2	130.9	+ 3.3	+ 0.8
297	FOTO-, PROJEKTIONS- UND KINOTECHNISCHE ERZEUGNISSE	9.82	0.94605	112.2	112.8	114.1	114.2	+ 1.5	+ 0.1
298	FOTOGERAETE	4.36	0.96879	110.4	110.8	112.1	112.1	+ 1.4	-
299	PROJEKTIONS- UND KINOGERAETE	1.46	0.90187	117.4	118.3	120.2	120.3	+ 1.7	+ 0.1
300	FEINMECHANISCHE ERZEUGNISSE DARUNTER:	4.77	0.81822	131.2	131.9	136.3	136.4	+ 2.7	+ 0.1
301	BETRIEBSKONTROLL- UND REGELGERAETE	3.14	0.91687	131.8	131.9	136.0	136.1	+ 3.2	+ 0.1
302	MEDIZINMECHANISCHE GERAETE DARUNTER:	2.95	0.84496	131.8	133.2	135.6	135.8	+ 1.7	+ 0.1
303	AERZTLICHE INSTRUMENTE	1.68	0.84575	132.3	134.3	137.0	136.8	+ 1.9	+ 0.1
304	UHREN	2.29	0.83120	108.6	108.8	108.6	108.7	+ 0.1	+ 0.1
305	EISEN-, BLECH- UND METALLWAREN	30.29	0.83390	124.4	124.8	127.7	127.8	+ 2.4	+ 0.1
306	HANDELSWAFFEN UND DEREN MUNITION	0.74	0.86496	127.1	127.8	128.7	128.7	+ 0.9	-
307	WERKZEUGE DARUNTER:	5.40	0.83090	127.6	127.9	129.8	129.8	+ 1.3	-
308	MONTAGEWERKZEUGE	1.39	0.79889	129.3	129.4	133.2	133.2	+ 2.9	-
309	HEIZ- UND KOCHGERAETE	1.41	0.91088	124.8	125.9	128.2	128.5	+ 2.1	+ 0.2
310	BLECHWAREN, BLECHKONSTRUKTIONEN UND FEINBLECHPACKUNGEN DARUNTER:	10.81	0.83191	124.2	124.2	127.6	127.6	+ 2.7	-
311	GERAETE UND BEDARFSARTIKEL AUS STAHLBLECH	2.82	0.83737	118.9	118.9	121.0	121.0	+ 2.3	-
312	MOEBEL UND STAHLBLECHEINRICHTUNGEN	2.67	0.79918	123.7	123.8	126.6	126.6	+ 4.1	-
313	SCHLOSSER UND BESCHLAEGE DARUNTER:	3.27	0.82083	136.3	137.9	143.0	143.0	+ 3.7	-
314	BESCHLAEGE	2.88	0.81796	136.8	138.3	143.8	143.8	+ 3.8	-
315	SCHNEIDWAREN UND BESTECKE DARUNTER:	1.88	0.80679	122.4	122.4	124.6	124.6	+ 1.0	-
316	SCHWEIOWAREN	1.32	0.85182	121.4	122.8	123.1	123.1	+ 0.5	-
317	METALLKURZWAREN DARUNTER:	7.11	0.83833	117.0	117.0	119.9	120.1	+ 2.6	+ 0.2
318	HAUSHALTSMASCHINEN UND METALLWAREN FUER DEN HAUSGEBRAUCH	1.89	0.83180	116.4	117.8	121.2	122.2	+ 4.0	+ 0.8
319	DJENNE BAENDER, FOLIEN, TUBEN UND KAPSELN	2.90	0.81239	110.4	109.9	112.3	112.2	+ 2.7	+ 0.1
320	METALLKURZWAREN	1.33	0.84562	128.6	129.1	132.2	132.3	+ 2.5	+ 0.1
321	MUSIKINSTRUMENTE, SPIELWAREN, SPORTGERAETE, SCHMUCK, BELICHTETE FILME, FUELLHALTER UND AEBNliches 9) DARUNTER:	9.19	0.71007	116.2	117.1	119.0	118.6	+ 1.3	+ 0.3
322	MUSIKINSTRUMENTE	0.98	0.77864	138.8	136.3	140.8	140.8	+ 3.1	-
323	SPIELWAREN	2.13	0.82608	136.2	136.0	138.1	138.1	+ 1.8	-
324	FUELLHALTER, KUGELSCHREIBER UND -MINEN	1.07	0.81729	116.7	116.7	119.4	119.4	+ 2.3	-

**3 Index der Einfuhrpreise**  
(Mittelfristige Übersicht)

Jahr Monat	Gesamteinfuhr			Güter der Ernährungs- wirtschaft	Güter der gewerblichen Wirtschaft					
	insgesamt	ohne Mineralöl- erzeug- nisse	ohne Erdöl- und Mine- ralöl- erzeugnisse		insgesamt	Rohstoffe	Halbwaren	Fertigwaren		
								zusammen	Vor- erzeugnisse	End- erzeugnisse
Absolute Werte 1980 = 100										
1982 D .....	116,2	115,5	112,1	108,9	117,3	130,2	123,0	110,6	110,6	110,7
1983 D .....	115,8	115,5	113,5	113,2	116,3	123,8	120,2	112,1	111,1	112,4
1984 D .....	122,0	122,4	119,9	121,1	123,0	134,0	131,6	116,0	116,0	115,9
1985 D .....	124,6	124,3	121,7	118,5	125,5	135,6	133,5	119,0	118,8	119,0
1986 D .....	101,0	103,6	111,1	106,2	100,2	69,3	89,7	115,2	110,5	117,0
1987 D .....	94,4	96,9	104,1	95,8	94,2	63,7	75,5	112,1	105,1	114,8
1986 Januar .....	114,8	116,0	116,5	115,9	114,7	111,9	110,9	117,1	115,2	117,6
Februar .....	111,0	113,0	115,6	114,2	110,5	99,3	104,5	116,7	114,6	117,5
März .....	106,8	109,1	115,0	114,2	105,7	81,2	100,9	116,3	113,6	117,4
April .....	104,4	106,9	114,2	112,2	103,2	73,2	96,7	116,3	113,0	117,6
Mai .....	102,3	104,9	113,3	109,0	101,2	66,4	94,7	116,2	112,4	117,6
Juni .....	99,8	102,8	111,8	104,8	99,0	62,2	89,5	115,8	111,3	117,6
Juli .....	96,6	100,0	110,1	102,1	95,7	54,6	83,3	115,1	109,7	117,2
August .....	95,9	98,8	108,9	101,8	95,0	53,1	82,9	114,5	108,6	116,8
September .....	96,6	99,5	108,7	102,2	95,8	57,2	83,4	114,2	108,0	116,5
Oktober .....	94,8	97,8	106,9	100,2	94,0	56,7	77,5	113,5	107,0	116,0
November .....	94,6	97,4	106,1	98,6	93,9	57,8	76,4	113,4	106,6	115,9
Dezember .....	94,4	97,2	105,7	98,9	93,7	58,5	75,8	113,0	106,0	115,7
1987 Januar .....	94,4	96,6	103,8	97,3	93,9	63,2	74,0	112,2	104,8	115,1
Februar .....	93,7	96,4	103,6	98,7	93,0	62,4	71,4	111,9	104,6	114,7
März .....	93,9	96,4	103,6	98,1	93,2	62,6	72,5	111,8	104,5	114,7
April .....	94,2	96,7	103,9	97,9	93,6	62,8	73,9	111,9	104,4	114,7
Mai .....	94,4	96,9	104,2	96,9	94,0	62,7	75,8	111,9	104,5	114,7
Juni .....	94,9	97,3	104,4	95,5	94,8	64,2	77,4	112,1	104,9	114,8
Juli .....	95,3	97,6	104,4	94,2	95,5	66,1	78,6	112,3	105,2	115,0
August .....	95,5	97,8	104,6	93,5	95,7	66,5	78,8	112,4	105,5	115,1
September .....	94,9	97,4	104,3	93,6	95,1	65,3	77,1	112,3	105,6	114,9
Oktober .....	95,2	97,6	104,4	94,6r	95,3	65,8	77,4	112,4	105,9	115,0
November .....	93,6	96,3	103,7	94,2	93,5	61,8	74,7	111,8	105,4	114,3
Dezember .....	93,3	96,2	103,9	95,0	93,1	60,4	74,2	111,7	105,4	114,1
1988 Januar .....	93,5	96,4	104,6	97,4	92,9	58,8	74,3	112,0	105,8	114,3
Februar .....	93,8	96,8	105,0	98,6	93,0	58,8	74,0	112,3	106,1	114,6
März .....	93,6	96,7	105,4	98,5	92,9	57,4	74,2	112,5	106,6	114,7
April .....	94,1	96,9	105,5	97,7	93,5	58,4	75,9	112,6	107,1	114,7
Mai .....	94,6	97,5	106,0	98,3	94,0	59,0	76,8	112,9	107,7	114,9
Juni .....	95,5	98,5	107,1	99,8	94,9	60,3	77,7	113,6	109,0	115,3
Juli .....	96,2	99,2	107,8	99,9	95,7	61,6	78,3	114,3	110,2	115,9
August .....	96,7	99,7	108,3	99,4	96,2	61,7	79,1	114,9	111,1	116,4
September .....	96,1	99,2	108,3	98,8	95,6	59,3	78,1	115,1	111,7	116,3
Oktober .....	95,8	99,1	108,6	98,5	95,4	57,5	78,3	115,3	112,7	116,3
November .....										
Dezember .....										
Relative Veränderungen gegenüber dem entsprechenden Vorjahresergebnis Prozent										
1982 D .....	+ 2,3	+ 2,2	+ 2,8	+ 1,2	+ 2,4	- 0,5	+ 3,5	+ 3,2	+ 3,4	+ 3,2
1983 D .....	- 0,3	-	+ 1,2	+ 3,9	- 0,9	- 4,9	- 2,3	+ 1,4	+ 0,5	+ 1,5
1984 D .....	+ 6,0	+ 6,0	+ 5,6	+ 7,0	+ 5,8	+ 8,2	+ 9,5	+ 3,5	+ 4,4	+ 3,1
1985 D .....	+ 1,5	+ 1,6	+ 1,5	+ 2,1	+ 2,0	+ 1,2	+ 1,4	+ 2,6	+ 2,4	+ 2,7
1986 D .....	- 18,9	- 16,7	- 8,7	- 10,4	- 20,2	- 48,9	- 32,8	- 3,2	- 7,0	- 1,7
1987 D .....	- 6,5	- 6,5	- 6,3	- 9,8	- 6,0	- 8,1	- 15,8	- 2,7	- 4,9	- 1,9
1986 Januar .....	- 9,6	- 8,2	- 5,1	- 5,2	- 10,2	- 22,2	- 18,9	- 1,2	- 2,5	- 0,8
Februar .....	- 14,3	- 12,0	- 7,0	- 9,7	- 15,0	- 33,0	- 26,1	- 2,2	- 3,5	- 1,6
März .....	- 18,1	- 15,7	- 7,9	- 10,9	- 19,2	- 46,1	- 28,6	- 2,8	- 4,9	- 2,0
April .....	- 18,6	- 16,4	- 8,3	- 11,1	- 19,8	- 49,0	- 30,3	- 2,8	- 5,6	- 1,6
Mai .....	- 19,9	- 17,7	- 8,8	- 11,3	- 21,2	- 53,5	- 31,2	- 3,1	- 6,5	- 1,8
Juni .....	- 21,0	- 18,6	- 9,5	- 12,5	- 22,3	- 55,4	- 34,1	- 3,4	- 7,7	- 1,8
Juli .....	- 22,4	- 19,7	- 10,0	- 12,1	- 23,9	- 59,3	- 38,1	- 3,7	- 8,7	- 1,8
August .....	- 21,7	- 19,3	- 9,9	- 9,1	- 23,4	- 59,0	- 37,3	- 3,8	- 9,1	- 1,7
September .....	- 21,5	- 18,8	- 9,6	- 8,3	- 23,2	- 56,7	- 37,4	- 4,0	- 9,2	- 2,0
Oktober .....	- 20,7	- 18,2	- 9,7	- 9,1	- 22,3	- 54,0	- 38,9	- 4,0	- 9,0	- 2,0
November .....	- 20,3	- 17,7	- 9,5	- 10,7	- 21,7	- 52,6	- 38,6	- 3,7	- 8,7	- 1,9
Dezember .....	- 19,6	- 17,4	- 10,0	- 14,9	- 20,3	- 50,2	- 36,2	- 3,6	- 8,7	- 1,7
1987 Januar .....	- 17,8	- 16,7	- 10,9	- 16,0	- 18,1	- 43,5	- 33,3	- 4,2	- 9,0	- 2,3
Februar .....	- 15,6	- 14,7	- 10,4	- 13,6	- 15,8	- 37,2	- 31,7	- 4,1	- 8,7	- 2,4
März .....	- 12,1	- 11,6	- 9,9	- 14,1	- 11,8	- 22,9	- 28,1	- 3,9	- 8,0	- 2,3
April .....	- 9,8	- 9,5	- 9,0	- 12,7	- 9,3	- 14,2	- 23,6	- 3,8	- 7,6	- 2,5
Mai .....	- 7,7	- 7,6	- 8,0	- 11,1	- 7,1	- 5,6	- 20,0	- 3,7	- 7,0	- 2,5
Juni .....	- 4,9	- 5,4	- 6,6	- 8,9	- 4,2	+ 3,2	- 13,5	- 3,2	- 5,8	- 2,4
Juli .....	- 1,3	- 2,4	- 5,2	- 7,7	- 0,2	+ 21,1	- 5,6	- 2,4	- 4,1	- 1,9
August .....	- 0,4	- 1,0	- 3,9	- 8,2	+ 0,7	+ 25,2	- 4,9	- 1,8	- 2,9	- 1,5
September .....	- 1,8	- 2,1	- 4,0	- 8,4	- 0,7	+ 14,2	- 7,6	- 1,7	- 2,2	- 1,4
Oktober .....	+ 0,4	- 0,2	- 2,3	- 5,6r	+ 1,4	+ 16,0	- 0,1	- 1,0	- 1,0	- 0,9
November .....	- 1,1	- 1,1	- 2,3	- 4,5	+ 0,4	+ 6,9	- 2,2	- 1,4	- 1,1	- 1,4
Dezember .....	- 1,2	- 1,0	- 1,7	- 3,9	- 0,6	+ 3,2	- 2,1	- 1,2	- 0,6	- 1,4
1988 Januar .....	- 1,0	- 0,2	+ 0,8	+ 0,1	- 1,1	- 7,0	+ 0,6	- 0,2	+ 1,0	- 0,7
Februar .....	+ 0,1	+ 0,4	+ 1,4	+ 0,1	-	- 5,8	+ 3,4	+ 0,4	+ 1,4	- 0,1
März .....	+ 0,3	+ 0,3	+ 1,7	+ 0,4	- 0,3	- 8,3	+ 2,3	+ 0,6	+ 2,0	-
April .....	+ 0,1	+ 0,2	+ 1,5	+ 0,2	- 0,1	- 7,0	+ 2,7	+ 0,6	+ 2,6	-
Mai .....	+ 0,2	+ 0,6	+ 1,7	+ 1,4	-	- 5,9	+ 1,3	+ 0,9	+ 3,1	+ 0,2
Juni .....	+ 0,6	+ 1,2	+ 2,6	+ 4,5	+ 0,1	- 6,1	+ 0,4	+ 1,3	+ 3,9	+ 0,4
Juli .....	+ 0,9	+ 1,6	+ 3,3	+ 6,1	+ 0,2	- 6,8	- 0,4	+ 1,8	+ 4,8	+ 0,8
August .....	+ 1,3	+ 1,9	+ 3,5	+ 6,3	+ 0,5	- 7,2	+ 0,4	+ 2,2	+ 5,3	+ 1,1
September .....	+ 1,3	+ 1,8	+ 3,8	+ 5,6	+ 0,5	- 9,2	+ 1,3	+ 2,5	+ 5,8	+ 1,2
Oktober .....	+ 0,6	+ 1,5	+ 3,9	+ 4,1	+ 0,1	- 12,6	+ 1,2	+ 2,6	+ 6,4	+ 1,1
November .....										
Dezember .....										

**4 Index der Ausführpreise und Terms of Trade**  
(Mittelfristige Übersicht)

Jahr Monat	Gesamt- ausfuhr	Güter der Ernährungs- wirtschaft	Güter der gewerblichen Wirtschaft					Terms of Trade	
			insgesamt	Rohstoffe	Halbwaren	Fertigwaren			
						zusammen	Vor- erzeugnisse	End- erzeugnisse	
Absolute Werte									
1980 = 100									
1982 D .....	110,4	107,9	110,6	115,2	115,3	110,0	110,5	109,8	95,0
1983 D .....	112,3	110,1	112,4	113,7	115,2	112,1	110,6	112,6	97,0
1984 D .....	116,2	114,2	116,3	122,5	121,1	115,7	115,8	115,6	94,6
1985 D .....	119,4	113,6	119,8	125,6	123,8	119,2	119,6	119,1	95,8
1986 D .....	116,8	106,5	117,4	112,9	94,6	119,5	113,7	121,2	115,6
1987 D .....	115,5	101,7	116,4	104,7	87,6	119,7	109,5	122,7	122,4
1986 Januar .....	118,5	110,5	119,0	120,1	113,1	119,6	117,2	120,3	103,2
Februar .....	118,0	109,1	118,5	117,6	108,4	119,6	116,8	120,4	106,3
März .....	117,9	108,7	118,4	116,1	105,9	119,8	115,9	120,9	110,4
April .....	117,6	108,2	118,2	115,4	103,1	119,9r	115,2	121,2	112,6
Mai .....	117,4	108,2	117,9	114,1	101,0	119,8	114,3	121,4	114,8
Juni .....	117,1	106,9	117,7	113,4	98,9	119,9	114,1	121,5	117,3
Juli .....	116,6	105,5	117,2	111,8	95,2	119,7	113,2	121,6	120,7
August .....	116,2	104,5	116,9	110,2	93,9	119,5	112,5	121,5	121,2
September .....	116,1	104,6	116,8	109,4	93,9	119,4	112,0	121,6	120,2
Oktober .....	115,6	104,3	116,3	108,9	90,9	119,2	111,3	121,5	121,9
November .....	115,4	103,8	116,1	108,7	89,9	119,1	111,0	121,4	122,0
Dezember .....	115,3	103,5	116,0	108,5	89,4	119,0	110,7	121,4	122,1
1987 Januar .....	115,0	102,5	115,8	107,5	87,5	119,0	109,7	121,7	121,8
Februar .....	115,0	101,9	115,7	106,2	86,7	119,1	109,2	122,0	122,7
März .....	115,1	102,1	115,9	104,7	86,8	119,3	109,2	122,2	122,6
April .....	115,2	102,0	116,0	104,1	86,9	119,4	109,1	122,4	122,3
Mai .....	115,4	101,8	116,2	103,9	87,5	119,5	109,0	122,6	122,2
Juni .....	115,5	101,5	116,3	103,7	87,8	119,6	109,1	122,7	121,7
Juli .....	115,7	101,0	116,6	103,6	88,1	119,9	109,5	123,0	121,4
August .....	115,8	100,9	116,7	104,0	88,5	120,0	109,6	123,0	121,3
September .....	115,8	101,3	116,7	103,9	87,6	120,1	109,8	123,1	122,0
Oktober .....	116,0	101,8	116,9	104,7	88,4	120,2	109,9	123,2	121,8
November .....	115,9	101,5	116,7	104,4	87,6	120,1	109,9	123,1	123,8
Dezember .....	115,9	102,1	116,7	105,3	87,3	120,1	110,1	123,0	124,2
1988 Januar .....	116,3	102,1	117,1	104,4	87,1	120,6	110,7	123,5	124,4
Februar .....	116,4	101,9	117,3	104,2	86,8	120,9	110,9	123,8	124,1
März .....	116,8	101,8	117,6	104,0	87,8	121,1	111,5	124,0	124,8
April .....	117,4	102,0	118,3	103,6	89,3	121,8	112,4	124,5	124,8
Mai .....	117,8	103,5	118,7	103,5	90,2	122,1	113,1	124,7	124,5
Juni .....	118,4	106,8	119,0	103,6	91,3	122,4	114,0	124,8	124,0
Juli .....	118,9	107,3	119,5	105,4	92,0	122,8	115,1	125,0	123,6
August .....	119,1	107,7	119,8	106,2	92,5	123,1	115,8	125,2	123,2
September .....	119,4	108,2	120,0	107,2	92,5	123,3	116,4	125,3	124,2
Oktober .....	119,7	107,8	120,4	107,4	92,4	123,7	117,5	125,5	124,9
November .....									
Dezember .....									
Relative Veränderungen gegenüber dem entsprechenden Vorjahresergebnis									
Prozent									
1982 D .....	+ 4,3	+ 1,3	+ 4,5	+ 5,0	+ 2,3	+ 4,9	+ 4,6	+ 4,9	+ 2,0
1983 D .....	+ 1,7	+ 2,0	+ 1,6	- 1,3	- 0,1	+ 1,9	+ 0,1	+ 2,6	+ 2,1
1984 D .....	+ 3,5	+ 3,7	+ 3,5	+ 7,7	+ 5,1	+ 3,2	+ 4,7	+ 2,7	- 2,5
1985 D .....	+ 2,8	- 0,5	+ 3,0	+ 2,5	+ 2,2	+ 3,0	+ 3,3	+ 3,0	+ 1,3
1986 D .....	- 2,2	- 6,2	- 2,0	- 10,1	- 20,4	+ 0,3	- 4,9	+ 1,8	+ 20,7
1987 D .....	- 1,1	- 4,5	- 0,9	- 7,3	- 11,2	+ 0,2	- 3,7	+ 1,2	+ 5,9
1986 Januar .....	- 0,1	- 4,5	+ 0,3	- 6,2	- 9,7	+ 1,5	- 1,3	+ 2,4	+ 10,5
Februar .....	- 1,0	- 6,0	- 0,7	- 9,1	- 15,0	+ 1,2	- 2,3	+ 2,2	+ 15,5
März .....	- 1,5	- 6,6	- 1,3	- 11,2	- 17,9	+ 0,9	- 3,4	+ 2,1	+ 20,3
April .....	- 2,0	- 6,8	- 1,7	- 11,8	- 19,3	+ 0,6r	- 4,2	+ 1,9	+ 20,4
Mai .....	- 2,3	- 6,6	- 2,2	- 11,3	- 20,7	+ 0,3	- 5,2	+ 1,8	+ 22,0
Juni .....	- 2,5	- 6,8	- 2,2	- 10,6	- 21,8	+ 0,3	- 5,5	+ 1,8	+ 23,5
Juli .....	- 2,8	- 6,7	- 2,7	- 10,8	- 23,7	- 0,1	- 6,2	+ 1,8	+ 25,2
August .....	- 2,8	- 6,4	- 2,7	- 10,8	- 23,5	- 0,2	- 6,3	+ 1,6	+ 24,1
September .....	- 2,8	- 6,4	- 2,7	- 10,5	- 23,0	- 0,3	- 6,6	+ 1,6	+ 23,7
Oktober .....	- 2,9	- 5,8	- 2,7	- 10,4	- 23,9	- 0,2	- 6,2	+ 1,6	+ 22,5
November .....	- 2,8	- 5,9	- 2,6	- 9,6	- 23,6	- 0,2	- 6,0	+ 1,4	+ 22,0
Dezember .....	- 2,6	- 6,4	- 2,4	- 9,7	- 22,7	- 0,1	- 5,8	+ 1,5	+ 21,0
1987 Januar .....	- 3,0	- 7,2	- 2,7	- 10,5	- 22,6	- 0,5	- 6,4	+ 1,2	+ 18,0
Februar .....	- 2,5	- 6,6	- 2,4	- 9,7	- 20,0	- 0,4	- 6,5	+ 1,3	+ 15,4
März .....	- 2,4	- 6,1	- 2,1	- 9,8	- 18,0	- 0,4	- 5,8	+ 1,1	+ 11,1
April .....	- 2,0	- 5,7	- 1,9	- 9,8	- 15,7	- 0,4	- 5,3	+ 1,0	+ 8,6
Mai .....	- 1,7	- 5,9	- 1,4	- 8,9	- 13,4	- 0,3	- 4,6	+ 1,0	+ 6,4
Juni .....	- 1,4	- 5,1	- 1,2	- 8,6	- 11,2	- 0,3	- 4,4	+ 1,0	+ 3,8
Juli .....	- 0,8	- 4,3	- 0,5	- 7,3	- 7,5	+ 0,2	- 3,3	+ 1,2	+ 0,6
August .....	- 0,3	- 3,4	- 0,2	- 5,6	- 5,8	+ 0,4	- 2,6	+ 1,2	+ 0,1
September .....	- 0,3	- 3,2	- 0,1	- 5,0	- 6,7	+ 0,6	- 2,0	+ 1,2	+ 1,5
Oktober .....	+ 0,3	- 2,4	+ 0,5	- 3,9	- 2,8	+ 0,8	- 1,3	+ 1,4	- 0,1
November .....	+ 0,4	- 2,2	+ 0,5	- 4,0	- 2,6	+ 0,8	- 1,0	+ 1,4	+ 1,5
Dezember .....	+ 0,5	- 1,4	+ 0,6	- 2,9	- 2,3	+ 0,9	- 0,5	+ 1,3	+ 1,7
1988 Januar .....	+ 1,1	- 0,4	+ 1,1	- 2,9	- 0,5	+ 1,3	+ 0,9	+ 1,5	+ 2,1
Februar .....	+ 1,2	-	+ 1,4	- 1,9	+ 0,1	+ 1,5	+ 1,6	+ 1,5	+ 1,1
März .....	+ 1,5	- 0,3	+ 1,5	- 0,7	+ 1,2	+ 1,5	+ 2,1	+ 1,5	+ 1,8
April .....	+ 1,9	-	+ 2,0	- 0,5	+ 2,8	+ 2,0	+ 3,0	+ 1,7	+ 2,0
Mai .....	+ 2,1	+ 1,7	+ 2,2	- 0,4	+ 3,1	+ 2,2	+ 3,8	+ 1,7	+ 1,9
Juni .....	+ 2,5	+ 5,2	+ 2,3	- 0,1	+ 4,0	+ 2,3	+ 4,5	+ 1,7	+ 1,9
Juli .....	+ 2,8	+ 6,2	+ 2,5	+ 1,7	+ 4,4	+ 2,4	+ 5,1	+ 1,6	+ 1,8
August .....	+ 2,8	+ 6,7	+ 2,7	+ 2,1	+ 4,5	+ 2,6	+ 5,7	+ 1,8	+ 1,6
September .....	+ 3,1	+ 6,8	+ 2,8	+ 3,2	+ 5,6	+ 2,7	+ 6,0	+ 1,8	+ 1,8
Oktober .....	+ 3,2	+ 5,9	+ 3,0	+ 2,6	+ 4,5	+ 2,9	+ 6,9	+ 1,9	+ 2,5

**5 Index der Rinfuhrpreise**

(Langfristige Übersicht)

1980 = 100

Jahr	Gesamteinfuhr <sup>14)</sup>			Nach Warengruppen der Außenhandelsstatistik				Nach der vorwiegenden Verwendungsart	
	insgesamt	ohne Mineralöl- erzeugnisse	ohne Erdöl und Mineralöl- erzeugnisse	Güter der Ernährungs- wirtschaft	Güter der gewerblichen Wirtschaft			Investitions- güter	Verbrauchs- güter
					insgesamt	Rohstoffe und Halbwaren	Fertig- waren		
1950 D .....	54,5	57,3	67,4	73,6	51,5	.	.	.	.
1951 D .....	69,6	73,3	86,2	84,6	71,7	.	.	.	.
1952 D .....	61,0	64,2	75,2	79,9	59,2	.	.	.	.
1953 D .....	56,0	58,8	69,0	74,9	53,4	.	.	.	.
1954 D .....	56,1	58,9	69,3	76,6	52,5	.	.	.	.
1955 D .....	56,3	59,0	69,4	74,4	54,2	.	.	.	.
1956 D .....	58,4	61,3	71,9	77,5	56,1	.	.	.	.
1957 D .....	57,7	60,5	70,8	74,9	56,3	.	.	.	.
1958 D .....	54,6	57,1	67,0	74,4	51,3	33,6	71,4	71,1	57,4
1959 D .....	52,6	55,2	64,9	70,5	49,6	32,4	69,6	71,1	52,7
1960 D .....	52,4	55,0	65,0	69,1	49,7	32,6	69,6	71,1	51,6
1961 D .....	50,3	52,9	62,7	66,3	47,8	30,9	67,4	69,5	49,8
1962 D .....	49,9	52,4	62,2	67,9	46,9	30,0	66,7	69,8	50,1
1963 D .....	50,9	53,5	63,5	70,9	47,2	30,2	67,5	71,5	51,2
1964 D .....	51,7	54,6	65,2	71,8	48,2	30,9	68,5	72,6	49,4
1965 D .....	53,1	56,2	67,3	75,2	48,9	31,5	69,2	74,0	48,6
1966 D .....	54,0	57,1	68,5	75,1	50,0	32,4	70,6	76,1	49,7
1967 D .....	52,8	55,8	66,5	72,6	49,4	31,8	70,0	75,2	51,1
1968 D .....	52,4	55,3	65,9	70,0	49,5	32,2	69,3	75,7	52,0
1969 D .....	53,3	56,5	67,6	72,3	50,1	32,5	70,3	75,9	51,4
1970 D .....	52,8	55,8	67,0	71,9	49,6	32,1	69,6	74,2	51,3
1971 D .....	53,0	55,9	66,1	70,7	50,0	32,5	70,2	75,8	53,2
1972 D .....	52,7	55,8	66,1	72,6	49,3	31,2	70,2	75,7	53,5
1973 D .....	59,4	61,9	73,1	87,5	54,7	38,3	72,9	76,1	61,4
1974 D .....	76,4	78,6	84,4	95,3	73,2	62,5	82,1	80,1	70,5
1975 D .....	75,1	77,3	83,3	89,7	72,7	59,0	85,6	88,0	73,0
1976 D .....	79,7	81,9	87,6	97,1	76,9	63,7	88,7	92,9	76,8
1977 D .....	80,9	83,3	89,3	105,6	76,9	62,8	89,5	93,0	78,2
1978 D .....	77,9	80,3	87,2	95,6	75,0	58,2	90,2	94,6	78,5
1979 D .....	87,0	87,0	92,3	96,7	85,4	75,5	94,1	95,8	92,8
1980 D .....	100	100	100	100	100	100	100	100	100
1981 D .....	113,6	113,0	109,0	107,6	114,6	124,8	107,2	109,4	108,7
1982 D .....	116,2	115,5	112,1	108,9	117,3	126,6	110,6	112,3	112,2
1983 D .....	115,8	115,5	113,5	113,2	116,3	122,0	112,1	114,4	111,5
1984 D .....	122,8	122,4	119,9	121,1	123,0	132,8	116,0	119,1	114,3
1985 D .....	124,6	124,3	121,7	118,5	125,5	134,6	119,0	122,3	116,7
1986 D .....	101,0	103,6	111,1	106,2	100,2	79,5	115,2	118,0	103,8
1987 D .....	94,4	96,9	104,1	95,8	94,2	69,6	112,1	115,2	101,7

Fußnoten siehe letzte Seite.

## 6 Index der Ausführpreise und Terms of Trade

(Langfristige Übersicht)

1980 = 100

Jahr	Gesamt- ausfuhr 15)	Nach Warengruppen der Außenhandelsstatistik						Nach der vorwiegenden Verwendungsart		Terms of Trade
		Güter der Ernäh- rungs- wirtschaft	Güter der gewerblichen Wirtschaft				Inve- stitions- güter	Ver- brauchs- güter		
			insgesamt	Rohstoffe und Halbwaren	Fertigwaren					
		insgesamt			Vorer- zeugnisse	Ender- zeugnisse				
1950 D	.	.	.	.	.	.	.	.	.	.
1951 D	.	.	.	.	.	.	.	.	.	.
1952 D	.	.	.	.	.	.	.	.	.	.
1953 D	.	.	.	.	.	.	.	.	.	.
1954 D	51,4	56,7	51,1	44,1	52,2	66,9	48,2	40,5	45,1	91,6
1955 D	52,4	55,9	52,2	45,5	53,1	69,4	48,9	41,6	46,3	93,1
1956 D	53,9	57,7	53,7	47,4	54,5	71,0	50,1	43,3	48,3	92,3
1957 D	55,1	59,3	54,9	49,2	55,5	71,4	51,3	44,9	50,1	95,5
1958 D	53,9	59,6	53,5	47,4	54,4	66,4	51,1	44,6	49,7	98,7
1959 D	53,5	56,1	53,4	47,4	54,0	65,5	51,0	44,8	49,7	101,7
1960 D	54,1	55,6	54,0	47,7	54,9	66,8	51,6	45,9	50,8	103,4
1961 D	53,9	55,9	53,9	46,6	54,9	63,9	52,5	47,1	52,2	107,3
1962 D	54,1	56,8	53,9	45,8	55,1	61,2	53,4	48,6	53,7	108,5
1963 D	54,2	62,2	53,9	45,6	55,1	60,0	53,7	49,1	54,0	106,6
1964 D	55,5	62,7	55,1	47,3	56,2	62,1	54,6	50,2	54,9	107,3
1965 D	56,7	63,1	56,4	48,1	57,6	62,3	56,2	51,8	56,2	106,8
1966 D	57,9	64,7	57,6	49,0	58,8	62,3	57,9	53,2	58,2	107,2
1967 D	57,8	63,6	57,5	48,5	58,9	61,0	58,2	53,8	59,1	109,5
1968 D	57,2	62,4	57,0	48,0	58,3	60,0	57,8	53,5	58,8	109,2
1969 D	59,5	63,6	59,3	49,1	60,8	63,4	60,0	56,4	59,8	111,7
1970 D	61,4	64,4	61,2	50,3	62,7	64,1	62,3	59,3	61,0	116,3
1971 D	63,4	66,0	63,3	51,1	65,0	62,3	65,7	63,3	63,8	119,8
1972 D	64,7	69,1	64,5	50,4	66,5	62,2	67,7	66,0	65,8	123,0
1973 D	68,9	77,0	68,5	57,5	70,1	68,6	70,5	69,3	69,3	116,1
1974 D	80,6	85,0	80,3	80,7	80,1	89,3	77,7	75,3	78,1	105,6
1975 D	83,7	85,1	83,6	79,1	84,1	84,3	84,1	81,8	82,9	111,6
1976 D	87,0	87,9	86,9	82,3	87,4	86,9	87,6	86,5	86,5	109,1
1977 D	88,5	91,9	88,3	80,5	89,2	84,7	90,4	90,2	89,0	109,4
1978 D	89,9	91,4	89,8	79,2	91,0	85,8	92,4	92,8	91,2	115,4
1979 D	94,1	94,3	94,1	89,6	94,6	92,9	95,0	95,5	93,8	108,4
1980 D	100	100	100	100	100	100	100	100	100	100
1981 D	105,8	106,5	105,8	112,2	104,9	105,6	104,7	104,4	105,4	93,1
1982 D	110,4	107,9	110,6	115,3	110,0	110,5	109,8	110,0	109,3	95,0
1983 D	112,3	110,1	112,4	114,9	112,1	110,6	112,6	113,1	111,1	97,0
1984 D	116,2	114,2	116,3	121,3	115,7	115,8	115,6	116,3	113,4	94,6
1985 D	119,4	113,6	119,8	124,1	119,2	119,6	119,1	120,1	116,2	95,8
1986 D	116,8	106,5	117,4	101,1	119,5	113,7	121,2	123,3	115,1	115,6
1987 D	115,5	101,7	116,4	90,6	119,7	109,5	122,7	125,7	116,0	122,4

Fußnoten siehe letzte Seite.

## 7 Einfuhrpreise

DM

Lfd. Nr.	Ware	Handels- bedingung	Mengen- einheit	1987 Durch- schnitt	1987 Oktober	1988	
						September	Oktober
<b>Getreide</b>							
1	Weichweizen, französischer .....	cif d. Rheinl.	1 dt	44,28	41,36	39,22	39,98
2	amerikanischer, Soft Red Winter 2 .....	cif Nordseeh.	1 dt	23,52	24,41	.	.
3	Braugerste, französische .....	cif d. Rheinl.	1 dt	.	.	.	.
4	Futtergerste, versch. Herkünfte .....	cif d. Rheinl.	1 dt	41,64 <sup>16)</sup>	38,06	37,40	.
5	Futtermais, französischer .....	cif d. Rheinl.	1 dt	51,17	49,05	40,76	40,21
6	amerikanischer, gelb 3 .....	cif Nordseeh.	1 dt	16,45	17,34	26,30	25,46
<b>Speisekartoffeln</b>							
7	italienische Früh- .....	frei d. Grenze	1 dt	.	.	.	.
8	belgische/niederländische .....	frei d. Grenze	1 dt	28,18 <sup>16)</sup>	30,00	28,00	28,00
9	Stärkehaltige Wurzeln, thailändische, Tapioka-Pellets	cif Nordseeh.	1 dt	27,06	28,21	26,62	25,74
<b>Olsaaten und Oelfrüchte</b>							
10	Sojabohnen, amerikanische, gelb .....	cif Nordseeh.	1 dt	38,73	39,29	63,64	.
11	Leinsamen, kanadische, Western 1 .....	cif Nordseeh.	1 dt	34,20	35,94	72,03	69,51
<b>Rohbaumwolle</b>							
12	türkische, Izmir Nr. 1 .....	cif Bremen	1 dt	320,46	339,69	268,57	251,99
13	sowjetische, Pervij 31/32 mm .....	cif Bremen	1 dt	314,14	323,79	244,89	240,94
14	ägyptische, Giza 70 .....	cif Bremen	1 dt	652,56 <sup>16)</sup>	711,17	901,36	883,46
15	amerikanische, strict middling 1 1/16 inch .....	cif Bremen	1 dt	294,41	305,91	256,22	257,01
16	Kokosfasern, aus Sri Lanka, f.a.q. ....	cif Hamburg	1 dt	43,04	43,60	45,67	45,78
<b>Frischobst</b>							
17	Tafeläpfel, italienische, Sortendurchschnitt .....	frei d. Grenze	1 dt	98,33	90,00	90,00	80,00
18	Baselnüsse, türkische, Levantiner .....	cif Hamburg	1 dt	730,25	682,50	564,51	529,19
19	Mandeln, amerikanische .....	cif Nordseeh.	1 dt	780,84	579,15	587,22	591,77
20	Orangen, italienische, Sortendurchschnitt .....	frei d. Grenze	1 dt	85,00 <sup>16)</sup>	.	.	.
21	Zitronen, italienische .....	frei d. Grenze	1 dt	102,73 <sup>16)</sup>	110,00	100,00	110,00
22	spanische .....	cif Hamburg	1 dt	86,75	96,80	103,20	103,07
23	Bananen, mittelamerikanische, Cavendish/Valery .....	cif Nordseeh.	1 t	1 066,78	970,08	892,65	872,23
24	Weintrauben, italienische, Tafel- .....	frei d. Grenze	1 dt	141,67 <sup>16)</sup>	110,00	110,00 <sup>r</sup>	100,00
<b>Rohkaffee</b>							
25	kenianischer, Typ A .....	cif Hamburg	1 dt	549,44 <sup>16)</sup>	605,71	741,42	681,33
26	guatemtekischer, Hochgewächs, strictly hard bean .	cif Hamburg	1 dt	503,77	521,29	628,00	607,50
27	salvadorianischer, Hochgewächs, gewaschen .....	cif Hamburg	1 dt	472,04	490,40	621,20	573,60
28	kolumbianischer, Excelso .....	cif Hamburg	1 dt	478,93	515,58	673,83	613,10
29	brasilianischer, Santos, Typ N.Y. Nr. 2 .....	cif Hamburg	1 dt	455,24	465,68	545,28	507,31
30	Rohkakao Konsum-, von der Elfenbeinküste, good fermented .....	cif Hamburg	1 dt	368,99	359,14	324,12	340,37
<b>Frischgemüse</b>							
31	Blumenkohl, französischer .....	frei d. Grenze	1 Steige	17,70 <sup>16)</sup>	.	.	.
32	Kopfsalat, niederländischer .....	frei d. Grenze	1 Steige	9,28	5,50	4,00	4,50
33	Tomaten, niederländische .....	frei d. Grenze	1 dt	257,08	180,00	115,00	140,00
34	Schälgurken, niederländische .....	frei d. Grenze	1 dt	193,86 <sup>16)</sup>	207,12	104,44	160,70
35	Gemüsepaprika, italienischer .....	frei d. Grenze	1 dt	177,50	110,00	125,00	120,00
36	Karotten, italienische .....	frei d. Grenze	1 dt	91,05 <sup>16)</sup>	.	.	62,50
37	Speisezwiebeln, niederländische .....	frei d. Grenze	1 dt	41,64 <sup>16)</sup>	25,00	35,00	35,00
38	Hühnereier belgische/niederländische, Gewichtsklasse 4 .....	frei d. Grenze	100 Stück	12,05	10,90	10,48	10,73

Fußnoten siehe letzte Seite.



## 7 Einfuhrpreise

DM

Lfd. Nr.	Ware	Handelsbedingung	Mengeinheit	1987 Durchschnitt	1988		
					Oktober	September	Oktober
<b>Rohwolle</b>							
39	südafrikanische, Merino A-Vliese .....	cif Bremen	1 kg	11,06	12,40	17,08	17,85
40	australische, Merino A-Vliese .....	cif Bremen	1 kg	12,69	15,32	25,33	24,77
41	australische, Merino A-Stücke .....	cif Bremen	1 kg	10,13	11,62	17,42	17,18
42	neuseeländische, Crossbred D1-Vliese .....	cif Bremen	1 kg	7,53	8,34	10,04	10,20
43	Naturkautschuk, malaysischer, Ribbed smoked sheets Nr. 1 .....	ab Kai Hamburg	1 dt	192,28	204,00	221,00	198,00
44	Steinkohle, amerikanische, Koks-A .....	cif Nordseeh.	1 t	98,58	99,33	101,67	101,67
<b>Eisenerz</b>							
45	schwedisches, Kiruna-D, ca. 59 % Fe i. Feu. Körnung: 40 % unter 5 mm .....	frei d. Grenze	1 t	36,16	36,15	37,00	37,35
46	kanadisches, Mount-Wright, Konzentrat, ca. 64 % Fe i. Feu. Körnung: 100 % unter 5 mm .....	frei d. Grenze	1 t	40,32	40,15	42,00	42,65
47	brasilianisches, Itabira-Standard-Sinterfeed, ca. 61,5 % Fe i. Feu. Körnung: 100 % unter 5 mm .....	frei d. Grenze	1 t	39,89	41,35	41,70	42,75
48	liberianisches, Bong Range, Konzentrat, ca. 61 % Fe i. Feu. Körnung: 100 % unter 5 mm .....	frei d. Grenze	1 t	39,80	40,25	39,80	40,00
49	Motorenbenzin, verschiedene Herkünfte, ROZ 90/92, bleifrei .....	fob B'schiff ARA	1 t	301,37	297,92	291,52 <sup>21)</sup>	284,94 <sup>21)</sup>
50	Beisöl, verschiedene Herkünfte, extra leicht .....	frei d. Grenze	1 t	283,56	301,77	228,37	210,68
<b>NE-Metalle</b>							
51	Rohaluminium, verschiedene Herkünfte, minimum 99,5 % Al .....	ab europ. Lagerhaus	1 dt	270,57	326,93	444,07	.
52	Rupfer, verschiedene Herkünfte, Drahtbarren .....	ab Lagerhaus Hamburg	1 dt	317,62	354,26	454,57	534,39
53	Rohblei, verschiedene Herkünfte, 99,97 % Pb .....	ab Lagerhaus Rotterdam	1 dt	106,95	108,26	113,69	118,97
54	Rohsink, G.O.B. Produzentenpreis .....	ab Erzeuger	1 dt	148,78	147,77	250,76	251,11
55	Nickel, verschiedene Herkünfte, Marktpreis .....	cif europ.Häfen	1 dt	863,49	1 004,76	2 239,00	1 991,80
<b>Schnittholz</b>							
56	skandinavisches, Weißholz, Battens, unsortiert .....	cif Nordseeh.	1 m <sup>3</sup>	418,86	421,00	430,67	429,33
57	österreichisches, Fichten-/Tannen-, Bretter, Gütekl. III - IV, parallel besäumt, 3 - 6 m lang .....	frei d. Grenze	1 m <sup>3</sup>	231,95	231,67	233,67	236,67
58	österreichisches, Fichten-/Tannen-, Dielen, Gütekl. 0 - III, parallel, besäumt, 3 - 6 m lang .....	frei d. Grenze	1 m <sup>3</sup>	314,17	313,33	.	.
59	amerikanisches, Oregonpine-Bohlen, 3" stark, nach R-Liste .....	cif Nordseeh.	1 m <sup>3</sup>	910,56	955,00	1 030,00	1 006,67
60	sowjetisches, Tannen-Battens, 50 x 175 mm, unsortiert .....	cif Nordseeh.	1 m <sup>3</sup>	357,88	360,00	373,08	373,00
61	rumänisches, Fichten-, Tischler-Breitware, 24 mm stark .....	frei d. Grenze	1 m <sup>3</sup>	551,89	555,33	553,67	553,67

Fußnoten siehe letzte Seite.

## 7 Einfuhrpreise

DM

Lfd. Nr.	Ware	Handels- bedingung	Mengen- einheit	1987 Durch- schnitt	1988	
					1987 Oktober	September Oktober
Papierzellstoff, skandinavischer						
62	Sulfit-, aus Nadelholz, gebleicht .....	cif Nordseeh.	1 dt <sup>19)</sup>	105,32	109,34	127,17 135,17
63	Sulfat-, aus Nadelholz, gebleicht .....	cif Nordseeh.	1 dt <sup>19)</sup>	111,21	115,90	134,38 142,75
64	Sulfat-, aus Laubholz, gebleicht .....	cif Nordseeh.	1 dt <sup>19)</sup>	108,01	110,87	125,31 135,33
65	Kraftliner, skandinavischer, 150 - 200 g/m <sup>2</sup> .....	cif Nordseeh.	1 dt	103,92	104,75	106,00 107,75
66	Weizenkleie, argentinische, Pellets .....	cif Nordseeh.	1 dt	12,16	12,07	. .
67	Reis, amerikanischer, Langkorn-, halbroh .....	cif Nordseeh.	1 dt	40,55	56,77	. .
Schnittkäse						
68	niederländischer, Edamer, 40 % Fett i.T. ....	frei d. Grenze	1 kg	6,16	6,40	6,87 6,93
69	niederländischer, Gouda, 48 % Fett i.T. ....	frei d. Grenze	1 kg	6,41	6,61	6,67p 6,93p
Pflanzliche Öle						
70	Sojaöl, verschiedene Herkünfte .....	cif Nordseeh.	1 dt	62,23	64,98	. .
71	Palmöl, verschiedene Herkünfte .....	cif Nordseeh.	1 dt	63,31	64,62	80,03 78,20
72	Sonnenblumenöl, verschiedene Herkünfte .....	ab Tank R'dam	1 dt	64,52	64,66	. .
73	Kokosöl, philippinisches .....	cif Nordseeh.	1 dt	80,87	90,56	105,56 103,48p
74	Sojaschrot, amerikanischer, extrahiert .....	cif Nordseeh.	1 dt	37,41	39,53	55,54 53,50
Ölkuchen						
75	Kokosexpeller, philippinischer/indonesischer .....	cif Nordseeh.	1 dt	25,18	24,83	30,52 29,77
76	Leinexpeller, argentinischer .....	cif Nordseeh.	1 dt	.	.	. .
77	Palmkernexpeller, verschiedene Herkünfte .....	cif Nordseeh.	1 dt	21,17	21,33	25,08 23,75
78	Rindertalg, amerikanischer, fancy, technisch .....	cif Nordseeh.	1 dt	63,71	65,86	74,37 70,18
Fleisch						
79	Schweinehälften, belgische/niederländische, frisch .....	frei d. Grenze	1 kg	3,25	3,23	3,23 3,26
80	Vorderviertel von Bullen, französische, 1. Qualität, gekühlt .....	frei d. Grenze	1 kg	4,59	4,57	5,16 5,17
81	Kalbfleisch, niederländisches, frisch .....	frei d. Grenze	1 kg	8,35	8,32	. .
82	Mastpoulets, niederländische, 950 - 1000 g, bratfertig, ohne Innereien .....	frei Empfänger	1 kg	2,93	2,86	2,85 2,83
83	Mastsuppenhühner, niederländische, 1400 - 1600 g, kochfertig, ohne Innereien .....	frei Empfänger	1 kg	2,00	1,77	1,82 1,88
84	Hühnerkeulen, niederländische, Klasse A .....	frei d. Grenze	1 kg	3,53	3,51	3,39 3,35
85	Tee, indischer Assam, mittlere Qualität .....	cif Nordseeh.	1 kg	7,42	7,20	6,55 6,26
86	Fischmehl, versch. Herkünfte, 64 - 65 % Protein .....	cif Nordseeh.	1 dt	71,74	77,50	114,20 105,40

Fußnoten siehe letzte Seite.

Abgrenzung der Ländergruppen in der Außenhandelspreisstatistik

EG-Länder 17)

Belgien u. Luxemburg  
 Dänemark  
 Frankreich  
 Griechenland  
 Großbritannien u. Nordirland  
 Irland  
 Italien  
 Niederlande

Andere industrialisierte westliche Länder 18)

Andorra  
 Australien  
 Färöer  
 Finnland  
 Gibraltar  
 Island  
 Japan  
 Jugoslawien  
 Kanada  
 Malta  
 Neuseeland  
 Norwegen  
 Österreich  
 Portugal  
 Republik Südafrika u. Namibia  
 Schweden  
 Schweiz  
 Spanien  
 Türkei  
 Vatikanstadt  
 Vereinigte Staaten von Amerika

Entwicklungsländer (ohne OPEC)

Ägypten  
 Antigua u. Barbuda  
 Äquatorialguinea  
 Äthiopien  
 Afghanistan  
 Amerikan. Jungferninseln  
 Amerikan.-Ozeanien  
 Angola  
 Argentinien  
 Austr.-Ozeanien  
 Bahamas  
 Bahrain  
 Bangladesch  
 Barbados  
 Belize  
 Benin  
 Bermuda  
 Bhutan  
 Birma  
 Bolivien  
 Botsuana  
 Brasilien  
 Brit. Gebiete im Ind. Ozean  
 Brunei  
 Burkina Faso (ehem. Obervolta)  
 Burundi  
 Ceuta u. Melilla  
 Chile  
 Costa Rica  
 Dominica  
 Dominikanische Republik  
 Dschibuti

Elfenbeinküste  
 El Salvador  
 Falklandinseln  
 Fidschi  
 Franz.-Guayana  
 Franz.-Polynesien  
 Gambia  
 Ghana  
 Grenada  
 Grönland  
 Guadeloupe  
 Guatemala  
 Guinea  
 Guinea-Bissau  
 Guyana  
 Haiti  
 Honduras  
 Hongkong  
 Indien  
 Israel  
 Jamaika  
 Jemen, Dem. Volksrep. (ehem. Südjemen)  
 Jemen (ehem. Nordjemen)  
 Jordanien  
 Kaimaninseln  
 Kanarische Inseln  
 Kamerun  
 Kamputschea  
 Kap Verde  
 Kenia  
 Kiribati  
 Kolumbien  
 Komoren  
 Kongo  
 Korea, Republik (ehem. Südkorea)  
 Kuba  
 Laos  
 Lesotho  
 Libanon  
 Liberia  
 Macau  
 Madagaskar  
 Malawi  
 Malaysia  
 Malediven  
 Mali  
 Marokko  
 Martinique  
 Mauretanien  
 Mauritius  
 Mayotte  
 Mexiko  
 Mosambik  
 Nauru  
 Nepal  
 Neukaledonien  
 Neuseel.-Ozeanien  
 Nicaragua  
 Niederl.-Antillen  
 Niger  
 Oman  
 Pakistan  
 Panama (einschl. Kanalzone)  
 Papua-Neuguinea  
 Paraguay  
 Peru  
 Philippinen  
 Pitcairninnseln  
 Réunion  
 Ruanda

Salomonen  
 Samoa  
 São Tomé u. Príncipe  
 Senegal  
 Seychellen  
 Sierra Leone  
 Simbabwe (ehem. Südrhodesien)  
 Singapur  
 Somalia  
 Sri Lanka  
 St. Christoph und Nevis  
 St. Helena  
 St. Lucia  
 St. Pierre u. Miquelon  
 St. Vincent und die Grenadinen  
 Sudan  
 Surinam  
 Swasiland  
 Syrien  
 Taiwan  
 Tansania  
 Thailand  
 Togo  
 Tonga  
 Trinidad u. Tobago  
 Tschad  
 Tunesien  
 Turks- u. Caicosinseln  
 Tuvalu (ehem. Ellice-Inseln)  
 Uganda  
 Uruguay  
 Vanuatu (ehem. Neue Hebriden)  
 Wallis u. Futuna  
 Westindien  
 Westsamoa  
 Zaire  
 Zentralafrik. Republik  
 Zypern

OPEC-Länder

Algerien  
 Ecuador  
 Gabun  
 Indonesien  
 Irak  
 Iran  
 Katar  
 Kuwait  
 Libyen  
 Nigeria  
 Saudi-Arabien  
 Venezuela  
 Verein. Arab. Emirate

Staatshandelsländer

Albanien  
 Bulgarien  
 China  
 Korea, Dem. Volksrep. (ehem. Nordkorea)  
 Mongolei  
 Polen  
 Rumänien  
 Sowjetunion  
 Tschechoslowakei  
 Ungarn  
 Vietnam

Fußnoten zu den Tabellenseiten

- 1) Einschl. Blumen, Zier-, Heil- und Duftpflanzen sowie Mineralwasser.
- 2) Ernährungswirtschaftliche und gewerbliche Rohstoffe, Halbwaren und Vorerzeugnisse mit Grundstoffcharakter.
- 3) Ohne Nahrungs- und Genußmittel sowie ohne Blumen.
- 4) Einschl. Blumen.
- 5) Ohne Brenn- und Treibstoffe.
- 6) Kautoffeln, Frischgemüse, Frischobst einschl. Südfrüchte, Eier und Frischfisch.
- 7) Hausbrandkohle, leichtes Heizöl und Schnittblumen.
- 8) Ohne Preisrepräsentanten für bituminöse Gesteine.
- 9) Ohne Preisrepräsentanten für belichtete Filme.
- 10) Ohne Preisrepräsentanten für Lichtpaus- und verwandte Waren.
- 11) Einschl. Blumen, Zier-, Heil- und Duftpflanzen.
- 12) Einschl. Schlachtnebenprodukte.
- 13) Ohne Preisrepräsentanten für Holzschliff.
- 14) 1950 - 1957 umbasiert von Originalbasis 1950;  
 1958 - 1967 umbasiert von Originalbasis 1962;  
 1968 - 1975 umbasiert von Originalbasis 1970;  
 1976 - 1979 umbasiert von Originalbasis 1976.
- 15) 1954 - 1957 umbasiert von Originalbasis 1958;  
 ab 1958 entsprechend dem Einfuhrpreisindex (Fußnote 14).
- 16) D aus weniger als 12 Monatszahlen berechnet.
- 17) Ohne Portugal und Spanien..
- 18) Einschl. Portugal und Spanien.
- 19) Lufttrocken (90 : 100).
- 20) Ab November 1985 Schätzwerte aufgrund von Verkäufen auf dem freien Markt.
- 21) Bis Dezember 1987 Bleiehalt 0,15 g/L.

# Fachserie 17: Preise

## Reihe 1: Preise und Preisindizes für die Land- und Forstwirtschaft

Der etwa 8 Wochen nach dem Berichtszeitraum erscheinende Monatsbericht enthält Angaben über Erzeugerpreise landwirtschaftlicher und forstwirtschaftlicher Produkte sowie über Einkaufspreise landwirtschaftlicher Betriebsmittel. Im Jahresbericht sind zu allen Veröffentlichungspositionen die Indizes für einen mehrjährigen Zeitraum aufgeführt.

Zur Berechnung des Index der Erzeugerpreise landwirtschaftlicher Produkte werden ca. 1 050 Preisreihen für 145 Waren, beim Index der Erzeugerpreise forstwirtschaftlicher Produkte (aller Besitzarten) ca. 3350 Preisreihen für 73 Waren und beim Index der Einkaufspreise landwirtschaftlicher Betriebsmittel ca. 4 200 Preisreihen für 167 Waren und Leistungen herangezogen.

## Reihe 2: Preise und Preisindizes für gewerbliche Produkte (Erzeugerpreise)

In dem etwa 4 Wochen nach dem Berichtszeitraum vorliegenden Monatsbericht sind Angaben über Erzeugerpreise im Inlandsabsatz für rd. 950 Positionen nach dem „Systematischen Güterverzeichnis für Produktionsstatistiken“ – für ausgewählte Gütergruppen einschl. des Auslandsabsatzes – enthalten. Im Jahresbericht werden überwiegend Vergleichsdaten zurückliegender Jahre veröffentlicht. Zur Berechnung der Indizes werden ca. 15 500 Preisreihen für rd. 2 400 Waren verwendet.

## Reihe 3: Index der Grundstoffpreise

Erfasst werden Einkaufspreise der vom Produzierenden Gewerbe bezogenen Rohstoffe und Zwischenprodukte inländischer und ausländischer Herkunft. Der ca. 7 Wochen nach dem Berichtszeitraum verfügbare Monatsbericht enthält Angaben für Grundstoffe, die nach dem produktionswirtschaftlichen Zusammenhang, dem Bearbeitungsgrad sowie dem vorwiegenden Verwendungszweck gegliedert sind. Im Jahresbericht werden bei gleicher fachlicher Gliederung wie im Monatsbericht umfangreichere Zeitreihen gebracht. Der Berechnung des Index liegen 9 050 Preisreihen für 1 410 Waren zugrunde.

## Reihe 4: Maßzahlen für Bauleistungspreise und Preisindizes für Bauwerke

Für die Monate Februar, Mai, August und November werden neben einem vierteljährlichen Eilbericht mit den wichtigsten Eckdaten ausführliche Vierteljahresberichte herausgegeben. Die Nachweisungen enthalten Preisindizes für den Neubau von Wohngebäuden, Nichtwohngebäuden und Sonstigen Bauwerken, für Einfamilien-Fertighäuser sowie für die Instandhaltung von Wohngebäuden. Den Indexberechnungen liegen rd. 27 000 Preisreihen für 220 Bauleistungen zugrunde.

## Reihe 5: Kaufwerte für Bauland

Angaben zu Baulandveräußerungen wie Fälle, Flächen, Kaufsummen werden vierteljährlich nach Baugebieten, Baulandarten sowie Gemeindegrößenklassen für Bund und Länder veröffentlicht. Der Jahresbericht ist zusätzlich u.a. nach Veräußerern und Erwerbern aufgliedert und enthält die Ergebnisse ausgewählter Städte.

## Reihe 6: Index der Großhandelsverkaufspreise

Der etwa 4 Wochen nach dem Berichtszeitraum erscheinende Monatsbericht zeigt die Entwicklung der bei Großhandelsunternehmen und -märkten ermittelten Verkaufspreise im Inlandsabsatz in institutioneller Gliederung nach 76 Wirtschaftsklassen sowie in zwei waren-systematischen Gliederungen nach rund 540 Warengruppen und Warenarten. Im Jahresbericht werden langfristige Übersichten veröffentlicht. In die Berechnung des Index werden ca. 8 100 Preisreihen für rund 1 060 Waren einbezogen.

## Reihe 7: Preise und Preisindizes für die Lebenshaltung

Der Preisindex für die Lebenshaltung wird für alle privaten Haushalte und für drei abgegrenzte Haushaltstypen (Vier-Personen-Haushalte von Angestellten und Beamten mit höherem Einkommen, Vier-Personen-Arbeitnehmerhaushalte mit mittlerem Einkommen, Zwei-Personen-Haushalte von Renten- und Sozialhilfeempfängern) berechnet; darüber hinaus für die einfache Lebenshaltung eines Kindes.

Während ein etwa 14 Tage nach dem Berichtszeitraum erscheinender monatlicher Eilbericht ausgewählte Eckdaten der Lebenshaltungsindizes und des Index der Einzelhandelspreise (zum Teil Durchschnittswerte über 30 Jahre und bis zu 120 Monatszahlen) enthält, sind im Monatsbericht weitaus umfangreichere Nachweisungen veröffentlicht. Außer den verschiedenen Indizes, die in tiefer fachlicher Gliederung dargeboten werden, enthält der Monatsbericht Bundesdurchschnittspreise und -maßzahlen für rd. 630 Güter der Lebenshaltung. Ausführliche Ergebnisse in tiefer fachlicher Gliederung mit einem z.T. weit zurückreichenden zeitlichen Nachweis bringt der Jahresbericht.

## Reihe 8: Preise und Preisindizes für die Ein- und Ausfuhr

Im Monatsbericht, der etwa 6 Wochen nach dem Berichtszeitraum vorliegt, werden der Einfuhrpreisindex für etwa 750, der Ausführpreisindex für etwa 500 Warengruppen und Waren, die Terms of Trade sowie absolute Einfuhrpreise für rd. 100 Produkte veröffentlicht. Der Jahresbericht bringt langfristige Übersichten. Für die Berechnung des Einfuhrpreisindex werden ca. 5 800 Preisrepräsentanten, für den Ausführpreisindex 6 100 herangezogen.

## Reihe 9: Preise und Preisindizes für Verkehrsleistungen

Der Jahresbericht enthält Angaben über Fahrpreise, Flugpreise und Frachtsätze des Eisenbahn-, Straßen-, Schiffs- und Luftverkehrs sowie der Spedition; ferner werden Indizes der Seefrachten und der Gebühren des Post- und Fernmeldewesens in langfristiger Übersicht nachgewiesen.

## Reihe 10: Internationaler Vergleich der Preise für die Lebenshaltung

Die Verbrauchergeld- und Reisegeldparitäten sowie Devisenkurse werden in einem etwa 4 Wochen nach dem Berichtszeitraum erscheinenden Monatsbericht und einem Jahresbericht veröffentlicht; letzterer enthält umfangreichere Nachweisungen sowie längerfristige Zeitreihen. Verbrauchergeldparitäten werden monatlich für ca. 40 Länder, Reisegeldparitäten halbjährlich für 8 Länder dargestellt.

## Reihe 11: Preise und Preisindizes im Ausland

Der etwa 6 Wochen nach dem Berichtszeitraum erscheinende Monatsbericht enthält neben Angaben von Preisindizes für die Lebenshaltung (z.Z. für mehr als 80 Länder), für Erzeugnisse des Großhandels und der gewerblichen Produktion sowie für Baustoffe und Bauwerke auch absolute Preise für Welthandelsgüter in Originalwährung. Im Jahresbericht werden außerdem umfassende Informationen über Verbraucherpreise (für rd. 60 Länder) nachgewiesen.

## Systematiken

Systematik der Wirtschaftszweige mit Erläuterungen, Ausgabe 1979  
Systematisches Güterverzeichnis für Produktionsstatistiken, Ausgabe 1982

Systematik der Einnahmen und Ausgaben der privaten Haushalte, Ausgabe 1983

Systematik der Bauwerke, Ausgabe 1978



STATISTISCHES BUNDESAMT  
GUSTAV-STRESEMANN-RING 11  
6200 WIESBADEN 1

Veröffentlichungen und Prospekte sind durch den Verlag  
W.Kohlhammer GmbH, Philipp-Reis-Straße 3, Postfach  
421120, 6500 Mainz 42, Tel. (061 31) 5 90 94/95, erhältlich.