

**PREISE**

**FACHSERIE**

**17**

**Reihe 8**

**Preise und Preisindizes  
für die Ein- und Ausfuhr**

**Dezember 1987**

*Statistisches Bundesamt  
Bibliothek - Dokumentation - Archiv*



**HERAUSGEBER: STATISTISCHES BUNDESAMT WIESBADEN**

**VERLAG: W. KOHLHAMMER GMBH STUTTGART UND MAINZ**

Herausgeber:  
Statistisches Bundesamt  
Gustav-Stresemann-Ring 11  
6200 Wiesbaden 1  
Telefon: 06121/752302

Auslieferung:  
Verlag W. Kohlhammer GmbH  
Abt. Veröffentlichungen des Statistischen  
Bundesamtes  
Philipp-Reis-Str. 3  
6500 Mainz 42  
Telefon: 06131/59094-95  
Telex: 4187768 DGV

Erscheinungsfolge: monatlich

Erschienen im Februar 1988

Preis: DM 6,50

Bestellnummer: 2170800 - 87112

Nachdruck - auch auszugsweise - nur mit Quellenangabe  
unter Einsendung eines Belegexemplares gestattet.

Umweltfreundliches Papier aus 100 % Altpapier

## Inhalt

Seite

### Textteil

1	Erläuterungen .....	4
2	Aktuelle Ergebnisse .....	7
3	Schaubild .....	8

### Tabelleenteil

1	Index der Einfuhrpreise (Aktuelle Ergebnisse)	
1.1	Nach Warengruppen der Außenhandelsstatistik .....	9
1.2	Nach der vorwiegenden Verwendungsart .....	9
1.3	Nach Hauptverbrauchssektoren .....	10
1.4	Nach dem produktionswirtschaftlichen Zusammenhang .....	10
1.5	Nach dem Internationalen Warenverzeichnis für den Außenhandel (SITC-Rev. II) .....	11
1.6	Ausgewählte Indexgruppen und Indexpositionen .....	12
2	Index der Ausführpreise (Aktuelle Ergebnisse)	
2.1	Nach Warengruppen der Außenhandelsstatistik .....	20
2.2	Nach der vorwiegenden Verwendungsart .....	20
2.3	Nach Hauptverbrauchssektoren .....	21
2.4	Nach dem produktionswirtschaftlichen Zusammenhang .....	21
2.5	Nach dem Internationalen Warenverzeichnis für den Außenhandel (SITC-Rev. II) .....	22
2.6	Ausgewählte Indexgruppen und Indexpositionen .....	23
3	Index der Einfuhrpreise (Mittelfristige Übersicht) .....	28
4	Index der Ausführpreise und Terms of Trade (Mittelfristige Übersicht) .....	29
5	Index der Ein- und Ausführpreise und Terms of Trade (Langfristige Übersicht) .....	30
6	Einfuhrpreise .....	31
	Ländergruppen, Fußnoten .....	34

Die Angaben beziehen sich auf das Bundesgebiet; sie schließen Berlin (West) ein.

### Zeichenerklärung

p	=	vorläufige Zahl
r	=	berichtigte Zahl
-	=	nichts vorhanden
.	=	Zahlenwert unbekannt oder geheimzuhalten
...	=	Angabe fällt später an

### Abkürzungen

St	=	Stück	G.O.B.	=	good ordinary brands
mm	=	Millimeter	N.Y.	=	New York
m <sub>2</sub>	=	Meter	f.a.q.	=	fair average quality
m <sub>3</sub>	=	Quadratmeter	L/M.	=	Loyal et marchand
m	=	Kubikmeter	QS	=	qualite sciage
l	=	Liter	%Fe i.Feu	=	Eisengehalt im feuchten Erz
hl	=	Hektoliter	lutro	=	lufttrocken
g	=	Gramm	API	=	American Petroleum Institute
kg	=	Kilogramm	ROZ	=	Researchoktanzahl
dt	=	Dezitonne (100 kg)	WW	=	Wasserweiß
t	=	Tonne	"	=	inch
BGB1.	=	Bundesgesetzblatt	%Fetti.T.	=	Fettgehalt in der Trockenmasse
cif	=	cost, insurance, freight (Kosten, Versicherungen und Fracht inbegriffen)	(MO)	=	EG-Marktordnungsgüter
fob	=	free on bord (frei an Bord)			

## 1 Erläuterungen

- 1 Die **I n d i z e s** der **A u ß e n - h a n d e l s p r e i s e** messen die Entwicklung der Preise aller Waren, die zwischen der Bundesrepublik Deutschland und dem Ausland gehandelt werden. Die Bezugsgröße der Gesamtindizes der Ein- bzw. Ausführpreise ist die Summe der Ein-/Ausfuhrwerte im Basisjahr (gegenwärtig 1980), wie sie durch die Außenhandelsstatistik nachgewiesen werden. Im Hinblick auf die wesentlichen Rechengänge können die Indizes als der gewogene Durchschnitt aus den einzelnen Preisveränderungszahlen bezeichnet werden, die für eine repräsentative Auswahl von Import- bzw. Exportwaren (die sog. Preisrepräsentanten) gebildet werden. Als Wägungszahlen (= Indexgewichte) dienen die Ein-/Ausfuhrwerte jeweils derjenigen Erzeugnisse im Basisjahr, für die eine Einzelpreisreihe als repräsentativ angesehen wird.
- 2 Die Einzelpreisreihen werden in der Form von Meßzahlen auf der Grundlage des Preisstandes im Basisjahr (= 100) dargestellt. Sie beruhen auf den Ergebnissen **m o n a t l i c h e r P r e i s e r h e b u n g e n** bei einer repräsentativen Auswahl von Berichtsstellen. Im Gegensatz zu den anderen Preisstatistiken des Statistischen Bundesamtes werden von den Meldefirmen der Außenhandelspreisstatistik nicht Preisangaben für einen bestimmten Stichtag, sondern Durchschnittspreise aller Vertragsabschlüsse im Berichtsmonat erfragt. Damit die monatlichen Werte einer Einzelpreisreihe nur "reine" Preisveränderungen zum Ausdruck bringen, müssen alle für die Höhe des Preises maßgeblichen Faktoren, die sogenannten preisbestimmenden Merkmale, so lange wie möglich konstant gehalten werden. Dies gilt nicht nur für die Mengeneinheit des beobachteten Erzeugnisses und dessen qualitative Beschaffenheit, sondern auch für die verschiedenen Handels-, Liefer- und Zahlungsbedingungen. Ändert sich eines dieser Merkmale, so kann die Differenz zwischen dem neuen und dem zuletzt gemeldeten Preis eine unechte Preisveränderung enthalten, die eliminiert werden muß.  
  
Die monatlich ermittelten Preise sind Effektivpreise (keine Listenpreise) und beziehen sich auf die Handelsbedingung "frei deutsche Grenze" (bzw. "cif" bei den Einfuhrpreisen, "fob" bei den Ausführpreisen). Öffentliche Abgaben (Zölle, Abschöpfungen, Währungsausgleichsbeträge, Einfuhrumsatzsteuer bzw. - bei der Ausfuhr - Mehrwertsteuer, Verbrauchsteuer sowie Exporthilfen) sind in den Preisen nicht enthalten. In die Indexberechnungen gehen nur Preise in Deutscher Mark ein. In Fremdwährung gemeldete Preise werden mit den jeweils geltenden Devisenkursen umgerechnet. Gegenwärtig werden bei den Importen rund 1 700 Berichtsstellen nach ihren Einfuhrpreisen für insgesamt 5 800 Preisrepräsentanten befragt, bei den Exporten rund 2 700 Berichtsstellen für insgesamt 6 100 Preisrepräsentanten. Den Indizes liegen zusammen rd. 11 900 Einzelpreisreihen zugrunde.
- 3 Der Index wird nach der sog. **L a s - p e y r e s**-Formel berechnet. Das bedeutet, daß die aus dem gegenwärtigen Basisjahr (1980) stammenden **W ä g u n g s z a h l e n** bis zur Umstellung des Index auf ein neueres Basisjahr **u n v e r ä n d e r t b l e i - b e n**. Als nächstes Basisjahr ist das Jahr 1985 in Aussicht genommen. Das letzte Basisjahr vor dem gegenwärtigen Basisjahr war das Jahr 1976. Für längerfristige Vergleiche können durchlaufende Reihen durch Verkettung der gegenwärtigen Berechnungsergebnisse auf Basis 1980 (= 100) mit den früheren Indexzahlen auf Basis 1976 (= 100) für die Zeit vor 1980 gebildet werden. Zu diesem Zweck enthalten die Tabellen Verkettungsfaktoren, die als Quotienten aus den Januarindizes auf der neuen Basis 1980 = 100 und den entsprechenden Januarindizes auf der früheren Basis 1976 = 100 gebildet worden sind. Mit diesen Faktoren sind die Indexzahlen 1976 = 100 für die Zeit vor 1980 zwecks Umbasierung auf 1980 = 100 zu multiplizieren bzw. durch sie sind die Indexzahlen 1980 = 100 für die Zeit ab Januar 1980 zwecks Umbasierung auf 1976 = 100 zu dividieren. Die Angabe eines Verkettungsfaktors fehlt bei denjenigen Gliederungen und Positionen, für die es keine Indexreihen auf früherer Basis gibt bzw. bei denen eine Verbindung der alten mit der neuen Reihe wegen zu großer Unterschiede in der Auswahl von Preisrepräsentanten problematisch wäre.
- 4 Die Indizes der Außenhandelspreise werden nicht nur als Gesamtreihe, d.h. für die Ge-

samtheit der Ein- bzw. Ausfuhrwaren, sondern auch für eine große Zahl von Warengruppen verschiedener Aggregationsstufen berechnet und veröffentlicht. Die verschiedenen Standpunkte, von denen aus die Außenhandelspreisindizes betrachtet und verwendet werden, erfordern eine Darstellung der Ergebnisse in mehrfacher Gliederung:

a) Warengliederung

- nach Warengruppen der Außenhandelsstatistik, Tabellen 1.1 und 2.1
- nach der vorwiegenden Verwendungsart, Tabellen 1.2 und 2.2
- nach Hauptverbrauchssektoren, in Anlehnung an die Gliederung der Classification Statistique et Tarifaire (CST) des Statistischen Amtes der Europäischen Gemeinschaften, Ausgabe 1963, Tabellen 1.3 und 2.3
- nach dem produktionswirtschaftlichen Zusammenhang, entsprechend dem Güterverzeichnis für die Land- und Forstwirtschaft, Fischerei (GÜLA), Ausgabe 1978, und dem Systematischen Warenverzeichnis für die Industriestatistik (WI), Ausgabe 1975, Tabellen 1.4 und 2.4
- nach dem Internationalen Warenverzeichnis für den Außenhandel (SITC, Rev. II), Ausgabe 1975, Tabellen 1.5 und 2.5
- ferner werden wegen des allgemeinen Interesses ausgewählte Indexgruppen und Indexpositionen in einer Ordnung nachgewiesen, die sich vornehmlich an der stofflichen Verwandtschaft oder der artmäßigen Zusammengehörigkeit der Waren orientiert, Tabellen 1.6 und 2.6

b) Regionale Gliederung

- nach EG-Ländern
- nach Drittländern
  - darunter: nach anderen industrialisierten westlichen Ländern
  - nach Entwicklungsländern (ohne OPEC)
  - nach OPEC Ländern

5 Während die Tabellen 1 und 2 dem kurzfristigen Vergleich dienen, enthalten die Tabellen 3 und 4 Reihen für einen mehrjährigen Zeitraum. In diesen Tabellen werden auch jährlich und monatlich die prozentualen Indexveränderungen im Jahresabstand (Jahresveränderungsraten) ausgewiesen. Die in Tabelle 4 dargestellten Terms of Trade ergeben sich aus der Relation der Ausfuhrpreis- zu den Einfuhrpreisveränderungen (Index der Ausfuhrpreise dividiert durch den Index der Einfuhrpreise mal hundert). Sie zeigen also, ob sich die Ausfuhr der Bundesrepublik insgesamt gegenüber dem

Basisjahr stärker oder weniger stark verteuert (verbilligt) hat als die Einfuhr.

Eine langfristige Übersicht mit jährlichen Angaben bietet für die wichtigsten Teilindizes Tabelle 5 (Einfuhr ab 1950, Ausfuhr und Terms of Trade ab 1954).

- 6 In der vorliegenden Reihe 8 der Fachserie 17 erscheinen auch Jahresberichte. Sie enthalten zu allen Positionen der Tabellen 1 und 2 (also nicht nur zu den größeren Zusammenfassungen der Tabelle 3 und 4) Indexpunkte und Preise für einen mehrjährigen Zeitraum.
- 7 Weitere methodische Erläuterungen zur Berechnung des Index der Ein- und Ausfuhrpreise auf Basis 1980 enthält ein Aufsatz in Heft 9/1983 der Zeitschrift "Wirtschaft und Statistik", der auch im Monatsbericht für August 1983 der Fachserie 17, Reihe 8, abgedruckt wurde.
- 8 Indexpunkte für viele der in den Außenhandelspreisindizes erfaßten und dargestellten Warenarten werden auch in den folgenden, für andere Wirtschaftsstufen monatlich berechneten Preisindizes des Statistischen Bundesamtes nachgewiesen und ebenfalls in der Fachserie 17 veröffentlicht.

Index der Erzeugerpreise landwirtschaftlicher Produkte sowie Index der Erzeugerpreise forstwirtschaftlicher Produkte (Best.-Nr. 2170 100), Index der Erzeugerpreise gewerblicher Produkte (Best.-Nr. 2170 200), Index der Großhandelsverkaufspreise (Best.-Nr. 2170 600), Index der Einzelhandelspreise sowie Preisindex für die Lebenshaltung aller privaten Haushalte (Best.-Nr. 2170 700). Der Index der Ausfuhrpreise wird darüber hinaus für Nachweisungen über die Preisentwicklung bei den gewerblichen Verkäufen insgesamt einschließlich der Exporte verwendet. Hierbei handelt es sich um eine Kombination des Teilindex für die gewerblichen Erzeugnisse aus dem Index der Ausfuhrpreise mit dem Index der Erzeugerpreise gewerblicher Produkte im Inlandsabsatz.

Wichtige Informationen bietet auch der monatlich berechnete Index der Grundstoffpreise (Best.-Nr. 2170 300), der sich auf die Einkaufsseite der Unternehmen des Produzierenden Gewerbes bezieht.

9 Die Durchschnittspreise, die in diesem Bericht veröffentlicht werden (Tabelle 6), können im allgemeinen nur als grobe Anhaltspunkte für das absolute Preisniveau der betreffenden Waren angesehen werden, denn die Statistik der Außenhandelspreise ist, wie die gesamte amtliche Preisstatistik, auf den Nachweis von Preisveränderungen ausgerichtet. Deswegen sind ihre

wichtigsten Ergebnisse Preisindizes und Preismeßzahlen und nicht etwa Durchschnittspreise. Wirklich zuverlässige Angaben über das absolute Preisniveau würden andere Erhebungsverfahren und vor allem eine viel größere Anzahl von Einzelpreisen (einzelner Berichtsstellen) voraussetzen.

10 Die Monatsberichte der Fachserie 17, Reihe 8, "Preise und Preisindizes für die Ein- und Ausfuhr" erscheinen etwa 4 Wochen, die Jahresberichte etwa 3 Monate nach Ablauf des Berichtszeitraumes und sind zu beziehen durch den Buchhandel oder direkt durch den Verlag W. Kohlhammer GmbH.

## 2 Aktuelle Ergebnisse

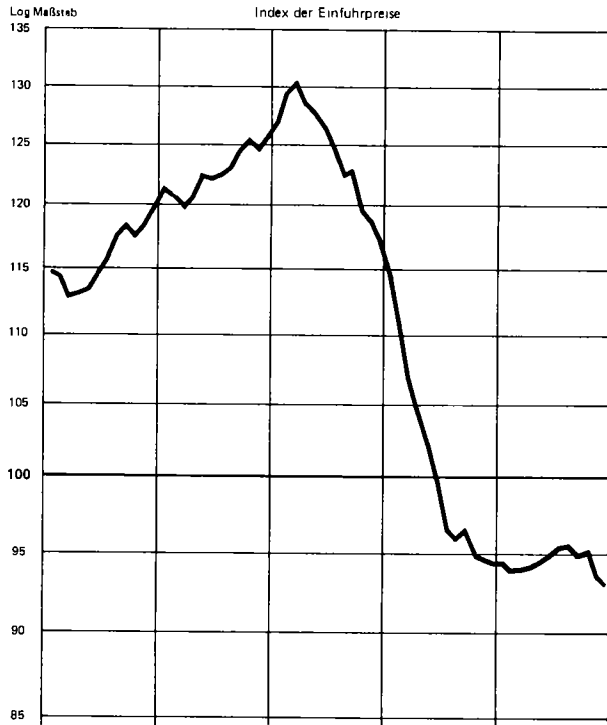
Der Index der Einfuhrpreise ist von November bis Dezember 1987 um 0,3 % gefallen und lag mit einem Stand von 93,3 (1980 = 100) um 1,2 % unter dem entsprechenden Vorjahresergebnis. Im November und Oktober 1987 hatte die Jahresveränderungsrate - 1,1 % bzw. + 0,4 % betragen.

Von November bis Dezember 1987 verbilligte sich vor allem die Einfuhr von Mineralölprodukten (- 7,5 %), Rohkakao (- 4,4 %), Erdöl (- 3,6 %) sowie Rohkaffee (- 3,3 %), während u.a. Schnittblumen (+ 11 %), Kupfer (+ 10 %) und Frischgemüse (+ 9,3 %) teurer wurden.

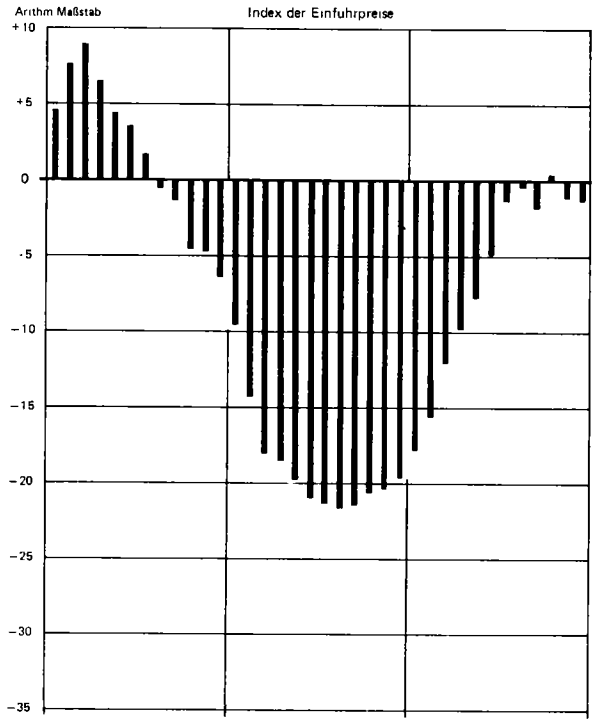
Der Index der Ausfuhrpreise hat sich von November bis Dezember 1987 nicht verändert. Mit einem Stand von 115,9 (1980 = 100) lag er um 0,5 % höher als ein Jahr zuvor. Im November und Oktober 1987 hatte die Jahresveränderungsrate + 0,4 % bzw. + 0,3 % betragen.

INDIZES DER AUSSENHANDELSPREISE UND TERMS OF TRADE  
1980=100

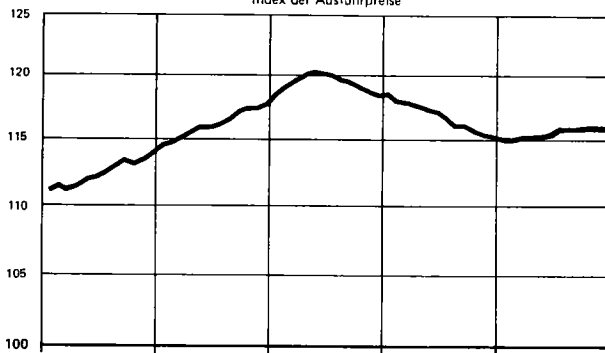
Preisindex



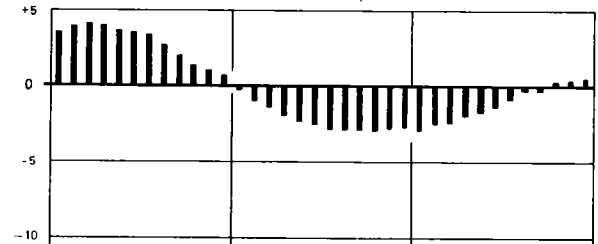
Veränderung gegenüber dem jeweiligen Vorjahresmonat in %



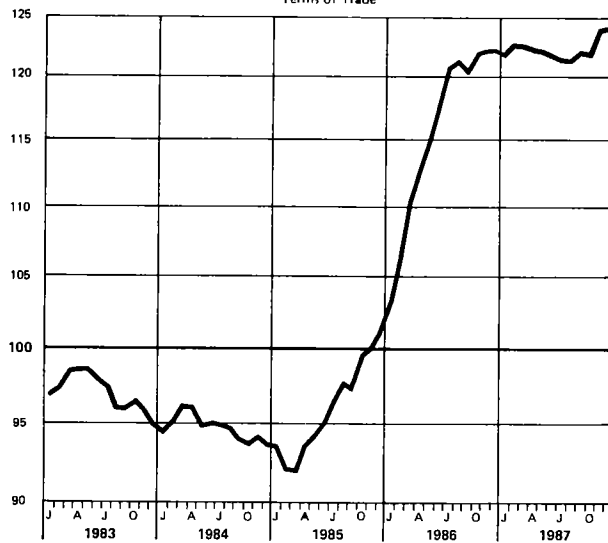
Index der Ausführpreise



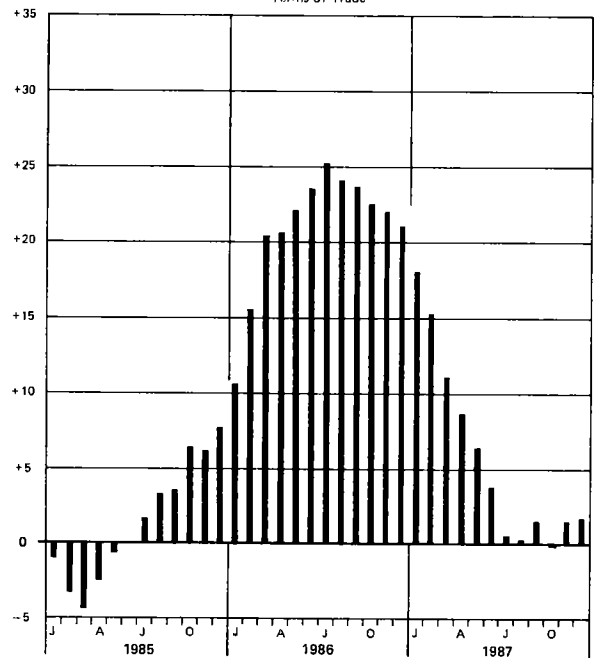
Index der Ausführpreise



Terms of Trade



Terms of Trade





1 INDEX DER EINFUHRPREISE  
(AKTUELLE ERGEBNISSE)  
1980 = 100

LFD NR.	WARENGRUPPEN	WÄGUNG- ANTEIL AM GESAMT- INDEX IN PROMILLE	VERKET- TUNGS- FAKTOR	1987 DURCH- SCHNITT	1987			VERÄNDERUNG DEZ. 1987 GEGENÜBER DEZ. 1986 NOV. 1987 IN PROZENT	
					DEZ.	NOV.	DEZ.	DEZ. 1986	NOV. 1987
1	GESAMTINDEX	1000	0,79703	94,4	94,4	93,6	93,3	- 1,2	+ 0,3
2	GUETER AUS EG-LAENDERN 17)	467,84	0,82170	100,1	99,5	99,7	99,6	+ 0,1	+ 0,1
3	GUETER AUS DRITTLAENDERN 18) DARUNTER:	532,16	0,77534	89,4	90,0	88,3	87,8	- 2,4	+ 0,6
4	GUETER AUS AND. INDUSTRIALISIERTEN WESTLICHEN LAENDERN	271,29	0,87953	104,4	107,1	103,6	103,6	- 3,3	-
5	GUETER AUS ENTWICKLUNGSLAENDERN (OHNE OPEC)	96,64	0,89076	90,7	93,8	90,4	90,1	- 3,9	+ 0,3
6	GUETER AUS OPEC-LAENDERN	114,29	0,87068	55,8	48,4	53,3	51,6	+ 6,6	- 3,2
1,1 NACH WARENGRUPPEN DER AUSSENHANDELSSTATISTIK									
7	GUETER DER ERNAERHUNGSWIRTSCHAFT	133,10	0,97070	95,8	98,9	94,2	95,0	- 3,9	+ 0,8
8	AUS EG-LAENDERN	70,66	0,94513	100,8	101,3	99,0	100,6	- 0,7	+ 1,6
9	AUS DRITTLAENDERN	62,44	0,99999	90,2	96,3	88,8	88,7	- 7,9	- 0,1
10	ERNAERHUNGSGUETER TIERISCHEN URSPRUNGS	33,67	0,93833	97,6	99,0	97,7	97,6	- 1,4	+ 0,1
11	AUS EG-LAENDERN	25,43	0,95206	96,3	97,2	96,3	96,5	- 0,7	+ 0,2
12	AUS DRITTLAENDERN	8,24	0,89450	101,9	104,4	101,9	101,3	- 3,0	+ 0,6
13	LEBENDE TIERE	2,10	0,92817	93,2	95,4	92,2	92,1	- 3,5	+ 0,1
14	AUS EG-LAENDERN	1,72	0,93377	92,6	94,9	91,8	91,6	- 3,5	+ 0,2
15	AUS DRITTLAENDERN	0,38	0,89991	96,3	97,6	94,3	94,3	- 3,4	-
16	NAHRUNGSMITTEL TIERISCHEN URSPRUNGS	31,57	0,93922	97,9	99,2	98,0	98,0	- 1,2	-
17	AUS EG-LAENDERN	23,71	0,95393	96,5	97,4	96,6	96,8	- 0,6	+ 0,2
18	AUS DRITTLAENDERN	7,86	0,89459	102,2	104,8	102,2	101,6	- 3,1	+ 0,6
19	ERNAERHUNGSGUETER PFLANZLICHEN URSPRUNGS 1)	99,43	0,98223	95,2	98,9	93,0	94,1	- 4,9	+ 1,2
20	AUS EG-LAENDERN	45,23	0,94178	103,3	103,6	100,5	102,9	- 0,7	+ 2,4
21	AUS DRITTLAENDERN	54,20	1,01540	88,4	95,0	86,8	86,7	- 8,7	+ 0,1
22	NAHRUNGSMITTEL PFLANZLICHEN URSPRUNGS 1)	76,65	0,97151	94,0	95,6	90,8	92,7	- 3,0	+ 2,1
23	AUS EG-LAENDERN	38,84	0,95099	101,6	101,9	98,3	101,3	- 0,6	+ 3,1
24	AUS DRITTLAENDERN	37,81	0,98980	86,6	89,5	83,4	84,3	- 5,8	+ 1,1
25	GENUSSMITTEL	20,78	1,02621	99,7	111,3	101,5	99,5	-10,6	- 2,0
26	AUS EG-LAENDERN	6,39	0,87694	113,8	114,0	113,6	113,1	- 0,8	+ 0,4
27	AUS DRITTLAENDERN	14,39	1,08986	93,4	110,2	96,1	93,4	-15,2	- 2,8
28	GUETER DER GEWERBLICHEN WIRTSCHAFT	866,90	0,76880	94,2	93,7	93,5	93,1	- 0,6	+ 0,4
29	AUS EG-LAENDERN	397,18	0,79820	100,0	99,2	99,8	99,4	+ 0,2	- 0,4
30	AUS DRITTLAENDERN	469,72	0,74491	89,3	89,1	88,2	87,7	- 1,6	+ 0,6
31	ROHSTOFFE UND HALBWAREN	363,91	0,63704	69,6	67,1	68,2	67,3	+ 0,3	+ 1,3
32	AUS EG-LAENDERN	118,10	0,61797	73,4	69,9	72,2	70,9	+ 1,4	+ 1,8
33	AUS DRITTLAENDERN	245,81	0,64543	67,8	65,8	66,3	65,5	- 0,5	+ 1,2
34	ROHSTOFFE	182,00	0,63302	63,7	58,5	61,8	60,4	+ 3,2	- 2,3
35	AUS EG-LAENDERN	30,13	0,71862	67,2	62,6	66,5	64,4	+ 2,9	- 3,2
36	AUS DRITTLAENDERN	151,87	0,63071	63,0	57,7	60,9	59,6	+ 3,3	- 2,1
37	HALBWAREN	181,91	0,63962	75,5	75,8	74,7	74,2	- 2,1	+ 0,7
38	AUS EG-LAENDERN	87,97	0,62210	75,5	72,4	74,2	73,1	+ 1,0	+ 1,5
39	AUS DRITTLAENDERN	93,94	0,65798	75,4	79,0	75,2	75,2	- 4,8	-
40	FERTIGWAREN	502,99	0,88738	112,1	113,0	111,8	111,7	- 1,2	+ 0,1
41	AUS EG-LAENDERN	279,08	0,88288	111,3	111,6	111,5	111,5	- 0,1	-
42	AUS DRITTLAENDERN	223,91	0,89522	113,0	114,7	112,2	111,9	- 2,4	+ 0,3
43	VORERZEUGNISSE	139,51	0,86026	105,1	106,0	105,4	105,4	- 0,6	-
44	AUS EG-LAENDERN	85,39	0,86736	104,3	104,3	105,5	105,7	+ 1,3	+ 0,2
45	AUS DRITTLAENDERN	54,12	0,84952	106,2	108,7	105,3	104,8	- 3,6	+ 0,5
46	ENDERZEUGNISSE	363,48	0,90018	114,8	115,7	114,3	114,1	- 1,4	+ 0,2
47	AUS EG-LAENDERN	193,69	0,89113	114,4	114,8	114,1	114,1	- 0,6	-
48	AUS DRITTLAENDERN	169,79	0,91292	115,2	116,7	114,5	114,2	- 2,1	+ 0,3
1,2 NACH DER VORWIEGENDEN VERWENDUNGSART									
49	GRUNDSTOFFE 2)	545,58	0,75138	82,4	82,1	81,6	81,1	- 1,2	+ 0,6
50	AUS EG-LAENDERN	209,92	0,79133	91,2	90,0	91,1	90,8	+ 0,9	+ 0,3
51	AUS DRITTLAENDERN	335,66	0,72931	76,9	77,2	75,7	75,0	- 2,8	+ 0,9
52	GRUNDSTOFFE FUER DIE LANDWIRTSCHAFT	28,54	1,03829	79,4	82,1	79,9	80,6	- 1,8	+ 0,9
53	AUS EG-LAENDERN	8,49	0,94671	92,2	94,6	90,9	91,7	- 3,1	+ 0,9
54	AUS DRITTLAENDERN	20,05	1,07692	74,0	76,9	75,3	75,9	- 1,3	+ 0,8
55	GRUNDSTOFFE FUER DAS VERARBEITENDE GEWERBE	517,04	0,73705	82,5	82,1	81,7	81,1	- 1,2	+ 0,7
56	AUS EG-LAENDERN	201,43	0,78490	91,1	89,8	91,1	90,8	+ 1,1	+ 0,3
57	AUS DRITTLAENDERN	315,61	0,70977	77,1	77,2	75,8	75,0	- 2,8	+ 1,1
58	INVESTITIONSGUETER	81,89	0,92946	115,2	116,4	114,6	114,3	- 1,8	+ 0,3
59	AUS EG-LAENDERN	41,41	0,91745	112,1	112,3	112,1	112,0	- 0,3	+ 0,1
60	AUS DRITTLAENDERN	40,48	0,94829	118,4	120,5	117,2	116,6	- 3,2	+ 0,5
61	VERBRAUCHSGUETER 3)	179,34	0,76780	101,7	101,0	101,2	100,7	- 0,3	+ 0,5
62	AUS EG-LAENDERN	95,79	0,74326	101,1	99,4	100,6	99,9	+ 0,5	+ 0,7
63	AUS DRITTLAENDERN	83,55	0,80048	102,3	102,8	101,8	101,5	- 1,3	+ 0,3
64	NAHRUNGS- UND GENUSSMITTEL	60,56	0,94671	107,9	107,3	103,6	104,9	- 2,2	+ 1,3
65	ZUBEHOER, EINZEL- UND ERSATZTEILE, HILFS- UND VERPACKUNGSMITTEL 4)	132,63	0,90520	115,3	116,9	115,2	115,4	- 1,3	+ 0,2

FUSSNOTEN SIEHE LETZTE SEITE

1 INDEX DER EINFUHRPREISE  
(AKTUELLE ERGEBNISSE)  
1980 = 100

LFD NR.	WARENGRUPPEN	WAEGUNGS- ANTEIL AM GESAMT- INDEX IN PROMILLE	VERKET- TUNGS- FAKTOR	1987	1986		1987		VERAENDERUNG DEZ. 1987 GEGENUEBER DEZ. NOV. 1986 IN PROZENT	
				DURCH- SCHNITT	DEZ.	NOV.	DEZ.	DEZ. 1987	NOV. 1986	DEZ. 1987
1.3 NACH HAUPTVERBRAUCHSSEKTOREN										
1	GUETER FUER DIE LAND- UND FORSTWIRTSCHAFT 5)	31,81	1,01279	84,3	86,7	84,7	85,3	- 1,6	+ 0,7	
2	GUETER FUER DAS PRODUZIERENDE GEWERBE	704,84	0,77932	91,6	91,6	90,9	90,4	- 1,3	- 0,6	
3	GUETER FUER DEN PRIVATEN VERBRAUCH	263,35	0,81751	103,3	102,9	102,1	102,2	- 0,7	+ 0,1	
4	GUETER FUER DEN PRIVATEN VERBRAUCH OHNE SAISONABH. GUETER 6)7)	211,50	0,87057	108,5	108,8	108,2	108,0	- 0,7	- 0,2	
5	NAHRUNGSMITTEL	52,89	0,95233	107,1	106,4	102,2	103,7	- 2,5	+ 1,5	
6	SAISONABHAENGIGE NAHRUNGSMITTEL 6)	22,99	0,98794	110,2	107,0	98,8	102,7	- 4,0	+ 3,9	
7	ANDERE NAHRUNGSMITTEL	29,90	0,92694	104,7	105,9	104,9	104,5	- 1,3	- 0,4	
8	ANDERE VERBRAUCHS- UND GEBRAUCHSGUETER	210,46	0,78066	102,3	102,0	102,1	101,8	- 0,2	- 0,3	
9	LANGLEBIGE HOCHWERTIGE GEBRAUCHSGUETER	93,70	0,88157	113,7	112,6	113,8	113,8	+ 1,1	-	
10	ANDERE VERBRAUCHS- UND GEBRAUCHSGUETER	156,76	0,75246	98,4	98,4	98,1	97,7	- 0,7	- 0,4	
1.4 NACH DEM PRODUKTIONSWIRTSCHAFTLICHEN ZUSAMMENHANG										
11	ERZEUGNISSE DER LAND- UND FORSTWIRTSCHAFT, FISCHEREI	84,35	0,98228	95,4	99,3	92,5	93,6	- 5,7	+ 1,2	
12	LANDWIRTSCHAFTLICHE ERZEUGNISSE	77,86	0,99800	95,1	98,9	92,0	93,2	- 5,8	+ 1,3	
13	PFLANZLICHE ERZEUGNISSE DER ALLGEMEINEN LANDWIRTSCHAFT	23,37	1,06818	85,8	89,8	84,2	83,9	- 6,6	- 0,4	
14	ERZEUGNISSE DES GARTEN- UND DAUERKULTURBAUES	41,83	0,94602	98,7	103,9	94,0	96,3	- 7,3	+ 2,4	
15	LEBENDE TIERE UND ERZEUGNISSE DER TIERHALTUNG	10,66	0,94857	103,3	100,8	102,7	103,3	+ 2,5	+ 0,6	
16	FORSTWIRTSCHAFTLICHE ERZEUGNISSE DARUNTER	4,41	0,79871	90,8	92,6	82,6	89,8	- 3,0	+ 0,2	
17	NATURKAUTSCHUK	1,60	0,79859	66,8	65,2	69,6	69,9	+ 7,2	+ 0,4	
18	FISCHEREIERZEUGNISSE	2,08	0,81818	117,1	127,3	118,0	115,8	- 9,0	- 1,9	
19	ERZEUGNISSE DER HOCHSEE- UND KUESTENFISCHEREI	1,60	0,86870	123,2	136,3	124,4	121,9	- 10,6	- 2,0	
20	ERZEUGNISSE DER BINNENFISCHEREI UND FISCHZUCHT	0,48	0,74074	96,8	97,3	96,5	95,5	- 1,8	- 1,0	
21	ERZEUGNISSE DES PRODUZIERENDEN GEWERBES	915,65	0,77850	94,3	94,0	93,7	93,3	- 0,7	- 0,4	
22	BERGBAULICHE ERZEUGNISSE	187,38	0,58215	62,0	60,1	59,4	58,1	- 3,3	- 2,2	
23	ERZEUGNISSE DES KOHLENBERGBAUES	4,14	0,81717	89,2	98,7	86,3	85,8	- 13,1	- 0,6	
24	EISENERZE, NE-METALLERZE UND SCHWEFELKIES	15,05	1,02621	75,8	82,3	73,7	74,0	- 10,1	+ 0,4	
25	ERDOEL, ERDGAZ UND BITUMINOESE GESTEINE 8)	166,61	0,53637	59,8	56,7	57,2	55,8	- 1,6	- 2,4	
26	ANDERE BERGBAULICHE ERZEUGNISSE EINSCHL. TORF	1,58	0,92809	87,4	98,2	83,4	81,8	- 16,7	+ 1,9	
27	ERZEUGNISSE DES VERARBEITENDEN GEWERBES	728,27	0,83390	102,7	102,7	102,6	102,3	- 0,4	- 0,3	
28	ERZEUGN. D. GRUNDSTOFF- UND PRODUKTIONSGUETERGEWERBES	288,42	0,75056	89,3	88,1	89,4	89,0	+ 1,0	- 0,4	
29	ERZEUGN. D. INVESTITIONSGUETER PRODUZIEREND. GEWERBES	220,88	0,93391	116,4	117,3	116,0	115,7	- 1,4	- 0,3	
30	ERZEUGN. D. VERBRAUCHSGUETER PRODUZIERENDEN GEWERBES	155,40	0,83976	110,4	111,0	110,2	110,0	- 0,9	+ 0,2	
31	ERZEUGN. D. NAHRUNGS- UND GENUSSMITTELGEWERBES	63,57	0,94636	96,7	97,8	97,2	97,4	+ 0,4	+ 0,2	
32	MINERALOELERZEUGNISSE	57,76	0,55016	53,7	48,7	50,4	46,6	- 4,3	- 7,5	
33	SPALT- UND BRUTSTOFFE	3,96		101,4	110,5	96,1	92,7	- 16,1	- 3,5	
34	STEINE UND ERDEN, ASBESTWAREN, SCHLEIFMITTEL	11,28	0,83509	118,7	120,4	118,3	118,2	- 1,8	- 0,1	
35	EISEN UND STAHL	34,42	0,92837	98,2	102,8	98,2	98,3	+ 4,4	+ 0,1	
36	NE-METALLE UND -METALLHALBZEUG (EINSCHL. EDELMETALLE UND DEREN HALBZEUG)	49,93	0,60896	75,3	71,4	79,7	82,9	+ 16,1	+ 4,0	
37	GIESSERIERZEUGNISSE	1,59	0,89356	105,6	102,6	109,2	109,6	+ 6,8	+ 0,4	
38	ERZEUGNISSE DER ZIEHEREIEN UND KALTWALZWERKE UND DER STAHLVERFORMUNG	7,56	0,90046	111,4	118,6	109,5	109,2	- 7,9	- 0,3	
39	STAHLBAUERZEUGNISSE	3,66	0,80964	123,7	122,9	124,6	124,2	+ 1,1	- 0,3	
40	MASCHINENBAUERZEUGNISSE (EINSCHL. ACKERSCHLEPPER)	50,71	0,86840	122,9	124,3	122,6	122,3	+ 1,6	- 0,2	
41	STRASSENFAHRZEUGE (OHNE ACKERSCHLEPPER)	49,40	0,91981	119,2	118,3	119,1	119,3	+ 0,8	+ 0,2	
42	ELEKTROTECHNISCHE ERZEUGNISSE	64,65	0,96369	111,0	112,1	110,4	110,0	- 1,9	- 0,4	
43	FEINMECHANISCHE UND OPTISCHE ERZEUGNISSE, UHREN	14,48	0,97467	104,2	104,6	104,1	103,6	- 1,0	- 0,5	
44	EISEN, BLECH- UND METALLWAREN	16,62	0,93416	120,5	120,5	121,0	121,1	+ 0,5	+ 0,1	
45	MUSIKINSTRUMENTE, SPIELWAREN, SPORTGERAETE, SCHMUCK, BELICHTETE FILME, FUELLHALTER UND AENLICHES 9)	11,13	0,55281	99,9	102,8	96,5	96,4	+ 6,2	- 0,1	
46	CHEMISCHE ERZEUGNISSE	81,97	0,86063	102,4	100,9	102,6	102,3	+ 1,4	+ 0,3	
47	BUEROMASCHINEN, DATENVERARBEITUNGSGERAETE UND -EINRICHTUNGEN	17,86	1,14371	114,5	118,5	112,2	111,4	- 6,0	- 0,7	
48	FEINKERAMISCHE ERZEUGNISSE	4,79	0,82631	122,5	120,8	123,2	123,1	+ 1,9	- 0,1	
49	GLAS UND GLASWAREN	5,26	0,86878	113,9	114,0	114,3	114,2	+ 0,2	- 0,1	
50	SCHNITTHOLZ, SPERRHOLZ UND SONSTIGES BEARBEITETES HOLZ	12,37	0,80117	95,4	98,2	95,6	94,6	- 3,7	- 1,0	
51	HOLZWAREN	11,39	0,83362	111,9	111,8	111,8	111,6	- 0,2	- 0,2	
52	HOLZSCHLIFF, ZELLSTOFF, PAPIER UND PAPPE	21,68	1,00000	116,0	115,8	116,6	116,1	+ 0,3	- 0,4	
53	PAPIER UND PAPPEWAREN	3,79	0,93014	113,2	116,0	112,4	112,4	- 3,1	-	
54	DRUCKEREIERZEUGNISSE, LICHTPAUS- UND VERWANDTE WAREN 10)	3,20	0,98109	117,5	118,4	116,4	115,9	- 2,1	- 0,4	
55	KUNSTSTOFFERZEUGNISSE	12,28	0,90228	107,5	108,5	107,2	107,2	- 1,2	-	
56	GUMMIWAREN	9,40	0,88563	115,0	115,5	115,0	115,1	- 0,3	+ 0,1	
57	LEDER	2,97	0,82021	126,8	127,1	125,2	125,3	+ 1,4	+ 0,1	
58	LEDERWAREN UND SCHUHE	14,52	0,79951	120,1	119,9	119,9	119,8	- 0,1	- 0,1	
59	TEXTILIEN	53,43	0,88235	108,8	108,6	109,1	108,8	+ 0,2	- 0,3	
60	BEKLEIDUNG	32,64	0,87389	108,0	109,7	107,8	108,1	+ 1,5	+ 0,3	
61	ERZEUGNISSE DES ERNAHRUNGSGEWERBES	62,95	0,94636	96,8	97,6	96,9	97,2	- 0,4	+ 0,3	
62	TABAKWAREN	0,62	0,87522	125,4	125,4	124,9	124,8	- 0,5	- 0,1	

FUSSNOTEN SIEHE LETZTE SEITE

1 INDEX DER EINFUHRPREISE  
(AKTUELLE ERGEBNISSE)

1.5 NACH DEM INTERNATIONALEN WARENVERZEICHNIS FUER DEN AUSSENHANDEL (SITC-REV. II)  
1980 = 100

LFD NR.	WARENGRUPPEN	WAEGUNGS- ANTEIL AM GESAMT- INDEX IN PROMILLE	VERKET- TUNGS- FAKTOR	1987	1987		VERAENDERUNG		
				DURCH- SCHNITT	DEZ.	NOV.	DEZ.	DEZ. 1987 GEGENUEBER DEZ. 1986 IN PROZENT	NOV. 1986 1987
1	NAHRUNGSMITTEL UND LEBENDE TIERE, VORWIEGEND ZUR ERNAEHRUNG	102,92	0,98614	96,3	99,3	93,7	94,2	- 6,1	+ 0,6
2	LEBENDE TIERE, VORWIEGEND ZUR ERNAEHRUNG	2,10	0,92911	93,3	95,4	92,2	92,1	- 3,5	- 0,1
3	FLEISCH UND FLEISCHWAREN	15,02	0,98032	90,7	92,6	89,5	89,4	- 3,5	- 0,1
4	MOLKEREIERZEUGNISSE UND EIER	9,32	0,93100	104,2	103,1	105,2	105,8	+ 2,6	+ 0,6
5	FISCHE, KREBS- UND WEICHTIERE UND ZUBEREITUNGEN DAVON	4,49	0,77038	113,8	118,9	114,9	113,4	- 4,6	- 1,3
6	GETREIDE UND GETREIDEERZEUGNISSE	8,87	1,04535	89,9	90,9	88,8	89,9	- 1,1	+ 1,2
7	GEMUESE, KUECHENKRAEUTER UND FRUECHTE	33,35	0,95132	107,4	106,8	98,8	100,9	- 5,5	+ 2,1
8	ZUCKER, ZUCKERWAREN UND HONIG	2,52	0,88889	94,0	98,7	91,9	92,0	- 6,8	+ 0,1
9	KAFFEE, TEE, KAKAO, GEWUERZE UND WAREN DARAUS	16,71	1,09045	84,8	100,5	85,7	83,1	-17,3	- 3,0
10	FUTTERMITTEL (AUSGENOMMEN GETREIDE)	9,09	1,04641	74,1	74,6	77,4	79,3	+ 6,3	+ 2,6
11	VERSCHIEDENE NAHRUNGSMITTEL UND -ZUBEREITUNGEN	1,48	0,93845	111,1	112,5	109,6	109,0	- 3,1	- 0,6
12	GETRAENKE UND TABAK	10,49	0,91046	122,1	125,2	121,1	119,7	- 4,4	- 1,2
13	GETRAENKE	6,85	0,90401	113,6	114,1	113,3	113,0	- 1,0	- 0,3
14	TABAK UND TABAKWAREN	3,64	0,91946	138,3	146,1	135,8	132,3	- 9,4	- 2,6
15	ROHSTOFFE (AUSGEN.NAHRUNGSMITTEL UND MINERAL. BRENNSTOFFE)	79,75	0,94027	90,3	92,0	91,7	92,6	+ 0,7	+ 1,0
16	HAEUTE, FELLE UND PELZFELLE, ROH	3,89	0,96539	119,8	113,9	119,0	118,7	+ 4,2	- 0,3
17	DELSAATEN UND DELHALTIGE FRUECHTE	9,96	0,76451	67,2	71,4	66,7	68,1	- 4,6	+ 2,1
18	ROHKAUTSCHUK (EINSCHL. SYNTHET. UND REGENER. KAUTSCHUK)	3,59	0,80624	90,5	87,7	95,1	95,0	+ 8,3	- 0,1
19	HOLZ	10,88	0,79734	93,3	96,1	93,8	93,0	- 3,2	- 0,9
20	PAPIERHALBSTOFFE UND PAPIERABFAELLE	7,50	1,10260	111,1	108,7	113,8	112,9	+ 3,9	- 0,8
21	SPINNSTOFFE UND ABFAELLE DAVON	16,22	1,02160	94,0	90,6	95,3	94,1	+ 3,9	- 1,3
22	MINERALISCHE ROHSTOFFE (AUSGN. ERZE, BRENNST.,SCHMUCKST.)	5,98	0,82439	104,8	110,7	102,8	102,3	- 7,6	- 0,5
23	METALLURGISCHE ERZE UND METALLABFAELLE	22,56	0,98914	75,3	78,1	76,3	77,6	- 0,4	+ 2,0
24	ROHSTOFFE TIERISCHEN UND PFLANZLICHEN URSPRUNGS, ANG	9,17	0,80876	107,2	110,8	113,7	119,4	+ 7,8	+ 5,0
25	MINERAL. BRENNSTOFFE, SCHMIERMITTEL U. VERW. ERZEUGNISSE	228,56	0,54061	58,8	55,5	56,0	54,0	- 2,7	- 3,6
26	KOHLE, KOKS UND BRIKETT	4,11	0,81928	89,0	98,4	86,1	85,6	-13,0	- 0,6
27	ERDOEL, ERDOELERZEUGNISSE UND VERWANDTE WAREN	193,12	0,53934	54,5	47,5	51,9	49,4	+ 4,0	+ 4,8
28	GAS	31,33	0,52481	81,7	99,1	77,4	78,3	-21,0	+ 1,2
29	TIERISCHE UND PFLANZLICHE OELE, FETTE UND WACHSE	4,68	0,99162	67,7	70,5	67,3	70,1	- 0,6	+ 4,2
30	TIERISCHE OELE UND FETTE	1,02	0,98611	60,1	63,9	63,3	64,3	+ 0,6	+ 1,6
31	FETTE PFLANZLICHE OELE	2,88	1,01595	60,2	62,0	59,0	63,2	+ 1,9	+ 7,1
32	TIER. UND PFLANZL. OELE UND FETTE, VERARBEITET, UND WACHSE	0,78	0,87832	105,1	110,6	103,3	102,9	- 7,0	- 0,4
33	CHEMISCHE ERZEUGNISSE	78,67	0,85419	101,5	100,0	101,5	101,0	+ 1,0	- 0,5
34	ORGANISCHE CHEMIKALIEN	24,17	0,80791	90,2	84,5	90,0	89,2	+ 5,6	- 0,9
35	ANORGANISCHE CHEMIKALIEN	11,10	0,86027	103,0	108,0	100,9	99,3	- 8,1	- 1,6
36	FARBSTOFFE UND FARBEN	2,33	0,75366	114,4	114,0	113,1	113,2	- 0,7	+ 0,1
37	MEDIZINISCHE UND PHARMAZEUTISCHE ERZEUGNISSE	6,93	0,91288	110,0	113,0	107,8	106,9	- 5,4	- 0,8
38	AETHER, OELE, RIECHSTOFFE; KOERPERPFLEGEMITTEL, WASHMITTEL	3,80	0,92741	121,8	121,4	121,6	121,0	- 0,3	- 0,5
39	CHEMISCHE DUENGEMITTEL	2,78	0,97140	89,2	92,6	86,3	86,4	- 6,7	+ 0,1
40	KUNSTSTOFFE, ZELULOSEAEATHER UND -ESTER	20,61	0,86598	103,0	99,8	105,8	105,9	+ 6,1	+ 0,1
41	CHEMISCHE ERZEUGNISSE, ANG	6,95	0,89312	114,6	115,7	114,8	114,9	- 0,7	+ 0,1
42	BEARBEITETE WAREN VORWIEG. NACH BESCHAFFENHEIT GEGLIEDERT	195,41	0,84087	102,5	103,1	103,2	103,8	+ 0,7	+ 0,6
43	LEDER, LEDERWAREN, ANG. UND ZUGERICHTETE PELZFELLE	4,83	0,82704	118,6	117,9	118,6	118,5	+ 0,5	- 0,1
44	KAUTSCHUKWAREN, ANG	8,83	0,89599	114,7	115,0	114,7	114,8	- 0,2	+ 0,1
45	KORR- UND HOLZWAREN (AUSGENOMMEN MOEBEL)	6,63	0,82977	101,8	104,5	101,0	100,2	- 4,1	- 0,8
46	PAPIER UND PAPPE, WAREN DARAUS UND AUS PAPIERHALBSTOFF	19,31	0,93160	117,8	118,8	117,3	117,1	- 1,4	- 0,2
47	GARNE, GEWEBE, SPINNSTOFF- UND VERWANDTE ERZEUGNISSE, ANG	39,03	0,87986	108,4	108,4	108,6	108,3	- 0,1	- 0,3
48	WAREN AUS MINERALISCHEN STOFFEN, ANG	18,56	0,74666	119,4	120,5	118,5	118,3	- 1,8	- 0,2
49	EISEN UND STAHL	38,03	0,91927	101,1	106,1	100,7	100,8	- 5,0	+ 0,1
50	NE-METALLE (EINSCHL. GOLD)	44,39	-	74,9	71,2	78,9	82,0	+15,2	+ 3,9
51	METALLWAREN, ANG	15,80	0,90130	119,5	121,5	118,8	118,2	- 2,7	- 0,5
52	MASCHINENBAU- UND ELEKTROTECHNISCHE ERZEUGNISSE, FAHRZEUGE	178,72	0,93301	116,8	117,7	116,3	116,0	- 1,4	- 0,3
53	KRAFTMASCHINEN UND KRAFTMASCHINENAUSTRUERSTUNGEN	6,47	0,83250	113,3	115,9	110,7	110,3	- 4,8	- 0,4
54	ARBEITSMASCHINEN FUER BESONDERE ZWECKE	12,36	0,86494	120,5	122,3	119,9	119,4	- 2,4	- 0,4
55	METALLBEARBEITUNGSMASCHINEN	6,92	0,90994	135,4	133,2	135,7	135,6	+ 1,8	- 0,1
56	MASCHINEN, APPARATE UND GERAETE FUER VERSCHIEDENE ZWECKE	29,74	0,89164	121,0	122,5	120,7	120,6	- 1,6	- 0,1
57	BUEROMASCHINEN UND AUTOMAT. DATENVERARBEITUNGSMASCHINEN	20,37	1,13830	113,8	117,8	111,8	110,9	- 5,9	- 0,8
58	GERAETE FUER DIE NACHRICHTENTECHNIK; BILD- UND TONAUFNAHME UND -WIEDERGABEGERAETE	16,81	0,95340	105,1	105,3	104,8	104,4	- 0,9	- 0,4
59	ELEKTRISCHE MASCHINEN, APPARATE UND GERAETE, ANG	37,53	0,94783	113,6	114,9	112,9	112,7	- 1,9	- 0,2
60	STRASSENFAHRZEUGE	48,08	0,91966	119,0	118,0	119,1	119,2	+ 1,0	+ 0,1
61	ANDERE BEFOERDERUNGSMITTEL	0,44	0,95057	106,5	102,7	107,2	107,3	+ 4,5	+ 0,1
62	SONSTIGE BEARBEITETE WAREN	120,80	0,86092	110,9	111,7	110,5	110,5	- 1,1	-
63	SANIT. ANLAGEN, HEIZUNGS- UND BELEUCHTUNGSEINRICHTUNGEN, ANG	3,41	0,89753	126,3	126,0	127,0	126,4	+ 0,3	- 0,5
64	MOEBEL UND TEILE DAVON	9,96	0,83952	116,7	116,0	117,1	117,1	+ 0,9	-
65	REISEARTIKEL, HANDTASCHEN UND AENHLICHE BEHAELTNISSE	2,78	0,85017	119,6	121,0	118,3	117,8	- 2,6	- 0,4
66	BEKLEIDUNG UND BEKLEIDUNGZUBEHOER	47,17	0,87545	108,5	109,9	108,4	108,4	- 1,4	-
67	SCHUHE	12,39	0,80811	120,4	119,8	120,3	120,4	+ 0,5	+ 0,1
68	MESS-, PRUEF- UND KONTROLLINSTR., -APPARATE UND -GERAETE	11,51	0,96948	115,1	115,9	114,5	114,1	- 1,6	- 0,3
69	FOTOGR. APPARATE UND ZUBEHOER, OPT. WAREN, UHRMACHERWAREN	10,85	0,98224	102,7	104,6	101,3	101,4	- 3,1	+ 0,1
70	SONSTIGE BEARBEITETE WAREN, ANG	22,73	0,77502	106,4	107,2	105,5	105,6	- 1,5	+ 0,1

1 INDEX DER EINFUHRPREISE  
(AKTUELLE ERGEBNISSE)

1.6 AUSGEWAHLTE INDEXGRUPPEN UND INDEXPOSITIONEN  
1980 = 100

LFD NR.	WARENGRUPPEN	WAEGUNGS- ANTEIL AM GESAMT- INDEX IN PROMILLE	VERKET- TUNGS- FAKTOR	1987 DURCH- SCHNITT	1987			VERAENDERUNG	
					DEZ.	NOV.	DEZ.	DEZ. 1987 GEGENUEBER DEZ. NOV. 1986 1987 IN PROZENT	
ERNAEHRUNGSGUETER 11)									
1	NUTZVIEH	0,76	0,75859	-	-	-	-	-	-
2	SCHLACHTVIEH	1,34	0,98586	88,8	92,5	87,6	87,3	-5,6	-0,3
3	FLEISCH UND FLEISCHERZEUGNISSE (2) DARUNTER	16,41	0,98320	91,7	93,4	90,7	90,7	-2,9	-
4	WILDFLEISCH	0,60	0,93270	80,7	84,0	88,0	89,6	+6,7	+1,8
5	SCHLACHTRINDER UND RINDFLEISCH (MO)	4,68	0,91620	91,9	91,6	90,9	89,9	-1,9	-1,1
6	AUS EG-LAENDERN	3,36	0,97171	92,5	91,3	92,7	92,7	+1,5	-
7	AUS DRITTLAENDERN	1,32	0,76179	90,4	92,6	86,2	82,8	-10,6	-3,9
8	DARUNTER								
8	RIND- UND KALBFLEISCH	3,97	0,93643	90,4	90,2	89,4	88,6	-1,8	-0,9
9	RINDFLEISCH, FRISCH, GEKUEHLT ODER GEFROREN	3,13	0,91905	85,3	83,9	83,2	80,9	-3,6	-2,8
10	KALBFLEISCH, FRISCH ODER GEKUEHLT	0,84	1,00094	109,4	113,8	112,7	117,4	+3,2	+4,2
11	RINDFLEISCH-ZUBEREITUNGEN	0,59	0,85258	101,8	100,5	100,2	98,2	-2,3	-2,0
12	CORNED BEEF	0,21	0,78293	105,4	103,2	101,5	96,9	-6,1	-4,5
13	ANDERE RINDFLEISCH-ZUBEREITUNGEN	0,38	0,89626	99,8	99,0	99,5	98,9	-0,1	-0,6
14	SCHLACHTSCHWEINE UND SCHWEINEFLEISCH (MO)	7,15	1,05584	86,9	88,2	86,2	86,3	-2,2	+0,1
15	AUS EG-LAENDERN	6,76	1,05901	86,4	87,8	85,6	85,7	-2,4	+0,1
16	AUS DRITTLAENDERN	0,39	0,98985	95,9	94,5	96,6	96,1	+1,7	-0,5
17	SCHLACHTSCHWEINE, LEBEND	0,91	1,06109	79,9	82,2	77,3	76,1	-7,4	-1,6
18	SCHWEINEFLEISCH, FRISCH, GEKUEHLT ODER GEFROREN	4,82	1,08290	86,3	86,8	86,1	86,3	-0,6	+0,2
19	SCHWEINESCHMALZ UND FETTER RUECKENSPECK	0,12	0,97040	-	-	-	-	-	-
20	SCHWEINEFLEISCH-ZUBEREITUNGEN	1,30	0,97461	95,4	98,0	95,1	95,1	-3,0	-
21	WURST AUS SCHWEINEFLEISCH	0,39	0,95401	103,5	104,5	103,8	103,8	-0,7	-
22	ANDERE SCHWEINEFLEISCH-ZUBEREITUNGEN	0,91	0,98341	91,9	95,3	91,3	91,3	+4,2	-
23	SCHLACHTGEFLUEGEL UND GEFLUEGELFLEISCH (MO)	3,21	0,97056	91,8	96,3	88,4	87,9	-8,7	-0,6
24	AUS EG-LAENDERN	2,46	0,98300	85,9	90,1	83,2	82,6	-8,3	-0,7
25	AUS DRITTLAENDERN	0,75	0,92569	110,8	116,8	105,4	105,3	-9,8	-0,1
26	DARUNTER:								
26	JUNGMASTHUEHNER, GESCHLACHTET, FRISCH, GEKUEHLT OD. GEFR.	1,18	0,99190	88,7	90,9	86,8	85,6	-5,8	-1,4
27	SUPPENHUEHNER, GESCHLACHTET, FRISCH, GEKUEHLT OD. GEFR.	0,12	0,96432	80,8	87,5	80,0	80,2	-8,3	+0,3
28	GEFLUEGELFLEISCH-ZUBEREITUNGEN	0,49	0,88511	108,1	119,6	95,7	95,7	-20,0	-
29	NATURDAERME	0,87	1,02333	124,4	119,2	127,6	128,6	+7,9	+0,8
30	VON RINDERN	0,08	0,69467	87,9	85,2	86,2	84,1	-1,3	-2,4
31	VON SCHWEINEN	0,30	1,07543	135,8	131,5	138,9	141,0	+7,2	+1,5
32	VON SCHAFEN	0,49	1,04044	123,3	117,3	127,4	128,3	+9,4	+0,7
33	FISCHE UND FISCHERZEUGNISSE	5,69	0,82826	103,6	106,9	106,0	105,1	-1,7	-0,8
34	AUS EG-LAENDERN	2,62	0,78687	104,3	109,9	105,8	104,3	-5,1	-1,4
35	AUS DRITTLAENDERN	3,07	0,86796	102,9	104,4	106,1	105,8	+1,3	-0,3
36	FISCHE, FRISCH, GEKUEHLT GEFROREN ODER GESALZEN	3,45	0,78309	113,6	119,9	115,2	114,0	-4,9	-1,0
37	FISCH-ZUBEREITUNGEN	1,04	0,73854	114,4	115,8	113,6	111,5	-3,7	-1,8
38	WAL- UND FISCHOEL (MO)	0,42	1,12178	41,2	41,9	50,4	49,4	+17,9	-2,0
39	FISCHMEHL	0,78	0,98477	78,2	72,9	84,6	87,2	+19,6	+3,1
40	MILCH UND MILCHERZEUGNISSE (MO)	6,92	0,91341	110,5	108,9	112,4	112,2	+3,0	-0,2
41	AUS EG-LAENDERN	6,53	0,91256	109,5	108,0	111,5	111,3	+3,1	-0,2
42	AUS DRITTLAENDERN	0,39	0,93384	126,7	123,4	127,5	127,6	+3,4	+0,1
43	MILCH UND MILCHPULVER	1,18	0,93726	110,6	109,8	112,8	112,9	+2,8	+0,1
44	BUTTER	0,84	0,95508	100,0	100,7	99,8	98,9	-1,8	-0,9
45	KAESE	4,90	0,89498	112,2	110,1	114,4	114,3	+3,8	-0,1
46	EIER UND EIPRODUKTE (MO)	2,44	0,99105	86,6	87,0	84,6	87,7	+0,8	+3,7
47	AUS EG-LAENDERN	2,42	0,99106	86,4	86,6	84,5	87,6	+1,2	+3,7
48	AUS DRITTLAENDERN	0,02	0,99011	-	-	-	-	-	-
49	HUEHNEREIER	2,26	0,98431	85,5	85,5	83,6	86,9	+1,6	+3,9
50	EIPRODUKTE, GENIESSBAR, FLUESSIG, GEFROREN O. GETROCKNET	0,18	1,07368	100,4	105,6	97,6	97,6	-7,6	-
51	BIENENHONIG	0,48	0,95749	94,1	106,9	87,5	86,2	-19,4	-1,5
52	OELE UND FETTE ZUR ERNAEHRUNG (MO)	3,75	1,00885	68,5	70,2	68,2	70,6	+0,6	+3,5
53	TIERISCHE OELE UND FETTE EINSCHL. BUTTER DARUNTER:	1,37	1,00822	80,5	82,3	82,2	81,6	-0,9	-0,7
54	FISCHOEL	0,39	1,18272	41,8	42,3	51,1	50,1	+18,4	-2,0
55	PFLANZLICHE OELE, MARGARINE	2,38	1,00286	61,6	63,2	60,2	64,3	+1,7	+6,8
56	DELFRUECHTE UND PFLANZLICHE OELE ZUR ERNAEHRUNG, OELKUCHEN	17,46	1,02680	68,0	70,1	69,3	70,9	+1,1	+2,3
57	DELFRUECHTE (MO) DARUNTER	9,53	1,00328	67,6	71,7	67,0	68,4	-4,6	+2,1
58	ERDNUESSE	0,30	1,03463	71,3	88,6	74,4	77,6	-12,4	+4,3
59	KOPRA	0,17	0,81406	59,9	58,2	61,7	66,1	+13,6	+7,1
60	SOJABOHNEN	6,28	1,05496	69,6	72,0	69,6	70,6	-1,9	+1,4
61	PFLANZLICHE OELE (MO) DARUNTER	2,22	1,00380	58,8	60,5	57,3	61,7	+2,0	+7,7
62	ERDNUSOEL	0,19	1,04843	59,8	70,0	53,9	56,3	-19,6	+4,5
63	PALMOEL	0,54	0,95637	56,1	53,9	55,8	61,4	+13,9	+10,0
64	SOJAOEL	0,46	-	50,2	52,5	48,0	52,7	+0,4	+9,8
65	OELKUCHEN UND EXTRAKTIONSSCHROTE DARUNTER:	5,71	1,06934	72,1	71,1	77,7	78,6	+10,5	+1,2
66	SOJASCHROT	2,74	1,05637	80,3	75,8	88,0	87,7	+15,7	-0,3

FUSSNOTEN SIEHE LETZTE SEITE

1 INDEX DER EINFUHRPREISE  
(AKTUELLE ERGEBNISSE)

1.6 AUSGEWAHLTE INDEXGRUPPEN UND INDEXPOSITIONEN  
1980 = 100

LFD. NR.	WARENGRUPPEN	WAEGUNGS- ANTEIL AM GESAMT- INDEX IN PROMILLE	VERKET- TUNGS- FAKTOR	1987 DURCH- SCHNITT	1987			VERAENDERUNG DEZ. 1987 GEGENUEBER DEZ. NOV. 1986 1987 IN PROZENT	
					1986 DEZ.	NOV.	DEZ.	1986 DEZ.	1987 NOV.
ERNAHRUNGSGUTER 11)									
67	NICHTOELHALTIGE SAEMEREIEN	0,39	0,81149	118,9	118,2	116,9	115,3	- 2,5	- 1,4
68	FUTTERMittel EINSCHL. FUTTERMittelROHSTOFFE	21,89	1,07151	72,7	75,5	73,8	74,7	- 1,1	+ 1,2
69	FISCHMEHL	0,78	0,98477	78,2	72,9	84,6	87,2	+19,6	+ 3,1
70	FUTTERGETREIDE	3,33	1,10332	77,4	78,6	75,5	75,8	- 3,6	+ 0,4
71	MUEHLENERZEUGNISSE FUER FUTTERZWECKE	0,20	1,09514	48,8	57,4	49,9	51,4	-10,5	+ 3,0
72	GRUENFUETTER	0,39	1,07014	89,6	106,5	78,5	79,3	-25,8	+ 1,0
73	DELSAATEN ZUR FUTTERMittelHERSTELLUNG (MO)	7,58	1,06345	67,0	69,6	67,0	68,2	- 2,0	+ 1,8
74	DELKUCHEN UND EXTRAKTIONSSCHROTE	5,71	1,06934	72,1	71,1	77,7	78,6	+10,5	+ 1,2
75	TAPIOKAMEHL UND DGL. (MO)	1,41	0,97342	86,6	107,4	87,6	81,8	-23,8	- 6,6
76	ANDERE FUTTERMittel	2,49	0,91937	74,3	78,4	72,7	76,9	- 1,9	+ 5,8
77	GETREIDE UND GETREIDEERZEUGNISSE (MO)	6,62	1,05862	82,7	84,4	81,2	81,9	- 3,0	+ 0,9
78	AUS EG-LAENDERN	4,37	0,98988	93,5	95,2	91,0	91,8	- 3,6	+ 0,9
79	AUS DRITTLAENDERN	2,25	1,08135	61,7	63,5	62,2	62,8	- 1,1	+ 1,0
80	GETREIDE	5,87	1,06043	83,2	84,4	81,6	82,3	- 2,5	+ 0,9
81	WEIZEN	1,73	0,96624	83,0	85,2	78,2	79,4	- 6,8	+ 1,5
82	WEICHWEIZEN	1,47	0,99207	87,4	89,6	82,5	83,2	- 7,1	+ 0,8
83	HARTWEIZEN	0,26	0,81764	58,5	60,4	54,0	58,0	- 4,0	+ 7,4
84	ROGGEN	0,05	1,00402	92,8	94,4	89,3	89,1	- 5,6	+ 0,2
85	GERSTE	1,40	1,08578	96,5	97,9	98,9	100,4	+ 2,6	+ 1,5
86	BRAUGERSTE	0,76	1,09615	108,4	106,8	115,9	116,9	+ 9,5	+ 0,9
87	FUTTERGERSTE	0,64	1,07199	82,3	87,3	78,7	80,6	- 7,4	+ 2,7
88	HAFER	0,12	1,09697	80,7	81,2	79,5	79,3	- 2,3	- 0,3
89	MAIS	2,47	1,12785	75,1	75,9	72,9	72,3	- 4,7	- 0,8
90	SORGHUM UND ANDERES GETREIDE	0,10	0,75774	.	.	.	.	.	.
91	GETREIDEERZEUGNISSE	0,75	1,02950	78,8	84,9	77,7	79,1	- 6,8	+ 1,8
92	MUEHLENERZEUGNISSE	0,40	1,01285	71,4	76,5	71,9	72,6	- 5,1	+ 1,0
93	BRAUMALZ	0,35	1,07097	87,2	94,6	84,3	86,6	- 8,5	+ 2,7
94	REIS (MO)	0,56	0,94324	80,8	78,9	81,7	90,8	+15,1	+11,1
95	AUS ITALIEN	0,30	0,96853	103,1	99,6	101,1	104,0	+ 4,4	+ 2,9
96	AUS DRITTLAENDERN	0,26	0,90618	55,0	55,1	59,3	75,5	+37,0	+27,3
97	ROHREIS	0,30	0,91771	62,5	62,2	65,6	80,1	+28,8	+22,1
98	WEISSREIS	0,26	0,96454	101,8	98,3	100,2	103,1	+ 4,9	+ 2,9
99	GETREIDE EINSCHL. ROHREIS	6,17	1,05335	82,2	83,3	80,9	82,2	- 1,3	+ 1,6
100	BROT, TEIGWAREN UND NAEHRMittel	2,50	0,93238	114,1	115,1	113,0	112,6	- 2,2	- 0,4
101	STAERKE UND STAERKEDERIVATE	0,47	1,01236	115,7	124,9	113,2	113,5	- 9,1	+ 0,3
102	HUELSENFRUECHTE	0,31	0,84835	82,2	92,9	74,6	74,6	-19,7	-
103	KARTOFFELN UND KARTOFFELERZEUGNISSE DARUNTER	1,84	1,84865	103,0	94,9	96,9	95,9	+ 1,1	- 1,0
104	SPEISEKARTOFFELN	1,28	2,58561	97,3	85,6	88,7	88,7	+ 3,6	-
105	GEMUESE, OBST, TAFELTRAUBEN UND DEREN ZUBEREITUNGEN (MO)	10,42	0,86068	110,3	112,0	97,8	102,2	- 8,7	+ 4,5
106	AUS EG-LAENDERN	6,72	0,89945	113,4	117,3	98,1	104,1	-11,3	+ 6,1
107	AUS DRITTLAENDERN	3,70	0,83017	104,9	102,2	97,2	98,8	- 3,3	+ 1,6
108	GEMUESE UND GEMUESE-ZUBEREITUNGEN	11,75	1,02977	118,9	111,1	106,1	112,0	+ 0,8	+ 5,6
109	FRISCHGEMUESE DARUNTER:	7,22	0,99706	126,6	115,5	104,0	113,7	- 1,6	+ 9,3
110	TOMATEN	2,02	0,86686	146,1	137,2	101,4	117,9	-14,1	+16,3
111	SPEISEZWIEBELN	0,64	1,37813	132,2	87,8	105,5	101,6	+15,7	- 3,7
112	BLUMENKOHL	0,26	0,99058	220,3	190,7	145,8	152,4	-20,1	+ 4,5
113	KOPFSALAT	0,57	1,11345	127,1	105,7	104,1	162,9	+54,1	+56,5
114	CHAMPIGNONS	0,20	0,88274	88,9	106,7	57,9	58,7	-45,0	+ 1,4
115	GEMUESEPAPRIKA	0,48	0,99895	152,4	131,1	120,5	134,6	+ 2,7	+11,7
116	VERARBEITETES GEMUESE	4,53	1,07582	106,7	104,1	109,3	109,3	+ 5,0	-
117	GEMUESEKONSERVEN	3,45	1,11468	107,2	103,5	110,5	110,7	+ 7,0	+ 0,2
118	TROCKENGEMUESE	0,31	0,71489	131,8	135,7	130,1	130,1	- 4,1	-
119	ANDERES VERARBEITETES GEMUESE	0,77	1,04503	94,4	94,1	95,8	95,0	+ 1,0	- 0,8
120	OBST, TAFELTRAUBEN UND DEREN ZUBEREITUNGEN	17,88	0,84372	103,6	106,6	96,5	97,1	- 8,9	+ 0,6
121	FRISCHOBST	11,61	0,83216	105,8	108,7	94,9	96,0	-11,7	+ 1,2
122	FRISCHOBST, OHNE SUEDFRUECHTE DARUNTER:	7,02	0,80805	99,8	106,8	88,8	92,2	-13,7	+ 3,8
123	TAFELAEPFEL	1,67	0,79472	107,9	105,4	96,3	98,6	- 6,5	+ 2,4
124	PFIRSICHE	0,96	1,47213	117,7	121,2	110,9	114,8	- 5,3	+ 3,5
125	HASELNUESSE	1,35	0,49841	97,8	92,4	87,5	85,7	- 7,3	- 2,1
126	SUEDFRUECHTE DARUNTER:	4,44	0,86801	116,5	112,1	103,6	103,0	- 8,1	- 2,5
127	ZITRONEN	0,43	0,64724	73,5	73,4	79,6	74,0	+ 0,8	- 7,0
128	ORANGEN	1,23	0,84811	130,0	137,3	130,3	127,4	- 7,2	- 2,2
129	GRAPEFRUITS	0,31	0,89583	106,8	109,7	110,6	104,4	- 4,8	- 5,6
130	BANANEN	1,50	0,89583	129,1	105,0	98,6	96,5	- 8,1	- 2,1
131	TAFELTRAUBEN	0,96	0,85334	84,3	65,9	66,2	66,5	+ 1,5	+ 0,5
132	VERARBEITETES OBST	5,31	0,86796	105,9	109,5	105,5	105,1	- 4,0	- 0,4
133	OBSTKONSERVEN	1,93	0,89378	101,3	109,2	98,4	96,6	-11,5	- 1,8
134	TROCKENOBST	0,87	0,63980	90,1	93,4	88,1	87,3	- 6,5	- 0,9
135	OBSTSAEFTE	1,59	0,87100	118,1	121,1	120,1	121,1	-	+ 0,8
136	ANDERES VERARBEITETES OBST	0,92	0,97193	109,2	105,2	111,8	111,9	+ 6,4	+ 0,1
137	KARTOFFELN, FRISCHGEMUESE, FRISCHOBST UND TAFELTRAUBEN	20,92	0,96271	110,8	107,7	96,6	100,5	- 6,7	+ 4,0

FUSSNOTEN SIEHE LETZTE SEITE

1 INDEX DER EINFUHRPREISE  
(AKTUELLE ERGEBNISSE)

1.6 AUSGEWAHLTE INDEXGRUPPEN UND INDEXPOSITIONEN  
1980 = 100

LFD NR.	WARENGRUPPEN	WÄGUNGSA- ANTEIL AM GESAMT- INDEX IN PROMILLE	VERKET- TUNGS- FAKTOR	1987	1986		1987		VERÄNDERUNG DEZ. 1987 GEGENÜBER DEZ. NOV. 1986 1987 IN PROZENT	
				DURCH- SCHNITT	DEZ.	NOV.	DEZ.	DEZ.	NOV.	
ERNAHRUNGSGÜTER 11)										
138	MINERALWASSER UND LIMONADE	0,37	0,78464	100,8	100,8	100,9	100,9	+ 0,1	-	
139	ZUCKER UND SUESSWAREN	5,10	0,85325	103,3	107,0	101,3	100,6	- 6,0	- 0,7	
140	DARUNTER:									
140	ZUCKER UND MELASSE (MO)	0,94	0,82488	62,8	66,2	61,6	62,0	- 6,3	+ 0,6	
141	ZUCKER	0,51	0,91190	66,7	69,3	68,3	68,5	- 1,2	+ 0,3	
142	SUESSWAREN	4,59	0,82819	107,2	111,2	105,0	104,1	- 6,4	- 0,9	
143	DAUERBACKWAREN	0,81	0,91967	110,3	110,0	110,6	110,4	+ 0,4	- 0,2	
144	KAKAOPULVER UND -BUTTER	1,24	0,88146	87,9	97,5	80,7	77,7	-20,3	- 3,7	
145	SCHOKOLADE EINSCHL. KUVERTUERE	1,53	0,70286	113,2	116,6	112,4	112,5	- 3,5	+ 0,1	
146	ZUCKERWAREN	0,84	0,89990	122,1	122,9	121,8	122,1	- 0,7	+ 0,2	
147	ANDERE SUESSWAREN	0,17	0,86601	105,2	110,7	104,7	103,1	- 6,9	- 1,5	
148	ESSENZEN UND GEWUERZE	0,55	0,86047	161,4	174,9	157,8	151,5	-13,4	- 4,0	
149	DARUNTER:									
149	PFEFFER	0,26	1,22235	190,3	212,5	187,5	179,9	-15,3	- 4,1	
150	HEIL- UND DUFTPFLANZEN UND DGL.	0,37	1,06448	155,6	165,6	158,0	163,8	- 1,1	+ 3,7	
151	BLUMEN UND ZIERPFLANZEN	6,10	0,77505	98,6	103,6	109,2	117,5	+13,4	+ 7,6	
152	BLUMENZWIEBELN UND DGL.	0,54	0,94240	.	.	.	.	.	.	
153	ZIERPFLANZEN, LEBEND	1,30	1,07759	111,1	96,8	115,0	115,0	+18,8	.	
154	SCHNITTPFLANZEN	4,26	0,72958	95,8	106,6	109,7	121,5	+14,0	+10,8	
155	SCHNITTNELKEN	1,02	0,79957	103,9	109,0	128,8	134,6	+23,5	+ 4,5	
156	SCHNITTROSEN	0,64	0,72191	84,3	115,3	93,4	101,3	-12,1	+ 8,5	
157	ANDERE SCHNITTBLUMEN	2,49	0,67862	92,7	100,0	104,2	120,0	+20,0	+15,2	
158	SCHNITTGRUEN	0,11	1,10802	.	.	.	.	.	.	
159	KAKAO UND KAKADERZEUGNISSE	5,87	0,96007	88,8	96,4	83,6	81,4	-15,6	- 2,6	
160	ROHKAKAO	2,93	1,18369	75,6	84,6	68,6	65,6	-22,5	- 4,4	
161	KONSUMKAKAO	2,86	1,18449	75,6	84,7	68,6	65,6	-22,6	- 4,4	
162	EDELKAKAO	0,07	1,11917	.	.	.	.	.	.	
163	KAKADERZEUGNISSE	2,94	0,77521	102,1	108,2	98,6	97,2	-10,2	- 1,4	
164	KAKAOPULVER UND -BUTTER	1,24	0,88146	87,9	97,5	80,7	77,7	-20,3	- 3,7	
165	SCHOKOLADE EINSCHL. KUVERTUERE	1,53	0,70286	113,2	116,6	112,4	112,5	- 3,5	+ 0,1	
166	ANDERE KAKAOHALTIGE ZUBEREITUNGEN	0,17	0,86601	105,2	110,7	104,7	103,1	- 6,9	- 1,5	
167	GENUSSMITTEL EINSCHL. ROHKAKAO UND BRAUMALZ	24,06	1,04728	96,6	107,8	97,2	95,2	-11,7	- 2,1	
168	GENUSSMITTEL, UNBEARBEITET, EINSCHL. ROHKAKAO	18,90	1,08522	92,2	106,2	93,3	90,6	-14,7	- 2,9	
169	GENUSSMITTEL, BEARBEITET, EINSCHL. BRAUMALZ	5,16	0,91163	112,6	114,0	111,8	111,7	- 2,0	- 0,1	
170	DARUNTER:									
170	HOPFEN	0,23	0,32148	28,3	24,2	34,9	34,7	+43,4	- 0,6	
171	ROHKAFFEE	9,70	1,19074	77,7	98,6	82,7	80,0	-18,9	- 3,3	
172	DARUNTER:									
172	AUS AFRIKA	2,30	1,14668	73,7	89,8	77,7	74,7	-16,8	- 3,9	
173	AUS MITTELAMERIKA	2,53	1,18430	74,1	94,0	77,4	75,5	-19,7	- 2,5	
174	AUS SÜDAMERIKA	4,11	1,23995	79,6	103,1	86,6	83,6	-18,9	- 3,5	
175	TEE	0,41	0,79266	92,4	96,1	91,0	88,2	- 8,2	- 3,1	
176	TABAK UND TABAKWAREN	3,64	0,91946	138,2	146,1	135,8	132,3	- 9,4	- 2,6	
177	ROHTABAK	3,02	0,92457	140,9	150,4	138,0	133,8	-11,0	- 3,0	
178	TABAKWAREN	0,62	0,87522	125,4	125,4	124,9	124,8	- 0,5	- 0,1	
179	ALKOHOLISCHE GETRAENKE	6,41	0,91329	113,9	114,4	113,7	113,5	- 0,8	- 0,2	
180	BIER	0,21	1,00813	115,5	115,4	115,8	115,8	+ 0,3	-	
181	SPIRITUOSEN	1,96	0,87603	116,6	114,8	116,3	116,3	+ 1,3	-	
182	RUM	0,17	1,03367	139,8	145,2	139,2	139,2	- 4,1	-	
183	WHISKY	0,38	0,79808	126,1	124,6	121,5	121,3	- 2,6	- 0,2	
184	KOGNAK	0,99	0,83481	108,9	105,2	109,9	109,9	+ 4,5	-	
185	ANDERER BRANNTWEIN	0,14	0,95977	107,9	107,8	108,1	108,1	+ 0,3	-	
186	LIKDER	0,28	0,99190	121,2	120,2	122,0	122,1	+ 1,6	+ 0,1	
187	WEIN	4,24	0,92674	112,6	114,1	112,4	112,0	- 1,8	- 0,4	
188	NATURWEIN	2,95	0,92988	110,1	112,5	110,1	109,5	- 2,7	- 0,5	
189	WEIN ZUR SCHAUMWEINHERSTELLUNG	0,27	0,74380	125,3	129,0	127,3	132,8	+ 2,9	+ 4,3	
190	TRINKWEISSWEIN	0,92	0,83871	117,1	122,0	115,8	115,5	- 5,3	- 0,3	
191	TRINKROTWEIN	1,43	0,97121	103,9	104,6	104,8	103,1	- 1,4	- 1,6	
192	BRENNWEIN	0,16	1,09015	104,8	106,0	104,4	100,8	- 4,9	- 3,4	
193	ANDERER NATURWEIN	0,17	0,98346	105,0	107,2	101,0	101,0	- 5,8	-	
194	VERARBEITETER WEIN	1,29	0,92344	118,3	118,0	117,9	117,9	- 0,1	-	
195	DESSERTWEIN	0,31	1,04598	105,1	105,5	104,7	104,7	- 0,8	-	
196	WERMUTWEIN	0,12	1,00400	123,2	120,1	123,8	123,8	+ 3,1	-	
197	SCHAUMWEIN	0,86	0,82313	122,3	122,2	121,8	121,9	- 0,2	+ 0,1	

FUSSNOTEN SIEHE LETZTE SEITE

1 INDEX DER EINFUHRPREISE  
(AKTUELLE ERGEBNISSE)

1.6 AUSGEWAHLTE INDEXGRUPPEN UND INDEXPOSITIONEN  
1980 = 100

LFD NR.	WARENGRUPPEN	WÄGUNGS- ANTEIL AM GESAMT- INDEX IN PROMILLE	VERKE- TUNGS- FAKTOR	1987			VERÄNDERUNG DEZ. 1987 GEGENÜBER DEZ. 1986 IN PROZENT		
				DURCH- SCHNITT	1986 DEZ.	1987 NOV.	1987 DEZ.	1986 NOV.	1987 DEZ.
GEWERBLICHE GÜTER									
198	TEXTILE GRUNDSTOFFE UND FERTIGWAREN	90,50	0,89305	107,6	107,9	107,7	107,5	- 0,4	- 0,2
199	TEXTILROHSTOFFE	6,94	1,02497	97,9	92,7	99,9	98,7	+ 6,5	- 1,2
	DARUNTER:								
200	ZELLULOSISCHE FASERN	0,33	0,93792	119,6	128,2	117,6	118,6	- 7,5	+ 0,9
201	SYNTHETISCHE FASERN	1,28	0,97977	100,1	103,9	100,2	98,8	- 4,9	- 1,4
202	WOLLE	2,80	0,97558	106,0	89,6	112,7	112,7	+25,8	-
	DARUNTER:								
203	MERINOWOLLE	1,65	0,94180	112,1	91,7	120,9	121,4	+32,4	+ 0,4
204	CROSSBREDWOLLE	1,12	1,02888	97,2	86,5	101,1	100,2	+15,8	- 0,9
205	ANDERE TIERHAARE	0,26	0,81349	118,3	132,8	113,7	113,3	-14,7	- 0,4
206	BAUMWOLLE	1,97	1,17369	79,3	78,3	77,4	74,3	- 5,1	- 4,0
207	AUS EUROPA	0,50	1,16250	82,8	74,4	80,8	79,5	+ 6,9	- 1,6
208	AUS AFRIKA	0,58	1,19822	76,1	80,0	73,6	76,0	- 5,0	+ 3,3
209	AUS MITTEL- UND NORDAMERIKA	0,52	1,11877	79,4	75,5	80,7	70,5	- 6,6	-12,6
210	AUS SÜDAMERIKA	0,29	1,18924	76,5	86,4	69,9	64,9	-24,9	- 7,2
211	AUS ASIEN	0,08	1,22386	-	-	-	-	-	-
212	ANDERE PFLANZENFASERN	0,15	0,86656	89,5	98,7	87,1	87,8	-11,0	+ 0,8
213	GESPINSTE EINSCHL. SPINNFAEDEN	9,37	0,94874	109,5	109,6	109,9	108,8	- 0,7	- 1,0
	DARUNTER								
214	SEIDENGARNE	0,06	0,85702	-	-	-	-	-	-
215	ZELLULOSISCHE UND SYNTHETISCHE ENDLOSFASERN	1,30	0,95558	113,4	117,9	112,4	112,1	- 4,9	- 0,3
216	CHEMIEFASERGARNE	3,58	0,96105	117,0	119,6	116,7	116,2	- 2,8	- 0,4
217	WOLLGARNE	1,24	0,97756	105,7	105,0	106,9	107,5	+ 2,4	+ 0,6
218	BAUMWOLLGARNE	2,88	0,94945	99,9	94,4	101,0	98,1	+ 3,9	- 2,9
219	GEWEBE UND GEWIRKE (METERWARE OHNE BODENBELAEGE)	15,14	0,88357	116,8	116,7	116,8	116,7	-	- 0,1
	GEWEBE	13,50	0,85556	118,1	117,9	118,2	118,1	+ 0,2	- 0,1
221	CHEMIEFASERGEWEBE	3,68	0,89315	126,5	125,5	126,0	125,9	+ 0,3	- 0,1
222	WOLLGEBEBE	2,44	0,84493	115,5	116,4	115,9	115,9	- 0,4	-
223	BAUMWOLLGEBEBE	3,46	0,88778	114,1	113,4	114,2	113,9	+ 0,4	- 0,3
224	ANDERE GEWEBE	0,52	0,81924	115,5	115,6	116,0	115,8	+ 0,2	- 0,2
225	GEWIRKE	1,64	0,95455	105,5	107,1	104,8	105,4	- 1,6	+ 0,8
226	KLEIDUNG UND ANDERE SPINNSTOFFWAREN	59,05	0,86420	106,0	107,2	105,9	105,9	- 1,2	-
227	OBERBEKLEIDUNG	30,50	0,87289	107,4	107,7	107,5	107,6	- 0,1	+ 0,1
228	OBERBEKLEIDUNG AUS GEWEBEN	18,78	0,86491	104,5	104,7	104,7	105,1	+ 0,4	+ 0,4
229	OBERBEKLEIDUNG AUS GEWIRKTEM ODER GESTRIKTEM STOFF	11,72	0,88475	112,2	112,6	112,0	111,6	- 0,9	- 0,4
230	WAESCHE	8,77	0,90129	116,8	117,2	116,9	117,1	- 0,1	+ 0,2
231	WAESCHE AUS GEWEBEN	5,32	0,91362	113,2	114,2	113,0	113,3	- 0,8	+ 0,3
232	WAESCHE AUS GEWIRKTEM ODER GESTRIKTEM STOFF	3,45	0,87522	122,3	121,9	122,9	122,9	+ 0,8	-
233	STRUMPFWAREN	1,90	0,94528	106,0	107,2	107,0	106,3	- 0,8	- 0,7
234	ANDERE BEKLEIDUNG UND ZUBEHOER	6,59	0,85950	107,7	113,5	106,5	106,3	- 6,3	- 0,2
235	TEPPICHE UND ANDERE TEXTILE BODENBELAEGE	10,42	0,79211	90,5	91,6	90,4	90,4	- 1,3	-
236	ANDERE SPINNSTOFFWAREN UND DGL.	0,87	0,94605	120,7	126,6	118,7	118,8	- 6,2	+ 0,1
237	BETTFEDERN EINSCHL. DAUNEN	0,54	0,64783	97,0	101,6	96,5	95,6	- 5,9	- 0,9
238	HAEUTE, FELLE, LEDER UND ERZEUGNISSE AUS LEDER	22,96	0,83568	121,1	120,2	120,7	120,6	+ 0,3	- 0,1
239	HAEUTE UND FELLE	3,89	0,96539	119,8	113,9	119,0	118,7	+ 4,2	- 0,3
240	PELZFELLE, ROH	3,29	1,01932	118,3	112,5	116,3	115,5	+ 2,7	- 0,7
241	ANDERE HAEUTE UND FELLE	0,60	0,81818	128,3	121,6	134,0	136,0	+11,8	+ 1,8
	DARUNTER:								
242	RINDSHAEUETE	0,33	0,78929	145,2	136,7	155,5	157,4	+15,1	+ 1,2
243	SCHAF- UND LAMMFELLE	0,18	0,78560	106,8	100,6	108,9	107,4	+ 6,8	+ 1,4
244	LEDER	2,97	0,82021	125,8	127,1	125,2	125,3	- 1,4	+ 0,1
245	LEDERWAREN EINSCHL. LEDERBEKLEIDUNG SOWIE SCHUHE	16,10	0,81012	120,5	120,5	120,3	120,2	- 0,2	- 0,1
	DARUNTER:								
246	LEDERWAREN OHNE LEDERBEKLEIDUNG	3,50	0,82265	112,9	114,9	111,7	110,8	- 3,6	- 0,8
247	SCHUHE	11,02	0,79251	122,4	121,5	122,5	122,6	+ 0,9	+ 0,1
248	HOLZ U. ERZGN. AUS HOLZ EINSCHL. ZELLSTOFF A. FASERPFLANZEN	33,96	0,88208	104,7	105,5	105,3	104,6	- 0,9	- 0,7
249	HOLZ UND HOLZHALBWAREN	15,07	0,79636	96,1	99,2	96,1	95,3	- 3,9	- 0,8
250	ROHHOLZ	2,70	0,78376	99,2	104,0	98,2	98,4	- 5,4	+ 0,2
251	NADELROHHOLZ	0,55	0,81297	98,9	101,3	99,2	99,3	- 2,0	+ 0,1
252	LAUBROHHOLZ	2,15	0,78115	99,3	104,7	97,9	98,2	- 6,2	+ 0,3
	DARUNTER:								
253	STAMMHOLZ	2,48	0,78635	98,8	103,8	97,6	97,9	- 5,7	+ 0,3
254	NADELSTAMMHOLZ	0,43	0,79414	97,8	100,1	98,4	98,4	- 1,7	-
255	LAUBSTAMMHOLZ	2,05	0,78571	99,0	104,6	97,5	97,8	- 6,5	+ 0,3
	DARUNTER:								
256	AUS EUROPA	0,31	0,80291	89,7	91,1	90,3	93,2	+ 2,3	+ 3,2
257	AUS AFRIKA	1,10	0,82735	96,0	98,2	95,0	94,9	- 4,3	- 0,1
258	AUS NORDAMERIKA	0,59	0,83305	108,8	120,8	104,8	104,6	-13,4	- 0,2
259	FASERHOLZ	0,19	0,74365	101,7	104,5	101,2	101,6	- 2,8	+ 0,4
260	NADELFASERHOLZ	0,10	0,82363	-	-	-	-	-	-
261	LAUBFASERHOLZ	0,09	0,66572	101,5	103,6	101,3	101,3	- 2,2	-
262	SCHNITTHOLZ	7,15	0,81097	91,5	93,7	92,8	91,6	- 2,2	- 1,3
263	NADELSCHNITTHOLZ	4,87	0,81670	92,0	92,3	92,7	92,5	+ 0,2	- 0,2
264	AUS EUROPA	4,04	0,81858	88,8	89,6	89,0	88,9	- 0,8	- 0,1
	DARUNTER:								
265	AUS SKANDINAVIEN	2,07	0,89629	96,5	97,4	97,0	96,9	- 0,5	- 0,1
266	AUS OESTERREICH	0,75	0,75470	83,1	83,9	82,9	82,9	- 1,2	-
267	AUS COMECON-LAENDERN	1,07	0,74937	80,0	80,4	80,0	79,7	- 0,9	- 0,4
268	AUS DER UDSSR	0,70	-	79,2	80,3	79,2	78,6	- 2,1	- 0,8
269	AUS SONSTIGEN COMECON-LAENDERN	0,37	-	81,4	80,6	81,7	81,7	+ 1,4	-
270	AUS AMERIKA	0,83	0,83198	107,1	105,6	110,8	109,9	+ 4,1	- 0,8

FUSSNOTEN SIEHE LETZTE SEITE

1 INDEX DER EINFUHRPREISE  
(AKTUELLE ERGEBNISSE)

1.6 AUSGEWAHLTE INDEXGRUPPEN UND INDEXPOSITIONEN  
1980 = 100

LFD NR.	WARENGRUPPEN	WAEGUNGS- ANTEIL AM GESAMT- INDEX IN PROMILLE	VERKET- TUNGS- FAKTOR	1987 DURCH- SCHNITT	1986		1987		VERAENDERUNG DEZ. 1987 GEGENUEBER DEZ. 1986 IN PROZENT	
					DEZ.	NOV.	DEZ.	DEZ.	NOV.	
GEWERBLICHE GUETER										
271	LAUBSCHNITTHOLZ	2,28	0,79935	90,6	96,8	92,9	89,7	- 7,3	+ 3,4	
272	AUS EUROPA	0,34	0,73071	92,4	90,8	93,0	93,0	+ 2,4	-	
273	AUS AFRIKA	0,24	0,73502	"	"	"	"	"	"	
274	AUS ANDEREN GEBIETEN	1,70	0,83333	94,1	101,9	97,1	93,1	- 8,6	- 4,1	
275	ANDERE SAEGEWERKSERZEUGNISSE	0,21	0,77850	93,4	96,2	99,3	97,9	+ 1,8	- 1,4	
276	WEITERBEARBEITETES HOLZ DARUNTER:	5,01	0,78878	101,1	104,5	99,5	98,8	- 5,5	- 0,7	
277	FURNIERE	1,22	0,81629	105,3	109,6	103,9	103,9	- 5,2	-	
278	SPERRHOLZ	1,53	0,81594	105,9	110,6	104,4	102,7	- 7,1	- 1,6	
279	SPANPLATTEN	1,03	0,76713	94,6	98,1	93,8	93,4	- 4,8	- 0,4	
280	FASERPLATTEN	0,41	0,70325	109,6	110,4	108,5	108,5	- 1,7	-	
281	HOLZSCHLIFF UND ZELLSTOFF	7,50	1,10383	111,1	108,6	113,8	112,9	+ 4,0	- 0,8	
282	HOLZSCHLIFF EINSCHL. ALTPAPIER	0,61	1,11606	106,3	104,9	109,8	110,0	+ 4,9	+ 0,2	
283	HOLZZELLSTOFF	6,76	1,10062	111,1	108,4	113,7	112,6	+ 3,9	- 1,0	
284	PAPIERZELLSTOFF	6,37	1,10237	112,0	108,6	115,0	114,0	+ 5,0	- 0,9	
285	CHEMIEFASER- UND EDELZELLSTOFF	0,39	1,08731	95,9	105,0	92,2	90,1	- 14,2	- 2,3	
286	SULFATZELLSTOFF	0,80	1,10134	104,2	104,9	104,7	103,9	- 1,0	- 0,8	
287	UNGBLEICHT	0,07	1,08997	"	"	"	"	"	"	
288	GBLEICHT DARUNTER:	0,73	1,10207	104,8	105,9	104,9	104,0	- 1,8	- 0,9	
289	AUS NADELHOLZ	0,46	1,14231	104,0	101,8	106,7	106,6	+ 4,7	- 0,1	
290	AUS LAUBHOLZ	0,27	1,01852	"	"	"	"	"	"	
291	SULFATZELLSTOFF	5,96	1,10087	112,0	108,9	114,9	113,8	+ 4,5	- 1,0	
292	UNGBLEICHT	0,17	1,25641	"	"	"	"	"	"	
293	ANGBLEICHT	0,45	1,09963	106,1	104,3	106,7	104,5	+ 0,2	- 2,1	
294	GBLEICHT DARUNTER:	5,34	1,09136	112,7	109,5	115,7	114,6	+ 4,7	- 1,0	
295	AUS NADELHOLZ	3,22	1,10985	113,1	109,3	115,8	114,3	+ 4,6	- 1,3	
296	AUS LAUBHOLZ	1,93	1,05201	112,8	109,6	117,1	115,8	+ 6,6	- 0,3	
297	ANDERER ZELLSTOFF, HALBZELLSTOFF UND DGL.	0,13	1,26631	138,7	136,8	139,1	139,1	+ 1,7	-	
298	HOLZWAREN DARUNTER:	11,39	0,83362	111,9	111,8	111,8	111,6	- 0,2	- 0,2	
299	MUEBEL AUS HOLZ	6,72	0,81726	118,8	118,3	118,9	118,9	+ 0,5	-	
300	ERZEUGNISSE DES PAPIER- UND DRUCKGEWERBES	21,17	0,94727	117,5	118,7	116,9	116,6	- 1,8	- 0,3	
301	PAPIER UND PAPPE	14,18	0,94423	118,6	119,5	118,1	117,9	- 1,3	- 0,2	
302	PAPIER, UNVERDELT	9,99	0,95356	116,4	118,1	115,8	115,4	- 2,3	- 0,3	
303	ZEITUNGSDRUCKPAPIER	2,81	0,93410	110,1	113,7	110,0	110,0	- 3,3	-	
304	DRUCK- UND SCHREIBPAPIER	2,42	0,97005	117,4	120,5	115,2	114,4	- 5,1	- 0,7	
305	KRAFTPAPIER	2,69	0,94312	121,9	121,7	121,4	120,7	- 0,8	- 0,6	
306	PACKPAPIER	0,36	0,95238	102,2	102,5	102,8	102,9	+ 0,4	+ 0,1	
307	SONDERPAPIER	1,71	0,94112	119,6	119,6	120,0	120,2	+ 0,5	+ 0,2	
308	PAPPE, UNVERDELT	0,34	0,88313	123,8	124,6	122,3	122,3	- 1,8	-	
309	PAPIER UND PAPPE, GESTRICHEN	3,85	0,92030	123,8	122,7	123,9	123,7	+ 0,8	- 0,2	
310	PAPIER- UND PAPPWAREN SOWIE DRUCKEREIERZEUGNISSE	6,99	0,95234	115,1	117,1	114,3	114,0	- 2,6	- 0,3	
311	KOEHLE	4,06	0,81759	89,0	98,6	86,1	85,5	- 13,3	- 0,7	
312	KOEHLE EINSCHL. BRIKETS, OHNE KOKS	3,47	0,81129	88,4	97,6	85,7	85,0	- 12,9	- 0,8	
313	STEINKOEHLE DARUNTER:	3,80	0,81961	86,5	95,4	84,0	83,4	- 12,6	- 0,7	
314	STEINKOEHLE, ROH DARUNTER:	3,21	0,81331	85,3	93,7	83,1	82,4	- 12,1	- 0,8	
315	AUS EG-LAENDERN	0,99	0,70243	82,1	89,1	81,1	79,4	- 10,9	- 2,1	
316	AUS COMECON-LAENDERN	0,82	0,77414	106,5	120,1	103,4	103,4	- 13,9	-	
317	AUS DEN USA	0,66	1,05155	80,1	85,8	77,3	76,3	- 11,1	- 1,3	
318	STEINKOEHLENKOKS	0,59	0,85316	92,7	104,3	88,7	88,8	- 14,9	+ 0,1	
319	BRAUNKOEHLE	0,26	0,78277	"	"	"	"	"	"	
320	ERDGAS	30,27	0,51917	82,8	100,6	78,2	79,2	- 21,3	+ 1,3	
321	ERDOEL UND MINERALOELERZEUGNISSE	194,10	0,53966	54,5	47,5	51,9	49,4	+ 4,0	- 4,8	
322	ERDOEL, ROH	136,34	0,53846	54,8	47,0	52,5	50,6	+ 7,7	- 3,6	
323	BIS ZU 1 PROZENT S-GEHALT	87,68	0,50836	52,4	45,7	50,7	48,6	+ 6,3	- 4,1	
324	MEHR ALS 1 PROZENT S-GEHALT	48,66	0,57721	59,0	49,3	55,8	54,2	+ 9,9	- 2,9	
325	VIA NORDSEEHAEFEN	73,20	0,54457	55,0	47,4	52,5	50,5	+ 6,5	- 3,8	
326	VIA MITTELMEERHAEFEN	63,14	0,53255	54,6	46,6	52,5	50,7	+ 8,8	- 3,4	
327	AUS LIBYEN	23,23	0,50140	"	"	"	"	"	"	
328	AUS ALGERIEN	10,43	0,48996	"	"	"	"	"	"	
329	AUS NIGERIA	16,41	0,55932	"	"	"	"	"	"	
330	AUS IRAN	7,71	0,56271	"	"	"	"	"	"	
331	AUS SAUDI ARABIEN	30,03	0,60886	"	"	"	"	"	"	
332	AUS DUBAI UND ABU DHABI	8,31	0,61383	"	"	"	"	"	"	
333	AUS GROSSBRITANNIEN	21,03	"	"	"	"	"	"	"	
334	AUS SONSTIGEN LAENDERN	19,19	0,51890	"	"	"	"	"	"	
335	MINERALOELERZEUGNISSE	57,76	0,55016	53,7	48,7	50,4	46,6	- 4,3	- 7,5	
336	KRAFTSTOFFE UND DGL. DARUNTER:	24,07	0,58874	51,5	45,7	47,5	43,3	- 5,3	- 8,8	
337	VERGASERKRAFTSTOFF DARUNTER:	6,17	0,56938	49,5	42,8	44,9	40,6	- 5,1	- 9,6	
338	MOTORENBENZIN	6,06	0,56977	49,3	42,6	44,7	40,3	- 5,4	- 9,8	
339	MOTORENBENZIN, NORMAL-	2,99	0,54591	46,9	40,4	42,6	38,2	- 5,4	- 10,3	
340	MOTORENBENZIN, SUPER	3,07	0,59718	51,6	44,8	46,8	42,3	- 5,6	- 9,6	
341	DIESELKRAFTSTOFF	2,21	0,53590	54,7	49,6	52,4	49,2	- 0,8	- 6,1	
342	SCHMIEROLE UND DGL.	1,06	0,68104	81,1	85,7	80,5	79,9	- 6,8	- 0,7	



1 INDEX DER EINFUHRPREISE  
(AKTUELLE ERGEBNISSE)

1.6 AUSGEWAHLTE INDEXGRUPPEN UND INDEXPOSITIONEN  
1980 = 100

LFD NR.	WARENGRUPPEN	WAEGUNGS- ANTEIL AM GESAMT- INDEX IN PROMILLE	VERKET- TUNGS- FAKTOR	1987			VERAENDERUNG DEZ. 1987 GEGENUEBER DEZ. 1986 IN PROZENT		
				DURCH- SCHNITT	1986 DEZ.	1987 NOV.	1987 DEZ.	1986 NOV.	1987 DEZ.
GEWERBLICHE GUETER									
343	HEIZOLE	30,04	0,51590	53,0	47,6	50,0	46,2	- 2,9	- 7,6
344	HEIZOLE, LEICHT	24,06	0,51022	52,2	46,6	50,6	47,5	+ 1,9	- 6,1
345	HEIZOLE, SCHWER	5,98	0,58621	56,6	51,6	47,6	41,0	-20,5	-13,9
346	BIS ZU 1 PROZENT S-GEHALT	2,56	0,55491	57,8	53,9	49,2	43,5	-19,3	-11,6
347	MEHR ALS 1 PROZENT S-GEHALT	3,42	0,58932	55,7	49,9	46,4	39,2	-21,4	-15,5
348	ANDERE MINERALOELERZEUGNISSE	2,59	0,80577	70,6	75,2	70,8	69,2	- 8,0	- 2,3
349	MINERALOELERZEUGNISSE EINSCHL. ADDITIVES DARUNTER:	58,48	0,55622	54,5	49,7	51,3	47,5	- 4,4	- 7,4
350	GASOLE	26,27	0,51149	52,4	46,8	50,8	47,7	+ 1,9	- 6,1
351	KRAFTSTOFFE UND SCHMIEROLE	25,13	0,59159	52,8	47,4	48,9	44,8	- 5,5	- 8,4
352	EISENERZE UND GRUNDSTOFFE AUS EISEN UND STAHL	47,52	0,95284	96,0	101,7	94,9	94,7	- 6,9	- 0,2
353	EISENERZE EINSCHL. ABBRAENDE	7,74	1,07279	79,1	90,1	72,8	71,0	-21,2	- 2,5
354	AUS EUROPA	1,41	1,16667	75,6	85,6	69,6	67,5	-21,1	- 3,0
355	AUS UEBERSEE	6,33	1,05263	79,9	91,1	73,5	71,8	-21,2	- 2,3
356	AUS AFRIKA	1,92	1,01306	82,7	92,5	77,0	75,8	-18,1	- 1,6
357	AUS AMERIKA	3,66	1,03754	78,8	89,6	72,8	71,0	-20,8	- 2,5
358	AUS AUSTRALIEN	0,75	1,06713	78,2	94,5	68,2	65,7	-30,5	- 3,7
359	EISEN UND STAHL	34,42	0,92837	98,2	102,8	98,2	98,2	- 4,4	+ 0,1
360	ROHEISEN EINSCHL. FERROLEGIERUNGEN DARUNTER:	4,48	0,90963	84,1	88,7	87,1	87,3	- 1,6	+ 0,2
361	FERROLEGIERUNGEN	4,19	0,89071	82,7	87,0	85,8	86,0	- 1,1	+ 0,2
362	STAHLHALBZEUG DARUNTER:	3,92	0,97137	100,5	100,0	100,0	100,1	- 8,2	+ 0,1
363	VORGEWALZTES HALBZEUG	1,55	1,01616	85,3	93,7	83,3	83,6	-10,8	+ 0,4
364	WARMBREITBAND	2,31	0,92919	111,2	119,9	111,7	111,7	- 6,8	-
365	WALZSTAHL	22,63	0,92593	99,8	104,2	99,0	99,1	- 4,9	+ 0,1
366	AUS MASSENSTAHL	18,59	0,93785	101,8	106,5	100,9	100,9	- 5,3	-
367	AUS EDELSTAHL	4,04	0,85499	90,5	93,3	90,3	90,4	- 3,1	+ 0,1
368	FORM- UND STABSTAHL	7,31	0,93536	90,2	97,6	88,4	88,1	- 9,7	- 0,3
369	FORMSTAHL	2,78	0,92521	96,4	107,3	93,5	93,6	-12,8	+ 0,1
370	STABSTAHL	4,53	0,94004	86,4	91,6	85,2	84,7	- 7,5	- 0,6
371	WALZDRAHT	2,42	0,88899	87,5	98,2	82,4	82,6	-15,9	+ 0,2
372	WARMBANDSTAHL	1,02	0,99898	105,9	115,4	106,5	106,5	- 7,7	-
373	STAHLBLECH, WARM- UND KALTGEWALZT	8,94	0,91728	110,6	111,2	111,3	111,2	-	- 0,1
374	GROB- UND MITTELBLECH	4,06	0,93107	106,8	109,8	107,2	107,0	- 2,6	- 0,2
375	FEINBLECH, EINSCHL. ELEKTROBLECH	4,88	0,90647	113,7	112,4	114,8	114,8	+ 2,1	-
376	ERZEUGNISSE DER STAHLROHRWERKE	2,94	0,94450	99,0	100,1	98,9	100,2	+ 0,1	+ 1,3
377	UEBERZOGENE BLECHE	2,23	0,88278	112,4	116,3	111,7	111,7	- 4,0	-
378	STAHLSCROT	1,16	0,97138	85,0	83,2	92,9	94,5	+13,6	+ 1,7
379	EISEN-, STAHL- UND TEMPERGUSS	1,30	0,91324	109,9	108,8	112,0	111,2	+ 2,2	- 0,7
380	ERZEUGNISSE DER ZIEHEREIEN UND KALTWALZWERKE	4,06	0,93130	105,5	112,8	103,9	104,1	- 7,7	+ 0,2
381	NE-METALLERZE UND GRUNDSTOFFE AUS NE-METALLEN EINSCHL. EDELMETALLEN	57,53	0,65204	75,0	71,8	79,1	82,2	+14,5	+ 3,9
382	NE-METALLERZE, SCHWEFELKIES UND BAUKIT	7,31	0,96406	72,4	74,0	74,7	77,0	+ 4,1	+ 3,1
383	BAUKIT	1,04	0,84684	97,6	105,5	94,4	91,8	-13,0	- 2,8
384	MANGANERZE	0,11	1,20194	100,4	116,6	92,0	89,2	-23,5	- 3,0
385	ANDERE NE-METALLERZE	6,16	0,97600	67,6	68,0	71,1	74,2	+ 9,1	+ 4,4
386	NE-METALLE UND -METALLHALBZEUG (EINSCHL. EDELMETALLE UND DEREN HALBZEUG)	49,93	0,60896	75,3	71,4	79,7	82,9	+16,1	+ 4,0
387	NE-METALLE UND EDELMETALLE, ROH	37,75	0,56624	71,7	67,7	75,5	78,7	+16,2	+ 4,2
388	NE-METALLE UND DEREN HALBZEUG	34,62	0,82623	80,3	75,9	88,1	92,8	+22,3	+ 5,3
389	NE-METALLE UND DEREN LEGIERUNGEN	23,12	0,81583	76,6	71,7	84,8	90,1	+25,7	+ 6,3
390	LEICHTMETALLE UND DEREN LEGIERUNGEN	6,29	0,73910	87,6	83,6	90,8	92,7	+10,9	+ 2,1
391	ROHALUMINIUM, AUCH LEGIERT	5,84	0,72395	85,0	80,0	88,9	91,0	+13,8	+ 2,4
392	ROHMAGNESIUM, AUCH LEGIERT	0,45	0,87837	120,7	130,7	115,7	115,0	-12,0	- 0,6
393	SCHWERMETALLE UND DEREN LEGIERUNGEN	12,49	0,84967	73,1	67,5	85,2	92,5	+37,0	+ 8,8
394	KUPFER, AUCH LEGIERT	6,09	0,89840	78,3	67,1	100,5	111,0	+85,4	+10,4
395	ROHBLEI, AUCH LEGIERT	0,53	0,79063	63,7	58,6	66,5	65,9	+12,5	- 0,9
396	ROHZINK	0,69	1,36842	97,1	111,3	94,5	94,6	-15,0	+ 0,1
397	ROHZINN 20:	1,69	0,64164	40,0	41,3	40,3	38,6	- 6,5	- 4,2
398	ROHNICKEL	1,59	0,94667	70,6	60,5	79,6	99,9	+65,1	+25,5
399	ANDERE NE-METALLE	1,90	0,56651	82,0	84,5	82,7	81,9	- 3,1	- 1,0
400	ZWISCHENPRODUKTE ZUR NE-METALLGEWINNUNG	4,34	0,82064	70,4	66,5	75,0	79,2	+19,1	+ 5,6
401	NE-METALLHALBZEUG	8,17	0,83857	93,1	90,7	98,7	101,6	+12,0	+ 2,9
402	ALUMINIUMHALBZEUG	3,53	0,76503	82,9	79,1	85,5	86,9	+ 9,9	+ 1,6
403	KUPFERHALBZEUG	3,34	0,95574	88,5	82,6	101,0	107,7	+30,4	+ 6,6
404	ANDERES NE-METALLHALBZEUG	1,30	0,75838	132,5	143,3	128,4	125,9	-12,1	- 1,9
405	NE-METALLSCHROT	3,33	0,89040	75,3	68,9	84,8	90,0	+30,6	+ 6,1
406	ALUMINIUMSCHROT	1,11	0,83158	74,6	67,8	81,9	80,0	+18,0	- 2,3
407	KUPFERSCHROT	1,74	0,90664	73,6	66,4	85,7	96,5	+45,3	+12,6
408	ANDERER NE-METALLSCHROT	0,48	0,94286	82,8	80,5	88,0	89,9	+11,7	+ 2,2
409	EDELMETALLE UND DEREN HALBZEUG DARUNTER:	15,31	0,29591	63,9	61,2	60,6	60,4	- 1,3	- 0,3
410	SILBER	4,17	0,29192	33,1	28,1	29,6	29,3	+ 4,3	- 1,0
411	GOLD	8,48	0,28422	71,8	70,2	70,7	71,7	+ 2,1	+ 1,4
412	PLATIN UND PALLADIUM	1,98	0,37445	96,4	94,1	84,5	79,7	-15,3	- 5,7
413	NE-METALLGUSS	0,29	0,76680	86,3	74,9	96,5	102,5	+36,8	+ 6,2

1 INDEX DER EINFUHRPREISE  
(AKTUELLE ERGEBNISSE)

1.6 AUSGEWAHLTE INDEXGRUPPEN UND INDEXPOSITIONEN  
1980 = 100

LFD NR.	WARENGRUPPEN	WAEGUNGS- ANTEIL AM GESAMT- INDEX IN PROMILLE	VERKET- TUNGS- FAKTOR	1987			VERAENDERUNG DEZ. 1987 GEGENUEBER DEZ. NOV. 1986 1987 IN PROZENT		
				DURCH- SCHNITT	1986 DEZ.	1987 NOV.	DEZ.	NOV.	IN PROZENT
GEWERBLICHE GUETER									
414	BAUSTOFFE, EINSCHL. BAUTEILE	33,82	0,86094	104,3	105,2	104,4	104,7	- 0,5	+ 0,3
415	STEINE UND ERDEN, KERAMIK-, GLAS- UND ASBESTWAREN	22,69	0,85053	116,4	117,6	116,2	115,9	- 1,4	- 0,3
416	STEINE UND ERDEN, AUCH BERGBAULICH GEWONNEN, ASBEST- WAREN, SCHLEIFMITTEL	12,64	0,84924	115,2	117,9	114,3	114,0	- 3,3	- 0,3
417	PHOSPHATERDE, GRAPHIT, ROHSCHWEFEL, FLUSSSPAT UND SCHWERSPAT	1,36	0,93491	85,7	97,0	80,9	79,1	-18,5	- 2,2
418	ROHPHOSPHAT	0,87	1,08204	79,6	89,2	76,2	74,0	-17,0	- 2,9
419	FLUSSSPAT UND SCHWERSPAT	0,25	0,80786	78,6	78,5	79,2	79,3	+ 1,0	+ 0,1
420	GRAPHIT	0,05	0,78388	99,4	104,3	96,5	95,3	- 8,6	- 1,2
421	ROHSCHWEFEL	0,19	0,84089	119,0	154,9	100,6	97,6	-37,0	- 3,0
422	NATURSTEINE, ROH UND BEARBEITET DARUNTER:	5,54	0,79202	121,0	122,2	120,6	120,4	- 1,5	- 0,2
423	MARMOR, ROH UND BEARBEITET	1,46	0,65714	145,3	143,4	145,9	145,9	+ 1,7	-
424	SAND, KIES, TON UND KAOLIN DARUNTER:	1,00	0,76399	109,9	110,6	110,2	110,2	- 0,4	-
425	ROHTON UND KADLIN	0,62	0,76672	105,8	107,0	106,3	106,3	- 0,7	-
426	ASBEST	0,94	1,06667	93,6	101,2	91,7	90,7	-10,4	- 1,1
427	EDELSTEINE, ROH	0,40	0,62679	-	-	-	-	-	-
428	ZEMENT, BEARBEITETER KALK UND GIPSERZEUGNISSE DARUNTER:	0,65	0,78778	148,2	147,6	148,5	148,5	+ 0,6	-
429	ZEMENT	0,38	0,76229	153,9	152,8	154,8	154,8	+ 1,3	-
430	GROBKERAMISCHE ERZEUGNISSE DARUNTER:	2,55	0,84408	116,4	120,9	115,1	115,2	- 4,7	+ 0,1
431	ZIEGELERZEUGNISSE	0,52	0,72983	90,8	90,4	92,1	92,1	+ 1,9	-
432	MAGNESIT	0,64	0,91543	103,9	119,7	97,7	97,7	-18,4	-
433	FEUERFESTE STEINE	0,92	0,85127	131,1	133,2	131,4	131,4	- 1,4	-
434	BETONERZEUGNISSE	0,49	0,87291	109,9	109,9	110,2	109,6	- 0,3	- 0,5
435	ASBESTWAREN	0,42	0,88818	119,5	119,1	119,4	119,4	+ 0,3	-
436	ANDERE ERZEUGNISSE AUS STEINEN UND ERDEN	1,63	0,99496	105,4	106,5	105,2	105,3	- 1,1	+ 0,1
437	FEINKERAMISCHE ERZEUGNISSE	4,79	0,82631	122,5	120,8	123,2	123,1	+ 1,9	- 0,1
438	GLAS UND GLASWAREN	5,26	0,86878	113,9	114,0	114,3	114,2	+ 0,2	- 0,1
439	FLACH- UND HOHLGLAS	3,08	0,90769	111,6	111,5	112,4	112,5	+ 0,9	+ 0,1
440	FLACHGLAS	0,92	0,88889	121,3	117,9	124,7	124,7	+ 5,8	-
441	HOHLGLAS	2,16	0,90055	107,5	108,8	107,2	107,3	- 1,4	+ 0,1
442	VERARBEITETES UND VEREDELTES GLAS, GLASFASER	2,18	0,84596	117,2	117,4	116,9	116,6	- 0,7	- 0,3
443	KAUTSCHUK UND GUMMIWAREN	12,98	0,85973	108,2	107,8	109,5	109,6	+ 1,7	+ 0,1
444	KAUTSCHUK	3,58	0,80624	90,3	87,5	95,0	94,9	+ 8,5	- 0,1
445	NATURKAUTSCHUK DARUNTER:	1,60	0,79859	66,8	65,2	69,6	69,9	+ 7,2	+ 0,4
446	LATEX	0,16	0,87200	-	-	-	-	-	-
447	KREPP	0,08	0,82488	63,5	69,0	63,9	61,8	-10,4	- 3,3
448	SMOKED SHEETS	0,74	0,76817	64,6	61,1	66,0	66,8	+ 9,3	+ 1,2
449	SYNTHETISCHER KAUTSCHUK	1,98	0,81443	109,3	105,6	115,5	115,1	+ 9,0	- 0,3
450	GUMMIWAREN DARUNTER:	9,40	0,88563	115,0	115,5	115,0	115,1	- 0,3	+ 0,1
451	BEREIFUNGEN	5,63	0,88739	113,5	113,1	113,6	113,7	+ 0,5	+ 0,1
452	WEICHGUMMIWAREN	3,71	0,88571	117,3	119,0	117,1	117,3	- 1,4	+ 0,2
453	CHEMISCHE ERZEUGNISSE	81,97	0,86063	102,4	100,9	102,6	102,3	+ 1,4	- 0,3
454	ANORGANISCHE GRUNDSTOFFE UND CHEMIKALIEN	6,10	0,87283	108,8	113,2	107,3	106,6	- 5,8	- 0,7
455	ORGANISCHE GRUNDSTOFFE UND CHEMIKALIEN	26,56	0,81390	91,0	86,2	90,8	90,1	+ 4,5	- 0,8
456	DUENGEMITTEL, PFLANZENSCHUTZ- UND SCHAEDLINGSBE- KAEMPFUNGSMITTEL	3,85	0,99482	100,7	102,8	98,5	98,5	- 4,2	-
457	KUNSTSTOFFE UND SYNTHETISCHER KAUTSCHUK	17,31	0,85413	101,4	96,9	105,5	105,7	+ 9,1	+ 0,2
458	KUNSTSTOFFE	15,33	0,85870	100,4	95,8	104,2	104,5	+ 9,1	+ 0,3
459	SYNTHETISCHER KAUTSCHUK	1,98	0,81443	109,3	105,6	115,5	115,1	+ 9,0	- 0,3
460	CHEMIEFASERN	2,55	0,96743	108,4	113,4	107,8	107,0	- 5,6	- 0,7
461	ZELLULOSISCHE FASERN EINSCHL. ENDLOSFASERN	0,70	0,91495	129,5	134,2	129,5	130,0	- 3,1	+ 0,4
462	SYNTHETISCHE FASERN EINSCHL. ENDLOSFASERN	1,85	0,98743	100,4	105,6	99,5	98,3	- 6,9	- 1,2
463	FARBSTOFFE, FARBEN UND LACKE	3,59	0,79445	109,0	107,8	109,1	109,1	+ 1,2	-
464	PHARMAZEUTISCHE ERZEUGNISSE	7,74	0,89342	111,3	114,3	109,3	108,6	- 5,0	- 0,6
465	SONSTIGE CHEMISCHE ERZEUGNISSE DARUNTER:	14,27	0,91245	114,7	116,2	113,9	113,8	- 2,1	- 0,1
466	FOTOCHEMISCHE MATERIALIEN	4,20	0,89813	111,4	116,0	108,9	109,6	- 5,5	+ 0,6
467	KOERPERPFLEGEMITTEL, SEIFEN, WASCH- U. REINIGUNGSM.	2,09	0,91981	122,2	121,4	122,1	122,1	+ 0,6	-
468	ADDITIVES FUER MINERALOELE	0,72	0,85329	120,9	130,6	117,5	117,0	-10,4	- 0,4
469	KUNSTSTOFFE UND KUNSTSTOFFWAREN	27,61	0,87554	103,6	101,5	105,6	105,7	+ 4,1	+ 0,1
470	KUNSTSTOFFE UND DEREN HALBZEUG	19,65	0,86263	103,0	99,5	105,9	106,1	+ 6,6	+ 0,2
471	KUNSTSTOFFE	15,33	0,85870	100,4	95,8	104,2	104,5	+ 9,1	+ 0,3
472	KONDENSATIONSPRODUKTE	3,96	0,80446	109,9	115,9	108,6	110,0	- 5,1	+ 1,3
473	POLYMERISATIONSPRODUKTE	10,32	0,87280	95,3	85,6	101,6	101,5	+18,6	- 0,1
474	ANDERE KUNSTSTOFFE	1,05	0,91729	115,1	120,5	113,8	113,0	- 6,2	- 0,7
475	HALBZEUG AUS KUNSTSTOFF	4,32	0,87748	112,2	112,6	112,0	112,1	- 0,4	+ 0,1
476	KONDENSATIONSPRODUKTE	1,35	0,82083	104,7	105,3	104,8	105,0	- 0,3	+ 0,2
477	POLYMERISATIONSPRODUKTE	2,87	0,91533	116,8	116,9	116,6	116,6	- 0,3	-
478	ANDERES KUNSTSTOFFHALBZEUG	0,10	0,85545	-	-	-	-	-	-
479	KUNSTSTOFFWAREN	7,96	0,91536	104,9	106,3	104,6	104,5	- 1,7	- 0,1

1 INDEX DER EINFUHRPREISE  
(AKTUELLE ERGEBNISSE)

1.6 AUSGEWAHLTE INDEXGRUPPEN UND INDEXPOSITIONEN  
1980 = 100

LFD NR.	WARENGRUPPEN	WAEGUNGS- ANTEIL AM GESAMT- INDEX IN PROMILLE	VERKET- TUNGS- FAKTOR	1987 DURCH- SCHNITT	1986			1987		VERAENDERUNG DEZ. 1987 GEGENUEBER DEZ. NOV. 1986 1987 IN PROZENT	
					DEZ.	NOV.	DEZ.	DEZ.	NOV.		
GEWERBLICHE GUETER											
480	HANDELSDUENGER	2,78	0,97137	89,2	92,6	86,3	86,5	- 6,6	+ 0,2		
481	AUS EG-LAENDERN	1,72	1,00733	90,7	93,9	86,8	87,5	- 6,8	+ 0,8		
482	AUS DRITTLAENDERN	1,06	0,89027	86,8	90,6	85,6	84,8	- 6,4	+ 0,9		
483	EINNAHRSTOFFDUENGER	1,68	0,95867	89,3	87,4	88,3	88,6	+ 1,4	+ 0,3		
	DARUNTER:										
484	KALKAMMONSALPETER	1,28	0,91279	84,8	79,4	84,9	85,3	+ 7,4	+ 0,5		
485	THOMASPHOSPHATMEHL	0,34	1,08066	110,5	117,3	105,2	105,5	-10,1	+ 0,3		
486	NPK-DUENGER	1,10	1,01065	89,0	100,7	83,3	83,1	-17,5	- 0,2		
487	OELFRUECHTE, OELE UND FETTE FUER TECHNISCHE ZWECKE	3,05	0,84057	81,6	85,1	81,5	82,5	- 3,1	+ 1,2		
	DARUNTER:										
488	OELFRUECHTE	0,60	0,75938	59,3	62,3	61,0	62,9	+ 1,0	+ 3,1		
	DARUNTER:										
489	LEINSAAT	0,30	1,18116	60,2	69,9	61,3	61,6	-11,9	+ 0,5		
490	TECHNISCHE OELE, FETTE UND WACHSE	1,20	1,03289	67,5	70,5	67,9	70,8	+ 0,4	+ 4,3		
491	TIERISCHE OELE UND FETTE	0,54	0,99704	70,4	74,6	71,6	73,8	+ 1,1	+ 3,1		
	DARUNTER:										
492	RINDERTALG	0,34	1,02752	65,1	71,2	65,3	68,0	+ 4,5	+ 4,1		
493	ABFALLFETT UND DGL.	0,17	0,96964	.	.	.	.	.	.		
494	PFLANZLICHE OELE	0,66	1,04741	65,1	67,2	64,9	68,3	+ 1,6	+ 5,2		
	DARUNTER:										
495	KOKOSOEL	0,37	0,83738	67,0	69,1	66,3	71,0	+ 2,7	+ 7,1		
496	LEINOEL	0,08	1,12515	64,9	72,0	60,6	58,9	-18,2	- 2,8		
497	MASCHINENBAUERZEUGNISSE (EINSCHL. ACKERSCHLEPPER)	50,71	0,86840	122,9	124,3	122,6	122,3	- 1,6	- 0,2		
	DARUNTER:										
498	METALLBEARBEITUNGSMASCHINEN	6,05	0,88969	135,4	133,2	135,8	135,6	+ 1,8	- 0,1		
499	MASCHINEN- UND PRAEZISIONSWERKZEUGE	1,77	0,84450	120,8	120,3	121,0	120,8	+ 0,4	- 0,2		
500	PUMPEN, DRUCKLUFTGERAETE UND DGL.	3,29	0,90301	107,3	106,8	106,7	106,3	- 0,5	- 0,4		
501	MASCHINEN FUER DIE BAUWIRTSCHAFT	4,23	0,81980	124,8	125,3	125,3	125,3	.	.		
502	MASCHINEN FUER DIE LAND- UND MILCHWIRTSCHAFT, EINSCHL. ACKERSCHLEPPER	3,25	0,82958	126,7	127,1	126,4	126,3	- 0,6	- 0,1		
	DARUNTER:										
503	LANDMASCHINEN	1,76	0,83095	131,5	133,4	130,6	130,4	- 2,2	- 0,2		
504	ACKERSCHLEPPER	1,17	0,81938	124,1	122,5	124,5	124,5	+ 1,6	.		
505	FOERDERMITTEL	3,08	0,87444	132,6	133,3	133,7	133,8	+ 0,4	+ 0,1		
506	PAPIER- UND DRUCKEREIMASCHINEN	2,51	0,89562	115,8	125,0	112,8	109,8	-12,2	- 2,7		
507	NAEMMASCHINEN	0,56	0,92125	123,3	124,8	120,9	121,0	- 3,0	+ 0,1		
508	WAEZILAGER	2,51	0,88980	132,4	131,3	133,1	133,3	+ 1,5	+ 0,2		
509	ARMATUREN	3,24	0,84130	123,4	124,1	122,8	122,5	- 1,3	- 0,2		
510	BUEROMASCHINEN	2,54	1,13082	91,2	92,6	91,1	91,1	- 1,6	.		
	DARUNTER:										
511	SCHREIBMASCHINEN	0,89	0,97845	81,3	82,2	81,5	81,7	- 0,6	+ 0,2		
512	RECHENMASCHINEN	0,75	1,38875	81,1	83,2	80,8	81,3	- 2,3	+ 0,6		
513	ANDERE BUEROMASCHINEN	0,54	1,06870	106,0	105,8	106,1	105,0	- 0,8	- 1,0		
514	DATENVERARBEITUNGSGERAETE UND -EINRICHTUNGEN	15,32	1,15777	118,4	122,8	115,8	114,8	- 6,5	- 0,9		
515	STRASSENFAHRZEUGE (OHNE ACKERSCHLEPPER)	49,40	0,91981	119,2	118,3	119,1	119,3	+ 0,8	+ 0,2		
516	KRAFTWAGEN UND KRAFTRAEDER (EINSCHL. DEREN MOTOREN)	33,99	0,92911	120,1	118,2	120,4	120,6	+ 2,0	+ 0,2		
517	PERSONENKRAFTWAGEN	24,94	0,93238	122,1	119,7	122,7	122,9	+ 2,7	+ 0,2		
518	PERSONENKRAFTWAGEN BIS 1,5 L HUBRAUM	13,78	0,92322	124,1	121,7	124,9	125,1	+ 2,8	+ 0,2		
519	PERSONENKRAFTWAGEN UEBER 1,5 L HUBRAUM	11,16	0,94354	119,6	117,3	120,0	120,1	+ 2,4	+ 0,1		
520	ANDERE KRAFTWAGEN	5,39	0,92547	113,1	111,7	113,2	113,3	+ 1,4	+ 0,1		
521	KRAFTRAEDER	1,85	0,91067	104,4	103,3	105,1	105,5	+ 2,1	+ 0,4		
522	VERBRENNUNGSMOTOREN	1,81	0,86712	129,5	132,1	126,1	126,4	+ 4,3	+ 0,2		
523	TEILE FUER KRAFTFAHRZEUGE UND DEREN MOTOREN	12,89	0,89925	118,0	119,9	116,9	117,0	- 2,4	+ 0,1		
524	ANDERE STRASSENFAHRZEUGE	2,52	0,89760	112,3	110,8	112,6	112,8	+ 1,8	+ 0,2		
525	ELEKTROTECHNISCHE ERZEUGNISSE	64,65	0,96369	111,0	112,1	110,4	110,0	- 1,9	- 0,4		
526	ELEKTROTECHNISCHE INVESTITIONSGUETER	16,30	0,97820	109,6	110,6	108,4	107,8	- 2,5	- 0,6		
527	ELEKTROTECHNISCHE VERBRAUCHSGUETER	16,34	0,98996	109,3	109,7	109,4	109,0	- 0,4	- 0,4		
528	ANDERE ELEKTROTECHNISCHE ERZEUGNISSE	32,01	0,94311	112,6	114,1	111,8	111,6	- 2,2	- 0,2		
529	FEINMECHANISCHE UND OPTISCHE ERZEUGNISSE, UHREN	14,48	0,97467	104,2	104,6	104,1	103,6	- 1,0	- 0,5		
530	FEINMECHANISCHE UND OPTISCHE ERZEUGNISSE	11,86	0,96660	108,1	108,5	107,9	107,3	- 1,1	- 0,6		
531	OPTISCHE ERZEUGNISSE	2,10	0,76810	102,5	101,0	102,2	101,9	+ 0,9	- 0,3		
532	FOTO-, PROJEKTIONS- UND KINOTECHNISCHE ERZEUGNISSE	5,66	1,11111	104,8	107,1	104,4	103,2	- 3,6	- 1,1		
533	FEINMECHANISCHE UND MEDIZINMECHANISCHE ERZEUGNISSE	4,10	0,90255	115,4	114,4	115,6	115,8	+ 1,2	+ 0,2		
534	UHREN	2,62	1,01431	86,9	86,4	86,8	86,9	+ 0,6	+ 0,1		
535	EISEN-, BLECH- UND METALLWAREN	16,62	0,93416	120,5	120,5	121,0	121,1	+ 0,5	+ 0,1		
	DARUNTER:										
536	WERKZEUGE	2,59	0,86124	120,3	120,5	120,3	120,1	- 0,3	- 0,2		
537	BLECHWAREN UND DGL.	6,43	0,95472	122,4	120,9	123,3	123,1	+ 1,8	- 0,2		
538	SCHLOSSER UND BESCHLAEGE	1,43	0,94286	121,6	121,3	121,5	121,6	+ 0,2	+ 0,1		
539	SCHNEIDWAREN UND BESTECKE	0,97	.	115,8	.	119,0	114,9	113,9	- 4,3	- 0,5	
540	METALLWAREN UND METALLKURZWAREN	4,08	0,97171	117,2	119,3	117,9	119,1	- 0,2	+ 1,0		
	DARUNTER:										
541	DUENNE BAENDER, FOLIEN, TUBEN UND KAPSELN	1,46	.	103,7	110,7	103,0	102,5	- 7,4	- 0,5		
542	MUSIKINSTRUMENTE, SPIELWAREN, SPORTGERAETE, SCHMUCK, FUELLHALTER UND AEHNLICHES	11,13	0,55281	99,9	102,8	96,5	96,4	- 6,2	- 0,1		
	DARUNTER:										
543	MUSIKINSTRUMENTE	1,17	0,95969	119,0	119,6	118,4	118,6	- 0,8	+ 0,2		
544	SPIELWAREN	2,89	0,82328	94,4	96,2	92,8	93,4	- 2,9	+ 0,6		
545	SPORTGERAETE	1,87	0,92127	97,6	100,0	96,2	95,9	- 4,1	- 0,3		
546	BEARBEITETE EDELSTEINE	3,11	0,50802	113,7	123,0	106,5	105,7	-14,1	- 0,8		
547	EDELSTEINE, ROH UND BEARBEITET	3,51	0,51957	113,0	121,3	106,3	105,4	-13,1	- 0,8		

2 INDEX DER AUSFUHRPREISE  
(AKTUELLE ERGEBNISSE)  
1980 = 100

LFD NR.	WARENGRUPPEN	WÄGUNGSGE- SAMT- INDEX IN PROMILLE	VERKET- TUNGS- FAKTOR	1987	1986	1987		VERÄNDERUNG	
				DURCH- SCHNITT	DEZ.	NOV.	DEZ.	DEZ. 1986	NOV. 1987
1	GESAMTINDEX	1000	0,86980	115,5	115,3	115,9	115,9	+ 0,5	-
2	GUETER FUER EG-LAENDER 1)	486,93	0,87400	114,4	114,5	114,7	114,8	+ 0,3	+ 0,1
3	GUETER FUER DRITTLAENDER 1) DARUNTER:	513,07	0,86572	116,6	116,0	116,9	116,9	+ 0,8	-
4	GUETER FUER ANDERE INDUSTRIALISIERTE WESTLICHE LAENDER	310,95	0,86608	116,8	116,3	117,1	116,9	+ 0,5	- 0,2
2.1 NACH WARENGRUPPEN DER AUSSENHANDELSSTATISTIK									
5	GUETER DER ERNAEHRUNGSWIRTSCHAFT	55,01	0,87884	101,7	103,5	101,5	102,1	- 1,4	+ 0,6
6	FUER EG-LAENDER	35,73	0,90376	108,3	110,4	108,1	108,4	- 1,8	+ 0,3
7	FUER DRITTLAENDER	19,28	0,82895	89,5	90,7	89,3	90,4	- 0,3	+ 1,2
8	ERNAEHRUNGSGUETER TIERISCHEN URSPRUNGS	24,18	0,90164	106,4	106,1	107,0	108,0	+ 1,8	+ 0,9
9	FUER EG-LAENDER	18,30	0,89927	105,7	106,0	106,4	107,2	+ 1,1	+ 0,8
10	FUER DRITTLAENDER	5,88	0,91644	108,6	106,1	109,0	110,5	+ 4,1	+ 1,4
11	LEBENDE TIERE	1,78	1,00902	95,1	94,5	94,6	95,4	+ 1,0	+ 0,8
12	NAHRUNGSMITTEL TIERISCHEN URSPRUNGS	22,40	0,88939	107,3	107,0	108,0	109,1	+ 2,0	+ 1,0
13	FUER EG-LAENDER	16,70	0,88383	106,7	107,1	107,5	108,3	+ 1,1	+ 0,7
14	FUER DRITTLAENDER	5,70	0,91136	109,1	106,7	109,5	111,2	+ 4,2	+ 1,6
15	ERNAEHRUNGSGUETER PFLANZLICHEN URSPRUNGS 1)	30,83	0,86151	98,0	101,5	97,2	97,4	- 4,0	+ 0,2
16	FUER EG-LAENDER	17,43	0,90926	111,0	115,0	109,9	109,7	- 4,6	- 0,2
17	FUER DRITTLAENDER	13,40	0,79983	81,1	84,0	80,6	81,6	- 2,9	+ 1,2
18	NAHRUNGSMITTEL PFLANZLICHEN URSPRUNGS 1)	22,96	0,92517	93,1	94,7	92,6	93,1	- 1,7	+ 0,5
19	FUER EG-LAENDER	12,64	0,95344	106,5	108,6	105,8	105,6	- 2,8	- 0,2
20	FUER DRITTLAENDER	10,32	0,89084	76,7	77,7	76,5	77,8	+ 0,1	+ 1,7
21	GENUSSMITTEL	7,87	0,70499	112,4	121,4	110,5	110,2	- 9,2	- 0,3
22	FUER EG-LAENDER	4,79	0,77226	123,0	132,0	120,8	120,4	- 8,8	- 0,3
23	FUER DRITTLAENDER	3,08	0,64257	96,0	105,0	94,3	94,2	-10,3	- 0,1
24	GUETER DER GEWERBLICHEN WIRTSCHAFT	944,99	0,86914	116,4	116,0	116,7	116,7	+ 0,6	-
25	FUER EG-LAENDER	451,20	0,87168	114,9	114,9	115,3	115,3	+ 0,3	-
26	FUER DRITTLAENDER	493,79	0,86737	117,6	117,0	118,0	118,0	+ 0,9	-
27	ROHSTOFFE UND HALBWAREN	109,07	0,82343	90,6	92,7	90,5	90,5	- 2,4	-
28	FUER EG-LAENDER	68,75	0,85618	91,8	94,8	91,8	92,0	- 3,0	+ 0,2
29	FUER DRITTLAENDER	40,32	0,77059	88,4	89,2	88,4	87,8	- 1,6	- 0,7
30	ROHSTOFFE	19,10	0,92380	104,7	108,5	104,4	105,3	- 2,9	+ 0,9
31	FUER EG-LAENDER	13,29	0,93346	105,9	110,1	105,4	106,3	- 3,5	+ 0,9
32	FUER DRITTLAENDER	5,81	0,90193	101,9	104,9	102,3	102,9	- 1,9	+ 0,6
33	HALBWAREN	89,97	0,79531	87,6	89,4	87,6	87,3	- 2,3	- 0,3
34	FUER EG-LAENDER	55,46	0,82956	88,4	91,1	88,6	88,6	- 2,7	-
35	FUER DRITTLAENDER	34,51	0,74591	86,2	86,6	86,0	85,3	- 1,5	- 0,8
36	FERTIGWAREN	835,92	0,87411	119,7	119,0	120,1	120,1	+ 0,9	-
37	FUER EG-LAENDER	382,45	0,87411	119,1	118,5	119,5	119,5	+ 0,8	-
38	FUER DRITTLAENDER	453,47	0,87411	120,2	119,4	120,6	120,6	+ 1,0	-
39	VORERZEUGNISSE	188,92	0,86914	109,5	110,7	109,9	110,1	- 0,5	+ 0,2
40	FUER EG-LAENDER	92,52	0,85281	111,4	112,2	111,6	111,9	- 0,3	+ 0,3
41	FUER DRITTLAENDER	96,40	0,88469	107,7	109,2	108,2	108,4	- 0,7	+ 0,2
42	ENDERZEUGNISSE	647,00	0,87556	122,7	121,4	123,1	123,0	+ 1,3	- 0,1
43	FUER EG-LAENDER	289,93	0,86188	121,6	120,5	122,0	122,0	+ 1,2	-
44	FUER DRITTLAENDER	357,07	0,87255	123,6	122,2	124,0	124,0	+ 1,5	-
2.2 NACH DER VORWIEGENDEN VERWENDUNGSART									
45	GRUNDSTOFFE 2)	324,07	0,86498	103,1	104,6	103,4	103,6	- 1,0	+ 0,2
46	FUER EG-LAENDER	174,31	0,86482	103,3	104,9	103,4	103,7	- 1,1	+ 0,3
47	FUER DRITTLAENDER	149,76	0,86591	103,0	104,3	103,3	103,4	- 0,9	+ 0,1
48	GRUNDSTOFFE FUER DIE LANDWIRTSCHAFT	12,70	0,94204	98,0	99,1	99,2	99,3	+ 0,2	+ 0,1
49	FUER EG-LAENDER	7,06	0,92478	104,1	104,8	104,7	104,3	- 0,5	- 0,4
50	FUER DRITTLAENDER	5,64	0,95804	90,4	91,9	92,3	93,0	+ 1,2	+ 0,5
51	GRUNDSTOFFE FUER DAS VERARBEITENDE GEWERBE	311,37	0,86210	103,3	104,9	103,5	103,7	- 1,1	+ 0,2
52	FUER EG-LAENDER	167,25	0,86195	103,2	104,9	103,4	103,7	- 1,1	+ 0,3
53	FUER DRITTLAENDER	144,12	0,86150	103,5	104,8	103,7	103,8	- 1,0	+ 0,1
54	INVESTITIONSGUETER	242,75	0,86537	125,7	123,8	126,4	126,4	+ 2,1	-
55	FUER EG-LAENDER	89,50	0,87545	124,5	122,6	125,2	125,2	+ 2,1	-
56	FUER DRITTLAENDER	153,25	0,86167	126,4	124,5	127,1	127,1	+ 2,1	-
57	VERBRAUCHSGUETER 3)	145,72	0,86520	116,0	114,5	116,4	116,1	+ 1,4	- 0,3
58	FUER EG-LAENDER	82,94	0,87166	117,6	116,6	118,0	117,9	+ 1,1	- 0,1
59	FUER DRITTLAENDER	62,78	0,85838	113,9	111,8	114,1	113,7	+ 1,7	- 0,4
60	NAHRUNGS- UND GENUSSMITTEL	37,56	0,87680	106,3	108,6	108,7	106,2	- 2,2	+ 0,5
61	ZUBEHOER EINZEL- UND ERSATZTEILE, HILFS- UND VERPACKUNGSMITTEL 4)	249,90	0,88156	122,9	122,2	123,1	123,0	+ 0,7	- 0,1

FUSSNOTEN SIEHE LETZTE SEITE

2 INDEX DER AUSFUHRPREISE  
(AKTUELLE ERGEBNISSE)  
1980 = 100

LFD NR.	WARENGRUPPEN	WAEGUNGS- ANTEIL AM GESAMT- INDEX IN PROMILLE	VERKET- TUNGS- FAKTOR	1987	1986		1987		VERAENDERUNG DEZ. 1987 GEGENUEBER DEZ. NOV. 1986 1987 IN PROZENT	
				DURCH- SCHNITT	DEZ.	NOV.	DEZ.	DEZ.	NOV.	
2.3 NACH HAUPTVERBRAUCHSSEKTOREN										
1	GUETER FUER DIE LAND- UND FORSTWIRTSCHAFT 5)	25,28	0,89187	109,9	110,5	110,9	110,9	+ 0,4	-	
2	GUETER FUER DAS PRODUZIERENDE GEWERBE	789,73	0,87080	115,9	115,8	116,3	116,4	+ 0,5	+ 0,1	
3	GUETER FUER DEN PRIVATEN VERBRAUCH	184,99	0,86344	114,6	113,7	114,8	114,7	+ 0,9	- 0,1	
4	NAHRUNGSMITTEL	36,51	0,86578	106,1	108,2	105,6	106,1	- 1,9	+ 0,5	
5	ANDERE VERBRAUCHS- UND GEBRAUCHSGUETER	148,48	0,86368	116,6	115,1	117,0	116,8	+ 1,5	- 0,2	
2.4 NACH DEM PRODUKTIONSWIRTSCHAFTLICHEN ZUSAMMENHANG										
6	ERZEUGNISSE DER LAND- UND FORSTWIRTSCHAFT, FISCHEREI	10,87	0,91150	105,3	108,8	104,6	104,3	- 4,1	- 0,3	
7	LANDWIRTSCHAFTLICHE ERZEUGNISSE	9,44	0,94272	106,6	110,4	105,9	105,6	- 4,3	- 0,3	
8	ERZEUGNISSE PFLANZLICHEN URSPRUNGS	6,12	0,88150	103,0	107,8	100,3	99,1	- 8,1	- 1,2	
9	LEBENDE TIERE UND ERZEUGNISSE DER TIERHALTUNG	3,32	1,06660	113,1	115,2	116,1	117,4	+ 1,9	+ 1,1	
10	FORSTWIRTSCHAFTLICHE ERZEUGNISSE	1,02	0,69293	88,1	88,4	87,7	88,3	- 0,1	+ 0,7	
11	FISCHEREIERZEUGNISSE	0,41	0,79209	119,1	121,1	118,0	114,5	- 5,5	- 3,0	
12	ERZEUGNISSE DES PRODUZIERENDEN GEWERBES	989,13	0,86903	115,6	115,3	116,0	116,0	+ 0,6	-	
13	BERGBAULICHE ERZEUGNISSE	24,44	0,88292	97,9	108,5	96,1	96,9	- 10,7	+ 0,8	
14	ERZEUGNISSE DES KOHLENBERGBAUES	12,96	0,91610	103,6	109,9	102,8	103,3	- 6,0	+ 0,5	
15	KALI-, STEIN-, HUETTEN- UND SALINENSALZ	1,80	0,88612	111,1	114,8	110,8	110,7	- 3,6	- 0,1	
16	ANDERE BERGBAULICHE ERZEUGNISSE EINSCHL. TORF	9,68	0,79837	87,8	105,4	84,3	85,6	- 18,8	+ 1,5	
17	ERZEUGNISSE DES VERARBEITENDEN GEWERBES	964,69	0,86926	116,1	115,5	116,5	116,5	+ 0,9	-	
18	ERZEUGN. D. GRUNDSTOFF- UND PRODUKTIONSGUETERGEWERBES	283,39	0,86159	102,4	103,3	102,7	102,7	- 0,6	-	
19	ERZEUGN. D. INVESTITIONSGUETER PRODUZIERENDEN GEWERBES	516,47	0,87321	124,1	122,5	124,6	124,6	+ 1,7	-	
20	ERZEUGN. D. VERBRAUCHSGUETER PRODUZIERENDEN GEWERBES	117,19	0,86655	119,8	119,2	120,1	120,1	+ 0,8	-	
21	ERZEUGN. D. NAHRUNGS- UND GENUSSMITTELGEWERBES	47,64	0,87477	101,4	102,9	101,6	102,4	- 0,5	+ 0,8	
22	MINERALOELERZEUGNISSE	15,04	0,58519	60,8	60,9	60,7	58,3	- 4,3	- 4,0	
23	SPALT- UND BRUTSTOFFE	1,77								
24	STEINE UND ERDEN, ASBESTWAREN, SCHLEIFMITTEL	10,32	0,84348	122,3	121,7	122,5	122,9	+ 1,0	+ 0,3	
25	EISEN UND STAHL	55,69	0,96311	99,3	102,9	99,5	99,5	- 3,3	-	
26	NE-METALLE UND -METALLHALBZEUG (EINSCHL. EDELMETALLE UND DEREN HALBZEUG)	29,60	0,70744	81,2	78,4	85,3	87,5	+ 11,6	+ 2,6	
27	GIESSEREIERZEUGNISSE	3,03	0,94019	118,1	119,0	119,5	119,5	+ 0,4	-	
28	ERZEUGNISSE DER ZIEHEREIEN UND KALTWALZWERKE UND DER STAHLVERFORMUNG	15,60	0,91503	113,5	115,9	113,4	113,2	- 2,3	- 0,2	
29	STAHLBAUERZEUGNISSE	11,20	0,85048	130,3	127,6	130,9	131,0	+ 2,7	+ 0,1	
30	MASCHINENBAUERZEUGNISSE (EINSCHL. ACKERSCHLEPPER)	176,27	0,85105	128,6	126,2	129,4	129,4	+ 2,5	-	
31	STRASSENFAHRZEUGE (OHNE ACKERSCHLEPPER)	152,73	0,85526	128,3	125,9	129,1	129,1	+ 2,5	-	
32	ELEKTROTECHNISCHE ERZEUGNISSE	102,16	0,93359	116,6	116,2	116,4	116,5	+ 0,3	+ 0,1	
33	FEINMECHANISCHE UND OPTISCHE ERZEUGNISSE, UHREN	19,97	0,88528	122,1	120,3	122,7	122,6	+ 1,9	- 0,1	
34	EISEN-, BLECH- UND METALLWAREN	30,29	0,83390	124,4	123,8	124,9	125,0	+ 1,0	+ 0,1	
35	MUSIKINSTRUMENTE, SPIELWAREN, SPORTGERAETE, SCHMUCK, BELICHTETE FILME, FUELLHALTER UND AEHNLICHES 9)	9,19	0,71007	116,2	115,9	115,7	115,4	- 0,4	- 0,3	
36	CHEMISCHE ERZEUGNISSE	137,56	0,86231	109,5	110,0	109,2	109,0	- 0,9	- 0,2	
37	BUEROMASCHINEN, DATENVERARBEITUNGSGERAETE UND -EINRICHTUNGEN	16,20	1,05437	84,9	91,1	82,9	82,3	- 9,7	- 0,7	
38	FEINKERAMISCHE ERZEUGNISSE	4,61	0,83907	130,3	127,0	131,6	131,5	+ 3,5	- 0,1	
39	GLAS UND GLASWAREN	6,25	0,87287	125,9	124,3	127,0	127,0	+ 2,2	-	
40	SCHNITTHOLZ, SPERRHOLZ UND SONSTIGES BEARBEITETES HOLZ	3,29	0,80418	106,2	107,1	105,1	105,0	- 2,0	- 0,1	
41	HOLZWAREN	10,28	0,80316	127,6	124,9	128,5	128,5	+ 2,9	-	
42	HOLZSCHLIFF, ZELLSTOFF, PAPIER UND PAPPE 13)	9,16	0,92118	111,9	113,0	111,5	111,7	- 1,2	+ 0,2	
43	PAPIER- UND PAPPEWAREN	5,66	0,92080	120,2	120,7	120,5	120,6	- 0,1	+ 0,1	
44	DRUCKEREIERZEUGNISSE, LICHTPAUS- UND VERWANDTE WAREN 10)	8,07	0,87748	125,3	122,8	126,2	126,4	+ 2,9	+ 0,2	
45	KUNSTSTOFFERZEUGNISSE	18,47	0,88829	111,0	111,7	111,4	111,3	- 0,4	- 0,1	
46	GUMMIWAREN	9,98	0,91157	116,0	116,8	115,7	115,5	- 1,1	- 0,2	
47	LEDER	1,34	0,83161	139,7	141,2	139,5	140,3	- 0,6	+ 0,6	
48	LEDERWAREN UND SCHUHE	3,39	0,79772	122,7	122,6	122,6	122,5	- 0,1	- 0,1	
49	TEXTILIEN	36,09	0,92402	115,6	115,7	115,6	115,6	- 0,1	-	
50	BEKLEIDUNG	13,84	0,86608	127,0	125,3	127,2	127,0	+ 1,4	- 0,2	
51	ERZEUGNISSE DES ERNAHRUNGSGEWERBES	45,70	0,87163	99,0	100,7	99,2	100,0	- 0,7	+ 0,8	
52	TABAKWAREN	1,94	0,95124	158,2	153,8	158,5	158,6	+ 3,1	+ 0,1	

FUSSNOTEN SIEHE LETZTE SEITE

2 INDEX DER AUSFUHRPREISE  
(AKTUELLE ERGEBNISSE)

2.5 NACH DEM INTERNATIONALEN WARENVERZEICHNIS FUER DEN AUSSENHANDEL (SITC-REV. II)  
1980 = 100

LFD. NR.	WARENGRUPPEN	WAEGUNGS- ANTEIL AM GESAMT- INDEX IN PROMILLE	VERKET- TUNGS- FAKTOR	1987 DURCH- SCHNITT	1986			1987		VERAENDERUNG DEZ. 1987 GEGENUEBER DEZ. NOV. 1986 1987 IN PROZENT	
					DEZ.	NOV.	DEZ.	DEZ.	NOV.		
1	NAHRUNGSMITTEL UND LEBENDE TIERE, VORWIEGEND ZUR ERNAEHRUNG	45,29	0,86708	98,4	99,9	98,4	98,9	- 1,0	+ 0,5		
2	LEBENDE TIERE, VORWIEGEND ZUR ERNAEHRUNG	1,78	1,00902	95,1	94,5	94,6	95,4	+ 1,0	+ 0,8		
3	FLEISCH UND FLEISCHWAREN	6,43	0,92345	101,3	103,0	100,4	102,6	- 0,4	+ 2,2		
4	MOLKEREIERZEUGNISSE UND EIER	13,22	0,88288	109,3	108,1	111,2	111,5	+ 3,1	+ 0,3		
5	FISCHE, KREBS- UND WEICHTIERE UND ZUBEREITUNGEN DAVON	1,48	0,74492	134,4	133,8	129,9	130,4	- 2,5	+ 0,4		
6	GETREIDE UND GETREIDEERZEUGNISSE	5,08	0,98278	92,2	92,0	91,3	91,5	- 0,5	+ 0,2		
7	GEMUESE, KUECHENKRAEUTER UND FRUECHTE	3,24	0,58724	95,6	93,7	94,1	93,0	- 0,7	- 1,2		
8	ZUCKER, ZUCKERWAREN UND HONIG	3,47	0,65101	64,7	65,9	64,3	65,6	- 0,5	+ 2,0		
9	KAFFEE, TEE, KAKAO, GEWUERZE UND WAREN DARAUS	3,95	0,83333	94,5	112,4	89,9	89,3	- 20,6	- 0,7		
10	FUTTERMITTEL (AUSGENOMMEN GETREIDE)	4,41	1,04560	88,0	89,1	91,7	92,0	+ 3,3	+ 0,3		
11	VERSCHIEDENE NAHRUNGSMITTEL UND -ZUBEREITUNGEN	2,23	0,97985	102,6	103,7	102,9	103,2	- 0,5	+ 0,3		
12	GETRAENKE UND TABAK	5,32	0,91276	131,6	134,0	130,5	129,8	- 3,1	- 0,5		
13	GETRAENKE	3,29	0,89854	116,1	121,9	114,4	113,5	- 6,9	- 0,8		
14	TABAK UND TABAKWAREN	2,03	0,95030	156,7	153,6	156,5	156,2	+ 1,7	- 0,2		
15	ROHSTOFFE (AUSGEN. NAHRUNGSMITTEL UND MINERAL. BRENNSTOFFE)	20,09	0,92772	99,5	100,3	101,2	101,4	+ 1,1	+ 0,2		
16	HAEUTE, FELLE UND PELZFELLE, ROH	1,12	1,28466	144,8	151,0	155,7	157,2	+ 4,1	+ 1,0		
17	DELSAATEN UND OELHALTIGE FRUECHTE	0,15	0,77612	113,3	141,5	110,0	109,9	- 22,3	- 0,1		
18	ROHKAUTSCHUK (EINSCHL. SYNTHET. UND REGENER. KAUTSCHUK)	1,78	0,82920	110,7	107,4	115,9	115,9	+ 7,9	-		
19	HOLZ	2,16	0,72576	92,2	93,2	91,6	91,7	- 1,6	+ 0,1		
20	PAPIERHALBSTOFFE UND PAPIERABFAELLE	0,73	0,97953	82,0	81,6	85,2	85,2	+ 4,4	-		
21	SPINNSTOFFE UND ABFAELLE DAVON	4,90	1,03037	103,7	105,8	102,2	101,6	- 4,0	- 0,6		
22	MINERALISCHE ROHSTOFFE (AUSG. ERZE, BRENNST., SCHMUCKST.)	2,58	0,84429	117,8	119,8	117,1	118,3	- 1,3	+ 1,0		
23	METALLURGISCHE ERZE UND METALLABFAELLE	5,16	0,99089	68,8	67,8	73,3	73,6	+ 8,6	+ 0,4		
24	ROHSTOFFE TIERISCHEN UND PFLANZLICHEN URSPRUNGS, ANG	1,51	0,81575	129,4	128,8	129,7	129,7	+ 0,7	-		
25	MINERAL. BRENNSTOFFE, SCHMIERMITTEL UND VERWANDTE ERZEUGNISSE	37,60	0,76637	83,1	89,9	81,8	81,2	- 9,7	- 0,7		
26	KOEHLE, KOKS UND BRIKETS	13,16	0,91258	103,4	109,6	102,7	103,2	- 5,8	+ 0,5		
27	ERDELEERZEUGNISSE UND VERWANDTE WAREN	16,23	0,60842	66,0	67,0	65,5	63,3	- 5,5	- 3,4		
28	GAS	8,21	0,71841	84,1	103,7	80,6	81,2	- 21,7	+ 0,7		
29	TIERISCHE UND PFLANZLICHE OELE, FETTE UND WACHSE	4,53	1,02760	79,7	84,8	77,9	81,2	- 4,2	+ 4,2		
30	TIERISCHE OELE UND FETTE	0,43	1,02381	59,8	63,1	58,5	60,5	- 4,1	+ 3,4		
31	FETTE PFLANZLICHE OELE	2,82	1,00525	89,3	94,7	86,9	91,4	- 3,5	+ 5,2		
32	TIER. UND PFLANZL. OELE UND FETTE, VERARBEITET, UND WACHSE	1,28	1,06828	65,3	70,4	64,7	65,5	- 7,0	+ 1,2		
33	CHEMISCHE ERZEUGNISSE	132,62	0,85515	109,2	109,7	109,0	108,7	- 0,9	- 0,3		
34	ORGANISCHE CHEMIKALIEN	33,34	0,85938	105,1	104,9	103,7	102,8	- 2,0	- 0,9		
35	ANORGANISCHE CHEMIKALIEN	13,50	0,83463	99,7	103,1	99,0	99,2	- 3,8	+ 0,2		
36	FARBSTOFFE UND FARBEN	12,94	0,84983	122,5	123,1	122,9	122,9	- 0,2	-		
37	MEDIZINISCHE UND PHARMAZEUTISCHE ERZEUGNISSE	12,35	0,96228	114,1	113,8	114,0	113,8	-	- 0,2		
38	AETHER, OELE, RIECHSTOFFE; KOERPERPFLEGEMITTEL, WASCHMITTEL	6,15	0,89677	111,7	112,1	111,7	111,6	- 0,4	- 0,1		
39	CHEMISCHE DUENGENMITTEL	3,42	0,82442	102,6	103,8	102,3	102,1	- 1,6	- 0,2		
40	KUNSTSTOFFE, ZELLULOSEAETHER UND -ESTER	33,12	0,79036	108,0	108,0	108,7	108,9	+ 0,8	+ 0,2		
41	CHEMISCHE ERZEUGNISSE, ANG	17,80	0,93070	113,9	114,3	113,9	113,4	- 0,8	- 0,4		
42	BEARBEITETE WAREN, VORWIEG. NACH BESCHAFFENHEIT GLEIEDERT	218,75	0,89146	110,9	111,4	111,5	111,8	+ 0,4	+ 0,3		
43	LEDER, LEDERWAREN, ANG. UND ZUGERICHTETE PELZFELLE	4,25	0,81553	133,4	131,0	133,6	133,9	+ 2,2	+ 0,2		
44	KAUTSCHUKWAREN, ANG	9,98	0,91157	115,9	116,8	115,7	115,5	- 1,1	- 0,2		
45	HOLZWAREN (AUSGENOMMEN MOEBEL)	3,98	0,84165	115,9	115,3	115,7	115,7	+ 0,3	-		
46	PAPIER UND PAPPE, WAREN DARAUS UND AUS PAPIERHALBSTOFF	13,96	0,91761	117,0	117,8	116,7	116,9	- 0,8	+ 0,2		
47	GARNE, GEWEBE, SPINNSTOFF- UND VERWANDTE ERZEUGNISSE, ANG	33,23	0,92568	117,5	117,9	117,3	117,4	- 0,4	+ 0,1		
48	WAREN AUS MINERALISCHEN STOFFEN, ANG	19,99	0,83505	126,4	125,2	127,1	127,1	+ 1,5	-		
49	EISEN UND STAHL	65,52	0,95353	103,7	107,3	103,6	103,6	- 3,4	-		
50	NE-METALLE (EINSCHL. GOLD)	30,73	-	83,9	81,7	87,5	89,7	+ 9,8	+ 2,5		
51	METALLWAREN, ANG	37,11	0,85614	125,1	123,6	125,8	125,7	+ 1,7	- 0,1		
52	MASCHINENBAU- UND ELEKTROTECHNISCHE ERZEUGNISSE, FAHRZEUGE	439,22	0,87634	123,5	122,0	124,0	124,0	+ 1,6	-		
53	KRAFTMASCHINEN UND KRAFTMASCHINENAUSRUESTUNGEN	39,07	0,86069	132,4	129,8	133,0	133,0	+ 2,5	-		
54	ARBEITSMASCHINEN FUER BESONDERE ZWECKE	67,78	0,84996	126,8	124,8	127,5	127,5	+ 2,2	-		
55	METALLBEARBEITUNGSMASCHINEN	29,00	0,83735	131,9	128,6	133,5	133,6	+ 3,9	+ 0,1		
56	MASCHINEN, APPARATE UND GERAETE FUER VERSCHIEDENE ZWECKE	67,92	0,85614	127,8	125,8	128,4	128,5	+ 2,1	+ 0,1		
57	BUEROMASCHINEN UND AUTOMAT., DATENVERARBEITUNGSMASCHINEN	18,73	1,04541	86,3	91,5	84,6	84,1	- 8,1	+ 0,6		
58	GERAETE FUER DIE NACHRICHTENTECHNIK, BILD- UND TONAUFNAHME UND -WIEDERGABEGERAETE	21,98	1,01935	104,9	104,8	104,2	104,2	- 0,6	-		
59	ELEKTRISCHE MASCHINEN, APPARATE UND GERAETE, ANG	58,99	0,92185	114,7	114,8	114,4	114,5	- 0,3	+ 0,1		
60	STRASSENFAHRZEUGE (OHNE LUFTKISSENFAHRZEUGE)	137,07	0,85539	127,4	125,1	128,4	128,3	+ 2,6	- 0,1		
61	ANDERE BEFOERDERUNGSMITTEL	2,68	0,83378	133,6	130,7	134,1	134,1	+ 2,6	-		
62	SONSTIGE BEARBEITETE WAREN	96,58	0,84728	123,1	121,7	123,5	123,4	+ 1,4	- 0,1		
63	SANIT., ANLAGEN, HEIZUNGS- UND BELEUCHTUNGSEINRICHTUNGEN, ANG	3,65	0,84899	131,4	129,5	131,9	131,9	+ 1,9	-		
64	MOEBEL UND TEILE DAVON	10,84	0,79637	128,4	125,7	129,2	129,4	+ 2,9	+ 0,2		
65	REISEARTIKEL, HANDTASCHEN UND AENHLICHE BEHAELTNISSE	0,89	0,80619	124,1	123,9	124,1	124,1	+ 0,2	-		
66	BEKLEIDUNG UND BEKLEIDUNGSZUBEHOER	15,33	0,88879	122,5	121,0	122,7	122,6	+ 1,3	- 0,1		
67	SCHUHE	2,39	0,79072	119,1	119,8	118,8	118,6	- 1,0	- 0,2		
68	MESS-, PRUEF- UND KONTROLLINSTR., -APPARATE UND -GERAETE	21,56	0,84655	135,6	132,9	136,5	136,4	+ 2,6	- 0,1		
69	FOTOGR., APPARATE UND ZUBEHOER, OPT., WAREN, UHRMACHERWAREN	11,78	0,86593	113,2	112,8	113,1	112,9	+ 0,1	- 0,2		
70	SONSTIGE BEARBEITETE WAREN, ANG	30,14	0,84241	115,6	115,2	115,9	115,8	+ 0,5	- 0,1		

2 INDEX DER AUSFUHRPREISE  
(AKTUELLE ERGEBNISSE)

2.6 AUSGEWAHLTE INDEXGRUPPEN UND INDEXPOSITIONEN  
1980 = 100

LFD NR.	WARENGRUPPEN	WAEGUNGS- ANTEIL AM GESAMT- INDEX IN PROMILLE	VERKET- TUNGS- FAKTOR	1987	1986		1987		VERAENDERUNG DEZ. 1987 GEGENUEBER DEZ. NOV. 1986 1987 IN PROZENT	
				DURCH- SCHNITT	DEZ.	NOV.	DEZ.	DEZ.	NOV.	
ERNAEHRUNGSQUETER 11)										
1	LEBENDE TIERE	1,78	1,00902	95,1	94,5	94,6	95,4	+ 1,0	+ 0,8	
2	FLEISCH UND FLEISCHERZEUGNISSE 12) DARUNTER:	6,77	0,93243	102,4	103,7	101,7	103,8	+ 0,1	+ 2,1	
3	RINDFLEISCH, AUCH ZUBEREITET	4,99	0,91635	102,1	103,7	101,5	103,8	+ 0,1	+ 2,3	
4	SCHWEINEFLEISCH, AUCH ZUBEREITET	0,81	0,94222	101,0	102,6	99,3	99,5	- 3,0	+ 0,2	
5	NATURDAERME	0,34	1,06129	123,6	116,0	125,4	125,8	+ 8,4	+ 0,3	
6	FISCH-ZUBEREITUNGEN	1,07	0,73149	140,4	138,7	134,5	136,6	- 1,5	+ 1,6	
7	MILCH UND MILCHERZEUGNISSE, EIER DARUNTER:	13,22	0,86288	109,3	108,1	111,2	111,5	+ 3,1	+ 0,3	
8	MILCH UND MILCHPULVER	6,54	0,93521	118,2	115,8	121,6	122,0	+ 5,4	+ 0,3	
9	KAESE	3,32	0,92958	109,3	109,1	109,8	109,8	+ 0,6	-	
10	OELE UND FETTE ZUR ERNAEHRUNG	6,85	0,89755	88,2	91,0	87,7	89,9	- 1,2	+ 2,5	
11	TIERISCHE OELE UND FETTE EINSCHL. BUTTER	3,77	0,81628	86,9	87,3	87,8	88,5	+ 1,4	+ 0,8	
12	PFLANZLICHE OELE UND FETTE	3,08	1,00313	90,0	95,5	87,6	91,7	- 4,0	+ 4,7	
13	OELEFRUECHTE UND PFLANZLICHE OELE ZUR ERNAEHRUNG, DELKUCHEN	4,55	1,02234	86,6	90,2	88,8	91,3	+ 1,2	+ 3,2	
14	FUTTERMITTEL, OHNE FUTTERMITTELROHSTOFFE DARUNTER:	4,41	1,02708	88,0	89,1	91,7	92,0	+ 3,3	+ 0,3	
15	DELKUCHEN	1,58	1,07556	79,4	77,2	89,3	89,3	+15,7	-	
16	FUTTERMITTELZUBEREITUNGEN	2,20	0,98699	94,9	97,2	94,0	94,6	- 2,7	+ 0,6	
17	GETREIDE UND GETREIDEERZEUGNISSE, EINSCHL. REIS DARUNTER:	3,66	0,98762	84,5	84,2	83,2	83,6	- 0,7	+ 0,5	
18	GETREIDEERZEUGNISSE	1,55	0,89756	85,9	84,9	84,7	84,9	-	+ 0,2	
19	BROT UND NAEHRMITTEL	1,97	0,93814	114,2	114,3	114,2	113,9	- 0,3	- 0,3	
20	GEMUESE, OBST UND DEREN ZUBEREITUNGEN	2,12	0,78566	121,1	119,7	118,5	117,1	- 2,2	- 1,2	
21	ZUCKER UND SUESSWAREN	5,37	0,76098	73,3	75,6	72,3	72,5	- 4,1	+ 0,3	
22	GENUSSMITTEL DARUNTER:	7,87	0,70499	112,4	121,4	110,8	110,2	- 9,2	- 0,3	
23	HOPFEN UND HOPFENAUSZUEGE	0,96	0,25956	30,4	27,0	34,3	34,0	+25,9	- 0,9	
24	ALKOHOLISCHE GETRAENKE DARUNTER:	3,02	0,85273	116,7	123,0	115,0	114,0	- 7,3	- 0,9	
25	BIER	0,91	0,90867	141,3	138,8	143,2	140,3	+ 1,1	- 2,0	
26	SPIRITUOSEN	0,19	1,01347	124,0	123,8	124,3	124,3	+ 0,4	-	
27	WEIN	1,78	0,85640	103,8	115,8	99,8	99,6	-14,0	- 0,2	
GEWERBLICHE GUETER										
28	TEXTILE GRUNDSTOFFE UND FERTIGWAREN	55,77	0,92308	118,2	118,0	118,1	118,0	-	- 0,1	
29	TEXTILROHSTOFFE DARUNTER:	4,12	1,02596	102,3	104,2	100,7	100,1	- 3,9	- 0,6	
30	ZELLULOSISCHE UND SYNTHETISCHE FASERN	2,93	1,04899	106,4	107,7	105,6	105,1	- 2,4	- 0,5	
31	WOLLE	0,62	0,93382	114,7	113,0	115,8	115,3	+ 2,0	- 0,2	
32	BAUMWOLLE	0,32	0,97303	64,9	63,0	62,1	61,3	- 2,7	- 1,3	
33	GESPINSTE EINSCHL. SPINNFAEDEN DARUNTER:	10,17	0,95096	115,7	117,5	115,5	115,6	- 1,6	+ 0,1	
34	ZELLULOSISCHE UND SYNTHETISCHE ENDLOSFASERN	3,13	0,97818	123,0	126,1	120,9	120,9	- 4,1	-	
35	CHEMIEFASERGARNE	5,89	0,93945	112,1	114,2	112,6	112,9	- 1,1	+ 0,3	
36	WOLLGARNE	0,50	0,90533	111,0	105,9	114,1	114,1	+ 7,7	-	
37	BAUMWOLLGARNE	0,51	0,93816	110,1	108,9	109,7	109,3	+ 0,4	- 0,4	
38	GEWEBE UND GEWIRKE (METERWARE OHNE BODENBELAEGE)	15,46	0,91955	115,8	115,7	115,7	115,7	-	-	
39	GEWEBE	12,55	0,91434	115,2	115,1	114,9	114,9	- 0,2	-	
40	CHEMIEFASERGEWEBE	7,09	0,93637	112,3	113,3	111,5	111,5	- 1,6	-	
41	AUS ZELLULOSISCHEN UND SYNTHETISCHEN FASERN	1,48	0,94280	108,2	108,3	107,8	107,8	- 0,5	-	
42	AUS ZELLULOSISCHEN UND SYNTHETISCHEN ENDLOSFASERN	5,61	0,93188	113,4	114,7	112,5	112,4	- 2,0	- 0,1	
43	WOLLGEWEBE	1,00	0,92337	115,3	115,2	115,8	115,9	+ 0,6	+ 0,1	
44	BAUMWOLLGEWEBE	4,46	0,88050	119,8	118,0	119,9	120,2	+ 1,9	+ 0,3	
45	GEWIRKE	2,91	0,94078	118,4	117,9	119,2	119,2	+ 1,1	-	
46	AUS SYNTHETISCHEN FASERN EINSCHL. ENDLOSFASERN	2,26	0,94168	117,8	118,1	118,1	118,1	-	-	
47	AUS WOLLE UND BAUMWOLLE	0,65	0,92729	120,3	117,1	122,7	122,7	+ 4,8	-	
48	KLEIDUNG UND ANDERE SPINNSTOFFWAREN DARUNTER:	26,02	0,89364	123,2	121,8	123,3	123,2	+ 1,1	- 0,1	
49	OBERBEKLEIDUNG	11,34	0,88320	122,9	122,0	122,9	122,8	+ 0,7	- 0,1	
50	OBERBEKLEIDUNG AUS GEWEBEN	7,59	0,86803	127,9	127,0	127,9	127,8	+ 0,6	- 0,1	
51	AUS CHEMIEFASERN	3,01	0,91068	128,4	127,6	128,1	127,6	-	- 0,4	
52	AUS WOLLE	2,87	0,77530	131,5	129,2	131,4	131,7	+ 1,9	+ 0,2	
53	AUS BAUMWOLLE	1,71	0,96439	120,9	122,4	121,7	121,7	- 0,6	-	
54	OBERBEKLEIDUNG AUS GEWIRKTEM ODER GESTRIKTEM STOFF	3,75	0,91651	112,8	111,9	112,6	112,6	+ 0,6	-	
55	AUS CHEMIEFASERN	2,65	0,92958	111,7	110,7	111,4	111,4	+ 0,6	-	
56	AUS WOLLE	0,43	0,90790	126,9	124,8	127,1	127,1	+ 1,8	-	
57	AUS BAUMWOLLE	0,67	0,86261	108,3	108,1	108,1	108,1	-	-	
58	WAESCHE	2,43	0,94909	130,6	129,7	130,6	130,7	+ 0,8	+ 0,1	
59	WAESCHE AUS GEWEBEN	1,50	0,94460	131,7	132,7	131,7	131,7	- 0,8	-	
60	WAESCHE AUS GEWIRKTEM ODER GESTRIKTEM STOFF	0,93	0,95724	128,7	124,9	129,0	129,3	+ 3,5	+ 0,2	
61	TEPPICHE UND ANDERE TEXTILE BODENBELAEGE	2,01	0,91690	128,0	125,2	128,0	127,9	+ 2,2	- 0,1	

FUSSNOTEN SIEHE LETZTE SEITE

2 INDEX DER AUSFUHRPREISE  
(AKTUELLE ERGEBNISSE)

2.6 AUSGEWAHLTE INDEXGRUPPEN UND INDEXPOSITIONEN  
1980 = 100

LFD. NR.	WARENGRUPPEN	WAEGUNGS- ANTEIL AM GESAMT- INDEX IN PROMILLE	VERKET- TUNGS- FAKTOR	1987 DURCH- SCHNITT	1987			VERAENDERUNG DEZ. 1987 GEGENUEBER DEZ. NOV. 1986 1987 IN PROZENT	
					1986 DEZ.	NOV.	DEZ.	DEZ. 1986	NOV. 1987
GEWERBLICHE GUETER									
62	HAEUTE, FELLE, LEDER UND ERZEUGNISSE AUS LEDER	6,01	0 88041	131,0	132,4	132,9	133,4	+ 0,8	+ 0,4
63	HAEUTE UND FELLE	1,12	1 28466	144,8	151,0	155,7	157,2	+ 4,1	+ 1,0
64	LEDER	1,34	0 83161	139,7	141,2	139,5	140,3	- 0,6	+ 0,6
65	LEDERWAREN EINSCHL. LEDERBEKLEIDUNG SOWIE SCHUHE DARUNTER:	3,55	0 79092	123,4	123,3	123,3	123,3	-	-
66	LEDERWAREN OHNE LEDERBEKLEIDUNG	1,12	0 80113	122,2	121,7	122,6	122,6	+ 0,7	-
67	SCHUHE	2,27	0 79656	122,8	123,0	122,5	122,5	- 0,4	-
68	HOLZ UND ERZEUGNISSE AUS HOLZ DARUNTER	14,96	0 80050	119,5	117,8	119,9	119,9	+ 1,8	-
69	HOLZ UND HOLZHALBWAREN	4,31	0 77660	101,9	102,7	101,0	101,1	- 1,6	+ 0,1
70	ROH HOLZ	1,15	0 72435	90,9	93,0	90,2	90,7	- 2,5	+ 0,6
71	SCHNITTHOLZ	1,01	0 73248	93,7	93,5	93,1	92,9	- 0,6	- 0,2
72	WEITERBEARBEITETES HOLZ	2,15	0 86023	111,6	112,2	110,5	110,5	- 1,5	-
73	ZELLSTOFF	0,37	1 02905	98,3	99,1	99,9	99,9	+ 0,8	-
74	HOLZWAREN OHNE BORSTEN UND TIERHAARE	10,23	0 80316	127,5	124,6	128,4	128,4	+ 3,0	-
75	ERZEUGNISSE DES PAPIER- UND DRUCKGEWERBES	22,52	0 90242	119,0	118,7	119,2	119,4	+ 0,6	+ 0,2
76	PAPIER UND PAPPE DARUNTER	8,79	0 91353	112,5	113,5	112,0	112,2	- 1,1	+ 0,2
77	PAPIER, UNVEREDELT	4,03	0 90212	113,0	113,0	112,3	112,8	- 0,2	+ 0,4
78	DRUCK- UND SCHREIBPAPIER	1,93	0 91405	112,1	111,8	110,9	111,9	+ 0,1	+ 0,9
79	KRAFT- UND PACKPAPIER	2,10	0 89207	113,7	114,1	113,6	113,5	- 0,5	- 0,1
80	PAPPE, UNVEREDELT	0,64	0 90535	115,0	116,8	113,3	113,3	- 3,0	-
81	PAPIER UND PAPPE, GESTRICHEN UND PERGAMENTPAPIER	3,63	0 93269	116,8	118,9	116,3	116,3	- 2,2	-
82	PAPIER- UND PAPPEWAREN SOWIE DRUCKEREIERZEUGNISSE	13,73	0 89483	123,1	121,9	123,8	124,0	+ 1,7	+ 0,2
83	KOHLE	12,96	0 91610	103,6	109,9	102,8	103,3	- 6,0	+ 0,5
84	KOHLE EINSCHL. BRIKETS, OHNE KOKS	7,05	0 90622	103,4	109,9	102,4	103,3	- 6,0	+ 0,9
85	STEINKOHLE	12,61	0 91787	102,6	108,9	101,7	102,3	- 6,1	+ 0,6
86	STEINKOHLE, ROH	6,39	0 90944	98,9	105,6	97,5	98,6	- 6,6	+ 1,1
87	STEINKOHLENBRIKETS	0,31	0 79438	156,5	157,6	156,6	156,6	- 0,6	-
88	STEINKOHLENKOKS	5,91	0 92892	103,8	109,9	103,4	103,4	- 5,9	-
89	BRAUNKOHLE	0,35	0 80876	138,9	146,1	143,1	141,3	- 3,3	- 1,3
90	MINERALOELERZEUGNISSE DARUNTER:	15,04	0 58519	60,8	60,9	60,7	58,3	- 4,3	- 4,0
91	KRAFTSTOFFE UND DGL.	7,73	0 53333	62,9	53,1	52,4	49,2	- 7,3	- 6,1
92	VERGASERKRAFTSTOFFE	5,13	0 60078	51,3	53,3	50,3	47,1	- 11,6	- 6,4
93	ANDERE LEICHTE UND MITTELSCHWERE OELE	2,60	0 52270	55,9	52,7	56,4	53,5	+ 1,5	- 5,1
94	SCHMIEROELE UND DGL.	1,05	0 66002	124,6	129,3	124,1	124,1	- 4,0	-
95	HEIZOELE	4,53	0 56489	50,0	47,8	51,1	48,7	+ 1,9	- 4,7
96	HEIZOELE, LEICHT	1,59	0 52269	52,1	47,3	53,7	50,2	+ 6,1	- 6,5
97	HEIZOELE, SCHWER	2,94	0 59250	48,9	48,0	49,7	47,9	- 0,2	- 3,6
98	GRUNDSTOFFE AUS EISEN UND STAHL	63,87	0 95753	101,0	104,7	101,1	101,1	- 3,4	-
99	EISEN UND STAHL	55,69	0 96311	99,3	102,9	99,5	99,5	- 3,3	-
100	ERZG.D.HOCHOFEN-, STAHL-, WARMWALZ- UND FERROLEG.-WERKE	42,45	0 95853	97,3	101,3	97,3	97,3	- 3,9	-
101	ROHEISEN UND FERROLEGIERUNGEN	2,01	1 03381	97,4	110,0	95,6	95,9	- 12,8	+ 0,3
102	STAHLHALBZEUG	7,01	0 90719	99,6	103,4	99,7	99,0	- 4,3	- 0,7
103	WALZSTAHL	25,71	0 96094	98,0	101,5	97,5	97,9	- 3,5	+ 0,4
104	AUS MASENSTAHL	19,67	0 98990	97,9	100,6	97,7	98,3	- 2,3	+ 0,6
105	AUS EDELSTAHL DARUNTER:	6,04	0 85009	98,4	104,1	96,9	96,9	- 6,9	-
106	FORM- UND STABSTAHL	8,78	0 93702	93,2	101,1	90,9	90,7	- 10,3	- 0,2
107	FORMSTAHL	4,92	0 96439	95,2	102,6	93,5	93,1	- 9,3	- 0,4
108	STABSTAHL	3,86	0 90668	90,7	99,2	87,4	87,6	- 11,7	+ 0,2
109	WALZDRAHT	2,22	0 93130	101,5	108,3	100,3	101,9	- 5,9	+ 1,6
110	STAHLBLECH, WARM- UND KALTGEWALZT	14,24	0 98307	100,4	100,5	101,1	101,9	+ 1,4	+ 0,8
111	GROB- UND MITTELBLECH	5,41	0 98384	104,9	107,0	104,3	105,5	- 1,4	+ 1,2
112	FEINBLECH EINSCHL. ELEKTROBLECH	8,83	0 97645	97,6	96,5	99,2	99,7	+ 3,3	+ 0,5
113	WEITERVERARBEITETER WALZSTAHL	5,45	0 96307	108,6	115,4	108,3	107,1	- 7,2	- 1,1
114	SCHROTT UND NEBENERZEUGNISSE	2,27	0 98475	55,9	51,9	63,9	61,7	+ 18,9	- 3,4
115	ERZEUGNISSE DER STAHLROHRWERKE	11,91	0 97919	105,1	107,3	106,0	106,1	- 1,1	+ 0,1
116	ERZEUGNISSE DER SCHMIEDE-, PRESS- UND HAMMERWERKE	1,33	0 88705	111,0	112,6	110,1	110,1	- 2,2	-
117	ANDERE GRUNDSTOFFE AUS EISEN UND STAHL	8,18	0 91985	112,4	117,0	112,2	112,0	- 4,3	- 0,2
118	FORM- UND STABSTAHL, GEWALZT, GESCHMIEDET UND GEZOGEN	12,46	0 92474	99,8	106,9	97,8	97,8	- 8,5	-
119	STAHLDRAHT, GEWALZT UND GEZOGEN	3,94	0 90640	103,8	110,1	102,7	103,4	- 6,1	+ 0,7
120	EISEN-, STAHL- UND TEMPERGUSS	2,67	0 95829	121,3	121,8	122,8	122,8	+ 0,8	-



2 INDEX DER AUSFUHRPREISE  
(AKTUELLE ERGEBNISSE)

2.6 AUSGEWAHLTE INDEXGRUPPEN UND INDEXPOSITIONEN  
1980 = 100

LFD. NR.	WARENGRUPPEN	WAEGUNGS- ANTEIL AM GESAMT- INDEX IN PROMILLE	VERKET- TUNGS- FAKTOR	1987 DURCH- SCHNITT	1986			1987		VERAENDERUNG DEZ. 1987 GEGENUEBER DEZ. NOV. 1986 1987 IN PROZENT
					DEZ.	NOV.	DEZ.	DEZ.	NOV.	
GEWERBLICHE GÜTER										
121	ERZEUGNISSE DER ZIEHEREIEN UND KALTWALZWERKE UND DER STAHLVERFORMUNG	15,60	0,91503	113,5	115,9	113,4	113,2	- 2,3	- 0,2	
122	ERZEUGNISSE DER ZIEHEREIEN UND KALTWALZWERKE	7,95	0,93720	111,6	116,5	111,3	111,1	- 4,6	- 0,2	
123	ZIEHEREI- UND KALTWALZWERKSERZEUGNISSE (OHNE DRAHT)	4,27	0,92951	112,5	118,3	112,6	112,3	- 5,1	- 0,3	
124	KALTGEZOGENER DRAHT UND DRAHTERZEUGNISSE	3,68	0,94509	110,4	114,3	109,8	109,6	- 4,1	- 0,2	
125	ERZEUGNISSE DER STAHLVERFORMUNG DARUNTER:	7,65	0,89286	115,5	115,2	115,6	115,4	+ 0,2	- 0,2	
126	SCHMIEDESTÜCKE, STANZTEILE, FEDERN	4,52	0,86960	115,2	114,3	115,5	115,1	+ 0,7	- 0,3	
127	KETTEN	0,48	0,96647	124,7	124,7	126,2	126,2	+ 1,2	-	
128	NE-METALLE UND GRUNDST.AUS NE-METALLEN EINSCHL.EDELMETALLEN DARUNTER:	29,96	0,70926	81,4	78,7	85,4	87,6	+11,3	+ 2,6	
129	NE-METALLE UND -METALLHALBZEUG (EINSCHL. EDELMETALLE UND DEREN HALBZEUG)	29,60	0,70748	81,2	78,4	85,3	87,5	+11,6	+ 2,6	
130	NE-METALLE UND EDELMETALLE, ROH (EINSCHL.ABFAELLE)	16,38	0,64330	66,9	62,9	69,6	71,0	+12,9	+ 2,0	
131	NE-METALLHALBZEUG UND EDELMETALLHALBZEUG	13,22	0,76883	98,9	97,6	104,8	107,9	+10,6	+ 3,0	
132	NE-METALLE UND DEREN HALBZEUG	19,89	0,86166	91,2	88,5	99,1	102,6	+15,9	+ 3,5	
133	NE-METALLE UND DEREN LEGIERUNGEN (EINSCHL.ABFAELLE)	8,30	0,85219	79,3	75,0	86,1	91,2	+21,6	+ 3,5	
134	NE-METALLHALBZEUG DARUNTER:	11,59	0,87040	99,7	98,1	107,0	110,7	+12,8	+ 3,5	
135	KUPFERHALBZEUG	5,94	0,96523	96,9	91,9	108,8	115,5	+25,7	+ 6,2	
136	EDELMETALLE UND DEREN HALBZEUG	9,71	0,37120	60,7	57,9	57,0	56,7	- 2,1	- 0,5	
137	STEINE UND ERDEN, KERAMIK-, GLAS- UND ASBESTWAREN	21,75	0,84891	124,8	123,6	125,4	125,5	+ 1,5	+ 0,1	
138	STEINE UND ERDEN, AUCH BERGBAULICH GEWONNEN DARUNTER:	8,71	0,84582	119,6	119,9	119,6	120,0	+ 0,1	+ 0,3	
139	NATURSTEINE, ROH UND BEARBEITET	0,49	0,85945	105,7	104,7	107,1	106,9	+ 2,1	- 0,2	
140	SAND, KIES, TON, KAOLIN UND ANDERE ERDEN	1,31	0,86468	123,7	123,6	123,4	126,1	+ 2,0	+ 2,2	
141	ZEMENT, KALK UND GIPSERZEUGNISSE	1,09	0,82479	129,1	128,7	129,7	129,7	+ 0,8	-	
142	GROBKERAMISCHE ERZEUGNISSE DARUNTER:	4,08	0,84541	120,9	120,3	121,1	121,1	+ 0,7	-	
143	FEUERFESTE ERZEUGNISSE	3,02	0,84160	123,6	123,3	123,6	123,6	+ 0,2	-	
144	ASBESTWAREN	0,96	0,75870	133,4	131,6	133,7	133,7	+ 1,6	-	
145	SCHLEIFMITTEL	1,22	0,86913	128,8	128,1	128,0	128,0	- 0,1	-	
146	FEINKERAMISCHE ERZEUGNISSE	4,61	0,83907	130,3	127,0	131,6	131,5	+ 3,5	- 0,1	
147	HAUSHALTS- UND WIRTSCHAFTSKERAMIK	2,07	0,78418	140,2	135,3	141,4	141,4	+ 4,5	-	
148	SANITÄRE UND TECHNISCHE KERAMIK	1,20	0,84864	136,0	132,8	138,8	138,6	+ 4,4	- 0,1	
149	FLIESEN UND BAUKERAMIK	1,34	0,92100	109,9	108,9	110,0	110,0	+ 1,0	-	
150	GLAS UND GLASWAREN	6,25	0,87287	125,9	124,3	127,0	127,0	+ 2,2	-	
151	FLACH- UND HOHLGLAS	4,10	0,86155	125,8	124,2	126,9	126,8	+ 2,1	- 0,1	
152	FLACHGLAS	1,18	0,73873	125,8	123,8	126,9	126,9	+ 2,5	-	
153	HOHLGLAS	2,92	0,91854	125,8	124,3	126,9	126,8	+ 2,0	- 0,1	
154	VERARBEITETES UND VEREDELTES GLAS, GLASFASER	2,15	0,89411	126,2	124,6	127,2	127,3	+ 2,2	+ 0,1	
155	KAUTSCHUK UND GUMMIWAREN DARUNTER:	11,76	0,89925	115,2	115,4	115,8	115,6	+ 0,2	- 0,2	
156	GUMMIWAREN	9,98	0,91157	116,0	116,8	115,7	115,5	- 1,1	- 0,2	
157	BEREIFUNGEN	5,00	0,93276	109,6	111,2	109,0	108,8	- 2,4	- 0,5	
158	WEICHGUMMIWAREN	4,98	0,88868	122,4	122,5	122,5	122,5	-	-	
159	CHEMISCHE ERZEUGNISSE	137,56	0,86231	109,5	110,0	109,2	109,0	- 0,9	- 0,2	
160	ANORGANISCHE GRUNDSTOFFE UND CHEMIKALIEN	11,04	0,83705	103,0	106,6	102,3	102,7	- 3,7	+ 0,4	
161	ORGANISCHE GRUNDSTOFFE UND CHEMIKALIEN	37,08	0,86503	103,4	103,7	101,9	101,1	- 2,5	- 0,8	
162	DUENGEMITTEL, PFLANZENSCUTZ-, SCHÄDLINGS- BEKÄMPFUNGSMITTEL	5,80	0,93695	101,2	101,5	100,9	100,9	- 0,6	-	
163	KUNSTSTOFFE UND SYNTHETISCHER KAUTSCHUK	26,38	0,77087	106,7	106,5	107,8	108,3	+ 1,7	+ 0,5	
164	CHEMIEFASERN	5,79	1,00819	115,3	117,3	114,0	113,7	- 3,1	- 0,3	
165	ZELLULOSSISCHE FASERN EINSCHL. ENDLOSFASERN	0,80	0,94711	129,5	130,3	129,5	129,5	- 0,6	-	
166	SYNTHETISCHE FASERN EINSCHL. ENDLOSFASERN	4,99	1,01542	113,1	115,2	111,5	111,2	- 3,5	- 0,3	
167	FARBSTOFFE, FARBEN UND LÄCKE	13,74	0,85031	124,8	125,6	125,4	125,3	- 0,2	- 0,1	
168	ANDERE CHEMISCHE ERZEUGNISSE	37,73	0,91003	114,2	114,4	114,0	113,6	- 0,7	- 0,4	
169	KUNSTSTOFFE UND KUNSTSTOFFWAREN	43,07	0,81255	108,4	108,6	109,0	109,2	+ 0,6	+ 0,2	
170	KUNSTSTOFFE UND DEREN HALBZEUG	32,83	0,78909	107,6	107,7	108,3	108,6	+ 0,8	+ 0,3	
171	KUNSTSTOFFE	24,60	0,76719	106,4	106,4	107,2	107,7	+ 1,2	+ 0,5	
172	KONDENSATIONSPRODUKTE	8,11	0,65462	108,1	109,0	106,7	107,0	- 1,8	+ 0,3	
173	POLYMERISATIONSPRODUKTE	14,41	0,83249	103,8	103,1	106,4	106,9	+ 3,7	+ 0,5	
174	ANDERE KUNSTSTOFFE	2,08	0,83888	117,6	118,5	115,1	115,9	- 2,2	+ 0,7	
175	HALBZEUG AUS KUNSTSTOFF	8,23	0,86754	111,4	111,7	111,7	111,4	- 0,3	- 0,3	
176	KONDENSATIONSPRODUKTE	1,91	0,90749	123,5	123,8	123,1	122,3	- 1,2	- 0,6	
177	POLYMERISATIONSPRODUKTE	6,32	0,85297	107,7	108,1	108,2	108,1	-	- 0,1	
178	EINZELTEILE AUS KUNSTSTOFF	3,57	0,93821	121,0	122,3	125,5	125,5	+ 2,6	-	
179	KUNSTSTOFFWAREN	6,67	0,88608	105,2	106,0	103,6	103,5	- 2,4	- 0,1	
180	HANDELSDÜNGER DARUNTER:	3,42	0,82442	102,6	103,7	102,3	102,2	- 1,4	- 0,1	
181	CHEMISCHE DÜNGEMITTEL	1,85	0,77935	98,0	96,6	97,7	97,6	+ 1,0	- 0,1	



2 INDEX DER AUSFUHRPREISE  
(AKTUELLE ERGEBNISSE)

2.6 AUSGEWAHLTE INDEXGRUPPEN UND INDEXPOSITIONEN  
1980 = 100

LFD NR.	WARENGRUPPEN	WAEGUNGS- ANTEIL AM GESAMT- INDEX IN PROMILLE	VERKET- TUNGS- FAKTOR	1987 DURCH- SCHNITT	1987			VERAENDERUNG DEZ. 1987 GEGENUEBER DEZ. 1986 IN PROZENT	
					1986 DEZ.	NOV.	1987 DEZ.	1986 DEZ.	NOV. 1987
<b>GEWERBLICHE GUETER</b>									
257	ELEKTROTECHNISCHE ERZEUGNISSE	102,16	0,93359	116,6	116,2	116,4	116,5	+ 0,3	+ 0,1
258	GERAETE UND EINRICHTUNGEN DER ELEKTRIZITAETSERZEUGUNG DARUNTER:	13,44	0,88374	121,7	120,3	122,4	122,5	+ 1,8	+ 0,1
259	ELEKTROMOTOREN UND -GENERATOREN	6,65	0,89522	125,3	123,6	126,3	126,3	+ 2,2	-
260	TRANSFORMATOREN UND GLEICHRICHTER	2,97	0,91046	112,8	112,9	112,5	112,5	- 0,4	-
261	GERAETE UND EINRICHTUNGEN DER ELEKTRIZITAETSVERTEILUNG DARUNTER:	14,03	0,85123	122,0	120,0	123,3	123,6	+ 3,0	+ 0,2
262	HOCH- UND NIEDERSPANNUNGSSCHALTGERAETE	6,68	0,85932	129,9	127,7	130,5	130,3	+ 2,0	- 0,2
263	INSTALLATIONSGERAETE	2,15	0,84987	122,0	119,4	122,8	122,8	+ 2,8	-
264	KABEL	3,07	0,83594	103,9	102,7	106,9	108,7	+ 5,8	+ 1,7
265	ELEKTRISCHE VERBRAUCHERGERAETE	15,32	0,92628	117,8	117,1	118,0	118,1	+ 0,9	+ 0,1
266	GEWERBLICHE VERBRAUCHERGERAETE DARUNTER:	4,90	0,87975	124,4	123,5	125,1	125,1	+ 1,3	-
267	ELEKTROWERKZEUGE	1,29	0,91682	115,5	115,4	115,7	115,7	+ 0,3	-
268	ELEKTROSCHWEISSGERAETE	1,09	0,85740	126,5	124,5	126,6	126,6	+ 1,7	-
269	ELEKTRISCHE INDUSTRIEOEFEN	0,84	-	144,8	140,8	147,3	147,3	+ 4,6	-
270	ELEKTRISCHE HAUSGERAETE	10,42	0,94610	114,6	114,1	114,7	114,9	+ 0,7	+ 0,2
271	ELEKTROWAERMEGERAETE	2,91	0,93696	117,7	117,1	117,9	118,1	+ 0,9	+ 0,2
272	ELEKTROMOTORISCHE WIRTSCHAFTSGERAETE	3,52	0,93561	114,3	113,3	114,3	114,7	+ 1,2	+ 0,3
273	ELEKTRISCHE HAUSHALTSKUEHLMOBEL	1,94	0,96752	108,5	108,5	108,3	108,3	- 0,2	-
274	ELEKTRISCHE HAUSHALTSWASCHMASCHINEN	2,06	0,95606	116,7	116,4	116,7	116,7	+ 0,3	-
275	BELEUCHUNGSTECHNISCHE ERZEUGNISSE	3,71	0,93333	119,7	118,5	120,0	120,0	+ 1,3	-
276	ELEKTRISCHE LEUCHTEN	1,95	0,85198	137,0	134,2	138,1	138,1	+ 2,9	-
277	GLUEHLAMPEN	0,86	1,09592	93,1	93,4	92,5	92,5	- 1,0	-
278	ENTLADUNGSLAMPEN	0,90	1,01636	107,8	108,4	107,1	107,1	- 1,2	-
279	NACHRICHTENTECHNISCHE GERAETE UND EINRICHTUNGEN	8,22	0,95794	105,8	105,8	105,3	105,4	- 0,4	+ 0,1
280	RUNDUNK- FERNSEH-, PHONOTECHN.,GERAETE UND EINRICHTUNGEN	24,54	1,06297	99,6	101,4	97,9	97,9	- 3,5	-
281	RUNDUNK- UND FERNSEHEMPFANGSGERAETE DARUNTER:	11,17	1,07527	101,9	102,0	100,9	100,9	- 1,1	-
282	RUNDUNKEMPFANGSGERAETE	1,54	1,06589	109,7	112,2	108,3	108,3	- 3,5	-
283	FERNSEHEMPFANGSGERAETE	6,53	1,17620	86,2	89,1	84,7	84,7	- 4,9	-
284	PHONOTECHNISCHE GERAETE DARUNTER:	2,59	1,00403	114,6	113,4	114,6	114,6	+ 1,1	-
285	PLATTENWECHSLER UND TONBANDGERAETE	0,64	1,10659	111,1	108,7	113,2	113,2	+ 4,1	-
286	ELEKTRONEN- UND SPEZIALROEHRN	5,97	1,10479	79,7	86,9	75,4	75,4	- 13,2	-
287	BAUELEMENTE DER FERNMELDE- UND HOCHFREQUENZTECHNIK	4,81	1,03553	110,9	111,5	109,8	109,7	- 1,6	+ 0,1
288	ELEKTRISCHE MESS-, PRUEF-, STEUERUNGS- UND REGELGERAETE DARUNTER:	10,98	0,86014	138,6	136,2	139,3	139,4	+ 2,3	+ 0,1
289	ELEKTRISCHE MESSGERAETE UND ELEKTRIZITAETSAEHLER	4,62	0,83865	137,0	137,0	136,6	136,6	- 0,3	-
290	ELEKTRISCHE REGEL- UND STEUERUNGSGERAETE	2,73	0,88205	121,1	118,1	122,1	121,9	+ 3,2	- 0,2
291	ANDERE ELEKTROTECHNISCHE ERZEUGNISSE DARUNTER:	11,92	0,89426	124,1	124,2	123,4	123,3	- 0,7	- 0,1
292	ELEKTROMEDIZINISCHE GERAETE	4,01	0,91117	123,0	125,2	120,4	120,2	- 4,0	- 0,2
293	ELEKTRISCHE BETRIEBSAUSRUESTUNGEN FUER KRAFTFAHRZEUGE	5,48	0,89753	128,2	126,3	128,4	128,4	+ 1,7	-
294	FEINMECHANISCHE UND OPTISCHE ERZEUGNISSE, UHREN	19,97	0,88528	122,1	120,3	122,7	122,6	+ 1,9	- 0,1
295	FEINMECHANISCHE UND OPTISCHE ERZEUGNISSE	17,68	0,87646	123,8	121,8	124,5	124,4	+ 2,1	- 0,1
296	OPTISCHE ERZEUGNISSE	4,14	0,88246	125,9	124,3	126,7	126,6	+ 1,9	- 0,1
297	FOTO-, PROJEKTIONS- UND KINOTECHNISCHE ERZEUGNISSE	5,82	0,94605	112,2	110,7	112,4	112,3	+ 1,4	- 0,1
298	FOTOGERAETE	4,36	0,96579	110,4	108,7	110,5	110,5	+ 1,7	-
299	PROJEKTIONS- UND KINOGERAETE	1,46	0,90187	117,4	116,6	118,2	117,8	+ 1,0	- 0,3
300	FEINMECHANISCHE ERZEUGNISSE DARUNTER:	4,77	0,81522	131,2	128,3	131,8	131,8	+ 2,7	-
301	BETRIEBSKONTROLL- UND REGELGERAETE	3,14	0,81697	131,5	128,6	131,9	131,9	+ 2,6	-
302	MEDIZINMECHANISCHE GERAETE DARUNTER:	2,95	0,84496	131,8	129,9	133,2	133,1	+ 2,5	- 0,1
303	AERZTLICHE INSTRUMENTE	1,68	0,84575	132,3	130,9	134,1	134,0	+ 2,4	- 0,1
304	UHREN	2,29	0,95120	108,6	108,9	108,8	108,8	- 0,1	-
305	EISEN-, BLECH- UND METALLWAREN	30,29	0,83390	124,4	123,8	124,9	125,0	+ 1,0	+ 0,1
306	HANDELSWAFFEN UND DEREN MUNITION	0,74	0,86696	127,1	125,7	127,5	127,5	+ 1,4	-
307	WERKZEUGE DARUNTER:	5,40	0,83090	127,6	126,3	128,0	128,0	+ 1,3	-
308	MONTAGWERKZEUGE	1,39	0,79589	129,3	126,8	129,4	129,4	+ 2,1	-
309	HEIZ- UND KOCHGERAETE	1,41	0,91095	124,5	123,2	126,0	126,0	+ 2,3	-
310	BLECHWAREN, BLECHKONSTRUKTIONEN UND FEINBLECHPACKUNGEN DARUNTER:	10,81	0,83191	124,2	123,8	124,6	124,6	+ 0,6	-
311	GERAETE UND BEDARFSARTIKEL AUS STAHLBLECH	2,52	0,83737	118,9	117,8	118,3	118,3	+ 0,4	-
312	MOEBEL UND STAHLBLECHEINRICHTUNGEN	2,67	0,79918	123,7	122,4	124,6	125,2	+ 2,3	+ 0,5
313	SCHLOSSER UND BESCHLAEGE DARUNTER:	3,27	0,82083	136,3	133,2	138,1	138,2	+ 3,8	+ 0,1
314	BESCHLAEGE	2,58	0,81796	136,8	133,3	138,6	138,7	+ 4,1	+ 0,1
315	SCHNEIDWAREN UND BESTECKE DARUNTER:	1,55	0,80678	122,4	121,2	121,9	122,2	+ 0,8	+ 0,2
316	SCHNEIDWAREN	1,32	0,85182	121,4	120,1	120,7	121,0	+ 0,7	+ 0,2
317	METALLWAREN UND METALLKURZWAREN DARUNTER:	7,11	0,83533	117,0	118,3	117,0	117,2	- 0,9	+ 0,2
318	HAUSHALTSMASCHINEN UND METALLWAREN FUER DEN HAUSGEBRAUCH	1,89	0,83180	116,4	115,1	118,0	118,8	+ 3,2	+ 0,7
319	DUENNE BAENDER, FOLIEN, TUBEN UND KAPSELN	2,90	0,81239	110,4	115,1	109,0	109,0	- 5,3	-
320	METALLKURZWAREN	1,33	0,84562	128,6	126,4	129,3	129,3	+ 2,3	-
321	MUSIKINSTRUMENTE SPIELWAREN, SPORTGERAETE, SCHMUCK, BELICHTETE FILME, FUELLHALTER UND AEBNLICHES 9) DARUNTER:	9,19	0,71007	116,2	115,9	115,7	115,4	- 0,4	- 0,3
322	MUSIKINSTRUMENTE	0,95	0,77966	135,8	133,8	136,3	136,3	+ 1,9	-
323	SPIELWAREN	2,13	0,82609	136,2	134,6	135,8	134,9	+ 0,2	- 0,7
324	FUELLHALTER, KUGELSCHREIBER UND -MINEN	1,07	0,91729	116,7	117,5	116,7	116,7	- 0,7	-





3 Index der Ein- und Ausführpreise und Terms of Trade  
(Langfristige Übersicht)  
1980 = 100

Jahr	Einfuhrpreisindex <sup>14)</sup>					Ausfuhrpreisindex <sup>15)</sup>					Terms of Trade
	Gesamteinfuhr	Güter der Ernährungswirtschaft	Güter der gewerblichen Wirtschaft			Gesamtausfuhr	Güter der Ernährungswirtschaft	Güter der gewerblichen Wirtschaft			
			insgesamt	Rohstoffe und Halbwaren	Fertigwaren			insgesamt	Rohstoffe und Halbwaren	Fertigwaren	
1950 D .....	54,5	73,6	51,5	.	.	.	.	.	.	.	.
1951 D .....	69,6	84,6	71,7	.	.	.	.	.	.	.	.
1952 D .....	61,0	79,9	59,2	.	.	.	.	.	.	.	.
1953 D .....	56,0	74,9	53,4	.	.	.	.	.	.	.	.
1954 D .....	56,1	76,6	52,5	.	.	51,4	56,7	51,1	44,1	52,2	91,6
1955 D .....	56,3	74,4	54,2	.	.	52,4	55,9	52,2	45,5	53,1	93,1
1956 D .....	58,4	77,5	56,1	.	.	51,9	57,7	53,7	47,4	54,5	92,3
1957 D .....	57,7	74,9	56,3	.	.	51,1	59,3	54,9	49,2	55,5	95,5
1958 D .....	54,6	74,4	51,3	33,6	71,4	51,9	59,6	53,5	47,4	54,4	98,7
1959 D .....	52,6	70,5	49,6	32,4	69,6	51,5	56,1	53,4	47,4	54,0	101,7
1960 D .....	52,4	69,1	49,7	32,6	69,6	54,1	55,6	54,0	47,7	54,9	103,4
1961 D .....	50,3	66,3	47,8	30,9	67,4	51,9	55,9	53,9	46,6	54,9	107,3
1962 D .....	49,9	67,9	46,9	30,0	66,7	54,1	56,8	53,9	45,8	55,1	108,5
1963 D .....	50,9	70,9	47,2	30,2	67,5	54,2	62,2	53,9	45,6	55,1	106,6
1964 D .....	51,7	71,8	48,2	30,9	68,5	51,5	62,7	55,1	47,3	56,2	107,3
1965 D .....	53,1	75,2	48,9	31,5	69,2	56,7	63,1	56,4	48,1	57,6	106,8
1966 D .....	54,0	75,1	50,0	32,4	70,6	57,9	64,7	57,6	49,0	58,8	107,2
1967 D .....	52,8	72,6	49,4	31,8	70,0	57,8	63,6	57,5	48,5	58,9	109,5
1968 D .....	52,4	70,0	49,5	32,2	69,3	57,2	62,4	57,0	48,0	58,3	109,2
1969 D .....	53,3	72,3	50,1	32,5	70,3	59,5	63,6	59,3	49,1	60,8	111,7
1970 D .....	52,8	71,9	49,6	32,1	69,6	61,4	64,4	61,2	50,3	62,7	116,3
1971 D .....	53,0	70,7	50,0	32,5	70,2	61,4	66,0	63,3	51,1	65,0	119,8
1972 D .....	52,7	72,6	49,3	31,2	70,2	64,7	69,1	64,5	50,4	66,5	123,0
1973 D .....	59,4	87,5	54,7	38,3	72,9	68,9	77,0	68,5	57,5	70,1	116,1
1974 D .....	76,4	95,3	73,2	62,5	82,1	80,6	85,0	80,3	80,7	80,1	105,6
1975 D .....	75,1	89,7	72,7	59,0	85,6	81,7	85,1	83,6	79,1	84,1	111,6
1976 D .....	79,7	97,1	76,9	63,7	88,7	87,0	87,9	86,9	82,3	87,4	109,1
1977 D .....	80,9	105,6	76,9	62,8	89,5	81,5	91,9	88,3	80,5	89,2	109,4
1978 D .....	77,9	95,6	75,0	58,2	90,2	89,9	91,4	89,8	79,2	91,0	115,4
1979 D .....	87,0	96,7	85,4	75,5	94,1	94,1	94,3	94,1	89,6	94,6	108,4
1980 D .....	100	100	100	100	100	100	100	100	100	100	100
1981 D .....	113,6	107,6	114,6	124,8	107,2	105,8	106,5	105,8	112,2	104,9	93,1
1982 D .....	116,2	108,9	117,3	126,6	110,6	110,4	107,9	110,6	115,3	110,0	95,0
1983 D .....	115,8	113,2	116,3	122,0	112,1	112,3	110,1	112,4	114,9	112,1	97,0
1984 D .....	122,8	121,1	123,0	132,8	116,0	116,2	114,2	116,3	121,3	115,7	94,6
1985 D .....	124,6	118,5	125,5	134,6	119,0	119,4	113,6	119,8	124,1	119,2	95,8
1986 D .....	101,0	106,2	100,2	79,5	115,2	116,8	106,5	117,4	101,1	119,5	115,6
1987 D .....	94,4	95,8	94,2	69,6	112,1	115,5	101,7	116,4	90,6	119,7	122,4

Fußnoten siehe letzte Seite

## 6 Einfuhrpreise

DM

Lfd. Nr.	Ware	Handels- bedingung	Mengen- einheit	1987 Durch- schnitt	1986 Dezember	1987	
						November	Dezember
<b>Getreide</b>							
1	Weichweizen, französischer .....	cif d. Rhein.	1 dt	44,28	44,85	41,39	41,82
2	amerikanischer, Soft Red Winter 2 .....	cif Nordseeh.	1 dt	23,52	27,24	23,00	23,79
3	Braugerste, französische .....	cif d. Rhein.	1 dt	.	.	.	.
4	Futtergerste, versch. Herkünfte .....	cif d. Rhein.	1 dt	41,64 <sup>16)</sup>	43,60	38,10	38,51
5	Futtermais, französischer .....	cif d. Rhein.	1 dt	51,17	51,54	47,96	47,50
6	amerikanischer, gelb 3 .....	cif Nordseeh.	1 dt	16,45	16,63	16,65	16,54
<b>Speisekartoffeln</b>							
7	italienische Früh- .....	frei d. Grenze	1 dt	.	.	.	.
8	belgische/niederländische .....	frei d. Grenze	1 dt	28,18 <sup>16)</sup>	26,00	22,00	22,00
9	Stärkehaltige Wurzeln, thailändische, Tapioka-Pellets	cif Nordseeh.	1 dt	27,06	33,09	28,03	26,32
<b>Oelsaaten und Oelfrüchte</b>							
10	Sojabohnen, amerikanische, gelb .....	cif Nordseeh.	1 dt	38,73	39,69	38,54	38,84
11	Leinsamen, kanadische, Western 1 .....	cif Nordseeh.	1 dt	34,20	40,05	35,81	35,78
<b>Rohbaumwolle</b>							
12	türkische, Izmir Nr. 1 .....	cif Bremen	1 dt	320,46	270,03	328,03r	324,06
13	sowjetische, Pervij 31/32 mm .....	cif Bremen	1 dt	314,14	287,59	302,08r	295,51
14	ägyptische, Giza 70 .....	cif Bremen	1 dt	652,56 <sup>16)</sup>	646,55	663,45	700,32
15	amerikanische, strict middling 1 1/16 inch .....	cif Bremen	1 dt	294,41	282,10	282,61r	268,24
16	Kokosfasern, aus Sri Lanka, f.a.q. ....	cif Hamburg	1 dt	43,04	48,10	41,64	41,46
<b>Frischobst</b>							
17	Tafeläpfel, italienische, Sortendurchschnitt .....	frei d. Grenze	1 dt	98,33	125,00	100,00	100,00
18	Haselnüsse, türkische, Levantiner .....	cif Hamburg	1 dt	730,25	689,42	649,22	652,72
19	Mandeln, amerikanische .....	cif Nordseeh.	1 dt	780,84	1 162,18	546,81	564,29
20	Orangen, italienische, Sortendurchschnitt .....	frei d. Grenze	1 dt	85,00 <sup>16)</sup>	110,00	90,00	90,00
21	Zitronen, italienische .....	frei d. Grenze	1 dt	102,73 <sup>16)</sup>	100,00	110,00	110,00
22	spanische .....	cif Hamburg	1 dt	86,75	80,73	99,95	83,91
23	Bananen, mittelamerikanische, Cavendish/Valery .....	cif Nordseeh.	1 t	1 066,78	857,29	795,84	776,05
24	Weintrauben, italienische, Tafel- .....	frei d. Grenze	1 dt	141,67 <sup>16)</sup>	160,00	160,00	160,00
<b>Rohkaffee</b>							
25	kenianischer, Typ A .....	cif Hamburg	1 dt	547,22p	645,85	584,69p	570,52p
26	guatemaltekischer, Hochgewächs, strictly hard bean .	cif Hamburg	1 dt	504,21p	617,29	523,24p	510,62p
27	salvadorianischer, Hochgewächs, gewaschen .....	cif Hamburg	1 dt	472,04	605,50	495,60	483,60
28	kolumbianischer, Excelso .....	cif Hamburg	1 dt	480,08p	610,30	526,16p	508,71p
29	brasilianischer, Santos, Typ N.Y. Nr. 2 .....	cif Hamburg	1 dt	456,90p	648,10	477,87p	457,63p
30	Rohkakao Konsum-, von der Elfenbeinküste, good fermented .....	cif Hamburg	1 dt	368,99	409,33	333,50	318,14
<b>Frischgemüse</b>							
31	Blumenkohl, französischer .....	frei d. Grenze	1 Steige	17,70 <sup>16)</sup>	7,00	10,00	10,00
32	Kopfsalat, niederländischer .....	frei d. Grenze	1 Steige	9,28	7,50	6,50	14,00
33	Tomaten, niederländische .....	frei d. Grenze	1 dt	257,08	240,00	160,00	190,00
34	Schälgurken, niederländische .....	frei d. Grenze	1 dt	193,86 <sup>16)</sup>	.	.	.
35	Gemüsepaprika, italienischer .....	frei d. Grenze	1 dt	177,50	120,00	120,00	180,00
36	Karotten, italienische .....	frei d. Grenze	1 dt	91,05 <sup>16)</sup>	70,30	86,00	90,77
37	Speisezwiebeln, niederländische .....	frei d. Grenze	1 dt	41,64 <sup>16)</sup>	25,00	25,00	25,00
38	Hühnereier belgische/niederländische, Gewichtsklasse 4 .....	frei d. Grenze	100 Stück	12,05	12,05	11,77	12,30

Fußnoten siehe letzte Seite.

## 6 Einfuhrpreise

DM

Lfd. Nr.	Ware	Handels- bedingung	Mengen- einheit	1987 Durch- schnitt	1986 Dezember	1987	
						November	Dezember
Rohwolle							
39	südafrikanische, Merino A-Vliese .....	cif Bremen	1 kg	11,06	9,22	11,43	11,64
40	australische, Merino A-Vliese .....	cif Bremen	1 kg	12,69	9,92	13,75	14,09
41	australische, Merino A-Stücke .....	cif Bremen	1 kg	10,13	8,27	10,92	11,25
42	neuseeländische, Crossbred D1-Vliese .....	cif Bremen	1 kg	7,53	6,61	7,73	7,89
43	Naturkautschuk, malaysischer, Ribbed smoked sheets Nr. 1 .....	ab Kai Hamburg	1 dt	192,55p	184,00	191,33	...
44	Steinkohle, amerikanische, Koks-A .....	cif Nordseeh.	1 t	98,58	106,33	94,67	93,00
Eisenerz							
45	schwedisches, Kiruna-D, ca. 59 % Fe i. Feu. Körnung: 40 % unter 5 mm .....	frei d. Grenze	1 t	36,16	40,80	34,40	33,60
46	kanadisches, Mount-Wright, Konzentrat, ca. 64 % Fe i. Feu. Körnung: 100 % unter 5 mm .....	frei d. Grenze	1 t	40,32	45,20	39,40	38,80
47	brasilianisches, Itabira-Standard-Sinterfeed, ca. 61,5 % Fe i. Feu. Körnung: 100 % unter 5 mm .....	frei d. Grenze	1 t	39,89	44,15	39,80	39,80
48	liberianisches, Bong Range, Konzentrat, ca. 61 % Fe i. Feu. Körnung: 100 % unter 5 mm .....	frei d. Grenze	1 t	39,80	43,80	38,35	37,65
49	Motorenbenzin, verschiedene Herkünfte, ROZ 90/92, Bleigehalt 0,15 g/l .....	fob B'schiff A/A	1 t	301,37	255,25	275,83	250,03
50	Heizöl, verschiedene Herkünfte, extra leicht .....	frei d. Grenze	1 t	283,67p	256,60	273,46	258,84p
NE-Metalle							
51	Rohaluminium, verschiedene Herkünfte, minimum 99,5 % Al .....	ab europ. Lagerhaus	1 dt	270,57	228,98	273,76	284,65
52	Kupfer, verschiedene Herkünfte, Drahtbarren .....	ab Lagerhaus Hamburg	1 dt	317,62	265,30	424,35	468,57
53	Rohblei, verschiedene Herkünfte, 99,97 % Pb .....	ab Lagerhaus Rotterdam	1 dt	106,95	102,83	107,86	107,52
54	Rohzink, G.O.B. Produzentenpreis .....	ab Erzeuger	1 dt	148,78	173,27	139,78	140,46
55	Nickel, verschiedene Herkünfte, Marktpreis .....	cif europ.Häfen	1 dt	863,49	725,79	980,35	1 213,76
Schnittholz							
56	skandinavisches, Weißholz, Battens, unsortiert .....	cif Nordseeh.	1 m <sup>3</sup>	418,86	412,67	421,33	421,00
57	österreichisches, Fichten-/Tannen-, Bretter, Gütekl. III - IV, parallel besäumt, 3 - 6 m lang .....	frei d. Grenze	1 m <sup>3</sup>	231,95	233,33	231,67	231,67
58	österreichisches, Fichten-/Tannen-, Dielen, Gütekl. 0 - III, parallel, besäumt, 3 - 6 m lang .....	frei d. Grenze	1 m <sup>3</sup>	314,17	315,00	313,33	313,33
59	amerikanisches, Oregonpine-Bohlen, 3" stark, nach R-Liste .....	cif Nordseeh.	1 m <sup>3</sup>	910,56	886,67	955,00	950,00
60	sowjetisches, Tannen-Battens, 50 x 175 mm, unsortiert .....	cif Nordseeh.	1 m <sup>3</sup>	357,88	349,09	360,00	357,16
61	rumänisches, Fichten-, Tischler-Breitware, 24 mm stark .....	frei d. Grenze	1 m <sup>3</sup>	551,89	548,67	555,34	555,34

Fußnoten siehe letzte Seite.



## 6 Einfuhrpreise

DM

Lfd. Nr.	Ware	Handels- bedingung	Mengen- einheit	1987 Durch- schnitt	1986 Dezember	1987	
						November	Dezember
Papierzellstoff, skandinavischer							
62	Sulfit-, aus Nadelholz, gebleicht .....	cif Nordseeh.	1 dt <sup>19)</sup>	105,32	102,67	110,67	110,33
63	Sulfat-, aus Nadelholz, gebleicht .....	cif Nordseeh.	1 dt <sup>19)</sup>	111,21	107,80	116,47	117,05
64	Sulfat-, aus Laubholz, gebleicht .....	cif Nordseeh.	1 dt <sup>19)</sup>	108,01	105,67	110,87	110,87
65	Kraftliner, skandinavischer, 150 - 200 g/m <sup>2</sup> .....	cif Nordseeh.	1 dt	103,92	102,25	104,75	104,75
66	Weizenkleie, argentinische, Pellets .....	cif Nordseeh.	1 dt	12,16	14,39	13,23	13,26
67	Reis, amerikanischer, Langkorn-, halbroh .....	cif Nordseeh.	1 dt	40,55	36,05	63,05	63,04
Schnittkäse							
68	niederländischer, Edamer, 40 % Fett i.T. ....	frei d. Grenze	1 kg	6,16	5,94	6,40	6,40
69	niederländischer, Gouda, 48 % Fett i.T. ....	frei d. Grenze	1 kg	6,41	6,11	6,65	6,64
Pflanzliche Öle							
70	Sojaöl, verschiedene Herkünfte .....	cif Nordseeh.	1 dt	62,23	65,46	60,50	65,14
71	Palmöl, verschiedene Herkünfte .....	cif Nordseeh.	1 dt	63,31	61,30	64,26	74,71
72	Sonnenblumenöl, verschiedene Herkünfte .....	ab Tank R'dam	1 dt	64,52	68,18	59,13	64,23
73	Kokosöl, philippinisches .....	cif Nordseeh.	1 dt	80,87	80,60	80,82	86,48
74	Sojaschrot, amerikanischer, extrahiert .....	cif Nordseeh.	1 dt	37,41	34,80	41,60	41,34
Ölkuchen							
75	Kokosexpeller, philippinischer/indonesischer .....	cif Nordseeh.	1 dt	25,18	27,60	24,63	26,57
76	Leinexpeller, argentinischer .....	cif Nordseeh.	1 dt	29,77 <sup>16)</sup>	34,45	.	.
77	Palmkernexpeller, verschiedene Herkünfte .....	cif Nordseeh.	1 dt	21,17	22,00	20,58	21,33
78	Rindertalg, amerikanischer, fancy, technisch .....	cif Nordseeh.	1 dt	63,71	69,84	62,97	64,59
Fleisch							
79	Schweinehälften, belgische/niederländische, frisch .....	frei d. Grenze	1 kg	3,25	3,32	3,21	3,29
80	Vorderviertel von Bullen, französische, 1. Qualität, gekühlt .....	frei d. Grenze	1 kg	4,59	4,14	4,47	4,50
81	Kalbfleisch, niederländisches, frisch .....	frei d. Grenze	1 kg	8,35	8,68	8,42	8,92
82	Mastpoulets, niederländische, 950 - 1000 g, bratfertig, ohne Innereien .....	frei Empfänger	1 kg	2,93	2,98	2,79	2,81
83	Mastsuppenhühner, niederländische, 1400 - 1600 g, kochfertig, ohne Innereien .....	frei Empfänger	1 kg	2,00	2,18	2,02	2,03
84	Hühnerkeulen, niederländische, Klasse A .....	frei d. Grenze	1 kg	3,53	3,70	3,48	3,47
85	Tee, indischer Assam, mittlere Qualität .....	cif Nordseeh.	1 kg	7,42	7,52	6,97	6,82
86	Fischmehl, versch. Herkünfte, 64 - 65 % Protein .....	cif Nordseeh.	1 dt	71,74	66,90	77,62	80,70

Fußnoten siehe letzte Seite.

Abgrenzung der Ländergruppen in der Außenhandelspreisstatistik

EG-Länder 17)

Belgien u. Luxemburg  
Dänemark  
Frankreich  
Griechenland  
Großbritannien u. Nordirland  
Irland  
Italien  
Niederlande

Elfenbeinküste  
El Salvador  
Falklandinseln  
Fidschi  
Franz.-Guayana  
Franz.-Polynesien  
Gambia  
Ghana  
Grenada  
Grönland  
Guadeloupe  
Guatemala

Salomonen  
Sambia  
São Tomé u. Príncipe  
Senegal  
Sesheilen  
Sierra Leone  
Simbabwe (ehem. Südrhodesien)  
Singapur  
Somalia  
Sri Lanka  
St. Christoph und Nevis  
St. Helena  
St. Lucia

Andere industrialisierte westliche Länder 18)

Andorra  
Australien  
Päröer  
Finnland  
Gibraltar  
Island  
Japan  
Jugoslawien  
Kanada  
Malta  
Neuseeland  
Norwegen  
Österreich  
Portugal  
Republik Südafrika u. Namibia  
Schweden  
Schweiz  
Spanien  
Türkei  
Vatikanstadt  
Vereinigte Staaten von Amerika

Guinea  
Guinea-Bissau  
Guyana  
Haiti  
Honduras  
Hongkong  
Indien  
Israel  
Jamaika  
Jemen, Dem. Volksrep. (ehem. Südjemen)  
Jemen (ehem. Nordjemen)  
Jordanien  
Kaimaninseln  
Kanarische Inseln  
Kamerun  
Kamputschea  
Kap Verde  
Kenia  
Kiribati  
Kolumbien  
Komoren  
Kongo  
Korea, Republik (ehem. Südkorea)  
Kuba  
Laos

St. Pierre u. Miquelon  
St. Vincent und die Grenadinen  
Sudan  
Surinam  
Swasiland  
Syrien  
Taiwan  
Tansania  
Thailand  
Togo  
Tonga  
Trinidad u. Tobago  
Tschad  
Tunesien  
Turks- u. Caicosinseln  
Tuvalu (ehem. Ellice-Inseln)  
Uganda  
Uruguay  
Vanuatu (ehem. Neue Hebriden)  
Wallis u. Futuna  
Westindien  
Westsamoa  
Zaire  
Zentralafrik. Republik  
Zypern

Entwicklungsländer (ohne OPEC)

Ägypten  
Antigua u. Barbuda  
Äquatorialguinea  
Äthiopien  
Afghanistan  
Amerikan. Jungferninseln  
Amerikan.-Ozeanien  
Angola  
Argentinien  
Austr.-Ozeanien  
Bahamas  
Bahrain  
Bangladesch  
Barbados  
Belize  
Benin  
Bermuda  
Bhutan  
Birma  
Bolivien  
Botsuana  
Brasilien  
Brit. Gebiete im Ind. Ozean  
Brunei  
Burkina Faso (ehem. Obervolta)  
Burundi  
Ceuta u. Melilla  
Chile  
Costa Rica  
Dominica  
Dominikanische Republik  
Dschibuti

Lesotho  
Libanon  
Liberia  
Macau  
Madagaskar  
Malawi  
Malaysia  
Malediven  
Mali  
Marokko  
Martinique  
Mauretanien  
Mauritius  
Mayotte  
Mexiko  
Mosambik  
Nauru  
Nepal  
Neukaledonien  
Neuseel.-Ozeanien  
Nicaragua  
Niederl.-Antillen  
Niger  
Oman  
Pakistan  
Panama (einschl. Kanalzone)  
Papua-Neuguinea  
Paraguay  
Peru  
Philippinen  
Pitcairnsinseln  
Réunion  
Ruanda

OPEC-Länder

Algerien  
Ecuador  
Gabun  
Indonesien  
Irak  
Iran  
Katar  
Kuwait  
Libyen  
Nigeria  
Saudi-Arabien  
Venezuela  
Verein. Arab. Emirate

Staatshandelsländer

Albanien  
Bulgarien  
China  
Korea, Dem. Volksrep. (ehem. Nordkorea)  
Mongolei  
Polen  
Rumänien  
Sowjetunion  
Tschechoslowakei  
Ungarn  
Vietnam

Fußnoten zu den Tabellenseiten

- 1) Einschl. Blumen, Zier-, Heil- und Duftpflanzen sowie Mineralwasser.
- 2) Ernährungswirtschaftliche und gewerbliche Rohstoffe, Halbwaren und Vorerzeugnisse mit Grundstoffcharakter.
- 3) Ohne Nahrungs- und Genußmittel sowie ohne Blumen.
- 4) Einschl. Blumen.
- 5) Ohne Brenn- und Treibstoffe.
- 6) Kartoffeln, Frischgemüse, Frischobst einschl. Südfrüchte, Eier und Frischfisch.
- 7) Hausbrandkohle, leichtes Heizöl und Schnittblumen.
- 8) Ohne Preisrepräsentanten für bituminöse Gesteine.
- 9) Ohne Preisrepräsentanten für belichtete Filme.
- 10) Ohne Preisrepräsentanten für Lichtpaus- und verwandte Waren.
- 11) Einschl. Blumen, Zier-, Heil- und Duftpflanzen.
- 12) Einschl. Schlachtnebenprodukte.
- 13) Ohne Preisrepräsentanten für Holzschliff.
- 14) 1950 - 1957 umbasiert von Originalbasis 1950;  
1958 - 1967 umbasiert von Originalbasis 1962;  
1968 - 1975 umbasiert von Originalbasis 1970;  
1976 - 1979 umbasiert von Originalbasis 1976.
- 15) 1954 - 1957 umbasiert von Originalbasis 1958;  
ab 1958 entsprechend dem Einfuhrpreisindex (Fußnote 14).
- 16) D aus weniger als 12 Monatszahlen berechnet.
- 17) Ohne Portugal und Spanien.
- 18) Einschl. Portugal und Spanien.
- 19) Lufttrocken (90 : 100).
- 20) Ab November 1985 Schätzwerte aufgrund von Verkäufen auf dem freien Markt.



# Fachserie 17: Preise

## Reihe 1: Preise und Preisindizes für die Land- und Forstwirtschaft

Der etwa 8 Wochen nach dem Berichtszeitraum erscheinende Monatsbericht enthält Angaben über Erzeugerpreise landwirtschaftlicher und forstwirtschaftlicher Produkte sowie über Einkaufspreise landwirtschaftlicher Betriebsmittel. Im Jahresbericht sind zu allen Veröffentlichungspositionen die Indexzahlen für einen mehrjährigen Zeitraum aufgeführt.

Zur Berechnung des Index der Erzeugerpreise landwirtschaftlicher Produkte werden ca. 1 050 Preisreihen für 145 Waren, beim Index der Erzeugerpreise forstwirtschaftlicher Produkte (aller Besitzarten) ca. 3350 Preisreihen für 73 Waren und beim Index der Einkaufspreise landwirtschaftlicher Betriebsmittel ca. 4 200 Preisreihen für 167 Waren und Leistungen herangezogen.

## Reihe 2: Preise und Preisindizes für gewerbliche Produkte (Erzeugerpreise)

In dem etwa 4 Wochen nach dem Berichtszeitraum vorliegenden Monatsbericht sind Angaben über Erzeugerpreise im Inlandsabsatz für rd. 900 Positionen nach dem „Warenverzeichnis für die Industriestatistik“ – für ausgewählte Warengruppen einschl. des Auslandsabsatzes – enthalten. Im Jahresbericht werden überwiegend Vergleichsdaten zurückliegender Jahre veröffentlicht. Zur Berechnung der Indizes werden ca. 15 600 Preisreihen für rd. 2 300 Waren verwendet.

## Reihe 3: Index der Grundstoffpreise

Erfasst werden Einkaufspreise der vom Produzierenden Gewerbe bezogenen Rohstoffe und Zwischenprodukte inländischer und ausländischer Herkunft. Der ca. 7 Wochen nach dem Berichtszeitraum verfügbare Monatsbericht enthält Angaben für Grundstoffe, die nach dem produktionswirtschaftlichen Zusammenhang, dem Bearbeitungsgrad sowie dem vorwiegenden Verwendungszweck gegliedert sind. Im Jahresbericht werden bei gleicher fachlicher Gliederung wie im Monatsbericht umfangreichere Zeitreihen gebracht. Der Berechnung des Index liegen 9 050 Preisreihen für 1 410 Waren zugrunde.

## Reihe 4: Meßzahlen für Bauleistungspreise und Preisindizes für Bauwerke

Für die Monate Februar, Mai, August und November werden neben einem vierteljährlichen Eilbericht mit den wichtigsten Eckdaten ausführliche Vierteljahresberichte herausgegeben. Die Nachweisungen enthalten Preisindizes für den Neubau von Wohngebäuden, Nichtwohngebäuden und Sonstigen Bauwerken, für Einfamilien-Fertighäuser sowie für die Instandhaltung von Wohngebäuden. Den Indexberechnungen liegen rd. 27 000 Preisreihen für 220 Bauleistungen zugrunde.

## Reihe 5: Kaufwerte für Bauland

Angaben zu Baulandveräußerungen wie Fläche, Flächen, Kaufsummen werden vierteljährlich nach Baugebieten, Baulandarten sowie Gemeindegrößenklassen für Bund und Länder veröffentlicht. Der Jahresbericht ist zusätzlich u.a. nach Veräußerern und Erwerbern aufgliedert und enthält die Ergebnisse ausgewählter Städte.

## Reihe 6: Index der Großhandelsverkaufspreise

Der etwa 4 Wochen nach dem Berichtszeitraum erscheinende Monatsbericht zeigt die Entwicklung der bei Großhandelsunternehmen und -märkten ermittelten Verkaufspreise im Inlandsabsatz in institutioneller Gliederung nach 76 Wirtschaftsklassen sowie in zwei waren-systematischen Gliederungen nach rund 540 Warengruppen und Warenarten. Im Jahresbericht werden langfristige Übersichten veröffentlicht. In die Berechnung des Index werden ca. 8 100 Preisreihen für rund 1 060 Waren einbezogen.

## Reihe 7: Preise und Preisindizes für die Lebenshaltung

Der Preisindex für die Lebenshaltung wird für alle privaten Haushalte und für drei abgegrenzte Haushaltstypen (Vier-Personen-Haushalte von Angestellten und Beamten mit höherem Einkommen, Vier-Personen-Arbeitnehmerhaushalte mit mittlerem Einkommen, Zwei-Personen-Haushalte von Renten- und Sozialhilfeempfängern) berechnet; darüber hinaus für die einfache Lebenshaltung eines Kindes.

Während ein etwa 14 Tage nach dem Berichtszeitraum erscheinender monatlicher Eilbericht ausgewählte Eckdaten der Lebenshaltungsindizes und des Index der Einzelhandelspreise (zum Teil Durchschnittswerte über 30 Jahre und bis zu 120 Monatszahlen) enthält, sind im Monatsbericht weitaus umfangreichere Nachweisungen veröffentlicht. Außer den verschiedenen Indizes, die in tiefer fachlicher Gliederung dargeboten werden, enthält der Monatsbericht Bundesdurchschnittspreise und -meßzahlen für rd. 750 Güter der Lebenshaltung. Ausführliche Ergebnisse in tiefer fachlicher Gliederung mit einem z.T. weit zurückreichenden zeitlichen Nachweis bringt der Jahresbericht.

## Reihe 8: Preise und Preisindizes für die Ein- und Ausfuhr

Im Monatsbericht, der etwa 6 Wochen nach dem Berichtszeitraum vorliegt, werden der Einfuhrpreisindex für etwa 750, der Ausfuhrpreisindex für etwa 500 Warengruppen und Waren, die Terms of Trade sowie absolute Einfuhrpreise für rd. 100 Produkte veröffentlicht. Der Jahresbericht bringt langfristige Übersichten. Für die Berechnung des Einfuhrpreisindex werden ca. 5 800 Preisrepräsentanten, für den Ausfuhrpreisindex 6 100 herangezogen.

## Reihe 9: Preise und Preisindizes für Verkehrsleistungen

Der Jahresbericht enthält Angaben über Fahrpreise, Flugpreise und Frachtsätze des Eisenbahn-, Straßen-, Schiffs- und Luftverkehrs sowie der Spedition; ferner werden Indizes der Seefrachten und der Gebühren des Post- und Fernmeldewesens in langfristiger Übersicht nachgewiesen.

## Reihe 10: Internationaler Vergleich der Preise für die Lebenshaltung

Die Verbrauchergeld- und Reisegeldparitäten sowie Devisenkurse werden in einem etwa 4 Wochen nach dem Berichtszeitraum erscheinenden Monatsbericht und einem Jahresbericht veröffentlicht; letzterer enthält umfangreichere Nachweisungen sowie längerfristige Zeitreihen Verbrauchergeldparitäten werden monatlich für ca. 50 Länder, Reisegeldparitäten halbjährlich für 9 Länder dargestellt.

## Reihe 11: Preise und Preisindizes im Ausland

Der etwa 6 Wochen nach dem Berichtszeitraum erscheinende Monatsbericht enthält neben Angaben von Preisindizes für die Lebenshaltung (z.Z. für mehr als 80 Länder), für Erzeugnisse des Großhandels und der gewerblichen Produktion sowie für Baustoffe und Bauwerke auch absolute Preise für Welthandelsgüter in Originalwährung. Im Jahresbericht werden außerdem umfassende Informationen über Verbraucherpreise (für rd. 60 Länder) nachgewiesen.

## Systematiken

Systematik der Wirtschaftszweige mit Erläuterungen, Ausgabe 1979  
Systematisches Güterverzeichnis für Produktionsstatistiken, Ausgabe 1982

Systematik der Einnahmen und Ausgaben der privaten Haushalte, Ausgabe 1983

Systematik der Bauwerke, Ausgabe 1978



STATISTISCHES BUNDESAMT  
GUSTAV-STRESEMANN-RING 11  
6200 WIESBADEN 1

Veröffentlichungen und Prospekte sind durch den Verlag W. Kohlhammer GmbH, Philipp-Reis-Straße 3, Postfach 421120, 6500 Mainz 42, Tel. (061 31) 5 90 94/95, erhältlich.