

PREISE

FACHSERIE

17

Reihe 8

**Preise und Preisindizes
für die Ein- und Ausfuhr**

Februar 1982

Statistisches Bundesamt
Statistik - Information - Archiv



HERAUSGEBER: STATISTISCHES BUNDESAMT WIESBADEN
VERLAG: W. KOHLHAMMER GMBH STUTTGART UND MAINZ
Bestellnummer: 2170800 – 82102

Inhalt

	Seite
Textteil	
1 Erläuterungen	3
2 Aktuelle Ergebnisse	5
3 Schaubild	6
 Tabellenteil	
1 Index der Einfuhrpreise (Aktuelle Ergebnisse)	
1.1 Nach Warengruppen der Außenhandelsstatistik	7
1.2 Nach der vorwiegenden Verwendungsart	7
1.3 Nach Hauptverbrauchssektoren	8
1.4 Nach dem produktionswirtschaftlichen Zusammenhang	8
1.5 Nach dem Internationalen Warenverzeichnis für den Außenhandel (SITC-Rev. 2)	9
1.6 Ausgewählte Indexgruppen und Indexexpositionen	10
 2 Index der Ausfuhrpreise (Aktuelle Ergebnisse)	
2.1 Nach Warengruppen der Außenhandelsstatistik	18
2.2 Nach der vorwiegenden Verwendungsart	18
2.3 Nach Hauptverbrauchssektoren	19
2.4 Nach dem produktionswirtschaftlichen Zusammenhang	19
2.5 Nach dem Internationalen Warenverzeichnis für den Außenhandel (SITC-Rev. 2)	20
2.6 Ausgewählte Indexgruppen und Indexexpositionen	21
 3 Index der Einfuhrpreise (Mittelfristige Übersicht)	26
 4 Index der Ausfuhrpreise und Terms of Trade (Mittelfristige Übersicht)	27
 5 Index der Ein- und Ausfuhrpreise und Terms of Trade (Langfristige Übersicht)	28
 6 Einfuhrpreise	29
 Ländergruppen, Fußnoten	31

Die Angaben beziehen sich auf das Bundesgebiet; sie schließen Berlin (West) ein.

Zeichenerklärung

p	= vorläufige Zahl
r	= berichtigte Zahl
—	= nichts vorhanden (Bei Veränderungszahlen: keine Veränderung oder eine Veränderung um weniger als 5/100 Prozent)
...	= Zahl fällt später an
.	= kein Nachweis vorhanden

St	= Stück
mm	= Millimeter
m	= Meter
m ²	= Quadratmeter
m ³	= Kubikmeter
l	= Liter
hl	= Hektoliter
g	= Gramm
kg	= Kilogramm
dt	= Dezitonne (100 kg)
t	= Tonne
BGBI.	= Bundesgesetzblatt
cif	= cost, insurance, freight (Kosten, Versicherungen und Fracht inbegriffen)

Abkürzungen

fob	= free on bord (frei an Bord)
G.O.B.	= good ordinary brands
N.Y.	= New York
f.a.q.	= fair average quality
L/M	= Loyal et marchand
QS	= qualité sciage
% Fe i. Feu.	= Eisengehalt im feuchten Erz
lutro	= lufttrocken
API	= American Petroleum Institute
ROZ	= Researchoktanzahl
WW	= wasserweiß
"	= inch
% Fett i.T.	= Fettgehalt in der Trockenmasse
(MO)	= EG — Marktordnungsgüter

Erschienen im April 1982

Nachdruck — auch auszugsweise — nur mit Quellenangabe gestattet

Preis: DM 5,10

1 Erläuterungen

- 1 Die Indizes der Außenhandelspreise messen die Entwicklung der Preise aller Waren, die zwischen der Bundesrepublik Deutschland und dem Ausland gehandelt werden. Die Bezugsgröße der Gesamtindizes der Ein- bzw. Ausfuhrpreise ist die Summe der Ein-/Ausfuhrwerte im Basisjahr (gegenwärtig 1976), wie sie durch die Außenhandelsstatistik nachgewiesen werden. Im Hinblick auf die wesentlichen Rechenvorgänge können die Indizes als der gewogene Durchschnitt aus den einzelnen Preisveränderungszahlen bezeichnet werden, die für eine repräsentative Auswahl von Import- bzw. Exportwaren (die sog. Preisrepräsentanten) gebildet werden. Als Wägungszahlen (= Indexgewichte) dienen die Ein-/Ausfuhrwerte jeweils derjenigen Erzeugnisse im Basisjahr, für die eine Einzelpreisreihe als repräsentativ angesehen wird.
- 2 Die Einzelpreisreihen werden in der Form von Meßzahlen auf der Grundlage des Preisstandes im Basisjahr (= 100) dargestellt. Sie beruhen auf den Ergebnissen monatlicher Preis-erhebungen bei einer repräsentativen Auswahl von Berichtsstellen. Im Gegensatz zu den anderen Preisstatistiken des Statistischen Bundesamtes werden von den Meldefirmen der Außenhandelspreisstatistik nicht Preisangaben für einen bestimmten Stichtag, sondern Durchschnittspreise aller Vertragsabschlüsse im Berichtsmonat erfragt. Damit die monatlichen Werte einer Einzelpreisreihe nur „reine“ Preisveränderungen zum Ausdruck bringen, müssen alle für die Höhe des Preises maßgeblichen Faktoren, die sogenannten preisbestimmenden Merkmale, so lange wie möglich konstant gehalten werden. Dies gilt nicht nur für die Mengeneinheit des beobachteten Erzeugnisses und dessen qualitative Beschaffenheit, sondern auch für die verschiedenen Handels-, Liefer- und Zahlungsbedingungen. Ändert sich eines dieser Merkmale, so kann die Differenz zwischen dem neuen und dem zuletzt gemeldeten Preis eine unechte Preisveränderung enthalten, die eliminiert werden muß.
- Die monatlich ermittelten Preise sind Effektivpreise (keine Listenpreise) und beziehen sich auf die Handelsbedingung „frei deutsche Grenze“ (bzw. „cif“ bei den Einfuhrpreisen, „fob“ bei den Ausfuhrpreisen). Öffentliche Abgaben (Zölle, Abschöpfungen, Währungsausgleichsbeträge, Einfuhrumsatzsteuer bzw. – bei der Ausfuhr – Mehrwertsteuer, Verbrauchsteuer sowie Exporthilfen) sind in den Preisen nicht enthalten. In die Indexberechnungen gehen nur Preise in Deutscher Mark ein. In Fremdwährung gemeldete Preise werden mit den jeweils geltenden Devisenkursen umgerechnet. Gegenwärtig werden bei den Importen rund 1 700 Berichtsstellen nach ihren Einfuhrpreisen für insgesamt 5 600 Preisrepräsentanten befragt, bei den Exporten rund 2 700 Berichtsstellen für insgesamt 5 900 Preisrepräsentanten. Den Indizes liegen zusammen rd. 11 500 Einzelpreisreihen zugrunde.
- 3 Der Index wird nach der sog. Laspeyres-Formel berechnet. Das bedeutet, daß die aus dem gegenwärtigen Basisjahr (1976) stammenden Wägungszahlen bis zur Umstellung des Index auf ein neueres Basisjahr unverändert bleiben. Als nächstes Basisjahr ist das Jahr 1980 in Aussicht genommen. Das letzte Basisjahr vor dem gegenwärtigen Basisjahr war das Jahr 1970. Für längerfristige Vergleiche können durchlaufende Reihen durch Verkettung der gegenwärtigen Berechnungsergebnisse auf Basis 1976 (= 100) mit den früheren Indexzahlen auf Basis 1970 (= 100) für die Zeit vor 1976 gebildet werden. Zu diesem Zweck enthalten die Tabellen Verkettungsfaktoren, die als Quotienten aus den Januarindizes auf der neuen Basis 1976 = 100 und den entsprechenden Januarindizes auf der früheren Basis 1970 = 100 gebildet worden sind. Mit diesen Faktoren sind die Indexzahlen 1970 = 100 für die Zeit vor 1976 zwecks Umbasierung auf 1976 = 100 zu multiplizieren bzw. durch sie sind die Indexzahlen 1976 = 100 für die Zeit ab Januar 1976

zwecks Umbasierung auf 1970 = 100 zu dividieren. Die Angabe eines Verkettungsfaktors fehlt bei denjenigen Gliederungen und Positionen, für die es keine Indexreihen auf früherer Basis gibt bzw. bei denen eine Verbindung der alten mit der neuen Reihe wegen zu großer Unterschiede in der Auswahl von Preisrepräsentanten problematisch wäre.

- 4 Die Indizes der Außenhandelspreise werden nicht nur als Gesamtreihe, d.h. für die Gesamtheit der Ein- bzw. Ausfuhrwaren, sondern auch für eine große Zahl von Warengruppen verschiedener Aggregationsstufen berechnet und veröffentlicht. Die verschiedenen Standpunkte, von denen aus die Außenhandelspreisindizes betrachtet und verwendet werden, erfordern eine Darstellung der Ergebnisse in mehrfacher Gliederung:
- a) Warengliederung
- nach Warengruppen der Außenhandelsstatistik, Tabellen 1.1 und 2.1
 - nach der vorwiegenden Verwendungsart, Tabellen 1.2 und 2.2
 - nach Hauptverbrauchssektoren, in Anlehnung an die Gliederung der Classification Statistique et Tarifaire (CST) des Statistischen Amtes der Europäischen Gemeinschaften, Ausgabe 1961, Tabellen 1.3 und 2.3
 - nach dem produktionswirtschaftlichen Zusammenhang, entsprechend dem Güterverzeichnis für die Land- und Forstwirtschaft, Fischerei (GÜLA), Ausgabe 1978, und dem Systematischen Warenverzeichnis für die Industriestatistik (WI), Ausgabe 1975, Tabellen 1.4 und 2.4
 - nach dem Internationalen Warenverzeichnis für den Außenhandel (SITC, Rev. II), Ausgabe 1975, Tabellen 1.5 und 2.5
 - ferner werden wegen des allgemeinen Interesses ausgewählte Indexgruppen und Indexpositionen in einer Ordnung nachgewiesen, die sich vornehmlich an der stofflichen Verwandtschaft oder der artmäßigen Zusammengehörigkeit der Waren orientiert, Tabellen 1.6 und 2.6
- b) Regionale Gliederung
- nach EG-Ländern
 - nach Drittländern
darunter: nach anderen industrialisierten westlichen Ländern
nach Entwicklungsländern (ohne OPEC)
nach OPEC-Ländern
- 5 Während die Tabellen 1 und 2 dem kurzfristigen Vergleich dienen, enthalten die Tabellen 3 und 4 Reihen für einen mehrjährigen Zeitraum. In diesen Tabellen werden auch jährlich und monatlich die prozentualen Indexveränderungen im Jahresabstand (Jahresveränderungsraten) ausgewiesen. Die in Tabelle 4 dargestellten Terms of Trade ergeben sich aus der Relation der Ausfuhrpreis- zu den Einfuhrpreisveränderungen (Index der Ausfuhrpreise dividiert durch den Index der Einfuhrpreise mal hundert). Sie zeigen also, ob sich die Ausfuhr der Bundesrepublik insgesamt gegenüber dem Basisjahr stärker oder weniger stark verteuert (verbilligt) hat als die Einfuhr.
- Eine langfristige Übersicht mit jährlichen Angaben bietet für die wichtigsten Teilindizes Tabelle 5 (Einfuhr ab 1950, Ausfuhr und Terms of Trade ab 1954).
- 6 In der vorliegenden Reihe 8 der Fachserie 17 erscheinen auch Jahresberichte. Sie enthalten zu allen Positionen der Tabellen 1 und 2 (also nicht nur zu den größeren Zusammenfassungen der Tabelle 3 und 4) Indexzahlen und Preise für einen mehrjährigen Zeitraum.

7 Weitere methodische Erläuterungen zur Berechnung des Index der Ein- und Ausfuhrpreise auf Basis 1976 enthält ein Aufsatz in Heft 2/1981 der Zeitschrift „Wirtschaft und Statistik“, der auch im Monatsbericht für Januar 1981 der Fachserie 17, Reihe 8, abgedruckt wurde.

8 Indexzahlen für viele der in den Außenhandelspreisindizes erfaßten und dargestellten Warenarten werden auch in den folgenden, für andere Wirtschaftsstufen monatlich berechneten Preisindizes des Statistischen Bundesamtes nachgewiesen und ebenfalls in der Fachserie 17 veröffentlicht.

Index der Erzeugerpreise landwirtschaftlicher Produkte sowie Index der Erzeugerpreise forstwirtschaftlicher Produkte (Best.-Nr. 2170 100), Index der Erzeugerpreise gewerblicher Produkte (Best.-Nr. 2170 200), Index der Großhandelsverkaufspreise (Best.-Nr. 2170 600), Index der Einzelhandelspreise sowie Preisindex für die Lebenshaltung aller privaten Haushalte (Best.-Nr. 2170 700). Der Index der Ausfuhrpreise wird darüber hinaus für Nachweisungen über die Preisentwicklung bei den gewerblichen Verkäufen insgesamt einschließlich der Exporte verwendet. Hierbei handelt es sich um eine Kombination des Teilindex für die gewerblichen Erzeugnisse aus dem Index der Ausfuhrpreise mit dem Index der Erzeugerpreise gewerblicher Produkte im Inlandsabsatz.

Wichtige Informationen bietet auch der monatlich berechnete Index der Grundstoffpreise (Best.-Nr. 2170 300), der sich auf die

Einkaufsseite der Unternehmen des Produzierenden Gewerbes bezieht.

9 Die Durchschnittspreise, die in diesem Bericht veröffentlicht werden (S. 29 f.), können im allgemeinen nur als grobe Anhaltspunkte für das absolute Preisniveau der betreffenden Waren angesehen werden, denn die Statistik der Außenhandelspreise ist, wie die gesamte amtliche Preisstatistik, auf den Nachweis von Preisveränderungen ausgerichtet. Deswegen sind ihre wichtigsten Ergebnisse Preisindizes und Preismaßzahlen und nicht etwa Durchschnittspreise. Wirklich zuverlässige Angaben über das absolute Preisniveau würden andere Erhebungsverfahren und vor allem eine viel größere Anzahl von Einzelpreisen (einzelner Berichtsstellen) voraussetzen.

10 Die Monatsberichte der Fachserie 17, Reihe 8, „Preise und Preisindizes für die Ein- und Ausfuhr“ erscheinen etwa 4 Wochen, die Jahresberichte etwa 3 Monate nach Ablauf des Berichtszeitraumes und sind zu beziehen durch den Buchhandel oder direkt durch den

Verlag W. Kohlhammer GmbH, Abt. Veröffentlichungen des Statistischen Bundesamtes, Philipp-Reis-Straße 3, Postfach 42 11 20, 6500 Mainz 42 (Hechtsheim), Telefon 06 131/5 90 94-95, Telex 4187768 DGV (Geschäftszeit: 7.30 Uhr bis 16.15 Uhr)

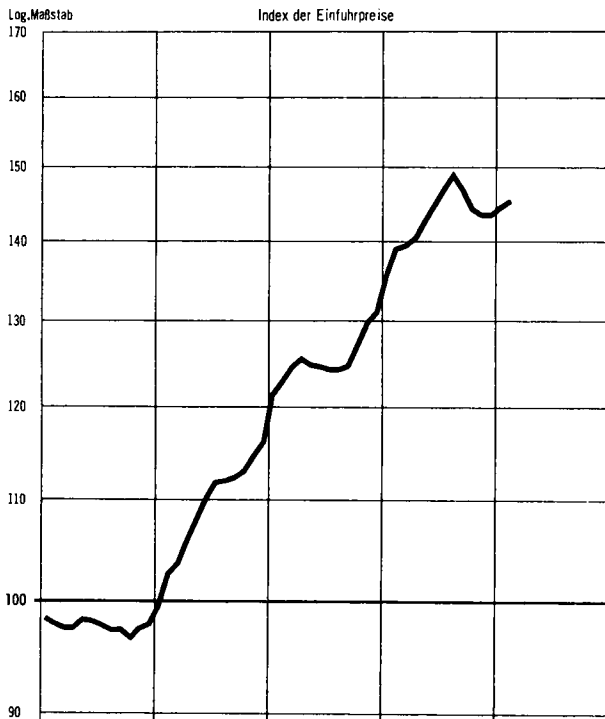
2 Aktuelle Ergebnisse

Der Index der Einfuhrpreise ist von Januar bis Februar 1982 um 0,7 % gestiegen und lag mit einem Stand von 145,4 (1976 = 100) um 4,6 % über dem entsprechenden Vorjahresergebnis. Dies ist die niedrigste Jahresveränderungsrate seit Februar 1979. Im Januar 1982 und Dezember 1981 hatte sie noch + 6,9 bzw. + 9,5 % betragen. Weit überdurchschnittlich erhöhten sich von Januar bis Februar 1982 die Einfuhrpreise für Rohkaffee (+ 6,4 %), Baumwolle (+ 4,3 %), Erdöl (+ 2,5 %), Eisenerze (+ 3,2 %) sowie Walzstahl (+ 3,8 %), während die Einfuhr u.a. von Mineralölzeugnissen deutlich billiger wurde (- 2,9 %).

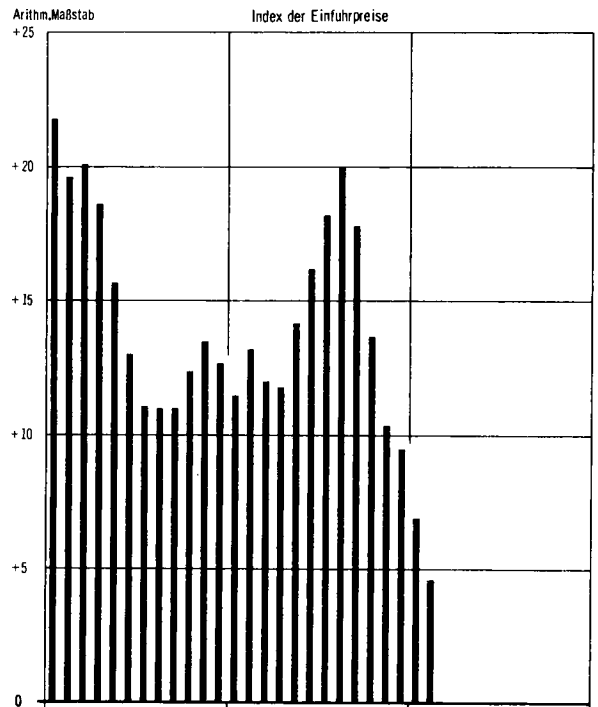
Der Index der Ausfuhrpreise ist von Januar bis Februar 1982 um 0,6 % gestiegen. Mit einem Stand von 125,5 (1976 = 100) lag er um 5,6 % höher als im vergleichbaren Vorjahresmonat. Die gleiche Jahresveränderungsrate wies der Index im Dezember 1981 auf. Im Januar 1982 betrug sie + 5,9 %.

INDIZES DER AUSSENHANDELSPREISE UND TERMS OF TRADE
1976 = 100

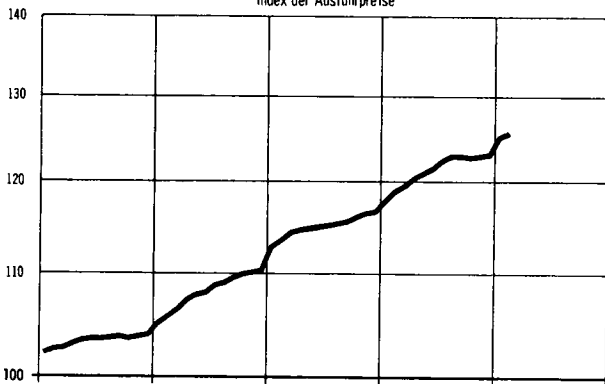
Preisindex



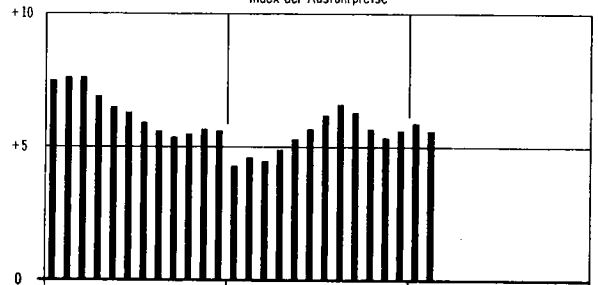
Veränderung gegenüber dem jeweiligen Vorjahresmonat in %



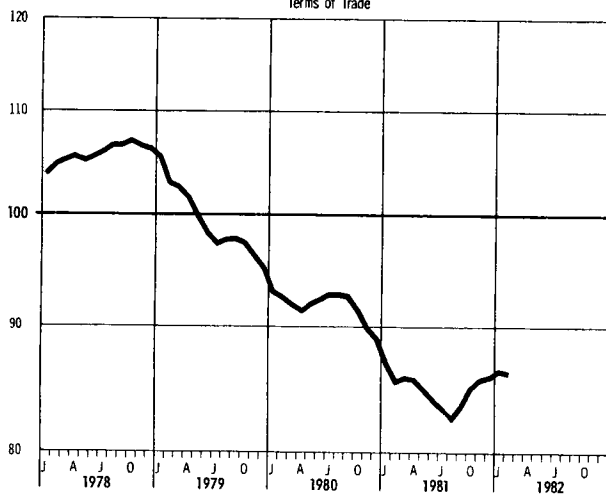
Index der Ausfuhrpreise



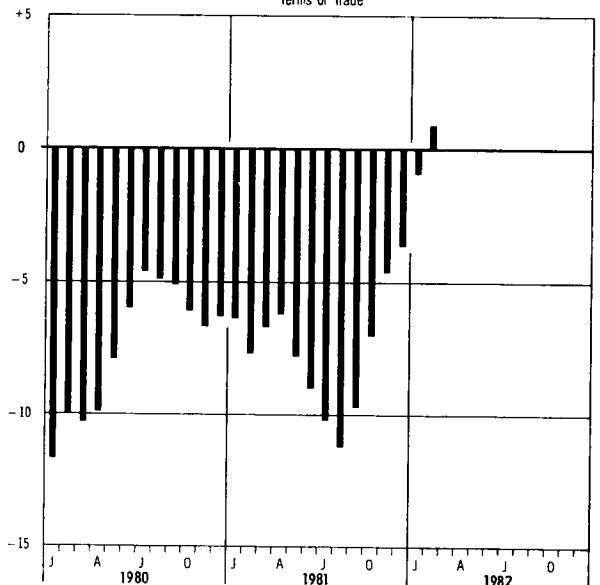
Index der Ausfuhrpreise



Terms of Trade



Terms of Trade



1 INDEX DER EINFUHRPREISE
(AKTUELLE ERGEBNISSE)
1976 = 100

LFD NR.	WARENGRUPPE	WAEGUNGS- ANTEIL AM GESAMT- INDEX IN PROMILLE	VERKET- TUNGS- FAKTOR	1981	1982		VERAENDERUNG		
				DURCH SCHNITT	FEBR.	JAN.	FEBR.	FEBR. 1981 GEGENUEBER FEBR. 1982 IN PROZENT	
1	GESAMTINDEX	1000	0,66196	142,9	139,0	144,4	145,4	+ 4,6	+ 0,7
2	GUETER AUS EG-LAENDERN	477,39	0,72409	131,3	128,2	134,9	135,0	+ 5,3	+ 0,1
3	GUETER AUS DRITTLAENDERN	522,61	0,60859	153,5	148,8	153,1	155,0	+ 4,2	+ 1,2
	DARUNTER:								
4	GUETER AUS AND. INDUSTRIALISIERTEN WESTLICHEN LAENDERN	261,25	-	125,5	122,7	126,8	127,8	+ 4,2	+ 0,8
5	GUETER AUS ENTWICKLUNGSLAENDERN (OMME OPEC)	101,01	-	122,5	119,8	123,9	125,5	+ 4,8	+ 1,3
6	GUETER AUS OPEC-LAENDERN	114,60	-	238,0	228,0	229,1	234,2	+ 2,7	+ 2,2

1.1 NACH WARENGRUPPEN DER AUSSENHANDELSSTATISTIK

7	GUETER DER ERNAHRUNGSWIRTSCHAFT	169,77	0,74043	111,6	113,4	114,0	115,6	+ 1,9	+ 1,4
8	AUS EG-LAENDERN	88,56	0,74504	110,5	113,8	114,2	115,4	+ 1,4	+ 1,1
9	AUS DRITTLAENDERN	81,21	0,72967	112,8	112,9	113,7	116,0	+ 2,7	+ 2,0
10	ERNAHRUNGSGUETER TIERISCHEN URSPRUNGS	43,55	0,75340	113,0	110,7	115,7	115,7	+ 4,5	-
11	AUS EG-LAENDERN	33,87	0,74260	109,9	107,7	113,1	112,9	+ 4,8	- 0,2
12	AUS DRITTLAENDERN	9,68	0,77273	124,0	121,5	124,6	125,3	+ 3,1	+ 0,6
13	LEBENDE TIERE	2,68	0,69071	110,3	108,9	112,1	111,6	+ 2,5	- 0,4
14	AUS EG-LAENDERN	2,41	0,67626	109,2	107,6	110,5	110,0	+ 1,8	- 0,5
15	AUS DRITTLAENDERN	0,27	0,76257	120,0	116,1	125,8	125,8	+ 8,4	-
16	NAHRUNGSMITTEL TIERISCHEN URSPRUNGS	40,87	0,75878	113,2	110,9	115,9	116,0	+ 4,6	+ 0,1
17	AUS EG-LAENDERN	31,46	0,74944	110,0	107,6	113,3	113,2	+ 5,2	- 0,1
18	AUS DRITTLAENDERN	9,41	0,77440	124,1	121,7	124,6	125,3	+ 3,0	+ 0,6
19	ERNAHRUNGSGUETER PFLANZLICHEN URSPRUNGS 1)	126,22	0,73559	111,1	114,3	113,4	115,6	+ 1,1	+ 1,9
20	AUS EG-LAENDERN	54,69	0,74744	110,9	117,6	114,9	116,9	- 0,6	+ 1,7
21	AUS DRITTLAENDERN	71,53	0,72329	111,3	111,8	112,2	114,7	+ 2,6	+ 2,2
22	NAHRUNGSMITTEL PFLANZLICHEN URSPRUNGS 1)	102,18	0,74620	112,8	117,4	114,0	115,9	- 1,3	+ 1,7
23	AUS EG-LAENDERN	48,54	0,73803	109,8	117,3	114,1	116,1	- 1,0	+ 1,8
24	AUS DRITTLAENDERN	53,64	0,75158	115,5	117,5	113,9	115,8	- 1,4	+ 1,7
25	GENUSSMITTEL	24,04	0,68775	104,0	101,2	110,7	114,4	+13,0	+ 3,3
26	AUS EG-LAENDERN	6,15	0,82846	119,3	120,3	121,3	123,1	+ 2,3	+ 1,5
27	AUS DRITTLAENDERN	17,89	0,63778	98,7	94,7	107,1	111,4	+17,6	+ 4,0
28	GUETER DER GEWERBLICHEN WIRTSCHAFT	830,23	0,64472	149,3	144,2	150,7	151,5	+ 5,1	+ 0,5
29	AUS EG-LAENDERN	388,83	0,71886	136,0	131,5	139,6	139,4	+ 6,0	- 0,1
30	AUS DRITTLAENDERN	441,40	0,58235	161,0	155,4	160,4	162,2	+ 4,4	+ 1,1
31	ROHSTOFFE UND HALBWAREN	332,31	0,50408	193,3	184,9	192,7	194,1	+ 5,0	+ 0,7
32	AUS EG-LAENDERN	98,71	0,55467	187,3	175,6	195,0	192,4	+ 9,6	- 1,3
33	AUS DRITTLAENDERN	233,60	0,48676	195,8	188,6	191,8	194,8	+ 3,3	+ 1,6
34	ROHSTOFFE	170,85	0,40476	205,4	197,2	198,6	202,9	+ 2,9	+ 2,2
35	AUS EG-LAENDERN	10,90	0,70852	142,0	137,4	143,5	143,7	+ 4,6	+ 0,1
36	AUS DRITTLAENDERN	159,95	0,38441	209,7	201,3	202,3	207,0	+ 2,8	+ 2,3
37	HALBWAREN	161,46	0,63720	180,6	171,8	186,5	184,7	+ 7,5	- 1,0
38	AUS EG-LAENDERN	85,81	0,52970	193,0	180,5	201,5	198,6	+ 10,0	- 1,4
39	AUS DRITTLAENDERN	75,65	0,75273	166,5	161,8	169,5	168,9	+ 4,4	- 0,4
40	FERTIGWAREN	497,92	0,78430	119,9	117,1	122,6	123,2	+ 5,2	+ 0,5
41	AUS EG-LAENDERN	292,12	0,78323	119,0	116,9	121,3	121,9	+ 4,3	+ 0,5
42	AUS DRITTLAENDERN	205,80	0,78645	121,1	117,4	124,4	125,0	+ 6,5	+ 0,5
43	VORERZEUGNISSE	148,09	0,72918	123,6	120,0	127,6	128,6	+ 7,2	+ 0,8
44	AUS EG-LAENDERN	93,82	0,75271	120,3	117,5	124,2	125,3	+ 6,6	+ 0,9
45	AUS DRITTLAENDERN	54,27	0,68790	129,1	124,4	133,5	134,4	+ 8,0	+ 0,7
46	ENDERZEUGNISSE	349,83	0,81306	118,3	115,9	120,3	120,9	+ 4,3	+ 0,3
47	AUS EG-LAENDERN	198,30	0,79856	118,4	116,6	119,9	120,3	+ 3,2	+ 0,3
48	AUS DRITTLAENDERN	151,53	0,84354	118,2	115,0	121,2	121,6	+ 5,7	+ 0,3

1.2 NACH DER VORWIEGENDEN VERWENDUNGSART

49	GRUNDSTOFFE 2)	538,16	0,60049	157,4	151,6	157,7	159,8	+ 5,4	+ 1,3
50	AUS EG-LAENDERN	200,20	0,70202	137,9	131,8	143,3	143,9	+ 9,2	+ 0,4
51	AUS DRITTLAENDERN	337,96	0,55239	168,9	163,4	166,2	169,2	+ 3,5	+ 1,8
52	GRUNDSTOFFE FUER DIE LANDWIRTSCHAFT	37,05	0,74183	112,7	114,4	109,8	109,7	- 4,1	- 0,1
53	AUS EG-LAENDERN	9,82	0,73476	115,2	113,9	119,4	119,7	+ 5,1	+ 0,3
54	AUS DRITTLAENDERN	27,23	0,74434	111,8	114,5	106,3	106,1	- 7,3	- 0,2
55	GRUNDSTOFFE FUER DAS VERARBEITENDE GEWERBE	501,11	0,59174	160,7	154,4	161,2	163,5	+ 5,9	+ 1,4
56	AUS EG-LAENDERN	190,38	0,70000	139,1	132,7	144,6	145,2	+ 9,4	+ 0,4
57	AUS DRITTLAENDERN	310,73	0,53931	173,9	167,7	171,5	174,7	+ 4,2	+ 1,9
58	INVESTITIONSGUETER	82,44	0,79822	116,1	113,8	117,7	118,1	+ 3,8	+ 0,3
59	AUS EG-LAENDERN	47,55	0,78509	115,6	114,4	116,9	117,1	+ 2,4	+ 0,2
60	AUS DRITTLAENDERN	34,89	0,81992	116,7	113,0	118,7	119,5	+ 5,8	+ 0,7
61	VERBRAUCHSGUETER 3)	178,79	0,66800	141,8	138,3	145,4	143,3	+ 3,6	- 1,4
62	AUS EG-LAENDERN	98,49	0,66469	146,7	143,2	149,6	147,1	+ 2,7	- 1,7
63	AUS DRITTLAENDERN	80,30	0,68041	136,0	132,3	140,2	138,6	+ 4,8	- 1,1
64	NAHRUNGS- UND GENUSSMITTEL	75,71	0,73785	113,8	116,7	117,1	119,6	+ 2,5	+ 2,1
65	ZUBEHOER, EINZEL- UND ERSATZTEILE, HILFS- UND VERPACKUNGSMITTEL 4)	124,90	0,86792	117,3	115,7	120,1	120,5	+ 4,1	+ 0,3

FUSSNOTEN SIEHE LETZTE SEITE

1 INDEX DER EINFUHRPREISE
(AKTUELLE ERGEBNISSE)
1976 = 100

LFD. NR.	WARENGRUPPE	WAEGUNGS- ANTEIL AM GESAMT- INDEX IN PROMILLE	VERKET- TUNGS- FAKTOR	1981	1981	1982	VERAENDERUNG		
				DURCH- SCHNITT	FEBR.	JAN. FEBR.	FEBR.	FEBR. 1982 GEGENUEBER FEBR. JAN. 1981 1982 IN PROZENT	
1.3 NACH HAUPTVERBRAUCHSSEKTOREN									
1	GUETER FUER DIE LAND- UND FORSTWIRTSCHAFT 5)	41,14	0,73349	114,7	115,8	112,5	112,5	- 2,8	-
2	GUETER FUER DAS PRODUZIERENDE GEWERBE	683,33	0,64601	148,9	143,7	149,8	151,5	+ 5,4	+ 1,1
3	GUETER FUER DEN PRIVATEN VERBRAUCH	275,53	0,69764	132,1	130,9	135,9	135,4	+ 3,4	- 0,4
4	GUETER FUER DEN PRIVATEN VERBRAUCH OHNE SAISONABH. GUETER 6)7)	213,04	0,74124	122,2	119,6	124,0	124,3	+ 3,9	+ 0,2
5	NAHRUNGSMITTEL	68,14	0,72953	112,8	116,2	116,5	119,1	+ 2,5	+ 2,2
6	SAISONABHAENIGIGE NAHRUNGSMITTEL 6)	30,04	0,73635	109,3	120,4	114,2	119,7	- 0,6	+ 4,8
7	ANDERE NAHRUNGSMITTEL	38,10	0,72639	115,5	112,9	118,3	118,7	+ 5,1	+ 0,3
8	ANDERE VERBRAUCHS- UND GEBRAUCHSGUETER	207,39	0,68130	138,5	135,7	142,3	140,7	+ 3,7	- 1,1
9	LANGLEBIGE, HOCHWERTIGE GEBRAUCHSGUETER	51,73	0,71756	115,8	115,2	115,7	116,2	+ 0,9	+ 0,4
10	ANDERE VERBRAUCHS- UND GEBRAUCHSGUETER	155,66	0,66339	146,0	142,5	151,1	148,9	+ 4,5	- 1,5
1.4 NACH DEM PRODUKTIONSWIRTSCHAFTLICHEN ZUSAMMENHANG									
11	ERZEUGNISSE DER LAND- UND FORSTWIRTSCHAFT, FISCHEREI	113,88	0,70266	110,4	114,3	111,9	114,6	+ 0,3	+ 2,4
12	LANDWIRTSCHAFTLICHE ERZEUGNISSE	105,98	-	108,9	113,1	110,7	113,6	+ 0,4	+ 2,6
13	PFLANZLICHE ERZEUGNISSE DER ALLGEMEINEN LANDWIRTSCHAFT	43,49	-	107,0	108,2	103,5	105,0	- 3,0	+ 1,4
14	ERZEUGNISSE DES GARTEN- UND DAUERKULTURBAUES	48,09	-	108,0	117,0	114,9	119,8	+ 2,4	+ 4,3
15	LEBENDE TIERE UND ERZEUGNISSE DER TIERHALTUNG	14,40	0,64492	117,6	114,7	118,5	119,1	+ 3,8	+ 0,5
16	FORSTWIRTSCHAFTLICHE ERZEUGNISSE	5,28	-	129,3	132,7	124,8	124,2	- 6,4	- 0,5
17	DARUNTER: NATURKAUTSCHUK	1,85	0,74626	121,0	135,0	104,2	103,2	-23,6	- 1,0
18	FISCHEREIERZEUGNISSE	2,62	0,65743	130,3	128,1	135,7	134,3	+ 4,8	- 1,0
19	ERZEUGNISSE DER HOCHSEE- UND KUESTENFISCHEREI	1,69	0,65746	119,8	114,4	125,8	121,9	+ 6,6	- 3,1
20	ERZEUGNISSE DER BINNENFISCHEREI UND FISCHZUCHT	0,93	0,66265	149,2	153,1	153,8	156,8	+ 2,4	+ 2,0
21	ERZEUGNISSE DES PRODUZIERENDEN GEWERBES	886,12	0,65520	147,1	142,2	148,6	149,4	+ 5,1	+ 0,5
22	BERGBAULICHE ERZEUGNISSE	153,88	0,33789	231,1	217,4	230,2	234,5	+ 7,9	+ 1,9
23	ERZEUGNISSE DES KOHLENBERGBAUES	3,86	0,51905	148,9	141,3	155,2	154,2	+ 9,1	- 0,6
24	EISENERZE, NE-METALLERZE UND SCHWEFELKIES	20,06	0,79726	114,8	109,9	113,3	116,0	+ 5,6	+ 2,4
25	ERDOEL, ERDGAS UND BITUMINOESE GESTEINE 8)	127,56	0,25497	253,6	238,2	252,7	257,5	+ 8,1	+ 1,9
26	ANDERE BERGBAULICHE ERZEUGNISSE EINSCHL. TORF	2,40	0,45902	136,2	131,5	128,7	130,5	- 0,8	+ 1,4
27	ERZEUGNISSE DES VERARBEITENDEN GEWERBES	732,24	0,74715	129,4	126,4	131,5	131,5	+ 4,0	-
28	ERZEUGN. D. GRUNDSTOFF- UND PRODUKTIONSQUETERGEWERBES	286,94	0,69537	146,3	142,3	147,9	147,8	+ 3,9	- 0,1
29	ERZEUGN. D. INVESTITIONSGUETER PRODUZIEREND. GEWERBES	213,05	0,83403	115,0	112,9	117,0	117,3	+ 3,9	+ 0,3
30	ERZEUGN. D. VERBRAUCHSGUETER PRODUZIERENDEN GEWERBES	156,14	0,73767	124,6	121,9	127,5	127,6	+ 4,7	+ 0,1
31	ERZEUGN. D. NAHRUNGS- UND GENUSSMITTELGEWERBES	76,11	0,76549	115,8	113,2	118,0	118,1	+ 4,3	+ 0,1
32	MINERALOELERZEUGNISSE	54,19	0,31186	224,3	216,8	229,9	223,3	+ 3,0	- 2,9
33	STEINE UND ERDEN, ASBESTWAREN, SCHLEIFMITTEL	12,22	-	132,4	128,7	136,4	136,6	+ 6,1	+ 0,1
34	EISEN UND STAHL	43,55	0,75322	109,3	105,9	116,4	119,8	+13,1	+ 2,9
35	NE-METALLE UND -METALLHALBZEUG (EINSCHL. EDELMETALLE UND DEREN HALBZEUG)	40,07	0,96154	157,0	158,3	145,6	147,0	- 7,1	+ 1,0
36	GIESSEREIERZEUGNISSE	1,62	0,78143	116,8	116,8	118,4	119,6	+ 2,4	+ 1,0
37	ERZEUGNISSE DER ZIEHEREIEN UND KALTWALZWERKE UND DER STAHLVERFORMUNG	7,83	0,78843	121,3	119,7	126,4	127,4	+ 6,4	+ 0,8
38	STAHLBAUERZEUGNISSE	3,66	0,77866	132,0	131,8	137,7	137,7	+ 4,5	-
39	MASCHINENBAUERZEUGNISSE (EINSCHL. ACKERSCHLEPPER)	48,54	0,75191	126,3	122,7	129,7	130,5	+ 6,4	+ 0,6
40	STRASSENFAHRZEUGE (OHNE ACKERSCHLEPPER)	52,78	0,75186	113,8	113,0	114,8	114,8	+ 1,6	-
41	ELEKTROTECHNISCHE ERZEUGNISSE	59,95	0,93503	110,4	108,2	112,5	112,4	+ 3,9	- 0,1
42	FEINMECHANISCHE UND OPTISCHE ERZEUGNISSE, UHREN	13,49	0,83055	110,9	108,4	110,3	110,0	+ 1,5	- 0,3
43	EISEN, BLECH- UND METALLWAREN	15,74	0,77435	114,9	112,6	118,3	119,4	+ 6,0	+ 0,9
44	MUSIKINSTRUMENTE, SPIELWAREN, SPORTGERAETE, SCHMUCK, BELICHTETE FILME, FUELLHALTER UND AENLICHES 9)	9,65	0,63905	176,0	176,6	170,8	171,0	- 3,2	+ 0,1
45	CHEMISCHE ERZEUGNISSE	84,73	0,72721	128,4	124,1	130,7	131,4	+ 5,9	+ 0,5
46	BUEROMASCHINEN, DATENVERARBEITUNGSGERAETE UND -EINRICHTUNGEN	15,75	1,36635	97,6	95,7	97,5	99,2	+ 3,7	+ 1,7
47	FEINKERAMISCHE ERZEUGNISSE	3,64	0,79677	131,1	130,7	130,7	129,3	- 1,1	- 1,1
48	GLAS UND GLASWAREN	5,71	0,78147	121,0	119,5	122,6	121,9	+ 2,0	- 0,6
49	SCHNITTHOLZ, SPERRHOLZ UND SONSTIGES BEARBEITETES HOLZ	10,71	0,69572	126,5	127,2	123,9	123,4	- 3,0	- 0,4
50	HOLZWAREN	9,27	0,63819	126,3	124,0	128,3	128,3	+ 3,5	-
51	HOLZSCHLIFF, ZELLSTOFF, PAPIER UND PAPPE	25,48	0,64036	116,5	108,4	120,8	122,2	+12,7	+ 1,2
52	PAPIER UND PAPPENWAREN	4,08	0,73792	116,1	108,9	121,2	120,6	+10,7	- 0,5
53	DRUCKEREIERZEUGNISSE, LICHTPAUS- UND VERWANDTE WAREN 10)	3,04	0,70099	107,8	105,0	112,2	111,7	+ 6,4	- 0,4
54	KUNSTSTOFFERZEUGNISSE	11,02	0,81729	113,3	112,1	116,2	117,4	+ 4,7	+ 1,0
55	GUMMIWAREN	9,66	-	127,3	124,6	123,1	124,1	- 0,4	+ 0,8
56	LEDER	3,83	0,63508	123,8	119,8	138,6	139,1	+16,1	+ 0,4
57	LEDERWAREN UND SCHUHE	12,52	0,73178	130,6	129,0	132,8	133,1	+ 3,2	+ 0,2
58	TEXTILIEN	58,66	0,76406	120,4	117,2	123,7	123,8	+ 5,6	+ 0,1
59	BEKLEIDUNG	34,72	0,72222	121,0	117,4	124,6	124,7	+ 6,2	+ 0,1
60	ERZEUGNISSE DES ERNAHRUNGSGEWERBES	75,56	0,76411	115,7	113,2	118,0	118,0	+ 4,2	-
61	TABAKWAREN	0,55	0,87413	120,7	119,3	123,1	130,8	+ 9,6	+ 6,3

FUSSNOTEN SIEHE LETZTE SEITE

1 INDEX DER EINFUHRPREISE
(AKTUELLE ERGEBNISSE)

1,5 NACH DEM INTERNATIONALEN WARENVERZEICHNIS FUER DEN AUSSENHANDEL (SITC,REV,11)
1976 = 100

LFD NR.	WARENGRUPPE	WAEGUNGS- ANTEIL AM GESAMT- INDEX IN PROMILLE	VERKET- TUNGS- FAKTOR	1981	1981	1982	VERAENDERUNG		
				DURCH- SCHNITT	FEBR.	JAN.	FEBR.	FEBR. 1981	JAN. 1982
							IN PROZENT		
1	NAHRUNGSMITTEL UND LEBENDE TIERE, VORWIEGEND ZUR ERNAEHRUNG	133,49	.	110,6	112,4	113,2	115,0	+ 2,3	+ 1,6
2	LEBENDE TIERE, VORWIEGEND ZUR ERNAEHRUNG	2,68	.	110,3	108,9	112,1	111,5	+ 2,4	- 0,5
3	FLEISCH UND FLEISCHWAREN	19,82	.	108,1	104,5	111,9	111,5	+ 6,7	- 0,4
4	MOLKEREIERZEUGNISSE UND EIER	12,65	.	113,2	112,5	115,7	116,2	+ 3,3	+ 0,4
5	FISCHE, KREBS- UND WEICHTIERE UND ZUBEREITUNGEN DAVON	4,64	.	136,2	134,5	138,6	139,1	+ 3,4	+ 0,4
6	GETREIDE UND GETREIDEERZEUGNISSE	19,21	.	112,3	116,2	108,4	108,8	- 6,4	+ 0,4
7	GEWUESE, KUECHENKRAEUTER UND FRUECHTE	42,03	.	113,9	121,3	117,4	121,3	-	+ 3,3
8	ZUCKER, ZUCKERWAREN UND HONIG	3,17	.	118,3	126,2	114,3	114,8	- 9,0	+ 0,4
9	KAFFEE, TEE, KAKAO, GEWUERZE UND WAREN DARAUS	18,31	.	94,5	89,9	103,1	107,3	+19,4	+ 4,1
10	FUTTERMITTEL (AUSGENOMMEN GETREIDE)	9,65	.	109,5	110,4	109,5	108,2	- 2,0	+ 1,2
11	VERSCHIEDENE NAHRUNGSMITTEL UND -ZUBEREITUNGEN	1,33	.	118,7	116,7	124,7	124,4	+ 6,6	- 0,2
12	GETRAENKE UND TABAK	11,76	.	118,6	115,8	122,8	124,2	+ 7,3	+ 1,1
13	GETRAENKE	7,01	.	117,6	116,5	120,9	121,9	+ 4,6	+ 0,8
14	TABAK UND TABAKWAREN	4,75	.	119,9	114,8	125,7	127,4	+11,0	+ 1,4
15	ROHSTOFFE (AUSGEN.NAHRUNGSMITTEL UND MINERAL. BRENNSTOFFE)	97,94	.	117,8	115,9	117,6	119,2	+ 2,8	+ 1,4
16	HAUTE, FELLE UND PELZFELLE, ROH	5,06	.	105,5	101,8	105,4	105,2	+ 3,3	- 0,2
17	OELSAATEN UND OELHALTIGE FRUECHTE	13,10	.	113,6	112,4	109,2	110,3	- 1,9	+ 1,0
18	ROHKAUTSCHUK (EINSCHL. SYNTHET. UND REGENER. KAUTSCHUK)	4,06	.	130,0	130,5	127,4	129,1	- 1,1	+ 1,3
19	KORK UND HOLZ	10,12	.	126,5	128,5	123,6	123,4	- 4,0	- 0,2
20	PAPIERHALBSTOFFE UND PAPIERABFAELLE	9,86	.	112,5	104,5	116,1	118,7	+13,6	+ 2,2
21	SPINNSTOFFE UND ABFAELLE DAVON	10,77	.	113,8	112,1	110,3	112,9	+ 0,7	+ 2,4
22	MINERALISCHE ROHSTOFFE (AUSGN. ERZE, BRENNST.,SCHMUCKST.)	7,72	.	129,7	124,8	130,6	131,2	+ 5,1	+ 0,5
23	METALLURGISCHE ERZE UND METALLABFAELLE	26,42	.	115,2	110,6	113,2	115,6	+ 4,5	+ 2,1
24	ROHSTOFFE TIERISCHEN UND PFLANZLICHEN URSPRUNGS, ANG	10,83	.	122,3	129,8	134,2	135,6	+ 4,5	+ 1,0
25	MINERAL. BRENNSTOFFE, SCHMIERMITTEL U. VERW. ERZEUGNISSE	185,64	.	242,9	229,9	244,0	245,4	+ 6,7	+ 0,6
26	KOEHLE, KOKS UND BRIKETS	3,86	.	148,5	141,0	154,9	153,9	+ 9,1	- 0,6
27	ERDOEL, ERDOELERZEUGNISSE UND VERWANDTE WAREN	166,55	.	240,6	231,4	235,7	237,5	+ 2,6	+ 0,8
28	GAS	15,23	.	291,7	236,7	358,1	354,7	+49,9	- 0,9
29	TIERISCHE UND PFLANZLICHE OELE, FETTE UND WACHSE	5,51	.	124,9	116,7	119,3	121,3	+ 3,9	+ 1,7
30	TIERISCHE OELE UND FETTE	1,35	.	107,5	104,6	106,4	106,4	+ 1,7	-
31	FETTE PFLANZLICHE OELE	3,01	.	120,7	117,7	109,2	111,0	- 5,7	+ 1,6
32	TIER. UND PFLANZL. OELE UND FETTE, VERARBEITET, UND WACHSE	1,15	.	156,6	128,3	161,1	165,7	+29,2	+ 2,9
33	CHEMISCHE ERZEUGNISSE	75,94	.	128,5	124,5	130,6	131,2	+ 5,4	+ 0,5
	DARUNTER:								
34	ORGANISCHE CHEMIKALIEN	22,74	.	137,6	131,6	136,7	137,1	+ 4,2	+ 0,3
35	ANORGANISCHE CHEMIKALIEN	10,57	.	136,9	132,3	140,5	140,5	+ 6,2	-
36	FARBSTOFFE UND FARBEN	2,62	.	136,6	135,0	138,1	138,1	+ 2,3	-
37	MEDIZINISCHE UND PHARMAZEUTISCHE ERZEUGNISSE	6,68	.	125,5	120,4	130,9	134,8	+12,0	+ 3,0
38	AETHER, OELE, RICHTSTOFFE, KOERPERPFLEGENMITTEL, WASHMittel	3,93	.	116,7	114,4	119,7	119,2	+ 4,2	- 0,4
39	CHEMISCHE DUENGMittel	2,93	.	115,5	109,1	122,3	123,5	+13,2	+ 1,0
40	KUNSTSTOFFE, ZELLULOSEAEETHER UND -ESTER	19,92	.	119,4	117,9	122,0	122,1	+ 3,6	+ 0,1
41	CHEMISCHE ERZEUGNISSE, ANG	6,29	.	125,1	120,7	127,6	128,5	+ 6,5	+ 0,7
42	BEARBEITETE WAREN VORWIEG. NACH BESCHAFFENHEIT GEGLIEDERT	195,95	.	124,3	121,5	126,8	127,8	+ 5,2	+ 0,8
43	LEDER, LEDERWAREN, ANG, UND ZUGERICHTETE PELZFELLE	5,58	.	122,0	120,0	129,2	129,5	+ 7,9	+ 0,2
44	KAUTSCHUKWAREN, ANG	9,09	.	126,5	123,9	122,0	123,1	- 0,6	+ 0,9
45	KORK- UND HOLZWAREN (AUSGENOMMEN MOEBEL)	5,82	.	126,0	122,9	127,2	126,1	+ 2,6	- 0,9
46	PAPIER UND PAPPE; WAREN DARAUS UND AUS PAPIERHALBSTOFF	21,10	.	119,0	111,2	124,0	124,4	+11,9	+ 0,3
47	GARNE, GEWEBE, SPINNSTOFF- UND VERWANDTE ERZEUGNISSE, ANG	43,41	.	121,1	117,8	123,1	124,9	+ 6,0	- 0,2
48	WAREN AUS MINERALISCHEN STOFFEN, ANG	17,79	.	147,3	144,9	149,2	148,3	+ 2,3	- 0,6
49	EISEN UND STAHL	46,78	.	111,9	108,8	118,9	122,2	+12,3	+ 2,8
50	NE-METALLE	32,21	.	138,3	138,9	131,2	132,8	- 4,4	+ 1,2
51	METALLWAREN, ANG	14,17	.	121,2	119,4	125,8	126,0	+ 5,5	+ 0,2
52	MASCHINENBAU- UND ELEKTROTECHNISCHE ERZEUGNISSE, FAHRZEUGE	174,36	.	115,0	112,9	116,8	117,2	+ 3,8	+ 0,3
53	KRAFTMASCHINEN UND KRAFTMASCHINENAUSRUESTUNGEN	8,22	.	128,0	125,0	132,2	132,4	+ 5,9	+ 0,2
54	ARBEITSMASCHINEN FUER BESONDERE ZWECKE	13,04	.	126,5	122,9	129,6	129,9	+ 5,7	+ 0,2
55	METALLBEARBEITUNGSMASCHINEN	4,49	.	122,5	118,0	129,4	129,7	+ 9,9	+ 0,2
56	MASCHINEN, APPARATE UND GERAETE FUER VERSCHIEDENE ZWECKE	27,95	.	123,3	119,9	126,0	127,2	+ 6,1	+ 1,0
57	BUEROMASCHINEN UND AUTOMAT.-DATENVERARBEITUNGSMASCHINEN	17,97	.	98,4	96,2	98,5	99,5	+ 3,4	+ 1,0
58	GERAETE FUER DIE NACHRICHTENTECHNIK; BILD- UND TONAUFNAHME- UND -WIEDERGABEGERAETE	16,03	.	108,2	108,4	107,2	107,4	- 0,9	+ 0,2
59	ELEKTRISCHE MASCHINEN, APPARATE UND GERAETE, ANG	34,67	.	113,7	110,6	117,1	116,8	+ 5,6	- 0,3
60	STRASSENFAHRZEUGE	51,56	.	113,6	113,0	114,4	114,5	+ 1,3	+ 0,1
61	ANDERE BEFOERDERUNGSMittel	0,43	.	105,2	105,2	105,2	105,2	-	-
62	SONSTIGE BEARBEITETE WAREN	115,19	.	120,6	118,2	122,5	122,9	+ 4,0	+ 0,3
63	SANIT.-ANLAGEN, HEIZUNGS- UND BELEUCHTUNGSEINRICHTUNGEN, ANG	3,60	.	112,9	109,7	117,2	118,9	+ 8,4	+ 1,5
64	MOEBEL UND TEILE DAVON	7,90	.	124,9	123,5	127,0	127,4	+ 3,2	+ 0,3
65	REISEARTIKEL, HANTASCHEN UND AEHNLICHE BEHAELTNISSE	2,37	.	127,3	119,8	132,7	133,3	+11,3	+ 0,5
66	BEKLEIDUNG UND BEKLEIDUNGSZUBEHOER	50,10	.	119,8	116,4	123,2	123,4	+ 6,0	+ 0,2
67	SCHUHE	10,48	.	128,3	128,4	129,6	129,8	+ 1,1	+ 0,2
68	MESS-, PRUEF- UND KONTROLLINSTR. -APPARATE UND -GERAETE	9,73	.	113,6	109,8	114,3	114,3	+ 4,1	-
69	FOTOGR.-APPARATE UND ZUBEHOER, OPT.-WAREN, UHRMACHERWAREN	10,55	.	110,6	109,2	110,1	111,2	+ 1,8	+ 1,0
70	SONSTIGE BEARBEITETE WAREN, ANG	20,46	.	125,9	125,2	125,6	126,2	+ 0,8	+ 0,5

1 INDEX DER EINFUHRPREISE
(AKTUELLE ERGEBNISSE)

1,6 AUSGEWAEHLTE INDEXGRUPPEN UND INDEXPOSITIONEN
1976 = 100

LFD. NR.	WARENGRUPPE	WAEGUNGS- ANTEIL AM GESAMT- INDEX IN PROMILLE	VERKET- TUNGS- FAKTOR	1981	1981	1982		VERAENDERUNG	
				DURCH- SCHNITT	FEBR.	JAN.	FEBR.	FEBR. 1982 GEGENUEBER FEBR. 1981	JAN. 1982 IN PROZENT
ERNAERHUNGSGUETER 11)									
1	NUTZVIEH	0,57	0,73304	131,5	131,9	132,9	132,9	+ 0,8	-
2	SCHLACHTVIEH	2,11	0,68622	104,6	102,7	106,4	105,8	+ 3,0	- 0,6
3	FLEISCH UND FLEISCHERZEUGNISSE 12)	21,70	0,80849	108,5	104,7	112,0	111,7	+ 6,7	- 0,3
	DARUNTER:								
4	WILDFLEISCH	0,80	0,67690	111,0	110,2	108,1	107,4	- 2,5	- 0,6
5	FLEISCHEXTRAKT	0,14	0,73047	132,1	131,8	88,3	89,4	- 32,2	+ 1,2
6	SCHLACHTRINDER UND RINDFLEISCH (MO)	6,62	0,78497	117,9	112,3	122,4	123,2	+ 9,7	+ 0,7
7	AUS EG-LAENDERN	5,18	0,72684	111,7	105,5	116,8	116,9	+ 10,8	+ 0,1
8	AUS DRITTLAENDERN	1,44	0,93887	139,9	136,8	142,6	145,9	+ 6,7	+ 2,3
	DARUNTER:								
9	RIND- UND KALBFLEISCH	5,26	0,81378	114,0	107,9	119,3	119,9	+ 11,1	+ 0,5
10	RINDFLEISCH, FRISCH, GEKUEHLT ODER GEFROREN	4,06	0,83920	114,7	109,6	119,6	121,6	+ 10,9	+ 1,7
11	KALBFLEISCH, FRISCH ODER GEKUEHLT	1,20	0,79945	111,5	102,4	118,4	114,4	+ 11,7	- 3,4
12	RINDFLEISCH-ZUBEREITUNGEN	0,98	0,83795	133,9	128,5	135,9	137,6	+ 7,1	+ 1,3
13	CORNEE BEEF	0,34	0,76629	148,4	147,3	145,0	146,0	- 0,9	+ 0,7
14	ANDERE RINDFLEISCH-ZUBEREITUNGEN	0,64	0,88618	126,3	118,5	131,1	133,1	+ 12,3	+ 1,5
15	SCHLACHTSCHWEINE UND SCHWEINEFLEISCH (MO)	9,21	0,79144	98,5	94,3	105,1	103,6	+ 9,9	- 1,4
16	AUS EG-LAENDERN	8,66	0,77584	97,8	93,7	104,7	102,9	+ 9,8	- 1,7
17	AUS DRITTLAENDERN	0,55	0,91188	109,1	103,9	112,0	113,3	+ 9,0	+ 1,2
18	SCHLACHTSCHWEINE, LEBEND	1,45	0,70898	96,5	94,7	98,7	97,7	+ 3,2	- 1,0
19	SCHWEINEFLEISCH, FRISCH, GEKUEHLT ODER GEFROREN	5,72	0,83529	96,2	91,9	104,2	101,5	+ 10,4	- 2,6
20	SCHWEINESCHMALZ UND FETTER RUECKENSPECK	0,20	0,80934	103,3	105,8	111,3	111,7	+ 5,6	+ 0,4
21	SCHWEINEFLEISCH-ZUBEREITUNGEN	1,84	0,78589	106,7	100,3	112,4	113,6	+ 13,3	+ 1,1
22	WURST AUS SCHWEINEFLEISCH	0,58	0,83945	109,7	107,2	114,9	114,9	+ 7,2	-
23	ANDERE SCHWEINEFLEISCH-ZUBEREITUNGEN	1,26	0,76531	105,3	97,1	111,2	113,0	+ 16,4	+ 1,6
24	SCHLACHTGEFLUEGEL UND GEFLUEGELFLEISCH (MO)	4,62	0,79934	105,7	104,7	105,6	106,0	+ 1,2	+ 0,4
25	AUS EG-LAENDERN	3,67	0,81488	103,4	103,1	101,6	101,9	- 1,2	+ 0,3
26	AUS DRITTLAENDERN	0,95	0,73910	114,7	110,8	121,0	121,6	+ 9,7	+ 0,5
	DARUNTER:								
27	JUNGMASTHUEHNER, GESCHLACHTET, FRISCH, GEKUEHLT OD. GEFR.	2,25	0,79566	102,9	101,8	100,1	100,8	- 1,0	+ 0,7
28	SUPPENHUEHNER, GESCHLACHTET, FRISCH, GEKUEHLT OD. GEFR.	0,16	0,85095	101,3	106,4	99,9	99,2	- 6,8	- 0,7
29	GEFLUEGELFLEISCH-ZUBEREITUNGEN	0,36	0,94397	115,0	119,9	113,3	113,9	- 5,0	+ 0,5
30	NATURDAERME	1,24	0,90772	111,0	105,6	114,2	114,4	+ 8,3	+ 0,2
31	VON RINDERN	0,07	0,82723	157,6	160,5	148,6	153,3	- 4,5	+ 3,2
32	VON SCHWEINEN	0,42	1,01925	103,3	101,4	103,2	103,2	+ 1,8	-
33	VON SCHAFEN	0,75	0,82794	111,0	102,8	117,2	117,0	+ 13,8	- 0,2
34	FISCHE UND FISCHERZEUGNISSE	6,43	0,71663	129,5	128,7	129,1	129,4	+ 0,5	+ 0,2
35	AUS EG-LAENDERN	3,05	0,68239	128,1	128,3	128,5	129,1	+ 0,6	+ 0,5
36	AUS DRITTLAENDERN	3,38	0,72992	130,7	129,1	129,6	129,8	+ 0,5	+ 0,2
37	FISCHE, FRISCH, GEKUEHLT, GEFROREN ODER GESALZEN	3,34	0,66779	134,2	132,0	137,3	138,0	+ 4,5	+ 0,5
38	FISCH-ZUBEREITUNGEN	1,30	0,78616	141,4	140,7	141,8	141,7	+ 0,7	- 0,1
39	WAL- UND FISCHOEL (MO)	0,61	0,87778	99,3	98,5	95,4	95,9	- 2,6	+ 0,5
40	FISCHMEHL	1,18	0,67277	118,5	121,7	109,3	109,0	- 10,4	- 0,3
41	MILCH UND MILCHERZEUGNISSE (MO)	9,71	0,70693	114,2	111,9	118,0	118,2	+ 5,6	+ 0,2
42	AUS EG-LAENDERN	9,27	0,71305	114,0	111,9	117,8	118,1	+ 5,5	+ 0,3
43	AUS DRITTLAENDERN	0,44	0,61320	116,8	112,6	122,0	122,2	+ 8,5	+ 0,2
44	MILCH UND MILCHPULVER	2,90	0,67776	111,5	109,2	117,1	117,2	+ 7,3	+ 0,1
45	BUTTER	1,17	0,84523	111,8	107,4	113,2	113,2	+ 5,4	-
46	KAESE	5,64	0,66733	116,0	114,2	119,5	119,8	+ 4,9	+ 0,3
47	EIER UND EIPRODUKTE (MO)	2,98	0,71058	110,0	114,2	108,0	109,5	- 4,1	+ 1,4
48	AUS EG-LAENDERN	2,96	0,70403	110,0	114,2	108,0	109,5	- 4,1	+ 1,4
49	AUS DRITTLAENDERN	0,02	0,89565	111,6	112,4	107,3	109,9	- 2,2	+ 2,4
50	HUEHNEREIER	2,73	0,67955	110,1	114,8	108,1	109,7	- 4,4	+ 1,5
51	EIPRODUKTE, GENIESSBAR, FLUESSIG, GEFROREN O. GETROCKNET	0,25	0,90741	109,7	107,1	107,3	107,5	+ 0,4	+ 0,2
52	BIENENHONIG	0,54	0,59080	115,4	111,1	118,7	119,7	+ 7,7	+ 0,8
53	OELE UND FETTE ZUR ERNAERHUNG (MO)	4,43	0,83691	114,6	112,0	107,8	109,0	- 2,7	+ 1,1
54	TIERISCHE OELE UND FETTE EINSCHL. BUTTER	1,89	0,84982	106,6	103,5	107,0	107,2	+ 3,6	+ 0,2
	DARUNTER:								
55	FISCHOEL	0,50	0,88889	95,2	93,9	91,2	91,9	- 2,1	+ 0,8
56	PFLANZLICHE OELE, MARGARINE	2,54	0,82220	120,6	118,3	108,4	110,3	- 6,8	+ 1,8
57	OELFRUECHTE UND PFLANZLICHE OELE ZUR ERNAERHUNG, OELKUCHEN	20,78	0,77277	112,7	112,1	108,4	108,8	- 2,9	+ 0,4
58	OELFRUECHTE (MO)	12,69	0,75342	113,2	112,3	108,6	109,8	- 2,2	+ 1,1
	DARUNTER:								
59	ERDNUESSE	0,40	0,70194	110,9	98,9	125,0	122,6	+ 24,0	- 1,9
60	KOPRA	1,38	1,18280	122,7	129,3	114,7	120,4	- 6,9	+ 5,0
61	SOJABOHNEN	9,07	0,74119	114,3	113,7	108,0	108,7	- 4,4	+ 0,6
62	PFLANZLICHE OELE (MO)	2,37	0,81970	121,9	119,5	108,9	110,9	- 7,2	+ 1,8
	DARUNTER:								
63	ERDNUSOEL	0,29	0,74240	141,3	135,8	100,3	101,9	- 25,0	+ 1,6
64	PALMOEL	0,71	0,93103	127,7	130,4	112,6	118,6	- 9,0	+ 5,3
65	SONNENBLUMENOEL	0,38	0,83144	101,3	96,0	94,8	94,3	- 1,8	- 0,5
66	OELKUCHEN UND EXTRAKTIONSSCHROTE	5,72	0,79099	107,8	108,6	107,6	105,9	- 2,5	- 1,6
	DARUNTER:								
67	SOJASCHROT	2,15	0,76731	116,6	114,6	113,2	112,0	- 2,3	- 1,1

FUSSNOTEN SIEHE LETZTE SEITE

1 INDEX DER EINFUHRPREISE
(AKTUELLE ERGEBNISSE)

1.6 AUSGEWAHLTE INDEXGRUPPEN UND INDEXPOSITIONEN
1976 = 100

LFD NR.	WARENGRUPPE	WÄGUNGS- ANTEIL AM GESAMT- INDEX IN PROMILLE	VERKET- TUNGS- FAKTOR	1981	1981	1982		VERÄNDERUNG	
				DURCH- SCHNITT	FEBR.	JAN.	FEBR.	FEBR. 1982 GEGENUEBER FEBR. JAN. 1981 IN PROZENT	1982
ERNAHRUNGSGÜTER 11)									
68	NICHTOELHALTIGE SAEMEREIEN	0,72	0,74883	119,7	122,3	121,3	122,4	+ 0,1	+ 0,9
69	FUTTERMITTEL EINSCHL. FUTTERMITTELROHSTOFFE	30,15	0,74756	111,8	114,4	107,1	106,8	- 6,6	- 0,3
70	FISCHMEHL	1,18	0,67277	118,5	121,7	109,3	109,0	-10,4	- 0,3
71	FUTTERGETREIDE	9,19	0,74296	112,2	119,4	104,2	104,2	-12,7	-
72	MUEHLENERZEUGNISSE FUER FUTTERZWECKE	0,66	0,77647	105,2	115,4	107,7	105,7	- 8,4	- 1,9
73	GRUENFUTTER	0,66	0,74139	104,3	97,8	109,9	110,1	+12,6	+ 0,2
74	OELSAATEN ZUR FUTTERMITTELHERSTELLUNG (MO)	9,88	0,73418	113,8	113,1	108,2	108,9	- 3,7	+ 0,6
75	OELKUCHEN UND EXTRAKTIONSSCHROTE	5,72	0,79099	107,8	108,6	107,6	105,9	- 2,5	- 1,6
76	TAPIOKAMEHL UND DGL. (MO)	0,98	0,83348	98,2	99,8	90,8	87,7	-12,1	- 3,4
77	ANDERE FUTTERMITTEL	1,88	0,75697	119,6	123,7	119,5	118,6	- 4,1	- 0,8
78	GETREIDE UND GETREIDEERZEUGNISSE (MO)	17,35	0,71346	110,3	115,3	106,8	107,0	- 7,2	+ 0,2
79	AUS EG-LAENDERN	8,03	0,76948	108,9	108,7	112,1	112,2	+ 3,2	+ 0,1
80	AUS DRITTLAENDERN	9,32	0,67513	111,5	121,0	102,2	102,5	-15,3	+ 0,3
81	GETREIDE	15,83	0,70919	110,4	115,7	106,2	106,6	- 7,9	+ 0,4
82	WEIZEN	4,17	0,67892	110,9	116,3	109,9	111,0	- 4,6	+ 1,0
83	WEICHWEIZEN	3,49	0,68399	107,9	108,1	108,6	108,9	+ 0,7	+ 0,3
84	HARTWEIZEN	0,68	0,62178	126,2	158,6	116,8	121,6	-23,3	+ 4,1
85	ROGGEN	0,28	0,64846	111,8	107,9	114,7	115,4	+ 7,0	+ 0,6
86	GERSTE	3,85	0,66361	106,5	110,2	111,1	112,4	+ 2,0	+ 1,2
87	BRAUERGERSTE	2,19	0,66395	102,0	100,0	106,4	107,0	+ 7,0	+ 0,6
88	FUTTERGERSTE	1,66	0,67339	112,3	123,5	117,3	119,4	- 3,3	+ 1,8
89	HAFER	0,83	0,76326	129,1	138,6	112,1	114,5	-17,4	+ 2,1
90	MAIS	6,54	0,77154	109,7	115,4	99,9	98,8	-14,4	- 1,1
91	SORGHUM UND ANDERES GETREIDE	0,16	.	123,4	141,7	107,3	112,9	-20,3	+ 5,2
92	GETREIDEERZEUGNISSE	1,52	0,77541	108,9	111,4	112,3	111,6	+ 0,2	- 0,6
93	MUEHLENERZEUGNISSE	0,99	0,76784	109,1	115,2	111,4	110,1	- 4,4	- 1,2
94	BRAUMALZ	0,53	0,79180	108,5	104,3	113,9	114,4	+ 9,7	+ 0,4
95	REIS (MO)	0,91	0,92882	141,9	138,5	122,6	123,3	-11,0	+ 0,6
96	AUS ITALIEN	0,33	0,86538	119,1	114,4	119,4	120,8	+ 5,6	+ 1,2
97	AUS DRITTLAENDERN	0,58	0,96564	154,8	152,2	124,4	124,7	-18,1	+ 0,2
98	ROHREIS	0,63	0,92485	151,5	147,9	124,1	124,3	-16,0	+ 0,2
99	WEISSREIS	0,28	0,91484	120,2	117,1	119,4	121,0	+ 3,3	+ 1,3
100	GETREIDE EINSCHL. ROHREIS	16,46	0,71439	112,0	116,9	106,9	107,3	- 8,2	+ 0,4
101	BROT, TEIGWAREN UND NAHRMITTEL	2,21	0,76241	118,6	116,4	122,7	122,7	+ 5,4	-
102	STAERKE UND STAERKEDERIVATE	0,78	0,64636	113,9	106,5	123,0	122,7	+15,2	- 0,2
103	HUELSENFUECHTE	0,40	0,68721	143,4	136,3	134,9	136,2	- 0,1	+ 1,0
104	KARTOFFELN UND KARTOFFELERZEUGNISSE	3,67	.	59,5	61,4	56,4	64,1	+ 4,4	+13,7
105	DARUNTER: SPEISEKARTOFFELN	2,94	0,40679	41,7	46,1	36,5	46,2	+ 0,2	+26,6
106	GEMUESE, OBST, TAFELTRAUBEN UND DEREN ZUBEREITUNGEN (MO)	13,19	0,81484	116,1	128,6	118,3	126,3	- 1,8	+ 6,8
107	AUS EG-LAENDERN	7,74	0,79167	115,2	131,4	117,2	122,3	- 6,9	+ 4,4
108	AUS DRITTLAENDERN	5,45	0,85025	117,2	124,5	120,0	132,0	+ 6,0	+10,0
109	GEMUESE UND GEMUESE-ZUBEREITUNGEN	15,62	0,72462	111,5	126,5	113,5	117,1	- 7,4	+ 3,2
110	FRISCHGEMUESE	8,99	0,72702	112,9	144,5	111,2	117,5	-18,7	+ 5,7
111	DARUNTER: TOMATEN	2,46	0,77924	118,7	131,5	100,9	104,0	-20,9	+ 3,1
112	SPEISEZWIEBELN	1,12	0,61858	78,4	74,0	72,1	70,4	- 4,9	- 2,4
113	BLUMENKOHL	0,36	0,72727	131,4	146,6	173,4	170,2	+16,1	- 1,8
114	KOPFSALAT	0,96	0,62377	123,6	212,2	117,8	126,2	-40,5	+ 7,1
115	CHAMPIGNONS	0,05	0,81868	114,6	112,2	120,6	123,3	+ 9,9	+ 2,2
116	GEMUESEPAPRIKA	0,56	1,11340	120,2	160,3	147,7	155,4	- 3,1	+ 5,2
117	VERARBEITETES GEMUESE	6,63	0,74875	109,5	102,1	116,7	116,6	+14,2	- 0,1
118	GEMUESEKONSERVEN	5,23	0,74562	104,4	97,9	110,9	110,9	+13,3	-
119	TROCKENGEMUESE	0,32	0,68716	202,0	169,6	234,3	234,3	+38,1	-
120	GEMUESESAEFTE	0,11	1,21868	81,2	79,4	82,0	82,0	+ 3,3	-
121	ANDERES VERARBEITETES GEMUESE	0,97	.	110,1	104,6	112,7	112,7	+ 7,7	-
122	OBST, TAFELTRAUBEN UND DEREN ZUBEREITUNGEN	21,24	0,87828	123,7	125,6	131,3	135,3	+ 7,7	+ 3,0
123	FRISCHOBST	13,68	0,89366	123,4	125,9	132,7	137,7	+ 9,4	+ 3,8
124	FRISCHOBST, OHNE SUEDFRUECHTE	7,91	0,92086	117,6	127,7	131,1	136,0	+ 6,5	+ 3,7
125	DARUNTER: TAFELAPFEL	2,18	0,83116	125,8	131,1	142,1	156,3	+19,2	+10,0
126	PFIRSICHE	1,22	1,24836	71,0	54,6	89,0	89,0	+63,0	-
127	HASELNUESSE	1,00	1,35427	181,1	205,5	132,5	132,1	-35,7	- 0,2
128	SUEDFRUECHTE	5,69	0,85727	131,2	123,2	134,8	140,1	+13,7	+ 3,9
129	DARUNTER: ZITRONEN	0,44	1,03640	158,6	161,6	133,8	121,0	-25,1	- 9,6
130	ORANGEN	1,78	0,80961	141,7	120,9	157,1	158,1	+30,8	+ 0,6
131	GRAPEFRUITS	0,38	0,69418	129,6	120,5	127,3	121,7	+ 1,0	- 4,4
132	BANANEN	1,80	0,89991	139,0	138,1	134,6	150,7	+ 9,1	+12,0
133	TAFELTRAUBEN	1,03	0,77635	104,2	140,5	91,7	104,3	-25,8	+13,7
134	VERARBEITETES OBST	6,53	0,81773	127,3	122,5	134,9	135,1	+10,3	+ 0,1
135	OBSTKONSERVEN	3,12	0,76169	124,6	121,0	131,1	131,4	+ 8,6	+ 0,2
136	TROCKENOBST	0,69	0,86744	168,3	166,0	168,9	161,0	- 3,0	- 4,7
137	OBSTSAEFTE	1,77	0,88011	127,6	118,4	141,5	144,6	+22,1	+ 2,2
138	ANDERES VERARBEITETES OBST	0,95	.	106,0	103,5	110,0	110,7	+ 7,0	+ 0,6
139	KARTOFFELN, FRISCHGEMUESE, FRISCHOBST UND TAFELTRAUBEN	26,56	0,77412	110,0	123,9	113,2	119,4	- 3,6	+ 5,5

FUSSNOTEN SIEHE LETZTE SEITE

1 INDEX DER EINFUHRPREISE
(AKTUELLE ERGEBNISSE)

1,6 AUSGEWAHLTE INDEXGRUPPEN UND INDEXPOSITIONEN
1976 = 100

LFD NR.	WARENGRUPPE	WAEGUNGS- ANTEIL AM GESAMT- INDEX IN PROMILLE	VERKET- TUNGS- FAKTOR	1981	1981	1982	VERAENDERUNG		
				DURCH- SCHNITT	FEBR.	JAN.	FEBR.	FEBR. 1982 GEGENUEBER FEBR. 1981	JAN. 1982 IN PROZENT
ERNAERHUNGSGUETER 11)									
140	MINERALWASSER UND LIMONADE	0,45	0,97172	124,5	123,5	126,7	126,7	+ 2,6	-
141	ZUCKER UND SUESSWAREN	5,11	0,56524	121,5	123,9	120,9	121,5	- 1,9	+ 0,5
	DARUNTER:								
142	ZUCKER UND MELASSE (MO)	1,22	0,40662	116,1	139,9	99,0	100,0	-28,5	+ 1,0
143	ZUCKER	0,86	0,36798	101,7	121,8	87,9	89,1	-26,8	+ 1,4
144	SUESSWAREN	4,25	0,69562	125,5	124,3	127,6	128,0	+ 3,0	+ 0,3
145	DAUERBACKWAREN	0,77	0,74063	112,7	110,2	116,0	116,4	+ 5,6	+ 0,3
146	KAKAOPULVER UND -BUTTER	0,75	0,53076	110,4	106,6	112,7	113,1	+ 6,1	+ 0,4
147	SCHOKOLADE EINSCHL. KUVERTUERE	1,41	0,72714	143,2	142,8	143,9	144,6	+ 1,3	+ 0,5
148	ZUCKERWAREN	1,04	0,74359	120,7	121,7	123,3	123,1	+ 1,2	- 0,2
149	ANDERE SUESSWAREN	0,28	0,82033	129,4	126,5	133,9	134,8	+ 6,6	+ 0,7
150	ESSENZEN UND GEWUERZE	0,81	.	129,4	127,6	129,4	129,2	+ 1,3	- 0,2
	DARUNTER:								
151	PFEFFER	0,37	0,78736	85,4	84,1	85,5	89,0	+ 5,8	+ 4,1
152	HEIL- UND DUFTPFLANZEN UND DGL.	0,50	0,54155	135,9	99,3	170,7	172,4	+73,6	+ 1,0
153	BLUMEN UND ZIERPFLANZEN	6,69	0,91362	112,0	130,7	125,4	127,4	- 2,5	+ 1,6
154	BLUMENZWIEBELN UND DGL.	0,68	0,89293	103,1	108,2	100,5	100,5	- 7,1	-
155	ZIERPFLANZEN, LEBEND	1,02	0,80528	94,9	93,8	95,4	95,4	+ 1,7	-
156	SCHNITTPFLANZEN	4,99	0,89180	116,7	141,3	134,9	137,6	- 2,6	+ 2,0
157	SCHNITTNELKEN	1,25	0,69239	120,0	142,2	125,5	129,4	- 9,0	+ 3,1
158	SCHNITTROSEN	0,81	0,87422	124,9	167,7	168,2	150,6	-10,2	-10,5
159	ANDERE SCHNITTBLUMEN	2,60	1,02035	116,1	138,4	134,8	143,6	+ 3,8	+ 6,5
160	SCHNITTGRUEN	0,33	0,93358	90,0	96,5	89,6	89,0	- 7,8	- 0,7
161	KAKAO UND KAKAOERZEUGNISSE	5,13	0,54240	106,1	102,1	109,6	109,8	+ 7,5	+ 0,2
	DARUNTER:								
162	ROHKAKAO	2,69	0,44135	83,0	77,0	88,2	88,1	+14,4	- 0,1
163	KONSUMKAKAO	2,61	0,44091	82,7	76,6	88,1	88,0	+14,9	- 0,1
164	EDELKAKAO	0,08	0,46221	93,4	89,3	91,3	89,0	- 0,3	- 2,5
165	KAKAOERZEUGNISSE	2,44	0,66573	131,5	129,8	133,1	133,8	+ 3,1	+ 0,5
166	KAKAOPULVER UND -BUTTER	0,75	0,53076	110,4	106,6	112,7	113,1	+ 6,1	+ 0,4
167	SCHOKOLADE EINSCHL. KUVERTUERE	1,41	0,72714	143,2	142,8	143,9	144,6	+ 1,3	+ 0,5
168	ANDERE KAKAOHALTIGE ZUBEREITUNGEN	0,28	0,82033	129,4	126,5	133,9	134,8	+ 6,6	+ 0,7
169	GENUSSMITTEL EINSCHL. ROHKAKAO UND BRAUMALZ	27,26	0,65773	102,0	98,9	108,5	111,8	+13,0	+ 3,0
170	GENUSSMITTEL, UNBEARBEITET, EINSCHL. ROHKAKAO	21,89	0,61827	97,6	94,3	105,4	109,2	+15,8	+ 3,6
171	GENUSSMITTEL, BEARBEITET, EINSCHL. BRAUMALZ	5,37	0,83624	120,0	117,6	121,5	122,4	+ 4,1	+ 0,7
	DARUNTER:								
172	HOPFEN	0,18	1,55161	305,9	468,1	156,9	149,3	-68,1	- 4,8
173	ROHKAFFEE	11,90	0,56240	87,0	81,7	98,8	105,1	+28,6	+ 6,4
	DARUNTER:								
174	AUS AFRIKA	3,26	0,53424	84,2	85,2	92,7	98,5	+15,6	+ 6,3
175	AUS MITTELAMERIKA	4,25	0,57072	89,7	82,4	101,8	107,6	+30,6	+ 5,7
176	AUS SUEDAMERIKA	4,09	0,57119	86,6	78,3	100,2	107,0	+36,7	+ 6,8
177	TEE	0,32	0,97382	129,8	129,9	120,1	119,5	- 8,0	- 0,5
178	TABAK UND TABAKWAREN	4,75	0,82086	119,9	114,9	125,7	127,4	+10,9	+ 1,4
179	ROHTABAK	4,20	0,81628	119,8	114,3	126,0	126,9	+11,0	+ 0,7
180	TABAKWAREN	0,55	0,87413	120,7	119,3	123,1	130,8	+ 9,6	+ 6,3
181	ALKOHOLISCHE GETRAENKE	6,50	0,77745	117,4	116,2	120,7	121,8	+ 4,8	+ 0,9
182	BIER	0,22	0,87933	103,4	101,8	107,6	107,8	+ 5,9	+ 0,2
183	SPIRITUOSEN	2,10	0,84342	129,2	126,2	130,3	130,3	+ 3,2	-
184	FUM	0,23	0,82457	107,1	105,2	109,0	109,2	+ 3,8	+ 0,2
185	WHISKY	0,48	1,23314	156,5	156,1	154,5	155,6	- 0,3	+ 0,7
186	KOGNAK	0,85	0,76441	129,9	123,8	130,3	129,7	+ 4,8	- 0,5
187	ANDERER BRANNTWEIN	0,29	0,72085	112,9	112,9	122,6	122,8	+ 8,8	+ 0,2
188	LIKOER	0,25	0,65253	114,0	111,8	112,0	112,0	+ 0,2	-
189	WEIN	4,18	0,75161	112,1	111,9	116,6	118,3	+ 5,7	+ 1,5
190	NATURWEIN	2,86	0,74010	109,8	110,4	115,4	118,0	+ 6,9	+ 2,3
191	WEIN ZUP SCHAUMWEINHERSTELLUNG	0,30	1,04397	131,1	130,8	147,0	159,6	+22,0	+ 8,6
192	TRINKWEISSWEIN	0,92	0,83605	121,9	125,6	127,3	130,2	+ 3,7	+ 2,3
193	TRINKROTHEIN	1,09	0,79544	100,3	100,6	101,8	101,3	+ 0,7	- 0,5
194	BRENNWEIN	0,48	0,63560	95,7	91,9	104,6	107,5	+17,0	+ 2,8
195	ANDERER NATURWEIN	0,07	0,54575	104,6	104,1	109,7	109,7	+ 5,4	-
196	VERARBEITETER WEIN	1,32	0,81458	117,2	115,1	119,1	119,1	+ 3,5	-
197	DESSERTWEIN	0,54	0,69790	101,2	100,5	100,7	100,7	+ 0,2	-
198	WERMUTWEIN	0,17	0,95982	101,5	100,4	103,7	103,7	+ 3,3	-
199	SCHAUMWEIN	0,61	0,78137	135,8	132,1	139,7	139,7	+ 5,8	-

FUSSNOTEN SIEHE LETZTE SEITE

**1 INDEX DER EINFUHRPREISE
(AKTUELLE ERGEBNISSE)**

**1.6 AUSGEWAHLTE INDEXGRUPPEN UND INDEXPOSITIONEN
1976 = 100**

LFD NR.	WARENGRUPPE	WAEGUNGS- ANTEIL AM GESAMT- INDEX IN PROMILLE	VERKET- TUNGS- FAKTOR	1981	1981	1982		VERAENDERUNG	
				DURCH- SCHNITT	FEBR.	JAN.	FEBR.	FEBR. 1982 GEGENUEBER FEBR. JAN. 1981 IN PROZENT	FEBR. 1982 GEGENUEBER FEBR. JAN. 1981 IN PROZENT
GEREBLICHE GUETER									
200	TEXTILE GRUNDSTOFFE UND FERTIGWAREN	101,65	0,75406	119,3	116,2	121,9	122,1	+ 5,1	+ 0,2
201	TEXTILROHSTOFFE	11,76	0,68593	114,4	112,3	111,4	113,9	+ 1,4	+ 2,2
202	TEXTILABFAELLE UND DGL.	0,24	0,68156	104,4	105,4	96,3	104,1	- 1,2	+ 8,1
203	ZELLULOSISCHE FASERN	0,54	-	116,4	109,7	129,2	129,2	+17,8	-
204	SYNTHETISCHE FASERN	1,92	-	105,7	100,0	112,7	113,9	+13,9	+ 1,1
205	WOLLE	4,64	0,67218	129,9	124,8	128,4	131,0	+ 5,0	+ 2,0
	DARUNTER:								
206	MERINOWOLLE	2,94	0,72686	139,2	132,8	138,8	141,2	+ 6,3	+ 1,7
207	CROSSBREMWOLLE	1,39	0,57922	114,6	111,2	111,5	114,6	+ 3,1	+ 2,8
208	ANDERE TIERHAARE	0,33	0,76461	142,6	128,5	148,0	143,0	+11,3	- 3,4
209	BAUMWOLLE	3,78	0,55650	97,7	102,6	84,0	87,6	-14,6	+ 4,3
210	AUS EUROPA	1,29	0,51812	99,5	105,4	83,3	89,7	-14,9	+ 7,7
211	AUS AFRIKA	0,94	0,63581	96,3	97,6	80,5	82,5	-15,5	+ 2,5
212	AUS MITTEL- UND NORDAMERIKA	0,45	0,55688	97,6	107,5	84,4	88,6	-17,6	+ 5,0
213	AUS SUEDAMERIKA	0,48	0,51268	93,7	104,2	80,2	81,3	-22,0	+ 1,4
214	AUS ASIEN	0,62	0,54085	99,3	99,4	93,5	95,4	- 4,0	+ 2,0
215	ANDERE PFLANZENFASERN	0,31	0,85858	114,2	114,0	121,9	129,3	+13,4	+ 6,1
216	GESPINSTE EINSCHL. SPINNFAEDEN	11,33	0,79181	109,4	106,8	113,3	113,8	+ 6,6	+ 0,4
	DARUNTER:								
217	SEIDENGARNE	0,10	1,00778	123,2	120,1	129,4	129,8	+ 8,1	+ 0,3
218	ZELLULOSISCHE UND SYNTHETISCHE ENDLOSFASERN	1,62	0,97358	101,4	102,8	103,8	104,6	+ 1,8	+ 0,8
219	CHEMIEFASERGARNE	4,49	0,87971	110,4	106,2	117,8	118,4	+11,5	+ 0,5
220	WOLLGARNE	1,74	0,68504	109,9	103,6	110,6	111,3	+ 7,4	+ 0,6
221	BAUMWOLLGARNE	3,07	0,59613	107,9	107,8	109,2	109,3	+ 1,4	+ 0,1
222	GEWEBE UND GEWIRKE (METERWARE OHNE BODENBELAEGE)	17,70	0,80835	118,0	116,1	121,5	121,9	+ 5,0	+ 0,3
223	GEWEBE	15,81	-	119,8	117,7	123,5	124,1	+ 5,4	+ 0,5
224	CHEMIEFASERGEWEBE	6,45	0,92495	117,9	116,2	122,2	122,9	+ 5,8	+ 0,6
225	WOLLGEWEBE	3,21	0,73859	123,8	122,3	127,3	127,3	+ 4,1	-
226	BAUMWOLLGEWEBE	4,60	0,68233	118,9	115,9	122,8	123,7	+ 6,7	+ 0,7
227	ANDERE GEWEBE	1,55	-	122,4	120,1	123,4	123,3	+ 2,7	- 0,1
228	GEWIRKE	1,89	-	102,6	102,1	104,2	104,2	+ 2,1	-
229	KLEIDUNG UND ANDERE SPINNSTOFFWAREN	60,86	0,74080	122,4	118,7	125,6	125,4	+ 5,6	- 0,2
230	OBERBEKLEIDUNG	32,21	0,77031	118,8	115,6	121,3	121,5	+ 5,1	+ 0,2
231	OBERBEKLEIDUNG AUS GEWEBEN	19,52	-	119,6	116,5	121,9	122,1	+ 4,8	+ 0,2
232	OBERBEKLEIDUNG AUS GEWIRKTEN ODER GESTRICKTEM STOFF	12,69	-	117,7	114,3	120,3	120,6	+ 5,5	+ 0,2
233	WAESCHE	9,21	0,75649	116,9	113,9	122,4	122,5	+ 7,6	+ 0,1
234	WAESCHE AUS GEWEBEN	6,21	-	115,3	112,1	121,2	121,2	+ 8,1	-
235	WAESCHE AUS GEWIRKTEN ODER GESTRICKTEM STOFF	3,00	-	120,3	117,7	124,9	125,0	+ 6,2	+ 0,1
236	STRUMPFWAREN	1,92	1,18214	104,8	104,8	105,5	105,5	+ 0,7	-
237	ANDERE BEKLEIDUNG UND ZUBEHOER	6,46	0,74466	127,3	123,4	129,5	129,5	+ 4,9	-
238	TEPPICHE UND ANDERE TEXTILE BODENBELAEGE	10,08	0,61280	139,9	134,1	144,2	141,9	+ 5,8	- 1,6
239	ANDERE SPINNSTOFFWAREN UND DGL.	0,98	0,89617	114,8	106,0	120,0	120,1	+13,3	+ 0,1
240	BETTFEDERN EINSCHL. DAUNEN	0,54	0,85224	228,8	202,8	251,6	253,6	+25,0	+ 0,8
241	HAEUTE, FELLE, LEDER UND ERZEUGNISSE AUS LEDER	23,66	0,66553	124,2	121,4	128,8	129,0	+ 6,3	+ 0,2
242	HAEUTE UND FELLE	5,06	0,54909	105,5	101,8	105,4	105,2	+ 3,3	- 0,2
243	PELZFELLE, RON	3,99	0,51976	98,3	94,5	96,4	96,9	+ 2,5	+ 0,5
244	ANDERE HAEUTE UND FELLE	1,07	0,63028	132,1	129,1	138,8	136,2	+ 5,5	- 1,9
	DARUNTER:								
245	RINDSHAUTE	0,50	0,63259	145,2	140,9	152,0	148,1	+ 5,1	- 2,6
246	SCHAF- UND LAMMFELLE	0,33	0,70879	131,4	130,6	131,7	132,3	+ 1,3	+ 0,5
247	LEDER	3,83	0,63508	123,8	119,8	138,6	139,1	+16,1	+ 0,4
248	LEDERWAREN EINSCHL. LEDERBEKLEIDUNG SOWIE SCHUHE	14,77	0,74760	130,6	128,5	134,3	134,5	+ 4,7	+ 0,1
	DARUNTER:								
249	LEDERWAREN OHNE LEDERBEKLEIDUNG	3,03	0,73650	128,8	122,1	133,7	134,3	+10,0	+ 0,4
250	SCHUHE	9,49	0,73105	131,1	131,2	132,5	132,7	+ 1,1	+ 0,2
251	HOLZ UND ERZGN.AUS HOLZ EINSCHL.ZELLSTOFF AUS FASERPFLANZEN	33,08	0,64788	123,0	120,1	124,0	124,6	+ 3,7	+ 0,5
252	HOLZ UND HOLZHALBWAREN	13,95	0,67312	128,3	128,6	126,7	126,2	- 1,9	- 0,4
253	ROHHOLZ	3,24	0,62224	134,4	133,2	136,0	135,6	+ 1,8	- 0,3
254	NADELROHHOLZ	0,40	0,78968	132,7	131,9	129,1	128,5	- 2,6	- 0,5
255	LAUBROHHOLZ	2,84	0,58228	134,7	133,4	137,0	136,6	+ 2,4	- 0,3
256	STAMMHOLZ	2,98	0,57760	132,6	131,7	133,4	133,2	+ 1,1	- 0,1
257	NADELSTAMMHOLZ	0,25	0,75437	128,5	130,7	121,7	121,7	- 6,9	-
258	LAUBSTAMMHOLZ	2,73	0,55915	133,0	131,7	134,5	134,2	+ 1,9	- 0,2
	DARUNTER:								
259	AUS EUROPA	0,33	0,64332	124,7	129,6	122,0	120,4	- 7,1	- 1,3
260	AUS AFRIKA	1,67	0,51587	120,8	123,0	119,8	119,7	- 2,7	- 0,1
261	AUS NORDAMERIKA	0,49	0,88988	141,2	131,2	148,2	148,2	+13,0	-
262	GRUBENHOLZ	0,04	0,86915	135,6	134,4	139,3	139,3	+ 3,6	-
263	FASERHOLZ	0,22	0,89369	158,8	154,1	170,2	167,2	+ 8,5	- 1,8
264	NADELFASERHOLZ	0,12	0,82878	141,8	134,5	143,8	141,9	+ 5,5	- 1,3
265	LAUBFASERHOLZ	0,10	1,02401	179,2	177,7	201,9	197,6	+11,2	- 2,1
266	SCHNITTHOLZ	6,12	0,66453	122,1	125,3	118,0	117,8	- 6,0	- 0,2
267	NADELSCHNITTHOLZ	4,19	0,67126	119,7	122,9	114,0	113,8	- 7,4	- 0,2
268	AUS EUROPA	3,25	0,66448	117,6	122,3	109,0	107,5	-12,1	- 1,4
	DARUNTER:								
269	AUS SKANDINAVIEN	1,44	0,60279	105,7	112,8	96,1	97,9	-13,2	+ 1,9
270	AUS OESTERREICH	0,49	0,81056	128,6	129,5	121,5	120,9	- 6,6	- 0,5
271	AUS COMECON-LAENDERN	1,26	0,68320	126,9	130,4	118,8	113,1	-13,3	- 4,8
272	AUS AMERIKA	0,94	0,69225	127,0	125,1	131,5	135,6	+ 8,4	+ 3,3

1 INDEX DER EINFUHRPREISE
(AKTUELLE ERGEBNISSE)

1.6 AUSGEWAHLTE INDEXGRUPPEN UND INDEXPOSITIONEN
1976 = 100

LFD NR.	WARENGRUPPE	WAEGUNGS- ANTEIL AM GESAMT- INDEX IN PROMILLE	VERKET- TUNGS- FAKTOR	1981	1981	1982	VERAENDERUNG		
				DURCH- SCHNITT	FEBR.	JAN.	FEBR.	FEBR. 1982 GEGENUEBR FEBR. JAN. 1981 1982 IN PROZENT	
GEWERBLICHE GUETER									
273	LAUBSCHMITTHOLZ	1,93	0,60394	127,3	130,5	126,5	126,5	- 3,1	-
274	AUS EUROPA	0,41	0,69074	128,1	143,6	124,7	124,7	-13,2	-
275	AUS AFRIKA	0,28	0,51694	126,9	134,1	119,2	119,6	-10,8	+ 0,3
276	AUS ANDEREN GEBIETEN	1,24	0,59873	127,2	125,3	128,8	128,7	+ 2,7	- 0,1
277	ANDERE SAEGEWERKSERZEUGNISSE	0,19	-	132,9	128,9	132,3	132,5	+ 2,8	+ 0,2
278	WEITERBEARBEITETES HOLZ	4,40	0,76320	132,2	129,8	131,8	130,8	+ 0,8	- 0,8
	DARUNTER:								
279	FURNIERE	1,18	0,85445	130,4	125,5	132,5	133,7	+ 6,5	+ 0,9
280	SPERRHOLZ	1,58	0,63705	131,6	126,1	135,3	130,7	+ 3,6	- 3,4
281	SPANPLATTEN	0,66	0,90945	132,2	132,2	130,9	130,5	- 1,5	- 0,3
282	FASERPLATTEN	0,41	0,79915	148,0	143,5	148,0	149,9	+ 4,5	+ 1,3
283	HOLZSCHLIFF UND ZELLSTOFF	9,86	0,60979	112,5	104,5	116,1	118,7	+13,6	+ 2,2
284	HOLZSCHLIFF EINSCHL. ALTPAPIER	1,05	0,50592	104,8	94,9	112,0	113,0	+19,1	+ 0,9
285	HOLZZELLSTOFF	8,65	0,59605	113,8	106,1	117,1	119,9	+13,0	+ 2,4
286	PAPIERZELLSTOFF	8,07	0,59779	113,4	105,8	116,5	119,3	+12,8	+ 2,4
287	CHEMIEFASER- UND EDELZELLSTOFF	0,58	0,58499	119,7	109,7	124,8	128,4	+17,0	+ 2,9
288	SULFITZELLSTOFF	1,15	0,62172	113,3	104,3	116,0	118,8	+13,9	+ 2,4
289	UNGEBLEICHT	0,10	0,59931	115,6	110,4	116,6	120,4	+ 9,1	+ 3,3
290	GEBLEICHT	1,05	0,62455	113,1	103,7	116,0	118,7	+14,5	+ 2,3
	DARUNTER:								
291	AUS NADELHOLZ	0,72	0,60779	107,9	99,1	109,8	112,1	+13,1	+ 2,1
292	AUS LAUBHOLZ	0,33	0,64504	124,3	113,7	129,4	132,9	+16,9	+ 2,7
293	SULFATZELLSTOFF	7,50	0,59146	113,9	106,3	117,2	120,0	+12,9	+ 2,4
294	UNGEBLEICHT	0,42	0,51394	100,8	93,2	102,5	105,9	+13,6	+ 3,3
295	ANGEBLEICHT	1,00	0,59353	113,7	108,0	117,6	119,5	+10,6	+ 1,6
296	GEBLEICHT	6,08	0,60699	114,9	107,0	118,2	121,1	+13,2	+ 2,5
	DARUNTER:								
297	AUS NADELHOLZ	3,66	0,61197	113,2	104,7	119,0	121,4	+16,0	+ 2,0
298	AUS LAUBHOLZ	2,11	0,62096	118,0	111,5	116,9	120,7	+ 8,3	+ 3,3
299	ANDERER ZELLSTOFF, HALBZELLSTOFF UND DGL.	0,16	0,82548	90,0	85,6	91,7	93,1	+ 8,8	+ 1,5
300	HOLZWAREN	9,27	0,61779	126,3	124,0	128,3	128,3	+ 3,5	-
	DARUNTER:								
301	MOEBEL AUS HOLZ	5,41	0,58900	129,7	128,0	131,6	131,7	+ 2,9	+ 0,1
302	ERZEUGNISSE DES PAPIER- UND DRUCKGEWERBES	22,74	0,67300	117,0	109,7	121,8	122,0	+11,2	+ 0,2
303	PAPIER UND PAPPE	15,62	0,65960	119,1	110,8	123,8	124,4	+12,3	+ 0,5
304	PAPIER, UNVEREDELT	11,99	0,65251	118,4	110,1	123,8	124,5	+13,1	+ 0,6
305	ZEITUNGS- UND DRUCKPAPIER	3,12	0,58480	117,8	111,5	124,5	124,5	+11,7	-
306	DRUCK- UND SCHREIBPAPIER	2,79	0,63182	113,2	103,2	121,5	121,3	+17,5	- 0,2
307	KRAFTPAPIER	3,80	0,69639	127,3	115,9	130,6	132,6	+14,4	+ 1,5
308	PACKPAPIER	1,04	0,65515	106,0	104,3	109,5	109,5	+ 5,0	-
309	SONDERPAPIER	1,24	0,72616	115,1	109,1	118,4	119,1	+ 9,2	+ 0,6
310	PAPPE, UNVEREDELT	0,35	0,64518	129,1	121,2	133,7	133,9	+10,5	+ 0,1
311	PAPIER UND PAPPE, GESTRICHEN	3,28	0,71294	120,4	112,2	122,8	123,0	+ 9,6	+ 0,2
312	PAPIER- UND PAPPWAREN SOWIE DRUCKEREIERZEUGNISSE	7,12	0,71564	112,6	107,2	117,3	116,8	+ 9,0	- 0,4
313	KOHLE	3,83	0,52063	148,9	141,3	155,3	154,3	+ 9,2	- 0,6
314	KOHLE EINSCHL. BRIKETS, OHNE KOKS	2,95	0,52058	153,6	143,4	161,9	160,6	+12,0	- 0,8
315	STEINKOHLE	3,62	0,51976	148,4	141,4	154,5	153,4	+ 8,5	- 0,7
	DARUNTER:								
316	STEINKOHLE, ROH	2,74	0,52150	153,3	143,7	161,3	159,9	+11,3	- 0,9
	DARUNTER:								
317	AUS EG-LAENDERN	0,67	0,43804	161,9	158,9	161,1	161,1	+ 1,4	-
318	AUS COMECON-LAENDERN	1,01	0,56536	163,1	149,9	180,3	180,3	+20,3	-
319	AUS DEN USA	0,67	0,54578	119,1	109,8	124,4	124,7	+13,6	+ 0,2
320	STEINKOHLKOKS	0,88	0,56709	133,2	134,3	133,2	133,2	- 0,8	-
321	BRAUNKOHLE	0,21	0,59433	157,7	139,9	169,8	169,8	+21,4	-
322	ERDGAS	14,69	0,41962	295,6	239,1	363,7	360,1	+50,6	- 1,0
323	ERDOEL UND MINERALOELERZEUGNISSE	167,06	0,26585	240,5	231,2	235,6	237,4	+ 2,7	+ 0,8
324	ERDOEL, ROH	112,87	0,24982	248,2	238,1	238,3	244,2	+ 2,6	+ 7,5
325	BIS ZU 1 PROZENT S-GEHALT	60,08	0,24702	261,9	251,6	245,0	252,8	+ 0,5	+ 3,2
326	MEHR ALS 1 PROZENT S-GEHALT	52,79	0,25382	232,7	222,8	230,6	234,5	+ 5,3	+ 1,7
327	VIA NORDSEEHAEFEN	60,23	0,24765	241,7	233,4	232,5	239,9	+ 2,8	+ 3,2
328	VIA MITTELMEERHAEFEN	52,64	0,25325	255,6	243,5	244,9	249,2	+ 2,3	+ 1,8
329	AUS LIBYEN	24,64	0,24532	273,8	262,4	250,0	257,8	- 1,8	+ 3,1
330	AUS ALGERIEN	13,25	0,25194	271,7	262,3	249,4	260,5	- 0,7	+ 4,5
331	AUS NIGERIA	10,82	0,23307	244,1	241,1	233,1	237,9	- 1,3	+ 2,1
332	AUS IRAN	20,48	-	219,1	213,2	204,9	205,7	- 3,5	+ 0,4
333	AUS SAUDI ARABIEN	21,17	0,27797	237,8	220,7	250,3	256,3	+16,1	+ 2,4
334	AUS DUBAI UND ABU DHABI	8,20	0,25644	233,3	214,7	233,4	239,9	+11,7	+ 2,8
335	AUS VENEZUELA	1,27	0,28725	223,9	215,0	225,6	230,3	+ 7,1	+ 2,1
336	AUS SONSTIGEN LAENDERN	13,04	0,23409	253,7	249,9	246,3	252,2	+ 0,9	+ 2,4
337	MINERALOELERZEUGNISSE	54,19	0,31186	224,3	216,8	229,9	223,3	+ 3,0	- 2,9
338	KRAFTSTOFFE UND DGL.	19,62	0,25197	210,2	200,1	208,1	207,3	+ 3,6	- 0,4
	DARUNTER:								
339	VERGASERKRAFTSTOFF	6,02	0,23198	217,3	206,5	202,0	197,8	- 4,2	- 2,1
	DARUNTER:								
340	MOTORENBENZIN	5,93	0,22904	217,7	206,8	202,3	197,9	- 4,3	- 2,2
341	MOTORENBENZIN, NORMAL-	2,97	-	223,5	211,8	207,5	205,1	- 3,2	- 1,2
342	MOTORENBENZIN, SUPER	2,96	-	211,9	201,8	197,1	190,6	- 5,6	- 3,3
343	DIESELKRAFTSTOFF	1,92	0,33782	229,9	221,7	248,1	243,2	+ 9,7	- 2,0
344	SCHMIEROLEE UND DGL.	0,85	0,61125	178,2	174,8	174,2	177,5	+ 1,5	+ 1,9

1 INDEX DER EINFUHRPREISE
(AKTUELLE ERGEBNISSE)

1.6 AUSGEWAHLTE INDEXGRUPPEN UND INDEXPOSITIONEN
1976 = 100

LFD NR.	WARENGRUPPE	WAEGUNGS- ANTEIL AM GESAMT- INDEX IN PROMILLE	VERKET- TUNGS- FAKTOR	1981	1981	1982	VERAENDERUNG	
				DURCH- SCHNITT	FEBR.	JAN.	FEBR.	FEBR. 1982 GEGENUEBR FEBR. JAN. 1981 1982 IN PROZENT
GEREBLICHE GUETER								
345	HEIZOLE	31,54	0,33234	238,4	232,9	248,8	237,8	+ 2,1 - 4,4
346	HEIZOLE, LEICHT	26,78	0,34068	240,1	231,0	255,6	242,1	+ 4,8 - 5,3
347	HEIZOLE, SCHWER	4,76	0,28331	228,8	243,3	210,2	213,4	-12,3 + 1,5
348	BIS ZU 1 PROZENT S-GEHALT	1,20	0,20746	235,6	254,7	215,4	219,4	-13,9 + 1,9
349	MEHR ALS 1 PROZENT S-GEHALT	3,56	0,32964	226,5	239,5	208,4	211,4	-11,7 + 1,4
350	ANDERE MINERALOLELERZEUGNISSE	2,18	0,51791	163,9	150,2	174,8	175,8	+17,0 + 0,6
351	MINERALOLELERZEUGNISSE EINSCHL. ADDITIVES	55,87	0,32501	221,7	214,2	227,3	221,0	+ 3,2 - 2,8
DARUNTER:								
352	GASOLE	28,70	0,33999	239,4	230,4	255,1	242,2	+ 5,1 - 5,1
353	KRAFTSTOFFE UND SCHMIEROLE	20,47	0,26606	208,9	199,1	206,7	206,0	+ 3,5 - 0,3
354	EISENERZE UND GRUNDSTOFFE AUS EISEN UND STAHL	61,06	0,76494	110,1	106,9	115,9	119,3	+11,6 + 2,9
355	EISENERZE EINSCHL. ABBAEENDE	11,39	0,81147	111,9	107,7	112,9	116,5	+ 8,2 + 3,2
356	AUS EUROPA	2,20	0,76918	97,5	93,8	98,9	101,1	+ 7,8 + 2,2
357	AUS UEBERSEE	9,19	0,84653	115,3	111,0	116,2	120,2	+ 8,3 + 3,4
358	AUS AFRIKA	1,95	0,85541	110,3	109,2	108,9	115,4	+ 5,7 + 6,0
359	AUS AMERIKA	5,44	0,82644	113,4	108,8	115,7	118,0	+ 8,5 + 2,0
360	AUS AUSTRALIEN	1,80	0,74233	126,4	119,8	125,7	131,8	+10,0 + 4,9
361	EISEN UND STAHL	43,55	0,75322	109,3	105,9	116,4	119,8	+13,1 + 2,9
362	ROHEISEN EINSCHL. FERROLEGIERUNGEN	5,13	0,74036	110,0	104,0	111,0	110,8	+ 6,5 - 0,2
DARUNTER:								
363	FERROLEGIERUNGEN	4,62	0,76049	112,1	105,5	112,8	112,7	+ 6,8 - 0,1
364	STAHLHALBZEUG	5,08	0,68832	103,5	100,4	109,7	112,4	+12,0 + 2,5
DARUNTER:								
365	VORGEWALZTES HALBZEUG	2,86	0,65401	100,1	97,0	103,1	105,3	+ 8,6 + 2,1
366	WARMBREITBAND	2,16	0,72928	107,9	104,6	118,4	121,7	+16,3 + 2,8
367	WALZSTAHL	29,40	0,76485	110,1	107,2	118,8	123,3	+15,0 + 3,8
368	AUS MASSENSTAHL	25,40	0,75020	109,4	106,3	119,0	124,0	+16,7 + 4,2
369	AUS EDELSTAHL	4,00	0,85192	114,6	112,7	118,1	118,3	+ 5,0 + 0,2
370	FORM- UND STABSTAHL	9,57	0,75918	109,5	106,1	121,3	123,2	+16,1 + 1,6
371	FORMSTAHL	3,62	0,72787	113,0	107,9	125,2	127,2	+17,9 + 1,6
372	STABSTAHL	5,95	0,77751	107,4	104,9	118,9	120,7	+15,1 + 1,5
373	WALZDRAHT	2,76	0,68438	113,8	111,6	120,4	132,0	+18,3 + 9,6
374	WARMBANDSTAHL	1,15	0,69697	100,3	100,4	103,0	112,8	+12,4 + 9,5
375	STAHLBLECH, WARM- UND KALTGEWALZT	12,34	0,80278	109,6	107,8	116,9	122,5	+13,6 + 4,8
376	GROB- UND MITTELBLECH	5,61	0,82327	109,7	108,6	116,9	122,3	+12,6 + 4,6
377	FEINBLECH, EINSCHL. ELEKTROBLECH	6,73	0,78720	109,5	107,1	116,9	122,7	+14,6 + 5,0
378	ERZEUGNISSE DER STAHLROHRWERKE	3,58	-	114,1	107,1	122,9	122,9	+14,8 -
379	UEBERZOGENE BLECHE	2,19	0,71286	119,1	115,7	123,3	123,0	+ 6,3 - 0,2
380	STAHLSCROT	1,75	0,90750	97,2	93,1	100,7	106,7	+14,6 + 6,0
381	EISEN-, STAHL- UND TEMPERGUSS	1,43	0,73822	114,7	114,5	117,3	118,5	+ 3,5 + 1,0
382	ERZEUGNISSE DER ZIEHEREIEN UND KALTWALZWERKE	4,69	0,76452	111,6	111,4	119,2	120,8	+ 8,4 + 1,3
383	NE-METALLERZE UND GRUNDSTOFFE AUS NE-METALLEN EINSCHL. EDELMETALLEN	48,93	0,93636	150,1	150,1	139,9	141,3	- 5,9 + 1,0
384	NE-METALLERZE, SCHWEFELKIES UND BAUXIT	8,67	0,78476	118,7	112,7	113,9	115,4	+ 2,4 + 1,3
385	SCHWEFELKIES	0,06	0,78921	108,2	108,2	108,2	108,2	- -
386	BAUXIT	1,15	0,79679	147,6	138,0	157,9	163,3	+18,3 + 3,4
387	MANGANERZE	0,22	0,48340	104,9	102,1	105,8	105,7	+ 3,5 - 0,1
388	ANDERE NE-METALLERZE	7,24	0,81530	114,6	109,1	107,2	108,1	- 0,9 + 0,8
389	NE-METALLE UND -METALLHALBZEUG (EINSCHL. EDELMETALLE UND DEREN HALBZEUG)	40,07	0,96154	157,0	158,3	145,6	147,0	- 7,1 + 1,0
390	NE-METALLE UND EDELMETALLE, ROH	30,23	0,95248	167,0	169,2	152,9	154,3	- 8,8 + 0,9
391	NE-METALLE UND DEREN HALBZEUG	32,66	1,07271	128,3	124,9	124,8	125,6	+ 0,6 + 0,6
392	NE-METALLE UND DEREN LEGIERUNGEN	23,07	1,08701	130,6	126,9	126,5	127,0	+ 0,1 + 0,4
393	LEICHTMETALLE UND DEREN LEGIERUNGEN	4,80	0,86712	148,0	147,5	142,0	142,5	- 3,4 + 0,4
394	ROHALUMINIUM, AUCH LEGIERT	4,23	0,92268	149,9	150,1	142,3	143,1	- 4,7 + 0,6
395	ROHMAGNESIUM, AUCH LEGIERT	0,57	0,63366	134,0	127,8	139,8	138,3	+ 8,2 - 1,1
396	SCHWERMETALLE UND DEREN LEGIERUNGEN	14,12	1,17926	125,4	121,0	122,9	123,7	+ 2,2 + 0,7
397	KUPFER, AUCH LEGIERT	7,24	1,42764	110,9	109,5	105,5	107,7	- 1,6 + 2,1
398	ROHBLEI, AUCH LEGIERT	0,28	0,94417	126,3	111,9	122,8	115,6	+ 3,3 - 5,9
399	ROHZINK	1,20	0,56718	99,2	85,1	105,3	106,8	+25,5 + 1,4
400	ROHZINN	1,38	0,68755	165,2	152,6	177,2	177,4	+16,3 + 0,1
401	ROHNICKEL	2,62	1,00299	127,8	121,8	124,4	127,0	+ 4,3 + 2,1
402	QUECKSILBER	0,02	2,53760	344,2	319,2	377,1	375,4	+17,6 - 0,5
403	ANDERE NE-METALLE	1,38	0,83754	176,6	178,9	168,6	160,5	-10,3 - 4,8
404	ZWISCHENPRODUKTE ZUR NE-METALLGEWINNUNG	4,15	0,82267	127,8	123,0	121,0	120,3	- 2,2 - 0,6
405	NE-METALLHALBZEUG	6,92	0,90123	127,2	124,7	126,3	127,7	+ 2,4 + 1,1
406	ALUMINIUMHALBZEUG	2,95	0,70702	143,2	144,1	144,0	144,6	+ 1,8 + 0,4
407	KUPFERHALBZEUG	3,06	1,09219	100,6	100,1	98,3	99,7	- 0,4 + 1,4
408	ANDERES NE-METALLHALBZEUG	0,91	0,87879	164,7	150,9	163,4	167,3	+10,9 + 2,4
409	NE-METALLSCHROT	2,67	1,25622	111,4	108,7	105,9	107,8	- 0,8 + 1,8
410	ALUMINIUMSCHROT	0,71	0,95526	107,6	109,7	99,6	103,4	- 5,7 + 3,8
411	KUPFERSCHROT	1,50	1,46791	108,6	106,3	102,7	103,7	- 2,4 + 1,0
412	ANDERER NE-METALLSCHROT	0,46	1,00000	126,5	114,8	126,1	127,7	+11,2 + 1,3
413	EDELMETALLE UND DEREN HALBZEUG	7,41	0,58621	283,7	305,1	237,4	241,4	-20,9 + 1,7
DARUNTER:								
414	SILBER	2,05	0,58899	215,0	255,8	166,3	177,9	-30,5 + 7,0
415	GOLD	4,07	0,41340	326,9	339,9	277,0	277,7	-18,3 + 0,3
416	PLATIN UND PALLADIUM	1,04	1,35580	254,1	270,2	226,5	228,9	-15,3 + 1,1
417	NE-METALLGUSS	0,19	1,28242	132,0	134,0	126,7	128,2	- 4,3 + 1,2

1 INDEX DER EINFUHRPREISE
(AKTUELLE ERGEBNISSE)

1.6 AUSGEWAHLTE INDEXGRUPPEN UND INDEXPOSITIONEN
1976 = 100

LFD NR.	WARENGRUPPE	WAEGUNGS- ANTEIL AM GESAMT- INDEX IN PROMILLE	VERKET- TUNGS- FAKTOR	1981	1981	1982		VERAENDERUNG	
				DURCH- SCHNITT	FEBR.	JAN.	FEBR.	FEBR. 1982 GEGENUEBER FEBR. JAN. 1981 IN PROZENT	1982
GEMERBLICHE GUETER									
418	BAUSTOFFE, EINSCHL. BAUTEILE	36,51	0,74511	123,3	120,2	128,1	128,9	+ 7,2	+ 0,6
419	STEINE UND ERDEN, KERAMIK-, GLAS- UND ASBESTWAREN	23,72	0,69443	129,9	127,1	131,6	131,4	+ 3,4	- 0,2
420	STEINE UND ERDEN, AUCH BERGBAULICH GEWONNEN, ASBEST- WAREN, SCHLEIFMITTEL	14,37	-	133,2	129,2	135,4	135,7	+ 5,0	+ 0,2
421	PHOSPHATERDE, GRAPHIT, ROHSCHWEFEL, FLUSSSPAT UND SCHWERSPAT	2,15	-	137,3	132,0	129,5	130,9	- 0,8	+ 1,1
422	RONPHOSPHAT	1,43	0,36961	117,0	110,1	104,3	104,3	- 5,3	-
423	FLUSSSPAT UND SCHWERSPAT	0,28	-	177,6	191,7	168,4	170,2	-11,2	+ 1,1
424	GRAPHIT	0,10	0,77630	151,7	153,2	152,6	166,8	+ 8,9	+ 9,3
425	ROHSCHWEFEL	0,34	0,57637	185,7	169,0	196,9	200,0	+18,3	+ 1,6
426	NATURSTEINE, ROH UND BEARBEITET DARUNTER:	6,15	-	145,3	139,3	149,5	149,5	+ 7,3	-
427	MARMOR, ROH UND BEARBEITET	1,46	0,71085	174,1	169,5	175,8	175,8	+ 3,7	-
428	SAND, KIES, TON UND KAOLIN DARUNTER:	1,02	-	150,9	146,5	155,4	155,5	+ 6,1	+ 0,1
429	ROHTON UND KAOLIN	0,62	0,86628	157,5	154,4	163,2	163,5	+ 5,9	+ 0,2
430	ASBEST	1,16	0,55860	114,8	106,3	117,1	116,8	+ 9,9	- 0,3
431	EDELSTEINE, ROH	0,35	0,82784	173,0	167,1	178,6	178,6	+ 6,9	-
432	ZEMENT, BEARBEITETER KALK UND GIPSERZEUGNISSE DARUNTER:	0,57	-	139,5	133,9	150,9	155,6	+16,2	+ 3,1
433	ZEMENT	0,27	0,79487	146,5	139,8	167,0	169,9	+21,5	+ 1,7
434	GROBKERAMISCHE ERZEUGNISSE DARUNTER:	2,87	0,68476	120,8	121,3	124,0	123,1	+ 1,5	- 0,7
435	ZIEGELERZEUGNISSE	0,42	0,65942	128,0	130,6	124,6	118,5	- 9,3	- 4,9
436	MAGNESIT	0,73	0,69122	110,5	110,8	113,5	113,5	+ 2,4	-
437	FEUERFESTE STEINE	1,11	0,65552	122,8	124,0	128,1	128,1	+ 3,3	-
438	BETONERZEUGNISSE	0,47	0,80357	131,9	118,8	140,6	140,6	+18,4	-
439	ASBESTWAREN	0,55	0,81190	120,2	121,1	123,6	123,7	+ 2,1	+ 0,1
440	ANDERE ERZEUGNISSE AUS STEINEN UND ERDEN	1,61	-	105,8	105,1	106,5	107,6	+ 2,4	+ 1,0
441	FEINKERAMISCHE ERZEUGNISSE	3,64	0,79677	131,1	130,7	130,7	129,3	- 1,1	- 1,1
442	GLAS UND GLASWAREN	5,71	0,78266	121,0	119,5	122,6	121,9	+ 2,0	- 0,6
443	FLACH- UND HOHLGLAS	2,70	0,79691	116,7	115,4	118,2	117,8	+ 2,1	- 0,3
444	FLACHGLAS	1,08	0,85123	126,9	124,7	128,8	128,3	+ 2,9	- 0,4
445	HOHLGLAS	1,62	0,78199	110,0	109,2	111,2	110,8	+ 1,5	- 0,4
446	VERARBEITETES UND VEREDELTES GLAS, GLASFASER	3,01	-	124,7	123,1	126,6	125,6	+ 2,0	- 0,8
447	KAUTSCHUK UND GUMMIWAREN	13,71	0,81607	128,1	126,3	124,3	125,5	- 0,6	+ 1,0
448	KAUTSCHUK	4,03	0,77566	130,0	130,5	127,2	129,0	- 1,1	+ 1,4
449	NATURKAUTSCHUK DARUNTER:	1,85	0,74626	121,0	135,0	104,2	103,2	-23,6	- 1,0
450	LATEX	0,19	0,72554	114,2	123,5	101,7	99,2	-19,7	- 2,5
451	KREPP	0,15	0,74199	120,2	128,1	105,8	103,7	-19,0	- 2,0
452	SMOKED SHEETS	0,90	0,75106	124,1	138,6	107,5	106,4	-25,2	- 1,0
453	SYNTHETISCHER KAUTSCHUK	2,18	0,79835	137,6	126,7	146,7	150,8	+19,0	+ 2,8
454	GUMMIWAREN DARUNTER:	9,68	0,83264	127,3	124,6	123,1	124,1	- 0,4	+ 0,8
455	BEREIFUNGEN	6,03	0,77412	131,0	128,5	125,3	126,9	- 1,2	+ 1,3
456	WEICHGUMMIWAREN	3,55	0,94313	120,8	117,7	118,8	118,9	+ 1,0	+ 0,1
457	CHEMISCHE ERZEUGNISSE	84,73	0,72721	128,4	124,1	130,7	131,4	+ 5,9	+ 0,5
458	ANORGANISCHE GRUNDSTOFFE UND CHEMIKALIEN	9,32	0,70522	139,0	134,6	142,3	142,3	+ 5,7	-
459	ORGANISCHE GRUNDSTOFFE UND CHEMIKALIEN	26,08	0,59077	137,7	131,0	137,0	137,4	+ 4,9	+ 0,3
460	DUENGEMITTEL, PFLANZENSCHUTZ- UND SCHAEDLINGSBE- KAEMPfungSMITTEL	3,59	0,60848	112,7	106,8	119,7	120,6	+12,9	+ 0,8
461	KUNSTSTOFFE UND SYNTHETISCHER KAUTSCHUK	17,07	0,72046	122,5	119,9	126,0	125,9	+ 5,0	- 0,1
462	KUNSTSTOFFE	14,89	0,70506	120,3	118,9	122,9	122,2	+ 2,8	- 0,6
463	SYNTHETISCHER KAUTSCHUK	2,18	0,79835	137,6	126,7	146,7	150,8	+19,0	+ 2,8
464	CHEMIEFASERN	3,74	0,95566	104,8	102,2	110,3	111,3	+ 8,9	+ 0,9
465	ZELLULOSISCHE FASERN EINSCHL. ENDLOSFASERN	1,10	0,76597	117,5	112,6	128,5	128,5	+14,1	-
466	SYNTHETISCHE FASERN EINSCHL. ENDLOSFASERN	2,64	1,01005	99,5	97,9	102,7	104,1	+ 6,3	+ 1,4
467	FARBSTOFFE, FARBEN UND LACKE	3,96	0,72026	130,7	128,9	133,2	133,3	+ 3,4	+ 0,1
468	PHARMAZEUTISCHE ERZEUGNISSE	7,53	0,97076	128,0	123,3	132,8	136,2	+10,5	+ 2,6
469	SONSTIGE CHEMISCHE ERZEUGNISSE DARUNTER:	13,44	0,87695	121,2	118,6	123,2	124,1	+ 4,6	+ 0,7
470	FOTOCHEMISCHE MATERIALIEN	3,86	0,97975	125,8	125,1	122,9	125,1	-	+ 1,8
471	KOERPERPFLLEGEMITTEL, SEIFEN, WASCH- U. REINIGUNGSM.	1,97	0,80518	118,5	116,2	121,0	120,4	+ 3,6	- 0,5
472	ADDITIVES FUER MINERALOELE	1,68	0,72747	138,7	129,6	144,0	146,7	+13,2	+ 1,9
473	KUNSTSTOFFE UND KUNSTSTOFFWAREN	25,91	0,75093	117,3	116,0	120,1	120,2	+ 3,6	+ 0,1
474	KUNSTSTOFFE UND DEREN HALBZEUG	18,91	0,73529	119,6	118,3	121,9	122,0	+ 3,1	+ 0,1
475	KUNSTSTOFFE	14,89	0,70506	120,3	118,9	122,9	122,2	+ 2,8	- 0,6
476	KONDENSATIONSPRODUKTE	4,57	0,74640	127,8	128,1	133,0	133,0	+ 3,8	-
477	POLYMERISATIONSPRODUKTE	9,06	0,66886	117,1	115,3	117,7	116,5	+ 1,0	- 1,0
478	ANDERE KUNSTSTOFFE	1,26	0,74807	116,4	111,8	124,1	124,4	+11,3	+ 0,2
479	HALBZEUG AUS KUNSTSTOFF	4,02	0,83052	116,9	115,8	118,3	121,3	+ 4,7	+ 2,5
480	KONDENSATIONSPRODUKTE	1,40	1,00593	122,9	125,8	121,3	127,0	+ 1,0	+ 6,7
481	POLYMERISATIONSPRODUKTE	2,53	0,83434	113,3	110,4	116,3	117,9	+ 6,8	+ 1,4
482	ANDERES KUNSTSTOFFHALBZEUG	0,09	0,71023	124,7	113,5	126,9	126,9	+11,8	-
483	KUNSTSTOFFWAREN	7,00	0,80333	111,2	109,9	115,0	115,2	+ 4,8	+ 0,2

1 INDEX DER EINFUHRPREISE
(AKTUELLE ERGEBNISSE)
1,6 AUSGEWAHLTE INDEXGRUPPEN UND INDEXPOSITIONEN
1976 = 100

LFD NR.	WARENGRUPPE	WAEGUNGS- ANTEIL AM GESAMT- INDEX IN PROMILLE	VERKET- TUNGS- FAKTOR	1981			1982		VERAENDERUNG FEBR. 1982 GEGENUEBR FEBR. JAN. 1981 1982 IN PROZENT	
				DURCH- SCHNITT	FEBR.	JAN.	FEBR.			
GEMERPLICHE GUETER										
484	HANDELSDUENGER	2,93	0,55017	115,5	109,2	122,4	123,5	+13,1	+ 0,9	
485	AUS EG-LAENDERN	2,18	0,56579	111,3	104,8	117,7	118,8	+13,4	+ 0,9	
486	AUS DRITTLAENDERN	0,75	0,49174	127,8	121,6	135,8	137,3	+12,9	+ 1,1	
487	EINNAEHRSTOFFDUENGER	2,20	0,54637	117,6	110,1	125,2	126,3	+14,7	+ 0,9	
	DARUNTER:									
488	KALKAMMONSALPETER	1,37	0,60149	126,8	118,0	137,8	139,6	+18,3	+ 1,3	
489	THOMASPHOSPHATMEHL	0,76	0,45989	101,7	95,6	105,2	105,2	+10,0	-	
490	NPK-DUENGER	0,73	0,58492	109,3	106,2	114,0	115,3	+ 8,6	+ 1,1	
491	OELFRUECHTE, OELE UND FETTE FUER TECHNISCHE ZWECKE	4,51	0,80882	132,8	125,8	130,6	133,8	+ 6,4	+ 2,5	
	DARUNTER:									
492	OELFRUECHTE	1,79	0,89189	123,5	126,7	117,3	122,0	- 3,7	+ 4,0	
	DARUNTER:									
493	LEINSAAT	0,15	0,58177	109,3	102,6	109,2	108,4	+ 5,7	- 0,7	
494	TECHNISCHE OELE, FETTE UND WACHSE	1,31	0,78992	116,6	111,5	113,6	113,7	+ 2,0	+ 0,1	
495	TIERISCHE OELE UND FETTE	0,67	0,80392	117,2	112,0	116,6	116,1	+ 3,7	- 0,4	
	DARUNTER:									
496	RINDERTALG	0,38	0,79176	117,5	109,7	115,6	116,0	+ 5,7	+ 0,3	
497	SPERMOEL	0,05	0,85470	142,5	142,5	142,5	142,5	-	-	
498	ABFALLFETT UND DGL.	0,18	0,80000	116,2	112,3	120,3	117,2	+ 4,4	- 2,6	
499	PFLANZLICHE OELE	0,64	0,76258	116,0	110,9	110,5	111,3	+ 0,4	+ 0,7	
	DARUNTER:									
500	KOKOSOEL	0,17	1,15473	123,5	113,3	123,5	123,7	+ 9,2	+ 0,2	
501	LEINOEL	0,24	0,58407	104,2	99,9	91,8	90,9	- 9,0	- 1,0	
502	MASCHINENBAUERZEUGNISSE (EINSCHL. ACKERSCHLEPPER)	48,54	0,75191	126,3	122,7	129,7	130,5	+ 6,4	+ 0,6	
	DARUNTER:									
503	METALLBEARBEITUNGSMASCHINEN	3,54	0,61388	124,2	120,0	130,8	131,0	+ 9,2	+ 0,2	
504	MASCHINEN- UND PRAEZISIONSWERKZEUGE	1,37	0,81414	125,3	122,2	131,6	131,6	+ 7,7	-	
505	PUMPEN, DRUCKLUFTGERAETE UND DGL.	3,12	0,73913	122,9	119,8	122,7	124,6	+ 5,7	+ 3,2	
506	MASCHINEN FUER DIE BAUWIRTSCHAFT	3,78	0,74865	135,1	127,0	141,0	141,0	+11,0	-	
507	MASCHINEN FUER DIE LAND- UND MILCHWIRTSCHAFT, EINSCHL. ACKERSCHLEPPER	4,08	0,66179	133,4	128,8	137,4	138,1	+ 7,2	+ 0,5	
	DARUNTER:									
508	LANDMASCHINEN	1,96	0,68392	141,3	135,4	147,3	148,7	+ 9,8	+ 1,0	
509	ACKERSCHLEPPER	1,80	0,61798	128,7	125,0	130,8	130,8	+ 4,6	-	
510	FOERDERMITTEL	2,67	0,78922	123,9	121,2	129,6	130,2	+ 7,4	+ 0,5	
511	PAPIER- UND DRUCKEREIMASCHINEN	1,85	0,81614	136,2	128,5	137,7	134,9	+ 5,0	- 2,0	
512	NAEMMASCHINEN	0,76	0,77165	118,7	115,8	121,4	128,6	+11,1	+ 5,9	
513	WAEELZLAGER	2,26	0,75469	121,5	119,1	126,9	128,0	+ 7,5	+ 0,9	
514	ARMATUREN	3,47	0,98453	130,0	125,7	131,9	132,5	+ 5,4	+ 0,5	
515	BUEROMASCHINEN	3,67	1,20214	88,3	90,7	86,7	87,2	- 3,9	+ 0,6	
	DARUNTER:									
516	SCHREIBMASCHINEN	0,91	0,85484	97,7	102,9	93,4	93,4	- 9,2	-	
517	RECHENMASCHINEN	1,79	1,56308	72,1	75,2	71,0	71,5	- 4,9	+ 0,7	
518	ANDERE BUEROMASCHINEN	0,52	1,32941	101,2	99,7	101,0	102,1	+ 2,4	+ 1,1	
519	DATENVERARBEITUNGSGERAETE UND -EINRICHTUNGEN	12,08	-	100,4	97,2	100,9	102,8	+ 5,8	+ 1,9	
520	STRASSENFAHRZEUGE (OHNE ACKERSCHLEPPER)	52,78	0,75186	113,8	113,0	114,8	114,8	+ 1,6	-	
	DARUNTER:									
521	KRAFTWAGEN UND KRAFTRAEDER (EINSCHL. DEREN MOTOREN)	37,94	0,72787	113,3	112,4	114,2	114,4	+ 1,8	+ 0,2	
522	PERSONENKRAFTWAGEN	30,72	0,73397	112,8	112,3	113,2	113,4	+ 1,0	+ 0,2	
523	PERSONENKRAFTWAGEN BIS 1,5 L HUBRAUM	13,15	0,75510	115,5	115,0	115,5	116,0	+ 0,9	+ 0,4	
524	PERSONENKRAFTWAGEN UEBER 1,5 L HUBRAUM	17,57	0,69317	110,7	110,3	111,5	111,5	+ 1,1	-	
525	ANDERE KRAFTWAGEN	4,28	0,67190	113,5	111,6	115,0	115,3	+ 3,3	+ 0,3	
526	KRAFTRAEDER	1,06	0,72989	112,4	110,8	113,3	113,6	+ 2,5	+ 0,3	
527	VERBRENNUNGSMOTOREN	1,88	0,78189	122,8	117,0	129,6	129,4	+10,6	- 0,2	
528	TEILE FUER KRAFTFAHRZEUGE UND DEREN MOTOREN	12,82	0,83717	114,5	114,8	115,2	114,8	-	- 0,3	
529	ANDERE STRASSENFAHRZEUGE	2,02	0,77238	118,5	113,1	122,5	122,9	+ 8,7	+ 0,5	
530	ELEKTROTECHNISCHE ERZEUGNISSE	59,95	0,93503	110,4	108,2	112,5	112,4	+ 3,9	- 0,1	
	DARUNTER:									
531	ELEKTROTECHNISCHE INVESTITIONSGUETER	14,80	0,77942	108,3	105,7	110,0	110,0	+ 4,1	-	
532	ELEKTROTECHNISCHE VERBRAUCHSGUETER	16,56	0,91522	106,2	104,4	106,9	107,4	+ 2,9	+ 0,5	
533	ANDERE ELEKTROTECHNISCHE ERZEUGNISSE	28,59	1,07549	114,0	111,7	117,0	116,6	+ 4,4	- 0,3	
534	FEINMECHANISCHE UND OPTISCHE ERZEUGNISSE, UHREN	13,49	0,83055	110,9	108,4	110,3	110,0	+ 1,5	- 0,3	
	DARUNTER:									
535	FEINMECHANISCHE UND OPTISCHE ERZEUGNISSE	10,96	0,86941	112,4	109,8	111,5	111,1	+ 1,2	- 0,4	
536	OPTISCHE ERZEUGNISSE	1,93	0,80658	143,7	145,9	136,4	137,3	- 5,9	+ 0,7	
537	FOTO-, PROJEKTIONS- UND KINOTECHNISCHE ERZEUGNISSE	5,43	0,99601	93,6	93,6	96,6	95,3	+ 1,8	- 1,3	
538	FEINMECHANISCHE UND MEDIZINMECHANISCHE ERZEUGNISSE	3,60	0,80065	119,9	114,9	120,7	120,8	+ 5,1	+ 0,1	
539	UHREN	2,53	0,71136	104,5	102,3	104,8	105,2	+ 2,8	+ 0,4	
540	EISEN-, BLECH- UND METALLWAREN	15,74	0,77435	114,9	112,6	118,3	119,4	+ 6,0	+ 0,9	
	DARUNTER:									
541	WERKZEUGE	2,26	0,80914	126,4	121,6	131,7	132,1	+ 8,6	+ 0,3	
542	BLECHWAREN UND DGL.	6,29	0,73298	110,8	109,2	115,6	117,2	+ 7,3	+ 1,4	
543	SCHLOSSER UND BESCHLAEGE	1,27	0,76116	115,8	116,3	116,8	118,7	+ 2,1	+ 1,6	
544	METALLWAREN UND METALLKURZWAREN	4,07	0,84459	110,5	107,5	111,0	112,0	+ 4,2	+ 0,9	
545	MUSIKINSTRUMENTE, SPIELWAREN, SPORTGERAETE, SCHMUCK, FUELLHALTER UND AEHNLICHES	9,65	0,63967	175,9	176,6	170,8	171,0	- 3,2	+ 0,1	
	DARUNTER:									
546	MUSIKINSTRUMENTE	1,02	0,66778	111,1	108,2	113,0	115,4	+ 6,7	+ 2,1	
547	SPIELWAREN	2,62	0,76506	127,7	128,2	129,2	129,2	+ 0,8	-	
548	SPORTGERAETE	1,27	0,85489	107,5	107,0	109,0	109,8	+ 2,6	+ 0,7	
549	BEARBEITETE EDELSTEINE	2,98	0,78285	226,7	221,2	227,8	224,9	+ 1,7	- 1,3	
550	EDELSTEINE, ROH UND BEARBEITET	3,33	0,79173	221,1	215,5	222,6	220,0	+ 2,1	- 1,2	

2 INDEX DER AUSFUHRPREISE
(AKTUELLE ERGEBNISSE)
1976 = 100

LFD NR.	WARENGRUPPE	WAEGUNGS- ANTEIL AM GESAMT- INDEX IN PROMILLE	VERKET- TUNGS- FAKTOR	1981	1981	1982		VERAENDERUNG	
				DURCH- SCHNITT	FEBR.	JAN.	FEBR.	FEBR. 1982 GEGENUEBER FEBR. 1981	JAN. 1982 IN PROZENT
1	GESAMTINDEX	1000	0,70538	121,3	118,9	124,8	125,5	+ 5,6	+ 0,6
2	GUETER FUER EG-LAENDER	457,50	0,70567	120,8	118,3	124,7	125,2	+ 5,8	+ 0,4
3	GUETER FUER DRITTLAENDER	542,50	0,70437	121,8	119,4	124,8	125,7	+ 5,3	+ 0,7
4	DARUNTER: GUETER FUER ANDERE INDUSTRIALISIERTE WESTLICHE LAENDER	312,87	-	121,9	119,4	124,8	125,7	+ 5,3	+ 0,7

2.1 NACH WARENGRUPPEN DER AUSSENHANDELSSTATISTIK

5	GUETER DER ERNAERHUNGSWIRTSCHAFT	46,46	0,73245	122,1	121,5	119,9	120,3	- 1,0	+ 0,3
6	FUER EG-LAENDER	31,72	0,72017	118,7	116,4	119,8	120,2	+ 3,3	+ 0,3
7	FUER DRITTLAENDER	14,74	0,75249	129,6	132,4	120,1	120,7	- 8,8	+ 0,5
8	ERNAERHUNGSGUETER TIERISCHEN URSPRUNGS	18,65	0,70625	118,5	115,1	121,5	121,6	+ 5,6	+ 0,1
9	FUER EG-LAENDER	15,22	0,70255	118,5	114,8	121,8	121,7	+ 6,0	- 0,1
10	FUER DRITTLAENDER	3,43	0,72088	118,5	116,4	120,6	121,4	+ 4,3	+ 0,7
11	LEBENDE TIERE	2,33	0,71099	99,0	97,0	100,2	101,0	+ 4,1	+ 0,8
12	NAHRUNGSMITTEL TIERISCHEN URSPRUNGS	16,32	0,70839	121,3	117,7	124,6	124,6	+ 5,9	-
13	FUER EG-LAENDER	13,18	0,70515	121,6	117,6	125,2	124,9	+ 6,2	- 0,2
14	FUER DRITTLAENDER	3,14	0,71815	120,2	118,1	122,2	123,0	+ 4,1	+ 0,7
15	ERNAERHUNGSGUETER PFLANZLICHEN URSPRUNGS 1)	27,81	0,75445	124,6	125,8	118,8	119,5	- 5,0	+ 0,6
16	FUER EG-LAENDER	16,50	0,74484	118,9	118,0	118,0	118,8	+ 0,7	+ 0,7
17	FUER DRITTLAENDER	11,31	0,76295	132,9	137,3	119,9	120,5	-12,2	+ 0,5
18	NAHRUNGSMITTEL PFLANZLICHEN URSPRUNGS 1)	21,29	0,70686	114,5	114,2	113,5	114,2	-	+ 0,6
19	FUER EG-LAENDER	13,09	0,70635	113,2	111,7	113,4	114,2	+ 2,2	+ 0,7
20	FUER DRITTLAENDER	8,20	0,70860	116,5	118,0	113,6	114,2	- 3,2	+ 0,5
21	GENUSSMITTEL	6,52	0,95505	157,5	163,9	136,2	136,8	-16,5	+ 0,4
22	FUER EG-LAENDER	3,41	0,92486	140,4	142,0	135,8	136,4	- 3,9	+ 0,4
23	FUER DRITTLAENDER	3,11	0,98043	176,3	187,9	136,6	137,3	-26,9	+ 0,5
24	GUETER DER GEBERLICHEN WIRTSCHAFT	953,54	0,70365	121,3	118,8	125,0	125,7	+ 5,8	+ 0,6
25	FUER EG-LAENDER	425,78	0,70445	120,9	118,5	125,0	125,5	+ 5,9	+ 0,4
26	FUER DRITTLAENDER	527,76	0,70286	121,5	119,0	125,0	125,9	+ 5,8	+ 0,7
27	ROHSTOFFE UND HALBWAREN	94,72	0,61097	131,0	127,2	134,2	134,3	+ 5,6	+ 0,1
28	FUER EG-LAENDER	60,00	0,59392	127,5	123,5	131,6	131,5	+ 6,5	- 0,1
29	FUER DRITTLAENDER	34,72	0,63915	137,2	133,4	138,6	139,1	+ 4,3	+ 0,4
30	ROHSTOFFE	22,39	0,59271	120,8	115,8	128,4	126,2	+ 9,0	- 1,7
31	FUER EG-LAENDER	15,96	0,54864	120,2	114,5	129,9	127,1	+11,0	- 2,2
32	FUER DRITTLAENDER	6,43	0,74792	122,2	118,9	124,6	124,0	+ 4,3	- 0,5
33	HALBWAREN	72,33	0,61659	134,2	130,7	136,0	136,8	+ 4,7	+ 0,6
34	FUER EG-LAENDER	44,04	0,61442	130,2	126,8	132,2	133,0	+ 4,9	+ 0,6
35	FUER DRITTLAENDER	28,29	0,62043	140,5	136,7	141,8	142,6	+ 4,3	+ 0,6
36	FERTIGWAREN	858,82	0,71720	120,2	117,9	124,0	124,8	+ 5,9	+ 0,6
37	FUER EG-LAENDER	365,78	0,72600	119,8	117,6	124,0	124,6	+ 6,0	+ 0,5
38	FUER DRITTLAENDER	493,04	0,70945	120,4	118,0	124,0	124,9	+ 5,8	+ 0,7
39	VORERZEUGNISSE	186,56	0,73712	121,8	118,1	127,2	127,5	+ 8,0	+ 0,2
40	FUER EG-LAENDER	87,41	0,73833	122,4	119,0	128,8	129,0	+ 8,4	+ 0,2
41	FUER DRITTLAENDER	99,15	0,73704	121,2	117,3	125,7	126,2	+ 7,6	+ 0,4
42	ENDERZEUGNISSE	672,26	0,71212	119,8	117,8	123,1	124,0	+ 5,3	+ 0,7
43	FUER EG-LAENDER	278,37	0,72348	119,0	117,2	122,4	123,2	+ 5,1	+ 0,7
44	FUER DRITTLAENDER	393,89	0,70207	120,2	118,2	123,6	124,6	+ 5,4	+ 0,8

2.2 NACH DER VORWIEGENDEN VERWENDUNGSART

45	GRUNDSTOFFE 2)	312,73	0,70788	123,5	120,2	127,2	127,5	+ 6,1	+ 0,2
46	FUER EG-LAENDER	162,60	0,68137	123,3	119,9	128,0	128,0	+ 6,8	-
47	FUER DRITTLAENDER	150,13	0,73653	123,7	120,5	126,3	126,9	+ 5,3	+ 0,5
48	GRUNDSTOFFE FUER DIE LANDWIRTSCHAFT	12,44	0,63371	119,0	117,7	118,6	119,4	+ 1,4	+ 0,7
49	FUER EG-LAENDER	6,03	0,66111	118,4	117,9	117,2	117,6	- 0,3	+ 0,3
50	FUER DRITTLAENDER	6,41	0,61202	119,5	117,6	119,9	121,2	+ 3,1	+ 1,1
51	GRUNDSTOFFE FUER DAS VERARBEITENDE GEWERBE	300,29	0,71127	123,7	120,3	127,5	127,8	+ 6,2	+ 0,2
52	FUER EG-LAENDER	156,57	0,68233	123,4	120,0	128,4	128,4	+ 7,0	-
53	FUER DRITTLAENDER	143,72	0,74357	123,9	120,7	126,6	127,1	+ 5,3	+ 0,4
54	INVESTITIONSGUETER	263,50	0,68502	121,0	119,1	124,7	125,6	+ 5,5	+ 0,7
55	FUER EG-LAENDER	84,39	0,69633	119,5	117,6	123,3	124,1	+ 5,5	+ 0,6
56	FUER DRITTLAENDER	179,11	0,67702	121,7	119,8	125,3	126,3	+ 5,4	+ 0,8
57	VERBRAUCHSGUETER 3)	144,65	0,70434	121,1	119,1	124,0	124,9	+ 4,9	+ 0,7
58	FUER EG-LAENDER	78,24	0,73958	121,0	119,0	124,2	124,7	+ 4,8	+ 0,4
59	FUER DRITTLAENDER	66,41	0,66712	121,2	119,2	123,8	125,0	+ 4,9	+ 1,0
60	NAHRUNGS- UND GENUSSMITTEL	29,17	0,73771	119,1	117,2	121,6	122,1	+ 4,2	+ 0,4
61	ZUBEHOER, EINZEL- UND ERSATZTEILE, HILFS- UND VERPACKUNGSMITTEL	249,95	0,72287	119,3	117,2	122,7	123,6	+ 5,5	+ 0,7

FUSSNOTEN SIEHE LETZTE SEITE

2 INDEX DER AUSFUHRPREISE
(AKTUELLE ERGEBNISSE)
1976 = 100

LFD NR.	WARENGRUPPE	WAEGUNGS- ANTEIL AM GESAMT- INDEX IN PROMILLE	VERKET- TUNGS- FAKTOR	1981	1981	1982	VERAENDERUNG		
				DURCH- SCHNITT	FEBR.	JAN.	FEBR.	FEBR. 1981	JAN. 1982
2.3 NACH HAUPTVERBRAUCHSSEKTOREN									
1	GUETER FUER DIE LAND- UND FORSTWIRTSCHAFT 5)	27,64	0,64179	121,7	119,8	123,9	124,4	+ 3,8	+ 0,4
2	GUETER FUER DAS PRODUZIERENDE GEWEPBE	797,32	0,70597	121,3	118,8	124,9	125,6	+ 5,7	+ 0,6
3	GUETER FUER DEN PRIVATEN VERBRAUCH	175,04	0,70887	121,3	119,3	124,2	125,0	+ 4,8	+ 0,6
4	NAHRUNGSMITTEL	28,04	0,70014	120,9	119,0	123,5	123,9	+ 4,1	+ 0,3
5	ANDERE VERBRAUCHS- UND GEBRAUCHSGUETER	147,00	0,70989	121,4	119,3	124,3	125,1	+ 4,9	+ 0,6
2.4 NACH DEM PRODUKTIONSWIRTSCHAFTLICHEN ZUSAMMENHANG									
6	ERZEUGNISSE DER LAND- UND FORSTWIRTSCHAFT, FISCHEREI	12,68	0,69896	122,2	123,7	116,4	117,6	- 4,9	+ 1,0
7	LANDWIRTSCHAFTLICHE ERZEUGNISSE	11,27	0,69659	119,6	121,0	113,5	114,8	- 5,1	+ 1,1
8	ERZEUGNISSE PFLANZLICHEN URSPRUNGS	7,30	0,73406	129,4	133,7	117,5	119,2	-10,8	+ 1,4
9	LEBENDE TIERE UND ERZEUGNISSE DER TIERHALTUNG	3,97	0,64431	101,6	97,8	106,1	106,8	+ 9,2	+ 0,7
10	FORSTWIRTSCHAFTLICHE ERZEUGNISSE	1,18	0,80209	145,9	147,9	141,2	141,1	- 4,6	- 0,1
11	FISCHEREIERZEUGNISSE	0,23	0,68366	128,7	128,8	129,1	132,9	+ 3,2	+ 2,9
12	ERZEUGNISSE DES PRODUZIERENDEN GEWERBES	987,32	0,70538	121,3	118,9	124,9	125,6	+ 5,6	+ 0,6
13	BERGBAULICHE ERZEUGNISSE	19,14	0,46629	124,9	119,1	132,4	130,9	+ 9,9	- 1,1
14	ERZEUGNISSE DES KOHLENBERGBAUES	16,32	0,44872	123,7	117,9	132,1	130,2	+10,4	- 1,4
15	KALI-, STEIN-, HUETTEN- UND SALINENSALZ	1,48	0,61670	135,9	130,7	134,5	135,1	+ 3,4	+ 0,4
16	ANDERE BERGBAULICHE ERZEUGNISSE EINSCHL. TORF	1,14	0,68125	128,8	121,3	133,9	135,3	+11,5	+ 1,0
17	ERZEUGNISSE DES VERARBEITENDEN GEWERBES	968,18	0,71387	121,2	118,8	124,7	125,5	+ 5,6	+ 0,6
18	ERZEUGN. D. GRUNDSTOFF- UND PRODUKTIONSGUETERGEWERBES	271,37	0,72465	123,9	120,2	128,3	128,6	+ 7,0	+ 0,2
19	ERZEUGN. D. INVESTITIONSGUETER PRODUZIERENDEN GEWERBES	542,55	0,70157	120,0	118,2	123,4	124,4	+ 5,2	+ 0,8
20	ERZEUGN. D. VERBRAUCHSGUETER PRODUZIERENDEN GEWERBES	116,64	0,74886	120,4	118,0	123,6	124,2	+ 5,3	+ 0,5
21	ERZEUGN. D. NAHRUNGS- UND GENUSSMITTELGEWERBES	37,62	0,73835	121,8	120,3	121,3	121,4	+ 0,9	+ 0,1
22	MINERALOELERZEUGNISSE	7,84	0,30781	201,4	192,7	203,7	201,1	+ 4,4	- 1,3
23	STEINE UND ERDEN, ASBESTWAREN, SCHLEIFMITTEL	11,05	-	126,1	123,2	130,1	130,5	+ 5,9	+ 0,3
24	EISEN UND STAHL	60,16	0,74766	111,2	106,3	121,9	123,0	+15,7	+ 0,9
25	NE-METALLE UND -METALLHALBZEUG (EINSCHL. EDELMETALLE UND DEREN HALBZEUG)	21,06	0,94872	136,9	137,6	130,7	131,7	- 4,3	+ 0,8
26	GIESSEREIERZEUGNISSE	3,18	0,74681	107,7	106,2	110,7	112,0	+ 5,5	+ 1,2
27	ERZEUGNISSE DER ZIEHEREIEN UND KALTWALZWERKE UND DER STAHLVERFORMUNG	16,54	0,80081	114,2	111,8	121,2	121,4	+ 8,6	+ 0,2
28	STAHLBAUERZEUGNISSE	13,35	0,68147	120,8	117,5	125,3	128,3	+ 9,2	+ 2,4
29	MASCHINENBAUERZEUGNISSE (EINSCHL. ACKERSCHLEPPER)	201,41	0,66531	123,6	121,5	127,1	128,1	+ 5,4	+ 0,8
30	STRASSENFAHRZEUGE (OHNE ACKERSCHLEPPER)	149,19	0,67786	123,3	121,8	127,4	128,7	+ 5,7	+ 1,0
31	ELEKTROTECHNISCHE ERZEUGNISSE	103,90	0,79436	111,7	110,1	113,7	114,6	+ 4,1	+ 0,8
32	FEINMECHANISCHE UND OPTISCHE ERZEUGNISSE, UHREN	20,30	0,72263	117,5	115,7	120,0	120,5	+ 4,1	+ 0,4
33	EISEN-, BLECH- UND METALLWAREN	29,41	-	125,7	123,5	129,1	130,3	+ 5,5	+ 0,9
34	MUSIKINSTRUMENTE, SPIELWAREN, SPORTGERAETE, SCHMUCK, BELICHTETE FILME, FUELLHALTER UND AEHNLICHES 9)	8,64	-	142,1	140,3	144,1	145,9	+ 4,0	+ 1,2
35	CHEMISCHE ERZEUGNISSE	137,06	0,75417	124,8	121,1	128,0	128,2	+ 5,9	+ 0,2
36	BUEROMASCHINEN, DATENVERARBEITUNGSGERAETE UND -EINRICHTUNGEN	16,82	0,96161	94,3	93,9	96,6	96,2	+ 2,4	- 0,4
37	FEINKERAMISCHE ERZEUGNISSE	4,65	-	127,1	124,6	129,1	131,4	+ 5,5	+ 1,8
38	GLAS UND GLASWAREN	5,86	0,77245	123,5	120,6	127,5	127,6	+ 5,8	+ 0,1
39	SCHNITTHOLZ, SPERRHOLZ UND SONSTIGES BEARBEITETES HOLZ	3,98	0,54914	127,2	125,8	126,9	126,1	+ 0,2	- 0,6
40	HOLZWAREN	10,46	0,76539	132,7	129,8	135,4	135,8	+ 4,6	+ 0,3
41	HOLZSCHLIFF, ZELLSTOFF, PAPIER UND PAPPE 13)	8,35	0,68771	117,9	111,6	124,1	124,4	+11,5	+ 0,2
42	PAPIER- UND PAPPEWAREN	5,32	0,71705	115,7	112,2	119,2	119,3	+ 6,3	+ 0,1
43	DRUCKEREIERZEUGNISSE, LICHTPAUS- UND VERWANDTE WAREN 10)	7,23	0,64389	121,8	118,1	128,0	128,0	+ 8,4	-
44	KUNSTSTOFFERZEUGNISSE	16,45	0,76425	114,9	113,2	116,9	117,0	+ 3,4	+ 0,1
45	GUMMIWAREN	10,32	-	118,0	115,0	120,8	120,9	+ 5,1	+ 0,1
46	LEDER	1,62	0,65390	122,8	119,2	131,5	132,0	+10,7	+ 0,4
47	LEDERWAREN UND SCHUHE	3,22	0,73883	134,2	130,4	139,3	139,3	+ 6,8	-
48	TEXTILIEN	40,44	0,82638	113,0	110,6	116,3	116,9	+ 5,7	+ 0,5
49	BEKLEIDUNG	12,75	0,73633	119,6	117,8	122,8	123,5	+ 4,8	+ 0,6
50	ERZEUGNISSE DES ERNAHRUNGSGEWERBES	36,22	0,72971	122,0	120,6	121,1	121,2	+ 0,5	+ 0,1
51	TABAKWAREN	1,40	1,11135	116,8	114,1	125,3	126,4	+10,8	+ 0,9

FUSSNOTEN SIEHE LETZTE SEITE

2 INDEX DER AUSFUHRPREISE
(AKTUELLE ERGEBNISSE)

2.5 NACH DEM INTERNATIONALEN WARENVERZEICHNIS FUER DEN AUSSENHANDEL (SITC-REV.II)
1976 = 100

LFD NR.	WARENGRUPPE	WAEGUNGS- ANTEIL AM GESAMT- INDEX IN PROMILLE	VERKET- TUNGS- FAKTOR	1981	1981	1982	VERAENDERUNG		
				DURCH- SCHNITT	FEBR.	JAN.	FEBR.	FEBR. 1982 GEGENUEBER FEBR. 1981	JAN. 1982 GEGENUEBER JAN. 1981
1	NAHHRUNGSMITTEL UND LEBENDE TIERE,VORWIEGEND ZUR ERNAEHRUNG	37,35	-	123,4	123,3	120,3	120,8	- 2,0	+ 0,4
2	LEBENDE TIERE,VORWIEGEND ZUR ERNAEHRUNG	2,33	-	99,0	97,0	100,2	101,0	+ 4,1	+ 0,8
3	FLEISCH UND FLEISCHWAREN	4,65	-	122,7	116,0	126,0	125,2	+ 7,9	- 0,6
4	MOLKEREIERZEUGNISSE UND EIER	8,92	-	119,1	117,0	122,6	122,7	+ 4,9	+ 0,1
5	FISCHE,KREBS- UND WEICHTIERE UND ZUBEREITUNGEN DAVON	1,47	-	141,1	139,7	143,7	145,6	+ 4,2	+ 1,3
6	GETREIDE UND GETREIDEEERZEUGNISSE	6,15	-	111,4	111,3	111,8	112,5	+ 1,1	+ 0,6
7	GEMUESE,KUECHENKRAEUTER UND FRUECHTE	2,98	-	198,0	218,3	134,4	136,9	-37,3	+ 1,9
8	ZUCKER,ZUCKERWAREN UND HONIG	2,10	-	141,3	151,6	134,2	134,4	-11,3	+ 0,1
9	KAFFEE,TEE,KAKAO,GEMUERZE UND WAREN DARAUS	2,95	-	116,9	112,0	127,0	127,3	+13,7	+ 0,2
10	FUTTERMITTEL (AUSGENOMMEN GETREIDE)	4,13	-	106,8	105,2	106,2	107,1	+ 1,8	+ 0,8
11	VERSCHIEDENE NAHRUNGSMITTEL UND -ZUBEREITUNGEN	1,67	-	107,7	104,5	110,9	110,8	+ 6,0	- 0,1
12	GETRAENKE UND TABAK	4,54	-	118,1	115,4	123,9	124,4	+ 7,8	+ 0,4
13	GETRAENKE	3,08	-	118,8	116,1	123,4	123,5	+ 6,4	+ 0,1
14	TABAK UND TABAKWAREN	1,46	-	116,4	113,9	124,9	126,3	+10,9	+ 1,1
15	ROHSTOFFE (AUSGEN.NAHRUNGSMITTEL UND MINERAL.BRENNSTOFFE)	21,74	-	115,3	111,3	119,5	119,7	+ 7,5	+ 0,2
16	HAUTE,FELLE UND PELZFELLE,ROH	1,41	-	88,0	82,8	104,3	105,0	+26,8	+ 0,7
17	OELSAATEN UND OELHALTIGE FRUECHTE	0,09	-	162,0	154,5	163,3	163,1	+ 5,6	- 0,1
18	RONKAUTSCHUK (EINSCHL.SYNTHET.UND REGENER.KAUTSCHUK)	1,72	-	138,1	120,1	152,7	154,5	+28,6	+ 1,2
19	HOLZ	3,01	-	139,9	139,3	138,3	136,9	- 1,7	- 1,0
20	PAPIERHALBSTOFFE UND PAPIERABFAELLE	0,78	-	110,1	104,3	115,6	116,8	+12,0	+ 1,0
21	SPINNSTOFFE UND ABFAELLE DAVON	6,10	-	103,3	100,7	106,8	106,4	+ 5,7	- 0,4
22	MINERALISCHE ROHSTOFFE (AUSG.ERZE,BRENNST.,SCHMUCKST.)	2,78	-	127,5	123,3	131,3	132,2	+ 7,2	+ 0,7
23	METALLURGISCHE ERZE UND METALLABFAELLE	4,22	-	97,9	95,9	101,8	103,0	+ 7,4	+ 1,2
24	ROHSTOFFE TIERISCHEN UND PFLANZLICHEN URSPRUNGS,ANG	1,63	-	138,5	135,5	135,1	135,0	- 0,4	- 0,1
25	MINERAL.BRENNSTOFFE,SCHMIERMITTEL UND VERWANDTE ERZEUGNISSE	26,16	-	148,4	141,9	154,6	152,7	+ 7,6	- 1,2
26	KOHLE,KOKS UND BRIKETS	16,71	-	123,9	118,2	132,3	130,5	+10,4	- 1,4
27	ERDOELERZEUGNISSE UND VERWANDTE WAREN	9,05	-	192,3	184,7	193,7	191,9	+ 3,9	- 0,9
28	GAS	0,40	-	178,1	163,9	196,2	196,6	+20,0	+ 0,2
29	TIERISCHE UND PFLANZLICHE OELE,FETTE UND WACHSE	4,65	-	108,4	103,2	104,3	103,7	+ 0,5	- 0,6
30	TIERISCHE OELE UND FETTE	0,32	-	102,5	94,0	106,6	106,1	+12,9	- 0,5
31	FETTE PFLANZLICHE OELE	2,74	-	109,4	105,4	103,0	103,3	- 2,0	+ 0,3
32	TIER.UND PFLANZL.OELE UND FETTE,VERARBEITET,UND WACHSE	1,59	-	107,9	101,2	106,2	103,9	+ 2,7	- 2,2
33	CHEMISCHE ERZEUGNISSE	126,92	-	125,4	122,1	128,3	128,3	+ 5,1	-
34	ORGANISCHE CHEMIKALIEN	31,50	-	126,6	122,1	129,2	129,4	+ 6,0	+ 0,2
35	ANORGANISCHE CHEMIKALIEN	11,08	-	131,2	127,3	135,7	137,2	+ 7,8	+ 1,1
36	FARBSTOFFE UND FARBEN	14,41	-	125,4	120,2	128,8	128,2	+ 6,7	- 0,5
37	MEDIZINISCHE UND PHARMAZEUTISCHE ERZEUGNISSE	12,38	-	108,2	106,3	111,2	111,7	+ 5,1	+ 0,4
38	AETHER,OELE,RIECHSTOFFE,KOERPERPFLEGEMITTEL,WASCHMITTEL	5,45	-	118,0	114,1	121,8	121,8	+ 6,7	-
39	CHEMISCHE DUENGMITTEL	2,73	-	146,0	142,9	145,5	145,5	+ 1,8	-
40	KUNSTSTOFFE,ZELLULOSEAEATHER UND -ESTER	32,14	-	133,7	131,3	136,7	136,1	+ 3,7	- 0,4
41	CHEMISCHE ERZEUGNISSE,ANG	17,23	-	115,8	113,9	117,2	117,6	+ 3,2	+ 0,3
42	BEARBEITETE WAREN,VORWIEG.NACH BESCHAFFENHEIT GEGLIEDERT	219,73	-	118,1	115,0	123,5	124,4	+ 8,2	+ 0,7
43	LEDER,LEDERWAREN,ANG, UND ZUGERICHTETE PELZFELLE	3,82	-	124,2	122,6	129,8	131,1	+ 6,9	+ 1,0
44	KAUTSCHUKWAREN,ANG	10,32	-	117,9	115,0	120,9	120,9	+ 5,1	+ 0,1
45	HOLZWAREN (AUSGENOMMEN MOEBEL)	4,18	-	124,2	122,4	125,2	125,4	+ 2,5	+ 0,2
46	PAPIER UND PAPPE;WAREN DARAUS UND AUS PAPIERHALBSTOFF	12,72	-	117,2	112,2	122,4	122,5	+ 9,5	+ 0,1
47	GARNE,GEWEBE,SPINNSTOFF- UND VERWANDTE ERZEUGNISSE,ANG	39,16	-	113,4	110,5	117,6	118,7	+ 7,4	+ 0,9
48	WAREN AUS MINERALISCHEN STOFFEN,ANG	20,26	-	128,5	125,4	133,2	133,7	+ 6,6	+ 0,4
49	EISEN UND STAHL	71,22	-	112,3	107,6	122,7	123,6	+14,9	+ 0,7
50	NE-METALLE	20,90	-	129,0	129,5	124,7	125,8	- 2,9	+ 0,9
51	METALLWAREN,ANG	37,15	-	121,8	119,6	125,5	127,2	+ 6,4	+ 1,4
52	MASCHINENBAU- UND ELEKTROTECHNISCHE ERZEUGNISSE, FAHRZEUGE	464,90	-	119,6	117,9	122,9	123,9	+ 5,1	+ 0,8
53	KRAFTMASCHINEN UND KRAFTMASCHINENAUSRUESTUNGEN	37,66	-	123,4	119,9	126,6	128,1	+ 6,8	+ 1,2
54	ARBEITSMASCHINEN FUER BESONDERE ZWECKE	79,57	-	123,3	121,2	127,1	127,9	+ 5,5	+ 0,6
55	METALLBEARBEITUNGSMASCHINEN	30,98	-	125,3	123,7	129,0	130,2	+ 5,3	+ 0,9
56	MASCHINEN,APPARATE UND GERAETE FUER VERSCHIEDENE ZWECKE	73,77	-	122,6	120,7	125,9	126,9	+ 5,1	+ 0,8
57	BUEROMASCHINEN UND AUTOMAT.-DATENVERARBEITUNGSMASCHINEN	19,05	-	95,0	94,7	97,3	96,9	+ 2,3	- 0,4
58	GERAETE FUER DIE NACHRICHTENTECHNIK;BILD- UND TONAUFNAHME- UND -WIEDERGABEGERAETE	26,11	-	99,7	99,3	101,2	101,7	+ 2,4	+ 0,5
59	ELEKTRISCHE MASCHINEN,APPARATE UND GERAETE,ANG	57,63	-	113,2	111,6	115,0	115,8	+ 3,8	+ 0,7
60	STRASSENFAHRZEUGE (OHNE LUFTKISSENFAHRZEUGE)	138,65	-	123,1	121,8	127,4	128,6	+ 5,6	+ 0,9
61	ANDERE BEFOERDERUNGSMITTEL	1,48	-	125,6	119,4	132,1	132,9	+11,3	+ 0,6
62	SONSTIGE BEARBEITETE WAREN	92,88	-	123,5	121,2	126,4	127,1	+ 4,9	+ 0,6
63	SANIT.-ANLAGEN,HEIZUNGS- UND BELEUCHTUNGSEINRICHTUNGEN,ANG	3,89	-	124,7	121,6	127,8	129,6	+ 6,6	+ 1,4
64	MOEBEL UND TEILE DAVON	11,25	-	133,5	130,7	136,7	137,5	+ 5,2	+ 0,6
65	REISEARTIKEL,HANDTASCHEN UND AEHNLICHE BEHAELTNISSE	0,99	-	128,2	125,6	134,8	134,8	+ 7,3	-
66	BEKLEIDUNG UND BEKLEIDUNGSZUBEHOER	14,42	-	116,8	114,7	119,7	120,0	+ 4,6	+ 0,3
67	SCHUHE	1,99	-	137,9	133,4	142,3	142,3	+ 6,7	-
68	MESS-,PRUEF- UND KONTROLLINSTR.,-APPARATE UND -GERAETE	19,20	-	126,1	123,6	129,7	131,1	+ 6,1	+ 1,1
69	FOTOGR.APPARATE UND ZUBEHOER,OPT.WAREN,UHRMACHERWAREN	13,05	-	119,6	117,7	121,6	121,7	+ 3,4	+ 0,1
70	SONSTIGE BEARBEITETE WAREN,ANG	28,09	-	121,6	119,7	123,9	124,6	+ 4,1	+ 0,6

2 INDEX DER AUSFUHRPREISE
(AKTUELLE ERGEBNISSE)

2.6 AUSGEWAHLTE INDEXGRUPPEN UND INDEXPOSITIONEN
1976 = 100

LFD NR.	WARENGRUPPE	WAEGUNGS- ANTEIL AM GESAMT INDEX IN PROMILLE	VERKET- TUNGS- FAKTOR	1981	1981	1982		VERAENDERUNG	
				DURCH- SCHNITT	FEBR.	JAN.	FEBR.	FEBR. 1982 GEGENUEFR FEBR. 1981	JAN. 1982 IN PROZENT
ERNAHRUNGSGUETER 11)									
1	LEBENDE TIERE	2,33	0,71099	99,0	97,0	100,2	101,0	+ 4,1	+ 0,8
2	FLEISCH UND FLEISCHERZEUGNISSE	5,04	0,81862	121,2	114,9	124,2	123,6	+ 7,6	- 0,5
	DARUNTER:								
3	RINDFLEISCH, AUCH ZUBEREITET	3,42	0,81245	123,2	115,1	127,0	126,0	+ 9,5	- 0,8
4	SCHWEINEFLEISCH, AUCH ZUBEREITET	0,52	0,74810	117,5	111,8	124,4	121,5	+ 8,7	- 2,3
5	NATURDAERME	0,39	0,98962	103,0	101,5	103,0	104,1	+ 2,6	+ 1,1
6	FISCH-ZUBEREITUNGEN	1,24	0,70342	143,4	141,8	146,5	148,0	+ 4,4	+ 1,0
7	MILCH UND MILCHERZEUGNISSE, EIER	8,92	0,64101	119,1	117,0	122,6	122,7	+ 4,9	+ 0,1
	DARUNTER:								
8	MILCH UND MILCHPULVER	3,68	0,54160	113,5	112,3	119,2	118,8	+ 5,8	- 0,3
9	KAESE	2,67	0,68169	112,4	110,3	115,1	115,9	+ 5,1	+ 0,7
10	OELE UND FETTE ZUR ERNAHRUNG	6,05	0,84641	119,8	115,3	118,0	118,1	+ 2,4	+ 0,1
11	TIERISCHE OELE UND FETTE EINSCHL. BUTTER	3,09	0,86672	130,1	124,8	132,3	132,2	+ 5,9	- 0,1
12	PFLANZLICHE OELE UND FETTE	2,96	0,82397	109,1	105,3	103,1	103,4	- 1,8	+ 0,3
13	OELEFRUECHTE UND PFLANZLICHE OELE ZUR ERNAHRUNG, OELEKUCHEN	4,31	0,81126	111,9	108,8	107,6	108,6	- 0,2	+ 0,9
14	FUTTERMITTEL, OHNE FUTTERMITTELPOHSTOFFE	4,23	0,66258	108,1	107,2	106,9	107,9	+ 0,7	+ 0,9
	DARUNTER:								
15	OELEKUCHEN	1,48	0,77717	113,6	112,3	112,8	115,2	+ 2,6	+ 2,1
16	FUTTERMITTELZUBEREITUNGEN	1,67	0,77823	108,1	105,0	108,3	108,4	+ 3,2	+ 0,1
17	GETREIDE UND GETREIDEERZEUGNISSE, EINSCHL. REIS	5,09	0,67805	111,1	111,4	110,8	111,6	+ 0,2	+ 0,7
	DARUNTER:								
18	GETREIDEERZEUGNISSE	1,27	0,64290	120,3	119,1	117,0	117,7	- 1,2	+ 0,6
19	BROT UND NAEHRMITTEL	1,38	0,74066	111,6	109,8	115,5	115,7	+ 5,4	+ 0,2
20	GEMUESE, OBST UND DEREN ZUBEREITUNGEN	1,72	0,83292	135,9	133,2	137,0	140,5	+ 5,5	+ 2,6
21	ZUCKER UND SUESSWAREN	3,42	0,70870	126,5	131,6	123,8	123,6	- 6,1	- 0,2
22	GENUSSMITTEL	6,52	0,95505	157,5	163,9	136,2	136,8	-16,5	+ 0,4
	DARUNTER:								
23	HOPFEN UND HOPFENAUSZUEGE	0,74	1,32083	446,7	536,1	187,6	187,8	-65,0	+ 0,1
24	ALKOHOLISCHE GETRAENKE	2,93	0,86644	119,7	116,9	124,4	124,5	+ 6,5	+ 0,1
	DARUNTER:								
25	BIER	1,35	0,81373	115,4	112,7	121,0	121,4	+ 7,7	+ 0,3
26	SPIRITUOSEN	0,15	0,86419	104,6	99,9	106,0	106,0	+ 6,1	-
27	WEIN	1,33	0,93897	126,9	124,1	131,0	130,9	+ 5,5	- 0,1
GEWERBLICHE GUETER									
28	TEXTILE GRUNDSTOFFE UND FERTIGWAREN	61,26	0,88829	113,3	110,8	117,1	117,9	+ 6,4	+ 0,7
29	TEXTILROHSTOFFE	5,32	0,89337	103,9	101,5	107,1	106,3	+ 4,7	- 0,7
	DARUNTER:								
30	ZELLULOSISCHE UND SYNTHETISCHE FASERN	3,64	0,99506	101,7	98,3	108,2	106,4	+ 8,2	- 1,7
31	WOLLE	0,72	0,68631	115,5	112,8	110,9	111,7	- 1,0	+ 0,7
32	BAUMWOLLE	0,52	0,74700	108,7	114,1	100,6	103,6	- 9,2	+ 3,0
33	GESPINSTE EINSCHL. SPINNFAEDEN	13,46	1,14740	112,5	107,2	120,1	122,4	+14,2	+ 1,9
	DARUNTER:								
34	ZELLULOSISCHE UND SYNTHETISCHE ENDLOSFASERN	4,51	1,31397	110,3	103,9	119,6	123,8	+19,2	+ 3,5
35	CHEMIEFASERGARNE	7,73	0,87511	113,6	108,3	121,2	122,7	+13,3	+ 1,2
36	WOLLGARNE	0,52	0,75801	117,0	115,1	116,8	116,8	+ 1,5	-
37	BAUMWOLLGARNE	0,60	.	111,6	111,0	112,2	112,2	+ 1,1	-
38	GEWEBE UND GEWIRKE (METERWARE OHNE BODENBELAEGE)	17,76	0,85086	112,9	111,5	114,6	114,8	+ 3,0	+ 0,2
39	GEWEBE	14,15	0,85889	113,4	112,0	115,1	115,3	+ 2,9	+ 0,2
40	CHEMIEFASERGEWEBE	7,86	0,92804	109,9	109,2	110,8	110,8	+ 1,5	-
41	AUS ZELLULOSISCHEN UND SYNTHETISCHEN FASERN	4,11	0,95910	109,4	108,8	110,2	110,2	+ 1,3	-
42	AUS ZELLULOSISCHEN UND SYNTHETISCHEN ENDLOSFASERN	3,75	0,90597	110,6	109,7	111,5	111,4	+ 1,5	- 0,1
43	WOLLGEBEWE	1,11	0,82350	112,9	110,7	114,1	114,1	+ 3,1	-
44	BAUMWOLLGEBEWE	5,18	0,72788	118,8	116,4	121,7	122,5	+ 5,2	+ 0,7
45	GEWIRKE	3,61	0,83882	110,8	109,6	113,0	113,0	+ 3,1	-
46	AUS SYNTHETISCHEN FASERN EINSCHL. ENDLOSFASERN	3,16	0,83641	110,2	109,0	112,4	112,4	+ 3,1	-
47	AUS WOLLE UND BAUMWOLLE	0,45	0,86673	115,4	113,8	117,1	117,1	+ 2,9	-
48	KLEIDUNG UND ANDERE SPINNSTOFFWAREN	24,72	0,77266	116,1	114,2	119,5	120,2	+ 5,3	+ 0,6
	DARUNTER:								
49	OBERBEKLEIDUNG	10,50	0,73488	117,9	115,7	120,8	121,1	+ 4,7	+ 0,2
50	OBERBEKLEIDUNG AUS GEWEBEN	7,28	0,72255	120,5	118,0	123,4	123,9	+ 5,0	+ 0,4
51	AUS CHEMIEFASERN	2,86	0,80308	114,6	111,9	118,7	119,0	+ 6,3	+ 0,3
52	AUS WOLLE	2,64	0,68693	136,4	133,2	138,7	139,7	+ 4,9	+ 0,7
53	AUS BAUMWOLLE	1,78	0,66509	106,4	105,2	108,3	108,3	+ 2,9	-
54	OBERBEKLEIDUNG AUS GEWIRKTEM ODER GESTRIKTEM STOFF	3,22	0,75811	112,0	110,5	114,7	114,7	+ 3,8	-
55	AUS CHEMIEFASERN	2,31	0,70474	109,8	108,5	112,4	112,4	+ 3,6	-
56	AUS WOLLE	0,40	0,91111	117,3	113,1	118,7	118,7	+ 5,0	-
57	AUS BAUMWOLLE	0,51	.	118,2	117,4	122,2	122,2	+ 4,1	-
58	WAESCHE	2,52	0,86655	110,8	108,0	115,6	115,6	+ 7,0	-
59	WAESCHE AUS GEWEBEN	1,71	0,80225	110,6	108,8	114,5	114,6	+ 5,3	+ 0,1
60	WAESCHE AUS GEWIRKTEM ODER GESTRIKTEM STOFF	0,81	0,91099	111,2	106,3	117,8	117,7	+10,7	- 0,1
61	TEPPICHE UND ANDERE TEXTILE BODENBELAEGE	2,15	0,83882	113,6	111,1	118,3	121,3	+ 9,2	+ 2,5

FUSSNOTEN SIEHE LETZTE SEITE

2 INDEX DER AUSFUHRPREISE
(AKTUELLE ERGEBNISSE)

2.6 AUSGEWAHLTE INDEXGRUPPEN UND INDEXPOSITIONEN
1976 = 100

LFD NR.	WARENGRUPPE	WAEGUNGS- ANTEIL AM GESAMT- INDEX IN PROMILLE	VERKET- TUNGS- FAKTOR	1981	1981	1982	VERAENDERUNG		
				DURCH- SCHNITT	FEBR.	JAN.	FEBR.	FEBR. 1982 GEGENUEBER FEBR. JAN. 1981 IN PROZENT	
GEWERBLICHE GUETER									
62	HAEUTE, FELLE, LEDER UND ERZEUGNISSE AUS LEDER	6,48	0,66337	121,9	117,9	130,2	130,5	+10,7	+ 0,2
63	HAEUTE UND FELLE	1,41	0,52096	88,0	82,8	104,3	105,0	+26,8	+ 0,7
64	LEDER	1,62	0,65390	122,8	119,2	131,5	132,0	+10,7	+ 0,4
65	LEDERWAREN EINSCHL. LEDERBEKLEIDUNG SOWIE SCHUHE DARUNTER:	3,45	0,73792	135,3	131,6	140,2	140,2	+ 6,5	-
66	LEDERWAREN OHNE LEDERBEKLEIDUNG	1,21	0,71490	129,7	127,4	136,2	136,2	+ 6,9	-
67	SCHUHE	2,01	0,75746	136,9	132,2	141,2	141,2	+ 6,8	-
68	HOLZ UND ERZEUGNISSE AUS HOLZ	16,15	0,67751	131,5	129,2	133,1	133,1	+ 3,0	-
69	HOLZ UND HOLZHALBWAREN	5,22	0,57576	131,3	130,7	130,1	129,4	- 1,0	- 0,5
70	ROHHOLZ	1,59	0,84543	142,4	140,9	141,1	141,0	+ 0,1	- 0,1
71	SCHNITTHOLZ	1,48	0,74404	136,3	136,7	134,6	131,9	- 3,5	- 2,0
72	WEITERBEARBEITETES HOLZ	2,15	0,49194	119,6	118,9	118,8	119,2	+ 0,3	+ 0,3
73	ZELLSTOFF	0,53	0,65477	109,0	102,0	114,6	115,9	+13,6	+ 1,1
74	HOLZWAREN OHNE BORSTEN UND TIERHAARE	10,40	0,74734	132,8	129,9	135,5	135,9	+ 4,6	+ 0,3
75	ERZEUGNISSE DES PAPIER- UND DRUCKGEWERBES	20,37	0,67782	118,9	114,3	124,5	124,6	+ 9,0	+ 0,1
76	PAPIER UND PAPPE DARUNTER:	7,82	0,69487	118,5	112,3	124,8	125,0	+11,3	+ 0,2
77	PAPIER, UNVEREDELT	3,55	0,66733	120,5	113,8	126,4	126,4	+11,1	-
78	DRUCK- UND SCHREIBPAPIER	1,50	0,70890	120,1	110,9	128,0	126,5	+14,1	- 1,2
79	KRAFT- UND PACKPAPIER	2,05	0,63648	120,7	115,9	125,2	126,3	+ 9,0	+ 0,9
80	PAPPE, UNVEREDELT	0,73	0,75077	115,2	111,0	116,3	116,6	+ 5,0	+ 0,3
81	PAPIER UND PAPPE, GESTRICHEN UND PERGAMENTPAPIER	3,12	0,71909	116,7	110,6	124,7	124,9	+12,9	+ 0,2
82	PAPIER- UND PAPPEWAREN SOWIE DRUCKEREIERZEUGNISSE	12,55	0,66892	119,2	115,6	124,3	124,4	+ 7,6	+ 0,1
83	KOHLE	16,52	0,44672	123,7	117,9	132,1	130,2	+10,4	- 1,4
84	KOHLE EINSCHL. BRIKETTS, OHNE KOKS	9,25	0,45163	127,0	119,9	140,0	134,5	+12,2	- 3,9
85	STEINKOHLE	16,31	0,44389	123,4	117,6	131,9	129,9	+10,5	- 1,5
86	STEINKOHLE, ROH	8,86	0,44307	126,0	119,1	139,2	133,4	+12,0	- 4,2
87	STEINKOHLBRIKETTS	0,18	0,54984	152,9	135,6	169,1	167,3	+23,4	- 1,1
88	STEINKOHLKOKS	7,27	0,44217	119,4	115,4	122,0	124,8	+ 8,1	+ 2,3
89	BRAUNKOHLE	0,21	0,60400	143,8	138,3	151,0	151,0	+ 9,2	-
90	MINERALOELERZEUGNISSE DARUNTER:	7,84	0,30781	201,4	192,7	203,7	201,2	+ 4,4	- 1,2
91	KRAFTSTOFFE UND DGL.	3,21	0,27993	214,3	208,2	212,4	206,2	- 1,0	- 2,9
92	VERGASERKRAFTSTOFFE	1,10	0,25138	193,0	182,2	186,1	181,5	- 0,4	- 2,5
93	ANDERE LEICHTE UND MITTELSCHWERE OELE	2,11	0,30815	225,5	221,8	226,1	219,1	- 1,2	- 3,1
94	SCHMIEREOELE UND DGL.	1,02	0,49696	167,2	158,3	180,0	182,0	+15,0	+ 1,1
95	HEIZOELE	2,07	0,25425	221,1	212,5	221,8	220,5	+ 3,8	- 0,6
96	HEIZOELE, LEICHT	0,75	0,22908	233,6	219,4	247,9	240,3	+ 9,5	- 3,1
97	HEIZOELE, SCHWER	1,32	0,26539	214,0	208,6	206,9	209,2	+ 0,3	+ 1,1
98	GRUNDSTOFFE AUS EISEN UND STAHL	68,88	0,75808	111,3	106,8	121,8	122,7	+14,9	+ 0,7
99	EISEN UND STAHL	60,16	0,74766	111,2	106,3	122,0	123,0	+15,7	+ 0,8
100	ERZG.D.-HOCHOFEN-, STAHL-, WARMWALZ- UND FERROLEG.-WERKE	41,38	0,72876	110,8	106,7	121,7	122,7	+15,0	+ 0,8
101	ROHEISEN UND FERROLEGIERUNGEN	2,64	-	101,4	97,7	106,4	106,2	+ 8,7	- 0,2
102	STAHLHALBZEUG	5,43	0,63468	115,7	114,1	124,3	124,7	+ 9,3	+ 0,3
103	WALZSTAHL	25,58	0,74615	111,0	106,1	124,1	125,3	+18,1	+ 1,0
104	AUS MASSENSTAHL	20,86	0,73328	109,3	103,8	122,5	123,8	+19,3	+ 1,1
105	AUS EDELSTAHL DARUNTER:	4,72	0,81403	118,8	116,2	131,2	131,8	+13,4	+ 0,5
106	FORM- UND STABSTAHL	9,55	0,73772	114,2	110,3	124,3	125,0	+13,3	+ 0,6
107	FORMSTAHL	5,26	0,75080	113,9	108,1	126,9	127,7	+18,1	+ 0,6
108	STABSTAHL	4,29	0,72319	114,6	112,9	121,2	121,7	+ 7,8	+ 0,4
109	WALZDRAHT	2,33	0,76020	115,5	112,2	130,3	131,3	+17,0	+ 0,8
110	STAHLBLECH, WARM- UND KALTGEWALZT	13,11	0,81441	107,7	101,6	122,8	124,2	+22,2	+ 1,1
111	GROB- UND MITTELBLECH	5,56	0,87593	108,9	101,8	126,8	127,8	+25,5	+ 0,8
112	FEINBLECH EINSCHL. ELEKTROBLECH	7,55	0,77004	106,8	101,5	119,8	121,6	+19,8	+ 1,5
113	WEITERVERARBEITETER WALZSTAHL	5,23	-	116,7	112,0	124,4	126,1	+12,6	+ 1,4
114	SCHROTT UND NEBENERZEUGNISSE	2,50	0,83168	95,6	95,6	102,1	102,8	+ 7,5	+ 0,7
115	ERZEUGNISSE DER STAHLROHRWERKE	17,49	-	111,7	104,7	121,7	122,9	+17,4	+ 1,0
116	ERZEUGNISSE DER SCHMIEDE-, PRESS- UND HAMMERWERKE	1,29	0,74661	118,2	114,7	133,2	133,2	+16,1	-
117	ANDERE GRUNDSTOFFE AUS EISEN UND STAHL	8,72	-	112,1	110,6	120,5	120,7	+ 9,1	+ 0,2
118	FORM- UND STABSTAHL, GEWALZT, GESCHMIEDET UND GEZOGEN	13,37	0,78161	113,9	110,6	124,4	124,8	+12,8	+ 0,3
119	STAHLKRAHT, GEWALZT UND GEZOGEN	4,18	0,75399	117,0	115,0	128,9	129,9	+13,0	+ 0,8
120	EISEN-, STAHL- UND TEMPERGUSS	2,93	0,71893	107,9	106,3	111,1	112,3	+ 5,6	+ 1,1

2 INDEX DER AUSFUHRPREISE
(AKTUELLE ERGEBNISSE)

2.6 AUSGEWAHLTE INDEXGRUPPEN UND INDEXPOSITIONEN
1976 = 100

LFD NR.	WARENGRUPPE	WAEGUNGS- ANTEIL AM GESAMT- INDEX IN PROMILLE	VERKET- TUNGS- FAKTOR	1981	1981	1982	VERAENDERUNG		
				DURCH- SCHNITT	FEBR.	JAN.	FEBR.	FEBR. 1982 GEGENUEBER FEBR. JAN. 1981 IN PROZENT	1982
GEBERBLICHE GUETER									
121	ERZEUGNISSE DER ZIEHEREIEN UND KALTWALZWERKE UND DER STAHLVERFORMUNG	16,54	0,80081	114,2	111,8	121,2	121,4	+ 8,6	+ 0,2
122	ERZEUGNISSE DER ZIEHEREIEN UND KALTWALZWERKE	8,37	0,81494	110,6	108,5	120,1	120,1	+10,7	-
123	ZIEHEREI- UND KALTWALZWERKSERZEUGNISSE (OHNE DRAHT)	4,28	0,89918	110,0	107,3	122,3	121,7	+13,4	- 0,5
124	KALTGEZOGENER DRAHT UND DRAHTERZEUGNISSE	4,09	0,71595	111,1	109,8	117,7	118,5	+ 7,9	+ 0,7
125	ERZEUGNISSE DER STAHLVERFORMUNG	8,17	0,78058	117,9	115,2	122,4	122,7	+ 6,5	+ 0,2
126	DARUNTER:								
	SCHMIEDESTUECKE, STANZTEILE, FEDERN	4,79	0,79100	123,1	119,5	128,2	128,7	+ 7,7	+ 0,4
127	KETTEN	0,64	0,78264	106,1	105,5	112,8	112,8	+ 6,9	-
128	NE-METALLE UND GRUNDST.AUS NE-METALLEN EINSCHL.EDELMETALLEN	21,31	0,94775	136,5	137,3	130,5	131,5	- 4,2	+ 0,8
129	DARUNTER:								
	NE-METALLE UND -METALLHALBZEUG	21,06	0,94872	136,9	137,7	130,7	131,8	- 4,3	+ 0,8
	(EINSCHL. EDELMETALLE UND DEREN HALBZEUG)								
130	NE-METALLE UND EDELMETALLE, ROH (EINSCHL.ABFAELLE)	10,06	1,01437	147,8	149,8	136,8	138,4	- 7,6	+ 1,2
131	NE-METALLHALBZEUG UND EDELMETALLHALBZEUG	11,00	0,89605	127,0	126,6	125,2	125,7	- 0,7	+ 0,4
132	NE-METALLE UND DEREN HALBZEUG	17,52	1,03175	119,2	117,0	117,5	117,7	+ 0,6	+ 0,2
133	NE-METALLE UND DEREN LEGIERUNGEN (EINSCHL.ABFAELLE)	7,58	1,18061	122,2	118,6	118,4	118,5	- 0,1	+ 0,1
134	NE-METALLHALBZEUG	9,94	0,93253	116,9	115,8	116,8	117,0	+ 1,0	+ 0,2
135	DARUNTER:								
	KUPFERHALBZEUG	5,40	0,98827	105,8	104,4	104,7	105,3	+ 0,9	+ 0,6
136	EDELMETALLE UND DEREN HALBZEUG	3,54	0,62830	224,6	239,9	196,3	201,6	-16,0	+ 2,7
137	STEINE UND ERDEN, KERAMIK-, GLAS- UND ASBESTWAREN	21,98	0,68886	126,2	123,3	129,9	130,5	+ 5,8	+ 0,5
138	STEINE UND ERDEN, AUCH BERGBAULICH GEWONNEN	9,14	0,67119	126,5	123,2	130,6	130,8	+ 6,2	+ 0,2
139	DARUNTER:								
	NATURSTEINE, ROH UND BEARBEITET	0,45	0,80867	118,3	117,4	118,8	119,3	+ 1,6	+ 0,4
140	SAND, KIES, TON, KAOLIN UND ANDERE ERDEN	1,62	0,66756	124,2	121,0	127,1	130,1	+ 7,5	+ 2,4
141	ZEMENT UND KALK	1,17	0,58896	133,5	126,0	143,6	144,6	+14,8	+ 0,7
142	GROBKERAMISCHE ERZEUGNISSE	4,22	0,65474	125,9	123,9	129,4	128,7	+ 3,9	- 0,5
143	DARUNTER:								
	FEUERFESTE ERZEUGNISSE	3,18	0,64675	127,4	125,2	131,5	131,1	+ 4,7	- 0,3
144	ASBESTWAREN	0,98	0,66891	139,4	137,2	145,6	145,6	+ 6,1	-
145	SCHLEIFMITTEL	1,35	0,55588	124,0	120,5	126,6	127,0	+ 5,4	+ 0,3
146	FEINKERAMISCHE ERZEUGNISSE	4,65	0,64178	127,1	124,6	129,1	131,4	+ 5,5	+ 1,8
147	HAUSHALTS- UND WIRTSCHAFTSKERAMIK	2,12	0,62476	136,8	133,6	139,8	144,5	+ 8,2	+ 3,4
148	SANITAERE UND TECHNISCHE KERAMIK	1,07	0,67689	123,5	121,0	125,1	125,7	+ 3,9	+ 0,5
149	FLIESEN UND BAUKERAMIK	1,46	0,72535	115,6	114,2	116,6	116,6	+ 2,1	-
150	GLAS UND GLASWAREN	5,86	0,77167	123,5	120,6	127,5	127,6	+ 5,8	+ 0,1
151	FLACH- UND HOHLGLAS	3,74	0,76520	124,4	121,3	128,5	128,4	+ 5,9	- 0,1
152	FLACHGLAS	1,02	0,80968	147,1	143,6	150,1	149,6	+ 4,2	- 0,3
153	HOHLGLAS	2,72	0,74162	115,9	113,0	120,4	120,5	+ 6,6	+ 0,1
154	VERARBEITETES UND VEREDELTES GLAS, GLASFASER	2,12	0,78499	121,8	119,3	125,6	126,2	+ 5,8	+ 0,5
155	KAUTSCHUK UND GUMMIWAREN	12,04	0,77657	120,8	115,7	125,4	125,7	+ 8,6	+ 0,2
156	DARUNTER:								
	GUMMIWAREN	10,32	0,78487	117,9	115,0	120,8	120,9	+ 5,1	+ 0,1
157	BEREIFUNGEN	5,48	0,82902	116,4	113,6	118,7	118,7	+ 4,5	-
158	WEICHGUMMIWAREN	4,84	0,76027	119,7	116,6	123,2	123,4	+ 5,8	+ 0,2
159	CHEMISCHE ERZEUGNISSE	137,06	0,75417	124,8	121,1	128,0	128,1	+ 5,8	+ 0,1
160	ANORGANISCHE GRUNDSTOFFE UND CHEMIKALIEN	10,17	0,67211	130,4	127,0	134,8	136,0	+ 7,1	+ 0,9
161	ORGANISCHE GRUNDSTOFFE UND CHEMIKALIEN	35,05	0,67891	125,9	121,6	128,1	128,3	+ 5,5	+ 0,2
162	DUENGEMITTEL, PFLANZENSCHUTZ-, SCHAEDLINGS- BEKAEMPFUNGSMITTEL	5,82	0,62253	117,5	116,7	118,4	119,0	+ 2,0	+ 0,5
163	KUNSTSTOFFE UND SYNTHETISCHER KAUTSCHUK	26,09	0,65887	138,8	135,3	142,6	141,9	+ 4,9	- 0,5
164	CHEMIEFASERN	7,96	1,20955	106,6	101,5	114,7	116,5	+14,6	+ 1,4
165	ZELLULOSISCHE FASERN EINSCHL. ENDLOSFASERN	0,68	0,71233	124,8	117,5	138,9	137,7	+17,2	- 0,9
166	SYNTHETISCHE FASERN EINSCHL. ENDLOSFASERN	7,28	1,31652	104,9	100,0	112,4	114,5	+14,3	+ 1,7
167	FARBSTOFFE, FARBEN UND LACKE	15,21	0,68479	126,0	120,8	129,6	129,5	+ 7,2	- 0,1
168	ANDERE CHEMISCHE ERZEUGNISSE	36,76	0,83319	116,6	114,0	119,4	119,5	+ 4,8	+ 0,1
169	KUNSTSTOFFE UND KUNSTSTOFFWAREN	40,82	0,69813	129,2	127,1	131,8	131,4	+ 3,4	- 0,3
170	KUNSTSTOFFE UND DEREN HALBZEUG	31,77	0,68492	133,9	131,6	136,8	136,2	+ 3,5	- 0,4
171	KUNSTSTOFFE	24,37	0,65432	138,9	136,5	141,9	141,0	+ 3,3	- 0,6
172	KONDENSATIONSPRODUKTE	7,70	0,58191	166,3	157,6	170,7	171,0	+ 8,5	+ 0,2
173	POLYMERISATIONSPRODUKTE	14,34	0,67965	126,0	127,3	127,6	125,9	- 1,1	- 1,3
174	ANDERE KUNSTSTOFFE	2,33	0,74036	127,9	123,1	134,2	135,0	+ 9,7	+ 0,6
175	HALBZEUG AUS KUNSTSTOFF	7,40	0,77682	117,5	115,3	120,3	120,4	+ 4,4	+ 0,1
176	KONDENSATIONSPRODUKTE	2,11	0,72929	114,3	111,7	116,1	116,5	+ 4,3	+ 0,3
177	POLYMERISATIONSPRODUKTE	5,29	0,76110	118,8	116,8	122,0	122,0	+ 4,5	-
178	EINZELTEILE AUS KUNSTSTOFF	3,37	-	110,6	109,1	112,4	112,5	+ 3,1	+ 0,1
179	KUNSTSTOFFWAREN	5,68	0,75115	114,2	112,9	115,1	115,3	+ 2,1	+ 0,2
180	HANDELSDUENGER	2,73	0,59683	146,0	143,0	145,5	145,5	+ 1,7	-
181	DARUNTER:								
	CHEMISCHE DUENGEMITTEL	1,51	0,59006	151,4	150,5	153,4	152,3	+ 1,2	- 0,7

2 INDEX DER AUSFUHRPREISE
(AKTUELLE ERGEBNISSE)

2.6 AUSGEWAHLTE INDEXGRUPPEN UND INDEXPOSITIONEN
1976 = 100

LFD NR.	WARENGRUPPE	WAEGUNGS- ANTEIL AM GESAMT- INDEX IN PROMILLE	VERKET- TUNGS- FAKTOR	1981	1981	1982	VERÄNDERUNG		
				DURCH- SCHNITT	FEBR.	JAN.	FEBR.	FEBR. 1981	JAN. 1982
GEREBLICHE GÜTER									
182	STAHLBAUERZEUGNISSE	13,35	0,68147	120,8	117,5	125,3	128,3	+ 9,2	+ 2,4
	DARUNTER:								
183	STAHL- UND LEICHTMETALLKONSTRUKTIONEN	6,39	0,74517	119,3	117,0	123,4	128,6	+ 9,9	+ 4,2
184	DAMPFKESSEL, BEHALTER UND ROHRLEITUNGEN	6,22	0,72847	120,7	117,2	125,5	126,2	+ 7,7	+ 0,6
185	MASCHINENBAUERZEUGNISSE (EINSCHL. ACKERSCHLEPPER)	201,41	0,66531	123,6	121,5	127,1	128,1	+ 5,4	+ 0,8
	DARUNTER:								
186	WERKZEUGMASCHINEN EINSCHL. WALZWERKSEINRICHTUNGEN	33,41	0,65356	125,6	123,9	129,3	130,4	+ 5,2	+ 0,9
	DARUNTER:								
187	METALLBEARBEITUNGSMASCHINEN	25,53	0,64136	126,6	125,0	130,2	131,5	+ 5,2	+ 1,0
188	METALLBEARB.-MASCHINEN DER SPANABHEBENDEN FORMUNG	16,26	0,63636	127,1	125,6	131,5	132,4	+ 5,4	+ 0,7
	DARUNTER:								
189	DREHBAENKE UND DREHAUTOMATEN	4,99	0,64733	129,8	128,8	136,0	136,4	+ 5,9	+ 0,3
190	FRAESMASCHINEN	1,94	0,60306	133,1	130,8	135,3	135,3	+ 3,4	-
191	SCHLEIF-, LAEPP- UND POLIERMASCHINEN	3,38	0,64877	121,1	118,8	124,6	125,4	+ 5,6	+ 0,6
192	METALLBEARBEITUNGSMASCHINEN DER SPANLOSEN FORMUNG	9,27	0,65183	125,7	123,8	128,0	130,0	+ 5,0	+ 1,6
	DARUNTER:								
193	PRESSEN	1,96	0,64717	124,5	124,1	127,7	127,7	+ 2,9	-
194	HOLZBE- UND -VERARBEITUNGSMASCHINEN	5,84	0,70184	123,3	121,3	127,3	127,9	+ 5,4	+ 0,5
195	INDUSTRIEOEFEN UND GIESSEREIMASCHINEN	3,67	0,73313	124,6	123,2	129,2	129,7	+ 5,3	+ 0,4
	DARUNTER:								
196	GIESSEREIMASCHINEN	2,08	0,81454	119,7	118,4	122,9	122,9	+ 3,8	-
197	PRUEFMASCHINEN	1,15	0,63124	124,6	121,0	129,1	130,9	+ 8,2	+ 1,4
198	MASCHINEN- UND PRAEZISIONSWERKZEUGE	2,96	0,63325	129,9	128,3	133,1	133,3	+ 3,9	+ 0,2
199	AUTOGENGERAETE UND -MASCHINEN	0,65	0,66667	123,8	121,0	125,9	128,1	+ 5,9	+ 1,7
200	KRAFTMASCHINEN	14,46	0,62686	125,4	120,8	129,0	130,4	+ 7,9	+ 1,1
	DARUNTER:								
201	DIESELMOTOREN	10,22	0,58560	126,9	122,0	129,9	131,2	+ 7,5	+ 1,0
202	PUMPEN, DRUCKLUFTGERAETE UND DGL.	15,83	0,68392	120,5	118,8	122,8	124,1	+ 4,5	+ 1,1
203	VERDICHTER UND VAKUUMPUMPEN, DRUCKLUFTGERAETE	4,50	0,66449	118,6	117,2	119,4	120,6	+ 2,9	+ 1,0
204	VERDICHTER UND VAKUUMPUMPEN	2,29	0,64663	121,7	118,6	123,0	124,6	+ 5,1	+ 1,3
205	DRUCKLUFTGERAETE UND WERKZEUGE	2,21	0,72389	115,3	115,8	115,6	116,5	+ 0,6	+ 0,8
206	LUFTTECHNISCHE EINZELAPPARATE UND ANLAGEN	2,91	0,67145	126,4	123,8	132,3	133,8	+ 8,1	+ 1,1
207	GEREBLICHE KUEHLMOEBEL UND KAELEMASCHINEN	2,38	0,80988	117,7	115,6	120,2	121,0	+ 4,7	+ 0,7
208	FLUESSIGKEITSPUMPEN	6,04	0,65991	120,1	118,8	121,9	123,2	+ 3,7	+ 1,1
209	MASCHINEN FUER DIE VERARBEITUNG VON GUMMI UND KUNSTSTOFF	5,56	0,69073	122,3	120,5	127,6	128,2	+ 6,4	+ 0,5
210	BAUMASCHINEN	10,35	0,68056	115,3	113,5	117,6	118,8	+ 4,7	+ 1,0
211	BAUSTOFF-, KERAMIK- UND GLASMASCHINEN	7,16	0,64872	127,9	126,2	130,2	130,9	+ 3,7	+ 0,5
212	MASCHINEN UND EINRICHTUNGEN FUER DEN BERGBAU	3,14	0,61688	127,4	125,1	130,2	130,3	+ 4,2	+ 0,1
213	TROCKNUNGSANLAGEN UND -MASCHINEN	2,03	0,70945	119,2	117,2	122,8	123,6	+ 5,5	+ 0,7
214	LAND- UND MILCHWIRTSCHAFTLICHE MASCHINEN, ACKERSCHLEPPER	14,08	0,65446	124,8	122,0	129,0	129,1	+ 5,8	+ 0,1
	DARUNTER:								
215	LANDMASCHINEN	5,90	0,62854	123,0	121,2	127,0	127,0	+ 4,8	-
216	ACKERSCHLEPPER	7,35	0,69361	127,4	123,6	132,2	132,4	+ 7,1	+ 0,2
217	NAHRUNGSMITTELMASCHINEN	3,93	0,59318	129,4	128,6	134,7	136,7	+ 6,3	+ 1,5
218	MASCH. FUER VERWANDTE GEBIETE DER NAHRUNGSMITTELINDUSTRIE	8,62	0,64698	126,4	124,8	130,8	131,7	+ 5,5	+ 0,7
219	EINZELAPPARATE UND -MASCHINEN FUER DIE CHEMISCHE UND VERWANDTE INDUSTRIEN	8,81	0,64508	124,6	122,1	128,0	128,6	+ 5,3	+ 0,5
220	GROSS- UND SCHNELLWAAGEN	1,12	0,61065	124,4	120,6	129,4	134,0	+ 11,1	+ 3,6
221	KRANE, HEBEZEUGE UND FOERDERMITTEL	12,26	0,65686	126,6	125,1	128,9	129,6	+ 3,6	+ 0,5
	DARUNTER:								
222	KRANE UND HEBEZEUGE	6,26	0,67264	131,9	130,2	135,1	135,6	+ 4,1	+ 0,4
223	HANDBETRIEBENE KRANE UND FLURFOERDERMITTEL	3,07	0,67928	117,7	117,0	119,4	120,3	+ 2,8	+ 0,8
224	STETIGFOERDERER	2,27	0,61087	125,7	123,5	127,2	127,2	+ 3,0	-
225	PAPIER- UND DRUCKEREIMASCHINEN	10,73	0,64370	125,0	123,6	129,1	130,5	+ 5,6	+ 1,1
226	PAPIERMASCHINEN	5,39	0,62689	128,6	126,7	133,9	136,3	+ 7,6	+ 1,8
227	DRUCKEREIMASCHINEN	5,34	0,65650	121,4	120,4	124,3	124,6	+ 3,5	+ 0,2
228	MASCH. F.D. SPINNSTOFF-, LEDER- UND LEDERWARENINDUSTRIE	16,77	0,70163	121,7	119,6	126,0	126,5	+ 5,8	+ 0,4
229	TEXTILMASCHINEN EINSCHL. ZUBEHOERTEILE	13,08	0,69761	121,7	119,2	125,7	126,3	+ 6,0	+ 0,5
230	TEXTILMASCHINEN	9,21	0,69150	123,4	120,8	127,4	127,7	+ 5,7	+ 0,2
231	MASCHINEN FUER DIE SPINNEREI	3,12	0,65281	118,5	115,8	121,9	121,9	+ 5,3	-
232	MASCHINEN FUER DIE WEBEREI	2,17	0,65777	133,3	128,9	137,0	137,9	+ 7,0	+ 0,7
233	TEXTILVEREDLUNGSMASCHINEN	1,87	0,68378	123,5	120,7	127,8	127,8	+ 5,9	-
234	STRICK- UND WIRKMASCHINEN	2,05	0,73348	120,5	120,0	125,1	125,8	+ 4,8	+ 0,6
235	ZUBEHOERTEILE FUER TEXTILMASCHINEN	3,87	0,71460	117,5	115,3	121,7	123,0	+ 6,7	+ 1,1
236	NAEHMASCHINEN	2,29	0,75518	119,6	119,3	125,5	125,5	+ 5,2	-
237	WAESCHEREI- UND VERWANDTE MASCHINEN	0,75	0,70516	121,7	120,6	128,5	128,5	+ 6,6	-
238	SCHUH- UND LEDERINDUSTRIEMASCHINEN	0,65	0,62745	129,0	126,8	131,4	131,4	+ 3,6	-
239	ZAHNRAEDER UND GETRIERE	3,48	0,61819	124,8	122,4	128,4	129,3	+ 5,6	+ 0,7
240	WAEZLZLAGER	4,27	0,80128	114,5	113,1	119,9	120,3	+ 6,4	+ 0,3
241	GLEITLAGER, KUPPLUNGEN UND SONSTIGE ANTRIEBSELEMENTE	3,41	0,63719	123,9	121,7	126,5	129,0	+ 6,0	+ 2,0
242	ARMATUREN	7,62	0,74172	120,1	117,2	123,1	124,2	+ 6,0	+ 0,9
243	BUEROMASCHINEN	5,26	0,92386	101,6	101,2	108,4	108,8	+ 7,5	+ 0,4
	DARUNTER:								
244	SCHREIBMASCHINEN	2,77	0,81260	106,9	107,0	119,1	119,1	+ 11,3	-
245	RECHEN- UND BUCHUNGSMASCHINEN	1,79	1,21533	87,2	86,5	87,4	87,7	+ 1,4	+ 0,3
246	DATENVERARBEITUNGSGERAETE UND -EINRICHTUNGEN	11,56	-	91,0	90,6	91,3	90,5	- 0,1	- 0,9
247	STRASSENFAHRZEUGE (OHNE ACKERSCHLEPPER)	149,19	0,67786	123,3	121,8	127,4	128,7	+ 5,7	+ 1,0
248	KRAFTWAGEN UND KRAFTRAEDER (EINSCHL. DEREN MOTOREN UND FAHRGESTELLE)	107,83	0,67233	123,6	122,2	127,7	128,9	+ 5,5	+ 0,9
	DARUNTER:								
249	PERSONENKRAFTWAGEN	70,90	0,67299	123,5	121,7	127,8	128,9	+ 5,9	+ 0,9
250	PERSONENKRAFTWAGEN BIS 1,5 L HUBRAUM	18,30	0,66224	122,8	120,5	127,6	128,8	+ 6,9	+ 0,9
251	PERSONENKRAFTWAGEN UEBER 1,5 L HUBRAUM	52,60	0,67782	123,8	122,1	127,9	128,9	+ 5,6	+ 0,8
252	KOMBINATIONSKRAFTWAGEN	4,66	0,64456	114,2	111,8	117,3	116,8	+ 4,5	- 0,4
253	LIEFER- UND LASTKRAFTWAGEN	11,82	0,69957	126,7	126,6	131,4	131,4	+ 3,8	-
254	KRAFTRAEDER	0,88	0,73249	116,9	116,1	120,8	120,8	+ 4,0	-
255	VERBRENNUNGSMOTOREN	3,36	0,69204	125,6	124,2	130,2	130,2	+ 4,8	-
256	TEILE FUER KRAFTFAHRZEUGE UND DEREN MOTOREN	33,63	0,69306	122,5	120,8	127,1	128,2	+ 6,1	+ 0,9
257	ANDERE STRASSENFAHRZEUGE	7,73	0,70921	121,7	120,1	125,4	126,5	+ 5,3	+ 0,9

2 INDEX DER AUSFUHRPREISE
(AKTUELLE ERGEBNISSE)

2.6 AUSGEWAHLTE INDEXGRUPPEN UND INDEXPOSITIONEN
1976 = 100

LFD NR.	WARENGRUPPE	WAEGUNGS- ANTEIL AM GESAMT- INDEX IN PROMILLE	VERKET- TUNGS- FAKTOR	1981	1981	1982	VERAENDERUNG		
				DURCH- SCHNITT	FEBR.	JAN.	FEBR.	FEBR. 1982 GEGENUEBER FEBR.-JAN. 1981	1982 IN PROZENT
GEMERBLICHE GUETER									
258	ELEKTROTECHNISCHE ERZEUGNISSE	103,90	0,79436	111,7	110,1	113,7	114,6	+ 4,1	+ 0,8
259	GERAETE UND EINRICHTUNGEN DER ELEKTRIZITAETSERZEUGUNG	14,33	0,72108	117,9	115,4	120,3	121,6	+ 5,4	+ 1,1
	DARUNTER:								
260	ELEKTROMOTOREN UND -GENERATOREN	7,29	0,62764	116,9	114,0	120,0	122,5	+ 7,5	+ 2,1
261	TRANSFORMATOREN UND GLEICHRICHTER	3,16	0,83627	113,5	111,5	114,7	115,1	+ 3,2	+ 0,3
262	GERAETE UND EINRICHTUNGEN DER ELEKTRIZITAETSVERTEILUNG	13,04	0,72967	122,9	121,4	125,0	126,8	+ 4,4	+ 1,4
	DARUNTER:								
263	HOCH- UND NIEDERSpannungSSCHALTGERAETE	5,67	0,67927	122,0	121,1	124,7	127,3	+ 5,1	+ 2,1
264	INSTALLATIONSGERAETE	1,95	0,73123	126,4	121,2	127,7	126,9	+ 4,7	- 0,6
265	ISOLIERTE DRAEHTE UND LEITUNGEN	1,64	0,79023	116,2	114,5	117,7	118,4	+ 3,4	+ 0,6
266	KABEL	2,14	0,92219	122,6	122,1	122,5	125,7	+ 2,9	+ 2,8
267	ELEKTRISCHE VERBRAUCHERGERAETE	17,34	0,74829	112,9	111,1	115,5	116,3	+ 4,7	+ 0,7
268	GEMERBLICHE VERBRAUCHERGERAETE	4,78	0,69743	120,5	117,2	123,5	124,0	+ 5,8	+ 0,4
	DARUNTER:								
269	ELEKTROWERKZEUGE	1,37	0,70505	116,1	113,5	117,2	118,0	+ 4,0	+ 0,7
270	ELEKTROSCHWEISSGERAETE	0,97	0,79327	122,6	119,4	127,2	127,2	+ 6,5	-
271	ELEKTRISCHE INDUSTRIEOEFEN	2,15	0,58128	122,8	118,4	125,7	126,4	+ 6,8	+ 0,6
272	ELEKTRISCHE HAUSGERAETE	12,56	0,77621	110,1	108,7	112,5	113,4	+ 4,3	+ 0,8
273	ELEKTROWERMEGERAETE	3,39	0,74303	111,4	109,1	114,3	115,7	+ 6,0	+ 1,2
274	ELEKTROMOTORISCHE WIRTSCHAFTSGERAETE	4,18	0,80275	110,4	109,6	112,8	113,1	+ 3,2	+ 0,3
275	ELEKTRISCHE HAUSHALTSKUEHLMOEBEL	2,40	0,78616	107,0	106,8	107,8	109,2	+ 2,2	+ 1,3
276	ELEKTRISCHE HAUSHALTSWASCHMASCHINEN	2,59	0,76548	110,6	108,6	113,9	114,7	+ 5,6	+ 0,7
277	BELEUCHTUNGSTECHNISCHE ERZEUGNISSE	3,84	0,80769	113,9	111,2	116,0	116,8	+ 5,0	+ 0,7
278	ELEKTRISCHE LEUCHTEN	2,17	0,79747	125,2	121,2	127,5	128,9	+ 6,4	+ 1,1
279	GLUEHLAMPEN	0,92	0,82721	94,7	94,2	94,4	94,4	+ 0,2	-
280	ENTLADUNGSLAMPEN	0,75	0,82793	105,0	103,1	109,4	109,4	+ 6,1	-
281	NACHRICHTENTECHNISCHE GERAETE UND EINRICHTUNGEN	9,63	0,80506	106,1	105,6	108,1	108,3	+ 2,6	+ 0,2
282	RUNDFUNK-, FERNSEH-, PHONOTECHN.GERAETE UND EINRICHTUNGEN	25,40	0,97090	95,1	94,8	95,6	96,1	+ 1,4	+ 0,5
283	RUNDFUNK- UND FERNSEHEMPfangSGERAETE	12,64	1,03086	94,2	94,0	95,4	96,2	+ 2,3	+ 0,8
	DARUNTER:								
284	RUNDFUNKEMPfangSGERAETE	3,09	1,03731	94,6	93,8	96,8	97,3	+ 3,7	+ 0,5
285	FERNSEHEMPfangSGERAETE	6,05	1,15464	84,3	85,1	83,4	83,9	- 1,4	+ 0,6
286	PHONOTECHNISCHE GERAETE	3,84	0,88651	101,9	100,7	102,5	103,2	+ 2,5	+ 0,7
	DARUNTER:								
287	PLATTENWECHSLER UND TONBANDGERAETE	1,48	0,92279	90,9	89,8	90,7	91,4	+ 1,8	+ 0,8
288	ELEKTRO- UND SPEZIALROEHREN	5,05	1,06893	90,8	91,1	89,7	89,6	- 1,6	- 0,1
289	BAUELEMENTE DER FERNMELDE- UND HOCHFREQUENZTECHNIK	3,87	0,92930	96,9	96,4	97,3	97,3	+ 0,9	-
290	ELEKTRISCHE MESS-, PRUEF-, STEUERUNGS- UND REGELGERAETE	8,91	0,75833	126,0	123,7	129,8	131,4	+ 6,2	+ 1,2
	DARUNTER:								
291	ELEKTRISCHE MESSGERAETE UND ELEKTRIZITAETSAEHLER	4,13	0,75499	128,3	126,2	133,5	134,3	+ 6,4	+ 0,6
292	ELEKTRISCHE REGEL- UND STEUERUNGSGERAETE	2,12	0,78893	120,7	119,7	122,3	123,4	+ 4,8	+ 2,5
293	ANDERE ELEKTROTECHNISCHE ERZEUGNISSE	11,41	0,72632	119,0	116,0	121,1	122,1	+ 5,3	+ 0,8
	DARUNTER:								
294	ELEKTROMEDIZINISCHE GERAETE	3,93	0,75365	116,0	115,1	119,4	120,6	+ 4,8	+ 1,0
295	ELEKTRISCHE BETRIEBSAUSRUESTUNGEN FUER KRAFTFAHRZEUGE	5,66	0,72332	118,7	114,1	119,9	121,0	+ 6,0	+ 0,9
296	FEINMECHANISCHE UND OPTISCHE ERZEUGNISSE, UHREN	20,30	0,72263	117,5	115,7	120,0	120,5	+ 4,1	+ 0,4
	DARUNTER:								
297	FEINMECHANISCHE UND OPTISCHE ERZEUGNISSE	17,43	0,71584	118,8	116,9	121,5	122,1	+ 4,4	+ 0,5
298	OPTISCHE ERZEUGNISSE	4,13	0,69648	119,2	117,2	122,2	122,3	+ 4,4	+ 0,1
299	FOTO-, PROJEKTIONS- UND KINOTECHNISCHE ERZEUGNISSE	5,71	0,75910	107,2	106,3	109,1	109,2	+ 2,7	+ 0,1
300	FOTOGERAETE	3,93	0,74464	104,1	103,9	106,2	106,2	+ 2,2	-
301	PROJEKTIONS- UND KINOGERAETE	1,78	0,79952	114,2	111,6	115,6	115,9	+ 3,9	+ 0,3
302	FEINMECHANISCHE ERZEUGNISSE	4,73	0,72202	130,0	126,4	132,5	134,0	+ 6,0	+ 1,1
	DARUNTER:								
303	BETRIEBSKONTROLL- UND REGELGERAETE	2,91	0,75397	130,0	126,4	132,9	134,6	+ 6,5	+ 1,3
304	MEDIZINMECHANISCHE GERAETE	2,86	0,65844	123,0	121,6	126,9	127,8	+ 5,1	+ 0,7
	DARUNTER:								
305	AERZTLICHE INSTRUMENTE	1,76	0,66375	122,2	121,0	126,3	127,1	+ 5,0	+ 0,6
306	UHREN	2,87	0,75764	109,3	108,6	111,1	111,2	+ 2,4	+ 0,1
307	EISEN-, BLECH- UND METALLWAREN	29,41	-	125,7	123,5	129,1	130,3	+ 5,5	+ 0,9
	DARUNTER:								
308	HANDELSWAFFEN UND DEREN MUNITION	0,69	0,64094	121,1	116,9	125,5	127,8	+ 9,3	+ 1,8
309	WERKZEUGE	5,24	0,69024	126,8	124,4	129,4	131,0	+ 5,3	+ 1,2
	DARUNTER:								
310	MONTAGWERKZEUGE	1,30	0,65159	132,8	129,9	135,5	136,1	+ 4,8	+ 0,4
311	HEIZ- UND KOCHGERAETE	1,35	0,76899	114,8	113,7	120,2	120,5	+ 6,0	+ 0,2
312	BLECHWAREN, BLECHKONSTRUKTIONEN UND FEINBLECHPACKUNGEN	9,47	0,59562	126,7	124,2	130,6	131,4	+ 5,8	+ 0,6
	DARUNTER:								
313	GERAETE UND BEDARFSARTIKEL AUS STAHLBLECH	2,38	0,71313	125,9	124,2	128,9	129,1	+ 3,9	+ 0,2
314	MOEBEL UND STAHLBLECH-EINRICHTUNGEN	3,17	-	131,9	130,0	136,4	138,2	+ 6,3	+ 1,3
315	SCHLOSSER UND BESCHLAEGE	3,36	0,65086	127,6	125,9	132,3	133,3	+ 7,5	+ 2,3
	DARUNTER:								
316	BESCHLAEGE	2,72	0,63908	128,2	126,5	133,2	136,7	+ 8,1	+ 2,6
317	SCHNEIDWAREN UND BESTECKE	1,70	0,70349	126,6	125,0	130,2	130,8	+ 4,6	+ 0,5
	DARUNTER:								
318	SCHNEIDWAREN	1,45	0,75420	121,5	120,3	125,1	125,8	+ 4,6	+ 0,6
319	METALLWAREN UND METALLKURZWAREN	7,60	0,74465	125,1	122,9	127,4	128,1	+ 4,2	+ 0,5
	DARUNTER:								
320	HAUSHALTSMASCHINEN UND METALLWAREN FUER DEN HAUSGEBRAUCH	1,97	0,74517	123,6	120,9	126,0	126,4	+ 4,5	+ 0,3
321	DUEHNE RAENDER, FOLIEN, TUBEN UND KAPSELN	2,56	0,79525	128,0	126,9	128,0	128,9	+ 1,6	+ 0,7
322	METALLKURZWAREN	1,71	0,68395	125,6	122,8	130,7	131,1	+ 6,8	+ 0,3
323	MUSIKINSTRUMENTE, SPIELWAREN, SPORTGERAETE, SCHMUCK, BELICHTETE FILME, FUELLHALTER UND AEHNLICHES	8,64	-	142,1	140,3	144,1	145,9	+ 4,0	+ 1,2
	DARUNTER:								
324	MUSIKINSTRUMENTE	0,95	0,65772	138,4	136,7	141,7	143,0	+ 4,6	+ 0,9
325	SPIELWAREN	2,17	0,69789	132,3	130,5	138,8	142,3	+ 9,0	+ 2,5
326	FUELLHALTER, KUGELSCHREIBER UND -MINEN	0,84	0,76612	116,2	114,9	117,8	117,8	+ 2,5	-

**3 Index der Einfuhrpreise
(Mittelfristige Übersicht)**

Jahr Monat	Gesamt- einfuhr	Güter der Ernährungswirtschaft			Güter der gewerblichen Wirtschaft					
		insgesamt	tierischen Ursprungs	pflanzlichen	insgesamt	Rohstoffe	Halbwaren	Fertigwaren		
								zusammen	Vor- erzeugnisse	End-
Absolute Werte 1976 = 100										
1977 D	101,5	108,8	103,1	110,8	100,0	99,2	98,0	100,9	99,9	101,3
1978 D	97,7	98,5	99,8	98,1	97,6	88,1	94,7	101,7	100,0	102,4
1979 D	109,1	99,7	100,8	99,2	111,0	107,0	130,6	106,0	108,7	104,9
1980 D	125,3	103,7	106,5	102,7	129,7	157,1	153,4	112,7	116,7	111,0
1981 D	142,9	111,6	113,0	111,1	149,3	205,4	180,6	119,9	123,6	118,3
1979 Januar	99,5	97,1	99,2	96,3	100,0	86,5	106,0	102,7	102,4	102,8
Februar	102,7	99,0	99,5	98,8	103,4	88,2	119,5	103,4	103,7	103,3
März	103,6	100,7	100,2	100,9	104,2	90,4	119,6	103,9	105,0	103,5
April	105,8	100,8	99,5	101,2	106,9	97,3	122,8	105,0	107,1	104,2
Mai	107,8	100,7	98,8	101,3	109,2	101,0	128,4	105,9	108,5	104,7
Juni	110,1	100,3	99,0	100,7	112,1	107,2	135,1	106,3	109,4	105,0
Juli	111,8	99,8	99,3	99,9	114,2	114,0	137,2	106,9	110,3	105,4
August	111,9	98,7	100,4	98,1	114,6	116,6	135,2	107,3	111,1	105,7
September	112,3	98,6	102,1	97,3	115,1	116,8	136,7	107,5	111,2	105,9
Oktober	113,0	98,9	102,4	97,7	115,8	117,2	139,3	107,7	111,6	106,1
November	114,4	99,9	104,0	98,5	117,4	121,7	142,4	107,8	111,9	106,0
Dezember	116,1	101,3	104,8	100,1	119,1	126,5	145,1	108,1	112,5	106,2
1980 Januar	121,2	102,4	105,4	101,3	125,0	138,7	156,5	110,1	114,5	108,2
Februar	122,8	103,8	105,6	103,2	126,7	146,9	153,7	111,0	115,5	109,1
März	124,4	106,5	107,2	106,2	128,1	153,0	151,8	111,9	117,1	109,7
April	125,5	105,2	107,1	104,6	129,7	159,0	151,5	112,6	117,7	110,4
Mai	124,7	103,2	106,1	102,2	129,1	155,7	152,4	112,5	117,3	110,4
Juni	124,4	101,0	105,1	99,6	129,2	157,0	150,7	112,8	116,7	110,8
Juli	124,2	101,5	105,2	100,3	128,9	156,4	149,3	112,8	116,7	111,1
August	124,2	101,9	105,1	100,8	128,8	157,3	147,7	113,0	116,2	111,6
September	124,7	101,4	106,2	99,7	129,5	158,4	149,2	113,2	116,4	111,8
Oktober	127,0	103,0	106,9	101,6	131,8	162,9	154,7	113,8	116,6	112,6
November	129,8	106,1	108,5	105,2	134,6	168,6	161,4	114,3	117,3	113,1
Dezember	130,9	108,4	109,5	108,0	135,5	171,1	162,4	114,5	117,6	113,3
1981 Januar	135,1	110,4	110,6	110,4	140,1	185,8	166,2	116,0	118,9	114,8
Februar	139,0	113,4	114,3	114,3	144,2	197,2	171,8	117,1	120,0	115,9
März	139,3	114,5	111,5	115,6	144,4	196,6	171,5	117,7	120,7	116,4
April	140,3	114,0	111,7	114,8	145,7	199,1	173,3	118,4	121,7	117,0
Mai	142,4	113,2	112,0	113,6	148,4	207,1	176,0	119,3	122,8	117,8
Juni	144,5	110,7	112,0	110,2	151,4	215,8	179,4	120,3	123,5	118,9
Juli	146,8	110,8	113,0	110,0	154,2	220,9	185,1	121,3	124,7	119,8
August	149,1	110,8	113,4	109,8	156,9	223,5	194,2	122,0	125,8	120,5
September	146,9	108,8	114,7	106,7	154,8	215,5	191,6	122,0	126,0	120,3
Oktober	144,4	109,8	115,0	108,0	151,5	207,1	185,7	121,4	125,8	119,3
November	143,3	110,7	116,0	108,8	149,9	198,8	186,3	121,3	126,1	119,6
Dezember	143,3	112,3	115,6	111,1	149,7	196,8	186,3	121,6	126,6	119,6
1982 Januar	144,4	114,0	115,7	113,4	150,7	198,6	186,5	122,6	127,6	120,5
Februar	145,4	115,6	115,7	115,6	151,5	202,9	184,7	123,2	128,6	120,9
1977 D	+ 1,5	+ 8,8	+ 3,1	+ 10,8	-	- 0,8	- 2,0	+ 0,9	- 0,1	+ 1,3
1978 D	- 3,7	- 9,5	- 3,2	- 11,5	- 2,4	- 11,2	- 3,4	+ 0,8	+ 0,1	+ 1,1
1979 D	+ 11,7	+ 1,2	+ 1,0	+ 1,1	+ 13,7	+ 21,5	+ 37,9	+ 4,2	+ 8,7	+ 2,4
1980 D	+ 14,8	+ 4,0	+ 5,7	+ 3,5	+ 16,8	+ 46,8	+ 17,5	+ 6,3	+ 7,4	+ 5,8
1981 D	+ 14,0	+ 7,6	+ 6,1	+ 8,2	+ 15,1	+ 30,7	+ 17,7	+ 6,4	+ 5,9	+ 6,6
1979 Januar	+ 1,0	- 5,9	- 5,3	- 6,2	+ 2,6	- 6,3	+ 15,2	+ 1,6	+ 3,4	+ 0,8
Februar	+ 4,9	- 3,0	- 3,6	- 4,0	+ 6,7	- 2,8	+ 31,2	+ 2,5	+ 4,9	+ 1,5
März	+ 6,1	- 2,4	- 2,1	- 2,5	+ 8,1	+ 1,9	+ 31,9	+ 3,0	+ 6,0	+ 1,9
April	+ 8,4	- 1,5	- 0,8	- 1,8	+ 10,5	+ 9,9	+ 33,8	+ 3,9	+ 8,0	+ 2,4
Mai	+ 9,7	+ 0,6	- 0,3	- 0,8	+ 11,9	+ 12,0	+ 36,9	+ 4,3	+ 8,8	+ 2,4
Juni	+ 12,1	+ 1,0	+ 1,2	+ 0,8	+ 14,4	+ 19,0	+ 42,8	+ 4,5	+ 9,4	+ 2,5
Juli	+ 14,3	+ 4,1	+ 1,0	+ 0,8	+ 16,3	+ 27,8	+ 43,8	+ 4,7	+ 10,2	+ 2,3
August	+ 15,0	+ 5,7	+ 2,4	+ 6,7	+ 16,8	+ 32,8	+ 41,6	+ 4,8	+ 10,9	+ 2,2
September	+ 15,3	+ 4,6	+ 3,3	+ 5,0	+ 17,3	+ 34,9	+ 42,4	+ 4,8	+ 10,3	+ 2,4
Oktober	+ 16,9	+ 5,4	+ 4,7	+ 5,7	+ 19,0	+ 38,5	+ 45,0	+ 5,5	+ 10,9	+ 3,3
November	+ 17,3	+ 4,4	+ 5,5	+ 4,0	+ 19,9	+ 45,1	+ 42,8	+ 5,6	+ 10,8	+ 3,4
Dezember	+ 18,6	+ 4,6	+ 6,4	+ 4,1	+ 21,3	+ 49,4	+ 45,5	+ 5,7	+ 10,9	+ 3,5
1980 Januar	+ 21,8	+ 5,5	+ 6,3	+ 5,2	+ 25,0	+ 60,3	+ 47,6	+ 7,2	+ 11,8	+ 5,3
Februar	+ 19,6	+ 4,8	+ 6,1	+ 4,5	+ 22,5	+ 66,6	+ 28,6	+ 7,4	+ 11,4	+ 5,6
März	+ 20,1	+ 5,8	+ 7,0	+ 5,3	+ 22,9	+ 69,2	+ 26,9	+ 7,7	+ 11,5	+ 6,0
April	+ 18,6	+ 4,4	+ 7,6	+ 3,4	+ 21,3	+ 63,4	+ 23,4	+ 7,2	+ 9,9	+ 6,0
Mai	+ 15,7	+ 2,5	+ 7,4	+ 0,9	+ 18,2	+ 54,2	+ 18,7	+ 6,2	+ 8,1	+ 5,4
Juni	+ 13,0	+ 0,7	+ 6,2	- 1,1	+ 15,3	+ 46,5	+ 11,5	+ 6,1	+ 7,2	+ 5,5
Juli	+ 11,1	+ 1,7	+ 5,9	+ 0,4	+ 12,9	+ 37,2	+ 8,8	+ 5,5	+ 5,8	+ 5,4
August	+ 11,0	+ 3,2	+ 4,7	+ 2,8	+ 12,4	+ 35,0	+ 9,2	+ 5,3	+ 4,6	+ 5,6
September	+ 11,0	+ 2,8	+ 4,0	+ 2,5	+ 12,5	+ 35,6	+ 9,1	+ 5,3	+ 4,7	+ 5,6
Oktober	+ 12,4	+ 4,1	+ 4,4	+ 4,0	+ 13,8	+ 39,0	+ 11,1	+ 5,7	+ 4,5	+ 6,1
November	+ 13,5	+ 6,2	+ 4,3	+ 6,8	+ 14,7	+ 38,5	+ 13,3	+ 6,0	+ 4,8	+ 6,7
Dezember	+ 12,7	+ 7,0	+ 4,5	+ 7,9	+ 13,8	+ 35,3	+ 11,9	+ 5,9	+ 4,5	+ 6,7
1981 Januar	+ 11,5	+ 7,8	+ 4,9	+ 9,0	+ 12,1	+ 34,0	+ 6,2	+ 5,4	+ 3,8	+ 6,1
Februar	+ 13,2	+ 9,2	+ 4,8	+ 10,8	+ 13,8	+ 34,2	+ 11,8	+ 5,5	+ 3,9	+ 6,2
März	+ 12,0	+ 7,5	+ 4,0	+ 8,9	+ 12,7	+ 28,5	+ 13,0	+ 5,2	+ 3,1	+ 6,1
April	+ 11,8	+ 8,4	+ 4,3	+ 9,8	+ 12,3	+ 25,2	+ 14,4	+ 5,2	+ 3,4	+ 6,0
Mai	+ 14,2	+ 9,7	+ 5,6	+ 11,2	+ 14,9	+ 33,0	+ 15,5	+ 6,0	+ 4,7	+ 6,7
Juni	+ 16,2	+ 9,6	+ 6,6	+ 10,6	+ 17,2	+ 37,5	+ 19,0	+ 6,7	+ 5,3	+ 7,3
Juli	+ 18,2	+ 9,2	+ 7,4	+ 9,7	+ 19,6	+ 41,2	+ 24,0	+ 7,5	+ 6,9	+ 7,8
August	+ 20,0	+ 8,7	+ 7,9	+ 8,9	+ 21,8	+ 42,1	+ 31,5	+ 8,1	+ 8,3	+ 8,0
September	+ 17,8	+ 7,3	+ 3,0	+ 7,0	+ 19,5	+ 36,0	+ 28,4	+ 7,8	+ 8,2	+ 7,6
Oktober	+ 13,7	+ 6,6	+ 7,6	+ 6,3	+ 14,9	+ 27,1	+ 20,0	+ 6,7	+ 7,5	+ 6,2
November	+ 10,4	+ 4,3	+ 6,9	+ 3,4	+ 11,4	+ 17,9	+ 15,4	+ 6,1	+ 7,5	+ 5,5
Dezember	+ 9,5	+ 3,6	+ 5,6	+ 2,9	+ 10,5	+ 15,0	+ 14,7	+ 6,2	+ 7,7	+ 5,6
1982 Januar	+ 6,9	+ 3,3	+ 4,6	+ 2,7	+ 7,6	+ 6,9	+ 12,2	+ 5,7	+ 7,3	+ 5,0
Februar	+ 4,6	+ 1,9	+ 4,5	+ 1,1	+ 5,1	+ 2,9	+ 7,5	+ 5,2	+ 7,2	+ 4,3

4 Index der Ausführpreise und Terms of Trade
(Mittelfristige Übersicht)

Jahr Monat	Gesamt- ausfuhr	Güter der Ernährungs- wirtschaft	Güter der gewerblichen Wirtschaft						Terms of Trade
			insgesamt	Rohstoffe	Halbwaren	Fertigwaren			
						zusammen	Vor- erzeugnisse	End-	
Absolute Werte									
1976 = 100									
1977 D	101,7	104,6	101,6	99,1	97,4	102,0	97,4	103,3	100,3
1978 D	103,3	104,1	103,3	98,0	95,7	104,1	98,7	105,6	105,8
1979 D	108,2	107,3	108,2	103,1	110,5	108,2	106,9	108,6	99,3
1980 D	115,1	113,9	115,1	109,6	125,1	114,4	115,1	114,2	91,9
1981 D	121,3	122,1	121,3	120,8	134,2	120,2	121,8	119,8	84,9
1979 Januar	105,0	104,1	105,0	100,2	100,1	105,5	100,6	106,9	105,5
Februar	105,7	104,6	105,7	102,5	102,5	106,1	101,7	107,3	102,9
März	106,3	104,8	106,4	103,0	104,4	106,7	103,3	107,6	102,6
April	107,3	105,4	107,4	102,7	108,0	107,5	105,5	108,0	101,4
Mai	107,8	106,4	107,8	102,5	109,1	107,8	106,3	108,3	100,0
Juni	108,2	107,6	108,2	103,4	110,7	108,2	107,1	108,4	98,3
Juli	108,8	108,4	108,8	103,6	112,4	108,7	108,3	108,8	97,3
August	109,2	107,6	109,3	103,8	112,8	109,1	109,3	109,0	97,6
September	109,7	108,4	109,7	103,2	114,6	109,5	109,8	109,4	97,7
Oktober	110,0	109,4	110,0	103,7	116,2	109,7	110,1	109,5	97,3
November	110,2	110,2	110,2	104,6	117,1	109,8	110,2	109,7	96,3
Dezember	110,4	110,3	110,4	104,3	118,0	110,0	110,7	109,7	95,1
1980 Januar	112,9	110,6	113,1	106,3	128,0	112,0	113,1	111,7	93,2
Februar	113,7	111,0	113,8	106,5	128,8	112,7	114,0	112,4	92,6
März	114,4	111,8	114,5	109,5	126,5	113,7	114,7	113,4	92,0
April	114,7	112,1	114,8	108,6	124,3	114,2	115,5	113,8	91,4
Mai	114,8	112,5	114,9	108,7	122,5	114,4	115,4	114,1	92,1
Juni	115,0	112,4	115,1	109,7	123,0	114,5	115,5	114,3	92,4
Juli	115,2	112,9	115,3	109,4	123,1	114,8	115,6	114,6	92,8
August	115,3	113,1	115,4	110,1	122,8	115,2	115,4	114,8	92,8
September	115,6	113,8	115,7	109,8	123,9	115,2	115,3	115,1	92,7
Oktober	116,1	118,2	116,0	112,0	125,4	115,3	115,3	115,3	91,4
November	116,5	118,6	116,3	112,3	126,4	115,6	115,7	115,6	89,8
Dezember	116,6	120,0	116,5	112,5	127,0	115,7	115,9	115,6	89,1
1981 Januar	117,8	121,4	117,6	115,9	129,0	116,7	116,9	116,6	87,2
Februar	118,9	121,5	118,8	115,8	130,7	117,9	118,1	117,8	85,5
März	119,5	122,2	119,4	115,9	131,3	118,5	118,6	118,5	85,8
April	120,3	123,6	120,1	117,6	132,3	119,1	119,5	119,5	85,7
Mai	120,9	124,7	120,8	118,1	133,9	119,7	120,5	119,5	84,9
Juni	121,5	124,7	121,4	120,6	134,7	120,3	121,9	119,8	84,1
Juli	122,3	124,9	122,1	121,8	135,8	121,0	123,2	120,4	83,3
August	122,9	124,9	122,8	124,3	137,9	121,5	124,1	120,8	82,4
September	122,9	122,5	122,9	124,3	137,8	121,6	124,2	120,9	83,7
Oktober	122,7	118,1	123,0	123,8	136,3	121,8	124,5	121,1	85,0
November	122,8	118,3	123,0	125,5	135,3	121,9	124,6	121,2	85,7
Dezember	123,1	118,7	123,3	125,4	135,4	122,2	125,3	121,4	85,9
1982 Januar	124,8	119,9	125,0	128,4	136,0	124,0	127,2	123,1	86,4
Februar	125,5	120,3	125,7	126,2	136,8	124,8	127,5	124,0	86,3
März									
Relative Veränderungen gegenüber dem entsprechenden Vorjahresergebnis									
Prozent									
1977 D	+ 1,7	+ 4,6	+ 1,6	- 0,9	- 2,6	+ 2,0	- 2,6	+ 3,3	+ 0,3 r
1978 D	+ 1,6	- 0,5	+ 1,7	- 1,1	- 1,7	+ 2,1	+ 1,3	+ 2,2	+ 5,5
1979 D	+ 4,7	+ 3,1	+ 4,7	+ 5,2	+ 15,5	+ 3,9	+ 8,3	+ 2,8	- 6,1
1980 D	+ 6,4	+ 6,2	+ 6,4	+ 6,3	+ 13,2	+ 5,7	+ 7,7	+ 5,2	- 7,5 r
1981 D	+ 5,4	+ 7,2	+ 5,4	+ 10,2	+ 7,3	+ 5,1	+ 5,8	+ 4,9	- 7,6
1979 Januar	+ 2,7	+ 0,4	+ 2,8	+ 1,5	+ 5,7	+ 2,6	+ 3,5	+ 2,4	+ 1,6
Februar	+ 3,0	+ 1,0	+ 3,0	+ 2,2	+ 9,2	+ 2,7	+ 4,1	+ 2,3	- 1,8
März	+ 3,5	+ 1,1	+ 3,7	+ 5,4	+ 10,9	+ 3,1	+ 5,5	+ 2,5	- 2,5
April	+ 4,1	+ 1,0	+ 4,3	+ 4,9	+ 14,2	+ 3,5	+ 7,3	+ 2,5	- 4,0
Mai	+ 4,3	+ 1,1	+ 4,4	+ 5,6	+ 14,7	+ 3,5	+ 7,3	+ 2,6	- 4,9
Juni	+ 4,4	+ 2,6	+ 4,5	+ 6,6	+ 15,7	+ 3,6	+ 8,0	+ 2,5	- 6,8
Juli	+ 5,0	+ 3,9	+ 5,0	+ 6,9	+ 17,1	+ 4,1	+ 9,1	+ 2,7	- 8,1
August	+ 5,3	+ 4,0	+ 5,3	+ 6,0	+ 16,6	+ 4,4	+ 10,0	+ 2,9	- 8,4
September	+ 5,7	+ 4,6	+ 5,7	+ 6,2	+ 18,9	+ 4,8	+ 10,5	+ 3,2	- 8,3
Oktober	+ 6,2	+ 5,5	+ 6,1	+ 5,2	+ 20,9	+ 5,1	+ 11,6	+ 3,3	- 9,2
November	+ 6,2	+ 6,1	+ 6,2	+ 6,0	+ 20,8	+ 5,1	+ 11,2	+ 3,5	- 9,6
Dezember	+ 6,2	+ 6,0	+ 6,2	+ 6,5	+ 20,5	+ 5,1	+ 11,4	+ 3,4	- 10,5
1980 Januar	+ 7,5	+ 6,2	+ 7,7	+ 6,1	+ 27,9	+ 6,2	+ 12,4	+ 4,5	- 11,7
Februar	+ 7,6	+ 6,1	+ 7,7	+ 3,9	+ 25,7	+ 6,2	+ 12,1	+ 4,8	- 10,0
März	+ 7,6	+ 6,7	+ 7,6	+ 6,3	+ 21,2	+ 6,6	+ 11,0	+ 5,4	- 10,3
April	+ 6,9	+ 6,4	+ 6,9	+ 5,7	+ 15,1	+ 6,2	+ 9,5	+ 5,4	- 9,9
Mai	+ 6,5	+ 5,7	+ 6,6	+ 6,0	+ 12,3	+ 6,1	+ 8,6	+ 5,4	- 7,9
Juni	+ 6,3	+ 4,5	+ 6,4	+ 6,1	+ 11,1	+ 5,8	+ 7,8	+ 5,4	- 6,0
Juli	+ 5,9	+ 4,2	+ 6,0	+ 5,6	+ 9,5	+ 5,6	+ 6,7	+ 5,3	- 4,6
August	+ 5,6	+ 5,1	+ 5,6	+ 6,1	+ 8,9	+ 5,3	+ 5,6	+ 5,3	- 4,9
September	+ 5,4	+ 5,0	+ 5,5	+ 6,4	+ 8,1	+ 5,2	+ 5,0	+ 5,2	- 5,1
Oktober	+ 5,5	+ 8,0	+ 5,5	+ 8,0	+ 7,9	+ 5,1	+ 4,7	+ 5,3	- 6,1
November	+ 5,7	+ 7,6	+ 5,5	+ 7,4	+ 7,9	+ 5,3	+ 5,0	+ 5,4	- 6,7
Dezember	+ 5,6	+ 8,8	+ 5,5	+ 7,9	+ 7,6	+ 5,2	+ 4,7	+ 5,4	- 6,3
1981 Januar	+ 4,3	+ 9,8	+ 4,0	+ 9,0	+ 0,8	+ 4,2	+ 3,4	+ 4,4	- 6,4
Februar	+ 4,6	+ 9,5	+ 4,4	+ 8,7	+ 1,5	+ 4,6	+ 3,6	+ 4,8	- 7,7
März	+ 4,5	+ 9,3	+ 4,3	+ 8,8	+ 3,8	+ 4,2	+ 3,4	+ 4,5	- 6,7
April	+ 4,9	+ 10,3	+ 4,6	+ 8,3	+ 6,7	+ 4,3	+ 3,5	+ 4,6	- 6,2
Mai	+ 5,3	+ 10,8	+ 5,1	+ 8,6	+ 9,3	+ 4,6	+ 4,4	+ 4,7	- 7,8
Juni	+ 5,7	+ 10,9	+ 5,5	+ 9,9	+ 9,5	+ 5,1	+ 5,5	+ 4,8	- 9,0
Juli	+ 6,2	+ 10,6	+ 5,9	+ 11,3	+ 10,3	+ 5,4	+ 6,6	+ 5,1	- 10,2
August	+ 6,6	+ 10,4	+ 6,4	+ 12,9	+ 12,3	+ 5,7	+ 7,5	+ 5,2	- 11,2
September	+ 6,3	+ 7,6	+ 6,2	+ 13,2	+ 11,2	+ 5,6	+ 7,7	+ 5,0	- 9,7
Oktober	+ 5,7	- 0,1	+ 6,0	+ 10,5	+ 8,7	+ 5,6	+ 8,0	+ 5,0	- 7,0
November	+ 5,4	- 0,3	+ 5,8	+ 11,8	+ 7,0	+ 5,4	+ 7,7	+ 4,8	- 4,6
Dezember	+ 5,6	- 1,1	+ 5,8	+ 11,5	+ 6,6	+ 5,6	+ 8,1	+ 5,0	- 3,6
1982 Januar	+ 5,9	- 1,2	+ 6,3	+ 10,8	+ 5,4	+ 6,3	+ 8,8	+ 5,6	- 0,9
Februar	+ 5,6	- 1,0	+ 5,8	+ 9,0	+ 4,7	+ 5,9	+ 8,0	+ 5,3	+ 0,9
März									

5 Index der Ein- und Ausführpreise und Terms of Trade

(Langfristige Übersicht)

1976 = 100

Jahr	Einfuhrpreisindex					Ausfuhrpreisindex					Terms of Trade
	Gesamteinfuhr	Güter der Ernährungswirtschaft	Güter der gewerblichen Wirtschaft			Gesamtausfuhr	Güter der Ernährungswirtschaft	Güter der gewerblichen Wirtschaft			
			insgesamt	Rohstoffe und Halbwaren	Fertigwaren			insgesamt	Rohstoffe und Halbwaren	Fertigwaren	
1950 D	68,4	75,9	67,0
1951 D	87,4	87,1	93,2
1952 D	76,6	82,3	77,0
1953 D	70,2	77,2	69,4
1954 D	70,4	78,9	68,3	.	.	59,1	64,5	58,8	53,5	59,7	83,9
1955 D	70,6	76,6	70,5	.	.	60,3	63,6	60,1	55,3	60,7	85,4
1956 D	73,2	79,8	72,9	.	.	62,0	65,7	61,8	57,6	62,3	84,7
1957 D	72,4	77,2	73,2	.	.	63,4	67,5	63,2	59,8	63,5	87,6
1958 D	68,5	76,6	66,7	52,7	80,5	61,9	67,8	61,6	57,6	62,2	90,4
1959 D	66,0	72,6	64,5	50,8	78,4	61,5	63,8	61,4	57,6	61,8	93,2
1960 D	65,7	71,2	64,7	51,1	78,4	62,3	63,3	62,1	57,9	62,8	94,8
1961 D	63,1	68,3	62,2	48,5	76,0	62,0	63,6	62,0	56,6	62,8	98,3
1962 D	62,6	69,9	60,9	47,1	75,1	62,2	64,7	62,0	55,7	63,0	99,4
1963 D	63,8	73,0	61,4	47,4	76,0	62,3	70,8	62,0	55,3	63,0	97,6
1964 D	64,9	74,0	62,7	48,5	77,2	63,8	71,3	63,4	57,5	64,3	98,3
1965 D	66,6	77,4	63,6	49,5	78,0	65,2	71,9	64,9	58,5	65,8	97,9
1966 D	67,8	77,4	65,2	50,9	79,6	66,5	73,6	66,2	59,6	67,3	98,1
1967 D	66,3	74,9	64,2	49,9	78,9	66,5	72,4	66,2	58,9	67,3	100,3
1968 D	65,8	72,1	64,4	50,5	78,1	65,8	71,0	65,6	58,3	66,6	100,0
1969 D	66,9	74,5	65,2	51,1	79,2	68,4	72,4	68,3	59,6	69,5	102,2
1970 D	66,2	74,1	64,5	50,4	78,4	70,5	73,3	70,4	61,1	71,7	106,5
1971 D	66,5	72,9	65,1	50,9	79,1	72,9	75,0	72,8	62,1	74,3	109,6
1972 D	66,1	74,8	64,2	49,0	79,1	74,4	78,6	74,2	61,3	76,1	112,6
1973 D	74,6	90,1	71,2	60,1	82,1	79,2	87,6	78,8	69,8	80,2	106,2
1974 D	95,8	98,2	95,3	98,1	92,5	92,7	96,7	92,4	98,0	91,7	96,8
1975 D	94,2	92,4	94,6	92,7	96,5	96,3	96,8	96,1	96,0	96,2	102,2
1976 D	100	100	100	100	100	100	100	100	100	100	100
1977 D	101,5	108,8	100,0	98,7	100,9	101,7	104,6	101,6	97,8	102,0	100,3
1978 D	97,7	98,5	97,6	91,3	101,7	103,3	104,1	103,3	96,2	104,1	105,8
1979 D	109,1	99,7	111,0	118,4	106,0	108,2	107,3	108,2	108,8	108,2	99,3
1980 D	125,3	103,7	129,7	155,3	112,7	115,1	113,9	115,1	121,5	114,4	91,9
1981 D	142,9	111,6	149,3	193,3	119,9	121,3	122,1	121,3	131,0	120,2	84,9

6 Einfuhrpreise

DM

Lfd. Nr.	Ware	Handelsbedingung	Mengen- einheit	1981 Durch- schnitt	1981 Februar	1982		Veränderung Februar 1982 gegenüber	
						Januar	Februar	Februar 1981	Januar 1982
								in Prozent	
1	Weichweizen, amerikanischer, Hardwinter II	cif Nordseehäfen	1 dt	46,86	48,53	46,00	46,69	- 3,8	+ 1,5
2	Hartweizen, kanadischer, Western Amber Durum II	cif Nordseehäfen	1 dt	56,09 ¹⁴⁾	67,74	50,71	52,42	- 22,6	+ 3,4
3	Braugerste, französische	cif dtsh. Rheinhäfen	1 dt	56,06	55,50	59,17	59,40	+ 7,0	+ 0,4
4	Futtergerste, kanadische	cif Nordseehäfen	1 dt	36,99	46,64	35,98	37,51	- 19,6	+ 4,3
5	Futtermais, amerikanischer, gelb II/III	cif Nordseehäfen	1 dt	34,30	36,49	30,48	30,01	- 17,8	- 1,5
6	Milokorn, amerikanisches, Sorghum gelb II	cif Nordseehäfen	1 dt	35,36	38,34	31,99	34,48	- 10,1	+ 7,8
7	Speisekartoffeln, italienische Früh-	frei dtsh. Grenze	1 dt	-	-	125,00	125,00	-	-
8	Sonnenblumenkerne, amerik./kanadische	cif Hamburg/Bremen	1 dt	83,94	75,63	85,20 p	-	-	- p
9	Sojabohnen, amerikanische, gelb II	cif Nordseehäfen	1 dt	65,44	65,68	60,38	60,69 p	- 7,6 p	+ 0,5 p
10	Leinsaat, kanadische, Western I	cif Nordseehäfen	1 dt	80,11	75,95	79,95 p	79,55 p	+ 4,7 p	- 0,5 p
11	Mohnsaat, niederländische, blau	frei dtsh. Grenze	1 dt	257,81	196,67	370,00 r	375,00	+ 90,7	+ 1,4
12	Kopra, philippinische	cif Nordseehäfen	1 dt	84,71 ¹⁴⁾	87,35	79,05 p	81,14 p	- 7,1 p	+ 2,6 p
13	Rohbaumwolle, türkische Izmir Nr. 1	cif Bremen	1 dt	436,10	465,13	371,40	419,99	- 9,7	+ 13,1
14	sowjetische, Pervij 31/32 mm	cif Bremen	1 dt	428,51	465,49	368,87	393,90	- 15,4	+ 6,8
15	amerikanische, strict middling 1 1/16 inch	cif Bremen	1 dt	432,97	471,40	370,13	380,86	- 19,2	+ 2,9
16	kolumbianische, strict middling 1 1/16 inch	cif Bremen	1 dt	429,75	478,50	366,00	376,00	- 21,4	+ 2,7
17	Kokosfasern, aus Sri Lanka, f. a. q.	cif Hamburg	1 dt	67,59	66,56	64,86	64,82	- 2,6	- 0,1
18	Tafeläpfel, niederländische, Sortendurchschnitt	frei dtsh. Grenze	1 dt	118,19	80,00	180,00	180,00	+ 125,0	-
19	italienische, Sortendurchschnitt	frei dtsh. Grenze	1 dt	77,82	77,86	100,00	100,00	+ 28,4	-
20	Haselnußkerne, türkische, Levantiner	cif Hamburg	1 dt	716,25	815,00	505,00	502,50	- 38,3	- 0,5
21	Mandeln, italienische, Bari, süß	cif Hamburg	1 dt	727,80 ¹⁴⁾	860,00	619,00	620,00	- 27,9	+ 0,2
22	Apfelsinen, italienische, Sortendurchschnitt	frei dtsh. Grenze	1 dt	74,85 ¹⁴⁾	70,71	90,00	90,00	+ 27,3	-
23	spanische Naveln	cif Hamburg/Bremen	1 dt	-	-	-	-	-	-
24	Zitronen, italienische	frei dtsh. Grenze	1 dt	107,94	115,00	110,00	110,00	- 4,3	-
25	spanische	cif Hamburg	1 dt	120,73	116,41	87,50	76,20	- 34,5	- 12,9
26	Bananen, mittelamerikanische, Cavendish/Valery	cif Nordseehäfen	1 t	953,84	952,88	924,09	1 054,26	+ 10,6	+ 14,1
27	Weintrauben, italienische, Tafel-	frei dtsh. Grenze	1 dt	187,70 ¹⁴⁾	-	-	-	-	-
28	Naturwein, italienischer, weiß 9,5°-10°	frei dtsh. Grenze	1 hl	51,43 ¹⁴⁾	53,50	53,25	-	-	-
29	französischer, Konsum-, rot 10°	frei dtsh. Grenze	1 hl	-	-	-	-	-	-
30	Rohkaffee, kenianischer, Typ A	cif Hamburg	1 dt	812,87	893,93	883,00	915,00	+ 2,4	+ 3,6
31	guatemaltekischer, Hochgewächs, strictly hard bean	cif Hamburg	1 dt	685,92 ¹⁴⁾	683,14	-	-	-	-
32	salvadorianischer, Hochgewächs, gewaschen	cif Hamburg	1 dt	677,48	607,57	776,00	813,00	+ 33,8	+ 4,8
33	kolumbianischer, Excelso	cif Hamburg	1 dt	688,53	653,52	769,33	824,00	+ 26,1	+ 7,1
34	brasilianischer, Santos, Typ N.Y. Nr. 2	cif Hamburg	1 dt	628,14	594,16	712,00	754,00	+ 26,9	+ 5,9
35	Rohkakao, Konsum-, Elfenbeinküste, good fermented	cif Hamburg	1 dt	471,30	425,00	515,75	517,25	+ 21,7	+ 0,3
36	Edel-, ecuadorianischer, Arriba Superior Summer	cif Hamburg	1 dt	561,10 ¹⁴⁾	532,50	544,00	530,00	- 0,5	- 2,6
37	Blumenkohl, französischer	frei dtsh. Grenze	1 Steige	13,67 ¹⁴⁾	14,86	15,82	16,30	+ 9,7	+ 3,0
38	italienischer	frei dtsh. Grenze	1 Steige	11,43 ¹⁴⁾	10,43	14,93	13,53	+ 29,7	- 9,4
39	Kopfsalat, niederländischer	frei dtsh. Grenze	1 Steige	11,81	18,43	12,95	13,28	- 27,9	+ 2,5
40	Tomaten, niederländische	frei dtsh. Grenze	1 dt	286,25 ¹⁴⁾	-	-	-	-	-
41	kanarische	cif Nordseehäfen	1 dt	211,16 ¹⁴⁾	201,43	256,33	280,00	+ 39,0	+ 9,2
42	Frischgurken, niederländische	frei dtsh. Grenze	1 dt	210,82 ¹⁴⁾	463,75	-	279,90	- 39,6	-
43	Karotten, niederländische	frei dtsh. Grenze	1 dt	124,41	103,57	106,25	100,38	- 3,1	- 5,5
44	Spaize Zwiebeln, niederländische	frei dtsh. Grenze	1 dt	67,08	60,36	50,92	49,32	- 18,3	- 3,1
45	italienische	frei dtsh. Grenze	1 dt	56,98	60,00	60,40	60,40	+ 0,7	-
46	Hühnereier, belgische, Gewichtsklasse 4	frei dtsh. Grenze	100 Stück	15,87	16,60	15,50	15,79	- 4,9	+ 1,9
47	niederländische, Gewichtsklasse 4	frei dtsh. Grenze	100 Stück	15,84	16,64	15,53	15,78	- 5,2	+ 1,6
48	Rohwolle, südafrikanische, Merino A-Vliese	cif Bremen	1 kg	13,89	13,25	13,87	14,20	+ 7,2	+ 2,4
49	australische, Merino A-Vliese	cif Bremen	1 kg	14,49	13,63	14,65	15,12	+ 10,9	+ 3,2
50	australische, Merino A-Stücke	cif Bremen	1 kg	12,96	12,82	13,02	13,23	+ 3,2	+ 1,6
51	neuseeländische, Crossbred D1-Vliese	cif Bremen	1 kg	8,99	8,92	8,62	8,73	- 2,1	+ 1,3
52	Kuhhäute, amerikanische, gesalzen, leichte Packer	cif Hamburg	1 kg	2,72	2,61	3,06	2,96	+ 13,4	- 3,3
53	Ochsenhäute, australische, gesalzen, Meatwork	cif Hamburg	1 kg	2,12	2,08	2,39	2,27	+ 9,1	- 5,0
54	Entenfedern, chinesische, grau	cif Nordseehäfen	1 kg	21,71 ¹⁴⁾	16,05	27,00	27,95	+ 74,1	+ 3,5
55	Übersee-Rundholz, Limba, Qual. L/M, aus dem Kongo	cif Nordseehäfen	1 m ³	625,10	637,50	607,50 p	607,50 p	- 4,7 p	- p
56	Samba, weiß, Qual. L/M, von der Elfenbeinküste	cif Nordseehäfen	1 m ³	337,78	345,00	331,67	331,67 p	- 3,9 p	- p
57	Wawa, weiß, f. a. q., aus Ghana	cif Nordseehäfen	1 m ³	321,39	320,00	320,00 p	320,00 p	- p	- p
58	Sipo, Qual. L/M, von der Elfenbeinküste	cif Nordseehäfen	1 m ³	719,72	756,67	716,67	703,33	- 7,0	- 1,9
59	Macoré, f. a. q., aus Westafrika	cif Nordseehäfen	1 m ³	743,06	760,00	733,33	726,67	- 4,4	- 0,9
60	Doussié, Qual. L/M, aus Kamerun	cif Nordseehäfen	1 m ³	801,94	816,67	790,00	806,67	- 1,2	+ 2,1
61	Naturkautschuk, malaysischer, Ribbed smoked sheets Nr. 1	ab Kai Hamburg	1 dt	267,25	304,50	221,00	219,00	- 28,1	- 0,9
62	Steinkohle, amerikanische, Koks-A	cif Nordseehäfen	1 t	170,63	153,00	174,58	172,10	+ 12,5	- 1,4
63	Erdöl, roh, algerisches, 44,0°-45,8° API	via Pipeline fr. Gr.	1 t	714,99	684,10	662,55 r	692,98	+ 1,3	+ 4,6
64	libysches, 36,0°-37,5° API	via Pipeline fr. Gr.	1 t	696,33	681,81	637,02 r	657,50	- 3,6	+ 3,2
65	iranisches, 33,6°-35,0° API	cif Nordseehäfen	1 t	-	-	-	-	-	-
66	saudi-arabisches, 33,5°-38,0° API	cif Nordseehäfen	1 t	583,35	547,94	612,44	627,97	+ 14,6	+ 2,5

Fußnoten siehe letzte Seite.

6 Einfuhrpreise

DM

Lfd. Nr.	Ware	Handelsbedingung	Mengen- einheit	1981 Durch- schnitt	1981 Februar	1982		Veränderung Februar 1982 gegenüber	
						Januar	Februar	Februar 1981	Januar 1982
								in Prozent	
67	Eisenerz, schwedisches, Kiruna-Pellets, ca. 64 % Fe i. Feu. ¹⁵⁾	frei dttsch. Grenze	1 t	84,59 ¹⁴⁾	-	-
68	kanadisches, Mount-Wright, Konzentrat, ca. 64 % Fe i. Feu. ¹⁶⁾	frei dttsch. Grenze	1 t	59,31 ¹⁴⁾	65,90	-	-
69	brasilianisches, Itabira-Standard-Sinterfeed ca. 61,5 % Fe i. Feu. ¹⁶⁾	frei dttsch. Grenze	1 t	57,61 ¹⁴⁾	63,35	-	-
70	liberianisches, Bong Range, Konzentrat, ca. 61,0 % Fe i. Feu. ¹⁶⁾	frei dttsch. Grenze	1 t	54,29 ¹⁴⁾	-	-
71	Motorenbenzin, verschiedene Herkünfte ROZ 90/92 ¹⁷⁾	fob B'schiff R'dam	1 t	806,67	746,82	738,90	725,78	- 2,8	- 1,8
72	Heizöl, verschiedene Herkünfte, extra leicht	frei dttsch. Grenze	1 t	683,78	656,02	742,21	673,54	+ 2,7	- 9,3
73	Asbest, kanadischer, kurzfasrig	cif Nordseehäfen	1 t	-	-
74	Rohaluminium, kanadisches Hütten-, Ingots ¹⁸⁾	cif europ. Häfen	1 dt	395,50	375,13	401,10	414,14	+ 10,4	+ 3,3
75	Kupfer, verschiedene Herkünfte, Drahtbarren	ab Lagerhaus Hamburg	1 dt	393,46	386,53	369,26	377,61	- 2,3	+ 2,3
76	Rohblei, verschiedene Herkünfte, 99,97 % Pb	ab Lagerhaus R'dam	1 dt	164,65	148,58	148,46	146,11	- 1,7	- 1,6
77	Rohzink, G. O. B. Produzentenpreis	ab Erzeuger	1 dt	206,96	176,85	217,74	224,82	+ 27,1	+ 3,3
78	verschiedene Herkünfte, 98 % Zn, in Blöcken	ab Lagerhaus R'dam	1 dt	191,88	156,62	187,51	194,59	+ 24,2	+ 3,8
79	Rohzinn, versch. Herkünfte, minimum 99,75 % Sn, in Barren	ab Lagerhaus Hamburg	1 dt	3 201,41	2 923,87	3 695,76	3 780,65	+ 29,3	+ 2,3
80	Nickel, verschiedene Herkünfte, Marktpreis	cif europ. Häfen	1 dt	1 354,43	1 346,86	1 287,50	1 360,13	+ 1,0	+ 5,6
81	Dicalciumphosphat, belgisches, 38 - 42 % P ₂ O ₅	frei dttsch. Grenze	1 dt	58,35	54,50	58,83	57,17	+ 4,9	- 2,8
82	Kolophonium, portugiesisches Balsamharz Typ WW	cif Hamburg	1 dt	222,93	240,40	202,83	194,63	- 19,0	- 4,0
83	Leinöl, verschiedene Herkünfte	ab Tank Rotterdam	1 dt	152,02	146,11	137,64	134,49	- 8,0	- 2,3
84	Schnittholz, skandin., Fichten-/Tannen-, Battens, unsortiert	cif Nordseehäfen	1 m ³	452,44	494,33	405,67	415,67	- 15,9	+ 2,5
85	skandinavisches, Kiefern-, Battens, 50 x 175 mm unsort.	cif Nordseehäfen	1 m ³	536,90	572,17	473,29	494,19	- 13,6	+ 4,4
86	skandinavisches, Kiefern-, Bretter und Battens, Quinta	cif Nordseehäfen	1 m ³	440,09	463,61	382,33	391,65	- 15,5	+ 2,4
87	österreichisches, Fichten-/Tannen-, Bretter, Gütekl. III - IV ¹⁹⁾	frei dttsch. Grenze	1 m ³	289,86	297,50	266,67	265,00 p	- 10,9 p	- 0,6 p
88	österreichisches, Fichten-/Tannen-, Dielen, Gütekl. 0 - III ¹⁹⁾	frei dttsch. Grenze	1 m ³	371,46	361,25	355,00	355,00	- 1,7	-
89	amerikanisches, Oregonpine-Bohlen, 3" stark, nach R-Liste	cif Nordseehäfen	1 m ³	916,81	923,33	933,33	948,33	+ 2,7	+ 1,6
90	sowjetisches, Tannen-Battens, 50 x 175 mm unsortiert	cif Nordseehäfen	1 m ³	428,40	443,32	403,06	366,66	- 17,3	- 9,0
91	rumänisches, Fichten-, Tischler-Breitware, 24 mm stark	frei dttsch. Grenze	1 m ³	498,22	505,33	485,67 p	485,67 p	- 3,9 p	- p
92	Faserplatten, skandin., Hart-, 1. Sorte, naturbraun, 1/8" stark	cif Nordseehäfen	1 m ²	1,93	1,92	1,87 p	1,87 p	- 2,6 p	- p
93	Holzschliff, skandinavischer, la Qualität	cif Nordseehäfen	1 dt ²⁰⁾	72,77 p	67,14	75,00 p	76,99 p	+ 14,7 p	+ 2,7 p
Papierzellstoff, skandinavischer									
94	Sulfit-, aus Nadelholz, ungebleicht	cif Nordseehäfen	1 dt ²⁰⁾	112,22	107,18	113,07 p	116,75 p	+ 8,9 p	+ 3,3 p
95	Sulfit-, aus Nadelholz, gebleicht	cif Nordseehäfen	1 dt ²⁰⁾	122,97	115,44	125,23 p	129,30 p	+ 12,0 p	+ 3,3 p
96	Sulfat-, aus Nadelholz, ungebleicht	cif Nordseehäfen	1 dt ²⁰⁾	110,74	105,04	112,31 p	115,96 p	+ 10,4 p	+ 3,2 p
97	Sulfat-, aus Nadelholz, gebleicht	cif Nordseehäfen	1 dt ²⁰⁾	123,86	116,87	125,49 p	129,57 p	+ 10,9 p	+ 3,3 p
98	Sulfat-, aus Laubholz, gebleicht	cif Nordseehäfen	1 dt ²⁰⁾	117,77	111,47	113,10 p	120,69 p	+ 8,3 p	+ 6,7 p
99	Kraftliner, skandinavischer, 150 - 200 g/m ²	cif Nordseehäfen	1 dt	106,83	95,22	101,28	103,00	+ 8,2	+ 1,7
100	Weizenkleie, argentinische, Pellets	cif Nordseehäfen	1 dt	33,40	36,72	34,00	33,17	- 9,7	- 2,4
101	Reis, amerikanischer, Langkorn-, halbroh	cif Nordseehäfen	1 dt	125,61	124,76	100,62	97,74	- 21,7	- 2,9
102	Schnittkäse, schweizer Emmentaler, 45 % Fett i.T.	frei dttsch. Grenze	1 kg	10,49	9,75	11,70	11,63	+ 19,3	- 0,6
103	niederländischer Edamer, 40 % Fett i.T.	frei dttsch. Grenze	1 kg	6,00	5,97	6,13	6,13	+ 2,7	-
104	niederländischer Gouda, 48 % Fett i.T.	frei dttsch. Grenze	1 kg	6,10	6,06	6,24	6,24	+ 3,0	-
105	Erdnußöl, verschiedene Herkünfte	cif Nordseehäfen	1 dt	234,85	233,77	163,36	...	-	-
106	Palmöl, verschiedene Herkünfte	cif Nordseehäfen	1 dt	127,33	133,68	114,03	121,09 p	- 9,4 p	+ 6,2 p
107	Sonnenblumenöl, verschiedene Herkünfte	ab Tank Rotterdam	1 dt	146,07	139,14	134,98	134,49	- 3,3	- 0,4
108	Kokosöl, niederländisches	fob Rotterdam	1 dt	129,77	124,00	126,64	126,00 p	+ 1,6 p	- 0,5 p
109	Sojaschrot, amerikanischer, extrahiert	cif Nordseehäfen	1 dt	57,20	57,89	57,51	55,47 p	- 4,2 p	- 3,5 p
110	Ölkuchen, Kokosexpeller, philippinischer/indonesischer	cif Nordseehäfen	1 dt	43,13	44,87	45,42	43,55 p	- 2,9 p	- 4,1 p
111	Leinexpeller, argentinischer	cif Nordseehäfen	1 dt	56,62	50,27	58,15	53,81 p	+ 7,0 p	- 7,5 p
112	Palmkernexpeller, verschiedene Herkünfte	cif Nordseehäfen	1 dt	39,70	41,25	41,25	41,00 p	- 0,6 p	- 0,6 p
113	Rindertalg, amerikanischer, fancy, technisch	cif Nordseehäfen	1 dt	110,71	103,67	108,67	...	-	-
114	Fleisch, Schweinehälften, belgische/niederl., frisch	frei dttsch. Grenze	1 kg	4,32	4,04	4,88	4,72	+ 16,8	- 3,3
115	Vorderviertel von Bullen, französische, I. Qual. gekühlt	frei dttsch. Grenze	1 kg	5,69	5,21	6,15 p	...	-	-
116	Kalbfleisch, niederländisches, frisch	frei dttsch. Grenze	1 kg	8,55	7,48	9,62 p	8,95 p	+ 19,7 p	- 7,0 p
117	Mastpoulets, niederländische, 950 - 1 000 g, bratfertig ²¹⁾	frei Empfänger	1 kg	3,41	3,33	3,22	3,37	+ 1,2	+ 4,7
118	Mastuppenhühner, niederl., 1 400 - 1 600 g, kochfertig ²¹⁾	frei Empfänger	1 kg	2,30	2,48	2,30	2,36	- 4,8	+ 2,6
119	Hühnerkeulen, niederländische, Klasse A	frei dttsch. Grenze	1 kg	5,15	4,98	5,25	5,23	+ 5,0	- 0,4
120	Fleischextrakt, verschiedene Herkünfte	cif Hamburg	1 kg	31,40	31,18	21,08	21,22	- 31,9	+ 0,7
121	Fischöl, verschiedene Herkünfte	cif Nordseehäfen	1 dt	91,27	91,50	85,95	87,30 p	- 4,6 p	+ 1,6 p
122	Tee, indischer Assam, mittlere Qualität	cif Nordseehäfen	1 kg	7,11	6,29	5,79	5,79	- 7,9	-
123	Fischmehl, peruanisches, 64 - 65 % Protein	cif Nordseehäfen	1 dt	111,80	121,39	95,03	95,49	- 21,3	+ 0,5

Fußnoten siehe letzte Seite.

Abgrenzung der Ländergruppen in der Außenhandelspreisstatistik

EG-Länder	El Salvador	Rep. Kap Verde
Belgien und Luxemburg	Falklandinseln	Salomonen
Dänemark	Fidschi	Sambia
Frankreich	Franz.-Guayana	S. Tomé u. Príncipe
Großbritannien	Franz.-Polynesien	Senegal
Italien	Gambia	Seychellen
Niederlande	Ghana	Sierra Leone
Republik Irland	Grenada	Singapur
	Grönland	Somalia
Andere industrialisierte westliche Länder	Guadeloupe	Sri Lanka
Andorra	Guatemala	Sudan
Australien	Guinea-Bissau	Südjemen
Färöer	Hongkong	Südkorea
Finnland	Indien	Surinam
Gibraltar	Israel	Syrien
Griechenland	Jamaika	St. Helena
Island	Jordanien	St. Lucia
Japan	Kaimaninseln	St. Pierre, Miquel.
Jugoslawien	Kanar. Inseln	St. Vincent
Kanada	Kamerun	Swasiland
Malta	Kamputschea	Taiwan
Neuseeland	Kenia	Tansania
Norwegen	Kiribati	Thailand
Osterreich	Kolumbien	Togo
Portugal	Komoren	Tonga
Republik Südafrika und Südwestafrika	Kuba	Trinidad u. Tobago
Schweden	Laos	Tschad
Schweiz	Lesotho	Tunesien
Spanien	Libanon	Turks- Caicosinseln
Türkei	Liberia	Tuvalu
Vatikanstadt	Macau	Uganda
Vereinigte Staaten	Madagaskar	Uruguay
	Malawi	VR. Kongo
	Malaysia	Wallis u. Futuna
	Malediven	Westindien
	Mali	Westsamoa
	Marokko	Zaire
	Martinique	Zentralafr. Republik
	Mauretanien	Zypern
	Mauritius	
	Mayotte	OPEC-Länder
	Mexico	Algerien
	Mosambik	Ecuador
	Nauru	Gabun
	Nepal	Indonesien
	Neue Hebriden	Irak
	Neukaledonien	Iran
	Neusl.-Ozeanien	Katar
	Nicaragua	Kuwait
	Niederl.-Antillen	Lybien
	Niger	Nigeria
	Nordjemen	Saudi-Arabien
	Obervolta	Venezuela
	Oman	Verein. Arab. Emirate
	Pakistan	
	Panama o. Kanalzone	Staatshandelsländer
	Panamakanalzone	Albanien
	Papua-Neuguinea	Bulgarien
	Paraguay	Mongol. Volksrep.
	Peru	Nordkorea
	Philippinen	Polen
	Rep. Guayana	Rumänien
	Republik Haiti	Sowjetunion
	Rep. Honduras	Tschechoslowakei
	Réunion	Ungarn
	Rhodesien	Vietnam
	Ruanda	Volksrep. China

Fußnoten zu den Tabellenseiten

- 1) Einschl. Blumen, Zier-, Heil- und Duftpflanzen sowie Mineralwasser.
- 2) Rohstoffe, Halbwaren und Vorerzeugnisse mit Grundstoffcharakter.
- 3) Ohne Nahrungs- und Genußmittel sowie ohne Blumen.
- 4) Einschl. Blumen.
- 5) Ohne Brenn- und Treibstoffe.
- 6) Kartoffeln, Frischgemüse, Frischobst einschl. Südfrüchte, Eier und Frischfisch.
- 7) Hausbrandkohle, leichtes Heizöl und Schnittblumen.
- 8) Ohne Preisrepräsentanten für bituminöse Gesteine.
- 9) Ohne Preisrepräsentanten für belichtete Filme.
- 10) Ohne Preisrepräsentanten für Lichtpaus- und verwandte Waren.
- 11) Einschl. Blumen, Zier-, Heil- und Duftpflanzen.
- 12) Einschl. Schlachtnebenprodukte.
- 13) Ohne Preisrepräsentanten für Holzschliff.
- 14) D aus weniger als 12 Monatszahlen berechnet.
- 15) Körnung: 12 – 14 mm.
- 16) Körnung: 100 % unter 5 mm.
- 17) Bleigehalt 0,15 g/l.
- 18) Listenpreise, die am freien Markt zeitweilig erheblich unter- oder überschritten werden können.
- 19) Parallel besäumt, 3 – 6 m lang.
- 20) Lufttrocken (90 : 100).
- 21) Ohne Innereien.

Fachserie 17: Preise

Reihe 1: Preise und Preisindizes für die Land- und Forstwirtschaft

Der etwa 8 Wochen nach dem Berichtszeitraum erscheinende Monatsbericht enthält Angaben über Erzeugerpreise landwirtschaftlicher und forstwirtschaftlicher Produkte sowie über Einkaufspreise landwirtschaftlicher Betriebsmittel. Im Jahresbericht sind zu allen Veröffentlichungspositionen die Indexzahlen für einen mehrjährigen Zeitraum aufgeführt.

Zur Berechnung des Index der Erzeugerpreise landwirtschaftlicher Produkte werden ca. 1 100 Preisreihen für 145 Waren, beim Index der Erzeugerpreise forstwirtschaftlicher Produkte (aller Besitzarten) ca. 1 500 Preisreihen für 34 Waren und beim Index der Einkaufspreise landwirtschaftlicher Betriebsmittel ca. 5 000 Preisreihen für 180 Waren herangezogen.

Reihe 2: Preise und Preisindizes für gewerbliche Produkte (Erzeugerpreise)

In dem etwa 4 Wochen nach dem Berichtszeitraum vorliegenden Monatsbericht sind Angaben über Erzeugerpreise im Inlandsabsatz für rd. 800 Positionen nach dem „Warenverzeichnis für die Industriestatistik“ – für ausgewählte Warengruppen einschl. dem Auslandsabsatz – enthalten. Im Jahresbericht werden überwiegend Vergleichsdaten zurückliegender Jahre veröffentlicht. Zur Berechnung der Indizes werden ca. 15 000 Preisreihen für rd. 2 100 Waren verwendet.

Reihe 3: Index der Grundstoffpreise

Erfasst werden Einkaufspreise der vom verarbeitenden Gewerbe bezogenen Rohstoffe und Zwischenprodukte inländischer und ausländischer Herkunft. Der ca. 8 Wochen nach dem Berichtszeitraum verfügbare Monatsbericht enthält Angaben für Grundstoffe aus der Land- und Forstwirtschaft sowie aus dem Bergbau und dem Produzierenden Gewerbe. Im Jahresbericht werden bei gleicher fachlicher Gliederung wie im Monatsbericht umfangreichere Zeitreihen gebracht. Der Berechnung des Index liegen ca. 6 550 Preisreihen für 731 Waren zugrunde.

Reihe 4: Meßzahlen für Bauleistungspreise und Preisindizes für Bauwerke

Für die Monate Februar, Mai, August und November werden neben einem vierteljährlichen Eilbericht mit den wichtigsten Eckdaten ausführliche Vierteljahresberichte herausgegeben. Die Nachweisungen enthalten Preisindizes für den Neubau von Wohngebäuden, Nichtwohngebäuden und Sonstigen Bauwerken, für Einfamilien-Fertighäuser sowie für die Instandhaltung von Wohngebäuden. Den Indexberechnungen liegen rd. 28 000 Preisreihen für 227 Bauleistungen zugrunde.

Reihe 5: Kaufwerte für Bauland

Angaben zu Baulandveräußerungen wie Fälle, Flächen, Kaufsummen werden vierteljährlich nach Baugebieten, Baulandarten sowie Gemeindegroßenklassen für Bund und Länder veröffentlicht. Der Jahresbericht ist zusätzlich u. a. nach Veräußerern und Erwerbern aufgliedert und enthält die Ergebnisse ausgewählter Städte.

Reihe 6: Index der Großhandelsverkaufspreise

Der etwa 4 Wochen nach dem Berichtszeitraum erscheinende Monatsbericht zeigt die Entwicklung der bei Großhandelsunternehmen und -märkten ermittelten Preise im Inlandsabsatz in institutioneller Gliederung nach 76 Wirtschaftsklassen sowie in zwei Gliederungen nach rund 540 Warengruppen und Waren. Im Jahresbericht werden langfristige Übersichten veröffentlicht. Der Berechnung des Index liegen ca. 9 000 Preisreihen für rund 1 155 Waren zugrunde.

Reihe 7: Preise und Preisindizes für die Lebenshaltung

Der Preisindex für die Lebenshaltung wird für vier verschiedene Haushaltstypen berechnet und zwar für alle privaten Haushalte, für Vier-Personen-Haushalte von Angestellten und Beamten mit höherem Einkommen, für Vier-Personen-Arbeitnehmerhaushalte mit mittlerem Einkommen, für Zwei-Personen-Haushalte von Renten- und Sozialhilfeempfängern; ferner für die einfache Lebenshaltung eines Kindes.

Während ein etwa 14 Tage nach dem Berichtszeitraum erscheinender monatlicher Eilbericht ausgewählte Eckdaten der Lebenshaltungsindizes und des Index der Einzelhandelspreise (zum Teil Durchschnittswerte über 30 Jahre und 8 Monatszahlen) enthält, sind im Monatsbericht weitaus umfangreichere Nachweisungen veröffentlicht. Außer den verschiedenen Indizes, die in tiefer fachlicher Gliederung dargeboten werden, enthält der Monatsbericht Bundesdurchschnittspreise und -meßzahlen für rd. 650 Güter der Lebenshaltung. Ausführliche Ergebnisse in tiefer fachlicher Gliederung mit einem z. T. weit zurückreichenden zeitlichen Nachweis bringt der Jahresbericht.

Reihe 8: Preise und Preisindizes für die Ein- und Ausfuhr

Im Monatsbericht, der etwa 6 Wochen nach dem Berichtszeitraum vorliegt, werden der Einfuhrpreisindex für etwa 750, der Ausfuhrpreisindex für etwa 500 Warengruppen und Waren, die Terms of Trade sowie absolute Einfuhrpreise für rd. 120 Produkte veröffentlicht. Der Jahresbericht bringt langfristige Übersichten. Für die Berechnung des Einfuhrpreisindex werden ca. 5 600 Preisrepräsentanten, für den Ausfuhrpreisindex 5 900 herangezogen.

Reihe 9: Preise für Verkehrsleistungen

Die Vierteljahresberichte (4. Vierteljahr mit Jahresergebnissen) enthalten Fahrpreise, Flugpreise und Frachtsätze des Eisenbahn-, Straßen-, Schiffs- und Flugverkehrs sowie Indizes der Seefrachtraten und der Gebühren des Post- und Fernmeldeverkehrs.

Reihe 10: Internationaler Vergleich der Preise für die Lebenshaltung

Die Verbrauchergeld- und Reisegeldparitäten sowie Devisenkurse werden in einem etwa 4 Wochen nach dem Berichtszeitraum erscheinenden Monatsbericht und einem Jahresbericht veröffentlicht; letzterer enthält umfangreichere Nachweisungen sowie längerfristige Zeitreihen. Verbrauchergeldparitäten werden monatlich für 50 Länder, Reisegeldparitäten halbjährlich für 10 Länder dargestellt.

Systematiken

Systematik der Wirtschaftszweige mit Erläuterungen, Ausgabe 1979
Systematisches Güterverzeichnis für Produktionsstatistiken, Ausgabe 1982

Güterverzeichnis für den Privaten Verbrauch, Ausgabe 1963
Systematik der Bauwerke, Ausgabe 1978



STATISTISCHES BUNDESAMT
GUSTAV-STRESEMANN-RING 11
6200 WIESBADEN 1

Veröffentlichungen und Prospekte sind durch den Verlag W. Kohlhammer GmbH, Philipp-Reis-Straße 3, Postfach 421120, 6500 Mainz 42, Tel.: (06131) 5 9094/95, erhältlich.