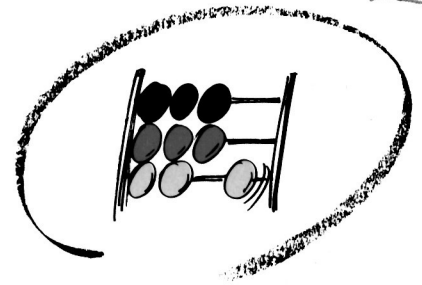


L.S



Statistisches Bundesamt

Bildung und Kultur



Fachserie **11**

Reihe 4.1

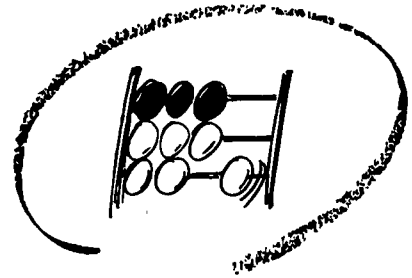
*Mit Daten aus den
neuen Bundesländern!*

Studenten an Hochschulen

Sommersemester 1991


Vorbericht

**METZLER
POESCHEL**



Statistisches Bundesamt

Bildung und Kultur



Fachserie **11**

Reihe 4.1

Studenten an Hochschulen

Sommersemester 1991

Vorbericht

Herausgeber:
Statistisches Bundesamt
Gustav-Stresemann-Ring 11
6200 Wiesbaden 1

Verlag:
Metzler-Poeschel Stuttgart

Verlagsauslieferung:
Hermann Leins GmbH & Co. KG
Holzwiesenstr. 2
Postfach 11 52
7408 Kusterdingen
Telefon: 07071/33046
Telex: 7 262 891 mepo d
Telefax: 07071/33653

Erscheinungsfolge: halbjährlich

Erschienen im Oktober 1991

Preis: DM 9,70

Bestellnummer: 2110410 - 91632

Copyright: Statistisches Bundesamt, Wiesbaden 1991

Vervielfältigung - außer für gewerbliche Zwecke -
mit Quellenangabe gestattet.

Umweltfreundliches Papier aus 100 % Altpapier

Inhalt

	Seite
Vorbemerkung	5
Begriffserläuterungen	6
Berichtskreis der Hochschulen	7
T a b e l l e n t e i l	
1 Zusammenfassende Übersichten	
1.1 Deutsche und ausländische Studenten und Studienanfänger im Sommersemester 1991 nach Hochschularten und Ländern	9
1.2 Studenten insgesamt ab Sommersemester 1989 bis Sommersemester 1991 nach Hochschularten und Ländern	11
1.3 Studienanfänger insgesamt ab Sommersemester 1989 bis Sommersemester 1991 nach Hochschularten und Ländern	12
1.4 Deutsche und ausländische Studienanfänger in den Studienjahren 1986/87 bis 1990/91 nach Hochschularten und Ländern	13
2 Tabellen in ausführlicher Gliederung	
2.1 Deutsche und ausländische Studenten und Studienanfänger im Sommersemester 1991 nach Hochschularten, Ländern und Hochschulen	16
2.2 Deutsche und ausländische Studenten und Studienanfänger im Sommersemester 1991 nach Ländern, Hochschularten und Fächergruppen	24

Soweit nicht anders angegeben, beziehen sich die Angaben auf die Bundesrepublik Deutschland nach dem Gebietsstand ab dem 3.10.1990.

Zeichenerklärung und Abkürzungen

-	= nichts vorhanden
.	= Zahlenwert unbekannt
Abt.	= Abteilung
FB	= Fachbereich
FH	= Fachhochschule
FH Bund	= Fachhochschule des Bundes für öffentliche Verwaltung
GH	= Gesamthochschule
H	= Hochschule
IHS	= Ingenieurhochschule
TH	= Technische Hochschule
TU	= Technische Universität
U	= Universität
VerwFH	= Verwaltungsfachhochschule
ev	= evangelisch
rk	= katholisch

Vorbemerkung

Dieser Vorbericht enthält Grundzahlen der Studentenstatistik für das Sommersemester 1991 sowie Übersichten mit Angaben aus den vorhergehenden Jahren ab Sommersemester 1989. Er führt die bis zum Wintersemester 1990/91 vorliegenden Veröffentlichungen der Fachserie 11, Reihe 4.1 "Studenten an Hochschulen (Vorbericht)" fort, in denen erste vergleichbare Ergebnisse jeweils kurz nach Ende des Berichtsemesters zusammengestellt werden. Eine Kurzdarstellung der wichtigsten Ergebnisse, die auch Veränderungen im Zusammenhang mit der Einbeziehung der neuen Länder in die Bundesstatistik erläutert, erschien in Heft 5/1991 von "Wirtschaft und Statistik", der Monatszeitschrift des Statistischen Bundesamtes.

Rechtsgrundlage der Erhebungen ist das Gesetz über eine Bundesstatistik für das Hochschulwesen (Hochschulstatistikgesetz - HStatG) in der Fassung der Bekanntmachung vom 21. April 1980 (BGBl. I S. 453).

In den Ländern Brandenburg, Mecklenburg-Vorpommern, Sachsen, Sachsen-Anhalt und Thüringen sowie im früheren Berlin (Ost) gelten seit dem 3. Oktober 1990 auch für den Hochschulbereich und die Hochschulstatistik die Rechtsvorschriften von Bund und Ländern entsprechend den im Grundgesetz festgelegten Zuständigkeiten, soweit nicht durch den Einigungsvertrag Sonderregelungen oder Übergangsvorschriften geschaffen wurden. Für die Hochschulstatistik in den neuen Bundesländern bedeutet dies eine völlige Neuorientierung. Die umfangreichen Erhebungen des Bundesprogramms konnten an den Hochschulen der ehemaligen DDR nicht kurzfristig eingeführt werden; daher wird dort für 1990 und 1991 das Erhebungsprogramm der bisherigen DDR-Hochschulstatistik in vereinfachter Form weitergeführt. Die Übergangsregelungen gelten bis einschließlich Sommersemester 1992; danach wird das Programm der Studentenstatistik in der durch die Neufassung des Hochschulstatistikgesetzes bestimmten Form einheitlich in allen Ländern erhoben werden.

Die Vorberichte der Fachserie liefern aufgrund von Schnellmeldungen vorläufige Bundesergebnisse für wichtige Eckzahlen, wobei im Interesse der Beschleunigung auf eine perfektionierte Berichterstattung mit vollständig abgestimmten Angaben verzichtet wird. Entsprechend der institutionellen Abgrenzung sind die Ergebnisse nach Hochschularten untergliedert, in den Übersichtstabellen z.T. stärker zusammengefaßt. Die Zuordnung entspricht dem im jeweiligen Berichtsemester gültigen Stand. Übersichten der Studienanfängerzahlen

nach Studienjahren (für das Wintersemester und das folgende Sommersemester) werden einmal im Jahr, jeweils im Vorbericht über das Sommersemester veröffentlicht.

Die ausführlichen Tabellen enthalten Länderergebnisse für

- deutsche und ausländische Studenten und Studienanfänger nach Hochschularten und Hochschulen und ggf. örtlich getrennten Hochschuleinrichtungen (Abteilungen) sowie
- deutsche und ausländische Studenten und Studienanfänger nach Hochschularten und Fächergruppen.

Die Länderergebnisse wurden bisher in der Reihenfolge des Länderschlüssels der amtlichen Statistik dargestellt. Ab Wintersemester 1990/91 sind die Länderangaben alphabetisch geordnet.

Die Zahlenangaben beruhen überwiegend auf Individualdaten der Studentenstatistik; teilweise wurden sie in den Statistischen Landesämtern aufbereitet, teilweise durch Meldungen der Hochschulverwaltungen ermittelt. Die übrigen Länderangaben zu beiden Tabellen stammen aus vorläufigen Meldungen der Hochschulverwaltungen. Fehlende Einzelangaben werden ggf. durch Schätzungen oder Hochrechnungen der Statistischen Landesämter ergänzt. In den neuen Bundesländern gab es zum Sommersemester 1991 nur wenige Studienanfänger, da die Einschreibung an den dortigen Hochschulen i.d.R. für ein Studienjahr erfolgt. Die Erstimmatrikulierten des Sommersemesters 1991 werden bei den Meldungen für das kommende Wintersemester mit erfaßt.

Soweit die Tabellen Angaben für Fächergruppen enthalten, folgen sie der Systematik, die bundeseinheitlich für die Hochschulstatistik gültig ist (vgl. hierzu die Übersicht in Fachserie 11, Reihe 4.1, "Studenten an Hochschulen, Wintersemester 1989/90", Bestell-Nr. 2110410-90531). Lehramtsstudenten werden bei der Fächergruppe ihres ersten Studienfachs als Darunter-Wert nachgewiesen. Die in Tabelle 2.2 enthaltenen Zahlen für Fächergruppen aus den neuen Ländern und Berlin (Ost) sind noch entsprechend der DDR-Systematik der Studienfächer gegliedert, die mit den Ergebnissen der Bundesstatistik nicht voll kompatibel ist.

Die verwendeten Abkürzungen sind auf Seite 3 zusammengestellt. Im Anschluß an diese Vorbemerkung folgen Hinweise auf Änderungen im Berichtskreis und in der Zuordnung der Hochschulen sowie Erläuterungen einiger wichtiger Begriffe.

Begriffserläuterungen

Hochschulen

Als Hochschulen werden alle nach Landesrecht anerkannten Hochschulen, unabhängig von der Trägerschaft, ausgewiesen. Sie dienen der Pflege und der Entwicklung der Wissenschaften und der Künste durch Forschung, Lehre und Studium und bereiten auf berufliche Tätigkeiten vor, die die Auswertung wissenschaftlicher Erkenntnisse und Methoden oder die Fähigkeit zur künstlerischen Gestaltung erfordern.

Das Studium an Universitäten, pädagogischen und theologischen Hochschulen sowie in den wissenschaftlichen Studiengängen der Gesamthochschulen setzt die allgemeine oder fachgebundene Hochschulreife voraus.

Zu den Universitäten zählen die technischen Universitäten und andere gleichrangige wissenschaftliche Hochschulen (außer pädagogischen, theologischen und Gesamthochschulen).

Gesamthochschulen umfassen Ausbildungsrichtungen von wissenschaftlichen und von Fachhochschulen, z.T. auch von Kunsthochschulen.

Pädagogische Hochschulen sind überwiegend wissenschaftliche Hochschulen mit Promotionsrecht. Sie bestehen nur noch in zwei Bundesländern als selbständige Einrichtungen. In den übrigen Ländern sind sie in Universitäten oder Gesamthochschulen einbezogen und werden bei diesen nachgewiesen.

Theologische Hochschulen sind kirchliche sowie staatliche philosophisch-theologische und theologische Hochschulen ohne die theologischen Fakultäten/Fachbereiche der Universitäten.

Kunsthochschulen sind Hochschulen für bildende Künste, Gestaltung, Musik, Film und Fernsehen. Die Aufnahmebedingungen sind unterschiedlich; die Aufnahme kann aufgrund von Begabungsnachweisen oder Eignungsprüfungen erfolgen.

Fachhochschulen bieten eine stärker anwendungsbezogene Ausbildung in Studiengängen für Ingenieure und für andere Berufe, vor allem in den Bereichen Wirtschaft, Sozialwesen, Gestaltung und Informatik. Das Studium ist kürzer als an wissenschaftlichen Hochschulen.

Die Fachhochschulen (ohne Verwaltungsfachhochschulen) und die Verwaltungsfachhochschulen werden als getrennte Hochschularten nachgewiesen. In der letzteren Gruppe sind diejenigen verwaltungsinternen Fachhochschulen zusammen-

gefaßt, an denen Nachwuchskräfte für den gehobenen nichttechnischen Dienst des Bundes und der Länder ausgebildet werden. Daneben bestehen auch behördeninterne Hochschulen, die anderen Hochschularten zugeordnet sind.

Bei den einzelnen Hochschularten bestehen deutliche Unterschiede zwischen den neuen Ländern und dem früheren Bundesgebiet. Von 32 ostdeutschen Hochschulen, die den Universitäten zugeordnet werden, sind nur neun alte Volluniversitäten oder technische Universitäten; 23 weitere Einrichtungen sind technische Hochschulen oder Spezialhochschulen, die als wissenschaftliche Hochschulen anerkannt sind, jedoch oft nur einen Studiengang oder eine fachlich eng spezialisierte Ausbildung anbieten. Theologische Hochschulen waren in der ehemaligen DDR staatlich nicht anerkannt und wurden deshalb von der Statistik nicht erfaßt. In den neuen Ländern gibt es noch keine anerkannten Fachhochschulen oder Verwaltungsfachhochschulen. Mehrere Länder bemühen sich allerdings darum, bald eigene Fachhochschulen zu errichten, die sich im bisherigen Bundesgebiet seit langem bewährt haben. Ein Teil der Spezialhochschulen - gegebenenfalls auch einige Ingenieur- und Fachschulen, die bisher dem Schulwesen zugeordnet sind - kommen für eine Umwandlung in Fachhochschulen in Frage.

Hierfür sind die neuen Bundesländer zuständig. Der weitere Ausbau der Hochschulen wird noch größere Änderungen im Bildungs- und Schulsystem dieser Bundesländer mit sich bringen. Die Statistischen Ämter werden diese Entwicklungen in ihren laufenden Erhebungen berücksichtigen.

Studenten

Studenten sind in einem Fachstudium immatrikulierte/ingeschriebene Personen, ohne Beurlaubte, Gasthörer, Nebenhörer und Studienkollegiaten. Studenten, die an mehreren Hochschulen eingeschrieben sind, werden für die Bundestabellen nur einmal als "Haupt Hörer" erfaßt und für die Hochschule der zweiten Einschreibung wie Nebenhörer behandelt, auch wenn sie dort voll immatrikuliert sind. Diese Regelung soll Mehrfachzählungen verhindern. Bei Studentenzahlen für einzelne Hochschulen (Tabelle 2.1) können sich hieraus Abweichungen zwischen Bundes- und Länderstatistiken ergeben.

Studienanfänger sind Studenten, die sich erstmals an einer Hochschule im Bundesgebiet eingeschrieben haben und ihr Studium im ersten Hochschulsemester beginnen.

Berichtskreis der Hochschulen

Im Sommersemester 1991 wurden in der Studentenstatistik insgesamt 301 Hochschulen berücksichtigt:

Universitäten	96
Gesamthochschulen	7
Pädagogische Hochschulen	17
Theologische Hochschulen	16
Kunsthochschulen	43
Fachhochschulen (ohne Verwaltungsfachhochschulen)	98
Verwaltungsfachhochschulen	24

Darin enthalten sind 53 Hochschulen in den Ländern Brandenburg, Mecklenburg-Vorpommern, Sachsen, Sachsen-Anhalt, Thüringen und dem früheren Berlin (Ost), die mit den Ergebnissen der Bundesstatistik nachgewiesen werden (s. Aufstellung am Ende dieses Textabschnittes und Tabelle 2.1).

In einigen Bundesländern bestehen örtlich getrennte Abteilungen oder Fachbereiche von Hochschulen, die gesondert nachgewiesen werden. Daher enthält die Tabelle 2.1 eine höhere Zahl von Einzelpositionen.

Die weiteren Erläuterungen zum Berichtskreis betreffen nur die Hochschulen im früheren Bundesgebiet. Die Fachhochschule des Bundes für Öffentliche Verwaltung mit dem Hauptsitz in Köln und mit Fachbereichen in verschiedenen Bundesländern ist in den Gesamtzahlen enthalten. In den Länderergebnissen wird sie jeweils entsprechend dem Sitz der einzelnen Fachbereiche berücksichtigt.

Im Berichtszeitraum zwischen 1988 und 1991 hat es eine Reihe weiterer Veränderungen bei den Hochschulen gegeben, die auch die Meldungen der Studentenstatistik beeinflussen. Die Neugründung, Teilung, Verlegung oder Auflösung einer Hochschule ist für die Bundesergebnisse in der Regel ohne große Bedeutung, da sie die Studentenzahl kurzfristig nur wenig beeinflusst. Zusammenschlüsse oder Umbenennungen bedingen dagegen, ebenso wie neue Zuordnungen bei den Hochschularten, größere Änderungen. Hierdurch können im Zeitvergleich Schwierigkeiten entstehen.

Die ab Sommersemester 1989 eingetretenen Änderungen sind weiter unten zusammengestellt. Für die Tabelle 2.1 sind sie unmittelbar aus dem Vergleich mit früheren Berichtsheften er-

sichtlich. Für Tabelle 2.2 und die Übersichten, in denen die Hochschulen nicht einzeln nachgewiesen sind, können entsprechende Zahlen meist den hochschulstatistischen Veröffentlichungen der Länder entnommen werden.

Übersichten der früheren Änderungen enthalten die älteren Vorberichte der Fachserie 11, Reihe 4.1 des Statistischen Bundesamtes seit 1976.

Die folgende Liste nennt nicht das Datum einer rechtlichen Änderung (Gründungserlaß o.ä.), sondern das Berichtsemester, zu dem sie in der statistischen Erhebung berücksichtigt werden konnte:

Land/Hochschule(n): Veränderung

Baden-Württemberg

Priv. wissenschaftliche H Bierbronn: Ab WS 1990/91 in der Studentenstatistik erfaßt.

Priv. FH Merz, Stuttgart umbenannt in "Merz-Akad., Priv. FH", Stuttgart

Bayern

Kath. U Eichstätt: Ab WS 1989/90 zusätzliche Abt. in Ingolstadt.

H für Politik München: Ab SS 1990 in der Studentenstatistik erfaßt.

FH Weihenstephan Abt. Schönbrunn: Ab WS 1990/91 aufgelöst.

Berlin

Priv. Europäische Wirtschaftshochschule Berlin (E.A.P.): Ab SS 1989 in der Hochschulstatistik erfaßt.

FH der Dt. Bundespost, Berlin: Ab WS 1989/90 umbenannt in "FH Berlin der Dt. Bundespost Telekom".

Hessen

European Business School - Priv. wissenschaftliche H - Oestrich-Winkel: Ab SS 1989 nicht mehr als Fachhochschule geführt, sondern den Universitäten zugeordnet.

Niedersachsen

Die Hochschulen Hildesheim und Lüneburg wurden im SS 1989 in "U Hildesheim" und "U Lüneburg" umbenannt.

Nordrhein-Westfalen

H für Medien, Köln: Lehrbetrieb zum WS 1990/91 aufgenommen.

Rheinland-Pfalz

Erziehungswiss. Hochschule Rheinland-Pfalz: Ab WS 1990/91 umbenannt in "Universität Koblenz-Landau".

Nach dem Beitritt der DDR zur Bundesrepublik Deutschland am 3.10.1990 wurden folgende Hochschulen in den Berichtskreis neu aufgenommen:

Berlin (Ost)

U Berlin
IHS Berlin
IHS Berlin-Wartenberg
H für Ökonomie, Berlin
Kunsthochschule Berlin
H für Musik, Berlin
H für Schauspielkunst, Berlin

Brandenburg

H für Bauwesen, Cottbus
H für Recht und Verwaltung, Potsdam-Babelsberg
H für Film und Fernsehen, Potsdam-Babelsberg
Brandenburgische Landeshochschule, Potsdam

Mecklenburg-Vorpommern

U Greifswald
U Rostock
H für Seefahrt, Warnemünde-Wustrow
TH Wismar
PH Güstrow
PH Neubrandenburg

Sachsen

TU Chemnitz
TU Dresden
Medizinische Akademie Dresden
H für Verkehrswesen, Dresden
Bergakademie Freiberg
U Leipzig
TH Leipzig
Handelshochschule Leipzig

Saarland

H der bildenden Künste, Saarbrücken: Lehrbetrieb zum WS 1989/90 aufgenommen.

Priv. FH für Bergbau, Saarbrücken: Ab WS 1990/91 in der Studentenstatistik erfaßt.

Sachsen

Deutsche Hochschule für Körperkultur, Leipzig: Ab WS 1990/91 aufgelöst. Die Einrichtung wird in die Sportwissenschaftliche Fakultät der Universität eingegliedert.

Schleswig-Holstein

Priv. Nordische U, Flensburg: Ab WS 1989/90 aufgelöst.

H für Landwirtschaftliche Produktionsgenossenschaften, Meißen

IHS Mittweida
TH Zittau
TH Zwickau
H für bildende Künste, Dresden
H für Musik, Dresden
H für Grafik und Buchkunst, Leipzig
Institut für Literatur, Leipzig
Theaterhochschule Leipzig
H für Musik, Leipzig
PH Dresden
PH Leipzig
PH Zwickau

Sachsen-Anhalt

H für Land- und Nahrungsgüterwirtschaft, Bernburg
U Halle-Wittenberg
TH Köthen
TH Leuna-Merseburg
Medizinische Akademie Magdeburg
TU Magdeburg
H für Kunst und Design, Halle Burg-Giebichenstein
PH Halle-Köthen
PH Magdeburg

Thüringen

Medizinische Akademie Erfurt
U Jena
TH Ilmenau
H für Architektur und Bauwesen, Weimar
H für Musik, Weimar
PH Erfurt-Mühlhausen

1 Zusammenfassende Übersichten

1.1 Deutsche und ausländische Studenten und Studienanfänger im Sommersemester 1991
nach Hochschularten und Ländern

Land	Insgesamt		Universitäten 1)		Gesamt-hochschulen		Davon an Kunst-hochschulen		Fach-hochschulen 2)		Verwaltungsfach-hochschulen	
	insges.	weibl.	zus.	weibl.	zus.	weibl.	zus.	weibl.	zus.	weibl.	zus.	weibl.
Studenten insgesamt												
Deutschland	1 657 766	646 531	1 160 180	491 238	109 608	36 031	27 651	14 163	322 426	88 029	37 901	17 070
Baden-Württemberg	207 998	76 544	153 791	60 274	-	-	3 865	2 017	43 864	10 941	6 478	3 312
Bayern	242 610	96 324	182 831	78 522	-	-	2 325	1 222	52 458	14 465	4 996	2 115
Berlin	140 084	61 312	119 669	53 151	-	-	6 104	3 223	11 204	3 305	3 107	1 633
Brandenburg	5 415	2 605	5 264	2 563	-	-	151	42	-	-	-	-
Bremen	20 449	7 844	12 957	5 734	-	-	642	337	6 594	1 684	256	89
Hamburg	65 450	25 545	48 045	20 345	-	-	1 740	800	14 800	4 055	865	345
Hessen	144 898	53 778	86 703	36 607	13 982	5 386	1 291	639	37 653	8 778	5 269	2 368
Mecklenburg-Vorpommern	13 160	6 230	13 160	6 230	-	-	-	-	-	-	-	-
Niedersachsen	141 198	55 253	111 654	45 820	-	-	2 081	1 192	25 521	7 171	2 442	1 070
Nordrhein-Westfalen ..	435 209	171 269	250 966	105 148	95 626	30 645	5 545	2 776	92 505	27 972	10 567	4 728
Rheinland-Pfalz	69 871	27 926	48 681	21 486	-	-	-	-	18 386	5 533	2 804	907
Saarland	22 996	9 223	18 896	8 216	-	-	-	-	485	231	142	50
Sachsen	53 813	21 666	52 145	20 891	-	-	1 668	775	-	-	-	-
Sachsen-Anhalt	20 861	10 437	20 184	10 111	-	-	677	326	-	-	-	-
Schleswig-Holstein ...	39 543	14 520	22 222	10 458	-	-	378	210	15 968	3 399	975	453
Thüringen	13 711	6 055	13 012	5 682	-	-	699	373	-	-	-	-
nachrichtlich:												
Früheres Bundes-												
gebiet	1 524 164	585 981	1 030 976	432 779	109 608	36 031	23 253	12 072	322 426	88 029	37 901	17 070
dar. Berlin (West) ..	113 442	47 755	94 230	40 169	-	-	4 901	2 648	11 204	3 305	3 107	1 633
Neue Bundesländer ..	133 602	60 550	129 204	58 459	-	-	4 398	2 091	-	-	-	-
dar. Berlin (Ost) ..	26 642	13 557	25 439	12 982	-	-	1 203	575	-	-	-	-
Deutsche Studenten												
Deutschland	1 554 374	609 323	1 084 165	461 830	103 058	34 247	24 602	12 441	304 648	83 735	37 901	17 070
Baden-Württemberg	193 357	70 619	141 882	55 223	-	-	3 320	1 700	41 677	10 384	6 478	3 312
Bayern	230 750	91 422	173 100	74 289	-	-	2 015	1 038	50 639	13 980	4 996	2 115
Berlin	126 795	56 473	107 946	48 885	-	-	5 477	2 865	10 265	3 090	3 107	1 633
Brandenburg	5 370	2 604	5 227	2 563	-	-	143	41	-	-	-	-
Bremen	19 097	7 409	12 095	5 445	-	-	615	322	6 131	1 553	256	89
Hamburg	61 330	23 895	45 270	19 125	-	-	1 535	710	13 660	3 715	865	345
Hessen	133 960	50 167	79 626	33 871	13 031	5 141	1 148	556	34 886	8 231	5 269	2 368
Mecklenburg-Vorpommern	12 735	6 134	12 735	6 134	-	-	-	-	-	-	-	-
Niedersachsen	135 152	53 057	106 180	43 907	-	-	1 922	1 112	24 608	6 968	2 442	1 070
Nordrhein-Westfalen ..	426 228	161 643	234 343	98 979	90 027	29 106	4 689	2 264	86 602	26 566	10 567	4 728
Rheinland-Pfalz	65 534	26 145	45 087	19 952	-	-	-	-	17 643	5 286	2 804	907
Saarland	21 212	8 464	17 500	7 572	-	-	435	197	3 135	645	142	50
Sachsen	51 580	21 131	49 938	20 366	-	-	1 642	765	-	-	-	-
Sachsen-Anhalt	20 280	10 275	19 622	9 953	-	-	658	322	-	-	-	-
Schleswig-Holstein ...	37 796	13 937	21 096	9 987	-	-	323	180	15 402	3 317	975	453
Thüringen	13 198	5 948	12 518	5 579	-	-	680	369	-	-	-	-
nachrichtlich:												
Früheres Bundes-												
gebiet	1 425 620	550 107	959 709	404 670	103 058	34 247	20 304	10 385	304 648	83 735	37 901	17 070
dar. Berlin (West) ..	101 204	43 349	83 530	36 320	-	-	4 302	2 306	10 265	3 090	3 107	1 633
Neue Bundesländer ..	128 754	59 216	124 456	57 160	-	-	4 298	2 056	-	-	-	-
dar. Berlin (Ost) ..	25 591	13 124	24 416	12 565	-	-	1 175	559	-	-	-	-
Ausländische Studenten												
Deutschland	103 392	37 208	76 015	29 408	6 550	1 784	3 049	1 722	17 778	4 294	-	-
Baden-Württemberg	14 641	5 925	11 809	5 051	-	-	545	317	2 187	557	-	-
Bayern	11 860	4 902	9 731	4 233	-	-	310	184	1 819	485	-	-
Berlin	13 289	4 839	11 723	4 266	-	-	627	358	939	215	-	-
Brandenburg	45	1	37	-	-	-	8	1	-	-	-	-
Bremen	1 352	435	862	289	-	-	27	15	463	131	-	-
Hamburg	4 120	1 650	2 775	1 220	-	-	205	90	1 140	340	-	-
Hessen	10 938	3 611	7 077	2 736	951	245	143	83	2 767	547	-	-
Mecklenburg-Vorpommern	425	96	425	96	-	-	-	-	-	-	-	-
Niedersachsen	6 546	2 196	5 474	1 913	-	-	159	80	913	203	-	-
Nordrhein-Westfalen ..	28 981	9 626	16 623	6 169	5 599	1 539	856	512	5 903	1 406	-	-
Rheinland-Pfalz	4 337	1 781	3 594	1 534	-	-	-	-	743	247	-	-
Saarland	1 784	759	1 396	644	-	-	50	34	338	81	-	-
Sachsen	2 233	535	2 207	525	-	-	26	10	-	-	-	-
Sachsen-Anhalt	581	162	562	158	-	-	19	4	-	-	-	-
Schleswig-Holstein ...	1 747	583	1 126	471	-	-	55	30	566	82	-	-
Thüringen	513	107	494	103	-	-	19	4	-	-	-	-
nachrichtlich:												
Früheres Bundes-												
gebiet	98 544	35 874	71 267	28 109	6 550	1 784	2 949	1 687	17 778	4 294	-	-
dar. Berlin (West) ..	12 238	4 406	10 700	3 849	-	-	599	342	939	215	-	-
Neue Bundesländer ..	4 848	1 334	4 748	1 299	-	-	100	35	-	-	-	-
dar. Berlin (Ost) ..	1 051	433	1 023	417	-	-	28	16	-	-	-	-

Fußnoten siehe S. 10.

1 Zusammenfassende Übersichten

1.1 Deutsche und ausländische Studenten und Studienanfänger im Sommersemester 1991
nach Hochschularten und Ländern

Land	Insgesamt		Davon an									
			Universitäten ¹⁾		Gesamt- hochschulen		Kunst- hochschulen		Fach- hochschulen ²⁾		Verwaltungsfach- hochschulen	
	insges.	weibl.	zus.	weibl.	zus.	weibl.	zus.	weibl.	zus.	weibl.	zus.	weibl.
Studienanfänger insgesamt												
Deutschland	45 465	18 334	27 348	12 549	1 290	646	540	271	14 560	4 295	1 727	573
Baden-Württemberg	8 991	3 171	4 569	2 235	-	-	132	69	4 256	855	34	12
Bayern	4 008	1 897	3 855	1 846	-	-	16	6	98	45	39	-
Berlin	4 070	1 801	2 752	1 250	-	-	122	59	873	332	323	160
Brandenburg	-	-
Bremen	16	12	16	12	-	-
Hamburg	3 915	1 580	2 345	1 040	-	-	-	-	1 470	505	100	35
Hessen	5 628	2 033	3 134	1 335	225	99	18	9	1 718	388	533	202
Mecklenburg-Vorpommern	-	-
Niedersachsen	4 819	1 789	2 722	1 221	-	-	30	23	1 936	519	131	26
Nordrhein-Westfalen ..	9 316	4 272	5 858	2 600	1 065	547	219	105	1 918	958	256	62
Rheinland-Pfalz	2 461	1 075	1 331	633	-	-	-	-	864	366	266	76
Saarland	296	139	217	124	-	-	1	-	78	15	-	-
Sachsen	-	-
Sachsen-Anhalt	-	-
Schleswig-Holstein ...	1 945	565	549	253	-	-	2	-	1 349	312	45	-
Thüringen	-	-
nachrichtlich:												
Früheres Bundes-												
gebiet	45 465	18 334	27 348	12 549	1 290	646	540	271	14 560	4 295	1 727	573
dar. Berlin (West) ..	4 070	1 801	2 752	1 250	-	-	122	59	873	332	323	160
Neue Bundesländer	-	-
dar. Berlin (Ost)	-	-
Deutsche Studienanfänger												
Deutschland	39 261	15 410	22 483	10 139	1 039	534	304	140	13 708	4 024	1 727	573
Baden-Württemberg	7 526	2 463	3 375	1 612	-	-	70	35	4 047	804	34	12
Bayern	3 101	1 411	3 050	1 408	-	-	7	3	5	-	39	-
Berlin	3 548	1 579	2 327	1 075	-	-	78	32	820	312	323	160
Brandenburg	-	-
Bremen	5	4	5	4	-	-
Hamburg	3 685	1 475	2 200	960	-	-	-	-	1 385	480	100	35
Hessen	4 922	1 753	2 611	1 104	168	79	6	3	1 604	365	533	202
Mecklenburg-Vorpommern	-	-
Niedersachsen	4 372	1 591	2 377	1 064	-	-	25	22	1 839	479	131	26
Nordrhein-Westfalen ..	8 016	3 647	4 944	2 164	871	455	117	45	1 828	921	256	62
Rheinland-Pfalz	2 138	928	1 054	500	-	-	-	-	818	352	266	76
Saarland	210	82	134	68	-	-	1	-	75	14	-	-
Sachsen	-	-
Sachsen-Anhalt	-	-
Schleswig-Holstein ...	1 738	477	406	180	-	-	-	-	1 287	297	45	-
Thüringen	-	-
nachrichtlich:												
Früheres Bundes-												
gebiet	39 261	15 410	22 483	10 139	1 039	534	304	140	13 708	4 024	1 727	573
dar. Berlin (West) ..	3 548	1 579	2 327	1 075	-	-	78	32	820	312	323	160
Neue Bundesländer	-	-
dar. Berlin (Ost)	-	-
Ausländische Studienanfänger												
Deutschland	6 204	2 924	4 865	2 410	251	112	236	131	852	271	-	-
Baden-Württemberg	1 465	708	1 194	623	-	-	62	34	209	51	-	-
Bayern	907	486	805	438	-	-	9	3	93	45	-	-
Berlin	522	222	425	175	-	-	44	27	53	20	-	-
Brandenburg	-	-	-	-
Bremen	11	8	11	8	-	-	-	-
Hamburg	230	105	145	80	-	-	-	-	85	25	-	-
Hessen	706	280	523	231	57	20	12	6	114	23	-	-
Mecklenburg-Vorpommern	-	-	-	-
Niedersachsen	447	198	345	157	-	-	5	1	97	40	-	-
Nordrhein-Westfalen ..	1 300	625	914	436	194	92	102	60	90	37	-	-
Rheinland-Pfalz	323	147	277	133	-	-	-	-	46	14	-	-
Saarland	86	57	83	56	-	-	-	-	3	1	-	-
Sachsen	-	-	-	-
Sachsen-Anhalt	-	-	-	-
Schleswig-Holstein ...	207	88	143	73	-	-	2	-	62	15	-	-
Thüringen	-	-	-	-
nachrichtlich:												
Früheres Bundes-												
gebiet	6 204	2 924	4 865	2 410	251	112	236	131	852	271	-	-
dar. Berlin (West) ..	522	222	425	175	-	-	44	27	53	20	-	-
Neue Bundesländer	-	-	-	-
dar. Berlin (Ost)	-	-	-	-

1) Einschl. der pädagogischen und theologischen Hochschulen.

2) Ohne Verwaltungsfachhochschulen.

1 Zusammenfassende Übersichten

1.2 Studenten insgesamt ab Sommersemester 1989 bis Sommersemester 1991
nach Hochschularten und Ländern *)

Hochschulart Land	Sommersemester 1989		Wintersemester 1989/90		Sommersemester 1990 1)		Wintersemester 1990/91 1)		Sommersemester 1991 1)	
	inges.	weibl.	inges.	weibl.	inges.	weibl.	inges.	weibl.	inges.	weibl.
Universitäten	943 023	389 708	1 002 333	415 396	972 575	403 739	1 050 396	435 686	1 013 340	421 026
Baden-Württemberg	136 395	49 756	145 550	52 925	139 194	50 675	148 709	53 716	141 785	51 387
Bayern	166 340	71 146	179 031	76 589	173 750	74 586	191 009	81 840	182 039	78 223
Berlin	87 147	36 495	89 826	37 760	89 665a)	38 016	93 874a)	39 887	93 736a)	39 852
Bremen	10 725	4 765	12 264	5 442	11 334	5 081	13 900	6 170	12 957	5 734
Hamburg	44 748	19 950	46 546	19 800	45 400	19 613	48 200	20 250	49 045	20 345
Hessen	75 041	31 491	79 741	33 789	81 885	34 641	88 919	37 674	86 337	36 553
Niedersachsen	100 448	40 485	109 358	44 507	104 740	42 766	115 581	47 375	111 654	45 820
Nordrhein-Westfalen	243 006	101 998	254 715	107 008	244 677	102 278	260 066	109 195	249 967	104 878
Rheinland-Pfalz	43 210	19 119	46 870	20 787	45 515	20 110	49 933	22 111	48 427	21 426
Saarland	17 757	7 726	19 099	8 363	18 070	7 921	18 801	8 609	18 896	8 216
Schleswig-Holstein	18 266	7 975	19 323	8 466	18 344	8 062	20 304	8 854	19 497	8 492
Gesamthochschulen	90 934	29 294	108 347	34 707	98 336	31 675	120 056	39 056	109 608	36 031
Hessen	10 925	4 089	12 673	4 853	12 407	4 770	14 523	5 598	13 982	5 386
Nordrhein-Westfalen	80 009	25 205	95 674	29 854	85 929	26 905	105 533	33 458	95 626	30 645
Pädagogische Hochschulen ..	9 290	6 572	11 553	8 427	11 547	8 364	14 759	10 953	14 666	10 814
Baden-Württemberg	7 337	5 205	9 145	6 711	9 254	6 733	11 851	8 850	11 941	8 848
Schleswig-Holstein	1 953	1 367	2 408	1 716	2 293	1 631	2 908	2 103	2 725	1 966
Theologische Hochschulen ..	3 069	966	3 117	995	3 040	944	3 132	1 010	2 970	939
Baden-Württemberg	63	35	65	36	70	42	71	41	65	39
Bayern	701	265	717	294	751	286	804	314	792	299
Berlin	510	217	508	221	523	222	530	230	494	217
Hessen	405	71	414	70	378	58	403	59	366	54
Nordrhein-Westfalen	1 126	316	1 147	315	1 064	283	1 065	311	999	270
Rheinland-Pfalz	264	62	266	59	254	53	269	55	264	60
Kunsthochschulen	22 012	11 171	23 336	12 013	22 782	11 749	24 225	12 546	23 253	12 072
Baden-Württemberg	3 765	1 876	3 992	2 032	3 838	1 970	4 028	2 083	3 865	2 017
Bayern	2 303	1 204	2 375	1 274	2 336	1 239	2 511	1 338	2 325	1 222
Berlin	4 400	2 329	4 649	2 493	4 811	2 603	4 914	2 676	4 901	2 648
Bremen	635	353	660	362	649	340	732	389	642	337
Hamburg	1 568	700	1 694	749	1 590	725	1 735	777	1 740	800
Hessen	1 245	608	1 301	641	1 259	612	1 342	649	1 281	639
Niedersachsen	1 970	1 083	2 162	1 213	1 965	1 104	2 279	1 293	2 081	1 192
Nordrhein-Westfalen	5 503	2 698	5 645	2 789	5 504	2 725	5 780	2 873	5 545	2 776
Saarland	294	137	483	234	457	219	500	241	485	231
Schleswig-Holstein	329	189	375	216	379	212	404	227	378	210
Fachhochschulen (ohne Ver- waltungsfachhochschulen) ..	288 367	78 923	317 470	86 238	305 930	83 306	333 024	90 324	322 426	88 029
Baden-Württemberg	40 299	10 003	42 238	10 682	42 289	10 507	43 813	11 133	43 864	10 941
Bayern	46 705	12 804	54 045	14 682	49 644	13 540	57 573	15 802	52 458	14 465
Berlin	9 414	2 494	10 239	2 836	10 261	2 856	11 262	3 183	11 204	3 305
Bremen	4 992	1 257	6 174	1 543	5 866	1 494	6 926	1 768	6 594	1 684
Hamburg	13 116	3 411	12 717	3 222	14 150	3 930	14 150	3 581	14 800	4 055
Hessen	32 362	7 607	36 750	8 673	35 735	8 252	39 114	9 086	37 653	8 778
Niedersachsen	23 158	6 971	24 762	6 853	24 319	6 708	26 072	7 335	25 621	7 171
Nordrhein-Westfalen	85 699	26 250	94 352	28 233	88 281	26 698	95 682	28 562	92 605	27 972
Rheinland-Pfalz	16 836	5 285	18 687	5 763	17 721	5 552	19 443	5 894	18 386	5 533
Saarland	3 093	741	3 359	751	3 094	695	3 589	759	3 473	726
Schleswig-Holstein	12 693	2 700	14 147	3 000	14 570	3 074	15 400	3 221	15 968	3 399
Verwaltungsfachhochschulen dar.: FH Bund	35 139 9 213	15 850 4 225	38 407 9 595	17 393 4 420	36 154 8 843	16 316 3 978	39 575 8 843	17 925 4 027	37 901 9 077	17 070 4 091
Baden-Württemberg	6 586	3 170	6 659	3 298	6 464	3 245	6 770	3 381	6 478	3 312
Bayern	4 045	1 850	5 598	2 474	4 589	2 060	6 501	2 812	4 996	2 115
Berlin	2 410	1 248	2 739	1 406	2 785	1 413	2 868	1 485	3 107	1 633
Bremen	217	71	241	80	239	79	256	89	256	89
Hamburg	940	373	807	309	950	380	950	427	865	345
Hessen	5 328	2 413	5 561	2 521	5 488	2 474	5 287	2 409	5 269	2 368
Niedersachsen	2 581	1 074	2 632	1 133	2 318	1 021	2 418	1 051	2 442	1 070
Nordrhein-Westfalen	9 573	4 364	10 653	4 868	9 723	4 383	10 695	4 884	10 567	4 728
Rheinland-Pfalz	2 471	787	2 523	798	2 580	793	2 768	884	2 804	907
Saarland	147	52	129	43	123	43	142	50	142	50
Schleswig-Holstein	841	438	971	463	895	425	930	453	975	453
Hochschulen insgesamt	1 391 834	532 484	1 504 563	575 169	1 450 364	556 093	1 585 167	607 500	1 524 164	585 981
Baden-Württemberg	194 385	70 045	207 649	75 684	201 109	73 172	215 242	79 204	207 998	76 544
Bayern	220 094	87 279	241 766	95 313	231 070	91 711	258 388	102 106	242 610	86 324
Berlin	103 881	42 773	107 861	44 716	108 045	45 110	113 548	47 461	113 442	47 755
Bremen	16 569	6 447	19 339	7 427	18 088	6 994	21 814	8 416	20 449	7 844
Hamburg	60 372	23 844	61 784	24 080	62 090	24 648	65 035	25 035	65 450	25 545
Hessen	125 305	48 279	136 440	50 527	137 152	50 807	149 588	55 476	144 888	53 778
Niedersachsen	128 157	49 014	138 924	53 708	133 342	51 589	146 350	57 088	141 688	55 253
Nordrhein-Westfalen	424 915	160 231	462 086	173 077	435 178	163 272	478 811	179 284	455 209	171 269
Rheinland-Pfalz	62 781	25 253	68 346	27 387	66 071	26 508	72 403	28 944	69 871	27 826
Saarland	21 291	8 556	23 064	9 391	21 744	8 878	24 032	9 659	22 996	9 223
Schleswig-Holstein	34 082	12 563	37 224	13 881	36 475	13 404	39 946	14 868	39 543	14 820

*) Früheres Bundesgebiet.
1) Vorläufiges Ergebnis.
a) Einschl. Beurlaubte der FU Berlin.

1 Zusammenfassende Übersichten

1.3 Studienanfänger insgesamt ab Sommersemester 1989 bis Sommersemester 1991 nach Hochschularten und Ländern *)

Hochschulart Land	Sommersemester 1989		Wintersemester 1989/90		Sommersemester 1990 1)		Wintersemester 1990/91 1)		Sommersemester 1991 1)	
	insges.	weibl.	insges.	weibl.	insges.	weibl.	insges.	weibl.	insges.	weibl.
Universitäten	25 380	10 016	124 423	55 108	28 233	12 138	137 900	58 900	26 383	11 921
Baden-Württemberg	3 559	1 460	19 314	7 373	3 578	1 466	20 998	7 696	3 720	1 644
Bayern	3 551	1 648	25 267	11 328	4 075	1 920	28 807	12 731	3 837	1 841
Berlin	2 824	1 305	7 949	3 587	3 790	1 581	8 578	3 709	2 738	1 247
Bremen	2	1	1 775	810	18	8	2 123	938	16	12
Hamburg	2 169	957	4 544	1 824	2 272	1 015	5 308	2 098	2 345	1 040
Hessen	2 910	1 205	10 931	5 161	3 259	1 337	11 862	5 204	3 122	1 332
Niedersachsen	2 458	1 082	14 961	6 614	2 947	1 317	16 439	6 944	2 722	1 221
Nordrhein-Westfalen	6 110	2 518	27 805	12 818	6 275	2 600	30 258	13 531	5 811	2 589
Rheinland-Pfalz	1 207	584	6 877	3 194	1 331	594	7 276	3 301	1 330	633
Saarland	194	85	2 546	1 226	231	109	3 043	1 383	217	124
Schleswig-Holstein	396	171	2 654	1 232	457	191	3 168	1 365	525	238
Gesamthochschulen	947	458	18 272	6 019	1 284	623	22 888	7 898	1 290	646
Hessen	164	75	2 164	918	244	105	2 601	1 037	225	99
Nordrhein-Westfalen	783	383	16 108	5 101	1 040	518	20 287	6 861	1 065	547
Pädagogische Hochschulen ..	405	269	2 199	1 823	718	497	3 284	2 669	873	606
Baden-Württemberg	389	257	1 774	1 472	690	481	2 688	2 196	849	591
Schleswig-Holstein	16	12	425	351	28	16	596	473	24	15
Theologische Hochschulen ..	101	22	470	158	120	33	486	175	92	22
Baden-Württemberg	1	-	7	3	3	3	3	2	-	-
Bayern	29	7	129	56	24	4	156	70	18	5
Berlin	2	2	35	12	18	11	25	13	14	3
Hessen	14	1	63	8	14	1	61	5	12	3
Nordrhein-Westfalen	48	11	204	70	53	12	198	79	47	11
Rheinland-Pfalz	6	1	32	8	8	2	43	6	1	-
Kunsthochschulen	536	276	2 416	1 303	596	258	2 509	1 313	540	271
Baden-Württemberg	148	82	474	263	158	79	432	237	132	69
Bayern	11	5	281	154	10	4	318	160	16	6
Berlin	128	79	327	169	129	54	267	147	122	59
Bremen	-	-	113	63	-	-	132	69	-	-
Hamburg	12	3	168	71	-	-	176	82	-	-
Hessen	9	3	117	59	18	6	127	67	18	9
Niedersachsen	10	5	309	192	21	13	341	200	30	23
Nordrhein-Westfalen	213	98	508	266	253	101	571	284	219	105
Saarland	3	-	69	35	2	-	75	38	1	-
Schleswig-Holstein	2	1	56	31	5	1	70	39	2	-
Fachhochschulen (ohne Ver- waltungsfachhochschulen) .	12 221	3 495	52 676	14 227	13 145	3 778	54 375	15 030	14 560	4 295
Baden-Württemberg	3 760	781	6 929	1 654	3 776	704	6 236	1 799	4 256	855
Bayern	12	7	11 571	3 034	40	18	12 139	3 281	58	45
Berlin	704	233	1 403	407	799	287	1 633	486	873	332
Bremen	93	56	1 582	433	77	49	1 671	520	-	-
Hamburg	1 345	456	1 066	183	1 367	465	1 004	186	1 470	505
Hessen	1 395	290	6 652	1 716	1 595	296	6 767	1 725	1 718	388
Niedersachsen	1 703	557	3 891	1 147	1 923	614	4 050	1 253	1 936	519
Nordrhein-Westfalen	1 314	552	14 436	4 089	1 518	700	14 555	4 280	1 918	958
Rheinland-Pfalz	675	300	3 250	950	815	361	3 136	892	864	366
Saarland	-	-	693	167	-	-	744	166	78	15
Schleswig-Holstein	1 220	263	2 203	447	1 235	284	2 440	432	1 349	312
Verwaltungsfachhochschulen dar.: FH Bund	1 286 801	457 317	10 380 1 819	4 926 901	1 279 728	440 288	11 393 1 659	5 459 857	1 727 1 002	573 378
Baden-Württemberg	49	15	2 083	1 136	33	7	2 219	1 192	34	12
Bayern	-	-	1 576	659	-	-	1 769	690	39	-
Berlin	244	99	567	304	280	107	697	417	323	160
Bremen	-	-	94	35	-	-	85	28	-	-
Hamburg	83	28	155	64	85	35	177	106	100	35
Hessen	532	234	1 058	508	531	216	981	461	533	202
Niedersachsen	61	1	596	289	72	3	887	415	131	26
Nordrhein-Westfalen	129	38	3 320	1 568	73	22	3 556	1 702	255	62
Rheinland-Pfalz	188	42	661	225	195	50	683	260	266	76
Saarland	-	-	25	12	-	-	43	20	-	-
Schleswig-Holstein	-	-	245	126	-	-	306	168	45	-
Hochschulen insgesamt	40 876	15 993	210 836	83 564	45 375	17 767	232 835	91 444	45 465	18 334
Baden-Württemberg	7 906	2 595	29 581	11 901	8 238	2 740	32 576	13 122	8 991	3 171
Bayern	3 603	1 667	38 824	15 232	4 149	1 946	49 179	16 932	4 008	1 897
Berlin	3 902	1 718	10 281	4 479	5 016	2 040	11 200	4 782	4 070	1 801
Bremen	95	57	3 564	1 341	95	57	4 011	1 555	16	12
Hamburg	3 609	1 444	5 933	2 142	3 734	1 515	6 665	2 472	3 915	1 580
Hessen	5 024	1 808	20 985	8 371	5 661	1 961	22 399	8 489	5 628	2 033
Niedersachsen	4 232	1 645	19 751	8 242	4 963	1 947	21 717	8 812	4 819	1 789
Nordrhein-Westfalen	8 598	3 600	62 381	23 912	9 212	3 953	69 465	26 797	9 316	4 272
Rheinland-Pfalz	2 076	927	10 620	4 317	2 349	1 007	11 138	4 459	2 461	1 076
Saarland	197	85	3 333	1 440	233	109	3 906	1 607	295	139
Schleswig-Holstein	1 634	447	5 583	2 187	1 725	492	6 580	2 477	1 945	565

*) Früheres Bundesgebiet.
1) Vorläufiges Ergebnis.

1 Zusammenfassende Übersichten

1.4 Deutsche und ausländische Studienanfänger in den Studienjahren 1986/87 bis 1990/91 nach Hochschularten und Ländern *)

Hochschulart Land	Studienjahr 1)									
	1986/87		1987/88		1988/89		1989/90 2)		1990/91 2)	
	insges.	weibl.	insges.	weibl.	insges.	weibl.	insges.	weibl.	insges.	weibl.
Studienanfänger insgesamt										
Universitäten	128 290	56 786	141 229	62 599	149 444	66 376	152 565	67 292	164 283	70 821
Baden-Württemberg	20 218	7 925	21 836	8 688	22 737	8 927	22 892	8 839	24 718	8 340
Bayern	25 126	11 558	27 573	12 533	29 128	13 220	29 596	13 383	32 644	14 572
Berlin	7 740	3 478	10 116	4 564	10 841	4 855	11 205	4 954	11 316	4 956
Bremen	1 278	632	1 504	733	1 660	763	1 803	873	2 139	850
Hamburg	6 230	2 872	6 623	2 978	6 623	2 978	7 120	2 980	7 653	3 138
Hessen	12 024	5 492	13 492	6 172	13 930	6 343	14 188	6 499	14 984	6 536
Niedersachsen	14 333	6 151	15 043	6 655	16 544	7 206	17 752	7 885	19 161	8 165
Nordrhein-Westfalen	30 098	13 295	32 876	14 498	34 526	15 682	34 080	15 418	36 109	16 120
Rheinland-Pfalz	6 149	2 937	6 554	3 023	7 312	3 451	7 938	3 702	8 606	3 934
Saarland	2 442	1 161	2 790	1 362	3 000	1 439	2 780	1 336	3 260	1 507
Schleswig-Holstein	2 652	1 285	2 822	1 387	3 143	1 522	3 111	1 423	3 693	1 603
Gesamthochschulen	13 878	4 810	15 516	5 385	18 401	6 358	19 558	6 643	24 178	8 544
Hessen	1 718	730	1 842	743	2 203	878	2 410	1 024	2 826	1 136
Nordrhein-Westfalen	12 160	4 080	13 674	4 642	16 198	5 480	17 148	5 619	21 352	7 408
Pädagogische Hochschulen ..	932	735	1 424	1 127	2 057	1 657	2 917	2 320	4 157	3 275
Baden-Württemberg	716	571	1 053	826	1 658	1 331	2 464	1 953	3 537	2 787
Schleswig-Holstein	216	164	371	301	399	326	453	367	620	488
Theologische Hochschulen ..	688	224	638	213	613	209	688	192	678	187
Baden-Württemberg	6	5	12	9	7	5	10	6	3	2
Bayern	153	57	143	58	168	65	153	60	174	75
Berlin	45	24	47	23	50	28	59	26	39	16
Hessen	122	19	88	12	95	18	77	10	73	8
Nordrhein-Westfalen	320	111	303	103	252	86	257	82	245	90
Rheinland-Pfalz	42	8	45	8	41	7	32	8	44	6
Kunsthochschulen	2 611	1 291	2 697	1 338	2 840	1 506	2 987	1 550	3 049	1 584
Baden-Württemberg	525	253	507	266	560	305	632	342	564	306
Bayern	343	182	311	153	349	192	299	164	334	166
Berlin	392	199	395	190	431	249	443	217	389	206
Bremen	-	-	-	-	82	39	118	64	132	69
Hamburg	160	64	160	64	160	64	178	85	176	82
Hessen	157	74	161	82	135	81	135	65	145	66
Niedersachsen	252	132	271	162	234	145	289	179	371	223
Nordrhein-Westfalen	713	359	804	378	780	377	761	367	790	389
Saarland	38	16	40	19	57	25	71	35	76	38
Schleswig-Holstein	31	12	48	24	52	29	61	32	72	39
Fachhochschulen (ohne Ver- waltungsfachhochschulen) .	54 697	16 328	59 753	17 857	61 655	17 338	66 462	18 224	68 935	19 325
Baden-Württemberg	8 419	2 099	8 893	2 215	9 498	2 398	9 705	2 358	10 492	2 654
Bayern	9 327	2 767	10 466	3 169	10 464	3 034	11 765	3 096	12 327	3 326
Berlin	1 778	504	1 816	523	2 258	667	2 332	747	2 506	828
Bremen	1 287	430	1 345	412	1 384	393	1 848	525	1 671	520
Hamburg	2 412	639	2 412	639	2 412	639	2 434	665	2 474	691
Hessen	6 148	1 780	6 849	1 904	7 496	1 952	8 270	2 023	8 485	2 113
Niedersachsen	5 028	1 433	5 159	1 441	5 559	1 628	5 869	1 782	6 986	1 772
Nordrhein-Westfalen	14 237	4 880	16 034	5 419	16 312	4 649	15 954	4 798	16 473	5 238
Rheinland-Pfalz	3 476	1 232	3 491	1 173	3 671	1 189	4 154	1 341	4 000	1 258
Saarland	660	157	658	159	711	187	693	187	822	181
Schleswig-Holstein	1 925	407	2 630	603	2 830	602	3 438	731	3 789	744
Verwaltungsfachhochschulen dar.: FH Bund	10 106	4 457	11 195	5 339	11 300	5 261	11 819	5 457	13 120	6 032
Baden-Württemberg	2 369	1 119	2 610	1 207	2 698	1 298	2 550	1 189	2 661	1 235
Bayern	2 574	1 188	2 184	1 135	2 120	1 090	2 116	1 143	2 253	1 204
Berlin	973	404	1 423	698	1 449	658	1 596	671	1 798	690
Bremen	469	227	716	397	816	447	904	432	1 020	577
Hamburg	70	27	68	18	66	24	91	31	85	28
Hessen	206	83	206	83	206	83	283	145	277	141
Niedersachsen	1 441	665	1 677	754	1 602	762	1 589	724	1 514	663
Nordrhein-Westfalen	925	356	843	378	579	275	715	309	1 018	441
Rheinland-Pfalz	2 428	1 112	3 048	1 490	3 276	1 490	3 393	1 590	3 812	1 764
Saarland	767	253	728	226	887	291	862	274	849	336
Schleswig-Holstein	41	18	20	10	28	12	25	12	43	20
Hochschulen insgesamt	211 202	84 631	232 452	89 652	246 310	98 705	256 898	101 678	278 300	109 778
Baden-Württemberg	32 458	12 041	34 485	13 139	36 580	14 056	37 819	14 641	41 567	16 283
Bayern	35 822	14 968	39 916	16 611	41 558	17 169	43 409	17 374	47 187	18 828
Berlin	10 424	4 432	13 090	5 687	14 396	5 246	14 943	6 376	15 270	6 583
Bremen	2 635	1 089	2 917	1 163	3 192	1 209	3 860	1 493	4 027	1 587
Hamburg	9 008	3 658	9 401	3 764	9 401	3 764	10 015	3 876	10 580	4 052
Hessen	21 810	8 760	24 109	9 667	25 461	10 034	26 669	10 345	28 027	10 522
Niedersachsen	20 538	8 072	21 316	8 636	22 916	9 254	24 625	10 155	26 536	10 801
Nordrhein-Westfalen	59 857	23 837	66 740	26 530	70 344	27 784	71 593	27 865	78 781	31 009
Rheinland-Pfalz	10 434	4 430	10 818	4 430	11 911	4 938	12 886	5 325	13 589	5 534
Saarland	3 181	1 352	3 508	1 550	3 796	1 663	3 569	1 550	4 201	1 745
Schleswig-Holstein	5 035	1 982	6 152	2 465	6 755	2 608	7 308	2 679	8 525	3 042

*) Früheres Bundesgebiet.

1) Wintersemester und nachfolgendes Sommersemester.

2) Vorläufiges Ergebnis.

1 Zusammenfassende Übersichten

1.4 Deutsche und ausländische Studienanfänger in den Studienjahren 1986/87 bis 1990/91 nach Hochschularten und Ländern *)

Hochschulart Land	Studienjahr 1)									
	1986/87		1987/88		1988/89		1989/90 2)		1990/91 2)	
	insges.	weibl.	insges.	weibl.	insges.	weibl.	insges.	weibl.	insges.	weibl.
Deutsche Studienanfänger										
Universitäten	115 641	50 957	127 791	56 285	134 441	59 352	136 968	59 892	146 730	62 348
Baden-Württemberg	17 331	6 497	18 719	7 073	19 313	7 212	19 357	7 129	20 675	7 298
Bayern	23 086	10 537	25 432	11 489	26 759	12 037	26 856	11 995	29 517	12 957
Berlin	6 451	2 961	8 571	3 928	9 066	4 157	9 967	4 427	10 055	4 382
Bremen	1 191	593	1 419	689	1 582	722	1 766	816	1 956	886
Hamburg	5 814	2 574	6 156	2 742	6 156	2 742	6 623	2 728	7 148	2 878
Hessen	10 781	4 922	12 242	5 588	12 568	5 696	12 620	5 734	13 182	5 714
Niedersachsen	13 362	5 744	14 006	6 202	15 342	6 689	16 546	7 361	17 830	7 600
Nordrhein-Westfalen	27 540	12 218	30 276	13 408	31 640	14 418	31 008	14 041	32 591	14 508
Rheinland-Pfalz	5 531	2 845	5 924	2 734	6 518	3 083	7 026	3 255	7 679	3 480
Saarland	2 173	1 019	2 497	1 198	2 614	1 227	2 991	1 133	2 796	1 229
Schleswig-Holstein	2 381	1 147	2 549	1 234	2 889	1 389	2 810	1 273	3 311	1 416
Gesamthochschulen	12 977	4 510	14 532	5 072	17 156	5 942	18 071	6 172	22 384	7 936
Hessen	1 583	693	1 672	696	2 008	822	2 179	957	2 600	1 054
Nordrhein-Westfalen	11 394	3 817	12 860	4 376	15 148	5 120	15 892	5 215	19 784	6 882
Pädagogische Hochschulen ..	879	704	1 333	1 083	1 990	1 606	2 856	2 280	4 063	3 219
Baden-Württemberg	691	553	992	802	1 628	1 306	2 436	1 931	3 489	2 756
Schleswig-Holstein	188	151	341	281	364	300	420	349	574	463
Theologische Hochschulen ..	617	215	571	202	558	203	524	185	509	184
Baden-Württemberg	5	4	11	9	6	4	8	5	2	1
Bayern	137	55	126	57	155	64	139	57	158	73
Berlin	40	21	40	19	46	26	56	26	39	16
Hessen	103	18	72	11	78	18	55	8	50	6
Nordrhein-Westfalen	298	109	286	99	240	85	237	81	220	84
Rheinland-Pfalz	34	8	36	7	33	6	29	8	40	4
Kunsthochschulen	2 083	998	2 120	1 027	2 175	1 112	2 284	1 160	2 272	1 148
Baden-Württemberg	430	208	389	201	442	229	475	255	398	209
Bayern	265	132	241	115	261	140	221	121	241	112
Berlin	303	149	304	151	326	183	344	169	327	174
Bremen	-	-	-	-	80	39	113	61	132	69
Hamburg	126	49	126	49	126	49	156	75	146	70
Hessen	133	63	140	70	103	57	107	55	97	38
Niedersachsen	227	120	233	139	182	116	256	160	321	197
Nordrhein-Westfalen	534	250	609	266	567	256	516	226	505	225
Saarland	36	15	35	15	49	22	57	27	60	28
Schleswig-Holstein	29	12	43	21	39	21	39	21	45	26
Fachhochschulen (ohne Ver- waltungsfachhochschulen) .	52 335	15 697	57 004	16 898	58 711	16 569	63 075	17 336	65 244	18 296
Baden-Württemberg	8 078	2 009	8 446	2 096	9 034	2 301	9 138	2 222	9 800	2 464
Bayern	9 085	2 708	10 185	3 071	10 119	2 919	11 359	2 983	11 693	3 147
Berlin	1 684	477	1 686	495	2 095	634	2 122	699	2 337	779
Bremen	1 213	393	1 245	369	1 288	356	1 758	505	1 599	495
Hamburg	2 266	607	2 256	607	2 256	607	2 245	620	2 313	650
Hessen	5 745	1 585	6 400	1 781	7 077	1 847	7 771	1 923	7 991	2 003
Niedersachsen	4 858	1 386	5 008	1 405	6 348	1 560	6 641	1 707	5 766	1 702
Nordrhein-Westfalen	13 577	4 893	15 255	5 205	14 519	4 451	16 073	4 520	15 571	4 991
Rheinland-Pfalz	3 367	1 192	3 378	1 129	3 539	1 142	4 027	1 295	3 833	1 207
Saarland	592	146	591	151	635	168	612	149	686	137
Schleswig-Holstein	1 870	401	2 544	589	2 801	584	3 329	713	3 665	721
Verwaltungsfachhochschulen dar.: FH Bund	10 103	4 454	11 193	5 338	11 300	5 261	11 819	5 457	13 120	6 032
Baden-Württemberg	2 572	1 186	2 183	1 135	2 120	1 090	2 116	1 143	2 253	1 204
Bayern	973	404	1 423	698	1 449	658	1 586	671	1 798	690
Berlin	469	227	716	397	816	447	904	432	1 020	577
Bremen	70	27	68	18	66	24	91	31	85	28
Hamburg	206	83	206	83	206	83	283	145	277	141
Hessen	1 441	665	1 677	754	1 602	762	1 589	724	1 514	663
Niedersachsen	925	356	843	378	679	275	715	309	1 018	441
Nordrhein-Westfalen	2 428	1 111	3 048	1 489	3 276	1 490	3 393	1 590	3 812	1 764
Rheinland-Pfalz	767	253	728	226	887	291	862	274	949	336
Saarland	41	18	20	10	28	12	25	12	43	20
Schleswig-Holstein	211	124	281	150	271	129	245	126	351	168
Hochschulen insgesamt	194 635	77 535	214 544	85 805	226 331	90 045	236 597	92 482	254 322	99 163
Baden-Württemberg	29 107	10 457	30 740	11 316	32 541	12 142	33 630	12 685	36 617	13 932
Bayern	33 556	13 836	37 407	15 430	38 737	15 818	40 171	15 827	43 407	16 979
Berlin	8 947	3 835	11 327	4 990	12 349	5 447	13 393	5 743	13 778	5 928
Bremen	2 474	1 013	2 732	1 076	3 016	1 141	3 728	1 413	3 812	1 478
Hamburg	8 402	3 413	8 744	3 481	8 744	3 481	9 307	3 568	9 884	3 739
Hessen	19 786	8 046	22 203	8 900	23 436	9 202	24 321	9 401	25 444	9 478
Niedersachsen	19 372	7 608	20 080	8 124	21 451	9 640	23 168	9 537	24 825	9 540
Nordrhein-Westfalen	55 771	22 198	62 334	24 843	65 390	25 820	66 117	25 673	72 483	28 454
Rheinland-Pfalz	9 698	4 088	10 066	4 096	10 977	4 502	11 944	4 832	12 501	5 027
Saarland	2 842	1 198	3 143	1 374	3 326	1 429	3 085	1 321	3 525	1 414
Schleswig-Holstein	4 679	1 835	5 758	2 275	6 364	2 423	6 843	2 482	7 946	2 794

*) Früheres Bundesgebiet.

1) Wintersemester und nachfolgendes Sommersemester.

2) Vorläufiges Ergebnis.

1 Zusammenfassende Übersichten

1.4 Deutsche und ausländische Studienanfänger in den Studienjahren 1986/87 bis 1990/91 nach Hochschularten und Ländern *)

Hochschulart Land	Studienjahr 1)									
	1986/87		1987/88		1988/89		1989/90 2)		1990/91 2)	
	insges.	weibl.	insges.	weibl.	insges.	weibl.	insges.	weibl.	insges.	weibl.
Ausländische Studienanfänger										
Universitäten	12 649	5 829	13 438	6 308	15 003	7 024	15 597	7 400	17 553	8 473
Baden-Württemberg	2 887	1 428	3 117	1 615	3 424	1 715	3 535	1 710	4 043	2 042
Bayern	2 040	1 021	2 141	1 044	2 375	1 183	2 740	1 388	3 127	1 615
Berlin	1 289	517	1 545	636	1 775	698	1 238	527	1 261	574
Bremen	87	39	85	44	78	31	137	57	143	64
Hamburg	416	198	467	236	467	236	497	252	505	260
Hessen	1 243	570	1 250	584	1 352	647	1 568	765	1 792	822
Niedersachsen	971	407	1 037	453	1 202	517	1 206	524	1 331	565
Nordrhein-Westfalen	2 558	1 077	2 600	1 090	2 886	1 264	3 074	1 377	3 518	1 612
Rheinland-Pfalz	618	292	630	289	794	388	912	447	927	454
Saarland	269	142	293	164	386	212	389	203	524	278
Schleswig-Holstein	271	138	273	153	254	133	301	150	382	187
Gesamthochschulen	901	300	984	313	1 245	416	1 487	471	1 794	608
Hessen	135	37	170	47	195	56	231	67	226	82
Nordrhein-Westfalen	766	263	814	266	1 050	360	1 256	404	1 568	526
Pädagogische Hochschulen ..	53	31	91	44	67	51	61	40	94	56
Baden-Württemberg	25	18	61	24	32	25	28	22	48	31
Schleswig-Holstein	28	13	30	20	35	26	33	18	46	25
Theologische Hochschulen ..	71	9	67	11	55	6	64	7	69	13
Baden-Württemberg	1	1	1	-	1	1	2	1	1	1
Bayern	16	2	17	1	13	1	14	3	16	2
Berlin	5	3	7	4	4	2	3	-	-	-
Hessen	18	1	16	1	17	-	22	2	23	2
Nordrhein-Westfalen	22	2	17	4	12	1	20	1	25	6
Rheinland-Pfalz	8	-	9	1	8	1	3	-	4	2
Kunsthochschulen	528	293	577	311	665	394	703	390	777	436
Baden-Württemberg	95	45	118	65	118	76	157	87	166	97
Bayern	78	50	70	38	88	52	78	43	93	54
Berlin	89	50	91	39	105	66	99	58	62	32
Bremen	-	-	-	-	2	-	5	3	-	-
Hamburg	34	15	34	15	34	15	22	10	30	12
Hessen	24	11	21	12	32	24	28	10	48	28
Niedersachsen	25	12	38	23	52	29	33	19	50	26
Nordrhein-Westfalen	179	109	195	112	213	121	245	141	285	164
Saarland	2	1	5	4	8	3	14	8	16	10
Schleswig-Holstein	2	-	5	3	13	8	22	11	27	13
Fachhochschulen (ohne Ver- waltungsfachhochschulen) ..	2 362	631	2 749	759	2 944	769	3 387	888	3 691	1 029
Baden-Württemberg	341	90	447	119	464	97	567	136	692	190
Bayern	232	59	281	98	345	115	406	113	544	179
Berlin	94	27	120	28	163	33	210	48	169	49
Bremen	74	37	100	43	96	37	90	20	72	26
Hamburg	156	32	156	32	156	32	189	45	161	41
Hessen	403	95	449	123	419	105	499	100	494	110
Niedersachsen	170	47	151	36	211	68	228	75	230	70
Nordrhein-Westfalen	660	187	779	214	793	198	881	269	902	247
Rheinland-Pfalz	109	40	113	44	132	47	127	45	167	51
Saarland	68	11	67	8	76	19	81	18	136	44
Schleswig-Holstein	55	6	86	14	89	18	109	18	124	23
Verwaltungsfachhochschulen dar.: FH Bund	3	3	2	1	-	-	-	-	-	-
Baden-Württemberg	-	-	1	1	-	-	-	-	-	-
Nordrhein-Westfalen	2	2	1	-	-	-	-	-	-	-
Hochschulen insgesamt	16 567	7 096	17 908	7 747	19 979	8 660	21 299	9 186	23 978	10 616
Baden-Württemberg	3 351	1 584	3 745	1 823	4 039	1 914	4 289	1 956	4 950	2 361
Bayern	2 386	1 132	2 509	1 181	2 821	1 351	3 238	1 547	3 780	1 850
Berlin	1 477	597	1 763	707	2 047	799	1 550	633	1 492	655
Bremen	161	76	185	87	176	68	232	80	215	89
Hamburg	606	245	657	283	657	283	708	307	696	313
Hessen	1 824	714	1 906	767	2 025	832	2 348	944	2 583	1 044
Niedersachsen	1 166	466	1 226	512	1 465	614	1 467	618	1 611	661
Nordrhein-Westfalen	4 186	1 639	4 406	1 687	4 954	1 944	5 476	2 192	6 298	2 555
Rheinland-Pfalz	735	332	752	334	934	436	1 042	493	1 098	507
Saarland	339	154	365	176	470	234	484	229	676	332
Schleswig-Holstein	356	157	394	190	391	185	465	197	578	248

*) Früheres Bundesgebiet.

1) Wintersemester und nachfolgendes Sommersemester.

2) Vorläufiges Ergebnis.

2 Tabellen in ausführlicher Gliederung

2.1 Deutsche und ausländische Studenten und Studienanfänger im Sommersemester 1991
nach Hochschularten, Ländern und Hochschulen

Land Hochschule	Insgesamt		Deutsche				Ausländer			
			zusammen		darunter im 1. Hochschulsem.		zusammen		darunter im 1. Hochschulsem.	
			insges.	weibl.	zus.	weibl.	zus.	weibl.	zus.	weibl.
Universitäten										
Baden-Württemberg	141 785	51 387	130 019	46 440	2 545	1 033	11 766	4 947	1 175	611
Freiburg i. Br.	21 906	9 366	20 046	8 419	468	203	1 860	947	265	166
Heidelberg	26 297	12 384	23 633	10 988	702	276	2 664	1 396	356	169
Hohenheim	5 289	2 149	4 947	2 038	1	1	342	111	28	11
Karlsruhe, U (TH)	19 249	3 363	17 763	3 054	98	37	1 486	309	85	25
Konstanz	8 593	3 486	7 897	3 164	114	46	696	332	65	33
Mannheim	12 066	4 379	11 150	3 988	408	125	916	391	48	19
Stuttgart, U (TH)	18 909	4 016	17 009	3 507	95	62	1 900	509	123	46
Tübingen	24 018	10 516	22 303	9 631	626	274	1 715	885	204	122
Ulm	5 452	1 718	5 266	1 651	33	9	186	67	-	-
Bierbronn, Priv. Wiss. H.	6	-	5	-	-	-	1	-	1	-
Bayern	182 039	78 223	172 369	73 996	3 035	1 403	9 670	4 227	802	438
Augsburg	12 171	5 927	11 592	5 669	210	106	579	258	49	26
Bamberg	6 815	3 367	6 550	3 236	110	62	265	131	37	27
Bayreuth	7 639	2 749	7 359	2 630	76	31	280	119	55	33
Eichstätt, Kath. U	2 820	1 645	2 646	1 577	52	27	174	68	17	9
Abt. Eichstätt	2 477	1 493	2 331	1 433	52	27	146	60	17	9
Ingolstadt	210	63	184	56	-	-	26	7	-	-
München	133	89	131	88	-	-	2	1	-	-
Erlangen-Nürnberg	26 434	9 972	25 131	9 506	497	216	1 303	466	132	63
Abt. Erlangen	19 629	6 849	18 528	6 468	379	158	1 101	381	120	57
Nürnberg	6 805	3 123	6 603	3 038	118	58	202	85	12	6
München, U	61 087	30 726	57 112	28 643	1 301	627	3 975	2 083	257	139
München, TU	21 040	4 719	19 942	4 525	5	4	1 098	194	23	10
Abt. München	18 150	3 414	17 148	3 255	5	4	1 002	159	20	8
Weihenstephan	2 890	1 305	2 794	1 270	-	-	96	35	3	2
München, U der Bundeswehr	2 477	-	2 440	-	-	-	37	-	-	-
München, H für Politik	673	276	590	246	-	-	83	30	-	-
Passau	7 703	3 602	7 346	3 443	126	48	357	159	33	19
Regensburg	13 917	6 494	13 275	6 174	200	95	642	320	97	53
Würzburg	19 263	8 746	18 386	8 347	458	187	877	399	102	59
Berlin	119 175	52 934	107 477	48 679	2 313	1 072	11 698	4 255	425	175
Berlin, U	18 687	10 260	17 919	9 911	.	.	768	349	.	.
Berlin, FU 1)	59 473	29 872	54 360	27 391	1 511	790	5 113	2 481	253	125
Berlin, TU	34 152	10 045	28 671	8 713	802	282	5 481	1 332	172	50
Berlin, IHS	2 371	610	2 362	602	.	.	9	8	.	.
Berlin, IHS-Wartenberg	674	51	657	46	.	.	17	5	.	.
Berlin, H für Ökonomie	3 707	2 061	3 478	2 006	.	.	229	55	.	.
Berlin, Europ. Wirtschaftshoch- schule (E.A.P.), Priv. H	111	35	30	10	-	-	81	25	-	-
Brandenburg	2 742	942	2 705	942	.	.	37	-	.	.
Cottbus, H. für Bauwesen	1 930	606	1 919	606	.	.	11	-	.	.
Potsdam-Babelsberg, H für Recht und Verwaltung	812	336	786	336	.	.	26	-	.	.
Bremen	12 957	5 734	12 095	5 445	5	4	862	289	11	8
Bremen	12 957	5 734	12 095	5 445	5	4	862	289	11	8
Hamburg	48 045	20 345	45 270	19 125	2 200	960	2 775	1 220	145	80
Hamburg, U	42 330	19 160	39 960	18 020	1 990	860	2 370	1 140	125	75
Hamburg-Harburg, TU	1 565	210	1 370	185	-	-	195	25	-	-
Hamburg, U der Bundeswehr	1 950	-	1 950	-	-	-	-	-	-	-
Hamburg, H für Wirtschaft u. Politik	2 200	975	1 990	920	210	100	210	55	20	5
Hessen	86 337	36 553	79 323	33 821	2 606	1 103	7 014	2 732	516	229
Darmstadt, TH	16 258	3 249	14 880	2 979	139	34	1 378	270	58	11
Frankfurt a.M.	34 297	16 019	31 016	14 551	1 197	532	3 281	1 468	210	107
Gießen	19 586	9 947	18 461	9 449	610	279	1 125	498	116	53
Marburg	15 496	7 121	14 336	6 643	660	258	1 160	478	132	58
Oestrich-Winkel, European Business School (Priv. H)	700	217	630	199	-	-	70	18	-	-
Mecklenburg-Vorpommern	11 804	5 265	11 425	5 176	.	.	379	89	.	.
Greifswald	3 469	1 798	3 330	1 763	.	.	139	35	.	.
Rostock	6 059	2 919	5 847	2 865	.	.	212	54	.	.
Warnemünde-Wustrow, H für Seefahrt	814	64	805	64	.	.	9	-	.	.
Wismar, TH	1 462	484	1 443	484	.	.	19	-	.	.
Niedersachsen	111 654	45 820	106 180	43 907	2 377	1 064	5 474	1 913	345	157
Braunschweig, TU	16 073	4 747	15 279	4 517	306	185	794	230	41	19
Claythall, TU	3 941	602	3 536	549	65	13	405	53	59	11
Göttingen	29 553	12 464	27 808	11 772	824	307	1 745	695	145	74
Hannover, U	28 071	10 367	26 691	9 899	548	225	1 380	468	66	35
Hannover, Medizinische H	3 354	1 491	3 171	1 407	-	-	183	84	-	-
Hannover, Tierärztliche H	1 778	1 148	1 663	1 085	-	-	115	63	-	-
Hildesheim	2 860	1 878	2 755	1 821	29	20	105	57	5	3
Lüneburg	4 592	2 647	4 507	2 601	81	55	85	46	2	1
Oldenburg	10 631	5 073	10 199	4 949	355	173	432	124	18	10
Osnabrück	10 801	5 403	10 571	5 307	169	86	230	96	9	4
Abt. Osnabrück	9 926	4 807	9 702	4 715	140	71	224	92	9	4
Vechta	875	596	869	592	29	15	6	4	-	-

Fußnote siehe S. 23.

2 Tabellen in ausführlicher Gliederung

2.1 Deutsche und ausländische Studenten und Studienanfänger im Sommersemester 1991
nach Hochschularten, Ländern und Hochschulen

Land Hochschule	Insgesamt		Deutsche				Ausländer			
			zusammen		darunter im 1. Hochschulsem.		zusammen		darunter im 1. Hochschulsem.	
	insges.	weibl.	zus.	weibl.	zus.	weibl.	zus.	weibl.	zus.	weibl.
Universitäten										
Nordrhein-Westfalen	249 967	104 878	233 408	98 715	4 910	2 155	16 559	6 163	901	434
Aachen, TH	34 709	8 560	31 167	7 819	171	74	3 542	741	103	40
Bielefeld	14 314	6 905	13 481	6 502	362	163	833	403	34	21
Bochum	33 766	12 593	31 346	11 748	676	270	2 420	845	168	82
Bonn	34 857	15 903	32 910	15 008	747	304	1 947	895	101	60
Dortmund	20 297	7 204	19 113	6 914	196	111	1 184	290	40	9
Düsseldorf	16 272	8 067	14 987	7 415	427	221	1 285	652	86	51
Köln, U	48 551	23 764	45 161	22 176	1 272	598	3 390	1 588	188	97
Köln, Dt. Sporthochschule	4 964	1 897	4 651	1 832	138	34	313	65	14	3
Münster	41 773	19 804	40 152	19 132	912	375	1 612	672	164	70
Witten-Herdecke, Priv. Wiss. H	464	181	440	169	9	5	24	12	3	1
Rheinland-Pfalz	48 427	21 426	44 858	19 896	1 053	500	3 569	1 530	277	133
Kaiserslautern	8 637	1 484	8 066	1 409	3	2	571	75	7	2
Mainz	26 017	12 902	24 017	11 876	733	333	2 000	1 026	143	70
Abt. Mainz	23 996	11 288	22 445	10 565	730	330	1 551	723	111	47
Germersheim	2 021	1 614	1 572	1 311	3	3	449	303	32	23
Speyer, H für Verwaltungswiss.	521	184	493	175	-	-	28	9	-	-
Triar	8 862	4 281	8 013	3 904	197	86	849	377	122	57
Koblenz-Landau	4 186	2 539	4 069	2 497	120	79	117	42	5	4
Abt. Koblenz	2 269	1 224	2 186	1 195	73	49	83	29	4	3
Landau	1 917	1 315	1 883	1 302	47	30	34	13	1	1
Vallendar, Wiss. H f. Unter- nehmensführung Koblenz	204	36	200	35	-	-	4	1	-	-
Saarland	18 896	8 216	17 500	7 572	134	68	1 396	644	83	56
Saarbrücken	18 896	8 216	17 500	7 572	134	68	1 396	644	83	56
Abt. Saarbrücken	16 676	7 207	15 458	6 612	134	68	1 218	595	81	55
Homburg/Saar	2 220	1 009	2 042	960	-	-	178	49	2	1
Sachsen	48 016	17 811	45 830	17 293	.	.	2 186	518	.	.
Chemnitz, TU	6 690	1 931	6 512	1 900	.	.	178	31	.	.
Dresden, TU	13 967	4 110	13 268	3 990	.	.	699	120	.	.
Dresden, Med. Akademie	765	1 438	757	436	.	.	8	2	.	.
Dresden, H für Verkehrswesen ..	3 709	1 039	3 477	987	.	.	232	52	.	.
Freiberg, Bergakademie	2 396	868	2 318	860	.	.	78	8	.	.
Leipzig	10 775	5 910	9 990	5 643	.	.	785	267	.	.
Leipzig, TH	2 601	887	2 528	876	.	.	73	11	.	.
Leipzig, Handelshochschule ..	1 490	1 072	1 468	1 062	.	.	22	10	.	.
Weißeritz, H für Landwirtsch. Pro- duktionsgenossenschaften	291	94	291	94	.	.	-	-	.	.
Mittweida, IHS	634	62	634	62	.	.	-	-	.	.
Zittau, TH	1 261	373	1 218	363	.	.	43	10	.	.
Zwickau, TH	1 957	557	1 913	553	.	.	44	4	.	.
Sachsen-Anhalt	17 259	7 987	16 701	7 829	.	.	558	158	.	.
Bernburg, H für Land- und Nah- rungsgüterwirtschaft	425	277	425	277	.	.	-	-	.	.
Halle-Wittenberg	7 733	4 463	7 413	4 338	.	.	320	125	.	.
Röthen, TH	1 226	574	1 182	564	.	.	44	10	.	.
Leuna-Merseburg, TH	2 329	1 166	2 249	1 155	.	.	80	11	.	.
Magdeburg, Med. Akademie	816	441	808	439	.	.	8	2	.	.
Magdeburg, TU	4 730	1 066	4 624	1 056	.	.	106	10	.	.
Schleswig-Holstein	19 497	8 492	18 435	8 056	396	171	1 062	436	129	67
Kiel	18 218	7 895	17 223	7 493	396	171	995	402	124	64
Lübeck, Medizinische U	1 279	597	1 212	563	-	-	67	34	5	3
Thüringen	11 037	4 304	10 544	4 201	.	.	493	103	.	.
Erfurt, Med. Akademie	630	373	630	373	.	.	-	-	.	.
Jena	5 653	2 713	5 520	2 652	.	.	133	61	.	.
Ilmenau, TH	2 603	335	2 356	301	.	.	247	34	.	.
Weimar, H für Architektur und Bauwesen	2 151	883	2 038	875	.	.	113	8	.	.
Zusammen	1 129 637	470 317	1 054 139	441 093	21 574	9 533	75 498	29 224	4 809	2 388
nachrichtlich:										
Früheres Bundesgebiet	1 013 340	421 026	942 518	393 087	21 574	9 533	70 822	27 939	4 809	2 388
dar. Berlin West	93 736	39 952	83 061	36 114	2 313	1 072	10 675	3 838	425	175
Neue Bundesländer	116 297	49 291	111 621	48 006	.	.	4 676	1 285	.	.
dar. Berlin Ost	25 439	12 982	24 416	12 565	.	.	1 023	417	.	.
Gesamthochschulen										
Hessen	13 982	5 386	13 031	5 141	168	79	951	245	57	20
Kassel	13 982	5 386	13 031	5 141	168	79	951	245	57	20
Abt. Kassel	12 917	5 048	12 082	4 814	162	77	835	234	38	17
Witzenhausen	1 065	338	949	327	6	2	116	11	19	3

2 Tabellen in ausführlicher Gliederung

2.1 Deutsche und ausländische Studenten und Studienanfänger im Sommersemester 1991
nach Hochschularten, Ländern und Hochschulen

Land Hochschule	Insgesamt		Deutsche				Ausländer			
			zusammen		darunter im 1. Hochschulsem.		zusammen		darunter im 1. Hochschulsem.	
	insges.	weibl.	zus.	weibl.	zus.	weibl.	zus.	weibl.	zus.	weibl.
Gesamthochschulen										
Nordrhein-Westfalen	95 626	30 645	90 027	29 106	871	455	5 599	1 539	194	92
Duisburg, U (GH)	13 063	3 995	12 143	3 719	100	51	920	276	25	17
Essen, U (GH)	18 463	7 890	17 322	7 482	324	176	1 141	408	52	30
Hagen, Fernuniversität (GH) ..	23 750	7 000	22 641	6 735	-	-	1 109	265	-	-
Paderborn, U (GH)	14 876	3 886	14 174	3 734	127	77	702	152	37	14
Abt. Bötter	699	284	684	282	-	-	15	2	-	-
Meschede	1 151	30	1 114	30	1	-	37	-	-	-
Paderborn	11 567	3 489	10 964	3 341	126	77	603	148	37	14
Soest	1 459	83	1 412	81	-	-	47	2	-	-
Siegen, U (GH)	10 731	3 113	10 048	2 951	160	71	683	162	34	14
Wuppertal, U (GH)	14 743	4 761	13 699	4 485	160	80	1 044	276	46	17
Zusammen ...	109 608	36 031	103 058	34 247	1 039	534	6 550	1 784	251	112
Pädagogische Hochschulen										
Baden-Württemberg	11 941	8 848	11 801	8 747	830	579	140	101	19	12
Freiburg i. Br.	2 839	2 066	2 804	2 040	186	120	35	26	5	3
Heidelberg	2 595	2 019	2 569	1 994	191	145	26	25	2	2
Karlsruhe	1 444	1 144	1 424	1 132	105	80	20	12	5	3
Ludwigsburg	2 831	2 097	2 797	2 074	202	132	34	23	2	2
Abt. Ludwigsburg	2 494	1 858	2 463	1 837	202	132	31	21	2	2
Reutlingen	337	239	334	237	-	-	3	2	-	-
Schwäbisch Gmünd	930	638	910	626	68	42	20	12	3	1
Weingarten	1 302	884	1 297	881	78	60	5	3	2	1
Brandenburg	2 522	1 621	2 522	1 621	.	.	-	-	.	.
Potsdam, Brandenburgische Landeshochschule	2 522	1 621	2 522	1 621	.	.	-	-	.	.
Mecklenburg-Vorpommern	1 356	965	1 310	958	.	.	46	7	.	.
Güstrow	707	406	676	399	.	.	31	7	.	.
Neubrandenburg	649	559	634	559	.	.	15	-	.	.
Sachsen	4 129	3 080	4 108	3 073	.	.	21	7	.	.
Dresden	2 129	1 557	2 116	1 550	.	.	13	7	.	.
Leipzig	887	697	887	697	.	.	-	-	.	.
Zwickau	1 113	826	1 105	826	.	.	8	-	.	.
Sachsen-Anhalt	2 925	2 124	2 921	2 124	.	.	4	-	.	.
Halle-Köthen	1 542	1 077	1 538	1 077	.	.	4	-	.	.
Magdeburg	1 383	1 047	1 383	1 047	.	.	-	-	.	.
Schleswig-Holstein	2 725	1 966	2 661	1 931	10	9	64	35	14	6
Flensburg	833	595	800	576	10	9	33	19	3	3
Kiel	1 892	1 371	1 861	1 355	-	-	31	16	11	3
Thüringen	1 975	1 378	1 974	1 378	.	.	1	-	.	.
Erfurt-Mühlhausen	1 975	1 378	1 974	1 378	.	.	1	-	.	.
Zusammen	27 573	19 982	27 297	19 832	840	588	276	150	33	18
nachrichtlich :										
Früheres Bundesgebiet	14 666	10 814	14 462	10 678	840	588	204	136	33	18
Neue Bundesländer	12 907	9 168	12 835	9 154	.	.	72	14	.	.
Theologische Hochschulen										
Baden-Württemberg	65	39	62	36	-	-	3	3	-	-
Heidelberg, H für jüd. Studien.	65	39	62	36	-	-	3	3	-	-
Bayern	792	299	731	293	15	5	61	6	3	-
Benediktbeuern, rk.	122	29	105	29	-	-	17	-	-	-
München, rk.	362	125	321	119	11	3	41	6	3	-
Neuendettelsau, ev.	308	145	305	145	4	2	3	-	-	-
Abt. München	199	66	196	66	4	2	3	-	-	-
Neuendettelsau	109	79	109	79	-	-	-	-	-	-
Berlin	494	217	469	206	14	3	25	11	-	-
Berlin, ev.	494	217	469	206	14	3	25	11	-	-
Hessen	366	54	303	50	5	1	63	4	7	2
Frankfurt a.M., rk.	276	52	234	49	4	1	42	3	4	1
Fulda, rk.	54	-	39	-	1	-	15	-	1	-
Oberursel, ev.	36	2	30	1	-	-	6	1	2	1
Nordrhein-Westfalen	999	270	935	264	34	9	64	6	13	2
Bethel, ev.	370	137	357	133	20	7	13	4	2	1
Beneff, rk.	18	5	16	5	-	-	2	-	-	-
Münster, rk.	65	9	43	8	4	-	22	1	5	-
Paderborn, rk.	226	7	224	7	-	-	2	-	-	-
St. Augustin, rk.	41	4	20	4	-	-	21	-	5	-
Wuppertal, ev.	279	108	275	107	10	2	4	1	1	1
Rheinland-Pfalz	254	60	229	56	1	-	25	4	-	-
Trier, rk.	182	39	166	35	1	-	16	4	-	-
Vallendar, rk.	72	21	63	21	-	-	9	-	-	-
Zusammen ...	2 970	939	2 729	905	69	18	241	34	23	4

2 Tabellen in ausführlicher Gliederung

2.1 Deutsche und ausländische Studenten und Studienanfänger im Sommersemester 1991
nach Hochschularten, Ländern und Hochschulen

Land Hochschule	Insgesamt		Deutsche				Ausländer			
			zusammen		darunter im 1. Hochschulsem.		zusammen		darunter im 1. Hochschulsem.	
			insges.	weibl.	zus.	weibl.	zus.	weibl.	zus.	weibl.
Kunsthochschulen										
Baden-Württemberg	3 865	2 017	3 320	1 700	70	35	545	317	62	34
Freiburg, H für Musik	572	296	450	218	12	3	122	78	21	11
Heidelberg-Mannheim, H f. Musik Abt. Heidelberg	540	299	466	253	18	10	74	46	7	6
Mannheim	152	99	133	85	11	8	19	14	1	1
Karlsruhe, Akademie der Bildenden Künste ..	388	200	333	168	7	2	55	32	6	5
Karlsruhe, H für Musik	225	109	204	100	-	-	21	9	-	-
Stuttgart, Akademie der Bildenden Künste ..	468	237	377	187	2	1	91	50	3	1
Stuttgart, H für Musik und Darstellende Kunst.	781	400	727	369	2	2	54	31	5	3
Trossingen, H für Musik	876	465	747	389	23	11	129	76	14	8
Bayern	403	211	349	184	13	8	54	27	12	5
München, Akademie der Bildenden Künste	2 325	1 222	2 015	1 038	7	3	310	184	9	3
München, H für Fernsehen u. Film	608	311	525	272	1	1	83	39	-	-
München, H für Musik	173	63	150	54	-	-	23	9	-	-
Nürnberg, Akademie der Bildenden Künste	755	409	600	302	-	-	155	107	7	2
Würzburg, H für Musik	322	183	305	171	2	-	17	12	-	-
Berlin	467	256	435	239	4	2	32	17	2	1
Berlin, Kunsthochschule	6 104	3 223	5 477	2 865	78	32	627	358	44	27
Berlin, H der Künste	262	148	258	146	.	.	4	2	.	.
Berlin, H für Musik	4 901	2 648	4 302	2 306	78	32	599	342	44	27
Berlin, H für Schauspielkunst ..	755	354	743	349	.	.	12	5	.	.
Brandenburg	186	73	174	64	.	.	12	9	.	.
Potsdam-Babelsberg, H für Film und Fernsehen	151	42	143	41	.	.	8	1	.	.
Bremen	642	337	615	322	-	-	27	15	-	-
Bremen, H für Künste	642	337	615	322	-	-	27	15	-	-
Hamburg	1 740	800	1 535	710	-	-	205	90	-	-
Hamburg, H für Bildende Künste ..	1 050	440	945	410	-	-	105	30	-	-
Hamburg, H für Musik und Darstellende Kunst ...	690	360	590	300	-	-	100	60	-	-
Hessen	1 291	639	1 148	556	6	3	143	83	12	6
Frankfurt, H für Bildende Künste	113	48	87	32	1	1	26	16	1	1
Frankfurt, H für Musik und Darstellende Kunst ..	720	377	626	318	5	2	94	59	11	5
Offenbach, H für Gestaltung	458	214	435	206	-	-	23	8	-	-
Niedersachsen	2 081	1 192	1 922	1 112	25	22	159	80	5	1
Braunschweig, H für Bild. Künste	1 151	674	1 075	641	22	19	76	33	3	-
Hannover, H für Musik u. Theater	930	518	847	471	3	3	83	47	2	1
Nordrhein-Westfalen	5 545	2 776	4 689	2 264	117	45	856	512	102	60
Detmold, Hochschule für Musik ..	1 272	693	1 106	582	37	15	166	111	23	20
Abt. Detmold	668	338	545	264	26	9	123	74	11	8
Dortmund	358	197	331	173	3	1	27	24	8	8
Münster	246	158	230	145	8	5	16	13	4	4
Düsseldorf, Kunstakademie	538	219	418	173	1	-	120	46	11	4
Düsseldorf, Robert-Schumann- Hochschule	670	280	602	234	36	9	68	46	11	3
Essen, Folkwang-Hochschule	965	490	771	372	22	11	194	118	31	16
Abt. Duisburg	184	102	142	79	3	2	42	23	10	5
Essen	781	388	629	293	19	9	152	95	21	11
Köln, H für Medien	22	11	20	11	-	-	2	-	-	-
Köln, Hochschule für Musik	1 808	928	1 516	743	21	10	292	185	25	17
Abt. Aachen	301	173	249	141	-	-	52	32	3	2
Köln	1 185	572	990	451	19	9	195	121	19	13
Wuppertal	322	183	277	151	2	1	45	32	3	2
Münster, Kunstakademie	270	155	256	149	-	-	14	6	1	-
Saarland	485	231	435	197	1	-	50	34	-	-
Saarbrücken, Musikhochschule ...	299	135	256	107	1	-	43	28	-	-
Saarbrücken, H der Bildenden Künste - Saar	186	96	179	90	-	-	7	6	-	-
Sachsen	1 668	775	1 642	765	.	.	26	10	.	.
Dresden, H für Bildende Künste	141	64	138	63	.	.	3	1	.	.
Dresden, H für Musik	607	303	603	302	.	.	4	1	.	.
Leipzig, H für Grafik und Buchkunst	126	49	116	45	.	.	10	4	.	.
Leipzig, Inst. für Literatur ...	67	25	67	25	.	.	-	-	.	.
Leipzig, Theaterhochschule	162	77	159	75	.	.	3	2	.	.
Leipzig, H für Musik	565	257	559	255	.	.	6	2	.	.
Sachsen-Anhalt	677	326	658	322	.	.	19	4	.	.
Halle-Burg Giebichenstein, H für Kunst und Design	677	326	658	322	.	.	19	4	.	.

2 Tabellen in ausführlicher Gliederung

2.1 Deutsche und ausländische Studenten und Studienanfänger im Sommersemester 1991
nach Hochschularten, Ländern und Hochschulen

Land Hochschule	Insgesamt		Deutsche				Ausländer			
			zusammen		darunter im 1. Hochschulsem.		zusammen		darunter im 1. Hochschulsem.	
	insges.	weibl.	zus.	weibl.	zus.	weibl.	zus.	weibl.	zus.	weibl.
Kunsthochschulen										
Schleswig-Holstein	378	210	323	180	-	-	55	30	2	-
Lübeck, Musikhochschule	378	210	323	180	-	-	55	30	2	-
Thüringen	699	373	680	369	.	.	19	4	.	.
Weimar, H für Musik	699	373	680	369	.	.	19	4	.	.
Zusammen	27 651	14 163	24 602	12 441	304	140	3 049	1 722	236	131
nachrichtlich										
Früheres Bundesgebiet	23 253	12 072	20 304	10 385	304	140	2 949	1 687	236	131
dar. Berlin (West)	4 901	2 648	4 302	2 306	78	32	599	342	44	27
Neue Bundesländer	4 398	2 091	4 298	2 056	.	.	100	35	.	.
dar. Berlin (Ost)	1 203	575	1 175	559	.	.	28	16	.	.
Fachhochschulen (ohne Verwaltungsfachhochschulen)										
Baden-Württemberg	43 864	10 941	41 677	10 384	4 047	804	2 187	557	209	51
Aalen	2 308	276	2 242	267	260	44	66	9	1	-
Albstadt-Sigmaringen	1 223	670	1 202	660	140	54	21	10	2	1
Abt. Sigmaringen	813	562	797	553	67	50	16	9	2	1
Albstadt	410	108	405	107	73	4	5	1	-	-
Biberach a. d. Riß	983	206	965	203	121	33	18	3	3	1
Esslingen, FH für Sozialwesen ..	565	432	539	409	-	-	26	23	-	-
Esslingen, FH für Technik	3 462	132	3 240	122	373	16	222	10	27	1
Abt. Esslingen	3 065	121	2 859	118	301	14	206	3	25	1
Göppingen	397	11	381	4	72	2	16	7	2	-
Furtwangen	1 824	193	1 748	184	216	22	76	9	9	1
Abt. Furtwangen	1 611	172	1 541	165	174	16	70	7	6	1
Villingen-Schwenningen ..	213	21	207	19	42	6	6	2	3	-
Heilbronn	3 413	797	3 251	738	307	51	162	59	20	7
Abt. Heilbronn	3 103	787	2 944	728	233	49	159	59	19	7
Künzelsau	310	10	307	10	74	2	3	-	1	-
Karlsruhe	4 134	605	3 908	573	354	55	226	32	20	2
Konstanz	2 355	230	2 178	206	257	34	177	24	23	3
Mannheim, FH für Sozialwesen ..	295	190	282	183	-	-	13	7	-	-
Mannheim, FH für Technik	2 563	261	2 396	239	266	27	167	22	15	6
Nürtingen	2 236	739	2 133	706	238	100	103	33	9	2
Abt. Nürtingen	1 929	676	1 834	645	187	85	95	31	9	2
Geislingen	307	63	299	61	51	15	8	2	-	-
Offenburg	1 718	144	1 637	133	214	15	81	11	7	1
Pforzheim, FH für Gestaltung ..	401	229	384	223	20	12	17	6	2	1
Pforzheim, FH für Wirtschaft ..	2 608	996	2 492	948	219	82	116	48	9	6
Ravensburg-Weingarten	1 345	163	1 307	158	105	7	38	5	1	-
Reutlingen	2 959	1 047	2 595	893	216	70	364	154	28	10
Schwäbisch Gmünd	307	152	296	146	27	13	11	6	2	2
Stuttgart, FH für Bibliotheks- wesen	566	466	561	462	-	-	5	4	-	-
Stuttgart, FH für Druck	1 159	402	1 088	379	129	47	71	23	5	1
Stuttgart, FH für Technik	2 081	583	2 003	561	187	57	78	22	9	3
Ulm	2 209	118	2 143	114	257	13	66	4	10	1
Abt. Ulm	2 037	114	1 971	110	217	13	66	4	10	1
Geislingen	172	4	172	4	40	-	-	-	-	-
FB Heidelberg, staatl. anerk. FH d. Stiftung Reha, Heidelberg	466	138	455	135	72	10	11	3	3	-
Priv. FH, Isny	435	216	421	210	-	-	14	6	-	-
Bodensee-Kunstschule, Konstanz (Priv. FH)	68	44	66	43	-	-	2	1	-	-
Städtische FH für Gestaltung, Mannheim	204	133	198	130	15	9	6	3	1	1
Priv. FH für Kunsttherapie, Nürtingen	129	114	127	112	-	-	2	2	-	-
Merz-Akad., Priv. FH Stuttgart. FH der Evang. Landeskirche in Baden, Freiburg	177	103	162	95	21	6	15	8	2	1
Evang. FH Reutlingen	521	364	518	361	-	-	3	3	-	-
Kath. FH Freiburg	345	244	342	242	33	27	3	2	1	-
805	554	798	549	-	-	7	5	-	-	
Bayern	52 458	14 465	50 639	13 980	5	-	1 819	485	93	45
Augsburg	3 633	730	3 433	665	1	-	200	65	22	12
Coburg	2 851	885	2 772	871	1	-	79	14	-	-
Abt. Coburg	2 372	654	2 299	643	1	-	73	11	-	-
Münchberg	479	231	473	228	-	-	6	3	-	-
Kempten	2 075	482	1 960	438	-	-	115	44	60	31
Landshut	1 660	411	1 622	403	-	-	38	8	-	-
München	15 386	3 909	14 548	3 716	-	-	838	193	-	-
Nürnberg	8 248	2 218	8 068	2 174	-	-	180	44	-	-
Regensburg	5 364	1 246	5 294	1 227	-	-	70	19	2	1
Rosenheim	3 465	829	3 360	799	-	-	105	30	4	1
Weihenstephan	2 142	831	2 083	812	1	-	59	19	5	-
Abt. Triesdorf	308	75	297	73	-	-	11	2	5	-
Weihenstephan	1 834	756	1 786	739	1	-	48	17	-	-
Würzburg-Schweinfurt	5 809	1 585	5 716	1 559	2	-	93	26	-	-
Abt. Schweinfurt	2 082	107	2 045	104	-	-	37	3	-	-
Würzburg	3 727	1 478	3 671	1 455	2	-	56	23	-	-
Stiftungs FH München	1 308	931	1 273	913	-	-	35	18	-	-
Abt. Benediktbeuern	436	261	415	254	-	-	21	7	-	-
München	872	670	858	659	-	-	14	11	-	-
Stiftungs FH Nürnberg	517	408	510	403	-	-	7	5	-	-

2 Tabellen in ausführlicher Gliederung

2.1 Deutsche und ausländische Studenten und Studienanfänger im Sommersemester 1991
nach Hochschularten, Ländern und Hochschulen

Land Hochschule	Insgesamt		Deutsche				Ausländer			
			zusammen		darunter im 1. Hochschulsem.		zusammen		darunter im 1. Hochschulsem.	
	insges.	weibl.	zus.	weibl.	zus.	weibl.	zus.	weibl.	zus.	weibl.
Fachhochschulen (ohne Verwaltungsfachhochschulen)										
Berlin	11 204	3 305	10 265	3 090	820	312	939	215	53	20
Berlin, FH für Sozialarbeit u. -pädagogik	1 033	736	981	706	110	79	52	30	6	6
Berlin, Technische FH	7 040	1 249	6 332	1 148	433	103	708	101	36	5
Berlin, FH für Wirtschaft	2 030	860	1 871	788	131	65	159	72	9	8
Berlin, FH der Dt. Bundespost Telekom	535	60	527	59	78	16	8	1	1	-
Evang. FH Berlin	566	400	554	389	68	49	12	11	1	1
Bremen	6 594	1 684	6 131	1 553	-	-	463	131	-	-
Bremen, H	5 267	1 446	4 841	1 322	-	-	426	124	-	-
Bremerhaven, H	1 327	238	1 290	231	-	-	37	7	-	-
Hamburg	14 800	4 055	13 660	3 715	1 385	480	1 140	340	85	25
Hamburg	14 600	3 910	13 460	3 570	1 345	450	1 140	340	85	25
Evang. FH Hamburg	200	145	200	145	40	30	-	-	-	-
Hessen	37 653	8 778	34 886	8 231	1 604	365	2 767	547	114	23
Darmstadt	8 494	1 917	7 935	1 806	107	6	559	111	6	1
Frankfurt a.M.	8 739	2 284	7 568	2 052	461	152	1 171	232	55	10
Frankfurt a.M., H für Bank- wirtschaft	37	12	37	12	33	10	-	-	-	-
Fulda	2 911	1 264	2 823	1 222	26	10	88	42	2	1
Gießen-Friedberg	8 458	970	7 990	912	529	94	468	58	19	3
Abt. Friedberg	3 054	202	2 916	193	192	12	138	9	3	-
Gießen	5 404	768	5 074	719	337	82	330	49	16	3
Wiesbaden	7 275	1 725	6 807	1 626	367	81	468	99	32	8
Abt. Gießenheim	660	202	645	196	-	-	15	6	1	1
Idstein	873	221	789	204	59	15	84	17	6	2
Rüsselsheim	3 178	105	2 984	104	201	9	194	1	14	-
Wiesbaden	2 564	1 197	2 389	1 122	107	57	175	75	11	5
Dieburg, FH der Dt. Bundespost. Priv. FH Fresenius, Wiesbaden	913	78	907	78	81	12	6	-	-	-
Evang. FH Darmstadt	260	139	260	139	-	-	-	-	-	-
Niedersachsen	25 521	7 171	24 608	6 968	1 839	479	913	203	97	40
Braunschweig-Wolfenbüttel	3 051	625	2 925	615	208	43	126	10	8	2
Abt. Braunschweig	678	494	670	489	37	27	8	5	1	1
Wolfenbüttel	2 373	131	2 255	126	171	16	118	5	7	1
Hannover	4 545	1 084	4 304	1 043	316	43	241	41	23	4
Abt. Hannover	3 980	944	3 756	906	240	30	224	38	17	1
Nienburg	565	140	548	137	76	13	17	3	6	3
Hildesheim-Holzwinden	3 403	1 227	3 287	1 201	258	76	116	26	8	2
Abt. Göttingen	511	37	509	37	43	2	2	-	-	-
Hildesheim	2 324	1 052	2 230	1 028	165	64	94	24	7	2
Holzwinden	568	138	548	136	50	10	20	2	1	-
Nordostniedersachsen	2 634	838	2 498	797	240	81	136	41	17	13
Abt. Buxtehude	667	185	633	182	67	26	34	3	3	1
Lüneburg	1 430	545	1 348	511	126	44	82	34	13	11
Suderburg	537	108	517	104	47	11	20	4	1	1
Oldenburg	995	228	974	221	91	17	21	7	1	-
Abt. Elsfleth	50	-	49	-	12	-	1	-	-	-
Oldenburg	945	228	925	221	79	17	20	7	1	-
Osnabrück	4 193	970	4 075	931	400	99	118	39	33	16
Ostfriesland	2 305	573	2 257	561	3	-	48	12	-	-
Abt. Emden	2 243	572	2 195	560	-	-	48	12	-	-
Leer	62	1	62	1	3	-	-	-	-	-
Wilhelmshaven	2 653	405	2 580	394	215	40	73	11	5	3
Freie Kunst-Studienstätte Ottensberg (Priv. FH)	440	300	437	299	29	25	3	1	-	-
Evang. FH Hannover	813	562	785	549	79	55	28	13	2	-
Kath. FH Norddeutschland	489	359	486	357	-	-	3	2	-	-
Abt. Osnabrück	294	216	291	214	-	-	3	2	-	-
Vechta	195	143	195	143	-	-	-	-	-	-
Nordrhein-Westfalen	92 505	27 972	86 602	26 566	1 828	921	5 903	1 406	90	37
Aachen	9 878	2 182	9 127	2 064	64	35	751	118	6	1
Abt. Aachen	7 175	1 673	6 565	1 576	64	35	610	97	6	1
Jülich	2 703	509	2 562	488	-	-	141	21	-	-
Bielefeld	6 668	2 053	6 378	1 971	305	155	290	82	6	3
Abt. Bielefeld	6 002	1 871	5 732	1 793	305	155	270	78	6	3
Minden	666	182	646	178	-	-	20	4	-	-
Bochum	7 080	828	6 690	781	58	23	390	47	1	-
Abt. Bochum	5 178	786	4 861	743	58	23	317	43	1	-
Gelsenkirchen	1 902	42	1 829	38	-	-	73	4	-	-
Dortmund	7 848	2 084	7 329	1 960	61	25	519	124	3	2
Düsseldorf	9 107	3 114	8 499	2 976	84	43	608	138	8	5
Köln	20 101	5 567	18 184	5 084	548	270	1 917	483	32	12
Abt. Gummersbach	2 490	162	2 310	139	33	4	180	23	8	-
Köln	17 611	5 405	15 874	4 945	515	266	1 737	460	24	12
Lippe	4 240	1 078	4 119	1 051	49	23	121	27	-	-
Abt. Detmold	1 622	694	1 591	679	-	-	31	15	-	-
Lemgo	2 618	384	2 528	372	49	23	90	12	-	-
Märkische FH	2 326	104	2 241	100	-	-	85	4	-	-
Abt. Hagen	789	36	751	34	-	-	38	2	-	-
Iserlohn	1 537	68	1 490	66	-	-	47	2	-	-
Münster	9 205	3 479	8 799	3 322	261	161	406	157	12	9
Abt. Münster	6 502	3 190	6 194	3 041	261	161	308	149	11	8
Steinfurt	2 703	289	2 605	281	-	-	98	8	1	1
Niederrhein	9 382	3 852	8 761	3 692	91	41	621	160	5	1
Abt. Krefeld	3 994	848	3 725	804	2	-	269	44	-	-
Mönchengladbach	5 388	3 004	5 036	2 888	89	41	352	116	5	1
Köln, FH für Bibliotheks- und Dokumentationswesen	473	375	464	366	-	-	9	9	-	-
Priv. FH für Bergbau, Bochum ..	909	23	860	20	17	-	49	3	2	-

2 Tabellen in ausführlicher Gliederung

2.1 Deutsche und ausländische Studenten und Studienanfänger im Sommersemester 1991
nach Hochschularten, Ländern und Hochschulen

Land Hochschule	Insgesamt		Deutsche				Ausländer			
			zusammen		darunter im 1. Hochschulsem.		zusammen		darunter im 1. Hochschulsem.	
	inages.	weibl.	zus.	weibl.	zus.	weibl.	zus.	weibl.	zus.	weibl.
Fachhochschulen (ohne Verwaltungsfachhochschulen)										
Priv. FH für das Öffentl. Bibliothekswesen, Bonn	36	29	36	29	-	-	-	-	-	-
Priv. Rheinische FH, Köln	976	35	905	33	97	4	71	2	12	1
Evang. FH Rheinl.-Westfalen- Lippe, Bochum	1 464	980	1 451	974	141	89	13	6	1	1
Kath. FH Nordrhein-Westfalen ..	2 812	2 189	2 759	2 143	52	52	53	46	2	2
Abt. Aachen	555	451	533	433	9	9	22	18	-	-
Köln	925	746	900	724	33	33	25	22	2	2
Münster	640	477	639	476	5	5	1	1	-	-
Paderborn	692	515	687	510	5	5	5	5	-	-
Rheinland-Pfalz	18 386	5 533	17 643	5 286	818	352	743	247	46	14
FH Rheinland-Pfalz	17 628	5 022	16 903	4 788	818	352	725	234	46	14
Abt. Bingen	1 514	172	1 467	167	-	-	47	5	-	-
Abt. Kaiserslautern	2 664	328	2 582	316	13	10	82	12	-	-
Abt. Koblenz	2 830	699	2 767	686	222	65	63	13	6	1
- Bßhr-Grenzhausen	294	76	277	73	-	-	17	3	-	-
- Koblenz	2 536	623	2 490	613	222	65	46	10	6	1
Abt. Ludwigshafen/Worms	4 312	1 627	4 017	1 515	279	118	295	112	25	7
- Ludwigshafen	1 982	622	1 887	586	110	34	95	36	10	2
- Worms	2 330	1 005	2 130	929	169	84	200	76	15	5
Abt. Mainz I	1 773	818	1 703	790	190	90	70	28	5	2
- Idar-Oberstein	80	62	78	62	13	10	2	-	-	-
- Mainz	1 693	756	1 625	728	177	80	68	28	5	2
Abt. Mainz II	1 583	574	1 519	553	59	32	64	21	6	1
Abt. Trier	2 952	804	2 848	761	55	37	104	43	4	3
Evang. FH für Sozialwesen, Ludwigshafen	354	217	344	211	-	-	10	6	-	-
Kath. FH Mainz	404	294	396	287	-	-	8	7	-	-
Saarland	3 473	726	3 135	645	75	14	338	81	3	1
Saarbrücken	3 114	569	2 781	491	75	14	333	78	3	1
Kath. FH, Saarbrücken	196	156	191	153	-	-	5	3	-	-
Priv. FH für Bergbau	163	1	163	1	-	-	-	-	-	-
Schleswig-Holstein	15 968	3 399	15 402	3 317	1 287	297	566	82	62	15
Flensburg	2 646	439	2 545	425	166	20	101	14	8	2
Kiel	5 664	1 672	5 437	1 632	432	132	227	40	24	8
Abt. Eckernförde	790	241	771	240	61	17	19	1	1	-
Kiel	4 570	1 382	4 366	1 343	339	109	204	39	23	8
Rendsburg	304	49	300	49	32	6	4	-	-	-
Lübeck	3 128	427	3 004	419	271	38	124	8	15	1
Priv. FH Wedel	1 081	168	1 059	163	79	11	22	5	3	1
H für Berufstätige, Rendsburg (Priv. Fern-FH)	3 449	693	3 357	678	339	96	92	15	12	3
Zusammen ...	322 426	88 029	304 648	83 735	13 708	4 024	17 778	4 294	852	271
Verwaltungsfachhochschulen										
Baden-Württemberg	6 478	3 312	6 478	3 312	34	12	-	-	-	-
FH für Verwaltung, Kehl	901	548	901	548	-	-	-	-	-	-
FH für Finanzen, Ludwigsburg ..	933	504	933	504	-	-	-	-	-	-
Staatl. FH für Forstwirtschaft, Rottenburg	389	34	389	34	-	-	-	-	-	-
FH für Rechtspflege, Schwetzingen	387	241	387	241	-	-	-	-	-	-
FH für Verwaltung, Stuttgart ..	1 175	797	1 175	797	-	-	-	-	-	-
Staatl. FH für Polizei, Villingen-Schwenningen	392	11	392	11	-	-	-	-	-	-
FH d. Bundes für Öffentl. Verw. FB Arbeitsverw., Mannheim ...	2 301	1 177	2 301	1 177	34	12	-	-	-	-
FB Bundeswehrverw., Mannheim.	1 549	862	1 549	862	-	-	-	-	-	-
FB Finanzen, Sigmaringen	414	158	414	158	34	12	-	-	-	-
FB Finanzen, Sigmaringen	338	157	338	157	-	-	-	-	-	-
Bayern	4 996	2 115	4 996	2 115	39	-	-	-	-	-
Bayerische Beamtenfachhoch- schule	4 996	2 115	4 996	2 115	39	-	-	-	-	-
Abt. Fürstenfeldbruck	762	73	762	73	39	-	-	-	-	-
Herrsching	1 204	499	1 204	499	-	-	-	-	-	-
Hof	2 056	953	2 056	953	-	-	-	-	-	-
München	67	46	67	46	-	-	-	-	-	-
Starnberg	379	244	379	244	-	-	-	-	-	-
Wasserburg	528	300	528	300	-	-	-	-	-	-
Berlin	3 107	1 633	3 107	1 633	323	160	-	-	-	-
FH für Verw. und Rechtspflege .	1 736	899	1 736	899	75	15	-	-	-	-
FH d. Bundes für Öffentl. Verw. FB Sozialversicherung	1 371	734	1 371	734	248	145	-	-	-	-
Bremen	256	89	256	89	-	-	-	-	-	-
H für Öffentl. Verwaltung	256	89	256	89	-	-	-	-	-	-
Hamburg	865	345	865	345	100	35	-	-	-	-
FH für Öffentl. Verwaltung	865	345	865	345	100	35	-	-	-	-

2 Tabellen in ausführlicher Gliederung

2.1 Deutsche und ausländische Studenten und Studienanfänger im Sommersemester 1991
nach Hochschularten, Ländern und Hochschulen

Land Hochschule	Insgesamt		Deutsche				Ausländer			
			zusammen		darunter im 1. Hochschulsem.		zusammen		darunter im 1. Hochschulsem.	
			insges.	weibl.	zus.	weibl.	zus.	weibl.	zus.	weibl.
Verwaltungsfachhochschulen										
Hessen	5 269	2 368	5 269	2 368	533	202	-	-	-	-
FH für Bibliothekswesen, Frankfurt a.M.	100	83	100	83	-	-	-	-	-	-
FH für Archivwesen Marburg	49	33	49	33	-	-	-	-	-	-
Verwaltungs FH Rotenburg	524	263	524	263	-	-	-	-	-	-
Verwaltungs FH Wiesbaden	1 910	754	1 910	754	240	73	-	-	-	-
Abt. Darmstadt	237	115	237	115	20	10	-	-	-	-
Frankfurt a.M.	619	319	619	319	46	25	-	-	-	-
Gießen	165	67	165	67	19	10	-	-	-	-
Kassel	283	110	283	110	37	13	-	-	-	-
Wiesbaden	606	143	606	143	118	15	-	-	-	-
FH d. Bundes für öffentl. Verw. FB Post- u. Fernmeldewesen, Dieburg	2 292	1 134	2 292	1 134	293	129	-	-	-	-
FB Flugsich. u. Wetterdienst, Langen	394	101	394	101	-	-	-	-	-	-
Niedersachsen	2 442	1 070	2 442	1 070	131	26	-	-	-	-
Niedersächsische FH für Ver- waltung und Rechtspflege	2 442	1 070	2 442	1 070	131	26	-	-	-	-
Abt. Hildesheim	2 161	935	2 161	935	131	26	-	-	-	-
Binteln	281	135	281	135	-	-	-	-	-	-
Nordrhein-Westfalen	10 567	4 728	10 567	4 728	256	62	-	-	-	-
FH für öffentl. Verwaltung	6 252	2 649	6 252	2 649	-	-	-	-	-	-
Abt. Bielefeld	549	206	549	206	-	-	-	-	-	-
Dortmund	558	127	558	127	-	-	-	-	-	-
Düsseldorf	767	399	767	399	-	-	-	-	-	-
Duisburg	670	194	670	194	-	-	-	-	-	-
Gelsenkirchen	446	245	446	245	-	-	-	-	-	-
Hagen	248	130	248	130	-	-	-	-	-	-
Köln	1 687	759	1 687	759	-	-	-	-	-	-
Münster	577	295	577	295	-	-	-	-	-	-
Soest	269	122	269	122	-	-	-	-	-	-
Wuppertal	481	172	481	172	-	-	-	-	-	-
FH für Rechtspflege, Bad Münstereifel	445	266	445	266	-	-	-	-	-	-
FH für Finanzen, Nordkirchen ..	2 107	1 123	2 107	1 123	-	-	-	-	-	-
FH d. Bundes für öffentl. Verw. FB Allgem. innere Verw., Köln	1 763	690	1 763	609	256	62	-	-	-	-
FB Allgem. innere Verw., Köln	454	224	454	224	77	36	-	-	-	-
FB Auswärt. Angelegenh., Bonn	224	138	224	138	-	-	-	-	-	-
FB öffentl. Sicherheit, Köln.	550	129	550	129	35	6	-	-	-	-
FB Finanzen, Münster	535	199	535	199	144	20	-	-	-	-
Rheinland-Pfalz	2 804	907	2 804	907	266	76	-	-	-	-
FH für Finanzen, Edenkoben	333	122	333	122	-	-	-	-	-	-
FH für öffentl. Verw., Mayen ..	1 092	350	1 092	350	-	-	-	-	-	-
Abt. Koblenz	210	2	210	2	-	-	-	-	-	-
Mayen	882	348	882	348	-	-	-	-	-	-
FH d. Bundes für öffentl. Verw. FB Eisenbahnwesen, Mainz	956	255	956	255	171	30	-	-	-	-
FH der Dt. Bundesbank, Hachenburg	423	180	423	180	95	46	-	-	-	-
Saarland	142	50	142	50	-	-	-	-	-	-
FH für Verwaltung, Saarbrücken	142	50	142	50	-	-	-	-	-	-
Schleswig-Holstein	975	453	975	453	45	-	-	-	-	-
Verwaltungs FH Altenholz	975	453	975	453	45	-	-	-	-	-
Zusammen ...	37 901	17 070	37 901	17 070	1 727	573	-	-	-	-
dar.: FH Bund ²⁾	9 077	4 091	9 077	4 091	1 002	378	-	-	-	-
Hochschulen insgesamt ...	1 657 766	646 531	1 554 374	609 323	39 261	15 410	103 392	37 208	6 204	2 924
nachrichtlich: Früheres Bundesgebiet:	1 524 164	585 981	1 425 620	550 107	39 261	15 410	98 544	35 874	6 204	2 924
Neue Bundesländer	133 602	60 550	128 754	59 216	.	.	4 848	1 334	.	.

1) Einschl. Beurlaubte.

2) Fachhochschule des Bundes für Öffentliche Verwaltung.

2 Tabellen in ausführlicher Gliederung

2.2 Deutsche und ausländische Studenten und Studienanfänger im Sommersemester 1991 nach Ländern, Hochschularten und Fächergruppen

Fächergruppe/Studienbereich bzw. angestrebte Lehramtsprüfung	Insgesamt		Deutsche				Ausländer			
			zusammen		darunter im 1. Hochschulsem.		zusammen		darunter im 1. Hochschulsem.	
	insges.	weibl.	zus.	weibl.	zus.	weibl.	zus.	weibl.	zus.	weibl.
Baden-Württemberg										
Universitäten										
Sprach- und Kulturwissenschaften.	33 039	19 446	28 850	16 854	969	498	4 189	2 592	575	366
dar.: Lehramt	5 823	3 737	5 716	3 656	245	130	107	81	5	3
Sport	1 585	664	1 499	642	1	1	86	22	4	-
dar.: Lehramt	798	341	781	338	-	-	17	3	-	-
Rechts-, Wirtschafts- und Sozialwissenschaften	34 542	11 132	32 255	10 276	732	215	2 287	856	185	90
dar.: Lehramt	262	116	256	115	7	3	6	1	-	-
Mathematik, Naturwissenschaften .	33 104	9 054	31 207	8 468	351	121	1 897	586	137	55
dar.: Lehramt	1 935	872	1 914	860	26	9	21	12	-	-
Humanmedizin	14 506	5 942	13 724	5 615	417	154	782	327	39	18
Humanmedizin (ohne Zahnmedizin)	12 674	5 289	11 975	5 004	333	125	699	285	33	14
Zahnmedizin	1 832	653	1 749	611	84	29	83	42	6	4
Agrar-, Forst- und Ernährungs- wissenschaften	2 935	1 196	2 696	1 131	2	2	239	65	14	3
Ingenieurwissenschaften	19 450	2 225	17 549	1 937	10	5	1 901	288	90	19
dar.: Lehramt	227	17	223	15	-	-	4	2	-	-
Kunst, Kunstwissenschaft	2 394	1 616	2 218	1 504	61	35	176	112	12	4
dar.: Lehramt	18	7	18	7	-	-	-	-	-	-
Sonstige Fächer und ungeklärt ...	230	112	21	13	2	2	209	99	119	56
Zusammen ...	141 785	51 387	130 019	46 440	2 545	1 033	11 766	4 947	1 175	611
dar.: Lehramt ...	9 063	5 090	8 908	4 991	278	142	155	99	5	3
Pädagogische Hochschulen										
Sprach- und Kulturwissenschaften.	5 187	4 023	5 104	3 961	348	263	83	62	10	8
dar.: Lehramt	4 248	3 427	4 202	3 389	346	261	46	38	8	6
Sport	867	511	864	509	33	15	3	2	1	-
dar.: Lehramt	867	511	864	509	33	15	3	2	1	-
Rechts-, Wirtschafts- und Sozialwissenschaften	538	388	530	382	30	21	8	6	1	1
dar.: Lehramt	422	314	416	309	30	21	6	5	-	-
Mathematik, Naturwissenschaften .	3 003	2 135	2 984	2 127	282	183	19	8	4	1
dar.: Lehramt	3 003	2 135	2 984	2 127	282	183	19	8	4	1
Agrar-, Forst- und Ernährungs- wissenschaften	323	322	320	319	19	19	3	3	-	-
dar.: Lehramt	323	322	320	319	19	19	3	3	-	-
Ingenieurwissenschaften	32	23	32	23	-	-	-	-	-	-
dar.: Lehramt	32	23	32	23	-	-	-	-	-	-
Kunst, Kunstwissenschaft	1 991	1 446	1 967	1 426	118	78	24	20	3	2
dar.: Lehramt	1 991	1 446	1 967	1 426	118	78	24	20	3	2
Zusammen ...	11 941	8 848	11 801	8 747	830	579	140	101	19	12
dar.: Lehramt ...	10 886	8 178	10 785	8 102	828	577	101	76	16	9
Theologische Hochschule										
Sprach- und Kulturwissenschaften.	65	39	62	36	-	-	3	3	-	-
Zusammen ...	65	39	62	36	-	-	3	3	-	-
Kunsthochschulen										
Ingenieurwissenschaften	127	68	124	65	-	-	3	3	-	-
Kunst, Kunstwissenschaft	3 738	1 949	3 196	1 635	70	35	542	314	62	34
dar.: Lehramt	605	345	601	343	17	7	4	2	-	-
Zusammen ...	3 865	2 017	3 320	1 700	70	35	545	317	62	34
dar.: Lehramt ...	605	345	601	343	17	7	4	2	-	-
Fachhochschulen (ohne Verwaltungsfachhochschulen)										
Sprach- und Kulturwissenschaften.	792	617	786	613	-	-	6	4	-	-
Rechts-, Wirtschafts- und Sozial- wissenschaften	12 296	5 089	11 520	4 757	885	309	776	332	63	24
Mathematik, Naturwissenschaften .	5 831	1 243	5 468	1 161	497	92	363	82	23	5
Agrar-, Forst- und Ernährungs- wissenschaften	1 157	529	1 137	521	89	51	20	8	-	-
Ingenieurwissenschaften	22 323	2 692	21 367	2 587	2 471	308	956	105	115	17
Kunst, Kunstwissenschaft	1 465	771	1 399	745	105	44	66	26	8	5
Zusammen ...	43 864	10 941	41 677	10 384	4 047	804	2 187	557	209	51
Verwaltungsfachhochschulen										
Rechts-, Wirtschafts- und Sozialwissenschaften	6 089	3 278	6 089	3 278	34	12	-	-	-	-
Agrar-, Forst- und Ernährungs- wissenschaften	389	34	389	34	-	-	-	-	-	-
Zusammen ...	6 478	3 312	6 478	3 312	34	12	-	-	-	-

2 Tabellen in ausführlicher Gliederung

2.2 Deutsche und ausländische Studenten und Studienanfänger im Sommersemester 1991 nach Ländern, Hochschularten und Fächergruppen

Fächergruppe/Studienbereich bzw. angestrebte Lehramtsprüfung	Insgesamt		Deutsche				Ausländer			
			zusammen		darunter im 1. Hochschulsem.		zusammen		darunter im 1. Hochschulsem.	
	insges.	weibl.	zus.	weibl.	zus.	weibl.	zus.	weibl.	zus.	weibl.
Baden-Württemberg										
Hochschulen insgesamt										
Sprach- und Kulturwissenschaften.	39 083	24 125	34 802	21 464	1 317	761	4 281	2 661	585	374
dar.: Lehramt	10 071	7 164	9 918	7 045	591	391	153	119	13	9
Sport	2 452	1 175	2 363	1 151	34	16	89	24	5	-
dar.: Lehramt	1 665	852	1 645	847	33	15	20	5	1	-
Rechts-, Wirtschafts- und Sozialwissenschaften	53 465	19 887	50 394	18 693	1 681	557	3 071	1 194	249	115
dar.: Lehramt	684	430	672	424	37	24	12	6	-	-
Mathematik, Naturwissenschaften .	41 938	12 432	39 659	11 756	1 130	396	2 279	676	164	61
dar.: Lehramt	4 938	3 007	4 898	2 987	308	192	40	20	4	1
Humanmedizin	14 506	5 942	13 724	5 615	417	154	782	327	39	18
Humanmedizin (ohne Zahnmedizin)	12 674	5 289	11 975	5 004	333	125	699	285	33	14
Zahnmedizin	1 832	653	1 749	611	84	29	83	42	6	4
Agrar-, Forst- und Ernährungs- wissenschaften	4 804	2 081	4 542	2 005	110	72	262	76	14	3
dar.: Lehramt	323	322	320	319	19	19	3	3	-	-
Ingenieurwissenschaften	41 932	5 008	39 072	4 612	2 481	313	2 860	396	205	36
dar.: Lehramt	259	40	255	38	-	-	4	2	-	-
Kunst, Kunstwissenschaft	9 588	5 782	8 780	5 310	354	192	808	472	85	45
dar.: Lehramt	2 614	1 798	2 586	1 776	135	85	28	22	3	2
Sonstige Fächer und ungeklärt ...	230	112	21	13	2	2	209	99	119	56
Insgesamt ...	207 998	76 544	193 357	70 619	7 526	2 463	14 641	5 925	1 465	708
dar.: Lehramt ...	20 554	13 613	20 294	13 436	1 123	726	260	177	21	12
Bayern										
Universitäten										
Sprach- und Kulturwissenschaften.	50 348	30 217	46 742	28 092	1 158	664	3 606	2 125	464	300
dar.: Lehramt	12 606	9 157	12 511	9 090	332	183	95	67	8	6
Sport	1 796	856	1 765	848	1	-	31	8	-	-
dar.: Lehramt	969	568	960	562	1	-	9	6	-	-
Rechts-, Wirtschafts- und Sozialwissenschaften	52 604	20 544	50 335	19 671	884	309	2 269	873	144	59
dar.: Lehramt	1 458	1 021	1 449	1 016	36	20	9	5	-	-
Mathematik, Naturwissenschaften .	34 929	11 744	33 394	11 294	372	194	1 535	450	108	41
dar.: Lehramt	4 631	2 757	4 604	2 740	54	32	27	17	-	-
Humanmedizin	15 901	6 670	15 090	6 321	489	164	811	349	37	16
Humanmedizin (ohne Zahnmedizin)	13 496	5 807	12 813	5 505	380	121	683	302	32	14
Zahnmedizin	2 405	863	2 277	816	109	43	128	47	5	2
Veterinärmedizin	1 849	1 142	1 726	1 080	4	4	113	62	1	-
Agrar-, Forst- und Ernährungs- wissenschaften	3 655	1 623	3 544	1 582	2	2	111	41	4	3
dar.: Lehramt	298	246	296	244	2	2	2	2	-	-
Ingenieurwissenschaften	15 020	1 439	14 157	1 342	5	2	863	97	24	9
dar.: Lehramt	372	42	371	41	-	-	1	1	-	-
Kunst, Kunstwissenschaft	5 947	3 988	5 616	3 766	120	64	331	222	20	10
dar.: Lehramt	757	598	755	597	5	3	2	1	-	-
Zusammen ...	182 039	78 223	172 369	73 996	3 035	1 403	9 670	4 227	802	438
dar.: Lehramt ...	21 091	14 389	20 946	14 290	430	240	145	99	8	6
Theologische Hochschulen										
Sprach- und Kulturwissenschaften.	792	299	731	293	15	5	61	6	3	-
Zusammen ...	792	299	731	293	15	5	61	6	3	-
Kunsthochschulen										
Ingenieurwissenschaften	69	32	65	30	-	-	4	2	-	-
Kunst, Kunstwissenschaft	2 256	1 190	1 950	1 008	7	3	306	182	9	3
dar.: Lehramt	507	317	501	312	3	1	6	5	-	-
Zusammen ...	2 325	1 222	2 015	1 038	7	3	310	184	9	3
dar.: Lehramt ...	507	317	501	312	3	1	6	5	-	-
Fachhochschulen (ohne Verwaltungsfachhochschule)										
Rechts-, Wirtschafts- und Sozialwissenschaften	18 063	8 868	17 457	8 584	-	-	606	284	54	33
Mathematik, Naturwissenschaften .	2 765	578	2 639	551	1	-	126	27	-	-
Agrar-, Forst- und Ernährungs- wissenschaften	2 050	780	1 994	762	1	-	56	18	5	-
Ingenieurwissenschaften	28 544	3 615	27 555	3 487	3	-	989	128	23	3
Kunst, Kunstwissenschaft	1 036	624	994	596	-	-	42	28	11	9
Zusammen ...	52 458	14 465	50 639	13 980	5	-	1 819	485	93	45

2 Tabellen in ausführlicher Gliederung

2.2 Deutsche und ausländische Studenten und Studienanfänger im Sommersemester 1991 nach Ländern, Hochschularten und Fächergruppen

Fächergruppe/Studienbereich bzw. angestrebte Lehramtsprüfung	Insgesamt		Deutsche				Ausländer			
			zusammen		darunter im 1. Hochschulsem.		zusammen		darunter im 1. Hochschulsem.	
	insges.	weibl.	zus.	weibl.	zus.	weibl.	zus.	weibl.	zus.	weibl.
Bayern										
Verwaltungsfachhochschule										
Sprach- und Kulturwissenschaften.	67	46	67	46	-	-	-	-	-	-
Rechts-, Wirtschafts- und Sozialwissenschaften	4 929	2 069	4 929	2 069	39	-	-	-	-	-
Zusammen ...	4 996	2 115	4 996	2 115	39	-	-	-	-	-
Hochschulen insgesamt										
Sprach- und Kulturwissenschaften.	51 207	30 562	47 540	28 431	1 173	669	3 667	2 131	467	300
dar.: Lehramt	12 606	9 157	12 511	9 090	332	183	95	67	8	6
Sport	1 796	856	1 765	848	1	-	31	8	-	-
dar.: Lehramt	969	568	960	562	1	-	9	6	-	-
Rechts-, Wirtschafts- und Sozialwissenschaften	75 596	31 481	72 721	30 324	923	309	2 875	1 157	198	92
dar.: Lehramt	1 458	1 021	1 449	1 016	36	20	9	5	-	-
Mathematik, Naturwissenschaften .	37 694	12 322	36 033	11 845	373	194	1 661	477	108	41
dar.: Lehramt	4 631	2 757	4 604	2 740	54	32	27	17	-	-
Humanmedizin	19 901	6 670	15 090	6 321	489	164	811	349	37	16
Humanmedizin (ohne Zahnmedizin)	13 496	5 807	12 813	5 505	380	121	683	302	32	14
Zahnmedizin	2 405	863	2 277	816	109	43	128	47	5	2
Veterinärmedizin	1 839	1 142	1 726	1 080	4	4	113	62	1	-
Agrar-, Forst- und Ernährungs- wissenschaften	5 705	2 403	5 538	2 344	3	2	167	59	9	3
dar.: Lehramt	298	246	296	244	2	2	2	2	-	-
Ingenieurwissenschaften	43 633	5 086	41 777	4 859	8	2	1 856	227	47	12
dar.: Lehramt	372	42	371	41	-	-	1	1	-	-
Kunst, Kunstwissenschaft	9 239	5 802	8 560	5 370	127	67	679	432	40	22
dar.: Lehramt	1 264	915	1 256	909	8	4	8	6	-	-
Insgesamt ...	242 610	96 324	230 750	91 422	3 101	1 411	11 860	4 902	907	486
dar.: Lehramt ...	21 598	14 706	21 447	14 602	433	241	151	104	8	6
Berlin										
Insgesamt ...	140 084	61 312	126 795	56 473	3 548	1 579	13 289	4 839	522	222
dar.: Lehramt ...	12 288	7 790	12 024	7 610	251	155	264	180	14	11
davon:										
Berlin (West)										
Universitäten										
Sprach- und Kulturwissenschaften.	28 861	17 140	25 952	15 419	775	488	2 909	1 721	178	97
dar.: Lehramt	4 021	2 773	3 905	2 680	120	85	116	93	8	7
Sport	1 063	440	1 030	431	17	7	33	9	2	1
dar.: Lehramt	1 048	433	1 018	426	17	7	30	7	2	1
Rechts-, Wirtschafts- und Sozialwissenschaften	20 158	7 074	18 196	6 392	565	217	1 962	682	81	26
dar.: Lehramt	595	279	583	272	25	20	12	7	-	-
Mathematik, Naturwissenschaften .	15 250	5 303	13 522	4 755	379	180	1 728	548	69	25
dar.: Lehramt	1 701	944	1 668	926	61	31	33	18	-	-
Humanmedizin	8 290	3 826	7 613	3 559	220	100	677	267	11	6
Humanmedizin (ohne Zahnmedizin)	7 078	3 350	6 496	3 118	171	74	582	232	9	5
Zahnmedizin	1 212	476	1 117	441	49	26	95	35	2	1
Veterinärmedizin	1 423	958	1 343	919	4	4	80	39	1	-
Agrar-, Forst- und Ernährungs- wissenschaften	2 416	1 085	2 119	996	8	3	297	89	5	2
dar.: Lehramt	279	207	275	205	4	1	4	2	-	-
Ingenieurwissenschaften	12 846	2 128	10 117	1 799	260	35	2 729	329	68	15
dar.: Lehramt	231	62	229	61	7	2	2	1	-	-
Kunst, Kunstwissenschaft	3 429	1 998	3 169	1 844	85	38	260	154	10	3
dar.: Lehramt	49	29	49	29	2	1	-	-	-	-
Zusammen ...	93 736	39 952	83 061	36 114	2 313	1 072	10 675	3 838	425	175
dar.: Lehramt ...	7 924	4 727	7 727	4 599	236	147	197	128	10	8
Theologische Hochschule										
Sprach- und Kulturwissenschaften.	494	217	469	206	14	3	25	11	-	-
Zusammen ...	494	217	469	206	14	3	25	11	-	-
Kunsthochschule										
Sprach- und Kulturwissenschaften.	1	1	1	1	-	-	-	-	-	-
Rechts-, Wirtschafts- und Sozialwissenschaften	947	456	866	412	44	18	81	44	5	3
Ingenieurwissenschaften	739	269	686	249	-	-	53	20	-	-
Kunst, Kunstwissenschaft	3 214	1 922	2 749	1 644	34	14	465	278	39	24
dar.: Lehramt	1 249	876	1 191	830	15	8	58	46	4	3
Zusammen ...	4 901	2 648	4 302	2 306	78	32	599	342	44	27
dar.: Lehramt ...	1 249	876	1 191	830	15	8	58	46	4	3

2 Tabellen in ausführlicher Gliederung

2.2 Deutsche und ausländische Studenten und Studienanfänger im Sommersemester 1991 nach Ländern, Hochschularten und Fächergruppen

Fächergruppe/Studienbereich bzw. angestrebte Lehrsprüfung*)	Insgesamt		Deutsche				Ausländer			
			zusammen		darunter im 1. Hochschulsem.		zusammen		darunter im 1. Hochschulsem.	
	insges.	weibl.	zus.	weibl.	zus.	weibl.	zus.	weibl.	zus.	weibl.
Berlin (West)										
Fachhochschulen (ohne Verwaltungsfachhochschulen)										
Rechts-, Wirtschafts- und Sozialwissenschaften	4 084	2 097	3 823	1 982	336	207	261	115	19	15
Mathematik, Naturwissenschaften .	1 686	327	1 419	270	82	27	267	57	17	2
Agrar-, Forst- und Ernährungs- wissenschaften	732	309	675	297	35	15	57	12	4	1
Ingenieurwissenschaften	4 702	572	4 348	541	367	63	354	31	13	2
Zusammen ...	11 204	3 305	10 265	3 090	820	312	939	215	53	20
Verwaltungsfachhochschulen										
Rechts-, Wirtschafts- und Sozialwissenschaften	3 107	1 633	3 107	1 633	323	160	-	-	-	-
Zusammen ...	3 107	1 633	3 107	1 633	323	160	-	-	-	-
Hochschulen insgesamt										
Sprach- und Kulturwissenschaften. dar.: Lehramt	29 356 4 021	17 358 2 773	26 422 3 905	15 626 2 680	789 120	491 85	2 934 116	1 732 93	178 8	97 7
Sport	1 063	440	1 030	431	17	7	33	9	2	1
dar.: Lehramt	1 048	433	1 018	426	17	7	30	7	2	1
Rechts-, Wirtschafts- und Sozialwissenschaften	28 296	11 260	25 992	10 419	1 268	602	2 304	841	105	44
dar.: Lehramt	595	279	583	272	25	20	17	7	-	-
Mathematik, Naturwissenschaften . dar.: Lehramt	16 936 1 701	5 630 944	14 941 1 668	5 025 926	461 61	207 31	1 995 33	605 18	86	27
Humanmedizin	8 290	3 826	7 613	3 559	220	100	677	267	11	6
Humanmedizin (ohne Zahnmedizin)	7 078	3 350	6 496	3 118	171	74	582	232	9	5
Zahnmedizin	1 212	476	1 117	441	49	26	95	35	2	1
Veterinärmedizin	1 423	958	1 343	919	4	4	80	39	1	-
Agrar-, Forst- und Ernährungs- wissenschaften	3 148	1 394	2 794	1 293	43	18	354	101	9	3
dar.: Lehramt	279	207	275	205	4	1	4	2	-	-
Ingenieurwissenschaften	18 287	2 969	15 151	2 589	627	98	3 136	380	81	17
dar.: Lehramt	231	62	229	61	7	2	2	1	-	-
Kunst, Kunstwissenschaft	6 643	3 920	5 918	3 488	119	52	725	432	49	27
dar.: Lehramt	1 298	905	1 240	859	17	9	58	46	4	3
Insgesamt ...	113 442	47 755	101 204	43 349	3 548	1 579	12 238	4 406	522	222
dar.: Lehramt ...	9 173	5 603	8 918	5 429	251	155	255	174	14	11
Berlin (Ost)										
Universitäten										
Mathematik/Naturwissenschaften . dar.: Lehrerbildung	1 725 505	713 246	1 635 503	687 246	.	.	90 2	26	.	.
Technische Wissenschaften	3 836	878	3 782	865	.	.	54	13	.	.
dar.: Lehrerbildung	135	56	135	56	.	.	-	-	.	.
Medizin	3 341	1 922	3 175	1 853	.	.	166	69	.	.
dar.: Lehrerbildung	418	365	418	365	.	.	-	-	.	.
Agrarwissenschaften	2 778	1 340	2 675	1 297	.	.	103	43	.	.
dar.: Lehrerbildung	109	70	109	70	.	.	-	-	.	.
Wirtschaftswissenschaften	5 597	3 347	5 309	3 267	.	.	288	80	.	.
dar.: Lehrerbildung	284	252	284	252	.	.	-	-	.	.
Philosophisch-historische Wissen- schaften, Staats- und Rechts- wissenschaften	4 116	1 774	4 003	1 738	.	.	113	36	.	.
dar.: Lehrerbildung	116	77	116	77	.	.	-	-	.	.
Kultur-, Kunst- und Sportwissen- schaften	938	494	921	486	.	.	17	8	.	.
dar.: Lehrerbildung	378	187	378	187	.	.	-	-	.	.
Literatur- und Sprachwissen- schaften	1 481	1 171	1 295	1 033	.	.	186	138	.	.
dar.: Lehrerbildung	1 032	835	1 028	831	.	.	4	4	.	.
Pädagogische Fachrichtungen 1) ..	1 627	1 343	1 621	1 339	.	.	6	4	.	.
Zusammen ...	25 439	12 982	24 416	12 565	.	.	1 023	417	.	.
dar.: Lehrerbildung ...	2 977	2 088	2 971	2 084	.	.	6	4	.	.
Kunsthochschulen										
Technische Wissenschaften	46	20	46	20	.	.	-	-	.	.
Kunst	1 157	555	1 129	539	.	.	28	16	.	.
dar.: Lehrerbildung	138	99	135	97	.	.	3	2	.	.
Zusammen ...	1 203	575	1 175	559	.	.	28	16	.	.
dar.: Lehrerbildung ...	138	99	135	97	.	.	3	2	.	.

Fußnoten siehe S. 45.

2 Tabellen in ausführlicher Gliederung

2.2 Deutsche und ausländische Studenten und Studienanfänger im Sommersemester 1991 nach Ländern,
Hochschularten und Fächergruppen

Fächergruppe/Studienbereich bzw. angestrebte, Lehrerprüfung	Insgesamt		Deutsche				Ausländer			
			zusammen		darunter im 1. Hochschulsem.		zusammen		darunter im 1. Hochschulsem.	
	insges.	weibl.	zus.	weibl.	zus.	weibl.	zus.	weibl.	zus.	weibl.
<u>Berlin (Ost)</u>										
Hochschulen insgesamt										
Mathematik/Naturwissenschaften ..	1 725	713	1 635	687	.	.	90	26	.	.
dar.: Lehrerausbildung	505	246	503	246	.	.	2	-	.	.
Technische Wissenschaften	3 882	898	3 828	885	.	.	54	13	.	.
dar.: Lehrerausbildung	135	56	135	56	.	.	-	-	.	.
Medizin	3 341	1 922	3 175	1 853	.	.	166	69	.	.
dar.: Lehrerausbildung	418	365	418	365	-	.	-	-	.	.
Agrarwissenschaften	2 778	1 340	2 675	1 297	.	.	103	43	.	.
dar.: Lehrerausbildung	109	70	109	70	.	.	-	-	.	.
Wirtschaftswissenschaften	5 597	3 347	5 309	3 267	.	.	288	80	.	.
dar.: Lehrerausbildung	284	252	284	252	.	.	-	-	.	.
Philosophisch-historische Wissen- schaften, Staats- und Rechts- wissenschaften	4 116	1 774	4 003	1 738	.	.	113	36	.	.
dar.: Lehrerausbildung	116	77	116	77	.	.	-	-	.	.
Kultur-, Kunst- und Sportwissen- schaften	938	494	921	486	.	.	17	8	.	.
dar.: Lehrerausbildung	378	187	378	187	.	.	-	-	.	.
Literatur- und Sprachwissen- schaften	1 481	1 171	1 295	1 033	.	.	186	138	.	.
dar.: Lehrerausbildung	1 032	835	1 028	831	.	.	4	4	.	.
Kunst	1 157	555	1 129	539	.	.	28	16	.	.
dar.: Lehrerausbildung	138	99	135	97	.	.	3	2	.	.
Pädagogische Fachrichtungen 1) ..	1 627	1 343	1 621	1 339	.	.	6	4	.	.
Insgesamt ...	26 642	13 557	25 591	13 124	.	.	1 051	433	.	.
dar.: Lehrerausbildung ...	3 115	2 187	3 106	2 181	.	.	9	6	.	.
<u>Brandenburg</u>										
Universitäten										
Technische Wissenschaften	1 630	474	1 619	474	.	.	11	-	.	.
Wirtschaftswissenschaften	175	46	175	46	.	.	-	-	.	.
Philosophisch-historische Wissen- schaften, Staats- und Rechts- wissenschaften	812	336	786	336	.	.	26	-	.	.
Pädagogische Fachrichtungen 1) ..	125	86	125	86	.	.	-	-	.	.
Zusammen ...	2 742	942	2 705	942	.	.	37	-	.	.
Pädagogische Hochschulen										
Mathematik/Naturwissenschaften ..	921	544	921	544	.	.	-	-	.	.
dar.: Lehrerausbildung	881	527	881	527	.	.	-	-	.	.
Technische Wissenschaften	148	69	148	69	.	.	-	-	.	.
dar.: Lehrerausbildung	148	69	148	69	.	.	-	-	.	.
Philosophisch-historische Wissen- schaften, Staats- und Rechts- wissenschaften	49	33	49	33	.	.	-	-	.	.
dar.: Lehrerausbildung	49	33	49	33	.	.	-	-	.	.
Kultur-, Kunst- und Sportwissen- schaften	614	341	614	341	.	.	-	-	.	.
dar.: Lehrerausbildung	614	341	614	341	.	.	-	-	.	.
Literatur- und Sprachwissen- schaften	705	564	705	564	.	.	-	-	.	.
dar.: Lehrerausbildung	701	562	701	562	.	.	-	-	.	.
Pädagogische Fachrichtungen 1) ..	85	70	85	70	.	.	-	-	.	.
Zusammen ...	2 522	1 621	2 522	1 621	.	.	-	-	.	.
dar.: Lehrerausbildung ...	2 393	1 532	2 393	1 532	.	.	-	-	.	.
Kunsthochschule										
Kunst	151	42	143	41	55	21	8	1	.	.
Zusammen ...	151	42	143	41	55	21	8	1	.	.

Fußnoten siehe S. 45.

2 Tabellen in ausführlicher Gliederung

2.2 Deutsche und ausländische Studenten und Studienanfänger im Sommersemester 1991 nach Ländern, Hochschularten und Fächergruppen

Fächergruppe/Studienbereich bzw. angestrebte Lehramtsprüfung*)	Insgesamt		Deutsche				Ausländer			
			zusammen		darunter im 1. Hochschulsem.		zusammen		darunter im 1. Hochschulsem.	
	insges.	weibl.	zus.	weibl.	zus.	weibl.	zub.	weibl.	zus.	weibl.
Brandenburg										
Hochschulen insgesamt										
Mathematik/Naturwissenschaften ..	921	544	921	544	.	.	-	-	.	.
dar.: Lehrerausbildung	881	527	881	527	.	.	-	-	.	.
Technische Wissenschaften	1 778	543	1 767	543	.	.	11	-	.	.
dar.: Lehrerausbildung	148	69	148	69	.	.	-	-	.	.
Wirtschaftswissenschaften	175	46	175	46	.	.	-	-	.	.
Philosophisch-historische Wissen- schaften, Staats- und Rechts- wissenschaften	861	369	835	369	.	.	26	-	.	.
dar.: Lehrerausbildung	49	33	49	33	.	.	-	-	.	.
Kultur-, Kunst- und Sportwissen- schaften	614	341	614	341	.	.	-	-	.	.
dar.: Lehrerausbildung	614	341	614	341	.	.	-	-	.	.
Literatur- und Sprachwissen- schaften	705	564	705	564	.	.	-	-	.	.
dar.: Lehrerausbildung	701	562	701	562	.	.	-	-	.	.
Kunst	151	42	143	41	.	.	8	1	.	.
Pädagogische Fachrichtungen 1) ..	210	156	210	156	.	.	-	-	.	.
Insgesamt ..	5 415	2 605	5 370	2 604	.	.	45	1	.	.
dar.: Lehrerausbildung ..	2 393	1 532	2 393	1 532	.	.	-	-	.	.
Bremen										
Universität										
Sprach- und Kulturwissenschaften.	3 851	2 572	3 646	2 445	3	2	205	127	3	3
dar.: Lehramt	1 127	768	1 070	727	1	-	57	41	1	1
Sport	303	133	295	131	-	-	8	2	-	-
dar.: Lehramt	303	133	295	131	-	-	8	2	-	-
Rechts-, Wirtschafts- und Sozialwissenschaften	3 883	1 616	3 629	1 526	1	1	254	90	2	2
dar.: Lehramt	248	93	241	90	-	-	7	3	-	-
Mathematik, Naturwissenschaften ..	3 072	1 000	2 897	957	-	-	175	43	1	-
dar.: Lehramt	389	186	381	181	-	-	8	5	-	-
Agrar-, Forst- und Ernährungs- wissenschaften	30	25	29	24	-	-	1	1	-	-
dar.: Lehramt	30	25	29	24	-	-	1	1	-	-
Ingenieurwissenschaften	1 388	150	1 200	138	-	-	188	12	4	2
dar.: Lehramt	171	83	167	80	-	-	4	3	-	-
Kunst, Kunstwissenschaft	342	200	328	191	-	-	14	9	-	-
dar.: Lehramt	342	200	328	191	-	-	14	9	-	-
Sonstige Fächer und ungeklärt ...	88	38	71	33	1	1	17	5	1	1
dar.: Lehramt	10	5	10	5	-	-	-	-	-	-
Zusammen ...	12 957	5 734	12 095	5 445	5	4	862	289	11	8
dar.: Lehramt ...	2 620	1 493	2 521	1 429	1	-	99	64	1	1
Kunsthochschule										
Ingenieurwissenschaften	8	2	8	2	-	-	-	-	-	-
Kunst, Kunstwissenschaft	634	335	607	320	-	-	27	15	-	-
Insgesamt ...	642	337	615	322	-	-	27	15	-	-
Fachhochschulen (ohne Verwaltungsfachhochschule)										
Sprach- und Kulturwissenschaften.	211	168	201	159	-	-	10	9	-	-
Rechts-, Wirtschafts- und Sozialwissenschaften	2 416	1 047	2 228	959	-	-	188	88	-	-
Mathematik, Naturwissenschaften ..	417	63	392	62	-	-	25	1	-	-
Agrar-, Forst- und Ernährungs- wissenschaften	233	109	230	107	-	-	3	2	-	-
Ingenieurwissenschaften	3 317	297	3 080	266	-	-	237	31	-	-
Zusammen ...	6 594	1 684	6 131	1 553	-	-	463	131	-	-
Verwaltungsfachhochschule										
Rechts-, Wirtschafts- und Sozialwissenschaften	256	89	256	89	-	-	-	-	-	-
Zusammen ...	256	89	256	89	-	-	-	-	-	-

Fußnoten siehe S. 45.

2 Tabellen in ausführlicher Gliederung

2.2 Deutsche und ausländische Studenten und Studienanfänger im Sommersemester 1991 nach Ländern, Hochschularten und Fächergruppen

Fächergruppe/Studienbereich bzw. angestrebte Lehramtsprüfung	Insgesamt		Deutsche				Ausländer			
			zusammen		darunter im 1. Hochschulsem.		zusammen		darunter im 1. Hochschulsem.	
	insges.	weibl.	zus.	weibl.	zus.	weibl.	zus.	weibl.	zus.	weibl.
Bremen										
Hochschulen insgesamt										
Sprach- und Kulturwissenschaften.	4 062	2 740	3 847	2 604	3	2	215	136	3	3
dar.: Lehramt	1 127	768	1 070	727	1	-	57	41	1	1
Sport	303	133	295	131	-	-	8	2	-	-
dar.: Lehramt	303	133	295	131	-	-	8	2	-	-
Rechts-, Wirtschafts- und Sozialwissenschaften	6 555	2 752	6 113	2 574	1	1	442	178	2	2
dar.: Lehramt	248	93	241	90	-	-	7	3	-	-
Mathematik, Naturwissenschaften .	3 489	1 063	3 289	1 019	-	-	200	44	1	-
dar.: Lehramt	389	186	381	181	-	-	8	5	-	-
Agrar-, Forst- und Ernährungs- wissenschaften	263	134	259	131	-	-	4	3	-	-
dar.: Lehramt	30	25	29	24	-	-	1	1	-	-
Ingenieurwissenschaften	4 713	449	4 288	406	-	-	425	43	4	2
dar.: Lehramt	171	83	167	80	-	-	4	3	-	-
Kunst, Kunstwissenschaft	976	535	935	511	-	-	41	24	-	-
dar.: Lehramt	342	200	328	191	-	-	14	9	-	-
Sonstige Fächer und ungeklärt ...	88	38	71	33	1	1	17	5	1	1
dar.: Lehramt	10	5	10	5	-	-	-	-	-	-
Insgesamt ...	20 449	7 844	19 097	7 409	5	4	1 352	435	11	8
dar.: Lehramt ...	2 620	1 493	2 521	1 429	1	-	99	64	1	1
Hamburg										
Universitäten										
Sprach- und Kulturwissenschaften.	15 580	9 480	14 590	8 810	755	400	990	670	60	55
dar.: Lehramt	3 485	2 235	3 430	2 195	120	70	55	40	5	3
Sport	395	155	375	145	5	-	20	10	-	-
dar.: Lehramt	245	140	240	140	5	-	5	-	-	-
Rechts-, Wirtschafts- und Sozialwissenschaften	15 555	5 615	14 825	5 390	890	365	730	225	42	11
dar.: Lehramt	495	320	485	310	15	10	10	10	-	-
Mathematik, Naturwissenschaften .	7 740	2 080	7 350	1 980	305	85	390	100	20	9
dar.: Lehramt	685	445	675	435	25	10	10	10	-	-
Humanmedizin	5 130	2 205	4 795	2 060	190	85	335	145	9	4
Humanmedizin (ohne Zahnmedizin)	4 390	1 970	4 095	1 840	150	75	295	130	5	3
Zahnmedizin	740	235	700	220	40	10	40	15	4	1
Agrar-, Forst- und Ernährungs- wissenschaften	250	45	240	40	15	5	10	5	2	-
Ingenieurwissenschaften	2 430	220	2 190	195	20	5	240	25	10	-
Kunst, Kunstwissenschaft	965	545	905	505	20	15	60	40	2	1
Zusammen ...	48 045	20 345	45 270	19 125	2 200	960	2 775	1 220	145	80
dar.: Lehramt ...	4 910	3 140	4 830	3 080	165	90	80	60	5	3
Kunsthochschulen										
Ingenieurwissenschaften	480	170	440	160	-	-	40	10	-	-
Kunst, Kunstwissenschaft	1 260	630	1 095	550	-	-	165	80	-	-
Zusammen ...	1 740	800	1 535	710	-	-	205	90	-	-
Fachhochschulen (ohne Verwaltungsfachhochschule)										
Sprach- und Kulturwissenschaften.	530	370	510	350	50	40	20	20	-	-
Rechts-, Wirtschafts- und Sozialwissenschaften	2 150	1 015	2 050	915	325	190	100	100	15	10
Agrar-, Forst- und Ernährungs- wissenschaften	580	500	560	490	35	30	20	10	2	2
Ingenieurwissenschaften	10 200	1 200	9 275	1 045	835	120	925	155	58	7
Kunst, Kunstwissenschaft	1 340	970	1 265	915	140	100	75	55	10	6
Zusammen ...	14 800	4 055	13 660	3 715	1 385	480	1 140	340	85	25
Verwaltungsfachhochschule										
Rechts-, Wirtschafts- und Sozialwissenschaften	865	345	865	345	100	35	-	-	-	-
Zusammen ...	865	345	865	345	100	35	-	-	-	-

2 Tabellen in ausführlicher Gliederung

2.2 Deutsche und ausländische Studenten und Studienanfänger im Sommersemester 1991 nach Ländern, Hochschularten und Fächerguppen

Fächergruppe/Studienbereich bzw. angestrebte Lehramtsprüfung	Insgesamt		Deutsche				Ausländer			
			zusammen		darunter im 1. Hochschulsem.		zusammen		darunter im 1. Hochschulsem.	
	insges.	weibl.	zus.	weibl.	zus.	weibl.	zus.	weibl.	zus.	weibl.
Bamberg										
Hochschulen insgesamt										
Sprach- und Kulturwissenschaften.	16 110	9 850	15 100	9 160	805	440	1 010	690	60	55
dar.: Lehramt	3 485	2 235	3 430	2 195	120	70	55	40	5	3
Sport	395	155	375	145	5	-	20	10	-	-
dar.: Lehramt	245	140	240	140	5	-	5	-	-	-
Rechts-, Wirtschafts- und Sozialwissenschaften	18 570	6 975	17 740	6 650	1 315	590	830	325	57	21
dar.: Lehramt	495	320	485	310	15	10	10	10	-	-
Mathematik, Naturwissenschaften .	7 740	2 080	7 350	1 980	305	85	390	100	20	9
dar.: Lehramt	685	445	675	435	25	10	10	10	-	-
Humanmedizin	5 130	2 205	4 795	2 060	190	85	335	145	9	4
Humanmedizin (ohne Zahnmedizin)	4 390	1 970	4 095	1 840	150	75	295	130	5	3
Zahnmedizin	740	235	700	220	40	10	40	-15	4	1
Agrar-, Forst- und Ernährungs- wissenschaften	830	545	800	530	50	35	30	15	4	2
Ingenieurwissenschaften	13 110	1 590	11 905	1 400	855	125	1 205	190	68	7
Kunst, Kunstwissenschaft	3 565	2 145	3 265	1 970	160	115	300	175	12	7
Insgesamt ...	65 450	25 545	61 330	23 895	3 685	1 475	4 120	1 650	230	105
dar.: Lehramt ...	4 910	3 140	4 830	3 080	165	90	80	60	5	3
Hessen										
Universitäten										
Sprach- und Kulturwissenschaften.	19 260	12 506	17 498	11 425	641	387	1 762	1 081	192	119
dar.: Lehramt	4 444	3 211	4 354	3 143	180	108	90	68	4	4
Sport	1 409	646	1 245	597	48	22	164	49	10	4
dar.: Lehramt	754	393	741	385	33	16	13	8	-	-
Rechts-, Wirtschafts- und Sozialwissenschaften	20 865	6 637	19 255	6 122	805	227	1 610	515	118	40
dar.: Lehramt	295	133	290	132	7	3	5	1	-	-
Mathematik, Naturwissenschaften .	17 836	5 833	16 430	5 402	430	173	1 406	431	102	34
dar.: Lehramt	1 837	1 002	1 813	982	79	34	24	20	3	-
Humanmedizin	9 013	3 809	8 322	3 520	351	136	691	289	35	13
Humanmedizin (ohne Zahnmedizin)	7 663	3 331	7 063	3 078	284	114	600	253	31	12
Zahnmedizin	1 350	478	1 259	442	67	22	91	36	4	1
Veterinärmedizin	1 531	1 016	1 429	965	2	1	102	51	3	-
Agrar-, Forst- und Ernährungs- wissenschaften	2 916	1 829	2 684	1 753	79	60	232	76	23	7
dar.: Lehramt	338	194	316	190	-	-	22	4	-	-
Ingenieurwissenschaften	7 750	1 126	6 968	1 027	4	-	782	99	16	3
dar.: Lehramt	260	105	256	104	-	-	4	1	-	-
Kunst, Kunstwissenschaft	2 919	1 938	2 772	1 834	52	27	147	104	11	8
dar.: Lehramt	737	498	726	491	13	10	11	7	4	4
Sonstige Fächer und ungeklärt ...	2 838	1 213	2 720	1 176	194	70	118	37	6	1
Zusammen ...	86 337	36 553	79 323	33 821	2 606	1 103	7 014	2 732	516	229
dar.: Lehramt ...	8 665	5 536	8 496	5 427	312	171	169	109	11	8
Gesamthochschule										
Sprach- und Kulturwissenschaften.	1 519	1 138	1 360	1 056	56	32	159	82	23	13
dar.: Lehramt	698	544	690	540	31	19	8	4	-	-
Sport	130	61	129	60	5	2	1	1	-	-
dar.: Lehramt	130	61	129	60	5	2	1	1	-	-
Rechts-, Wirtschafts- und Sozialwissenschaften	4 267	2 065	4 097	1 998	34	15	170	67	7	3
dar.: Lehramt	326	168	317	164	26	13	9	4	3	1
Mathematik, Naturwissenschaften .	902	412	863	404	37	16	39	8	4	-
dar.: Lehramt	360	214	355	213	27	13	5	1	1	-
Agrar-, Forst- und Ernährungs- wissenschaften	1 065	338	949	327	6	2	116	11	19	3
Ingenieurwissenschaften	4 861	696	4 443	643	7	1	418	53	4	1
dar.: Lehramt	72	-	72	-	3	-	-	-	-	-
Kunst, Kunstwissenschaft	1 238	676	1 190	653	23	11	48	23	-	-
dar.: Lehramt	584	349	578	345	9	4	6	4	-	-
Zusammen ...	13 982	5 386	13 031	5 141	168	79	951	245	57	20
dar.: Lehramt ...	2 170	1 336	2 141	1 322	101	51	29	14	4	1
Theologische Hochschulen										
Sprach- und Kulturwissenschaften.	366	54	303	50	5	1	63	4	7	2
Zusammen ...	366	54	303	50	5	1	63	4	7	2

2 Tabellen in ausführlicher Gliederung

2.2 Deutsche und ausländische Studenten und Studienanfänger im Sommersemester 1991 nach Ländern, Hochschularten und Fächergruppen

Fächergruppe/Studienbereich bzw. angestrebte Lehramtsprüfung*)	Insgesamt		Deutsche				Ausländer			
			zusammen		darunter im 1. Hochschulsem.		zusammen		darunter im 1. Hochschulsem.	
	insges.	weibl.	zus.	weibl.	zus.	weibl.	zus.	weibl.	zus.	weibl.
Hessen										
Kunsthochschulen										
Ingenieurwissenschaften	15	4	12	2	-	-	3	2	1	1
Kunst, Kunstwissenschaft	1 276	635	1 136	554	6	3	140	81	11	5
dar.: Lehramt	112	52	112	52	2	-	-	-	-	-
Zusammen ...	1 291	639	1 148	556	6	3	143	83	12	6
dar.: Lehramt ...	112	52	112	52	2	-	-	-	-	-
Fachhochschulen (ohne Verwaltungsfachhochschulen)										
Sprach- und Kulturwissenschaften.	155	91	148	87	-	-	7	4	-	-
Rechts-, Wirtschafts- und Sozialwissenschaften	8 929	4 253	8 481	4 053	404	169	448	200	24	11
Mathematik, Naturwissenschaften .	2 858	478	2 596	409	-	-	262	69	-	-
Agrar-, Forst- und Ernährungs- wissenschaften	1 123	517	1 090	503	-	-	33	14	1	1
Ingenieurwissenschaften	23 519	2 939	21 546	2 701	1 175	181	1 973	238	88	11
Kunst, Kunstwissenschaft	1 069	500	1 025	478	25	15	44	22	1	-
Zusammen ...	37 653	8 778	34 886	8 231	1 604	365	2 767	547	114	23
Verwaltungsfachhochschulen										
Sprach- und Kulturwissenschaften.	149	116	149	116	-	-	-	-	-	-
Rechts-, Wirtschafts- und Sozialwissenschaften	5 045	2 229	5 045	2 229	533	202	-	-	-	-
Mathematik, Naturwissenschaften .	75	23	75	23	-	-	-	-	-	-
Zusammen ...	5 269	2 368	5 269	2 368	533	202	-	-	-	-
Hochschulen insgesamt										
Sprach- und Kulturwissenschaften.	21 449	13 905	19 458	12 734	702	420	1 991	1 171	222	134
dar.: Lehramt	5 142	3 755	5 044	3 683	211	127	98	72	4	4
Sport	1 539	707	1 374	657	53	24	165	50	10	4
dar.: Lehramt	884	454	870	445	38	18	14	9	-	-
Rechts-, Wirtschafts- und Sozialwissenschaften	39 106	15 184	36 878	14 402	1 776	613	2 228	782	149	54
dar.: Lehramt	621	301	607	296	33	16	14	5	3	1
Mathematik, Naturwissenschaften .	21 671	6 746	19 964	6 238	467	189	1 707	508	106	34
dar.: Lehramt	2 197	1 216	2 168	1 195	106	47	29	21	4	-
Humanmedizin	9 013	3 809	8 322	3 520	351	136	691	289	35	13
Humanmedizin (ohne Zahnmedizin)	7 663	3 331	7 063	3 078	284	114	600	253	31	12
Zahnmedizin	1 350	478	1 259	442	67	22	91	36	4	1
Veterinärmedizin	1 531	1 016	1 429	965	2	1	102	51	3	-
Agrar-, Forst- und Ernährungs- wissenschaften	5 104	2 684	4 723	2 583	85	62	381	101	43	11
dar.: Lehramt	338	194	316	190	-	-	22	4	-	-
Ingenieurwissenschaften	36 145	4 765	32 969	4 373	1 186	182	3 176	392	109	16
dar.: Lehramt	332	105	328	104	3	-	4	1	-	-
Kunst, Kunstwissenschaft	6 502	3 749	6 123	3 519	106	56	379	230	23	13
dar.: Lehramt	1 433	899	1 416	888	24	14	17	11	4	4
Sonstige Fächer und ungeklärt ...	2 838	1 213	2 720	1 176	194	70	118	37	6	1
Insgesamt ...	144 098	53 778	133 960	50 167	4 922	1 753	10 938	3 611	706	280
dar.: Lehramt ...	10 947	6 924	10 749	6 801	415	222	198	123	15	9
Mecklenburg-Vorpommern										
Universitäten										
Mathematik/Naturwissenschaften ...	1 842	1 003	1 800	991	.	.	42	12	.	.
dar.: Lehrerausbildung	574	373	571	370	.	.	3	3	.	.
Technische Wissenschaften	3 326	537	3 260	532	.	.	66	5	.	.
dar.: Lehrerausbildung	7	2	7	2	.	.	-	-	.	.
Medizin	2 470	1 040	2 261	990	.	.	209	50	.	.
Agrarwissenschaften	978	459	936	449	.	.	42	10	.	.
Wirtschaftswissenschaften	930	583	927	583	.	.	3	-	.	.
Philosophisch-historische Wissen- schaften, Staats- und Rechts- wissenschaften	206	98	206	98	.	.	-	-	.	.
dar.: Lehrerausbildung	35	11	35	11	.	.	-	-	.	.
Kultur-, Kunst- und Sportwissen- schaften	617	333	617	333	.	.	-	-	.	.
dar.: Lehrerausbildung	437	238	437	238	.	.	-	-	.	.
Literatur- und Sprachwissen- schaften	1 185	985	1 177	980	.	.	8	5	.	.
dar.: Lehrerausbildung	1 156	962	1 148	957	.	.	8	5	.	.
Pädagogische Fachrichtungen 1) ...	250	227	241	220	.	.	9	7	.	.
Zusammen ...	11 804	5 265	11 425	5 176	.	.	379	89	.	.
dar.: Lehrerausbildung ...	2 209	1 586	2 198	1 578	.	.	11	8	.	.

Fußnoten siehe S. 45.

2 Tabellen in ausführlicher Gliederung

2.2 Deutsche und ausländische Studenten und Studienanfänger im Sommersemester 1991 nach Ländern,
Hochschularten und Fächergruppen

Fächergruppe/Studienbereich bzw. angestrebte Lehrerprüfung*)	Insgesamt		Deutsche				Ausländer			
			zusammen		darunter im 1. Hochschulsem.		zusammen		darunter im 1. Hochschulsem.	
	insges.	weibl.	zus.	weibl.	zus.	weibl.	zus.	weibl.	zus.	weibl.
Mecklenburg-Vorpommern										
Pädagogische Hochschulen										
Mathematik/Naturwissenschaften ...	541	345	524	338	.	.	17	7	.	.
dar.: Lehrerausbildung	541	345	524	338	.	.	17	7	.	.
Technische Wissenschaften	166	61	152	61	.	.	14	-	.	.
dar.: Lehrerausbildung	166	61	152	61	.	.	14	-	.	.
Philosophisch-historische Wissen- schaften, Staats- und Rechts- wissenschaften	15	-	-	-	.	.	15	-	.	.
Kultur-, Kunst- und Sportwissen- schaften	239	216	239	216	.	.	-	-	.	.
dar.: Lehrerausbildung	239	216	239	216	.	.	-	-	.	.
Literatur- und Sprachwissen- schaften	298	264	298	264	.	.	-	-	.	.
dar.: Lehrerausbildung	253	222	253	222	.	.	-	-	.	.
Pädagogische Fachrichtungen 1) ...	97	79	97	79	.	.	-	-	.	.
Zusammen ...	1 356	965	1 310	958	.	.	46	7	.	.
dar.: Lehrerausbildung ...	1 199	844	1 168	837	.	.	31	7	.	.
Hochschulen insgesamt										
Mathematik/Naturwissenschaften ...	2 383	1 348	2 324	1 329	.	.	59	19	.	.
dar.: Lehrerausbildung	1 115	718	1 095	708	.	.	20	10	.	.
Technische Wissenschaften	3 492	598	3 412	593	.	.	80	5	.	.
dar.: Lehrerausbildung	173	63	159	63	.	.	14	-	.	.
Medizin	2 470	1 040	2 261	990	.	.	209	50	.	.
Agrarwissenschaften	978	459	936	449	.	.	42	10	.	.
Wirtschaftswissenschaften	930	583	927	583	.	.	3	-	.	.
Philosophisch-historische Wissen- schaften, Staats- und Rechts- wissenschaften	221	98	206	98	.	.	15	-	.	.
dar.: Lehrerausbildung	35	11	35	11	.	.	-	-	.	.
Kultur-, Kunst- und Sportwissen- schaften	856	549	856	549	.	.	-	-	.	.
dar.: Lehrerausbildung	676	454	676	454	.	.	-	-	.	.
Literatur- und Sprachwissen- schaften	1 483	1 249	1 475	1 244	.	.	8	5	.	.
dar.: Lehrerausbildung	1 409	1 184	1 401	1 179	.	.	8	5	.	.
Pädagogische Fachrichtungen 1) ...	347	306	338	299	.	.	9	7	.	.
Insgesamt ...	13 160	6 230	12 735	6 134	.	.	425	96	.	.
dar.: Lehrerausbildung ...	3 408	2 430	3 366	2 415	.	.	42	15	.	.
Niedersachsen										
Universitäten										
Sprach- und Kulturwissenschaften.	26 037	17 212	24 793	16 470	741	419	1 244	742	146	85
dar.: Lehramt	8 270	6 048	8 181	5 985	257	156	89	63	5	5
Sport	1 147	521	1 105	509	35	12	42	12	-	-
dar.: Lehramt	738	361	726	357	23	11	12	4	-	-
Rechts-, Wirtschafts- und Sozialwissenschaften	26 802	9 939	25 753	9 572	854	316	1 049	367	67	34
dar.: Lehramt	525	218	523	217	26	13	2	1	-	-
Mathematik, Naturwissenschaften .	22 496	7 611	21 480	7 306	267	118	1 016	305	47	18
dar.: Lehramt	2 341	1 367	2 318	1 356	41	20	23	11	1	-
Humanmedizin	7 651	3 320	7 242	3 150	174	82	409	170	9	7
Humanmedizin (ohne Zahnmedizin)	6 597	2 935	6 245	2 789	154	72	352	146	8	6
Zahnmedizin	1 054	385	997	361	20	10	57	24	1	1
Veterinärmedizin	1 778	1 148	1 663	1 085	-	-	115	63	-	-
Agrar-, Forst- und Ernährungs- wissenschaften	4 645	2 001	4 340	1 922	5	2	305	79	11	4
dar.: Lehramt	312	256	312	256	2	1	-	-	-	-
Ingenieurwissenschaften	19 169	2 806	17 925	2 662	263	97	1 244	144	63	7
dar.: Lehramt	709	389	706	387	-	-	3	2	-	-
Kunst, Kunstwissenschaft	1 929	1 262	1 879	1 231	38	18	50	31	2	2
dar.: Lehramt	1 290	854	1 276	845	29	16	14	9	1	-
Zusammen ...	111 654	45 820	106 180	43 907	2 377	1 064	5 474	1 913	345	157
dar.: Lehramt ...	14 185	9 493	14 042	9 403	378	217	143	90	7	5

Fußnoten siehe S. 45.

2 Tabellen in ausführlicher Gliederung

2.2 Deutsche und ausländische Studenten und Studienanfänger im Sommersemester 1991 nach Ländern, Hochschularten und Fächergruppen

Fächergruppe/Studienbereich bzw. angestrebte Lehramtsprüfung	Insgesamt		Deutsche				Ausländer			
			zusammen		darunter im 1. Hochschulsem.		zusammen		darunter im 1. Hochschulsem.	
	insges.	weibl.	zus.	weibl.	zus.	weibl.	zus.	weibl.	zus.	weibl.
Niedersachsen										
Kunsthochschulen										
Sprach- und Kulturwissenschaften.	64	39	62	37	-	-	2	2	-	-
Kunst, Kunstwissenschaft	2 017	1 153	1 860	1 075	25	22	157	78	5	1
dar.: Lehramt	640	481	635	479	21	18	5	2	-	-
Zusammen ...	2 081	1 192	1 922	1 112	25	22	159	80	5	1
dar.: Lehramt ...	640	481	635	479	21	18	5	2	-	-
Fachhochschulen (ohne Verwaltungsfachhochschule)										
Sprach- und Kulturwissenschaften.	460	341	454	336	-	-	6	5	-	-
Rechts-, Wirtschafts- und Sozialwissenschaften	6 954	3 388	6 713	3 281	500	225	241	107	56	33
Mathematik, Naturwissenschaften .	111	60	109	59	-	-	2	1	-	-
Agrar-, Forst- und Ernährungs- wissenschaften	1 978	552	1 956	547	181	46	22	5	-	-
Ingenieurwissenschaften	14 175	1 669	13 590	1 611	1 066	144	585	58	39	7
Kunst, Kunstwissenschaft	1 843	1 161	1 786	1 134	92	64	57	27	2	-
Zusammen ...	25 521	7 171	24 608	6 968	1 839	479	913	203	97	40
Verwaltungsfachhochschule										
Rechts-, Wirtschafts- und Sozialwissenschaften	2 442	1 070	2 442	1 070	131	26	-	-	-	-
Zusammen ...	2 442	1 070	2 442	1 070	131	26	-	-	-	-
Hochschulen insgesamt										
Sprach- und Kulturwissenschaften.	26 561	17 592	25 309	16 843	741	419	1 252	749	146	85
dar.: Lehramt	8 270	6 048	8 181	5 985	257	156	89	63	5	5
Sport	1 147	521	1 105	509	35	12	42	12	-	-
dar.: Lehramt	738	361	726	357	23	11	12	4	-	-
Rechts-, Wirtschafts- und Sozialwissenschaften	36 198	14 397	34 908	13 923	1 485	567	1 290	474	123	67
dar.: Lehramt	525	218	523	217	26	13	2	1	-	-
Mathematik, Naturwissenschaften .	22 607	7 671	21 589	7 365	267	118	1 018	306	47	18
dar.: Lehramt	2 341	1 367	2 318	1 356	41	20	23	11	1	-
Humanmedizin	7 651	3 320	7 242	3 150	174	82	409	170	9	7
Humanmedizin (ohne Zahnmedizin)	6 597	2 935	6 245	2 789	154	72	352	146	8	6
Zahnmedizin	1 054	385	997	361	20	10	57	24	1	1
Veterinärmedizin	1 778	1 148	1 663	1 085	-	-	115	63	-	-
Agrar-, Forst- und Ernährungs- wissenschaften	6 623	2 553	6 296	2 469	186	48	327	84	11	4
dar.: Lehramt	312	256	312	256	2	1	-	-	-	-
Ingenieurwissenschaften	33 344	4 475	31 515	4 273	1 329	241	1 829	202	102	14
dar.: Lehramt	709	389	706	387	-	-	3	2	-	-
Kunst, Kunstwissenschaft	5 789	3 576	5 525	3 440	155	104	264	136	9	3
dar.: Lehramt	1 930	1 335	1 911	1 324	50	34	19	11	1	-
Insgesamt ...	141 698	55 253	135 152	53 057	4 372	1 591	6 546	2 196	447	198
dar.: Lehramt ...	14 825	9 974	14 677	9 882	399	235	148	92	7	5
Nordrhein-Westfalen										
Universitäten										
Sprach- und Kulturwissenschaften.	70 175	44 118	65 252	41 176	1 891	1 059	4 923	2 942	395	257
dar.: Lehramt	21 703	15 057	21 328	14 809	754	430	375	248	26	17
Sport	7 617	3 177	7 249	3 094	209	62	368	83	15	3
dar.: Lehramt	2 811	1 379	2 749	1 356	105	31	62	23	1	-
Rechts-, Wirtschafts- und Sozialwissenschaften	59 142	20 593	55 794	19 426	1 420	410	3 348	1 167	202	86
dar.: Lehramt	1 333	595	1 312	584	60	30	21	11	3	1
Mathematik, Naturwissenschaften .	50 558	17 588	47 775	16 765	737	332	2 783	823	139	45
dar.: Lehramt	6 715	4 078	6 646	4 047	177	99	69	31	3	2
Humanmedizin	22 926	9 923	21 450	9 346	462	192	1 476	577	38	15
Humanmedizin (ohne Zahnmedizin)	19 894	8 847	18 597	8 350	400	163	1 297	497	35	14
Zahnmedizin	3 032	1 076	2 853	996	62	29	179	80	3	1
Agrar-, Forst- und Ernährungs- wissenschaften	2 587	1 536	2 485	1 487	3	3	102	49	1	-
dar.: Lehramt	255	201	254	200	3	3	1	1	-	-
Ingenieurwissenschaften	29 577	3 164	26 366	2 865	23	6	3 211	299	94	18
dar.: Lehramt	499	174	498	174	2	-	1	-	-	-
Kunst, Kunstwissenschaft	7 385	4 779	7 037	4 556	165	91	348	223	17	10
dar.: Lehramt	1 777	1 351	1 744	1 327	39	31	33	24	1	1
Zusammen ...	249 967	104 878	233 408	98 715	4 910	2 155	16 559	6 163	901	434
dar.: Lehramt ...	35 093	22 835	34 531	22 497	1 140	624	562	338	34	21

2 Tabellen in ausführlicher Gliederung

2.2 Deutsche und ausländische Studenten und Studienanfänger im Sommersemester 1991 nach Ländern, Hochschularten und Fächergruppen

Fächergruppe/Studienbereich bzw. angestrebte Lehramtsprüfung	Insgesamt		Deutsche				Ausländer			
			zusammen		darunter im 1. Hochschulsem.		zusammen		darunter im 1. Hochschulsem.	
	insges.	weibl.	zus.	weibl.	zus.	weibl.	zus.	weibl.	zus.	weibl.
Nordrhein-Westfalen										
Gesamthochschulen										
Sprach- und Kulturwissenschaften.	14 514	9 307	13 652	8 762	542	298	862	545	93	67
dar.: Lehramt	4 697	3 294	4 596	3 218	191	119	101	76	7	6
Sport	778	422	766	418	30	17	12	4	-	-
dar.: Lehramt	719	408	713	405	30	17	6	3	-	-
Rechts-, Wirtschafts- und Sozialwissenschaften	34 696	11 822	32 982	11 262	136	75	1 714	560	10	4
dar.: Lehramt	768	346	760	343	34	14	8	3	-	-
Mathematik, Naturwissenschaften .	15 378	4 104	14 551	3 938	127	55	827	166	36	13
dar.: Lehramt	2 278	1 429	2 245	1 410	63	39	33	19	8	7
Humanmedizin	2 169	1 004	2 019	953	-	-	150	51	-	-
Humanmedizin (ohne Zahnmedizin)	2 169	1 004	2 019	953	-	-	150	51	-	-
Agrar-, Forst- und Ernährungs- wissenschaften	344	75	331	74	-	-	13	1	-	-
dar.: Lehramt	29	26	29	26	-	-	-	-	-	-
Ingenieurwissenschaften	25 162	2 650	23 206	2 465	18	1	1 956	185	54	7
dar.: Lehramt	298	71	294	70	1	-	4	1	1	1
Kunst, Kunstwissenschaft	2 585	1 261	2 520	1 234	18	9	65	27	1	1
dar.: Lehramt	1 234	814	1 221	806	16	7	13	8	1	1
Zusammen ...	95 626	30 645	90 027	29 106	871	455	5 599	1 539	194	92
dar.: Lehramt ...	10 023	6 388	9 858	6 278	335	196	165	110	17	15
Theologische Hochschulen										
Sprach- und Kulturwissenschaften.	999	270	935	264	34	9	64	6	13	2
dar.: Lehramt	7	5	7	5	-	-	-	-	-	-
Zusammen ...	999	270	935	264	34	9	64	6	13	2
dar.: Lehramt ...	7	5	7	5	-	-	-	-	-	-
Kunsthochschulen										
Ingenieurwissenschaften	28	2	28	2	-	-	-	-	-	-
Kunst, Kunstwissenschaft	5 517	2 774	4 661	2 262	117	45	856	512	102	60
dar.: Lehramt	465	247	464	246	6	4	1	1	-	-
Zusammen ...	5 545	2 776	4 689	2 264	117	45	856	512	102	60
dar.: Lehramt ...	465	247	464	246	6	4	1	1	-	-
Fachhochschulen (ohne Verwaltungsfachhochschulen)										
Sprach- und Kulturwissenschaften.	2 488	2 096	2 271	1 923	29	27	217	173	1	1
Rechts-, Wirtschafts- und Sozialwissenschaften	26 756	13 342	25 435	12 713	1 486	827	1 321	629	58	32
Mathematik, Naturwissenschaften .	7 142	1 949	6 656	1 824	66	28	486	125	2	1
Agrar-, Forst- und Ernährungs- wissenschaften	1 562	1 335	1 513	1 309	-	-	49	26	-	-
Ingenieurwissenschaften	49 339	6 330	45 726	5 994	209	13	3 613	336	27	1
Kunst, Kunstwissenschaft	5 218	2 920	5 001	2 803	38	26	217	117	2	2
Zusammen ...	92 505	27 972	86 602	26 566	1 828	921	5 903	1 406	90	37
Verwaltungsfachhochschulen										
Rechts-, Wirtschafts- und Sozialwissenschaften	10 567	4 728	10 567	4 728	256	62	-	-	-	-
Zusammen ...	10 567	4 728	10 567	4 728	256	62	-	-	-	-
Hochschulen insgesamt										
Sprach- und Kulturwissenschaften.	88 176	55 791	82 110	52 125	2 496	1 393	6 066	3 666	502	327
dar.: Lehramt	26 407	18 356	25 931	18 032	945	549	476	324	33	23
Sport	8 395	3 599	8 015	3 512	239	79	380	87	15	3
dar.: Lehramt	3 530	1 787	3 462	1 761	135	48	68	26	1	-
Rechts-, Wirtschafts- und Sozialwissenschaften	131 161	50 485	124 778	48 129	3 298	1 374	6 383	2 356	270	122
dar.: Lehramt	2 101	941	2 072	927	94	44	29	14	3	1
Mathematik, Naturwissenschaften .	73 078	23 641	68 982	22 527	930	415	4 096	1 114	177	59
dar.: Lehramt	8 993	5 507	8 891	5 457	240	138	102	50	11	9
Humanmedizin	25 095	10 927	23 469	10 299	462	192	1 626	628	38	15
Humanmedizin (ohne Zahnmedizin)	22 063	9 851	20 616	9 303	400	163	1 447	548	35	14
Zahnmedizin	3 032	1 076	2 853	996	62	29	179	80	3	1
Agrar-, Forst- und Ernährungs- wissenschaften	4 493	2 946	4 329	2 870	3	3	164	76	1	-
dar.: Lehramt	284	227	283	226	3	3	1	1	-	-
Ingenieurwissenschaften	104 106	12 146	95 326	11 326	250	20	8 780	820	175	26
dar.: Lehramt	797	245	792	244	3	-	5	1	1	1
Kunst, Kunstwissenschaft	20 705	11 734	19 219	10 855	338	171	1 486	879	122	73
dar.: Lehramt	3 476	2 412	3 429	2 379	61	42	47	33	2	2
Insgesamt ...	455 209	171 269	426 228	161 643	8 016	3 647	28 981	9 626	1 300	625
dar.: Lehramt ...	45 588	29 475	44 860	29 026	1 481	824	728	449	51	36

2 Tabellen in ausführlicher Gliederung

2.2 Deutsche und ausländische Studenten und Studienanfänger im Sommersemester 1991 nach Ländern,
Hochschularten und Fächergruppen

Fächergruppe/Studienbereich bzw. angestrebte Lehramtsprüfung	Insgesamt		Deutsche				Ausländer			
			zusammen		darunter im 1. Hochschulsem.		zusammen		darunter im 1. Hochschulsem.	
	insges.	weibl.	zus.	weibl.	zus.	weibl.	zus.	weibl.	zus.	weibl.
Rheinland-Pfalz										
Universitäten										
Sprach- und Kulturwissenschaften	14 873	9 848	13 241	8 887	372	222	1 632	961	177	89
dar.: Lehramt	3 174	2 431	3 127	2 393	125	83	47	38	3	3
Sport	432	160	413	155	1	-	19	5	-	-
dar.: Lehramt	97	35	97	35	1	-	-	-	-	-
Rechts-, Wirtschafts- und Sozialwissenschaften	11 141	4 081	10 538	3 864	291	107	603	217	58	26
dar.: Lehramt	579	323	560	315	21	9	19	8	-	-
Mathematik, Naturwissenschaften	11 771	3 831	11 089	3 652	187	80	682	179	29	9
dar.: Lehramt	856	464	846	459	32	15	10	5	2	1
Humanmedizin	4 349	1 844	4 109	1 754	145	57	240	90	7	4
Humanmedizin (ohne Zahnmedizin)	3 497	1 532	3 304	1 462	116	44	193	70	5	4
Zahnmedizin	852	312	805	292	29	13	47	20	2	-
Ingenieurwissenschaften	4 259	633	3 937	602	3	2	322	31	1	-
dar.: Lehramt	149	26	149	26	-	-	-	-	-	-
Kunst, Kunstwissenschaft	1 602	1 029	1 531	982	54	32	71	47	5	5
dar.: Lehramt	434	274	428	272	18	9	6	2	-	-
Zusammen	48 427	21 426	44 858	19 896	1 053	500	3 569	1 530	277	133
dar.: Lehramt	5 289	3 553	5 207	3 500	197	116	82	53	5	4
Theologische Hochschulen										
Sprach- und Kulturwissenschaften	254	60	229	56	1	-	25	4	-	-
dar.: Lehramt	19	7	19	7	-	-	-	-	-	-
Zusammen	254	60	229	56	1	-	25	4	-	-
dar.: Lehramt	19	7	19	7	-	-	-	-	-	-
Fachhochschulen (ohne Verwaltungsfachhochschulen)										
Sprach- und Kulturwissenschaften	123	78	122	77	-	-	1	1	-	-
Rechts-, Wirtschafts- und Sozialwissenschaften	7 237	3 107	6 901	2 962	413	198	336	145	26	8
Mathematik, Naturwissenschaften	740	106	666	94	33	6	74	12	8	1
Agrar-, Forst- und Ernährungs- wissenschaften	341	158	329	153	-	-	12	5	-	-
Ingenieurwissenschaften	9 109	1 529	8 831	1 476	282	83	278	53	8	1
Kunst, Kunstwissenschaft	836	555	794	524	90	65	42	31	4	4
Zusammen	18 386	5 533	17 643	5 286	818	352	743	247	46	14
Verwaltungsfachhochschulen										
Rechts-, Wirtschafts- und Sozialwissenschaften	2 804	907	2 804	907	266	76	-	-	-	-
Zusammen	2 804	907	2 804	907	266	76	-	-	-	-
Hochschulen insgesamt										
Sprach- und Kulturwissenschaften	15 250	9 986	13 592	9 020	373	222	1 658	966	177	89
dar.: Lehramt	3 193	2 438	3 146	2 400	125	83	47	38	3	3
Sport	432	160	413	155	1	-	19	5	-	-
dar.: Lehramt	97	35	97	35	1	-	-	-	-	-
Rechts-, Wirtschafts- und Sozialwissenschaften	21 182	8 095	20 243	7 733	970	381	939	362	84	34
dar.: Lehramt	579	323	560	315	21	9	19	8	-	-
Mathematik, Naturwissenschaften	12 511	3 937	11 755	3 746	220	86	756	191	37	10
dar.: Lehramt	856	464	846	459	32	15	10	5	2	1
Humanmedizin	4 349	1 844	4 109	1 754	145	57	240	90	7	4
Humanmedizin (ohne Zahnmedizin)	3 497	1 532	3 304	1 462	116	44	193	70	5	4
Zahnmedizin	852	312	805	292	29	13	47	20	2	-
Agrar-, Forst- und Ernährungs- wissenschaften	341	158	329	153	-	-	12	5	-	-
Ingenieurwissenschaften	13 368	2 162	12 768	2 078	285	85	600	84	9	1
dar.: Lehramt	149	26	149	26	-	-	-	-	-	-
Kunst, Kunstwissenschaft	2 438	1 584	2 325	1 506	144	97	113	78	9	9
dar.: Lehramt	434	274	428	272	18	9	6	2	-	-
Insgesamt	69 871	27 926	65 534	26 145	2 138	928	4 337	1 781	323	147
dar.: Lehramt	5 308	3 560	5 226	3 507	197	116	82	53	5	4

2 Tabellen in ausführlicher Gliederung

2.2 Deutsche und ausländische Studenten und Studienanfänger im Sommersemester 1991 nach Ländern, Hochschularten und Fächergruppen

Fächergruppe/Studienbereich bzw. angestrebte Lehramtsprüfung	Insgesamt		Deutsche				Ausländer			
			zusammen		darunter im 1. Hochschulsem.		zusammen		darunter im 1. Hochschulsem.	
	insges.	weibl.	zus.	weibl.	zus.	weibl.	zus.	weibl.	zus.	weibl.
<u>Saarland</u>										
Universität										
Sprach- und Kulturwissenschaften	4 680	3 105	4 185	2 774	60	32	495	331	41	28
dar.: Lehramt	879	550	861	539	22	11	18	11	-	-
Sport	441	164	415	155	-	-	26	9	1	1
dar.: Lehramt	106	47	97	45	-	-	9	2	-	-
Rechts-, Wirtschafts- und Sozialwissenschaften	6 278	2 275	5 923	2 101	45	22	355	174	24	18
dar.: Lehramt	88	45	88	45	-	-	-	-	-	-
Mathematik, Naturwissenschaften	3 668	1 223	3 450	1 162	25	13	218	61	11	5
dar.: Lehramt	266	148	262	145	7	2	4	3	-	-
Humanmedizin	2 220	1 009	2 042	960	-	-	178	49	2	1
Humanmedizin (ohne Zahnmedizin)	2 091	970	1 919	923	-	-	172	47	2	1
Zahnmedizin	129	39	123	37	-	-	6	2	-	-
Agrar-, Forst- und Ernährungs- wissenschaften	13	11	13	11	-	-	-	-	-	-
dar.: Lehramt	13	11	13	11	-	-	-	-	-	-
Ingenieurwissenschaften	1 090	113	983	107	-	-	107	6	2	2
dar.: Lehramt	30	5	30	5	-	-	-	-	-	-
Kunst, Kunstwissenschaft	506	316	489	302	4	1	17	14	2	1
dar.: Lehramt	110	69	108	67	-	-	2	2	-	-
Zusammen	18 896	8 216	17 500	7 572	134	68	1 396	644	83	56
dar.: Lehramt	1 492	875	1 459	857	29	13	33	18	-	-
Kunsthochschule										
Kunst, Kunstwissenschaft	485	231	435	197	1	-	50	34	-	-
dar.: Lehramt	36	12	35	11	-	-	1	1	-	-
Zusammen	485	231	435	197	1	-	50	34	-	-
dar.: Lehramt	36	12	35	11	-	-	1	1	-	-
Fachhochschulen (ohne Verwaltungsfachhochschule)										
Rechts-, Wirtschafts- und Sozialwissenschaften	1 389	523	1 273	459	-	-	116	64	-	-
Mathematik, Naturwissenschaften	199	27	160	21	-	-	39	6	-	-
Ingenieurwissenschaften	1 885	176	1 702	165	75	14	183	11	3	1
Zusammen	3 473	726	3 135	645	75	14	338	81	3	1
Verwaltungsfachhochschule										
Rechts-, Wirtschafts- und Sozialwissenschaften	142	50	142	50	-	-	-	-	-	-
Zusammen	142	50	142	50	-	-	-	-	-	-
Hochschulen insgesamt										
Sprach- und Kulturwissenschaften	4 680	3 105	4 185	2 774	60	32	495	331	41	28
dar.: Lehramt	879	550	861	539	22	11	18	11	-	-
Sport	441	164	415	155	-	-	26	9	1	1
dar.: Lehramt	106	47	97	45	-	-	9	2	-	-
Rechts-, Wirtschafts- und Sozialwissenschaften	7 809	2 848	7 338	2 610	45	22	471	238	24	18
dar.: Lehramt	88	45	88	45	-	-	-	-	-	-
Mathematik, Naturwissenschaften	3 867	1 250	3 610	1 183	25	13	257	67	11	5
dar.: Lehramt	266	148	262	145	7	2	4	3	-	-
Humanmedizin	2 220	1 009	2 042	960	-	-	178	49	2	1
Humanmedizin (ohne Zahnmedizin)	2 091	970	1 919	923	-	-	172	47	2	1
Zahnmedizin	129	39	123	37	-	-	6	2	-	-
Agrar-, Forst- und Ernährungs- wissenschaften	13	11	13	11	-	-	-	-	-	-
dar.: Lehramt	13	11	13	11	-	-	-	-	-	-
Ingenieurwissenschaften	2 975	289	2 685	272	75	14	290	17	5	3
dar.: Lehramt	30	5	30	5	-	-	-	-	-	-
Kunst, Kunstwissenschaft	991	547	924	499	5	1	67	48	2	1
dar.: Lehramt	146	81	143	78	-	-	3	3	-	-
Insgesamt	22 996	9 223	21 212	8 464	210	82	1 784	759	86	57
dar.: Lehramt	1 528	887	1 494	868	29	13	34	19	-	-

2 Tabellen in ausführlicher Gliederung

2.2 Deutsche und ausländische Studenten und Studienanfänger im Sommersemester 1991 nach Ländern, Hochschularten und Fächergruppen

Fächergruppe/Studienbereich bzw. angestrebte Lehrerprüfung *)	Insgesamt		Deutsche				Ausländer			
			zusammen		darunter im 1. Hochschulsem.		zusammen		darunter im 1. Hochschulsem.	
	insges.	weibl.	zus.	weibl.	zus.	weibl.	zus.	weibl.	zus.	weibl.
Sachsen										
Universitäten										
Mathematik/Naturwissenschaften ...	3 327	1 300	3 230	1 286	.	.	97	14	.	.
dar.: Lehrerausbildung	579	283	579	283	.	.	-	-	.	.
Technische Wissenschaften	26 348	5 793	25 234	5 639	.	.	1 114	154	.	.
dar.: Lehrerausbildung	923	323	910	321	.	.	13	2	.	.
Medizin	3 802	2 004	3 539	1 925	.	.	263	79	.	.
Agrarwissenschaften	1 771	691	1 579	660	.	.	192	31	.	.
dar.: Lehrerausbildung	114	101	114	101	.	.	-	-	.	.
Wirtschaftswissenschaften	7 113	4 885	6 931	4 801	.	.	182	84	.	.
dar.: Lehrerausbildung	50	33	50	33	.	.	-	-	.	.
Philosophisch-historische Wissen- schaften, Staats- und Rechts- wissenschaften	1 409	732	1 285	695	.	.	124	37	.	.
Kultur-, Kunst- und Sportwissen- schaften	1 854	686	1 815	673	.	.	39	13	.	.
dar.: Lehrerausbildung	15	12	15	12	.	.	-	-	.	.
Literatur- und Sprachwissen- schaften	2 392	1 720	2 217	1 614	.	.	175	106	.	.
dar.: Lehrerausbildung	1 300	1 082	1 300	1 082	.	.	-	-	.	.
Zusammen ...	48 016	17 811	45 830	17 293	.	.	2 186	518	.	.
dar.: Lehrerausbildung ...	2 981	1 834	2 968	1 832	.	.	13	2	.	.
Pädagogische Hochschulen										
Mathematik/Naturwissenschaften ...	774	448	767	446	.	.	7	2	.	.
dar.: Lehrerausbildung	774	448	767	446	.	.	7	2	.	.
Philosophisch-historische Wissen- schaften, Staats- und Rechts- wissenschaften	250	175	250	175	.	.	-	-	.	.
dar.: Lehrerausbildung	250	175	250	175	.	.	-	-	.	.
Kultur-, Kunst- und Sportwissen- schaften	622	453	614	453	.	.	8	-	.	.
dar.: Lehrerausbildung	622	453	614	453	.	.	8	-	.	.
Literatur- und Sprachwissen- schaften	2 423	1 957	2 417	1 952	.	.	6	5	.	.
dar.: Lehrerausbildung	2 390	1 939	2 384	1 934	.	.	6	5	.	.
Pädagogische Fachrichtungen 1) ...	60	47	60	47	.	.	-	-	.	.
Zusammen ...	4 129	3 080	4 108	3 073	.	.	21	7	.	.
dar.: Lehrerausbildung ...	4 036	3 015	4 015	3 008	.	.	21	7	.	.
Kunsthochschulen										
Kultur-, Kunst- und Sportwissen- schaften	46	24	46	24	.	.	-	-	.	.
Kunst	1 622	751	1 596	741	.	.	26	10	.	.
dar.: Lehrerausbildung	192	127	192	127	.	.	-	-	.	.
Zusammen ...	1 668	775	1 642	765	.	.	26	10	.	.
dar.: Lehrerausbildung ...	192	127	192	127	.	.	-	-	.	.
Hochschulen insgesamt										
Mathematik/Naturwissenschaften ...	4 101	1 748	3 997	1 732	.	.	104	16	.	.
dar.: Lehrerausbildung	1 353	731	1 346	729	.	.	7	2	.	.
Technische Wissenschaften	26 348	5 793	25 234	5 639	.	.	1 114	154	.	.
dar.: Lehrerausbildung	923	323	910	321	.	.	13	2	.	.
Medizin	3 802	2 004	3 539	1 925	.	.	263	79	.	.
Agrarwissenschaften	1 771	691	1 579	660	.	.	192	31	.	.
dar.: Lehrerausbildung	114	101	114	101	.	.	-	-	.	.
Wirtschaftswissenschaften	7 113	4 885	6 931	4 801	.	.	182	84	.	.
dar.: Lehrerausbildung	50	33	50	33	.	.	-	-	.	.
Philosophisch-historische Wissen- schaften, Staats- und Rechts- wissenschaften	1 659	907	1 535	870	.	.	124	37	.	.
dar.: Lehrerausbildung	250	175	250	175	.	.	-	-	.	.

Fußnoten siehe S. 45.

2 Tabellen in ausführlicher Gliederung

2.2 Deutsche und ausländische Studenten und Studienanfänger im Sommersemester 1991 nach Ländern, Hochschularten und Fächergruppen

Fächergruppe/Studienbereich bzw. angestrebte Lehramtsprüfung*)	Insgesamt		Deutsche				Ausländer			
			zusammen		darunter im 1. Hochschulsem.		zusammen		darunter im 1. Hochschulsem.	
	insges.	weibl.	zus.	weibl.	zus.	weibl.	zus.	weibl.	zus.	weibl.
Sachsen										
Hochschulen insgesamt										
Kultur-, Kunst- und Sportwissen- schaften	2 522	1 163	2 475	1 150	.	.	47	13	.	.
dar.: Lehrerausbildung	637	465	629	465	.	.	8	-	.	.
Literatur- und Sprachwissen- schaften	4 815	3 677	4 634	3 566	.	.	181	111	.	.
dar.: Lehrerausbildung	3 690	3 021	3 684	3 016	.	.	6	5	.	.
Kunst	1 622	751	1 596	741	.	.	26	10	.	.
dar.: Lehrerausbildung	192	127	192	127	.	.	-	-	.	.
Pädagogische Fachrichtungen 1) ..	60	47	60	47	.	.	-	-	.	.
Insgesamt ...	53 813	21 666	51 580	21 131	.	.	2 233	535	.	.
dar.: Lehrerausbildung ...	7 209	4 976	7 175	4 967	.	.	34	9	.	.
Sachsen-Anhalt										
Universitäten										
Mathematik/Naturwissenschaften ..	2 606	1 255	2 504	1 209	.	.	102	46	.	.
dar.: Lehrerausbildung	521	267	520	266	.	.	1	1	.	.
Technische Wissenschaften	6 064	1 537	5 875	1 517	.	.	189	20	.	.
dar.: Lehrerausbildung	357	132	357	132	.	.	-	-	.	.
Medizin	2 284	1 190	2 145	1 143	.	.	139	47	.	.
Agrarwissenschaften	1 060	517	1 013	493	.	.	47	24	.	.
dar.: Lehrerausbildung	82	74	82	74	.	.	-	-	.	.
Wirtschaftswissenschaften	2 889	1 921	2 832	1 909	.	.	57	12	.	.
Philosophisch-historische Wissen- schaften, Staats- und Rechts- wissenschaften	869	451	845	442	.	.	24	9	.	.
dar.: Lehrerausbildung	259	140	259	140	.	.	-	-	.	.
Kultur-, Kunst- und Sportwissen- schaften	371	213	371	213	.	.	-	-	.	.
dar.: Lehrerausbildung	197	120	197	120	.	.	-	-	.	.
Literatur- und Sprachwissen- schaften	990	793	990	793	.	.	-	-	.	.
dar.: Lehrerausbildung	930	758	930	758	.	.	-	-	.	.
Pädagogische Fachrichtungen 1) ..	126	110	126	110	.	.	-	-	.	.
Zusammen ...	17 259	7 987	16 701	7 829	.	.	558	158	.	.
dar.: Lehrerausbildung ...	2 346	1 491	2 345	1 490	.	.	1	1	.	.
Pädagogische Hochschulen										
Mathematik/Naturwissenschaften ..	1 196	857	1 194	857	.	.	2	-	.	.
dar.: Lehrerausbildung	1 196	857	1 194	857	.	.	2	-	.	.
Technische Wissenschaften	136	47	136	47	.	.	-	-	.	.
dar.: Lehrerausbildung	136	47	136	47	.	.	-	-	.	.
Philosophisch-historische Wissen- schaften, Staats- und Rechts- wissenschaften	25	13	25	13	.	.	-	-	.	.
dar.: Lehrerausbildung	25	13	25	13	.	.	-	-	.	.
Kultur-, Kunst- und Sportwissen- schaften	481	239	481	239	.	.	-	-	.	.
dar.: Lehrerausbildung	481	239	481	239	.	.	-	-	.	.
Literatur- und Sprachwissen- schaften	586	524	586	524	.	.	-	-	.	.
dar.: Lehrerausbildung	586	524	586	524	.	.	-	-	.	.
Pädagogische Fachrichtungen 1) ..	501	444	499	444	.	.	2	-	.	.
Zusammen ...	2 925	2 124	2 921	2 124	.	.	4	-	.	.
dar.: Lehrerausbildung ...	2 424	1 680	2 422	1 680	.	.	2	-	.	.
Kunsthochschulen										
Technische Wissenschaften	64	25	63	25	.	.	1	-	.	.
Kunst	613	301	595	297	.	.	18	4	.	.
Zusammen ...	677	326	658	322	.	.	19	4	.	.

Fußnoten siehe S. 45.

2 Tabellen in ausführlicher Gliederung

2.2 Deutsche und ausländische Studenten und Studienanfänger im Sommersemester 1991 nach Ländern,
Hochschularten und Fächergruppen

Fächergruppe/Studienbereich bzw. angestrebte Lehrbildungsprüfung *)	Insgesamt		Deutsche				Ausländer			
			zusammen		darunter im 1. Hochschulsem.		zusammen		darunter im 1. Hochschulsem.	
	insges.	weibl.	zus.	weibl.	zus.	weibl.	zus.	weibl.	zus.	weibl.
Sachsen-Anhalt										
Hochschulen insgesamt										
Mathematik/Naturwissenschaften ..	3 802	2 112	3 698	2 066	.	.	104	46	.	.
dar.: Lehrerbildung	1 717	1 124	1 714	1 123	.	.	3	1	.	.
Technische Wissenschaften	6 264	1 609	6 074	1 589	.	.	190	20	.	.
dar.: Lehrerbildung	493	179	493	179	.	.	-	-	.	.
Medizin	2 284	1 190	2 145	1 143	.	.	139	47	.	.
Agrarwissenschaften	1 060	517	1 013	493	.	.	47	24	.	.
dar.: Lehrerbildung	82	74	82	74	.	.	-	-	.	.
Wirtschaftswissenschaften	2 889	1 921	2 832	1 909	.	.	57	12	.	.
Philosophisch-historische Wissen- schaften, Staats- und Rechts- wissenschaften	894	464	870	455	.	.	24	9	.	.
dar.: Lehrerbildung	284	153	284	153	.	.	-	-	.	.
Kultur-, Kunst- und Sportwissen- schaften	852	452	852	452	.	.	-	-	.	.
dar.: Lehrerbildung	678	359	678	359	.	.	-	-	.	.
Literatur- und Sprachwissen- schaften	1 576	1 317	1 576	1 317	.	.	-	-	.	.
dar.: Lehrerbildung	1 516	1 282	1 516	1 282	.	.	-	-	.	.
Kunst	613	301	595	297	.	.	18	4	.	.
Pädagogische Fachrichtungen ¹⁾	627	554	625	554	.	.	2	-	.	.
Insgesamt ...	20 861	10 437	20 280	10 275	.	.	581	162	.	.
dar.: Lehrerbildung ...	4 770	3 171	4 767	3 170	.	.	3	1	.	.
Schleswig-Holstein										
Universitäten										
Sprach- und Kulturwissenschaften.	3 799	2 250	3 601	2 116	168	93	198	134	38	26
dar.: Lehramt	1 243	755	1 227	740	70	33	16	15	-	-
Sport	197	77	187	75	9	5	10	2	3	1
dar.: Lehramt	94	32	93	32	2	-	1	-	-	-
Rechts-, Wirtschafts- und Sozialwissenschaften	4 576	1 643	4 360	1 564	62	9	216	79	36	25
dar.: Lehramt	13	4	13	4	3	1	-	-	-	-
Mathematik, Naturwissenschaften .	5 104	1 675	4 798	1 580	126	52	306	95	36	9
dar.: Lehramt	442	181	439	179	17	7	3	2	-	-
Humanmedizin	3 745	1 635	3 527	1 551	24	8	218	84	7	3
Humanmedizin (ohne Zahnmedizin)	3 221	1 451	3 036	1 379	2	1	185	72	6	3
Zahnmedizin	524	184	491	172	22	7	33	12	1	-
Agrar-, Forst- und Ernährungs- wissenschaften	1 546	821	1 453	795	-	-	93	26	7	2
Kunst, Kunstwissenschaft	530	391	509	375	7	4	21	16	2	1
dar.: Lehramt	25	18	25	18	-	-	-	-	-	-
Zusammen ...	19 497	8 492	18 435	8 056	396	171	1 062	436	129	67
dar.: Lehramt ...	1 817	990	1 797	973	92	41	20	17	-	-
Pädagogische Hochschulen										
Sprach- und Kulturwissenschaften.	1 897	1 425	1 841	1 397	10	9	56	28	14	6
dar.: Lehramt	1 160	915	1 140	902	-	-	20	13	1	1
Sport	106	56	106	56	-	-	-	-	-	-
dar.: Lehramt	91	46	91	46	-	-	-	-	-	-
Rechts-, Wirtschafts- und Sozialwissenschaften	18	7	18	7	-	-	-	-	-	-
dar.: Lehramt	9	4	9	4	-	-	-	-	-	-
Mathematik, Naturwissenschaften .	526	358	519	352	-	-	7	6	-	-
dar.: Lehramt	429	299	423	294	-	-	6	5	-	-
Agrar-, Forst- und Ernährungs- wissenschaften	8	7	8	7	-	-	-	-	-	-
dar.: Lehramt	8	7	8	7	-	-	-	-	-	-
Kunst, Kunstwissenschaft	170	113	169	112	-	-	1	1	-	-
dar.: Lehramt	154	100	154	100	-	-	-	-	-	-
Zusammen ...	2 725	1 966	2 661	1 931	10	9	64	35	14	6
dar.: Lehramt ...	1 851	1 371	1 825	1 353	-	-	26	18	1	1
Kunsthochschule										
Kunst, Kunstwissenschaft	378	210	323	180	-	-	55	30	2	-
dar.: Lehramt	73	43	73	43	-	-	-	-	-	-
Zusammen ...	378	210	323	180	-	-	55	30	2	-
dar.: Lehramt ...	73	43	73	43	-	-	-	-	-	-
Fachhochschulen (ohne Verwaltungsfachhochschule)										
Rechts-, Wirtschafts- und Sozialwissenschaften	5 419	1 861	5 258	1 816	477	189	161	45	23	8
Mathematik, Naturwissenschaften .	1 635	320	1 606	307	106	17	29	13	2	2
Agrar-, Forst- und Ernährungs- wissenschaften	304	49	300	49	32	6	4	-	-	-
Ingenieurwissenschaften	8 204	962	7 847	942	657	79	357	20	36	5
Kunst, Kunstwissenschaft	406	207	391	203	15	6	15	4	1	-
Zusammen ...	15 968	3 399	15 402	3 317	1 287	297	566	82	62	15

Fußnoten siehe S. 45.

2 Tabellen in ausführlicher Gliederung

2.2 Deutsche und ausländische Studenten und Studienanfänger im Sommersemester 1991 nach Ländern,
Hochschularten und Fächergruppen.

Fächergruppe/Studienbereich bzw. angestrebte Lehramtsprüfung*)	Insgesamt		Deutsche				Ausländer			
			zusammen		darunter im 1. Hochschulsem.		zusammen		darunter im 1. Hochschulsem.	
	insges.	weibl.	zus.	weibl.	zus.	weibl.	zus.	weibl.	zus.	weibl.
Schleswig-Holstein										
Verwaltungshochschule										
Rechts-, Wirtschafts- und Sozialwissenschaften	975	453	975	453	45	-	-	-	-	-
Zusammen ...	975	453	975	453	45	-	-	-	-	-
Hochschulen insgesamt										
Sprach- und Kulturwissenschaften ..	5 696	3 675	5 442	3 513	178	102	254	162	52	32
dar.: Lehramt	2 403	1 670	2 367	1 642	70	33	36	28	1	1
Sport	303	133	293	131	9	5	10	2	3	1
dar.: Lehramt	185	78	184	78	2	-	1	-	-	-
Rechts-, Wirtschafts- und Sozialwissenschaften	10 988	3 964	10 611	3 840	584	198	377	124	59	33
dar.: Lehramt	22	8	22	8	3	1	-	-	-	-
Mathematik, Naturwissenschaften .	7 265	2 353	6 923	2 239	232	69	342	114	38	11
dar.: Lehramt	871	480	862	473	17	7	9	7	-	-
Humanmedizin	3 745	1 635	3 527	1 551	24	8	218	84	7	3
Humanmedizin (ohne Zahnmedizin)	3 221	1 451	3 036	1 379	2	1	185	72	6	3
Zahnmedizin	524	184	491	172	22	7	33	12	1	-
Agrar-, Forst- und Ernährungs- wissenschaften	1 858	877	1 761	851	32	6	97	26	7	2
dar.: Lehramt	8	7	8	7	-	-	-	-	-	-
Ingenieurwissenschaften	8 204	962	7 847	942	657	79	357	20	36	5
Kunst, Kunstwissenschaft	1 484	921	1 392	870	22	10	92	51	5	1
dar.: Lehramt	252	161	252	161	-	-	-	-	-	-
Insgesamt ...	39 543	14 520	37 796	13 937	1 738	477	1 747	583	207	88
dar.: Lehramt ...	3 741	2 404	3 695	2 369	92	41	46	35	1	1
Thüringen										
Universitäten										
Mathematik/Naturwissenschaften ..	1 082	400	1 047	383	.	.	35	17	.	.
dar.: Lehrerbildung	227	87	227	87	.	.	-	-	.	.
Technische Wissenschaften	5 259	1 298	4 900	1 257	.	.	359	41	.	.
Medizin	1 980	1 058	1 924	1 042	.	.	56	16	.	.
Agrarwissenschaften	76	40	76	40	.	.	-	-	.	.
Wirtschaftswissenschaften	626	379	624	379	.	.	2	-	.	.
Philosophisch-historische Wissen- schaften, Staats- und Rechts- wissenschaften	745	271	736	268	.	.	9	3	.	.
dar.: Lehrerbildung	1	1	-	-	.	.	1	1	.	.
Kultur-, Kunst- und Sportwissen- schaften	515	268	514	268	.	.	1	-	.	.
dar.: Lehrerbildung	399	216	399	216	.	.	-	-	.	.
Literatur- und Sprachwissen- schaften	754	590	723	564	.	.	31	26	.	.
dar.: Lehrerbildung	676	534	676	534	.	.	-	-	.	.
Zusammen ..	11 037	4 304	10 544	4 201	.	.	493	103	.	.
dar.: Lehrerbildung ..	1 303	838	1 302	837	.	.	1	1	.	.
Pädagogische Hochschulen										
Mathematik/Naturwissenschaften ..	862	523	862	523	.	.	-	-	.	.
dar.: Lehrerbildung	862	523	862	523	.	.	-	-	.	.
Technische Wissenschaften	289	119	289	119	.	.	-	-	.	.
dar.: Lehrerbildung	289	119	289	119	.	.	-	-	.	.
Wirtschaftswissenschaften	21	6	21	6	.	.	-	-	.	.
dar.: Lehrerbildung	21	6	21	6	.	.	-	-	.	.
Kultur-, Kunst- und Sportwissen- schaften	69	60	69	60	.	.	-	-	.	.
dar.: Lehrerbildung	69	60	69	60	.	.	-	-	.	.
Literatur- und Sprachwissen- schaften	693	634	693	634	.	.	-	-	.	.
dar.: Lehrerbildung	693	634	693	634	.	.	-	-	.	.
Pädagogische Fachrichtungen ¹⁾ ...	41	36	40	36	.	.	1	-	.	.
Zusammen ..	1 975	1 378	1 974	1 378	.	.	1	-	.	.
dar.: Lehrerbildung ..	1 934	1 342	1 934	1 342	.	.	-	-	.	.
Kunsthochschule										
Kultur-, Kunst- und Sportwissen- schaften	86	68	86	68	.	.	-	-	.	.
dar.: Lehrerbildung	86	68	86	68	.	.	-	-	.	.
Kunst	613	305	594	301	.	.	19	4	.	.
dar.: Lehrerbildung	145	98	145	98	.	.	-	-	.	.
Zusammen ...	699	373	680	369	.	.	19	4	.	.
dar.: Lehrerbildung ...	231	166	231	166	.	.	-	-	.	.

Fußnoten siehe S. 45.

2 Tabellen in ausführlicher Gliederung

**2.2 Deutsche und ausländische Studenten und Studienanfänger im Sommersemester 1991 nach Ländern,
Hochschularten und Fächergruppen**

Fächergruppe/Studienbereich bzw. angestrebte Lehramtsprüfung*)	Insgesamt		Deutsche				Ausländer			
			zusammen		darunter im 1. Hochschulsem.		zusammen		darunter im 1. Hochschulsem.	
	insges.	weibl.	zus.	weibl.	zus.	weibl.	zus.	weibl.	zus.	weibl.
Thüringen										
Hochschulen insgesamt										
Mathematik/Naturwissenschaften ..	1 944	923	1 909	906	.	.	35	17	.	.
dar.: Lehrerausbildung	1 089	610	1 089	610	.	.	-	-	.	.
Technische Wissenschaften	5 548	1 417	5 189	1 376	.	.	359	41	.	.
dar.: Lehrerausbildung	289	119	289	119	.	.	-	-	.	.
Medizin	1 980	1 058	1 924	1 042	.	.	56	16	.	.
Agrarwissenschaften	76	40	76	40	.	.	-	-	.	.
Wirtschaftswissenschaften	647	385	645	385	.	.	2	-	.	.
dar.: Lehrerausbildung	21	6	21	6	.	.	-	-	.	.
Philosophisch-historische Wissen- schaften, Staats- und Rechts- wissenschaften	745	271	736	268	.	.	9	3	.	.
dar.: Lehrerausbildung	1	1	-	-	.	.	1	1	.	.
Kultur-, Kunst- und Sportwissen- schaften	670	396	669	396	.	.	1	-	.	.
dar.: Lehrerausbildung	554	344	554	344	.	.	-	-	.	.
Literatur- und Sprachwissen- schaften	1 447	1 224	1 416	1 198	.	.	31	26	.	.
dar.: Lehrerausbildung	1 369	1 168	1 369	1 168	.	.	-	-	.	.
Kunst	613	305	594	301	.	.	19	4	.	.
dar.: Lehrerausbildung	145	98	145	98	.	.	-	-	.	.
Pädagogische Fachrichtungen ¹⁾ ..	41	36	40	36	.	.	1	-	.	.
Insgesamt ...	13 711	6 055	13 198	5 948	.	.	513	107	.	.
dar.: Lehrerausbildung ...	3 468	2 346	3 467	2 345	.	.	1	1	.	.
Bundesgebiet										
Insgesamt ...	1 657 766	646 531	1 554 374	609 323	39 261	15 410	103 392	37 208	6 204	2 924
davon:										
früheres Bundesgebiet										
Universitäten										
Sprach- und Kulturwissenschaften.	270 503	167 894	248 350	154 468	7 533	4 264	22 153	13 426	2 269	1 425
dar.: Lehramt	66 775	46 722	65 710	45 957	2 226	1 289	1 065	765	65	49
Sport	16 385	6 993	15 578	6 782	326	109	807	211	35	10
dar.: Lehramt	7 963	3 862	7 797	3 807	187	65	166	55	3	1
Rechts-, Wirtschafts- und Sozialwissenschaften	255 546	91 149	240 863	85 904	6 549	2 198	14 683	5 245	959	417
dar.: Lehramt	5 891	3 147	5 800	3 100	200	109	91	47	3	1
Mathematik, Naturwissenschaften .	205 528	66 942	193 392	63 321	3 179	1 348	12 136	3 621	699	250
dar.: Lehramt	21 798	12 444	21 566	12 310	519	259	232	134	9	3
Humanmedizin	93 731	40 183	87 914	37 836	2 472	978	5 817	2 347	194	87
Humanmedizin (ohne Zahnmedizin)	80 601	35 482	75 543	33 448	1 990	789	5 058	2 034	166	76
Zahnmedizin	13 130	4 701	12 371	4 388	482	189	759	313	28	11
Veterinärmedizin	6 571	4 264	6 161	4 049	10	9	410	215	5	-
Agrar-, Forst- und Ernährungs- wissenschaften	20 993	10 172	19 603	9 741	114	77	1 390	431	67	21
dar.: Lehramt	1 525	1 140	1 495	1 130	11	7	30	10	-	-
Ingenieurwissenschaften	112 979	14 004	101 392	12 674	588	152	11 587	1 330	372	75
dar.: Lehramt	2 648	903	2 629	893	9	2	19	10	-	-
Kunst, Kunstwissenschaft	27 948	18 062	26 453	17 090	606	325	1 495	972	83	45
dar.: Lehramt	5 539	3 898	5 457	3 844	106	70	82	54	6	5
Sonstige Fächer und ungeklärt ...	3 156	1 363	2 812	1 222	197	73	344	141	126	58
dar.: Lehramt	10	5	10	5	-	-	-	-	-	-
Zusammen ...	1 013 340	421 026	942 518	393 087	21 574	9 533	70 822	27 939	4 809	2 388
dar.: Lehramt ...	112 149	72 121	110 464	71 046	3 258	1 801	1 685	1 075	86	59
Gesamthochschulen										
Sprach- und Kulturwissenschaften.	16 033	10 445	15 012	9 818	598	330	1 021	627	116	80
dar.: Lehramt	5 395	3 838	5 286	3 758	222	138	109	80	7	6
Sport	908	483	895	478	35	19	13	5	-	-
dar.: Lehramt	849	469	842	465	35	19	7	4	-	-
Rechts-, Wirtschafts- und Sozialwissenschaften	38 963	13 887	37 079	13 260	170	90	1 884	627	17	7
dar.: Lehramt	1 094	514	1 077	507	60	27	17	7	3	1
Mathematik, Naturwissenschaften .	16 280	4 516	15 414	4 342	164	71	866	174	40	13
dar.: Lehramt	2 638	1 643	2 600	1 623	90	52	38	20	9	7
Humanmedizin	2 169	1 004	2 019	953	-	-	150	51	-	-
Humanmedizin (ohne Zahnmedizin)	2 169	1 004	2 019	953	-	-	150	51	-	-
Agrar-, Forst- und Ernährungs- wissenschaften	1 409	413	1 280	401	6	2	129	12	19	3
dar.: Lehramt	29	26	29	26	-	-	-	-	-	-
Ingenieurwissenschaften	30 023	3 346	27 649	3 108	25	2	2 374	238	58	8
dar.: Lehramt	370	71	366	70	4	-	4	1	1	1
Kunst, Kunstwissenschaft	3 823	1 937	3 710	1 887	41	20	113	50	1	1
dar.: Lehramt	1 818	1 163	1 799	1 151	25	11	19	12	1	1
Zusammen ...	109 608	36 031	103 058	34 247	1 039	534	6 550	1 784	251	112
dar.: Lehramt ...	12 193	7 724	11 999	7 600	436	247	194	124	21	16

Fußnoten siehe S. 45.

2 Tabellen in ausführlicher Gliederung

2.2 Deutsche und ausländische Studenten und Studienanfänger im Sommersemester 1991 nach Ländern, Hochschularten und Fächergruppen

Fächergruppe/Studienbereich bzw. angestrebte Lehramtsprüfung	Insgesamt		Deutsche				Ausländer			
			zusammen		darunter im 1. Hochschulsem.		zusammen		darunter im 1. Hochschulsem.	
	insges.	weibl.	zus.	weibl.	zus.	weibl.	zus.	weibl.	zus.	weibl.
früheres Bundesgebiet										
Pädagogische Hochschulen										
Sprach- und Kulturwissenschaften.	7 084	5 448	6 945	5 358	358	272	139	90	24	14
dar.: Lehramt	5 408	4 342	5 342	4 291	346	261	66	51	9	7
Sport	973	567	970	565	33	15	3	2	1	-
dar.: Lehramt	958	557	955	555	33	15	3	2	1	-
Rechts-, Wirtschafts- und Sozialwissenschaften	556	395	548	389	30	21	8	6	1	1
dar.: Lehramt	431	318	425	313	30	21	6	5	-	-
Mathematik, Naturwissenschaften .	3 529	2 493	3 503	2 479	282	183	26	14	4	1
dar.: Lehramt	3 432	2 434	3 407	2 421	282	183	25	13	4	1
Agrar-, Forst- und Ernährungs- wissenschaften	331	329	328	326	19	19	3	3	-	-
dar.: Lehramt	331	329	328	326	19	19	3	3	-	-
Ingenieurwissenschaften	32	23	32	23	-	-	-	-	-	-
dar.: Lehramt	32	23	32	23	-	-	-	-	-	-
Kunst, Kunstwissenschaft	2 161	1 559	2 136	1 538	118	78	25	21	3	2
dar.: Lehramt	2 145	1 546	2 121	1 526	118	78	24	20	3	2
Zusammen ...	14 666	10 814	14 462	10 678	840	588	204	136	33	18
dar.: Lehramt ...	12 737	9 549	12 610	9 455	828	577	127	94	17	10
Theologische Hochschulen										
Sprach- und Kulturwissenschaften.	2 970	939	2 729	905	69	18	241	34	23	4
dar.: Lehramt	26	12	26	12	-	-	-	-	-	-
Zusammen ...	2 970	939	2 729	905	69	18	241	34	23	4
dar.: Lehramt ...	26	12	26	12	-	-	-	-	-	-
Universitäten (einschl. Gesamt-H, Päd. H und Theol. H)										
Sprach- und Kulturwissenschaften.	296 590	184 726	273 036	170 549	8 558	4 884	23 554	14 177	2 432	1 523
dar.: Lehramt	77 604	54 914	76 364	54 018	2 794	1 688	1 240	896	81	62
Sport	18 266	8 043	17 443	7 825	394	143	823	218	36	10
dar.: Lehramt	9 770	4 888	9 594	4 827	255	99	176	61	4	1
Rechts-, Wirtschafts- und Sozialwissenschaften	295 065	105 431	278 490	99 553	6 749	2 309	16 575	5 878	977	425
dar.: Lehramt	7 416	3 979	7 302	3 920	290	157	114	59	6	2
Mathematik, Naturwissenschaften .	225 337	73 951	212 309	70 142	3 625	1 602	13 028	3 809	743	264
dar.: Lehramt	27 868	16 521	27 573	16 354	891	494	295	167	22	11
Humanmedizin	95 900	41 187	89 933	38 789	2 472	978	5 967	2 398	194	87
Humanmedizin (ohne Zahnmedizin)	82 770	36 486	77 562	34 401	1 990	789	5 208	2 085	166	76
Zahnmedizin	13 130	4 701	12 371	4 388	482	189	759	313	28	11
Veterinärmedizin	6 571	4 264	6 161	4 049	10	9	410	215	5	-
Agrar-, Forst- und Ernährungs- wissenschaften	22 733	10 914	21 211	10 468	139	98	1 522	446	86	24
dar.: Lehramt	1 885	1 495	1 852	1 482	30	26	33	13	-	-
Ingenieurwissenschaften	143 034	17 373	129 073	15 805	613	154	13 961	1 568	430	83
dar.: Lehramt	3 050	997	3 027	986	13	2	23	11	1	1
Kunst, Kunstwissenschaft	33 932	21 558	32 299	20 515	765	423	1 633	1 043	87	48
dar.: Lehramt	9 502	6 607	9 377	6 521	249	159	125	86	10	8
Sonstige Fächer und ungeklärt ...	3 156	1 363	2 812	1 222	197	73	344	141	126	58
dar.: Lehramt	10	5	10	5	-	-	-	-	-	-
Insgesamt ...	1 140 584	468 810	1 062 767	438 917	23 522	10 673	77 817	29 893	5 116	2 522
dar.: Lehramt ...	137 105	89 406	135 099	88 113	4 522	2 625	2 006	1 293	124	85
Kunsthochschulen										
Sprach- und Kulturwissenschaften.	65	40	63	38	-	-	2	2	-	-
Rechts-, Wirtschafts- und Sozialwissenschaften	947	456	866	412	44	18	81	44	5	3
Ingenieurwissenschaften	1 466	547	1 363	510	-	-	103	37	1	1
Kunst, Kunstwissenschaft	20 775	11 029	18 012	9 425	260	122	2 763	1 604	230	127
dar.: Lehramt	3 687	2 373	3 612	2 316	64	38	75	57	4	3
Zusammen ...	23 253	12 072	20 304	10 385	304	140	2 949	1 687	236	131
dar.: Lehramt ...	3 687	2 373	3 612	2 316	64	38	75	57	4	3
Fachhochschulen (ohne Verwaltungsfachhochschulen)										
Sprach- und Kulturwissenschaften.	4 759	3 761	4 492	3 545	79	67	267	216	1	1
Rechts-, Wirtschafts- und Sozialwissenschaften	95 693	44 590	91 139	42 481	4 826	2 314	4 554	2 109	338	174
Mathematik, Naturwissenschaften .	23 384	5 151	21 711	4 758	785	170	1 673	393	52	11
Agrar-, Forst- und Ernährungs- wissenschaften	10 060	4 838	9 784	4 738	373	148	276	100	12	4
Ingenieurwissenschaften	175 317	21 981	164 867	20 815	7 140	1 005	10 450	1 166	410	55
Kunst, Kunstwissenschaft	13 213	7 708	12 655	7 398	505	320	558	310	39	26
Zusammen ...	322 426	88 029	304 648	83 735	13 708	4 024	17 778	4 294	852	271

2 Tabellen in ausführlicher Gliederung

2.2 Deutsche und ausländische Studenten und Studienanfänger im Sommersemester 1991 nach Ländern, Hochschularten und Fächergruppen*

Fächergruppe/Studienbereich bzw. angestrebte Lehramtsprüfung*)	Insgesamt		Deutsche				Ausländer			
			zusammen		darunter im 1. Hochschulsem.		zusammen		darunter im 1. Hochschulsem.	
	insges.	weibl.	zus.	weibl.	zus.	weibl.	zus.	weibl.	zus.	weibl.
früheres Bundesgebiet										
Verwaltungsfachhochschulen										
Sprach- und Kulturwissenschaften.	216	162	216	162	-	-	-	-	-	-
Rechts-, Wirtschafts- und Sozialwissenschaften	37 221	16 851	37 221	16 851	1 727	573	-	-	-	-
Mathematik, Naturwissenschaften .	75	23	75	23	-	-	-	-	-	-
Agrar-, Forst- und Ernährungswissenschaften	389	34	389	34	-	-	-	-	-	-
Zusammen ...	37 901	17 070	37 901	17 070	1 727	573	-	-	-	-
Hochschulen insgesamt										
Sprach- und Kulturwissenschaften.	301 630	188 689	277 807	174 294	8 637	4 951	23 823	14 395	2 433	1 524
dar.: Lehramt	77 604	54 914	76 364	54 018	2 794	1 688	1 240	896	81	62
Sport	18 266	8 043	17 443	7 825	394	143	823	218	36	10
dar.: Lehramt	9 770	4 888	9 594	4 827	255	99	176	61	4	1
Rechts-, Wirtschafts- und Sozialwissenschaften	428 926	167 328	407 716	159 297	13 346	5 214	21 210	8 031	1 320	602
dar.: Lehramt	7 416	3 979	7 302	3 920	290	157	114	59	6	2
Mathematik, Naturwissenschaften .	248 796	79 125	234 095	74 923	4 410	1 772	14 701	4 202	795	275
dar.: Lehramt	27 868	16 521	27 573	16 354	891	494	295	167	22	11
Humanmedizin	95 900	41 187	89 933	38 789	2 472	978	5 967	2 398	194	87
Humanmedizin (ohne Zahnmedizin)	82 770	36 486	77 562	34 401	1 990	789	5 208	2 085	166	76
Zahnmedizin	13 130	4 701	12 371	4 388	482	189	759	313	28	11
Veterinärmedizin	6 571	4 264	6 161	4 049	10	9	410	215	5	-
Agrar-, Forst- und Ernährungswissenschaften	33 182	15 786	31 384	15 240	512	246	1 798	546	98	28
dar.: Lehramt	1 885	1 495	1 852	1 482	30	26	33	13	-	-
Ingenieurwissenschaften	319 817	39 901	295 303	37 130	7 753	1 159	24 514	2 771	841	139
dar.: Lehramt	3 050	997	3 027	986	13	2	23	11	1	1
Kunst, Kunstwissenschaft	67 920	40 295	62 966	37 338	1 530	865	4 954	2 957	356	201
dar.: Lehramt	13 189	8 980	12 989	8 837	313	197	200	143	14	11
Sonstige Fächer und ungeklärt ...	3 156	1 363	2 812	1 222	197	73	344	141	126	58
dar.: Lehramt	10	5	10	5	-	-	-	-	-	-
Insgesamt ...	1 524 164	585 981	1 425 620	550 107	39 261	15 410	98 544	35 874	6 204	2 924
dar.: Lehramt ...	140 792	91 779	138 711	90 429	4 586	2 663	2 081	1 350	128	88
neue Bundesländer										
Universitäten										
Mathematik/Naturwissenschaften ..	10 582	4 671	10 216	4 556	.	.	366	115	.	.
dar.: Lehrerausbildung	2 406	1 256	2 400	1 252	.	.	6	4	.	.
Technische Wissenschaften	46 463	10 517	44 670	10 284	.	.	1 793	233	.	.
dar.: Lehrerausbildung	1 422	513	1 409	511	.	.	13	2	.	.
Medizin	13 877	7 214	13 044	6 953	.	.	833	261	.	.
dar.: Lehrerausbildung	418	365	418	365	.	.	-	-	.	.
Agrarwissenschaften	6 663	3 047	6 279	2 939	.	.	384	108	.	.
dar.: Lehrerausbildung	305	245	305	245	.	.	-	-	.	.
Wirtschaftswissenschaften	17 330	11 161	16 798	10 985	.	.	532	176	.	.
dar.: Lehrerausbildung	334	285	334	285	.	.	-	-	.	.
Philosophisch-historische Wissen-	8 157	3 662	7 861	3 577	.	.	296	85	.	.
schaften, Staats- und Rechts-	411	229	410	228	.	.	1	1	.	.
wissenschaften	8 157	3 662	7 861	3 577	.	.	296	85	.	.
dar.: Lehrerausbildung	411	229	410	228	.	.	1	1	.	.
Kultur-, Kunst- und Sportwissen-	4 295	1 994	4 238	1 973	.	.	57	21	.	.
schaften	1 426	773	1 426	773	.	.	-	-	.	.
dar.: Lehrerausbildung	1 426	773	1 426	773	.	.	-	-	.	.
Literatur- und Sprachwissen-	6 802	5 259	6 402	4 984	.	.	400	275	.	.
schaften	5 094	4 171	5 082	4 162	.	.	12	9	.	.
dar.: Lehrerausbildung	5 094	4 171	5 082	4 162	.	.	12	9	.	.
Pädagogische Fachrichtungen1) ..	2 128	1 766	2 113	1 755	.	.	15	11	.	.
Zusammen ...	116 297	49 291	111 621	48 006	.	.	4 676	1 285	.	.
dar.: Lehrerausbildung ...	11 816	7 837	11 784	7 821	.	.	32	16	.	.

Fußnoten siehe S. 45.

2 Tabellen in ausführlicher Gliederung

**2.2 Deutsche und ausländische Studenten und Studienanfänger im Sommersemester 1991 nach Ländern,
Hochschularten und Fächergruppen**

Fächergruppe/Studienbereich bzw. angestrebte Lehrantsprüfung*)	Insgesamt		Deutsche				Ausländer			
			zusammen		darunter im 1. Hochschulsem.		zusammen		darunter im 1. Hochschulsem.	
	insges.	weibl.	zus.	weibl.	zus.	weibl.	zus.	weibl.	zus.	weibl.
neue Bundesländer										
Pädagogische Hochschulen										
Mathematik/Naturwissenschaften ..	4 294	2 717	4 268	2 708	.	.	26	9	.	.
dar.: Lehrerausbildung	4 254	2 700	4 228	2 691	.	.	26	9	.	.
Technische Wissenschaften	739	296	725	296	.	.	14	-	.	.
dar.: Lehrerausbildung	739	296	725	296	.	.	14	-	.	.
Wirtschaftswissenschaften	21	6	21	6	.	.	-	-	.	.
dar.: Lehrerausbildung	21	6	21	6	.	.	-	-	.	.
Philosophisch-historische Wissen- schaften, Staats- und Rechts- wissenschaften	339	221	324	221	.	.	15	-	.	.
dar.: Lehrerausbildung	324	221	324	221	.	.	-	-	.	.
Kultur-, Kunst- und Sportwissen- schaften	2 025	1 309	2 017	1 309	.	.	8	-	.	.
dar.: Lehrerausbildung	2 025	1 309	2 017	1 309	.	.	8	-	.	.
Literatur- und Sprachwissen- schaften	4 705	3 943	4 699	3 938	.	.	6	5	.	.
dar.: Lehrerausbildung	4 623	3 881	4 617	3 876	.	.	6	5	.	.
Pädagogische Fachrichtungen 1) .	784	676	781	676	.	.	3	-	.	.
Zusammen ...	12 907	9 168	12 835	9 154	.	.	72	14	.	.
dar.: Lehrerausbildung ...	11 986	8 413	11 932	8 399	.	.	54	14	.	.
Kunsthochschulen										
Technische Wissenschaften	110	45	109	45	.	.	1	-	.	.
Kultur-, Kunst- und Sportwissen- schaften	132	92	132	92	.	.	-	-	.	.
Kunst	4 156	1 954	4 057	1 919	.	.	99	35	.	.
dar.: Lehrerausbildung	561	392	558	390	.	.	3	2	.	.
Zusammen ...	4 398	2 091	4 298	2 056	.	.	100	35	.	.
dar.: Lehrerausbildung	561	392	558	390	.	.	3	2	.	.
Hochschulen insgesamt										
Mathematik/Naturwissenschaften ..	14 876	7 388	14 484	7 264	.	.	392	124	.	.
dar.: Lehrerausbildung	6 660	3 956	6 628	3 943	.	.	32	13	.	.
Technische Wissenschaften	47 312	10 858	45 504	10 625	.	.	1 808	233	.	.
dar.: Lehrerausbildung	2 161	809	2 134	807	.	.	27	2	.	.
Medizin	13 877	7 214	13 044	6 953	.	.	833	261	.	.
dar.: Lehrerausbildung	418	365	418	365	.	.	-	-	.	.
Agrarwissenschaften	6 663	3 047	6 279	2 939	.	.	384	108	.	.
dar.: Lehrerausbildung	305	245	305	245	.	.	-	-	.	.
Wirtschaftswissenschaften	17 351	11 167	16 819	10 991	.	.	532	176	.	.
dar.: Lehrerausbildung	355	291	355	291	.	.	-	-	.	.
Philosophisch-historische Wissen- schaften, Staats- und Rechts- wissenschaften	8 496	3 883	8 185	3 798	.	.	311	85	.	.
dar.: Lehrerausbildung	735	450	734	449	.	.	1	1	.	.
Kultur-, Kunst- und Sportwissen- schaften	6 452	3 395	6 387	3 374	.	.	65	21	.	.
dar.: Lehrerausbildung	3 537	2 150	3 529	2 150	.	.	8	-	.	.
Literatur- und Sprachwissen- schaften	11 507	9 202	11 101	8 922	.	.	406	280	.	.
dar.: Lehrerausbildung	9 717	8 052	9 699	8 038	.	.	18	14	.	.
Kunst	4 156	1 954	4 057	1 919	.	.	99	35	.	.
dar.: Lehrerausbildung	475	324	472	322	.	.	3	2	.	.
Pädagogische Fachrichtungen 1) .	2 912	2 442	2 894	2 431	.	.	18	11	.	.
Insgesamt ...	133 602	60 550	128 754	59 216	.	.	4 848	1 334	.	.
dar.: Lehrerausbildung ...	24 363	16 642	24 274	16 610	.	.	89	32	.	.

*) Für die neuen Bundesländer einschließlich Berlin (Ost) sind als Fächergruppen die "Wissenschaftszweige" entsprechend der Systematik in der früheren DDR-Hochschulstatistik nachgewiesen.

1) Soweit nicht in den vorstehenden Fächergruppen (Wissenschaftszweigen) enthalten.

Anschriftenverzeichnis der Statistischen Landesämter

Statistisches Landesamt Baden-Württemberg	Böblinger Straße 68 Postfach 10 60 33 7000 Stuttgart 10	Tel. (0711) 641-0
Bayerisches Landesamt für Statistik und Datenverarbeitung	Neuhauser Straße 51 Postfach 20 03 03 8000 München 2	Tel. (089) 2119-0
Statistisches Landesamt Berlin	Fehrbelliner Platz 1 1000 Berlin 31	Tel. (030) 867-1
Landesamt für Datenverarbeitung und Statistik Brandenburg	Dordustraße 46 O-1561 Potsdam	0037/33/ 38405 od. 39403
Statistisches Landesamt Bremen	An der Weide 14 - 16 Postfach 10 13 09 2800 Bremen 1	Tel. (0421) 361-1
Statistisches Landesamt Hamburg	Steckelhörn 12 2000 Hamburg 11	Tel. (040) 3681-0
Hessisches Statistisches Landesamt	Rheinstraße 35 - 37 Postfach 32 05 6200 Wiesbaden 1	Tel. (0611) 368-0
Statistisches Landesamt Mecklenburg-Vorpommern	Lübecker Straße 287 O-2762 Schwerin	0037/84/ 40446

Niedersächsisches Landes-
verwaltungsamt - Statistik -

Geibelstraße 63
Postfach 44 60

Tel. (0511)
8083-1

3000 Hannover 1

Landesamt für Datenverarbeitung
und Statistik
Nordrhein-Westfalen

Mauerstraße 51
Postfach 11 05

Tel. (0211)
4497-1

4000 Düsseldorf 1

Statistisches Landesamt
Rheinland-Pfalz

Mainzer Straße 15/16
Postfach

Tel. (02603)
71-1

5427 Bad Ems

Statistisches Amt
des Saarlandes

Hardenbergstraße 3
Postfach 4 09

Tel. (0681)
505-1

6600 Saarbrücken

Statistisches Landesamt
Sachsen

Dittrichring 17
0-7010 Leipzig

0037/41/
7970240

Statistische Landesamt
Sachsen-Anhalt

Block 081
0-4090 Halle

0037/46/
616785 od. 616787

Statistisches Landesamt
Schleswig-Holstein

Fröbelstraße 15 - 17
Postfach 11 41

Tel. (0431)
6895-1

2300 Kiel 1

Statistisches Landesamt
Thüringen

Wilhelm-Pieck-Str. 147
0-6500 Gera

0037/70/
60426

Fachserie 11: Bildung und Kultur

Reihe 1: Allgemeinbildende Schulen

Die jährlich erscheinende Veröffentlichung über die allgemeinbildenden Schulen enthält Gesamtübersichten mit den wichtigsten Eckzahlen über Schulen, Klassen, Schüler und Lehrer. Ergänzend hierzu werden die Angaben über die Schüler weiter nach Schularten, Klassenstufen, Alter, Staatsangehörigkeit, Teilnahme am fremdsprachlichen Unterricht und Abschlußarten gegliedert. Alle Daten sind regional nach Bundesländern aufgeschlüsselt. In einem Anhang werden ausgewählte Zahlen über die Lehrerausbildung an Studienseminaren nachgewiesen.

Reihe 2: Berufliche Schulen

Der Aufbau dieser ebenfalls jährlich erscheinenden Veröffentlichung entspricht dem der Reihe 1. Neben den Gesamtübersichten für alle beruflichen Schulen erscheinen ergänzende Tabellen für die Schüler in der Untergliederung nach Schularten, Alter, Staatsangehörigkeit, Teilnahme am fremdsprachlichen Unterricht, Abschlußarten und Fachrichtung. In einem Anhang werden Daten über die Schulen des Gesundheitswesens und die Lehrerausbildung an Studienseminaren dargestellt.

Reihe 3: Berufliche Bildung

In dieser Reihe werden jährlich Angaben über die betriebliche Berufsausbildung veröffentlicht. Zusammenfassende Übersichten vermitteln Zeitreihen und die wichtigsten Eckdaten über die Auszubildenden und die Teilnehmer an einer beruflichen Ausbildung. Die aktuellen Zahlenangaben über Auszubildende und Abschlußprüfungen werden überwiegend in der Untergliederung nach Ausbildungsberufen nachgewiesen. Außerdem sind Daten über Ausbilder, Ausbildungsberater sowie die Teilnahme an Fortbildungsprüfungen zusammengestellt.

Reihe 4: Hochschulen

4.1: Studenten an Hochschulen

Diese Veröffentlichung erscheint halbjährlich jeweils wechselweise für die Sommer- und Wintersemester mit Angaben über die deutschen und ausländischen Studenten und Studienanfänger in der Aufgliederung nach Hochschularten, Hochschulen und Bundesländern, sowie differenziert nach Studienfächern, angestrebter Abschlußprüfung und einigen anderen Merkmalen. Vorwegergebnisse mit den wichtigsten Eckzahlen werden bereits kurz nach Semesterende in einem Vorbericht bekanntgegeben.

4.2: Prüfungen an Hochschulen

Über die von Hochschulen und Prüfungsämtern gemeldeten Abschlußprüfungen wird jährlich berichtet. Zusätzliche Angaben über Alter, Staatsangehörigkeit, Hochschulen und Studiendauer der Absolventen liefert die Individualbefragung der Prüfungskandidaten. In der Veröffentlichung sind jeweils die Ergebnisse des Wintersemesters und des folgenden Sommersemesters zu einem Prüfungsjahr zusammengefaßt.

4.3: (unbesetzt)

4.4: Personal an Hochschulen

In dieser jährlich erscheinenden Veröffentlichung wird das wissenschaftliche, künstlerische, technische, Verwaltungs- und sonstige Personal an Hochschulen in der Gliederung nach Hochschularten, dienstrechtlicher Stellung und Fächergruppen nachgewiesen. Weiterhin werden Angaben über Habilitationen und Habilitierte gebracht.

4.5: Finanzen der Hochschulen

Diese jährlich erscheinende Reihe enthält Angaben über die Ausgaben und Einnahmen der Hochschulen in der Gliederung nach Ausgabe- und Einnahmearten, Hochschularten, Fächergruppen sowie nach Lehr- und Forschungsbereichen. Der Nachweis der Hochschulausgaben erfolgt auch nach Bundesländern.

Reihe 5: Presse

In dieser Veröffentlichung werden jährlich Angaben über Beschäftigte, Umsatz, Kosten und andere Merkmale von Unternehmen gebracht, die Presseerzeugnisse herstellen. Die Angaben über die verlegten Zeitungen und Zeitschriften sind u.a. nach Auflagenhöhe, Art der technischen Herstellung, Umfang, Preisen und Vertriebsarten gegliedert.

Reihe 6: (unbesetzt)

Reihe 7: Ausbildungsförderung nach dem Bundesausbildungsförderungsgesetz (BAföG)

In dieser Reihe werden jährlich Angaben über die Zahl der nach dem BAföG geförderten Schüler und Studenten, den finanziellen Aufwand, Art, Umfang und Höhe der Förderung sowie über den sozialen Hintergrund der Geförderten dargestellt.

Reihe 8: Sonderbeiträge

S. 1: Wissenschaftliches und künstlerisches Personal an Hochschulen 1983

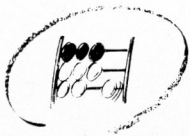
In dieser Veröffentlichung wird das wissenschaftlich und künstlerisch tätige Personal an Hochschulen in der Gliederung nach Hochschularten, Personal- und Fächergruppen sowie nach Lehr- und Forschungsbereichen nachgewiesen. Über die Angaben in der Reihe „Personal an Hochschulen“ hinausgehend, wurde eine Untergliederung nach wissenschaftlicher Qualifikation, nach Deutschen und Ausländern sowie nach dem Alter vorgenommen.

Ergänzend wird auf die thematische Querschnittsveröffentlichung **Bildung im Zahlenspiegel** (jährliche Erscheinungsfolge) hingewiesen, die Angaben über alle wichtigen Daten aus dem Bildungsbereich enthält.



STATISTISCHES BUNDESAMT
GUSTAV-STRESEMANN-RING 11
6200 WIESBADEN 1

Veröffentlichungen und Prospekte sind durch den Verlag METZLER-POESCHEL, Verlagsauslieferung Hermann Leins, Postfach 11 52, 7408 Kusterdingen, erhältlich.



Statistisches Bundesamt

*Nach 40 Jahren Trennung
wieder*



Gesamtdeutsches Statistisches Jahrbuch

**Statistisches Jahrbuch 1991
für das vereinte Deutschland**


732 Seiten, DM 115.- ISBN 3-8246-0078-1

**Statistisches Jahrbuch 1991
für das Ausland**

320 Seiten, DM 49.- ISBN 3-8246-0079-X

**Beide Bände in einer Kas-
sette zum Vorzugspreis von
DM 145.-**

ISBN 3-8246-0080-3



**METZLER
POESCHEL**

Bestell-Nr. 2110410-91632