

Statistisches Bundesamt

Bildung und Kultur



Fachserie **11**

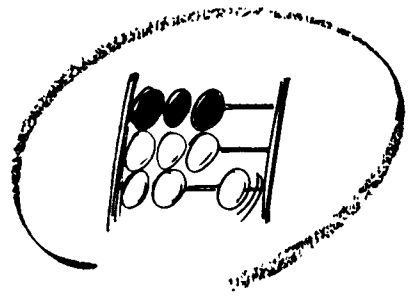
Reihe 4.1

Studenten an Hochschulen

Sommersemester 1990


Vorbericht

Metzler – Poeschel Stuttgart



Statistisches Bundesamt

Bildung und Kultur



Fachserie **11**

Reihe 4.1

Studenten an Hochschulen

Sommersemester 1990

Vorbericht

Statistisches Bundesamt
Bibliothek - Dokumentation - Archiv

Metzler - Poeschel Stuttgart

Inhalt

	Seite
Vorbemerkung	3
Begriffserläuterungen	4
Berichtskreis der Hochschulen	5
 T a b e l l e n t e i l	
1 Zusammenfassende Übersichten	
1.1 Deutsche und ausländische Studenten und Studienanfänger im Sommersemester 1990 nach Hochschularten und Ländern	7
1.2 Studenten insgesamt ab Sommersemester 1988 bis Sommersemester 1990 nach Hochschularten und Ländern	8
1.3 Studienanfänger insgesamt ab Sommersemester 1988 bis Sommersemester 1990 nach Hochschularten und Ländern	9
1.4 Deutsche und ausländische Studienanfänger in den Studienjahren 1985/86 bis 1989/90 nach Hochschularten und Ländern	10
2 Tabellen in ausführlicher Gliederung	
2.1 Deutsche und ausländische Studenten und Studienanfänger im Sommersemester 1990 nach Hochschularten, Ländern und Hochschulen	13
2.2 Deutsche und ausländische Studenten und Studienanfänger im Sommersemester 1990 nach Ländern, Hochschularten und Fächergruppen	19

Die Angaben beziehen sich auf das Bundesgebiet; sie schließen Berlin (West) ein.

Zeichenerklärung und Abkürzungen

-	=	nichts vorhanden
Abt.	=	Abteilung
FB	=	Fachbereich
FH	=	Fachhochschule
FH Bund	=	Fachhochschule des Bundes für öffentliche Verwaltung
GH	=	Gesamthochschule
H	=	Hochschule
TH	=	Technische Hochschule
TU	=	Technische Universität
U	=	Universität
VerwFH	=	Verwaltungsfachhochschule
ev	=	evangelisch
rk	=	katholisch

Herausgeber:
Statistisches Bundesamt
Gustav-Stresemann-Ring 11
6200 Wiesbaden

Erscheinungsfolge: halbjährlich

Erschienen im Oktober 1990

Preis: DM 7,50

Verlag:
Metzler-Poeschel Stuttgart

Bestellnummer: 2110410-90632

Verlagsauslieferung:
Hermann Leins GmbH & Co.
Verlags-KG
Holzwiesenstr. 2
7408 Kusterdingen
Telefon: 07071/33046
Telex: 7262 891 mepo d
Telefax: 07071/33653

Nachdruck - auch auszugsweise - nur mit
Quellenangabe unter Einsendung eines Beleg-
exemplares gestattet.

Vorbemerkung

Dieser Vorbericht enthält Grundzahlen der Studentenstatistik für das Sommersemester 1990 sowie Übersichten mit Angaben aus den vorhergehenden Jahren ab Sommersemester 1988. Er führt die bis zum Wintersemester 1989/90 vorliegenden Veröffentlichungen der Fachserie 11, Reihe 4.1 "Studenten an Hochschulen (Vorbericht)" fort, in denen erste vergleichbare Ergebnisse jeweils kurz nach Ende des Berichtsemesters zusammengestellt werden.

Rechtsgrundlage der Erhebungen ist das Gesetz über eine Bundesstatistik für das Hochschulwesen (Hochschulstatistikgesetz - HStatG) in der Fassung der Bekanntmachung vom 21. April 1980 (BGBl. I S. 453). Die Vorberichte der Fachserie erscheinen seit 1976. Sie liefern aufgrund von Schnellmeldungen vorläufige Bundesergebnisse für wichtige Eckzahlen, wobei im Interesse der Beschleunigung auf eine perfektionierte Berichterstattung mit vollständig abgestimmten Angaben verzichtet wird.

Entsprechend der institutionellen Abgrenzung sind die Ergebnisse nach Hochschularten untergliedert, in den Übersichtstabellen z.T. stärker zusammengefaßt. Die Zuordnung entspricht dem im jeweiligen Berichtsemester gültigen Stand.

Die ausführlichen Tabellen enthalten Länderergebnisse für

- deutsche und ausländische Studenten und Studienanfänger nach Hochschularten und Hochschulen und ggf. örtlich getrennten Hochschuleinrichtungen (Abteilungen) sowie
- deutsche und ausländische Studenten und Studienanfänger nach Hochschularten und Fächergruppen.

Die Zahlenangaben beruhen überwiegend auf Individualdaten der Studentenstatistik; teilweise wurden sie in den Statistischen Landes-

ämtern aufbereitet, teilweise durch Meldungen der Hochschulverwaltungen ermittelt. Die übrigen Länderangaben zu beiden Tabellen stammen aus vorläufigen Meldungen der Hochschulverwaltungen. Fehlende Einzelangaben werden ggf. durch Schätzungen oder Hochrechnungen der Statistischen Landesämter ergänzt.

Bei Vergleichen mit den später anfallenden endgültigen Bundesergebnissen oder mit Veröffentlichungen der Statistischen Landesämter können sich Abweichungen ergeben, die auf nachträgliche Zugänge und Streichungen (Zulassungen nach Abschluß der ZVS-Verfahren, Exmatrikulationen nach Einschreibung oder Rückmeldung) zurückzuführen sind. Unterschiede zwischen Bundes- und Länderergebnissen können auch dadurch entstehen, daß Doppeleinschreibungen derselben Studenten an mehreren Hochschulen nicht in gleicher Weise dargestellt sind: Die Statistischen Landesämter veröffentlichen z.T. Fallzahlen (d.h. alle je Hochschule eingeschriebenen Studenten werden berücksichtigt). Das Statistische Bundesamt strebt an, die Tabellen von Doppelzählungen zu bereinigen. Die Einschreibung an einer zweiten Hochschule (z.B. bei Lehramtsstudenten) wird in der Regel in den Bundestabellen nicht nachgewiesen, sondern nur als Nebenhörerschaft gezählt.

Soweit die Tabellen Angaben für Fächergruppen enthalten, folgen sie der Systematik, die bundeseinheitlich für die Hochschulstatistik gültig ist (vgl. hierzu die Übersicht in Fachserie 11, Reihe 4.1, "Studenten an Hochschulen, Wintersemester 1988/89", Bestell-Nr. 2110410-89531). Lehramtsstudenten werden bei der Fächergruppe ihres ersten Studienfachs als Darunter-Wert nachgewiesen.

Die in den Tabellen verwendeten Abkürzungen sind auf Seite 2 zusammengestellt. Im Anschluß an diese Vorbemerkung folgen Erläuterungen einiger wichtiger Begriffe sowie Hinweise auf Änderungen im Berichtskreis und in der Zuordnung der Hochschulen.

Begriffserläuterungen

Hochschulen

Als Hochschulen werden alle nach Landesrecht anerkannten Hochschulen, unabhängig von der Trägerschaft, ausgewiesen. Sie dienen der Pflege und der Entwicklung der Wissenschaften und der Künste durch Forschung, Lehre und Studium und bereiten auf berufliche Tätigkeiten vor, die die Auswertung wissenschaftlicher Erkenntnisse und Methoden oder die Fähigkeit zur künstlerischen Gestaltung erfordern.

Das Studium an Universitäten, pädagogischen und theologischen Hochschulen sowie in den wissenschaftlichen Studiengängen der Gesamthochschulen setzt die allgemeine oder fachgebundene Hochschulreife voraus.

Zu den Universitäten zählen die technischen Universitäten und andere gleichrangige wissenschaftliche Hochschulen (außer pädagogischen, theologischen und Gesamthochschulen).

Gesamthochschulen umfassen Ausbildungsrichtungen von wissenschaftlichen und von Fachhochschulen, z.T. auch von Kunsthochschulen.

Pädagogische Hochschulen sind überwiegend wissenschaftliche Hochschulen mit Promotionsrecht. Sie bestehen nur noch in zwei Bundesländern als selbständige Einrichtungen. In den übrigen Ländern sind sie in Universitäten oder Gesamthochschulen einbezogen und werden bei diesen nachgewiesen.

Theologische Hochschulen sind kirchliche sowie staatliche philosophisch-theologische und theologische Hochschulen ohne die theologischen Fakultäten/Fachbereiche der Universitäten.

Kunsthochschulen sind Hochschulen für bildende Künste, Gestaltung, Musik, Film und Fernsehen.

Die Aufnahmebedingungen sind unterschiedlich; die Aufnahme kann aufgrund von Begabungsnachweisen oder Eignungsprüfungen erfolgen.

Fachhochschulen bieten eine stärker anwendungsbezogene Ausbildung in Studiengängen für Ingenieure und für andere Berufe, vor allem in den Bereichen Wirtschaft, Sozialwesen, Gestaltung und Informatik. Das Studium ist kürzer als an Universitäten.

Die Fachhochschulen (ohne Verwaltungsfachhochschulen) und die Verwaltungsfachhochschulen werden als getrennte Hochschularten nachgewiesen. In der letzteren Gruppe sind diejenigen verwaltungsinternen Fachhochschulen zusammengefaßt, an denen Nachwuchskräfte für den gehobenen nichttechnischen Dienst des Bundes und der Länder ausgebildet werden. Daneben bestehen auch behördeninterne Hochschulen, die anderen Hochschularten zugeordnet sind.

Studenten

Studenten sind in einem Fachstudium immatrikulierte/eingeschriebene Personen, ohne Beurlaubte, Gasthörer, Nebenhörer und Studienkollegiaten. Studenten, die an mehreren Hochschulen eingeschrieben sind, werden für die Bundestabellen nur einmal als "Haupt Hörer" erfaßt und für die Hochschule der zweiten Einschreibung wie Nebenhörer behandelt, auch wenn sie dort voll immatrikuliert sind. Diese Regelung soll Mehrfachzählungen verhindern. Bei Studentenzahlen für einzelne Hochschulen (Tabelle 2.1) können sich hieraus Abweichungen zwischen Bundes- und Länderstatistiken ergeben.

Studienanfänger sind Studenten, die sich erstmals an einer Hochschule im Bundesgebiet eingeschrieben haben und ihr Studium im ersten Hochschulsesemester beginnen.

Berichtskreis der Hochschulen

Im Wintersemester 1989/90 wurden in der Studentenstatistik insgesamt 245 Hochschulen berücksichtigt:

Universitäten	63
Gesamthochschulen	7
Pädagogische Hochschulen	8
Theologische Hochschulen	16
Kunsthochschulen	30
Fachhochschulen (ohne Verwaltungsfachhochschulen)	97
Verwaltungsfachhochschulen	24

In einigen Bundesländern bestehen örtlich getrennte Abteilungen oder Fachbereiche von Hochschulen, die gesondert nachgewiesen werden. Daher enthält die Tabelle 2.1 eine höhere Zahl von Einzelpositionen.

Die Fachhochschule des Bundes für öffentliche Verwaltung mit dem Hauptsitz in Köln und mit Fachbereichen in verschiedenen Bundesländern ist in den Gesamtzahlen enthalten. In den Länderergebnissen wird sie jeweils entsprechend dem Sitz der einzelnen Fachbereiche berücksichtigt.

Im Berichtszeitraum zwischen 1987 und 1990 hat es eine Reihe weiterer Veränderungen bei den Hochschulen gegeben, die auch die Meldungen der Studentenstatistik beeinflussen. Die Neugründung, Teilung, Verlegung oder Auflösung einer Hochschule ist für die Bundesergebnisse in der Regel ohne große Bedeutung, da sie die Studentenzahl kurzfristig nur wenig beeinflusst. Zusammenschlüsse oder Umbenennungen bedingen dagegen, ebenso wie neue Zuordnungen bei den Hochschularten, größere Änderungen. Hierdurch können im Zeitvergleich Schwierigkeiten entstehen.

Die ab Wintersemester 1987/88 eingetretenen Änderungen sind weiter unten zusammengestellt. Für die Tabelle 2.1 sind sie unmittelbar aus dem Vergleich mit früheren Berichtsheften ersichtlich. Für Tabelle 2.2 und die Übersichten, in denen die Hochschulen nicht einzeln nachgewiesen sind, können entsprechende Zahlen meist den hochschulstatistischen Veröffentlichungen der Länder entnommen werden.

Übersichten der früheren Änderungen enthalten die älteren Vorberichte der Fachserie 11, Reihe 4.1 des Statistischen Bundesamtes seit 1976.

Die folgende Liste nennt nicht das Datum einer rechtlichen Änderung (Gründungserlaß o.ä.), sondern das Berichtssemester, zu dem sie in der statistischen Erhebung berücksichtigt werden konnte:

Land/Hochschule(n): Veränderung

Schleswig-Holstein

Priv. Nordische U, Flensburg:
Ab WS 1989/90 aufgelöst.

Bremen

H für Gestaltende Kunst und Musik: Ab WS 1988/89 nicht mehr als Fachhochschule geführt, sondern umbenannt in "H für Künste" und den Kunsthochschulen zugeordnet.

Niedersachsen

Die Hochschulen Hildesheim und Lüneburg wurden im SS 1989 in "U Hildesheim" und "U Lüneburg" umbenannt.

Nordrhein-Westfalen

Robert-Schumann - H Düsseldorf: Ab WS 1987/88 selbständige Hochschule. Bis einschl. SS 1987 Abt. der H für Musik Rheinland.

Kunstakademie Münster: Ab WS 1987/88 selbständige Hochschule. Bis einschl. SS 1987 Abt. der Kunstakademie Düsseldorf.

H für Musik Rheinland: Ab WS 1987/88 umbenannt in "H für Musik Köln".

H für Musik Ruhr: Ab WS 1987/88 umbenannt in "Folkwang - H Essen".

H für Musik Westfalen-Lippe: Ab WS 1987/88 umbenannt in "H für Musik Detmold".

FH Hagen: Ab SS 1988 umbenannt in "Märkische FH".

FH Bund, FB Finanzen in Münster: Lehrbetrieb zum WS 1987/88 aufgenommen.

Hessen

European Business School - Priv. wissenschaftliche H - Oestrich-Winkel: Ab SS 1989 nicht mehr als Fachhochschule geführt, sondern den Universitäten zugeordnet.

FH des Bundes für öffentliche Verwaltung, FB Flugsicherung und Wetterdienst: Ab WS 1988/89 verlegt von Frankfurt a.M. nach Langen.

Rheinland-Pfalz

Wissenschaftliche H für Unternehmensführung Koblenz: Ab WS 1988/89 von Koblenz nach Vallendar verlegt.

Baden-Württemberg

Berufspädagogische H Esslingen: Ab SS 1988 aufgelöst.

PH Reutlingen: Ab WS 1987/88 aufgelöst. Der FB "Sonderpädagogik" mit Sitz in Reutlingen wurde in die PH Ludwigsburg eingegliedert.

FH Sigmaringen: Ab WS 1988/89 umbenannt in "FH Albstadt-Sigmaringen" mit Abt. in Albstadt und Sigmaringen.

Priv. FH für Kunsttherapie, Nürtingen: Ab WS 1987/88 in der Studentenstatistik erfaßt.

Bayern

Kath. U Eichstätt: Ab WS 1989/90 zusätzliche Abt. in Ingolstadt.

H für Politik München: Ab SS 1990 in der Studentenstatistik erfaßt.

Saarland

H der bildenden Künste, Saarbrücken: Lehrbetrieb zum WS 1989/90 aufgenommen.

Berlin

Priv. Europäische Wirtschaftshochschule Berlin (E.A.P.): Ab SS 1989 in der Hochschulstatistik erfaßt.

FH der Dt. Bundespost, Berlin: Ab WS 1989/90 umbenannt in "FH Berlin der Dt. Bundespost Telekom".

1 Zusammenfassende Übersichten

1.1 Deutsche und ausländische Studenten und Studienanfänger im Sommersemester 1990
nach Hochschularten und Ländern

Land	Insgesamt		Davon an									
			Universitäten 1)		Gesamt-hochschulen		Kunst-hochschulen		Fach-hochschulen 2)		Verwaltungsfach-hochschulen	
	inges.	weibl.	zus.	weibl.	zus.	weibl.	zus.	weibl.	zus.	weibl.	zus.	weibl.
Studenten insgesamt												
Schleswig-Holstein	36 475	13 404	20 637	9 693	-	-	373	212	14 570	3 074	895	425
Hamburg	62 090	24 648	45 400	19 613	-	-	1 590	725	14 150	3 930	950	380
Niedersachsen	133 342	51 589	104 740	42 756	-	-	1 965	1 104	24 319	6 708	2 318	1 021
Bremen	18 088	6 994	11 334	5 081	-	-	649	340	5 866	1 494	239	79
Nordrhein-Westfalen	435 178	163 272	245 741	102 561	85 929	26 905	5 504	2 725	88 281	26 698	9 723	4 383
Hessen	137 152	50 807	82 263	34 699	12 407	4 770	1 259	612	35 735	8 252	5 488	2 474
Rheinland-Pfalz	66 071	26 508	45 770	20 163	-	-	-	-	17 721	5 552	2 580	793
Baden-Württemberg	201 109	73 172	148 518	57 450	-	-	3 838	1 970	42 289	10 507	6 464	3 245
Bayern	231 070	91 711	174 501	74 872	-	-	2 336	1 239	49 644	13 540	4 589	2 060
Saarland	21 744	8 878	18 070	7 921	-	-	457	219	3 094	695	123	43
Berlin (West)	108 045	45 110	90 188	38 238	-	-	4 811	2 603	10 261	2 856	2 785	1 413
Bundesgebiet ...	1 450 364	556 093	987 162	413 047	98 336	31 675	22 782	11 749	305 930	83 306	36 154	16 316
Deutsche Studenten												
Schleswig-Holstein	34 893	12 895	19 639	9 277	-	-	330	187	14 029	3 006	895	425
Hamburg	58 188	23 176	42 768	18 436	-	-	1 405	645	13 065	3 715	950	380
Niedersachsen	127 288	49 590	99 663	41 007	-	-	1 806	1 019	23 501	6 543	2 318	1 021
Bremen	16 851	6 602	10 568	4 832	-	-	622	323	5 422	1 368	239	79
Nordrhein-Westfalen	408 729	154 809	230 380	97 020	81 168	25 649	4 729	2 269	82 730	25 489	9 722	4 382
Hessen	126 954	47 566	75 798	32 227	11 514	4 556	1 146	556	33 008	7 753	5 488	2 474
Rheinland-Pfalz	62 208	24 917	42 582	18 796	-	-	-	-	17 046	5 328	2 580	793
Baden-Württemberg	187 607	67 831	137 472	52 879	-	-	3 362	1 695	40 310	10 012	6 463	3 245
Bayern	220 200	87 296	165 466	71 007	-	-	2 064	1 082	48 081	13 147	4 589	2 060
Saarland	20 202	8 240	16 841	7 356	-	-	418	194	2 820	647	123	43
Berlin (West)	96 436	41 136	80 061	34 774	-	-	4 248	2 283	9 342	2 666	2 785	1 413
Bundesgebiet ...	1 359 556	524 058	921 238	387 611	92 682	30 205	20 130	10 253	289 354	79 674	36 152	16 315
Ausländische Studenten												
Schleswig-Holstein	1 582	509	998	416	-	-	43	25	541	68	-	-
Hamburg	3 902	1 472	2 632	1 177	-	-	185	80	1 085	215	-	-
Niedersachsen	6 054	1 999	5 077	1 749	-	-	159	85	818	165	-	-
Bremen	1 237	392	766	249	-	-	27	17	444	126	-	-
Nordrhein-Westfalen	26 449	8 463	15 361	5 541	4 761	1 256	775	456	5 551	1 209	1	1
Hessen	10 198	3 241	6 465	2 472	893	214	113	56	2 727	499	-	-
Rheinland-Pfalz	3 863	1 591	3 188	1 367	-	-	-	-	675	224	-	-
Baden-Württemberg	13 502	5 341	11 046	4 571	-	-	476	275	1 979	495	1	-
Bayern	10 870	4 415	9 035	3 865	-	-	272	157	1 563	393	-	-
Saarland	1 542	638	1 229	565	-	-	39	25	274	48	-	-
Berlin (West)	11 609	3 974	10 127	3 464	-	-	563	320	919	190	-	-
Bundesgebiet ...	90 808	32 035	65 924	25 436	5 654	1 470	2 652	1 496	16 576	3 632	2	1
Studienanfänger insgesamt												
Schleswig-Holstein	1 725	492	485	207	-	-	5	1	1 235	284	-	-
Hamburg	3 734	1 515	2 272	1 015	-	-	-	-	1 367	465	95	35
Niedersachsen	4 963	1 947	2 947	1 317	-	-	21	13	1 923	614	72	3
Bremen	95	57	18	8	-	-	-	-	77	49	-	-
Nordrhein-Westfalen	9 212	3 953	6 328	2 612	1 040	518	253	101	1 518	700	73	22
Hessen	5 661	1 961	3 273	1 338	244	105	18	6	1 595	296	531	216
Rheinland-Pfalz	2 349	1 007	1 339	596	-	-	-	-	815	361	195	50
Baden-Württemberg	8 238	2 740	4 271	1 950	-	-	158	79	3 776	704	33	7
Bayern	4 149	1 946	4 099	1 924	-	-	10	4	40	18	-	-
Saarland	233	109	231	109	-	-	2	-	-	-	-	-
Berlin (West)	5 016	2 040	3 808	1 592	-	-	129	54	799	287	280	107
Bundesgebiet ...	45 375	17 767	29 071	12 668	1 284	623	596	258	13 145	3 778	1 279	440
Deutsche Studienanfänger												
Schleswig-Holstein	1 571	435	386	161	-	-	3	-	1 182	274	-	-
Hamburg	3 481	1 413	2 126	938	-	-	-	-	1 260	440	95	35
Niedersachsen	4 536	1 777	2 629	1 188	-	-	14	11	1 821	575	72	3
Bremen	80	52	7	5	-	-	-	-	73	47	-	-
Nordrhein-Westfalen	8 110	3 431	5 587	2 255	869	438	158	52	1 423	664	73	22
Hessen	5 010	1 705	2 810	1 126	175	87	13	5	1 481	271	531	216
Rheinland-Pfalz	2 029	862	1 057	468	-	-	-	-	777	344	195	50
Baden-Württemberg	7 038	2 172	3 309	1 459	-	-	108	50	3 588	656	33	7
Bayern	3 427	1 554	3 400	1 539	-	-	6	3	21	12	-	-
Saarland	151	63	150	63	-	-	1	-	-	-	-	-
Berlin (West)	4 548	1 868	3 415	1 447	-	-	96	39	757	275	280	107
Bundesgebiet ...	39 981	15 332	24 876	10 649	1 044	525	399	160	12 383	3 558	1 279	440
Ausländische Studienanfänger												
Schleswig-Holstein	154	57	99	46	-	-	2	1	53	10	-	-
Hamburg	253	102	146	77	-	-	-	-	107	25	-	-
Niedersachsen	427	170	318	129	-	-	7	2	102	39	-	-
Bremen	15	5	11	3	-	-	-	-	4	2	-	-
Nordrhein-Westfalen	1 102	522	741	357	171	80	95	49	95	36	-	-
Hessen	651	256	463	212	69	18	5	1	114	25	-	-
Rheinland-Pfalz	320	145	282	128	-	-	-	-	38	17	-	-
Baden-Württemberg	1 200	568	962	491	-	-	50	29	188	48	-	-
Bayern	722	392	699	385	-	-	4	1	19	6	-	-
Saarland	82	46	81	46	-	-	1	-	-	-	-	-
Berlin (West)	468	172	393	145	-	-	33	15	42	12	-	-
Bundesgebiet ...	5 394	2 435	4 195	2 019	240	98	197	98	762	220	-	-

1) Einschl. der pädagogischen und theologischen Hochschulen.

2) Ohne Verwaltungsfachhochschulen.

1 Zusammenfassende Übersichten

1.2 Studenten insgesamt ab Sommersemester 1988 bis Sommersemester 1990
nach Hochschularten und Ländern

Hochschulart Land	Sommersemester 1988		Wintersemester 1988/89		Sommersemester 1989 1)		Wintersemester 1989/90 1)		Sommersemester 1990 1)	
	insges.	weibl.	insges.	weibl.	insges.	weibl.	insges.	weibl.	insges.	weibl.
Universitäten	920 834	378 461	986 708	407 555	944 963	390 901	1 004 755	416 821	972 575	403 739
Schleswig-Holstein	17 865	7 776	19 302	8 427	18 266	7 975	19 323	8 466	18 344	8 062
Hamburg	44 748	19 360	45 646	19 685	45 360	19 620	47 241	20 120	45 400	19 613
Niedersachsen	96 611	38 636	104 957	42 282	100 264	40 404	108 787	44 283	104 740	42 756
Bremen	9 640	4 280	11 553	5 124	10 742	4 785	12 676	5 625	11 334	5 081
Nordrhein-Westfalen	240 662	99 666	254 260	106 302	243 109	101 434	254 715	107 008	244 677	102 278
Hessen	73 023	30 327	78 263	32 870	75 018	31 480	79 724	33 758	81 885	34 641
Rheinland-Pfalz	41 794	18 388	44 581	19 829	43 262	19 092	46 836	20 687	45 516	20 110
Baden-Württemberg	133 988	48 888	143 824	52 478	136 334	49 755	145 550	52 925	139 194	50 675
Bayern	160 891	68 501	175 971	75 170	167 142	71 579	180 105	77 171	173 750	74 586
Saarland	17 205	7 462	18 876	8 203	17 757	7 728	19 099	8 365	18 070	7 921
Berlin (West)	84 467	35 177	89 075	37 185	87 709a)	37 049	90 699a)	38 413	89 665a)	38 016
Gesamthochschulen	84 918	27 207	101 344	32 342	90 844	29 238	108 347	34 707	98 336	31 675
Nordrhein-Westfalen	74 919	23 499	89 811	28 048	79 919	25 149	95 674	29 854	85 929	26 905
Hessen	9 999	3 708	11 533	4 294	10 925	4 089	12 673	4 853	12 407	4 770
Pädagogische Hochschulen ..	8 386	5 806	10 024	7 153	9 290	6 572	11 553	8 427	11 547	8 364
Schleswig-Holstein	1 849	1 291	2 131	1 495	1 953	1 367	2 408	1 716	2 293	1 631
Baden-Württemberg	6 537	4 515	7 893	5 658	7 337	5 205	9 145	6 711	9 254	6 733
Theologische Hochschulen ..	3 163	1 013	3 275	1 031	3 149	982	3 199	1 021	3 040	944
Nordrhein-Westfalen	1 174	330	1 219	329	1 129	316	1 147	315	1 064	283
Hessen	462	87	457	85	404	71	413	70	378	58
Rheinland-Pfalz	280	64	279	62	265	51	260	59	254	53
Baden-Württemberg	61	36	60	38	63	35	65	36	70	42
Bayern	668	265	723	282	759	282	785	310	751	286
Berlin (West)	518	231	537	235	529	227	529	231	523	222
Kunsthochschulen	21 071	10 523	23 049	11 713	22 197	11 250	23 406	12 024	22 782	11 749
Schleswig-Holstein	306	171	347	195	329	183	375	216	373	212
Hamburg	1 568	700	1 651	744	1 610	735	1 705	762	1 590	725
Niedersachsen	2 001	1 067	2 164	1 186	1 960	1 061	2 098	1 163	1 965	1 104
Bremen	-	-	718	397	654	356	688	366	649	340
Nordrhein-Westfalen	5 517	2 734	5 734	2 819	5 510	2 702	5 645	2 799	5 504	2 725
Hessen	1 255	593	1 322	655	1 245	608	1 301	641	1 259	612
Baden-Württemberg	3 723	1 858	3 893	1 955	3 765	1 876	3 932	2 032	3 838	1 970
Bayern	2 196	1 101	2 408	1 247	2 376	1 238	2 457	1 320	2 336	1 239
Saarland	244	113	297	140	294	137	483	234	457	219
Berlin (West)	4 261	2 186	4 515	2 375	4 454	2 354	4 662	2 491	4 811	2 603
Fachhochschulen (ohne Ver- waltungsfachhochschulen) .	278 321	76 366	304 313	83 058	289 626	79 410	318 416	86 410	305 930	83 306
Schleswig-Holstein	11 614	2 460	12 521	2 613	12 693	2 700	14 147	3 000	14 570	3 074
Hamburg	13 116	3 411	12 705	3 224	13 530	3 690	13 300	3 375	14 150	3 930
Niedersachsen	22 312	6 055	23 898	6 522	23 256	6 366	24 896	6 804	24 319	6 708
Bremen	5 332	1 566	5 365	1 334	5 240	1 362	6 407	1 656	5 866	1 494
Nordrhein-Westfalen	84 075	25 803	92 498	28 090	86 077	26 338	94 352	28 233	88 281	26 698
Hessen	31 052	7 284	34 898	8 408	32 362	7 607	36 750	8 673	35 735	8 252
Rheinland-Pfalz	16 104	5 052	17 771	5 482	16 701	5 199	18 532	5 690	17 721	5 552
Baden-Württemberg	39 064	9 601	40 705	10 191	40 299	10 013	41 900	10 588	42 289	10 507
Bayern	45 248	12 289	51 128	13 962	46 889	12 868	54 467	14 813	49 644	13 540
Saarland	2 937	685	3 371	799	3 094	740	3 361	751	3 094	695
Berlin (West)	8 467	2 160	9 453	2 433	9 485	2 527	10 304	2 827	10 261	2 856
Verwaltungsfachhochschulen dar.: FH Bund	33 652	14 888	36 281	16 324	35 171	15 867	38 565	17 533	36 154	16 316
Schleswig-Holstein	8 839	3 975	8 932	4 139	9 212	4 227	9 597	4 424	8 843	3 978
Hamburg	878	445	971	489	841	438	971	463	895	425
Niedersachsen	940	373	899	374	950	380	990	445	950	380
Bremen	2 764	1 050	2 713	1 098	2 587	1 077	2 511	1 079	2 318	1 021
Nordrhein-Westfalen	203	74	217	71	217	70	239	79	239	79
Hessen	8 475	3 901	9 495	4 338	9 573	4 364	10 553	4 868	9 723	4 383
Rheinland-Pfalz	4 971	2 226	5 206	2 387	5 328	2 413	5 561	2 521	5 488	2 474
Baden-Württemberg	2 194	713	2 390	773	2 476	783	2 526	795	2 580	793
Bayern	7 287	3 305	6 709	3 183	6 586	3 170	6 659	3 298	6 464	3 245
Saarland	3 422	1 517	4 904	2 168	4 043	1 864	5 687	2 531	4 589	2 060
Berlin (West)	191	65	148	53	147	52	122	42	123	43
Hochschulen insgesamt	1 351 345	514 264	1 464 994	559 176	1 395 240	534 220	1 508 241	576 943	1 450 364	556 093
Schleswig-Holstein	32 512	12 143	35 272	13 219	34 082	12 663	37 224	13 861	36 475	13 404
Hamburg	60 372	23 844	60 901	24 027	61 450	24 425	63 236	24 702	62 090	24 648
Niedersachsen	123 688	46 808	133 732	51 088	128 067	48 908	138 292	53 329	133 342	51 589
Bremen	15 175	5 920	17 853	6 926	16 853	6 573	20 010	7 726	18 088	6 994
Nordrhein-Westfalen	414 822	155 933	453 017	169 926	425 317	160 303	462 086	173 077	435 178	163 272
Hessen	120 762	44 225	131 679	48 899	125 282	46 268	136 422	50 516	137 152	50 807
Rheinland-Pfalz	60 312	24 217	65 421	26 146	62 704	25 125	68 154	27 231	66 071	26 508
Baden-Württemberg	190 660	68 203	203 084	73 503	194 384	70 054	207 311	75 590	201 109	73 172
Bayern	212 425	83 673	235 134	92 829	221 209	87 831	243 501	96 145	231 079	91 711
Saarland	20 577	8 325	22 692	9 195	21 292	8 657	23 065	9 392	21 744	8 878
Berlin (West)	100 040	40 973	106 209	43 618	104 600	43 413	108 940	45 374	108 045	45 110

1) Vorläufiges Ergebnis.

a) Einschl. Beurlaubte der FU Berlin.

1 Zusammenfassende Übersichten

1.3 Studienanfänger insgesamt ab Sommersemester 1988 bis Sommersemester 1990
nach Hochschularten und Ländern

Hochschulart Land	Sommersemester 1988		Wintersemester 1988/89		Sommersemester 1989 1)		Wintersemester 1989/90 1)		Sommersemester 1990 1)	
	insges.	weibl.	insges.	weibl.	insges.	weibl.	insges.	weibl.	insges.	weibl.
Universitäten	25 175	10 812	124 064	55 360	25 080	10 937	124 332	55 154	28 233	12 138
Schleswig-Holstein	447	206	2 747	1 351	396	171	2 654	1 232	457	191
Hamburg	2 169	957	4 454	2 021	2 155	970	4 848	1 965	2 272	1 015
Niedersachsen	2 273	1 016	14 086	6 124	2 406	1 057	14 805	6 568	2 947	1 317
Bremen	5	2	1 658	752	4	3	1 885	865	18	8
Nordrhein-Westfalen	6 029	2 367	28 416	13 164	6 230	2 582	27 805	12 818	6 275	2 600
Hessen	2 992	1 310	11 020	5 138	2 904	1 207	10 929	5 162	3 259	1 337
Rheinland-Pfalz	1 078	476	6 105	2 867	1 151	548	6 607	3 108	1 331	594
Baden-Württemberg	3 643	1 497	19 178	7 467	3 560	1 460	19 314	7 373	3 578	1 466
Bayern	3 481	1 578	25 577	11 572	3 571	1 660	25 521	11 463	4 075	1 920
Saarland	158	79	2 806	1 354	194	85	2 549	1 227	231	109
Berlin (West)	2 900	1 324	8 017	3 550	2 509	1 194	7 415	3 373	3 790	1 581
Gesamthochschulen	835	387	17 454	5 900	933	450	18 274	6 020	1 284	623
Nordrhein-Westfalen	714	336	15 415	5 097	768	375	16 108	5 101	1 040	518
Hessen	121	51	2 039	803	165	75	2 166	919	244	105
Padagogische Hochschulen ..	281	189	1 652	1 388	405	269	2 199	1 823	718	497
Schleswig-Holstein	11	7	383	314	16	12	425	351	28	16
Baden-Württemberg	270	182	1 269	1 074	389	257	1 774	1 472	690	481
Theologische Hochschulen ..	128	33	512	187	109	24	468	159	120	33
Nordrhein-Westfalen	58	15	203	75	49	11	204	70	53	12
Hessen	19	3	81	17	14	1	63	9	14	1
Rheinland-Pfalz	9	1	35	6	5	1	24	6	8	2
Baden-Württemberg	2	2	6	5	2	-	7	3	3	3
Bayern	32	8	139	58	30	7	129	56	24	4
Berlin (West)	8	4	48	26	9	4	41	15	18	11
Kunsthochschulen	587	256	2 304	1 230	533	279	2 391	1 292	596	258
Schleswig-Holstein	1	-	50	28	2	1	56	31	5	1
Hamburg	12	3	148	61	-	-	178	85	-	-
Niedersachsen	7	2	224	140	16	10	268	166	21	13
Bremen	-	-	82	39	-	-	118	64	-	-
Nordrhein-Westfalen	267	105	567	279	213	98	508	266	253	101
Hessen	32	14	126	78	9	3	117	59	18	6
Baden-Württemberg	150	75	412	223	149	82	474	263	158	79
Bayern	13	7	338	187	11	5	289	160	10	4
Saarland	1	-	54	25	3	-	69	35	2	-
Berlin (West)	104	50	303	170	130	80	314	163	129	54
Fachhochschulen (ohne Ver- waltungsfachhochschulen) .	11 681	3 344	49 434	13 843	12 413	3 525	53 317	14 446	13 145	3 778
Schleswig-Holstein	1 038	265	1 670	339	1 220	263	2 203	447	1 235	284
Hamburg	1 345	456	1 067	183	1 365	465	1 067	200	1 367	465
Niedersachsen	1 661	472	3 856	1 071	1 736	572	3 946	1 188	1 923	614
Bremen	108	71	1 291	337	71	-	1 771	476	77	49
Nordrhein-Westfalen	1 505	686	13 998	4 097	1 307	553	14 436	4 089	1 518	700
Hessen	1 352	251	6 101	1 662	1 400	291	6 675	1 727	1 595	296
Rheinland-Pfalz	562	255	2 996	889	736	320	3 339	980	815	361
Baden-Württemberg	3 456	664	5 738	1 617	3 792	787	5 929	1 654	3 776	704
Bayern	6	3	10 452	3 027	15	7	11 725	3 078	40	18
Saarland	-	-	711	187	-	-	693	167	-	-
Berlin (West)	648	221	1 554	434	771	267	1 533	460	799	287
Verwaltungsfachhochschulen dar.: FH Bund	1 242 761	403 296	10 014 1 897	4 804 981	1 474 800	485 316	10 540 1 822	5 017 901	1 279 728	440 288
Schleswig-Holstein	-	-	271	129	-	-	245	126	-	-
Hamburg	83	28	123	55	95	35	188	110	95	35
Niedersachsen	104	7	518	274	63	1	643	306	72	3
Bremen	-	-	66	24	-	-	91	31	-	-
Nordrhein-Westfalen	98	43	3 147	1 452	129	38	3 320	1 568	73	22
Hessen	563	200	1 070	528	532	234	1 058	508	531	216
Rheinland-Pfalz	173	29	699	249	188	42	667	224	195	50
Baden-Württemberg	69	26	2 071	1 075	196	27	2 083	1 136	33	7
Bayern	-	-	1 449	658	-	-	1 596	671	-	-
Saarland	-	-	28	12	-	-	25	12	-	-
Berlin (West)	152	70	572	348	271	108	624	325	280	107
Hochschulen insgesamt	39 929	15 424	205 434	82 712	40 947	15 969	211 521	83 911	45 375	17 767
Schleswig-Holstein	1 497	478	5 121	2 161	1 634	447	5 583	2 187	1 725	492
Hamburg	3 609	1 444	5 792	2 320	3 615	1 470	6 281	2 360	3 734	1 515
Niedersachsen	4 045	1 497	18 684	7 609	4 221	1 640	19 662	8 208	4 963	1 947
Bremen	113	73	3 097	1 152	75	3	3 865	1 436	95	57
Nordrhein-Westfalen	8 671	3 552	61 746	24 164	8 696	3 657	62 381	29 512	9 212	3 953
Hessen	5 079	1 829	20 437	8 226	5 024	1 811	21 008	8 384	5 661	1 961
Rheinland-Pfalz	1 822	761	9 895	4 011	2 080	911	10 637	4 318	2 349	1 007
Baden-Württemberg	7 590	2 446	28 674	11 461	8 088	2 613	29 581	11 901	8 238	2 740
Bayern	3 532	1 596	37 955	15 502	3 627	1 679	39 260	15 428	4 149	1 946
Saarland	159	79	3 599	1 578	197	85	3 336	1 441	233	109
Berlin (West)	3 812	1 669	10 494	4 528	3 690	1 653	9 927	4 336	5 016	2 040

1) Vorläufiges Ergebnis.

1 Zusammenfassende Übersichten

1.4 Deutsche und ausländische Studienanfänger in den Studienjahren 1985/86 bis 1989/90 nach Hochschularten und Ländern

Hochschulart Land	Studienjahr 1)									
	1985/86		1986/87		1987/88		1988/89 2)		1989/90 2)	
	insges.	weibl.	insges.	weibl.	insges.	weibl.	insges.	weibl.	insges.	weibl.
Studienanfänger insgesamt										
Universitäten	127 824	56 371	128 290	56 786	141 229	62 593	149 125	66 085	152 565	67 292
Schleswig-Holstein	2 602	1 286	2 652	1 285	2 822	1 387	3 143	1 522	3 111	1 423
Hamburg	6 661	2 983	6 230	2 872	6 623	2 978	6 759	2 819	7 120	2 980
Niedersachsen	13 686	5 900	14 333	6 151	15 043	6 655	16 495	7 202	17 752	7 885
Bremen	909	441	1 278	632	1 504	733	1 667	757	1 903	873
Nordrhein-Westfalen	30 483	13 544	30 098	13 295	32 876	14 498	34 734	15 777	34 080	15 418
Hessen	11 913	5 507	12 024	5 492	13 492	6 172	13 917	6 339	14 188	6 499
Rheinland-Pfalz	5 048	2 334	6 149	2 937	6 554	3 023	7 211	3 381	7 938	3 702
Baden-Württemberg	20 460	8 204	20 218	7 925	21 836	8 688	22 738	8 927	22 892	8 839
Bayern	24 135	10 570	25 126	11 558	27 573	12 533	29 311	13 309	29 596	13 383
Saarland	2 443	1 186	2 442	1 161	2 790	1 362	2 999	1 439	2 780	1 336
Berlin (West)	9 484	4 416	7 740	3 478	10 116	4 564	10 151	4 613	11 205	4 954
Gesamthochschulen	12 783	4 270	13 878	4 810	15 516	5 385	18 259	6 296	19 558	6 643
Nordrhein-Westfalen	11 135	3 546	12 160	4 080	13 674	4 642	16 050	5 417	17 148	5 619
Hessen	1 557	678	1 718	730	1 842	743	2 209	879	2 410	1 024
Bayern	91	46	-	-	-	-	-	-	-	-
Pädagogische Hochschulen ..	1 605	1 227	932	735	1 424	1 127	2 057	1 657	2 917	2 320
Schleswig-Holstein	208	165	216	164	371	301	399	326	453	367
Rheinland-Pfalz	426	271	-	-	-	-	-	-	-	-
Baden-Württemberg	971	791	716	571	1 053	826	1 658	1 331	2 464	1 953
Theologische Hochschulen ..	645	207	688	224	638	213	626	211	588	192
Nordrhein-Westfalen	349	116	320	111	303	103	251	86	257	82
Hessen	93	19	122	19	88	12	95	18	77	10
Rheinland-Pfalz	51	10	42	8	45	8	39	7	32	8
Baden-Württemberg	8	5	6	5	12	9	8	5	10	6
Bayern	80	30	153	57	143	58	170	65	153	60
Berlin (West)	64	27	45	24	47	23	63	30	59	26
Kunsthochschulen	2 792	1 418	2 611	1 291	2 697	1 338	2 957	1 573	2 987	1 550
Schleswig-Holstein	49	26	31	12	48	24	52	29	61	32
Hamburg	181	94	160	64	160	64	225	103	178	85
Niedersachsen	206	108	252	132	271	162	242	148	289	179
Bremen	-	-	-	-	-	-	122	61	118	64
Nordrhein-Westfalen	814	398	713	359	804	378	776	376	761	367
Hessen	175	91	157	74	161	82	135	81	135	65
Baden-Württemberg	560	283	525	253	507	266	561	305	632	342
Bayern	359	185	343	182	311	153	357	198	299	164
Saarland	54	31	38	16	40	19	57	25	71	35
Berlin (West)	394	202	392	199	395	190	430	247	443	217
Fachhochschulen (ohne Ver- waltungsfachhochschulen) ..	53 074	15 380	54 697	16 328	59 753	17 657	62 343	17 518	66 462	18 224
Schleswig-Holstein	1 880	413	1 925	407	2 630	603	2 890	602	3 438	731
Hamburg	2 421	671	2 412	639	2 412	639	2 510	665	2 434	665
Niedersachsen	5 091	1 535	5 028	1 433	5 159	1 441	5 646	1 677	5 869	1 782
Bremen	1 186	376	1 287	430	1 345	412	1 441	404	1 848	525
Nordrhein-Westfalen	13 489	4 359	14 237	4 880	16 034	5 419	15 232	4 624	15 954	4 789
Hessen	5 814	1 529	6 148	1 780	6 849	1 904	7 516	1 959	8 270	2 023
Rheinland-Pfalz	3 320	1 088	3 476	1 232	3 491	1 173	3 771	1 167	4 154	1 341
Baden-Württemberg	8 355	2 094	8 419	2 099	8 893	2 215	9 530	2 404	9 705	2 358
Bayern	9 181	2 646	9 327	2 767	10 466	3 169	10 681	3 076	11 765	3 086
Saarland	625	156	660	157	658	159	711	187	693	167
Berlin (West)	1 712	513	1 778	504	1 816	523	2 415	753	2 332	747
Verwaltungsfachhochschulen dar.: FH Bund	9 838	4 306	10 106	4 457	11 195	5 339	11 695	5 370	11 819	5 457
Schleswig-Holstein	2 231	1 005	2 369	1 119	2 610	1 207	2 694	1 296	2 550	1 189
Hamburg	238	115	211	124	281	150	271	129	245	126
Niedersachsen	317	129	206	83	206	83	295	120	283	145
Bremen	817	262	925	356	843	378	633	297	715	309
Nordrhein-Westfalen	57	28	70	27	68	18	70	24	91	31
Hessen	2 369	1 095	2 429	1 112	3 049	1 490	3 275	1 489	3 393	1 590
Rheinland-Pfalz	1 275	606	1 441	665	1 677	754	1 602	762	1 589	724
Baden-Württemberg	641	224	767	253	728	226	889	288	862	274
Bayern	2 451	1 087	2 574	1 188	2 184	1 135	2 267	1 102	2 116	1 143
Saarland	802	284	973	404	1 423	698	1 467	670	1 596	671
Berlin (West)	53	19	41	18	20	10	28	12	25	12
Hochschulen insgesamt	208 561	83 179	211 202	84 631	232 452	93 652	247 062	98 710	256 896	101 678
Schleswig-Holstein	4 977	2 005	5 035	1 892	6 152	2 465	6 755	2 608	7 308	2 679
Hamburg	9 580	3 877	9 008	3 658	9 401	3 764	9 789	3 707	10 015	3 875
Niedersachsen	19 800	7 805	20 538	8 072	21 316	8 636	23 016	9 324	24 625	10 155
Bremen	2 152	845	2 635	1 089	2 917	1 163	3 300	1 246	3 960	1 493
Nordrhein-Westfalen	58 639	23 058	59 957	23 837	66 740	26 530	70 318	27 769	71 593	27 865
Hessen	20 827	8 430	21 610	8 760	24 109	9 667	25 474	10 038	26 669	10 345
Rheinland-Pfalz	9 486	3 927	10 434	4 430	10 818	4 430	11 910	4 843	12 986	5 325
Baden-Württemberg	32 805	12 464	32 458	12 041	34 485	13 139	36 762	14 074	37 819	14 641
Bayern	34 648	13 761	35 922	14 968	39 916	16 611	41 986	17 318	43 409	17 374
Saarland	3 175	1 392	3 181	1 352	3 508	1 550	3 795	1 663	3 569	1 550
Berlin (West)	12 472	5 615	10 424	4 432	13 090	5 697	13 957	6 120	14 943	6 376

1) Wintersemester und nachfolgendes Sommersemester.
2) Vorläufiges Ergebnis.

1 Zusammenfassende Übersichten

1.4 Deutsche und ausländische Studienanfänger in den Studienjahren 1985/86 bis 1989/90 nach Hochschularten und Ländern

Hochschulart Land	Studienjahr 1)									
	1985/86		1986/87		1987/88		1988/89 2)		1989/90 2)	
	insges.	weibl.	insges.	weibl.	insges.	weibl.	insges.	weibl.	insges.	weibl.
Deutsche Studienanfänger										
Universitäten	115 902	50 888	115 641	50 957	127 791	56 285	134 810	59 313	136 968	59 892
Schleswig-Holstein	2 385	1 179	2 381	1 147	2 549	1 234	2 889	1 389	2 810	1 273
Hamburg	6 264	2 784	5 814	2 674	6 156	2 742	6 379	2 647	6 623	2 728
Niedersachsen	12 747	5 494	13 362	5 744	14 006	6 202	15 406	6 728	16 546	7 361
Bremen	824	400	1 191	593	1 419	689	1 584	725	1 766	816
Nordrhein-Westfalen	28 151	12 602	27 540	12 218	30 276	13 408	31 642	14 406	31 006	14 041
Hessen	10 788	4 985	10 781	4 922	12 242	5 588	12 567	5 697	12 620	5 734
Rheinland-Pfalz	4 528	2 075	5 531	2 645	5 924	2 734	6 523	3 043	7 026	3 255
Baden-Württemberg	17 701	6 816	17 331	6 497	18 719	7 073	19 317	7 214	19 357	7 129
Bayern	22 164	9 637	23 086	10 537	25 432	11 489	26 936	12 127	26 856	11 995
Saarland	2 155	1 038	2 173	1 019	2 497	1 198	2 614	1 227	2 391	1 133
Berlin (West)	8 195	3 878	6 451	2 961	8 571	3 928	8 953	4 110	9 967	4 427
Gesamthochschulen	11 946	4 044	12 977	4 510	14 532	5 072	17 050	5 898	18 071	6 172
Nordrhein-Westfalen	10 431	3 354	11 394	3 817	12 860	4 376	15 036	5 075	15 892	5 215
Hessen	1 425	644	1 583	693	1 672	696	2 014	823	2 179	957
Bayern	90	46	-	-	-	-	-	-	-	-
Pädagogische Hochschulen ..	1 533	1 182	879	704	1 333	1 083	1 990	1 606	2 856	2 280
Schleswig-Holstein	173	146	188	151	341	281	364	300	420	349
Rheinland-Pfalz	410	266	-	-	-	-	-	-	-	-
Baden-Württemberg	950	770	691	553	992	802	1 626	1 306	2 436	1 931
Theologische Hochschulen ..	603	202	617	215	571	202	576	206	524	185
Nordrhein-Westfalen	329	113	298	109	286	99	240	85	237	81
Hessen	88	19	103	18	72	11	78	18	55	8
Rheinland-Pfalz	50	10	34	8	36	7	33	6	29	8
Baden-Württemberg	8	5	5	4	11	9	6	4	8	5
Bayern	69	30	137	55	126	57	157	64	139	57
Berlin (West)	59	25	40	21	40	19	62	29	56	26
Kunsthochschulen	2 247	1 107	2 083	998	2 120	1 027	2 326	1 198	2 284	1 160
Schleswig-Holstein	46	25	29	12	43	21	39	21	39	21
Hamburg	157	81	126	49	126	49	190	90	156	75
Niedersachsen	170	94	227	120	233	139	223	137	256	160
Bremen	-	-	-	-	-	-	119	60	113	61
Nordrhein-Westfalen	641	303	534	250	609	266	564	255	516	226
Hessen	148	75	133	63	140	70	103	57	107	55
Baden-Württemberg	446	213	490	208	389	201	443	229	475	255
Bayern	283	137	265	132	241	115	269	146	221	121
Saarland	47	25	36	15	35	15	49	22	57	27
Berlin (West)	309	154	303	149	304	151	327	181	344	159
Fachhochschulen (ohne Verwaltungsfachhochschulen) ..	50 866	14 829	52 335	15 697	57 004	16 898	59 409	16 771	63 075	17 336
Schleswig-Holstein	1 824	404	1 870	401	2 544	589	2 801	584	3 329	713
Hamburg	2 253	628	2 256	607	2 256	607	2 328	630	2 245	620
Niedersachsen	4 931	1 483	4 858	1 386	5 008	1 405	5 448	1 610	5 641	1 707
Bremen	1 114	357	1 213	393	1 245	369	1 378	396	1 758	505
Nordrhein-Westfalen	12 849	4 193	13 577	4 693	15 255	5 205	14 454	4 429	15 073	4 520
Hessen	5 506	1 468	5 745	1 685	6 400	1 781	7 091	1 851	7 771	1 923
Rheinland-Pfalz	3 221	1 055	3 367	1 192	3 378	1 129	3 642	1 122	4 027	1 295
Baden-Württemberg	8 028	2 019	8 078	2 009	8 446	2 096	9 064	2 306	9 138	2 222
Bayern	8 959	2 593	9 095	2 708	10 185	3 071	10 329	2 961	11 359	2 993
Saarland	567	149	592	146	591	151	635	168	612	149
Berlin (West)	1 614	480	1 684	477	1 696	495	2 239	714	2 122	699
Verwaltungsfachhochschulen dar.: FH Bund	9 836	4 306	10 103	4 454	11 193	5 338	11 693	5 370	11 819	5 457
Schleswig-Holstein	238	115	211	124	281	150	271	129	245	126
Hamburg	317	129	206	83	206	83	295	120	283	145
Niedersachsen	817	262	925	356	843	378	633	297	715	309
Bremen	57	28	70	27	68	18	70	24	91	31
Nordrhein-Westfalen	2 368	1 095	2 428	1 111	3 048	1 489	3 275	1 489	3 393	1 590
Hessen	1 275	606	1 441	665	1 677	754	1 602	762	1 589	724
Rheinland-Pfalz	641	224	767	253	728	226	889	288	862	274
Baden-Württemberg	2 450	1 087	2 572	1 186	2 183	1 135	2 265	1 102	2 116	1 143
Bayern	802	284	973	404	1 423	698	1 467	670	1 596	671
Saarland	53	19	41	18	20	10	28	12	25	12
Berlin (West)	818	457	469	227	716	397	898	477	904	432
Hochschulen insgesamt	192 933	76 558	194 635	77 535	214 544	85 905	227 854	90 362	235 597	92 482
Schleswig-Holstein	4 666	1 869	4 679	1 835	5 758	2 275	6 364	2 423	6 843	2 482
Hamburg	8 991	3 622	8 402	3 413	8 744	3 481	9 192	3 487	9 307	3 588
Niedersachsen	18 665	7 333	19 372	7 606	20 090	8 124	21 710	8 772	23 158	9 537
Bremen	1 995	785	2 474	1 013	2 732	1 076	3 151	1 205	3 728	1 413
Nordrhein-Westfalen	54 769	21 660	55 771	22 198	62 334	24 843	65 211	25 739	66 117	25 673
Hessen	19 230	7 797	19 786	8 046	22 203	8 900	23 455	9 208	24 321	9 401
Rheinland-Pfalz	8 850	3 630	9 699	4 098	10 066	4 096	11 087	4 459	11 944	4 832
Baden-Württemberg	29 583	10 910	29 107	10 457	30 740	11 316	32 721	12 161	33 530	12 685
Bayern	32 367	12 727	33 556	13 836	37 407	15 430	39 158	15 968	40 171	15 827
Saarland	2 822	1 231	2 842	1 198	3 143	1 374	3 326	1 429	3 085	1 321
Berlin (West)	10 995	4 994	8 947	3 835	11 327	4 990	12 479	5 511	13 393	5 743

1) Wintersemester und nachfolgendes Sommersemester.
2) Vorläufiges Ergebnis.

1 Zusammenfassende Übersichten

1.4 Deutsche und ausländische Studienanfänger in den Studienjahren 1985/86 bis 1989/90 nach Hochschularten und Ländern

Hochschulart Land	Studienjahr 1)									
	1985/86		1986/87		1987/88		1988/89 2)		1989/90 2)	
	insges.	weibl.	insges.	weibl.	insges.	weibl.	insges.	weibl.	insges.	weibl.
Ausländische Studienanfänger										
Universitäten	11 922	5 483	12 649	5 829	13 438	6 308	14 315	6 772	15 597	7 400
Schleswig-Holstein	217	107	271	138	273	153	254	133	301	150
Hamburg	397	199	416	198	467	236	380	172	497	252
Niedersachsen	939	406	971	407	1 037	453	1 089	474	1 206	524
Bremen	85	41	87	39	85	44	83	32	137	57
Nordrhein-Westfalen	2 332	942	2 558	1 077	2 600	1 090	3 092	1 371	3 074	1 377
Hessen	1 125	522	1 243	570	1 250	584	1 350	642	1 568	765
Rheinland-Pfalz	520	259	618	292	630	289	688	338	912	447
Baden-Württemberg	2 759	1 388	2 887	1 428	3 117	1 615	3 421	1 713	3 535	1 710
Bayern	1 971	933	2 040	1 021	2 141	1 044	2 375	1 182	2 740	1 388
Saarland	288	148	269	142	293	164	385	212	389	203
Berlin (West)	1 289	538	1 289	517	1 545	636	1 198	503	1 238	527
Gesamthochschulen	837	226	901	300	984	313	1 209	398	1 487	471
Nordrhein-Westfalen	704	192	766	263	814	266	1 014	342	1 256	404
Hessen	132	34	135	37	170	47	195	56	231	67
Bayern	1	-	-	-	-	-	-	-	-	-
Padagogische Hochschulen ..	72	45	53	31	91	44	67	51	61	40
Schleswig-Holstein	35	19	28	13	30	20	35	26	33	18
Rheinland-Pfalz	16	5	-	-	-	-	-	-	-	-
Baden-Württemberg	21	21	25	18	61	24	32	25	28	22
Theologische Hochschulen ..	42	5	71	9	67	11	50	5	64	7
Nordrhein-Westfalen	20	3	22	2	17	4	11	1	20	1
Hessen	5	-	19	1	16	1	17	-	22	2
Rheinland-Pfalz	1	-	8	-	9	1	6	1	3	-
Baden-Württemberg	-	-	1	1	1	-	2	1	2	1
Bayern	11	-	16	2	17	1	13	1	14	3
Berlin (West)	5	2	5	3	7	4	1	1	3	-
Kunsthochschulen	545	311	528	293	577	311	631	375	703	390
Schleswig-Holstein	3	1	2	-	5	3	13	8	22	11
Hamburg	24	13	34	15	34	15	35	13	22	10
Niedersachsen	36	14	25	12	38	23	19	11	33	19
Bremen	-	-	-	-	-	-	3	1	5	3
Nordrhein-Westfalen	173	95	179	109	195	112	212	121	245	141
Hessen	27	16	24	11	21	12	32	24	28	10
Baden-Württemberg	114	70	95	45	118	65	118	76	157	87
Bayern	76	48	78	50	70	38	88	52	78	43
Saarland	7	6	2	1	5	4	8	3	14	8
Berlin (West)	85	48	89	50	91	39	103	66	99	58
Fachhochschulen (ohne Ver- waltungsfachhochschulen) ..	2 208	551	2 362	631	2 749	759	2 934	747	3 387	888
Schleswig-Holstein	56	9	55	6	86	14	89	18	109	18
Hamburg	168	43	156	32	156	32	182	35	189	45
Niedersachsen	160	52	170	47	151	36	198	67	228	75
Bremen	72	19	74	37	100	43	63	8	90	20
Nordrhein-Westfalen	640	166	660	187	779	214	778	195	881	269
Hessen	308	61	403	95	449	123	425	108	499	100
Rheinland-Pfalz	99	33	109	40	113	44	129	45	127	46
Baden-Württemberg	327	75	341	90	447	119	466	98	567	136
Bayern	222	53	232	59	281	98	352	115	406	113
Saarland	58	7	68	11	67	8	76	19	81	18
Berlin (West)	98	33	94	27	120	28	176	39	210	48
Verwaltungsfachhochschulen dar.: FH Bund	2	-	3	3	2	1	2	-	-	-
Nordrhein-Westfalen	1	-	1	1	1	1	-	-	-	-
Baden-Württemberg	1	-	2	2	1	-	2	-	-	-
Hochschulen insgesamt	15 628	6 621	16 567	7 096	17 908	7 747	19 208	8 348	21 299	9 196
Schleswig-Holstein	311	136	356	157	394	190	391	185	465	197
Hamburg	589	255	606	245	657	283	597	220	708	307
Niedersachsen	1 135	472	1 166	466	1 226	512	1 306	552	1 467	618
Bremen	157	60	161	76	185	87	149	41	232	80
Nordrhein-Westfalen	3 870	1 398	4 186	1 639	4 405	1 687	5 107	2 030	5 476	2 192
Hessen	1 597	633	1 824	714	1 906	767	2 019	830	2 348	944
Rheinland-Pfalz	636	297	735	332	752	334	823	384	1 042	493
Baden-Württemberg	3 222	1 554	3 351	1 584	3 745	1 823	4 041	1 913	4 289	1 956
Bayern	2 281	1 034	2 366	1 132	2 509	1 181	2 828	1 350	3 238	1 547
Saarland	353	161	339	154	365	176	469	234	484	229
Berlin (West)	1 477	621	1 477	597	1 763	707	1 478	609	1 550	633

1) Wintersemester und nachfolgendes Sommersemester.
2) Vorläufiges Ergebnis.

2 Tabellen in ausführlicher Gliederung
2.1 Deutsche und ausländische Studenten und Studienanfänger im Sommersemester 1990
nach Hochschularten, Ländern und Hochschulen

Land Hochschule	Insgesamt		Deutsche				Ausländer			
			zusammen		darunter im 1. Hochschulsem.		zusammen		darunter im 1. Hochschulsem.	
	insges.	weibl.	zus.	weibl.	zus.	weibl.	zus.	weibl.	zus.	weibl.
Universitäten										
Schleswig-Holstein	18 344	8 062	17 401	7 674	368	149	943	388	89	42
Kiel	17 216	7 501	16 332	7 146	368	149	884	355	89	42
Lübeck, Medizinische U	1 128	561	1 069	528	-	-	59	33	-	-
Hamburg	45 400	19 613	42 768	18 436	2 126	938	2 632	1 177	146	77
Hamburg, U	41 000	18 563	38 705	17 458	1 911	828	2 295	1 105	121	72
Hamburg-Harburg, TU	1 250	140	1 110	120	-	-	140	20	-	-
Hamburg, U der Bundeswehr	1 100	-	1 100	-	-	-	-	-	-	-
Hamburg, H für Wirtschaft u. Politik	2 050	910	1 853	858	215	110	197	52	25	5
Niedersachsen	104 740	42 756	99 663	41 007	2 629	1 188	5 077	1 749	318	129
Braunschweig, TU	15 530	4 496	14 752	4 266	244	135	778	230	64	31
Clausthal, TU	3 611	552	3 252	506	93	15	359	46	37	4
Göttingen	29 015	12 374	27 334	11 702	968	376	1 681	672	136	59
Hannover, U	26 161	9 613	24 957	9 222	531	227	1 204	391	49	20
Hannover, Medizinische H	3 392	1 526	3 216	1 448	-	-	176	78	-	-
Hannover, Tierärztliche H	1 797	1 100	1 669	1 043	-	-	128	57	-	-
Hildesheim	2 495	1 636	2 421	1 591	60	41	74	45	4	4
Lüneburg	3 840	2 248	3 774	2 212	138	110	66	36	2	2
Oldenburg	9 264	4 459	8 858	4 350	362	166	406	109	20	9
Osnabrück	9 635	4 752	9 430	4 667	233	118	205	85	6	-
Abt. Osnabrück	8 945	4 306	8 746	4 225	220	110	199	81	5	-
Vechta	690	446	684	442	13	8	6	4	1	-
Bremen	11 334	5 081	10 568	4 832	7	5	766	249	11	3
Bremen	11 334	5 081	10 568	4 832	7	5	766	249	11	3
Nordrhein-Westfalen	244 677	102 278	229 384	96 742	5 546	2 244	15 293	5 536	729	356
Aachen, TH	34 300	8 370	30 855	7 675	224	93	3 445	695	82	29
Bielefeld	13 427	6 436	12 640	6 065	311	130	787	371	50	26
Bochum	32 628	12 307	30 496	11 609	680	225	2 132	698	112	52
Bonn	35 612	16 335	33 779	15 481	861	341	1 833	854	83	45
Dortmund	18 808	6 521	17 800	6 285	229	118	1 008	236	27	9
Düsseldorf	15 700	7 856	14 540	7 280	476	230	1 160	576	89	50
Köln, U	47 369	22 936	44 309	21 527	1 486	616	3 060	1 409	157	88
Köln, Dt. Sporthochschule	4 895	1 903	4 576	1 834	132	33	319	69	7	2
Münster	41 495	19 440	39 968	18 822	1 134	454	1 527	618	121	54
Witten-Herdecke, Priv. H	443	174	421	164	13	4	22	10	1	1
Hessen	81 885	34 641	75 473	32 172	2 800	1 126	6 412	2 469	459	211
Darmstadt, TH	15 113	2 943	13 810	2 687	168	35	1 303	256	53	17
Frankfurt a.M.	32 457	15 117	29 469	13 773	1 237	566	2 988	1 344	202	96
Gießen	18 290	9 228	17 263	8 793	672	292	1 027	435	103	50
Marburg	15 342	7 123	14 318	6 710	723	233	1 024	413	101	48
Oestrich-Winkel, European Business School (Priv. H)	683	230	613	209	-	-	70	21	-	-
Rheinland-Pfalz	45 516	20 110	42 354	18 745	1 050	466	3 162	1 365	281	128
Kaiserslautern	8 159	1 395	7 668	1 334	2	1	491	61	5	2
Mainz	24 933	12 376	23 168	11 468	772	337	1 765	908	114	60
Abt. Mainz	22 985	10 811	21 578	10 142	772	337	1 407	669	114	60
Germersheim	1 948	1 565	1 590	1 326	-	-	358	239	-	-
Speyer, H für Verwaltungswiss.	493	177	478	175	-	-	15	2	-	-
Trier	8 275	4 045	7 483	3 686	150	51	792	359	158	64
Erziehungswiss. Hochschule Rheinland-Pfalz	3 458	2 081	3 363	2 046	126	77	95	35	4	2
Abt. Koblenz	1 864	1 005	1 795	978	76	43	69	27	4	2
Landau	1 594	1 076	1 568	1 068	50	34	26	8	-	-
Vallendar, Wiss. H. f. Unter- nehmensführung Koblenz	198	36	194	36	-	-	4	-	-	-
Baden-Württemberg	139 194	50 675	128 263	46 188	2 626	984	10 931	4 487	952	482
Freiburg i. Br.	21 903	9 358	20 154	8 468	423	156	1 749	890	212	122
Heidelberg	26 082	12 362	23 631	11 119	779	312	2 451	1 243	200	103
Hohenheim	5 331	2 126	4 987	2 015	-	-	344	111	38	13
Karlsruhe, U (TH)	18 724	3 182	17 368	2 908	137	41	1 356	274	64	24
Konstanz	8 008	3 343	7 385	3 040	117	38	623	303	72	44
Mannheim	12 164	4 419	11 211	4 024	399	131	953	395	97	50
Stuttgart, U (TH)	18 524	3 891	16 768	3 445	26	2	1 756	446	110	33
Tübingen	23 347	10 271	21 810	9 506	708	294	1 537	765	156	92
Ulm	5 111	1 723	4 949	1 663	37	10	162	60	3	2
Bayern	173 750	74 586	164 765	70 727	3 379	1 536	8 985	3 859	696	384
Augsburg	10 504	5 033	9 987	4 807	303	121	517	226	40	19
Bamberg	5 985	2 904	5 770	2 804	134	65	215	100	26	16
Bayreuth	6 918	2 474	6 696	2 389	88	38	222	85	31	14
Eichstätt, Kath. U	2 401	1 405	2 253	1 344	54	19	148	61	15	11
Abt. Eichstätt	2 181	1 271	2 036	1 210	54	19	145	61	15	11
Ingolstadt	78	34	75	34	-	-	3	-	-	-
München	142	100	142	100	-	-	-	-	-	-
Erlangen-Nürnberg	26 033	9 758	24 906	9 355	623	239	1 127	403	84	42
Abt. Erlangen	19 368	6 774	18 414	6 452	497	188	954	322	66	35
Nürnberg	6 665	2 984	6 492	2 903	126	51	173	81	18	7
München, U	60 482	30 563	56 591	28 570	1 361	663	3 891	1 993	246	133
München, TU	21 164	4 697	20 105	4 535	10	5	1 059	162	20	1
Abt. München	18 299	3 390	17 326	3 255	10	5	973	135	18	-
Weihenstephan	2 865	1 307	2 779	1 280	-	-	86	27	2	1
München, U der Bundeswehr	1 977	-	1 943	-	-	-	34	-	-	-
München, H für Politik	659	279	581	255	1	1	78	24	-	-
Passau	6 706	3 054	6 415	2 939	79	54	291	115	30	22
Regensburg	12 917	6 045	12 332	5 742	214	89	585	303	94	57
Würzburg	18 004	8 374	17 186	7 987	512	242	818	387	110	69
Saarland	18 070	7 921	16 841	7 356	150	63	1 229	565	81	46
Saarbrücken	18 070	7 921	16 841	7 356	150	63	1 229	565	81	46
Abt. Saarbrücken	15 813	6 895	14 745	6 372	150	63	1 068	523	79	44
Homburg/Saar	2 257	1 026	2 096	984	-	-	161	42	2	2
Berlin (West)	89 665	38 016	79 557	34 558	3 397	1 436	10 108	3 458	393	145
Berlin, FU 1)	57 880	28 879	53 165	26 687	2 129	1 092	4 715	2 192	161	79
Berlin, TU	31 682	9 085	26 361	7 860	1 268	344	5 321	1 225	232	66
Berlin, Europ.Wirtschaftshoch- schule (E.A.P.), Priv. H	103	52	31	11	-	-	72	41	-	-
Zusammen	972 575	403 739	907 037	378 437	24 078	10 135	65 538	25 302	4 155	2 003

1) Einschl. Beurlaubte.

2 Tabellen in ausführlicher Gliederung

2.1 Deutsche und ausländische Studenten und Studienanfänger im Sommersemester 1990
nach Hochschularten, Ländern und Hochschulen

Land Hochschule	Insgesamt		Deutsche				Ausländer			
			zusammen		darunter im 1. Hochschulsem.		zusammen		darunter im 1. Hochschulsem.	
	insges.	weibl.	zus.	weibl.	zus.	weibl.	zus.	weibl.	zus.	weibl.
<u>Gesamthochschulen</u>										
Nordrhein-Westfalen	85 929	26 905	81 168	25 649	869	438	4 761	1 256	171	80
Duisburg, U (GH)	11 842	3 667	11 038	3 450	106	44	804	217	13	11
Essen, U (GH)	16 675	6 944	15 729	6 635	313	186	946	309	35	20
Hagen, Fernuniversität (GH) ...	21 548	6 002	20 578	5 764	-	-	970	238	-	-
Paderborn, U (GH)	13 255	3 396	12 653	3 266	120	62	602	130	39	16
Abt. Höxter	695	260	679	259	-	-	16	1	-	-
Meschede	1 031	28	992	28	-	-	39	-	-	-
Paderborn	10 154	3 011	9 649	2 884	120	62	505	127	39	16
Soest	1 375	97	1 333	95	-	-	42	2	-	-
Siegen, U (GH)	9 187	2 608	8 616	2 481	170	71	571	127	41	15
Wuppertal, U (GH)	13 422	4 288	12 554	4 053	160	75	868	235	43	18
Hessen	12 407	4 770	11 514	4 556	175	87	893	214	69	18
Kassel	12 407	4 770	11 514	4 556	175	87	893	214	69	18
Abt. Kassel	11 278	4 419	10 520	4 219	171	85	758	200	44	16
Witzenhausen	1 129	351	994	337	4	2	135	14	25	2
Zusammen ...	98 336	31 675	92 682	30 205	1 044	525	5 654	1 470	240	98
<u>Pädagogische Hochschulen</u>										
Schleswig-Holstein	2 293	1 631	2 238	1 603	18	12	55	28	10	4
Flensburg	721	483	686	467	18	12	35	16	9	3
Kiel	1 572	1 148	1 552	1 136	-	-	20	12	1	1
Baden-Württemberg	9 254	6 733	9 144	6 652	681	473	110	81	9	8
Freiburg i. Br.	2 193	1 573	2 167	1 551	149	108	26	22	3	3
Heidelberg	2 045	1 587	2 024	1 570	119	92	21	17	1	1
Karlsruhe	1 060	834	1 045	822	85	57	15	12	-	-
Ludwigsburg	2 346	1 694	2 317	1 675	167	112	29	19	2	2
Abt. Ludwigsburg	1 947	1 416	1 921	1 399	165	111	26	17	2	2
Reutlingen	399	278	396	276	2	1	3	2	-	-
Schwäbisch Gmünd	684	443	670	434	67	41	14	9	2	1
Weingarten	926	602	921	600	94	63	5	2	1	1
Zusammen ...	11 547	8 364	11 382	8 255	699	485	165	109	19	12
<u>Theologische Hochschulen</u>										
Nordrhein-Westfalen	1 064	283	996	278	41	11	68	5	12	1
Bethel, ev.	395	144	381	141	25	4	14	3	1	-
Hennef, rk.	14	1	12	1	-	-	2	-	-	-
Münster, rk.	78	9	45	7	1	1	33	2	9	1
Paderborn, rk.	241	11	237	11	1	-	4	-	1	-
St. Augustin, rk.	38	5	25	5	-	-	13	-	1	-
Wuppertal, ev.	298	113	296	113	14	6	2	-	-	-
Hessen	378	58	325	55	10	-	53	3	4	1
Frankfurt a.M., rk.	280	54	245	51	7	-	35	3	2	1
Fulda, rk.	53	-	41	-	1	-	12	-	1	-
Oberursel, ev.	45	4	39	4	2	-	6	-	1	-
Rheinland-Pfalz	254	53	228	51	7	2	26	2	1	-
Trier, rk.	186	36	167	34	5	1	19	2	1	-
Vallendar, rk.	68	17	61	17	2	1	7	-	-	-
Baden-Württemberg	70	42	65	39	2	2	5	3	1	1
Heidelberg, H für jüd. Studien.	70	42	65	39	2	2	5	3	1	1
Bayern	751	286	701	280	21	3	50	6	3	1
Benediktbeuern, rk.	115	29	101	29	-	-	14	-	-	-
München, rk.	333	109	300	103	14	2	33	6	3	1
Neuendettelsau, ev.	303	148	300	148	7	1	3	-	-	-
Abt. München	112	82	112	82	-	-	-	-	-	-
Neuendettelsau	191	66	188	66	7	1	3	-	-	-
Berlin (West)	523	222	504	216	18	11	19	6	-	-
Berlin, ev.	523	222	504	216	18	11	19	6	-	-
Zusammen ...	3 040	944	2 819	919	99	29	221	25	21	4

2 Tabellen in ausführlicher Gliederung

2.1 Deutsche und ausländische Studenten und Studienanfänger im Sommersemester 1990
nach Hochschularten, Ländern und Hochschulen

Land ----- Hochschule	Insgesamt		Deutsche				Ausländer			
			zusammen		darunter im 1. Hochschulsem.		zusammen		darunter im 1. Hochschulsem.	
	insges.	weibl.	zus.	weibl.	zus.	weibl.	zus.	weibl.	zus.	weibl.
<u>Kunsthochschulen</u>										
Schleswig-Holstein	373	212	330	187	3	-	43	25	2	1
Lübeck, Musikhochschule	373	212	330	187	3	-	43	25	2	1
Hamburg	1 590	725	1 405	645	-	-	185	80	-	-
Hamburg, H für Bildende Künste ..	1 000	420	900	390	-	-	100	30	-	-
Hamburg, H für Musik und Darstellende Kunst ...	590	305	505	255	-	-	85	50	-	-
Niedersachsen	1 965	1 104	1 806	1 019	14	11	159	85	7	2
Braunschweig, H für Bild. Künste	1 057	590	991	557	9	9	66	33	5	2
Hannover, H für Musik u. Theater	908	514	815	462	5	2	93	52	2	-
Bremen	649	340	622	323	-	-	27	17	-	-
H für Künste	649	340	622	323	-	-	27	17	-	-
Nordrhein-Westfalen	5 504	2 725	4 729	2 269	158	52	775	456	95	49
Detmold, Hochschule für Musik ..	1 302	723	1 146	622	42	17	156	101	23	9
Abt. Detmold	676	353	556	277	24	6	120	76	19	7
Dortmund	369	203	342	183	10	4	27	20	2	2
Münster	257	167	248	162	8	7	9	5	2	-
Düsseldorf, Kunstakademie	512	208	398	164	2	2	114	44	4	3
Düsseldorf, Robert-Schumann- Hochschule	696	303	636	260	37	3	60	43	13	8
Essen, Folkwang-Hochschule	886	421	743	337	23	6	143	84	19	6
Abt. Duisburg	174	83	151	72	6	2	23	11	4	-
Essen	712	338	592	265	17	4	120	73	15	6
Köln, Hochschule für Musik	1 867	938	1 574	756	54	24	293	182	36	23
Abt. Aachen	313	170	265	141	11	7	48	29	6	4
Köln	1 242	590	1 037	467	41	16	205	123	29	19
Wuppertal	312	178	272	148	2	1	40	30	1	-
Münster, Kunstakademie	241	132	232	130	-	-	9	2	-	-
Hessen	1 259	612	1 146	556	13	5	113	56	5	1
Frankfurt, H für Bildende Künste	99	37	77	28	-	-	22	9	1	-
Frankfurt, H für Musik und Darstellende Kunst ..	685	361	623	322	12	4	62	39	3	1
Offenbach, H für Gestaltung	475	214	446	206	1	1	29	8	1	-
Baden-Württemberg	3 838	1 970	3 362	1 695	108	50	476	275	50	29
Freiburg, H für Musik	562	295	459	227	22	6	103	68	16	12
Heidelberg-Mannheim, H für Musik	544	292	479	252	23	14	65	40	6	2
Abt. Heidelberg	149	90	132	78	14	10	17	12	-	-
Mannheim	395	202	347	174	9	4	48	28	6	2
Karlsruhe, Akademie der Bildenden Künste ...	192	94	178	87	1	1	14	7	-	-
Karlsruhe, H für Musik	501	239	411	192	15	6	90	47	11	7
Stuttgart, Akademie der Bildenden Künste ...	787	384	731	361	-	-	56	23	3	1
Stuttgart, H für Musik und Darstellende Kunst ..	859	464	756	398	26	11	103	66	11	5
Trossingen, H für Musik	393	202	348	178	21	12	45	24	3	2
Bayern	2 336	1 239	2 064	1 082	6	3	272	157	4	1
München, Akademie der Bildenden Künste	648	342	573	306	1	1	75	36	1	1
München, H für Fernsehen u. Film	133	51	113	42	-	-	20	9	-	-
München, H für Musik	751	399	620	313	1	-	131	86	2	-
Nürnberg, Akademie der Bildenden Künste	317	183	302	171	3	2	15	12	-	-
Würzburg, H für Musik	487	264	456	250	1	-	31	14	1	-
Saarland	457	219	418	194	1	-	39	25	1	-
Saarbrücken, Musikhochschule ...	294	136	260	116	1	-	34	20	1	-
Saarbrücken, H der Bildenden Künste - Saar	163	83	158	78	-	-	5	5	-	-
Berlin (West)	4 811	2 603	4 248	2 283	96	39	563	320	33	15
Berlin, H der Künste	4 811	2 603	4 248	2 283	96	39	563	320	33	15
Zusammen ...	22 782	11 749	20 130	10 253	399	160	2 652	1 496	197	98

Fachhochschulen (ohne Verwaltungsfachhochschulen)

Schleswig-Holstein	14 570	3 074	14 029	3 006	1 182	274	541	68	53	10
Flensburg	2 183	386	2 081	373	199	21	102	13	15	7
Kiel	5 329	1 536	5 105	1 500	379	107	224	36	14	-
Abt. Eckernförde	690	198	668	196	52	14	22	2	1	-
Kiel	4 330	1 293	4 134	1 259	299	89	196	34	12	-
Rendsburg	309	45	303	45	28	4	6	-	1	-
Lübeck	2 981	399	2 872	395	265	78	109	4	10	-
Priv. FH Wedel	1 087	199	1 062	194	108	18	25	5	4	1
H für Berufstätige, Rendsburg (Priv. Fern-FH)	2 990	554	2 909	544	231	50	81	10	10	2
Hamburg	14 150	3 930	13 065	3 715	1 260	440	1 085	215	107	25
Hamburg	14 000	3 830	12 915	3 615	1 210	405	1 085	215	107	25
Evang. FH Hamburg	150	100	150	100	50	35	-	-	-	-

2 Tabellen in ausführlicher Gliederung

2.1 Deutsche und ausländische Studenten und Studienanfänger im Sommersemester 1990
nach Hochschularten, Ländern und Hochschulen

Land Hochschule	Insgesamt		Deutsche				Ausländer			
			zusammen		darunter im 1. Hochschulsem.		zusammen		darunter im 1. Hochschulsem.	
			insges.	weibl.	zus.	weibl.	zus.	weibl.	zus.	weibl.
Fachhochschulen (ohne Verwaltungsfachhochschulen)										
Niedersachsen	24 319	6 708	23 501	6 543	1 821	575	818	165	102	39
Braunschweig-Wolfenbüttel	2 910	585	2 778	576	247	73	132	9	8	2
Abt. Braunschweig	636	462	627	457	82	60	9	5	-	-
Abt. Wolfenbüttel	2 274	123	2 151	119	165	13	123	4	8	2
Hannover	4 302	1 027	4 086	993	262	54	216	34	25	2
Abt. Hannover	3 835	892	3 628	858	223	36	207	34	22	2
Nienburg	467	135	458	135	39	18	9	-	3	-
Hildesheim-Holzwinden	3 234	1 158	3 131	1 135	290	121	103	23	10	2
Abt. Göttingen	518	34	514	34	56	4	4	-	-	-
Hildesheim	2 202	978	2 127	958	196	103	75	20	8	2
Holzminden	514	146	490	143	38	14	24	3	2	-
Nordostniedersachsen	2 487	760	2 367	737	248	110	120	23	11	5
Abt. Buxtehude	607	166	575	163	76	42	32	3	2	1
Lüneburg	1 373	511	1 304	494	133	59	69	17	9	4
Suderburg	507	83	488	80	39	9	19	3	-	-
Oldenburg	925	205	906	200	70	16	19	5	2	-
Abt. Elsfleth	38	-	36	-	-	-	2	-	-	-
Oldenburg	887	205	870	200	70	16	17	5	2	-
Osnabrück	4 018	930	3 926	885	391	87	92	45	32	25
Ostfriesland	2 163	536	2 127	532	10	-	36	4	-	-
Abt. Emden	2 110	534	2 074	530	-	-	36	4	-	-
Leer	53	2	53	2	10	-	-	-	-	-
Wilhelmshaven	2 602	346	2 535	338	203	43	67	8	9	1
Freie Kunst-Studienstätte Ottersberg (Priv. FH)	424	286	421	285	25	19	3	1	-	-
Evang. FH Hannover	769	524	746	515	75	52	23	9	5	2
Kath. FH Norddeutschland	485	351	478	347	-	-	7	4	-	-
Abt. Osnabrück	302	212	295	208	-	-	7	4	-	-
Vechta	183	139	183	139	-	-	-	-	-	-
Bremen	5 866	1 494	5 422	1 368	73	47	444	126	4	2
Bremen, H	4 668	1 267	4 255	1 151	73	47	413	116	4	2
Bremerhaven, H	1 198	227	1 167	217	-	-	31	10	-	-
Nordrhein-Westfalen	88 281	26 698	82 730	25 489	1 423	664	5 551	1 209	95	36
Aachen	9 269	2 053	8 546	1 934	65	37	723	119	10	3
Abt. Aachen	6 862	1 588	6 273	1 490	62	36	589	98	10	3
Jülich	2 407	465	2 273	444	3	1	134	21	-	-
Bielefeld	6 870	2 077	6 612	2 018	323	142	258	59	17	7
Abt. Bielefeld	6 210	1 913	5 973	1 857	300	133	237	56	17	7
Minden	660	164	639	161	23	9	21	3	-	-
Bochum	7 107	856	6 710	809	54	14	397	47	2	-
Abt. Bochum	5 267	811	4 934	768	54	14	333	43	2	-
Gelsenkirchen	1 840	45	1 776	41	-	-	64	4	-	-
Dortmund	7 720	1 993	7 234	1 895	70	25	486	98	2	1
Düsseldorf	8 484	2 871	7 920	2 745	69	34	564	126	7	3
Köln	17 121	4 699	15 390	4 310	293	172	1 731	389	27	15
Abt. Gummersbach	2 161	150	1 998	132	-	-	163	18	1	-
Köln	14 960	4 549	13 392	4 178	293	172	1 568	371	26	15
Lippe	4 040	1 037	3 926	1 011	51	17	114	26	-	-
Abt. Detmold	1 520	656	1 488	644	-	-	32	12	-	-
Lemgo	2 520	381	2 438	367	51	17	82	14	-	-
Märkische FH	3 001	483	2 904	475	-	-	97	8	-	-
Abt. Hagen	1 551	413	1 499	407	-	-	52	6	-	-
Iserlohn	1 450	70	1 405	68	-	-	45	2	-	-
Münster	9 027	3 411	8 624	3 278	171	93	403	133	8	4
Abt. Münster	6 428	3 158	6 136	3 037	169	91	292	121	7	4
Steinfurt	2 599	253	2 488	241	2	2	111	12	1	-
Niederrhein	9 190	3 797	8 596	3 656	83	28	594	141	5	-
Abt. Krefeld	4 019	874	3 750	831	-	-	269	43	-	-
Mönchengladbach	5 171	2 923	4 846	2 825	83	28	325	98	5	-
Köln, FH für Bibliotheks- und Dokumentationswesen	465	368	458	361	-	-	7	7	-	-
Priv. FH für Bergbau, Bochum ..	840	10	799	9	-	-	41	1	-	-
Priv. FH für das öffentl. Bibliothekswesen, Bonn	37	30	37	30	-	-	-	-	-	-
Priv. Rheinische FH, Köln	951	34	896	32	93	4	55	2	14	2
Evang. FH Rheinl.-Westfalen- Lippe, Bochum	1 510	1 027	1 495	1 020	131	81	15	7	3	1
Kath. FH Nordrhein-Westfalen ..	2 649	1 952	2 583	1 906	20	17	66	46	-	-
Abt. Aachen	543	419	507	394	2	1	36	25	-	-
Köln	853	639	829	623	10	9	24	16	-	-
Münster	602	436	600	434	3	3	2	2	-	-
Paderborn	651	458	647	455	5	4	4	3	-	-
Hessen	35 735	8 252	33 008	7 753	1 481	271	2 727	499	114	25
Darmstadt	8 011	1 824	7 444	1 711	147	5	567	113	9	2
Frankfurt a.M.	8 004	1 998	6 900	1 798	344	96	1 104	200	58	11
Fulda	2 707	1 194	2 618	1 162	33	8	89	32	1	-
Gießen-Friedberg	8 315	910	7 834	851	552	90	481	59	18	3
Abt. Friedberg	3 143	187	2 991	177	227	22	152	10	7	1
Gießen	5 172	723	4 843	674	325	68	329	49	11	2
Wiesbaden	7 039	1 751	6 568	1 660	311	59	471	91	26	9
Abt. Geisenheim	691	206	675	200	-	-	16	6	-	-
Idstein	827	214	740	200	45	15	87	14	5	3
Rüsselsheim	2 988	99	2 783	96	170	9	205	3	7	-
Wiesbaden	2 533	1 232	2 370	1 164	96	35	163	68	14	6
FH der Dt. Bundespost, Dieburg	890	78	882	78	93	13	8	-	2	-
Priv. FH Fresenius, Wiesbaden ..	239	129	236	127	1	-	3	2	-	-
Evang. FH Darmstadt	530	368	526	366	-	-	4	2	-	-

2 Tabellen in ausführlicher Gliederung

2.1 Deutsche und ausländische Studenten und Studienanfänger im Sommersemester 1990
nach Hochschularten, Ländern und Hochschulen

Land Hochschule	Insgesamt		Deutsche				Ausländer			
			zusammen		darunter im 1. Hochschulsem.		zusammen		darunter im 1. Hochschulsem.	
	insges.	weibl.	zus.	weibl.	zus.	weibl.	zus.	weibl.	zus.	weibl.
Fachhochschulen (ohne Verwaltungsfachhochschulen)										
Rheinland-Pfalz	17 721	5 552	17 046	5 328	777	344	675	224	38	17
FH Rheinland-Pfalz	16 939	5 005	16 276	4 790	777	344	663	215	38	17
Abt. Bingen	1 494	155	1 451	150	-	-	43	5	-	-
Abt. Kaiserslautern	2 541	445	2 461	430	10	8	80	15	-	-
Abt. Koblenz	2 710	668	2 648	656	207	55	62	12	6	1
- Höhr-Grenzhausen	281	78	266	75	-	-	15	3	-	-
- Koblenz	2 429	590	2 382	581	207	55	47	9	6	1
Abt. Ludwigshafen/Worms	4 043	1 519	3 796	1 420	281	136	247	99	13	8
- Ludwigshafen	1 788	555	1 720	526	111	43	68	29	2	2
- Worms	2 255	964	2 076	894	170	93	179	70	11	6
Abt. Mainz I	1 671	756	1 601	734	149	75	70	22	7	2
- Idar-Oberstein	59	45	58	45	7	7	-	-	1	-
- Mainz	1 612	711	1 543	689	142	68	69	22	6	2
Abt. Mainz II	1 604	587	1 543	565	80	36	61	22	6	1
Abt. Trier	2 876	875	2 776	835	50	34	100	40	6	5
Evang. FH für Sozialwesen, Ludwigshafen	359	225	355	222	-	-	4	3	-	-
Kath. FH Mainz	423	322	415	316	-	-	8	6	-	-
Baden-Württemberg	42 289	10 507	40 310	10 012	3 588	656	1 979	495	188	48
Aalen	2 351	288	2 280	279	239	35	71	9	5	-
Albstadt-Sigmaringen	1 060	667	1 039	653	111	45	21	14	5	2
Abt. Sigmaringen	775	579	758	565	40	44	17	14	2	2
Albstadt	285	88	281	88	71	1	4	-	3	-
Biberach a. d. Riß	908	180	888	177	91	19	20	3	2	-
Esslingen, FH für Sozialwesen	569	427	547	409	-	-	22	18	-	-
Esslingen, FH für Technik	3 342	128	3 150	117	351	7	192	11	18	2
Abt. Esslingen	3 062	121	2 882	111	275	5	180	10	17	1
Göppingen	280	7	268	6	76	2	12	1	1	1
Furtwangen	1 685	168	1 617	161	206	23	68	7	5	-
Abt. Furtwangen	1 561	159	1 494	152	177	21	67	7	5	-
Villingen-Schwenningen	124	9	123	9	29	2	1	-	-	-
Heilbronn	3 333	781	3 167	725	319	67	166	56	30	16
Abt. Heilbronn	3 099	763	2 936	707	265	64	163	56	29	16
Künzelsau	234	18	231	18	54	3	3	-	1	-
Karlsruhe	3 970	544	3 772	521	331	34	198	23	30	6
Konstanz	2 371	219	2 191	197	255	23	180	22	16	2
Mannheim, FH für Sozialwesen	290	184	282	179	-	-	8	5	-	-
Mannheim, FH für Technik	2 448	275	2 308	259	261	39	140	16	14	2
Nürtingen	2 056	619	1 961	585	218	74	95	34	10	3
Abt. Nürtingen	1 832	582	1 744	550	172	64	88	32	9	3
Geislingen	224	37	217	35	46	10	7	2	1	-
Offenburg	1 544	123	1 484	122	170	10	60	1	5	-
Pforzheim, FH für Gestaltung	409	242	393	234	39	24	16	8	2	-
Pforzheim, FH für Wirtschaft	2 629	1 014	2 517	964	178	75	112	50	15	7
Ravensburg-Weingarten	1 358	163	1 326	159	142	8	32	4	1	-
Reutlingen	2 871	986	2 554	857	-	-	317	129	-	-
Schwäbisch Gmünd	304	143	292	138	27	11	12	5	1	1
Stuttgart, FH für Bibliotheks- wesen	571	491	565	486	-	-	6	5	-	-
Stuttgart, FH für Druck	1 116	392	1 048	371	114	47	68	21	8	2
Stuttgart, FH für Technik	1 982	574	1 917	552	195	65	68	22	8	3
Ulm	2 157	125	2 098	121	227	9	59	4	9	-
Abt. Ulm	2 049	123	1 991	119	187	9	58	4	8	-
Geislingen	108	2	107	2	40	-	1	-	1	-
FH Berufsförderungswerk, Stiftung Rehabilitation, Heidelberg	479	130	472	128	56	2	7	2	1	-
Priv. FH, Isny	387	169	378	165	-	-	9	4	-	-
Bodensee-Kunstschule, Konstanz (Priv. FH)	65	46	62	44	-	-	3	2	-	-
Städtische FH für Gestaltung, Mannheim	188	115	183	114	16	9	5	1	-	-
Priv. FH für Kunsttherapie, Nürtingen	96	85	93	82	-	-	3	3	-	-
Priv. FH Merz, Stuttgart	140	99	127	91	11	5	13	8	2	1
FH der Evang. Landeskirche in Baden, Freiburg	521	376	518	373	-	-	3	3	-	-
Evang. FH Reutlingen	365	256	361	253	31	25	4	3	1	1
Kath. FH Freiburg	724	498	720	496	-	-	4	2	-	-
Bayern	49 644	13 540	48 081	13 147	21	12	1 563	393	19	6
Augsburg	3 396	668	3 236	623	1	-	160	45	12	4
Coburg	2 654	838	2 588	822	2	1	66	16	-	-
Abt. Coburg	2 163	612	2 106	600	2	1	57	12	-	-
Münchberg	491	226	482	222	-	-	9	4	-	-
Kempten	1 930	454	1 878	439	-	-	52	15	-	-
Landshut	1 455	386	1 430	381	-	-	25	5	1	1
München	14 550	3 518	13 781	3 343	-	-	769	175	1	-
Nürnberg	7 751	2 001	7 584	1 964	12	7	167	37	1	-
Regensburg	5 064	1 238	5 002	1 224	2	1	62	14	-	-
Rosenheim	3 436	864	3 339	836	-	-	97	28	3	-
Weißenstephan	2 130	805	2 082	789	2	2	48	16	-	-
Abt. Schönbrunn	175	45	172	44	-	-	3	1	-	-
Triesdorf	308	84	307	83	-	-	1	1	-	-
Weißenstephan	1 647	676	1 603	662	2	2	44	14	-	-
Würzburg-Schweinfurt	5 525	1 473	5 443	1 451	2	1	82	22	1	1
Abt. Schweinfurt	2 041	93	2 005	91	-	-	36	2	-	-
Würzburg	3 484	1 380	3 438	1 360	2	1	46	20	1	1
Stiftungs FH München	1 232	887	1 205	873	-	-	27	14	-	-
Abt. Benediktbeuern	402	250	387	245	-	-	15	5	-	-
München	830	637	818	628	-	-	12	9	-	-
Stiftungs FH Nürnberg	521	408	513	402	-	-	8	6	-	-
Saarland	3 094	695	2 820	647	-	-	274	48	-	-
Saarbrücken	2 894	536	2 624	489	-	-	270	47	-	-
Kath. FH, Saarbrücken	200	159	196	158	-	-	4	1	-	-
Berlin (West)	10 261	2 856	9 342	2 666	757	275	919	190	42	12
Berlin, FH für Sozialarbeit u. -pädagogik	911	643	862	615	79	63	49	28	5	3
Berlin, Technische FH	6 500	1 071	5 781	979	427	99	719	92	30	4
Berlin, FH für Wirtschaft	1 727	713	1 597	652	116	60	130	61	7	5
FH Berlin der Dt. Bundespost, Telekom	587	53	576	52	73	13	11	1	-	-
Evang. FH Berlin	536	376	526	368	62	40	10	8	-	-
Zusammen	305 930	83 306	289 354	79 674	12 383	3 558	16 576	3 632	762	220

2 Tabellen in ausführlicher Gliederung

2.1 Deutsche und ausländische Studenten und Studienanfänger im Sommersemester 1990
nach Hochschularten, Ländern und Hochschulen

Land Hochschule	Insgesamt		Deutsche				Ausländer			
			zusammen		darunter im 1. Hochschulsem.		zusammen		darunter im 1. Hochschulsem.	
	insges.	weibl.	zus.	weibl.	zus.	weibl.	zus.	weibl.	zus.	weibl.
Verwaltungsfachhochschulen										
Schleswig-Holstein	895	425	895	425	-	-	-	-	-	-
Verwaltungs FH Altenholz	895	425	895	425	-	-	-	-	-	-
Hamburg	950	380	950	380	95	35	-	-	-	-
FH für öffentl. Verwaltung	950	380	950	380	95	35	-	-	-	-
Niedersachsen	2 318	1 021	2 318	1 021	72	3	-	-	-	-
Niedersächsische FH für Ver- waltung und Rechtspflege	2 318	1 021	2 318	1 021	72	3	-	-	-	-
Abt. Hildesheim	2 057	906	2 057	906	72	3	-	-	-	-
Rinteln	261	115	261	115	-	-	-	-	-	-
Bremen	239	79	239	79	-	-	-	-	-	-
H für öffentl. Verwaltung	239	79	239	79	-	-	-	-	-	-
Nordrhein-Westfalen	9 723	4 383	9 722	4 382	73	22	1	1	-	-
FH für öffentl. Verwaltung	5 708	2 379	5 708	2 379	1	-	-	-	-	-
Abt. Bielefeld	501	193	501	193	1	-	-	-	-	-
Dortmund	520	119	520	119	-	-	-	-	-	-
Düsseldorf	665	342	665	342	-	-	-	-	-	-
Duisburg	584	167	584	167	-	-	-	-	-	-
Gelsenkirchen	381	216	381	216	-	-	-	-	-	-
Hagen	233	117	233	117	-	-	-	-	-	-
Köln	1 570	691	1 570	691	-	-	-	-	-	-
Münster	543	283	543	283	-	-	-	-	-	-
Soest	253	118	253	118	-	-	-	-	-	-
Wuppertal	458	133	458	133	-	-	-	-	-	-
FH für Rechtspflege, Bad Münstereifel	454	272	454	272	-	-	-	-	-	-
FH für Finanzen, Nordkirchen ..	2 005	1 067	2 005	1 067	-	-	-	-	-	-
FH d. Bundes für öffentl. Verw. FB Allgem. innere Verw., Köln	1 556	665	1 555	664	72	22	1	1	-	-
FB Auswärt. Angelegenh., Bonn	412	202	412	202	41	15	-	-	-	-
FB Öffentl. Sicherheit, Köln.	239	152	238	151	-	-	1	1	-	-
FB Finanzen, Münster	494	120	494	120	31	7	-	-	-	-
Hessen	5 488	2 474	5 488	2 474	531	216	-	-	-	-
FH für Bibliothekswesen, Frankfurt a.M.	136	113	136	113	-	-	-	-	-	-
FH für Archivwesen Marburg	73	45	73	45	12	11	-	-	-	-
Verwaltungs FH Rotenburg	604	342	604	342	-	-	-	-	-	-
Verwaltungs FH Wiesbaden	1 915	733	1 915	733	166	42	-	-	-	-
Abt. Darmstadt	247	117	247	117	16	6	-	-	-	-
Frankfurt a.M.	584	311	584	311	26	15	-	-	-	-
Gießen	168	71	168	71	12	5	-	-	-	-
Kassel	228	102	228	102	7	4	-	-	-	-
Wiesbaden	688	132	688	132	105	12	-	-	-	-
FH d. Bundes für öffentl. Verw. FB Post- u. Fernmeldewesen, Dieburg	2 760	1 241	2 760	1 241	353	163	-	-	-	-
FB Flugsich. u. Wetterdienst, Langen	2 300	1 122	2 300	1 122	326	159	-	-	-	-
Rheinland-Pfalz	460	119	460	119	27	4	-	-	-	-
Rheinland-Pfalz	2 580	793	2 580	793	195	50	-	-	-	-
FH für Finanzen, Edenkoben	325	138	325	138	-	-	-	-	-	-
FH für öffentl. Verw., Mayen ..	1 091	327	1 091	327	-	-	-	-	-	-
Abt. Koblenz	258	5	258	5	-	-	-	-	-	-
Mayen	833	322	833	322	-	-	-	-	-	-
FH d. Bundes für öffentl. Verw. FB Eisenbahnwesen, Mainz	808	178	808	178	133	20	-	-	-	-
FH der Dt. Bundesbank, Hachenburg	356	150	356	150	62	30	-	-	-	-
Baden-Württemberg	6 464	3 245	6 463	3 245	33	7	1	-	-	-
FH für Verwaltung, Kehl	876	520	876	520	-	-	-	-	-	-
FH für Finanzen, Ludwigsburg ...	928	504	928	504	-	-	-	-	-	-
Staatl. FH für Forstwirtschaft, Rottenburg	401	28	401	28	-	-	-	-	-	-
FH für Rechtspflege, Schwetzlingen	387	236	387	236	-	-	-	-	-	-
FH für Verwaltung, Stuttgart ..	1 090	718	1 090	718	-	-	-	-	-	-
Staatl. FH für Polizei, Villingen-Schwenningen	307	10	307	10	-	-	-	-	-	-
FH d. Bundes für öffentl. Verw. FB Arbeitsverw., Mannheim ...	2 475	1 229	2 474	1 229	33	7	1	-	-	-
FB Bundeswehrverw., Mannheim.	1 550	845	1 550	845	-	-	-	-	-	-
FB Finanzen, Sigmaringen	505	202	504	202	33	7	1	-	-	-
Bayern	420	182	420	182	-	-	-	-	-	-
Bayern	4 589	2 060	4 589	2 060	-	-	-	-	-	-
Bayerische Beamtenfachhoch- schule	4 589	2 060	4 589	2 060	-	-	-	-	-	-
Abt. Fürstfeldbruck	576	37	576	37	-	-	-	-	-	-
Berrsching	1 313	606	1 313	606	-	-	-	-	-	-
Hof	1 825	883	1 825	883	-	-	-	-	-	-
München	39	24	39	24	-	-	-	-	-	-
Starnberg	338	211	338	211	-	-	-	-	-	-
Wasserburg	498	299	498	299	-	-	-	-	-	-
Saarland	123	43	123	43	-	-	-	-	-	-
FH für Verwaltung, Saarbrücken	123	43	123	43	-	-	-	-	-	-
Berlin (West)	2 785	1 413	2 785	1 413	280	107	-	-	-	-
FH für Verw. und Rechtspflege .	1 541	748	1 541	748	143	31	-	-	-	-
FH d. Bundes für öffentl. Verw. FB Sozialversicherung	1 244	665	1 244	665	137	76	-	-	-	-
Zusammen ...	36 154	16 316	36 152	16 315	1 279	440	2	1	-	-
dar.: FH Bund ¹⁾ ...	8 843	3 978	8 841	3 977	728	288	2	1	-	-
Hochschulen insgesamt ...	1 450 364	556 093	1 359 556	524 058	39 981	15 332	90 808	32 035	5 394	2 435

1) Fachhochschule des Bundes für öffentliche Verwaltung.

2 Tabellen in ausführlicher Gliederung

2.2 Deutsche und ausländische Studenten und Studienanfänger im Sommersemester 1990 nach Ländern, Hochschularten und Fächergruppen

Fächergruppe/Studienbereich bzw. angestrebte Lehramtsprüfung	Insgesamt		Deutsche				Ausländer			
			zusammen		darunter im 1. Hochschulsem.		zusammen		darunter im 1. Hochschulsem.	
	insges.	weibl.	zus.	weibl.	zus.	weibl.	zus.	weibl.	zus.	weibl.
Schleswig-Holstein										
Universitäten										
Sprach- und Kulturwissenschaften.	3 497	2 071	3 288	1 937	117	53	209	134	41	27
dar.: Lehramt	1 064	651	1 049	637	58	26	15	14	1	1
Sport	142	56	137	55	11	6	5	1	1	1
dar.: Lehramt	75	27	74	27	3	2	1	-	-	-
Rechts-, Wirtschafts- und Sozialwissenschaften	4 255	1 566	4 105	1 523	72	20	150	43	14	4
dar.: Lehramt	9	6	9	6	-	-	-	-	-	-
Mathematik, Naturwissenschaften	4 789	1 543	4 532	1 455	122	46	257	88	26	7
dar.: Lehramt	399	175	396	173	23	6	3	2	-	-
Humanmedizin	3 571	1 600	3 361	1 518	32	13	210	82	3	1
Humanmedizin (ohne Zahnmedizin)	3 032	1 421	2 858	1 351	5	3	174	70	1	-
Zahnmedizin	539	179	503	167	27	10	36	12	2	1
Agrar-, Forst- und Ernährungs- wissenschaften	1 562	838	1 464	809	3	1	98	29	3	1
Kunst, Kunstwissenschaft	528	388	514	377	11	10	14	11	1	1
dar.: Lehramt	24	17	24	17	-	-	-	-	-	-
Zusammen ...	18 344	8 062	17 401	7 674	368	149	943	388	89	42
dar.: Lehramt ...	1 571	876	1 552	860	84	34	19	16	1	1
Pädagogische Hochschulen										
Sprach- und Kulturwissenschaften.	1 649	1 218	1 600	1 193	18	12	49	25	10	4
dar.: Lehramt	977	765	952	753	-	-	25	12	9	3
Sport	84	40	83	40	-	-	1	-	-	-
dar.: Lehramt	75	35	74	35	-	-	1	-	-	-
Rechts-, Wirtschafts- und Sozialwissenschaften	7	2	7	2	-	-	-	-	-	-
dar.: Lehramt	2	1	2	1	-	-	-	-	-	-
Mathematik, Naturwissenschaften	383	253	379	251	-	-	4	2	-	-
dar.: Lehramt	312	202	308	200	-	-	4	2	-	-
Agrar-, Forst- und Ernährungs- wissenschaften	6	6	6	6	-	-	-	-	-	-
dar.: Lehramt	6	6	6	6	-	-	-	-	-	-
Kunst, Kunstwissenschaft	164	112	163	111	-	-	1	1	-	-
dar.: Lehramt	147	99	147	99	-	-	-	-	-	-
Zusammen ...	2 293	1 631	2 238	1 603	18	12	55	28	10	4
dar.: Lehramt ...	1 519	1 108	1 489	1 094	-	-	30	14	9	3
Kunsthochschule										
Kunst, Kunstwissenschaft	373	212	330	187	3	-	43	25	2	1
dar.: Lehramt	71	43	71	43	-	-	-	-	-	-
Zusammen ...	373	212	330	187	3	-	43	25	2	1
dar.: Lehramt ...	71	43	71	43	-	-	-	-	-	-
Fachhochschulen (ohne Verwaltungsfachhochschule)										
Rechts-, Wirtschafts- und Sozialwissenschaften	4 924	1 629	4 777	1 588	356	124	147	41	18	8
Mathematik, Naturwissenschaften	1 355	312	1 332	303	102	22	23	9	2	1
Agrar-, Forst- und Ernährungs- wissenschaften	309	45	303	45	28	4	6	-	1	-
Ingenieurwissenschaften	7 579	888	7 230	875	674	113	349	13	30	1
Kunst, Kunstwissenschaft	403	200	387	195	22	11	16	5	2	-
Zusammen ...	14 570	3 074	14 029	3 006	1 182	274	541	68	53	10
Verwaltungsfachhochschule										
Rechts-, Wirtschafts- und Sozialwissenschaften	895	425	895	425	-	-	-	-	-	-
Zusammen ...	895	425	895	425	-	-	-	-	-	-
Hochschulen insgesamt										
Sprach- und Kulturwissenschaften.	5 146	3 289	4 888	3 130	135	65	258	159	51	31
dar.: Lehramt	2 041	1 416	2 001	1 390	58	26	40	26	10	4
Sport	226	96	220	95	11	6	6	1	1	1
dar.: Lehramt	150	62	148	62	3	2	2	-	-	-
Rechts-, Wirtschafts- und Sozialwissenschaften	10 081	3 622	9 784	3 538	428	144	297	84	32	12
dar.: Lehramt	11	7	11	7	-	-	-	-	-	-
Mathematik, Naturwissenschaften	6 527	2 108	6 243	2 009	224	68	284	99	28	8
dar.: Lehramt	711	377	704	373	23	6	7	4	-	-
Humanmedizin	3 571	1 600	3 361	1 518	32	13	210	82	3	1
Humanmedizin (ohne Zahnmedizin)	3 032	1 421	2 858	1 351	5	3	174	70	1	-
Zahnmedizin	539	179	503	167	27	10	36	12	2	1
Agrar-, Forst- und Ernährungs- wissenschaften	1 877	889	1 773	860	31	5	104	29	4	1
dar.: Lehramt	6	6	6	6	-	-	-	-	-	-
Ingenieurwissenschaften	7 579	888	7 230	875	674	113	349	13	30	1
Kunst, Kunstwissenschaft	1 468	912	1 394	870	36	21	74	42	5	2
dar.: Lehramt	242	159	242	159	-	-	-	-	-	-
Insgesamt ...	36 475	13 404	34 893	12 895	1 571	435	1 582	509	154	57
dar.: Lehramt ...	3 161	2 027	3 112	1 997	84	34	49	30	10	4

2 Tabellen in ausführlicher Gliederung

2.2 Deutsche und ausländische Studenten und Studienanfänger im Sommersemester 1990 nach Ländern,
Hochschularten und Fächergruppen

Fächergruppe/Studienbereich bzw. angestrebte Lehramtsprüfung	Insgesamt		Deutsche				Ausländer			
			zusammen		darunter im 1. Hochschulsem.		zusammen		darunter im 1. Hochschulsem.	
	insges.	weibl.	zus.	weibl.	zus.	weibl.	zus.	weibl.	zus.	weibl.
Hamburg										
Universitäten										
Sprach- und Kulturwissenschaften.	14 942	9 184	13 986	8 532	727	391	956	652	56	52
dar.: Lehramt	4 263	2 822	4 185	2 766	-	-	78	56	-	-
Sport	382	153	362	143	3	-	20	10	-	-
dar.: Lehramt	92	31	92	31	-	-	-	-	-	-
Rechts-, Wirtschafts- und Sozialwissenschaften	14 601	5 404	13 900	5 194	867	365	701	210	47	11
dar.: Lehramt	87	31	87	31	-	-	-	-	-	-
Mathematik, Naturwissenschaften .	7 497	2 017	7 120	1 915	295	81	377	102	20	9
dar.: Lehramt	239	102	239	102	-	-	-	-	-	-
Humanmedizin	4 966	2 134	4 645	1 997	179	81	321	137	9	4
Humanmedizin (ohne Zahnmedizin)	4 248	1 905	3 968	1 783	143	71	280	122	5	3
Zahnmedizin	718	229	677	214	36	10	41	15	4	1
Agrar-, Forst- und Ernährungs- wissenschaften	244	41	234	36	15	3	10	5	2	-
Ingenieurwissenschaften	1 831	150	1 645	130	20	2	186	20	10	-
Kunst, Kunstwissenschaft	937	530	876	489	20	15	61	41	2	1
dar.: Lehramt	76	56	76	56	-	-	-	-	-	-
Zusammen ...	45 400	19 613	42 768	18 436	2 126	938	2 632	1 177	146	77
dar.: Lehramt ...	4 757	3 042	4 679	2 986	-	-	78	56	-	-
Kunsthochschulen										
Ingenieurwissenschaften	435	155	400	145	-	-	35	10	-	-
Kunst, Kunstwissenschaft	1 155	570	1 005	500	-	-	150	70	-	-
Zusammen ...	1 590	725	1 405	645	-	-	185	80	-	-
Fachhochschulen (ohne Verwaltungsfachhochschule)										
Sprach- und Kulturwissenschaften.	530	375	520	365	50	40	10	10	-	-
Rechts-, Wirtschafts- und Sozialwissenschaften	1 980	900	1 885	835	320	185	95	65	15	5
Agrar-, Forst- und Ernährungs- wissenschaften	585	520	550	505	45	35	35	15	2	2
Ingenieurwissenschaften	9 735	1 175	8 880	1 110	710	85	855	65	75	8
Kunst, Kunstwissenschaft	1 320	960	1 230	900	135	95	90	60	15	10
Zusammen ...	14 150	3 930	13 065	3 715	1 260	440	1 085	215	107	25
Verwaltungsfachhochschule										
Rechts-, Wirtschafts- und Sozialwissenschaften	950	380	950	380	95	35	-	-	-	-
Zusammen ...	950	380	950	380	95	35	-	-	-	-
Hochschulen insgesamt										
Sprach- und Kulturwissenschaften.	15 472	9 559	14 506	8 897	777	431	966	662	56	52
dar.: Lehramt	4 263	2 822	4 185	2 766	-	-	78	56	-	-
Sport	382	153	362	143	3	-	20	10	-	-
dar.: Lehramt	92	31	92	31	-	-	-	-	-	-
Rechts-, Wirtschafts- und Sozialwissenschaften	17 531	6 684	16 735	6 409	1 282	585	796	275	62	16
dar.: Lehramt	87	31	87	31	-	-	-	-	-	-
Mathematik, Naturwissenschaften .	7 497	2 017	7 120	1 915	295	81	377	102	20	9
dar.: Lehramt	239	102	239	102	-	-	-	-	-	-
Humanmedizin	4 966	2 134	4 645	1 997	179	81	321	137	9	4
Humanmedizin (ohne Zahnmedizin)	4 248	1 905	3 968	1 783	143	71	280	122	5	3
Zahnmedizin	718	229	677	214	36	10	41	15	4	1
Agrar-, Forst- und Ernährungs- wissenschaften	829	561	784	541	60	38	45	20	4	2
Ingenieurwissenschaften	12 001	1 480	10 925	1 385	730	87	1 076	95	85	8
Kunst, Kunstwissenschaft	3 412	2 060	3 111	1 889	155	110	301	171	17	11
dar.: Lehramt	76	56	76	56	-	-	-	-	-	-
Insgesamt ...	62 090	24 648	58 188	23 176	3 481	1 413	3 902	1 472	253	102
dar.: Lehramt ...	4 757	3 042	4 679	2 986	-	-	78	56	-	-

2 Tabellen in ausführlicher Gliederung

2.2 Deutsche und ausländische Studenten und Studienanfänger im Sommersemester 1990 nach Ländern,
Hochschularten und Fächergruppen

Fächergruppe/Studienbereich bzw. angestrebte Lehrprüfungsprüfung	Insgesamt		Deutsche				Ausländer			
			zusammen		darunter im 1. Hochschulsem.		zusammen		darunter im 1. Hochschulsem.	
	insges.	weibl.	zus.	weibl.	zus.	weibl.	zus.	weibl.	zus.	weibl.
<u>Niedersachsen</u>										
Universitäten										
Sprach- und Kulturwissenschaften.	23 996	15 850	22 795	15 129	837	515	1 201	721	167	95
dar.: Lehramt	6 783	4 978	6 697	4 922	386	250	86	56	8	7
Sport	991	441	954	432	44	22	37	9	5	2
dar.: Lehramt	602	283	592	280	44	22	10	3	2	2
Rechts-, Wirtschafts- und Sozialwissenschaften	24 328	9 074	23 432	8 777	842	296	896	297	26	8
dar.: Lehramt	460	188	456	185	23	14	4	3	-	-
Mathematik, Naturwissenschaften .	20 931	7 114	19 995	6 840	314	125	936	274	51	12
dar.: Lehramt	1 899	1 083	1 881	1 073	69	37	18	10	2	2
Humanmedizin	7 685	3 348	7 287	3 183	253	109	398	165	12	3
Humanmedizin (ohne Zahnmedizin)	6 629	2 973	6 291	2 835	214	93	338	138	11	3
Zahnmedizin	1 056	375	996	348	39	16	60	27	1	-
Veterinärmedizin	1 797	1 100	1 669	1 043	-	-	128	57	-	-
Agrar-, Forst- und Ernährungs- wissenschaften	4 798	2 023	4 485	1 951	5	2	313	72	10	3
dar.: Lehramt	295	259	295	259	-	-	-	-	-	-
Ingenieurwissenschaften	18 359	2 605	17 241	2 482	269	82	1 118	123	46	5
dar.: Lehramt	649	353	645	350	-	-	4	3	-	-
Kunst, Kunstwissenschaft	1 855	1 201	1 805	1 170	65	37	50	31	1	1
dar.: Lehramt	1 109	707	1 097	699	54	35	12	8	1	-
Zusammen ...	104 740	42 756	99 663	41 007	2 629	1 188	5 077	1 749	318	129
dar.: Lehramt ...	11 797	7 851	11 663	7 768	576	358	134	83	13	11
Kunsthochschulen										
Sprach- und Kulturwissenschaften.	39	23	37	21	-	-	2	2	-	-
Kunst, Kunstwissenschaft	1 926	1 081	1 769	998	14	11	157	83	7	2
dar.: Lehramt	545	395	540	394	8	8	5	1	-	-
Zusammen ...	1 965	1 104	1 806	1 019	14	11	159	85	7	2
dar.: Lehramt ...	545	395	540	394	8	8	5	1	-	-
Fachhochschulen (ohne Verwaltungsfachhochschule)										
Sprach- und Kulturwissenschaften.	448	333	441	327	-	-	7	6	-	-
Rechts-, Wirtschafts- und Sozialwissenschaften	6 525	3 112	6 326	3 030	567	292	199	82	50	30
Mathematik, Naturwissenschaften .	77	40	77	40	-	-	-	-	-	-
Agrar-, Forst- und Ernährungs- wissenschaften	1 984	537	1 962	534	197	49	22	3	1	1
Ingenieurwissenschaften	13 527	1 581	12 986	1 533	973	173	541	48	45	6
Kunst, Kunstwissenschaft	1 758	1 105	1 709	1 079	84	61	49	26	6	2
Zusammen ...	24 319	6 708	23 501	6 543	1 821	575	818	165	102	39
Verwaltungsfachhochschule										
Rechts-, Wirtschafts- und Sozialwissenschaften	2 318	1 021	2 318	1 021	72	3	-	-	-	-
Zusammen ...	2 318	1 021	2 318	1 021	72	3	-	-	-	-
Hochschulen insgesamt										
Sprach- und Kulturwissenschaften.	24 483	16 206	23 273	15 477	837	515	1 210	729	167	95
dar.: Lehramt	6 783	4 978	6 697	4 922	386	250	86	56	8	7
Sport	991	441	954	432	44	22	37	9	5	2
dar.: Lehramt	602	283	592	280	44	22	10	3	2	2
Rechts-, Wirtschafts- und Sozialwissenschaften	33 171	13 207	32 076	12 828	1 481	591	1 095	379	76	38
dar.: Lehramt	460	188	456	185	23	14	4	3	-	-
Mathematik, Naturwissenschaften .	21 008	7 154	20 072	6 880	314	125	936	274	51	12
dar.: Lehramt	1 899	1 083	1 881	1 073	69	37	18	10	2	2
Humanmedizin	7 685	3 348	7 287	3 183	253	109	398	165	12	3
Humanmedizin (ohne Zahnmedizin)	6 629	2 973	6 291	2 835	214	93	338	138	11	3
Zahnmedizin	1 056	375	996	348	39	16	60	27	1	-
Veterinärmedizin	1 797	1 100	1 669	1 043	-	-	128	57	-	-
Agrar-, Forst- und Ernährungs- wissenschaften	6 782	2 560	6 447	2 485	202	51	335	75	11	4
dar.: Lehramt	295	259	295	259	-	-	-	-	-	-
Ingenieurwissenschaften	31 886	4 186	30 227	4 015	1 242	255	1 659	171	91	11
dar.: Lehramt	649	353	645	350	-	-	4	3	-	-
Kunst, Kunstwissenschaft	5 539	3 387	5 283	3 247	163	109	256	140	14	5
dar.: Lehramt	1 654	1 102	1 637	1 093	62	43	17	9	1	-
Insgesamt ...	133 342	51 589	127 288	49 590	4 536	1 777	6 054	1 999	427	170
dar.: Lehramt ...	12 342	8 246	12 203	8 162	584	366	139	84	13	11

2 Tabellen in ausführlicher Gliederung

2.2 Deutsche und ausländische Studenten und Studienanfänger im Sommersemester 1990 nach Ländern,
Hochschularten und Fächergruppen

Fächergruppe/Studienbereich bzw. angestrebte Lehramtsprüfung	Insgesamt		Deutsche				Ausländer			
			zusammen		darunter im 1. Hochschulsem.		zusammen		darunter im 1. Hochschulsem.	
	inges.	weibl.	zus.	weibl.	zus.	weibl.	zus.	weibl.	zus.	weibl.
<u>Bremen</u>										
Universität										
Sprach- und Kulturwissenschaften.	3 445	2 282	3 252	2 170	5	4	193	112	6	3
dar.: Lehramt	955	682	908	646	1	1	47	36	1	-
Sport	245	109	239	108	-	-	6	1	-	-
dar.: Lehramt	245	109	239	108	-	-	6	1	-	-
Rechts-, Wirtschafts- und Sozialwissenschaften	3 363	1 420	3 146	1 350	1	1	217	70	1	-
dar.: Lehramt	193	72	189	71	-	-	4	1	-	-
Mathematik, Naturwissenschaften .	2 729	912	2 560	868	1	-	169	44	2	-
dar.: Lehramt	295	142	291	140	1	-	4	2	-	-
Agrar-, Forst- und Ernährungs- wissenschaften	28	23	27	22	-	-	1	1	-	-
dar.: Lehramt	28	23	27	22	-	-	1	1	-	-
Ingenieurwissenschaften	1 138	117	982	105	-	-	156	12	2	-
dar.: Lehramt	137	72	132	68	-	-	5	4	-	-
Kunst, Kunstwissenschaft	312	185	300	178	-	-	12	7	-	-
dar.: Lehramt	312	185	300	178	-	-	12	7	-	-
Sonstige Fächer und ungeklärt ...	74	33	62	31	-	-	12	2	-	-
dar.: Lehramt	10	6	10	6	-	-	-	-	-	-
Zusammen ...	11 334	5 081	10 568	4 832	7	5	766	249	11	3
dar.: Lehramt ...	2 175	1 291	2 096	1 239	2	1	79	52	1	-
Kunsthochschule										
Ingenieurwissenschaften	10	3	9	2	-	-	1	1	-	-
Kunst, Kunstwissenschaft	639	337	613	321	-	-	26	16	-	-
Insgesamt ...	649	340	622	323	-	-	27	17	-	-
Fachhochschulen (ohne Verwaltungsfachhochschule)										
Sprach- und Kulturwissenschaften.	163	129	157	123	63	47	6	6	4	2
Rechts-, Wirtschafts- und Sozialwissenschaften	2 148	953	1 964	862	-	-	184	91	-	-
Mathematik, Naturwissenschaften .	255	58	249	55	-	-	6	3	-	-
Agrar-, Forst- und Ernährungs- wissenschaften	221	109	216	107	-	-	5	2	-	-
Ingenieurwissenschaften	3 079	245	2 836	221	10	-	243	24	-	-
Zusammen ...	5 866	1 494	5 422	1 368	73	47	444	126	4	2
Verwaltungsfachhochschule										
Rechts-, Wirtschafts- und Sozialwissenschaften	239	79	239	79	-	-	-	-	-	-
Zusammen ...	239	79	239	79	-	-	-	-	-	-
Hochschulen insgesamt										
Sprach- und Kulturwissenschaften.	3 608	2 411	3 409	2 293	68	51	199	118	10	5
dar.: Lehramt	955	682	908	646	1	1	47	36	1	-
Sport	245	109	239	108	-	-	6	1	-	-
dar.: Lehramt	245	109	239	108	-	-	6	1	-	-
Rechts-, Wirtschafts- und Sozialwissenschaften	5 750	2 452	5 349	2 291	1	1	401	161	1	-
dar.: Lehramt	193	72	189	71	-	-	4	1	-	-
Mathematik, Naturwissenschaften .	2 984	970	2 809	923	1	-	175	47	2	-
dar.: Lehramt	295	142	291	140	1	-	4	2	-	-
Agrar-, Forst- und Ernährungs- wissenschaften	249	132	243	129	-	-	6	3	-	-
dar.: Lehramt	28	23	27	22	-	-	1	1	-	-
Ingenieurwissenschaften	4 227	365	3 827	328	10	-	400	37	2	-
dar.: Lehramt	137	72	132	68	-	-	5	4	-	-
Kunst, Kunstwissenschaft	951	522	913	499	-	-	38	23	-	-
dar.: Lehramt	312	185	300	178	-	-	12	7	-	-
Sonstige Fächer und ungeklärt ...	74	33	62	31	-	-	12	2	-	-
dar.: Lehramt	10	6	10	6	-	-	-	-	-	-
Insgesamt ...	18 088	6 994	16 851	6 602	80	52	1 237	392	15	5
dar.: Lehramt ...	2 175	1 291	2 096	1 239	2	1	79	52	1	-
<u>Nordrhein-Westfalen</u>										
Universitäten										
Sprach- und Kulturwissenschaften.	67 785	42 433	63 290	39 778	2 053	1 086	4 495	2 655	318	208
dar.: Lehramt	19 701	13 587	19 405	13 397	819	443	296	190	13	8
Sport	7 351	3 073	6 981	2 986	224	71	370	87	10	3
dar.: Lehramt	2 774	1 352	2 712	1 328	125	44	62	24	2	1
Rechts-, Wirtschafts- und Sozialwissenschaften	58 566	20 502	55 605	19 532	1 524	392	2 961	970	153	57
dar.: Lehramt	1 233	549	1 220	540	49	17	13	9	-	-
Mathematik, Naturwissenschaften .	48 318	16 658	45 786	15 921	852	327	2 532	737	130	48
dar.: Lehramt	5 587	3 280	5 532	3 253	210	89	55	27	6	5

2 Tabellen in ausführlicher Gliederung

2.2 Deutsche und ausländische Studenten und Studienanfänger im Sommersemester 1990 nach Ländern, Hochschularten und Fächergruppen

Fächergruppe/Studienbereich bzw. angestrebte Lehramtsprüfung	Insgesamt		Deutsche				Ausländer			
			zusammen		darunter im 1. Hochschulsem.		zusammen		darunter im 1. Hochschulsem.	
	insges.	weibl.	zus.	weibl.	zus.	weibl.	zus.	weibl.	zus.	weibl.
Nordrhein-Westfalen										
Universitäten										
Humanmedizin	23 806	10 357	22 284	9 765	682	270	1 522	592	52	20
Humanmedizin (ohne Zahnmedizin)	20 671	9 293	19 328	8 776	610	234	1 343	517	44	18
Zahnmedizin	3 135	1 064	2 956	989	72	34	179	75	8	2
Agrar-, Forst- und Ernährungs- wissenschaften	2 722	1 604	2 623	1 554	5	4	99	50	2	-
dar.: Lehramt	270	220	270	220	3	3	-	-	-	-
Ingenieurwissenschaften	28 886	2 976	25 886	2 724	25	5	3 000	252	44	5
dar.: Lehramt	452	145	448	145	1	-	4	-	-	-
Kunst, Kunstwissenschaft	7 243	4 675	6 929	4 482	181	89	314	193	20	15
dar.: Lehramt	1 701	1 254	1 676	1 236	44	28	25	18	2	2
Zusammen ...	244 677	102 278	229 384	96 742	5 546	2 244	15 293	5 536	729	356
dar.: Lehramt ...	31 718	20 387	31 263	20 119	1 251	624	455	268	23	16
Gesamthochschulen										
Sprach- und Kulturwissenschaften. dar.: Lehramt	12 635 3 839	8 014 2 634	11 924 3 761	7 577 2 578	489 190	248 111	711 78	437 56	78 8	57 8
Sport	601	322	589	318	25	15	12	4	-	-
dar.: Lehramt	573	313	563	309	25	15	10	4	-	-
Rechts-, Wirtschafts- und Sozialwissenschaften	30 390	10 148	29 017	9 699	155	91	1 373	449	18	8
dar.: Lehramt	714	313	706	311	34	14	8	2	1	-
Mathematik, Naturwissenschaften . dar.: Lehramt	14 190 1 794	3 647 1 098	13 453 1 772	3 506 1 086	140 82	64 49	737 22	141 12	30 8	11 4
Humanmedizin	2 237	1 033	2 085	974	-	-	152	59	1	-
Humanmedizin (ohne Zahnmedizin)	2 237	1 033	2 085	974	-	-	152	59	1	-
Agrar-, Forst- und Ernährungs- wissenschaften	350	95	337	94	-	-	13	1	-	-
dar.: Lehramt	32	30	32	30	-	-	-	-	-	-
Ingenieurwissenschaften	23 084	2 463	21 385	2 327	36	5	1 699	136	43	4
dar.: Lehramt	283	64	275	64	2	-	8	-	2	-
Kunst, Kunstwissenschaft	2 442	1 183	2 378	1 154	24	15	64	29	1	-
dar.: Lehramt	1 141	746	1 123	734	19	14	18	12	-	-
Zusammen ...	85 929	26 905	81 168	25 649	869	438	4 761	1 256	171	80
dar.: Lehramt ...	8 376	5 198	8 232	5 112	352	203	144	86	19	12
Theologische Hochschulen										
Sprach- und Kulturwissenschaften. dar.: Lehramt	1 064 6	283 4	996 6	278 4	41 -	11 -	68 -	5 -	12 -	1 -
Zusammen ...	1 064	283	996	278	41	11	68	5	12	1
dar.: Lehramt ...	6	4	6	4	-	-	-	-	-	-
Kunsthochschulen										
Ingenieurwissenschaften	30	3	30	3	-	-	-	-	-	-
Kunst, Kunstwissenschaft	5 474	2 722	4 699	2 266	158	52	775	456	95	49
dar.: Lehramt	433	223	427	219	11	2	6	4	1	1
Zusammen ...	5 504	2 725	4 729	2 269	158	52	775	456	95	49
dar.: Lehramt ...	433	223	427	219	11	2	6	4	1	1
Fachhochschulen (ohne Verwaltungsfachhochschulen)										
Sprach- und Kulturwissenschaften. Rechts-, Wirtschafts- und Sozialwissenschaften	2 232	1 855	2 078	1 739	1	-	154	116	1	1
Mathematik, Naturwissenschaften .	6 724	1 878	6 274	1 763	55	19	450	115	1	-
Agrar-, Forst- und Ernährungs- wissenschaften	1 596	1 381	1 547	1 357	-	-	49	24	1	1
Ingenieurwissenschaften	47 005	6 133	43 512	5 825	151	16	3 493	308	22	3
Kunst, Kunstwissenschaft	5 422	3 023	5 213	2 914	34	16	209	109	2	1
Zusammen ...	88 281	26 698	82 730	25 489	1 423	664	5 551	1 209	95	36
Verwaltungsfachhochschulen										
Rechts-, Wirtschafts- und Sozialwissenschaften	9 723	4 383	9 722	4 382	73	22	1	1	-	-
Zusammen ...	9 723	4 383	9 722	4 382	73	22	1	1	-	-

2 Tabellen in ausführlicher Gliederung

2.2 Deutsche und ausländische Studenten und Studienanfänger im Sommersemester 1990 nach Ländern, Hochschularten und Fächergruppen

Fächergruppe/Studienbereich bzw. angestrebte Lehramtsprüfung	Insgesamt		Deutsche				Ausländer			
			zusammen		darunter im 1. Hochschulsem.		zusammen		darunter im 1. Hochschulsem.	
	insges.	weibl.	zus.	weibl.	zus.	weibl.	zus.	weibl.	zus.	weibl.
Nordrhein-Westfalen										
Hochschulen insgesamt										
Sprach- und Kulturwissenschaften.	83 716	52 585	78 288	49 372	2 584	1 345	5 428	3 213	409	267
dar.: Lehramt	23 546	16 225	23 172	15 979	1 009	554	374	246	21	16
Sport	7 952	3 395	7 570	3 304	249	86	382	91	10	3
dar.: Lehramt	3 347	1 665	3 275	1 637	150	59	72	28	2	1
Rechts-, Wirtschafts- und Sozialwissenschaften	123 981	47 461	118 450	45 504	2 934	1 118	5 531	1 957	239	95
dar.: Lehramt	1 947	862	1 926	851	83	31	21	11	1	-
Mathematik, Naturwissenschaften .	69 232	22 183	65 513	21 190	1 047	410	3 719	993	161	59
dar.: Lehramt	7 381	4 378	7 304	4 339	292	138	77	39	14	9
Humanmedizin	26 043	11 390	24 369	10 739	682	270	1 674	651	53	20
Humanmedizin (ohne Zahnmedizin)	22 908	10 326	21 413	9 750	610	236	1 495	576	45	18
Zahnmedizin	3 135	1 064	2 956	989	72	34	179	75	8	2
Agrar-, Forst- und Ernährungs- wissenschaften	4 668	3 080	4 507	3 005	5	4	161	75	3	1
dar.: Lehramt	302	250	302	250	3	3	-	-	-	-
Ingenieurwissenschaften	99 005	11 575	90 813	10 879	212	26	8 192	696	109	12
dar.: Lehramt	735	209	723	209	3	-	12	-	2	-
Kunst, Kunstwissenschaft	20 581	11 603	19 219	10 816	397	172	1 362	787	118	65
dar.: Lehramt	3 275	2 223	3 226	2 189	74	44	49	34	3	3
Insgesamt ...	435 178	163 272	408 729	154 809	8 110	3 431	26 449	8 463	1 102	522
dar.: Lehramt ...	40 533	25 812	39 928	25 454	1 614	829	605	358	43	29
Hessen										
Universitäten										
Sprach- und Kulturwissenschaften.	18 487	11 858	16 810	10 853	625	377	1 677	1 005	172	110
dar.: Lehramt	3 884	2 720	3 791	2 666	187	120	93	54	4	2
Sport	1 269	557	1 112	512	37	14	157	45	9	1
dar.: Lehramt	628	307	612	299	20	9	16	8	-	-
Rechts-, Wirtschafts- und Sozialwissenschaften	19 889	6 384	18 477	5 938	829	191	1 412	446	105	39
dar.: Lehramt	222	88	222	88	5	-	-	-	-	-
Mathematik, Naturwissenschaften .	17 511	5 839	16 212	5 456	543	199	1 299	383	97	30
dar.: Lehramt	1 433	787	1 420	779	78	41	13	8	-	-
Humanmedizin	10 304	4 322	9 608	4 044	563	206	696	278	42	17
Humanmedizin (ohne Zahnmedizin)	8 878	3 829	8 275	3 590	473	174	603	239	36	14
Zahnmedizin	1 426	493	1 333	454	90	32	93	39	6	3
Veterinärmedizin	1 467	938	1 365	893	5	3	102	45	3	-
Agrar-, Forst- und Ernährungs- wissenschaften	2 653	1 698	2 453	1 627	96	85	200	71	14	8
dar.: Lehramt	148	107	146	106	-	-	2	1	-	-
Ingenieurwissenschaften	7 279	1 014	6 554	920	5	-	725	94	12	2
dar.: Lehramt	259	102	253	99	-	-	6	3	-	-
Kunst, Kunstwissenschaft	3 026	2 031	2 882	1 929	97	51	144	102	5	4
dar.: Lehramt	812	545	794	534	55	33	18	11	-	-
Zusammen ...	81 885	34 641	75 473	32 172	2 800	1 126	6 412	2 469	459	211
dar.: Lehramt ...	7 386	4 656	7 238	4 571	345	203	148	85	4	2
Gesamthochschule										
Sprach- und Kulturwissenschaften.	1 244	916	1 095	847	49	38	149	69	28	11
dar.: Lehramt	486	362	474	357	27	23	12	5	2	-
Sport	123	62	123	62	3	1	-	-	-	-
dar.: Lehramt	123	62	123	62	3	1	-	-	-	-
Rechts-, Wirtschafts- und Sozialwissenschaften	3 619	1 805	3 491	1 753	30	11	128	52	4	2
dar.: Lehramt	253	132	249	130	19	7	4	2	-	-
Mathematik, Naturwissenschaften .	753	343	710	329	46	15	43	14	7	2
dar.: Lehramt	259	166	256	164	28	15	3	2	3	1
Agrar-, Forst- und Ernährungs- wissenschaften	1 129	351	994	337	4	2	135	14	25	2
Ingenieurwissenschaften	4 287	592	3 908	556	7	2	379	36	5	1
dar.: Lehramt	48	1	46	1	-	-	2	-	-	-
Kunst, Kunstwissenschaft	1 252	701	1 193	672	36	18	59	29	-	-
dar.: Lehramt	616	377	607	370	25	10	9	7	-	-
Zusammen ...	12 407	4 770	11 514	4 556	175	87	893	214	69	18
dar.: Lehramt ...	1 785	1 100	1 755	1 084	102	56	30	16	5	1
Theologische Hochschulen										
Sprach- und Kulturwissenschaften.	378	58	325	55	10	-	53	3	4	1
Zusammen ...	378	58	325	55	10	-	53	3	4	1
Kunsthochschulen										
Ingenieurwissenschaften	21	5	15	4	-	-	6	1	1	-
Kunst, Kunstwissenschaft	1 238	607	1 131	552	13	5	107	55	4	1
dar.: Lehramt	109	57	109	57	5	2	-	-	-	-
Zusammen ...	1 259	612	1 146	556	13	5	113	56	5	1
dar.: Lehramt ...	109	57	109	57	5	2	-	-	-	-

2 Tabellen in ausführlicher Gliederung

2.2 Deutsche und ausländische Studenten und Studienanfänger im Sommersemester 1990 nach Ländern, Hochschularten und Fächergruppen

Fächergruppe/Studienbereich bzw. angestrebte Lehrsprache	Insgesamt		Deutsche				Ausländer			
			zusammen		darunter im 1. Hochschulsem.		zusammen		darunter im 1. Hochschulsem.	
	insges.	weibl.	zus.	weibl.	zus.	weibl.	zus.	weibl.	zus.	weibl.
Hessen										
Fachhochschulen (ohne Verwaltungsfachhochschulen)										
Sprach- und Kulturwissenschaften.	146	90	138	85	-	-	8	5	-	-
Rechts-, Wirtschafts- und Sozialwissenschaften	8 496	3 983	8 094	3 820	347	108	402	163	27	12
Mathematik, Naturwissenschaften .	2 509	455	2 278	402	-	-	231	53	-	-
Agrar-, Forst- und Ernährungs- wissenschaften	1 105	496	1 069	482	-	-	36	14	-	-
Ingenieurwissenschaften	22 472	2 763	20 468	2 518	1 111	152	2 004	245	86	13
Kunst, Kunstwissenschaft	1 007	465	961	446	23	11	46	19	1	-
Zusammen ...	35 735	8 252	33 008	7 753	1 481	271	2 727	499	114	25
Verwaltungsfachhochschulen										
Sprach- und Kulturwissenschaften.	209	158	209	158	12	11	-	-	-	-
Rechts-, Wirtschafts- und Sozialwissenschaften	5 213	2 300	5 213	2 300	519	205	-	-	-	-
Mathematik, Naturwissenschaften .	66	16	66	16	-	-	-	-	-	-
Zusammen ...	5 488	2 474	5 488	2 474	531	216	-	-	-	-
Hochschulen insgesamt										
Sprach- und Kulturwissenschaften.	20 464	13 080	18 577	11 998	696	426	1 887	1 082	204	122
dar.: Lehramt	4 370	3 082	4 265	3 023	214	143	105	59	6	2
Sport	1 392	619	1 235	574	40	15	157	45	9	1
dar.: Lehramt	751	369	735	361	23	10	16	8	-	-
Rechts-, Wirtschafts- und Sozialwissenschaften	37 217	14 472	35 275	13 811	1 725	515	1 942	661	136	53
dar.: Lehramt	475	220	471	218	24	7	4	2	-	-
Mathematik, Naturwissenschaften .	20 839	6 653	19 266	6 203	589	214	1 573	450	104	32
dar.: Lehramt	1 692	953	1 676	943	106	56	16	10	3	1
Humanmedizin	10 304	4 322	9 608	4 044	563	206	696	278	42	17
humanmedizin (ohne Zahnmedizin)	8 878	3 829	8 275	3 590	473	174	603	239	36	14
Zahnmedizin	1 426	493	1 333	454	90	32	93	39	6	3
Veterinärmedizin	1 467	938	1 365	893	5	3	102	45	3	-
Agrar-, Forst- und Ernährungs- wissenschaften	4 887	2 545	4 516	2 446	100	87	371	99	39	10
dar.: Lehramt	148	107	146	106	-	-	2	1	-	-
Ingenieurwissenschaften	34 059	4 374	30 945	3 998	1 123	154	3 114	376	104	16
dar.: Lehramt	307	103	299	100	-	-	8	3	-	-
Kunst, Kunstwissenschaft	6 523	3 804	6 167	3 599	169	85	356	205	10	5
dar.: Lehramt	1 537	979	1 510	961	85	45	27	18	-	-
Insgesamt ...	137 152	50 807	126 954	47 566	5 010	1 705	10 198	3 241	651	256
dar.: Lehramt ...	9 280	5 813	9 102	5 712	452	261	178	101	9	3
Rheinland-Pfalz										
Universitäten										
Sprach- und Kulturwissenschaften.	13 856	9 127	12 402	8 286	318	194	1 454	841	188	77
dar.: Lehramt	2 546	1 963	2 514	1 936	122	81	32	27	-	-
Sport	451	167	430	163	2	-	21	4	-	-
dar.: Lehramt	91	31	91	31	2	-	-	-	-	-
Rechts-, Wirtschafts- und Sozialwissenschaften	10 233	3 761	9 739	3 583	308	99	494	178	49	31
dar.: Lehramt	485	258	467	251	36	20	18	7	2	-
Mathematik, Naturwissenschaften .	11 069	3 664	10 468	3 486	197	83	601	178	21	9
dar.: Lehramt	657	360	647	354	35	9	10	6	1	1
Humanmedizin	4 359	1 848	4 111	1 750	173	61	248	98	13	4
Humanmedizin (ohne Zahnmedizin)	3 528	1 564	3 325	1 487	144	51	203	77	11	3
Zahnmedizin	831	284	786	263	29	10	45	21	2	1
Ingenieurwissenschaften	4 012	578	3 730	553	1	1	282	25	5	3
dar.: Lehramt	99	24	99	24	-	-	-	-	-	-
Kunst, Kunstwissenschaft	1 536	965	1 474	924	51	28	62	41	5	4
dar.: Lehramt	414	253	408	251	9	4	6	2	-	-
Zusammen ...	45 516	20 110	42 354	18 745	1 050	466	3 162	1 365	281	128
dar.: Lehramt ...	4 292	2 889	4 226	2 847	204	114	66	42	3	1

2 Tabellen in ausführlicher Gliederung

2.2 Deutsche und ausländische Studenten und Studienanfänger im Sommersemester 1990 nach Ländern, Hochschularten und Fächergruppen

Fächergruppe/Studienbereich bzw. angestrebte Lehramtsprüfung	Insgesamt		Deutsche				Ausländer			
			zusammen		darunter im 1. Hochschulsem.		zusammen		darunter im 1. Hochschulsem.	
	insges.	weibl.	zus.	weibl.	zus.	weibl.	zus.	weibl.	zus.	weibl.
Rheinland-Pfalz										
Theologische Hochschulen										
Sprach- und Kulturwissenschaften.	254	53	228	51	7	2	26	2	1	-
dar.: Lehramt	15	6	15	6	-	-	-	-	-	-
Zusammen ...	254	53	228	51	7	2	26	2	1	-
dar.: Lehramt ...	15	6	15	6	-	-	-	-	-	-
Fachhochschulen (ohne Verwaltungsfachhochschulen)										
Sprach- und Kulturwissenschaften.	138	91	136	90	-	-	2	1	-	-
Rechts-, Wirtschafts- und Sozialwissenschaften	6 977	3 010	6 686	2 880	415	204	291	130	19	7
Mathematik, Naturwissenschaften .	645	93	586	83	36	8	59	10	4	2
Agrar-, Forst- und Ernährungs- wissenschaften	574	247	560	241	-	-	14	6	-	-
Ingenieurwissenschaften	8 592	1 554	8 324	1 507	245	75	268	47	6	2
Kunst, Kunstwissenschaft	795	557	754	527	81	57	41	30	9	6
Zusammen ...	17 721	5 552	17 046	5 328	777	344	675	224	38	17
Verwaltungsfachhochschulen										
Rechts-, Wirtschafts- und Sozialwissenschaften	2 580	793	2 580	793	195	50	-	-	-	-
Zusammen ...	2 580	793	2 580	793	195	50	-	-	-	-
Hochschulen insgesamt										
Sprach- und Kulturwissenschaften.	14 248	9 271	12 766	8 427	325	196	1 482	844	189	77
dar.: Lehramt	2 561	1 969	2 529	1 942	122	81	32	27	-	-
Sport	451	167	430	163	2	-	21	4	-	-
dar.: Lehramt	91	31	91	31	2	-	-	-	-	-
Rechts-, Wirtschafts- und Sozialwissenschaften	19 790	7 564	19 005	7 256	918	353	785	308	68	38
dar.: Lehramt	485	258	467	251	36	20	18	7	2	-
Mathematik, Naturwissenschaften .	11 714	3 757	11 054	3 569	233	91	660	188	25	11
dar.: Lehramt	657	360	647	354	35	9	10	6	1	1
Humanmedizin	4 359	1 848	4 111	1 750	173	61	248	98	13	4
Humanmedizin (ohne Zahnmedizin)	3 528	1 564	3 325	1 487	144	51	203	77	11	3
Zahnmedizin	831	284	786	263	29	10	45	21	2	1
Agrar-, Forst- und Ernährungs- wissenschaften	574	247	560	241	-	-	14	6	-	-
Ingenieurwissenschaften	12 604	2 132	12 054	2 060	246	76	550	72	11	5
dar.: Lehramt	99	24	99	24	-	-	-	-	-	-
Kunst, Kunstwissenschaft	2 331	1 522	2 228	1 451	132	85	103	71	14	10
dar.: Lehramt	414	253	408	251	9	4	6	2	-	-
Insgesamt ...	66 071	26 508	62 208	24 917	2 029	862	3 863	1 591	320	145
dar.: Lehramt ...	4 307	2 895	4 241	2 853	204	114	66	42	3	1
Baden-Württemberg										
Universitäten										
Sprach- und Kulturwissenschaften.	32 700	19 353	28 805	16 932	911	453	3 895	2 421	476	310
dar.: Lehramt	5 332	3 480	5 247	3 421	224	117	85	59	4	3
Sport	1 467	626	1 390	604	3	2	77	22	-	-
dar.: Lehramt	744	325	725	321	3	2	19	4	-	-
Rechts-, Wirtschafts- und Sozialwissenschaften	33 628	10 665	31 555	9 963	664	172	2 073	702	157	58
dar.: Lehramt	221	100	218	100	6	2	3	-	-	-
Mathematik, Naturwissenschaften .	32 339	8 951	30 563	8 432	450	127	1 776	519	124	49
dar.: Lehramt	1 502	678	1 485	670	28	8	17	8	-	-
Humanmedizin	14 924	6 163	14 122	5 836	532	196	802	327	32	11
Humanmedizin (ohne Zahnmedizin)	13 083	5 523	12 366	5 235	442	161	717	288	28	9
Zahnmedizin	1 841	640	1 756	601	90	35	85	39	4	2
Agrar-, Forst- und Ernährungs- wissenschaften	3 022	1 179	2 780	1 119	1	1	242	60	19	4
Ingenieurwissenschaften	18 643	2 093	16 873	1 835	17	5	1 770	258	84	18
dar.: Lehramt	204	16	201	15	2	1	3	1	-	-
Kunst, Kunstwissenschaft	2 319	1 564	2 175	1 467	48	28	144	97	2	2
dar.: Lehramt	21	10	21	10	-	-	-	-	-	-
Sonstige Pächter und ungeklärt ...	152	81	-	-	-	-	152	81	58	30
Zusammen ...	139 194	50 675	128 263	46 188	2 626	984	10 931	4 487	952	482
dar.: Lehramt ...	8 024	4 609	7 897	4 537	263	130	127	72	4	3

2 Tabellen in ausführlicher Gliederung

2.2 Deutsche und ausländische Studenten und Studienanfänger im Sommersemester 1990 nach Ländern,
Hochschularten und Fächergruppen

Fächergruppe/Studienbereich bzw. angestrebte Lehramtsprüfung	Insgesamt		Deutsche				Ausländer			
			zusammen		darunter im 1. Hochschulsem.		zusammen		darunter im 1. Hochschulsem.	
	insges.	weibl.	zus.	weibl.	zus.	weibl.	zus.	weibl.	zus.	weibl.
Baden-Württemberg										
Pädagogische Hochschulen										
Sprach- und Kulturwissenschaften. dar.: Lehramt	4 206	3 221	4 149	3 177	279	209	57	44	4	4
Sport	614	356	611	354	30	15	3	2	-	-
Rechts-, Wirtschafts- und Sozialwissenschaften	396	288	392	285	22	15	4	3	2	2
Mathematik, Naturwissenschaften . dar.: Lehramt	2 037	1 366	2 014	1 354	183	114	23	12	2	1
Agrar-, Forst- und Ernährungs- wissenschaften	294	289	288	283	22	20	6	6	-	-
Ingenieurwissenschaften	28	17	28	17	-	-	-	-	-	-
Kunst, Kunstwissenschaft	1 679	1 196	1 662	1 182	145	100	17	14	1	1
Zusammen ...	9 254	6 733	9 144	6 652	681	473	110	81	9	8
dar.: Lehramt ...	8 217	6 087	8 136	6 024	665	463	81	63	8	7
Theologische Hochschule										
Sprach- und Kulturwissenschaften. Zusammen ..	70	42	65	39	2	2	5	3	1	1
Kunsthochschulen										
Ingenieurwissenschaften	123	68	120	66	-	-	3	2	-	-
Kunst, Kunstwissenschaft	3 715	1 902	3 242	1 629	108	50	473	273	50	29
Zusammen ...	3 838	1 970	3 362	1 695	108	50	476	275	50	29
dar.: Lehramt ...	562	310	556	309	18	10	6	1	-	-
Fachhochschulen (ohne Verwaltungsfachhochschulen)										
Sprach- und Kulturwissenschaften.	802	645	794	639	-	-	8	6	-	-
Rechts-, Wirtschafts- und Sozial- wissenschaften	11 743	4 845	11 059	4 558	705	244	684	287	59	26
Mathematik, Naturwissenschaften .	5 624	1 162	5 286	1 091	458	66	338	71	33	6
Agrar-, Forst- und Ernährungs- wissenschaften	1 051	491	1 031	482	87	42	20	9	2	1
Ingenieurwissenschaften	21 612	2 618	20 749	2 523	2 219	248	863	95	89	13
Kunst, Kunstwissenschaft	1 428	741	1 362	714	116	54	66	27	5	2
Sonstige Fächer und ungeklärt ...	29	5	29	5	3	2	-	-	-	-
Zusammen ...	42 289	10 507	40 310	10 012	3 588	656	1 979	495	188	48
Verwaltungsfachhochschulen										
Rechts-, Wirtschafts- und Sozialwissenschaften	6 063	3 217	6 062	3 217	33	7	1	-	-	-
Agrar-, Forst- und Ernährungs- wissenschaften	401	28	401	28	-	-	-	-	-	-
Zusammen ...	6 464	3 245	6 463	3 245	33	7	1	-	-	-
Hochschulen insgesamt										
Sprach- und Kulturwissenschaften. dar.: Lehramt	37 778	23 261	33 813	20 787	1 192	664	3 965	2 474	481	315
Sport	2 081	982	2 001	958	33	17	80	24	-	-
Rechts-, Wirtschafts- und Sozialwissenschaften	51 830	19 015	49 068	18 023	1 424	438	2 762	992	218	86
Mathematik, Naturwissenschaften . dar.: Lehramt	40 000	11 479	37 863	10 877	1 091	307	2 137	602	159	56
Humanmedizin	14 924	6 163	14 122	5 836	532	196	802	327	32	11
Humanmedizin (ohne Zahnmedizin) Zahnmedizin	13 083	5 523	12 366	5 235	442	161	717	288	28	9
Agrar-, Forst- und Ernährungs- wissenschaften	4 768	1 987	4 500	1 912	110	63	268	75	21	5
Ingenieurwissenschaften	40 406	4 796	37 770	4 441	2 236	253	2 636	355	173	31
Kunst, Kunstwissenschaft	9 141	5 403	8 441	4 992	417	232	700	411	58	34
Sonstige Fächer und ungeklärt ...	181	86	29	5	3	2	152	81	58	30
Insgesamt ...	201 109	73 172	187 607	67 831	7 038	2 172	13 502	5 341	1 200	568
dar.: Lehramt ...	16 803	11 006	16 589	10 870	946	603	214	136	12	10

2 Tabellen in ausführlicher Gliederung

2.2 Deutsche und ausländische Studenten und Studienanfänger im Sommersemester 1990 nach Ländern, Hochschularten und Fächergruppen

Fächergruppe/Studienbereich bzw. angestrebte Lehramtsprüfung	Insgesamt		Deutsche				Ausländer			
			zusammen		darunter im 1. Hochschulsem.		zusammen		darunter im 1. Hochschulsem.	
	insges.	weibl.	zus.	weibl.	zus.	weibl.	zus.	weibl.	zus.	weibl.
Bayern										
Universitäten										
Sprach- und Kulturwissenschaften.	46 680	28 123	43 312	26 162	1 310	723	3 368	1 961	406	261
dar.: Lehramt	10 368	7 636	10 301	7 584	374	219	67	52	3	3
Sport	1 633	773	1 607	767	1	-	26	6	-	-
dar.: Lehramt	785	464	781	461	1	-	4	3	-	-
Rechts-, Wirtschafts- und Sozialwissenschaften	51 026	19 992	48 958	19 217	907	309	2 068	775	117	54
dar.: Lehramt	1 165	791	1 156	786	40	20	9	5	-	-
Mathematik, Naturwissenschaften .	32 428	10 754	31 061	10 396	417	196	1 367	358	84	30
dar.: Lehramt	3 671	2 234	3 646	2 218	84	41	25	16	2	1
Humanmedizin	16 102	6 787	15 293	6 434	586	236	809	353	45	21
Humanmedizin (ohne Zahnmedizin)	13 726	5 985	13 042	5 681	478	190	684	304	37	19
Zahnmedizin	2 376	802	2 251	753	108	46	125	49	8	2
Veterinärmedizin	1 811	1 093	1 702	1 033	1	-	109	60	1	-
Agrar-, Forst- und Ernährungs- wissenschaften	3 608	1 615	3 509	1 584	2	2	99	31	3	1
dar.: Lehramt	308	249	306	247	2	2	2	2	-	-
Ingenieurwissenschaften	14 393	1 340	13 582	1 257	10	2	811	83	21	3
dar.: Lehramt	319	38	318	37	-	-	1	1	-	-
Kunst, Kunstwissenschaft	6 069	4 109	5 741	3 877	145	68	328	232	19	14
dar.: Lehramt	718	570	716	568	2	2	2	2	-	-
Zusammen ...	173 750	74 586	164 765	70 727	3 379	1 536	8 985	3 859	696	384
dar.: Lehramt ...	17 334	11 982	17 224	11 901	503	284	110	81	5	4
Theologische Hochschulen										
Sprach- und Kulturwissenschaften.	751	286	701	280	21	3	50	6	3	1
Zusammen ...	751	286	701	280	21	3	50	6	3	1
Kunsthochschulen										
Ingenieurwissenschaften	64	32	63	32	-	-	1	-	-	-
Kunst, Kunstwissenschaft	2 272	1 207	2 001	1 050	6	3	271	157	4	1
dar.: Lehramt	495	315	490	311	1	1	5	4	-	-
Zusammen ...	2 336	1 239	2 064	1 082	6	3	272	157	4	1
dar.: Lehramt ...	495	315	490	311	1	1	5	4	-	-
Fachhochschulen (ohne Verwaltungsfachhochschule)										
Rechts-, Wirtschafts- und Sozialwissenschaften	16 940	8 237	16 447	8 016	3	3	493	221	4	1
Mathematik, Naturwissenschaften .	2 591	545	2 472	521	6	3	119	24	1	1
Agrar-, Forst- und Ernährungs- wissenschaften	2 070	775	2 024	760	2	2	46	15	-	-
Ingenieurwissenschaften	27 052	3 415	26 186	3 308	10	4	866	107	11	2
Kunst, Kunstwissenschaft	991	568	952	542	-	-	39	26	3	2
Zusammen ...	49 644	13 540	48 081	13 147	21	12	1 563	393	19	6
Verwaltungsfachhochschule										
Sprach- und Kulturwissenschaften.	39	24	39	24	-	-	-	-	-	-
Rechts-, Wirtschafts- und Sozialwissenschaften	4 550	2 036	4 550	2 036	-	-	-	-	-	-
Zusammen ...	4 589	2 060	4 589	2 060	-	-	-	-	-	-
Hochschulen insgesamt										
Sprach- und Kulturwissenschaften.	47 470	28 433	44 052	26 466	1 331	726	3 418	1 967	409	262
dar.: Lehramt	10 368	7 636	10 301	7 584	374	219	67	52	3	3
Sport	1 633	773	1 607	767	1	-	26	6	-	-
dar.: Lehramt	785	464	781	461	1	-	4	3	-	-
Rechts-, Wirtschafts- und Sozialwissenschaften	72 516	30 265	69 955	29 269	910	312	2 561	996	121	55
dar.: Lehramt	1 165	791	1 156	786	40	20	9	5	-	-
Mathematik, Naturwissenschaften .	35 019	11 299	33 533	10 917	423	199	1 486	382	85	31
dar.: Lehramt	3 671	2 234	3 646	2 218	84	41	25	16	2	1
Humanmedizin	16 102	6 787	15 293	6 434	586	236	809	353	45	21
Humanmedizin (ohne Zahnmedizin)	13 726	5 985	13 042	5 681	478	190	684	304	37	19
Zahnmedizin	2 376	802	2 251	753	108	46	125	49	8	2

2 Tabellen in ausführlicher Gliederung

2.2 Deutsche und ausländische Studenten und Studienanfänger im Sommersemester 1990 nach Ländern, Hochschularten und Fächergruppen

Fächergruppe/Studienbereich bzw. angestrebte Lehramtsprüfung	Insgesamt		Deutsche				Ausländer			
			zusammen		darunter im 1. Hochschulsem.		zusammen		darunter im 1. Hochschulsem.	
	insges.	weibl.	zus.	weibl.	zus.	weibl.	zus.	weibl.	zus.	weibl.
Bayern										
Hochschulen insgesamt										
Veterinärmedizin	1 811	1 093	1 702	1 033	1	-	109	60	1	-
Agrar-, Forst- und Ernährungs- wissenschaften	5 678	2 390	5 533	2 344	4	4	145	46	3	1
dar.: Lehramt	308	249	306	247	2	2	2	2	-	-
Ingenieurwissenschaften	41 509	4 787	39 831	4 597	20	6	1 678	190	32	5
dar.: Lehramt	319	38	318	37	-	-	1	1	-	-
Kunst, Kunstwissenschaft	9 332	5 884	8 694	5 469	151	71	638	415	26	17
dar.: Lehramt	1 213	885	1 206	879	3	3	7	6	-	-
Insgesamt ...	231 070	91 711	220 200	87 296	3 427	1 554	10 870	4 415	722	392
dar.: Lehramt ...	17 829	12 297	17 714	12 212	504	285	115	85	5	4
Saarland										
Universität										
Sprach- und Kulturwissenschaften. dar.: Lehramt	4 456 753	2 977 471	4 020 733	2 691 459	68 23	34 13	436 20	286 12	33 2	23 2
Sport	444	172	417	163	2	-	27	9	1	1
dar.: Lehramt	82	34	77	33	-	-	5	1	-	-
Rechts-, Wirtschafts- und Sozialwissenschaften	5 893	2 146	5 574	1 984	37	12	319	162	22	12
dar.: Lehramt	74	36	74	36	2	-	-	-	-	-
Mathematik, Naturwissenschaften . dar.: Lehramt	3 479 227	1 170 119	3 283 225	1 116 117	36 7	16	196 2	54 2	22 -	8 -
Humanmedizin	2 257	1 026	2 096	984	-	-	161	42	2	2
Humanmedizin (ohne Zahnmedizin)	2 126	987	1 971	946	-	-	155	41	2	2
Zahnmedizin	131	39	125	38	-	-	6	1	-	-
Agrar-, Forst- und Ernährungs- wissenschaften	31	25	31	25	-	-	-	-	-	-
dar.: Lehramt	31	25	31	25	-	-	-	-	-	-
Ingenieurwissenschaften	1 025	100	948	99	-	-	77	1	1	-
dar.: Lehramt	29	3	29	3	-	-	-	-	-	-
Kunst, Kunstwissenschaft	485	305	472	294	7	1	13	11	-	-
dar.: Lehramt	114	74	113	73	-	-	1	1	-	-
Zusammen ...	18 070	7 921	16 841	7 356	150	63	1 229	565	81	46
dar.: Lehramt ...	1 310	762	1 282	746	32	13	28	16	2	2
Kunsthochschule										
Kunst, Kunstwissenschaft	457	219	418	194	1	-	39	25	1	-
dar.: Lehramt	30	12	29	11	-	-	1	1	-	-
Zusammen ...	457	219	418	194	1	-	39	25	1	-
dar.: Lehramt ...	30	12	29	11	-	-	1	1	-	-
Fachhochschulen (ohne Verwaltungsfachhochschule)										
Rechts-, Wirtschafts- und Sozialwissenschaften	1 320	508	1 241	472	-	-	79	36	-	-
Mathematik, Naturwissenschaften .	181	30	157	27	-	-	24	3	-	-
Ingenieurwissenschaften	1 593	157	1 422	148	-	-	171	9	-	-
Zusammen ...	3 094	695	2 820	647	-	-	274	48	-	-
Verwaltungsfachhochschule										
Rechts-, Wirtschafts- und Sozialwissenschaften	123	43	123	43	-	-	-	-	-	-
Zusammen ...	123	43	123	43	-	-	-	-	-	-
Hochschulen insgesamt										
Sprach- und Kulturwissenschaften. dar.: Lehramt	4 456 753	2 977 471	4 020 733	2 691 459	68 23	34 13	436 20	286 12	33 2	23 2
Sport	444	172	417	163	2	-	27	9	1	1
dar.: Lehramt	82	34	77	33	-	-	5	1	-	-
Rechts-, Wirtschafts- und Sozialwissenschaften	7 336	2 697	6 938	2 499	37	12	398	198	22	12
dar.: Lehramt	74	36	74	36	2	-	-	-	-	-
Mathematik, Naturwissenschaften . dar.: Lehramt	3 660 227	1 200 119	3 440 225	1 143 117	36 7	16	220 2	57 2	22 -	8 -
Humanmedizin	2 257	1 026	2 096	984	-	-	161	42	2	2
Humanmedizin (ohne Zahnmedizin)	2 126	987	1 971	946	-	-	155	41	2	2
Zahnmedizin	131	39	125	38	-	-	6	1	-	-
Agrar-, Forst- und Ernährungs- wissenschaften	31	25	31	25	-	-	-	-	-	-
dar.: Lehramt	31	25	31	25	-	-	-	-	-	-
Ingenieurwissenschaften	2 618	257	2 370	247	-	-	248	10	1	-
dar.: Lehramt	29	3	29	3	-	-	-	-	-	-
Kunst, Kunstwissenschaft	942	524	890	488	8	1	52	36	1	-
dar.: Lehramt	144	86	142	84	-	-	2	2	-	-
Insgesamt ...	21 744	8 878	20 202	8 240	151	63	1 542	638	82	46
dar.: Lehramt ...	1 340	774	1 311	757	32	13	29	17	2	2

2 Tabellen in ausführlicher Gliederung

2.2 Deutsche und ausländische Studenten und Studienanfänger im Sommersemester 1990 nach Ländern, Hochschularten und Fächergruppen

Fächergruppe/Studienbereich bzw. angestrebte Lehramtsprüfung	Insgesamt		Deutsche				Ausländer			
			zusammen		darunter im 1. Hochschulsem.		zusammen		darunter im 1. Hochschulsem.	
	insges.	weibl.	zus.	weibl.	zus.	weibl.	zus.	weibl.	zus.	weibl.
Berlin (West)										
Universitäten										
Sprach- und Kulturwissenschaften.	27 687	16 296	24 993	14 743	1 154	691	2 694	1 553	156	88
dar.: Lehramt	3 618	2 516	3 534	2 447	166	115	84	69	4	4
Sport	1 080	453	1 049	440	15	9	31	13	1	-
dar.: Lehramt	1 055	441	1 028	431	15	9	27	10	1	-
Rechts-, Wirtschafts- und Sozialwissenschaften	19 342	6 854	17 589	6 255	778	259	1 753	599	52	21
dar.: Lehramt	507	209	498	204	26	11	9	5	-	-
Mathematik, Naturwissenschaften .	14 213	4 852	12 554	4 367	477	209	1 659	485	56	11
dar.: Lehramt	1 434	778	1 401	762	50	32	33	16	2	1
Humanmedizin	8 284	3 799	7 635	3 550	274	134	649	249	7	1
Humanmedizin (ohne Zahnmedizin)	7 072	3 339	6 509	3 120	219	101	563	219	5	1
Zahnmedizin	1 212	460	1 126	430	55	33	86	30	2	-
Veterinärmedizin	1 415	923	1 333	884	4	2	82	39	4	1
Agrar-, Forst- und Ernährungs- wissenschaften	2 309	1 012	2 020	936	13	8	289	76	5	-
dar.: Lehramt	245	183	243	183	7	4	2	-	-	-
Ingenieurwissenschaften	11 979	1 882	9 286	1 590	576	61	2 693	292	106	19
dar.: Lehramt	188	51	186	50	12	2	2	1	-	-
Kunst, Kunstwissenschaft	3 356	1 945	3 098	1 793	106	63	258	152	6	4
dar.: Lehramt	51	30	51	30	4	3	-	-	-	-
Zusammen ...	89 665	38 016	79 557	34 558	3 397	1 436	10 108	3 458	393	145
dar.: Lehramt ...	7 098	4 208	6 941	4 107	280	176	157	101	7	5
Theologische Hochschule										
Sprach- und Kulturwissenschaften.	523	222	504	216	18	11	19	6	-	-
Zusammen ...	523	222	504	216	18	11	19	6	-	-
Kunsthochschule										
Sprach- und Kulturwissenschaften.	1	1	1	1	-	-	-	-	-	-
Rechts-, Wirtschafts- und Sozialwissenschaften	905	434	836	397	52	20	69	37	4	3
Ingenieurwissenschaften	692	248	646	229	-	-	46	19	-	-
Kunst, Kunstwissenschaft	3 213	1 920	2 765	1 656	44	19	448	264	29	12
dar.: Lehramt	1 191	840	1 152	811	15	10	39	29	2	1
Zusammen ...	4 811	2 603	4 248	2 283	96	39	563	320	33	15
dar.: Lehramt ...	1 191	840	1 152	811	15	10	39	29	2	1
Fachhochschulen (ohne Verwaltungsfachhochschulen)										
Rechts-, Wirtschafts- und Sozialwissenschaften	3 599	1 811	3 357	1 712	282	171	242	99	13	8
Mathematik, Naturwissenschaften .	1 603	273	1 359	220	96	35	244	53	12	3
Agrar-, Forst- und Ernährungs- wissenschaften	710	293	653	280	33	8	57	13	5	1
Ingenieurwissenschaften	4 349	479	3 973	454	346	61	376	25	12	-
Zusammen ...	10 261	2 856	9 342	2 666	757	275	919	190	42	12
Verwaltungsfachhochschulen										
Rechts-, Wirtschafts- und Sozialwissenschaften	2 785	1 413	2 785	1 413	280	107	-	-	-	-
Zusammen ...	2 785	1 413	2 785	1 413	280	107	-	-	-	-
Hochschulen insgesamt										
Sprach- und Kulturwissenschaften.	28 211	16 519	25 498	14 960	1 172	702	2 713	1 559	156	88
dar.: Lehramt	3 618	2 516	3 534	2 447	166	115	84	69	4	4
Sport	1 080	453	1 049	440	15	9	31	13	1	-
dar.: Lehramt	1 055	441	1 028	431	15	9	27	10	1	-
Rechts-, Wirtschafts- und Sozialwissenschaften	26 631	10 512	24 567	9 777	1 392	557	2 064	735	69	32
dar.: Lehramt	507	209	498	204	26	11	9	5	-	-
Mathematik, Naturwissenschaften .	15 816	5 125	13 913	4 587	573	244	1 903	538	68	14
dar.: Lehramt	1 434	778	1 401	762	50	32	33	16	2	1
Humanmedizin	8 284	3 799	7 635	3 550	274	134	649	249	7	1
Humanmedizin (ohne Zahnmedizin)	7 072	3 339	6 509	3 120	219	101	563	219	5	1
Zahnmedizin	1 212	460	1 126	430	55	33	86	30	2	-
Veterinärmedizin	1 415	923	1 333	884	4	2	82	39	4	1
Agrar-, Forst- und Ernährungs- wissenschaften	3 019	1 305	2 673	1 216	46	16	346	89	10	1
dar.: Lehramt	245	183	243	183	7	4	2	-	-	-
Ingenieurwissenschaften	17 020	2 609	13 905	2 273	922	122	3 115	336	118	19
dar.: Lehramt	188	51	186	50	12	2	2	1	-	-
Kunst, Kunstwissenschaft	6 569	3 865	5 863	3 449	150	82	706	416	35	16
dar.: Lehramt	1 242	870	1 203	841	19	13	39	29	2	1
Insgesamt ...	108 045	45 110	96 436	41 136	4 548	1 868	11 609	3 974	468	172
dar.: Lehramt ...	8 289	5 048	8 093	4 918	295	186	196	130	9	6

2 Tabellen in ausführlicher Gliederung

2.2 Deutsche und ausländische Studenten und Studienanfänger im Sommersemester 1990 nach Ländern, Hochschularten und Fächergruppen

Fächergruppe/Studienbereich bzw. angestrebte Lehramtsprüfung	Insgesamt		Deutsche				Ausländer			
			zusammen		darunter im 1. Hochschulsem.		zusammen		darunter im 1. Hochschulsem.	
	insges.	weibl.	zus.	weibl.	zus.	weibl.	zus.	weibl.	zus.	weibl.
<u>Bundesgebiet</u>										
Universitäten										
Sprach- und Kulturwissenschaften.	257 531	159 554	236 953	147 213	8 125	4 521	20 578	12 341	2 019	1 254
dar.: Lehramt	59 267	41 506	58 364	40 881	2 360	1 385	903	12 625	40	30
Sport	15 455	6 580	14 678	6 373	342	124	777	207	27	8
dar.: Lehramt	7 173	3 404	7 023	3 350	213	88	150	54	5	3
Rechts-, Wirtschafts- und Sozialwissenschaften	245 124	87 768	232 080	83 316	6 829	2 116	13 044	4 452	743	295
dar.: Lehramt	4 656	2 328	4 596	2 298	187	84	60	30	2	-
Mathematik, Naturwissenschaften .	195 303	63 474	184 134	60 252	3 704	1 409	11 169	3 222	633	213
dar.: Lehramt	17 343	9 738	17 163	9 641	585	263	180	97	13	10
Humanmedizin	96 258	41 384	90 442	39 061	3 274	1 306	5 816	2 323	217	84
Humanmedizin (ohne Zahnmedizin)	82 993	36 819	77 933	34 804	2 728	1 080	5 060	2 015	180	72
Zahnmedizin	13 265	4 565	12 509	4 257	546	226	756	308	37	12
Veterinärmedizin	6 490	4 054	6 069	3 853	10	5	421	201	8	1
Agrar-, Forst- und Ernährungs- wissenschaften	20 977	10 058	19 626	9 663	140	106	1 351	395	58	17
dar.: Lehramt	1 325	1 066	1 318	1 062	12	9	7	4	-	-
Ingenieurwissenschaften	107 545	12 855	96 727	11 695	923	158	10 818	1 160	331	55
dar.: Lehramt	2 336	804	2 311	791	15	3	25	13	-	-
Kunst, Kunstwissenschaft	27 666	17 898	26 266	16 980	731	390	1 400	918	61	46
dar.: Lehramt	5 352	3 701	5 276	3 652	168	105	76	49	3	2
Sonstige Fächer und ungeklärt ...	226	114	62	31	-	-	164	83	58	30
dar.: Lehramt	10	6	10	6	-	-	-	-	-	-
Zusammen ...	972 575	403 739	907 037	378 437	24 078	10 135	65 538	25 302	4 155	2 003
dar.: Lehramt ...	97 462	62 553	96 061	61 681	3 540	1 937	1 401	872	63	45
Gesamthochschulen										
Sprach- und Kulturwissenschaften.	13 879	8 930	13 019	8 424	538	286	860	506	106	68
dar.: Lehramt	4 325	2 996	4 235	2 935	217	134	90	61	10	8
Sport	724	384	712	380	28	16	12	4	-	-
dar.: Lehramt	696	375	686	371	28	16	10	4	-	-
Rechts-, Wirtschafts- und Sozialwissenschaften	34 009	11 953	32 508	11 452	185	102	1 501	501	22	10
dar.: Lehramt	967	445	955	441	53	21	12	4	1	-
Mathematik, Naturwissenschaften .	14 943	3 990	14 163	3 835	186	79	780	155	37	13
dar.: Lehramt	2 053	1 264	2 028	1 250	110	64	25	14	11	5
Humanmedizin	2 237	1 033	2 085	974	-	-	152	59	1	-
Humanmedizin (ohne Zahnmedizin)	2 237	1 033	2 085	974	-	-	152	59	1	-
Agrar-, Forst- und Ernährungs- wissenschaften	1 479	446	1 331	431	4	2	148	15	25	2
dar.: Lehramt	32	30	32	30	-	-	-	-	-	-
Ingenieurwissenschaften	27 371	3 055	25 293	2 883	43	7	2 078	172	48	5
dar.: Lehramt	331	65	321	65	2	-	10	-	2	-
Kunst, Kunstwissenschaft	3 694	1 884	3 571	1 826	60	33	123	58	1	-
dar.: Lehramt	1 757	1 123	1 730	1 104	44	24	27	19	-	-
Zusammen ...	98 336	31 675	92 682	30 205	1 044	525	5 654	1 470	240	98
dar.: Lehramt ...	10 161	6 298	9 987	6 196	454	259	174	102	24	13
Pädagogische Hochschulen										
Sprach- und Kulturwissenschaften.	5 855	4 439	5 749	4 370	297	221	106	69	14	8
dar.: Lehramt	4 252	3 405	4 198	3 367	263	199	54	38	12	6
Sport	698	396	694	394	30	15	4	2	-	-
dar.: Lehramt	689	391	685	389	30	15	4	2	-	-
Rechts-, Wirtschafts- und Sozialwissenschaften	403	290	399	287	22	15	4	3	2	2
dar.: Lehramt	292	224	289	221	22	15	3	3	2	2
Mathematik, Naturwissenschaften .	2 420	1 619	2 393	1 605	183	114	27	14	2	1
dar.: Lehramt	2 349	1 568	2 322	1 554	183	114	27	14	2	1
Agrar-, Forst- und Ernährungs- wissenschaften	300	295	294	289	22	20	6	6	-	-
dar.: Lehramt	300	295	294	289	22	20	6	6	-	-
Ingenieurwissenschaften	28	17	28	17	-	-	-	-	-	-
dar.: Lehramt	28	17	28	17	-	-	-	-	-	-
Kunst, Kunstwissenschaft	1 843	1 308	1 825	1 293	145	100	18	15	1	1
dar.: Lehramt	1 826	1 295	1 809	1 281	145	100	17	14	1	1
Zusammen ...	11 547	8 364	11 382	8 255	699	485	165	109	19	12
dar.: Lehramt ...	9 736	7 195	9 625	7 118	665	463	111	77	17	10
Theologische Hochschulen										
Sprach- und Kulturwissenschaften.	3 040	944	2 819	919	99	29	221	25	21	4
dar.: Lehramt	21	10	21	10	-	-	-	-	-	-
Zusammen ...	3 040	944	2 819	919	99	29	221	25	21	4
dar.: Lehramt ...	21	10	21	10	-	-	-	-	-	-

2 Tabellen in ausführlicher Gliederung

2.2 Deutsche und ausländische Studenten und Studienanfänger im Sommersemester 1990 nach Ländern, Hochschularten und Fächergruppen

Fächergruppe/Studienbereich bzw. angestrebte Lehramtsprüfung	Insgesamt		Deutsche				Ausländer			
			zusammen		darunter im 1. Hochschulsem.		zusammen		darunter im 1. Hochschulsem.	
	insges.	weibl.	zus.	weibl.	zus.	weibl.	zus.	weibl.	zus.	weibl.
Bundesgebiet										
Universitäten (einschl. Gesamt-H, Päd. H und Theol. H)										
Sprach- und Kulturwissenschaften.	280 305	173 867	258 540	160 926	9 059	5 057	21 765	12 941	2 160	1 334
dar.: Lehramt	67 865	47 917	66 818	47 193	2 840	1 718	1 047	724	62	44
Sport	16 877	7 360	16 084	7 147	400	155	793	213	27	8
dar.: Lehramt	8 558	4 170	8 394	4 110	271	119	164	60	5	3
Rechts-, Wirtschafts- und Sozialwissenschaften	279 536	100 011	264 987	95 055	7 036	2 233	14 549	4 956	767	307
dar.: Lehramt	5 915	2 997	5 840	2 960	262	120	75	37	5	2
Mathematik, Naturwissenschaften .	212 666	69 083	200 690	65 692	4 073	1 602	11 976	3 391	672	227
dar.: Lehramt	21 745	12 570	21 513	12 445	878	441	232	125	26	16
Humanmedizin	98 495	42 417	92 527	40 035	3 274	1 306	5 968	2 382	218	84
Humanmedizin (ohne Zahnmedizin)	85 230	37 852	80 018	35 778	2 728	1 080	5 212	2 074	181	72
Zahnmedizin	13 265	4 565	12 509	4 257	546	226	756	308	37	12
Veterinärmedizin	6 490	4 054	6 069	3 853	10	5	421	201	8	1
Agrar-, Forst- und Ernährungswissenschaften	22 756	10 799	21 251	10 383	166	128	1 505	416	83	19
dar.: Lehramt	1 657	1 391	1 644	1 381	34	29	13	10	-	-
Ingenieurwissenschaften	134 944	15 927	122 048	14 595	966	165	12 896	1 332	379	60
dar.: Lehramt	2 695	886	2 660	873	17	3	35	13	2	-
Kunst, Kunstwissenschaft	33 203	21 090	31 662	20 099	936	523	1 541	991	63	47
dar.: Lehramt	8 935	6 119	8 815	6 037	357	229	120	82	4	3
Sonstige Fächer und ungeklärt ...	226	114	62	31	-	-	164	83	58	30
dar.: Lehramt	10	6	10	6	-	-	-	-	-	-
Insgesamt ...	1 085 498	444 722	1 013 920	417 816	25 920	11 174	71 578	26 906	4 435	2 117
dar.: Lehramt ...	117 380	76 056	115 694	75 005	4 659	2 659	1 686	1 051	104	68
Kunsthochschulen										
Sprach- und Kulturwissenschaften.	40	24	38	22	-	-	2	2	-	-
Rechts-, Wirtschafts- und Sozialwissenschaften	905	434	836	397	52	20	69	37	4	3
Ingenieurwissenschaften	1 375	514	1 283	481	-	-	92	33	1	-
Kunst, Kunstwissenschaft	20 462	10 777	17 973	9 353	347	140	2 489	1 424	192	95
dar.: Lehramt	3 436	2 195	3 374	2 155	58	33	62	40	3	2
Zusammen ...	22 782	11 749	20 130	10 253	399	160	2 652	1 496	197	98
dar.: Lehramt ...	3 436	2 195	3 374	2 155	58	33	62	40	3	2
Fachhochschulen (ohne Verwaltungsfachhochschulen)										
Sprach- und Kulturwissenschaften.	4 459	3 518	4 264	3 368	114	87	195	150	5	3
Rechts-, Wirtschafts- und Sozialwissenschaften	89 954	41 416	85 942	39 664	4 177	1 944	4 012	1 752	273	127
Mathematik, Naturwissenschaften .	21 564	4 846	20 070	4 505	753	153	1 494	341	53	13
Agrar-, Forst- und Ernährungswissenschaften	10 205	4 894	9 915	4 793	392	140	290	101	12	6
Ingenieurwissenschaften	166 595	21 008	156 566	20 022	6 449	927	10 029	986	376	48
Kunst, Kunstwissenschaft	13 124	7 619	12 568	7 317	495	305	556	302	43	23
Sonstige Fächer und ungeklärt ...	29	5	29	5	3	2	-	-	-	-
Zusammen ...	305 930	83 306	289 354	79 674	12 383	3 558	16 576	3 632	762	220
Verwaltungsfachhochschulen										
Sprach- und Kulturwissenschaften.	248	182	248	182	12	11	-	-	-	-
Rechts-, Wirtschafts- und Sozialwissenschaften	35 439	16 090	35 437	16 089	1 267	429	2	1	-	-
Mathematik, Naturwissenschaften .	66	16	66	16	-	-	-	-	-	-
Agrar-, Forst- und Ernährungswissenschaften	401	28	401	28	-	-	-	-	-	-
Zusammen ...	36 154	16 316	36 152	16 315	1 279	440	2	1	-	-
Hochschulen insgesamt										
Sprach- und Kulturwissenschaften.	285 052	177 591	263 090	164 498	9 185	5 155	21 962	13 093	2 165	1 337
dar.: Lehramt	67 865	47 917	66 818	47 193	2 840	1 718	1 047	724	62	44
Sport	16 877	7 360	16 084	7 147	400	155	793	213	27	8
dar.: Lehramt	8 558	4 170	8 394	4 110	271	119	164	60	5	3
Rechts-, Wirtschafts- und Sozialwissenschaften	405 834	157 951	387 202	151 205	12 532	4 626	18 632	6 746	1 044	437
dar.: Lehramt	5 915	2 997	5 840	2 960	262	120	75	37	5	2
Mathematik, Naturwissenschaften .	234 296	73 945	220 826	70 213	4 826	1 755	13 470	3 732	725	240
dar.: Lehramt	21 745	12 570	21 513	12 445	878	441	232	125	26	16
Humanmedizin	98 495	42 417	92 527	40 035	3 274	1 306	5 968	2 382	218	84
Humanmedizin (ohne Zahnmedizin)	85 230	37 852	80 018	35 778	2 728	1 080	5 212	2 074	181	72
Zahnmedizin	13 265	4 565	12 509	4 257	546	226	756	308	37	12
Veterinärmedizin	6 490	4 054	6 069	3 853	10	5	421	201	8	1
Agrar-, Forst- und Ernährungswissenschaften	33 362	15 721	31 567	15 204	558	268	1 795	517	95	25
dar.: Lehramt	1 657	1 391	1 644	1 381	34	29	13	10	-	-
Ingenieurwissenschaften	302 914	37 449	279 897	35 098	7 415	1 092	23 017	2 351	756	108
dar.: Lehramt	2 695	886	2 660	873	17	3	35	13	2	-
Kunst, Kunstwissenschaft	66 789	39 486	62 203	36 769	1 778	968	4 586	2 717	298	165
dar.: Lehramt	12 371	8 314	12 189	8 192	415	262	182	122	7	5
Sonstige Fächer und ungeklärt ...	255	119	91	36	3	2	164	83	58	30
dar.: Lehramt	10	6	10	6	-	-	-	-	-	-
Insgesamt ...	1 450 364	556 093	1 359 556	524 058	39 981	15 332	90 808	32 035	5 394	2 435
dar.: Lehramt ...	120 816	78 251	119 068	77 160	4 717	2 692	1 748	1 091	107	70

Fachserie 11: Bildung und Kultur

Reihe 1: Allgemeinbildende Schulen

Die jährlich erscheinende Veröffentlichung über die allgemeinbildenden Schulen enthält Gesamtübersichten mit den wichtigsten Eckzahlen über Schulen, Klassen, Schüler und Lehrer. Ergänzend hierzu werden die Angaben über die Schüler weiter nach Schularten, Klassenstufen, Alter, Staatsangehörigkeit, Teilnahme am fremdsprachlichen Unterricht und Abschlußarten gegliedert. Alle Daten sind regional nach Bundesländern aufgeschlüsselt. In einem Anhang werden ausgewählte Zahlen über die Lehrerausbildung an Studienseminaren nachgewiesen.

Reihe 2: Berufliche Schulen

Der Aufbau dieser ebenfalls jährlich erscheinenden Veröffentlichung entspricht dem der Reihe 1. Neben den Gesamtübersichten für alle beruflichen Schulen erscheinen ergänzende Tabellen für die Schüler in der Untergliederung nach Schularten, Alter, Staatsangehörigkeit und Fachrichtung. In einem Anhang werden Daten über die Schulen des Gesundheitswesens und die Lehrerausbildung an Studienseminaren dargestellt.

Reihe 3: Berufliche Bildung

In dieser Reihe werden jährlich Angaben über die betriebliche Berufsausbildung veröffentlicht. Zusammenfassende Übersichten vermitteln die wichtigsten Eckdaten über die Auszubildenden und die Teilnehmer an Prüfungen in der beruflichen Ausbildung. Die Zahlenangaben über Auszubildende, Ausbilder, Prüfungen und Ausbildungsberater werden überwiegend in der Untergliederung nach Ausbildungsberufen nachgewiesen. Außerdem sind Daten über Fortbildungsmaßnahmen und abgelegte Fortbildungsprüfungen bei berufsständischen Kammern zusammengestellt. Im Anhang sind die anerkannten Ausbildungsberufe in alphabetischer Reihenfolge aufgeführt.

Reihe 4: Hochschulen

4.1: Studenten an Hochschulen

Diese Veröffentlichung erscheint halbjährlich jeweils wechselweise für die Sommer- und Wintersemester mit Angaben über die deutschen und ausländischen Studenten und Studienanfänger in der Aufgliederung nach Hochschularten, Hochschulen und Bundesländern, sowie differenziert nach Studienfächern, angestrebter Abschlußprüfung und einigen anderen Merkmalen. Vorwegergebnisse mit den wichtigsten Eckzahlen werden bereits kurz nach Semesterende in einem Vorbericht bekanntgegeben.

4.2: Prüfungen an Hochschulen

Über die von Hochschulen und Prüfungsämtern gemeldeten Abschlußprüfungen wird jährlich berichtet. Zusätzliche Angaben über Alter, Staatsangehörigkeit, Hochschulen und Studiendauer der Absolventen liefert die Individualbefragung der Prüfungskandidaten. In der Veröffentlichung sind jeweils die Ergebnisse des Wintersemesters und des folgenden Sommersemesters zu einem Prüfungsjahr zusammengefaßt.

4.3: (unbesetzt)

4.4: Personal an Hochschulen

In dieser jährlich erscheinenden Veröffentlichung wird das wissenschaftliche, künstlerische, technische, Verwaltungs- und sonstige Personal an Hochschulen in der Gliederung nach Hochschularten, dienstrechtlicher Stellung und Fächergruppen nachgewiesen. Weiterhin werden Angaben über Habilitationen und Habilitierte gebracht.

4.5: Finanzen der Hochschulen

Diese jährlich erscheinende Reihe enthält Angaben über die Ausgaben und Einnahmen der Hochschulen in der Gliederung nach Ausgabe- und Einnahmearten, Hochschularten, Fächergruppen sowie nach Lehr- und Forschungsbereichen. Der Nachweis der Hochschulausgaben erfolgt auch nach Bundesländern.

Reihe 5: Presse

In dieser Veröffentlichung werden jährlich Angaben über Beschäftigte, Umsatz, Kosten und andere Merkmale von Unternehmen gebracht, die Presseerzeugnisse herstellen. Die Angaben über die verlegten Zeitungen und Zeitschriften sind u.a. nach Auflagenhöhe, Art der technischen Herstellung, Umfang, Preisen und Vertriebsarten gegliedert.

Reihe 6: (unbesetzt)

Reihe 7: Ausbildungsförderung nach dem Bundesausbildungsförderungsgesetz (BAföG)

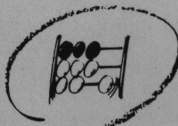
In dieser Reihe werden jährlich Angaben über die Zahl der nach dem BAföG geförderten Schüler und Studenten, den finanziellen Aufwand, Art, Umfang und Höhe der Förderung sowie über den sozialen Hintergrund der Geförderten dargestellt.

Reihe 8: Sonderbeiträge

S. 1: Wissenschaftliches und künstlerisches Personal an Hochschulen 1983

In dieser Veröffentlichung wird das wissenschaftlich und künstlerisch tätige Personal an Hochschulen in der Gliederung nach Hochschularten, Personal- und Fächergruppen sowie nach Lehr- und Forschungsbereichen nachgewiesen. Über die Angaben in der Reihe „Personal an Hochschulen“ hinausgehend, wurde eine Untergliederung nach wissenschaftlicher Qualifikation, nach Deutschen und Ausländern sowie nach dem Alter vorgenommen.

Ergänzend wird auf die thematische Querschnittsveröffentlichung **Bildung im Zahlenspiegel** (jährliche Erscheinungsfolge) hingewiesen, die Angaben über alle wichtigen Daten aus dem Bildungsbereich enthält.



STATISTISCHES BUNDESAMT
GUSTAV-STRESEMANN-RING 11
6200 WIESBADEN 1

Veröffentlichungen und Prospekte sind durch den Verlag METZLER-POESCHEL, Verlagsauslieferung Hermann Leins, Postfach 7, 7408 Kusterdingen, erhältlich.