

Statistisches Bundesamt

# Bildung und Kultur



Fachserie **11**

Reihe 4.1

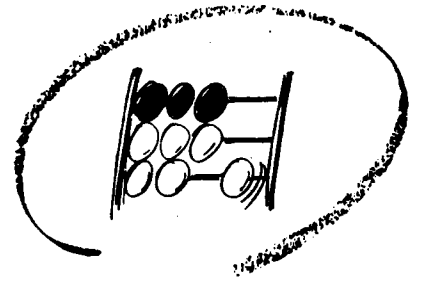
Studenten an Hochschulen

**Wintersemester 1993/94**

Vorbericht


1028  
— METZLER —  
POESCHEL

138-01-01



Statistisches Bundesamt

# Bildung und Kultur



Fachserie **11**

**Reihe 4.1**

Studenten an Hochschulen

**Wintersemester 1993/94**

Vorbericht

Statistisches Bundesamt  
Erziehung und Kulturwissenschaften

**METZLER  
POESCHEL**

**Herausgeber:**  
Statistisches Bundesamt, Wiesbaden, Gustav-Stresemann-Ring 11

**Postanschrift:**  
Statistisches Bundesamt  
65180 Wiesbaden

**Verlag:**  
Metzler-Poeschel, Stuttgart

**Verlagsauslieferung:**  
Hermann Leins GmbH & Co. KG  
Postfach 11 52  
72125 Kusterdingen  
Telefon: 07071/935350  
Telex: 7 262 891 mepo d  
Telefax: 07071/33653

Erscheinungsfolge: halbjährlich

Erschienen im August 1994

Preis: DM 12,50

Bestellnummer: 2110410 - 94631

© Statistisches Bundesamt, Wiesbaden 1994

Vervielfältigung - außer für gewerbliche Zwecke - mit Quellenangabe gestattet.

Umweltfreundliches Papier aus 100 % Altpapier

## Inhalt

	Seite
Vorbemerkung .....	4
Begriffserläuterungen .....	5
<b>T a b e l l e n t e i l</b>	
1 Zusammenfassende Übersichten	
1.1 Deutsche und ausländische Studenten und Studienanfänger im Wintersemester 1993/94 nach Hochschularten und Ländern .....	7
1.2 Deutsche und ausländische Studenten ab Wintersemester 1991/92 bis Wintersemester 1993/94 nach Hochschularten und Ländern .....	9
1.3 Deutsche und ausländische Studienanfänger ab Wintersemester 1991/92 bis Wintersemester 1993/94 nach Hochschularten und Ländern .....	15
2 Tabellen in ausführlicher Gliederung	
2.1 Deutsche und ausländische Studenten und Studienanfänger im Wintersemester 1993/94 nach Hochschularten, Ländern und Hochschulen .....	21
2.2 Deutsche und ausländische Studenten und Studienanfänger im Wintersemester 1993/94 nach Ländern, Hochschularten und Fächergruppen	
Baden-Württemberg .....	30
Bayern .....	31
Berlin .....	32
Brandenburg .....	34
Bremen .....	35
Hamburg .....	36
Hessen .....	37
Mecklenburg-Vorpommern .....	39
Niedersachsen .....	40
Nordrhein-Westfalen .....	41
Rheinland-Pfalz .....	43
Saarland .....	44
Sachsen .....	45
Sachsen-Anhalt .....	46
Schleswig-Holstein .....	48
Thüringen .....	49
Früheres Bundesgebiet .....	50
Neue Länder und Berlin-Ost .....	53
Deutschland .....	55

Angaben für die Bundesrepublik Deutschland nach dem Gebietsstand seit dem 3.10.1990.

Die Angaben für das "frühere Bundesgebiet" beziehen sich auf die Bundesrepublik Deutschland nach dem Gebietsstand bis zum 3.10.1990; sie schließen Berlin-West mit ein.

Die Angaben für die "neuen Länder und Berlin-Ost" beziehen sich auf die Länder Brandenburg, Mecklenburg-Vorpommern, Sachsen, Sachsen-Anhalt, Thüringen sowie auf Berlin-Ost.

### Zeichenerklärung und Abkürzungen

-	= nichts vorhanden	GH	= Gesamthochschule
.	= Zahlenwert unbekannt	H	= Hochschule
Abt.	= Abteilung	PH	= Pädagogische Hochschule
FB	= Fachbereich	TH	= Technische Hochschule
FH	= Fachhochschule	TU	= Technische Universität
FH Bund	= Fachhochschule des Bundes für öffentliche Verwaltung	U	= Universität

## Vorbemerkung

Dieser Vorbericht enthält Grundzahlen der Studentenstatistik für das Wintersemester 1993/94 sowie Übersichten mit Angaben aus den vorhergehenden Jahren ab Wintersemester 1991/92. Er führt die bis zum Sommersemester 1993 vorliegenden Veröffentlichungen der Fachserie 11, Reihe 4.1 "Studenten an Hochschulen (Vorbericht)" fort, in denen erste vergleichbare Ergebnisse jeweils kurz nach Ende des Berichtsemesters zusammengestellt werden. Ein Kurzdarstellung der wichtigsten Ergebnisse für das Wintersemester 1993/94 wird in "Wirtschaft und Statistik", der Monatszeitschrift des Statistischen Bundesamtes erscheinen.

Rechtsgrundlage der Erhebungen ist das Gesetz über die Statistik für das Hochschulwesen (Hochschulstatistikgesetz - HStatG) vom 2. November 1990 (BGBl. I S. 2414), das am 1. Juni 1992 in Kraft getreten ist. Gleichzeitig ist das Hochschulstatistikgesetz vom 31. August 1971 (BGBl. I S. 1473) in der Fassung der Bekanntmachung vom 21. April 1980 (BGBl. I S. 453) außer Kraft getreten.

Mit der Umstellung des Erhebungsprogramms auf die Novelle des Hochschulstatistikgesetzes zum Wintersemester 1992/93 ist gleichzeitig die vollständige methodische Angleichung der Studentenstatistik in den Ländern Brandenburg, Mecklenburg-Vorpommern, Sachsen, Sachsen-Anhalt und Thüringen sowie in Berlin-Ost erfolgt. Für die Vorsemester wurden erste gesamtdeutsche Ergebnisse mit Hilfe von Übergangsregelungen gewonnen.

Die Vorberichte der Fachserie liefern aufgrund von Schnellmeldungen vorläufige Bundesergebnisse für wichtige Eckzahlen, wobei im Interesse der Beschleunigung auf eine perfektionierte Berichterstattung mit vollständig abgestimmten Angaben verzichtet wird.

Entsprechend der institutionellen Abgrenzung sind die Ergebnisse nach Hochschularten untergliedert, in den Übersichtstabellen z.T. stärker

zusammengefaßt. Die Zuordnung entspricht dem im jeweiligen Berichtsemester gültigen Stand. Übersichten der Studienanfängerzahlen nach Studienjahren (für das Wintersemester und das folgende Sommersemester) werden einmal im Jahr, jeweils im Vorbericht über das Sommersemester, veröffentlicht.

Die ausführlichen Tabellen enthalten Länderergebnisse für

- deutsche und ausländische Studenten und Studienanfänger nach Hochschularten und Hochschulen und ggf. örtlich getrennten Hochschuleinrichtungen (Abteilungen) sowie
- deutsche und ausländische Studenten und Studienanfänger nach Hochschularten und Fächergruppen.

Für Berlin wird je Hochschulart ein Gesamt-Landesergebnis ausgewiesen; bei der Summierung "Früheres Bundesgebiet" bzw. "Neue Länder und Berlin-Ost" werden demgegenüber die Hochschulen, ausgehend von ihrem Verwaltungssitz, getrennt nach West und Ost berücksichtigt.

Mit der Novellierung des Hochschulstatistikgesetzes wurde die Studentenstatistik von einer Primärbefragung auf eine Sekundärerhebung umgestellt. Sie wendet sich also nicht mehr an den einzelnen Studenten, sondern an die Hochschule als Auskunftspflichtigen, aus deren Verwaltungsunterlagen die Zahlen zusammenzustellen sind. Für die Schnellmeldungen werden fehlende Angaben einzelner Hochschulen ggf. durch Schätzungen der Statistischen Landesämter ergänzt.

Soweit die Tabellen Angaben für Fächergruppen enthalten, folgen sie der Systematik, die bundeseinheitlich für die Hochschulstatistik gültig ist (vgl. hierzu die Übersicht in Fachserie 11, Reihe 4.1, "Studenten an Hochschulen, Sommersemester 1992", Bestell-Nr. 2110410-92532). Lehramtsstudenten werden bei der Fächergruppe ihres ersten Studienfachs als Darunter-Wert ausgewiesen.

## Begriffserläuterungen

### Hochschulen

Als Hochschulen werden alle nach Landesrecht anerkannten Hochschulen, unabhängig von der Trägerschaft, ausgewiesen. Sie dienen der Pflege und der Entwicklung der Wissenschaften und der Künste durch Forschung, Lehre und Studium und bereiten auf berufliche Tätigkeiten vor, die die Auswertung wissenschaftlicher Erkenntnisse und Methoden oder die Fähigkeit zur künstlerischen Gestaltung erfordern.

Das Studium an Universitäten, pädagogischen und theologischen Hochschulen sowie in den wissenschaftlichen Studiengängen der Gesamthochschulen setzt die allgemeine oder fachgebundene Hochschulreife voraus.

Zu den Universitäten zählen die technischen Universitäten und andere gleichrangige wissenschaftliche Hochschulen (außer pädagogischen, theologischen und Gesamthochschulen).

Gesamthochschulen umfassen Ausbildungseinrichtungen von wissenschaftlichen und von Fachhochschulen, z.T. auch von Kunsthochschulen.

Pädagogische Hochschulen sind überwiegend wissenschaftliche Hochschulen mit Promotionsrecht. Sie bestehen nur noch in einzelnen Bundesländern als selbständige Einrichtungen. In den übrigen Ländern sind sie in Universitäten oder Gesamthochschulen einbezogen und werden bei diesen nachgewiesen.

Theologische Hochschulen sind kirchliche sowie staatliche philosophisch-theologische Hochschulen ohne die theologischen Fakultäten/Fachbereiche der Universitäten.

Kunsthochschulen sind Hochschulen für bildende Künste, Gestaltung, Musik, Film und Fernsehen. Die Aufnahmebedingungen sind unterschiedlich; die Aufnahme kann aufgrund von Begabungsnachweisen oder Eignungsprüfungen erfolgen.

Fachhochschulen bieten eine stärker anwendungsbezogene Ausbildung in Studiengängen

für Ingenieure und für andere Berufe, vor allem in den Bereichen Wirtschaft, Sozialwesen, Gestaltung und Informatik. Das Studium ist kürzer als an wissenschaftlichen Hochschulen.

Die Fachhochschulen (ohne Verwaltungsfachhochschulen) und die Verwaltungsfachhochschulen werden als getrennte Hochschularten nachgewiesen. In der letzteren Gruppe sind diejenigen verwaltungsinternen Fachhochschulen zusammengefaßt, an denen Nachwuchskräfte für den gehobenen nichttechnischen Dienst des Bundes und der Länder ausgebildet werden. Daneben bestehen auch behördeninterne Hochschulen, die anderen Hochschularten zugeordnet sind.

### Berichtskreis der Hochschulen

Die zur Studentenstatistik berichtenden Hochschulen verteilen sich im Wintersemester 1993/94 wie folgt auf die einzelnen Hochschularten:

Hochschulart	Deutschland	Früheres Bundesgebiet	Neue Länder und Berlin-Ost
Hochschulen insgesamt .....	315	251	64
Universitäten .	81	64	17
Gesamthochschulen .....	7	7	-
Pädagogische Hochschulen .	8	8	-
Theologische Hochschulen .	17	15	2
Kunsthochschulen ..	45	32	13
Fachhochschulen (ohne Verwaltungsfachhochschulen) .	127	101	26
Verwaltungsfachhochschulen .....	30	24	6

In einigen Bundesländern bestehen örtlich getrennte Abteilungen oder Fachbereiche von Hochschulen, die gesondert nachgewiesen werden. Daher enthält die Tabelle 2.1 eine höhere Anzahl von Einzelpositionen. Die Fachhochschule des Bundes für öffentliche Verwaltung mit dem Hauptsitz in Köln und mit Fachbereichen in verschiedenen Bundesländern ist in den Gesamtzahlen enthalten. In den Länderergebnissen wird sie jeweils entsprechend dem Sitz der einzelnen Fachbereiche berücksichtigt.

Gegenüber den beiden vorhergehenden Semestern haben sich im früheren Bundesgebiet nur zwei Änderungen im Berichtskreis ergeben. Zum Wintersemester 1993/94 liegen erstmals Meldungen der Privaten FH der Wirtschaft Paderborn vor. Zum Sommersemester 1993 ist die Theologische H Berlin (West) in die Humboldt-U eingegliedert worden.

Zu den nunmehr 251 Hochschulen im früheren Bundesgebiet kommen 64 weitere Hochschulen in den neuen Ländern und Berlin-Ost, so daß die Gesamtzahl 315 erreicht wird.

Bei der inzwischen weitgehend abgeschlossenen Umstrukturierung des Hochschulwesens in den neuen Ländern und Berlin-Ost hat zum Wintersemester 1993/94 mit der PH Erfurt/Mühlhausen die letzte Pädagogische Hochschule im Beitrittsgebiet den Status einer Universität erhalten. In Sachsen-Anhalt hat sich in den letzten beiden Semestern die Zahl der Universitäten und Theologischen Hochschulen nochmals verringert. Im einzelnen wurden die Kirchliche H (ev.) Naumburg sowie die TH Köthen und die H Bernburg aufgelöst; die Medizinische Akademie Magdeburg wurde in die U Magdeburg eingegliedert.

In Sachsen wurde die Medizinische Akademie Dresden in die U Dresden eingegliedert. Demgegenüber ist mit dem Internationalen Hochschulinstitut Zittau eine neue Universität gegründet worden.

Ebenfalls neu gegründet wurden in den neuen Ländern mit der Evang. H für Kirchenmusik Halle und der H für Musik und Theater Rostock zwei Kunsthochschulen sowie mit der FH für Finanzen Brandenburg in Königs Wusterhausen eine Verwaltungsfachhochschule.

Die gegenüber den Vorsemestern eingetretenen Änderungen sind für Tabelle 2.1 unmittelbar aus dem Vergleich mit früheren Berichtsheften ersichtlich. Für Tabelle 2.2 und die Übersichten in denen die Hochschulen nicht einzeln nachgewiesen sind, können entsprechende Zahlen meist den hochschulstatistischen Veröffentlichungen der Länder entnommen werden. Übersichten der früheren Änderungen enthalten die älteren Vorberichte der Fachserie 11, Reihe 4.1 des Statistischen Bundesamtes.

### Studenten

Studenten sind in einem Fachstudium immatrikulierte/ingeschriebene Personen, ohne Beurlaubte, Gasthörer und Studienkollegiaten.

Studienanfänger sind Studenten, die sich erstmals an einer Hochschule im Bundesgebiet eingeschrieben haben und ihr Studium im ersten Hochschulsemester beginnen.

**1 Zusammenfassende Übersichten**  
**1.1 Deutsche und ausländische Studenten und Studienanfänger im Wintersemester 1983/84**  
**nach Hochschularten und Ländern**

Land	Insgesamt		Davon an									
			Universitäten 1)		Gesamt-hochschulen		Kunst-hochschulen		Fach-hochschulen 2)		Verwaltungsfach-hochschulen	
	insges.	weibl.	zus.	weibl.	zus.	weibl.	zus.	weibl.	zus.	weibl.	zus.	weibl.
<b>Studenten insgesamt</b>												
Deutschland	1 875 184	753 762	1 256 117	550 684	146 160	50 485	29 874	15 539	390 260	113 158	52 773	23 896
Baden-Württemberg .....	235 511	90 759	172 822	71 530	-	-	4 047	2 192	50 264	13 257	8 378	3 780
Bayern .....	263 420	106 755	196 295	86 132	-	-	2 399	1 262	57 284	16 439	7 442	2 922
Berlin .....	150 021	67 920	119 744	55 093	-	-	6 789	3 746	18 021	5 835	5 467	3 246
Brandenburg .....	15 054	7 759	10 606	5 786	-	-	396	143	2 555	1 052	1 497	798
Bremen .....	27 039	10 806	17 627	7 950	-	-	696	365	8 318	2 350	396	141
Hamburg .....	70 079	27 810	51 329	22 035	-	-	2 260	1 040	15 423	4 305	1 067	430
Hessen .....	163 568	62 631	96 239	42 006	17 807	7 058	1 304	649	42 428	10 585	5 790	2 333
Mecklenburg-Vorpommern .....	15 398	7 146	12 216	5 648	-	-	115	61	2 437	870	630	367
Niedersachsen .....	160 123	64 939	124 117	53 219	-	-	2 137	1 198	29 839	8 784	4 030	1 758
Nordrhein-Westfalen .....	518 349	200 065	275 001	119 089	128 353	43 427	5 762	2 887	99 283	30 270	9 950	4 412
Rheinland-Pfalz .....	81 523	33 708	56 715	25 916	-	-	-	-	21 564	6 871	3 244	921
Saarland .....	24 961	9 955	20 336	8 835	-	-	625	292	3 782	784	218	44
Sachsen .....	58 786	24 824	42 715	18 474	-	-	1 736	892	12 420	4 203	1 915	1 355
Sachsen-Anhalt .....	23 753	11 452	17 607	8 651	-	-	642	325	4 390	1 844	1 114	632
Schleswig-Holstein .....	46 024	17 553	26 234	12 802	-	-	367	181	17 986	3 922	1 437	648
Thüringen .....	21 575	9 580	16 514	7 358	-	-	597	306	4 266	1 807	198	109
nachrichtlich:												
Früheres Bundesgebiet .....	1 711 865	678 431	1 134 238	492 408	146 160	50 485	25 034	13 111	359 014	101 792	47 419	20 635
Neue Länder und Berlin-Ost .....	163 319	75 331	121 879	58 276	-	-	4 840	2 428	31 246	11 366	5 354	3 261
<b>Deutsche Studenten</b>												
Deutschland	1 741 219	702 138	1 160 409	510 777	135 749	47 199	25 615	13 135	366 679	107 133	52 767	23 894
Baden-Württemberg .....	216 370	82 698	157 362	64 613	-	-	3 294	1 758	47 336	12 547	8 378	3 780
Bayern .....	248 296	100 193	184 139	80 585	-	-	2 024	1 060	54 661	15 646	7 442	2 922
Berlin .....	133 971	61 548	106 019	49 641	-	-	5 912	3 239	16 573	5 422	5 467	3 246
Brandenburg .....	14 446	7 466	10 043	5 488	-	-	369	133	2 537	1 047	1 497	798
Bremen .....	25 015	10 077	16 280	7 454	-	-	649	337	7 690	2 145	396	141
Hamburg .....	65 176	25 899	47 916	20 512	-	-	2 045	931	14 151	4 027	1 064	429
Hessen .....	149 704	57 674	87 522	38 421	16 426	6 580	1 109	528	38 857	9 812	5 790	2 333
Mecklenburg-Vorpommern .....	14 874	7 002	11 755	5 709	-	-	112	58	2 377	868	630	367
Niedersachsen .....	152 128	61 874	117 403	50 565	-	-	1 909	1 068	28 786	8 483	4 030	1 758
Nordrhein-Westfalen .....	479 346	186 168	253 653	110 511	119 323	40 619	4 552	2 198	91 871	28 429	9 947	4 411
Rheinland-Pfalz .....	75 688	31 212	52 042	23 847	-	-	-	-	20 402	6 444	3 244	921
Saarland .....	22 541	8 904	18 463	7 943	-	-	534	239	3 326	678	218	44
Sachsen .....	56 051	24 071	40 273	17 716	-	-	1 643	840	12 220	4 160	1 915	1 355
Sachsen-Anhalt .....	22 958	11 213	16 919	8 435	-	-	614	313	4 311	1 833	1 114	632
Schleswig-Holstein .....	43 899	16 766	24 827	12 187	-	-	292	142	17 343	3 789	1 437	648
Thüringen .....	20 786	9 373	15 793	7 170	-	-	557	291	4 238	1 803	198	109
nachrichtlich:												
Früheres Bundesgebiet .....	1 585 599	629 536	1 045 309	454 940	135 749	47 199	21 105	10 872	336 023	95 892	47 413	20 633
Neue Länder und Berlin-Ost .....	155 620	72 602	115 100	55 837	-	-	4 510	2 263	30 656	11 241	5 354	3 261
<b>Ausländische Studenten</b>												
Deutschland	133 965	51 624	95 708	39 907	10 411	3 286	4 259	2 404	23 581	6 025	6	2
Baden-Württemberg .....	19 141	8 061	15 460	6 917	-	-	753	434	2 928	710	-	-
Bayern .....	15 154	6 562	12 156	5 567	-	-	375	202	2 623	793	-	-
Berlin .....	16 050	6 372	13 725	5 452	-	-	877	507	1 448	413	-	-
Brandenburg .....	608	293	563	278	-	-	27	10	18	5	-	-
Bremen .....	2 024	729	1 347	496	-	-	49	28	628	205	-	-
Hamburg .....	4 903	1 911	3 413	1 523	-	-	215	109	1 272	278	3	1
Hessen .....	13 864	4 957	8 717	3 585	1 381	478	195	121	3 571	773	-	-
Mecklenburg-Vorpommern .....	524	144	461	139	-	-	3	3	60	2	-	-
Niedersachsen .....	7 995	3 065	6 714	2 654	-	-	228	130	1 053	281	-	-
Nordrhein-Westfalen .....	39 003	13 897	21 348	8 558	9 030	2 808	1 210	689	7 412	1 841	3	1
Rheinland-Pfalz .....	5 835	2 496	4 673	2 069	-	-	-	-	1 162	427	-	-
Saarland .....	2 420	1 051	1 873	892	-	-	91	53	456	106	-	-
Sachsen .....	2 735	853	2 442	758	-	-	93	52	200	43	-	-
Sachsen-Anhalt .....	795	239	688	216	-	-	28	12	79	11	-	-
Schleswig-Holstein .....	2 125	787	1 407	615	-	-	75	39	643	133	-	-
Thüringen .....	789	207	721	188	-	-	40	15	28	4	-	-
nachrichtlich:												
Früheres Bundesgebiet .....	126 266	48 895	88 929	37 468	10 411	3 286	3 929	2 239	22 991	5 900	6	2
Neue Länder und Berlin-Ost .....	7 699	2 729	6 779	2 439	-	-	330	165	590	125	-	-

Fußnoten siehe Seite 8.



**1 Zusammenfassende Übersichten**  
**1.1 Deutsche und ausländische Studenten und Studienanfänger im Wintersemester 1993/94**  
**nach Hochschularten und Ländern**

Land	Insgesamt		Davon an									
			Universitäten 1)		Gesamt-hochschulen		Kunst-hochschulen		Fach-hochschulen 2)		Verwaltungsfach-hochschulen	
	insges.	weibl.	zus.	weibl.	zus.	weibl.	zus.	weibl.	zus.	weibl.	zus.	weibl.
<b>Studienanfänger insgesamt</b>												
Deutschland	233 526	102 867	134 355	66 300	18 164	7 198	3 298	1 788	61 510	19 754	16 199	7 829
Baden-Württemberg .....	30 771	12 741	18 935	8 777	-	-	425	238	8 203	2 191	3 208	1 535
Bayern .....	34 174	14 897	22 703	11 069	-	-	293	150	9 707	3 165	1 471	513
Berlin .....	13 685	7 114	9 548	5 211	-	-	482	297	2 345	794	1 310	812
Brandenburg .....	4 122	2 153	1 990	1 118	-	-	39	10	1 306	522	787	503
Bremen .....	3 572	1 371	1 662	743	-	-	70	40	1 713	542	127	46
Hamburg .....	6 365	2 484	4 710	1 968	-	-	316	158	1 097	232	242	106
Hessen .....	19 502	8 315	10 167	4 843	2 219	1 013	123	69	5 673	1 821	1 320	569
Mecklenburg-Vorpommern .....	3 410	1 760	1 981	1 117	-	-	25	15	1 132	451	272	177
Niedersachsen .....	18 226	8 285	12 489	6 125	-	-	277	152	4 134	1 352	1 326	656
Nordrhein-Westfalen .....	58 695	25 336	26 378	13 197	15 945	6 183	430	215	12 176	4 053	3 766	1 688
Rheinland-Pfalz .....	10 631	4 650	6 409	3 338	-	-	-	-	3 553	1 151	669	161
Saarland .....	3 334	1 419	2 476	1 234	-	-	75	36	677	133	106	16
Sachsen .....	11 845	5 500	6 631	3 343	-	-	349	207	4 099	1 378	766	572
Sachsen-Anhalt .....	4 061	2 217	1 956	998	-	-	184	102	2 144	890	377	227
Schleswig-Holstein .....	5 453	2 350	3 367	1 836	-	-	39	16	1 688	312	361	186
Thüringen .....	5 080	2 295	2 953	1 383	-	-	171	83	1 865	767	91	62
nachrichtlich:												
Früheres Bundesgebiet .....	199 871	86 438	115 464	56 196	18 164	7 198	2 377	1 291	49 980	15 467	13 906	6 288
Neue Länder und Berlin-Ost .....	33 655	16 429	18 891	10 104	-	-	921	497	11 550	4 287	2 293	1 541
<b>Deutsche Studienanfänger</b>												
Deutschland	209 502	91 719	117 531	57 834	15 756	6 240	2 489	1 311	57 527	18 505	16 199	7 829
Baden-Württemberg .....	27 963	11 383	16 683	7 621	-	-	284	157	7 788	2 070	3 208	1 535
Bayern .....	30 384	12 981	19 740	9 477	-	-	199	97	8 974	2 894	1 471	513
Berlin .....	11 749	6 115	7 952	4 364	-	-	348	212	2 139	727	1 310	812
Brandenburg .....	3 794	1 973	1 673	943	-	-	35	8	1 299	519	787	503
Bremen .....	3 295	1 275	1 505	687	-	-	63	35	1 600	507	127	46
Hamburg .....	5 632	2 121	4 124	1 674	-	-	264	130	1 002	211	242	106
Hessen .....	17 140	7 332	8 712	4 184	1 894	859	90	50	5 124	1 670	1 320	569
Mecklenburg-Vorpommern .....	3 290	1 727	1 899	1 087	-	-	24	14	1 095	449	272	177
Niedersachsen .....	16 781	7 634	11 237	5 545	-	-	222	118	3 996	1 315	1 326	656
Nordrhein-Westfalen .....	51 582	22 254	22 723	11 419	13 862	5 381	226	91	11 005	3 675	3 766	1 688
Rheinland-Pfalz .....	9 519	4 071	5 500	2 850	-	-	-	-	3 350	1 060	669	161
Saarland .....	2 611	1 071	1 923	932	-	-	46	19	536	104	106	16
Sachsen .....	11 297	5 227	6 160	3 100	-	-	327	195	4 044	1 360	766	572
Sachsen-Anhalt .....	4 490	2 154	1 840	945	-	-	179	98	2 094	884	377	227
Schleswig-Holstein .....	5 024	2 142	3 014	1 652	-	-	29	11	1 620	293	361	186
Thüringen .....	4 951	2 259	2 846	1 354	-	-	153	76	1 861	767	91	62
nachrichtlich:												
Früheres Bundesgebiet .....	177 680	76 165	100 185	48 512	15 756	6 240	1 638	852	46 195	14 273	13 906	6 288
Neue Länder und Berlin-Ost .....	31 822	15 554	17 346	9 322	-	-	851	459	11 332	4 232	2 293	1 541
<b>Ausländische Studienanfänger</b>												
Deutschland	24 024	11 148	16 824	8 466	2 408	956	809	477	3 983	1 249	-	-
Baden-Württemberg .....	2 808	1 358	2 252	1 156	-	-	141	81	415	121	-	-
Bayern .....	3 790	1 916	2 963	1 592	-	-	94	53	733	271	-	-
Berlin .....	1 936	999	1 596	847	-	-	134	85	206	67	-	-
Brandenburg .....	328	180	317	175	-	-	4	2	7	3	-	-
Bremen .....	277	96	157	56	-	-	7	5	113	35	-	-
Hamburg .....	733	343	586	294	-	-	52	28	95	21	-	-
Hessen .....	2 362	983	1 455	659	325	154	33	19	549	151	-	-
Mecklenburg-Vorpommern .....	120	33	82	30	-	-	1	1	37	2	-	-
Niedersachsen .....	1 445	651	1 252	580	-	-	55	34	138	37	-	-
Nordrhein-Westfalen .....	7 113	3 082	3 655	1 778	2 083	802	204	124	1 171	378	-	-
Rheinland-Pfalz .....	1 112	579	909	488	-	-	-	-	203	91	-	-
Saarland .....	723	348	553	302	-	-	29	17	141	29	-	-
Sachsen .....	548	273	471	243	-	-	22	12	55	18	-	-
Sachsen-Anhalt .....	171	63	116	53	-	-	5	4	50	6	-	-
Schleswig-Holstein .....	429	208	353	184	-	-	10	5	68	19	-	-
Thüringen .....	129	36	107	29	-	-	18	7	4	-	-	-
nachrichtlich:												
Früheres Bundesgebiet .....	22 191	10 273	15 279	7 684	2 408	956	739	439	3 765	1 194	-	-
Neue Länder und Berlin-Ost .....	1 833	875	1 545	782	-	-	70	38	218	55	-	-

1) Einschl. der pädagogischen und theologischen Hochschulen.  
2) Ohne Verwaltungsfachhochschulen.

**1 Zusammenfassende Übersichten**  
**1.2 Studenten insgesamt ab Wintersemester 1991/92 bis Sommersemester 1993/94**  
**nach Hochschularten und Ländern**

Hochschulart Land	Wintersemester 1991/92		Sommersemester 1992		Wintersemester 1992/93 1)		Sommersemester 1993 1)		Wintersemester 1993/94 1)	
	insges.	weibl.	insges.	weibl.	insges.	weibl.	insges.	weibl.	insges.	weibl.
<b>Studenten insgesamt</b>										
<b>Universitäten</b> .....	<b>1 191 708</b>	<b>499 545</b>	<b>1 149 683</b>	<b>483 190</b>	<b>1 214 715</b>	<b>517 330</b>	<b>1 174 308</b>	<b>501 931</b>	<b>1 230 372</b>	<b>532 655</b>
Baden-Württemberg .....	151 056	54 838	144 553	52 841	156 469	57 625	148 327	54 503	154 467	57 865
Bayern .....	194 326	83 512	186 256	80 635	197 177	85 957	187 432	81 759	195 471	85 782
Berlin .....	116 182	51 473	113 437	50 635	117 628	53 487	116 724	53 219	119 744	55 093
Brandenburg .....	7 698	4 333	7 584	4 279	9 639	5 473	9 502	5 364	10 606	5 786
Bremen .....	15 200	6 778	15 200	6 778	16 405	7 447	14 985	6 778	17 627	7 950
Hamburg .....	47 198	20 852	48 914	20 745	50 435	21 058	49 925	20 876	51 329	22 035
Hessen .....	91 893	39 244	90 195	38 473	95 850	41 891	91 793	40 092	95 826	41 923
Mecklenburg-Vorpommern .....	12 616	5 746	12 602	5 790	12 370	5 702	11 566	5 353	12 216	5 848
Niedersachsen .....	122 173	50 976	116 792	48 817	123 897	52 255	118 233	49 895	124 117	53 219
Nordrhein-Westfalen .....	263 248	111 449	252 293	106 821	268 574	114 415	262 086	111 985	274 109	118 755
Rheinland-Pfalz .....	53 280	23 746	51 990	23 353	55 499	25 161	53 886	24 516	56 448	25 843
Saarland .....	20 299	8 801	19 227	8 345	20 376	8 840	19 308	8 331	20 336	8 835
Sachsen .....	46 685	16 725	43 138	15 521	40 468	16 714	39 999	16 656	42 715	18 474
Sachsen-Anhalt .....	17 002	7 453	15 547	6 819	15 457	6 772	17 417	8 634	17 533	8 629
Schleswig-Holstein .....	21 240	9 249	20 246	8 841	21 497	9 375	20 511	8 976	21 556	9 401
Thüringen .....	11 612	4 370	11 709	4 497	12 974	5 158	12 614	4 994	16 272	7 237
nachrichtlich:										
Früheres Bundesgebiet .....	1 077 755	451 039	1 040 655	436 266	1 104 463	466 812	1 063 070	450 024	1 108 809	474 522
Neue Länder und Berlin-Ost .....	113 953	48 506	109 028	46 924	110 252	50 518	111 238	51 907	121 563	58 133
<b>Gesamthochschulen</b> .....	<b>129 371</b>	<b>43 222</b>	<b>118 511</b>	<b>39 924</b>	<b>135 845</b>	<b>46 790</b>	<b>127 050</b>	<b>43 611</b>	<b>146 160</b>	<b>50 485</b>
Hessen .....	15 817	6 068	15 351	5 971	16 921	6 688	16 373	6 463	17 807	7 058
Nordrhein-Westfalen .....	113 554	37 154	103 160	33 953	118 924	40 102	110 677	37 148	128 353	43 427
<b>Pädagogische Hochschulen</b> .....	<b>26 107</b>	<b>19 496</b>	<b>25 315</b>	<b>18 791</b>	<b>24 544</b>	<b>18 429</b>	<b>21 918</b>	<b>16 331</b>	<b>22 943</b>	<b>17 006</b>
Baden-Württemberg .....	13 818	10 290	13 779	10 240	16 020	11 971	16 279	12 061	18 265	13 605
Brandenburg .....	-	-	-	-	-	-	-	-	-	-
Mecklenburg-Vorpommern .....	-	-	-	-	-	-	-	-	-	-
Sachsen .....	4 165	3 053	3 750	2 745	-	-	-	-	-	-
Sachsen-Anhalt .....	3 218	2 505	2 782	2 047	2 712	2 052	-	-	-	-
Schleswig-Holstein .....	3 482	2 532	3 345	2 441	4 253	3 108	4 069	2 966	4 678	3 401
Thüringen .....	1 424	1 116	1 659	1 318	1 559	1 298	1 570	1 304	-	-
nachrichtlich:										
Früheres Bundesgebiet .....	17 300	12 822	17 124	12 681	20 273	15 079	20 348	15 027	22 943	17 006
Neue Länder und Berlin-Ost .....	8 807	6 674	8 191	6 110	4 271	3 350	1 570	1 304	-	-
<b>Theologische Hochschulen</b> .....	<b>3 087</b>	<b>1 007</b>	<b>3 285</b>	<b>1 133</b>	<b>3 291</b>	<b>1 161</b>	<b>2 786</b>	<b>989</b>	<b>2 802</b>	<b>1 023</b>
Baden-Württemberg .....	79	53	81	54	82	57	83	57	90	60
Bayern .....	719	282	715	275	795	315	775	309	824	350
Berlin .....	461	196	448	189	438	183	-	-	-	-
Hessen .....	386	59	380	59	418	71	379	66	413	83
Nordrhein-Westfalen .....	974	292	922	265	918	280	924	289	892	314
Rheinland-Pfalz .....	269	59	285	60	281	69	271	72	267	73
Sachsen .....	129	41	123	39	-	-	-	-	-	-
Sachsen-Anhalt .....	70	25	63	20	73	24	80	27	74	22
Thüringen .....	-	-	268	172	286	162	274	169	242	121
nachrichtlich:										
Früheres Bundesgebiet .....	2 888	941	2 831	902	2 932	975	2 432	793	2 486	880
Neue Länder und Berlin-Ost .....	199	66	454	231	359	186	354	196	316	143
<b>Kunsthochschulen</b> .....	<b>28 904</b>	<b>14 775</b>	<b>27 510</b>	<b>14 058</b>	<b>29 178</b>	<b>15 005</b>	<b>27 432</b>	<b>14 037</b>	<b>29 874</b>	<b>15 539</b>
Baden-Württemberg .....	3 949	2 095	3 820	2 024	4 044	2 192	3 892	2 079	4 047	2 192
Bayern .....	2 375	1 257	2 221	1 160	2 374	1 249	2 212	1 126	2 399	1 262
Berlin .....	6 534	3 427	6 299	3 335	6 941	3 737	6 511	3 521	6 789	3 746
Brandenburg .....	304	93	314	103	357	124	325	116	396	143
Bremen .....	726	380	726	380	720	364	636	325	698	365
Hamburg .....	1 750	762	1 570	676	1 860	840	1 593	723	2 260	1 040
Hessen .....	1 327	651	1 267	618	1 323	638	1 251	604	1 304	649
Mecklenburg-Vorpommern .....	191	107	186	103	-	-	-	-	115	61
Niedersachsen .....	2 216	1 275	1 928	1 096	2 163	1 217	1 959	1 101	2 137	1 198
Nordrhein-Westfalen .....	5 689	2 831	5 477	2 752	5 555	2 733	5 445	2 668	5 762	2 887
Saarland .....	562	262	543	251	592	267	545	251	625	292
Sachsen .....	1 736	853	1 677	808	1 635	828	1 539	748	1 736	892
Sachsen-Anhalt .....	457	216	472	223	566	264	528	251	642	325
Schleswig-Holstein .....	419	228	370	199	418	221	410	217	367	181
Thüringen .....	669	338	640	330	630	331	586	307	597	306
nachrichtlich:										
Früheres Bundesgebiet .....	24 083	12 488	22 848	11 836	24 565	12 742	23 127	11 960	25 034	13 111
Neue Länder und Berlin-Ost .....	4 821	2 287	4 662	2 222	4 613	2 263	4 305	2 077	4 840	2 428

Fußnote siehe S. 20.

**1 Zusammenfassende Übersichten**  
**1.2 Studenten insgesamt ab Wintersemester 1991/92 bis Sommersemester 1993/94**  
**nach Hochschularten und Ländern**

Hochschulart Land	Wintersemester 1991/92		Sommersemester 1992		Wintersemester 1992/93 1)		Sommersemester 1993 1)		Wintersemester 1993/94 1)	
	insges.	weibl.	insges.	weibl.	insges.	weibl.	insges.	weibl.	insges.	weibl.
Studenten insgesamt										
Fachhochschulen (ohne Ver- waltungsfachhochschulen) .....	352 287	97 570	336 320	93 610	372 172	105 786	360 232	102 803	390 260	113 158
Baden-Württemberg .....	45 129	11 522	45 123	11 401	47 563	12 325	47 968	12 520	50 264	13 257
Bayern .....	57 582	15 775	51 924	14 168	57 526	16 154	52 339	14 678	57 284	16 439
Berlin .....	16 304	4 850	16 432	5 094	16 196	5 299	17 551	5 802	18 021	5 835
Brandenburg .....	413	252	463	250	1 175	510	1 255	535	2 555	1 052
Bremen .....	7 457	1 939	7 457	1 939	7 908	2 124	7 635	2 098	8 318	2 350
Hamburg .....	14 987	4 169	14 983	4 152	14 937	4 070	15 459	4 405	15 423	4 305
Hessen .....	41 514	9 810	38 875	9 137	42 582	10 323	39 560	9 527	42 428	10 585
Mecklenburg-Vorpommern .....	453	188	428	179	1 322	464	1 395	482	2 437	870
Niedersachsen .....	28 694	7 541	26 571	7 675	28 136	8 153	28 039	8 146	29 839	8 764
Nordrhein-Westfalen .....	98 457	30 242	91 706	28 359	98 941	30 617	93 561	28 443	99 283	30 270
Rheinland-Pfalz .....	20 151	6 163	19 150	5 992	20 833	6 566	20 155	6 490	21 564	6 871
Saarland .....	3 778	806	3 592	775	3 817	833	3 678	795	3 782	784
Sachsen .....	263	56	323	58	8 693	2 632	8 954	2 979	12 420	4 203
Sachsen-Anhalt .....	690	215	852	297	2 423	957	2 628	1 098	4 390	1 844
Schleswig-Holstein .....	17 339	3 706	17 381	3 799	17 570	3 818	17 517	3 867	17 986	3 922
Thüringen .....	1 076	336	1 060	335	2 550	941	2 538	938	4 266	1 807
nachrichtlich:										
Früheres Bundesgebiet .....	345 017	95 288	328 684	91 174	352 488	98 999	338 402	95 077	359 014	101 792
Neue Länder und Berlin-Ost .....	7 270	2 282	7 636	2 436	19 684	6 787	21 830	7 726	31 246	11 366
Verwaltungsfachhochschulen .....	44 197	19 826	42 825	19 370	47 484	21 861	45 021	20 585	52 773	23 896
dar. FH Bund .....	9 416	4 234	9 599	4 408	9 231	4 410	9 550	4 539	10 599	4 889
Baden-Württemberg .....	6 902	3 531	6 712	3 507	7 572	3 819	7 530	3 716	8 378	3 780
Bayern .....	7 005	2 932	5 550	2 302	6 734	2 857	5 899	2 415	7 442	2 922
Berlin .....	3 715	1 997	3 689	2 066	4 581	2 643	4 880	2 851	5 467	3 246
Brandenburg .....	277	109	293	110	559	211	559	211	1 497	798
Bremen .....	317	107	317	107	348	124	344	123	396	141
Hamburg .....	778	311	742	278	1 045	482	1 003	401	1 067	430
Hessen .....	5 472	2 457	5 387	2 371	5 406	2 359	5 450	2 338	5 790	2 333
Mecklenburg-Vorpommern .....	397	142	477	180	567	201	388	192	630	367
Niedersachsen .....	2 883	1 260	2 918	1 319	3 536	1 530	3 683	1 574	4 030	1 758
Nordrhein-Westfalen .....	12 084	5 387	12 061	5 397	10 672	4 896	8 524	3 903	9 950	4 412
Rheinland-Pfalz .....	3 151	1 044	3 111	1 021	3 356	1 049	3 285	1 022	3 244	921
Saarland .....	151	49	150	48	190	50	190	50	218	44
Sachsen .....	-	-	-	-	1 090	730	1 149	775	1 915	1 355
Sachsen-Anhalt .....	-	-	305	163	634	353	737	400	1 114	632
Schleswig-Holstein .....	1 065	500	1 113	501	1 194	557	1 292	567	1 437	648
Thüringen .....	-	-	-	-	-	-	108	47	198	109
nachrichtlich:										
Früheres Bundesgebiet .....	43 523	19 575	41 750	18 917	44 634	20 366	42 080	18 960	47 419	20 635
Neue Länder und Berlin-Ost .....	674	251	1 075	453	2 850	1 495	2 941	1 625	5 354	3 261
Hochschulen insgesamt .....	1 775 661	695 441	1 703 449	670 076	1 827 229	728 362	1 758 747	700 287	1 875 184	753 762
Baden-Württemberg .....	220 933	82 329	214 068	80 067	231 750	87 989	224 079	84 936	235 511	90 759
Bayern .....	262 007	103 758	246 666	98 540	264 606	106 532	248 657	100 287	263 420	106 755
Berlin .....	143 196	61 943	140 305	61 319	145 784	65 349	145 666	65 393	150 021	67 920
Brandenburg .....	8 692	4 787	8 654	4 742	11 730	6 318	11 641	6 226	15 054	7 759
Bremen .....	23 700	9 204	23 700	9 204	25 381	10 059	23 600	9 324	27 039	10 806
Hamburg .....	64 713	26 094	66 209	25 851	68 277	26 450	67 980	26 405	70 079	27 810
Hessen .....	156 409	58 289	151 455	56 629	162 500	61 970	154 806	59 090	163 568	62 631
Mecklenburg-Vorpommern .....	13 657	6 183	13 693	6 252	14 259	6 367	13 349	6 027	15 398	7 146
Niedersachsen .....	153 966	61 052	148 209	58 907	157 732	63 155	151 914	60 716	160 123	64 939
Nordrhein-Westfalen .....	494 006	187 355	485 619	177 547	503 584	193 043	481 217	184 436	518 349	200 065
Rheinland-Pfalz .....	76 851	31 012	74 536	30 426	79 969	32 845	77 597	32 100	81 523	33 708
Saarland .....	24 790	9 918	23 512	9 419	24 975	9 990	23 721	9 427	24 961	9 955
Sachsen .....	52 978	20 728	49 011	19 171	51 886	20 904	51 641	21 158	58 786	24 924
Sachsen-Anhalt .....	21 437	10 414	20 021	9 569	21 865	10 422	21 390	10 410	23 753	11 452
Schleswig-Holstein .....	43 545	16 215	42 455	15 781	44 932	17 079	43 799	16 593	46 024	17 553
Thüringen .....	14 781	6 160	15 336	6 652	17 999	7 890	17 690	7 759	21 575	9 580
nachrichtlich:										
Früheres Bundesgebiet .....	1 639 937	635 375	1 572 403	611 700	1 685 200	661 763	1 616 509	635 452	1 711 865	678 431
Neue Länder und Berlin-Ost .....	135 724	60 066	131 046	58 376	142 029	64 599	142 238	64 835	163 319	75 331

Fußnote siehe S. 20.

1 Zusammenfassende Übersichten  
 1.2 Studenten insgesamt ab Wintersemester 1991/92 bis Sommersemester 1993/94  
 nach Hochschularten und Ländern

Hochschulart Land	Wintersemester 1991/92		Sommersemester 1992		Wintersemester 1992/93 1)		Sommersemester 1993 1)		Wintersemester 1993/94 1)	
	insges.	weibl.	insges.	weibl.	insges.	weibl.	insges.	weibl.	insges.	weibl.
Deutsche Studenten										
Universitäten .....	1 110 171	467 551	1 068 402	451 000	1 125 990	481 851	1 086 870	466 406	1 135 463	493 104
Baden-Württemberg .....	138 174	49 420	131 904	47 441	141 952	51 622	134 038	48 369	139 341	51 207
Bayern .....	183 748	78 854	175 872	76 047	185 868	80 876	176 497	76 828	183 406	80 226
Berlin .....	104 075	47 010	101 172	46 036	104 666	48 564	103 659	48 125	106 019	49 641
Brandenburg .....	7 669	4 333	7 510	4 255	9 405	5 379	9 188	5 235	10 043	5 488
Bremen .....	14 208	6 426	14 208	6 426	15 196	7 010	13 891	6 372	16 280	7 454
Hamburg .....	44 346	19 556	46 058	19 446	47 878	20 064	46 856	19 610	47 916	20 512
Hessen .....	84 327	36 244	82 538	35 402	87 564	38 457	83 841	36 786	87 184	38 344
Mecklenburg-Vorpommern .....	12 211	5 651	12 104	5 677	11 950	5 575	11 156	5 233	11 755	5 709
Niedersachsen .....	116 004	48 703	110 828	46 601	117 555	49 838	112 016	47 486	117 403	50 565
Nordrhein-Westfalen .....	245 138	104 652	234 634	100 129	248 788	106 764	242 598	104 341	252 845	110 201
Rheinland-Pfalz .....	49 424	22 097	48 025	21 601	51 135	23 215	49 547	22 560	51 807	23 776
Saarland .....	18 756	8 072	17 713	7 625	18 667	8 024	17 641	7 552	18 463	7 943
Sachsen .....	44 452	16 215	40 548	14 884	37 950	16 026	37 827	16 119	40 273	17 716
Sachsen-Anhalt .....	16 474	7 307	14 995	6 649	14 857	6 585	16 816	8 450	16 883	8 421
Schleswig-Holstein .....	20 045	8 747	19 117	8 382	20 237	8 847	19 369	8 510	20 292	8 852
Thüringen .....	11 120	4 264	11 176	4 399	12 322	5 005	11 930	4 830	15 553	7 049
nachrichtlich:										
Früheres Bundesgebiet .....	1 000 787	420 291	964 755	405 631	1 021 675	433 215	981 316	416 294	1 020 639	437 402
Neue Länder und Berlin-Ost .....	109 384	47 260	103 647	45 369	104 315	48 636	105 554	50 112	114 824	55 702
Gesamthochschulen .....	121 535	41 015	111 094	37 773	126 786	44 035	118 502	41 002	135 749	47 199
Hessen .....	14 795	5 797	14 239	5 620	15 683	6 290	15 150	6 060	16 426	6 580
Nordrhein-Westfalen .....	106 740	35 218	96 855	32 153	111 103	37 745	103 352	34 942	119 323	40 619
Pädagogische Hochschulen .....	25 839	19 329	25 060	18 633	24 130	18 135	21 514	16 030	22 476	16 688
Baden-Württemberg .....	13 657	10 175	13 628	10 133	15 727	11 741	15 972	11 819	17 941	13 353
Brandenburg .....	-	-	-	-	-	-	-	-	-	-
Mecklenburg-Vorpommern .....	-	-	-	-	-	-	-	-	-	-
Sachsen .....	4 137	3 047	3 723	2 739	-	-	-	-	-	-
Sachsen-Anhalt .....	3 213	2 504	2 778	2 046	2 708	2 050	-	-	-	-
Schleswig-Holstein .....	3 408	2 487	3 273	2 398	4 145	3 054	3 979	2 913	4 535	3 335
Thüringen .....	1 424	1 116	1 658	1 317	1 550	1 290	1 563	1 298	-	-
nachrichtlich:										
Früheres Bundesgebiet .....	17 065	12 662	16 901	12 531	19 872	14 795	19 951	14 732	22 476	16 688
Neue Länder und Berlin-Ost .....	8 774	6 667	8 159	6 102	4 258	3 340	1 563	1 298	-	-
Theologische Hochschulen .....	2 820	976	3 005	1 103	2 991	1 126	2 483	962	2 470	985
Baden-Württemberg .....	74	49	75	50	74	50	75	50	80	53
Bayern .....	659	278	650	271	724	309	700	299	733	339
Berlin .....	445	190	428	179	419	175	-	-	-	-
Hessen .....	321	56	321	57	353	69	312	64	338	77
Nordrhein-Westfalen .....	891	282	833	259	836	275	826	287	808	310
Rheinland-Pfalz .....	240	57	254	58	239	66	230	70	235	71
Sachsen .....	129	41	121	39	-	-	-	-	-	-
Sachsen-Anhalt .....	61	23	55	18	61	20	67	23	36	14
Thüringen .....	-	-	268	172	285	162	273	169	240	121
nachrichtlich:										
Früheres Bundesgebiet .....	2 630	912	2 561	874	2 645	944	2 143	770	2 194	850
Neue Länder und Berlin-Ost .....	190	64	444	229	346	182	340	192	276	135
Kunsthochschulen .....	25 440	12 822	24 002	12 100	25 335	12 875	23 678	11 955	25 615	13 135
Baden-Württemberg .....	3 332	1 742	3 174	1 662	3 365	1 799	3 225	1 697	3 294	1 758
Bayern .....	2 041	1 060	1 901	981	2 026	1 065	1 876	952	2 024	1 060
Berlin .....	5 809	3 023	5 548	2 929	6 100	3 267	5 701	3 065	5 912	3 239
Brandenburg .....	284	89	293	98	334	115	302	111	369	133
Bremen .....	698	364	698	364	678	348	597	306	649	337
Hamburg .....	1 555	663	1 390	586	1 666	744	1 408	644	2 045	931
Hessen .....	1 168	557	1 110	528	1 158	545	1 089	513	1 109	528
Mecklenburg-Vorpommern .....	190	106	185	103	-	-	-	-	112	58
Niedersachsen .....	2 039	1 184	1 765	1 013	1 961	1 103	1 771	993	1 909	1 068
Nordrhein-Westfalen .....	4 717	2 271	4 476	2 160	4 497	2 131	4 373	2 046	4 552	2 198
Saarland .....	496	217	482	209	526	226	479	212	534	239
Sachsen .....	1 672	815	1 608	770	1 533	775	1 457	702	1 643	840
Sachsen-Anhalt .....	439	209	450	213	541	253	502	239	614	313
Schleswig-Holstein .....	351	192	305	164	350	186	338	179	292	142
Thüringen .....	649	330	617	320	600	318	560	296	557	291
nachrichtlich:										
Früheres Bundesgebiet .....	20 814	10 628	19 576	9 984	21 024	10 756	19 653	10 011	21 105	10 872
Neue Länder und Berlin-Ost .....	4 626	2 194	4 426	2 116	4 311	2 119	4 025	1 944	4 510	2 263

Fußnote siehe S. 20.

**1 Zusammenfassende Übersichten**  
**1.2 Studenten insgesamt ab Wintersemester 1991/92 bis Sommersemester 1993/94**  
**nach Hochschularten und Ländern**

Hochschulart Land	Wintersemester 1991/92		Sommersemester 1992		Wintersemester 1992/93 1)		Sommersemester 1993 1)		Wintersemester 1993/94 1)	
	insges.	weibl.	insges.	weibl.	insges.	weibl.	insges.	weibl.	insges.	weibl.
<b>Deutsche Studenten</b>										
<b>Fachhochschulen (ohne Ver- waltungsfachhochschulen) .....</b>	<b>332 799</b>	<b>92 835</b>	<b>317 132</b>	<b>88 842</b>	<b>349 550</b>	<b>100 327</b>	<b>338 852</b>	<b>97 490</b>	<b>366 679</b>	<b>107 133</b>
Baden-Württemberg .....	42 721	10 907	42 589	10 743	44 935	11 675	45 031	11 892	47 336	12 547
Bayern .....	55 503	15 215	49 971	13 647	55 083	15 441	50 108	14 035	54 661	15 646
Berlin .....	15 135	4 550	15 251	4 768	14 873	4 935	16 239	5 428	16 573	5 422
Brandenburg .....	410	250	461	248	1 165	507	1 246	532	2 537	1 047
Bremen .....	7 001	1 813	7 001	1 813	7 315	1 959	7 109	1 953	7 690	2 145
Hamburg .....	13 831	3 921	13 822	3 905	12 772	3 729	14 262	4 046	14 151	4 027
Hessen .....	38 484	9 193	35 929	8 530	39 330	9 659	36 401	8 878	38 857	9 812
Mecklenburg-Vorpommern .....	453	188	428	179	1 295	464	1 369	482	2 377	868
Niedersachsen .....	25 781	7 346	25 592	7 445	27 136	7 901	27 030	7 883	28 786	8 483
Nordrhein-Westfalen .....	92 109	28 678	85 649	26 836	92 036	28 920	86 909	26 812	91 871	28 429
Rheinland-Pfalz .....	19 243	5 853	18 244	5 671	18 826	6 228	19 121	6 128	20 402	6 444
Saarland .....	3 390	710	3 226	681	3 383	723	3 253	687	3 326	678
Sachsen .....	251	52	311	54	8 544	2 606	8 789	2 954	12 220	4 160
Sachsen-Anhalt .....	688	215	848	297	2 384	948	2 594	1 091	4 311	1 833
Schleswig-Holstein .....	16 726	3 608	16 750	3 690	16 930	3 693	16 877	3 755	17 343	3 789
Thüringen .....	1 073	336	1 060	335	2 543	939	2 514	934	4 238	1 803
nachrichtlich:										
Früheres Bundesgebiet .....	325 649	90 582	309 647	86 446	330 259	93 624	317 428	89 841	336 023	95 892
Neue Länder und Berlin-Ost .....	7 150	2 253	7 485	2 396	19 291	6 703	21 424	7 649	30 656	11 241
<b>Verwaltungsfachhochschulen .....</b>	<b>44 187</b>	<b>19 824</b>	<b>42 816</b>	<b>19 369</b>	<b>47 476</b>	<b>21 861</b>	<b>45 019</b>	<b>20 584</b>	<b>52 767</b>	<b>23 894</b>
dar. FH Bund .....	9 416	4 234	9 598	4 408	9 231	4 410	9 549	4 538	10 599	4 889
Baden-Württemberg .....	6 902	3 531	6 712	3 507	7 572	3 819	7 529	3 715	8 378	3 780
Bayern .....	7 005	2 932	5 550	2 302	6 734	2 857	5 899	2 415	7 442	2 922
Berlin .....	3 715	1 997	3 689	2 066	4 581	2 643	4 880	2 851	5 467	3 246
Brandenburg .....	277	109	293	110	559	211	559	211	1 497	798
Bremen .....	317	107	317	107	348	124	344	123	396	141
Hamburg .....	776	310	741	277	1 045	482	1 003	401	1 064	429
Hessen .....	5 472	2 457	5 387	2 371	5 408	2 359	5 450	2 338	5 790	2 333
Mecklenburg-Vorpommern .....	390	142	470	180	559	201	387	192	630	367
Niedersachsen .....	2 882	1 259	2 918	1 319	3 536	1 530	3 683	1 574	4 030	1 758
Nordrhein-Westfalen .....	12 084	5 387	12 060	5 397	10 672	4 896	8 524	3 903	9 947	4 411
Rheinland-Pfalz .....	3 151	1 044	3 111	1 021	3 356	1 049	3 285	1 022	3 244	921
Saarland .....	151	49	150	48	190	50	190	50	218	44
Sachsen .....	-	-	-	-	1 090	730	1 149	775	1 915	1 355
Sachsen-Anhalt .....	-	-	305	163	634	353	737	400	1 114	632
Schleswig-Holstein .....	1 065	500	1 113	501	1 194	557	1 292	567	1 437	648
Thüringen .....	-	-	-	-	-	-	108	47	198	109
nachrichtlich:										
Früheres Bundesgebiet .....	43 520	19 573	41 748	18 916	44 634	20 366	42 079	18 959	47 413	20 633
Neue Länder und Berlin-Ost .....	667	251	1 068	453	2 842	1 495	2 940	1 625	5 354	3 261
<b>Hochschulen insgesamt .....</b>	<b>1 662 791</b>	<b>654 352</b>	<b>1 591 511</b>	<b>628 820</b>	<b>1 702 258</b>	<b>680 210</b>	<b>1 636 918</b>	<b>654 429</b>	<b>1 741 219</b>	<b>702 138</b>
Baden-Württemberg .....	204 860	75 824	198 082	73 536	213 625	80 706	205 870	77 542	216 370	82 698
Bayern .....	248 956	98 339	233 944	93 248	250 435	100 548	235 080	94 529	248 266	100 193
Berlin .....	129 179	56 770	126 088	55 978	130 639	59 584	130 479	59 469	133 971	61 548
Brandenburg .....	8 640	4 781	8 557	4 711	11 463	6 212	11 295	6 089	14 446	7 466
Bremen .....	22 224	8 710	22 224	8 710	23 537	9 441	21 941	8 754	25 015	10 077
Hamburg .....	60 508	24 450	62 011	24 214	63 361	25 019	63 529	24 701	65 176	25 899
Hessen .....	144 567	54 304	139 524	52 508	149 494	57 379	142 243	54 639	149 704	57 674
Mecklenburg-Vorpommern .....	13 244	6 087	13 187	6 139	13 804	6 240	12 912	5 907	14 874	7 002
Niedersachsen .....	146 706	58 492	141 103	56 378	150 188	60 372	144 500	57 936	152 128	61 874
Nordrhein-Westfalen .....	461 679	176 488	434 507	166 934	467 932	180 731	446 582	172 331	479 346	186 168
Rheinland-Pfalz .....	72 058	29 051	69 634	28 351	74 556	30 558	72 183	29 780	75 688	31 212
Saarland .....	22 793	9 048	21 571	8 563	22 766	9 023	21 563	8 501	22 541	8 904
Sachsen .....	50 641	20 170	46 311	18 486	49 117	20 137	49 222	20 550	56 051	24 071
Sachsen-Anhalt .....	20 875	10 258	19 431	9 386	21 185	10 209	20 716	10 203	22 958	11 213
Schleswig-Holstein .....	41 595	15 534	40 558	15 135	42 856	16 337	41 855	15 924	43 899	16 766
Thüringen .....	14 266	6 046	14 779	6 543	17 300	7 714	16 948	7 574	20 786	9 373
nachrichtlich:										
Früheres Bundesgebiet .....	1 532 000	595 663	1 466 282	572 155	1 566 895	617 735	1 501 072	591 609	1 585 599	629 536
Neue Länder und Berlin-Ost .....	130 791	58 689	125 229	56 665	135 363	62 475	135 846	62 820	155 620	72 602

Fußnote siehe S. 20.

**1 Zusammenfassende Übersichten**  
**1.2 Studenten insgesamt ab Wintersemester 1991/92 bis Sommersemester 1993/94**  
nach Hochschularten und Ländern

Hochschulart Land	Wintersemester 1991/92		Sommersemester 1992		Wintersemester 1992/93 1)		Sommersemester 1993 1)		Wintersemester 1993/94 1)	
	insges.	weibl.	insges.	weibl.	insges.	weibl.	insges.	weibl.	insges.	weibl.
<b>Ausländische Studenten</b>										
Universitäten .....	81 537	31 994	81 281	32 190	88 725	35 479	87 438	35 525	94 909	39 551
Baden-Württemberg .....	12 882	5 418	12 649	5 400	14 517	6 003	14 289	6 134	15 126	6 658
Bayern .....	10 578	4 658	10 384	4 588	11 309	5 081	10 935	4 931	12 065	5 556
Berlin .....	12 107	4 463	12 265	4 599	12 962	4 923	13 065	5 094	13 725	5 452
Brandenburg .....	29	-	74	24	234	94	314	129	563	278
Bremen .....	992	352	992	352	1 209	437	1 094	406	1 347	496
Hamburg .....	2 852	1 296	2 856	1 299	2 557	994	3 069	1 266	3 413	1 523
Hessen .....	7 566	3 000	7 657	3 071	8 286	3 434	7 952	3 306	8 642	3 579
Mecklenburg-Vorpommern .....	405	95	498	113	420	127	410	120	461	139
Niedersachsen .....	6 169	2 273	5 964	2 216	6 342	2 417	6 217	2 409	6 714	2 654
Nordrhein-Westfalen .....	18 110	6 797	17 659	6 692	19 786	7 651	19 488	7 644	21 264	8 554
Rheinland-Pfalz .....	3 856	1 649	3 965	1 752	4 364	1 946	4 339	1 956	4 641	2 067
Saarland .....	1 543	729	1 514	720	1 709	816	1 667	779	1 873	892
Sachsen .....	2 233	510	2 590	637	2 518	688	2 172	537	2 442	758
Sachsen-Anhalt .....	528	146	552	170	600	187	601	184	650	208
Schleswig-Holstein .....	1 195	502	1 129	459	1 260	528	1 142	466	1 264	549
Thüringen .....	492	106	533	98	652	153	684	164	719	188
nachrichtlich:										
Früheres Bundesgebiet .....	76 968	30 748	75 900	30 635	82 788	33 597	81 754	33 730	88 170	37 120
Neue Länder und Berlin-Ost .....	4 569	1 246	5 381	1 555	5 937	1 882	5 684	1 795	6 739	2 431
Gesamthochschulen .....	7 836	2 207	7 417	2 151	9 059	2 755	8 548	2 609	10 411	3 286
Hessen .....	1 022	271	1 112	351	1 238	398	1 223	403	1 381	478
Nordrhein-Westfalen .....	6 814	1 936	6 305	1 800	7 821	2 357	7 325	2 206	9 030	2 808
Pädagogische Hochschulen .....	268	167	255	158	414	294	404	301	467	318
Baden-Württemberg .....	161	115	151	107	293	230	307	242	324	252
Brandenburg .....	-	-	-	-	-	-	-	-	-	-
Mecklenburg-Vorpommern .....	-	-	-	-	-	-	-	-	-	-
Sachsen .....	28	6	27	6	-	-	-	-	-	-
Sachsen-Anhalt .....	5	1	4	1	4	2	-	-	-	-
Schleswig-Holstein .....	74	45	72	43	108	54	90	53	143	66
Thüringen .....	-	-	1	1	9	8	7	6	-	-
nachrichtlich:										
Früheres Bundesgebiet .....	235	160	223	150	401	284	397	295	467	318
Neue Länder und Berlin-Ost .....	33	7	32	8	13	10	7	6	-	-
Theologische Hochschulen .....	267	31	280	30	300	35	303	27	332	38
Baden-Württemberg .....	5	4	6	4	8	7	8	7	10	7
Bayern .....	60	4	65	4	71	6	75	10	91	11
Berlin .....	16	6	20	10	19	8	-	-	-	-
Hessen .....	65	3	59	2	65	2	67	2	75	6
Nordrhein-Westfalen .....	83	10	89	8	82	5	98	2	84	4
Rheinland-Pfalz .....	29	2	31	2	42	3	41	2	32	2
Sachsen .....	-	-	2	-	-	-	-	-	-	-
Sachsen-Anhalt .....	9	2	8	2	12	4	13	4	38	8
Thüringen .....	-	-	-	-	1	-	1	-	2	-
nachrichtlich:										
Früheres Bundesgebiet .....	258	29	270	28	287	31	289	23	292	30
Neue Länder und Berlin-Ost .....	9	2	10	2	13	4	14	4	40	8
Kunsthochschulen .....	3 464	1 953	3 508	1 958	3 843	2 130	3 754	2 082	4 259	2 404
Baden-Württemberg .....	617	353	646	362	679	393	667	382	753	434
Bayern .....	334	197	320	179	348	184	336	174	375	202
Berlin .....	725	404	751	406	841	470	810	456	877	507
Brandenburg .....	20	4	21	5	23	9	23	5	27	10
Bremen .....	28	16	28	16	42	16	39	19	49	28
Hamburg .....	195	99	180	90	194	96	185	79	215	109
Hessen .....	159	94	157	90	165	93	162	91	195	121
Mecklenburg-Vorpommern .....	1	1	1	-	-	-	-	-	3	3
Niedersachsen .....	177	91	163	83	202	114	188	108	228	130
Nordrhein-Westfalen .....	972	560	1 001	592	1 058	602	1 072	622	1 210	689
Saarland .....	66	45	61	42	66	41	66	39	91	53
Sachsen .....	64	38	69	38	102	53	82	46	93	52
Sachsen-Anhalt .....	18	7	22	10	25	11	26	12	28	12
Schleswig-Holstein .....	68	36	65	35	68	35	72	38	75	39
Thüringen .....	20	8	23	10	30	13	26	11	40	15
nachrichtlich:										
Früheres Bundesgebiet .....	3 269	1 860	3 272	1 852	3 541	1 986	3 474	1 949	3 929	2 239
Neue Länder und Berlin-Ost .....	195	93	236	106	302	144	280	133	330	165

Fußnote siehe S. 20.

1 Zusammenfassende Übersichten  
1.2 Studenten insgesamt ab Wintersemester 1991/92 bis Sommersemester 1993/94  
nach Hochschularten und Ländern

Hochschulart Land	Wintersemester 1991/92		Sommersemester 1992		Wintersemester 1992/93 1)		Sommersemester 1993 1)		Wintersemester 1993/94 1)	
	insges.	weibl.	insges.	weibl.	insges.	weibl.	insges.	weibl.	insges.	weibl.
Ausländische Studenten										
Fachhochschulen (ohne Ver- waltungsfachhochschulen) .....	19 488	4 735	19 188	4 768	22 622	5 459	21 380	5 313	23 581	6 025
Baden-Württemberg .....	2 408	615	2 534	658	2 628	650	2 937	628	2 928	710
Bayern .....	2 079	560	1 953	521	2 443	713	2 231	643	2 623	793
Berlin .....	1 189	300	1 181	326	1 323	364	1 312	374	1 448	413
Brandenburg .....	3	2	2	2	10	3	9	3	18	5
Bremen .....	456	126	456	126	593	165	526	145	628	205
Hamburg .....	1 156	248	1 161	247	2 165	341	1 197	359	1 272	278
Hessen .....	3 030	617	2 946	607	3 252	664	3 159	649	3 571	773
Mecklenburg-Vorpommern .....	-	-	-	-	27	-	-	-	60	2
Niedersachsen .....	913	195	979	230	1 000	252	1 009	263	1 053	281
Nordrhein-Westfalen .....	6 348	1 564	6 057	1 523	6 905	1 697	6 652	1 631	7 412	1 841
Rheinland-Pfalz .....	908	310	906	321	1 007	338	1 034	362	1 162	427
Saarland .....	388	96	366	94	434	110	425	108	456	106
Sachsen .....	12	4	12	4	149	26	165	25	200	43
Sachsen-Anhalt .....	2	-	4	-	39	9	34	7	79	11
Schleswig-Holstein .....	613	98	631	109	640	125	640	112	643	133
Thüringen .....	3	-	-	-	7	2	24	4	28	4
nachrichtlich:										
Früheres Bundesgebiet .....	19 368	4 706	19 037	4 728	22 229	5 375	20 974	5 236	22 991	5 900
Neue Länder und Berlin-Ost .....	120	29	151	40	393	84	406	77	590	125
Verwaltungsfachhochschulen .....	10	2	9	1	8	-	2	1	6	2
dar. FH Bund .....	-	-	1	-	-	-	1	1	-	-
Baden-Württemberg .....	-	-	-	-	-	-	1	1	-	-
Bayern .....	-	-	-	-	-	-	-	-	-	-
Berlin .....	-	-	-	-	-	-	-	-	-	-
Brandenburg .....	-	-	-	-	-	-	-	-	-	-
Bremen .....	-	-	-	-	-	-	-	-	-	-
Hamburg .....	2	1	1	1	-	-	-	-	3	1
Hessen .....	-	-	-	-	-	-	-	-	-	-
Mecklenburg-Vorpommern .....	7	-	7	-	8	-	1	-	-	-
Niedersachsen .....	1	1	-	-	-	-	-	-	-	-
Nordrhein-Westfalen .....	-	-	1	-	-	-	-	-	3	1
Rheinland-Pfalz .....	-	-	-	-	-	-	-	-	-	-
Saarland .....	-	-	-	-	-	-	-	-	-	-
Sachsen .....	-	-	-	-	-	-	-	-	-	-
Sachsen-Anhalt .....	-	-	-	-	-	-	-	-	-	-
Schleswig-Holstein .....	-	-	-	-	-	-	-	-	-	-
Thüringen .....	-	-	-	-	-	-	-	-	-	-
nachrichtlich:										
Früheres Bundesgebiet .....	3	2	2	1	-	-	1	1	6	2
Neue Länder und Berlin-Ost .....	7	-	7	-	8	-	1	-	-	-
Hochschulen insgesamt .....	112 870	41 089	111 938	41 256	124 971	46 152	121 829	45 858	133 965	51 624
Baden-Württemberg .....	16 073	6 505	15 986	6 531	18 125	7 283	18 209	7 394	19 141	8 061
Bayern .....	13 051	5 419	12 722	5 292	14 171	5 984	13 577	5 758	15 154	6 562
Berlin .....	14 017	5 173	14 217	5 341	15 145	5 765	15 187	5 924	16 050	6 372
Brandenburg .....	52	6	97	31	267	106	348	137	608	293
Bremen .....	1 476	494	1 476	494	1 844	618	1 659	570	2 024	729
Hamburg .....	4 205	1 644	4 198	1 637	4 916	1 431	4 451	1 704	4 903	1 911
Hessen .....	11 842	3 985	11 931	4 121	13 006	4 591	12 563	4 451	13 864	4 957
Mecklenburg-Vorpommern .....	413	96	506	113	455	127	437	120	524	144
Niedersachsen .....	7 260	2 560	7 106	2 529	7 544	2 783	7 414	2 780	7 995	3 065
Nordrhein-Westfalen .....	32 327	10 867	31 112	10 613	35 652	12 312	34 635	12 105	39 003	13 897
Rheinland-Pfalz .....	4 793	1 961	4 902	2 075	5 413	2 287	5 414	2 320	5 835	2 496
Saarland .....	1 997	870	1 941	856	2 209	967	2 158	926	2 420	1 051
Sachsen .....	2 337	558	2 700	685	2 769	767	2 419	608	2 735	853
Sachsen-Anhalt .....	562	156	590	183	680	213	674	207	795	239
Schleswig-Holstein .....	1 950	681	1 897	646	2 076	742	1 944	669	2 125	787
Thüringen .....	515	114	557	109	699	176	742	185	789	207
nachrichtlich:										
Früheres Bundesgebiet .....	107 937	39 712	106 121	39 545	118 305	44 028	115 437	43 843	126 266	48 895
Neue Länder und Berlin-Ost .....	4 933	1 377	5 817	1 711	6 666	2 124	6 392	2 015	7 699	2 729

Fußnote siehe S. 20.

1 Zusammenfassende Übersichten  
1.3 Studienanfänger insgesamt ab Wintersemester 1991/92 bis Wintersemester 1993/94  
nach Hochschularten und Ländern

Hochschulart Land	Wintersemester 1991/92		Sommersemester 1992		Wintersemester 1992/93 1)		Sommersemester 1993 1)		Wintersemester 1993/94 1)	
	insges.	weibl.	insges.	weibl.	insges.	weibl.	insges.	weibl.	insges.	weibl.
Studienanfänger insgesamt										
Universitäten .....	162 021	72 285	27 126	13 266	140 960	65 457	25 815	12 437	130 763	63 606
Baden-Württemberg .....	20 517	7 916	3 587	1 701	19 033	7 472	3 985	1 878	16 536	6 850
Bayern .....	26 405	11 847	3 612	1 930	24 068	11 275	3 218	1 647	22 592	11 019
Berlin .....	13 616	6 813	3 720	1 919	10 559	5 679	2 887	1 458	9 548	5 211
Brandenburg .....	3 576	2 275	137	62	1 729	869	109	37	1 990	1 118
Bremen .....	2 190	1 051	-	-	2 048	1 028	-	-	1 662	743
Hamburg .....	4 504	1 996	2 279	1 049	4 778	2 067	2 341	1 036	4 710	1 968
Hessen .....	11 385	5 341	3 193	1 465	11 890	5 700	2 800	1 223	10 121	4 830
Mecklenburg-Vorpommern .....	3 552	1 675	122	58	1 848	947	102	46	1 981	1 117
Niedersachsen .....	16 118	7 386	2 199	1 046	13 549	6 190	2 023	968	12 489	6 125
Nordrhein-Westfalen .....	29 121	13 554	5 749	2 746	26 856	12 523	6 028	2 958	26 193	13 119
Rheinland-Pfalz .....	7 683	3 742	1 436	742	7 150	3 612	1 248	648	6 379	3 327
Saarland .....	2 796	1 291	263	146	2 733	1 297	208	118	2 476	1 234
Sachsen .....	10 527	3 416	239	102	6 732	3 040	223	104	6 631	3 343
Sachsen-Anhalt .....	3 885	1 530	84	44	2 275	1 085	49	25	1 919	985
Schleswig-Holstein .....	3 318	1 526	443	232	2 869	1 347	468	241	2 599	1 237
Thüringen .....	2 828	926	63	24	2 843	1 326	126	50	2 937	1 380
nachrichtlich:										
Früheres Bundesgebiet .....	132 750	59 657	25 430	12 376	121 433	55 647	24 353	11 745	111 925	53 518
Neue Länder und Berlin-Ost .....	29 271	12 628	1 696	890	19 527	9 810	1 462	692	18 838	10 088
Gesamthochschulen .....	20 567	7 456	1 292	670	19 640	7 765	912	493	18 164	7 196
Hessen .....	2 345	923	242	125	2 344	1 068	171	84	2 219	1 013
Nordrhein-Westfalen .....	18 222	6 533	1 050	545	17 296	6 697	741	409	15 945	6 183
Padagogische Hochschulen .....	4 414	3 441	1 284	966	3 794	3 102	929	671	3 152	2 515
Baden-Württemberg .....	1 874	1 500	709	507	2 283	1 841	841	603	2 384	1 916
Brandenburg .....	-	-	-	-	-	-	-	-	-	-
Mecklenburg-Vorpommern .....	-	-	-	-	-	-	-	-	-	-
Sachsen .....	884	663	-	-	-	-	-	-	-	-
Sachsen-Anhalt .....	582	451	325	233	446	403	-	-	-	-
Schleswig-Holstein .....	741	568	34	21	919	727	34	20	768	599
Thüringen .....	333	259	216	205	146	131	54	48	-	-
nachrichtlich:										
Früheres Bundesgebiet .....	2 615	2 068	743	528	3 202	2 568	875	623	3 152	2 515
Neue Länder und Berlin-Ost .....	1 799	1 373	541	438	592	534	54	48	-	-
Theologische Hochschulen .....	502	167	80	28	442	183	94	28	440	179
Baden-Württemberg .....	9	7	1	1	8	7	3	2	15	11
Bayern .....	122	45	21	10	114	49	19	5	111	50
Berlin .....	31	10	8	3	18	10	-	-	-	-
Hessen .....	60	9	9	-	52	15	10	5	46	13
Nordrhein-Westfalen .....	181	68	31	12	155	66	30	4	185	78
Rheinland-Pfalz .....	43	8	9	1	34	13	7	2	30	11
Sachsen .....	18	6	-	-	-	-	-	-	-	-
Sachsen-Anhalt .....	38	14	1	1	28	13	25	10	37	13
Thüringen .....	-	-	-	-	33	10	-	-	16	3
nachrichtlich:										
Früheres Bundesgebiet .....	446	147	79	27	381	160	69	18	387	163
Neue Länder und Berlin-Ost .....	56	20	1	1	61	23	25	10	53	16
Kunsthochschulen .....	3 748	1 901	663	334	3 284	1 661	688	363	3 298	1 788
Baden-Württemberg .....	383	212	144	69	411	225	268	154	425	238
Bayern .....	302	145	7	5	254	132	8	5	293	150
Berlin .....	746	376	174	94	618	326	176	91	482	297
Brandenburg .....	89	39	-	-	84	32	-	-	39	10
Bremen .....	93	50	-	-	131	69	-	-	70	40
Hamburg .....	144	62	38	14	194	83	6	-	316	158
Hessen .....	113	58	14	8	223	118	-	-	123	69
Mecklenburg-Vorpommern .....	54	21	46	19	-	-	-	-	25	15
Niedersachsen .....	265	149	8	4	246	136	10	2	277	152
Nordrhein-Westfalen .....	532	267	211	110	473	219	209	104	430	215
Saarland .....	85	37	1	1	89	37	5	2	75	36
Sachsen .....	552	297	13	7	227	109	1	-	349	207
Sachsen-Anhalt .....	140	69	-	-	134	71	-	-	184	102
Schleswig-Holstein .....	56	32	4	1	52	24	-	-	39	16
Thüringen .....	194	87	3	2	148	80	5	5	171	83
nachrichtlich:										
Früheres Bundesgebiet .....	2 343	1 205	560	293	2 440	1 235	649	346	2 377	1 291
Neue Länder und Berlin-Ost .....	1 405	696	103	41	844	426	39	17	921	497

Fußnote siehe S. 20.



1 Zusammenfassende Übersichten  
 1.3 Studienanfänger insgesamt ab Wintersemester 1991/92 bis Wintersemester 1993/94  
 nach Hochschularten und Ländern

Hochschulart Land	Wintersemester 1991/92		Sommersemester 1992		Wintersemester 1992/93 1)		Sommersemester 1993 1)		Wintersemester 1993/94 1)	
	insges.	weibl.	insges.	weibl.	insges.	weibl.	insges.	weibl.	insges.	weibl.
Studienanfänger insgesamt										
Fachhochschulen (ohne Ver- waltungsfachhochschulen) .....	57 873	17 034	14 006	4 369	59 485	18 864	17 218	5 579	61 510	19 754
Baden-Württemberg .....	6 367	1 835	4 047	854	7 448	2 100	5 744	1 245	8 203	2 191
Bayern .....	10 704	2 839	52	12	10 641	3 294	85	28	9 707	3 165
Berlin .....	3 025	703	1 024	328	2 168	739	1 104	515	2 345	794
Brandenburg .....	255	127	66	5	754	285	91	23	1 306	522
Bremen .....	1 568	439	-	-	1 692	482	135	44	1 713	542
Hamburg .....	2 446	731	1 435	540	1 008	243	1 354	525	1 097	232
Hessen .....	6 588	1 800	1 357	346	5 850	1 828	1 206	294	5 673	1 821
Mecklenburg-Vorpommern .....	393	154	-	-	843	249	61	22	1 132	451
Niedersachsen .....	3 941	1 167	2 071	690	3 978	1 262	2 050	687	4 134	1 352
Nordrhein-Westfalen .....	14 920	5 112	1 606	739	12 896	4 350	2 245	952	12 176	4 053
Rheinland-Pfalz .....	3 290	1 022	895	422	3 463	1 143	1 058	478	3 553	1 151
Saarland .....	772	182	52	8	633	145	38	3	677	133
Sachsen .....	215	50	62	3	2 673	887	536	235	4 099	1 378
Sachsen-Anhalt .....	265	91	99	53	1 710	718	297	169	2 144	890
Schleswig-Holstein .....	2 081	451	1 181	366	2 066	457	1 059	316	1 686	312
Thüringen .....	1 043	331	59	3	1 662	682	155	43	1 865	767
nachrichtlich:										
Früheres Bundesgebiet .....	54 180	16 067	13 427	4 258	51 153	15 792	15 710	4 910	49 960	15 467
Neue Länder und Berlin-Ost .....	3 693	967	579	111	8 332	3 072	1 508	669	11 550	4 287
Verwaltungsfachhochschulen .....	13 486	6 313	1 998	811	16 057	7 594	2 777	1 079	16 199	7 829
dar. FH Bund .....	2 049	1 019	866	360	2 556	1 130	1 220	500	2 471	1 215
Baden-Württemberg .....	2 578	1 394	40	12	3 152	1 636	85	26	3 208	1 535
Bayern .....	1 982	813	-	-	1 866	739	36	5	1 471	513
Berlin .....	915	523	352	202	1 245	638	647	349	1 310	812
Brandenburg .....	277	109	-	-	270	108	-	-	787	503
Bremen .....	118	36	-	-	126	51	-	-	127	46
Hamburg .....	177	104	108	26	273	114	133	19	242	106
Hessen .....	1 164	542	540	211	1 359	625	889	364	1 320	569
Mecklenburg-Vorpommern .....	231	132	252	126	241	134	-	-	272	177
Niedersachsen .....	982	454	97	58	1 133	517	106	48	1 326	656
Nordrhein-Westfalen .....	3 839	1 724	166	49	4 097	1 910	504	164	3 766	1 688
Rheinland-Pfalz .....	883	316	215	45	861	227	177	40	669	161
Saarland .....	23	11	-	-	24	14	-	-	108	16
Sachsen .....	-	-	-	-	742	523	-	-	766	572
Sachsen-Anhalt .....	-	-	183	81	345	200	113	55	377	227
Schleswig-Holstein .....	317	155	45	1	323	158	87	9	361	186
Thüringen .....	-	-	-	-	-	-	-	-	91	62
nachrichtlich:										
Früheres Bundesgebiet .....	12 978	6 072	1 563	604	14 459	6 629	2 664	1 024	13 906	6 288
Neue Länder und Berlin-Ost .....	508	241	435	207	1 598	965	113	55	2 293	1 541
Hochschulen insgesamt .....	262 611	108 597	46 449	20 444	243 662	104 626	48 433	20 650	233 526	102 867
Baden-Württemberg .....	31 728	12 864	8 528	3 144	32 335	13 281	10 926	3 908	30 771	12 741
Bayern .....	39 515	15 689	3 692	1 957	36 943	15 489	3 366	1 690	34 174	14 897
Berlin .....	18 333	8 425	5 278	2 546	14 608	7 392	4 814	2 413	13 685	7 114
Brandenburg .....	4 197	2 550	203	67	2 837	1 294	200	60	4 122	2 153
Bremen .....	3 969	1 576	-	-	3 997	1 630	135	44	3 572	1 371
Hamburg .....	7 271	2 893	3 860	1 629	6 253	2 507	3 834	1 580	6 365	2 464
Hessen .....	21 655	8 673	5 355	2 155	21 718	9 354	5 076	1 970	19 502	8 315
Mecklenburg-Vorpommern .....	4 230	1 982	420	203	2 932	1 330	163	68	3 410	1 760
Niedersachsen .....	21 306	9 156	4 375	1 798	18 906	8 105	4 189	1 705	18 226	8 285
Nordrhein-Westfalen .....	66 815	27 258	8 813	4 201	61 773	25 765	9 757	4 591	58 695	25 336
Rheinland-Pfalz .....	11 899	5 088	2 555	1 210	11 508	4 995	2 490	1 168	10 631	4 650
Saarland .....	3 676	1 521	316	155	3 479	1 493	251	123	3 334	1 419
Sachsen .....	12 196	4 432	314	112	10 374	4 559	760	339	11 845	5 500
Sachsen-Anhalt .....	4 910	2 155	692	412	4 938	2 490	484	259	4 661	2 217
Schleswig-Holstein .....	6 513	2 732	1 707	621	6 229	2 713	1 648	586	5 453	2 350
Thüringen .....	4 398	1 603	341	234	4 832	2 229	340	146	5 080	2 295
nachrichtlich:										
Früheres Bundesgebiet .....	225 879	92 672	43 094	18 756	212 708	89 796	45 232	19 159	199 871	86 438
Neue Länder und Berlin-Ost .....	36 732	15 925	3 355	1 688	30 954	14 830	3 201	1 491	33 655	16 429

Fußnote siehe S. 20.

**1 Zusammenfassende Übersichten**  
**1.3 Studienanfänger insgesamt ab Wintersemester 1991/92 bis Wintersemester 1993/94**  
nach Hochschularten und Ländern

Hochschulart Land	Wintersemester 1991/92		Sommersemester 1992		Wintersemester 1992/93 1)		Sommersemester 1993 1)		Wintersemester 1993/94 1)	
	insges.	weibl.	insges.	weibl.	insges.	weibl.	insges.	weibl.	insges.	weibl.
Deutsche Studienanfänger										
Universitäten .....	146 249	65 038	21 420	10 379	125 305	57 927	20 141	9 462	114 185	55 280
Baden-Württemberg .....	17 195	6 328	2 412	1 075	16 463	6 200	2 956	1 295	14 410	5 796
Bayern .....	23 931	10 618	2 825	1 495	21 398	9 880	2 452	1 215	19 651	9 430
Berlin .....	12 029	6 095	2 895	1 517	9 273	5 045	2 170	1 085	7 952	4 364
Brandenburg .....	3 567	2 275	124	58	1 556	793	75	24	1 673	943
Bremen .....	2 044	982	-	-	1 829	936	-	-	1 505	687
Hamburg .....	4 093	1 791	2 103	956	4 539	1 973	2 190	953	4 124	1 674
Hessen .....	10 051	4 717	2 584	1 159	10 358	5 015	2 241	950	8 670	4 173
Mecklenburg-Vorpommern .....	3 459	1 650	121	57	1 790	921	69	31	1 899	1 087
Niedersachsen .....	14 867	6 828	1 829	867	12 405	5 657	1 590	748	11 237	5 545
Nordrhein-Westfalen .....	26 152	12 227	4 738	2 273	23 547	11 002	4 791	2 334	22 550	11 342
Rheinland-Pfalz .....	6 892	3 379	1 060	563	6 227	3 110	913	468	5 472	2 839
Saarland .....	2 331	1 036	145	65	2 186	1 009	103	55	1 923	932
Sachsen .....	10 092	3 327	115	46	6 238	2 846	144	72	6 160	3 100
Sachsen-Anhalt .....	3 801	1 512	81	42	2 155	1 042	34	14	1 822	936
Schleswig-Holstein .....	3 013	1 366	330	184	2 566	1 189	347	194	2 307	1 081
Thüringen .....	2 732	907	58	22	2 775	1 309	66	24	2 830	1 351
nachrichtlich:										
Früheres Bundesgebiet .....	117 944	52 669	20 037	9 659	107 083	48 669	19 180	9 017	96 873	45 970
Neue Länder und Berlin-Ost .....	28 305	12 369	1 383	720	18 222	9 258	961	445	17 312	9 310
Gesamthochschulen .....	18 917	6 880	979	545	17 518	6 910	640	370	15 756	6 240
Hessen .....	2 213	879	151	87	2 071	931	129	64	1 894	859
Nordrhein-Westfalen .....	16 704	6 001	828	458	15 447	5 979	511	306	13 862	5 381
Pädagogische Hochschulen .....	4 343	3 395	1 259	954	3 599	2 959	851	605	2 968	2 387
Baden-Württemberg .....	1 843	1 478	693	499	2 150	1 728	774	545	2 261	1 816
Brandenburg .....	-	-	-	-	-	-	-	-	-	-
Mecklenburg-Vorpommern .....	-	-	-	-	-	-	-	-	-	-
Sachsen .....	876	661	-	-	-	-	-	-	-	-
Sachsen-Anhalt .....	581	450	325	233	446	403	-	-	-	-
Schleswig-Holstein .....	710	547	25	17	864	703	25	14	707	571
Thüringen .....	333	259	216	205	139	125	52	46	-	-
nachrichtlich:										
Früheres Bundesgebiet .....	2 553	2 025	718	516	3 014	2 431	799	559	2 968	2 387
Neue Länder und Berlin-Ost .....	1 790	1 370	541	438	585	528	52	46	-	-
Theologische Hochschulen .....	437	157	61	27	396	175	68	23	378	167
Baden-Württemberg .....	8	6	1	1	7	6	3	2	12	9
Bayern .....	113	45	17	10	100	48	11	4	89	47
Berlin .....	25	8	6	3	18	10	-	-	-	-
Hessen .....	45	8	7	-	51	15	10	5	42	11
Nordrhein-Westfalen .....	160	64	25	11	139	64	21	4	173	77
Rheinland-Pfalz .....	32	7	4	1	27	13	6	2	28	11
Sachsen .....	18	6	-	-	-	-	-	-	-	-
Sachsen-Anhalt .....	36	13	1	1	21	9	17	6	18	9
Thüringen .....	-	-	-	-	33	10	-	-	16	3
nachrichtlich:										
Früheres Bundesgebiet .....	383	138	60	26	342	156	51	17	344	155
Neue Länder und Berlin-Ost .....	54	19	1	1	54	19	17	6	34	12
Kunsthochschulen .....	2 956	1 469	376	185	2 537	1 259	399	197	2 489	1 311
Baden-Württemberg .....	247	141	83	40	274	154	172	90	284	157
Bayern .....	206	94	6	4	148	75	5	3	199	97
Berlin .....	611	307	95	52	484	243	95	47	348	212
Brandenburg .....	83	37	-	-	79	28	-	-	35	8
Bremen .....	85	43	-	-	120	62	-	-	63	35
Hamburg .....	116	48	26	11	170	75	6	-	264	130
Hessen .....	80	38	8	6	183	96	-	-	90	50
Mecklenburg-Vorpommern .....	53	20	45	19	-	-	-	-	24	14
Niedersachsen .....	223	126	2	-	204	111	8	2	222	118
Nordrhein-Westfalen .....	315	146	98	46	292	124	107	51	226	91
Saarland .....	70	29	-	-	73	30	1	-	46	19
Sachsen .....	511	272	10	7	210	102	1	-	327	195
Sachsen-Anhalt .....	137	66	-	-	129	68	-	-	179	98
Schleswig-Holstein .....	35	21	2	-	33	16	-	-	29	11
Thüringen .....	184	81	1	-	138	75	4	4	153	76
nachrichtlich:										
Früheres Bundesgebiet .....	1 639	821	292	152	1 761	873	367	183	1 638	852
Neue Länder und Berlin-Ost .....	1 317	648	84	33	776	386	32	14	851	459

Fußnote siehe S. 20.

1 Zusammenfassende Übersichten  
 1.3 Studienanfänger insgesamt ab Wintersemester 1991/92 bis Wintersemester 1993/94  
 nach Hochschularten und Ländern

Hochschulart Land	Wintersemester 1991/92		Sommersemester 1992		Wintersemester 1992/93 1)		Sommersemester 1993 1)		Wintersemester 1993/94 1)	
	insges.	weibl.	insges.	weibl.	insges.	weibl.	insges.	weibl.	insges.	weibl.
Deutsche Studienanfänger										
Fachhochschulen (ohne Ver- waltungsfachhochschulen) .....	54 522	16 001	12 958	4 017	55 898	17 803	15 999	5 239	57 527	18 505
Baden-Württemberg .....	5 933	1 702	3 811	803	6 993	1 962	5 361	1 169	7 788	2 070
Bayern .....	10 164	2 652	1	-	9 929	3 051	11	5	8 974	2 894
Berlin .....	2 863	653	953	292	1 973	667	1 013	482	2 139	727
Brandenburg .....	252	125	66	5	746	284	91	23	1 299	519
Bremen .....	1 469	398	-	-	1 604	456	127	42	1 600	507
Hamburg .....	2 257	677	1 321	502	848	218	1 269	499	1 002	211
Hessen .....	6 189	1 721	1 203	306	5 420	1 729	1 066	261	5 124	1 670
Mecklenburg-Vorpommern .....	393	154	-	-	817	249	61	22	1 095	449
Niedersachsen .....	3 795	1 128	1 933	631	3 844	1 208	1 974	655	3 996	1 315
Nordrhein-Westfalen .....	13 949	4 792	1 469	682	11 873	4 074	2 057	894	11 005	3 675
Rheinland-Pfalz .....	3 111	960	823	385	3 293	1 077	973	444	3 350	1 060
Saarland .....	639	139	48	8	587	129	38	3	536	104
Sachsen .....	208	46	62	3	2 652	878	533	235	4 044	1 360
Sachsen-Anhalt .....	265	91	99	53	1 676	710	291	167	2 094	884
Schleswig-Holstein .....	1 995	432	1 110	344	1 988	431	991	296	1 620	293
Thüringen .....	1 040	331	59	3	1 655	680	143	42	1 861	767
nachrichtlich:										
Früheres Bundesgebiet .....	50 850	15 044	12 383	3 908	47 691	14 761	14 529	4 579	46 195	14 273
Neue Länder und Berlin-Ost .....	3 672	957	575	109	8 207	3 042	1 470	660	11 332	4 232
Verwaltungsfachhochschulen .....	13 486	6 313	1 997	811	16 056	7 594	2 777	1 079	16 199	7 829
dar. FH Bund .....	2 049	1 019	865	360	2 556	1 130	1 220	500	2 471	1 215
Baden-Württemberg .....	2 578	1 394	40	12	3 152	1 636	85	26	3 208	1 535
Bayern .....	1 982	813	-	-	1 866	739	36	5	1 471	513
Berlin .....	915	523	352	202	1 245	638	647	349	1 310	812
Brandenburg .....	277	109	-	-	270	108	-	-	787	503
Bremen .....	118	38	-	-	126	51	-	-	127	46
Hamburg .....	177	104	108	26	273	114	133	19	242	106
Hessen .....	1 164	542	540	211	1 359	625	889	364	1 320	569
Mecklenburg-Vorpommern .....	231	132	252	126	240	134	-	-	272	177
Niedersachsen .....	982	454	97	58	1 133	517	106	48	1 326	656
Nordrhein-Westfalen .....	3 839	1 724	165	49	4 097	1 910	504	164	3 766	1 688
Rheinland-Pfalz .....	883	316	215	45	861	227	177	40	669	161
Saarland .....	23	11	-	-	24	14	-	-	106	16
Sachsen .....	-	-	-	-	742	523	-	-	766	572
Sachsen-Anhalt .....	-	-	183	81	345	200	113	55	377	227
Schleswig-Holstein .....	317	155	45	1	323	158	87	9	361	186
Thüringen .....	-	-	-	-	-	-	-	-	91	62
nachrichtlich:										
Früheres Bundesgebiet .....	12 978	6 072	1 562	604	14 459	6 629	2 664	1 024	13 906	6 288
Neue Länder und Berlin-Ost .....	508	241	435	207	1 597	965	113	55	2 293	1 541
Hochschulen insgesamt .....	240 910	99 253	39 050	16 918	221 309	94 627	40 875	16 975	209 502	91 719
Baden-Württemberg .....	27 804	11 049	7 040	2 430	29 039	11 686	9 351	3 127	27 963	11 383
Bayern .....	38 396	14 222	2 849	1 509	33 441	13 793	2 515	1 232	30 384	12 981
Berlin .....	16 443	7 586	4 301	2 066	12 993	6 603	3 925	1 963	11 749	6 115
Brandenburg .....	4 179	2 546	190	63	2 651	1 213	166	47	3 794	1 973
Bremen .....	3 716	1 459	-	-	3 679	1 505	127	42	3 295	1 275
Hamburg .....	6 643	2 620	3 558	1 495	5 830	2 380	3 598	1 471	5 632	2 121
Hessen .....	19 742	7 905	4 493	1 769	19 442	8 411	4 335	1 644	17 140	7 332
Mecklenburg-Vorpommern .....	4 136	1 956	418	202	2 847	1 304	130	53	3 290	1 727
Niedersachsen .....	19 867	8 536	3 861	1 556	17 586	7 493	3 678	1 453	16 781	7 634
Nordrhein-Westfalen .....	61 119	24 954	7 323	3 519	55 395	23 153	7 991	3 753	51 582	22 254
Rheinland-Pfalz .....	10 918	4 662	2 102	994	10 408	4 427	2 069	954	9 519	4 071
Saarland .....	3 063	1 215	193	73	2 870	1 182	142	58	2 611	1 071
Sachsen .....	11 705	4 312	187	56	9 842	4 349	678	307	11 297	5 227
Sachsen-Anhalt .....	4 820	2 132	689	410	4 772	2 432	455	242	4 490	2 154
Schleswig-Holstein .....	6 070	2 521	1 512	546	5 774	2 497	1 450	513	5 024	2 142
Thüringen .....	4 289	1 578	334	230	4 740	2 199	265	116	4 951	2 259
nachrichtlich:										
Früheres Bundesgebiet .....	205 264	83 649	36 031	15 410	191 868	80 429	38 230	15 749	177 680	76 165
Neue Länder und Berlin-Ost .....	35 646	15 604	3 019	1 508	29 441	14 198	2 645	1 226	31 822	15 554

Fußnote siehe S. 20.

1 Zusammenfassende Übersichten  
1.3 Studienanfänger insgesamt ab Wintersemester 1991/92 bis Wintersemester 1993/94  
nach Hochschularten und Ländern

Hochschulart Land	Wintersemester 1991/92		Sommersemester 1992		Wintersemester 1992/93 1)		Sommersemester 1993 1)		Wintersemester 1993/94 1)	
	insges.	weibl.	insges.	weibl.	insges.	weibl.	insges.	weibl.	insges.	weibl.
<b>Ausländische Studienanfänger</b>										
Universitäten .....	15 772	7 247	5 706	2 887	15 655	7 530	5 674	2 975	16 578	8 326
Baden-Württemberg .....	3 322	1 588	1 175	626	2 570	1 272	1 029	583	2 126	1 054
Bayern .....	2 474	1 229	787	435	2 670	1 395	766	432	2 941	1 589
Berlin .....	1 587	718	825	402	1 286	634	717	373	1 596	847
Brandenburg .....	9	-	13	4	173	76	34	13	317	175
Bremen .....	146	69	-	-	219	92	-	-	157	56
Hamburg .....	411	205	176	93	239	94	151	83	586	294
Hessen .....	1 334	624	609	306	1 532	685	559	273	1 451	657
Mecklenburg-Vorpommern .....	93	25	1	1	58	26	33	15	82	30
Niedersachsen .....	1 251	558	370	179	1 144	533	433	220	1 252	580
Nordrhein-Westfalen .....	2 969	1 327	1 011	473	3 309	1 521	1 237	624	3 643	1 777
Rheinland-Pfalz .....	791	363	376	179	923	502	335	180	907	488
Saarland .....	465	255	118	81	547	288	105	63	553	302
Sachsen .....	435	89	124	56	494	194	79	32	471	243
Sachsen-Anhalt .....	84	18	3	2	120	43	15	11	97	49
Schleswig-Holstein .....	305	160	113	48	303	158	121	47	292	156
Thüringen .....	96	19	5	2	68	17	60	26	107	29
nachrichtlich:										
Früheres Bundesgebiet .....	14 806	6 988	5 393	2 717	14 350	6 978	5 173	2 728	15 052	7 548
Neue Länder und Berlin-Ost .....	966	259	313	170	1 305	552	501	247	1 526	778
Gesamthochschulen .....	1 650	576	313	125	2 122	855	272	123	2 408	956
Hessen .....	132	44	91	38	273	137	42	20	325	154
Nordrhein-Westfalen .....	1 518	532	222	87	1 849	718	230	103	2 083	802
Pädagogische Hochschulen .....	71	46	25	12	195	143	78	66	184	128
Baden-Württemberg .....	31	22	16	8	133	113	67	58	123	100
Brandenburg .....	-	-	-	-	-	-	-	-	-	-
Mecklenburg-Vorpommern .....	-	-	-	-	-	-	-	-	-	-
Sachsen .....	8	2	-	-	-	-	-	-	-	-
Sachsen-Anhalt .....	1	1	-	-	-	-	-	-	-	-
Schleswig-Holstein .....	31	21	9	4	55	24	9	6	61	28
Thüringen .....	-	-	-	-	7	6	2	2	-	-
nachrichtlich:										
Früheres Bundesgebiet .....	62	43	25	12	188	137	76	64	184	128
Neue Länder und Berlin-Ost .....	9	3	-	-	7	6	2	2	-	-
Theologische Hochschulen .....	65	10	19	1	46	8	26	5	62	12
Baden-Württemberg .....	1	1	-	-	1	1	-	-	3	2
Bayern .....	9	-	4	-	14	1	8	1	22	3
Berlin .....	6	2	2	-	-	-	-	-	-	-
Hessen .....	15	1	2	-	1	-	-	-	4	2
Nordrhein-Westfalen .....	21	4	6	1	16	2	9	-	12	1
Rheinland-Pfalz .....	11	1	5	-	7	-	1	-	2	-
Sachsen .....	-	-	-	-	-	-	-	-	-	-
Sachsen-Anhalt .....	2	1	-	-	7	4	8	4	19	4
Thüringen .....	-	-	-	-	-	-	-	-	-	-
nachrichtlich:										
Früheres Bundesgebiet .....	63	9	19	1	39	4	18	1	43	8
Neue Länder und Berlin-Ost .....	2	1	-	-	7	4	8	4	19	4
Kunsthochschulen .....	792	432	287	149	747	402	289	166	809	477
Baden-Württemberg .....	136	71	61	29	137	71	96	64	141	81
Bayern .....	96	51	1	1	106	57	3	2	94	53
Berlin .....	135	69	79	42	134	83	81	44	134	85
Brandenburg .....	6	2	-	-	5	4	-	-	4	2
Bremen .....	8	7	-	-	11	7	-	-	7	5
Hamburg .....	28	14	12	3	24	8	-	-	52	28
Hessen .....	33	20	6	2	40	22	-	-	33	19
Mecklenburg-Vorpommern .....	1	1	1	-	-	-	-	-	1	1
Niedersachsen .....	42	23	6	4	42	25	2	-	55	34
Nordrhein-Westfalen .....	217	121	113	64	181	95	102	53	204	124
Saarland .....	15	8	1	1	16	7	4	2	29	17
Sachsen .....	41	25	3	-	17	7	-	-	22	12
Sachsen-Anhalt .....	3	3	-	-	5	3	-	-	5	4
Schleswig-Holstein .....	21	11	2	1	19	8	-	-	10	5
Thüringen .....	10	6	2	2	10	5	1	1	18	7
nachrichtlich:										
Früheres Bundesgebiet .....	704	384	268	141	679	362	282	163	739	439
Neue Länder und Berlin-Ost .....	88	48	19	8	68	40	7	3	70	38

Fußnote siehe S. 20.

**1 Zusammenfassende Übersichten**  
**1.3 Studienanfänger insgesamt ab Wintersemester 1991/92 bis Wintersemester 1993/94**  
**nach Hochschularten und Ländern**

Hochschulart Land	Wintersemester 1991/92		Sommersemester 1992		Wintersemester 1992/93 1)		Sommersemester 1993 1)		Wintersemester 1993/94 1)	
	insges.	weibl.	insges.	weibl.	insges.	weibl.	insges.	weibl.	insges.	weibl.
<b>Ausländische Studienanfänger</b>										
Fachhochschulen (ohne Ver- waltungsfachhochschulen) .....	3 351	1 033	1 048	352	3 587	1 061	1 219	340	3 983	1 249
Baden-Württemberg .....	434	133	236	51	455	138	383	76	415	121
Bayern .....	540	187	51	12	712	243	74	23	733	271
Berlin .....	162	50	71	36	195	72	91	33	206	67
Brandenburg .....	3	2	-	-	8	1	-	-	7	3
Bremen .....	99	41	-	-	88	26	8	2	113	35
Hamburg .....	189	54	114	38	160	25	85	26	95	21
Hessen .....	399	79	154	40	430	99	140	33	549	151
Mecklenburg-Vorpommern .....	-	-	-	-	26	-	-	-	37	2
Niedersachsen .....	146	39	138	59	134	54	76	32	138	37
Nordrhein-Westfalen .....	971	320	137	57	1 023	276	188	58	1 171	378
Rheinland-Pfalz .....	179	62	72	37	170	66	85	34	203	91
Saarland .....	133	43	4	-	46	16	-	-	141	29
Sachsen .....	7	4	-	-	21	9	3	-	55	18
Sachsen-Anhalt .....	-	-	-	-	34	8	6	2	50	6
Schleswig-Holstein .....	86	19	71	22	78	26	68	20	66	19
Thüringen .....	3	-	-	-	7	2	12	1	4	-
nachrichtlich:										
Früheres Bundesgebiet .....	3 330	1 023	1 044	350	3 462	1 031	1 181	331	3 765	1 194
Neue Länder und Berlin-Ost .....	21	10	4	2	125	30	38	9	218	55
Verwaltungsfachhochschulen .....	-	-	1	-	1	-	-	-	-	-
dar. FH Bund .....	-	-	1	-	-	-	-	-	-	-
Baden-Württemberg .....	-	-	-	-	-	-	-	-	-	-
Bayern .....	-	-	-	-	-	-	-	-	-	-
Berlin .....	-	-	-	-	-	-	-	-	-	-
Brandenburg .....	-	-	-	-	-	-	-	-	-	-
Bremen .....	-	-	-	-	-	-	-	-	-	-
Hamburg .....	-	-	-	-	-	-	-	-	-	-
Hessen .....	-	-	-	-	-	-	-	-	-	-
Mecklenburg-Vorpommern .....	-	-	-	-	1	-	-	-	-	-
Niedersachsen .....	-	-	-	-	-	-	-	-	-	-
Nordrhein-Westfalen .....	-	-	1	-	-	-	-	-	-	-
Rheinland-Pfalz .....	-	-	-	-	-	-	-	-	-	-
Saarland .....	-	-	-	-	-	-	-	-	-	-
Sachsen .....	-	-	-	-	-	-	-	-	-	-
Sachsen-Anhalt .....	-	-	-	-	-	-	-	-	-	-
Schleswig-Holstein .....	-	-	-	-	-	-	-	-	-	-
Thüringen .....	-	-	-	-	-	-	-	-	-	-
nachrichtlich:										
Früheres Bundesgebiet .....	-	-	1	-	-	-	-	-	-	-
Neue Länder und Berlin-Ost .....	-	-	-	-	1	-	-	-	-	-
Hochschulen insgesamt .....	21 701	9 344	7 399	3 526	22 353	9 999	7 558	3 675	24 024	11 148
Baden-Württemberg .....	3 924	1 815	1 488	714	3 296	1 595	1 575	781	2 808	1 358
Bayern .....	3 119	1 467	843	448	3 502	1 696	851	458	3 790	1 916
Berlin .....	1 890	839	977	480	1 615	789	889	450	1 936	999
Brandenburg .....	18	4	13	4	186	81	34	13	328	180
Bremen .....	253	117	-	-	318	125	8	2	277	96
Hamburg .....	628	273	302	134	423	127	236	109	733	343
Hessen .....	1 913	768	862	386	2 276	943	741	326	2 362	983
Mecklenburg-Vorpommern .....	94	26	2	1	85	26	33	15	120	33
Niedersachsen .....	1 439	620	514	242	1 320	612	511	252	1 445	651
Nordrhein-Westfalen .....	5 696	2 304	1 490	682	6 378	2 612	1 766	838	7 113	3 082
Rheinland-Pfalz .....	981	426	453	216	1 100	568	421	214	1 112	579
Saarland .....	613	306	123	82	609	311	109	65	723	348
Sachsen .....	491	120	127	56	532	210	82	32	548	273
Sachsen-Anhalt .....	90	23	3	2	166	58	29	17	171	63
Schleswig-Holstein .....	443	211	195	75	455	216	198	73	429	208
Thüringen .....	109	25	7	4	92	30	75	30	129	36
nachrichtlich:										
Früheres Bundesgebiet .....	20 615	9 023	7 063	3 346	20 840	9 367	7 002	3 410	22 191	10 273
Neue Länder und Berlin-Ost .....	1 086	321	336	180	1 513	632	556	265	1 833	875

1) Vorläufiges Ergebnis.

**2 Tabellen in ausführlicher Gliederung**  
**2.1 Deutsche und ausländische Studenten und Studienanfänger im Wintersemester 1993/94**  
nach Hochschularten, Ländern und Hochschulen

Land Hochschule	Insgesamt		Deutsche				Ausländer			
			zusammen		darunter im 1. Hochschulsemester		zusammen		darunter im 1. Hochschulsemester	
	insges.	weiblich	zus.	weibl.	zus.	weibl.	zus.	weibl.	zus.	weibl.
<b>Universitäten</b>										
Baden-Württemberg .....	154 467	57 865	139 341	51 207	14 410	5 796	15 126	6 658	2 126	1 054
Freiburg i. Br. ....	23 983	10 209	21 751	9 033	2 249	1 093	2 232	1 176	115	67
Heidelberg .....	29 817	14 565	26 221	12 577	2 116	1 133	3 596	1 988	824	486
Hohenheim .....	5 290	2 207	4 928	2 076	608	256	362	131	39	20
Karlsruhe, U (TH) .....	21 300	4 065	19 268	3 553	2 428	532	2 032	512	346	91
Konstanz .....	9 494	3 882	8 651	3 449	999	428	843	433	298	181
Mannheim .....	12 598	4 958	11 490	4 440	1 174	492	1 108	518	99	56
Stuttgart, U (TH) .....	20 742	4 684	18 171	3 939	2 102	537	2 571	745	196	57
Tübingen .....	25 296	11 421	23 189	10 359	2 025	1 074	2 107	1 062	166	82
Ulm .....	5 924	1 867	5 653	1 774	705	249	271	93	43	14
Bierbronnen, Priv. Wiss. H. ....	23	7	19	7	4	2	4	-	-	-
Bayern .....	195 471	85 782	183 406	80 226	19 651	9 430	12 065	5 556	2 941	1 589
Augsburg .....	14 925	7 248	13 975	6 782	1 631	909	950	466	236	144
Bamberg .....	8 300	4 247	7 941	4 068	1 110	626	359	179	142	82
Bayreuth .....	8 641	3 292	8 230	3 081	1 040	461	411	211	158	93
Eichstätt, Kath. U .....	3 726	2 169	3 486	2 049	487	293	240	120	83	55
Abt. Eichstätt .....	3 068	1 907	2 868	1 810	355	248	200	97	70	46
Ingolstadt .....	538	177	504	158	112	31	34	19	9	6
München .....	120	85	114	81	20	14	6	4	4	3
Erlangen-Nürnberg .....	27 435	10 597	25 739	9 925	2 732	1 247	1 696	672	372	187
Abt. Erlangen .....	20 329	7 382	18 920	6 833	2 036	880	1 409	549	295	149
Nürnberg .....	7 106	3 215	6 819	3 092	696	367	287	123	77	38
München, U .....	61 727	31 631	57 260	29 212	4 251	2 508	4 467	2 419	838	498
München, TU .....	21 238	4 818	19 861	4 558	2 494	605	1 377	260	270	58
Abt. München .....	18 106	3 486	16 893	3 283	1 968	383	1 213	203	238	46
Weihenstephan .....	3 132	1 332	2 968	1 275	526	222	164	57	32	12
München, U der Bundeswehr .....	2 927	-	2 867	-	574	-	60	-	18	-
München, H für Politik .....	735	304	652	275	85	44	83	29	16	6
Passau .....	8 861	4 381	8 309	4 112	978	521	552	269	191	121
Regensburg .....	16 502	7 778	15 678	7 353	2 250	1 189	824	425	328	179
Würzburg .....	20 454	9 317	19 408	8 811	2 019	1 027	1 046	506	289	166
Berlin .....	119 744	55 093	106 019	49 641	7 952	4 364	13 725	5 452	1 596	847
Berlin, Humboldt-U .....	22 221	12 179	20 317	11 319	2 928	1 893	1 904	860	452	252
Berlin, FU 1) .....	59 967	30 994	54 157	28 076	2 682	1 576	5 810	2 918	612	361
Berlin, TU .....	37 431	11 870	31 514	10 237	2 339	893	5 917	1 633	444	195
Berlin, Europ. Wirtschaftshoch- hochschule (E.A.P.), Priv. H .....	125	50	31	9	3	2	94	41	88	39
Brandenburg .....	10 606	5 766	10 043	5 488	1 673	943	563	278	317	175
Cottbus, TU .....	2 177	294	2 156	291	518	173	21	3	14	2
Frankfurt/Oder, Europa-U .....	997	546	595	343	306	191	402	203	226	125
Potsdam, U .....	7 432	4 926	7 292	4 854	849	579	140	72	77	48
Bremen .....	17 627	7 950	16 280	7 454	1 505	687	1 347	496	157	56
Bremen .....	17 627	7 950	16 280	7 454	1 505	687	1 347	496	157	56
Hamburg .....	51 329	22 035	47 916	20 512	4 124	1 674	3 413	1 523	586	294
Hamburg, U .....	44 203	20 623	41 400	19 228	2 993	1 537	2 803	1 395	455	269
Hamburg-Harburg, TU .....	2 511	380	2 117	328	399	51	394	52	97	9
Hamburg, U der Bundeswehr .....	2 204	-	2 204	-	500	-	-	-	-	-
Hamburg, Hochschule für Wirtschaft und Politik .....	2 411	1 032	2 195	956	232	86	216	76	34	16
Hessen .....	95 826	41 923	87 184	38 344	8 670	4 173	8 642	3 579	1 451	657
Darmstadt, TH .....	17 901	4 029	16 061	3 619	1 902	501	1 840	410	363	78
Frankfurt a.M. ....	36 667	17 611	32 624	15 662	2 616	1 440	4 043	1 949	584	341
Gießen .....	22 125	11 518	20 852	10 935	2 284	1 333	1 273	583	108	51
Marburg .....	18 296	8 555	16 895	7 938	1 698	850	1 401	617	331	167
Oestrich-Winkel, European Business School (Priv. H) .....	837	210	752	190	170	49	85	20	65	20
Mecklenburg-Vorpommern .....	12 216	5 848	11 755	5 709	1 899	1 087	461	139	82	30
Greifswald .....	4 074	2 159	3 856	2 100	739	429	218	59	40	7
Rostock .....	8 142	3 689	7 899	3 609	1 160	658	243	80	42	23
Niedersachsen .....	124 117	53 219	117 403	50 565	11 237	5 545	6 714	2 654	1 252	580
Braunschweig, TU .....	16 884	5 408	16 095	5 144	1 506	533	789	264	130	41
Clausthal, TU .....	3 898	593	3 457	524	246	32	441	69	67	16
Göttingen .....	30 360	13 111	28 320	12 232	2 164	1 043	2 040	879	482	240
Hannover, U .....	31 063	12 041	29 274	11 365	3 001	1 342	1 789	676	242	97
Hannover, Medizinische H .....	3 480	1 621	3 261	1 515	336	171	219	106	36	20
Hannover, Tierärztliche H .....	1 920	1 366	1 806	1 295	221	179	114	71	16	12
Hildesheim .....	3 688	2 382	3 500	2 271	400	280	188	111	73	47
Lüneburg .....	5 992	3 560	5 842	3 479	726	479	150	81	36	18
Oldenburg .....	13 014	6 189	12 392	5 948	1 216	659	622	241	111	56
Osnabrück .....	13 818	6 948	13 456	6 792	1 421	827	362	156	59	33
Abt. Osnabrück .....	12 303	5 888	11 953	5 742	1 237	672	350	146	58	32
Vechna .....	1 515	1 060	1 503	1 050	184	155	12	10	1	1

Fußnoten siehe S. 29.

2 Tabellen in ausführlicher Gliederung  
 2.1 Deutsche und ausländische Studenten und Studienanfänger im Wintersemester 1993/94  
 nach Hochschularten, Ländern und Hochschulen

Land Hochschule	Insgesamt		Deutsche				Ausländer			
			zusammen		darunter im 1. Hochschulsemester		zusammen		darunter im 1. Hochschulsemester	
	insges.	weiblich	zus.	weibl.	zus.	weibl.	zus.	weibl.	zus.	weibl.
<b>Universitäten</b>										
Nordrhein-Westfalen .....	274 109	118 755	252 845	110 201	22 550	11 342	21 264	8 554	3 643	1 777
Aachen, TH .....	37 020	9 611	32 860	8 626	2 603	757	4 160	985	551	165
Bielefeld .....	17 824	8 912	16 649	8 295	2 257	1 293	1 175	617	248	154
Bochum .....	36 516	13 868	33 319	12 672	2 692	1 231	3 197	1 196	597	263
Bonn .....	35 462	16 319	32 864	15 101	2 812	1 424	2 498	1 218	555	303
Dortmund .....	24 187	9 390	22 814	8 949	2 343	1 049	1 573	441	295	98
Düsseldorf .....	18 299	9 144	16 367	8 176	1 553	868	1 932	968	329	190
Köln, U .....	53 334	27 186	49 008	25 003	4 188	2 492	4 326	2 183	715	417
Köln, Dt. Sporthochschule .....	6 213	2 537	5 858	2 457	356	179	355	80	25	6
Münster .....	44 706	21 559	42 690	20 709	3 713	2 035	2 016	850	324	179
Witten-Herdecke, Priv. Wiss. H .....	548	229	516	213	33	14	32	16	4	2
Rheinland-Pfalz .....	56 448	25 843	51 807	23 776	5 472	2 839	4 641	2 067	907	488
Kaiserslautern .....	9 623	1 764	8 868	1 651	1 035	229	755	113	140	23
Koblenz-Landau .....	6 232	4 034	6 099	3 969	806	613	133	65	21	15
Abt. Koblenz .....	3 310	1 953	3 211	1 912	395	288	99	41	10	7
Landau .....	2 922	2 081	2 888	2 057	411	325	34	11	8	8
Mainz .....	29 012	14 418	26 304	13 009	2 231	1 221	2 708	1 409	461	294
Abt. Mainz .....	26 923	12 785	24 821	11 803	2 033	1 048	2 102	982	318	201
Germersheim .....	2 089	1 633	1 483	1 206	198	173	606	427	143	93
Speyer, H für Verwaltungswiss. ....	452	188	420	183	-	-	32	5	-	-
Trier .....	10 912	5 406	9 900	4 931	1 340	767	1 012	475	285	156
Vallendar, Wiss. H f. Unter- nehmensführung Koblenz .....	217	33	216	33	60	9	1	-	-	-
Saarland .....	20 336	8 835	18 463	7 943	1 923	932	1 873	892	553	302
Saarbrücken .....	20 336	8 835	18 463	7 943	1 923	932	1 873	892	553	302
Abt. Saarbrücken .....	18 107	7 788	16 443	6 964	1 688	820	1 664	824	514	284
Homburg/Saar .....	2 229	1 047	2 020	979	235	112	209	68	39	18
Sachsen .....	42 715	18 474	40 273	17 716	6 160	3 100	2 442	758	471	243
Chemnitz-Zwickau, TU .....	5 383	2 019	5 174	1 977	546	279	209	42	27	14
Abt. Chemnitz .....	4 675	1 480	4 471	1 440	529	263	204	40	24	12
Zwickau .....	708	539	703	537	17	16	5	2	3	2
Dresden, TU .....	18 942	6 716	17 971	6 511	2 747	1 172	971	205	124	43
Freiberg, Bergakademie .....	1 957	652	1 825	635	208	74	132	17	32	6
Leipzig .....	16 414	9 084	15 299	8 593	2 659	1 575	1 115	491	288	180
Intern. Hochschulinstitut Zittau .....	19	3	4	-	-	-	15	3	-	-
Sachsen-Anhalt .....	17 533	8 629	16 883	8 421	1 822	936	650	208	97	49
Halle .....	11 004	6 032	10 526	5 855	1 297	742	478	177	85	45
Abt. Halle .....	9 802	5 353	9 361	5 180	1 282	736	441	173	84	45
Abt. Köthen .....	410	386	410	386	5	5	-	-	-	-
Abt. Merseburg .....	792	293	755	289	10	1	37	4	1	-
Magdeburg .....	6 529	2 597	6 357	2 566	525	194	172	31	12	4
Schleswig-Holstein .....	21 556	9 401	20 292	8 852	2 307	1 081	1 264	549	292	156
Kiel .....	20 027	8 663	18 850	8 155	2 113	986	1 177	508	283	152
Lübeck, Medizinische U .....	1 529	738	1 442	697	194	95	87	41	9	4
Thüringen .....	16 272	7 237	15 553	7 049	2 830	1 351	719	188	107	29
Erfurt (Ehem. PH) .....	2 061	1 642	2 054	1 638	185	155	7	4	6	3
Jena .....	8 949	4 390	8 636	4 250	1 565	919	313	140	56	17
Ilmenau, TH .....	2 603	292	2 328	263	435	32	275	29	25	2
Weimar, H für Architektur und Bauwesen .....	2 659	913	2 535	898	645	245	124	15	20	7
Zusammen nachrichtlich: .....	1 230 372	532 655	1 135 463	493 104	114 185	55 280	94 909	39 551	16 578	8 326
Früheres Bundesgebiet .....	1 108 809	474 522	1 020 639	437 402	96 873	45 970	88 170	37 120	15 052	7 548
Neue Länder und Berlin-Ost .....	121 563	58 133	114 824	55 702	17 312	9 310	6 739	2 431	1 526	778
<b>Gesamthochschulen</b>										
Hessen .....	17 807	7 058	16 426	6 580	1 894	859	1 381	478	325	154
Kassel .....	17 807	7 058	16 426	6 580	1 894	859	1 381	478	325	154
Abt. Kassel .....	16 788	6 729	15 485	6 261	1 792	824	1 303	468	319	154
Witzenhausen .....	1 019	329	941	319	102	35	78	10	6	-
Nordrhein-Westfalen .....	128 353	43 427	119 323	40 619	13 862	5 381	9 030	2 808	2 083	802
Duisburg, U (GH) .....	15 668	5 080	14 455	4 680	1 890	641	1 213	400	266	121
Essen, U (GH) .....	22 662	9 903	20 850	9 226	2 229	1 010	1 812	677	374	161
Hagen, Fernuniversität (GH) .....	42 285	13 694	39 739	12 897	4 451	1 934	2 546	797	841	334
Paderborn, U (GH) .....	17 154	4 876	16 188	4 641	2 117	715	966	235	181	52
Abt. Höxter .....	918	359	911	356	158	52	7	3	2	-
Meschede .....	1 094	30	1 068	30	137	4	26	-	2	-
Paderborn .....	13 640	4 411	12 754	4 182	1 637	649	886	229	175	51
Soest .....	1 502	76	1 455	73	185	10	47	3	2	1
Siegen, U (GH) .....	12 583	3 757	11 731	3 516	1 254	378	852	241	88	26
Wuppertal, U (GH) .....	18 001	6 117	16 360	5 659	1 921	703	1 641	458	333	108
Zusammen .....	146 160	50 485	135 749	47 199	15 756	6 240	10 411	3 286	2 408	956

Fußnoten siehe S. 29.

2 Tabellen in ausführlicher Gliederung  
2.1 Deutsche und ausländische Studenten und Studienanfänger im Wintersemester 1993/94  
nach Hochschularten, Ländern und Hochschulen

Land Hochschule	Insgesamt		Deutsche				Ausländer			
			zusammen		darunter im 1. Hochschulsemester		zusammen		darunter im 1. Hochschulsemester	
	insges.	weiblich	zus.	weibl.	zus.	weibl.	zus.	weibl.	zus.	weibl.
<u>Pädagogische Hochschulen</u>										
Baden-Württemberg .....	18 265	13 605	17 941	13 353	2 261	1 816	324	252	123	100
Freiburg i. Br. ....	4 350	3 123	4 236	3 041	452	348	114	82	30	24
Heidelberg .....	3 519	2 711	3 482	2 682	376	315	37	29	7	6
Karlsruhe .....	2 308	1 872	2 272	1 843	337	294	36	29	14	10
Ludwigsburg .....	4 270	3 149	4 177	3 072	500	386	93	77	55	47
Abt. Ludwigsburg .....	3 754	2 770	3 665	2 696	498	385	89	74	55	47
Reutlingen .....	516	379	512	376	2	1	4	3	-	-
Schwäbisch Gmünd .....	1 644	1 254	1 628	1 240	300	251	16	14	5	5
Weingarten .....	2 174	1 496	2 146	1 475	296	222	28	21	12	8
Schleswig-Holstein .....	4 678	3 401	4 535	3 335	707	571	143	66	61	28
Flensburg .....	1 649	1 172	1 545	1 134	307	238	104	38	45	13
Kiel .....	3 029	2 229	2 990	2 201	400	333	39	28	16	15
Zusammen .....	22 943	17 006	22 476	16 688	2 968	2 387	467	318	184	128
<u>Theologische Hochschulen</u>										
Baden-Württemberg .....	90	60	80	53	12	9	10	7	3	2
Heidelberg, H für jüdische Studien .....	90	60	80	53	12	9	10	7	3	2
Bayern .....	824	350	733	339	89	47	91	11	22	3
Benediktbeuern, (rk) .....	130	39	105	39	13	6	25	-	6	-
München, (rk) .....	391	144	333	135	23	6	58	9	13	2
Neuendettelsau, (ev) .....	303	167	295	165	53	35	8	2	3	1
Abt. München .....	109	85	109	85	29	23	-	-	-	-
Neuendettelsau .....	194	82	186	80	24	12	8	2	3	1
Hessen .....	413	83	338	77	42	11	75	6	4	2
Frankfurt a.M., (rk) .....	320	72	262	67	28	8	58	5	1	1
Fulda, (rk) .....	47	-	36	-	3	-	11	-	-	-
Oberursel, (ev) .....	46	11	40	10	11	3	6	1	3	1
Nordrhein-Westfalen .....	892	314	808	310	173	77	84	4	12	1
Bethel, (ev) .....	391	176	369	174	88	47	22	2	4	-
Hennef, (rk) .....	12	4	11	4	1	-	1	-	-	-
Münster, (rk) .....	66	13	41	13	2	1	25	-	4	-
Paderborn, (rk) .....	134	16	128	16	14	3	6	-	-	-
St. Augustin, (rk) .....	46	4	23	4	3	1	23	-	2	-
Wuppertal, (ev) .....	243	101	236	99	65	25	7	2	2	1
Rheinland-Pfalz .....	267	73	235	71	28	11	32	2	2	-
Trier, (rk) .....	192	49	172	47	28	11	20	2	2	-
Vallendar, (rk) .....	75	24	63	24	-	-	12	-	-	-
Sachsen-Anhalt .....	74	22	36	14	18	9	38	8	19	4
Friedensau, H der Siebentage Adventisten .....	74	22	36	14	18	9	38	8	19	4
Thüringen .....	242	121	240	121	16	3	2	-	-	-
Erfurt .....	242	121	240	121	16	3	2	-	-	-
Zusammen .....	2 802	1 023	2 470	985	378	167	332	38	62	12
nachrichtlich:										
Früheres Bundesgebiet .....	2 486	880	2 194	850	344	155	292	30	43	8
Neue Länder und Berlin-Ost .....	316	143	276	135	34	12	40	8	19	4

Fußnoten siehe S. 29.



2 Tabellen in ausführlicher Gliederung  
2.1 Deutsche und ausländische Studenten und Studienanfänger im Wintersemester 1993/94  
nach Hochschularten, Ländern und Hochschulen

Land Hochschule	Insgesamt		Deutsche				Ausländer			
			zusammen		darunter im 1. Hochschulsesemester		zusammen		darunter im 1. Hochschulsesemester	
	inges.	weiblich	zus.	weibl.	zus.	weibl.	zus.	weibl.	zus.	weibl.
<u>Kunsthochschulen</u>										
Baden-Württemberg .....	4 047	2 192	3 294	1 758	284	157	753	434	141	81
Freiburg, H für Musik .....	612	309	447	220	50	27	165	89	44	29
Heidelberg-Mannheim, H für Musik .....	562	309	449	234	36	21	113	75	22	12
Abt. Heidelberg .....	117	75	101	63	7	5	16	12	1	1
Mannheim .....	445	234	348	171	29	16	97	63	21	11
Karlsruhe, Akademie der Bildenden Künste .....	252	139	234	130	12	6	18	9	-	-
Karlsruhe, H für Gestaltung .....	97	48	94	47	22	12	3	1	3	1
Karlsruhe, H für Musik .....	507	256	377	182	28	12	130	74	10	6
Stuttgart, Akademie der Bildenden Künste .....	770	451	699	417	74	48	71	34	8	2
Stuttgart, H für Musik und Darstellende Kunst .....	816	439	668	349	38	19	148	90	36	23
Trossingen, H für Musik .....	431	241	326	179	24	12	105	62	18	8
Bayern .....	2 399	1 262	2 024	1 060	199	97	375	202	94	53
München, Akademie der Bildenden Künste .....	652	356	547	307	35	19	105	49	22	12
München, H für Fernsehen und Film .....	235	87	184	68	10	3	51	19	7	2
München, H für Musik .....	728	391	597	306	71	39	131	85	44	26
Nürnberg, Akademie der Bildenden Künste .....	308	173	275	157	25	15	33	16	9	5
Würzburg, H für Musik .....	476	255	421	222	58	21	55	33	12	8
Berlin .....	6 789	3 746	5 912	3 239	348	212	877	507	134	85
Berlin, Kunsthochschule .....	391	242	371	230	55	32	20	12	6	4
Berlin, H der Künste .....	5 435	3 045	4 697	2 811	215	144	738	434	114	73
Berlin, H für Musik .....	785	383	689	335	48	24	96	48	8	4
Berlin, H für Schauspielkunst .....	178	76	155	63	30	12	23	13	6	4
Brandenburg .....	396	143	369	133	35	8	27	10	4	2
Potsdam-Babelsberg, H für Film und Fernsehen .....	396	143	369	133	35	8	27	10	4	2
Bremen .....	698	365	649	337	63	35	49	28	7	5
Bremen, H für Künste .....	698	365	649	337	63	35	49	28	7	5
Hamburg .....	2 260	1 040	2 045	931	264	130	215	109	52	28
Hamburg, H für Bildende Künste .....	1 380	598	1 264	550	158	69	116	48	22	14
Hamburg, H für Musik und Theater .....	880	442	781	381	106	61	99	61	30	14
Hessen .....	1 304	649	1 109	528	90	50	195	121	33	19
Frankfurt, H für Bildende Künste .....	123	47	92	38	11	7	31	11	3	1
Frankfurt, H für Musik und Darstellende Kunst .....	734	388	590	286	40	23	144	102	27	17
Offenbach, H für Gestaltung .....	447	214	427	206	39	20	20	8	3	1
Mecklenburg-Vorpommern .....	115	61	112	58	24	14	3	3	1	1
Rostock, H für Musik und Theater .....	115	61	112	58	24	14	3	3	1	1
Niedersachsen .....	2 137	1 198	1 909	1 068	222	118	228	130	55	34
Braunschweig, H für Bildende Künste .....	1 048	589	958	542	60	31	90	47	12	9
Hannover, H für Musik und Theater .....	1 089	609	951	526	162	87	138	83	43	25
Nordrhein-Westfalen .....	5 762	2 887	4 552	2 198	226	91	1 210	689	204	124
Detmold, Hochschule für Musik .....	1 168	635	914	478	31	15	254	157	35	25
Abt. Detmold .....	664	328	495	234	21	8	169	94	22	14
Dortmund .....	270	153	219	113	5	3	51	40	7	7
Münster .....	234	154	200	131	5	4	34	23	6	4
Düsseldorf, Kunstakademie Düsseldorf, Robert-Schumann- Hochschule .....	721	341	558	276	20	9	163	65	22	10
Essen, Folkwang-Hochschule .....	772	305	668	243	76	19	104	62	26	15
Abt. Duisburg .....	963	495	736	358	4	-	227	137	5	1
Essen .....	181	89	134	66	-	-	47	23	5	1
Köln, H für Medien .....	782	406	602	292	-	-	180	114	-	-
Köln, H für Musik .....	93	35	72	31	-	-	21	4	4	3
Abt. Aachen .....	1 691	859	1 269	602	80	37	422	257	109	69
Köln .....	251	136	184	100	9	4	67	36	11	5
Wuppertal .....	1 163	565	865	386	59	27	298	179	87	56
Münster, Kunstakademie .....	277	158	220	116	12	6	57	42	11	8
Saarland .....	354	217	335	210	15	11	19	7	3	1
Saarbrücken, Musikhochschule .....	625	292	534	239	46	19	91	53	29	17
Saarbrücken, H der Bildenden Künste - Saar .....	352	154	282	114	22	8	70	40	19	9
Sachsen .....	273	138	252	125	24	11	21	13	10	8
Dresden, H für Bildende Künste .....	1 736	892	1 643	840	327	195	93	52	22	12
Dresden, H für Kirchenmusik .....	303	178	297	175	128	94	6	3	1	-
Dresden, H für Musik .....	50	20	47	18	9	1	3	2	2	2
Leipzig, H für Grafik und Buchkunst .....	479	264	456	248	74	42	23	16	11	7
Leipzig, H für Musik und Theater .....	247	97	235	91	30	16	12	6	-	-
	657	333	608	308	86	42	49	25	8	3

Fußnoten siehe S. 29.

2 Tabellen in ausführlicher Gliederung  
 2.1 Deutsche und ausländische Studenten und Studienanfänger im Wintersemester 1993/94  
 nach Hochschularten, Ländern und Hochschulen

Land Hochschule	Insgesamt		Deutsche				Ausländer			
			zusammen		darunter im 1. Hochschulsemester		zusammen		darunter im 1. Hochschulsemester	
	insges.	weiblich	zus.	weibl.	zus.	weibl.	zus.	weibl.	zus.	weibl.
<b>Kunsthochschulen</b>										
Sachsen-Anhalt .....	642	325	614	313	179	98	28	12	5	4
Halle - Burg Giebichenstein, H für Kunst und Design .....	588	294	561	282	126	67	27	12	4	4
Halle, Evang. H für Kirchenmusik .....	54	31	53	31	53	31	1	-	1	-
Schleswig-Holstein .....	367	181	292	142	29	11	75	39	10	5
Lübeck, Musikhochschule .....	367	181	292	142	29	11	75	39	10	5
Thüringen .....	597	306	557	291	153	76	40	15	18	7
Weimar, H für Musik .....	597	306	557	291	153	76	40	15	18	7
Zusammen .....	29 874	15 539	25 615	13 135	2 489	1 311	4 259	2 404	809	477
nachrichtlich:										
Früheres Bundesgebiet .....	25 034	13 111	21 105	10 872	1 638	852	3 929	2 239	739	439
Neue Länder und Berlin-Ost .....	4 840	2 428	4 510	2 263	851	459	330	165	70	38
<b>Fachhochschulen (ohne Verwaltungsfachhochschulen)</b>										
Baden-Württemberg .....	50 264	13 257	47 336	12 547	7 788	2 070	2 928	710	415	121
Aalen .....	2 543	304	2 459	291	326	25	84	13	11	-
Albstadt-Sigmaringen .....	1 556	731	1 492	704	204	89	64	27	13	5
Abt. Albstadt .....	658	336	630	323	99	48	28	13	7	3
Sigmaringen .....	898	395	862	381	105	41	36	14	6	2
Biberach a. d. Riß .....	1 230	292	1 194	285	163	32	36	7	6	1
Esslingen, H für Sozialwesen .....	679	540	652	521	123	103	27	19	3	2
Esslingen, FH für Technik .....	3 661	168	3 367	154	503	32	284	14	37	1
Abt. Esslingen .....	3 187	145	2 919	133	427	27	268	12	37	1
Göppingen .....	474	23	448	21	76	5	26	2	-	-
Furtwangen .....	2 138	222	2 035	203	348	39	103	19	11	2
Abt. Furtwangen .....	1 694	174	1 603	156	248	27	91	18	9	2
Villingen-Schwenningen .....	444	48	432	47	100	12	12	1	2	-
Heilbronn .....	3 304	794	3 146	749	462	90	158	45	11	5
Abt. Heilbronn .....	2 870	777	2 716	733	374	86	154	44	11	5
Künzelsau .....	434	17	430	16	88	4	4	1	-	-
Karlsruhe .....	4 631	716	4 377	672	690	101	254	44	30	7
Konstanz .....	2 700	364	2 440	314	319	38	260	50	57	11
Mannheim, FH für Sozialwesen .....	393	263	367	245	49	37	26	18	4	3
Mannheim, FH für Technik .....	3 070	391	2 854	365	353	47	216	26	36	1
Nürtingen .....	2 632	916	2 478	867	380	119	154	49	12	4
Abt. Nürtingen .....	2 289	838	2 159	790	333	109	140	48	12	4
Geislingen .....	333	78	319	77	47	10	14	1	-	-
Offenburg .....	1 804	183	1 716	169	238	21	88	14	7	2
Pforzheim, FH für Wirtschaft, Design und Technik .....	3 112	1 274	2 956	1 171	462	185	156	103	34	15
Ravensburg-Weingarten .....	1 369	305	1 307	299	204	40	62	6	7	-
Reutlingen .....	2 998	1 258	2 468	1 140	468	164	530	118	70	30
Schwäbisch-Gmünd .....	362	179	351	172	42	23	11	7	-	-
Stuttgart, FH für Bibliotheks- wesen .....	618	496	604	485	130	106	14	11	11	9
Stuttgart, FH für Druck .....	1 339	503	1 246	471	133	48	93	32	11	3
Stuttgart, FH für Technik .....	2 310	675	2 198	647	311	70	112	28	10	4
Ulm .....	2 293	124	2 210	117	293	18	83	7	8	-
Abt. Ulm .....	2 031	118	1 957	111	259	17	74	7	8	-
Geislingen .....	262	6	253	6	34	1	9	-	-	-
FH Heidelberg, staatlich anerkt. FH der Stiftung Reha .....	561	135	559	134	132	44	2	1	2	1
Priv. FH, Isny .....	505	212	487	206	146	53	18	6	8	2
Bodensee-Kunsthochschule, Konstanz (Priv. FH) .....	66	37	65	36	18	10	1	1	-	-
Lahr, H für Berufstätige (Priv. Fern-FH) .....	1 995	539	1 964	529	816	224	31	10	-	-
Städtische FH für Gestaltung, Mannheim .....	188	109	176	103	22	15	12	6	2	2
Priv. FH für Kunsttherapie, Nürtingen .....	192	165	185	158	32	28	7	7	2	2
Merz-Akad., Priv. FH Stuttgart .....	178	87	167	80	27	13	11	7	1	-
FH der Evang. Landeskirche in Baden, Freiburg .....	546	364	538	356	120	76	8	8	6	6
Evang. FH Reutlingen .....	383	281	381	260	53	36	2	1	-	-
Kath. FH Freiburg .....	908	650	897	644	221	144	11	6	5	3
Bayern .....	57 284	16 439	54 661	15 646	8 974	2 894	2 623	793	733	271
Augsburg .....	3 966	802	3 724	741	619	155	242	61	78	21
Coburg .....	3 064	979	2 952	954	532	198	112	25	33	8
Abt. Coburg .....	2 758	822	2 655	800	509	179	103	22	30	8
Münchberg .....	306	157	297	154	23	19	9	3	3	-
Kempten .....	2 050	554	1 909	499	271	82	141	55	81	36
Landshut .....	2 145	609	2 072	585	399	147	73	24	16	8
München .....	16 717	4 335	15 543	4 034	2 298	678	1 174	301	294	103
Nürnberg .....	8 560	2 399	8 265	2 304	1 285	402	295	95	71	26
Regensburg .....	6 234	1 506	6 077	1 440	1 106	293	157	66	48	27
Rosenheim .....	3 535	922	3 405	872	594	170	130	50	28	12
Weihenstephan .....	2 474	1 069	2 377	1 032	479	214	97	37	50	17
Abt. Triesdorf .....	414	115	365	98	101	34	49	17	36	11
Weihenstephan .....	2 060	954	2 012	934	378	180	48	20	14	6
Würzburg-Schweinfurt .....	6 573	1 814	6 416	1 764	1 078	330	157	50	27	10
Abt. Schweinfurt .....	2 266	131	2 213	128	301	20	53	3	10	1
Würzburg .....	4 307	1 683	4 203	1 636	777	310	104	47	17	9
Stiftungs FH München .....	1 424	1 019	1 384	995	224	157	40	24	6	2
Abt. Benediktbeuern .....	475	282	456	276	84	49	19	6	4	-
München .....	949	737	928	719	140	108	21	18	2	2
Stiftungs FH Nürnberg .....	542	431	537	426	89	68	5	5	1	1

Fußnoten siehe S. 29.

2 Tabellen in ausführlicher Gliederung  
 2.1 Deutsche und ausländische Studenten und Studienanfänger im Wintersemester 1993/94  
 nach Hochschularten, Ländern und Hochschulen

Land Hochschule	Insgesamt		Deutsche				Ausländer			
			zusammen		darunter im 1. Hochschulsemester		zusammen		darunter im 1. Hochschulsemester	
	insges.	weiblich	zus.	weibl.	zus.	weibl.	zus.	weibl.	zus.	weibl.
Fachhochschulen (ohne Verwaltungsfachhochschulen)										
Berlin .....	18 021	5 835	16 573	5 422	2 139	727	1 448	413	206	67
Berlin, FH für Sozialarbeit und Pädagogik .....	1 065	805	1 042	775	104	82	43	30	3	2
Berlin, Technische FH .....	7 910	1 680	7 062	1 535	724	201	848	145	80	8
Berlin, FH für Technik und Wirtschaft .....	4 712	1 271	4 513	1 214	844	186	199	57	62	24
Berlin, FH für Wirtschaft .....	2 732	1 257	2 407	1 095	230	122	325	162	53	29
Berlin, FH der Dt. Bundespost Telekom .....	540	67	532	66	62	4	8	1	1	-
Evang. FH Berlin .....	576	436	557	421	80	85	19	15	4	2
Kath. FH Berlin .....	466	319	460	316	95	67	6	3	3	2
Brandenburg .....	2 555	1 052	2 537	1 047	1 299	519	18	5	7	3
Brandenburg .....	300	92	297	92	199	67	3	-	-	-
Eberwalde .....	244	41	244	41	94	21	-	-	-	-
Lausitz .....	975	457	971	455	518	237	4	2	2	1
Abt. Cottbus .....	237	175	235	174	145	113	2	1	-	-
Senftenberg .....	738	282	736	281	373	124	2	1	2	1
Potsdam .....	533	323	525	321	170	73	8	2	2	1
Wildau (Technische FH) .....	503	139	500	138	318	121	3	1	3	1
Bremen .....	8 318	2 350	7 690	2 145	1 600	507	628	205	113	35
Bremen, H .....	6 549	2 066	5 970	1 867	1 276	450	579	199	103	32
Bremerhaven, H .....	1 769	284	1 720	278	324	57	49	6	10	3
Hamburg .....	15 423	4 305	14 151	4 027	1 002	211	1 272	278	95	21
Hamburg .....	15 270	4 198	14 000	3 921	1 002	211	1 270	277	95	21
Evang. FH Hamburg .....	153	107	151	106	-	-	2	1	-	-
Hessen .....	42 428	10 585	38 857	9 812	5 124	1 670	3 571	773	549	151
Darmstadt .....	9 819	2 349	9 080	2 178	1 075	319	729	171	120	41
Frankfurt a.M. ....	9 902	2 623	8 355	2 311	836	291	1 547	312	198	48
Frankfurt a.M., H für Bank- wirtschaft .....	311	102	304	99	123	45	7	3	2	1
Fulda .....	3 470	1 591	3 368	1 532	656	344	102	59	20	12
Gießen-Friedberg .....	9 080	1 138	8 538	1 056	904	126	542	82	66	14
Abt. Friedberg .....	2 959	237	2 860	227	303	28	99	10	13	1
Gießen .....	6 121	901	5 678	829	601	98	443	72	53	13
Wiesbaden .....	7 970	2 069	7 357	1 936	1 146	380	613	133	123	25
Abt. Geisenheim .....	769	242	745	236	159	54	24	6	5	1
Rüsselsheim .....	3 039	87	2 818	86	246	10	221	1	27	-
Wiesbaden .....	4 162	1 740	3 794	1 614	741	316	368	126	91	24
Dieburg, FH der Dt. Bundespost Telekom .....	852	73	837	69	142	6	15	4	14	4
Priv. FH Fresenius, Wiesbaden .....	269	128	263	127	47	22	6	1	-	-
Evang. FH Darmstadt .....	755	512	745	504	195	137	10	8	6	6
Mecklenburg-Vorpommern .....	2 437	870	2 377	868	1 095	449	60	2	37	2
Neubrandenburg .....	616	349	615	349	238	134	1	-	1	-
Stralsund .....	691	217	687	217	256	102	4	-	3	-
Wismar .....	1 130	304	1 075	302	601	213	55	2	33	2
Niedersachsen .....	29 839	8 764	28 786	8 483	3 996	1 315	1 053	281	138	37
Braunschweig-Wolfenbüttel .....	3 698	757	3 562	738	473	101	136	19	14	3
Abt. Braunschweig .....	840	574	829	567	97	69	11	7	1	1
Wolfenbüttel .....	2 412	139	2 298	131	320	25	114	8	11	1
Wolfsburg .....	446	44	435	40	56	7	11	4	2	1
Hannover .....	5 175	1 309	4 852	1 240	570	162	323	69	45	12
Abt. Hannover .....	4 417	1 113	4 125	1 046	479	128	292	67	36	12
Nienburg .....	758	196	727	194	91	34	31	2	9	-
Hildesheim-Holzwinden .....	3 762	1 453	3 622	1 405	414	190	140	48	18	9
Abt. Göttingen .....	558	77	557	77	56	18	1	-	-	-
Hildesheim .....	2 498	1 161	2 381	1 120	276	146	118	41	17	8
Holzwinden .....	705	215	684	208	82	26	21	7	1	1
Nordostniedersachsen .....	3 183	1 058	3 016	989	296	95	167	69	20	6
Abt. Buxtehude .....	808	243	776	230	79	24	32	13	2	-
Lüneburg .....	1 770	691	1 663	638	176	67	107	53	8	5
Suderburg .....	605	124	577	121	41	4	28	3	10	1
Oldenburg .....	1 341	361	1 311	350	198	56	30	11	2	1
Abt. Eilsfleth .....	112	6	112	6	28	1	-	-	-	-
Oldenburg .....	1 229	355	1 199	344	170	55	30	11	2	1
Osnabrück .....	4 694	1 091	4 627	1 077	634	175	67	14	13	2
Abt. Westerberg .....	3 309	579	3 252	569	446	91	57	10	13	2
Haste .....	1 385	512	1 375	508	188	84	10	4	-	-
Ostfriesland .....	3 017	775	2 965	763	641	187	52	12	10	-
Abt. Emden .....	2 936	774	2 884	762	624	187	52	12	10	-
Leer .....	81	1	81	1	17	-	-	-	-	-
Wilhelmshaven .....	2 897	494	2 793	476	394	85	104	18	11	-
Freie Kunst-Studienstätte Ottersberg (Priv. FH) .....	443	330	435	325	-	-	8	5	-	-
Evang. FH Hannover .....	1 019	708	994	693	166	121	25	15	4	3
Kath. FH Norddeutschland .....	610	428	609	427	210	143	1	1	1	1
Abt. Osnabrück .....	381	254	380	253	140	90	1	1	1	1
Vechta .....	229	174	229	174	70	53	-	-	-	-
Nordrhein-Westfalen .....	99 283	30 270	91 871	28 429	11 005	3 675	7 412	1 841	1 171	378
Aachen .....	11 005	2 383	10 095	2 242	1 160	274	910	141	120	16
Abt. Aachen .....	7 918	1 828	7 179	1 713	773	193	739	115	100	11
Jülich .....	3 087	555	2 916	529	387	81	171	26	20	5
Bielefeld .....	7 377	2 284	6 992	2 175	721	211	385	109	82	29
Abt. Bielefeld .....	6 487	2 045	6 141	1 941	600	178	346	104	74	28
Minden .....	890	239	851	234	121	33	39	5	8	1

Fußnoten siehe S. 29.

2 Tabellen in ausführlicher Gliederung  
 2.1 Deutsche und ausländische Studenten und Studienanfänger im Wintersemester 1993/94  
 nach Hochschularten, Ländern und Hochschulen

Land Hochschule	Insgesamt		Deutsche				Ausländer			
			zusammen		darunter im 1. Hochschulsemester		zusammen		darunter im 1. Hochschulsemester	
	insges.	weiblich	zus.	weibl.	zus.	weibl.	zus.	weibl.	zus.	weibl.
Fachhochschulen (ohne Verwaltungsfachhochschulen)										
Bochum .....	4 995	866	4 613	796	535	121	382	70	51	22
Dortmund .....	9 515	2 801	8 709	2 428	935	304	806	173	93	27
Düsseldorf .....	9 995	3 714	9 140	3 499	841	394	825	215	148	45
Gelsenkirchen .....	2 257	111	2 168	108	440	42	89	3	13	2
Abt. Gelsenkirchen .....	2 141	84	2 056	82	376	28	85	2	9	1
Bocholt .....	116	27	112	26	64	14	4	1	4	1
Köln .....	18 687	5 266	16 520	4 682	2 024	627	2 167	584	363	140
Abt. Gummersbach .....	2 034	137	1 871	110	238	15	163	27	20	2
Köln .....	16 653	5 129	14 649	4 572	1 786	612	2 004	557	343	138
Lippe .....	4 937	1 270	4 831	1 245	601	169	106	25	18	7
Abt. Detmold .....	2 054	877	2 014	863	278	129	40	14	10	4
Lemgo .....	2 883	393	2 817	382	323	40	66	11	8	3
Märkische FH .....	2 938	169	2 797	164	390	21	141	5	23	1
Abt. Hagen .....	1 007	69	957	68	132	11	50	1	10	1
Iserlohn .....	1 931	100	1 840	96	258	10	91	4	13	-
Münster .....	9 438	3 472	8 949	3 273	1 116	370	489	199	68	24
Abt. Münster .....	6 604	3 206	6 232	3 022	661	337	372	184	44	19
Steinfurt .....	2 834	266	2 717	251	455	33	117	15	24	5
Niederrhein .....	10 583	4 202	9 718	3 984	1 175	528	845	218	148	46
Abt. Krefeld .....	4 687	958	4 230	890	487	104	457	68	82	20
Mönchengladbach .....	5 876	3 244	5 488	3 094	688	424	388	150	66	26
Köln, FH für Bibliotheks- und Dokumentationswesen .....	507	373	490	360	116	90	17	13	4	4
Priv. FH für Bergbau, Bochum .....	1 249	60	1 195	52	160	8	54	8	9	1
Priv. FH für das öffentl. Bibliothekswesen, Bonn .....	32	28	32	28	-	-	-	-	-	-
Priv. Rheinische FH Köln .....	932	29	846	26	83	2	86	3	11	1
Priv. Fh der Wirtschaft, Paderborn .....	45	11	43	11	35	11	2	-	2	-
Evang. FH Rheinland-Westfalen- Lippe, Bochum .....	1 689	1 145	1 646	1 133	115	94	23	12	2	2
Kath. FH Nordrhein-Westfalen .....	3 172	2 286	3 087	2 223	558	409	85	63	16	11
Abt. Aachen .....	658	481	620	448	97	68	38	33	5	5
Köln .....	1 036	783	1 008	746	171	132	28	17	6	4
Münster .....	717	500	713	497	136	102	4	3	-	-
Paderborn .....	761	542	746	532	154	107	15	10	5	2
Rheinland-Pfalz .....	21 584	6 871	20 402	6 444	3 350	1 060	1 162	427	203	91
FH Rheinland-Pfalz .....	20 651	6 210	19 522	5 804	3 145	911	1 129	406	196	88
Abt. Bingen .....	1 882	242	1 831	238	409	41	51	4	5	-
Abt. Kaiserslautern .....	3 121	520	2 991	497	456	84	130	23	30	7
Abt. Koblenz .....	3 240	878	3 157	854	508	143	83	24	8	5
- Höhr-Grenzhausen .....	231	59	213	54	24	7	18	5	2	2
- Koblenz .....	3 009	819	2 944	800	484	136	65	19	6	3
Abt. Ludwigshafen .....	2 318	763	2 146	698	306	123	172	65	30	12
- Ludwigshafen .....	2 318	763	2 146	698	306	123	172	65	30	12
- Pirmasens .....	-	-	-	-	-	-	-	-	-	-
Abt. Mainz I .....	1 959	934	1 863	889	197	83	96	45	16	7
- Idar-Oberstein .....	84	68	81	66	7	7	3	2	-	-
- Mainz .....	1 875	866	1 782	823	190	76	93	43	16	7
Abt. Mainz II .....	1 770	690	1 650	648	215	104	120	44	15	10
Abt. Trier .....	3 810	1 044	3 659	982	796	214	151	62	20	5
Abt. Worms .....	2 551	1 139	2 225	1 000	258	119	326	139	72	42
Evang. FH für Sozialwesen, Ludwigshafen .....	444	313	424	302	92	62	20	11	5	2
Kath. FH Mainz .....	469	348	456	338	113	87	13	10	2	1
Saarland .....	3 782	784	3 326	678	536	104	456	106	141	29
Saarbrücken .....	3 425	622	2 975	520	455	69	450	102	138	27
Kath. FH, Saarbrücken .....	214	160	208	156	47	35	6	4	3	2
Priv. FH für Bergbau .....	143	2	143	2	34	-	-	-	-	-
Sachsen .....	12 420	4 203	12 220	4 160	4 044	1 360	200	43	55	18
Dresden, FH für Technik und Wirtschaft .....	2 007	640	1 990	639	1 091	335	17	1	9	-
Leipzig, FH für Technik, Wirtschaft und Kultur .....	4 075	1 620	3 993	1 603	945	299	82	17	19	5
Mittweida, FH für Technik und Wirtschaft .....	1 947	516	1 943	516	687	225	4	-	1	-
Zittau/Görlitz, FH für Technik und Wirtschaft .....	1 611	594	1 567	580	523	223	44	14	16	8
Abt. Görlitz .....	560	279	554	277	237	108	6	2	3	-
Zittau .....	1 051	315	1 013	303	286	115	38	12	13	8
Zwickau, FH für Technik und Wirtschaft .....	2 009	596	1 972	594	574	205	37	2	3	-
Abt. Schneeberg .....	115	84	115	84	89	50	-	-	-	-
Zwickau .....	1 894	512	1 857	510	505	155	37	2	3	-
Evang. FH für Sozialarbeit, Dresden .....	204	125	196	118	46	25	8	7	6	5
Leipzig, FH der Dt. Bundespost Telekom .....	330	33	322	31	60	9	8	2	1	-
Moritzburg, FH für Religionspäd- agogik und Gemeindediakonie .....	61	22	61	22	17	6	-	-	-	-
H für Berufstätige, Leipzig (Priv. Fern-FH) .....	176	57	176	57	101	33	-	-	-	-
Sachsen-Anhalt .....	4 390	1 844	4 311	1 833	2 094	884	79	11	50	6
FH Anhalt .....	1 894	689	1 841	684	967	364	53	5	35	3
Abt. Bernburg .....	859	439	834	435	444	237	25	4	16	3
Dessau .....	403	146	399	145	184	72	4	1	-	-
Köthen .....	632	104	608	104	339	55	24	-	19	-
Merseburg .....	754	345	745	344	379	178	9	1	6	-
Harz, Wernigerode .....	329	161	322	157	152	67	7	4	4	2
Magdeburg .....	1 413	649	1 403	648	596	275	10	1	5	1

Fußnoten siehe S. 29.

2 Tabellen in ausführlicher Gliederung  
 2.1 Deutsche und ausländische Studenten und Studienanfänger im Wintersemester 1993/94  
 nach Hochschularten, Ländern und Hochschulen

Land Hochschule	Insgesamt		Deutsche				Ausländer			
			zusammen		darunter im 1. Hochschulsemester		zusammen		darunter im 1. Hochschulsemester	
	inges.	weiblich	zus.	weibl.	zus.	weibl.	zus.	weibl.	zus.	weibl.
<b>Fachhochschulen (ohne Verwaltungsfachhochschulen)</b>										
Schleswig-Holstein	17 986	3 922	17 343	3 789	1 620	293	643	133	66	19
Flensburg	3 427	605	3 301	582	449	80	126	23	25	11
Kiel	6 178	1 849	5 872	1 771	518	129	308	78	26	7
Abt. Eckernförde	899	288	871	283	65	23	28	5	4	1
Kiel	4 994	1 527	4 718	1 454	413	101	278	73	21	6
Rendsburg	285	34	283	34	40	5	2	-	1	-
Lübeck	3 205	463	3 128	455	478	61	77	8	3	-
Priv. FH Wedel	1 041	137	1 021	135	157	16	20	2	8	1
H für Berufstätige, Rendsburg (Priv. Fern-FH)	4 135	868	4 021	846	18	7	114	22	4	-
Thüringen	4 266	1 807	4 238	1 803	1 861	767	28	4	4	-
Erfurt	2 050	1 090	2 045	1 089	1 089	470	5	1	1	-
Jena	1 319	514	1 300	511	373	180	19	3	1	-
Schmalkalden	897	203	893	203	399	117	4	-	2	-
Zusammen	390 260	113 158	366 679	107 133	57 527	18 505	23 581	6 025	3 983	1 249
nachrichtlich:										
Früheres Bundesgebiet	359 014	101 782	336 023	95 892	46 195	14 273	22 991	5 900	3 765	1 184
Neue Länder und Berlin-Ost	31 246	11 366	30 656	11 241	11 332	4 232	590	125	218	55
<b>Verwaltungsfachhochschulen</b>										
Baden-Württemberg	8 378	3 780	8 378	3 780	3 208	1 535	-	-	-	-
FH für Verwaltung, Kehl	1 114	320	1 114	320	610	290	-	-	-	-
FH für Finanzen, Ludwigsburg	1 318	657	1 318	657	375	195	-	-	-	-
Staatl. FH für Forstwirtschaft, Rottenburg	399	50	399	50	136	17	-	-	-	-
FH für Rechtspflege, Schwetzingen	573	380	573	380	103	68	-	-	-	-
FH für Verwaltung, Ludwigsburg	1 331	828	1 331	828	689	424	-	-	-	-
Staatliche FH für Polizei, Villingen-Schwenningen	933	43	933	43	440	22	-	-	-	-
FH des Bundes für öffentl. Verw.	2 710	1 502	2 710	1 502	855	519	-	-	-	-
FB Arbeitsverw., Mannheim	2 208	1 318	2 208	1 318	764	480	-	-	-	-
FB Bundeswehrverw., Mannheim	502	184	502	184	91	39	-	-	-	-
Bayern	7 442	2 922	7 442	2 922	1 471	513	-	-	-	-
Bayer. Beamtenfachhochschule	7 442	2 922	7 442	2 922	1 471	513	-	-	-	-
Abt. Fürstenfeldbruck	1 668	201	1 668	201	420	20	-	-	-	-
Herschding	1 884	909	1 884	909	374	171	-	-	-	-
Hof	2 568	1 037	2 568	1 037	461	193	-	-	-	-
München	122	84	122	84	10	6	-	-	-	-
Starnberg	547	350	547	350	90	66	-	-	-	-
Wasserburg	653	341	653	341	116	57	-	-	-	-
Berlin	5 467	3 246	5 467	3 246	1 310	812	-	-	-	-
FH für Verw. und Rechtspflege	3 229	1 886	3 229	1 886	891	544	-	-	-	-
FH des Bundes für öffentl. Verw. FB Sozialversicherung	2 238	1 360	2 238	1 360	419	268	-	-	-	-
Brandenburg	1 497	798	1 497	798	787	503	-	-	-	-
Bernau, FH für öffentl. Verw.	959	458	959	458	336	215	-	-	-	-
Königs Wusterhausen, FH für Finanzen	538	340	538	340	451	288	-	-	-	-
Bremen	396	141	396	141	127	46	-	-	-	-
H für öffentl. Verwaltung	396	141	396	141	127	46	-	-	-	-
Hamburg	1 067	430	1 064	429	242	106	3	1	-	-
FH für öffentl. Verwaltung	1 067	430	1 064	429	242	106	3	1	-	-
Hessen	5 790	2 333	5 790	2 333	1 320	569	-	-	-	-
FH für Bibliothekswesen, Frankfurt a.M.	112	92	112	92	30	26	-	-	-	-
FH für Archivwesen, Marburg	68	28	68	28	20	10	-	-	-	-
Verwaltungs FH Rotenburg	790	394	790	394	393	198	-	-	-	-
Verwaltungs FH Wiesbaden	2 265	856	2 265	856	530	206	-	-	-	-
Abt. Darmstadt	265	135	265	135	62	33	-	-	-	-
Frankfurt a.M.	741	329	741	329	173	79	-	-	-	-
Gießen	192	84	192	84	45	20	-	-	-	-
Kassel	458	141	458	141	107	34	-	-	-	-
Wiesbaden	609	167	609	167	143	40	-	-	-	-
FH des Bundes für öffentl. Verw. FB Post- und Fernmeldewesen, Dieburg	1 989	805	1 989	805	211	97	-	-	-	-
FB Flugsicherung u. Wetterdienst, Langen	50	10	50	10	13	3	-	-	-	-
FB Öffentliche Sicherheit (Kriminal- polizei), Wiesbaden	516	148	516	148	123	29	-	-	-	-
Mecklenburg-Vorpommern	630	367	630	367	272	177	-	-	-	-
Güstrow, FH für öffentl. Verwaltung	630	367	630	367	272	177	-	-	-	-
Niedersachsen	4 030	1 758	4 030	1 758	1 326	656	-	-	-	-
Niedersächsische FH für Verwal- tung und Rechtspflege	4 030	1 758	4 030	1 758	1 326	656	-	-	-	-
Abt. Hildesheim	3 225	1 375	3 225	1 375	981	467	-	-	-	-
Rinteln	805	383	805	383	345	189	-	-	-	-

Fußnoten siehe S. 29.

**2 Tabellen in ausführlicher Gliederung**  
**2.1 Deutsche und ausländische Studenten und Studienanfänger im Wintersemester 1993/94**  
nach Hochschularten, Ländern und Hochschulen

Land Hochschule	Insgesamt		Deutsche				Ausländer			
			zusammen		darunter im 1. Hochschulsemester		zusammen		darunter im 1. Hochschulsemester	
	insges.	weiblich	zus.	weibl.	zus.	weibl.	zus.	weibl.	zus.	weibl.
<b>Verwaltungsfachhochschulen</b>										
Nordrhein-Westfalen .....	9 950	4 412	9 947	4 411	3 766	1 688	3	1	-	-
FH für öffentl. Verwaltung .....	5 682	2 346	5 680	2 346	2 014	827	2	-	-	-
Abt. Bielefeld .....	437	167	437	167	189	68	-	-	-	-
Dortmund .....	723	207	723	207	258	80	-	-	-	-
Düsseldorf .....	1 080	478	1 080	478	336	147	-	-	-	-
Duisburg .....	702	233	702	233	218	69	-	-	-	-
Gelsenkirchen .....	418	228	417	228	86	49	1	-	-	-
Hagen .....	285	155	285	155	59	34	-	-	-	-
Köln .....	1 083	452	1 083	452	449	186	-	-	-	-
Münster .....	407	217	406	217	188	99	1	-	-	-
Soest .....	188	75	188	75	75	31	-	-	-	-
Wuppertal .....	359	134	359	134	156	64	-	-	-	-
FH für Rechtspflege, Bad Münstereifel .....	598	389	598	389	317	212	-	-	-	-
FH für Finanzen, Nordkirchen .....	1 411	746	1 410	745	676	360	1	1	-	-
FH des Bundes für öffentl. Verw. FB Allgem. innere Verw., Köln .....	2 259	931	2 259	931	759	289	-	-	-	-
FB Auswärt. Angelegenh., Bonn .....	878	366	878	366	158	62	-	-	-	-
FB Öffentl. Sicherheit, Köln .....	259	160	259	160	62	46	-	-	-	-
FB Finanzen, Münster .....	218	43	218	43	183	35	-	-	-	-
Rheinland-Pfalz .....	3 244	921	3 244	921	669	161	-	-	-	-
FH für Finanzen, Edenkoben .....	412	181	412	181	91	34	-	-	-	-
FH für öffentl. Verw., Mayen .....	1 572	438	1 572	438	446	104	-	-	-	-
Abt. Koblenz .....	482	18	482	18	191	8	-	-	-	-
Mayen .....	1 090	420	1 090	420	255	96	-	-	-	-
FH des Bundes für öffentl. Verw., FB Eisenbahnwesen, Mainz .....	837	133	837	133	91	10	-	-	-	-
FH der deutschen Bundesbank, Hachenburg .....	423	169	423	169	41	13	-	-	-	-
Saarland .....	218	44	218	44	106	16	-	-	-	-
FH für Verwaltung, Saarbrücken .....	218	44	218	44	106	16	-	-	-	-
Sachsen .....	1 915	1 355	1 915	1 355	766	572	-	-	-	-
FH der Sächsischen Verwaltung, Meißen .....	1 915	1 355	1 915	1 355	766	572	-	-	-	-
FB Allgemeine Verwaltung, Meißen .....	815	513	815	513	293	206	-	-	-	-
FB Staatsfinanz- und Steuer- verwaltung, Meißen .....	715	536	715	536	335	253	-	-	-	-
FB Rechtspflege, Radebeul FB Sozialversicherung, Sozial- verwaltung, Riesa .....	223	190	223	190	83	72	-	-	-	-
Riesa .....	162	116	162	116	55	41	-	-	-	-
Sachsen-Anhalt .....	1 114	632	1 114	632	377	227	-	-	-	-
FH für öffentl. Verwaltung .....	1 114	632	1 114	632	377	227	-	-	-	-
FB Polizei, Aschersleben .....	198	41	198	41	59	12	-	-	-	-
FB Steuerverw., Ballenstedt .....	447	289	447	289	101	70	-	-	-	-
FB Rechtspflege, Benneckenstein FB Allgem. Verw., Halberstadt .....	113	88	113	88	47	39	-	-	-	-
Schleswig-Holstein .....	1 437	648	1 437	648	361	186	-	-	-	-
Verwaltungs FH Altenholz .....	1 437	648	1 437	648	361	186	-	-	-	-
Thüringen .....	198	109	198	109	91	62	-	-	-	-
Verwaltungs FH Weimar .....	198	109	198	109	91	62	-	-	-	-
Zusammen .....	52 773	23 896	52 767	23 894	16 199	7 829	6	2	-	-
dar. FH Bund 2) .....	10 599	4 889	10 599	4 889	2 471	1 215	-	-	-	-
nachrichtlich: Früheres Bundesgebiet .....	47 419	20 635	47 413	20 633	13 906	6 288	6	2	-	-
Neue Länder und Berlin-Ost .....	5 354	3 261	5 354	3 261	2 293	1 541	-	-	-	-
<b>Hochschulen insgesamt</b>										
Insgesamt .....	1 875 184	753 762	1 741 219	702 138	209 502	91 719	133 965	51 624	24 024	11 148
nachrichtlich: Früheres Bundesgebiet .....	1 711 865	678 431	1 585 599	629 536	177 680	76 165	126 266	48 895	22 191	10 273
Neue Länder und Berlin-Ost .....	163 319	75 331	155 620	72 602	31 822	15 554	7 699	2 729	1 833	875

1) Einschl. Beurlaubter.  
2) Fachhochschule des Bundes für öffentliche Verwaltung.

**2 Tabellen in ausführlicher Gliederung**  
**2.2 Deutsche und ausländische Studenten im Wintersemester 1993/94 nach Ländern,**  
**Hochschularten und Fächergruppen**

Fächergruppe/Studienbereich bzw. angestrebte Lehramtsprüfung	Insgesamt		Deutsche				Ausländer			
			zusammen		darunter im 1. Hochschulsemester		zusammen		darunter im 1. Hochschulsemester	
	insges.	weiblich	zus.	weibl.	zus.	weibl.	zus.	weibl.	zus.	weibl.
<b>Baden-Württemberg</b>										
<b>Universitäten</b>										
Sprach- und Kulturwissenschaften .....	36 037	21 967	30 519	18 435	2 819	2 040	5 518	3 532	995	638
dar. Lehramt .....	6 902	4 580	6 720	4 438	876	660	182	142	26	20
Sport .....	1 893	760	1 770	727	162	63	123	33	9	4
dar. Lehramt .....	984	414	964	405	116	48	20	9	1	1
Rechts-, Wirtschafts- und Sozialwissenschaften .....	37 525	12 539	34 550	11 336	3 591	1 296	2 975	1 203	412	194
dar. Lehramt .....	353	149	345	148	45	19	8	1	1	1
Mathematik, Naturwissenschaften .....	36 828	10 505	34 335	9 699	3 950	1 273	2 493	806	292	95
dar. Lehramt .....	3 216	1 472	3 176	1 453	565	288	40	19	6	4
Humanmedizin .....	14 492	6 211	13 489	5 800	947	447	1 003	411	80	29
Humanmedizin (ohne Zahnmedizin) .....	12 671	5 531	11 785	5 164	836	20	886	367	74	27
Zahnmedizin .....	1 821	680	1 704	636	111	427	117	44	6	2
Agrar-, Forst- und Ernährungs- wissenschaften .....	2 936	1 293	2 659	1 212	287	164	277	81	32	11
Ingenieurwissenschaften .....	22 273	2 898	19 753	2 460	2 473	390	2 520	438	285	67
dar. Lehramt .....	70	5	67	4	-	-	3	1	-	-
Kunst, Kunstwissenschaft .....	2 483	1 692	2 286	1 538	181	123	217	154	21	16
dar. Lehramt .....	13	5	13	5	-	-	-	-	-	-
Zusammen ...	154 467	57 865	139 341	51 207	14 410	5 796	15 126	6 658	2 126	1 054
dar. Lehramt ...	11 538	6 625	11 285	6 453	1 602	1 013	253	172	34	26
<b>Pädagogische Hochschulen</b>										
Sprach- und Kulturwissenschaften .....	8 099	6 412	7 864	6 226	998	835	235	186	104	87
dar. Lehramt .....	6 563	5 381	6 479	5 310	955	803	84	71	31	25
Sport .....	1 402	787	1 399	786	134	96	3	1	-	-
dar. Lehramt .....	1 402	787	1 399	786	134	96	3	1	-	-
Rechts-, Wirtschafts- und Sozialwissenschaften .....	942	663	927	655	126	95	15	8	3	-
dar. Lehramt .....	784	576	777	572	126	95	7	4	1	-
Mathematik, Naturwissenschaften .....	4 879	3 549	4 834	3 514	731	571	45	35	12	9
dar. Lehramt .....	4 879	3 549	4 834	3 514	731	571	45	35	12	9
Agrar-, Forst- und Ernährungs- wissenschaften .....	585	584	581	580	88	87	4	4	1	1
dar. Lehramt .....	585	584	581	580	88	87	4	4	1	1
Ingenieurwissenschaften .....	351	46	348	46	29	1	3	-	-	-
dar. Lehramt .....	351	46	348	46	29	1	3	-	-	-
Kunst, Kunstwissenschaft .....	2 007	1 564	1 988	1 546	155	131	19	18	3	3
dar. Lehramt .....	2 007	1 564	1 988	1 546	155	131	19	18	3	3
Zusammen ...	18 265	13 605	17 941	13 353	2 261	1 816	324	252	123	100
dar. Lehramt ...	16 571	12 487	16 406	12 354	2 218	1 784	165	133	48	38
<b>Theologische Hochschule</b>										
Sprach- und Kulturwissenschaften .....	90	60	80	53	12	9	10	7	3	2
Zusammen ...	90	60	80	53	12	9	10	7	3	2
<b>Kunsthochschulen</b>										
Ingenieurwissenschaften .....	110	61	107	58	10	5	3	3	-	-
Kunst, Kunstwissenschaft .....	3 937	2 131	3 187	1 700	274	152	750	431	141	81
dar. Lehramt .....	696	404	691	402	58	38	5	2	-	-
Zusammen ...	4 047	2 192	3 294	1 758	284	157	753	434	141	81
dar. Lehramt ...	696	404	691	402	58	38	5	2	-	-
<b>Fachhochschulen (ohne Verwaltungsfachhochschulen)</b>										
Sprach- und Kulturwissenschaften .....	920	752	902	739	218	173	18	13	2	2
Rechts-, Wirtschafts- und Sozialwissenschaften .....	14 449	6 402	13 407	5 968	2 300	1 005	1 042	434	183	96
Mathematik, Naturwissenschaften .....	6 726	1 553	6 234	1 454	1 121	264	492	99	57	8
Agrar-, Forst- und Ernährungs- wissenschaften .....	864	493	849	487	102	56	15	6	2	1
Ingenieurwissenschaften .....	26 353	3 481	25 037	3 351	3 921	501	1 316	130	168	13
Kunst, Kunstwissenschaft .....	952	576	907	548	126	71	45	28	3	1
Zusammen ...	50 264	13 257	47 336	12 547	7 788	2 070	2 928	710	415	121

**2 Tabellen in ausführlicher Gliederung**  
**2.2 Deutsche und ausländische Studenten im Wintersemester 1993/94 nach Ländern,**  
**Hochschularten und Fächergruppen**

Fächergruppe/Studienbereich bzw. angestrebte Lehramtsprüfung	Insgesamt		Deutsche				Ausländer			
			zusammen		darunter im 1. Hochschulsemester		zusammen		darunter im 1. Hochschulsemester	
	insges.	weiblich	zus.	weibl.	zus.	weibl.	zus.	weibl.	zus.	weibl.
<b>Baden-Württemberg</b>										
<b>Verwaltungsfachhochschulen</b>										
Rechts-, Wirtschafts- und Sozialwissenschaften .....	7 971	3 739	7 971	3 739	3 099	1 522	-	-	-	-
Agrar-, Forst- und Ernährungs- wissenschaften .....	407	41	407	41	109	13	-	-	-	-
Zusammen ...	8 378	3 780	8 378	3 780	3 208	1 535	-	-	-	-
<b>Hochschulen insgesamt</b>										
Sprach- und Kulturwissenschaften .....	45 146	29 191	39 365	25 453	4 047	3 057	5 781	3 738	1 104	729
dar. Lehramt .....	13 465	9 961	13 199	9 748	1 831	1 463	266	213	57	45
Sport .....	3 295	1 547	3 169	1 513	296	159	126	34	9	4
dar. Lehramt .....	2 386	1 201	2 363	1 191	250	142	23	10	1	1
Rechts-, Wirtschafts- und Sozialwissenschaften .....	60 887	23 343	56 855	21 698	9 116	3 918	4 032	1 645	598	290
dar. Lehramt .....	1 137	725	1 122	720	171	114	15	5	2	1
Mathematik, Naturwissenschaften .....	48 433	15 607	45 403	14 667	5 802	2 108	3 030	940	361	112
dar. Lehramt .....	8 095	5 021	8 010	4 967	1 296	859	85	54	18	13
Humanmedizin .....	14 492	6 211	13 489	5 800	947	447	1 003	411	80	29
Humanmedizin (ohne Zahnmedizin) .....	12 671	5 531	11 785	5 164	836	20	886	367	74	27
Zahnmedizin .....	1 821	680	1 704	636	111	427	117	44	6	2
Agrar-, Forst- und Ernährungs- wissenschaften .....	4 792	2 411	4 496	2 320	586	320	296	91	35	13
dar. Lehramt .....	585	584	581	580	88	87	4	4	1	1
Ingenieurwissenschaften .....	49 087	6 486	45 245	5 915	6 433	897	3 842	571	453	80
dar. Lehramt .....	421	51	415	50	29	1	6	1	-	-
Kunst, Kunstwissenschaft .....	9 379	5 963	8 348	5 332	736	477	1 031	631	168	101
dar. Lehramt .....	2 716	1 973	2 692	1 953	213	169	24	20	3	3
Insgesamt .....	235 511	90 759	216 370	82 698	27 963	11 383	19 141	8 061	2 808	1 358
dar. Lehramt ...	28 805	19 516	28 382	19 209	3 878	2 835	423	307	82	64
<b>Bayern</b>										
<b>Universitäten</b>										
Sprach- und Kulturwissenschaften .....	56 876	34 741	52 398	31 965	5 064	3 590	4 478	2 776	1 316	903
dar. Lehramt .....	17 362	12 337	17 218	12 232	2 570	1 918	144	105	31	23
Sport .....	1 578	751	1 559	743	171	68	19	8	2	1
dar. Lehramt .....	1 137	592	1 125	584	98	47	12	8	2	1
Rechts-, Wirtschafts- und Sozialwissenschaften .....	57 794	22 619	54 714	21 340	6 238	2 687	3 080	1 279	789	394
dar. Lehramt .....	1 981	1 212	1 969	1 203	210	137	12	9	-	-
Mathematik, Naturwissenschaften .....	37 278	12 640	35 409	12 076	4 069	1 641	1 869	564	381	140
dar. Lehramt .....	6 732	3 601	6 688	3 575	1 068	618	44	26	9	6
Humanmedizin .....	14 955	6 410	14 069	6 024	817	349	886	386	76	33
Humanmedizin (ohne Zahnmedizin) .....	12 655	5 505	11 915	5 174	686	297	740	331	64	28
Zahnmedizin .....	2 300	905	2 154	850	131	52	146	55	12	5
Veterinärmedizin .....	1 953	1 361	1 849	1 304	182	149	104	57	16	9
Agrar-, Forst- und Ernährungs- wissenschaften .....	3 894	1 656	3 713	1 589	623	270	181	67	38	13
dar. Lehramt .....	277	227	272	222	40	29	5	5	-	-
Ingenieurwissenschaften .....	15 420	1 719	14 348	1 571	1 855	223	1 072	148	240	38
dar. Lehramt .....	717	54	713	54	88	12	4	-	-	-
Kunst, Kunstwissenschaft .....	5 723	3 885	5 347	3 614	632	453	376	271	83	58
dar. Lehramt .....	766	579	763	578	61	52	3	1	1	1
Zusammen ...	195 471	85 782	183 406	80 226	19 651	9 430	12 065	5 556	2 941	1 589
dar. Lehramt ...	28 972	18 602	28 748	18 448	4 135	2 811	224	154	43	31
<b>Theologische Hochschulen</b>										
Sprach- und Kulturwissenschaften .....	824	350	733	339	89	47	91	11	22	3
Zusammen ...	824	350	733	339	89	47	91	11	22	3
<b>Kunsthochschulen</b>										
Ingenieurwissenschaften .....	99	57	89	54	8	4	10	3	1	1
Kunst, Kunstwissenschaft .....	2 300	1 205	1 935	1 006	191	93	365	199	93	52
dar. Lehramt .....	589	354	574	343	41	20	15	11	2	2
Zusammen ...	2 399	1 262	2 024	1 060	199	97	375	202	94	53
dar. Lehramt ...	589	354	574	343	41	20	15	11	2	2



2 Tabellen in ausführlicher Gliederung  
2.2 Deutsche und ausländische Studenten im Wintersemester 1993/94 nach Ländern,  
Hochschularten und Fächergruppen

Fächergruppe/Studienbereich bzw. angestrebte Lehramtsprüfung	Insgesamt		Deutsche				Ausländer			
			zusammen		darunter im 1. Hochschulsemester		zusammen		darunter im 1. Hochschulsemester	
	insges.	weiblich	zus.	weibl.	zus.	weibl.	zus.	weibl.	zus.	weibl.
<b>Bayern</b>										
<b>Fachhochschulen (ohne Verwaltungsfachhochschulen)</b>										
Rechts-, Wirtschafts- und Sozialwissenschaften .....	20 740	10 168	19 782	9 665	3 186	1 788	958	503	290	182
Mathematik, Naturwissenschaften .....	3 295	593	3 141	564	591	104	154	29	42	8
Agrar-, Forst- und Ernährungs- wissenschaften .....	2 326	984	2 232	950	444	195	94	34	48	15
Ingenieurwissenschaften .....	29 780	4 043	28 406	3 836	4 593	706	1 374	207	343	64
Kunst, Kunstwissenschaft .....	1 143	651	1 100	631	160	101	43	20	10	2
Zusammen ...	57 284	16 439	54 661	15 646	8 974	2 894	2 623	793	733	271
<b>Verwaltungsfachhochschule</b>										
Sprach- und Kulturwissenschaften .....	122	84	122	84	10	6	-	-	-	-
Rechts-, Wirtschafts- und Sozialwissenschaften .....	7 320	2 838	7 320	2 838	1 461	507	-	-	-	-
Zusammen ...	7 442	2 922	7 442	2 922	1 471	513	-	-	-	-
<b>Hochschulen insgesamt</b>										
Sprach- und Kulturwissenschaften .....	57 822	35 175	53 253	32 388	5 163	3 643	4 569	2 787	1 338	906
dar. Lehramt .....	17 362	12 337	17 218	12 232	2 570	1 916	144	105	31	23
Sport .....	1 578	751	1 559	743	171	68	19	8	2	1
dar. Lehramt .....	1 137	592	1 125	584	98	47	12	8	2	1
Rechts-, Wirtschafts- und Sozialwissenschaften .....	85 854	35 625	81 816	33 843	10 885	4 982	4 038	1 782	1 079	576
dar. Lehramt .....	1 981	1 212	1 969	1 203	210	137	12	9	-	-
Mathematik, Naturwissenschaften .....	40 573	13 233	38 550	12 640	4 660	1 745	2 023	593	423	148
dar. Lehramt .....	6 732	3 601	6 688	3 575	1 068	618	44	26	9	6
Humanmedizin .....	14 955	6 410	14 069	6 024	817	349	886	386	76	33
Humanmedizin (ohne Zahnmedizin) .....	12 655	5 505	11 915	5 174	686	297	740	331	64	28
Zahnmedizin .....	2 300	905	2 154	850	131	52	146	55	12	5
Veterinärmedizin .....	1 953	1 361	1 849	1 304	182	149	104	57	16	9
Agrar-, Forst- und Ernährungs- wissenschaften .....	6 220	2 640	5 945	2 539	1 067	465	275	101	86	28
dar. Lehramt .....	277	227	272	222	40	29	5	5	-	-
Ingenieurwissenschaften .....	45 299	5 819	42 843	5 461	6 456	933	2 456	358	584	103
dar. Lehramt .....	717	54	713	54	88	12	4	-	-	-
Kunst, Kunstwissenschaft .....	9 166	5 741	8 382	5 251	983	647	784	490	186	112
dar. Lehramt .....	1 355	933	1 337	921	102	72	18	12	3	3
Insgesamt ...	263 420	106 755	248 266	100 193	30 384	12 981	15 154	6 562	3 790	1 916
dar. Lehramt ...	29 561	18 958	29 322	18 791	4 176	2 831	239	165	45	33
<b>Berlin</b>										
<b>Universitäten</b>										
Sprach- und Kulturwissenschaften .....	37 600	23 361	33 569	20 870	2 576	1 892	4 031	2 491	625	413
dar. Lehramt .....	6 851	5 170	6 670	5 027	778	643	181	143	22	19
Sport .....	1 586	723	1 542	709	144	94	44	14	3	2
dar. Lehramt .....	1 492	682	1 457	671	127	84	35	11	2	1
Rechts-, Wirtschafts- und Sozialwissenschaften .....	25 908	10 107	23 190	9 094	1 599	693	2 718	1 013	398	199
dar. Lehramt .....	981	524	963	512	142	86	18	12	2	2
Mathematik, Naturwissenschaften .....	19 116	7 208	16 952	6 500	1 429	695	2 164	708	183	85
dar. Lehramt .....	3 184	1 934	3 124	1 896	449	307	60	38	14	10
Humanmedizin .....	10 855	5 221	9 846	4 814	678	356	1 009	407	86	43
Humanmedizin (ohne Zahnmedizin) .....	9 313	4 505	8 460	4 163	557	289	853	342	68	30
Zahnmedizin .....	1 542	716	1 386	651	121	67	156	65	18	13
Veterinärmedizin .....	2 071	1 340	1 935	1 285	163	131	136	55	22	6
Agrar-, Forst- und Ernährungs- wissenschaften .....	3 563	1 659	3 140	1 515	240	119	423	144	47	23
dar. Lehramt .....	295	217	290	213	12	11	5	4	-	-
Ingenieurwissenschaften .....	14 516	2 699	11 678	2 282	913	250	2 838	407	196	54
dar. Lehramt .....	304	67	302	66	11	2	2	1	-	-
Kunst, Kunstwissenschaft .....	4 529	2 775	4 167	2 562	210	134	362	213	36	22
dar. Lehramt .....	279	220	277	218	5	5	2	2	-	-
Zusammen ...	119 744	55 093	106 019	49 641	7 952	4 364	13 725	5 452	1 596	847
dar. Lehramt ...	13 386	8 814	13 083	8 603	1 524	1 138	303	211	40	32

**2 Tabellen in ausführlicher Gliederung**  
**2.2 Deutsche und ausländische Studenten im Wintersemester 1993/94 nach Ländern,**  
**Hochschularten und Fächergruppen**

Fächergruppe/Studienbereich bzw. angestrebte Lehramtsprüfung	Insgesamt		Deutsche				Ausländer			
			zusammen		darunter im 1. Hochschulsemester		zusammen		darunter im 1. Hochschulsemester	
	insges.	weiblich	zus.	weibl.	zus.	weibl.	zus.	weibl.	zus.	weibl.
<b>Berlin</b>										
<b>Kunsthochschulen</b>										
Sprach- und Kulturwissenschaften .....	1 024	531	942	485	51	33	82	46	8	4
Ingenieurwissenschaften .....	899	337	828	308	27	8	71	29	8	2
Kunst, Kunstwissenschaft .....	4 866	2 878	4 142	2 446	270	171	724	432	118	79
dar. Lehramt .....	1 967	1 306	1 813	1 207	96	69	154	99	17	12
Zusammen ...	6 789	3 746	5 912	3 239	348	212	877	507	134	85
dar. Lehramt ...	1 967	1 306	1 813	1 207	96	69	154	99	17	12
<b>Fachhochschulen (ohne Verwaltungsfachhochschulen)</b>										
Sprach- und Kulturwissenschaften .....	19	12	19	12	13	7	-	-	-	-
Rechts-, Wirtschafts- und Sozialwissenschaften .....	7 250	3 667	6 667	3 408	813	437	583	259	96	53
Mathematik, Naturwissenschaften .....	2 462	565	2 125	489	294	87	337	76	39	10
Agrar-, Forst- und Ernährungs- wissenschaften .....	754	337	694	315	109	63	60	22	8	2
Ingenieurwissenschaften .....	7 344	1 083	6 880	1 030	870	102	464	53	62	2
Kunst, Kunstwissenschaft .....	192	171	188	168	40	31	4	3	1	-
Zusammen ...	18 021	5 835	16 573	5 422	2 139	727	1 448	413	206	67
<b>Verwaltungsfachhochschulen</b>										
Rechts-, Wirtschafts- und Sozialwissenschaften .....	5 467	3 246	5 467	3 246	1 310	812	-	-	-	-
Zusammen ...	5 467	3 246	5 467	3 246	1 310	812	-	-	-	-
<b>Hochschulen insgesamt</b>										
Sprach- und Kulturwissenschaften .....	38 643	23 904	34 530	21 367	2 640	1 932	4 113	2 537	633	417
dar. Lehramt .....	6 851	5 170	6 670	5 027	778	643	181	143	22	19
Sport .....	1 586	723	1 542	709	144	94	44	14	3	2
dar. Lehramt .....	1 492	682	1 457	671	127	84	35	11	2	1
Rechts-, Wirtschafts- und Sozialwissenschaften .....	38 625	17 020	35 324	15 748	3 722	1 942	3 301	1 272	494	252
dar. Lehramt .....	981	524	963	512	142	86	18	12	2	2
Mathematik, Naturwissenschaften .....	21 578	7 773	19 077	6 989	1 723	782	2 501	784	222	95
dar. Lehramt .....	3 184	1 934	3 124	1 896	449	307	60	38	14	10
Humanmedizin .....	10 855	5 221	9 846	4 814	678	356	1 009	407	86	43
Humanmedizin (ohne Zahnmedizin) .....	9 313	4 505	8 460	4 163	557	289	853	342	68	30
Zahnmedizin .....	1 542	716	1 386	651	121	67	156	65	18	13
Veterinärmedizin .....	2 071	1 340	1 935	1 285	163	131	136	55	22	6
Agrar-, Forst- und Ernährungs- wissenschaften .....	4 317	1 996	3 834	1 830	349	182	483	166	55	25
dar. Lehramt .....	295	217	290	213	12	11	5	4	-	-
Ingenieurwissenschaften .....	22 759	4 119	19 386	3 630	1 810	360	3 373	489	266	58
dar. Lehramt .....	304	67	302	66	11	2	2	1	-	-
Kunst, Kunstwissenschaft .....	9 587	5 824	8 497	5 176	520	336	1 090	648	155	101
dar. Lehramt .....	2 246	1 526	2 090	1 425	101	74	156	101	17	12
Insgesamt ...	150 021	67 920	133 971	61 548	11 749	6 115	16 050	6 372	1 936	999
dar. Lehramt ...	15 353	10 120	14 896	9 810	1 620	1 207	457	310	57	44

**2 Tabellen in ausführlicher Gliederung**  
**2.2 Deutsche und ausländische Studenten im Wintersemester 1993/94 nach Ländern,**  
**Hochschularten und Fächergruppen**

Fächergruppe/Studienbereich bzw. angestrebte Lehramtsprüfung	Insgesamt		Deutsche				Ausländer			
			zusammen		darunter im 1. Hochschulsemester		zusammen		darunter im 1. Hochschulsemester	
	insges.	weiblich	zus.	weibl.	zus.	weibl.	zus.	weibl.	zus.	weibl.
<b>Brandenburg</b>										
<b>Universitäten</b>										
Sprach- und Kulturwissenschaften .....	2 652	2 229	2 538	2 144	290	250	114	85	100	73
dar. Lehramt .....	2 193	1 908	2 191	1 904	174	158	2	2	-	-
Sport .....	567	311	566	311	67	49	1	-	1	-
dar. Lehramt .....	514	288	514	288	53	40	-	-	-	-
Rechts-, Wirtschafts- und Sozialwissenschaften .....	3 254	1 543	2 850	1 365	690	370	404	178	188	92
dar. Lehramt .....	321	227	320	226	8	5	1	1	-	-
Mathematik, Naturwissenschaften .....	1 941	1 193	1 917	1 184	196	101	24	9	13	7
dar. Lehramt .....	1 481	1 026	1 478	1 025	77	65	3	1	1	1
Agrar-, Forst- und Ernährungs- wissenschaften .....	73	55	72	54	15	14	1	1	-	-
dar. Lehramt .....	39	26	39	26	-	-	-	-	-	-
Ingenieurwissenschaften .....	1 892	257	1 874	253	389	143	18	4	14	2
dar. Lehramt .....	206	99	206	99	11	7	-	-	-	-
Kunst, Kunstwissenschaft .....	227	178	226	177	26	16	1	1	1	1
dar. Lehramt .....	189	148	188	147	20	12	1	1	1	1
Zusammen ...	10 606	5 766	10 043	5 488	1 673	943	563	278	317	175
dar. Lehramt ...	4 943	3 720	4 936	3 715	343	287	7	5	2	2
<b>Kunsthochschule</b>										
Kunst, Kunstwissenschaft .....	396	143	369	133	35	8	27	10	4	2
Zusammen ...	396	143	369	133	35	8	27	10	4	2
<b>Fachhochschulen (ohne Verwaltungsfachhochschulen)</b>										
Sprach- und Kulturwissenschaften .....	51	32	48	32	41	20	3	-	1	-
Rechts-, Wirtschafts- und Sozialwissenschaften .....	1 074	759	1 066	755	520	360	8	4	3	2
Mathematik, Naturwissenschaften .....	72	16	71	16	53	14	1	-	-	-
Agrar-, Forst- und Ernährungs- wissenschaften .....	230	39	230	39	82	19	-	-	-	-
Ingenieurwissenschaften .....	1 050	155	1 045	155	582	94	5	-	2	-
Kunst, Kunstwissenschaft .....	78	51	77	50	21	12	1	1	1	1
Zusammen ...	2 555	1 052	2 537	1 047	1 299	519	18	5	7	3
<b>Verwaltungsfachhochschule</b>										
Rechts-, Wirtschafts- und Sozialwissenschaften .....	1 497	798	1 497	798	787	503	-	-	-	-
Zusammen ...	1 497	798	1 497	798	787	503	-	-	-	-
<b>Hochschulen insgesamt</b>										
Sprach- und Kulturwissenschaften .....	2 703	2 261	2 586	2 176	331	270	117	85	101	73
dar. Lehramt .....	2 193	1 906	2 191	1 904	174	158	2	2	-	-
Sport .....	567	311	566	311	67	49	1	-	1	-
dar. Lehramt .....	514	288	514	288	53	40	-	-	-	-
Rechts-, Wirtschafts- und Sozialwissenschaften .....	5 825	3 100	5 413	2 918	1 997	1 233	412	182	191	94
dar. Lehramt .....	321	227	320	226	8	5	1	1	-	-
Mathematik, Naturwissenschaften .....	2 013	1 209	1 988	1 200	249	115	25	9	13	7
dar. Lehramt .....	1 481	1 026	1 478	1 025	77	65	3	1	1	1
Agrar-, Forst- und Ernährungs- wissenschaften .....	303	94	302	93	97	33	1	1	-	-
dar. Lehramt .....	39	26	39	26	-	-	-	-	-	-
Ingenieurwissenschaften .....	2 942	412	2 919	408	971	237	23	4	16	2
dar. Lehramt .....	206	99	206	99	11	7	-	-	-	-
Kunst, Kunstwissenschaft .....	701	372	672	360	82	36	29	12	6	4
dar. Lehramt .....	189	148	188	147	20	12	1	1	1	1
Insgesamt ...	15 054	7 759	14 446	7 486	3 794	1 973	608	293	328	180
dar. Lehramt ...	4 943	3 720	4 936	3 715	343	287	7	5	2	2

2 Tabellen in ausführlicher Gliederung  
2.2 Deutsche und ausländische Studenten im Wintersemester 1993/94 nach Ländern,  
Hochschularten und Fächergruppen

Fächergruppe/Studienbereich bzw. angestrebte Lehramtsprüfung	Insgesamt		Deutsche				Ausländer			
			zusammen		darunter im 1. Hochschulsemester		zusammen		darunter im 1. Hochschulsemester	
	insges.	weiblich	zus.	weibl.	zus.	weibl.	zus.	weibl.	zus.	weibl.
<b>Bremen</b>										
<b>Universität</b>										
Sprach- und Kulturwissenschaften .....	5 256	3 504	4 949	3 299	396	262	307	205	27	13
dar. Lehramt .....	1 511	1 027	1 445	977	109	73	66	50	4	-
Sport .....	458	211	446	207	23	12	12	4	3	2
dar. Lehramt .....	458	211	446	207	23	12	12	4	3	2
Rechts-, Wirtschafts- und Sozialwissenschaften .....	5 603	2 395	5 149	2 207	695	298	454	188	82	34
dar. Lehramt .....	363	151	357	148	41	21	6	3	-	-
Mathematik, Naturwissenschaften .....	3 618	1 218	3 396	1 167	254	79	222	51	17	5
dar. Lehramt .....	685	343	671	338	60	32	14	5	1	-
Agrar-, Forst- und Ernährungs- wissenschaften .....	51	44	49	42	4	3	2	2	-	-
dar. Lehramt .....	51	44	49	42	4	3	2	2	-	-
Ingenieurwissenschaften .....	1 740	171	1 493	155	89	5	247	16	28	2
dar. Lehramt .....	223	80	215	77	-	-	8	3	-	-
Kunst, Kunstwissenschaft .....	421	245	411	238	44	28	10	7	-	-
dar. Lehramt .....	421	245	411	238	44	28	10	7	-	-
Sonstige Fächer und ungeklärt .....	480	162	387	139	-	-	93	23	-	-
Zusammen ...	17 627	7 950	16 280	7 454	1 505	687	1 347	496	157	56
dar. Lehramt ...	3 712	2 101	3 594	2 027	281	169	118	74	8	2
<b>Kunsthochschule</b>										
Kunst, Kunstwissenschaft .....	698	365	649	337	63	35	49	28	7	5
Zusammen ...	698	365	649	337	63	35	49	28	7	5
<b>Fachhochschulen (ohne Verwaltungsfachhochschulen)</b>										
Sprach- und Kulturwissenschaften .....	308	233	289	219	59	43	19	14	5	3
Rechts-, Wirtschafts- und Sozialwissenschaften .....	3 224	1 458	2 920	1 308	613	295	304	150	43	22
Mathematik, Naturwissenschaften .....	631	68	590	66	55	12	41	2	4	1
Agrar-, Forst- und Ernährungs- wissenschaften .....	306	108	297	105	65	19	9	3	2	1
Ingenieurwissenschaften .....	3 849	483	3 594	447	808	138	255	36	59	8
Zusammen ...	8 318	2 350	7 690	2 145	1 600	507	628	205	113	35
<b>Verwaltungsfachhochschule</b>										
Rechts-, Wirtschafts- und Sozialwissenschaften .....	396	141	396	141	127	46	-	-	-	-
Zusammen ...	396	141	396	141	127	46	-	-	-	-
<b>Hochschulen insgesamt</b>										
Sprach- und Kulturwissenschaften .....	5 564	3 737	5 238	3 518	455	305	326	219	32	16
dar. Lehramt .....	1 511	1 027	1 445	977	109	73	66	50	4	-
Sport .....	458	211	446	207	23	12	12	4	3	2
dar. Lehramt .....	458	211	446	207	23	12	12	4	3	2
Rechts-, Wirtschafts- und Sozialwissenschaften .....	9 223	3 994	8 465	3 656	1 435	639	758	338	125	56
dar. Lehramt .....	363	151	357	148	41	21	6	3	-	-
Mathematik, Naturwissenschaften .....	4 249	1 286	3 986	1 233	309	91	263	53	21	6
dar. Lehramt .....	685	343	671	338	60	32	14	5	1	-
Agrar-, Forst- und Ernährungs- wissenschaften .....	357	152	346	147	69	22	11	5	2	1
dar. Lehramt .....	51	44	49	42	4	3	2	2	-	-
Ingenieurwissenschaften .....	5 589	654	5 087	602	897	143	502	52	87	10
dar. Lehramt .....	223	80	215	77	-	-	8	3	-	-
Kunst, Kunstwissenschaft .....	1 119	610	1 060	575	107	63	59	35	7	5
dar. Lehramt .....	421	245	411	238	44	28	10	7	-	-
Sonstige Fächer und ungeklärt .....	480	162	387	139	-	-	93	23	-	-
Insgesamt ...	27 039	10 806	25 015	10 077	3 295	1 275	2 024	729	277	96
dar. Lehramt ...	3 712	2 101	3 594	2 027	281	169	118	74	8	2

**2 Tabellen in ausführlicher Gliederung**  
**2.2 Deutsche und ausländische Studenten im Wintersemester 1993/94 nach Ländern,**  
**Hochschularten und Fächergruppen**

Fächergruppe/Studienbereich bzw. angestrebte Lehramtsprüfung	Insgesamt		Deutsche				Ausländer			
			zusammen		darunter im 1. Hochschulsesemester		zusammen		darunter im 1. Hochschulsesemester	
	insges.	weiblich	zus.	weibl.	zus.	weibl.	zus.	weibl.	zus.	weibl.
<b>Hamburg</b>										
<b>Universitäten</b>										
Sprach- und Kulturwissenschaften .....	18 032	11 026	16 934	10 295	1 255	803	1 098	731	210	153
dar. Lehramt .....	6 633	4 112	6 536	4 043	507	335	97	69	11	8
Sport .....	379	161	350	153	32	21	29	8	-	-
dar. Lehramt .....	8	2	8	2	-	-	-	-	-	-
Rechts-, Wirtschafts- und Sozialwissenschaften .....	15 679	5 487	14 823	5 127	1 381	468	856	360	164	81
dar. Lehramt .....	25	17	25	17	-	-	-	-	-	-
Mathematik, Naturwissenschaften .....	8 086	2 276	7 520	2 105	585	183	566	171	72	24
dar. Lehramt .....	45	28	45	28	-	-	-	-	-	-
Humanmedizin .....	4 443	2 082	4 083	1 925	226	122	360	157	35	21
Humanmedizin (ohne Zahnmedizin) .....	3 752	1 789	3 481	1 665	188	107	291	124	23	13
Zahnmedizin .....	691	293	622	260	38	15	69	33	12	8
Agrar-, Forst- und Ernährungs- wissenschaften .....	268	54	249	50	16	1	19	4	-	-
Ingenieurwissenschaften .....	3 415	386	3 057	342	584	51	358	44	81	8
dar. Lehramt .....	6	5	6	5	-	-	-	-	-	-
Kunst, Kunstwissenschaft .....	897	516	839	478	44	25	58	38	7	6
Sonstige Fächer und ungeklärt .....	130	47	61	37	1	-	69	10	17	1
dar. Lehramt .....	15	11	15	11	-	-	-	-	-	-
Zusammen ...	51 329	22 035	47 916	20 512	4 124	1 674	3 413	1 523	586	294
dar. Lehramt ...	6 732	4 175	6 635	4 106	507	335	97	69	11	8
<b>Kunsthochschulen</b>										
Sprach- und Kulturwissenschaften .....	138	85	135	83	4	2	3	2	-	-
dar. Lehramt .....	131	81	129	79	4	2	2	2	-	-
Kunst, Kunstwissenschaft .....	2 122	955	1 910	848	260	128	212	107	52	28
dar. Lehramt .....	91	60	91	60	-	-	-	-	-	-
Zusammen ...	2 260	1 040	2 045	931	264	130	215	109	52	28
dar. Lehramt ...	222	141	220	139	4	2	2	2	-	-
<b>Fachhochschulen (ohne Verwaltungsfachhochschulen)</b>										
Sprach- und Kulturwissenschaften .....	543	380	521	360	52	40	22	20	5	5
Rechts-, Wirtschafts- und Sozialwissenschaften .....	2 427	1 024	2 299	973	146	25	128	51	14	3
Mathematik, Naturwissenschaften .....	894	127	776	101	64	12	118	26	5	2
Agrar-, Forst- und Ernährungs- wissenschaften .....	533	465	512	449	43	33	21	16	1	-
Ingenieurwissenschaften .....	9 704	1 335	8 790	1 213	697	101	914	122	70	11
Kunst, Kunstwissenschaft .....	1 322	974	1 253	931	-	-	69	43	-	-
Zusammen ...	15 423	4 305	14 151	4 027	1 002	211	1 272	278	95	21
<b>Verwaltungsfachhochschulen</b>										
Rechts-, Wirtschafts- und Sozialwissenschaften .....	1 067	430	1 064	429	242	106	3	1	-	-
Zusammen ...	1 067	430	1 064	429	242	106	3	1	-	-

2 Tabellen in ausführlicher Gliederung  
2.2 Deutsche und ausländische Studenten im Wintersemester 1993/94 nach Ländern,  
Hochschularten und Fächergruppen

Fächergruppe/Studienbereich bzw. angestrebte Lehramtsprüfung	Insgesamt		Deutsche				Ausländer			
			zusammen		darunter im 1. Hochschulsemester		zusammen		darunter im 1. Hochschulsemester	
	insges.	weiblich	zus.	weibl.	zus.	weibl.	zus.	weibl.	zus.	weibl.
<b>Hamburg</b>										
<b>Hochschulen insgesamt</b>										
Sprach- und Kulturwissenschaften .....	18 713	11 491	17 590	10 738	1 311	845	1 123	753	215	158
dar. Lehramt .....	6 764	4 193	6 665	4 122	511	337	99	71	11	8
Sport .....	379	161	350	153	32	21	29	8	-	-
dar. Lehramt .....	8	2	8	2	-	-	-	-	-	-
Rechts-, Wirtschafts- und Sozialwissenschaften .....	19 173	6 941	18 186	6 529	1 769	599	987	412	178	84
dar. Lehramt .....	25	17	25	17	-	-	-	-	-	-
Mathematik, Naturwissenschaften .....	8 980	2 403	8 296	2 206	649	195	684	197	77	26
dar. Lehramt .....	45	28	45	28	-	-	-	-	-	-
Humanmedizin .....	4 443	2 082	4 083	1 925	226	122	360	157	35	21
Humanmedizin (ohne Zahnmedizin) .....	3 752	1 789	3 461	1 665	188	107	291	124	23	13
Zahnmedizin .....	691	293	622	260	38	15	69	33	12	8
Agrar-, Forst- und Ernährungs- wissenschaften .....	801	519	761	499	59	34	40	20	1	-
Ingenieurwissenschaften .....	13 119	1 721	11 847	1 555	1 281	152	1 272	166	151	19
dar. Lehramt .....	6	5	6	5	-	-	-	-	-	-
Kunst, Kunstwissenschaft .....	4 341	2 445	4 002	2 257	304	153	339	188	59	34
dar. Lehramt .....	91	60	91	60	-	-	-	-	-	-
Sonstige Fächer und ungeklärt .....	130	47	61	37	1	-	69	10	17	1
dar. Lehramt .....	15	11	15	11	-	-	-	-	-	-
<b>Insgesamt ...</b>	<b>70 079</b>	<b>27 810</b>	<b>65 176</b>	<b>25 899</b>	<b>5 632</b>	<b>2 121</b>	<b>4 903</b>	<b>1 911</b>	<b>733</b>	<b>343</b>
<b>dar. Lehramt ...</b>	<b>6 954</b>	<b>4 316</b>	<b>6 655</b>	<b>4 245</b>	<b>511</b>	<b>337</b>	<b>99</b>	<b>71</b>	<b>11</b>	<b>8</b>
<b>Hessen</b>										
<b>Universitäten</b>										
Sprach- und Kulturwissenschaften .....	22 288	14 605	20 062	13 178	2 013	1 462	2 226	1 427	455	296
dar. Lehramt .....	6 210	4 480	6 066	4 362	713	582	144	118	23	22
Sport .....	1 694	754	1 525	713	164	98	169	41	17	5
dar. Lehramt .....	930	467	914	459	84	64	16	8	3	2
Rechts-, Wirtschafts- und Sozialwissenschaften .....	24 058	8 487	21 964	7 681	2 296	886	2 094	806	393	186
dar. Lehramt .....	314	131	311	129	35	14	3	2	-	-
Mathematik, Naturwissenschaften .....	19 779	7 657	18 258	7 181	1 914	890	1 521	496	192	63
dar. Lehramt .....	2 689	1 564	2 665	1 545	339	220	24	19	2	1
Humanmedizin .....	9 685	4 186	8 826	3 819	535	227	859	367	76	39
Humanmedizin (ohne Zahnmedizin) .....	8 239	3 613	7 503	3 293	442	190	736	320	58	32
Zahnmedizin .....	1 446	573	1 323	526	93	37	123	47	18	7
Veterinärmedizin .....	1 746	1 257	1 651	1 207	194	168	95	50	5	3
Agrar-, Forst- und Ernährungs- wissenschaften .....	2 501	1 617	2 285	1 539	196	142	206	78	12	5
dar. Lehramt .....	2	1	2	1	-	-	-	-	-	-
Ingenieurwissenschaften .....	11 732	1 675	10 407	1 468	1 215	189	1 325	207	281	46
dar. Lehramt .....	359	88	353	85	37	13	6	3	-	-
Kunst, Kunstwissenschaft .....	2 343	1 685	2 196	1 578	143	111	147	107	20	14
dar. Lehramt .....	338	264	333	261	-17	17	5	3	-	-
<b>Zusammen ...</b>	<b>95 826</b>	<b>41 923</b>	<b>87 184</b>	<b>38 344</b>	<b>8 670</b>	<b>4 173</b>	<b>8 642</b>	<b>3 579</b>	<b>1 451</b>	<b>657</b>
<b>dar. Lehramt ...</b>	<b>10 842</b>	<b>6 995</b>	<b>10 644</b>	<b>6 842</b>	<b>1 225</b>	<b>910</b>	<b>198</b>	<b>153</b>	<b>28</b>	<b>25</b>
<b>Gesamthochschule</b>										
Sprach- und Kulturwissenschaften .....	3 596	2 323	3 226	2 109	352	256	370	214	153	91
dar. Lehramt .....	873	723	861	714	131	114	12	9	1	1
Rechts-, Wirtschafts- und Sozialwissenschaften .....	4 576	2 176	4 342	2 064	549	300	234	112	58	37
dar. Lehramt .....	354	194	344	189	52	32	10	5	4	3
Mathematik, Naturwissenschaften .....	1 422	707	1 346	675	164	86	76	32	12	8
dar. Lehramt .....	438	285	430	279	68	44	8	6	-	-
Agrar-, Forst- und Ernährungs- wissenschaften .....	1 019	329	941	319	102	35	78	10	6	-
Ingenieurwissenschaften .....	6 295	1 018	5 739	940	670	150	556	78	79	12
dar. Lehramt .....	95	10	95	10	8	2	-	-	-	-
Kunst, Kunstwissenschaft .....	899	505	832	473	57	32	67	32	17	6
dar. Lehramt .....	373	239	369	237	14	8	4	2	1	-
<b>Zusammen ...</b>	<b>17 807</b>	<b>7 056</b>	<b>16 426</b>	<b>6 580</b>	<b>1 894</b>	<b>859</b>	<b>1 381</b>	<b>478</b>	<b>325</b>	<b>154</b>
<b>dar. Lehramt ...</b>	<b>2 133</b>	<b>1 451</b>	<b>2 069</b>	<b>1 429</b>	<b>273</b>	<b>200</b>	<b>34</b>	<b>22</b>	<b>6</b>	<b>4</b>

**2 Tabellen in ausführlicher Gliederung**  
**2.2 Deutsche und ausländische Studenten im Wintersemester 1993/94 nach Ländern,**  
**Hochschularten und Fächergruppen**

Fächergruppe/Studienbereich bzw. angestrebte Lehramtsprüfung	Insgesamt		Deutsche				Ausländer			
			zusammen		darunter im 1. Hochschulsesemester		zusammen		darunter im 1. Hochschulsesemester	
	insges.	weiblich	zus.	weibl.	zus.	weibl.	zus.	weibl.	zus.	weibl.
<b>Hessen</b>										
<b>Theologische Hochschulen</b>										
Sprach- und Kulturwissenschaften .....	413	83	338	77	42	11	75	6	4	2
Zusammen ...	413	83	338	77	42	11	75	6	4	2
<b>Kunsthochschulen</b>										
Kunst, Kunstwissenschaft .....	1 304	649	1 109	528	90	50	195	121	33	19
dar. Lehramt .....	99	42	99	42	11	7	-	-	-	-
Zusammen ...	1 304	649	1 109	528	90	50	195	121	33	19
dar. Lehramt ...	99	42	99	42	11	7	-	-	-	-
<b>Fachhochschulen (ohne Verwaltungsfachhochschulen)</b>										
Rechts-, Wirtschafts- und Sozialwissenschaften .....	10 472	5 142	9 864	4 867	1 683	972	608	275	89	50
Mathematik, Naturwissenschaften .....	4 761	650	4 289	527	605	78	472	123	106	34
Agrar-, Forst- und Ernährungs- wissenschaften .....	1 415	662	1 370	642	276	130	45	20	10	4
Ingenieurwissenschaften .....	24 628	3 593	22 238	3 267	2 400	417	2 390	326	329	54
Kunst, Kunstwissenschaft .....	1 152	538	1 096	509	160	73	56	29	15	9
Zusammen ...	42 428	10 585	38 857	9 812	5 124	1 670	3 571	773	549	151
<b>Verwaltungsfachhochschulen</b>										
Sprach- und Kulturwissenschaften .....	180	120	180	120	50	36	-	-	-	-
Rechts-, Wirtschafts- und Sozialwissenschaften .....	5 560	2 203	5 560	2 203	1 257	530	-	-	-	-
Mathematik, Naturwissenschaften .....	50	10	50	10	13	3	-	-	-	-
Zusammen ...	5 790	2 333	5 790	2 333	1 320	569	-	-	-	-
<b>Hochschulen insgesamt</b>										
Sprach- und Kulturwissenschaften .....	26 477	17 131	23 806	15 484	2 457	1 765	2 671	1 647	612	389
dar. Lehramt .....	7 083	5 203	6 927	5 076	844	696	156	127	24	23
Sport .....	1 694	754	1 525	713	164	98	169	41	17	5
dar. Lehramt .....	930	467	914	459	84	64	16	8	3	2
Rechts-, Wirtschafts- und Sozialwissenschaften .....	44 666	18 008	41 730	16 815	5 785	2 688	2 936	1 193	540	273
dar. Lehramt .....	668	325	655	318	87	46	13	7	4	3
Mathematik, Naturwissenschaften .....	26 012	9 024	23 943	8 373	2 696	1 057	2 069	651	310	105
dar. Lehramt .....	3 127	1 849	3 095	1 824	407	264	32	25	2	1
Humanmedizin .....	9 685	4 186	8 826	3 819	535	227	859	367	76	39
Humanmedizin (ohne Zahnmedizin) .....	8 239	3 613	7 503	3 293	442	190	736	320	58	32
Zahnmedizin .....	1 446	573	1 323	526	93	37	123	47	18	7
Veterinärmedizin .....	1 746	1 257	1 651	1 207	194	168	95	50	5	3
Agrar-, Forst- und Ernährungs- wissenschaften .....	4 935	2 608	4 606	2 500	574	307	329	108	28	9
dar. Lehramt .....	2	1	2	1	-	-	-	-	-	-
Ingenieurwissenschaften .....	42 655	6 286	38 384	5 675	4 285	756	4 271	611	689	112
dar. Lehramt .....	454	98	448	95	45	15	6	3	-	-
Kunst, Kunstwissenschaft .....	5 698	3 377	5 233	3 088	450	266	465	289	85	48
dar. Lehramt .....	810	545	801	540	42	32	9	5	1	-
Insgesamt ...	163 568	62 631	149 704	57 674	17 140	7 332	13 864	4 957	2 362	983
dar. Lehramt ...	13 074	8 488	12 842	8 313	1 509	1 117	232	175	34	29

**2 Tabellen in ausführlicher Gliederung**  
**2.2 Deutsche und ausländische Studenten im Wintersemester 1993/94 nach Ländern,**  
**Hochschularten und Fächergruppen**

Fächergruppe/Studienbereich bzw. angestrebte Lehramtsprüfung	Insgesamt		Deutsche				Ausländer			
			zusammen		darunter im 1. Hochschulsemester		zusammen		darunter im 1. Hochschulsemester	
	insges.	weiblich	zus.	weibl.	zus.	weibl.	zus.	weibl.	zus.	weibl.
<b>Mecklenburg-Vorpommern</b>										
<b>Universitäten</b>										
Sprach- und Kulturwissenschaften	2 158	1 641	2 078	1 586	346	260	80	55	20	11
dar. Lehramt	1 221	1 025	1 206	1 014	102	86	15	11	1	-
Sport	207	102	206	102	11	6	1	-	-	-
dar. Lehramt	205	101	205	101	11	6	-	-	-	-
Rechts-, Wirtschafts- und Sozialwissenschaften	2 607	1 281	2 575	1 269	615	325	32	12	12	7
Mathematik, Naturwissenschaften	2 167	1 020	2 098	1 007	264	151	69	13	11	-
dar. Lehramt	526	320	524	318	22	15	2	2	-	-
Humanmedizin	2 378	1 088	2 189	1 046	345	186	189	42	36	12
Humanmedizin (ohne Zahnmedizin)	1 995	900	1 828	864	285	157	167	36	32	10
Zahnmedizin	383	188	361	182	60	29	22	6	4	2
Agrar-, Forst- und Ernährungs- wissenschaften	732	351	694	345	175	114	38	6	1	-
Ingenieurwissenschaften	1 751	194	1 701	184	108	20	50	10	1	-
dar. Lehramt	23	2	9	2	-	-	14	-	-	-
Kunst, Kunstwissenschaft	216	171	214	170	35	25	2	1	1	-
dar. Lehramt	146	125	145	124	17	11	1	1	-	-
Zusammen	12 216	5 848	11 755	5 709	1 899	1 087	461	139	82	30
dar. Lehramt	2 121	1 573	2 089	1 559	152	118	32	14	1	-
<b>Kunsthochschulen</b>										
Kunst, Kunstwissenschaft	115	61	112	58	24	14	3	3	1	1
Zusammen	115	61	112	58	24	14	3	3	1	-
<b>Fachhochschulen (ohne Verwaltungsfachhochschulen)</b>										
Rechts-, Wirtschafts- und Sozialwissenschaften	976	591	969	591	404	255	7	-	4	-
Mathematik, Naturwissenschaften	89	6	71	5	43	4	18	1	18	1
Agrar-, Forst- und Ernährungs- wissenschaften	102	60	102	60	89	55	-	-	-	-
Ingenieurwissenschaften	1 151	178	1 116	177	531	116	35	1	15	1
Kunst, Kunstwissenschaft	119	35	119	35	28	19	-	-	-	-
Zusammen	2 437	870	2 377	868	1 095	449	60	2	37	2
<b>Verwaltungsfachhochschule</b>										
Rechts-, Wirtschafts- und Sozialwissenschaften	560	359	560	359	272	177	-	-	-	-
Agrar-, Forst- und Ernährungs- wissenschaften	70	8	70	8	-	-	-	-	-	-
Zusammen	630	367	630	367	272	177	-	-	-	-
<b>Hochschulen insgesamt</b>										
Sprach- und Kulturwissenschaften	2 158	1 641	2 078	1 586	346	260	80	55	20	11
dar. Lehramt	1 221	1 025	1 206	1 014	102	86	15	11	1	-
Sport	207	102	206	102	11	6	1	-	-	-
dar. Lehramt	205	101	205	101	11	6	-	-	-	-
Rechts-, Wirtschafts- und Sozialwissenschaften	4 143	2 231	4 104	2 219	1 291	757	39	12	16	7
Mathematik, Naturwissenschaften	2 256	1 026	2 169	1 012	307	155	87	14	29	1
dar. Lehramt	526	320	524	318	22	15	2	2	-	-
Humanmedizin	2 378	1 088	2 189	1 046	345	186	189	42	36	12
Humanmedizin (ohne Zahnmedizin)	1 995	900	1 828	864	285	157	167	36	32	10
Zahnmedizin	383	188	361	182	60	29	22	6	4	2
Agrar-, Forst- und Ernährungs- wissenschaften	904	419	866	413	264	169	38	6	1	-
Ingenieurwissenschaften	2 902	372	2 817	361	639	136	85	11	16	1
dar. Lehramt	23	2	9	2	-	-	14	-	-	-
Kunst, Kunstwissenschaft	450	267	445	263	87	58	5	4	2	1
dar. Lehramt	146	125	145	124	17	11	1	1	-	-
Insgesamt	15 398	7 146	14 874	7 002	3 290	1 727	524	144	120	33
dar. Lehramt	2 121	1 573	2 089	1 559	152	118	32	14	1	-



2 Tabellen in ausführlicher Gliederung  
2.2 Deutsche und ausländische Studenten im Wintersemester 1993/94 nach Ländern,  
Hochschularten und Fächergruppen

Fächergruppe/Studienbereich bzw. angestrebte Lehramtsprüfung	Insgesamt		Deutsche				Ausländer			
			zusammen		darunter im 1. Hochschulsemester		zusammen		darunter im 1. Hochschulsemester	
	insges.	weiblich	zus.	weibl.	zus.	weibl.	zus.	weibl.	zus.	weibl.
<b>Niedersachsen</b>										
<b>Universitäten</b>										
Sprach- und Kulturwissenschaften .....	28 528	19 205	26 964	18 192	2 528	1 910	1 564	1 013	418	284
dar. Lehramt .....	9 679	6 937	9 572	6 859	1 087	839	107	78	16	11
Sport .....	1 259	568	1 215	555	115	56	44	13	8	4
dar. Lehramt .....	782	370	767	365	79	44	15	5	1	-
Rechts-, Wirtschafts- und Sozialwissenschaften .....	31 604	12 065	30 184	11 459	2 864	1 268	1 420	606	236	127
dar. Lehramt .....	865	490	860	488	129	90	5	2	1	-
Mathematik, Naturwissenschaften .....	25 910	9 149	24 688	8 742	2 453	1 015	1 222	407	199	68
dar. Lehramt .....	3 326	1 895	3 292	1 878	466	301	34	17	9	5
Humanmedizin .....	7 722	3 516	7 244	3 308	532	265	478	208	67	33
Humanmedizin (ohne Zahnmedizin) .....	6 607	3 034	6 199	2 853	439	218	408	181	54	26
Zahnmedizin .....	1 115	482	1 045	455	93	47	70	27	13	7
Veterinärmedizin .....	1 920	1 366	1 806	1 295	221	179	114	71	16	12
Agrar-, Forst- und Ernährungs- wissenschaften .....	4 522	2 047	4 166	1 967	406	212	358	80	69	10
dar. Lehramt .....	266	218	266	218	48	40	-	-	-	-
Ingenieurwissenschaften .....	19 972	3 520	18 527	3 310	1 847	438	1 445	210	233	37
dar. Lehramt .....	516	196	515	195	67	27	1	1	-	-
Kunst, Kunstwissenschaft .....	2 680	1 783	2 609	1 737	271	204	71	46	6	5
dar. Lehramt .....	1 197	784	1 182	774	107	81	15	10	4	2
Zusammen ...	124 117	53 219	117 403	50 565	11 237	5 545	6 714	2 654	1 252	580
dar. Lehramt ...	16 631	10 890	16 454	10 777	1 983	1 422	177	113	31	18
<b>Kunsthochschulen</b>										
Sprach- und Kulturwissenschaften .....	125	71	123	71	2	-	2	-	-	-
Kunst, Kunstwissenschaft .....	2 012	1 127	1 786	997	220	118	226	130	55	34
dar. Lehramt .....	591	404	587	402	68	46	4	2	1	1
Zusammen ...	2 137	1 198	1 909	1 068	222	118	228	130	55	34
dar. Lehramt ...	591	404	587	402	68	46	4	2	1	1
<b>Fachhochschulen (ohne Verwaltungsfachhochschulen)</b>										
Sprach- und Kulturwissenschaften .....	642	425	630	416	117	80	12	9	5	2
Rechts-, Wirtschafts- und Sozialwissenschaften .....	8 765	4 288	8 499	4 158	1 364	756	266	130	34	17
Mathematik, Naturwissenschaften .....	156	82	155	82	31	14	1	-	-	-
Agrar-, Forst- und Ernährungs- wissenschaften .....	2 028	629	2 011	623	255	107	17	6	1	-
Ingenieurwissenschaften .....	16 395	2 143	15 725	2 052	2 115	276	670	91	86	11
Kunst, Kunstwissenschaft .....	1 803	1 159	1 716	1 114	87	62	87	45	12	7
Sonstige Fächer und ungeklärt .....	50	38	50	38	27	20	-	-	-	-
Zusammen ...	29 839	8 764	28 786	8 483	3 996	1 315	1 053	281	138	37
<b>Verwaltungsfachhochschule</b>										
Rechts-, Wirtschafts- und Sozialwissenschaften .....	4 030	1 758	4 030	1 758	1 326	656	-	-	-	-
Zusammen ...	4 030	1 758	4 030	1 758	1 326	656	-	-	-	-

**2 Tabellen in ausführlicher Gliederung**  
**2.2 Deutsche und ausländische Studenten im Wintersemester 1993/94 nach Ländern,**  
**Hochschularten und Fächergruppen**

Fächergruppe/Studienbereich bzw. angestrebte Lehramtsprüfung	Insgesamt		Deutsche				Ausländer			
			zusammen		darunter im 1. Hochschulsesemester		zusammen		darunter im 1. Hochschulsesemester	
	insges.	weiblich	zus.	weibl.	zus.	weibl.	zus.	weibl.	zus.	weibl.
<b>Niedersachsen</b>										
<b>Hochschulen insgesamt</b>										
Sprach- und Kulturwissenschaften .....	29 295	19 701	27 717	18 679	2 647	1 990	1 578	1 022	423	286
dar. Lehramt .....	9 679	6 937	9 572	6 859	1 087	839	107	78	16	11
Sport .....	1 259	568	1 215	555	115	56	44	13	8	4
dar. Lehramt .....	782	370	767	365	79	44	15	5	1	-
Rechts-, Wirtschafts- und Sozialwissenschaften .....	44 399	18 111	42 713	17 375	5 554	2 680	1 686	736	270	144
dar. Lehramt .....	865	490	860	488	129	90	5	2	1	-
Mathematik, Naturwissenschaften .....	26 066	9 231	24 843	8 824	2 484	1 029	1 223	407	199	68
dar. Lehramt .....	3 326	1 895	3 292	1 878	466	301	34	17	9	5
Humanmedizin .....	7 722	3 516	7 244	3 308	532	265	478	208	67	33
Humanmedizin (ohne Zahnmedizin) .....	6 607	3 034	6 199	2 853	439	218	408	181	54	26
Zahnmedizin .....	1 115	482	1 045	455	93	47	70	27	13	7
Veterinärmedizin .....	1 920	1 366	1 806	1 295	221	179	114	71	16	12
Agrar-, Forst- und Ernährungs- wissenschaften .....	6 550	2 676	6 177	2 590	661	319	373	86	70	10
dar. Lehramt .....	266	218	266	218	48	40	-	-	-	-
Ingenieurwissenschaften .....	36 367	5 663	34 252	5 362	3 962	712	2 115	301	319	48
dar. Lehramt .....	516	196	515	195	67	27	1	1	-	-
Kunst, Kunstwissenschaft .....	6 495	4 069	6 111	3 848	578	384	384	221	73	46
dar. Lehramt .....	1 788	1 188	1 769	1 176	175	127	19	12	5	3
Sonstige Fächer und ungeklärt .....	50	38	50	38	27	20	-	-	-	-
<b>Insgesamt ...</b>	<b>160 123</b>	<b>64 939</b>	<b>152 128</b>	<b>61 874</b>	<b>16 781</b>	<b>7 634</b>	<b>7 995</b>	<b>3 065</b>	<b>1 445</b>	<b>651</b>
<b>dar. Lehramt ...</b>	<b>17 222</b>	<b>11 294</b>	<b>17 041</b>	<b>11 179</b>	<b>2 051</b>	<b>1 468</b>	<b>181</b>	<b>115</b>	<b>32</b>	<b>19</b>
<b>Nordrhein-Westfalen</b>										
<b>Universitäten</b>										
Sprach- und Kulturwissenschaften .....	83 003	52 757	76 393	48 669	7 180	5 316	6 610	4 088	1 342	930
dar. Lehramt .....	18 680	13 565	18 291	13 276	2 174	1 736	389	289	76	63
Sport .....	9 216	4 005	8 795	3 905	627	352	421	100	33	10
dar. Lehramt .....	2 713	1 587	2 666	1 574	311	218	47	13	9	3
Rechts-, Wirtschafts- und Sozialwissenschaften .....	63 066	22 006	58 636	20 319	5 084	2 029	4 430	1 687	767	370
dar. Lehramt .....	1 572	763	1 546	749	161	82	26	14	7	2
Mathematik, Naturwissenschaften .....	55 739	19 725	52 190	18 606	5 112	2 072	3 549	1 119	623	223
dar. Lehramt .....	6 325	4 013	6 222	3 957	689	476	103	56	23	19
Humanmedizin .....	21 176	9 413	19 501	8 721	1 144	552	1 675	692	210	99
Humanmedizin (ohne Zahnmedizin) .....	18 235	8 233	16 783	7 639	956	460	1 452	594	177	81
Zahnmedizin .....	2 941	1 180	2 718	1 082	188	92	223	98	33	18
Agrar-, Forst- und Ernährungs- wissenschaften .....	2 473	1 499	2 315	1 438	276	191	158	61	32	12
dar. Lehramt .....	230	183	226	179	11	9	4	4	1	1
Ingenieurwissenschaften .....	31 036	3 941	27 249	3 506	2 601	452	3 787	435	543	92
dar. Lehramt .....	657	227	652	227	46	20	5	-	-	-
Kunst, Kunstwissenschaft .....	8 120	5 278	7 695	4 987	523	378	425	291	45	29
dar. Lehramt .....	1 828	1 408	1 791	1 383	121	113	37	25	6	5
Sonstige Fächer und ungeklärt .....	280	131	71	50	3	-	209	81	48	12
dar. Lehramt .....	49	44	48	43	-	-	1	1	-	-
<b>Zusammen ...</b>	<b>274 109</b>	<b>118 755</b>	<b>252 845</b>	<b>110 201</b>	<b>22 550</b>	<b>11 342</b>	<b>21 264</b>	<b>8 554</b>	<b>3 643</b>	<b>1 777</b>
<b>dar. Lehramt ...</b>	<b>32 054</b>	<b>21 790</b>	<b>31 442</b>	<b>21 388</b>	<b>3 513</b>	<b>2 654</b>	<b>612</b>	<b>402</b>	<b>122</b>	<b>93</b>

**2 Tabellen in ausführlicher Gliederung**  
**2.2 Deutsche und ausländische Studenten im Wintersemester 1993/94 nach Ländern,**  
**Hochschularten und Fächergruppen**

Fächergruppe/Studienbereich bzw. angestrebte Lehramtsprüfung	Insgesamt		Deutsche				Ausländer			
			zusammen		darunter im 1. Hochschulsesemester		zusammen		darunter im 1. Hochschulsesemester	
	insges.	weiblich	zus.	weibl.	zus.	weibl.	zus.	weibl.	zus.	weibl.
<b>Nordrhein-Westfalen</b>										
<b>Gesamthochschulen</b>										
Sprach- und Kulturwissenschaften .....	22 744	14 612	21 073	13 543	2 485	1 804	1 671	1 069	534	359
dar. Lehramt .....	5 440	4 180	5 320	4 088	733	634	120	92	18	14
Sport .....	1 024	548	983	535	89	58	41	13	5	-
dar. Lehramt .....	727	462	711	455	70	54	16	7	2	-
Rechts-, Wirtschafts- und Sozialwissenschaften .....	51 685	17 263	48 485	16 193	5 903	2 323	3 200	1 070	800	301
dar. Lehramt .....	1 079	520	1 062	513	108	50	17	7	1	-
Mathematik, Naturwissenschaften .....	19 057	5 314	17 829	5 034	1 897	644	1 228	280	271	78
dar. Lehramt .....	2 620	1 785	2 574	1 757	325	235	46	28	13	9
Humanmedizin .....	2 071	992	1 899	922	125	57	172	70	18	8
Humanmedizin (ohne Zahnmedizin) .....	2 071	992	1 899	922	125	57	172	70	18	8
Agrar-, Forst- und Ernährungs- wissenschaften .....	342	67	333	66	42	8	9	1	-	-
dar. Lehramt .....	19	17	19	17	1	1	-	-	-	-
Ingenieurwissenschaften .....	28 606	3 160	26 002	2 894	3 137	382	2 604	266	436	50
dar. Lehramt .....	479	87	473	85	34	9	6	2	-	-
Kunst, Kunstwissenschaft .....	2 805	1 483	2 714	1 429	184	105	91	34	10	4
dar. Lehramt .....	1 201	837	1 178	824	81	57	23	13	3	2
Sonstige Fächer und ungeklärt .....	19	8	5	3	-	-	14	5	9	2
Zusammen ...	128 353	43 427	119 323	40 619	13 862	5 381	9 030	2 808	2 083	802
dar. Lehramt ...	11 585	7 888	11 337	7 739	1 352	1 040	228	149	37	25
<b>Theologische Hochschulen</b>										
Sprach- und Kulturwissenschaften .....	892	314	808	310	173	77	84	4	12	1
dar. Lehramt .....	55	33	55	33	15	9	-	-	-	-
Zusammen ...	892	314	808	310	173	77	84	4	12	1
dar. Lehramt ...	55	33	55	33	15	9	-	-	-	-
<b>Kunsthochschulen</b>										
Ingenieurwissenschaften .....	131	20	128	19	14	2	3	1	3	1
Kunst, Kunstwissenschaft .....	5 480	2 789	4 316	2 128	212	89	1 164	661	200	122
dar. Lehramt .....	260	161	257	160	9	5	3	1	-	-
Sonstige Fächer und ungeklärt .....	151	78	108	51	-	-	43	27	1	1
Zusammen ...	5 762	2 887	4 552	2 198	226	91	1 210	689	204	124
dar. Lehramt ...	260	161	257	160	9	5	3	1	-	-
<b>Fachhochschulen (ohne Verwaltungsfachhochschulen)</b>										
Sprach- und Kulturwissenschaften .....	2 382	1 897	2 078	1 666	340	276	304	231	118	95
Rechts-, Wirtschafts- und Sozialwissenschaften .....	29 735	14 818	28 092	14 003	3 222	1 798	1 643	815	256	138
Mathematik, Naturwissenschaften .....	7 841	2 053	7 227	1 891	1 061	265	614	162	79	22
Agrar-, Forst- und Ernährungs- wissenschaften .....	1 575	1 264	1 528	1 236	218	170	49	28	7	4
Ingenieurwissenschaften .....	52 458	7 501	47 916	7 014	5 717	949	4 542	487	669	97
Kunst, Kunstwissenschaft .....	4 827	2 718	4 621	2 602	410	216	206	116	39	22
Sonstige Fächer und ungeklärt .....	465	19	411	17	37	1	54	2	3	-
Zusammen ...	99 283	30 270	91 871	28 429	11 005	3 675	7 412	1 841	1 171	378
<b>Verwaltungsfachhochschulen</b>										
Rechts-, Wirtschafts- und Sozialwissenschaften .....	9 899	4 394	9 896	4 393	3 726	1 675	3	1	-	-
Sonstige Fächer und ungeklärt .....	51	18	51	18	40	13	-	-	-	-
Zusammen ...	9 950	4 412	9 947	4 411	3 766	1 688	3	1	-	-

**2 Tabellen in ausführlicher Gliederung**  
**2.2 Deutsche und ausländische Studenten im Wintersemester 1993/94 nach Ländern,**  
**Hochschularten und Fächergruppen**

Fächergruppe/Studienbereich bzw. angestrebte Lehramtsprüfung	Insgesamt		Deutsche				Ausländer			
			zusammen		darunter im 1. Hochschulsemester		zusammen		darunter im 1. Hochschulsemester	
	insges.	weiblich	zus.	weibl.	zus.	weibl.	zus.	weibl.	zus.	weibl.
<b>Nordrhein-Westfalen</b>										
<b>Hochschulen insgesamt</b>										
Sprach- und Kulturwissenschaften .....	109 021	69 580	100 352	64 188	10 178	7 473	8 669	5 392	2 006	1 385
dar. Lehramt .....	24 175	17 778	23 668	17 397	2 922	2 379	509	381	94	77
Sport .....	10 240	4 553	9 778	4 440	716	410	462	113	38	10
dar. Lehramt .....	3 440	2 049	3 377	2 029	381	272	63	20	11	3
Rechts-, Wirtschafts- und Sozialwissenschaften .....	154 385	58 481	145 109	54 908	17 935	7 825	9 276	3 573	1 823	809
dar. Lehramt .....	2 651	1 283	2 608	1 262	269	132	43	21	8	2
Mathematik, Naturwissenschaften .....	82 637	27 092	77 246	25 531	8 070	2 981	5 391	1 561	973	323
dar. Lehramt .....	8 945	5 798	8 796	5 714	1 014	711	149	84	36	28
Humanmedizin .....	23 247	10 405	21 400	9 643	1 269	609	1 847	762	228	107
Humanmedizin (ohne Zahnmedizin) .....	20 306	9 225	18 682	8 561	1 081	517	1 624	664	195	89
Zahnmedizin .....	2 941	1 180	2 718	1 082	188	92	223	98	33	18
Agrar-, Forst- und Ernährungs- wissenschaften .....	4 390	2 830	4 174	2 740	536	369	216	90	39	16
dar. Lehramt .....	249	200	245	196	12	10	4	4	1	1
Ingenieurwissenschaften .....	112 231	14 622	101 295	13 433	11 469	1 785	10 936	1 189	1 651	240
dar. Lehramt .....	1 136	314	1 125	312	80	29	11	2	-	-
Kunst, Kunstwissenschaft .....	21 232	12 248	19 346	11 146	1 329	788	1 886	1 102	294	177
dar. Lehramt .....	3 289	2 406	3 226	2 367	211	175	63	39	9	7
Sonstige Fächer und ungeklärt .....	966	254	646	139	80	14	320	115	61	15
dar. Lehramt .....	49	44	48	43	-	-	1	1	-	-
<b>Insgesamt ...</b>	<b>518 349</b>	<b>200 065</b>	<b>479 346</b>	<b>186 168</b>	<b>51 582</b>	<b>22 254</b>	<b>39 003</b>	<b>13 897</b>	<b>7 113</b>	<b>3 082</b>
<b>dar. Lehramt ...</b>	<b>43 934</b>	<b>29 872</b>	<b>43 091</b>	<b>29 320</b>	<b>4 889</b>	<b>3 708</b>	<b>843</b>	<b>552</b>	<b>159</b>	<b>118</b>
<b>Rheinland-Pfalz</b>										
<b>Universitäten</b>										
Sprach- und Kulturwissenschaften .....	18 016	12 243	16 072	11 004	1 898	1 467	1 944	1 239	438	313
dar. Lehramt .....	4 944	3 855	4 856	3 784	747	601	88	71	18	15
Sport .....	516	199	495	190	46	15	21	9	2	-
dar. Lehramt .....	181	73	178	72	18	4	3	1	-	-
Rechts-, Wirtschafts- und Sozialwissenschaften .....	14 199	5 277	13 195	4 904	1 574	580	1 004	373	237	116
dar. Lehramt .....	807	405	796	399	54	24	11	6	1	-
Mathematik, Naturwissenschaften .....	13 077	4 358	12 210	4 135	1 135	453	867	223	118	38
dar. Lehramt .....	1 419	730	1 407	723	196	113	12	7	3	2
Humanmedizin .....	4 166	1 844	3 879	1 725	231	118	287	119	25	11
Humanmedizin (ohne Zahnmedizin) .....	3 303	1 506	3 074	1 413	184	98	229	93	23	10
Zahnmedizin .....	863	338	805	312	47	20	58	26	2	1
Ingenieurwissenschaften .....	4 764	836	4 335	789	467	120	429	47	78	6
dar. Lehramt .....	418	49	413	48	24	7	5	1	-	-
Kunst, Kunstwissenschaft .....	1 710	1 066	1 621	1 029	121	86	89	57	9	4
dar. Lehramt .....	456	283	452	282	35	22	4	1	-	-
<b>Zusammen ...</b>	<b>56 448</b>	<b>25 843</b>	<b>51 807</b>	<b>23 776</b>	<b>5 472</b>	<b>2 839</b>	<b>4 641</b>	<b>2 067</b>	<b>907</b>	<b>488</b>
<b>dar. Lehramt ...</b>	<b>8 225</b>	<b>5 395</b>	<b>8 102</b>	<b>5 308</b>	<b>1 074</b>	<b>771</b>	<b>123</b>	<b>87</b>	<b>22</b>	<b>17</b>
<b>Theologische Hochschulen</b>										
Sprach- und Kulturwissenschaften .....	267	73	235	71	28	11	32	2	2	-
dar. Lehramt .....	35	18	35	18	8	6	-	-	-	-
<b>Zusammen ...</b>	<b>267</b>	<b>73</b>	<b>235</b>	<b>71</b>	<b>28</b>	<b>11</b>	<b>32</b>	<b>2</b>	<b>2</b>	<b>-</b>
<b>dar. Lehramt ...</b>	<b>35</b>	<b>18</b>	<b>35</b>	<b>18</b>	<b>8</b>	<b>6</b>	<b>-</b>	<b>-</b>	<b>-</b>	<b>-</b>
<b>Fachhochschulen (ohne Verwaltungsfachhochschulen)</b>										
Sprach- und Kulturwissenschaften .....	87	57	86	57	14	12	1	-	1	-
Rechts-, Wirtschafts- und Sozialwissenschaften .....	8 480	3 837	7 899	3 560	1 229	596	581	277	120	71
Mathematik, Naturwissenschaften .....	1 542	124	1 396	103	218	17	146	21	15	3
Agrar-, Forst- und Ernährungs- wissenschaften .....	383	167	377	165	80	36	6	2	2	-
Ingenieurwissenschaften .....	10 174	2 056	9 800	1 966	1 716	333	374	90	59	14
Kunst, Kunstwissenschaft .....	898	630	844	593	93	66	54	37	6	3
<b>Zusammen ...</b>	<b>21 564</b>	<b>6 871</b>	<b>20 402</b>	<b>6 444</b>	<b>3 350</b>	<b>1 060</b>	<b>1 162</b>	<b>427</b>	<b>203</b>	<b>91</b>

2 Tabellen in ausführlicher Gliederung  
2.2 Deutsche und ausländische Studenten im Wintersemester 1993/94 nach Ländern,  
Hochschularten und Fächergruppen

Fächergruppe/Studienbereich bzw. angestrebte Lehramtsprüfung	Insgesamt		Deutsche				Ausländer			
			zusammen		darunter im 1. Hochschulsemester		zusammen		darunter im 1. Hochschulsemester	
	insges.	weiblich	zus.	weibl.	zus.	weibl.	zus.	weibl.	zus.	weibl.
<b>Rheinland-Pfalz</b>										
<b>Verwaltungsfachhochschulen</b>										
Rechts-, Wirtschafts- und Sozialwissenschaften .....	3 244	921	3 244	921	669	161	-	-	-	-
Zusammen ...	3 244	921	3 244	921	669	161	-	-	-	-
<b>Hochschulen insgesamt</b>										
Sprach- und Kulturwissenschaften .....	18 370	12 373	16 393	11 132	1 940	1 490	1 977	1 241	441	313
dar. Lehramt .....	4 979	3 873	4 891	3 802	755	607	88	71	18	15
Sport .....	516	199	495	190	46	15	21	9	2	-
dar. Lehramt .....	181	73	178	72	18	4	3	1	-	-
Rechts-, Wirtschafts- und Sozialwissenschaften .....	25 923	10 035	24 338	9 385	3 472	1 337	1 585	650	357	187
dar. Lehramt .....	807	405	796	399	54	24	11	6	1	-
Mathematik, Naturwissenschaften .....	14 619	4 482	13 606	4 238	1 353	470	1 013	244	133	41
dar. Lehramt .....	1 419	730	1 407	723	196	113	12	7	3	2
Humanmedizin .....	4 166	1 844	3 879	1 725	231	118	287	119	25	11
Humanmedizin (ohne Zahnmedizin) .....	3 303	1 506	3 074	1 413	184	98	229	93	23	10
Zahnmedizin .....	863	338	805	312	47	20	58	26	2	1
Agrar-, Forst- und Ernährungs- wissenschaften .....	383	167	377	165	80	36	6	2	2	-
Ingenieurwissenschaften .....	14 938	2 892	14 135	2 755	2 183	453	803	137	137	20
dar. Lehramt .....	418	49	413	48	24	7	5	1	-	-
Kunst, Kunstwissenschaft .....	2 608	1 716	2 485	1 622	214	152	143	94	15	7
dar. Lehramt .....	456	283	452	282	35	22	4	1	-	-
Insgesamt ...	81 523	33 708	75 688	31 212	9 519	4 071	5 835	2 496	1 112	579
dar. Lehramt ...	8 260	5 413	8 137	5 326	1 082	777	123	87	22	17
<b>Saarland</b>										
<b>Universität</b>										
Sprach- und Kulturwissenschaften .....	5 240	3 473	4 561	2 999	409	313	679	474	211	149
dar. Lehramt .....	1 107	711	1 079	692	152	106	28	19	2	1
Sport .....	489	179	453	172	45	19	36	7	3	1
dar. Lehramt .....	121	56	113	53	17	10	8	3	-	-
Rechts-, Wirtschafts- und Sozialwissenschaften .....	6 736	2 481	6 217	2 239	782	341	519	242	215	110
dar. Lehramt .....	93	52	91	52	13	7	2	-	1	-
Mathematik, Naturwissenschaften .....	3 972	1 270	3 705	1 195	324	118	267	75	63	18
dar. Lehramt .....	422	226	415	221	60	28	7	5	2	1
Humanmedizin .....	2 229	1 047	2 020	979	235	112	209	68	39	18
Humanmedizin (ohne Zahnmedizin) .....	2 097	1 002	1 895	935	221	105	202	67	37	18
Zahnmedizin .....	132	45	125	44	14	7	7	1	2	-
Agrar-, Forst- und Ernährungs- wissenschaften .....	2	2	2	2	-	-	-	-	-	-
dar. Lehramt .....	2	2	2	2	-	-	-	-	-	-
Ingenieurwissenschaften .....	1 202	110	1 062	99	96	9	140	11	18	4
dar. Lehramt .....	49	8	49	8	5	2	-	-	-	-
Kunst, Kunstwissenschaft .....	466	273	443	258	32	20	23	15	4	2
dar. Lehramt .....	91	51	90	50	1	-	1	1	-	-
Zusammen ...	20 336	8 835	18 463	7 943	1 923	932	1 873	892	553	302
dar. Lehramt ...	1 885	1 106	1 839	1 078	248	153	46	26	5	2
<b>Kunsthochschulen</b>										
Kunst, Kunstwissenschaft .....	625	292	534	239	46	19	91	53	29	17
dar. Lehramt .....	52	19	51	18	3	-	1	1	-	-
Zusammen ...	625	292	534	239	46	19	91	53	29	17
dar. Lehramt ...	52	19	51	18	3	-	1	1	-	-
<b>Fachhochschulen (ohne Verwaltungsfachhochschulen)</b>										
Rechts-, Wirtschafts- und Sozialwissenschaften .....	1 529	553	1 357	468	236	82	172	85	54	24
Mathematik, Naturwissenschaften .....	268	25	232	21	43	1	36	4	11	1
Ingenieurwissenschaften .....	1 985	206	1 737	189	257	21	248	17	76	4
Zusammen ...	3 782	784	3 326	678	536	104	456	106	141	29

2 Tabellen in ausführlicher Gliederung  
 2.2 Deutsche und ausländische Studenten im Wintersemester 1993/94 nach Ländern,  
 Hochschularten und Fächergruppen

Fächergruppe/Studienbereich bzw. angestrebte Lehramtsprüfung	Insgesamt		Deutsche				Ausländer			
			zusammen		darunter im 1. Hochschulsemester		zusammen		darunter im 1. Hochschulsemester	
	insges.	weiblich	zus.	weibl.	zus.	weibl.	zus.	weibl.	zus.	weibl.
<b>Saarland</b>										
<b>Verwaltungsfachhochschule</b>										
Rechts-, Wirtschafts- und Sozialwissenschaften .....	218	44	218	44	106	16	-	-	-	-
Zusammen ...	218	44	218	44	106	16	-	-	-	-
<b>Hochschulen insgesamt</b>										
Sprach- und Kulturwissenschaften .....	5 240	3 473	4 561	2 999	409	313	679	474	211	149
dar. Lehramt .....	1 107	711	1 079	692	152	106	28	19	2	1
Sport .....	489	179	453	172	45	19	36	7	3	1
dar. Lehramt .....	121	56	113	53	17	10	8	3	-	-
Rechts-, Wirtschafts- und Sozialwissenschaften .....	8 483	3 078	7 792	2 751	1 124	439	691	327	269	134
dar. Lehramt .....	93	52	91	52	13	7	2	-	1	-
Mathematik, Naturwissenschaften .....	4 240	1 295	3 937	1 216	367	119	303	79	74	19
dar. Lehramt .....	422	226	415	221	60	28	7	5	2	1
Humanmedizin .....	2 229	1 047	2 020	979	235	112	209	68	39	18
Humanmedizin (ohne Zahnmedizin) .....	2 097	1 002	1 895	935	221	105	202	67	37	18
Zahnmedizin .....	132	45	125	44	14	7	7	1	2	-
Agrar-, Forst- und Ernährungs- wissenschaften .....	2	2	2	2	-	-	-	-	-	-
dar. Lehramt .....	2	2	2	2	-	-	-	-	-	-
Ingenieurwissenschaften .....	3 187	316	2 799	288	353	30	388	28	94	8
dar. Lehramt .....	49	8	49	8	5	2	-	-	-	-
Kunst, Kunstwissenschaft .....	1 091	565	977	497	78	39	114	68	33	19
dar. Lehramt .....	143	70	141	68	4	-	2	2	-	-
Insgesamt ...	24 961	9 955	22 541	8 904	2 611	1 071	2 420	1 051	723	348
dar. Lehramt ...	1 937	1 125	1 890	1 096	251	153	47	29	5	2
<b>Sachsen</b>										
<b>Universitäten</b>										
Sprach- und Kulturwissenschaften .....	7 323	5 246	6 837	4 919	1 248	949	486	327	197	147
dar. Lehramt .....	3 037	2 497	3 024	2 492	307	256	13	5	1	1
Sport .....	898	384	887	384	69	37	11	-	3	-
dar. Lehramt .....	269	164	269	164	29	20	-	-	-	-
Rechts-, Wirtschafts- und Sozialwissenschaften .....	10 510	5 611	10 142	5 476	2 010	1 016	368	135	86	41
dar. Lehramt .....	169	128	169	128	10	8	-	-	-	-
Mathematik, Naturwissenschaften .....	5 698	1 796	5 423	1 754	650	195	275	42	40	12
dar. Lehramt .....	1 156	623	1 153	623	85	48	3	-	-	-
Humanmedizin .....	3 967	1 971	3 704	1 888	648	369	263	83	43	17
Humanmedizin (ohne Zahnmedizin) .....	3 312	1 631	3 081	1 557	522	292	231	74	32	15
Zahnmedizin .....	655	340	623	331	126	77	32	9	11	2
Veterinärmedizin .....	737	398	694	388	136	111	43	10	8	3
Agrar-, Forst- und Ernährungs- wissenschaften .....	883	322	766	303	112	43	117	19	1	1
dar. Lehramt .....	16	14	16	14	1	1	-	-	-	-
Ingenieurwissenschaften .....	11 824	2 110	10 993	1 992	1 109	236	831	118	64	11
dar. Lehramt .....	254	72	248	71	-	-	6	1	-	-
Kunst, Kunstwissenschaft .....	844	624	827	612	178	144	17	12	3	2
dar. Lehramt .....	398	321	397	321	54	47	1	-	-	-
Sonstige Fächer und ungeklärt .....	31	12	-	-	-	-	31	12	26	9
Zusammen ...	42 715	18 474	40 273	17 716	6 160	3 100	2 442	758	471	243
dar. Lehramt ...	5 299	3 819	5 276	3 813	486	380	23	8	1	1
<b>Kunsthochschulen</b>										
Kunst, Kunstwissenschaft .....	1 736	892	1 643	840	327	195	93	52	22	12
Zusammen ...	1 736	892	1 643	840	327	195	93	52	22	12

**2 Tabellen in ausführlicher Gliederung**  
**2.2 Deutsche und ausländische Studenten im Wintersemester 1993/94 nach Ländern,**  
**Hochschularten und Fächergruppen**

Fächergruppe/Studienbereich bzw. angestrebte Lehramtsprüfung	Insgesamt		Deutsche				Ausländer			
			zusammen		darunter im 1. Hochschulsemester		zusammen		darunter im 1. Hochschulsemester	
	insges.	weiblich	zus.	weibl.	zus.	weibl.	zus.	weibl.	zus.	weibl.
<b>Sachsen</b>										
<b>Fachhochschulen (ohne Verwaltungsfachhochschulen)</b>										
Sprach- und Kulturwissenschaften .....	987	807	986	806	129	93	1	1	1	1
Rechts-, Wirtschafts- und Sozialwissenschaften .....	3 620	2 008	3 578	1 988	1 286	678	42	20	23	12
Mathematik, Naturwissenschaften .....	547	96	536	95	230	54	11	1	5	1
Agrar-, Forst- und Ernährungs- wissenschaften .....	74	48	74	48	65	43	-	-	-	-
Ingenieurwissenschaften .....	6 735	1 124	6 597	1 105	2 193	430	138	19	25	4
Kunst, Kunstwissenschaft .....	457	120	449	118	141	62	8	2	1	-
Zusammen ...	12 420	4 203	12 220	4 160	4 044	1 360	200	43	55	18
<b>Verwaltungsfachhochschulen</b>										
Rechts-, Wirtschafts- und Sozialwissenschaften .....	1 915	1 355	1 915	1 355	766	572	-	-	-	-
Zusammen ...	1 915	1 355	1 915	1 355	766	572	-	-	-	-
<b>Hochschulen insgesamt</b>										
Sprach- und Kulturwissenschaften .....	8 310	6 053	7 823	5 725	1 377	1 042	487	328	198	148
dar. Lehramt .....	3 037	2 497	3 024	2 492	307	256	13	5	1	1
Sport .....	898	384	887	384	69	37	11	-	3	-
dar. Lehramt .....	269	164	269	164	29	20	-	-	-	-
Rechts-, Wirtschafts- und Sozialwissenschaften .....	16 045	8 974	15 635	8 819	4 062	2 266	410	155	109	53
dar. Lehramt .....	169	128	169	128	10	8	-	-	-	-
Mathematik, Naturwissenschaften .....	6 245	1 892	5 959	1 849	880	249	286	43	45	13
dar. Lehramt .....	1 156	623	1 153	623	85	48	3	-	-	-
Humanmedizin .....	3 967	1 971	3 704	1 888	648	369	263	83	43	17
Humanmedizin (ohne Zahnmedizin) .....	3 312	1 631	3 081	1 557	522	292	231	74	32	15
Zahnmedizin .....	655	340	623	331	126	77	32	9	11	2
Veterinärmedizin .....	737	398	694	388	136	111	43	10	8	3
Agrar-, Forst- und Ernährungs- wissenschaften .....	957	370	840	351	177	86	117	19	1	1
dar. Lehramt .....	16	14	16	14	1	1	-	-	-	-
Ingenieurwissenschaften .....	18 559	3 234	17 590	3 097	3 302	666	969	137	89	15
dar. Lehramt .....	254	72	248	71	-	-	6	1	-	-
Kunst, Kunstwissenschaft .....	3 037	1 636	2 919	1 570	646	401	118	66	26	14
dar. Lehramt .....	398	321	397	321	54	47	1	-	-	-
Sonstige Fächer und ungeklärt .....	31	12	-	-	-	-	31	12	26	9
Insgesamt ...	58 786	24 924	56 051	24 071	11 297	5 227	2 735	853	548	273
dar. Lehramt ...	5 299	3 819	5 276	3 813	486	380	23	6	1	1
<b>Sachsen-Anhalt</b>										
<b>Universitäten</b>										
Sprach- und Kulturwissenschaften .....	3 881	2 986	3 781	2 925	394	318	100	61	46	32
dar. Lehramt .....	1 748	1 425	1 738	1 420	97	76	10	5	1	-
Sport .....	315	148	312	148	30	18	3	-	1	-
dar. Lehramt .....	222	87	222	87	6	2	-	-	-	-
Rechts-, Wirtschafts- und Sozialwissenschaften .....	4 217	2 109	4 147	2 092	643	298	70	17	11	6
dar. Lehramt .....	40	31	40	30	1	1	2	1	-	-
Mathematik, Naturwissenschaften .....	3 323	1 363	3 156	1 310	337	122	167	53	21	3
dar. Lehramt .....	652	380	652	380	13	7	-	-	-	-
Humanmedizin .....	2 288	1 156	2 153	1 109	284	148	135	47	14	7
Humanmedizin (ohne Zahnmedizin) .....	2 141	1 084	2 014	1 042	261	137	127	42	13	6
Zahnmedizin .....	147	72	139	67	23	11	8	5	1	1
Agrar-, Forst- und Ernährungs- wissenschaften .....	688	295	634	277	27	6	54	18	1	-
Ingenieurwissenschaften .....	2 646	453	2 529	443	77	5	117	10	1	-
dar. Lehramt .....	130	39	130	39	5	-	-	-	-	-
Kunst, Kunstwissenschaft .....	175	119	171	117	30	21	4	2	2	1
dar. Lehramt .....	40	29	40	29	13	9	-	-	-	-
Zusammen ...	17 533	8 629	16 883	8 421	1 822	936	650	208	97	49
dar. Lehramt ...	2 832	1 991	2 820	1 985	135	95	12	6	1	-

**2 Tabellen in ausführlicher Gliederung**  
**2.2 Deutsche und ausländische Studenten im Wintersemester 1993/94 nach Ländern,**  
**Hochschularten und Fächergruppen**

Fächergruppe/Studienbereich bzw. angestrebte Lehramtsprüfung	Insgesamt		Deutsche				Ausländer			
			zusammen		darunter im 1. Hochschulsesemester		zusammen		darunter im 1. Hochschulsesemester	
	insges.	weiblich	zus.	weibl.	zus.	weibl.	zus.	weibl.	zus.	weibl.
<b>Sachsen-Anhalt</b>										
<b>Theologische Hochschulen</b>										
Sprach- und Kulturwissenschaften .....	41	5	21	4	10	3	20	1	6	1
Rechts-, Wirtschafts- und Sozialwissenschaften .....	33	17	15	10	8	6	18	7	13	3
<b>Zusammen ...</b>	<b>74</b>	<b>22</b>	<b>36</b>	<b>14</b>	<b>18</b>	<b>9</b>	<b>38</b>	<b>8</b>	<b>19</b>	<b>4</b>
<b>Kunsthochschule</b>										
Ingenieurwissenschaften .....	80	33	78	33	19	8	2	-	-	-
Kunst, Kunstwissenschaft dar. Lehramt .....	562	292	536	280	160	90	26	12	5	4
<b>Zusammen ...</b>	<b>642</b>	<b>325</b>	<b>614</b>	<b>313</b>	<b>179</b>	<b>98</b>	<b>28</b>	<b>12</b>	<b>5</b>	<b>4</b>
<b>dar. Lehramt ...</b>	<b>19</b>	<b>15</b>	<b>19</b>	<b>15</b>	<b>5</b>	<b>4</b>	<b>-</b>	<b>-</b>	<b>-</b>	<b>-</b>
<b>Fachhochschulen (ohne Verwaltungsfachhochschulen)</b>										
Rechts-, Wirtschafts- und Sozialwissenschaften .....	1 704	1 070	1 668	1 061	726	467	36	9	22	5
Mathematik, Naturwissenschaften .....	185	46	177	46	113	29	8	-	3	-
Agrar-, Forst- und Ernährungs- wissenschaften .....	564	270	556	269	343	166	8	1	6	1
Ingenieurwissenschaften .....	1 887	427	1 861	427	879	201	26	-	19	-
Kunst, Kunstwissenschaft .....	50	31	49	30	33	21	1	1	-	-
<b>Zusammen ...</b>	<b>4 390</b>	<b>1 844</b>	<b>4 311</b>	<b>1 833</b>	<b>2 094</b>	<b>884</b>	<b>79</b>	<b>11</b>	<b>50</b>	<b>6</b>
<b>Verwaltungsfachhochschulen</b>										
Rechts-, Wirtschafts- und Sozialwissenschaften .....	1 114	632	1 114	632	377	227	-	-	-	-
<b>Zusammen ...</b>	<b>1 114</b>	<b>632</b>	<b>1 114</b>	<b>632</b>	<b>377</b>	<b>227</b>	<b>-</b>	<b>-</b>	<b>-</b>	<b>-</b>
<b>Hochschulen insgesamt</b>										
Sprach- und Kulturwissenschaften .....	3 922	2 991	3 802	2 929	404	321	120	62	52	33
dar. Lehramt .....	1 748	1 425	1 738	1 420	97	76	10	5	1	-
Sport .....	315	148	312	148	30	18	3	-	1	-
dar. Lehramt .....	222	87	222	87	6	2	-	-	-	-
Rechts-, Wirtschafts- und Sozialwissenschaften .....	7 068	3 828	6 944	3 795	1 754	998	124	33	46	14
dar. Lehramt .....	40	31	38	30	1	1	2	1	-	-
Mathematik, Naturwissenschaften .....	3 508	1 409	3 333	1 356	450	151	175	53	24	3
dar. Lehramt .....	652	380	652	380	13	7	-	-	-	-
Humanmedizin .....	2 288	1 156	2 153	1 109	284	148	135	47	14	7
Humanmedizin (ohne Zahnmedizin) .....	2 141	1 084	2 014	1 042	261	137	127	42	13	6
Zahnmedizin .....	147	72	139	67	23	11	8	5	1	1
Agrar-, Forst- und Ernährungs- wissenschaften .....	1 252	565	1 190	546	370	172	62	19	7	1
Ingenieurwissenschaften .....	4 613	913	4 468	903	975	214	145	10	20	-
dar. Lehramt .....	130	39	130	39	5	-	-	-	-	-
Kunst, Kunstwissenschaft .....	787	442	756	427	223	132	31	15	7	5
dar. Lehramt .....	59	44	59	44	18	13	-	-	-	-
<b>Insgesamt ...</b>	<b>23 753</b>	<b>11 452</b>	<b>22 958</b>	<b>11 213</b>	<b>4 490</b>	<b>2 154</b>	<b>795</b>	<b>239</b>	<b>171</b>	<b>63</b>
<b>dar. Lehramt ...</b>	<b>2 851</b>	<b>2 006</b>	<b>2 839</b>	<b>2 000</b>	<b>140</b>	<b>99</b>	<b>12</b>	<b>8</b>	<b>1</b>	<b>-</b>



**2 Tabellen in ausführlicher Gliederung**  
**2.2 Deutsche und ausländische Studenten im Wintersemester 1993/94 nach Ländern, Hochschularten und Fächergruppen**

Fächergruppe/Studienbereich bzw. angestrebte Lehramtsprüfung	Insgesamt		Deutsche				Ausländer			
			zusammen		darunter im 1. Hochschulsesemester		zusammen		darunter im 1. Hochschulsesemester	
	insges.	weiblich	zus.	weibl.	zus.	weibl.	zus.	weibl.	zus.	weibl.
<b>Schleswig-Holstein</b>										
<b>Universitäten</b>										
Sprach- und Kulturwissenschaften .....	4 525	2 668	4 260	2 487	448	298	265	181	79	61
dar. Lehramt .....	1 584	953	1 552	927	174	114	32	28	4	3
Sport .....	241	80	233	77	18	4	8	3	1	1
dar. Lehramt .....	71	22	69	22	1	-	2	-	-	-
Rechts-, Wirtschafts- und Sozialwissenschaften .....	5 473	1 903	5 178	1 785	663	248	295	118	85	43
dar. Lehramt .....	7	4	7	4	-	-	-	-	-	-
Mathematik, Naturwissenschaften .....	5 127	1 647	4 848	1 568	538	180	279	79	30	7
dar. Lehramt .....	567	248	563	245	72	32	4	3	-	-
Humanmedizin .....	3 848	1 767	3 630	1 679	389	202	218	88	28	12
Humanmedizin (ohne Zahnmedizin) .....	3 374	1 583	3 189	1 507	363	189	185	76	24	9
Zahnmedizin .....	474	184	441	172	26	13	33	12	4	3
Agrar-, Forst- und Ernährungs- wissenschaften .....	1 593	913	1 497	882	172	116	96	31	10	5
Ingenieurwissenschaften .....	132	7	122	6	39	2	10	1	3	1
Kunst, Kunstwissenschaft .....	525	374	504	359	40	31	21	15	3	2
dar. Lehramt .....	24	19	24	19	-	-	-	-	-	-
Sonstige Fächer und ungeklärt .....	92	42	20	9	-	-	72	33	53	24
Zusammen ...	21 556	9 401	20 292	8 852	2 307	1 081	1 264	549	292	156
dar. Lehramt ...	2 253	1 246	2 215	1 217	247	146	38	29	4	3
<b>Pädagogische Hochschulen</b>										
Sprach- und Kulturwissenschaften .....	3 083	2 384	3 036	2 354	455	374	47	30	24	17
dar. Lehramt .....	2 035	1 639	2 001	1 614	355	302	34	25	20	15
Sport .....	204	100	204	100	19	13	-	-	-	-
dar. Lehramt .....	192	94	192	94	19	13	-	-	-	-
Rechts-, Wirtschafts- und Sozialwissenschaften .....	27	12	27	12	2	2	-	-	-	-
dar. Lehramt .....	11	4	11	4	1	1	-	-	-	-
Mathematik, Naturwissenschaften .....	909	614	899	609	155	127	10	5	-	-
dar. Lehramt .....	802	543	795	539	142	116	7	4	-	-
Kunst, Kunstwissenschaft .....	244	173	241	171	36	29	3	2	-	-
dar. Lehramt .....	223	156	221	155	34	28	2	1	-	-
Sonstige Fächer und ungeklärt .....	211	118	128	89	40	26	83	29	37	11
dar. Lehramt .....	17	14	17	14	3	3	-	-	-	-
Zusammen ...	4 678	3 401	4 535	3 335	707	571	143	66	61	28
dar. Lehramt ...	3 280	2 450	3 237	2 420	554	463	43	30	20	15
<b>Kunsthochschule</b>										
Kunst, Kunstwissenschaft .....	367	181	292	142	29	11	75	39	10	5
dar. Lehramt .....	65	36	65	36	3	3	-	-	-	-
Zusammen ...	367	181	292	142	29	11	75	39	10	5
dar. Lehramt ...	65	36	65	36	3	3	-	-	-	-
<b>Fachhochschulen (ohne Verwaltungsfachhochschulen)</b>										
Rechts-, Wirtschafts- und Sozialwissenschaften .....	6 603	2 203	6 355	2 122	394	149	248	81	22	7
Mathematik, Naturwissenschaften .....	1 775	306	1 735	296	164	23	40	10	9	2
Agrar-, Forst- und Ernährungs- wissenschaften .....	285	34	283	34	40	5	2	-	1	-
Ingenieurwissenschaften .....	8 181	992	7 892	966	941	94	289	26	17	2
Kunst, Kunstwissenschaft .....	485	234	442	228	18	10	23	6	-	-
Sonstige Fächer und ungeklärt .....	677	153	636	143	63	12	41	10	17	8
Zusammen ...	17 986	3 922	17 343	3 789	1 620	293	643	133	66	19
<b>Verwaltungsfachhochschulen</b>										
Rechts-, Wirtschafts- und Sozialwissenschaften .....	1 437	648	1 437	648	361	186	-	-	-	-
Zusammen ...	1 437	648	1 437	648	361	186	-	-	-	-

2 Tabellen in ausführlicher Gliederung  
2.2 Deutsche und ausländische Studenten im Wintersemester 1993/94 nach Ländern,  
Hochschularten und Fächergruppen

Fächergruppe/Studienbereich bzw. angestrebte Lehramtsprüfung	Insgesamt		Deutsche				Ausländer			
			zusammen		darunter im 1. Hochschulsemester		zusammen		darunter im 1. Hochschulsemester	
	insges.	weiblich	zus.	weibl.	zus.	weibl.	zus.	weibl.	zus.	weibl.
<b>Schleswig-Holstein</b>										
<b>Hochschulen insgesamt</b>										
Sprach- und Kulturwissenschaften .....	7 608	5 052	7 296	4 841	903	672	312	211	103	78
dar. Lehramt .....	3 619	2 592	3 553	2 541	529	416	66	51	24	18
Sport .....	445	180	437	177	37	17	8	3	1	1
dar. Lehramt .....	263	116	261	116	20	13	2	-	-	-
Rechts-, Wirtschafts- und Sozialwissenschaften .....	13 540	4 766	12 997	4 567	1 420	585	543	199	107	50
dar. Lehramt .....	18	8	18	8	1	1	-	-	-	-
Mathematik, Naturwissenschaften .....	7 811	2 567	7 482	2 473	857	330	329	94	39	9
dar. Lehramt .....	1 369	791	1 358	784	214	148	11	7	-	-
Humanmedizin .....	3 848	1 767	3 630	1 679	389	202	218	88	28	12
Humanmedizin (ohne Zahnmedizin) .....	3 374	1 583	3 189	1 507	363	189	185	76	24	9
Zahnmedizin .....	474	184	441	172	26	13	33	12	4	3
Agrar-, Forst- und Ernährungs- wissenschaften .....	1 878	947	1 780	916	212	121	98	31	11	5
Ingenieurwissenschaften .....	8 313	999	8 014	972	980	96	299	27	20	3
Kunst, Kunstwissenschaft .....	1 601	962	1 479	900	123	81	122	62	13	7
dar. Lehramt .....	312	211	310	210	37	31	2	1	-	-
Sonstige Fächer und ungeklärt .....	980	313	784	241	103	38	196	72	107	43
dar. Lehramt .....	17	14	17	14	3	3	-	-	-	-
<b>Insgesamt ...</b>	<b>46 024</b>	<b>17 553</b>	<b>43 899</b>	<b>16 766</b>	<b>5 024</b>	<b>2 142</b>	<b>2 125</b>	<b>787</b>	<b>429</b>	<b>208</b>
<b>dar. Lehramt ...</b>	<b>5 598</b>	<b>3 732</b>	<b>5 517</b>	<b>3 673</b>	<b>804</b>	<b>612</b>	<b>81</b>	<b>59</b>	<b>24</b>	<b>18</b>
<b>Thüringen</b>										
<b>Universitäten</b>										
Sprach- und Kulturwissenschaften .....	2 955	2 213	2 809	2 122	294	239	146	91	30	12
dar. Lehramt .....	1 896	1 562	1 890	1 558	92	74	6	4	5	3
Sport .....	301	128	300	128	36	15	1	-	-	-
dar. Lehramt .....	276	112	275	112	30	12	1	-	-	-
Rechts-, Wirtschafts- und Sozialwissenschaften .....	3 639	1 708	3 616	1 702	902	455	23	6	7	2
dar. Lehramt .....	512	328	512	328	25	19	-	-	-	-
Mathematik, Naturwissenschaften .....	2 686	924	2 539	895	490	192	147	29	12	3
dar. Lehramt .....	674	391	673	391	83	63	1	-	1	-
Humanmedizin .....	1 908	922	1 820	896	246	133	88	26	20	4
Humanmedizin (ohne Zahnmedizin) .....	1 567	776	1 500	756	199	114	67	20	15	1
Zahnmedizin .....	341	146	320	140	47	19	21	6	5	3
Veterinärmedizin .....	1	-	-	-	-	-	1	-	-	-
Agrar-, Forst- und Ernährungs- wissenschaften .....	214	139	214	139	59	53	-	-	-	-
Ingenieurwissenschaften .....	4 338	1 046	4 027	1 012	737	227	311	34	37	7
dar. Lehramt .....	32	3	32	3	3	-	-	-	-	-
Kunst, Kunstwissenschaft .....	230	157	228	155	66	37	2	2	1	1
dar. Lehramt .....	117	86	117	86	6	5	-	-	-	-
<b>Zusammen ...</b>	<b>16 272</b>	<b>7 237</b>	<b>15 553</b>	<b>7 049</b>	<b>2 830</b>	<b>1 351</b>	<b>719</b>	<b>188</b>	<b>107</b>	<b>29</b>
<b>dar. Lehramt ...</b>	<b>3 507</b>	<b>2 482</b>	<b>3 499</b>	<b>2 478</b>	<b>239</b>	<b>173</b>	<b>8</b>	<b>4</b>	<b>6</b>	<b>3</b>
<b>Theologische Hochschule</b>										
Sprach- und Kulturwissenschaften .....	242	121	240	121	16	3	2	-	-	-
dar. Lehramt .....	145	121	145	121	9	6	-	-	-	-
<b>Zusammen ...</b>	<b>242</b>	<b>121</b>	<b>240</b>	<b>121</b>	<b>16</b>	<b>3</b>	<b>2</b>	<b>-</b>	<b>-</b>	<b>-</b>
<b>dar. Lehramt ...</b>	<b>145</b>	<b>121</b>	<b>145</b>	<b>121</b>	<b>9</b>	<b>6</b>	<b>-</b>	<b>-</b>	<b>-</b>	<b>-</b>
<b>Kunsthochschule</b>										
Kunst, Kunstwissenschaft .....	597	306	557	291	153	76	40	15	18	7
dar. Lehramt .....	75	44	75	44	-	-	-	-	-	-
<b>Zusammen ...</b>	<b>597</b>	<b>306</b>	<b>557</b>	<b>291</b>	<b>153</b>	<b>76</b>	<b>40</b>	<b>15</b>	<b>18</b>	<b>7</b>
<b>dar. Lehramt ...</b>	<b>75</b>	<b>44</b>	<b>75</b>	<b>44</b>	<b>-</b>	<b>-</b>	<b>-</b>	<b>-</b>	<b>-</b>	<b>-</b>

**2 Tabellen in ausführlicher Gliederung**  
**2.2 Deutsche und ausländische Studenten im Wintersemester 1993/94 nach Ländern,**  
**Hochschularten und Fächergruppen**

Fächergruppe/Studienbereich bzw. angestrebte Lehramtsprüfung	Insgesamt		Deutsche				Ausländer			
			zusammen		darunter im 1. Hochschulsemester		zusammen		darunter im 1. Hochschulsemester	
	insges.	weiblich	zus.	weibl.	zus.	weibl.	zus.	weibl.	zus.	weibl.
<b>Thüringen</b>										
<b>Fachhochschulen (ohne Verwaltungsfachhochschulen)</b>										
Rechts-, Wirtschafts- und Sozialwissenschaften .....	1 471	952	1 468	949	702	468	3	3	-	-
Mathematik, Naturwissenschaften .....	101	9	101	9	62	5	-	-	-	-
Agrar-, Forst- und Ernährungs- wissenschaften .....	410	224	410	224	234	132	-	-	-	-
Ingenieurwissenschaften .....	2 284	622	2 259	621	863	162	25	1	4	-
Zusammen ...	4 266	1 807	4 238	1 803	1 861	767	28	4	4	-
<b>Verwaltungsfachhochschulen</b>										
Rechts-, Wirtschafts- und Sozialwissenschaften .....	198	109	198	109	91	62	-	-	-	-
Zusammen ...	198	109	198	109	91	62	-	-	-	-
<b>Hochschulen insgesamt</b>										
Sprach- und Kulturwissenschaften .....	3 197	2 334	3 049	2 243	310	242	148	91	30	12
dar. Lehramt .....	2 041	1 683	2 035	1 679	101	80	6	4	5	3
Sport .....	301	128	300	128	36	15	1	-	-	-
dar. Lehramt .....	276	112	275	112	30	12	1	-	-	-
Rechts-, Wirtschafts- und Sozialwissenschaften .....	5 308	2 769	5 282	2 760	1 695	985	26	9	7	2
dar. Lehramt .....	512	328	512	328	25	19	-	-	-	-
Mathematik, Naturwissenschaften .....	2 787	933	2 640	904	552	197	147	29	12	3
dar. Lehramt .....	674	391	673	391	83	63	1	-	1	-
Humanmedizin .....	1 908	922	1 820	896	246	133	88	26	20	4
Humanmedizin (ohne Zahnmedizin) .....	1 567	776	1 500	756	199	114	67	20	15	1
Zahnmedizin .....	341	146	320	140	47	19	21	6	5	3
Veterinärmedizin .....	1	-	-	-	-	-	1	-	-	-
Agrar-, Forst- und Ernährungs- wissenschaften .....	624	363	624	363	293	185	-	-	-	-
Ingenieurwissenschaften .....	6 622	1 668	6 286	1 633	1 600	389	336	35	41	7
dar. Lehramt .....	32	3	32	3	3	-	-	-	-	-
Kunst, Kunstwissenschaft .....	827	463	785	446	219	113	42	17	19	8
dar. Lehramt .....	192	130	192	130	6	5	-	-	-	-
Insgesamt ...	21 575	9 580	20 786	9 373	4 951	2 259	789	207	129	36
dar. Lehramt ...	3 727	2 647	3 719	2 643	248	179	8	4	6	3
<b>Früheres Bundesgebiet</b>										
<b>Universitäten</b>										
Sprach- und Kulturwissenschaften .....	306 993	194 036	279 055	176 372	25 269	18 339	27 938	17 664	5 884	4 004
dar. Lehramt .....	79 139	55 832	77 706	54 743	9 388	7 174	1 433	1 089	224	177
Sport .....	18 826	8 156	17 907	7 919	1 465	748	919	237	79	28
dar. Lehramt .....	8 416	4 248	8 250	4 188	796	477	166	60	20	9
Rechts-, Wirtschafts- und Sozialwissenschaften .....	282 669	102 846	263 192	95 104	26 214	10 520	19 477	7 742	3 693	1 811
dar. Lehramt .....	7 280	3 849	7 189	3 800	807	465	91	49	13	5
Mathematik, Naturwissenschaften .....	225 492	76 268	210 723	71 643	21 288	8 328	14 769	4 625	2 118	744
dar. Lehramt .....	27 541	15 370	27 210	15 181	3 711	2 242	331	189	63	44
Humanmedizin .....	90 655	40 209	83 942	37 415	5 342	2 535	6 713	2 794	675	316
Humanmedizin (ohne Zahnmedizin) .....	77 692	35 004	71 950	32 602	4 542	1 795	5 742	2 402	563	258
Zahnmedizin .....	12 963	5 205	11 992	4 813	800	740	971	392	112	58
Veterinärmedizin .....	7 690	5 324	7 241	5 091	760	627	449	233	59	30
Agrar-, Forst- und Ernährungs- wissenschaften .....	20 777	10 302	19 192	9 776	2 169	1 190	1 585	526	216	70
dar. Lehramt .....	1 107	880	1 091	865	114	91	16	15	1	1
Ingenieurwissenschaften .....	125 623	17 920	111 497	15 958	12 176	2 126	14 126	1 962	1 985	355
dar. Lehramt .....	3 303	772	3 269	762	278	83	34	10	-	-
Kunst, Kunstwissenschaft .....	29 102	19 079	27 351	17 889	2 186	1 557	1 751	1 190	225	153
dar. Lehramt .....	5 190	3 678	5 114	3 629	391	318	76	49	11	8
Sonstige Fächer und ungeklärt .....	982	382	539	235	4	-	443	147	118	37
dar. Lehramt .....	64	55	63	54	-	-	1	1	-	-
Zusammen ...	1 108 809	474 522	1 020 639	437 402	96 873	45 970	88 170	37 120	15 052	7 548
dar. Lehramt ...	132 040	84 684	129 892	83 222	15 485	10 850	2 148	1 462	332	244

**2 Tabellen in ausführlicher Gliederung**  
**2.2 Deutsche und ausländische Studenten im Wintersemester 1993/94 nach Ländern,**  
**Hochschularten und Fächergruppen**

Fächergruppe/Studienbereich bzw. angestrebte Lehramtsprüfung	Insgesamt		Deutsche				Ausländer			
			zusammen		darunter im 1. Hochschulsesemester		zusammen		darunter im 1. Hochschulsesemester	
	insges.	weiblich	zus.	weibl.	zus.	weibl.	zus.	weibl.	zus.	weibl.
<b>Früheres Bundesgebiet</b>										
<b>Gesamthochschulen</b>										
Sprach- und Kulturwissenschaften .....	26 340	16 935	24 299	15 652	2 837	2 060	2 041	1 283	687	450
dar. Lehramt .....	6 313	4 903	6 181	4 802	864	748	132	101	19	15
Sport .....	1 024	548	983	535	89	58	41	13	5	-
dar. Lehramt .....	727	462	711	455	70	54	16	7	2	-
Rechts-, Wirtschafts- und Sozialwissenschaften .....	56 261	19 439	52 827	18 257	6 452	2 623	3 434	1 182	858	338
dar. Lehramt .....	1 433	714	1 406	702	160	82	27	12	5	3
Mathematik, Naturwissenschaften .....	20 479	6 021	19 175	5 709	2 061	730	1 304	312	283	86
dar. Lehramt .....	3 058	2 070	3 004	2 036	393	279	54	34	13	9
Humanmedizin .....	2 071	992	1 899	922	125	57	172	70	18	8
Humanmedizin (ohne Zahnmedizin) .....	2 071	992	1 899	922	125	57	172	70	18	8
Agrar-, Forst- und Ernährungs- wissenschaften .....	1 361	396	1 274	385	144	43	87	11	6	-
dar. Lehramt .....	19	17	19	17	1	1	-	-	-	-
Ingenieurwissenschaften .....	34 901	4 178	31 741	3 834	3 807	532	3 160	344	515	62
dar. Lehramt .....	574	97	568	95	42	11	6	2	-	-
Kunst, Kunstwissenschaft .....	3 704	1 988	3 546	1 902	241	137	158	66	27	10
dar. Lehramt .....	1 574	1 076	1 547	1 061	95	65	27	15	4	2
Sonstige Fächer und ungeklärt .....	19	8	5	3	-	-	14	5	9	2
Zusammen ...	146 160	50 485	135 749	47 199	15 756	6 240	10 411	3 286	2 408	956
dar. Lehramt ...	13 698	9 339	13 436	9 168	1 625	1 240	262	171	43	29
<b>Pädagogische Hochschulen</b>										
Sprach- und Kulturwissenschaften .....	11 182	8 796	10 900	8 580	1 453	1 209	282	216	128	104
dar. Lehramt .....	8 598	7 020	8 480	6 924	1 310	1 105	118	96	51	40
Sport .....	1 606	887	1 603	886	153	109	3	1	-	-
dar. Lehramt .....	1 594	881	1 581	880	153	109	3	1	-	-
Rechts-, Wirtschafts- und Sozialwissenschaften .....	969	675	954	667	128	97	15	8	3	-
dar. Lehramt .....	795	580	788	576	127	96	7	4	1	-
Mathematik, Naturwissenschaften .....	5 788	4 163	5 733	4 123	886	698	55	40	12	9
dar. Lehramt .....	5 681	4 092	5 629	4 053	873	687	52	39	12	9
Agrar-, Forst- und Ernährungs- wissenschaften .....	585	584	581	580	88	87	4	4	1	1
dar. Lehramt .....	585	584	581	580	88	87	4	4	1	1
Ingenieurwissenschaften .....	351	46	348	46	29	1	3	-	-	-
dar. Lehramt .....	351	46	348	46	29	1	3	-	-	-
Kunst, Kunstwissenschaft .....	2 251	1 737	2 229	1 717	191	160	22	20	3	3
dar. Lehramt .....	2 230	1 720	2 209	1 701	189	159	21	19	3	3
Sonstige Fächer und ungeklärt .....	211	118	128	89	40	26	83	29	37	11
dar. Lehramt .....	17	14	17	14	3	3	-	-	-	-
Zusammen ...	22 943	17 006	22 476	16 688	2 968	2 387	467	318	184	128
dar. Lehramt ...	19 851	14 937	19 643	14 774	2 772	2 247	208	163	68	53
<b>Theologische Hochschulen</b>										
Sprach- und Kulturwissenschaften .....	2 486	880	2 194	850	344	155	292	30	43	8
dar. Lehramt .....	90	51	90	51	23	15	-	-	-	-
Zusammen ...	2 486	880	2 194	850	344	155	292	30	43	8
dar. Lehramt ...	90	51	90	51	23	15	-	-	-	-

2 Tabellen in ausführlicher Gliederung  
2.2 Deutsche und ausländische Studenten im Wintersemester 1993/94 nach Ländern,  
Hochschularten und Fächergruppen

Fächergruppe/Studienbereich bzw. angestrebte Lehramtsprüfung	Insgesamt		Deutsche				Ausländer			
			zusammen		darunter im 1. Hochschulsemester		zusammen		darunter im 1. Hochschulsemester	
	insges.	weiblich	zus.	weibl.	zus.	weibl.	zus.	weibl.	zus.	weibl.
<b>Früheres Bundesgebiet</b>										
<b>Universitäten (einschl. Gesamt-H, Päd. H und Theol. H)</b>										
Sprach- und Kulturwissenschaften .....	347 001	220 647	316 448	201 454	29 903	21 763	30 553	19 193	6 742	4 566
dar. Lehramt .....	94 140	67 806	92 457	66 520	11 585	9 042	1 683	1 286	294	232
Sport .....	21 456	9 591	20 493	9 340	1 707	915	963	251	84	28
dar. Lehramt .....	10 737	5 591	10 552	5 523	1 019	640	185	68	22	9
Rechts-, Wirtschafts- und Sozialwissenschaften .....	339 899	122 960	316 973	114 028	32 794	13 240	22 926	8 932	4 554	2 149
dar. Lehramt .....	9 508	5 143	9 383	5 078	1 094	643	125	65	19	8
Mathematik, Naturwissenschaften .....	251 759	86 452	235 631	81 475	24 235	9 756	16 128	4 977	2 413	839
dar. Lehramt .....	36 280	21 532	35 843	21 270	4 977	3 208	437	262	88	62
Humanmedizin .....	92 726	41 201	85 841	38 337	5 467	2 592	6 885	2 864	693	324
Humanmedizin (ohne Zahnmedizin) .....	79 763	35 996	73 849	33 524	4 667	1 852	5 914	2 472	581	266
Zahnmedizin .....	12 963	5 205	11 992	4 813	800	740	971	392	112	58
Veterinärmedizin .....	7 690	5 324	7 241	5 091	760	627	449	233	59	30
Agrar-, Forst- und Ernährungs- wissenschaften .....	22 723	11 282	21 047	10 741	2 401	1 320	1 676	541	223	71
dar. Lehramt .....	1 711	1 481	1 691	1 462	203	179	20	19	2	2
Ingenieurwissenschaften .....	160 875	22 144	143 586	19 838	16 012	2 659	17 289	2 306	2 500	417
dar. Lehramt .....	4 228	915	4 185	903	349	95	43	12	-	-
Kunst, Kunstwissenschaft .....	35 057	22 784	33 126	21 508	2 618	1 854	1 931	1 276	255	166
dar. Lehramt .....	8 994	6 474	8 870	6 391	675	542	124	83	18	13
Sonstige Fächer und ungeklärt .....	1 212	508	672	327	44	26	540	181	164	50
dar. Lehramt .....	81	69	80	68	3	3	1	1	-	-
Zusammen ...	1 280 398	542 893	1 181 058	502 139	115 941	54 752	99 340	40 754	17 687	8 640
dar. Lehramt ...	165 679	109 011	163 061	107 215	19 905	14 352	2 618	1 796	443	326
<b>Kunsthochschulen</b>										
Sprach- und Kulturwissenschaften .....	1 287	687	1 200	639	57	35	87	48	8	4
dar. Lehramt .....	131	81	129	79	4	2	2	2	-	-
Ingenieurwissenschaften .....	1 189	456	1 108	422	55	18	81	34	11	4
Kunst, Kunstwissenschaft .....	22 407	11 890	18 689	9 760	1 526	799	3 718	2 130	719	430
dar. Lehramt .....	3 889	2 497	3 775	2 419	258	170	114	78	15	12
Sonstige Fächer und ungeklärt .....	151	78	108	51	-	-	43	27	1	1
Zusammen ...	25 034	13 111	21 105	10 872	1 638	852	3 929	2 239	739	439
dar. Lehramt ...	4 020	2 578	3 904	2 498	262	172	116	80	15	12
<b>Fachhochschulen (ohne Verwaltungsfachhochschulen)</b>										
Sprach- und Kulturwissenschaften .....	4 882	3 744	4 506	3 457	800	624	376	287	136	107
Rechts-, Wirtschafts- und Sozialwissenschaften .....	111 464	52 514	105 063	49 497	14 816	7 742	6 401	3 017	1 169	643
Mathematik, Naturwissenschaften .....	29 621	6 027	27 205	5 483	4 118	860	2 416	544	354	86
Agrar-, Forst- und Ernährungs- wissenschaften .....	10 469	5 143	10 151	5 006	1 632	814	318	137	82	27
Ingenieurwissenschaften .....	188 824	26 674	176 022	25 095	23 648	3 601	12 802	1 579	1 919	279
Kunst, Kunstwissenschaft .....	12 562	7 480	11 979	7 156	1 054	599	583	324	85	44
Sonstige Fächer und ungeklärt .....	1 192	210	1 097	198	127	33	95	12	20	8
Zusammen ...	359 014	101 792	336 023	95 892	46 195	14 273	22 991	5 900	3 765	1 194
<b>Verwaltungsfachhochschulen</b>										
Sprach- und Kulturwissenschaften .....	302	204	302	204	60	42	-	-	-	-
Rechts-, Wirtschafts- und Sozialwissenschaften .....	46 609	20 362	46 603	20 360	13 684	6 217	6	2	-	-
Mathematik, Naturwissenschaften .....	50	10	50	10	13	3	-	-	-	-
Agrar-, Forst- und Ernährungs- wissenschaften .....	407	41	407	41	109	13	-	-	-	-
Sonstige Fächer und ungeklärt .....	51	18	51	18	40	13	-	-	-	-
Zusammen ...	47 419	20 635	47 413	20 633	13 906	6 288	6	2	-	-

**2 Tabellen in ausführlicher Gliederung**  
**2.2 Deutsche und ausländische Studenten im Wintersemester 1993/94 nach Ländern,**  
**Hochschularten und Fächergruppen**

Fächergruppe/Studienbereich bzw. angestrebte Lehramtsprüfung	Insgesamt		Deutsche				Ausländer			
			zusammen		darunter im 1. Hochschulsemester		zusammen		darunter im 1. Hochschulsemester	
	insges.	weiblich	zus.	weibl.	zus.	weibl.	zus.	weibl.	zus.	weibl.
<b>Früheres Bundesgebiet</b>										
<b>Hochschulen insgesamt</b>										
Sprach- und Kulturwissenschaften .....	353 472	225 282	322 456	205 754	30 820	22 464	31 016	19 528	6 886	4 677
dar. Lehramt .....	94 271	67 887	92 586	66 599	11 589	9 044	1 685	1 288	294	232
Sport .....	21 456	9 591	20 493	9 340	1 707	915	963	251	84	28
dar. Lehramt .....	10 737	5 591	10 552	5 523	1 019	640	185	68	22	9
Rechts-, Wirtschafts- und Sozialwissenschaften .....	497 972	195 836	468 639	183 885	61 294	27 199	29 333	11 951	5 723	2 792
dar. Lehramt .....	9 508	5 143	9 383	5 078	1 094	643	125	65	19	8
Mathematik, Naturwissenschaften .....	281 430	92 489	262 886	86 968	28 366	10 619	18 544	5 521	2 767	925
dar. Lehramt .....	36 280	21 532	35 843	21 270	4 977	3 208	437	262	88	62
Humanmedizin .....	92 726	41 201	85 841	38 337	5 467	2 592	6 885	2 864	693	324
Humanmedizin (ohne Zahnmedizin) .....	79 763	35 996	73 849	33 524	4 667	1 852	5 914	2 472	581	266
Zahnmedizin .....	12 963	5 205	11 992	4 813	800	740	971	392	112	58
Veterinärmedizin .....	7 690	5 324	7 241	5 091	760	627	449	233	59	30
Agrar-, Forst- und Ernährungs- wissenschaften .....	33 599	16 466	31 605	15 788	4 142	2 147	1 994	678	305	98
dar. Lehramt .....	1 711	1 481	1 691	1 462	203	179	20	19	2	2
Ingenieurwissenschaften .....	350 888	49 274	320 716	45 355	39 715	6 278	30 172	3 919	4 430	700
dar. Lehramt .....	4 228	915	4 185	903	349	95	43	12	-	-
Kunst, Kunstwissenschaft .....	70 026	42 154	63 794	38 424	5 198	3 252	6 232	3 730	1 059	640
dar. Lehramt .....	12 883	8 971	12 645	8 810	933	712	238	161	33	25
Sonstige Fächer und ungeklärt .....	2 606	814	1 928	594	211	72	678	220	185	59
dar. Lehramt .....	81	69	80	68	3	3	1	1	-	-
<b>Insgesamt .....</b>	<b>1 711 865</b>	<b>678 431</b>	<b>1 585 599</b>	<b>629 536</b>	<b>177 680</b>	<b>76 165</b>	<b>126 266</b>	<b>48 895</b>	<b>22 191</b>	<b>10 273</b>
<b>dar. Lehramt .....</b>	<b>169 699</b>	<b>111 589</b>	<b>166 965</b>	<b>109 713</b>	<b>20 167</b>	<b>14 524</b>	<b>2 734</b>	<b>1 876</b>	<b>458</b>	<b>338</b>

**Neue Länder und Berlin-Ost**

<b>Universitäten</b>										
Sprach- und Kulturwissenschaften .....	27 377	19 829	25 669	18 717	3 889	3 030	1 708	1 112	625	424
dar. Lehramt .....	12 419	10 310	12 348	10 262	1 271	1 081	71	48	17	12
Sport .....	2 771	1 308	2 747	1 305	295	179	24	3	7	2
dar. Lehramt .....	1 947	980	1 942	978	207	132	5	2	1	1
Rechts-, Wirtschafts- und Sozialwissenschaften .....	29 203	14 772	27 938	14 291	5 413	2 738	1 265	481	389	191
dar. Lehramt .....	1 123	763	1 120	761	67	48	3	2	-	-
Mathematik, Naturwissenschaften .....	18 853	7 681	17 921	7 461	2 412	1 032	932	220	149	47
dar. Lehramt .....	5 558	3 424	5 538	3 415	533	371	20	9	8	5
Humanmedizin .....	13 457	6 625	12 511	6 318	1 915	1 051	946	307	160	62
Humanmedizin (ohne Zahnmedizin) .....	11 569	5 688	10 737	5 423	1 597	878	832	265	131	48
Zahnmedizin .....	1 888	937	1 774	895	318	173	114	42	29	14
Veterinärmedizin .....	738	398	694	388	136	111	44	10	8	3
Agrar-, Forst- und Ernährungs- wissenschaften .....	3 616	1 644	3 273	1 578	439	258	343	66	27	10
dar. Lehramt .....	71	52	71	52	2	2	-	-	-	-
Ingenieurwissenschaften .....	23 030	4 102	21 658	3 924	2 423	632	1 372	178	118	20
dar. Lehramt .....	661	222	641	221	19	7	20	1	-	-
Kunst, Kunstwissenschaft .....	2 487	1 762	2 413	1 720	390	279	74	42	17	10
dar. Lehramt .....	1 113	889	1 109	866	110	84	4	3	1	1
Sonstige Fächer und ungeklärt .....	31	12	-	-	-	-	31	12	26	9
<b>Zusammen .....</b>	<b>121 563</b>	<b>58 133</b>	<b>114 824</b>	<b>55 702</b>	<b>17 312</b>	<b>9 310</b>	<b>6 739</b>	<b>2 431</b>	<b>1 526</b>	<b>778</b>
<b>dar. Lehramt .....</b>	<b>22 892</b>	<b>16 640</b>	<b>22 769</b>	<b>16 575</b>	<b>2 209</b>	<b>1 725</b>	<b>123</b>	<b>65</b>	<b>27</b>	<b>19</b>
<b>Theologische Hochschulen</b>										
Sprach- und Kulturwissenschaften .....	283	126	261	125	26	6	22	1	6	1
dar. Lehramt .....	145	121	145	121	9	6	-	-	-	-
Rechts-, Wirtschafts- und Sozialwissenschaften .....	33	17	15	10	8	6	18	7	13	3
<b>Zusammen .....</b>	<b>316</b>	<b>143</b>	<b>276</b>	<b>135</b>	<b>34</b>	<b>12</b>	<b>40</b>	<b>8</b>	<b>19</b>	<b>4</b>
<b>dar. Lehramt .....</b>	<b>145</b>	<b>121</b>	<b>145</b>	<b>121</b>	<b>9</b>	<b>6</b>	<b>-</b>	<b>-</b>	<b>-</b>	<b>-</b>

**2 Tabellen in ausführlicher Gliederung**  
**2.2 Deutsche und ausländische Studenten im Wintersemester 1993/94 nach Ländern,**  
**Hochschularten und Fächergruppen**

Fächergruppe/Studienbereich bzw. angestrebte Lehramtsprüfung	Insgesamt		Deutsche				Ausländer			
			zusammen		darunter im 1. Hochschulsemester		zusammen		darunter im 1. Hochschulsemester	
	insges.	weiblich	zus.	weibl.	zus.	weibl.	zus.	weibl.	zus.	weibl.
<b>Neue Länder und Berlin-Ost</b>										
<b>Universitäten (einschl. Gesamt-H, Päd. H und Theol. H)</b>										
Sprach- und Kulturwissenschaften	27 660	19 955	25 930	18 842	3 915	3 036	1 730	1 113	631	425
dar. Lehramt	12 584	10 431	12 493	10 383	1 280	1 087	71	48	17	12
Sport	2 771	1 308	2 747	1 305	295	179	24	3	7	2
dar. Lehramt	1 947	980	1 942	978	207	132	5	2	1	1
Rechts-, Wirtschafts- und Sozialwissenschaften	29 236	14 789	27 953	14 301	5 421	2 744	1 283	488	402	194
dar. Lehramt	1 123	763	1 120	781	67	48	3	2	-	-
Mathematik, Naturwissenschaften	18 853	7 681	17 921	7 481	2 412	1 032	932	220	149	47
dar. Lehramt	5 558	3 424	5 538	3 415	533	371	20	9	8	5
Humanmedizin	13 457	6 625	12 511	6 318	1 915	1 051	946	307	160	62
Humanmedizin (ohne Zahnmedizin)	11 569	5 688	10 737	5 423	1 597	878	832	265	131	48
Zahnmedizin	1 888	937	1 774	895	318	173	114	42	29	14
Veterinärmedizin	738	398	694	388	136	111	44	10	8	3
Agrar-, Forst- und Ernährungs- wissenschaften	3 616	1 644	3 273	1 578	439	258	343	66	27	10
dar. Lehramt	71	52	71	52	2	2	-	-	-	-
Ingenieurwissenschaften	23 030	4 102	21 658	3 924	2 423	632	1 372	178	118	20
dar. Lehramt	661	222	641	221	19	7	20	1	-	-
Kunst, Kunstwissenschaft	2 487	1 762	2 413	1 720	390	279	74	42	17	10
dar. Lehramt	1 113	889	1 109	888	110	84	4	3	1	1
Sonstige Fächer und ungeklärt	31	12	-	-	-	-	31	12	26	9
<b>Zusammen</b>	<b>121 879</b>	<b>58 276</b>	<b>115 100</b>	<b>55 837</b>	<b>17 346</b>	<b>9 322</b>	<b>6 779</b>	<b>2 439</b>	<b>1 545</b>	<b>782</b>
<b>dar. Lehramt</b>	<b>23 037</b>	<b>16 761</b>	<b>22 914</b>	<b>16 696</b>	<b>2 218</b>	<b>1 731</b>	<b>123</b>	<b>65</b>	<b>27</b>	<b>19</b>
<b>Kunsthochschulen</b>										
Ingenieurwissenschaften	130	52	122	50	23	9	8	2	1	-
Kunst, Kunstwissenschaft	4 710	2 376	4 388	2 213	828	450	322	163	69	38
dar. Lehramt	615	348	547	310	36	22	68	38	5	3
<b>Zusammen</b>	<b>4 840</b>	<b>2 428</b>	<b>4 510</b>	<b>2 263</b>	<b>851</b>	<b>459</b>	<b>330</b>	<b>165</b>	<b>70</b>	<b>38</b>
<b>dar. Lehramt</b>	<b>615</b>	<b>348</b>	<b>547</b>	<b>310</b>	<b>36</b>	<b>22</b>	<b>68</b>	<b>38</b>	<b>5</b>	<b>3</b>
<b>Fachhochschulen (ohne Verwaltungsfachhochschulen)</b>										
Sprach- und Kulturwissenschaften	1 057	851	1 053	850	183	120	4	1	2	1
Rechts-, Wirtschafts- und Sozialwissenschaften	11 055	6 426	10 827	6 347	4 008	2 389	228	79	84	39
Mathematik, Naturwissenschaften	1 724	292	1 651	282	630	123	73	10	39	7
Agrar-, Forst- und Ernährungs- wissenschaften	1 380	641	1 372	640	813	415	8	1	6	1
Ingenieurwissenschaften	15 134	2 748	14 871	2 721	5 435	1 040	263	27	84	6
Kunst, Kunstwissenschaft	896	408	882	401	263	145	14	7	3	1
<b>Zusammen</b>	<b>31 246</b>	<b>11 366</b>	<b>30 656</b>	<b>11 241</b>	<b>11 332</b>	<b>4 232</b>	<b>590</b>	<b>125</b>	<b>218</b>	<b>55</b>
<b>Verwaltungsfachhochschulen</b>										
Rechts-, Wirtschafts- und Sozialwissenschaften	5 284	3 253	5 284	3 253	2 293	1 541	-	-	-	-
Agrar-, Forst- und Ernährungs- wissenschaften	70	8	70	8	-	-	-	-	-	-
<b>Zusammen</b>	<b>5 354</b>	<b>3 261</b>	<b>5 354</b>	<b>3 261</b>	<b>2 293</b>	<b>1 541</b>	<b>-</b>	<b>-</b>	<b>-</b>	<b>-</b>

**2 Tabellen in ausführlicher Gliederung**  
**2.2 Deutsche und ausländische Studenten im Wintersemester 1993/94 nach Ländern,**  
**Hochschularten und Fächergruppen**

Fächergruppe/Studienbereich bzw. angestrebte Lehramtsprüfung	Insgesamt		Deutsche				Ausländer			
			zusammen		darunter im 1. Hochschulsemester		zusammen		darunter im 1. Hochschulsemester	
	insges.	weiblich	zus.	weibl.	zus.	weibl.	zus.	weibl.	zus.	weibl.
<b>Neue Länder und Berlin-Ost</b>										
<b>Hochschulen insgesamt</b>										
Sprach- und Kulturwissenschaften .....	28 717	20 806	26 983	19 692	4 098	3 156	1 734	1 114	633	426
dar. Lehramt .....	12 564	10 431	12 493	10 383	1 280	1 087	71	48	17	12
Sport .....	2 771	1 308	2 747	1 305	295	179	24	3	7	2
dar. Lehramt .....	1 947	980	1 942	978	207	132	5	2	1	1
Rechts-, Wirtschafts- und Sozialwissenschaften .....	45 575	24 468	44 064	23 901	11 722	6 674	1 511	567	486	233
dar. Lehramt .....	1 123	763	1 120	761	67	48	3	2	-	-
Mathematik, Naturwissenschaften .....	20 577	7 973	19 572	7 743	3 042	1 155	1 005	230	188	54
dar. Lehramt .....	5 558	3 424	5 538	3 415	533	371	20	9	8	5
Humanmedizin .....	13 457	6 625	12 511	6 318	1 915	1 051	946	307	160	62
Humanmedizin (ohne Zahnmedizin) .....	11 569	5 688	10 737	5 423	1 597	878	832	265	131	48
Zahnmedizin .....	1 888	937	1 774	895	318	173	114	42	29	14
Veterinärmedizin .....	738	398	694	388	136	111	44	10	8	3
Agrar-, Forst- und Ernährungs- wissenschaften .....	5 066	2 293	4 715	2 226	1 252	673	351	67	33	11
dar. Lehramt .....	71	52	71	52	2	2	-	-	-	-
Ingenieurwissenschaften .....	38 294	6 902	36 651	6 695	7 881	1 681	1 643	207	203	26
dar. Lehramt .....	661	222	641	221	19	7	20	1	-	-
Kunst, Kunstwissenschaft .....	8 093	4 548	7 683	4 334	1 481	874	410	212	89	49
dar. Lehramt .....	1 728	1 237	1 656	1 196	146	106	72	41	6	4
Sonstige Fächer und ungeklärt .....	31	12	-	-	-	-	31	12	26	9
Insgesamt .....	163 319	75 331	155 620	72 802	31 822	15 554	7 699	2 729	1 833	875
dar. Lehramt .....	23 652	17 109	23 461	17 006	2 254	1 753	191	103	32	22
<b>Deutschland</b>										
<b>Universitäten</b>										
Sprach- und Kulturwissenschaften .....	334 370	213 865	304 724	195 089	29 158	21 369	29 646	18 776	6 509	4 428
dar. Lehramt .....	91 558	66 142	90 054	65 005	10 659	8 255	1 504	1 137	241	189
Sport .....	21 597	9 464	20 654	9 224	1 760	927	943	240	86	30
dar. Lehramt .....	10 363	5 228	10 192	5 166	1 003	609	171	62	21	10
Rechts-, Wirtschafts- und Sozialwissenschaften .....	311 872	117 618	291 130	109 395	31 627	13 258	20 742	8 223	4 082	2 002
dar. Lehramt .....	8 403	4 612	8 309	4 561	874	513	94	51	13	5
Mathematik, Naturwissenschaften .....	244 345	83 949	228 644	79 104	23 700	9 360	15 701	4 845	2 267	791
dar. Lehramt .....	33 099	18 794	32 748	18 596	4 244	2 613	351	198	71	49
Humanmedizin .....	104 112	46 834	96 453	43 733	7 257	3 586	7 659	3 101	835	378
Humanmedizin (ohne Zahnmedizin) .....	89 261	40 692	82 687	38 025	6 139	2 673	6 574	2 667	694	308
Zahnmedizin .....	14 851	6 142	13 766	5 708	1 118	913	1 085	434	141	72
Veterinärmedizin .....	8 428	5 722	7 935	5 479	896	738	493	243	67	33
Agrar-, Forst- und Ernährungs- wissenschaften .....	24 393	11 946	22 465	11 354	2 608	1 448	1 928	592	243	80
dar. Lehramt .....	1 178	932	1 162	917	116	93	16	15	1	1
Ingenieurwissenschaften .....	148 653	22 022	133 155	19 882	14 599	2 758	15 498	2 140	2 103	375
dar. Lehramt .....	3 964	994	3 910	983	297	90	54	11	-	-
Kunst, Kunstwissenschaft .....	31 589	20 841	29 764	19 609	2 576	1 836	1 825	1 232	242	163
dar. Lehramt .....	6 303	4 567	6 223	4 515	501	402	80	52	12	9
Sonstige Fächer und ungeklärt .....	1 013	394	539	235	4	-	474	159	144	46
dar. Lehramt .....	64	55	63	54	-	-	1	1	-	-
Zusammen .....	1 230 372	532 655	1 135 463	493 104	114 185	55 280	94 909	39 551	16 578	8 326
dar. Lehramt .....	154 932	101 324	152 661	99 797	17 694	12 575	2 271	1 527	359	263



2 Tabellen in ausführlicher Gliederung  
2.2 Deutsche und ausländische Studenten im Wintersemester 1993/94 nach Ländern,  
Hochschularten und Fächergruppen

Fächergruppe/Studienbereich bzw. angestrebte Lehramtsprüfung	Insgesamt		Deutsche				Ausländer			
			zusammen		darunter im 1. Hochschulsemester		zusammen		darunter im 1. Hochschulsemester	
	insges.	weiblich	zus.	weibl.	zus.	weibl.	zus.	weibl.	zus.	weibl.
<b>Deutschland</b>										
<b>Gesamthochschulen</b>										
Sprach- und Kulturwissenschaften .....	26 340	16 935	24 299	15 652	2 837	2 060	2 041	1 283	687	450
dar. Lehramt .....	6 313	4 903	6 181	4 802	864	748	132	101	19	15
Sport .....	1 024	548	983	535	89	58	41	13	5	-
dar. Lehramt .....	727	462	711	455	70	54	16	7	2	-
Rechts-, Wirtschafts- und Sozialwissenschaften .....	56 261	19 439	52 827	18 257	6 452	2 623	3 434	1 182	858	338
dar. Lehramt .....	1 433	714	1 406	702	160	82	27	12	5	3
Mathematik, Naturwissenschaften .....	20 479	6 021	19 175	5 709	2 061	730	1 304	312	283	86
dar. Lehramt .....	3 058	2 070	3 004	2 036	393	279	54	34	13	9
Humanmedizin .....	2 071	992	1 899	922	125	57	172	70	18	8
Humanmedizin (ohne Zahnmedizin) .....	2 071	992	1 899	922	125	57	172	70	18	8
Agrar-, Forst- und Ernährungs- wissenschaften .....	1 361	396	1 274	385	144	43	87	11	6	-
dar. Lehramt .....	19	17	19	17	1	1	-	-	-	-
Ingenieurwissenschaften .....	34 901	4 178	31 741	3 834	3 807	532	3 160	344	515	62
dar. Lehramt .....	574	97	568	95	42	11	6	2	-	-
Kunst, Kunstwissenschaft .....	3 704	1 968	3 546	1 902	241	137	158	66	27	10
dar. Lehramt .....	1 574	1 076	1 547	1 061	95	65	27	15	4	2
Sonstige Fächer und ungeklärt .....	19	8	5	3	-	-	14	5	9	2
Zusammen ...	146 160	50 485	135 749	47 199	15 756	6 240	10 411	3 286	2 408	956
dar. Lehramt ...	13 698	9 339	13 436	9 188	1 625	1 240	262	171	43	29
<b>Pädagogische Hochschulen</b>										
Sprach- und Kulturwissenschaften .....	11 182	8 796	10 900	8 580	1 453	1 209	282	216	128	104
dar. Lehramt .....	8 598	7 020	8 480	6 924	1 310	1 105	118	96	51	40
Sport .....	1 606	887	1 603	886	153	109	3	1	-	-
dar. Lehramt .....	1 594	881	1 591	880	153	109	3	1	-	-
Rechts-, Wirtschafts- und Sozialwissenschaften .....	969	675	954	687	128	97	15	8	3	-
dar. Lehramt .....	795	580	788	576	127	96	7	4	1	-
Mathematik, Naturwissenschaften .....	5 788	4 163	5 733	4 123	886	698	55	40	12	9
dar. Lehramt .....	5 681	4 092	5 629	4 053	873	687	52	39	12	9
Agrar-, Forst- und Ernährungs- wissenschaften .....	585	584	581	580	88	87	4	4	1	1
dar. Lehramt .....	585	584	581	580	88	87	4	4	1	1
Ingenieurwissenschaften .....	351	46	348	46	29	1	3	-	-	-
dar. Lehramt .....	351	46	348	46	29	1	3	-	-	-
Kunst, Kunstwissenschaft .....	2 251	1 737	2 229	1 717	191	160	22	20	3	3
dar. Lehramt .....	2 230	1 720	2 209	1 701	189	159	21	19	3	3
Sonstige Fächer und ungeklärt .....	211	118	128	89	40	26	83	29	37	11
dar. Lehramt .....	17	14	17	14	3	3	-	-	-	-
Zusammen ...	22 943	17 006	22 476	16 688	2 968	2 387	467	318	184	128
dar. Lehramt ...	19 851	14 937	19 643	14 774	2 772	2 247	208	163	68	53
<b>Theologische Hochschulen</b>										
Sprach- und Kulturwissenschaften .....	2 769	1 006	2 455	975	370	161	314	31	49	9
dar. Lehramt .....	235	172	235	172	32	21	-	-	-	-
Rechts-, Wirtschafts- und Sozialwissenschaften .....	33	17	15	10	8	6	18	7	13	3
Zusammen ...	2 802	1 023	2 470	985	378	167	332	38	62	12
dar. Lehramt ...	235	172	235	172	32	21	-	-	-	-

**2 Tabellen in ausführlicher Gliederung**  
**2.2 Deutsche und ausländische Studenten im Wintersemester 1993/94 nach Ländern,**  
**Hochschularten und Fächergruppen**

Fächergruppe/Studienbereich bzw. angestrebte Lehramtsprüfung	Insgesamt		Deutsche				Ausländer			
			zusammen		darunter im 1. Hochschulsesemester		zusammen		darunter im 1. Hochschulsesemester	
	insges.	weiblich	zus.	weibl.	zus.	weibl.	zus.	weibl.	zus.	weibl.
<b>Deutschland</b>										
<b>Universitäten (einschl. Gesamt-H, Päd. H und Theol. H)</b>										
Sprach- und Kulturwissenschaften .....	374 661	240 602	342 378	220 296	33 818	24 789	32 283	20 306	7 373	4 991
dar. Lehramt .....	106 704	78 237	104 950	76 903	12 865	10 129	1 754	1 334	311	244
Sport .....	24 227	10 899	23 240	10 645	2 002	1 094	987	254	91	30
dar. Lehramt .....	12 684	6 571	12 494	6 501	1 226	772	190	70	23	10
Rechts-, Wirtschafts- und Sozialwissenschaften .....	369 135	137 749	344 926	128 329	38 215	15 984	24 209	9 420	4 956	2 343
dar. Lehramt .....	10 631	5 906	10 503	5 839	1 181	691	128	67	19	8
Mathematik, Naturwissenschaften .....	270 612	94 133	253 552	88 936	26 647	10 788	17 060	5 197	2 562	886
dar. Lehramt .....	41 838	24 956	41 381	24 685	5 510	3 579	457	271	96	67
Humanmedizin .....	106 183	47 826	98 352	44 655	7 382	3 643	7 831	3 171	853	386
Humanmedizin (ohne Zahnmedizin) .....	91 332	41 684	84 586	38 947	6 264	2 730	6 746	2 737	712	314
Zahnmedizin .....	14 851	6 142	13 766	5 708	1 118	913	1 085	434	141	72
Veterinärmedizin .....	8 428	5 722	7 935	5 479	896	738	493	243	67	33
Agrar-, Forst- und Ernährungs- wissenschaften .....	26 339	12 926	24 320	12 319	2 840	1 578	2 019	607	250	81
dar. Lehramt .....	1 782	1 533	1 762	1 514	205	181	20	19	2	2
Ingenieurwissenschaften .....	183 905	26 246	165 244	23 762	18 435	3 291	18 661	2 484	2 618	437
dar. Lehramt .....	4 889	1 137	4 826	1 124	368	102	63	13	-	-
Kunst, Kunstwissenschaft .....	37 544	24 546	35 539	23 228	3 008	2 133	2 005	1 318	272	176
dar. Lehramt .....	10 107	7 363	9 979	7 277	785	626	128	86	19	14
Sonstige Fächer und ungeklärt .....	1 243	520	672	327	44	26	571	193	190	59
dar. Lehramt .....	81	69	80	68	3	3	1	1	-	-
Zusammen ...	1 402 277	601 169	1 296 158	557 976	133 287	64 074	106 119	43 193	19 232	9 422
dar. Lehramt ...	188 716	125 772	185 975	123 911	22 123	16 083	2 741	1 861	470	345
<b>Kunsthochschulen</b>										
Sprach- und Kulturwissenschaften .....	1 287	687	1 200	639	57	35	87	48	8	4
dar. Lehramt .....	131	81	129	79	4	2	2	2	-	-
Ingenieurwissenschaften .....	1 319	508	1 230	472	78	27	89	36	12	4
Kunst, Kunstwissenschaft .....	27 117	14 266	23 077	11 973	2 354	1 249	4 040	2 293	788	468
dar. Lehramt .....	4 504	2 845	4 322	2 729	294	192	182	116	20	15
Sonstige Fächer und ungeklärt .....	151	78	108	51	-	-	43	27	1	1
Zusammen ...	29 874	15 539	25 615	13 135	2 489	1 311	4 259	2 404	809	477
dar. Lehramt ...	4 635	2 926	4 451	2 808	298	194	184	118	20	15
<b>Fachhochschulen (ohne Verwaltungsfachhochschulen)</b>										
Sprach- und Kulturwissenschaften .....	5 939	4 595	5 559	4 307	983	744	380	288	138	108
Rechts-, Wirtschafts- und Sozialwissenschaften .....	122 519	58 940	115 890	55 844	18 824	10 131	6 629	3 096	1 253	682
Mathematik, Naturwissenschaften .....	31 345	6 319	28 856	5 765	4 748	983	2 489	554	393	93
Agrar-, Forst- und Ernährungs- wissenschaften .....	11 849	5 784	11 523	5 646	2 445	1 229	326	138	88	28
Ingenieurwissenschaften .....	203 958	29 422	190 893	27 816	29 083	4 641	13 065	1 606	2 003	285
Kunst, Kunstwissenschaft .....	13 458	7 888	12 861	7 557	1 317	744	597	331	88	45
Sonstige Fächer und ungeklärt .....	1 192	210	1 097	198	127	33	95	12	20	8
Zusammen ...	390 260	113 158	366 679	107 133	57 527	18 505	23 581	6 025	3 983	1 249
<b>Verwaltungsfachhochschulen</b>										
Sprach- und Kulturwissenschaften .....	302	204	302	204	60	42	-	-	-	-
Rechts-, Wirtschafts- und Sozialwissenschaften .....	51 893	23 615	51 887	23 613	15 977	7 758	6	2	-	-
Mathematik, Naturwissenschaften .....	50	10	50	10	13	3	-	-	-	-
Agrar-, Forst- und Ernährungs- wissenschaften .....	477	49	477	49	109	13	-	-	-	-
Sonstige Fächer und ungeklärt .....	51	18	51	18	40	13	-	-	-	-
Zusammen ...	52 773	23 896	52 767	23 894	16 199	7 829	6	2	-	-

**2 Tabellen in ausführlicher Gliederung**  
**2.2 Deutsche und ausländische Studenten im Wintersemester 1993/94 nach Ländern,**  
**Hochschularten und Fächergruppen**

Fächergruppe/Studienbereich bzw. angestrebte Lehramtsprüfung	Insgesamt		Deutsche				Ausländer			
			zusammen		darunter im 1. Hochschulsemester		zusammen		darunter im 1. Hochschulsemester	
	insges.	weiblich	zus.	weibl.	zus.	weibl.	zus.	weibl.	zus.	weibl.
<b>Deutschland</b>										
<b>Hochschulen insgesamt</b>										
Sprach- und Kulturwissenschaften .....	382 189	246 088	349 439	225 446	34 918	25 620	32 750	20 642	7 519	5 103
dar. Lehramt .....	106 835	78 318	105 079	78 982	12 869	10 131	1 758	1 338	311	244
Sport .....	24 227	10 899	23 240	10 645	2 002	1 094	987	254	91	30
dar. Lehramt .....	12 684	6 571	12 494	6 501	1 226	772	190	70	23	10
Rechts-, Wirtschafts- und Sozialwissenschaften .....	543 547	220 304	512 703	207 786	73 016	33 873	30 844	12 518	6 209	3 025
dar. Lehramt .....	10 631	5 906	10 503	5 839	1 161	691	128	67	19	8
Mathematik, Naturwissenschaften .....	302 007	100 462	282 458	94 711	31 408	11 774	19 549	5 751	2 955	979
dar. Lehramt .....	41 838	24 956	41 381	24 685	5 510	3 579	457	271	96	67
Humanmedizin .....	106 183	47 826	98 352	44 855	7 382	3 643	7 831	3 171	853	386
Humanmedizin (ohne Zahnmedizin) .....	91 332	41 684	84 586	38 947	6 264	2 730	6 746	2 737	712	314
Zahnmedizin .....	14 851	6 142	13 766	5 708	1 118	913	1 085	434	141	72
Veterinärmedizin .....	8 428	5 722	7 935	5 479	896	738	493	243	67	33
Agrar-, Forst- und Ernährungs- wissenschaften .....	38 665	18 759	36 320	18 014	5 394	2 820	2 345	745	338	109
dar. Lehramt .....	1 782	1 533	1 762	1 514	205	181	20	19	2	2
Ingenieurwissenschaften .....	389 182	56 176	357 367	52 050	47 596	7 959	31 815	4 126	4 633	726
dar. Lehramt .....	4 889	1 137	4 826	1 124	368	102	63	13	-	-
Kunst, Kunstwissenschaft .....	78 119	46 700	71 477	42 758	6 679	4 126	6 642	3 942	1 148	689
dar. Lehramt .....	14 611	10 208	14 301	10 006	1 079	818	310	202	39	29
Sonstige Fächer und ungeklärt .....	2 637	828	1 928	594	211	72	709	232	211	68
dar. Lehramt .....	81	69	80	68	3	3	1	1	-	-
<b>Insgesamt ...</b>	<b>1 875 184</b>	<b>753 762</b>	<b>1 741 219</b>	<b>702 138</b>	<b>209 502</b>	<b>91 719</b>	<b>133 965</b>	<b>51 624</b>	<b>24 024</b>	<b>11 148</b>
<b>dar. Lehramt ...</b>	<b>193 351</b>	<b>128 698</b>	<b>190 426</b>	<b>126 719</b>	<b>22 421</b>	<b>16 277</b>	<b>2 925</b>	<b>1 979</b>	<b>490</b>	<b>360</b>

## Anschriftenverzeichnis der Statistischen Landesämter

Statistisches Landesamt Baden-Württemberg	Postfach 10 60 33 70049 Stuttgart	Tel. (0711) 641-0
Bayerisches Landesamt für Statistik und Datenverarbeitung	80288 München	Tel. (089) 2119-0
Statistisches Landesamt Berlin	10702 Berlin	Tel. (030) 867-1
Statistisches Landesamt Brandenburg, Außenstelle Cottbus	Postfach 03012 Cottbus	Tel. (0355) 30275
Statistisches Landesamt Bremen	Postfach 10 13 09 28013 Bremen	Tel. (0421) 361-1
Statistisches Landesamt Hamburg	20453 Hamburg	Tel. (040) 3681-0
Hessisches Statistisches Landesamt	65175 Wiesbaden	Tel. (0611) 165-0
Statistisches Landesamt Mecklenburg-Vorpommern	Postfach 02 01 35 19018 Schwerin	Tel. (0385) 40785
Niedersächsisches Landesamt für Statistik	Postfach 44 60 30044 Hannover	Tel. (0511) 8083-1
Landesamt für Datenverarbeitung und Statistik Nordrhein-Westfalen	Postfach 10 11 05 40002 Düsseldorf	Tel. (0211) 94 49 01
Statistisches Landesamt Rheinland-Pfalz	Mainzer Str. 14-16 56130 Bad Ems	Tel. (02630) 71-0
Statistisches Amt des Saarlandes	Postfach 10 30 44 66030 Saarbrücken	Tel. (0681) 505-1
Statistisches Landesamt des Freistaates Sachsen	Postfach 105 01911 Kamenz	Tel. (03578) 700
Statistisches Landesamt Sachsen-Anhalt	Postfach 2 62 06106 Halle	Tel. (0345) 37421
Statistisches Landesamt Schleswig-Holstein	Postfach 11 41 24100 Kiel	Tel. (0431) 6895-0
Thüringer Landesamt für Statistik Abt. Bildung/Kultur	Postfach 4 12 07545 Gera	Tel. (0365) 60450

# Fachserie 11: Bildung und Kultur

## Reihe 1: Allgemeinbildende Schulen

Die jährlich erscheinende Veröffentlichung über die allgemeinbildenden Schulen enthält Gesamtübersichten mit den wichtigsten Eckzahlen über Schulen, Klassen, Schüler und Lehrer. Ergänzend hierzu werden die Angaben über die Schüler weiter nach Schularten, Klassenstufen, Alter, Staatsangehörigkeit, Teilnahme am fremdsprachlichen Unterricht und Abschlußarten gegliedert. Alle Daten sind regional nach Bundesländern aufgeschlüsselt. In einem Anhang werden ausgewählte Zahlen über die Lehrerausbildung an Studienseminaren nachgewiesen.

## Reihe 2: Berufliche Schulen

Der Aufbau dieser ebenfalls jährlich erscheinenden Veröffentlichung entspricht dem der Reihe 1. Neben den Gesamtübersichten für alle beruflichen Schulen erscheinen ergänzende Tabellen für die Schüler in der Untergliederung nach Schularten, Alter, Staatsangehörigkeit, Teilnahme am fremdsprachlichen Unterricht, Abschlußarten und Fachrichtung. In einem Anhang werden Daten über die Schulen des Gesundheitswesens und die Lehrerausbildung an Studienseminaren dargestellt.

## Reihe 3: Berufliche Bildung

In dieser Reihe werden jährlich Angaben über die betriebliche Berufsausbildung veröffentlicht. Zusammenfassende Übersichten vermitteln Zeitreihen und die wichtigsten Eckdaten über die Auszubildenden und die Teilnehmer an einer beruflichen Ausbildung. Die aktuellen Zahlenangaben über Auszubildende und Abschlußprüfungen werden überwiegend in der Untergliederung nach Ausbildungsberufen nachgewiesen. Außerdem sind Daten über Ausbilder, Ausbildungsberater sowie die Teilnahme an Fortbildungsprüfungen zusammengestellt.

## Reihe 4: Hochschulen

### 4.1: Studenten an Hochschulen

Diese Veröffentlichung erscheint halbjährlich jeweils wechselweise für die Sommer- und Wintersemester mit Angaben über die deutschen und ausländischen Studenten und Studienanfänger in der Aufgliederung nach Hochschularten, Hochschulen und Bundesländern, sowie differenziert nach Studienfächern, angestrebter Abschlußprüfung und einigen anderen Merkmalen. Vorwegergebnisse mit den wichtigsten Eckzahlen werden bereits kurz nach Semesterende in einem Vorbericht bekanntgegeben.

### 4.2: Prüfungen an Hochschulen

Über die von Hochschulen und Prüfungsämtern gemeldeten Abschlußprüfungen wird jährlich berichtet. Zusätzliche Angaben über Alter, Staatsangehörigkeit, Hochschulen und Studiendauer der Absolventen liefert die Individualbefragung der Prüfungskandidaten. In der Veröffentlichung sind jeweils die Ergebnisse des Wintersemesters und des folgenden Sommersemesters zu einem Prüfungsjahr zusammengefaßt.

### 4.3: Hochschulstatistische Kennzahlen

Diese neue Fachserie enthält Ergebnisse für die Jahre 1980 und 1985 bis 1989, die künftig jährlich fortgeschrieben werden. Die Kennzahlen dienen vor allem der Hochschulplanung bei der Beschreibung und Bewertung aktueller Entwicklungen. Sie umfassen bevölkerungsbezogene Bildungsquoten (Studienberechtigte, Studienanfänger), Studenten-Personal-Relationen und Stellenquoten für das wissenschaftliche und künstlerische sowie das nichtwissenschaftliche Hochschulpersonal. Die Tabellen enthalten Bundes- und Länderergebnisse, die teilweise nach Hochschularten und Fächergruppen untergliedert sind.

### 4.4: Personal an Hochschulen

In dieser jährlich erscheinenden Veröffentlichung wird das wissenschaftliche, künstlerische, technische, Verwaltungs- und sonstige Personal an Hochschulen in der Gliederung nach Hochschularten, dienstrechtlicher Stellung und Fächergruppen nachgewiesen. Weiterhin werden Angaben über Habilitationen und Habilitierte gebracht.

### 4.5: Finanzen der Hochschulen

Diese jährlich erscheinende Reihe enthält Angaben über die Ausgaben und Einnahmen der Hochschulen in der Gliederung nach Ausgabe- und Einnahmearten, Hochschularten, Fächergruppen sowie nach Lehr- und Forschungsbereichen. Der Nachweis der Hochschulausgaben erfolgt auch nach Bundesländern.

## Reihe 5: Presse

In dieser Veröffentlichung werden jährlich Angaben über Beschäftigte, Umsatz, Kosten und andere Merkmale von Unternehmen gebracht, die Presseerzeugnisse herstellen. Die Angaben über die verlegten Zeitungen und Zeitschriften sind u.a. nach Auflagenhöhe, Art der technischen Herstellung, Umfang, Preisen und Vertriebsarten gegliedert.

## Reihe 6: (unbesetzt)

## Reihe 7: Ausbildungsförderung nach dem Bundesausbildungsförderungsgesetz (BAföG)

In dieser Reihe werden jährlich Angaben über die Zahl der nach dem BAföG geförderten Schüler und Studenten, den finanziellen Aufwand, Art, Umfang und Höhe der Förderung sowie über den sozialen Hintergrund der Geförderten dargestellt.

## Reihe 8: Sonderbeiträge

### S. 1: Wissenschaftliches und künstlerisches Personal an Hochschulen 1989

In dieser Veröffentlichung wird das wissenschaftlich und künstlerisch tätige Personal an Hochschulen in der Gliederung nach Hochschularten, Personal- und Fächergruppen sowie nach Lehr- und Forschungsbereichen nachgewiesen. Über die Angaben in der Reihe „Personal an Hochschulen“ hinausgehend, wurde eine Untergliederung nach wissenschaftlicher Qualifikation, sowie nach dem Alter vorgenommen.


Ergänzend wird auf die thematische Querschnittsveröffentlichung **Bildung im Zahlenspiegel** (jährliche Erscheinungsfolge) hingewiesen, die Angaben über alle wichtigen Daten aus dem Bildungsbereich enthält.



STATISTISCHES BUNDESAMT  
GUSTAV-STRESEMANN-RING 11  
65189 WIESBADEN

Veröffentlichungen und Prospekte sind durch den Verlag METZLER-POESCHEL, Verlagsauslieferung Hermann Leins, Postfach 11 52, 72125 Kusterdingen, erhältlich.


# Wirtschaftsklassifikationen



Statistisches Bundesamt



2 Disketten 3,5" HD für MS-DOS  
Format Word für Window™ V 2.0  
erschienen im Juni 1994  
DM 79,00 zzgl. Versand  
Best.-Nr. STBA-KWZ



2 Disketten 3,5" HD für MS-DOS  
Format Word für Window™ V 2.0  
erschienen im Juni 1994  
DM 79,00 zzgl. Versand  
Best.-Nr. STBA-GP



2 Disketten 3,5" HD für MS-DOS  
Format dBASE IV™  
erschienen im Juni 1994  
DM 98,00 zzgl. Versand  
Best.-Nr. STBA-KV

## ● Systematiken

Erhältlich direkt beim Statistischen Bundesamt, ZD-PVM, 65180 Wiesbaden, Tel.: 06 11 / 75-34 53 o. 32 58, Telefax 06 11 / 72 89 33

Bestell-Nr. 2110410-94631