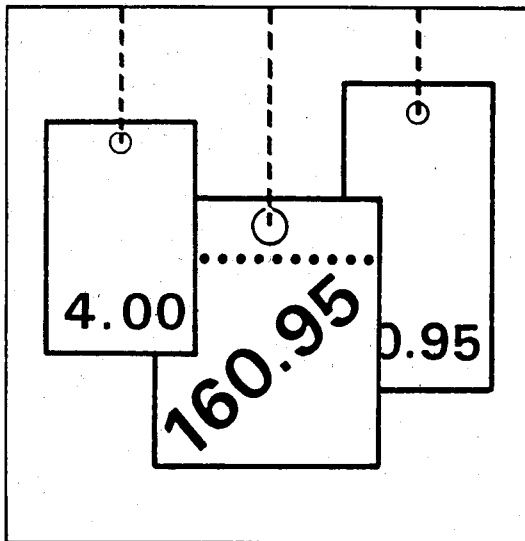


Statistisches Bundesamt

Preise



Fachserie **17**

Reihe 7

Preise und Preisindizes für die Lebenshaltung

November 1994

Statistisches Bundesamt
Bibliothek - Dokumentation - Auswertung

**METZLER
POESCHEL**

Herausgeber:

Statistisches Bundesamt, Wiesbaden, Gustav-Stresemann-Ring 11

Postanschrift:

Statistisches Bundesamt
65180 Wiesbaden

Verlag:

Metzler-Poeschel, Stuttgart

Verlagsauslieferung:

Hermann Leins GmbH & Co. KG

Postfach 11 52

72125 Kusterdingen

Telefon: 07071/935350

Telex: 7 262 891 mepo d

Telefax: 07071/33653

Erscheinungsfolge: monatlich

Erschienen im Dezember 1994

Preis: DM 14,50

Bestellnummer: 2170700 - 94111

© Statistisches Bundesamt, Wiesbaden 1994

Alle Rechte vorbehalten. Es ist insbesondere nicht gestattet, ohne ausdrückliche Genehmigung des Statistischen Bundesamtes diese Veröffentlichung oder Teile daraus für gewerbliche Zwecke zu übersetzen, zu vervielfältigen, auf Mikrofilm/-fiche zu verfilmen oder in elektronische Systeme einzuspeichern.

Umweltfreundliches Papier aus 100 % Altpapier

Inhalt

Teil I	Früheres Bundesgebiet	Seite
Textteil		
1	Erläuterungen.....	6
2	Aktuelle Ergebnisse.....	12
3	Schaubild.....	13
Tabellenteil		
1	Preisindizes für die Lebenshaltung (Aktuelle Ergebnisse)	
1.1	Alle privaten Haushalte.....	14
	Gliederung nach Hauptgruppen (Verwendungszweck)	
	Gliederung nach Dauerhaftigkeit und Wert der Güter	
	Gliederung nach Waren, Leistungen und Wohnungsnutzung	
	Kfz-Anschaffung und -Unterhaltung (Kraftfahrer-Preisindex)	
	Gliederung nach Gruppen und Untergruppen	
1.2	4-Personen-Haushalte von Beamten und Angestellten mit höherem Einkommen.....	19
	Gliederung nach Hauptgruppen (Verwendungszweck)	
	Gliederung nach Dauerhaftigkeit und Wert der Güter	
	Gliederung nach Waren, Leistungen und Wohnungsnutzung	
1.3	4-Personen-Haushalte von Arbeitern und Angestellten mit mittlerem Einkommen.....	20
	Gliederung nach Hauptgruppen (Verwendungszweck)	
	Gliederung nach Bedarfsgruppen	
	Gliederung nach Dauerhaftigkeit und Wert der Güter	
	Gliederung nach Waren, Leistungen und Wohnungsnutzung	
1.4	2-Personen-Haushalte von Renten- und Sozialhilfeempfängern mit geringem Einkommen.....	21
	Gliederung nach Hauptgruppen (Verwendungszweck)	
	Gliederung nach Bedarfsgruppen	
	Gliederung nach Dauerhaftigkeit und Wert der Güter	
	Gliederung nach Waren, Leistungen und Wohnungsnutzung	
1.5	Einfache Lebenshaltung eines Kindes.....	22
	Gliederung nach Hauptgruppen (Verwendungszweck)	
	Gliederung nach Bedarfsgruppen	
2	Index der Einzelhandelspreise (Aktuelle Ergebnisse)	
2.1	Gliederung nach der Systematik der Wirtschaftszweige (Ausgabe 1979).....	23
2.2	Gliederung nach dem Warenverzeichnis für die Binnenhandelsstatistik (Ausgabe 1978).....	24
2.3	Gliederung nach dem Güterverzeichnis für den privaten Verbrauch (Ausgabe 1963).....	25

3	Preisindizes für die Lebenshaltung und relative Veränderungen gegenüber den entsprechenden Vorjahresergebnissen (Mittelfristige Übersichten)	
3.1	Preisindex für die Lebenshaltung aller privaten Haushalte	
3.1.1	Gliederung nach Hauptgruppen (Verwendungszweck)	26
3.1.2	Gliederung nach Waren, Leistungen und Wohnungsnutzung	28
3.1.3	Entwicklung der Wohnungsmieten	30
3.1.4	Kfz-Anschaffung und -Unterhaltung (Kraftfahrer-Preisindex)	32
3.2	Preisindizes für die Lebenshaltung abgegrenzter Verbrauchergruppen	
3.2.1	Gliederung nach Hauptgruppen (Verwendungszweck)	
	4-Personen-Haushalte von Beamten und Angestellten mit höherem Einkommen	34
	4-Personen-Haushalte von Arbeitern und Angestellten mit mittlerem Einkommen	35
	2-Personen-Haushalte von Renten- und Sozialhilfeempfängern mit geringem Einkommen	36
	Einfache Lebenshaltung eines Kindes	37
3.2.2	Gliederung nach Waren, Leistungen und Wohnungsnutzung	
	4-Personen-Haushalte von Beamten und Angestellten mit höherem Einkommen	38
	4-Personen-Haushalte von Arbeitern und Angestellten mit mittlerem Einkommen	39
	2-Personen-Haushalte von Renten- und Sozialhilfeempfängern mit geringem Einkommen	40
4	Index der Einzelhandelspreise (Mittelfristige Übersichten)	
4.1	Gliederung nach der Systematik der Wirtschaftszweige (Ausgabe 1979)	41
4.2	Gliederung nach dem Warenverzeichnis für die Binnenhandelsstatistik (Ausgabe 1978)	42
4.3	Gliederung nach dem Güterverzeichnis für den privaten Verbrauch (Ausgabe 1963)	43
5	Preisindex für die Lebenshaltung aller privaten Haushalte und für abgegrenzte Verbrauchergruppen auf Originalbasis und umbasiert auf 1980, 1976, 1970 und 1962 sowie relative Veränderungen gegenüber den entsprechenden Vorjahresergebnissen (Langfristige Übersichten)	44
6	Index der Einzelhandelspreise auf Originalbasis und umbasiert auf 1980, 1976, 1970 und 1962 sowie relative Veränderungen gegenüber den entsprechenden Vorjahresergebnissen (Langfristige Übersichten)	50
7	Verbraucherpreise ausgewählter Güter der Lebenshaltung im Bundesdurchschnitt	
	Nahrungsmittel, Getränke, Tabakwaren	56
	Bekleidung, Schuhe	58
	Wohnungsmieten, Energie	60
	Haushaltsgüter	60
	Gesundheits- und Körperpflege	62
	Verkehr, Nachrichtenübermittlung	63
	Bildung, Unterhaltung, Freizeit	64
	Persönliche Ausstattung, Sonstiges	66
8	Kommunale Gebühren für Wasser, Abwasser, Müllabfuhr, Straßenreinigung und Schornsteinfegergebühren	67
9	Preisindex für das Gastgewerbe	70
	Fußnoten zu 7	71

Textteil

1	Erläuterungen.....	72
2	Aktuelle Ergebnisse.....	73

Tabellenteil

1	Preisindex für die Lebenshaltung (Aktuelle Ergebnisse)	
1.1	Alle Arbeitnehmerhaushalte.....	74
1.2	4-Personen-Haushalte von Beamten und Angestellten mit höherem Einkommen.....	79
1.3	4-Personen-Haushalte von Arbeitern und Angestellten mit mittlerem Einkommen.....	80
1.4	2-Personen-Rentnerhaushalte.....	81
2	Preisindizes für die Lebenshaltung und relative Veränderungen gegenüber den entsprechenden Vorjahresergebnissen (Mittelfristige Übersichten)	
2.1	Alle Arbeitnehmerhaushalte in der Gliederung nach Hauptgruppen (Verwendungszweck).....	82
2.2	4-Personen-Haushalte von Beamten und Angestellten mit höherem Einkommen..... in der Gliederung nach Hauptgruppen (Verwendungszweck)	84
2.3	4-Personen-Haushalte von Arbeitern und Angestellten mit mittlerem Einkommen..... in der Gliederung nach Hauptgruppen (Verwendungszweck)	85
2.4	2-Personen-Rentnerhaushalte in der Gliederung nach Hauptgruppen (Verwendungszweck).....	86
2.5	Alle Arbeitnehmerhaushalte und für abgegrenzte Verbrauchergruppen.....	87

Die Angaben in Teil I für das "frühere Bundesgebiet" beziehen sich auf die Bundesrepublik nach dem Gebietsstand bis zum 3.10.1990; sie schließen Berlin-West ein.

Die Angaben in Teil II für die "neuen Länder und Berlin-Ost" beziehen sich auf Länder Brandenburg, Mecklenburg-Vorpommern, Sachsen, Sachsen-Anhalt, Thüringen sowie auf Berlin-Ost.

Abkürzungen

Maßeinheiten

m ² = Quadratmeter	g = Gramm	kg = Kilogramm
kWh = Kilowattstunde	hl = Hektoliter	km = Kilometer
mm = Millimeter	kW = Kilowatt	m ³ = Kubikmeter
m = Meter	cm = Zentimeter	ml = Milliliter
dm ² = Quadratdezimeter	cm ³ = Kubikzentimeter	MWh = Megawattstunde
l = Liter	V = Volt	

Sonstige Abkürzungen

JD = Jahresdurchschnitt	EH.M. = Einzelhandel mit	a.n.g. = anderweitig nicht genannt
i. Tr. = in Trockenmasse		

Zeichenerklärung

· = Zahlenwert unbekannt oder geheimzuhalten	= grundsätzliche Änderung innerhalb einer Reihe, die den zeitlichen Vergleich beeinträchtigt	- = nichts vorhanden
		r = berichtigte Zahl

Ergebnisse der Länder werden in den "Statistischen Berichten" der Statistischen Ämter der Länder unter der Kennziffer M I 2 veröffentlicht.

1 Erläuterungen

1 Die Preisindizes für die Lebenshaltung und der Index der Einzelhandelspreise messen die Preisentwicklung auf der Stufe des Privaten Verbrauchs bzw. auf der Stufe des Einzelhandelsverkaufs. Die Bezugsgröße dieser Indizes ist die Summe der Ausgaben für den Privaten Verbrauch bei den zugrunde liegenden privaten Haushalten bzw. die Summe der Umsätze im Einzelhandel im Basisjahr (gegenwärtig 1985), wie sie durch die Statistik der Wirtschaftsrechnungen privater Haushalte bzw. durch die Statistik der Umsätze im Einzelhandel nachgewiesen wird. Im Hinblick auf die wesentlichen Rechenvorgänge kann der Index als der gewogene Durchschnitt aus den Preisveränderungszahlen (Durchschnittsmeßzahlen) bezeichnet werden, die für eine repräsentative Auswahl von Lebenshaltungsgütern bzw. Einzelhandelswaren gebildet werden. Als Wägungszahlen (= Indexgewichte) dienen die Ausgaben der privaten Haushalte bzw. die Umsatzzahlen für diejenigen Güter im Basisjahr, für die Einzelpreisreihen als repräsentativ angesehen werden. Die Liste dieser Güter mit den jeweiligen Wägungszahlen wird in der Öffentlichkeit oft auch einfach als der "Warenkorb" bezeichnet.

2 Die Preisreihen werden in der Form von Meßzahlen auf der Grundlage des Preisstandes im Basisjahr (= 100) dargestellt. Sie beruhen in der Regel auf den Ergebnissen monatlicher Preiserhebungen bei einer repräsentativen Auswahl von Unternehmen des Einzelhandels, des Handwerks, des Beherbergungs- und Gaststättengewerbes, der öffentlichen Versorgung bzw. von Dienstleistungsunternehmen, freien Berufen, Inhabern von Mietwohnungen (z.T. auch Vermietern) u.a.; Erhebungszeitpunkt ist die Monatsmitte. Damit die monatlichen Werte einer Preisreihe nur "reine" Preisveränderungen zum Ausdruck bringen, müssen alle für die Höhe des Preises maßgeblichen Faktoren, die sog. preisbestimmenden Merkmale, so lange wie möglich konstant gehalten werden. Dies gilt nicht nur für die Mengeneinheit der beobachteten Ware bzw. Leistung und deren qualitative Beschaffenheit, sondern auch für die verschiedenen Handels-, Liefer- und Zahlungsbedingungen. Ändert sich eines dieser Merkmale, so kann die Differenz zwischen dem neuen und dem zu-

letzt gemeldeten Preis eine unechte Preisveränderung enthalten, die eliminiert werden muß.

Die monatlich ermittelten Preise sind effektive Endverbraucherpreise (keine Listenpreise) einschl. Mehrwertsteuer sowie einschl. Verbrauchsteuern (z.B. Mineralölsteuer, Tabaksteuer) und anderer gesetzlicher Abgaben (z.B. Ausgleichsabgaben bei elektrischem Strom, Bevorratungsbeitrag bei Mineralölzeugnissen). Gegenwärtig erfassen die Statistischen Landesämter in 118 über das ganze Bundesgebiet verteilten Gemeinden mehr als 300 000 Einzelpreise für insgesamt rd. 750 Güter. Für die Berechnung der verbraucherpreisstatistischen Indizes werden also entsprechend viele Durchschnittsmeßzahlen gebildet. Die Berichtsstellen in den Gemeinden werden so ausgewählt, daß einerseits Geschäfts- und Wohnviertel, andererseits die verschiedenen Handels- und Betriebsformen des Einzelhandels (selbständige Fachgeschäfte, Filialbetriebe, Warenhäuser, Supermärkte etc.) in angemessener Weise repräsentiert werden.

3 Die verbraucherpreisstatistischen Indizes werden nach der sog. Laspeyres-Formel berechnet. Das bedeutet, daß die aus dem gegenwärtigen Basisjahr (1985) stammenden Wägungszahlen bis zur Umstellung der Indizes auf ein neueres Basisjahr unverändert bleiben. Das letzte Basisjahr vor dem gegenwärtigen Basisjahr war das Jahr 1980. Für längerfristige Vergleiche können durchlaufende Reihen durch Verkettung der gegenwärtigen Berechnungsergebnisse auf Basis 1985 = 100 mit den früheren Indexzahlen auf Basis 1980 = 100 für die Zeit vor 1985 gebildet werden. Zu diesem Zweck enthält der Tabellenteil Verkettungsfaktoren, mit denen die früher veröffentlichten Indexzahlen auf Basis 1980 = 100 für die Zeit vor 1985 zwecks Umbasierung auf 1985 = 100 zu multiplizieren sind.

Der Absatz 9 über das Rechnen mit Indexzahlen enthält dagegen eine Zusammenstellung von Verkettungsfaktoren, mit denen umgekehrt die verschiedenen Preisindizes für die Lebenshaltung auf Basis 1985 = 100, und zwar jeweils die Reihe für die Lebenshaltung insgesamt, auf ein früheres Basisjahr, z.B. auf 1980 oder 1976, umbasiert werden können. Entsprechendes gilt auch für den Index der Einzelhandelspreise.

4 Der wichtigste Preisindex für die Lebenshaltung ist der für die Gesamtheit aller privaten Haushalte berechnete Index. Daneben gibt es Indizes für verschiedene Haushaltstypen, und zwar für

- 4-Personen-Haushalte von Beamten und Angestellten mit höherem Einkommen,
- 4-Personen-Haushalte von Arbeitern und Angestellten mit mittlerem Einkommen,
- 2-Personen-Haushalte von Renten- und Sozialhilfeempfängern mit geringem Einkommen,
- die einfache Lebenshaltung eines Kindes.

Alle diese Indizes werden außer in der Darstellung für die Lebenshaltung insgesamt für

eine große Zahl von Gütergruppen verschiedener Aggregationsstufen ermittelt und veröffentlicht. Die dabei vorrangig angewandten Gliederungsprinzipien sind die der "Systematik der Einnahmen und Ausgaben der privaten Haushalte Ausgabe 1983 (SEA)", die in erster Linie die Unterschiede im Verwendungszweck der Güter berücksichtigt. Daneben wird z.T. eine Gruppierung nach Waren (darunter Nahrungsmittel und Saisonnahrungsmittel), Leistungen sowie Wohnungs- und Garagennutzung vorgenommen und eine frühere Gliederung nach "Bedarfsgruppen" angewandt. Wie sich die Haushalte unterscheiden, auf die sich die verschiedenen Preisindizes für die Lebenshaltung beziehen, ist der folgenden Übersicht über wichtige Haushaltsmerkmale zu entnehmen:

Preisindex für die Lebenshaltung	Zahl der Haushaltsmitglieder	Zusammensetzung der Haushalte	Verbrauchsausgaben in DM je Monat je Haushalt
			Basisjahr 1985
Alle privaten Haushalte	2,3	.	3 105 ^{a)}
Haushalte von Beamten und Angestellten mit höherem Einkommen .	4	2 Erwachsene 2 Kinder	4 964 ^{b)}
Haushalte von Arbeitern und Angestellten mit mittlerem Einkommen	4	2 Erwachsene 2 Kinder	3 044 ^{c)}
Haushalte von Renten- und Sozialhilfeempfängern mit geringem Einkommen	2	2 ältere Erwachsene	1 526 ^{d)}

- a) Basisjahr 1980 (für die Zeit von Januar 1980 bis Januar 1985): 2 665 DM; Basisjahr 1976 (für die Zeit von Januar 1976 bis Januar 1980): 2 326 DM; Basisjahr 1970 (für die Zeit von Januar 1968 bis Januar 1976): 1 294 DM; Basisjahr 1962 (Januar 1962 bis Januar 1968): 740 DM.
- b) Basisjahr 1980 (Januar 1980 bis Januar 1985): 4 148 DM; Basisjahr 1976 (Januar 1976 bis Januar 1980): 3 298 DM; Basisjahr 1970 (Januar 1968 bis Januar 1976): 1 996 DM; Basisjahr 1962 (Januar 1962 bis Januar 1968): 1 528 DM.

- c) Basisjahr 1980 (Januar 1980 bis Januar 1985): 2 575 DM; Basisjahr 1976 (Januar 1976 bis Januar 1980): 2 053 DM; Basisjahr 1970 (Januar 1968 bis Januar 1976): 1 157 DM; Basisjahr 1962 (Januar 1961 bis Januar 1968): 742 DM; Basisjahr 1958 (Januar 1957 bis Januar 1961): 570 DM; Basisjahr 1950 (von 1945 bis Januar 1957): 300 DM.
- d) Basisjahr 1980 (Januar 1980 bis Januar 1985): 1 192 DM; Basisjahr 1976 (Januar 1976 bis Januar 1980): 889 DM; Basisjahr 1970 (Januar 1968 bis Januar 1976): 532 DM; Basisjahr 1962 (Januar 1961 bis Januar 1968): 310 DM; Basisjahr 1958 (Januar 1957 bis Januar 1961): 260 DM.

Dem Preisindex für die einfache Lebenshaltung eines Kindes liegt nicht, wie den anderen Indizes, ein statistisch nachgewiesener "Warenkorb", sondern ein von Experten der Jugendhilfe und -betreuung entwickeltes Bedarfsschema zugrunde. Es berücksichtigt den Mindestbedarf von Kindern vom 1. bis 18. Lebensjahr, die als Erstkin- der von der Mutter oder deren Verwandten

betreut werden; (dieses Bedarfsschema stammt aus dem Jahr 1976 und wurde mit der Preisentwicklung über 1980 auf 1985 fortgerechnet).

5 Der Index der Einzelhandelspreise wird sowohl institutionell nach der "Systematik der Wirtschaftszweige" (1979) als auch warenmäßig gegliedert. Die Gruppierung nach Waren erfolgt einmal nach dem "Warenverzeichnis für die Binnenhandelsstati-

stik" (1978), zum anderen nach dem "Güterverzeichnis für den Privaten Verbrauch" (1963).

Der durchlaufenden Reihe des Einzelhandelspreisindex liegt die Umsatzstruktur des Einzelhandels der nachfolgend genannten Jahre zugrunde: 1950 (für die Zeit bis Januar 1962); 1962 (von Januar 1962 bis Januar 1968); 1970 (von Januar 1968 bis Januar 1976); 1976 (von Januar 1976 bis Januar 1980); 1980 (von Januar 1980 bis Januar 1985) und 1985 (ab Januar 1985).

6 Während die Tabellenteile 1 und 2 dem kurzfristigen Vergleich dienen, enthalten die Tabellenteile 3 und 4 Reihen, die mit dem gegenwärtigen Basisjahr beginnen und für mittelfristige Vergleiche in Frage kommen. In den Tabellenteilen 5 und 6 werden langfristige Reihen des Preisindex für die Lebenshaltung bzw. des Einzelhandelspreisindex gebracht. Der jeweilige Gesamtindex wird auf Originalbasis und umbasiert auf 1980 = 100, 1976 = 100, 1970 = 100 und 1962 = 100 dargestellt. Die zusätzlich angegebenen relativen Veränderungen gegenüber dem Vorjahreszeitraum (Vorjahr bzw. Vorjahresmonat) sind aus den Werten der jeweiligen Originalbasis errechnet. Werden diese Veränderungszahlen aus den auf andere Basisjahre umbasierter Indizes errechnet, können Rundungsdifferenzen entstehen, die zu einer unterschiedlichen Interpretation der tatsächlichen Preisentwicklung führen können. Die Tabelle 7 enthält Verbraucherpreise ausgewählter Güter im Bundesdurchschnitt. Die langfristigen Reihen des Index der Einzelhandelspreise liegen in institutioneller Gliederung in der Originalbasis und in Umbasierung auf 1980 = 100, 1976 = 100, 1970 = 100 und 1962 = 100 vor, Tabelle 8 ist eine langfristige Darstellung kommunaler Gebühren.

7 In der vorliegenden Reihe 7 der Fachserie 17 erscheinen auch Jahresberichte mit weiteren detaillierten Angaben. Ein monatlicher Eilbericht dient der kurzfristigen Unterrichtung über die neuesten Berechnungsergebnisse. Die Eilberichte erscheinen etwa zwei Wochen, die Monatsberichte etwa vier Wochen, die Jahresberichte etwa drei Monate nach Ablauf des Berichtszeitraumes und sind

zu beziehen durch den Buchhandel oder direkt durch den

Verlag:
Metzler-Poeschel

Verlagsauslieferung:
Hermann Leins GmbH & Co. KG
Postfach 11 52
7408 Kusterdingen
Telefon: 07071/935350

Weitere methodische Fragen zur Verbraucherpreisstatistik wurden zuletzt in "Wirtschaft und Statistik" 7/1979, 11/1979, 4/1980, 7/1984 und 1/1990 behandelt.

8 Für den Benutzer der verbraucherpreisstatistischen Veröffentlichungen könnte auch die Preisentwicklung auf anderen Wirtschaftsstufen bzw. für bestimmte Wirtschaftsbereiche von Interesse sein. Berechnet und veröffentlicht werden land- und forstwirtschaftliche Preisindizes (Bestell-Nr.: 2170100), Indizes der Erzeugerpreise gewerblicher Produkte (Bestell-Nr.: 2170200), Preisindex für den Wareneingang des Produzierenden Gewerbes (Bestell-Nr.: 2170300), der Ein- und Ausführpreise (Bestell-Nr.: 2170800), der Baupreise (Bestell-Nr.: 2170400) sowie der Großhandelsverkaufspreise (Bestell-Nr.: 2170600). Weitere Veröffentlichungen unterrichten über die Kaufwerte von Bauland (Bestell-Nr.: 2170500) und über die Preise in verschiedenen Verkehrsbereichen (Bestell-Nr.: 2170900).

Besonders sei auf die Ergebnisse internationaler Preisvergleiche (Kaufkraftparitäten auf der Stufe des Privaten Verbrauchs; Reisegeldparitäten) hingewiesen (Bestell-Nr.: 2171000). Hier wird das Niveau der deutschen Verbraucherpreise mit denen des Auslandes verglichen. Die Gegenüberstellung mit den Devisenkursen läßt erkennen, in welchen Ländern man billiger oder teurerer lebt als in der Bundesrepublik Deutschland.

9 Nachstehend werden einige Erläuterungen zum Rechnen mit Indexzahlen gegeben.

Messung von Indexveränderungen in Punkten und in Prozent

Die Indexveränderung von einem Zeitpunkt zum anderen kann in Punkten oder in Prozent ausgedrückt werden.

Die Indexentwicklung nach **P u n k t e n** ergibt sich als Differenz zwischen dem neuen und dem alten Indexstand. Das Ergebnis für einen bestimmten Zeitraum ist je nach Wahl des Basisjahres unterschiedlich.

$$126,2 - 115,0 = 11,2 \text{ Punkte}$$

aber, ebenso wie auf Basis 1985, um

$$\left(\frac{126,2}{115,0} \times 100\right) - 100 = 9,7 \%$$

Die Indexentwicklung in **P r o z e n t** kann nach der Formel

$$\left(\frac{\text{neuer Indexstand}}{\text{alter Indexstand}} \times 100\right) - 100$$

berechnet werden. Das Ergebnis ist von der Wahl des Basisjahres unabhängig, wenn man von geringfügigen Rundungsdifferenzen absieht.

Hierzu zwei Beispiele:

- (1) Die Steigerung eines Index von 120 auf 132 bedeutet eine Zunahme um

$$132 - 120 = 12 \text{ Punkte,}$$

aber um

$$\left(\frac{132}{120} \times 100\right) - 100 = 10 \%$$

- (2) Der Preisindex für die Lebenshaltung aller privaten Haushalte belief sich auf Basis 1985 = 100 im Mai 1983 auf 95,2 und im September 1989 auf 104,4 (siehe Tabelle 5.1.1, absolute Werte, erste Spalte). Er hat sich also in dieser Zeit um

$$104,4 - 95,2 = 9,2 \text{ Punkte}$$

oder um

$$\left(\frac{104,4}{95,2} \times 100\right) - 100 = 9,7 \%$$

erhöht. Auf Basis 1980 (siehe Tabelle 5.1) ergibt sich dagegen für die gleiche Zeitspanne eine Zunahme um

Messungen von Veränderungen der Kaufkraft

Will man mit Hilfe des Preisindex für die Lebenshaltung aller privaten Haushalte die Veränderung der Kaufkraft des Geldes in den Händen der Verbraucher feststellen, so ist die Formel

$$\left(\frac{\text{alter Indexstand}}{\text{neuer Indexstand}} \times 100\right) - 100$$

zugrunde zu legen.

Auch hierzu zwei Beispiele:

- (1) Die Steigerung eines Index von 120 auf 132, also um 10,0 %, bedeutet, daß sich die Kaufkraft des Geldes in der Hand des Konsumenten um

$$\left(\frac{120}{132} \times 100\right) - 100 = 90,9 - 100 = -9,1 \%$$

verändert hat, d.h. um 9,1 % gesunken ist.

- (2) Der Preisindex für die Lebenshaltung aller privaten Haushalte auf Basis 1985 = 100 hat sich von 95,2 (Mai 1983) auf 104,4 (September 1989) - siehe Tabelle 5.1.1, absolute Werte, erste Spalte -, also um 9,7 % erhöht. Bei der Berechnung der Kaufkraft des Geldes in der Hand des Konsumenten ergibt sich eine Veränderung um

$$\left(\frac{95,2}{104,4} \times 100\right) - 100 = 91,2 - 100 = -8,8 \%$$

also ein Kaufkraftverlust von 8,8 %.

Umbasierung

Umrechnung von Indizes auf ein anderes Basisjahr: Die Preisindizes für die Lebenshaltung (Gesamtindex) und der Index der Einzelhandelspreise (Gesamtindex) ab Januar 1985 können auf die verschiedenen früheren Basisjahre umbasiert werden, indem die Indexreihen 1985 = 100 jeweils mit den nachstehenden Faktoren multipliziert werden:

	1980	1976	1970	1962	1958	1950	1938	1913/14
Preisindex für die Lebenshaltung aller privaten Haushalte	1,20846	1,41188	1,98389	2,43102
4-Personen-Haushalte von Beamten und Angestellten mit höherem Einkommen	1,21349	1,42195	1,99799	2,42900
4-Personen-Haushalte von Arbeitern und Angestellten mit mittlerem Einkommen	1,20745	1,39980	1,95670	2,38872	2,57603	3,03122	4,73011	5,94058
2-Personen-Haushalte von Renten- und Sozialhilfeempfängern mit geringem Einkommen	1,21069	1,39516	1,97379	2,48690	2,70565	.	.	.
Index der Einzelhandelspreise ...	1,17422	1,36052	1,85196	2,06546	2,19637	2,44209	4,21349	.
Einzelhandel mit Nahrungsmitteln, Getränken, Tabakwaren (ohne ausgeprägten Schwerpunkt)	1,15377	1,28241	1,71256	1,88844

Beispiele:

Der auf Originalbasis 1985 = 100 errechnete Preisindex für die Lebenshaltung von 4-Personen-Haushalten von Arbeitern und Angestellten mit mittlerem Einkommen hatte im September 1989 einen Stand von 104,1. In der Umbasierung ergeben sich folgende Indizes:

auf Basis 1980	(104,1 x 1,20745 =)	125,7
auf Basis 1976	(104,1 x 1,39980 =)	145,7
auf Basis 1970	(104,1 x 1,95670 =)	203,7
auf Basis 1962	(104,1 x 2,38872 =)	248,7
auf Basis 1958	(104,1 x 2,57603 =)	268,2
auf Basis 1950	(104,1 x 3,03122 =)	315,6
auf Basis 1938	(104,1 x 4,73011 =)	492,4
auf Basis 1913/14	(104,1 x 5,94058 =)	618,4

Soll ein Index für eine andere Zeitbasis berechnet werden, so braucht lediglich die Indexzahl in Prozent der Indexzahl für die gewünschte neue Basis ausgedrückt zu werden.

Um z.B. den Preisindex für die Lebenshaltung aller privaten Haushalte für September 1989 (Indexstand auf Basis 1985: 104,4) auf der Basis Mai 1983 (Indexstand auf Basis 1985: 95,2) zu berechnen, muß man 104,4 in Prozent von 95,2 ausdrücken:

$$\frac{104,4 \times 100}{95,2} = 109,7$$

Der Index für September 1989 auf Basis Mai 1983 = 100 beträgt also 109,7. Um eine längere Zahlenreihe auf die neue Basis Mai 1983 umzurechnen, empfiehlt es sich, zunächst den Bruch

$$\frac{100}{95,2} = 1,05042$$

auszurechnen und mit dem Ergebnis die umzubasierenden Werte nacheinander zu multiplizieren. Man erspart sich dadurch die lästigen Divisionen. Für September 1989 errechnet man auf diese Weise einen auf Mai 1983 umbasierten Index von (104,4 x 1,05042 =) 109,7 - wie oben - und für Januar 1988 einen Index von (100,578 x 1,05042 =) 105,8.

- 10 Die Tatsache, daß aus den Indexzahlen der Effekt von Qualitätsänderungen und anderen Änderungen in den preisbestimmenden Merkmalen der beobachteten Erzeugnisse herausgerechnet wurde, kann von besonderer Bedeutung sein, wenn die Indizes zur Ermittlung von Wiederbeschaffungswerten verwendet werden. Sind Güter in der ursprünglichen Qualität nicht mehr käuflich, weil von der betreffenden Güterart nur verbesserte Ausführungen am Markt sind, dann können sich bei der Verwendung der Preisindizes Wiederbeschaffungswerte

ergeben, die unter den Beträgen liegen, die bei der Wiederbeschaffung tatsächlich aufgewendet werden müssen.

- 11 Preisindizes für die Lebenshaltung bzw. der Index der Einzelhandelspreise dienen häufig als Bezugsgrößen von Wertsicherungsklauseln in Miet-, Pacht-, Übergabe-, Pensions- und anderen Verträgen über laufende Zahlungen. Das Statistische Bundesamt kann nicht über die währungsrechtliche Zulässigkeit solcher Klauseln befinden, sondern muß an die Deutsche Bundesbank oder die Landeszentralbanken verweisen, die für solche Fragen allein zuständig sind. Das Statistische Bundesamt kann auch keine Empfehlungen aussprechen, welcher Index bestimmten Vertragsverhältnissen zugrunde zu legen ist, da es sich dabei nicht um ein statistisches Problem, sondern um eine Ermessensfrage zu einem privatrechtlichen Vertrag handelt, die von den Vertragsparteien selbst zu entscheiden ist.

Beim Abschluß von Wertsicherungsklauseln, die sich auf den Preisindex für die Lebenshaltung bzw. den Einzelhandelspreisindex beziehen, empfiehlt es sich, die vorgesehenen Steigerungssätze in Prozent anzugeben, da das Ergebnis von der Wahl des Basisjahres unabhängig ist.

Bei Klauseln, die sich an der Indexveränderung in Punkten orientieren, sollte zur Vermeidung von Unklarheiten das Basisjahr unbedingt angegeben werden. Bei der Abfassung der Klauseln ist zu beachten, daß Indizes für Berichtsmonate vorliegen und nicht für bestimmte Stichtage.

- 12 Die Durchschnittspreise, die in diesem Bericht veröffentlicht werden (Abschnitt 7, S. 56 ff.), können im allgemeinen nur als grobe Anhaltspunkte für das absolute Preisniveau der betreffenden Waren angesehen werden, denn die Statistik der Verbraucherpreise ist, wie die gesamte amtliche Preisstatistik, auf den Nachweis von Preisveränderungen ausgerichtet. Deswegen sind ihre wichtigsten Ergebnisse Preisindizes und Preismaßzahlen und nicht etwa Durchschnittspreise. Wirklich zuverlässige Angaben über das absolute Preisniveau würden andere Erhebungsverfahren und vor allem eine viel größere Anzahl von Einzelpreisen (einzelner Berichtsstellen) voraussetzen. Darüber hinaus liegt den Preiserhebungen ab Februar 1992 ein überarbeiteter Güterkatalog zugrunde. So sind die Preise aus der Zeit vor Februar

1992 mit neuen aus der nachfolgenden Zeit vielfach nur bedingt vergleichbar. Für zeitliche Preisvergleiche sollten daher nur die Preismaßzahlen herangezogen werden.

- 13 Zum besseren Verständnis der mietenstatistischen Ergebnisse werden folgende Erläuterungen gegeben:
- Es werden drei Wohnungstypen des freifinanzierten und zwei Wohnungstypen des öffentlich geförderten Wohnungsbaus erfaßt. Zwei der drei freifinanzierten Wohnungstypen sind vor dem 20.6.1948 erbaute Altbauwohnungen, und zwar 2-Zimmer-Wohnungen mit Küche (3 Räume) und Einzelraumheizung. Nur einer dieser beiden Wohnungstypen verfügt über ein Bad oder eine Dusche. Bei der nach dem 20.6.1948 erbauten freifinanzierten Wohnung handelt es sich um eine 3-Zimmer-Wohnung mit Küche (4 Räume), Bad/Dusche, Zentralheizung sowie Balkon oder Loggia in guter Wohnlage. Die beiden Wohnungstypen des öffentlich geförderten Wohnungsbaus sind 2-Zimmer-Wohnungen (3 Räume) mit Bad, davon eine mit Einzelraumheizung, die andere mit Zentralheizung. Bei allen fünf Wohnungstypen wird die Miete einschließlich der Nebenkosten (Gebühren für Kanalisation, Straßenreinigung, Müllabfuhr, Kaminreinigung, Treppenbeleuchtung, Wasserverbrauch u.dgl.) für eine abgeschlossene, leer vermietete Wohnung erfragt. Nicht enthalten sind die Umlagen für Heizung und Warmwasser.
- Die beiden mit Zentralheizung ausgestatteten Wohnungstypen sind erst ab 1968 in die Preisindizes für die Lebenshaltung von 4-Personen-Haushalten von Arbeitern und Angestellten mit mittlerem Einkommen und 2-Personen-Haushalten von Renten- und Sozialhilfeempfängern mit geringem Einkommen einbezogen worden, ab 1980 auch in den Preisindex für die einfache Lebenshaltung eines Kindes. Der Teilindex "Wohnungsmiete" wird für den Preisindex für die Lebenshaltung aller privaten Haushalte in einer tieferen Gliederung veröffentlicht, wobei sowohl nach dem Baualter als auch nach dem Merkmal "öffentlich gefördert" unterschieden wird.
- Der Erhebungsturnus bei den Wohnungsmieten weicht insofern vom Erhebungsturnus bei den anderen in den Preisindex für die Lebenshaltung einbezogenen Gütern ab, als in jedem Monat nur die Mieten in einem - wechselnden - Drittel der Berichtsgemeinden beobachtet werden. Erst nach Ablauf eines Vierteljahres sind also jeweils die Wohnungen in

allen 118 Berichtsgemeinden erfaßt. Eine eingehende Darstellung der rotierend vierteljährlichen Erhebung ist in "Wirtschaft und Statistik" 1967, Heft 6, zu finden.

- 14 Zu den Saisonwaren gehören die saisonabhängigen Nahrungsmittel (Kartoffeln, Frischgemüse, Frischobst - einschl. Südfrüchte - und Frischfisch) und die Blumen (Schnittblumen, Topfpflanzen und lebende Pflanzen).
- 15 Die Berechnung von Preisindizes beruht zum einen auf den Preisen der im Index enthaltenen Güter, zum anderen auf dem Wägungsanteil, mit dem die verschiedenen Güter in den Index eingehen.
- Wie bereits unter Punkt 3 ausgeführt, bleiben die Wägungsanteile bis zur Umstellung auf ein neues Basisjahr unverändert, d.h. es wird eine unveränderte Verbrauchsstruktur der privaten Haushalte (Preisindizes für die Lebenshaltung) bzw. eine unveränderte Umsatzstruktur des Einzelhandels (Index der Einzelhandelspreise) unterstellt. Um die nach der Umstellung der Wägungsschemata n e u b e r e c h n e t e n I n d i z e s mit den bereits vorliegenden Indizes zu einer durchlaufenden Indexreihe verketteten zu können, müssen die neuberechneten Indizes auch für die Vergangenheit berechnet werden. Diese zurückgerechneten Indizes, sowohl die Originalreihe als auch die umbasierten Reihen, ersetzen die bis zum Zeitpunkt der Neuberechnung veröffentlichten Indexreihen, da sie die tatsächliche Preisentwicklung besser widerspiegeln als die nach dem älteren Wägungsschema berechneten Indizes. Der Preisindex für die Lebenshaltung wurde letztmalig für das Basisjahr 1985 neu berechnet. Erstmals wurde er im Oktober 1989 veröffentlicht und gleichzeitig bis Januar 1985 zurück berechnet. Die für Januar 1985 bis September 1989 veröffentlichten Indizes auf der Originalbasis 1980 und in der Umbasierung auf frühere Basisjahre werden durch die neu berechneten Indizes Originalbasis 1985 und Umbasierungen ersetzt. Der Index der Einzelhandelspreise wurde letztmalig für das Basisjahr 1985 neu berechnet. Erstmals wurde er im Januar 1991 veröffentlicht und gleichzeitig bis Januar 1985 zurück berechnet, die für Januar 1985 bis Dezember 1990 veröffentlichten Indizes auf der Originalbasis 1980 und in der Umbasierung auf frühere Basisjahre werden durch die neu berechneten Indizes Originalbasis 1985 und Umbasierungen ersetzt.

Früheres Bundesgebiet

2 Aktuelle Ergebnisse

Der Preisindex für die Lebenshaltung aller privaten Haushalte im früheren Bundesgebiet lag Mitte November 1994 mit 124,2 (1985 = 100) um 0,2 Prozent höher als Mitte Oktober 1994 (124,0) und um 2,7 Prozent über dem Stand von Mitte November 1993 (120,9). Im Oktober 1994 hatte der Abstand zum Oktober 1993 + 2,8 Prozent betragen. Damit wurde die auf den Ergebnissen von vier Bundesländern basierende Vorausschätzung des Statistischen Bundesamtes geringfügig korrigiert (vorläufiges Ergebnis für November 1994: + 0,1 Prozent bzw. + 2,6 Prozent).

Der Gesamtindex ohne Heizöl und Kraftstoffe stieg im November 1994 gegenüber Oktober 1994 ebenfalls um 0,2 Prozent. Der Abstand zum entsprechenden Vorjahresmonat betrug + 2,5 Prozent.

In der Berechnung ohne Saisonwaren (aber einschließlich Haushaltsenergie und Kraftstoffe) stieg der Index im November 1994 im Vergleich zum Vormonat um 0,2 Prozent und lag damit um 2,6 Prozent über dem Stand des entsprechenden Vorjahresmonats.

Ohne Wohnungsmieten stieg der Preisindex für die Lebenshaltung im Vergleich zum Vormonat um 0,1 Prozent, gegenüber November 1993 wurde eine Preissteigerung von 2,2 Prozent ermittelt.

Der Teilindex für Nahrungsmittel sank im November 1994 im Vergleich zum Vormonat um 0,4 Prozent (darunter saisonabhängige Nahrungsmittel - 3,4 Prozent), der Abstand zum November 1993 betrug + 1,4 Prozent (darunter saisonabhängige Nahrungsmittel + 8,5 Prozent). Bei den anderen Teilindizes ergaben sich folgende Veränderungen gegenüber Oktober 1994 bzw. November 1993: Andere Verbrauchs- und Gebrauchsgüter (ohne Nahrungsmittel) + 0,1 bzw. + 1,7 Prozent, Dienstleistungen und Reparaturen + 0,1 bzw. + 3,4 Prozent, Wohnungs- und Garagennutzung + 0,3 bzw. + 4,3 Prozent.

Im einzelnen errechneten sich für November 1994 u.a. folgende Preisveränderungen gegenüber dem Vormonat bzw. gegenüber November 1993:

	November 1994 gegenüber	
	Okt. 1994	Nov. 1993
	Prozent	
Mädchenoberbekleidung	1,2	2,2
Tapeten, Anstrichfarben, Baustoffe	0,8	2,5
Teppiche und andere Bodenbeläge	0,6	2,3
Kraftstoffe	0,6	10,8
Eier	0,5	1,5
Butter	0,2	-0,4
Roggen- und Mischbrot	0,2	2,0
Käse	0,1	0,0
Rindfleisch	0,0	0,4
Elektrizität	0,0	2,4
Wasch-, Putz- und Reinigungsmittel	-0,1	0,1
Schweinefleisch	-0,2	-0,5
Fernsehempfangsgeräte	-0,6	-2,9
Heizöl leicht	-0,9	-8,5
Frischobst	-3,4	6,0
Frischgemüse	-6,7	-0,8

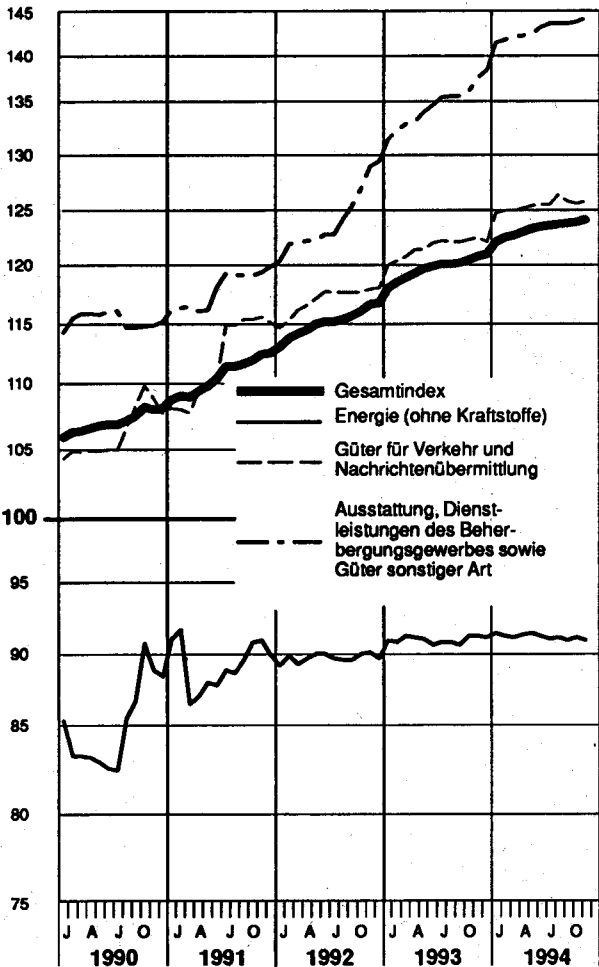
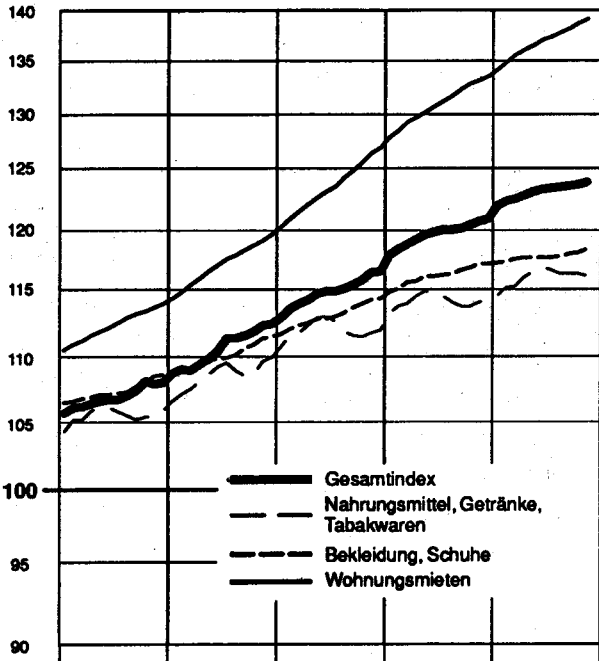
Preisindizes für die Lebenshaltung unterschiedlicher Haushaltstypen

	Indexstand Nov. 1994 (1985=100)	November 1994 gegenüber	
		Okt. 1994	Nov. 1993
		Prozent	
4-Personen-Haushalte von Beamten und Angestellten mit höherem Einkommen	125,2	0,1	2,8
4-Personen-Haushalte von Arbeitern und Angestellten mit mittlerem Einkommen	123,5	0,1	2,7
2-Personen-Haushalte von Renten- u. Sozialhilfeempfängern mit geringem Einkommen	124,0	0,2	3,0
Weitere Indizes			
Einfache Lebenshaltung eines Kindes	120,9	-0,1	2,4
Kraftfahrpreisindex	129,0	0,2	3,4
Index der Einzelhandelspreise	113,6	0,0	1,1

Früheres Bundesgebiet
PREISINDEX FÜR DIE LEBENSHALTUNG ALLER PRIVATEN HAUSHALTE
NACH AUSGEWÄHLTEN HAUPTGRUPPEN
1985 = 100

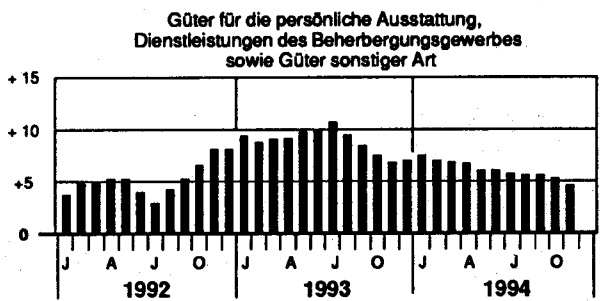

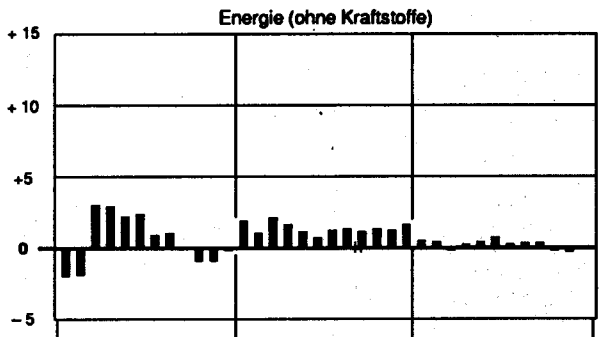
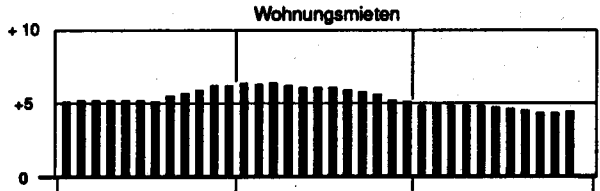

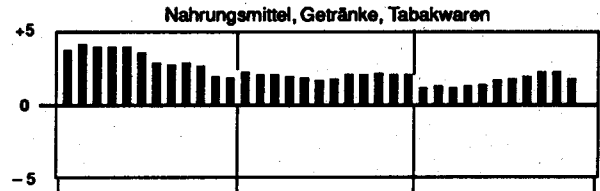
PREISINDEX

Log. Maßstab



VERÄNDERUNG GEGENÜBER DEM JEWEILIGEN VORJAHRESMONAT IN %

Arithm. Maßstab



FRUEHERES BUNDESGBIET
1 PREISINDEX FUER DIE LEBENSHALTUNG
(AKTUELLE ERGEBNISSE)
1.1 ALLE PRIVATEN HAUSHALTE
1985 = 100

LFD. NR.	INDEX, INDEXGRUPPE	WAEGUNGS- ANTEIL AM GESAMT- INDEX IN PROMILLE	VERKET- TUNGS- INDEX IN FAKTOR	1993 DURCH- SCHNITT	1993		1994		VERAENDERUNG NOV. 1994 GEGENUEBER NOV. 1993 IN PROZENT
					NOV.	OKT.	NOV.	OKT.	
1	GESAMTINDEX	1000	0,82750	119,9	120,9	124,0	124,2	2,7	+ 0,2
2	GESAMTINDEX OHNE SAISONWAREN 1)	977,15	0,82750	120,1	121,3	124,3	124,5	+ 2,6	+ 0,2
3	SAISONWAREN 1)	22,85	0,84034	109,4	104,6	112,8	110,7	+ 5,8	- 1,9
4	GESAMTINDEX OHNE SAISONABHAENIGE NAHRUNGSMITTEL	984,05	0,82681	120,0	121,3	124,2	124,4	+ 2,6	+ 0,2
5	SAISONABHAENIGE NAHRUNGSMITTEL	15,95	0,84764	109,1	101,4	113,9	110,0	+ 8,5	- 3,4
6	GUETER DES TAEGLICHEN BEDARFS	333,14	0,85469	113,7	113,9	116,9	116,9	+ 2,6	-
7	GESAMTINDEX OHNE WOHNUNGSMIETE	822,23	0,83110	117,4	118,3	120,8	120,9	+ 2,2	+ 0,1
8	GESAMTINDEX OHNE HEIZOEL	983,76	0,82805	120,9	122,0	125,2	125,3	+ 2,7	+ 0,1
9	GESAMTINDEX OHNE HEIZOEL UND KRAFTSTOFFE	952,49	0,82805	121,5	122,7	125,6	125,8	+ 2,5	+ 0,2
10	HEIZOEL UND KRAFTSTOFFE	47,51	0,82085	86,4	86,2	91,4	91,7	+ 6,4	+ 0,3
GLIEDERUNG NACH HAUPTGRUPPEN UND GRUPPEN (VERWENDUNGSZWECK)									
11	NAHRUNGSMITTEL, GETRAENKE, TABAKWAREN	229,89	0,85530	114,4	114,3	116,6	116,4	+ 1,8	- 0,2
12	BEKLEIDUNG, SCHUHE	69,47	0,84471	116,4	117,4	118,3	118,6	+ 1,0	+ 0,3
13	WOHNUNGSMIETEN, ENERGIE (OHNE KRAFTSTOFFE)	250,29	0,78872	119,5	121,1	124,9	125,2	+ 3,4	+ 0,2
14	WOHNUNGSMIETEN	177,77	0,80816	131,1	133,3	136,7	139,1	+ 4,4	+ 0,3
15	ENERGIE (OHNE KRAFTSTOFFE)	72,52	0,74850	91,0	91,3	91,2	91,0	- 0,3	- 0,2
16	MOEBEL, HAUSHALTSGERAETE U. A. GUETER FUER DIE HAUSHALTSFUHRUNG	72,21	0,85090	118,0	119,0	120,7	121,1	+ 1,8	+ 0,3
17	GUETER FUER DIE GESUNDEITS- UND KOERPERPFLEGE	40,99	0,83768	122,4	123,6	127,3	127,4	+ 3,1	+ 0,1
18	GUETER FUER VERKEHR UND NACHRICHTENUEBERMITTLUNG	144,03	0,81168	121,7	122,6	125,7	125,9	+ 2,7	+ 0,2
19	GUETER FUER BILDUNG, UNTERHALTUNG, FREIZEIT (OHNE DIENSTLEISTUNGEN DES GASTGEBERES)	83,71	0,86254	115,9	117,0	118,6	118,9	+ 1,6	+ 0,3
20	GUETER FUER DIE PERSOENLICHE AUSSTATTUNG, DIENSTLEISTUNGEN DES BEHERBERGUNGSGEBERES SOWIE GUETER SONSTIGER ART	109,41	0,80097	135,2	138,0	143,9	144,3	+ 4,6	+ 0,3
GLIEDERUNG NACH DAUERHAFTIGKEIT UND WERT DER GUETER									
21	VERBRAUCHSGUETER UND REPARATUREN	402,38	0,83055	110,5	110,7	113,4	113,3	+ 2,3	- 0,1
22	VERBRAUCHSGUETER	381,79	0,83124	109,2	109,3	111,9	111,8	+ 2,3	- 0,1
23	REPARATUREN	20,59		135,0	137,2	141,0	141,4	+ 3,1	+ 0,3
24	GEBRAUCHSGUETER VON MITTLERER LEBENSDAUER UND/ODER BEGRENZTEM WERT	117,89	0,85271	118,1	117,0	118,0	118,3	+ 1,1	+ 0,3
25	LANGLEBIGE, HOCHWERTIGE GEBRAUCHSGUETER	110,63	0,83474	119,2	119,8	120,1	120,2	+ 0,3	+ 0,1
26	DIENSTLEISTUNGEN UND WOHNUNGSMUTZUNG	369,10	0,81061	131,4	133,7	138,7	139,0	+ 4,0	+ 0,2
27	DAR.: DIENSTLEISTUNGEN	191,33	0,81224	131,6	134,0	138,7	138,9	+ 3,7	+ 0,1
GLIEDERUNG NACH WAREN, LEISTUNGEN UND WOHNUNGSMUTZUNG									
28	VERBRAUCHS- UND GEBRAUCHSGUETER	566,37	0,83656	111,5	111,7	113,5	113,6	+ 1,7	+ 0,1
29	NAHRUNGSMITTEL	133,73	0,87434	111,5	110,9	112,8	112,4	+ 1,4	- 0,4
30	SAISONABHAENIGE NAHRUNGSMITTEL	15,95	0,84764	109,1	101,4	113,9	110,0	+ 8,5	- 3,4
31	SONSTIGE NAHRUNGSMITTEL	117,78	0,87775	111,8	112,1	112,7	112,7	+ 0,6	-
32	ANDERE VERBRAUCHS- UND GEBRAUCHSGUETER	432,64	0,82612	111,5	112,0	113,8	113,9	+ 1,7	+ 0,1
33	ANDERE VERBR.- U. GEBRAUCHSGUETER OHNE BLUMEN, KOHLE U. HEIZOEL	407,11	0,82692	113,6	114,1	116,2	116,4	+ 2,0	+ 0,2
34	ANDERE VERBR.- U. GEBR.-GUET. OHNE BLUMEN, KOHLE, HEIZOEL U. KRAFTST.	375,84	0,82707	114,6	115,2	116,6	116,7	+ 1,3	+ 0,1
35	ANDERE VERBRAUCHS- UND GEBRAUCHSGUETER OHNE DIE NORMALERWEISE NICHT IN DER WOHNUNG GELAGERTEN GUETER 2)	266,54	0,85261	114,1	114,8	116,5	116,7	+ 1,7	+ 0,2
36	DIENSTLEISTUNGEN UND REPARATUREN	249,71	0,82013	130,8	132,9	137,2	137,4	+ 3,4	+ 0,1
37	DAR.: GASTGEBERBELEISTUNGEN	57,88	0,82943	129,7	129,7	132,0	132,0	+ 1,8	-
38	VERZEHR IN GASTSTAETTEN	43,94	0,83305	124,3	125,2	127,5	127,6	+ 1,9	+ 0,1
39	UEBERNACHTUNG	13,94	0,77486	142,6	144,2	146,0	146,0	+ 1,2	-
40	HANDWERKERLEISTUNGEN (OHNE BAUHANDWERKER)	21,84	0,80917	134,8	136,8	141,2	141,5	+ 3,4	+ 0,2
41	VERKEHRSLAESTUNGEN	11,88	0,77970	125,3	126,6	129,6	130,0	+ 2,7	+ 0,3
42	UNTERRICHT UND KINDERGARTENBESUCH	7,90	0,78329	129,1	132,7	140,0	140,1	+ 5,6	+ 0,1
43	WOHNUNGS- UND GARAGENNUTZUNG	183,92	0,80292	130,9	133,1	138,4	138,8	+ 4,3	+ 0,3
KFZ - ANSCHAFFUNG UND -UNTERHALTUNG (-KRAFTFAHRER - PREISINDEX-)									
44	GESAMTINDEX	130,85	0,80621	123,3	124,8	128,8	129,0	+ 3,4	+ 0,2
DAVON:									
45	KRAFTRAEDER	2,28	0,86435	128,5	130,1	134,5	135,0	+ 3,8	+ 0,4
46	PERSONENKRAFTWAGEN	51,78	0,77008	131,2	131,7	131,3	131,3	- 0,3	-
47	KRAFTSTOFFE	31,27	0,83729	101,1	101,0	111,2	111,9	+ 10,8	+ 0,6
48	ERSATZTEILE, ZUBEHOER UND AUTOPFLEGEMITTEL	6,59	0,86162	116,0	117,0	118,4	118,4	+ 1,2	-
49	REPARATUREN, INSPEKTION, WAGENWAESCHE	12,02	0,72540	144,3	147,0	152,3	152,4	+ 3,7	+ 0,1
50	GARAGENMIETE	6,15	0,91452	124,8	126,7	129,5	129,5	+ 2,2	-
51	FAHRSCHULE (EINSCHL. FUHRERSCHEINBEUEHR)	1,40	0,85166	124,3	125,3	131,7	131,7	+ 5,1	-
52	KFZ-VERSICHERUNG 3)	14,44	0,82508	131,0	139,8	147,1	147,2	+ 5,3	+ 0,1
53	KFZ-STEUER	4,92	1,00000	111,1	111,1	113,5	113,5	+ 2,2	-

1) KARTOFFELN, FRISCHGEMUESE, FRISCHOBST EINSCHL. SUEDFRUECHTE, FRISCHFISCH UND BLUMEN.
2) ELEKTRIZITAET, GAS, BRENNSTOFFE; GEBRAUCHSGUETER FUER DIE GARTENPFLEGE; KLEINKRAFTRAEDER, MOTORRAEDER, PERSONEN- UND KOMBIKRAFTFAHRZEUGE, KRAFTSTOFFE, SONSTIGE GEBRAUCHSGUETER FUER EIGENE KRAFTFAHRZEUGE; WASSER- UND LANDFAHRRZEUGE.
3) EINSCHL. DER ERSTATTUNGEN IM VERSICHERUNGSFALL.

FRUEHERES BUNDESGBIET
1 PREISINDEX FUER DIE LEBENSHALTUNG
(AKTUELLE ERGEBNISSE)
1.1 ALLE PRIVATEN HAUSHALTE
1985 = 100

LFD. NR.	INDEX, INDEXGRUPPE	WAEGUNGS- ANTEIL AM GESAMT- INDEX IN PROMILLE	VERKET- TUNGS- FAKTOR	1993 DURCH- SCHNITT	1993 1994			VERAENDERUNG NOV. 1994 GEGENUEBER NOV. 1993 IN PROZENT	
					NOV.	OKT.	NOV.	NOV.	OKT.
GLIEDERUNG NACH GRUPPEN UND UNTERGRUPPEN (VERWENDUNGSZWECK)									
207	KOCH-, BACK- UND BRATGESCHIRR	0,85	0,84126	123,7	124,6	126,8	126,9	+ 1,8	+ 0,1
208	HAUSHALTSBEHAELTER (OHNE TAFELGESCHIRR)	0,50	0,84622	118,2	118,6	117,9	117,9	+ 1,1	+ 0,1
209	WERKZEUGE	0,48	0,87533	118,7	119,8	122,3	122,5	+ 2,3	+ 0,2
210	ANDERE GEBRAUCHSGUETER FUER DIE HAUSHALTSFUEHRUNG	2,89	0,88199	115,7	118,1	116,6	117,8	+ 1,5	+ 1,0
211	DAR.: ELEKTRISCHE GEBRAUCHSGUETER FUER DIE HAUSHALTSFUEHRUNG, A.N.G.	1,90	0,89388	115,6	115,9	116,4	118,0	+ 1,8	+ 1,4
212	VERBRAUCHSGUETER FUER DIE HAUSHALTSFUEHRUNG DARUNTER:	7,51	0,89257	114,4	115,3	115,8	115,8	+ 0,4	-
213	EINWEGGESCHIRR 1), KUNSTSTOFF- UND ALUFOLIEN, TUETEN U.AE. 1)	1,16	0,92507	113,2	113,9	114,6	114,8	+ 0,8	+ 0,2
214	WASCH-, PUTZ- UND REINIGUNGSMITTEL	4,74	0,90063	112,8	113,6	113,8	113,7	+ 0,1	- 0,1
215	ANDERE VERBRAUCHSGUETER FUER DIE HAUSHALTSFUEHRUNG	1,44	0,82750	118,3	119,2	120,9	121,1	+ 1,6	+ 0,2
216	Dienstleistungen fuer die Haushaltsfuehrung (einschl. haeuslicher Dienste), fremde Reparaturen und Installationen von Gebrauchsgueter fuer die Haushaltsfuehrung	6,31	0,82500	136,4	138,3	143,6	144,0	+ 4,1	+ 0,3
217	HAeusliche Dienste	1,17	0,81197	136,5	136,5	149,4	149,4	+ 9,5	-
218	Dienstleistungen fuer die Haushaltsfuehrung (ohne mieten fuer Gueter fuer die Haushaltsfuehrung)	2,42	0,85603	134,5	136,6	141,1	141,6	+ 3,7	+ 0,4
219	fremde Reparaturen an Guetern fuer die Haushaltsfuehrung	2,26	0,80373	139,1	141,8	144,5	144,9	+ 2,2	+ 0,3
220	Tapeten, Anstrichfarben, Baustoffe, fremde Reparaturen an der Wohnung	7,47	0,83784	126,6	128,6	130,7	131,8	+ 2,5	+ 0,8
221	Tapeten, Anstrichfarben, Baustoffe u.ae.	3,31	0,86312	116,7	117,8	119,8	120,8	+ 2,5	+ 0,8
222	Schoenheitsreparaturen an Miet- und Eigentuemernohnungen auf Kosten des Wohnungsinhabers, sonstige fremde Reparaturen an der Wohnung auf Kosten des Mieters	4,16	0,81011	134,4	137,2	139,3	140,7	+ 2,6	+ 1,0
223	Gueter fuer die Gesundheits- und Koerperpflege	40,99	0,83768	122,4	123,6	127,3	127,4	+ 3,1	+ 0,1
224	Verbrauchsgueter fuer die Gesundheitspflege	5,25	0,73692	128,2	129,0	142,3	142,3	+ 10,3	-
225	Arzneimittel (ohne solche fuer Tiere)	4,99	0,72426	128,7	129,5	143,3	143,3	+ 10,7	-
226	Medikamente	3,78	0,84922	107,5	107,2	106,9	106,9	- 0,3	-
227	Rezeptgebuehr	1,21	0,50000	195,0	199,1	257,0	257,0	+ 29,1	-
228	Verbandstoffe und andere Verbrauchsgueter fuer die Gesundheitspflege	0,26	0,87665	118,6	119,4	122,6	122,6	+ 2,8	+ 0,2
229	Gebrauchsgueter fuer die Gesundheitspflege	1,71	0,86702	115,1	115,8	117,9	118,1	+ 2,0	+ 0,2
230	Elektrische und feinmechanische 1) Gebrauchsgueter fuer die Gesundheitspflege	0,20	0,84420	108,2	108,4	109,0	108,7	+ 0,3	- 0,3
231	Brillen, Brillenglaeser, Brillenfutterale 1) (ohne Sonnenbrillen mit optisch nicht bearbeiteten Glaesern)	1,34	0,88393	116,9	117,7	120,2	120,4	+ 2,3	+ 0,2
232	Andere Gebrauchsgueter fuer die Gesundheitspflege	0,17	0,84859	109,0	109,3	110,7	110,8	+ 1,4	+ 0,1
233	Dienstleistungen von Aerzten und anderen medizinischen Fachkraeften, fremde Reparaturen an Gebrauchsgueter fuer die Gesundheitspflege 1)	10,24	0,83997	114,4	114,5	115,1	115,2	+ 0,6	+ 0,1
234	Dienstleistungen der Krankenhaeuser, Sanatorien 1), Pflegeheime 1) u.ae. (stationaere Behandlung)	6,98	0,89832	132,8	136,4	140,9	141,0	+ 3,4	+ 0,1
235	Verbrauchsgueter fuer die Koerperpflege	9,01	0,87434	112,0	112,6	113,3	113,4	+ 0,7	+ 0,1
236	Gebrauchsgueter fuer die Koerperpflege darunter:	0,82	0,88998	108,5	109,1	110,7	110,7	+ 1,5	-
237	Nichtelektrische Gebrauchsgueter fuer die Koerperpflege	0,48	0,88222	112,2	113,1	115,6	115,8	+ 2,4	+ 0,2
238	Dienstleistungen fuer die Koerperpflege, fremde Reparaturen an Gebrauchsgueter fuer die Koerperpflege 1)	6,98	0,79951	136,2	138,2	142,9	143,1	+ 3,5	+ 0,1
239	Friseurleistungen	8,98	0,79951	136,2	138,2	142,9	143,1	+ 3,5	+ 0,1
240	Gueter fuer Verkehr und Nachrichtenuebermittlung	144,03	0,81168	121,7	122,6	125,7	125,9	+ 2,7	+ 0,2
241	Kraftfahrzeuge und Fahrraeder	55,73	0,77453	131,0	131,5	131,4	131,4	- 0,1	-
242	Darunter: Personenkraftwagen (einschl. Kombinationskraftwagen, aber ohne gebrauchte Kraftwagen)	50,38	0,77008	131,2	131,7	131,2	131,2	- 0,4	-
243	Kraftraeder und Fahrraeder mit Hilfsmotor	2,28	0,86435	128,5	130,1	134,5	135,0	+ 3,8	+ 0,4
244	Dar.: Kraftraeder ohne Geschwindigkeitbegrenzung ueber 50 cm/s	1,72	0,89720	128,4	130,0	135,0	135,5	+ 4,2	+ 0,4
245	Fahrraeder (ohne Kindersportfahrzeuge)	1,67	0,83866	127,4	128,1	129,7	130,0	+ 1,5	+ 0,2
246	Gebrauchsgueter fuer Kraftfahrzeuge und Fahrraeder darunter:	5,38	0,85271	116,9	117,8	118,9	118,9	+ 0,9	-
247	Reifen und Schlaeuche 1) fuer Kraftfahrzeuge und Kraftwagenanhaenger 1)	1,79	0,82955	113,3	114,7	113,6	113,6	- 1,0	-
248	Andere Zuehoer-, Einzel- und Ersatzteile fuer Kraftfahrzeuge	2,48	0,87855	117,0	117,7	120,0	120,1	+ 2,0	+ 0,1
249	Zuehoer, Einzel- und Ersatzteile fuer Fahrraeder	0,77	0,82431	124,7	125,8	127,7	127,4	+ 1,3	- 0,2
250	Kraftstoffe	31,27	0,83729	101,1	101,0	111,2	111,9	+ 10,8	+ 0,6
251	Dar.: Normalbenzin	6,62	0,83616	102,4	102,0	114,7	115,5	+ 13,2	+ 0,7
252	Superbenzin	17,42	0,83052	106,0	105,7	118,0	118,7	+ 12,3	+ 0,6
253	Dieselmotorkraftstoff	6,05	0,85567	81,9	82,5	85,9	86,5	+ 4,8	+ 0,7
254	Verbrauchsgueter fuer Kraftfahrzeuge und Fahrraeder (ohne Kraftstoffe)	1,93	0,87148	117,1	118,6	121,0	121,0	+ 2,0	-
255	Fremde Reparaturen an Kraftfahrzeugen und Fahrraedern 1), andere Dienstleistungen fuer Kraftfahrzeuge und Fahrraeder 1)	19,57	0,77241	136,8	139,1	143,7	143,7	+ 3,3	-
256	fremde Reparaturen an Kraftwagen und Kraftwagenanhaenger 1)	10,46	0,81117	136,7	138,9	143,6	143,9	+ 3,6	+ 0,2
257	Andere Dienstleistungen fuer Kraftfahrzeuge und Fahrraeder 1)	9,11	0,72416	136,9	139,3	143,7	143,6	+ 3,1	- 0,1
258	Kraftfahrunterricht, Gebuehren fuer Fuehrerscheine	1,40	0,85168	124,3	125,3	131,7	131,7	+ 5,1	-
259	Kraftfahrzeugpruefung und -zulassung	0,17	0,78064	123,3	132,5	143,1	143,1	+ 8,0	-
260	Garagenmieten (einschl. mieten fuer Stellplaetze)	6,15	0,91452	124,8	128,7	129,5	129,5	+ 2,2	-
261	Miete fuer Kraftfahrzeuge und Fahrraeder 1)	0,38	0,85205	146,2	155,7	158,3	153,7	- 1,3	- 2,9
262	Parkgebuehren, Strassenbenutzungsgebuehren u.ae. 1)	0,60	0,26749	295,7	302,5	317,4	317,3	+ 4,9	-
263	Sonstige Dienstleistungen fuer Kraftfahrzeuge und Fahrraeder 1)	0,41	0,82525	123,7	125,0	130,0	130,7	+ 4,6	+ 0,5

1) OHNE PREISREPRESENTANTEN FUER DIESE WARENART

FRUEHERES BUNDESGBIET
1 PREISINDEX FUER DIE LEBENSHALTUNG
(AKTUELLE ERGEBNISSE)
1.1 ALLE PRIVATEN HAUSHALTE
1985 = 100

LFD. NR.	INDEX, INDEXGRUPPE	WAEGUNGS- ANTEIL AM GESAMT- INDEX IN PROMILLE	VERKET- TUNGS- FAKTOR	1993 DURCH- SCHNITT	1993 1994			VERAENDERUNG NOV. 1994 GEGENUEBER NOV. 1993 IN PROZENT
					NOV.	OKT.	NOV.	
GLIEDERUNG NACH GRUPPEN UND UNTERGRUPPEN (VERWENDUNGSZWECK)								
264	FRENDE VERKEHRSLEISTUNGEN (OHNE PAUSCHALREISEN)	11,88	0,77970	125,3	126,6	129,6	130,0	+ 2,7 + 0,3
265	PERSONENBEFORDERUNG MIT STADTBAHNEN (EINSCHL. HOCH-, U-, SCHWEBE-, STRASSENBAHNEN), OBUSSEN UND KRAFTOMNIBUSSEN	4,60	0,74719	118,1	120,4	125,4	125,4	+ 4,2 -
266	PERSONENBEFORDERUNG MIT ZUEGEN DER BUNDESBahn U.AE. (OHNE PERSONENBEFORDERUNG IM VERKEHRSVERBUND)	2,98	0,78555	129,9	129,9	128,5	128,5	- 1,1 -
267	PERSONENBEFORDERUNG MIT ANDEREN VERKEHRSMITTELN	3,27	0,82179	124,6	126,1	131,2	129,8	+ 2,9 - 1,1
268	GUETERBEFORDERUNG (OHNE PAKETGEBUEHREN DER BUNDESPOST)	1,03	0,89727	146,7
268	DAR.: MOEBELTRANSPORTE U.AE.	0,59	0,77682	130,6
270	NACHRICHTENUEBERMITTLUNG	18,27	0,95798	112,1	113,6	113,8	113,8	+ 0,2 -
271	FERNSPRECHGEBUEHREN	18,06	0,89209	107,1	107,1	107,1	107,1	- -
272	GRUNDGEBUEHR (EINSCHL. GEBUEHREN FUER ZWEITAPPARATE, ZUSAETZLICHE KLINGELN U.AE. SOWIE GEBUEHREN FUER DIE EINRICHTUNG EINES FERNSPRECHANSCHLUSSES)	6,94	0,93500	108,7	108,7	108,7	108,7	- -
273	GEBUEHREN FUER ORTS- UND FERNGESPRACHE	9,12	1,03306	105,8	105,8	105,8	105,8	- -
274	BRIEF- UND PAKETBEFORDERUNG DURCH DIE BUNDESPOST (POSTDIENST)	1,99	0,77760	137,2	142,1	144,7	144,7	+ 1,8 -
275	SONSTIGE POSTGEBUEHREN (POSTGROEDIENST)	0,22	0,81766	248,3	330,2	330,2	330,2	- -
276	GUETER FUER BILDUNG, UNTERHALTUNG, FREIZEIT (OHNE DIENSTLEISTUNGEN DES GASTGEBWERBES)	83,71	0,86254	115,9	117,0	118,6	118,9	+ 1,6 + 0,3
277	RUNDFUNK-, FERNSEH- U. PHONOGERAETE U. DEREN ZUBEHOERTEILE	11,30	1,06977	86,3	85,9	84,9	84,6	- 1,5 - 0,4
278	FERNSEHEMPFANGS-, RUNDFUNKEMPFANGS-, PHONO-, FOTO- UND KINGERAETE	13,43	1,05981	88,0	87,8	87,0	86,9	- 1,0 - 0,1
279	FERNSEHEMPFANGSGERAETE (OHNE RUNDFUNK-/FERNSEHKOMBINATIONEN)	3,12	1,09355	88,5	87,5	86,5	86,0	- 2,9 - 0,6
280	RUNDFUNKEMPFANGSGERAETE	2,52	1,01216	85,1	85,1	84,1	83,8	- 1,5 - 0,4
281	PHONOGERAETE (EINSCHL. VIDEOGERAETEN)	2,86	1,08351	74,0	73,4	72,5	72,2	- 1,6 - 0,4
282	ZUBEHOER, EINZEL- UND ERSATZTEILE FUER FERNSEHEMPFANGS-, RUNDFUNKEMPFANGS- UND PHONOGERAETE (OHNE VERBRAUCHSGUETER)	2,80	1,07471	97,5	97,7	97,8	97,7	- - 0,1
283	FOTO- UND KINGOGERAETE UND DEREN ZUBEHOERTEILE	2,13	1,01427	97,2	98,1	97,9	98,8	+ 0,7 + 0,9
284	FOTO- UND KINGOGERAETE	1,45	1,00302	93,5	94,8	95,5	95,3	+ 0,5 - 0,2
285	ZUBEHOER, EINZEL- UND ERSATZTEILE FUER FOTO- UND KINGOGERAETE (OHNE VERBRAUCHSGUETER)	0,68	1,04421	106,0	106,2	103,1	106,4	+ 1,1 + 3,2
286	ANDERE GEBRAUCHSGUETER FUER BILDUNG, UNTERHALTUNG, FREIZEIT (OHNE BUECHER, ZEITUNGEN, ZEITSCHRIFTEN)	14,42	0,89520	106,6	107,0	107,8	107,9	+ 0,8 + 0,1
287	SCHREIB- UND RECHENMASCHINEN, FOTOKOPIERGERAETE 1) U.AE.	2,45	1,12920	76,0	75,5	73,7	73,6	- 2,5 - 0,1
288	SCHREIB-, ZEICHEN- UND BUERGERAETE (OHNE VERBRAUCHSGUETER)	1,38	0,87247	118,3	119,0	120,0	120,2	+ 1,0 + 0,2
289	DAR.: BUEROARTIKEL (OHNE VERBRAUCHSGUETER)	0,97	0,86285	120,4	121,0	122,0	122,2	+ 1,0 + 0,2
290	MUSIKINSTRUMENTE	1,78	0,82152	125,1	126,0	129,1	129,3	+ 2,6 + 0,2
291	SPIELWAEREN	2,93	0,89267	112,4	113,0	114,7	114,9	+ 1,7 + 0,2
292	SPORT- UND CAMPINGARTIKEL (OHNE SPORTBEKLEIDUNG UND -SCHUHE)	3,64	0,86986	109,8	110,3	110,9	111,2	+ 0,8 + 0,3
293	GEBRAUCHSGUETER SONSTIGER ART FUER BILDUNG, UNTERHALTUNG, FREIZEIT	2,24	0,86324	109,4	109,9	106,7	106,5	+ 0,8 - 0,2
294	BUECHER, ZEITUNGEN, ZEITSCHRIFTEN	14,42	0,79227	133,9	134,9	138,4	138,7	+ 2,8 + 0,2
295	VERBRAUCHSGUETER FUER BILDUNG, UNTERHALTUNG, FREIZEIT	4,57	0,82324	110,7	111,0	112,4	112,5	+ 1,4 + 0,1
296	VERBRAUCHSGUETER FUER FOTO- UND KINGOZWECKE	1,09	0,84459	91,1	90,9	91,6	91,7	+ 0,9 + 0,1
297	BRIEFPAPIER- UND ZEICHENPAPIER U.AE.	1,53	0,79436	122,7	123,1	124,3	124,3	+ 1,0 -
298	ANDERE VERBRAUCHSGUETER FUER SCHREIB- UND BUEROZWECKE	0,55	0,85056	114,1	114,5	115,6	115,7	+ 1,0 + 0,1
299	ANDERE VERBRAUCHSGUETER FUER BILDUNG, UNTERHALTUNG, FREIZEIT	1,40	0,83027	111,5	112,2	114,2	114,3	+ 1,9 + 0,1
300	UNTERRICHTSLEISTUNGEN (OHNE FAHRSCULE)	6,50	0,77518	130,1	134,3	141,8	141,9	+ 5,7 + 0,1
301	DIENSTLEISTUNGEN FUER BILDUNG, UNTERHALTUNG, FREIZEIT (OHNE SOLCHE DES BEHERBERGUNGSGEWERBES UND GASTSTAETTENGEWERBES UND UNTERRICHTSLEISTUNGEN)	15,69	0,84465	129,6	131,1	133,1	133,1	+ 1,5 -
302	DARUNTER: RUNDFUNK- UND FERNSEHGEBUEHREN	5,59	0,79808	147,2	147,2	147,2	147,2	- -
303	PFLANZEN, GUETER FUER DIE GARTENPFLEGE	9,31	0,84498	111,2	112,9	111,9	113,5	+ 0,5 + 1,4
304	DARUNTER: SCHNITTBLUMEN UND TOPFPFLANZEN	4,58	0,83234	101,0	102,8	100,2	102,6	- 0,2 + 2,4
305	GARTENGERAETE UND ANDERE GEBRAUCHSGUETER FUER DIE GARTENPFLEGE (OHNE PFLANZEN)	1,35	0,86513	109,4	109,9	110,6	110,6	+ 0,6 -
306	ANDERE VERBRAUCHSGUETER FUER DIE GARTENPFLEGE	0,78	0,85951	115,6	116,2	118,5	118,5	+ 2,0 -
307	TIERE, GUETER FUER DIE TIERHALTUNG	3,65	0,89128	111,9	112,6	113,3	113,6	+ 0,9 + 0,3
308	FRENDE INSTALLATIONEN 1) UND REPARATUREN AN GEBRAUCHSGUETERN FUER BILDUNG, UNTERHALTUNG, FREIZEIT	1,72	0,80569	128,4	129,7	133,2	133,3	+ 2,8 + 0,1
309	GUETER FUER DIE PERSOENLICHE AUSSTATTUNG, DIENSTLEISTUNGEN DES BEHERBERGUNGSGEWERBES SOWIE GUETER SONSTIGER ART	109,41	0,80097	135,2	138,0	143,9	144,3	+ 4,6 + 0,3
310	DARUNTER: GUETER FUER DIE PERSOENLICHE AUSSTATTUNG	7,30	0,89602	107,9	108,3	109,0	109,1	+ 0,7 + 0,1
311	DARUNTER: UHREN	1,51	1,02648	97,9	98,2	98,7	98,7	+ 0,5 -
312	SCHMUCK	3,53	0,90800	107,9	108,3	108,9	108,9	+ 0,6 -
313	RAUCHERARTIKEL	0,27	0,90629	111,8	112,5	113,1	113,1	+ 0,5 -
314	ANDERE LEDER- UND TAESCHNERWAEREN	1,68	0,84841	115,4	115,9	116,9	117,2	+ 1,1 + 0,3
315	DIENSTLEISTUNGEN DES BEHERBERGUNGSGEWERBES (OHNE PAUSCHALREISEN)	13,94	0,73770	142,6	144,2	146,0	146,0	+ 1,2 -
316	PAUSCHALREISEN	12,34	0,76507	117,8	119,5	119,3	118,3	- 0,2 -
317	DIENSTLEISTUNGEN DER KREDITINSTITUTE UND VERSICHERUNGEN	64,32	0,79585	141,7	145,6	154,4	154,9	+ 6,4 + 0,3
318	DIENSTLEISTUNGEN DER KREDITINSTITUTE	1,17	0,72780	173,9	178,7	188,8	188,8	+ 5,7 -
319	DIENSTLEISTUNGEN DER VERSICHERUNGEN (VERSICHERUNGSBEITRAEGE 2)	63,15	0,79712	141,1	145,0	153,7	154,3	+ 6,4 + 0,4
320	DIENSTLEISTUNGEN UND FRENDE REPARATUREN SONSTIGER ART	4,42	0,81916	125,2	128,2	133,7	133,8	+ 6,0 + 0,1
321	KFZ-STEUERN UND SONSTIGE GEBUEHREN	6,26	0,89602	125,2	125,3	129,0	129,0	+ 3,0 -

1) OHNE PREISREPRESENTANTEN FUER DIESE WARENART.
2) EINSCHL. DER ERSTATTUNGEN IM VERSICHERUNGSFALL.

FRUEHERES BUNDESGBIET
1 PREISINDEX FUER DIE LEBENSHALTUNG

(AKTUELLE ERGEBNISSE)

1.2 4-PERSONEN-HAUSHALTE VON BEAMTEN UND ANGESTELLTEN
MIT HOEHEREM EINKOMMEN

1985 = 100

LFD. NR.	INDEX, INDEXGRUPPE	WAEGUNGS- ANTEIL AM GESAMT- INDEX IN PROMILLE	VERKET- TUNGS- FAKTOR	1993 DURCH- SCHNITT	1994		VERAENDERUNG NOV. 1994 GEGENUEBER NOV. OKT. 1993 1994 IN PROZENT
					NOV.	OKT. NOV.	
322	GESAMTINDEX	1000	0,82407	120,7	121,8	125,1	125,2 + 2,8 + 0,1
323	GESAMTINDEX OHNE SAISONWAREN 1)	978,92	0,82407	121,0	122,3	125,4	125,6 + 2,7 + 0,2
324	SAISONWAREN 1)	21,08	0,83903	106,7	102,7	109,7	107,5 + 4,7 - 2,0
325	GESAMTINDEX OHNE SAISONABHAENGIGE NAHRUNGSMITTEL	985,53	0,82338	121,0	122,2	125,3	125,5 + 2,7 + 0,2
326	SAISONABHAENGIGE NAHRUNGSMITTEL	14,47	0,84111	105,3	98,6	109,5	105,4 + 6,9 - 3,7
327	GESAMTINDEX OHNE WOHNUNGSMIETE	828,17	0,82544	118,6	119,4	122,2	122,3 + 2,4 + 0,1
328	GESAMTINDEX OHNE HEIZOEL	987,94	0,82461	121,5	122,6	125,9	126,1 + 2,9 + 0,2
329	GESAMTINDEX OHNE HEIZOEL UND KRAFTSTOFFE	955,60	0,82392	122,1	123,3	128,3	126,5 + 2,6 + 0,2
GLIEDERUNG NACH HAUPTGRUPPEN UND GRUPPEN (VERWENDUNGSZWECK)							
330	NAHRUNGSMITTEL, GETRAENKE, TABAKWAREN	201,81	0,85764	113,8	113,7	115,9	115,6 + 1,7 - 0,3
331	BEKLEIDUNG, SCHUHE	79,93	0,84255	116,6	117,5	118,5	118,8 + 1,1 + 0,3
332	WOHNUNGSMIETEN, ENERGIE (OHNE KRAFTSTOFFE)	226,45	0,79313	121,2	123,0	127,0	127,3 + 3,5 + 0,2
333	WOHNUNGSMIETEN	171,83	0,81214	131,2	133,4	138,8	139,2 + 4,3 + 0,3
334	ENERGIE (OHNE KRAFTSTOFFE)	54,62	0,74074	89,9	90,1	89,9	89,8 - 0,3 - 0,1
335	MOEBEL, HAUSHALTSGERAETE U. A. GUETER FUER DIE HAUSHALTSFUEHRUNG	62,05	0,84569	117,2	118,1	119,7	120,0 + 1,6 + 0,3
336	GUETER FUER DIE GESUNDHEITS- UND KOERPERPFLEGE	55,91	0,84380	117,6	118,4	120,2	120,4 + 1,7 + 0,2
337	GUETER FUER VERKEHR UND NACHRICHTENUEBERMITTLUNG	144,87	0,81101	122,8	123,7	127,1	127,3 + 2,9 + 0,2
338	GUETER FUER BILDUNG, UNTERHALTUNG, FREIZEIT (OHNE DIENSTLEISTUNGEN DES GASTGEMERBES)	97,27	0,85119	115,9	117,2	119,1	119,4 + 1,9 + 0,3
339	GUETER FUER DIE PERSOENLICHE AUSSTATTUNG, DIENSTLEISTUNGEN DES BEHERBERGUNGSGEMERBES SOWIE GUETER SONSTIGER ART	131,71	0,77900	137,2	139,6	146,6	146,8 + 5,2 + 0,1
GLIEDERUNG NACH DAUERHAFTIGKEIT UND WERT DER GUETER							
340	VERBRAUCHSGUETER UND REPARATUREN	352,92	0,83333	110,2	110,4	112,9	112,9 + 2,3 -
341	VERBRAUCHSGUETER	337,57	0,83487	109,1	109,1	111,7	111,6 + 2,3 - 0,1
342	REPARATUREN	15,35	.	134,7	136,9	141,2	141,4 + 3,3 + 0,1
343	GEBRAUCHSGUETER VON MITTLERER LEBENSDAUER UND/ODER BEGRENZTEM WERT	137,93	0,85052	116,2	117,0	118,1	118,4 + 1,2 + 0,3
344	LANGLEBIGE, HOCHWERTIGE GEBRAUCHSGUETER	105,86	0,83109	120,2	120,7	121,0	121,1 + 0,3 + 0,1
345	DIENSTLEISTUNGEN UND WOHNUNGSNUTZUNG	403,29	0,80210	131,6	133,8	139,2	139,4 + 4,2 + 0,1
346	DAR.: DIENSTLEISTUNGEN	231,46	0,79584	132,0	134,1	139,4	139,6 + 4,1 + 0,1
GLIEDERUNG NACH WAREN, LEISTUNGEN UND WOHNUNGSNUTZUNG							
347	VERBRAUCHS- UND GEBRAUCHSGUETER	543,13	0,83797	112,0	112,2	113,9	114,0 + 1,6 + 0,1
348	NAHRUNGSMITTEL	130,04	0,87357	111,1	110,6	112,4	111,9 + 1,2 - 0,4
349	SAISONABHAENGIGE NAHRUNGSMITTEL	14,47	0,84111	105,3	98,6	109,5	105,4 + 6,9 - 3,7
350	SONSTIGE NAHRUNGSMITTEL	115,57	0,87775	111,8	112,1	112,7	112,7 + 0,5 -
351	ANDERE VERBRAUCHS- UND GEBRAUCHSGUETER	413,09	0,82736	112,2	112,8	114,4	114,6 + 1,6 + 0,2
352	ANDERE VERBR.- U. GEBRAUCHSGUETER OHNE BLUMEN, KOHLE U. HEIZOEL	394,22	0,82900	113,9	114,5	116,4	116,6 + 1,8 + 0,2
353	ANDERE VERBR.- U. GEBR.-GUET. OHNE BLUMEN, KOHLE, HEIZOEL U. KRAFTST.	361,88	0,82831	114,9	115,5	116,6	116,7 + 1,0 + 0,1
354	DIENSTLEISTUNGEN UND REPARATUREN	278,17	0,80486	131,3	133,3	138,2	138,3 + 3,8 + 0,1
355	DAR.: GASTGEMERBELEISTUNGEN	62,59	0,82392	131,6	132,8	135,1	135,1 + 1,7 -
356	VERZEHR IN GASTSTAETTEN	38,23	0,83305	124,7	125,5	128,1	128,1 + 2,1 -
357	UEBERNACHTUNG	24,36	0,77465	142,6	144,2	146,0	146,0 + 1,2 -
358	HANDWERKERLEISTUNGEN (OHNE BAUHANDWERKER)	20,60	0,81132	134,6	136,5	141,1	141,4 + 3,6 + 0,2
359	VERKEHRSLEISTUNGEN	14,71	0,78385	124,8	126,1	129,2	129,7 + 2,9 + 0,4
360	UNTERRICHT UND KINDERGARTENBESUCH	13,60	0,74737	130,4	134,2	141,8	141,9 + 5,7 + 0,1
361	WOHNUNGS- UND GARAGENNUTZUNG	178,70	0,80553	131,0	133,2	138,5	138,9 + 4,3 + 0,3

1) KARTOFFELN, FRISCHGEMUESE, FRISCHOBST EINSCHL. SUEDFRUECHTE, FRISCHFISCH UND BLUMEN.

FRUEHERES BUNDESGBIET
1 PREISINDEX FUER DIE LEBENSHALTUNG
(AKTUELLE ERGEBNISSE)

1.3 4-PERSONEN-HAUSHALTE VON ARBEITERN UND ANGESTELLTEN MIT MITTLEREM EINKOMMEN
1985 = 100

LFD. NR.	INDEX, INDEXGRUPPE	WAEGUNGS- ANTEIL AM GESAMT- INDEX IN PROMILLE	VERKET- TUNGS- INDEX IN FAKTOR	1993 DURCH- SCHNITT	1994			VERAENDERUNG NOV. 1994 GEGENUEBER NOV. 1993 IN PROZENT
					NOV.	OKT.	NOV.	
362	GESAMTINDEX	1000	0,82819	119,3	120,3	123,4	123,5	+ 2,7 + 0,1
363	GESAMTINDEX OHNE SAISONWAREN 1)	977,97	0,82750	119,5	120,7	123,6	123,8	+ 2,6 + 0,2
364	SAISONWAREN 1)	22,03	0,83838	108,4	104,0	112,8	110,3	+ 6,1 - 2,2
365	GESAMTINDEX OHNE SAISONABHAENIGIGE NAHRUNGSMITTEL	983,70	0,82750	119,5	120,6	123,5	123,7	+ 2,6 + 0,2
366	SAISONABHAENIGIGE NAHRUNGSMITTEL	16,30	0,83781	107,8	101,2	113,6	109,5	+ 8,2 - 3,6
367	GESAMTINDEX OHNE WOHNUNGSMIETE	815,18	0,83166	116,4	117,2	119,7	119,7	+ 2,1 -
368	GESAMTINDEX OHNE HEIZOEL	988,92	0,82905	120,0	121,0	124,1	124,3	+ 2,7 + 0,2
369	GESAMTINDEX OHNE HEIZOEL UND KRAFTSTOFFE	951,16	0,82905	120,6	121,7	124,5	124,7	+ 2,5 + 0,2

GLIEDERUNG NACH HAUPTGRUPPEN UND GRUPPEN (VERWENDUNGSZWECK)

370	NAHRUNGSMITTEL, GETRAENKE, TABAKWAREN	259,54	0,85751	114,0	114,0	116,1	115,9	+ 1,7 - 0,2
371	BEKLEIDUNG, SCHUHE	76,97	0,83969	116,8	117,7	118,7	119,0	+ 1,1 + 0,3
372	WOHNUNGSMIETEN, ENERGIE (OHNE KRAFTSTOFFE)	253,22	0,78526	121,1	122,8	128,9	127,2	+ 3,6 + 0,2
373	WOHNUNGSMIETEN	184,82	0,80619	131,9	134,2	139,6	140,1	+ 4,4 + 0,4
374	ENERGIE (OHNE KRAFTSTOFFE)	68,40	0,73942	92,0	92,2	92,3	92,2	- 0,1
375	MOEBEL, HAUSHALTSGERAETE U. A. GUETER FUER DIE HAUSHALTSFUERUNG	66,01	0,85090	117,0	117,9	119,3	119,6	+ 1,4 + 0,3
376	GUETER FUER DIE GESUNDEITS- UND KOERPERPFLEGE	29,41	0,81209	124,7	125,9	132,3	132,4	+ 5,2 + 0,1
377	GUETER FUER VERKEHR UND NACHRICHTENUEBERMITTLUNG	139,30	0,81788	120,6	121,4	125,3	125,5	+ 3,4 + 0,2
378	GUETER FUER BILDUNG, UNTERHALTUNG, FREIZEIT (OHNE DIENSTLEISTUNGEN DES GASTGEBERES)	94,07	0,85119	116,4	117,6	119,8	120,1	+ 2,1 + 0,3
379	GUETER FUER DIE PERSOENLICHE AUSSTATTUNG, DIENSTLEISTUNGEN DES BEHERBERGUNGSGEWERBES SOWIE GUETER SONSTIGER ART	81,48	0,80747	133,8	136,5	140,6	141,1	+ 3,4 + 0,4

GLIEDERUNG NACH BEDARFSGRUPPEN

380	ERNAEHRUNG	195,00	0,86824	112,8	112,6	114,4	114,1	+ 1,3 - 0,3
381	GETRAENKE UND TABAKWAREN	64,54	0,82623	117,7	118,0	121,2	121,3	+ 2,8 + 0,1
382	WOHNUNG	185,10	0,80619	131,9	134,2	139,7	140,1	+ 4,4 + 0,3
383	HEIZUNG UND BELEUCHTUNG	70,52	0,74273	92,6	92,9	93,0	92,9	- 0,1
384	HAUSRAT	92,63	0,87424	115,6	116,5	117,6	118,3	+ 1,5 + 0,6
385	BEKLEIDUNG	79,00	0,83969	116,7	117,7	118,7	119,0	+ 1,1 + 0,3
386	REINIGUNG UND KOERPERPFLEGE	45,91	0,80829	127,2	128,2	134,7	134,8	+ 5,1 + 0,1
387	BILDUNG, UNTERHALTUNG UND ERHOLUNG	107,22	0,80519	126,6	128,2	131,0	131,1	+ 2,3 + 0,1
388	VERKEHR	160,08	0,82431	121,2	122,7	126,9	127,1	+ 3,6 + 0,2

GLIEDERUNG NACH DAUERHAFTIGKEIT UND WERT DER GUETER

389	VERBRAUCHSGUETER UND REPARATUREN	433,44	0,83180	110,9	111,1	113,9	113,9	+ 2,5 -
390	VERBRAUCHSGUETER	419,38	0,83250	110,1	110,2	113,0	113,0	+ 2,5 -
391	REPARATUREN	14,06		134,8	136,9	141,1	141,4	+ 3,3 + 0,2
392	GEBRAUCHSGUETER VON MITTLERER LEBENSDAUER UND/ODER BEGRENZTEM WERT	134,67	0,84991	116,2	117,1	118,1	118,5	+ 1,2 + 0,3
393	LANGLEBIGE, HOCHWERTIGE GEBRAUCHSGUETER	89,39	0,83263	118,7	119,2	119,3	119,4	+ 0,2 + 0,1
394	DIENSTLEISTUNGEN UND WOHNUNGSNUTZUNG	342,50	0,80980	131,3	133,6	138,4	138,8	+ 3,9 + 0,3
395	DAR.: DIENSTLEISTUNGEN	157,68	0,81424	130,6	133,0	136,9	137,2	+ 3,2 + 0,2

GLIEDERUNG NACH WAREN, LEISTUNGEN UND WOHNUNGSNUTZUNG

396	VERBRAUCHS- UND GEBRAUCHSGUETER	609,13	0,83656	111,8	112,1	114,2	114,2	+ 1,9 -
397	NAHRUNGSMITTEL	172,60	0,87281	111,6	111,3	113,0	112,7	+ 1,3 - 0,3
398	SAISONABHAENIGIGE NAHRUNGSMITTEL	16,30	0,83781	107,8	101,2	113,6	109,5	+ 8,2 - 3,6
399	SONSTIGE NAHRUNGSMITTEL	156,30	0,87621	112,0	112,3	113,0	113,0	+ 0,6 -
400	ANDERE VERBRAUCHS- UND GEBRAUCHSGUETER	436,53	0,82187	111,9	112,5	114,7	114,9	+ 2,1 + 0,2
401	ANDERE VERBR.- U. GEBRAUCHSGUETER OHNE BLUMEN, KOHLE U. HEIZOEL	418,53	0,82431	113,4	113,9	116,4	116,5	+ 2,3 + 0,1
402	ANDERE VERBR.- U. GEBR.-GUET. OHNE BLUMEN, KOHLE, HEIZOEL U. KRAFTST.	380,77	0,82294	114,4	115,0	116,6	116,7	+ 1,5 + 0,1
403	DIENSTLEISTUNGEN UND REPARATUREN	198,27	0,81946	130,0	132,2	136,9	136,1	+ 3,0 + 0,1
404	DAR.: GASTGEBERLEISTUNGEN	53,71	0,82874	131,4	132,8	134,8	134,8	+ 1,7 -
405	VERZEHRE IN GASTSTAETTEN	34,31	0,83905	125,1	125,0	128,4	128,5	+ 2,0 + 0,1
406	UEBERNACHTUNG	19,40	0,77525	142,6	144,2	146,0	146,0	+ 1,2 -
407	HANDWERKERLEISTUNGEN (OHNE BAUHANDWERKER)	19,14	0,81132	134,6	136,6	141,1	141,4	+ 3,5 + 0,2
408	VERKEHRSLEISTUNGEN	12,73	0,76899	123,3	124,4	127,6	127,8	+ 2,7 + 0,2
409	UNTERRICHT UND KINDERGARTENBESUCH	13,33	0,76698	130,2	134,7	143,3	143,3	+ 6,4 -
410	WOHNUNGS- UND GARAGENNUTZUNG	192,60	0,80367	131,7	134,0	139,4	139,8	+ 4,3 + 0,3

1) KARTOFFELN, FRISCHGEMUESE, FRISCHOBST EINSCHL. SUEDFRUECHTE, FRISCHFISCH UND BLUMEN.

FRUEHERES BUNDESGBIET
1 PREISINDEX FUER DIE LEBENSHALTUNG

(AKTUELLE ERGEBNISSE)

1.4 2-PERSONEN-HAUSHALTE VON RENTEN- UND SOZIALHILFEEMPFANGERN MIT GERINGEM EINKOMMEN

1985 = 100

LFD. NR.	INDEX, INDEXGRUPPE	WAEGUNGS- ANTEIL AM GESAMT- INDEX IN PROMILLE	VERKET- TUNGS- FAKTOR	1993 DURCH- SCHNITT	1994			VERAENDERUNG NOV. 1994 GEGENUEBER NOV. 1993 IN PROZENT	
					NOV.	OKT.	NOV.	NOV.	OKT.
411	GESAMTINDEX	1000	0,82598	119,5	120,4	123,8	124,0	+ 3,0	+ 0,2
412	GESAMTINDEX OHNE SAISONWAREN 1)	962,09	0,82529	119,9	121,1	124,2	124,5	+ 2,8	+ 0,2
413	SAISONWAREN 1)	37,91	0,83929	110,0	103,9	114,0	111,4	+ 7,2	- 2,3
414	GESAMTINDEX OHNE SAISONABHAENIGE NAHRUNGSMITTEL	969,50	0,82544	119,8	121,0	124,1	124,4	+ 2,8	+ 0,2
415	SAISONABHAENIGE NAHRUNGSMITTEL	30,50	0,84178	110,4	102,3	115,3	111,6	+ 9,1	- 3,2
416	GESAMTINDEX OHNE WOHNUNGSMIETE	760,32	0,83375	115,2	115,6	118,3	118,3	+ 2,3	-
417	GESAMTINDEX OHNE HEIZDEL	931,48	0,82667	120,0	121,0	124,4	124,6	+ 3,0	+ 0,2
418	GESAMTINDEX OHNE HEIZDEL UND KRAFTSTOFFE	978,33	0,82667	120,2	121,2	124,6	124,7	+ 2,9	+ 0,1

GLIEDERUNG NACH HAUPTGRUPPEN UND GRUPPEN (VERWENDUNGSZWECK)

419	NAHRUNGSMITTEL, GETRAENKE, TABAKWAREN	304,19	0,86123	112,1	111,7	114,3	114,0	+ 2,1	- 0,3
420	BEKLEIDUNG, SCHUHE	52,42	0,84530	117,3	118,2	119,3	119,5	+ 1,1	+ 0,2
421	WOHNUNGSMIETEN, ENERGIE (OHNE KRAFTSTOFFE)	337,48	0,78385	121,8	123,6	127,8	128,2	+ 3,7	+ 0,3
422	WOHNUNGSMIETEN	239,68	0,80081	133,2	135,6	141,4	142,0	+ 4,7	+ 0,4
423	ENERGIE (OHNE KRAFTSTOFFE)	97,80	0,74232	93,8	94,1	94,4	94,3	+ 0,2	- 0,1
424	MOEBEL, HAUSHALTSGERAETE U. A. GUETER FUER DIE HAUSHALTSFUHRUNG	62,44	0,85163	119,4	120,4	122,9	123,2	+ 2,3	+ 0,2
425	GUETER FUER DIE GESUNDEITS- UND KOERPERPFLEGE	48,42	0,77839	132,4	133,8	143,4	143,5	+ 7,2	+ 0,1
426	GUETER FUER VERKEHR UND NACHRICHTENUEBERMITTLUNG	85,45	0,84081	119,2	120,6	123,7	123,8	+ 2,7	+ 0,1
427	GUETER FUER BILDUNG, UNTERHALTUNG, FREIZEIT (OHNE DIENSTLEISTUNGEN DES GASTGEMERBES)	57,42	0,83333	121,4	122,3	123,8	124,2	+ 1,6	+ 0,3
428	GUETER FUER DIE PERSOENLICHE AUSSTATTUNG, DIENSTLEISTUNGEN DES BEHERBERGUNGSGEWERBES SOWIE GUETER SONSTIGER ART	52,18	0,83939	136,1	138,6	141,7	142,2	+ 2,6	+ 0,4

GLIEDERUNG NACH BEDARFSGRUPPEN

429	ERNAEHRUNG	241,38	0,86877	112,4	111,7	113,9	113,5	+ 1,6	- 0,4
430	GETRAENKE UND TABAKWAREN	62,81	0,83193	111,1	111,5	115,7	115,8	+ 3,9	+ 0,1
431	WOHNUNG	240,48	0,80081	133,3	135,6	141,4	142,0	+ 4,7	+ 0,4
432	HEIZUNG UND BELEUCHTUNG	99,45	0,74399	94,1	94,4	94,7	94,6	+ 0,2	- 0,1
433	HAUSRAT	70,60	0,87013	116,4	117,4	118,5	119,2	+ 1,5	+ 0,6
434	BEKLEIDUNG	53,54	0,84530	117,2	118,1	119,3	119,5	+ 1,2	+ 0,2
435	REINIGUNG UND KOERPERPFLEGE	68,38	0,78567	131,4	132,8	141,2	141,3	+ 6,4	+ 0,1
436	BILDUNG, UNTERHALTUNG UND ERHOLUNG	69,12	0,80750	133,2	134,6	137,0	137,1	+ 1,9	+ 0,1
437	VERKEHR	94,24	0,84309	119,8	121,6	124,9	125,0	+ 2,8	+ 0,1

GLIEDERUNG NACH DAUERHAFTIGKEIT UND WERT DER GUETER

438	VERBRAUCHSGUETER UND REPARATUREN	491,65	0,82696	110,6	110,6	113,6	113,5	+ 2,8	- 0,1
439	VERBRAUCHSGUETER	476,95	0,82696	109,9	109,9	112,9	112,7	+ 2,5	- 0,2
440	REPARATUREN	14,70	0,84906	133,3	135,3	138,8	139,2	+ 2,9	+ 0,3
441	GEBRAUCHSGUETER VON MITTLERER LEBENSDAUER UND/ODER BEGRENZTEM WERT	65,85	0,84906	116,7	117,6	118,7	119,0	+ 1,2	+ 0,3
442	LANGLEBIGE, HOCHWERTIGE GEBRAUCHSGUETER	34,65	0,88899	115,1	115,7	115,7	115,7	-	-
443	DIENSTLEISTUNGEN UND WOHNUNGSNUTZUNG	387,85	0,81363	131,7	133,9	138,6	139,1	+ 3,9	+ 0,4
444	DAR.: DIENSTLEISTUNGEN	148,17	0,83684	129,3	131,1	134,1	134,3	+ 2,4	+ 0,1

GLIEDERUNG NACH WAREN, LEISTUNGEN UND WOHNUNGSNUTZUNG

445	VERBRAUCHS- UND GEBRAUCHSGUETER	566,60	0,83375	110,4	110,5	113,1	113,0	+ 2,3	- 0,1
446	NAHRUNGSMITTEL	221,82	0,87193	111,4	110,6	112,9	112,4	+ 1,6	- 0,4
447	SAISONABHAENIGE NAHRUNGSMITTEL	30,50	0,84178	110,4	102,3	115,3	111,6	+ 9,1	- 3,2
448	SONSTIGE NAHRUNGSMITTEL	191,32	0,87544	111,6	111,9	112,5	112,5	+ 0,5	-
449	ANDERE VERBRAUCHS- UND GEBRAUCHSGUETER	344,78	0,80929	109,8	110,4	113,2	113,3	+ 2,6	+ 0,1
450	ANDERE VERBR.- U. GEBRAUCHSGUETER OHNE BLUMEN, KOHLE U. HEIZDEL	324,28	0,80999	111,1	111,7	114,8	114,9	+ 2,9	+ 0,1
451	ANDERE VERBR.- U. GEBR.-GUET. OHNE BLUMEN, KOHLE, HEIZDEL U. KRAFTST.	311,13	0,80933	111,4	112,1	114,8	114,9	+ 2,5	+ 0,1
452	DIENSTLEISTUNGEN UND REPARATUREN	187,69	0,83670	129,1	130,8	133,6	133,8	+ 2,3	+ 0,1
453	DAR.: GASTGEMERBELEISTUNGEN	45,47	0,82998	131,4	132,6	134,5	134,5	+ 1,4	-
454	VERZEHRE IN GASTSTAETTEN	30,85	0,83291	126,1	127,1	129,0	129,1	+ 1,6	+ 0,1
455	UEBERNACHTUNG	14,62	0,78696	142,6	144,2	146,0	146,0	+ 1,2	-
456	HANDWERKERLEISTUNGEN (OHNE BAUHANDWERKER)	22,33	0,80867	133,5	135,3	139,8	140,0	+ 3,5	+ 0,1
457	VERKEHRSLEISTUNGEN	19,57	0,76715	124,5	125,8	129,1	129,2	+ 2,7	+ 0,1
458	UNTERRICHT UND KINDERGARTENBESUCH	0,05	0,69684	128,7	132,1	138,1	138,2	+ 4,6	+ 0,1
459	WOHNUNGS- UND GARABENNUTZUNG	245,71	0,79951	133,1	135,5	141,2	141,8	+ 4,6	+ 0,4

1) KARTOFFELN, FRISCHGEMUESE, FRISCHOBST EINSCHL. SUEDFRUECHTE, FRISCHFISCH UND BLUMEN.

FRUEHERES BUNDESGBIET
 1 PREISINDEX FUER DIE LEBENSHALTUNG
 (AKTUELLE ERGEBNISSE)
 1.5 EINFACHE LEBENSHALTUNG EINES KINDES
 1985 = 100

LFD. NR.	INDEX, INDEXGRUPPE	WAEGUNGS- ANTEIL AM GESAMT- INDEX IN PROMILLE	VERKET- TUNGS- FAKTOR	1993 DURCH- SCHNITT	1993		1994		VERAENDERUNG NOV. 1994 GEGENUEBER NOV. OKT. 1993 1994 IN PROZENT
					NOV.	OKT.	NOV.	NOV.	
460	GESAMTINDEX	1000	0,84412	117,8	118,1	121,0	120,9	+ 2,4	- 0,1
GLIEDERUNG NACH HAUPTGRUPPEN UND GRUPPEN (VERWENDUNGSZWECK)									
461	NAHRUNGSMITTEL, GETRAENKE	444,99	0,87159	114,9	114,1	117,5	117,0	+ 2,5	- 0,4
462	BEKLEIDUNG, SCHUHE	239,22	0,84027	117,8	118,7	119,7	120,0	+ 1,1	+ 0,3
463	WOHNUNGSMIETEN, ENERGIE (OHNE KRAFTSTOFFE)	168,18	0,79077	123,1	124,9	129,6	130,1	+ 4,2	+ 0,4
464	WOHNUNGSMIETEN	124,48	0,79806	134,6	137,0	143,6	144,3	+ 5,3	+ 0,5
465	ENERGIE (OHNE KRAFTSTOFFE)	43,70	0,76982	90,3	90,6	89,9	89,7	- 1,0	- 0,2
466	MOEBEL, HAUSHALTSGERAETE U. A. GUETER FUER DIE HAUSHALTSFUEHRUNG	50,38	0,84932	114,7	115,5	116,8	116,8	+ 1,1	-
467	GUETER FUER DIE GESUNDHEITS- UND KOERPERPFLEGE	32,44	0,84569	121,3	122,5	124,4	124,7	+ 1,8	+ 0,2
468	GUETER FUER VERKEHR UND NACHRICHTENUEBERMITTLUNG	30,55	0,77125	127,4	129,3	130,9	130,9	+ 1,2	-
469	GUETER FUER BILDUNG, UNTERHALTUNG, FREIZEIT (OHNE DIENSTLEISTUNGEN DES GASTGEBERES)	23,41	0,82090	124,4	126,7	131,1	131,2	+ 3,6	+ 0,1
470	GUETER FUER DIE PERSOENLICHE AUSSTATTUNG, DIENSTLEISTUNGEN DES BEHERBERGUNGSGEBERES SOWIE GUETER SONSTIGER ART	10,83	0,83871	115,8	116,7	117,4	117,7	+ 0,9	+ 0,3
GLIEDERUNG NACH BEDARFSGRUPPEN									
471	ERNAEHRUNG	436,03	0,87225	114,5	113,7	117,0	116,5	+ 2,5	- 0,4
472	GETRAENKE	8,96	0,81011	133,7	135,1	138,3	138,3	+ 2,4	-
473	WOHNUNG	124,48	0,79806	134,6	137,0	143,6	144,3	+ 5,3	+ 0,5
474	HEIZUNG UND BELEUCHTUNG	43,85	0,77040	90,3	90,7	89,9	89,8	- 1,0	- 0,1
475	HAUSRAT	45,28	0,84642	113,7	114,4	115,7	115,7	+ 1,1	-
476	BEKLEIDUNG	246,97	0,83956	117,7	118,6	119,6	119,8	+ 1,0	+ 0,2
477	REINIGUNG UND KOERPERPFLEGE	39,65	0,85383	121,2	122,3	124,2	124,4	+ 1,7	+ 0,2
478	BILDUNG UND UNTERHALTUNG	24,14	0,81871	124,7	127,0	131,3	131,4	+ 3,5	+ 0,1
479	VERKEHR	30,64	0,77185	127,4	129,3	131,0	131,0	+ 1,3	-

FRUEHERES BUNDESGBIET
2 INDEX DER EINZELHANDELSPREISE
(AKTUELLE ERGEBNISSE)

2.1 GLIEDERUNG NACH DER SYSTEMATIK DER WIRTSCHAFTSZWEIGE (AUSGABE 1979)

1985 = 100

LFD. NR.	NR. DER SYSTEMATIK	INDEX, INDEXGRUPPE	WAEGLINGS- ANTEIL AM GESAMT- INDEX IN PROMILLE	VERKET- TUNGS- FAKTOR	1993 DURCH- SCHNITT	1993 1994			VERAENDERUNG NOV. 1994 GEGENUEBER NOV. OKT. 1993 1994 IN PROZENT	
						NOV.	OKT.	NOV.		
1	43	GESAMTINDEX	1000	0,85163	112,1	112,4	113,6	113,6	+ 1,1	-
NACH WIRTSCHAFTSGRUPPEN										
2	431	EH.M.NAHRUNGSMITTELN, GETRAENKEN, TABAKWAEREN	298,56	0,86210	111,3	111,1	113,1	112,9	+ 1,6	- 0,2
3	432	EH.M.TEXTILIEN, BEKLEIDUNG, SCHUHEN, LEDERWAEREN	149,34	0,84979	115,4	116,3	117,3	117,5	+ 1,0	+ 0,2
4	433	EH.M.EINRICHTUNGSGEGENSTAENDEN (OHNE ELEKTROTECHNISCHE UND HAUSHALTSGROSSGERAEETE)	68,30	0,83068	118,1	118,8	120,7	121,0	+ 1,9	+ 0,2
5	434	EH.M.ELEKTROTECHNISCHE ERZEUGNISSEN, HAUSHALTSGROSSGERAEATEN, MUSIKINSTRUMENTEN	33,77	0,97386	97,3	97,3	97,0	96,8	- 0,5	- 0,2
6	435	EH.M.PAPIERWAEREN, DRUCKERZEUGNISSEN, BUEROMASCHINEN	19,41	0,85517	123,4	123,9	125,4	125,7	+ 1,5	+ 0,2
7	436	EH.M.PHARMAZEUTISCHEN UND KOSMETISCHEN ERZEUGNISSEN, MEDIZINISCHEN ARTIKELN, REINIGUNGSMITTELN, ANSTRICHBEDARF	68,33	0,85801	108,6	108,6	108,8	108,8	+ 0,2	-
8	437	EH.M.KRAFT- UND SCHMIERSTOFFEN (TANKSTELLEN)	12,68	0,82363	107,7	107,9	113,5	113,8	+ 5,5	+ 0,3
9	438	EH.M.FAHRZEUGEN, FAHRZEUGTEILEN, -ZUBEHOER UND -REIFEN	107,32	0,78497	128,0	128,6	128,8	128,8	+ 0,2	-
10	439	EH.M.SONSTIGEN WAEREN, WAEREN VERSCHIEDENER ART	242,29	0,86454	104,9	105,3	105,9	106,0	+ 0,7	+ 0,1
NACH WIRTSCHAFTSUNTERGRUPPEN UND -KLASSEN										
11	431	EH.M.NAHRUNGSMITTELN, GETRAENKEN, TABAKWAEREN	298,56	0,86210	111,3	111,1	113,1	112,9	+ 1,6	- 0,2
12	431 1	EH.M.NAHRUNGSMITTELN, GETRAENKEN, TABAKWAEREN (OHNE AUSGEPRAEAGTEN SCHWERPUNKT)	249,41	0,86672	109,9	109,7	111,6	111,5	+ 1,6	- 0,1
13	431 4	EH.M.NAHRUNGSMITTELN DARUNTER:	18,96	0,87876	111,6	110,3	113,5	112,9	+ 2,4	- 0,5
14	431 41	EH.M.MILCH, MILCHERZEUGNISSEN, FETTWAEREN, EIERN	1,40	0,89057	108,2	108,6	109,4	109,6	+ 0,9	+ 0,2
15	431 42	EH.M.FISCHEN, FISCHERZEUGNISSEN	1,09	0,83868	139,4	138,5	139,4	139,9	+ 1,0	+ 0,4
16	431 44	EH.M.SUESSWAEREN	1,49	0,89369	103,1	103,2	104,5	104,5	+ 1,3	-
17	431 45	EH.M.KAFFEE, TEE, KAKAO	0,82	0,88057	94,0	94,1	100,3	100,5	+ 6,8	+ 0,2
18	431 46	EH.M.FLEISCH, FLEISCHWAEREN	7,15	0,88095	112,9	112,9	113,2	113,2	+ 0,3	-
19	431 48	EH.M.KARTOFFELN, GEMUESE, OBST	4,83	0,89416	107,5	102,1	111,3	108,6	+ 6,4	- 2,4
20	431 6	EH.M.GETRAENKEN	11,09	0,85618	115,7	116,3	117,1	117,0	+ 0,6	- 0,1
21	431 9	EH.M.TABAKWAEREN	19,10	0,78520	126,8	127,0	128,8	128,8	+ 1,4	-
22	432	EH.M.TEXTILIEN, BEKLEIDUNG, SCHUHEN, LEDERWAEREN DARUNTER:	149,34	0,84979	115,4	116,3	117,3	117,5	+ 1,0	+ 0,2
23	432 1-7	EH.M.TEXTILIEN, BEKLEIDUNG 1)	125,91	0,85284	115,0	115,8	116,8	117,0	+ 1,0	+ 0,2
24	432 1	EH.M.TEXTILIEN, BEKLEIDUNG (OHNE AUSGEPRAEAGTEN SCHWERPUNKT)	32,00	0,84893	115,6	116,5	117,5	117,7	+ 1,0	+ 0,2
25	432 3	EH.M.OBERBEKLEIDUNG (OHNE PULLOVER U.AE. FUER HERREN UND DAMEN), KINDER- UND SAEUGLINGSBEKLEIDUNG	73,88	0,85052	115,5	116,4	117,3	117,5	+ 0,9	+ 0,2
26	432 4	EH.M.PULLOVERN U.AE., WAESCHE UND BEKLEIDUNGSZUBEHOER FUER HERREN UND DAMEN, KOPFBEDECKUNGEN	3,54	0,84734	118,2	119,2	120,2	120,4	+ 1,0	+ 0,2
27	432 7	EH.M.HEIM- UND HAUSTEXTILIEN, BODENBELAEGEN, BETTWAEREN	10,42	0,87965	110,1	110,9	112,5	113,0	+ 1,9	+ 0,4
28	432 8	EH.M.SCHUHEN, LEDERWAEREN	23,43	0,83291	117,8	118,7	119,8	120,0	+ 1,1	+ 0,2
29	433	EH.M.EINRICHTUNGSGEGENSTAENDEN (OHNE ELEKTROTECHNISCHE UND HAUSHALTSGROSSGERAEETE) DARUNTER:	68,30	0,83068	118,1	118,8	120,7	121,0	+ 1,9	+ 0,2
30	433 1	EH.M.EISEN-, METALL- UND KUNSTSTOFFWAEREN, A.N.G.	14,75	0,85591	113,3	113,9	114,9	115,3	+ 1,2	+ 0,3
31	433 3	EH.M.FEINKERAMIK UND GLASWAEREN FUER DEN HAUSHALT	3,38	0,82387	122,3	123,3	125,6	126,1	+ 2,3	+ 0,4
32	433 4	EH.M.MOEBELN (OHNE BUEROMOEBEL)	42,85	0,82080	119,8	120,6	122,8	123,0	+ 2,0	+ 0,2
33	434	EH.M.ELEKTROTECHNISCHE ERZEUGNISSEN, HAUSHALTSGROSSGERAEATEN, MUSIKINSTRUMENTEN DARUNTER:	33,77	0,97386	97,3	97,3	97,0	96,8	- 0,5	- 0,2
34	434 1	EH.M.ELEKTROTECHNISCHE ERZEUGNISSEN, A.N.G., HAUSHALTSGROSSGERAEATEN	8,23	0,93545	106,6	107,0	107,1	107,1	+ 0,1	-
35	434 4	EH.M.RUNDFUNK-, FERHSEH- UND PHONOTECHNISCHE GERAEATEN	22,29	1,02744	90,5	90,3	89,4	89,2	- 1,2	- 0,2
36	435	EH.M.PAPIERWAEREN, DRUCKERZEUGNISSEN, BUEROMASCHINEN	19,41	0,85517	123,4	123,9	125,4	125,7	+ 1,5	+ 0,2
37	436	EH.M.PHARMAZEUTISCHEN UND KOSMETISCHEN ERZEUGNISSEN, MEDIZINISCHEN ARTIKELN, REINIGUNGSMITTELN, ANSTRICHBEDARF DARUNTER:	68,33	0,85801	108,6	108,6	108,8	108,8	+ 0,2	-
38	436 1	APOTHEKEN	50,42	0,85317	107,6	107,4	107,2	107,3	- 0,1	+ 0,1
39	436 6	EH.M.DROGERIEARTIKELN, REINIGUNGSMITTELN	10,37	0,87270	110,8	111,4	112,1	112,2	+ 0,7	+ 0,1
40	437	EH.M.KRAFT- UND SCHMIERSTOFFEN (TANKSTELLEN)	12,68	0,82363	107,7	107,9	113,5	113,8	+ 5,5	+ 0,3
41	438	EH.M.FAHRZEUGEN, FAHRZEUGTEILEN, -ZUBEHOER UND -REIFEN	107,32	0,78497	128,0	128,6	128,8	128,8	+ 0,2	-
42	438 1	DARUNTER: EH.M.KRAFTWAGEN, KRAFTWAGENTEILEN, -ZUBEHOER UND -REIFEN	103,41	0,78167	128,0	128,6	128,7	128,8	+ 0,2	+ 0,1
43	439	EH.M.SONSTIGEN WAEREN, WAEREN VERSCHIEDENER ART DARUNTER:	242,29	0,86454	104,9	105,3	105,9	106,0	+ 0,7	+ 0,1
44	439 7	EH.M.BRENNSTOFFEN	32,87	0,80093	68,1	67,9	65,8	65,5	- 3,5	- 0,5

1) FRUEHERE BEZEICHNUNG: EH.M.TEXTILWAEREN INSGESAMT

FRUEHERES BUNDESGBIET

3. PREISINDEX FUER DIE LEBENSHALTUNG

(MITTELFRISTIGE UEBERSICHTEN)

3.1 PREISINDEX FUER DIE LEBENSHALTUNG ALLER PRIVATEN HAUSHALTE

3.1.1 GLIEDERUNG NACH HAUPTGRUPPEN

RELATIVE VERAENDERUNGEN GEGENUEBER DEN ENTSPRECHENDEN VORJAHRESERGEBNISSEN IN PROZENT

J A H R — M O N A T	GE- SAMT- INDEX	HAUPTGRUPPE / GRUPPE									
		NAH- RUNGS- MITTEL, GE- TRAEKKE, TABAK- WAREN	BE- KLEI- DUNG, SCHUHE	WOHNUNGSMIETEN, ENERGIE (OHNE KRAFTSTOFFE)			MOEBEL, HAUS- HALTSGE- RAETE UND ANDERE GUETER FUER DIE HAUS- HALTS- FUHRUNG	GUETER FUER			
				ZU- SAMMEN	WOH- NUNGS- MIETEN	ENERGIE (OHNE KRAFT- STOFFE)		GE- SUND- HEITS- UND KOERPER- PFLEGE	VERKEHR UND NACH- RICHTEN- UEBER- MITTLUNG	BIL- DUNG, UNTER- HALTUNG, FREI- ZEIT	PERSOENL. AUSSTATT., DIENSTL. D. BEHER- BERGUNGS- GEW. SON. GUETER SON. ART
1989 JD	2.8	2.3	1.4	3.5	3.0	5.0	1.5	3.7	4.4	1.1	2.8
1990 JD	2.7	2.9	1.4	3.6	3.4	4.3	2.3	1.6	2.7	2.2	1.9
1991 JD	3.5	2.8	2.4	4.3	4.3	4.6	3.0	3.2	5.7	1.9	2.3
1992 JD	4.0	3.2	2.9	4.3	5.5	0.4	3.5	3.6	4.5	4.3	5.3
1993 JD	4.2	2.1	2.7	4.9	5.9	1.3	3.1	3.8	3.9	2.8	8.8
1990 JANUAR	2.7	3.1	1.2	3.8	3.0	6.3	2.0	1.6	2.6	2.3	1.8
FEBRUAR	2.7	3.3	1.2	3.2	3.1	3.6	2.1	1.7	2.3	2.6	2.7
MAERZ	2.7	3.4	1.1	3.1	3.1	3.6	2.1	1.6	1.9	2.6	3.0
APRIL	2.3	3.4	1.1	3.0	3.1	2.2	2.2	1.5	0.2	1.9	3.0
MAI	2.3	3.3	1.2	3.1	3.2	2.5	2.3	1.5	0.1	2.3	2.5
JUNI	2.3	2.9	1.1	3.0	3.3	2.0	2.2	1.6	0.8	2.4	2.4
JULI	2.4	2.9	1.3	3.2	3.4	2.1	2.4	1.5	1.3	2.2	2.3
AUGUST	2.8	3.2	1.3	4.0	3.6	5.3	2.2	1.6	3.3	2.1	1.1
SEPTEMBER	3.0	2.8	1.5	3.9	3.7	5.2	2.2	1.7	5.0	2.2	1.1
OKTOBER	3.3	2.6	1.5	4.8	3.6	8.6	2.4	1.6	6.2	2.2	1.2
NOVEMBER	3.0	2.4	2.0	4.2	3.6	6.1	2.4	1.8	5.5	2.1	1.1
DEZEMBER	2.8	2.3	2.1	3.6	3.7	3.3	2.4	1.9	4.2	2.1	1.3
1991 JANUAR	2.8	2.2	2.1	4.3	3.6	6.3	2.3	2.0	3.8	1.5	1.7
FEBRUAR	2.7	1.8	2.1	5.1	3.7	9.8	2.4	2.2	3.2	1.1	0.8
MAERZ	2.5	2.2	2.2	4.0	4.0	4.0	2.6	2.4	3.0	1.2	0.5
APRIL	2.8	2.2	2.3	4.3	4.0	4.7	2.6	2.5	4.6	1.9	0.2
MAI	3.0	2.3	2.4	4.6	4.3	6.1	3.0	2.5	5.1	1.6	0.3
JUNI	3.5	2.9	2.5	4.9	4.5	6.4	3.1	2.7	5.3	2.1	1.8
JULI	4.4	3.5	2.5	5.3	4.5	7.7	2.9	3.3	9.6	2.3	2.8
AUGUST	4.1	3.2	2.6	4.2	4.4	3.4	3.3	3.7	7.9	2.2	4.0
SEPTEMBER	3.9	3.1	2.7	4.3	4.5	3.1	3.3	4.2	6.6	2.0	3.9
OKTOBER	3.5	3.0	2.7	3.6	4.7	0.1	3.1	4.2	5.0	2.3	3.8
NOVEMBER	4.2	3.9	2.7	4.1	4.7	2.2	3.7	4.1	6.2	2.3	4.0
DEZEMBER	4.2	3.8	2.7	4.0	4.9	1.6	3.8	4.0	6.9	2.3	4.2
1992 JANUAR	4.0	3.8	2.8	3.3	5.1	-2.0	3.8	4.0	6.1	4.0	3.7
FEBRUAR	4.3	4.2	3.0	3.4	5.2	-1.9	3.9	4.2	6.8	4.3	4.8
MAERZ	4.8	4.0	3.0	4.7	5.2	3.0	3.8	4.1	7.9	4.3	4.9
APRIL	4.6	4.0	2.9	4.8	5.2	2.9	3.8	4.1	6.5	4.2	5.3
MAI	4.6	4.0	2.9	4.5	5.2	2.2	3.5	4.2	6.5	4.5	5.3
JUNI	4.3	3.6	2.8	4.6	5.2	2.4	3.5	4.0	6.7	3.7	4.0
JULI	3.3	2.9	2.9	4.1	5.1	0.9	3.5	3.7	2.4	3.8	2.9
AUGUST	3.5	2.8	3.0	4.5	5.5	1.0	3.4	3.3	2.4	4.0	4.2
SEPTEMBER	3.6	2.9	2.9	4.3	5.7	-	3.4	3.0	2.0	4.6	5.3
OKTOBER	3.7	2.7	2.9	4.2	5.9	-0.9	3.5	2.9	2.0	4.5	6.6
NOVEMBER	3.7	2.0	2.7	4.6	6.2	-0.9	3.1	2.9	2.1	4.7	8.1
DEZEMBER	3.7	1.9	2.7	4.7	6.2	-0.2	3.0	2.8	2.6	4.4	8.1
1993 JANUAR	4.4	2.3	3.0	5.3	6.4	1.9	3.3	2.9	4.7	2.5	9.4
FEBRUAR	4.2	2.1	2.9	5.1	6.3	1.0	3.4	3.9	4.5	2.5	8.8
MAERZ	4.2	2.1	3.0	5.4	6.4	2.1	3.4	3.9	4.0	2.5	9.1
APRIL	4.3	2.0	2.9	5.1	6.2	1.6	3.3	3.9	4.2	2.7	9.2
MAI	4.2	1.9	3.0	4.9	6.1	1.1	3.3	3.8	3.7	2.6	9.9
JUNI	4.2	1.7	3.0	4.8	6.1	0.7	3.2	4.0	3.7	3.0	10.0
JULI	4.3	1.8	2.9	4.9	6.1	1.2	3.3	3.8	3.9	3.1	10.7
AUGUST	4.2	2.1	2.7	4.8	5.9	1.3	3.1	3.8	3.8	3.3	9.5
SEPTEMBER	4.0	2.1	2.6	4.8	5.8	1.1	3.0	3.8	3.8	3.1	8.4
OKTOBER	3.9	2.2	2.5	4.7	5.6	1.3	2.9	3.9	4.0	2.9	7.5
NOVEMBER	3.6	2.1	2.5	4.2	5.2	1.2	2.9	3.9	3.9	2.6	6.8
DEZEMBER	3.7	2.1	2.4	4.4	5.1	1.6	2.8	3.9	3.5	2.6	7.0
1994 JANUAR	3.5	1.2	2.1	3.9	4.8	0.5	2.7	5.2	3.9	2.4	7.5
FEBRUAR	3.4	1.3	1.9	3.9	4.9	0.4	2.4	3.8	3.8	2.3	7.0
MAERZ	3.2	1.2	1.6	3.7	4.8	-0.1	2.3	3.7	3.4	2.3	6.8
APRIL	3.1	1.3	1.6	3.9	4.8	0.2	2.2	3.6	3.1	2.3	6.7
MAI	3.0	1.4	1.3	3.8	4.8	0.4	1.9	3.5	3.3	2.2	6.0
JUNI	3.0	1.7	1.3	3.8	4.7	0.7	1.9	3.4	2.9	1.9	6.0
JULI	2.9	1.8	1.2	3.7	4.6	0.2	1.9	3.4	2.7	1.7	5.7
AUGUST	3.0	2.0	1.2	3.6	4.5	0.3	1.7	3.3	3.5	1.7	5.6
SEPTEMBER	3.0	2.3	1.1	3.4	4.3	0.3	1.8	3.3	3.0	1.6	5.6
OKTOBER	2.8	2.3	1.0	3.3	4.3	-0.1	1.6	3.2	2.7	1.6	5.3
NOVEMBER	2.7	1.8	1.0	3.4	4.4	-0.3	1.8	3.1	2.7	1.6	4.6
DEZEMBER	-	-	-	-	-	-	-	-	-	-	-

FRUEHERES BUNDESGBIET

3. PREISINDEX FUER DIE LEBENSHALTUNG

(MITTELFRISTIGE UEBERSICHTEN)

3.1 PREISINDEX FUER DIE LEBENSHALTUNG ALLER PRIVATEN HAUSHALTE

3.1.2 GLIEDERUNG NACH WAREN, LEISTUNGEN UND WOHNUNGSNUTZUNG

RELATIVE VERAENDERUNGEN GEGENUEBER DEN ENTSPRECHENDEN VORJAHRESERGEBNISSEN IN PROZENT

JAHR MONAT	GESAMT- INDEX	GESAMT- INDEX OHNE SAISON- WAREN 1)	GESAMT- INDEX OHNE HEITZGEL UND KRAFT- STOFFE	VERBRAUCHS- UND GEBRAUCHSGUETER						DIENST- LEI- STUNGEN UND REPARA- TUREN	WOHNUNGS- UND GARAGEN- NUTZUNG	
				INSGE- SAMT	DARUNTER : NAHRUNGSMITTEL		ANDERE VERBRAUCHS- UND GEBRAUCHSGUETER		INSGE- SAMT			DAR. OHNE NAHRUNGS- MITTEL 2)
					INSGE- SAMT	DAVON						
						SAISON- WAREN	SONSTIGE NAHRUNGS- MITTEL					
1989 JD	2.8	2.8	2.3	2.9	2.2	5.3	1.8	3.1	1.7	2.5	2.9	
1990 JD	2.7	2.6	2.6	2.6	3.6	10.0	2.8	2.2	1.4	2.5	3.5	
1981 JD	3.5	3.5	3.2	3.1	3.1	8.6	2.3	3.2	2.0	3.5	4.3	
1982 JD	4.0	4.2	4.1	2.8	2.4	-5.9	3.8	2.8	3.0	5.5	5.5	
1983 JD	4.2	4.3	4.2	2.3	0.6	-5.6	1.5	2.9	2.9	6.4	5.8	
1990 JANUAR	2.7	2.5	2.3	2.7	4.3	13.1	3.2	2.2	1.2	2.4	3.1	
FEBRUAR	2.7	2.5	2.7	2.6	4.3	11.5	3.2	2.0	1.6	2.8	3.1	
MAERZ	2.7	2.6	2.8	2.4	4.4	12.8	3.2	1.9	1.5	3.0	3.2	
APRIL	2.3	2.2	2.7	1.8	4.3	12.1	3.2	1.0	1.3	2.9	3.2	
MAI	2.3	2.1	2.6	1.8	4.0	10.0	3.2	1.1	1.4	2.6	3.3	
JUNI	2.3	2.2	2.5	1.7	3.5	5.7	3.2	1.2	1.4	2.5	3.4	
JULI	2.4	2.3	2.5	1.8	3.5	6.8	3.1	1.3	1.4	2.7	3.5	
AUGUST	2.8	2.6	2.5	2.9	4.1	12.7	3.0	2.5	1.4	2.1	3.7	
SEPTEMBER	3.0	2.9	2.5	3.2	3.4	10.8	2.4	3.2	1.5	2.1	3.8	
OKTOBER	3.3	3.2	2.5	3.9	3.1	11.2	2.1	4.0	1.5	2.2	3.7	
NOVEMBER	3.0	3.0	2.5	3.3	2.7	8.4	1.9	3.4	1.6	2.2	3.7	
DEZEMBER	2.8	2.7	2.5	2.5	2.1	5.2	1.8	2.7	1.7	2.3	3.8	
1991 JANUAR	2.8	2.8	2.6	2.8	2.0	4.2	1.6	3.1	1.8	2.2	3.6	
FEBRUAR	2.7	2.7	2.2	2.7	1.8	2.6	1.7	3.1	1.4	1.8	3.8	
MAERZ	2.5	2.4	2.3	2.3	2.3	5.0	1.8	2.3	1.5	1.8	4.0	
APRIL	2.8	2.8	2.7	2.6	2.3	4.2	2.0	2.9	1.8	2.1	4.0	
MAI	3.0	3.1	2.8	2.9	2.4	3.5	2.1	3.1	1.8	2.4	4.3	
JUNI	3.5	3.4	3.2	3.4	3.4	11.4	2.1	3.4	2.0	3.1	4.4	
JULI	4.4	4.2	3.7	4.8	4.3	18.3	2.1	5.0	2.1	3.8	4.5	
AUGUST	4.1	4.0	3.8	3.7	3.6	13.2	2.3	3.7	2.2	4.6	4.4	
SEPTEMBER	3.9	3.9	3.8	3.4	3.4	10.4	2.5	3.3	2.2	4.7	4.5	
OKTOBER	3.5	3.5	3.8	2.5	3.2	6.7	2.7	2.4	2.3	4.6	4.7	
NOVEMBER	4.2	3.9	4.0	3.6	4.4	14.7	3.0	3.4	2.5	4.7	4.7	
DEZEMBER	4.2	4.1	4.0	3.7	4.2	10.9	3.3	3.4	2.5	4.9	4.8	
1992 JANUAR	4.0	3.9	4.1	3.0	4.2	8.4	3.4	2.6	2.6	5.2	5.0	
FEBRUAR	4.3	4.3	4.4	3.3	4.2	7.2	3.8	3.1	2.8	5.9	5.1	
MAERZ	4.8	4.8	4.5	4.1	3.6	2.7	3.8	4.3	3.1	5.9	5.1	
APRIL	4.6	4.7	4.3	3.9	3.5	0.7	4.0	3.9	3.1	5.7	5.2	
MAI	4.6	4.6	4.4	3.9	3.6	0.8	4.1	4.0	3.2	5.6	5.1	
JUNI	4.3	4.5	4.0	3.6	2.8	-4.7	4.1	3.9	2.9	5.0	5.2	
JULI	3.3	3.6	3.6	2.2	1.8	-11.8	4.1	2.4	3.0	4.3	5.0	
AUGUST	3.5	3.8	3.8	2.2	1.6	-14.0	3.9	2.4	3.0	4.8	5.4	
SEPTEMBER	3.6	3.8	4.0	2.0	1.8	-12.9	3.8	2.1	3.1	5.2	5.6	
OKTOBER	3.7	3.9	4.1	1.9	1.5	-13.3	3.6	2.0	3.0	5.9	5.7	
NOVEMBER	3.7	4.1	4.1	1.5	0.5	-17.9	3.3	1.8	2.8	6.6	6.2	
DEZEMBER	3.7	4.2	4.0	1.6	0.4	-17.3	3.1	2.1	2.7	6.5	6.1	
1993 JANUAR	4.4	4.8	4.5	2.6	0.3	-15.4	2.8	3.3	3.0	6.8	6.3	
FEBRUAR	4.2	4.6	4.3	2.4	0.2	-13.3	2.3	3.2	3.2	6.5	6.2	
MAERZ	4.2	4.6	4.3	2.5	0.5	-10.4	2.1	3.1	3.0	6.5	6.3	
APRIL	4.3	4.5	4.3	2.4	0.4	-8.5	1.8	3.1	3.0	6.6	6.1	
MAI	4.2	4.4	4.3	2.1	0.4	-7.6	1.6	2.8	3.0	6.9	6.0	
JUNI	4.2	4.3	4.4	2.1	-0.1	-9.0	1.5	2.7	3.1	7.0	6.0	
JULI	4.3	4.5	4.4	2.2	0.1	-6.7	1.2	2.9	2.9	7.4	6.0	
AUGUST	4.2	4.2	4.3	2.4	0.7	-1.7	1.1	2.9	2.9	6.7	5.8	
SEPTEMBER	4.0	4.1	4.2	2.2	0.9	0.8	0.9	2.7	2.8	6.3	5.8	
OKTOBER	3.9	3.9	4.0	2.3	1.1	3.0	0.8	2.7	2.8	5.8	5.6	
NOVEMBER	3.6	3.7	3.8	2.2	1.3	4.1	0.8	2.6	2.6	5.4	5.1	
DEZEMBER	3.7	3.7	3.9	2.2	1.5	6.0	0.9	2.5	2.5	5.5	5.1	
1994 JANUAR	3.5	3.6	3.4	1.9	0.8	0.7	0.9	2.4	2.2	5.4	4.8	
FEBRUAR	3.4	3.4	3.2	1.8	0.9	0.7	0.9	2.1	1.9	5.1	4.9	
MAERZ	3.2	3.2	3.2	1.5	0.9	0.9	0.9	1.8	1.8	5.0	4.7	
APRIL	3.1	3.1	3.1	1.6	1.1	3.3	0.7	1.7	1.8	4.8	4.9	
MAI	3.0	3.0	2.9	1.6	1.2	5.4	0.6	1.7	1.5	4.5	4.8	
JUNI	3.0	2.9	2.9	1.7	2.0	10.5	0.6	1.7	1.5	4.4	4.7	
JULI	2.9	2.7	2.9	1.7	2.2	13.8	0.6	1.5	1.5	4.0	4.6	
AUGUST	3.0	2.9	2.8	1.9	2.1	14.0	0.6	1.9	1.6	4.1	4.4	
SEPTEMBER	3.0	2.8	2.8	2.0	2.2	15.3	0.6	1.8	1.7	3.9	4.2	
OKTOBER	2.8	2.7	2.7	1.8	2.1	14.5	0.6	1.8	1.7	3.8	4.2	
NOVEMBER	2.7	2.6	2.5	1.7	1.4	8.5	0.5	1.7	1.7	3.4	4.3	
DEZEMBER	-	-	-	-	-	-	-	-	-	-	-	

1) KARTOFFELN, FRISCHGEMUESE, FRISCHOBST EINSCHL. SUEDFRUECHTE, FRISCHFISCH UND BLUMEN. - 2) UND OHNE DIE NORMALERWEISE NICHT IN DER WOHNUNG GELAGERTEN GUETER.

FRUEHERES BUNDESGBIET

3. PREISINDEX FUER DIE LEBENSHALTUNG

(MITTELFRISTIGE UEBERSICHTEN)

3.1 PREISINDEX FUER DIE LEBENSHALTUNG ALLER PRIVATEN HAUSHALTE

3.1.3 ENTWICKLUNG DER WOHNUNGSMIETEN

ABSOLUTE WERTE 1985 = 100

JAHR MONAT	WOHNUNGSMIETE								
	INSGESAMT	DAVON							
		ALTBAUWOHNUNGEN				NEUBAUWOHNUNGEN AUS DER ZEIT NACH DEM 20.6.1948			
		ZUSAMMEN	DAVON		ZUSAMMEN	DAVON		FREI-FINAN-ZIERTER WOHNUNGS-BAU	
ERBAUT VOR DEM 1.4.1924	ERBAUT ZWISCHEN DEM 1.4.1924 UND DEM 20.6.1948		SOZIALER WOHNUNGSBAU						
		ZUSAMMEN	DAVON WOHNUNGEN MIT		HEIZUNG	SAMMEL-HEIZUNG			
OFFEN-HEIZUNG	SAMMEL-HEIZUNG								
1989 JD	108.8	112.1	111.8	112.2	108.4	110.1	112.3	109.7	107.9
1990 JD	112.5	118.1	116.5	116.0	112.0	113.4	115.7	112.9	111.7
1991 JD	117.3	121.3	121.5	121.3	116.9	117.3	120.0	116.8	116.7
1992 JD	123.8	128.9	129.1	128.9	123.1	123.5	128.5	122.5	123.0
1993 JD	131.1	136.3	137.6	136.0	130.4	132.2	139.0	130.8	130.0
1990 JANUAR	110.6	114.5	114.3	114.5	110.1	111.8	114.1	111.3	109.7
FEBRUAR	111.0	114.8	114.8	114.8	110.5	112.1	114.4	111.6	110.1
MAERZ	111.3	115.2	115.4	115.1	110.8	112.3	114.8	111.8	110.4
APRIL	111.7	115.4	116.0	115.3	111.2	112.7	115.0	112.2	110.8
MAI	112.0	115.6	116.2	115.5	111.6	113.0	115.3	112.5	111.2
JUNI	112.3	116.0	116.7	115.8	111.9	113.2	115.6	112.7	111.5
JULI	112.7	116.2	116.8	116.1	112.2	113.5	115.8	113.0	111.9
AUGUST	113.1	116.6	117.3	116.4	112.6	113.8	116.1	113.4	112.3
SEPTEMBER	113.4	116.9	117.5	116.7	112.9	114.1	116.4	113.6	112.6
OKTOBER	113.6	117.1	117.7	117.0	113.1	114.4	116.7	113.9	112.8
NOVEMBER	113.9	117.3	117.8	117.2	113.4	114.6	116.8	114.2	113.1
DEZEMBER	114.2	117.5	118.0	117.4	113.8	114.8	117.0	114.4	113.5
1991 JANUAR	114.6	117.7	118.3	117.6	114.2	115.1	117.3	114.7	114.0
FEBRUAR	115.1	118.2	118.7	118.1	114.7	115.5	117.8	115.1	114.5
MAERZ	115.7	119.2	119.5	119.1	115.3	115.9	118.4	115.4	115.1
APRIL	116.2	119.9	119.9	119.9	115.8	116.3	118.9	115.8	115.6
MAI	116.8	120.6	120.6	120.6	116.3	116.8	119.4	116.3	116.2
JUNI	117.3	121.3	121.0	121.4	116.7	117.3	119.8	116.8	116.6
JULI	117.8	121.8	122.1	121.7	117.3	117.6	120.3	117.1	117.2
AUGUST	118.1	122.2	122.7	122.1	117.6	118.0	120.9	117.4	117.5
SEPTEMBER	118.5	122.6	123.1	122.5	118.0	118.3	121.3	117.7	117.9
OKTOBER	118.9	123.3	123.5	123.3	118.4	118.6	121.6	118.0	118.3
NOVEMBER	119.3	124.1	124.0	124.1	118.7	119.0	121.9	118.4	118.6
DEZEMBER	119.8	124.6	124.2	124.7	119.2	119.4	122.7	118.7	119.1
1992 JANUAR	120.4	125.3	125.2	125.3	119.8	120.1	124.0	119.3	119.7
FEBRUAR	121.1	126.0	125.8	126.1	120.4	120.4	124.5	119.6	120.4
MAERZ	121.7	126.7	126.9	126.6	121.0	121.1	125.3	120.3	121.0
APRIL	122.3	127.6	127.5	127.6	121.6	121.6	126.0	120.8	121.6
MAI	122.9	128.2	128.4	128.2	122.3	122.1	126.6	121.2	122.3
JUNI	123.4	128.6	128.9	128.5	122.8	122.6	127.2	121.7	122.8
JULI	123.8	129.0	129.4	128.9	123.2	123.0	128.0	122.0	123.2
AUGUST	124.6	130.2	130.5	130.1	123.9	123.9	129.2	122.9	123.9
SEPTEMBER	125.2	130.6	130.8	130.6	124.5	125.0	130.6	123.9	124.4
OKTOBER	125.9	131.1	131.3	131.0	125.2	126.4	132.3	125.2	124.9
NOVEMBER	126.7	131.6	132.0	131.5	126.1	127.6	133.7	126.4	125.7
DEZEMBER	127.2	132.4	132.6	132.3	126.5	128.0	134.4	126.8	126.1
1993 JANUAR	128.1	133.0	133.8	132.8	127.4	129.1	135.5	127.8	127.0
FEBRUAR	128.7	133.6	134.9	133.3	128.1	129.7	136.4	128.4	127.6
MAERZ	129.5	134.5	136.0	134.2	128.8	130.6	137.2	129.3	128.3
APRIL	129.9	134.9	136.3	134.6	129.3	131.0	137.6	129.7	128.8
MAI	130.4	135.5	136.8	135.2	129.8	131.5	138.1	130.2	129.3
JUNI	130.9	135.9	137.0	135.6	130.3	131.9	138.8	130.6	129.8
JULI	131.4	136.5	137.6	136.2	130.7	132.4	139.3	131.1	130.2
AUGUST	131.9	137.2	138.3	136.9	131.3	132.9	139.8	131.6	130.8
SEPTEMBER	132.5	137.8	138.9	137.6	131.8	133.4	140.4	132.0	131.4
OKTOBER	133.0	138.2	139.3	138.0	132.3	134.1	141.2	132.7	131.8
NOVEMBER	133.3	138.9	140.0	138.6	132.6	134.4	141.8	133.0	132.1
DEZEMBER	133.7	139.8	142.3	139.2	132.9	134.9	142.4	133.4	132.4
1994 JANUAR	134.3	140.6	143.4	139.9	133.5	135.3	143.1	133.8	133.0
FEBRUAR	135.0	141.1	144.0	140.4	134.2	135.9	143.8	134.4	133.7
MAERZ	135.7	142.0	145.2	141.2	134.8	136.5	144.6	134.9	134.4
APRIL	136.2	142.7	145.8	142.0	135.4	136.8	145.2	135.2	135.0
MAI	136.6	143.1	146.5	142.3	135.8	137.1	145.6	135.5	135.4
JUNI	137.1	143.7	146.9	143.0	136.2	137.5	146.0	135.9	135.8
JULI	137.4	144.5	147.2	143.9	136.5	137.8	146.4	136.1	136.1
AUGUST	137.8	145.2	148.0	144.6	136.8	138.3	147.1	136.6	136.4
SEPTEMBER	138.2	146.0	148.9	145.3	137.2	138.7	147.9	136.9	136.8
OKTOBER	138.7	146.6	149.7	145.9	137.7	138.9	148.4	137.1	137.3
NOVEMBER	139.1	147.1	150.6	146.3	138.1	139.7	149.2	137.9	137.6
DEZEMBER	-	-	-	-	-	-	-	-	-

FRUEHERES BUNDESGBIET
3 PREISINDEX FUER DIE LEBENSHALTUNG

(MITTELFRISTIGE UEBERSICHTEN)

3.1 PREISINDEX FUER DIE LEBENSHALTUNG ALLER PRIVATEN HAUSHALTE

3.1.3 ENTWICKLUNG DER WOHNUNGSMIETEN

RELATIVE VERAEANDERUNGEN GEGENUEBER DEN ENTSPRECHENDEN VORJAHRESERGEBNISSEN IN PROZENT

JAHR MONAT	WOHNUNGSMIETE								
	INSGESAMT	DAVON							
		ALTBAUWOHNUNGEN			NEUBAUWOHNUNGEN AUS DER ZEIT NACH DEM 20.6.1948				
		ZU- SAMMEN	DAVON		ZU- SAMMEN	DAVON			FREI- FINAN- Zierter Woh- nungs- bau
ERBAUT VOR DEM 1.4.1924	ERBAUT ZWISCHEN DEM 1.4.1924 UND DEM 20.6.1948		ZU- SAMMEN	SOZIALER WOHNUNGSBAU					
					ZU- SAMMEN	DAVON WOHNUNGEN MIT			
						OFEN- HEIZUNG	SAMMEL- HEIZUNG		
1989 JD	3.0	3.4	3.4	3.4	2.9	3.9	5.0	3.6	2.7
1990 JD	3.4	3.6	4.2	3.4	3.3	3.0	3.0	2.9	3.5
1991 JD	4.3	4.5	4.3	4.6	4.4	3.4	3.7	3.5	4.5
1992 JD	5.5	6.3	6.3	6.3	5.3	5.3	7.1	4.9	5.4
1993 JD	5.9	5.7	6.6	5.5	5.9	7.0	8.2	6.8	5.7
1990 JANUAR	3.0	3.9	3.9	3.8	2.9	2.8	3.3	2.6	3.0
FEBRUAR	3.1	3.8	4.0	3.7	3.0	2.7	3.2	2.6	3.1
MAERZ	3.1	3.9	4.2	3.7	3.0	2.7	3.1	2.6	3.1
APRIL	3.1	3.6	4.4	3.4	3.1	2.8	3.0	2.7	3.2
MAI	3.2	3.5	4.4	3.3	3.2	2.8	3.0	2.7	3.3
JUNI	3.3	3.5	4.6	3.2	3.3	2.9	3.0	2.8	3.4
JULI	3.4	3.3	4.2	3.1	3.4	2.9	2.9	2.8	3.6
AUGUST	3.6	3.4	4.3	3.1	3.6	3.0	2.9	3.0	3.8
SEPTEMBER	3.7	3.5	4.3	3.3	3.6	3.2	3.1	3.1	3.8
OKTOBER	3.6	3.5	4.3	3.4	3.6	3.2	3.1	3.2	3.8
NOVEMBER	3.6	3.3	4.1	3.2	3.6	3.2	3.0	3.2	3.8
DEZEMBER	3.7	3.3	3.9	3.1	3.7	3.1	3.0	3.2	3.9
1991 JANUAR	3.6	2.8	3.5	2.7	3.7	3.0	2.8	3.1	3.9
FEBRUAR	3.7	3.0	3.4	2.9	3.8	3.0	3.0	3.1	4.0
MAERZ	4.0	3.5	3.6	3.5	4.1	3.2	3.1	3.2	4.3
APRIL	4.0	3.9	3.4	4.0	4.1	3.2	3.4	3.2	4.3
MAI	4.3	4.3	3.7	4.4	4.2	3.4	3.6	3.4	4.5
JUNI	4.5	4.6	3.7	4.8	4.3	3.6	3.6	3.6	4.6
JULI	4.5	4.8	4.5	4.8	4.5	3.6	3.9	3.6	4.7
AUGUST	4.4	4.8	4.6	4.9	4.4	3.7	4.1	3.5	4.6
SEPTEMBER	4.5	4.9	4.8	5.0	4.5	3.7	4.2	3.6	4.7
OKTOBER	4.7	5.3	4.9	5.4	4.7	3.7	4.2	3.8	4.9
NOVEMBER	4.7	5.8	5.3	5.9	4.7	3.8	4.4	3.7	4.9
DEZEMBER	4.9	6.0	5.3	6.2	4.7	4.0	4.9	3.8	4.9
1992 JANUAR	5.1	6.5	5.8	6.5	4.9	4.3	5.7	4.0	5.0
FEBRUAR	5.2	6.6	6.0	6.8	5.0	4.2	5.7	3.9	5.2
MAERZ	5.2	6.3	6.2	6.3	4.9	4.5	5.8	4.2	5.1
APRIL	5.2	6.4	6.3	6.4	5.0	4.6	6.0	4.3	5.2
MAI	5.2	6.3	6.6	6.3	5.2	4.5	6.0	4.2	5.2
JUNI	5.2	6.0	6.5	5.8	5.2	4.5	6.2	4.2	5.3
JULI	5.1	5.9	6.0	5.9	5.0	4.6	6.4	4.2	5.1
AUGUST	5.5	6.5	6.4	6.6	5.4	5.0	6.9	4.7	5.4
SEPTEMBER	5.7	6.5	6.3	6.6	5.5	5.7	7.7	5.3	5.6
OKTOBER	5.9	6.3	6.3	6.2	5.7	6.6	8.8	6.1	5.6
NOVEMBER	6.2	6.0	6.5	6.0	6.2	7.2	9.7	6.8	6.0
DEZEMBER	6.2	6.3	6.8	6.1	6.1	7.2	9.5	6.8	5.9
1993 JANUAR	6.4	6.1	6.9	6.0	6.3	7.5	9.3	7.1	6.1
FEBRUAR	6.3	6.0	7.2	5.7	6.4	7.7	9.6	7.4	6.0
MAERZ	6.4	6.2	7.2	6.0	6.4	7.8	9.5	7.5	6.0
APRIL	6.2	5.7	6.9	5.5	6.3	7.7	9.2	7.4	5.9
MAI	6.1	5.7	6.5	5.5	6.1	7.7	9.1	7.4	5.7
JUNI	6.1	5.7	6.3	5.5	6.1	7.6	9.1	7.3	5.7
JULI	6.1	5.8	6.3	5.7	6.1	7.6	8.8	7.5	5.7
AUGUST	5.9	5.4	6.0	5.2	6.0	7.3	8.2	7.1	5.6
SEPTEMBER	5.8	5.5	6.2	5.4	5.9	6.7	7.5	6.5	5.6
OKTOBER	5.6	5.4	6.1	5.3	5.7	6.1	6.7	6.0	5.5
NOVEMBER	5.2	5.5	6.1	5.4	5.2	5.3	6.1	5.2	5.1
DEZEMBER	5.1	5.6	7.3	5.2	5.1	5.4	6.0	5.2	5.0
1994 JANUAR	4.8	5.7	7.2	5.3	4.8	4.8	5.6	4.7	4.7
FEBRUAR	4.9	5.6	6.7	5.3	4.8	4.8	5.4	4.7	4.8
MAERZ	4.8	5.6	6.8	5.2	4.7	4.5	5.4	4.3	4.8
APRIL	4.8	5.8	7.0	5.5	4.7	4.4	5.5	4.2	4.8
MAI	4.8	5.6	7.1	5.3	4.6	4.3	5.4	4.1	4.7
JUNI	4.7	5.7	7.2	5.5	4.5	4.2	5.2	4.1	4.6
JULI	4.6	5.9	7.0	5.7	4.4	4.1	5.1	3.8	4.5
AUGUST	4.5	5.8	7.0	5.6	4.2	4.1	5.2	3.8	4.3
SEPTEMBER	4.3	6.0	7.2	5.6	4.1	4.0	5.3	3.7	4.1
OKTOBER	4.3	6.1	7.5	5.7	4.1	3.6	5.1	3.3	4.2
NOVEMBER	4.4	5.9	7.6	5.6	4.1	3.9	5.2	3.7	4.2
DEZEMBER	-	-	-	-	-	-	-	-	-

FRUEHERES BUNDESGBIET

3. PREISINDEX FUER DIE LEBENSHALTUNG

(MITTELFRISTIGE UEBERSICHTEN)

3.1 PREISINDEX FUER DIE LEBENSHALTUNG ALLER PRIVATEN HAUSHALTE

3.1.4 KFZ-ANSCHAFFUNG UND -UNTERHALTUNG ("KRAFTFAHRER-PreisINDEX" *)

SONDERRECHNUNG AUS DEM PREISINDEX FUER DIE LEBENSHALTUNG ALLER PRIVATEN HAUSHALTE

ABSOLUTE WERTE 1985 = 100

JAHR MONAT	GE- SAMT- INDEX	DAVON								
		PER- SONEN- KRAFT- WAGEN	KRAFT- RAEDER	KRAFT- STOFFE	ERSATZ- TEILE, ZUBEHOER U. AUTO- PFLEGE- MITTEL	REPARA- TUREN, INSEK- TION, WAGEN- WAESCHE	GARAGEN- MIETE	FAHR- SCHULE	KRAFT- FAHR- ZEUGVER- SICHE- RUNG	KRAFT- FAHR- ZEUG- STEUER
1989 JD	104.7	112.5	112.1	82.3	104.0	112.7	106.5	106.1	115.0	110.6
1990 JD	107.5	115.3	115.7	86.4	105.2	117.4	111.8	108.7	116.8	102.1
1991 JD	112.9	120.2	119.7	95.8	108.4	123.9	116.3	112.7	118.1	106.7
1992 JD	118.0	124.9	124.2	100.4	113.1	133.6	120.0	118.4	121.7	109.4
1993 JD	123.3	131.2	128.5	101.1	116.0	144.3	124.8	124.3	131.0	111.1
1990 JANUAR	105.3	112.5	114.1	83.9	104.7	115.2	108.3	108.1	114.4	105.9
FEBRUAR	105.8	114.9	114.2	82.1	104.9	115.6	108.5	108.2	114.4	105.5
MAERZ	106.1	114.7	115.0	81.7	104.9	116.1	110.3	108.6	117.3	105.0
APRIL	106.1	114.7	115.1	81.6	105.0	116.5	110.7	108.6	117.3	104.5
MAI	106.0	114.7	115.5	81.0	105.2	117.2	111.8	108.6	117.3	102.2
JUNI	105.9	114.7	115.5	80.8	105.3	117.3	112.4	108.4	117.3	100.2
JULI	105.9	114.7	115.5	80.7	105.3	117.7	112.5	108.5	117.3	99.1
AUGUST	107.8	114.7	115.5	88.5	105.4	117.8	112.9	108.6	117.3	98.1
SEPTEMBER	109.8	115.8	115.5	95.2	105.3	118.1	113.0	108.7	117.3	98.1
OKTOBER	111.8	117.0	117.6	99.5	105.5	118.7	113.6	108.0	117.3	100.1
NOVEMBER	110.5	117.8	117.7	93.5	105.4	119.0	113.7	109.5	117.3	101.8
DEZEMBER	109.3	117.8	117.7	87.8	105.6	119.2	113.9	109.6	117.3	104.1
1991 JANUAR	109.7	117.8	117.8	88.7	106.0	120.3	114.4	110.3	117.3	105.3
FEBRUAR	109.6	117.8	117.8	87.7	106.3	120.9	115.1	110.5	117.3	105.8
MAERZ	109.3	117.8	118.6	85.8	106.9	121.7	115.7	110.9	117.3	106.3
APRIL	110.0	119.5	118.7	86.7	107.2	123.3	115.8	111.6	119.1	107.8
MAI	110.4	119.7	118.8	88.1	107.8	123.6	116.0	111.6	119.1	107.5
JUNI	110.7	120.4	118.8	87.8	108.0	124.0	116.4	111.7	119.1	106.2
JULI	115.6	121.2	118.8	104.5	108.4	124.3	116.6	112.7	116.3	111.4
AUGUST	115.5	121.3	120.4	104.0	108.8	124.8	116.9	113.5	116.3	107.8
SEPTEMBER	116.0	121.3	120.5	105.9	109.7	125.6	117.0	114.0	116.3	104.8
OKTOBER	116.0	121.9	121.3	104.4	110.2	126.1	117.2	114.6	116.3	105.3
NOVEMBER	116.3	122.0	122.6	104.6	110.8	126.2	117.3	115.1	117.5	105.9
DEZEMBER	115.9	122.0	122.7	101.8	111.0	126.5	117.4	115.3	119.7	106.7
1992 JANUAR	115.4	122.0	123.4	98.8	111.2	127.9	117.9	115.7	119.7	107.3
FEBRUAR	116.1	122.0	123.9	100.7	111.7	128.7	118.2	117.3	120.9	107.8
MAERZ	117.2	124.6	124.1	99.7	112.2	130.8	118.4	117.7	120.9	108.3
APRIL	117.5	124.6	124.1	100.6	112.4	131.4	118.8	118.1	120.9	108.7
MAI	118.3	125.2	124.1	102.1	112.8	132.6	119.5	118.1	120.9	109.0
JUNI	118.6	125.6	124.1	102.4	113.1	133.4	120.2	118.5	120.9	109.3
JULI	118.4	125.9	124.1	100.5	113.4	134.4	120.4	118.6	120.9	109.6
AUGUST	118.4	125.9	124.3	99.6	113.7	135.3	120.8	118.7	120.9	110.1
SEPTEMBER	118.5	126.0	124.3	99.6	113.8	136.1	121.2	119.1	120.9	110.4
OKTOBER	118.5	125.7	124.5	99.6	114.0	137.1	121.4	119.6	120.9	110.4
NOVEMBER	119.5	125.8	124.5	100.8	114.5	137.4	121.5	119.9	126.1	110.7
DEZEMBER	119.4	125.8	124.5	100.3	114.8	137.7	121.7	120.0	126.1	110.9
1993 JANUAR	121.6	129.4	127.3	101.2	115.1	139.6	122.7	122.5	127.5	111.0
FEBRUAR	122.1	130.0	127.3	101.3	115.6	141.1	123.5	123.3	128.0	111.1
MAERZ	122.5	130.5	127.3	101.7	115.7	141.8	123.6	123.6	128.0	111.1
APRIL	122.9	130.8	127.7	102.7	115.7	143.0	123.9	123.7	128.0	111.1
MAI	122.9	131.0	126.1	102.0	115.6	143.6	124.0	123.8	128.0	111.1
JUNI	123.3	131.8	126.1	102.0	115.6	144.4	124.4	123.9	128.0	111.1
JULI	123.7	131.8	128.3	101.9	115.8	145.3	124.5	124.0	130.4	111.1
AUGUST	123.5	131.8	128.3	101.0	115.8	145.8	124.6	124.2	130.4	111.1
SEPTEMBER	123.3	131.9	128.4	99.6	116.1	146.2	126.0	124.3	130.4	111.1
OKTOBER	124.0	131.9	128.4	100.4	116.4	146.8	126.2	124.7	133.5	111.1
NOVEMBER	124.8	131.7	130.1	101.0	117.0	147.0	126.7	125.3	139.8	111.1
DEZEMBER	124.4	131.8	133.1	98.3	117.1	147.4	127.0	127.8	140.4	111.1
1994 JANUAR	127.9	131.8	133.1	109.4	117.4	148.0	128.1	128.9	145.9	113.5
FEBRUAR	128.5	131.7	133.4	110.5	117.7	149.7	128.5	129.2	147.1	113.5
MAERZ	128.2	131.5	133.9	109.6	117.9	149.9	128.6	129.7	147.1	113.5
APRIL	128.4	131.4	134.5	110.5	117.9	150.3	128.7	130.0	147.1	113.5
MAI	128.7	131.4	134.5	111.4	118.0	150.8	128.9	130.8	147.1	113.5
JUNI	128.7	131.4	134.5	111.2	118.1	151.2	129.0	130.8	147.1	113.5
JULI	128.6	131.3	134.5	110.7	118.1	151.5	129.1	131.1	147.1	113.5
AUGUST	129.6	131.4	134.5	114.5	118.4	151.9	129.2	131.1	147.1	113.5
SEPTEMBER	128.9	131.6	134.5	111.2	118.4	152.1	129.4	131.5	147.1	113.5
OKTOBER	128.8	131.3	134.5	111.2	118.4	152.3	129.5	131.7	147.1	113.5
NOVEMBER	129.0	131.3	135.0	111.9	118.4	152.4	129.5	131.7	147.2	113.5
DEZEMBER	-	-	-	-	-	-	-	-	-	-

*) KRAFTFAHRZEUGE, KRAFTSTOFFE, SONSTIGE WAREN UND DIENSTLEISTUNGEN FUER EIGENE KRAFTFAHRZEUGE, KFZ-VERSICHERUNG, KFZ-STEUER.

FRUEHERES BUNDESGBIET
3. PREISINDEX FUER DIE LEBENSHALTUNG

(MITTELFRISTIGE UEBERSICHTEN)

3.1 PREISINDEX FUER DIE LEBENSHALTUNG ALLER PRIVATEN HAUSHALTE

3.1.4 KFZ-ANSCHAFFUNG UND -UNTERHALTUNG ("KRAFTFAHRER-PREISINDEX" *)

SONDERRECHNUNG AUS DEM PREISINDEX FUER DIE LEBENSHALTUNG ALLER PRIVATEN HAUSHALTE

RELATIVE VERAENDERUNGEN GEGENUEBER DEN ENTSPRECHENDEN VORJAHRESERGEBNISSEN IN PROZENT

J A H R M O N A T	GE- SAMT- INDEX	DAVON								
		PER- SONEN- KRAFT- WAGEN	KRAFT- RAEDER	KRAFT- STOFFE	ERSATZ- TEILE, ZUBEHOER U. AUTO- PFLEGE- MITTEL	REPARA- TUREN, INSPEK- TION, WAGEN- WAESCHE	GARAGEN- MIETE	FAHR- SCHULE	KRAFT- FAHR- ZEUGVER- SICHER- UNG	KRAFT- FAHR- ZEUG- STEUER
1989 JD	5.1	2.4	3.6	17.4	1.0	3.8	1.5	1.6	4.9	-0.8
1990 JD	2.7	2.5	3.2	5.0	1.2	4.2	5.0	2.5	1.6	-7.7
1991 JD	5.0	4.2	3.5	10.9	3.0	5.5	4.0	3.7	-0.6	4.5
1992 JD	4.6	3.9	3.8	4.8	4.3	7.8	3.2	5.1	4.8	2.5
1993 JD	4.5	5.0	3.5	0.7	2.6	8.0	4.0	5.0	7.6	1.6
1990 JANUAR	2.0	0.7	3.4	7.7	1.3	4.6	2.6	2.6	-0.7	-8.2
FEBRUAR	1.7	1.8	3.3	3.8	1.3	4.8	2.6	2.7	-0.7	-7.9
MAERZ	1.8	1.6	4.0	2.4	1.3	4.3	4.2	2.8	1.8	-7.6
APRIL	-0.1	1.6	3.5	-7.1	1.3	3.9	4.4	2.6	1.8	-7.1
MAI	-0.2	1.7	3.5	-8.1	1.3	4.3	5.4	2.6	1.8	-8.3
JUNI	0.5	1.6	3.0	-4.5	1.3	4.1	5.5	2.4	1.8	-9.3
JULI	1.0	1.6	2.9	-1.5	1.2	4.1	5.5	2.3	1.8	-10.2
AUGUST	3.2	1.4	2.9	10.6	1.2	4.1	5.6	2.4	1.8	-10.4
SEPTEMBER	5.2	3.8	2.3	18.1	1.1	4.0	5.7	2.5	1.8	-9.7
OKTOBER	6.5	4.4	3.6	20.0	1.1	4.1	6.3	2.5	1.8	-7.1
NOVEMBER	5.8	5.1	3.6	14.6	0.9	3.9	6.1	2.3	3.1	-4.5
DEZEMBER	4.5	5.1	3.2	6.7	1.1	4.0	6.3	2.3	3.1	-2.1
1991 JANUAR	4.2	4.7	3.2	5.7	1.2	4.4	5.6	2.0	2.5	-0.6
FEBRUAR	3.6	2.5	3.2	6.8	1.3	4.6	6.1	2.1	2.5	0.3
MAERZ	3.0	2.7	3.1	5.0	1.9	4.8	4.9	2.1	-	1.2
APRIL	3.7	4.2	3.1	6.3	2.1	5.8	4.6	2.8	-3.6	3.2
MAI	4.2	4.4	2.9	8.8	2.5	5.5	3.8	2.8	-3.6	5.2
JUNI	4.5	5.0	2.9	8.7	2.6	5.7	3.6	3.0	-3.6	6.0
JULI	9.2	5.7	2.9	29.5	2.9	5.6	3.6	3.9	-0.9	12.4
AUGUST	7.1	5.8	4.2	17.5	3.2	5.9	3.5	4.5	-0.9	9.9
SEPTEMBER	5.6	4.7	4.3	11.2	4.2	6.4	3.5	4.9	-0.9	6.8
OKTOBER	3.9	4.2	3.1	4.9	4.5	6.2	3.2	5.1	-0.9	5.2
NOVEMBER	5.2	3.6	4.2	11.9	5.1	6.1	3.2	5.1	0.2	4.0
DEZEMBER	6.0	3.6	4.2	15.9	5.1	6.1	3.1	5.2	2.0	2.5
1992 JANUAR	5.2	3.6	4.8	11.4	4.9	6.3	3.1	4.9	2.0	1.9
FEBRUAR	5.9	3.6	5.2	14.8	5.1	6.5	2.7	6.2	3.1	1.9
MAERZ	7.2	5.8	4.6	16.2	5.0	7.5	2.3	6.1	3.1	1.9
APRIL	6.8	4.3	4.5	16.0	4.9	6.6	2.6	5.8	6.9	0.6
MAI	7.2	4.6	4.5	15.9	4.6	7.3	3.0	5.8	6.9	1.4
JUNI	7.1	4.3	4.5	16.6	4.7	7.6	3.3	6.1	6.9	2.9
JULI	2.4	3.9	4.5	-3.8	4.6	8.1	3.3	5.2	4.0	-1.6
AUGUST	2.5	3.8	3.2	-4.2	4.5	8.4	3.3	4.6	4.0	2.1
SEPTEMBER	2.2	3.9	3.2	-5.9	3.7	8.4	3.6	4.5	4.0	5.3
OKTOBER	2.2	3.1	2.6	-4.6	3.4	8.7	3.6	4.4	4.0	4.8
NOVEMBER	2.8	3.1	1.5	-3.6	3.3	8.9	3.6	4.2	7.3	4.5
DEZEMBER	3.0	3.1	1.5	-1.5	3.4	8.9	3.7	4.1	5.3	3.9
1993 JANUAR	5.4	6.1	3.2	2.4	3.5	9.1	4.1	5.9	6.5	3.4
FEBRUAR	5.2	6.6	2.7	0.6	3.5	9.6	4.5	5.1	5.9	3.1
MAERZ	4.5	4.7	2.6	2.0	3.1	8.4	4.4	5.0	5.9	2.6
APRIL	4.6	5.0	2.9	2.1	2.9	8.8	4.3	4.7	5.9	2.2
MAI	3.9	4.6	3.2	-0.1	2.4	8.3	3.8	4.8	5.9	1.9
JUNI	4.0	4.9	3.2	-0.4	2.2	8.2	3.5	4.6	5.9	1.6
JULI	4.5	4.7	3.4	1.4	2.1	8.1	3.4	4.6	7.9	1.4
AUGUST	4.3	4.7	3.2	1.4	1.8	7.8	3.1	4.6	7.9	0.9
SEPTEMBER	4.1	4.7	3.3	-	2.0	7.4	4.0	4.4	7.9	0.6
OKTOBER	4.6	4.9	3.1	0.8	2.1	7.1	4.0	4.3	10.4	0.6
NOVEMBER	4.4	4.7	4.5	0.2	2.2	7.0	4.3	4.5	10.9	0.4
DEZEMBER	4.2	4.8	6.9	-2.0	2.0	7.0	4.4	6.5	11.3	0.2
1994 JANUAR	5.2	1.9	4.6	8.1	2.0	6.0	4.4	5.2	14.4	2.3
FEBRUAR	5.2	1.3	4.8	9.1	1.8	6.1	4.0	4.8	14.9	2.2
MAERZ	4.7	0.8	5.2	7.8	1.9	5.7	4.0	4.9	14.9	2.2
APRIL	4.5	0.5	5.3	7.6	1.9	5.1	3.9	5.1	14.9	2.2
MAI	4.7	0.3	5.0	9.2	2.2	6.0	4.0	5.7	14.9	2.2
JUNI	4.4	-0.3	5.0	9.0	2.2	4.7	3.7	5.6	14.9	2.2
JULI	4.0	-0.4	4.8	8.6	2.0	4.3	3.7	5.7	12.8	2.2
AUGUST	4.9	-0.3	4.8	13.4	2.2	4.2	3.7	5.6	12.8	2.2
SEPTEMBER	4.5	-0.2	4.8	11.6	2.0	4.0	2.7	5.8	12.8	2.2
OKTOBER	3.9	-0.5	4.8	10.8	1.7	3.7	2.6	5.6	10.2	2.2
NOVEMBER	3.4	-0.3	3.8	10.8	1.2	3.7	2.2	5.1	5.3	2.2
DEZEMBER	-	-	-	-	-	-	-	-	-	-

*) KRAFTFAHRZEUGE, KRAFTSTOFFE, SONSTIGE WAREN UND DIENSTLEISTUNGEN FUER EIGENE KRAFTFAHRZEUGE, KFZ-VERSICHERUNG, KFZ-STEUER.

FRUEHERES BUNDESGBEIT

3 PREISINDEX FUER DIE LEBENSHALTUNG

(MITTELFRISTIGE UEBERSICHTEN)

3.2 PREISINDEX FUER DIE LEBENSHALTUNG ABGEGRENZTER VERBRAUCHERGRUPPEN

3.2.1 4-PERSONEN-HAUSHALTE VON BEAMTEN UND ANGESTELLTEN MIT HOEHEREM EINKOMMEN

GLIEDERUNG NACH HAUPTGRUPPEN

JAHR — MONAT	GE- SAMT- INDEX	HAUPTGRUPPE / GRUPPE									
		NAH- RUNGS- MITTEL, GE- TRAENKE, TABAK- WAREN	BE- KLEI- DUNG, SCHUHE	WOHNUNGSMIETEN, ENERGIE (OHNE KRAFTSTOFFE)			MOEBEL, HAUS- HALTSGE- RAETE UND ANDERE GUETER FUER DIE HAUS- HALT- FUHRUNG	GUETER FUER			
				ZU- SAMMEN	WOH- NUNGS- MIETEN	ENERGIE (OHNE 'KRAFT- STOFFE)		GE- SUND- HEITS- UND KOERPER- PFLEGE	VERKEHR UND NACH- RICHTEN- UEBER- MITT- LUNG	BIL- DUNG, UNTER- HALTUNG, FREI- ZEIT	PERSOENL. AUSSTATT., DIENSTL. D. BEHER- BERGUNG- GEM. SOM. GUETER SON. ART
ABSOLUTE WERTE 1985 = 100											
1989 JD	104.9	102.4	106.1	102.0	108.8	80.5	104.9	107.7	103.6	104.8	113.7
1990 JD	107.6	105.4	107.6	105.7	112.5	84.1	107.1	109.1	106.5	106.5	116.2
1991 JD	111.3	108.4	110.3	110.4	117.3	86.4	110.2	111.7	112.6	108.7	118.9
1992 JD	115.8	111.8	113.5	115.3	123.8	88.8	113.7	115.0	118.0	112.5	125.6
1993 JD	120.7	113.8	116.8	121.2	131.2	89.9	117.2	117.6	122.8	115.9	137.2
1993 JANUAR	119.0	113.0	115.2	118.9	128.2	89.8	115.5	116.2	121.0	114.7	134.3
FEBRUAR	119.5	113.5	115.5	119.4	128.8	89.7	116.1	116.8	121.5	115.1	134.8
MAERZ	119.9	113.7	116.0	120.1	129.6	90.1	116.5	117.0	121.9	115.2	135.5
APRIL	120.2	114.2	116.1	120.4	130.0	90.0	116.8	117.2	122.6	115.3	135.8
MAI	120.6	114.5	116.5	120.7	130.5	89.9	117.2	117.3	122.6	115.6	136.4
JUNI	120.8	114.4	116.6	121.0	131.0	89.5	117.3	117.7	123.3	115.6	137.1
JULI	121.0	114.2	116.6	121.4	131.4	89.8	117.5	117.7	123.5	115.7	137.9
AUGUST	121.1	113.7	116.8	121.8	132.0	89.8	117.6	117.9	123.4	116.0	138.0
SEPTEMBER	121.2	113.5	117.1	122.2	132.6	89.6	117.7	118.1	123.4	116.7	138.0
OKTOBER	121.5	113.5	117.3	122.7	133.1	90.1	117.9	118.3	123.6	116.9	138.5
NOVEMBER	121.8	113.7	117.5	123.0	133.4	90.1	118.1	118.4	123.7	117.2	139.6
DEZEMBER	122.1	114.0	117.6	123.3	133.8	90.0	118.1	118.5	123.2	117.3	140.5
1994 JANUAR	123.2	114.3	117.7	123.8	134.4	90.3	118.4	119.1	126.1	117.8	144.3
FEBRUAR	123.6	115.0	117.7	124.3	135.1	90.2	118.8	119.3	126.4	118.1	144.5
MAERZ	123.9	115.1	117.9	124.8	135.8	90.0	119.0	119.5	126.4	118.1	145.0
APRIL	124.2	115.7	118.1	125.2	136.4	90.3	119.2	119.5	126.6	118.3	145.1
MAI	124.4	116.1	118.1	125.6	136.8	90.3	119.3	119.6	126.9	118.4	145.3
JUNI	124.7	116.3	118.1	125.8	137.2	90.2	119.4	119.8	127.1	118.2	146.0
JULI	124.7	116.2	118.1	126.0	137.5	90.0	119.5	119.9	127.1	118.2	146.3
AUGUST	124.9	115.9	118.2	126.3	137.9	90.1	119.6	120.0	128.0	118.3	146.3
SEPTEMBER	125.0	115.9	118.4	126.6	138.3	89.8	119.7	120.1	127.4	118.8	146.4
OKTOBER	125.1	115.9	118.5	127.0	138.8	89.9	119.7	120.2	127.1	119.1	146.6
NOVEMBER	125.2	115.6	118.8	127.3	139.2	89.8	120.0	120.4	127.3	119.4	146.8
DEZEMBER	-	-	-	-	-	-	-	-	-	-	-
RELATIVE VERAENDERUNGEN GEGENUEBER DEN ENTSPRECHENDEN VOR-JAHRESERGEBNISSEN IN PROZENT											
1989 JD	2.7	2.1	1.4	3.4	3.0	5.2	1.5	2.9	4.8	1.4	2.7
1990 JD	2.6	2.9	1.4	3.6	3.4	4.5	2.1	1.3	2.8	1.8	2.2
1991 JD	3.4	2.8	2.5	4.4	4.3	5.1	2.9	2.4	5.7	2.1	2.3
1992 JD	4.0	3.1	2.9	4.4	5.5	0.5	3.2	3.0	4.8	3.5	5.6
1993 JD	4.2	1.8	2.7	5.1	6.0	1.2	3.1	2.3	4.1	3.0	9.2
1993 JANUAR	4.8	2.1	2.9	5.6	6.5	1.7	3.1	2.3	5.0	2.9	10.8
FEBRUAR	4.5	1.8	2.8	5.4	6.4	0.9	3.1	2.4	4.8	2.9	9.5
MAERZ	4.5	1.8	2.9	5.7	6.6	1.9	3.3	2.4	4.2	2.9	9.9
APRIL	4.4	1.7	2.7	5.4	6.4	1.5	3.3	2.3	4.4	2.9	10.0
MAI	4.4	1.6	2.9	5.2	6.2	0.9	3.2	2.2	3.8	3.0	10.4
JUNI	4.3	1.4	2.9	5.1	6.2	0.4	3.2	2.3	3.8	3.3	10.4
JULI	4.5	1.6	2.8	5.3	6.1	1.1	3.2	2.2	4.0	3.4	11.0
AUGUST	4.4	1.9	2.7	5.1	5.9	1.2	3.0	2.3	4.0	3.5	9.9
SEPTEMBER	4.1	2.0	2.6	5.0	5.9	1.0	3.0	2.3	3.9	3.4	8.9
OKTOBER	3.9	2.0	2.5	4.9	5.7	1.2	2.9	2.2	4.1	3.1	7.2
NOVEMBER	3.7	2.0	2.5	4.5	5.2	1.2	2.8	2.2	3.9	2.9	6.7
DEZEMBER	3.7	2.1	2.5	4.6	5.2	1.7	2.7	2.2	3.4	2.9	6.8
1994 JANUAR	3.5	1.2	2.2	4.1	4.8	0.6	2.5	2.5	4.2	2.7	7.4
FEBRUAR	3.4	1.3	1.9	4.1	4.9	0.6	2.3	2.1	4.0	2.6	7.2
MAERZ	3.3	1.2	1.6	3.9	4.8	-0.1	2.1	2.1	3.7	2.5	7.0
APRIL	3.3	1.3	1.7	4.0	4.9	0.3	2.1	2.0	3.3	2.6	6.8
MAI	3.2	1.4	1.4	4.1	4.8	0.4	1.8	2.0	3.5	2.4	6.5
JUNI	3.2	1.7	1.3	4.0	4.7	0.8	1.8	1.8	3.1	2.2	6.5
JULI	3.1	1.8	1.3	3.8	4.6	0.2	1.7	1.9	2.9	2.2	6.1
AUGUST	3.1	1.9	1.2	3.7	4.5	0.3	1.7	1.8	3.7	2.0	6.0
SEPTEMBER	3.1	2.1	1.1	3.6	4.3	0.2	1.7	1.7	3.2	1.8	6.1
OKTOBER	3.0	2.1	1.0	3.5	4.3	-0.2	1.5	1.6	2.8	1.9	5.8
NOVEMBER	2.8	1.7	1.1	3.5	4.3	-0.3	1.6	1.7	2.9	1.9	5.2
DEZEMBER	-	-	-	-	-	-	-	-	-	-	-

FRUEHERES BUNDESGBIET

3 PREISINDEX FUER DIE LEBENSHALTUNG

(MITTELFRISTIGE UEBERSICHTEN)

3.2 PREISINDEX FUER DIE LEBENSHALTUNG ABGEGRENZTER VERBRAUCHERGRUPPEN

3.2.1 4-PERSONEN-HAUSHALTE VON ARBEITERN UND ANGESTELLTEN MIT MITTLEREM EINKOMMEN

GLIEDERUNG NACH HAUPTGRUPPEN

J A H R — M O N A T	GE- SAMT- INDEX	HAUPTGRUPPE / GRUPPE								
		NAH- RUNGSMITTEL, GE- TAEENKE, TABAK- WAREN	BE- KLEI- DUNG, SCHUHE	WOHNUNGSMIETEN, ENERGIE (OHNE KRAFTSTOFFE)			MOEBEL, HAUS- HALTSGE- RAETE UND ANDERE GUETER FUER DIE HAUS- HALTS- FUEHRUNG	GUETER FUER		
ZU- SAMMEN	WOH- NUNGSMIETEN			ENERGIE (OHNE KRAFT- STOFFE)	GE- SUND- HEITS- UND KOERPER- PFLEGE	VERKEHR UND NACH- RICHTEN- UEBER- MITTLUNG		BIL- DUNG, UNTER- HALTUNG, FREI- ZEIT	PERSOENL. AUSSTATT., DIENSTL., D. BEHER- BERGUNGSGEW. SON. GUETER SON. ART	

ABSOLUTE WERTE 1985 = 100

1989 JD	103.9	102.3	106.1	102.0	109.3	82.2	104.7	108.9	101.9	104.0	114.1
1990 JD	106.7	105.4	107.7	105.6	112.9	85.7	106.9	110.7	104.7	106.1	116.3
1991 JD	110.5	108.2	110.5	110.2	117.7	90.0	110.0	113.6	111.0	108.3	119.8
1992 JD	114.9	111.8	113.6	115.2	124.2	90.8	113.6	117.5	116.2	112.7	125.8
1993 JD	119.3	114.0	116.8	121.1	131.9	92.0	117.0	124.7	120.6	116.4	133.8
1993 JANUAR	117.5	113.1	115.4	118.8	128.8	91.8	115.4	119.4	118.9	115.0	130.8
FEBRUAR	118.1	113.6	115.7	119.3	129.5	91.8	116.0	124.0	119.4	115.4	132.0
MAERZ	118.5	113.8	116.1	119.9	130.3	92.1	116.3	124.4	119.8	115.6	132.2
APRIL	118.9	114.3	116.3	120.3	130.7	92.0	116.6	124.7	120.5	115.8	132.3
MAI	119.2	114.7	116.7	120.6	131.2	92.0	117.0	124.8	120.4	116.0	132.6
JUNI	119.4	114.5	116.8	120.9	131.7	91.7	117.1	125.1	121.0	116.0	133.5
JULI	119.6	114.3	116.8	121.3	132.1	91.9	117.2	125.2	121.2	116.2	134.4
AUGUST	119.6	113.9	117.0	121.7	132.7	91.9	117.4	125.4	121.0	116.4	134.6
SEPTEMBER	119.7	113.7	117.3	122.1	133.3	91.8	117.5	125.5	121.0	117.1	134.6
OKTOBER	120.0	113.8	117.5	122.6	133.8	92.2	117.7	125.7	121.2	117.4	135.3
NOVEMBER	120.3	114.0	117.7	122.8	134.2	92.2	117.9	125.9	121.4	117.6	135.5
DEZEMBER	120.4	114.2	117.8	123.2	134.6	92.2	118.0	126.0	120.8	117.8	136.6
1994 JANUAR	121.5	114.4	117.9	123.7	135.2	92.6	118.2	131.1	124.2	118.3	139.2
FEBRUAR	122.0	115.1	118.0	124.2	135.9	92.5	118.5	131.3	124.7	118.7	139.5
MAERZ	122.2	115.2	118.2	124.7	136.6	92.4	118.7	131.5	124.5	118.8	139.8
APRIL	122.5	115.8	118.3	125.1	137.1	92.6	118.8	131.6	124.9	119.0	140.0
MAI	122.8	116.3	118.4	125.4	137.5	92.6	118.9	131.7	125.2	119.0	140.1
JUNI	123.0	116.5	118.4	125.7	137.9	92.5	119.0	131.8	125.3	118.9	140.2
JULI	123.0	116.4	118.4	125.9	138.3	92.4	119.1	131.9	125.3	118.9	140.6
AUGUST	123.2	116.1	118.4	126.2	138.7	92.4	119.2	132.1	126.4	119.1	140.6
SEPTEMBER	123.2	116.1	118.6	126.5	139.2	92.2	119.3	132.2	126.5	119.5	140.6
OKTOBER	123.4	116.1	118.7	126.9	139.6	92.3	119.3	132.3	126.3	119.8	140.6
NOVEMBER	123.5	116.9	119.0	127.2	140.1	92.2	119.6	132.4	126.5	120.1	141.1
DEZEMBER	-	-	-	-	-	-	-	-	-	-	-

RELATIVE VERAENDERUNGEN GEGENUEBER DEN ENTSPRECHENDEN VORJAHRESERESULTATEN IN PROZENT

1989 JD	2.9	2.3	1.3	3.4	3.2	4.1	1.5	5.5	5.4	1.2	3.2
1990 JD	2.7	3.0	1.5	3.5	3.3	4.3	2.1	1.7	2.7	2.0	1.9
1991 JD	3.6	2.7	2.6	4.4	4.3	5.0	2.9	2.6	6.0	2.1	3.0
1992 JD	4.0	3.3	2.8	4.5	5.5	0.9	3.3	3.4	4.7	4.1	5.0
1993 JD	3.8	2.0	2.8	5.1	6.2	1.3	3.0	6.1	3.8	3.3	6.4
1993 JANUAR	4.1	2.4	2.9	5.5	6.6	1.4	3.2	3.3	4.6	3.0	6.6
FEBRUAR	4.0	2.1	2.8	5.5	6.7	1.0	3.2	6.6	4.4	3.0	6.4
MAERZ	3.9	2.0	2.8	5.6	6.8	1.9	3.2	6.7	3.9	3.1	6.2
APRIL	3.9	1.9	2.8	5.5	6.6	1.4	3.2	6.8	4.1	3.2	6.1
MAI	3.7	1.9	2.9	5.3	6.4	1.1	3.2	6.5	3.3	3.2	6.2
JUNI	3.6	1.5	2.9	5.2	6.4	0.6	3.1	6.6	3.4	3.4	6.2
JULI	3.9	1.6	2.8	5.3	6.4	1.2	3.0	6.4	3.8	3.6	6.9
AUGUST	3.8	1.9	2.8	5.1	6.2	1.2	2.9	6.4	3.7	3.6	6.7
SEPTEMBER	3.7	2.0	2.6	5.0	6.0	1.1	2.9	6.3	3.6	3.4	6.6
OKTOBER	3.7	2.1	2.5	4.9	5.8	1.3	2.9	6.2	3.8	3.3	6.3
NOVEMBER	3.5	2.1	2.5	4.4	5.3	1.3	2.7	6.2	3.7	3.1	6.2
DEZEMBER	3.4	2.1	2.5	4.6	5.2	1.8	2.7	6.1	3.1	3.2	6.0
1994 JANUAR	3.4	1.1	2.2	4.1	5.0	0.9	2.4	9.8	4.5	2.9	6.4
FEBRUAR	3.3	1.3	2.0	4.1	4.9	0.8	2.2	5.9	4.4	2.9	5.7
MAERZ	3.1	1.2	1.8	4.0	4.8	0.3	2.1	5.7	3.9	2.8	5.8
APRIL	3.0	1.3	1.7	4.0	4.9	0.7	1.9	5.5	3.7	2.8	5.8
MAI	3.0	1.4	1.5	4.0	4.8	0.7	1.6	5.5	4.0	2.6	5.7
JUNI	3.0	1.7	1.4	4.0	4.7	0.9	1.6	5.4	3.6	2.5	5.0
JULI	2.8	1.8	1.4	3.8	4.7	0.5	1.6	5.4	3.4	2.3	4.6
AUGUST	3.0	1.9	1.2	3.7	4.5	0.5	1.5	5.3	4.5	2.3	4.5
SEPTEMBER	2.9	2.1	1.1	3.6	4.4	0.4	1.5	5.3	3.7	2.0	4.5
OKTOBER	2.8	2.0	1.0	3.5	4.3	0.1	1.4	5.3	3.4	2.0	3.9
NOVEMBER	2.7	1.7	1.1	3.6	4.4	-	1.4	5.2	3.4	2.1	3.4
DEZEMBER	-	-	-	-	-	-	-	-	-	-	-

FRUEHERES BUNDESGEBIET

3. PREISINDEX FUER DIE LEBENSHALTUNG

(MITTELFRISTIGE UEBERSICHTEN)

3.2 PREISINDEX FUER DIE LEBENSHALTUNG ABGEGRENZTER VERBRAUCHERGRUPPEN

3.2.1 2-PERSONEN-HAUSHALTE VON RENTEN- UND SOZIALHILFEEMPFANGERN MIT GERINGEM EINKOMMEN

GLIEDERUNG NACH HAUPTGRUPPEN

J A H R — M O N A T	GE- SAMT- INDEX	HAUPTGRUPPE / GRUPPE									
		NAH- RUNGS- MITTEL, GE- TRAEKKE, TABAK- WAREN	BE- KLEI- DUNG, SCHUHE	WOHNUNGSMIETEN, ENERGIE (OHNE KRAFTSTOFFE)			MOEBEL, HAUS- HALTSGE- RAETE UND ANDERE GUETER FUER DIE HAUS- HALTS- FUEHRUNG	GUETER FUER			
				ZU- SAMMEN	WOH- NUNGS- MIETEN	ENERGIE (OHNE KRAFT- STOFFE)		GE- SUND- HEITS- UND KUERPER- PFLEGE	VERKEHR UND NACH- RICHTEN- UEBER- MITT- LUNG	BIL- DUNG, UNTER- HALTUNG, FREI- ZEIT	PERSOENL. AUSSTATT., DIENSTL. D. BEHER- BERGUNG- GEW. SOM. GUETER SON. ART

ABSOLUTE WERTE 1985 = 100

1989 JD	104.0	101.5	106.2	102.6	110.3	83.7	105.8	113.4	103.1	105.7	114.9
1990 JD	107.0	104.6	107.8	106.1	113.9	87.2	108.3	115.3	105.2	109.2	117.6
1991 JD	110.8	107.7	110.5	110.6	118.4	91.4	111.7	118.9	110.3	111.5	122.1
1992 JD	115.2	110.7	113.9	115.8	125.2	92.8	116.0	122.9	114.8	118.2	128.0
1993 JD	119.5	112.1	117.3	121.8	133.2	93.8	119.4	132.4	119.2	121.4	136.1
1993 JANUAR	117.5	111.1	115.9	119.5	130.0	93.5	117.8	124.8	117.3	120.7	132.4
FEBRUAR	118.3	111.8	116.2	120.0	130.7	93.6	118.3	131.9	117.6	120.9	133.8
MAERZ	118.7	112.0	116.7	120.6	131.6	93.8	118.6	132.3	118.0	121.1	134.2
APRIL	119.2	112.8	116.9	120.9	132.0	93.7	118.9	132.5	118.8	121.0	134.5
MAI	119.6	113.5	117.2	121.3	132.5	93.7	119.3	132.7	118.7	121.3	134.9
JUNI	119.8	113.2	117.2	121.5	133.0	93.5	119.4	133.0	119.4	121.1	136.2
JULI	119.8	112.7	117.3	122.0	133.5	93.8	119.7	133.1	119.7	121.0	137.1
AUGUST	119.8	111.9	117.5	122.4	134.0	93.8	119.8	133.3	119.6	121.1	137.3
SEPTEMBER	119.9	111.4	117.8	122.8	134.6	93.8	119.9	133.5	120.3	121.5	137.3
OKTOBER	120.1	111.4	118.0	123.2	135.1	94.1	120.1	133.7	120.5	121.9	137.8
NOVEMBER	120.4	111.7	118.2	123.6	135.6	94.1	120.4	133.8	120.6	122.3	138.6
DEZEMBER	120.7	112.1	118.2	124.0	136.2	94.1	120.4	133.9	120.3	122.6	138.8
1994 JANUAR	121.7	112.4	118.3	124.6	136.8	94.5	121.7	142.0	122.5	123.1	140.0
FEBRUAR	122.2	113.2	118.4	125.0	137.4	94.5	121.9	142.2	122.8	123.3	140.2
MAERZ	122.5	113.3	118.7	125.5	138.2	94.5	122.2	142.4	123.0	123.2	140.7
APRIL	123.0	114.3	118.8	125.9	138.7	94.6	122.4	142.5	123.3	123.5	140.7
MAI	123.4	115.1	118.9	126.2	139.1	94.5	122.5	142.6	123.5	123.4	140.8
JUNI	123.6	115.5	118.9	126.5	139.5	94.4	122.6	142.8	123.6	123.2	141.1
JULI	123.6	115.2	118.9	126.7	139.9	94.4	122.7	143.0	123.6	123.0	141.6
AUGUST	123.6	114.5	118.9	127.1	140.4	94.3	122.8	143.1	124.2	122.9	141.6
SEPTEMBER	123.7	114.4	119.2	127.4	141.0	94.3	122.8	143.3	123.7	123.3	141.7
OKTOBER	123.8	114.3	119.3	127.8	141.4	94.4	122.9	143.4	123.7	123.8	141.7
NOVEMBER	124.0	114.0	119.5	128.2	142.0	94.3	123.2	143.5	123.8	124.2	142.2
DEZEMBER											

RELATIVE VERAENDERUNGEN GEGENUEBER DEN ENTSPRECHENDEN VORJAHRESERGEBNISSEN IN PROZENT

1989 JD	3.0	2.3	1.5	3.3	3.6	2.6	1.7	8.1	3.7	1.1	3.3
1990 JD	2.9	3.1	1.5	3.4	3.3	4.2	2.4	1.7	2.0	3.3	2.3
1991 JD	3.6	3.0	2.5	4.2	4.0	4.8	3.1	3.1	4.8	2.1	3.8
1992 JD	4.0	2.8	3.1	4.7	5.7	1.5	3.8	3.4	4.1	6.0	4.8
1993 JD	3.7	1.3	3.0	5.2	6.4	1.1	2.9	7.7	3.8	2.7	6.3
1993 JANUAR	3.5	1.1	3.2	5.6	6.9	0.9	3.2	3.1	4.0	2.5	5.7
FEBRUAR	3.7	0.9	3.1	5.5	7.0	0.8	3.0	8.3	3.7	2.5	6.0
MAERZ	3.8	1.1	3.2	5.7	7.1	1.4	3.0	8.4	3.6	2.5	6.0
APRIL	3.8	1.1	3.2	5.5	6.9	1.1	2.9	8.3	3.9	2.7	6.1
MAI	3.7	1.1	3.3	5.5	6.8	0.9	2.9	8.1	3.5	2.6	6.2
JUNI	3.7	0.7	3.2	5.3	6.7	0.6	2.9	8.2	3.6	3.2	6.4
JULI	3.8	1.0	3.1	5.4	6.8	1.1	3.0	8.1	3.9	3.0	7.1
AUGUST	3.9	1.5	3.0	5.2	6.3	1.1	2.7	8.1	3.7	3.2	6.9
SEPTEMBER	3.8	1.5	2.9	5.0	6.2	1.0	2.7	8.0	4.2	2.9	6.6
OKTOBER	3.7	1.7	2.7	4.8	5.9	1.2	2.6	8.0	4.2	2.7	6.6
NOVEMBER	3.6	1.8	2.6	4.5	5.4	1.3	2.7	7.9	4.2	2.3	6.4
DEZEMBER	3.6	2.0	2.5	4.6	5.5	1.5	2.6	7.8	3.7	2.3	5.9
1994 JANUAR	3.6	1.2	2.1	4.3	5.2	1.1	3.3	13.8	4.4	2.0	5.7
FEBRUAR	3.3	1.3	1.9	4.2	5.1	1.0	3.0	7.8	4.4	2.0	4.8
MAERZ	3.2	1.2	1.7	4.1	5.0	0.7	3.0	7.6	4.2	1.7	4.8
APRIL	3.2	1.3	1.6	4.1	5.1	1.0	2.9	7.5	3.8	2.1	4.6
MAI	3.2	1.4	1.5	4.0	5.0	0.9	2.7	7.5	4.0	1.7	4.4
JUNI	3.2	2.0	1.5	4.1	4.9	1.0	2.7	7.4	3.5	1.7	3.6
JULI	3.2	2.2	1.4	3.9	4.8	0.6	2.5	7.4	3.3	1.7	3.3
AUGUST	3.2	2.3	1.2	3.8	4.8	0.5	2.5	7.4	3.8	1.5	3.1
SEPTEMBER	3.2	2.7	1.2	3.7	4.8	0.5	2.4	7.3	2.8	1.5	3.2
OKTOBER	3.1	2.6	1.1	3.7	4.7	0.3	2.3	7.3	2.7	1.6	2.8
NOVEMBER	3.0	2.1	1.1	3.7	4.7	0.2	2.3	7.2	2.7	1.6	2.6
DEZEMBER	-	-	-	-	-	-	-	-	-	-	-

FRUEHERES BUNDESGBIET
3 PREISINDEX FUER DIE LEBENSHALTUNG

(MITTELFRISTIGE UEBERSICHTEN)

3.2 PREISINDEX FUER DIE LEBENSHALTUNG ABGEGRENZTER VERBRAUCHERGRUPPEN

3.2.1 EINFACHE LEBENSHALTUNG EINES KINDES

GLIEDERUNG NACH HAUPTGRUPPEN

J A H R — M O N A T	GE- SAMT- INDEX	HAUPTGRUPPE / GRUPPE									GE- GLAETTETE REIHE FUER DEN GESAMT- INDEX 1)	
		NAH- RUNGS- MITTEL, GE- TRAENKE	BE- KLEI- DUNG, SCHUHE	WOHNUNGSMIETEN, ENERGIE (OHNE KRAFTSTOFFE)			MOEBEL, HAUS- HALTSGE- RAETE U. ANDERE GUETER FUER DIE HAUS- HALTS- FUEHRUNG	GUETER FUER				
				ZU- SAMMEN	WOH- NUNGS- MIETEN	ENERGIE (OHNE KRAFT- STOFFE)		GE- SUND- HEITS- UND KOERPER- PFLEGE	VERKEHR U. NACH- RICHTEN- UND UEBER- MITTLUNG	BIL- DUNG, UNTER- HALTUNG, FREI- ZEIT		PERSOENL. AUSSTATT., DIENSTL. D. BEHER- BERGUNGSGE- M. SONST. ART

ABSOLUTE WERTE 1985 = 100

1989 JD	104.6	103.2	106.3	103.8	110.8	83.8	104.4	106.1	111.5	108.0	106.0	104.3
1990 JD	107.7	107.2	108.1	107.3	114.6	88.8	106.1	108.5	114.9	110.1	108.1	107.5
1991 JD	111.3	111.1	110.9	111.4	119.2	89.4	108.6	112.2	117.2	113.3	109.9	110.8
1992 JD	114.7	113.9	114.3	116.6	126.3	88.9	111.7	116.8	120.3	117.8	112.8	115.1
1993 JD	117.8	114.9	117.8	123.1	134.6	90.3	114.7	121.3	127.4	124.4	115.8	117.8
1993 JANUAR	116.1	113.5	116.4	120.7	131.3	90.5	113.4	119.3	124.3	121.6	114.7	116.8
FEBRUAR	116.6	114.0	116.7	121.2	132.0	90.4	113.9	120.1	124.4	121.9	115.0	116.9
MAERZ	117.0	114.4	117.2	122.0	132.9	91.1	114.2	120.6	124.5	122.3	115.3	117.2
APRIL	118.0	116.1	117.4	122.2	133.3	90.6	114.5	121.0	126.9	123.3	115.4	117.5
MAI	119.0	118.1	117.7	122.5	133.8	90.2	114.7	121.1	127.0	123.6	115.3	117.6
JUNI	118.6	116.8	117.7	122.7	134.2	89.6	114.7	121.4	127.8	123.7	115.7	117.6
JULI	118.0	115.2	117.8	123.1	134.8	89.8	114.9	121.6	128.6	124.9	115.9	117.8
AUGUST	117.8	114.4	117.9	123.5	135.4	89.7	115.0	121.7	128.7	125.0	116.0	117.9
SEPTEMBER	117.7	113.9	118.2	123.9	136.9	89.6	115.2	121.9	129.1	126.0	116.1	118.2
OKTOBER	117.9	113.8	118.5	124.5	136.5	90.6	115.3	122.2	129.3	126.5	116.2	118.4
NOVEMBER	118.1	114.1	118.7	124.9	137.0	90.6	115.5	122.5	129.3	126.7	116.7	118.7
DEZEMBER	118.5	114.7	118.8	125.6	137.9	90.5	115.5	122.6	129.3	126.9	116.7	118.9
1994 JANUAR	118.8	114.9	118.9	126.0	138.6	90.3	115.8	123.1	130.2	127.6	117.0	119.1
FEBRUAR	119.2	115.5	119.0	126.5	139.2	90.1	116.0	123.3	130.4	128.7	117.0	119.3
MAERZ	119.5	115.6	119.2	126.9	140.0	89.7	116.2	123.6	130.6	129.1	117.2	119.5
APRIL	120.5	117.7	119.3	127.4	140.6	89.9	116.4	123.7	130.6	129.3	117.3	119.7
MAI	121.7	120.1	119.3	127.7	141.0	89.9	116.4	123.9	130.7	129.4	117.4	119.8
JUNI	121.9	120.6	119.4	128.0	141.5	89.7	116.5	124.0	130.1	129.5	117.4	120.0
JULI	121.5	119.6	119.3	128.2	141.9	89.4	116.5	124.1	130.6	129.6	117.2	120.2
AUGUST	121.1	118.3	119.4	128.7	142.5	89.6	116.6	124.3	130.7	130.1	117.2	120.4
SEPTEMBER	120.9	117.7	119.5	129.1	143.1	89.4	116.7	124.4	130.9	130.9	117.3	120.7
OKTOBER	121.0	117.5	119.7	129.6	143.6	89.9	116.8	124.4	130.9	131.1	117.4	121.0
NOVEMBER	120.9	117.0	120.0	130.1	144.3	89.7	116.8	124.7	130.9	131.2	117.7	7.8
DEZEMBER	-	-	-	-	-	-	-	-	-	-	-	-

RELATIVE VERAENDERUNGEN GEGENUEBER DEN ENTSPRECHENDEN VORJAHRESERGEBNISSEN IN PROZENT

1989 JD	2.8	3.0	1.5	4.3	3.6	7.0	1.1	1.8	4.6	2.3	1.4	2.5
1990 JD	3.0	3.9	1.7	3.4	3.4	3.6	1.6	2.3	3.0	1.9	2.0	3.1
1991 JD	3.3	3.6	2.6	3.8	4.0	3.0	2.4	3.4	2.0	2.9	1.7	3.1
1992 JD	3.1	2.5	3.1	4.7	6.0	-0.6	2.9	4.1	2.6	4.0	2.6	3.9
1993 JD	2.7	0.9	3.1	5.6	6.6	1.6	2.7	3.9	5.9	5.6	2.7	2.3
1993 JANUAR	2.5	0.3	3.3	6.2	7.1	2.6	3.0	3.9	3.9	5.6	3.2	3.1
FEBRUAR	2.4	-	3.2	6.0	7.1	1.3	2.8	4.2	3.8	5.4	3.0	2.6
MAERZ	2.7	0.7	3.3	6.4	7.3	2.9	2.8	4.3	3.8	5.5	2.9	2.6
APRIL	2.8	0.8	3.3	6.0	7.0	1.9	2.9	4.5	5.7	5.5	2.8	2.5
MAI	2.7	0.9	3.2	5.7	6.9	1.2	2.9	4.0	5.7	5.8	2.6	2.3
JUNI	2.4	0.1	3.2	5.6	6.8	0.6	2.8	3.9	6.8	5.4	2.7	2.2
JULI	2.5	0.3	3.2	5.8	6.8	1.5	2.8	3.8	6.6	6.2	2.7	2.3
AUGUST	2.8	1.1	3.0	5.5	6.4	1.6	2.7	3.7	6.7	6.7	2.7	2.2
SEPTEMBER	2.8	1.2	2.8	5.3	6.3	1.2	2.7	3.6	7.0	6.7	2.4	2.2
OKTOBER	2.9	1.6	2.7	5.0	6.0	1.1	2.6	3.6	7.2	6.6	2.3	2.1
NOVEMBER	2.8	1.7	2.6	4.6	5.6	0.8	2.4	3.6	7.2	6.5	2.4	2.2
DEZEMBER	3.0	2.1	2.6	4.9	5.8	1.3	2.3	3.5	7.1	6.5	2.1	2.3
1994 JANUAR	2.3	1.2	2.1	4.4	5.6	-0.2	2.1	3.2	4.7	4.9	2.0	2.0
FEBRUAR	2.2	1.3	2.0	4.4	5.5	-0.3	1.8	2.7	4.8	5.6	1.7	2.1
MAERZ	2.1	1.0	1.7	4.0	5.3	-1.5	1.8	2.5	4.9	5.6	1.6	2.0
APRIL	2.1	1.4	1.6	4.3	5.5	-0.8	1.7	2.2	2.9	4.9	1.8	1.9
MAI	2.3	1.7	1.4	4.2	5.4	-0.3	1.5	2.3	2.9	4.7	1.8	1.9
JUNI	2.8	3.3	1.4	4.3	5.4	0.1	1.6	2.1	1.8	4.7	1.5	2.0
JULI	3.0	3.8	1.3	4.1	5.3	-0.4	1.4	2.1	1.6	3.8	1.1	2.0
AUGUST	2.8	3.4	1.3	4.2	5.2	-0.1	1.4	2.1	1.6	4.1	1.0	2.1
SEPTEMBER	2.7	3.3	1.1	4.2	5.3	-0.2	1.3	2.1	1.4	3.9	1.0	2.1
OKTOBER	2.6	3.3	1.0	4.1	5.2	-0.8	1.3	1.8	1.2	3.6	1.0	2.2
NOVEMBER	2.4	2.5	1.1	4.2	5.3	-1.0	1.1	1.6	1.2	3.6	0.9	2.2
DEZEMBER	-	-	-	-	-	-	-	-	-	-	-	-33.4

1) SUMME AUS DEM GESAMTINDEX OHNE SAISONAREN UND DEM DURCHSCHNITT FUER SAISONAREN AUS DEN LETZTEN 12 MONATEN.

FRUEHERES BUNDESGBIET

3 PREISINDEX FUER DIE LEBENSHALTUNG

(MITTELFRISTIGE UEBERSICHTEN)

3.2 PREISINDEX FUER DIE LEBENSHALTUNG ABGEGRENZTER VERBRAUCHERGRUPPEN

3.2.2 4-PERSONEN-HAUSHALTE VON BEAMTEN UND ANGESTELLTEN MIT HOEHEREM EINKOMMEN

GLIEDERUNG NACH WAREN, LEISTUNGEN UND WOHNUNGSNUTZUNG

J A H R — M O N A T	GESAMT- INDEX	GESAMT- INDEX OHNE SAISON- WAREN 1)	GESAMT- INDEX OHNE HEIZDEL UND KRAFT- STOFFE	VERBRAUCHS- UND GEBRAUCHSGUETER					DIENST- LEI- STUNGEN UND REPARA- TUREN	WOHNUNGS- UND GARAGEN- NUTZUNG
				INSGE- SAMT	DARUNTER : NAHRUNGSMITTEL		ANDERE VER- BRAUCHS- UND GE- BRAUCHS- GUETER			
					INSGE- SAMT	SAISON- WAREN		SONSTIGE NAHRUNGSMITTEL		

ABSOLUTE WERTE 1985 = 100

1989 JD	104.9	105.0	106.3	100.8	101.1	100.5	101.2	100.7	110.5	108.7
1990 JD	107.6	107.6	108.9	103.2	104.6	110.6	103.8	102.8	113.1	112.5
1991 JD	111.3	111.3	112.4	106.6	107.7	119.7	106.2	106.3	116.6	117.3
1992 JD	115.8	115.9	117.0	109.6	110.4	112.3	110.2	109.3	122.9	123.6
1993 JD	120.7	121.0	122.1	112.0	111.1	105.3	111.8	112.2	131.3	131.0
1993 JANUAR	119.0	119.3	120.3	111.0	110.4	102.6	111.4	111.2	128.6	128.0
FEBRUAR	119.5	119.7	120.8	111.5	111.1	108.0	111.4	111.6	129.2	128.6
MAERZ	119.9	120.1	121.2	111.8	111.1	108.3	111.5	112.0	129.7	129.4
APRIL	120.2	120.4	121.5	112.1	111.8	112.8	111.7	112.1	130.1	129.8
MAI	120.6	120.7	121.9	112.2	112.2	115.4	111.8	112.3	130.5	130.3
JUNI	120.8	121.0	122.2	112.3	111.9	113.1	111.8	112.4	131.2	130.8
JULI	121.0	121.3	122.4	112.2	111.4	108.2	111.8	112.4	131.8	131.2
AUGUST	121.1	121.5	122.5	112.0	110.7	101.2	111.8	112.4	132.0	131.8
SEPTEMBER	121.2	121.7	122.7	111.9	110.2	97.0	111.9	112.4	132.4	132.4
OKTOBER	121.5	122.0	123.0	112.1	110.3	96.5	112.0	112.6	132.7	132.9
NOVEMBER	121.8	122.3	123.3	112.2	110.6	98.6	112.1	112.8	133.3	133.2
DEZEMBER	122.1	122.4	123.6	112.2	111.1	101.6	112.2	112.6	133.8	133.6
1994 JANUAR	123.2	123.6	124.5	113.1	111.3	103.3	112.4	113.7	135.9	134.2
FEBRUAR	123.6	123.9	124.9	113.5	112.1	109.2	112.4	113.9	136.2	134.9
MAERZ	123.9	124.1	125.1	113.5	112.2	109.6	112.5	113.9	136.6	135.6
APRIL	124.2	124.4	125.4	113.8	113.1	117.2	112.5	114.1	136.8	136.1
MAI	124.4	124.5	126.6	114.0	113.6	122.3	112.5	114.2	137.0	136.5
JUNI	124.7	124.8	126.9	114.1	113.9	124.6	112.5	114.1	137.5	136.9
JULI	124.7	124.9	126.0	114.0	113.7	122.4	112.6	114.1	137.7	137.2
AUGUST	124.9	125.2	126.0	114.1	112.8	114.7	112.6	114.5	137.9	137.6
SEPTEMBER	125.0	125.3	126.2	113.9	112.5	111.4	112.6	114.4	138.1	138.0
OKTOBER	125.1	125.4	126.3	113.9	112.4	109.5	112.7	114.4	138.2	138.5
NOVEMBER	125.2	125.6	126.5	114.0	111.9	105.4	112.7	114.6	138.3	138.9
DEZEMBER	-	-	-	-	-	-	-	-	-	-

RELATIVE VERAEANDERUNGEN GEGENUEBER DEN ENTSPRECHENDEN VORJAHRESERGEBNISSEN IN PROZENT

1989 JD	2.7	2.7	2.2	2.8	2.0	4.3	1.7	3.0	2.6	2.9
1990 JD	2.6	2.5	2.4	2.4	3.5	10.0	2.6	2.1	2.4	3.5
1991 JD	3.4	3.4	3.2	3.3	3.0	8.2	2.3	3.4	3.1	4.3
1992 JD	4.0	4.1	4.1	2.8	2.5	-6.2	3.8	2.8	5.4	5.4
1993 JD	4.2	4.4	4.4	2.2	0.6	-6.2	1.5	2.7	6.8	6.0
1993 JANUAR	4.8	5.1	4.8	2.4	0.4	-16.4	2.8	3.1	7.7	6.4
FEBRUAR	4.5	4.8	4.6	2.3	0.3	-14.2	2.2	3.0	7.0	6.4
MAERZ	4.5	4.7	4.6	2.3	0.5	-10.9	2.1	2.8	7.2	6.5
APRIL	4.4	4.7	4.5	2.3	0.4	-9.6	1.8	2.7	7.3	6.3
MAI	4.4	4.6	4.5	1.9	0.3	-9.0	1.6	2.6	7.4	6.1
JUNI	4.3	4.5	4.5	2.0	-0.1	-10.0	1.5	2.6	7.4	6.1
JULI	4.5	4.7	4.6	2.1	0.2	-7.4	1.2	2.6	7.7	6.1
AUGUST	4.4	4.5	4.4	2.2	0.7	-2.1	1.0	2.6	7.1	5.9
SEPTEMBER	4.1	4.2	4.3	2.1	0.8	0.5	0.9	2.5	6.8	5.8
OKTOBER	3.9	3.9	4.1	2.2	1.1	3.0	0.9	2.6	5.8	5.6
NOVEMBER	3.7	3.7	3.9	2.1	1.2	4.3	0.9	2.5	5.5	5.2
DEZEMBER	3.7	3.6	3.9	2.0	1.5	6.3	0.9	2.3	5.6	5.1
1994 JANUAR	3.5	3.6	3.5	1.9	0.8	0.7	0.9	2.2	5.7	4.8
FEBRUAR	3.4	3.5	3.4	1.8	0.9	1.1	0.9	2.1	5.4	4.9
MAERZ	3.3	3.3	3.2	1.5	1.0	1.2	0.9	1.7	5.3	4.8
APRIL	3.3	3.3	3.2	1.5	1.2	3.9	0.7	1.8	5.1	4.9
MAI	3.2	3.1	3.0	1.6	1.2	6.0	0.6	1.7	5.0	4.8
JUNI	3.2	3.1	3.0	1.6	1.8	10.2	0.6	1.5	4.8	4.7
JULI	3.1	3.0	2.9	1.6	2.1	13.1	0.7	1.5	4.5	4.6
AUGUST	3.1	3.0	2.9	1.9	1.9	13.3	0.7	1.9	4.5	4.4
SEPTEMBER	3.1	3.0	2.9	1.8	2.1	14.8	0.6	1.8	4.3	4.2
OKTOBER	3.0	2.8	2.7	1.6	1.9	13.5	0.6	1.6	4.1	4.2
NOVEMBER	2.8	2.7	2.6	1.6	1.2	6.9	0.5	1.6	3.8	4.3
DEZEMBER	-	-	-	-	-	-	-	-	-	-

1) KARTOFFELN, FRISCHGEMUESE, FRISCHOBST EINSCHL. SUEDFRUECHTE, FRISCHFISCH UND BLUMEN.

FRUEHERES BUNDESGBIET

3 PREISINDEX FUER DIE LEBENSHALTUNG

(MITTELFRISTIGE UEBERSICHTEN)

3.2 PREISINDEX FUER DIE LEBENSHALTUNG ABGEGRENZTER VERBRAUCHERGRUPPEN

3.2.2 4-PERSONEN-HAUSHALTE VON ARBEITERN UND ANGESTELLTEN MIT MITTLEREM EINKOMMEN

GLIEDERUNG NACH WAREN, LEISTUNGEN UND WOHNUNGSNUTZUNG

J A H R — M O N A T	GESAMT- INDEX	GESAMT- INDEX OHNE SAISON- WAREN 1)	GESAMT- INDEX OHNE HEIZOEL UND KRAFT- STOFFE	VERBRAUCHS- UND GEBRAUCHSGUETER				DIENST- LEI- STUNGEN UND REPARA- TUREN	WOHNUNGS- UND GARAGEN- NUTZUNG
				INSGE- SAMT	DARUNTER : NAHRUNGSMITTEL		ANDERE VER- BRAUCHS- UND GE- BRAUCHS- GUETER		
					INSGE- SAMT	SAISON- WAREN			

ABSOLUTE WERTE 1985 = 100

1989 JD	103.9	104.0	105.3	100.3	101.2	101.9	101.1	100.0	109.8	109.2
1990 JD	106.7	106.7	108.0	102.9	104.7	112.4	103.8	102.2	112.5	112.9
1991 JD	110.5	110.4	111.5	106.2	107.7	121.8	106.3	105.7	116.6	117.7
1992 JD	114.9	115.0	116.1	109.4	110.7	114.6	110.3	108.8	123.1	124.1
1993 JD	119.3	119.5	120.6	111.8	111.6	107.6	112.0	111.9	130.0	131.7
1993 JANUAR	117.5	117.7	118.8	110.8	110.8	103.8	111.6	110.8	127.2	128.7
FEBRUAR	118.1	118.3	119.4	111.4	111.4	109.2	111.6	111.4	128.1	129.3
MAERZ	118.5	118.7	119.8	111.6	111.5	109.4	111.7	111.7	128.4	130.1
APRIL	118.9	119.0	120.1	112.0	112.2	115.0	111.9	111.9	128.8	130.5
MAI	119.2	119.2	120.5	112.2	112.6	119.3	111.9	112.0	129.1	131.0
JUNI	119.4	119.5	120.7	112.1	112.4	116.3	111.9	112.1	129.9	131.5
JULI	119.6	119.8	120.9	112.1	111.9	111.0	112.0	112.1	130.6	131.9
AUGUST	119.8	119.9	121.0	111.9	111.3	104.5	112.0	112.1	130.8	132.5
SEPTEMBER	119.7	120.1	121.2	111.8	111.0	100.2	112.1	112.1	131.2	133.1
OKTOBER	120.0	120.4	121.4	111.9	111.0	99.4	112.2	112.3	131.6	133.6
NOVEMBER	120.3	120.7	121.7	112.1	111.3	101.2	112.3	112.5	132.2	134.0
DEZEMBER	120.4	120.7	122.0	112.1	111.7	103.9	112.5	112.3	132.4	134.4
1994 JANUAR	121.5	121.8	122.7	113.2	111.9	105.1	112.6	113.8	133.8	135.1
FEBRUAR	122.0	122.2	123.1	113.6	112.5	110.9	112.7	114.1	134.2	135.7
MAERZ	122.2	122.4	123.4	113.7	112.6	111.4	112.8	114.1	134.6	136.4
APRIL	122.5	122.7	123.7	114.0	113.5	120.1	112.8	114.2	134.8	136.9
MAI	122.8	122.8	124.0	114.3	114.1	127.2	112.7	114.4	134.9	137.3
JUNI	123.0	122.9	124.1	114.4	114.4	129.7	112.8	114.3	135.1	137.7
JULI	123.0	123.0	124.2	114.2	114.2	127.1	112.8	114.3	135.4	138.0
AUGUST	123.2	123.4	124.2	114.3	113.4	119.2	112.8	114.7	135.6	138.5
SEPTEMBER	123.2	123.5	124.4	114.2	113.1	115.5	112.9	114.6	135.9	138.9
OKTOBER	123.4	123.6	124.5	114.2	113.0	113.6	113.0	114.7	135.9	139.4
NOVEMBER	123.5	123.8	124.7	114.2	112.7	109.5	113.0	114.9	136.1	139.8
DEZEMBER	-	-	-	-	-	-	-	-	-	-

RELATIVE VERAENDERUNGEN GEGENUEBER DEN ENTSPRECHENDEN VORJAHRESERGEBNISSEN IN PROZENT

1989 JD	2.9	3.0	2.3	2.9	2.0	4.9	1.7	3.3	2.5	3.2
1990 JD	2.7	2.6	2.6	2.6	3.5	10.3	2.7	2.2	2.5	3.4
1991 JD	3.6	3.5	3.2	3.2	2.9	8.4	2.4	3.4	3.6	4.3
1992 JD	4.0	4.2	4.1	3.0	2.8	-5.9	3.8	2.9	5.6	5.4
1993 JD	3.8	3.9	3.9	2.2	0.8	-5.9	1.5	2.8	5.6	6.1
1993 JANUAR	4.1	4.4	4.1	2.5	0.7	-16.5	2.9	3.3	5.8	6.6
FEBRUAR	4.0	4.3	4.1	2.5	0.5	-14.4	2.4	3.2	5.6	6.6
MAERZ	3.9	4.2	4.0	2.4	0.8	-11.2	2.2	3.1	5.5	6.6
APRIL	3.9	4.2	4.0	2.4	0.7	-9.7	2.0	3.1	5.5	6.4
MAI	3.7	4.0	3.9	2.2	0.5	-8.6	1.6	2.8	5.6	6.3
JUNI	3.6	3.9	3.9	2.0	0.3	-10.1	1.5	2.8	5.6	6.3
JULI	3.9	4.1	4.0	2.2	0.4	-6.8	1.3	2.8	6.0	6.3
AUGUST	3.8	3.9	4.0	2.3	0.9	-1.4	1.1	2.8	5.7	6.1
SEPTEMBER	3.7	3.7	3.9	2.2	1.0	1.3	1.0	2.7	5.8	6.0
OKTOBER	3.7	3.7	3.8	2.3	1.2	3.8	0.9	2.7	5.5	5.7
NOVEMBER	3.5	3.5	3.7	2.2	1.3	5.2	0.9	2.6	5.4	5.3
DEZEMBER	3.4	3.4	3.7	2.2	1.5	6.9	1.0	2.5	5.3	5.2
1994 JANUAR	3.4	3.5	3.3	2.2	1.0	1.3	0.9	2.7	5.2	5.0
FEBRUAR	3.3	3.3	3.1	2.0	1.0	1.6	1.0	2.4	4.8	4.9
MAERZ	3.1	3.1	3.0	1.9	1.0	1.8	1.0	2.1	4.8	4.8
APRIL	3.0	3.1	3.0	1.8	1.2	4.4	0.8	2.1	4.7	4.9
MAI	3.0	3.0	2.9	1.9	1.3	6.6	0.7	2.1	4.5	4.8
JUNI	3.0	2.8	2.8	2.1	1.8	11.5	0.8	2.0	4.0	4.7
JULI	2.8	2.7	2.7	1.9	2.1	14.5	0.7	2.0	3.7	4.6
AUGUST	3.0	2.9	2.6	2.1	1.9	14.1	0.7	2.3	3.7	4.5
SEPTEMBER	2.9	2.8	2.6	2.1	1.9	15.3	0.7	2.2	3.6	4.4
OKTOBER	2.8	2.7	2.6	2.1	1.8	14.3	0.7	2.1	3.3	4.3
NOVEMBER	2.7	2.6	2.5	1.9	1.3	8.2	0.6	2.1	3.0	4.3
DEZEMBER	-	-	-	-	-	-	-	-	-	-

1) KARTOFFELN, FRISCHGEMUESE, FRISCHOBST EINSCHL. SUEDFRUECHTE, FRISCHFISCH UND BLUMEN.

FRUEHERES BUNDESGBIET

3 PREISINDEX FUER DIE LEBENSHALTUNG

(MITTELFRISTIGE UEBERSICHTEN)

3.2 PREISINDEX FUER DIE LEBENSHALTUNG ABGEGRENZTER VERBRAUCHERGRUPPEN

3.2.2 2-PERSONEN-HAUSHALTE VON RENTEN- UND SOZIALHILFEEMPAEANGERN MIT GERINGEM EINKOMMEN

GLIEDERUNG NACH WAREN, LEISTUNGEN UND WOHNUNGSNUTZUNG

J A H R — M O N A T	GESAMT- INDEX	GESAMT- INDEX OHNE SAISON- WAREN 1)	GESAMT- INDEX OHNE HEIZOEL UND KRAFT- STOFFE	VERBRAUCHS- UND GEBRAUCHSGUETER					DIENST- LEI- STUNGEN UND REPARA- TUREN	WOHNUNGS- UND GARAGEN- NUTZUNG
				INSGE- SAMT	DARUNTER : NAHRUNGSMITTEL		ANDERE VER- BRAUCHS- UND GE- BRAUCHS- GUETER			
					INSGE- SAMT	SAISON- WAREN		SONSTIGE NAHRUNGSMITTEL		
ABSOLUTE WERTE 1985 = 100										
1989 JD	104.0	104.1	104.7	99.5	101.3	104.0	100.9	98.4	109.5	110.2
1990 JD	107.0	106.9	107.7	102.2	105.1	114.3	103.6	100.4	112.5	113.9
1991 JD	110.8	110.5	111.4	105.6	108.5	124.4	106.0	103.5	117.0	118.5
1992 JD	115.2	115.2	115.9	108.1	110.9	117.4	109.9	106.3	123.5	125.1
1993 JD	119.5	119.9	120.2	110.4	111.4	110.4	111.6	108.8	129.1	133.1
1993 JANUAR	117.5	117.9	118.2	109.0	110.5	106.1	111.2	108.1	126.6	130.0
FEBRUAR	118.3	118.6	119.1	110.1	111.3	111.8	111.2	108.3	127.3	130.7
MAERZ	118.7	119.0	119.4	110.3	111.3	111.7	111.3	108.6	127.6	131.5
APRIL	119.2	119.3	119.9	110.8	112.4	118.2	111.5	108.7	128.0	131.9
MAI	119.6	119.6	120.4	111.2	113.2	124.1	111.5	108.8	128.4	132.4
JUNI	119.8	119.8	120.5	111.0	112.8	121.1	111.5	108.8	129.1	132.8
JULI	119.8	120.1	120.6	110.7	112.0	114.9	111.5	109.9	129.7	133.3
AUGUST	119.8	120.3	120.5	110.3	110.9	106.6	111.6	109.9	129.8	133.9
SEPTEMBER	119.9	120.5	120.7	110.1	110.3	101.6	111.7	110.0	130.2	134.5
OKTOBER	120.1	120.8	120.9	110.2	110.2	100.6	111.8	110.2	130.5	135.0
NOVEMBER	120.4	121.1	121.2	110.5	110.6	102.3	111.9	110.4	130.8	135.5
DEZEMBER	120.7	121.3	121.5	110.6	111.1	105.4	112.0	110.3	130.9	136.1
1994 JANUAR	121.7	122.3	122.4	111.9	111.5	107.4	112.1	112.1	131.9	136.7
FEBRUAR	122.2	122.6	122.9	112.4	112.3	113.0	112.2	112.4	132.1	137.4
MAERZ	122.5	122.9	123.2	112.4	112.4	113.3	112.3	112.4	132.5	138.1
APRIL	123.0	123.1	123.7	113.0	113.7	122.3	112.3	112.6	132.7	138.6
MAI	123.4	123.2	124.1	113.5	114.8	130.8	112.3	112.6	132.9	138.9
JUNI	123.6	123.4	124.3	113.6	115.3	134.1	112.3	112.6	133.1	139.4
JULI	123.6	123.6	124.4	113.4	114.9	130.8	112.3	112.5	133.3	139.8
AUGUST	123.6	123.8	124.3	113.2	113.7	122.0	112.3	112.8	133.4	140.3
SEPTEMBER	123.7	124.0	124.4	113.0	113.1	117.5	112.4	113.0	133.6	140.8
OKTOBER	123.8	124.2	124.6	113.1	112.9	115.3	112.5	113.2	133.6	141.2
NOVEMBER	124.0	124.5	124.7	113.0	112.4	111.6	112.5	113.3	133.8	141.8
DEZEMBER	-	-	-	-	-	-	-	-	-	-
RELATIVE VERAENDERUNGEN GEGENUEBER DEN ENTSPRECHENDEN VORJAHRESERGEBNISSEN IN PROZENT										
1989 JD	3.0	3.0	2.6	2.8	2.3	5.9	1.7	3.3	2.4	3.5
1990 JD	2.9	2.7	2.9	2.7	3.8	9.9	2.7	2.0	2.7	3.4
1991 JD	3.6	3.4	3.4	3.2	3.2	8.8	2.3	3.1	4.0	4.0
1992 JD	4.0	4.3	4.0	2.5	2.2	-5.6	3.7	2.7	5.8	5.6
1993 JD	3.7	4.1	3.7	2.1	0.5	-6.0	1.5	3.3	4.5	6.4
1993 JANUAR	3.5	4.2	3.6	1.5	-0.2	-15.9	2.8	2.8	4.5	6.9
FEBRUAR	3.7	4.4	3.8	1.9	-0.3	-13.7	2.3	3.4	4.4	7.0
MAERZ	3.8	4.4	3.8	2.1	0.1	-10.9	2.1	3.5	4.3	7.0
APRIL	3.8	4.3	3.8	2.1	0.1	-9.1	1.9	3.4	4.4	6.8
MAI	3.7	4.2	3.8	2.0	-	-8.0	1.5	3.2	4.6	6.7
JUNI	3.7	4.1	3.7	1.8	-0.4	-9.2	1.4	3.3	4.6	6.6
JULI	3.8	4.2	3.9	1.9	-0.1	-7.2	1.2	3.3	4.9	6.6
AUGUST	3.9	4.0	3.9	2.2	0.6	-2.1	1.1	3.3	4.7	6.4
SEPTEMBER	3.8	3.9	3.9	2.2	0.9	0.5	1.0	3.2	4.7	6.2
OKTOBER	3.7	3.8	3.8	2.3	1.1	3.1	0.9	3.2	4.7	5.8
NOVEMBER	3.6	3.7	3.7	2.4	1.4	4.2	0.8	3.1	4.6	5.4
DEZEMBER	3.6	3.6	3.7	2.4	1.6	6.1	0.9	3.0	4.3	5.5
1994 JANUAR	3.6	3.7	3.6	2.7	0.9	1.2	0.8	3.7	4.2	5.2
FEBRUAR	3.3	3.4	3.2	2.1	0.9	1.1	0.9	2.8	3.8	5.1
MAERZ	3.2	3.3	3.2	1.9	1.0	1.4	0.9	2.6	3.8	5.0
APRIL	3.2	3.2	3.2	2.0	1.2	3.5	0.7	2.6	3.7	5.1
MAI	3.2	3.0	3.1	2.1	1.4	5.4	0.7	2.6	3.5	4.9
JUNI	3.2	3.0	3.2	2.3	2.2	10.7	0.7	2.6	3.1	5.0
JULI	3.2	2.9	3.2	2.4	2.6	13.8	0.7	2.4	2.8	4.9
AUGUST	3.2	2.9	3.2	2.6	2.5	14.4	0.6	2.6	2.8	4.8
SEPTEMBER	3.2	2.9	3.1	2.6	2.5	15.6	0.6	2.7	2.6	4.7
OKTOBER	3.1	2.8	3.1	2.6	2.5	14.6	0.6	2.7	2.4	4.6
NOVEMBER	3.0	2.8	2.9	2.3	1.6	9.1	0.5	2.6	2.3	4.6
DEZEMBER	-	-	-	-	-	-	-	-	-	-

1) KARTOFFELN, FRISCHGEMUESE, FRISCHOBST EINSCHL. SUEDFRUECHTE, FRISCHFISCH UND BLUMEN.

FRUEHERES BUNDESGBIET
4 INDEX DER EINZELHANDELSPREISE
(MITTELFRISTIGE UEBERSICHTEN)

4.3 GLIEDERUNG NACH DEM GUETERVERZEICHNIS FUER DIE PRIVATEN VERBRAUCH (AUSGABE 1983)

1985 = 100

JAHR MONAT	GE- SAMT- INDEX	HAUPTGRUPPE 1)							PER- SOENLICHE AUSSTAT- TUNG, SONSTIGE- WAREN
		NAHRUNGS- UND GENUSS- MITTEL	KLEIDUNG, SCHUHE	BRENN- STOFFE	UEBRIGE WAREN FUER DIE HAUSHALTS- FUEHRUNG	WAREN			
FUER VERKEHRS- ZWECKE	FUER DIE KOERPER U. GESUND- HEITSPFLEGE					FUER BIL- DUNGS- U. UNTERRICH- TUNGZWECKE			
VERKETTUNGSFAKTOREN									
VON 1985 AUF 1980	1.17422	1.15996	1.18192	1.25841	1.17352	1.26375	1.16531	1.09409	1.09889
VON 1985 AUF 1976	1.36052	1.29678	1.41919	2.06532	1.36209	1.47454	1.30730	1.14515	1.44501
VON 1985 AUF 1970	1.65196	1.73239	1.99798	4.27782	1.81545	2.01935	1.68861	1.40140	2.21282
VON 1985 AUF 1962	2.06546	1.91147	2.27879	5.27570	1.98495	2.19043	2.00710	1.50651	2.54591
1989 JD	102.3	101.0	105.9	58.2	103.9	107.6	104.7	101.8	103.2
1990 JD	104.4	103.7	107.3	64.2	105.8	110.4	105.3	103.0	103.9
1991 JD	107.1	106.1	109.9	67.8	108.4	115.5	106.8	104.5	104.8
1992 JD	109.8	109.1	113.0	61.6	111.5	120.1	109.4	105.9	106.0
1993 JD	112.1	110.5	116.1	62.8	114.5	125.1	109.4	107.5	107.5
1990 JANUAR	103.5	102.7	106.5	67.1	105.2	107.9	104.7	102.2	103.6
FEBRUAR	103.8	103.5	106.6	57.1	105.6	109.5	105.0	102.4	103.7
MAERZ	103.8	103.5	106.8	56.8	105.7	109.3	105.3	102.5	103.7
APRIL	104.0	104.0	106.9	56.4	105.3	109.4	105.5	102.6	103.8
MAI	104.2	104.4	107.0	55.0	105.8	109.3	105.6	102.9	103.9
JUNI	104.1	104.3	107.1	53.0	105.8	109.3	106.7	103.0	103.8
JULI	103.9	103.9	107.1	53.1	105.6	109.3	105.0	103.0	103.9
AUGUST	104.4	103.6	107.3	66.4	105.6	110.3	105.1	103.1	103.8
SEPTEMBER	104.7	103.3	107.6	70.4	105.7	111.8	105.3	103.2	103.9
OKTOBER	105.5	103.5	108.0	84.8	106.0	113.2	105.3	103.4	103.9
NOVEMBER	105.4	103.4	108.4	76.2	106.3	113.0	105.6	103.5	104.2
DEZEMBER	105.4	103.8	108.5	74.2	106.5	112.4	105.7	103.6	104.2
1991 JANUAR	106.0	104.5	108.6	81.4	107.2	112.5	105.6	103.8	104.3
FEBRUAR	106.3	104.9	108.8	81.7	107.5	112.5	106.0	104.0	104.4
MAERZ	105.8	105.2	109.0	60.5	107.8	112.4	106.1	104.1	104.4
APRIL	106.3	105.8	109.3	61.1	108.0	113.7	106.4	104.3	104.5
MAI	106.7	106.2	109.6	64.1	108.1	114.1	106.6	104.5	104.6
JUNI	107.0	106.8	109.7	62.8	108.5	114.6	106.5	104.5	104.7
JULI	107.5	107.0	109.8	65.2	108.5	117.1	106.8	104.6	104.8
AUGUST	107.3	106.4	110.0	64.2	108.4	117.2	107.1	104.7	104.9
SEPTEMBER	107.4	105.9	110.5	67.1	108.5	117.5	107.2	104.8	105.1
OKTOBER	107.7	106.0	110.8	69.7	108.9	117.9	107.5	104.9	105.1
NOVEMBER	108.3	107.0	111.3	70.3	109.5	118.1	107.6	105.1	105.2
DEZEMBER	108.3	107.3	111.4	65.3	109.9	117.8	107.6	105.2	105.2
1992 JANUAR	108.5	108.1	111.6	60.4	110.4	117.5	107.9	105.3	105.3
FEBRUAR	109.1	108.8	112.0	62.4	110.9	117.9	108.7	105.5	105.6
MAERZ	109.4	109.0	112.3	60.4	111.1	119.6	108.8	105.6	105.7
APRIL	109.7	109.6	112.5	61.8	111.1	119.8	109.1	105.7	105.7
MAI	110.2	110.2	112.7	62.8	111.6	120.4	109.3	105.8	105.9
JUNI	110.2	110.3	112.8	62.7	111.3	120.8	109.4	105.8	106.0
JULI	110.1	109.9	112.9	61.2	111.4	120.8	109.6	105.8	106.0
AUGUST	109.9	109.0	113.2	60.4	111.5	120.8	109.8	105.8	106.1
SEPTEMBER	109.9	108.6	113.7	60.4	111.8	120.9	109.9	106.1	106.2
OKTOBER	110.1	108.5	114.0	62.5	112.0	120.7	110.0	106.4	106.3
NOVEMBER	110.4	108.7	114.2	63.1	112.6	121.0	110.1	106.5	106.6
DEZEMBER	110.4	108.8	114.3	61.5	112.8	121.0	110.2	106.6	106.6
1993 JANUAR	111.3	109.9	114.8	63.6	113.4	123.7	109.0	106.8	106.7
FEBRUAR	111.7	110.4	115.2	63.1	113.9	124.2	109.2	107.1	107.1
MAERZ	111.9	110.4	115.6	64.7	114.2	124.7	109.3	107.2	107.3
APRIL	112.2	111.0	115.8	64.0	114.3	124.9	109.4	107.3	107.3
MAI	112.4	111.4	116.1	63.6	114.5	125.0	109.4	107.4	107.4
JUNI	112.4	111.2	116.1	62.0	114.4	125.6	109.5	107.5	107.4
JULI	112.3	110.8	116.2	62.2	114.5	125.6	109.3	107.6	107.6
AUGUST	112.1	110.3	116.3	61.7	114.6	125.5	109.4	107.6	107.7
SEPTEMBER	112.1	110.0	116.6	61.0	114.7	125.4	109.4	107.7	107.7
OKTOBER	112.3	110.0	116.8	62.9	115.0	125.6	109.4	107.8	107.8
NOVEMBER	112.4	110.2	117.1	62.6	115.3	125.6	109.5	107.8	107.9
DEZEMBER	112.5	110.5	117.1	62.3	115.4	125.5	109.6	107.8	107.9
1994 JANUAR	112.8	110.7	117.1	61.0	115.7	126.8	109.5	107.9	108.0
FEBRUAR	113.1	111.4	117.2	60.6	116.1	126.9	109.5	107.9	108.1
MAERZ	113.1	111.5	117.4	59.2	116.2	126.7	109.6	107.9	108.2
APRIL	113.3	112.2	117.5	59.8	116.2	126.8	109.4	108.1	108.2
MAI	113.6	112.7	117.6	60.1	116.3	126.9	109.6	108.0	108.3
JUNI	113.6	112.9	117.6	59.6	116.3	126.9	109.5	108.0	108.4
JULI	113.5	112.8	117.5	58.9	116.2	126.8	109.7	108.0	108.4
AUGUST	113.5	112.3	117.6	59.3	116.2	127.4	109.7	108.1	108.4
SEPTEMBER	113.5	112.3	117.8	58.4	116.3	127.1	109.7	108.2	108.6
OKTOBER	113.6	112.3	118.0	58.7	116.5	126.9	109.7	108.3	108.6
NOVEMBER	113.6	112.0	118.2	58.3	116.9	127.0	109.8	108.5	108.7
DEZEMBER	113.6	112.0	118.2	58.3	116.9	127.0	109.8	108.5	108.7

1) NAEHERE BESCHREIBUNG SIEHE SEITE 25.

5. PREISINDEX FUER DIE LEBENSHALTUNG ALLER PRIVATEN HAUSHALTE UND

(LANGFRISTIGE

GESAMTINDIZES AUF ORIGINALBASIS UND UMBASIIERT AUF 1980, 1976, 1970 UND 1962 SOWIE

JAHR MONAT	PREISINDEX FUER												
	ALLER PRIVATEN HAUSHALTE						4-PERSONEN-HAUSHALTE VON BEAMTEN UND ANGESTELLTEN MIT HOEHEREM EINKOMMEN						
	1985=100	1980=100	1976=100	1970=100	1962=100	%	1985=100	1980=100	1976=100	1970=100	1962=100	%	
1985	JANUAR	99.3	120.0	140.2	197.0	241.4	2.2	99.3	120.5	141.2	198.4	241.2	2.2
	FEBRUAR	99.7	120.5	140.8	197.8	242.4	2.3	99.7	121.0	141.8	199.2	242.2	2.5
	MAERZ	100.0	120.8	141.2	198.4	243.1	2.5	99.9	121.2	142.1	199.6	242.7	2.5
	APRIL	100.2	121.1	141.5	198.8	243.6	2.6	100.1	121.5	142.3	200.0	243.1	2.6
	MAI	100.2	121.1	141.5	198.8	243.6	2.5	100.2	121.6	142.5	200.2	243.4	2.6
	JUNI	100.2	121.1	141.5	198.8	243.6	2.1	100.2	121.6	142.5	200.2	243.4	2.2
	JULI	100.1	121.0	141.3	198.6	243.3	2.1	100.1	121.5	142.3	200.0	243.1	2.2
	AUGUST	99.8	120.6	140.9	198.0	242.6	2.0	99.8	121.1	141.9	199.4	242.4	2.1
	SEPTEMBER ..	99.9	120.7	141.0	198.2	242.9	2.0	99.9	121.2	142.1	199.6	242.7	2.1
	OKTOBER	100.0	120.8	141.2	198.4	243.1	1.5	100.1	121.5	142.3	200.0	243.1	1.7
	NOVEMBER	100.2	121.1	141.5	198.8	243.6	1.6	100.3	121.7	142.6	200.4	243.6	1.7
	DEZEMBER	100.3	121.2	141.6	199.0	243.8	1.6	100.4	121.8	142.8	200.6	243.9	1.8
1986	JANUAR	100.6	121.6	142.0	199.6	244.6	1.3	100.8	122.3	143.3	201.4	244.8	1.5
	FEBRUAR	100.5	121.5	141.9	199.4	244.3	0.8	100.7	122.2	143.2	201.2	244.6	1.0
	MAERZ	100.2	121.1	141.5	198.8	243.6	0.2	100.4	121.8	142.8	200.6	243.9	0.5
	APRIL	100.1	121.0	141.3	198.6	243.3	-0.1	100.3	121.7	142.6	200.4	243.6	0.2
	MAI	100.1	121.0	141.3	198.6	243.3	-0.1	100.3	121.7	142.6	200.4	243.6	0.1
	JUNI	100.2	121.1	141.5	198.8	243.6	-	100.4	121.8	142.8	200.6	243.9	0.2
	JULI	99.8	120.6	140.9	198.0	242.6	-0.3	100.1	121.5	142.3	200.0	243.1	-
	AUGUST	99.5	120.2	140.5	197.4	241.9	-0.3	99.8	121.1	141.9	199.4	242.4	-
	SEPTEMBER ..	99.6	120.4	140.6	197.6	242.1	-0.3	99.9	121.2	142.1	199.6	242.7	-
	OKTOBER	99.3	120.0	140.2	197.0	241.4	-0.7	99.6	120.9	141.6	199.0	241.9	-0.5
	NOVEMBER	99.2	119.9	140.1	196.8	241.2	-1.0	99.6	120.9	141.6	199.0	241.9	-0.7
	DEZEMBER	99.3	120.0	140.2	197.0	241.4	-1.0	99.7	121.0	141.8	199.2	242.2	-0.7
1987	JANUAR	99.8	120.6	140.9	198.0	242.6	-0.8	100.2	121.6	142.5	200.2	243.4	-0.6
	FEBRUAR	99.9	120.7	141.0	198.2	242.9	-0.6	100.3	121.7	142.6	200.4	243.6	-0.4
	MAERZ	99.9	120.7	141.0	198.2	242.9	-0.3	100.3	121.7	142.6	200.4	243.6	-0.1
	APRIL	100.1	121.0	141.3	198.6	243.3	-	100.5	122.0	142.9	200.8	244.1	0.2
	MAI	100.2	121.1	141.5	198.8	243.6	0.1	100.6	122.1	143.0	201.0	244.4	0.3
	JUNI	100.3	121.2	141.6	199.0	243.8	0.1	100.8	122.3	143.3	201.4	244.8	0.4
	JULI	100.3	121.2	141.6	199.0	243.8	0.5	100.8	122.3	143.3	201.4	244.8	0.7
	AUGUST	100.2	121.1	141.5	198.8	243.6	0.7	100.8	122.3	143.3	201.4	244.8	1.0
	SEPTEMBER ..	100.0	120.8	141.2	198.4	243.1	0.4	100.6	122.1	143.0	201.0	244.4	0.7
	OKTOBER	100.1	121.0	141.3	198.6	243.3	0.8	100.7	122.2	143.2	201.2	244.6	1.1
	NOVEMBER	100.2	121.1	141.5	198.8	243.6	1.0	100.8	122.3	143.3	201.4	244.8	1.2
	DEZEMBER	100.3	121.2	141.6	199.0	243.8	1.0	100.9	122.4	143.5	201.6	245.1	1.2
1988	JANUAR	100.7	121.7	142.2	199.8	244.8	0.9	101.4	123.0	144.2	202.6	246.3	1.2
	FEBRUAR	100.9	121.9	142.5	200.2	245.3	1.0	101.6	123.3	144.5	203.0	246.8	1.3
	MAERZ	100.9	121.9	142.5	200.2	245.3	1.0	101.7	123.4	144.6	203.2	247.0	1.4
	APRIL	101.2	122.3	142.9	200.8	246.0	1.1	101.9	123.7	144.9	203.6	247.5	1.4
	MAI	101.4	122.5	143.2	201.2	246.5	1.2	102.1	123.9	145.2	204.0	248.0	1.5
	JUNI	101.5	122.7	143.3	201.4	246.7	1.2	102.2	124.0	145.3	204.2	248.2	1.4
	JULI	101.5	122.7	143.3	201.4	246.7	1.2	102.2	124.0	145.3	204.2	248.2	1.4
	AUGUST	101.4	122.5	143.2	201.2	246.5	1.2	102.2	124.0	145.3	204.2	248.2	1.4
	SEPTEMBER ..	101.5	122.7	143.3	201.4	246.7	1.5	102.3	124.1	145.5	204.4	248.5	1.7
	OKTOBER	101.6	122.8	143.4	201.6	247.0	1.5	102.4	124.3	145.6	204.6	248.7	1.7
	NOVEMBER	101.9	123.1	143.9	202.2	247.7	1.7	102.7	124.6	146.0	205.2	249.5	1.9
	DEZEMBER	102.1	123.4	144.2	202.6	248.2	1.8	102.9	124.9	146.3	205.6	249.9	2.0
1989	JANUAR	103.0	124.5	145.4	204.3	250.4	2.3	103.8	126.0	147.6	207.4	252.1	2.4
	FEBRUAR	103.4	125.0	146.0	205.1	251.4	2.5	104.1	126.3	148.0	208.0	252.9	2.5
	MAERZ	103.6	125.1	146.1	205.3	251.6	2.6	104.3	126.6	148.3	208.4	253.3	2.6
	APRIL	104.1	125.8	147.0	206.5	253.1	2.9	104.8	127.2	149.0	209.4	254.6	2.8
	MAI	104.3	126.0	147.3	206.9	253.6	2.9	105.1	127.5	149.4	210.0	255.3	2.9
	JUNI	104.4	126.2	147.4	207.1	253.8	2.9	105.1	127.5	149.4	210.0	255.3	2.8
	JULI	104.3	126.0	147.3	206.9	253.6	2.8	105.0	127.4	149.3	209.8	255.0	2.7
	AUGUST	104.2	125.9	147.1	206.7	253.3	2.8	104.9	127.3	149.2	209.6	254.8	2.6
	SEPTEMBER ..	104.4	126.2	147.4	207.1	253.8	2.9	105.1	127.5	149.4	210.0	255.3	2.7
	OKTOBER	104.7	126.5	147.8	207.7	254.5	3.1	105.4	127.9	149.9	210.6	256.0	2.9
	NOVEMBER	104.9	126.8	148.1	208.1	255.0	2.9	105.5	128.0	150.0	210.8	256.3	2.7
	DEZEMBER	105.2	127.1	148.5	208.7	255.7	3.0	105.9	128.5	150.6	211.6	257.2	2.9

*) AUS DEN WERTEN DER JEWEILIGEN ORIGINALBASIS ERRECHNET.

BUNDESGBEIT

EUER ABGEGRENZTE VERBRAUCHERGRUPPEN AUF ORIGINALBASIS UND UMBASIIERT

UEBERSICHTEN)

RELATIVE VERAENDERUNGEN GEGENUEBER DEN ENTSPRECHENDEN VORJAHRESERGEBNISSEN IN PROZENT *)

DIE LEBENSHALTUNG												JAHR MONAT
4-PERSONEN-HAUSHALTE VON ARBEITERN UND ANGESTELLTEN MIT MITTLEREM EINKOMMEN						2-PERSONEN-HAUSHALTE VON RENTEN- UND SOZIALHILFEEMPPFAENGERN MIT GERINGEM EINKOMMEN						
1985=100	1980=100	1976=100	1970=100	1962=100	%	1985=100	1980=100	1976=100	1970=100	1962=100	%	
99.3	119.9	139.0	194.3	237.2	2.1	99.2	120.1	138.4	195.8	246.7	2.0 JANUAR 1986
99.7	120.4	139.6	195.1	238.2	2.2	99.8	120.8	139.2	197.0	248.2	2.1 FEBRUAR
99.9	120.6	139.8	195.5	238.6	2.4	100.1	121.2	139.7	197.6	248.9	2.1 MAERZ
100.1	120.9	140.1	195.9	239.1	2.4	100.3	121.4	139.9	198.0	249.4	2.3 APRIL
100.3	121.1	140.4	196.3	239.6	2.5	100.5	121.7	140.2	198.4	249.9	2.3 MAI
100.3	121.1	140.4	196.3	239.6	2.1	100.4	121.6	140.1	198.2	249.7	1.9 JUNI
100.1	120.9	140.1	195.9	239.1	2.0	100.2	121.3	139.8	197.8	249.2	1.9 JULI
99.8	120.5	139.7	195.3	238.4	1.9	99.7	120.7	139.1	196.8	247.9	1.8 AUGUST
99.9	120.6	139.8	195.5	238.6	2.0	99.8	120.8	139.2	197.0	248.2	2.0	.. SEPTEMBER
100.0	120.7	140.0	195.7	238.9	1.4	99.8	120.8	139.2	197.0	248.2	1.6 OKTOBER
100.2	121.0	140.3	196.1	239.3	1.5	100.0	121.1	139.5	197.4	248.7	1.5	... NOVEMBER
100.3	121.1	140.4	196.3	239.6	1.5	100.2	121.3	139.8	197.8	249.2	1.7	... DEZEMBER
100.6	121.5	140.8	196.8	240.3	1.3	100.6	121.8	140.4	198.6	250.2	1.4 JANUAR 1986
100.5	121.3	140.7	196.6	240.1	0.8	100.8	122.0	140.6	199.0	250.7	1.0 FEBRUAR
100.1	120.9	140.1	195.9	239.1	0.2	100.6	121.8	140.4	198.6	250.2	0.5 MAERZ
100.0	120.7	140.0	195.7	238.9	-0.1	100.7	121.9	140.5	198.8	250.4	0.4 APRIL
100.0	120.7	140.0	195.7	238.9	-0.3	100.7	121.9	140.5	198.8	250.4	0.2 MAI
100.2	121.0	140.3	196.1	239.3	-0.1	100.9	122.2	140.8	199.2	250.9	0.5 JUNI
99.8	120.5	139.7	195.3	238.4	-0.3	100.6	121.8	140.4	198.6	250.2	0.4 JULI
99.5	120.1	139.3	194.7	237.7	-0.3	100.0	121.1	139.5	197.4	248.7	0.3 AUGUST
99.6	120.3	139.4	194.9	237.9	-0.3	99.9	120.9	139.4	197.2	248.4	0.1	.. SEPTEMBER
99.3	119.9	139.0	194.3	237.2	-0.7	99.5	120.5	138.8	196.4	247.4	-0.3 OKTOBER
99.1	119.7	138.7	193.9	236.7	-1.1	99.3	120.2	138.5	196.0	246.9	-0.7	... NOVEMBER
99.2	119.8	138.9	194.1	237.0	-1.1	99.4	120.3	138.7	196.2	247.2	-0.8	... DEZEMBER
99.6	120.3	139.4	194.9	237.9	-1.0	99.8	120.8	139.2	197.0	248.2	-0.8 JANUAR 1987
99.7	120.4	139.6	195.1	238.2	-0.8	100.0	121.1	139.5	197.4	248.7	-0.8 FEBRUAR
99.7	120.4	139.6	195.1	238.2	-0.4	100.0	121.1	139.5	197.4	248.7	-0.6 MAERZ
99.9	120.6	139.8	195.5	238.6	-0.1	100.1	121.2	139.7	197.6	248.9	-0.6 APRIL
100.0	120.7	140.0	195.7	238.9	-	100.4	121.6	140.1	198.2	249.7	-0.3 MAI
100.1	120.9	140.1	195.9	239.1	-0.1	100.4	121.6	140.1	198.2	249.7	-0.5 JUNI
100.1	120.9	140.1	195.9	239.1	0.3	100.3	121.4	139.9	198.0	249.4	-0.3 JULI
100.0	120.7	140.0	195.7	238.9	0.5	99.9	120.9	139.4	197.2	248.4	-0.1 AUGUST
99.8	120.5	139.7	195.3	238.4	0.2	99.7	120.7	139.1	196.8	247.9	-0.2	.. SEPTEMBER
99.9	120.6	139.8	195.5	238.6	0.6	99.6	120.6	139.0	196.6	247.7	0.1 OKTOBER
99.9	120.6	139.8	195.5	238.6	0.8	99.7	120.7	139.1	196.8	247.9	0.4	... NOVEMBER
100.0	120.7	140.0	195.7	238.9	0.8	99.9	120.9	139.4	197.2	248.4	0.5	... DEZEMBER
100.3	121.1	140.4	196.3	239.6	0.7	100.4	121.6	140.1	198.2	249.7	0.6 JANUAR 1988
100.5	121.3	140.7	196.6	240.1	0.8	100.7	121.9	140.5	198.8	250.4	0.7 FEBRUAR
100.5	121.3	140.7	196.6	240.1	0.8	100.6	121.8	140.4	198.6	250.2	0.6 MAERZ
100.8	121.7	141.1	197.2	240.8	0.9	100.9	122.2	140.8	199.2	250.9	0.8 APRIL
101.0	122.0	141.4	197.6	241.3	1.0	101.1	122.4	141.1	199.6	251.4	0.7 MAI
101.1	122.1	141.5	197.8	241.5	1.0	101.3	122.6	141.3	199.9	251.9	0.9 JUNI
101.1	122.1	141.5	197.8	241.5	1.0	101.2	122.5	141.2	199.7	251.7	0.9 JULI
101.1	122.1	141.5	197.8	241.5	1.1	101.0	122.3	140.9	199.4	251.2	1.1 AUGUST
101.1	122.1	141.5	197.8	241.5	1.3	101.0	122.3	140.9	199.4	251.2	1.3	.. SEPTEMBER
101.2	122.2	141.7	198.0	241.7	1.3	101.2	122.5	141.2	199.7	251.7	1.6 OKTOBER
101.5	122.6	142.1	198.6	242.5	1.6	101.4	122.8	141.5	200.1	252.2	1.7	... NOVEMBER
101.7	122.8	142.4	199.0	242.9	1.7	101.7	123.1	141.9	200.7	252.9	1.8	... DEZEMBER
102.7	124.0	143.8	201.0	245.3	2.4	102.8	124.5	143.4	202.9	255.7	2.4 JANUAR 1989
103.1	124.5	144.3	201.7	246.3	2.6	103.2	124.9	144.0	203.7	256.6	2.5 FEBRUAR
103.3	124.7	144.6	202.1	246.8	2.8	103.3	125.1	144.1	203.9	256.9	2.7 MAERZ
103.9	125.5	145.4	203.3	248.2	3.1	103.8	125.7	144.8	204.9	258.1	2.9 APRIL
104.1	125.7	145.7	203.7	248.7	3.1	104.2	126.2	145.4	205.7	259.1	3.1 MAI
104.1	125.7	145.7	203.7	248.7	3.0	104.3	126.3	145.5	205.9	259.4	3.0 JUNI
104.0	125.6	145.6	203.5	248.4	2.9	104.2	126.2	145.4	205.7	259.1	3.0 JULI
103.9	125.5	145.4	203.3	248.2	2.8	104.0	125.9	145.1	205.3	258.6	3.0 AUGUST
104.1	125.7	145.7	203.7	248.7	3.0	104.1	126.0	145.2	205.5	258.9	3.1	.. SEPTEMBER
104.4	126.1	146.1	204.3	249.4	3.2	104.5	126.5	145.8	206.3	259.9	3.3 OKTOBER
104.5	126.2	146.3	204.5	249.6	3.0	104.7	126.8	146.1	206.7	260.4	3.3	... NOVEMBER
104.9	126.7	146.8	205.3	250.6	3.1	105.2	127.4	146.8	207.6	261.6	3.4	... DEZEMBER

5 PREISINDEX FUER DIE LEBENSHALTUNG ALLER PRIVATEN HAUSHALTE UND

(LANGFRISTIGE

GESAMTINDIZES AUF ORIGINALBASIS UND UMBASIERT AUF 1980, 1976, 1970 UND 1962 SOWIE

JAHR MONAT	PREISINDEX FUER												
	ALLER PRIVATEN HAUSHALTE						4-PERSONEN-HAUSHALTE VON BEAMTEN UND ANGESTELLTEN MIT HOEHEREM EINKOMMEN						
	1985=100	1980=100	1976=100	1970=100	1962=100	%	1985=100	1980=100	1976=100	1970=100	1962=100	%	
1990	JANUAR	105.8	127.9	149.4	209.9	257.2	2.7	106.4	129.1	151.3	212.6	258.4	2.5
	FEBRUAR	106.2	128.3	149.9	210.7	258.2	2.7	106.9	129.7	152.0	213.6	259.7	2.7
	MAERZ	106.3	128.5	150.1	210.9	258.4	2.7	107.0	129.8	152.1	213.8	259.9	2.6
	APRIL	106.5	128.7	150.4	211.3	258.9	2.3	107.2	130.1	152.4	214.2	260.4	2.3
	MAI	106.7	128.9	150.6	211.7	259.4	2.3	107.4	130.3	152.7	214.6	260.9	2.2
	JUNI	106.8	129.1	150.8	211.9	259.6	2.3	107.5	130.5	152.9	214.8	261.1	2.3
	JULI	106.8	129.1	150.8	211.9	259.6	2.4	107.5	130.5	152.8	214.8	261.1	2.4
	AUGUST	107.1	129.4	151.2	212.5	260.4	2.8	107.7	130.7	153.1	215.2	261.6	2.7
	SEPTEMBER ..	107.5	129.9	151.8	213.3	261.3	3.0	108.1	131.2	153.7	216.0	262.6	2.9
	OKTOBER	108.2	130.8	152.8	214.7	263.0	3.3	108.7	131.9	154.6	217.2	264.0	3.1
	NOVEMBER	108.0	130.5	152.5	214.3	262.6	3.0	108.6	131.8	154.4	217.0	263.8	2.9
	DEZEMBER	108.1	130.6	152.6	214.5	262.8	2.8	108.6	131.8	154.4	217.0	263.8	2.5
1991	JANUAR	108.8	131.5	153.6	215.8	264.5	2.8	109.3	132.6	155.4	218.4	265.5	2.7
	FEBRUAR	109.1	131.8	154.0	216.4	265.2	2.7	109.6	133.0	155.8	219.0	266.2	2.5
	MAERZ	109.0	131.7	153.9	216.2	265.0	2.5	109.6	133.0	155.8	219.0	266.2	2.4
	APRIL	109.5	132.3	154.6	217.2	266.2	2.8	110.1	133.6	156.6	220.0	267.4	2.7
	MAI	109.9	132.8	155.2	218.0	267.2	3.0	110.5	134.1	157.1	220.8	268.4	2.9
	JUNI	110.5	133.5	156.0	219.2	268.6	3.5	111.1	134.8	158.0	222.0	269.9	3.3
	JULI	111.5	134.7	157.4	221.2	271.1	4.4	112.2	136.2	159.5	224.2	272.5	4.4
	AUGUST	111.5	134.7	157.4	221.2	271.1	4.1	112.2	136.2	159.5	224.2	272.5	4.2
	SEPTEMBER ..	111.7	135.0	157.7	221.6	271.5	3.9	112.4	136.4	159.8	224.6	273.0	4.0
	OKTOBER	112.0	135.3	158.1	222.2	272.3	3.5	112.6	136.6	160.1	225.0	273.5	3.6
	NOVEMBER	112.5	136.0	158.8	223.2	273.5	4.2	113.0	137.1	160.7	225.8	274.5	4.1
	DEZEMBER	112.6	136.1	159.0	223.4	273.7	4.2	113.2	137.4	161.0	226.2	275.0	4.2
1992	JANUAR	113.1	136.7	159.7	224.4	274.9	4.0	113.6	137.9	161.5	227.0	275.9	3.9
	FEBRUAR	113.8	137.6	160.7	225.8	276.7	4.3	114.4	138.8	162.7	228.6	277.9	4.4
	MAERZ	114.2	138.0	161.2	226.6	277.6	4.8	114.7	139.2	163.1	229.2	278.6	4.7
	APRIL	114.5	138.4	161.7	227.2	278.4	4.6	115.1	139.7	163.7	230.0	279.6	4.5
	MAI	115.0	139.0	162.4	228.1	279.6	4.6	115.5	140.2	164.2	230.8	280.5	4.5
	JUNI	115.2	139.2	162.6	228.5	280.1	4.3	115.8	140.5	164.7	231.4	281.3	4.2
	JULI	115.2	139.2	162.6	228.5	280.1	3.9	115.8	140.5	164.7	231.4	281.3	3.2
	AUGUST	115.4	139.5	162.9	228.9	280.5	3.5	116.0	140.8	164.9	231.8	281.8	3.4
	SEPTEMBER ..	115.7	139.8	163.4	229.5	281.3	3.6	116.4	141.3	165.5	232.6	282.7	3.6
	OKTOBER	116.1	140.3	163.9	230.3	282.2	3.7	116.9	141.9	166.2	233.6	284.0	3.8
	NOVEMBER	116.7	141.0	164.8	231.5	283.7	3.7	117.5	142.6	167.1	234.8	285.4	4.0
	DEZEMBER	116.8	141.1	164.9	231.7	283.9	3.7	117.7	142.8	167.4	235.2	285.9	4.0
1993	JANUAR	118.1	142.7	166.7	234.3	287.1	4.4	119.0	144.4	169.2	237.8	289.1	4.8
	FEBRUAR	118.6	143.3	167.4	235.3	288.3	4.2	119.5	145.0	169.9	238.8	290.3	4.5
	MAERZ	119.0	143.8	168.0	236.1	289.3	4.2	119.9	145.5	170.5	239.6	291.2	4.5
	APRIL	119.4	144.3	168.6	236.9	290.3	4.3	120.2	145.9	170.9	240.2	292.0	4.4
	MAI	119.8	144.8	169.1	237.7	291.2	4.2	120.6	146.3	171.5	241.0	292.9	4.4
	JUNI	120.0	145.0	169.4	238.1	291.7	4.2	120.8	146.6	171.8	241.4	293.4	4.3
	JULI	120.2	145.3	169.7	238.5	292.2	4.3	121.0	146.8	172.1	241.8	293.9	4.5
	AUGUST	120.2	145.3	169.7	238.5	292.2	4.2	121.1	147.0	172.2	242.0	294.2	4.4
	SEPTEMBER ..	120.3	145.4	169.8	238.7	292.5	4.0	121.2	147.1	172.3	242.2	294.4	4.1
	OKTOBER	120.6	145.7	170.3	239.3	293.2	3.9	121.5	147.4	172.8	242.8	295.1	3.9
	NOVEMBER	120.9	146.1	170.7	239.9	293.9	3.6	121.8	147.8	173.2	243.4	295.9	3.7
	DEZEMBER	121.1	146.3	171.0	240.2	294.4	3.7	122.1	148.2	173.6	244.0	296.6	3.7
1994	JANUAR	122.2	147.7	172.5	242.4	297.1	3.5	123.2	149.5	175.2	246.2	299.3	3.5
	FEBRUAR	122.6	148.2	173.1	243.2	298.0	3.4	123.6	150.0	175.8	247.0	300.2	3.4
	MAERZ	122.8	148.4	173.4	243.6	298.5	3.2	123.9	150.4	176.2	247.6	301.0	3.3
	APRIL	123.1	148.8	173.8	244.2	299.3	3.1	124.2	150.7	176.6	248.2	301.7	3.3
	MAI	123.4	149.1	174.2	244.8	300.0	3.0	124.4	151.0	176.9	248.5	302.2	3.2
	JUNI	123.6	149.4	174.5	245.2	300.5	3.0	124.7	151.3	177.3	249.1	302.9	3.2
	JULI	123.7	149.5	174.6	245.4	300.7	2.9	124.7	151.3	177.3	249.1	302.9	3.1
	AUGUST	123.8	149.6	174.8	245.6	301.0	3.0	124.9	151.6	177.6	249.5	303.4	3.1
	SEPTEMBER ..	123.9	149.7	174.9	245.8	301.2	3.0	125.0	151.7	177.7	249.7	303.6	3.1
	OKTOBER	124.0	149.8	175.1	246.0	301.4	2.8	125.1	151.8	177.9	249.9	303.9	3.0
	NOVEMBER	124.2	150.1	175.4	246.4	301.9	2.7	125.2	151.9	178.0	250.1	304.1	2.8
	DEZEMBER	-	-	-	-	-	-	-	-	-	-	-	-

*) AUS DEN WERTEN DER JEWEILIGEN ORIGINALBASIS ERRECHNET.

6 INDEX DER EINZELHANDELSPREISE INSGESAMT UND FUER

(LANGFRISTIGE

ORIGINALBASIS UND UMBASIIERT AUF 1980, 1976, 1970 UND 1962 = 100 SOWIE RELATIVE

JAHR MONAT	EINZELHANDEL INSGESAMT						NAHRUNGSMITTELN, GETRAENKEN, TABAKWAREN 1) - WIRTSCHAFTSGRUPPE 431 -					
	1985=100	1980=100	1976=100	1970=100	1962=100	%	1985=100	1980=100	1976=100	1970=100	1962=100	%
	1986 JANUAR	99.3	116.6	135.1	183.9	205.1	1.5	99.4	115.3	129.0	171.7	189.2
FEBRUAR	99.9	117.3	135.9	185.0	206.3	1.8	100.3	116.3	130.2	173.3	190.9	0.6
MAERZ	100.2	117.7	136.3	185.6	207.0	1.8	100.6	116.7	130.6	173.8	191.5	0.3
APRIL	100.3	117.8	136.5	185.8	207.2	1.9	101.0	117.2	131.1	174.5	192.2	0.5
MAI	100.4	117.9	136.6	185.9	207.4	1.8	101.2	117.4	131.3	174.8	192.6	0.3
JUNI	100.2	117.7	136.3	185.6	207.0	1.3	100.9	117.0	130.9	174.3	192.1	-0.6
JULI	100.0	117.4	136.1	185.2	206.5	1.5	100.3	116.3	130.2	173.3	190.9	-0.4
AUGUST	99.6	117.0	135.5	184.5	205.7	1.4	99.2	115.1	128.7	171.4	188.8	-0.2
SEPTEMBER ..	99.9	117.3	135.9	185.0	206.3	1.8	99.3	115.2	128.9	171.5	189.0	0.8
OKTOBER	99.9	117.3	135.9	185.0	206.3	1.4	99.1	115.0	128.6	171.2	188.6	0.6
NOVEMBER	100.2	117.7	136.3	185.6	207.0	1.5	99.3	115.2	128.9	171.5	189.0	0.8
DEZEMBER	100.2	117.7	136.3	185.6	207.0	1.4	99.5	115.4	129.1	171.9	189.4	0.8
1986 JANUAR	100.3	117.8	136.5	185.8	207.2	1.0	100.3	116.3	130.2	173.3	190.9	0.9
FEBRUAR	100.3	117.8	136.5	185.8	207.2	0.4	100.9	117.0	130.9	174.3	192.1	0.6
MAERZ	100.0	117.4	136.1	185.2	206.5	-0.2	100.7	116.8	130.7	173.9	191.7	0.1
APRIL	100.0	117.4	136.1	185.2	206.5	-0.3	101.0	117.2	131.1	174.5	192.2	-
MAI	99.9	117.3	135.9	185.0	206.3	-0.5	101.3	117.5	131.5	175.0	192.8	0.1
JUNI	99.8	117.2	135.8	184.8	206.1	-0.4	101.5	117.7	131.7	175.3	193.2	0.6
JULI	99.3	116.6	135.1	183.9	205.1	-0.7	101.1	117.3	131.2	174.6	192.4	0.8
AUGUST	99.0	116.2	134.7	183.3	204.5	-0.6	100.0	116.0	129.8	172.7	190.3	0.8
SEPTEMBER ..	99.1	116.4	134.8	183.5	204.7	-0.8	99.7	115.6	129.4	172.2	189.8	0.4
OKTOBER	98.9	116.1	134.6	183.2	204.3	-1.0	99.5	115.4	129.1	171.9	189.4	0.4
NOVEMBER	99.0	116.2	134.7	183.3	204.5	-1.2	99.3	115.2	128.9	171.5	189.0	-
DEZEMBER	99.1	116.4	134.8	183.5	204.7	-1.1	99.6	115.5	129.3	172.0	189.6	0.1
1987 JANUAR	99.7	117.1	135.6	184.6	205.9	-0.6	99.8	115.8	129.5	172.4	190.0	-0.5
FEBRUAR	99.8	117.2	135.8	184.8	206.1	-0.5	100.4	116.5	130.3	173.4	191.1	-0.5
MAERZ	99.7	117.1	135.6	184.6	205.9	-0.3	100.1	116.1	129.9	172.9	190.5	-0.6
APRIL	99.9	117.3	135.9	185.0	206.3	-0.1	100.4	116.5	130.3	173.4	191.1	-0.6
MAI	100.0	117.4	136.1	185.2	206.5	0.1	100.7	116.8	130.7	173.9	191.7	-0.6
JUNI	100.0	117.4	136.1	185.2	206.5	0.2	100.5	116.6	130.4	173.6	191.3	-1.0
JULI	99.9	117.3	135.9	185.0	206.3	0.6	100.2	116.2	130.0	173.1	190.7	-0.9
AUGUST	99.7	117.1	135.6	184.6	205.9	0.7	99.2	115.1	128.7	171.4	188.8	-0.8
SEPTEMBER ..	99.5	116.8	135.4	184.3	205.5	0.4	98.7	114.5	128.1	170.5	187.9	-1.0
OKTOBER	99.5	116.8	135.4	184.3	205.5	0.6	98.4	114.1	127.7	170.0	187.3	-1.1
NOVEMBER	99.5	116.8	135.4	184.3	205.5	0.5	98.5	114.3	127.8	170.1	187.5	-0.8
DEZEMBER	99.7	117.1	135.6	184.6	205.9	0.6	98.8	114.6	128.2	170.7	188.1	-0.8
1988 JANUAR	99.9	117.3	135.9	185.0	206.3	0.2	99.2	115.1	128.7	171.4	188.8	-0.6
FEBRUAR	100.1	117.5	136.2	185.4	206.8	0.3	99.8	115.8	129.5	172.4	190.0	-0.6
MAERZ	100.0	117.4	136.1	185.2	206.5	0.3	99.5	115.4	129.1	171.9	189.4	-0.6
APRIL	100.3	117.8	136.5	185.8	207.2	0.4	99.9	115.9	129.6	172.6	190.2	-0.5
MAI	100.4	117.9	136.6	185.9	207.4	0.4	100.1	116.1	129.9	172.9	190.5	-0.6
JUNI	100.5	118.0	136.7	186.1	207.6	0.5	100.4	116.5	130.3	173.4	191.1	-0.1
JULI	100.3	117.8	136.5	185.8	207.2	0.4	99.8	115.8	129.5	172.4	190.0	-0.4
AUGUST	100.1	117.5	136.2	185.4	206.8	0.4	99.2	115.1	128.7	171.4	188.8	-
SEPTEMBER ..	100.1	117.5	136.2	185.4	206.8	0.6	98.9	114.7	128.4	170.8	188.2	0.2
OKTOBER	100.1	117.5	136.2	185.4	206.8	0.6	99.1	115.0	128.6	171.2	188.6	0.7
NOVEMBER	100.5	118.0	136.7	186.1	207.6	1.0	98.6	115.5	129.3	172.0	189.6	1.1
DEZEMBER	100.7	118.2	137.0	186.5	208.0	1.0	98.9	115.9	129.6	172.6	190.2	1.1
1989 JANUAR	101.5	119.2	138.1	188.0	209.6	1.6	100.5	116.6	130.4	173.6	191.3	1.3
FEBRUAR	101.8	119.5	138.5	188.5	210.3	1.7	101.0	117.2	131.1	174.5	192.2	1.2
MAERZ	101.9	119.7	138.6	188.7	210.5	1.9	101.0	117.2	131.1	174.5	192.2	1.5
APRIL	102.3	120.1	139.2	189.5	211.3	2.0	101.5	117.7	131.7	175.3	193.2	1.6
MAI	102.5	120.4	139.5	189.8	211.7	2.1	102.0	118.3	132.4	176.2	194.1	1.9
JUNI	102.5	120.4	139.5	189.8	211.7	2.0	102.2	118.5	132.6	176.5	194.5	1.8
JULI	102.3	120.1	139.2	189.5	211.3	2.0	101.8	118.1	132.1	175.8	193.8	2.0
AUGUST	102.2	120.0	139.0	189.3	211.1	2.1	101.3	117.5	131.5	175.0	192.8	2.1
SEPTEMBER ..	102.3	120.1	139.2	189.5	211.3	2.2	101.4	117.6	131.6	175.2	193.0	2.5
OKTOBER	102.6	120.5	139.6	190.0	211.9	2.5	101.7	118.0	132.0	175.7	193.6	2.6
NOVEMBER	102.7	120.6	139.7	190.2	212.1	2.2	102.0	118.3	132.4	176.2	194.1	2.4
DEZEMBER	103.2	121.2	140.4	191.1	213.2	2.5	102.5	118.9	133.0	177.1	195.1	2.6

*) AUS DEN WERTEN DER JEWEILIGEN ORIGINALBASIS ERRECHNET. - 1) FRUEHERE BEZEICHNUNG: "EINZELHANDEL MIT NAHRUNGS- UND GENUSS- (OHNE AUSGEPRAGTEN SCHWERPUNKT) UND GEMISCHTWAREN (SYSTEMATIK NR 431 0)".

BUNDESGBEIT

AUSGEWAHLTE WIRTSCHAFTSGRUPPEN UND UNTERGRUPPEN

UEBERSICHTEN)

VERAENDERUNGEN GEGENUEBER DEN ENTSPRECHENDEN VORJAHRESERGEBNISSEN IN PROZENT *)

E I N Z E L H A N D E L M I T												JAHR MONAT	
NAHRUNGSMITTELN, GETRAENKEN, TABAKWAREN (OHNE AUSGEPRÄGTE SCHWERPUNKT) 2)						TEXTILIEN, BEKLEIDUNG 3)							
- WIRTSCHAFTSUNTERGRUPPE 431 1 -						- UNTERGRUPPEN 1-7 DER WIRTSCHAFTSGRUPPE 432 -							
1985=100	1980=100	1976=100	1970=100	1962=100	%	1985=100	1980=100	1976=100	1970=100	1962=100	%		
99.5	114.8	127.6	170.4	187.9	0.5	99.1	116.2	137.9	190.5	214.5	2.0 JANUAR 1986	
100.3	115.7	128.6	171.8	189.4	0.7	99.2	116.3	138.0	190.7	214.7	1.8 FEBRUAR	
100.6	116.1	129.0	172.3	190.0	0.4	99.6	116.8	138.6	191.5	215.6	2.0 MAERZ	
101.0	116.5	129.5	173.0	190.7	0.5	99.7	116.9	138.7	191.7	215.8	2.0 APRIL	
101.2	116.8	129.8	173.3	191.1	0.4	99.8	117.0	138.9	191.8	216.0	1.9 MAI	
100.9	116.4	129.4	172.8	190.5	-0.4	99.9	117.1	139.0	192.0	216.2	2.0 JUNI	
100.4	115.8	128.8	171.9	189.6	-0.2	99.8	117.0	138.9	191.8	216.0	1.8 JULI	
99.3	114.6	127.3	170.1	187.5	-0.2	100.0	117.3	139.2	192.2	216.4	2.0 AUGUST	
99.2	114.5	127.2	169.9	187.3	0.6	100.3	117.6	139.6	192.8	217.1	1.9	.. SEPTEMBER	
99.0	114.2	127.0	169.5	187.0	0.4	100.6	118.0	140.0	193.4	217.7	2.0 OKTOBER	
99.2	114.5	127.2	169.9	187.3	0.5	101.0	118.4	140.5	194.2	218.6	2.1	... NOVEMBER	
99.4	114.7	127.5	170.2	187.7	0.5	101.0	118.4	140.5	194.2	218.6	2.1	... DEZEMBER	
100.1	115.5	128.4	171.4	189.0	0.6	101.1	118.5	140.7	194.3	218.8	2.0 JANUAR 1986	
100.7	116.2	129.1	172.5	190.2	0.4	101.3	118.8	141.0	194.7	219.3	2.1 FEBRUAR	
100.6	116.1	129.0	172.3	190.0	-	101.4	118.9	141.1	194.9	219.5	1.8 MAERZ	
100.9	116.4	129.4	172.8	190.5	-0.1	101.5	119.0	141.2	195.1	219.7	1.8 APRIL	
101.1	116.6	129.7	173.1	190.9	-0.1	101.6	119.1	141.4	195.3	219.9	1.8 MAI	
101.3	116.9	129.9	173.5	191.3	0.4	101.6	119.1	141.4	195.3	219.9	1.7 JUNI	
100.9	116.4	129.4	172.8	190.5	0.5	101.6	119.1	141.4	195.3	219.9	1.8 JULI	
99.8	115.1	128.0	170.9	188.5	0.5	101.7	119.2	141.5	195.5	220.1	1.7 AUGUST	
99.5	114.8	127.6	170.4	187.9	0.3	101.9	119.5	141.8	195.9	220.6	1.6	.. SEPTEMBER	
99.3	114.6	127.3	170.1	187.5	0.3	102.1	119.7	142.1	196.3	221.0	1.5 OKTOBER	
99.1	114.3	127.1	169.7	187.1	-0.1	102.2	119.8	142.2	196.5	221.2	1.2	... NOVEMBER	
99.3	114.6	127.3	170.1	187.5	-0.1	102.2	119.8	142.2	196.5	221.2	1.2	... DEZEMBER	
99.5	114.8	127.6	170.4	187.9	-0.6	102.3	120.0	142.4	196.7	221.4	1.2 JANUAR 1987	
100.1	115.5	128.4	171.4	189.0	-0.6	102.4	120.1	142.5	196.8	221.6	1.1 FEBRUAR	
99.8	115.1	128.0	170.9	188.5	-0.8	102.5	120.2	142.6	197.0	221.9	1.1 MAERZ	
100.0	115.4	128.2	171.3	188.8	-0.9	102.6	120.3	142.8	197.2	222.1	1.1 APRIL	
100.4	115.8	128.6	171.9	189.6	-0.7	102.7	120.4	142.9	197.4	222.3	1.1 MAI	
100.2	115.6	128.5	171.8	189.2	-1.1	102.7	120.4	142.9	197.4	222.3	1.1 JUNI	
99.8	115.1	128.0	170.9	188.5	-1.1	102.7	120.4	142.9	197.4	222.3	1.1 JULI	
99.9	114.1	126.8	169.4	186.8	-0.9	102.8	120.5	143.0	197.6	222.5	1.1 AUGUST	
98.4	113.5	126.2	168.5	185.8	-1.1	103.1	120.9	143.5	198.2	223.2	1.2	.. SEPTEMBER	
98.1	113.2	125.8	168.0	185.3	-1.2	103.3	121.1	143.7	198.6	223.6	1.2 OKTOBER	
98.2	113.3	125.9	168.2	185.4	-0.9	103.3	121.1	143.7	198.6	223.6	1.1	... NOVEMBER	
98.5	113.6	126.3	168.7	186.0	-0.8	103.3	121.1	143.7	198.6	223.6	1.1	... DEZEMBER	
98.9	114.1	126.8	169.4	186.8	-0.6	103.4	121.2	143.9	198.8	223.8	1.1 JANUAR 1988	
99.4	114.7	127.5	170.2	187.7	-0.7	103.6	121.5	144.2	199.2	224.2	1.2 FEBRUAR	
99.1	114.3	127.1	169.7	187.1	-0.7	103.7	121.6	144.3	199.3	224.5	1.2 MAERZ	
99.5	114.8	127.6	170.4	187.9	-0.5	103.7	121.6	144.3	199.3	224.5	1.1 APRIL	
99.6	114.9	127.7	170.6	188.1	-0.8	103.9	121.8	144.6	199.7	224.9	1.2 MAI	
100.0	115.4	128.2	171.3	188.8	-0.2	103.9	121.8	144.6	199.7	224.9	1.2 JUNI	
99.4	114.7	127.5	170.2	187.7	-0.4	103.9	121.8	144.6	199.7	224.9	1.2 JULI	
98.8	114.0	126.7	169.2	186.6	-0.1	103.9	121.8	144.6	199.7	224.9	1.1 AUGUST	
98.5	113.6	126.3	168.7	186.0	0.1	104.2	122.2	145.0	200.3	225.5	1.1	.. SEPTEMBER	
98.7	113.9	126.6	169.0	186.4	0.6	104.4	122.4	145.3	200.7	226.0	1.1 OKTOBER	
99.0	114.2	127.0	169.5	187.0	0.8	104.5	122.5	145.4	200.9	226.2	1.2	... NOVEMBER	
99.3	114.6	127.3	170.1	187.5	0.8	104.5	122.5	145.4	200.9	226.2	1.2	... DEZEMBER	
99.9	115.3	128.1	171.1	188.7	1.0	104.8	122.9	145.8	201.5	226.8	1.4 JANUAR 1989	
100.4	115.8	128.6	171.9	189.6	1.0	104.9	123.0	146.0	201.6	227.1	1.3 FEBRUAR	
100.3	115.7	128.6	171.8	189.4	1.2	105.1	123.2	146.2	202.0	227.5	1.4 MAERZ	
100.9	116.4	129.4	172.8	190.5	1.4	105.2	123.4	146.4	202.2	227.7	1.4 APRIL	
101.3	116.9	129.9	173.5	191.3	1.7	105.3	123.5	146.5	202.4	227.9	1.3 MAI	
101.5	117.1	130.2	173.8	191.7	1.5	105.4	123.6	146.7	202.6	228.1	1.4 JUNI	
101.2	116.8	129.8	173.3	191.1	1.8	105.3	123.5	146.5	202.4	227.9	1.3 JULI	
100.6	116.1	129.0	172.3	190.0	1.8	105.4	123.6	146.7	202.6	228.1	1.4 AUGUST	
100.7	116.2	129.1	172.5	190.2	2.2	105.5	123.7	146.8	202.8	228.4	1.2	.. SEPTEMBER	
101.0	116.5	129.5	173.0	190.7	2.3	105.8	124.1	147.2	203.4	229.0	1.3 OKTOBER	
101.3	116.9	129.9	173.5	191.3	2.3	105.8	124.1	147.2	203.4	229.0	1.2	... NOVEMBER	
101.8	117.5	130.5	174.3	192.2	2.5	105.8	124.1	147.2	203.4	229.0	1.2	... DEZEMBER	

MITTELN UND GEMISCHTWAREN". - 2) FRUEHERE BEZEICHNUNG: "EINZELHANDEL MIT NAHRUNGS- UND GENUSSMITTELN VERSCHIEDENER ART
3) FRUEHERE BEZEICHNUNG: "EINZELHANDEL MIT TEXTILWAREN INSGESAMT".

6. INDEX DER EINZELHANDELSPREISE INSGESAMT UND FUER

(LANGFRISTIGE

ORIGINALBASIS UND UMBASIERT AUF 1980, 1976, 1970 UND 1962 = 100 SOWIE RELATIVE

JAHR MONAT	EINZELHANDEL INSGESAMT						NAHRUNGSMITTELN, GETRAENKEN, TABAKWAREN 1) - WIRTSCHAFTSGRUPPE 431 -					
	1985=100	1980=100	1976=100	1970=100	1962=100	%	1985=100	1980=100	1976=100	1970=100	1962=100	%
	1990 JANUAR	103.5	121.5	140.8	191.7	213.8	2.0	103.2	119.7	133.9	178.3	196.4
FEBRUAR	103.8	121.9	141.2	192.2	214.4	2.0	104.1	120.8	135.1	179.8	198.1	3.1
MAERZ	103.8	121.9	141.2	192.2	214.4	1.9	104.0	120.6	135.0	179.6	198.0	3.0
APRIL	104.0	122.1	141.5	192.6	214.8	1.7	104.5	121.2	135.6	180.5	198.9	3.0
MAI	104.2	122.4	141.8	193.0	215.2	1.7	104.9	121.7	136.1	181.2	199.7	2.8
JUNI	104.1	122.2	141.6	192.8	215.0	1.6	104.7	121.4	135.9	180.9	199.3	2.4
JULI	103.9	122.0	141.4	192.4	214.6	1.6	104.4	121.1	135.5	180.3	198.7	2.6
AUGUST	104.4	122.6	142.0	193.3	215.6	2.2	104.1	120.8	135.1	179.8	198.1	2.8
SEPTEMBER ..	104.7	122.9	142.4	193.9	216.3	2.3	103.9	120.5	134.8	179.5	197.8	2.5
OKTOBER	105.5	123.9	143.5	195.4	217.9	2.8	104.1	120.8	135.1	179.8	198.1	2.4
NOVEMBER	105.4	123.8	143.4	195.2	217.7	2.6	104.1	120.8	135.1	179.8	198.1	2.1
DEZEMBER ...	105.4	123.8	143.4	195.2	217.7	2.1	104.4	121.1	135.5	180.3	198.7	1.9
1991 JANUAR	106.0	124.5	144.2	196.3	218.9	2.4	105.1	121.9	136.4	181.5	200.0	1.8
FEBRUAR	106.3	124.8	144.6	196.9	219.6	2.4	105.5	122.4	136.9	182.2	200.8	1.3
MAERZ	105.8	124.2	143.9	196.9	218.5	1.9	105.7	122.6	137.2	182.6	201.2	1.6
APRIL	106.3	124.8	144.6	196.9	219.6	2.2	106.3	123.3	138.0	183.6	202.3	1.7
MAI	106.7	125.3	145.2	197.6	220.4	2.4	106.7	123.8	138.5	184.3	203.1	1.7
JUNI	107.0	125.6	145.6	198.2	221.0	2.8	107.3	124.5	139.3	185.3	204.2	2.5
JULI	107.5	126.2	146.3	199.1	222.0	3.5	107.6	124.8	139.6	185.9	204.8	3.1
AUGUST	107.3	126.0	146.0	198.7	221.6	2.8	107.0	124.1	138.9	184.8	203.7	2.8
SEPTEMBER ..	107.4	126.1	146.1	198.9	221.8	2.6	106.6	123.7	138.3	184.1	202.9	2.6
OKTOBER	107.7	126.5	146.5	199.5	222.5	2.1	106.7	123.8	138.5	184.3	203.1	2.5
NOVEMBER	108.3	127.2	147.3	200.6	223.7	2.8	107.6	124.8	139.6	185.9	204.8	3.4
DEZEMBER ...	108.3	127.2	147.3	200.6	223.7	2.8	107.9	125.2	140.0	186.4	205.4	3.4
1992 JANUAR	108.5	127.4	147.6	200.9	224.1	2.4	108.7	126.1	141.1	187.8	206.9	3.4
FEBRUAR	109.1	128.1	148.4	202.0	225.3	2.6	109.4	126.9	142.0	189.0	208.2	3.7
MAERZ	109.4	128.5	148.8	202.6	226.0	3.4	109.6	127.1	142.2	189.3	208.6	3.7
APRIL	109.7	128.8	149.2	203.2	226.6	3.2	110.1	127.7	142.9	190.2	209.6	3.6
MAI	110.2	129.4	149.9	204.1	227.6	3.3	110.6	128.3	143.5	191.0	210.5	3.7
JUNI	110.2	129.4	149.9	204.1	227.6	3.0	110.8	128.5	143.8	191.4	210.9	3.3
JULI	110.1	129.3	149.8	203.9	227.4	2.4	110.4	128.1	143.3	190.7	210.1	2.6
AUGUST	108.9	129.0	149.5	203.5	227.0	2.4	109.6	127.1	142.2	189.3	208.6	2.4
SEPTEMBER ..	108.9	129.0	149.5	203.5	227.0	2.3	109.3	126.8	141.8	188.8	208.0	2.5
OKTOBER	110.1	129.3	149.8	203.9	227.4	2.2	109.2	126.7	141.7	188.6	207.9	2.3
NOVEMBER	110.4	129.6	150.2	204.5	228.0	1.9	109.4	126.9	142.0	189.0	208.2	1.7
DEZEMBER ...	110.4	129.6	150.2	204.5	228.0	1.9	109.6	127.1	142.2	189.3	208.6	1.6
1993 JANUAR	111.3	130.7	151.4	206.1	229.9	2.6	110.6	128.3	143.5	191.0	210.5	1.7
FEBRUAR	111.7	131.2	152.0	206.9	230.7	2.4	111.1	128.9	144.2	191.9	211.5	1.6
MAERZ	111.9	131.4	152.2	207.2	231.1	2.3	111.2	129.0	144.3	192.1	211.7	1.5
APRIL	112.2	131.7	152.7	207.8	231.7	2.3	111.7	129.6	145.0	192.9	212.6	1.5
MAI	112.4	132.0	152.9	208.2	232.2	2.0	112.1	130.0	145.5	193.6	213.4	1.4
JUNI	112.4	132.0	152.9	208.2	232.2	2.0	111.9	129.8	145.2	193.3	213.0	1.0
JULI	112.3	131.9	152.8	208.0	232.0	2.0	111.6	129.5	144.8	192.8	212.4	1.1
AUGUST	112.1	131.6	152.5	207.6	231.5	2.0	111.1	128.9	144.2	191.9	211.5	1.4
SEPTEMBER ..	112.1	131.6	152.5	207.6	231.5	2.0	110.9	128.6	143.9	191.6	211.1	1.5
OKTOBER	112.3	131.9	152.8	208.0	232.0	2.0	110.9	128.6	143.9	191.6	211.1	1.6
NOVEMBER	112.4	132.0	152.9	208.2	232.2	1.8	111.1	128.9	144.2	191.9	211.5	1.6
DEZEMBER ...	112.5	132.1	153.1	208.3	232.4	1.9	111.4	129.2	144.6	192.4	212.0	1.6
1994 JANUAR	112.8	132.5	153.5	208.9	233.0	1.3	111.6	129.5	144.8	192.8	212.4	0.9
FEBRUAR	113.1	132.8	153.9	209.5	233.6	1.3	112.3	130.3	145.7	194.0	213.8	1.1
MAERZ	113.1	132.8	153.9	209.5	233.6	1.1	112.4	130.4	145.9	194.2	213.9	1.1
APRIL	113.3	133.0	154.1	209.8	234.0	1.0	113.0	131.1	146.7	195.2	215.1	1.2
MAI	113.6	133.4	154.6	210.4	234.6	1.1	113.4	131.5	147.2	195.9	215.8	1.2
JUNI	113.6	133.4	154.6	210.4	234.6	1.1	113.7	131.9	147.6	196.4	216.4	1.6
JULI	113.5	133.3	154.4	210.2	234.4	1.1	113.5	131.7	147.3	196.1	216.0	1.7
AUGUST	113.5	133.3	154.4	210.2	234.4	1.2	113.1	131.2	146.8	195.4	215.3	1.8
SEPTEMBER ..	113.5	133.3	154.4	210.2	234.4	1.2	113.1	131.2	146.8	195.4	215.3	2.0
OKTOBER	113.6	133.4	154.6	210.4	234.6	1.2	113.1	131.2	146.8	195.4	215.3	2.0
NOVEMBER	113.6	133.4	154.6	210.4	234.6	1.1	112.9	131.0	146.5	195.0	214.9	1.6
DEZEMBER ...	-	-	-	-	-	-	-	-	-	-	-	-

*) AUS DEN WERTEN DER JEWEILIGEN ORIGINALBASIS ERRECHNET. - 1) FRUEHERE BEZEICHNUNG: "EINZELHANDEL MIT NAHRUNGS- UND GENUSS- (OHNE AUSGEPRAEGTEN SCHWERPUNKT) UND GEMISCHTWAREN (SYSTEMATIK NR 431 0)".

BUNDESGBIET

AUSGEWAHLTE WIRTSCHAFTSGRUPPEN UND UNTERGRUPPEN

UEBERSICHTEN)

VERAENDERUNGEN GEGENUEBER DEN ENTSPRECHENDEN VORJAHRESERGEBNISSEN IN PROZENT *)

E I N Z E L H A N D E L M I T												JAHR MONAT	
NAHRUNGSMITTELN, GETRAENKEN, TABAKWAREN (OHNE AUSGEPRÄGTE SCHWERPUNKT) 2)						TEXTILIEN, BEKLEIDUNG 3)							
- WIRTSCHAFTSUNTERGRUPPE 431 1 -						- UNTERGRUPPEN 1-7 DER WIRTSCHAFTSGRUPPE 432 -							
1985=100	1980=100	1976=100	1970=100	1962=100	%	1985=100	1980=100	1976=100	1970=100	1962=100	%		
102.5	118.3	131.4	175.5	193.6	2.6	105.8	124.1	147.2	203.4	229.0	1.0 JANUAR 1990	
103.1	119.0	132.2	176.6	194.7	2.7	105.9	124.2	147.4	203.6	229.2	1.0 FEBRUAR	
103.0	118.8	132.1	176.4	194.5	2.7	106.1	124.4	147.6	204.0	229.7	1.0 MAERZ	
103.5	119.4	132.7	177.2	195.5	2.6	106.1	124.4	147.6	204.0	229.7	0.9 APRIL	
103.9	119.9	133.2	177.9	196.2	2.6	106.3	124.6	147.9	204.3	230.1	0.9 MAI	
103.8	119.8	133.1	177.8	196.0	2.3	106.3	124.6	147.9	204.3	230.1	0.9 JUNI	
103.4	119.3	132.6	177.1	195.3	2.2	106.4	124.8	148.1	204.5	230.3	1.0 JULI	
103.2	119.1	132.3	176.7	194.9	2.6	106.5	124.9	148.2	204.7	230.5	1.0 AUGUST	
103.0	118.8	132.1	176.4	194.5	2.3	106.9	125.3	148.8	205.5	231.4	1.3	.. SEPTEMBER	
103.2	119.1	132.3	176.7	194.9	2.2	107.2	125.7	149.2	206.1	232.0	1.3 OKTOBER	
103.2	119.1	132.3	176.7	194.9	1.9	107.5	126.0	149.6	206.6	232.7	1.6 NOVEMBER	
103.5	119.4	132.7	177.2	195.5	1.7	107.6	126.2	149.7	206.8	232.9	1.7	... DEZEMBER	
104.1	120.1	133.5	178.3	196.6	1.6	107.6	126.2	149.7	206.8	232.9	1.7 JANUAR 1991	
104.6	120.7	134.1	179.1	197.5	1.5	107.8	126.4	150.0	207.2	233.3	1.8 FEBRUAR	
104.8	120.9	134.4	179.5	197.9	1.7	108.1	126.8	150.4	207.8	234.0	1.9 MAERZ	
105.4	121.6	135.2	180.5	199.0	1.8	108.3	127.0	150.7	208.2	234.4	2.1 APRIL	
105.7	122.0	135.6	181.0	199.6	1.7	108.7	127.5	151.3	209.0	235.3	2.3 MAI	
106.3	122.6	136.3	182.0	200.7	2.4	108.7	127.5	151.3	209.0	235.3	2.3 JUNI	
106.6	123.0	136.7	182.6	201.3	3.1	108.8	127.6	151.4	209.1	235.5	2.3 JULI	
106.0	122.3	135.9	181.5	200.2	2.7	109.1	127.9	151.8	209.7	236.1	2.4 AUGUST	
105.7	122.0	135.6	181.0	199.6	2.6	109.6	128.5	152.5	210.7	237.2	2.5	.. SEPTEMBER	
105.8	122.1	135.7	181.2	199.8	2.5	109.8	128.7	152.8	211.1	237.7	2.4 OKTOBER	
106.7	123.1	136.8	182.7	201.5	3.4	110.3	129.3	153.5	212.0	238.7	2.6 NOVEMBER	
106.9	123.3	137.1	183.1	201.9	3.3	110.4	129.4	153.6	212.2	239.0	2.6	... DEZEMBER	
107.7	124.3	138.1	184.4	203.4	3.5	110.6	129.7	153.9	212.6	239.4	2.8 JANUAR 1992	
108.3	125.0	138.9	185.5	204.5	3.5	111.0	130.2	154.5	213.4	240.3	3.0 FEBRUAR	
108.4	125.1	139.0	185.6	204.7	3.4	111.2	130.4	154.7	213.8	240.7	2.9 MAERZ	
109.0	125.8	139.8	186.7	205.8	3.4	111.4	130.6	155.0	214.1	241.1	2.9 APRIL	
109.5	126.3	140.4	187.5	206.8	3.6	111.7	131.0	155.4	214.7	241.8	2.8 MAI	
109.5	126.3	140.4	187.5	206.8	3.0	111.8	131.1	155.6	214.9	242.0	2.9 JUNI	
109.1	125.9	139.9	186.8	206.0	2.3	111.9	131.2	155.7	215.1	242.2	2.8 JULI	
108.4	125.1	139.0	185.6	204.7	2.3	112.2	131.6	156.1	215.7	242.9	2.8 AUGUST	
108.1	124.7	138.6	185.1	204.1	2.3	112.6	132.0	156.7	216.5	243.7	2.7	.. SEPTEMBER	
108.1	124.7	138.6	185.1	204.1	2.2	112.9	132.4	157.1	217.0	244.4	2.8 OKTOBER	
108.2	124.8	138.8	185.3	204.3	1.4	113.1	132.6	157.4	217.4	244.8	2.5 NOVEMBER	
108.4	125.1	139.0	185.6	204.7	1.4	113.2	132.7	157.5	217.6	245.0	2.5	... DEZEMBER	
109.2	126.0	140.0	187.0	206.2	1.4	113.7	133.3	158.2	218.6	246.1	2.8 JANUAR 1993	
109.6	126.5	140.6	187.7	207.0	1.2	114.0	133.7	158.6	219.1	246.8	2.7 FEBRUAR	
109.8	126.7	140.8	188.0	207.4	1.3	114.5	134.3	159.3	220.1	247.8	3.0 MAERZ	
110.3	127.3	141.4	188.9	208.3	1.2	114.6	134.4	159.5	220.3	248.0	2.9 APRIL	
110.7	127.7	142.0	189.6	209.1	1.1	114.9	134.7	159.9	220.9	248.7	2.9 MAI	
110.5	127.5	141.7	189.2	208.7	0.9	115.0	134.8	160.0	221.1	248.9	2.9 JUNI	
110.1	127.0	141.2	188.6	207.9	0.9	115.0	134.8	160.0	221.1	248.9	2.8 JULI	
109.7	126.6	140.7	187.9	207.2	1.2	115.1	135.0	160.2	221.3	249.1	2.6 AUGUST	
109.5	126.3	140.4	187.5	206.8	1.3	115.4	135.3	160.6	221.8	249.8	2.5	.. SEPTEMBER	
109.5	126.3	140.4	187.5	206.8	1.3	115.6	135.5	160.9	222.2	250.2	2.4 OKTOBER	
109.7	126.6	140.7	187.9	207.2	1.4	115.8	135.8	161.1	222.6	250.6	2.4 NOVEMBER	
110.0	126.9	141.1	188.4	207.7	1.5	115.9	135.9	161.3	222.8	250.9	2.4	... DEZEMBER	
110.3	127.3	141.4	188.9	208.3	1.0	115.9	135.9	161.3	222.8	250.9	1.9 JANUAR 1994	
110.8	127.8	142.1	189.8	209.2	1.1	116.0	136.0	161.4	223.0	251.1	1.8 FEBRUAR	
110.9	128.0	142.2	189.9	209.4	1.0	116.1	136.1	161.6	223.2	251.3	1.4 MAERZ	
111.5	128.6	143.0	191.0	210.6	1.1	116.2	136.3	161.7	223.4	251.5	1.4 APRIL	
112.0	129.2	143.6	191.8	211.5	1.2	116.4	136.5	162.0	223.8	251.9	1.3 MAI	
112.2	129.5	143.9	192.1	211.9	1.5	116.4	136.5	162.0	223.8	251.9	1.2 JUNI	
112.0	129.2	143.6	191.8	211.5	1.7	116.4	136.5	162.0	223.8	251.9	1.2 JULI	
111.7	128.9	143.2	191.3	210.9	1.8	116.4	136.5	162.0	223.8	251.9	1.1 AUGUST	
111.7	128.9	143.2	191.3	210.9	2.0	116.6	136.7	162.3	224.1	252.4	1.0	.. SEPTEMBER	
111.6	128.8	143.1	191.1	210.7	1.9	116.8	137.0	162.5	224.5	252.8	1.0 OKTOBER	
111.5	128.6	143.0	191.0	210.6	1.6	117.0	137.2	162.8	224.9	253.2	1.0 NOVEMBER	
-	-	-	-	-	-	-	-	-	-	-	-	... DEZEMBER	

MITTELN UND GEMISCHTWAREN". - 2) FRUEHERE BEZEICHNUNG: "EINZELHANDEL MIT NAHRUNGS- UND GENUSSMITTELN VERSCHIEDENER ART
3) FRUEHERE BEZEICHNUNG: "EINZELHANDEL MIT TEXTILWAREN INSGESAMT".

FRUEHERES BUNDESGBIET
7 VERBRAUCHERPREISE
7.1 AUSGEWAHLTE GUETER IM BUNDESDURCHSCHNITT

WARE	EINHEIT	1993		1994		1993		1994	
		NOV.	OKT.	NOV.	NOV.	OKT.	NOV.		
		PREIS		IN DM		1985 = 100			
LAUCH (PORREE)	1 KILO	2,84	3,12	2,87	55,5	60,5	56,9		
TOMATEN	1 KILO	3,49	4,06	3,68	87,7	101,2	92,1		
GRUENE PAPRIKASCHOTEN	1 KILO	4,65	5,18	4,64	96,0	106,2	95,5		
SALATGURKEN	1 KILO	3,02	2,68	2,49	88,6	78,9	73,5		
ZWIEBELN	1 KILO	1,74	1,95	1,91	93,8	105,1	103,5		
CHAMPIGNONS, FRISCH, IN KLEINEN BEHAELTERN ZU ETWA 250 G ODER LOSE	1 KILO	9,16	9,41	9,43	98,8	102,1	102,7		
MOHRRUEBEN (SPEISEMUEHREN, GELBE RUEBEN, WURZELN)	1 KILO	1,71	1,91	1,87	89,7	99,6	97,4		
RAHMSPINAT, IN PACKUNGEN ZU ETWA 450 G (TIETKUEHLKOST)	1 KILO	4,13	4,09	4,06	108,2	107,6	107,5		
ROTKOHL, IN GLAESERN, TAFELFERTIG, MARKENWARE	720 ML	1,78	1,79	1,78	104,9	106,3	105,8		
DELIKATESSGURKEN (NICHT IN SCHEIBEN), IN GLAESERN	670 ML	2,51	2,51	2,50	107,4	107,8	107,9		
SAUERKRAUT, IN DOSEN, MARKENWARE	850 ML	2,16	2,14	2,12	104,2	103,8	103,4		
CHAMPIGNONS, I. WAHL, IN DOSEN ODER GLAESERN	425 ML	2,27	2,21	2,21	97,2	97,0	97,2		
JUNGE ERBSEN, SEHR FEIN, IN DOSEN ODER GLAESERN	850/720 ML	2,12	2,13	2,14	106,5	106,7	106,9		
ERBSEN MIT KAROTTEN (MOEHREN), IN DOSEN ODER GLAESERN	850/720 ML	2,05	2,03	2,03	105,0	105,4	105,1		
GRUENE BOEHNEN (BRECHBOEHNEN), IN DOSEN ODER GLAESERN	1 KILO	1,78	1,75	1,75	111,2	112,4	112,5		
STANGENSPIEGEL, IMPORTWARE, IN DOSEN	850 ML	5,48	5,01	4,92	92,2	88,2	88,0		
TOMATENMARK, IN TUBEN ZU ETWA 200 G	200 GRAMM	1,92	1,91	1,90	108,6	108,7	108,6		
LINSEN, IN PACKUNGEN ZU ETWA 500 G	1 KILO	2,48	2,46	2,46	99,0	99,1	99,3		
WEISSBROT	500 GRAMM	2,72	2,77	2,78	131,0	133,6	133,9		
TOASTBROT, IN SCHEIBEN, IN PACKUNGEN ZU 500 G	500 GRAMM	2,37	2,38	2,38	121,2	123,0	123,1		
ORTSUEBLICHES ROGGENBROT	1 KILO	3,89	3,94	3,94	126,4	128,8	129,0		
KOERNERBROT	1 KILO	5,08	5,14	5,14	121,5	123,4	123,5		
DUNKLES MISCHBROT	1 KILO	3,95	4,00	4,01	127,2	129,4	129,6		
SCHNITTBROT, ROGGEN-VOLLKORNBROT, IN PACKUNGEN ZU 500 G	500 GRAMM	2,51	2,53	2,53	121,0	122,8	123,0		
ROGGEN-KNAECKEBROT, IN PACKUNGEN ZU ETWA 200 ODER 250 G	1 KILO	8,06	8,05	7,99	112,9	113,8	113,4		
BRDRETTCHEN, SEMMEL (NUR WASSERWARE)	1 KILO	7,69	7,86	7,88	147,0	150,5	150,6		
TORTENBODEN (F. OBSTBELAG), BISKUIT, DURCHMESSER ETWA 28 CM	1 STUECK	3,41	3,42	3,41	119,3	120,7	120,8		
KAESESAHNERTORTE, HOEHE ETWA 6 CM, DURCHMESSER ETWA 28 CM	1 TORTE	36,90	37,50	37,50	122,9	124,8	125,0		
HEFEGEBAECK (Z.B. HOERNCHEN, WICKELCHEN, PLUNDER)	1 KILO	15,71	16,05	16,07	135,3	138,8	139,0		
SANDKUCHEN, IN KASTENFORM, OHNE SCHOKLADENGUSS, ETWA 500 G	500 GRAMM	5,36	5,37	5,36	115,4	116,8	116,9		
ZWIEBACK, IN PACKUNGEN ZU ETWA 225 G, MARKENWARE	1 KILO	7,99	8,04	8,05	115,6	116,9	117,1		
BUTTERKEKS (UNGEFUELLT), IN PACKG. ZU ETWA 175 G, MARKENWARE	1 KILO	10,37	10,31	10,30	105,8	106,1	106,6		
SALZSTAEBCHEN, IN BEUTELN ZU ETWA 150 G	150 GRAMM	1,45	1,44	1,43	108,7	110,9	110,8		
ZUCKER, FEIN (EG-KATEGORIE I), IN PACKUNGEN ZU 1 KG	1 KILO	1,91	1,90	1,90	102,0	101,4	101,2		
KAKAO-SCHNELLGETRAENK, PULVERISIERT, IN PACKG. ZU ETWA 400 G	1 KILO	7,87	7,92	7,90	108,0	108,8	108,9		
VOLLMILCH-SCHOKOLADE, IN TAFELN, UNGEFUELLT, MARKENWARE	100 GRAMM	1,06	1,06	1,03	95,8	94,2	93,8		
PRALINEN, IN PACKUNGEN ZU ETWA 200-250 G, MARKENWARE	1 KILO	37,10	37,30	37,30	108,2	108,9	109,0		
FRUCHTBONBONS, UNGEFUELLT, EINZELN VERPACKT, IN BEUTELN ZU 150-250 G	1 KILO	10,17	10,30	10,30	109,9	111,2	111,2		
EISCREME (VANILLE, HAUSHALTSPACKUNG ZU ETWA 500 ML (TIEFKUEHLKOST))	500 ML	2,54	2,41	2,42	100,9	101,8	102,1		
BIENENHONIG, IN GLAESERN ZU 500 G, MITTLERE QUALITAET	500 GRAMM	4,16	4,11	4,10	102,9	103,2	102,9		
ERDBEER-KONFITURE, IN GLAESERN ZU 450 G	1 GLAS	2,55	2,56	2,57	114,1	114,8	115,4		
KAKAOHALTIGER BROTAUFSTRICH, Z.B. NUSS-NOUGATCREME MIT KAKAO, IN GLAESERN ZU 400 G	400 GRAMM	2,80	2,84	2,83	102,1	102,1	101,9		
WEIZENMEHL, TYPE 405, IN PACKUNGEN ZU 1 KG	1 KILO	1,20	1,17	1,15	99,4	97,8	97,0		
HAFERFLOCKEN, IN PACKUNGEN ZU ETWA 500 G, MARKENWARE	1 KILO	3,68	3,68	3,63	107,9	108,9	108,6		
LANGKORNREIS, PARBOILED, IN PACKUNGEN ZU 250 G	250 GRAMM	1,74	1,73	1,72	116,6	117,2	116,8		
WEIZENGRIESS, IN PACKUNGEN ZU 500 G	500 GRAMM	1,75	1,74	1,74	112,8	112,7	112,6		
ETERNUEDELN, IN PACKUNGEN ZU ETWA 250 G, MARKENWARE	250 GRAMM	1,38	1,35	1,35	105,0	104,2	104,3		
FERTIGE SUPPEN IN BEUTELN, Z.B. RINDFLEISCHSUPPE, BEUTEL FUER 4 TELLER	1 BEUTEL	1,56	1,55	1,54	122,3	125,0	124,9		
PUDDINGPULVER ZUM KOCHEN, VANILLEGESCHMACK, IN BEUTELN FUER 1/2 L MILCH, IN PACKG. ZU ETWA 3 ODER 6 STUECK, MARKENWARE	15 BEUTEL	6,49	6,71	6,70	113,1	115,9	115,7		
SPEISESTAERKE, IN PACKUNGEN ZU ETWA 400 G, MARKENWARE	1 KILO	5,59	5,73	5,71	115,6	116,9	117,1		
CORNFLAKES, IN PACKUNGEN ZU ETWA 375 G	1 KILO	9,83	9,74	9,73	109,1	109,6	109,6		
GEMAHLENER WEISSER PFEFFER, IN BEUTELN ZU ETWA 20 G FUELLGEWICHT	100 GRAMM	6,32	6,04	5,99	121,8	123,8	124,2		
PAPRIKA, IN BEUTELN ZU ETWA 20 G FUELLGEWICHT	100 GRAMM	6,16	6,01	6,01	119,6	122,1	122,3		
SPEISESALZ, OHNE ZUSAETZE, IN PACKUNGEN ZU 500 G	500 GRAMM	0,55	0,56	0,56	120,4	123,0	122,6		
BRANNTHEINESSIG, IN FLASCHEN ZU ETWA 0,75 L	0,75 LITER	1,65	1,66	1,65	109,1	109,5	109,6		
SUPPENKUEERZE, IN FLASCHEN ZU 250 G	250 GRAMM	2,72	2,85	2,84	124,3	128,9	129,1		
TOMATENKETCHUP, IN FLASCHEN ZU ETWA 500 ML	500 ML	2,94	2,90	2,88	107,0	107,4	107,0		
SALATMAYONNAISE, ETWA 50 PROZENT FETTGEHALT, IN GLAESERN ZU 250 G	250 GRAMM	1,72	1,72	1,72	108,9	110,8	110,9		
SUESSSTOFF-TABLETTEN, IN PACKUNGEN ZU ETWA 650 STUECK	1000 ST	7,00	7,04	7,01	106,0	106,5	106,4		
BACKPULVER, IN PACKUNGEN ZU ETWA 3 ODER 6 BEUTELN	6 BEUTEL	1,34	1,32	1,31	108,7	111,9	111,9		
SENF, IN GLAESERN ZU ETWA 250 ML	250 ML	1,88	1,88	1,87	109,6	111,9	111,9		
BABY-MILCHNAHRUNG, PULVERFORM, IN PACKUNGEN ZU ETWA 1000 G	1 KILO	19,21	19,10	19,09	114,0	113,9	114,2		
KINDERKOST, SAEUGLINGSNAHRUNG, GEMUESE MIT FLEISCH, PUERIERT, IN GLAESERN ZU 190 G	190 GRAMM	1,91	1,92	1,96	116,0	116,3	116,2		
SUPPE IN DOSEN, GUTE QUALITAET, Z.B. OCHSENSCHWANZSUPPE, DOSE ZU ETWA 400 ML INHALT	1000 ML	6,12	6,25	6,26	107,5	108,1	108,1		
EIER-RAVIOLI MIT PASTETENFUELLUNG IN TOMATENSOSSE, IN DOSEN	850 ML	2,68	2,67	2,67	107,3	107,7	107,9		
PIZZA, IN PACKUNGEN ZU ETWA 300 G (TIEFKUEHLKOST)	1 KILO	12,47	12,41	12,38	107,3	107,3	107,5		
APFELSAFT, IN 0,7- ODER 1-L-FLASCHEN (OHNE FL.-PFAND) ODER IN STANDFESTEN PACKUNGEN, MITTL. QUALITAET	1 LITER	1,60	1,58	1,56	118,9	118,6	118,0		
ORANGENSAFT, IN 0,7- ODER 1-L-FLASCHEN (OHNE FLASCHENPFAND) ODER IN STANDFESTEN PACKUNGEN, KEINE REFORMHAUSWARE	1 LITER	1,90	1,90	1,88	108,2	107,9	107,8		
JOHANNISBEERNEKTAR, SCHWARZ, NICHT AUS KONZENTRAT, SUESSMOST, IN 0,7-L-FLASCHEN (OHNE FLASCHENPFAND) ODER IN STANDFESTEN PACKUNGEN, KEINE REFORMHAUSWARE	0,7 LITER	2,38	2,33	2,33	102,8	102,7	102,8		
KAROTTENSAFT, ETWA 0,5 L	1 LITER	3,02	3,06	3,05	106,5	106,9	106,9		
MINERALWASSER, IN 0,7-L-FLASCHEN (OHNE FLASCHENPFAND)	0,7 LITER	0,74	0,75	0,75	124,4	125,9	126,0		
ERFRISCHUNGSGETRAENK, MIT FRUCHTSAFTZUSAETZEN, KOHLENSAEUREHALTIG, IN 0,7-L-FLASCHEN (OHNE FLASCHENPFAND)	0,7 LITER	1,03	1,05	1,05	118,3	121,1	121,1		

ZU DEN ABSOLUTEN PREISANGABEN BITTE ERLAEUTERUNGEN, ABSCHNITT 12, BEACHTEN

FRUEHERES BUNDESGBIET
7 VERBRAUCHERPREISE
7.1 AUSGEWAHLTE GUETER IM BUNDESDURCHSCHNITT

WARE	EINHEIT	1993		1994		1993		1994		
		NOV.	OKT.	NOV.	NOV.	OKT.	NOV.			
		P R E I S		I N D E X		1 9 8 5 = 1 0 0				
ERFRISCHUNGSGETRAENK, KOFFEINHALTIG (OHNE FRUCHTSAFT-ZUSATZ), IN 1-L-FLASCHEN (OHNE FLASCHENPFAND)	1 LITER	1,54	1,55	1,55	116,3	117,5	117,7			
PFEFFERMINZTEE, IN AUFGUSSBEUTELN ZU JE 2,5 G, IN PACKUNGEN ZU ETWA 25 BEUTELN	25 BEUTEL	3,12	3,15	3,14	117,7	119,3	119,3			
BOHNENKAFFEE, GEMAHLEN, IN PACKUNGEN ZU 500 G, MITTLERE QUALITAET	500 GRAMM	7,48	9,15	9,23	86,7	82,4	82,9			
BOHNENKAFFEE, ENTKOFFEINIERT, GEMAHLEN, IN PACKG. ZU 500 G	500 GRAMM	8,24	9,98	10,10	88,2	82,8	83,8			
INSTANT-BOHNENKAFFEE, IN GLAESERN ZU 100 G	100 GRAMM	7,24	7,62	7,69	96,5	102,1	103,2			
SCHWARZER CEYLON-TEE (ORANGE-PEKOE), IN PACKUNGEN ZU 100 G, MITTLERE QUALITAET	100 GRAMM	4,21	4,13	4,10	110,9	111,1	111,2			
SCHWARZER TEE, IN AUFGUSSBEUTELN ZU JE 1,75 G, IN PACKUNGEN ZU ETWA 25 BEUTELN	25 BEUTEL	3,48	3,53	3,53	112,7	113,9	114,2			
WEINBRAND, IN 0,7-L-FLASCHEN, GUTE QUALITAET	0,7 LITER	15,22	15,14	15,10	104,2	104,1	104,2			
KORN (32 PROZENT VOL) ODER KORNBRAUN (37,5 PROZENT VOL), IN 0,7-L-FLASCHEN	0,7 LITER	11,31	11,33	11,29	106,3	106,6	106,6			
KRAEUTERLIKOER, INLAENDISCH, MIT MINDESTENS 30 PROZENT ALKOHOLGEHALT, IN 0,7-L-FLASCHEN, MARKENWARE	0,7 LITER	16,15	16,07	16,06	102,6	102,9	102,9			
SCOTCH WHISKY, IN 0,7-L-FLASCHEN, GUTE IMPORTWARE	0,7 LITER	21,40	21,50	21,40	114,7	115,2	115,0			
FLASCHENBIER, GAENGIGE SORTE, 11-14 PROZENT STAMMUERZE-GEHALT, IN 0,33- ODER 0,5-L-FLASCHEN (OHNE FLASCHENPFAND)	0,5 LITER	1,12	1,13	1,13	122,4	123,2	123,1			
FLASCHENBIER, ALKOHOLFREI, 0,5-L-FLASCHEN (OHNE FLASCHENPFAND)	0,5 LITER	1,23	1,25	1,25	119,5	120,6	120,6			
WEISSWEIN, INLAENDISCH, QUALITAETSWEIN MIT AMTLICHER PRUEFNR. (QBA-WEIN), IN 0,75-L-FLASCHEN, LETZTER JAHRGANG	0,75 LITER	5,47	5,45	5,44	110,3	110,5	110,4			
ROTWEIN, AUSLAENDISCH, TAFELWEIN, IN 0,75- ODER 1-L-FLASCHEN	1 LITER	4,38	4,40	4,40	111,0	112,0	112,0			
DEUTSCHER SEKT (KEIN OBSTSCHALMWEIN), EINSCHL. SEKTSTEUER, IN 0,75-L-FLASCHEN, MARKENWARE	0,75 LITER	7,12	7,17	7,12	106,2	106,7	106,1			
TABAK, FEINSCHNITT, GAENGIGE PREISLAGE	50 GRAMM	6,17	6,40	6,40	141,1	146,4	146,4			
BEKLEIDUNG, SCHUHE										
STRASSENANZUG FUER HERREN, ZWEITEILIG, REINE SCHURWOLLE (IWS), VORDERHOSENFUTTER, GUTE VERARBEITUNG, GR. 50	1 STUECK	451,00	455,00	456,00	118,1	119,1	119,2			
STRASSENANZUG FUER HERREN, ZWEITEILIG, MISCHGEWEBE AUS ETWA 55 PROZENT SYNTHETISCHER FASER UND ETWA 45 PROZENT REINER SCHURWOLLE, MITTLERE QUALITAET, GR. 50	1 STUECK	377,00	377,00	378,00	118,9	119,6	119,8			
HERREN-SAKKO, BLAZER, REINE SCHURWOLLE (IWS), GUTE VERARBEITUNG, GR. 50	1 STUECK	307,00	307,00	309,00	118,9	119,6	120,0			
HERREN-LEDERJACKE, NAPPALIEDER, SPORTLICH-GERADER SCHNITT, GEFUETTERT, GR. 50	1 STUECK	471,00	456,00	459,00	109,7	109,3	109,5			
HERREN-HOSE, MISCHGEWEBE, MITTLERE QUALITAET, GR. 50	1 STUECK	119,00	120,00	120,00	120,1	121,0	121,1			
HERREN-MANTEL, SPORTLICH, MISCHGEWEBE ODER BAUMWOLLE, MITTLERE QUALITAET, GR. 50	1 STUECK	284,00	286,00	286,00	120,4	120,9	120,9			
HERREN-PULLOVER MIT LANGEN AERMELN, MISCHGARN, MITTLERE QUALITAET, GR. 50	1 STUECK	112,00	112,00	111,00	126,3	127,1	127,3			
HERREN-PULLI ODER SWEAT-SHIRT, MISCHGARN, GR. 50	1 STUECK	75,90	74,30	74,00	123,4	124,5	124,6			
BERUFSANZUG, OVERALL, KOEPER ODER DRELL, INDANTHREN, SANFOR, GR. 50	1 STUECK	67,50	68,00	68,10	113,5	114,2	114,3			
DAMEN-KOSTUEM, REINE SCHURWOLLE (IWS), GANZ AUF TAFT GEFUETTERT, KLASSISCHE FORM MIT VARIANTEN ENTSPRECHEND DER MODE, GUTE VERARBEITUNG, GR. 42	1 STUECK	440,00	436,00	431,00	111,1	111,1	111,3			
DAMEN-KLEID MIT LANGEN AERMELN, ZWEITEILIG (JACKE UND ROCK), REINE SCHURWOLLE (IWS), GEFUETTERT, MOEGLICHT GLATTER STIL, GUTE VERARBEITUNG, GR. 42	1 STUECK	323,00	326,00	324,00	110,4	110,7	110,7			
DAMEN-KLEID MIT HALBEN ODER LANGEN AERMELN, MISCHGEWEBE, OHNE BESONDERE APPLIKATION, GERADER SCHNITT UND GUTE VERARBEITUNG, GUTE QUALITAET, GR. 42	1 STUECK	202,00	204,00	203,00	120,9	122,4	122,2			
DAMEN-ROCK, MISCHGEWEBE, AUF TAFT GEFUETTERT, MITTLERE QUALITAET, GR. 42	1 STUECK	111,00	111,00	111,00	114,0	114,3	114,7			
JEANSHOSE FUER DAMEN, BAUMWOLLE, KOEPER, ETWA INCH-GR. 32/32 ODER DEUTSCHE GR. 40	1 STUECK	93,30	95,40	94,70	113,1	114,3	114,7			
DAMEN-HOSE, LANG, MISCHGEWEBE MIT WOLLE, GUTE VERARBEITUNG, GR. 42	1 STUECK	118,00	118,00	117,00	112,7	113,6	113,8			
HEMDBLUSE MIT LANGEN AERMELN, BAUMWOLLE, PFLEGELEICHT, GR. 42	1 STUECK	78,50	81,10	81,20	119,4	121,3	121,6			
DAMEN-MANTEL, WOLLE, OHNE ZUSATZLICHEN FELLBESATZ, KLASSISCHE FORM, MITTLERE QUALITAET, GR. 42	1 STUECK	389,00	395,00	390,00	102,9	103,1	103,1			
DAMEN-PULLOVER MIT LANGEN AERMELN, MISCHGARN, MITTLERE BIS LEICHTE QUALITAET, GR. 42	1 STUECK	96,90	96,00	95,90	125,7	126,6	126,8			
KLEIDERSCHUERZE OHNE AERTEL, NORMALE LAENGE, BAUMWOLLE, PFLEGELEICHT, MITTLERE QUALITAET, GR. 42	1 STUECK	33,00	32,50	32,40	108,6	108,9	108,8			
ANDRAK (PARKA) MIT KAPUZE, FUER KNABEN, MISCHGEWEBE, MITTLERE QUALITAET, GR. 152	1 STUECK	113,00	113,00	113,00	117,4	118,3	118,5			
JEANS (NIETENHOSE) FUER KNABEN, BAUMWOLLE, KOEPER, GR. 152	1 STUECK	54,30	53,30	53,30	110,9	111,0	111,2			
SWEAT-SHIRT FUER KNABEN (BAUMWOLLE), GR. 152	1 STUECK	40,70	40,60	40,60	119,6	120,8	121,3			
MAECHCHEN-KLEID MIT HALBEN ODER LANGEN AERMELN, BAUMWOLLE OD. MISCHGEWEBE, GERADER SCHNITT UND GUTE VERARBEITUNG, MITTLERE QUALITAET, GR. 128	1 STUECK	66,30	66,30	66,30	116,1	117,5	117,7			
JOGGING- ODER SPORTANZUG, ZWEITEILIG, AUS SYNTHETISCHER FASER ODER BAUMWOLLE, GUTES ELASTISCHES MATERIAL, GUTE VERARBEITUNG, GR. M	1 STUECK	115,00	116,00	116,00	113,0	114,0	114,2			
BADEMANTEL FUER HERREN, VELOURS, BAUMWOLLE, GUTE QUALITAET, GR. 50	1 STUECK	171,00	171,00	171,00	110,9	111,8	111,8			
SPORTHOSE FUER KNABEN, KURZ, GR. 4	1 STUECK	21,90	22,70	22,70	113,5	114,7	114,8			

ZU DEN ABSOLUTEN PREISANGABEN BITTE ERLAEUTERUNGEN, ABSCHNITT 12, BEACHTEN

FRUEHERES BUNDESGBIET
7 VERBRAUCHERPREISE
7.1 AUSGEWAHLTE GUETER IM BUNDESDURCHSCHNITT

WARE, LEISTUNG	EINHEIT	1993		1994		1993		1994	
		NOV.	OKT.	NOV.	NOV.	OKT.	NOV.		
		P R E I S		I N		D M		1 9 8 5 = 1 0 0	
HERREN-OBERHEMD, REINE BAUMWOLLE, PFLEGELEICHT, GUTE QUALITAET, GR. 40	1 STUECK	65,90	66,40	66,50	114,3	115,4	115,6		
HERREN-OBERHEMD, MISCHGEBE, MITTLERE QUALITAET, GR. 40	1 STUECK	50,20	51,50	51,50	120,3	121,8	121,8		
HERREN-UNTERHEMD OHNE ARM, BAUMWOLLE, DOPPELRIPP, MITTLERE QUALITAET, GR. 5	1 STUECK	14,82	15,07	15,04	129,0	131,0	131,1		
HERREN-UNTERHOSE, SLIP, MIT BREITEM WEICHELASTIKBUND, BAUMWOLLE, DOPPELRIPP, MARKENWARE, GR. 5	1 STUECK	16,03	16,47	16,58	124,9	126,3	126,7		
HOSENKORSELETT, VOLLELASTISCH, SYNTHETISCHE FASER, VERSTAERKT, SPITZENEINSATZ, CUP 8, GR. 80	1 STUECK	90,10	91,00	91,00	122,8	124,5	124,6		
MIEDERHOESCHEN, VOLLELASTISCH, SYNTHETISCHE FASER, VERSTAERKT, SPITZENEINSATZ, GR. 75	1 STUECK	38,10	38,40	38,50	117,5	118,1	118,2		
DAMEN-NACHTHEMD, BAUMWOLLE (EVL. MISCHGEBE), GUTE QUALITAET, GR. 42	1 STUECK	57,50	59,00	59,00	115,1	116,1	116,2		
DAMEN-UNTERHEMD, BAUMWOLLE, MITTLERE QUALITAET, GR. 42	1 STUECK	15,52	15,75	15,80	127,4	128,9	129,6		
DAMEN-SLIP, BAUMWOLLE, GUTE QUALITAET, GR. 42	1 STUECK	9,56	9,80	9,90	129,5	131,9	132,4		
KNABEN-PULLI ODER T-SHIRT, BAUMWOLLE, PFLEGELEICHT, GR. 152	1 STUECK	26,10	26,00	26,00	119,2	120,6	121,0		
KNABEN-SCHLAFANZUG, BAUMWOLLE (GGF. MISCHGEBE), GR. 152	1 STUECK	37,50	37,40	37,10	111,0	111,7	111,7		
MAEDCHEN-GARNITUR, ZWEITEILIG, BAUMWOLLE, MITTLERE QUALITAET, GR. 128	1 GARNITUR	14,80	14,99	14,98	121,7	123,0	122,9		
STRAMPELANZUG, BAUMWOLLE ODER MISCHFASER, MITTLERE QUALITAET, GR. 68	1 STUECK	23,90	24,40	24,40	117,8	119,4	119,4		
HERREN-KNIESTRUEMPFE, BAUMWOLLE MIT SYNTHETISCHER FASER, GR. 42	1 PAAR	13,67	13,83	13,86	117,1	118,4	118,7		
HERREN-SOCKEN, KURZ, WOLLE BZW. BAUMWOLLE MIT SYNTHETISCHER FASER, GR. 43-46	1 PAAR	10,30	10,45	10,50	120,5	122,0	122,1		
DAMEN-FEINSTRUMPFHOSE, MIT ZWICKEL, SYNTHETISCHE FASER, I. WAHL, GR. 42/44	1 STUECK	6,17	6,32	6,30	120,4	122,7	122,8		
KINDER-STRUEMPFE, KNIESTRUEMPFE, SYNTHETISCHE FASER MIT WOLLE BZW. BAUMWOLLE, GR. 27-30	1 PAAR	7,61	7,72	7,71	114,2	115,5	116,0		
KINDER-STRUEMPFOSE, MISCHGEBE, MITTLERE QUALITAET, GR. 110-128	1 STUECK	12,52	12,54	12,52	109,4	109,8	110,0		
HERREN-HUT, HAARFILZ, MITTLERE QUALITAET	1 STUECK	88,90	90,00	90,10	119,9	121,4	121,5		
HERREN-HANDSCHUHE, SCHWEINSLIEDER, GR. 8	1 PAAR	98,80	101,00	101,00	118,2	119,1	119,6		
DAMEN-HANDSCHUHE, NAPPALIEDER, GUTE VERARBEITUNG, GR. 7	1 PAAR	79,50	81,50	82,00	115,4	116,3	116,7		
DAMEN-KLEIDERSTOFF, BEDRUCKT, HOCHVERDELTE BAUMWOLLE, PFLEGELEICHT, MITTLERE QUALITAET, 150 CM BREIT	1 METER	34,10	34,50	34,50	113,4	113,8	113,8		
DAMEN-KLEIDERSTOFF, UNI, MISCHGEBE, MITTLERE QUALITAET, 140 CM BREIT	1 METER	12,28	12,61	12,58	124,7	126,0	126,2		
FUTTERTAFT, UNI, CHEMIEFASER (ZELLULOSISCHE ODER SYNTHETISCHE FASER), PFLEGELEICHT, CA. 140 CM BREIT	1 METER	4,51	4,58	4,57	107,8	108,5	108,5		
STRICKGARN, MISCHGARN, FARBIG, GUTE QUALITAET	50 GRAMM	4,31	4,62	4,62	114,2	115,1	115,2		
MASCHINENGARN, 200/4-FACH, STAERKE 40, WEISS	1 ROLLE	3,62	3,66	3,67	128,1	126,5	126,5		
REISSVERSCHLUSS AUS SYNTHETISCHEM MATERIAL ODER METALL, LAENGE ETWA 20 CM	1 STUECK	6,17	6,14	6,14	115,4	116,9	116,9		
GUMMIBAND, GEBEHT, STANDARDQUALITAET, SCHMAL, ZU ETWA 10 M LAENGE	10 METER	162,00	163,00	163,00	118,2	119,3	119,5		
HERREN-SCHNURHALBSCHUHE, WERTVOLLE AUSFUEHRUNG, KLASSISCHE FORM, BRAND- UND LAUFSOHLN AUS LEDER, GR. 42	1 PAAR	120,00	122,00	122,00	122,2	123,6	123,8		
HERREN-SLIPPER, MITTLERE QUALITAET, OBERTEIL AUS LEDER, LAUFSOHLN AUS GUMMI ODER SYNTHETISCHEM MATERIAL, GR. 42	1 PAAR	113,00	114,00	114,00	121,0	122,2	122,5		
DAMEN-SPORTHALBSCHUHE, MITTLERE QUALITAET, OBERMATERIAL AUS LEDER, LAUFSOHLN AUS GUMMI ODER SYNTHETISCHEM MATERIAL, GR. 38	1 PAAR	146,00	147,00	147,00	117,7	118,8	118,9		
DAMEN-PUMPS, KLASSISCHE AUSFUEHRUNG, WERTVOLLES OBERMATERIAL, LEDERSOHLN, GR. 38	1 PAAR	80,90	81,30	81,40	120,7	121,8	122,2		
KINDER-SCHNURHALBSCHUHE, OBERMATERIAL AUS LEDER, LAUFSOHLN AUS GUMMI, GR. 35	1 PAAR	69,40	69,20	69,30	120,3	121,2	121,3		
KLEINKINDER-SCHNURHALBSCHUHE, OBERMATERIAL AUS LEDER, LAUFSOHLN AUS GUMMI ODER SYNTHETISCHEM MATERIAL, GR. 26	1 PAAR	31,10	31,50	31,60	115,8	116,9	117,2		
KINDER-SCHLUPF-HAUSSCHUHE, OBERTEIL AUS STOFF, SOHLE AUS SYNTHETISCHEM MATERIAL, GR. 30	1 PAAR	99,50	101,00	101,00	118,2	118,8	118,9		
TENNIS-/TRAININGS- ODER JOGGINGSSCHUHE, GR. 42	1 PAAR	93,20	93,20	93,20	123,1	123,9	124,0		
FUSSBALLSTIEFEL, GUTES RINDBOXLEDER, ANVULKANISIERTE NUCKENSOHLE, MITTLERE QUALITAET, GR. 42	1 PAAR	2,64	2,74	2,74	127,4	130,1	130,2		
SCHNURSENKEL FUER HERREN-HALBSCHUHE, ETWA 60 CM LANG	1 MAL	14,92	15,20	15,22	122,7	125,6	125,8		
AENDERUNGSSCHNEIDERARBEIT, KUERZEN EINER HERRENHOSE BESOHLN MIT LEDERSOHLN, EIN PAAR	1 MAL	80,70	31,50	31,50	122,1	124,9	124,9		
HERRENSCHUHE, GR. 43	1 MAL	26,40	26,90	26,90	122,6	124,7	124,7		
BESOHLN MIT WERKSTOFFSOHLN (GLATT), EIN PAAR HERRENSCHUHE, GR. 43	1 MAL	11,64	11,97	11,98	124,9	128,3	128,4		
ABSATZ FUER EIN PAAR DAMENSCHUHE ERSETZEN, WERKSTOFFABSATZ	1 MAL								

ZU DEN ABSOLUTEN PREISANGABEN BITTE ERLAEUTERUNGEN, ABSCHNITT 12, BEACHTEN

FRUEHERES BUNDESGBEIT

7 VERBRAUCHERPREISE
7.1 AUSGEWAELTE GUETER IM BUNDESDURCHSCHNITT

LEISTUNG, TARIF, WARE	EINHEIT	1993		1994		1993		1994	
		NOV.	OKT.	NOV.	NOV.	OKT.	NOV.		
		P R E I S		I N D M		1 9 8 5 = 1 0 0			
WOHNUNGSMIETEN, ENERGIE 1)									
MIETE FUER EINE ABGESCHLOSSENE, LEERVERMIETETE WOHNUNG MIT KUECHE									
FREIFINANZIERTER WOHNUNGSBAU, BIS 1948 ERBAUT	MTS.-MIETE	295,00	318,00	322,00	140,0	149,7	150,6		
3-RAUM-WOHNUNG OHNE BAD, EINZELRAUMHEIZUNG	MTS.-MIETE	404,00	430,00	433,00	138,6	145,9	146,3		
3-RAUM-WOHNUNG MIT BAD/DUSCHE, EINZELRAUMHEIZUNG									
FREIFINANZIERTER WOHNUNGSBAU, 1949 UND SPAETER ERBAUT	MTS.-MIETE	709,00	744,00	747,00	132,1	137,3	137,6		
4-RAUM-WOHNUNG MIT BAD/DUSCHE, ZENTRALHEIZUNG									
OEFFENTLICH GEFOERDERTER WOHNUNGSBAU, 1949 UND SPAETER ERBAUT	MTS.-MIETE	394,00	414,00	415,00	141,8	148,4	149,2		
3-RAUM-WOHNUNG MIT BAD, EINZELRAUMHEIZUNG	MTS.-MIETE	551,00	571,00	574,00	133,0	137,1	137,9		
3-RAUM-WOHNUNG MIT BAD, ZENTRALHEIZUNG									
ELEKTRISCHER STROM, HAUSHALTSBEDARF, ARBEITS-, LEISTUNGS- UND VERRECHNUNGSPREIS BEI EINEM MONATSVERBRAUCH VON									
75 KWH	75 KWH	33,60	34,00	34,00	113,1	114,9	114,9		
200 KWH	200 KWH	67,50	69,00	69,00	115,1	118,0	118,0		
325 KWH	325 KWH	101,00	104,00	104,00	117,1	120,4	120,4		
1275 KWH, DAVON 950 KWH NACHTSTROM	1275 KWH	245,00	246,00	246,00	117,2	119,3	119,3		
GAS, MIT GRUND-(VERRECHNUNGS-) UND ARBEITSPREIS, FUER EINE WOHNUNG MIT KUECHE, GUENSTIGSTER TARIF, BEI EINER ABNAHMEMENGE VON									
1000 KWH	MONATLICH	79,10	78,10	78,00	83,7	82,6	82,5		
1600 KWH	MONATLICH	112,00	110,00	110,00	82,3	81,2	81,1		
2300 KWH	MONATLICH	143,00	142,00	141,00	81,2	80,1	80,0		
FLUESSIGGAS, FUELLUNG EINER 11-KG-FLASCHE	1 FUELLUNG	30,10	30,20	30,20	102,0	102,4	102,4		
EXTRA LEICHTES HEIZDEL, BEI ABNAHME VON 3000 L (TANKWARE)	1 HL	48,20	44,50	44,10	57,8	53,4	52,9		
STEINKOEHLENBRIKETT, INLAENDISCHER HERKUNFT, BEI ABNAHME VON ETWA 1000 KG, FREI KELLER	100 KILO	67,90	68,80	68,90	112,5	113,8	114,2		
ZECHENBRECHKOKS 3, INLAENDISCHER HERKUNFT, BEI ABNAHME VON ETWA 3000 KG, FREI KELLER	100 KILO	65,10	65,80	65,80	105,0	106,2	106,1		
BRAUNKOEHLENBRIKETT, BEI ABNAHME VON ETWA 1000 KG, FREI KELLER	100 KILO	49,90	50,90	51,10	125,5	127,9	128,4		
BRENNHOLZ, OFENFERTIG, FREI KELLER	50 KILO	26,60	28,30	28,30	116,2	118,5	118,5		
FERNWAERME, GRUNDPREIS, ARBEITSPREIS UND VERRECHNUNGSKOSTEN FUER EIN									
EINFAMILIENHAUS 2)	1 MWH	91,00	91,10	91,10	94,4	94,2	94,2		
MEHRFAMILIENHAUS 3)	1 MWH	87,20	86,50	86,50	93,1	93,2	93,2		
HAUSHALTSGUETER									
STUHL AUS HOLZ, SCHAUMSTOFFPOLSTER, MIT VELOURS- ODER BAUMWOLLBEZUG	1 STUECK	265,00	273,00	274,00	129,1	132,0	132,2		
HAENGESCHRANK AUS EINBAUKUECHE, KUNSTSTOFFBESCHICHTET ODER FURNIERT, EINTUERIG, 2 EINLEGEBOEDEN, ETWA 60 MAL 60 MAL 35 CM	1 STUECK	233,00	241,00	241,00	122,7	125,5	125,6		
KUECHENBLOCK, KUNSTSTOFFBESCHICHTET, ETWA 280 BIS 300 CM BREIT, EINSCHL. KUEHLSCHRANK, HERD, DUNSTABZUGSHAUBE UND SPUELE, EVT. MIT SPUELMASCHINE	1 STUECK	3641,00	3726,00	3741,00	120,0	122,5	122,7		
KLEIDERSCHRANK, TYPEN-REIHENSCHRANK, FURNIERT ODER KUNSTSTOFFBESCHICHTETE OBERFLAECHE, 2 EINLEGEBOEDEN, KLEIDERSTANGE, ETWA 100 MAL 225 MAL 60 CM	1 STUECK	792,00	803,00	806,00	123,7	126,2	126,8		
DOPPELBETT, BESTEHEND AUS 2 EINZELBETTEN, JE 100 MAL 200 CM, FURNIERT ODER KUNSTSTOFFBESCHICHTETE OBERFLAECHE, MIT 2 NACHTKONSOLEN (ETWA 50 CM HOCH)	1 STUECK	1641,00	1693,00	1696,00	117,9	119,8	119,8		
LATTENROST, MIT VERSTELLBAREM KOPF- UND FUSSTEIL, ETWA 90 MAL 190 CM	1 STUECK	241,00	248,00	249,00	122,3	124,8	125,0		
AUFLEGEMATRATZE, FEDERKERN, EINTEILIG, GUTE POLSTERUNG UND VERARBEITUNG, ETWA 100 MAL 200 CM	1 STUECK	385,00	390,00	393,00	112,3	112,8	113,0		
LATEXMATRATZE, HOEHE ETWA 12 CM, ETWA 100 MAL 200 CM	1 STUECK	536,00	542,00	560,00	116,5	117,1	117,1		
POLSTERGARNITUR, BESTEHEND AUS EINEM 3- UND 2-SITZIGEN SOFA UND 1 Sessel, FEDERKERN, BEZUGSTOFF AUS SYNTHET. FASER	1 GARNITUR	3667,00	3719,00	3724,00	124,2	126,8	126,9		
LIEGESOFA, 2-SITZIG, ZUM AUSZIEHEN, MIT SCHAUMSTOFF	1 STUECK	1203,00	1239,00	1237,00	125,8	128,6	128,6		
ESSTISCH, FURNIERT, 110 MAL 80 CM, AUSGEZOGEN ETWA 180 MAL 80 CM	1 STUECK	823,00	856,00	857,00	123,7	126,7	126,8		
ANBAUTEIL AUS EINER WOHNWAND, FURNIERT, ETWA 90 MAL 120 MAL 45 CM	1 STUECK	1225,00	1229,00	1236,00	121,6	123,9	124,6		
VITRINE MIT GLASTUEREN, FURNIERT, ETWA 100 MAL 200 MAL 45 CM	1 STUECK	1514,00	1557,00	1564,00	121,0	122,9	123,0		
SPIEGELSCHRANK, MIT BELEUCHTUNG, FUER DAS BADEZIMMER	1 STUECK	289,00	293,00	299,00	116,7	118,5	118,6		
DIELEN-SPIEGEL ZUM AUFHAENGEN, KRISTALLGLAS MIT EINFACHER, SCHMALER UMRANDUNG, ETWA 35 MAL 80 CM	1 STUECK	170,00	175,00	178,00	125,4	128,1	128,1		
TUFTINGBELAG, POLYAMID, BAHNENWARE	1 M2	37,00	36,80	36,90	117,1	117,9	117,9		
SCHLINGENWARE, WOLLE, ETWA 1000 G PRO M2, BAHNENWARE	1 M2	57,00	56,10	58,20	113,3	113,6	113,6		
PVC-BODENBELAG (VERBUNDBELAG), MIT GEPRAGTER OBERFLAECHE AUF SCHAUMTRAEGER	1 M2	35,60	35,90	35,90	114,6	116,0	116,0		
SCHLAFDECKE, REINE SCHURWOLLE (IWS), BANDEINFASSUNG, ETWA 150 MAL 200 CM	1 STUECK	199,00	200,00	200,00	109,0	109,5	109,6		
SCHLAFDECKE, SYNTHETISCHE FASER, MITTLERE QUALITAET, ETWA 150 MAL 200 CM	1 STUECK	81,90	81,80	81,30	107,6	108,8	108,2		
DAUNEN-EINZIEHDECKE, ORIGINAL DAUNENFUELLUNG, ETWA 150 MAL 200 CM	1 STUECK	527,00	530,00	532,00	103,5	103,8	103,9		
STEPPECKEN-SCHLAFSACK, AUSSENSEITE SYNTHETISCHE FASER, INNENSEITE BAUMWOLLE, FUELLUNG AUS SYNTHETISCHER FASER, WASCHBAR, RUNDUM-REISSVERSCHLUSS, ETWA 180 MAL 75 CM	1 STUECK	98,80	99,60	99,60	107,7	107,7	107,8		

FUSSNOTEN SIEHE SEITE 71

ZU DEN ABSOLUTEN PREISANGABEN BITTE ERLAEUTERUNGEN, ABSCHNITT 12, BEACHTEN

FRUEHERES BUNDESGBIET
7 VERBRAUCHERPREISE
7.1 AUSGEWAHLTE GUETER IM BUNDESDURCHSCHNITT

WARE	EINHEIT	1993		1994		1993		1994	
		NOV.	OKT.	NOV.	NOV.	OKT.	NOV.		
		P R E I S		I N D E X		1 9 8 5 = 1 0 0			
INLETT F. OBERBETTEN, MAKOKOEPER, ETWA 130 BZW. 140 CM BREIT	1 METER	35,80	36,80	36,80	117,3	119,5	119,5		
BETTFEDERN, ORIGINAL GAENSE-HALBBAUNEN, MITTLERE QUALITAET	1 KILO	113,00	113,00	113,00	105,1	105,5	105,5		
BETTBEZUG-GARNITUR, REINE BAUMWOLLE, GUTE QUALITAET, ETWA 80 MAL 80 CM BZW. 135 MAL 200 CM	1 GARNITUR	85,40	85,90	86,00	108,8	109,7	109,6		
SPANNBETTUCH, REINE BAUMWOLLE	1 STUECK	31,00	31,20	31,10	111,3	112,4	112,3		
GARDINENTUELL, SYNTHETISCHE FASER, ETWA 240 CM BREIT	1 METER	28,50	28,40	28,50	118,1	119,5	119,9		
MOEBELBEZUGSTOFF, SYNTHETISCHE FASER, MITTLERE QUALITAET, ETWA 130 CM BREIT	1 METER	85,90	84,60	84,30	117,9	118,5	118,9		
DEKORATIONSTOFF, SYNTHETISCHE FASER, DICHTGEWEBT, MITTLERE QUALITAET, ETWA 120 CM BREIT	1 METER	29,90	30,50	30,60	116,9	118,8	119,1		
FROTTIERHANDTUCH, BAUMWOLLE, MITTLERE QUALITAET, ETWA 50 MAL 100 CM	1 STUECK	13,14	13,15	13,02	113,5	114,2	114,3		
GESCHIRRUCH, HALBLEINEN, ETWA 55 MAL 75 CM	1 STUECK	6,00	6,14	6,17	113,6	114,9	114,9		
TISCHDECKE, BAUMWOLLE, PFLEGELEICHT, ETWA 130 MAL 160 CM	1 STUECK	55,70	56,10	56,10	111,6	112,9	113,2		
HEIZLUEFTER, STUFENLOS, 2000 WATT	1 STUECK	79,90	80,20	80,30	107,1	107,6	107,6		
GASHEIZOFEN FUER KAMINANSCHLUSS, NENNHEIZLEISTUNG ETWA 4,5 KW/H (ETWA 4000 KCAL/H), MIT WAERMEREGLER	1 STUECK	1295,00	1329,00	1323,00	126,1	128,4	128,4		
DAUERBRANDOFEN, WARMLUFTALLESBRENNER, AUS EMAILLIERTEM GUSS, NENNHEIZLEISTUNG ETWA 4,0 KW/H (ETWA 3000 KCAL/H), MIT UNTERLEGEPLATTE, MIT AUTOMATISCHEM REGLER	1 STUECK	1223,00	1223,00	1224,00	123,8	124,6	124,7		
DELUFEN, NENNHEIZLEISTUNG ETWA 5,8 KW/H (ETWA 5000 KCAL/H), MIT EINGEBAUTEM TANK, KLAPPDECKEL UND DELAUFGANGSCHALE, MIT VORLEGEPLATTE	1 STUECK	602,00	617,00	619,00	134,6	136,8	137,3		
ELEKTROHERD, 4 KOCHPLATTEN, DAVON MINDESTENS 1 BLITZKOCH-PLATTE UND EVTL. 1 AUTOMATIKPLATTE, MEHRSTUFENSCHALTER, BRATOFEN MIT THERMOSTAT, DURCH REGLER GESTEUERT, MIT BRATPFANNE, ANSCHLUSSWERT ETWA 10000 WATT	1 STUECK	829,00	831,00	836,00	115,1	115,6	115,5		
MIKROWELLENHERD MIT DREHTELLER, CA. 600 WATT	1 STUECK	456,00	446,00	446,00	106,6	106,0	106,0		
GASHERD (MIT ZUENDSICHERUNG), 4-FLAMMIG, WEISS EMAILLIERT, BACKOFEN MIT THERMOSTAT, MIT ABDECKPLATTE UND GERAETEWAGEN	1 STUECK	1038,00	1066,00	1063,00	126,2	127,9	128,0		
ELEKTRISCHER KOCHENDWASSER-AUTOMAT MIT STUFENLOSEM TEMPERATURWAehler, ETWA 5 L NUTZINHALT, ETWA 2000 WATT	1 STUECK	233,00	231,00	230,00	118,3	119,5	119,6		
GAS-DURCHLAUFERHITZER, LEISTUNG ETWA 22 KW/H, MIT TEMPERATURWAehler, WASSER- UND GASMENGENREGLER, FERNZAPFER, MIT AUSLAUFZUBEHOER	1 STUECK	990,00	989,00	990,00	124,5	126,0	126,0		
ELEKTR. BROTRoESTER FUER 2 SCHEIBEN, TOAST-AUTOMAT, MIT ROESTGRADWAehler U. SELBSTAETIGEM AUSSTOSS, ETWA 1000 WATT	1 STUECK	65,90	66,40	66,50	109,4	109,8	109,6		
KAFFEEMASCHINE, 8-10 TASSEN, M. WARMHALTEPLATTE U. GLASKANNE	1 STUECK	71,10	70,30	70,80	103,1	102,7	102,8		
KUEHLSCHRANK, TISCHHOEHE, KOMPRESSORSYSTEM, 3-STERN-GEFRIER-FACH MIT ABTAU-AUTOMATIK, ETWA 160 L INHALT	1 STUECK	691,00	710,00	713,00	116,0	116,6	116,4		
GEFRIERSCHRANK MIT VORGEFRIERFACH UND SCHNELLGEFRIER-EINRICHTUNG, ETWA 300 L INHALT	1 STUECK	1242,00	1263,00	1260,00	109,9	110,6	110,7		
MASCHVOLL-AUTOMAT FUER 4-5 KG TROCKENWAESCHE	1 STUECK	1218,00	1207,00	1204,00	109,3	108,1	108,0		
ELEKTRO-BOHRMASCHINE, 2-GANG-SCHLAGBOHRER, ETWA 600-800 WATT	1 STUECK	220,00	222,00	225,00	108,5	108,8	108,9		
ELEKTRISCHE GESCHIRRSPUELMASCHINE, SPUELBEHAELTER AUS ROST-FREIEM EDELSTAHL, 2-4 SPUELPROGRAMME, FASSUNGSVERMOEGEN 10-12 MASSGEDECKE	1 STUECK	1108,00	1075,00	1077,00	106,7	106,4	106,3		
BODENSTAUBSAUGER MIT GLEITKUFEN ODER ROLLEN, STANDARD-ZUBEHOER, ETWA 1100 WATT	1 STUECK	280,00	277,00	276,00	103,8	103,3	103,1		
ELEKTRISCHE NUTZSTICH-NAEMMASCHINE, FREIARM, LEICHTMETALL, MIT KOFFER	1 STUECK	745,00	765,00	765,00	105,8	107,6	107,7		
HANDMIXER, STANDARDAUSFUEHRUNG (2 QUIRLBESEN UND ZWEI KNET-HAKEN), AUS ROSTFREIEM EDELSTAHL, 3-STUFEN-SCHALTUNG, ETWA 150 WATT	1 STUECK	67,30	65,90	66,30	106,5	106,6	106,6		
DAMPFBUEGELEISEN MIT SPRUEHUESE UND ABNEHMBAREM TANK, 1000 WATT	1 STUECK	84,00	83,00	83,30	109,8	108,9	109,0		
LICHTLEISTE MIT LEUCHTSTOFFROEHRE, EINF. AUSFUEHRUNG, OHNE ABDECKUNG, WEISS, F. DECKENBELEUCHTUNG, 120 CM LG., 36 WATT	1 STUECK	52,00	52,70	52,60	109,9	111,0	111,2		
DECKENLEUCHTE, EINFACHE AUSFUEHRUNG, OPALGLAS	1 STUECK	36,00	35,20	35,10	113,5	114,8	114,9		
SCHREIBTISCHLAMPE MIT VERSTELLBAREM METALLREFLEKTOR, HOEHE ETWA 40 CM	1 STUECK	52,50	53,00	55,50	107,4	108,1	108,2		
TRINKGLAS AUS EINFACHEM PRESS- (ODER MASCHINENGEBLASENEM) GLAS, UNVERZIERT, ETWA 1/4 L INHALT	1 STUECK	2,51	2,62	2,63	124,5	127,4	127,4		
KAFFEESERVICE, GUTES PORZELLAN, FUER 6 PERSONEN, 15-TEILIG, 1. WAHL, MIT NACHKAUFGARANTIE (KEINE SPITZENQUALITAET)	1 SERVICE	249,00	257,00	259,00	133,4	137,7	137,7		
KAFFEESERVICE, HARTSTEINGUT, FUER 6 PERSONEN, 15-TEILIG, SPUELMASCHINENFEST, MARKENWARE	1 SERVICE	216,00	226,00	227,00	126,4	128,9	129,0		
MENJETELLER, KUNSTSTOFF, FUER MIKROWELLENHERD GEEIGNET, DURCHMESSER ETWA 25 CM	1 STUECK	14,89	14,27	14,32	120,7	121,4	121,5		
SUPPENTELLER, PORZELLAN, WEISS ODER MIT EINFACHEM DEKOR, DURCHMESSER ETWA 24 CM, 1. WAHL	1 STUECK	10,11	10,59	10,59	135,2	139,0	139,0		
ESSBESTECK, 4-TEILIG, 90 G VERSILBERT, MITTLERE QUALITAET	1 BESTECK	166,00	171,00	170,00	130,2	133,6	133,6		
ESSBESTECK, 4-TEILIG, EDELSTAHL, ROSTFREI, 18/10, MIT GESCHMIEDETER KLINGE, MITTLERE QUALITAET	1 BESTECK	44,00	45,40	45,50	136,8	141,2	141,2		
KUECHENMESSER, ROSTFREI, MITTLERE QUALITAET, KLINGENLAENGE ETWA 10 CM	1 STUECK	8,86	9,29	9,31	122,9	126,0	126,2		
KUECHEN-ZEIGERWAAGE MIT SCHALE, ETWA 3-5 KG GEWICHTSANZEIGE	1 STUECK	41,80	40,90	39,90	118,1	119,7	119,7		
KAFFEEFILTER, KUNSTSTOFF, SCHNELLFILTER FUER 4-6 TASSEN	1 STUECK	8,28	8,53	8,53	125,0	129,8	129,8		
ZITRUSPRESSE, KUNSTSTOFF, MIT SAFTBECHER	1 STUECK	7,23	7,54	7,64	124,8	128,5	128,5		
BRATPFANNE OHNE DECKEL, EDELSTAHL, ETWA 24 CM DURCHMESSER	1 STUECK	74,60	78,90	79,10	124,6	126,5	126,5		
FLEISCHTOPF MIT DECKEL, FUER KOHLE-, GAS- UND ELEKTROHERD, EMAILLIERT, SCHWERE QUALITAET, ETWA 20 CM DURCHMESSER (ETWA 4 L INHALT)	1 STUECK	75,20	79,10	79,30	126,9	129,5	129,6		
KOCHTOPF MIT DECKEL, FUER ELEKTROHERD, EDELSTAHL, ROSTFREI, 18/10, MIT GESCHLIFFENEM BODEN, ETWA 20 CM DURCHMESSER (ETWA 3 L INHALT)	1 STUECK	101,00	103,00	103,00	128,1	130,8	130,8		
WASSERKESSEL MIT ISOLIERGRIF, FUER ELEKTROHERD, EDELSTAHL, ETWA 3 L INHALT	1 STUECK	92,60	94,10	94,00	127,3	129,1	129,2		
SCHUESSEL MIT SCHALENDECKEL, FEUERFEST, MITTLERE GROESSE, ETWA 2 L INHALT	1 STUECK	32,50	32,40	32,80	121,6	123,9	124,1		
BABYFLASCHE AUS FEUERFESTEM GLAS, ETWA 250 CM3 INHALT	1 STUECK	5,83	5,68	5,70	111,8	111,9	112,2		

ZU DEN ABSOLUTEN PREISANGABEN BITTE ERLAEUTERUNGEN, ABSCHNITT 12, BEACHTEN

FRUEHERES BUNDESGBIET
7 VERBRAUCHERPREISE
7.1 AUSGEWAHLTE GUETER IM BUNDESDURCHSCHNITT

WARE, LEISTUNG	EINHEIT	1993		1994		1993		1994	
		NOV.	OKT.	NOV.	NOV.	OKT.	NOV.		
		P R E I S		I N D M		1 9 8 5 = 1 0 0			
EIMER, KUNSTSTOFF, BESTAENDIG GEGEN KOCHENDES WASSER, DURCHMESSER ETWA 30 CM, ETWA 10 L INHALT	1 STUECK	6,09	6,09	6,09	117,5	119,3	119,3		
WAESCHKORB MIT GRIFFEN, KUNSTSTOFF, RECHTECKIG, OBEN ETWA 65 MAL 45 CM, HOEHE ETWA 28 CM	1 STUECK	18,43	18,20	18,22	116,4	117,1	117,2		
HAMMER (SCHLOSSERHAMMER), KOPF 500 G, POLIERTER STIEL	1 STUECK	11,29	11,92	11,97	118,4	121,7	121,7		
BEISSZANGE, KOPF, SCHULTER UND KANTEN POLIERT, 210 MM	1 STUECK	14,32	14,81	14,84	127,9	130,5	130,8		
FUCHSSCHWANZ, 950 MM BLATTLAENGE	1 STUECK	17,82	17,99	18,18	121,9	124,3	124,6		
FARBROLLER, PERLONBEZUG, 20 CM, 18 MM SCHURLAENGE	1 STUECK	10,61	10,86	10,85	112,6	114,7	114,8		
MALERPINSEL, NATURBORSTEN, DURCHMESSER 3-4 CM	1 STUECK	6,28	6,43	6,45	112,6	114,9	115,1		
KINDERWAGEN, FALTHAGEN MIT REGENDECKE, BETT UND VERDECK, BETT ABNEHMBAR FUER SPORTWAGENAUFSATZ, MITTLERE QUALITAET	1 STUECK	488,00	509,00	508,00	114,3	116,4	116,2		
ZIMMERTUER-EINSTECKSCHLOSS, 2 BUNDBARTSCHLUESSEL, EINTOURIG, 55 MM DORN	1 STUECK	13,25	13,67	13,68	125,3	127,7	127,8		
DRUECKERGARNITUR, LEICHTMETALL ELOXIERT, DRUECKER 105 MM, MIT LANGSCHILDERN, GEGOSSEN, 220 MAL 36 MM	1 GARNITUR	22,80	23,70	23,80	124,7	126,4	126,6		
VORHAENGESCHLOSS, 2 SCHLUESSEL, EINFACHE AUSFUEHRUNG, ETWA 40-45 MM	1 STUECK	7,90	8,26	8,25	128,0	129,9	130,0		
STUBENBESSEN, KUNSTSTOFFHAAR ODER ROSSHAARMISCHUNG	1 STUECK	10,00	10,13	10,12	116,7	118,3	118,4		
KLEIDERBUERSTE, NATURBORSTEN, EINFACHE AUSFUEHRUNG	1 STUECK	6,16	6,22	6,23	115,1	117,1	117,2		
GERAETEZULEITUNG, KUNSTSTOFFSCHLAUCH, MIT GERAETE- UND SCHUKOSTECKER, 3 M LANG	1 STUECK	10,29	10,33	10,34	111,1	112,0	112,0		
TASCHENLAMPENHUELSE, KLEINE STABFORM	1 STUECK	8,17	8,42	8,50	112,7	113,9	113,8		
GLUEHLAMPE, MATT, 100 WATT	1 STUECK	2,10	2,10	2,10	106,2	107,2	107,0		
KERZENLAMPE, MATT, 25 WATT	1 STUECK	2,45	2,45	2,44	107,3	107,8	107,8		
LEUCHTSTOFFROEHRE, ENERGIESPAREND, 120 CM LANG, 36 WATT	1 STUECK	8,74	8,50	8,56	105,5	105,9	105,7		
KLARSICHT-FOLIE, MIT HAFFEFFEKT, ETWA 30 CM BREIT, ZU 15 ODER 20 M LAENGE	20 METER	2,77	2,62	2,64	111,3	110,9	111,0		
ALU-FOLIE (NICHT EXTRA STARK), ETWA 30 CM BREIT, ZU 10 ODER 20 M LAENGE	20 METER	4,72	4,67	4,67	110,8	110,5	110,3		
FILTERTUETEN FUER KAFFEEFILTER, 4-6 TASSEN, IN PACKUNGEN ZU ETWA 40 STUECK	40 STUECK	1,76	1,77	1,78	115,4	116,7	117,0		
WASCHMITTEL FUER FEINWAESCHE, FLUESSIG, IN PACKUNGEN ZU ETWA 2 L	1 LITER	7,02	7,22	7,26	110,2	111,4	111,5		
WASCHMITTEL, UNIVERSAL, KOMPAKT, FUELLGEWICHT ETWA 2 KG	2KILO	11,73	11,63	11,62	121,4	120,6	120,1		
WEICHSPUELMITTELKONZENTRAT, 1 L ENTSpricht 4 L, IN PACKUNGEN ZU ETWA 1 L	1 LITER	4,94	4,84	4,82	112,4	111,2	111,1		
FUSSBODENPFLEGEMITTEL, WACHSHALTIGE EMULSION, FUELLGEWICHT ETWA 500 ML	500 ML	6,17	6,19	6,19	115,5	116,1	116,3		
GESCHIRRSPUELMITTEL, FLUESSIG, IN PLASTIKFLASCHEN ZU ETWA 1000 ML	1 LITER	3,51	3,41	3,40	110,5	109,1	108,9		
REINIGUNGSMITTEL FUER TOILETTEN, DESINFIZIEREND, DESODORIEREND, IN PLASTIKBEHAELTERN ZU ETWA 750 G	1 KILO	4,65	4,59	4,55	112,8	113,4	114,1		
SCHUHCREME, FARBL0S	75 ML	2,79	2,84	2,83	113,4	115,6	115,6		
METALLPFLEGEMITTEL FUER EDELMETALLE, IN BEHAELTERN ZU ETWA 250 G FUELLGEWICHT	250 GRAMM	4,65	4,63	4,63	117,1	117,4	117,7		
FLECKENENTFERNUNGSMITTEL, IN BEHAELTERN ZU ETWA 100 ML ODER 100 G FUELLGEWICHT	100 ML/G	4,40	4,37	4,36	110,3	111,4	111,4		
SCHUEUERTUCH, MITTLERE QUALITAET, ETWA 50 MAL 60 CM	1 STUECK	2,19	2,24	2,24	115,9	117,9	118,0		
SCHWAMMTUCH, ETWA 20 MAL 20 CM, IN PACKUNGEN ZU ETWA 2 BIS 5 STUECK	10 STUECK	5,49	5,39	5,40	107,5	107,9	108,1		
HOLZSCHRAUBEN, EISEN, FLACKKOPF, 3,5 MAL 25 MM, DIN 97, IN KLEINPACKUNGEN	100 STUECK	5,58	6,20	6,23	119,4	121,3	121,5		
DRAHT, VERZINKT, 2,2 MM	1 KILO	5,87	6,84	6,87	110,7	111,5	112,0		
DRAHTSTIFTE (NAGEL), 20-60 MM LANG	1 KILO	6,70	7,33	7,32	116,7	118,5	118,7		
KLEBESTREIFEN AUF ROLLEN, DURCHSICHTIG, ETWA 12 MM MAL 10 M	1 ROLLE	2,15	2,10	2,11	122,6	122,3	122,4		
KLEBSTOFF (KEIN KONTAKTKLEBER), IN TUBEN ZU ETWA 50 G FUELLGEWICHT	50 GRAMM	4,20	4,31	4,31	122,0	124,8	124,9		
ZUENDHOELZER, IN PACKUNGEN ZU 10 SCHACHTELN	1 PACKUNG	1,20	1,24	1,24	112,9	114,6	114,6		
CHEMISCHE REINIGUNG (VOLLREINIGUNG) NEBST BUEGELN EINES ZWEITELIGEN HERRENANZUGES	1 MAL	17,23	17,83	17,89	137,8	142,6	143,1		
WASCHEN UND MANGELN, GLATTWAESCHE, 6 TEILE (BETTWAESCHE FUER 2 BETTEN), SCHRANKFERTIG	1 PAKET	17,91	18,45	18,49	132,9	136,7	137,0		
FENSTERDEKORATION IM AUSSENDENST (U.A. ANBRINGEN VON GARDINEN UND GARDINENSTANGEN), PREIS EINER GESELLENSTUNDE	1 STUNDE	53,80	55,90	56,10	134,0	138,1	138,5		
TAPETE, RAUHFASER, KOERNUNG MITTEL, WEISS	1 ROLLE	14,00	14,39	14,40	121,1	123,5	123,6		
KUNSTHARZLACKFARBE, WEISS, FUER INNEN- UND AUSSENANSTRICH, IN DOSEN ZU 750 ML	1 DOSE	18,84	19,06	19,08	123,2	125,7	125,9		
DISPERSIONSFARBE FUER INNEN, LICHTTECHT, GUT DECKEND, 1 L AUSREICHEND FUER CA. 5 M2 STREICHFLAECHE, IN EIMERN ZU ETWA 10 L FUELLMENGE	1 LITER	5,00	5,10	5,12	123,3	128,4	128,7		
TAPETENKLEISTER, IN BEUTELN ODER KARTONS ZU 125 G	1 PACKUNG	4,54	4,80	4,81	128,4	132,7	132,8		
ZELLULOSE-WERKSTOFF (SPACHTIL), IN PAKETEN ZU 500 G	500 GRAMM	3,46	3,59	3,56	120,6	123,8	123,9		

GESUNDHEITS- UND KOERPERPFLEGE

MELISSENGEIST, IN FLASCHEN ZU ETWA 100 ML	100 ML	10,84	10,89	10,91	120,3	121,6	121,8		
VITAMIN-C-BRAUSETABLETTEN, IN PACKUNGEN ZU 10 TABLETTEN	1 PACKUNG	4,14	3,96	3,97	107,9	105,3	105,5		
KRAFTWAGEN-VERBANDKASTEN NACH DIN 13164 B	1 STUECK	32,20	32,00	31,90	107,8	107,3	107,1		
WUNDPLASTER, ELASTISCH, MIT ANTISEPTISCHEM MITTELSTREIFEN, ETWA 6 CM BREIT	1 METER	4,45	4,56	4,55	115,2	117,5	117,6		
MULLBINDE, 6 CM BREIT, 4 M LANG	1 STUECK	2,42	2,52	2,53	119,0	120,7	120,7		
VERBANDMATTE, IN PACKUNGEN ZU 200 G	200 GRAMM	3,58	3,58	3,58	118,7	119,1	119,3		
FEINDESINFIZIATIONSMITTEL, IN FLASCHEN ZU 250 ML	250 ML	10,62	11,04	11,03	123,3	128,4	128,7		
HEIZDECKE MIT TEMPERATURREGLER, ETWA 150 MAL 180 CM, ETWA 50 WATT	1 STUECK	93,10	94,10	93,60	113,6	114,1	113,9		
BRILLENFASSUNG FUER HERREN, HALB KASCHIERT, MIT METALL-EINLAGE, 4,5 MM STARK, MARKENWARE	1 STUECK	97,50	99,40	99,70	113,9	115,9	116,0		
AUGENGLAS, WEISS, SPHAERISCH, BIS + 2,0, GUTE QUALITAET	1 GLAS	31,50	32,30	32,50	122,8	125,9	126,3		
FIEBERTHERMOMETER, IN EINFACHER KUNSTSTOFFHUELSE	1 STUECK	8,22	8,47	8,43	107,0	107,0	107,3		
FORMWAERMFASCHKE AUS GUMMI (2 L), ETWA 20 MAL 30 CM	1 STUECK	10,00	10,07	10,18	109,4	111,3	111,3		

ZU DEN ABSOLUTEN PREISANGABEN BITTE ERLAEUTERUNGEN, ABSCHNITT 12, BEACHTEN

FRUEHERES BUNDESGBIET
7 VERBRAUCHERPREISE
7.1 AUSGEWAHLTE GUETER IM BUNDESDURCHSCHNITT

WARE, LEISTUNG	EINHEIT	1993		1994		1993		1994	
		NOV.	OKT.	NOV.	NOV.	OKT.	NOV.		
		P R E I S I N D M				1 9 8 5 = 1 0 0			
GUMMISAUGER, FLASCHEN- ODER KAPPENSAUGER, EINHEITSGROESSE	1 STUECK	3,12	3,20	3,21	112,1	113,6	113,8		
KRANKENHAUSAUFENTHALT, ALLGEMEINER KRANKENHAUSPFLEGESATZ, EINSCHL. ZUSCHLAG FUER EIN ZWEIBETT-ZIMMER	1 TAG	491,00	517,00	518,00	158,5	168,1	166,2		
EAU DE TOILETTE FUER DIE DAME, 45-100 ML IM ZERSTAEUBER	100 ML	38,90	41,10	41,10	126,7	130,6	130,7		
HAAR-SHAMPOO, IN BEHAELTERN ZU ETWA 200 ML, MARKENWARE	200 ML	5,39	5,32	5,31	113,1	112,4	112,4		
HAARSPRAY, IN DOSEN ZU ETWA 300 ML INHALT, MARKENWARE	300 ML	5,68	5,85	5,84	115,5	115,8	115,8		
HAUTCREME, IN DOSEN ZU ETWA 150 ML	150 ML	3,92	3,97	3,96	116,3	118,7	119,0		
TAGESCREME, IN TUBEN ODER DOSEN ZU ETWA 50 ML	50 ML	13,53	13,80	13,85	116,6	118,4	118,4		
KINDERCREME, IN DOSEN ZU ETWA 150 ML	150 ML	5,34	5,36	5,34	107,4	108,1	108,3		
ZAHNCREME (KEINE MEDIZINISCHE), IN TUBEN ZU ETWA 75 ML	75 ML	2,66	2,60	2,59	108,9	107,6	107,8		
ZAHNBUERSTE, MITTLERE QUALITAET, MARKENWARE	1 STUECK	3,02	3,07	3,08	112,9	113,8	113,8		
RASIERWASSER, AFTER SHAVE, IN FLASCHEN ZU ETWA 100 ML	100 ML	15,48	16,09	16,13	123,0	125,7	126,0		
RASIERKLINGEN/KLINGENKOEFFE FUER EINEN NASSRASIERER, IN PACKUNGEN ZU ETWA 6 BIS 10 STUECK	10 STUECK	9,90	10,24	10,28	122,9	125,0	125,9		
LIPPENSTIFT, MARKENWARE	1 STUECK	12,27	12,15	12,22	121,5	122,2	122,3		
NAGELLACK (KEIN PERLMUTT), IN FLAESCHCHEN ZU ETWA 15 ML	1 FL.	11,07	10,84	10,90	116,9	118,3	118,5		
MAKE UP, FLUESSIG, IN TUBEN ODER FLASCHEN ZU ETWA 25 ML	25 ML	13,75	14,20	14,29	118,3	120,1	120,3		
AUGENBRAUENSTIFT, MARKENWARE	1 STUECK	5,71	5,81	5,85	120,1	122,2	122,3		
FEINSEIFE, FRISCHGEWICHT ETWA 150 G, MITTLERE QUALITAET, MARKENWARE	150 GRAMM	1,76	1,81	1,81	109,8	110,8	110,8		
BADEZUSATZ, IN PACKUNGEN ZU ETWA 500 ML, MARKENWARE	500 ML	5,94	6,36	6,49	107,5	109,1	109,3		
KOERPERSPRAY, PUMPSPRAY, DESODORIEREND, HAUTFREUNDLICH, OHNE ZUSAEETZE, IN DOSEN ZU ETWA 150-200 ML INHALT	200 ML	8,49	8,48	8,38	101,8	101,5	101,4		
TOILETTENPAPIER, WEICH, IN PACKUNGEN ZU 8 ROLLEN	1 PACKUNG	4,81	4,83	4,82	108,2	107,8	108,4		
PAPIERTASCHENTUECHER, HYGIENISCH, REIBFEST, OHNE DUFT-ZUSAEETZE, IN PACKUNGEN ZU ETWA 180 STUECK	180 STUECK	3,63	3,69	3,71	115,6	116,1	116,7		
HOESCHENINDELN, IN PACKUNGEN ZU ETWA 60 STUECK	60 STUECK	25,40	25,60	25,50	102,2	100,7	100,7		
DAMENTAMPONS, IN PACKUNGEN ZU ETWA 40 STUECK	40 STUECK	8,11	8,29	8,34	113,5	114,6	114,5		
HAARTROCKNER, 1200 WATT, 2-STUFIG SCHALTBAR	1 STUECK	40,40	40,60	39,80	101,9	101,5	101,0		
ELEKTRISCHER RASIERAPPARAT FUER NETZANSCHLUSS, KASSETTE IN NORMALAUSFUEHRUNG	1 STUECK	126,00	129,00	130,00	105,5	108,4	106,4		
NAGELSCHERE, GUTE QUALITAET	1 STUECK	21,40	22,00	21,90	118,6	120,7	120,8		
HAARBUERSTE, KUNSTSTOFF, BORSTEN AUS NYLON ODER AEHNLICHEM MATERIAL, 7-REIHIG	1 STUECK	6,39	6,59	6,53	113,6	116,2	116,5		
PERSONENWAEGE, HOECHSTGEWICHTSANZEIGE 115-130 KG	1 STUECK	49,60	49,60	49,60	111,8	114,2	114,2		
NASSRASIERER MIT AUSWECHSELBAREM KOPF	1 STUECK	8,07	8,23	8,21	111,5	114,2	114,4		
FRISEURLEISTUNGEN FUER HERREN, HAARSCHNEIDEN EINSCHL. WASCHEN	1 MAL	27,90	29,00	29,00	146,4	151,2	151,6		
FRISEURLEISTUNGEN FUER DAMEN, WASCHEN, LEGEN, OHNE FESTIGER UND OHNE HAARSPRAY	1 MAL	23,60	24,30	24,30	138,0	142,5	142,7		
DAUERWELLEN EINSCHL. WASCHEN, SCHNEIDEN, LEGEN, MIT FESTIGER UND HAARSPRAY	1 MAL	86,00	89,70	89,80	133,2	138,3	138,5		
FAERBEN, OHNE ZUSAEATZLICHE LEISTUNGEN	1 MAL	35,90	36,80	36,90	133,4	137,2	137,4		

VERKEHR, NACHRICHTENUEBERMITTLUNG

HERREN-SPORTRAD 28 ZOLL, MIT LICHTANLAGE, GEPAECKTRAEGER, SCHLOSS UND PARKSTUETZE, MITTLERE QUALITAET	1 STUECK	555,00	571,00	576,00	128,1	129,7	130,0		
PKW-STAHLGUERTELREIFEN, SCHLAUCHLOS, 155 R 13 T	1 STUECK	110,00	106,00	106,00	111,4	109,7	109,7		
PKW-STAHLGUERTELREIFEN, SCHLAUCHLOS, 185/60 R 14 H	1 STUECK	179,00	173,00	173,00	114,1	112,3	112,3		
PKW-STAHLGUERTELREIFEN, SCHLAUCHLOS, 175/70 SR 13	1 STUECK	135,00	130,00	130,00	109,6	107,9	107,9		
PKW-STAHLGUERTELREIFEN, SCHLAUCHLOS, 185/70 HR 13	1 STUECK	198,00	189,00	189,00	123,4	123,2	123,2		
AUTOBATTERIE, 36 AH, 12 V	1 STUECK	109,00	108,00	107,00	112,3	112,5	112,2		
ZUENDKERZE, FUER MITTELKLASSEWAGEN, IN PACKG. ZU VIER STUECK	1 PACKUNG	16,21	16,78	16,79	120,5	124,1	124,3		
AUTOFEUERLOESCHER, 2 KG, MIT AUTOHALTERUNG, BRANDKLASSEN A,B,C,D, DIN 14406	1 STUECK	81,00	81,30	81,70	124,9	127,5	127,6		
ABSCHLEPPSEIL, KUNSTSTOFF, FUER PKW BIS ETWA 2000 KG, LAENGE ETWA 4 M	1 STUECK	22,00	22,40	22,30	118,0	119,3	119,3		
WISCHERBLAETTER, ETWA 400 MM LANG, MARKENWARE	1 PAAR	26,40	27,80	27,80	118,1	121,4	121,4		
SPURKREUZ-GLEITSCHUTZ-SCHNEKETTEN, HOCHWERTIGER KETTENSTAHL, GROESSE 175/70 SR 13	2 STUECK	241,00	239,00	239,00	108,6	109,4	109,6		
FAHRRAD-BEREIFUNG, EINE DECKE (DRAHTREIFEN), EIN SCHLAUCH, 28 MAL 1,75, MITTLERE QUALITAET	1 BEREIF.	26,70	27,00	26,80	120,0	121,4	120,2		
FAHRRAD-LICHTANLAGE, SCHEINWERFER VERCHROMT, MIT DYNAMO, 6 VOLT, 3 WATT	1 STUECK	25,50	26,60	26,60	129,9	132,1	132,5		
INTEGRALHELM, MITTLERE KATEGORIE	1 STUECK	162,00	164,00	161,00	123,1	124,3	124,6		
NORMALBENZIN, BLEIFREI, MARKENWARE, SELBSTBEDIENUNG	10 LITER	13,45	15,09	15,20	102,7	115,3	116,2		
NORMALBENZIN, BLEIFREI, RINGFREI, SELBSTBEDIENUNG	10 LITER	13,20	14,91	14,98	99,5	112,6	113,0		
SUPERBENZIN-PLUS, BLEIFREI, MARKENWARE, SELBSTBEDIENUNG	10 LITER	14,54	16,19	16,29	99,5	110,9	111,6		
SUPERBENZIN, MARKENWARE, SELBSTBEDIENUNG	10 LITER	15,24	16,98	17,09	107,3	119,6	120,4		
SUPERBENZIN, RINGFREI, SELBSTBEDIENUNG	10 LITER	14,98	16,79	16,86	106,7	119,7	120,2		
SUPERBENZIN, BLEIFREI, MARKENWARE, SELBSTBEDIENUNG	10 LITER	13,95	15,60	15,70	99,9	111,8	112,5		
SUPERBENZIN, BLEIFREI, RINGFREI, SELBSTBEDIENUNG	10 LITER	13,69	15,42	15,46	101,8	114,7	115,0		
DIESELKRAFTSTOFF, MARKENWARE, SELBSTBEDIENUNG	10 LITER	10,95	11,39	11,46	82,6	85,9	86,4		
DIESELKRAFTSTOFF, RINGFREI, SELBSTBEDIENUNG	10 LITER	10,69	11,14	11,22	82,3	86,0	86,6		
MOTORENÖL, HD-MEHRBEREICHSDÖL, SAE 15 W 40	1 LITER	11,48	11,95	11,95	118,6	121,1	121,1		
AUTOWACHS, HARTWACHS, FLUESSIG, IN METALLKANNCHEN, MITTLERE GROESSE	300 CM3	9,48	10,18	10,17	117,7	120,0	120,0		

ZU DEN ABSOLUTEN PREISANGABEN BITTE ERLAEUTERUNGEN, ABSCHNITT 12, BEACHTEN

FRUEHERES BUNDESGBEIT

7 VERBRAUCHERPREISE
7.1 AUSGEWAHLTE GUETER IM BUNDESDURCHSCHNITT

LEISTUNG, GEBUEHR, TARIF, WARE	EINHEIT	1993		1994		1993		1994		
		NOV.	OKT.	NOV.	NOV.	OKT.	NOV.			
		PREIS		IN DM		1985 = 100				
LACKIEREN EINES VORDEREN KOTFLUEGELS, SPRITZLACKIERUNG, MIT NOTWENDIGEN VORARBEITEN, INCL. MATERIAL, BEI EINEM PKW MIT 900 BIS 2000 CM3, DURCHSCHNITTLICHER ARBEITSAUFWAND	1 MAL	431,00	452,00	452,00	148,4	153,7	153,7			
BREMSSFLUESSIGKEIT WECHSELN, INCL. MATERIAL, BEI EINEM PKW MIT 900 BIS 2000 CM3	1 MAL	77,70	80,50	80,70	132,4	136,2	136,5			
BREMSKLOETZE VORNE ERSETZEN, INCL. MATERIAL, BEI EINEM PKW MIT 900 BIS 2000 CM3	1 MAL	187,00	201,00	201,00	140,8	146,5	146,6			
KOMPLETTER AUSTAUSCH EINER AUSPUFF-ANLAGE, INCL. MATERIAL, BEI EINEM KAT-PKW MIT 900 BIS 2000 CM3	1 MAL	861,00	897,00	898,00	129,8	134,2	134,4			
ZWEI STOSSDAEMPFER HINTEN ERNEuern, INCL. MATERIAL, BEI EINEM PKW MIT 900 BIS 2000 CM3	1 MAL	339,00	359,00	360,00	137,9	142,7	142,9			
GROSSE INSPEKTION LT. HERSTELLERVORSCHRIFT, INCL. MATERIAL (PAKETPREIS), BEI EINEM PKW MIT 900 BIS 2000 CM3	1 MAL	384,00	408,00	409,00	139,5	143,4	143,8			
MECHANISCHE KUEPLUNG (DRUCKPLATTE, DRUCKSLAGER) ERNEuern, INCL. MATERIAL, BEI EINEM PKW MIT 900 BIS 2000 CM3	1 MAL	666,00	709,00	706,00	133,2	138,3	138,4			
FAHRSCHULUNTERRICHT AUF MITTELKLASSEWAGEN (CA. 1600 CM3 HUB-RAUM), ORTSUEBLICH HAEUFIGSTE FAHRSTUNDE	45 MINUTEN	40,90	42,40	42,40	123,1	127,5	127,5			
GRUNDGEBUEHR FUER THEORETISCHEN FAHRUNTERRICHT (PKW)	1 MAL	255,00	266,00	266,00	123,3	128,4	128,4			
MIETE FUER EINE GARAGE BEI BENUTZUNG DURCH DEN MIETER EINER FREIFINANZIERTEN WOHNUNG	MTS.-MIETE	52,20	54,30	54,30	119,5	122,1	122,2			
GARAGENMIETE FUER EINEN PKW MITTLERER GROESSE, BEI GEWERBLICHER VERMIETUNG	MTS.-MIETE	119,00	123,00	123,00	134,3	137,2	137,2			
PARKUHRGEBUEHR FUER 1 STD., HAEUFIGSTER SATZ IM STADTZENTRUM	1 STUNDE	2,93	3,01	3,01	323,1	339,3	339,3			
EINFACHE PKW-OBERWAESCHE, MASCHINENWAESCHE	1 MAL	9,69	10,01	10,08	124,2	129,4	130,2			
ABGASUNTERSUCHUNG (AU-TEST) FUER EINEN MITTELKLASSEWAGEN MIT GEREGLITEM 3-WEGE-KATALYSATOR (1400 BIS 1999 CM3)	1 MAL	31,90	77,20	77,20	135,1	137,0	137,1			
STRASSENBAHN ODER OMNIBUS, MONATSKARTE	1 KARTE	62,60	65,00	64,90	108,9	113,3	113,3			
STRASSENBAHN ODER OMNIBUS, EINZELFAHRT, FUER EINEN ERWACHSENEN, OHNE UMSTIEGEN	1 FAHRT	2,41	2,53	2,53	124,1	130,5	130,5			
STRASSENBAHN ODER OMNIBUS, MEHRFARTENKARTE BZW. FAHRSCHEINHEFT FUER ETWA 6 FAHRTEN, FUER EINEN ERWACHSENEN	1 FAHRT	1,86	1,94	1,94	122,4	129,4	129,4			
DB SCHIENENVERKEHR, MONATSKARTE, 2. KLASSE	35 KM	148,00	148,00	148,00	123,3	123,3	123,3			
DB SCHIENENVERKEHR, SCHUELERMONATSKARTE, 2. KLASSE	12 KM	67,00	67,00	67,00	119,6	119,6	119,6			
DB SCHIENENVERKEHR, EINFACHE FAHRT, 2. KLASSE	30 KM	6,60	6,60	6,60	132,0	132,0	132,0			
DB SCHIENENVERKEHR, EINFACHE FAHRT, 2. KLASSE	229 KM	55,00	55,00	55,00	125,0	125,0	125,0			
DB SCHIENENVERKEHR, HIN- U. RUECKFAHRT, 2. KLASSE	40 KM	17,20	17,20	17,20	122,9	122,9	122,9			
DB SCHIENENVERKEHR, HIN- U. RUECKFAHRT, 2. KLASSE	229 KM	110,00	110,00	110,00	125,0	125,0	125,0			
TAXIFAHRT, ENTFERNUNG 3 KM, VON EINER TAXIHALTESTELLE AUS, MIT WARTZEITEN (VON INSGES. 3 MINUTEN)	1 FAHRT	11,29	11,60	11,60	127,7	131,2	131,2			
FLUGREISE FRANKFURT/M.-BERLIN/W.-FRANKFURT/M., FLIEG-U. SPART.	1 FLUG	470,00	496,00	496,00	189,1	199,6	199,6			
FLUGREISE FRANKFURT/M.-LONDON-FRANKFURT/M., FLIEG-U. SPARTARIF	1 FLUG	660,00	700,00	700,00	133,1	141,1	141,1			
FLUGREISE FRANKFURT/M.-NEW YORK-FRANKFURT/M., NORMALTARIF	1 FLUG	4196,00	4322,00	4322,00	113,4	116,8	116,8			
FLUGREISE FRANKFURT/M.-NEW YORK-FRANKFURT/M., WOCHENENDPREIS	1 FLUG	1279,00	1349,00	1199,00	96,3	101,6	90,3			
DBP FERNSPRECHDIENST, MONATLICHE GRUNDGEBUEHR FUER EINEN HAUPTANSCHLUSS; GRUPPE I = VOLLZAEHLER	1 MAL	22,30	22,30	22,30	99,3	99,3	99,3			
DBP FERNSPRECHDIENST, NEUANSCHLIESSUNG EINES HAUPTANSCHLUSSES; GRUPPE I = VOLLZAEHLER	1 MAL	65,00	65,00	65,00	100,0	100,0	100,0			
DBP FERNSPRECHDIENST, NACHGESPRACH VOM EIGENEN APPARAT, NORMALTARIF, 3 ZEITTAKTE GESPRACHSDAUER 1)	1 GESPR.	0,69	0,69	0,69	150,0	150,0	150,0			
DBP FERNSPRECHDIENST, NACHGESPRACH VOM MUENZFERNSPRECHER, NORMALTARIF, 3 ZEITTAKTE GESPRACHSDAUER 1)	1 GESPR.	0,90	0,90	0,90	180,0	180,0	180,0			
DBP FERNSPRECHDIENST, INLANDSFERNGESPRACH VOM HAUPTANSCHLUSS, III. ZONE	155 SEK.	1,84	1,84	1,84	61,5	61,5	61,5			
DBP POSTDIENST, INLAND, BRIEF BIS 20g	1 BRIEF	1,00	1,00	1,00	125,0	125,0	125,0			
DBP POSTDIENST, INLAND, POSTKARTE	1 KARTE	0,80	0,80	0,80	133,3	133,3	133,3			
DBP POSTDIENST, INLAND, PAECKCHEN	1 PAECKCH.	5,00	5,50	5,50	166,7	183,3	183,3			
DBP POSTDIENST, INLAND, PAKET BIS 5 KG OHNE ZUSTELLGEBUEHR	1 PAKET	6,90	7,60	7,60	156,8	172,7	172,7			
DBP GELDDIENST, INLAND, POSTANWEISUNG BIS DM 100.00	1 MAL	13,00	13,00	13,00	260,0	260,0	260,0			
DBP GELDDIENST, INLAND, ZAHLKARTE UEBER DM 10.00	1 MAL	6,00	6,00	6,00	400,0	400,0	400,0			
BILDUNG, UNTERHALTUNG, FREIZEIT										
FARBfernsehempfaenger, STEREO, FERNBEDIENUNG, TISCHGERAET, STANDARDAUSFUEHRUNG, VIDEOTEXT, ETWA 70 CM	1 STUECK	1552,00	1468,00	1453,00	87,5	85,5	85,0			
STEREO-KOMPACTANLAGE, MIT CD-PLAYER UND FERNBEDIENUNG, MUSIKLEISTUNG ETWA 2 MAL 60 WATT	1 STUECK	955,00	909,00	910,00	82,3	80,8	80,7			
UHREN-RADIO, 2 WELLENBEREICHE, 24-STUNDEN LED-DAUERANZEIGE	1 STUECK	57,00	54,70	53,80	86,7	85,8	85,8			
STEREO-RADIO-RECORDER FUER NETZ- UND BATTERIEBETRIEB, 3-4 WELLENBEREICHE, OHNE BATTERIEN	1 STUECK	155,00	141,00	140,00	83,4	82,4	82,1			
CD-PLAYER, MITTLERE ANSPRUECHE	1 STUECK	312,00	302,00	305,00	94,3	92,8	92,3			
KASSETTENABSPIELER (WALK-MAN), MIT KOPFHUERER	1 STUECK	60,00	62,90	61,40	82,6	81,6	81,3			
VIDEO-RECORDER, VHS-SYSTEM, PROGRAMMIERBAR, MIT FERNBEDIENUNG	1 STUECK	688,00	684,00	686,00	66,0	65,2	65,0			
VIDEO-KAMERA-RECORDER, 8 MM ODER VHS-4	1 STUECK	1527,00	1489,00	1482,00	73,1	71,8	71,6			
TONBANDKASSETTE, C 90	1 STUECK	3,92	3,81	3,80	90,3	89,2	88,8			
VIDEO-BAND, VHS-SYSTEM, ETWA 180 MINUTEN SPIELDAUER	1 STUECK	8,88	8,34	8,29	67,4	65,5	65,3			
DISKETTEN, 3,5 ZOLL; 1,44 MB, PACKUNGEN ZU 10 STUECK	10 STUECK	27,90	22,60	22,50	66,7	64,9	65,1			
CD, UNTERHALTUNGSMUSIK	1 STUECK	26,60	27,00	27,00	105,7	106,7	106,7			
CD, KLASSISCHE MUSIK	1 STUECK	29,40	29,60	29,50	104,7	105,4	105,5			
LAUTSPRECHERBOX, DIN 45500, NENNBELASTUNG ETWA 100 WATT	1 STUECK	229,00	234,00	237,00	98,8	98,6	98,5			
SPIEGELREFLEX-KAMERA, FUER MITTLERE ANSPRUECHE	1 STUECK	546,00	607,00	608,00	96,9	98,4	98,1			
SDFORTBILD-KAMERA, MIT BELICHTUNGSAUTOMATIK, FUER MITTLERE ANSPRUECHE	1 STUECK	103,00	109,00	109,00	87,1	88,6	88,7			
KLEINBILD-KAMERA (NICHT SPIEGELREFLEX-KAMERA), FUER MITTLERE ANSPRUECHE	1 STUECK	224,00	229,00	231,00	91,7	91,0	90,8			
PROJEKTIONSGERAET FUER DIAS	1 STUECK	228,00	234,00	235,00	103,4	104,2	104,2			

1) BIS EINSCHL. MAERZ 1991: 2 ZEITTAKTE A 8 MIN. = 16 MIN. = 3 ZEITTAKTE A 6 MIN. (AB APRIL 1991)

ZU DEN ABSOLUTEN PREISANGABEN BITTE ERLAEUTERUNGEN, ABSCHNITT 12, BEACHTEN

FRUEHERES BUNDESGBIET
7 VERBRAUCHERPREISE
7.1 AUSGEWAHLTE GUETER IM BUNDESDURCHSCHNITT

WARE, LEISTUNG, GEBUEHR	EINHEIT	1993		1994		1993		1994	
		NOV.	OKT.	NOV.	NOV.	OKT.	NOV.		
		P R E I S		I N D E X		1 9 8 5 = 1 0 0			
ELEKTRONEN-BLITZGERAET, LEITZAHL CA. 26	1 STUECK	115,00	119,00	120,00	105,1	106,4	106,4		
SCHREIBMASCHINE, ELEKTRISCH/ELEKTRONISCH, MIT KORREKTUREINRICHTUNG	1 STUECK	654,00	576,00	568,00	86,7	84,8	84,3		
REISESCHREIBMASCHINE, FLACHSCHREIBMASCHINE, BIS 9 CM HOEHE	1 STUECK	239,00	221,00	220,00	98,3	96,5	96,1		
ELEKTRONIK-TASCHENRECHNER, 8-STELLIG, NUR ANZEIGEND, 4 RECHENARTEN, MIT 2 BIS 3 FUNKTIONSTASTEN, MIT EINEM ODER MEHREREN SPEICHERN	1 STUECK	23,30	22,60	22,40	91,3	90,9	90,9		
ELEKTRONEN-TISCHRECHNER, ANZEIGEND UND DRUCKEND, 12-STELLIG, 4 RECHENARTEN, MIT KONSTANTE UND SPEICHER	1 STUECK	200,00	189,00	186,00	91,5	90,1	90,0		
TISCHKOPIERGERAET, VORLAGENGROESSE BIS DIN A 3, NORMALPAPIER	1 STUECK	4675,00	4592,00	4591,00	95,5	94,9	95,0		
PC IBM KOMPATIBEL (AT 486/386), MIT 4 MB ARBEITSSPEICHER UND 170 MB FESTPLATTE, MIT S-VGA MONITOR, TASTATUR UND BETRIEBSSYSTEM (MS-DOS), 3,5 ZOLL DISKETTENLAUFWERK	1 STUECK	2200,00	2337,00	2331,00	62,7	60,3	60,3		
SCHULFUELLER, MITTLERE QUALITAET	1 STUECK	17,70	17,97	17,98	119,7	120,4	120,5		
KUGELSCHREIBER, MIT AUSTAUSCHBARER MINE, EINFACHE QUALITAET	1 STUECK	1,41	1,43	1,41	111,8	113,3	113,2		
REISSZEUG FUER SCHULE, ETWA 10 TEILE, DARUNTER 2 HAUPT- ZIRKEL UND 1 STECHZIRKEL, MITTLERE QUALITAET	1 GARNITUR	52,70	51,90	52,20	112,1	113,3	113,9		
BRIEFLOECHER, NORMALE LOCHUNG, EINFACHE AUSFUEHRUNG	1 STUECK	8,91	8,92	8,93	125,7	127,4	127,6		
HEFTMASCHINE, NORMAL (24/6), MITTLERE AUSFUEHRUNG	1 STUECK	20,60	19,90	20,00	119,9	120,2	120,4		
STEMPEL -DRUCKSACHE-, MITTLERE GROESSE	1 STUECK	5,62	5,72	5,74	113,7	114,5	114,9		
STEMPELKISSEN, MITTLERE GROESSE	1 STUECK	10,61	10,73	10,74	130,2	131,6	131,7		
HEBELORDNER, DIN A 4, 8 CM BREIT, OHNE REGISTER	1 STUECK	6,29	6,23	6,22	125,1	125,9	125,8		
RINGBUCH, KUNSTSTOFFEINBAND, NICHT WATTIERT, MIT EINLAGEN, 50 BLATT, DIN A 4, MITTLERE QUALITAET	1 STUECK	8,26	8,34	8,40	113,3	114,3	114,5		
KEYBOARD, 5 OKTAVEN, DYNAMISCHER ANSCHLAG, MIT RHYTHMUSAUTOMATIK, MIDI-ANSCHLUSS	1 STUECK	1027,00	1099,00	1023,00	102,8	102,8	102,9		
PIANO, SPITZENMARKE	1 STUECK	19264,00	20031,00	20048,00	126,7	130,9	131,0		
AKKORDEON, 72 BAESSE, GUTES MARKENINSTRUMENT	1 STUECK	2369,00	2411,00	2417,00	126,5	128,1	128,4		
KLARINETTE AUS GRENADILLE-HOLZ MIT 17 NEUSILBERKLAPPEN, 2 FIS-BRILLEN, H-CIS, TRILLER-DIS, HEBER, ROLLEN	1 STUECK	1439,00	1480,00	1494,00	123,3	125,9	127,1		
BLOCKFLOETE, C-SOPRAN, BIRNBAUMHOLZ, BRAUN GEBEIZT, POLIERT	1 STUECK	66,00	67,80	67,50	149,4	151,7	151,8		
GITARRE, NICHT ELEKTRISCH, 6-SAITIG (SCHUELER- ODER WANDERGITARRE)	1 STUECK	299,00	307,00	308,00	123,2	127,4	127,9		
SCHUELERGEIGE, MIT BOGEN, FUTTERAL AUS KUNSTSTOFF	1 STUECK	707,00	706,00	708,00	124,9	125,7	125,9		
NOTENSTAENDER, BODEN-STAEANDER AUS METALL	1 STUECK	32,80	33,50	33,60	115,0	116,7	116,9		
SKATSPIEL IN SCHACHEL ODER BOX, MITTLERE QUALITAET	1 STUECK	3,27	3,19	3,19	107,5	108,0	107,6		
MENSCH- AERGERE-DICH-NICHT- SPIEL, FUER 4 UND 6 PERSONEN	1 STUECK	21,60	22,60	22,70	129,0	132,6	133,2		
ELEKTRISCHE EISENBAHN, SPUR HO, GRUNDAUSSTATTUNG MIT TRANSFORMATOR	1 PACKUNG	167,00	178,00	179,00	118,0	122,0	122,3		
KUNSTSTOFFBAUKASTEN, GRUNDAUSSTATTUNG, MARKENWARE	1 PACKUNG	57,60	59,90	59,90	113,7	114,9	115,0		
METALLBAUKASTEN, GRUNDAUSSTATTUNG	1 PACKUNG	109,00	115,00	116,00	128,6	130,6	130,6		
PUPPE, UNZERBRECHLICH, SCHLAFAGEN MIT WIMPERN, WASCH- UND WAENMBARE HAARE, BEKLEIDET, ETWA 40 CM GROSS, MARKENWARE	1 STUECK	69,60	66,10	66,60	114,4	115,7	116,3		
TEDDYBAER, ETWA 40 CM GROSS, MITTLERE QUALITAET	1 STUECK	76,90	78,60	78,50	123,5	126,8	127,0		
SPIELZEUGAUTO, FUNKFERNGESTEUERT (RC), MIT ELEKTROMOTOR	1 STUECK	117,00	106,00	107,00	112,4	113,2	113,4		
FUSSBALL, VOLLRINDLEDER, GUTE QUALITAET, GROESSE 5	1 STUECK	61,10	61,70	61,90	103,5	104,0	104,0		
SKI AUS KUNSTSTOFF, LAENGE 180-190 CM, OHNE BINDUNG, MITTLERE QUALITAET	1 PAAR	273,00	282,00	288,00	105,1	105,8	106,2		
TENNISCHLAEGER, MITTLERE QUALITAET, EINSCHL. BESPAUNUNG MIT KUNSTDARM	1 STUECK	219,00	219,00	219,00	103,8	103,8	103,8		
ZUGGERAET ZUM MUSKELTRAINING (EXPANDER), MITTLERE QUALITAET	1 STUECK	34,80	35,40	35,60	110,9	111,6	111,6		
HAUSZELT MIT APIS FUER 4 PERSONEN, MIT NORMALEM ZUBEHOER, ETWA 280 MAL 200 MAL 180 CM, MITTLERE QUALITAET	1 STUECK	236,00	252,00	259,00	108,7	109,0	109,0		
CAMPING-LIEGE AUS STAHLROHR, DREIBEINLIEGE, MIT DRAHTFEDER- BESPAUNUNG UND SCHAUMGUMMIAUFLAGE, LIEGEFLAECHE ETWA 65 MAL 195 CM	1 STUECK	87,10	87,30	90,30	108,5	108,1	108,1		
LUFTMATRATZE, SITZ- U. LIEGEMATRATZE, UNGEMUSTERT, 3-TEILIG, UNAUFGEBLASEN ETWA 70 MAL 200 CM, GUTE QUALITAET	1 STUECK	35,30	34,80	35,90	95,7	95,4	95,5		
SCHLAUCHBOOT FUER ZWEI PERSONEN, MIT VERSTAERKTEM BODEN, SEEHASSERFEST, OHNE ZUBEHOER, MITTLERE QUALITAET	1 STUECK	227,00	227,00	223,00	108,4	107,6	107,6		
FERNGLAS, PRISMENGLAS, 8 MAL 30, OHNE TASCHKE, MIT TRAGRIEMEN	1 STUECK	127,00	132,00	137,00	105,7	106,1	106,3		
TAGESZEITUNG, OERTLICH BEVORZUGTES BLATT, ABONNEMENT MTS.-BEZUG	MTS.-BEZUG	26,60	27,70	27,80	141,4	147,3	147,7		
TAGESZEITUNG, OERTLICH BEVORZUGTES BLATT, EINZELVERKAUF	1 STUECK	1,22	1,28	1,28	137,8	144,2	144,5		
FARBNEGATIVFILM, 24 MAL 35, 36 AUFNAHMEN, 100/218 ISO	1 STUECK	7,35	7,34	7,35	89,0	89,7	89,8		
BRIEFBLOCK, WEISS, HOLZFREI, DIN A 4, 50 BLATT	1 STUECK	2,91	2,91	2,91	119,4	121,0	120,9		
BRIEFUMSCHLAGE, WEISS, UNGEFUETTERT, DIN C 6	25 STUECK	1,97	2,02	2,01	120,8	121,7	122,0		
SCHULHEFT, EINFACH LINIERT, DIN A 5, 16 BLATT	1 STUECK	0,59	0,59	0,59	127,2	128,5	128,3		
ZEICHENBLOCK, MITTELFEIN, KOPF- UND FUSSPERFORIERT, DIN A 3, 20 BLATT	1 STUECK	4,50	4,50	4,52	126,0	127,2	127,2		
SCHREIBMASCHINENPAPIER, WEISS, HOLZFREI, DIN A 4, 70 G JE M2	1000 BLATT	34,10	34,00	34,00	113,7	114,4	114,6		
DURCHSCHREIBBLOCK, DIN A 5, 2 MAL 50 BLATT MIT DRUCK	1 STUECK	6,06	6,05	6,23	125,8	127,1	127,7		
GESCHAFTSBUCH, HOLZFREI, KUNTO LINIERT, PAPPBAND, DIN A 4, 96 BLATT	1 STUECK	49,50	48,90	49,30	129,4	130,5	131,4		
BLEISTIFT, MARKENWARE	1 STUECK	1,50	1,51	1,51	113,9	115,7	115,9		
FARBAND, CARBON/FILMBAND, EINFARBIG	1 STUECK	9,79	9,70	9,75	115,1	114,9	115,0		
FUEHLHALTERPATRONEN, BLAU ODER SCHWARZ, PACKUNG ZU 6 STUECK	1 PACKUNG	1,27	1,30	1,30	114,5	115,2	115,3		
KOEHLEPAPIER, DIN A 4, GUTE QUALITAET	100 BLATT	42,60	42,90	43,00	122,2	123,0	123,2		
HEFTKLAMMERN, 24/6	1000 ST	1,20	1,18	1,19	113,3	114,4	114,6		
BATTERIE, MONOZELLE, 1,5 V, ALKALI-MANGAN, HOCHLEISTUNGSZELLE	1 STUECK	4,01	4,21	4,27	112,4	114,2	114,3		
TAFELKERZEN, IN VERPACKUNGEN ZU ETWA 6-8 STUECK	1 KERZE	0,63	0,68	0,68	105,3	107,5	107,8		
FARBKASTEN, MIT 12 AUSWECHSELBAREN DECKFARBELEN UND 1 TUBE DECKWEISS	1 STUECK	13,29	13,53	13,55	116,5	118,9	119,0		
MONATLICHES ENTGELT FUER VOLLTAEGIGEN KINDERGARTENBESUCH (20 TAGE), EINSCHL. VERPFLEGUNG	MONATS- GEBUEHR	198,00	213,00	213,00	134,2	143,9	143,9		
TENNISUNTERRICHT, 1 UNTERRICHTSTUNDE, EINZELUNTERRICHT	60 MINUTEN	56,10	56,20	56,30	124,0	124,2	124,5		
TANZUNTERRICHT, GRUPPENKURSUS FUER ANFAENGER	1 KURSUS	184,00	187,00	187,00	123,4	125,0	125,0		

ZU DEN ABSOLUTEN PREISANGABEN BITTE ERLAEUTERUNGEN, ABSCHNITT 12, BEACHTEN

FRUEHERES BUNDESGBEIT

7 VERBRAUCHERPREISE
7.1 AUSGEWAELHTE GUETER IM BUNDESDURCHSCHNITT

GEBUEHR, LEISTUNG, WARE	EINHEIT	1993		1994		1993		1994		
		NOV.	OKT.	NOV.	NOV.	OKT.	NOV.			
		P R E I S		I N		D M		1 9 8 5 = 1 0 0		
LEHRGANGSGEBUEHR EINER VOLKSHOCHSCHULE, PREIS FUER 1 DOPPEL- STUNDE BEIM KAUF EINER HOERERKARTE FUER DEN BESUCH EINES LEHRGANGES VON 20 DOPPELSTUNDEN IN ENGLISCH (GRUNDKURS ODER UNTERSTUFE)	1 DOPPEL- STUNDE	5,52	5,88	5,88	139,4	148,7	148,7			
THEATERKARTE (FUER SCHAUSPIEL), II. RANG MITTE, AN DER TAGESKASSE	1 KARTE	24,50	27,30	27,30	145,6	150,9	150,9			
THEATERKARTE (FUER SCHAUSPIEL), II. RANG MITTE, IM ABONNEMENT (PLATZMIETE)	1 KARTE	20,80	22,10	22,10	161,9	172,0	172,0			
OPERNKARTE (FUER OPER ODER OPERETTE), II. RANG MITTE, AN DER TAGESKASSE	1 KARTE	32,60	33,40	33,40	142,3	145,5	145,5			
OPERNKARTE (FUER OPER ODER OPERETTE), II. RANG MITTE, IM ABONNEMENT (PLATZMIETE)	1 KARTE	24,60	24,40	24,40	149,1	150,0	150,0			
KINOEINTRITTSKARTE, PLATZ IN DER MITTLEREN REIHE	1 KARTE	9,80	10,11	10,12	124,9	128,3	128,5			
EINTRITTSKARTE ZUM FUSSBALLSPIEL (MEISTERSCHAFTSSPIEL DES KLASSENHOECHSTEN VEREINS IN DER LAUFENDEN SPIEL- PERIODE), BILLIGSTER SITZPLATZ	1 KARTE	18,44	21,10	21,10	113,8	124,7	124,7			
HOERFUNKGEBUEHR (GRUNDGEBUEHR)	1 GEBUEHR	8,25	8,25	8,25	163,4	163,4	163,4			
EINTRITTSKARTE INS HALLENBAD FUER EINEN ERWACHSENEN, OHNE EINZELKABINE, GUELTIG FUER 1 BESUCH	1 BESUCH	4,38	4,52	4,52	142,2	146,6	146,6			
LEIHGEBUEHR EINES VIDEOFILMES FUER CA. 1-2 TAGE	1 MAL	6,07	5,92	5,93	91,1	90,0	90,3			
FOTOARBEITEN, ENTWICKLUNG EINES KLEINBILDFARBFILMES, 36 AUFNAHMEN	1 FILM	4,31	4,43	4,45	123,4	126,0	126,3			
FOTOARBEITEN, VERGROESSERUNG AUF 9 MAL 13 CM VON EINEM KLEINBILDFARBFILM	1 BILD	0,61	0,60	0,60	93,8	92,7	92,6			
ELEKTRO-RASENMAECHER, 220 VOLT, 800 WATT	1 STUECK	352,00	339,00	343,00	106,9	107,1	107,2			
ELEKTRISCHE HECKENSCHERE, 220 VOLT, 380 WATT, ETWA 45 CM ARBEITSBREITE	1 STUECK	256,00	250,00	250,00	110,3	110,5	110,6			
SPATEN, GAERTNERSPATEN, MIT T-GRIFF	1 STUECK	50,70	50,90	51,30	116,9	118,3	118,5			
GARTENSCHERE, GESCHMIEDET UND GEHAERTET	1 STUECK	33,10	34,30	34,40	114,7	116,6	116,7			
BLUMENTOPF, TONTOPF, DURCHMESSER ETWA 13 CM	1 STUECK	1,14	1,21	1,21	112,3	113,0	112,3			
GARTENSCHLAUCH, KUNSTSTOFF, 12 MAL 2,5 MM = 1/2 ZOLL, 20-M-ROLLE	1 ROLLE	29,20	31,30	31,50	107,7	108,5	108,5			
GIESSKANNE, KUNSTSTOFF, 10 L INHALT	1 STUECK	9,22	9,25	9,28	108,1	108,2	108,4			
BLUMENDUENGER, FLUESSIG, IN KUNSTSTOFF-FLASCHEN ZU ETWA 500 ML	500 ML	7,13	7,03	7,01	114,2	115,3	115,4			
BLUMENERDE, IN VERPACKUNGEN ZU ETWA 20 L	20 LITER	6,25	6,55	6,54	117,4	120,4	120,3			
WELLENSITTICH, MAENNLICHES JUNGTIER	1 TIER	35,70	36,20	36,00	114,0	116,3	116,4			
ZIERFISCH, GUPPY, MAENNLICH	1 TIER	4,04	4,18	4,20	109,3	110,6	111,0			
VOGELKAEFIG, RECHTECKIG, MIT SCHUBFACH, UNTERTEIL AUS KUNSTSTOFF	1 STUECK	46,00	47,20	47,50	114,3	116,1	116,3			
HUNDEFUTTER, IN DOSEN ZU ETWA 400 G	400 GRAMM	1,73	1,76	1,74	106,2	106,4	106,5			
VOGELFUTTER FUER WELLENSITTICHE, IN PACKUNGEN ZU ETWA 250 G	250 GRAMM	1,99	1,96	1,96	112,4	113,8	113,9			
REPARATUR EINES FARBfernsehERS, PREIS EINER ARBEITSSTUNDE, OHNE MATERIALKOSTEN UND OHNE WEGEGELD	1 STUNDE	68,90	71,70	73,20	129,7	133,2	133,3			
PERSOENLICHER BEDARF, SONSTIGES										
DAMEN-QUARZARMBANDUHR, DOUBLE ODER STAHLGEHAEUSE, SCHLICHTE AUSFUHRUNG, MIT LEDERBAND	1 STUECK	97,80	99,30	100,00	97,5	98,0	98,1			
HERRN-QUARZARMBANDUHR, EDELSTAHLGEHAEUSE, MIT STAHLBAND	1 STUECK	131,00	134,00	135,00	97,6	97,9	98,1			
KUECHENUHR MIT QUARZWERK	1 STUECK	46,60	48,50	49,40	102,6	103,8	103,8			
QUARZUECKER, EINFACHE AUSFUHRUNG	1 STUECK	26,50	26,20	26,30	96,6	96,7	96,6			
TRAURINGE, 1 PAAR, 585/000, SCHLICHTES DESIGN	1 GRAMM	66,20	68,20	69,50	99,2	99,7	99,7			
DIAMANTRING, SOLITAER, 0,10 BIS 0,15 KARAT, LUPENREIN WEISS, EINFACHE (KRAPPEN-) FASSUNG, 585/000	1 STUECK	708,00	720,00	720,00	107,2	108,0	107,9			
SILBERKETTE, ANKER, 835/000	1 GRAMM	7,12	7,41	7,50	101,7	103,9	104,1			
HERRN-UHRARMBAND, EDELSTAHL, ELASTISCH, MARKENWARE	1 STUECK	43,50	44,90	45,10	108,3	109,2	109,3			
TABAKPFEIFE, BRUYERE-HOLZ, SANDGESTRAHLT, MIT PARASPIITZE, MITTLERE QUALITAET	1 STUECK	57,00	58,80	58,80	110,8	111,9	111,9			
GASFUEHRZEUG (TASCHENFUEHRZEUG), MARKENWARE	1 STUECK	47,80	49,00	49,10	107,3	108,2	108,2			
EINWEGFUEHRZEUG	1 STUECK	1,56	1,58	1,58	112,6	113,2	113,2			
AKTENTASCHE, VOLLRINDLEDER, MIT ABSCHLIESSBAREM STECKSCHLOSS, ETWA 42 MAL 32 MAL 15 CM	1 STUECK	259,00	259,00	257,00	117,0	118,3	118,5			
AKTENKOFFER, SYNTHETISCHES MATERIAL, MITTLERE QUALITAET	1 STUECK	83,80	83,50	84,00	112,3	112,6	112,7			
SCHULMAPPE, SYNTHETISCHES MATERIAL, EINFACHE AUSFUHRUNG	1 STUECK	88,70	86,20	86,00	117,2	117,2	117,7			
REISETASCHE (BORDCASE) MIT ZWEI KURZRIEMEN, ETWA 45 CM LANG	1 STUECK	113,00	109,00	110,00	115,6	116,0	116,1			
KOFFER MIT ZWEI RIEMEN, SYNTH. MATERIAL, ETWA 65 CM LANG	1 STUECK	131,00	135,00	136,00	113,7	115,4	115,7			
SCHALENKOFFER, BESONDERS WIDERSTANDSFAEHIGES MATERIAL, PROFILRAHMEN, ETWA 65 CM LANG	1 STUECK	225,00	218,00	218,00	109,2	109,2	109,2			
GELDSCHIEINTASCHE FUER HERREN, MIT HARTGELDFACH, RINDLEDER	1 STUECK	57,90	60,40	61,10	118,8	121,0	121,4			
HERRN-TASCHENSCHIRM, CHEMIEFASERBEZUG, MIT REISSVERSCHLUSS- FUTTERAL AUS SYNTHETISCHEM MATERIAL, MITTLERE QUALITAET	1 STUECK	51,40	51,50	51,20	112,1	113,9	114,3			
DAMEN-SCHIRM, STOCKSCHIRM, CHEMIEFASERBEZUG, MITTLERE QUALITAET	1 STUECK	50,00	50,00	49,90	112,9	114,4	115,0			
Sonnenbrille fuer Herren, Acetat-Fassung, geschliffenes glas (ohne Wirkung), mittlere Qualitaet	1 STUECK	69,90	71,00	71,20	112,6	114,0	114,2			
KOSTEN FUER DEN DRUCK EINER DANKSAGUNGSKARTE ZU EINEM FAMILIENEREIGNIS, FORMAT DIN A 6, EINSEITIG, 100 STUECK (EINSCHL. PAPIER UND UMSCHLAG)	100 STUECK	162,00	170,00	170,00	130,5	134,9	135,1			
KLEINANZEIGE, OERTLICH BEVORZUGTES BLATT, PREIS FUER EINE ZEILE	1 ZEILE	10,72	11,12	11,14	118,6	121,2	121,4			
REINIGUNG EINER HERREN-ARMBANDUHR, AUTOMATIK	1 MAL	91,90	97,70	98,00	136,8	141,0	141,3			

ZU DEN ABSOLUTEN PREISANGABEN BITTE ERLAEUTERUNGEN, ABSCHNITT 12, BEACHTEN

FRUEHERES BUNDESGBIET

8 KOMMUNALE GEBUEHREN FUER WASSER, ABWASSERBESEITIGUNG, MUELLABFUHR UND STRASSENREINIGUNG
SOWIE SCHORNSTEINFEGERGEBUEHREN FUER PRIVATE HAUSHALTE

1985 = 100

J A H R	ALLGEMEINE WASSERTARIFE, OHNE GEWERBE- UND SONDERTARIFE, GRUND- UND ARBEITSPREIS				ABWASSERBESEITIGUNG			MUELLABFUHR, FUER DIE EINMALIGE WOECHENTLICHE LEERUNG EINER ORTS- UEBLICHEN TONNE			STRASSENREINIGUNG, FUER EINEN METER STRASSENFRONT ODER FUER EINE ANDERE BEZUGSEINHEIT			SCHORN- STEIN- FEGER- GE- BUEHR
					ZU- SAM- MEN	BEI ABNAHME EINER KLEI-GRUES- NEREN-SEREN FRISCH- WASSERMENGE		ZU- SAM- MEN	KLEI- NEREN	GRUES- SEREN	ZU- SAM- MEN	KLEI- NEREN	GRUES- SEREN	
BEI EINER ABNAHMENGE VON			JAHRESGEBUEHR JE KUBIKMETER	JAHRES- GEBUEHR		JAHRES- GEBUEHR	JAHRESGEBUEHR							JAHRESGEBUEHR
MONAT	ZU- SAM- MEN	6 15 25) KUBIKMETERN JE MONAT												
1972 JD	48.7	-	48.7	-	32.6	32.6	32.5	48.6	46.8	50.6	43.6	44.2	43.0	-
1973 JD	52.6	-	52.6	-	34.7	35.0	34.4	51.7	49.8	53.5	49.0	48.9	49.1	-
1974 JD	59.0	-	59.0	-	38.4	38.8	37.9	56.1	54.6	57.7	53.3	53.4	53.2	-
1975 JD	64.2	62.1	64.8	65.8	44.7	45.4	44.0	62.5	61.0	64.1	58.1	57.7	58.4	-
1976 JD	71.1	69.2	71.7	72.4	52.4	52.4	52.4	70.5	67.9	73.3	68.7	68.3	69.1	-
1977 JD	73.2	71.3	73.8	74.5	56.5	56.6	56.4	73.7	71.3	76.2	71.4	70.9	71.8	-
1978 JD	75.3	73.7	75.8	76.4	60.1	60.0	60.1	76.5	74.0	79.1	72.6	72.0	73.0	-
1979 JD	77.8	76.2	78.2	78.8	62.1	61.9	62.3	78.2	76.0	80.5	73.9	73.4	74.3	-
1980 JD	81.2	79.8	81.7	82.2	67.5	67.4	67.6	82.2	80.3	84.2	77.2	77.8	76.5	-
1981 JD	86.1	84.7	86.5	86.9	73.4	73.3	73.4	87.0	84.6	89.5	82.7	83.0	82.3	-
1982 JD	92.1	91.0	92.4	93.1	83.7	83.8	83.6	92.5	91.2	93.8	88.6	88.9	88.2	-
1983 JD	95.0	94.6	95.1	95.3	90.3	90.4	90.1	96.7	95.5	98.0	90.2	91.3	89.2	-
1984 JD	97.7	97.5	97.7	97.9	95.6	95.7	95.4	98.9	98.1	98.6	97.3	97.1	97.5	-
1985 JD	100.0	100.0	100.0	100.0	100.0	100.0	100.0	100.0	100.0	100.0	100.0	100.0	100.0	100.0
1986 JD	103.5	103.8	103.5	103.2	104.9	104.6	105.1	100.5	100.6	100.3	102.0	101.9	102.1	101.3
1987 JD	106.2	106.4	106.3	106.0	109.6	109.3	109.9	104.6	104.2	104.8	104.8	104.7	104.9	107.0
1988 JD	111.5	111.8	111.6	111.2	115.4	115.1	115.7	110.1	109.7	110.5	110.0	109.7	110.2	109.2
1989 JD	115.3	115.7	115.4	114.8	121.0	120.8	121.2	116.1	115.2	117.0	112.5	112.0	113.0	113.1
1990 JD	118.6	118.9	118.7	118.2	126.6	126.4	126.9	122.8	121.8	123.8	114.3	113.7	114.8	115.8
1991 JD	123.1	122.8	123.2	123.3	138.1	137.9	138.2	141.7	138.4	145.0	116.4	115.5	117.2	121.8
1992 JD	131.5	129.8	132.0	132.9	151.9	151.8	151.9	169.7	165.9	173.5	122.1	121.5	122.6	132.9
1993 JD	141.4	138.5	142.3	143.5	174.6	174.5	174.6	208.5	203.6	213.4	132.7	132.1	133.3	139.5
1982 JANUAR	90.3	89.1	90.6	91.3	79.5	79.5	79.5	89.3	87.0	91.6	85.4	85.8	85.0	-
FEBRUAR	90.7	89.5	91.0	91.6	82.4	82.5	82.4	91.3	88.9	93.8	85.9	86.2	85.4	-
MAERZ	90.8	89.6	91.1	91.7	83.4	83.4	83.4	91.3	89.0	93.7	86.5	86.8	86.1	-
APRIL	92.1	90.8	92.4	93.1	83.7	83.8	83.6	92.7	91.3	94.0	89.0	89.5	88.6	-
MAI	92.3	91.1	92.6	93.3	83.8	83.9	83.6	93.5	92.2	94.8	89.3	89.6	89.0	-
JUNI	92.3	91.1	92.6	93.3	84.0	84.0	83.9	94.2	92.2	96.2	89.5	89.9	89.1	-
JULI	92.7	91.6	93.0	93.7	84.4	84.4	84.3	92.9	92.2	93.5	89.5	89.9	89.1	-
AUGUST	92.7	91.6	93.0	93.7	84.5	84.6	84.5	92.9	92.2	93.5	89.5	89.9	89.1	-
SEPTEMBER ..	92.8	91.7	93.1	93.8	84.6	84.6	84.5	92.9	92.2	93.5	89.5	89.9	89.1	-
OKTOBER	92.9	91.7	93.1	93.8	84.7	84.8	84.6	92.9	92.2	93.5	89.5	89.9	89.1	-
NOVEMBER	93.0	91.8	93.3	94.0	84.7	84.8	84.6	92.9	92.2	93.5	89.5	89.9	89.1	-
DEZEMBER ...	93.1	91.8	93.4	94.0	84.7	84.8	84.6	92.9	92.2	93.5	89.5	89.9	89.1	-
1983 JANUAR	94.4	93.9	94.4	94.7	87.8	87.9	87.7	95.6	94.3	96.9	89.7	90.9	88.5	-
FEBRUAR	94.6	94.2	94.7	95.0	88.8	88.8	88.6	96.0	95.0	97.1	90.0	91.2	88.9	-
MAERZ	94.7	94.2	94.8	95.1	89.0	89.0	88.8	96.5	95.4	97.6	90.1	91.2	89.0	-
APRIL	94.7	94.2	94.7	95.2	89.0	89.0	88.8	96.5	95.4	97.6	90.1	91.2	89.0	-
MAI	94.7	94.2	94.8	95.2	89.3	89.4	89.1	97.0	96.7	98.3	90.1	91.2	89.0	-
JUNI	94.7	94.2	94.8	95.2	89.5	89.6	89.4	97.0	96.7	98.3	90.3	91.3	89.3	-
JULI	94.7	94.2	94.8	95.2	91.5	91.6	91.4	97.0	95.7	98.3	90.3	91.3	89.3	-
AUGUST	95.3	95.0	95.5	95.6	91.7	91.9	91.4	97.0	95.7	98.3	90.4	91.4	89.4	-
SEPTEMBER ..	95.5	95.4	95.5	95.6	91.7	91.9	91.4	97.0	95.7	98.3	90.4	91.4	89.4	-
OKTOBER	95.6	95.4	95.8	95.6	91.7	91.9	91.4	97.0	95.7	98.3	90.4	91.4	89.4	-
NOVEMBER	95.6	95.4	95.8	95.6	91.7	91.9	91.4	97.0	95.7	98.3	90.4	91.4	89.4	-
DEZEMBER ...	95.6	95.4	95.8	95.6	91.7	91.9	91.4	97.0	95.7	98.3	90.4	91.4	89.4	-
1984 JANUAR	96.9	96.6	97.0	97.2	92.3	92.5	92.0	98.3	97.0	99.4	92.7	92.7	92.6	-
FEBRUAR	97.3	97.0	97.3	97.5	93.2	93.5	92.9	98.5	97.1	99.8	92.5	92.5	92.4	-
MAERZ	97.5	97.3	97.6	97.8	95.2	95.5	94.9	98.7	97.5	99.8	95.7	95.8	95.5	-
APRIL	97.6	97.4	97.6	97.8	95.2	95.5	94.9	98.7	97.5	99.8	95.7	95.8	95.5	-
MAI	97.6	97.4	97.6	97.8	96.1	96.1	95.9	98.9	98.4	99.4	98.8	98.5	99.1	-
JUNI	97.6	97.4	97.6	97.8	96.1	96.1	95.9	98.9	98.4	99.4	98.8	98.5	99.1	-
JULI	97.9	97.8	97.9	98.0	96.5	96.5	96.3	99.2	98.6	99.7	98.8	98.5	99.1	-
AUGUST	97.9	97.8	97.9	98.0	96.5	96.5	96.3	99.2	98.6	99.7	98.8	98.5	99.1	-
SEPTEMBER ..	97.9	97.8	97.9	98.0	96.5	96.5	96.3	99.2	98.6	99.7	98.8	98.5	99.1	-
OKTOBER	97.9	97.8	97.9	98.1	96.5	96.5	96.4	99.2	98.6	99.7	99.1	98.7	99.4	-
NOVEMBER	97.9	97.8	97.9	98.1	96.5	96.5	96.4	99.1	98.6	99.5	99.1	98.7	99.4	-
DEZEMBER ...	97.9	97.8	97.9	98.1	96.5	96.5	96.4	99.2	98.6	99.6	98.9	98.7	99.1	-

1) BIS EINSCHLIESSLICH JANUAR 1986 20 KUBIKMETER.

FURHERES BUNDESGBET

8 KOMMUNALE GBUEHREN FUR WASSER, ABWASSERBESEITIGUNG, MUELLABFUHR UND STRASSENREINIGUNG
SOWIE SCHORNSTEINFEGERGBUEHREN FUR PRIVATE HAUSHALTE

1986 = 100

J A H R	ALLGEMEINE WASSERTARIFE, OHNE GEMERBE- UND SONDERTARIFE, GRUND- UND ARBEITSPREIS			ABWASSERBESEITIGUNG			MUELLABFUHR, FUR DIE EINMALIGE WOECHENTLICHE LEERUNG EINER ORTS- UEBLICHEN TONNE			STRASSENREINIGUNG, FUR EINEN METER STRASSENFRONT ODER FUR EINE ANDERE BEZUGSEINHEIT			SCHORN- STEIN- FEGER- GE- BUEHR		
	M O N A T	BEI EINER ABNAHMENGE VON			ZU- SAM- MEN	BEI ABNAHME EINER		ZU- SAM- MEN	MIT EINEM KLEI- NEREN GROES- SEREN INHALT	ZU- SAM- MEN	BEI				
		6 KUBIKMETERN	15 JE MONAT	25 1)		KLEI- NEREN FRISCH- WASSERMENGE	GROES- SEREN				ZWEI- MALIGER REINIGUNG JE WOCH	SECHS- MALIGER			
1986	JANUAR	99.0	98.9	99.0	99.1	98.3	98.4	98.1	99.9	99.6	100.1	99.9	98.8	98.9	100.0
	FEBRUAR	99.0	98.9	99.0	99.1	98.3	98.4	98.2	100.1	99.9	100.3	99.0	99.0	99.0	100.0
	MAERZ	99.2	99.1	99.2	99.2	98.3	98.4	98.2	100.2	100.0	100.3	99.0	99.0	99.0	100.0
	APRIL	99.7	99.7	99.7	99.7	100.0	100.0	100.0	100.7	100.8	100.6	99.0	99.0	99.0	100.0
	MAI	100.0	99.9	100.0	100.0	100.6	100.5	100.6	99.9	100.0	99.8	100.4	100.4	100.4	100.0
	JUNI	100.0	99.9	100.0	100.0	100.6	100.5	100.6	99.9	100.0	99.8	100.5	100.5	100.5	100.0
	JULI	100.1	100.1	100.1	100.1	100.7	100.6	100.8	99.9	100.0	99.8	100.5	100.5	100.5	100.0
	AUGUST	100.4	100.5	100.4	100.4	100.7	100.6	100.7	99.9	100.0	99.8	100.5	100.5	100.5	100.0
	SEPTEMBER ..	100.4	100.5	100.4	100.4	100.7	100.6	100.7	99.9	100.0	99.8	100.5	100.5	100.5	100.0
	OKTOBER	100.7	100.8	100.7	100.7	100.7	100.6	100.7	99.9	100.0	99.8	100.5	100.5	100.5	100.0
	NOVEMBER	100.8	100.9	100.7	100.7	100.7	100.6	100.7	99.9	100.0	99.8	100.5	100.5	100.5	100.0
	DEZEMBER	100.8	100.9	100.8	100.7	100.8	100.8	100.7	99.9	100.0	99.8	100.5	100.5	100.5	100.0
1986	JANUAR	102.1	102.5	102.1	101.8	103.1	103.0	103.2	100.3	100.4	100.2	101.2	101.2	101.2	101.0
	FEBRUAR	103.1	103.3	103.1	102.9	104.3	104.1	104.5	100.1	100.3	99.8	101.8	101.7	101.9	101.0
	MAERZ	103.2	103.4	103.2	102.9	104.3	104.1	104.5	100.1	100.3	99.8	101.8	101.7	101.9	101.0
	APRIL	103.3	103.6	103.3	103.0	104.7	104.4	104.9	100.3	100.5	100.0	101.8	101.7	101.9	101.0
	MAI	103.6	103.9	103.6	103.3	104.9	104.7	105.1	100.3	100.5	100.0	102.1	102.0	102.1	101.0
	JUNI	103.6	104.0	103.6	103.3	104.9	104.7	105.1	100.3	100.5	100.0	102.1	102.0	102.2	101.0
	JULI	103.7	104.1	103.7	103.4	105.4	105.1	105.6	100.3	100.5	100.1	102.1	102.0	102.2	101.6
	AUGUST	103.8	104.1	103.8	103.5	105.4	105.1	105.6	100.8	100.9	100.7	102.1	102.0	102.2	101.6
	SEPTEMBER ..	103.8	104.1	103.8	103.5	105.4	105.1	105.6	100.8	100.9	100.7	102.1	102.0	102.2	101.6
	OKTOBER	103.8	104.2	103.8	103.5	105.4	105.1	105.6	100.8	100.9	100.7	102.1	102.0	102.2	101.6
	NOVEMBER	103.9	104.3	103.9	103.6	105.4	105.1	105.6	100.8	100.9	100.7	102.3	102.2	102.4	101.6
	DEZEMBER	103.9	104.3	103.9	103.6	105.4	105.1	105.6	100.8	100.9	100.7	102.3	102.2	102.4	101.6
1987	JANUAR	104.6	104.9	104.6	104.3	107.2	106.9	107.4	103.0	102.7	103.2	103.5	103.3	103.6	106.6
	FEBRUAR	104.8	105.0	104.8	104.6	108.1	107.8	108.3	103.7	103.5	103.8	103.8	103.7	103.9	106.7
	MAERZ	105.3	105.6	105.3	105.0	108.3	108.0	108.5	103.7	103.5	103.9	103.8	103.7	103.9	106.7
	APRIL	105.8	106.2	105.8	105.5	109.1	108.8	109.3	104.3	104.0	104.6	104.1	103.9	104.2	106.7
	MAI	106.4	106.6	106.5	106.2	109.7	109.4	110.0	104.4	104.1	104.6	105.3	105.2	105.4	106.7
	JUNI	106.4	106.6	106.5	106.2	110.0	109.7	110.3	104.4	104.1	104.6	105.3	105.2	105.4	106.7
	JULI	106.7	106.8	106.8	106.4	110.4	110.1	110.7	104.5	104.1	104.8	105.3	105.2	105.4	107.4
	AUGUST	106.8	106.9	106.9	106.6	110.5	110.2	110.8	104.6	104.3	104.8	105.4	105.3	105.4	107.4
	SEPTEMBER ..	106.9	107.0	107.0	106.7	110.5	110.2	110.8	105.5	105.0	105.9	105.4	105.3	105.4	107.4
	OKTOBER	106.9	107.0	107.0	106.7	110.5	110.2	110.8	105.5	105.0	105.9	105.4	105.3	105.4	107.4
	NOVEMBER	106.9	107.0	107.0	106.7	110.5	110.2	110.8	105.5	105.0	105.9	105.4	105.3	105.4	107.4
	DEZEMBER	106.9	107.0	107.0	106.7	110.5	110.2	110.8	105.5	105.0	105.9	105.4	105.3	105.4	107.4
1988	JANUAR	110.0	110.2	110.1	109.7	114.5	114.1	114.8	107.9	107.3	108.5	107.5	107.4	107.5	109.2
	FEBRUAR	110.3	110.5	110.5	110.0	114.6	114.2	114.9	108.9	108.1	109.7	108.2	108.1	108.3	109.2
	MAERZ	110.6	110.7	110.7	110.3	114.6	114.3	114.9	109.7	108.8	110.5	108.7	108.4	109.0	109.2
	APRIL	111.1	111.2	111.2	110.8	115.3	115.0	115.6	109.8	108.9	110.6	109.2	108.8	109.5	109.2
	MAI	111.6	111.9	111.7	111.2	115.5	115.2	115.8	110.0	109.2	110.8	110.0	109.7	110.2	109.2
	JUNI	111.9	112.2	112.0	111.5	115.8	115.5	116.0	110.9	110.7	111.1	110.9	110.6	111.2	109.2
	JULI	112.0	112.3	112.1	111.6	115.8	115.5	116.0	110.7	110.5	110.8	110.9	110.6	111.2	109.2
	AUGUST	112.0	112.3	112.1	111.6	115.8	115.5	116.0	110.7	110.5	110.8	110.9	110.6	111.2	109.2
	SEPTEMBER ..	112.0	112.3	112.1	111.6	115.8	115.5	116.0	110.7	110.5	110.8	110.9	110.6	111.2	109.2
	OKTOBER	112.1	112.4	112.2	111.7	115.8	115.5	116.0	110.7	110.5	110.8	110.9	110.6	111.2	109.2
	NOVEMBER	112.2	112.4	112.3	111.8	115.8	115.5	116.0	110.7	110.5	110.8	110.9	110.6	111.2	109.2
	DEZEMBER	112.4	112.7	112.5	112.0	115.8	115.5	116.0	110.9	110.7	111.0	110.9	110.6	111.2	109.2
1989	JANUAR	114.0	114.2	114.1	113.6	119.5	119.2	119.7	114.0	113.2	114.8	112.1	111.6	112.5	113.1
	FEBRUAR	114.7	115.1	114.8	114.3	119.9	119.6	120.2	114.9	114.2	115.6	112.4	111.9	112.9	113.1
	MAERZ	115.0	115.4	115.0	114.5	119.9	119.6	120.2	114.9	114.2	115.6	112.4	111.9	112.9	113.1
	APRIL	115.1	115.6	115.1	114.6	120.4	120.1	120.7	115.9	115.2	116.6	112.6	112.0	113.1	113.1
	MAI	115.5	115.9	115.6	115.0	121.3	121.1	121.5	116.2	115.3	117.1	112.6	112.1	113.1	113.1
	JUNI	115.5	115.9	115.6	115.0	121.3	121.1	121.5	116.2	115.3	117.1	112.6	112.1	113.1	113.1
	JULI	115.5	115.9	115.6	115.0	121.5	121.3	121.7	116.8	115.8	117.7	112.6	112.1	113.1	113.1
	AUGUST	115.6	116.0	115.7	115.1	121.5	121.3	121.7	116.8	115.8	117.7	112.6	112.1	113.1	113.1
	SEPTEMBER ..	115.6	116.0	115.7	115.1	121.7	121.5	121.9	116.8	115.8	117.7	112.6	112.1	113.1	113.1
	OKTOBER	115.6	116.0	115.7	115.1	121.7	121.5	121.9	117.0	116.0	117.9	112.6	112.1	113.0	113.1
	NOVEMBER	115.6	116.0	115.7	115.1	121.7	121.5	121.9	117.0	116.0	117.9	112.6	112.1	113.0	113.1
	DEZEMBER	115.6	116.0	115.7	115.1	121.7	121.5	121.9	117.0	116.0	117.9	112.6	112.1	113.0	113.1

1) BIS EINSCHLIESSLICH JANUAR 1986 20 KUBIKMETER.

FRUEHERES BUNDESGBIET

8 KOMMUNALE GEBUEHREN FUER WASSER, ABWASSERBESEITIGUNG, MUELLABFUHR UND STRASSENREINIGUNG
SOWIE SCHORNSTEINFEGERGEBUEHREN FUER PRIVATE HAUSHALTE

1985 = 100

J A H R	ALLGEMEINE WASSERTARIFE, OHNE GEWERBE- UND SONDERTARIFE, GRUND- UND ARBEITSPREIS				ABWASSERBESEITIGUNG			MUELLABFUHR, FUER DIE EINMALIGE WOCHENLICHE LEERUNG EINER ORTS- UEBLICHEN TONNE			STRASSENREINIGUNG, FUER EINEN METER STRASSENFRONT ODER FUER EINE ANDERE BEZUGSEINHEIT			SCHORN- STEIN- FEGER- GE- BUEHR	
	M O N A T	ZU-SAMMEN	BEI EINER ABNAHMEVON			ZU-SAMMEN	BEI ABNAHME EINER KLEI-NEREN FRISCH-MASSERMENGE	GROES-SEREN	ZU-SAMMEN	MIT EINEM KLEI-NEREN GROES-SEREN INHALT	ZU-SAMMEN	BEI			
			6 KUBIKMETERN	15	25 1)							ZWEI-MALIGER REINIGUNG JE WOCHEN	SECHS-MALIGER REINIGUNG JE WOCHEN		JAHRESGEBUEHR
1990	JANUAR	117.9	118.1	118.1	117.5	125.0	124.7	125.9	121.0	119.7	122.2	114.0	113.5	114.4	113.1
	FEBRUAR	118.0	118.2	118.1	117.6	125.6	125.3	125.8	121.4	120.1	122.7	114.2	113.7	114.7	116.0
	MAERZ	118.0	118.2	118.2	117.7	126.2	125.9	126.5	121.7	120.3	123.0	114.2	113.7	114.7	116.0
	APRIL	118.9	118.5	118.5	118.0	126.7	126.4	127.0	121.9	120.6	123.2	114.3	113.8	114.7	116.0
	MAI	118.3	118.5	118.5	118.0	126.8	126.6	127.0	122.0	120.8	123.2	114.3	113.8	114.7	116.0
	JUNI	118.3	118.5	118.5	118.0	126.8	126.6	127.0	122.1	121.0	123.2	114.2	113.7	114.7	116.0
	JULI	118.4	118.5	118.6	118.1	127.1	126.8	127.3	123.5	122.7	124.2	114.2	113.7	114.7	116.0
	AUGUST	118.7	119.2	118.7	118.3	127.1	126.8	127.3	124.0	123.2	124.7	114.4	113.8	114.9	116.0
	SEPTEMBER	118.7	119.2	118.7	118.3	127.1	126.8	127.3	124.1	123.3	124.8	114.4	113.8	114.9	116.0
	OKTOBER	119.3	119.8	119.3	118.9	127.1	126.8	127.3	124.1	123.3	124.8	114.4	113.8	114.9	116.0
	NOVEMBER	119.3	119.8	119.3	118.9	127.1	126.8	127.3	124.1	123.3	124.8	114.4	113.8	114.9	116.0
	DEZEMBER	119.4	119.8	119.4	119.0	127.1	126.8	127.3	124.1	123.3	124.8	114.4	113.8	114.9	116.0
1991	JANUAR	121.1	121.9	121.2	120.8	134.3	134.2	134.4	136.7	133.1	138.2	115.5	114.6	116.3	121.8
	FEBRUAR	122.0	122.0	122.1	121.8	136.7	135.5	136.8	138.3	135.1	141.4	116.2	115.3	117.0	121.8
	MAERZ	122.0	122.0	122.1	121.8	136.9	136.8	137.0	139.0	135.9	142.1	116.4	115.5	117.2	121.8
	APRIL	122.9	123.1	122.9	122.7	136.9	136.8	137.0	139.8	136.6	142.9	116.4	115.5	117.2	121.8
	MAI	123.2	123.4	123.2	123.1	137.7	137.5	137.8	141.1	138.1	144.1	116.4	115.5	117.2	121.8
	JUNI	123.6	123.8	123.6	123.5	137.8	137.6	137.9	141.2	138.1	144.3	116.4	115.5	117.2	121.8
	JULI	123.4	122.6	123.6	123.9	138.8	138.6	138.9	143.6	139.7	147.4	116.4	115.5	117.2	121.8
	AUGUST	123.6	122.8	123.8	124.1	139.7	139.5	139.8	143.6	139.7	147.4	116.5	115.6	117.3	121.8
	SEPTEMBER	123.8	123.0	124.0	124.4	139.7	139.5	139.8	143.6	139.7	147.4	116.5	115.6	117.3	121.8
	OKTOBER	123.8	123.0	124.0	124.4	139.7	139.5	139.8	144.7	141.3	148.0	116.5	115.6	117.3	121.8
	NOVEMBER	124.0	123.2	124.2	124.5	139.7	139.5	139.8	144.7	141.3	148.0	116.5	115.6	117.3	121.8
	DEZEMBER	124.0	123.2	124.2	124.5	139.7	139.5	139.8	145.1	141.7	148.5	116.5	115.6	117.3	121.8
1992	JANUAR	127.3	126.1	127.6	128.2	147.2	147.1	147.2	160.7	156.2	165.2	121.1	120.5	121.6	132.8
	FEBRUAR	128.6	127.2	128.9	129.6	149.6	149.5	149.6	163.5	159.8	167.2	121.3	120.7	121.8	132.9
	MAERZ	128.8	127.3	129.2	130.0	150.3	150.2	150.3	163.7	160.1	167.3	121.5	120.9	122.0	132.9
	APRIL	129.6	127.9	130.0	130.8	151.7	151.6	151.7	167.9	164.2	171.6	121.5	120.9	122.0	132.9
	MAI	129.8	128.2	130.3	131.1	151.7	151.6	151.7	170.2	166.5	173.9	121.5	120.9	122.0	132.9
	JUNI	130.1	128.4	130.5	131.3	151.7	151.6	151.7	170.9	167.0	174.8	121.5	120.9	122.0	132.9
	JULI	132.4	130.6	132.9	133.8	151.9	151.8	151.9	172.7	168.5	176.8	122.3	121.7	122.9	132.9
	AUGUST	132.6	130.8	133.1	134.0	152.7	152.6	152.8	173.2	168.9	177.5	122.3	121.7	122.9	132.9
	SEPTEMBER	132.6	130.8	133.1	134.0	153.2	153.1	153.2	173.2	168.9	177.5	122.3	121.7	122.9	132.9
	OKTOBER	135.4	133.2	136.1	137.0	154.0	153.9	154.0	173.2	169.9	176.5	123.2	122.6	123.8	132.9
	NOVEMBER	135.5	133.2	136.1	137.1	154.0	153.9	154.0	173.8	170.6	177.0	123.2	122.6	123.8	132.9
	DEZEMBER	135.7	133.4	136.4	137.3	154.2	154.1	154.2	173.8	170.6	177.0	123.2	122.6	123.8	132.9
1993	JANUAR	138.7	136.1	139.5	140.6	166.4	166.3	166.4	197.3	192.3	202.3	126.8	126.2	127.4	139.5
	FEBRUAR	139.5	136.9	140.2	141.3	168.1	168.0	168.1	198.9	193.9	203.8	127.9	127.3	128.5	139.5
	MAERZ	139.6	137.0	140.4	141.4	168.3	168.2	168.3	199.7	194.8	204.5	128.4	127.8	129.0	139.5
	APRIL	139.7	137.1	140.4	141.5	168.8	168.7	168.8	202.4	197.5	207.2	128.5	127.9	129.1	139.5
	MAI	140.0	137.4	140.8	141.9	168.8	168.7	168.8	202.7	197.8	207.6	128.5	127.9	129.1	139.5
	JUNI	141.1	138.2	141.9	143.2	176.1	176.0	176.1	209.4	204.3	214.5	133.1	132.5	133.7	139.5
	JULI	142.5	139.4	143.4	144.7	179.1	179.0	179.1	213.7	208.7	218.7	135.2	134.6	135.8	139.5
	AUGUST	142.6	139.5	143.5	144.9	179.6	179.5	179.6	215.3	210.7	219.9	136.8	136.2	137.4	139.5
	SEPTEMBER	142.9	139.8	143.8	145.2	180.0	179.9	180.0	215.3	210.7	219.9	136.8	136.2	137.4	139.5
	OKTOBER	143.3	140.1	144.2	145.7	180.0	179.9	180.0	215.7	210.7	220.7	136.8	136.2	137.4	139.5
	NOVEMBER	143.4	140.2	144.3	145.8	180.0	179.9	180.0	215.7	210.7	220.7	136.8	136.2	137.4	139.5
	DEZEMBER	143.8	140.5	144.7	146.2	180.4	180.3	180.4	215.7	210.7	220.7	136.8	136.2	137.4	139.5
1994	JANUAR	149.2	145.7	150.1	151.7	190.9	190.8	190.9	230.5	223.7	237.2	138.9	138.2	139.5	141.6
	FEBRUAR	149.2	145.7	150.1	151.7	191.9	191.8	191.9	232.3	225.2	239.3	139.0	138.3	139.6	141.6
	MAERZ	149.7	146.1	150.7	152.4	193.6	193.5	193.6	233.2	226.2	240.2	139.3	138.6	139.9	141.6
	APRIL	150.3	146.6	151.3	153.0	195.3	195.2	195.3	236.2	229.6	242.7	140.5	139.8	141.2	143.2
	MAI	151.4	147.6	152.4	154.1	196.9	196.8	196.9	239.0	231.5	245.4	141.6	140.9	142.3	143.2
	JUNI	151.5	147.7	152.5	154.2	196.9	196.8	196.9	240.1	231.6	248.5	141.6	140.9	142.3	143.2
	JULI	151.8	148.0	152.8	154.6	196.9	196.8	196.9	241.2	232.5	249.8	142.0	141.3	142.7	143.2
	AUGUST	151.9	148.2	152.9	154.7	196.7	196.6	196.7	241.2	232.5	249.8	142.0	141.3	142.7	143.2
	SEPTEMBER	152.0	148.2	153.0	154.7	196.7	196.6	196.7	242.5	233.7	251.2	142.0	141.3	142.7	143.2
	OKTOBER	152.1	148.3	153.1	154.9	197.1	197.0	197.1	242.5	233.7	251.2	142.1	141.4	142.8	143.2
	NOVEMBER	152.1	148.3	153.1	154.9	197.1	197.0	197.1	242.5	233.7	251.2	142.1	141.4	142.8	143.2
	DEZEMBER	152.1	148.3	153.1	154.9	197.1	197.0	197.1	242.5	233.7	251.2	142.1	141.4	142.8	143.2

1) BIS EINSCHLIESSLICH JANUAR 1986 20 KUBIKMETER.

FRUEHERES BUNDESGBIET ¹⁾
 9 PREISINDEX FUER DAS GASTGEWERBE
 ERGEBNISSE FUER DAS J A H R 1 9 9 4

SYSTEMATIK DER WIRTSCHAFTSZWEIGE		JAN.	FEBR.	MAERZ	APRIL	MAI	JUNI	JULI	AUG.	SEPT.	OKT.	NOV.	DEZ.	JD
71	GASTGEWERBE	129.0	129.4	129.6	129.9	130.1	130.4	130.5	130.7	130.8	131.0	131.0	-	-
711	BEHERBERGUNGS- GEWERBE	134.7	135.1	135.3	135.7	135.9	136.8	136.9	136.9	137.0	137.0	137.1	-	-
711 1	HOTELS, GASTHOEFE, PENSIONEN, HOTELS GARNI	133.6	134.0	134.3	134.7	134.7	135.5	135.6	135.6	135.7	135.8	135.8	-	-
711 11	DARUNTER: HOTELS	134.2	134.6	134.8	135.3	135.3	136.2	136.2	136.3	136.4	136.4	136.5	-	-
711 13	GASTHOEFE	129.8	130.2	130.4	130.8	130.9	131.3	131.4	131.4	131.6	131.7	131.7	-	-
711 9	SONSTIGE BEHERBER- GUNGSTAETTEN	141.9	142.1	142.3	142.7	143.9	144.9	145.2	145.2	145.2	145.1	145.1	-	-
711 95	DARUNTER: FERIENHAUSER, FERIENWOHNUNGEN..	136.3	136.4	136.4	136.4	136.4	134.9	134.9	134.9	135.0	135.0	135.0	-	-
711 96	HUETTEN	135.3	135.7	135.9	136.3	136.3	137.3	137.3	137.4	137.5	137.5	137.6	-	-
711 97	CAMPINGPLAETZE....	133.9	134.1	134.3	134.4	134.5	134.5	137.8	137.8	137.8	138.0	138.0	-	-
711 98	PRIVATQUARTIERE...	141.8	142.1	142.4	142.9	142.7	144.6	144.6	144.6	144.7	144.4	144.4	-	-
713	GASTSTAETTEN- GEWERBE	126.5	126.9	127.1	127.4	127.6	127.6	127.7	128.0	128.2	128.4	128.4	-	-
713 1	SPEISEWIRTSCHAFTEN, IMBISSHALLEN	125.3	125.7	125.9	126.2	126.4	126.4	126.5	126.6	126.7	127.0	127.0	-	-
713 11	DARUNTER: SPEISEWIRTSCHAFTEN.	126.4	126.8	127.1	127.3	127.5	127.6	127.7	127.7	127.9	128.1	128.2	-	-
713 9	SONSTIGE BEWIRTUNGS STAETTEN	128.6	129.2	129.5	129.7	129.9	130.0	130.0	130.1	130.3	130.6	130.6	-	-
713 95	DARUNTER: CAFES	125.0	125.4	125.6	125.8	126.0	126.1	126.2	126.3	126.4	126.7	126.7	-	-
715	KANTINEN	119.1	119.2	119.3	119.4	119.5	119.5	119.5	122.8	122.9	123.0	123.0	-	-
717	SCHLAF- UND SPEI- SEWAGENBETRIEBE ..	128.5	128.9	129.1	129.5	129.6	130.0	130.1	130.1	130.2	130.4	130.4	-	-

1) BERECHNET AUS DEN INDIZES DES PREISINDEX FUER DIE LEBENSHALTUNG ALLER PRIVATEN HAUSHALTE.

Fußnoten

1. Den absoluten Preisen für die genannten Energieträger liegen unterschiedliche Verbrauchsfälle zugrunde, sie sind deshalb nicht direkt vergleichbar.

2. Einfamilienhaus, 15 kW Anschlußwert nach DIN 4701, 120 m² Wohnfläche, 125 W/m²

spezifischer Raumwärmebedarf,
22 500/ kWh Jahreswärmeverbrauch.

3. Mehrfamilienhaus, 200 kW Anschlußwert nach DIN 4701, 2000 m² Wohnfläche, 100 W/m² spezifischer Raumwärmebedarf, 300 000 kWh Jahreswärmeverbrauch.

1 Erläuterungen

1. Seit Mai 1990 werden für die neuen Länder Brandenburg, Mecklenburg-Vorpommern, Sachsen, Sachsen-Anhalt, Thüringen sowie Berlin-Ost monatlich Preisindizes für die Lebenshaltung berechnet und veröffentlicht. Den Berechnungen lagen bis November 1991 die Verbrauchsgewohnheiten der ostdeutschen Haushalte aus dem Jahre 1989 zugrunde.

2. Diese Verbrauchsgewohnheiten waren jedoch seit der Währungs-, Wirtschafts- und Sozialunion zum 1. Juli 1990 großen Veränderungen unterworfen und entsprachen nicht mehr der Realität. Ursachen für die starken Verschiebungen in den Verbrauchsstrukturen sind u.a.

- völlig neues Güterangebot
- Starke Veränderungen der Preisrelation
- Veränderung der Einkommenssituation der Haushalte

Die Anpassung der für den Warenkorb zusammengestellten repräsentativen Güterliste an die veränderten Verbrauchsgewohnheiten konnte bis Mai 1991 abgeschlossen werden. Die Berechnung der neuen Gewichtung war erst möglich, als die Ergebnisse der Statistik des Haushaltsbudgets für das erste volle Jahr nach Einführung der DM (d.h. 2. Halbjahr 1990, 1. Halbjahr 1991) zur Verfügung standen. Sie wurden den Berechnungen der neuen Wägungsschemata (Warenkörbe) zugrundegelegt. Von der allgemeinen üblichen Praxis, ein Kalenderjahr als Wägungszeitraum zu verwenden, wurde abge-

wichen, um möglichst schnell einen wirklichkeitsnahen Index berechnen zu können. Der vorliegende "Warenkorb" ist auch zum jetzigen Zeitpunkt nur als Momentaufnahme zu verstehen, da die starken Veränderungen der Verbrauchsstrukturen in den ostdeutschen Haushalten noch nicht abgeschlossen sind.

Für das Jahr nach der Währungsunion (2. Halbjahr 1990, 1. Halbjahr 1991) wurden für

- alle Arbeitnehmerhaushalte
- 4-Personen-Arbeitnehmerhaushalte mit höherem Einkommen
- 4-Personen-Arbeitnehmerhaushalte mit mittlerem Einkommen
- 2-Personen-Rentnerhaushalte

differenzierte Wägungsschemata ermittelt.

Dabei wurden folgende Abgrenzungen vorgenommen:

Preisindizes für die Lebenshaltung	Anzahl der Personen im Haushalt	Zusammensetzung der Haushalte	Verbrauchsausgaben in DM je Monat je Haushalt
Alle Arbeitnehmerhaushalte	2.9		1 976 a)
4-Personen-Arbeitnehmerhaushalte mit höherem Einkommen	4	2 Erwachs. 2 Kinder	2 888 b)
4-Personen-Arbeitnehmerhaushalte mit mittlerem Einkommen	4	2 Erwachs. 2 Kinder	2 296 c)
2-Personen-Rentnerhaushalte	2	2 Erwachs.	1 441 d)

Die Wägungsschemata und Indexergebnisse sind nach der Systematik der Einnahmen und Ausgaben der privaten Haushalte, Ausgabe 1983, gegliedert.

- a) Basisjahr 1989: 1 632 Mark
- b) Basisjahr 1989: 2 312 Mark
- c) Basisjahr 1989: 1 795 Mark
- d) Basisjahr 1989: 951 Mark

Neue Länder und Berlin-Ost

2 Aktuelle Ergebnisse

Der Preisindex für die Lebenshaltung aller Arbeitnehmerhaushalte in den neuen Ländern und Berlin-Ost lag Mitte November 1994 mit 135,8 (2. Halbj. 1990/1. Halbj. 1991 = 100) um 0,1 Prozent höher als Mitte Oktober 1994 (135,7) und um 3,0 Prozent über dem Stand von Mitte November 1993 (131,9). Im Oktober 1994 hatte der Abstand zum Oktober 1993 + 3,1 Prozent betragen.

Der Gesamtindex ohne Kraftstoffe blieb im November 1994 gegenüber Oktober 1994 unverändert. Der Abstand zum entsprechenden Vorjahresmonat betrug + 2,6 Prozent.

In der Berechnung ohne Saisonwaren (aber einschließlich Kraftstoffe) stieg der Index im November 1994 im Vergleich zum Vormonat um 0,1 Prozent und lag um 2,8 Prozent über dem Stand des entsprechenden Vorjahresmonats.

Ohne Wohnungsmieten stieg der Preisindex für die Lebenshaltung im November 1994 im Vergleich zum Vormonat um 0,1 Prozent, gegenüber November 1993 wurde eine Preissteigerung von 1,7 Prozent ermittelt.

Der Teilindex für Nahrungsmittel sank im November 1994 im Vergleich zum Vormonat um 0,8 Prozent (darunter saisonabhängige Nahrungsmittel - 5,2 Prozent), der Abstand zum November 1993 betrug + 1,1 Prozent (darunter saisonabhängige Nahrungsmittel + 10,1 Prozent). Bei den anderen Teilindizes ergaben sich folgende Veränderungen gegenüber Oktober 1994 bzw. November 1993: Andere Verbrauchs- und Gebrauchsgüter (ohne Nahrungsmittel) + 0,3 bzw. + 0,5 Prozent, Dienstleistungen und Reparaturen + 0,2 bzw. + 5,3 Prozent, Wohnungs- und Garagennutzung +/- 0,0 bzw. + 11,0 Prozent.

Im einzelnen errechneten sich für November 1994 u.a. folgende Preisveränderungen gegenüber dem Vormonat bzw.

November 1993:

	November 1994 gegenüber	
	Okt. 1994	Nov. 1993
	Prozent	
Tafelgeschirr aus Glas	3,8	4,5
Schnittblumen und Topfpflanzen	2,3	4,5
Tapeten, Anstrichfarben, Baustoffe	2,0	1,5
Kaffee	1,3	28,4
Feste Brennstoffe	1,3	1,4
Eier	1,2	- 0,4
Kraftstoffe	1,1	10,3
Mädchenoberbekleidung (ohne Sportbekleidung)	0,9	0,7
Fische und Fischfilets, frisch	0,8	- 0,2
Kinderwäsche (ohne Säuglingsbekleidung)	0,6	- 0,3
Friseurleistungen	0,5	6,2
Roggen- und Mischbrot	0,2	1,5
Butter	- 0,1	- 1,1
Schweinefleisch	- 0,3	- 1,8
Fertiggerichte	- 0,6	- 0,4
Fernsehempfangsgeräte	- 0,9	- 3,5
Frischobst	- 6,4	4,3
Frischgemüse	- 8,0	- 3,3

Preisindizes für die Lebenshaltung unterschiedlicher Haushaltstypen

	Indexstand Nov. 1994 (2. Hj. 1990/ 1. Hj. 1991 = 100)	November 1994 gegenüber	
		Okt. 1994	Nov. 1993
		Prozent	
4-Personen-Arbeitnehmerhaushalte mit höherem Einkommen	134,0	0,1	2,8
4-Personen-Arbeitnehmerhaushalte mit mittlerem Einkommen	134,5	0,1	2,9
2-Personen-Rentnerhaushalte	136,5	- 0,1	2,9

NEUE LAENDER UND BERLIN-OST

1 PREISINDEX FUER DIE LEBENSHALTUNG

(AKTUELLE ERGEBNISSE)

1.1 ALLE ARBEITNEHMERHAUSHALTE

2. HALBJAHR 1990 / 1. HALBJAHR 1991 = 100

LFD. NR.	INDEX, INDEXGRUPPE	WAEGUNGS- ANTEIL AM GESAMT- INDEX IN PROMILLE	VERKET- TUNGS- FAKTOR	1993 DURCH- SCHNITT	1994			VERAENDERUNG NOV. 1994 GEGENUEBER NOV. 1993 IN PROZENT	
					NOV.	OKT.	NOV.	NOV.	OKT.
1	GESAMTINDEX	1000		131,0	131,9	135,7	135,8	+ 3,0	+ 0,1
2	GESAMTINDEX OHNE SAISONWAREN 1)	963,97		132,2	133,1	136,6	136,8	+ 2,8	+ 0,1
3	SAISONWAREN 1)	96,63		101,2	99,9	112,5	108,4	+ 8,5	- 3,6
4	GESAMTINDEX OHNE SAISONABHAENIGE NAHRUNGSMITTEL	970,93		132,0	133,0	136,5	136,7	+ 2,8	+ 0,1
5	SAISONABHAENIGE NAHRUNGSMITTEL	29,07		97,4	95,2	110,6	104,8	+ 10,1	- 5,2
6	GUETER DES TAEGLICHEN BEDARFS	408,71		110,5	110,8	114,2	114,0	+ 2,9	- 0,2
7	GESAMTINDEX OHNE WOHNUNGSMIETE	972,56		116,8	117,7	119,6	119,7	+ 1,7	+ 0,1
8	GESAMTINDEX OHNE HEIZOEL	1000,00		131,0	131,9	135,7	135,8	+ 3,0	+ 0,1
9	GESAMTINDEX OHNE HEIZOEL UND KRAFTSTOFFE	958,19		131,8	132,8	136,3	136,3	+ 2,6	-
10	KRAFTSTOFFE	41,81		113,3	112,1	122,3	123,7	+ 10,3	+ 1,1
GLIEDERUNG NACH HAUPTGRUPPEN UND GRUPPEN (VERWENDUNGSZWECK)									
11	NAHRUNGSMITTEL, GETRAENKE, TABAKWAREN	299,37		107,0	106,9	109,1	108,6	+ 1,6	- 0,5
12	BEKLEIDUNG, SCHUHE	96,27		106,9	108,0	107,6	107,7	- 0,3	+ 0,1
13	WOHNUNGSMIETEN, ENERGIE (OHNE KRAFTSTOFFE)	56,40		419,6	418,7	445,4	445,8	+ 6,5	+ 0,1
14	WOHNUNGSMIETEN	27,44		634,4	634,2	705,4	705,5	+ 11,2	-
15	ENERGIE (OHNE KRAFTSTOFFE)	28,96		216,2	214,6	199,0	199,8	- 6,9	+ 0,4
16	MOEBEL, HAUSHALTSGERAETE U. A. GUETER FUER DIE HAUSHALTSFUEHRUNG	115,25		107,8	108,4	108,9	109,4	+ 0,9	+ 0,6
17	GUETER FUER DIE GESUNDHEITS- UND KOERPERPFLEGE	28,48		118,2	119,2	122,5	122,9	+ 3,1	+ 0,3
18	GUETER FUER VERKEHR UND NACHRICHTENUEBERMITTLUNG	229,06		118,8	119,8	122,6	122,8	+ 2,5	+ 0,2
19	GUETER FUER BILDUNG, UNTERHALTUNG, FREIZEIT (OHNE DIENSTLEISTUNGEN DES GASTGEMERBES)	111,61		119,4	121,2	124,8	124,9	+ 3,1	+ 0,1
20	GUETER FUER DIE PERSOENLICHE AUSSTATTUNG, DIENSTLEISTUNGEN DES BEHERBERGUNGSGEWERBES SOWIE GUETER SONSTIGER ART	62,56		137,1	142,0	150,4	150,5	+ 6,0	+ 0,1
GLIEDERUNG NACH DAUERHAFTIGKEIT UND WERT DER GUETER									
21	VERBRAUCHSGUETER UND REPARATUREN	444,73		116,5	116,5	118,2	118,2	+ 1,5	-
22	VERBRAUCHSGUETER	424,77		115,8	115,7	117,5	117,3	+ 1,4	- 0,2
23	REPARATUREN	19,96		129,0	131,7	135,2	135,8	+ 3,1	+ 0,4
24	GEBRAUCHSGUETER VON MITTLERER LEBENSDAUER UND/ODER BEGRENZTEM WERT	182,01		108,1	109,0	109,0	109,3	+ 0,3	+ 0,3
25	LANGLEBIGE, HOCHWERTIGE GEBRAUCHSGUETER	224,45		109,0	109,4	109,0	109,0	- 0,4	-
26	DIENSTLEISTUNGEN UND WOHNUNGSNUTZUNG	148,81		235,9	240,0	260,9	261,1	+ 8,8	+ 0,1
27	DAR.: DIENSTLEISTUNGEN	121,37		145,8	150,9	160,4	160,6	+ 6,4	+ 0,1
GLIEDERUNG NACH WAREN, LEISTUNGEN UND WOHNUNGSNUTZUNG									
28	VERBRAUCHS- UND GEBRAUCHSGUETER	789,93		111,6	111,7	112,4	112,4	+ 0,6	-
29	NAHRUNGSMITTEL	206,14		103,3	102,8	104,7	103,9	+ 1,1	- 0,8
30	SAISONABHAENIGE NAHRUNGSMITTEL	28,07		97,4	95,2	110,6	104,8	+ 10,1	- 5,2
31	SONSTIGE NAHRUNGSMITTEL	177,07		104,3	104,0	103,7	103,7	- 0,3	-
32	ANDERE VERBRAUCHS- UND GEBRAUCHSGUETER	583,79		114,5	114,8	115,1	115,4	+ 0,5	+ 0,3
33	ANDERE VERBR.- U. GEBRAUCHSGUETER OHNE BLUMEN, KOHLE U. HEIZOEL	570,41		113,8	114,1	114,4	114,6	+ 0,4	+ 0,2
34	ANDERE VERBR.- U. GEBR.-GUET. OHNE BLUMEN, KOHLE, HEIZOEL U. KRAFTST.	528,60		113,9	114,3	113,8	113,9	- 0,3	+ 0,1
35	ANDERE VERBRAUCHS- UND GEBRAUCHSGUETER OHNE DIE NORMALERWEISE NICHT IN DER WOHNUNG GELAGERTEN GUETER 2)	365,15		107,7	108,3	109,0	109,2	+ 0,8	+ 0,2
36	DIENSTLEISTUNGEN UND REPARATUREN	179,57		139,6	144,0	151,3	151,6	+ 5,3	+ 0,2
37	DAR.: GASTGEMERBELEISTUNGEN	42,77		126,0	128,8	131,2	131,4	+ 2,0	+ 0,2
38	VERZEHR IN GASTSTAETTEN	41,30		126,1	128,8	131,2	131,4	+ 2,0	+ 0,2
39	UEBERNACHTUNG	1,47		125,2	128,4	132,8	132,8	+ 3,4	-
40	HANDWERKERLEISTUNGEN (OHNE BAUHANDWERKER)	26,35		127,2	129,9	134,8	135,3	+ 4,2	+ 0,4
41	VERKEHRSLAESTUNGEN	11,98		220,0	225,1	242,7	242,8	+ 7,9	-
42	UNTERRICHT UND KINDERGARTENBESUCH	6,74		206,0	217,5	234,8	235,0	+ 8,0	+ 0,1
43	WOHNUNGS- UND GARAGENNUTZUNG	30,50		583,9	583,9	648,2	648,3	+ 11,0	-
KFZ - ANSCHAFFUNG UND -UNTERHALTUNG (-KRAFTFAHRER - PREISINDEX-)									
44	GESAMTINDEX	226,88		118,8	120,1	123,4	123,7	+ 3,0	+ 0,2
DAVON:									
45	KRAFTRAEDER	0,48		109,2	110,6	113,6	114,2	+ 3,3	+ 0,5
46	PERSONENKRAFTWAGEN	137,84		111,9	112,4	111,9	111,9	- 0,4	-
47	KRAFTSTOFFE	41,81		113,3	112,1	122,3	123,7	+ 10,3	+ 1,1
48	ERSATZTEILE, ZUBEHOER UND AUTOPFLEGEMITTEL	6,49		118,5	119,7	119,6	119,6	- 0,1	-
49	REPARATUREN, INSPEKTION, WAGENWAESCHE	12,11		120,9	123,8	126,8	127,1	+ 2,7	+ 0,2
50	GARAGENMIETE	3,06		130,6	132,8	135,2	135,2	+ 1,8	-
51	FAHRSCHULE (EINSCHL. FUEHRERSCHEINGEBUEHR)	1,93		115,0	114,6	121,1	121,1	+ 5,7	-
52	KFZ-VERSICHERUNG 3)	15,74		195,5	209,9	231,6	231,8	+ 10,4	+ 0,1
53	KFZ-STEUER	7,42		106,7	106,7	109,0	109,0	+ 2,2	-

1) KARTOFFELN, FRISCHGEMUESE, FRISCHOBST EINSCHL. SUEDFRUECHTE, FRISCHFISCH UND BLUMEN.

2) ELEKTRIZITAET, GAS, BRENNSTOFFE; GEBRAUCHSGUETER FUER DIE GARTENPFLEGE; KLEINKRAFTRAEDER, MOTORAEDER, PERSONEN- UND KOMBIKRAFTFAHRZEUGE, KRAFTSTOFF, SONSTIGE GEBRAUCHSGUETER FUER EIGENE KRAFTFAHRZEUGE; WASSER- UND LANDFAHRTSFAHRZEUGE.

3) EINSCHL. DER ERSTATTUNGEN IM VERSICHERUNGSFALL.

NEUE LAENDER UND BERLIN-OST
1 PREISINDEX FUER DIE LEBENSHALTUNG
(AKTUELLE ERGEBNISSE)

1.1 ALLE ARBEITNEHMERHAUSHALTE

2. HALBJAHR 1990 / 1. HALBJAHR 1991 = 100

LFD. NR.	INDEX, INDEXGRUPPE	WAEGUNGS-ANTEIL AM GESAMT-INDEX IN PROMILLE	VERKET-TUNGS-FAKTOR	1993			VERAENDERUNG NOV. 1994 GEGENUEBER NOV. 1993 IN PROZENT
				1993	1994	1994	
				DURCH-SCHNITT	NOV.	OKT.	NOV.
GLIEDERUNG NACH GRUPPEN UND UNTERGRUPPEN (VERWENDUNGSZWECK)							
54	NAHRUNGSMITTEL, GETRAENKE, TABAKWAREN	299,37		107,0	106,9	109,1	108,6 + 1,6 - 0,5
55	FLEISCH, FLEISCHERZEUGNISSE, FISCH, FISCHERZEUGNISSE	63,86		107,0	106,3	105,3	105,4 - 0,8 + 0,1
56	DARUNTER: FRISCHES FLEISCH UND FLEISCHWAREN	58,40		107,3	106,6	105,7	105,8 - 0,8 + 0,1
57	FLEISCH, FRISCH, GEFROREN ODER TIEFGEFROREN (OHNE GEFLUEGEL- UND HACKFLEISCH SOWIE INNEREIEN)	18,93		107,0	106,0	105,0	104,8 - 1,1 - 0,2
58	DAR.: RINDFLEISCH	6,12		106,4	105,9	106,1	106,0 + 0,1 - 0,1
59	SCHWEINFLEISCH (AUCH FRISCHER SPECK 1))	11,17		106,4	104,9	103,3	103,0 - 1,8 - 0,3
60	GEFLUEGELFLEISCH (OHNE WILDGEFLUEGELFLEISCH, INNEREIEN UND ANDERE SCHLACHTNEBENPRODUKTE)	4,53		99,9	99,3	98,3	97,8 - 1,5 - 0,5
61	HACKFLEISCH, INNEREIEN UND ANDERE SCHLACHTNEBENPRODUKTE 1), FRISCH, GEFROREN ODER TIEFGEFROREN (OHNE ZUBEREITETES HACKFL.)	6,63		97,5	96,3	94,1	94,8 - 1,6 + 0,7
62	WURSTWAREN, SCHINKEN, SPECK U.AE., GERAUEUCHERT, GETROCKNET ODER GEKOCHT	26,47		111,6	111,0	110,6	110,7 - 0,3 + 0,1
63	FRISCHER FISCH UND FISCHWAREN	6,29		103,9	103,4	101,8	102,1 - 1,3 + 0,3
64	FISCHE UND FISCHFILETS, FRISCH (AUCH LEBEND) ODER TIEFGEFROREN	1,39		101,5	101,3	100,3	101,1 - 0,2 + 0,8
65	FISCHKONSERVEN, KONSERVEN VON KREBS- UND WEICHTIEREN 1)	2,72		100,7	99,9	98,9	98,9 - 1,0 -
66	ANDERE FISCHERZEUGNISSE, KREBS- UND WEICHTIERE 1)	2,18		109,4	109,0	106,5	106,7 - 2,1 + 0,2
67	MILCH, MILCHERZEUGNISSE, EIER, SPEISEFETTE UND -OELE	37,96		102,0	101,8	101,3	101,6 - 0,2 + 0,3
68	DARUNTER: TRINKMILCH	7,64		99,1	99,3	97,5	98,1 - 1,2 + 0,6
69	ANDERE MILCHERZEUGNISSE (OHNE KAESE, BUTTER, MILCHHALBFETT UND BUTTERSCHMALZ)	5,85		101,1	100,8	100,5	101,3 + 0,5 + 0,8
70	KAESE	9,69		104,9	104,9	104,0	103,9 - 1,0 - 0,1
71	EIER	3,60		99,1	99,8	98,2	99,4 - 0,4 + 1,2
72	BUTTER (AUCH MILCHHALBFETT 1) UND BUTTERSCHMALZ 1))	4,44		100,7	98,9	97,9	97,8 - 1,1 - 0,1
73	ANDERE SPEISEFETTE UND -OELE	4,14		107,5	107,1	111,0	110,9 + 3,5 - 0,1
74	MARGARINE	3,19		108,1	107,9	112,2	112,1 + 3,9 - 0,1
75	SPEISEOLE PFLANZLICHEN URSPRUNGS	0,20		98,3	98,6	103,1	103,2 + 4,7 + 0,1
76	ANDERE SPEISEFETTE PFLANZLICHEN URSPRUNGS	0,38		104,1	104,3	107,0	106,8 + 2,4 - 0,2
77	ANDERE SPEISEFETTE TIERISCHEN URSPRUNGS	0,37		110,7	107,8	109,4	108,8 + 0,9 - 0,5
78	OBST, OBSTERZEUGNISSE (OHNE GETRAENKE UND MARMELADE)	20,58		95,7	96,8	108,1	102,0 + 3,2 - 5,6
79	DAR.: FRISCHOBST	17,32		95,0	98,8	110,0	103,0 + 4,3 - 6,4
80	KERNOBST, FRISCH	5,22		83,1	81,5	99,1	96,4 + 18,3 - 2,7
81	DAR.: AEPFEL	4,10		82,3	81,3	102,4	98,4 + 21,0 - 3,9
82	SUED- UND ZITRUSFRUECHTE, FRISCH (AUCH MELONEN 1))	10,83		101,7	112,7	122,3	112,1 - 0,5 - 8,3
83	SCHALEN- UND TROCKENOBST	1,03		96,4	97,3	100,0	95,8 - 1,5 - 4,5
84	OBSTKONSERVEN	2,12		100,7	98,9	96,7	96,2 - 2,7 - 0,5
85	KARTOFFELN, GEMUESE, KARTOFFEL- UND GEMUESEERZEUGNISSE (OHNE GETRAENKE)	13,70		100,6	91,1	109,5	105,9 + 16,2 - 3,3
86	DARUNTER: KARTOFFELN, FRISCH	2,75		131,8	114,0	194,1	195,4 + 71,4 + 0,7
87	KARTOFFELERZEUGNISSE	0,65		105,2	105,4	105,2	105,0 - 0,4 - 0,2
88	FRISCHGEMUESE	7,74		89,8	79,7	83,8	77,1 - 3,3 - 8,0
89	SPEISEKOHL, FRISCH	1,48		91,2	74,6	80,9	73,5 - 1,5 - 9,1
90	BLATT- UND STENGELGEMUESE, FRISCH	0,27		92,0	84,3	85,8	78,8 - 6,5 - 8,2
91	GEMUESEKONSERVEN	2,37		98,1	97,2	97,1	96,9 - 0,3 - 0,2
92	BROT UND ANDERE BACKWAREN	24,06		105,5	105,8	107,3	107,4 + 1,5 + 0,1
93	BROT UND ANDERE BACKWAREN AUS BROTTIEG	14,77		104,9	105,5	106,8	106,7 + 1,1 + 0,1
94	DAR.: WEISSBROT (AUCH TOASTBROT)	2,19		99,2	99,8	100,0	100,0 + 0,2 -
95	ROGGEN- UND MISCHBROT (OHNE SCHROT- UND VOLLKORNBROT)	6,96		103,4	103,9	105,3	105,5 + 1,5 + 0,2
96	KLEINGEBAECK AUS BROTTIEG	3,97		112,9	114,1	115,8	115,9 + 1,8 + 0,1
97	FEINE BACKWAREN (OHNE DAUERBACKWAREN)	7,33		105,2	105,3	107,4	107,4 + 2,0 -
98	DAUERBACKWAREN	1,96		111,3	110,6	112,1	112,4 + 1,6 + 0,3
99	ZUCKER, SUESSWAREN, MARMELADE	18,66		102,4	102,0	101,4	101,3 - 0,7 - 0,1
100	ZUCKER (RUEBEN- UND ROHRZUCKER)	3,17		96,8	96,9	96,0	96,1 - 0,8 + 0,1
101	KAKAOERZEUGNISSE (OHNE SCHOKOLADENERZEUGNISSE)	0,10		110,3	109,7	107,1	106,9 - 2,6 - 0,2
102	SCHOKOLADEN UND SCHOKOLADENERZEUGNISSE	8,55		107,8	107,3	106,2	106,1 - 1,1 - 0,1
103	ZUCKERWAREN (OHNE KANDIERTE FRUECHTE)	0,71		106,6	106,4	106,3	106,8 + 0,4 + 0,5
104	SPEISEEIS	4,34		92,1	92,0	92,4	91,9 - 0,1 - 0,5
105	BIENENHONIG, MARMELADE, OBSTKRAUT 1), RUEBENSIRUP 1) U.AE.	1,79		109,5	109,6	109,4	109,6 - + 0,2
106	ANDERE NAHRUNGSMITTEL (EINSCHL. FERTIGGERICHTEN)	11,63		104,3	104,5	104,9	104,8 + 0,3 - 0,1
107	MEHL, GRIESS U.AE. GETREIDERZEUGNISSE (MUEHLENERZEUGNISSE)	1,63		92,5	91,8	90,4	90,2 - 1,7 - 0,2
108	DAR.: WEIZENMEHL	0,69		81,8	78,9	77,2	76,7 - 2,8 - 0,6
109	REIS	0,37		108,1	107,2	106,5	106,5 - 0,7 -
110	TEIGWAREN UND NAHRMITTEL SONSTIGER ART	5,28		102,4	102,6	103,8	103,8 + 1,2 -
111	DAR.: TEIGWAREN	1,22		89,9	89,9	89,8	89,6 - 0,3 - 0,2
112	GEMUERZE, SOTTEN UND VERWANTE BACK- UND SPEISEZUTATEN	3,07		111,8	112,2	112,3	112,3 + 0,1 -
113	SAEUGLINGS- UND KLEINKINDERNNAHRUNG	0,72		110,9	112,1	111,4	111,6 - 0,4 + 0,2
114	FERTIGGERICHTE (OHNE FLEISCH-, FISCH-, KARTOFFEL-, GEMUESE- UND OBSTALAT)	0,93		105,8	106,6	106,8	106,2 - 0,4 - 0,6
115	GETRAENKE, TABAKWAREN	68,22		105,2	105,0	107,3	107,4 + 2,3 + 0,1
116	FRUCHT- UND GEMUESESAEFTE, FRUCHTNEKTARE, -SIRUPE 1), -SAFTKONZENTRATE 1)	6,04		92,6	92,0	90,0	90,0 - 2,2 -
117	ANDERE ALKOHOLFREIE GETRAENKE (OHNE MILCH, KAFFEE, TEE, KAKAO)	10,15		106,3	106,2	107,0	107,0 + 0,8 -
118	KAFFEEMITTEL 1) UND TEEAEMNLICHE ERZEUGNISSE	0,10		116,2	118,4	119,9	119,0 + 0,5 - 0,8
119	GENUSSMITTEL	51,93		108,3	106,2	109,3	109,5 + 3,1 + 0,2
120	KAFFEE	6,14		96,2	95,0	120,4	122,0 + 28,4 + 1,3
121	TEE	0,45		108,0	108,8	109,8	109,7 + 0,8 - 0,1
122	SPIRITUOSEN	7,65		105,8	105,4	105,3	105,1 - 0,3 - 0,2
123	BIER	14,09		106,0	106,3	105,3	105,5 - 0,8 + 0,2
124	TRAUBEN- UND FRUCHTWEINE 1)	6,83		103,4	103,2	102,3	102,1 - 1,1 - 0,2
125	TABAKWAREN	16,77		111,8	111,8	113,4	113,4 + 1,4 -
126	ZIGARETTEN	16,43		111,7	111,7	113,2	113,2 + 1,3 -
127	ZIGARREN, ZIGARILLOS UND STUMPEN 1)	0,13		115,2	115,0	118,8	118,8 + 3,3 -
128	RAUCH-, KAU- 1) UND SCHNUPFTABAK 1)	0,21		117,9	117,9	122,4	122,4 + 3,8 -
129	VERZEHR VON SPEISEN UND GETRAENKEN IN KANTINEN, GASTSTAETTEN U.AE.	41,30		126,1	128,8	131,2	131,4 + 2,6 + 0,2
130	VERZEHR VON SPEISEN IN KANTINEN	20,69		139,1	144,1	147,4	147,9 + 2,0 + 0,3
131	VERZEHR VON SPEISEN IN GASTSTAETTEN U.AE.	15,75		112,8	113,2	114,6	114,4 + 1,1 - 0,2
132	VERZEHR VON GETRAENKEN IN KANTINEN, GASTSTAETTEN U.AE.	4,86		113,5	114,1	116,1	116,2 + 1,8 + 0,1

1) OHNE PREISREPRESENTANTEN FUER DIESE WARENART

NEUE LAENDER UND BERLIN-OST
1 PREISINDEX FUER DIE LEBENSHALTUNG
(AKTUELLE ERGEBNISSE)

1.1 ALLE ARBEITNEHMERHAUSHALTE

2. HALBJAHR 1990 / 1. HALBJAHR 1991 = 100

LFD. NR.	INDEX, INDEXGRUPPE	WAEGLINGS- ANTEIL AM GESAMT- INDEX IN PROMILLE	VERKET- TUNGS- FAKTOR	1993 DURCH- SCHNITT	1994		VERAENDERUNG GEGENUEBER NOV. 1993 NOV. 1994 IN PROZENT	
					NOV.	OKT.	NOV.	NOV.
GLIEDERUNG NACH GRUPPEN UND UNTERGRUPPEN (VERWENDUNGSZWECK)								
133	BEKLEIDUNG, SCHUHE	96,27		106,9	108,0	107,6	107,7	- 0,3 + 0,1
134	HERREN-UND KNABENOVERBEKLEIDUNG	25,98		106,1	107,3	106,7	106,8	- 0,5 + 0,1
135	DAMEN-UND MAEDCHENOVERBEKLEIDUNG	32,54		103,9	105,1	103,9	104,1	- 1,0 + 0,2
136	HERRENOVERBEKLEIDUNG (OHNE SPORTBEKLEIDUNG)	19,54		105,6	106,8	105,8	105,9	- 0,8 + 0,1
137	DAR.: ANZUEGE (OHNE ARBEITS- UND SPORTBEKLEIDUNG)	1,93		102,8	103,5	103,5	103,5	- -
138	SAKKOS UND JACKEN (OHNE STRICKJACKEN, ARBEITS- UND SPORTBEKLEIDUNG)	7,97		105,7	106,8	103,9	104,0	- 2,6 + 0,1
139	PULLOVER, TWINSETS 1), STRICKWESTEN 1) UND -JACKEN 1)	3,95		109,7	111,6	112,2	112,3	+ 0,6 + 0,1
140	DAMENOVERBEKLEIDUNG (OHNE SPORTBEKLEIDUNG)	28,63		103,7	104,9	103,6	103,6	- 1,2 -
141	DAR.: KLEIDER (OHNE ARBEITS- UND SPORTBEKLEIDUNG)	2,26		101,7	102,8	100,9	100,8	- 1,9 - 0,1
142	HOSEN, LANG (OHNE ARBEITS- UND SPORTBEKLEIDUNG)	3,66		110,2	111,5	110,6	110,5	- 0,9 - 0,1
143	KNABENOVERBEKLEIDUNG (OHNE SPORTBEKLEIDUNG)	3,28		107,1	108,9	109,0	109,2	+ 0,3 + 0,2
144	MAEDCHENOVERBEKLEIDUNG (OHNE SPORTBEKLEIDUNG)	3,01		104,6	106,2	105,9	106,9	+ 0,7 + 0,9
145	SPORTBEKLEIDUNG	3,32		106,8	107,3	107,4	107,7	+ 0,4 + 0,3
146	DAR.: BADE- UND STRANDBEKLEIDUNG	0,77		104,3	105,1	105,1	105,1	- -
147	HERREN-, DAMEN- UND KINDERWASCHBEKLEIDUNG	11,54		109,4	110,7	110,8	111,2	+ 0,5 + 0,4
148	HERRENWASCHBEKLEIDUNG	4,32		108,5	109,7	110,0	110,3	+ 0,5 + 0,3
149	DAMENWASCHBEKLEIDUNG (EINSCHL. MIEDERWAEREN)	3,39		108,5	110,2	111,0	111,2	+ 0,9 + 0,2
150	KINDERWASCHBEKLEIDUNG (OHNE SAEGULINGSBEKLEIDUNG)	3,43		110,7	111,5	110,5	111,2	+ 0,3 + 0,6
151	SAEGULINGSBEKLEIDUNG	0,40		116,0	119,4	120,9	121,2	+ 1,5 + 0,2
152	STRUMPFWAEREN, KOPFBEDECKUNGEN, BEKLEIDUNGSZUBEHOER UND -STOFFE, KURZWAEREN	6,91		110,6	111,1	112,5	112,4	+ 1,2 - 0,1
153	DAR.: STRUMPFWAEREN	3,60		110,7	111,6	113,4	113,4	+ 1,6 -
154	BEKLEIDUNGSSTOFFE (METERWARE)	0,42		106,8	106,8	106,0	106,3	- 0,5 + 0,3
155	KURZWAEREN	1,95		111,0	110,8	112,0	111,8	+ 0,9 - 0,2
156	SCHUHE	18,76		109,8	110,6	110,8	110,6	- - 0,2
157	STRASSENSCHUHE FUER HERREN	4,00		106,8	108,1	108,3	108,3	+ 0,2 -
158	STRASSENSCHUHE FUER DAMEN	7,73		108,5	109,4	110,1	109,9	+ 0,5 - 0,2
159	STRASSENSCHUHE FUER KINDER	3,99		111,2	111,6	110,8	110,5	- 1,0 - 0,3
160	HAUSSCHUHE	1,29		121,1	121,0	121,3	121,1	+ 0,1 - 0,2
161	ANDERE SCHUHE	1,66		109,4	110,8	110,4	110,4	- 0,4 -
162	SCHUHZUBEHOER	0,09		128,8	129,3	131,2	131,5	+ 1,7 + 0,2
163	FREMDE AENDERUNGEN UND REPARATUREN AN BEKLEIDUNG UND SCHUHEN, MIETE FUER BEKLEIDUNG 1) UND SCHUHE 1)	1,28		119,8	121,3	124,9	125,3	+ 3,3 + 0,3
164	FREMDE AENDERUNGEN BEIM KAUF VON BEKLEIDUNG	0,32		124,1	126,7	130,4	130,5	+ 3,0 + 0,1
165	FREMDE AENDERUNGEN 1) UND REPARATUREN AN SCHUHEN	0,96		118,3	119,5	123,1	123,5	+ 3,3 + 0,3
166	WOHNUNGSMIETEN, ENERGIE (OHNE KRAFTSTOFFE)	56,40		419,6	418,7	445,4	445,8	+ 6,5 + 0,1
167	WOHNUNGSMIETEN EINSCHL. NEBENKOSTEN	27,44		634,4	634,2	705,4	705,5	+11,2 -
168	ALTBAUWOHNUNGEN (BIS 1948 ERBAUT)	12,80		719,0	714,5	788,0	788,0	+10,3 -
169	NEUBAUWOHNUNGEN (NACH 1948 ERBAUT)	12,81		607,2	610,5	686,1	686,1	+12,4 -
170	WOHNUNGSNEBENKOSTEN (OHNE ENERGIEKOSTEN)	1,83		233,5	237,9	263,3	264,1	+11,0 + 0,3
171	WASSERGEBUEHREN	0,42		217,1	228,5	255,4	257,5	+12,7 + 0,8
172	ABWASSERBESEITIGUNG	0,14		250,0	259,1	278,2	282,1	+ 8,9 + 1,4
173	MUELLABFUHR	0,88		225,7	227,1	254,6	254,6	+12,1 -
174	STRASSENREINIGUNG	0,11		122,6	125,1	136,0	136,0	+ 8,7 -
175	SCHORNSTEINFUEHRGEBUEHREN	0,28		318,3	319,8	345,0	345,0	+ 7,9 -
176	ENERGIE (OHNE KRAFTSTOFFE)	28,96		216,2	214,6	199,0	199,8	- 6,9 + 0,4
177	ELEKTRIZITAET	9,72		163,4	164,8	169,2	169,7	+ 3,0 + 0,3
178	GAS (OHNE GAS FUER KRAFTFAHRZEUGE)	9,17		150,4	145,2	121,5	122,0	- 16,0 + 0,4
179	FESTE BRENNSTOFFE	6,06		176,6	179,1	179,2	181,6	+ 1,4 + 1,3
180	DAR.: STEINKOEHLE (OHNE KOKS)	0,09		185,5	187,7	183,7	184,1	- 1,9 + 0,2
181	UMLAGEN FUER HEIZUNG UND WARMWASSER	4,01		554,3	547,6	478,2	478,2	-12,7 -
182	MOEBEL, HAUSHALTSGERAETE U. A. GUETER FUER DIE HAUSHALTSFUEHRUNG	115,25		107,8	108,4	108,9	109,4	+ 0,9 + 0,5
183	MOEBEL	23,78		105,5	105,8	106,1	105,9	+ 0,1 - 0,2
184	KUECHENMOEBEL	2,23		105,0	106,9	107,8	108,0	+ 1,0 + 0,2
185	SCHLAFZIMMERMUEBEL (EINSCHL. MATRATZEN)	4,29		107,6	107,9	107,0	107,0	- 0,8 -
186	POLSTERMOEBEL	6,74		103,8	103,5	103,7	103,7	+ 0,2 -
187	WOHN-, ESS- UND JUGENDZIMMERMUEBEL 1)	9,03		106,5	106,8	107,6	107,2	+ 0,4 - 0,4
188	SONSTIGE MOEBEL	1,49		102,1	102,3	102,5	102,4	+ 0,1 - 0,1
189	BODENBELAEGE, HEIMTEXTILIEN, HAUSHALTSWAESCHE	18,78		103,5	103,5	104,5	104,7	+ 1,2 + 0,2
190	TEPPICHE UND ANDERE BODENBELAEGE	7,47		101,6	102,0	104,0	104,7	+ 2,6 + 0,7
191	BETTWAEREN UND BETTFEDERN (OHNE MATRATZEN)	3,44		108,7	108,4	109,2	109,8	+ 1,3 + 0,5
192	BETTWAESCHE	2,48		96,2	96,1	96,1	96,8	- 0,3 - 0,3
193	GARDINEN 1) UND VORHAENGE, GARDINEN-, MOEBEL- UND DEKO-STOFFE	4,79		104,6	103,9	104,1	104,0	+ 0,1 - 0,1
194	ANDERE HEIMTEXTILIEN	1,60		108,9	109,9	110,3	110,1	+ 0,2 - 0,2
195	HEIZ- UND KOECHGERAETE, ANDERE ELEKTRISCHE HAUSHALTSGERAETE	21,55		105,6	106,2	106,3	106,3	+ 0,1 -
	DARUNTER:							
196	RAUMHEIZGERAETE	2,26		99,0	99,0	100,7	100,8	+ 1,8 + 0,1
197	HEIZ- UND KOECHGERAETE (OHNE RAUMHEIZGERAETE)	4,21		104,9	104,9	105,1	105,2	+ 0,3 + 0,1
198	ELEKTRISCHE KUEHL- UND GEFRIERMUEBEL	4,16		107,4	108,9	111,0	110,9	+ 0,9 - 0,1
199	ANDERE HOECHWERTIGE ELEKTRISCHE HAUSHALTSGERAETE	1,91		104,4	103,8	106,2	105,1	+ 1,3 - 0,1
200	ELEKTRISCHE LEUCHTEN (OHNE BATTERIELEUCHTEN)	2,51		106,1	107,9	108,2	108,3	+ 0,4 + 0,1
201	GESCHIRR UND ANDERE GEBRAUCHSGUETER FUER DIE HAUSHALTSFUEHRUNG	11,23		108,5	109,2	109,9	110,7	+ 1,4 + 0,7
	DARUNTER:							
202	TAFELGESCHIRR AUS GLAS	1,85		101,9	103,2	103,9	107,8	+ 4,5 + 3,8
203	TAFELGESCHIRR AUS FEINKERAMISCHEN STOFFEN	1,51		111,8	112,3	113,5	113,6	+ 1,2 + 0,1
204	BESTECKE UND SCHNEIDWAEREN (OHNE EINWEGBESTECKE)	1,85		115,9	116,3	118,4	118,3	+ 1,7 - 0,1
205	NICHELEKTRISCHE KUECHENMASCHINEN 1) UND -GERAETE	0,06		109,0	109,5	111,3	111,6	+ 1,9 + 0,3

1) OHNE PREISREPRESENTANTEN FUER DIESE WARENART

NEUE LAENDER UND BERLIN-OST

1 PREISINDEX FUER DIE LEBENSHALTUNG

(AKTUELLE ERGEBNISSE)

1.1 ALLE ARBEITNEHMERHAUSHALTE

2. HALBJAHR 1990 / 1. HALBJAHR 1991 = 100

LFD. NR.	INDEX, INDEXGRUPPE	WAEGLINGS- ANTEIL AM GESAMT- INDEX IN PROMILLE	VERKET- TUNGS- FAKTOR	1993			VERAENDERUNG NOV. 1994 GEGENUEBER NOV. OKT. 1993 IN PROZENT
				DURCH- SCHNITT	NOV.	1994 NOV.	
GLIEDERUNG NACH GRUPPEN UND UNTERGRUPPEN (VERWENDUNGSZWECK)							
206	KOCH-, BACK- UND BRATGESCHIRR	0,84		101,6	102,2	102,8	103,1 + 0,9 + 0,3
207	HAUSHALTSBEHAELTER (OHNE TAFELGESCHIRR)	0,89		98,1	99,8	97,9	97,5 - 2,3 - 0,4
208	WERKZEUGE	1,60		110,7	111,7	113,1	113,3 + 1,4 + 0,2
209	ANDERE GEBRAUCHSGUETER FUER DIE HAUSHALTSFUEHRUNG	2,78		110,0	110,2	110,4	111,0 + 0,7 + 0,5
210	DAR.: ELEKTRISCHE GEBRAUCHSGUETER FUER DIE HAUSHALTSFUEHRUNG, A.N.G.	1,21		110,5	110,2	110,1	111,2 + 0,9 + 1,0
211	VERBRAUCHSGUETER FUER DIE HAUSHALTSFUEHRUNG	11,64		110,9	111,6	110,8	110,9 - 0,6 + 0,1
DARUNTER:							
212	EINWEGGESCHIRR 1), KUNSTSTOFF- UND ALUFOLIEN, TUETEN U.AE. 1)	1,08		107,6	107,8	108,7	108,4 + 0,6 - 0,3
213	WASCH-, PUTZ- UND REINIGUNGSMITTEL	9,82		110,7	111,5	110,3	110,4 - 1,0 + 0,1
214	ANDERE VERBRAUCHSGUETER FUER DIE HAUSHALTSFUEHRUNG	0,67		117,0	118,1	119,3	119,4 + 1,1 + 0,1
215	Dienstleistungen fuer die Haushaltsfuehrung (einschl. haeuslicher Dienste), fremde Reparaturen und Installationen von Gebrauchsgueteren fuer die Haushaltsfuehrung	4,56		121,3	122,8	128,1	128,4 + 4,6 + 0,2
216	HAeusliche Dienste	0,02		108,8	108,8	119,1	119,1 + 9,5 -
217	Dienstleistungen fuer die Haushaltsfuehrung (ohne Mieten fuer Gueter fuer die Haushaltsfuehrung)	1,54		110,0	111,2	114,6	115,0 + 3,4 + 0,3
218	Fremde Reparaturen an Gueteren fuer die Haushaltsfuehrung	2,47		124,5	125,6	131,9	132,2 + 5,3 + 0,2
219	Tapeten, Anstrichfarben, Baustoffe, fremde Reparaturen an der Wohnung	22,71		111,2	112,5	112,8	114,7 + 2,0 + 1,7
220	Tapeten, Anstrichfarben, Baustoffe u.ae.	18,13		104,0	105,0	104,5	106,6 + 1,5 + 2,0
221	Schoenheitsreparaturen an Miet- und Eigentuemernwohnungen auf Kosten des Wohnungsinhabers, sonstige fremde Reparaturen an der Wohnung auf Kosten des Mieters	4,58		139,6	142,3	145,6	146,8 + 3,2 + 0,8
222	Gueter fuer die Gesundheits- und Koerperpflege	29,48		118,2	119,2	122,5	122,9 + 3,1 + 0,3
223	Verbrauchsgueter fuer die Gesundheitspflege	0,65		115,3	115,3	115,9	116,0 + 0,6 + 0,1
224	Arzneimittel (ohne solche fuer Tiere)	0,11		104,8	104,7	104,4	104,3 - 0,4 - 0,1
225	Medikamente	0,11		104,8	104,7	104,4	104,3 - 0,4 - 0,1
226	Verbandstoffe und andere Verbrauchsgueter fuer die Gesundheitspflege	0,54		117,4	117,4	118,2	118,4 + 0,9 + 0,2
227	Gebrauchsgueter fuer die Gesundheitspflege	0,87		113,0	113,6	115,8	115,7 + 1,8 - 0,1
228	Elektrische und feinmechanische 1) Gebrauchsgueter fuer die Gesundheitspflege	0,41		115,6	116,0	118,9	118,7 + 2,3 - 0,2
229	Brillen, Brillenglaeser, Brillenfutterale 1) (ohne Sonnenbrillen mit optisch nicht bearbeiteten Glaesern)	0,43		109,4	110,2	111,9	112,0 + 1,6 + 0,1
230	Andere Verbrauchsgueter fuer die Gesundheitspflege	0,03		126,9	128,2	127,9	128,0 - 0,2 + 0,1
231	Verbrauchsgueter fuer die Koerperpflege	15,34		108,7	108,9	110,4	110,6 + 0,6 + 0,2
232	Gebrauchsgueter fuer die Koerperpflege	1,52		105,3	105,9	106,4	106,5 + 0,6 + 0,1
DARUNTER:							
233	Nichtelektrische Gebrauchsgueter fuer die Koerperpflege	0,96		107,3	107,9	108,4	108,7 + 0,7 + 0,3
234	Dienstleistungen fuer die Koerperpflege, fremde Reparaturen an Gebrauchsgueteren fuer die Koerperpflege 1)	11,10		132,2	134,6	142,3	143,0 + 6,2 + 0,5
235	Friseurleistungen	11,10		132,2	134,6	142,3	143,0 + 6,2 + 0,5
236	Gueter fuer Verkehr und Nachrichtenuebermittlung	229,06		118,8	119,8	122,6	122,8 + 2,5 + 0,2
237	Kraftfahrzeuge und Fahrraeder	140,78		111,8	112,3	111,8	111,8 - 0,4 -
DARUNTER:							
238	Personenkraftwagen (einschl. Kombinationskraftwagen, aber ohne gebrauchte Kraftwagen)	134,28		111,9	112,4	111,8	111,8 - 0,5 -
239	Kraftraeder und Fahrraeder mit Hilfsmotor	0,48		109,2	110,6	113,6	114,2 + 3,3 + 0,5
240	Dar.: Kraftraeder ohne Geschwindigkeitsbegrenzung ueber 50 cm/s	0,19		109,4	110,7	114,9	115,4 + 4,2 + 0,4
241	Fahrraeder (ohne Kindersportfahrzeuge)	2,46		103,2	103,9	104,0	104,0 + 0,1 -
242	Gebrauchsgueter fuer Kraftfahrzeuge und Fahrraeder	5,91		111,9	112,9	112,5	112,4 - 0,4 - 0,1
DARUNTER:							
243	Reifen und Schlaeuche 1) fuer Kraftfahrzeuge und Kraftwagenanhaenger 1)	4,07		115,1	116,5	115,3	115,3 - 1,0 -
244	Andere Zuehoeher-, Einzel- und Ersatzteile fuer Kraftfahrzeuge	1,18		106,4	106,3	107,2	107,1 + 0,8 - 0,1
245	Zuehoeher, Einzel- und Ersatzteile fuer Fahrraeder	0,11		105,6	105,7	106,8	106,7 + 0,9 - 0,1
246	Kraftstoffe	41,81		113,3	112,1	122,3	123,7 + 10,3 + 1,1
247	Dar.: Normalbenzin	22,91		112,1	110,8	121,3	122,7 + 10,7 + 1,2
248	Superbenzin	18,48		115,0	113,9	123,9	125,3 + 10,0 + 1,1
249	Dieselmotorkraftstoff	0,42		105,7	104,4	107,2	108,5 + 3,9 + 1,2
250	Verbrauchsgueter fuer Kraftfahrzeuge und Fahrraeder (ohne Kraftstoffe)	0,68		173,8	177,1	180,1	180,2 + 1,8 + 0,1
251	Fremde Reparaturen an Kraftfahrzeugen und Fahrraedern 1), andere Dienstleistungen fuer Kraftfahrzeuge und Fahrraeder 1)	17,10		121,9	124,4	127,7	127,9 + 2,8 + 0,2
252	Fremde Reparaturen an Kraftwagen und Kraftwagenanhaengern 1)	8,64		124,1	127,2	129,7	130,1 + 2,3 + 0,3
253	Andere Dienstleistungen fuer Kraftfahrzeuge und Fahrraeder 1)	8,46		119,7	121,6	125,6	125,6 + 3,3 -
254	Kraftfahrunterricht, Gebuehren fuer Fuehrerscheine	1,93		115,0	114,6	121,1	121,1 + 5,7 -
255	Kraftfahrzeugpruefung und -zulassung	0,31		116,1	117,4	122,5	122,5 + 4,3 -
256	Garagenmieten (einschl. Mieten fuer Stellplaetze)	3,06		130,6	132,8	135,2	135,2 + 1,8 -
257	Miete fuer Kraftfahrzeuge und Fahrraeder 1)	0,17		110,6	117,8	119,8	116,3 - 1,3 - 2,9
258	Parkgebuehren, Strassenbenutzungsgebuehren u.ae. 1)	0,65		121,3	127,7	139,0	139,0 + 8,8 -
259	Sonstige Dienstleistungen fuer Kraftfahrzeuge und Fahrraeder 1)	2,34		110,1	111,7	113,8	114,1 + 2,1 + 0,3

1) OHNE PREISREPRESENTANTEN FUER DIESE WARENART

NEUE LAENDER UND BERLIN-OST
1 PREISINDEX FUER DIE LEBENSHALTUNG
(AKTUELLE ERGEBNISSE)

1.1 ALLE ARBEITNEHMERHAUSHALTE

2. HALBJAHR 1990 / 1. HALBJAHR 1991 = 100

LFD. NR.	INDEX, INDEXGRUPPE	WÄGUNGSGE- ANTEIL AM GESAMT- INDEX IN PROMILLE	VERKET- TUNGS- FAKTOR	1993 DURCH- SCHNITT	1994			VERÄNDERUNG NOV. 1994 GEGENUEBER NOV. 1993 IN PROZENT	
					NOV.	OKT.	NOV.	NOV. 1994	NOV. 1993
GLIEDERUNG NACH GRUPPEN UND UNTERGRUPPEN (VERWENDUNGSZWECK)									
260	FREMDE VERKEHRSLEISTUNGEN (OHNE PAUSCHALREISEN)	11,98		220,0	225,1	242,7	242,8	+ 7,9	-
261	PERSONENBEFORDERUNG MIT STADTBAHNEN (EINSCHL. HOCH-, U-, SCHWEBE-, STRASSENBAHNEN), OBUSSEN UND KRAFTOMNIBUSSEN	6,04		266,7	295,7	316,1	316,1	+ 6,9	-
262	PERSONENBEFORDERUNG MIT ZUGEN DER DB U.AE. (OHNE PERSONENBEFORDERUNG IM VERKEHRSVERBUND)	5,76		153,6	153,6	168,6	168,6	+ 9,8	-
263	PERSONENBEFORDERUNG MIT ANDEREN VERKEHRSMITTELN GUETERBEFORDERUNG (OHNE PAKETGEBUEHREN DER BUNDESPOST) DAR.: MOEBELTRANSPORTE U.AE.	0,15 0,03 0,02		116,3 263,0 118,6	119,0	129,2	130,2	+ 9,4	+ 0,8
264	NACHRICHTENUEBERMITTLUNG	10,80		115,5	123,8	125,1	125,1	+ 1,1	-
265	FERNSPRECHGEBUEHREN	7,27		81,4	81,4	81,4	81,4	-	-
266	GRUNDGEBUEHR (EINSCHL. GEBUEHREN FUER ZWEITAPPARATE, ZUSAETZLICHE KLINGELN U.AE. SOWIE GEBUEHREN FUER DIE EINRICHTUNG EINES FERNSPRECHANSCHLUSSES)	1,58		81,1	81,1	81,1	81,1	-	-
267	GEBUEHREN FUER ORTS- UND FERNGESPRACHE	5,69		81,5	81,5	81,5	81,5	-	-
268	BRIEF- UND PAKETBEFORDERUNG DURCH DIE BUNDESPOST (POSTDIENST)	2,84		169,6	177,9	182,7	182,7	+ 2,7	-
269	SONSTIGE POSTGEBUEHREN (POSTGIRODIENST)	0,69		251,9	348,1	348,1	348,1	-	-
270	GUETER FUER BILDUNG, UNTERHALTUNG, FREIZEIT (OHNE DIENSTLEISTUNGEN DES GASTGEBERES)	111,61		119,4	121,2	124,8	124,9	+ 3,1	+ 0,1
271	RUNDFUNK-, FERNSEH- U. PHONOGERAETE U. DEREN ZUBEHOERTEILE	31,28		104,8	104,9	103,9	103,4	- 1,4	- 0,5
272	FERNSEHMPFANGS-, RUNDFUNKMPFANGS-, PHONO-, FOTO- UND KINOGERAETE	33,74		104,8	104,9	104,0	103,5	- 1,3	- 0,5
273	FERNSEHMPFANGSGERAETE (OHNE RUNDFUNK-/FERNSEHKOMBINATIONEN)	12,94		105,2	106,4	102,6	101,7	- 3,5	- 0,9
274	RUNDFUNKMPFANGSGERAETE	4,04		100,2	100,1	98,7	98,4	- 1,7	- 0,3
275	PHONOGERAETE (EINSCHL. VIDEOGERAETEN)	6,17		104,2	103,9	104,0	103,7	- 0,2	- 0,3
276	ZUBEHOER, EINZEL- UND ERSATZTEILE FUER FERNSEHMPFANGS-, RUNDFUNKMPFANGS- UND PHONOGERAETE (OHNE VERBRAUCHSGUETER)	8,13		107,0	107,3	108,3	108,2	+ 0,8	- 0,1
277	FOTO- UND KINDAPPARATE UND DEREN ZUBEHOERTEILE	2,46		103,6	103,9	104,9	104,8	+ 0,9	- 0,1
278	FOTO- UND KINOGERAETE	2,19		103,8	104,1	105,5	104,9	+ 0,8	- 0,6
279	ZUBEHOER, EINZEL- UND ERSATZTEILE FUER FOTO- UND KINOGERAETE (OHNE VERBRAUCHSGUETER)	0,27		102,6	102,5	99,8	103,7	+ 1,2	+ 3,9
280	ANDERE GEBRAUCHSGUETER FUER BILDUNG, UNTERHALTUNG, FREIZEIT (OHNE BUECHER, ZEITUNGEN, ZEITSCHRIFTEN)	13,55		104,0	104,2	104,6	104,5	+ 0,3	- 0,1
281	SCHREIB- UND RECHENMASCHINEN, FOTOKOPIERGERAETE 1) U.AE.	3,04		94,7	94,1	93,8	93,4	- 0,7	- 0,4
282	SCHREIB-, ZEICHEN- UND BUEROGERAETE (OHNE VERBRAUCHSGUETER)	0,88		109,1	109,7	111,0	110,7	+ 0,9	- 0,3
283	DAR.: BUEROARTIKEL (OHNE VERBRAUCHSGUETER)	0,29		106,1	106,2	107,1	107,3	+ 1,0	+ 0,2
284	MUSIKINSTRUMENTE	0,38		106,7	107,5	108,7	108,3	+ 0,7	- 0,4
285	SPIELWAERN	6,31		109,5	109,8	110,4	110,3	+ 0,5	- 0,1
286	SPORT- UND CAMPINGARTIKEL (OHNE SPORTBEKLEIDUNG UND -SCHUHE)	1,41		95,5	95,9	96,1	96,1	+ 0,2	-
287	GEBRAUCHSGUETER SONSTIGER ART FUER BILDUNG, UNTERHALTUNG, FREIZEIT	1,53		103,8	104,5	105,6	105,6	+ 1,1	-
288	BUECHER, ZEITUNGEN, ZEITSCHRIFTEN	21,59		124,1	126,0	130,4	130,7	+ 3,7	+ 0,2
289	VERBRAUCHSGUETER FUER BILDUNG, UNTERHALTUNG, FREIZEIT	2,73		115,3	116,2	117,3	117,3	+ 0,9	-
290	VERBRAUCHSGUETER FUER FOTO- UND KINAZWECKE	0,20		97,3	97,5	96,6	96,2	- 1,3	- 0,4
291	BRIEFPAPIERAUSSTATTUNGEN 1), BRIEFUMSCHLAEGE, ANSICHTSKARTEN 1) SCHREIB-, MAL- UND ZEICHENPAPIER U.AE.	0,68		121,9	122,8	123,2	122,4	- 0,3	- 0,6
292	ANDERE VERBRAUCHSGUETER FUER SCHREIB- UND BUEROZWECKE	0,30		107,6	108,5	109,2	108,8	+ 0,3	- 0,4
293	ANDERE VERBRAUCHSGUETER FUER BILDUNG, UNTERHALTUNG, FREIZEIT	1,55		116,2	117,2	118,9	119,4	+ 1,9	+ 0,4
294	UNTERRICHTSLEISTUNGEN (OHNE FAHRSCULE)	4,81		242,6	258,8	280,3	280,7	+ 8,5	+ 0,1
295	DIENSTLEISTUNGEN FUER BILDUNG, UNTERHALTUNG, FREIZEIT (OHNE SOLCHE DES BEHERBERGUNGSGEWERBES UND GASTSTAETTENGEWERBES UND UNTERRICHTSLEISTUNGEN) DARUNTER:	20,59		123,3	126,1	135,4	135,7	+ 7,6	+ 0,2
296	RUNDFUNK- UND FERNSEHGEBUEHREN	8,17		129,6	129,6	141,0	141,0	+ 8,8	-
297	PFLANZEN, GUETER FUER DIE GARTENPFLEGE DARUNTER:	11,87		112,1	113,3	114,7	116,3	+ 2,6	+ 1,4
298	SCHNITTBLUMEN UND TOPFPFLANZEN	6,40		112,7	114,5	116,9	119,6	+ 4,5	+ 2,3
299	GARTENGERAETE UND ANDERE GEBRAUCHSGUETER FUER DIE GARTENPFLEGE (OHNE PFLANZEN)	3,42		105,6	105,7	105,8	105,6	- 0,1	- 0,2
300	ANDERE VERBRAUCHSGUETER FUER DIE GARTENPFLEGE	0,69		101,6	101,9	103,1	102,7	+ 0,8	- 0,4
301	TIERE, GUETER FUER DIE TIERHALTUNG	0,97		108,6	109,0	110,8	111,4	+ 2,2	+ 0,6
302	FREMDE INSTALLATIONEN 1) UND REPARATUREN AN GEBRAUCHSGUETERN FUER BILDUNG, UNTERHALTUNG, FREIZEIT	1,96		138,0	141,2	144,3	144,8	+ 2,5	+ 0,3
303	GUETER FUER DIE PERSOENLICHE AUSSTATTUNG, DIENSTLEISTUNGEN DES BEHERBERGUNGSGEWERBES SOWIE GUETER SONSTIGER ART DARUNTER:	62,56		137,1	142,0	150,4	150,5	+ 6,0	+ 0,1
304	GUETER FUER DIE PERSOENLICHE AUSSTATTUNG DARUNTER:	9,97		106,9	107,4	109,2	109,3	+ 1,8	+ 0,1
305	UHREN	1,76		100,6	101,1	103,0	103,0	+ 1,9	-
306	SCHMUCK	2,80		106,4	107,1	107,4	107,4	+ 0,3	-
307	RAUCHERARTIKEL	1,27		104,0	104,3	105,6	105,6	+ 1,2	-
308	ANDERE LEDER- UND TAESCHNERWAERN	3,47		111,6	112,1	115,2	115,4	+ 2,9	+ 0,2
309	DIENSTLEISTUNGEN DES BEHERBERGUNGSGEWERBES (OHNE PAUSCHALREISEN)	1,47		125,2	128,4	132,8	132,8	+ 3,4	-
310	PAUSCHALREISEN	20,73		108,5	110,2	109,7	109,7	- 0,5	-
311	DIENSTLEISTUNGEN DER KREDITINSTITUTE UND VERSICHERUNGEN	19,69		197,8	210,3	234,5	234,9	+ 11,7	+ 0,2
312	DIENSTLEISTUNGEN DER KREDITINSTITUTE	0,16		137,0	140,8	148,8	148,8	+ 5,7	-
313	DIENSTLEISTUNGEN DER VERSICHERUNGEN (VERSICHERUNGSBEITRAEGE) 2)	19,53		198,3	210,9	235,2	235,6	+ 11,7	+ 0,2
314	DIENSTLEISTUNGEN UND FREMDE REPARATUREN SONSTIGER ART	2,39		119,2	121,7	129,7	130,0	+ 6,8	+ 0,2
315	KFZ-STEUERN UND SONSTIGE GEBUEHREN	8,20		108,1	108,8	110,9	110,9	+ 1,9	-

1) OHNE PREISREPRESENTANTEN FUER DIESE WARENART.
2) EINSCHL. DER ERSTATTUNGEN IM VERSICHERUNGSFALL.

NEUE LAENDER UND BERLIN-DST
1 PREISINDEX FUER DIE LEBENSHALTUNG
(AKTUELLE ERGEBNISSE)
1.2 4-PERSONEN-ARBEITNEHMERHAUSHALTE
MIT HOEHEREM EINKOMMEN
2. HALBJAHR 1990 / 1. HALBJAHR 1991 = 100

LFD. NR.	INDEX, INDEXGRUPPE	WAEGUNGS- ANTEIL AM GESAMT- INDEX IN PROMILLE	VERKET- TUNGS- FAKTOR	1993 DURCH- SCHNITT	1994		VERAENDERUNG NOV. 1994 GEGENUEBER NOV. OKT. 1993 1994 IN PROZENT		
					NOV.	OKT.	NOV.		
316	GESAMTINDEX	1000		129,5	130,4	133,9	134,0	+ 2,8	+ 0,1
317	GESAMTINDEX OHNE SAISONWAREN	971,25		130,3	131,3	134,6	134,7	+ 2,6	+ 0,1
318	SAISONWAREN	28,75		100,8	99,8	111,7	107,5	+ 7,7	- 3,8
319	GESAMTINDEX OHNE SAISONABHAENIGE NAHRUNGSMITTEL	977,17		130,3	131,3	134,5	134,7	+ 2,6	+ 0,1
320	SAISONABHAENIGE NAHRUNGSMITTEL	22,83		96,8	95,1	109,6	103,6	+ 8,9	- 5,5
321	GESAMTINDEX OHNE WOHNUNGSMIETE	975,24		116,3	117,3	119,0	119,1	+ 1,5	+ 0,1
322	GESAMTINDEX OHNE HEIZOEL	1000,00		129,5	130,4	133,9	134,0	+ 2,8	+ 0,1
323	GESAMTINDEX OHNE HEIZOEL UND KRAFTSTOFFE	957,97		130,2	131,2	134,4	134,4	+ 2,4	-
GLIEDERUNG NACH HAUPTGRUPPEN UND GRUPPEN (VERWENDUNGSZWECK)									
324	NAHRUNGSMITTEL, GETRAENKE, TABAKWAREN	258,24		108,0	108,1	110,1	109,7	+ 1,5	- 0,4
325	BEKLEIDUNG, SCHUHE	98,95		107,2	108,4	108,0	108,1	- 0,3	+ 0,1
326	WOHNUNGSMIETEN, ENERGIE (OHNE KRAFTSTOFFE)	46,56		448,5	447,4	477,9	478,3	+ 6,9	+ 0,1
327	WOHNUNGSMIETEN	24,76		648,2	647,9	720,7	720,7	+11,2	-
328	ENERGIE (OHNE KRAFTSTOFFE)	21,80		221,7	219,8	202,2	202,9	- 7,7	+ 0,3
329	MOEBEL, HAUSHALTSGERAETE U. A. GUETER FUER DIE HAUSHALTSFUEHRUNG	108,97		107,1	107,7	108,1	108,5	+ 0,7	+ 0,4
330	GUETER FUER DIE GESUNDEITS- UND KOERPERPFLEGE	24,00		117,1	118,0	120,9	121,3	+ 2,8	+ 0,3
331	GUETER FUER VERKEHR UND NACHRICHTENUEBERMITTLUNG	289,98		116,0	116,8	118,6	118,8	+ 1,7	+ 0,2
332	GUETER FUER BILDUNG, UNTERHALTUNG, FREIZEIT (OHNE DIENSTLEISTUNGEN DES GASTGEWERBES)	116,66		121,0	123,0	126,5	126,6	+ 2,9	+ 0,1
333	GUETER FUER DIE PERSOENLICHE AUSSTATTUNG, DIENSTLEISTUNGEN DES BEHERBERGUNGSGEWERBES SOWIE GUETER SONSTIGER ART	56,64		139,4	144,7	153,6	153,7	+ 6,2	+ 0,1
GLIEDERUNG NACH DAUERHAFTIGKEIT UND WERT DER GUETER									
334	VERBRAUCHSGUETER UND REPARATUREN	390,35		116,6	116,7	118,5	118,5	+ 1,5	-
335	VERBRAUCHSGUETER	371,45		116,1	116,1	117,8	117,7	+ 1,4	- 0,1
336	REPARATUREN	18,90		126,2	128,8	132,5	132,9	+ 3,2	+ 0,3
337	GEBRAUCHSGUETER VON MITTLERER LEBENSDAUER UND/ODER BEGRENZTEM WERT	186,89		108,4	109,3	109,3	109,6	+ 0,3	+ 0,3
338	LANGLEBIGE, HOCHWERTIGE GEBRAUCHSGUETER	292,14		109,5	109,9	109,5	109,4	- 0,5	- 0,1
339	DIENSTLEISTUNGEN UND WOHNUNGSNUTZUNG	130,62		243,1	247,8	269,6	269,8	+ 8,9	+ 0,1
340	DAR.: DIENSTLEISTUNGEN	105,86		148,4	154,2	164,1	164,4	+ 6,6	+ 0,2
GLIEDERUNG NACH WAREN, LEISTUNGEN UND WOHNUNGSNUTZUNG									
341	VERBRAUCHS- UND GEBRAUCHSGUETER	805,91		111,3	111,5	112,0	112,0	+ 0,4	-
342	NAHRUNGSMITTEL	174,65		103,5	103,0	104,6	103,9	+ 0,9	- 0,7
343	SAISONABHAENIGKE NAHRUNGSMITTEL	22,83		96,8	95,1	109,6	103,6	+ 8,9	- 5,5
344	SONSTIGE NAHRUNGSMITTEL	151,82		104,5	104,1	103,9	103,9	- 0,2	-
345	ANDERE VERBRAUCHS- UND GEBRAUCHSGUETER	631,26		113,4	113,8	114,0	114,3	+ 0,4	+ 0,3
346	ANDERE VERBR.- U. GEBRAUCHSGUETER OHNE BLUMEN, KOHLE U. HEIZOEL	621,59		113,0	113,4	113,6	113,8	+ 0,4	+ 0,2
347	ANDERE VERBR.- U. GEBR.-GUET. OHNE BLUMEN, KOHLE, HEIZOEL U. KRAFTST.	579,56		113,0	113,5	112,9	113,0	- 0,4	+ 0,1
348	DIENSTLEISTUNGEN UND REPARATUREN	166,25		140,6	145,3	152,7	152,9	+ 5,2	+ 0,1
349	DAR.: GASTGEWERBELEISTUNGEN	45,70		127,3	130,1	132,8	133,1	+ 2,3	+ 0,2
350	VERZEHR IN GASTSTAETTEN	44,57		127,4	130,2	132,8	133,1	+ 2,2	+ 0,2
351	UEBERNACHTUNG	1,13		125,3	128,4	132,8	132,8	+ 3,4	-
352	HANDWERKERLEISTUNGEN (OHNE BAUHANDWERKER)	23,60		126,5	129,2	133,7	134,2	+ 3,9	+ 0,4
353	VERKEHRSLAISTUNGEN	7,70		220,0	225,1	242,7	242,7	+ 7,8	-
354	UNTERRICHT UND KINDERGARTENBESUCH	9,31		219,7	232,5	251,5	251,8	+ 8,3	+ 0,1
355	WOHNUNGS- UND GARAGENNUTZUNG	27,84		590,9	590,9	655,9	656,0	+11,0	-

NEUE LAENDER UND BERLIN-OST
1 PREISINDEX FUER DIE LEBENSHALTUNG
(AKTUELLE ERGEBNISSE)

1.3 4-PERSONEN-ARBEITNEHMERHAUSHALTE MIT MITTLEREM EINKOMMEN

2. HALBJAHR 1990 / 1. HALBJAHR 1991 = 100

LFD. NR.	INDEX, INDEXGRUPPE	WAEGLUNGS- ANTEIL AM GESAMT- INDEX IN PROMILLE	VERKET- TUNGS- FAKTOR	1993			1994		VERAENDERUNG NOV. 1993 GEGENUEBER NOV. 1994 IN PROZENT	
				DURCH- SCHNITT	NOV.	OKT.	NOV.	NOV.	OKT.	
356	GESAMTINDEX	1000		129,7	130,7	134,4	134,5	+ 2,9	+ 0,1	
357	GESAMTINDEX OHNE SAISONWAREN	966,45		130,7	131,7	135,2	135,4	+ 2,8	+ 0,1	
358	SAISONWAREN	33,55		100,8	99,6	112,1	107,8	+ 8,2	- 3,8	
359	GESAMTINDEX OHNE SAISONABHAENIGE NAHRUNGSMITTEL	972,63		130,6	131,6	135,1	135,3	+ 2,8	+ 0,1	
360	SAISONABHAENIGE NAHRUNGSMITTEL	27,37		97,3	95,5	110,4	104,5	+ 9,4	- 5,3	
361	GESAMTINDEX OHNE WOHNUNGSMIETE	975,66		117,1	118,1	120,1	120,2	+ 1,8	+ 0,1	
362	GESAMTINDEX OHNE HEIZOEL	1000,00		129,7	130,7	134,4	134,5	+ 2,9	+ 0,1	
363	GESAMTINDEX OHNE HEIZOEL UND KRAFTSTOFFE	953,12		130,5	131,6	135,0	135,0	+ 2,6	-	

GLIEDERUNG NACH HAUPTGRUPPEN UND GRUPPEN (VERWENDUNGSZWECK)

364	NAHRUNGSMITTEL, GETRAENKE, TABAKWAREN	301,68		107,2	107,2	109,2	108,7	+ 1,4	- 0,5
365	BEKLEIDUNG, SCHUHE	95,42		107,2	108,3	108,1	108,2	- 0,1	+ 0,1
366	WOHNUNGSMIETEN, ENERGIE (OHNE KRAFTSTOFFE)	51,13		414,4	413,6	440,0	440,5	+ 6,5	+ 0,1
367	WOHNUNGSMIETEN	24,44		633,9	633,7	704,9	704,9	+11,2	-
368	ENERGIE (OHNE KRAFTSTOFFE)	26,69		213,5	212,1	197,5	198,3	- 6,5	+ 0,4
369	MOEBEL, HAUSHALTSGERAETE U. A. GUETER FUER DIE HAUSHALTSFUHRUNG	105,72		107,7	108,4	108,9	109,4	+ 0,9	+ 0,5
370	GUETER FUER DIE GESUNDHEITS- UND KOERPERPFLEGE	26,11		116,9	117,8	120,6	120,9	+ 2,6	+ 0,2
371	GUETER FUER VERKEHR UND NACHRICHTENUEBERMITTLUNG	244,55		116,6	117,4	119,9	120,2	+ 2,4	+ 0,3
372	GUETER FUER BILDUNG, UNTERHALTUNG, FREIZEIT (OHNE DIENSTLEISTUNGEN DES GASTGEBERES)	117,73		125,5	128,0	132,4	132,6	+ 3,6	+ 0,2
373	GUETER FUER DIE PERSOENLICHE AUSSTATTUNG, DIENSTLEISTUNGEN DES BEHERBERGUNGSGEWERBES SOWIE GUETER SONSTIGER ART	57,66		142,1	147,6	157,3	157,5	+ 6,7	+ 0,1

GLIEDERUNG NACH DAUERHAFTIGKEIT UND WERT DER GUETER

374	VERBRAUCHSGUETER UND REPARATUREN	448,84		115,8	115,8	117,7	117,7	+ 1,6	-
375	VERBRAUCHSGUETER	428,40		115,2	115,1	116,9	116,9	+ 1,6	-
376	REPARATUREN	20,44		127,8	130,5	134,2	134,6	+ 3,1	+ 0,3
377	GEBRAUCHSGUETER VON MITTLERER LEBENSDAUER UND/ODER BEGRENZTEM WERT	183,27		108,4	109,3	109,3	109,7	+ 0,4	+ 0,4
378	LANGLEBIGE, HOCHWERTIGE GEBRAUCHSGUETER	229,14		109,3	109,7	109,3	109,3	- 0,4	-
379	DIENSTLEISTUNGEN UND WOHNUNGSNUTZUNG	138,75		236,6	241,6	262,9	263,1	+ 8,9	+ 0,1
380	DAR.: DIENSTLEISTUNGEN	114,31		151,7	157,7	168,4	168,6	+ 6,9	+ 0,1

GLIEDERUNG NACH WAREN, LEISTUNGEN UND WOHNUNGSNUTZUNG

381	VERBRAUCHS- UND GEBRAUCHSGUETER	799,04		111,3	111,4	112,1	112,2	+ 0,7	+ 0,1
382	NAHRUNGSMITTEL	208,63		103,2	102,7	104,4	103,6	+ 0,9	- 0,8
383	SAISONABHAENIGE NAHRUNGSMITTEL	27,37		97,3	95,5	110,4	104,5	+ 9,4	- 5,3
384	SONSTIGE NAHRUNGSMITTEL	181,26		104,1	103,8	103,5	103,5	- 0,3	-
385	ANDERE VERBRAUCHS- UND GEBRAUCHSGUETER	590,41		114,1	114,5	114,9	115,2	+ 0,6	+ 0,3
386	ANDERE VERBR.- U. GEBRAUCHSGUETER OHNE BLUMEN, KOHLE U. HEIZOEL	578,31		113,4	113,8	114,2	114,4	+ 0,5	+ 0,2
387	ANDERE VERBR.- U. GEBR.-GUET. OHNE BLUMEN, KOHLE, HEIZOEL U. KRAFTST.	531,43		113,4	113,9	113,4	113,6	- 0,3	+ 0,2
388	DIENSTLEISTUNGEN UND REPARATUREN	173,53		143,5	148,4	156,5	156,7	+ 5,6	+ 0,1
389	DAR.: GASTGEBERLEISTUNGEN	49,22		127,7	130,6	133,2	133,5	+ 2,2	+ 0,2
390	VERZEHR IN GASTSTAETTEN	41,77		127,8	130,6	133,2	133,6	+ 2,3	+ 0,3
391	UEBERNACHTUNG	1,45		125,1	128,2	132,6	132,5	+ 3,4	- 0,1
392	HANDWERKERLEISTUNGEN (OHNE BAUHANDWERKER)	25,80		126,5	129,2	133,6	134,1	+ 3,8	+ 0,4
393	VERKEHRSLAESTUNGEN	8,19		220,2	225,3	242,8	243,0	+ 7,9	+ 0,1
394	UNTERRICHT UND KINDERGARTENBESUCH	12,31		226,8	240,8	259,7	259,9	+ 7,9	+ 0,1
395	WOHNUNGS- UND GARAGENNUTZUNG	27,43		579,0	579,1	642,8	642,9	+11,0	-

NEUE LAENDER UND BERLIN-OST
1 PREISINDEX FUER DIE LEBENSHALTUNG
(AKTUELLE ERGEBNISSE)
1.4 2-PERSONEN-RENTNERHAUSHALTE
2. HALBJAHR 1990 / 1. HALBJAHR 1991 = 100

LFD. NR.	INDEX, INDEXGRUPPE	WAEGLINGS- ANTEIL AM GESAMT- INDEX IN PROMILLE	VERKET- TUNGS- FAKTOR	1993	1994		VERAENDERUNG NOV. 1994 GEGENUEBER NOV. OKT. 1993 IN PROZENT
				DURCH- SCHNITT	NOV.	NOV.	
396	GESAMTINDEX	1000		131,9	132,6	136,6	136,5 + 2,9 - 0,1
397	GESAMTINDEX OHNE SAISONWAREN	947,11		133,6	134,4	137,9	138,1 + 2,8 + 0,1
398	SAISONWAREN	52,89		102,1	100,9	113,1	109,4 + 8,4 - 3,3
399	GESAMTINDEX OHNE SAISONABHAENIGE NAHRUNGSMITTEL	958,80		133,4	134,2	137,7	137,9 + 2,8 + 0,1
400	SAISONABHAENIGE NAHRUNGSMITTEL	41,20		98,2	96,1	111,2	105,7 + 10,0 - 4,9
401	GESAMTINDEX OHNE WOHNUNGSMIETE	969,47		116,5	117,3	119,1	119,1 + 1,5 -
402	GESAMTINDEX OHNE HEIZDEL	1000,00		131,9	132,6	136,6	136,5 + 2,9 - 0,1
403	GESAMTINDEX OHNE HEIZDEL UND KRAFTSTOFFE	976,37		132,4	133,1	136,9	136,9 + 2,9 -

GLIEDERUNG NACH HAUPTGRUPPEN UND GRUPPEN (VERWENDUNGSZWECK)

404	NAHRUNGSMITTEL, GETRAENKE, TABAKWAREN	335,48		104,4	104,0	106,5	105,8 + 1,7 - 0,7
405	BEKLEIDUNG, SCHUHE	71,46		106,6	107,6	107,2	107,3 - 0,3 + 0,1
406	WOHNUNGSMIETEN, ENERGIE (OHNE KRAFTSTOFFE)	70,27		368,2	367,6	410,5	411,1 + 6,1 + 0,1
407	WOHNUNGSMIETEN	30,53		621,6	621,5	691,1	691,2 + 11,2 -
408	ENERGIE (OHNE KRAFTSTOFFE)	39,74		208,9	207,8	194,9	195,8 - 5,8 + 0,5
409	MOEBEL, HAUSHALTSGERAETE U. A. GUETER FUER DIE HAUSHALTSFUEHRUNG	136,12		110,0	110,7	111,8	112,2 + 1,4 + 0,4
410	GUETER FUER DIE GESUNDHEITS- UND KOERPERPFLEGE	43,17		119,9	121,1	124,5	124,9 + 3,1 + 0,3
411	GUETER FUER VERKEHR UND NACHRICHTENUEBERMITTLUNG	184,30		122,3	123,9	126,7	126,9 + 2,4 + 0,2
412	GUETER FUER BILDUNG, UNTERHALTUNG, FREIZEIT (OHNE DIENSTLEISTUNGEN DES GASTGEBERBES)	88,74		114,9	116,4	119,1	119,4 + 2,6 + 0,3
413	GUETER FUER DIE PERSOENLICHE AUSSTATTUNG, DIENSTLEISTUNGEN DES BEHERBERGUNGSGEWERBES SOWIE GUETER SONSTIGER ART	70,46		129,4	133,3	139,5	139,6 + 4,7 + 0,1

GLIEDERUNG NACH DAUERHAFTIGKEIT UND WERT DER GUETER

414	VERBRAUCHSGUETER UND REPARATUREN	498,34		116,0	115,9	117,6	117,4 + 1,3 - 0,2
415	VERBRAUCHSGUETER	463,30		115,0	114,7	116,2	115,9 + 1,0 - 0,3
416	REPARATUREN	35,04		129,7	132,0	136,3	136,8 + 3,6 + 0,4
417	GEBRAUCHSGUETER VON MITTLERER LEBENSDAUER UND/ODER BEGRENZTEM WERT	152,67		107,9	108,6	108,7	109,0 + 0,4 + 0,3
418	LANGLEBIGE, HOCHWERTIGE GEBRAUCHSGUETER	183,53		108,7	109,1	108,8	108,8 - 0,3 -
419	DIENSTLEISTUNGEN UND WOHNUNGSNUTZUNG	165,46		227,8	231,4	250,2	250,4 + 8,2 + 0,1
420	DAR.: DIENSTLEISTUNGEN	134,93		138,7	143,1	150,5	150,6 + 5,2 + 0,1

GLIEDERUNG NACH WAREN, LEISTUNGEN UND WOHNUNGSNUTZUNG

421	VERBRAUCHS- UND GEBRAUCHSGUETER	774,18		112,1	112,1	112,9	112,8 + 0,6 - 0,1
422	NAHRUNGSMITTEL	254,62		103,3	102,6	104,9	104,0 + 1,4 - 0,9
423	SAISONABHAENIGE NAHRUNGSMITTEL	41,20		98,2	96,1	111,2	106,7 + 10,0 - 4,9
424	SONSTIGE NAHRUNGSMITTEL	213,42		104,3	103,9	103,6	103,7 - 0,2 + 0,1
425	ANDERE VERBRAUCHS- UND GEBRAUCHSGUETER	519,56		116,4	116,8	116,9	117,2 + 0,3 + 0,3
426	ANDERE VERBR.- U. GEBRAUCHSGUETER OHNE BLUMEN, KOHLE U. HEIZDEL	497,67		115,2	115,5	115,5	115,7 + 0,2 + 0,2
427	ANDERE VERBR.- U. GEBR.-GUET. OHNE BLUMEN, KOHLE, HEIZDEL U. KRAFTST.	474,04		115,3	115,8	115,2	115,3 - 0,3 + 0,1
428	DIENSTLEISTUNGEN UND REPARATUREN	193,45		134,0	137,6	143,6	143,8 + 4,5 + 0,1
429	DAR.: GASTGEBERBELEISTUNGEN	26,84		114,7	115,5	117,0	116,9 + 1,2 - 0,1
430	VERZEHR IN GASTSTAETTEN	25,32		114,4	115,2	116,8	116,7 + 1,3 - 0,1
431	UEBERNACHTUNG	1,52		118,9	120,2	120,9	120,8 + 0,5 - 0,1
432	HANDWERKERLEISTUNGEN (OHNE BAUHANDWERKER)	36,30		128,9	131,4	136,6	137,1 + 4,3 + 0,4
433	VERKEHRSLEISTUNGEN	16,08		220,6	225,8	243,4	243,5 + 7,8 -
434	UNTERRICHT UND KINDERGARTENBESUCH	0,26		168,9	180,4	204,1	206,4 + 14,4 + 1,1
435	WOHNUNGS- UND GARAGENNUTZUNG	32,37		593,6	593,7	659,6	659,6 + 11,1 -

NEUE LAENDER UND BERLIN-OST
2. PREISINDEX FUER DIE LEBENSHALTUNG
(MITTELFRISTIGE UEBERSICHTEN)

2.1 PREISINDEX FUER DIE LEBENSHALTUNG ALLER ARBEITNEHMERHAUSHALTE IN DER GLIEDERUNG NACH HAUPTGRUPPEN
ABSOLUTE WERTE 2. HALBJAHR 1990 / 1. HALBJAHR 1991 = 100

J A H R — M O N A T	GE- SAMT- INDEX	HAUPTGRUPPE / GRUPPE									
		NAH- RUNGS- MITTEL, GE- TRAEKENE, TABAK- WAREN	BE- KLEI- DUNG, SCHUHE	WOHNUNGSMIETEN, ENERGIE 1) (OHNE KRAFTSTOFFE)			MOEBEL, HAUS- HALTSGE- RAETE UND ANDERE GUETER FUER DIE HAUS- HALTS- FUEHRUNG	GUETER FUER			
				ZU- SAMMEN	WOH- NUNGS- MIETEN	ENERGIE (OHNE KRAFT- STOFFE) 1)		GE- SUND- HEITS- UND KOERPER- PFLEGE	VERKEHR UND NACH- RICHTEN- UEBER- MITT- LUNG	BIL- DUNG, UNTER- HALTUNG, FREI- ZEIT	PERSOENL. AUSSTATT., DIENSTL. D. BEHER- BERGUNG- GEH. SOW. GUETER SON. ART
1990 JD	-	-	-	-	-	-	-	-	-	-	-
1991 JD	108.3	102.7	104.1	187.6	176.6	159.2	102.8	104.1	105.3	106.0	115.7
1992 JD	120.4	105.7	105.5	304.7	400.0	214.3	105.6	111.6	112.1	113.0	122.5
1993 JD	131.0	107.0	106.9	419.6	634.4	216.2	107.8	118.2	118.8	119.4	137.1
1994 JD	-	-	-	-	-	-	-	-	-	-	-
1990 JANUAR	-	-	-	-	-	-	-	-	-	-	-
1990 FEBRUAR	-	-	-	-	-	-	-	-	-	-	-
1990 MAERZ	-	-	-	-	-	-	-	-	-	-	-
1990 APRIL	-	-	-	-	-	-	-	-	-	-	-
1990 MAI	-	-	-	-	-	-	-	-	-	-	-
1990 JUNI	-	-	-	-	-	-	-	-	-	-	-
1990 JULI	93.8	101.5	85.3	80.0	97.1	63.8	95.1	94.5	94.3	89.9	84.8
1990 AUGUST	93.9	97.5	89.9	80.0	97.1	63.8	97.0	96.2	96.2	91.4	84.9
1990 SEPTEMBER	95.3	97.1	96.5	80.0	97.1	63.8	98.1	97.2	97.6	94.7	85.4
1990 OKTOBER	98.8	97.4	100.0	80.0	97.1	63.8	98.3	97.9	100.1	98.3	86.2
1990 NOVEMBER	98.6	97.3	101.8	80.0	97.1	63.8	98.8	98.1	98.1	98.7	86.4
1990 DEZEMBER	97.3	98.8	103.7	80.3	97.1	64.4	99.7	100.2	97.3	99.5	86.4
1991 JANUAR	102.5	99.9	102.8	115.3	99.6	130.3	101.2	101.0	100.7	102.0	113.7
1991 FEBRUAR	102.9	100.5	103.5	117.2	103.3	130.5	101.8	101.4	99.9	103.4	114.1
1991 MAERZ	104.1	101.8	104.1	117.4	103.6	130.6	102.1	102.3	102.1	104.3	114.1
1991 APRIL	105.1	102.6	104.7	118.1	103.6	131.9	102.4	103.2	104.3	105.5	114.4
1991 MAI	105.6	102.4	104.1	125.8	103.6	146.9	102.8	103.6	104.5	106.2	114.3
1991 JUNI	105.9	103.2	103.6	125.7	103.6	146.7	102.7	104.2	104.7	105.9	115.0
1991 JULI	106.7	103.8	103.0	125.7	103.8	146.5	102.6	104.4	107.4	106.0	116.8
1991 AUGUST	106.8	103.3	103.4	126.0	103.9	147.0	102.9	104.8	107.9	106.4	116.8
1991 SEPTEMBER	107.1	103.0	104.2	127.5	103.9	149.8	103.3	105.5	108.0	107.2	116.9
1991 OKTOBER	117.3	103.1	104.9	304.2	396.7	216.5	103.7	105.9	108.2	107.7	117.1
1991 NOVEMBER	118.0	104.3	105.4	304.3	396.8	216.6	104.2	106.4	108.3	108.6	117.2
1991 DEZEMBER	118.0	104.2	105.9	304.2	396.8	216.5	104.4	106.7	108.1	108.8	117.6
1992 JANUAR	118.8	104.9	105.4	304.4	397.9	215.9	104.8	107.6	109.3	111.3	118.0
1992 FEBRUAR	119.2	105.4	105.0	304.6	397.7	216.4	105.0	108.9	109.7	112.5	118.1
1992 MAERZ	119.8	105.9	105.1	305.3	398.6	215.9	105.0	109.6	111.4	112.4	118.2
1992 APRIL	120.0	106.2	105.2	304.8	400.4	214.1	105.3	110.8	111.8	112.2	118.3
1992 MAI	120.6	106.4	105.4	304.3	400.1	213.5	105.5	111.4	112.4	112.7	123.5
1992 JUNI	120.8	106.7	105.3	303.7	400.0	212.4	106.5	111.9	112.8	112.5	123.9
1992 JULI	120.7	106.1	105.2	303.6	400.1	212.1	105.7	112.3	113.0	112.6	124.1
1992 AUGUST	120.6	105.6	105.2	304.4	400.3	213.5	105.8	112.7	112.8	112.8	124.3
1992 SEPTEMBER	120.7	105.3	105.7	305.4	400.3	215.5	105.8	113.0	112.7	113.5	124.3
1992 OKTOBER	120.8	105.3	106.1	305.1	401.2	214.2	106.1	113.3	112.7	113.9	124.3
1992 NOVEMBER	121.1	105.1	106.3	305.2	401.3	214.2	106.3	113.5	113.2	114.6	126.1
1992 DEZEMBER	121.3	105.1	106.4	305.4	401.6	214.2	106.3	114.1	113.1	115.3	126.8
1993 JANUAR	129.4	106.1	106.4	418.3	631.7	216.2	106.9	116.7	116.3	117.3	133.4
1993 FEBRUAR	130.1	106.7	106.4	420.2	634.1	217.5	107.0	117.2	117.3	118.0	133.4
1993 MAERZ	130.3	106.6	106.6	420.5	636.1	216.2	107.2	117.5	117.9	118.1	133.5
1993 APRIL	130.8	107.1	106.7	420.0	634.1	217.3	107.6	117.9	118.5	118.7	135.4
1993 MAI	130.9	107.3	106.8	420.4	635.4	216.7	107.7	117.9	118.4	118.9	135.5
1993 JUNI	131.4	107.8	106.5	420.5	635.7	216.6	107.8	118.1	119.5	119.0	136.9
1993 JULI	131.4	107.4	106.3	419.9	634.8	216.2	107.9	118.2	119.7	119.3	138.2
1993 AUGUST	131.3	107.0	106.3	419.8	634.3	216.7	107.9	118.3	119.6	119.5	138.3
1993 SEPTEMBER	131.4	107.0	107.2	419.8	634.1	216.8	108.0	118.5	119.6	120.4	138.4
1993 OKTOBER	131.6	107.0	107.7	418.7	634.1	214.6	108.2	119.0	119.7	120.8	138.4
1993 NOVEMBER	131.9	106.9	108.0	418.7	634.2	214.6	108.4	119.2	119.8	121.2	142.0
1993 DEZEMBER	131.9	106.9	108.3	418.8	634.2	214.7	108.5	119.7	119.5	121.6	142.3
1994 JANUAR	134.3	106.8	107.7	444.4	695.3	206.6	108.6	120.3	122.0	123.3	146.3
1994 FEBRUAR	134.7	107.6	107.1	444.6	695.5	206.9	108.7	120.6	122.2	123.6	148.1
1994 MAERZ	134.8	107.7	107.6	444.8	695.6	207.2	108.7	121.2	122.2	123.5	148.2
1994 APRIL	135.1	108.6	107.6	445.1	698.0	205.4	108.9	121.4	122.1	123.6	148.2
1994 MAI	135.4	108.4	107.8	444.8	698.1	204.9	108.9	121.5	122.4	123.6	148.2
1994 JUNI	135.6	108.9	107.3	444.7	698.1	204.6	108.9	121.6	122.8	123.7	148.2
1994 JULI	135.6	108.8	106.8	445.5	701.4	204.9	109.0	122.0	122.6	123.4	148.2
1994 AUGUST	135.7	108.3	106.8	445.7	701.6	205.2	108.9	122.2	123.5	123.4	148.2
1994 SEPTEMBER	135.9	109.3	107.4	447.2	701.7	206.0	108.9	122.4	122.9	124.4	150.4
1994 OKTOBER	135.7	109.1	107.6	445.4	705.4	199.0	108.9	122.5	122.6	124.8	150.4
1994 NOVEMBER	135.8	108.6	107.7	445.8	705.5	199.8	109.4	122.9	122.8	124.9	150.5
1994 DEZEMBER	-	-	-	-	-	-	-	-	-	-	-

1) OHNE PREISREPRESENTANTE FUER EXTRA LEICHTES HEIZOEL.

NEUE LAENDER UND BERLIN-OST

2. PREISINDEX FUER DIE LEBENSHALTUNG

(MITTELFRISTIGE UEBERSICHTEN)

2.1 PREISINDEX FUER DIE LEBENSHALTUNG ALLER ARBEITNEHMERHAUSHALTE IN DER GLIEDERUNG NACH HAUPTGRUPPEN
RELATIVE VERAENDERUNGEN GEGENUEBER DEN ENTSPRECHENDEN VORJAHRESENERGEBNISSEN IN PROZENT

J A H R — M O N A T	GE- SAMT- INDEX	HAUPTGRUPPE / GRUPPE										
		NAH- RUNGS- MITTEL, GE- TRAENKE, TABAK- WAREN	BE- KLEI- DUNG, SCHUHE	WOHNUNGSMIETEN, ENERGIE 1) (OHNE KRAFTSTOFFE)			MOEBEL, HAUS- HALTSGE- RAETE UND ANDERE GUETER DIE FUER DIE HAUS- HALTSGE- FUEHRUNG	GUETER FUER *				
				ZU- SAMMEN	WOH- NUNGS- MIETEN	ENERGIE (OHNE KRAFT- STOFFE) 1)		GE- SUND- HEITS- UND KOERPER- PFLEGE	VERKEHR UND NACH- RICHTEN- UEBER- MITTLUNG	BIL- DUNG, UNTER- HALTUNG, FREI- ZEIT	PERSOENL. AUSSTATT., DIENSTL. D. BEHER- BERGUNGS- GEW. SOW. GUETER SON. ART	
1990 JD	-	-	-	-	-	-	-	-	-	-	-	-
1991 JD	-	-	-	-	-	-	-	-	-	-	-	-
1992 JD	11.2	2.9	1.3	81.8	126.5	34.6	2.7	7.2	6.5	6.6	5.9	-
1993 JD	8.8	1.2	1.3	37.7	58.6	0.9	2.1	5.9	6.0	5.7	11.9	-
1994 JD	-	-	-	-	-	-	-	-	-	-	-	-
1990 JANUAR	-	-	-	-	-	-	-	-	-	-	-	-
1990 FEBRUAR	-	-	-	-	-	-	-	-	-	-	-	-
1990 MAERZ	-	-	-	-	-	-	-	-	-	-	-	-
1990 APRIL	-	-	-	-	-	-	-	-	-	-	-	-
1990 MAI	-	-	-	-	-	-	-	-	-	-	-	-
1990 JUNI	-	-	-	-	-	-	-	-	-	-	-	-
1990 JULI	-	-	-	-	-	-	-	-	-	-	-	-
1990 AUGUST	-	-	-	-	-	-	-	-	-	-	-	-
1990 SEPTEMBER	-	-	-	-	-	-	-	-	-	-	-	-
1990 OKTOBER	-	-	-	-	-	-	-	-	-	-	-	-
1990 NOVEMBER	-	-	-	-	-	-	-	-	-	-	-	-
1990 DEZEMBER	-	-	-	-	-	-	-	-	-	-	-	-
1991 JANUAR	-	-	-	-	-	-	-	-	-	-	-	-
1991 FEBRUAR	-	-	-	-	-	-	-	-	-	-	-	-
1991 MAERZ	-	-	-	-	-	-	-	-	-	-	-	-
1991 APRIL	-	-	-	-	-	-	-	-	-	-	-	-
1991 MAI	-	-	-	-	-	-	-	-	-	-	-	-
1991 JUNI	-	-	-	-	-	-	-	-	-	-	-	-
1991 JULI	13.8	2.3	20.8	57.1	6.9	129.6	7.9	10.5	13.9	17.9	37.7	-
1991 AUGUST	13.7	5.9	15.0	57.5	7.0	130.4	6.1	8.9	12.2	16.4	37.6	-
1991 SEPTEMBER	12.4	6.1	8.0	59.4	7.0	134.8	5.3	8.5	10.7	13.2	36.9	-
1991 OKTOBER	21.2	5.9	4.9	280.3	308.5	239.3	5.5	8.2	8.1	9.6	35.8	-
1991 NOVEMBER	22.2	7.2	3.5	280.4	308.7	239.5	5.5	8.5	10.4	10.0	35.6	-
1991 DEZEMBER	21.3	5.5	2.1	278.8	308.7	238.2	4.7	6.5	11.1	9.3	36.1	-
1992 JANUAR	15.9	5.0	2.5	164.0	299.6	66.7	3.6	6.5	8.5	9.1	3.8	-
1992 FEBRUAR	15.8	4.9	1.4	159.9	285.0	65.8	3.1	7.4	9.8	8.8	3.5	-
1992 MAERZ	15.1	4.0	1.0	160.1	285.7	65.3	2.8	7.1	9.1	7.8	3.6	-
1992 APRIL	14.2	3.5	0.5	158.1	286.5	62.3	2.8	7.4	7.2	6.4	3.4	-
1992 MAI	14.2	3.9	1.2	141.9	286.2	46.3	2.6	7.5	7.6	6.1	8.0	-
1992 JUNI	14.1	3.4	1.6	141.6	286.1	44.8	2.7	7.4	7.7	6.2	7.7	-
1992 JULI	13.1	2.2	2.1	141.5	285.5	44.8	3.0	7.6	5.2	6.2	6.3	-
1992 AUGUST	12.9	2.2	1.7	141.6	285.3	45.2	2.8	7.5	4.5	6.0	6.4	-
1992 SEPTEMBER	12.7	2.2	1.4	139.5	285.3	43.9	2.4	7.1	4.4	5.9	6.3	-
1992 OKTOBER	3.0	2.1	1.1	0.3	1.1	-1.1	2.3	7.0	4.2	5.8	6.1	-
1992 NOVEMBER	2.6	0.8	0.9	0.3	1.1	-1.1	2.0	6.7	4.5	5.5	7.6	-
1992 DEZEMBER	2.8	0.9	0.5	0.4	1.2	-1.1	1.8	6.9	4.6	6.0	7.8	-
1993 JANUAR	8.9	1.1	0.9	37.4	58.8	0.1	2.0	8.5	6.4	5.4	13.1	-
1993 FEBRUAR	9.1	1.2	1.3	38.0	59.4	0.5	1.9	7.6	6.9	4.9	13.0	-
1993 MAERZ	8.8	0.7	1.4	37.7	59.2	0.1	2.1	7.2	5.8	5.1	12.9	-
1993 APRIL	9.0	0.8	1.4	37.8	58.4	1.5	2.2	6.4	6.0	5.8	14.5	-
1993 MAI	8.5	0.8	1.1	38.2	58.8	1.5	2.1	5.8	5.3	5.5	9.7	-
1993 JUNI	8.8	1.0	1.1	38.5	58.9	2.0	2.2	5.5	5.9	5.8	10.5	-
1993 JULI	8.9	1.2	1.0	38.3	58.7	1.9	2.1	5.3	5.9	6.0	11.4	-
1993 AUGUST	8.9	1.3	1.0	37.9	58.5	1.5	2.0	5.0	6.0	5.9	11.3	-
1993 SEPTEMBER	8.9	1.6	1.4	37.5	58.4	0.6	2.1	4.9	6.1	6.1	11.3	-
1993 OKTOBER	8.9	1.6	1.5	37.2	58.1	0.2	2.0	5.0	6.2	6.1	11.3	-
1993 NOVEMBER	8.9	1.7	1.6	37.2	58.0	0.2	2.0	5.0	5.8	5.8	12.6	-
1993 DEZEMBER	8.7	1.7	1.8	37.1	57.9	0.2	2.1	4.9	5.7	5.5	12.2	-
1994 JANUAR	3.8	0.7	1.2	6.2	10.1	-4.4	1.6	3.1	4.9	5.1	9.7	-
1994 FEBRUAR	3.5	0.8	0.7	5.8	9.7	-4.9	1.6	2.9	4.2	4.7	11.0	-
1994 MAERZ	3.5	1.0	0.9	5.8	9.4	-4.2	1.4	3.1	3.6	4.6	11.0	-
1994 APRIL	3.3	1.4	0.8	6.0	10.1	-5.5	1.2	3.0	3.0	4.0	9.5	-
1994 MAI	3.4	2.0	0.9	5.8	9.9	-5.4	1.1	3.1	3.4	4.0	9.4	-
1994 JUNI	3.2	1.9	0.8	5.8	9.8	-5.5	1.0	3.0	2.8	3.9	8.3	-
1994 JULI	3.2	2.2	0.5	6.3	10.5	-5.2	1.0	3.2	2.4	3.4	7.2	-
1994 AUGUST	3.4	2.1	0.5	6.4	10.6	-5.3	0.9	3.3	3.3	3.3	7.2	-
1994 SEPTEMBER	3.4	2.1	0.2	6.5	10.7	-5.0	0.8	3.3	2.8	3.3	8.7	-
1994 OKTOBER	3.1	2.0	-0.1	6.4	11.2	-7.3	0.6	2.9	2.4	3.3	8.7	-
1994 NOVEMBER	3.0	1.6	-0.3	6.5	11.2	-6.9	0.9	3.1	2.5	3.1	6.0	-
1994 DEZEMBER	-	-	-	-	-	-	-	-	-	-	-	-

1) OHNE PREISREPRESENTANTE FUER EXTRA LEICHTES HEIZOEL.

NEUE LAENDER UND BERLIN-OST

2 PREISINDEX FUER DIE LEBENSHALTUNG

(MITTELFRISTIGE UEBERSICHTEN)

2.2 PREISINDEX FUER DIE LEBENSHALTUNG VON 4-PERSONEN-ARBEITNEHMERHAUSHALTEN MIT HOEHEM EINKOMMEN IN DER GLIEDERUNG NACH HAUPTGRUPPEN

J A H R — M O N A T	GE- SAMT- INDEX	HAUPTGRUPPE / GRUPPE									
		NAH- RUNGS- MITTEL, GE- TRAEKKE, TABAK- WAREN	BE- KLEI- DUNG, SCHUHE	WOHNUNGSMIETEN, ENERGIE 1) (OHNE KRAFTSTOFFE)			MOEBEL, HAUS- HALTSGE- RAETE UND ANDERE GUETER FUER DIE HAUS- HALTS- FUEHRUNG	GUETER FUER			
				ZU- SAMMEN	WOH- NUNGS- MIETEN	ENERGIE (OHNE KRAFT- STOFFE) 1)		GE- SUND- HEITS- UND KOERPER- PFLEGE	VERKEHR UND NACH- RICHTEN- UEBER- MITT- LUNG	BIL- DUNG, UNTER- HALTUNG, FREI- ZEIT	PERSOENL. AUSSTATT., DIENSTL. D. BEHER- BERGUNGS- GEW. SON. GUETER SON. ART

ABSOLUTE WERTE 2. HALBJAHR 1990 / 1. HALBJAHR 1991 = 100

1990 JD	-	-	-	-	-	-	-	-	-	-	-
1991 JD	107.9	103.0	104.5	169.9	177.5	161.3	102.7	104.2	104.3	106.4	118.2
1992 JD	119.2	106.3	105.9	319.4	407.0	219.8	105.1	111.3	110.0	114.3	124.2
1993 JD	129.5	108.0	107.2	448.5	648.2	221.7	107.1	117.1	116.0	121.0	139.4
1994 JD	-	-	-	-	-	-	-	-	-	-	-
1993 JANUAR	127.9	107.0	106.7	446.9	646.6	221.2	106.3	115.8	113.8	118.3	136.0
FEBRUAR	128.5	107.6	106.7	449.1	648.1	223.1	106.5	116.3	114.7	119.0	135.9
MAERZ	128.7	107.6	106.9	449.5	650.0	221.7	106.6	116.6	115.2	119.1	136.0
APRIL	129.2	108.0	107.0	448.9	647.9	223.0	106.9	116.9	115.7	120.3	137.5
MAI	129.3	108.2	107.0	449.4	649.2	222.5	107.0	116.9	115.6	120.5	137.6
JUNI	129.8	108.6	106.8	449.5	649.5	222.4	107.2	117.0	116.5	120.7	138.8
JULI	129.8	108.4	106.6	448.8	648.5	222.0	107.2	117.1	116.7	121.1	140.3
AUGUST	129.7	108.1	106.6	448.7	648.0	222.4	107.2	117.2	116.6	121.2	140.4
SEPTEMBER	130.0	108.1	107.5	448.5	647.7	222.3	107.3	117.4	116.6	122.2	140.4
OKTOBER	130.1	108.2	108.0	447.4	647.8	219.7	107.5	117.8	116.7	122.6	140.5
NOVEMBER	130.4	108.1	108.4	447.4	647.9	219.8	107.7	118.0	116.8	123.0	144.7
DEZEMBER	130.5	108.1	108.6	447.5	647.9	219.9	107.7	118.5	116.5	123.4	145.0
1994 JANUAR	132.8	108.0	108.1	478.7	710.5	211.3	107.9	119.0	118.5	125.0	149.6
FEBRUAR	133.1	108.8	107.5	476.9	710.6	211.5	108.0	119.3	118.5	125.2	151.7
MAERZ	133.2	108.9	107.9	477.1	710.6	211.8	108.0	119.9	118.5	125.2	151.8
APRIL	133.4	109.6	107.9	477.6	713.0	210.2	108.1	120.0	118.4	125.2	151.8
MAI	133.7	110.3	107.9	477.4	713.1	209.7	108.1	120.1	118.6	125.4	151.9
JUNI	133.8	110.7	107.6	477.3	713.2	209.5	108.1	120.2	118.8	125.5	151.8
JULI	133.8	110.6	107.2	479.3	716.6	209.7	108.2	120.5	118.7	125.2	151.9
AUGUST	133.9	110.2	107.2	479.5	716.7	210.1	108.1	120.6	119.3	125.3	151.9
SEPTEMBER	134.0	110.3	107.8	479.9	716.8	210.7	108.1	120.9	118.9	126.2	153.5
OKTOBER	133.9	110.1	108.0	477.9	720.7	202.2	108.1	120.9	118.6	126.5	153.6
NOVEMBER	134.0	109.7	108.1	478.3	720.7	202.9	108.5	121.3	118.8	126.6	153.7
DEZEMBER	-	-	-	-	-	-	-	-	-	-	-

RELATIVE VERAEANDERUNGEN GEGENUEBER DEN ENTSPRECHENDEN VORJAHRESERGEBNISSEN IN PROZENT

1990 JD	-	-	-	-	-	-	-	-	-	-	-
1991 JD	-	-	-	-	-	-	-	-	-	-	-
1992 JD	10.5	3.2	1.3	88.0	129.3	36.3	2.3	6.8	5.5	7.4	5.1
1993 JD	8.6	1.6	1.2	40.4	59.3	0.9	1.9	5.2	5.5	5.9	12.2
1994 JD	-	-	-	-	-	-	-	-	-	-	-
1993 JANUAR	8.8	1.6	0.8	39.8	59.0	-0.1	1.8	7.7	6.0	5.4	12.8
FEBRUAR	8.9	1.7	1.0	40.5	59.7	0.5	1.8	7.0	6.6	4.8	12.7
MAERZ	8.4	1.1	1.2	40.5	59.9	0.1	1.9	6.6	5.4	4.7	12.7
APRIL	8.7	1.2	1.2	40.5	59.0	1.5	2.0	5.7	5.6	5.9	13.8
MAI	8.3	1.2	1.1	40.8	59.5	1.5	1.8	5.2	4.8	5.7	10.3
JUNI	8.5	1.3	1.0	41.1	59.6	1.9	2.0	4.7	5.3	6.0	10.9
JULI	8.6	1.6	0.9	41.0	59.3	1.9	1.8	4.6	5.3	6.3	11.9
AUGUST	8.5	1.7	1.0	40.6	59.2	1.5	1.7	4.3	5.3	6.1	11.8
SEPTEMBER	8.8	1.9	1.4	40.2	58.1	0.6	1.8	4.3	5.4	6.4	11.8
OKTOBER	8.8	2.0	1.5	40.1	58.9	0.2	1.8	4.3	5.5	6.4	11.9
NOVEMBER	8.8	2.0	1.6	40.0	58.9	0.3	1.9	4.4	5.2	6.2	13.3
DEZEMBER	8.7	2.0	1.7	40.0	58.8	0.3	1.9	4.4	5.0	6.0	13.0
1994 JANUAR	3.8	0.9	1.3	6.7	10.1	-4.5	1.5	2.8	4.1	5.7	10.0
FEBRUAR	3.6	1.1	0.7	6.2	9.6	-5.2	1.4	2.6	3.3	5.2	11.6
MAERZ	3.5	1.2	0.9	6.1	9.3	-4.5	1.3	2.8	2.9	5.1	11.6
APRIL	3.3	1.5	0.8	6.4	10.0	-5.7	1.1	2.7	2.3	4.1	10.4
MAI	3.4	1.9	0.8	6.2	9.8	-5.8	1.0	2.7	2.6	4.1	10.4
JUNI	3.1	1.9	0.7	6.2	9.8	-5.8	0.8	2.7	2.0	4.0	9.4
JULI	3.1	2.0	0.6	6.8	10.5	-5.5	0.9	2.9	1.7	3.4	8.3
AUGUST	3.2	1.9	0.6	6.9	10.6	-5.5	0.8	2.9	2.3	3.4	8.2
SEPTEMBER	3.1	2.0	0.3	7.0	10.7	-5.2	0.7	3.0	2.0	3.3	9.3
OKTOBER	2.9	1.8	-	6.8	11.3	-8.0	0.6	2.6	1.6	3.2	9.3
NOVEMBER	2.8	1.5	-0.3	6.9	11.2	-7.7	0.7	2.8	1.7	2.9	6.2
DEZEMBER	-	-	-	-	-	-	-	-	-	-	-

1) OHNE PREISREPRESENTANTE FUER EXTRA LEICHTES HEIZOEL

NEUE LAENDER UND BERLIN-OST

2. PREISINDEX FUER DIE LEBENSHALTUNG

(MITTELFRISTIGE UEBERSICHTEN)

2.3 PREISINDEX FUER DIE LEBENSHALTUNG VON 4-PERSONEN-ARBEITNEHMERHAUSHALTEN MIT MITTLEREM EINKOMMEN IN DER GLIEDERUNG NACH HAUPTGRUPPEN

J A H R --- M O N A T	GE- SAMT- INDEX	HAUPTGRUPPE / GRUPPE										
		NAH- RUNGS- MITTEL, GE- TRAEKKE, TABAK- WAREN	BE- KLEI- DUNG, SCHUHE	WOHNUNGSMIETEN, ENERGIE 1) (OHNE KRAFTSTOFFE)			MOEBEL, HAUS- HALTSGE- RAETE UND ANDERE GUETER FUER DIE HAUS- HALTS- FUEHRUNG	GUETER FUER				
				ZU- SAMMEN	WOH- NUNGS- MIETEN	ENERGIE (OHNE KRAFT- STOFFE 1)		GE- SUND- HEITS- UND KOERPER- PFLEGE	VERKEHR UND NACH- RICHTEN- UEBER- MITT- LUNG	BIL- DUNG, UNTER- HALTUNG, FREI- ZEIT	PERSOENL. AUSSTATT., DIENSTL. D. BEHER- BERGUNG- GEW. SOW. GUETER SON. ART	
ABSOLUTE WERTE 2. HALBJAHR 1990 / 1. HALBJAHR 1991 = 100												
1990 JD	-	-	-	-	-	-	-	-	-	-	-	-
1991 JD	108.2	102.6	104.5	166.8	176.6	158.0	102.8	104.1	104.7	108.1	118.7	
1992 JD	119.6	105.7	105.9	301.5	399.8	211.5	105.6	111.1	110.7	117.2	125.7	
1993 JD	129.7	107.2	107.2	414.4	633.9	213.5	107.7	116.9	116.6	125.5	142.1	
1994 JD	-	-	-	-	-	-	-	-	-	-	-	
1993 JANUAR	128.0	106.3	106.7	413.2	631.2	213.7	106.8	115.6	114.5	122.0	138.2	
FEBRUAR	128.6	106.9	106.7	415.0	633.6	214.8	107.0	116.0	115.4	122.9	138.2	
MAERZ	128.8	106.8	106.9	415.3	635.6	213.5	107.1	116.4	115.9	123.1	138.3	
APRIL	129.4	107.3	107.0	414.8	633.6	214.4	107.5	116.7	116.5	124.6	140.2	
MAI	129.6	107.5	107.0	415.1	635.0	213.8	107.7	116.7	116.4	125.0	140.4	
JUNI	130.0	107.9	106.9	415.2	635.2	213.7	107.8	116.8	117.2	125.3	141.5	
JULI	130.0	107.6	106.6	414.6	634.3	213.4	107.9	116.9	117.4	125.7	143.0	
AUGUST	129.9	107.3	106.6	414.6	633.8	213.9	107.8	117.0	117.3	125.9	143.1	
SEPTEMBER	130.1	107.2	107.4	414.6	633.6	214.0	107.9	117.1	117.2	127.1	143.2	
OKTOBER	130.3	107.3	108.0	413.5	633.6	212.0	108.1	117.6	117.4	127.6	143.2	
NOVEMBER	130.7	107.2	108.3	413.6	633.7	212.1	108.4	117.8	117.4	128.0	147.6	
DEZEMBER	130.7	107.2	108.6	413.7	633.7	212.2	108.5	118.2	117.0	128.5	147.9	
1994 JANUAR	133.1	107.1	108.1	438.8	694.8	204.5	108.7	118.7	119.6	130.7	152.7	
FEBRUAR	133.5	107.8	107.5	439.0	695.0	204.7	108.8	119.0	119.8	130.9	154.9	
MAERZ	133.6	108.0	108.0	439.2	695.1	205.0	108.7	119.5	119.7	130.9	155.0	
APRIL	133.8	108.7	108.0	439.4	697.5	203.1	108.9	119.7	119.6	131.0	155.1	
MAI	134.1	109.4	108.0	439.1	697.6	202.5	108.8	119.7	119.9	131.1	155.1	
JUNI	134.3	109.8	107.7	439.0	697.6	202.2	108.8	119.8	120.2	131.2	155.0	
JULI	134.2	109.8	107.2	440.8	700.9	202.6	109.0	120.1	120.0	131.0	155.1	
AUGUST	134.3	109.3	107.2	441.0	701.0	202.9	108.8	120.3	120.9	131.1	155.1	
SEPTEMBER	134.5	109.4	107.8	441.5	701.2	203.7	108.9	120.5	120.2	132.1	157.3	
OKTOBER	134.4	109.2	108.1	440.0	704.9	197.5	108.9	120.6	119.9	132.4	157.3	
NOVEMBER	134.5	108.7	108.2	440.5	704.9	198.3	109.4	120.9	120.2	132.6	157.5	
DEZEMBER	-	-	-	-	-	-	-	-	-	-	-	

RELATIVE VERAENDERUNGEN GEGENUEBER DEN ENTSPRECHENDEN VORJAHRESENERGEBNISSEN IN PROZENT

1990 JD	-	-	-	-	-	-	-	-	-	-	-
1991 JD	-	-	-	-	-	-	-	-	-	-	-
1992 JD	10.5	3.0	1.3	80.8	126.4	33.9	2.7	6.7	5.7	8.4	5.9
1993 JD	8.4	1.4	1.2	37.4	58.6	0.9	2.0	5.2	5.3	7.1	13.0
1994 JD	-	-	-	-	-	-	-	-	-	-	-
1993 JANUAR	8.6	1.4	0.8	37.1	58.8	0.3	1.9	7.7	5.9	6.5	14.1
FEBRUAR	8.6	1.5	1.0	37.6	59.4	0.6	1.9	6.8	6.5	5.7	14.0
MAERZ	8.2	0.9	1.2	37.5	59.2	0.2	2.0	6.5	5.4	5.7	14.0
APRIL	8.6	1.1	1.2	37.6	58.3	1.5	2.1	5.7	5.5	7.0	15.5
MAI	8.2	1.1	1.2	37.9	58.8	1.6	2.1	5.1	4.9	6.9	10.8
JUNI	8.3	1.2	1.1	38.2	58.9	2.1	2.1	4.8	5.2	7.4	11.3
JULI	8.4	1.4	0.9	38.1	58.6	2.1	2.1	4.6	5.3	7.6	12.3
AUGUST	8.4	1.6	1.0	37.7	58.4	1.7	1.9	4.3	5.3	7.5	12.2
SEPTEMBER	8.5	1.7	1.3	37.1	58.4	0.6	1.9	4.1	5.4	7.8	12.3
OKTOBER	8.6	1.8	1.5	36.9	58.0	0.2	1.9	4.3	5.6	7.9	12.3
NOVEMBER	8.6	1.8	1.5	36.9	58.0	0.2	2.1	4.4	5.1	7.6	13.8
DEZEMBER	8.5	1.9	1.7	36.9	57.9	0.3	2.2	4.3	4.8	7.4	13.6
1994 JANUAR	4.0	0.8	1.3	6.2	10.1	-4.3	1.8	2.7	4.5	7.1	10.5
FEBRUAR	3.8	0.8	0.7	5.8	9.7	-4.7	1.7	2.6	3.8	6.5	12.1
MAERZ	3.7	1.1	1.0	5.8	9.4	-4.0	1.5	2.7	3.3	6.3	12.1
APRIL	3.4	1.3	0.9	5.9	10.1	-5.3	1.3	2.6	2.7	5.1	10.6
MAI	3.5	1.8	0.9	5.8	9.9	-5.3	1.0	2.6	3.0	4.9	10.5
JUNI	3.3	1.8	0.7	5.7	9.8	-5.4	0.9	2.6	2.6	4.7	9.5
JULI	3.2	2.0	0.6	6.3	10.5	-5.1	1.0	2.7	2.2	4.2	8.5
AUGUST	3.4	1.9	0.6	6.4	10.6	-5.1	0.9	2.8	3.1	4.1	8.4
SEPTEMBER	3.4	2.1	0.4	6.5	10.7	-4.8	0.9	2.9	2.6	3.9	9.8
OKTOBER	3.1	1.8	0.1	6.4	11.3	-6.8	0.7	2.6	2.1	3.8	9.8
NOVEMBER	2.9	1.4	-0.1	6.5	11.2	-6.5	0.9	2.6	2.4	3.6	6.7
DEZEMBER	-	-	-	-	-	-	-	-	-	-	-

1) OHNE PREISREPRESENTANTE FUER EXTRA LEICHTES HEIZOEL

2. PREISINDEX FUER DIE LEBENSHALTUNG

(MITTELFRISTIGE UEBERSICHTEN)

2.4 PREISINDEX FUER DIE LEBENSHALTUNG VON 2-PERSONEN-RENTNERHAUSHALTEN IN DER GLIEDERUNG NACH HAUPTGRUPPEN

JAHR — MONAT	GE- SAMT- INDEX	HAUPTGRUPPE / GRUPPE									
		NAH- RUNGS- MITTEL, GE- TRAENKE, TABAK- WAREN	BE- KLEI- DUNG, SCHUHE	WOHNUNGSMIETEN, ENERGIE 1) (OHNE KRAFTSTOFFE)			MOEBEL, HAUS- HALTSGE- RAETE UND ANDERE GUETER FUER DIE HAUS- HALTS- FUEHRUNG	GUETER FUER			
				ZU- SAMMEN	WOH- NUNGS- MIETEN	ENERGIE (OHNE KRAFT- STOFFE) 1)		GE- SUND- HEITS- UND KOERPER- PFLEGE	VERKEHR UND NACH- RICHTEN- UEBER- MITTLUNG	BIL- DUNG, UNTER- HALTUNG, FREI- ZEIT	PERSOENL. AUSSTATT., D. BEHER- BERGUNG- GEW. SOW. GUETER SON. ART

ABSOLUTE WERTE 2. HALBJAHR 1990 / 1. HALBJAHR 1991 = 100

1990 JD	-	-	-	-	-	-	-	-	-	-	-
1991 JD	108.3	102.1	103.7	164.4	175.0	156.2	103.3	104.6	105.9	104.2	110.6
1992 JD	121.0	103.9	105.1	287.9	393.5	206.7	107.0	112.7	113.7	109.8	117.3
1993 JD	131.9	104.4	106.6	388.2	621.6	208.9	110.0	119.9	122.3	114.9	129.4
1994 JD	-	-	-	-	-	-	-	-	-	-	-
1993 JANUAR	130.4	103.7	106.0	387.3	618.6	209.6	108.8	118.2	118.9	114.2	125.6
FEBRUAR	131.0	104.4	106.1	388.6	621.0	210.1	109.0	118.7	120.0	114.8	125.7
MAERZ	131.1	104.2	106.3	388.9	623.1	209.0	109.1	119.1	120.7	114.6	125.8
APRIL	131.7	104.8	106.3	388.5	621.2	209.6	109.9	119.5	121.4	114.3	127.7
MAI	131.8	105.0	106.4	388.7	622.6	208.9	110.1	119.6	121.4	114.3	127.9
JUNI	132.4	105.6	106.2	388.7	622.9	208.8	110.1	119.8	123.1	114.0	129.6
JULI	132.3	104.9	106.0	388.2	622.0	208.6	110.3	119.9	123.4	114.4	130.8
AUGUST	132.2	104.5	106.0	388.3	621.5	209.2	110.3	120.0	123.3	114.6	130.8
SEPTEMBER	132.3	104.2	106.9	388.4	621.4	209.5	110.4	120.2	123.5	115.2	131.0
OKTOBER	132.4	104.1	107.4	387.5	621.4	207.8	110.6	120.8	123.8	115.7	131.0
NOVEMBER	132.6	104.0	107.6	387.6	621.5	207.8	110.7	121.1	123.9	116.4	133.3
DEZEMBER	132.7	103.9	107.8	387.7	621.5	208.0	110.8	121.6	123.6	116.8	133.6
1994 JANUAR	134.8	103.7	107.3	409.4	680.9	200.9	110.9	122.2	125.7	117.9	136.2
FEBRUAR	135.3	104.5	106.7	409.7	681.3	201.1	111.0	122.7	125.9	118.3	137.4
MAERZ	135.4	104.7	107.1	410.0	681.5	201.4	111.0	123.2	125.9	118.1	137.5
APRIL	135.8	105.8	107.2	409.8	683.9	199.3	111.3	123.4	125.8	118.0	137.5
MAI	136.1	106.8	107.2	409.5	684.0	198.6	111.4	123.5	126.0	117.9	137.5
JUNI	136.5	107.5	106.9	409.3	684.1	198.3	111.5	123.7	126.7	118.0	137.3
JULI	136.5	107.3	106.5	411.0	687.3	198.7	111.8	124.0	126.7	117.3	137.4
AUGUST	136.4	106.7	106.5	411.2	687.4	199.1	111.7	124.2	127.3	117.2	137.4
SEPTEMBER	136.7	106.8	107.0	411.8	687.5	200.1	111.8	124.4	126.9	118.5	139.5
OKTOBER	136.6	106.5	107.2	410.5	691.1	194.9	111.8	124.5	126.7	119.1	139.5
NOVEMBER	136.5	105.8	107.3	411.1	691.2	195.8	112.2	124.9	126.9	119.4	139.6
DEZEMBER	-	-	-	-	-	-	-	-	-	-	-

RELATIVE VERAENDERUNGEN GEGENUEBER DEN ENTSPRECHENDEN VORJAHRESENERGEBNISSEN IN PROZENT

1990 JD	-	-	-	-	-	-	-	-	-	-	-
1991 JD	-	-	-	-	-	-	-	-	-	-	-
1992 JD	11.7	1.8	1.4	75.1	124.9	32.3	3.6	7.7	7.4	5.4	6.1
1993 JD	9.0	0.5	1.4	34.8	58.0	1.1	2.8	6.4	7.6	4.6	10.3
1994 JD	-	-	-	-	-	-	-	-	-	-	-
1993 JANUAR	9.1	-0.1	1.0	35.1	58.9	0.7	2.9	8.6	7.7	4.8	11.2
FEBRUAR	9.3	0.1	1.5	35.3	59.5	0.6	2.9	8.0	8.2	4.7	11.1
MAERZ	8.9	-0.1	1.6	34.8	58.4	0.4	2.9	7.7	7.1	4.9	11.0
APRIL	9.1	0.2	1.5	34.9	57.6	1.6	3.0	6.9	7.1	5.2	12.6
MAI	8.7	0.2	1.3	35.3	58.1	1.7	3.0	6.4	6.7	4.6	8.1
JUNI	9.1	0.5	1.2	35.6	58.2	2.3	3.0	6.1	7.8	4.8	8.9
JULI	9.1	0.6	1.1	35.5	57.9	2.3	2.8	5.7	7.6	5.0	9.8
AUGUST	9.1	0.9	1.1	35.1	57.7	1.9	2.7	5.4	7.6	5.1	9.8
SEPTEMBER	9.1	0.9	1.4	34.4	57.7	0.7	2.8	5.3	7.8	4.8	10.0
OKTOBER	9.0	0.8	1.6	34.1	57.3	0.2	2.4	5.5	7.9	4.8	9.9
NOVEMBER	9.0	1.0	1.5	34.1	57.2	0.1	2.4	5.7	7.7	4.1	10.8
DEZEMBER	8.9	1.0	1.6	34.1	57.1	0.2	2.4	5.4	7.5	3.8	10.2
1994 JANUAR	3.4	-	1.2	5.7	10.1	-4.2	1.9	3.4	5.7	3.2	8.4
FEBRUAR	3.3	0.1	0.6	5.4	9.7	-4.3	1.8	3.4	4.9	3.0	9.3
MAERZ	3.3	0.5	0.8	5.4	9.4	-3.6	1.7	3.4	4.3	3.1	9.3
APRIL	3.1	1.0	0.8	5.5	10.1	-4.9	1.3	3.3	3.6	3.2	7.7
MAI	3.3	1.7	0.8	5.4	9.9	-4.9	1.2	3.3	3.8	3.1	7.5
JUNI	3.1	1.8	0.7	5.3	9.8	-5.0	1.3	3.3	2.9	3.5	5.9
JULI	3.2	2.3	0.5	5.9	10.5	-4.7	1.4	3.4	2.7	2.5	5.0
AUGUST	3.2	2.1	0.5	5.9	10.6	-4.8	1.3	3.5	3.2	2.3	5.0
SEPTEMBER	3.3	2.5	0.1	6.0	10.6	-4.5	1.3	3.5	2.8	2.9	6.5
OKTOBER	3.2	2.3	-0.2	5.9	11.2	-6.2	1.1	3.1	2.3	2.9	6.5
NOVEMBER	2.9	1.7	-0.3	6.1	11.2	-5.8	1.4	3.1	2.4	2.6	4.7
DEZEMBER	-	-	-	-	-	-	-	-	-	-	-

1) OHNE PREISREPRESENTANTE FUER EXTRA LEICHTES HEIZOEL

NEUE LAENDER UND BERLIN-OST
2. PREISINDEX FUER DIE LEBENSHALTUNG

(MITTELFRISTIGE UEBERSICHTEN)

2.5 PREISINDEX FUER DIE LEBENSHALTUNG ALLER ARBEITNEHMERHAUSHALTE UND FUER ABGEGRENZTE VERBRAUCHERGRUPPEN

ABSOLUTE WERTE 2. HALBJAHR 1990 / 1. HALBJAHR 1991 = 100

JAHR — MONAT	ALLER ARBEITNEHMER- HAUSHALTE	4-PERSONEN- ARBEITNEHMER- HAUSHALTE MIT HOEHEREM EINKOMMEN	4-PERSONEN- ARBEITNEHMER- HAUSHALTE MIT MITTLEREM EINKOMMEN	2-PERSONEN- RENTNERHAUSHALTE
	1	2	3	4
1990 JD	-	-	-	-
1991 JD	108.3	107.9	108.2	108.3
1992 JD	120.4	119.2	119.6	121.0
1993 JD	131.0	129.5	129.7	131.9
1994 JD	-	-	-	-
1990 JANUAR	-	-	-	-
FEBRUAR	-	-	-	-
MAERZ	-	-	-	-
APRIL	-	-	-	-
MAI	-	-	-	-
JUNI	-	-	-	-
JULI	93.8	93.7	93.6	94.8
AUGUST	93.9	94.1	93.8	94.3
SEPTEMBER	95.3	95.7	95.4	95.2
OKTOBER	96.8	97.2	96.9	96.2
NOVEMBER	96.6	97.0	96.6	96.2
DEZEMBER	97.3	97.7	97.4	96.9
1991 JANUAR	102.5	102.3	102.5	102.5
FEBRUAR	102.9	102.6	102.8	103.2
MAERZ	104.1	103.7	104.0	104.1
APRIL	105.1	104.8	105.2	105.1
MAI	105.6	105.4	105.7	105.5
JUNI	105.9	105.6	105.9	105.9
JULI	106.7	106.5	107.0	106.2
AUGUST	106.8	106.7	107.1	106.2
SEPTEMBER	107.1	107.0	107.4	106.4
OKTOBER	117.3	116.3	116.6	117.8
NOVEMBER	118.0	116.9	117.2	118.5
DEZEMBER	118.0	116.9	117.3	118.5
1992 JANUAR	118.8	117.6	117.9	119.5
FEBRUAR	119.2	118.0	118.4	119.9
MAERZ	119.8	118.7	119.0	120.4
APRIL	120.0	118.9	119.2	120.7
MAI	120.6	119.4	119.8	121.3
JUNI	120.8	119.6	120.0	121.4
JULI	120.7	119.5	119.9	121.3
AUGUST	120.6	119.5	119.8	121.2
SEPTEMBER	120.7	119.5	119.9	121.3
OKTOBER	120.8	119.6	120.0	121.5
NOVEMBER	121.1	119.9	120.4	121.7
DEZEMBER	121.3	120.1	120.5	121.8
1993 JANUAR	129.4	127.9	128.0	130.4
FEBRUAR	130.1	128.5	128.6	131.0
MAERZ	130.3	128.7	128.8	131.1
APRIL	130.8	129.2	129.4	131.7
MAI	130.9	129.3	129.6	131.8
JUNI	131.4	129.8	130.0	132.4
JULI	131.4	129.8	130.0	132.3
AUGUST	131.3	129.7	129.9	132.2
SEPTEMBER	131.4	130.0	130.1	132.3
OKTOBER	131.6	130.1	130.3	132.4
NOVEMBER	131.9	130.4	130.7	132.6
DEZEMBER	131.9	130.5	130.7	132.7
1994 JANUAR	134.3	132.8	133.1	134.8
FEBRUAR	134.7	133.1	133.5	135.3
MAERZ	134.8	133.2	133.6	135.4
APRIL	135.1	133.4	133.8	135.8
MAI	135.4	133.7	134.1	136.1
JUNI	135.6	133.8	134.3	136.5
JULI	135.6	133.8	134.2	136.5
AUGUST	135.7	133.9	134.3	136.4
SEPTEMBER	135.9	134.0	134.5	136.7
OKTOBER	135.7	133.9	134.4	136.6
NOVEMBER	135.8	134.0	134.5	136.5
DEZEMBER	-	-	-	-

Fachserie 17: Preise

Reihe 1: Preise und Preisindizes für die Land- und Forstwirtschaft

Der etwa 8 Wochen nach dem Berichtszeitraum erscheinende Monatsbericht enthält Angaben über Erzeugerpreise landwirtschaftlicher und forstwirtschaftlicher Produkte sowie über Einkaufspreise landwirtschaftlicher Betriebsmittel. Im Jahresbericht sind zu allen Veröffentlichungspositionen die Indexzahlen für einen mehrjährigen Zeitraum aufgeführt.

Zur Berechnung des Index der Erzeugerpreise landwirtschaftlicher Produkte werden ca. 1 150 Preisreihen für 161 Waren, beim Index der Erzeugerpreise forstwirtschaftlicher Produkte (aller Besitzarten) ca. 3 350 Preisreihen für 73 Waren und beim Index der Einkaufspreise landwirtschaftlicher Betriebsmittel ca. 4 500 Preisreihen für 195 Waren und Leistungen herangezogen.

Reihe 2: Preise und Preisindizes für gewerbliche Produkte (Erzeugerpreise)

In dem etwa 4 Wochen nach dem Berichtszeitraum vorliegenden Monatsbericht sind Angaben über Erzeugerpreise im Inlandsabsatz für rd. 950 Positionen nach dem „Systematischen Güterverzeichnis für Produktionsstatistiken“ – für ausgewählte Gütergruppen einschl. des Auslandsabsatzes – enthalten. Im Jahresbericht werden überwiegend Vergleichsdaten zurückliegender Jahre veröffentlicht. Zur Berechnung der Indizes werden ca. 13 500 Preisreihen für rd. 2 200 Waren verwendet.

Reihe 2.S.2: Index der Erzeugerpreise gewerblicher Produkte – Lange Reihen auf Basis 1991 –

Dieser Sonderband enthält neben ausführlichen methodischen Informationen auch Hinweise zum Berechnen langer Reihen und zum Rechnen mit Preisgleitklauseln Jahresindizes auf der Basis 1991 (=100), die vielfach bis 1949 und für 1938 zurückgerechnet wurden. Die Darstellung der Monatsindizes reicht von 1976 bis 1990.

Reihe 3: Preisindex für den Wareneingang des Produzierenden Gewerbes

Erfasst werden Einkaufspreise der vom Produzierenden Gewerbe bezogenen Rohstoffe und Zwischenprodukte inländischer und ausländischer Herkunft. Der ca. 7 Wochen nach dem Berichtszeitraum verfügbare Monatsbericht enthält nach der Herkunft, dem Bearbeitungsgrad sowie dem vorwiegenden Verwendungsbereich gegliederte Indizes. Im Jahresbericht werden bei gleicher fachlicher Gliederung wie im Monatsbericht umfangreichere Zeitreihen für mehrere Jahre gebracht.

Reihe 4: Maßzahlen für Bauleistungspreise und Preisindizes für Bauwerke

Für die Monate Februar, Mai, August und November werden neben einem vierteljährlichen Eilbericht mit den wichtigsten Eckdaten ausführliche Vierteljahresberichte herausgegeben. Die Nachweisungen enthalten Preisindizes für den Neubau von Wohngebäuden, Nichtwohngebäuden und Sonstigen Bauwerken, für Einfamilien-Fertighäuser sowie für die Instandhaltung von Wohngebäuden. Den Indexberechnungen liegen rd. 35 000 Preisreihen für 220 Bauleistungen zugrunde.

Reihe 5: Kaufwerte für Bauland

Angaben zu Baulandveräußerungen wie Fälle, Flächen, Kaufsummen werden vierteljährlich nach Baugebieten, Baulandarten sowie Gemeindegrößenklassen für Bund und Länder veröffentlicht. Der Jahresbericht ist zusätzlich u.a. nach Veräußerern und Erwerbemern aufgliedert und enthält die Ergebnisse ausgewählter Städte.

Reihe 6: Index der Großhandelsverkaufspreise

Der etwa 4 Wochen nach dem Berichtszeitraum erscheinende Monatsbericht zeigt die Entwicklung der bei Großhandelsunternehmen und -märkten ermittelten Verkaufspreise im Inlandsabsatz in institutioneller Gliederung nach 89 Wirtschaftsklassen sowie in zwei warensystematischen Gliederungen nach rund 540 Warengruppen und Warenarten. Im Jahresbericht werden langfristige Übersichten veröffentlicht. In die Berechnung des Index werden ca. 6 850 Preisreihen für rund 1 030 Waren einbezogen.

Reihe 7: Preise und Preisindizes für die Lebenshaltung

Der Preisindex für die Lebenshaltung wird für alle privaten Haushalte und für drei abgegrenzte Haushaltstypen (Vier-Personen-Haushalte von Beamten und Angestellten mit höherem Einkommen, Vier-Personen-Haushalte von Arbeitern und Angestellten mit mittlerem Einkommen, Zwei-Personen-Haushalte von Renten- und Sozialhilfeempfängern mit geringem Einkommen) berechnet; darüber hinaus für die einfache Lebenshaltung eines Kindes.

Während ein etwa 14 Tage nach dem Berichtszeitraum erscheinender monatlicher Eilbericht ausgewählte Eckdaten der Lebenshaltungsindizes und des Index der Einzelhandelspreise (zum Teil Durchschnittswerte über 30 Jahre und bis zu 120 Monatszahlen) enthält, sind im Monatsbericht weitaus umfangreichere Nachweisungen veröffentlicht. Außer den verschiedenen Indizes, die in tiefer fachlicher Gliederung dargeboten werden, enthält der Monatsbericht Bundesdurchschnittspreise und -maßzahlen für rd. 630 Güter der Lebenshaltung. Ausführliche Ergebnisse in tiefer fachlicher Gliederung mit einem z.T. weit zurückreichenden zeitlichen Nachweis bringt der Jahresbericht.

Reihe 8: Preisindizes für die Ein- und Ausfuhr

Im Monatsbericht, der etwa 6 Wochen nach dem Berichtszeitraum vorliegt, werden der Einfuhrpreisindex für etwa 690, der Ausführpreisindex für etwa 580 Warengruppen und Waren sowie die Terms of Trade veröffentlicht. Der Jahresbericht bringt langfristige Übersichten. Für die Berechnung des Einfuhrpreisindex werden ca. 6 500 Preisrepräsentanten, für den Ausführpreisindex 6 600 herangezogen.

Reihe 9: Preise und Preisindizes für Verkehrsleistungen

Der Jahresbericht enthält Angaben über Fahrpreise, Flugpreise und Frachtsätze des Eisenbahn-, Straßen-, Schiffs- und Luftverkehrs sowie der Spedition; ferner werden Indizes der Seefrachten und der Gebühren des Post- und Fernmeldewesens in langfristiger Übersicht nachgewiesen.

Reihe 10: Internationaler Vergleich der Preise für die Lebenshaltung

Die Verbrauchergeldparitäten sowie Devisenkurse werden in einem etwa 4 Wochen nach dem Berichtszeitraum erscheinenden Monatsbericht und einem Jahresbericht veröffentlicht; letzterer enthält umfangreichere Nachweisungen sowie längerfristige Zeitreihen. Verbrauchergeldparitäten werden monatlich für ca. 40 Länder dargestellt.

Reihe 11: Preise und Preisindizes im Ausland

Der etwa 6 Wochen nach dem Berichtszeitraum erscheinende Monatsbericht enthält neben Angaben von Preisindizes für die Lebenshaltung (z.Z. für mehr als 80 Länder), für Erzeugnisse des Großhandels und der gewerblichen Produktion sowie für Baustoffe und Bauwerke auch absolute Preise für Welthandelsgüter in Originalwährung. Im Jahresbericht werden außerdem umfassende Informationen über Verbraucherpreise (für rd. 80 Länder) nachgewiesen.

Systematiken

Systematik der Wirtschaftszweige mit Erläuterungen, Ausgabe 1979

Systematisches Güterverzeichnis für Produktionsstatistiken, Ausgaben 1982 und 1989

Systematik der Einnahmen und Ausgaben der privaten Haushalte, Ausgabe 1983

Systematik der Bauwerke, Ausgabe 1978


Warenverzeichnis für die Binnenhandelsstatistik, Ausgabe 1978




STATISTISCHES BUNDESAMT
GUSTAV-STRESEMANN-RING 11
65189 WIESBADEN

Veröffentlichungen und Prospekte sind durch den Verlag METZLER-POESCHEL, Verlagsauslieferung Hermann Leins, Postfach 11 52, 72125 Kusterdingen, erhältlich.

Statistisches Jahrbuch 1994




Statistisches Bundesamt



400 Seiten

ISBN 3-8246-0376-4 • DM 56.-



792 Seiten

ISBN 3-8246-0375-6 • DM 128.-

Beide Bände im Schuber

ISBN 3-8246-0374-8 • DM 158.-

Beide Bände auf CD-ROM

ISBN 3-8246-0386-1 • DM 200.-



Bestell-Nr. 2170700-94111