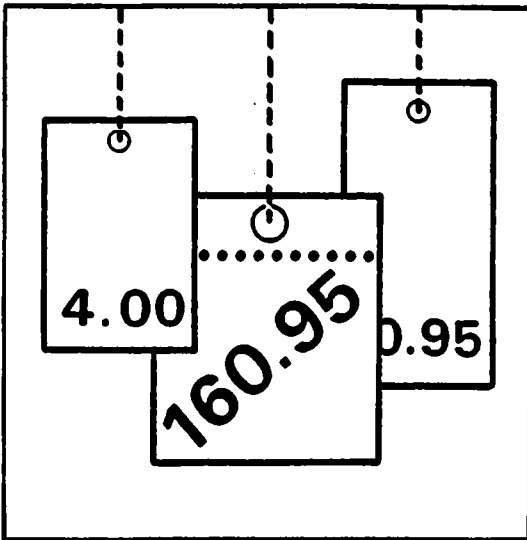


Statistisches Bundesamt

Preise



Fachserie 17

Reihe 7

Preise und Preisindizes für die Lebenshaltung

August 1994

Statistisches Bundesamt
Bibliothek - Dokumentation - Archiv

**METZLER
POESCHEL**

Herausgeber:
Statistisches Bundesamt, Wiesbaden, Gustav-Stresemann-Ring 11

Postanschrift:
Statistisches Bundesamt
65180 Wiesbaden

Verlag:
Metzler-Poeschel, Stuttgart

Verlagsauslieferung:
Hermann Leins GmbH & Co. KG
Postfach 11 52
72125 Kusterdingen
Telefon: 07071/935350
Telex: 7 262 891 mepo d
Telefax: 07071/33653

Erscheinungsfolge: monatlich

Erschienen im September 1994

Preis: DM 14,50

Bestellnummer: 2170700 - 94108

© Statistisches Bundesamt, Wiesbaden 1994

Alle Rechte vorbehalten. Es ist insbesondere nicht gestattet, ohne ausdrückliche Genehmigung des Statistischen Bundesamtes diese Veröffentlichung oder Teile daraus für gewerbliche Zwecke zu übersetzen, zu vervielfältigen, auf Mikrofilm/-fiche zu verfilmen oder in elektronische Systeme einzuspeichern.

Umweltfreundliches Papier aus 100 % Altpapier

Inhalt

Teil I	Früheres Bundesgebiet	Seite
Textteil		
1	Erläuterungen.....	6
2	Aktuelle Ergebnisse.....	12
3	Schaubild.....	13
Tabellenteil		
1	Preisindizes für die Lebenshaltung (Aktuelle Ergebnisse)	
1.1	Alle privaten Haushalte.....	14
	Gliederung nach Hauptgruppen (Verwendungszweck)	
	Gliederung nach Dauerhaftigkeit und Wert der Güter	
	Gliederung nach Waren, Leistungen und Wohnungsnutzung	
	Kfz-Anschaffung und -Unterhaltung (Kraftfahrer-Preisindex)	
	Gliederung nach Gruppen und Untergruppen	
1.2	4-Personen-Haushalte von Beamten und Angestellten mit höherem Einkommen.....	19
	Gliederung nach Hauptgruppen (Verwendungszweck)	
	Gliederung nach Dauerhaftigkeit und Wert der Güter	
	Gliederung nach Waren, Leistungen und Wohnungsnutzung	
1.3	4-Personen-Haushalte von Arbeitern und Angestellten mit mittlerem Einkommen.....	20
	Gliederung nach Hauptgruppen (Verwendungszweck)	
	Gliederung nach Bedarfsgruppen	
	Gliederung nach Dauerhaftigkeit und Wert der Güter	
	Gliederung nach Waren, Leistungen und Wohnungsnutzung	
1.4	2-Personen-Haushalte von Renten- und Sozialhilfeempfängern mit geringem Einkommen.....	21
	Gliederung nach Hauptgruppen (Verwendungszweck)	
	Gliederung nach Bedarfsgruppen	
	Gliederung nach Dauerhaftigkeit und Wert der Güter	
	Gliederung nach Waren, Leistungen und Wohnungsnutzung	
1.5	Einfache Lebenshaltung eines Kindes.....	22
	Gliederung nach Hauptgruppen (Verwendungszweck)	
	Gliederung nach Bedarfsgruppen	
2	Index der Einzelhandelspreise (Aktuelle Ergebnisse)	
2.1	Gliederung nach der Systematik der Wirtschaftszweige (Ausgabe 1979).....	23
2.2	Gliederung nach dem Warenverzeichnis für die Binnenhandelsstatistik (Ausgabe 1978).....	24
2.3	Gliederung nach dem Güterverzeichnis für den privaten Verbrauch (Ausgabe 1963).....	25

3	Preisindizes für die Lebenshaltung und relative Veränderungen gegenüber den entsprechenden Vorjahresergebnissen (Mittelfristige Übersichten)	
3.1	Preisindex für die Lebenshaltung aller privaten Haushalte	
3.1.1	Gliederung nach Hauptgruppen (Verwendungszweck)	26
3.1.2	Gliederung nach Waren, Leistungen und Wohnungsnutzung	28
3.1.3	Entwicklung der Wohnungsmieten	30
3.1.4	Kfz-Anschaffung und -Unterhaltung (Kraftfahrer-Preisindex)	32
3.2	Preisindizes für die Lebenshaltung abgegrenzter Verbrauchergruppen	
3.2.1	Gliederung nach Hauptgruppen (Verwendungszweck)	
	4-Personen-Haushalte von Beamten und Angestellten mit höherem Einkommen.....	34
	4-Personen-Haushalte von Arbeitern und Angestellten mit mittlerem Einkommen.....	35
	2-Personen-Haushalte von Renten- und Sozialhilfeempfängern mit geringem Einkommen.....	36
	Einfache Lebenshaltung eines Kindes.....	37
3.2.2	Gliederung nach Waren, Leistungen und Wohnungsnutzung	
	4-Personen-Haushalte von Beamten und Angestellten mit höherem Einkommen.....	38
	4-Personen-Haushalte von Arbeitern und Angestellten mit mittlerem Einkommen.....	39
	2-Personen-Haushalte von Renten- und Sozialhilfeempfängern mit geringem Einkommen.....	40
4	Index der Einzelhandelspreise (Mittelfristige Übersichten)	
4.1	Gliederung nach der Systematik der Wirtschaftszweige (Ausgabe 1979)	41
4.2	Gliederung nach dem Warenverzeichnis für die Binnenhandelsstatistik (Ausgabe 1978)	42
4.3	Gliederung nach dem Güterverzeichnis für den privaten Verbrauch (Ausgabe 1963)	43
5	Preisindex für die Lebenshaltung aller privaten Haushalte und für abgegrenzte Verbrauchergruppen auf Originalbasis und umbasiert auf 1980, 1976, 1970 und 1962 sowie relative Veränderungen gegenüber den entsprechenden Vorjahresergebnissen (Langfristige Übersichten)	44
6	Index der Einzelhandelspreise auf Originalbasis und umbasiert auf 1980, 1976, 1970 und 1962 sowie relative Veränderungen gegenüber den entsprechenden Vorjahresergebnissen (Langfristige Übersichten)	50
7	Verbraucherpreise ausgewählter Güter der Lebenshaltung im Bundesdurchschnitt	
	Nahrungsmittel, Getränke, Tabakwaren.....	56
	Bekleidung, Schuhe.....	58
	Wohnungsmieten, Energie.....	60
	Haushaltsgüter.....	60
	Gesundheits- und Körperpflege.....	62
	Verkehr, Nachrichtenübermittlung.....	63
	Bildung, Unterhaltung, Freizeit.....	64
	Persönliche Ausstattung, Sonstiges.....	66
8	Kommunale Gebühren für Wasser, Abwasser, Müllabfuhr, Straßenreinigung und Schornsteinfegergebühren	67
9	Preisindex für das Gastgewerbe	70
	Fußnoten zu 7	71

Textteil

1	Erläuterungen.....	72
2	Aktuelle Ergebnisse.....	73

Tabellenteil

1	Preisindex für die Lebenshaltung (Aktuelle Ergebnisse)	
1.1	Alle Arbeitnehmerhaushalte.....	74
1.2	4-Personen-Haushalte von Beamten und Angestellten mit höherem Einkommen.....	79
1.3	4-Personen-Haushalte von Arbeitern und Angestellten mit mittlerem Einkommen.....	80
1.4	2-Personen-Rentnerhaushalte.....	81
2	Preisindizes für die Lebenshaltung und relative Veränderungen gegenüber den entsprechenden Vorjahresergebnissen (Mittelfristige Übersichten)	
2.1	Alle Arbeitnehmerhaushalte in der Gliederung nach Hauptgruppen (Verwendungszweck).....	82
2.2	4-Personen-Haushalte von Beamten und Angestellten mit höherem Einkommen in der Gliederung nach Hauptgruppen (Verwendungszweck).....	84
2.3	4-Personen-Haushalte von Arbeitern und Angestellten mit mittlerem Einkommen in der Gliederung nach Hauptgruppen (Verwendungszweck).....	85
2.4	2-Personen-Rentnerhaushalte in der Gliederung nach Hauptgruppen (Verwendungszweck).....	86
2.5	Alle Arbeitnehmerhaushalte und für abgegrenzte Verbrauchergruppen.....	87

Die Angaben in Teil I für das "frühere Bundesgebiet" beziehen sich auf die Bundesrepublik nach dem Gebietsstand bis zum 3.10.1990; sie schließen Berlin-West ein.

Die Angaben in Teil II für die "neuen Länder und Berlin-Ost" beziehen sich auf Länder Brandenburg, Mecklenburg-Vorpommern, Sachsen, Sachsen-Anhalt, Thüringen sowie auf Berlin-Ost.

Abkürzungen

Maßeinheiten

m ² = Quadratmeter	g = Gramm	kg = Kilogramm
kWh = Kilowattstunde	hl = Hektoliter	km = Kilometer
mm = Millimeter	kW = Kilowatt	m ³ = Kubikmeter
m = Meter	cm = Zentimeter	ml = Milliliter
dm ² = Quadratdezimeter	cm ³ = Kubikzentimeter	MWh = Megawattstunde
l = Liter	V = Volt	

Sonstige Abkürzungen

JD = Jahresdurchschnitt	EH.M. = Einzelhandel mit	a.n.g. = anderweitig nicht genannt
i. Tr. = in Trockenmasse		

Zeichenerklärung

= Zahlenwert unbekannt oder geheimzuhalten		= grundsätzliche Änderung innerhalb einer Reihe, die den zeitlichen Vergleich beeinträchtigt	-	= nichts vorhanden
			r	= berichtigte Zahl

Ergebnisse der Länder werden in den "Statistischen Berichten" der Statistischen Ämter der Länder unter der Kennziffer M I 2 veröffentlicht.

Teil I Früheres Bundesgebiet

1 Erläuterungen

- 1 Die Preisindizes für die Lebenshaltung und der Index der Einzelhandelspreise messen die Preisentwicklung auf der Stufe des Privaten Verbrauchs bzw. auf der Stufe des Einzelhandelsverkaufs. Die Bezugsgröße dieser Indizes ist die Summe der Ausgaben für den Privaten Verbrauch bei den zugrunde liegenden privaten Haushalten bzw. die Summe der Umsätze im Einzelhandel im Basisjahr (gegenwärtig 1985), wie sie durch die Statistik der Wirtschaftsrechnungen privater Haushalte bzw. durch die Statistik der Umsätze im Einzelhandel nachgewiesen wird. Im Hinblick auf die wesentlichen Rechenvorgänge kann der Index als der gewogene Durchschnitt aus den Preisveränderungszahlen (Durchschnittsmesszahlen) bezeichnet werden, die für eine repräsentative Auswahl von Lebenshaltungsgütern bzw. Einzelhandelswaren gebildet werden. Als Wägungszahlen (= Indexgewichte) dienen die Ausgaben der privaten Haushalte bzw. die Umsatzzahlen für diejenigen Güter im Basisjahr, für die Einzelpreisreihen als repräsentativ angesehen werden. Die Liste dieser Güter mit den jeweiligen Wägungszahlen wird in der Öffentlichkeit oft auch einfach als der "Warenkorb" bezeichnet.
- 2 Die Preisreihen werden in der Form von Messzahlen auf der Grundlage des Preisstandes im Basisjahr (= 100) dargestellt. Sie beruhen in der Regel auf den Ergebnissen monatlicher Preisserhebungen bei einer repräsentativen Auswahl von Unternehmen des Einzelhandels, des Handwerks, des Beherbergungs- und Gaststättengewerbes, der öffentlichen Versorgung bzw. von Dienstleistungsunternehmen, freien Berufen, Inhabern von Mietwohnungen (z.T. auch Vermietern) u.a.; Erhebungszeitpunkt ist die Monatsmitte. Damit die monatlichen Werte einer Preisreihe nur "reine" Preisveränderungen zum Ausdruck bringen, müssen alle für die Höhe des Preises maßgeblichen Faktoren, die sog. preisbestimmenden Merkmale, so lange wie möglich konstant gehalten werden. Dies gilt nicht nur für die Mengeneinheit der beobachteten Ware bzw. Leistung und deren qualitative Beschaffenheit, sondern auch für die verschiedenen Handels-, Liefer- und Zahlungsbedingungen. Ändert sich eines dieser Merkmale, so kann die Differenz zwischen dem neuen und dem zuletzt gemeldeten Preis eine unechte Preisveränderung enthalten, die eliminiert werden muß.
- Die monatlich ermittelten Preise sind effektive Endverbraucherpreise (keine Listenpreise) einschl. Mehrwertsteuer sowie einschl. Verbrauchsteuern (z.B. Mineralölsteuer, Tabaksteuer) und anderer gesetzlicher Abgaben (z.B. Ausgleichsabgaben bei elektrischem Strom, Bevorratungsbeitrag bei Mineralölzeugnissen). Gegenwärtig erfassen die Statistischen Landesämter in 118 über das ganze Bundesgebiet verteilten Gemeinden mehr als 300 000 Einzelpreise für insgesamt rd. 750 Güter. Für die Berechnung der verbraucherpreisstatistischen Indizes werden also entsprechend viele Durchschnittsmesszahlen gebildet. Die Berichtsstellen in den Gemeinden werden so ausgewählt, daß einerseits Geschäfts- und Wohnviertel, andererseits die verschiedenen Handels- und Betriebsformen des Einzelhandels (selbständige Fachgeschäfte, Filialbetriebe, Warenhäuser, Supermärkte etc.) in angemessener Weise repräsentiert werden.
- 3 Die verbraucherpreisstatistischen Indizes werden nach der sog. Laspeyres-Formel berechnet. Das bedeutet, daß die aus dem gegenwärtigen Basisjahr (1985) stammenden Wägungszahlen bis zur Umstellung der Indizes auf ein neueres Basisjahr unverändert bleiben. Das letzte Basisjahr vor dem gegenwärtigen Basisjahr war das Jahr 1980. Für längerfristige Vergleiche können durchlaufende Reihen durch Verkettung der gegenwärtigen Berechnungsergebnisse auf Basis 1985 = 100 mit den früheren Indexzahlen auf Basis 1980 = 100 für die Zeit vor 1985 gebildet werden. Zu diesem Zweck enthält der Tabellenteil Verkettungsfaktoren, mit denen die früher veröffentlichten Indexzahlen auf Basis 1980 = 100 für die Zeit vor 1985 zwecks Umbasierung auf 1985 = 100 zu multiplizieren sind.
- Der Absatz 9 über das Rechnen mit Indexzahlen enthält dagegen eine Zusammenstellung von Verkettungsfaktoren, mit denen umgekehrt die verschiedenen Preisindizes für die Lebenshaltung auf Basis 1985 = 100, und zwar jeweils die Reihe für die Lebenshaltung insgesamt, auf ein früheres Basisjahr, z.B. auf 1980 oder 1976, umbasiert werden können. Entsprechendes gilt auch für den Index der Einzelhandelspreise.

4 Der wichtigste Preisindex für die Lebenshaltung ist der für die Gesamtheit aller privaten Haushalte berechnete Index. Daneben gibt es Indizes für verschiedene Haushaltstypen, und zwar für

- 4-Personen-Haushalte von Beamten und Angestellten mit höherem Einkommen,
- 4-Personen-Haushalte von Arbeitern und Angestellten mit mittlerem Einkommen,
- 2-Personen-Haushalte von Renten- und Sozialhilfeempfängern mit geringem Einkommen,
- die einfache Lebenshaltung eines Kindes.

Alle diese Indizes werden außer in der Darstellung für die Lebenshaltung insgesamt für

eine große Zahl von Gütergruppen verschiedener Aggregationsstufen ermittelt und veröffentlicht. Die dabei vorrangig angewandten Gliederungsprinzipien sind die der "Systematik der Einnahmen und Ausgaben der privaten Haushalte Ausgabe 1983 (SEA)", die in erster Linie die Unterschiede im Verwendungszweck der Güter berücksichtigt. Daneben wird z.T. eine Gruppierung nach Waren (darunter Nahrungsmittel und Saisonnahrungsmittel), Leistungen sowie Wohnungs- und Garagennutzung vorgenommen und eine frühere Gliederung nach "Bedarfsgruppen" angewandt. Wie sich die Haushalte unterscheiden, auf die sich die verschiedenen Preisindizes für die Lebenshaltung beziehen, ist der folgenden Übersicht über wichtige Haushaltsmerkmale zu entnehmen:

Preisindex für die Lebenshaltung	Zahl der Haushaltsmitglieder	Zusammensetzung der Haushalte	Verbrauchsausgaben in DM je Monat je Haushalt
			Basisjahr 1985
Alle privaten Haushalte	2,3		3 105 ^{a)}
Haushalte von Beamten und Angestellten mit höherem Einkommen .	4	2 Erwachsene 2 Kinder	4 964 ^{b)}
Haushalte von Arbeitern und Angestellten mit mittlerem Einkommen	4	2 Erwachsene 2 Kinder	3 044 ^{c)}
Haushalte von Renten- und Sozialhilfeempfängern mit geringem Einkommen	2	2 ältere Erwachsene	1 526 ^{d)}

a) Basisjahr 1980 (für die Zeit von Januar 1980 bis Januar 1985): 2 665 DM; Basisjahr 1976 (für die Zeit von Januar 1976 bis Januar 1980): 2 326 DM; Basisjahr 1970 (für die Zeit von Januar 1968 bis Januar 1976): 1 294 DM; Basisjahr 1962 (Januar 1962 bis Januar 1968): 740 DM.

b) Basisjahr 1980 (Januar 1980 bis Januar 1985): 4 148 DM; Basisjahr 1976 (Januar 1976 bis Januar 1980): 3 298 DM; Basisjahr 1970 (Januar 1968 bis Januar 1976): 1 996 DM; Basisjahr 1962 (Januar 1962 bis Januar 1968): 1 528 DM.

c) Basisjahr 1980 (Januar 1980 bis Januar 1985): 2 575 DM; Basisjahr 1976 (Januar 1976 bis Januar 1980): 2 053 DM; Basisjahr 1970 (Januar 1968 bis Januar 1976): 1 157 DM; Basisjahr 1962 (Januar 1961 bis Januar 1968): 742 DM; Basisjahr 1958 (Januar 1957 bis Januar 1961): 570 DM; Basisjahr 1950 (von 1945 bis Januar 1957): 300 DM.

d) Basisjahr 1980 (Januar 1980 bis Januar 1985): 1 192 DM; Basisjahr 1976 (Januar 1976 bis Januar 1980): 889 DM; Basisjahr 1970 (Januar 1968 bis Januar 1976): 532 DM; Basisjahr 1962 (Januar 1961 bis Januar 1968): 310 DM; Basisjahr 1958 (Januar 1957 bis Januar 1961): 260 DM.

Dem Preisindex für die einfache Lebenshaltung eines Kindes liegt nicht, wie den anderen Indizes, ein statistisch nachgewiesener "Warenkorb", sondern ein von Experten der Jugendhilfe und -betreuung entwickeltes Bedarfsschema zugrunde. Es berücksichtigt den Mindestbedarf von Kindern vom 1. bis 18. Lebensjahr, die als Erstkinde von der Mutter oder deren Verwandten

betreut werden; (dieses Bedarfsschema stammt aus dem Jahr 1976 und wurde mit der Preisentwicklung über 1980 auf 1985 fortgerechnet).

5 Der Index der Einzelhandelspreise wird sowohl institutionell nach der "Systematik der Wirtschaftszweige" (1979) als auch warenmäßig gegliedert. Die Gruppierung nach Waren erfolgt einmal nach dem "Warenverzeichnis für die Binnenhandelsstati-

stik" (1978), zum anderen nach dem "Güterverzeichnis für den Privaten Verbrauch" (1963).

Der durchlaufenden Reihe des Einzelhandelspreisindex liegt die Umsatzstruktur des Einzelhandels der nachfolgend genannten Jahre zugrunde: 1950 (für die Zeit bis Januar 1962); 1962 (von Januar 1962 bis Januar 1968); 1970 (von Januar 1968 bis Januar 1976); 1976 (von Januar 1976 bis Januar 1980); 1980 (von Januar 1980 bis Januar 1985) und 1985 (ab Januar 1985).

6 Während die Tabellenteile 1 und 2 dem kurzfristigen Vergleich dienen, enthalten die Tabellenteile 3 und 4 Reihen, die mit dem gegenwärtigen Basisjahr beginnen und für mittelfristige Vergleiche in Frage kommen. In den Tabellenteilen 5 und 6 werden langsame Reihen des Preisindex für die Lebenshaltung bzw. des Einzelhandelspreisindex gebracht. Der jeweilige Gesamtindex wird auf Originalbasis und umbasiert auf 1980 = 100, 1976 = 100, 1970 = 100 und 1962 = 100 dargestellt. Die zusätzlich angegebenen relativen Veränderungen gegenüber dem Vorjahreszeitraum (Vorjahr bzw. Vorjahresmonat) sind aus den Werten der jeweiligen Originalbasis errechnet. Werden diese Veränderungszahlen aus den auf andere Basisjahre umbasierter Indizes errechnet, können Rundungsdifferenzen entstehen, die zu einer unterschiedlichen Interpretation der tatsächlichen Preisentwicklung führen können. Die Tabelle 7 enthält Verbraucherpreise ausgewählter Güter im Bundesdurchschnitt. Die langfristigen Reihen des Index der Einzelhandelspreise liegen in institutioneller Gliederung in der Originalbasis und in Umbasierung auf 1980 = 100, 1976 = 100, 1970 = 100 und 1962 = 100 vor, Tabelle 8 ist eine langfristige Darstellung kommunaler Gebühren.

7 In der vorliegenden Reihe 7 der Fachserie 17 erscheinen auch Jahresberichte mit weiteren detaillierten Angaben. Ein monatlicher Silberbericht dient der kurzfristigen Unterrichtung über die neuesten Berechnungsergebnisse. Die Silberberichte erscheinen etwa zwei Wochen, die Monatsberichte etwa vier Wochen, die Jahresberichte etwa drei Monate nach Ablauf des Berichtszeitraumes und sind

zu beziehen durch den Buchhandel oder direkt durch den

Verlag:
Metzler-Poeschel

Verlagsauslieferung:
Hermann Leins GmbH & Co. KG
Postfach 11 52
7408 Kusterdingen
Telefon: 07071/935350

Weitere methodische Fragen zur Verbraucherpreisstatistik wurden zuletzt in "Wirtschaft und Statistik" 7/1979, 11/1979, 4/1980, 7/1984 und 1/1990 behandelt.

8 Für den Benutzer der verbraucherpreisstatistischen Veröffentlichungen könnte auch die Preisentwicklung auf anderen Wirtschaftsstufen bzw. für bestimmte Wirtschaftsbereiche von Interesse sein. Berechnet und veröffentlicht werden land- und forstwirtschaftliche Preisindizes (Bestell-Nr.: 2170100), Indizes der Erzeugerpreise gewerblicher Produkte (Bestell-Nr.: 2170200), Preisindex für den Wareneingang des Produzierenden Gewerbes (Bestell-Nr.: 2170300), der Ein- und Ausführpreise (Bestell-Nr.: 2170800), der Baupreise (Bestell-Nr.: 2170400) sowie der Großhandelsverkaufspreise (Bestell-Nr.: 2170600). Weitere Veröffentlichungen unterrichten über die Kaufwerte von Bauland (Bestell-Nr.: 2170500) und über die Preise in verschiedenen Verkehrsbereichen (Bestell-Nr.: 2170900).

Besonders sei auf die Ergebnisse internationaler Preisvergleiche (Kaufkraftparitäten auf der Stufe des Privaten Verbrauchs; Reisegeldparitäten) hingewiesen (Bestell-Nr.: 2171000). Hier wird das Niveau der deutschen Verbraucherpreise mit denen des Auslandes verglichen. Die Gegenüberstellung mit den Devisenkursen läßt erkennen, in welchen Ländern man billiger oder teurer lebt als in der Bundesrepublik Deutschland.

9 Nachstehend werden einige Erläuterungen zum Rechnen mit Indexzahlen gegeben.

Messung von Indexveränderungen in Punkten und in Prozent

Die Indexveränderung von einem Zeitpunkt zum anderen kann in Punkten oder in Prozent ausgedrückt werden.

Die Indexentwicklung nach **P u n k t e n** ergibt sich als Differenz zwischen dem neuen und dem alten Indexstand. Das Ergebnis für einen bestimmten Zeitraum ist je nach Wahl des Basisjahres unterschiedlich.

$$126,2 - 115,0 = 11,2 \text{ Punkte}$$

aber, ebenso wie auf Basis 1985, um

$$\left(\frac{126,2}{115,0} \times 100\right) - 100 = 9,7 \%$$

Die Indexentwicklung in **P r o z e n t** kann nach der Formel

$$\left(\frac{\text{neuer Indexstand}}{\text{alter Indexstand}} \times 100\right) - 100$$

berechnet werden. Das Ergebnis ist von der Wahl des Basisjahres unabhängig, wenn man von geringfügigen Rundungsdifferenzen absieht.

Hierzu zwei Beispiele:

- (1) Die Steigerung eines Index von 120 auf 132 bedeutet eine Zunahme um

$$132 - 120 = 12 \text{ Punkte,}$$

aber um

$$\left(\frac{132}{120} \times 100\right) - 100 = 10 \%$$

- (2) Der Preisindex für die Lebenshaltung aller privaten Haushalte belief sich auf Basis 1985 = 100 im Mai 1983 auf 95,2 und im September 1989 auf 104,4 (siehe Tabelle 5.1.1, absolute Werte, erste Spalte). Er hat sich also in dieser Zeit um

$$104,4 - 95,2 = 9,2 \text{ Punkte}$$

oder um

$$\left(\frac{104,4}{95,2} \times 100\right) - 100 = 9,7 \%$$

erhöht. Auf Basis 1980 (siehe Tabelle 5.1) ergibt sich dagegen für die gleiche Zeitspanne eine Zunahme um

Messungen von Veränderungen der Kaufkraft

Will man mit Hilfe des Preisindex für die Lebenshaltung aller privaten Haushalte die Veränderung der Kaufkraft des Geldes in den Händen der Verbraucher feststellen, so ist die Formel

$$\left(\frac{\text{alter Indexstand}}{\text{neuer Indexstand}} \times 100\right) - 100$$

zugrunde zu legen.

Auch hierzu zwei Beispiele:

- (1) Die Steigerung eines Index von 120 auf 132, also um 10,0 %, bedeutet, daß sich die Kaufkraft des Geldes in der Hand des Konsumenten um

$$\left(\frac{120}{132} \times 100\right) - 100 = 90,9 - 100 = - 9,1 \%$$

verändert hat, d.h. um 9,1 % gesunken ist.

- (2) Der Preisindex für die Lebenshaltung aller privaten Haushalte auf Basis 1985 = 100 hat sich von 95,2 (Mai 1983) auf 104,4 (September 1989) - siehe Tabelle 5.1.1, absolute Werte, erste Spalte -, also um 9,7 % erhöht. Bei der Berechnung der Kaufkraft des Geldes in der Hand des Konsumenten ergibt sich eine Veränderung um

$$\left(\frac{95,2}{104,4} \times 100\right) - 100 = 91,2 - 100 = - 8,8 \%$$

also ein Kaufkraftverlust von 8,8 %.

Umbasierung

Umrechnung von Indizes auf ein anderes Basisjahr: Die Preisindizes für die Lebenshaltung (Gesamtindex) und der Index der Einzelhandelspreise (Gesamtindex) ab Januar 1985 können auf die verschiedenen früheren Basisjahre umbasiert werden, indem die Indexreihen 1985 = 100 jeweils mit den nachstehenden Faktoren multipliziert werden:

	1980	1976	1970	1962	1958	1950	1938	1913/14
Preisindex für die Lebenshaltung aller privaten Haushalte	1,20846	1,41188	1,98389	2,43102
4-Personen-Haushalte von Beamten und Angestellten mit höherem Einkommen	1,21349	1,42195	1,99799	2,42900
4-Personen-Haushalte von Arbeitern und Angestellten mit mittlerem Einkommen	1,20745	1,39980	1,95670	2,38872	2,57603	3,03122	4,73011	5,94058
2-Personen-Haushalte von Renten- und Sozialhilfeempfängern mit geringem Einkommen	1,21069	1,39516	1,97379	2,48690	2,70565	.	.	.
Index der Einzelhandelspreise ...	1,17422	1,36052	1,85196	2,06546	2,19637	2,44209	4,21349	.
Einzelhandel mit Nahrungsmitteln, Getränken, Tabakwaren (ohne ausgeprägten Schwerpunkt)	1,15377	1,28241	1,71256	1,88844

Beispiele:

Der auf Originalbasis 1985 = 100 errechnete Preisindex für die Lebenshaltung von 4-Personen-Haushalten von Arbeitern und Angestellten mit mittlerem Einkommen hatte im September 1989 einen Stand von 104,1. In der Umbasierung ergeben sich folgende Indizes:

auf Basis 1980	(104,1 x 1,20745 =)	125,7
auf Basis 1976	(104,1 x 1,39980 =)	145,7
auf Basis 1970	(104,1 x 1,95670 =)	203,7
auf Basis 1962	(104,1 x 2,38872 =)	248,7
auf Basis 1958	(104,1 x 2,57603 =)	268,2
auf Basis 1950	(104,1 x 3,03122 =)	315,6
auf Basis 1938	(104,1 x 4,73011 =)	492,4
auf Basis 1913/14	(104,1 x 5,94058 =)	618,4

Soll ein Index für eine andere Zeitbasis berechnet werden, so braucht lediglich die Indexzahl in Prozent der Indexzahl für die gewünschte neue Basis ausgedrückt zu werden.

Um z.B. den Preisindex für die Lebenshaltung aller privaten Haushalte für September 1989 (Indexstand auf Basis 1985: 104,4) auf der Basis Mai 1983 (Indexstand auf Basis 1985: 95,2) zu berechnen, muß man 104,4 in Prozent von 95,2 ausdrücken:

$$\frac{104,4 \times 100}{95,2} = 109,7$$

Der Index für September 1989 auf Basis Mai 1983 = 100 beträgt also 109,7. Um eine längere Zahlenreihe auf die neue Basis Mai 1983 umzurechnen, empfiehlt es sich, zunächst den Bruch

$$\frac{100}{95,2} = 1,05042$$

auszurechnen und mit dem Ergebnis die umzubasierenden Werte nacheinander zu multiplizieren. Man erspart sich dadurch die lästigen Divisionen. Für September 1989 errechnet man auf diese Weise einen auf Mai 1983 umbasierten Index von (104,4 x 1,05042 =) 109,7 - wie oben - und für Januar 1988 einen Index von (00578 x 1,05042 =) 105,8.

- 10 Die Tatsache, daß aus den Indexzahlen der Effekt von Qualitätsänderungen und anderen Änderungen in den preisbestimmenden Merkmalen der beobachteten Erzeugnisse herausgerechnet wurde, kann von besonderer Bedeutung sein, wenn die Indizes zur Ermittlung von Wiederbeschaffungswerten verwendet werden. Sind Güter in der ursprünglichen Qualität nicht mehr käuflich, weil von der betreffenden Güterart nur verbesserte Ausführungen am Markt sind, dann können sich bei der Verwendung der Preisindizes Wiederbeschaffungswerte

ergeben, die unter den Beträgen liegen, die bei der Wiederbeschaffung tatsächlich aufgewendet werden müssen.

- 11 Preisindizes für die Lebenshaltung bzw. der Index der Einzelhandelspreise dienen häufig als Bezugsgrößen von Wertsicherungsklauseln in Miet-, Pacht-, Übergabe-, Pensions- und anderen Verträgen über laufende Zahlungen. Das Statistische Bundesamt kann nicht über die währungsrechtliche Zulässigkeit solcher Klauseln befinden, sondern muß an die Deutsche Bundesbank oder die Landeszentralbanken verweisen, die für solche Fragen allein zuständig sind. Das Statistische Bundesamt kann auch keine Empfehlungen aussprechen, welcher Index bestimmten Vertragsverhältnissen zugrunde zu legen ist, da es sich dabei nicht um ein statistisches Problem, sondern um eine Ermessensfrage zu einem privatrechtlichen Vertrag handelt, die von den Vertragsparteien selbst zu entscheiden ist.

Beim Abschluß von Wertsicherungsklauseln, die sich auf den Preisindex für die Lebenshaltung bzw. den Einzelhandelspreisindex beziehen, empfiehlt es sich, die vorgesehenen Steigerungssätze in Prozent anzugeben, da das Ergebnis von der Wahl des Basisjahres unabhängig ist.

Bei Klauseln, die sich an der Indexveränderung in Punkten orientieren, sollte zur Vermeidung von Unklarheiten das Basisjahr unbedingt angegeben werden. Bei der Abfassung der Klauseln ist zu beachten, daß Indizes für Berichtsmonate vorliegen und nicht für bestimmte Stichtage.

- 12 Die Durchschnittspreise, die in diesem Bericht veröffentlicht werden (Abschnitt 7, S. 56 ff.), können im allgemeinen nur als grobe Anhaltspunkte für das absolute Preisniveau der betreffenden Waren angesehen werden, denn die Statistik der Verbraucherpreise ist, wie die gesamte amtliche Preisstatistik, auf den Nachweis von Preisveränderungen ausgerichtet. Deswegen sind ihre wichtigsten Ergebnisse Preisindizes und Preisesszahlen und nicht etwa Durchschnittspreise. Wirklich zuverlässige Angaben über das absolute Preisniveau würden andere Erhebungsverfahren und vor allem eine viel größere Anzahl von Einzelpreisen (einzelner Berichtsstellen) voraussetzen. Darüber hinaus liegt den Preiserhebungen ab Februar 1992 ein überarbeiteter Güterkatalog zugrunde. So sind die Preise aus der Zeit vor Februar

1992 mit neuen aus der nachfolgenden Zeit vielfach nur bedingt vergleichbar. Für zeitliche Preisvergleiche sollten daher nur die Preismesszahlen herangezogen werden.

13 Zum besseren Verständnis der mietenstatistischen Ergebnisse werden folgende Erläuterungen gegeben:

Es werden drei Wohnungstypen des freifinanzierten und zwei Wohnungstypen des öffentlich geförderten Wohnungsbaus erfaßt. Zwei der drei freifinanzierten Wohnungstypen sind vor dem 20.6.1948 erbaute Altbauwohnungen, und zwar 2-Zimmer-Wohnungen mit Küche (3 Räume) und Einzelraumheizung. Nur einer dieser beiden Wohnungstypen verfügt über ein Bad oder eine Dusche. Bei der nach dem 20.6.1948 erbauten freifinanzierten Wohnung handelt es sich um eine 3-Zimmer-Wohnung mit Küche (4 Räume), Bad/Dusche, Zentralheizung sowie Balkon oder Loggia in guter Wohnlage. Die beiden Wohnungstypen des öffentlich geförderten Wohnungsbaus sind 2-Zimmer-Wohnungen (3 Räume) mit Bad, davon eine mit Einzelraumheizung, die andere mit Zentralheizung. Bei allen fünf Wohnungstypen wird die Miete einschließlich der Nebenkosten (Gebühren für Kanalisation, Straßenreinigung, Müllabfuhr, Kaminreinigung, Treppenbeleuchtung, Wasserverbrauch u.dgl.) für eine abgeschlossene, leer vermietete Wohnung erfragt. Nicht enthalten sind die Umlagen für Heizung und Warmwasser.

Die beiden mit Zentralheizung ausgestatteten Wohnungstypen sind erst ab 1968 in die Preisindizes für die Lebenshaltung von 4-Personen-Haushalten von Arbeitern und Angestellten mit mittlerem Einkommen und 2-Personen-Haushalten von Renten- und Sozialhilfeempfängern mit geringem Einkommen einbezogen worden, ab 1980 auch in den Preisindex für die einfache Lebenshaltung eines Kindes. Der Teilindex "Wohnungsmiete" wird für den Preisindex für die Lebenshaltung aller privaten Haushalte in einer tieferen Gliederung veröffentlicht, wobei sowohl nach dem Baualter als auch nach dem Merkmal "öffentlich gefördert" unterschieden wird.

Der Erhebungsturnus bei den Wohnungsmieten weicht insofern vom Erhebungsturnus bei den anderen in den Preisindex für die Lebenshaltung einbezogenen Gütern ab, als in jedem Monat nur die Mieten in einem - wechselnden - Drittel der Berichtsgemeinden beobachtet werden. Erst nach Ablauf eines Vierteljahres sind also jeweils die Wohnungen in

allen 118 Berichtsgemeinden erfaßt. Eine eingehende Darstellung der rotierend vierteljährlichen Erhebung ist in "Wirtschaft und Statistik" 1967, Heft 6, zu finden.

14 Zu den Saisonwaren gehören die saisonabhängigen Nahrungsmittel (Kartoffeln, Frischgemüse, Frischobst - einschl. Südfrüchte - und Frischfisch) und die Blumen (Schnittblumen, Topfpflanzen und lebende Pflanzen).

15 Die Berechnung von Preisindizes beruht zum einen auf den Preisen der im Index enthaltenen Güter, zum anderen auf dem Wägungsanteil, mit dem die verschiedenen Güter in den Index eingehen.

Wie bereits unter Punkt 3 ausgeführt, bleiben die Wägungsanteile bis zur Umstellung auf ein neues Basisjahr unverändert, d.h. es wird eine unveränderte Verbrauchsstruktur der privaten Haushalte (Preisindizes für die Lebenshaltung) bzw. eine unveränderte Umsatzstruktur des Einzelhandels (Index der Einzelhandelspreise) unterstellt. Um die nach der Umstellung der Wägungsschemata **neuberechneten Indizes** mit den bereits vorliegenden Indizes zu einer durchlaufenden Indexreihe verketten zu können, müssen die Neuberechneten Indizes auch für die Vergangenheit berechnet werden. Diese zurückgerechneten Indizes, sowohl die Originalreihe als auch die umbasierten Reihen, ersetzen die bis zum Zeitpunkt der Neuberechnung veröffentlichten Indexreihen, da sie die tatsächliche Preisentwicklung besser widerspiegeln als die nach dem älteren Wägungsschema berechneten Indizes. Der Preisindex für die Lebenshaltung wurde letztmalig für das Basisjahr 1985 neu berechnet. Erstmals wurde er im Oktober 1989 veröffentlicht und gleichzeitig bis Januar 1985 zurück berechnet. Die für Januar 1985 bis September 1989 veröffentlichten Indizes auf der Originalbasis 1980 und in der Umbasierung auf frühere Basisjahre werden durch die neu berechneten Indizes Originalbasis 1985 und Umbasierungen ersetzt. Der Index der Einzelhandelspreise wurde letztmalig für das Basisjahr 1985 neu berechnet. Erstmals wurde er im Januar 1991 veröffentlicht und gleichzeitig bis Januar 1985 zurück berechnet, die für Januar 1985 bis Dezember 1990 veröffentlichten Indizes auf der Originalbasis 1980 und in der Umbasierung auf frühere Basisjahre werden durch die neu berechneten Indizes Originalbasis 1985 und Umbasierungen ersetzt.

Früheres Bundesgebiet

2 Aktuelle Ergebnisse

Der Preisindex für die Lebenshaltung aller privaten Haushalte im früheren Bundesgebiet lag Mitte August 1994 mit 123,8 (1985 = 100) um 0,1 Prozent höher als Mitte Juli 1994 (123,7) und um 3,0 Prozent über dem Stand von Mitte August 1993 (120,2). Im Juli 1994 hatte der Abstand zum Juli 1993 + 2,9 Prozent betragen. Damit wurde die auf den Ergebnissen von vier Bundesländern basierende Voraussetzung des Statistischen Bundesamtes bestätigt.

Der Gesamtindex ohne Heizöl und Kraftstoffe blieb im August 1994 gegenüber Juli 1994 unverändert. Der Abstand zum entsprechenden Vorjahresmonat betrug + 2,8 Prozent.

In der Berechnung ohne Saisonwaren (aber einschließlich Haushaltsenergie und Kraftstoffe) stieg der Index im August 1994 im Vergleich zum Vormonat um 0,2 Prozent und lag damit um 2,9 Prozent über dem Stand des entsprechenden Vorjahresmonats.

Ohne Wohnungsmieten stieg der Preisindex für die Lebenshaltung im Vergleich zum Vormonat um 0,1 Prozent, gegenüber August 1993 wurde eine Preissteigerung von 2,6 Prozent ermittelt.

Der Teilindex für Nahrungsmittel sank im August 1994 im Vergleich zum Vormonat um 0,9 Prozent (darunter saisonabhängige Nahrungsmittel - 6,6 Prozent), der Abstand zum August 1993 betrug + 2,1 Prozent (darunter saisonabhängige Nahrungsmittel + 14,0 Prozent). Bei den anderen Teilindizes ergaben sich folgende Veränderungen gegenüber Juli 1994 bzw. August 1993: Andere Verbrauchs- und Gebrauchsgüter (ohne Nahrungsmittel) + 0,4 bzw. + 1,9 Prozent, Dienstleistungen und Reparaturen + 0,2 bzw. + 4,1 Prozent, Wohnungs- und Garagennutzung + 0,3 bzw. + 4,4 Prozent.

Im einzelnen errechneten sich für August 1994 u.a. folgende Preisveränderungen gegenüber dem Vormonat bzw. gegenüber August 1993:

	August 1994 gegenüber Juli 1994 Aug. 1993 Prozent	
	Juli 1994	Aug. 1993
Kaffee	5,5	11,3
Kraftstoffe	3,4	13,4
Frische oder tiefgefrorene Fische und Fischfilets	0,9	0,4
Heizöl	0,7	-4,9
Unterrichtsleistungen	0,5	7,0
Friseurleistungen	0,3	3,9
Brötchen	0,1	2,5
Fernsehgeräte	0,1	-2,7
Herrenoberbekleidung	0,0	0,9
Schuhe	0,0	1,1
Tee	-0,1	1,2
Trinkmilch	-0,2	0,0
Eier	-0,4	2,2
Frischobst	-6,0	11,7
Frischgemüse	-8,1	9,4

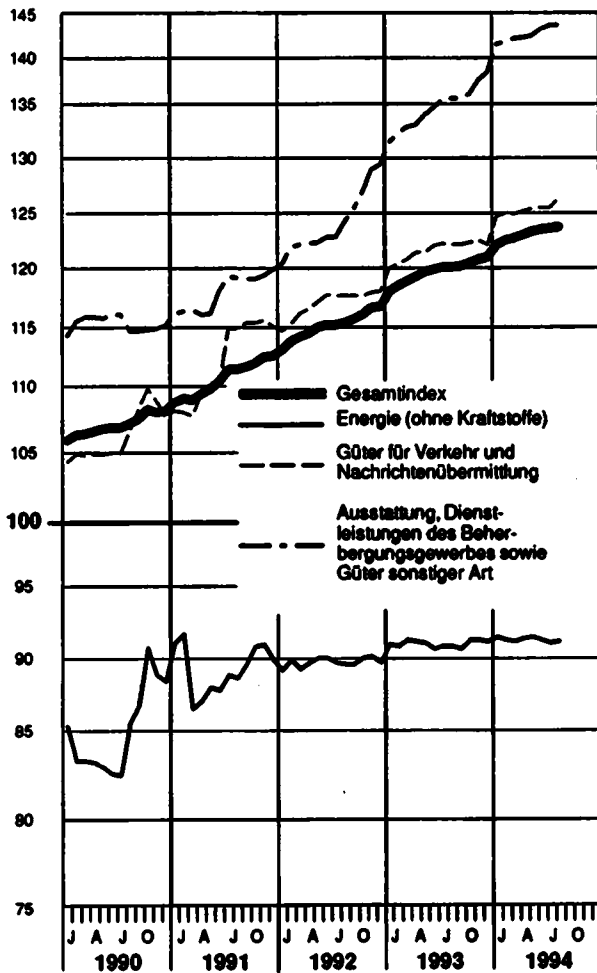
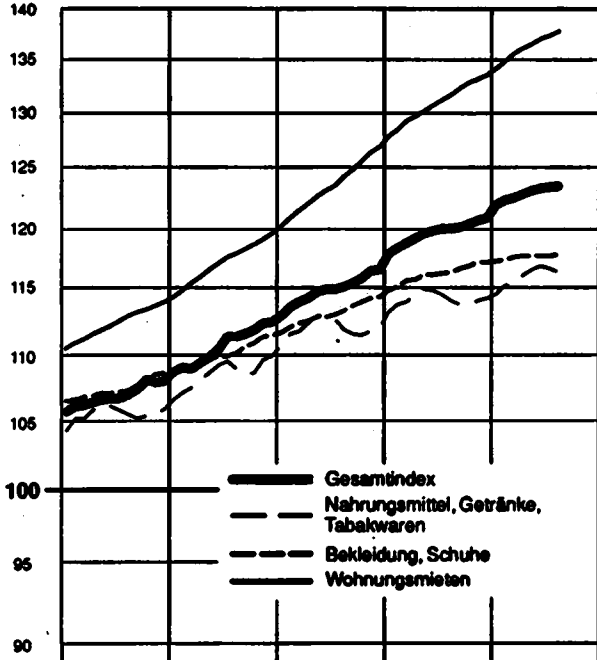
Preisindizes für die Lebenshaltung unterschiedlicher Haushaltstypen

	Indexstand Aug. 1994 (1985=100)	August 1994 gegenüber Juli 1994 Aug. 1993 Prozent	
		Juli 1994	Aug. 1993
4-Personen-Haushalte von Beamten und Angestellten mit höherem Einkommen	124,9	0,2	3,1
4-Personen-Haushalte von Arbeitern und Ange- stellten mit mittlerem Einkommen	123,2	0,2	3,0
2-Personen-Haushalte von Renten- u. Sozialhilfeem- pängern mit geringem Einkommen	123,6	0,0	3,2
Weitere Indizes			
Einfache Lebenshaltung eines Kindes	121,1	-0,3	2,8
Kraftfahrerpreisindex	129,6	0,8	4,9
Index der Einzelhandels- preise	113,5	0,0	1,2

Früheres Bundesgebiet
PREISINDEX FÜR DIE LEBENSHALTUNG ALLER PRIVATEN HAUSHALTE
NACH AUSGEWÄHLTEN HAUPTGRUPPEN
1985 = 100

PREISINDEX

Log. Maßstab

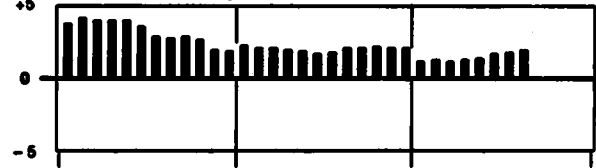


VERÄNDERUNG GEGENÜBER DEM JEWEILIGEN VORJAHRESMONAT IN %
Gesamtindex

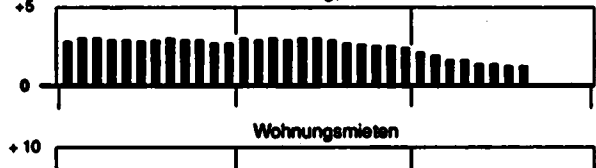
Arithm. Maßstab



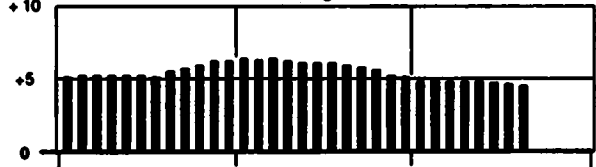
Nahrungsmittel, Getränke, Tabakwaren




Bekleidung, Schuhe



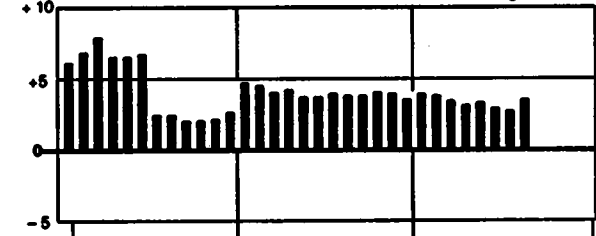
Wohnungsmieten



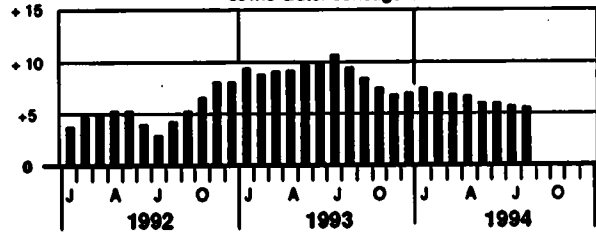
Energie (ohne Kraftstoffe)



Güter für Verkehr und Nachrichtenübermittlung



Güter für die persönliche Ausstattung, Dienstleistungen des Beherbergungsgewerbes sowie Güter sonstiger Art



FRUEHERES BUNDESGBIET
1 PREISINDEX FUER DIE LEBENSHALTUNG
(AKTUELLE ERGEBNISSE)
1.1 ALLE PRIVATEN HAUSHALTE
1986 = 100

LFD. NR.	INDEX, INDEXGRUPPE	WAEGUNGS- ANTEIL AM GESAMT- INDEX IN PROMILLE	VERKET- TUNGS- INDEX IN FAKTOR	1993 DURCH- SCHNITT	1993			VERAENDERUNG AUSG. 1994 GEGENUEBER AUSG. JULI 1993 1984 IN PROZENT
					1993 AUG.	1994 JULI	1994 AUG.	
1	GESAMTINDEX	1000	0,82750	119,9	120,2	123,7	123,8	+ 3,0 + 0,1
2	GESAMTINDEX OHNE SAISONWAREN 1)	977,15	0,82750	120,1	120,5	123,7	124,0	+ 2,9 + 0,2
3	SAISONWAREN 1)	22,85	0,84034	109,4	106,7	122,2	115,8	+ 9,6 - 5,2
4	GESAMTINDEX OHNE SAISONABHAENIGE NAHRUNGSMITTEL	994,05	0,82681	120,0	120,4	123,6	123,9	+ 2,9 + 0,2
5	SAISONABHAENIGE NAHRUNGSMITTEL	15,95	0,84784	109,1	105,2	128,4	118,9	+14,0 - 6,6
6	GUETER DES TAEGLICHEN BEDARFS	339,14	0,85468	113,7	113,7	117,0	117,1	+ 3,0 + 0,1
7	GESAMTINDEX OHNE WOHNUMGSMIETE	822,23	0,83110	117,4	117,7	120,7	120,8	+ 2,6 + 0,1
8	GESAMTINDEX OHNE HEIZOEL	983,76	0,82805	120,9	121,2	128,8	125,0	+ 3,1 + 0,2
9	GESAMTINDEX OHNE HEIZOEL UND KRAFTSTOFFE	952,49	0,82805	121,5	121,9	125,3	125,9	+ 2,8 -
10	HEIZOEL UND KRAFTSTOFFE	47,51	0,82086	88,4	86,0	91,2	93,8	+ 9,1 + 2,9
GLIEDERUNG NACH HAUPTGRUPPEN UND GRUPPEN (VERWENDUNGSZWECK)								
11	NAHRUNGSMITTEL, GETRAENKE, TABAKWAREN	229,89	0,86530	114,4	114,3	116,9	116,6	+ 2,0 - 0,3
12	BEKLEIDUNG, SCHUHE	69,47	0,84471	116,4	116,6	117,9	118,0	+ 1,2 + 0,1
13	WOHNUMGSMIETEN, ENERGIE (OHNE KRAFTSTOFFE)	250,29	0,78872	119,5	120,0	124,0	124,3	+ 3,6 + 0,2
14	WOHNUMGSMIETEN	177,77	0,80816	131,1	131,9	137,4	137,8	+ 4,5 + 0,3
15	ENERGIE (OHNE KRAFTSTOFFE)	72,52	0,74850	91,0	90,9	91,1	91,2	+ 0,3 + 0,1
16	MOEBEL, HAUSHALTSGERAETE U. A. GUETER FUER DIE HAUSHALTSFUHRUNG	72,21	0,85090	118,0	118,5	120,5	120,5	+ 1,7 -
17	GUETER FUER DIE GESUNDEITS- UND KOERPERPFLEGE	40,98	0,83788	122,4	122,8	128,8	126,9	+ 3,3 + 0,1
18	GUETER FUER VERKEHR UND NACHRICHTENUEBERMITTLUNG	144,09	0,81168	121,7	122,2	125,8	126,5	+ 3,5 + 0,7
19	GUETER FUER BILDUNG, UNTERHALTUNG, FREIZEIT (OHNE DIENSTLEISTUNGEN DES GASTGEMERBES)	83,71	0,86254	115,9	115,9	117,7	117,9	+ 1,7 + 0,2
20	GUETER FUER DIE PERSOENLICHE AUSSTATTUNG, DIENSTLEISTUNGEN DES BEHERBERGUNGSGEMERBES SOWIE GUETER SONSTIGER ART	109,41	0,80097	135,2	136,1	143,7	143,7	+ 5,6 -
GLIEDERUNG NACH DAUERHAFTIGKEIT UND WERT DER GUETER								
21	VERBRAUCHSGUETER UND REPARATUREN	402,38	0,83055	110,5	110,5	113,4	113,5	+ 2,7 + 0,1
22	VERBRAUCHSGUETER	381,79	0,83124	109,2	109,1	111,9	112,1	+ 2,7 + 0,2
23	REPARATUREN	20,59		136,0	136,0	140,3	140,6	+ 3,4 + 0,2
24	GEBRAUCHSGUETER VON MITTLERER LEBENSDAUER UND/ODER BEGRENZTEM WERT	117,89	0,85271	116,1	116,4	117,6	117,7	+ 1,1 + 0,1
25	LANGLEBIGE, HOCHWERTIGE GEBRAUCHSGUETER	110,63	0,83474	119,2	119,7	120,0	120,1	+ 0,3 + 0,1
26	DIENSTLEISTUNGEN UND WOHNUMGSMIETUNG	369,10	0,81061	131,4	132,2	137,9	138,1	+ 4,5 + 0,1
27	DAR.: DIENSTLEISTUNGEN	191,33	0,81224	131,6	132,3	138,3	138,4	+ 4,6 + 0,1
GLIEDERUNG NACH WAREN, LEISTUNGEN UND WOHNUMGSMIETUNG								
28	VERBRAUCHS- UND GEBRAUCHSGUETER	566,37	0,83656	111,5	111,5	113,6	113,6	+ 1,9 -
29	NAHRUNGSMITTEL	133,73	0,87434	111,5	111,1	114,4	113,4	+ 2,1 - 0,9
30	SAISONABHAENIGE NAHRUNGSMITTEL	15,95	0,84764	109,1	105,2	128,4	119,9	+14,0 - 6,6
31	SONSTIGE NAHRUNGSMITTEL	117,78	0,87776	111,8	111,9	112,5	112,6	+ 0,6 + 0,1
32	ANDERE VERBRAUCHS- UND GEBRAUCHSGUETER	432,64	0,82612	111,5	111,6	113,3	113,7	+ 1,9 + 0,4
33	ANDERE VERBR.- U. GEBRAUCHSGUETER OHNE BLUMEN, KOHLE U. HEIZOEL	407,11	0,82692	113,6	113,8	116,8	116,2	+ 2,1 + 0,3
34	ANDERE VERBR.- U. GEBR.-GUET. OHNE BLUMEN, KOHLE, HEIZOEL U. KRAFTST.	975,84	0,82707	114,8	114,9	116,2	116,3	+ 1,2 + 0,1
35	ANDERE VERBRAUCHS- UND GEBRAUCHSGUETER OHNE DIE NORMALEMWEISE NICHT IN DER WOHNUMG GELAGERTEN GUETER 2)	266,54	0,86261	114,1	114,2	115,8	116,0	+ 1,6 + 0,2
36	DIENSTLEISTUNGEN UND REPARATUREN	249,71	0,82013	130,8	131,5	136,6	136,9	+ 4,1 + 0,2
37	DAR.: GASTGEMERBELEISTUNGEN	57,88	0,82943	128,7	129,4	131,2	131,7	+ 1,8 + 0,4
38	VERZEHR IN GASTSTAETTEN	124,34	0,83305	124,3	124,9	126,5	127,2	+ 1,8 + 0,6
39	UEBERNACHTUNG	13,94	0,77465	142,6	143,8	145,2	145,1	+ 1,6 - 0,1
40	HANDWERKERLEISTUNGEN (OHNE BAUHANDWERKER)	21,84	0,80917	134,8	136,7	140,3	140,7	+ 3,7 + 0,3
41	VERKEHRSLEISTUNGEN	11,88	0,77970	125,3	127,1	130,9	130,7	+ 2,8 - 0,2
42	UNTERRICHT UND KINDERSARTENBESUCH	7,90	0,78329	129,1	129,6	137,9	138,4	+ 6,8 + 0,4
43	WOHNUMGSMIETUNG UND GARAGENNUTZUNG	183,92	0,80292	130,9	131,7	137,1	137,5	+ 4,4 + 0,3
KFZ - ANSCHAFFUNG UND -UNTERHALTUNG (-KRAFTFAHRER - PREISINDEX-)								
44	GESAMTINDEX	130,85	0,80621	123,3	123,5	128,6	129,6	+ 4,9 + 0,8
DAVON:								
45	KRAFTRAEDER	2,28	0,86495	128,5	128,9	134,5	134,5	+ 4,8 -
46	PERSONENKRAFTWAGEN	51,78	0,77008	131,2	131,9	131,3	131,4	- 0,3 + 0,1
47	KRAFTSTOFFE	31,27	0,83729	101,1	101,0	110,7	114,6	+13,4 + 3,4
48	ERSATZTEILE, ZUBEHOER UND AUTOPFLEGENMITTEL	6,59	0,86162	116,0	115,8	118,1	118,4	+ 2,2 + 0,3
49	REPARATUREN, INSPEKTION, WAGENWAESCHE	12,02	0,72540	144,3	145,8	151,5	151,9	+ 4,2 + 0,3
50	GARAGENMIETE	6,15	0,91452	124,8	124,6	129,1	129,2	+ 3,7 + 0,1
51	FAHRSCHULE (EINSCHL. FUHRERSCHEINBUEHR)	1,40	0,85166	124,3	124,2	131,1	131,1	+ 5,6 -
52	KFZ-VERSICHERUNG 3)	14,44	0,82508	131,0	130,4	147,1	147,1	+12,8 -
53	KFZ-STEUER	4,92	1,00000	111,1	111,1	113,5	113,5	+ 2,2 -

- 1) KARTOFFELN, FRISCHGEMUESE, FRISCHOBST EINSCHL. SUEDFRUECHTE, FRISCHFISCH UND BLUMEN.
2) ELEKTRIZITAET, GAS, BRENNSTOFFE; GEBAUCHSGUETER FUER DIE GARTENPFLEGE; KLEINKRAFTRAEDER, MOTORRAEDER, PERSONEN- UND KOMBIKRAFTFAHRZEUGE, KRAFTSTOFFE, SONSTIGE GEBAUCHSGUETER FUER EIGENE KRAFTFAHRZEUGE; WASSER- UND LANDFAHRZEUGE.
3) EINSCHL. DER ERSTATTUNGEN IM VERSICHERUNGSFALL.

FRUEHERES BUNDESGBIET
1 PREISINDEX FUER DIE LEBENSHALTUNG
(AKTUELLE ERGEBNISSE)
1.1 ALLE PRIVATEN HAUSHALTE
1996 = 100

LFD. NR.	INDEX, INDEXGRUPPE	WAEGLUNGS- ANTEIL AM GESAMT- INDEX IN PROMILLE	VERKET- TUNGS- FAKTOR	1993 DURCH- SCHNITT	1994			VERAENDERUNG AUG. 1994 GEGENUEBER AUG. 1993	
					1993 AUG.	1994 JULI	1994 AUG.	1993	1994
GLIEDERUNG NACH GRUPPEN UND UNTERGRUPPEN (VERWENDUNGSZWECK)									
207	KOCH-, BACK- UND BRATGESCHIRR	0,65	0,84126	123,7	124,3	128,4	126,5	+ 1,8	+ 0,1
208	HAUSHALTSBEHAELTER (OHNE TAFELGESCHIRR)	0,50	0,84822	116,2	116,6	117,5	117,6	+ 0,9	+ 0,1
209	WERKZEUGE	0,48	0,87533	118,7	119,3	122,1	122,1	+ 2,3	-
210	ANDERE GEBRAUCHSGUETER FUER DIE HAUSHALTSFUEHRUNG	2,69	0,88199	115,7	115,6	116,5	116,5	+ 0,8	-
211	DAR.: ELEKTRISCHE GEBRAUCHSGUETER FUER DIE HAUSHALTSFUEHRUNG, A.N.G.	1,90	0,89388	115,6	115,6	116,3	116,3	+ 0,6	-
212	VERBRAUCHSGUETER FUER DIE HAUSHALTSFUEHRUNG	7,51	0,89257	114,4	114,7	115,8	115,8	+ 1,0	-
	DARUNTER:								
213	EINWEGGESCHIRR 1), KUNSTSTOFF- UND ALUFOLIEN, TUETEN U.AE. 1)	1,16	0,92507	113,2	113,7	114,4	114,4	+ 0,6	-
214	MASCH-, PUTZ- UND REINIGUNGSMITTEL	4,74	0,90063	112,8	112,9	113,9	114,0	+ 1,0	+ 0,1
215	ANDERE VERBRAUCHSGUETER FUER DIE HAUSHALTSFUEHRUNG	1,44	0,82750	118,3	118,9	120,5	120,5	+ 1,3	-
216	Dienstleistungen fuer die Haushaltsfuehrung (einschl. haeuslicher Dienste), fremde Reparaturen und Installationen von Gebrauchsgueteren fuer die Haushaltsfuehrung	6,31	0,82500	136,4	137,5	143,3	143,4	+ 4,3	+ 0,1
217	haeusliche Dienste	1,17	0,81137	136,5	136,6	149,4	149,4	+ 9,5	-
218	Dienstleistungen fuer die Haushaltsfuehrung (ohne mieten fuer Gueter fuer die Haushaltsfuehrung)	2,42	0,85603	134,5	135,6	140,4	140,5	+ 3,6	+ 0,1
219	fremde Reparaturen an Gueteren fuer die Haushaltsfuehrung	2,26	0,80373	139,1	141,0	144,5	144,5	+ 2,5	-
220	Tapeten, Anstrichfarben, Baustoffe, fremde Reparaturen an der Wohnung	7,47	0,83784	128,6	127,2	130,5	130,6	+ 2,7	+ 0,1
221	Tapeten, Anstrichfarben, Baustoffe u.ae.	3,31	0,86312	118,7	117,0	119,4	119,5	+ 2,1	+ 0,1
222	Schoenheitsreparaturen an Miet- und Eigentuehnerwohnungen auf Kosten des Wohnungsinhabers, sonstige fremde Reparaturen an der Wohnung auf Kosten des Mieters	4,16	0,81011	134,4	136,4	139,3	139,3	+ 2,9	-
223	Gueter fuer die Gesundheits- und Koerperpflege	40,99	0,83768	122,4	122,8	126,8	126,9	+ 3,3	+ 0,1
224	Verbrauchsgueter fuer die Gesundheitspflege	6,25	0,73692	128,2	129,0	142,3	142,3	+ 10,3	-
225	Arzneimittel (ohne solche fuer Tiere)	4,99	0,72428	128,7	129,5	143,3	143,3	+ 10,7	-
226	Medikamente	3,78	0,84822	107,6	107,2	108,9	108,9	- 0,3	-
227	Rezeptgebuehr	1,21	0,50000	195,0	199,1	257,0	257,0	+ 28,1	-
228	Verbandstoffe und andere Verbrauchsgueter fuer die Gesundheitspflege	0,26	0,87668	118,6	118,6	122,2	122,2	+ 2,9	-
229	Gebrauchsgueter fuer die Gesundheitspflege	1,71	0,86702	115,1	115,5	117,5	117,8	+ 2,0	+ 0,3
230	Elektrische und feinmechanische 1) Gebrauchsgueter fuer die Gesundheitspflege	0,20	0,84420	108,2	108,3	108,9	109,0	+ 0,6	+ 0,1
231	Brillen, Brillenglaeser, Brillenfutterale 1) (ohne Sonnenbrillen mit optisch nicht bearbeiteten Glaesern)	1,34	0,88393	116,9	117,4	119,7	120,1	+ 2,3	+ 0,3
232	Andere Gebrauchsgueter fuer die Gesundheitspflege	0,17	0,84859	109,0	109,3	110,6	110,6	+ 1,2	-
233	Dienstleistungen von Aerzten und anderen medizinischen Fachkraeften, fremde Reparaturen an Gebrauchsgueteren fuer die Gesundheitspflege 1)	10,24	0,83987	114,4	114,4	115,0	115,0	+ 0,5	-
234	Dienstleistungen der Krankenhaeuser, Sanatorien 1), Pflegeheime 1) u.ae. (stationaere Behandlung)	6,98	0,89832	132,8	133,5	139,5	139,5	+ 4,5	-
235	Verbrauchsgueter fuer die Koerperpflege	9,01	0,87434	112,0	112,2	113,1	113,2	+ 0,9	+ 0,1
236	Gebrauchsgueter fuer die Koerperpflege	0,82	0,88998	108,6	108,9	110,2	110,3	+ 1,3	+ 0,1
	Darunter:								
237	Nichtelektrische Gebrauchsgueter fuer die Koerperpflege	0,48	0,86222	112,2	112,6	114,8	115,0	+ 2,1	+ 0,2
238	Dienstleistungen fuer die Koerperpflege, fremde Reparaturen an Gebrauchsgueteren fuer die Koerperpflege 1)	6,98	0,79951	136,2	137,0	141,9	142,3	+ 3,9	+ 0,3
239	Friseurleistungen	6,98	0,79951	136,2	137,0	141,9	142,3	+ 3,9	+ 0,3
240	Gueter fuer Verkehr und Nachrichtenuebermittlung	144,03	0,81168	121,7	122,2	125,6	126,5	+ 3,5	+ 0,7
241	Kraftfahrzeuge und Fahrraeder	55,73	0,77463	131,0	131,6	131,4	131,5	- 0,1	+ 0,1
	Darunter:								
242	Personenkraftwagen (einschl. Kombinationskraftwagen, aber ohne gebrauchte Kraftwagen)	50,38	0,77008	131,2	131,8	131,2	131,3	- 0,4	+ 0,1
243	Kraftraeder und Fahrraeder mit Hilfsmotor	2,29	0,86495	128,5	128,3	134,5	134,5	+ 4,8	-
244	Dar.: Kraftraeder ohne Geschwindigkeitbegrenzung ueber 50 cmh	1,72	0,89720	128,4	128,1	135,0	135,0	+ 5,4	-
245	Fahrraeder (ohne Kindersportfahrzeuge)	1,67	0,83986	127,4	127,8	129,4	129,6	+ 1,4	+ 0,2
246	Gebrauchsgueter fuer Kraftfahrzeuge und Fahrraeder	5,38	0,85271	118,9	116,7	118,6	118,9	+ 1,9	+ 0,3
	Darunter:								
247	Reifen und Schlaeuche 1) fuer Kraftfahrzeuge und Kraftwagenanhaenger 1)	1,79	0,82955	113,3	112,2	113,9	113,9	+ 1,5	-
248	Andere Zuehoer-, Einzel- und Ersatzteile fuer Kraftfahrzeuge	2,48	0,87865	117,0	117,3	119,7	119,9	+ 2,2	+ 0,2
249	Zuehoer-, Einzel- und Ersatzteile fuer Fahrraeder	0,77	0,82431	124,7	125,3	127,2	127,3	+ 1,6	+ 0,1
250	Kraftstoffe	31,27	0,83729	101,1	101,0	110,7	114,5	+ 13,4	+ 3,4
251	Dar.: Normalbenzin	6,62	0,83616	102,4	102,6	114,7	118,9	+ 15,9	+ 3,7
252	Superbenzin	17,42	0,83062	106,0	106,2	117,3	121,8	+ 14,7	+ 3,8
253	Dieselmotorkraftstoff	6,06	0,85567	81,9	80,8	85,4	87,4	+ 5,2	+ 2,3
254	Verbrauchsgueter fuer Kraftfahrzeuge und Fahrraeder (ohne Kraftstoffe)	1,93	0,87148	117,1	117,2	120,7	120,7	+ 3,0	-
255	fremde Reparaturen an Kraftfahrzeugen und Fahrraedern 1), andere Dienstleistungen fuer Kraftfahrzeuge und Fahrraeder 1)	19,57	0,77241	136,8	137,6	143,0	143,3	+ 4,1	+ 0,2
256	fremde Reparaturen an Kraftwagen und Kraftwagenanhaengern 1)	10,48	0,81117	136,7	137,7	142,7	143,2	+ 4,0	+ 0,4
257	andere Dienstleistungen fuer Kraftfahrzeuge und Fahrraeder 1)	9,11	0,72416	136,9	137,5	143,3	143,4	+ 4,3	+ 0,1
258	Kraftfahrunterricht, Gebuehren fuer Fuehrerscheine	1,40	0,85166	124,3	124,2	131,1	131,1	+ 5,6	-
259	Kraftfahrzeugpruefung und -Zulassung	0,17	0,78084	129,3	132,5	141,7	143,1	+ 8,0	+ 1,0
260	Garagenmieten (einschl. mieten fuer Stellplaetze)	6,15	0,91452	124,8	124,6	129,1	129,2	+ 3,7	+ 0,1
261	Miete fuer Kraftfahrzeuge und Fahrraeder 1)	0,38	0,85205	146,2	150,7	158,8	158,8	+ 6,4	-
262	Parkgebuehren, Strassenbenutzungsgebuehren u.ae. 1)	0,60	0,26749	236,7	302,6	317,3	317,4	+ 4,9	-
263	sonstige Dienstleistungen fuer Kraftfahrzeuge und Fahrraeder 1)	0,41	0,82526	123,7	124,4	129,5	129,9	+ 4,4	+ 0,3

1) OHNE PREISREPRESENTANTEN FUER DIESE WARENART

FRUEHERES BUNDESGBIET
1. PREISINDEX FUER DIE LEBENSHALTUNG
(AKTUELLE ERGEBNISSE)
1.1 ALLE PRIVATEN HAUSHALTE
1985 = 100

LFD. NR.	INDEX, INDEXGRUPPE	WAEGUNGS- ANTEIL AM GESAMT- INDEX IN PROMILLE	VERKET- TUNGS- FAKTOR	1983 DURCH- SCHNITT	1993			VERAENDERUNG AUG. 1994 GEGENUEBER AUG. 1993	
					1993 AUG.	1994 JULI	1994 AUG.	1994 JULI	1994 AUG.
GLIEDERUNG NACH GRUPPEN UND UNTERGRUPPEN (VERWENDUNGSCHECK)									
264	FRENDE VERKEHRSLEISTUNGEN (OHNE PAUSCHALREISEN)	11,88	0,77970	125,3	127,1	130,9	130,7	+ 2,8	- 0,2
265	PERSONENBEFORDERUNG MIT STADTBAHNEN (EINSCHL. HOCH-, U-, SCHWEBE-, STRASSENBAHNEN), OBUSSEN UND KRAFTOMNIBUSSEN	4,60	0,74719	118,1	118,8	124,8	125,1	+ 4,4	+ 0,2
266	PERSONENBEFORDERUNG MIT ZUEGEN DER BUNDESBahn U.AE. (OHNE PERSONENBEFORDERUNG IM VERKEHRSVERBUND)	2,98	0,78555	129,9	129,9	128,5	128,5	- 1,1	-
267	PERSONENBEFORDERUNG MIT ANDEREN VERKEHRSMITTELN	3,27	0,82179	124,6	128,6	136,8	135,4	+ 5,3	- 1,0
268	GUETERBEFORDERUNG (OHNE PAKETGEBUEHREN DER BUNDESPOST)	1,03	0,89727	146,7
269	DAR.: MOEBELTRANSPORTE U.AE.	0,59	0,77682	130,6
270	NACHRICHTENUEBERMITTLUNG	18,27	0,95798	112,1	112,0	113,8	113,8	+ 1,6	-
271	FERNSPRECHGEBUEHREN	18,06	0,99209	107,1	107,1	107,1	107,1	-	-
272	GRUNDBUEHR (EINSCHL. GEBUEHREN FUER ZWEITAPPARATE, ZUSAEZTLICHE KLINGELN U.AE. SOWIE GEBUEHREN FUER DIE EINRICHTUNG EINES FERNSPRECHANSCHLUSSES)	6,94	0,83500	108,7	108,7	108,7	108,7	-	-
273	GEBUEHREN FUER ORTS- UND FERNSPRAECHE	9,12	1,03308	106,8	106,8	106,8	106,8	-	-
274	BRIEF- UND PAKETBEFORDERUNG DURCH DIE BUNDESPOST (POSTDIENST)	1,89	0,77780	137,2	140,5	144,0	144,0	+ 2,5	-
275	SONSTIGE POSTGEBUEHREN (POSTSTROEDIENT)	0,22	0,81786	248,3	218,6	330,2	330,2	+52,4	-
276	GUETER FUER BILDUNG, UNTERHALTUNG, FREIZEIT (OHNE DIENSTLEISTUNGEN DES GASTGEBERES)	89,71	0,86254	115,9	115,9	117,7	117,9	+ 1,7	+ 0,2
277	RUNDFUNK-, FERNSEH- U. PHONOGERAETE U. DEREN ZUBEHOERTEILE	11,30	1,06977	86,3	86,2	85,1	85,1	- 1,3	-
278	FERNSEHEMPFANGS-, RUNDFUNKEMPFANGS-, PHONO-, FOTO- UND KINOGERAETE	13,43	1,05981	88,0	88,0	87,1	87,1	- 1,0	-
279	FERNSEHEMPFANGSGERAETE (OHNE RUNDFUNK-/FERNSEHKOMBINATIONEN)	3,12	1,09355	88,5	88,2	85,7	85,8	- 2,7	+ 0,1
280	RUNDFUNKEMPFANGSGERAETE	2,52	1,01216	85,1	85,1	84,4	84,4	- 0,8	-
281	PHONOGERAETE (EINSCHL. VIDEOGERAETEN)	2,86	1,08351	74,0	73,8	72,7	72,6	- 1,6	- 0,1
282	ZUBEHOER, EINZEL- UND ERSAZTEILE FUER FERNSEHEMPFANGS-, RUNDFUNKEMPFANGS- UND PHONOGERAETE (OHNE VERBRAUCHSGUETER)	2,80	1,07471	97,5	97,7	97,7	97,7	-	-
283	FOTO- UND KINOAPPARATE UND DEREN ZUBEHOERTEILE	2,13	1,01427	97,2	97,4	97,9	97,9	+ 0,5	-
284	FOTO- UND KINOGERAETE	1,45	1,00302	93,5	93,7	95,4	95,5	+ 1,9	+ 0,1
285	ZUBEHOER, EINZEL- UND ERSAZTEILE FUER FOTO- UND KINOGERAETE (OHNE VERBRAUCHSGUETER)	0,68	1,04421	105,0	105,1	103,1	103,1	- 1,9	-
286	ANDERE GEBRAUCHSGUETER FUER BILDUNG, UNTERHALTUNG, FREIZEIT (OHNE BUECHER, ZEITUNGEN, ZEITSCHRIFTEN)	14,42	0,89520	106,8	106,8	107,7	107,8	+ 0,9	+ 0,1
287	SCHREIB- UND RECHENMASCHINEN, FOTOKOPIERGERAETE 1) U.AE.	2,45	1,12920	78,0	75,8	74,4	74,3	- 2,0	- 0,1
288	SCHREIB-, ZEICHEN- UND BUEROGERAETE (OHNE VERBRAUCHSGUETER)	1,38	0,87247	118,3	118,7	119,7	119,8	+ 0,9	+ 0,1
289	DAR.: BUEROARTIKEL (OHNE VERBRAUCHSGUETER)	0,97	0,85285	120,4	120,7	121,8	121,8	+ 0,9	-
290	MUSIKINSTRUMENTE	1,78	0,82152	125,1	125,3	128,8	128,9	+ 2,9	+ 0,1
291	SPIELWAEREN	2,93	0,89267	112,4	112,7	114,4	114,6	+ 1,7	+ 0,2
292	SPORT- UND CAMPINGARTIKEL (OHNE SPORTBEKLEIDUNG UND -SCHUHE)	3,64	0,86998	108,8	110,0	110,6	110,6	+ 0,5	-
293	GEBRAUCHSGUETER SONSTIGER ART FUER BILDUNG, UNTERHALTUNG, FREIZEIT	2,24	0,86324	105,4	105,7	106,7	106,7	+ 0,9	-
294	BUECHER, ZEITUNGEN, ZEITSCHRIFTEN	14,42	0,79227	133,9	134,3	137,2	137,5	+ 2,4	+ 0,2
295	VERBRAUCHSGUETER FUER BILDUNG, UNTERHALTUNG, FREIZEIT	4,57	0,82324	110,7	110,8	112,2	112,2	+ 1,3	-
296	VERBRAUCHSGUETER FUER FOTO- UND KINOZECHE	1,09	0,84458	91,1	90,8	91,3	91,2	+ 0,4	- 0,1
297	BRIEFPAPIERAUSSTATTUNGEN 1), BRIEFUMSCHLAEGE, ANSICHTSKARTEN 1) SCHREIB-, MAL- UND ZEICHENPAPIER U.AE.	1,53	0,79436	122,7	122,9	124,3	124,3	+ 1,1	-
298	ANDERE VERBRAUCHSGUETER FUER SCHREIB- UND BUEROZECHE	0,55	0,85058	114,1	114,2	115,3	115,3	+ 1,0	-
299	ANDERE VERBRAUCHSGUETER FUER BILDUNG, UNTERHALTUNG, FREIZEIT	1,40	0,83027	111,5	111,9	113,9	114,0	+ 1,9	+ 0,1
300	UNTERRICHTSLEISTUNGEN (OHNE FAHRSCHAULE)	6,50	0,77518	130,1	130,8	138,2	138,9	+ 7,0	+ 0,5
301	DIENSTLEISTUNGEN FUER BILDUNG, UNTERHALTUNG, FREIZEIT (OHNE SOLCHE DES BEHERBERGUNGS- UND GASTSTAETTENGEWERBES UND UNTERRICHTSLEISTUNGEN)	15,69	0,84465	129,8	130,0	132,0	132,6	+ 2,0	+ 0,5
302	RUNDFUNK- UND FERNSEHGEBUEHREN	5,59	0,79808	147,2	147,2	147,2	147,2	-	-
303	PFLANZEN, GUETER FUER DIE GARTENPFLEGE	9,31	0,84498	111,2	108,8	109,9	108,9	+ 0,1	- 0,9
304	DARUNTER:								
304	SCHNITTLILJEN UND TOPFPFLANZEN	4,58	0,83234	101,0	95,4	96,1	94,2	- 1,3	- 2,0
305	GARTENGERAETE UND ANDERE GEBRAUCHSGUETER FUER DIE GARTENPFLEGE (OHNE PFLANZEN)	1,35	0,88513	109,4	109,7	110,7	110,7	+ 0,9	-
306	ANDERE VERBRAUCHSGUETER FUER DIE GARTENPFLEGE	0,78	0,85951	115,6	115,9	118,8	118,8	+ 2,5	-
307	TIERE, GUETER FUER DIE TIERHALTUNG	3,65	0,89128	111,9	112,2	113,2	113,2	+ 0,9	-
308	FRENDE INSTALLATIONEN 1) UND REPARATUREN AN GEBRAUCHSGUETERN FUER BILDUNG, UNTERHALTUNG, FREIZEIT	1,72	0,80569	128,4	128,7	132,4	132,7	+ 3,1	+ 0,2
309	GUETER FUER DIE PERSOENLICHE AUSSTATTUNG, DIENSTLEISTUNGEN DES BEHERBERGUNGSGEWERBES SOWIE GUETER SONSTIGER ART	109,41	0,80097	135,2	136,1	143,7	143,7	+ 5,6	-
310	DARUNTER:								
310	GUETER FUER DIE PERSOENLICHE AUSSTATTUNG	7,30	0,89802	107,9	108,1	108,8	108,8	+ 0,6	-
311	DARUNTER:								
311	UHREN	1,51	1,02848	97,9	98,1	98,4	98,4	+ 0,3	-
312	SCHMUCK	3,53	0,90800	107,9	108,2	108,7	108,7	+ 0,5	-
313	RAUCHERARTIKEL	0,27	0,80628	111,8	112,2	112,8	112,8	+ 0,5	-
314	ANDERE LEDER- UND TAESCHNERWAEREN	1,68	0,84841	115,4	115,4	116,7	116,7	+ 1,1	-
315	DIENSTLEISTUNGEN DES BEHERBERGUNGSGEWERBES (OHNE PAUSCHALREISEN)	19,94	0,73770	142,6	143,8	146,2	146,1	+ 1,6	- 0,1
316	PAUSCHALREISEN	12,34	0,76507	117,8	119,5	119,3	119,3	- 0,2	-
317	DIENSTLEISTUNGEN DER KREDITINSTITUTE UND VERSICHERUNGEN	64,32	0,79585	141,7	142,5	153,9	153,9	+ 8,0	-
318	DIENSTLEISTUNGEN DER KREDITINSTITUTE	1,17	0,72780	173,9	178,7	188,8	188,8	+ 5,7	-
319	DIENSTLEISTUNGEN DER VERSICHERUNGEN (VERSICHERUNGSBEITRAEGE 2)	63,15	0,79712	141,1	141,8	153,3	153,3	+ 8,1	-
320	DIENSTLEISTUNGEN UND FRENDE REPARATUREN SONSTIGER ART	4,42	0,81918	125,2	125,7	133,3	133,4	+ 6,1	+ 0,1
321	KFZ-STEUERN UND SONSTIGE GEBUEHREN	6,26	0,89602	125,2	125,3	129,0	129,0	+ 3,0	-

1) OHNE PREISREPRESENTANTEN FUER DIESE WARENART.
2) EINSCHL. DER ERSTATTUNGEN IM VERSICHERUNGSFALL.

FRUEHERES BUNDESGBIET
1 PREISINDEX FUER DIE LEBENSHALTUNG
(AKTUELLE ERGEBNISSE)

1.2 4-PERSONEN-HAUSHALTE VON BEAMTEN UND ANGESTELLTEN
MIT HOEHEREM EINKOMMEN

1985 = 100

LFD. NR.	INDEX, INDEXGRUPPE	WAEGUNGS- ANTEIL AM GESAMT- INDEX IN PROMILLE	VERKET- TUNGS- FAKTOR	1983 DURCH- SCHNITT	1993			1994			VERAENDERUNG AUG. 1994 GEGENUEBER AUG. JULI 1993 1994 IN PROZENT
					AUG.	JULI	AUG.	AUG.	JULI	AUG.	
322	GESAMTINDEX	1000	0,82407	120,7	121,1	124,7	124,9	+ 3,1	+ 0,2		
323	GESAMTINDEX OHNE SAISONWAREN 1)	978,92	0,82407	121,0	121,5	124,9	125,2	+ 3,0	+ 0,2		
324	SAISONWAREN 1)	21,08	0,83903	106,7	102,9	117,7	112,0	+ 8,8	- 4,8		
325	GESAMTINDEX OHNE SAISONABHAENGIGE NAHRUNGSMITTEL	986,63	0,82338	121,0	121,4	124,8	125,1	+ 3,0	+ 0,2		
326	SAISONABHAENGIGE NAHRUNGSMITTEL	14,47	0,84111	106,9	101,2	122,4	114,7	+13,3	- 6,3		
327	GESAMTINDEX OHNE WOHNUNGSMIETE	828,17	0,82544	118,6	118,8	122,1	122,2	+ 2,9	+ 0,1		
328	GESAMTINDEX OHNE HEIZOEL	987,94	0,82481	121,5	121,9	125,6	125,8	+ 3,2	+ 0,2		
329	GESAMTINDEX OHNE HEIZOEL UND KRAFTSTOFFE	956,80	0,82382	122,1	122,5	126,0	126,0	+ 2,9	-		
GLIEDERUNG NACH HAUPTGRUPPEN UND GRUPPEN (VERWENDUNGSZWECK)											
330	NAHRUNGSMITTEL, GETRAENKE, TABAKWAREN	201,81	0,85764	113,8	113,7	116,2	115,9	+ 1,9	- 0,3		
331	BEKLEIDUNG, SCHUHE	79,89	0,84255	116,6	116,8	118,1	118,2	+ 1,2	+ 0,1		
332	WOHNUNGSMIETEN, ENERGIE (OHNE KRAFTSTOFFE)	226,46	0,79313	121,2	121,8	126,0	126,3	+ 3,7	+ 0,2		
333	WOHNUNGSMIETEN	171,83	0,81214	131,2	132,0	137,5	137,9	+ 4,5	+ 0,3		
334	ENERGIE (OHNE KRAFTSTOFFE)	54,62	0,74074	89,9	89,8	90,0	90,1	+ 0,3	+ 0,1		
335	MOEBEL, HAUSHALTSGERAETE U. A. GUETER FUER DIE HAUSHALTSFUEHRUNG	62,06	0,84669	117,2	117,6	119,5	119,6	+ 1,7	+ 0,1		
336	GUETER FUER DIE GESUNDHEITS- UND KOERPERPFLEGE	55,91	0,84380	117,6	117,9	119,9	120,0	+ 1,8	+ 0,1		
337	GUETER FUER VERKEHR UND NACHRICHTENUEBERMITTLUNG	144,87	0,81101	122,8	123,4	127,1	128,0	+ 3,7	+ 0,7		
338	GUETER FUER BILDUNG, UNTERHALTUNG, FREIZEIT (OHNE DIENSTLEISTUNGEN DES GASTGEMERBES)	97,27	0,85119	115,9	116,0	118,2	118,3	+ 2,0	+ 0,1		
339	GUETER FUER DIE PERSOENLICHE AUSSTATTUNG, DIENSTLEISTUNGEN DES BEHERBERGUNGSGEMERBES SOWIE GUETER SONSTIGER ART	131,71	0,77900	137,2	138,0	146,3	146,3	+ 6,0	-		
GLIEDERUNG NACH DAUERHAFTIGKEIT UND WERT DER GUETER											
340	VERBRAUCHSGUETER UND REPARATUREN	362,92	0,83333	110,2	110,1	113,0	113,2	+ 2,8	+ 0,2		
341	VERBRAUCHSGUETER	337,67	0,83487	109,1	108,9	111,7	111,9	+ 2,8	+ 0,2		
342	REPARATUREN	16,36	.	134,7	135,8	140,3	140,7	+ 3,6	+ 0,3		
343	GEBRAUCHSGUETER VON MITTLERER LEBENSDAUER UND/ODER BEGRENZTEM WERT	137,83	0,86062	116,2	116,4	117,7	117,8	+ 1,2	+ 0,1		
344	LANGLEBIGE, HOCHWERTIGE GEBRAUCHSGUETER	106,86	0,83109	120,2	120,7	120,9	121,0	+ 0,2	+ 0,1		
345	DIENSTLEISTUNGEN UND WOHNUNGSNUTZUNG	403,29	0,80210	131,6	132,4	138,4	138,6	+ 4,7	+ 0,1		
346	DAR.: DIENSTLEISTUNGEN	231,46	0,79684	132,0	132,7	139,1	139,2	+ 4,9	+ 0,1		
GLIEDERUNG NACH WAREN, LEISTUNGEN UND WOHNUNGSNUTZUNG											
347	VERBRAUCHS- UND GEBRAUCHSGUETER	543,13	0,83797	112,0	112,0	114,0	114,1	+ 1,9	+ 0,1		
348	NAHRUNGSMITTEL	130,04	0,87367	111,1	110,7	113,7	112,8	+ 1,9	- 0,8		
349	SAISONABHAENGIGE NAHRUNGSMITTEL	14,47	0,84111	106,9	101,2	122,4	114,7	+13,3	- 6,3		
350	SONSTIGE NAHRUNGSMITTEL	115,67	0,87775	111,8	111,8	112,6	112,6	+ 0,7	-		
351	ANDERE VERBRAUCHS- UND GEBRAUCHSGUETER	413,09	0,82736	112,2	112,4	114,1	114,5	+ 1,9	+ 0,4		
352	ANDERE VERBR.- U. GEBRAUCHSGUETER OHNE BLUMEN, KOHLE U. HEIZOEL	394,22	0,82900	113,9	114,2	116,0	116,5	+ 2,0	+ 0,4		
353	ANDERE VERBR.- U. GEBR.-GUET. OHNE BLUMEN, KOHLE, HEIZOEL U. KRAFTST.	361,88	0,82831	114,9	115,2	116,2	116,4	+ 1,0	+ 0,2		
354	DIENSTLEISTUNGEN UND REPARATUREN	278,17	0,80486	131,3	132,0	137,7	137,9	+ 4,5	+ 0,1		
355	DAR.: GASTGEMERBELEISTUNGEN	62,69	0,82392	131,6	132,5	134,4	134,9	+ 1,8	+ 0,4		
356	VERZEHRE IN GASTSTAETTEN	38,23	0,83306	124,7	125,3	128,9	127,7	+ 1,9	+ 0,6		
357	UEBERNACHTUNG	24,36	0,77465	142,6	143,8	146,2	146,1	+ 1,6	- 0,1		
358	HANDWERKERLEISTUNGEN (OHNE BAUHANDWERKER)	20,60	0,81132	134,6	135,4	140,2	140,6	+ 3,8	+ 0,3		
359	VERKEHRSLEISTUNGEN	14,71	0,78385	124,8	126,7	130,8	130,5	+ 3,0	- 0,2		
360	UNTERRICHT UND KINDERGARTENBESUCH	13,60	0,74737	130,4	130,9	139,4	140,0	+ 7,0	+ 0,4		
361	WOHNUNGS- UND GARAGENNUTZUNG	178,70	0,80663	131,0	131,8	137,2	137,6	+ 4,4	+ 0,3		

1) KARTOFFELN, FRISCHGEMUESE, FRISCHOBST EINSCHL. SUEDFRUECHTE, FRISCHFISCH UND BLUMEN.

FRUEHERES BUNDESGEBIET
1 PREISINDEX FUER DIE LEBENSHALTUNG
(AKTUELLE ERGEBNISSE)

1.3 4-PERSONEN-HAUSHALTE VON ARBEITERN UND ANGESTELLTEN MIT MITTLEREM EINKOMMEN

1985 = 100

LFD. NR.	INDEX, INDEXGRUPPE	WAEGUNGS- ANTEIL GESAMT- INDEX IN PROMILLE	VERKET- TUNGS- FAKTOR	1993	1994		VERAENDERUNG AUG. 1994 GEGENUEBER AUG. 1993 IN PROZENT		
				DURCH- SCHNITT	AUG.	JULI	AUG.	1993	1994
362	GESAMTINDEX	1000	0,82819	119,3	119,6	123,0	123,2	+ 3,0	+ 0,2
363	GESAMTINDEX OHNE SAISONWAREN 1)	977,97	0,82750	119,5	119,9	123,0	123,4	+ 2,9	+ 0,9
364	SAISONWAREN 1)	22,03	0,83838	108,4	105,1	122,0	115,8	+10,2	- 5,1
365	GESAMTINDEX OHNE SAISONABHAENIGE NAHRUNGSMITTEL	983,70	0,82750	119,5	119,9	123,0	123,3	+ 2,8	+ 0,2
366	SAISONABHAENIGE NAHRUNGSMITTEL	16,30	0,83781	107,8	104,5	127,1	119,2	+14,1	- 6,2
367	GESAMTINDEX OHNE WOHNUNGSMIETE	815,18	0,83166	116,4	116,6	119,6	119,7	+ 2,7	+ 0,1
368	GESAMTINDEX OHNE HEIZOEL	988,92	0,82905	120,0	120,3	123,8	124,0	+ 3,1	+ 0,2
369	GESAMTINDEX OHNE HEIZOEL UND KRAFTSTOFFE	951,16	0,82905	120,6	121,0	124,2	124,2	+ 2,6	-

GLIEDERUNG NACH HAUPTGRUPPEN UND GRUPPEN (VERWENDUNGSZWECK)

370	NAHRUNGSMITTEL, GETRAENKE, TABAKWAREN	259,54	0,85751	114,0	113,9	116,4	116,1	+ 1,9	- 0,9
371	BEKLEIDUNG, SCHUHE	76,97	0,83989	116,8	117,0	118,4	118,4	+ 1,2	-
372	WOHNUNGSMIETEN, ENERGIE (OHNE KRAFTSTOFFE)	253,22	0,78528	121,1	121,7	125,9	128,2	+ 3,7	+ 0,2
373	WOHNUNGSMIETEN	184,82	0,80619	131,9	132,7	138,3	138,7	+ 4,5	+ 0,3
374	ENERGIE (OHNE KRAFTSTOFFE)	68,40	0,73942	92,0	91,9	92,4	92,4	+ 0,5	-
375	MOEBEL, HAUSHALTSGERAETE U. A. GUETER FUER DIE HAUSHALTSFUERUNG	68,01	0,86090	117,0	117,4	119,1	119,2	+ 1,5	+ 0,1
376	GUETER FUER DIE GESUNDHEITS- UND KOERPERPFLEGE	29,41	0,81209	124,7	125,4	131,9	132,1	+ 6,3	+ 0,2
377	GUETER FUER VERKEHR UND NACHRICHTENUEBERMITTLUNG	139,30	0,81788	120,6	121,0	125,3	128,4	+ 4,6	+ 0,9
378	GUETER FUER BILDUNG, UNTERHALTUNG, FREIZEIT (OHNE DIENSTLEISTUNGEN DES GASTGEBERES)	94,07	0,85119	116,4	116,4	118,9	119,1	+ 2,3	+ 0,2
379	GUETER FUER DIE PERSOENLICHE AUSSTATTUNG, DIENSTLEISTUNGEN DES BEHERBERGUNGSGEBERES SOWIE GUETER SONSTIGER ART	81,48	0,80747	133,8	134,6	140,6	140,6	+ 4,5	-

GLIEDERUNG NACH BEDARFSGRUPPEN

380	ERNAEHRUNG	195,00	0,86824	112,8	112,6	115,3	114,7	+ 1,9	- 0,5
381	GETRAENKE UND TABAKWAREN	64,54	0,82623	117,7	117,9	119,7	120,2	+ 2,0	+ 0,4
382	WOHNUNG	185,10	0,80619	131,9	132,7	138,3	138,7	+ 4,5	+ 0,3
383	HEIZUNG UND BELEUCHTUNG	70,52	0,74273	92,6	92,5	93,0	93,0	+ 0,5	-
384	HAUSRAT	92,63	0,87424	115,6	115,9	117,3	117,3	+ 1,2	-
385	BEKLEIDUNG	79,00	0,83989	116,7	116,9	118,3	118,3	+ 1,2	-
386	REINIGUNG UND KOERPERPFLEGE	45,91	0,80829	127,2	127,7	134,4	134,5	+ 6,3	+ 0,1
387	BILDUNG, UNTERHALTUNG UND ERHOLUNG	107,22	0,80519	126,6	127,3	130,3	130,5	+ 2,5	+ 0,2
388	VERKEHR	160,08	0,82431	121,2	121,5	128,8	127,8	+ 6,2	+ 0,8

GLIEDERUNG NACH DAUERHAFTIGKEIT UND WERT DER GUETER

389	VERBRAUCHSGUETER UND REPARATUREN	433,44	0,83180	110,9	110,9	114,0	114,2	+ 3,0	+ 0,2
390	VERBRAUCHSGUETER	419,38	0,83250	110,1	110,0	113,1	113,3	+ 3,0	+ 0,2
391	REPARATUREN	14,06		134,8	135,8	140,3	140,7	+ 3,6	+ 0,3
392	GEBRAUCHSGUETER VON MITTLERER LEBENSDAUER UND/ODER BEGRENZTEM WERT	134,67	0,84991	116,2	116,4	117,8	117,8	+ 1,2	-
393	LANGLIEBIGE, HOCHWERTIGE GEBRAUCHSGUETER	89,39	0,83263	118,7	119,2	119,4	119,4	+ 0,2	-
394	DIENSTLEISTUNGEN UND WOHNUNGSNUTZUNG	942,50	0,80980	131,3	132,0	137,5	137,8	+ 4,4	+ 0,2
395	DAR.: DIENSTLEISTUNGEN	157,68	0,81424	130,6	131,2	136,6	136,7	+ 4,2	+ 0,1

GLIEDERUNG NACH WAREN, LEISTUNGEN UND WOHNUNGSNUTZUNG

396	VERBRAUCHS- UND GEBRAUCHSGUETER	609,13	0,83656	111,8	111,9	114,2	114,3	+ 2,1	+ 0,1
397	NAHRUNGSMITTEL	172,60	0,87281	111,6	111,9	114,2	113,4	+ 1,9	- 0,7
398	SAISONABHAENIGE NAHRUNGSMITTEL	16,30	0,83781	107,8	104,5	127,1	119,2	+14,1	- 6,2
399	SONSTIGE NAHRUNGSMITTEL	156,30	0,87621	112,0	112,0	112,8	112,8	+ 0,7	-
400	ANDERE VERBRAUCHS- UND GEBRAUCHSGUETER	436,53	0,82187	111,9	112,1	114,3	114,7	+ 2,3	+ 0,3
401	ANDERE VERBR.- U. GEBRAUCHSGUETER OHNE BLUMEN, KOHLE U. HEIZOEL	418,53	0,82431	113,4	113,7	116,0	116,4	+ 2,4	+ 0,3
402	ANDERE VERBR.- U. GEBR.-GUET. OHNE BLUMEN, KOHLE, HEIZOEL U. KRAFTST.	380,77	0,82294	114,4	114,7	116,2	116,3	+ 1,4	+ 0,1
403	DIENSTLEISTUNGEN UND REPARATUREN	196,27	0,81948	130,0	130,6	135,4	135,8	+ 3,7	+ 0,1
404	DAR.: GASTGEBERLEISTUNGEN	53,71	0,82874	131,4	132,2	134,1	134,6	+ 1,8	+ 0,4
405	VERKEHR IN GASTSTAETTEN	34,31	0,83305	125,1	125,7	127,3	128,1	+ 1,9	+ 0,6
406	UEBERNACHTUNG	19,40	0,77525	142,6	143,8	146,2	146,1	+ 1,8	- 0,1
407	HANDWERKERLEISTUNGEN (OHNE BAUHANDWERKER)	19,14	0,81132	134,6	135,5	140,2	140,6	+ 3,8	+ 0,3
408	VERKEHRSLAESTUNGEN	12,73	0,76899	123,3	124,8	128,5	128,3	+ 2,8	- 0,2
409	UNTERRICHT UND KINDERGARTENBESUCH	13,33	0,76698	130,2	130,9	140,5	141,3	+ 7,9	+ 0,6
410	WOHNUNGS- UND GARAGENNUTZUNG	182,60	0,80357	131,7	132,5	138,0	136,5	+ 4,5	+ 0,4

1) KARTOFFELN, FRISCHGEMUESE, FRISCHOBST EINSCHL. SUEDFRUECHTE, FRISCHFISCH UND BLUMEN.

FRUEHERES BUNDESGBIET
1 PREISINDEX FUER DIE LEBENSHALTUNG
(AKTUELLE ERGEBNISSE)

1.4 2-PERSONEN-HAUSHALTE VON RENTEN- UND SOZIALHILFEMPFAENGERN MIT GERINGEM EINKOMMEN
1985 = 100

LFD. NR.	INDEX, INDEXGRUPPE	WAEGUNGS- ANTEIL AM GESAMT- INDEX IN PROMILLE	VERKET- TUNGS- INDEX IN FAKTOR	1993			1994			VERAENDERUNG AUG. 1994 GEGENUEBER AUG. 1993 IN PROZENT
				DURCH- SCHNITT	AUG.	JULI	AUG.	AUG.	JULI	
411	GESAMTINDEX	1000	0,82598	119,5	119,8	123,6	123,6	+ 3,2	-	
412	GESAMTINDEX OHNE SAISONWAREN 1)	962,09	0,82529	119,9	120,3	123,6	123,8	+ 2,9	+ 0,2	
413	SAISONWAREN 1)	37,91	0,83929	110,0	106,2	125,8	118,5	+11,6	- 5,9	
414	GESAMTINDEX OHNE SAISONABHAENIGE NAHRUNGSMITTEL	969,50	0,82544	119,8	120,2	123,4	123,7	+ 2,9	+ 0,2	
415	SAISONABHAENIGE NAHRUNGSMITTEL	30,50	0,84178	110,4	106,6	130,8	122,0	+14,4	- 6,7	
416	GESAMTINDEX OHNE WOHNUNGSMIETE	760,32	0,83375	115,2	115,3	118,5	118,3	+ 2,6	- 0,2	
417	GESAMTINDEX OHNE HEIZOEL	991,48	0,82667	120,0	120,3	124,2	124,2	+ 3,2	-	
418	GESAMTINDEX OHNE HEIZOEL UND KRAFTSTOFFE	978,33	0,82667	120,2	120,5	124,4	124,3	+ 3,2	- 0,1	

GLIEDERUNG NACH HAUPTGRUPPEN UND GRUPPEN (VERWENDUNGSZWECK)

419	NAHRUNGSMITTEL, GETRAENKE, TABAKWAREN	304,19	0,86123	112,1	111,9	115,2	114,5	+ 2,3	- 0,6
420	BEKLEIDUNG, SCHUHE	52,42	0,84630	117,3	117,5	118,8	118,9	+ 1,2	-
421	WOHNUNGSMIETEN, ENERGIE (OHNE KRAFTSTOFFE)	337,48	0,78365	121,8	122,4	126,7	127,1	+ 3,8	+ 0,3
422	WOHNUNGSMIETEN	239,68	0,80081	133,2	134,0	139,9	140,4	+ 4,8	+ 0,4
423	ENERGIE (OHNE KRAFTSTOFFE)	97,80	0,74232	93,6	89,8	94,4	94,3	+ 0,5	- 0,1
424	MOEBEL, HAUSHALTSGERAETE U. A. GUETER FUER DIE HAUSHALTSFUHRUNG	62,44	0,85163	118,4	119,8	122,7	122,6	+ 2,6	+ 0,1
425	GUETER FUER DIE GESUNDEITS- UND KOERPERPFLEGE	48,42	0,77839	132,4	133,3	143,0	143,1	+ 7,4	+ 0,1
426	GUETER FUER VERKEHR UND NACHRICHTENUEBERMITTLUNG	85,45	0,84081	119,2	119,6	123,6	124,2	+ 3,8	+ 0,5
427	GUETER FUER BILDUNG, UNTERHALTUNG, FREIZEIT (OHNE DIENSTLEISTUNGEN DES GASTGEBERES)	57,42	0,83333	121,4	121,1	123,0	122,9	+ 1,6	- 0,1
428	GUETER FUER DIE PERSOENLICHE AUSSTATTUNG, DIENSTLEISTUNGEN DES BEHERBERGUNGSGEBERES SOWIE GUETER SONSTIGER ART	52,18	0,83939	136,1	137,3	141,6	141,6	+ 3,1	-

GLIEDERUNG NACH BEDARFSGRUPPEN

429	ERNAEHRUNG	241,38	0,86877	112,4	112,0	115,8	114,7	+ 2,4	- 0,9
430	GETRAENKE UND TABAKWAREN	62,81	0,83193	111,1	111,4	113,9	114,1	+ 2,4	+ 0,7
431	WOHNUNG	240,48	0,80081	133,3	134,1	139,9	140,4	+ 4,7	+ 0,4
432	HEIZUNG UND BELEUCHTUNG	99,45	0,74399	94,1	94,1	94,7	94,7	+ 0,6	-
433	HAUSRAT	70,60	0,87013	116,4	116,5	118,0	117,9	+ 1,2	- 0,1
434	BEKLEIDUNG	53,54	0,84530	117,2	117,4	118,8	118,9	+ 1,3	+ 0,1
435	REINIGUNG UND KOERPERPFLEGE	68,38	0,79567	131,4	132,2	140,8	140,9	+ 6,6	+ 0,1
436	BILDUNG, UNTERHALTUNG UND ERHOLUNG	69,12	0,80750	133,2	134,1	136,6	136,7	+ 1,9	+ 0,1
437	VERKEHR	94,24	0,84309	119,8	120,1	124,9	125,4	+ 4,4	+ 0,4

GLIEDERUNG NACH DAUERHAFTIGKEIT UND WERT DER GUETER

438	VERBRAUCHSGUETER UND REPARATUREN	491,65	0,82696	110,8	110,5	114,1	113,8	+ 3,0	- 0,3
439	VERBRAUCHSGUETER	478,95	0,82696	109,9	109,8	113,4	113,0	+ 2,9	- 0,4
440	REPARATUREN	14,70		133,3	134,3	136,2	136,4	+ 3,1	+ 0,1
441	GEBRAUCHSGUETER VON MITTLERER LEBENSDAUER UND/ODER BEGRENZTEM WERT	85,85	0,84906	116,7	117,0	118,3	118,4	+ 1,2	+ 0,1
442	LANGLEBIGE, HOCHWERTIGE GEBRAUCHSGUETER	34,85	0,88899	115,1	115,4	116,0	115,8	+ 0,3	- 0,2
443	DIENSTLEISTUNGEN UND WOHNUNGSNUTZUNG	387,85	0,81363	131,7	132,5	137,6	138,0	+ 4,2	+ 0,3
444	DAR. : DIENSTLEISTUNGEN	148,17	0,83684	129,3	129,9	133,9	134,0	+ 3,2	+ 0,1

GLIEDERUNG NACH WAREN, LEISTUNGEN UND WOHNUNGSNUTZUNG

445	VERBRAUCHS- UND GEBRAUCHSGUETER	566,60	0,83375	110,4	110,3	113,4	113,2	+ 2,6	- 0,2
446	NAHRUNGSMITTEL	221,82	0,87193	111,4	110,9	114,9	113,7	+ 2,5	- 1,0
447	SAISONABHAENIGE NAHRUNGSMITTEL	30,50	0,84178	110,4	106,6	130,8	122,0	+14,4	- 6,7
448	SONSTIGE NAHRUNGSMITTEL	191,32	0,87544	111,6	111,6	112,3	112,3	+ 0,6	-
449	ANDERE VERBRAUCHS- UND GEBRAUCHSGUETER	344,78	0,80929	109,8	109,9	112,5	112,8	+ 2,6	+ 0,3
450	ANDERE VERBR.- U. GEBRAUCHSGUETER OHNE BLUMEN, KOHLE U. HEIZOEL	324,28	0,80899	111,1	111,4	114,2	114,6	+ 2,9	+ 0,4
451	ANDERE VERBR.- U. GEBR.-GUET. OHNE BLUMEN, KOHLE, HEIZOEL U. KRAFTST.	311,13	0,80933	111,4	111,7	114,3	114,4	+ 2,4	+ 0,1
452	DIENSTLEISTUNGEN UND REPARATUREN	187,69	0,83670	129,1	129,8	133,3	133,4	+ 2,8	+ 0,1
453	DAR. : GASTGEBERBELEISTUNGEN	45,47	0,82998	131,4	132,2	134,2	134,3	+ 1,6	+ 0,1
454	VERZEHR IN GASTSTAETTEN	30,85	0,83291	126,1	126,8	128,6	128,7	+ 1,6	+ 0,1
455	UEBERNACHTUNG	14,62	0,78696	142,6	143,7	146,1	146,1	+ 1,7	-
456	HANDWERKERLEISTUNGEN (OHNE BAUHANDWERKER)	22,39	0,80867	133,5	134,3	136,8	139,2	+ 3,6	+ 0,3
457	VERKEHRSLEISTUNGEN	19,57	0,76715	124,5	125,7	129,2	129,1	+ 2,7	- 0,1
458	UNTERRICHT UND KINDERGARTENBESUCH	0,05	0,68684	128,7	129,3	135,9	136,5	+ 5,6	+ 0,4
459	WOHNUNGS- UND GARAGENNUTZUNG	245,71	0,78951	133,1	133,9	139,8	140,3	+ 4,8	+ 0,4

1) KARTOFFELN, FRISCHGEMUESE, FRISCHOBST EINSCHL. SUEDFRUECHTE, FRISCHFISCH UND BLUMEN.

FRUEHERES BUNDESGBIET
 1 PREISINDEX FUER DIE LEBENSHALTUNG
 (AKTUELLE ERGEBNISSE)
 1.5 EINFACHE LEBENSHALTUNG EINES KINDES
 1986 = 100

LFD. NR.	INDEX, INDEXGRUPPE	WAEGLINGS- ANTEIL AM GESAMT- INDEX IN PROMILLE	VERKET- TUNGS- FAKTOR	1989 DURCH- SCHNITT	1993			1994		VERAENDERUNG AUG. 1994 GEGENUEBER AUG. JULI 1989 1994 IN PROZENT
					AUG.	JULI	AUG.	AUG.	JULI	
460	GESAMTINDEX	1000	0,84412	117,8	117,8	121,5	121,1	+ 2,8	- 0,3	

GLIEDERUNG NACH HAUPTGRUPPEN UND GRUPPEN (VERWENDUNGSZWECK)

461	NAHRUNGSMITTEL, GETRAENKE	444,99	0,87159	114,9	114,4	119,6	118,3	+ 3,4	- 1,1
462	BEKLEIDUNG, SCHUHE	239,22	0,84027	117,8	117,9	119,3	119,4	+ 1,3	+ 0,1
463	WOHNUNGSMIETEN, ENERGIE (OHNE KRAFTSTOFFE)	168,18	0,79077	123,1	123,5	128,2	128,7	+ 4,2	+ 0,4
464	WOHNUNGSMIETEN	124,48	0,79806	134,6	135,4	141,9	142,5	+ 5,2	+ 0,4
465	ENERGIE (OHNE KRAFTSTOFFE)	43,70	0,76982	90,3	89,7	89,4	89,6	- 0,1	+ 0,2
466	MOEBEL, HAUSHALTSGERAETE U. A. GUETER FUER DIE HAUSHALTSFUHRUNG	50,38	0,84932	114,7	115,0	116,5	116,6	+ 1,4	+ 0,1
467	GUETER FUER DIE GESUNDHEITS- UND KOERPERPFLEGE	32,44	0,84569	121,3	121,7	124,1	124,3	+ 2,1	+ 0,2
468	GUETER FUER VERKEHR UND NACHRICHTENUEBERMITTLUNG	30,55	0,77125	127,4	128,7	130,6	130,7	+ 1,6	+ 0,1
469	GUETER FUER BILDUNG, UNTERHALTUNG, FREIZEIT (OHNE DIENSTLEISTUNGEN DES GASTGEBERBES)	23,41	0,82090	124,4	125,0	129,6	130,1	+ 4,1	+ 0,4
470	GUETER FUER DIE PERSOENLICHE AUSSTATTUNG, DIENSTLEISTUNGEN DES BEHERBERGUNGSGEBERBES SOWIE GUETER SONSTIGER ART	10,83	0,83871	115,8	116,0	117,2	117,2	+ 1,0	-

GLIEDERUNG NACH BEDARFSGRUPPEN

471	ERNAEHRUNG	436,09	0,87225	114,5	114,0	119,2	117,9	+ 3,4	- 1,1
472	GETRAENKE	8,96	0,81011	133,7	134,7	137,4	137,4	+ 2,0	-
473	WOHNUNG	124,48	0,79806	134,6	135,4	141,9	142,5	+ 5,2	+ 0,4
474	HEIZUNG UND BELEUCHTUNG	43,95	0,77040	90,3	89,8	89,5	89,7	- 0,1	+ 0,2
475	HAUSRAT	45,28	0,84642	113,7	114,0	115,4	115,4	+ 1,2	-
476	BEKLEIDUNG	246,97	0,83956	117,7	117,8	119,2	119,3	+ 1,3	+ 0,1
477	REINIGUNG UND KOERPERPFLEGE	39,65	0,85383	121,2	121,6	123,8	124,0	+ 2,0	+ 0,1
478	BILDUNG UND UNTERHALTUNG	24,14	0,81871	124,7	125,4	129,9	130,4	+ 4,0	+ 0,4
479	VERKEHR	30,64	0,77185	127,4	128,7	130,8	130,7	+ 1,6	+ 0,1

FRUEHERES BUNDESGBIET
2 INDEX DER EINZELHANDELSPREISE
(AKTUELLE ERGEBNISSE)

2.1 GLIEDERUNG NACH DER SYSTEMATIK DER WIRTSCHAFTSZWEIGE (AUSGABE 1979)

1985 = 100

LFD. NR.	NR. DER SYSTEMATIK	INDEX, INDEXGRUPPE	WAGUNGS- ANTEIL AM GESAMT- INDEX IN PROMILLE	VERKET- TUNGS- FAKTOR	1989 DURCH- SCHNITT	1993		1994		VERAENDERUNG AUG. 1994 GEGENUEBER AUG. JULI 1993 1994 IN PROZENT	
						AUG.	JULI	AUG.			
1	43	GESAMTINDEX	1000	0,85163	112,1	112,1	113,5	113,5	+ 1,2	-	
NACH WIRTSCHAFTSGRUPPEN											
2	431	EH.M.NAHRUNGSMITTELN, GETRAENKEN, TABAKHAREN	298,56	0,86210	111,3	111,1	113,5	113,1	+ 1,8	- 0,4	
3	432	EH.M.TEXTILIEN, BEKLEIDUNG, SCHUHEN, LEDERHAREN	149,34	0,84979	115,4	115,6	116,8	116,9	+ 1,1	+ 0,1	
4	433	EH.M.EINRICHTUNGSBEGEGENSTAENDEN (OHNE ELEKTROTECHNISCHE UND HAUSHALTSGROSSGERAETE)	68,30	0,83068	118,1	118,5	120,5	120,5	+ 1,7	-	
5	434	EH.M.ELEKTROTECHNISCHEN ERZEUGNISSEN, HAUSHALTS- GROSSGERAETEN, MUSIKINSTRUMENTEN	33,77	0,97386	97,3	97,3	97,0	97,0	- 0,3	-	
6	435	EH.M.PAPIERWAREN, DRUCKERZEUGNISSEN, BUEROMASCHINEN	19,41	0,85517	123,4	123,6	124,5	124,8	+ 1,0	+ 0,2	
7	436	EH.M.PHARMAZEUTISCHEN UND KOSMETISCHEN ERZEUGNISSEN, MEDIZINISCHEN ARTIKELN, REINIGUNGSMITTELN, ANSTRICHBEDARF	68,33	0,85801	108,6	108,5	108,7	108,7	+ 0,2	-	
8	437	EH.M.KRAFT- UND SCHMIERSTOFFEN (TANKSTELLEN)	12,68	0,82363	107,7	107,7	113,1	115,1	+ 6,9	+ 1,8	
9	438	EH.M.FAHRZEUGEN, FAHRZEUGTEILEN, -ZUBEHOER UND -REIFEN	107,32	0,78497	128,0	128,5	128,7	128,9	+ 0,3	+ 0,2	
10	439	EH.M.SONSTIGEN WAREN, WAREN VERSCHIEDENER ART	242,29	0,86454	104,9	104,7	105,7	105,7	+ 1,0	-	
NACH WIRTSCHAFTSUNTERGRUPPEN UND -KLASSEN											
11	431	EH.M.NAHRUNGSMITTELN, GETRAENKEN, TABAKHAREN	298,56	0,86210	111,3	111,1	113,5	113,1	+ 1,8	- 0,4	
12	431 1	EH.M.NAHRUNGSMITTELN, GETRAENKEN, TABAKHAREN (OHNE AUSGEPRAEGTEN SCHWERPUNKT)	249,41	0,86672	109,9	109,7	112,0	111,7	+ 1,8	- 0,3	
13	431 4	EH.M.NAHRUNGSMITTELN DARUNTER:	18,96	0,87876	111,6	110,8	115,8	114,3	+ 3,2	- 1,3	
14	431 41	EH.M.MILCH, MILCHERZEUGNISSEN, FETTHAREN, EIERN	1,40	0,89057	108,2	108,1	108,9	109,0	+ 0,8	+ 0,1	
15	431 42	EH.M.FISCHEN, FISCHERZEUGNISSEN	1,09	0,83868	139,4	136,7	137,8	138,8	+ 1,5	+ 0,7	
16	431 44	EH.M.SUESSHAREN	1,49	0,85369	103,1	103,0	103,8	103,9	+ 0,9	+ 0,3	
17	431 45	EH.M.KAFFEE, TEE, KAKAO	0,82	0,88057	94,0	94,0	95,9	97,5	+ 3,7	+ 1,7	
18	431 46	EH.M.FLEISCH, FLEISCHHAREN	7,15	0,88096	112,9	113,0	113,2	113,1	+ 0,1	- 0,1	
19	431 48	EH.M.KARTOFFELN, GEMUESE, OBST	4,89	0,88416	107,5	104,7	121,8	115,5	+ 10,3	- 5,2	
20	431 6	EH.M.GETRAENKEN	11,09	0,85616	115,7	116,0	116,9	116,9	+ 0,8	-	
21	431 9	EH.M.TABAKHAREN	19,10	0,78520	126,8	126,8	128,7	128,7	+ 1,5	-	
22	432	EH.M.TEXTILIEN, BEKLEIDUNG, SCHUHEN, LEDERHAREN DARUNTER:	149,34	0,84979	115,4	115,6	116,8	116,9	+ 1,1	+ 0,1	
23	432 1-7	EH.M.TEXTILIEN, BEKLEIDUNG 1)	125,91	0,85284	115,0	115,1	116,4	116,4	+ 1,1	-	
24	432 1	EH.M.TEXTILIEN, BEKLEIDUNG (OHNE AUSGEPRAEGTEN SCHWERPUNKT)	32,00	0,84833	115,8	115,8	117,1	117,1	+ 1,1	-	
25	432 3	EH.M.OBERBEKLEIDUNG (OHNE PULLOVER U.AE. FUER HERREN UND DAMEN), KINDER- UND SAEUGLINGSBEKLEIDUNG	79,68	0,85052	115,5	115,7	116,8	116,9	+ 1,0	+ 0,1	
26	432 4	EH.M.PULLOVERN U.AE., WAESCHE UND BEKLEIDUNGSZUBEHOER FUER HERREN UND DAMEN, KOPFBEDECKUNGEN	3,54	0,84734	118,2	118,4	119,8	119,8	+ 1,2	-	
27	432 7	EH.M.HEIM- UND HAUSTEXTILIEN, BODENBELAEGEN, BETTWAREN	10,42	0,87985	110,1	110,4	112,3	112,4	+ 1,8	+ 0,1	
28	432 8	EH.M.SCHUHEN, LEDERHAREN	23,43	0,83291	117,8	118,0	119,4	119,4	+ 1,2	-	
29	433	EH.M.EINRICHTUNGSBEGEGENSTAENDEN (OHNE ELEKTROTECHNISCHE UND HAUSHALTSGROSSGERAETE) DARUNTER:	68,30	0,83068	118,1	118,5	120,5	120,5	+ 1,7	-	
30	433 1	EH.M.EISEN-, METALL- UND KUNSTSTOFFHAREN, A.N.G.	14,75	0,85591	113,3	113,6	114,7	114,7	+ 1,0	-	
31	433 3	EH.M.FEINKEAMIK UND GLASWAREN FUER DEN HAUSHALT	3,38	0,82387	122,3	122,8	125,2	125,3	+ 2,0	+ 0,1	
32	433 4	EH.M.MOEBELN (OHNE BUEROMOEBEL)	42,65	0,82090	119,8	120,3	122,5	122,6	+ 1,9	+ 0,1	
33	434	EH.M.ELEKTROTECHNISCHEN ERZEUGNISSEN, HAUSHALTS- GROSSGERAETEN, MUSIKINSTRUMENTEN DARUNTER:	33,77	0,97386	97,3	97,3	97,0	97,0	- 0,3	-	
34	434 1	EH.M.ELEKTROTECHNISCHEN ERZEUGNISSEN, A.N.G., HAUSHALTSGROSSGERAETEN	8,23	0,93545	106,6	106,8	107,0	107,0	+ 0,2	-	
35	434 4	EH.M.RUNDFUNK-, FERNSEH- UND PHONOTECHNISCHEN GERAETEN	22,29	1,02744	90,5	90,5	89,6	89,6	- 1,0	-	
36	435	EH.M.PAPIERWAREN, DRUCKERZEUGNISSEN, BUEROMASCHINEN	19,41	0,85517	123,4	123,6	124,5	124,8	+ 1,0	+ 0,2	
37	436	EH.M.PHARMAZEUTISCHEN UND KOSMETISCHEN ERZEUGNISSEN, MEDIZINISCHEN ARTIKELN, REINIGUNGSMITTELN, ANSTRICHBEDARF DARUNTER:	68,33	0,85801	108,6	108,5	108,7	108,7	+ 0,2	-	
38	436 1	APOTHEKEN	50,42	0,85317	107,6	107,4	107,2	107,2	- 0,2	-	
39	436 6	EH.M.DROGERIEARTIKELN, REINIGUNGSMITTELN	10,37	0,87270	110,8	111,0	111,9	112,0	+ 0,9	+ 0,1	
40	437	EH.M.KRAFT- UND SCHMIERSTOFFEN (TANKSTELLEN)	12,68	0,82363	107,7	107,7	113,1	115,1	+ 6,9	+ 1,8	
41	438	EH.M.FAHRZEUGEN, FAHRZEUGTEILEN, -ZUBEHOER UND -REIFEN	107,32	0,78497	128,0	128,5	128,7	128,9	+ 0,3	+ 0,2	
42	438 1	EH.M.KRAFTWAGEN, KRAFTWAGENTEILEN, -ZUBEHOER UND -REIFEN	103,41	0,78167	128,0	128,5	128,6	128,8	+ 0,2	+ 0,2	
43	439	EH.M.SONSTIGEN WAREN, WAREN VERSCHIEDENER ART DARUNTER:	242,29	0,86454	104,9	104,7	105,7	105,7	+ 1,0	-	
44	439 7	EH.M.BRENNSTOFFEN	32,87	0,80093	68,1	67,1	65,9	66,7	- 0,6	+ 1,2	

1) FRUEHERE BEZEICHNUNG: EH.M.TEXTILHAREN INSGESAMT

FRUEHERES BUNDESGBIET
2 INDEX DER EINZELHANDELSPREISE
(AKTUELLE ERGEBNISSE)

2.2 GLIEDERUNG NACH DEM WARENVERZEICHNIS FUER DIE BINNENHANDELSSTATISTIK (AUSGABE 1978)

1986 = 100

LFD. NR.	NR. DER SYSTEMATIK	HAUPTBEREICH BZW. WARENGRUPPE	WAEGUNGS- ANTEIL AM GESAMT- INDEX IN PROMILLE	VERKET- TUNGS- FAKTOR	1983 DURCH- SCHNITT	1983		1984		VERAENDERUNG AUG. 1984 GEGENUEBER AUG. 1983 IN PROZENT
						AUG.	JULI	AUG.	AUG.	
46		GESAMTINDEX	1000	0,86163	112,1	112,1	113,5	113,5	+ 1,2	-
NACH HAUPTBEREICHEN										
46		NAHRUNGSMITTEL, GETRAENKE, TABAKWAREN	306,70	0,86210	110,5	110,3	112,8	112,3	+ 1,8	- 0,4
47		TEXTILIEN, BEKLEIDUNG, PELZWAREN, SCHUHE, LEDER- UND GALANTERIEWAREN	216,35	0,84906	116,2	116,4	116,7	116,7	+ 1,1	-
48		ELEKTROTECHNISCHE, FEINMECHANISCHE UND OPTISCHE ERZEUGNISSE (A.N.G.), UHREN, SCHMUCK, SPIELWAREN, MUSIKINSTRUMENTE	71,56	0,95608	99,2	99,3	99,5	99,5	+ 0,2	-
49		MOEBEL ANTIQUITÄTEN 1), HOLZ-, KORB-, KORK-1), FLECHT-1), SCHNITZ-1) UND FORMSTOFFWAREN (A.N.G.)	61,34	0,81751	120,0	120,3	122,7	122,7	+ 2,0	-
50		PAPIER, PAPIERWAREN, SCHREIB- UND ZEICHENARTIKEL, BUERO- ORGANISATIONSMITTEL 1), -MASCHINEN UND -MOEBEL	34,23	0,84786	123,3	123,6	124,7	124,9	+ 1,1	+ 0,2
51		EISENWAREN, HAUSRAT, INSTALLATIONSMATERIAL 1), BAUSTOFFE, HOLZ 1)	56,43	0,86813	112,3	112,5	113,5	113,5	+ 0,9	-
52		FAHRZEUGE, MASCHINEN 1), TECHNISCHER BEDARF 1), ANSTRICHFARBEN, TAPETEN	116,79	0,78939	127,9	128,4	128,7	128,9	+ 0,4	+ 0,2
53		MASCH-, PUTZ-, KOERPERPFLEGENMITTEL, MEDIZINISCHE ERZEUGNISSE 1), ARZNEIMITTEL	89,44	0,86615	109,5	109,5	109,8	109,9	+ 0,4	+ 0,1
54		ROHSTOFFE 1), BRENNSTOFFE, MINERALOELERZEUGNISSE, SCHROTT 1), ALTMATERIAL 1)	44,75	0,81062	75,9	75,2	76,5	77,9	+ 3,6	+ 1,8
55		LEBENDE TIERE, PFLANZEN, PFLANZLICHE UND TIERISCHE ROHSTOFFE FUER NAHRUNGSMITTEL	14,41	0,86089	109,9	107,6	108,7	107,9	+ 0,3	- 0,7
NACH WARENGRUPPEN										
56	00	FLEISCH, MURST, FISCH, FISCHERZEUGNISSE	59,63	0,87347	115,2	115,1	115,2	115,3	+ 0,2	+ 0,1
57	01	OBST, GEMUESE (OHNE TIEFGEFRORENES, DIAETETISCHES UND KONSERVEN)	20,52	0,88359	106,5	102,7	127,0	118,0	+14,9	- 7,1
58	02	MILCH, KAESE, SPEISEFETTE UND -OELE, EIER	40,19	0,87142	106,2	105,1	106,0	106,0	+ 0,9	-
59	03	TIEFGEFRORENE UND GEFRORENE ERZEUGNISSE, SPEISEEIS	9,34	0,89206	105,2	105,2	105,8	105,6	+ 0,4	-
60	04	NAEHRMITTEL (OHNE SUPPEN, TIEFGEFRORENE UND DIAETETISCHE)	13,58	0,87862	106,4	106,6	107,9	108,0	+ 1,3	+ 0,1
61	05	SUPPEN, GEMUERTE, BROTAUFSTRICH, ZUCKER	21,25	0,86539	111,0	111,3	112,7	112,6	+ 1,2	- 0,1
62	06	FLEISCH- MURST- UND FISCHKONSERVEN, MARINADEN	9,51	0,90679	105,9	105,9	105,9	105,9	-	-
63	07	OBST- UND GEMUESEKONSERVEN (OHNE DIAETETISCHE)	6,62	0,84211	106,0	105,6	104,5	104,4	- 1,1	- 0,1
64	08	SUESSWAREN (OHNE KAKAOPULVER UND DIAETETISCHE SUESSWAREN)	18,52	0,90768	106,2	105,1	105,3	105,3	+ 0,2	-
65	10	WEINE, SCHAUMWEINE (OHNE SOLCHE FUER DIABETIKER), SPIRITUOSEN	27,22	0,82601	108,3	108,4	108,7	108,8	+ 0,4	+ 0,1
66	11	BIERE, ALKOHOLFREIE GETRAENKE (OHNE DIAETETISCHE)	26,70	0,86888	119,4	119,7	120,8	120,8	+ 0,9	-
67	12	KAFFEE, TEE, KAKAO, TABAKWAREN	43,18	0,81204	111,2	111,1	113,5	114,5	+ 3,1	+ 0,9
68	13	BACHPWAREN (OHNE TIEFGEFRORENE, DIAETETISCHE UND DAUERBACKWAREN)	10,60	0,84624	126,1	126,6	129,1	129,3	+ 2,1	+ 0,2
69	15	MASCH-, PUTZ- UND REINIGUNGSMITTEL	12,09	0,89820	112,8	113,0	114,0	114,1	+ 1,0	+ 0,1
70	16	HYGIENEARTIKEL, VERBANDSTOFFE, KINDERKOERPERPFLEGEMITTEL	8,44	0,87511	106,8	106,8	109,1	109,3	+ 0,5	+ 0,2
71	17	FEINSEIFEN, DESODORANTIEN, HAUT-, HAARPFLEGEMITTEL	11,69	0,88544	111,5	111,8	112,6	112,6	+ 0,7	-
72	19	HAUS-, TISCH- UND BETTWASCHEN, BETTWAREN	11,59	0,84081	110,1	110,2	111,3	111,4	+ 1,1	+ 0,1
73	20	HEIMTEXTILIEN (OHNE BODENBELAEGE)	2,98	0,83687	117,1	117,1	118,9	119,0	+ 1,6	+ 0,1
74	21	BODENBELAEGE	12,08	0,82151	107,6	108,0	110,1	110,1	+ 1,9	-
75	23	HERRENBERBEKLEIDUNG AB GROSSE 38	27,41	0,86099	117,9	118,1	119,1	119,2	+ 0,9	+ 0,1
76	24	DAMENBERBEKLEIDUNG AB GROSSE 34	66,42	0,85198	113,5	113,7	114,6	114,7	+ 0,9	+ 0,1
77	25	KINDERBERBEKLEIDUNG AB GROSSE 104 BIS EINSCHL. 178	7,85	0,85264	116,3	116,7	118,8	118,8	+ 1,8	-
78	26	PULLOVER, WESTEN U.A.E., GEWIRKT ODER GESTRICT, SAEGGLINGSBEKLEIDUNG	17,66	0,81070	123,5	123,7	125,2	125,2	+ 1,2	-
79	27	HERREN-, DAMEN- UND KINDERWASCHEN, MIEDERWAREN	12,71	0,82030	118,3	118,6	120,3	120,3	+ 1,4	-
80	29	STRUMPFWAREN, BEKLEIDUNGSZUBEHOER, SCHIRME, STOECKE 1)	5,89	0,85739	116,4	116,6	118,4	118,5	+ 1,6	+ 0,1
81	31	HERRENSCHUHE (OHNE SPORTSCHUHE)	6,60	0,82663	119,8	119,8	121,2	121,3	+ 1,3	+ 0,1
82	32	DAMENSCHUHE (OHNE SPORTSCHUHE)	12,72	0,82888	118,1	118,3	119,7	119,7	+ 1,2	-
83	33	KINDERSCHUHE (OHNE SPORTSCHUHE), SCHUHZUBEHOER	3,91	0,83151	119,4	119,7	120,7	120,8	+ 0,9	+ 0,1
84	34	LEDER- UND TAE SCHNERWAREN (A.N.G.)	6,53	0,84941	115,4	115,5	116,8	116,8	+ 1,1	-
85	36	SPORTBEKLEIDUNG, SPORTSCHUHE (OHNE STRASSENSCHUHE)	8,09	0,86399	114,5	114,7	116,0	116,1	+ 1,2	+ 0,1
86	37	RUNDKUN- FERNSEH- UND PHONOTECHNISCHE GERAETE	29,46	1,06417	87,3	87,2	86,0	86,0	- 1,4	-
87	39	ELEKTROTECHNISCHE ERZEUGNISSE (A.N.G.)	7,29	0,90619	106,3	106,4	106,7	106,7	+ 0,3	-
88	40	FOTO- UND KINOGERAETE, FOTOTECHNISCHES UND -CHEMISCHES 1) MATERIAL	6,77	0,94687	93,7	93,7	94,3	94,2	+ 0,5	- 0,1
89	42	UHREN (OHNE ARMATURBRETTLAHREN UND UHRENRADIOS)	5,11	1,02648	97,9	98,0	98,4	98,4	+ 0,4	-
90	43	SCHMUCK, GOLD- UND SILBERSCHMIEDEWAREN, EDELSTEINE	8,94	0,89009	107,9	108,2	108,7	108,7	+ 0,5	-
91	45	SPIELWAREN, FEST- UND SCHERZARTIKEL 1) (A.N.G.)	7,19	0,86451	117,6	118,0	120,3	120,4	+ 2,0	+ 0,1
92	47	MUSIKINSTRUMENTE (OHNE PHONOTECHNISCHE GERAETE UND MUSIKSPIELWAREN), MUSIKALIEN	2,22	0,82235	126,4	126,6	129,1	129,2	+ 2,9	+ 0,1
93	49	SCHUL-1), LADEN-1), WOH- UND KUECHENMOEBEL	48,47	0,81549	120,9	121,4	123,8	123,9	+ 2,1	+ 0,1
94	54	SCHREIB-, ZEICHEN- UND MALGERAETE, LERNMITTEL 1) A.N.G. (OHNE DRUCKEREIERZEUGNISSE), ZEICHENMASCHINEN 1)	2,90	0,83969	119,0	119,2	120,3	120,3	+ 0,9	-
95	56	DRUCKEREIERZEUGNISSE (OHNE MUSIKALIEN, BEDRUCKTE BEHAELTER)	20,34	0,80656	132,6	132,9	134,4	134,8	+ 1,4	+ 0,3
96	58	BUEROMASCHINEN, DATENVERARBEITUNGSGERAETE UND -EINRICHTUNGEN 1), BUERO MOEBEL	2,98	1,06484	82,8	82,7	81,7	81,6	- 1,3	- 0,1
97	65	SPIELPLATZGERAETE 1), CAMPING- UND SPORTARTIKEL, HANDELSWAFFEN 1), BASTELSAETZE 1)	7,35	0,87831	106,2	106,5	106,8	106,8	+ 0,3	- 0,1
98	66	TAFEL-, KUECHEN- U.A.E. HAUSHALTSGERAETE (OHNE ELEKTRISCHE)	15,05	0,81623	123,4	124,0	126,4	126,5	+ 2,0	+ 0,1
99	67	HEIZGERAETE, KUEHLMOEBEL, WASHMASCHINEN FUER DEN HAUSHALT	9,70	0,89047	111,0	111,3	111,7	111,8	+ 0,4	+ 0,1
100	77	KRAFTWAGEN, KRAFTWAGENTEILE UND -ZUBEHOER (A.N.G.), BEREIFUNGEN (A.N.G.)	106,83	0,78167	128,4	128,9	128,9	129,1	+ 0,2	+ 0,2
101	78	ZWEIRADER, ZWEIRADTEILE UND -ZUBEHOER (A.N.G.)	4,77	0,84825	127,5	127,8	131,6	131,6	+ 3,1	+ 0,1
102	87	ARZNEIMITTEL UND SONSTIGE PHARMAZEUTISCHE ERZEUGNISSE (A.N.G.)	48,22	0,86304	107,5	107,3	107,0	107,0	- 0,3	-
103	92	FESTE BRENNSTOFFE, MINERALOELERZEUGNISSE	44,45	0,81062	76,7	74,9	76,2	77,7	+ 3,7	+ 2,0

1) OHNE PREISREPRESENTANTEN FUER DIESE WARENART

FRUEHERES BUNDESGBEIT
2 INDEX DER EINZELHANDELSPREISE

(AKTUELLE ERGEBNISSE)

2.3 GLIEDERUNG NACH DEM QUETERVERZEICHNIS FUER DEN PRIVATEN VERBRAUCH (AUSGABE 1993)

1985 = 100

LFD. NR.	INDEX, INDEXGRUPPE	WAEGUNGS- ANTEIL AM GESAMT- INDEX IN PROMILLE.	VERKET- TUNGS- FAKTOR	1993 DURCH- SCHNITT	1994			VERAENDERUNG AUG. 1994 GEGENUEBER AUG. 1993 IN PROZENT	
					1993 AUG.	1994 JULI	1994 AUG.	1994 AUG.	1994 JULI
104	GESAMTINDEX	1000	0,86163	112,1	112,1	113,5	113,5	+ 1,2	-
106	GESAMTINDEX OHNE SAISONWAREN 1)	987,75	0,86163	112,2	112,3	113,2	113,4	+ 1,0	+ 0,2
108	SAISONWAREN 1)	32,25	0,86890	110,6	106,9	122,6	116,6	+ 9,1	- 4,9
107	GESAMTINDEX OHNE HEIZOEL	972,94	0,86370	113,7	113,7	115,2	115,2	+ 1,3	-
108	GESAMTINDEX OHNE HEIZOEL UND KRAFTSTOFFE	969,63	0,86370	113,8	113,9	115,3	115,2	+ 1,1	- 0,1
109	HEIZOEL UND KRAFTSTOFFE	41,37	0,81107	73,0	72,2	73,4	75,0	+ 3,9	+ 2,2
NACH HAUPTGRUPPEN									
110	NAHRUNGS- UND GENUSSMITTEL	305,70	0,86210	110,5	110,3	112,8	112,3	+ 1,8	- 0,4
111	KLEIDUNG, SCHUHE	178,78	0,84615	116,1	116,3	117,5	117,6	+ 1,1	+ 0,1
112	BRENNSTOFFE	29,66	0,79466	62,8	61,7	58,9	59,3	- 3,9	+ 0,7
113	UEBRIGE WAREN FUER DIE HAUSHALTSFUEHRUNG	166,53	0,85214	114,5	114,6	116,2	116,2	+ 1,4	-
114	WAREN FUER VERKEHRSZWECKE	123,74	0,79130	125,1	125,5	126,8	127,4	+ 1,5	+ 0,5
115	WAREN FUER DIE KOERPER- UND GESUNDHEITSPFLEGE	81,00	0,85814	109,4	109,4	109,7	109,7	+ 0,3	-
116	BILDUNGS- UND UNTERHALTUNGSZWECKE	95,52	0,91400	107,5	107,6	108,0	108,1	+ 0,5	+ 0,1
117	PERSOENLICHE AUSSTATTUNG, SONSTIGE WAREN	20,07	0,91001	107,5	107,7	108,4	108,4	+ 0,6	-
NACH GRUPPEN UND UNTERGRUPPEN									
118	NAHRUNGS- UND GENUSSMITTEL	305,70	0,86210	110,5	110,3	112,8	112,3	+ 1,8	- 0,4
119	NAHRUNGSMITTEL	223,63	0,87743	110,0	109,7	112,5	111,7	+ 1,8	- 0,7
120	FLEISCH UND FLEISCHWAREN, FISCHE UND FISCHWAREN	68,67	0,88039	113,4	113,4	113,4	113,5	+ 0,1	+ 0,1
121	FLEISCH UND FLEISCHWAREN	63,08	0,88417	112,2	112,3	112,4	112,4	+ 0,1	-
122	FISCHE UND FISCHWAREN	5,59	0,86116	126,8	125,2	125,6	126,3	+ 0,9	+ 0,6
123	EIER	3,94	0,92882	108,6	108,1	110,9	110,5	+ 2,2	- 0,4
124	MILCH, KAESE, BUTTER	28,98	0,90117	107,5	107,5	107,6	107,5	-	- 0,1
125	SPEISEFETTE UND -OEL (OHNE BUTTER)	8,11	0,79329	91,0	90,6	93,6	93,8	+ 3,5	+ 0,2
126	BROT UND BACKWAREN	15,35	0,86628	120,1	120,3	122,3	122,4	+ 1,7	+ 0,1
127	MEHL, NAHRMITTEL, KARTOFFELERZEUGNISSE	23,48	0,86998	110,9	111,3	112,6	112,6	+ 1,2	-
128	KARTOFFELN	2,05	1,03189	217,9	217,1	309,7	284,5	+ 31,0	- 8,1
129	GEMUESE, OBST UND MARMELADE	30,93	0,85442	98,9	96,3	106,5	102,2	+ 6,1	- 4,0
130	FRISCHGEMUESE	7,90	0,92248	95,8	83,7	99,7	91,5	+ 9,3	- 8,2
131	GEMUESEKONSERVEN	7,59	0,84511	104,2	104,0	103,7	103,7	- 0,3	-
132	FRISCHOBST	10,26	0,79425	92,8	94,6	112,4	106,7	+ 11,7	- 6,0
133	OBSTKONSERVEN, TROCKENOBST	3,91	0,87456	106,5	106,2	107,7	107,8	+ 1,5	+ 0,1
134	MARMELADE	1,17	0,90180	113,3	113,0	114,7	114,6	+ 1,4	- 0,1
135	ZUCKER, SUESSWAREN	21,49	0,90793	102,9	102,8	103,0	103,0	+ 0,1	-
136	GEWUERZE UND AEMHLICHE BACK- UND SPEISEZUTATEN	7,24	0,87423	109,6	109,8	111,6	111,6	+ 1,6	-
137	ALKOHOLFREIE GETRAENKE	12,99	0,86463	117,3	117,1	118,5	118,5	+ 1,2	-
138	GENUSSMITTEL	82,07	0,82309	111,9	112,0	113,5	114,0	+ 1,8	+ 0,4
139	BOHNENKAFFEE	11,40	0,90266	69,3	69,1	72,8	78,9	+ 11,3	+ 5,6
140	ECHTER TEE	1,89	0,86140	111,2	111,2	112,6	112,5	+ 1,2	- 0,1
141	ALKOHOLISCHE GETRAENKE	40,98	0,83782	112,6	113,0	113,5	113,5	+ 0,4	-
142	TABAKWAREN	27,80	0,77273	128,2	128,2	130,2	130,2	+ 1,6	-
143	KLEIDUNG, SCHUHE	178,78	0,84615	116,1	116,3	117,5	117,6	+ 1,1	+ 0,1
144	OBERBEKLEIDUNG	128,55	0,85418	115,6	115,8	116,9	117,0	+ 1,0	+ 0,1
145	HERREN- UND KNABENBERBEKLEIDUNG	40,85	0,85406	117,8	117,9	119,1	119,1	+ 1,0	-
146	DAMEN- UND MAECHCHENBERBEKLEIDUNG	87,70	0,85505	114,6	114,8	115,9	115,9	+ 1,0	-
147	SONSTIGE BEKLEIDUNG	24,10	0,82747	116,3	116,5	118,1	118,1	+ 1,4	-
148	SCHUHE UND ZUBEHOER	26,13	0,82816	118,7	118,9	120,2	120,2	+ 1,1	-
149	BRENNSTOFFE	29,66	0,79466	62,8	61,7	58,9	59,3	- 3,9	+ 0,7
150	UEBRIGE WAREN FUER DIE HAUSHALTSFUEHRUNG	166,53	0,85214	114,5	114,6	116,2	116,2	+ 1,4	-
151	MOEBEL	52,65	0,81818	119,8	120,3	122,4	122,5	+ 1,8	+ 0,1
152	HEIMTEXTILIEN, HAUSHALTSMAESCHE	25,64	0,87654	109,4	109,6	111,3	111,3	+ 1,6	-
153	HEIZ- UND KOCHGERAETE, BELEUCHTUNGSKOERPER	9,05	0,87753	114,4	114,6	115,4	115,5	+ 0,8	+ 0,1
154	HAUSHALTSMASCHINEN UND -GERAETE	32,61	0,85962	116,0	116,2	117,8	117,8	+ 1,4	-
DARUNTER:									
155	LANGLEBIGE, HOCHWERTIGE ELEKTR. HAUSHALTSMASCHINEN UND -GERAETE	11,37	0,91166	108,3	108,5	108,8	108,7	+ 0,2	- 0,1
156	TAPETEN, FARBEN, BAUSTOFFE	13,87	0,84359	105,5	105,3	106,3	106,3	+ 0,9	-
157	SONSTIGE WAREN FUER DIE HAUSHALTSFUEHRUNG	31,71	0,87479	112,4	111,5	112,6	112,3	+ 0,7	- 0,3
158	WAREN FUER VERKEHRSZWECKE	123,74	0,79130	125,1	125,5	126,8	127,4	+ 1,5	+ 0,5
159	KRAFTFAHRZEUGE UND FAHRRADER	89,71	0,77514	130,9	131,4	131,1	131,3	- 0,1	+ 0,2
160	KRAFTSTOFFE	14,31	0,83729	101,1	101,1	110,7	114,5	+ 13,3	+ 3,4
161	SONSTIGE WAREN FUER EIGENE KRAFTFAHRZEUGE	19,72	0,85875	116,4	116,4	118,8	118,9	+ 2,1	+ 0,1
162	WAREN FUER DIE KOERPER- UND GESUNDHEITSPFLEGE	81,00	0,85814	109,4	109,4	109,7	109,7	+ 0,3	-
163	WAREN FUER DIE KOERPERPFLEGE	28,46	0,87204	111,8	112,1	113,0	113,1	+ 0,8	+ 0,1
164	WAREN FUER DIE GESUNDHEITSPFLEGE	54,54	0,85169	108,2	108,0	108,0	108,0	-	-
DARUNTER:									
165	PRAEPARATE ZUR INNEREN ANWENDUNG	47,36	0,84922	107,5	107,2	108,9	108,9	- 0,3	-
166	WAREN FUER BILDUNGS- UND UNTERHALTUNGSZWECKE	95,52	0,91400	107,5	107,6	108,0	108,1	+ 0,5	+ 0,1
167	RUNDFUNK-, FERNSEH- UND PHONOGERAETE UND DEREN ZUBEHOERTEILE	28,82	1,05422	87,4	87,3	86,2	86,2	- 1,3	-
168	FOTO- UND KINOAPPARATE UND DEREN ZUBEHOERTEILE	4,32	1,01529	95,2	95,4	96,0	96,0	+ 0,6	-
169	BUECHER, ZEITUNGEN ZEITSCHRIFTEN	19,89	0,80524	133,1	133,4	134,8	135,1	+ 1,3	+ 0,2
170	SONSTIGE WAREN FUER BILDUNGS- UND UNTERHALTUNGSZWECKE	42,49	0,87852	110,3	110,5	111,6	111,6	+ 1,0	-
171	PERSOENLICHE AUSSTATTUNG, SONSTIGE WAREN	20,07	0,91001	107,5	107,7	108,4	108,4	+ 0,6	-
172	UHREN, ECHTER SCHMUCK	13,30	0,94307	104,1	104,3	104,7	104,8	+ 0,5	+ 0,1
173	SONSTIGE PERSOENLICHE AUSSTATTUNG	6,77	0,85963	114,2	114,3	115,6	115,7	+ 1,2	+ 0,1

1) KARTOFFELN, FRISCHGEMUESE, FRISCHOBST EINSCHL. SUEDFRUECHTE, FRISCHFISCH UND BLUMEN.

FRUEHERES BUNDESGBIET

3. PREISINDEX FUER DIE LEBENSHALTUNG

(MITTELFRISTIGE UEBERSICHTEN)

3.1 PREISINDEX FUER DIE LEBENSHALTUNG ALLER PRIVATEN HAUSHALTE

3.1.1 GLIEDERUNG NACH HAUPTGRUPPEN

ABSOLUTE WERTE 1985 = 100

J A H R — M O N A T	GE- SANT- INDEX	HAUPTGRUPPE / GRUPPE									
		NAH- LUNGS- MITTEL, GE- TAEWKE, TABAK- WAREN	BE- KLEI- DUNG, SCHUHE	WOHNUNGSMIETEN, ENERGIE (OHNE KRAFTSTOFFE)			MOEBEL, HAUS- HALTSGE- RAETE UND ANDERE GUETER FUER DIE HAUS- HALTS- FUEHRUNG	GUETER FUER			
				ZU- SAMMEN	WOH- NUNG- MIETEN	ENERGIE (OHNE KRAFT- STOFFE)		GE- SUND- HEITS- UND KOEPPER- PFLEGE	VERKEHR UND NACH- RICHTEN- UEBER- MITT- LUNG	BIL- DUNG, UNTER- HALTUNG, FREI- ZEIT	PERSOENL. AUSSTATT., DIENSTL., D. BEHER- BERGUNG- GEM. SOM. GUETER SON. ART
1989 JD	104.2	102.6	106.0	101.1	108.8	82.0	104.9	108.6	103.3	103.8	113.1
1990 JD	107.0	105.6	107.5	104.7	112.5	85.5	107.3	110.3	106.1	106.1	115.3
1991 JD	110.7	108.6	110.1	109.2	117.3	89.4	110.5	113.8	112.1	108.1	118.0
1992 JD	115.1	112.1	113.3	113.9	123.8	89.8	114.4	117.9	117.1	112.7	124.3
1993 JD	119.9	114.4	116.4	119.5	131.1	91.0	118.0	122.4	121.7	115.9	136.2
1990 JANUAR	105.8	104.4	106.6	103.4	110.6	85.7	106.1	109.5	104.1	106.1	114.3
FEBRUAR	106.2	105.3	106.7	103.0	111.0	83.5	108.3	109.7	104.7	106.5	115.5
MAERZ	106.3	105.3	106.9	103.2	111.3	83.5	106.5	109.9	104.6	106.5	115.9
APRIL	106.5	105.9	107.0	103.5	111.7	83.4	106.8	110.0	104.7	106.8	115.9
MAI	106.7	106.3	107.2	103.7	112.0	83.1	107.1	110.1	104.7	106.1	115.8
JUNI	106.8	106.2	107.2	103.7	112.3	82.7	107.2	110.3	104.8	106.0	116.1
JULI	106.8	105.9	107.3	104.0	112.7	82.6	107.5	110.3	104.8	106.7	116.1
AUGUST	107.1	105.6	107.4	105.2	113.1	85.9	107.6	110.4	106.5	106.6	114.7
SEPTEMBER	107.5	105.3	107.6	105.7	113.4	87.0	107.7	110.6	106.3	106.8	114.7
OKTOBER	108.2	105.5	108.1	107.0	113.6	90.8	108.1	110.7	109.9	106.1	114.8
NOVEMBER	108.0	105.6	108.6	106.7	113.9	89.0	108.2	111.1	108.9	106.5	114.9
DEZEMBER	108.1	106.0	108.7	106.8	114.2	88.6	108.3	111.3	107.7	106.8	115.2
1991 JANUAR	108.8	106.7	106.8	107.8	114.6	91.1	108.5	111.7	108.1	107.7	116.2
FEBRUAR	109.1	107.2	106.9	108.3	115.1	91.7	108.9	112.1	108.0	107.7	116.4
MAERZ	109.0	107.6	108.2	107.3	115.7	86.8	109.3	112.5	107.7	107.8	116.5
APRIL	109.5	108.2	109.5	107.9	116.2	87.3	109.8	112.7	109.5	107.8	116.1
MAI	109.9	108.7	109.8	108.5	116.8	88.2	110.3	112.9	110.0	107.8	116.2
JUNI	110.5	109.3	109.9	108.8	117.3	88.0	110.5	113.3	110.4	108.2	118.2
JULI	111.5	109.6	110.0	109.5	117.8	89.0	110.6	113.9	114.9	108.1	119.4
AUGUST	111.5	109.0	110.2	108.6	118.1	88.8	111.1	114.5	114.9	107.9	119.3
SEPTEMBER	111.7	108.6	110.7	110.2	118.5	89.7	111.3	115.2	115.4	107.8	119.2
OKTOBER	112.0	108.7	111.0	110.9	118.9	90.9	111.5	115.4	115.4	106.5	119.2
NOVEMBER	112.5	109.7	111.5	111.1	119.3	91.0	112.2	115.6	115.6	108.9	119.5
DEZEMBER	112.6	110.0	111.6	111.1	119.8	90.0	112.4	115.8	115.1	109.3	120.0
1992 JANUAR	113.1	110.8	111.8	111.4	120.4	89.3	112.6	116.2	114.7	112.0	120.5
FEBRUAR	113.8	111.7	112.2	112.0	121.1	90.0	113.1	116.8	115.3	112.3	122.0
MAERZ	114.2	111.9	112.5	112.3	121.7	89.4	113.4	117.1	116.2	112.4	122.2
APRIL	114.5	112.5	112.7	112.8	122.3	89.8	113.8	117.3	116.6	112.3	122.3
MAI	115.0	113.1	113.0	113.4	122.9	90.1	114.2	117.6	117.2	112.6	122.4
JUNI	115.2	113.2	113.0	113.8	123.4	90.1	114.4	117.8	117.8	112.2	122.9
JULI	115.2	112.8	113.2	114.0	123.8	89.8	114.5	118.1	117.7	112.2	122.9
AUGUST	115.4	112.0	113.5	114.5	124.6	89.7	114.9	118.3	117.7	112.2	124.3
SEPTEMBER	115.7	111.7	113.9	114.9	125.2	89.7	115.1	118.6	117.7	112.9	126.5
OKTOBER	116.1	111.6	114.2	115.5	125.9	90.1	115.4	118.8	117.7	113.4	127.1
NOVEMBER	116.7	111.9	114.5	116.2	126.7	90.2	115.7	119.0	118.0	114.0	129.2
DEZEMBER	116.8	112.1	114.6	116.3	127.2	89.8	115.8	119.1	118.1	114.1	129.7
1993 JANUAR	118.1	113.4	115.1	117.3	128.1	91.0	116.3	119.6	120.1	114.8	131.8
FEBRUAR	118.6	114.0	115.4	117.7	128.7	90.9	116.9	121.4	120.5	115.1	132.7
MAERZ	119.0	114.2	115.9	118.4	129.5	91.3	117.2	121.7	120.9	115.2	133.3
APRIL	119.4	114.8	116.0	118.7	129.9	91.2	117.5	121.9	121.5	115.3	133.5
MAI	119.8	115.2	116.4	119.0	130.4	91.1	118.0	122.1	121.5	115.6	134.6
JUNI	120.0	116.1	116.4	119.3	130.9	90.7	118.1	122.5	122.1	115.6	135.2
JULI	120.2	114.8	116.5	119.6	131.4	90.9	118.3	122.6	122.3	115.7	136.0
AUGUST	120.2	114.3	116.6	120.0	131.9	90.9	118.5	122.8	122.2	115.9	136.1
SEPTEMBER	120.3	114.0	116.9	120.4	132.5	90.7	118.5	123.1	122.2	116.4	136.1
OKTOBER	120.6	114.0	117.1	120.9	133.0	91.3	118.8	123.4	122.4	116.7	136.6
NOVEMBER	120.9	114.3	117.4	121.1	133.3	91.3	119.0	123.6	122.6	117.0	138.0
DEZEMBER	121.1	114.5	117.4	121.4	133.7	91.2	119.1	123.7	122.2	117.1	138.8
1994 JANUAR	122.2	114.8	117.5	121.8	134.3	91.5	119.4	125.8	124.8	117.5	141.7
FEBRUAR	122.8	115.5	117.6	122.3	135.0	91.3	119.7	126.0	125.1	117.8	142.0
MAERZ	122.8	115.6	117.8	122.8	135.7	91.2	119.9	126.2	125.0	117.8	142.3
APRIL	123.1	116.3	117.9	123.3	136.2	91.4	120.1	126.3	125.3	117.9	142.4
MAI	123.4	116.8	117.9	123.6	136.6	91.5	120.3	126.4	125.5	118.0	142.6
JUNI	123.6	117.1	117.9	123.8	137.1	91.3	120.3	126.7	125.6	117.8	143.3
JULI	123.7	116.9	117.9	124.0	137.4	91.1	120.5	126.8	125.6	117.7	143.7
AUGUST	123.8	116.6	118.0	124.3	137.8	91.2	120.5	126.8	125.5	117.9	143.7
SEPTEMBER	-	-	-	-	-	-	-	-	-	-	-
OKTOBER	-	-	-	-	-	-	-	-	-	-	-
NOVEMBER	-	-	-	-	-	-	-	-	-	-	-
DEZEMBER	-	-	-	-	-	-	-	-	-	-	-

FRUEHERES BUNDESGBEIT

3 PREISINDEX FUER DIE LEBENSHALTUNG

(MITTELFRISTIGE UEBERSICHTEN)

3.1 PREISINDEX FUER DIE LEBENSHALTUNG ALLER PRIVATEN HAUSHALTE

3.1.1 GLIEDERUNG NACH HAUPTGRUPPEN

RELATIVE VERAEANDERUNGEN GEGENUEBER DEN ENTSPRECHENDEN VORJAHRESERGEBNISSEN IN PROZENT

J A H R — M O N A T	GE- SANT- INDEX	HAUPTGRUPPE / GRUPPE									
		NAH- RUNGS- MITTEL, GE- TRAENKE, TABAK- WAREN	BE- KLEI- DUNG, SCHUHE	WOHNUNGSMIETEN, ENERGIE (OHNE KRAFTSTOFFE)			MOEBEL, HAUS- HALTSGE- RAETE UND ANDERE GUETER FUER DIE HAUS- HALTS- FUHRUNG	GUETER FUER			
				ZU- SAMMEN	WOH- NUNGS- MIETEN	ENERGIE (OHNE KRAFT- STOFFE)		GE- SUND- HEITS- UND KOERPER- PFLEGE	VERKEHR UND NACH- RICHTEN- UEBER- MITT- LUNG	BIL- DUNG, UNTER- HALTUNG, FREI- ZEIT	PERSOENL. AUSSTATT., DIENSTL. O. BEHER- BERGUNGSGE- M. SON. GUETER SON. ART
1989 JD	2.8	2.3	1.4	3.5	3.0	5.0	1.5	3.7	4.4	1.1	2.8
1990 JD	2.7	2.9	1.4	3.6	3.4	4.3	2.3	1.6	2.7	2.2	1.9
1991 JD	3.5	2.8	2.4	4.3	4.3	4.6	3.0	3.2	5.7	1.9	2.3
1992 JD	4.0	3.2	2.9	4.3	5.5	0.4	3.5	3.6	4.5	4.3	5.3
1993 JD	4.2	2.1	2.7	4.9	5.9	1.3	3.1	3.8	3.9	2.8	8.8
1990 JANUAR	2.7	3.1	1.2	3.8	3.0	6.3	2.0	1.6	2.6	2.3	1.8
FEBRUAR	2.7	3.3	1.2	3.2	3.1	3.6	2.1	1.7	2.3	2.6	2.7
MAERZ	2.7	3.4	1.1	3.1	3.1	3.6	2.1	1.6	1.9	2.6	3.0
APRIL	2.3	3.4	1.1	3.0	3.1	2.2	2.2	1.5	0.2	1.9	3.0
MAI	2.3	3.3	1.2	3.1	3.2	2.5	2.3	1.5	0.1	2.3	2.5
JUNI	2.3	2.9	1.1	3.0	3.3	2.0	2.2	1.6	0.8	2.4	2.4
JULI	2.4	2.9	1.3	3.2	3.4	2.1	2.4	1.5	1.3	2.2	2.3
AUGUST	2.8	3.2	1.3	4.0	3.6	5.3	2.2	1.6	3.3	2.1	1.1
SEPTEMBER	3.0	2.8	1.5	3.9	3.7	5.2	2.2	1.7	5.0	2.2	1.1
OKTOBER	3.3	2.6	1.5	4.8	3.6	8.8	2.4	1.6	6.2	2.2	1.2
NOVEMBER	3.0	2.4	2.0	4.2	3.8	6.1	2.4	1.8	6.5	2.1	1.1
DEZEMBER	2.8	2.3	2.1	3.6	3.7	3.3	2.4	1.9	4.2	2.1	1.3
1991 JANUAR	2.8	2.2	2.1	4.3	3.6	6.3	2.3	2.0	3.8	1.5	1.7
FEBRUAR	2.7	1.8	2.1	5.1	3.7	9.8	2.4	2.2	3.2	1.1	0.8
MAERZ	2.5	2.2	2.2	4.0	4.0	4.0	2.6	2.4	3.0	1.2	0.5
APRIL	2.8	2.2	2.3	4.3	4.0	4.7	2.6	2.5	4.6	1.9	0.2
MAI	3.0	2.3	2.4	4.6	4.9	6.1	3.0	2.5	5.1	1.6	0.3
JUNI	3.5	2.9	2.5	4.9	4.5	6.4	3.1	2.7	5.3	2.1	1.8
JULI	4.4	3.5	2.5	5.3	4.5	7.7	2.9	3.3	9.6	2.3	2.8
AUGUST	4.1	3.2	2.6	4.2	4.4	3.4	3.3	3.7	7.9	2.2	4.0
SEPTEMBER	3.9	3.1	2.7	4.3	4.5	3.1	3.3	4.2	6.6	2.0	3.9
OKTOBER	3.5	3.0	2.7	3.6	4.7	0.1	3.1	4.2	5.0	2.3	3.8
NOVEMBER	4.2	3.9	2.7	4.1	4.7	2.2	3.7	4.1	6.2	2.3	4.0
DEZEMBER	4.2	3.8	2.7	4.0	4.9	1.6	3.8	4.0	6.9	2.3	4.2
1992 JANUAR	4.0	3.8	2.8	3.3	5.1	-2.0	3.8	4.0	6.1	4.0	3.7
FEBRUAR	4.3	4.2	3.0	3.4	5.2	-1.9	3.9	4.2	6.8	4.3	4.8
MAERZ	4.8	4.0	3.0	4.7	5.2	3.0	3.8	4.1	7.9	4.3	4.9
APRIL	4.6	4.0	2.9	4.6	5.2	2.9	3.8	4.1	6.5	4.2	5.3
MAI	4.6	4.0	2.9	4.5	5.2	2.2	3.5	4.2	6.5	4.5	5.3
JUNI	4.3	3.6	2.8	4.6	5.2	2.4	3.5	4.0	6.7	3.7	4.0
JULI	3.9	2.9	2.9	4.1	5.1	0.9	3.5	3.7	2.4	3.8	2.9
AUGUST	3.5	2.8	3.0	4.5	5.5	1.0	3.4	3.3	2.4	4.0	4.2
SEPTEMBER	3.6	2.9	2.9	4.3	5.7	-	3.4	3.0	2.0	4.6	5.3
OKTOBER	3.7	2.7	2.9	4.2	5.9	-0.9	3.5	2.9	2.0	4.5	6.6
NOVEMBER	3.7	2.0	2.7	4.6	6.2	-0.9	3.1	2.9	2.1	4.7	8.1
DEZEMBER	3.7	1.9	2.7	4.7	6.2	-0.2	3.0	2.8	2.6	4.4	8.1
1993 JANUAR	4.4	2.3	3.0	5.3	6.4	1.9	3.3	2.9	4.7	2.5	9.4
FEBRUAR	4.2	2.1	2.9	5.1	6.3	1.0	3.4	3.9	4.5	2.5	8.8
MAERZ	4.2	2.1	3.0	5.4	6.4	2.1	3.4	3.9	4.0	2.5	9.1
APRIL	4.3	2.0	2.9	5.1	6.2	1.6	3.3	3.9	4.2	2.7	9.2
MAI	4.2	1.9	3.0	4.9	6.1	1.1	3.3	3.8	3.7	2.6	9.9
JUNI	4.2	1.7	3.0	4.8	6.1	0.7	3.2	4.0	3.7	3.0	10.0
JULI	4.3	1.8	2.9	4.9	6.1	1.2	3.3	3.8	3.9	3.1	10.7
AUGUST	4.2	2.1	2.7	4.8	5.9	1.3	3.1	3.8	3.8	3.3	9.5
SEPTEMBER	4.0	2.1	2.6	4.8	5.8	1.1	3.0	3.8	3.8	3.1	8.4
OKTOBER	3.9	2.2	2.5	4.7	5.6	1.3	2.9	3.9	4.0	2.9	7.5
NOVEMBER	3.6	2.1	2.5	4.2	5.2	1.2	2.9	3.9	3.9	2.6	6.8
DEZEMBER	3.7	2.1	2.4	4.4	5.1	1.6	2.8	3.9	3.5	2.6	7.0
1994 JANUAR	3.5	1.2	2.1	3.9	4.8	0.5	2.7	5.2	3.9	2.4	7.5
FEBRUAR	3.4	1.3	1.9	3.9	4.9	0.4	2.4	3.8	3.8	2.3	7.0
MAERZ	3.2	1.2	1.6	3.7	4.8	-0.1	2.3	3.7	3.4	2.3	6.8
APRIL	3.1	1.3	1.6	3.9	4.8	0.2	2.2	3.6	3.1	2.3	6.7
MAI	3.0	1.4	1.3	3.8	4.8	0.4	1.8	3.5	3.3	2.2	6.0
JUNI	3.0	1.7	1.3	3.8	4.7	0.7	1.9	3.4	2.9	1.9	6.0
JULI	2.9	1.8	1.2	3.7	4.6	0.2	1.9	3.4	2.7	1.7	5.7
AUGUST	3.0	2.0	1.2	3.6	4.5	0.3	1.7	3.3	3.5	1.7	5.6
SEPTEMBER	-	-	-	-	-	-	-	-	-	-	-
OKTOBER	-	-	-	-	-	-	-	-	-	-	-
NOVEMBER	-	-	-	-	-	-	-	-	-	-	-
DEZEMBER	-	-	-	-	-	-	-	-	-	-	-

FRUEHERES BUNDESGBIET
3. PREISINDEX FUER DIE LEBENSHALTUNG

(MITTELFRISTIGE UEBERSICHTEN)

3.1 PREISINDEX FUER DIE LEBENSHALTUNG ALLER PRIVATEN HAUSHALTE

3.1.2 GLIEDERUNG NACH WAREN, LEISTUNGEN UND WOHNUNGSNUTZUNG

ABSOLUTE WERTE 1985 = 100

J A H R ----- M O N A T	GESAMT- INDEX	GESAMT- INDEX OHNE SAISON- WAREN 1)	GESAMT- INDEX OHNE HEIZOEL UND KRAFT- STOFFE	VERBRAUCHS- UND GEBRAUCHSGUETER						DIENST- LEI- STUNGEN UND REPARA- TUREN	WOHNUNGS- UND GARAGEN- NUTZUNG
				INSGE- SAMT	DARUNTER : NAHRUNGSMITTEL		ANDERE VERBRAUCHS- UND GEBRAUCHSGUETER				
					INSGE- SAMT	SAISON- WAREN	SONSTIGE NAHRUNGS- MITTEL	INSGE- SAMT	DAR. OHNE NAHRUNGS- MITTEL 2)		
1989 JD	104.2	104.2	105.8	100.2	101.3	102.9	101.0	99.9	104.1	109.9	108.7
1990 JD	107.0	106.9	108.5	102.8	104.9	113.2	103.8	102.1	106.6	112.6	112.5
1991 JD	110.7	110.6	112.0	106.0	108.2	122.9	106.2	105.4	107.7	116.5	117.3
1992 JD	115.1	115.2	116.6	109.0	110.8	115.6	110.2	108.4	110.9	122.9	123.7
1993 JD	119.9	120.1	121.6	111.5	111.5	109.1	111.8	111.5	114.1	130.8	130.9
1990 JANUAR	105.8	105.7	107.2	101.8	103.9	110.4	103.1	101.1	104.8	111.5	110.6
FEBRUAR	108.2	106.0	107.9	102.1	104.8	116.4	103.2	101.2	105.4	112.2	110.9
MAERZ	108.3	106.2	108.1	102.0	104.7	114.9	103.3	101.2	105.5	112.5	111.3
APRIL	108.5	106.3	108.3	102.2	106.6	121.8	103.4	101.1	105.3	112.6	111.7
MAI	106.7	106.4	108.5	102.4	108.2	128.4	103.5	101.2	105.6	112.6	112.0
JUNI	106.8	106.5	108.6	102.2	106.0	123.1	103.7	101.1	105.5	112.9	112.3
JULI	106.8	106.7	108.6	102.0	105.3	118.1	103.9	101.0	105.5	113.1	112.7
AUGUST	107.1	107.1	108.5	102.9	104.8	109.9	104.1	102.2	105.5	112.5	113.1
SEPTEMBER	107.5	107.6	108.6	103.3	104.2	103.7	104.2	103.1	105.7	112.6	113.4
OKTOBER	108.2	108.3	108.9	104.4	104.4	104.4	104.4	104.3	105.9	112.8	113.6
NOVEMBER	108.0	108.2	109.1	104.0	104.4	103.5	104.5	103.8	108.2	113.0	113.9
DEZEMBER	108.1	108.1	109.4	103.8	104.9	107.4	104.6	103.5	108.4	113.2	114.2
1991 JANUAR	108.8	108.7	110.0	104.6	106.0	115.0	104.8	104.2	108.7	114.0	114.6
FEBRUAR	109.1	108.9	110.3	104.9	108.7	119.4	105.0	104.3	108.9	114.2	115.1
MAERZ	109.0	108.8	110.6	104.3	107.1	120.6	105.2	103.5	107.1	114.5	115.7
APRIL	109.5	109.3	111.2	104.9	108.0	128.9	105.5	104.0	107.2	115.0	116.2
MAI	109.9	109.7	111.5	105.4	108.7	130.8	105.7	104.3	107.4	115.3	116.8
JUNI	110.5	110.1	112.1	106.7	109.6	137.1	105.9	104.5	107.6	116.4	117.2
JULI	111.5	111.2	112.6	108.9	109.8	137.3	106.1	106.0	107.7	117.4	117.8
AUGUST	111.5	111.4	112.6	106.6	108.6	124.4	106.5	106.0	107.8	117.7	118.1
SEPTEMBER	111.7	111.8	112.7	106.8	107.7	114.5	106.8	106.5	108.0	117.9	118.5
OKTOBER	112.0	112.1	113.0	107.0	107.7	111.4	107.2	106.8	108.3	118.0	118.9
NOVEMBER	112.5	112.4	113.5	107.7	108.0	118.7	107.6	107.3	108.9	118.3	119.2
DEZEMBER	112.6	112.5	113.8	107.6	108.3	119.1	108.0	107.0	109.1	118.7	119.7
1992 JANUAR	113.1	112.9	114.5	107.7	110.4	124.7	108.4	106.9	109.5	119.8	120.3
FEBRUAR	113.8	113.6	115.2	108.4	111.2	128.0	109.0	107.5	109.9	120.9	121.0
MAERZ	114.2	114.0	115.6	108.6	111.0	123.8	109.2	107.9	110.4	121.2	121.6
APRIL	114.5	114.4	116.0	109.0	111.8	127.8	108.7	108.1	110.5	121.5	122.2
MAI	115.0	114.8	116.4	109.5	112.6	131.8	110.0	108.5	110.8	121.7	122.8
JUNI	115.2	115.1	116.6	109.5	112.7	130.7	110.2	108.6	110.7	122.2	123.3
JULI	115.2	115.2	116.7	109.3	111.8	121.1	110.5	108.5	110.9	122.4	123.7
AUGUST	115.4	115.6	116.9	108.9	110.3	107.0	110.7	108.5	111.0	123.3	124.5
SEPTEMBER	115.7	118.0	117.2	108.9	108.6	99.7	110.9	108.7	111.3	124.0	125.1
OKTOBER	116.1	118.5	117.6	108.0	109.3	96.6	111.1	108.9	111.5	125.0	125.7
NOVEMBER	116.7	117.0	118.2	109.3	109.5	97.4	111.2	109.2	111.9	125.1	126.6
DEZEMBER	116.8	117.2	118.4	109.3	109.7	98.5	111.3	109.2	112.0	126.4	127.0
1993 JANUAR	118.1	118.3	119.6	110.5	110.7	106.5	111.4	110.4	112.8	128.0	127.9
FEBRUAR	118.6	118.8	120.2	111.0	111.4	111.0	111.5	110.9	113.4	128.7	128.5
MAERZ	119.0	119.2	120.8	111.3	111.5	110.9	111.5	111.2	113.7	129.1	129.3
APRIL	119.4	119.5	121.0	111.6	112.3	118.9	111.7	111.4	113.9	129.5	129.7
MAI	119.8	119.8	121.4	111.8	113.0	121.8	111.8	111.5	114.1	130.1	130.2
JUNI	120.0	120.1	121.7	111.8	112.6	118.9	111.8	111.5	114.1	130.7	130.7
JULI	120.2	120.4	121.8	111.7	111.9	113.0	111.8	111.6	114.1	131.4	131.1
AUGUST	120.2	120.5	121.9	111.5	111.1	106.2	111.9	111.6	114.2	131.5	131.7
SEPTEMBER	120.3	120.7	122.1	111.3	110.6	100.5	111.9	111.6	114.4	131.8	132.3
OKTOBER	120.8	121.0	122.3	111.5	110.5	99.5	112.0	111.8	114.6	132.2	132.8
NOVEMBER	120.9	121.3	122.7	111.7	110.9	101.4	112.1	112.0	114.8	132.9	133.1
DEZEMBER	121.1	121.5	123.0	111.7	111.3	104.4	112.3	111.9	114.8	133.3	133.5
1994 JANUAR	122.2	122.5	123.7	112.6	111.6	106.2	112.4	113.0	115.3	134.9	134.1
FEBRUAR	122.6	122.8	124.1	113.0	112.4	111.8	112.5	113.2	115.6	135.2	134.8
MAERZ	122.8	123.0	124.4	113.0	112.5	111.9	112.5	113.2	115.7	135.5	135.4
APRIL	123.1	123.2	124.7	113.4	113.5	120.7	112.5	113.3	115.8	136.7	136.0
MAI	123.4	123.4	124.9	113.6	114.4	128.4	112.5	113.4	115.8	136.9	136.4
JUNI	123.6	123.6	125.2	113.7	114.8	131.4	112.5	113.4	115.8	136.4	136.8
JULI	123.7	123.7	125.3	113.6	114.4	128.4	112.5	113.3	115.8	136.6	137.1
AUGUST	123.8	124.0	125.3	113.6	113.4	119.9	112.6	113.7	116.0	136.9	137.5
SEPTEMBER	-	-	-	-	-	-	-	-	-	-	-
OKTOBER	-	-	-	-	-	-	-	-	-	-	-
NOVEMBER	-	-	-	-	-	-	-	-	-	-	-
DEZEMBER	-	-	-	-	-	-	-	-	-	-	-

1) KARTOFFELN, FRISCHGEMUESE, FRISCHBOBST EINSCHL. SUEDFRUECHTE, FRISCHFISCH UND BLUMEN. - 2) UND OHNE DIE NORMALERWEISE NICHT IN DER WOHNUNG GELAGERTEN GUETER.

FRUEHERES BUNDESGEBIET
3 PREISINDEX FUER DIE LEBENSHALTUNG

(MITTELFRISTIGE UEBERSICHTEN)

3.1 PREISINDEX FUER DIE LEBENSHALTUNG ALLER PRIVATEN HAUSHALTE

3.1.2 GLIEDERUNG NACH WAREN, LEISTUNGEN UND WOHNUNGSNUTZUNG

RELATIVE VERAEANDERUNGEN GEGENUEBER DEN ENTSPRECHENDEN VORJAHRESERGEBNISSEN IN PROZENT

J A H R — M O N A T	GESAMT- INDEX	GESAMT- INDEX OHNE SAISON- WAREN 1)	GESAMT- INDEX OHNE HEIZOEL UND KRAFT- STOFFE	VERBRAUCHS- UND GEBRAUCHSGUETER						DIENST- LEI- STUNGEN UND REPARA- TUREN	WOHNUNGS- UND GARAGEN- NUTZUNG
				INSGE- SAMT	DARUNTER : NAHRUNGSMITTEL		ANDERE VERBRAUCHS- UND GEBRAUCHSGUETER				
					INSGE- SAMT	SAISON- WAREN	SONSTIGE NAHRUNGS- MITTEL	INSGE- SAMT	DAR. OHNE NAHRUNGS- MITTEL 2)		
1989 JD	2.8	2.8	2.9	2.9	2.2	5.3	1.8	3.1	1.7	2.5	2.9
1990 JD	2.7	2.6	2.6	2.6	3.6	10.0	2.8	2.2	1.4	2.6	3.6
1991 JD	3.5	3.5	3.2	3.1	3.1	8.6	2.9	3.2	2.0	3.5	4.3
1992 JD	4.0	4.2	4.1	2.8	2.4	-5.9	3.8	2.8	3.0	5.5	5.5
1993 JD	4.2	4.3	4.2	2.3	0.6	-5.6	1.5	2.9	2.9	6.4	5.8
1990 JANUAR	2.7	2.5	2.3	2.7	4.3	13.1	3.2	2.2	1.2	2.4	3.1
FEBRUAR	2.7	2.5	2.7	2.6	4.3	11.5	3.2	2.0	1.6	2.8	3.1
MAERZ	2.7	2.6	2.8	2.4	4.4	12.8	3.2	1.9	1.5	3.0	3.2
APRIL	2.3	2.2	2.7	1.8	4.3	12.1	3.2	1.0	1.3	2.9	3.2
MAI	2.3	2.1	2.6	1.8	4.0	10.0	3.2	1.1	1.4	2.8	3.3
JUNI	2.3	2.2	2.5	1.7	3.5	5.7	3.2	1.2	1.4	2.5	3.4
JULI	2.4	2.3	2.5	1.8	3.5	6.8	3.1	1.3	1.4	2.7	3.5
AUGUST	2.8	2.6	2.5	2.9	4.1	12.7	3.0	2.5	1.4	2.1	3.7
SEPTEMBER	3.0	2.9	2.5	3.2	3.4	10.8	2.4	3.2	1.5	2.1	3.8
OKTOBER	3.3	3.2	2.5	3.9	3.1	11.2	2.1	4.0	1.5	2.2	3.7
NOVEMBER	3.0	3.0	2.5	3.3	2.7	8.4	1.9	3.4	1.6	2.2	3.7
DEZEMBER	2.8	2.7	2.5	2.5	2.1	5.2	1.8	2.7	1.7	2.3	3.8
1991 JANUAR	2.8	2.8	2.6	2.8	2.0	4.2	1.6	3.1	1.8	2.2	3.6
FEBRUAR	2.7	2.7	2.2	2.7	1.8	2.5	1.7	3.1	1.4	1.9	3.8
MAERZ	2.5	2.4	2.3	2.3	2.3	5.0	1.8	2.3	1.5	1.9	4.0
APRIL	2.8	2.8	2.7	2.6	2.3	4.2	2.0	2.9	1.8	2.1	4.0
MAI	3.0	3.1	2.8	2.9	2.4	3.5	2.1	3.1	1.8	2.4	4.3
JUNI	3.6	3.4	3.2	3.4	3.4	11.4	2.1	3.4	2.0	3.1	4.4
JULI	4.4	4.2	3.7	4.8	4.3	18.3	2.1	5.0	2.1	3.8	4.5
AUGUST	4.1	4.0	3.8	3.7	3.6	13.2	2.3	3.7	2.2	4.6	4.4
SEPTEMBER	3.9	3.9	3.8	3.4	3.4	10.4	2.5	3.3	2.2	4.7	4.5
OKTOBER	3.5	3.5	3.8	2.5	3.2	6.7	2.7	2.4	2.3	4.6	4.7
NOVEMBER	4.2	3.9	4.0	3.6	4.4	14.7	3.0	3.4	2.5	4.7	4.7
DEZEMBER	4.2	4.1	4.0	3.7	4.2	10.9	3.3	3.4	2.5	4.9	4.8
1992 JANUAR	4.0	3.9	4.1	3.0	4.2	8.4	3.4	2.6	2.6	5.2	5.0
FEBRUAR	4.3	4.3	4.4	3.3	4.2	7.2	3.8	3.1	2.8	5.9	5.1
MAERZ	4.8	4.8	4.5	4.1	3.6	2.7	3.8	4.3	3.1	5.9	5.1
APRIL	4.6	4.7	4.3	3.9	3.5	0.7	4.0	3.8	3.1	5.7	5.2
MAI	4.6	4.6	4.4	3.9	3.6	0.8	4.1	4.0	3.2	5.6	5.1
JUNI	4.3	4.5	4.0	3.6	2.8	-4.7	4.1	3.9	2.9	5.0	5.2
JULI	3.3	3.6	3.6	2.2	1.8	-11.8	4.1	2.4	3.0	4.3	5.0
AUGUST	3.5	3.8	3.8	2.2	1.6	-14.0	3.9	2.4	3.0	4.8	5.4
SEPTEMBER	3.6	3.8	4.0	2.0	1.8	-12.9	3.8	2.1	3.1	5.2	5.6
OKTOBER	3.7	3.9	4.1	1.9	1.5	-13.3	3.8	2.0	3.0	5.9	5.7
NOVEMBER	3.7	4.1	4.1	1.5	0.5	-17.9	3.3	1.8	2.8	6.8	6.2
DEZEMBER	3.7	4.2	4.0	1.6	0.4	-17.3	3.1	2.1	2.7	6.5	6.1
1993 JANUAR	4.4	4.8	4.5	2.6	0.3	-15.4	2.8	3.3	3.0	6.8	6.3
FEBRUAR	4.2	4.6	4.3	2.4	0.2	-13.3	2.3	3.2	3.2	6.5	6.2
MAERZ	4.2	4.6	4.3	2.5	0.5	-10.4	2.1	3.1	3.0	6.5	6.3
APRIL	4.3	4.5	4.3	2.4	0.4	-8.5	1.8	3.1	3.0	6.6	6.1
MAI	4.2	4.4	4.3	2.1	0.4	-7.6	1.8	2.8	3.0	6.9	6.0
JUNI	4.2	4.3	4.4	2.1	-0.1	-9.0	1.5	2.7	3.1	7.0	6.0
JULI	4.3	4.5	4.4	2.2	0.1	-6.7	1.2	2.9	2.9	7.4	6.0
AUGUST	4.2	4.2	4.3	2.4	0.7	-1.7	1.1	2.9	2.9	6.7	5.8
SEPTEMBER	4.0	4.1	4.2	2.2	0.9	0.8	0.9	2.7	2.8	6.3	5.8
OKTOBER	3.9	3.9	4.0	2.3	1.1	3.0	0.8	2.7	2.8	5.8	5.6
NOVEMBER	3.6	3.7	3.8	2.2	1.3	4.1	0.8	2.6	2.6	6.4	5.1
DEZEMBER	3.7	3.7	3.9	2.2	1.5	6.0	0.9	2.5	2.5	5.5	5.1
1994 JANUAR	3.5	3.6	3.4	1.9	0.8	0.7	0.9	2.4	2.2	5.4	4.8
FEBRUAR	3.4	3.4	3.2	1.8	0.9	0.7	0.9	2.1	1.9	5.1	4.9
MAERZ	3.2	3.2	3.2	1.5	0.9	0.9	0.9	1.8	1.8	5.0	4.7
APRIL	3.1	3.1	3.1	1.6	1.1	3.3	0.7	1.7	1.8	4.8	4.9
MAI	3.0	3.0	2.9	1.6	1.2	5.4	0.6	1.7	1.5	4.5	4.8
JUNI	3.0	2.9	2.9	1.7	2.0	10.5	0.6	1.7	1.5	4.4	4.7
JULI	2.9	2.7	2.9	1.7	2.2	13.6	0.6	1.5	1.5	4.0	4.6
AUGUST	3.0	2.9	2.8	1.9	2.1	14.0	0.6	1.9	1.6	4.1	4.4
SEPTEMBER	-	-	-	-	-	-	-	-	-	-	-
OKTOBER	-	-	-	-	-	-	-	-	-	-	-
NOVEMBER	-	-	-	-	-	-	-	-	-	-	-
DEZEMBER	-	-	-	-	-	-	-	-	-	-	-

1) KARTOFFELN, FRISCHGEMUESE, FRISCHOBST EINSCHL. SUEDFRUECHTE, FRISCHFISCH UND BLUMEN. - 2) UND OHNE DIE NORMALERWEISE NICHT IN DER WOHNUNG GELAGERTEN GUETER.

FRUEHERES BUNDESGBIET

3 PREISINDEX FUER DIE LEBENSHALTUNG

(MITTELFRISTIGE UEBERSICHTEN)

3.1 PREISINDEX FUER DIE LEBENSHALTUNG ALLER PRIVATEN HAUSHALTE

3.1.3 ENTWICKLUNG DER WOHNUNGSMIETEN

ABSOLUTE WERTE 1985 = 100

JAHR — MONAT	WOHNUNGSMIETE								
	INSGESAMT	DAVON							
		ALTBAUWOHNUNGEN				NEUBAUWOHNUNGEN AUS DER ZEIT NACH DEM 20.6.1948			
		ZUSAMMEN	DAVON		ZUSAMMEN	DAVON			FREI-FINAN-ZIERTER WOHNUNGSBAU
ERBAUT VOR DEM 1.4.1924	ERBAUT ZWISCHEN DEM 1.4.1924 UND DEM 20.6.1948		ZUSAMMEN	SOZIALER WOHNUNGSBAU					
						OFFEN-HEIZUNG	SAMMEL-HEIZUNG		
1988 JD	108.8	112.1	111.8	112.2	108.4	110.1	112.3	108.7	107.9
1990 JD	112.5	116.1	116.5	116.0	112.0	113.4	115.7	112.9	111.7
1991 JD	117.3	121.3	121.5	121.3	116.9	117.3	120.0	116.8	116.7
1992 JD	123.8	128.9	128.1	128.9	123.1	123.5	128.5	122.5	123.0
1993 JD	131.1	136.3	137.6	136.0	130.4	132.2	139.0	130.8	130.0
1990 JANUAR	110.6	114.5	114.3	114.5	110.1	111.8	114.1	111.3	109.7
FEBRUAR	111.0	114.8	114.8	114.8	110.5	112.1	114.4	111.6	110.1
MAERZ	111.3	115.2	115.4	115.1	110.8	112.3	114.8	111.8	110.4
APRIL	111.7	115.4	116.0	115.3	111.2	112.7	115.0	112.2	110.8
MAI	112.0	115.6	116.2	115.5	111.6	113.0	115.3	112.6	111.2
JUNI	112.3	116.0	116.7	115.8	111.9	113.2	115.6	112.7	111.6
JULI	112.7	116.2	116.8	116.1	112.2	113.5	115.8	113.0	111.9
AUGUST	113.1	116.6	117.3	116.4	112.6	113.8	116.1	113.4	112.3
SEPTEMBER	113.4	116.9	117.5	116.7	112.9	114.1	116.4	113.6	112.6
OKTOBER	113.6	117.1	117.7	117.0	113.1	114.4	116.7	113.9	112.8
NOVEMBER	113.9	117.3	117.8	117.2	113.4	114.6	116.8	114.2	113.1
DEZEMBER	114.2	117.5	118.0	117.4	113.8	114.8	117.0	114.4	113.5
1991 JANUAR	114.6	117.7	118.3	117.6	114.2	115.1	117.3	114.7	114.0
FEBRUAR	115.1	118.2	118.7	118.1	114.7	115.5	117.8	115.1	114.5
MAERZ	115.7	119.2	119.5	119.1	115.3	115.9	118.4	115.4	115.1
APRIL	116.2	119.9	119.9	119.9	115.8	116.3	118.9	115.8	115.6
MAI	116.8	120.6	120.5	120.6	116.3	116.8	119.4	116.3	116.2
JUNI	117.3	121.3	121.0	121.4	116.7	117.3	119.8	116.8	116.6
JULI	117.8	121.8	122.1	121.7	117.3	117.6	120.3	117.1	117.2
AUGUST	118.1	122.2	122.7	122.1	117.6	118.0	120.9	117.4	117.5
SEPTEMBER	118.5	122.6	123.1	122.5	118.0	118.3	121.3	117.7	117.9
OKTOBER	118.9	123.3	123.5	123.3	118.4	118.6	121.6	118.0	118.3
NOVEMBER	119.3	124.1	124.0	124.1	118.7	118.0	121.9	118.4	118.6
DEZEMBER	119.8	124.6	124.2	124.7	119.2	119.4	122.7	118.7	119.1
1992 JANUAR	120.4	125.3	125.2	125.3	119.8	120.1	124.0	119.3	119.7
FEBRUAR	121.1	126.0	125.8	126.1	120.4	120.4	124.5	119.6	120.4
MAERZ	121.7	126.7	126.8	126.8	121.0	121.1	125.3	120.3	121.0
APRIL	122.3	127.6	127.5	127.6	121.6	121.6	126.0	120.8	121.6
MAI	122.9	128.2	128.4	128.2	122.3	122.3	126.6	121.2	122.3
JUNI	123.4	128.6	128.8	128.5	122.8	122.6	127.2	121.7	122.8
JULI	123.8	129.0	129.4	128.9	123.2	123.0	128.0	122.0	123.2
AUGUST	124.6	130.2	130.5	130.1	123.9	123.9	129.2	122.9	123.9
SEPTEMBER	125.2	130.6	130.8	130.6	124.5	125.0	130.6	123.9	124.4
OKTOBER	125.9	131.1	131.3	131.0	125.2	126.4	132.3	125.2	124.9
NOVEMBER	126.7	131.6	132.0	131.5	126.1	127.6	133.7	126.4	125.7
DEZEMBER	127.2	132.4	132.6	132.3	126.5	128.0	134.4	126.8	126.1
1993 JANUAR	128.1	133.0	133.8	132.8	127.4	129.1	136.5	127.8	127.0
FEBRUAR	128.7	133.6	134.9	133.3	128.1	129.7	136.4	128.4	127.6
MAERZ	129.5	134.5	136.0	134.2	128.8	130.6	137.2	129.3	128.3
APRIL	129.8	134.9	136.3	134.6	129.3	131.0	137.6	129.7	128.8
MAI	130.4	135.5	136.8	135.2	129.8	131.5	138.1	130.2	129.3
JUNI	130.9	135.8	137.0	135.6	130.3	131.9	138.8	130.6	129.8
JULI	131.4	136.6	137.6	136.2	130.7	132.4	139.3	131.1	130.2
AUGUST	131.9	137.2	138.3	136.9	131.3	132.9	139.8	131.6	130.8
SEPTEMBER	132.5	137.8	138.9	137.6	131.8	133.4	140.4	132.0	131.4
OKTOBER	133.0	138.2	139.3	138.0	132.3	134.1	141.2	132.7	131.8
NOVEMBER	133.3	138.9	140.0	138.6	132.6	134.4	141.8	133.0	132.1
DEZEMBER	133.7	139.8	142.3	139.2	132.9	134.9	142.4	133.4	132.4
1994 JANUAR	134.3	140.6	143.4	139.9	133.5	135.3	143.1	133.8	133.0
FEBRUAR	135.0	141.1	144.0	140.4	134.2	135.9	143.8	134.4	133.7
MAERZ	135.7	142.0	145.2	141.2	134.8	136.5	144.6	134.9	134.4
APRIL	136.2	142.7	145.8	142.0	135.4	136.8	145.2	135.2	135.0
MAI	136.6	143.1	146.5	142.3	135.8	137.1	145.6	135.5	135.4
JUNI	137.1	143.7	146.9	143.0	136.2	137.5	146.0	135.9	135.8
JULI	137.4	144.5	147.2	143.9	136.5	137.8	146.4	136.1	136.1
AUGUST	137.8	145.2	148.0	144.6	136.8	138.3	147.1	136.6	136.4
SEPTEMBER	-	-	-	-	-	-	-	-	-
OKTOBER	-	-	-	-	-	-	-	-	-
NOVEMBER	-	-	-	-	-	-	-	-	-
DEZEMBER	-	-	-	-	-	-	-	-	-

FRUEHERES BUNDESGBIET

3 PREISINDEX FUER DIE LEBENSHALTUNG

(MITTELFRISTIGE UEBERSICHTEN)

3.1 PREISINDEX FUER DIE LEBENSHALTUNG ALLER PRIVATEN HAUSHALTE

3.1.3 ENTWICKLUNG DER WOHNUNGSMIETEN

RELATIVE VERAEANDERUNGEN GEGENUEBER DEN ENTSPRECHENDEN VORJAHRESERGEBNISSEN IN PROZENT

JAHR — MONAT	WOHNUNGSMIETE								
	INSGESAMT	DAVON							
		ALTBAUWOHNUNGEN				NEUBAUWOHNUNGEN AUS DER ZEIT NACH DEM 20.6.1948			
		ZUSAMMEN	DAVON		ZUSAMMEN	DAVON			FREI-FINANZIIERTER WOHNUNGSBAU
ERBAUT VOR DEM 1.4.1924	ERBAUT ZWISCHEN DEM 1.4.1924 UND DEM 20.6.1948		ZUSAMMEN	SOZIALER WOHNUNGSBAU					
					DAVON WOHNUNGEN MIT				
					OFENHEIZUNG	SAMMELHEIZUNG			
1989 JD	3.0	3.4	3.4	3.4	2.9	3.9	5.0	3.6	2.7
1990 JD	3.4	3.6	4.2	3.4	3.3	3.0	3.0	2.9	3.5
1991 JD	4.3	4.5	4.3	4.6	4.4	3.4	3.7	3.5	4.5
1992 JD	6.5	6.3	6.3	6.3	5.3	5.3	7.1	4.9	6.4
1993 JD	5.9	5.7	6.6	5.5	5.9	7.0	8.2	6.8	5.7
1990 JANUAR	3.0	3.9	3.9	3.8	2.9	2.8	3.3	2.6	3.0
FEBRUAR	3.1	3.8	4.0	3.7	3.0	2.7	3.2	2.6	3.1
MAERZ	3.1	3.9	4.2	3.7	3.0	2.7	3.1	2.6	3.1
APRIL	3.1	3.6	4.4	3.4	3.1	2.8	3.0	2.7	3.2
MAI	3.2	3.5	4.4	3.3	3.2	2.8	3.0	2.7	3.3
JUNI	3.3	3.5	4.6	3.2	3.3	2.9	3.0	2.8	3.4
JULI	3.4	3.3	4.2	3.1	3.4	2.9	2.9	2.8	3.6
AUGUST	3.6	3.4	4.3	3.1	3.6	3.0	2.9	3.0	3.8
SEPTEMBER	3.7	3.5	4.3	3.3	3.6	3.2	3.1	3.1	3.8
OKTOBER	3.6	3.5	4.3	3.4	3.6	3.2	3.1	3.2	3.8
NOVEMBER	3.8	3.3	4.1	3.2	3.6	3.2	3.0	3.2	3.8
DEZEMBER	3.7	3.3	3.9	3.1	3.7	3.1	3.0	3.2	3.9
1991 JANUAR	3.8	2.8	3.5	2.7	3.7	3.0	2.8	3.1	3.9
FEBRUAR	3.7	3.0	3.4	2.9	3.8	3.0	3.0	3.1	4.0
MAERZ	4.0	3.5	3.6	3.5	4.1	3.2	3.1	3.2	4.3
APRIL	4.0	3.9	3.4	4.0	4.1	3.2	3.4	3.2	4.3
MAI	4.3	4.3	3.7	4.4	4.2	3.4	3.6	3.4	4.5
JUNI	4.5	4.6	3.7	4.8	4.3	3.6	3.6	3.6	4.6
JULI	4.5	4.8	4.5	4.8	4.5	3.6	3.9	3.6	4.7
AUGUST	4.4	4.8	4.8	4.8	4.4	3.7	4.1	3.5	4.6
SEPTEMBER	4.5	4.9	4.8	5.0	4.5	3.7	4.2	3.8	4.7
OKTOBER	4.7	5.3	4.9	5.4	4.7	3.7	4.2	3.6	4.9
NOVEMBER	4.7	5.8	5.3	5.8	4.7	3.8	4.4	3.7	4.9
DEZEMBER	4.9	6.0	5.3	6.2	4.7	4.0	4.9	3.8	4.9
1992 JANUAR	5.1	6.5	5.8	6.5	4.9	4.3	5.7	4.0	5.0
FEBRUAR	5.2	6.6	6.0	6.8	5.0	4.2	5.7	3.9	5.2
MAERZ	5.2	6.3	6.2	6.3	4.9	4.5	5.8	4.2	5.1
APRIL	5.2	6.4	6.3	6.4	5.0	4.6	6.0	4.3	5.2
MAI	5.2	6.3	6.6	6.3	5.2	4.5	6.0	4.2	5.2
JUNI	5.2	6.0	6.5	5.8	5.2	4.5	6.2	4.2	5.3
JULI	5.1	5.9	6.0	5.9	5.0	4.6	6.4	4.2	5.1
AUGUST	5.5	6.5	6.4	6.6	5.4	5.0	6.9	4.7	5.4
SEPTEMBER	5.7	6.5	6.3	6.6	5.5	5.7	7.7	5.3	5.5
OKTOBER	5.9	6.3	6.3	6.2	5.7	6.6	8.8	6.1	5.6
NOVEMBER	6.2	6.0	6.5	6.0	6.2	7.2	9.7	6.8	6.0
DEZEMBER	6.2	6.3	6.8	6.1	6.1	7.2	9.5	6.8	5.9
1993 JANUAR	6.4	6.1	6.9	6.0	6.3	7.5	9.3	7.1	6.1
FEBRUAR	6.3	6.0	7.2	5.7	6.4	7.7	9.6	7.4	6.0
MAERZ	6.4	6.2	7.2	6.0	6.4	7.8	9.5	7.5	6.0
APRIL	6.2	5.7	6.9	5.5	6.3	7.7	9.2	7.4	5.9
MAI	6.1	5.7	6.5	5.5	6.1	7.7	9.1	7.4	6.7
JUNI	6.1	5.7	6.3	5.5	6.1	7.6	9.1	7.3	5.7
JULI	6.1	5.8	6.3	5.7	6.1	7.6	8.8	7.5	5.7
AUGUST	5.9	5.4	6.0	5.2	6.0	7.3	8.2	7.1	5.6
SEPTEMBER	5.8	5.5	6.2	5.4	5.9	6.7	7.5	6.5	5.6
OKTOBER	5.6	5.4	6.1	5.3	5.7	6.1	6.7	6.0	5.5
NOVEMBER	5.2	5.5	6.1	5.4	5.2	5.3	6.1	5.2	5.1
DEZEMBER	5.1	5.6	7.3	5.2	5.1	6.4	6.0	5.2	5.0
1994 JANUAR	4.8	5.7	7.2	5.3	4.8	4.8	5.6	4.7	4.7
FEBRUAR	4.9	5.6	6.7	5.3	4.8	4.8	5.4	4.7	4.8
MAERZ	4.8	5.6	6.8	5.2	4.7	4.5	5.4	4.3	4.8
APRIL	4.8	5.8	7.0	5.5	4.7	4.4	5.5	4.2	4.8
MAI	4.8	5.6	7.1	5.3	4.6	4.3	5.4	4.1	4.7
JUNI	4.7	5.7	7.2	5.5	4.5	4.2	5.2	4.1	4.6
JULI	4.6	5.9	7.0	5.7	4.4	4.1	5.1	3.8	4.5
AUGUST	4.5	5.8	7.0	5.6	4.2	4.1	5.2	3.8	4.3
SEPTEMBER	-	-	-	-	-	-	-	-	-
OKTOBER	-	-	-	-	-	-	-	-	-
NOVEMBER	-	-	-	-	-	-	-	-	-
DEZEMBER	-	-	-	-	-	-	-	-	-

FRUEHERES BUNDESGBIET

3. PREISINDEX FUER DIE LEBENSHALTUNG

(MITTELFRISTIGE UEBERSICHTEN)

3.1 PREISINDEX FUER DIE LEBENSHALTUNG ALLER PRIVATEN HAUSHALTE

3.1.4 KFZ-ANSCHAFFUNG UND -UNTERHALTUNG ("KRAFTFAHRER-PreisINDEX" *)

SONDERRECHNUNG AUS DEM PREISINDEX FUER DIE LEBENSHALTUNG ALLER PRIVATEN HAUSHALTE

ABSOLUTE WERTE 1985 = 100

JAHR MONAT	GE- SANT- INDEX	DAVON								
		PER- SONEN- KRAFT- WAGEN	KRAFT- RAEDER	KRAFT- STOFFE	ERSATZ- TEILE ZUBehoER U. AUTO- PFLEGE- MITTEL	REPARA- TUREN, INSPEK- TION, WAGEN- WAESCHE	GARAGEN- MIETE	FAHR- SCHULE	KRAFT- FAHR- ZEUGVER- SICHER- UNG	KRAFT- FAHR- ZEUG- STEUER
1989 JD	104.7	112.5	112.1	92.3	104.0	112.7	106.5	106.1	115.0	110.6
1990 JD	107.5	115.3	115.7	96.4	105.2	117.4	111.8	108.7	116.8	102.1
1991 JD	112.9	120.2	119.7	95.8	108.4	123.9	116.3	112.7	118.1	108.7
1992 JD	118.0	124.9	124.2	100.4	113.1	133.6	120.0	118.4	121.7	109.4
1993 JD	123.3	131.2	128.5	101.1	116.0	144.3	124.8	124.3	131.0	111.1
1990 JANUAR	106.3	112.5	114.1	93.9	104.7	115.2	108.3	108.1	114.4	106.9
FEBRUAR	106.8	114.9	114.2	92.1	104.9	115.6	108.5	108.2	114.4	106.6
MAERZ	106.1	114.7	115.0	91.7	104.9	116.1	110.3	108.6	117.3	105.0
APRIL	106.1	114.7	115.1	91.6	106.0	116.5	110.7	108.6	117.3	104.6
MAI	106.0	114.7	115.5	91.0	106.2	117.2	111.8	108.6	117.3	102.2
JUNI	106.9	114.7	115.5	90.8	106.3	117.3	112.4	108.4	117.3	100.2
JULI	106.9	114.7	115.5	90.7	106.3	117.7	112.6	108.5	117.3	99.1
AUGUST	107.8	114.7	115.5	89.5	106.4	117.8	112.9	108.6	117.3	98.1
SEPTEMBER	109.8	115.8	115.6	95.2	106.3	118.1	113.0	108.7	117.3	98.1
OKTOBER	111.6	117.0	117.6	99.6	106.5	118.7	113.6	109.0	117.3	100.1
NOVEMBER	110.5	117.8	117.7	93.6	106.4	119.0	113.7	109.5	117.3	101.8
DEZEMBER	108.3	117.8	117.7	87.8	106.6	119.2	113.9	109.6	117.3	104.1
1991 JANUAR	109.7	117.8	117.8	88.7	106.0	120.3	114.4	110.3	117.3	105.3
FEBRUAR	109.6	117.8	117.9	87.7	106.3	120.9	115.1	110.5	117.3	105.8
MAERZ	109.3	117.8	118.6	85.8	106.9	121.7	115.7	110.9	117.3	106.3
APRIL	110.0	119.5	118.7	96.7	107.2	123.3	115.8	111.6	113.1	107.8
MAI	110.4	119.7	118.8	98.1	107.8	123.6	116.0	111.6	113.1	107.5
JUNI	110.7	120.4	118.8	87.8	108.0	124.0	116.4	111.7	113.1	106.2
JULI	115.6	121.2	118.8	104.5	108.4	124.3	116.6	112.7	116.3	111.4
AUGUST	115.5	121.3	120.4	104.0	108.8	124.8	116.9	113.5	116.3	107.8
SEPTEMBER	118.0	121.3	120.5	105.9	109.7	125.6	117.0	114.0	118.3	104.8
OKTOBER	118.0	121.9	121.3	104.4	110.2	126.1	117.2	114.6	118.3	106.3
NOVEMBER	118.3	122.0	122.6	104.6	110.8	126.2	117.3	115.1	117.5	105.9
DEZEMBER	116.9	122.0	122.7	101.8	111.0	126.5	117.4	115.3	119.7	106.7
1992 JANUAR	115.4	122.0	123.4	98.8	111.2	127.9	117.9	115.7	119.7	107.3
FEBRUAR	116.1	122.0	123.9	100.7	111.7	128.7	118.2	117.3	120.9	107.8
MAERZ	117.2	124.6	124.1	99.7	112.2	130.8	118.4	117.7	120.9	109.3
APRIL	117.5	124.6	124.1	100.6	112.4	131.4	118.8	118.1	120.9	108.7
MAI	118.3	125.2	124.1	102.1	112.8	132.6	119.5	118.1	120.9	109.0
JUNI	118.6	125.8	124.1	102.4	113.1	133.4	120.2	118.5	120.9	109.3
JULI	118.4	125.9	124.1	100.5	113.4	134.4	120.4	118.6	120.9	109.6
AUGUST	118.4	125.9	124.3	99.6	113.7	135.3	120.8	118.7	120.9	110.1
SEPTEMBER	118.5	126.0	124.3	99.6	113.8	136.1	121.2	119.1	120.9	110.4
OKTOBER	118.5	126.7	124.5	99.6	114.0	137.1	121.4	119.6	120.9	110.4
NOVEMBER	119.5	126.8	124.5	100.8	114.5	137.4	121.5	119.9	126.1	110.7
DEZEMBER	119.4	126.8	124.5	100.3	114.8	137.7	121.7	120.0	126.1	110.9
1993 JANUAR	121.6	129.4	127.3	101.2	115.1	139.6	122.7	122.5	127.5	111.0
FEBRUAR	122.1	130.0	127.3	101.3	115.6	141.1	123.5	123.3	128.0	111.1
MAERZ	122.5	130.5	127.3	101.7	115.7	141.8	123.6	123.6	128.0	111.1
APRIL	122.9	130.8	127.7	102.7	115.7	143.0	123.9	123.7	128.0	111.1
MAI	122.9	131.0	128.1	102.0	115.5	143.6	124.0	123.8	128.0	111.1
JUNI	123.3	131.8	128.1	102.0	115.6	144.4	124.4	123.9	128.0	111.1
JULI	123.7	131.8	128.3	101.9	115.8	145.3	124.5	124.0	130.4	111.1
AUGUST	123.5	131.8	128.3	101.0	115.8	145.8	124.6	124.2	130.4	111.1
SEPTEMBER	123.3	131.9	128.4	99.6	116.1	146.2	124.6	124.3	130.4	111.1
OKTOBER	124.0	131.9	128.4	100.4	116.4	146.8	126.2	124.7	133.5	111.1
NOVEMBER	124.8	131.7	130.1	101.0	117.0	147.0	126.7	125.3	139.8	111.1
DEZEMBER	124.4	131.8	133.1	98.3	117.1	147.4	127.0	127.8	140.4	111.1
1994 JANUAR	127.9	131.8	133.1	109.4	117.4	148.0	128.1	128.9	145.9	113.5
FEBRUAR	128.5	131.7	133.4	110.5	117.7	149.7	128.5	129.2	147.1	113.5
MAERZ	128.2	131.5	133.9	109.6	117.9	149.9	128.6	129.7	147.1	113.5
APRIL	128.4	131.4	134.5	110.5	117.9	150.3	128.7	130.0	147.1	113.5
MAI	128.7	131.4	134.5	111.4	118.0	150.8	128.9	130.8	147.1	113.5
JUNI	128.7	131.4	134.5	111.2	118.1	151.2	129.0	130.8	147.1	113.5
JULI	128.6	131.3	134.5	110.7	118.1	151.5	129.1	131.1	147.1	113.5
AUGUST	129.8	131.4	134.5	114.5	118.4	151.9	129.2	131.1	147.1	113.5
SEPTEMBER	-	-	-	-	-	-	-	-	-	-
OKTOBER	-	-	-	-	-	-	-	-	-	-
NOVEMBER	-	-	-	-	-	-	-	-	-	-
DEZEMBER	-	-	-	-	-	-	-	-	-	-

*) KRAFTFAHRZEUGE, KRAFTSTOFFE, SONSTIGE WAREN UND DIENSTLEISTUNGEN FUER EIGENE KRAFTFAHRZEUGE, KFZ-VERSICHERUNG, KFZ-STEUER.

FRUEHERES BUNDESGBIET
3. PREISINDEX FÜR DIE LEBENSHALTUNG

(MITTELFRISTIGE UEBERSICHTEN)

3.1 PREISINDEX FÜR DIE LEBENSHALTUNG ALLER PRIVATEN HAUSHALTE

3.1.4 KFZ-ANSCHAFFUNG UND -UNTERHALTUNG ("KRAFTFAHRER-PreisINDEX" *)

SONDERRECHNUNG AUS DEM PREISINDEX FÜR DIE LEBENSHALTUNG ALLER PRIVATEN HAUSHALTE
RELATIVE VERAENDERUNGEN GEGENUEBER DEN ENTSPRECHENDEN VORJAHRESErGEBNISSEN IN PROZENT

JAHR MONAT	GE- SAMT- INDEX	DAVON								
		PER- SONEN- KRAFT- WAGEN	KRAFT- RAEDER	KRAFT- STOFFE	ERSATZ- TEILE, ZUBEHOER U. AUTO- PFLEGE- MITTEL	REPARA- TUREN, INSPEK- TION, WAGEN- WAESCHE	GARAGEN- MIETE	FAHR- SCHULE	KRAFT- FAHR- ZEUGVER- SICHER- UNG	KRAFT- FAHR- ZEUG- STEUER
1989 JD	5.1	2.4	3.6	17.4	1.0	3.8	1.5	1.6	4.9	-0.8
1990 JD	2.7	2.5	3.2	5.0	1.2	4.2	5.0	2.5	1.6	-7.7
1991 JD	5.0	4.2	3.5	10.9	3.0	5.5	4.0	3.7	-0.6	4.6
1992 JD	4.5	3.9	3.8	4.8	4.3	7.8	3.2	5.1	4.8	2.6
1993 JD	4.5	5.0	3.5	0.7	2.6	8.0	4.0	5.0	7.6	1.6
1990 JANUAR	2.0	0.7	3.4	7.7	1.3	4.6	2.6	2.6	-0.7	-8.2
FEBRUAR	1.7	1.8	3.3	3.8	1.3	4.8	2.6	2.7	-0.7	-7.9
MAERZ	1.8	1.6	4.0	2.4	1.3	4.3	4.2	2.8	1.8	-7.6
APRIL	-0.1	1.6	3.5	-7.1	1.3	3.9	4.4	2.6	1.8	-7.1
MAI	-0.2	1.7	3.5	-6.1	1.3	4.3	5.4	2.6	1.8	-8.3
JUNI	0.5	1.6	3.0	-4.5	1.3	4.1	5.5	2.4	1.8	-8.3
JULI	1.0	1.6	2.9	-1.5	1.2	4.1	5.5	2.9	1.8	-10.2
AUGUST	3.2	1.4	2.9	10.6	1.2	4.1	5.8	2.4	1.8	-10.4
SEPTEMBER	5.2	3.8	2.3	16.1	1.1	4.0	5.7	2.5	1.8	-8.7
OKTOBER	6.5	4.4	3.6	20.0	1.1	4.1	6.3	2.5	1.8	-7.1
NOVEMBER	6.8	5.1	3.6	14.6	0.9	3.9	6.1	2.3	3.1	-4.5
DEZEMBER	4.5	5.1	3.2	6.7	1.1	4.0	6.3	2.3	3.1	-2.1
1991 JANUAR	4.2	4.7	3.2	5.7	1.2	4.4	5.6	2.0	2.5	-0.6
FEBRUAR	3.5	2.5	3.2	6.8	1.3	4.6	6.1	2.1	2.5	0.3
MAERZ	3.0	2.7	3.1	5.0	1.9	4.8	4.9	2.1	-	1.2
APRIL	3.7	4.2	3.1	6.3	2.1	5.8	4.6	2.8	-3.6	3.2
MAI	4.2	4.4	2.9	8.8	2.5	5.5	3.8	2.8	-3.6	6.2
JUNI	4.5	5.0	2.9	8.7	2.6	5.7	3.6	3.0	-3.6	6.0
JULI	9.2	5.7	2.9	29.5	2.9	5.6	3.6	3.9	-0.9	12.4
AUGUST	7.1	5.8	4.2	17.5	3.2	5.9	3.5	4.5	-0.9	9.9
SEPTEMBER	5.6	4.7	4.3	11.2	4.2	6.4	3.5	4.9	-0.9	6.8
OKTOBER	3.9	4.2	3.1	4.9	4.5	6.2	3.2	5.1	-0.9	5.2
NOVEMBER	5.2	3.6	4.2	11.9	5.1	6.1	3.2	5.1	0.2	4.0
DEZEMBER	6.0	3.6	4.2	15.9	5.1	6.1	3.1	5.2	2.0	2.5
1992 JANUAR	5.2	3.6	4.8	11.4	4.9	6.3	3.1	4.9	2.0	1.9
FEBRUAR	5.9	3.6	5.2	14.8	5.1	6.5	2.7	6.2	3.1	1.9
MAERZ	7.2	5.8	4.6	16.2	5.0	7.5	2.3	6.1	3.1	1.9
APRIL	6.8	4.3	4.5	16.0	4.8	6.6	2.8	5.8	6.9	0.8
MAI	7.2	4.6	4.5	15.9	4.6	7.3	3.0	5.8	6.9	1.4
JUNI	7.1	4.3	4.5	16.6	4.7	7.6	3.3	6.1	6.9	2.9
JULI	2.4	3.9	4.5	-3.8	4.6	8.1	3.3	5.2	4.0	-1.6
AUGUST	2.5	3.8	3.2	-4.2	4.5	8.4	3.3	4.6	4.0	2.1
SEPTEMBER	2.2	3.9	3.2	-5.9	3.7	8.4	3.6	4.5	4.0	5.3
OKTOBER	2.2	3.1	2.6	-4.8	3.4	8.7	3.6	4.4	4.0	4.8
NOVEMBER	2.8	3.1	1.5	-3.6	3.3	8.9	3.6	4.2	7.3	4.5
DEZEMBER	3.0	3.1	1.5	-1.5	3.4	8.9	3.7	4.1	5.3	3.9
1993 JANUAR	5.4	6.1	3.2	2.4	3.5	8.1	4.1	5.9	6.5	3.4
FEBRUAR	5.2	6.6	2.7	0.6	3.5	8.6	4.5	5.1	5.9	3.1
MAERZ	4.5	4.7	2.6	2.0	3.1	8.4	4.4	5.0	5.9	2.5
APRIL	4.6	5.0	2.9	2.1	2.9	8.8	4.3	4.7	5.9	2.2
MAI	3.9	4.6	3.2	-0.1	2.4	8.3	3.8	4.8	5.9	1.9
JUNI	4.0	4.9	3.2	-0.4	2.2	8.2	3.5	4.6	5.9	1.6
JULI	4.5	4.7	3.4	1.4	2.1	8.1	3.4	4.6	7.9	1.4
AUGUST	4.3	4.7	3.2	1.4	1.8	7.8	3.1	4.6	7.9	0.9
SEPTEMBER	4.1	4.7	3.9	-	2.0	7.4	4.0	4.4	7.9	0.6
OKTOBER	4.6	4.9	3.1	0.8	2.1	7.1	4.0	4.3	10.4	0.5
NOVEMBER	4.4	4.7	4.5	0.2	2.2	7.0	4.3	4.5	10.9	0.4
DEZEMBER	4.2	4.8	6.9	-2.0	2.0	7.0	4.4	6.5	11.3	0.2
1994 JANUAR	5.2	1.9	4.6	8.1	2.0	6.0	4.4	5.2	14.4	2.3
FEBRUAR	5.2	1.3	4.8	9.1	1.8	6.1	4.0	4.8	14.9	2.2
MAERZ	4.7	0.8	5.2	7.8	1.9	5.7	4.0	4.9	14.9	2.2
APRIL	4.5	0.5	5.3	7.6	1.9	5.1	3.9	5.1	14.9	2.2
MAI	4.7	0.3	5.0	9.2	2.2	5.0	4.0	5.7	14.9	2.2
JUNI	4.4	-0.3	5.0	8.0	2.2	4.7	3.7	5.6	14.9	2.2
JULI	4.0	-0.4	4.8	8.6	2.0	4.3	3.7	5.7	12.8	2.2
AUGUST	4.9	-0.3	4.8	13.4	2.2	4.2	3.7	5.6	12.8	2.2
SEPTEMBER	-	-	-	-	-	-	-	-	-	-
OKTOBER	-	-	-	-	-	-	-	-	-	-
NOVEMBER	-	-	-	-	-	-	-	-	-	-
DEZEMBER	-	-	-	-	-	-	-	-	-	-

*) KRAFTFAHRZEUGE, KRAFTSTOFFE, SONSTIGE WAREN UND DIENSTLEISTUNGEN FÜR EIGENE KRAFTFAHRZEUGE, KFZ-VERSICHERUNG, KFZ-STEUER.

FRUEHERES BUNDESGBIET

3 PREISINDEX FUER DIE LEBENSHALTUNG

(MITTELFRISTIGE UEBERSICHTEN)

3.2 PREISINDEX FUER DIE LEBENSHALTUNG ABGEGRENZTER VERBRAUCHERGRUPPEN

3.2.1 4-PERSONEN-HAUSHALTE VON BEAMTEN UND ANGESTELLTEN MIT HOEHEREM EINKOMMEN

GLIEDERUNG NACH HAUPTGRUPPEN

J A H R — M O N A T	GE- S A M T- I N D E X	H A U P T G R U P P E / G R U P P E										
		N A H- R U N G S- M I T T E L, G E- T R A E N K E, T A B A K- W A R E N	B E- K L E I- D U N G, S C H U H E	W O H N U N G S M I E T E N, E N E R G I E (O H N E K R A F T S T O F F E)			M O E B E L, H A U S- H A L T S G E- R A E T E U N D A N D E R E G U E T E R F U E R D I E H A U S- H A L T S- F U E H R U N G	G U E T E R F U E R				
				Z U- S A M M E N	W O H- N U N G S- M I E T E N	E N E R G I E (O H N E K R A F T- S T O F F E)		G E- S U N D- H E I T S- U N D K O E R P E R- P F L E G E	V E R K E H R U N D N A C H- R I C H T E N- U E B E R- M I T T- L U N G	B I L- D U N G, U N T E R- H A L T U N G, F R E I- Z E I T	P E R S O E N L. A U S S T A T T., D I E N S T L., D. B E H E R- B E R G U N G S- G E M. S O N. G U E T E R S O N. A R T	

ABSOLUTE WERTE 1986 = 100

1989 JD	104.9	102.4	106.1	102.0	106.8	80.5	104.9	107.7	103.6	104.6	113.7
1990 JD	107.6	105.4	107.6	105.7	112.5	84.1	107.1	109.1	106.5	106.5	116.2
1991 JD	111.3	108.4	110.9	105.4	117.3	88.4	110.2	111.7	112.6	108.7	118.9
1992 JD	115.8	111.8	113.5	115.3	123.8	88.8	113.7	115.0	118.0	112.5	125.6
1993 JD	120.7	113.8	116.8	121.2	131.2	89.9	117.2	117.6	122.8	115.9	137.2
1993 JANUAR	119.0	113.0	115.2	118.9	128.2	89.8	115.5	116.2	121.0	114.7	134.3
FEBRUAR	119.5	113.5	115.5	119.4	128.8	89.7	116.1	116.8	121.5	115.1	134.8
MAERZ	119.9	113.7	116.0	120.1	129.6	90.1	116.5	117.0	121.9	115.2	135.5
APRIL	120.2	114.2	116.1	120.4	130.0	90.0	116.8	117.2	122.6	115.3	135.8
MAI	120.6	114.5	116.5	120.7	130.5	89.9	117.2	117.3	122.6	115.6	136.4
JUNI	120.8	114.4	116.6	121.0	131.0	89.5	117.3	117.7	123.3	115.8	137.1
JULI	121.0	114.2	116.6	121.4	131.4	89.8	117.5	117.7	123.5	115.7	137.9
AUGUST	121.1	113.7	116.8	121.8	132.0	89.8	117.8	117.9	123.4	116.0	138.0
SEPTEMBER	121.2	113.5	117.1	122.2	132.6	89.6	117.7	118.1	123.4	116.7	138.0
OKTOBER	121.5	113.5	117.3	122.7	133.1	90.1	117.9	118.3	123.6	116.9	138.5
NOVEMBER	121.8	113.7	117.5	123.0	133.4	90.1	118.1	118.4	123.7	117.2	138.6
DEZEMBER	122.1	114.0	117.6	123.3	133.8	90.0	118.1	118.5	123.2	117.3	140.5
1994 JANUAR	123.2	114.3	117.7	123.8	134.4	90.3	118.4	119.1	126.1	117.8	144.3
FEBRUAR	123.6	115.0	117.7	124.3	135.1	90.2	118.8	119.3	126.4	118.1	144.5
MAERZ	123.9	115.1	117.9	124.8	135.8	90.0	119.0	119.5	126.4	118.1	145.0
APRIL	124.2	115.7	118.1	125.2	136.4	90.3	119.2	119.5	126.6	118.3	145.1
MAI	124.4	116.1	118.1	125.6	136.8	90.3	119.3	119.6	126.9	118.4	145.3
JUNI	124.7	116.3	118.1	125.8	137.2	90.2	119.4	119.8	127.1	118.2	146.0
JULI	124.7	116.2	118.1	126.0	137.5	90.0	119.5	119.9	127.1	118.2	146.3
AUGUST	124.9	115.9	118.2	126.3	137.9	90.1	119.6	120.0	128.0	118.3	146.3
SEPTEMBER	-	-	-	-	-	-	-	-	-	-	-
OKTOBER	-	-	-	-	-	-	-	-	-	-	-
NOVEMBER	-	-	-	-	-	-	-	-	-	-	-
DEZEMBER	-	-	-	-	-	-	-	-	-	-	-

RELATIVE VERAEANDERUNGEN GEGENUEBER DEN ENTSPRECHENDEN VORJAHRESENERGEBNISSEN IN PROZENT

1989 JD	2.7	2.1	1.4	3.4	3.0	5.2	1.5	2.9	4.8	1.4	2.7
1990 JD	2.6	2.8	1.4	3.8	3.4	4.5	2.1	2.3	2.8	1.8	2.2
1991 JD	3.4	2.8	2.5	4.4	4.3	5.1	2.9	2.4	5.7	2.1	2.3
1992 JD	4.0	3.1	2.9	4.4	5.5	0.5	3.2	3.0	4.8	3.5	5.6
1993 JD	4.2	1.8	2.7	5.1	6.0	1.2	3.1	2.3	4.1	3.0	9.2
1993 JANUAR	4.8	2.1	2.9	5.6	6.5	1.7	3.1	2.3	5.0	2.9	10.8
FEBRUAR	4.5	1.8	2.9	5.4	6.4	0.9	3.1	2.4	4.8	2.9	9.5
MAERZ	4.5	1.8	2.9	5.7	6.6	1.9	3.3	2.4	4.2	2.9	9.9
APRIL	4.4	1.7	2.7	5.4	6.4	1.5	3.3	2.3	4.4	2.8	10.0
MAI	4.4	1.6	2.9	5.2	6.2	0.9	3.2	2.2	3.8	3.0	10.4
JUNI	4.3	1.4	2.9	5.1	6.2	0.4	3.2	2.3	3.8	3.3	10.4
JULI	4.5	1.6	2.8	5.3	6.1	1.1	3.2	2.2	4.0	3.4	11.0
AUGUST	4.4	1.9	2.7	5.1	5.9	1.2	3.0	2.3	4.0	3.5	9.9
SEPTEMBER	4.1	2.0	2.6	5.0	5.9	1.0	3.0	2.3	3.9	3.4	8.9
OKTOBER	3.9	2.0	2.5	4.9	5.7	1.2	2.9	2.2	4.1	3.1	7.2
NOVEMBER	3.7	2.0	2.5	4.5	5.2	1.2	2.8	2.2	3.9	2.9	6.7
DEZEMBER	3.7	2.1	2.5	4.6	5.2	1.7	2.7	2.2	3.4	2.9	6.8
1994 JANUAR	3.5	1.2	2.2	4.1	4.8	0.6	2.5	2.5	4.2	2.7	7.4
FEBRUAR	3.4	1.3	1.9	4.1	4.9	0.6	2.3	2.1	4.0	2.6	7.2
MAERZ	3.3	1.2	1.6	3.9	4.8	-0.1	2.1	2.1	3.7	2.5	7.0
APRIL	3.3	1.3	1.7	4.0	4.9	0.3	2.1	2.0	3.3	2.6	6.8
MAI	3.2	1.4	1.4	4.1	4.8	0.4	1.8	2.0	3.5	2.4	6.5
JUNI	3.2	1.7	1.3	4.0	4.7	0.8	1.8	1.8	3.1	2.2	6.5
JULI	3.1	1.8	1.3	3.8	4.6	0.2	1.7	1.9	2.9	2.2	6.1
AUGUST	3.1	1.9	1.2	3.7	4.5	0.3	1.7	1.8	3.7	2.0	6.0
SEPTEMBER	-	-	-	-	-	-	-	-	-	-	-
OKTOBER	-	-	-	-	-	-	-	-	-	-	-
NOVEMBER	-	-	-	-	-	-	-	-	-	-	-
DEZEMBER	-	-	-	-	-	-	-	-	-	-	-

FRUEHERES BUNDESGBEIT
3. PREISINDEX FUER DIE LEBENSHALTUNG

(MITTELFRISTIGE UEBERSICHTEN)

3.2 PREISINDEX FUER DIE LEBENSHALTUNG ABGEGRENZTER VERBRAUCHERGRUPPEN

3.2.1 4-PERSONEN-HAUSHALTE VON ARBEITERN UND ANGESTELLTEN MIT MITTLEREM EINKOMMEN

GLIEDERUNG NACH HAUPTGRUPPEN

JAHR — MONAT	GE- SAMT- INDEX	HAUPTGRUPPE / GRUPPE									
		NAH- RUNGS- MITTEL, GE- TRAEKKE, TABAK- WAREN	BE- KLEI- DUNG, SCHUHE	WOHNUNGSMIETEN, ENERGIE (OHNE KRAFTSTOFFE)			MOEBEL, HAUS- HALTSGE- RAETE UND ANDERE GUETER FUER DIE HAUS- HALTS- FUHRUNG	GUETER FUER			
				ZU- SAMMEN	WOH- NUNGS- MIETEN	ENERGIE (OHNE KRAFT- STOFFE)		GE- SUND- HEITS- UND KOERPER- PFLEGE	VERKEHR UND NACH- RICHTEN- UEBER- MITTLUNG	BIL- DUNG, UNTER- HALTUNG, FREI- ZEIT	PERSOENL. AUSSTATT., DIENSTL. D. BEHER- BERGUNGS- GEW. SON. GUETER SON. ART

ABSOLUTE WERTE 1985 = 100

1989 JD	103.9	102.3	106.1	102.0	109.3	82.2	104.7	108.9	101.9	104.0	114.1
1990 JD	106.7	105.4	107.7	105.8	112.9	85.7	106.9	110.7	104.7	106.1	116.3
1991 JD	110.5	108.2	110.5	110.2	117.7	90.0	110.0	113.6	111.0	108.3	119.8
1992 JD	114.9	111.8	113.8	115.2	124.2	90.8	113.6	117.5	116.2	112.7	125.8
1993 JD	118.3	114.0	116.8	121.1	131.9	92.0	117.0	124.7	120.6	116.4	133.8
1993 JANUAR	117.5	113.1	115.4	118.8	128.8	91.8	115.4	119.4	118.9	115.0	130.8
FEBRUAR	118.1	113.6	115.7	119.3	129.5	91.8	116.0	124.0	119.4	115.4	132.0
MAERZ	118.5	113.8	116.1	119.9	130.3	92.1	116.3	124.4	119.8	115.6	132.2
APRIL	118.9	114.3	116.3	120.3	130.7	92.0	116.6	124.7	120.6	115.8	132.3
MAI	119.2	114.7	116.7	120.6	131.2	92.0	117.0	124.8	120.4	116.0	132.6
JUNI	119.4	114.5	116.8	120.9	131.7	91.7	117.1	125.1	121.0	116.0	133.5
JULI	119.6	114.3	116.8	121.3	132.1	91.9	117.2	125.2	121.2	116.2	134.4
AUGUST	119.6	113.9	117.0	121.7	132.7	91.9	117.4	125.4	121.0	116.4	134.6
SEPTEMBER	119.7	113.7	117.3	122.1	133.3	91.8	117.5	125.5	121.0	117.1	134.6
OKTOBER	120.0	113.8	117.5	122.8	133.8	92.2	117.7	125.7	121.2	117.4	135.3
NOVEMBER	120.3	114.0	117.7	122.8	134.2	92.2	117.9	125.9	121.4	117.6	135.5
DEZEMBER	120.4	114.2	117.8	123.2	134.6	92.2	118.0	126.0	120.8	117.8	136.6
1994 JANUAR	121.5	114.4	117.9	123.7	135.2	92.6	118.2	131.1	124.2	118.3	139.2
FEBRUAR	122.0	115.1	118.0	124.2	135.9	92.6	118.5	131.3	124.7	118.7	139.5
MAERZ	122.2	115.2	118.2	124.7	136.6	92.4	118.7	131.5	124.6	118.8	139.9
APRIL	122.5	115.8	118.3	125.1	137.1	92.6	118.8	131.6	124.9	119.0	140.0
MAI	122.8	116.3	118.4	125.4	137.5	92.6	118.9	131.7	125.2	119.0	140.1
JUNI	123.0	116.5	118.4	125.7	137.9	92.6	119.0	131.8	125.3	118.9	140.2
JULI	123.0	116.4	118.4	125.9	138.3	92.4	119.1	131.9	125.3	118.9	140.6
AUGUST	123.2	116.1	118.4	126.2	138.7	92.4	119.2	132.1	126.4	119.1	140.6
SEPTEMBER	-	-	-	-	-	-	-	-	-	-	-
OKTOBER	-	-	-	-	-	-	-	-	-	-	-
NOVEMBER	-	-	-	-	-	-	-	-	-	-	-
DEZEMBER	-	-	-	-	-	-	-	-	-	-	-

RELATIVE VERAEANDERUNGEN GEGENUEBER DEN ENTSPRECHENDEN VORJAHRESERGEBNISSEN IN PROZENT

1989 JD	2.9	2.3	1.9	3.4	3.2	4.1	1.5	5.5	5.4	1.2	3.2
1990 JD	2.7	3.0	1.5	3.5	3.3	4.3	2.1	1.7	2.7	2.0	1.9
1991 JD	3.6	2.7	2.6	4.4	4.3	5.0	2.9	2.6	6.0	2.1	3.0
1992 JD	4.0	3.3	2.8	4.5	5.5	0.8	3.3	3.4	4.7	4.1	5.0
1993 JD	3.8	2.0	2.8	5.1	6.2	1.3	3.0	6.1	3.8	3.3	6.4
1993 JANUAR	4.1	2.4	2.9	5.5	6.6	1.4	3.2	3.3	4.6	3.0	6.6
FEBRUAR	4.0	2.1	2.8	5.5	6.7	1.0	3.2	6.6	4.4	3.0	6.4
MAERZ	3.9	2.0	2.8	5.6	6.8	1.9	3.2	6.7	3.9	3.1	6.2
APRIL	3.9	1.9	2.8	5.5	6.6	1.4	3.2	6.8	4.1	3.2	6.1
MAI	3.7	1.9	2.9	5.3	6.4	1.1	3.2	6.5	3.3	3.2	6.2
JUNI	3.6	1.6	2.9	5.2	6.4	0.8	3.1	6.6	3.4	3.4	6.2
JULI	3.9	1.6	2.8	5.3	6.4	1.2	3.0	6.4	3.8	3.6	6.9
AUGUST	3.8	1.9	2.8	5.1	6.2	1.2	2.9	6.4	3.7	3.6	6.7
SEPTEMBER	3.7	2.0	2.6	5.0	6.0	1.1	2.9	6.3	3.6	3.4	6.6
OKTOBER	3.7	2.1	2.5	4.9	5.8	1.3	2.9	6.2	3.8	3.3	6.3
NOVEMBER	3.5	2.1	2.5	4.4	5.3	1.3	2.7	6.2	3.7	3.1	6.2
DEZEMBER	3.4	2.1	2.5	4.6	5.2	1.8	2.7	6.1	3.1	3.2	6.0
1994 JANUAR	3.4	1.1	2.2	4.1	5.0	0.9	2.4	9.8	4.5	2.9	6.4
FEBRUAR	3.3	1.3	2.0	4.1	4.9	0.8	2.2	5.9	4.4	2.9	6.7
MAERZ	3.1	1.2	1.8	4.0	4.8	0.3	2.1	5.7	3.8	2.8	6.8
APRIL	3.0	1.3	1.7	4.0	4.9	0.7	1.9	5.5	3.7	2.8	6.8
MAI	3.0	1.4	1.5	4.0	4.8	0.7	1.6	5.5	4.0	2.6	6.7
JUNI	3.0	1.7	1.4	4.0	4.7	0.9	1.6	5.4	3.6	2.5	6.0
JULI	2.8	1.8	1.4	3.8	4.7	0.5	1.6	5.4	3.4	2.3	4.6
AUGUST	3.0	1.9	1.2	3.7	4.5	0.5	1.5	5.3	4.5	2.3	4.5
SEPTEMBER	-	-	-	-	-	-	-	-	-	-	-
OKTOBER	-	-	-	-	-	-	-	-	-	-	-
NOVEMBER	-	-	-	-	-	-	-	-	-	-	-
DEZEMBER	-	-	-	-	-	-	-	-	-	-	-

FRUEHERES BUNDESGBIET

3 PREISINDEX FUER DIE LEBENSHALTUNG

(MITTELFRISTIGE UEBERSICHTEN)

3.2 PREISINDEX FUER DIE LEBENSHALTUNG ABGEGRENZTER VERBRAUCHERGRUPPEN

3.2.1 2-PERSONEN-HAUSHALTE VON RENTEN- UND SOZIALHILFEEMPAENGERN MIT GERINGEN EINKOMMEN

GLIEDERUNG NACH HAUPTGRUPPEN

J A H R — M O N A T	GE- SAMT- INDEX	HAUPTGRUPPE / GRUPPE									
		NAH- RUNGS- MITTEL, GE- TRAENKE, TABAK- WAREN	BE- KLEI- DUNG, SCHUHE	WOHNUNGSMIETEN, ENERGIE (OHNE KRAFTSTOFFE)			MOEBEL, HAUS- HALTSGE- RAETE UND ANDERE GUETER FUER DIE HAUS- HALTS- FUEHRUNG	GUETER FUER			
				ZU- SAMMEN	WOH- NUNGSMIETEN	ENERGIE (OHNE KRAFT- STOFFE)		GE- SUND- HEITSS- UND KOERPER- PFLEGE	VERKEHR UND NACH- RICHTEN- UEBER- MITT- LUNG	BIL- DUNG, UNTER- BERGUNGSHALTUNG, FREI- ZEIT	PERSOENL. AUSSTATT., DIENSTL. O. BEHER- BERGUNGSGE- M. SON. GUETER SON. ART

ABSOLUTE WERTE 1985 = 100

1989 JD	104.0	101.5	106.2	102.6	110.3	83.7	105.8	113.4	109.1	105.7	114.9
1990 JD	107.0	104.6	107.8	106.1	113.9	87.2	108.3	115.3	105.2	108.2	117.8
1991 JD	110.8	107.7	110.5	110.8	118.4	91.4	111.7	118.9	110.3	111.5	122.1
1992 JD	115.2	110.7	113.9	115.8	125.2	92.8	116.0	122.9	114.8	118.2	128.0
1993 JD	119.5	112.1	117.3	121.8	133.2	93.8	119.4	132.4	119.2	121.4	136.1
1993 JANUAR	117.5	111.1	115.9	119.5	130.0	93.5	117.8	124.8	117.3	120.7	132.4
FEBRUAR	118.3	111.8	116.2	120.0	130.7	93.6	118.3	131.9	117.6	120.9	133.8
MAERZ	118.7	112.0	116.7	120.6	131.6	93.8	118.6	132.3	118.0	121.1	134.2
APRIL	119.2	112.8	116.9	120.9	132.0	93.7	118.9	132.5	118.8	121.0	134.5
MAI	119.6	113.6	117.2	121.3	132.5	93.7	119.3	132.7	118.7	121.3	134.9
JUNI	119.8	113.2	117.2	121.5	133.0	93.5	119.4	133.0	119.4	121.1	136.2
JULI	119.8	112.7	117.3	122.0	133.5	93.8	119.7	133.1	119.7	121.0	137.1
AUGUST	119.8	111.9	117.5	122.4	134.0	93.8	119.8	133.3	119.6	121.1	137.3
SEPTEMBER	119.9	111.4	117.8	122.8	134.6	93.8	119.9	133.5	120.3	121.5	137.3
OKTOBER	120.1	111.4	118.0	123.2	135.1	94.1	120.1	133.7	120.5	121.9	137.8
NOVEMBER	120.4	111.7	118.2	123.6	135.6	94.1	120.4	133.8	120.6	122.3	138.6
DEZEMBER	120.7	112.1	118.2	124.0	136.2	94.1	120.4	133.9	120.3	122.6	138.8
1994 JANUAR	121.7	112.4	118.3	124.6	136.8	94.5	121.7	142.0	122.5	123.1	140.0
FEBRUAR	122.2	113.2	118.4	125.0	137.4	94.5	121.9	142.2	122.8	123.3	140.2
MAERZ	122.5	113.3	118.7	125.5	138.2	94.5	122.2	142.4	123.0	123.2	140.7
APRIL	123.0	114.3	118.8	125.9	138.7	94.6	122.4	142.5	123.3	123.5	140.7
MAI	123.4	115.1	118.9	126.2	139.1	94.5	122.5	142.6	123.5	123.4	140.8
JUNI	123.6	115.6	118.9	126.5	139.5	94.4	122.6	142.8	123.6	123.2	141.1
JULI	123.6	115.2	118.9	126.7	139.9	94.4	122.7	143.0	123.6	123.0	141.6
AUGUST	123.6	114.5	118.9	127.1	140.4	94.3	122.8	143.1	124.2	122.9	141.8
SEPTEMBER	-	-	-	-	-	-	-	-	-	-	-
OKTOBER	-	-	-	-	-	-	-	-	-	-	-
NOVEMBER	-	-	-	-	-	-	-	-	-	-	-
DEZEMBER	-	-	-	-	-	-	-	-	-	-	-

RELATIVE VERAENDERUNGEN GEGENUEBER DEN ENTSPRECHENDEN VORJAHRESERGEBNISSEN IN PROZENT

1989 JD	3.0	2.3	1.5	3.3	3.6	2.6	1.7	8.1	3.7	1.1	3.3
1990 JD	2.9	3.1	1.5	3.4	3.3	4.2	2.4	1.7	2.0	3.3	2.3
1991 JD	3.6	3.0	2.5	4.2	4.0	4.8	3.1	3.1	4.8	2.1	3.8
1992 JD	4.0	2.8	3.1	4.7	5.7	1.5	3.8	3.4	4.1	6.0	4.8
1993 JD	3.7	1.3	3.0	5.2	6.4	1.1	2.9	7.7	3.8	2.7	6.3
1993 JANUAR	3.5	1.1	3.2	5.6	6.9	0.9	3.2	3.1	4.0	2.5	5.7
FEBRUAR	3.7	0.9	3.1	5.5	7.0	0.8	3.0	3.3	3.7	2.5	6.0
MAERZ	3.8	1.1	3.2	5.7	7.1	1.4	3.0	3.4	3.6	2.5	6.0
APRIL	3.8	1.1	3.2	5.5	6.9	1.1	2.9	3.3	3.9	2.7	6.1
MAI	3.7	1.1	3.3	5.5	6.8	0.9	2.9	3.1	3.5	2.6	6.2
JUNI	3.7	0.7	3.2	5.3	6.7	0.6	2.9	3.2	3.6	3.2	6.4
JULI	3.8	1.0	3.1	5.4	6.8	1.1	3.0	3.1	3.9	3.0	7.1
AUGUST	3.9	1.5	3.0	5.2	6.3	1.1	2.7	3.1	3.7	3.2	6.9
SEPTEMBER	3.8	1.5	2.9	5.0	6.2	1.0	2.7	3.0	4.2	2.9	6.8
OKTOBER	3.7	1.7	2.7	4.8	5.9	1.2	2.6	3.0	4.2	2.7	6.6
NOVEMBER	3.8	1.8	2.8	4.5	5.4	1.3	2.7	3.1	4.2	2.3	6.4
DEZEMBER	3.6	2.0	2.5	4.8	5.5	1.5	2.8	3.7	3.7	2.3	5.9
1994 JANUAR	3.6	1.2	2.1	4.3	5.2	1.1	3.3	13.8	4.4	2.0	5.7
FEBRUAR	3.3	1.3	1.9	4.2	5.1	1.0	3.0	7.8	4.4	2.0	4.8
MAERZ	3.2	1.2	1.7	4.1	5.0	0.7	3.0	7.6	4.2	1.7	4.8
APRIL	3.2	1.3	1.6	4.1	5.1	1.0	2.9	7.5	3.8	2.1	4.6
MAI	3.2	1.4	1.5	4.0	5.0	0.9	2.7	7.5	4.0	1.7	4.4
JUNI	3.2	2.0	1.5	4.1	4.9	1.0	2.7	7.4	3.5	1.7	3.6
JULI	3.2	2.2	1.4	3.9	4.8	0.6	2.5	7.4	3.3	1.7	3.3
AUGUST	3.2	2.3	1.2	3.8	4.8	0.5	2.5	7.4	3.8	1.5	3.1
SEPTEMBER	-	-	-	-	-	-	-	-	-	-	-
OKTOBER	-	-	-	-	-	-	-	-	-	-	-
NOVEMBER	-	-	-	-	-	-	-	-	-	-	-
DEZEMBER	-	-	-	-	-	-	-	-	-	-	-

FRUEHERES BUNDESGBIET
3. PREISINDEX FUER DIE LEBENSHALTUNG

(MITTELFRISTIGE UEBERSICHTEN)

3.2 PREISINDEX FUER DIE LEBENSHALTUNG ABGEGRENZTER VERBRAUCHERGRUPPEN

3.2.1 EINFACHE LEBENSHALTUNG EINES KINDES

GLIEDERUNG NACH HAUPTGRUPPEN

JAHR --- MONAT	GE- SAMT- INDEX	HAUPTGRUPPE / GRUPPE										GE- GLAETTETE REIHE FUER DEN GESAMT- INDEX 1)
		NAH- RUNGS- MITTEL, GE- TRAENKE	BE- KLEI- DUNG, SCHUHE	WOHNUNGSMIETEN, ENERGIE (OHNE KRAFTSTOFFE)			MOEBEL, HAUS- HALTSGE- RAETE U. ANDERE GUETER FUER DIE HAUS- HALTS- FUHRUNG	GUETER FUER				
				ZU- SAMMEN	WOH- NUNGS- MIETEN	ENERGIE (OHNE KRAFT- STOFFE)		GE- SUND- MEITTS- UND KOERPER- PFLERGE	VERKEHR U. NACH- RICHTEN- UEBER- MITT- LUNG	BIL- DUNG, UNTER- HALTUNG, FREI- ZEIT	PERSOENL. AUSSTATT., DIENSTL. D. BEHER- BERGUNGS- GEM. SONIE GUETER SONST. ART	

ABSOLUTE WERTE 1985 = 100

1989 JD	104.6	103.2	106.3	103.8	110.8	83.8	104.4	106.1	111.5	108.0	106.0	104.3
1990 JD	107.7	107.2	106.1	107.3	114.6	86.8	106.1	108.5	114.9	110.1	108.1	107.5
1991 JD	111.3	111.1	110.9	111.4	119.2	89.4	108.6	112.2	117.2	113.3	109.9	110.9
1992 JD	114.7	113.9	114.3	116.6	126.3	88.9	111.7	116.8	120.3	117.8	112.8	116.1
1993 JD	117.8	114.9	117.8	123.1	134.6	90.3	114.7	121.3	127.4	124.4	115.8	117.8
1993 JANUAR	116.1	113.5	116.4	120.7	131.3	90.5	113.4	119.3	124.3	121.6	114.7	116.8
FEBRUAR	116.6	114.0	116.7	121.2	132.0	90.4	113.9	120.1	124.4	121.9	115.0	116.9
MAERZ	117.0	114.4	117.2	122.0	132.9	91.1	114.2	120.6	124.6	122.3	115.3	117.2
APRIL	118.0	116.1	117.4	122.2	133.3	90.6	114.5	121.0	126.9	123.3	115.4	117.5
MAI	119.0	118.1	117.7	122.5	133.8	90.2	114.7	121.1	127.0	123.6	115.3	117.6
JUNI	118.6	116.8	117.7	122.7	134.2	89.6	114.7	121.4	127.8	123.7	115.7	117.6
JULI	118.0	115.2	117.8	123.1	134.8	89.8	114.9	121.6	128.6	124.9	115.9	117.8
AUGUST	117.8	114.4	117.9	123.5	135.4	88.7	115.0	121.7	128.7	125.0	116.0	117.9
SEPTEMBER	117.7	113.9	118.2	123.9	135.9	89.8	115.2	121.9	128.1	126.0	116.1	118.2
OKTOBER	117.9	113.8	118.5	124.5	136.5	90.6	115.3	122.2	129.3	126.5	116.2	118.4
NOVEMBER	118.1	114.1	118.7	124.9	137.0	90.6	115.5	122.5	129.3	126.7	116.7	118.7
DEZEMBER	118.5	114.7	118.8	125.6	137.9	90.5	115.5	122.6	129.3	126.9	116.7	118.9
1994 JANUAR	118.8	114.9	118.9	126.0	138.6	90.3	115.8	123.1	130.2	127.6	117.0	119.1
FEBRUAR	119.2	115.5	119.0	126.5	139.2	90.1	116.0	123.3	130.4	128.7	117.0	119.3
MAERZ	119.5	115.6	119.2	126.9	140.0	89.7	116.2	123.6	130.6	129.1	117.2	119.5
APRIL	120.5	117.7	119.3	127.4	140.6	89.9	116.4	123.7	130.6	129.3	117.3	119.7
MAI	121.7	120.1	119.3	127.7	141.0	89.9	116.4	123.9	130.7	129.4	117.4	119.8
JUNI	121.9	120.6	119.4	128.0	141.5	89.7	116.5	124.0	130.1	129.5	117.4	120.0
JULI	121.5	119.6	119.3	128.2	141.9	89.4	116.5	124.1	130.6	129.6	117.2	120.2
AUGUST	121.1	118.3	119.4	128.7	142.5	89.6	116.6	124.3	130.7	130.1	117.2	120.4
SEPTEMBER	-	-	-	-	-	-	-	-	-	-	-	-
OKTOBER	-	-	-	-	-	-	-	-	-	-	-	-
NOVEMBER	-	-	-	-	-	-	-	-	-	-	-	-
DEZEMBER	-	-	-	-	-	-	-	-	-	-	-	-

RELATIVE VERAEANDERUNGEN GEGENUEBER DEN ENTSPRECHENDEN VORJAHRESERGEBNISSEN IN PROZENT

1989 JD	2.8	3.0	1.5	4.3	3.6	7.0	1.1	1.8	4.6	2.3	1.4	2.5
1990 JD	3.0	3.9	1.7	3.4	3.4	3.6	1.6	2.3	3.0	1.9	2.0	3.1
1991 JD	3.3	3.6	2.6	3.8	4.0	3.0	2.4	3.4	2.0	2.9	1.7	3.1
1992 JD	3.1	2.5	3.1	4.7	6.0	-0.6	2.9	4.1	2.6	4.0	2.6	3.9
1993 JD	2.7	0.9	3.1	5.6	6.6	1.6	2.7	3.9	5.9	5.6	2.7	2.3
1993 JANUAR	2.5	0.3	3.3	6.2	7.1	2.6	3.0	3.9	3.9	5.6	3.2	3.1
FEBRUAR	2.4	-	3.2	6.0	7.1	1.3	2.8	4.2	3.8	5.4	3.0	2.6
MAERZ	2.7	0.7	3.3	6.4	7.3	2.9	2.8	4.3	3.8	5.5	2.9	2.6
APRIL	2.8	0.8	3.3	6.0	7.0	1.9	2.9	4.5	5.7	5.5	2.8	2.6
MAI	2.7	0.9	3.2	6.7	6.9	1.2	2.9	4.0	6.7	5.6	2.9	2.3
JUNI	2.4	0.1	3.2	5.6	6.8	0.6	2.8	3.9	6.8	5.4	2.7	2.2
JULI	2.5	0.3	3.2	5.8	6.8	1.5	2.8	3.8	6.6	6.2	2.7	2.3
AUGUST	2.8	1.1	3.0	5.5	6.4	1.6	2.7	3.7	6.7	5.7	2.7	2.2
SEPTEMBER	2.8	1.2	2.8	5.3	6.3	1.2	2.7	3.6	7.0	5.7	2.4	2.2
OKTOBER	2.9	1.6	2.7	5.0	6.0	1.1	2.6	3.6	7.2	5.6	2.3	2.1
NOVEMBER	2.8	1.7	2.6	4.8	5.6	0.8	2.4	3.6	7.2	5.5	2.4	2.2
DEZEMBER	3.0	2.1	2.6	4.9	5.8	1.3	2.3	3.5	7.1	5.5	2.1	2.3
1994 JANUAR	2.3	1.2	2.1	4.4	5.6	-0.2	2.1	3.2	4.7	4.9	2.0	2.0
FEBRUAR	2.2	1.3	2.0	4.4	5.5	-0.3	1.8	2.7	4.8	5.6	1.7	2.1
MAERZ	2.1	1.0	1.7	4.0	5.3	-1.5	1.8	2.5	4.9	5.8	1.6	2.0
APRIL	2.1	1.4	1.6	4.3	5.5	-0.8	1.7	2.2	2.9	4.9	1.6	1.9
MAI	2.3	1.7	1.4	4.2	5.4	-0.3	1.5	2.3	2.9	4.7	1.8	1.9
JUNI	2.8	3.3	1.4	4.3	5.4	0.1	1.6	2.1	1.8	4.7	1.5	2.0
JULI	3.0	3.8	1.3	4.1	5.3	-0.4	1.4	2.1	1.6	3.8	1.1	2.0
AUGUST	2.8	3.4	1.3	4.2	5.2	-0.1	1.4	2.1	1.6	4.1	1.0	2.1
SEPTEMBER	-	-	-	-	-	-	-	-	-	-	-	-
OKTOBER	-	-	-	-	-	-	-	-	-	-	-	-
NOVEMBER	-	-	-	-	-	-	-	-	-	-	-	-
DEZEMBER	-	-	-	-	-	-	-	-	-	-	-	-

1) SUMME AUS DEM GESAMTINDEX OHNE SAISONAREN UND DEM DURCHSCHNITT FUER SAISONAREN AUS DEN LETZTEN 12 MONATEN.

FRUEHERES BUNDESGBIET
3. PREISINDEX FUER DIE LEBENSHALTUNG

(MITTELFRISTIGE UEBERSICHTEN)

3.2 PREISINDEX FUER DIE LEBENSHALTUNG ABGEGRENZTER VERBRAUCHERGRUPPEN

3.2.2 4-PERSONEN-HAUSHALTE VON BEAMTEN UND ANGESTELLTEN MIT HOEHEREM EINKOMMEN

GLIEDERUNG NACH WAREN, LEISTUNGEN UND WOHNUNGSNUTZUNG

J A H R — M O N A T	GESAMT- INDEX	GESAMT- INDEX OHNE SAISON- WAREN 1)	GESAMT- INDEX OHNE HEIZOEL UND KRAFT- STOFFE	VERBRAUCHS- UND GEBRAUCHSGUETER					DIENST- LEI- STUNGEN UND REPARA- TUREN	WOHNUNGS- UND GARAGEN- NUTZUNG
				INSGE- SANT	DARUNTER : NAHRUNGSMITTEL		ANDERE VER- BRAUCHS- UND GE- BRAUCHS- GUETER			
					INSGE- SANT	SAISON- WAREN				

ABSOLUTE WERTE 1985 = 100

1989 JD	104.9	105.0	106.3	100.8	101.1	100.5	101.2	100.7	110.5	106.7
1990 JD	107.6	107.6	108.8	103.2	104.6	110.8	109.8	102.8	113.1	112.5
1991 JD	111.3	111.3	112.4	106.8	107.7	119.7	106.2	106.3	116.6	117.3
1992 JD	115.8	115.9	117.0	109.6	110.4	112.9	110.2	109.3	122.9	129.6
1993 JD	120.7	121.0	122.1	112.0	111.1	105.3	111.8	112.2	131.3	131.0
1993 JANUAR	119.0	119.3	120.3	111.0	110.4	102.6	111.4	111.2	128.6	128.0
FEBRUAR	118.5	118.7	120.8	111.5	111.1	106.0	111.4	111.6	129.2	128.6
MAERZ	119.9	120.1	121.2	111.8	111.1	106.3	111.5	112.0	129.7	129.4
APRIL	120.2	120.4	121.5	112.1	111.8	112.8	111.7	112.1	130.1	129.8
MAI	120.6	120.7	121.9	112.2	112.2	115.4	111.8	112.3	130.5	130.3
JUNI	120.8	121.0	122.2	112.3	111.9	119.1	111.8	112.4	131.2	130.8
JULI	121.0	121.3	122.4	112.2	111.4	108.2	111.8	112.4	131.8	131.2
AUGUST	121.1	121.5	122.5	112.0	110.7	101.2	111.8	112.4	132.0	131.8
SEPTEMBER	121.2	121.7	122.7	111.9	110.2	97.0	111.9	112.4	132.4	132.4
OKTOBER	121.5	122.0	123.0	112.1	110.9	96.5	112.0	112.6	132.7	132.9
NOVEMBER	121.8	122.3	123.3	112.2	110.6	96.6	112.1	112.8	133.3	133.2
DEZEMBER	122.1	122.4	123.6	112.2	111.1	101.8	112.2	112.6	133.8	133.6
1994 JANUAR	123.2	123.6	124.5	113.1	111.9	103.9	112.4	113.7	135.9	134.2
FEBRUAR	123.6	123.9	124.9	113.5	112.1	108.2	112.4	113.9	136.2	134.9
MAERZ	123.9	124.1	125.1	113.5	112.2	106.8	112.5	113.9	136.6	135.6
APRIL	124.2	124.4	125.4	113.8	113.1	117.2	112.5	114.1	136.8	136.1
MAI	124.4	124.5	125.6	114.0	113.6	122.3	112.5	114.2	137.0	136.5
JUNI	124.7	124.8	125.9	114.1	113.9	124.8	112.5	114.1	137.5	136.9
JULI	124.7	124.8	126.0	114.0	113.7	122.4	112.6	114.1	137.7	137.2
AUGUST	124.9	125.2	126.0	114.1	112.8	114.7	112.6	114.5	137.9	137.6
SEPTEMBER	-	-	-	-	-	-	-	-	-	-
OKTOBER	-	-	-	-	-	-	-	-	-	-
NOVEMBER	-	-	-	-	-	-	-	-	-	-
DEZEMBER	-	-	-	-	-	-	-	-	-	-

RELATIVE VERÄNDERUNGEN GEGENUEBER DEN ENTSPRECHENDEN VORJAHRESERGEBNISSEN IN PROZENT

1989 JD	2.7	2.7	2.2	2.8	2.0	4.3	1.7	3.0	2.6	2.9
1990 JD	2.6	2.5	2.4	2.4	3.5	10.0	2.6	2.1	2.4	3.5
1991 JD	3.4	3.4	3.2	3.3	3.0	8.2	2.3	3.4	3.1	4.3
1992 JD	4.0	4.1	4.1	2.8	2.5	-6.2	3.8	2.8	5.4	5.4
1993 JD	4.2	4.4	4.4	2.2	0.8	-6.2	1.5	2.7	6.8	6.0
1993 JANUAR	4.8	5.1	4.8	2.4	0.4	-16.4	2.8	3.1	7.7	6.4
FEBRUAR	4.5	4.8	4.6	2.3	0.3	-14.2	2.2	3.0	7.0	6.4
MAERZ	4.5	4.7	4.6	2.3	0.5	-10.9	2.1	2.8	7.2	6.5
APRIL	4.4	4.7	4.5	2.3	0.4	-9.6	1.8	2.7	7.3	6.3
MAI	4.4	4.6	4.5	1.9	0.3	-9.0	1.6	2.6	7.4	6.1
JUNI	4.3	4.5	4.5	2.0	-0.1	-10.0	1.5	2.6	7.4	6.1
JULI	4.5	4.7	4.6	2.1	0.2	-7.4	1.2	2.6	7.7	6.1
AUGUST	4.4	4.5	4.4	2.2	0.7	-2.1	1.0	2.6	7.1	5.9
SEPTEMBER	4.1	4.2	4.3	2.1	0.8	0.5	0.9	2.5	6.8	5.8
OKTOBER	3.9	3.9	4.1	2.2	1.1	3.0	0.9	2.6	5.8	5.6
NOVEMBER	3.7	3.7	3.9	2.1	1.2	4.3	0.9	2.5	5.5	5.2
DEZEMBER	3.7	3.6	3.9	2.0	1.5	6.3	0.9	2.3	5.6	5.1
1994 JANUAR	3.5	3.6	3.5	1.9	0.8	0.7	0.8	2.2	5.7	4.8
FEBRUAR	3.4	3.5	3.4	1.8	0.9	1.1	0.9	2.1	5.4	4.9
MAERZ	3.3	3.3	3.2	1.5	1.0	1.2	0.9	1.7	5.3	4.8
APRIL	3.3	3.3	3.2	1.5	1.2	3.9	0.7	1.8	5.1	4.9
MAI	3.2	3.1	3.0	1.6	1.2	6.0	0.6	1.7	5.0	4.8
JUNI	3.2	3.1	3.0	1.6	1.8	10.2	0.6	1.5	4.8	4.7
JULI	3.1	3.0	2.9	1.6	2.1	13.1	0.7	1.5	4.5	4.6
AUGUST	3.1	3.0	2.9	1.9	1.9	13.3	0.7	1.9	4.5	4.4
SEPTEMBER	-	-	-	-	-	-	-	-	-	-
OKTOBER	-	-	-	-	-	-	-	-	-	-
NOVEMBER	-	-	-	-	-	-	-	-	-	-
DEZEMBER	-	-	-	-	-	-	-	-	-	-

1) KARTOFFELN, FRISCHGEMUESE, FRISCHOBST EINSCHL. SIEDFRUECHTE, FRISCHFISCH UND BLUMEN.

FRUEHERES BUNDESGBEIT

3. PREISINDEX FUER DIE LEBENSHALTUNG

(MITTELFRISTIGE UEBERSICHTEN)

3.2 PREISINDEX FUER DIE LEBENSHALTUNG ABGEGRENZTER VERBRAUCHERGRUPPEN

3.2.2 4-PERSONEN-HAUSHALTE VON ARBEITERN UND ANGESTELLTEN MIT MITTLEREM EINKOMMEN

GLIEDERUNG NACH WAREN, LEISTUNGEN UND WOHNUNGSNUTZUNG

J A H R — M O N A T	GESAMT- INDEX	GESAMT- INDEX OHNE SAISON- WAREN 1)	GESAMT- INDEX OHNE HEIZOEL UND KRAFT- STOFFE	VERBRAUCHS- UND GEBRAUCHSGUETER					DIENST- LEI- STUNGEN UND REPARA- TUREN	WOHNUNGS- UND GARAGEN- NUTZUNG
				INSGE- SAMT	DARUNTER : NAHRUNGSMITTEL		ANDERE VER- BRAUCHS- UND GE- BRAUCHS- GUETER			
					INSGE- SAMT	SAISON- WAREN		SONSTIGE NAHRUNGS- MITTEL		
ABSOLUTE WERTE 1985 = 100										
1989 JD	103.9	104.0	105.3	100.3	101.2	101.9	101.1	100.0	109.8	109.2
1990 JD	106.7	106.7	108.0	102.9	104.7	112.4	109.8	102.2	112.5	112.9
1991 JD	110.5	110.4	111.5	106.2	107.7	121.8	106.3	105.7	118.6	117.7
1992 JD	114.9	115.0	116.1	109.4	110.7	114.6	110.3	108.8	123.1	124.1
1993 JD	119.3	119.5	120.8	111.8	111.6	107.8	112.0	111.9	130.0	131.7
1993 JANUAR	117.5	117.7	118.8	110.8	110.8	103.8	111.6	110.8	127.2	128.7
FEBRUAR	118.1	118.3	119.4	111.4	111.4	109.2	111.6	111.4	128.1	129.3
MAERZ	118.5	118.7	119.8	111.6	111.5	109.4	111.7	111.7	128.4	130.1
APRIL	118.9	119.0	120.1	112.0	112.2	115.0	111.9	111.9	128.8	130.5
MAI	119.2	119.2	120.5	112.2	112.6	119.3	111.9	112.0	129.1	131.0
JUNI	119.4	119.5	120.7	112.1	112.4	116.3	111.9	112.1	129.9	131.5
JULI	119.6	119.8	120.9	112.1	111.9	111.0	112.0	112.1	130.6	131.9
AUGUST	119.6	119.9	121.0	111.9	111.3	104.5	112.0	112.1	130.8	132.5
SEPTEMBER	119.7	120.1	121.2	111.8	111.0	100.2	112.1	112.1	131.2	133.1
OKTOBER	120.0	120.4	121.4	111.9	111.0	99.4	112.2	112.3	131.6	133.6
NOVEMBER	120.3	120.7	121.7	112.1	111.3	101.2	112.3	112.5	132.2	134.0
DEZEMBER	120.4	120.7	122.0	112.1	111.7	103.9	112.5	112.3	132.4	134.4
1994 JANUAR	121.5	121.8	122.7	113.2	111.9	105.1	112.6	113.8	133.8	135.1
FEBRUAR	122.0	122.2	123.1	113.6	112.5	110.9	112.7	114.1	134.2	135.7
MAERZ	122.2	122.4	123.4	113.7	112.6	111.4	112.8	114.1	134.6	136.4
APRIL	122.5	122.7	123.7	114.0	113.5	120.1	112.8	114.2	134.8	136.9
MAI	122.8	122.8	124.0	114.3	114.1	127.2	112.7	114.4	134.9	137.3
JUNI	123.0	122.9	124.1	114.4	114.4	129.7	112.8	114.3	135.1	137.7
JULI	123.0	123.0	124.2	114.2	114.2	127.1	112.8	114.3	135.4	138.0
AUGUST	123.2	123.4	124.2	114.3	113.4	119.2	112.8	114.7	135.6	138.5
SEPTEMBER	-	-	-	-	-	-	-	-	-	-
OKTOBER	-	-	-	-	-	-	-	-	-	-
NOVEMBER	-	-	-	-	-	-	-	-	-	-
DEZEMBER	-	-	-	-	-	-	-	-	-	-

RELATIVE VERAENDERUNGEN GEGENUEBER DEN ENTSPRECHENDEN VORJAHRESERGEBNISSEN IN PROZENT

1989 JD	2.9	3.0	2.9	2.9	2.0	4.9	1.7	3.3	2.5	3.2
1990 JD	2.7	2.6	2.6	2.6	3.5	10.3	2.7	2.2	2.5	3.4
1991 JD	3.6	3.5	3.2	3.2	2.9	8.4	2.4	3.4	3.8	4.3
1992 JD	4.0	4.2	4.1	3.0	2.8	-5.9	3.8	2.9	5.6	5.4
1993 JD	3.8	3.9	3.9	2.2	0.8	-5.9	1.5	2.8	5.6	6.1
1993 JANUAR	4.1	4.4	4.1	2.5	0.7	-16.5	2.9	3.3	5.8	6.6
FEBRUAR	4.0	4.3	4.1	2.5	0.5	-14.4	2.4	3.2	5.6	6.6
MAERZ	3.9	4.2	4.0	2.4	0.8	-11.2	2.2	3.1	5.5	6.6
APRIL	3.9	4.2	4.0	2.4	0.7	-9.7	2.0	3.1	5.5	6.4
MAI	3.7	4.0	3.9	2.2	0.5	-8.6	1.6	2.8	5.6	6.3
JUNI	3.6	3.9	3.9	2.0	0.3	-10.1	1.5	2.8	5.6	6.3
JULI	3.9	4.1	4.0	2.2	0.4	-6.8	1.3	2.8	6.0	6.3
AUGUST	3.8	3.8	4.0	2.3	0.9	-1.4	1.1	2.8	6.7	6.1
SEPTEMBER	3.7	3.7	3.8	2.2	1.0	1.3	1.0	2.7	6.8	6.0
OKTOBER	3.7	3.7	3.8	2.3	1.2	3.8	0.9	2.7	6.5	6.7
NOVEMBER	3.5	3.5	3.7	2.2	1.3	5.2	0.9	2.6	6.4	6.3
DEZEMBER	3.4	3.4	3.7	2.2	1.5	6.9	1.0	2.5	6.3	6.2
1994 JANUAR	3.4	3.5	3.3	2.2	1.0	1.3	0.9	2.7	6.2	6.0
FEBRUAR	3.3	3.3	3.1	2.0	1.0	1.6	1.0	2.4	4.8	4.9
MAERZ	3.1	3.1	3.0	1.9	1.0	1.8	1.0	2.1	4.8	4.8
APRIL	3.0	3.1	3.0	1.8	1.2	4.4	0.8	2.1	4.7	4.9
MAI	3.0	3.0	2.9	1.9	1.3	6.6	0.7	2.1	4.5	4.8
JUNI	3.0	2.8	2.8	2.1	1.8	11.5	0.8	2.0	4.0	4.7
JULI	2.8	2.7	2.7	1.9	2.1	14.5	0.7	2.0	3.7	4.6
AUGUST	3.0	2.9	2.6	2.1	1.9	14.1	0.7	2.3	3.7	4.6
SEPTEMBER	-	-	-	-	-	-	-	-	-	-
OKTOBER	-	-	-	-	-	-	-	-	-	-
NOVEMBER	-	-	-	-	-	-	-	-	-	-
DEZEMBER	-	-	-	-	-	-	-	-	-	-

1) KARTOFFELN, FRISCHGEMUESE, FRISCHOBST EINSCHL. SUEDFRUECHTE, FRISCHFISCH UND BLUMEN.

FRUEHERES BUNDESGBIET

3 PREISINDEX FUER DIE LEBENSHALTUNG

(MITTELFRISTIGE UEBERSICHTEN)

3.2 PREISINDEX FUER DIE LEBENSHALTUNG ABGEGRENZTER VERBRAUCHERGRUPPEN

3.2.2 2-PERSONEN-HAUSHALTE VON RENTEN- UND SOZIALHILFEMPFAENGERN MIT GERINGEM EINKOMMEN

GLIEDERUNG NACH WAREN, LEISTUNGEN UND WOHNUNGSNUTZUNG

J A H R ----- M O N A T	GESAMT- INDEX	GESAMT- INDEX OHNE SAISON- WAREN 1)	GESAMT- INDEX OHNE HEIZOEL UND KRAFT- STOFFE	VERBRAUCHS- UND GEBRAUCHSGUETER					DIENST- LEI- STUNGEN UND REPARA- TUREN	WOHNUNGS- UND GARAGEN- NUTZUNG
				INSGE- SAMT	DARUNTER : NAHRUNGSMITTEL		ANDERE VER- BRAUCHS- UND GE- BRAUCHS- GUETER			
					INSGE- SAMT	SAISON- WAREN				
ABSOLUTE WERTE 1985 = 100										
1989 JD	104.0	104.1	104.7	99.5	101.3	104.0	100.9	98.4	109.5	110.2
1990 JD	107.0	106.9	107.7	102.2	105.1	114.3	103.6	100.4	112.5	113.9
1991 JD	110.8	110.5	111.4	105.5	108.5	124.4	106.0	103.5	117.0	118.5
1992 JD	115.2	115.2	115.9	108.1	110.9	117.4	109.9	106.3	123.5	125.1
1993 JD	119.5	119.9	120.2	110.4	111.4	110.4	111.6	109.8	129.1	133.1
1993 JANUAR	117.5	117.9	118.2	109.0	110.5	106.1	111.2	108.1	126.6	130.0
FEBRUAR	118.3	118.6	119.1	110.1	111.3	111.8	111.2	109.3	127.3	130.7
MAERZ	118.7	119.0	119.4	110.3	111.3	111.7	111.3	109.6	127.6	131.5
APRIL	119.2	119.3	119.9	110.8	112.4	118.2	111.5	109.7	128.0	131.9
MAI	119.6	119.6	120.4	111.2	113.2	124.1	111.5	109.8	128.4	132.4
JUNI	119.8	119.8	120.5	111.0	112.8	121.1	111.5	109.8	129.1	132.8
JULI	119.8	120.1	120.6	110.7	112.0	114.8	111.5	109.9	129.7	133.9
AUGUST	119.8	120.3	120.5	110.3	110.9	106.6	111.6	109.9	129.8	133.9
SEPTEMBER	119.9	120.5	120.7	110.1	110.3	101.6	111.7	110.0	130.2	134.5
OKTOBER	120.1	120.8	120.9	110.2	110.2	100.6	111.8	110.2	130.5	135.0
NOVEMBER	120.4	121.1	121.2	110.5	110.6	102.3	111.9	110.4	130.8	135.5
DEZEMBER	120.7	121.3	121.5	110.6	111.1	106.4	112.0	110.3	130.9	136.1
1994 JANUAR	121.7	122.3	122.4	111.9	111.5	107.4	112.1	112.1	131.9	136.7
FEBRUAR	122.2	122.6	122.9	112.4	112.3	113.0	112.2	112.4	132.1	137.4
MAERZ	122.5	122.9	123.2	112.4	112.4	113.3	112.3	112.4	132.5	138.1
APRIL	123.0	123.1	123.7	113.0	113.7	122.3	112.3	112.6	132.7	138.6
MAI	123.4	123.2	124.1	113.5	114.8	130.8	112.3	112.6	132.9	138.9
JUNI	123.6	123.4	124.3	113.6	115.3	134.1	112.3	112.6	133.1	139.4
JULI	123.6	123.6	124.4	113.4	114.9	130.8	112.3	112.5	133.3	139.8
AUGUST	123.8	123.8	124.3	113.2	113.7	122.0	112.3	112.6	133.4	140.3
SEPTEMBER	-	-	-	-	-	-	-	-	-	-
OKTOBER	-	-	-	-	-	-	-	-	-	-
NOVEMBER	-	-	-	-	-	-	-	-	-	-
DEZEMBER	-	-	-	-	-	-	-	-	-	-

RELATIVE VERAEANDERUNGEN GEGENUEBER DEN ENTSPRECHENDEN VORJAHRESENERGEBNISSEN IN PROZENT

1989 JD	3.0	3.0	2.6	2.8	2.3	6.9	1.7	3.3	2.4	3.5
1990 JD	2.9	2.7	2.9	2.7	3.8	9.9	2.7	2.0	2.7	3.4
1991 JD	3.6	3.4	3.4	3.2	3.2	8.8	2.3	3.1	4.0	4.0
1992 JD	4.0	4.3	4.0	2.5	2.2	-5.6	3.7	2.7	5.6	5.6
1993 JD	3.7	4.1	3.7	2.1	0.5	-6.0	1.5	3.3	4.5	6.4
1993 JANUAR	3.5	4.2	3.6	1.5	-0.2	-15.9	2.8	2.8	4.5	6.9
FEBRUAR	3.7	4.4	3.8	1.9	-0.3	-13.7	2.3	3.4	4.4	7.0
MAERZ	3.8	4.4	3.8	2.1	0.1	-10.9	2.1	3.5	4.3	7.0
APRIL	3.8	4.3	3.8	2.1	0.1	-9.1	1.9	3.4	4.4	6.8
MAI	3.7	4.2	3.8	2.0	-	-8.0	1.5	3.2	4.6	6.7
JUNI	3.7	4.1	3.7	1.8	-0.4	-9.2	1.4	3.3	4.6	6.6
JULI	3.8	4.2	3.9	1.9	-0.1	-7.2	1.2	3.3	4.9	6.6
AUGUST	3.9	4.0	3.9	2.2	0.6	-2.1	1.1	3.3	4.7	6.4
SEPTEMBER	3.8	3.9	3.9	2.2	0.9	0.5	1.0	3.2	4.7	6.2
OKTOBER	3.7	3.8	3.8	2.3	1.1	3.1	0.9	3.2	4.7	5.8
NOVEMBER	3.6	3.7	3.7	2.4	1.4	4.2	0.9	3.1	4.6	5.4
DEZEMBER	3.6	3.6	3.7	2.4	1.6	6.1	0.9	3.0	4.3	5.5
1994 JANUAR	3.6	3.7	3.6	2.7	0.9	1.2	0.8	3.7	4.2	5.2
FEBRUAR	3.3	3.4	3.2	2.1	0.9	1.1	0.9	2.8	3.8	5.1
MAERZ	3.2	3.3	3.2	1.9	1.0	1.4	0.9	2.6	3.8	5.0
APRIL	3.2	3.2	3.2	2.0	1.2	3.5	0.7	2.6	3.7	5.1
MAI	3.2	3.0	3.1	2.1	1.4	5.4	0.7	2.6	3.5	4.9
JUNI	3.2	3.0	3.2	2.3	2.2	10.7	0.7	2.6	3.1	5.0
JULI	3.2	2.9	3.2	2.4	2.6	13.8	0.7	2.4	2.8	4.8
AUGUST	3.2	2.9	3.2	2.6	2.5	14.4	0.6	2.6	2.8	4.8
SEPTEMBER	-	-	-	-	-	-	-	-	-	-
OKTOBER	-	-	-	-	-	-	-	-	-	-
NOVEMBER	-	-	-	-	-	-	-	-	-	-
DEZEMBER	-	-	-	-	-	-	-	-	-	-

1) KARTOFFELN, FRISCHGEMUESE, FRISCHOBST EINSCHL. SUEDFRUECHTE, FRISCHFISCH UND BLUMEN.

FRUEHERES BUNDESGBEIT

4 INDEX DER EINZELHANDELSPREISE

(MITTELFRISTIGE UEBERSICHTEN)

4.1 GLIEDERUNG NACH DER SYSTEMATIK DER WIRTSCHAFTSZWEIGE (AUSGABE 1979)

1985 = 100

J A H R — M O N A T	GESAMT- INDEX	EINZELHANDEL 1) MIT								
		NAHRUNGS- MITTELN, GE- TRANKEN, TABAK- WAREN	TEXTILIEN, BEKLEI- DUNG, SCHUHEN, LEDER- WAREN	EIN- RICHT- UNGS- GEGEN- STAENDEN 2)	ELEKTRO- TECH- NISCHEN ERZEUGN., HAUSHALTS- GROSSGER., MUSIKIN- STRUMENTEN	PAPIER- WAREN, DRUCK- ERZEUG- NISSEN, BUERO- MASCHI- NEN	PHARMA- ZEUT. U. KOSMET. ERZ., MED. ART., REI- NIGUNGSM., ANSTRICH- BEDARF	KRAFT- UND SCHMIER- STOFFEN (TANK- STELLEN)	FAHR- ZEUGEN, FAHRZEUG- TEILEN, -ZUBEHOER, UND -REIFEN	SONS- TIGEN WAREN, WAREN VER- SCHIEDENER ART
NUMMER DER WIRT- SCHAFTSZWEIGE VERKETTUNGSFAKTOREN	43	431	432	433	434	435	436	437	438	439
VON 1985 AUF 1980	1.17422	1.15996	1.17677	1.20989	1.02684	1.16935	1.16548	1.21414	1.27393	1.15669
VON 1985 AUF 1978	1.36052	1.29779	1.41919	1.44299	.	1.30242	1.31371	1.61818	1.46436	.
VON 1985 AUF 1970	1.85196	1.72736	1.99192	1.94852	.	1.78831	1.68834	2.63636	1.97862	.
VON 1985 AUF 1962	2.06546	1.90342	2.27172	2.19677	.	2.33871	1.89492	2.80000	2.17413	.
1989 JD	102.3	101.6	105.5	105.5	95.4	111.9	104.8	91.6	110.6	96.8
1990 JD	104.4	104.2	106.9	108.0	95.4	114.7	105.3	94.9	113.2	98.9
1991 JD	107.1	106.7	109.3	111.3	95.9	118.5	106.6	101.5	117.8	101.2
1992 JD	109.8	109.7	112.4	114.6	96.6	121.0	109.2	105.6	122.4	102.8
1993 JD	112.1	111.3	115.4	118.1	97.3	123.4	108.6	107.7	128.0	104.9
1990 JANUAR	103.5	103.2	106.1	106.6	95.3	112.8	104.6	93.0	110.8	98.8
FEBRUAR	103.8	104.1	106.2	107.0	95.3	113.3	106.0	92.1	112.7	97.9
MAERZ	103.8	104.0	106.4	107.3	95.4	113.5	106.3	91.9	112.6	97.9
APRIL	104.0	104.5	106.5	107.5	95.5	113.7	106.5	91.9	112.6	97.6
MAI	104.2	104.9	106.6	107.9	95.5	114.3	106.7	91.5	112.7	97.7
JUNI	104.1	104.7	106.6	108.1	95.5	114.7	106.7	91.9	112.7	97.4
JULI	103.9	104.4	106.7	108.2	95.4	114.8	104.8	91.9	112.7	97.3
AUGUST	104.4	104.1	106.8	108.3	95.4	115.2	106.0	90.0	112.8	96.0
SEPTEMBER	104.7	103.9	107.2	108.4	95.5	115.5	106.2	89.9	113.7	95.7
OKTOBER	105.6	104.1	107.5	108.7	95.5	115.9	106.2	103.0	114.8	101.7
NOVEMBER	105.4	104.1	107.8	108.8	95.5	116.4	106.5	99.7	115.4	100.8
DEZEMBER	106.4	104.4	107.9	108.9	95.5	116.7	106.6	96.7	116.3	100.6
1991 JANUAR	106.0	106.1	106.0	106.2	95.6	117.0	106.5	97.6	115.4	102.0
FEBRUAR	106.3	106.5	106.2	109.8	95.7	117.3	106.9	97.1	115.5	102.1
MAERZ	106.8	106.7	106.4	110.3	95.8	117.6	106.1	95.3	115.5	99.7
APRIL	106.3	106.3	106.7	110.7	95.8	117.9	106.3	96.1	117.0	99.8
MAI	106.7	106.7	106.0	111.1	96.0	118.4	106.5	97.1	117.2	100.4
JUNI	107.0	107.3	106.1	111.3	95.9	118.5	106.4	97.0	117.7	100.5
JULI	107.5	107.6	106.2	111.5	95.9	118.7	106.6	106.1	118.6	101.2
AUGUST	107.3	107.0	106.4	111.7	96.0	118.9	106.9	105.9	118.7	100.9
SEPTEMBER	107.4	106.6	106.9	112.0	96.0	119.2	107.1	107.1	118.9	101.4
OKTOBER	107.7	106.7	110.2	112.3	96.0	119.4	107.3	106.6	119.5	101.9
NOVEMBER	106.3	107.6	110.6	112.6	96.1	119.6	107.5	107.0	119.7	102.5
DEZEMBER	106.3	107.9	110.7	112.8	96.2	119.8	107.5	106.3	119.7	102.1
1992 JANUAR	108.5	108.7	110.9	113.0	96.2	119.9	107.7	103.7	119.8	101.9
FEBRUAR	109.1	108.4	111.3	113.6	96.4	120.3	108.5	104.9	119.9	102.5
MAERZ	109.4	108.6	111.6	113.9	96.5	120.5	108.6	104.9	122.0	102.4
APRIL	109.7	110.1	111.8	114.0	96.6	120.6	108.0	105.5	122.0	102.7
MAI	110.2	110.6	112.1	114.4	96.6	120.7	108.2	106.4	122.6	103.2
JUNI	110.2	110.8	112.2	114.5	96.5	120.8	108.2	106.7	122.9	103.0
JULI	110.1	110.4	112.3	114.7	96.5	120.9	108.4	106.8	123.2	102.8
AUGUST	109.9	108.6	112.6	114.8	96.6	121.0	108.6	106.4	123.3	102.6
SEPTEMBER	109.9	108.3	113.0	115.0	96.6	121.4	109.7	105.4	123.4	102.7
OKTOBER	110.1	106.2	113.3	115.3	96.6	121.8	109.7	105.6	123.2	103.2
NOVEMBER	110.4	109.4	113.6	115.7	96.8	121.9	109.8	106.3	123.4	103.6
DEZEMBER	110.4	109.6	113.6	115.8	96.8	122.1	109.9	106.0	123.5	103.5
1993 JANUAR	111.3	110.6	114.1	116.4	97.1	122.4	108.4	107.4	126.4	104.2
FEBRUAR	111.7	111.1	114.6	117.2	97.3	122.8	108.6	107.5	127.0	104.5
MAERZ	111.9	111.2	114.9	117.6	97.3	122.9	108.6	108.0	127.4	104.9
APRIL	112.2	111.7	115.0	117.9	97.4	123.1	108.7	108.5	127.6	104.9
MAI	112.4	112.1	115.3	118.0	97.3	123.2	108.7	108.1	127.7	105.0
JUNI	112.4	111.9	115.4	118.2	97.4	123.4	108.8	108.2	128.4	104.8
JULI	112.3	111.6	115.5	118.3	97.3	123.5	108.5	108.2	128.4	104.8
AUGUST	112.1	111.1	115.6	118.5	97.3	123.6	108.5	107.7	128.5	104.7
SEPTEMBER	112.1	110.9	115.9	118.5	97.3	123.7	108.6	107.0	128.6	104.7
OKTOBER	112.3	110.9	116.1	118.7	97.3	123.8	108.5	107.6	128.6	105.1
NOVEMBER	112.4	111.1	116.3	118.8	97.3	123.9	108.6	107.9	128.6	105.3
DEZEMBER	112.5	111.4	116.3	118.9	97.2	124.0	108.7	108.6	128.7	105.3
1994 JANUAR	112.8	111.6	116.4	118.2	97.3	124.1	108.5	112.4	128.9	105.5
FEBRUAR	113.1	112.3	116.4	119.8	97.3	124.1	108.5	113.0	128.8	105.7
MAERZ	113.1	112.4	116.6	120.1	97.2	124.2	108.6	112.5	128.7	105.6
APRIL	113.3	113.0	116.7	120.2	97.2	124.4	108.4	113.0	128.7	105.8
MAI	113.6	113.4	116.9	120.3	97.0	124.5	108.6	113.5	128.7	105.9
JUNI	113.6	113.7	116.8	120.4	97.0	124.5	108.5	113.4	128.7	105.9
JULI	113.6	113.5	116.8	120.5	97.0	124.5	108.7	113.1	128.7	105.7
AUGUST	113.5	113.1	116.9	120.5	97.0	124.8	108.7	115.1	128.9	105.7
SEPTEMBER	-	-	-	-	-	-	-	-	-	-
OKTOBER	-	-	-	-	-	-	-	-	-	-
NOVEMBER	-	-	-	-	-	-	-	-	-	-
DEZEMBER	-	-	-	-	-	-	-	-	-	-

1) NAEMERE BESCHREIBUNG SIEHE SEITE 23. 2) OHNE ELEKTROTECHNISCHE UND HAUSHALTS-GROSSGERAETE.

FRUEHERES BUNDESGBIET

4 INDEX DER EINZELHANDELSPREISE

(MITTELFRISTIGE UEBERSICHTEN)

4.2 GLIEDERUNG NACH DEM WARENVERZEICHNIS FUER DIE BINNENHANDELSSTATISTIK (AUSGABE 1978)

1986 = 100

JAHR MONAT	GE-SAMT-INDEX	HAUPTBEREICH 1)									
		NAHRUNGSMITTEL, GE-TRAENKE, TABAK-WAREN	TEXTILIEN, BEKLEIDUNG, PELZ-WAREN, SCHUHE, LEDER- U. GALANTERIEWAREN	ELEKTRO-TECHN. U. OPTISCHE ERZEUGN., UHREN, SCHMUCK, SPIEL-WAREN, MUSIK-INSTRUM.	MOEBEL, ANTIQUITAETEN, HOLZ-, KORB-, KURK-, FLECHT-, SCHNITZ- U. FORM-STOFFW.	PAPIER-, PAPIER-WAREN, SCHREIB-ARTIKEL, DRUCKE-REIER-ZEUGN., BUERO-MASCHINEN	EISEN-WAREN, HAUS-RAT, INSTAL-LATIONS-MATERIAL, BAU-STOFFE, HOLZ	FAHR-ZEUGE, MA-SCHINEN, TECH-NISCHER BEDARF, ANSTRICH-FARBEN, TAPETEN	WASCH- U. PUTZ-MITTEL, HYGIENE-ARTIKEL, KOERPER-PFLEGE- UND ARZNEI-MITTEL	ROH-STOFFE, BRENN-STOFFE, MINERAL- OELERZ-SCHROTT, ALT-MA-TERIAL	LEBENDE TIERE, PFLANZEN, PFLANZ-LICHE UND TIERISCHE ROHSTOFFE FUER NAHRUNGS-MITTEL
VERKETTUNGSFAKTOREN VON 1986 AUF 1990	1.17422	1.15996	1.17778	1.04595	1.22323	1.17944	1.19532	1.26680	1.15687	1.23363	1.17524
VON 1986 AUF 1976	1.38062	1.29878	1.40608	1.14188	1.49897	1.28629	1.33669	1.45214	1.28441	1.89634	1.31333
1989 JD	102.3	101.0	105.4	97.3	106.6	111.4	102.5	110.7	104.6	68.7	100.7
1990 JD	104.4	103.7	106.8	97.3	109.2	114.4	104.5	113.3	106.3	72.0	101.5
1991 JD	107.1	106.1	109.1	97.7	112.9	118.0	106.9	117.6	106.8	77.5	103.0
1992 JD	109.8	109.1	112.2	98.3	116.2	120.7	109.8	122.4	109.4	74.9	106.8
1993 JD	112.1	110.5	115.2	99.2	120.0	123.3	112.3	127.9	109.5	75.9	109.9
1990 JANUAR	103.5	102.7	106.0	97.2	107.8	112.5	103.3	110.9	104.7	73.1	106.6
FEBRUAR	103.8	103.5	106.1	97.3	108.2	113.0	103.5	112.8	105.0	69.9	109.2
MAERZ	103.8	103.5	106.3	97.3	108.6	113.2	103.6	112.7	105.2	65.6	107.8
APRIL	104.0	104.0	106.4	97.4	108.8	113.4	103.7	112.7	105.4	65.3	101.5
MAI	104.2	104.4	106.5	97.4	109.1	114.1	104.6	112.8	106.6	64.2	102.3
JUNI	104.1	104.3	106.8	97.3	109.2	114.4	104.8	112.9	106.6	62.8	100.6
JULI	103.9	103.9	106.6	97.3	109.4	114.6	104.8	112.9	105.0	62.8	98.0
AUGUST	104.4	103.6	108.7	97.3	109.5	114.8	104.9	112.9	106.1	74.2	98.1
SEPTEMBER	104.7	103.9	107.1	97.3	109.7	115.1	104.9	113.7	106.3	78.9	98.4
OKTOBER	105.5	103.5	107.4	97.3	109.9	115.5	105.1	114.7	106.3	89.9	98.1
NOVEMBER	105.4	103.4	107.7	97.3	110.1	116.0	105.3	115.3	106.6	82.3	98.9
DEZEMBER	105.4	103.8	107.8	97.3	110.2	116.2	105.4	115.3	105.7	79.2	101.9
1991 JANUAR	106.0	104.5	107.8	97.4	110.6	116.4	105.5	115.4	106.7	84.2	107.4
FEBRUAR	106.3	104.9	108.0	97.5	111.4	116.7	105.7	115.5	106.0	84.1	108.3
MAERZ	106.8	105.2	108.3	97.6	111.9	117.1	106.0	115.7	106.2	69.5	106.4
APRIL	106.3	105.8	108.5	97.6	112.3	117.4	106.3	117.0	106.4	70.1	104.5
MAI	106.7	106.2	108.9	97.7	112.7	117.9	106.7	117.3	106.6	72.5	101.3
JUNI	107.0	106.8	109.0	97.7	112.9	118.0	106.9	117.8	106.6	71.8	104.3
JULI	107.5	107.0	109.0	97.7	113.1	118.2	107.0	118.5	106.8	76.6	102.2
AUGUST	107.3	106.4	108.3	97.8	113.4	118.5	107.2	118.6	107.1	77.7	98.3
SEPTEMBER	107.4	106.9	108.8	97.8	113.7	118.7	107.4	118.8	107.3	80.3	97.3
OKTOBER	107.7	106.0	110.0	97.8	113.9	119.0	107.6	119.4	107.5	81.5	100.2
NOVEMBER	106.3	107.0	110.5	97.9	114.3	119.1	108.1	119.6	107.7	82.0	103.1
DEZEMBER	106.3	107.3	110.8	97.9	114.5	119.3	108.2	119.7	107.7	77.8	105.4
1992 JANUAR	108.5	108.1	110.8	98.0	114.8	119.5	108.3	119.8	108.0	73.6	110.2
FEBRUAR	109.1	108.9	111.2	98.1	115.3	119.9	108.8	119.9	108.7	75.5	109.6
MAERZ	109.4	109.0	111.5	98.2	115.6	120.1	109.0	121.9	108.8	73.9	109.4
APRIL	109.7	108.6	111.6	98.3	115.7	120.2	109.3	122.0	109.1	75.1	107.4
MAI	110.2	110.2	111.9	98.4	116.0	120.3	109.8	122.5	109.3	76.2	108.6
JUNI	110.2	110.3	112.0	98.3	116.1	120.4	109.9	122.9	109.4	76.3	104.0
JULI	110.1	108.9	112.1	98.3	116.3	120.5	110.1	123.1	109.6	74.7	109.4
AUGUST	109.9	108.0	112.4	98.3	116.4	120.6	110.3	123.3	109.8	73.8	102.4
SEPTEMBER	109.9	106.8	112.8	98.3	116.6	121.2	110.4	123.4	109.9	73.9	103.8
OKTOBER	110.1	106.5	113.1	98.4	116.9	121.6	110.5	123.3	110.0	75.2	104.9
NOVEMBER	110.4	106.7	113.3	98.5	117.4	121.8	110.7	123.4	110.1	76.0	108.7
DEZEMBER	110.4	106.8	113.4	98.5	117.6	122.0	110.8	123.5	110.2	74.8	108.5
1993 JANUAR	111.3	109.9	113.9	98.8	118.3	122.2	111.1	128.3	109.1	76.5	111.3
FEBRUAR	111.7	110.4	114.2	99.0	119.3	122.6	111.5	128.9	109.3	76.2	111.3
MAERZ	111.9	110.4	114.7	99.1	119.7	122.8	111.8	127.4	109.4	77.4	110.9
APRIL	112.2	111.0	114.8	99.2	120.0	123.0	112.1	127.6	109.5	77.2	109.4
MAI	112.4	111.4	115.2	99.2	119.8	123.2	112.3	127.7	109.5	76.7	109.6
JUNI	112.4	111.2	115.2	99.3	119.9	123.4	112.4	128.3	109.6	76.7	108.2
JULI	112.3	110.8	115.3	99.3	120.1	123.5	112.4	128.3	109.4	76.8	107.7
AUGUST	112.1	110.3	115.4	99.3	120.3	123.6	112.5	128.4	109.5	76.2	107.6
SEPTEMBER	112.1	110.0	115.7	99.4	120.4	123.7	112.6	128.5	109.6	74.9	108.5
OKTOBER	112.3	110.0	115.9	99.4	120.5	123.8	112.6	128.6	109.6	75.8	109.8
NOVEMBER	112.4	110.2	116.1	99.4	120.7	123.9	112.9	128.6	109.7	75.8	111.5
DEZEMBER	112.5	110.5	116.1	99.3	120.7	124.0	112.9	128.7	109.8	74.7	112.4
1994 JANUAR	112.8	110.7	116.2	99.5	121.2	124.2	113.0	128.8	109.7	77.5	113.3
FEBRUAR	113.1	111.4	116.3	99.5	121.9	124.2	113.2	128.8	109.7	77.5	113.9
MAERZ	113.1	111.5	116.4	99.5	122.2	124.3	113.4	128.7	109.8	76.3	113.1
APRIL	113.3	112.2	116.5	99.6	122.4	124.5	113.4	128.7	109.8	77.0	111.8
MAI	113.6	112.7	116.7	99.4	122.5	124.6	113.5	128.7	109.8	77.5	111.5
JUNI	113.6	112.9	116.7	99.5	122.6	124.6	113.5	128.8	109.7	77.1	110.2
JULI	113.5	112.8	116.7	99.5	122.7	124.7	113.5	128.7	109.8	76.5	108.7
AUGUST	113.5	112.3	116.7	99.5	122.7	124.9	113.5	128.9	109.8	77.8	107.9
SEPTEMBER	-	-	-	-	-	-	-	-	-	-	-
OKTOBER	-	-	-	-	-	-	-	-	-	-	-
NOVEMBER	-	-	-	-	-	-	-	-	-	-	-
DEZEMBER	-	-	-	-	-	-	-	-	-	-	-

1) NAEMERE BESCHREIBUNG SIEHE SEITE 24.

FRUEHERES BUNDESGBIET

4 INDEX DER EINZELHANDELSPREISE

(MITTELFRISTIGE UEBERSICHTEN)

4.3 GLIEDERUNG NACH DEM GUETERVERZEICHNIS FUER DIE PRIVATEN VERBRAUCH (AUSGABE 1983)

1986 = 100

J A H R M O N A T	GE- S A M T- I N D E X	H A U P T G R U P P E 1)							
		N A H R U N G S- U N D G E N U S S- M I T T E L	K L E I D U N G, S C H U H E	B R E N N- S T O F F E	U E B R I G E W A R E N F U E R D I E H A U S H A L T S- F U E H R U N G	W A R E N			P E R- S O E N L I C H E A U S S T A T- T U N G S O N S T I G E- W A R E N
						F U E R V E R K E H R S- Z W E C K E	F U E R D I E K O E R P E R U. G E S U N D- H E I T S P F L E G E	F U E R B I L- D U N G S- U. U N T E R H A L- T U N G S Z W E C K E	
VERKETTUNGSFAKTOREN									
VON 1985 AUF 1990	1.17422	1.16986	1.18182	1.25841	1.17352	1.26375	1.16531	1.09409	1.09889
VON 1985 AUF 1976	1.36052	1.29878	1.41819	2.08532	1.36209	1.47454	1.30730	1.14515	1.44501
VON 1985 AUF 1970	1.85198	1.73239	1.99798	4.27762	1.81545	2.01935	1.68861	1.40140	2.21292
VON 1985 AUF 1962	2.06548	1.91147	2.27879	5.27570	1.98495	2.19049	2.00710	1.50651	2.54591
1989 J D	102.3	101.0	105.9	58.2	103.9	107.6	104.7	101.8	103.2
1990 J D	104.4	103.7	107.3	64.2	105.8	110.4	105.3	103.0	103.9
1991 J D	107.1	106.1	109.9	67.8	108.4	115.5	105.8	104.5	104.8
1992 J D	109.8	108.1	113.0	61.6	111.5	120.1	108.4	105.9	106.0
1993 J D	112.1	110.5	116.1	62.8	114.5	125.1	109.4	107.5	107.5
1990 J A N U A R	103.5	102.7	106.5	67.1	105.2	107.9	104.7	102.2	103.6
F E B R U A R	103.8	103.5	106.6	57.1	105.6	108.5	105.0	102.4	103.7
M A E R Z	103.8	103.5	106.8	56.8	105.7	109.3	105.3	102.5	103.7
A P R I L	104.0	104.0	106.9	56.4	105.3	109.4	105.5	102.6	103.8
M A I	104.2	104.4	107.0	55.0	105.8	109.3	105.6	102.9	103.9
J U N I	104.1	104.3	107.1	53.0	105.8	109.3	105.7	103.0	103.8
J U L I	103.9	103.8	107.1	59.1	105.6	109.3	105.0	103.0	103.9
A U G U S T	104.4	103.6	107.3	58.4	105.8	110.3	105.1	103.1	103.8
S E P T E M B E R	104.7	103.3	107.6	70.4	105.7	111.8	105.3	103.2	103.9
O K T O B E R	105.5	103.5	108.0	84.8	105.0	113.2	105.3	103.4	103.9
N O V E M B E R	105.4	103.4	108.4	76.2	105.3	113.0	105.6	103.5	104.2
D E Z E M B E R	105.4	103.8	108.5	74.2	105.5	112.4	105.7	103.6	104.2
1991 J A N U A R	106.0	104.5	108.6	81.4	107.2	112.5	105.6	103.8	104.3
F E B R U A R	106.3	104.9	108.8	81.7	107.5	112.5	105.0	104.0	104.4
M A E R Z	106.8	105.2	109.0	80.5	107.8	112.4	105.1	104.1	104.4
A P R I L	106.3	105.8	109.3	81.1	108.0	113.7	105.4	104.3	104.5
M A I	106.7	106.2	109.6	84.1	108.1	114.1	105.6	104.5	104.6
J U N I	107.0	106.8	109.7	82.8	108.5	114.6	105.5	104.5	104.7
J U L I	107.5	107.0	109.8	85.2	108.5	117.1	105.8	104.6	104.8
A U G U S T	107.3	106.4	110.0	84.2	108.4	117.2	107.1	104.7	104.9
S E P T E M B E R	107.4	106.9	110.5	87.1	108.5	117.5	107.2	104.8	105.1
O K T O B E R	107.7	106.0	110.8	89.7	108.9	117.9	107.5	104.9	105.1
N O V E M B E R	108.3	107.0	111.3	70.3	109.5	118.1	107.6	105.1	105.2
D E Z E M B E R	108.3	107.3	111.4	65.3	109.9	117.8	107.6	105.2	105.2
1992 J A N U A R	108.5	106.1	111.6	80.4	110.4	117.5	107.9	105.3	105.3
F E B R U A R	109.1	106.8	112.0	82.4	110.9	117.9	108.7	105.5	105.6
M A E R Z	109.4	109.0	112.3	80.4	111.1	119.6	108.8	105.6	105.7
A P R I L	109.7	108.6	112.5	81.8	111.1	119.8	109.1	105.7	105.7
M A I	110.2	110.2	112.7	82.8	111.6	120.4	109.3	105.8	105.9
J U N I	110.2	110.3	112.8	82.7	111.3	120.8	109.4	105.8	106.0
J U L I	110.1	109.9	112.9	81.2	111.4	120.8	109.6	105.8	106.0
A U G U S T	109.9	109.0	113.2	80.4	111.5	120.8	109.8	105.8	106.1
S E P T E M B E R	109.9	108.6	113.7	80.4	111.8	120.9	109.9	106.1	106.2
O K T O B E R	110.1	108.5	114.0	82.5	112.0	120.7	110.0	106.4	106.3
N O V E M B E R	110.4	108.7	114.2	83.1	112.6	121.0	110.1	106.5	106.6
D E Z E M B E R	110.4	108.8	114.3	81.5	112.8	121.0	110.2	106.6	106.6
1993 J A N U A R	111.3	109.9	114.8	83.6	113.4	123.7	109.0	106.8	106.7
F E B R U A R	111.7	110.4	115.2	83.1	113.9	124.2	109.2	107.1	107.1
M A E R Z	111.9	110.4	115.6	84.7	114.2	124.7	109.3	107.2	107.3
A P R I L	112.2	111.0	115.8	84.0	114.3	124.9	109.4	107.3	107.3
M A I	112.4	111.4	116.1	83.6	114.5	125.0	109.4	107.4	107.4
J U N I	112.4	111.2	116.1	82.0	114.4	125.6	109.5	107.5	107.4
J U L I	112.3	110.8	116.2	82.2	114.5	125.6	109.3	107.6	107.6
A U G U S T	112.1	110.3	116.3	81.7	114.6	125.5	109.4	107.6	107.7
S E P T E M B E R	112.1	110.0	116.6	81.0	114.7	125.4	109.4	107.7	107.7
O K T O B E R	112.3	110.0	116.8	82.9	115.0	125.6	109.4	107.8	107.8
N O V E M B E R	112.4	110.2	117.1	82.6	115.3	125.6	109.5	107.8	107.9
D E Z E M B E R	112.5	110.5	117.1	82.3	115.4	125.6	109.6	107.8	107.9
1994 J A N U A R	112.8	110.7	117.1	81.0	115.7	126.8	109.5	107.9	108.0
F E B R U A R	113.1	111.4	117.2	80.8	116.1	126.9	109.5	107.9	108.1
M A E R Z	113.1	111.5	117.4	59.2	116.2	126.7	109.6	107.9	108.2
A P R I L	113.3	112.2	117.5	59.8	116.2	126.8	109.4	108.1	108.2
M A I	113.6	112.7	117.6	80.1	116.3	126.9	109.6	108.0	108.3
J U N I	113.6	112.9	117.6	59.6	116.3	126.9	109.5	108.0	108.4
J U L I	113.5	112.8	117.5	58.9	116.2	126.8	109.7	108.0	108.4
A U G U S T	113.5	112.3	117.6	59.3	116.2	127.4	109.7	108.1	108.4
S E P T E M B E R	-	-	-	-	-	-	-	-	-
O K T O B E R	-	-	-	-	-	-	-	-	-
N O V E M B E R	-	-	-	-	-	-	-	-	-
D E Z E M B E R	-	-	-	-	-	-	-	-	-

1) NAEHERE BESCHREIBUNG SIEHE SEITE 25.

5. PREISINDEX FUER DIE LEBENSHALTUNG ALLER PRIVATEN HAUSHALTE UND

(LANGFRISTIGE

GESAMTINDIZES AUF ORIGINALBASIS UND UMBASIIERT AUF 1980, 1976, 1970 UND 1962 SOWIE

JAHR MONAT	PREISINDEX FUER											
	ALLER PRIVATEN HAUSHALTE						4-PERSONEN-HAUSHALTE VON BEAMTEN UND ANGESTELLTEN MIT HOEHEREM EINKOMMEN					
	1985=100	1990=100	1976=100	1970=100	1962=100	%	1985=100	1990=100	1976=100	1970=100	1962=100	%
1962 JD	41.1	49.7	58.1	81.6	100.0	-	41.2	50.0	58.6	82.2	100.0	-
1963 JD	42.4	51.2	59.8	84.0	102.9	2.9	42.2	51.2	60.0	84.3	102.5	2.5
1964 JD	43.3	52.4	61.2	85.9	105.4	2.4	43.0	52.2	61.1	85.9	104.4	1.9
1965 JD	44.7	54.1	63.2	88.7	108.7	3.1	44.1	53.6	62.7	88.1	107.2	2.7
1966 JD	46.3	56.0	65.4	91.9	112.7	3.7	45.6	55.3	64.8	91.0	110.7	3.3
1967 JD	47.1	56.9	66.5	93.4	114.6	1.7	46.6	56.5	66.2	93.0	113.1	2.2
1968 JD	47.8	57.8	67.6	94.9	116.4	1.6	47.6	57.8	67.7	95.1	115.7	2.3
1969 JD	48.8	58.8	68.9	96.7	118.6	1.9	48.5	58.8	68.9	96.8	117.7	1.8
1970 JD	50.4	61.0	71.2	100.0	122.6	3.4	50.1	60.8	71.2	100.0	121.6	3.3
1971 JD	53.1	64.1	74.9	105.3	129.0	5.3	52.8	64.1	75.1	105.4	128.2	5.4
1972 JD	56.0	67.7	79.1	111.1	136.1	5.6	55.7	67.5	79.1	111.1	135.2	5.4
1973 JD	59.9	72.4	84.6	118.9	145.7	6.9	59.4	72.1	84.5	118.7	144.3	6.8
1974 JD	64.1	77.4	90.5	127.1	155.8	7.0	63.6	77.2	90.5	127.1	154.6	7.1
1975 JD	67.9	82.0	95.9	134.7	165.1	6.0	67.4	81.8	95.9	134.7	163.8	6.0
1976 JD	70.8	85.6	100.0	140.4	172.1	4.3	70.3	85.3	100.0	140.4	170.8	4.3
1977 JD	73.4	88.7	103.7	145.6	178.5	3.7	72.9	88.5	103.7	145.6	177.1	3.7
1978 JD	75.4	91.1	106.5	149.5	183.3	2.7	75.0	91.0	106.7	149.8	182.2	2.9
1979 JD	78.5	94.9	110.9	155.7	190.8	4.1	78.2	94.8	111.1	155.1	189.9	4.1
1980 JD	82.8	100.0	116.9	164.1	201.1	5.4	82.4	100.0	117.2	164.6	200.2	5.5
1981 JD	88.0	106.3	124.3	174.5	213.9	6.3	87.8	106.6	124.9	175.4	213.4	6.6
1982 JD	92.6	111.9	130.8	183.7	225.1	5.3	92.5	112.2	131.5	184.7	224.6	5.3
1983 JD	95.7	115.6	135.1	189.7	232.5	3.3	95.6	116.0	135.9	191.0	232.2	3.4
1984 JD	98.0	118.4	138.3	194.3	238.1	2.4	97.9	118.7	139.1	195.5	237.7	2.3
1985 JD	100.0	120.8	141.2	198.4	243.1	2.0	100.0	121.4	142.2	198.8	242.9	2.1
1986 JD	99.9	120.7	141.0	198.1	242.8	-0.1	100.1	121.5	142.4	200.1	243.2	0.1
1987 JD	100.1	121.0	141.3	198.6	243.4	0.2	100.6	122.1	143.0	201.0	244.4	0.5
1988 JD	101.4	122.5	143.2	201.2	246.5	1.3	102.1	123.9	145.2	204.1	246.1	1.5
1989 JD	104.2	125.9	147.1	206.7	253.3	2.8	104.9	127.3	149.2	209.6	254.8	2.7
1990 JD	107.0	129.3	151.1	212.3	260.1	2.7	107.6	130.6	153.0	215.1	261.4	2.6
1991 JD	110.7	133.8	156.3	219.6	269.2	3.5	111.3	135.1	158.3	222.4	270.4	3.4
1992 JD	115.1	139.1	162.6	228.4	279.8	4.0	115.8	140.5	164.6	231.4	281.2	4.0
1993 JD	119.9	144.6	169.2	237.8	291.4	4.2	120.7	146.5	171.7	241.3	293.3	4.2
1994 JD												
1982 JANUAR	90.9	109.8	128.3	180.2	220.8	6.5	90.8	110.2	129.1	181.4	220.6	6.6
FEBRUAR	91.1	110.1	128.7	180.7	221.4	6.1	91.1	110.5	129.5	181.9	221.2	6.1
MAERZ	91.1	110.1	128.7	180.7	221.4	5.3	91.1	110.5	129.5	181.9	221.2	5.4
APRIL	91.4	110.4	129.0	181.2	222.0	4.8	91.3	110.8	129.8	182.4	221.8	5.0
MAI	92.0	111.2	129.9	182.5	223.7	5.2	91.9	111.5	130.7	183.5	223.2	5.3
JUNI	93.0	112.4	131.3	184.5	226.1	5.9	92.7	112.5	131.8	185.2	225.2	5.7
JULI	93.2	112.6	131.6	184.8	226.5	5.4	93.0	112.9	132.3	185.8	226.0	5.4
AUGUST	93.1	112.5	131.5	184.8	226.3	5.0	92.9	112.7	132.1	185.5	225.6	5.0
SEPTEMBER	93.4	112.9	131.9	185.3	227.1	4.8	93.2	113.1	132.5	186.2	226.4	4.7
OKTOBER	93.8	113.4	132.5	186.1	228.1	4.9	93.6	113.6	133.1	187.0	227.4	4.9
NOVEMBER	94.1	113.7	132.9	186.6	228.7	4.7	93.9	113.9	133.5	187.5	228.0	4.6
DEZEMBER	94.3	114.0	133.2	187.1	229.3	4.6	94.1	114.2	133.8	188.0	228.6	4.6
1983 JANUAR	94.7	114.4	133.7	187.8	230.1	4.2	94.6	114.8	134.5	189.0	229.8	4.2
FEBRUAR	94.7	114.5	133.8	187.9	230.3	4.0	94.7	114.9	134.6	189.1	230.0	4.0
MAERZ	94.7	114.4	133.7	187.8	230.1	3.9	94.6	114.8	134.5	189.0	229.8	3.9
APRIL	94.9	114.7	134.0	188.3	230.7	3.9	94.9	115.1	134.9	189.5	230.4	3.9
MAI	95.2	115.0	134.4	188.8	231.3	3.4	95.1	115.4	135.2	190.0	231.0	3.5
JUNI	95.5	115.4	134.9	189.4	232.1	2.7	95.5	115.9	135.8	190.8	232.0	3.0
JULI	95.8	115.8	135.3	190.1	232.9	2.8	95.8	116.3	136.3	191.4	232.8	3.0
AUGUST	96.2	116.2	135.8	190.7	233.7	3.3	96.1	116.6	136.6	191.9	233.4	3.5
SEPTEMBER	96.4	116.5	136.1	191.2	234.3	3.2	96.3	116.9	137.0	192.4	234.0	3.4
OKTOBER	96.4	116.5	136.1	191.2	234.3	2.7	96.3	116.9	137.0	192.4	234.0	2.9
NOVEMBER	96.6	116.7	136.4	191.5	234.7	2.6	96.5	117.1	137.2	192.8	234.4	2.8
DEZEMBER	96.8	117.0	136.7	192.0	235.3	2.6	96.7	117.4	137.5	193.3	235.0	2.8
1984 JANUAR	97.2	117.5	137.3	192.9	236.3	2.7	97.2	117.9	138.2	194.1	236.0	2.7
FEBRUAR	97.5	117.8	137.7	193.3	236.9	2.9	97.3	118.1	138.4	194.4	236.4	2.8
MAERZ	97.6	117.9	137.8	193.5	237.1	3.1	97.5	118.3	138.6	194.7	236.8	3.0
APRIL	97.7	118.1	138.0	193.8	237.5	3.0	97.6	118.4	138.7	194.9	237.0	2.9
MAI	97.8	118.2	138.1	194.0	237.7	2.8	97.7	118.5	138.9	195.1	237.2	2.7
JUNI	98.1	118.6	138.6	194.7	238.5	2.8	98.0	118.9	139.3	195.7	238.0	2.6
JULI	98.0	118.4	138.4	194.3	238.1	2.2	97.9	118.8	139.2	195.6	237.8	2.1
AUGUST	97.8	118.2	138.1	194.0	237.7	1.7	97.7	118.6	139.0	195.2	237.4	1.7
SEPTEMBER	97.9	118.3	138.2	194.2	237.9	1.5	97.8	118.7	139.1	195.4	237.6	1.5
OKTOBER	98.5	119.0	139.1	195.3	239.3	2.1	98.4	119.4	139.9	196.5	239.0	2.1
NOVEMBER	98.6	119.2	139.3	195.8	239.7	2.1	98.6	119.6	140.1	196.9	239.4	2.1
DEZEMBER	98.7	119.3	139.4	195.8	239.9	2.0	98.6	119.7	140.3	197.0	239.6	2.0

*) AUS DEN WERTEN DER JEWEILIGEN ORIGINALBASIS ERRECHNET.

BUNDESGBIET

FLIER ABGEGRENZTE VERBRAUCHERGRUPPEN AUF ORIGINALBASIS UND UMBASIERT

UEBERSICHTEN)

RELATIVE VERAENDERUNGEN GEGENUEBER DEN ENTSPRECHENDEN VORJAHRESERGEBNISSEN IN PROZENT *)

DIE LEBENSHALTUNG

4-PERSONEN-HAUSHALTE VON ARBEITERN UND ANGESTELLTEN MIT MITTLEREM EINKOMMEN						2-PERSONEN-HAUSHALTE VON RENTEN- UND SOZIALMILFEMPFAENGERN MIT GERINGEM EINKOMMEN						JAHR MONAT
1985=100	1980=100	1976=100	1970=100	1962=100	%	1985=100	1980=100	1976=100	1970=100	1962=100	%	
41.8	60.5	58.6	81.8	100.0	-	40.2	48.7	56.1	79.3	100.0	- 1962 JD
43.1	62.1	60.3	84.4	103.0	3.0	41.6	50.4	58.0	82.1	103.5	3.5 1963 JD
44.1	63.3	61.8	86.4	105.4	2.3	42.8	51.8	59.7	84.4	106.4	2.8 1964 JD
45.6	65.1	63.8	89.3	109.0	3.4	44.5	53.8	62.0	87.8	110.7	4.0 1965 JD
47.2	67.0	66.1	92.4	112.8	3.5	46.3	56.1	64.6	91.4	115.2	4.1 1966 JD
47.9	67.8	67.0	93.8	114.4	1.4	46.9	56.8	65.5	92.7	116.8	1.4 1967 JD
48.5	68.6	67.9	95.0	115.9	1.3	47.7	57.7	66.5	94.0	118.5	1.4 1968 JD
49.5	69.8	69.3	96.9	118.3	2.0	49.0	59.4	68.4	96.8	122.0	3.0 1969 JD
51.1	71.5	71.5	100.0	122.1	3.2	50.7	61.3	70.7	100.0	126.0	3.3 1970 JD
53.7	75.2	75.2	105.1	128.3	5.1	53.0	64.2	74.0	104.7	131.9	4.7 1971 JD
56.6	79.2	79.2	110.7	135.1	6.3	56.0	67.8	78.1	110.6	139.4	5.6 1972 JD
60.4	84.6	84.6	118.2	144.3	6.8	60.0	72.7	83.8	118.5	149.4	7.1 1973 JD
64.5	90.3	90.3	126.3	154.1	6.9	64.0	77.5	89.3	126.3	159.2	6.6 1974 JD
68.4	95.8	95.8	134.0	163.5	6.1	68.2	82.6	95.2	134.7	169.8	6.7 1975 JD
71.5	100.0	100.0	139.9	170.6	4.4	71.7	86.8	100.0	141.5	178.3	5.0 1976 JD
73.9	103.5	103.5	144.8	176.6	3.5	74.2	89.8	103.5	146.5	184.6	3.5 1977 JD
76.8	106.1	106.1	148.4	181.1	2.5	76.8	91.8	106.7	149.6	188.5	2.1 1978 JD
78.7	110.2	110.2	154.0	188.0	3.9	78.4	94.9	109.3	154.7	194.9	3.4 1979 JD
82.8	115.9	115.9	162.1	197.9	5.3	82.6	100.0	112.2	163.1	205.5	5.4 1980 JD
88.1	123.3	123.3	172.3	210.4	6.9	87.6	106.1	125.3	173.0	218.0	6.1 1981 JD
92.7	129.8	129.8	181.6	221.5	5.4	92.5	112.1	129.1	182.7	230.2	5.7 1982 JD
95.8	134.0	134.0	187.4	228.8	3.2	95.7	115.9	133.5	188.9	238.0	3.4 1983 JD
98.0	137.2	137.2	191.9	234.2	2.4	98.1	118.7	136.8	193.6	244.0	2.4 1984 JD
100.0	140.0	140.0	196.7	238.9	2.0	100.0	121.1	139.5	197.4	248.7	1.9 1985 JD
99.8	139.7	139.7	195.3	238.5	-0.2	100.3	121.4	139.9	197.9	249.3	0.3 1986 JD
99.9	139.8	139.8	195.5	238.6	0.1	100.0	121.1	139.5	197.4	248.6	-0.3 1987 JD
101.0	141.4	141.4	197.6	241.3	1.1	101.0	122.3	141.0	199.4	251.3	1.0 1988 JD
103.9	145.5	145.5	203.3	248.2	2.9	104.0	126.0	145.1	206.3	258.7	3.0 1989 JD
106.7	149.4	149.4	208.8	254.9	2.7	107.0	129.6	149.3	211.3	266.2	2.9 1990 JD
110.5	154.7	154.7	216.2	264.0	3.6	110.8	134.2	154.6	218.7	275.6	3.6 1991 JD
114.9	160.9	160.9	224.9	274.5	4.0	115.2	139.4	160.7	227.4	286.5	4.0 1992 JD
119.3	167.0	167.0	233.4	284.9	3.8	119.5	144.7	166.7	236.9	297.1	3.7 1993 JD
-	-	-	-	-	-	-	-	-	-	-	- 1994 JD
91.0	109.9	127.4	178.1	217.4	6.6	90.8	109.9	126.6	179.2	225.8	6.6 JANUAR 1982
91.2	110.1	127.6	178.4	217.8	6.1	91.2	110.4	127.2	180.0	226.8	6.4 FEBRUAR
91.2	110.1	127.6	178.4	217.8	5.4	91.4	110.6	127.4	180.4	227.2	5.7 MAERZ
91.5	110.5	128.1	179.1	218.8	4.9	91.8	111.2	128.1	181.3	228.5	5.5 APRIL
92.1	111.2	128.9	180.2	220.0	5.2	92.5	112.0	129.1	182.6	230.1	5.8 MAI
93.1	112.4	130.3	182.2	222.4	5.9	93.9	113.0	130.2	184.3	232.2	6.4 JUNI
93.4	112.8	130.8	182.8	223.2	5.6	93.4	113.1	130.3	184.4	232.4	6.1 JULI
93.3	112.6	130.5	182.6	222.8	5.1	92.8	112.4	129.5	183.3	230.9	5.5 AUGUST
93.5	112.9	130.9	183.0	223.4	4.8	92.9	112.5	129.6	183.4	231.1	5.3	... SEPTEMBER
93.9	113.4	131.5	183.8	224.4	4.9	93.2	112.8	130.0	183.9	231.8	5.0 OKTOBER
94.2	113.7	131.8	184.3	224.8	4.6	93.5	113.2	130.4	184.6	232.6	4.6	... NOVEMBER
94.3	113.9	132.0	184.6	225.3	4.5	93.7	113.5	130.8	185.1	233.2	4.4	... DEZEMBER
94.7	114.4	132.6	185.4	226.3	4.1	94.6	114.5	131.9	186.7	235.2	4.2 JANUAR 1983
94.8	114.5	132.7	185.6	226.5	4.0	94.7	114.7	132.2	187.0	235.7	3.9 FEBRUAR
94.7	114.4	132.6	185.4	226.3	3.9	94.9	114.9	132.4	187.4	236.1	3.9 MAERZ
95.1	114.8	133.1	186.1	227.1	3.9	95.2	115.3	132.9	188.0	236.9	3.7 APRIL
95.3	115.1	133.4	186.6	227.7	3.5	95.5	115.6	133.2	188.5	237.6	3.2 MAI
95.7	115.5	133.9	187.2	228.5	2.8	95.8	116.0	133.7	189.2	238.3	2.7 JUNI
96.0	115.9	134.4	187.8	229.3	2.7	96.1	116.3	134.0	189.6	238.9	2.8 JULI
96.2	116.2	134.7	188.3	229.9	3.2	96.0	116.2	133.9	189.5	238.7	3.4 AUGUST
96.5	116.5	135.1	188.8	230.5	3.2	96.1	116.4	134.1	189.8	239.1	3.5	.. SEPTEMBER
96.5	116.5	135.1	188.8	230.5	2.7	96.1	116.4	134.1	189.8	239.1	3.2 OKTOBER
96.6	116.7	135.3	189.1	230.9	2.6	96.5	116.8	134.6	190.5	240.0	3.2	... NOVEMBER
96.9	117.0	135.6	189.6	231.5	2.7	96.7	117.1	134.9	191.0	240.6	3.2	... DEZEMBER
97.3	117.5	136.2	190.4	232.5	2.7	97.3	117.8	135.7	192.1	242.0	2.9 JANUAR 1984
97.6	117.8	136.6	190.9	233.1	2.9	97.7	118.3	136.3	192.9	243.1	3.1 FEBRUAR
97.6	117.9	136.7	191.1	233.3	3.1	98.0	118.6	136.7	193.4	243.7	3.2 MAERZ
97.8	118.1	136.9	191.4	233.7	2.9	98.0	118.7	136.8	193.6	243.9	2.9 APRIL
97.9	118.2	137.0	191.6	233.8	2.7	98.2	118.9	137.0	193.9	244.3	2.9 MAI
98.2	118.6	137.5	192.2	234.6	2.7	98.5	118.3	137.5	194.5	245.1	2.8 JUNI
98.1	118.4	137.3	191.9	234.2	2.2	98.3	119.0	137.1	194.0	244.5	2.3 JULI
97.9	118.2	137.0	191.6	233.8	1.7	97.9	118.5	136.5	193.2	243.6	2.0 AUGUST
97.9	118.2	137.0	191.6	233.8	1.6	97.8	118.4	136.4	193.1	243.3	1.7	.. SEPTEMBER
98.6	119.0	138.0	192.9	235.4	2.1	98.2	118.9	137.0	193.9	244.3	2.1 OKTOBER
98.7	119.2	138.2	193.2	235.8	2.1	98.5	119.2	137.3	194.4	244.9	2.1	... NOVEMBER
98.8	119.3	138.3	193.4	236.0	2.0	98.5	119.3	137.5	194.5	245.1	1.9	... DEZEMBER

5. PREISINDEX FÜR DIE LEBENSHALTUNG ALLER PRIVATEN HAUSHALTE UND

(LANGFRISTIGE

GESAMTINDIZES AUF ORIGINALBASIS UND UMBASIIERT AUF 1980, 1976, 1970 UND 1962 SOWIE

JAHR MONAT	PREISINDEX FÜR											
	ALLER PRIVATEN HAUSHALTE						4-PERSONEN-HAUSHALTE VON BEAMTEN UND ANGESTELLTEN MIT HOEHEREM EINKOMMEN					
	1985=100	1980=100	1976=100	1970=100	1962=100	%	1985=100	1980=100	1976=100	1970=100	1962=100	%
1985 JANUAR	99.3	120.0	140.2	197.0	241.4	2.2	99.3	120.5	141.2	198.4	241.2	2.2
FEBRUAR	99.7	120.5	140.8	197.8	242.4	2.3	99.7	121.0	141.8	199.2	242.2	2.5
MAERZ	100.0	120.8	141.2	198.4	243.1	2.5	99.9	121.2	142.1	199.6	242.7	2.5
APRIL	100.2	121.1	141.5	198.8	243.6	2.6	100.1	121.5	142.3	200.0	243.1	2.6
MAI	100.2	121.1	141.5	198.8	243.6	2.5	100.2	121.6	142.5	200.2	243.4	2.6
JUNI	100.2	121.1	141.5	198.8	243.6	2.1	100.2	121.6	142.5	200.2	243.4	2.2
JULI	100.1	121.0	141.3	198.6	243.3	2.1	100.1	121.5	142.3	200.0	243.1	2.2
AUGUST	99.8	120.6	140.9	198.0	242.6	2.0	99.8	121.1	141.9	199.4	242.4	2.1
SEPTEMBER ..	99.9	120.7	141.0	198.2	242.9	2.0	99.9	121.2	142.1	199.6	242.7	2.1
OKTOBER	100.0	120.8	141.2	198.4	243.1	1.5	100.1	121.5	142.3	200.0	243.1	1.7
NOVEMBER	100.2	121.1	141.5	198.8	243.6	1.6	100.3	121.7	142.6	200.4	243.6	1.7
DEZEMBER	100.3	121.2	141.6	199.0	243.8	1.6	100.4	121.8	142.8	200.6	243.9	1.8
1986 JANUAR	100.6	121.6	142.0	199.6	244.6	1.3	100.8	122.3	143.3	201.4	244.8	1.5
FEBRUAR	100.5	121.5	141.9	199.4	244.3	0.8	100.7	122.2	143.2	201.2	244.6	1.0
MAERZ	100.2	121.1	141.5	198.8	243.6	0.2	100.4	121.8	142.8	200.6	243.9	0.6
APRIL	100.1	121.0	141.3	198.6	243.3	-0.1	100.3	121.7	142.6	200.4	243.6	0.2
MAI	100.1	121.0	141.3	198.6	243.3	-0.1	100.3	121.7	142.6	200.4	243.6	0.1
JUNI	100.2	121.1	141.5	198.8	243.6	-	100.4	121.8	142.8	200.6	243.9	0.2
JULI	99.8	120.6	140.9	198.0	242.6	-0.3	100.1	121.5	142.3	200.0	243.1	-
AUGUST	99.5	120.2	140.5	197.4	241.9	-0.3	99.8	121.1	141.9	199.4	242.4	-
SEPTEMBER ..	99.6	120.4	140.6	197.6	242.1	-0.3	99.9	121.2	142.1	199.6	242.7	-
OKTOBER	99.3	120.0	140.2	197.0	241.4	-0.7	99.6	120.9	141.6	199.0	241.9	-0.5
NOVEMBER	99.2	119.9	140.1	196.8	241.2	-1.0	99.6	120.9	141.6	199.0	241.9	-0.7
DEZEMBER	99.3	120.0	140.2	197.0	241.4	-1.0	99.7	121.0	141.8	199.2	242.2	-0.7
1987 JANUAR	99.8	120.6	140.9	198.0	242.6	-0.8	100.2	121.6	142.5	200.2	243.4	-0.6
FEBRUAR	99.9	120.7	141.0	198.2	242.9	-0.6	100.3	121.7	142.6	200.4	243.6	-0.4
MAERZ	99.9	120.7	141.0	198.2	242.9	-0.3	100.3	121.7	142.6	200.4	243.6	-0.1
APRIL	100.1	121.0	141.3	198.6	243.3	-	100.5	122.0	142.8	200.8	244.1	0.2
MAI	100.2	121.1	141.5	198.8	243.6	0.1	100.6	122.1	143.0	201.0	244.4	0.3
JUNI	100.3	121.2	141.6	199.0	243.8	0.1	100.8	122.3	143.3	201.4	244.8	0.4
JULI	100.3	121.2	141.6	199.0	243.8	0.5	100.8	122.3	143.3	201.4	244.8	0.7
AUGUST	100.2	121.1	141.5	198.8	243.6	0.7	100.8	122.3	143.3	201.4	244.8	1.0
SEPTEMBER ..	100.0	120.8	141.2	198.4	243.1	0.4	100.6	122.1	143.0	201.0	244.4	0.7
OKTOBER	100.1	121.0	141.3	198.6	243.3	0.8	100.7	122.2	143.2	201.2	244.6	1.1
NOVEMBER	100.2	121.1	141.5	198.8	243.6	1.0	100.8	122.3	143.3	201.4	244.8	1.2
DEZEMBER	100.3	121.2	141.6	199.0	243.8	1.0	100.9	122.4	143.5	201.6	245.1	1.2
1988 JANUAR	100.7	121.7	142.2	199.8	244.8	0.9	101.4	123.0	144.2	202.6	246.3	1.2
FEBRUAR	100.9	121.9	142.5	200.2	245.3	1.0	101.6	123.3	144.5	203.0	246.8	1.3
MAERZ	100.9	121.9	142.5	200.2	245.3	1.0	101.7	123.4	144.6	203.2	247.0	1.4
APRIL	101.2	122.3	142.9	200.8	246.0	1.1	101.9	123.7	144.9	203.6	247.5	1.4
MAI	101.4	122.5	143.2	201.2	246.5	1.2	102.1	123.9	145.2	204.0	248.0	1.5
JUNI	101.5	122.7	143.3	201.4	246.7	1.2	102.2	124.0	145.3	204.2	248.2	1.4
JULI	101.5	122.7	143.3	201.4	246.7	1.2	102.2	124.0	145.3	204.2	248.2	1.4
AUGUST	101.4	122.5	143.2	201.2	246.5	1.2	102.2	124.0	145.3	204.2	248.2	1.4
SEPTEMBER ..	101.5	122.7	143.3	201.4	246.7	1.5	102.3	124.1	145.5	204.4	248.5	1.7
OKTOBER	101.6	122.8	143.4	201.6	247.0	1.5	102.4	124.3	145.6	204.6	248.7	1.7
NOVEMBER	101.9	123.1	143.9	202.2	247.7	1.7	102.7	124.6	146.0	205.2	249.5	1.9
DEZEMBER	102.1	123.4	144.2	202.6	248.2	1.8	102.9	124.9	146.3	205.6	249.9	2.0
1989 JANUAR	103.0	124.5	145.4	204.3	250.4	2.3	103.8	126.0	147.6	207.4	252.1	2.4
FEBRUAR	103.4	125.0	146.0	205.1	251.4	2.5	104.1	126.3	148.0	208.0	252.9	2.5
MAERZ	103.5	125.1	146.1	205.3	251.6	2.6	104.3	126.6	148.3	208.4	253.3	2.6
APRIL	104.1	125.8	147.0	206.5	253.1	2.9	104.8	127.2	149.0	209.4	254.6	2.8
MAI	104.3	126.0	147.3	206.9	253.6	2.9	105.1	127.5	149.4	210.0	255.3	2.9
JUNI	104.4	126.2	147.4	207.1	253.8	2.9	105.1	127.5	149.4	210.0	255.3	2.8
JULI	104.3	126.0	147.3	206.9	253.6	2.8	105.0	127.4	149.3	209.8	255.0	2.7
AUGUST	104.2	125.9	147.1	206.7	253.3	2.8	104.9	127.3	149.2	209.6	254.8	2.6
SEPTEMBER ..	104.4	126.2	147.4	207.1	253.8	2.9	105.1	127.5	149.4	210.0	255.3	2.7
OKTOBER	104.7	126.5	147.7	207.4	254.1	3.1	105.4	127.8	149.7	210.3	255.6	2.9
NOVEMBER	104.9	126.8	148.1	208.1	255.0	2.9	105.6	128.0	150.0	210.8	256.3	2.7
DEZEMBER	105.2	127.1	148.5	208.7	255.7	3.0	105.9	128.5	150.6	211.6	257.2	2.9

*) AUS DEN WERTEN DER JEWEILIGEN ORIGINALBASIS ERRECHNET.

BUNDESGBIET

FÜR ABGEGRENZTE VERBRAUCHERGRUPPEN AUF ORIGINALBASIS UND UNBASIERT

ÜBERSICHTEN)

RELATIVE VERÄNDERUNGEN GEGENÜBER DEN ENTSPRECHENDEN VORJAHRESENERGEBNISSEN IN PROZENT *)

DIE LEBENSHALTUNG												JAHR MONAT
4-PERSONEN-HAUSHALTE VON ARBEITERN UND ANGESTELLTEN MIT MITTLEREM EINKOMMEN						2-PERSONEN-HAUSHALTE VON RENTEN- UND SOZIALHILFEPFÄNGERN MIT GERINGEM EINKOMMEN						
1985=100	1980=100	1976=100	1970=100	1962=100	%	1985=100	1980=100	1976=100	1970=100	1962=100	%	
99.3	119.9	139.0	194.3	237.2	2.1	99.2	120.1	139.4	196.8	246.7	2.0 JANUAR 1985
99.7	120.4	138.6	195.1	238.2	2.2	99.8	120.8	139.2	197.0	248.2	2.1 FEBRUAR
99.9	120.6	139.8	195.5	238.6	2.4	100.1	121.2	139.7	197.6	248.9	2.1 MÄRZ
100.1	120.9	140.1	195.9	239.1	2.4	100.3	121.4	139.9	198.0	249.4	2.3 APRIL
100.3	121.1	140.4	196.3	239.6	2.5	100.5	121.7	140.2	198.4	249.9	2.3 MAI
100.3	121.1	140.4	196.3	239.6	2.1	100.4	121.6	140.1	198.2	249.7	1.9 JUNI
100.1	120.9	140.1	195.9	239.1	2.0	100.2	121.3	139.8	197.8	249.2	1.9 JULI
99.8	120.5	139.7	195.3	238.4	1.9	99.7	120.7	139.1	196.8	247.9	1.8 AUGUST
99.9	120.6	139.8	195.5	238.6	2.0	99.8	120.8	139.2	197.0	248.2	2.0	.. SEPTEMBER
100.0	120.7	140.0	195.7	238.9	1.4	99.8	120.8	139.2	197.0	248.2	1.6 OKTOBER
100.2	121.0	140.3	196.1	239.3	1.5	100.0	121.1	139.5	197.4	248.7	1.5	... NOVEMBER
100.3	121.1	140.4	196.3	239.6	1.5	100.2	121.3	139.8	197.8	249.2	1.7	... DEZEMBER
100.6	121.5	140.8	196.8	240.3	1.3	100.6	121.8	140.4	198.6	250.2	1.4 JANUAR 1986
100.5	121.3	140.7	196.6	240.1	0.8	100.8	122.0	140.6	199.0	250.7	1.0 FEBRUAR
100.1	120.9	140.1	195.9	239.1	0.2	100.6	121.8	140.4	198.6	250.2	0.5 MÄRZ
100.0	120.7	140.0	195.7	238.9	-0.1	100.7	121.9	140.5	198.8	250.4	0.4 APRIL
100.0	120.7	140.0	195.7	238.9	-0.3	100.7	121.9	140.5	198.8	250.4	0.2 MAI
100.2	121.0	140.3	196.1	239.3	-0.1	100.9	122.2	140.8	199.2	250.9	0.5 JUNI
99.8	120.5	139.7	195.3	238.4	-0.3	100.6	121.8	140.4	198.6	250.2	0.4 JULI
99.6	120.1	139.3	194.7	237.7	-0.3	100.0	121.1	139.5	197.4	248.7	0.3 AUGUST
99.6	120.3	139.4	194.9	237.9	-0.3	99.9	120.9	139.4	197.2	248.4	0.1	.. SEPTEMBER
99.3	119.9	139.0	194.3	237.2	-0.7	99.5	120.5	138.8	196.4	247.4	-0.3 OKTOBER
99.1	119.7	138.7	193.9	236.7	-1.1	99.3	120.2	138.5	196.0	246.9	-0.7	... NOVEMBER
99.2	119.8	138.9	194.1	237.0	-1.1	99.4	120.3	138.7	196.2	247.2	-0.8	... DEZEMBER
99.6	120.3	139.4	194.9	237.9	-1.0	99.8	120.8	139.2	197.0	248.2	-0.8 JANUAR 1987
99.7	120.4	139.6	195.1	238.2	-0.8	100.0	121.1	139.5	197.4	248.7	-0.8 FEBRUAR
99.7	120.4	139.6	195.1	238.2	-0.4	100.0	121.1	139.5	197.4	248.7	-0.6 MÄRZ
99.9	120.6	139.8	195.5	238.6	-0.1	100.1	121.2	139.7	197.6	248.9	-0.6 APRIL
100.0	120.7	140.0	195.7	238.9	-	100.4	121.6	140.1	198.2	249.7	-0.3 MAI
100.1	120.8	140.1	195.9	239.1	-0.1	100.4	121.6	140.1	198.2	249.7	-0.5 JUNI
100.1	120.9	140.1	195.9	239.1	0.3	100.3	121.4	139.9	198.0	249.4	-0.3 JULI
100.0	120.7	140.0	195.7	238.9	0.5	99.9	120.9	139.4	197.2	248.4	-0.1 AUGUST
99.8	120.5	139.7	195.3	238.4	0.2	99.7	120.7	139.1	196.8	247.9	-0.2	.. SEPTEMBER
99.9	120.6	139.8	195.5	238.6	0.6	99.6	120.6	139.0	196.6	247.7	0.1 OKTOBER
99.9	120.6	139.8	195.5	238.6	0.8	99.7	120.7	139.1	196.8	247.9	0.4	... NOVEMBER
100.0	120.7	140.0	195.7	238.9	0.8	99.9	120.9	139.4	197.2	248.4	0.5	... DEZEMBER
100.3	121.1	140.4	196.3	239.6	0.7	100.4	121.6	140.1	198.2	249.7	0.6 JANUAR 1988
100.5	121.3	140.7	196.6	240.1	0.8	100.7	121.8	140.5	198.8	250.4	0.7 FEBRUAR
100.5	121.3	140.7	196.6	240.1	0.8	100.8	121.8	140.4	198.6	250.2	0.6 MÄRZ
100.8	121.7	141.1	197.2	240.8	0.9	100.9	122.2	140.8	199.2	250.9	0.8 APRIL
101.0	122.0	141.4	197.8	241.3	1.0	101.1	122.4	141.1	199.6	251.4	0.7 MAI
101.1	122.1	141.5	197.8	241.5	1.0	101.3	122.6	141.3	199.9	251.9	0.9 JUNI
101.1	122.1	141.5	197.8	241.5	1.0	101.2	122.5	141.2	199.7	251.7	0.9 JULI
101.1	122.1	141.5	197.8	241.5	1.1	101.0	122.3	140.9	199.4	251.2	1.1 AUGUST
101.1	122.1	141.5	197.8	241.5	1.3	101.0	122.3	140.9	199.4	251.2	1.3	.. SEPTEMBER
101.2	122.2	141.7	198.0	241.7	1.3	101.2	122.5	141.2	199.7	251.7	1.6 OKTOBER
101.5	122.6	142.1	198.6	242.5	1.6	101.4	122.8	141.5	200.1	252.2	1.7	... NOVEMBER
101.7	122.8	142.4	199.0	242.9	1.7	101.7	123.1	141.9	200.7	252.9	1.8	... DEZEMBER
102.7	124.0	143.8	201.0	245.3	2.4	102.8	124.5	143.4	202.9	255.7	2.4 JANUAR 1989
103.1	124.5	144.3	201.7	245.3	2.6	103.2	124.9	144.0	203.7	256.6	2.5 FEBRUAR
103.3	124.7	144.6	202.1	245.8	2.8	103.3	125.1	144.1	203.9	256.9	2.7 MÄRZ
103.9	125.5	145.4	203.3	248.2	3.1	103.8	125.7	144.8	204.9	258.1	2.9 APRIL
104.1	125.7	145.7	203.7	248.7	3.1	104.2	126.2	145.4	205.7	259.1	3.1 MAI
104.1	125.7	145.7	203.7	248.7	3.0	104.3	126.3	145.5	205.9	259.4	3.0 JUNI
104.0	125.6	145.6	203.5	248.4	2.9	104.2	126.2	145.4	205.7	259.1	3.0 JULI
103.9	125.5	145.4	203.3	248.2	2.8	104.0	126.0	145.1	205.3	258.6	3.0 AUGUST
104.1	125.7	145.7	203.7	248.7	3.0	104.1	126.0	145.2	205.5	258.9	3.1	.. SEPTEMBER
104.4	126.1	146.1	204.3	249.4	3.2	104.5	126.5	145.8	206.3	259.9	3.3 OKTOBER
104.5	126.2	146.3	204.5	249.6	3.0	104.7	126.8	146.1	206.7	260.4	3.3	... NOVEMBER
104.9	126.7	146.8	205.3	250.6	3.1	105.2	127.4	146.8	207.6	261.6	3.4	... DEZEMBER

5. PREISINDEX FÜR DIE LEBENSHALTUNG ALLER PRIVATEN HAUSHALTE UND

(LANGFRISTIGE

GESAMTINDIZES AUF ORIGINALBASIS UND UMBASIIERT AUF 1980, 1976, 1970 UND 1962 SOWIE

JAHR MONAT	PREISINDEX FÜR											
	ALLER PRIVATEN HAUSHALTE						4-PERSONEN-HAUSHALTE VON BEAMTEN UND ANGESTELLTEN MIT HOEHEREM EINKOMMEN					
	1985=100	1980=100	1976=100	1970=100	1962=100	%	1985=100	1980=100	1976=100	1970=100	1962=100	%
1990 JANUAR	105.8	127.9	149.4	209.9	257.2	2.7	106.4	129.1	151.3	212.6	258.4	2.5
FEBRUAR	106.2	128.3	149.9	210.7	258.2	2.7	106.9	129.7	152.0	213.6	259.7	2.7
MAERZ	106.3	128.5	150.1	210.9	258.4	2.7	107.0	129.8	152.1	213.8	259.9	2.6
APRIL	106.5	128.7	150.4	211.3	258.9	2.3	107.2	130.1	152.4	214.2	260.4	2.3
MAI	106.7	128.9	150.6	211.7	259.4	2.3	107.4	130.3	152.7	214.6	260.9	2.2
JUNI	106.8	129.1	150.8	211.9	259.6	2.3	107.5	130.5	152.9	214.8	261.1	2.3
JULI	106.8	129.1	150.8	211.9	259.6	2.4	107.5	130.5	152.9	214.8	261.1	2.4
AUGUST	107.1	129.4	151.2	212.5	260.4	2.8	107.7	130.7	153.1	215.2	261.6	2.7
SEPTEMBER ..	107.5	129.9	151.8	213.3	261.3	3.0	108.1	131.2	153.7	216.0	262.6	2.9
OKTOBER	108.2	130.8	152.8	214.7	263.0	3.3	108.7	131.9	154.6	217.2	264.0	3.1
NOVEMBER ...	108.0	130.5	152.5	214.3	262.6	3.0	108.6	131.8	154.4	217.0	263.8	2.9
DEZEMBER ...	108.1	130.6	152.6	214.5	262.8	2.8	108.6	131.8	154.4	217.0	263.8	2.5
1991 JANUAR	108.8	131.5	153.6	215.8	264.5	2.8	109.3	132.6	155.4	218.4	265.5	2.7
FEBRUAR	109.1	131.8	154.0	216.4	265.2	2.7	109.6	133.0	155.8	219.0	266.2	2.5
MAERZ	109.0	131.7	153.9	216.2	265.0	2.5	109.6	133.0	155.8	219.0	266.2	2.4
APRIL	109.5	132.3	154.6	217.2	266.2	2.8	110.1	133.6	156.6	220.0	267.4	2.7
MAI	109.9	132.8	155.2	218.0	267.2	3.0	110.5	134.1	157.1	220.8	268.4	2.9
JUNI	110.5	133.5	156.0	219.2	268.6	3.5	111.1	134.8	158.0	222.0	269.9	3.3
JULI	111.5	134.7	157.4	221.2	271.1	4.4	112.2	136.2	159.5	224.2	272.5	4.4
AUGUST	111.5	134.7	157.4	221.2	271.1	4.1	112.2	136.2	159.5	224.2	272.5	4.2
SEPTEMBER ..	111.7	135.0	157.7	221.6	271.5	3.9	112.4	136.4	159.8	224.6	273.0	4.0
OKTOBER	112.0	135.3	158.1	222.2	272.3	3.5	112.6	136.6	160.1	225.0	273.5	3.6
NOVEMBER ...	112.5	136.0	158.8	223.2	273.5	4.2	113.0	137.1	160.7	225.8	274.5	4.1
DEZEMBER ...	112.6	136.1	159.0	223.4	273.7	4.2	113.2	137.4	161.0	226.2	275.0	4.2
1992 JANUAR	113.1	136.7	159.7	224.4	274.9	4.0	113.6	137.9	161.5	227.0	275.9	3.9
FEBRUAR	113.8	137.5	160.7	225.8	276.7	4.3	114.4	138.8	162.7	228.6	277.9	4.4
MAERZ	114.2	138.0	161.2	226.6	277.6	4.8	114.7	139.2	163.1	229.2	278.6	4.7
APRIL	114.5	138.4	161.7	227.2	278.4	4.6	115.1	139.7	163.7	230.0	279.6	4.5
MAI	115.0	139.0	162.4	228.1	279.6	4.6	115.5	140.2	164.2	230.8	280.5	4.5
JUNI	115.2	139.2	162.6	228.5	280.1	4.3	115.8	140.5	164.7	231.4	281.3	4.2
JULI	115.2	139.2	162.6	228.5	280.1	3.3	115.8	140.5	164.7	231.4	281.3	3.2
AUGUST	115.4	139.5	162.9	228.9	280.5	3.5	116.0	140.8	164.9	231.8	281.8	3.4
SEPTEMBER ..	115.7	139.8	163.4	229.5	281.3	3.6	116.4	141.3	165.5	232.6	282.7	3.6
OKTOBER	116.1	140.3	163.9	230.3	282.2	3.7	116.9	141.9	166.2	233.6	284.0	3.8
NOVEMBER ...	116.7	141.0	164.8	231.5	283.7	3.7	117.5	142.6	167.1	234.8	285.4	4.0
DEZEMBER ...	116.8	141.1	164.9	231.7	283.9	3.7	117.7	142.8	167.4	235.2	285.9	4.0
1993 JANUAR	118.1	142.7	166.7	234.3	297.1	4.4	119.0	144.4	169.2	237.8	299.1	4.8
FEBRUAR	118.6	143.3	167.4	235.3	298.3	4.2	119.5	145.0	169.9	238.8	299.3	4.5
MAERZ	119.0	143.8	168.0	236.1	299.3	4.2	119.9	145.5	170.5	239.6	291.2	4.5
APRIL	119.4	144.3	168.6	236.9	299.3	4.3	120.2	145.9	170.9	240.2	292.0	4.4
MAI	119.8	144.8	169.1	237.7	291.2	4.2	120.6	146.3	171.5	241.0	292.9	4.4
JUNI	120.0	145.0	169.4	238.1	291.7	4.2	120.8	146.6	171.8	241.4	293.4	4.3
JULI	120.2	145.3	169.7	238.5	292.2	4.3	121.0	146.8	172.1	241.8	293.9	4.5
AUGUST	120.2	145.3	169.7	238.5	292.2	4.2	121.1	147.0	172.2	242.0	294.2	4.4
SEPTEMBER ..	120.3	145.4	169.8	238.7	292.5	4.0	121.2	147.1	172.3	242.2	294.4	4.1
OKTOBER	120.6	145.7	170.3	239.3	293.2	3.9	121.5	147.4	172.8	242.8	295.1	3.9
NOVEMBER ...	120.9	146.1	170.7	239.9	293.9	3.6	121.8	147.8	173.2	243.4	295.9	3.7
DEZEMBER ...	121.1	146.3	171.0	240.2	294.4	3.7	122.1	148.2	173.6	244.0	296.6	3.7
1994 JANUAR	122.2	147.7	172.5	242.4	297.1	3.5	123.2	149.5	175.2	246.2	299.3	3.5
FEBRUAR	122.6	148.2	173.1	243.2	298.0	3.4	123.6	150.0	175.8	247.0	300.2	3.4
MAERZ	122.8	148.4	173.4	243.6	298.5	3.2	123.9	150.4	176.2	247.6	301.0	3.3
APRIL	123.1	148.8	173.8	244.2	299.3	3.1	124.2	150.7	176.6	248.2	301.7	3.3
MAI	123.4	149.1	174.2	244.8	300.0	3.0	124.4	151.0	176.9	248.5	302.2	3.2
JUNI	123.6	149.4	174.5	245.2	300.6	3.0	124.7	151.3	177.3	249.1	302.9	3.2
JULI	123.7	149.5	174.6	245.4	300.7	2.9	124.7	151.3	177.3	249.1	302.8	3.1
AUGUST	123.8	149.6	174.8	245.6	301.0	3.0	124.9	151.6	177.6	249.5	303.4	3.1
SEPTEMBER ..	-	-	-	-	-	-	-	-	-	-	-	-
OKTOBER	-	-	-	-	-	-	-	-	-	-	-	-
NOVEMBER ...	-	-	-	-	-	-	-	-	-	-	-	-
DEZEMBER ...	-	-	-	-	-	-	-	-	-	-	-	-

*) AUS DEN WERTEN DER JEDEILIGEN ORIGINALBASIS ERRECHNET.

BUNDESGBIET

FLIER ABGEGRENZTE VERBRAUCHERGRUPPEN AUF ORIGINALBASIS UND UMBASTERT

UEBERSICHTEN)

RELATIVE VERÄNDERUNGEN GEGENUEBER DEN ENTSPRECHENDEN VORJAHRESEERGEBNISSEN IN PROZENT *)

DIE LEBENSHALTUNG											JAHR MONAT	
4-PERSONEN-HAUSHALTE VON ARBEITERN UND ANGESTELLTEN MIT MITTLEREM EINKOMMEN						2-PERSONEN-HAUSHALTE VON RENTEN- UND SOZIALHILFEMPFAENGERN MIT GERINGEM EINKOMMEN						
1985=100	1980=100	1976=100	1970=100	1962=100	%	1985=100	1980=100	1976=100	1970=100	1962=100		%
105.4	127.3	147.5	206.2	251.8	2.6	105.9	128.2	147.7	209.0	263.4	3.0 JANUAR 1990
105.8	127.7	148.1	207.0	252.7	2.6	106.3	128.7	148.3	209.8	264.4	3.0 FEBRUAR
106.0	128.0	148.4	207.4	253.2	2.6	106.4	128.8	148.4	210.0	264.6	3.0 MAERZ
106.2	128.2	148.7	207.8	253.7	2.2	106.7	129.2	148.9	210.6	265.4	2.8 APRIL
106.4	128.5	148.9	208.2	254.2	2.2	107.0	129.5	149.3	211.2	266.1	2.7 MAI
106.5	128.6	149.1	208.4	254.4	2.3	107.1	129.7	149.4	211.4	266.3	2.7 JUNI
106.5	128.6	149.1	208.4	254.4	2.4	107.0	129.5	149.3	211.2	266.1	2.7 JULI
106.9	129.1	149.6	209.2	255.4	2.9	107.2	129.8	149.6	211.6	266.6	3.1 AUGUST
107.4	129.7	150.3	210.1	266.5	3.2	107.3	129.9	149.7	211.8	266.8	3.1	... SEPTEMBER
108.0	130.4	151.2	211.3	268.0	3.4	107.7	130.4	150.3	212.6	267.8	3.1 OKTOBER
107.8	130.2	150.9	210.9	267.5	3.2	107.8	130.5	150.4	212.8	268.1	3.0	... NOVEMBER
107.8	130.2	150.9	210.9	267.5	2.8	108.0	130.8	150.7	213.2	268.6	2.7	... DEZEMBER
108.5	131.0	151.9	212.3	269.2	2.9	108.7	131.6	151.7	214.6	270.3	2.6 JANUAR 1991
108.7	131.2	152.2	212.7	269.7	2.7	109.1	132.1	152.2	215.3	271.3	2.6 FEBRUAR
108.8	131.4	152.3	212.9	269.9	2.6	109.3	132.3	152.5	215.7	271.8	2.7 MAERZ
109.3	132.0	153.0	213.9	261.1	2.9	109.8	133.1	153.3	216.9	273.3	3.0 APRIL
109.8	132.6	153.7	214.8	262.3	3.2	110.4	133.7	154.0	217.9	274.6	3.2 MAI
110.2	133.1	154.3	215.6	263.2	3.5	111.0	134.4	154.9	219.1	276.0	3.6 JUNI
111.4	134.5	155.9	218.0	266.1	4.6	111.6	135.1	155.7	220.3	277.5	4.3 JULI
111.3	134.4	155.8	217.8	265.9	4.1	111.5	135.0	155.6	220.1	277.3	4.0 AUGUST
111.5	134.6	156.1	218.2	266.3	3.8	111.5	135.0	155.6	220.1	277.3	3.9	.. SEPTEMBER
111.8	135.0	156.5	218.8	267.1	3.5	111.8	135.4	156.0	220.7	278.0	3.8 OKTOBER
112.3	135.6	157.2	219.7	268.3	4.2	112.4	136.1	156.8	221.9	279.5	4.3	... NOVEMBER
112.4	135.7	157.3	219.9	268.5	4.3	112.6	136.3	157.1	222.2	280.0	4.3	... DEZEMBER
112.9	136.3	158.0	220.9	269.7	4.1	113.5	137.4	158.4	224.0	282.3	4.4 JANUAR 1992
113.6	137.2	159.0	222.3	271.4	4.5	114.1	138.1	159.2	225.2	283.8	4.6 FEBRUAR
114.0	137.6	159.6	223.1	272.3	4.8	114.3	138.4	159.5	225.6	284.3	4.6 MAERZ
114.4	138.1	160.1	223.8	273.3	4.7	114.8	139.0	160.2	226.6	285.5	4.5 APRIL
114.9	138.7	160.8	224.8	274.5	4.6	115.3	139.6	160.9	227.6	286.7	4.4 MAI
115.2	139.1	161.3	225.4	275.2	4.5	115.6	139.8	161.1	228.0	287.2	4.1 JUNI
115.1	139.0	161.1	225.2	274.9	3.3	115.4	139.7	161.0	227.8	287.0	3.4 JULI
115.2	139.1	161.3	225.4	275.2	3.5	115.3	139.6	160.9	227.6	286.7	3.4 AUGUST
115.4	139.3	161.5	225.8	275.7	3.5	115.6	139.8	161.1	228.0	287.2	3.6	.. SEPTEMBER
115.7	139.7	162.0	226.4	276.4	3.5	115.8	140.2	161.6	228.6	288.0	3.6 OKTOBER
116.2	140.3	162.7	227.4	277.6	3.5	116.2	140.7	162.1	229.4	289.0	3.4	... NOVEMBER
116.4	140.5	162.9	227.8	278.0	3.6	116.5	141.0	162.5	229.9	289.7	3.5	... DEZEMBER
117.5	141.8	164.5	229.9	280.7	4.1	117.5	142.3	163.9	231.9	292.2	3.6 JANUAR 1993
118.1	142.6	165.3	231.1	282.1	4.0	118.3	143.2	165.0	233.5	294.2	3.7 FEBRUAR
118.5	143.1	165.9	231.9	283.1	3.9	118.7	143.7	165.6	234.3	295.2	3.8 MAERZ
118.9	143.6	166.4	232.7	284.0	3.9	119.2	144.3	166.3	236.3	296.4	3.8 APRIL
119.2	143.9	166.9	233.2	284.7	3.7	119.6	144.8	166.9	236.1	297.4	3.7 MAI
119.4	144.2	167.1	233.6	285.2	3.6	119.8	145.0	167.1	236.5	297.9	3.7 JUNI
119.6	144.4	167.4	234.0	285.7	3.9	119.8	145.0	167.1	236.5	297.9	3.8 JULI
119.6	144.4	167.4	234.0	285.7	3.8	119.8	145.0	167.1	236.5	297.9	3.9 AUGUST
119.7	144.5	167.6	234.2	285.9	3.7	119.9	145.2	167.3	236.7	298.2	3.8	.. SEPTEMBER
120.0	144.9	168.0	234.8	286.6	3.7	120.1	145.4	167.6	237.1	298.7	3.7 OKTOBER
120.3	145.3	168.4	235.4	287.4	3.5	120.4	145.8	168.0	237.6	299.4	3.6	... NOVEMBER
120.4	145.4	168.5	235.6	287.6	3.4	120.7	146.1	168.4	238.2	300.2	3.6	... DEZEMBER
121.5	146.7	170.1	237.7	290.2	3.4	121.7	147.3	169.8	240.2	302.7	3.6 JANUAR 1994
122.0	147.3	170.8	238.7	291.4	3.3	122.2	147.9	170.5	241.2	303.9	3.3 FEBRUAR
122.2	147.6	171.1	239.1	291.9	3.1	122.5	148.3	170.9	241.8	304.6	3.2 MAERZ
122.5	147.9	171.5	239.7	292.6	3.0	123.0	149.9	171.6	242.8	305.9	3.2 APRIL
122.8	148.3	171.9	240.3	293.3	3.0	123.4	149.4	172.2	243.6	306.9	3.2 MAI
123.0	148.5	172.2	240.7	293.8	3.0	123.6	149.6	172.4	244.0	307.4	3.2 JUNI
123.0	148.5	172.2	240.7	293.8	2.8	123.6	149.6	172.4	244.0	307.4	3.2 JULI
123.2	148.8	172.5	241.1	294.3	3.0	123.8	149.6	172.4	244.0	307.4	3.2 AUGUST
-	-	-	-	-	-	-	-	-	-	-	-	.. SEPTEMBER
-	-	-	-	-	-	-	-	-	-	-	- OKTOBER
-	-	-	-	-	-	-	-	-	-	-	-	... NOVEMBER
-	-	-	-	-	-	-	-	-	-	-	-	... DEZEMBER

JAHR MONAT	EINZELHANDEL INSGESAMT						NAHRUNGSMITTELN, GETRAENKEN, TABAKHAREN 1) - WIRTSCHAFTSGRUPPE 431 -					
	1965=100	1980=100	1976=100	1970=100	1962=100	%	1965=100	1980=100	1976=100	1970=100	1962=100	%
	1962 JD	48.4	56.9	65.9	89.7	100.0	-	52.5	60.9	68.2	90.7	100.0
1963 JD	49.1	57.7	66.8	91.0	101.5	1.5	53.5	62.0	69.4	92.4	101.8	1.8
1964 JD	49.7	58.3	67.6	92.0	102.6	1.1	53.9	62.5	70.0	93.1	102.6	0.8
1965 JD	50.7	59.5	68.9	93.8	104.6	1.9	55.3	64.1	71.7	95.5	105.2	2.5
1966 JD	51.7	60.7	70.3	95.7	106.7	2.0	56.3	65.3	73.1	97.2	107.2	1.9
1967 JD	51.8	61.0	70.7	96.2	107.2	0.5	56.5	65.5	73.3	97.5	107.5	0.3
1968 JD	51.8	60.9	70.5	96.0	107.1	-0.2	56.3	64.8	72.6	96.6	106.5	-0.9
1969 JD	52.4	61.5	71.2	97.0	108.2	1.0	56.9	65.9	73.8	98.2	108.2	1.7
1970 JD	54.0	63.4	73.5	100.0	111.5	3.1	57.9	67.2	75.2	100.0	110.2	1.8
1971 JD	56.5	66.3	76.8	104.6	118.7	4.6	59.8	69.4	77.7	103.3	113.9	3.3
1972 JD	59.1	69.4	80.4	109.5	122.1	4.7	62.9	72.9	81.6	106.6	119.7	5.1
1973 JD	63.0	74.0	85.7	116.6	130.1	6.5	67.0	77.7	87.0	115.8	127.6	6.6
1974 JD	67.6	79.3	91.9	125.1	139.5	7.3	70.3	81.5	91.3	121.4	139.8	4.8
1975 JD	71.3	83.7	96.9	131.9	147.1	5.4	74.3	86.1	96.4	128.3	141.4	5.7
1976 JD	73.5	86.3	100.0	136.1	151.8	3.2	77.0	89.3	100.0	133.1	146.6	3.7
1977 JD	76.4	89.7	103.9	141.5	157.8	3.9	81.4	94.4	105.6	140.5	154.8	5.6
1978 JD	78.2	91.8	106.4	144.8	161.5	2.4	82.0	95.2	106.5	141.7	156.1	0.9
1979 JD	81.0	95.1	110.1	149.9	167.2	3.5	83.0	96.2	107.7	143.3	157.9	1.1
1980 JD	85.2	100.0	115.9	157.7	175.9	5.2	86.2	100.0	111.9	148.9	164.1	4.0
1981 JD	89.7	106.3	122.0	166.1	186.3	5.3	90.3	104.8	117.3	156.0	172.0	4.8
1982 JD	94.0	110.3	127.8	174.0	194.0	4.7	95.8	111.2	124.4	165.5	182.4	6.1
1983 JD	95.4	113.2	131.1	178.5	199.1	2.6	96.1	113.8	127.4	169.4	186.7	2.3
1984 JD	98.4	115.6	133.9	182.3	203.3	2.1	99.7	115.6	129.4	172.1	189.7	1.6
1985 JD	100.0	117.5	136.1	185.2	206.6	1.6	100.0	116.0	129.8	172.8	190.4	0.3
1986 JD	99.6	116.9	135.5	184.4	205.6	-0.4	100.4	116.5	130.3	173.4	191.1	0.4
1987 JD	99.7	117.1	135.7	184.7	206.0	0.1	99.6	115.6	129.3	172.1	189.7	-0.8
1988 JD	100.3	117.7	136.4	185.7	207.1	0.6	99.6	115.6	129.3	172.1	189.6	-
1989 JD	102.3	120.2	139.2	189.5	211.3	2.0	101.6	117.8	131.8	175.5	193.3	2.0
1990 JD	104.4	122.6	142.0	193.3	215.6	2.1	104.2	120.9	135.2	180.0	198.3	2.6
1981 JD	107.1	125.7	145.8	196.3	221.1	2.6	106.7	123.7	138.4	184.2	203.0	2.4
1982 JD	109.8	129.0	149.4	203.4	228.8	2.5	109.7	127.3	142.4	189.5	208.8	2.8
1983 JD	112.1	131.7	152.6	207.7	231.6	2.1	111.3	129.1	144.4	192.3	211.9	1.5
1984 JD	-	-	-	-	-	-	-	-	-	-	-	-
1982 JANUAR	92.1	108.2	125.3	170.6	190.3	5.5	92.5	107.3	120.1	159.7	176.0	5.1
FEBRUAR	92.4	108.5	125.7	171.1	190.8	5.1	93.2	108.1	121.0	160.9	177.3	5.3
MAERZ	92.5	108.6	125.8	171.3	191.0	4.5	93.7	108.7	121.7	161.8	178.3	4.9
APRIL	93.0	109.2	126.5	172.2	192.1	4.4	95.0	110.2	123.3	164.1	180.8	4.9
MAI	93.8	110.2	127.6	173.8	193.8	4.7	96.5	111.9	125.2	166.6	183.6	5.3
JUNI	94.8	111.4	129.0	175.7	195.9	5.7	99.4	115.3	129.0	171.7	189.2	8.6
JULI	94.7	111.2	128.8	175.4	195.6	5.2	98.5	114.3	127.9	170.2	187.5	8.1
AUGUST	94.3	110.7	128.2	174.6	194.7	4.8	96.6	112.1	125.6	166.9	183.9	7.5
SEPTEMBER ..	94.5	111.0	128.6	175.1	195.2	4.5	96.1	111.5	124.8	166.0	182.9	6.8
OKTOBER	94.8	111.3	128.9	175.5	195.8	4.4	95.8	111.1	124.3	165.4	182.3	5.7
NOVEMBER	95.1	111.7	129.4	176.2	196.5	4.2	96.1	111.5	124.8	166.0	182.9	5.4
DEZEMBER	95.3	111.9	129.6	176.5	196.8	4.1	96.5	111.9	125.2	166.6	183.6	5.2
1983 JANUAR	95.5	112.1	129.8	176.8	197.2	3.6	97.1	112.6	126.0	167.6	184.7	4.9
FEBRUAR	95.6	112.2	130.0	177.0	197.4	3.4	97.5	113.1	126.6	168.4	185.6	4.6
MAERZ	95.6	112.2	130.0	177.0	197.4	3.3	97.8	113.4	126.9	168.8	186.0	4.3
APRIL	95.9	112.6	130.4	177.6	198.1	3.1	98.3	114.0	127.6	169.7	187.0	3.4
MAI	96.2	113.0	130.9	178.2	198.9	2.5	98.8	114.6	128.3	170.6	188.0	2.4
JUNI	96.4	113.2	131.1	178.5	199.1	1.6	99.1	115.0	128.7	171.2	188.7	-0.3
JULI	96.6	113.4	131.4	178.8	199.5	2.0	98.7	114.5	128.1	170.5	187.8	0.2
AUGUST	96.7	113.5	131.5	179.0	199.6	2.5	97.8	113.5	127.0	169.0	186.2	1.2
SEPTEMBER ..	96.9	113.8	131.8	179.5	200.2	2.5	97.9	113.6	127.1	169.1	186.4	1.9
OKTOBER	96.9	113.8	131.8	179.5	200.2	2.2	97.8	113.5	127.0	169.0	186.2	2.2
NOVEMBER	97.2	114.1	132.2	179.9	200.7	2.1	98.1	113.8	127.4	169.4	186.7	2.1
DEZEMBER	97.3	114.3	132.4	180.3	201.0	2.1	98.4	114.1	127.7	169.9	187.2	2.0
1984 JANUAR	97.8	114.8	133.0	181.1	201.9	2.4	99.0	114.8	128.5	170.9	188.3	2.0
FEBRUAR	98.1	115.2	133.4	181.7	202.6	2.7	99.7	115.6	129.4	172.1	189.6	2.2
MAERZ	98.4	115.5	133.8	182.2	203.2	2.9	100.3	116.3	130.2	173.1	190.8	2.6
APRIL	98.4	115.6	133.9	182.3	203.3	2.7	100.5	116.6	130.5	173.6	191.3	2.3
MAI	98.6	115.8	134.1	182.6	203.7	2.5	100.9	117.0	130.9	174.2	191.9	2.1
JUNI	98.9	116.1	134.5	183.1	204.2	2.6	101.5	117.7	131.7	175.2	193.1	2.3
JULI	98.5	115.7	134.0	182.5	203.5	2.0	100.7	116.8	130.7	173.9	191.6	2.0
AUGUST	98.2	115.3	133.6	181.8	202.8	1.6	99.4	115.3	129.0	171.7	188.2	1.6
SEPTEMBER ..	98.1	115.2	133.4	181.7	202.6	1.2	98.5	114.3	127.9	170.2	187.5	0.6
OKTOBER	98.5	115.7	134.0	182.5	203.5	1.7	98.5	114.2	127.8	170.0	187.3	0.6
NOVEMBER	98.7	115.9	134.2	182.8	203.9	1.6	98.5	114.3	127.9	170.2	187.5	0.4
DEZEMBER	98.8	116.0	134.4	182.9	204.0	1.5	98.7	114.5	128.1	170.5	187.8	0.4

a) AUS DEN WERTEN DER JEWEILIGEN ORIGINALBASIS ERRECHNET. - 1) FRUEHERE BEZEICHNUNG: "EINZELHANDEL MIT NAHRUNGS- UND GENUSS- (OHNE AUSGEPRAEGTEN SCHWERPUNKT) UND GEMISCHTHAREN (SYSTEMATIK NR 431 0)".

BUNDESGBIET

AUSGEWÄHLTE WIRTSCHAFTSGRUPPEN UND UNTERGRUPPEN

(ÜBERSICHTEN)

VERÄNDERUNGEN GEGENÜBER DEN ENTSPRECHENDEN VORJAHRESENERGEBNISSEN IN PROZENT *)

E I N Z E L H A N D E L M I T											JAHR MONAT		
NAHRUNGSMITTELN, GETRÄNKEN, TABAKWAREN (OHNE AUSGEPRÄGTESTEN SCHWERPUNKT) 2)						TEXTILIEN, BEKLEIDUNG 3)							
- WIRTSCHAFTSUNTERGRUPPE 431 1 -						- UNTERGRUPPEN 1-7 DER WIRTSCHAFTSGRUPPE 432 -							
1985=100	1980=100	1976=100	1970=100	1982=100	%	1985=100	1980=100	1976=100	1970=100	1982=100	%		
52.9	61.1	67.8	90.6	100.0	-	46.2	54.2	64.3	88.9	100.0	-	1982 JD
54.0	62.3	69.2	92.4	102.0	2.0	47.1	55.3	65.6	90.6	102.0	2.0	1983 JD
54.4	62.8	69.8	93.2	102.9	0.9	47.8	56.1	66.6	92.0	103.5	1.5	1984 JD
55.8	64.4	71.6	95.6	105.5	2.5	48.8	57.2	67.9	93.8	105.5	1.9	1985 JD
56.9	65.6	72.9	97.4	107.5	1.9	49.8	58.3	69.2	95.7	107.6	2.0	1986 JD
56.9	65.6	72.9	97.4	107.5	-	49.8	58.3	69.2	95.9	107.9	0.3	1987 JD
56.3	65.0	72.2	96.4	106.4	-1.0	49.9	58.5	69.4	95.9	107.9	-	1988 JD
57.3	66.1	73.4	98.0	108.1	1.7	50.3	58.9	70.0	96.7	108.8	0.8	1989 JD
58.4	67.4	74.8	100.0	110.3	2.0	52.0	61.0	72.4	100.0	112.5	3.4	1970 JD
60.5	69.8	77.5	103.6	114.2	3.6	54.7	64.1	76.1	105.2	118.3	5.2	1971 JD
63.5	73.2	81.3	108.7	119.9	4.9	57.7	67.7	80.3	111.0	124.9	5.5	1972 JD
67.3	77.6	86.2	115.2	127.1	6.0	61.6	72.3	85.8	118.5	133.3	6.8	1973 JD
71.0	81.9	91.0	121.6	134.2	5.8	65.5	78.0	92.5	127.9	143.9	7.9	1974 JD
75.2	86.7	96.4	128.7	142.0	5.8	69.8	81.9	97.2	134.3	151.1	5.0	1975 JD
78.0	90.0	100.0	133.6	147.4	3.7	71.9	84.3	100.0	138.2	155.5	2.9	1976 JD
81.8	94.4	104.8	140.1	154.5	4.8	74.9	87.8	104.2	144.0	162.1	4.2	1977 JD
82.5	95.2	105.8	141.4	155.9	1.0	78.1	91.6	106.7	150.2	169.0	4.3	1978 JD
83.4	96.2	106.9	142.9	157.6	1.0	81.3	95.3	113.1	156.3	175.9	4.0	1979 JD
86.7	100.0	111.1	148.4	163.7	4.0	85.3	100.0	118.7	164.0	184.6	4.9	1980 JD
90.9	104.9	116.6	155.7	171.8	4.9	89.4	104.9	124.4	172.0	193.6	4.9	1981 JD
96.0	110.7	123.0	164.3	181.3	5.5	93.5	109.6	130.1	179.8	202.3	4.5	1982 JD
98.0	113.1	125.6	167.9	185.1	2.2	96.1	112.7	133.8	184.8	208.1	2.8	1983 JD
98.7	115.0	127.8	170.7	188.3	1.7	98.0	115.0	136.4	188.5	212.2	2.0	1984 JD
100.0	115.4	128.2	171.3	188.8	0.3	100.0	117.3	139.2	192.2	216.4	2.0	1985 JD
100.2	115.6	128.5	171.6	189.2	0.2	101.7	119.2	141.5	195.5	220.1	1.7	1986 JD
99.3	114.6	127.4	170.1	187.6	-0.9	102.8	120.5	143.1	197.8	222.5	1.1	1987 JD
99.2	114.4	127.2	169.9	187.3	-0.1	104.0	121.9	144.7	198.9	225.0	1.2	1988 JD
100.9	116.4	129.4	172.8	190.6	1.7	105.4	123.6	146.6	202.5	228.0	1.3	1989 JD
103.3	119.2	132.4	176.9	195.0	2.4	106.8	124.9	149.3	204.8	230.6	1.1	1990 JD
105.7	122.0	135.6	181.0	199.6	2.3	108.9	127.7	151.6	209.4	235.8	2.2	1991 JD
108.6	125.3	139.2	185.9	205.0	2.7	112.0	131.3	155.8	215.2	242.4	2.8	1992 JD
109.9	128.8	140.9	188.2	207.5	1.2	115.0	134.8	160.0	221.0	248.8	2.7	1993 JD
-	-	-	-	-	-	-	-	-	-	-	-	1994 JD
93.2	107.5	119.4	159.6	178.0	5.3	91.7	107.5	127.6	176.3	198.4	5.1	JANUAR 1982
93.9	108.3	120.3	160.7	177.3	5.5	92.2	108.1	128.3	177.3	199.5	5.0	FEBRUAR
94.4	108.9	121.0	161.6	178.3	5.1	92.5	108.5	128.8	177.9	200.3	4.9	MAERZ
95.7	110.4	122.7	163.9	180.7	5.0	92.8	108.8	129.1	178.4	200.8	4.8	APRIL
97.1	112.0	124.4	166.2	183.4	5.5	93.4	109.5	129.9	179.6	202.1	4.8	MAI
99.0	114.2	126.9	169.5	187.0	7.5	93.5	109.6	130.1	179.7	202.3	4.7	JUNI
98.1	113.2	125.8	168.0	185.3	7.0	93.6	109.7	130.2	179.9	202.5	4.7	JULI
98.4	111.2	123.6	165.0	182.0	6.4	93.7	108.9	130.4	180.2	202.9	4.6	AUGUST
95.9	110.7	123.0	164.3	181.2	5.7	94.2	110.4	131.0	181.0	203.8	4.3	..	SEPTEMBER
95.7	110.4	122.7	163.9	180.7	4.8	94.4	110.7	131.4	181.5	204.3	4.0	OKTOBER
95.9	110.7	123.0	164.3	181.2	4.3	94.9	111.3	132.1	182.5	205.5	3.9	...	NOVEMBER
96.4	111.2	123.8	165.0	182.0	4.3	95.0	111.4	132.2	182.7	205.6	3.8	...	DEZEMBER
96.9	111.8	124.2	165.9	183.0	4.0	95.2	111.6	132.4	183.0	206.0	3.8	JANUAR 1983
97.3	112.3	124.8	166.7	183.8	3.7	95.3	111.8	132.7	183.3	206.4	3.4	FEBRUAR
97.5	112.5	125.0	167.0	184.2	3.3	95.5	112.0	132.9	183.7	206.7	3.2	MAERZ
98.1	113.2	125.8	168.0	185.3	2.5	95.7	112.2	133.2	184.0	207.1	3.1	APRIL
98.5	113.7	126.3	168.8	186.1	1.5	95.9	112.5	133.5	184.5	207.7	2.7	MAI
99.0	114.2	126.9	169.5	187.0	-	96.0	112.8	133.6	184.6	207.9	2.7	JUNI
99.6	113.8	126.4	168.9	186.3	0.5	96.2	112.8	133.9	185.0	208.2	2.8	JULI
97.9	112.9	125.4	167.6	184.8	1.5	96.3	112.9	134.0	185.1	208.4	2.7	AUGUST
97.9	113.0	125.6	167.7	185.0	2.1	96.6	113.3	134.5	185.8	209.1	2.6	..	SEPTEMBER
97.9	112.9	125.4	167.6	184.8	2.3	96.8	113.5	134.7	186.1	209.5	2.5	OKTOBER
98.1	113.2	125.8	168.0	185.3	2.3	97.0	113.7	134.9	186.4	209.9	2.2	...	NOVEMBER
98.4	113.5	126.1	168.5	185.8	2.1	97.1	113.8	135.0	186.6	210.1	2.2	...	DEZEMBER
99.0	114.2	126.9	169.5	187.0	2.1	97.2	114.0	135.3	186.9	210.4	2.2	JANUAR 1984
99.6	114.9	127.7	170.5	188.1	2.3	97.4	114.2	135.5	187.3	210.8	2.1	FEBRUAR
100.2	115.6	128.4	171.6	189.2	2.8	97.6	114.4	135.8	187.6	211.2	2.1	MAERZ
100.5	115.9	128.8	172.0	189.7	2.4	97.7	114.6	136.0	187.9	211.5	2.1	APRIL
100.8	116.3	129.2	172.8	190.4	2.3	97.9	114.8	136.2	188.2	211.9	2.0	MAI
101.3	116.9	129.9	173.5	191.4	2.4	97.9	114.8	136.2	188.2	211.9	2.0	JUNI
100.6	116.1	129.0	172.3	190.1	2.0	98.0	114.9	136.4	188.4	212.1	1.9	JULI
99.5	114.8	127.6	170.4	187.9	1.7	98.0	114.9	136.4	188.4	212.1	1.8	AUGUST
98.6	113.8	126.4	168.9	186.3	0.7	98.4	115.4	136.9	189.2	213.0	1.9	..	SEPTEMBER
98.6	113.8	126.4	168.9	186.3	0.8	98.6	115.6	137.2	189.6	213.4	1.9	OKTOBER
98.7	113.9	126.6	169.1	186.5	0.6	98.8	115.8	137.7	190.2	214.1	2.0	...	NOVEMBER
98.9	114.1	126.8	169.3	186.8	0.5	98.9	116.0	137.7	190.2	214.1	1.9	...	DEZEMBER

MITTELN UND GEMISCHTWAREN". - 2) FRÜHERE BEZEICHNUNG: "EINZELHANDEL MIT NAHRUNGS- UND GENUSSMITTELN VERSCHIEDENER ART
3) FRÜHERE BEZEICHNUNG: "EINZELHANDEL MIT TEXTILWAREN INSGESAMT".

6. INDEX DER EINZELHANDELSPREISE INSGESAMT UND FUER

(LANGFRISTIGE

ORIGINALBASIS UND UMBASIIERT AUF 1960, 1976, 1970 UND 1962 = 100 SOMIT RELATIVE

JAHR MONAT	EINZELHANDEL INSGESAMT						NAHRUNGSMITTELN, GETRAENKEN, TABAKWAREN 1)					
							- WIRTSCHAFTSGRUPPE 431 -					
	1965=100	1980=100	1976=100	1970=100	1962=100	%	1965=100	1980=100	1976=100	1970=100	1962=100	%
1985 JANUAR	99.3	116.6	135.1	183.9	206.1	1.5	99.4	115.3	129.0	171.7	189.2	0.4
FEBRUAR	99.9	117.3	135.9	185.0	206.3	1.8	100.3	118.3	130.2	173.3	190.9	0.8
MAERZ	100.2	117.7	136.3	185.6	207.0	1.8	100.6	116.7	130.6	173.8	191.5	0.9
APRIL	100.3	117.8	136.5	185.8	207.2	1.9	101.0	117.2	131.1	174.5	192.2	0.5
MAI	100.4	117.9	136.6	185.9	207.4	1.9	101.2	117.4	131.3	174.8	192.6	0.3
JUNI	100.2	117.7	136.3	185.6	207.0	1.3	100.9	117.0	130.9	174.3	192.1	-0.6
JULI	100.0	117.4	136.1	185.2	206.5	1.5	100.3	116.3	130.2	173.3	190.9	-0.4
AUGUST	99.6	117.0	135.5	184.5	206.7	1.4	99.2	115.1	128.7	171.4	188.8	-0.2
SEPTEMBER ..	99.8	117.3	135.9	185.0	208.3	1.8	99.3	115.2	128.9	171.5	189.0	0.8
OKTOBER	99.8	117.3	135.9	185.0	208.3	1.4	99.1	115.0	128.6	171.2	188.6	0.6
NOVEMBER	100.2	117.7	136.3	185.6	207.0	1.5	99.3	115.2	128.9	171.5	189.0	0.8
DEZEMBER	100.2	117.7	136.3	185.6	207.0	1.4	99.5	115.4	129.1	171.8	189.4	0.8
1986 JANUAR	100.3	117.8	136.5	185.8	207.2	1.0	100.3	116.3	130.2	173.3	190.9	0.9
FEBRUAR	100.3	117.8	136.5	185.8	207.2	0.4	100.9	117.0	130.9	174.3	192.1	0.6
MAERZ	100.0	117.4	136.1	185.2	206.5	-0.2	100.7	116.8	130.7	173.9	191.7	0.1
APRIL	100.0	117.4	136.1	185.2	206.5	-0.3	101.0	117.2	131.1	174.5	192.2	-
MAI	99.8	117.3	135.9	185.0	208.3	-0.5	101.3	117.5	131.5	175.0	192.8	0.1
JUNI	99.8	117.2	135.8	184.8	208.1	-0.4	101.5	117.7	131.7	175.3	193.2	0.6
JULI	99.3	116.6	135.1	183.9	206.1	-0.7	101.1	117.3	131.2	174.6	192.4	0.8
AUGUST	99.0	116.2	134.7	183.3	204.5	-0.6	100.0	116.0	129.8	172.7	190.3	0.8
SEPTEMBER ..	99.1	116.4	134.8	183.6	204.7	-0.8	99.7	115.6	129.4	172.2	189.8	0.4
OKTOBER	99.9	116.1	134.6	183.2	204.3	-1.0	99.5	115.4	129.1	171.9	189.4	0.4
NOVEMBER	99.0	116.2	134.7	183.3	204.5	-1.2	99.3	115.2	128.9	171.5	189.0	-
DEZEMBER	99.1	116.4	134.8	183.5	204.7	-1.1	99.6	115.5	129.3	172.0	189.6	0.1
1987 JANUAR	99.7	117.1	135.6	184.6	206.9	-0.6	99.8	115.8	129.5	172.4	190.0	-0.5
FEBRUAR	99.8	117.2	135.8	184.8	208.1	-0.5	100.4	116.5	130.3	173.4	191.1	-0.5
MAERZ	99.7	117.1	135.6	184.6	206.9	-0.3	100.1	116.1	129.9	172.9	190.5	-0.6
APRIL	99.9	117.3	135.9	185.0	206.3	-0.1	100.4	116.5	130.3	173.4	191.1	-0.6
MAI	100.0	117.4	136.1	185.2	206.5	0.1	100.7	116.8	130.7	173.9	191.7	-0.6
JUNI	100.0	117.4	136.1	185.2	206.5	0.2	100.5	116.6	130.4	173.6	191.3	-1.0
JULI	99.9	117.3	135.9	185.0	206.3	0.6	100.2	116.2	130.0	173.1	190.7	-0.9
AUGUST	99.7	117.1	135.6	184.6	205.9	0.7	99.2	115.1	128.7	171.4	188.8	-0.8
SEPTEMBER ..	99.5	116.8	135.4	184.3	205.5	0.4	98.7	114.5	128.1	170.6	187.9	-1.0
OKTOBER	99.5	116.8	135.4	184.3	205.5	0.6	98.4	114.1	127.7	170.0	187.3	-1.1
NOVEMBER	99.5	116.8	135.4	184.3	205.5	0.5	98.5	114.3	127.8	170.1	187.5	-0.8
DEZEMBER	99.7	117.1	135.6	184.6	206.9	0.6	98.8	114.6	128.2	170.7	188.1	-0.8
1988 JANUAR	99.9	117.3	135.9	185.0	206.3	0.2	99.2	115.1	128.7	171.4	188.8	-0.6
FEBRUAR	100.1	117.5	136.2	185.4	206.8	0.3	99.8	115.8	129.5	172.4	190.0	-0.6
MAERZ	100.0	117.4	136.1	185.2	206.5	0.3	99.5	115.4	129.1	171.9	189.4	-0.6
APRIL	100.3	117.8	136.5	185.8	207.2	0.4	99.9	115.9	129.6	172.6	190.2	-0.5
MAI	100.4	117.9	136.6	185.9	207.4	0.4	100.1	116.1	129.9	172.9	190.5	-0.6
JUNI	100.5	118.0	136.7	186.1	207.6	0.5	100.4	116.5	130.3	173.4	191.1	-0.1
JULI	100.3	117.8	136.5	185.8	207.2	0.4	99.8	115.8	129.5	172.4	190.0	-0.4
AUGUST	100.1	117.5	136.2	185.4	206.8	0.4	99.2	115.1	128.7	171.4	188.8	-
SEPTEMBER ..	100.1	117.5	136.2	185.4	206.8	0.6	98.9	114.7	128.4	170.8	188.2	0.2
OKTOBER	100.1	117.5	136.2	185.4	206.8	0.6	99.1	115.0	128.6	171.2	188.6	0.7
NOVEMBER	100.5	118.0	136.7	186.1	207.6	1.0	99.6	115.5	129.3	172.0	189.6	1.1
DEZEMBER	100.7	118.2	137.0	186.5	208.0	1.0	99.9	115.9	129.6	172.6	190.2	1.1
1989 JANUAR	101.5	119.2	139.1	188.0	209.6	1.6	100.5	116.6	130.4	173.6	191.3	1.3
FEBRUAR	101.8	119.5	139.5	188.5	210.3	1.7	101.0	117.2	131.1	174.5	192.2	1.2
MAERZ	101.9	119.7	139.8	188.7	210.5	1.9	101.0	117.2	131.1	174.5	192.2	1.6
APRIL	102.3	120.1	139.2	189.5	211.3	2.0	101.5	117.7	131.7	175.3	193.2	1.6
MAI	102.5	120.4	139.5	189.8	211.7	2.1	102.0	118.3	132.4	176.2	194.1	1.9
JUNI	102.5	120.4	139.5	189.8	211.7	2.0	102.2	118.5	132.6	176.5	194.5	1.8
JULI	102.3	120.1	139.2	189.5	211.3	2.0	101.8	118.1	132.1	175.8	193.8	2.0
AUGUST	102.2	120.0	139.0	189.3	211.1	2.1	101.3	117.5	131.5	175.0	192.8	2.1
SEPTEMBER ..	102.3	120.1	139.2	189.5	211.3	2.2	101.4	117.6	131.6	175.2	193.0	2.5
OKTOBER	102.6	120.5	139.6	190.0	211.9	2.5	101.7	118.0	132.0	175.7	193.6	2.6
NOVEMBER	102.7	120.6	139.7	190.2	212.1	2.2	102.0	118.3	132.4	176.2	194.1	2.4
DEZEMBER	103.2	121.2	140.4	191.1	213.2	2.5	102.5	118.9	133.0	177.1	195.1	2.6

*) AUS DEN WERTEN DER JEWEILIGEN ORIGINALBASIS ERRECHNET. - 1) FRUEHERE BEZEICHNUNG: "EINZELHANDEL MIT NAHRUNGS- UND GENUSS- (OHNE AUSGEPRAGTEN SCHWERPUNKT) UND GEMISCHTWAREN (SYSTEMATIK NR 431 0)".

BUNDESGBIET

AUSGEWAHLTE WIRTSCHAFTSGRUPPEN UND UNTERGRUPPEN

UEBERSICHTEN)

VERAENDERUNGEN GEGENUEBER DEN ENTSPRECHENDEN VORJAHRESERGEBNISSEN IN PROZENT *)

E I N Z E L H A N D E L M I T											JAHR MONAT	
NAHRUNGSMITTELN, GETRAENKEN, TABAKWAAREN (OHNE AUSGEPRÄGTE SCHWERPUNKT) 2)						TEXTILIEN, BEKLEIDUNG 3)						
- WIRTSCHAFTSUNTERGRUPPE 431 1 -						- UNTERGRUPPEN 1-7 DER WIRTSCHAFTSGRUPPE 432 -						
1985=100	1980=100	1976=100	1970=100	1962=100	%	1985=100	1980=100	1976=100	1970=100	1962=100	%	
99.5	114.8	127.6	170.4	187.9	0.5	99.1	116.2	137.9	190.5	214.5	2.0 JANUAR 1986
100.3	115.7	126.6	171.8	189.4	0.7	99.2	116.3	136.0	190.7	214.7	1.8 FEBRUAR
100.6	116.1	129.0	172.3	190.0	0.4	99.6	116.8	136.6	191.5	215.6	2.0 MAERZ
101.0	116.5	129.5	173.0	190.7	0.5	99.7	116.9	138.7	191.7	215.8	2.0 APRIL
101.2	116.8	129.8	173.3	191.1	0.4	99.8	117.0	138.9	191.8	216.0	1.9 MAI
100.9	116.4	129.4	172.8	190.5	-0.4	99.9	117.1	139.0	192.0	216.2	2.0 JUNI
100.4	115.8	128.8	171.9	189.6	-0.2	99.8	117.0	138.9	191.8	216.0	1.8 JULI
99.3	114.6	127.2	170.1	187.5	-0.2	100.0	117.3	139.2	192.2	216.4	2.0 AUGUST
99.2	114.5	127.2	169.9	187.3	0.8	100.3	117.6	139.6	192.8	217.1	1.9	.. SEPTEMBER
99.0	114.2	127.0	169.6	187.0	0.4	100.6	118.0	140.0	193.4	217.7	2.0 OKTOBER
99.2	114.5	127.2	169.9	187.3	0.6	101.0	118.4	140.6	194.2	218.6	2.1 NOVEMBER
99.4	114.7	127.5	170.2	187.7	0.6	101.0	118.4	140.6	194.2	218.6	2.1 DEZEMBER
100.1	115.5	128.4	171.4	189.0	0.6	101.1	118.5	140.7	194.3	218.8	2.0 JANUAR 1986
100.7	116.2	129.1	172.5	190.2	0.4	101.3	118.8	141.0	194.7	219.3	2.1 FEBRUAR
100.6	116.1	129.0	172.3	190.0	-	101.4	118.9	141.1	194.9	219.5	1.8 MAERZ
100.9	116.4	129.4	172.8	190.5	-0.1	101.5	119.0	141.2	195.1	219.7	1.8 APRIL
101.1	116.6	129.7	173.1	190.9	-0.1	101.6	119.1	141.4	195.3	219.9	1.8 MAI
101.3	116.9	129.9	173.5	191.3	0.4	101.6	119.1	141.4	195.3	219.9	1.7 JUNI
100.9	116.4	129.4	172.8	190.5	0.5	101.6	119.1	141.4	195.3	219.9	1.8 JULI
99.8	115.1	128.0	170.9	188.6	0.5	101.7	119.2	141.5	195.5	220.1	1.7 AUGUST
99.6	114.8	127.6	170.4	187.9	0.3	101.9	119.5	141.8	195.9	220.6	1.6	.. SEPTEMBER
99.3	114.6	127.3	170.1	187.5	0.3	102.1	119.7	142.1	196.3	221.0	1.5 OKTOBER
99.1	114.3	127.1	169.7	187.1	-0.1	102.2	119.8	142.2	196.5	221.2	1.2 NOVEMBER
99.3	114.6	127.3	170.1	187.5	-0.1	102.2	119.8	142.2	196.5	221.2	1.2 DEZEMBER
99.6	114.8	127.6	170.4	187.9	-0.6	102.3	120.0	142.4	196.7	221.4	1.2 JANUAR 1987
100.1	115.5	128.4	171.4	189.0	-0.6	102.4	120.1	142.5	196.8	221.6	1.1 FEBRUAR
99.8	115.1	128.0	170.9	188.6	-0.8	102.5	120.2	142.6	197.0	221.9	1.1 MAERZ
100.0	115.4	128.2	171.3	188.8	-0.9	102.6	120.3	142.8	197.2	222.1	1.1 APRIL
100.4	115.8	128.8	171.9	189.6	-0.7	102.7	120.4	142.9	197.4	222.3	1.1 MAI
100.2	115.6	128.5	171.6	189.2	-1.1	102.7	120.4	142.9	197.4	222.3	1.1 JUNI
99.8	115.1	128.0	170.9	188.6	-1.1	102.7	120.4	142.9	197.4	222.3	1.1 JULI
99.9	114.1	126.8	169.4	188.6	-0.9	102.8	120.5	143.0	197.6	222.5	1.1 AUGUST
98.4	113.5	126.2	168.5	186.6	-1.1	103.1	120.9	143.5	198.2	223.2	1.2	.. SEPTEMBER
98.1	113.2	125.8	168.0	186.3	-1.2	103.3	121.1	143.7	198.6	223.6	1.2 OKTOBER
98.2	113.3	125.9	168.2	186.4	-0.9	103.3	121.1	143.7	198.6	223.6	1.1 NOVEMBER
98.5	113.6	126.3	168.7	186.0	-0.8	103.3	121.1	143.7	198.6	223.6	1.1 DEZEMBER
98.9	114.1	126.8	169.4	186.8	-0.6	103.4	121.2	143.9	198.8	223.8	1.1 JANUAR 1988
99.4	114.7	127.5	170.2	187.7	-0.7	103.6	121.5	144.2	199.2	224.2	1.2 FEBRUAR
99.1	114.3	127.1	169.7	187.1	-0.7	103.7	121.6	144.3	199.3	224.5	1.2 MAERZ
99.5	114.8	127.6	170.4	187.9	-0.5	103.7	121.6	144.3	199.3	224.5	1.1 APRIL
99.6	114.9	127.7	170.6	188.1	-0.8	103.9	121.8	144.6	199.7	224.9	1.2 MAI
100.0	115.4	128.2	171.3	188.8	-0.2	103.9	121.8	144.6	199.7	224.9	1.2 JUNI
98.4	114.7	127.5	170.2	187.7	-0.4	103.9	121.8	144.6	199.7	224.9	1.2 JULI
98.8	114.0	126.7	169.2	186.6	-0.1	103.9	121.8	144.6	199.7	224.9	1.1 AUGUST
98.5	113.6	126.3	168.7	186.0	0.1	104.2	122.2	145.0	200.3	225.5	1.1	.. SEPTEMBER
98.7	113.9	126.6	169.0	186.4	0.6	104.4	122.4	145.3	200.7	226.0	1.1 OKTOBER
99.0	114.2	127.0	169.5	187.0	0.8	104.6	122.6	145.4	200.9	226.2	1.2 NOVEMBER
99.3	114.6	127.3	170.1	187.5	0.8	104.6	122.6	145.4	200.9	226.2	1.2 DEZEMBER
99.9	115.3	128.1	171.1	188.7	1.0	104.8	122.8	145.8	201.5	226.8	1.4 JANUAR 1989
100.4	115.6	128.8	171.9	189.6	1.0	104.9	123.0	146.0	201.6	227.1	1.3 FEBRUAR
100.3	115.7	128.6	171.8	189.4	1.2	105.1	123.2	146.2	202.0	227.5	1.4 MAERZ
100.8	116.4	129.4	172.8	190.5	1.4	105.2	123.4	146.4	202.2	227.7	1.4 APRIL
101.3	116.9	129.9	173.5	191.3	1.7	105.3	123.5	146.5	202.4	227.9	1.3 MAI
101.5	117.1	130.2	173.8	191.7	1.5	105.4	123.6	146.7	202.6	228.1	1.4 JUNI
101.2	116.8	129.8	173.3	191.1	1.8	105.3	123.5	146.5	202.4	227.9	1.3 JULI
100.6	116.1	129.0	172.3	190.0	1.8	105.4	123.6	146.7	202.6	228.1	1.4 AUGUST
100.7	116.2	129.1	172.5	190.2	2.2	105.5	123.7	146.8	202.8	228.4	1.2	.. SEPTEMBER
101.0	116.5	129.5	173.0	190.7	2.3	105.8	124.1	147.2	203.4	229.0	1.3 OKTOBER
101.3	116.9	129.9	173.5	191.3	2.3	105.8	124.1	147.2	203.4	229.0	1.2 NOVEMBER
101.8	117.6	130.5	174.3	192.2	2.5	105.8	124.1	147.2	203.4	229.0	1.2 DEZEMBER

MITTELN UND GEMISCHTWAAREN". - 2) FRUEHERE BEZEICHNUNG: "EINZELHANDEL MIT NAHRUNGS- UND GENUSSMITTELN VERSCHIEDENER ART
3) FRUEHERE BEZEICHNUNG: "EINZELHANDEL MIT TEXTILWAAREN INSGESAMT".

B INDEX DER EINZELHANDELSPREISE INSGESAMT UND FUER

(LANGFRISTIGE

ORIGINALBASIS UND UMBASIERT AUF 1980, 1976, 1970 UND 1962 = 100 SOWIE RELATIVE

JAHR MONAT	EINZELHANDEL INSGESAMT						NAHRUNGSMITTELN, GETRAENKEN, TABAKWAEREN 1) - WIRTSCHAFTSGRUPPE 431 -						
	1985=100	1980=100	1976=100	1970=100	1962=100	%	1985=100	1980=100	1976=100	1970=100	1962=100	%	
	1990	JANUAR	109.5	121.5	140.8	191.7	213.8	2.0	109.2	119.7	139.9	178.3	196.4
	FEBRUAR	109.8	121.9	141.2	192.2	214.4	2.0	104.1	120.9	136.1	179.8	198.1	3.1
	MAERZ	103.8	121.9	141.2	192.2	214.4	1.9	104.0	120.6	136.0	179.6	198.0	3.0
	APRIL	104.0	122.1	141.5	192.6	214.8	1.7	104.5	121.2	136.6	180.5	198.9	3.0
	MAI	104.2	122.4	141.8	193.0	215.2	1.7	104.9	121.7	136.1	181.2	199.7	2.8
	JUNI	104.1	122.2	141.6	192.8	215.0	1.6	104.7	121.4	136.9	180.9	199.3	2.4
	JULI	109.9	122.0	141.4	192.4	214.6	1.8	104.4	121.1	136.5	180.3	198.7	2.6
	AUGUST	104.4	122.6	142.0	193.3	215.6	2.2	104.1	120.8	136.1	179.8	198.1	2.8
	SEPTEMBER	104.7	122.9	142.4	193.9	216.3	2.3	103.9	120.5	134.8	179.5	197.8	2.5
	OKTOBER	105.5	129.9	143.5	195.4	217.9	2.8	104.1	120.8	136.1	179.8	198.1	2.4
	NOVEMBER	105.4	129.8	143.4	195.2	217.7	2.6	104.1	120.8	136.1	179.8	198.1	2.1
	DEZEMBER	105.4	129.8	143.4	195.2	217.7	2.1	104.4	121.1	136.5	180.3	198.7	1.9
1991	JANUAR	106.0	124.5	144.2	196.3	218.9	2.4	105.1	121.9	136.4	181.5	200.0	1.8
	FEBRUAR	106.3	124.8	144.6	196.9	219.6	2.4	105.5	122.4	136.9	182.2	200.8	1.3
	MAERZ	106.8	124.2	143.9	196.9	218.5	1.9	105.7	122.6	137.2	182.8	201.2	1.6
	APRIL	106.3	124.8	144.6	196.9	219.6	2.2	106.3	123.3	138.0	183.6	202.3	1.7
	MAI	106.7	125.3	145.2	197.6	220.4	2.4	106.7	123.8	138.5	184.3	203.1	1.7
	JUNI	107.0	125.8	145.8	198.2	221.0	2.8	107.3	124.5	139.3	185.3	204.2	2.5
	JULI	107.5	128.2	146.3	199.1	222.0	3.5	107.6	124.8	139.8	186.9	204.8	3.1
	AUGUST	107.3	128.0	146.0	198.7	221.6	2.8	107.0	124.1	138.9	184.8	203.7	2.8
	SEPTEMBER	107.4	128.1	146.1	198.9	221.8	2.6	106.6	123.7	138.3	184.1	202.9	2.6
	OKTOBER	107.7	128.5	146.5	199.5	222.5	2.1	106.7	123.8	138.5	184.3	203.1	2.5
	NOVEMBER	108.3	127.2	147.3	200.6	223.7	2.8	107.6	124.8	139.6	185.9	204.8	3.4
	DEZEMBER	108.3	127.2	147.3	200.6	223.7	2.8	107.9	125.2	140.0	186.4	205.4	3.4
1992	JANUAR	108.5	127.4	147.6	200.9	224.1	2.4	108.7	126.1	141.1	187.8	206.9	3.4
	FEBRUAR	109.1	128.1	148.4	202.0	225.3	2.6	108.4	126.9	142.0	189.0	208.2	3.7
	MAERZ	109.4	128.5	148.8	202.6	226.0	3.4	108.6	127.1	142.2	189.3	208.6	3.7
	APRIL	109.7	128.8	149.2	203.2	226.6	3.2	110.1	127.7	142.9	190.2	209.6	3.6
	MAI	110.2	129.4	149.9	204.1	227.6	3.3	110.6	128.3	143.5	191.0	210.5	3.7
	JUNI	110.2	129.4	149.9	204.1	227.6	3.0	110.8	128.5	143.8	191.4	210.9	3.3
	JULI	110.1	129.3	149.8	203.9	227.4	2.4	110.4	128.1	143.3	190.7	210.1	2.6
	AUGUST	109.9	129.0	149.5	203.5	227.0	2.4	109.6	127.1	142.2	189.3	208.6	2.4
	SEPTEMBER	109.9	129.0	149.5	203.5	227.0	2.3	109.3	126.8	141.8	188.8	208.0	2.5
	OKTOBER	110.1	129.3	149.8	203.9	227.4	2.2	109.2	126.7	141.7	188.6	207.9	2.3
	NOVEMBER	110.4	129.6	150.2	204.5	228.0	1.9	109.4	126.9	142.0	189.0	208.2	1.7
	DEZEMBER	110.4	129.6	150.2	204.5	228.0	1.9	109.6	127.1	142.2	189.3	208.6	1.6
1993	JANUAR	111.3	130.7	151.4	206.1	229.9	2.6	110.6	128.3	143.5	191.0	210.5	1.7
	FEBRUAR	111.7	131.2	152.0	206.9	230.7	2.4	111.1	128.9	144.2	191.9	211.5	1.6
	MAERZ	111.9	131.4	152.2	207.2	231.1	2.3	111.2	129.0	144.3	192.1	211.7	1.5
	APRIL	112.2	131.7	152.7	207.8	231.7	2.3	111.7	129.6	145.0	192.9	212.6	1.5
	MAI	112.4	132.0	152.9	208.2	232.2	2.0	112.1	130.0	145.5	193.6	213.4	1.4
	JUNI	112.4	132.0	152.9	208.2	232.2	2.0	111.9	129.8	145.2	193.3	213.0	1.0
	JULI	112.3	131.9	152.8	208.0	232.0	2.0	111.6	129.5	144.8	192.8	212.4	1.1
	AUGUST	112.1	131.6	152.5	207.6	231.5	2.0	111.1	128.9	144.2	191.9	211.5	1.4
	SEPTEMBER	112.1	131.6	152.5	207.6	231.5	2.0	110.9	128.6	143.9	191.6	211.1	1.5
	OKTOBER	112.3	131.9	152.8	208.0	232.0	2.0	110.9	128.6	143.9	191.6	211.1	1.6
	NOVEMBER	112.4	132.0	152.9	208.2	232.2	1.8	111.1	128.9	144.2	191.9	211.5	1.6
	DEZEMBER	112.5	132.1	153.1	208.3	232.4	1.9	111.4	129.2	144.6	192.4	212.0	1.6
1994	JANUAR	112.8	132.5	153.5	208.9	233.0	1.3	111.6	129.5	144.8	192.6	212.4	0.9
	FEBRUAR	113.1	132.8	153.9	209.5	233.6	1.3	112.3	130.3	145.7	194.0	213.8	1.1
	MAERZ	113.1	132.8	153.9	209.5	233.6	1.1	112.4	130.4	145.9	194.2	213.8	1.1
	APRIL	113.3	133.0	154.1	209.8	234.0	1.0	113.0	131.1	146.7	195.2	215.1	1.2
	MAI	113.6	133.4	154.6	210.4	234.6	1.1	113.4	131.6	147.2	195.9	215.8	1.2
	JUNI	113.6	133.4	154.6	210.4	234.6	1.1	113.7	131.9	147.6	196.4	216.4	1.6
	JULI	113.5	133.3	154.4	210.2	234.4	1.1	113.5	131.7	147.3	196.1	216.0	1.7
	AUGUST	113.5	133.3	154.4	210.2	234.4	1.2	113.1	131.2	146.8	195.4	215.3	1.8
	SEPTEMBER	-	-	-	-	-	-	-	-	-	-	-	-
	OKTOBER	-	-	-	-	-	-	-	-	-	-	-	-
	NOVEMBER	-	-	-	-	-	-	-	-	-	-	-	-
	DEZEMBER	-	-	-	-	-	-	-	-	-	-	-	-

*) AUS DEN WERTEN DER JEWEILIGEN ORIGINALBASIS ERRECHNET. - 1) FRUEHERE BEZEICHNUNG: "EINZELHANDEL MIT NAHRUNGS- UND GENUSS- (OHNE AUSGEPRAGTEN SCHMERPUNKT) UND GEMISCHTWAEREN (SYSTEMATIK NR 431 0)".

BUNDESGBIET

AUSGEWAHLTE WIRTSCHAFTSGRUPPEN UND UNTERGRUPPEN

UEBERSICHTEN)

VERAENDERUNGEN GEGENUEBER DEN ENTSPRECHENDEN VORJAHRESERGEBNISSEN IN PROZENT *)

E I N Z E L H A N D E L M I T												JAHR MONAT	
NAHRUNGSMITTELN, GETRANKEN, TABAKWAAREN (OHNE AUSGEPRAEGTEN SCHWERPUNKT) 2)						TEXTILIEN, BEKLEIDUNG 3)							
- WIRTSCHAFTSUNTERGRUPPE 431 1 -						- UNTERGRUPPEN 1-7 DER WIRTSCHAFTSGRUPPE 432 -							
1986=100	1980=100	1976=100	1970=100	1962=100	%	1986=100	1980=100	1976=100	1970=100	1962=100	%		
102.5	118.3	131.4	175.5	193.6	2.6	105.8	124.1	147.2	203.4	229.0	1.0 JANUAR 1980	
103.1	119.0	132.2	176.6	194.7	2.7	105.9	124.2	147.4	203.6	229.2	1.0 FEBRUAR	
103.0	118.9	132.1	176.4	194.5	2.7	106.1	124.4	147.6	204.0	229.7	1.0 MAERZ	
103.5	119.4	132.7	177.2	195.5	2.6	106.1	124.4	147.6	204.0	229.7	0.9 APRIL	
103.9	119.9	133.2	177.9	196.2	2.6	106.3	124.6	147.9	204.3	230.1	0.9 MAI	
103.8	119.8	133.1	177.8	196.0	2.3	106.3	124.6	147.9	204.3	230.1	0.9 JUNI	
103.4	119.3	132.6	177.1	196.3	2.2	106.4	124.8	148.1	204.5	230.3	1.0 JULI	
103.2	119.1	132.3	176.7	194.9	2.6	106.5	124.9	148.2	204.7	230.6	1.0 AUGUST	
103.0	118.8	132.1	176.4	194.5	2.3	106.9	125.3	148.8	205.5	231.4	1.3	.. SEPTEMBER	
103.2	119.1	132.3	176.7	194.9	2.2	107.2	125.7	149.2	208.1	232.0	1.3 OKTOBER	
103.2	119.1	132.3	176.7	194.9	1.9	107.5	126.0	149.6	206.6	232.7	1.6	... NOVEMBER	
103.5	119.4	132.7	177.2	196.6	1.7	107.6	126.2	149.7	206.8	232.9	1.7	... DEZEMBER	
104.1	120.1	133.5	178.3	196.6	1.6	107.6	126.2	149.7	206.8	232.9	1.7 JANUAR 1981	
104.6	120.7	134.1	179.1	197.5	1.5	107.8	126.4	150.0	207.2	233.3	1.8 FEBRUAR	
104.8	120.9	134.4	179.5	197.9	1.7	108.1	126.8	150.4	207.8	234.0	1.9 MAERZ	
106.4	121.6	135.2	180.5	198.0	1.8	108.3	127.0	150.7	208.2	234.4	2.1 APRIL	
106.7	122.0	135.6	181.0	198.6	1.7	108.7	127.5	151.3	209.0	235.3	2.3 MAI	
106.3	122.6	136.3	182.0	200.7	2.4	108.7	127.5	151.3	209.0	235.3	2.3 JUNI	
106.6	123.0	136.7	182.6	201.3	3.1	108.8	127.8	151.4	209.1	235.5	2.3 JULI	
106.0	122.3	135.9	181.5	200.2	2.7	108.1	127.9	151.8	209.7	236.1	2.4 AUGUST	
106.7	122.0	135.6	181.0	199.6	2.6	109.6	128.5	162.5	210.7	237.2	2.5	.. SEPTEMBER	
105.8	122.1	135.7	181.2	199.8	2.5	109.8	128.7	162.8	211.1	237.7	2.4 OKTOBER	
106.7	123.1	136.8	182.7	201.5	3.4	110.3	129.3	163.5	212.0	238.7	2.6	... NOVEMBER	
106.9	123.3	137.1	183.1	201.9	3.3	110.4	129.4	163.6	212.2	239.0	2.6	... DEZEMBER	
107.7	124.3	138.1	184.4	203.4	3.5	110.6	129.7	163.9	212.6	239.4	2.8 JANUAR 1982	
108.3	125.0	138.9	185.5	204.5	3.5	111.0	130.2	164.5	213.4	240.3	3.0 FEBRUAR	
108.4	126.1	139.0	185.6	204.7	3.4	111.2	130.4	164.7	213.8	240.7	2.9 MAERZ	
109.0	125.8	139.8	186.7	205.8	3.4	111.4	130.6	165.0	214.1	241.1	2.9 APRIL	
109.5	126.3	140.4	187.5	206.8	3.6	111.7	131.0	165.4	214.7	241.8	2.8 MAI	
109.5	126.3	140.4	187.5	206.8	3.0	111.8	131.1	165.6	214.9	242.0	2.9 JUNI	
109.1	125.9	139.9	186.8	206.0	2.3	111.9	131.2	165.7	215.1	242.2	2.8 JULI	
108.4	125.1	139.0	185.6	204.7	2.3	112.2	131.6	166.1	215.7	242.9	2.8 AUGUST	
108.1	124.7	138.6	185.1	204.1	2.3	112.6	132.0	166.7	216.5	243.7	2.7	.. SEPTEMBER	
108.1	124.7	138.6	185.1	204.1	2.2	112.9	132.4	167.1	217.0	244.4	2.8 OKTOBER	
108.2	124.8	138.8	185.3	204.3	1.4	113.1	132.6	167.4	217.4	244.8	2.5	... NOVEMBER	
108.4	125.1	139.0	185.6	204.7	1.4	113.2	132.7	167.5	217.8	245.0	2.5	... DEZEMBER	
109.2	126.0	140.0	187.0	206.2	1.4	113.7	133.3	168.2	218.6	246.1	2.8 JANUAR 1983	
109.6	126.5	140.6	187.7	207.0	1.2	114.0	133.7	168.6	219.1	246.8	2.7 FEBRUAR	
109.8	126.7	140.8	188.0	207.4	1.3	114.5	134.3	169.3	220.1	247.8	3.0 MAERZ	
110.3	127.3	141.4	188.9	208.3	1.2	114.6	134.4	169.5	220.3	248.0	2.9 APRIL	
110.7	127.7	142.0	189.6	209.1	1.1	114.9	134.7	169.9	220.9	248.7	2.9 MAI	
110.5	127.5	141.7	189.2	208.7	0.9	115.0	134.8	169.0	221.1	248.9	2.9 JUNI	
110.1	127.0	141.2	188.6	207.9	0.9	115.0	134.8	169.0	221.1	248.9	2.8 JULI	
109.7	126.6	140.7	187.9	207.2	1.2	115.1	135.0	169.2	221.3	249.1	2.6 AUGUST	
109.5	126.3	140.4	187.5	206.8	1.3	115.4	135.3	169.6	221.8	249.8	2.5	.. SEPTEMBER	
109.5	126.3	140.4	187.5	206.8	1.3	115.6	135.5	169.9	222.2	250.2	2.4 OKTOBER	
109.7	126.6	140.7	187.9	207.2	1.4	115.8	135.8	170.1	222.6	250.6	2.4	... NOVEMBER	
110.0	126.9	141.1	188.4	207.7	1.5	115.9	136.9	171.3	222.8	250.9	2.4	... DEZEMBER	
110.3	127.3	141.4	188.9	208.3	1.0	115.9	136.9	171.3	222.8	250.9	1.9 JANUAR 1984	
110.8	127.8	142.1	189.8	209.2	1.1	116.0	136.0	171.4	223.0	251.1	1.8 FEBRUAR	
110.9	128.0	142.2	189.9	209.4	1.0	116.1	136.1	171.6	223.2	251.3	1.4 MAERZ	
111.5	128.6	143.0	191.0	210.6	1.1	116.2	136.3	171.7	223.4	251.5	1.4 APRIL	
112.0	129.2	143.6	191.8	211.5	1.2	116.4	136.5	172.0	223.8	251.9	1.3 MAI	
112.2	129.5	143.9	192.1	211.9	1.5	116.4	136.5	172.0	223.8	251.9	1.2 JUNI	
112.0	129.2	143.6	191.8	211.5	1.7	116.4	136.5	172.0	223.8	251.9	1.2 JULI	
111.7	128.9	143.2	191.3	210.9	1.8	116.4	136.5	172.0	223.8	251.9	1.1 AUGUST	
-	-	-	-	-	-	-	-	-	-	-	-	.. SEPTEMBER	
-	-	-	-	-	-	-	-	-	-	-	- OKTOBER	
-	-	-	-	-	-	-	-	-	-	-	-	... NOVEMBER	
-	-	-	-	-	-	-	-	-	-	-	-	... DEZEMBER	

MITTELN UND GEMISCHTWAREN". - 2) FRUEHERE BEZEICHNUNG: "EINZELHANDEL MIT NAHRUNGS- UND GENUSSMITTELN VERSCHIEDENER ART
3) FRUEHERE BEZEICHNUNG: "EINZELHANDEL MIT TEXTILWAAREN INSGESAMT".

FRUENERES BUNDESGBEIT

7 VERBRAUCHERPREISE
7.1 AUSGEWÄHLTE GUETER IM BUNDESDURCHSCHNITT

WARE	EINHEIT	1983		1984		1983		1984	
		AUG.	JULI	AUG.	JULI	AUG.	JULI	AUG.	
		PREIS		IN DM		1985 = 100			
NAHRUNGSMITTEL, GETRÄENKE, TABAKWAREN									
RINDFLEISCH ZUM KOCHEN, QUERRIPPE UND BRUST, MIT KNOCHEN	1 KILO	11,01	11,11	11,15	109,3	110,3	110,5		
RINDFLEISCH Z. SCHMOREN BZW. BRATEN, A.D.KEULE, OHNE KNOCHEN	1 KILO	18,19	19,15	19,15	108,2	109,3	108,3		
RINDERROULADEN	1 KILO	20,90	20,90	20,90	108,3	108,7	108,7		
RINDFLEISCH, LENDE (FILET)	1 KILO	47,10	47,40	47,30	120,0	120,6	120,4		
KALBSSCHNITZEL	1 KILO	34,00	34,20	34,20	116,4	117,3	117,4		
SCHWEINEBAUCHFLEISCH, FRISCH	1 KILO	8,83	8,83	8,82	114,7	113,7	113,5		
SCHWEINEBRATEN, FRISCH, SCHULTER, MIT KNOCHEN UND FETT	1 KILO	10,66	10,63	10,63	109,1	107,1	107,3		
SCHWEINEFLEISCH, KOTELETT, OHNE FILET	1 KILO	12,84	12,66	12,63	111,0	109,8	109,7		
LAMMFLEISCH, FRISCH, AUS DER KEULE, OHNE KNOCHEN	1 KILO	24,90	25,20	25,30	110,3	110,7	110,7		
HASENRUECKEN (TIEFKUEHLKOST)	1 KILO	19,36	19,80	19,86	120,0	122,0	122,2		
PUTENSCHNITZEL, FRISCH	1 KILO	20,30	20,10	20,10	102,8	102,3	102,9		
BRATHAEHNCHEN, BRATFERTIG, HANDELSKL. A (TIEFKUEHLKOST)	1 KILO	5,06	5,03	4,99	103,4	103,6	103,3		
HACKFLEISCH, HALB RIND-, HALB SCHWEINEFLEISCH, NICHT MEHR ALS 30 PROZENT FETTGEHALT	1 KILO	11,68	11,61	11,59	106,8	106,4	108,1		
RINDERLEBER, FRISCH	1 KILO	10,01	10,02	10,01	104,2	104,5	104,5		
CERVELATHURST, IA BZW. FEIN	1 KILO	28,80	29,90	30,00	117,5	118,1	118,2		
SALAMI INLAENDISCHER HERKUNFT, IA	1 KILO	28,30	28,40	28,40	118,0	118,5	118,5		
FLEISCHURST (BRUEHURST)	1 KILO	13,81	13,87	13,86	122,1	122,7	122,7		
BRATURST, GEBRUEHT, FEIN ODER GROB	1 KILO	13,62	13,60	13,49	116,9	116,7	116,6		
JAGDURST, MITTLERE QUALITAET	1 KILO	18,41	18,49	18,52	117,7	118,8	119,0		
FEINE LEBERURST GUTE QUALITAET	1 KILO	18,28	18,37	18,36	117,7	118,7	118,6		
BOCKURST, IN DOSEN ODER GLAESERN ZU ETWA 300 G	1 KILO	11,78	11,69	11,69	106,6	106,2	106,2		
WURSTEINMAAGE									
GEKOECHTER SCHINKEN (HINTERSCHINKEN)	1 KILO	27,30	27,10	27,10	116,6	116,6	118,6		
SCHINKENSPECK, MAGER	1 KILO	25,40	25,30	25,40	114,7	114,8	114,9		
BAUCHSPECK (DUERRFLEISCH), GERAUECHERT, MAGER	1 KILO	13,90	13,87	13,87	113,6	113,4	113,4		
RINDSOLASCHE, IN DOSEN ZU ETWA 150 G FRISCHFLEISCHINMAAGE	1 KILO	10,57	10,36	10,38	103,9	103,7	103,8		
FLEISCHSALAT, IN PACKUNGEN ZU ETWA 200 G	1 KILO	9,30	9,43	9,41	115,9	117,6	117,8		
SEEFISCH, KABELJAU (DORSCH) IM ANSCHNITT (KEIN FILET), FRISCH	1 KILO	18,81	18,73	18,67	146,3	144,3	144,2		
SEELACHSFILET, FRISCH	1 KILO	13,47	14,13	14,06	150,4	153,5	156,4		
ROTBARSCH-/GOLDBARSCHFILET, FRISCH	1 KILO	24,70	24,60	25,20	139,1	137,1	138,8		
SEEHECHT-/LACHS MIT/IN KRAEUERSOSSE (SCHLEMMERFILET), IN PACKUNGEN ZU 400 G (TIEFKUEHLKOST)	400 GRAMM	5,30	5,21	5,30	102,1	102,5	102,6		
HERINGE IN TOMATENSOSSE, IN DOSEN ZU 190-200 G	1 DOSE	1,88	1,89	1,88	106,4	107,6	107,5		
DELSARDINEN OHNE HAUT UND AEETEN (1/4 CLUB, 30 MM, DOSE NETTO 125 G)	1 DOSE	1,83	1,83	1,94	110,9	110,8	111,1		
ROLLMOPS (FEINER), IN GLAESERN ZU ETWA 250 G FISCHEINMAAGE	1 KILO	10,61	10,31	10,27	100,5	100,4	100,4		
MAKRELEN MIT KOPF, GERAUECHERT, AUSGENOMMEN	1 KILO	8,82	9,20	9,24	124,3	127,4	127,6		
FISCHSTAEBCHEIN, IN PACKUNGEN ZU ETWA 300 G (TIEFKUEHLKOST)	1 KILO	10,28	10,13	10,16	106,0	105,8	106,2		
FRISCHE VOLLMILCH, IN STANDFESTEN PACKUNGEN, 3,5 PROZENT FETTGEHALT	1 LITER	1,32	1,32	1,32	112,8	112,8	112,7		
H-MILCH, IN STANDFESTEN PACKUNGEN, 3,5 PROZENT FETTGEHALT	1 LITER	1,22	1,22	1,22	113,3	113,4	113,2		
KONDENSIERTE MILCH, UNGEZUCKERT, 7,5 PROZENT FETTGEHALT, IN DOSEN ZU ETWA 340 G	340 GRAMM	1,12	1,12	1,11	106,4	106,3	106,0		
SAHNE, SUESS, IN PLASTIKBECHERN ZU ETWA 200 G, MINDESTENS 30 PROZENT FETTGEHALT	200 GRAMM	1,13	1,10	1,10	106,4	106,0	106,3		
JOGHURT MIT FRUCHTZUSATZ, IN PLASTIKBECHERN ZU ETWA 175 G	1 KILO	4,39	4,44	4,43	106,4	106,8	106,8		
FERTIGPUDDING (Z.B. PUDDING UND SAHNE, DESSERT MIT SAHNE), IN PLASTIKBECHERN ZU ETWA 125 G	125 GRAMM	0,56	0,55	0,55	109,8	109,7	109,7		
DEUTSCHER EMENTALER, 45 PROZENT FETT I. TR., IM ANSCHNITT ODER IM STUECK ABGEPACKT	1 KILO	16,51	16,39	16,39	110,4	110,0	110,0		
EDAMER ODER GOUDA, ETWA 45 PROZENT FETT I. TR., IM ANSCHNITT ODER IM STUECK ABGEPACKT	1 KILO	12,96	12,86	12,87	112,3	112,0	112,0		
CAMBERT, ETWA 45 PROZENT FETT I. TR., IN SCHMELTEN ZU 125 G	125 GRAMM	2,00	1,99	1,99	111,3	111,7	111,8		
SPEISEQUARK, MAGERSTUFE, IN PACKUNGEN ZU 250 G	250 GRAMM	0,93	0,92	0,91	117,8	119,4	118,8		
HARZER/HAINDZER KAESE/HANDKAESE (SAUERMITLKAESE)	1 KILO	10,39	10,18	10,15	123,9	123,1	122,8		
DEUTSCHE EIER, QUETEKL. A, GEWICHTSKL. 3, IN PACKG. ZU 10 ST	10 STUECK	2,71	2,78	2,77	108,1	110,9	110,5		
DEUTSCHE MARKENBUTTER, IN PACKUNGEN ZU 250 G	250 GRAMM	2,03	1,99	1,99	91,6	90,6	90,7		
MARGARINE, PFLANZEN-MARGARINE, IN BECHERN ZU 500 G	500 GRAMM	1,64	1,71	1,72	89,5	93,9	94,2		
DIET-MARGARINE, IN BECHERN ZU 250 G	250 GRAMM	1,86	1,88	1,88	90,3	92,0	92,2		
PFLANZENÖL (KEIN OLIVENÖL), IN DOSEN ODER FLASCHEN, MITTLERE QUALITAET	1 LITER	3,55	3,54	3,54	89,8	91,4	91,5		
PFLANZENFETT ZUM BRATEN UND BACKEN, IN PACKUNGEN ZU 250 G, MARKENWARE	250 GRAMM	1,52	1,57	1,56	91,0	94,5	94,6		
SCHWEINESCHMALZ INLAENDISCHER HERKUNFT, OHNE GRIBEN	1 KILO	6,25	6,50	6,46	116,4	116,6	116,7		
TAFELÄPFEL	1 KILO	3,10	3,70	3,69	103,4	122,8	123,1		
TAFELBIRNEN	1 KILO	2,87	3,66	3,67	98,5	118,8	91,6		
WEINTRAUBEN	1 KILO	4,38	6,57	4,36	74,7	109,3	73,0		
ÄPFELSINEN (ORANGEN)	1 KILO	2,91	3,06	3,19	87,4	92,4	96,8		
GRAPEFRUITS	1 KILO	3,00	3,24	3,28	91,7	98,9	100,3		
ZITRONEN	1 KILO	3,06	3,66	3,68	81,2	97,3	103,1		
BANANEN, NICHT UEBERREIF, MARKENWARE	1 KILO	3,07	3,30	3,09	115,4	124,3	116,2		
KIWI	1 STUECK	0,55	0,50	0,52	91,4	82,7	85,9		
SUESSE MANDELN, VERPACKT, ZU ETWA 200 G	1 KILO	10,20	12,29	12,36	82,6	102,2	102,7		
EROUESSE, GEROESTET, GESALZEN, IN BEUTELN ODER DOSEN ZU ETWA 200 G	1 KILO	9,70	9,56	9,57	107,0	107,4	107,6		
SULTANINEN, VERPACKT, ZU ETWA 200 G	1 KILO	4,79	4,78	4,76	98,8	99,3	99,4		
ÄPFELMUS, IN GLAESERN ZU ETWA 720 ML	720 ML	1,34	1,34	1,34	113,9	113,8	113,6		
SAUERKIRSCHEN, IN GLAE-ERN (Z.B. SCHATTENMORELLEN)	720 ML	2,27	2,11	2,10	122,0	118,8	118,7		
ANANAS, IN SCHEIBEN, IN DOSEN	850 ML	2,54	2,41	2,40	97,3	93,8	93,8		
EROEBEREN, IN PACKUNGEN ZU ETWA 300 G (TIEFKUEHLKOST)	1 KILO	11,29	11,25	11,31	106,0	104,8	105,2		
SPEISEKARTOFFELN, IN 2 1/2-KG-PACKG. (VORWIEGEND FESTKOCHEND ODER MEHLIG KOCHEND) HANDELSKLASSE I	2 1/2 KILO	2,81	4,00	3,69	217,1	309,7	284,5		
POWES FRITES, VORFRIERT, IN PACKUNGEN ZU ETWA 1000 G (TIEFKUEHLKOST)	1 KILO	2,73	2,73	2,72	106,1	107,2	107,3		
KARTOFFELCHIPS, IN BEUTELN ZU ETWA 150 G	1 KILO	15,45	15,31	15,34	111,8	111,0	111,4		
BLUMENKOHLE	1 KILO	2,16	2,39	2,51	84,6	70,1	74,3		
WEISSKOHLE	1 KILO	1,55	2,01	1,75	129,7	165,5	144,4		
WIRSINGKOHLE	1 KILO	1,75	2,49	2,04	95,1	121,0	99,1		
CHINAKOHLE	1 KILO	2,01	2,81	2,73	79,9	106,4	106,3		
KOPFSALAT	1 KILO	2,64	3,32	3,74	55,2	68,8	77,9		

ZU DEN ABSOLUTEN PREISANGABEN BITTE ERLAEUTERUNGEN, ABSCHNITT 12, BEACHTEN

FRUEHERES BUNDESGBIET
7 VERBRAUCHERPREISE
7.1 AUSGEWAHLTE GUETER IM BUNDESDURCHSCHNITT

WARE	EINHEIT	1993		1994		1993		1994	
		AUG.	JULI	AUG.	AUG.	JULI	AUG.		
		PREIS		IN DM		1985 = 100			
LAUCH (PORREE)	1 KILO	3,68	4,24	3,42	71,8	82,7	87,0		
TOMATEN	1 KILO	2,91	4,06	3,24	73,5	101,4	81,2		
GRUENE PAPRIKASCHOTEN	1 KILO	4,33	6,07	5,53	88,6	124,8	113,6		
SALATGURKEN	1 KILO	2,68	2,46	2,37	78,2	72,3	69,5		
ZHIEBELN	1 KILO	2,27	2,51	2,30	122,7	136,9	124,0		
CHAMPIGNONS, FRISCH, IN KLEINEN BEHAELTERN ZU ETWA 250 G ODER LOSE	1 KILO	9,42	9,40	9,44	99,0	102,1	102,1		
MOHRRUEBEN (SPEISEMOEHREN, GELBE RUEBEN, WURZELN)	1 KILO	1,83	2,14	2,00	86,8	111,6	104,0		
RAHMSPINAT, IN PACKUNGEN ZU ETWA 450 G (TIETKUEHLKOST)	1 KILO	4,11	4,12	4,12	108,5	107,9	108,1		
ROTKOHL, IN GLAESERN, TAFELFERTIG MARKENWARE	720 ML	1,79	1,81	1,81	105,4	106,9	106,9		
DELIKATESSGURKEN (NICHT IN SCHEIBEN), IN GLAESERN	670 ML	2,53	2,51	2,52	107,9	107,6	107,8		
SAUERKRAUT, IN DOSEN, MARKENWARE	850 ML	2,17	2,13	2,14	104,1	104,3	104,2		
CHAMPIGNONS, I. WAHL, IN DOSEN ODER GLAESERN	425 ML	2,27	2,19	2,19	97,0	96,4	96,4		
JUNGE ERBSEN, SEHR FEIN, IN DOSEN ODER GLAESERN	850/720 ML	2,12	2,14	2,14	106,2	107,0	106,6		
ERBSEN MIT KAROTTEN (MOEHREN), IN DOSEN ODER GLAESERN	850/720 ML	2,06	2,06	2,04	105,1	106,5	105,4		
GRUENE BOHNEN (BRECHBOHNEN), IN DOSEN ODER GLAESERN	850/720 ML	1,77	1,78	1,77	111,1	112,7	112,4		
STANGENSPPARGEL, IMPORTWARE, IN DOSEN	850 ML	5,50	5,14	5,12	92,6	89,5	89,2		
TOMATENMARK, IN TUBEN ZU ETWA 200 G	200 GRAMM	1,92	1,91	1,92	108,6	108,6	108,6		
LINSEN, IN PACKUNGEN ZU ETWA 500 G	1 KILO	2,51	2,46	2,46	98,7	99,2	99,2		
WEISSBROT	500 GRAMM	2,69	2,75	2,76	130,0	132,6	132,8		
TOASTBROT, IN SCHEIBEN, IN PACKUNGEN ZU 500 G	500 GRAMM	2,36	2,37	2,38	120,8	122,6	122,8		
ORTSUEBLICHES ROGGENBROT	1 KILO	3,86	3,82	3,93	125,6	127,9	128,2		
KOERNERBROT	1 KILO	5,03	5,12	5,12	120,8	122,7	122,8		
DUNKLES MISCHBROT	1 KILO	3,92	3,89	3,89	126,3	128,8	128,9		
SCHNITTBROT, ROGGEN-VOLLKORNBROT, IN PACKUNGEN ZU 500 G	500 GRAMM	2,51	2,53	2,53	120,9	122,3	122,5		
ROGGEN-KNAECKEBROT, IN PACKUNGEN ZU ETWA 200 ODER 250 G	1 KILO	8,02	8,08	8,08	112,5	113,2	113,3		
BROETCHEN, SEMMEL (NUR WASSERWARE)	1 KILO	7,61	7,80	7,80	146,6	149,1	149,3		
TORTENBODEN (F. OBSTBELAG), BISKUIT, DURCHMESSER ETWA 28 CM	1 STUECK	3,37	3,42	3,42	118,6	120,5	120,7		
KAESESAHNETORTE, HOEHE ETWA 6 CM, DURCHMESSER ETWA 28 CM	1 TORTE	36,70	37,30	37,30	122,5	124,3	124,5		
HEFEGEBAECK (Z.B. HOERNCHEN, WICKELCHEN, PLUNDER)	1 KILO	15,81	15,96	15,96	134,0	137,7	137,9		
SANDKUCHEIN, IN KASTENFORM, OHNE SCHOKOLADENBUSS, ETWA 500 G	500 GRAMM	5,35	5,34	5,35	114,9	116,4	116,6		
ZHIEBACK, IN PACKUNGEN ZU ETWA 225 G, MARKENWARE	1 KILO	7,97	8,03	8,04	115,2	116,4	116,7		
BUTTERKEKS (UNGEFUELLT), IN PACKG. ZU ETWA 175 G, MARKENWARE	1 KILO	10,33	10,36	10,34	106,3	106,5	106,4		
SALZSTAEBCHEN, IN BEUTELN ZU ETWA 150 G	150 GRAMM	1,46	1,44	1,43	108,8	110,9	110,8		
ZUCKER, FEIN (EG-KATEGORIE I), IN PACKUNGEN ZU 1 KG	1 KILO	1,91	1,90	1,90	102,0	101,5	101,6		
KAKAO-SCHNELLGETRAENK, PULVERISIERT, IN PACKG. ZU ETWA 400 G	1 KILO	7,83	7,82	7,94	107,3	108,4	108,6		
VOLLMILCH-SCHOKOLADE, IN TAFELN, UNGEFUELLT, MARKENWARE	100 GRAMM	1,07	1,04	1,04	86,2	84,4	84,3		
PRALINEN, IN PACKUNGEN ZU ETWA 200-250 G, MARKENWARE	1 KILO	36,50	37,40	37,40	107,8	108,4	108,5		
FRUCHTBONBONS, UNGEFUELLT, EINZELN VERPACKT, IN BEUTELN ZU 150-250 G	1 KILO	10,11	10,30	10,28	109,4	111,0	111,0		
EISCREME, VANILLE, HAUSHALTPACKUNG ZU ETWA 500 ML (TIEFKUEHLKOST)	500 ML	2,55	2,46	2,43	100,8	102,0	102,0		
BIENENHONIG, IN GLAESERN ZU 500 G, MITTLERE QUALITAET	500 GRAMM	4,18	4,12	4,12	109,2	109,1	109,1		
ERDBEER-KONFITURE, IN GLAESERN ZU 450 G	1 GLAS	2,52	2,56	2,56	113,0	114,7	114,6		
KAKAOHALTIGER BROTAUFSTRICH, Z.B. NUSS-NOUGATCREME MIT KAKAO, IN GLAESERN ZU 400 G	400 GRAMM	2,82	2,87	2,86	102,2	102,7	102,4		
WEIZENMEHL, TYPE 405, IN PACKUNGEN ZU 1 KG	1 KILO	1,21	1,17	1,17	99,8	97,9	97,9		
HAFERFLOCKEN, IN PACKUNGEN ZU ETWA 500 G, MARKENWARE	1 KILO	3,66	3,66	3,69	107,6	108,1	108,8		
LANGKORNEREIS, PARBOILED, IN PACKUNGEN ZU 250 G	250 GRAMM	1,74	1,72	1,72	115,7	116,9	116,9		
WEIZENGRIESS, IN PACKUNGEN ZU 500 G	500 GRAMM	1,75	1,74	1,74	112,8	112,8	112,8		
EIERNUEDELN, IN PACKUNGEN ZU ETWA 250 G, MARKENWARE	250 GRAMM	1,37	1,36	1,36	104,9	104,3	104,4		
FERTTIGE SUPPEN IN BEUTELN, Z.B. RINDFLEISCHSUPPE, BEUTEL FUER 4 TELLER	1 BEUTEL	1,56	1,57	1,56	121,7	124,7	124,7		
PUDDINGPULVER ZUM KOCHEN, VANILLEGESCHMACK, IN BEUTELN FUER 1/2 L MILCH, IN PACKG. ZU ETWA 3 ODER 6 STUECK, MARKENWARE	15 BEUTEL	6,45	6,70	6,69	112,9	115,3	115,2		
SPEISESTAERKE, IN PACKUNGEN ZU ETWA 400 G, MARKENWARE	1 KILO	5,63	6,72	6,75	115,7	116,5	116,8		
CORNFLAKES, IN PACKUNGEN ZU ETWA 375 G	1 KILO	9,72	9,74	9,78	108,1	109,4	109,7		
GEMAHLENER WEISSER PFEFFER, IN BEUTELN ZU ETWA 20 G FUELLGEWICHT	100 GRAMM	6,31	6,11	6,11	121,6	123,1	123,2		
PAPRIKA, IN BEUTELN ZU ETWA 20 G FUELLGEWICHT	100 GRAMM	6,17	5,98	5,99	119,8	120,9	121,3		
SPEISESALZ, OHNE ZUSAETZE, IN PACKUNGEN ZU 500 G	500 GRAMM	0,55	0,55	0,56	119,9	122,3	122,6		
BRANNTWEINESSIG, IN FLASCHEN ZU ETWA 0,75 L	0,75 LITER	1,63	1,68	1,67	108,3	109,8	109,3		
SUPPENWUERZE, IN FLASCHEN ZU 250 G	250 GRAMM	2,71	2,82	2,83	124,1	128,2	128,5		
TOMATENKETCHUP, IN FLASCHEN ZU ETWA 500 ML	500 ML	2,94	2,91	2,91	106,8	107,3	107,2		
SALATMAYONNAISE, ETWA 50 PROZENT FETTGEHALT, IN GLAESERN ZU 250 G	250 GRAMM	1,74	1,73	1,73	109,1	110,9	110,9		
SUESSTOFF-TABLETTEN, IN PACKUNGEN ZU ETWA 850 STUECK	1000 ST	6,89	7,09	7,06	105,4	106,8	106,7		
BACKPULVER, IN PACKUNGEN ZU ETWA 3 ODER 6 BEUTELN	6 BEUTEL	1,33	1,32	1,32	108,0	112,4	112,4		
SENF, IN GLAESERN ZU ETWA 250 ML	250 ML	1,89	1,88	1,88	109,7	111,2	111,3		
BABY-MILCHNAHRUNG, PULVERFORM, IN PACKUNGEN ZU ETWA 1000 G	1 KILO	19,15	19,19	19,21	113,6	114,1	114,1		
KINDERKOST, SAEUGLINGSNAHRUNG, GEMUESE MIT FLEISCH, PUERIERT IN GLAESERN ZU 180 G	180 GRAMM	1,90	1,93	1,93	115,8	117,0	116,7		
SUPPE IN DOSEN, GUTE QUALITAET, Z.B. OCHSENSCHWANZSUPPE, DOSE ZU ETWA 400 ML INHALT	1000 ML	6,00	6,15	6,11	107,2	108,4	108,0		
EIER-RAVIOLI MIT PASTETENFUELLUNG IN TOMATENSOSSE, IN DOSEN	850 ML	2,67	2,69	2,66	106,6	107,6	107,2		
PIZZA, IN PACKUNGEN ZU ETWA 300 G (TIEFKUEHLKOST)	1 KILO	12,33	12,40	12,42	107,2	107,4	107,7		
APFELSAFT, IN 0,7- ODER 1-L-FLASCHEN (OHNE FL.-PFAND) ODER IN STANDFESTEN PACKUNGEN, MITTL. QUALITAET	1 LITER	1,61	1,59	1,59	119,1	118,4	118,4		
ORANGENSAFT, IN 0,7- ODER 1-L-FLASCHEN (OHNE FLASCHENPFAND) ODER IN STANDFESTEN PACKUNGEN, KEINE REFORMHAUSHARE	1 LITER	1,92	1,91	1,90	108,4	108,7	108,5		
JOHANNISBEERENKTRAKT, SCHWARZ, NICHT AUS KONZENTRAT, SUESSMOST, IN 0,7-L-FLASCHEN (OHNE FLASCHENPFAND) ODER IN STANDFESTEN PACKUNGEN, KEINE REFORMHAUSHARE	0,7 LITER	2,40	2,35	2,35	109,1	102,8	102,7		
KAROTTENSAFT, ETWA 0,5 L	1 LITER	3,03	3,04	3,04	106,8	107,1	107,1		
MINERALWASSER, IN 0,7-L-FLASCHEN (OHNE FLASCHENPFAND)	0,7 LITER	0,74	0,75	0,75	123,3	125,6	125,8		
ERFRISCHUNGSGETRAENK, MIT FRUCHTSAFTZUSAETZEN, KOHLENSAEUREHALTIG, IN 0,7-L-FLASCHEN (OHNE FLASCHENPFAND)	0,7 LITER	1,02	1,04	1,04	118,7	120,8	120,8		

ZU DEN ABSOLUTEN PREISANGABEN BITTE ERLAEUTERUNGEN, ABSCHNITT 12, BEACHTEN

FRUEHERES BUNDESGBIET

7 VERBRAUCHERPREISE
7.1 AUSGEWAHLTE GUETER IM BUNDESDURCHSCHNITT

WARE	EINHEIT	1993			1994		
		AUG.	JULI	AUG.	AUG.	JULI	AUG.
		PREIS IN DM			1985 = 100		
ERFRISCHUNGSGETRAENK, KOFFEINHALTIG (OHNE FRUCHTSAFT-ZUSATZ), IN 1-L-FLASCHEN (OHNE FLASCHENPFAND)	1 LITER	1,62	1,56	1,55	115,2	116,9	117,2
PFEFFERMINZTEE, IN AUFGUSSBEUTELN ZU JE 2,5 G, IN PACKUNGEN ZU ETWA 25 BEUTELN	25 BEUTEL	9,07	3,14	3,14	116,5	118,8	118,8
BOHNENKAFFEE, GEMAHLEN, IN PACKUNGEN ZU 500 G, MITTLERE QUALITAET	500 GRAMM	7,51	7,86	8,35	67,0	70,9	75,2
BOHNENKAFFEE, ENTKOFFEINIERT, GEMAHLEN, IN PACKG. ZU 500 G	500 GRAMM	8,27	8,64	9,11	88,5	72,2	78,1
INSTANT-BOHNENKAFFEE, IN GLAESERN ZU 100 G	100 GRAMM	7,18	7,29	7,39	95,7	97,6	98,7
SCHWARZER CEYLON-TEE (ORANGE-PEKOE), IN PACKUNGEN ZU 100 G, MITTLERE QUALITAET	100 GRAMM	4,24	4,13	4,14	110,1	111,0	111,0
SCHWARZER TEE, IN AUFGUSSBEUTELN ZU JE 1,75 G, IN PACKUNGEN ZU ETWA 25 BEUTELN	25 BEUTEL	3,41	3,50	3,48	111,9	113,7	113,6
WEINBRAND, IN 0,7-L-FLASCHEN, GUTE QUALITAET	0,7 LITER	15,27	15,22	15,18	104,2	104,1	104,2
KORN (32 PROZENT VOL) ODER KORNBRAND (37,5 PROZENT VOL), IN 0,7-L-FLASCHEN	0,7 LITER	11,25	11,39	11,34	105,0	106,8	106,7
KRAEUTERLIKOER, INLAENDISCH, MIT MINDESTENS 30 PROZENT ALKOHOLGHALT, IN 0,7-L-FLASCHEN, MARKENWARE	0,7 LITER	16,18	16,10	16,10	102,7	102,8	102,8
SCOTCH WHISKY, IN 0,7-L-FLASCHEN, GUTE IMPORTWARE	0,7 LITER	21,50	21,40	21,50	115,0	114,8	115,1
FLASCHENBIER, GAENGIGE SORTE, 11-14 PROZENT STAMMUERZEGEHALT, IN 0,33- ODER 0,5-L-FLASCHEN (OHNE FLASCHENPFAND)	0,5 LITER	1,11	1,12	1,13	121,9	122,8	122,8
FLASCHENBIER, ALKOHOLFREI, 0,5-L-FLASCHE (OHNE FLASCHENPFAND)	0,5 LITER	1,23	1,25	1,25	118,3	120,5	120,3
WEISSWEIN, INLAENDISCH, QUALITAETSWEIN MIT AMTLICHER PRUEFNR. (QBA-WEIN), IN 0,75-L-FLASCHEN, LETZTER JAHRGANG	0,75 LITER	5,48	5,48	5,47	110,1	110,5	110,5
ROTWEIN, AUSLAENDISCH, TAFELWEIN, IN 0,75- ODER 1-L-FLASCHEN	1 LITER	4,38	4,44	4,44	110,9	112,2	112,2
DEUTSCHER SEKT (KEIN OBSTSCHAUMWEIN), EINSCHL. SEKTSTEUER, IN 0,75-L-FLASCHEN, MARKENWARE	0,75 LITER	7,10	7,19	7,17	106,3	106,8	106,8
TABAK, FEINSCHNITT, GAENGIGE PREISLAGE	50 GRAMM	6,17	6,40	6,40	141,1	146,4	146,4
BEKLEIDUNG, SCHUHE							
STRASSENANZUG FUER HERREN, ZWEITEILIG, REINE SCHURWOLLE (IMS), VORDERHOESNFUTTER, GUTE VERARBEITUNG, GR. 50	1 STUECK	450,00	453,00	453,00	117,8	118,7	118,7
STRASSENANZUG FUER HERREN, ZWEITEILIG, MISCHGEBE AUS ETWA 65 PROZENT SYNTHETISCHER FASER UND ETWA 45 PROZENT REINER SCHURWOLLE, MITTLERE QUALITAET, GR. 50	1 STUECK	375,00	378,00	378,00	118,2	119,3	119,3
HERREN-SAKKO, BLAZER, REINE SCHURWOLLE (IMS), GUTE VERARBEITUNG, GR. 50	1 STUECK	306,00	304,00	304,00	118,3	119,3	119,4
HERREN-LEDERJACKE, NAPPALEDER, SPORTLICH-GERADER SCHNITT, GEFUETTERT, GR. 50	1 STUECK	472,00	455,00	452,00	109,5	109,0	109,1
HERREN-HOSE, MISCHGEBE, MITTLERE QUALITAET, GR. 50	1 STUECK	119,00	119,00	119,00	119,3	120,6	120,6
HERREN-MANTEL, SPORTLICH, MISCHGEBE ODER BAUMWOLLE, MITTLERE QUALITAET, GR. 50	1 STUECK	281,00	283,00	283,00	119,5	120,4	120,5
HERREN-PULLOVER MIT LANGEN AERMELN, MISCHGARN, MITTLERE QUALITAET, GR. 50	1 STUECK	111,00	110,00	110,00	125,5	126,9	126,8
HERREN-PULLI ODER SWEAT-SHIRT, MISCHGARN, GR. 50	1 STUECK	75,70	74,60	74,50	123,0	124,2	124,1
BERUFSANZUG, OVERALL, KOEPER ODER DRELL, INDIANTHREN, SANFOR, GR. 50	1 STUECK	67,20	68,00	67,90	112,9	114,2	114,1
DAMEN-KOSTUEM, REINE SCHURWOLLE (IMS), GANZ AUF TAFT GEFUETTERT, KLASSISCHE FORM MIT VARIANTEN ENTSPRECHEND DER MODE, GUTE VERARBEITUNG, GR. 42	1 STUECK	440,00	431,00	433,00	110,8	110,8	110,9
DAMEN-KLEID MIT LANGEN AERMELN, ZWEITEILIG (JACKE UND ROCK), REINE SCHURWOLLE (IMS), GEFUETTERT, MOEGLICHT GLATTER STIL, GUTE VERARBEITUNG, GR. 42	1 STUECK	325,00	323,00	324,00	109,8	110,1	110,4
DAMEN-KLEID MIT HALBEN ODER LANGEN AERMELN, MISCHGEBE, OHNE BESONDERE APPLIKATION, GERADER SCHNITT UND GUTE VERARBEITUNG, GUTE QUALITAET, GR. 42	1 STUECK	198,00	201,00	201,00	119,9	121,6	121,8
DAMEN-ROCK, MISCHGEBE, AUF TAFT GEFUETTERT, MITTLERE QUALITAET, GR. 42	1 STUECK	110,00	110,00	110,00	113,2	114,0	113,9
JEANSHOSE FUER DAMEN, BAUMWOLLE, KOEPER, ETWA INCH-GR. 32/32 ODER DEUTSCHE GR. 40	1 STUECK	92,00	93,50	93,50	112,4	113,8	113,7
DAMEN-HOSE, LANG, MISCHGEBE MIT WOLLE, GUTE VERARBEITUNG, GR. 42	1 STUECK	117,00	116,00	117,00	112,1	112,9	113,2
HENDBLUSE MIT LANGEN AERMELN, BAUMWOLLE, PFLEGELEICHT, GR. 42	1 STUECK	77,60	80,30	80,20	118,4	120,3	120,4
DAMEN-MANTEL, WOLLE, OHNE ZUSAEZTLICHEN FELLBESATZ, KLASSISCHE FORM, MITTLERE QUALITAET, GR. 42	1 STUECK	382,00	385,00	387,00	102,4	102,7	102,7
DAMEN-PULLOVER MIT LANGEN AERMELN, MISCHGARN, MITTLERE BIS LEICHTE QUALITAET, GR. 42	1 STUECK	95,70	95,20	95,70	124,5	126,0	126,1
KLEIDERSCHUERZE OHNE AERHEL, NORMALE LAENGE, BAUMWOLLE, PFLEGELEICHT, MITTLERE QUALITAET, GR. 42	1 STUECK	33,00	32,50	32,50	108,1	109,0	109,0
ANORAK (PARKA) MIT KAPUZE, FUER KNABEN, MISCHGEBE, MITTLERE QUALITAET, GR. 152	1 STUECK	109,00	109,00	109,00	115,6	118,2	118,1
JEANS (NIETENHOSE) FUER KNABEN, BAUMWOLLE, KOEPER, GR. 152	1 STUECK	54,30	53,30	53,10	110,8	111,1	111,0
SWEAT-SHIRT FUER KNABEN (BAUMWOLLE), GR. 152	1 STUECK	40,20	40,10	40,30	118,7	120,1	120,2
MAEDCHEN-KLEID MIT HALBEN ODER LANGEN AERMELN, BAUMWOLLE ODER MISCHGEBE, GERADER SCHNITT UND GUTE VERARBEITUNG, MITTLERE QUALITAET, GR. 128	1 STUECK	64,50	65,20	65,20	114,6	118,7	118,8
JOGGING- ODER SPORTANZUG, ZWEITEILIG, AUS SYNTHETISCHER FASER ODER BAUMWOLLE, GUTES ELASTISCHES MATERIAL, GUTE VERARBEITUNG, GR. M	1 STUECK	113,00	115,00	116,00	112,1	114,0	114,0
BADEMANTEL FUER HERREN, VELOURS, BAUMWOLLE, GUTE QUALITAET, GR. 50	1 STUECK	171,00	170,00	171,00	110,8	111,6	111,6
SPORTHOSE FUER KNABEN, KURZ, GR. 4	1 STUECK	21,90	22,40	22,50	119,1	114,4	114,4

ZU DEN ABSOLUTEN PREISANGABEN BITTE ERLAEUTERUNGEN, ABSCHNITT 12, BEACHTEN

FRUEHERES BUNDESGBIET
7 VERBRAUCHERPREISE
7.1 AUSGEWAHLTE GUETER IM BUNDES DURCHSCHNITT

WARE, LEISTUNG	EINHEIT	1993		1994		1993		1994	
		AUG.	JULI	AUG.	AUG.	JULI	AUG.		
		PREIS		IN DM		1986 = 100			
HERREN-OBERHEMD, REINE BAUMWOLLE, PFLEGELEICHT, GUTE QUALITAET, GR. 40	1 STUECK	65,60	66,90	66,20	113,9	114,9	114,9		
HERREN-OBERHEMD, MISCHGEBE, MITTLERE QUALITAET, GR. 40	1 STUECK	49,70	50,90	51,00	119,5	121,1	121,1		
HERREN-UNTERHEMD OHNE ARM, BAUMWOLLE, DOPPELRIPP, MITTLERE QUALITAET, GR. 5	1 STUECK	14,78	14,98	14,98	128,2	130,7	130,4		
HERREN-UNTERHOSE, SLIP, MIT BREITEM WEICHELASTIKBUND, BAUMWOLLE, DOPPELRIPP, MARKENWARE, GR. 5	1 STUECK	15,89	16,41	16,38	124,4	126,3	126,1		
HOSENKORSELETT, VOLLELASTISCH, SYNTHETISCHE FASER, VERSTAERKT, SPITZENEINSATZ, CUP 8, GR. 80	1 STUECK	90,40	90,70	90,90	122,4	124,2	124,2		
MIEDERHOESCHEN, VOLLELASTISCH, SYNTHETISCHE FASER, VERSTAERKT, SPITZENEINSATZ, GR. 75	1 STUECK	37,80	38,50	38,50	118,5	118,0	118,0		
DAMEN-NACHTHEMD, BAUMWOLLE (EVTL. MISCHGEBE), GUTE QUALITAET, GR. 42	1 STUECK	57,10	58,80	58,80	114,8	115,9	115,9		
DAMEN-UNTERHEMD, BAUMWOLLE, MITTLERE QUALITAET, GR. 42	1 STUECK	15,37	15,73	15,75	126,6	128,6	128,6		
DAMEN-SLIP, BAUMWOLLE, GUTE QUALITAET, GR. 42	1 STUECK	9,46	9,76	9,77	128,6	131,5	131,6		
KNABEN-PULLI ODER T-SHIRT, BAUMWOLLE, PFLEGELEICHT, GR. 152	1 STUECK	25,60	25,50	25,40	118,1	120,3	120,3		
KNABEN-SCHLAFANZUG, BAUMWOLLE (GGF. MISCHGEBE), GR. 152	1 STUECK	37,50	37,10	36,90	110,9	111,4	111,7		
MAEDCHEN-GARNITUR, ZWEITEILIG, BAUMWOLLE, MITTLERE QUALITAET, GR. 128	1 GARNITUR	14,69	14,88	15,00	121,1	122,7	122,6		
STRAMPFELANZUG, BAUMWOLLE ODER MISCHFASER, MITTLERE QUALITAET, GR. 68	1 STUECK	23,60	24,30	24,20	117,0	119,0	118,9		
HERREN-KNIESTRUEMPFE, BAUMWOLLE MIT SYNTHETISCHER FASER, GR. 42	1 PAAR	13,59	13,75	13,76	116,0	118,1	118,1		
HERREN-SOCKEN, KURZ, WOLLE BZW. BAUMWOLLE MIT SYNTHETISCHER FASER, GR. 43-48	1 PAAR	10,19	10,42	10,42	119,4	121,7	121,8		
DAMEN-FEINSTRUMPFHOSE, MIT ZWICKEL, SYNTHETISCHE FASER, I. WAHL, GR. 42/44	1 STUECK	6,08	6,32	6,31	119,6	122,3	122,3		
KINDER-STRUEMPFE, KNIESTRUEMPFE, SYNTHETISCHE FASER MIT WOLLE BZW. BAUMWOLLE, GR. 27-30	1 PAAR	7,55	7,70	7,69	113,7	115,1	115,2		
KINDER-STRUMPFHOSE, MISCHGEBE, MITTLERE QUALITAET, GR. 110-128	1 STUECK	12,70	12,61	12,57	109,1	109,9	110,0		
HERREN-MUT, HAARFILZ, MITTLERE QUALITAET	1 STUECK	88,40	89,50	89,60	119,0	121,0	121,1		
HERREN-HANDSCHUHE, SCHWEINSLEDER, GR. 8	1 PAAR	87,40	100,00	99,60	118,6	118,9	118,8		
DAMEN-HANDSCHUHE, NAPPALEDER, GUTE VERARBEITUNG, GR. 7	1 PAAR	79,50	81,80	81,60	115,0	118,0	118,0		
DAMEN-KLEIDERSTOFF, BEDRUCKT, HOCHVEREDELTE BAUMWOLLE, PFLEGELEICHT, MITTLERE QUALITAET, 150 CM BREIT	1 METER	30,70	32,30	32,40	110,8	111,8	111,8		
DAMEN-KLEIDERSTOFF, UNI, MISCHGEBE, MITTLERE QUALITAET, 140 CM BREIT	1 METER	34,20	35,30	35,60	113,4	113,8	113,9		
FUTTERTAFT, UNI, CHEMIFASER (ZELLULOSISCHE ODER SYNTHETISCHE FASER), PFLEGELEICHT, CA. 140 CM BREIT	1 METER	12,20	12,51	12,52	124,6	125,9	126,0		
STRICKBARN, MISCHBARN, FARBIG, GUTE QUALITAET	50 GRAMM	4,46	4,58	4,57	107,4	108,1	108,1		
MASCHINENBARN, 200/4-FACH, STAERKE 40, WEISS	1 ROLLE	4,30	4,71	4,62	113,8	114,9	115,0		
REISSVERSCHLUSS AUS SYNTHETISCHEM MATERIAL ODER METALL, LAENGE ETWA 20 CM	1 STUECK	3,61	3,64	3,64	124,7	125,9	126,0		
GUMMIBAND, GEHEBT, STANDARDQUALITAET, SCHMAL, ZU ETWA 10 M LAENGE	10 METER	6,16	6,11	6,12	115,3	116,4	116,6		
HERREN-SCHNURHALBSCHUHE, HERTVOLLE AUSFUEHRUNG, KLASSISCHE FORM, BRAND- UND LAUFSOHLEN AUS LEDER, GR. 42	1 PAAR	161,00	162,00	163,00	117,3	118,9	118,9		
HERREN-SLIPPER, MITTLERE QUALITAET, OBERTEIL AUS LEDER, LAUFSOHLEN AUS GUMMI ODER SYNTHETISCHEM MATERIAL, GR. 42	1 PAAR	120,00	121,00	121,00	121,5	122,8	122,9		
DAMEN-SPORTHALBSCHUHE, MITTLERE QUALITAET, OBERMATERIAL AUS LEDER, LAUFSOHLEN AUS GUMMI ODER SYNTHETISCHEM MATERIAL, GR. 38	1 PAAR	113,00	114,00	114,00	120,3	121,7	121,7		
DAMEN-PUMPS, KLASSISCHE AUSFUEHRUNG, HERTVOLLES OBERMATERIAL, LEDERSOHLN, GR. 38	1 PAAR	146,00	146,00	146,00	118,9	118,3	118,4		
KINDER-SCHNURHALBSCHUHE, OBERMATERIAL AUS LEDER, LAUFSOHLEN AUS GUMMI, GR. 35	1 PAAR	81,00	80,80	80,90	120,3	121,1	121,2		
KLEINKINDER-SCHNURHALBSCHUHE, OBERMATERIAL AUS LEDER, LAUFSOHLEN AUS GUMMI ODER SYNTHETISCHEM MATERIAL, GR. 26	1 PAAR	69,10	68,90	69,00	119,5	120,6	120,6		
KINDER-SCHLUPF-HAUSSCHUHE, OBERTEIL AUS STOFF, SOHLE AUS SYNTHETISCHEM MATERIAL, GR. 30	1 PAAR	30,90	31,00	31,10	115,3	116,5	116,5		
TENNIS-/TRAININGS- ODER JOGGINGSCHUHE, GR. 42	1 PAAR	98,90	100,00	101,00	117,5	118,3	118,4		
FUSSBALLSTIEFEL, GUTES RINGBOXLEDER, ANMULKANISIERTE NOCKENSOHLE, MITTLERE QUALITAET, GR. 42	1 PAAR	92,80	93,10	93,20	122,2	123,9	123,9		
SCHNURSENKEL FUER HERREN-HALBSCHUHE, ETWA 80 CM LANG	1 PAAR	2,63	2,72	2,73	126,8	129,4	129,4		
AENDERUNGSSCHNEIDERARBEIT, KUERZEN EINER HERRENHOSE	1 MAL	14,88	15,13	15,14	122,5	124,8	125,0		
BESOHLEN MIT LEDERSOHLN, EIN PAAR	1 MAL	30,50	31,30	31,40	121,4	124,2	124,6		
HERRENSCHUHE, GR. 43	1 MAL	26,20	26,80	26,80	121,8	124,2	124,4		
BESOHLEN MIT MERKSTOFFSOHLN (GLATT), EIN PAAR	1 MAL	26,20	26,80	26,80	121,8	124,2	124,4		
HERRENSCHUHE, GR. 43	1 MAL	11,54	11,88	11,92	123,9	127,3	127,8		
ABSAETZE FUER EIN PAAR DAMENSCHUHE ERSETZEN, MERKSTOFFABSATZ	1 MAL	11,54	11,88	11,92	123,9	127,3	127,8		

ZU DEN ABSOLUTEN PREISANGABEN BITTE ERLAEUTERUNGEN, ABSCHNITT 12, BEACHTEN

FRUEHERES BUNDESGBIET

7 VERBRAUCHERPREISE
7.1 AUSGEWAHLTE GUETER IM BUNDESDURCHSCHNITT

LEISTUNG, TARIF, WARE	EINHEIT	1993			1994		
		AUG.	JULI	AUG.	AUG.	JULI	AUG.
		PREIS IN DM					
WOHNUNGSMIETEN, ENERGIE 1)							
MIETE FUER EINE ABGESCHLOSSENE, LEERVERMIETETE WOHNUNG MIT KUECHE							
FREIFINANZIERTER WOHNUNGSBAU, BIS 1948 ERBAUT							
3-RAUM-WOHNUNG OHNE BAD, EINZELRAUMHEIZUNG	MTS.-MIETE	289,00	311,00	314,00	138,9	147,2	148,0
3-RAUM-WOHNUNG MIT BAD/DUSCHE, EINZELRAUMHEIZUNG	MTS.-MIETE	399,00	424,00	428,00	136,9	143,9	144,6
FREIFINANZIERTER WOHNUNGSBAU, 1949 UND SPAETER ERBAUT							
4-RAUM-WOHNUNG MIT BAD/DUSCHE, ZENTRALHEIZUNG	MTS.-MIETE	702,00	737,00	739,00	130,8	136,1	136,4
OEFFENTLICH GEFOERDERTER WOHNUNGSBAU, 1949 UND SPAETER ERBAUT							
3-RAUM-WOHNUNG MIT BAD, EINZELRAUMHEIZUNG	MTS.-MIETE	389,00	409,00	411,00	139,8	146,4	147,1
3-RAUM-WOHNUNG MIT BAD, ZENTRALHEIZUNG	MTS.-MIETE	545,00	566,00	568,00	131,6	136,1	136,8
ELEKTRISCHER STROM, HAUSHALTSBEDARF, ARBEITS-, LEISTUNGS- UND VERRECHNUNGSPREIS BEI EINEM MONATSVBRUCH VON							
75 KWH	75 KWH	33,60	33,90	33,90	113,0	114,6	114,6
200 KWH	200 KWH	67,40	68,70	68,70	115,0	117,6	117,6
325 KWH	325 KWH	101,00	104,00	104,00	117,0	120,0	120,0
1275 KWH, DAVON 950 KWH NACHTSTROM	1275 KWH	245,00	246,00	246,00	117,0	119,2	119,2
GAS, MIT GRUND-(VERRECHNUNGS-) UND ARBEITSPREIS, FUER EINE WOHNUNG MIT KUECHE, GUENSTIGSTER TARIF, BEI EINER ABNAHMENGE VON							
1000 KWH	MONATLICH	79,00	78,50	78,50	83,6	83,0	83,0
1600 KWH	MONATLICH	112,00	111,00	111,00	82,2	81,6	81,6
2300 KWH	MONATLICH	143,00	142,00	142,00	81,2	80,6	80,6
FLUESSIGGAS, FUELLUNG EINER 11-KG-FLASCHE	1 FUELLUNG	30,10	30,20	30,10	101,8	102,2	102,2
EXTRA LEICHTES HEIZOEL, BEI ABNAHME VON 3000 L (TANKWARE)	1 HL	47,50	44,70	45,10	58,9	53,7	54,1
STEINKOEHLENBRIKETTS, INLAENDISCHER HERKUNFT, BEI ABNAHME VON ETHA 1000 KG, FREI KELLER	100 KILO	66,70	67,50	67,60	110,7	111,9	112,1
ZEBENBRECHKOKS 3, INLAENDISCHER HERKUNFT, BEI ABNAHME VON ETHA 3000 KG, FREI KELLER	100 KILO	64,10	64,80	64,80	103,3	104,2	104,6
BRAUNKOEHLENBRIKETTS, BEI ABNAHME VON ETHA 1000 KG, FREI KELLER	100 KILO	48,30	49,80	49,90	121,5	125,1	125,3
BRENNHOLZ, OFENFERTIG, FREI KELLER	50 KILO	26,30	28,00	28,00	115,3	117,3	117,3
FERNWAERME, GRUNDPREIS, ARBEITSPREIS UND VERRECHNUNGSKOSTEN FUER EIN							
EINFAMILIENHAUS 2)	1 MHH	91,00	91,10	91,10	94,4	94,1	94,2
MEHRFAMILIENHAUS 3)	1 MHH	87,10	86,50	86,50	93,1	93,2	93,2
HAUSHALTSQUETER							
STUHL AUS HOLZ, SCHAUMSTOFFPOLSTER, MIT VELOURS- ODER BAUMWOLLBEZUG	1 STUECK	263,00	272,00	273,00	128,6	131,7	131,7
HAENGESCHRANK AUS EINBAUKUECHE, KUNSTSTOFFBESCHICHTET ODER FURNIERT, EINTUERIG, 2 EINLEGEBOEDEN, ETHA 60 MAL 60 MAL 35 CM	1 STUECK	232,00	239,00	241,00	121,9	125,0	125,0
KUECHENBLOCK, KUNSTSTOFFBESCHICHTET, ETHA 280 BIS 300 CM BREIT, EINSCHL. KUEHLSCHRANK, HERD, DUNSTABZUGSHAUBE UND SPUELE, EVT. MIT SPUELMASCHINE	1 STUECK	3620,00	3696,00	3707,00	119,5	122,2	122,3
KLEIDERSCHRANK, TYPEN-REIHENSCHRANK, FURNIERT ODER KUNSTSTOFFBESCHICHTETE OBERFLAECHE, 2 EINLEGEBOEDEN, KLEIDERSTANGE, ETHA 100 MAL 225 MAL 60 CM	1 STUECK	782,00	799,00	805,00	123,4	125,7	125,9
DOPPELBEET, BESTEHEND AUS 2 EINZELBETTEN, JE 100 MAL 200 CM, FURNIERT ODER KUNSTSTOFFBESCHICHTETE OBERFLAECHE, MIT 2 NACHTKONSOLEN (ETHA 60 CM HOCH)	1 STUECK	1640,00	1674,00	1682,00	117,7	119,6	119,7
LATTENROST, MIT VERSTELLBAREN KOPF- UND FUSSTEIL, ETHA 90 MAL 190 CM	1 STUECK	241,00	247,00	247,00	122,2	124,3	124,4
AUFLEGE-MATRAEZE, FEDERKERN, EINTEILIG, GUTE POLSTERUNG UND VERARBEITUNG, ETHA 100 MAL 200 CM	1 STUECK	384,00	388,00	388,00	111,6	112,7	112,7
LATEX-MATRAEZE, HOEHE ETHA 12 CM, ETHA 100 MAL 200 CM	1 STUECK	529,00	537,00	538,00	115,5	116,8	117,0
POLSTERGARNITUR, BESTEHEND AUS EINEM 3- UND 2-SITZIGEN SOFA UND 1 Sessel, FEDERKERN, BEZUGSTOFF AUS SYNTHET. FASER	1 GARNITUR	3644,00	3724,00	3730,00	123,7	126,5	126,5
LIEGESOFA, 2-SITZIG, ZUM AUSZIEHEN, MIT SCHAUMSTOFF	1 STUECK	1193,00	1232,00	1238,00	125,2	128,0	128,2
ESSTISCH, FURNIERT, 110 MAL 80 CM, AUSGEZOGEN ETHA 180 MAL 80 CM	1 STUECK	819,00	851,00	853,00	123,4	125,2	126,3
ANBAUTEIL AUS EINER WOHNWAND, FURNIERT, ETHA 90 MAL 120 MAL 45 CM	1 STUECK	1222,00	1236,00	1230,00	121,6	123,5	123,7
VITRINE MIT GLASTUEREN, FURNIERT, ETHA 100 MAL 200 MAL 45 CM	1 STUECK	1519,00	1566,00	1554,00	121,0	122,8	122,8
SPIGELSCHRANK, MIT BELEUCHTUNG, FUER DAS BADEZIMMER	1 STUECK	287,00	299,00	300,00	118,0	118,3	118,3
DIELEN-SPIGEL ZUM AUFHAENGEN, KRISTALLGLAS MIT EINFACHER, SCHMALER UMRANDUNG, ETHA 35 MAL 80 CM	1 STUECK	189,00	174,00	174,00	125,0	127,5	127,5
TUFTINGBELAG, POLYAMID, BAHNENBARE	1 M2	36,80	36,90	36,70	118,5	117,7	117,7
SCHLINGENWARE, WOLLE, ETHA 1000 G PRO M2, BAHNENBARE	1 M2	56,80	56,20	56,20	112,4	113,8	113,6
PVC-BODENBELAG (VERBUNDBELAG), MIT GEPRAEETER OBERFLAECHE AUF SCHAUMTRAEGER	1 M2	35,40	36,00	35,80	114,2	115,8	115,8
SCHLAFDECKE, REINE SCHURWOLLE (IWS), BANDEINFASSUNG, ETHA 150 MAL 200 CM	1 STUECK	193,00	198,00	199,00	108,3	109,3	109,6
SCHLAFDECKE, SYNTHETISCHE FASER, MITTLERE QUALITAET, ETHA 150 MAL 200 CM	1 STUECK	81,70	82,00	81,60	106,9	108,4	108,5
DAUNEN-EINZIEHDECKE, ORIGINAL DAUNENFUELLUNG, ETHA 150 MAL 200 CM	1 STUECK	524,00	528,00	528,00	103,1	103,4	103,5
STIEPPDECKEN-SCHLAFSACK, AUSSENSEITE SYNTHETISCHE FASER, INNENSEITE BAUMWOLLE, FUELLUNG AUS SYNTHETISCHER FASER, WASCHBAR, RUNDUM-REISSVERSCHLUSS, ETHA 180 MAL 75 CM	1 STUECK	98,50	100,00	100,00	107,4	107,9	107,7

FUSSNOTEN SIEHE SEITE 71

ZU DEN ABSOLUTEN PREISANGABEN BITTE ERLAEUTERUNGEN, ABSCHNITT 12, BEACHTEN

FRUEHERES BUNDESGBIET
7.1 AUSGEWAHLTE GUETER IM BUNDESDURCHSCHNITT

WARE	EINHEIT	1993		1994		1993		1994	
		AUG.	JULI	AUG.	AUG.	JULI	AUG.		
		PREIS		IN DM		1985 = 100			
INLETT F. OBERBETTEN, MAKOKOEPEP, ETWA 130 BZH. 140 CM BREIT	1 METER	35,40	36,50	36,70	116,9	118,4	119,3		
BETTFEDERN, ORIGINAL GAENSE-HALBDAUNEN, MITTLERE QUALITAET	1 KILO	110,00	113,00	113,00	103,7	106,3	106,4		
BETTBEZUG-GARNITUR, REINE BAUMWOLLE, GUTE QUALITAET, ETWA 80 MAL 80 CM BZH. 135 MAL 200 CM	1 GARNITUR	85,30	85,80	85,80	108,6	109,4	109,5		
SPANNBETTUCH, REINE BAUMWOLLE	1 STUECK	31,00	31,10	31,10	111,2	112,1	112,1		
GARDINENTUELL, SYNTHETISCHE FASER, ETWA 240 CM BREIT	1 METER	28,30	28,20	28,20	117,2	119,1	119,2		
MOEBELBEZUGSTOFF, SYNTHETISCHE FASER, MITTLERE QUALITAET, ETWA 130 CM BREIT	1 METER	65,70	64,50	64,50	117,4	118,2	118,2		
DEKORATIONSSTOFF, SYNTHETISCHE FASER, DICHTGEWEBT, MITTLERE QUALITAET, ETWA 120 CM BREIT	1 METER	29,80	30,30	30,30	116,3	118,1	118,2		
FROTTIERHANDTUCH, BAUMWOLLE, MITTLERE QUALITAET, ETWA 50 MAL 100 CM	1 STUECK	13,14	13,10	13,11	113,1	114,1	114,0		
GESCHIRRTUCH, HALBLEINEN, ETWA 55 MAL 75 CM	1 STUECK	8,07	6,11	6,11	112,9	114,5	114,6		
TISCHDECKE, BAUMWOLLE, PFLEGELEICHT, ETWA 130 MAL 160 CM	1 STUECK	58,10	56,20	56,20	110,5	112,5	112,6		
HEIZLUEFTER, STUFENLOS, 2000 WATT	1 STUECK	80,50	80,90	81,00	106,8	107,4	107,5		
GASHEIZOFEN FUER KAMINANSCHLUSS, NENNHEIZLEISTUNG ETWA 4,5 KW/H (ETWA 4000 KCAL/H), MIT WAERMEREGLER	1 STUECK	1292,00	1327,00	1330,00	125,9	126,0	128,1		
DAUERBRANDOFEN, WARMLUFTALLESBRENNER, AUS EMAILLIERTEM GUSS, NENNHEIZLEISTUNG ETWA 4,0 KW/H (ETWA 3000 KCAL/H), MIT UNTERLEGEPLATTE, MIT AUTOMATISCHEM REGLER	1 STUECK	1200,00	1220,00	1220,00	122,5	124,4	124,4		
OEFEN, NENNHEIZLEISTUNG ETWA 5,8 KW/H (ETWA 5000 KCAL/H), MIT EINGEBAUTEM TANK, KLAPPDECKEL UND OELAUFFANGSCHALE, MIT VORLEGEPLATTE	1 STUECK	594,00	610,00	612,00	133,0	135,4	135,4		
ELEKTROHERD, 4 KOCHPLATTEN, DAVON MINDESTENS 1 BLITZKOCHPLATTE UND EVTL. 1 AUTOMATIKPLATTE, MEHRSTUFENSCHALTER, BRATOFEN MIT THERMOSTAT, DURCH REGLER GESTEUERT, MIT BRATPFANNE, ANSCHLUSSLEIST ETWA 10000 WATT	1 STUECK	840,00	831,00	831,00	114,7	115,4	115,5		
MIKROWELLENHERD MIT DREHTELLER, CA. 600 WATT	1 STUECK	485,00	448,00	448,00	108,7	106,3	106,3		
GASHERD (MIT ZUENDSICHERUNG), 4-FLAMMIG, WEISS EMAILLIERT, BACKOFEN MIT THERMOSTAT, MIT ABDECKPLATTE UND GERAETEWAGEN	1 STUECK	1098,00	1061,00	1062,00	126,0	127,3	127,4		
ELEKTRISCHER KOCHENWASSER-AUTOMAT MIT STUFENLOSEM TEMPERATURWAELHLER, ETWA 5 L NUTZINHALT, ETWA 2000 WATT	1 STUECK	232,00	230,00	231,00	118,1	119,2	119,2		
GAS-DURCHLAUFERHITZER, LEISTUNG ETWA 22 KW/H, MIT TEMPERATURWAELHLER, WASSER- UND GASMENGENREGLER, FERNZAPFER, MIT AUSLAUFZUBEHOER	1 STUECK	988,00	990,00	990,00	124,1	125,9	125,9		
ELEKTR. BROTROESTER FUER 2 SCHEIBEN, TOAST-AUTOMAT, MIT ROESTGRADWAELHLER U. SELBSTTAETIGEM AUSSTOSS, ETWA 1000 WATT	1 STUECK	65,90	68,40	68,40	109,5	109,7	109,8		
KAFFEEMASCHINE, 8-10 TASSEN, M. WARMHALTEPLATTE U. GLASKANNE	1 STUECK	71,80	70,10	70,10	109,2	102,9	102,9		
KUEHLSCHRANK, TISCHHOEHE, KOMPRESSORSYSTEM, 3-STERN-GEFRIERFACH MIT ABTUAUTOMATIK, ETWA 160 L INHALT	1 STUECK	685,00	711,00	711,00	115,1	116,6	116,6		
GEFRIERSCHRANK MIT VORGEFRIERFACH UND SCHNELLGEFRIER-EINRICHTUNG, ETWA 300 L INHALT	1 STUECK	1227,00	1277,00	1266,00	109,3	110,4	110,3		
MASCHVOLLAUTOMAT FUER 4-5 KG TROCKENWAESCHE	1 STUECK	1208,00	1209,00	1209,00	108,2	108,1	108,1		
ELEKTRO-BOHRMASCHINE, 2-GANG-SCHLAGBOHRER, ETWA 600-800 WATT	1 STUECK	220,00	222,00	222,00	108,3	108,8	108,8		
ELEKTRISCHE GESCHIRRSPIELMASCHINE, SPIELBEHAELTER AUS ROSTFREIEM EDELSTAHL, 2-4 SPIELPROGRAMME, FASSUNGSVERMOEGEN 10-12 MASSGEDECKTE	1 STUECK	1110,00	1060,00	1077,00	107,2	106,2	106,3		
BODENSTAUBSAUGER MIT GLEITKUFEN ODER ROLLEN, STANDARD-ZUBEHOER, ETWA 1100 WATT	1 STUECK	281,00	280,00	280,00	103,9	103,5	103,4		
ELEKTRISCHE NUTZSTICH-NAEMASCHINE, FREIARM, LEICHTMETALL, MIT KOEFFER	1 STUECK	747,00	784,00	762,00	106,0	107,4	107,5		
HANDMIXER, STANDARDAUSFUEHRUNG (2 QUIRLBESEN UND ZWEI KNETHAKEN), AUS ROSTFREIEM EDELSTAHL, 3-STUFEN-SCHALTUNG, ETWA 150 WATT	1 STUECK	67,20	65,90	65,90	106,4	106,3	106,5		
DAMPFBUEGELEISEN MIT SPRUEHDUESE UND ABNEHMBAREM TANK, 1000 WATT	1 STUECK	84,90	83,10	82,90	109,7	109,0	109,0		
LICHTLEISTE MIT LEUCHTSTOFFROEHRE, EINF. AUSFUEHRUNG, OHNE ABOECKUNG, WEISS, F. DECKENBELEUCHTUNG, 120 CM LG., 36 WATT	1 STUECK	52,30	52,70	52,60	109,6	110,8	110,9		
DECKENLEUCHE, EINFACHE AUSFUEHRUNG, OPALGLAS	1 STUECK	35,80	34,70	34,90	112,8	114,4	114,5		
SCHREIBTISCHLAMPE MIT VERSTELLBAREM METALLREFLEKTOR, HOEHE ETWA 40 CM	1 STUECK	52,10	53,70	53,60	107,0	107,7	107,8		
TRINKGLAS AUS EINFACHEM PRESS- (ODER MASCHINENGEBLASENEM) GLAS, UNVERZIERT, ETWA 1/4 L INHALT	1 STUECK	2,50	2,61	2,61	129,8	126,7	126,8		
KAFFEESERVICE, GUTES PORZELLAN, FUER 6 PERSONEN, 15-TEILIG, I. WAHL, MIT NACHKAUFGARANTIE (KEINE SPITZENQUALITAET)	1 SERVICE	249,00	257,00	257,00	133,3	137,2	137,3		
KAFFEESERVICE, HARTSTEINGUT, FUER 6 PERSONEN, 15-TEILIG, SPIELMASCHINENFEST, MARKENWARE	1 SERVICE	215,00	224,00	225,00	125,8	128,6	128,6		
MENJETTELLER, KUNSTSTOFF, FUER MIKROWELLENHERD GEEIGNET, DURCHMESSER ETWA 25 CM	1 STUECK	14,81	14,43	14,42	120,3	121,3	121,3		
SUPPENTELLER, PORZELLAN, WEISS ODER MIT EINFACHEM DEKOR, DURCHMESSER ETWA 24 CM, I. WAHL	1 STUECK	10,10	10,47	10,50	134,9	136,6	136,8		
ESSBESTECK, 4-TEILIG, 90 G VERSILBERT, MITTLERE QUALITAET	1 BESTECK	166,00	170,00	170,00	129,6	133,3	133,3		
ESSBESTECK, 4-TEILIG, EDELSTAHL, ROSTFREI, 18/10, MIT GESCHMIEDETER KLINGE, MITTLERE QUALITAET	1 BESTECK	43,90	45,00	45,00	136,6	140,7	140,7		
KUECHENMESSER, ROSTFREI, MITTLERE QUALITAET, KLINGENLAENGE ETWA 10 CM	1 STUECK	8,74	9,13	9,19	122,4	125,3	125,4		
KUECHEN-ZEIGERWAAGE MIT SCHALE, ETWA 3-5 KG GEWICHTSANZEIGE	1 STUECK	41,20	40,90	40,90	117,5	119,4	119,4		
KAFFEEFILTER, KUNSTSTOFF, SCHNELLFILTER FUER 4-6 TASSEN	1 STUECK	8,28	8,35	8,40	124,6	128,7	128,8		
ZITRUSPRESSE, KUNSTSTOFF, MIT SAFTBECHER	1 STUECK	7,09	7,56	7,56	124,1	127,9	127,9		
BRATPFANNE OHNE DECKEL, EDELSTAHL, ETWA 24 CM DURCHMESSER	1 STUECK	73,90	78,10	78,40	123,9	126,4	126,4		
FLEISCHTOPF MIT DECKEL, FUER KOHL-, GAS- UND ELEKTROHERD, EMAILLIERT, SCHMERE QUALITAET, ETWA 20 CM DURCHMESSER (ETWA 4 L INHALT)	1 STUECK	74,40	79,00	79,20	126,3	129,3	129,4		
KOCHTOPF MIT DECKEL, FUER ELEKTROHERD, EDELSTAHL, ROSTFREI, 18/10, MIT GESCHLIFFENEM BODEN, ETWA 20 CM DURCHMESSER (ETWA 3 L INHALT)	1 STUECK	100,00	102,00	103,00	128,1	130,4	130,6		
WASSERKESSEL MIT ISOLIERGRIF, FUER ELEKTROHERD, EDELSTAHL, ETWA 3 L INHALT	1 STUECK	94,10	92,90	94,00	126,6	129,0	129,0		
SCHUESSEL MIT SCHALENDECKEL, FEUERFEST, MITTLERE GROESSE, ETWA 2 L INHALT	1 STUECK	32,90	32,30	32,20	121,8	123,3	123,4		
BABYFLASCHE AUS FEUERFESTEM GLAS, ETWA 250 CM3 INHALT	1 STUECK	5,82	5,65	5,70	111,3	112,0	112,3		

ZU DEN ABSOLUTEN PREISANGABEN BITTE ERLAEUTERUNGEN, ABSCHNITT 12, BEACHTEN

FRUEHERES BUNDESGBEIT

7 VERBRAUCHERPREISE
7.1 AUSGEWAHLTE GUETER IM BUNDESDURCHSCHNITT

WARE, LEISTUNG	EINHEIT	1993		1994		1995 = 100	
		AUG.	JULI	AUG.	AUG.	JULI	AUG.
		PREIS	IN	DM			
EIMER, KUNSTSTOFF, BESTAENDIG GEGEN KOCHENDES WASSER, DURCHMESSER ETWA 30 CM, ETWA 10 L INHALT	1 STUECK	6,06	6,10	6,11	117,3	118,7	118,9
WAESCHKORB MIT GRIFFEN, KUNSTSTOFF, RECHTECKIG, OBEN ETWA 65 MAL 45 CM, HOEHE ETWA 28 CM	1 STUECK	18,44	18,28	18,30	116,5	117,0	117,1
HAMMER (SCHLOSSERHAMMER), KOPF 500 G, POLIERTER STIEL	1 STUECK	11,24	11,84	11,92	118,1	121,5	121,6
BEISSZANGE, KOPF, SCHULTER UND KANTEN POLIERT, 210 MM	1 STUECK	14,33	14,78	14,77	127,2	130,0	130,1
FUCHSSCHWANZ, 350 MM BLATTLAENGE	1 STUECK	17,65	18,01	18,03	121,1	124,2	124,2
FARBROLLER, PERLONBEZUG, 20 CM, 18 MM SCHURLAENGE	1 STUECK	10,63	10,77	10,79	112,1	114,4	114,5
MALERPINSEL, NATURBORSTEN, DURCHMESSER 3-4 CM	1 STUECK	6,36	6,42	6,43	112,6	114,8	114,8
KINDERWAGEN, FALTHAGEN MIT REGENDECKE, BETT UND VERDECK, BETT ABNEHMBAR FUER SPORTWAGENAUFSATZ, MITTLERE QUALITAET	1 STUECK	478,00	513,00	514,00	113,8	116,2	116,2
ZIMMERTUER-EINSTECKSCHLOSS, 2 BUNDBARTSCHLUESSEL, EINTOURIG, 55 MM DORN	1 STUECK	13,14	13,66	13,65	124,2	127,2	127,4
DRUECKERGARNITUR, LEICHTMETALL ELOXIERT, DRUECKER 105 MM, MIT LANGSCHILDERN, GEGOSSEN, 220 MAL 36 MM	1 GARNITUR	22,60	23,60	23,60	123,9	126,1	126,3
VORHAENGESCHLOSS, 2 SCHLUESSEL, EINFACHE AUSFUEHRUNG, ETWA 40-45 MM	1 STUECK	7,74	8,25	8,26	127,5	129,6	130,0
STUEBENSEN, KUNSTSTOFFHAAR ODER ROSSHAARMISCHUNG	1 STUECK	9,97	10,16	10,15	116,1	118,0	117,9
KLEIDERBUERSTE, NATURBORSTEN, EINFACHE AUSFUEHRUNG	1 STUECK	6,17	6,24	6,23	114,7	117,1	117,1
GERAEETZULEITUNG, KUNSTSTOFFSCHLAUCH, MIT GERAEET- UND SCHUKOSTECKER, 3 M LANG	1 STUECK	10,24	10,28	10,28	110,8	111,8	111,8
TASCHENLAMPENHUELSE, KLEINE STABFORM	1 STUECK	8,00	8,37	8,39	111,8	113,7	113,8
GLUEHLAMPE, MATT, 100 WATT	1 STUECK	2,09	2,10	2,10	105,2	107,1	107,1
KERZENLAMPE, MATT, 25 WATT	1 STUECK	2,44	2,43	2,43	107,0	107,9	107,9
LEUCHTSTOFFROEHRE, ENERGIESPAREND, 120 CM LANG, 36 WATT	1 STUECK	8,68	8,46	8,47	104,9	105,6	105,7
KLARSICHT-FOLIE, MIT HAFFEFFEKT, ETWA 30 CM BREIT, ZU 15 ODER 20 M LAENGE	20 METER	2,79	2,68	2,68	111,0	111,2	111,2
ALU-FOLIE (NICHT EXTRA STARK), ETWA 30 CM BREIT, ZU 10 ODER 20 M LAENGE	20 METER	4,76	4,64	4,64	111,1	110,1	110,2
FILTERTUETEN FUER KAFFEEFILTER, 4-8 TASSEN, IN PACKUNGEN ZU ETWA 40 STUECK	40 STUECK	1,76	1,77	1,78	115,1	116,4	116,5
WASCHMITTEL FUER FEINWAESCHE, FLUESSIG, IN PACKUNGEN ZU ETWA 2 L	1 LITER	6,85	7,19	7,19	109,4	111,4	111,3
WASCHMITTEL, UNIVERSAL, KOMPAKT, FUELLGEMICHT ETWA 2 KG	2KILO	11,68	11,68	11,69	120,9	120,9	120,9
WEICHSPIELMITTELKONZENTRAT, 1 L ENTSpricht 4 L, IN PACKUNGEN ZU ETWA 1 L	1 LITER	4,89	4,88	4,87	111,9	111,5	111,5
FUSSBODENPFLEGMITTEL, WACHSMALTIGE EMULSION, FUELLGEMICHT ETWA 500 ML	500 ML	6,15	6,22	6,21	114,6	116,3	116,4
GESCHIRRSPUELMITTEL, FLUESSIG, IN PLASTIKFLASCHEN ZU ETWA 1000 ML	1 LITER	3,48	3,46	3,45	109,6	110,0	109,9
REINIGUNGSMITTEL FUER TOILETTE, DESINFIZIEREND, DESODORIEREND, IN PLASTIKBEHAELTERN ZU ETWA 750 G	1 KILO	4,62	4,57	4,57	111,4	113,0	113,0
SCHUCCREME, FARBL0S	75 ML	2,79	2,80	2,81	112,9	114,9	115,2
METALLPFLEGMITTEL FUER EDELMETALLE, IN BEHAELTERN ZU ETWA 250 G FUELLGEMICHT	250 GRAMM	4,62	4,65	4,65	115,9	117,8	117,9
FLECKENENTFERNUNGSMITTEL, IN BEHAELTERN ZU ETWA 100 ML ODER 100 G FUELLGEMICHT	100 ML/G	4,39	4,39	4,41	109,7	111,1	111,5
SCHUEVERTUCH, MITTLERE QUALITAET, ETWA 50 MAL 80 CM	1 STUECK	2,18	2,23	2,24	115,6	117,5	117,7
SCHWAMMTUCH, ETWA 20 MAL 20 CM, IN PACKUNGEN ZU ETWA 2 BIS 5 STUECK	10 STUECK	5,47	5,42	5,42	107,0	108,0	108,1
HOLZSCHRAUBEN, EISEN, FLACHKOPF, 3,5 MAL 25 MM, DIN 97, IN KLEINPACKUNGEN	100 STUECK	5,68	6,21	6,22	118,2	121,2	121,4
DRAHT, VERZINKT, 2,2 MM	1 KILO	5,83	6,81	6,84	110,2	111,5	111,5
DRAHTSTIFTE (NAGEL), 20-80 MM LANG	1 KILO	6,78	7,38	7,33	115,9	118,2	118,3
KLEBSTREIFEN AUF ROLLEN, DURCHSICHTIG, ETWA 12 MM MAL 10 M	1 ROLLE	2,10	2,11	2,11	122,5	122,9	122,9
KLEBSTOFF (KEIN KONTAKTKLEBER), IN TUBEN ZU ETWA 50 G FUELLGEMICHT	50 GRAMM	4,18	4,29	4,30	121,7	123,9	124,1
ZUENOELZER, IN PACKUNGEN ZU 10 SCHACHTELN	1 PACKUNG	1,19	1,23	1,24	113,0	114,1	114,0
CHEMISCHE REINIGUNG (VOLLREINIGUNG) NEBST BUEGELN EINES ZWEITEILIGEN HERRENANZUGES	1 MAL	17,13	17,70	17,73	136,9	141,7	141,9
WASCHEN UND MANGELN, GLATTHAESCHE, 6 TEILE (BETTHAESCHE FUER 2 BETTEN), SCHRANKFERTIG	1 PAKET	17,75	18,35	18,37	131,7	136,3	136,4
FENSTERDEKORATION IM AUSSENDIENST (U.A. ANBRINGEN VON GARDINEN UND GARDINENSTANGEN), PREIS EINER GESELLENSTUNDE	1 STUNDE	53,40	55,10	55,40	133,4	137,0	137,3
TAPETE, RAUHFASER, KOERNUNG MITTEL, WEISS	1 ROLLE	13,86	14,28	14,31	120,4	122,9	123,1
KUNSTHARZLACKFARBE, WEISS, FUER INNEN- UND AUSSENANSTRICH, IN DOSEN ZU 750 ML	1 DOSE	18,79	19,01	19,02	123,0	125,2	125,3
DISPERSIONSFARBE FUER INNEN, LICHTLECHT, GUT DECKEND, 1 L AUSREICHEND FUER CA. 6 M2 STREICHFLAECHE, IN EIMERN ZU ETWA 10 L FUELLMENGE	1 LITER	4,82	5,10	5,11	122,7	127,8	128,0
TAPETENKLEISTER, IN BEUTELN ODER KARTONS ZU 125 G	1 PACKUNG	4,50	4,78	4,80	127,2	131,9	132,1
ZELLULOSE-MERKSTOFF (SPACHTEL), IN PAKETEN ZU 500 G	500 GRAMM	3,42	3,58	3,57	119,7	123,5	123,7

GESUNDHEITS- UND KOERPERPFLERGE

MELISSEGEIST, IN FLASCHEN ZU ETWA 100 ML	100 ML	10,80	10,81	10,84	120,0	120,8	121,1
VITAMIN-C-BRAUSETABLETTEN, IN PACKUNGEN ZU 10 TABLETTEN	1 PACKUNG	4,14	3,93	3,96	108,3	105,3	105,2
KRAFTHAGEN-VERBANDKASTEN NACH DIN 13184 B	1 STUECK	32,30	32,20	32,20	107,8	107,6	107,4
WUNDPLASTER, ELASTISCH, MIT ANTISEPTISCHEM MITTELSTREIFEN, ETWA 6 CM BREIT	1 METER	4,40	4,52	4,53	114,9	116,8	116,9
MULLBINDE, 6 CM BREIT, 4 M LANG	1 STUECK	2,43	2,52	2,52	118,2	120,4	120,5
VERBANDMATTE, IN PACKUNGEN ZU 200 G	200 GRAMM	3,53	3,54	3,51	118,7	119,0	119,0
FEINDESINFIZIATIONSMITTEL, IN FLASCHEN ZU 250 ML	250 ML	10,57	10,85	10,96	122,1	127,5	127,7
HEIZDECKE MIT TEMPERATURREGLER, ETWA 150 MAL 180 CM, ETWA 50 WATT	1 STUECK	93,40	94,10	93,70	119,6	114,0	114,1
BRILLENFASSUNG FUER HERREN, HALB KASCHIERT, MIT METALL-EINLAGE, 4,5 MM STARK, MARKENWARE	1 STUECK	97,20	99,00	99,40	113,7	115,3	115,8
AUGENGLAS, WEISS, SPHAERISCH, BIS + 2,0, GUTE QUALITAET	1 GLAS	31,40	32,20	32,30	122,3	125,6	125,8
FIEBERTHERMOMETER, IN EINFACHER KUNSTSTOFFHUELSE	1 STUECK	8,23	8,40	8,41	106,9	106,9	107,0
FORMWAERMFASCHNE, IN EINFACHER KUNSTSTOFFHUELSE	1 STUECK	10,02	10,21	10,23	109,4	111,2	111,2

ZU DEN ABSOLUTEN PREISANGABEN BITTE ERLAEUTERUNGEN, ABSCHNITT 12, BEACHTEN

FRUEHERES BUNDESGBIET

7 VERBRAUCHERPREISE
7.1 AUSGEWAHLTE GUETER IM BUNDESDURCHSCHNITT

WARE, LEISTUNG	EINHEIT	1983		1984		1983		1984	
		AUG.	JULI	AUG.	AUG.	JULI	AUG.		
		PREIS		IN DM		1985 = 100			
GUMMISAUGER, FLASCHEN- ODER KAPPENSAUGER, EINHEITSGROESSE KRANKENHAUSAUFENTHALT, ALLGEMEINER KRANKENHAUSPFLLEGESATZ, EINSCHL. ZUSCHLAG FUER EIN ZWEIBETT-ZIMMER	1 STUECK 1 TAG	3,09 476,00	3,23 507,00	3,23 509,00	111,9 163,8	113,3 163,6	113,4 163,6		
EAU DE TOILETTE FUER DIE DAME, 45-100 ML IM ZERSTAEUBER	100 ML	38,80	40,50	40,60	126,1	130,3	130,5		
HAAR-SHAMPOO, IN BEHAELTERN ZU ETWA 200 ML, MARKENWARE	200 ML	5,95	5,31	5,32	113,2	112,6	112,6		
HAARSPRAY, IN DOSEN ZU ETWA 300 ML INHALT, MARKENWARE	300 ML	5,74	5,84	5,86	115,0	115,4	115,6		
HAUTCREME, IN DOSEN ZU ETWA 150 ML	150 ML	3,98	3,96	3,97	115,8	118,0	118,4		
TAGESCREME, IN TUBEN ODER DOSEN ZU ETWA 50 ML	50 ML	13,48	13,73	13,74	118,2	117,9	118,1		
KINDERCREME, IN DOSEN ZU ETWA 150 ML	150 ML	5,38	5,34	5,33	107,3	107,8	107,8		
ZAHNCREME (KEINE MEDIZINISCHE), IN TUBEN ZU ETWA 75 ML	75 ML	2,64	2,62	2,62	108,9	108,9	108,1		
ZAHNBUESTERE, MITTLERE QUALITAET, MARKENWARE	1 STUECK	2,98	3,04	3,04	111,6	113,7	113,6		
RASIERWASSER, AFTER SHAVE, IN FLASCHEN ZU ETWA 100 ML	100 ML	15,44	16,04	16,06	122,6	125,0	125,1		
RASIERKLINGEN/KLINGENKOEPE FUER EINEN NASSRASIERER, IN PACKUNGEN ZU ETWA 8 BIS 10 STUECK	10 STUECK	9,81	10,05	10,07	122,1	124,0	124,0		
LIPPENSTIFT, MARKENWARE	1 STUECK	12,15	12,24	12,18	120,8	122,9	122,3		
NAGELLACK (KEIN PERLMUTT), IN FLAESCHCHEN ZU ETWA 15 ML	1 FL.	10,84	10,81	10,83	118,4	118,4	118,5		
MAKE UP, FLUESSIG, IN TUBEN ODER FLASCHEN ZU ETWA 25 ML	25 ML	13,63	14,16	14,15	118,0	119,6	119,6		
AUGENBRAUENSTIFT, MARKENWARE	1 STUECK	5,68	5,76	5,78	119,3	121,9	121,7		
FEINSEIFE, FRISCHGEWICHT ETWA 150 G, MITTLERE QUALITAET, MARKENWARE	150 GRAMM	1,78	1,81	1,80	109,7	110,7	110,9		
BADEZUSATZ, IN PACKUNGEN ZU ETWA 500 ML, MARKENWARE	500 ML	5,90	6,36	6,37	107,1	108,9	109,0		
KOERPERSPRAY, PUMPSPRAY, DESODORIEREND, HAUTFREUNDLICH, OHNE ZUSATZE, IN DOSEN ZU ETWA 150-200 ML INHALT	200 ML	8,53	8,50	8,48	101,6	101,7	101,5		
TOILETTENPAPIER, WEICH, IN PACKUNGEN ZU 8 ROLLEN	1 PACKUNG	4,80	4,83	4,81	107,9	107,7	107,7		
PAPIERTASCHENTUECHER, HYGIENISCH, REIBFEST, OHNE DUFT-ZUSATZE, IN PACKUNGEN ZU ETWA 180 STUECK	180 STUECK	3,62	3,67	3,68	114,8	115,9	115,8		
HOESCHENWINDLERN, IN PACKUNGEN ZU ETWA 60 STUECK	60 STUECK	25,90	25,00	25,30	102,9	100,9	101,3		
DAHMENTAMPONS, IN PACKUNGEN ZU ETWA 40 STUECK	40 STUECK	7,92	8,23	8,24	112,6	114,1	114,3		
HAARTROCKNER, 1200 WATT, 2-STUFIG SCHALTBAR	1 STUECK	40,30	40,70	40,70	101,9	101,9	101,8		
ELEKTRISCHER RASIERAPPARAT FUER NETZANSCHLUSS, KASSETTE IN NORMALAUSFUERUNG	1 STUECK	127,00	129,00	129,00	106,8	106,2	106,2		
NAGELSCHERE, GUTE QUALITAET	1 STUECK	21,30	21,90	21,90	118,2	120,1	120,2		
HAARBUERSTE, KUNSTSTOFF, BORSTEN AUS NYLON ODER AEHNLICHEM MATERIAL, 7-REIHIG	1 STUECK	6,35	6,59	6,62	113,1	115,5	115,8		
PERSONENWAAGE, HOECHSTGEWICHTSANZEIGE 115-130 KG	1 STUECK	48,40	49,30	49,30	111,4	113,5	113,5		
NASSRASIERER MIT AUSWECHSELBAREM KOPF	1 STUECK	8,02	8,28	8,30	110,9	113,1	113,4		
FRISURLEISTUNGEN FUER HERREN, HAARSCHNEIDEN EINSCHL. WASCHE	1 MAL	27,60	28,80	28,90	145,1	150,3	150,8		
FRISURLEISTUNGEN FUER DAMEN, WASCHE, LEGEN, OHNE FESTIGER UND OHNE HAARSPRAY	1 MAL	23,40	24,20	24,20	136,9	141,4	141,8		
DAUERWELLEN EINSCHL. WASCHE, SCHNEIDEN, LEGEN, MIT FESTIGER UND HAARSPRAY	1 MAL	85,10	88,90	89,10	132,0	137,2	137,6		
FAERBEN, OHNE ZUSATZLICHE LEISTUNGEN	1 MAL	35,50	36,60	36,70	132,0	136,3	136,8		

VERKEHR, NACHRICHTENUEBERMITTLUNG

HERREN-SPORTRAD 28 ZOLL, MIT LICHTANLAGE, GEPACKTRAEGER, SCHLOSS UND PARKSTUETZE, MITTLERE QUALITAET	1 STUECK	552,00	570,00	571,00	127,8	129,4	129,6		
PKW-STAHLGUERTELREIFEN, SCHLAUCHLOS, 155 R 13 T	1 STUECK	109,00	107,00	107,00	109,9	109,8	109,8		
PKW-STAHLGUERTELREIFEN, SCHLAUCHLOS, 185/80 R 14 H	1 STUECK	176,00	175,00	175,00	112,4	112,8	112,8		
PKW-STAHLGUERTELREIFEN, SCHLAUCHLOS, 175/70 SR 13	1 STUECK	134,00	131,00	131,00	108,1	108,3	108,3		
PKW-STAHLGUERTELREIFEN, SCHLAUCHLOS, 185/70 HR 13	1 STUECK	198,00	195,00	194,00	121,1	123,5	123,4		
AUTOBATTERIE, 36 AH, 12 V	1 STUECK	110,00	107,00	107,00	112,3	112,6	112,7		
ZUENDKERZE, FUER MITTELKLASSENWAGEN, IN PACKG. ZU VIER STUECK	1 PACKUNG	16,17	16,79	16,81	120,4	123,8	123,9		
AUTOFUEHLERLOESCHER, 2 KG, MIT AUTOMALTERUNG, BRANDKLASSEN A,B,C,D, DIN 14408	1 STUECK	79,90	81,10	81,20	124,0	127,3	127,4		
ABSCHLEPPSEIL, KUNSTSTOFF, FUER PKW BIS ETWA 2000 KG, LAENGE ETWA 4 M	1 STUECK	21,80	22,30	22,40	117,6	119,0	119,2		
WISCHERBLAETTER, ETWA 400 MM LANG, MARKENWARE	1 PAAR	26,30	27,30	27,40	117,5	120,7	120,9		
SPURKREUZ-BLEITTSCHUTZ-SCHNEEKETTEN, HOCHWERTIGER KETTENSTAHL, GROESSE 175/70 SR 13	2 STUECK	237,00	238,00	238,00	108,0	108,3	109,4		
FAHRAD-BEREIFUNG, EINE DECKE (DRAHTREIFEN), EIN SCHLAUCH, 28 MAL 1,75, MITTLERE QUALITAET	1 BEREIF.	26,40	26,90	26,90	119,6	121,1	121,2		
FAHRAD-LICHTANLAGE, SCHEINWERFER VERCHROMT, MIT DYNAMO, 6 VOLT, 3 WATT	1 STUECK	25,30	28,20	26,20	129,4	131,5	131,6		
INTEGRALHELM, MITTLERE KATEGORIE	1 STUECK	181,00	163,00	163,00	122,1	123,7	123,8		
NORMALBENZIN, BLEIFREI, MARKENWARE, SELBSTBEDIENUNG	10 LITER	13,62	15,09	15,67	103,2	115,9	119,7		
NORMALBENZIN, BLEIFREI, RINGFREI, SELBSTBEDIENUNG	10 LITER	13,28	14,93	15,39	100,2	112,6	116,1		
SUPERBENZIN-PLUS, BLEIFREI, MARKENWARE, SELBSTBEDIENUNG	10 LITER	14,62	18,19	16,77	100,0	110,8	114,7		
SUPERBENZIN, MARKENWARE, SELBSTBEDIENUNG	10 LITER	15,31	16,89	17,56	107,8	118,8	123,5		
SUPERBENZIN, RINGFREI, SELBSTBEDIENUNG	10 LITER	15,07	16,70	17,23	107,9	118,9	122,7		
SUPERBENZIN, BLEIFREI, MARKENWARE, SELBSTBEDIENUNG	10 LITER	14,03	15,59	16,17	100,4	111,6	115,8		
SUPERBENZIN, BLEIFREI, RINGFREI, SELBSTBEDIENUNG	10 LITER	13,79	15,48	15,91	102,5	115,0	118,3		
DIESELKRAFTSTOFF, MARKENWARE, SELBSTBEDIENUNG	10 LITER	10,72	11,31	11,58	80,8	85,2	87,3		
DIESELKRAFTSTOFF, RINGFREI, SELBSTBEDIENUNG	10 LITER	10,50	11,18	11,39	80,9	86,1	87,8		
MOTORENÖL, HD-MEHRBEREICHÖL, SAE 15 W 40	1 LITER	11,12	11,97	11,96	117,0	120,8	120,9		
AUTOWACHS, HARTWACHS, FLUESSIG, IN METALLKANNCHEN, MITTLERE GROESSE	300 CM3	9,41	10,10	10,10	118,8	119,6	119,6		

ZU DEN ABSOLUTEN PREISANGABEN BITTE ERLAEUTERUNGEN, ABSCHNITT 12, BEACHTEN

FRUEHERES BUNDESGBIET

7 VERBRAUCHERPREISE
7.1 AUSGEWAHLTE GUETER IM BUNDESDURCHSCHNITT

LEISTUNG, GEBUEHR, TARIF, WARE	EINHEIT	1989		1994		1993		1994		
		AUG.	JULI	AUG.	AUG.	JULI	AUG.			
		PREIS		IN DM		1985 = 100				
LACKIEREN EINES VORDEREN KOTFLUEGELS, SPRITZLACKIERUNG, MIT NOTWENDIGEN VORARBEITEN, INCL. MATERIAL, BEI EINEM PKW MIT 900 BIS 2000 CM3, DURCHSCHNITTLICHER ARBEITSAUFWAND	1 MAL	422,00	450,00	450,00	147,3	152,5	153,4			
BREMSFLUESSIGKEIT WECHSELN, INCL. MATERIAL, BEI EINEM PKW MIT 900 BIS 2000 CM3	1 MAL	78,80	80,40	80,60	131,7	136,8	136,3			
BREMSKLOETZE VORNE ERSETZEN, INCL. MATERIAL, BEI EINEM PKW MIT 900 BIS 2000 CM3	1 MAL	184,00	200,00	201,00	139,6	145,3	145,9			
KOMPLETTER AUSTAUSCH EINER AUSPUFF-ANLAGE, INCL. MATERIAL, BEI EINEM KAT-PKW MIT 900 BIS 2000 CM3	1 MAL	862,00	902,00	905,00	128,9	133,5	133,8			
ZWEI STOSSDAEMPFER HINTEN ERNEuern, INCL. MATERIAL, BEI EINEM PKW MIT 900 BIS 2000 CM3	1 MAL	339,00	357,00	358,00	136,6	141,6	142,2			
GROSSE INSPEKTION LT. HERSTELLERVORSCHRIFT, INCL. MATERIAL (PAKETPREIS), BEI EINEM PKW MIT 900 BIS 2000 CM3	1 MAL	379,00	405,00	406,00	138,2	142,7	143,0			
MECHANISCHE KUPPLUNG (DRUCKPLATTE, DRUCKSCHEIBE, DRUCKLAGER) ERNEuern, INCL. MATERIAL, BEI EINEM PKW MIT 900 BIS 2000 CM3	1 MAL	661,00	704,00	706,00	132,4	137,2	137,6			
FAHRSCHULUNTERRICHT AUF MITTELKLASSENAGEN (CA. 1800 CM3 HUB- RAUM), ORTSUEBLICH HAEUFIGSTE FAHRSTUNDE	1 MAL	40,60	42,20	42,20	122,0	126,9	126,9			
GRUNDEBUEHR FUER THEORETISCHEN FAHRUNTERRICHT (PKW)	1 MAL	252,00	265,00	265,00	121,5	128,0	128,1			
MIETE FUER EINE GARAGE BEI BE- NUTZUNG DURCH DEN MIETER EINER FREIFINANZIERTEN WOHNUNG	MTS.-MIETE	51,80	53,80	53,80	118,4	121,5	121,7			
GARAGENMIETE FUER EINEN PKW MITTLERER GROSSE, BEI GEMERB- LICHER VERMIETUNG	MTS.-MIETE	116,00	123,00	123,00	131,0	137,1	137,1			
PARKURHREBUEHR FUER 1 STD., HAEUFIGSTER SATZ IM STADTZENTRUM	1 STUNDE	2,93	3,01	3,01	323,1	339,3	339,3			
EINFACHE PKW-OBERHAESCHE, MASCHINENHAESCHE	1 MAL	9,67	10,00	10,03	123,6	129,0	129,4			
ABGASUNTERSUCHUNG (AU-TEST) FUER EINEN MITTELKLASSENAGEN MIT GEREGLTEM 3-WEGE-KATALYSATOR (1400 BIS 1999 CM3)	1 MAL	31,00	76,60	76,60	134,7	136,1	136,1			
STRASSENBAHN ODER OMNIBUS, MONATSKARTE	1 KARTE	62,40	64,80	64,80	108,5	113,0	113,2			
STRASSENBAHN ODER OMNIBUS, EINZELFAHRT, FUER EINEN ERWACHSENEN, OHNE UMSTIEGEN	1 FAHRT	2,41	2,52	2,53	123,8	129,4	129,9			
STRASSENBAHN ODER OMNIBUS, MEHRFARTENKARTE BZH. FAHRSCHEIN- HEFT FUER ETHA 6 FAHRTEN, FUER EINEN ERWACHSENEN	1 FAHRT	1,86	1,94	1,95	121,7	128,7	129,2			
DB SCHIENENVERKEHR, MONATSKARTE, 2. KLASSE	36 KM	148,00	148,00	148,00	123,3	123,3	123,3			
DB SCHIENENVERKEHR, SCHUELERMONATSKARTE, 2. KLASSE	12 KM	67,00	67,00	67,00	119,6	119,6	119,6			
DB SCHIENENVERKEHR, EINFACHE FAHRT, 2. KLASSE	30 KM	6,60	6,60	6,60	132,0	132,0	132,0			
DB SCHIENENVERKEHR, EINFACHE FAHRT, 2. KLASSE	229 KM	55,00	55,00	55,00	125,0	125,0	125,0			
DB SCHIENENVERKEHR, HIN- U. RUECKFAHRT, 2. KLASSE	40 KM	17,20	17,20	17,20	122,9	122,9	122,9			
DB SCHIENENVERKEHR, HIN- U. RUECKFAHRT, 2. KLASSE	229 KM	110,00	110,00	110,00	125,0	125,0	125,0			
TAXIFAHRT, ENTFERNUNG 3 KM, VON EINER TAXIHALTESTELLE AUS, MIT WARTZEITEN (VON INSBES. 3 MINUTEN)	1 FAHRT	11,16	11,48	11,48	126,3	128,8	129,8			
FLUGREISE FRANKFURT/M.-BERLIN/M.-FRANKFURT/M., FLIEG-U. SPART.	1 FLUG	470,00	496,00	496,00	189,1	199,6	199,6			
FLUGREISE FRANKFURT/M.-LONDON-FRANKFURT/M., FLIEG-U. SPARTARIF	1 FLUG	660,00	700,00	700,00	133,1	141,1	141,1			
FLUGREISE FRANKFURT/M.-NEH YORK-FRANKFURT/M., NORMALTARIF	1 FLUG	4196,00	4322,00	4322,00	113,4	116,8	116,8			
FLUGREISE FRANKFURT/M.-NEH YORK-FRANKFURT/M., WOCHENENDPREIS	1 FLUG	1399,00	1549,00	1549,00	105,4	116,7	101,6			
DBP FERNSPRECHDIENST, MONATLICHE GRUNDEBUEHR FUER EINEN HAUPTANSCHLUSS; GRUPPE I = VOLLZAEHLER	1 MAL	22,30	22,30	22,30	99,3	99,3	99,3			
DBP FERNSPRECHDIENST, NEUANSCHLIESSUNG EINES HAUPT- ANSCHLUSSES; GRUPPE I = VOLLZAEHLER	1 MAL	65,00	65,00	65,00	100,0	100,0	100,0			
DBP FERNSPRECHDIENST, NACHGESPRACH VOM EIGENEN APPARAT, NORMALTARIF, 3 ZEITAKTE GESPRACHSDAUER 1)	1 GESPR.	0,69	0,69	0,69	150,0	150,0	150,0			
DBP FERNSPRECHDIENST, NACHGESPRACH VOM MUENZERNSPRECHER, NORMALTARIF, 3 ZEITAKTE GESPRACHSDAUER 1)	1 GESPR.	0,90	0,90	0,90	180,0	180,0	180,0			
DBP FERNSPRECHDIENST, INLANDSFERNGESPRACH VOM HAUPTANSCHLUSS, III. ZONE	156 SEK.	1,84	1,84	1,84	61,5	61,5	61,5			
DBP POSTDIENST, INLAND, BRIEF BIS 20g	1 BRIEF	1,00	1,00	1,00	125,0	125,0	125,0			
DBP POSTDIENST, INLAND, POSTKARTE	1 KARTE	0,80	0,80	0,80	133,3	133,3	133,3			
DBP POSTDIENST, INLAND, PAECKCHEN	1 PAECKCH.	5,00	5,50	5,50	166,7	183,3	183,3			
DBP POSTDIENST, INLAND, PAKET BIS 5 KG OHNE ZUSTELLGEBUEHR	1 PAKET	6,90	7,60	7,60	156,8	172,7	172,7			
DBP GELDDIENST, INLAND, POSTANWEISUNG BIS DM 100,00	1 MAL	10,00	13,00	13,00	200,0	260,0	260,0			
DBP GELDDIENST, INLAND, ZAHLKARTE UEBER DM 10,00	1 MAL	3,00	6,00	6,00	200,0	400,0	400,0			
BILDUNG, UNTERHALTUNG, FREIZEIT										
FARBFERNSEHGERAET, STEREO, FERNBEDIENUNG, TISCHGERAET, STANDARDAUSFUHRUNG, VIDEOTEXT, ETHA 70 CM	1 STUECK	1576,00	1484,00	1482,00	88,2	85,7	85,8			
STEREO-KOMPAKTANLAGE, MIT CD-PLAYER UND FERNBEDIENUNG, MUSIKLEISTUNG ETHA 2 MAL 60 WATT	1 STUECK	966,00	913,00	914,00	82,4	81,2	81,1			
UHREN-RADIO, 2 HELLBEREICHE, 24-STUNDEN LED-DAUERANZEIGE	1 STUECK	57,20	55,90	55,90	86,9	86,3	86,1			
STEREO-RADIO-RECORDER FUER NETZ- UND BATTERIEBETRIEB, 3-4 HELLBEREICHE, OHNE BATTERIEN	1 STUECK	157,00	144,00	144,00	83,4	82,7	82,7			
CD-PLAYER, MITTLERE ANSPRUECHE	1 STUECK	310,00	302,00	302,00	94,7	93,3	93,1			
KASSETTENABSPIELER (WALK-MAN), MIT KOPFHUERER	1 STUECK	69,70	61,80	62,20	82,7	81,7	81,6			
VIDEO-RECORDER, VHS-SYSTEM, PROGRAMMIERBAR, MIT FERNBEDIENUNG	1 STUECK	703,00	697,00	690,00	86,5	85,5	85,3			
VIDEO-KAMERA-RECORDER, 8 MM ODER VHS-4	1 STUECK	1531,00	1510,00	1506,00	73,6	72,2	72,2			
TONBANDKASSETTE, C 90	1 STUECK	4,01	3,83	3,82	90,8	89,5	89,3			
VIDEO-BAND, VHS-SYSTEM, ETHA 180 MINUTEN SPIELDauer	1 STUECK	9,13	8,43	8,42	68,3	65,9	65,9			
DISKETTEN, 3,5 ZOLL; 1,44 MB, PACKUNGEN ZU 10 STUECK	10 STUECK	28,10	23,20	23,10	66,6	65,3	65,3			
CD, UNTERHALTUNGSMUSIK	1 STUECK	26,50	27,10	27,10	105,3	106,4	106,4			
CD, KLASSISCHE MUSIK	1 STUECK	29,80	29,70	29,80	104,8	105,4	105,4			
LAUTSPRECHERBOX, DIN 46500, NENNBELASTUNG ETHA 100 WATT	1 STUECK	233,00	233,00	233,00	99,2	98,5	98,5			
SPIEGELREFLEX-KAMERA, FUER MITTLERE ANSPRUECHE	1 STUECK	532,00	603,00	604,00	95,0	98,7	98,6			
SOFORTBILD-KAMERA, MIT BELICHTUNGSAUTOMATIK, FUER MITTLERE ANSPRUECHE	1 STUECK	102,00	106,00	106,00	86,5	88,1	88,3			
KLEINBILD-KAMERA (NICHT SPIEGELREFLEX-KAMERA), FUER MITTLERE ANSPRUECHE	1 STUECK	222,00	231,00	229,00	90,8	90,9	91,0			
PROJEKTIONSGERAET FUER DIAS	1 STUECK	226,00	232,00	233,00	103,2	103,9	104,0			

1) BIS EINSCHL. MAERZ 1991: 2 ZEITAKTE A 8 MIN. = 16 MIN. = 3 ZEITAKTE A 6 MIN. (AB APRIL 1991)

ZU DEN ABSOLUTEN PREISANGABEN BITTE ERLAEUTERUNGEN, ABSCHNITT 12, BEACHTEN

FRUEHERES BUNDESGBIET

7 VERBRAUCHERPREISE
7.1 AUSGEWAHLTE GUETER IM BUNDESDURCHSCHNITT

WARE, LEISTUNG, GEBUEHR	EINHEIT	1993		1994		1993		1994	
		AUG.	JULI	AUG.	AUG.	JULI	AUG.		
		PREIS		IN DM		1985 = 100			
ELEKTRONEN-BLITZGERAET, LEITZAHL CA. 28	1 STUECK	114,00	118,00	118,00	104,8	106,4	106,4		
SCHREIBMASCHINE, ELEKTRISCH/ELEKTRONISCH, MIT KORREKTUREINRICHTUNG	1 STUECK	658,00	619,00	615,00	87,1	85,4	85,4		
REISESCHREIBMASCHINE, FLACHSCHREIBMASCHINE, BIS 9 CM HOEHE	1 STUECK	230,00	233,00	231,00	98,6	97,8	97,8		
ELEKTRONIK-TASCHENRECHNER, 8-STELLIG, NUR ANZEIGEND, 4 RECHENARTEN, MIT 2 BIS 3 FUNKTIONSTASTEN, MIT EINEM ODER MEHREREN SPEICHERN	1 STUECK	23,20	22,50	22,50	91,5	90,5	90,5		
ELEKTRONEN-TISCHRECHNER, ANZEIGEND UND DRUCKEND, 12-STELLIG, 4 RECHENARTEN, MIT KONSTANTE UND SPEICHER	1 STUECK	201,00	192,00	191,00	91,8	90,4	90,3		
TISCHKOPIERGERAET, VORLAGENGRÖSSE BIS DIN A 3, NORMALPAPIER	1 STUECK	4715,00	4672,00	4671,00	96,5	95,4	95,3		
PC IBM KOMPATIBEL (AT 486/386), MIT 4 MB ARBEITSSPEICHER UND 170 MB FESTPLATTE, MIT S-VGA MONITOR, TASTATUR UND BETRIEBSSYSTEM (MS-DOS), 3,5 ZOLL DISKETTENLAUFWERK	1 STUECK	2217,00	2434,00	2416,00	63,1	61,4	61,2		
SCHULFUELLER, MITTLERE QUALITAET	1 STUECK	17,66	17,91	17,90	119,3	120,3	120,4		
KUGELSCHREIBER, MIT AUSTAUSCHBARER MINE, EINFACHE QUALITAET	1 STUECK	1,40	1,42	1,42	111,7	112,9	112,4		
REISSZUG FUER SCHULE, ETWA 10 TEILE, DARUNTER 2 HAUPT- ZIRKEL UND 1 STECHZIRKEL, MITTLERE QUALITAET	1 GARNITUR	52,30	52,20	52,20	111,2	113,0	112,9		
BRIEFLOECHER, NORMALE LOCHUNG, EINFACHE AUSFUEHRUNG	1 STUECK	8,90	8,88	8,88	126,3	126,9	126,8		
HEFTMASCHINE, NORMAL (24/6) MITTLERE AUSFUEHRUNG	1 STUECK	20,50	20,20	20,20	118,3	120,1	120,2		
STEMPEL-DRUCKSACHE, MITTLERE GRÖSSE	1 STUECK	5,58	5,70	5,70	113,2	114,4	114,4		
STEMPELKISSEN, MITTLERE GRÖSSE	1 STUECK	10,57	10,66	10,68	129,9	131,3	131,5		
HEBELORDNER, DIN A 4, 8 CM BREIT, OHNE REGISTER	1 STUECK	6,27	6,23	6,23	124,9	125,8	125,8		
RINGBUCH, KUNSTSTOFFEINBAND, NICHT MATTIERT, MIT EINLAGEN, 50 BLATT, DIN A 4, MITTLERE QUALITAET	1 STUECK	8,23	8,34	8,33	113,2	114,3	114,2		
KEYBOARD, 5 OKTAVEN, DYNAMISCHER ANSCHLAG, MIT RHYTHMUSAUTOMATIK, MIDI-ANSCHLUSS	1 STUECK	1028,00	1073,00	1079,00	102,8	102,9	103,2		
PIANO, SPITZENMARKE	1 STUECK	19425,00	19997,00	19984,00	126,1	130,6	130,7		
AKKORDEON, 72 BAESSE, GUTES MARKENINSTRUMENT	1 STUECK	2370,00	2410,00	2410,00	125,8	127,8	127,8		
KLARINETTE AUS GRENADILLE-HOLZ MIT 17 NEUSILBERKLAPPEN, 2 FIS-BRILLEN, H-CIS, TRILLER-DIS, HEBER, ROLLEN	1 STUECK	1410,00	1473,00	1478,00	122,1	125,4	126,6		
BLOCKFLOETE, C-SOPRAN, BIRNBAUMHOLZ, BRAUN GEBEIZT, POLIERT	1 STUECK	65,10	67,50	67,50	147,5	151,0	151,0		
GITARRE, NICHT ELEKTRISCH, 6-SAITIG (SCHUELER- ODER WANDERGITARRE)	1 STUECK	294,00	305,00	305,00	122,2	126,5	126,8		
SCHUELERGEIGE, MIT BOGEN, FUTTERAL AUS KUNSTSTOFF	1 STUECK	700,00	705,00	705,00	123,8	125,6	125,6		
NOTENSTAENDER, BODEN-STAENDER AUS METALL	1 STUECK	32,50	33,40	33,40	114,4	116,1	116,3		
SKATSPIEL IN SCHACHTEL ODER BOX, MITTLERE QUALITAET	1 STUECK	3,25	3,21	3,20	106,9	107,7	107,7		
MENSCH-AERGERE-DICH-NICHT- SPIEL, FUER 4 UND 6 PERSONEN	1 STUECK	21,50	22,30	22,30	128,1	131,7	132,0		
ELEKTRISCHE EISENBAHN, SPUR H0, GRUNDAUSSTATTUNG MIT TRANSFORMATOR	1 PACKUNG	167,00	176,00	176,00	117,7	121,3	121,6		
KUNSTSTOFFBAUKASTEN, GRUNDAUSSTATTUNG, MARKENWARE	1 PACKUNG	57,00	59,00	59,10	113,2	114,7	114,9		
METALLBAUKASTEN, GRUNDAUSSTATTUNG	1 PACKUNG	107,00	113,00	113,00	113,0	129,7	129,9		
PUPPE, UNZERBRECHLICH, SCHLAFBAUEN MIT WIMPERN, MASCHE- UND KAEMMBARE HAARE, BEKLEIDET, ETWA 40 CM GROSS, MARKENWARE	1 STUECK	62,80	66,40	66,40	114,0	115,5	115,5		
TEDDYBAER, ETWA 40 CM GROSS, MITTLERE QUALITAET	1 STUECK	75,70	77,50	77,70	122,6	126,2	126,4		
SPIELZEUGAUTO, FUNKFERNGESTEUERT (RC), MIT ELEKTROMOTOR	1 STUECK	117,00	107,00	106,00	112,4	113,0	113,0		
FUSSBALL, VOLLRINDLEDER, GUTE QUALITAET, GRÖSSE 5	1 STUECK	61,30	61,80	62,00	104,1	103,8	103,8		
SKI AUS KUNSTSTOFF, LAENGE 180-190 CM, OHNE BINDUNG, MITTLERE QUALITAET	1 PAAR	271,00	278,00	280,00	104,3	106,6	106,6		
TENNISCHLAEGER, MITTLERE QUALITAET, EINSCHL. BESPAUNUNG MIT KUNSTDARM	1 STUECK	218,00	220,00	220,00	109,7	104,1	104,0		
SPORT-TAUCHMASKE, MIT SICHERHEITSGLAS	1 STUECK	34,60	35,20	35,30	110,6	111,3	111,4		
ZUGGERAET ZUM MUSKELTRAINING (EXPANDER), MITTLERE QUALITAET	1 STUECK	49,50	49,80	49,80	107,8	108,9	109,0		
HAUSZELT MIT APIS FUER 4 PERSONEN, MIT NORMALEM ZUBEHOER, ETWA 280 MAL 200 MAL 180 CM, MITTLERE QUALITAET	1 STUECK	237,00	255,00	255,00	108,4	109,1	109,0		
CAMPING-LIEGE AUS STAHLROHR, DREIBEINLIEGE, MIT DRAHTFEDER- BESPAUNUNG UND SCHALUNGUMMIAUFLAGE, LIEGEFLAECHE ETWA 85 MAL 195 CM	1 STUECK	86,40	87,10	87,30	108,4	108,3	108,4		
LUFTMATRATZE, SITZ- U. LIEGEMATRATZE, UNGENUSTERT, 3-TEILIG, UNAUFGEBLASEN ETWA 70 MAL 200 CM, GUTE QUALITAET	1 STUECK	35,70	36,70	36,70	95,7	95,5	95,6		
SCHLAUCHBOOT FUER ZWEI PERSONEN, MIT VERSTAERKTEM BODEN, SEEHASSERFEST, OHNE ZUBEHOER, MITTLERE QUALITAET	1 STUECK	226,00	226,00	226,00	108,3	107,5	107,6		
FERNGLAS, PRISMENGLAS, 8 MAL 30, OHNE TASCHEN, MIT TRAORIEMEN	1 STUECK	125,00	132,00	132,00	104,8	105,9	105,9		
TAGESZEITUNG, OERTLICH BEVORZUGTES BLATT, ABONNEMENT	MTS.-BEZUG	26,30	27,40	27,50	139,9	146,6	146,9		
TAGESZEITUNG, OERTLICH BEVORZUGTES BLATT, EINZELVERKAUF	1 STUECK	1,21	1,27	1,27	136,6	143,7	143,9		
FARBNEGATIVFILM, 24 MAL 36, 36 AUFNAHMEN, 100/210 ISO	1 STUECK	7,34	7,34	7,29	88,9	89,4	89,2		
BRIEFBLOCK, WEISS, HOLZFREI, DIN A 4, 50 BLATT	1 STUECK	2,91	2,93	2,93	119,1	120,8	121,0		
BRIEFUMSCHLAEGE, WEISS, UNBEFUETTERT, DIN C 6	25 STUECK	1,87	2,01	2,02	120,4	121,9	121,9		
SCHULHEFT, EINFACH LINIERT, DIN A 5, 16 BLATT	1 STUECK	0,59	0,59	0,59	127,8	128,4	128,3		
ZEICHENBLOCK, MITTELFEIN, KOPF- UND FUSSPERFORIERT, DIN A 3, 20 BLATT	1 STUECK	4,49	4,52	4,53	126,5	127,2	127,3		
SCHREIBMASCHINENPAPIER, WEISS, HOLZFREI, DIN A 4, 70 G JE M2	1000 BLATT	34,30	34,10	34,10	113,6	114,1	114,3		
DURCHSCHREIBBLOCK, DIN A 5, 2 MAL 50 BLATT MIT DRUCK	1 STUECK	6,00	6,05	6,03	125,5	126,6	126,6		
GESCHAEFTSBUCH, HOLZFREI, KONTO LINIERT, PAPPBAND, DIN A 4, 96 BLATT	1 STUECK	49,40	48,50	48,60	129,1	130,1	130,1		
BLEISTIFT, MARKENWARE	1 STUECK	1,48	1,53	1,53	113,2	115,5	115,5		
FARBAND, CARBON/FILMBAND, EINFARBIG	1 STUECK	9,76	9,62	9,66	114,7	115,1	115,1		
FUELLHALTERPATRONEN, BLAU ODER SCHWARZ, PACKUNG ZU 8 STUECK	1 PACKUNG	1,27	1,29	1,29	114,4	114,8	114,8		
KOHLERPAPIER, DIN A 4, GUTE QUALITAET	100 BLATT	42,60	42,80	42,80	121,8	122,9	122,9		
HEFTKLAMMERN, 24/6	1000 ST	1,20	1,19	1,18	119,0	114,4	114,3		
BATTERIE, MONOZELLE, 1,5 V, ALKALI-MANGAN, HOCHLEISTUNGSZELLE	1 STUECK	3,98	4,23	4,23	111,8	114,0	114,1		
TAFELKERZEN, IN VERPACKUNGEN ZU ETWA 6-8 STUECK	1 KERZE	0,63	0,67	0,67	106,3	107,2	107,4		
FARBKASTEN, MIT 12 AUSWECHSELBAREN DECKFARBEN UND 1 TUBE DECKWEISS	1 STUECK	13,31	13,46	13,46	116,6	118,3	118,5		
MONATLICHES ENTGELT FUER VOLLTAEIGEN KINDERGARTENBESUCH (20 TAGE), EINSCHL. VERPFLEGUNG	MONATS- GEBUEHR	191,00	209,00	211,00	129,7	140,5	141,8		
TENNISUNTERRICHT, 1 UNTERRICHTSSTUNDE, EINZELUNTERRICHT	60 MINUTEN	55,80	55,80	55,80	123,8	124,3	124,3		
TANZUNTERRICHT, GRUPPENKURSUS FUER ANFAENGER	1 KURSUS	183,00	185,00	185,00	122,8	123,7	123,9		

ZU DEN ABSOLUTEN PREISANGABEN BITTE ERLAEUTERUNGEN, ABSCHNITT 12, BEACHTEN

FRUEHERES BUNDESGBIET

7 VERBRAUCHERPREISE
7.1 AUSGEWAHLTE GUETER IM BUNDESDURCHSCHNITT

GEBUEHR, LEISTUNG, WARE	EINHEIT	1993		1994		1993		1994	
		AUG.	JULI	AUG.	AUG.	JULI	AUG.		
		P R E I S I N D M				1 9 8 5 = 1 0 0			
LEHRGANGSGEBUEHR EINER VOLKSHOCHSCHULE, PREIS FUER 1 DOPPEL- STUNDE BEIM KAUF EINER HOERERKARTE FUER DEN BESUCH EINES LEHRGANGES VON 20 DOPPELSTUNDEN IN ENGLISCH (GRUNDKURS ODER UNTERSTUFE)	1 DOPPEL- STUNDE	5,35	5,76	5,80	135,1	145,6	146,2		
THEATERKARTE (FUER SCHAUSPIEL), II. RANG MITTE, AN DER TAGESKASSE	1 KARTE	23,50	24,70	25,00	139,8	147,0	149,0		
THEATERKARTE (FUER SCHAUSPIEL), II. RANG MITTE, IM ABONNEMENT (PLATZMIETE)	1 KARTE	20,40	21,10	21,70	159,2	163,9	169,0		
OPERNKARTE (FUER OPER ODER OPERETTE), II. RANG MITTE, AN DER TAGESKASSE	1 KARTE	31,40	33,10	33,10	137,1	143,3	143,3		
OPERNKARTE (FUER OPER ODER OPERETTE), II. RANG MITTE, IM ABONNEMENT (PLATZMIETE)	1 KARTE	23,50	24,10	24,10	142,0	146,1	146,1		
KINDEINTRITTSKARTE, PLATZ IN DER MITTLEREN REIHE	1 KARTE	9,77	10,03	10,06	124,5	127,4	127,7		
EINTRITTSKARTE ZUM FUSSBALLSPIEL (MEISTERSCHAFTSSPIEL DES KLASSENHOECHSTEN VEREINS IN DER LAUFENDEN SPIEL- PERIODE), BILLIGSTER SITZPLATZ	1 KARTE	18,72	19,88	20,90	114,9	117,3	123,2		
HOERFUNKGEBUEHR (GRUNDGEBUEHR)	1 GEBUEHR	8,25	8,25	8,25	163,4	163,4	163,4		
EINTRITTSKARTE INS HALLENBAD FUER EINEN ERWACHSENEN, OHNE EINZELKABINE, GUELTIG FUER 1 BESUCH	1 BESUCH	4,31	4,51	4,51	140,3	146,2	146,2		
LEIHGEBUEHR EINES VIDEOFILMES FUER CA. 1-2 TAGE	1 MAL	6,04	6,04	6,04	91,1	91,1	91,1		
FOTOARBEITEN, ENTWICKLUNG EINES KLEINBILDFARBFILMES, 36 AUFNAHMEN	1 FILM	4,36	4,43	4,44	122,8	125,8	125,8		
FOTOARBEITEN, VERGROESSERUNG AUF 9 MAL 13 CM VON EINEM KLEINBILDFARBFILM	1 BILD	0,60	0,60	0,60	93,7	92,9	92,9		
ELEKTRO-RASENMAEHER, 220 VOLT, 800 WATT	1 STUECK	347,00	336,00	337,00	106,9	107,2	107,3		
ELEKTRISCHE HECKENSCHERE, 220 VOLT, 380 WATT, ETWA 45 CM ARBEITSBREITE	1 STUECK	255,00	251,00	251,00	110,2	111,0	110,9		
SPATEN, GAERTNERSPATEN, MIT T-GRIFF	1 STUECK	50,50	51,20	50,80	116,5	118,2	118,2		
GARTENSCHERE, GESCHMIEDET UND GEMAERTET	1 STUECK	32,90	34,10	34,00	114,4	116,4	116,4		
BLUMENTOPF, TONTOPF, DURCHMESSER ETWA 13 CM	1 STUECK	1,14	1,20	1,21	111,5	113,6	113,6		
GARTENSCHLAUCH, KUNSTSTOFF, 12 MAL 2,5 MM = 1/2 ZOLL, 20-M-ROLLE	1 ROLLE	28,90	30,90	30,90	107,6	108,6	108,4		
GIESSKANNE, KUNSTSTOFF, 10 L INHALT	1 STUECK	9,28	9,28	9,27	108,1	108,5	108,5		
BLUMENDUENGER, FLUESSIG, IN KUNSTSTOFF-FLASCHEN ZU ETWA 500 ML	500 ML	7,16	7,13	7,10	114,0	115,8	115,8		
BLUMENERDE, IN VERPACKUNGEN ZU ETWA 20 L	20 LITER	6,29	6,45	6,47	117,1	120,5	120,5		
WELLENSTITICH, MAENNLICHES JUNGTIER	1 TIER	35,40	36,20	36,30	113,6	115,8	116,1		
ZIERFISCH, GUPPY, MAENNLICH	1 TIER	4,01	4,15	4,17	108,6	110,3	110,4		
VOGELKAEFIG, RECHTECKIG, MIT SCHUBFACH, UNTERTEIL AUS KUNSTSTOFF	1 STUECK	45,80	46,90	47,00	114,0	115,5	116,7		
HUNDEFUTTER, IN DOSEN ZU ETWA 400 G	400 GRAMM	1,72	1,78	1,78	105,3	106,4	106,5		
VOGELFUTTER FUER WELLENSTITICHE, IN PACKUNGEN ZU ETWA 250 G	250 GRAMM	2,01	1,88	1,88	111,9	113,1	113,2		
REPARATUR EINES FARBFERNSEHERS, PREIS EINER ARBEITSSTUNDE, OHNE MATERIALKOSTEN UND OHNE WEGEGELD	1 STUNDE	67,70	71,20	71,40	128,7	132,4	132,7		
PERSOENLICHER BEDARF, SONSTIGES									
DAMEN-QUARZARMBANDUHR, DOUBLE ODER STAHLGEMAEUSE, SCHLICHTE AUSFUHRUNG, MIT LEDERBAND	1 STUECK	96,80	99,30	98,10	97,2	97,7	97,7		
HERRN-QUARZARMBANDUHR, EDELSTAHLGEMAEUSE, MIT STAHLBAND	1 STUECK	129,00	134,00	134,00	97,5	97,7	97,7		
KUECHENUHR MIT QUARZWERK	1 STUECK	46,10	48,40	48,40	102,5	103,5	103,7		
QUARZUECKER, EINFACHE AUSFUHRUNG	1 STUECK	26,50	28,10	28,10	96,6	96,4	96,4		
TRAUERINGE, 1 PAAR, 585/000, SCHLICHTES DESIGN	1 GRAMM	63,70	67,50	67,80	99,1	99,4	99,4		
DIAMANTRING, SOLITAER, 0,10 BIS 0,15 KARAT, LUPENREIN WEISS, EINFACHE (KRAPPEN-) FASSUNG, 585/000	1 STUECK	711,00	717,00	719,00	107,1	107,8	107,8		
SILBERKETTE, ANKER, 835/000	1 GRAMM	7,27	7,37	7,39	101,5	103,4	103,5		
HERRN-UHRARMBAND, EDELSTAHL, ELASTISCH, MARKENWARE	1 STUECK	42,90	45,00	45,00	108,2	108,8	108,9		
TABAKPEIFE, BRUYERE-HOLZ, SANDGESTRAHLT, MIT PARASPIITZE, MITTLERE QUALITAET	1 STUECK	58,80	58,30	58,30	110,2	111,7	111,7		
GASFEUERZEUG (TASCHENFEUERZEUG), MARKENWARE	1 STUECK	47,50	48,50	48,50	106,8	107,8	107,9		
EINWEGFEUERZEUG	1 STUECK	1,55	1,58	1,58	112,6	112,9	112,9		
AKTENTASCHE, VOLLRINDLEDER, MIT ABSCHLIESSBAREM STECKSCHLOSS, ETWA 42 MAL 32 MAL 15 CM	1 STUECK	257,00	258,00	258,00	116,6	117,9	117,9		
AKTENKOFFER, SYNTHETISCHES MATERIAL, MITTLERE QUALITAET	1 STUECK	82,90	84,10	84,00	111,3	112,8	112,8		
SCHULMAPPE, SYNTHETISCHES MATERIAL, EINFACHE AUSFUHRUNG	1 STUECK	88,60	89,40	87,40	116,7	116,6	116,6		
REISETASCHE (BORDCASE) MIT ZWEI KURZRIEMEN, ETWA 45 CM LANG	1 STUECK	112,00	109,00	109,00	116,0	115,8	115,9		
KOFFER MIT ZWEI RIEMEN, SYNTH. MATERIAL, ETWA 65 CM LANG SCHALENKOFFER, BESONDERS WIDERSTANDSFAEHIGES MATERIAL, PROFILRAHMEN, ETWA 66 CM LANG	1 STUECK	128,00	136,00	135,00	113,4	115,7	115,8		
GELDSCHIEINTASCHE FUER HERREN, MIT HARTGELDFACH, RINDLEDER	1 STUECK	56,80	58,70	60,20	118,1	120,7	120,9		
HERRN-TASCHENSCHIRM, CHEMIEFASERBEZUG, MIT REISSVERSCHLUSS- FUTTERAL AUS SYNTHETISCHEM MATERIAL, MITTLERE QUALITAET	1 STUECK	50,80	51,00	51,00	111,8	113,1	113,2		
DAMEN-SCHIRM, STOCKSCHIRM, CHEMIEFASERBEZUG, MITTLERE QUALITAET	1 STUECK	50,30	49,80	49,90	112,1	114,2	114,3		
SONNENBRILLE FUER HERREN, ACETAT-FASSUNG, GESCHLIFFENES GLAS (OHNE WIRKUNG), MITTLERE QUALITAET	1 STUECK	69,70	70,50	70,80	112,0	113,7	113,9		
KOSTEN FUER DEN DRUCK EINER DANKSAGUNGSKARTE ZU EINEM FAMILIENEREIGNIS, FORMAT DIN A 6, EINSEITIG, 100 STUECK (EINSCHL. PAPIER UND UMSCHLAG)	100 STUECK	163,00	167,00	168,00	130,0	133,8	134,3		
KLEINANZEIGE, OERTLICH BEVORZUGTES BLATT, PREIS FUER EINE ZEILE	1 ZEILE	10,67	11,00	11,00	118,0	120,8	120,8		
REINIGUNG EINER HERREN-ARMBANDUHR, AUTOMATIK	1 MAL	90,80	97,10	97,00	135,6	139,9	140,0		

ZU DEN ABSOLUTEN PREISANGABEN BITTE ERLAEUTERUNGEN, ABSCHNITT 12, BEACHTEN

FRÜHERES BUNDESGBIET

8 KOMMUNALE GEBÜHREN FUER WASSER, ABWASSERBESEITIGUNG, MUELLABFUHR UND STRASSENREINIGUNG
SOWIE SCHORNSTEINFEGERGEBUHREN FUER PRIVATE HAUSHALTE

1985 = 100

J A H R	ALLGEMEINE WASSERTARIFE, OHNE GEBERBE- UND SONDERARTIFE, GRUND- UND ARBEITSPREIS				ABWASSERBESEITIGUNG			MUELLABFUHR, FUER DIE EINMALIGE WOECHENTLICHE LEERUNG EINER ORTS- UEBLICHEN TONNE			STRASSENREINIGUNG, FUER EINEN METER STRASSENFRONT ODER FUER EINE ANDERE BEZUGSEINHEIT			SCHORN- STEIN- FEGER- GE- BUEHR	
	M O N A T	ZU- SAM- MEN	BEI EINER ABNAHMENGE VON			ZU- SAM- MEN	BEI ABNAHME EINER KLEI- GROES- NEREN SEREN FRISCH- WASSERMENGE		ZU- SAM- MEN	MIT EINEM KLEI- GROES- NEREN SEREN INHALT		ZU- SAM- MEN	BEI ZWEI- SECHS- MALIGER MALIGER REINIGUNG JE HOEHE		
			6	15	25 1)		JAHRESGEBUEHR JE KUBIKMETER	JAHRES- GEBUEHR		JAHRESGEBUEHR	JAHRESGEBUEHR				
1972 JD	48.7	-	48.7	-	32.6	32.6	32.5	48.8	48.8	50.8	43.6	44.2	43.0	-	
1973 JD	52.6	-	52.6	-	34.7	35.0	34.4	51.7	49.8	53.5	49.0	48.9	49.1	-	
1974 JD	58.0	-	59.0	-	38.4	38.8	37.9	56.1	54.6	57.7	53.3	53.4	53.2	-	
1975 JD	64.2	62.1	64.8	65.8	44.7	45.4	44.0	62.5	61.0	64.1	58.1	57.7	58.4	-	
1976 JD	71.1	69.2	71.7	72.4	52.4	52.4	52.4	70.5	67.9	73.3	68.7	68.3	69.1	-	
1977 JD	73.2	71.3	73.8	74.6	56.5	56.6	56.4	73.7	71.3	76.2	71.4	70.9	71.8	-	
1978 JD	75.3	73.7	75.8	76.4	60.1	60.0	60.1	76.5	74.0	78.1	72.6	72.0	73.0	-	
1979 JD	77.8	76.2	78.2	78.8	62.1	61.9	62.3	78.2	76.0	80.5	73.9	73.4	74.3	-	
1980 JD	81.2	79.8	81.7	82.2	67.5	67.4	67.6	82.2	80.3	84.2	77.2	77.8	76.5	-	
1981 JD	86.1	84.7	86.5	86.9	73.4	73.3	73.4	87.0	84.6	88.5	82.7	83.0	82.3	-	
1982 JD	92.1	91.0	92.4	93.1	83.7	83.8	83.6	92.5	91.2	93.8	88.6	88.9	88.2	-	
1983 JD	96.0	94.6	95.1	95.3	90.3	90.4	90.1	96.7	95.5	98.0	90.2	91.3	89.2	-	
1984 JD	97.7	97.5	97.7	97.9	95.6	95.7	95.4	98.9	98.1	99.6	97.3	97.1	97.5	-	
1985 JD	100.0	100.0	100.0	100.0	100.0	100.0	100.0	100.0	100.0	100.0	100.0	100.0	100.0	100.0	
1986 JD	103.5	103.8	103.5	103.2	104.9	104.6	105.1	100.5	100.6	100.3	102.0	101.9	102.1	101.3	
1987 JD	106.2	106.4	106.3	106.0	109.8	109.3	109.9	104.6	104.2	104.8	104.8	104.7	104.9	107.0	
1988 JD	111.6	111.8	111.6	111.2	115.4	115.1	115.7	110.1	108.7	110.5	110.0	109.7	110.2	109.2	
1989 JD	115.3	115.7	115.4	114.8	121.0	120.8	121.2	116.1	115.2	117.0	112.5	112.0	113.0	113.1	
1990 JD	118.6	118.9	118.7	118.2	126.6	126.4	126.9	122.8	121.8	123.8	114.3	113.7	114.8	115.8	
1991 JD	123.1	122.8	123.2	123.3	138.1	137.9	138.2	141.7	138.4	145.0	116.4	115.5	117.2	121.8	
1992 JD	131.6	129.8	132.0	132.9	151.9	151.8	151.9	169.7	166.9	179.5	122.1	121.5	122.6	132.9	
1993 JD	141.4	136.5	142.3	143.5	174.6	174.5	174.6	208.5	203.6	213.4	132.7	132.1	133.3	139.5	
1994 JD															
1982 JANUAR	90.3	89.1	90.8	91.3	79.5	79.5	79.5	89.3	87.0	91.6	85.4	85.8	85.0	-	
1982 FEBRUAR	90.7	89.5	91.0	91.6	82.4	82.5	82.4	91.3	88.9	93.8	85.9	86.2	85.4	-	
1982 MAERZ	90.8	89.6	91.1	91.7	83.4	83.4	83.4	91.3	89.0	93.7	86.5	86.8	86.1	-	
1982 APRIL	92.1	90.8	92.4	93.1	83.7	83.8	83.6	92.7	91.3	94.0	89.0	89.5	88.6	-	
1982 MAI	92.3	91.1	92.6	93.3	83.8	83.9	83.6	93.5	92.2	94.8	89.3	89.6	89.0	-	
1982 JUNI	92.3	91.1	92.6	93.3	84.0	84.0	83.9	94.2	92.2	96.2	89.5	89.9	89.1	-	
1982 JULI	92.7	91.6	93.0	93.7	84.4	84.4	84.3	92.9	92.2	93.5	89.5	89.9	89.1	-	
1982 AUGUST	92.7	91.6	93.0	93.7	84.5	84.6	84.5	92.9	92.2	93.5	89.5	89.9	89.1	-	
1982 SEPTEMBER	92.8	91.7	93.1	93.8	84.6	84.6	84.5	92.9	92.2	93.5	89.5	89.9	89.1	-	
1982 OKTOBER	92.9	91.7	93.1	93.8	84.7	84.8	84.6	92.9	92.2	93.5	89.5	89.9	89.1	-	
1982 NOVEMBER	93.0	91.8	93.3	94.0	84.7	84.8	84.6	92.9	92.2	93.5	89.5	89.9	89.1	-	
1982 DEZEMBER	93.1	91.8	93.4	94.0	84.7	84.8	84.6	92.9	92.2	93.5	89.5	89.9	89.1	-	
1983 JANUAR	94.4	93.9	94.4	94.7	87.8	87.9	87.7	96.6	94.3	96.9	89.7	90.9	88.5	-	
1983 FEBRUAR	94.6	94.2	94.7	95.0	88.8	88.8	88.6	96.0	95.0	97.1	90.0	91.2	88.9	-	
1983 MAERZ	94.7	94.2	94.8	95.1	89.0	89.0	88.8	96.5	95.4	97.6	90.1	91.2	89.0	-	
1983 APRIL	94.7	94.2	94.8	95.2	89.3	89.4	89.1	97.0	95.7	98.3	90.1	91.2	89.0	-	
1983 MAI	94.7	94.2	94.8	95.2	89.5	89.6	89.4	97.0	95.7	98.3	90.3	91.3	89.3	-	
1983 JUNI	94.7	94.2	94.8	95.2	89.5	89.6	89.4	97.0	95.7	98.3	90.3	91.3	89.3	-	
1983 JULI	94.7	94.2	94.8	95.2	91.5	91.6	91.4	97.0	95.7	98.3	90.3	91.3	89.3	-	
1983 AUGUST	95.3	95.0	95.5	95.8	91.7	91.9	91.4	97.0	95.7	98.3	90.4	91.4	89.4	-	
1983 SEPTEMBER	95.5	95.4	95.5	95.8	91.7	91.9	91.4	97.0	95.7	98.3	90.4	91.4	89.4	-	
1983 OKTOBER	95.6	95.4	95.8	95.8	91.7	91.9	91.4	97.0	95.7	98.3	90.4	91.4	89.4	-	
1983 NOVEMBER	95.6	95.4	95.8	95.8	91.7	91.9	91.4	97.0	95.7	98.3	90.4	91.4	89.4	-	
1983 DEZEMBER	95.6	95.4	95.8	95.8	91.7	91.9	91.4	97.0	95.7	98.3	90.4	91.4	89.4	-	
1984 JANUAR	96.9	96.6	97.0	97.2	92.3	92.5	92.0	98.3	97.0	99.4	92.7	92.7	92.6	-	
1984 FEBRUAR	97.3	97.0	97.3	97.5	93.2	93.5	92.9	98.5	97.1	99.8	92.6	92.6	92.4	-	
1984 MAERZ	97.5	97.3	97.6	97.8	96.2	96.5	94.9	98.7	97.5	99.8	95.7	95.8	95.5	-	
1984 APRIL	97.6	97.4	97.6	97.8	95.2	95.5	94.9	98.7	97.5	99.8	95.7	95.8	95.5	-	
1984 MAI	97.6	97.4	97.6	97.8	96.1	96.1	95.9	98.9	98.4	99.4	98.8	98.5	98.1	-	
1984 JUNI	97.6	97.4	97.6	97.8	96.1	96.1	95.9	98.9	98.4	99.4	98.8	98.5	98.1	-	
1984 JULI	97.9	97.8	97.9	98.0	96.5	96.5	96.3	99.2	98.6	99.7	98.8	98.5	98.1	-	
1984 AUGUST	97.9	97.8	97.9	98.0	96.5	96.5	96.3	99.2	98.6	99.7	98.8	98.5	98.1	-	
1984 SEPTEMBER	97.9	97.8	97.9	98.0	96.5	96.5	96.3	99.2	98.6	99.7	98.8	98.5	98.1	-	
1984 OKTOBER	97.9	97.8	97.9	98.1	96.5	96.5	96.4	99.2	98.6	99.7	99.1	98.7	98.4	-	
1984 NOVEMBER	97.9	97.8	97.9	98.1	96.5	96.5	96.4	99.1	98.6	99.6	99.1	98.7	98.4	-	
1984 DEZEMBER	97.9	97.8	97.9	98.1	96.5	96.5	96.4	99.2	98.6	99.6	98.9	98.7	98.1	-	

1) BIS EINSCHLIESSLICH JANUAR 1986 20 KUBIKMETER.

FRIEHERES BUNDESGBIET

8 KOMMUNALE GEBUEHREN FUER WASSER, ABWASSERBESEITIGUNG, MUELLABFUHR UND STRASSENREINIGUNG
SOWIE SCHORNSTEINFEGERGEBUEHREN FUER PRIVATE HAUSHALTE

1985 = 100

J A H R M O N A T	ALLGEMEINE WASSERTARIFE, OHNE GEMERBE- UND SONDERTARIFE, GRUND- UND ARBEITSPREIS				ABWASSERBESEITIGUNG			MUELLABFUHR, FUER DIE EINMALIGE WOECHENTLICHE LEERUNG EINER ORTS- UEBLICHEN TONNE			STRASSENREINIGUNG, FUER EINEN METER STRASSENFRONT ODER FUER EINE ANDERE BEZUGSEINHEIT			SCHORN- STEIN- FEGER- GE- BUEHR
	ZU- SAM- MEN	BEI EINER ABNAHMENENGE VON			ZU- SAM- MEN	BEI ABNAHME EINER		ZU- SAM- MEN	MIT EINEM		ZU- SAM- MEN	BEI		
		6	15	25 1)		KLEI- NEREN	GRUES- SEREN FRISCH- WASSERMENGE		KLEI- NEREN	GRUES- SEREN INHALT		ZWEI- MALIGER	SECHS- MALIGER	
				JAHRESGEBUEHR JE KUBIKMETER			JAHRES- GEBUEHR			JAHRESGEBUEHR				
1985 JANUAR	99.0	98.8	99.0	99.1	96.3	98.4	98.1	99.9	99.6	100.1	98.9	98.8	98.9	100.0
FEBRUAR	99.0	98.9	99.0	99.1	96.3	98.4	98.2	100.1	99.9	100.3	99.0	99.0	99.0	100.0
MAERZ	99.2	99.1	99.2	99.2	96.3	98.4	98.2	100.2	100.0	100.3	99.0	99.0	99.0	100.0
APRIL	99.7	99.7	99.7	99.7	100.0	100.0	100.0	100.7	100.8	100.6	99.0	99.0	99.0	100.0
MAI	100.0	99.9	100.0	100.0	100.6	100.5	100.6	99.9	100.0	99.8	100.4	100.4	100.4	100.0
JUNI	100.0	99.9	100.0	100.0	100.6	100.5	100.6	99.9	100.0	99.8	100.5	100.5	100.5	100.0
JULI	100.1	100.1	100.1	100.1	100.7	100.6	100.8	99.9	100.0	99.8	100.5	100.5	100.5	100.0
AUGUST	100.4	100.5	100.4	100.4	100.7	100.6	100.7	99.9	100.0	99.8	100.5	100.5	100.5	100.0
SEPTEMBER	100.4	100.5	100.4	100.4	100.7	100.6	100.7	99.9	100.0	99.8	100.5	100.5	100.5	100.0
OKTOBER	100.7	100.8	100.7	100.7	100.7	100.6	100.7	99.9	100.0	99.8	100.5	100.5	100.5	100.0
NOVEMBER	100.8	100.9	100.7	100.7	100.7	100.6	100.7	99.9	100.0	99.8	100.5	100.5	100.5	100.0
DEZEMBER	100.8	100.9	100.8	100.7	100.8	100.8	100.7	99.9	100.0	99.8	100.5	100.5	100.5	100.0
1986 JANUAR	102.1	102.5	102.1	101.8	103.1	103.0	103.2	100.3	100.4	100.2	101.2	101.2	101.2	101.0
FEBRUAR	103.1	103.3	103.1	102.9	104.3	104.1	104.5	100.1	100.3	99.8	101.8	101.7	101.9	101.0
MAERZ	103.2	103.4	103.2	102.9	104.3	104.1	104.5	100.1	100.3	99.8	101.8	101.7	101.9	101.0
APRIL	103.3	103.6	103.3	103.0	104.7	104.4	104.9	100.3	100.5	100.0	101.8	101.7	101.9	101.0
MAI	103.6	103.9	103.6	103.3	104.9	104.7	105.1	100.3	100.5	100.0	102.1	102.0	102.1	101.0
JUNI	103.6	104.0	103.6	103.3	104.9	104.7	105.1	100.3	100.5	100.0	102.1	102.0	102.2	101.0
JULI	103.7	104.1	103.7	103.4	105.4	105.1	105.6	100.3	100.5	100.1	102.1	102.0	102.2	101.6
AUGUST	103.8	104.1	103.8	103.5	105.4	105.1	105.6	100.8	100.9	100.7	102.1	102.0	102.2	101.6
SEPTEMBER	103.8	104.1	103.8	103.5	105.4	105.1	105.6	100.8	100.9	100.7	102.1	102.0	102.2	101.6
OKTOBER	103.8	104.2	103.8	103.5	105.4	105.1	105.6	100.8	100.9	100.7	102.1	102.0	102.2	101.6
NOVEMBER	103.9	104.3	103.9	103.6	105.4	105.1	105.6	100.8	100.9	100.7	102.3	102.2	102.4	101.6
DEZEMBER	103.9	104.3	103.9	103.6	105.4	105.1	105.6	100.8	100.9	100.7	102.3	102.2	102.4	101.6
1987 JANUAR	104.6	104.9	104.6	104.3	107.2	106.9	107.4	103.0	102.7	103.2	103.5	103.3	103.6	106.6
FEBRUAR	104.8	105.0	104.8	104.6	108.1	107.8	108.3	103.7	103.5	103.8	103.8	103.7	103.9	106.7
MAERZ	105.3	105.6	105.3	105.0	108.3	108.0	108.6	103.7	103.5	103.9	103.8	103.7	103.9	106.7
APRIL	105.8	106.2	105.8	105.5	109.1	108.8	109.3	104.3	104.0	104.6	104.1	103.9	104.2	106.7
MAI	106.4	106.6	106.5	106.1	109.7	109.4	110.0	104.4	104.1	104.6	105.3	105.2	105.4	106.7
JUNI	106.4	106.6	106.5	106.2	110.0	109.7	110.3	104.4	104.1	104.6	105.3	105.2	105.4	106.7
JULI	106.7	106.8	106.8	106.4	110.4	110.1	110.7	104.5	104.1	104.8	105.3	105.2	105.4	107.4
AUGUST	106.8	106.9	106.9	106.6	110.5	110.2	110.8	104.6	104.3	104.8	105.4	105.3	105.4	107.4
SEPTEMBER	106.9	107.0	107.0	106.7	110.5	110.2	110.8	105.5	105.0	105.9	105.4	105.3	105.4	107.4
OKTOBER	106.9	107.0	107.0	106.7	110.5	110.2	110.8	105.5	105.0	105.9	105.4	105.3	105.4	107.4
NOVEMBER	106.9	107.0	107.0	106.7	110.5	110.2	110.8	105.5	105.0	105.9	105.4	105.3	105.4	107.4
DEZEMBER	106.9	107.0	107.0	106.7	110.5	110.2	110.8	105.5	105.0	105.9	105.4	105.3	105.4	107.4
1988 JANUAR	110.0	110.2	110.1	109.7	114.5	114.1	114.8	107.9	107.3	108.5	107.5	107.4	107.5	109.2
FEBRUAR	110.3	110.5	110.5	110.0	114.6	114.2	114.9	108.9	108.1	109.7	108.2	108.1	108.3	109.2
MAERZ	110.6	110.7	110.7	110.3	114.6	114.3	114.9	109.7	108.8	110.5	108.7	108.4	109.0	109.2
APRIL	111.1	111.2	111.2	110.8	115.3	115.0	115.6	109.8	109.9	110.6	109.2	108.8	109.5	109.2
MAI	111.6	111.9	111.7	111.2	115.5	115.2	115.8	110.0	109.2	110.8	110.0	109.7	110.2	109.2
JUNI	111.9	112.2	112.0	111.5	115.8	115.5	116.0	110.9	110.7	111.1	110.9	110.6	111.2	109.2
JULI	112.0	112.3	112.1	111.6	115.8	115.5	116.0	110.7	110.5	110.8	110.9	110.6	111.2	109.2
AUGUST	112.0	112.3	112.1	111.6	115.8	115.5	116.0	110.7	110.5	110.8	110.9	110.6	111.2	109.2
SEPTEMBER	112.0	112.3	112.1	111.6	115.8	115.5	116.0	110.7	110.5	110.8	110.9	110.6	111.2	109.2
OKTOBER	112.1	112.4	112.2	111.7	115.8	115.5	116.0	110.7	110.5	110.8	110.9	110.6	111.2	109.2
NOVEMBER	112.2	112.4	112.3	111.8	115.8	115.5	116.0	110.7	110.5	110.8	110.9	110.6	111.2	109.2
DEZEMBER	112.4	112.7	112.5	112.0	115.8	115.5	116.0	110.9	110.7	111.0	110.9	110.6	111.2	109.2
1989 JANUAR	114.0	114.2	114.1	113.6	119.5	119.2	119.7	114.0	113.2	114.8	112.1	111.6	112.5	113.1
FEBRUAR	114.7	115.1	114.8	114.3	119.9	119.6	120.2	114.9	114.2	115.6	112.4	111.9	112.9	113.1
MAERZ	115.0	115.4	115.0	114.5	119.9	119.6	120.2	114.8	114.2	115.6	112.4	111.9	112.9	113.1
APRIL	115.1	115.6	115.1	114.6	120.4	120.1	120.7	115.9	115.2	116.6	112.6	112.0	113.1	113.1
MAI	115.5	115.9	115.6	115.0	121.3	121.1	121.5	116.2	115.3	117.1	112.6	112.1	113.1	113.1
JUNI	115.5	115.9	115.6	115.0	121.3	121.1	121.5	116.2	115.3	117.1	112.6	112.1	113.1	113.1
JULI	115.5	115.9	115.6	115.0	121.5	121.3	121.7	116.8	115.8	117.7	112.6	112.1	113.1	113.1
AUGUST	115.6	116.0	115.7	115.1	121.5	121.3	121.7	116.8	115.8	117.7	112.6	112.1	113.1	113.1
SEPTEMBER	115.6	116.0	115.7	115.1	121.5	121.3	121.9	116.8	115.8	117.7	112.6	112.1	113.1	113.1
OKTOBER	115.6	116.0	115.7	115.1	121.5	121.3	121.9	117.0	116.0	117.9	112.6	112.1	113.1	113.1
NOVEMBER	115.6	116.0	115.7	115.1	121.5	121.3	121.9	117.0	116.0	117.9	112.6	112.1	113.0	113.1
DEZEMBER	115.6	116.0	115.7	115.1	121.5	121.3	121.9	117.0	116.0	117.9	112.6	112.1	113.0	113.1

1) BIS EINSCHLIESSLICH JANUAR 1986 20 KUBIKMETER.

FRUEHERES BUNDESGBIET
 9 PREISINDEX FUER DAS GASTGEBERBE 1)
 ERGEBNISSE FUER DAS J A H R 1 9 9 4

SYSTEMATIK DER WIRTSCHAFTSZWEIGE		JAN.	FEBR.	MAERZ	APRIL	MAI	JUNI	JULI	AUG.	SEPT.	OKT.	NOV.	DEZ.	JO
71	GASTGEBERBE	129.0	129.4	129.6	129.9	130.1	130.4	130.5	130.7	-	-	-	-	-
711	BEHERBERGUNGS- GEBERBE	134.7	135.1	135.9	136.7	136.9	136.8	136.9	136.9	-	-	-	-	-
711 1	HOTELS, GASTHOEFE, PENSIONEN, HOTELS GARNI	139.6	134.0	134.3	134.7	134.7	135.5	135.6	135.6	-	-	-	-	-
711 11	DARUNTER: HOTELS	134.2	134.6	134.8	135.3	135.3	136.2	136.2	136.3	-	-	-	-	-
711 13	GASTHOEFE	129.8	130.2	130.4	130.8	130.9	131.3	131.4	131.4	-	-	-	-	-
711 9	SONSTIGE BEHERBER- GUNGSTAETTEN	141.9	142.1	142.3	142.7	143.9	144.9	145.2	145.2	-	-	-	-	-
711 95	DARUNTER: FERIENHAEUSER, FERIENWOHNUNGEN..	136.3	136.4	136.4	136.4	136.4	134.9	134.9	134.9	-	-	-	-	-
711 98	HUETTEN	135.3	135.7	135.9	136.3	136.3	137.3	137.3	137.4	-	-	-	-	-
711 97	CAMPINGPLAETZE....	133.9	134.1	134.3	134.4	134.5	134.5	137.8	137.8	-	-	-	-	-
711 99	PRIVATQUARTIERE...	141.8	142.1	142.4	142.9	142.7	144.6	144.6	144.6	-	-	-	-	-
713	GASTSTAETTEN- GEBERBE	126.5	126.9	127.1	127.4	127.6	127.6	127.7	128.0	-	-	-	-	-
713 1	SPEISEWIRTSCHAFTEN, IMBISSHALLEN	125.3	125.7	125.9	126.2	126.4	126.4	126.5	126.6	-	-	-	-	-
713 11	DARUNTER: SPEISEWIRTSCHAFTEN.	126.4	126.8	127.1	127.3	127.5	127.6	127.7	127.7	-	-	-	-	-
713 9	SONSTIGE BEWIRTUNGS STAETTEN	128.6	129.2	129.5	129.7	129.9	130.0	130.0	130.1	-	-	-	-	-
713 95	DARUNTER: CAFES	125.0	125.4	125.6	125.8	126.0	126.1	126.2	126.3	-	-	-	-	-
715	KANTINEN	119.1	119.2	119.3	119.4	119.5	119.5	119.5	122.8	-	-	-	-	-
717	SCHLAF- UND SPEI- SEHAGENBETRIEBE ..	128.5	128.9	129.1	129.5	129.6	130.0	130.1	130.1	-	-	-	-	-

1) BERECHNET AUS DEN INDIZES DES PREISINDEX FUER DIE LEBENSHALTUNG ALLER PRIVATEN HAUSHALTE.

Fußnoten

1. Den absoluten Preisen für die genannten Energieträger liegen unterschiedliche Verbrauchsfälle zugrunde, sie sind deshalb nicht direkt vergleichbar.

spezifischer Raumwärmebedarf,
22 500/ kWh Jahreswärmeverbrauch.

2. Einfamilienhaus, 15 kW Anschlußwert nach DIN 4701, 120 m² Wohnfläche, 125 W/m²

3. Mehrfamilienhaus, 200 kW Anschlußwert nach DIN 4701, 2000 m² Wohnfläche, 100 W/m² spezifischer Raumwärmebedarf, 300 000 kWh Jahreswärmeverbrauch.

Teil II Neue Länder und Berlin-Ost

1 Erläuterungen

1. Seit Mai 1990 werden für die neuen Länder Brandenburg, Mecklenburg-Vorpommern, Sachsen, Sachsen-Anhalt, Thüringen sowie Berlin-Ost monatlich Preisindizes für die Lebenshaltung berechnet und veröffentlicht. Den Berechnungen lagen bis November 1991 die Verbrauchsgewohnheiten der ostdeutschen Haushalte aus dem Jahre 1989 zugrunde.

2. Diese Verbrauchsgewohnheiten waren jedoch seit der Währungs-, Wirtschafts- und Sozialunion zum 1. Juli 1990 großen Veränderungen unterworfen und entsprachen nicht mehr der Realität. Ursachen für die starken Verschiebungen in den Verbrauchsstrukturen sind u.a.

- völlig neues Güterangebot
- Starke Veränderungen der Preisrelation
- Veränderung der Einkommenssituation der Haushalte

Die Anpassung der für den Warenkorb zusammengestellten repräsentativen Güterliste an die veränderten Verbrauchsgewohnheiten konnte bis Mai 1991 abgeschlossen werden. Die Berechnung der neuen Gewichtung war erst möglich, als die Ergebnisse der Statistik des Haushaltsbudgets für das erste volle Jahr nach Einführung der DM (d.h. 2. Halbjahr 1990, 1. Halbjahr 1991) zur Verfügung standen. Sie wurden den Berechnungen der neuen Wägungsschemata (Warenkörbe*) zugrundegelegt. Von der allgemeinen üblichen Praxis, ein Kalenderjahr als Wägungszeitraum zu verwenden, wurde abge-

wichen, um möglichst schnell einen wirklichkeitsnahen Index berechnen zu können. Der vorliegende "Warenkorb" ist auch zum jetzigen Zeitpunkt nur als Momentaufnahme zu verstehen, da die starken Veränderungen der Verbrauchsstrukturen in den ostdeutschen Haushalten noch nicht abgeschlossen sind.

Für das Jahr nach der Währungsunion (2. Halbjahr 1990, 1. Halbjahr 1991) wurden für

- alle Arbeitnehmerhaushalte
- 4-Personen-Arbeitnehmerhaushalte mit höherem Einkommen
- 4-Personen-Arbeitnehmerhaushalte mit mittlerem Einkommen
- 2-Personen-Rentnerhaushalte

differenzierte Wägungsschemata ermittelt.

Dabei wurden folgende Abgrenzungen vorgenommen:

Preisindizes für die Lebenshaltung	Anzahl der Personen im Haushalt	Zusammensetzung der Haushalte	Verbrauchsausgaben in DM je Monat je Haushalt
Alle Arbeitnehmerhaushalte	2.9		1 976 a)
4-Personen-Arbeitnehmerhaushalte mit höherem Einkommen	4	2 Erwachs. 2 Kinder	2 888 b)
4-Personen-Arbeitnehmerhaushalte mit mittlerem Einkommen	4	2 Erwachs. 2 Kinder	2 296 c)
2-Personen-Rentnerhaushalte	2	2 Erwachs.	1 441 d)

Die Wägungsschemata und Indexergebnisse sind nach der Systematik der Einnahmen und Ausgaben der privaten Haushalte, Ausgabe 1983, gegliedert.

- a) Basisjahr 1989: 1 632 Mark
- b) Basisjahr 1989: 2 312 Mark
- c) Basisjahr 1989: 1 795 Mark
- d) Basisjahr 1989: 951 Mark

Neue Länder und Berlin-Ost

2 Aktuelle Ergebnisse

Der Preisindex für die Lebenshaltung aller Arbeitnehmerhaushalte in den neuen Ländern und Berlin-Ost lag Mitte August 1994 mit 135,7 (2. Halbj. 1990/1. Halbj. 1991 = 100) um 0,1 Prozent höher als Mitte Juli 1994 und um 3,4 Prozent über dem Stand von Mitte August 1993 (131,3). Im Juli 1994 hatte der Abstand zum Juli 1993 + 3,2 Prozent betragen.

Der Gesamtindex ohne Kraftstoffe sank im August 1994 gegenüber Juli 1994 um 0,1 Prozent. Der Abstand zum entsprechenden Vorjahresmonat betrug + 3,0 Prozent.

In der Berechnung ohne Saisonwaren (aber einschließlich Kraftstoffe) stieg der Index im August 1994 im Vergleich zum Vormonat um 0,2 Prozent und lag um 3,2 Prozent über dem Stand des entsprechenden Vorjahresmonats.

Ohne Wohnungsmieten blieb der Preisindex für die Lebenshaltung im August 1994 im Vergleich zum Vormonat unverändert, gegenüber August 1993 wurde eine Preissteigerung von 2,2 Prozent ermittelt.

Der Teilindex für Nahrungsmittel sank im August 1994 im Vergleich zum Vormonat um 1,0 Prozent (darunter saisonabhängige Nahrungsmittel - 6,2 Prozent), der Abstand zum August 1993 betrug + 1,7 Prozent (darunter saisonabhängige Nahrungsmittel + 14,9 Prozent). Bei den anderen Teilindizes ergaben sich folgende Veränderungen gegenüber Juli 1994 bzw. August 1993: Andere Verbrauchs- und Gebrauchsgüter (ohne Nahrungsmittel) + 0,3 bzw. + 0,8 Prozent, Dienstleistungen und Reparaturen + 0,1 bzw. + 6,5 Prozent, Wohnungs- und Garagennutzung +/- 0,0 bzw. + 10,4 Prozent.

Im einzelnen errechneten sich für August 1994 u.a. folgende Preisveränderungen gegenüber dem Vormonat bzw. August 1993:

	August 1994 gegenüber	
	Juli 1994	Aug. 1993
	Prozent	
Kaffee	10,8	20,5
Kraftstoffe	3,8	12,0
Speiseöl pflanzlichen Ursprungs	0,8	5,4
Elektrizität	0,5	2,5
Parkgebühren	0,4	5,6
Schuhe	0,2	0,3
Feste Brennstoffe	0,2	-0,6
Brötchen	0,0	2,2
Frische oder tiefgefrorene		
Fische und Fischfilets	-0,1	0,2
Herrenoberbekleidung	-0,2	0,5
Eier	-1,0	-1,7
Frischobst	-1,7	12,3
Frischgemüse	-12,5	2,4

Preisindizes für die Lebenshaltung unterschiedlicher Haushaltstypen

	Indexstand Aug. 1994 (2. Hj. 1990/ 1. Hj. 1991 = 100)	August 1994 gegenüber	
		Juli 1994	Aug. 1993
		Prozent	
4-Personen-Arbeitnehmerhaushalte mit höherem Einkommen	133,9	0,1	3,2
4-Personen-Arbeitnehmerhaushalte mit mittlerem Einkommen	134,3	0,1	3,4
2-Personen-Rentnerhaushalte	136,4	-0,1	3,2

NEUE LAENDER UND BERLIN-OST
1 PREISINDEX FUER DIE LEBENSHALTUNG
(AKTUELLE ERGEBNISSE)
1.1 ALLE ARBEITNEHMERHAUSHALTE
2. HALBJAHR 1990 / 1. HALBJAHR 1989 = 100

LFD. NR.	INDEX, INDEXGRUPPE	WAEGUNGS- ANTEIL AM GESAMT- INDEX IN PROMILLE	VERKET- TUNGS- FAKTOR	1989 DURCH- SCHNITT	1990			VERAENDERUNG GEGENUEBER AUG. JULI 1989 1990 IN PROZENT	
					1990 AUG.	1990 JULI	1990 AUG.	1989	1990
1	GESAMTINDEX	1000		131,0	131,3	136,6	136,7	+ 3,4	+ 0,1
2	GESAMTINDEX OHNE SAISONHAREN 1)	963,37		132,2	132,4	136,3	136,6	+ 3,2	+ 0,2
3	SAISONHAREN 1)	36,63		101,2	101,0	118,8	112,3	+11,2	- 5,5
4	GESAMTINDEX OHNE SAISONABHAENIGE NAHRUNGSMITTEL	970,93		132,0	132,2	136,1	136,3	+ 3,1	+ 0,1
5	SAISONABHAENIGE NAHRUNGSMITTEL	29,07		97,4	98,8	121,0	113,5	+14,9	- 6,2
6	GUETER DES TAEGLICHEN BEDARFS	408,71		110,6	110,6	114,4	114,5	+ 3,5	+ 0,1
7	GESAMTINDEX OHNE WOHNUNGSMIETE	972,68		116,8	117,1	119,7	119,7	+ 2,2	-
8	GESAMTINDEX OHNE HEIZOEL	1000,00		131,0	131,3	136,6	136,7	+ 3,4	+ 0,1
9	GESAMTINDEX OHNE HEIZOEL UND KRAFTSTOFFE	958,19		131,8	132,0	136,2	136,0	+ 3,0	- 0,1
10	KRAFTSTOFFE	41,81		113,3	113,6	122,4	127,1	+12,0	+ 3,8

GLIEDERUNG NACH HAUPTGRUPPEN UND GRUPPEN (VERWENDUNGSZWECK)

11	NAHRUNGSMITTEL, GETRAENKE, TABAKHAREN	299,37		107,0	107,0	109,8	109,3	+ 2,1	- 0,5
12	BEKLEIDUNG, SCHUHE	96,27		106,8	106,3	106,8	106,8	+ 0,5	-
13	WOHNUNGSMIETEN, ENERGIE (OHNE KRAFTSTOFFE)	56,40		419,8	419,8	446,5	446,7	+ 6,4	-
14	WOHNUNGSMIETEN	27,44		634,4	634,3	701,4	701,6	+10,6	-
15	ENERGIE (OHNE KRAFTSTOFFE)	28,96		216,2	216,7	204,9	205,2	- 5,9	+ 0,1
16	MOEBEL, HAUSHALTSGERAETE U. A. GUETER FUER DIE HAUSHALTSFUHRUNG	115,25		107,8	107,9	109,0	108,9	+ 0,9	- 0,1
17	GUETER FUER DIE GESUNDEITS- UND KOERPERPFLEGE	23,48		118,2	118,3	122,0	122,2	+ 3,9	+ 0,2
18	GUETER FUER VERKEHR UND NACHRICHTENUEBERMITTLUNG	229,08		118,6	119,6	122,6	123,5	+ 3,9	+ 0,7
19	GUETER FUER BILDUNG, UNTERHALTUNG, FREIZEIT (OHNE DIENSTLEISTUNGEN DES GASTGEBERES)	111,61		119,4	119,6	123,4	123,4	+ 3,3	-
20	GUETER FUER DIE PERSOENLICHE AUSSTATTUNG, DIENSTLEISTUNGEN DES BEHERBERGUNGSGEBERES SOWIE GUETER SONSTIGER ART	62,68		137,1	138,3	148,2	148,2	+ 7,2	-

GLIEDERUNG NACH DAUERHAFTIGKEIT UND WERT DER GUETER

21	VERBRAUCHSGUETER UND REPARATUREN	444,73		116,5	116,5	118,9	119,0	+ 2,1	+ 0,1
22	VERBRAUCHSGUETER	424,77		115,8	115,8	118,1	118,2	+ 2,1	+ 0,1
23	REPARATUREN	19,96		129,0	130,2	134,9	136,0	+ 3,7	+ 0,1
24	GEBRAUCHSGUETER VON MITTLERER LEBENSDAUER UND/ODER BEGRENZTEM WERT	182,01		106,1	107,8	108,6	108,5	+ 0,6	-
25	LANGLEBIGE, HOCHWERTIGE GEBRAUCHSGUETER	224,45		109,0	109,3	109,2	109,2	- 0,1	-
26	DIENSTLEISTUNGEN UND WOHNUNGSNUTZUNG	148,81		235,9	237,1	268,6	268,8	+ 9,2	+ 0,1
27	DAR.: DIENSTLEISTUNGEN	121,37		146,8	147,3	158,6	158,7	+ 7,7	+ 0,1

GLIEDERUNG NACH WAREN, LEISTUNGEN UND WOHNUNGSNUTZUNG

28	VERBRAUCHS- UND GEBRAUCHSGUETER	789,93		111,6	111,6	112,7	112,7	+ 1,0	-
29	NAHRUNGSMITTEL	206,14		103,3	103,3	108,2	105,1	+ 1,7	- 1,0
30	SAISONABHAENIGE NAHRUNGSMITTEL	29,07		97,4	98,8	121,0	113,5	+14,9	- 6,2
31	SONSTIGE NAHRUNGSMITTEL	177,07		104,3	104,1	109,8	109,7	- 0,4	- 0,1
32	ANDERE VERBRAUCHS- UND GEBRAUCHSGUETER	583,79		114,6	114,5	115,0	115,4	+ 0,8	+ 0,3
33	ANDERE VERBR.- U. GEBRAUCHSGUETER OHNE BLUMEN, KOHLE U. HEIZOEL	670,41		113,8	113,9	114,5	114,9	+ 0,9	+ 0,3
34	ANDERE VERBR.- U. GEBR.-GUET. OHNE BLUMEN, KOHLE, HEIZOEL U. KRAFTST.	628,60		113,9	114,0	113,8	114,0	-	+ 0,2
35	ANDERE VERBRAUCHS- UND GEBRAUCHSGUETER OHNE DIE NORMALERWEISE NICHT IN DER WOHNUNG GELAGERTEN GUETER 2)	366,16		107,7	107,6	108,3	108,4	+ 0,8	+ 0,1
36	DIENSTLEISTUNGEN UND REPARATUREN	179,57		139,6	140,9	148,9	150,0	+ 6,5	+ 0,1
37	DAR.: GASTGEBERBELEISTUNGEN	42,77		128,0	128,4	130,7	130,9	+ 3,8	+ 0,2
38	VERZEH IN GASTSTAETTEN	41,30		126,1	126,3	130,7	130,8	+ 3,8	+ 0,1
39	UEBERNACHTUNG	1,47		126,2	128,3	132,8	131,8	+ 2,7	- 0,8
40	HANDWERKERLEISTUNGEN (OHNE BAUHANDWERKER)	26,36		127,2	127,9	134,1	134,3	+ 5,0	+ 0,1
41	VERKEHRSLEISTUNGEN	11,98		220,0	221,7	241,2	241,6	+ 9,0	+ 0,2
42	UNTERRICHT UND KINDERGARTENBESUCH	6,74		208,0	210,3	232,8	233,1	+10,8	+ 0,1
43	WOHNUNGS- UND GARAGENNUTZUNG	30,50		593,9	593,9	644,6	644,7	+10,4	-

KFZ - ANSCHAFFUNG UND -UNTERHALTUNG (-KRAFTFAHRER - PREISINDEX-)

44	GESAMTINDEX	226,88		118,8	119,2	123,5	124,4	+ 4,4	+ 0,7
	DAVON:								
45	KRAFTRAEDER	0,48		109,2	109,0	113,6	113,6	+ 4,2	-
46	PERSONENKRAFTWAGEN	137,84		111,9	112,4	112,1	112,1	- 0,3	-
47	KRAFTSTOFFE	41,81		113,3	113,5	122,4	127,1	+12,0	+ 3,8
48	ERSATZTEILE, ZUBEHOER UND AUTOPFLEGEMITTEL	6,49		118,5	118,0	119,5	119,7	+ 1,4	+ 0,2
49	REPARATUREN, INSPEKTION, WAGENWASCHUNG	12,11		120,9	122,2	128,4	126,5	+ 3,5	+ 0,1
50	GARAGENMIETE	3,06		130,6	132,0	134,6	134,6	+ 2,0	-
51	FAHRSCHULE (EINSCHL. FUHRERSCHEINBUEHR)	1,93		116,0	114,4	121,1	121,1	+ 5,8	-
52	KFZ-VERSICHERUNG 3)	15,74		198,5	185,8	231,6	231,6	+18,3	-
53	KFZ-STEUER	7,42		108,7	108,7	108,0	108,0	+ 2,2	-

- 1) KARTOFFELN, FRISCHGEMUESE, FRISCHOBST EINSCHL. SUEDFRUECHTE, FRISCHFISCH UND BLUMEN.
2) ELEKTRIZITAET, GAS, BRENNSTOFFE; GEBRAUCHSGUETER FUER DIE GARTENPFLEGE; KLEINKRAFTRAEDER, MOTORAEDER, PERSONEN- UND KOMBIKRAFTFAHRZEUGE, KRAFTSTOFF. SONSTIGE GEBRAUCHSGUETER FUER EIGENE KRAFTFAHRZEUGE; WASSER- UND LANDFAHRZEUGE.
3) EINSCHL. DER ERSTATTUNGEN IM VERSICHERUNGSFALL.

NEUE LAENDER UND BERLIN-OST
1 PREISINDEX FUER DIE LEBENSHALTUNG
(AKTUELLE ERGEBNISSE)

1.1 ALLE ARBEITNEHMERHAUSHALTE

2. HALBJAHR 1990 / 1. HALBJAHR 1991 = 100

LFD. NR.	INDEX, INDEXGRUPPE	WAEGLUNGS- ANTEIL AM GESAMT- INDEX IN PROMILLE	VERKET- TUNGS- INDEX IN FAKTOR	1993			1994			VERAENDERUNG AUSG. 1994 GEGENUEBER AUSG. JULI 1993 1994 IN PROZENT
				1993	1993	1994	1993	1994	1994	
				DURCH- SCHNITT	AUG.	JULI	AUG.	AUG.		
GLIEDERUNG NACH GRUPPEN UND UNTERGRUPPEN (VERWENDUNGSZWECK)										
133	BEKLEIDUNG, SCHUHE	96,27		106,9	106,3	106,8	106,8	+ 0,5	-	
134	HERREN-UND KNABENOVERBEKLEIDUNG	25,98		106,1	105,9	106,2	106,1	+ 0,8	- 0,1	
135	DAMEN-UND MAECHCHENOVERBEKLEIDUNG	32,54		103,9	103,0	102,8	102,9	- 0,1	+ 0,1	
136	HERRENOVERBEKLEIDUNG (OHNE SPORTBEKLEIDUNG)	19,54		106,6	104,8	105,6	106,3	+ 0,5	- 0,2	
137	DAR.: ANZUEGE (OHNE ARBEITS- UND SPORTBEKLEIDUNG)	1,93		102,8	102,5	102,9	103,1	+ 0,6	+ 0,2	
138	SAKKOS UND JACKEN (OHNE STRICKJACKEN, ARBEITS- UND SPORTBEKLEIDUNG)	7,97		105,7	105,1	104,7	104,2	- 0,9	- 0,5	
139	PULLOVER, TWINSETS 1), STRICKNESTEN 1) UND -JACKEN 1)	3,95		109,7	109,4	110,3	110,9	+ 1,4	+ 0,5	
140	DAMENOVERBEKLEIDUNG (OHNE SPORTBEKLEIDUNG)	28,63		103,7	102,7	102,4	102,5	- 0,2	+ 0,1	
141	DAR.: KLEIDER (OHNE ARBEITS- UND SPORTBEKLEIDUNG)	2,28		101,7	101,1	99,8	99,5	- 1,8	- 0,3	
142	HOSEN, LANG (OHNE ARBEITS- UND SPORTBEKLEIDUNG)	3,88		110,2	109,9	110,6	110,8	+ 0,8	+ 0,2	
143	KNABENOVERBEKLEIDUNG (OHNE SPORTBEKLEIDUNG)	3,28		107,1	106,7	107,3	107,4	+ 1,6	+ 0,1	
144	MAECHCHENOVERBEKLEIDUNG (OHNE SPORTBEKLEIDUNG)	3,01		104,6	104,3	105,4	105,4	+ 1,1	-	
145	SPORTBEKLEIDUNG	3,32		106,8	106,8	107,5	107,4	+ 0,6	- 0,1	
146	DAR.: BADE- UND STRANDBEKLEIDUNG	0,77		104,3	104,8	104,5	104,6	- 0,2	+ 0,1	
147	HERREN-, DAMEN- UND KINDERWASCHBE, SAEUGLINGSBEKLEIDUNG	11,54		109,4	109,9	110,4	110,3	+ 1,3	- 0,1	
148	HERRENWASCHBE	4,32		108,5	108,0	108,7	108,7	+ 0,6	-	
149	DAMENWASCHBE (EINSCHL. MIEDERWAREN)	3,39		108,5	108,8	111,2	111,4	+ 2,4	+ 0,2	
150	KINDERWASCHBE (OHNE SAEUGLINGSBEKLEIDUNG)	3,43		110,7	109,4	110,4	109,8	+ 0,4	- 0,5	
151	SAEUGLINGSBEKLEIDUNG	0,40		116,0	116,6	121,0	121,0	+ 3,8	-	
152	STRUMPFWAREN, KOPFBEDECKUNGEN, BEKLEIDUNGSZUBEHOER UND -STOFFE, KURZWAREN	6,81		110,6	110,1	112,1	112,0	+ 1,7	- 0,1	
153	DAR.: STRUMPFWAREN	3,60		110,7	110,4	113,2	112,9	+ 2,3	- 0,9	
154	BEKLEIDUNGSSTOFFE (METERWARE)	0,42		106,8	107,1	105,1	105,1	- 1,9	-	
155	KURZWAREN	1,85		111,0	109,6	111,6	111,6	+ 1,8	-	
156	SCHUHE	18,76		109,8	109,6	109,7	109,9	+ 0,3	+ 0,2	
157	STRASSENSCHUHE FUER HERREN	4,00		106,8	106,7	107,4	107,6	+ 0,8	+ 0,2	
158	STRASSENSCHUHE FUER DAMEN	7,73		108,5	108,5	108,9	109,0	+ 0,5	+ 0,1	
159	STRASSENSCHUHE FUER KINDER	3,99		111,2	110,3	109,3	110,0	- 0,3	+ 0,6	
160	HAUSSCHUHE	1,29		121,1	120,3	120,9	120,1	- 0,2	- 0,7	
161	ANDERE SCHUHE	1,86		109,4	109,9	110,4	110,4	+ 0,5	-	
162	SCHUHZUBEHOER	0,09		128,8	128,9	129,9	130,4	+ 1,2	+ 0,4	
163	FREUDE AENDERUNGEN UND REPARATUREN AN BEKLEIDUNG UND SCHUHEN, MIETE FUER BEKLEIDUNG 1) UND SCHUHE 1)	1,28		119,8	120,2	124,4	124,6	+ 3,7	+ 0,2	
164	FREUDE AENDERUNGEN BEIM KAUF VON BEKLEIDUNG	0,32		124,1	124,9	129,7	130,0	+ 4,1	+ 0,2	
165	FREUDE AENDERUNGEN 1) UND REPARATUREN AN SCHUHEN	0,96		118,3	118,6	122,7	122,8	+ 3,5	+ 0,1	
166	WOHNUNGSMIETEN, ENERGIE (OHNE KRAFTSTOFFE)	56,40		419,6	419,8	446,5	446,7	+ 6,4	-	
167	WOHNUNGSMIETEN EINSCHL. NEBENKOSTEN	27,44		634,4	634,3	701,4	701,6	+10,6	-	
168	ALTBAUWOHNUNGEN (BIS 1948 ERBAUT)	12,80		719,0	717,8	784,9	785,0	+ 9,4	-	
169	NEUBAUWOHNUNGEN (NACH 1948 ERBAUT)	12,81		607,2	607,8	680,7	680,9	+12,0	-	
170	WOHNUNGSNEBENKOSTEN (OHNE ENERGIEKOSTEN)	1,83		233,5	235,5	262,9	262,9	+11,6	-	
171	WASSERGEBUEHREN	0,42		217,1	219,4	254,5	253,9	+15,7	- 0,2	
172	ABWASSERBESEITIGUNG	0,14		250,0	255,6	276,0	276,8	+ 8,3	+ 0,3	
173	MUELLABFUHR	0,88		225,7	227,1	264,6	264,6	+12,1	-	
174	STRASSENREINIGUNG	0,11		122,6	125,0	136,0	136,0	+ 8,8	-	
175	SCHORNSTEINPEGELGEBUEHREN	0,28		318,3	319,8	345,0	345,0	+ 7,9	-	
176	ENERGIE (OHNE KRAFTSTOFFE)	28,96		216,2	216,7	204,9	205,2	- 5,3	+ 0,1	
177	ELEKTRIZITAET	9,72		163,4	164,8	168,0	168,9	+ 2,5	+ 0,5	
178	GAS (OHNE GAS FUER KRAFTFAHRZEUGE)	9,17		150,4	151,8	143,2	143,2	- 5,7	-	
179	FESTE BRENNSTOFFE	6,06		176,6	175,3	173,8	174,2	- 0,6	+ 0,2	
180	DAR.: STEINKOEHLE (OHNE KOKS)	0,08		185,5	183,5	184,1	183,6	+ 0,1	- 0,3	
181	UMLAGEN FUER HEIZUNG UND WARMWASSER	4,01		554,3	553,3	482,4	482,4	-12,8	-	
182	MOEBEL, HAUSHALTSGERAETE U. A. GUETER FUER DIE HAUSHALTSFUERUNG	115,25		107,8	107,9	109,0	108,9	+ 0,9	- 0,1	
183	MOEBEL	23,78		105,5	105,6	108,1	106,1	+ 0,5	-	
184	KUECHENMOEBEL	2,23		105,0	105,5	107,5	107,5	+ 1,9	-	
185	SCHLAFZIMMERMUEBEL (EINSCHL. MATRATZEN)	4,29		107,6	107,5	107,3	107,0	- 0,5	- 0,3	
186	POLSTERMOEBEL	6,74		103,8	103,8	109,8	104,0	+ 0,2	+ 0,2	
187	WOHN-, ESS- UND JUGENDZIMMERMUEBEL 1)	8,03		106,5	106,7	107,5	107,5	+ 0,7	-	
188	SONSTIGE MOEBEL	1,49		102,1	102,3	102,5	102,5	+ 0,2	-	
189	BODENBELAEGE, HEIMTEXTILIEN, HAUSHALTSMASCHINE	19,78		103,5	103,6	104,3	104,3	+ 0,7	-	
190	TEPPICHE UND ANDERE BODENBELAEGE	7,47		101,6	102,0	104,0	104,0	+ 2,0	-	
191	BETTMATZEN UND BETTFEDERN (OHNE MATRATZEN)	3,44		108,7	109,4	108,8	108,9	- 0,5	+ 0,1	
192	BETTMAESCHEN	2,48		98,2	95,9	95,4	95,1	- 0,8	- 0,3	
193	GARDINEN 1) UND VORHAENGE, GARDINEN-, MOEBEL- UND DEKO-STOFFE	4,79		104,6	104,3	104,3	104,2	- 0,1	- 0,1	
194	ANDERE HEIMTEXTILIEN	1,80		108,9	108,9	110,0	108,9	+ 0,9	- 0,1	
195	HEIZ- UND KOECHGERAETE, ANDERE ELEKTRISCHE HAUSHALTSGERAETE	21,56		106,6	105,4	106,7	106,2	+ 0,8	- 0,5	
196	DARUNTER:									
197	RAUMHEIZGERAETE	2,25		99,0	99,1	99,6	100,0	+ 0,9	+ 0,4	
198	HEIZ- UND KOECHGERAETE (OHNE RAUMHEIZGERAETE)	4,21		104,9	104,9	104,5	104,5	- 0,4	-	
199	ELEKTRISCHE KUEHL- UND GEFRIERMUEBEL	4,16		107,4	106,2	113,5	111,0	+ 4,5	- 2,2	
200	ANDERE HOECHMERTIGE ELEKTRISCHE HAUSHALTSGERAETE	1,91		104,4	104,4	105,0	105,0	+ 0,6	-	
201	ELEKTRISCHE LEUCHTEN (OHNE BATTERIELEUCHTEN)	2,51		106,1	106,2	108,6	108,5	+ 2,2	- 0,1	
202	GESCHIRR UND ANDERE GEBRAUCHSGUETER FUER DIE HAUSHALTSFUERUNG	11,23		108,5	108,6	109,8	109,8	+ 1,1	-	
203	DARUNTER:									
204	TAFELGESCHIRR AUS GLAS	1,85		101,9	102,3	109,8	109,8	+ 1,5	-	
205	TAFELGESCHIRR AUS FEINKERAMISCHEN STOFFEN	1,51		111,8	112,1	113,3	113,3	+ 1,1	-	
206	BESTECKE UND SCHNEIDMAREN (OHNE EINLEGBESTECKE)	1,85		115,9	116,5	117,7	118,1	+ 1,4	+ 0,3	
207	NICHTELEKTRISCHE KUECHENMASCHINEN 1) UND -GERAETE	0,06		109,0	109,2	110,9	111,3	+ 1,9	+ 0,4	

1) OHNE PREISREPRESENTANTEN FUER DIESE WARENART

NEUE LAENDER UND BERLIN-OST
1 PREISINDEX FUER DIE LEBENSHALTUNG
(AKTUELLE ERGEBNISSE)

1.1 ALLE ARBEITNEHMERHAUSHALTE
2. HALBJAHR 1990 / 1. HALBJAHR 1991 = 100

LFD. NR.	INDEX, INDEXGRUPPE	WAEGUNGS- ANTEIL AM GESAMT- INDEX IN PROMILLE	VERKET- TUNGS- FAKTOR	1989 DURCH- SCHNITT	1990		1991		VERAENDERUNG AUG. 1990 GEGENUEBER AUG. 1989 IN PROZENT	VERAENDERUNG JULI 1991 GEGENUEBER JULI 1990 IN PROZENT
					AUG.	JULI	AUG.	JULI		
GLIEDERUNG NACH GRUPPEN UND UNTERGRUPPEN (VERWENDUNGSZWECK)										
206	KOCH-, BACK- UND BRATGESCHIRR	0,84		101,6	101,7	102,7	102,6	+ 0,9	- 0,1	
207	HAUSHALTSBEHAELTER (OHNE TAFELGESCHIRR)	0,89		98,1	97,3	98,2	98,2	+ 0,9	-	
208	WERKZEUGE	1,60		110,7	110,6	113,3	113,1	+ 2,3	- 0,2	
209	ANDERE GEBRAUCHSGUETER FUER DIE HAUSHALTSFUEHRUNG	2,78		110,0	110,0	110,4	110,3	+ 0,3	- 0,1	
210	DAR.: ELEKTRISCHE GEBRAUCHSGUETER FUER DIE HAUSHALTSFUEHRUNG, A.N.G.	1,21		110,5	110,1	110,0	110,0	- 0,1	-	
211	VERBRAUCHSGUETER FUER DIE HAUSHALTSFUEHRUNG	11,64		110,9	111,0	111,4	111,1	+ 0,1	- 0,3	
DARUNTER:										
212	EINMEGGESCHIRR 1), KUNSTSTOFF- UND ALUFOLIEN, TUETEN U.AE. 1)	1,08		107,6	108,0	109,1	109,0	+ 0,9	- 0,1	
213	MASCH-, PUTZ- UND REINIGUNGSMITTEL	9,82		110,7	110,7	111,0	110,7	-	- 0,3	
214	ANDERE VERBRAUCHSGUETER FUER DIE HAUSHALTSFUEHRUNG	0,67		117,0	117,3	118,7	118,8	+ 1,3	+ 0,1	
215	DIENSTLEISTUNGEN FUER DIE HAUSHALTSFUEHRUNG (EINSCHL. HAEUSLICHER DIENSTE), FREMDE REPARATUREN UND INSTALLATIONEN VON GEBRAUCHSGUETERN FUER DIE HAUSHALTSFUEHRUNG	4,56		121,3	122,6	127,6	127,8	+ 4,2	+ 0,2	
216	HAEUSLICHE DIENSTE	0,02		108,8	108,8	119,1	119,1	+ 9,5	-	
217	DIENSTLEISTUNGEN FUER DIE HAUSHALTSFUEHRUNG (OHNE MIETEN FUER GUETER FUER DIE HAUSHALTSFUEHRUNG)	1,54		110,0	110,5	113,1	113,6	+ 2,8	+ 0,4	
218	FREMDE REPARATUREN AN GUETERN FUER DIE HAUSHALTSFUEHRUNG	2,97		124,5	125,8	131,9	131,9	+ 4,8	-	
219	TAPETEN, ANSTRICHFARBEN, BAUSTOFFE, FREMDE REPARATUREN AN DER WOHNUNG	22,71		111,2	111,5	112,8	112,8	+ 1,2	-	
220	TAPETEN, ANSTRICHFARBEN, BAUSTOFFE U.AE.	18,13		104,0	104,0	104,6	104,5	+ 0,5	- 0,1	
221	SCHOENHEITSREPARATUREN AN MIET- UND EIGENTUEMERWOHNUNGEN AUF KOSTEN DES WOHNUNGSINHAEBERS, SONSTIGE FREMDE REPARATUREN AN DER WOHNUNG AUF KOSTEN DES MIETERS	4,58		139,6	141,4	146,6	146,6	+ 3,0	-	
222	GUETER FUER DIE GESUNDHEITS- UND KOERPERPFLEGE	29,48		118,2	118,3	122,0	122,2	+ 3,3	+ 0,2	
223	VERBRAUCHSGUETER FUER DIE GESUNDHEITSPFLEGE	0,85		115,3	115,1	115,9	116,0	+ 0,8	+ 0,1	
224	ARZNEIMITTEL (OHNE SOLCHE FUER TIERE)	0,11		104,8	104,7	104,5	104,4	- 0,3	- 0,1	
225	MEDIKAMENTE	0,11		104,8	104,7	104,5	104,4	- 0,3	- 0,1	
226	VERBANDSTOFFE UND ANDERE VERBRAUCHSGUETER FUER DIE GESUNDHEITSPFLEGE	0,54		117,4	117,2	118,2	118,4	+ 1,0	+ 0,2	
227	GEBRAUCHSGUETER FUER DIE GESUNDHEITSPFLEGE	0,87		113,0	113,0	116,0	116,0	+ 2,7	-	
228	ELEKTRISCHE UND FEINMECHANISCHE 1) GEBRAUCHSGUETER FUER DIE GESUNDHEITSPFLEGE	0,41		115,6	115,6	119,4	119,4	+ 3,4	-	
229	BRILLEN, BRILLENGLAESER, BRILLENFUTTERALE 1) (OHNE SONNENBRILLEN MIT OPTISCH NICHT BEARBEITETEN GLAESERN)	0,43		109,4	109,6	111,8	111,9	+ 2,1	+ 0,1	
230	ANDERE GEBRAUCHSGUETER FUER DIE GESUNDHEITSPFLEGE	0,03		126,9	127,3	127,8	128,0	+ 0,5	+ 0,2	
231	VERBRAUCHSGUETER FUER DIE KOERPERPFLEGE	15,34		109,7	109,8	110,2	110,3	+ 0,6	+ 0,1	
232	GEBRAUCHSGUETER FUER DIE KOERPERPFLEGE	1,52		105,3	105,3	106,6	106,4	+ 1,0	- 0,2	
DARUNTER:										
233	NICHELEKTRISCHE GEBRAUCHSGUETER FUER DIE KOERPERPFLEGE	0,96		107,3	107,3	108,6	108,5	+ 1,1	- 0,1	
234	DIENSTLEISTUNGEN FUER DIE KOERPERPFLEGE, FREMDE REPARATUREN AN GEBRAUCHSGUETERN FUER DIE KOERPERPFLEGE 1)	11,10		132,2	132,6	141,3	141,6	+ 6,8	+ 0,2	
235	FRISURLEISTUNGEN	11,10		132,2	132,6	141,3	141,6	+ 6,8	+ 0,2	
236	GUETER FUER VERKEHR UND NACHRICHTENUEBERMITTLUNG	229,06		118,8	119,6	122,6	123,5	+ 3,3	+ 0,7	
237	KRAFTFAHRZEUGE UND FAHRRADER	140,78		111,8	112,2	112,0	111,9	- 0,3	- 0,1	
DARUNTER:										
238	PERSONENKRAFTWAGEN (EINSCHL. KOMBINATIONSKRAFTWAGEN, ABER OHNE GEBRAUCHE KRAFTWAGEN)	134,28		111,9	112,3	112,0	111,9	- 0,4	- 0,1	
239	KRAFTRAEDER UND FAHRRADER MIT HILFSMOTOR	0,48		109,2	109,0	113,6	113,6	+ 4,2	-	
240	DAR.: KRAFTRAEDER OHNE GESCHWINDIGKEITSBEGRENZUNG UEBER 50 CM/S	0,19		108,4	108,1	114,8	114,9	+ 5,3	-	
241	FAHRRADER (OHNE KINDERSPORTFAHRZEUGE)	2,46		109,2	104,0	104,3	104,3	+ 0,3	-	
242	GEBRAUCHSGUETER FUER KRAFTFAHRZEUGE UND FAHRRADER	5,91		111,9	111,4	112,3	112,5	+ 1,0	+ 0,2	
DARUNTER:										
243	REIFEN UND SCHLAEUCHE 1) FUER KRAFTFAHRZEUGE UND KRAFTWAGENANHAENGER 1)	4,07		115,1	114,2	115,5	115,3	+ 1,0	- 0,2	
244	ANDERE ZUBEHOER-, EINZEL- UND ERSATZTEILE FUER KRAFTFAHRZEUGE	1,18		106,4	106,7	107,1	107,3	+ 0,6	+ 0,2	
245	ZUBEHOER, EINZEL- UND ERSATZTEILE FUER FAHRRADER	0,11		105,6	105,8	106,7	106,8	+ 0,9	+ 0,1	
246	KRAFTSTOFFE	41,81		113,3	113,5	122,4	127,1	+ 12,0	+ 3,8	
247	DAR.: NORMALBENZIN	22,91		112,1	112,4	121,5	126,2	+ 12,3	+ 3,9	
248	SUPERBENZIN	18,48		115,0	115,2	123,8	128,6	+ 11,6	+ 3,9	
249	DIESELKRAFTSTOFF	0,42		105,7	104,6	106,2	106,8	+ 3,8	+ 2,3	
250	VERBRAUCHSGUETER FUER KRAFTFAHRZEUGE UND FAHRRADER (OHNE KRAFTSTOFFE)	0,68		173,8	173,7	178,8	180,5	+ 3,9	+ 0,4	
251	FREMDE REPARATUREN AN KRAFTFAHRZEUGEN UND FAHRRADERN 1), ANDERE DIENSTLEISTUNGEN FUER KRAFTFAHRZEUGE UND FAHRRADER 1)	17,10		121,9	123,0	127,3	127,4	+ 3,6	+ 0,1	
252	FREMDE REPARATUREN AN KRAFTWAGEN UND KRAFTWAGENANHAENGERN 1)	8,64		124,1	124,9	129,3	129,3	+ 3,5	-	
253	ANDERE DIENSTLEISTUNGEN FUER KRAFTFAHRZEUGE UND FAHRRADER 1)	8,46		119,7	121,1	125,2	125,4	+ 3,6	+ 0,2	
254	KRAFTFAHRUNTERRICHT, GEBUEHREN FUER FUHRERSCHREINE	1,93		115,0	114,4	121,1	121,1	+ 5,9	-	
255	KRAFTFAHRZEUGPRUEFUNG UND -ZULASSUNG	0,31		116,1	116,6	121,5	121,5	+ 4,2	-	
256	GARAGENMIETEN (EINSCHL. MIETEN FUER STELLPLAETZE)	3,06		130,6	132,0	134,6	134,6	+ 2,0	-	
257	MIETE FUER KRAFTFAHRZEUGE UND FAHRRADER 1)	0,17		110,6	114,0	120,2	120,2	+ 5,4	-	
258	PARKGEBUEHREN, STRASSENBEWERTUNGSGEBUEHREN U.AE. 1)	0,65		121,3	131,6	138,5	139,0	+ 5,6	+ 0,4	
259	SONSTIGE DIENSTLEISTUNGEN FUER KRAFTFAHRZEUGE UND FAHRRADER 1)	2,34		110,1	110,7	113,4	113,9	+ 2,9	+ 0,4	

1) OHNE PREISREPRESENTANTEN FUER DIESE WARENART

NEUE LAENDER UND BERLIN-OST
1 PREISINDEX FUER DIE LEBENSHALTUNG
(AKTUELLE ERGEBNISSE)
1.1 ALLE ARBEITNEHMERHAUSHALTE
2. HALBJAHR 1990 / 1. HALBJAHR 1989 = 100

LFD. NR.	INDEX, INDEXGRUPPE	WAEGUNGS- ANTEIL AM GESAMT- INDEX IN PROMILLE	VERKET- TUNGS- FAKTOR	1989 DURCH- SCHNITT	1994			VERAENDERUNG AUG. 1994 GEGENUEBER AUG. 1993	
					AUG.	JULI	AUG.	AUG. 1994	JULI 1994
GLIEDERUNG NACH GRUPPEN UND UNTERGRUPPEN (VERBENDUNGSZWECK)									
260	FREMDE VERKEHRSLEISTUNGEN (OHNE PAUSCHALREISEN)	11,96		220,0	221,7	241,2	241,6	+ 9,0	+ 0,2
261	PERSONENBEFORDERUNG MIT STADTBAHNEN (EINSCHL. HOCH-, U-, SCHWEBE-, STRASSENBAHNEN), OBUSSEN UND KRAFTOMNIBUSSEN	6,04		286,7	288,9	313,0	314,0	+ 8,7	+ 0,3
262	PERSONENBEFORDERUNG MIT ZUEGEN DER DB U.A.E. (OHNE PERSONENBEFORDERUNG IM VERKEHRSVERBUND)	5,76		153,6	153,6	168,6	168,6	+ 9,8	-
263	PERSONENBEFORDERUNG MIT ANDEREN VERKEHRSMITTELN GÜTERBEFORDERUNG (OHNE PAKETGEBÜHREN DER BUNDESPOST) DAR.: MOBELTRANSPORTE U.A.E.	0,15 0,03 0,02		116,3 263,0 118,6	117,5	127,8	128,2	+ 9,1	+ 0,3
264	NACHRICHTENUEBERMITTLUNG	10,80		115,5	121,1	125,0	125,0	+ 3,2	-
265	FERNSPRECHGEBÜHREN	7,27		81,4	81,4	81,4	81,4	-	-
266	GRUNDBEUEHR (EINSCHL. GEBÜHREN FUER ZWEITAPPARATE, ZUSÄTZLICHE KLINGELN U.A.E. SOWIE GEBÜHREN FUER DIE EINRICHTUNG EINES FERNSPRECHANSCHLUSSES)	1,58		81,1	81,1	81,1	81,1	-	-
267	GEBÜHREN FUER ORTS- UND FERNGESPRÄCHE	5,69		81,5	81,5	81,5	81,5	-	-
268	BRIEF- UND PAKETBEFORDERUNG DURCH DIE BUNDESPOST (POSTDIENST)	2,84		189,6	172,6	182,2	182,2	+ 5,6	-
269	SONSTIGE POSTGEBÜHREN (POSTGIRODIENST)	0,69		251,9	327,2	348,1	348,1	+ 8,4	-
270	GÜTER FUER BILDUNG, UNTERHALTUNG, FREIZEIT (OHNE DIENSTLEISTUNGEN DES GASTGEBERES)	111,61		119,4	119,6	123,4	123,4	+ 3,3	-
271	RUNDFUNK-, FERNSEH- U. PHONOGERÄTE U. DEREN ZUBEHÖRTEILE	31,28		104,8	105,5	104,2	104,1	- 1,3	- 0,1
272	FERNSEHPFANGS-, RUNDFUNKPFANGS-, PHONO-, FOTO- UND KINOGERÄTE	33,74		104,8	105,3	104,2	104,2	- 1,0	-
273	FERNSEHPFANGSGERÄTE (OHNE RUNDFUNK-/FERNSEHKOMBINATIONEN)	12,94		105,2	108,4	103,4	103,2	- 3,0	- 0,2
274	RUNDFUNKPFANGSGERÄTE	4,04		100,2	100,3	99,1	99,3	- 1,0	+ 0,2
275	PHONOGERÄTE (EINSCHL. VIDEOGERÄTEN)	6,17		104,2	104,3	104,0	103,8	- 0,7	- 0,4
276	ZUBEHÖR, EINZEL- UND ERSATZTEILE FUER FERNSEHPFANGS-, RUNDFUNKPFANGS- UND PHONOGERÄTE (OHNE VERBRAUCHSGÜTER)	8,13		107,0	107,5	107,9	108,3	+ 0,7	+ 0,4
277	FOTO- UND KINOAPPARATE UND DEREN ZUBEHÖRTEILE	2,46		103,6	103,5	104,8	104,8	+ 1,3	+ 0,2
278	FOTO- UND KINOGERÄTE	2,19		103,8	103,6	105,2	106,4	+ 1,7	+ 0,2
279	ZUBEHÖR, EINZEL- UND ERSATZTEILE FUER FOTO- UND KINOGERÄTE (OHNE VERBRAUCHSGÜTER)	0,27		102,6	102,6	99,7	99,7	- 2,8	-
280	ANDERE GEBRAUCHSGÜTER FUER BILDUNG, UNTERHALTUNG, FREIZEIT (OHNE BÜCHER, ZEITUNGEN, ZEITSCHRIFTEN)	13,55		104,0	104,1	104,6	104,5	+ 0,4	- 0,1
281	SCHREIB- UND RECHENMASCHINEN, FOTOKOPIERGERÄTE 1) U.A.E.	3,04		94,7	94,1	94,4	94,3	+ 0,2	- 0,1
282	SCHREIB-, ZEICHEN- UND BÜROGERÄTE (OHNE VERBRAUCHSGÜTER)	0,88		109,1	109,2	110,4	110,2	+ 0,9	- 0,2
283	DAR.: BÜROARTIKEL (OHNE VERBRAUCHSGÜTER)	0,29		106,1	106,0	106,8	106,7	+ 0,7	- 0,1
284	MUSIKINSTRUMENTE	0,38		106,7	106,9	106,9	106,8	+ 1,6	- 0,3
285	SPIELHAREN	6,31		109,5	110,0	110,2	110,1	+ 0,1	- 0,1
286	SPORT- UND CAMPINGARTIKEL (OHNE SPORTBEKLEIDUNG UND -SCHUHE)	1,41		95,5	94,9	95,1	95,9	+ 1,1	- 0,2
287	GEBRAUCHSGÜTER SONSTIGER ART FUER BILDUNG, UNTERHALTUNG, FREIZEIT	1,53		103,8	104,0	105,6	105,6	+ 1,6	-
288	BÜCHER, ZEITUNGEN, ZEITSCHRIFTEN	21,59		124,1	124,8	129,9	129,6	+ 3,8	+ 0,5
289	VERBRAUCHSGÜTER FUER BILDUNG, UNTERHALTUNG, FREIZEIT	2,73		115,3	115,1	117,0	116,8	+ 1,5	- 0,2
290	VERBRAUCHSGÜTER FUER FOTO- UND KINOZWECKE	0,20		97,3	97,6	96,5	96,6	- 1,0	+ 0,1
291	BRIEFPAPIERAUSSTATTUNGEN 1), BRIEFUMSCHLAGE, ANSICHTSKARTEN 1) SCHREIB-, MAL- UND ZEICHENPAPIER U.A.E.	0,68		121,9	121,6	122,0	121,2	- 0,3	- 0,7
292	ANDERE VERBRAUCHSGÜTER FUER SCHREIB- UND BÜROZWECKE	0,30		107,6	108,3	108,7	109,1	+ 0,7	+ 0,4
293	ANDERE VERBRAUCHSGÜTER FUER BILDUNG, UNTERHALTUNG, FREIZEIT	1,55		116,2	115,8	119,0	119,0	+ 2,8	-
294	UNTERRICHTSLEISTUNGEN (OHNE FAHRSCULE)	4,81		242,6	248,8	277,6	278,0	+ 11,7	+ 0,1
295	DIENSTLEISTUNGEN FUER BILDUNG, UNTERHALTUNG, FREIZEIT (OHNE SOLCHE DES BEHERBERGUNGSGEBERES UND GASTSTÄTTENGEWERBES UND UNTERRICHTSLEISTUNGEN)	20,59		123,3	123,0	133,3	133,6	+ 8,6	+ 0,2
296	DARUNTER: RUNDFUNK- UND FERNSEHGEBÜHREN	8,17		129,6	129,6	141,0	141,0	+ 8,8	-
297	PFLANZEN, GÜTER FUER DIE GARTENPFLEGE	11,67		112,1	107,8	106,4	106,8	- 0,9	- 1,5
298	DARUNTER: SCHNITTBLUMEN UND TOPFPFLANZEN	6,40		112,7	104,6	105,5	102,6	- 1,8	- 2,7
299	GARTENGERÄTE UND ANDERE GEBRAUCHSGÜTER FUER DIE GARTENPFLEGE (OHNE PFLANZEN)	3,42		105,6	106,6	105,8	105,7	+ 0,1	- 0,1
300	ANDERE VERBRAUCHSGÜTER FUER DIE GARTENPFLEGE	0,69		101,6	102,1	102,1	102,2	+ 0,1	+ 0,1
301	TIERE, GÜTER FUER DIE TIERHALTUNG	0,97		108,6	109,1	110,6	110,6	+ 1,4	-
302	FREMDE INSTALLATIONEN 1) UND REPARATUREN AN GEBRAUCHSGÜTERN FUER BILDUNG, UNTERHALTUNG, FREIZEIT	1,96		138,0	139,3	144,2	144,3	+ 3,6	+ 0,1
303	GÜTER FUER DIE PERSÖNLICHE AUSSTATTUNG, DIENSTLEISTUNGEN DES BEHERBERGUNGSGEBERES SOWIE GÜTER SONSTIGER ART	62,56		137,1	138,3	148,2	148,2	+ 7,2	-
304	DARUNTER: GÜTER FUER DIE PERSÖNLICHE AUSSTATTUNG	9,97		106,9	107,1	109,2	109,2	+ 2,0	-
305	DARUNTER: UHREN	1,76		100,6	100,8	102,7	102,8	+ 2,0	+ 0,1
306	SCHMUCK	2,80		106,4	106,8	107,6	107,6	+ 0,7	-
307	RAUCHERARTIKEL	1,27		104,0	104,2	105,5	105,6	+ 1,3	+ 0,1
308	ANDERE LEDER- UND TAESCHNERHAREN	3,47		111,6	111,7	115,2	115,3	+ 3,2	+ 0,1
309	DIENSTLEISTUNGEN DES BEHERBERGUNGSGEBERES (OHNE PAUSCHALREISEN)	1,47		125,2	128,3	132,8	131,8	+ 2,7	- 0,8
310	PAUSCHALREISEN	20,73		106,5	110,2	109,7	109,7	- 0,5	-
311	DIENSTLEISTUNGEN DER KREDITINSTITUTE UND VERSICHERUNGEN	19,69		197,8	189,0	227,7	227,7	+ 14,4	-
312	DIENSTLEISTUNGEN DER KREDITINSTITUTE	0,18		137,0	140,8	148,8	148,8	+ 5,7	-
313	DIENSTLEISTUNGEN DER VERSICHERUNGEN (VERSICHERUNGSBEITRÄGE) 2)	19,53		198,3	188,5	228,4	228,4	+ 14,5	-
314	DIENSTLEISTUNGEN UND FREMDE REPARATUREN SONSTIGER ART	2,39		119,2	118,4	128,9	129,2	+ 8,2	+ 0,2
315	KFZ-STEUERN UND SONSTIGE GEBÜHREN	8,20		108,1	108,8	110,9	110,9	+ 1,9	-

1) OHNE PREISREPRESENTANTEN FUER DIESE WARENART.
2) EINSCHL. DER ERSTATTUNGEN IM VERSICHERUNGSFALL.

NEUE LAENDER UND BERLIN-OST
1 PREISINDEX FUER DIE LEBENSHALTUNG
(AKTUELLE ERGEBNISSE)
1.2 4-PERSONEN-ARBEITNEHMERHAUSHALTE
MIT HOEHEREM EINKOMMEN
2. HALBJAHR 1990 / 1. HALBJAHR 1989 = 100

LFD. NR.	INDEX, INDEXGRUPPE	WAEGLUNGS- ANTEIL AM GESAMT- INDEX IN PROMILLE	VERKEHRS- TUNGS- FAKTOR	1993 DURCH- SCHNITT	1994		VERAENDERUNG AUG. 1994 GEGENUEBER AUG. JULI 1989 1989 IN PROZENT		
					1993 AUG.	1994 JULI AUG.			
316	GESAMTINDEX	1000		129,5	129,7	133,8	133,9	+ 3,2 + 0,1	
317	GESAMTINDEX OHNE SAISONWAREN	971,26		130,3	130,6	134,3	134,6	+ 3,1 + 0,2	
318	SAISONWAREN	28,75		100,8	100,6	117,4	111,3	+10,6 - 5,2	
319	GESAMTINDEX OHNE SAISONABHAENIGE NAHRUNGSMITTEL	977,17		130,3	130,5	134,1	134,4	+ 3,0 + 0,2	
320	SAISONABHAENIGE NAHRUNGSMITTEL	22,83		96,8	98,3	119,2	112,2	+14,1 - 5,9	
321	GESAMTINDEX OHNE WOHNUNGSMIETE	975,24		116,3	116,6	119,0	119,1	+ 2,1 + 0,1	
322	GESAMTINDEX OHNE HEIZOEL	1000,00		129,5	129,7	133,8	133,9	+ 3,2 + 0,1	
323	GESAMTINDEX OHNE HEIZOEL UND KRAFTSTOFFE	957,97		130,2	130,5	134,3	134,2	+ 2,8 - 0,1	
GLIEDERUNG NACH HAUPTGRUPPEN UND GRUPPEN (VERWENDUNGSZWECK)									
324	NAHRUNGSMITTEL, GETRAENKE, TABAKWAREN	258,24		108,0	108,1	110,6	110,2	+ 1,9 - 0,4	
325	BEKLEIDUNG, SCHUHE	98,95		107,2	106,6	107,2	107,2	+ 0,6 -	
326	WOHNUNGSMIETEN, ENERGIE (OHNE KRAFTSTOFFE)	46,56		448,5	448,7	479,3	479,5	+ 6,9 -	
327	WOHNUNGSMIETEN	24,76		648,2	648,0	716,8	716,7	+10,6 -	
328	ENERGIE (OHNE KRAFTSTOFFE)	21,80		221,7	222,4	209,7	210,1	- 5,5 + 0,2	
329	MOEBEL, HAUSHALTSGERAETE U. A. GUETER FUER DIE HAUSHALTSFUHRUNG	108,97		107,1	107,2	108,2	108,1	+ 0,8 - 0,1	
330	GUETER FUER DIE GESUNDHEITS- UND KOERPERPFLEGE	24,00		117,1	117,2	120,5	120,6	+ 2,9 + 0,1	
331	GUETER FUER VERKEHR UND NACHRICHTENUEBERMITTLUNG	289,98		116,0	116,6	118,7	119,9	+ 2,3 + 0,5	
332	GUETER FUER BILDUNG, UNTERHALTUNG, FREIZEIT (OHNE DIENSTLEISTUNGEN DES GASTGEBERES)	116,88		121,0	121,2	125,2	125,3	+ 3,4 + 0,1	
333	GUETER FUER DIE PERSOENLICHE AUSSTATTUNG, DIENSTLEISTUNGEN DES BEHERBERGUNGSGEBERES SOWIE GUETER SONSTIGER ART	56,64		139,4	140,4	151,9	151,9	+ 8,2 -	
GLIEDERUNG NACH DAUERHAFTIGKEIT UND WERT DER GUETER									
334	VERBRAUCHSGUETER UND REPARATUREN	390,35		116,6	116,6	119,1	119,3	+ 2,3 + 0,2	
335	VERBRAUCHSGUETER	371,45		116,1	116,1	118,4	118,7	+ 2,2 + 0,3	
336	REPARATUREN	18,90		126,2	127,3	132,1	132,2	+ 3,8 + 0,1	
337	GEBRAUCHSGUETER VON MITTLERER LEBENSDAUER UND/ODER BEGRENZTEM WERT	186,89		108,4	108,1	106,8	106,8	+ 0,6 -	
338	LANGLEBIGE, HOCHWERTIGE GEBRAUCHSGUETER	292,14		109,5	109,9	109,7	109,7	- 0,2 -	
339	DIENSTLEISTUNGEN UND WOHNUNGSNUTZUNG	130,62		243,1	244,4	267,4	267,6	+ 9,5 + 0,1	
340	DAR.: DIENSTLEISTUNGEN	105,86		148,4	150,0	162,4	162,5	+ 8,3 + 0,1	
GLIEDERUNG NACH WAREN, LEISTUNGEN UND WOHNUNGSNUTZUNG									
341	VERBRAUCHS- UND GEBRAUCHSGUETER	805,91		111,3	111,3	112,3	112,3	+ 0,9 -	
342	NAHRUNGSMITTEL	174,85		103,5	103,5	105,9	105,0	+ 1,4 - 0,8	
343	SAISONABHAENIGE NAHRUNGSMITTEL	22,83		96,8	98,3	119,2	112,2	+14,1 - 5,9	
344	SONSTIGE NAHRUNGSMITTEL	151,82		104,5	104,2	103,9	103,9	- 0,3 -	
345	ANDERE VERBRAUCHS- UND GEBRAUCHSGUETER	631,26		113,4	113,5	114,0	114,4	+ 0,8 + 0,4	
346	ANDERE VERBR.- U. GEBRAUCHSGUETER OHNE BLUMEN, KOHLE U. HEIZOEL	621,59		113,0	113,2	113,7	114,1	+ 0,8 + 0,4	
347	ANDERE VERBR.- U. GEBR.-GUET. OHNE BLUMEN, KOHLE, HEIZOEL U. KRAFTST.	579,56		113,0	113,1	113,1	113,1	- -	
348	DIENSTLEISTUNGEN UND REPARATUREN	166,25		140,6	141,8	151,3	151,5	+ 6,8 + 0,1	
349	DAR.: GASTGEBERBELEISTUNGEN	45,70		127,3	127,8	132,1	132,3	+ 3,5 + 0,2	
350	VERZEHR IN GASTSTAETTEN	44,57		127,4	127,8	132,1	132,3	+ 3,5 + 0,2	
351	UEBERNACHTUNG	1,13		125,3	128,4	132,8	131,8	+ 2,6 - 0,8	
352	HANDWERKERLEISTUNGEN (OHNE BAUHANDWERKER)	23,60		126,5	127,2	133,0	133,2	+ 4,7 + 0,2	
353	VERKEHRSLEISTUNGEN	7,70		220,0	221,6	241,1	241,6	+ 9,0 + 0,2	
354	UNTERRICHT UND KINDERGARTENBESUCH	9,91		219,7	224,6	249,6	249,8	+11,2 + 0,1	
355	WOHNUNGS- UND GARAGENNUTZUNG	27,84		590,9	590,9	652,2	652,3	+10,4 -	

NEUE LAENDER UND BERLIN-OST
1 PREISINDEX FUER DIE LEBENSHALTUNG
(AKTUELLE ERGEBNISSE)

1.3 4-PERSONEN-ARBEITNEHMERHAUSHALTE MIT MITTLEREM EINKOMMEN

2. HALBJAHR 1990 / 1. HALBJAHR 1991 = 100

LFD. NR.	INDEX, INDEXGRUPPE	WAEGUNGS- ANTEIL AM GESAMT- INDEX IN PROMILLE	VERKET- TUNGS- FAKTOR	1989 DURCH- SCHNITT	1990			VERAENDERUNG AUG. 1990 GEGENUEBER AUG. JULI 1990 1991 IN PROZENT	
					1990 AUG.	1990 JULI	1991 AUG.	1990 AUG.	1991 AUG.
366	GESAMTINDEX	1000		129,7	129,9	134,2	134,3	+ 3,4	+ 0,1
367	GESAMTINDEX OHNE SAISONWAREN	966,95		130,7	131,0	134,8	135,1	+ 3,1	+ 0,2
368	SAISONWAREN	33,55		100,8	100,8	118,4	112,1	+11,2	- 5,3
369	GESAMTINDEX OHNE SAISONABHAENIGE NAHRUNGSMITTEL	972,63		130,6	130,8	134,6	134,9	+ 3,1	+ 0,2
380	SAISONABHAENIGE NAHRUNGSMITTEL	27,37		97,3	96,8	120,2	113,1	+14,5	- 5,9
361	GESAMTINDEX OHNE WOHNUNGSMIETE	975,56		117,1	117,9	120,0	120,1	+ 2,4	+ 0,1
362	GESAMTINDEX OHNE HEIZOEL	1000,00		128,7	128,9	134,2	134,3	+ 3,4	+ 0,1
383	GESAMTINDEX OHNE HEIZOEL UND KRAFTSTOFFE	953,12		130,5	130,8	134,6	134,7	+ 3,0	- 0,1

GLIEDERUNG NACH HAUPTGRUPPEN UND GRUPPEN (VERWENDUNGSZWECK)

364	NAHRUNGSMITTEL, GETRAENKE, TABAKWAREN	301,68		107,2	107,3	109,8	109,3	+ 1,9	- 0,5
365	BEKLEIDUNG, SCHUHE	95,42		107,2	106,6	107,2	107,2	+ 0,6	-
366	WOHNUNGSMIETEN, ENERGIE (OHNE KRAFTSTOFFE)	51,13		414,4	414,8	440,8	441,0	+ 6,4	-
367	WOHNUNGSMIETEN	24,44		633,9	633,8	700,8	701,0	+10,6	-
368	ENERGIE (OHNE KRAFTSTOFFE)	26,69		213,5	213,9	202,6	202,9	- 5,1	+ 0,1
369	MOEBEL, HAUSHALTSGERAETE U. A. GUETER FUER DIE HAUSHALTSFUERUNG	105,72		107,7	107,8	109,0	108,8	+ 0,9	- 0,2
370	GUETER FUER DIE GESUNDHEITS- UND KOERPERPFLEGE	26,11		116,9	117,0	120,1	120,3	+ 2,8	+ 0,2
371	GUETER FUER VERKEHR UND NACHRICHTENUEBERMITTLUNG	244,55		116,6	117,3	120,0	120,9	+ 3,1	+ 0,8
372	GUETER FUER BILDUNG, UNTERHALTUNG, FREIZEIT (OHNE DIENSTLEISTUNGEN DES GASTGEBERES)	117,73		126,6	126,9	131,0	131,1	+ 4,1	+ 0,1
373	GUETER FUER DIE PERSOENLICHE AUSSTATTUNG, DIENSTLEISTUNGEN DES BEHERBERGUNGSGEBERES SOWIE GUETER SONSTIGER ART	57,66		142,1	143,1	155,1	155,1	+ 8,4	-

GLIEDERUNG NACH DAUERHAFTIGKEIT UND WERT DER GUETER

374	VERBRAUCHSGUETER UND REPARATUREN	448,84		115,8	115,8	118,2	118,4	+ 2,2	+ 0,2
375	VERBRAUCHSGUETER	428,40		115,2	115,2	117,5	117,7	+ 2,2	+ 0,2
376	REPARATUREN	20,44		127,8	129,0	133,8	133,9	+ 3,8	+ 0,1
377	GEBRAUCHSGUETER VON MITTLERER LEBENSDAUER UND/ODER BEGRENZTEM WERT	183,27		108,4	108,1	108,8	108,8	+ 0,6	-
378	LANGLEBIGE, HOCHWERTIGE GEBRAUCHSGUETER	229,14		109,3	109,7	109,5	108,5	- 0,2	-
379	DIENSTLEISTUNGEN UND WOHNUNGSNUTZUNG	138,75		236,6	236,0	260,5	260,7	+ 9,5	+ 0,1
380	DAR.: DIENSTLEISTUNGEN	114,31		151,7	153,4	166,4	166,5	+ 8,5	+ 0,1

GLIEDERUNG NACH WAREN, LEISTUNGEN UND WOHNUNGSNUTZUNG

381	VERBRAUCHS- UND GEBRAUCHSGUETER	799,04		111,3	111,3	112,4	112,5	+ 1,1	+ 0,1
382	NAHRUNGSMITTEL	208,63		103,2	103,2	106,7	104,8	+ 1,8	- 0,9
383	SAISONABHAENIGE NAHRUNGSMITTEL	27,37		97,3	96,8	120,2	113,1	+14,5	- 5,9
384	SONSTIGE NAHRUNGSMITTEL	181,26		104,1	103,9	103,6	103,5	- 0,4	- 0,1
385	ANDERE VERBRAUCHS- UND GEBRAUCHSGUETER	590,41		114,1	114,2	114,8	115,2	+ 0,9	+ 0,3
386	ANDERE VERBR.- U. GEBRAUCHSGUETER OHNE BLUMEN, KOHLE U. HEIZOEL	578,31		113,4	113,6	114,2	114,7	+ 1,0	+ 0,4
387	ANDERE VERBR.- U. GEBR.-GUET. OHNE BLUMEN, KOHLE, HEIZOEL U. KRAFTST.	531,43		113,4	113,6	113,5	113,6	-	+ 0,1
388	DIENSTLEISTUNGEN UND REPARATUREN	179,53		143,5	144,8	154,9	155,1	+ 7,1	+ 0,1
389	DAR.: GASTGEBERLEISTUNGEN	43,22		127,7	128,3	132,5	132,7	+ 3,4	+ 0,2
390	VERZEHR IN GASTSTAETTEN	41,77		127,8	128,3	132,5	132,8	+ 3,5	+ 0,2
391	UEBERNACHTUNG	1,45		125,1	128,2	132,5	131,6	+ 2,7	- 0,7
392	HANDWERKERLEISTUNGEN (OHNE BAUHANDWERKER)	25,80		126,5	127,3	133,0	133,2	+ 4,6	+ 0,2
393	VERKEHRSLAESTUNGEN	8,19		220,2	221,9	241,2	241,7	+ 8,9	+ 0,2
394	UNTERRICHT UND KINDERGARTENBESUCH	12,31		228,8	232,2	257,6	257,8	+11,0	+ 0,1
395	WOHNUNGS- UND GARAGENNUTZUNG	27,43		579,0	578,1	639,2	639,3	+10,4	-

NEUE LAENDER UND BERLIN-OST
1 PREISINDEX FUER DIE LEBENSHALTUNG
(AKTUELLE ERGEBNISSE)
1.4 2-PERSONEN-RENTNERHAUSHALTE
2. HALBJAHR 1990 / 1. HALBJAHR 1991 = 100

LFD. NR.	INDEX, INDEXGRUPPE	WAEGLINGS- ANTEIL AM GESAMT- INDEX IN PROMILLE	VERKET- TUNGS- FAKTOR	1993 DURCH- SCHNITT	1994		VERAENDERUNG AUG. 1994 GEGENUEBER AUG. JULI 1993 1994 IN PROZENT		
					AUG.	JULI	AUG.		
396	GESAMTINDEX	1000		131,9	132,2	136,5	136,4	+ 3,2	- 0,1
397	GESAMTINDEX OHNE SAISONWAREN	947,11		133,6	133,9	137,5	137,7	+ 2,8	+ 0,1
398	SAISONWAREN	52,89		102,1	101,7	118,9	112,6	+10,7	- 5,3
399	GESAMTINDEX OHNE SAISONABHAENIGE NAHRUNGSMITTEL	968,80		133,4	133,6	137,2	137,4	+ 2,8	+ 0,1
400	SAISONABHAENIGE NAHRUNGSMITTEL	41,20		98,2	99,6	121,4	114,0	+14,5	- 6,1
401	GESAMTINDEX OHNE WOHNUNGSMIETE	968,47		116,5	116,8	119,2	119,1	+ 2,0	- 0,1
402	GESAMTINDEX OHNE HEIZOEL	1000,00		131,9	132,2	136,5	136,4	+ 3,2	- 0,1
403	GESAMTINDEX OHNE HEIZOEL UND KRAFTSTOFFE	976,37		132,4	132,7	136,8	136,6	+ 2,9	- 0,1

GLIEDERUNG NACH HAUPTGRUPPEN UND GRUPPEN (VERWENDUNGSZWECK)

404	NAHRUNGSMITTEL, GETRAENKE, TABAKWAREN	336,48		104,4	104,5	107,3	106,7	+ 2,1	- 0,8
405	BEKLEIDUNG, SCHUHE	71,46		108,6	108,0	106,5	106,5	+ 0,5	-
406	WOHNUNGSMIETEN, ENERGIE (OHNE KRAFTSTOFFE)	70,27		388,2	388,3	411,0	411,2	+ 5,9	-
407	WOHNUNGSMIETEN	30,53		621,6	621,5	687,9	687,4	+10,6	-
408	ENERGIE (OHNE KRAFTSTOFFE)	39,74		208,9	209,2	198,7	199,1	- 4,8	+ 0,2
409	MOEBEL, HAUSHALTSGERAETE U. A. GUETER FUER DIE HAUSHALTSFUHRUNG	136,12		110,0	110,3	111,8	111,7	+ 1,3	- 0,1
410	GUETER FUER DIE GESUNDHEITS- UND KOERPERPFLEGE	43,17		119,9	120,0	124,0	124,2	+ 3,6	+ 0,2
411	GUETER FUER VERKEHR UND NACHRICHTENUEBERMITTLUNG	184,30		122,3	123,3	126,7	127,3	+ 3,2	+ 0,5
412	GUETER FUER BILDUNG, UNTERHALTUNG, FREIZEIT (OHNE DIENSTLEISTUNGEN DES GASTGEBERES)	88,74		114,9	114,6	117,3	117,2	+ 2,3	- 0,1
413	GUETER FUER DIE PERSOENLICHE AUSSTATTUNG, DIENSTLEISTUNGEN DES BEHERBERGUNGSGEBERES SONNIE GUETER SONSTIGER ART	70,46		129,4	130,8	137,4	137,4	+ 5,0	-

GLIEDERUNG NACH DAUERHAFTIGKEIT UND WERT DER GUETER

414	VERBRAUCHSGUETER UND REPARATUREN	498,34		118,0	116,0	118,2	118,0	+ 1,7	- 0,2
415	VERBRAUCHSGUETER	463,30		118,0	114,9	116,9	116,6	+ 1,5	- 0,3
416	REPARATUREN	36,04		129,7	131,0	136,0	136,1	+ 3,9	+ 0,1
417	GEBRAUCHSGUETER VON MITTLERER LEBENSDAUER UND/ODER BEGRENZTEM WERT	152,67		107,9	107,7	108,2	108,2	+ 0,5	-
418	LANGLEBIGE, HOCHWERTIGE GEBRAUCHSGUETER	183,53		108,7	109,1	109,0	109,0	- 0,1	-
419	DIENSTLEISTUNGEN UND WOHNUNGSMIETUNG	165,46		227,8	229,3	248,2	248,3	+ 8,3	-
420	DAR.: DIENSTLEISTUNGEN	134,93		138,7	140,5	148,9	149,0	+ 6,0	+ 0,1

GLIEDERUNG NACH WAREN, LEISTUNGEN UND WOHNUNGSMIETUNG

421	VERBRAUCHS- UND GEBRAUCHSGUETER	774,18		112,1	112,1	113,3	113,2	+ 1,0	- 0,1
422	NAHRUNGSMITTEL	254,62		103,3	103,3	106,6	106,4	+ 2,0	- 1,1
423	SAISONABHAENIGE NAHRUNGSMITTEL	41,20		98,2	99,6	121,4	114,0	+14,5	- 6,1
424	SONSTIGE NAHRUNGSMITTEL	213,42		104,3	104,0	103,7	103,7	- 0,3	-
425	ANDERE VERBRAUCHS- UND GEBRAUCHSGUETER	519,56		118,4	118,4	116,8	117,0	+ 0,5	+ 0,3
426	ANDERE VERBR.- U. GEBRAUCHSGUETER OHNE BLUMEN, KOHLE U. HEIZOEL	497,67		115,2	115,3	115,5	116,0	+ 0,6	+ 0,4
427	ANDERE VERBR.- U. GEBR.-GUET. OHNE BLUMEN, KOHLE, HEIZOEL U. KRAFTST.	474,04		115,3	115,4	115,2	115,4	-	+ 0,2
428	DIENSTLEISTUNGEN UND REPARATUREN	193,45		134,0	135,5	142,5	142,6	+ 5,2	+ 0,1
429	DAR.: GASTGEBERBELEISTUNGEN	26,84		114,7	115,1	116,9	116,9	+ 1,6	-
430	VERZEHR IN GASTSTAETTEN	25,32		114,4	114,8	116,6	116,8	+ 1,7	+ 0,2
431	UEBERNACHTUNG	1,52		118,9	120,1	120,8	119,4	- 0,6	- 1,2
432	HANDWERKERLEISTUNGEN (OHNE BAUHANDWERKER)	36,30		128,9	129,5	135,8	136,1	+ 5,1	+ 0,2
433	VERKEHRSLAESTUNGEN	16,08		220,6	222,2	241,8	242,3	+ 9,0	+ 0,2
434	UNTERRICHT UND KINDERGARTENBESUCH	0,26		168,9	171,7	198,9	199,7	+18,3	+ 1,4
435	WOHNUNGSMIETUNG UND GARAGENMIETUNG	32,37		593,6	593,7	655,8	655,9	+10,5	-

NEUE LAENDER UND BERLIN-OST
2. PREISINDEX FUER DIE LEBENSHALTUNG

(MITTELFRISTIGE UEBERSICHTEN)

2.1 PREISINDEX FUER DIE LEBENSHALTUNG ALLER ARBEITNEHMERHAUSHALTE IN DER GLIEDERUNG NACH HAUPTGRUPPEN

ABSOLUTE WERTE 2. HALBJAHR 1990 / 1. HALBJAHR 1991 = 100

J A H R — M O N A T	GE- SAMT- INDEX	HAUPTGRUPPE / GRUPPE									
		NAH- RUNGS- MITTEL, GE- TRAENKE, TABAK- WAREN	BE- KLEI- DUNG, SCHUHE	WOHNUNGSMIETEN, ENERGIE 1) (OHNE KRAFTSTOFFE)			MOEBEL, HAUS- HALTSGE- RAETE UND ANDERE GUETER FUER DIE HAUS- HALTS- FUEHRUNG	GUETER FUER			
				ZU- SAMMEN	WOH- NUNGS- MIETEN	ENERGIE (OHNE KRAFT- STOFFE) 1)		GE- SUND- HEITS- UND KOEPPER- PFLEGE	VERKEHR UND NACH- RICHTEN- UEBER- MITTLUNG	BIL- DUNG, UNTER- HALTUNG, FREI- ZEIT	PERSOENL. AUSSTATT., DIENSTL. D. BEHER- BERGUNGS- GEM. SOW. GUETER SON. ART
1990 JD	-	-	-	-	-	-	-	-	-	-	-
1991 JD	108.9	102.7	104.1	167.6	176.6	169.2	102.8	104.1	105.3	108.0	115.7
1992 JD	120.4	105.7	105.5	304.7	400.0	214.3	105.6	111.6	112.1	113.0	122.5
1993 JD	131.0	107.0	106.9	419.6	694.4	216.2	107.8	118.2	118.8	118.4	137.1
1994 JD	-	-	-	-	-	-	-	-	-	-	-
1990 JANUAR	-	-	-	-	-	-	-	-	-	-	-
1990 FEBRUAR	-	-	-	-	-	-	-	-	-	-	-
1990 MAERZ	-	-	-	-	-	-	-	-	-	-	-
1990 APRIL	-	-	-	-	-	-	-	-	-	-	-
1990 MAI	-	-	-	-	-	-	-	-	-	-	-
1990 JUNI	-	-	-	-	-	-	-	-	-	-	-
1990 JULI	99.8	101.6	95.3	80.0	97.1	63.8	95.1	94.5	94.3	89.9	84.8
1990 AUGUST	99.9	97.5	89.9	80.0	97.1	63.8	97.0	96.2	96.2	91.4	84.8
1990 SEPTEMBER	96.3	97.1	95.5	80.0	97.1	63.8	98.1	97.2	97.6	94.7	85.4
1990 OKTOBER	96.8	97.4	100.0	80.0	97.1	63.8	98.3	97.9	100.1	98.3	86.2
1990 NOVEMBER	96.6	97.3	101.8	80.0	97.1	63.8	98.8	98.1	98.1	98.7	86.4
1990 DEZEMBER	97.3	98.8	103.7	80.3	97.1	64.4	99.7	100.2	97.3	99.5	86.4
1991 JANUAR	102.5	99.9	102.8	115.3	99.6	130.3	101.2	101.0	100.7	102.0	113.7
1991 FEBRUAR	102.9	100.5	103.5	117.2	103.9	130.5	101.8	101.4	99.9	103.4	114.1
1991 MAERZ	104.1	101.8	104.1	117.4	103.8	130.8	102.1	102.3	102.1	104.3	114.1
1991 APRIL	105.1	102.8	104.7	118.1	103.6	131.8	102.4	103.2	104.3	105.5	114.4
1991 MAI	105.8	102.4	104.1	125.8	103.8	146.9	102.8	103.6	104.5	108.2	114.9
1991 JUNI	105.9	103.2	103.6	125.7	103.8	146.7	102.7	104.2	104.7	105.9	115.0
1991 JULI	106.7	103.8	103.0	125.7	103.8	146.5	102.6	104.4	107.4	106.0	116.8
1991 AUGUST	106.8	103.3	103.4	126.0	103.9	147.0	102.9	104.8	107.9	106.4	116.8
1991 SEPTEMBER	107.1	103.0	104.2	127.5	103.9	149.8	103.3	105.5	108.0	107.2	116.9
1991 OKTOBER	117.9	103.1	104.9	304.2	396.7	215.6	103.7	105.9	108.2	107.7	117.1
1991 NOVEMBER	118.0	104.3	105.4	304.3	396.8	216.6	104.2	106.4	108.3	108.6	117.2
1991 DEZEMBER	118.0	104.2	105.9	304.2	396.8	216.5	104.4	106.7	108.1	108.8	117.6
1992 JANUAR	118.8	104.9	105.4	304.4	397.9	215.9	104.8	107.8	109.3	111.3	118.0
1992 FEBRUAR	118.2	105.4	105.0	304.6	397.7	216.4	105.0	108.9	109.7	112.5	118.1
1992 MAERZ	118.8	105.9	105.1	305.3	398.6	215.9	105.0	109.6	111.4	112.4	118.2
1992 APRIL	120.0	108.2	105.2	304.8	400.4	214.1	105.3	110.8	111.8	112.2	118.9
1992 MAI	120.6	106.4	105.4	304.3	400.1	213.5	105.5	111.4	112.4	112.7	123.6
1992 JUNI	120.8	108.7	105.3	303.7	400.0	212.4	105.5	111.9	112.8	112.5	123.6
1992 JULI	120.7	108.1	105.2	303.6	400.1	212.1	105.7	112.3	113.0	112.6	124.1
1992 AUGUST	120.6	108.6	105.2	304.4	400.3	213.5	105.8	112.7	112.8	112.8	124.3
1992 SEPTEMBER	120.7	108.3	105.7	305.4	400.9	215.6	105.8	113.0	112.7	113.5	124.3
1992 OKTOBER	120.9	108.3	108.1	305.1	401.2	214.2	106.1	113.3	112.7	113.9	124.9
1992 NOVEMBER	121.1	106.1	108.3	305.2	401.9	214.2	106.3	113.5	113.2	114.6	126.1
1992 DEZEMBER	121.3	106.1	108.4	305.4	401.6	214.2	106.3	114.1	113.1	115.3	126.8
1993 JANUAR	129.4	106.1	106.4	416.3	691.7	216.2	106.9	116.7	116.9	117.3	139.4
1993 FEBRUAR	130.1	106.7	106.4	420.2	694.1	217.5	107.0	117.2	117.3	118.0	139.4
1993 MAERZ	130.9	106.6	106.6	420.5	696.1	216.2	107.2	117.5	117.9	118.1	139.6
1993 APRIL	130.8	107.1	106.7	420.0	694.1	217.9	107.6	117.9	118.5	118.7	135.4
1993 MAI	130.9	107.3	106.6	420.4	695.4	216.7	107.7	117.9	118.4	118.9	135.5
1993 JUNI	131.4	107.8	106.5	420.5	695.7	216.8	107.8	118.1	119.5	119.0	136.8
1993 JULI	131.4	107.4	106.3	419.9	694.8	216.2	107.9	118.2	119.7	119.3	136.2
1993 AUGUST	131.3	107.0	106.3	419.8	694.9	216.7	107.9	118.3	119.6	119.5	136.3
1993 SEPTEMBER	131.4	107.0	107.2	419.8	694.1	216.8	108.0	118.5	119.6	120.4	136.4
1993 OKTOBER	131.6	107.0	107.7	418.7	694.1	214.6	108.2	119.0	119.7	120.8	136.4
1993 NOVEMBER	131.9	106.9	108.0	418.7	694.2	214.6	108.4	119.2	119.8	121.2	142.0
1993 DEZEMBER	131.9	106.9	108.3	418.8	694.2	214.7	108.5	119.7	119.5	121.6	142.3
1994 JANUAR	134.3	106.8	107.7	444.4	695.9	206.6	106.6	120.3	122.0	123.3	146.3
1994 FEBRUAR	134.7	107.6	107.1	444.6	695.5	206.9	106.7	120.6	122.2	123.6	146.1
1994 MAERZ	134.8	107.7	107.6	444.8	695.6	207.2	106.7	121.2	122.2	123.5	146.2
1994 APRIL	135.1	108.6	107.6	445.1	696.0	205.4	106.9	121.4	122.1	123.5	146.2
1994 MAI	135.4	108.4	107.6	444.8	696.1	204.9	106.9	121.5	122.4	123.6	146.2
1994 JUNI	135.6	108.9	107.3	444.7	696.1	204.6	106.9	121.6	122.8	123.7	146.2
1994 JULI	135.6	108.8	106.8	445.5	701.4	204.9	109.0	122.0	122.6	123.4	146.2
1994 AUGUST	135.7	108.3	106.8	445.7	701.6	205.2	108.9	122.2	123.5	123.4	146.2
1994 SEPTEMBER	-	-	-	-	-	-	-	-	-	-	-
1994 OKTOBER	-	-	-	-	-	-	-	-	-	-	-
1994 NOVEMBER	-	-	-	-	-	-	-	-	-	-	-
1994 DEZEMBER	-	-	-	-	-	-	-	-	-	-	-

1) OHNE PREISREPRESENTANTE FUER EXTRA LEICHTES HEIZOEL.

NEUE LAENDER UND BERLIN-OST
2. PREISINDEX FUER DIE LEBENSHALTUNG

(MITTELFRISTIGE UEBERSICHTEN)

2.1 PREISINDEX FUER DIE LEBENSHALTUNG ALLER ARBEITNEHMERHAUSHALTE IN DER GLIEDERUNG NACH HAUPTGRUPPEN
RELATIVE VERAEANDERUNGEN GEGENUEBER DEN ENTSPRECHENDEN VORJAHRESENERGEBNISSEN IN PROZENT

J A H R — M O N A T	GE- SAMT- INDEX	HAUPTGRUPPE / GRUPPE									
		NAH- RUNGS- MITTEL, GE- TRAEKNE, TABAK- MAREN	BE- KLEI- DUNG, SCHUHE	WOHNUNGSMIETEN, ENERGIE 1) (OHNE KRAFTSTOFFE)			MOEBEL, HAUS- HALTSGE- RAETE UND ANDERE GUETER FUER DIE HAUS- HALTS- FUEHRUNG	GUETER FUER			
				ZU- SAMMEN	WOH- NUNGS- MIETEN	ENERGIE (OHNE KRAFT- STOFFE) 1)		GE- SUND- HEITS- UND KOERPER- PFLEGE	VERKEHR UND NACH- RICHTEN- UEBER- MITT- LUNG	BIL- DUNG, UNTER- HALTUNG, FREI- ZEIT	PERSOENL. AUSSTATT., DIENSTL. O. BEHER- BERGUNGSGE- W. SON. GUETER SON. ART
1990 JD	-	-	-	-	-	-	-	-	-	-	-
1991 JD	-	-	-	-	-	-	-	-	-	-	-
1992 JD	11.2	2.9	1.3	81.8	126.5	34.6	2.7	7.2	6.5	6.6	5.9
1993 JD	8.8	1.2	1.3	37.7	58.8	0.9	2.1	5.9	6.0	5.7	11.9
1994 JD	-	-	-	-	-	-	-	-	-	-	-
1990 JANUAR	-	-	-	-	-	-	-	-	-	-	-
FEBRUAR	-	-	-	-	-	-	-	-	-	-	-
MAERZ	-	-	-	-	-	-	-	-	-	-	-
APRIL	-	-	-	-	-	-	-	-	-	-	-
MAI	-	-	-	-	-	-	-	-	-	-	-
JUNI	-	-	-	-	-	-	-	-	-	-	-
JULI	-	-	-	-	-	-	-	-	-	-	-
AUGUST	-	-	-	-	-	-	-	-	-	-	-
SEPTEMBER	-	-	-	-	-	-	-	-	-	-	-
OKTOBER	-	-	-	-	-	-	-	-	-	-	-
NOVEMBER	-	-	-	-	-	-	-	-	-	-	-
DEZEMBER	-	-	-	-	-	-	-	-	-	-	-
1991 JANUAR	-	-	-	-	-	-	-	-	-	-	-
FEBRUAR	-	-	-	-	-	-	-	-	-	-	-
MAERZ	-	-	-	-	-	-	-	-	-	-	-
APRIL	-	-	-	-	-	-	-	-	-	-	-
MAI	-	-	-	-	-	-	-	-	-	-	-
JUNI	-	-	-	-	-	-	-	-	-	-	-
JULI	13.8	2.3	20.8	57.1	6.9	129.8	7.9	10.5	13.9	17.9	37.7
AUGUST	13.7	5.9	15.0	57.5	7.0	130.4	6.1	8.9	12.2	16.4	37.6
SEPTEMBER	12.4	6.1	8.0	59.4	7.0	134.8	6.3	8.5	10.7	13.2	38.9
OKTOBER	21.2	5.9	4.9	280.3	308.5	239.3	5.5	8.2	8.1	9.6	35.8
NOVEMBER	22.2	7.2	3.5	280.4	308.7	239.5	5.5	8.5	10.4	10.0	35.6
DEZEMBER	21.3	5.5	2.1	278.8	308.7	236.2	4.7	6.5	11.1	9.3	36.1
1992 JANUAR	15.9	5.0	2.5	164.0	298.5	66.7	3.6	6.5	8.5	9.1	3.8
FEBRUAR	15.8	4.9	1.4	159.9	285.0	66.8	3.1	7.4	9.8	8.8	3.5
MAERZ	15.1	4.0	1.0	160.1	285.7	66.3	2.8	7.1	9.1	7.8	3.6
APRIL	14.2	3.5	0.5	158.1	286.5	62.3	2.8	7.4	7.2	6.4	3.4
MAI	14.2	3.8	1.2	141.9	286.2	45.3	2.6	7.5	7.6	6.1	8.0
JUNI	14.1	3.4	1.6	141.6	286.1	44.8	2.7	7.4	7.7	6.2	7.7
JULI	13.1	2.2	2.1	141.5	285.5	44.8	3.0	7.6	5.2	6.2	6.3
AUGUST	12.9	2.2	1.7	141.8	285.3	45.2	2.8	7.5	4.5	6.0	6.4
SEPTEMBER	12.7	2.2	1.4	139.5	285.3	43.9	2.4	7.1	4.4	5.9	6.3
OKTOBER	3.0	2.1	1.1	0.3	1.1	-1.1	2.3	7.0	4.2	5.8	6.1
NOVEMBER	2.6	0.8	0.9	0.3	1.1	-1.1	2.0	6.7	4.5	5.5	7.6
DEZEMBER	2.8	0.9	0.5	0.4	1.2	-1.1	1.8	6.9	4.6	6.0	7.8
1993 JANUAR	8.9	1.1	0.9	37.4	58.8	0.1	2.0	8.5	6.4	5.4	13.1
FEBRUAR	9.1	1.2	1.3	38.0	59.4	0.5	1.9	7.6	6.9	4.9	13.0
MAERZ	8.8	0.7	1.4	37.7	59.2	0.1	2.1	7.2	5.8	6.1	12.9
APRIL	9.0	0.8	1.4	37.8	58.4	1.5	2.2	6.4	6.0	5.8	14.5
MAI	8.5	0.8	1.1	38.2	58.8	1.5	2.1	5.8	5.3	5.5	9.7
JUNI	8.8	1.0	1.1	38.5	58.9	2.0	2.2	5.5	5.9	5.8	10.5
JULI	8.9	1.2	1.0	38.3	58.7	1.9	2.1	5.3	5.9	6.0	11.4
AUGUST	8.9	1.3	1.0	37.9	58.5	1.5	2.0	5.0	6.0	5.9	11.3
SEPTEMBER	8.9	1.6	1.4	37.5	58.4	0.6	2.1	4.9	6.1	6.1	11.3
OKTOBER	8.9	1.6	1.5	37.2	58.1	0.2	2.0	5.0	6.2	6.1	11.3
NOVEMBER	8.9	1.7	1.6	37.2	58.0	0.2	2.0	5.0	5.8	5.8	12.6
DEZEMBER	8.7	1.7	1.8	37.1	57.9	0.2	2.1	4.9	5.7	5.5	12.2
1994 JANUAR	3.8	0.7	1.2	6.2	10.1	-4.4	1.6	3.1	4.9	5.1	8.7
FEBRUAR	3.5	0.8	0.7	5.8	9.7	-4.9	1.6	2.9	4.2	4.7	11.0
MAERZ	3.5	1.0	0.9	5.8	9.4	-4.2	1.4	3.1	3.6	4.6	11.0
APRIL	3.3	1.4	0.8	6.0	10.1	-5.5	1.2	3.0	3.0	4.0	9.5
MAI	3.4	2.0	0.9	5.8	9.9	-5.4	1.1	3.1	3.4	4.0	9.4
JUNI	3.2	1.9	0.8	5.8	9.8	-5.5	1.0	3.0	2.8	3.9	8.3
JULI	3.2	2.2	0.5	6.3	10.5	-5.2	1.0	3.2	2.4	3.4	7.2
AUGUST	3.4	2.1	0.5	6.4	10.6	-5.3	0.9	3.3	3.3	3.3	7.2
SEPTEMBER	-	-	-	-	-	-	-	-	-	-	-
OKTOBER	-	-	-	-	-	-	-	-	-	-	-
NOVEMBER	-	-	-	-	-	-	-	-	-	-	-
DEZEMBER	-	-	-	-	-	-	-	-	-	-	-

1) OHNE PREISREPRESENTANTE FUER EXTRA LEICHTES HEIZOEL.

NEUE LAENDER UND BERLIN-OST

2. PREISINDEX FUER DIE LEBENSHALTUNG

(MITTELFRISTIGE UEBERSICHTEN)

2.2 PREISINDEX FUER DIE LEBENSHALTUNG VON 4-PERSONEN-ARBEITNEHMERHAUSHALTEN MIT HOEHEREM EINKOMMEN IN DER GLIEDERUNG NACH HAUPTGRUPPEN

J A H R --- M O N A T	GE- SANT- INDEX	HAUPTGRUPPE / GRUPPE									
		NAH- RUNGS- MITTEL, GE- TRAENKE, TABAK- WAREN	BE- KLEI- DUNG, SCHUHE	WOHNUNGSMIETEN, ENERGIE 1) (OHNE KRAFTSTOFFE)			MOEBEL, HAUS- HALTSGE- RAETE UND ANDERE GUETER FUER DIE HAUS- HALTS- FUEHRUNG	GUETER FUER			
				ZU- SAMMEN	WOH- NUNGS- MIETEN	ENERGIE (OHNE KRAFT- STOFFE) 1)		GE- SUND- HEITS- UND KOERPER- PFLEGE	VERKEHR UND NACH- RICHTEN- UEBER- MITT- LUNG	BIL- DUNG, UNTER- HALTUNG, FREI- ZEIT	PERSOENL. AUSSTATT., DIENSTL. D. BEHER- BERGUNGS- GEN. SON. GUETER SON. ART

ABSOLUTE WERTE 2. HALBJAHR 1990 / 1. HALBJAHR 1991 = 100

1990 JD	-	-	-	-	-	-	-	-	-	-	-
1991 JD	107.9	103.0	104.5	169.9	177.5	161.3	102.7	104.2	104.3	108.4	118.2
1992 JD	119.2	106.3	105.9	319.4	407.0	219.8	108.1	111.3	110.0	114.3	124.2
1993 JD	129.5	108.0	107.2	488.5	648.2	221.7	107.1	117.1	116.0	121.0	138.4
1994 JD	-	-	-	-	-	-	-	-	-	-	-
1993 JANUAR	127.9	107.0	106.7	486.9	645.6	221.2	106.3	116.8	113.8	118.3	136.0
FEBRUAR	128.5	107.6	106.7	489.1	648.1	223.1	106.5	116.3	114.7	119.0	136.9
MAERZ	128.7	107.6	106.9	489.5	650.0	221.7	106.6	116.6	115.2	119.1	136.0
APRIL	129.2	108.0	107.0	488.9	647.9	223.0	106.9	116.9	115.7	120.3	137.5
MAI	129.3	108.2	107.0	489.4	649.2	222.5	107.0	116.9	115.6	120.5	137.6
JUNI	129.8	108.6	106.8	489.5	649.5	222.4	107.2	117.0	116.5	120.7	138.8
JULI	129.8	108.4	106.6	488.8	648.5	222.0	107.2	117.1	116.7	121.1	140.3
AUGUST	129.7	108.1	106.6	488.7	648.0	222.4	107.2	117.2	116.6	121.2	140.4
SEPTEMBER	130.0	108.1	107.5	488.5	647.7	222.3	107.3	117.4	116.6	122.2	140.4
OKTOBER	130.1	108.2	108.0	487.4	647.8	218.7	107.5	117.8	116.7	122.6	140.5
NOVEMBER	130.4	108.1	108.4	487.4	647.9	218.8	107.7	118.0	116.8	123.0	144.7
DEZEMBER	130.5	108.1	108.6	487.5	647.9	218.9	107.7	118.5	116.5	123.4	145.0
1994 JANUAR	132.8	108.0	108.1	476.7	710.5	211.3	107.9	119.0	118.5	125.0	149.6
FEBRUAR	133.1	108.8	107.5	476.9	710.6	211.5	108.0	119.3	118.5	125.2	151.7
MAERZ	133.2	108.9	107.9	477.1	710.6	211.8	108.0	119.9	118.5	125.2	151.8
APRIL	133.4	109.6	107.9	477.6	713.0	210.2	108.1	120.0	118.4	125.2	151.8
MAI	133.7	110.3	107.9	477.4	713.1	209.7	108.1	120.1	118.6	125.4	151.9
JUNI	133.8	110.7	107.6	477.3	713.2	209.5	108.1	120.2	118.8	125.5	151.8
JULI	133.8	110.6	107.2	479.3	716.6	209.7	108.2	120.5	118.7	125.2	151.9
AUGUST	133.9	110.2	107.2	479.5	716.7	210.1	108.1	120.6	119.3	125.3	151.9
SEPTEMBER	-	-	-	-	-	-	-	-	-	-	-
OKTOBER	-	-	-	-	-	-	-	-	-	-	-
NOVEMBER	-	-	-	-	-	-	-	-	-	-	-
DEZEMBER	-	-	-	-	-	-	-	-	-	-	-

RELATIVE VERAEANDERUNGEN GEGENUEBER DEN ENTSPRECHENDEN VORJAHRESERGEBNISSEN IN PROZENT

1990 JD	-	-	-	-	-	-	-	-	-	-	-
1991 JD	-	-	-	-	-	-	-	-	-	-	-
1992 JD	10.5	3.2	1.9	88.0	129.3	36.3	2.3	8.8	5.5	7.4	5.1
1993 JD	8.6	1.6	1.2	40.4	59.3	0.9	1.9	5.2	5.5	5.9	12.2
1994 JD	-	-	-	-	-	-	-	-	-	-	-
1993 JANUAR	8.8	1.6	0.8	39.8	59.0	-0.1	1.8	7.7	6.0	5.4	12.8
FEBRUAR	8.9	1.7	1.0	40.5	59.7	0.5	1.8	7.0	6.6	4.8	12.7
MAERZ	8.4	1.1	1.2	40.5	59.9	0.1	1.9	6.6	5.4	4.7	12.7
APRIL	8.7	1.2	1.2	40.5	59.0	1.5	2.0	5.7	5.6	5.9	13.8
MAI	8.3	1.2	1.1	40.8	59.5	1.5	1.8	5.2	4.8	5.7	10.9
JUNI	8.5	1.3	1.0	41.1	59.6	1.9	2.0	4.7	5.3	6.0	10.9
JULI	8.6	1.6	0.9	41.0	59.3	1.9	1.8	4.6	5.3	6.3	11.9
AUGUST	8.5	1.7	1.0	40.6	59.2	1.5	1.7	4.3	5.3	6.1	11.8
SEPTEMBER	8.8	1.9	1.4	40.2	58.1	0.6	1.8	4.3	5.4	6.4	11.8
OKTOBER	8.8	2.0	1.5	40.1	58.9	0.2	1.8	4.3	5.5	6.4	11.9
NOVEMBER	8.8	2.0	1.6	40.0	58.9	0.3	1.9	4.4	5.2	6.2	13.3
DEZEMBER	8.7	2.0	1.7	40.0	58.8	0.3	1.9	4.4	5.0	6.0	13.0
1994 JANUAR	3.8	0.9	1.3	6.7	10.1	-4.5	1.5	2.8	4.1	5.7	10.0
FEBRUAR	3.6	1.1	0.7	6.2	9.6	-5.2	1.4	2.6	3.3	5.2	11.6
MAERZ	3.5	1.2	0.9	6.1	9.3	-4.5	1.3	2.8	2.9	5.1	11.6
APRIL	3.3	1.5	0.8	6.4	10.0	-5.7	1.1	2.7	2.3	4.1	10.4
MAI	3.4	1.9	0.8	6.2	9.8	-5.8	1.0	2.7	2.6	4.1	10.4
JUNI	3.1	1.9	0.7	6.2	9.8	-5.8	0.8	2.7	2.0	4.0	9.4
JULI	3.1	2.0	0.6	6.8	10.5	-5.5	0.9	2.9	1.7	3.4	8.3
AUGUST	3.2	1.9	0.6	6.9	10.6	-5.5	0.8	2.9	2.3	3.4	8.2
SEPTEMBER	-	-	-	-	-	-	-	-	-	-	-
OKTOBER	-	-	-	-	-	-	-	-	-	-	-
NOVEMBER	-	-	-	-	-	-	-	-	-	-	-
DEZEMBER	-	-	-	-	-	-	-	-	-	-	-

1) OHNE PREISREPRESENTANTE FUER EXTRA LEICHTES HEIZOEL

NEUE LAENDER UND BERLIN-OST
2. PREISINDEX FUER DIE LEBENSHALTUNG

(MITTELFRISTIGE UEBERSICHTEN)

2.3 PREISINDEX FUER DIE LEBENSHALTUNG VON 4-PERSONEN-ARBEITNEHMERHAUSHALTEN MIT MITTLEREM EINKOMMEN
IN DER GLIEDERUNG NACH HAUPTGRUPPEN

JAHR — MONAT	GE- SAMT- INDEX	HAUPTGRUPPE / GRUPPE									
		NAH- RUNGS- MITTEL, GE- TRAENKE, TABAK- WAREN	BE- KLEI- DUNG, SCHUHE	WOHNUNGSMIETEN, ENERGIE 1) (OHNE KRAFTSTOFFE)			MOEBEL, HAUS- HALTSGE- RAETE UND ANDERE GUETER FUER DIE HAUS- HALTS- FUEHRUNG	GUETER FUER			
				ZU- SAMMEN	WOH- NUNGS- MIETEN	ENERGIE (OHNE KRAFT- STOFFE) 1)		GE- SUND- MEITS- UND KOERPER- PFLEGE	VERKEHR UND NACH- RICHTEN- UEBER- MITT- LUNG	BIL- DUNG, UNTER- HALTUNG, FREI- ZEIT	PERSOENL. AUSSTATT., DIENSTL. D. BEHER- BERGUNGSGE- W. SON. GUETER SON. ART

ABSOLUTE WERTE 2. HALBJAHR 1990 / 1. HALBJAHR 1991 = 100

1990 JD	-	-	-	-	-	-	-	-	-	-	-
1991 JD	108.2	102.6	104.5	166.8	176.6	158.0	102.8	104.1	104.7	108.1	118.7
1992 JD	119.6	105.7	105.9	301.6	399.8	211.5	105.6	111.1	110.7	117.2	126.7
1993 JD	129.7	107.2	107.2	414.4	639.9	213.5	107.7	116.9	116.6	125.5	142.1
1994 JD	-	-	-	-	-	-	-	-	-	-	-
1993 JANUAR	128.0	106.3	106.7	413.2	631.2	213.7	106.8	115.6	114.5	122.0	138.2
FEBRUAR	128.6	106.9	106.7	415.0	639.6	214.8	107.0	116.0	115.4	122.9	138.2
MAERZ	128.8	106.8	106.9	415.3	636.6	213.5	107.1	116.4	115.9	123.1	138.3
APRIL	129.4	107.3	107.0	414.8	633.8	214.4	107.5	116.7	116.5	124.6	140.2
MAI	129.6	107.5	107.0	415.1	636.0	213.8	107.7	116.7	116.4	125.0	140.4
JUNI	130.0	107.9	106.9	415.2	635.2	213.7	107.8	116.8	117.2	125.3	141.6
JULI	130.0	107.6	106.8	414.8	634.3	213.4	107.9	116.9	117.4	125.7	143.0
AUGUST	129.9	107.3	106.6	414.8	633.8	213.9	107.8	117.0	117.3	125.9	143.1
SEPTEMBER	130.1	107.2	107.4	414.6	633.6	214.0	107.9	117.1	117.2	127.1	143.2
OKTOBER	130.3	107.3	106.0	413.5	633.8	212.0	108.1	117.6	117.4	127.6	143.2
NOVEMBER	130.7	107.2	108.3	413.6	633.7	212.1	108.4	117.8	117.4	128.0	147.6
DEZEMBER	130.7	107.2	108.6	413.7	633.7	212.2	108.5	118.2	117.0	128.6	147.9
1994 JANUAR	133.1	107.1	108.1	438.8	694.8	204.5	108.7	118.7	119.6	130.7	152.7
FEBRUAR	133.5	107.8	107.5	439.0	696.0	204.7	108.8	119.0	119.8	130.9	154.9
MAERZ	133.6	108.0	108.0	439.2	696.1	205.0	108.7	119.5	119.7	130.8	155.0
APRIL	133.8	108.7	108.0	439.4	697.6	203.1	108.9	119.7	119.6	131.0	155.1
MAI	134.1	108.4	108.0	439.1	697.6	202.5	108.8	119.7	119.9	131.1	155.1
JUNI	134.3	108.8	107.7	439.0	697.6	202.2	108.8	119.8	120.2	131.2	155.0
JULI	134.2	109.8	107.2	440.8	700.9	202.6	109.0	120.1	120.0	131.0	155.1
AUGUST	134.3	109.3	107.2	441.0	701.0	202.9	108.8	120.3	120.9	131.1	155.1
SEPTEMBER	-	-	-	-	-	-	-	-	-	-	-
OKTOBER	-	-	-	-	-	-	-	-	-	-	-
NOVEMBER	-	-	-	-	-	-	-	-	-	-	-
DEZEMBER	-	-	-	-	-	-	-	-	-	-	-

RELATIVE VERÄNDERUNGEN GEGENUEBER DEN ENTSPRECHENDEN VORJAHRESENERGEBNISSEN IN PROZENT

1990 JD	-	-	-	-	-	-	-	-	-	-	-
1991 JD	-	-	-	-	-	-	-	-	-	-	-
1992 JD	10.5	3.0	1.3	80.8	126.4	33.9	2.7	6.7	5.7	8.4	6.9
1993 JD	8.4	1.4	1.2	37.4	58.6	0.9	2.0	5.2	5.3	7.1	13.0
1994 JD	-	-	-	-	-	-	-	-	-	-	-
1993 JANUAR	8.6	1.4	0.8	37.1	58.8	0.3	1.8	7.7	5.9	6.5	14.1
FEBRUAR	8.6	1.5	1.0	37.6	59.4	0.6	1.9	6.8	6.6	5.7	14.0
MAERZ	8.2	0.9	1.2	37.5	59.2	0.2	2.0	6.5	6.4	5.7	14.0
APRIL	8.6	1.1	1.2	37.6	58.3	1.5	2.1	6.7	5.6	7.0	16.5
MAI	8.2	1.1	1.2	37.9	58.8	1.6	2.1	5.1	4.9	6.9	10.8
JUNI	8.3	1.2	1.1	38.2	58.9	2.1	2.1	4.8	5.2	7.4	11.3
JULI	8.4	1.4	0.9	38.1	58.6	2.1	2.1	4.6	5.3	7.8	12.3
AUGUST	8.4	1.6	1.0	37.7	58.4	1.7	1.9	4.3	5.3	7.5	12.2
SEPTEMBER	8.5	1.7	1.3	37.1	58.4	0.6	1.9	4.1	5.4	7.8	12.3
OKTOBER	8.6	1.8	1.5	36.9	58.0	0.2	1.9	4.3	5.6	7.9	12.3
NOVEMBER	8.6	1.8	1.6	36.9	58.0	0.2	2.1	4.4	5.1	7.6	13.8
DEZEMBER	8.5	1.9	1.7	36.9	57.9	0.3	2.2	4.3	4.8	7.4	13.6
1994 JANUAR	4.0	0.8	1.3	6.2	10.1	-4.3	1.8	2.7	4.5	7.1	10.5
FEBRUAR	3.8	0.8	0.7	5.8	9.7	-4.7	1.7	2.6	3.8	6.5	12.1
MAERZ	3.7	1.1	1.0	6.8	9.4	-4.0	1.5	2.7	3.3	6.3	12.1
APRIL	3.4	1.3	0.9	6.9	10.1	-5.3	1.3	2.6	2.7	5.1	10.8
MAI	3.5	1.8	0.9	6.8	9.9	-5.3	1.0	2.6	3.0	4.9	10.5
JUNI	3.3	1.8	0.7	6.7	9.8	-6.4	0.9	2.6	2.6	4.7	9.5
JULI	3.2	2.0	0.6	6.3	10.5	-5.1	1.0	2.7	2.2	4.2	8.5
AUGUST	3.4	1.9	0.6	6.4	10.6	-5.1	0.9	2.8	3.1	4.1	8.4
SEPTEMBER	-	-	-	-	-	-	-	-	-	-	-
OKTOBER	-	-	-	-	-	-	-	-	-	-	-
NOVEMBER	-	-	-	-	-	-	-	-	-	-	-
DEZEMBER	-	-	-	-	-	-	-	-	-	-	-

1) OHNE PREISREPRESENTANTE FUER EXTRA LEICHTES HEIZOEL

NEUE LAENDER UND BERLIN-OST
2. PREISINDEX FUER DIE LEBENSHALTUNG

(MITTELFRISTIGE UEBERSICHTEN)

2.4 PREISINDEX FUER DIE LEBENSHALTUNG VON 2-PERSONEN-RENTNERHAUSHALTEN IN DER GLIEDERUNG NACH HAUPTGRUPPEN

J A H R — M O N A T	GE- SAMT- INDEX	HAUPTGRUPPE / GRUPPE									
		NAH- RUNGS- MITTEL, GE- TRAEKKE, TABAK- WAREN	BE- KLEI- DUNG, SCHUHE	WOHNUNGSMIETEN, ENERGIE 1) (OHNE KRAFTSTOFFE)			MOEBEL, HAUS- HALTSGE- RAETE UND ANDERE GUETER FUER DIE HAUS- HALTS- FUHRUNG	GUETER FUER			
				ZU- SAMMEN	WOH- NUNGS- MIETEN	ENERGIE (OHNE KRAFT- STOFFE) 1)		GE- SUND- HEITS- UND KOERPER- PFLEGE	VERKEHR UND NACH- RICHTEN- UEBER- MITTLUNG	BIL- DUNG, UNTER- HALTUNG, FREI- ZEIT	PERSOENL. AUSSTATT., D. BEHER- BERGUNGS- GEN. SON. GUETER SON. ART

ABSOLUTE WERTE 2. HALBJAHR 1990 / 1. HALBJAHR 1991 = 100

1990 JD	-	-	-	-	-	-	-	-	-	-	-
1991 JD	108.3	102.1	103.7	164.4	175.0	156.2	103.3	104.6	105.9	104.2	110.6
1992 JD	121.0	103.9	105.1	267.9	393.5	206.7	107.0	112.7	113.7	109.8	117.3
1993 JD	131.9	104.4	106.6	368.2	621.6	208.9	110.0	119.9	122.3	114.9	129.4
1994 JD	-	-	-	-	-	-	-	-	-	-	-
1993 JANUAR	130.4	103.7	106.0	367.3	618.6	209.6	108.8	118.2	118.9	114.2	125.6
FEBRUAR	131.0	104.4	106.1	368.6	621.0	210.1	109.0	118.7	120.0	114.8	125.7
MAERZ	131.1	104.2	106.3	368.9	623.1	209.0	109.1	119.1	120.7	114.6	125.8
APRIL	131.7	104.8	106.3	368.5	621.2	208.6	108.9	119.5	121.4	114.3	127.7
MAI	131.8	105.0	106.4	368.7	622.6	208.9	110.1	119.8	121.4	114.3	127.8
JUNI	132.4	106.6	106.2	368.7	622.9	208.8	110.1	119.8	123.1	114.0	129.6
JULI	132.3	104.9	106.0	368.2	622.0	208.6	110.3	119.9	123.4	114.4	130.8
AUGUST	132.2	104.5	106.0	368.3	621.5	209.2	110.3	120.0	123.3	114.6	130.8
SEPTEMBER	132.3	104.2	106.9	368.4	621.4	209.5	110.4	120.2	123.5	115.2	131.0
OKTOBER	132.4	104.1	107.4	367.5	621.4	207.8	110.6	120.8	123.8	115.7	131.0
NOVEMBER	132.6	104.0	107.6	367.6	621.5	207.8	110.7	121.1	123.9	116.4	133.3
DEZEMBER	132.7	103.9	107.8	367.7	621.5	208.0	110.8	121.6	123.6	116.8	133.6
1994 JANUAR	134.8	103.7	107.3	409.4	680.9	200.9	110.9	122.2	125.7	117.9	136.2
FEBRUAR	135.3	104.5	108.7	409.7	681.3	201.1	111.0	122.7	125.9	118.3	137.4
MAERZ	135.4	104.7	107.1	410.0	681.5	201.4	111.0	123.2	125.9	118.1	137.5
APRIL	135.8	105.8	107.2	409.8	683.9	199.3	111.3	123.4	125.8	118.0	137.6
MAI	136.1	106.8	107.2	409.5	684.0	198.8	111.4	123.5	126.0	117.9	137.5
JUNI	136.5	107.5	106.9	409.3	684.1	198.3	111.5	123.7	126.7	118.0	137.3
JULI	136.5	107.3	106.5	411.0	687.3	198.7	111.8	124.0	126.7	117.3	137.4
AUGUST	136.4	106.7	106.5	411.2	687.4	199.1	111.7	124.2	127.3	117.2	137.4
SEPTEMBER	-	-	-	-	-	-	-	-	-	-	-
OKTOBER	-	-	-	-	-	-	-	-	-	-	-
NOVEMBER	-	-	-	-	-	-	-	-	-	-	-
DEZEMBER	-	-	-	-	-	-	-	-	-	-	-

RELATIVE VERAEANDERUNGEN GEGENUEBER DEN ENTSPRECHENDEN VORJAHRESERGEBNISSEN IN PROZENT

1990 JD	-	-	-	-	-	-	-	-	-	-	-
1991 JD	-	-	-	-	-	-	-	-	-	-	-
1992 JD	11.7	1.9	1.4	75.1	124.9	32.3	3.6	7.7	7.4	5.4	6.1
1993 JD	9.0	0.5	1.4	34.8	58.0	1.1	2.8	6.4	7.6	4.6	10.3
1994 JD	-	-	-	-	-	-	-	-	-	-	-
1993 JANUAR	9.1	-0.1	1.0	35.1	58.9	0.7	2.9	8.6	7.7	4.8	11.2
FEBRUAR	9.3	0.1	1.5	35.3	59.5	0.6	2.9	8.0	8.2	4.7	11.1
MAERZ	8.9	-0.1	1.6	34.8	58.4	0.4	2.9	7.7	7.1	4.9	11.0
APRIL	9.1	0.2	1.5	34.9	57.6	1.6	3.0	6.9	7.1	5.2	12.6
MAI	8.7	0.2	1.3	35.3	58.1	1.7	3.0	6.4	6.7	4.6	8.1
JUNI	9.1	0.5	1.2	35.6	58.2	2.3	3.0	6.1	7.8	4.8	8.9
JULI	9.1	0.6	1.1	35.5	57.9	2.3	2.8	5.7	7.6	5.0	9.8
AUGUST	9.1	0.9	1.1	35.1	57.7	1.9	2.7	5.4	7.6	5.1	9.8
SEPTEMBER	9.1	0.9	1.4	34.4	57.7	0.7	2.8	5.3	7.8	4.8	10.0
OKTOBER	9.0	0.8	1.6	34.1	57.3	0.2	2.4	5.5	7.9	4.8	9.9
NOVEMBER	9.0	1.0	1.5	34.1	57.2	0.1	2.4	5.7	7.7	4.1	10.8
DEZEMBER	8.9	1.0	1.6	34.1	57.1	0.2	2.4	5.4	7.5	3.8	10.2
1994 JANUAR	3.4	-	1.2	5.7	10.1	-4.2	1.9	3.4	5.7	3.2	8.4
FEBRUAR	3.3	0.1	0.6	5.4	9.7	-4.3	1.8	3.4	4.9	3.0	9.3
MAERZ	3.3	0.5	0.8	5.4	9.4	-3.6	1.7	3.4	4.3	3.1	9.3
APRIL	3.1	1.0	0.8	5.5	10.1	-4.9	1.3	3.3	3.6	3.2	7.7
MAI	3.3	1.7	0.8	5.4	9.9	-4.9	1.2	3.3	3.8	3.1	7.5
JUNI	3.1	1.8	0.7	5.3	9.8	-5.0	1.3	3.3	2.9	3.5	5.9
JULI	3.2	2.3	0.5	5.9	10.5	-4.7	1.4	3.4	2.7	2.5	5.0
AUGUST	3.2	2.1	0.5	5.9	10.6	-4.8	1.3	3.5	3.2	2.3	5.0
SEPTEMBER	-	-	-	-	-	-	-	-	-	-	-
OKTOBER	-	-	-	-	-	-	-	-	-	-	-
NOVEMBER	-	-	-	-	-	-	-	-	-	-	-
DEZEMBER	-	-	-	-	-	-	-	-	-	-	-

1) OHNE PREISREPRESENTANTE FUER EXTRA LEICHTES HEIZOEL

NEUE LAENDER UND BERLIN-OST
2. PREISINDEX FÜR DIE LEBENSHALTUNG

(MITTELFRISTIGE UEBERSICHTEN)

2.5 PREISINDEX FÜR DIE LEBENSHALTUNG ALLER ARBEITNEHMERHAUSHALTE UND FÜR ABGEGRENZTE VERBRAUCHERGRUPPEN

ABSOLUTE WERTE 2. HALBJAHR 1990 / 1. HALBJAHR 1991 = 100

JAHR — MONAT	ALLER ARBEITNEHMER- HAUSHALTE	4-PERSONEN- ARBEITNEHMER- HAUSHALTE MIT HOEHEREM EINKOMMEN	4-PERSONEN- ARBEITNEHMER- HAUSHALTE MIT MITTLEREM EINKOMMEN	2-PERSONEN- RENTNERHAUSHALTE
	1	2	3	4
1990 JD	-	-	-	-
1991 JD	108.3	107.9	108.2	108.3
1992 JD	120.4	119.2	119.6	121.0
1993 JD	131.0	129.5	129.7	131.9
1994 JD	-	-	-	-
1990 JANUAR	-	-	-	-
FEBRUAR	-	-	-	-
MAERZ	-	-	-	-
APRIL	-	-	-	-
MAI	-	-	-	-
JUNI	-	-	-	-
JULI	93.8	93.7	93.6	94.8
AUGUST	93.9	94.1	93.8	94.3
SEPTEMBER	95.3	95.7	95.4	95.2
OKTOBER	96.8	97.2	96.9	96.2
NOVEMBER	96.6	97.0	96.6	96.2
DEZEMBER	97.3	97.7	97.4	96.9
1991 JANUAR	102.5	102.3	102.5	102.5
FEBRUAR	102.9	102.6	102.8	103.2
MAERZ	104.1	103.7	104.0	104.1
APRIL	105.1	104.8	105.2	105.1
MAI	105.6	105.4	105.7	105.5
JUNI	105.9	105.6	105.9	105.9
JULI	106.7	106.5	107.0	106.2
AUGUST	106.8	106.7	107.1	106.2
SEPTEMBER	107.1	107.0	107.4	106.4
OKTOBER	117.3	116.3	116.6	117.8
NOVEMBER	118.0	118.9	117.2	118.5
DEZEMBER	118.0	118.9	117.3	118.5
1992 JANUAR	118.8	117.6	117.9	119.5
FEBRUAR	119.2	118.0	118.4	119.9
MAERZ	119.8	118.7	119.0	120.4
APRIL	120.0	118.9	119.2	120.7
MAI	120.6	119.4	119.8	121.3
JUNI	120.8	119.6	120.0	121.4
JULI	120.7	119.5	119.9	121.3
AUGUST	120.6	119.5	119.8	121.2
SEPTEMBER	120.7	119.5	119.9	121.3
OKTOBER	120.8	119.6	120.0	121.5
NOVEMBER	121.1	119.9	120.4	121.7
DEZEMBER	121.3	120.1	120.5	121.8
1993 JANUAR	129.4	127.9	128.0	130.4
FEBRUAR	130.1	128.5	128.6	131.0
MAERZ	130.3	128.7	128.8	131.1
APRIL	130.8	129.2	129.4	131.7
MAI	130.9	129.3	129.6	131.8
JUNI	131.4	129.8	130.0	132.4
JULI	131.4	129.8	130.0	132.3
AUGUST	131.3	129.7	129.9	132.2
SEPTEMBER	131.4	130.0	130.1	132.3
OKTOBER	131.6	130.1	130.3	132.4
NOVEMBER	131.9	130.4	130.7	132.6
DEZEMBER	131.9	130.5	130.7	132.7
1994 JANUAR	134.3	132.8	133.1	134.8
FEBRUAR	134.7	133.1	133.5	135.3
MAERZ	134.8	133.2	133.6	135.4
APRIL	135.1	133.4	133.8	135.8
MAI	135.4	133.7	134.1	136.1
JUNI	135.6	133.8	134.3	136.5
JULI	135.6	133.8	134.2	136.5
AUGUST	135.7	133.9	134.3	136.4
SEPTEMBER	-	-	-	-
OKTOBER	-	-	-	-
NOVEMBER	-	-	-	-
DEZEMBER	-	-	-	-

Fachserie 17: Preise

Reihe 1: Preise und Preisindizes für die Land- und Forstwirtschaft

Der etwa 8 Wochen nach dem Berichtszeitraum erscheinende Monatsbericht enthält Angaben über Erzeugerpreise landwirtschaftlicher und forstwirtschaftlicher Produkte sowie über Einkaufspreise landwirtschaftlicher Betriebsmittel. Im Jahresbericht sind zu allen Veröffentlichungspositionen die Indexzahlen für einen mehrjährigen Zeitraum aufgeführt.

Zur Berechnung des Index der Erzeugerpreise landwirtschaftlicher Produkte werden ca. 1 150 Preisreihen für 161 Waren, beim Index der Erzeugerpreise forstwirtschaftlicher Produkte (aller Besitzarten) ca. 3 350 Preisreihen für 73 Waren und beim Index der Einkaufspreise landwirtschaftlicher Betriebsmittel ca. 4 500 Preisreihen für 195 Waren und Leistungen herangezogen.

Reihe 2: Preise und Preisindizes für gewerbliche Produkte (Erzeugerpreise)

In dem etwa 4 Wochen nach dem Berichtszeitraum vorliegenden Monatsbericht sind Angaben über Erzeugerpreise im Inlandsabsatz für rd. 950 Positionen nach dem „Systematischen Güterverzeichnis für Produktionsstatistiken“ – für ausgewählte Gütergruppen einschl. des Auslandsabsatzes – enthalten. Im Jahresbericht werden überwiegend Vergleichsdaten zurückliegender Jahre veröffentlicht. Zur Berechnung der Indizes werden ca. 13 500 Preisreihen für rd. 2 200 Waren verwendet.

Reihe 2.S.1: Index der Erzeugerpreise gewerblicher Produkte – Lange Reihen –

Dieser Sonderband enthält neben ausführlichen methodischen Informationen Jahresindizes auf der früheren Basis 1985 (= 100), die vielfach bis 1949 und für 1938 zurückgerechnet wurden. Die Darstellung der Monatsindizes reicht von 1976 bis 1984. Eine entsprechende Veröffentlichung auf der aktuellen Basis 1991 (= 100) wird vorbereitet.

Reihe 3: Preisindex für den Wareneingang des Produzierenden Gewerbes

Erfasst werden Einkaufspreise der vom Produzierenden Gewerbe bezogenen Rohstoffe und Zwischenprodukte inländischer und ausländischer Herkunft. Der ca. 7 Wochen nach dem Berichtszeitraum verfügbare Monatsbericht enthält nach der Herkunft, dem Bearbeitungsgrad sowie dem vorwiegenden Verwendungsbereich gegliederte Indizes. Im Jahresbericht werden bei gleicher fachlicher Gliederung wie im Monatsbericht umfangreichere Zeitreihen für mehrere Jahre gebracht.

Reihe 4: Maßzahlen für Bauleistungspreise und Preisindizes für Bauwerke

Für die Monate Februar, Mai, August und November werden neben einem vierteljährlichen Eilbericht mit den wichtigsten Eckdaten ausführliche Vierteljahresberichte herausgegeben. Die Nachweisungen enthalten Preisindizes für den Neubau von Wohngebäuden, Nichtwohngebäuden und Sonstigen Bauwerken, für Einfamilien-Fertighäuser sowie für die Instandhaltung von Wohngebäuden. Den Indexberechnungen liegen rd. 35 000 Preisreihen für 220 Bauleistungen zugrunde.

Reihe 5: Kaufwerte für Bauland

Angaben zu Baulandveräußerungen wie Fälle, Flächen, Kaufsummen werden vierteljährlich nach Baugebieten, Baulandarten sowie Gemeindegrößenklassen für Bund und Länder veröffentlicht. Der Jahresbericht ist zusätzlich u.a. nach Veräußerern und Erwerbern aufgliedert und enthält die Ergebnisse ausgewählter Städte.

Reihe 6: Index der Großhandelsverkaufspreise

Der etwa 4 Wochen nach dem Berichtszeitraum erscheinende Monatsbericht zeigt die Entwicklung der bei Großhandelsunternehmen und -märkten ermittelten Verkaufspreise im Inlandsabsatz in institutioneller Gliederung nach 89 Wirtschaftsklassen sowie in zwei warensystematischen Gliederungen nach rund 540 Warengruppen und Warenarten. Im Jahresbericht werden langfristige Übersichten veröffentlicht. In die Berechnung des Index werden ca. 6 850 Preisreihen für rund 1 030 Waren einbezogen.

Reihe 7: Preise und Preisindizes für die Lebenshaltung

Der Preisindex für die Lebenshaltung wird für alle privaten Haushalte und für drei abgegrenzte Haushaltstypen (Vier-Personen-Haushalte von Beamten und Angestellten mit höherem Einkommen, Vier-Personen-Haushalte von Arbeitern und Angestellten mit mittlerem Einkommen, Zwei-Personen-Haushalte von Renten- und Sozialhilfeempfängern mit geringem Einkommen) berechnet; darüber hinaus für die einfache Lebenshaltung eines Kindes.

Während ein etwa 14 Tage nach dem Berichtszeitraum erscheinender monatlicher Eilbericht ausgewählte Eckdaten der Lebenshaltungsindizes und des Index der Einzelhandelspreise (zum Teil Durchschnittswerte über 30 Jahre und bis zu 120 Monatszahlen) enthält, sind im Monatsbericht weitaus umfangreichere Nachweisungen veröffentlicht. Außer den verschiedenen Indizes, die in tieferfachlicher Gliederung dargeboten werden, enthält der Monatsbericht Bundesdurchschnittspreise und -maßzahlen für rd. 630 Güter der Lebenshaltung. Ausführliche Ergebnisse in tiefer fachlicher Gliederung mit einem z.T. weit zurückreichenden zeitlichen Nachweis bringt der Jahresbericht.

Reihe 8: Preisindizes für die Ein- und Ausfuhr

Im Monatsbericht, der etwa 6 Wochen nach dem Berichtszeitraum vorliegt, werden der Einfuhrpreisindex für etwa 690, der Ausführpreisindex für etwa 580 Warengruppen und Waren sowie die Terms of Trade veröffentlicht. Der Jahresbericht bringt langfristige Übersichten. Für die Berechnung des Einfuhrpreisindex werden ca. 6 500 Preisrepräsentanten, für den Ausführpreisindex 6 600 herangezogen.

Reihe 9: Preise und Preisindizes für Verkehrsleistungen

Der Jahresbericht enthält Angaben über Fahrpreise, Flugpreise und Frachtsätze des Eisenbahn-, Straßen-, Schiffs- und Luftverkehrs sowie der Spedition; ferner werden Indizes der Seefrachten und der Gebühren des Post- und Fernmeldewesens in langfristiger Übersicht nachgewiesen.

Reihe 10: Internationaler Vergleich der Preise für die Lebenshaltung

Die Verbrauchergeldparitäten sowie Devisenkurse werden in einem etwa 4 Wochen nach dem Berichtszeitraum erscheinenden Monatsbericht und einem Jahresbericht veröffentlicht; letzterer enthält umfangreichere Nachweisungen sowie längerfristige Zeitreihen. Verbrauchergeldparitäten werden monatlich für ca. 40 Länder dargestellt.

Reihe 11: Preise und Preisindizes im Ausland

Der etwa 6 Wochen nach dem Berichtszeitraum erscheinende Monatsbericht enthält neben Angaben von Preisindizes für die Lebenshaltung (z.Z. für mehr als 80 Länder), für Erzeugnisse des Großhandels und der gewerblichen Produktion sowie für Baustoffe und Bauwerke auch absolute Preise für Welthandelsgüter in Originalwährung. Im Jahresbericht werden außerdem umfassende Informationen über Verbraucherpreise (für rd. 80 Länder) nachgewiesen.

Systematiken

Systematik der Wirtschaftszweige mit Erläuterungen, Ausgabe 1979
Systematisches Güterverzeichnis für Produktionsstatistiken, Ausgaben 1982 und 1989

Systematik der Einnahmen und Ausgaben der privaten Haushalte, Ausgabe 1983

Systematik der Bauwerke, Ausgabe 1978

Warenverzeichnis für die Binnenhandelsstatistik, Ausgabe 1978



STATISTISCHES BUNDESAMT
GUSTAV-STRESEMANN-RING 11
65189 WIESBADEN

Veröffentlichungen und Prospekte sind durch den Verlag METZLER-POESCHEL, Verlagsauslieferung Hermann Leins, Postfach 1152, 72125 Kusterdingen, erhältlich.