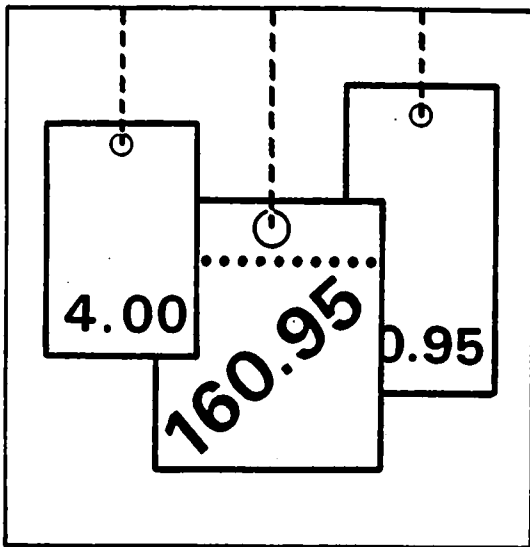


Statistisches Bundesamt

# Preise



Fachserie **17**

## Reihe 7

Preise und Preisindizes für die Lebenshaltung

**Juni 1994**

Statistisches Bundesamt  
Methodik • Dokumentation • Archiv

**METZLER  
POESCHEL**

**Herausgeber:**

Statistisches Bundesamt, Wiesbaden, Gustav-Stresemann-Ring 11

**Postanschrift:**

Statistisches Bundesamt  
65180 Wiesbaden

**Verlag:**

Metzler-Poeschel Stuttgart

**Verlagsauslieferung:**

Hermann Leins GmbH & Co. KG

Postfach 11 52

72125 Kusterdingen

Telefon: 0 70 71/93 53 50

Telex: 7 262 891 mepo d

Telefax: 0 70 71/3 36 53

**Erscheinungsfolge: monatlich**

**Abgeschlossen am 8. Juli**

**Erschienen im Juli 1994**

**Preis: DM 14,50**

**Bestellnummer: 2170700 - 94106**

**© Statistisches Bundesamt, Wiesbaden 1994**

**Vervielfältigungen - außer für gewerbliche Zwecke - mit Quellenangabe gestattet.**

**Umweltfreundliches Papier aus 100 % Altpapier**

# Inhalt

<b>Teil I</b>	<b>Früheres Bundesgebiet</b>	<b>Seite</b>
<b>Textteil</b>		
1	Erläuterungen.....	6
2	Aktuelle Ergebnisse.....	12
3	Schaubild.....	13
<b>Tabellenteil</b>		
1	Preisindizes für die Lebenshaltung (Aktuelle Ergebnisse)	
1.1	Alle privaten Haushalte ..... Gliederung nach Hauptgruppen (Verwendungszweck) Gliederung nach Dauerhaftigkeit und Wert der Güter Gliederung nach Waren, Leistungen und Wohnungsnutzung Kfz-Anschaffung und -Unterhaltung (Kraftfahrer-Preisindex) Gliederung nach Gruppen und Untergruppen	14
1.2	4-Personen-Haushalte von Beamten und Angestellten mit höherem Einkommen ..... Gliederung nach Hauptgruppen (Verwendungszweck) Gliederung nach Dauerhaftigkeit und Wert der Güter Gliederung nach Waren, Leistungen und Wohnungsnutzung	19
1.3	4-Personen-Haushalte von Arbeitern und Angestellten mit mittlerem Einkommen..... Gliederung nach Hauptgruppen (Verwendungszweck) Gliederung nach Bedarfsgruppen Gliederung nach Dauerhaftigkeit und Wert der Güter Gliederung nach Waren, Leistungen und Wohnungsnutzung	20
1.4	2-Personen-Haushalte von Renten- und Sozialhilfeempfängern mit geringem Einkommen ..... Gliederung nach Hauptgruppen (Verwendungszweck) Gliederung nach Bedarfsgruppen Gliederung nach Dauerhaftigkeit und Wert der Güter Gliederung nach Waren, Leistungen und Wohnungsnutzung	21
1.5	Einfache Lebenshaltung eines Kindes..... Gliederung nach Hauptgruppen (Verwendungszweck) Gliederung nach Bedarfsgruppen	22
2	Index der Einzelhandelspreise (Aktuelle Ergebnisse)	
2.1	Gliederung nach der Systematik der Wirtschaftszweige (Ausgabe 1979).....	23
2.2	Gliederung nach dem Warenverzeichnis für die Binnenhandelsstatistik (Ausgabe 1978).....	24
2.3	Gliederung nach dem Güterverzeichnis für den privaten Verbrauch (Ausgabe 1963).....	25

<b>3</b>	<b>Preisindizes für die Lebenshaltung und relative Veränderungen gegenüber den entsprechenden Vorjahresergebnissen (Mittelfristige Übersichten)</b>	
3.1	Preisindex für die Lebenshaltung aller privaten Haushalte	
3.1.1	Gliederung nach Hauptgruppen (Verwendungszweck) .....	26
3.1.2	Gliederung nach Waren, Leistungen und Wohnungsnutzung .....	28
3.1.3	Entwicklung der Wohnungsmieten .....	30
3.1.4	Kfz-Anschaffung und -Unterhaltung (Kraftfahrer-Preisindex) .....	32
3.2	Preisindizes für die Lebenshaltung abgegrenzter Verbrauchergruppen	
3.2.1	Gliederung nach Hauptgruppen (Verwendungszweck)	
	4-Personen-Haushalte von Beamten und Angestellten mit höherem Einkommen .....	34
	4-Personen-Haushalte von Arbeitern und Angestellten mit mittlerem Einkommen .....	35
	2-Personen-Haushalte von Renten- und Sozialhilfeempfängern mit geringem Einkommen .....	36
	Einfache Lebenshaltung eines Kindes .....	37
3.2.2	Gliederung nach Waren, Leistungen und Wohnungsnutzung	
	4-Personen-Haushalte von Beamten und Angestellten mit höherem Einkommen .....	38
	4-Personen-Haushalte von Arbeitern und Angestellten mit mittlerem Einkommen .....	39
	2-Personen-Haushalte von Renten- und Sozialhilfeempfängern mit geringem Einkommen .....	40
<b>4</b>	<b>Index der Einzelhandelspreise (Mittelfristige Übersichten)</b>	
4.1	Gliederung nach der Systematik der Wirtschaftszweige (Ausgabe 1979) .....	41
4.2	Gliederung nach dem Warenverzeichnis für die Binnenhandelsstatistik (Ausgabe 1978) .....	42
4.3	Gliederung nach dem Güterverzeichnis für den privaten Verbrauch (Ausgabe 1963) .....	43
<b>5</b>	<b>Preisindex für die Lebenshaltung aller privaten Haushalte und für abgegrenzte Verbrauchergruppen auf Originalbasis und umbasiert auf 1980, 1976, 1970 und 1962 sowie relative Veränderungen gegenüber den entsprechenden Vorjahresergebnissen (Langfristige Übersichten)</b>	<b>44</b>
<b>6</b>	<b>Index der Einzelhandelspreise auf Originalbasis und umbasiert auf 1980, 1976, 1970 und 1962 sowie relative Veränderungen gegenüber den entsprechenden Vorjahresergebnissen (Langfristige Übersichten)</b>	<b>50</b>
<b>7</b>	<b>Verbraucherpreise ausgewählter Güter der Lebenshaltung im Bundesdurchschnitt</b>	
	Nahrungsmittel, Getränke, Tabakwaren .....	56
	Bekleidung, Schuhe .....	58
	Wohnungsmieten, Energie .....	60
	Haushaltsgüter .....	60
	Gesundheits- und Körperpflege .....	62
	Verkehr, Nachrichtenübermittlung .....	63
	Bildung, Unterhaltung, Freizeit .....	64
	Persönliche Ausstattung, Sonstiges .....	66
<b>8</b>	<b>Kommunale Gebühren für Wasser, Abwasser, Müllabfuhr, Straßenreinigung und Schornsteinfegergebühren</b>	<b>67</b>
<b>9</b>	<b>Preisindex für das Gastgewerbe</b> .....	<b>70</b>
	Fußnoten zu 7 .....	71

**Textteil**

1	Erläuterungen.....	72
2	Aktuelle Ergebnisse.....	73

**Tabellenteil**

1	Preisindex für die Lebenshaltung (Aktuelle Ergebnisse)	
1.1	Alle Arbeitnehmerhaushalte.....	74
1.2	4-Personen-Haushalte von Beamten und Angestellten mit höherem Einkommen.....	79
1.3	4-Personen-Haushalte von Arbeitern und Angestellten mit mittlerem Einkommen.....	80
1.4	2-Personen-Rentnerhaushalte.....	81
2	Preisindizes für die Lebenshaltung und relative Veränderungen gegenüber den entsprechenden Vorjahresergebnissen (Mittelfristige Übersichten)	
2.1	Alle Arbeitnehmerhaushalte in der Gliederung nach Hauptgruppen (Verwendungszweck).....	82
2.2	4-Personen-Haushalte von Beamten und Angestellten mit höherem Einkommen..... in der Gliederung nach Hauptgruppen (Verwendungszweck)	84
2.3	4-Personen-Haushalte von Arbeitern und Angestellten mit mittlerem Einkommen..... in der Gliederung nach Hauptgruppen (Verwendungszweck)	85
2.4	2-Personen-Rentnerhaushalte in der Gliederung nach Hauptgruppen (Verwendungszweck).....	86
2.5	Alle Arbeitnehmerhaushalte und für abgegrenzte Verbrauchergruppen.....	87

Die Angaben in Teil I für das "frühere Bundesgebiet" beziehen sich auf die Bundesrepublik nach dem Gebietsstand bis zum 3.10.1990; sie schließen Berlin-West ein.

Die Angaben in Teil II für die "neuen Länder und Berlin-Ost" beziehen sich auf Länder Brandenburg, Mecklenburg-Vorpommern, Sachsen, Sachsen-Anhalt, Thüringen sowie auf Berlin-Ost.

**Abkürzungen**

**Maßeinheiten**

m <sup>2</sup> = Quadratmeter	g = Gramm	kg = Kilogramm
kWh = Kilowattstunde	hl = Hektoliter	km = Kilometer
mm = Millimeter	kW = Kilowatt	m <sup>3</sup> = Kubikmeter
m = Meter	cm = Zentimeter	ml = Milliliter
dm <sup>2</sup> = Quadratdezimeter	cm <sup>3</sup> = Kubikzentimeter	MWh = Megawattstunde
l = Liter	V = Volt	

**Sonstige Abkürzungen**

JD = Jahresdurchschnitt	EH.M. = Einzelhandel mit	a.n.g. = anderweitig nicht genannt
i. Tr. = in Trockenmasse		

**Zeichenerklärung**

= Zahlenwert unbekannt oder geheimzuhalten	= grundsätzliche Änderung innerhalb einer Reihe, die den zeitlichen Vergleich beeinträchtigt	- = nichts vorhanden
		r = berichtigte Zahl

Ergebnisse der Länder werden in den "Statistischen Berichten" der Statistischen Ämter der Länder unter der Kennziffer M I 2 veröffentlicht.

## Teil I Früheres Bundesgebiet

### 1 Erläuterungen

1 Die Preisindizes für die Lebenshaltung und der Index der Einzelhandelspreise messen die Preisentwicklung auf der Stufe des Privaten Verbrauchs bzw. auf der Stufe des Einzelhandelsverkaufs. Die Bezugsgröße dieser Indizes ist die Summe der Ausgaben für den Privaten Verbrauch bei den zugrunde liegenden privaten Haushalten bzw. die Summe der Umsätze im Einzelhandel im Basisjahr (gegenwärtig 1985), wie sie durch die Statistik der Wirtschaftsrechnungen privater Haushalte bzw. durch die Statistik der Umsätze im Einzelhandel nachgewiesen wird. Im Hinblick auf die wesentlichen Rechenvorgänge kann der Index als der gewogene Durchschnitt aus den Preisveränderungszahlen (Durchschnittsmesszahlen) bezeichnet werden, die für eine repräsentative Auswahl von Lebenshaltungsgütern bzw. Einzelhandelswaren gebildet werden. Als Wägungszahlen (= Indexgewichte) dienen die Ausgaben der privaten Haushalte bzw. die Umsatzzahlen für diejenigen Güter im Basisjahr, für die Einzelpreisreihen als repräsentativ angesehen werden. Die Liste dieser Güter mit den jeweiligen Wägungszahlen wird in der Öffentlichkeit oft auch einfach als der "Warenkorb" bezeichnet.

2 Die Preisreihen werden in der Form von Messzahlen auf der Grundlage des Preisstandes im Basisjahr (= 100) dargestellt. Sie beruhen in der Regel auf den Ergebnissen monatlicher Preishebungen bei einer repräsentativen Auswahl von Unternehmen des Einzelhandels, des Handwerks, des Beherbergungs- und Gaststättengewerbes, der öffentlichen Versorgung bzw. von Dienstleistungsunternehmen, freien Berufen, Inhabern von Mietwohnungen (z.T. auch Vermietern) u.a.; Erhebungszeitpunkt ist die Monatsmitte. Damit die monatlichen Werte einer Preisreihe nur "reine" Preisveränderungen zum Ausdruck bringen, müssen alle für die Höhe des Preises maßgeblichen Faktoren, die sog. preisbestimmenden Merkmale, so lange wie möglich konstant gehalten werden. Dies gilt nicht nur für die Mengeneinheit der beobachteten Ware bzw. Leistung und deren qualitative Beschaffenheit, sondern auch für die verschiedenen Handels-, Liefer- und Zahlungsbedingungen. Ändert sich eines dieser Merkmale, so kann die Differenz zwischen dem neuen und dem zu-

letzt gemeldeten Preis eine unechte Preisveränderung enthalten, die eliminiert werden muß.

Die monatlich ermittelten Preise sind effektive Endverbraucherpreise (keine Listenpreise) einschl. Mehrwertsteuer sowie einschl. Verbrauchsteuern (z.B. Mineralölsteuer, Tabaksteuer) und anderer gesetzlicher Abgaben (z.B. Ausgleichsabgaben bei elektrischem Strom, Bevorratungsbeitrag bei Mineralölzeugnissen). Gegenwärtig erfassen die Statistischen Landesämter in 118 über das ganze Bundesgebiet verteilten Gemeinden mehr als 300 000 Einzelpreise für insgesamt rd. 750 Güter. Für die Berechnung der verbraucherpreisstatistischen Indizes werden also entsprechend viele Durchschnittsmesszahlen gebildet. Die Berichtsstellen in den Gemeinden werden so ausgewählt, daß einerseits Geschäfts- und Wohnviertel, andererseits die verschiedenen Handels- und Betriebsformen des Einzelhandels (selbständige Fachgeschäfte, Filialbetriebe, Warenhäuser, Supermärkte etc.) in angemessener Weise repräsentiert werden.

3 Die verbraucherpreisstatistischen Indizes werden nach der sog. Laspeyres-Formel berechnet. Das bedeutet, daß die aus dem gegenwärtigen Basisjahr (1985) stammenden Wägungszahlen bis zur Umstellung der Indizes auf ein neueres Basisjahr unverändert bleiben. Das letzte Basisjahr vor dem gegenwärtigen Basisjahr war das Jahr 1980. Für längerfristige Vergleiche können durchlaufende Reihen durch Verkettung der gegenwärtigen Berechnungsergebnisse auf Basis 1985 = 100 mit den früheren Indexzahlen auf Basis 1980 = 100 für die Zeit vor 1985 gebildet werden. Zu diesem Zweck enthält der Tabellenteil Verkettungsfaktoren, mit denen die früher veröffentlichten Indexzahlen auf Basis 1980 = 100 für die Zeit vor 1985 zwecks Umbasierung auf 1985 = 100 zu multiplizieren sind.

Der Absatz 9 über das Rechnen mit Indexzahlen enthält dagegen eine Zusammenstellung von Verkettungsfaktoren, mit denen umgekehrt die verschiedenen Preisindizes für die Lebenshaltung auf Basis 1985 = 100, und zwar jeweils die Reihe für die Lebenshaltung insgesamt, auf ein früheres Basisjahr, z.B. auf 1980 oder 1976, umbasiert werden können. Entsprechendes gilt auch für den Index der Einzelhandelspreise.

4 Der wichtigste Preisindex für die Lebenshaltung ist der für die Gesamtheit aller privaten Haushalte berechnete Index. Daneben gibt es Indizes für verschiedene Haushaltstypen, und zwar für

- 4-Personen-Haushalte von Beamten und Angestellten mit höherem Einkommen,
- 4-Personen-Haushalte von Arbeitern und Angestellten mit mittlerem Einkommen,
- 2-Personen-Haushalte von Renten- und Sozialhilfeempfängern mit geringem Einkommen,
- die einfache Lebenshaltung eines Kindes.

Alle diese Indizes werden außer in der Darstellung für die Lebenshaltung insgesamt für

eine große Zahl von Gütergruppen verschiedener Aggregationsstufen ermittelt und veröffentlicht. Die dabei vorrangig angewandten Gliederungsprinzipien sind die der "Systematik der Einnahmen und Ausgaben der privaten Haushalte Ausgabe 1983 (SEA)", die in erster Linie die Unterschiede im Verwendungszweck der Güter berücksichtigt. Daneben wird z.T. eine Gruppierung nach Waren (darunter Nahrungsmittel und Saisonnahrungsmittel), Leistungen sowie Wohnungs- und Garagennutzung vorgenommen und eine frühere Gliederung nach "Bedarfsgruppen" angewandt. Wie sich die Haushalte unterscheiden, auf die sich die verschiedenen Preisindizes für die Lebenshaltung beziehen, ist der folgenden Übersicht über wichtige Haushaltsmerkmale zu entnehmen:

Preisindex für die Lebenshaltung	Zahl der Haushaltsmitglieder	Zusammensetzung der Haushalte	Verbrauchsausgaben in DM je Monat je Haushalt
			Basisjahr 1985
Alle privaten Haushalte .....	2,3	.	3 105 <sup>a)</sup>
Haushalte von Beamten und Angestellten mit höherem Einkommen .	4	2 Erwachsene 2 Kinder	4 964 <sup>b)</sup>
Haushalte von Arbeitern und Angestellten mit mittlerem Einkommen	4	2 Erwachsene 2 Kinder	3 044 <sup>c)</sup>
Haushalte von Renten- und Sozialhilfeempfängern mit geringem Einkommen .....	2	2 ältere Erwachsene	1 526 <sup>d)</sup>

- a) Basisjahr 1980 (für die Zeit von Januar 1980 bis Januar 1985): 2 665 DM; Basisjahr 1976 (für die Zeit von Januar 1976 bis Januar 1980): 2 326 DM; Basisjahr 1970 (für die Zeit von Januar 1968 bis Januar 1976): 1 294 DM; Basisjahr 1962 (Januar 1962 bis Januar 1968): 740 DM.
- b) Basisjahr 1980 (Januar 1980 bis Januar 1985): 4 148 DM; Basisjahr 1976 (Januar 1976 bis Januar 1980): 3 298 DM; Basisjahr 1970 (Januar 1968 bis Januar 1976): 1 996 DM; Basisjahr 1962 (Januar 1962 bis Januar 1968): 1 528 DM.

- c) Basisjahr 1980 (Januar 1980 bis Januar 1985): 2 575 DM; Basisjahr 1976 (Januar 1976 bis Januar 1980): 2 053 DM; Basisjahr 1970 (Januar 1968 bis Januar 1976): 1 157 DM; Basisjahr 1962 (Januar 1961 bis Januar 1968): 742 DM; Basisjahr 1958 (Januar 1957 bis Januar 1961): 570 DM; Basisjahr 1950 (von 1945 bis Januar 1957): 300 DM.
- d) Basisjahr 1980 (Januar 1980 bis Januar 1985): 1 192 DM; Basisjahr 1976 (Januar 1976 bis Januar 1980): 889 DM; Basisjahr 1970 (Januar 1968 bis Januar 1976): 532 DM; Basisjahr 1962 (Januar 1961 bis Januar 1968): 310 DM; Basisjahr 1958 (Januar 1957 bis Januar 1961): 260 DM.

Dem Preisindex für die einfache Lebenshaltung eines Kindes liegt nicht, wie den anderen Indizes, ein statistisch nachgewiesener "Warenkorb", sondern ein von Experten der Jugendhilfe und -betreuung entwickeltes Bedarfsschema zugrunde. Es berücksichtigt den Mindestbedarf von Kindern vom 1. bis 18. Lebensjahr, die als Erstkin- der von der Mutter oder deren Verwandten

betreut werden; (dieses Bedarfsschema stammt aus dem Jahr 1976 und wurde mit der Preisentwicklung über 1980 auf 1985 fortgerechnet).

- 5 Der Index der Einzelhandelspreise wird sowohl institutionell nach der "Systematik der Wirtschaftszweige" (1979) als auch warenmäßig gegliedert. Die Gruppierung nach Waren erfolgt einmal nach dem "Warenverzeichnis für die Binnenhandelsstati-

stik" (1978), zum anderen nach dem "Güterverzeichnis für den Privaten Verbrauch" (1963).

Der durchlaufenden Reihe des Einzelhandelspreisindex liegt die Umsatzstruktur des Einzelhandels der nachfolgend genannten Jahre zugrunde: 1950 (für die Zeit bis Januar 1962); 1962 (von Januar 1962 bis Januar 1968); 1970 (von Januar 1968 bis Januar 1976); 1976 (von Januar 1976 bis Januar 1980); 1980 (von Januar 1980 bis Januar 1985) und 1985 (ab Januar 1985).

6 Während die Tabellenteile 1 und 2 dem kurzfristigen Vergleich dienen, enthalten die Tabellenteile 3 und 4 Reihen, die mit dem gegenwärtigen Basisjahr beginnen und für mittelfristige Vergleiche in Frage kommen. In den Tabellenteilen 5 und 6 werden langfristige Reihen des Preisindex für die Lebenshaltung bzw. des Einzelhandelspreisindex gebracht. Der jeweilige Gesamtindex wird auf Originalbasis und umbasiert auf 1980 = 100, 1976 = 100, 1970 = 100 und 1962 = 100 dargestellt. Die zusätzlich angegebenen relativen Veränderungen gegenüber dem Vorjahreszeitraum (Vorjahr bzw. Vorjahresmonat) sind aus den Werten der jeweiligen Originalbasis errechnet. Werden diese Veränderungszahlen aus den auf andere Basisjahre umbasierter Indizes errechnet, können Rundungsdifferenzen entstehen, die zu einer unterschiedlichen Interpretation der tatsächlichen Preisentwicklung führen können. Die Tabelle 7 enthält Verbraucherpreise ausgewählter Güter im Bundesdurchschnitt. Die langfristigen Reihen des Index der Einzelhandelspreise liegen in institutioneller Gliederung in der Originalbasis und in Umbasierung auf 1980 = 100, 1976 = 100, 1970 = 100 und 1962 = 100 vor, Tabelle 8 ist eine langfristige Darstellung kommunaler Gebühren.

7 In der vorliegenden Reihe 7 der Fachserie 17 erscheinen auch Jahresberichte mit weiteren detaillierten Angaben. Ein monatlicher Eilbericht dient der kurzfristigen Unterrichtung über die neuesten Berechnungsergebnisse. Die Eilberichte erscheinen etwa zwei Wochen, die Monatsberichte etwa vier Wochen, die Jahresberichte etwa drei Monate nach Ablauf des Berichtszeitraumes und sind

zu beziehen durch den Buchhandel oder direkt durch den

Verlag:  
Metzler-Poeschel

Verlagsauslieferung:  
Hermann Leins GmbH & Co. KG  
Postfach 11 52  
7408 Kusterdingen  
Telefon: 07071/935350

Weitere methodische Fragen zur Verbraucherpreisstatistik wurden zuletzt in "Wirtschaft und Statistik" 7/1979, 11/1979, 4/1980, 7/1984 und 1/1990 behandelt.

8 Für den Benutzer der verbraucherpreisstatistischen Veröffentlichungen könnte auch die Preisentwicklung auf anderen Wirtschaftsstufen bzw. für bestimmte Wirtschaftsbereiche von Interesse sein. Berechnet und veröffentlicht werden land- und forstwirtschaftliche Preisindizes (Bestell-Nr.: 2170100), Indizes der Erzeugerpreise gewerblicher Produkte (Bestell-Nr.: 2170200), Preisindex für den Wareneingang des Produzierenden Gewerbes (Bestell-Nr.: 2170300), der Ein- und Ausfuhrpreise (Bestell-Nr.: 2170800), der Baupreise (Bestell-Nr.: 2170400) sowie der Großhandelsverkaufspreise (Bestell-Nr.: 2170600). Weitere Veröffentlichungen unterrichten über die Kaufwerte von Bauland (Bestell-Nr.: 2170500) und über die Preise in verschiedenen Verkehrsbereichen (Bestell-Nr.: 2170900).

Besonders sei auf die Ergebnisse internationaler Preisvergleiche (Kaufkraftparitäten auf der Stufe des Privaten Verbrauchs; Reisegeldparitäten) hingewiesen (Bestell-Nr.: 2171000). Hier wird das Niveau der deutschen Verbraucherpreise mit denen des Auslandes verglichen. Die Gegenüberstellung mit den Devisenkursen läßt erkennen, in welchen Ländern man billiger oder teurer lebt als in der Bundesrepublik Deutschland.

9 Nachstehend werden einige Erläuterungen zum Rechnen mit Indexzahlen gegeben.

#### Messung von Indexveränderungen in Punkten und in Prozent

Die Indexveränderung von einem Zeitpunkt zum anderen kann in Punkten oder in Prozent ausgedrückt werden.



Die Indexentwicklung nach Punkten ergibt sich als Differenz zwischen dem neuen und dem alten Indexstand. Das Ergebnis für einen bestimmten Zeitraum ist je nach Wahl des Basisjahres unterschiedlich.

$$126,2 - 115,0 = 11,2 \text{ Punkte}$$

aber, ebenso wie auf Basis 1985, um

$$\left(\frac{126,2}{115,0} \times 100\right) - 100 = 9,7 \%$$

Die Indexentwicklung in Prozent kann nach der Formel

$$\left(\frac{\text{neuer Indexstand}}{\text{alter Indexstand}} \times 100\right) - 100$$

berechnet werden. Das Ergebnis ist von der Wahl des Basisjahres unabhängig, wenn man von geringfügigen Rundungsdifferenzen absieht.

Hierzu zwei Beispiele:

- (1) Die Steigerung eines Index von 120 auf 132 bedeutet eine Zunahme um

$$132 - 120 = 12 \text{ Punkte,}$$

aber um

$$\left(\frac{132}{120} \times 100\right) - 100 = 10 \%$$

- (2) Der Preisindex für die Lebenshaltung aller privaten Haushalte belief sich auf Basis 1985 = 100 im Mai 1983 auf 95,2 und im September 1989 auf 104,4 (siehe Tabelle 5.1.1, absolute Werte, erste Spalte). Er hat sich also in dieser Zeit um

$$104,4 - 95,2 = 9,2 \text{ Punkte}$$

oder um

$$\left(\frac{104,4}{95,2} \times 100\right) - 100 = 9,7 \%$$

erhöht. Auf Basis 1980 (siehe Tabelle 5.1) ergibt sich dagegen für die gleiche Zeitspanne eine Zunahme um

#### Messungen von Veränderungen der Kaufkraft

Will man mit Hilfe des Preisindex für die Lebenshaltung aller privaten Haushalte die Veränderung der Kaufkraft des Geldes in den Händen der Verbraucher feststellen, so ist die Formel

$$\left(\frac{\text{alter Indexstand}}{\text{neuer Indexstand}} \times 100\right) - 100$$

zugrunde zu legen.

Auch hierzu zwei Beispiele:

- (1) Die Steigerung eines Index von 120 auf 132, also um 10,0 %, bedeutet, daß sich die Kaufkraft des Geldes in der Hand des Konsumenten um

$$\left(\frac{120}{132} \times 100\right) - 100 = 90,9 - 100 = -9,1 \%$$

verändert hat, d.h. um 9,1 % gesunken ist.

- (2) Der Preisindex für die Lebenshaltung aller privaten Haushalte auf Basis 1985 = 100 hat sich von 95,2 (Mai 1983) auf 104,4 (September 1989) - siehe Tabelle 5.1.1, absolute Werte, erste Spalte -, also um 9,7 % erhöht. Bei der Berechnung der Kaufkraft des Geldes in der Hand des Konsumenten ergibt sich eine Veränderung um

$$\left(\frac{95,2}{104,4} \times 100\right) - 100 = 91,2 - 100 = -8,8 \%$$

also ein Kaufkraftverlust von 8,8 %.

#### Umbasierung

Umrechnung von Indizes auf ein anderes Basisjahr: Die Preisindizes für die Lebenshaltung (Gesamtindex) und der Index der Einzelhandelspreise (Gesamtindex) ab Januar 1985 können auf die verschiedenen früheren Basisjahre umbasiert werden, indem die Indexreihen 1985 = 100 jeweils mit den nachstehenden Faktoren multipliziert werden:

	1980	1976	1970	1962	1958	1950	1938	1913/14
Preisindex für die Lebenshaltung aller privaten Haushalte .....	1,20846	1,41188	1,98389	2,43102	.	.	.	.
4-Personen-Haushalte von Beamten und Angestellten mit höherem Einkommen .....	1,21349	1,42195	1,99799	2,42900	.	.	.	.
4-Personen-Haushalte von Arbeitern und Angestellten mit mittlerem Einkommen .....	1,20745	1,39980	1,95670	2,38872	2,57603	3,03122	4,73011	5,94058
2-Personen-Haushalte von Renten- und Sozialhilfeempfängern mit geringem Einkommen .....	1,21069	1,39516	1,97379	2,48690	2,70565	.	.	.
Index der Einzelhandelspreise ...	1,17422	1,36052	1,85196	2,06546	2,19637	2,44209	4,21349	.
Einzelhandel mit Nahrungsmitteln, Getränken, Tabakwaren (ohne ausgeprägten Schwerpunkt) .....	1,15377	1,28241	1,71256	1,88844	.	.	.	.

### Beispiele:

Der auf Originalbasis 1985 = 100 errechnete Preisindex für die Lebenshaltung von 4-Personen-Haushalten von Arbeitern und Angestellten mit mittlerem Einkommen hatte im September 1989 einen Stand von 104,1. In der Umbasierung ergeben sich folgende Indizes:

auf Basis 1980	(104,1 x 1,20745 =)	125,7
auf Basis 1976	(104,1 x 1,39980 =)	145,7
auf Basis 1970	(104,1 x 1,95670 =)	203,7
auf Basis 1962	(104,1 x 2,38872 =)	248,7
auf Basis 1958	(104,1 x 2,57603 =)	268,2
auf Basis 1950	(104,1 x 3,03122 =)	315,6
auf Basis 1938	(104,1 x 4,73011 =)	492,4
auf Basis 1913/14	(104,1 x 5,94058 =)	618,4

Soll ein Index für eine **a n d e r e** Zeitbasis berechnet werden, so braucht lediglich die Indexzahl in Prozent der Indexzahl für die gewünschte neue Basis ausgedrückt zu werden.

Um z.B. den Preisindex für die Lebenshaltung aller privaten Haushalte für September 1989 (Indexstand auf Basis 1985: 104,4) auf der Basis Mai 1983 (Indexstand auf Basis 1985: 95,2) zu berechnen, muß man 104,4 in Prozent von 95,2 ausdrücken:

$$\frac{104,4 \times 100}{95,2} = 109,7$$

Der Index für September 1989 auf Basis Mai 1983 = 100 beträgt also 109,7. Um eine längere Zahlenreihe auf die neue Basis Mai 1983 umzurechnen, empfiehlt es sich, zunächst den Bruch

$$\frac{100}{95,2} = 1,05042$$

auszurechnen und mit dem Ergebnis die umzubasierenden Werte nacheinander zu multiplizieren. Man erspart sich dadurch die lästigen Divisionen. Für September 1989 errechnet man auf diese Weise einen auf Mai 1983 umbasierten Index von (104,4 x 1,05042 =) 109,7 - wie oben - und für Januar 1988 einen Index von (100578 x 1,05042 =) 105,8.

- 10 Die Tatsache, daß aus den Indexzahlen der Effekt von Qualitätsänderungen und anderen Änderungen in den preisbestimmenden Merkmalen der beobachteten Erzeugnisse herausgerechnet wurde, kann von besonderer Bedeutung sein, wenn die Indizes zur **E r m i t t l u n g** von **W i e d e r b e s c h a f f u n g s w e r t e n** verwendet werden. Sind Güter in der ursprünglichen Qualität nicht mehr käuflich, weil von der betreffenden Güterart nur verbesserte Ausführungen am Markt sind, dann können sich bei der Verwendung der Preisindizes Wiederbeschaffungswerte

ergeben, die unter den Beträgen liegen, die bei der Wiederbeschaffung tatsächlich aufgewendet werden müssen.

- 11 Preisindizes für die Lebenshaltung bzw. der Index der Einzelhandelspreise dienen häufig als Bezugsgrößen von **W e r t s i c h e r u n g s k l a u s e l n** in Miet-, Pacht-, Übergabe-, Pensions- und anderen Verträgen über laufende Zahlungen. Das Statistische Bundesamt kann nicht über die währungsrechtliche Zulässigkeit solcher Klauseln befinden, sondern muß an die Deutsche Bundesbank oder die Landeszentralbanken verweisen, die für solche Fragen allein zuständig sind. Das Statistische Bundesamt kann auch keine Empfehlungen aussprechen, welcher Index bestimmten Vertragsverhältnissen zugrunde zu legen ist, da es sich dabei nicht um ein statistisches Problem, sondern um eine Ermessensfrage zu einem privatrechtlichen Vertrag handelt, die von den Vertragsparteien selbst zu entscheiden ist.

Beim Abschluß von Wertsicherungsklauseln, die sich auf den Preisindex für die Lebenshaltung bzw. den Einzelhandelspreisindex beziehen, empfiehlt es sich, die vorgesehenen Steigerungssätze in Prozent anzugeben, da das Ergebnis von der Wahl des Basisjahres unabhängig ist.

Bei Klauseln, die sich an der Indexveränderung in Punkten orientieren, sollte zur Vermeidung von Unklarheiten das Basisjahr unbedingt angegeben werden. Bei der Abfassung der Klauseln ist zu beachten, daß Indizes für **B e r i c h t s m o n a t e** vorliegen und nicht für bestimmte Stichtage.

- 12 Die **D u r c h s c h n i t t s p r e i s e**, die in diesem Bericht veröffentlicht werden (Abschnitt 7, S. 56 ff.), können im allgemeinen nur als grobe Anhaltspunkte für das absolute Preisniveau der betreffenden Waren angesehen werden, denn die Statistik der Verbraucherpreise ist, wie die gesamte amtliche Preisstatistik, auf den Nachweis von Preisveränderungen ausgerichtet. Deswegen sind ihre wichtigsten Ergebnisse Preisindizes und Preismesszahlen und nicht etwa Durchschnittspreise. Wirklich zuverlässige Angaben über das absolute Preisniveau würden andere Erhebungsverfahren und vor allem eine viel größere Anzahl von Einzelpreisen (einzelner Berichtsstellen) voraussetzen. Darüber hinaus liegt den Preiserhebungen ab Februar 1992 ein überarbeiteter Güterkatalog zugrunde. So sind die Preise aus der Zeit vor Februar

1992 mit neuen aus der nachfolgenden Zeit vielfach nur bedingt vergleichbar. Für zeitliche Preisvergleiche sollten daher nur die Preismesszahlen herangezogen werden.

- 13 Zum besseren Verständnis der mietenstatistischen Ergebnisse werden folgende Erläuterungen gegeben:  
Es werden drei Wohnungstypen des freifinanzierten und zwei Wohnungstypen des öffentlich geförderten Wohnungsbaus erfasst.  
Zwei der drei freifinanzierten Wohnungstypen sind vor dem 20.6.1948 erbaute Altbauwohnungen, und zwar 2-Zimmer-Wohnungen mit Küche (3 Räume) und Einzelraumheizung. Nur einer dieser beiden Wohnungstypen verfügt über ein Bad oder eine Dusche. Bei der nach dem 20.6.1948 erbauten freifinanzierten Wohnung handelt es sich um eine 3-Zimmer-Wohnung mit Küche (4 Räume), Bad/Dusche, Zentralheizung sowie Balkon oder Loggia in guter Wohnlage. Die beiden Wohnungstypen des öffentlich geförderten Wohnungsbaus sind 2-Zimmer-Wohnungen (3 Räume) mit Bad, davon eine mit Einzelraumheizung, die andere mit Zentralheizung. Bei allen fünf Wohnungstypen wird die Miete einschließlich der Nebenkosten (Gebühren für Kanalisation, Straßenreinigung, Müllabfuhr, Kaminreinigung, Treppenbeleuchtung, Wasserverbrauch u.dgl.) für eine abgeschlossene, leer vermietete Wohnung erfragt. Nicht enthalten sind die Umlagen für Heizung und Warmwasser.  
Die beiden mit Zentralheizung ausgestatteten Wohnungstypen sind erst ab 1968 in die Preisindizes für die Lebenshaltung von 4-Personen-Haushalten von Arbeitern und Angestellten mit mittlerem Einkommen und 2-Personen-Haushalten von Renten- und Sozialhilfeempfängern mit geringem Einkommen einbezogen worden, ab 1980 auch in den Preisindex für die einfache Lebenshaltung eines Kindes. Der Teilindex "Wohnungsmiete" wird für den Preisindex für die Lebenshaltung aller privaten Haushalte in einer tieferen Gliederung veröffentlicht, wobei sowohl nach dem Baualter als auch nach dem Merkmal "öffentlich gefördert" unterschieden wird.  
Der Erhebungsturnus bei den Wohnungsmieten weicht insofern vom Erhebungsturnus bei den anderen in den Preisindex für die Lebenshaltung einbezogenen Gütern ab, als in jedem Monat nur die Mieten in einem - wechselnden - Drittel der Berichtsgemeinden beobachtet werden. Erst nach Ablauf eines Vierteljahres sind also jeweils die Wohnungen in

allen 118 Berichtsgemeinden erfasst. Eine eingehende Darstellung der rotierend vierteljährlichen Erhebung ist in "Wirtschaft und Statistik" 1967, Heft 6, zu finden.

- 14 Zu den Saisonwaren gehören die saisonabhängigen Nahrungsmittel (Kartoffeln, Frischgemüse, Frischobst - einschl. Südfrüchte - und Frischfisch) und die Blumen (Schnittblumen, Topfpflanzen und lebende Pflanzen).
- 15 Die Berechnung von Preisindizes beruht zum einen auf den Preisen der im Index enthaltenen Güter, zum anderen auf dem Wägungsanteil, mit dem die verschiedenen Güter in den Index eingehen.  
Wie bereits unter Punkt 3 ausgeführt, bleiben die Wägungsanteile bis zur Umstellung auf ein neues Basisjahr unverändert, d.h. es wird eine unveränderte Verbrauchsstruktur der privaten Haushalte (Preisindizes für die Lebenshaltung) bzw. eine unveränderte Umsatzstruktur des Einzelhandels (Index der Einzelhandelspreise) unterstellt. Um die nach der Umstellung der Wägungsschemata **n e u b e r e c h n e t e n I n d i z e s** mit den bereits vorliegenden Indizes zu einer durchlaufenden Indexreihe verketten zu können, müssen die Neuberechneten Indizes auch für die Vergangenheit berechnet werden. Diese zurückgerechneten Indizes, sowohl die Originalreihe als auch die umbasierten Reihen, ersetzen die bis zum Zeitpunkt der Neuberechnung veröffentlichten Indexreihen, da sie die tatsächliche Preisentwicklung besser widerspiegeln als die nach dem älteren Wägungsschema berechneten Indizes. Der Preisindex für die Lebenshaltung wurde letztmalig für das Basisjahr 1985 neu berechnet. Erstmals wurde er im Oktober 1989 veröffentlicht und gleichzeitig bis Januar 1985 zurück berechnet. Die für Januar 1985 bis September 1989 veröffentlichten Indizes auf der Originalbasis 1980 und in der Umbasierung auf frühere Basisjahre werden durch die neu berechneten Indizes Originalbasis 1985 und Umbasierungen ersetzt. Der Index der Einzelhandelspreise wurde letztmalig für das Basisjahr 1985 neu berechnet. Erstmals wurde er im Januar 1991 veröffentlicht und gleichzeitig bis Januar 1985 zurück berechnet, die für Januar 1985 bis Dezember 1990 veröffentlichten Indizes auf der Originalbasis 1980 und in der Umbasierung auf frühere Basisjahre werden durch die neu berechneten Indizes Originalbasis 1985 und Umbasierungen ersetzt.

## Früheres Bundesgebiet

### 2 Aktuelle Ergebnisse

Der Preisindex für die Lebenshaltung aller privaten Haushalte im früheren Bundesgebiet lag Mitte Juni 1994 mit 123,6 (1985 = 100) um 0,2 Prozent höher als Mitte Mai 1994 (123,4) und um 3,0 Prozent über dem Stand von Mitte Juni 1993 (120,0). Im Mai 1994 hatte der Abstand zum Mai 1993 ebenfalls + 3,0 Prozent betragen. Damit wurde die auf den Ergebnissen von vier Bundesländern basierende Vorausschätzung des Statistischen Bundesamtes geringfügig korrigiert (vorläufiges Ergebnis für Juni 1994: + 0,1 Prozent bzw. + 2,9 Prozent).

Der Gesamtindex ohne Heizöl und Kraftstoffe stieg im Juni 1994 gegenüber Mai 1994 ebenfalls um 0,2 Prozent. Der Abstand zum entsprechenden Vorjahresmonat betrug + 2,9 Prozent.

In der Berechnung ohne Saisonwaren (aber einschließlich Haushaltsenergie und Kraftstoffe) stieg der Index im Juni 1994 im Vergleich zum Vormonat um 0,2 Prozent und lag damit um 2,9 Prozent über dem Stand des entsprechenden Vorjahresmonats.

Ohne Wohnungsmieten stieg der Preisindex für die Lebenshaltung im Vergleich zum Vormonat um 0,2 Prozent, gegenüber Juni 1993 wurde eine Preissteigerung von 2,6 Prozent ermittelt.

Der Teilindex für Nahrungsmittel erhöhte sich im Juni 1994 im Vergleich zum Vormonat um 0,3 Prozent (darunter saisonabhängige Nahrungsmittel + 2,3 Prozent), der Abstand zum Juni 1993 betrug + 2,0 Prozent (darunter saisonabhängige Nahrungsmittel + 10,5 Prozent). Bei den anderen Teilindizes ergaben sich folgende Veränderungen gegenüber Mai 1994 bzw. Juni 1993: Andere Verbrauchs- und Gebrauchsgüter (ohne Nahrungsmittel) +/- 0,0 bzw. + 1,7 Prozent, Dienstleistungen und Reparaturen + 0,4 bzw. + 4,4 Prozent, Wohnungs- und Garagennutzung + 0,3 bzw. + 4,7 Prozent.

Im einzelnen errechneten sich für Juni 1994 u.a. folgende

Preisveränderungen gegenüber dem Vormonat bzw. gegenüber Juni 1993:

	Juni 1994 gegenüber Mai 1994 Juni 1993	
	Prozent	
Frischobst	5,3	10,8
Versicherungsbeiträge	0,8	9,0
Personenbeförderung mit Stadtbahnen und Obussen	0,5	5,0
Reparaturen an Kraftwagen	0,3	4,0
Friseurleistungen	0,2	3,6
Brötchen	0,1	3,1
Kaffee	0,1	2,7
Personenkraftwagen	0,1	-0,4
Mädchenoberbekleidung	0,0	2,3
Fernseheräte	0,0	-3,3
Unterrichtsleistungen	-0,1	8,3
Käse	-0,1	0,4
Frischgemüse	-0,9	3,7
Flüssige Brennstoffe	-0,9	-4,9
Eier	-1,6	3,7
Dieselmotorkraftstoff	-1,8	4,9

Preisindizes für die Lebenshaltung unterschiedlicher Haushaltstypen

	Indexstand Juni 1994 (1985=100)	Juni 1994 gegenüber Mai 1994 Juni 1993	
		Prozent	
4-Personen-Haushalte von Beamten und Angestellten mit höherem Einkommen	124,7	0,2	3,2
4-Personen-Haushalte von Arbeitern und Angestellten mit mittlerem Einkommen	123,0	0,2	3,0
2-Personen-Haushalte von Renten- u. Sozialhilfeem- pängern mit geringem Einkommen	123,6	0,2	3,2
Weitere Indizes			
Einfache Lebenshaltung eines Kindes	121,9	0,2	2,8
Kraftfahrpreisindex	128,7	0,0	4,4
Index der Einzelhandels- preise	113,6	0,0	1,1

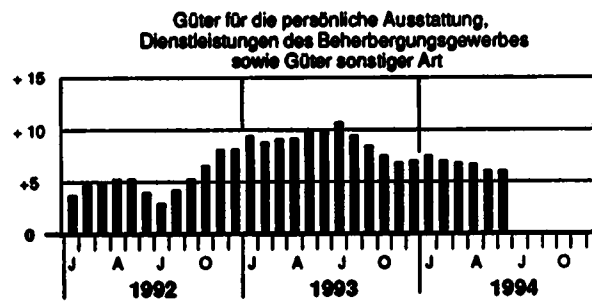

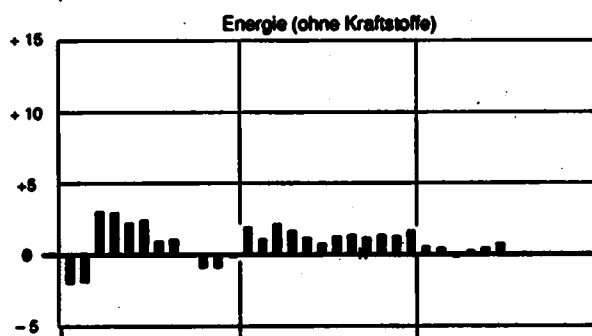
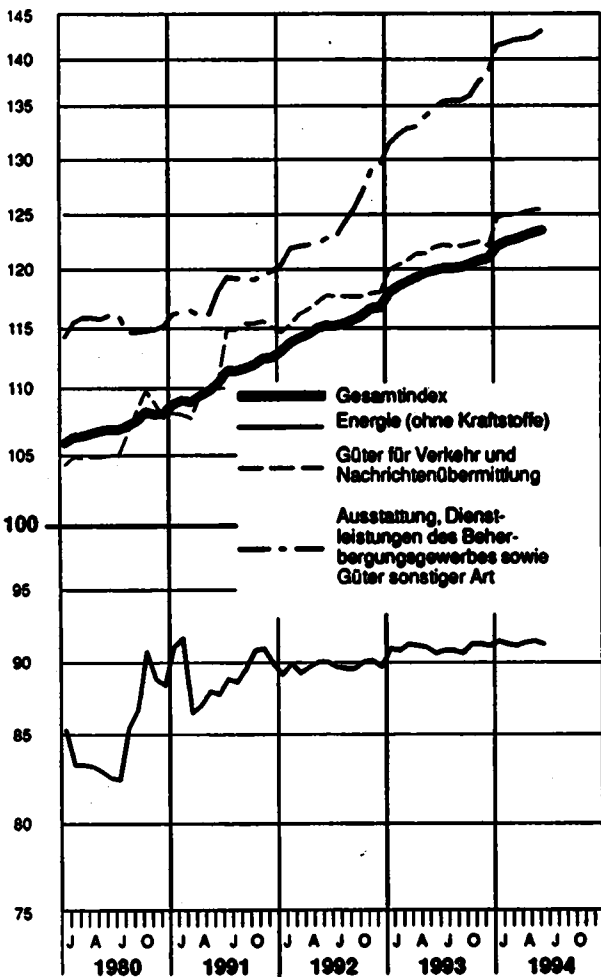
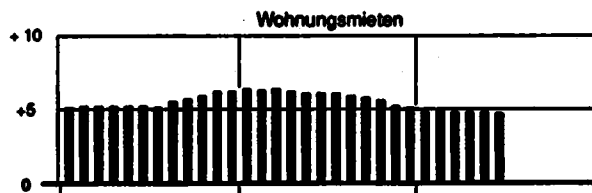
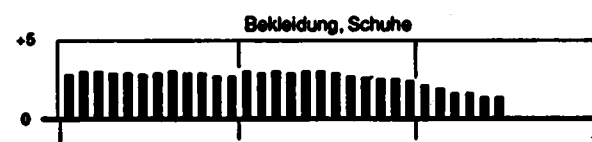
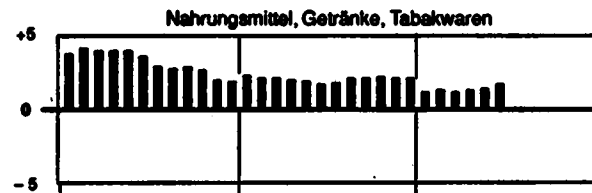
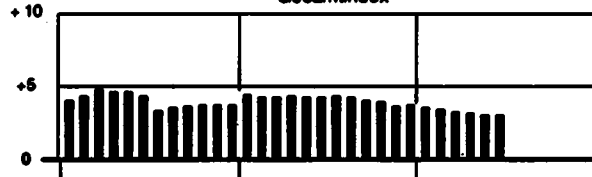
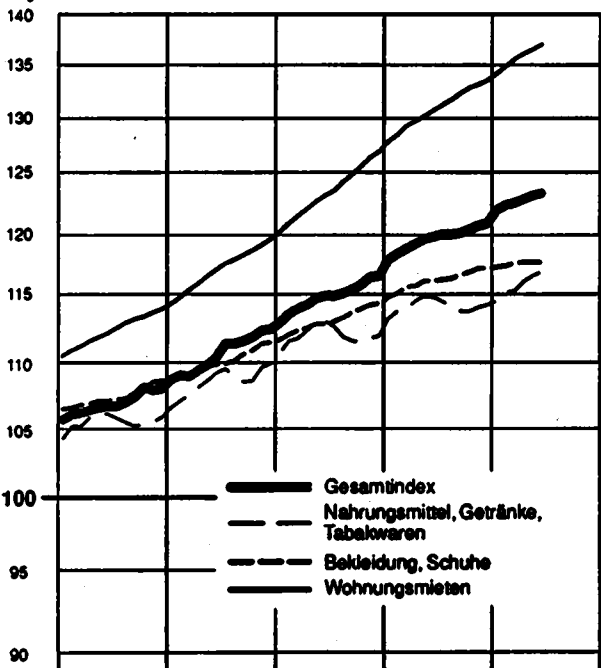
**Früheres Bundesgebiet**  
**PREISINDEX FÜR DIE LEBENSHALTUNG ALLER PRIVATEN HAUSHALTE**  
**NACH AUSGEWÄHLTEN HAUPTGRUPPEN**  
**1985 = 100**

**PREISINDEX**

**VERÄNDERUNG**  
**GEGENÜBER DEM JEWELIGEN VORJAHRESMONAT IN %**

Log. Maßstab

Arithm. Maßstab



FRUEHERES BUNDESGBIET  
1 PREISINDEX FUER DIE LEBENSHALTUNG  
(AKTUELLE ERGEBNISSE)

1.1 ALLE PRIVATEN HAUSHALTE

1985 = 100

LFD. NR.	INDEX, INDEXGRUPPE	WAEGUNGS- ANTEIL AM GESAMT- INDEX IN PROMILLE	VERKET- TUNGS- FAKTOR	1983 DURCH- SCHNITT	1984			VERAENDERUNG GEGENUEBER JUNI 1983 IN PROZENT	
					JUNI	MAI	JUNI	JUNI 1984	MAI 1984
1	GESAMTINDEX	1000	0,82750	119,9	120,0	123,4	123,6	+ 3,0	+ 0,2
2	GESAMTINDEX OHNE SAISONWAREN 1)	977,15	0,82750	120,1	120,1	123,4	123,6	+ 2,9	+ 0,2
3	SAISONWAREN 1)	22,85	0,84034	109,4	115,6	123,4	124,8	+ 8,0	+ 1,2
4	GESAMTINDEX OHNE SAISONABHAENIGE NAHRUNGSMITTEL	984,06	0,82681	120,0	120,0	123,3	123,5	+ 2,9	+ 0,2
5	SAISONABHAENIGE NAHRUNGSMITTEL	15,95	0,84784	109,1	118,9	128,4	131,4	+ 10,5	+ 2,9
6	GUETER DES TAEGLICHEN BEDARFS	333,14	0,85469	113,7	114,2	117,0	117,2	+ 2,6	+ 0,2
7	GESAMTINDEX OHNE WOHNUNGSMIETE	822,23	0,83110	117,4	117,6	120,5	120,7	+ 2,6	+ 0,2
8	GESAMTINDEX OHNE HEIZOEL	983,78	0,82806	120,9	121,0	124,5	124,8	+ 3,1	+ 0,2
9	GESAMTINDEX OHNE HEIZOEL UND KRAFTSTOFFE	962,49	0,82806	121,5	121,7	124,9	125,2	+ 2,8	+ 0,2
10	HEIZOEL UND KRAFTSTOFFE	47,51	0,82085	86,4	86,8	92,1	91,8	+ 5,8	- 0,3
GLIEDERUNG NACH HAUPTGRUPPEN UND GRUPPEN (VERWENDUNGSZWECK)									
11	NAHRUNGSMITTEL, GETRAENKE, TABAKWAREN	229,89	0,85530	114,4	115,1	116,8	117,1	+ 1,7	+ 0,3
12	BEKLEIDUNG, SCHUHE	69,47	0,84471	116,4	116,4	117,9	117,9	+ 1,3	-
13	WOHNUNGSMIETEN, ENERGIE (OHNE KRAFTSTOFFE)	250,29	0,78872	119,5	119,3	123,5	123,9	+ 3,8	+ 0,2
14	WOHNUNGSMIETEN	177,77	0,80816	131,1	130,9	136,6	137,1	+ 4,7	+ 0,4
15	ENERGIE (OHNE KRAFTSTOFFE)	72,52	0,74850	91,0	90,7	91,5	91,3	+ 0,7	- 0,2
16	MOEBEL, HAUSHALTSGERAETE U. A. GUETER FUER DIE HAUSHALTSFUHRUNG	72,21	0,86080	118,0	118,1	120,3	120,3	+ 1,9	-
17	GUETER FUER DIE GESUNDHEITS- UND KOERPERPFLEGE	40,99	0,83768	122,4	122,5	128,4	128,7	+ 3,4	+ 0,2
18	GUETER FUER VERKEHR UND NACHRICHTENUEBERMITTLUNG	144,09	0,81168	121,7	122,1	125,5	125,6	+ 2,9	+ 0,1
19	GUETER FUER BILDUNG, UNTERHALTUNG, FREIZEIT (OHNE DIENSTLEISTUNGEN DES GASTGEBERBES)	83,71	0,86254	115,9	115,6	118,0	117,8	+ 1,9	- 0,2
20	GUETER FUER DIE PERSOENLICHE AUSSTATTUNG, DIENSTLEISTUNGEN DES BEHERBERGUNGSGEBERES SOWIE GUETER SONSTIGER ART	109,41	0,80087	135,2	135,2	142,6	143,3	+ 6,0	+ 0,5
GLIEDERUNG NACH DAUERHAFTIGKEIT UND WERT DER GUETER									
21	VERBRAUCHSGUETER UND REPARATUREN	402,39	0,83065	110,5	110,9	119,4	113,5	+ 2,3	+ 0,1
22	VERBRAUCHSGUETER	381,79	0,83124	109,2	109,6	112,0	112,1	+ 2,3	+ 0,1
23	REPARATUREN	20,59	-	135,0	135,1	139,5	139,8	+ 3,5	+ 0,2
24	GEBRAUCHSGUETER VON MITTLERER LEBENSDAUER UND/ODER BEGRENZTEM WERT	117,89	0,85271	116,1	116,2	117,6	117,6	+ 1,2	-
25	LANGLEBIGE, HOCHWERTIGE GEBRAUCHSGUETER	110,63	0,83474	118,2	118,6	120,0	120,0	+ 0,3	-
26	DIENSTLEISTUNGEN UND WOHNUNGSNUTZUNG	369,10	0,81061	131,4	131,2	137,1	137,6	+ 4,9	+ 0,4
27	DAR.: DIENSTLEISTUNGEN	191,33	0,81224	131,6	131,5	137,5	138,1	+ 5,0	+ 0,4
GLIEDERUNG NACH WAREN, LEISTUNGEN UND WOHNUNGSNUTZUNG									
28	VERBRAUCHS- UND GEBRAUCHSGUETER	566,37	0,83668	111,5	111,8	113,6	113,7	+ 1,7	+ 0,1
29	NAHRUNGSMITTEL	133,73	0,87434	111,5	112,6	114,4	114,8	+ 2,0	+ 0,3
30	SAISONABHAENIGE NAHRUNGSMITTEL	15,95	0,84784	109,1	118,9	128,4	131,4	+ 10,5	+ 2,3
31	SONSTIGE NAHRUNGSMITTEL	117,78	0,87776	111,8	111,8	112,5	112,5	+ 0,8	-
32	ANDERE VERBRAUCHS- UND GEBRAUCHSGUETER	432,64	0,82612	111,5	111,5	113,4	113,4	+ 1,7	-
33	ANDERE VERBR.- U. GEBRAUCHSGUETER OHNE BLUMEN, KOHLE U. HEIZOEL	407,11	0,82692	113,6	113,7	115,8	115,8	+ 1,8	-
34	ANDERE VERBR.- U. GEBR.-GUET. OHNE BLUMEN, KOHLE, HEIZOEL U. KRAFTST.	375,84	0,82707	114,6	114,7	116,1	116,2	+ 1,3	+ 0,1
35	ANDERE VERBRAUCHS- UND GEBRAUCHSGUETER OHNE DIE NORMALERWEISE NICHT IN DER WOHNUNG BELAGERTEN GUETER 2)	266,54	0,85261	114,1	114,1	115,6	115,6	+ 1,5	-
36	DIENSTLEISTUNGEN UND REPARATUREN	249,71	0,82019	130,8	130,7	135,9	136,4	+ 4,4	+ 0,4
37	DAR.: GASTGEBERLEISTUNGEN	57,88	0,82943	128,7	129,0	130,9	131,0	+ 1,6	+ 0,1
38	VERZEHRE IN GASTSTAETTEN	43,94	0,83905	124,3	124,4	128,3	128,3	+ 1,5	-
39	UEBERNACHTUNGEN	13,94	0,77466	142,6	143,3	145,4	145,8	+ 1,7	+ 0,3
40	HANDWERKERLEISTUNGEN (OHNE BAUHANDWERKER)	21,84	0,80817	134,8	135,1	139,6	139,9	+ 3,6	+ 0,2
41	VERKEHRSLEISTUNGEN	11,88	0,77970	125,3	126,1	129,4	130,7	+ 3,6	+ 1,0
42	UNTERRICHT UND KINDERGARTENBESUCH	7,90	0,78329	129,1	127,6	137,6	137,6	+ 7,8	-
43	WOHNUNGS- UND GARAGENNUTZUNG	183,92	0,80232	130,9	130,7	136,4	136,8	+ 4,7	+ 0,3
KFZ - ANSCHAFFUNG UND -UNTERHALTUNG (-KRAFTFAHRER - PREISINDEX-)									
44	GESAMTINDEX	130,85	0,80621	123,3	123,3	128,7	128,7	+ 4,4	-
DAVON:									
45	KRAFTRAEDER	2,28	0,86435	128,5	129,1	134,5	134,5	+ 5,0	-
46	PERSONENKRAFTWAGEN	51,78	0,77008	131,2	131,8	131,4	131,4	- 0,3	-
47	KRAFTSTOFFE	31,27	0,83729	101,1	102,0	111,4	111,2	+ 8,0	- 0,2
48	ERSATZTEILE, ZUBEHOER UND AUTOPFLEGEMITTEL	6,59	0,86182	116,0	115,6	118,0	118,1	+ 2,2	+ 0,1
49	REPARATUREN, INSPEKTION, WAGENWASCHUNG	12,02	0,72540	144,3	144,4	150,8	151,2	+ 4,7	+ 0,3
50	GARAGENMIETE	6,15	0,81452	124,8	124,4	128,9	129,0	+ 3,7	+ 0,1
51	FAHRSCHULE (EINSCHL. FUHRERSCHEINBUEHR)	1,40	0,85168	124,9	123,9	130,8	130,8	+ 5,6	-
52	KFZ-VERSICHERUNG 3)	14,44	0,82508	131,0	128,0	147,1	147,1	+ 14,9	-
53	KFZ-STEUER	4,92	1,00000	111,1	111,1	113,5	113,5	+ 2,2	-

- 1) KARTOFFELN, FRISCHGEMUESE, FRISCHOBST EINSCHL. SUEDFRUECHTE, FRISCHFISCH UND BLUMEN.  
2) ELEKTRIZITAET, GAS, BRENNSTOFFE; GEBRAUCHSGUETER FUER DIE GARTENPFLEGE; KLEINKRAFTRAEDER, MOTORRAEDER, PERSONEN- UND KOMBIKRAFTFAHRZEUGE, KRAFTSTOFFE, SONSTIGE GEBRAUCHSGUETER FUER EIGENE KRAFTFAHRZEUGE; WASSER- UND LANDFAHRZEUGE.  
3) EINSCHL. DER ERSTATTUNGEN IM VERSICHERUNGSFALL.

FRUEHERES BUNDESGBEIT  
1 PREISINDEX FUER DIE LEBENSHALTUNG  
(AKTUELLE ERGEBNISSE)  
1.1 ALLE PRIVATEN HAUSHALTE  
1985 = 100

LFD. NR.	INDEX, INDEXGRUPPE	WAEGLUNGS- ANTEIL AM GESAMT- INDEX IN PROMILLE	VERKET- TUNGS- FAKTOR	1983 DURCH- SCHNITT	1984			VERAENDERUNG JUNI 1984 GEBENUEBER JUNI 1983 IN PROZENT
					1983 JUNI	1984 MAI	1984 JUNI	
GLIEDERUNG NACH GRUPPEN UND UNTERGRUPPEN (VERWENDUNGSZUECK)								
54	NAHRUNGSMITTEL, GETRAENKE, TABAKWAAREN	229,89	0,86530	114,4	115,1	116,8	117,1	+ 1,7 + 0,3
55	FLEISCH, FLEISCHERZEUGNISSE, FISCHE, FISCHERZEUGNISSE	43,52	0,89106	113,6	113,6	113,4	113,6	- 0,1 + 0,1
56	DARUNTER:							
56	FRISCHES FLEISCH UND FLEISCHWAAREN	43,23	0,89261	112,4	112,5	112,4	112,5	- + 0,1
57	FLEISCH, FRISCH, GEFROREN ODER TIEFGEFROREN (OHNE GEFLUEGEL- UND HACKFLEISCH SONIE INNEREIEN)	15,03	0,89898	110,3	110,5	109,6	109,8	- 0,6 + 0,2
58	DAR.: RINDFLEISCH	5,16	0,89890	109,6	109,7	109,8	109,9	+ 0,2 + 0,1
59	SCHWEINEFLEISCH (AUCH FRISCHER SPECK 1)	8,68	0,90588	109,9	110,1	108,4	108,8	- 1,2 + 0,4
60	GEFLUEGELFLEISCH (OHNE WILDGEFLUEGELFLEISCH, INNEREIEN UND ANDERE SCHLACHTNEBENPRODUKTE)	2,29	0,89948	103,6	103,6	103,0	103,3	- 0,3 + 0,3
61	HACKFLEISCH, INNEREIEN UND ANDERE SCHLACHTNEBENPRODUKTE 1), FRISCH, GEFROREN ODER TIEFGEFROREN (OHNE ZUBEREITETES HACKFL.)	3,10	0,82109	107,9	108,0	107,3	107,4	- 0,6 + 0,1
62	MURSTWAAREN, SCHINKEN, SPECK U.AE., GERAUECHERT, GETROCKNET ODER GEKOCHT	18,88	0,86657	116,9	116,9	117,4	117,4	+ 0,4 -
63	FRISCHER FISCH UND FISCHWAAREN	3,11	0,89742	123,3	122,2	121,9	122,0	- 0,2 + 0,1
64	FISCHE UND FISCHFILETS, FRISCH (AUCH LEBEND) ODER TIEFGEFROREN	1,23	0,84894	143,3	140,7	139,7	140,2	- 0,4 + 0,4
65	FISCHKONSERVEN, KONSERVEN VON KREBS- UND WEICHTIEREN 1)	1,04	0,81494	104,7	104,6	105,1	105,1	+ 0,5 -
66	ANDERE FISCHERZEUGNISSE, KREBS- UND WEICHTIERE 1)	0,84	0,80136	118,9	118,7	118,6	118,2	- 0,4 - 0,3
67	MILCH, MILCHERZEUGNISSE, EIER, SPEISEFETTE UND -OELE	24,57	0,89292	108,1	106,8	107,1	106,8	+ 0,8 - 0,3
68	DARUNTER:							
68	TRINKMILCH	3,85	0,89668	112,8	112,6	113,7	113,4	+ 0,7 - 0,3
69	ANDERE MILCHERZEUGNISSE (OHNE KAESE, BUTTER, MILCHHALBFETT UND BUTTERSCHMALZ)	4,07	0,89028	106,3	106,3	107,3	107,2	+ 0,8 - 0,1
70	KAESE	6,84	0,89731	113,1	113,0	113,5	113,4	+ 0,4 - 0,1
71	EIER	2,90	0,92962	108,6	107,4	113,2	111,4	+ 3,7 - 1,6
72	BUTTER (AUCH MILCHHALBFETT 1) UND BUTTERSCHMALZ 1)	3,26	0,84981	82,3	82,2	80,8	80,8	- 1,6 -
73	ANDERE SPEISEFETTE UND -OELE	2,54	0,79920	91,2	91,0	89,4	89,6	+ 2,9 + 0,2
74	MARGARINE	1,49	0,71013	90,3	90,1	82,8	83,2	+ 3,4 + 0,4
75	SPEISEDELE PFLANZLICHEN URSPRUNGS	0,68	0,83181	89,7	89,6	81,3	81,1	+ 1,7 - 0,2
76	ANDERE SPEISEFETTE PFLANZLICHEN URSPRUNGS	0,27	0,73968	91,1	91,0	84,3	84,4	+ 3,7 + 0,1
77	ANDERE SPEISEFETTE TIERISCHEN URSPRUNGS	0,09	0,82742	118,2	116,4	118,7	118,6	+ 0,2 - 0,1
78	OBST, OBSTERZEUGNISSE (OHNE GETRAENKE UND MARMELADE)	9,44	0,82185	96,6	101,1	106,3	106,8	+ 8,6 + 4,3
79	DAR.: FRISCHOBST	7,64	0,80906	92,8	96,6	104,8	110,4	+ 10,8 + 5,3
80	KERNOBST, FRISCH	2,93	0,77660	93,5	100,7	105,0	113,6	+ 12,7 + 8,1
81	DAR.: AEPFEL	2,52	0,76441	92,5	100,4	104,4	113,2	+ 12,7 + 8,4
82	SUED- UND ZITRUSFRUECHTE, FRISCH (AUCH MELONEN 1)	3,24	0,73884	91,0	86,8	104,2	104,7	+ 20,8 + 0,5
83	SCHALEN- UND TROCKENOBST	1,00	0,83227	100,3	100,3	108,4	108,7	+ 3,4 + 0,3
84	OBSTKONSERVEN	0,76	0,81690	118,7	117,3	113,0	112,9	- 3,8 - 0,1
85	KARTOFFELN, GEMUESE, KARTOFFEL- UND GEMUESEERZEUGNISSE (OHNE GETRAENKE)	11,34	0,89096	115,0	124,6	134,3	134,7	+ 8,2 + 0,3
86	DARUNTER:							
86	KARTOFFELN, FRISCH	1,51	1,03189	217,9	279,1	331,7	338,5	+ 21,3 + 2,1
87	KARTOFFELERZEUGNISSE	0,87	0,90142	107,4	107,6	108,2	108,3	+ 0,7 + 0,1
88	FRISCHGEMUESE	5,89	0,83750	86,8	89,3	103,8	102,9	+ 4,7 - 0,9
89	SPEISEKOHL, FRISCH	0,65	0,81980	107,9	126,5	107,5	133,6	+ 6,8 + 24,3
90	BLATT- UND STENGELGEMUESE, FRISCH	1,66	0,86685	81,6	74,4	73,5	78,8	+ 5,9 + 7,2
91	GEMUESEKONSERVEN	2,39	0,84885	102,6	102,6	101,9	101,9	- 0,7 -
92	BROT UND ANDERE BACKWAAREN	18,99	0,84557	123,5	123,4	125,8	125,9	+ 2,0 + 0,1
93	BROT UND ANDERE BACKWAAREN AUS BROTTTEIG	9,12	0,83658	127,6	127,5	130,1	130,3	+ 2,2 + 0,2
94	DAR.: WEISSBROT (AUCH TOASTBROT)	1,16	0,84224	126,7	126,7	128,2	128,2	+ 2,0 -
95	ROBGEN- UND MISCHEBROT (OHNE SCHROT- UND VOLLKORNBROT)	4,92	0,84980	125,7	125,6	129,2	129,4	+ 2,2 + 0,2
96	KLEINBACCAK AUS BROTTTEIG	1,47	0,81549	144,5	144,2	149,5	149,7	+ 3,1 + 0,1
97	FEINE BACKWAAREN (OHNE DAUERBACKWAAREN)	5,43	0,87052	123,5	123,4	125,9	126,2	+ 2,3 + 0,2
98	DAUERBACKWAAREN	2,44	0,87876	108,2	108,3	109,0	108,8	+ 0,6 - 0,2
99	ZUCKER, SUESSWAAREN, MARMELADE	9,80	0,91042	109,5	109,5	109,7	109,6	+ 0,1 - 0,1
100	ZUCKER (RUEBEN- UND ROHRZUCKER)	1,30	0,87144	102,3	102,2	101,8	101,7	- 0,6 + 0,1
101	KAKAOERZEUGNISSE (OHNE SCHOKOLADENERZEUGNISSE)	0,34	1,00000	107,2	106,8	108,7	108,6	+ 1,8 - 0,2
102	SCHOKOLADEN UND SCHOKOLADENERZEUGNISSE	3,46	0,89849	100,3	100,2	98,4	98,2	- 1,0 - 0,2
103	ZUCKERWAAREN (OHNE KANDIERTE FRUECHTE)	1,80	0,89088	108,3	108,2	110,7	110,8	+ 1,6 + 0,1
104	SPEISEEIS	1,34	0,89828	100,7	101,0	101,8	102,2	+ 1,2 + 0,4
105	BIENENHONIG, MARMELADE, OBSTKRAUT 1), RUEBENSIRUP 1) U.AE.	1,56	0,90182	108,7	108,6	107,1	107,0	+ 0,8 - 0,1
106	ANDERE NAHRUNGSMITTEL (EINSCHL. FERTIGGERICHTEN)	9,98	0,87819	108,4	108,5	110,6	110,6	+ 1,0 -
107	MEHL, GRIESS U.AE. GETREIDERZEUGNISSE (MUEHLENERZEUGNISSE)	1,41	0,89474	107,6	107,6	107,4	107,4	- 0,2 -
108	DAR.: WEIZENMEHL	0,57	0,92616	99,7	99,7	98,0	98,1	- 1,6 + 0,1
109	REIS	0,39	0,89036	115,8	115,7	116,8	117,0	+ 1,1 + 0,2
110	TEIGWAAREN UND NAHRMittel SONSTIGER ART	2,53	0,85214	108,5	108,5	110,8	110,7	+ 1,1 - 0,1
111	DAR.: TEIGWAAREN	0,80	0,89236	104,6	104,6	104,2	104,1	- 0,6 - 0,1
112	GEMUERZE, SOTTEN UND VERWANTE BACK- UND SPEISEZUTATEN	2,31	0,89249	113,8	114,0	118,5	118,7	+ 2,4 + 0,2
113	SAEUGLINGS- UND KLEINKINDERNNAHRUNG	0,14	0,86738	113,8	113,8	115,3	115,2	+ 1,2 - 0,1
114	FERTIGGERICHTE (OHNE FLEISCH-, FISCH-, KARTOFFEL-, GEMUESE- UND OBSTALAT)	3,57	0,90671	106,9	107,0	107,8	107,7	+ 0,7 - 0,1
115	GETRAENKE, TABAKWAAREN	80,33	0,83404	114,0	114,0	115,5	115,6	+ 1,4 + 0,1
116	FRUCHT- UND GEMUESESAEFTE, FRUCHTNEKTARE, -SIRUPE 1), -SAFTKONZENTRATE 1)	2,69	0,83616	111,3	111,2	111,1	110,9	- 0,3 - 0,2
117	ANDERE ALKOHOLFREIE GETRAENKE (OHNE MILCH, KAFFEE, TEE, KAKAO)	5,07	0,87988	120,5	120,3	121,9	122,5	+ 1,8 + 0,6
118	KAFFEE(MITTEL 1) UND TEEAEMNLICHE ERZEUGNISSE	0,35	0,85201	118,4	118,1	118,7	118,8	+ 2,3 + 0,1
119	GENUSSMITTEL	52,22	0,82984	113,5	113,6	115,1	115,2	+ 1,4 + 0,1
120	KAFFEE	8,10	0,90269	89,3	89,9	71,7	71,8	+ 2,7 + 0,1
121	TEE	0,63	0,89065	111,2	110,7	112,7	112,6	+ 1,7 - 0,1
122	SPIRITUOTTEN	3,47	0,79888	106,2	106,3	108,4	108,4	+ 0,1 -
123	BIER	12,42	0,87063	121,2	121,0	122,6	122,8	+ 1,6 + 0,2
124	TRAUBEN- UND FRUCHTWEINE 1)	6,62	0,87313	109,3	109,4	110,1	110,2	+ 0,7 + 0,1
125	TABAQAAREN	20,98	0,77273	128,3	128,3	130,2	130,2	+ 1,6 -
126	ZIGARETTEN	19,88	0,79065	127,6	127,6	128,3	129,3	+ 1,3 -
127	ZIGARREN, ZIGARILLOS UND STUPPEN 1)	0,21	0,76830	123,9	123,7	126,6	127,9	+ 3,4 + 1,0
128	RAUCH- (KAU- 1) UND SCHAUFFTABAK 1)	1,09	0,82645	141,1	141,1	148,4	148,4	+ 3,8 -
129	VERZEHR VON SPEISEN UND GETRAENKEN IN KANTINEN, GASTSTAETTEN U.AE.	43,94	0,83238	124,3	124,4	128,3	128,3	+ 1,5 -
130	VERZEHR VON SPEISEN IN KANTINEN	3,85	0,83403	117,3	117,8	117,8	117,8	-
131	VERZEHR VON SPEISEN IN GASTSTAETTEN U.AE.	29,87	0,83305	122,7	122,9	124,7	124,7	+ 1,5 -
132	VERZEHR VON GETRAENKEN IN KANTINEN, GASTSTAETTEN U.AE.	11,22	0,83138	130,7	130,8	133,4	133,5	+ 2,1 + 0,1

1) OHNE PREISREPRESENTANTEN FUER DIESE WAARENART

FRUEHERES BUNDESGBIET  
1 PREISINDEX FUER DIE LEBENSHALTUNG  
(AKTUELLE ERGEBNISSE)  
1.1 ALLE PRIVATEN HAUSHALTE  
1985 = 100

LFD. NR.	INDEX, INDEXGRUPPE	WAEGUNGS- ANTEIL AM GESAMT- INDEX IN PROMILLE	VERKET- TUNSS- FAKTOR	1989 DURCH- SCHNITT	1993			VERAENDERUNG JUNI 1994 GEGENUEBER JUNI 1993 IN PROZENT
					JUNI	MAI	JUNI	
GLIEDERUNG NACH GRUPPEN UND UNTERGRUPPEN (VERWENDUNGSZWECK)								
133	BEKLEIDUNG, SCHUHE	69,47	0,84471	116,4	116,4	117,9	117,9	+ 1,3 -
134	HERREN-UND KNABENBERBEKLEIDUNG	15,35	0,85554	117,5	117,5	118,9	118,9	+ 1,2 -
135	DAMEN-UND MAEDCHENBERBEKLEIDUNG	27,85	0,85579	114,8	114,7	116,2	116,1	+ 1,2 - 0,1
136	HERRENBERBEKLEIDUNG (OHNE SPORTBEKLEIDUNG)	10,84	0,85480	118,0	118,9	120,3	120,3	+ 1,2 -
137	DAR.: ANZUEGE (OHNE ARBEITS- UND SPORTBEKLEIDUNG)	1,69	0,87379	117,7	117,7	119,1	119,0	+ 1,1 - 0,1
138	SAKKOS UND JACKEN (OHNE STRICKJACKEN, ARBEITS- UND SPORTBEKLEIDUNG)	2,70	0,86186	116,4	116,5	117,6	117,4	+ 0,8 - 0,2
139	PULLOVER, TWINSETS 1), STRICKMESTEN 1) UND -JACKEN 1)	1,70	0,81917	124,7	124,5	126,3	126,2	+ 1,4 - 0,1
140	DAMENBERBEKLEIDUNG (OHNE SPORTBEKLEIDUNG)	23,64	0,85588	114,4	114,3	115,6	115,5	+ 1,0 - 0,1
141	DAR.: KLEIDER (OHNE ARBEITS- UND SPORTBEKLEIDUNG)	5,43	0,86186	114,4	114,3	115,6	115,4	+ 1,0 - 0,2
142	HOSEN, LANG (OHNE ARBEITS- UND SPORTBEKLEIDUNG)	4,08	0,85752	112,3	112,2	113,5	113,6	+ 1,2 + 0,1
143	KNABENBERBEKLEIDUNG (OHNE SPORTBEKLEIDUNG)	2,19	0,84914	114,4	114,2	115,7	115,6	+ 1,2 - 0,1
144	MAEDCHENBERBEKLEIDUNG (OHNE SPORTBEKLEIDUNG)	2,81	0,86313	118,2	118,7	121,4	121,4	+ 2,3 -
145	SPORTBEKLEIDUNG	2,58	0,86918	112,0	112,0	113,5	113,6	+ 1,4 + 0,1
146	DAR.: BADE- UND STRANDBEKLEIDUNG	0,89	0,88702	107,7	108,3	108,6	108,5	+ 0,2 -
147	HERREN-, DAMEN- UND KINDERWAEISCHE, SAEUGLINGSBEKLEIDUNG	7,46	0,82050	118,3	118,3	120,2	120,2	+ 1,6 -
148	HERRENWAEISCHE	2,75	0,84885	118,2	118,2	119,9	119,9	+ 1,4 -
149	DAMENWAEISCHE (EINSCHL. MIEDERWAERN)	1,79	0,81697	123,5	123,7	125,4	125,4	+ 2,2 -
150	KINDERWAEISCHE (OHNE SAEUGLINGSBEKLEIDUNG)	2,56	0,80736	114,8	114,8	118,4	118,5	+ 1,6 + 0,1
151	SAEUGLINGSBEKLEIDUNG	0,36	0,80786	116,6	116,5	118,8	118,0	+ 2,1 + 0,2
152	STRUMPFWAERN, KOPFBEDECKUNGEN, BEKLEIDUNGSZUBehoER UND -STOFFE, KURZWAERN	7,12	0,83963	113,8	113,8	115,2	115,3	+ 1,3 + 0,1
153	DAR.: STRUMPFWAERN	2,55	0,86510	116,3	116,2	118,4	118,4	+ 1,9 -
154	BEKLEIDUNGSSTOFFE (METERWARE)	0,78	0,85180	112,9	112,8	113,9	113,9	+ 1,0 -
155	KURZWAERN	2,85	0,78988	110,6	110,6	111,3	111,6	+ 0,9 + 0,3
156	SCHUHE	11,73	0,82672	118,8	118,8	120,4	120,4	+ 1,9 -
157	STRASSENSCHUHE FUER HERREN	2,81	0,82663	119,8	119,5	121,4	121,4	+ 1,6 -
158	STRASSENSCHUHE FUER DAMEN	4,37	0,82986	118,1	118,0	119,7	119,7	+ 1,4 -
159	STRASSENSCHUHE FUER KINDER	2,52	0,82982	119,7	119,8	121,1	121,1	+ 1,1 -
160	HAUSSCHUHE	0,40	0,84825	115,1	115,2	116,5	116,5	+ 1,1 -
161	ANDERE SCHUHE	1,49	0,82431	118,2	118,1	119,5	119,5	+ 1,2 -
162	SCHUHZUBehoER	0,14	0,78282	128,2	128,7	129,3	129,4	+ 2,1 + 0,1
163	FREUDE AENDERUNGEN UND REPARATUREN AN BEKLEIDUNG UND SCHUHEN, MIETE FUER BEKLEIDUNG 1) UND SCHUHE 1)	1,12	0,83889	123,8	123,9	128,8	127,0	+ 2,6 + 0,2
164	FREUDE AENDERUNGEN BEIM KAUF VON BEKLEIDUNG	0,40	0,83319	127,0	127,1	129,6	129,6	+ 2,0 -
165	FREUDE AENDERUNGEN 1) UND REPARATUREN AN SCHUHEN	0,72	0,84340	122,1	122,2	125,3	125,5	+ 2,7 + 0,2
166	WOHNUNGSMIETEN, ENERGIE (OHNE KRAFTSTOFFE)	250,28	0,78872	119,5	119,9	123,5	123,8	+ 3,8 + 0,2
167	WOHNUNGSMIETEN EINSCHL. NEBENKOSTEN (AUCH MIETHERT DER EIGENTUEHERWOHNUNGEN U.AE. 1)	177,77	0,80816	131,1	130,9	136,6	137,1	+ 4,7 + 0,4
168	OEFFENTLICH GEFoERDERTER WOHNUNGSBAU, 1949 UND SPAETER ERBAUT	33,78	0,79010	132,2	131,9	137,1	137,5	+ 4,2 + 0,3
169	FREIFINANZIIERTER WOHNUNGSBAU (EINSCHL. ALTBAU)	143,99	0,81548	130,9	130,7	136,5	136,9	+ 4,7 + 0,3
170	ALTBAUWOHNUNGEN (BIS ZUM 20.6.1949 ERBAUT)	20,62	0,78891	136,3	135,8	143,1	143,7	+ 6,7 + 0,4
171	VOR DEM 1.4.1924 ERBAUT	3,91	0,79053	137,6	137,0	145,5	145,9	+ 7,2 + 0,3
172	VOM 1.4.1924 BIS ZUM 20.6.1949 ERBAUT	16,71	0,78509	136,0	135,6	142,3	143,0	+ 6,5 + 0,6
173	NEUBAUWOHNUNGEN (NACH DEM 20.6.1949 ERBAUT)	157,15	0,81833	130,4	130,3	136,8	136,2	+ 4,5 + 0,3
174	SOZIALER WOHNUNGSBAU	33,78	0,79010	132,2	131,9	137,1	137,5	+ 4,2 + 0,3
175	FREIFINANZIIERTER WOHNUNGSBAU	123,37	0,84054	130,0	129,8	136,4	136,8	+ 4,6 + 0,3
	NACHRICHTLICH: WOHNUNGSNEBENKOSTEN (OHNE ENERGIEKOSTEN)							
	WASSERGEBUEHREN			141,4	141,1	151,4	151,5	+ 7,4 + 0,1
	ABWASSERBESEITIGUNG			174,8	178,1	198,9	198,9	+ 11,8 -
	MUELLABFUHR			208,5	209,4	239,0	240,1	+ 14,7 + 0,5
	STRASSENREINIGUNG			132,7	133,1	141,6	141,6	+ 6,4 -
	SCHORNSTEINFEUERGEBUEHREN			132,8	139,5	143,2	143,2	+ 2,7 -
176	ENERGIE (OHNE KRAFTSTOFFE)	72,52	0,74850	91,0	90,7	91,5	91,3	+ 0,7 - 0,2
177	ELEKTRIZITAET	27,12	0,74542	118,0	115,9	118,8	118,8	+ 2,5 -
178	GAS (OHNE GAS FUER KRAFTFAHRZEUGE)	11,90	0,72688	84,5	84,1	84,4	84,3	+ 0,2 - 0,1
179	FLUESSIGE BRENNSTOFFE (OHNE KRAFTSTOFFE)	16,24	0,73303	58,1	57,3	59,0	58,5	- 4,8 - 0,9
180	FESTE BRENNSTOFFE	3,48	0,76888	114,9	113,8	116,2	116,1	+ 2,0 - 0,1
181	DAR.: STEINKOEHLE (OHNE KOKS)	0,87	0,79425	111,0	109,8	111,6	111,4	+ 1,6 - 0,2
182	UMLAGEN FUER ZENTRALHEIZUNG, WARMWASSER 1), FERNWAERME	13,78	0,70259	80,3	80,4	80,6	80,5	+ 0,1 - 0,1
183	MOEBEL, HAUSHALTSGERAETE U. A. GUETER FUER DIE HAUSHALTSFUHRUNG	72,21	0,85090	118,0	118,1	120,3	120,3	+ 1,9 -
184	MOEBEL	19,50	0,81818	118,7	118,8	121,0	121,1	+ 1,9 + 0,1
185	KUECHENMOEBEL	4,21	0,82118	120,3	120,5	123,3	123,4	+ 2,4 + 0,1
186	SCHLAFZIMMERMOEBEL (EINSCHL. MATRATZEN)	3,17	0,81818	118,3	116,4	118,3	118,3	+ 1,6 -
187	POLSTERMOEBEL	3,07	0,80958	123,5	123,7	126,8	126,7	+ 2,4 + 0,1
188	WOHN-, ESS- UND JUGENDZIMMERMOEBEL 1)	5,46	0,81892	121,0	121,1	123,7	123,8	+ 2,2 + 0,1
189	SONSTIGE MOEBEL	3,59	0,82750	111,0	111,3	111,7	111,7	+ 0,4 -
190	BODENBELAEGE, HEIMTEXTILIEN, HAUSHALTSWAEISCHE	10,88	0,87499	108,4	108,5	110,2	110,2	+ 1,6 -
191	TEPPICHE UND ANDERE BODENBELAEGE	4,71	0,82151	107,6	108,0	110,3	110,1	+ 1,9 - 0,2
192	BETTHAERN UND BETTFEDERN (OHNE MATRATZEN)	1,54	0,80519	105,4	105,4	108,2	108,1	+ 0,7 - 0,1
193	BETTHAESCHE	1,39	0,87006	109,1	109,1	110,1	110,2	+ 1,0 + 0,1
194	GARDINEN 1) UND VORHAENGE, GARDINEN-, MOEBEL- UND DEKO-STOFFE	1,55	0,83517	109,9	109,4	110,8	110,9	+ 1,4 + 0,1
195	ANDERE HEIMTEXTILIEN	1,69	0,83658	111,7	111,7	113,9	113,4	+ 1,6 + 0,1
196	HEIZ- UND KOECHGERAETE, ANDERE ELEKTRISCHE HAUSHALTSGERAETE	13,14	0,88901	112,1	112,1	112,9	112,9	+ 0,7 -
	DARUNTER:							
197	RAUMHEIZGERAETE	2,87	0,86592	120,6	120,6	122,5	122,5	+ 1,6 -
198	HEIZ- UND KOECHGERAETE (OHNE RAUMHEIZGERAETE)	3,13	0,87898	113,3	113,3	113,9	114,0	+ 0,6 + 0,1
199	ELEKTRISCHE KUEHL- UND GEFRIERMOEBEL	1,17	0,87588	111,3	111,3	112,8	112,8	+ 1,3 -
200	ANDERE HOCHWERTIGE ELEKTRISCHE HAUSHALTSGERAETE	1,86	0,83036	108,8	108,8	105,4	105,4	- 0,4 -
201	ELEKTRISCHE LEUCHTEN (OHNE BATTERIELEUCHTEN)	1,06	0,87401	108,4	108,5	110,5	110,7	+ 1,1 + 0,2
202	GESCHIRR UND ANDERE GEBRAUCHSGUETER FUER DIE HAUSHALTSFUHRUNG	7,40	0,83672	120,2	120,3	122,2	122,3	+ 1,7 + 0,1
	DARUNTER:							
203	TAFELGESCHIRR AUS GLAS	0,80	0,79566	122,2	122,7	125,1	125,2	+ 2,0 + 0,1
204	TAFELGESCHIRR AUS FEINKERAMISCHEN STOFFEN	1,11	0,80130	130,5	131,0	134,3	134,6	+ 2,7 + 0,2
205	BESTECKE UND SCHNEIDWAERN (OHNE EIDEBESTECKE)	0,76	0,78998	127,1	127,5	131,0	131,0	+ 2,7 -
206	NICHELEKTRISCHE KUECHENMASCHINEN 1) UND -GERAETE	0,19	0,82363	122,2	122,5	126,0	126,2	+ 3,0 + 0,2

1) OHNE PREISREPRESENTANTEN FUER DIESE WARENART



FRUEHERES BUNDESGBIET  
1 PREISINDEX FUER DIE LEBENSHALTUNG  
(AKTUELLE ERGEBNISSE)  
1.1 ALLE PRIVATEN HAUSHALTE  
1985 = 100

LFD. NR.	INDEX, INDEXGRUPPE	WAEGUNGS- ANTEIL AM GESAMT- INDEX IN PROMILLE	VERKET- TUNGS- FAKTOR	1983 DURCH- SCHNITT	1993			1994		VERAENDERUNG JUNI 1994 GEGENUEBER JUNI MAI 1989 1994 IN PROZENT	
					JUNI	MAI	JUNI	JUNI 1989	MAI 1994		
GLIEDERUNG NACH GRUPPEN UND UNTERGRUPPEN (VERBENDUNGSZHECK)											
207	KOCH-, BACK- UND BRATGESCHIRR	0,85	0,84126	123,7	123,8	126,2	128,3	+ 1,9	+ 0,1		
208	HAUSHALTSBEHAELTER (OHNE TAFELGESCHIRR)	0,50	0,84822	118,2	118,4	117,5	117,6	+ 1,0	+ 0,1		
209	WERKZEUGE	0,48	0,87533	118,7	118,6	121,8	122,0	+ 2,9	+ 0,2		
210	ANDERE GEBRAUCHSGUETER FUER DIE HAUSHALTSFUEHRUNG	2,68	0,88199	115,7	115,7	116,4	116,4	+ 0,6	-		
211	DAR.: ELEKTRISCHE GEBRAUCHSGUETER FUER DIE HAUSHALTSFUEHRUNG, A.N.G.	1,90	0,89388	115,6	115,6	116,2	116,3	+ 0,7	+ 0,1		
212	VERBRAUCHSGUETER FUER DIE HAUSHALTSFUEHRUNG DARUNTER:	7,51	0,89257	114,4	114,4	115,8	115,7	+ 1,1	- 0,1		
213	EINHEGEGSCHIRR 1), KUNSTSTOFF- UND ALUFOLIEN, TUETEN U.AE. 1)	1,16	0,82507	113,2	113,3	114,5	114,3	+ 0,9	- 0,2		
214	MASCH-, PUTZ- UND REINIGUNGSMITTEL	4,74	0,90063	112,8	112,6	114,0	113,9	+ 1,2	- 0,1		
215	ANDERE VERBRAUCHSGUETER FUER DIE HAUSHALTSFUEHRUNG	1,44	0,82750	118,3	118,3	120,2	120,4	+ 1,8	+ 0,2		
216	Dienstleistungen fuer die Haushaltsfuehrung (einschl. maeuslicher Dienste), fremde Reparaturen und Installationen von Gebrauchsgueteren fuer die Haushaltsfuehrung	6,31	0,82500	136,4	136,5	142,5	142,8	+ 4,8	+ 0,2		
217	MAEUSLICHE DIENSTE	1,17	0,81137	136,5	136,5	149,4	149,4	+ 8,5	-		
218	Dienstleistungen fuer die Haushaltsfuehrung (ohne mieten fuer Gueter fuer die Haushaltsfuehrung)	2,42	0,86603	134,5	134,4	139,6	140,1	+ 4,2	+ 0,4		
219	Fremde Reparaturen an Gueteren fuer die Haushaltsfuehrung	2,26	0,80373	139,1	139,3	143,4	143,4	+ 2,9	-		
220	Tapeten, Anstrichfarben, Baustoffe, fremde Reparaturen an der Wohnung	7,47	0,83784	126,6	126,4	129,8	129,9	+ 2,8	+ 0,1		
221	Tapeten, Anstrichfarben, Baustoffe u.ae.	3,31	0,86312	118,7	118,7	119,0	119,3	+ 2,2	+ 0,3		
222	Schoneheitsreparaturen an Miet- und Eigentuemernohnungen auf Kosten des Wohnungsinhabers, sonstige fremde Reparaturen an der Wohnung auf Kosten des Mieters	4,16	0,81011	134,4	134,1	138,4	138,4	+ 3,2	-		
223	Gueter fuer die Gesundheits- und Koerperpflege	40,98	0,83768	122,4	122,5	126,4	126,7	+ 3,4	+ 0,2		
224	Verbrauchsgueter fuer die Gesundheitspflege	6,25	0,73682	128,2	129,3	142,2	142,1	+ 9,9	- 0,1		
225	Arzneimittel (ohne solche fuer Tiere)	4,98	0,72426	128,7	129,8	143,3	143,2	+ 10,2	- 0,1		
226	Medikamente	3,78	0,84822	107,6	107,7	108,8	108,7	- 0,9	- 0,1		
227	Rezeptgebuehr	1,21	0,50000	185,0	199,1	267,0	267,0	+ 29,1	-		
228	Verbandstoffe und andere Verbrauchsgueter fuer die Gesundheitspflege	0,28	0,87685	118,6	118,6	121,9	122,0	+ 2,9	+ 0,1		
229	Gebrauchsgueter fuer die Gesundheitspflege	1,71	0,86702	115,1	115,2	117,3	117,4	+ 1,9	+ 0,1		
230	Elektrische und feinmechanische 1) Gebrauchsgueter fuer die Gesundheitspflege	0,20	0,84420	108,2	108,2	108,4	108,6	+ 0,4	+ 0,2		
231	Brillen, Brillenlaeser, Brillenfutterale 1) (ohne Sonnenbrillen mit optisch nicht bearbeiteten Glaesern)	1,34	0,88393	116,9	117,0	119,6	119,6	+ 2,2	-		
232	Andere Verbrauchsgueter fuer die Gesundheitspflege	0,17	0,84858	109,0	108,9	110,4	110,4	+ 1,4	-		
233	Dienstleistungen von Aerzten und anderen medizinischen Fachkraefte, fremde Reparaturen an Gebrauchsgueteren fuer die Gesundheitspflege 1)	10,24	0,83997	114,4	114,4	114,9	115,0	+ 0,5	+ 0,1		
234	Dienstleistungen der Krankenhaeuser, Sanatorien 1), Pflegeheime 1) u.ae. (stationaere Behandlung)	6,98	0,88932	132,8	132,0	138,0	139,3	+ 5,5	+ 0,9		
235	Verbrauchsgueter fuer die Koerperpflege	9,01	0,87494	112,0	112,0	113,1	113,1	+ 1,0	-		
236	Gebrauchsgueter fuer die Koerperpflege	0,82	0,88988	106,5	106,6	110,2	110,2	+ 1,5	-		
237	Darunter: Nichtelektrische Gebrauchsgueter fuer die Koerperpflege	0,48	0,88222	112,2	112,1	114,7	114,8	+ 2,4	+ 0,1		
238	Dienstleistungen fuer die Koerperpflege, fremde Reparaturen an Gebrauchsgueteren fuer die Koerperpflege 1)	6,98	0,78951	136,2	136,5	141,1	141,4	+ 3,8	+ 0,2		
239	Friseurleistungen	6,98	0,78951	136,2	136,5	141,1	141,4	+ 3,8	+ 0,2		
240	Gueter fuer Verkehr und Nachrichtenuebermittlung	144,03	0,81168	121,7	122,1	125,6	125,6	+ 2,9	+ 0,1		
241	Kraftfahrzeuge und Fahrraeder	55,73	0,77453	131,0	131,5	131,4	131,4	- 0,1	-		
242	Darunter: Personenkraftwagen (einschl. Kombinationskraftwagen, aber ohne gebrauchte Kraftwagen)	50,38	0,77008	131,2	131,8	131,2	131,3	- 0,4	+ 0,1		
243	Krafttraeder und Fahrraeder mit Hilfsmotor	2,28	0,86435	126,5	126,1	134,6	134,5	+ 5,0	-		
244	Dar.: Krafttraeder ohne Geschwindigkeitbegrenzung ueber 50 cmh	1,72	0,89720	128,4	127,8	135,0	135,0	+ 5,8	-		
245	Fahrraeder (ohne Kindersportfahrzeuge)	1,87	0,83686	127,4	127,8	129,0	129,3	+ 1,4	+ 0,2		
246	Gebrauchsgueter fuer Kraftfahrzeuge und Fahrraeder	6,38	0,85271	116,9	116,6	118,5	118,6	+ 1,7	+ 0,1		
247	Darunter: Reifen und Schlaeuche 1) fuer Kraftfahrzeuge und Kraftwagenanhaenger 1)	1,79	0,82955	113,3	112,6	114,1	113,9	+ 1,2	- 0,2		
248	Andere Zuehoeer-, Einzel- und Ersatzteile fuer Kraftfahrzeuge	2,48	0,87865	117,0	117,1	119,4	119,6	+ 2,1	+ 0,2		
249	Zuehoeer, Einzel- und Ersatzteile fuer Fahrraeder	0,77	0,82491	124,7	124,9	127,0	127,1	+ 1,8	+ 0,1		
250	Kraftstoffe	31,27	0,83729	101,1	102,0	111,4	111,2	+ 9,0	- 0,2		
251	Dar.: Normalbenzin	6,82	0,83618	102,4	103,7	115,0	115,3	+ 11,2	+ 0,3		
252	Superbenzin	17,42	0,83052	106,0	107,1	117,7	117,8	+ 10,0	+ 0,1		
253	Dieselmotorkraftstoff	6,05	0,85567	81,9	82,0	87,6	88,0	+ 4,8	- 1,8		
254	Verbrauchsgueter fuer Kraftfahrzeuge und Fahrraeder (ohne Kraftstoffe)	1,93	0,87148	117,1	116,7	120,3	120,6	+ 3,3	+ 0,2		
255	Fremde Reparaturen an Kraftfahrzeugen und Fahrraedern 1), andere Dienstleistungen fuer Kraftfahrzeuge und Fahrraeder 1)	19,57	0,77241	136,8	136,8	142,5	142,8	+ 4,5	+ 0,2		
256	Fremde Reparaturen an Kraftfahrzeugen und Kraftwagenanhaengern 1)	10,48	0,81117	136,7	136,9	142,0	142,4	+ 4,0	+ 0,3		
257	Andere Dienstleistungen fuer Kraftfahrzeuge und Fahrraeder 1)	9,11	0,72416	136,9	136,9	143,1	143,2	+ 5,1	+ 0,1		
258	Kraftfahrunterricht, Gebuehren fuer Fuehrerscheine	1,40	0,85168	124,3	123,9	130,8	130,8	+ 5,6	-		
259	Kraftfahrzeugpruefung und -zulassung	0,17	0,78084	126,3	130,2	141,7	141,7	+ 8,8	-		
260	Garagenmieten (einschl. mieten fuer Stellplaetze)	6,15	0,81452	124,8	124,4	128,9	129,0	+ 3,7	+ 0,1		
261	Miete fuer Kraftfahrzeuge und Fahrraeder 1)	0,38	0,85205	146,2	139,3	158,8	158,8	+ 14,0	-		
262	Parkgebuehren, Strassenbenutzungsgebuehren u.ae. 1)	0,80	0,26749	295,7	295,4	317,2	317,3	+ 7,4	-		
263	Sonstige Dienstleistungen fuer Kraftfahrzeuge und Fahrraeder 1)	0,41	0,82525	123,7	124,2	128,9	129,1	+ 3,9	+ 0,2		

1) OHNE PREISREPRESENTANTEN FUER DIESE WARENART

FRUEHERES BUNDESGBIET  
1 PREISINDEX FUER DIE LEBENSHALTUNG  
(AKTUELLE ERGEBNISSE)  
1.1 ALLE PRIVATEN MAUSHALTE  
1985 = 100

LFD. NR.	INDEX, INDEXGRUPPE	WAEGUNGS- ANTEIL AM GESAMT- INDEX IN PROMILLE	VERKET- TUNGS- FAKTOR	1983 DURCH- SCHNITT	1984			VERAENDERUNG JUNI 1984 GEGENUEBER JUNI 1983 IN PROZENT	
					JUNI	MAI	JUNI	JUNI 1983	MAI 1984
GLIEDERUNG NACH GRUPPEN UND UNTERGRUPPEN (VERWENDUNGSZWECK)									
264	FRENDE VERKEHRSLEISTUNGEN (OHNE PAUSCHALREISEN)	11,88	0,77970	125,3	126,1	129,4	130,7	+ 3,6	+ 1,0
265	PERSONENBEFORDERUNG MIT STADTBAHNEN (EINSCHL. HOCH- U-, SCHIEBE-, STRASSENBAHNEN), OBUSSEN UND KRAFTOMNIBUSSEN	4,60	0,74719	118,1	118,8	124,1	124,7	+ 5,0	+ 0,5
266	PERSONENBEFORDERUNG MIT ZUEGEN DER BUNDESBahn U.AE. (OHNE PERSONENBEFORDERUNG IM VERKEHRSVERBUND)	2,98	0,78656	129,9	129,9	129,9	128,5	- 1,1	- 1,1
267	PERSONENBEFORDERUNG MIT ANDEREN VERKEHRSMITTELN	3,27	0,82179	124,6	128,4	130,8	136,1	+ 7,7	+ 4,0
268	GUETERBEFORDERUNG (OHNE PAKETGEBUEHREN DER BUNDESPOST)	1,03	0,89727	146,7	.	.	.	.	.
269	DAR.: MOEBELTRANSPORTE U.AE.	0,59	0,77682	130,6	.	.	.	.	.
270	NACHRICHTENUEBERMITTLUNG	18,27	0,95798	112,1	111,8	113,6	113,6	+ 1,6	-
271	FEHNSPRECHGEBUEHREN	16,06	0,98209	107,1	107,1	107,1	107,1	-	-
272	GRUNDGEBUEHR (EINSCHL. GEBUEHREN FUER ZEITAPPARATE, ZUSAEZTLICHE KLINGELN U.AE. SOWIE GEBUEHREN FUER DIE EINRICHTUNG EINES FEHNSPRECHANSCHLUSSES)	6,94	0,83500	106,7	106,7	106,7	106,7	-	-
273	GEBUEHREN FUER ORTS- UND FEHNSPRAECHE	9,12	1,03906	105,8	105,8	105,8	105,8	-	-
274	BRIEF- UND PAKETBEFORDERUNG DURCH DIE BUNDESPOST (POSTDIENST)	1,99	0,77780	137,2	138,3	142,1	142,1	+ 2,7	-
275	SONSTIGE POSTGEBUEHREN (POSTBIRODIENST)	0,22	0,81768	248,3	216,6	330,2	330,2	+52,4	-
278	GUETER FUER BILDUNG, UNTERHALTUNG, FREIZEIT (OHNE DIENSTLEISTUNGEN DES GASTGEBERES)	83,71	0,86254	115,9	115,6	118,0	117,8	+ 1,9	- 0,2
277	RUNDFUNK-, FEHNSH- U. PHONOGERAETE U. DEREN ZUBEHOERTEILE	11,30	1,06977	86,3	86,3	85,1	85,2	- 1,3	+ 0,1
278	FEHNSH- U. PHONOGERAETE	13,43	1,05891	88,0	88,0	87,2	87,2	- 0,9	-
279	FEHNSH- U. PHONOGERAETE (OHNE RUNDFUNK-/FEHNSH-KOMBINATIONEN)	3,12	1,06355	88,5	88,7	85,8	85,8	- 3,3	-
280	RUNDFUNKEMPFANGSGERAETE	2,52	1,01216	85,1	84,9	84,5	84,5	- 0,5	-
281	PHONOGERAETE (EINSCHL. VIDEOGERAETEN)	2,86	1,08351	74,0	74,1	72,8	72,8	- 1,8	-
282	ZUBEHOER, EINZEL- UND ERSATZTEILE FUER FEHNSH- U. PHONOGERAETE (OHNE VERBRAUCHSGUETER)	2,80	1,07471	97,5	97,6	97,6	97,7	+ 0,1	+ 0,1
283	FOTO- UND KINOAPPARATE UND DEREN ZUBEHOERTEILE	2,13	1,01427	97,2	97,0	98,1	97,8	+ 0,8	- 0,3
284	FOTO- UND KINOGERAETE	1,45	1,00902	93,5	93,2	95,8	95,4	+ 2,4	- 0,4
285	ZUBEHOER, EINZEL- UND ERSATZTEILE FUER FOTO- UND KINOGERAETE (OHNE VERBRAUCHSGUETER)	0,68	1,04421	105,0	105,0	103,1	103,1	- 1,8	-
286	ANDERE GEBRAUCHSGUETER FUER BILDUNG, UNTERHALTUNG, FREIZEIT (OHNE BUECHER, ZEITUNGEN, ZEITSCHRIFTEN)	14,42	0,86520	106,6	108,7	107,7	107,7	+ 0,9	-
287	SCHREIB- UND RECHENMASCHINEN, FOTOKOPIERGERAETE 1) U.AE.	2,46	1,12920	76,0	75,9	74,8	74,7	- 1,6	- 0,1
288	SCHREIB-, ZEICHEN- UND BUEROGERAETE (OHNE VERBRAUCHSGUETER)	1,38	0,87247	118,3	118,4	118,5	119,7	+ 1,1	+ 0,2
289	DAR.: BUEROARTIKEL (OHNE VERBRAUCHSGUETER)	0,87	0,88286	120,4	120,5	121,6	121,9	+ 1,2	+ 0,3
290	MUSIKINSTRUMENTE	1,78	0,82152	125,1	125,2	128,4	128,5	+ 2,6	+ 0,1
291	SPIELWAEREN	2,93	0,89267	112,4	112,7	114,2	114,3	+ 1,4	+ 0,1
292	SPORT- UND CAMPINGARTIKEL (OHNE SPORTBEKLEIDUNG UND -SCHUHE)	3,64	0,86988	109,8	109,9	110,5	110,6	+ 0,6	+ 0,1
293	GEBRAUCHSGUETER SONSTIGER ART FUER BILDUNG, UNTERHALTUNG, FREIZEIT	2,24	0,88324	105,4	106,7	108,7	108,7	+ 0,9	-
294	BUECHER, ZEITUNGEN, ZEITSCHRIFTEN	14,42	0,78227	133,9	134,0	137,0	137,1	+ 2,3	+ 0,1
295	VERBRAUCHSGUETER FUER BILDUNG, UNTERHALTUNG, FREIZEIT	4,57	0,82324	110,7	110,8	111,9	112,1	+ 1,2	+ 0,2
296	VERBRAUCHSGUETER FUER FOTO- UND KINOZWECKE	1,09	0,84459	91,1	91,3	91,3	91,2	- 0,1	- 0,1
297	BRIEFPAPIERAUSSTATTUNGEN 1), BRIEFUMSCHLAEGE, ANSICHTSKARTEN 1) SCHREIB-, MAL- UND ZEICHENPAPIER U.AE.	1,53	0,79435	122,7	122,8	124,1	124,3	+ 1,2	+ 0,2
298	ANDERE VERBRAUCHSGUETER FUER SCHREIB- UND BUEROZWECKE	0,65	0,85056	114,1	114,3	115,1	115,3	+ 0,9	+ 0,2
299	ANDERE VERBRAUCHSGUETER FUER BILDUNG, UNTERHALTUNG, FREIZEIT	1,40	0,83027	111,5	111,7	113,3	113,7	+ 1,8	+ 0,4
300	UNTERRICHTSLEISTUNGEN (OHNE FAHRSCHULE)	6,50	0,77518	130,1	128,4	139,1	139,0	+ 8,3	- 0,1
301	DIENSTLEISTUNGEN FUER BILDUNG, UNTERHALTUNG, FREIZEIT (OHNE SOLCHE DES BEHERBERGUNGSGEBERES UND GASTSTAETTENGEBERES UND UNTERRICHTSLEISTUNGEN)	16,89	0,84485	129,6	129,7	132,0	131,8	+ 1,7	- 0,1
302	DARUNTER:								
302	RUNDFUNK- UND FEHNSH-GEBUEHREN	5,59	0,78908	147,2	147,2	147,2	147,2	-	-
303	PFLANZEN, GUETER FUER DIE GARTENPFLEGE	9,31	0,84498	111,2	109,7	112,8	111,5	+ 1,6	- 1,2
304	DARUNTER:								
304	SCHNITTBLUMEN UND TOPFPFLANZEN	4,58	0,83234	101,0	97,1	101,8	99,3	+ 2,9	- 2,5
306	GARTENGERAETE UND ANDERE GEBRAUCHSGUETER FUER DIE GARTENPFLEGE (OHNE PFLANZEN)	1,35	0,86513	109,4	109,4	110,6	110,6	+ 1,1	+ 0,1
306	ANDERE VERBRAUCHSGUETER FUER DIE GARTENPFLEGE	0,78	0,85951	115,6	115,9	118,1	118,2	+ 2,0	+ 0,1
307	TIERE, GUETER FUER DIE TIERHALTUNG	9,95	0,89128	111,9	111,7	113,0	113,1	+ 1,3	+ 0,1
308	FRENDE INSTALLATIONEN 1) UND REPARATUREN AN GEBRAUCHSGUETERN FUER BILDUNG, UNTERHALTUNG, FREIZEIT	1,72	0,80569	128,4	128,6	131,3	131,5	+ 2,3	+ 0,2
309	GUETER FUER DIE PERSOENLICHE AUSSTATTUNG, DIENSTLEISTUNGEN DES BEHERBERGUNGSGEBERES SOWIE GUETER SONSTIGER ART	109,41	0,80097	135,2	135,2	142,6	143,3	+ 8,0	+ 0,5
310	DARUNTER:								
310	GUETER FUER DIE PERSOENLICHE AUSSTATTUNG	7,30	0,89602	107,9	107,8	108,7	108,8	+ 0,9	+ 0,1
311	DARUNTER:								
311	UHREN	1,51	1,02648	97,9	98,0	98,3	98,4	+ 0,4	+ 0,1
312	SCHMUCK	3,53	0,90800	107,9	108,0	108,7	108,6	+ 0,6	- 0,1
313	RAUCHERARTIKEL	0,27	0,90828	111,8	111,5	112,6	112,7	+ 1,1	+ 0,1
314	ANDERE LEDER- UND TUESCHNERWAEREN	1,68	0,84941	115,4	115,1	116,6	116,8	+ 1,5	+ 0,2
315	DIENSTLEISTUNGEN DES BEHERBERGUNGSGEBERES (OHNE PAUSCHALREISEN)	13,94	0,73770	142,6	143,3	146,4	146,8	+ 1,7	+ 0,3
316	PAUSCHALREISEN	12,34	0,78507	117,8	119,3	119,5	119,3	-	- 0,2
317	DIENSTLEISTUNGEN DER KREDITINSTITUTE UND VERSICHERUNGEN	64,32	0,73685	141,7	141,2	152,8	153,9	+ 8,0	+ 0,7
318	DIENSTLEISTUNGEN DER KREDITINSTITUTE	1,17	0,72780	173,9	173,4	188,8	188,8	+ 8,9	-
319	DIENSTLEISTUNGEN DER VERSICHERUNGEN (VERSICHERUNGSBEITRAEGE 2)	83,15	0,79712	141,1	140,6	152,1	153,3	+ 9,0	+ 0,8
320	DIENSTLEISTUNGEN UND FRENDE REPARATUREN SONSTIGER ART	4,42	0,81916	125,2	125,4	128,3	128,4	+ 2,4	+ 0,1
321	KFZ-STEUERN UND SONSTIGE GEBUEHREN	6,26	0,88602	125,2	125,1	127,6	127,6	+ 2,0	-

1) OHNE PREISREPRESENTANTEN FUER DIESE WARENART.  
2) EINSCHL. DER ERSTATTUNGEN IM VERSICHERUNGSFALL.

FRUEHERES BUNDESBEZIRK  
1 PREISINDEX FÜR DIE LEBENSHALTUNG

(AKTUELLE ERGEBNISSE)

1.2 4-PERSONEN-HAUSHALTE VON BEAMTEN UND ANGESTELLTEN  
MIT HOEHEREM EINKOMMEN

1986 = 100

LFD. NR.	INDEX, INDEXGRUPPE	WAGUNGS- ANTEIL AM GESAMT- INDEX IN PROMILLE	VERKEHRS- TUNGS- FAKTOR	1983 DURCH- SCHNITT	1984		VERÄNDERUNG JUNI 1984 GEGENUEBER JUNI 1983 JUNI 1984 IN PROZENT
					JUNI	MAI	
322	GESAMTINDEX	1000	0,82407	120,7	120,8	124,4	124,7 + 3,2 + 0,2
323	GESAMTINDEX OHNE SAISONWAREN 1)	978,82	0,82407	121,0	121,0	124,5	124,8 + 3,1 + 0,2
324	SAISONWAREN 1)	21,08	0,89909	106,7	111,4	118,9	118,9 + 7,6 + 0,8
325	GESAMTINDEX OHNE SAISONABHAENIGE NAHRUNGSMITTEL	965,53	0,82398	121,0	121,0	124,6	124,7 + 3,1 + 0,2
326	SAISONABHAENIGE NAHRUNGSMITTEL	14,47	0,84111	106,9	119,1	122,3	124,6 +10,2 + 1,9
327	GESAMTINDEX OHNE WOHNUNGSMIETE	828,17	0,82544	118,6	118,7	121,9	122,1 + 2,9 + 0,2
328	GESAMTINDEX OHNE HEIZOEL	967,94	0,82461	121,5	121,6	125,3	125,5 + 3,2 + 0,2
329	GESAMTINDEX OHNE HEIZOEL UND KRAFTSTOFFE	955,60	0,82382	122,1	122,2	125,6	125,9 + 3,0 + 0,2
GLIEDERUNG NACH HAUPTGRUPPEN UND GRUPPEN (VERWENDUNGSZWECK)							
330	NAHRUNGSMITTEL, GETRAENKE, TABAKWAREN	201,81	0,86784	119,8	114,4	116,1	116,3 + 1,7 + 0,2
331	BEKLEIDUNG, SCHUHE	79,93	0,84266	116,6	116,6	118,1	118,1 + 1,3 -
332	WOHNUNGSMIETEN, ENERGIE (OHNE KRAFTSTOFFE)	228,46	0,79313	121,2	121,0	125,8	125,8 + 4,0 + 0,2
333	WOHNUNGSMIETEN	171,89	0,81214	131,2	131,0	136,8	137,2 + 4,7 + 0,3
334	ENERGIE (OHNE KRAFTSTOFFE)	54,62	0,74074	89,9	89,5	90,3	90,2 + 0,8 - 0,1
335	MOEBEL, HAUSHALTSGERAETE U. A. GUETER FÜR DIE HAUSHALTSFÜHRUNG	62,06	0,84569	117,2	117,3	118,9	119,4 + 1,8 + 0,1
336	GUETER FÜR DIE GESUNDHEITS- UND KOERPERPFLEGE	55,91	0,84980	117,6	117,7	118,6	119,8 + 1,8 + 0,2
337	GUETER FÜR VERKEHR UND NACHRICHTENUEBERMITTLUNG	144,87	0,81101	122,8	123,3	126,9	127,1 + 3,1 + 0,2
338	GUETER FÜR BILDUNG, UNTERHALTUNG, FREIZEIT (OHNE DIENSTLEISTUNGEN DES GASTGEBERES)	97,27	0,85119	115,9	115,6	118,4	118,2 + 2,2 - 0,2
339	GUETER FÜR DIE PERSÖNLICHE AUSSTATTUNG, DIENSTLEISTUNGEN DES BEHERBERGUNGSGEBERES SOWIE GUETER SONSTIGER ART	131,71	0,77800	137,2	137,1	145,3	146,0 + 6,6 + 0,6
GLIEDERUNG NACH DAUERHAFTIGKEIT UND WERT DER GUETER							
340	VERBRAUCHSGUETER UND REPARATUREN	362,82	0,83333	110,2	110,6	113,0	113,1 + 2,4 + 0,1
341	VERBRAUCHSGUETER	337,67	0,83487	109,1	109,4	111,8	111,9 + 2,9 + 0,1
342	REPARATUREN	15,36	.	134,7	135,0	139,6	140,0 + 3,7 + 0,3
343	GEBRAUCHSGUETER VON MITTLERER LEBENSDAUER UND/ODER BEGRENZTEM WERT	137,93	0,85062	118,2	118,2	117,7	117,7 + 1,3 -
344	LANGLEBIGE, HOCHWERTIGE GEBRAUCHSGUETER	106,88	0,83108	120,2	120,7	120,9	120,9 + 0,2 -
345	DIENSTLEISTUNGEN UND WOHNUNGSNUTZUNG	409,29	0,80210	131,6	131,5	137,8	138,1 + 5,0 + 0,4
346	DAR.: DIENSTLEISTUNGEN	231,46	0,78694	132,0	131,8	139,3	139,9 + 5,4 + 0,4
GLIEDERUNG NACH WAREN, LEISTUNGEN UND WOHNUNGSNUTZUNG							
347	VERBRAUCHS- UND GEBRAUCHSGUETER	549,13	0,83797	112,0	112,3	114,0	114,1 + 1,6 + 0,1
348	NAHRUNGSMITTEL	130,04	0,87367	111,1	111,9	113,6	113,9 + 1,8 + 0,3
349	SAISONABHAENIGE NAHRUNGSMITTEL	14,47	0,84111	106,9	119,1	122,3	124,6 +10,2 + 1,9
350	SONSTIGE NAHRUNGSMITTEL	115,57	0,87776	111,8	111,8	112,5	112,5 + 0,8 -
351	ANDERE VERBRAUCHS- UND GEBRAUCHSGUETER	413,09	0,82796	112,2	112,4	114,2	114,1 + 1,5 - 0,1
352	ANDERE VERBR.- U. GEBRAUCHSGUETER OHNE BLUMEN, KOHLE U. HEIZOEL	394,22	0,82900	119,9	114,1	116,0	116,0 + 1,7 -
353	ANDERE VERBR.- U. GEBR.-GUET. OHNE BLUMEN, KOHLE, HEIZOEL U. KRAFTST.	361,88	0,82891	114,9	115,0	118,2	118,2 + 1,0 -
354	DIENSTLEISTUNGEN UND REPARATUREN	278,17	0,80488	131,3	131,2	137,0	137,5 + 4,8 + 0,4
355	DAR.: GASTGEBERBELEISTUNGEN	62,59	0,82382	131,6	132,0	134,0	134,2 + 1,7 + 0,1
356	VERZEHR IN GASTSTAETTEN	36,23	0,83906	124,7	124,8	128,7	128,7 + 1,5 -
357	UEBERNACHTUNG	24,36	0,77486	142,6	143,3	145,4	145,8 + 1,7 + 0,3
358	HANDWERKERLEISTUNGEN (OHNE BAUHANDWERKER)	20,80	0,81132	134,6	134,8	139,4	139,8 + 3,7 + 0,3
359	VERKEHRSLEISTUNGEN	14,71	0,78985	124,8	125,6	128,8	130,5 + 3,9 + 1,3
360	UNTERRICHT UND KINDERGARTENBESUCH	13,60	0,74737	130,4	128,9	139,3	139,2 + 8,0 - 0,1
361	WOHNUNGS- UND GARAGENNUTZUNG	178,70	0,80653	131,0	130,8	136,5	136,9 + 4,7 + 0,3

1) KARTOFFELN, FRISCHGEMUESE, FRISCHOBST EINSCHL. SUEDFRUECHTE, FRISCHFISCH UND BLUMEN.

FRUEHERES BUNDESGBIET  
1 PREISINDEX FUER DIE LEBENSHALTUNG  
(AKTUELLE ERGEBNISSE)

1.9 4-PERSONEN-HAUSHALTE VON ARBEITERN UND ANGESTELLTEN MIT MITTLEREM EINKOMMEN

1995 = 100

LFD. NR.	INDEX, INDEXGRUPPE	WAERGLINGS- ANTEIL AM GESAMT- INDEX IN PROMILLE	VERKET- TUNGS- INDEX IN FAKTOR	1993 DURCH- SCHNITT	1994			VERAENDERUNG JUNI 1994 GEGENUEBER JUNI 1993 IN PROZENT	
					JUNI	MAI	JUNI	JUNI 1994	MAI 1994
362	GESAMTINDEX	1000	0,82819	119,3	119,4	122,8	123,0	+ 3,0	+ 0,2
363	GESAMTINDEX OHNE SAISONAREN 1)	977,97	0,82750	119,5	119,5	122,8	122,9	+ 2,9	+ 0,1
364	SAISONAREN 1)	22,03	0,83638	106,4	114,1	123,2	124,6	+ 8,2	+ 1,1
365	GESAMTINDEX OHNE SAISONABHAENIGE NAHRUNGSMITTEL	963,70	0,82750	119,5	118,4	122,7	122,9	+ 2,9	+ 0,2
366	SAISONABHAENIGE NAHRUNGSMITTEL	16,30	0,83781	107,8	116,3	127,2	129,7	+ 11,5	+ 2,0
367	GESAMTINDEX OHNE WOHNUNGSMIETE	815,18	0,83186	116,4	116,6	119,5	119,6	+ 2,6	+ 0,1
368	GESAMTINDEX OHNE HEIZOEL	988,92	0,82805	120,0	120,1	123,6	123,7	+ 3,0	+ 0,1
369	GESAMTINDEX OHNE HEIZOEL UND KRAFTSTOFFE	861,16	0,82605	120,6	120,7	124,0	124,1	+ 2,8	+ 0,1

GLIEDERUNG NACH HAUPTGRUPPEN UND GRUPPEN (VERBENDUNGSZHECK)

370	NAHRUNGSMITTEL, GETRAENKE, TABAKAREN	269,54	0,85751	114,0	114,5	118,3	118,5	+ 1,7	+ 0,2
371	BEKLEIDUNG, SCHUHE	76,97	0,83689	116,8	116,8	118,4	119,4	+ 1,4	-
372	WOHNUNGSMIETEN, ENERGIE (OHNE KRAFTSTOFFE)	253,22	0,78626	121,1	120,8	125,4	125,7	+ 4,0	+ 0,2
373	WOHNUNGSMIETEN	194,82	0,80619	131,9	131,7	137,5	137,9	+ 4,7	+ 0,3
374	ENERGIE (OHNE KRAFTSTOFFE)	68,40	0,73942	82,0	81,7	82,6	82,5	+ 0,9	- 0,1
375	MOEBEL, HAUSHALTSGERAETE U. A. GUETER FUER DIE HAUSHALTSFUERUNG	98,01	0,85080	117,0	117,1	118,9	119,0	+ 1,6	+ 0,1
376	GUETER FUER DIE GESUNDHEITS- UND KOERPERPFLEGE	29,41	0,81209	124,7	125,1	131,7	131,8	+ 5,4	+ 0,1
377	GUETER FUER VERKEHR UND NACHRICHTENUEBERMITTLUNG	139,30	0,81788	120,6	121,0	125,2	125,3	+ 3,6	+ 0,1
378	GUETER FUER BILDUNG, UNTERHALTUNG, FREIZEIT (OHNE DIENSTLEISTUNGEN DES GASTGEBERES)	94,07	0,85119	116,4	116,0	118,0	118,9	+ 2,5	- 0,1
379	GUETER FUER DIE PERSOENLICHE AUSSTATTUNG, DIENSTLEISTUNGEN DES BEHERBERGUNGSGEBERES SOWIE GUETER SONSTIGER ART	81,48	0,80747	133,8	133,5	140,1	140,2	+ 5,0	+ 0,1

GLIEDERUNG NACH BEDARFSGRUPPEN

380	ERNAEHRUNG	185,00	0,86824	112,8	119,5	116,2	115,4	+ 1,7	+ 0,2
381	GETRAENKE UND TABAKAREN	84,54	0,82823	117,7	117,7	119,5	119,6	+ 1,6	+ 0,1
382	WOHNUNG	185,10	0,80619	131,9	131,7	137,5	138,0	+ 4,8	+ 0,4
383	HEIZUNG UND BELEUCHTUNG	70,52	0,74273	82,8	82,3	83,3	83,1	+ 0,9	- 0,2
384	HAUSRAT	92,63	0,87424	116,6	116,5	117,5	117,4	+ 1,6	- 0,1
385	BEKLEIDUNG	76,00	0,83689	116,7	116,7	118,3	118,3	+ 1,4	-
386	REINIGUNG UND KOERPERPFLEGE	45,81	0,80629	127,2	127,5	134,1	134,3	+ 6,3	+ 0,1
387	BILDUNG, UNTERHALTUNG UND ERHOLUNG	107,22	0,80519	126,6	126,7	129,9	130,0	+ 2,6	+ 0,1
388	VERKEHR	160,06	0,82431	121,2	121,3	126,8	126,9	+ 4,6	+ 0,1

GLIEDERUNG NACH DAUERHAFTIGKEIT UND WERT DER GUETER

389	VERBRAUCHS- UND GEBRAUCHSQUETER	433,44	0,83180	110,9	111,2	114,0	114,1	+ 2,6	+ 0,1
390	VERBRAUCHSQUETER	419,38	0,83250	110,1	110,4	113,1	113,2	+ 2,6	+ 0,1
391	REPARATUREN	14,06	0,83250	194,8	195,0	139,6	139,9	+ 9,6	+ 0,2
392	GEBRAUCHSQUETER VON MITTLERER LEBENSDAUER UND/ODER BEGRENZTEM WERT	134,87	0,84991	118,2	118,2	117,7	117,8	+ 1,4	+ 0,1
393	LANGLEBIGE, HOCHWERTIGE GEBRAUCHSQUETER	89,39	0,83283	118,7	118,0	119,4	119,4	+ 0,3	-
394	DIENSTLEISTUNGEN UND WOHNUNGSNUTZUNG	342,50	0,80690	131,3	131,0	136,9	137,2	+ 4,7	+ 0,2
395	DAR.: DIENSTLEISTUNGEN	157,68	0,81424	130,6	130,3	136,1	136,3	+ 4,6	+ 0,1

GLIEDERUNG NACH WAREN, LEISTUNGEN UND WOHNUNGSNUTZUNG

396	VERBRAUCHS- UND GEBRAUCHSQUETER	606,13	0,83656	111,8	112,1	114,9	114,4	+ 2,1	+ 0,1
397	NAHRUNGSMITTEL	172,60	0,87281	111,6	112,4	114,1	114,4	+ 1,8	+ 0,3
398	SAISONABHAENIGE NAHRUNGSMITTEL	16,30	0,83781	107,8	116,3	127,2	129,7	+ 11,5	+ 2,0
399	SONSTIGE NAHRUNGSMITTEL	156,30	0,87821	112,0	111,9	112,7	112,8	+ 0,8	+ 0,1
400	ANDERE VERBRAUCHS- UND GEBRAUCHSQUETER	436,53	0,82187	111,9	112,1	114,4	114,9	+ 2,0	- 0,1
401	ANDERE VERBR.- U. GEBRAUCHSQUETER OHNE BLUMEN, KOHLE U. HEIZOEL	418,53	0,82431	113,4	113,6	116,0	116,0	+ 2,1	-
402	ANDERE VERBR.- U. GEBR.-QUET. OHNE BLUMEN, KOHLE, HEIZOEL U. KRAFTST.	390,77	0,82294	114,4	114,5	116,2	116,2	+ 1,5	-
403	DIENSTLEISTUNGEN UND REPARATUREN	188,27	0,81946	130,0	129,9	134,9	135,1	+ 4,0	+ 0,1
404	DAR.: GASTGEBERBELEISTUNGEN	59,71	0,82874	131,4	131,8	133,7	133,9	+ 1,6	+ 0,1
405	VERZEHNR IN GASTSTAETTEN	34,31	0,83305	128,1	128,2	127,2	127,2	+ 1,6	-
406	UEBERNACHTUNG	18,40	0,77526	142,6	143,3	145,4	145,8	+ 1,7	+ 0,3
407	HANDEWERKERLEISTUNGEN (OHNE BAUHANDWERKER)	19,14	0,81132	134,6	134,9	139,4	139,6	+ 3,6	+ 0,3
408	VERKEHRSLEISTUNGEN	12,73	0,76999	123,3	124,1	127,2	128,3	+ 3,4	+ 0,9
409	UNTERRICHT UND KINDERGARTENBESUCH	13,93	0,76999	130,2	128,2	140,3	140,3	+ 8,4	-
410	WOHNUNGS- UND GARAGENNUTZUNG	182,80	0,80957	131,7	131,5	137,3	137,7	+ 4,7	+ 0,3

1) KARTOFFELN, FRISCHGEMUESE, FRISCHGOST EINSCHL. SUEDFRUECHTE, FRISCHFISCH UND BLUMEN.

FRUEHERES BUNDESGBIET  
1 PREISINDEX FUER DIE LEBENSHALTUNG

(AKTUELLE ERGEBNISSE)

1.4 2-PERSONEN-HAUSHALTE VON RENTEN- UND SOZIALHILFEEMPFÄNGERN MIT GERINGEM EINKOMMEN

1986 = 100

LFD. NR.	INDEX, INDEXGRUPPE	WÄGUNGS- ANTEIL AM GESAMT- INDEX IN PROMILLE	VERKET- TUNGS- INDEX IN FAKTOR	1989 DURCH- SCHNITT	1993			1994		VERÄNDERUNG JUNI 1994 GEGENUEBER JUNI 1993 IN PROZENT
					JUNI	MAI	JUNI	JUNI	MAI	
411	GESAMTINDEX	1000	0,82688	119,6	119,8	123,4	123,6	+ 3,2	+ 0,2	
412	GESAMTINDEX OHNE SAISONWAREN 1)	982,09	0,82629	119,9	119,8	123,2	123,4	+ 3,0	+ 0,2	
413	SAISONWAREN 1)	37,91	0,83829	110,0	118,1	126,7	129,0	+ 8,2	+ 1,8	
414	GESAMTINDEX OHNE SAISONABHAENIGE NAHRUNGSMITTEL	989,50	0,82644	119,6	119,7	123,1	123,3	+ 3,0	+ 0,2	
415	SAISONABHAENIGE NAHRUNGSMITTEL	30,50	0,84178	110,4	121,1	130,8	134,1	+ 10,7	+ 2,6	
416	GESAMTINDEX OHNE WOHNUNGSMIETE	760,32	0,83375	115,2	115,6	118,4	118,6	+ 2,8	+ 0,2	
417	GESAMTINDEX OHNE HEIZOEL	891,49	0,82667	120,0	120,3	124,0	124,2	+ 3,2	+ 0,2	
418	GESAMTINDEX OHNE HEIZOEL UND KRAFTSTOFFE	978,33	0,82687	120,2	120,5	124,1	124,3	+ 3,2	+ 0,2	

GLIEDERUNG NACH HAUPTGRUPPEN UND GRUPPEN (VERWENDUNGSZWECK)

419	NAHRUNGSMITTEL, GETRAENKE, TABAKWAREN	304,19	0,86123	112,1	119,2	115,1	115,5	+ 2,0	+ 0,3	
420	BEKLEIDUNG, SCHUHE	52,42	0,84530	117,3	117,2	118,9	118,9	+ 1,5	-	
421	WOHNUNGSMIETEN, ENERGIE (OHNE KRAFTSTOFFE)	337,49	0,78385	121,8	121,5	128,2	129,5	+ 4,1	+ 0,2	
422	WOHNUNGSMIETEN	239,98	0,80081	133,2	133,0	139,1	139,5	+ 4,9	+ 0,3	
423	ENERGIE (OHNE KRAFTSTOFFE)	97,90	0,74232	98,8	93,6	84,5	84,4	+ 1,0	- 0,1	
424	MOEBEL, HAUSHALTSGERAETE U. A. GUETER FUER DIE HAUSHALTSFUHRUNG	82,44	0,85183	119,4	119,4	122,5	122,6	+ 2,7	+ 0,1	
425	GUETER FUER DIE GESUNDEITS- UND KOERPERPFLEGE	48,42	0,77839	132,4	139,0	142,6	142,8	+ 7,4	+ 0,1	
426	GUETER FUER VERKEHR UND NACHRICHTENUEBERMITTLUNG	85,45	0,84081	119,2	119,4	123,5	123,6	+ 3,6	+ 0,1	
427	GUETER FUER BILDUNG, UNTERHALTUNG, FREIZEIT (OHNE DIENSTLEISTUNGEN DES GASTGEBERES)	57,42	0,83338	121,4	121,1	123,4	123,2	+ 1,7	- 0,2	
428	GUETER FUER DIE PERSOENLICHE AUSSTATTUNG, DIENSTLEISTUNGEN DES BEHERBERGUNGSGEBERES SOWIE GUETER SONSTIGER ART	52,18	0,83839	136,1	136,2	140,8	141,1	+ 3,8	+ 0,2	

GLIEDERUNG NACH BEDARFSGRUPPEN

429	ERNAEHRUNG	241,38	0,88877	112,4	119,7	115,7	118,1	+ 2,1	+ 0,3	
430	GETRAENKE UND TABAKWAREN	82,81	0,83183	111,1	111,3	113,0	113,1	+ 1,8	+ 0,1	
431	WOHNUNG	240,48	0,80081	133,3	133,0	139,1	139,5	+ 4,9	+ 0,3	
432	HEIZUNG UND BELEUCHTUNG	85,45	0,74339	94,1	93,8	84,6	84,8	+ 1,1	- 0,1	
433	HAUSRAT	70,80	0,87013	116,4	116,1	118,3	118,1	+ 1,7	- 0,2	
434	BEKLEIDUNG	53,54	0,84530	117,2	117,2	118,8	118,8	+ 1,4	-	
435	REINIGUNG UND KOERPERPFLEGE	68,38	0,79567	131,4	131,9	140,4	140,7	+ 6,7	+ 0,2	
436	BILDUNG, UNTERHALTUNG UND ERHOLUNG	69,12	0,80750	133,2	133,6	136,1	136,2	+ 1,9	+ 0,1	
437	VERKEHR	84,24	0,84309	119,8	119,7	124,7	124,8	+ 4,3	+ 0,1	

GLIEDERUNG NACH DAUERHAFTIGKEIT UND WERT DER GUETER

438	VERBRAUCHSGUETER UND REPARATUREN	491,65	0,82688	110,6	111,3	114,1	114,3	+ 2,7	+ 0,2	
439	VERBRAUCHSGUETER	476,95	0,82688	108,9	110,6	113,4	113,6	+ 2,7	+ 0,2	
440	REPARATUREN	14,70	-	139,3	139,4	137,4	137,6	+ 3,1	+ 0,1	
441	GEBRAUCHSGUETER VON MITTLERER LEBENSDAUER UND/ODER BEGRENZTEM WERT	85,85	0,84306	116,7	116,8	118,3	118,3	+ 1,3	-	
442	LANGLIEBIGE, HOCHWERTIGE GEBRAUCHSGUETER	34,85	0,88889	115,1	115,1	116,0	115,9	+ 0,7	- 0,1	
443	DIENSTLEISTUNGEN UND WOHNUNGSNUTZUNG	387,85	0,81383	131,7	131,6	136,9	137,3	+ 4,3	+ 0,3	
444	DAR.: DIENSTLEISTUNGEN	148,17	0,83884	129,3	129,3	133,4	133,6	+ 3,3	+ 0,1	

GLIEDERUNG NACH WAREN, LEISTUNGEN UND WOHNUNGSNUTZUNG

445	VERBRAUCHS- UND GEBRAUCHSGUETER	566,60	0,83375	110,4	111,0	119,5	119,6	+ 2,3	+ 0,1	
446	NAHRUNGSMITTEL	221,82	0,87189	111,4	112,8	114,8	115,3	+ 2,2	+ 0,4	
447	SAISONABHAENIGE NAHRUNGSMITTEL	30,50	0,84178	110,4	121,1	130,8	134,1	+ 10,7	+ 2,6	
448	SONSTIGE NAHRUNGSMITTEL	191,32	0,87544	111,6	111,5	112,3	112,3	+ 0,7	-	
449	ANDERE VERBRAUCHS- UND GEBRAUCHSGUETER	344,78	0,80829	108,9	108,8	112,8	112,6	+ 2,8	-	
450	ANDERE VERBR.- U. GEBRAUCHSGUETER OHNE BLUMEN, KOHLE U. HEIZOEL	324,28	0,80889	111,1	111,2	114,2	114,2	+ 2,7	-	
451	ANDERE VERBR.- U. GEBR.-GUET. OHNE BLUMEN, KOHLE, HEIZOEL U. KRAFTST.	311,13	0,80833	111,4	111,5	114,2	114,2	+ 2,4	-	
452	DIENSTLEISTUNGEN UND REPARATUREN	187,69	0,83670	129,1	129,1	132,9	133,1	+ 3,1	+ 0,2	
453	DAR.: GASTGEBERLEISTUNGEN	45,47	0,82988	131,4	131,7	139,9	134,0	+ 1,7	+ 0,1	
454	VERZEHR IN GASTSTAETTEN	30,85	0,83231	125,1	125,2	128,4	128,5	+ 1,8	+ 0,1	
455	UEBERNACHTUNG	14,62	0,78886	142,8	143,3	145,4	145,8	+ 1,7	+ 0,3	
456	HANDWERKERLEISTUNGEN (OHNE BAUHANDWERKER)	22,33	0,80667	133,5	133,9	138,7	138,4	+ 3,4	+ 0,2	
457	VERKEHRSLEISTUNGEN	19,67	0,76715	124,5	125,2	128,7	129,0	+ 3,0	+ 0,2	
458	UNTERRICHT UND KINDERGARTENBESUCH	0,05	0,89884	128,7	127,5	135,8	135,8	+ 8,6	-	
459	WOHNUNGS- UND GARAGENNUTZUNG	245,71	0,79861	133,1	132,8	136,9	139,4	+ 6,0	+ 0,4	

1) KARTOFFELN, FRISCHGEMUESE, FRISCHOBST EINSCHL. SUEDFRUECHTE, FRISCHFISCH UND BLUMEN.

FRÜHERES BUNDESGBIET  
1 PREISINDEX FÜR DIE LEBENSHALTUNG  
(AKTUELLE ERGEBNISSE)  
1.5 EINFACHE LEBENSHALTUNG EINES KINDES  
1986 = 100

LFD. NR.	INDEX, INDEXGRUPPE	WÄGUNGSAnteil AM GESAMT-INDEX IN PROMILLE	VERKET-TUNGS-FAKTOR	1983 DURSCH-SCHNITT	1984			VERÄNDERUNG JUNI 1984 GEGENÜBER JUNI 1983 IN PROZENT
					1983 JUNI	1984 MAI	1984 JUNI	
460	GESAMTINDEX	1000	0,84412	117,8	118,6	121,7	121,9	+ 2,8 + 0,2
GLIEDERUNG NACH HAUPTGRUPPEN UND GRUPPEN (VERWENDUNGSZWECK)								
461	NAHRUNGSMITTEL, GETRÄENKE	444,88	0,87159	114,9	116,8	120,1	120,6	+ 3,9 + 0,4
462	BEKLEIDUNG, SCHUHE	238,22	0,84027	117,8	117,7	119,9	119,4	+ 1,4 + 0,1
463	WOHNUNGSMIETEN, ENERGIE (OHNE KRAFTSTOFFE)	188,18	0,79077	123,1	122,7	127,7	128,0	+ 4,9 + 0,2
464	WOHNUNGSMIETEN	124,48	0,78808	134,6	134,2	141,0	141,5	+ 5,4 + 0,4
465	ENERGIE (OHNE KRAFTSTOFFE)	43,70	0,78882	90,3	89,6	89,9	89,7	+ 0,1 - 0,2
466	MOBEL, HAUSHALTSGERÄTE U. A. GÜTER FÜR DIE HAUSHALTFÜHRUNG	50,38	0,84832	114,7	114,7	116,4	116,5	+ 1,8 + 0,1
467	GÜTER FÜR DIE GESUNDHEITS- UND KÖRPERPFLEGE	32,44	0,84589	121,3	121,4	123,9	124,0	+ 2,1 + 0,1
468	GÜTER FÜR VERKEHR UND NACHRICHTENVERMITTLUNG	30,85	0,77125	127,4	127,8	130,7	130,1	+ 1,8 - 0,6
469	GÜTER FÜR BILDUNG, UNTERHALTUNG, FREIZEIT (OHNE DIENSTLEISTUNGEN DES GASTGEBERES)	23,41	0,82080	124,4	123,7	129,4	129,5	+ 4,7 + 0,1
470	GÜTER FÜR DIE PERSÖNLICHE AUSSTATTUNG, DIENSTLEISTUNGEN DES BEHERBERGUNGSGEBERES SOWIE GÜTER SONSTIGER ART	10,89	0,83871	115,8	115,7	117,4	117,4	+ 1,5 -
GLIEDERUNG NACH BEDARFSGRUPPEN								
471	ERNAHRUNG	436,09	0,87225	114,5	116,5	119,8	120,3	+ 3,3 + 0,4
472	GETRÄENKE	8,86	0,81011	133,7	133,8	138,9	137,3	+ 2,6 + 0,3
473	WOHNUNG	124,48	0,78808	134,6	134,2	141,0	141,5	+ 5,4 + 0,4
474	HEIZUNG UND BELEUCHTUNG	43,85	0,77040	90,3	88,7	90,0	89,7	- - 0,3
475	HAUSRAT	45,28	0,84842	113,7	113,7	116,3	115,4	+ 1,6 + 0,1
476	BEKLEIDUNG	246,87	0,83856	117,7	117,6	119,2	119,2	+ 1,4 -
477	REINIGUNG UND KÖRPERPFLEGE	38,65	0,86383	121,2	121,3	123,7	123,8	+ 2,1 + 0,1
478	BILDUNG UND UNTERHALTUNG	24,14	0,81871	124,7	124,2	129,7	129,8	+ 4,5 + 0,1
479	VERKEHR	30,84	0,77185	127,4	127,8	130,8	130,2	+ 1,9 - 0,6

FRUEHERES BUNDESGBIET  
2 INDEX DER EINZELHANDELSPREISE

(AKTUELLE ERGEBNISSE)

2.1 GLIEDERUNG NACH DER SYSTEMATIK DER WIRTSCHAFTSZWEIGE (AUSGABE 1978)

1985 = 100

LFD. NR.	NR. DER SYSTEMATIK	INDEX, INDEXGRUPPE	WAEGUNGS- ANTEIL AM GESAMT- INDEX IN PROMILLE	VERKET- TUNGS- FAKTOR	1983 DURCH- SCHNITT	1984			VERAENDERUNG JUNI 1984 GEGENUEBER JUNI MAI 1983 IN PROZENT	
						1983 JUNI	1984 MAI	1984 JUNI	1983 JUNI	1984 JUNI
1	43	GESAMTINDEX	1000	0,86169	112,1	112,4	119,6	119,6	+ 1,1	-
NACH WIRTSCHAFTSGRUPPEN										
2	431	EH.M.NAHRUNGSMITTELN, GETRAENKEN, TABAKHAREN	298,56	0,86210	111,9	111,9	119,4	119,7	+ 1,6	+ 0,3
3	432	EH.M.TEXTILIEN, BEKLEIDUNG, SCHUHEN, LEDERHAREN	149,34	0,84979	115,4	115,4	116,9	116,8	+ 1,2	- 0,1
4	433	EH.M.EINRICHTUNGSBEGEGENSTAEENDEN (OHNE ELEKTROTECHNISCHE UND HAUSHALTSGRROSSGERAETE)	68,90	0,83068	118,1	118,2	120,3	120,4	+ 1,9	+ 0,1
5	434	EH.M.ELEKTROTECHNISCHEN ERZEUGNISSEN, HAUSHALTS- GRROSSGERAETEN, MUSIKINSTRUMENTEN	33,77	0,97366	97,9	97,4	97,0	97,0	- 0,4	-
6	435	EH.M.PAPIERHAREN, DRUCKERZEUGNISSEN, BUEROMASCHINEN	19,41	0,86517	129,4	129,4	124,5	124,5	+ 0,9	-
7	436	EH.M.PHARMAZEUTISCHEN UND KOSMETISCHEN ERZEUGNISSEN, MEDIZINISCHEN ARTIKELN, REINIGUNGSMITTELN, ANSTRICHBEDARF	68,33	0,86801	108,6	108,8	108,8	108,6	- 0,3	- 0,1
8	437	EH.M.KRAFT- UND SCHMIERSTOFFEN (TANKSTELLEN)	12,68	0,82369	107,7	108,2	113,5	113,4	+ 4,8	- 0,1
9	438	EH.M.FAHRZEUGEN, FAHRZEUSTEILEN, -ZUBEHOER UND -REIFEN	107,32	0,78487	128,0	128,4	128,7	128,7	+ 0,2	-
10	439	EH.M.SONSTIGEN HAREN, HAREN VERSCHIEDENER ART	242,29	0,88454	104,9	104,8	105,9	105,9	+ 1,0	-
NACH WIRTSCHAFTSUNTERGRUPPEN UND -KLASSEN										
11	431	EH.M.NAHRUNGSMITTELN, GETRAENKEN, TABAKHAREN	298,56	0,86210	111,9	111,9	119,4	119,7	+ 1,6	+ 0,3
12	431 1	EH.M.NAHRUNGSMITTELN, GETRAENKEN, TABAKHAREN (OHNE AUSGEPRAEAGTEN SCHWERPUNKT)	249,41	0,86672	109,9	110,5	112,0	112,2	+ 1,5	+ 0,2
13	431 4	EH.M.NAHRUNGSMITTELN DARUNTER:	18,98	0,87878	111,6	113,5	115,6	116,9	+ 2,5	+ 0,8
14	431 41	EH.M.MILCH, MILCHERZEUGNISSEN, FETTHAREN, EIERN	1,40	0,89057	108,2	107,9	109,9	109,0	+ 1,0	- 0,3
15	431 42	EH.M.FISCHEN, FISCHERZEUGNISSEN	1,08	0,83688	138,4	137,4	137,6	138,1	+ 0,5	+ 0,4
16	431 44	EH.M.SUESSHAREN	1,49	0,83989	109,1	109,1	109,6	109,6	+ 0,4	- 0,1
17	431 45	EH.M.KAFFEE, TEE, KAKAO	0,82	0,89057	94,0	94,2	95,4	95,4	+ 1,3	-
18	431 46	EH.M.FLEISCH, FLEISCHHAREN	7,15	0,89095	112,9	119,1	119,0	119,1	-	+ 0,1
19	431 48	EH.M.KARTOFFELN, GEMUESE, OBST	4,89	0,89416	107,5	114,7	121,9	124,0	+ 8,1	+ 1,7
20	431 6	EH.M.GETRAENKEN	11,09	0,86818	115,7	115,7	116,7	116,9	+ 1,0	+ 0,2
21	431 9	EH.M.TABAKHAREN	19,10	0,78520	126,8	128,8	128,6	128,7	+ 1,5	+ 0,1
22	432	EH.M.TEXTILIEN, BEKLEIDUNG, SCHUHEN, LEDERHAREN	149,34	0,84979	115,4	115,4	116,9	116,8	+ 1,2	- 0,1
23	432 1-7	DARUNTER: EH.M.TEXTILIEN, BEKLEIDUNG 1)	125,81	0,86284	115,0	115,0	116,4	116,4	+ 1,2	-
24	432 1	EH.M.TEXTILIEN, BEKLEIDUNG (OHNE AUSGEPRAEAGTEN SCHWERPUNKT)	32,00	0,84639	115,6	115,8	117,1	117,1	+ 1,3	-
25	432 3	EH.M.OBERBEKLEIDUNG (OHNE PULLOVER U.AE. FUER HERREN UND DAMEN), KINDER- UND SAEBGLINGSBEKLEIDUNG	73,98	0,85062	115,6	115,6	116,8	116,8	+ 1,1	- 0,1
26	432 4	EH.M.PULLOVERN U.AE., HAESCHE UND BEKLEIDUNGSZUBEHOER FUER HERREN UND DAMEN, KOPFBEDECKUNGEN	3,54	0,84794	118,2	118,1	119,8	119,8	+ 1,4	-
27	432 7	EH.M.HEIM- UND HAUSTEXTILIEN, BODENBELAEGEN, BETTHAREN	10,42	0,87985	110,1	110,9	112,4	112,9	+ 1,8	- 0,1
28	432 8	EH.M.SCHUHEN, LEDERHAREN	23,43	0,83291	117,8	117,7	119,4	119,4	+ 1,4	-
29	433	EH.M.EINRICHTUNGSBEGEGENSTAEENDEN (OHNE ELEKTROTECHNISCHE UND HAUSHALTSGRROSSGERAETE)	68,90	0,83068	118,1	118,2	120,3	120,4	+ 1,9	+ 0,1
30	433 1	DARUNTER: EH.M.EISEN-, METALL- UND KUNSTSTOFFHAREN, A.N.G.	14,75	0,86581	119,9	119,4	114,6	114,7	+ 1,1	+ 0,1
31	433 3	EH.M.FEINKERAMIK UND GLASHAREN FUER DEN HAUSHALT	3,38	0,82987	122,9	122,8	125,0	125,2	+ 2,1	+ 0,2
32	433 4	EH.M.MOEBELN (OHNE BUEROMOEBEL)	42,85	0,82080	119,9	119,9	122,9	122,4	+ 2,1	+ 0,1
33	434	EH.M.ELEKTROTECHNISCHEN ERZEUGNISSEN, HAUSHALTS- GRROSSGERAETEN, MUSIKINSTRUMENTEN	33,77	0,97366	97,9	97,4	97,0	97,0	- 0,4	-
34	434 1	DARUNTER: EH.M.ELEKTROTECHNISCHEN ERZEUGNISSEN, A.N.G., HAUSHALTSGRROSSGERAETEN	8,23	0,93545	106,8	106,7	107,0	107,0	+ 0,3	-
35	434 4	EH.M.RUNDFUNK-, FERNSEH- UND PHONOTECHNISCHEN GERAETEN	22,29	1,02744	90,5	90,6	89,6	89,6	- 1,1	-
36	435	EH.M.PAPIERHAREN, DRUCKERZEUGNISSEN, BUEROMASCHINEN	19,41	0,86517	129,4	129,4	124,5	124,5	+ 0,9	-
37	436	EH.M.PHARMAZEUTISCHEN UND KOSMETISCHEN ERZEUGNISSEN, MEDIZINISCHEN ARTIKELN, REINIGUNGSMITTELN, ANSTRICHBEDARF	68,33	0,86801	108,6	108,8	108,8	108,6	- 0,3	- 0,1
38	436 1	DARUNTER: APOTHEKEN	50,42	0,86917	107,6	107,8	107,1	107,0	- 0,7	- 0,1
39	436 6	EH.M.DROGERIEARTIKELN, REINIGUNGSMITTELN	10,37	0,87270	110,8	110,8	111,9	111,9	+ 1,0	-
40	437	EH.M.KRAFT- UND SCHMIERSTOFFEN (TANKSTELLEN)	12,68	0,82369	107,7	108,2	113,5	113,4	+ 4,8	- 0,1
41	438	EH.M.FAHRZEUGEN, FAHRZEUSTEILEN, -ZUBEHOER UND -REIFEN	107,32	0,78487	128,0	128,4	128,7	128,7	+ 0,2	-
42	438 1	DARUNTER: EH.M.KRAFTHAGEN, KRAFTHAGENTEILEN, -ZUBEHOER UND -REIFEN	109,41	0,78187	128,0	128,5	128,8	128,7	+ 0,2	+ 0,1
43	439	EH.M.SONSTIGEN HAREN, HAREN VERSCHIEDENER ART	242,29	0,88454	104,9	104,8	105,9	105,9	+ 1,0	-
44	439 7	DARUNTER: EH.M.BRENNSTOFFEN	32,87	0,80093	68,1	67,5	67,0	66,6	- 1,3	- 0,6

1) FRUEHERE BEZEICHNUNG: EH.M.TEXTILHAREN INSGESAMT

FRUEHERES BUNDESGBIET  
2 INDEX DER EINZELHANDELSPREISE  
(AKTUELLE ERGEBNISSE)

2.2 GLIEDERUNG NACH DEM WARENVERZEICHNIS FUER DIE BINNENHANDELSSTATISTIK (AUSGABE 1978)

1986 = 100

LFD. NR.	NR. DER SYSTEMATIK	HAUPTBEREICH 824. WARENGRUPPE	WAESUNGS- ANTEIL AM GESAMT- INDEX IN PROMILLE	VERKET- TUNGS- FAKTOR	1983 DURCH- SCHNITT	1984			VERAENDERUNG JUNI 1984 GEGENUEBER JUNI MAI 1984 IN PROZENT
						1983 JUNI	1984 MAI	1984 JUNI	
46		GESAMTINDEX	1000	0,86163	112,1	112,4	119,6	119,6	+ 1,1 -
NACH HAUPTBEREICHEN									
48		NAHRUNGSMITTEL, GETRAENKE, TABAKWAREN	306,70	0,86210	110,5	111,2	112,7	112,9	+ 1,5 + 0,2
47		TEXTILIEN, BEKLEIDUNG, PELZWAREN, SCHUHE, LEDER- UND GALANTERIEWAREN	218,36	0,84908	115,2	115,2	116,7	116,7	+ 1,3 -
48		ELEKTROTECHNISCHE, FEINMECHANISCHE UND OPTISCHE ERZEUGNISSE (A.N.G.), UHREN, SCHMUCK, SPIELWAREN, MUSIKINSTRUMENTE	71,58	0,86606	99,2	99,3	99,4	99,5	+ 0,2 + 0,1
48		MOEBEL, ANTIQUITAETEN 1), HOLZ-, KORB-, KORK-1), FLECHT-1), SCHNITZ-1) UND FORMSTOFFWAREN (A.N.G.)	51,34	0,81761	120,0	119,9	122,5	122,6	+ 2,3 + 0,1
50		PAPIER, PAPIERWAREN, SCHREIB- UND ZEICHENARTIKEL, BUERO- ORGANISATIONSMITTEL 1), MASCHINEN UND MOEBEL	34,23	0,84786	123,3	123,4	124,6	124,6	+ 1,0 -
51		EISENWAREN, HAUSRAT, INSTALLATIONSMATERIAL 1), BAUSTOFFE, HOLZ 1)	56,43	0,86913	112,3	112,4	113,5	113,5	+ 1,0 -
52		FAHRZEUGE, MASCHINEN 1), TECHNISCHER BEDARF 1), ANSTRICHFARBEN, TAPETEN	116,79	0,78939	127,9	128,3	128,7	128,8	+ 0,4 + 0,1
53		MASCH-, PUTZ-, KOERPERPFLEGE- MITTEL, MEDIZINISCHE ERZEUGNISSE 1), ARZNEIMITTEL	89,44	0,86615	109,5	109,8	109,8	109,7	+ 0,1 - 0,1
54		ROHSTOFFE 1), BRENNSTOFFE, MINERALOELERZEUGNISSE, SCHROTT 1), ALTMATERIAL 1)	44,75	0,81062	75,9	75,7	77,5	77,1	+ 1,8 - 0,5
56		LEBENDE TIERE, PFLANZEN, PFLANZLICHE UND TIERISCHE ROHSTOFFE FUER NAHRUNGSMITTEL	14,41	0,86089	109,9	108,2	111,5	110,2	+ 1,8 - 1,2
NACH WARENGRUPPEN									
56	00	FLEISCH, WURST, FISCH, FISCHERZEUGNISSE	53,83	0,87347	115,2	115,1	115,0	115,1	- + 0,1
57	01	OBST, GEMUESE (OHNE TIEFGEFRORENES, DIAETETISCHES UND KONSERVEN)	20,52	0,88369	106,5	117,0	127,0	130,1	+11,2 + 2,4
58	02	MILCH, KAESE, SPEISEFETTE UND -OELE, EIER	40,18	0,87142	105,2	105,0	108,3	108,1	+ 1,0 - 0,2
58	03	TIEFGEFRORENE UND GEFRORENE ERZEUGNISSE, SPEISEEIS	8,34	0,89208	105,2	105,9	105,4	105,5	+ 0,2 + 0,1
60	04	NAEHRMITTEL (OHNE SUPPEN, TIEFGEFRORENE UND DIAETETISCHE)	13,58	0,87852	108,4	108,4	107,8	107,8	+ 1,3 -
61	05	SUPPEN, GEMUERZE, BROTAUFSTRICH, ZUCKER	21,26	0,86633	111,0	111,2	112,8	112,8	+ 1,4 + 0,2
62	06	FLEISCH-, WURST- UND FISCHKONSERVEN, MARINADEN	8,51	0,90879	105,9	105,8	105,0	105,0	+ 0,2 -
63	07	OBST- UND GEMUESEKONSERVEN (OHNE DIAETETISCHE)	8,82	0,84211	106,0	106,1	104,6	104,6	- 1,4 -
64	08	SUESSWAREN (OHNE KAKAOPULVER UND DIAETETISCHE SUESSWAREN)	18,52	0,90788	105,2	105,1	105,4	105,2	+ 0,1 - 0,2
65	10	WEINE, SCHAUMWEINE (OHNE SOLICHE FUER DIABETIKER), SPIRITUOSEN	27,22	0,82601	108,3	106,4	108,7	108,8	+ 0,4 + 0,1
66	11	BIERE, ALKOHOLFREIE GETRAENKE (OHNE DIAETETISCHE)	26,70	0,89888	119,4	119,2	120,6	120,8	+ 1,3 + 0,2
67	12	KAFFEE, TEE, KAKAO, TABAKWAREN	49,16	0,81204	111,2	111,3	113,1	113,2	+ 1,7 + 0,1
68	13	BACKWAREN (OHNE TIEFGEFRORENE, DIAETETISCHE UND DAUERBACKWAREN)	10,60	0,84524	128,1	128,0	128,6	128,8	+ 2,2 + 0,2
69	15	MASCH-, PUTZ- UND REINIGUNGSMITTEL	12,08	0,89820	112,8	112,7	114,1	114,1	+ 1,2 -
70	16	HYGIENEARTIKEL, VERBANDSTOFFE, KINDERKOERPERPFLEGE MITTEL	8,44	0,87511	108,6	108,5	108,1	108,2	+ 0,6 + 0,1
71	17	FEINSEIFEN, DESODORANTEN, HAUT-, HAARPFLEGE MITTEL	11,69	0,88544	111,5	111,7	112,6	112,5	+ 0,7 - 0,1
72	19	HAUS-, TISCH- UND BETTWAESCHE, BETTWAREN	11,59	0,84081	110,1	110,0	111,3	111,3	+ 1,2 -
73	20	HEIMTEXTILIEN (OHNE BODENBELAEGE)	2,86	0,83687	117,1	117,0	118,8	118,9	+ 1,6 + 0,1
74	21	BODENBELAEGE	12,08	0,82151	107,6	108,0	110,3	110,1	+ 1,9 - 0,2
75	23	HERREN- OBERBEKLEIDUNG AB GROSSE 38	27,41	0,88099	117,9	117,9	119,2	119,2	+ 1,1 -
76	24	DAMEN- OBERBEKLEIDUNG AB GROSSE 34	66,42	0,85198	113,5	113,5	114,7	114,6	+ 1,0 - 0,1
77	25	KINDER- OBERBEKLEIDUNG AB GROSSE 104 BIS EINSCHL. 178	7,95	0,85284	118,3	118,7	118,9	118,8	+ 1,8 - 0,1
78	28	PULLOVER, WESTEN U.A.E., GEHIRKT ODER GESTRIKT, SAEUGLINGSBEKLEIDUNG	17,68	0,81070	129,5	129,3	125,2	125,2	+ 1,5 -
79	27	HERREN-, DAMEN- UND KINDERWAESCHE, MIEDERWAREN	12,71	0,82030	118,3	118,3	120,3	120,2	+ 1,6 - 0,1
80	29	STRUPFWAREN, BEKLEIDUNGSZUBEHOER, SCHIRME, STOECKE 1)	5,89	0,85738	118,4	118,3	118,3	118,4	+ 1,8 + 0,1
81	31	HERRENSCHUHE (OHNE SPORTSCHUHE)	6,80	0,82883	119,6	119,5	121,4	121,4	+ 1,6 -
82	32	DAMENSCHUHE (OHNE SPORTSCHUHE)	12,72	0,82886	118,1	118,0	119,7	119,7	+ 1,4 -
83	33	KINDERSCHUHE (OHNE SPORTSCHUHE), SCHUHZUBEHOER	9,91	0,83151	119,4	119,5	120,9	120,9	+ 1,2 -
84	34	LEDER- UND TAGESHUESEN (A.N.G.)	6,53	0,84841	115,4	115,1	116,7	116,8	+ 1,5 + 0,1
85	36	SPORTBEKLEIDUNG, SPORTSCHUHE (OHNE STRASSENSCHUHE)	8,09	0,86399	114,5	114,4	116,0	116,1	+ 1,6 + 0,1
86	37	RUNDfunk-, FERNSEH- UND PHONOTECHNISCHE GERAETE	29,48	1,05417	87,3	87,3	85,1	85,1	- 1,4 -
87	39	ELEKTROTECHNISCHE ERZEUGNISSE (A.N.G.)	7,29	0,90619	108,3	108,3	106,6	106,6	+ 0,9 -
88	40	FOTO- UND KINOGERAETE, FOTOTECHNISCHES UND -CHEMISCHES 1) MATERIAL	6,77	0,84887	93,7	93,6	94,5	94,2	+ 0,6 - 0,3
89	42	UHREN (OHNE ARMATURBRETTUHEN UND UHRENRADIOS)	5,11	1,02648	97,9	97,9	98,2	98,4	+ 0,5 + 0,2
90	43	SCHMUCK, GOLD- UND SILBERSCHMIEDWAREN, EDELSTEINE	8,94	0,89809	107,8	108,0	108,7	108,7	+ 0,6 -
91	45	SPIELWAREN, FEST- UND SCHERZARTIKEL 1) (A.N.G.)	7,19	0,88461	117,8	117,8	118,9	120,0	+ 1,9 + 0,1
92	47	MUSIKINSTRUMENTE (OHNE PHONOTECHNISCHE GERAETE UND MUSIKSPIELWAREN), MUSIKALIEN	2,22	0,82235	125,4	125,5	128,8	128,9	+ 2,7 + 0,1
93	49	SCHUL-1), LADEN-1), HOHN- UND KUECHENMOEBEL	48,47	0,81549	120,9	121,0	123,6	123,7	+ 2,2 + 0,1
94	54	SCHREIB-, ZEICHEN- UND MALGERAETE, LEHRMITTEL 1) A.N.G. (OHNE DRUCKEREIERZEUGNISSE), ZEICHENMASCHINEN 1)	2,90	0,83939	119,0	119,0	120,1	120,3	+ 1,1 + 0,2
95	56	DRUCKEREIERZEUGNISSE (OHNE MUSIKALIEN, BEDRUCKTE BEHAELTER)	20,34	0,90656	132,6	132,7	134,9	134,4	+ 1,3 + 0,1
98	58	BUERO- MASCHINEN, DATENVERARBEITUNGSGERAETE UND -EINRICHTUNGEN 1), BUERO- MOEBEL	2,98	1,06494	82,8	82,8	82,0	81,9	- 1,1 - 0,1
97	65	SPIELPLATZGERAETE 1), CAMPING- UND SPORTARTIKEL, HANDELSWAFFEN 1), BASTELSAETZE 1)	7,35	0,87831	105,2	105,4	105,8	105,9	+ 0,5 + 0,1
98	66	TAFEL-, KUECHEN- U.A.E. HAUSHALTSGERAETE (OHNE ELEKTRISCHE)	15,05	0,81623	123,4	123,7	126,2	126,4	+ 2,2 + 0,2
98	67	HEIZGERAETE, KUECHENMOEBEL, MASCHINEN FUER DEN HAUSHALT	9,70	0,89047	111,0	111,1	111,8	111,7	+ 0,5 - 0,1
100	77	KRAFTWAGEN, KRAFTWAGENTEILE UND -ZUBEHOER (A.N.G.), BEREIFUNGEN (A.N.G.)	106,89	0,78167	128,4	128,8	128,9	128,9	+ 0,1 -
101	78	ZWEIRADER, ZWEIRADTEILE UND -ZUBEHOER (A.N.G.)	4,77	0,84825	127,5	127,4	131,4	131,5	+ 3,2 + 0,1
102	87	ARZNEIMITTEL UND SONSTIGE PHARMAZEUTISCHE ERZEUGNISSE (A.N.G.)	48,22	0,85904	107,5	107,7	107,0	106,8	- 0,8 - 0,2
109	92	FESTE BRENNSTOFFE, MINERALOELERZEUGNISSE	44,45	0,81062	75,7	75,5	77,2	78,9	+ 1,8 - 0,4

1) OHNE PREISREPRESENTANTEN FUER DIESE WARENART



FRUEHERES BUNDESGBIET  
2 INDEX DER EINZELHANDELSPREISE

(AKTUELLE ERGEBNISSE)

2.3 GLIEDERUNG NACH DEM GUETERVERZEICHNIS FUER DEN PRIVATEN VERBRAUCH (AUSGABE 1989)

1986 = 100

LFD. NR.	INDEX, INDEXGRUPPE	WAEGUNGS- ANTEIL AM GESAMT- INDEX IN PROMILLE	VERKET- TUNGS- FAKTOR	1989 DURCH- SCHNITT	1989			VERAENDERUNG	
					1989 JUNI	1989 MAI	1989 JUNI	JUNI 1984 GEGENUEBER JUNI MAI 1983	1984 IN PROZENT
104	GESAMTINDEX	1000	0,85163	112,1	112,4	113,6	113,6	+ 1,1	-
106	GESAMTINDEX OHNE SAISONWAREN 1)	967,76	0,85163	112,2	112,2	113,2	113,2	+ 0,9	-
106	SAISONWAREN 1)	32,26	0,86690	110,6	116,4	123,9	125,4	+ 7,7	+ 1,2
107	GESAMTINDEX OHNE HEIZOEL	972,84	0,85370	113,7	113,9	115,2	115,3	+ 1,2	+ 0,1
108	GESAMTINDEX OHNE HEIZOEL UND KRAFTSTOFFE	968,63	0,85370	113,8	114,1	115,3	115,3	+ 1,1	-
109	HEIZOEL UND KRAFTSTOFFE	41,37	0,81107	73,0	72,6	74,5	74,1	+ 1,8	- 0,5
NACH HAUPTGRUPPEN									
110	NAHRUNGS- UND GENUSSMITTEL	306,70	0,86210	110,5	111,2	112,7	112,9	+ 1,5	+ 0,2
111	KLEIDUNG, SCHUHE	178,78	0,84615	116,1	116,1	117,6	117,6	+ 1,3	-
112	BRENNSTOFFE	29,66	0,79466	62,8	62,0	60,1	60,6	- 3,9	- 0,6
113	UEBRIGE WAREN FUER DIE HAUSHALTSFUHRUNG	166,53	0,85214	114,5	114,4	116,3	116,3	+ 1,7	-
114	WAREN FUER ) VERKEHRSSZECHE	123,74	0,79130	125,1	125,6	126,9	126,9	+ 1,0	-
115	WAREN FUER ) DIE KOERPER- UND GESUNDHEITSPFLEGE	81,00	0,85814	109,4	109,5	109,6	109,5	-	- 0,1
116	WAREN FUER ) BILDUNGS- UND UNTERHALTUNGSZECHE	96,52	0,91400	107,5	107,5	108,0	108,0	+ 0,5	-
117	PERSOENLICHE AUSSTATTUNG, SONSTIGE WAREN	20,07	0,91001	107,5	107,4	108,3	108,4	+ 0,9	+ 0,1
NACH GRUPPEN UND UNTERGRUPPEN									
118	NAHRUNGS- UND GENUSSMITTEL	306,70	0,86210	110,5	111,2	112,7	112,9	+ 1,5	+ 0,2
119	NAHRUNGSMITTEL	223,63	0,87743	110,0	110,9	112,6	112,6	+ 1,7	+ 0,3
120	FLEISCH UND FLEISCHWAREN, FISCH UND FISCHWAREN	68,67	0,89039	113,4	113,4	113,3	113,4	-	+ 0,1
121	FLEISCH UND FLEISCHWAREN	63,08	0,89417	112,2	112,3	112,2	112,3	-	+ 0,1
122	FISCH UND FISCHWAREN	5,59	0,86118	126,8	125,6	125,5	125,8	+ 0,2	+ 0,2
123	EIER	3,84	0,82982	108,6	107,4	118,2	111,4	+ 3,7	- 1,6
124	MILCH, KAESE, BUTTER	28,98	0,90117	107,5	107,4	107,9	107,7	+ 0,3	- 0,2
125	SPEISEFETTE UND -OEL (OHNE BUTTER)	8,11	0,73629	91,0	80,8	89,1	89,3	+ 2,8	+ 0,2
126	BROT UND BACKWAREN	15,95	0,85628	120,1	120,1	122,0	122,1	+ 1,7	+ 0,1
127	MEHL, NAEHRMITTEL, KARTOFFELERZEUGNISSE	23,48	0,88588	110,9	111,1	112,6	112,6	+ 1,4	-
128	KARTOFFELN	2,06	1,03169	217,8	279,1	331,7	336,5	+ 21,3	+ 2,1
129	GEWUESE, OBST UND MARMELADE	30,83	0,85442	99,9	101,6	105,0	105,6	+ 4,7	+ 1,6
130	FRISCHGEWUESE	7,90	0,82248	95,8	96,2	103,8	102,9	+ 4,8	- 0,9
131	GEWUESEKONSERVEN	7,59	0,84511	104,2	104,2	103,7	103,7	-	- 0,5
132	FRISCHOBST	10,26	0,79425	92,8	99,7	104,8	110,4	+ 10,7	+ 5,3
133	OBSTKONSERVEN, TROCKENOBST	3,91	0,87456	106,5	106,7	107,4	107,5	+ 0,7	+ 0,1
134	MARMELADE	1,17	0,90180	113,3	112,9	114,7	114,5	+ 1,4	- 0,2
135	ZUCKER, SUESSWAREN	21,49	0,90793	102,9	102,9	109,0	109,0	+ 0,1	-
136	GEWUERZE UND AEHNLICHE BACK- UND SPEISEZUTATEN	7,24	0,87423	109,6	109,5	111,6	111,5	+ 1,6	- 0,1
137	ALKOHOLFREIE GETRAENKE	12,98	0,86463	117,3	117,1	118,2	118,6	+ 1,3	+ 0,3
138	GENUSSMITTEL	82,07	0,82308	111,9	111,6	118,2	113,3	+ 1,3	+ 0,1
139	BOHNENKAFFEE	11,40	0,90288	69,3	69,9	71,7	71,8	+ 2,7	+ 0,1
140	ECHTER TEE	1,88	0,86140	111,2	110,7	112,7	112,6	+ 1,7	- 0,1
141	ALKOHOLISCHE GETRAENKE	40,98	0,83782	112,6	112,6	113,4	113,5	+ 0,8	+ 0,1
142	TABAKWAREN	27,90	0,77273	128,2	128,2	130,1	130,2	+ 1,6	+ 0,1
143	KLEIDUNG, SCHUHE	178,78	0,84615	116,1	116,1	117,6	117,6	+ 1,3	-
144	OBERBEKLEIDUNG	126,66	0,85418	115,6	115,6	117,0	116,9	+ 1,1	- 0,1
145	HERREN- UND KNABENOBERBEKLEIDUNG	40,86	0,85406	117,8	117,8	119,2	119,1	+ 1,1	- 0,1
146	DAMEN- UND MAECHCHENOBERBEKLEIDUNG	87,70	0,85506	114,6	114,6	115,9	115,9	+ 1,1	-
147	SONSTIGE BEKLEIDUNG	24,10	0,82747	116,3	116,3	118,0	118,1	+ 1,6	+ 0,1
148	SCHUHE UND ZUBEHOER	26,13	0,82816	118,7	118,6	120,3	120,3	+ 1,4	-
149	BRENNSTOFFE	29,66	0,79466	62,8	62,0	60,1	60,6	- 3,9	- 0,6
150	UEBRIGE WAREN FUER DIE HAUSHALTSFUHRUNG	166,53	0,85214	114,5	114,4	116,3	116,3	+ 1,7	-
151	MOEBEL	62,66	0,81918	119,8	119,9	122,3	122,4	+ 2,1	+ 0,1
152	HEIMTEXTILIEN, HAUSHALTSWAESCHE	25,84	0,87854	109,4	109,5	111,3	111,3	+ 1,6	-
153	HEIZ- UND KOECHGERAETE, BELEUCHTUNGSKOERPER	9,06	0,87753	114,4	114,4	115,3	115,4	+ 0,9	+ 0,1
154	HAUSHALTSMASCHINEN UND -GERAETE	32,61	0,86982	116,0	116,0	117,7	117,7	+ 1,5	-
DARUNTER:									
155	LANGLIEBIGE, HOCHWERTIGE ELEKTR. HAUSHALTSMASCHINEN UND -GERAETE	11,37	0,91166	108,3	108,3	108,8	108,7	+ 0,4	- 0,1
156	TAPETEN, FARBEN, BAUSTOFFE	13,87	0,84369	105,5	105,2	108,2	108,3	+ 1,0	+ 0,1
157	SONSTIGE WAREN FUER DIE HAUSHALTSFUHRUNG	31,71	0,87479	112,4	111,7	119,6	119,3	+ 1,4	- 0,6
158	WAREN FUER VERKEHRSSZECHE	123,74	0,79130	125,1	125,6	126,9	126,9	+ 1,0	-
159	KRAFTFAHRZEUGE UND FAHRRADER	89,71	0,77514	130,9	131,4	131,2	131,2	- 0,2	-
160	KRAFTSTOFFE	14,91	0,89729	101,1	102,1	111,4	111,2	+ 8,9	- 0,2
161	SONSTIGE WAREN FUER EIGENE KRAFTFAHRZEUGE	19,72	0,85875	116,4	116,2	118,6	118,7	+ 2,2	+ 0,1
162	WAREN FUER DIE KOERPER- UND GESUNDHEITSPFLEGE	81,00	0,85814	109,4	109,5	109,6	109,5	-	- 0,1
163	WAREN FUER DIE KOERPERPFLEGE	28,48	0,87204	111,8	111,9	119,0	119,0	+ 1,0	-
164	WAREN FUER DIE GESUNDHEITSPFLEGE	54,56	0,85169	106,2	106,4	107,9	107,8	- 0,6	- 0,1
DARUNTER:									
165	PRAEPARATE ZUR INNEREN ANWENDUNG	47,36	0,84922	107,5	107,7	106,8	106,7	- 0,9	- 0,1
166	WAREN FUER BILDUNGS- UND UNTERHALTUNGSZECHE	96,52	0,91400	107,5	107,5	108,0	108,0	+ 0,5	-
167	RUNDFUNK-, FERNSEH- UND PHONOGERAETE UND DEREN ZUBEHOERTEILE	28,82	1,05422	87,4	87,4	86,2	86,2	- 1,4	-
168	FOTO- UND KINDAPPARATE UND DEREN ZUBEHOERTEILE	4,32	1,01529	95,2	95,0	96,3	96,3	+ 0,9	- 0,4
169	BUECHER, ZEITUNGEN ZEITSCHRIFTEN	19,89	0,80524	139,1	139,1	134,7	134,7	+ 1,2	-
170	SONSTIGE WAREN FUER BILDUNGS- UND UNTERHALTUNGSZECHE	42,49	0,87862	110,3	110,4	111,6	111,6	+ 1,1	+ 0,1
171	PERSOENLICHE AUSSTATTUNG, SONSTIGE WAREN	20,07	0,91001	107,5	107,4	108,3	108,4	+ 0,9	+ 0,1
172	UHREN, ECHTER SCHMUCK	13,30	0,94907	104,1	104,1	104,6	104,7	+ 0,6	+ 0,1
173	SONSTIGE PERSOENLICHE AUSSTATTUNG	6,77	0,86963	114,2	113,9	115,4	115,5	+ 1,4	+ 0,1

1) KARTOFFELN, FRISCHGEWUESE, FRISCHOBST EINSCHL. SUEDFRUECHTE, FRISCHFISCH UND BLUMEN.

## FRUHERES GUNDESGEBIET

## 3. PREISINDEX FUR DIE LEBENSHALTUNG

(MITTELFRISTIGE UEBERSICHTEN)

## 3.1 PREISINDEX FUR DIE LEBENSHALTUNG ALLER PRIVATEN HAUSHALTE

## 3.1.1 GLIEDERUNG NACH HAUPTGRUPPEN

ABSOLUTE WERTE 1986 = 100

JAHR — MONAT	GE- SAMT- INDEX	HAUPTGRUPPE / GRUPPE									
		NAH- RUNGS- MITTEL, GE- TRANK- TABAK- WAREN	BE- KLEI- DUNG, SCHUHE	WOHNUNGSMIETEN, ENERGIE (OHNE KRAFTSTOFFE)			MOEBEL, HAUS- HALTSGE- RAETE UND ANDERE GUETER FUER DIE HAUS- HALTS- FUHRUNG	GUETER FUER			
				ZU- SAMMEN	WOH- NUNGS- MIETEN	ENERGIE (OHNE KRAFT- STOFFE)		GE- SUND- HEITS- UND KORPER- PFLEGE	VERKEHR UND NACH- RICHTEN- UEBER- MITTLUNG	BIL- DUNG, UNTER- HALTUNG, FREI- ZEIT	PERSOENL. AUSSTATT., DIENSTL. D. BEHER- BERUNGSS- GEM. SON. GUETER SON. ART
1989 JD	104.2	102.8	106.0	101.1	108.8	82.0	104.9	108.6	103.3	109.8	113.1
1990 JD	107.0	105.6	107.5	104.7	112.5	85.5	107.3	110.3	106.1	108.1	115.3
1991 JD	110.7	108.6	110.1	109.2	117.3	89.4	110.5	113.8	112.1	108.1	118.0
1992 JD	115.1	112.1	113.3	113.9	123.8	88.8	114.4	117.9	117.1	112.7	124.3
1993 JD	119.9	114.4	116.4	119.5	131.1	91.0	118.0	122.4	121.7	115.8	135.2
1990 JANUAR	105.9	104.4	106.6	103.4	110.6	85.7	106.1	109.5	104.1	106.1	114.3
FEBRUAR	106.2	105.3	106.7	103.0	111.0	89.5	106.3	108.7	104.7	106.5	115.5
MAERZ	106.3	105.3	106.9	103.2	111.3	89.5	106.5	108.9	104.6	106.5	115.9
APRIL	106.5	105.8	107.0	103.5	111.7	89.4	106.8	110.0	104.7	106.8	115.9
MAI	106.7	106.3	107.2	103.7	112.0	89.1	107.1	110.1	104.7	106.1	115.8
JUNI	106.8	106.2	107.2	103.7	112.3	82.7	107.2	110.3	104.8	106.0	116.1
JULI	106.8	105.9	107.3	104.0	112.7	82.6	107.5	110.3	104.8	105.7	116.1
AUGUST	107.1	105.8	107.4	105.2	113.1	85.9	107.6	110.4	105.5	105.6	114.7
SEPTEMBER	107.5	105.3	107.8	105.7	113.4	87.0	107.7	110.6	108.3	105.8	114.7
OKTOBER	108.2	105.5	108.1	107.0	113.5	90.8	108.1	110.7	109.9	106.1	114.8
NOVEMBER	108.0	105.6	108.6	108.7	113.9	89.0	108.2	111.1	108.9	106.5	114.9
DEZEMBER	108.1	106.0	108.7	108.8	114.2	88.6	108.3	111.3	107.7	106.8	115.2
1991 JANUAR	108.8	106.7	108.8	107.8	114.6	91.1	108.5	111.7	108.1	107.7	116.2
FEBRUAR	108.1	107.2	108.9	108.3	115.1	91.7	108.9	112.1	108.0	107.7	116.4
MAERZ	108.0	107.6	109.2	107.3	115.7	89.8	108.3	112.5	107.7	107.8	116.5
APRIL	108.5	108.2	109.5	107.9	116.2	87.3	108.6	112.7	109.5	107.8	116.1
MAI	108.9	108.7	109.8	108.5	116.8	88.2	110.3	112.9	110.0	107.8	116.2
JUNI	110.5	108.3	109.9	108.8	117.3	88.0	110.5	113.3	110.4	108.2	118.2
JULI	111.5	109.6	110.0	109.5	117.8	89.0	110.6	113.9	114.9	108.1	119.4
AUGUST	111.5	109.0	110.2	109.6	118.1	89.8	111.1	114.5	114.9	107.9	119.3
SEPTEMBER	111.7	109.6	110.7	110.2	118.5	89.7	111.3	115.2	115.4	107.9	118.2
OKTOBER	112.0	109.7	111.0	110.8	118.9	90.9	111.5	115.4	115.4	108.5	119.2
NOVEMBER	112.5	109.7	111.5	111.1	119.3	91.0	112.2	115.6	115.6	108.9	119.5
DEZEMBER	112.6	110.0	111.6	111.1	119.8	90.0	112.4	115.8	115.1	108.3	120.0
1992 JANUAR	113.1	110.8	111.8	111.4	120.4	89.3	112.6	116.2	114.7	112.0	120.5
FEBRUAR	113.8	111.7	112.2	112.0	121.1	90.0	113.1	116.8	115.3	112.3	122.0
MAERZ	114.2	111.9	112.5	112.3	121.7	89.4	113.4	117.1	116.2	112.4	122.2
APRIL	114.5	112.5	112.7	112.9	122.3	89.8	113.8	117.3	116.6	112.9	122.3
MAI	115.0	113.1	113.0	113.4	122.9	90.1	114.2	117.6	117.2	112.6	122.4
JUNI	115.2	113.2	113.0	113.8	123.4	90.1	114.4	117.8	117.8	112.2	122.9
JULI	115.2	112.9	113.2	114.0	123.8	89.8	114.5	118.1	117.7	112.2	122.9
AUGUST	115.4	112.0	113.5	114.5	124.6	89.7	114.9	118.3	117.7	112.2	124.3
SEPTEMBER	115.7	111.7	113.9	114.9	125.2	89.7	115.1	118.6	117.7	112.9	125.5
OKTOBER	116.1	111.6	114.2	115.5	125.8	90.1	115.4	118.8	117.7	113.4	127.1
NOVEMBER	116.7	111.9	114.5	116.2	126.7	90.2	115.7	119.0	118.0	114.0	129.2
DEZEMBER	116.8	112.1	114.8	116.3	127.2	89.8	115.8	119.1	118.1	114.1	129.7
1993 JANUAR	118.1	113.4	115.1	117.3	128.1	91.0	116.3	119.6	120.1	114.8	131.8
FEBRUAR	118.6	114.0	115.4	117.7	128.7	90.9	116.9	121.4	120.5	115.1	132.7
MAERZ	119.0	114.2	115.9	118.4	129.5	91.3	117.2	121.7	120.9	115.2	133.3
APRIL	119.4	114.9	116.0	118.7	129.9	91.2	117.5	121.9	121.6	115.3	133.5
MAI	119.8	115.2	116.4	119.0	130.4	91.1	118.0	122.1	121.5	115.5	134.5
JUNI	120.0	115.1	116.4	119.3	130.8	90.7	118.1	122.5	122.1	115.6	135.2
JULI	120.2	114.8	116.5	119.6	131.4	90.9	118.3	122.6	122.9	115.7	136.0
AUGUST	120.2	114.9	116.6	120.0	131.9	90.9	118.5	122.8	122.2	115.9	136.1
SEPTEMBER	120.3	114.0	116.9	120.4	132.5	90.7	118.6	123.1	122.2	116.4	136.1
OKTOBER	120.6	114.0	117.1	120.9	133.0	91.3	118.8	123.4	122.4	116.7	136.6
NOVEMBER	120.8	114.3	117.4	121.1	133.3	91.3	119.0	123.6	122.6	117.0	136.0
DEZEMBER	121.1	114.5	117.4	121.4	133.7	91.2	119.1	123.7	122.2	117.1	136.8
1994 JANUAR	122.2	114.8	117.5	121.9	134.3	91.5	119.4	125.8	124.8	117.5	141.7
FEBRUAR	122.6	115.5	117.8	122.3	135.0	91.3	119.7	126.0	125.1	117.8	142.0
MAERZ	122.8	115.6	117.9	122.8	135.7	91.2	119.9	126.2	125.0	117.8	142.3
APRIL	123.1	116.3	117.9	123.3	136.2	91.4	120.1	126.3	125.3	117.9	142.4
MAI	123.4	116.8	117.9	123.5	136.6	91.5	120.3	126.4	125.5	118.0	142.6
JUNI	123.6	117.1	117.9	123.8	137.1	91.3	120.3	126.7	125.8	117.8	143.3
JULI	-	-	-	-	-	-	-	-	-	-	-
AUGUST	-	-	-	-	-	-	-	-	-	-	-
SEPTEMBER	-	-	-	-	-	-	-	-	-	-	-
OKTOBER	-	-	-	-	-	-	-	-	-	-	-
NOVEMBER	-	-	-	-	-	-	-	-	-	-	-
DEZEMBER	-	-	-	-	-	-	-	-	-	-	-

FRUEHERES BUNDESGBIET  
3 PREISINDEX FUER DIE LEBENSHALTUNG

(MITTELFRISTIGE UEBERSICHTEN)

3.1 PREISINDEX FUER DIE LEBENSHALTUNG ALLER PRIVATEN HAUSHALTE

3.1.1 GLIEDERUNG NACH HAUPTGRUPPEN

RELATIVE VERAEANDERUNGEN GEGENUEBER DEN ENTSPRECHENDEN VORJAHRESENERGEBNISSEN IN PROZENT

J A H R — M O N A T	GE- S A M T- I N D E X	H A U P T G R U P P E / G R U P P E										
		N A H- R U N G S- M I T T E L, G E- T R A E N K E, T A B A K- W A R E N	G E- K L E I- D U N G, S C H U H E	W O H N U N G S M I E T E N, E N E R G I E (O H N E K R A F T S T O F F E)			M O E B E L, H A U S- H A L T S G E- R A E T E U N D A N D E R E G U E T E R F U E R D I E H A U S- H A L T S- F U E H R U N G	G U E T E R F U E R				
				Z U- S A M M E N	W O H N- N U N G S- M I E T E N	E N E R G I E (O H N E K R A F T- S T O F F E)		G E- S U N D- H E I T S- U N D K O E R P E R- P F L E G E	V E R K E H R U N D N A C H- R I C H T E N- U E B E R- M I T T- L U N G	B I L- D U N G U N T E R- H A L T U N G, F R E I- Z E I T	P E R S O E N L. A U S S T A T T., D I E N S T L., D. B E H E R- B E R G U N G S- G E M. S O N. G U E T E R S O N. A R T	
1989 JD	2.8	2.3	1.4	3.5	3.0	5.0	1.5	3.7	4.4	1.1	2.8	
1990 JD	2.7	2.9	1.4	3.6	3.4	4.3	2.3	1.6	2.7	2.2	1.9	
1991 JD	3.5	2.8	2.4	4.3	4.3	4.6	3.0	3.2	5.7	1.9	2.3	
1992 JD	4.0	3.2	2.9	4.3	5.5	0.4	3.6	3.6	4.5	4.3	6.3	
1993 JD	4.2	2.1	2.7	4.9	5.9	1.3	3.1	3.8	3.9	2.8	8.8	
1990 JANUAR	2.7	3.1	1.2	3.8	3.0	6.3	2.0	1.6	2.6	2.3	1.8	
FEBRUAR	2.7	3.3	1.2	3.2	3.1	3.6	2.1	1.7	2.3	2.6	2.7	
MAERZ	2.7	3.4	1.1	3.1	3.1	3.6	2.1	1.6	1.9	2.6	3.0	
APRIL	2.3	3.4	1.1	3.0	3.1	2.2	2.2	1.6	0.2	1.9	3.0	
MAI	2.3	3.3	1.2	3.1	3.2	2.5	2.3	1.5	0.1	2.3	2.5	
JUNI	2.3	2.9	1.1	3.0	3.3	2.0	2.2	1.6	0.8	2.4	2.4	
JULI	2.4	2.9	1.3	3.2	3.4	2.1	2.4	1.5	1.3	2.2	2.3	
AUGUST	2.8	3.2	1.3	4.0	3.6	5.3	2.2	1.6	3.3	2.1	1.1	
SEPTEMBER	3.0	2.8	1.5	3.9	3.7	5.2	2.2	1.7	5.0	2.2	1.1	
OKTOBER	3.3	2.6	1.5	4.8	3.6	8.6	2.4	1.6	6.2	2.2	1.2	
NOVEMBER	3.0	2.4	2.0	4.2	3.6	6.1	2.4	1.8	5.5	2.1	1.1	
DEZEMBER	2.8	2.3	2.1	3.6	3.7	3.3	2.4	1.9	4.2	2.1	1.3	
1991 JANUAR	2.8	2.2	2.1	4.3	3.6	6.3	2.3	2.0	3.8	1.5	1.7	
FEBRUAR	2.7	1.8	2.1	5.1	3.7	9.8	2.4	2.2	3.2	1.1	0.8	
MAERZ	2.5	2.2	2.2	4.0	4.0	4.0	2.6	2.4	3.0	1.2	0.5	
APRIL	2.8	2.2	2.3	4.3	4.0	4.7	2.6	2.5	4.6	1.9	0.2	
MAI	3.0	2.3	2.4	4.6	4.3	6.1	3.0	2.5	5.1	1.6	0.3	
JUNI	3.5	2.9	2.5	4.9	4.5	6.4	3.1	2.7	5.3	2.1	1.8	
JULI	4.4	3.5	2.5	5.3	4.5	7.7	2.9	3.3	9.6	2.3	2.8	
AUGUST	4.1	3.2	2.6	4.2	4.4	3.4	3.3	3.7	7.9	2.2	4.0	
SEPTEMBER	3.9	3.1	2.7	4.3	4.5	3.1	3.3	4.2	6.6	2.0	3.9	
OKTOBER	3.5	3.0	2.7	3.6	4.7	0.1	3.1	4.2	5.0	2.3	3.8	
NOVEMBER	4.2	3.9	2.7	4.1	4.7	2.2	3.7	4.1	6.2	2.3	4.0	
DEZEMBER	4.2	3.8	2.7	4.0	4.9	1.6	3.8	4.0	6.9	2.3	4.2	
1992 JANUAR	4.0	3.8	2.8	3.3	5.1	-2.0	3.8	4.0	6.1	4.0	3.7	
FEBRUAR	4.3	4.2	3.0	3.4	5.2	-1.9	3.9	4.2	6.8	4.3	4.8	
MAERZ	4.8	4.0	3.0	4.7	5.2	3.0	3.8	4.1	7.9	4.3	4.9	
APRIL	4.6	4.0	2.9	4.6	5.2	2.9	3.8	4.1	6.5	4.2	5.3	
MAI	4.6	4.0	2.9	4.5	5.2	2.2	3.5	4.2	6.5	4.5	5.3	
JUNI	4.3	3.6	2.8	4.8	5.2	2.4	3.5	4.0	6.7	3.7	4.0	
JULI	3.3	2.9	2.9	4.1	5.1	0.9	3.5	3.7	2.4	3.8	2.9	
AUGUST	3.5	2.8	3.0	4.5	5.5	1.0	3.4	3.3	2.4	4.0	4.2	
SEPTEMBER	3.6	2.9	2.9	4.3	5.7	-	3.4	3.0	2.0	4.8	5.3	
OKTOBER	3.7	2.7	2.9	4.2	5.9	-0.9	3.5	2.8	2.0	4.5	6.6	
NOVEMBER	3.7	2.0	2.7	4.6	6.2	-0.9	3.1	2.9	2.1	4.7	8.1	
DEZEMBER	3.7	1.9	2.7	4.7	6.2	-0.2	3.0	2.8	2.6	4.4	8.1	
1993 JANUAR	4.4	2.3	3.0	5.3	6.4	1.9	3.3	2.9	4.7	2.5	9.4	
FEBRUAR	4.2	2.1	2.9	5.1	6.3	1.0	3.4	3.9	4.5	2.5	8.8	
MAERZ	4.2	2.1	3.0	5.4	6.4	2.1	3.4	3.9	4.0	2.5	9.1	
APRIL	4.3	2.0	2.9	5.1	6.2	1.6	3.3	3.8	4.2	2.7	9.2	
MAI	4.2	1.9	3.0	4.9	6.1	1.1	3.3	3.8	3.7	2.6	9.9	
JUNI	4.2	1.7	3.0	4.8	6.1	0.7	3.2	4.0	3.7	3.0	10.0	
JULI	4.3	1.8	2.9	4.9	6.1	1.2	3.3	3.8	3.9	3.1	10.7	
AUGUST	4.2	2.1	2.7	4.8	5.9	1.3	3.1	3.8	3.9	3.9	9.5	
SEPTEMBER	4.0	2.1	2.6	4.8	5.8	1.1	3.0	3.8	3.9	3.1	8.4	
OKTOBER	3.9	2.2	2.5	4.7	5.6	1.3	2.9	3.9	4.0	2.9	7.6	
NOVEMBER	3.6	2.1	2.5	4.2	5.2	1.2	2.9	3.9	3.9	2.6	6.8	
DEZEMBER	3.7	2.1	2.4	4.4	5.1	1.6	2.8	3.9	3.5	2.6	7.0	
1994 JANUAR	3.5	1.2	2.1	3.9	4.8	0.5	2.7	5.2	3.9	2.4	7.5	
FEBRUAR	3.4	1.3	1.9	3.9	4.9	0.4	2.4	3.8	3.8	2.3	7.0	
MAERZ	3.2	1.2	1.6	3.7	4.8	-0.1	2.3	3.7	3.4	2.3	6.8	
APRIL	3.1	1.3	1.8	3.9	4.8	0.2	2.2	3.6	3.1	2.3	6.7	
MAI	3.0	1.4	1.3	3.8	4.8	0.4	1.9	3.5	3.3	2.2	6.0	
JUNI	3.0	1.7	1.3	3.8	4.7	0.7	1.9	3.4	2.9	1.9	6.0	
JULI	-	-	-	-	-	-	-	-	-	-	-	
AUGUST	-	-	-	-	-	-	-	-	-	-	-	
SEPTEMBER	-	-	-	-	-	-	-	-	-	-	-	
OKTOBER	-	-	-	-	-	-	-	-	-	-	-	
NOVEMBER	-	-	-	-	-	-	-	-	-	-	-	
DEZEMBER	-	-	-	-	-	-	-	-	-	-	-	

FRÜHERES BUNDESGBEIT  
3. PREISINDEX FÜR DIE LEBENSHALTUNG

(MITTELFRISTIGE UEBERSICHTEN)

3.1 PREISINDEX FÜR DIE LEBENSHALTUNG ALLER PRIVATEN HAUSHALTE

3.1.2 GLIEDERUNG NACH WAREN, LEISTUNGEN UND WOHNUNGSNUTZUNG

ABSOLUTE WERTE 1986 = 100

J A H R — M O N A T	GESAMT- INDEX	GESAMT- INDEX OHNE SAISON- WAREN 1)	GESAMT- INDEX OHNE HEIZÖL UND KRAFT- STOFFE	VERBRAUCHS- UND GEBRAUCHSGÜTER						DIENST- LEI- STUNGEN UND REPARA- TUREN	WOHNUNGS- UND GARAGEN- NUTZUNG
				INSGE- SAMT	DARUNTER : NAHRUNGSMITTEL		ANDERE VERBRAUCHS- UND GEBRAUCHSGÜTER				
					INSGE- SAMT	SAISON- WAREN	SONSTIGE NAHRUNGS- MITTEL	INSGE- SAMT	DAR. OHNE NAHRUNGS- MITTEL 2)		
1989 JD	104.2	104.2	105.8	100.2	101.3	102.9	101.0	99.9	104.1	109.9	108.7
1990 JD	107.0	106.9	106.5	102.8	104.9	119.2	103.8	102.1	105.6	112.6	112.5
1991 JD	110.7	110.6	112.0	106.0	108.2	122.9	106.2	106.2	107.7	116.5	117.3
1992 JD	116.1	115.2	118.6	109.0	110.8	115.6	110.2	108.4	110.9	122.9	123.7
1993 JD	119.9	120.1	121.5	111.5	111.5	109.1	111.8	111.5	114.1	130.8	130.9
1990 JANUAR	106.8	105.7	107.2	101.8	103.9	110.4	103.1	101.1	104.8	111.5	110.6
FEBRUAR	108.2	108.0	107.9	102.1	104.8	116.4	103.2	101.2	105.4	112.2	110.9
MÄRZ	108.3	108.2	108.1	102.0	104.7	114.8	103.3	101.2	105.5	112.5	111.3
APRIL	108.5	108.3	108.3	102.2	105.6	121.8	103.4	101.1	105.3	112.6	111.7
MAI	108.7	108.4	108.5	102.4	108.2	126.4	103.5	101.2	105.5	112.6	112.0
JUNI	108.8	108.5	108.6	102.2	108.0	123.1	103.7	101.1	105.5	112.9	112.3
JULI	108.8	108.7	108.6	102.0	105.3	116.1	103.9	101.0	105.5	113.1	112.7
AUGUST	107.1	107.1	106.5	102.8	104.8	109.8	104.1	102.2	105.5	112.5	113.1
SEPTEMBER	107.5	107.6	108.6	103.9	104.2	109.7	104.2	103.1	105.7	112.6	113.4
OKTOBER	108.2	108.3	108.9	104.4	104.4	104.4	104.4	104.3	105.9	112.8	113.6
NOVEMBER	108.0	108.2	109.1	104.0	104.4	103.5	104.5	103.8	108.2	113.0	113.9
DEZEMBER	108.1	108.1	108.4	103.8	104.9	107.4	104.8	103.5	108.4	113.2	114.2
1991 JANUAR	108.8	108.7	110.0	104.6	106.0	115.0	104.8	104.2	108.7	114.0	114.6
FEBRUAR	108.1	108.9	110.3	104.9	108.7	119.4	105.0	104.3	108.9	114.2	115.1
MÄRZ	108.0	108.8	110.6	104.3	107.1	120.6	105.2	103.5	107.1	114.5	115.7
APRIL	108.5	108.3	111.2	104.9	108.0	126.9	105.6	104.0	107.2	115.0	116.2
MAI	108.9	109.7	111.5	105.4	108.7	130.8	105.7	104.3	107.4	115.3	116.8
JUNI	110.5	110.1	112.1	106.7	109.6	137.1	105.9	104.5	107.6	116.4	117.2
JULI	111.5	111.2	112.6	106.9	109.8	137.3	106.1	106.0	107.7	117.4	117.8
AUGUST	111.5	111.4	112.6	106.6	108.6	124.4	106.5	106.0	107.8	117.7	118.1
SEPTEMBER	111.7	111.8	112.7	106.8	107.7	114.5	106.8	105.5	108.0	117.9	118.5
OKTOBER	112.0	112.1	113.0	107.0	107.7	111.4	107.2	106.8	108.3	118.0	118.9
NOVEMBER	112.5	112.4	113.5	107.7	109.0	118.7	107.6	107.3	108.9	118.3	119.2
DEZEMBER	112.8	112.5	113.8	107.6	109.3	119.1	108.0	107.0	109.1	118.7	119.7
1992 JANUAR	113.1	112.9	114.5	107.7	110.4	124.7	108.4	106.9	109.5	119.9	120.3
FEBRUAR	113.8	113.6	115.2	108.4	111.2	128.0	109.0	107.5	109.9	120.9	121.0
MÄRZ	114.2	114.0	115.6	108.6	111.0	123.8	109.2	107.9	110.4	121.2	121.6
APRIL	114.5	114.4	116.0	109.0	111.8	127.8	109.7	108.1	110.5	121.5	122.2
MAI	115.0	114.8	116.4	109.5	112.6	131.8	110.0	108.5	110.8	121.7	122.8
JUNI	115.2	115.1	116.6	109.5	112.7	130.7	110.2	108.6	110.7	122.2	123.3
JULI	115.2	115.2	116.7	109.3	111.8	121.1	110.5	108.5	110.9	122.4	123.7
AUGUST	115.4	115.6	116.9	108.9	110.3	107.0	110.7	108.5	111.0	123.3	124.5
SEPTEMBER	115.7	116.0	117.2	108.9	108.6	99.7	110.9	108.7	111.3	124.0	125.1
OKTOBER	116.1	116.5	117.6	109.0	108.3	98.6	111.1	108.9	111.5	125.0	125.7
NOVEMBER	116.7	117.0	118.2	109.3	109.5	97.4	111.2	109.2	111.9	126.1	126.6
DEZEMBER	116.8	117.2	118.4	109.3	109.7	98.5	111.3	109.2	112.0	126.4	127.0
1993 JANUAR	118.1	118.3	119.6	110.5	110.7	106.5	111.4	110.4	112.8	128.0	127.8
FEBRUAR	118.6	118.8	120.2	111.0	111.4	111.0	111.5	110.9	113.4	128.7	128.5
MÄRZ	119.0	119.2	120.6	111.3	111.5	110.9	111.5	111.2	113.7	129.1	129.3
APRIL	119.4	119.5	121.0	111.6	112.3	116.8	111.7	111.4	113.8	129.5	129.7
MAI	119.8	119.8	121.4	111.8	113.0	121.8	111.8	111.5	114.1	130.1	130.2
JUNI	120.0	120.1	121.7	111.8	112.6	118.9	111.8	111.5	114.1	130.7	130.7
JULI	120.2	120.4	121.8	111.7	111.9	113.0	111.8	111.6	114.1	131.4	131.1
AUGUST	120.2	120.5	121.9	111.5	111.1	105.2	111.9	111.6	114.2	131.5	131.7
SEPTEMBER	120.3	120.7	122.1	111.3	110.6	100.5	111.9	111.6	114.4	131.8	132.3
OKTOBER	120.6	121.0	122.3	111.5	110.5	99.5	112.0	111.8	114.6	132.2	132.8
NOVEMBER	120.9	121.3	122.7	111.7	110.9	101.4	112.1	112.0	114.8	132.9	133.1
DEZEMBER	121.1	121.5	123.0	111.7	111.3	104.4	112.3	111.9	114.8	133.3	133.5
1994 JANUAR	122.2	122.5	123.7	112.6	111.6	108.2	112.4	113.0	115.3	134.9	134.1
FEBRUAR	122.6	122.8	124.1	113.0	112.4	111.8	112.5	113.2	115.6	135.2	134.8
MÄRZ	122.8	123.0	124.4	113.0	112.5	111.9	112.5	113.2	115.7	135.5	135.4
APRIL	123.1	123.2	124.7	113.4	113.5	120.7	112.5	113.3	115.9	135.7	136.0
MAI	123.4	123.4	124.9	113.6	114.4	125.4	112.5	113.4	115.8	135.9	136.4
JUNI	123.6	123.6	125.2	113.7	114.8	131.4	112.5	113.4	115.8	136.4	136.6
JULI	-	-	-	-	-	-	-	-	-	-	-
AUGUST	-	-	-	-	-	-	-	-	-	-	-
SEPTEMBER	-	-	-	-	-	-	-	-	-	-	-
OKTOBER	-	-	-	-	-	-	-	-	-	-	-
NOVEMBER	-	-	-	-	-	-	-	-	-	-	-
DEZEMBER	-	-	-	-	-	-	-	-	-	-	-

1) KARTOFFELN, FRISCHGEMÜSE, FRISCHOBST EINSCHL. SÜEDFRÜCHTE, FRISCHFISCH UND BLUMEN. - 2) UND OHNE DIE NORMALERWEISE NICHT IN DER WOHNUNG GELAGERTEN GÜTER.

FRUEHERES BUNDESGBEIT

3 PREISINDEX FUR DIE LEBENSHALTUNG

(MITTELFRISTIGE UEBERSICHTEN)

3.1 PREISINDEX FUR DIE LEBENSHALTUNG ALLER PRIVATEN HAUSHALTE

3.1.2 GLIEDERUNG NACH WAREN, LEISTUNGEN UND WOHNUNGSNUTZUNG

RELATIVE VERAENDERUNGEN GEGENUEBER DEN ENTSPRECHENDEN VORJAHRESENERGEBNISSEN IN PROZENT

J A H R ----- M O N A T	GESAMT- INDEX	GESAMT- INDEX OHNE SAISON- WAREN 1)	GESAMT- INDEX OHNE HEIZDEL UND KRAFT- STOFFE	VERBRAUCHS- UND GEBRAUCHSGUETER						DIENST- LEI- STUNGEN UND REPARA- TUREN	WOHNUNGS- UND GARAGEN- NUTZUNG
				INSGE- SAMT	DARUNTER : NAHRUNGSMITTEL		ANDERE VERBRAUCHS- UND GEBRAUCHSGUETER				
					INSGE- SAMT	SAISON- WAREN	SONSTIGE NAHRUNGS- MITTEL	INSGE- SAMT	DAR. OHNE NAHRUNGS- MITTEL 2)		
1989 JD	2.8	2.8	2.3	2.9	2.2	5.3	1.8	3.1	1.7	2.5	2.9
1990 JD	2.7	2.6	2.6	2.6	2.6	10.0	2.8	2.2	1.4	2.5	3.5
1981 JD	3.5	3.5	3.2	3.1	3.1	8.6	2.9	3.2	2.0	3.5	4.9
1982 JD	4.0	4.2	4.1	2.8	2.4	-5.8	3.8	2.8	3.0	5.5	5.5
1983 JD	4.2	4.3	4.2	2.3	0.8	-5.8	1.5	2.9	2.9	6.4	5.8
1990 JANUAR	2.7	2.5	2.3	2.7	4.3	13.1	3.2	2.2	1.2	2.4	3.1
FEBRUAR	2.7	2.5	2.7	2.6	4.3	11.5	3.2	2.0	1.6	2.8	3.1
MAERZ	2.7	2.6	2.8	2.4	4.4	12.8	3.2	1.9	1.5	3.0	3.2
APRIL	2.3	2.2	2.7	1.8	4.3	12.1	3.2	1.0	1.3	2.8	3.2
MAI	2.3	2.1	2.6	1.8	4.0	10.0	3.2	1.1	1.4	2.6	3.3
JUNI	2.3	2.2	2.5	1.7	3.5	5.7	3.2	1.2	1.4	2.5	3.4
JULI	2.4	2.3	2.5	1.8	3.5	6.8	3.1	1.3	1.4	2.7	3.5
AUGUST	2.8	2.6	2.5	2.9	4.1	12.7	3.0	2.5	1.4	2.1	3.7
SEPTEMBER	3.0	2.9	2.5	3.2	3.4	10.8	2.4	3.2	1.5	2.1	3.8
OKTOBER	3.3	3.2	2.5	3.9	3.1	11.2	2.1	4.0	1.5	2.2	3.7
NOVEMBER	3.0	3.0	2.5	3.9	2.7	8.4	1.9	3.4	1.6	2.2	3.7
DEZEMBER	2.8	2.7	2.5	2.5	2.1	5.2	1.8	2.7	1.7	2.3	3.8
1981 JANUAR	2.8	2.8	2.6	2.8	2.0	4.2	1.6	3.1	1.8	2.2	3.6
FEBRUAR	2.7	2.7	2.2	2.7	1.8	2.6	1.7	3.1	1.4	1.8	3.8
MAERZ	2.5	2.4	2.3	2.3	2.3	5.0	1.8	2.9	1.5	1.8	4.0
APRIL	2.8	2.8	2.7	2.6	2.3	4.2	2.0	2.9	1.8	2.1	4.0
MAI	3.0	3.1	2.8	2.9	2.4	3.5	2.1	3.1	1.8	2.4	4.3
JUNI	3.5	3.4	3.2	3.4	3.4	11.4	2.1	3.4	2.0	3.1	4.4
JULI	4.4	4.2	3.7	4.8	4.3	18.3	2.1	5.0	2.1	3.8	4.5
AUGUST	4.1	4.0	3.8	3.7	3.6	13.2	2.3	3.7	2.2	4.6	4.4
SEPTEMBER	3.9	3.9	3.8	3.4	3.4	10.4	2.5	3.3	2.2	4.7	4.5
OKTOBER	3.5	3.5	3.8	2.5	3.2	6.7	2.7	2.4	2.3	4.6	4.7
NOVEMBER	4.2	3.8	4.0	3.6	4.4	14.7	3.0	3.4	2.5	4.7	4.7
DEZEMBER	4.2	4.1	4.0	3.7	4.2	10.9	3.3	3.4	2.5	4.9	4.8
1982 JANUAR	4.0	3.9	4.1	3.0	4.2	8.4	3.4	2.6	2.6	5.2	5.0
FEBRUAR	4.3	4.3	4.4	3.3	4.2	7.2	3.8	3.1	2.8	5.9	5.1
MAERZ	4.8	4.8	4.5	4.1	3.6	2.7	3.8	4.3	3.1	5.9	5.1
APRIL	4.6	4.7	4.3	3.9	3.5	0.7	4.0	3.9	3.1	5.7	5.2
MAI	4.6	4.6	4.4	3.9	3.6	0.8	4.1	4.0	3.2	5.8	5.1
JUNI	4.3	4.5	4.0	3.6	2.8	-4.7	4.1	3.9	2.8	5.0	5.2
JULI	3.3	3.6	3.6	2.2	1.8	-11.8	4.1	2.4	3.0	4.3	5.0
AUGUST	3.5	3.8	3.8	2.2	1.6	-14.0	3.9	2.4	3.0	4.9	5.4
SEPTEMBER	3.6	3.8	4.0	2.0	1.8	-12.9	3.8	2.1	3.1	5.2	5.6
OKTOBER	3.7	3.8	4.1	1.9	1.5	-13.3	3.6	2.0	3.0	5.9	5.7
NOVEMBER	3.7	4.1	4.1	1.5	0.5	-17.9	3.3	1.8	2.8	6.6	6.2
DEZEMBER	3.7	4.2	4.0	1.8	0.4	-17.3	3.1	2.1	2.7	6.5	6.1
1983 JANUAR	4.4	4.8	4.5	2.6	0.3	-15.4	2.8	3.3	3.0	6.8	6.3
FEBRUAR	4.2	4.6	4.3	2.4	0.2	-13.3	2.9	3.2	3.2	6.5	6.2
MAERZ	4.2	4.6	4.3	2.5	0.5	-10.4	2.1	3.1	3.0	6.5	6.3
APRIL	4.3	4.5	4.3	2.4	0.4	-8.5	1.8	3.1	3.0	6.6	6.1
MAI	4.2	4.4	4.3	2.1	0.4	-7.6	1.6	2.8	3.0	6.9	6.0
JUNI	4.2	4.3	4.4	2.1	-0.1	-9.0	1.5	2.7	3.1	7.0	6.0
JULI	4.3	4.5	4.4	2.2	0.1	-6.7	1.2	2.9	2.9	7.4	6.0
AUGUST	4.2	4.2	4.3	2.4	0.7	-1.7	1.1	2.9	2.9	6.7	5.8
SEPTEMBER	4.0	4.1	4.2	2.2	0.9	0.8	0.9	2.7	2.8	6.3	5.8
OKTOBER	3.9	3.8	4.0	2.3	1.1	3.0	0.8	2.7	2.8	5.8	5.6
NOVEMBER	3.6	3.7	3.8	2.2	1.3	4.1	0.8	2.6	2.6	5.4	5.1
DEZEMBER	3.7	3.7	3.9	2.2	1.5	6.0	0.9	2.5	2.5	5.5	5.1
1984 JANUAR	3.5	3.6	3.4	1.9	0.8	0.7	0.9	2.4	2.2	5.4	4.8
FEBRUAR	3.4	3.4	3.2	1.8	0.9	0.7	0.9	2.1	1.9	5.1	4.8
MAERZ	3.2	3.2	3.2	1.5	0.9	0.9	0.9	1.8	1.8	5.0	4.7
APRIL	3.1	3.1	3.1	1.6	1.1	3.3	0.7	1.7	1.8	4.8	4.9
MAI	3.0	3.0	2.9	1.6	1.2	5.4	0.6	1.7	1.5	4.5	4.8
JUNI	3.0	2.9	2.9	1.7	2.0	10.5	0.6	1.7	1.5	4.4	4.7
JULI	-	-	-	-	-	-	-	-	-	-	-
AUGUST	-	-	-	-	-	-	-	-	-	-	-
SEPTEMBER	-	-	-	-	-	-	-	-	-	-	-
OKTOBER	-	-	-	-	-	-	-	-	-	-	-
NOVEMBER	-	-	-	-	-	-	-	-	-	-	-
DEZEMBER	-	-	-	-	-	-	-	-	-	-	-

1) KARTOFFELN, FRISCHGEMUESE, FRISCHOBST EINSCHL. SUEDFRUECHTE, FRISCHFISCH UND BLUMEN. - 2) UND OHNE DIE NORMALERWEISE NICHT IN DER WOHNUNG GELAGERTEN GUETER.

FRUHERES BUNDESGBIET  
**3. PREISINDEX FÜR DIE LEBENSHALTUNG**  
(MITTELFRISTIGE UEBERSICHTEN)  
**3.1 PREISINDEX FÜR DIE LEBENSHALTUNG ALLER PRIVATEN HAUSHALTE**  
**3.1.3 ENTWICKLUNG DER WOHNUMMIETEN**  
ABSOLUTE WERTE 1985 = 100

JAHR	WOHNUNGSMIETE									
	MONAT	INSGESAMT	DAVON							
			ALTBAUWOHNUNGEN				NEUBAUWOHNUNGEN AUS DER ZEIT NACH DEM 20.6.1948			
			ZUSAMMEN	DAVON		ZUSAMMEN	DAVON			FREI-FINANZIERTER WOHNUNGSBAU
				ERBAUT VOR DEM 1.4.1924	ERBAUT ZWISCHEN DEM 1.4.1924 UND DEM 20.6.1948		ZUSAMMEN	SOZIALER WOHNUNGSBAU		
OFFEN-HEIZUNG	SAMPEL-HEIZUNG									
1989 JD	108.8	112.1	111.9	112.2	108.4	110.1	112.3	109.7	107.9	
1990 JD	112.5	116.1	116.5	116.0	112.0	113.4	115.7	112.9	111.7	
1991 JD	117.9	121.9	121.5	121.9	118.9	117.9	120.0	118.8	116.7	
1992 JD	129.8	128.9	129.1	129.9	129.1	129.5	128.5	122.5	129.0	
1993 JD	131.1	136.3	137.6	136.0	130.4	132.2	139.0	130.8	130.0	
1990 JANUAR	110.6	114.5	114.3	114.5	110.1	111.8	114.1	111.3	109.7	
FEBRUAR	111.0	114.8	114.8	114.8	110.5	112.1	114.4	111.6	110.1	
MARZ	111.3	115.2	115.4	115.1	110.8	112.3	114.8	111.8	110.4	
APRIL	111.7	115.4	115.0	115.3	111.2	112.7	115.0	112.2	110.9	
MAI	112.0	115.6	116.2	115.5	111.6	113.0	115.3	112.5	111.2	
JUNI	112.3	116.0	116.7	115.8	111.9	113.2	115.6	112.7	111.5	
JULI	112.7	116.2	116.8	116.1	112.2	113.5	115.8	113.0	111.9	
AUGUST	113.1	116.6	117.3	116.4	112.6	113.8	116.1	113.4	112.3	
SEPTEMBER	113.4	116.9	117.5	116.7	112.9	114.1	116.4	113.6	112.6	
OKTOBER	113.6	117.1	117.0	117.0	113.1	114.4	116.7	113.9	112.8	
NOVEMBER	113.9	117.3	117.8	117.2	113.4	114.6	116.8	114.2	113.1	
DEZEMBER	114.2	117.5	118.0	117.4	113.8	114.8	117.0	114.4	113.5	
1991 JANUAR	114.6	117.7	118.3	117.6	114.2	115.1	117.3	114.7	114.0	
FEBRUAR	115.1	118.2	118.7	118.1	114.7	115.5	117.8	115.1	114.5	
MARZ	115.7	119.2	119.5	119.1	115.3	115.9	118.4	115.4	115.1	
APRIL	116.2	119.8	119.9	119.9	115.8	116.3	118.9	115.8	115.6	
MAI	116.8	120.6	120.5	120.6	116.3	116.8	119.4	116.3	116.2	
JUNI	117.3	121.3	121.0	121.4	116.7	117.3	119.8	116.8	116.6	
JULI	117.8	121.8	122.1	121.7	117.9	117.6	120.3	117.1	117.2	
AUGUST	118.1	122.2	122.7	122.1	117.6	118.0	120.9	117.4	117.5	
SEPTEMBER	118.5	122.6	123.1	122.5	118.0	118.3	121.3	117.7	117.9	
OKTOBER	118.9	123.3	123.5	123.3	118.4	118.6	121.6	118.0	118.3	
NOVEMBER	119.3	124.1	124.0	124.1	118.7	119.0	121.9	118.4	118.6	
DEZEMBER	119.8	124.6	124.2	124.7	119.2	119.4	122.7	118.7	119.1	
1992 JANUAR	120.4	125.3	125.2	125.3	119.8	120.1	124.0	119.3	119.7	
FEBRUAR	121.1	125.0	125.8	126.1	120.4	120.4	124.5	119.6	120.4	
MARZ	121.7	125.7	126.9	126.6	121.0	121.1	125.3	120.3	121.0	
APRIL	122.9	127.6	127.5	127.6	121.6	121.6	128.0	120.8	121.6	
MAI	122.9	128.2	128.4	128.2	122.3	122.1	128.6	121.2	122.3	
JUNI	123.4	128.6	128.9	128.5	122.8	122.6	127.2	121.7	122.8	
JULI	123.8	129.0	129.4	128.9	123.2	123.0	128.0	122.0	123.2	
AUGUST	124.6	130.2	130.5	130.1	123.9	123.9	129.2	122.9	123.9	
SEPTEMBER	125.2	130.6	130.8	130.6	124.5	125.0	130.5	123.9	124.4	
OKTOBER	125.9	131.1	131.3	131.0	125.2	125.4	132.3	125.2	124.9	
NOVEMBER	126.7	131.6	132.0	131.5	126.1	127.6	133.7	126.4	125.7	
DEZEMBER	127.2	132.4	132.6	132.3	126.5	126.0	134.4	126.8	126.1	
1993 JANUAR	128.1	133.0	133.8	132.8	127.4	129.1	135.5	127.8	127.0	
FEBRUAR	128.7	133.6	134.9	133.3	128.1	129.7	136.4	128.4	127.6	
MARZ	129.5	134.5	135.0	134.2	128.8	130.6	137.2	129.3	128.3	
APRIL	129.9	134.9	136.3	134.6	129.3	131.0	137.6	129.7	128.8	
MAI	130.4	135.5	136.8	135.2	129.8	131.5	138.1	130.2	129.3	
JUNI	130.9	136.9	137.0	135.6	130.3	131.9	138.8	130.8	129.8	
JULI	131.4	136.5	137.6	136.2	130.7	132.4	139.3	131.1	130.2	
AUGUST	131.8	137.2	138.3	136.8	131.3	132.9	139.8	131.6	130.6	
SEPTEMBER	132.5	137.8	138.9	137.6	131.8	133.4	140.4	132.0	131.4	
OKTOBER	133.0	138.2	139.3	138.0	132.3	134.1	141.2	132.7	131.6	
NOVEMBER	133.3	138.9	140.0	138.6	132.6	134.4	141.8	133.0	132.1	
DEZEMBER	133.7	139.8	142.3	139.2	132.9	134.9	142.4	133.4	132.4	
1994 JANUAR	134.9	140.6	143.4	139.9	133.5	135.3	143.1	133.8	133.0	
FEBRUAR	135.0	141.1	144.0	140.4	134.2	135.9	143.8	134.4	133.7	
MARZ	135.7	142.0	145.2	141.2	134.8	136.5	144.6	134.9	134.4	
APRIL	136.2	142.7	146.8	142.0	135.4	136.8	145.2	135.2	135.0	
MAI	136.6	143.1	148.5	142.3	135.8	137.1	145.6	135.5	135.4	
JUNI	137.1	143.7	148.9	143.0	136.2	137.5	146.0	135.9	136.8	
JULI	-	-	-	-	-	-	-	-	-	
AUGUST	-	-	-	-	-	-	-	-	-	
SEPTEMBER	-	-	-	-	-	-	-	-	-	
OKTOBER	-	-	-	-	-	-	-	-	-	
NOVEMBER	-	-	-	-	-	-	-	-	-	
DEZEMBER	-	-	-	-	-	-	-	-	-	

FRUEHERES BUNDESGBIET

3 PREISINDEX FUER DIE LEBENSHALTUNG

(MITTELFRISTIGE UEBERSICHTEN)

3.1 PREISINDEX FUER DIE LEBENSHALTUNG ALLER PRIVATEN HAUSHALTE

3.1.3 ENTWICKLUNG DER WOHNUNGSMIETEN

RELATIVE VERAENDERUNGEN GEGENUEBER DEN ENTSPRECHENDEN VORJAHRESENERGEBNISSEN IN PROZENT

JAHR — MONAT	WOHNUNGSMIETE								
	INSGESAMT	DAVON							
		ALTBAUWOHNUNGEN			NEUBAUWOHNUNGEN AUS DER ZEIT NACH DEM 20.6.1948				
		ZUSAMMEN	DAVON		ZUSAMMEN	DAVON			FREI-FINANZIERTER WOHNUNGSBAU
			ERBAUT VOR DEM 1.4.1924	ERBAUT ZWISCHEN DEM 1.4.1924 UND DEM 20.6.1948		ZUSAMMEN	SOZIALER WOHNUNGSBAU		
					DAVON WOHNUNGEN MIT				
					OFFEN-HEIZUNG	SAMMEL-HEIZUNG			
1989 JD	3.0	3.4	3.4	3.4	2.9	3.9	5.0	3.6	2.7
1990 JD	3.4	3.6	4.2	3.4	3.3	3.0	3.0	2.9	3.5
1991 JD	4.3	4.6	4.3	4.6	4.4	3.4	3.7	3.5	4.5
1992 JD	5.5	6.3	6.3	6.3	5.3	5.3	7.1	4.9	5.4
1993 JD	5.9	5.7	6.8	5.5	5.9	7.0	8.2	6.8	6.7
1990 JANUAR	3.0	3.9	3.9	3.8	2.9	2.8	3.3	2.6	3.0
FEBRUAR	3.1	3.9	4.0	3.7	3.0	2.7	3.2	2.6	3.1
MAERZ	3.1	3.9	4.2	3.7	3.0	2.7	3.1	2.6	3.1
APRIL	3.1	3.6	4.4	3.4	3.1	2.8	3.0	2.7	3.2
MAI	3.2	3.5	4.4	3.3	3.2	2.8	3.0	2.7	3.3
JUNI	3.3	3.5	4.6	3.2	3.3	2.9	3.0	2.8	3.4
JULI	3.4	3.3	4.2	3.1	3.4	2.9	2.9	2.8	3.6
AUGUST	3.6	3.4	4.3	3.1	3.6	3.0	2.9	3.0	3.8
SEPTEMBER	3.7	3.6	4.3	3.3	3.6	3.2	3.1	3.1	3.8
OKTOBER	3.6	3.6	4.3	3.4	3.6	3.2	3.1	3.2	3.8
NOVEMBER	3.6	3.3	4.1	3.2	3.6	3.2	3.0	3.2	3.8
DEZEMBER	3.7	3.3	3.9	3.1	3.7	3.1	3.0	3.2	3.9
1991 JANUAR	3.6	2.8	3.5	2.7	3.7	3.0	2.8	3.1	3.9
FEBRUAR	3.7	3.0	3.4	2.9	3.8	3.0	3.0	3.1	4.0
MAERZ	4.0	3.5	3.6	3.5	4.1	3.2	3.1	3.2	4.3
APRIL	4.0	3.9	3.4	4.0	4.1	3.2	3.4	3.2	4.3
MAI	4.3	4.3	3.7	4.4	4.2	3.4	3.6	3.4	4.6
JUNI	4.5	4.6	3.7	4.8	4.3	3.6	3.6	3.6	4.6
JULI	4.5	4.8	4.5	4.8	4.5	3.6	3.9	3.6	4.7
AUGUST	4.4	4.8	4.6	4.9	4.4	3.7	4.1	3.5	4.6
SEPTEMBER	4.5	4.9	4.8	5.0	4.5	3.7	4.2	3.6	4.7
OKTOBER	4.7	5.3	4.9	5.4	4.7	3.7	4.2	3.6	4.9
NOVEMBER	4.7	5.8	5.3	5.9	4.7	3.8	4.4	3.7	4.9
DEZEMBER	4.9	6.0	5.3	6.2	4.7	4.0	4.9	3.8	4.9
1992 JANUAR	5.1	6.5	5.8	6.5	4.9	4.3	5.7	4.0	5.0
FEBRUAR	5.2	6.6	6.0	6.8	5.0	4.2	5.7	3.9	5.2
MAERZ	5.2	6.3	6.2	6.3	4.9	4.5	5.8	4.2	5.1
APRIL	5.2	6.4	6.3	6.4	5.0	4.6	6.0	4.3	5.2
MAI	5.2	6.3	6.6	6.3	5.2	4.5	6.0	4.2	5.2
JUNI	5.2	6.0	6.5	5.8	5.2	4.5	6.2	4.2	5.3
JULI	5.1	5.9	6.0	5.9	5.0	4.6	6.4	4.2	5.1
AUGUST	5.5	6.6	6.4	6.6	5.4	5.0	6.8	4.7	5.4
SEPTEMBER	5.7	6.6	6.3	6.6	5.5	5.7	7.7	5.3	5.5
OKTOBER	5.9	6.3	6.3	6.2	5.7	6.6	6.8	6.1	5.6
NOVEMBER	6.2	6.3	6.6	6.0	6.2	7.2	6.7	6.8	6.0
DEZEMBER	6.2	6.3	6.8	6.1	6.1	7.2	9.5	6.8	5.8
1993 JANUAR	6.4	6.1	6.8	6.0	6.3	7.5	9.3	7.1	6.1
FEBRUAR	6.3	6.0	7.2	5.7	6.4	7.7	9.6	7.4	6.0
MAERZ	6.4	6.2	7.2	6.0	6.4	7.8	9.5	7.5	6.0
APRIL	6.2	5.7	6.8	5.5	6.3	7.7	9.2	7.4	5.9
MAI	6.1	5.7	6.5	5.5	6.1	7.7	9.1	7.4	5.7
JUNI	6.1	5.7	6.3	5.5	6.1	7.6	9.1	7.3	5.7
JULI	6.1	5.8	6.3	5.7	6.1	7.6	8.8	7.5	5.7
AUGUST	5.9	5.4	6.0	5.2	6.0	7.3	8.2	7.1	5.6
SEPTEMBER	5.8	5.5	6.2	5.4	5.9	6.7	7.5	6.5	5.6
OKTOBER	5.6	5.4	6.1	5.3	5.7	6.1	6.7	6.0	5.5
NOVEMBER	5.2	5.6	6.1	5.4	5.2	5.3	6.1	5.2	5.1
DEZEMBER	5.1	5.6	7.3	5.2	5.1	5.4	6.0	5.2	5.0
1994 JANUAR	4.8	5.7	7.2	5.3	4.8	4.8	5.6	4.7	4.7
FEBRUAR	4.9	5.6	6.7	5.3	4.8	4.8	5.4	4.7	4.8
MAERZ	4.8	5.6	6.8	5.2	4.7	4.5	5.4	4.3	4.8
APRIL	4.8	5.8	7.0	5.6	4.7	4.4	5.5	4.2	4.8
MAI	4.8	5.6	7.1	5.3	4.8	4.3	5.4	4.1	4.7
JUNI	4.7	5.7	7.2	5.5	4.5	4.2	5.2	4.1	4.6
JULI	-	-	-	-	-	-	-	-	-
AUGUST	-	-	-	-	-	-	-	-	-
SEPTEMBER	-	-	-	-	-	-	-	-	-
OKTOBER	-	-	-	-	-	-	-	-	-
NOVEMBER	-	-	-	-	-	-	-	-	-
DEZEMBER	-	-	-	-	-	-	-	-	-

FRUEHERES BUNDESGBIET  
3. PREISINDEX FUER DIE LEBENSHALTUNG

(MITTELFRISTIGE UEBERSICHTEN)

3.1 PREISINDEX FUER DIE LEBENSHALTUNG ALLER PRIVATEN HAUSHALTE

3.1.4 KFZ-ANSCHAFFUNG UND -UNTERHALTUNG ("KRAFTFAHRER-PREISINDEX" \*)

SONDERRECHNUNG AUS DEM PREISINDEX FUER DIE LEBENSHALTUNG ALLER PRIVATEN HAUSHALTE

ABSOLUTE WERTE 1985 = 100

JAHR MONAT	GE- SAMT- INDEX	DAVON								
		PER- SONEN- KRAFT- WAGEN	KRAFT- RAEDER	KRAFT- STOFFE	ERSATZ- TEILE ZUBehoER U. AUTO- PFLEGE- MITTEL	REPARA- TUREN, INSPEK- TION, WAGEN- WAESCHE	GARAGEN- MIETE	FAHR- SCHULE	KRAFT- FAHR- ZEUGVER- SICHE- RUNG	KRAFT- FAHR- ZEUG- STEUER
1989 JD	104.7	112.5	112.1	92.9	104.0	112.7	106.5	106.1	115.0	110.6
1990 JD	107.5	115.3	115.7	98.4	105.2	117.4	111.8	106.7	116.8	102.1
1991 JD	112.9	120.2	119.7	95.8	108.4	123.9	116.3	112.7	116.1	106.7
1992 JD	118.0	124.9	124.2	100.4	113.1	139.6	120.0	118.4	121.7	109.4
1993 JD	123.3	131.2	128.5	101.1	116.0	144.3	124.8	124.3	131.0	111.1
1990 JANUAR	105.3	112.5	114.1	93.9	104.7	115.2	106.3	106.1	114.4	105.9
FEBRUAR	105.8	114.9	114.2	92.1	104.9	115.6	106.5	106.2	114.4	105.5
MAERZ	108.1	114.7	115.0	91.7	104.9	116.1	110.3	106.6	117.3	105.0
APRIL	108.1	114.7	115.1	91.8	106.0	116.5	110.7	106.6	117.3	104.5
MAI	108.0	114.7	115.5	91.0	106.2	117.2	111.8	106.6	117.3	102.2
JUNI	106.9	114.7	115.5	90.8	106.3	117.3	112.4	106.4	117.3	100.2
JULI	105.9	114.7	115.5	90.7	106.3	117.7	112.5	106.5	117.3	99.1
AUGUST	107.8	114.7	115.5	98.5	105.4	117.8	112.9	106.6	117.3	98.1
SEPTEMBER	106.8	115.8	115.5	95.2	106.3	118.1	113.0	106.7	117.3	98.1
OKTOBER	111.6	117.0	117.6	98.5	105.5	118.7	113.6	108.0	117.3	100.1
NOVEMBER	110.5	117.8	117.7	93.5	105.4	119.0	113.7	109.5	117.3	101.8
DEZEMBER	109.3	117.8	117.7	87.8	105.6	119.2	113.9	108.6	117.3	104.1
1991 JANUAR	109.7	117.8	117.8	98.7	106.0	120.3	114.4	110.3	117.3	105.3
FEBRUAR	108.6	117.8	117.8	87.7	106.3	120.9	115.1	110.5	117.3	105.8
MAERZ	108.3	117.8	118.6	95.8	106.9	121.7	115.7	110.9	117.3	108.3
APRIL	110.0	119.5	118.7	96.7	107.2	123.3	115.8	111.6	119.1	107.8
MAI	110.4	119.7	118.8	98.1	107.8	123.6	116.0	111.6	119.1	107.5
JUNI	110.7	120.4	118.8	87.8	106.0	124.0	116.4	111.7	119.1	106.2
JULI	115.6	121.2	118.8	104.5	106.4	124.3	116.6	112.7	118.3	111.4
AUGUST	115.5	121.3	120.4	104.0	106.8	124.8	116.9	113.5	118.3	107.8
SEPTEMBER	116.0	121.3	120.5	105.9	109.7	125.6	117.0	114.0	118.3	104.8
OKTOBER	116.0	121.9	121.3	104.4	110.2	126.1	117.2	114.6	118.3	105.3
NOVEMBER	116.3	122.0	122.6	104.6	110.8	126.2	117.3	115.1	117.5	105.9
DEZEMBER	115.9	122.0	122.7	101.8	111.0	126.5	117.4	115.3	119.7	106.7
1992 JANUAR	115.4	122.0	123.4	96.8	111.2	127.8	117.9	115.7	119.7	107.3
FEBRUAR	118.1	122.0	123.9	100.7	111.7	128.7	118.2	117.3	120.9	107.8
MAERZ	117.2	124.6	124.1	99.7	112.2	130.8	118.4	117.7	120.9	108.3
APRIL	117.5	124.6	124.1	100.6	112.4	131.4	118.8	118.1	120.9	108.7
MAI	118.3	125.2	124.1	102.1	112.6	132.6	119.5	118.1	120.9	109.0
JUNI	118.6	125.6	124.1	102.4	113.1	133.4	120.2	118.5	120.9	108.3
JULI	118.4	125.9	124.1	100.5	113.4	134.4	120.4	118.6	120.9	109.6
AUGUST	118.4	125.9	124.3	99.6	113.7	135.3	120.8	118.7	120.9	110.1
SEPTEMBER	118.5	126.0	124.3	99.6	113.8	136.1	121.2	119.1	120.9	110.4
OKTOBER	118.5	125.7	124.5	99.6	114.0	137.1	121.4	119.6	120.9	110.4
NOVEMBER	118.5	125.8	124.5	100.8	114.5	137.4	121.5	119.9	120.9	110.7
DEZEMBER	118.4	125.8	124.5	100.3	114.8	137.7	121.7	120.0	128.1	110.9
1993 JANUAR	121.6	129.4	127.3	101.2	115.1	139.6	122.7	122.5	127.5	111.0
FEBRUAR	122.1	130.0	127.3	101.3	115.6	141.1	123.5	123.3	128.0	111.1
MAERZ	122.5	130.5	127.3	101.7	115.7	141.8	123.6	123.6	128.0	111.1
APRIL	122.9	130.8	127.7	102.7	115.7	143.0	123.9	123.7	128.0	111.1
MAI	122.8	131.0	128.1	102.0	115.5	143.6	124.0	123.8	128.0	111.1
JUNI	123.9	131.8	128.1	102.0	115.6	144.4	124.4	123.9	128.0	111.1
JULI	123.7	131.8	128.3	101.9	115.8	145.3	124.5	124.0	130.4	111.1
AUGUST	123.5	131.8	128.3	101.0	115.8	145.8	124.6	124.2	130.4	111.1
SEPTEMBER	123.9	131.9	128.4	99.6	116.1	146.2	124.6	124.3	130.4	111.1
OKTOBER	124.0	131.9	128.4	100.4	116.4	146.8	124.7	124.7	133.5	111.1
NOVEMBER	124.8	131.7	129.1	101.0	117.0	147.0	124.7	125.3	139.8	111.1
DEZEMBER	124.4	131.8	129.1	98.3	117.1	147.4	127.0	127.8	140.4	111.1
1994 JANUAR	127.9	131.8	139.1	109.4	117.4	148.0	128.1	128.9	145.9	113.5
FEBRUAR	128.5	131.7	139.4	110.5	117.7	149.7	128.5	129.2	147.1	113.5
MAERZ	128.2	131.5	139.9	109.6	117.9	149.9	128.6	129.7	147.1	113.5
APRIL	128.4	131.4	134.5	110.5	117.9	150.3	128.7	130.0	147.1	113.5
MAI	128.7	131.4	134.5	111.4	118.0	150.8	128.9	130.8	147.1	113.5
JUNI	128.7	131.4	134.5	111.2	118.1	151.2	129.0	130.8	147.1	113.5
JULI	-	-	-	-	-	-	-	-	-	-
AUGUST	-	-	-	-	-	-	-	-	-	-
SEPTEMBER	-	-	-	-	-	-	-	-	-	-
OKTOBER	-	-	-	-	-	-	-	-	-	-
NOVEMBER	-	-	-	-	-	-	-	-	-	-
DEZEMBER	-	-	-	-	-	-	-	-	-	-

\*) KRAFTFAHRZEUGE, KRAFTSTOFFE, SONSTIGE WAREN UND DIENSTLEISTUNGEN FUER EIGENE KRAFTFAHRZEUGE, KFZ-VERSICHERUNG, KFZ-STEUER.



## FRUEHERES BUNDESGBIET

## 3. PREISINDEX FUER DIE LEBENSHALTUNG

## (MITTELFRISTIGE UEBERSICHTEN)

## 3.1 PREISINDEX FUER DIE LEBENSHALTUNG ALLER PRIVATEN HAUSHALTE

## 3.1.4 KFZ-ANSCHAFFUNG UND -UNTERHALTUNG ("KRAFTFAHRER-PreisINDEX" \*)

SONDERRECHNUNG AUS DEM PREISINDEX FUER DIE LEBENSHALTUNG ALLER PRIVATEN HAUSHALTE  
RELATIVE VERAENDERUNGEN GEGENUEBER DEN ENTSPRECHENDEN VORJAHRESERGEBNISSEN IN PROZENT

JAHR MONAT	GE- SAMT- INDEX	DAVON								
		PER- SONEN- KRAFT- WAGEN	KRAFT- RAEDER	KRAFT- STOFFE	ERSATZ- TEILE, ZUBEHOER U. AUTO- PFLEGE- MITTEL	REPARA- TUREN, INSPEK- TION, WAGEN- WAESCHE	GARAGEN- MIETE	FAHR- SCHULE	KRAFT- FAHR- ZEUGVER- SICHER- UNG	KRAFT- FAHR- ZEUG- STEUER
1988 JD	5.1	2.4	3.6	17.4	1.0	3.8	1.5	1.6	4.9	-0.8
1989 JD	2.7	2.6	3.2	5.0	1.2	4.2	5.0	2.6	1.8	-7.7
1991 JD	5.0	4.2	3.5	10.9	3.0	5.5	4.0	3.7	-0.6	4.5
1992 JD	4.5	3.9	3.9	4.9	4.3	7.9	3.2	5.1	4.8	2.5
1993 JD	4.5	5.0	3.5	0.7	2.8	8.0	4.0	5.0	7.6	1.6
1990 JANUAR	2.0	0.7	3.4	7.7	1.9	4.6	2.6	2.6	-0.7	-6.2
FEBRUAR	1.7	1.8	3.9	3.8	1.9	4.8	2.6	2.7	-0.7	-7.9
MAERZ	1.8	1.6	4.0	2.4	1.9	4.3	4.2	2.8	1.8	-7.6
APRIL	-0.1	1.6	3.5	-7.1	1.9	3.9	4.4	2.6	1.8	-7.1
MAI	-0.2	1.7	3.5	-8.1	1.9	4.3	5.4	2.8	1.8	-8.3
JUNI	0.5	1.8	3.0	-4.5	1.3	4.1	5.5	2.4	1.8	-9.3
JULI	1.0	1.6	2.9	-1.5	1.2	4.1	5.5	2.3	1.8	-10.2
AUGUST	3.2	1.4	2.9	10.6	1.2	4.1	5.6	2.4	1.8	-10.4
SEPTEMBER	5.2	3.8	2.3	16.1	1.1	4.0	5.7	2.5	1.8	-8.7
OKTOBER	6.5	4.4	3.6	20.0	1.1	4.1	6.3	2.5	1.8	-7.1
NOVEMBER	5.8	5.1	3.6	14.6	0.9	3.9	6.1	2.9	3.1	-4.5
DEZEMBER	4.5	5.1	3.2	6.7	1.1	4.0	6.3	2.3	3.1	-2.1
1991 JANUAR	4.2	4.7	3.2	5.7	1.2	4.4	5.6	2.0	2.5	-0.6
FEBRUAR	3.8	2.5	3.2	6.8	1.3	4.6	6.1	2.1	2.5	0.3
MAERZ	3.0	2.7	3.1	5.0	1.9	4.8	4.9	2.1	-	1.2
APRIL	3.7	4.2	3.1	6.3	2.1	5.8	4.8	2.8	-3.6	3.2
MAI	4.2	4.4	2.9	8.9	2.5	5.5	3.8	2.8	-3.6	5.2
JUNI	4.5	5.0	2.9	8.7	2.6	5.7	3.6	3.0	-3.6	6.0
JULI	9.2	5.7	2.9	29.5	2.9	5.6	3.6	3.9	-0.9	12.4
AUGUST	7.1	5.8	4.2	17.5	3.2	5.9	3.5	4.5	-0.9	9.9
SEPTEMBER	5.6	4.7	4.3	11.2	4.2	6.4	3.5	4.9	-0.9	6.8
OKTOBER	3.9	4.2	3.1	4.9	4.5	6.2	3.2	5.1	-0.9	5.2
NOVEMBER	5.2	3.6	4.2	11.9	5.1	6.1	3.2	5.1	0.2	4.0
DEZEMBER	6.0	3.6	4.2	15.9	5.1	6.1	3.1	5.2	2.0	2.5
1992 JANUAR	5.2	3.6	4.8	11.4	4.9	6.9	3.1	4.9	2.0	1.9
FEBRUAR	5.9	3.6	5.2	14.8	5.1	6.5	2.7	6.2	3.1	1.9
MAERZ	7.2	5.8	4.8	16.2	5.0	7.5	2.9	6.1	3.1	1.9
APRIL	6.8	4.3	4.5	16.0	4.9	6.6	2.6	5.8	6.9	0.8
MAI	7.2	4.6	4.5	15.9	4.8	7.9	3.0	6.9	6.9	1.4
JUNI	7.1	4.3	4.5	16.6	4.7	7.6	3.3	6.1	6.9	2.9
JULI	2.4	3.9	4.5	-3.8	4.6	8.1	3.9	5.2	4.0	-1.6
AUGUST	2.5	3.8	3.2	-4.2	4.5	8.4	3.3	4.6	4.0	2.1
SEPTEMBER	2.2	3.9	3.2	-5.9	3.7	8.4	3.6	4.5	4.0	5.3
OKTOBER	2.2	3.1	2.6	-4.6	3.4	8.7	3.6	4.4	4.0	4.8
NOVEMBER	2.8	3.1	1.5	-3.6	3.3	8.9	3.6	4.2	7.9	4.6
DEZEMBER	3.0	3.1	1.5	-1.5	3.4	8.9	3.7	4.1	5.9	3.9
1993 JANUAR	5.4	6.1	3.2	2.4	3.5	9.1	4.1	5.9	6.5	3.4
FEBRUAR	5.2	6.6	2.7	0.6	3.5	8.6	4.5	5.1	5.9	3.1
MAERZ	4.5	4.7	2.6	2.0	3.1	8.4	4.4	5.0	5.9	2.6
APRIL	4.6	5.0	2.9	2.1	2.9	8.8	4.3	4.7	5.9	2.2
MAI	3.9	4.6	3.2	-0.1	2.4	8.3	3.8	4.8	5.9	1.9
JUNI	4.0	4.9	3.2	-0.4	2.2	8.2	3.5	4.5	5.9	1.6
JULI	4.5	4.7	3.4	1.4	2.1	8.1	3.4	4.6	7.9	1.4
AUGUST	4.3	4.7	3.2	1.4	1.8	7.8	3.1	4.6	7.9	0.9
SEPTEMBER	4.1	4.7	3.3	-	2.0	7.4	4.0	4.4	7.9	0.6
OKTOBER	4.6	4.9	3.1	0.8	2.1	7.1	4.0	4.3	10.4	0.6
NOVEMBER	4.4	4.7	4.5	0.2	2.2	7.0	4.3	4.5	10.9	0.4
DEZEMBER	4.2	4.8	6.9	-2.0	2.0	7.0	4.4	6.5	11.3	0.2
1994 JANUAR	5.2	1.9	4.6	8.1	2.0	6.0	4.4	5.2	14.4	2.9
FEBRUAR	5.2	1.3	4.8	9.1	1.8	6.1	4.0	4.8	14.9	2.2
MAERZ	4.7	0.8	5.2	7.8	1.9	5.7	4.0	4.9	14.9	2.2
APRIL	4.5	0.5	5.9	7.6	1.9	5.1	3.9	5.1	14.9	2.2
MAI	4.7	0.3	5.0	9.2	2.2	5.0	4.0	5.7	14.9	2.2
JUNI	4.4	-0.3	5.0	9.0	2.2	4.7	3.7	5.6	14.9	2.2
JULI	-	-	-	-	-	-	-	-	-	-
AUGUST	-	-	-	-	-	-	-	-	-	-
SEPTEMBER	-	-	-	-	-	-	-	-	-	-
OKTOBER	-	-	-	-	-	-	-	-	-	-
NOVEMBER	-	-	-	-	-	-	-	-	-	-
DEZEMBER	-	-	-	-	-	-	-	-	-	-

\*) KRAFTFAHRZEUGE, KRAFTSTOFFE, SONSTIGE WAREN UND DIENSTLEISTUNGEN FUER EIGENE KRAFTFAHRZEUGE, KFZ-VERSICHERUNG, KFZ-STEUER.

FRUEHERES BUNDESBEZIRK  
3. PREISINDEX FÜR DIE LEBENSHALTUNG

(MITTELFRISTIGE ÜBERSICHTEN)

3.2 PREISINDEX FÜR DIE LEBENSHALTUNG ABGEGRENZTER VERBRAUCHERGRUPPEN

3.2.1 4-PERSONEN-HAUSHALTE VON BEAMTEN UND ANGESTELLTEN MIT HOEHEREM EINKOMMEN  
GLIEDERUNG NACH HAUPTGRUPPEN

JAHR — MONAT	GE- SAMT- INDEX	HAUPTGRUPPE / GRUPPE									
		NAH- RUNGS- MITTEL, GE- TRÄNK- TABAK- WAREN	BE- KLEI- DUNG, SCHUHE	WOHNUNGSMIETEN, ENERGIE (OHNE KRAFTSTOFFE)			MOEBEL, HAUS- HALTSS- RAETE UND ANDERE GUETER FÜR DIE HAUS- HALT- FUEHRUNG	GUETER FÜR			
				ZU- SAMMEN	WOH- NUNG- MIETEN	ENERGIE (OHNE KRAFT- STOFFE)		GE- SUND- HEITS- UND KOEPR- PFLEGE	VERKEHR UND NACH- RICHTEN- UEBER- MITT- LUNG	BIL- DUNG, UNTER- HALTUNG, FREI- ZEIT	PERSOENL. AUSSTATT., DIENSTL. D. BEHER- BERGUNG- GEH. SON. GUETER SON. ART

ABSOLUTE WERTE 1986 = 100

1989 JD	104.9	102.4	106.1	102.0	106.8	80.5	104.9	107.7	109.6	104.6	113.7
1990 JD	107.8	105.4	107.6	106.7	112.5	84.1	107.1	109.1	108.5	106.5	116.2
1991 JD	111.9	108.4	110.9	110.4	117.9	88.4	110.2	111.7	112.6	108.7	118.9
1992 JD	115.8	111.8	113.5	115.9	129.8	88.8	113.7	115.0	118.0	112.5	125.8
1993 JD	120.7	119.8	118.6	121.2	191.2	89.9	117.2	117.8	122.8	115.9	197.2
1993 JANUAR	118.0	119.0	115.2	118.9	128.2	89.8	115.5	118.2	121.0	114.7	194.3
FEBRUAR	118.5	119.5	115.5	118.4	128.8	89.7	116.1	118.9	121.5	115.1	194.8
MAERZ	119.8	119.7	116.0	120.1	128.6	90.1	116.5	117.0	121.9	115.2	195.5
APRIL	120.2	114.2	118.1	120.4	190.0	90.0	116.8	117.2	122.6	115.3	196.8
MAI	120.8	114.5	118.5	120.7	190.5	89.9	117.2	117.9	122.6	115.6	196.4
JUNI	120.8	114.4	118.6	121.0	191.0	89.5	117.9	117.7	129.3	115.6	197.1
JULI	121.0	114.2	118.6	121.4	191.4	89.8	117.5	117.7	129.5	115.7	197.9
AUGUST	121.1	119.7	118.8	121.8	192.0	89.8	117.6	117.8	129.4	116.0	198.0
SEPTEMBER	121.2	119.5	117.1	122.2	192.6	89.6	117.7	118.1	129.4	116.7	198.0
OKTOBER	121.5	119.5	117.9	122.7	193.1	90.1	117.9	118.3	129.6	116.9	198.5
NOVEMBER	121.8	119.7	117.5	123.0	193.4	90.1	118.1	118.4	129.7	117.2	199.6
DEZEMBER	122.1	114.0	117.6	129.3	193.8	90.0	118.1	118.5	129.2	117.9	140.5
1994 JANUAR	123.2	114.9	117.7	129.8	194.4	90.3	118.4	119.1	126.1	117.8	144.3
FEBRUAR	123.6	115.0	117.7	124.3	195.1	90.2	118.8	119.3	126.4	118.1	144.5
MAERZ	123.8	115.1	117.9	124.6	195.8	90.0	119.0	119.5	126.4	118.1	145.0
APRIL	124.2	115.7	118.1	125.2	196.4	90.3	118.2	119.5	126.6	118.3	145.1
MAI	124.4	116.1	118.1	125.6	196.8	90.3	118.3	119.6	126.9	118.4	145.3
JUNI	124.7	116.3	118.1	125.8	197.2	90.2	118.4	119.8	127.1	118.2	145.0
JULI	-	-	-	-	-	-	-	-	-	-	-
AUGUST	-	-	-	-	-	-	-	-	-	-	-
SEPTEMBER	-	-	-	-	-	-	-	-	-	-	-
OKTOBER	-	-	-	-	-	-	-	-	-	-	-
NOVEMBER	-	-	-	-	-	-	-	-	-	-	-
DEZEMBER	-	-	-	-	-	-	-	-	-	-	-

RELATIVE VERÄNDERUNGEN GEGENUEBER DEN ENTSPRECHENDEN VORJAHRESERESULTATEN IN PROZENT

1989 JD	2.7	2.1	1.4	9.4	9.0	5.2	1.5	2.9	4.8	1.4	2.7
1990 JD	2.8	2.9	1.4	9.6	9.4	4.5	2.1	1.9	2.8	1.8	2.2
1991 JD	3.4	2.8	2.5	4.4	4.9	5.1	2.9	2.4	5.7	2.1	2.9
1992 JD	4.0	3.1	2.9	4.4	5.5	0.5	3.2	3.0	4.8	3.5	5.6
1993 JD	4.2	1.8	2.7	5.1	8.0	1.2	3.1	2.9	4.1	3.0	9.2
1993 JANUAR	4.8	2.1	2.9	5.6	6.5	1.7	3.1	2.9	5.0	2.9	10.8
FEBRUAR	4.5	1.8	2.8	5.4	6.4	0.9	3.1	2.4	4.8	2.9	9.5
MAERZ	4.5	1.8	2.9	5.7	6.6	1.9	3.3	2.4	4.2	2.9	9.9
APRIL	4.4	1.7	2.7	5.4	6.4	1.5	3.3	2.3	4.4	2.9	10.0
MAI	4.4	1.6	2.9	5.2	6.2	0.9	3.2	2.2	3.8	3.0	10.4
JUNI	4.3	1.4	2.9	5.1	6.2	0.4	3.2	2.3	3.8	3.3	10.4
JULI	4.5	1.6	2.8	5.9	6.1	1.1	3.2	2.2	4.0	3.4	11.0
AUGUST	4.4	1.9	2.7	5.1	5.9	1.2	3.0	2.9	4.0	3.5	9.9
SEPTEMBER	4.1	2.0	2.6	5.0	5.9	1.0	3.0	2.9	3.9	3.4	9.9
OKTOBER	3.9	2.0	2.5	4.9	5.7	1.2	2.9	2.2	4.1	3.1	7.2
NOVEMBER	3.7	2.0	2.5	4.5	5.2	1.2	2.8	2.2	3.8	2.9	6.7
DEZEMBER	3.7	2.1	2.5	4.8	5.2	1.7	2.7	2.2	3.4	2.9	6.8
1994 JANUAR	3.5	1.2	2.2	4.1	4.8	0.6	2.5	2.5	4.2	2.7	7.4
FEBRUAR	3.4	1.3	1.9	4.1	4.9	0.6	2.9	2.1	4.0	2.6	7.2
MAERZ	3.9	1.2	1.8	3.9	4.8	-0.1	2.1	2.1	3.7	2.5	7.0
APRIL	3.9	1.3	1.7	4.0	4.9	0.3	2.1	2.0	3.9	2.6	6.8
MAI	3.2	1.4	1.4	4.1	4.8	0.4	1.8	2.0	3.5	2.4	6.5
JUNI	3.2	1.7	1.9	4.0	4.7	0.8	1.8	1.8	3.1	2.2	6.5
JULI	-	-	-	-	-	-	-	-	-	-	-
AUGUST	-	-	-	-	-	-	-	-	-	-	-
SEPTEMBER	-	-	-	-	-	-	-	-	-	-	-
OKTOBER	-	-	-	-	-	-	-	-	-	-	-
NOVEMBER	-	-	-	-	-	-	-	-	-	-	-
DEZEMBER	-	-	-	-	-	-	-	-	-	-	-

FRUEHERES BUNDESGBIET  
3 PREISINDEX FUER DIE LEBENSHALTUNG

(MITTELFRISTIGE UEBERSICHTEN)

3.2 PREISINDEX FUER DIE LEBENSHALTUNG ABGEGRENZTER VERBRAUCHERGRUPPEN

3.2.1 4-PERSONEN-HAUSHALTE VON ARBEITERN UND ANGESTELLTEN MIT MITTLEREM EINKOMMEN

GLIEDERUNG NACH HAUPTGRUPPEN

J A H R --- M O N A T	GE- SAMT- INDEX	HAUPTGRUPPE / GRUPPE									
		NAH- RUNGS- MITTEL, GE- TRAENKE, TABAK- WAREN	BE- KLEI- DUNG, SCHUHE	WOHNUNGSMIETEN, ENERGIE (OHNE KRAFTSTOFFE)			MOEBEL, HAUS- HALTSGE- RAETE UND ANDERE GUETER FUER DIE HAUS- HALTS- FUEHRUNG	GUETER FUER			
				ZU- SAMMEN	WOH- NUNGS- MIETEN	ENERGIE (OHNE KRAFT- STOFFE)		GE- SUND- HEITS- UND KOERPER- PFLEGE	VERKEHR UND NACH- RICHTER- UEBER- MITTLUNG	BIL- DUNG, UNTER- HALTUNG, FREI- ZEIT	PERSOENL. AUSSTATT., DIENSTL. D. BEHER- BERGUNGS- GEH. SON. GUETER SON. ART
ABSOLUTE WERTE 1985 = 100											
1989 JD	103.9	102.9	106.1	102.0	108.3	82.2	104.7	106.9	101.9	104.0	114.1
1990 JD	106.7	105.4	107.7	105.6	112.9	85.7	106.9	110.7	104.7	106.1	116.3
1991 JD	110.5	108.2	110.5	110.2	117.7	90.0	110.0	113.6	111.0	108.3	119.8
1992 JD	114.9	111.8	113.6	115.2	124.2	90.8	113.6	117.6	116.2	112.7	125.8
1993 JD	119.3	114.0	118.8	121.1	131.9	82.0	117.0	124.7	120.8	118.4	133.8
1993 JANUAR	117.5	113.1	115.4	118.8	128.8	91.8	115.4	119.4	118.9	115.0	130.8
FEBRUAR	118.1	113.6	115.7	119.3	129.5	91.8	116.0	124.0	118.4	115.4	132.0
MAERZ	118.5	113.8	116.1	119.9	130.3	92.1	116.3	124.4	119.8	115.6	132.2
APRIL	118.9	114.3	116.3	120.3	130.7	92.0	116.6	124.7	120.5	115.8	132.3
MAI	119.2	114.7	116.7	120.6	131.2	92.0	117.0	124.8	120.4	118.0	132.6
JUNI	119.4	114.5	116.8	120.9	131.7	91.7	117.1	125.1	121.0	118.0	133.5
JULI	119.6	114.3	116.8	121.3	132.1	91.9	117.2	125.2	121.2	118.2	134.4
AUGUST	119.8	113.9	117.0	121.7	132.7	91.8	117.4	125.4	121.0	118.4	134.6
SEPTEMBER	119.7	113.7	117.3	122.1	133.3	91.8	117.5	125.5	121.0	117.1	134.6
OKTOBER	120.0	113.8	117.5	122.6	133.8	92.2	117.7	125.7	121.2	117.4	135.3
NOVEMBER	120.3	114.0	117.7	122.8	134.2	92.2	117.9	125.9	121.4	117.6	136.5
DEZEMBER	120.4	114.2	117.8	123.2	134.6	92.2	118.0	126.0	120.8	117.8	136.6
1994 JANUAR	121.5	114.4	117.9	123.7	135.2	92.6	118.2	131.1	124.2	118.3	139.2
FEBRUAR	122.0	115.1	118.0	124.2	135.9	92.5	118.5	131.3	124.7	118.7	139.5
MAERZ	122.2	115.2	118.2	124.7	136.6	92.4	118.7	131.5	124.5	118.8	139.9
APRIL	122.5	115.8	118.3	125.1	137.1	92.6	118.8	131.6	124.9	119.0	140.0
MAI	122.8	116.3	118.4	125.4	137.5	92.6	118.9	131.7	125.2	119.0	140.1
JUNI	123.0	116.5	118.4	125.7	137.9	92.5	119.0	131.8	125.3	118.9	140.2
JULI	-	-	-	-	-	-	-	-	-	-	-
AUGUST	-	-	-	-	-	-	-	-	-	-	-
SEPTEMBER	-	-	-	-	-	-	-	-	-	-	-
OKTOBER	-	-	-	-	-	-	-	-	-	-	-
NOVEMBER	-	-	-	-	-	-	-	-	-	-	-
DEZEMBER	-	-	-	-	-	-	-	-	-	-	-

RELATIVE VERAENDERUNGEN GEGENUEBER DEN ENTSPRECHENDEN VOR-JAHRESERGEBNISSEN IN PROZENT

1989 JD	2.9	2.3	1.3	3.4	3.2	4.1	1.5	5.5	5.4	1.2	3.2
1990 JD	2.7	3.0	1.5	3.5	3.3	4.3	2.1	1.7	2.7	2.0	1.9
1991 JD	3.6	2.7	2.6	4.4	4.3	5.0	2.9	2.6	6.0	2.1	3.0
1992 JD	4.0	3.3	2.8	4.5	5.5	0.9	3.3	3.4	4.7	4.1	5.0
1993 JD	3.8	2.0	2.8	5.1	6.2	1.3	3.0	6.1	3.8	3.3	6.4
1993 JANUAR	4.1	2.4	2.9	5.5	6.6	1.4	3.2	3.3	4.6	3.0	6.6
FEBRUAR	4.0	2.1	2.8	5.5	6.7	1.0	3.2	6.6	4.4	3.0	6.4
MAERZ	3.9	2.0	2.8	5.6	6.8	1.9	3.2	6.7	3.9	3.1	6.2
APRIL	3.9	1.9	2.8	5.5	6.6	1.4	3.2	6.8	4.1	3.2	6.1
MAI	3.7	1.9	2.9	5.3	6.4	1.1	3.2	6.5	3.3	3.2	6.2
JUNI	3.6	1.5	2.9	5.2	6.4	0.8	3.1	6.6	3.4	3.4	6.2
JULI	3.9	1.6	2.8	5.3	6.4	1.2	3.0	6.4	3.8	3.6	6.9
AUGUST	3.8	1.9	2.8	5.1	6.2	1.2	2.9	6.4	3.7	3.6	6.7
SEPTEMBER	3.7	2.0	2.6	5.0	6.0	1.1	2.9	6.3	3.6	3.4	6.6
OKTOBER	3.7	2.1	2.5	4.9	5.8	1.3	2.9	6.2	3.8	3.3	6.3
NOVEMBER	3.5	2.1	2.5	4.4	5.3	1.3	2.7	6.2	3.7	3.1	6.2
DEZEMBER	3.4	2.1	2.5	4.6	5.2	1.8	2.7	6.1	3.1	3.2	6.0
1994 JANUAR	3.4	1.1	2.2	4.1	5.0	0.9	2.4	9.8	4.5	2.9	6.4
FEBRUAR	3.3	1.3	2.0	4.1	4.9	0.8	2.2	9.9	4.4	2.9	6.7
MAERZ	3.1	1.2	1.8	4.0	4.8	0.3	2.1	6.7	3.9	2.8	6.8
APRIL	3.0	1.3	1.7	4.0	4.9	0.7	1.9	6.5	3.7	2.8	6.8
MAI	3.0	1.4	1.5	4.0	4.8	0.7	1.6	6.5	4.0	2.6	6.7
JUNI	3.0	1.7	1.4	4.0	4.7	0.9	1.6	6.4	3.6	2.5	6.0
JULI	-	-	-	-	-	-	-	-	-	-	-
AUGUST	-	-	-	-	-	-	-	-	-	-	-
SEPTEMBER	-	-	-	-	-	-	-	-	-	-	-
OKTOBER	-	-	-	-	-	-	-	-	-	-	-
NOVEMBER	-	-	-	-	-	-	-	-	-	-	-
DEZEMBER	-	-	-	-	-	-	-	-	-	-	-

FRUEHERES BUNDESGBIET

3. PREISINDEX FUER DIE LEBENSHALTUNG

(MITTELFRISTIGE UEBERSICHTEN)

3.2 PREISINDEX FUER DIE LEBENSHALTUNG ABGEGRENZTER VERBRAUCHERGRUPPEN

3.2.1 2-PERSONEN-HAUSHALTE VON RENTEN- UND SOZIALHILFEMPFAENGERN MIT GERINGEM EINKOMMEN

GLIEDERUNG NACH HAUPTGRUPPEN

J A H R — M O N A T	GE- SAMT- INDEX	HAUPTGRUPPE / GRUPPE									
		NAH- RUNGS- MITTEL, GE- TRAEKKE, TABAK- WAREN	BE- KLEI- DUNG, SCHUHE	WOHNUNGSMIETEN, ENERGIE (OHNE KRAFTSTOFFE)			MOEBEL, HAUS- HALTSGE- RAETE UND ANDERE GUETER FUER DIE HAUS- HALTS- FUEHRUNG	GUETER FUER			
				ZU- SAMMEN	WOH- NUNGS- MIETEN	ENERGIE (OHNE KRAFT- STOFFE)		GE- SUND- HEITSS- UND KOEERPER- PFLEGE	VERKEHR UND NACH- RICHTEN- UEBER- MITTLUNG	BIL- DUNG, UNTER- HALTUNG, FREI- ZEIT	PERSOENL. AUSSTATT., DIENSTL. D. BEHEER- BERGUNGSGE- W. SON. GUETER SON. ART

ABSOLUTE WERTE 1986 = 100

1989 JD	104.0	101.5	106.2	102.6	110.3	89.7	105.8	113.4	109.1	106.7	114.9
1990 JD	107.0	104.6	107.8	106.1	113.9	87.2	108.3	115.3	106.2	109.2	117.8
1991 JD	110.8	107.7	110.5	110.6	118.4	91.4	111.7	118.9	110.3	111.5	122.1
1992 JD	115.2	110.7	113.9	115.8	125.2	82.8	116.0	122.9	114.8	118.2	128.0
1993 JD	118.5	112.1	117.3	121.8	133.2	83.8	119.4	132.4	118.2	121.4	136.1
1993 JANUAR	117.6	111.1	115.9	119.5	130.0	88.5	117.8	124.8	117.3	120.7	132.4
FEBRUAR	118.9	111.8	118.2	120.0	130.7	88.6	118.3	131.9	117.6	120.9	133.8
MAERZ	118.7	112.0	118.7	120.6	131.6	89.8	118.6	132.3	118.0	121.1	134.2
APRIL	119.2	112.8	118.9	120.9	132.0	89.7	118.9	132.5	118.8	121.0	134.5
MAI	119.6	113.5	117.2	121.3	132.5	89.7	119.3	132.7	118.7	121.3	134.9
JUNI	119.8	113.2	117.2	121.5	133.0	89.5	119.4	133.0	118.4	121.1	136.2
JULI	119.8	112.7	117.3	122.0	133.5	89.8	119.7	133.1	119.7	121.0	137.1
AUGUST	119.8	111.9	117.5	122.4	134.0	89.8	119.8	133.3	119.6	121.1	137.3
SEPTEMBER	119.9	111.4	117.8	122.8	134.6	89.8	119.9	133.5	120.3	121.5	137.3
OKTOBER	120.1	111.4	118.0	123.2	135.1	94.1	120.1	133.7	120.5	121.9	137.8
NOVEMBER	120.4	111.7	118.2	123.6	135.6	94.1	120.4	133.8	120.6	122.3	138.6
DEZEMBER	120.7	112.1	118.2	124.0	136.2	94.1	120.4	133.9	120.3	122.6	138.8
1994 JANUAR	121.7	112.4	118.3	124.6	136.8	94.5	121.7	142.0	122.5	123.1	140.0
FEBRUAR	122.2	113.2	118.4	125.0	137.4	94.5	121.8	142.2	122.8	123.3	140.2
MAERZ	122.5	113.3	118.7	125.5	138.2	94.5	122.2	142.4	123.0	123.2	140.7
APRIL	123.0	114.3	118.8	125.9	138.7	94.6	122.4	142.5	123.3	123.5	140.7
MAI	123.4	115.1	118.9	126.2	139.1	94.5	122.5	142.6	123.5	123.4	140.8
JUNI	123.6	115.5	118.9	126.5	139.5	94.4	122.6	142.8	123.6	123.2	141.1
JULI	-	-	-	-	-	-	-	-	-	-	-
AUGUST	-	-	-	-	-	-	-	-	-	-	-
SEPTEMBER	-	-	-	-	-	-	-	-	-	-	-
OKTOBER	-	-	-	-	-	-	-	-	-	-	-
NOVEMBER	-	-	-	-	-	-	-	-	-	-	-
DEZEMBER	-	-	-	-	-	-	-	-	-	-	-

RELATIVE VERAEANDERUNGEN GEGENUEBER DEN ENTSPRECHENDEN VORJAHRESERGEBNISSEN IN PROZENT

1989 JD	3.0	2.9	1.5	3.3	3.6	2.6	1.7	8.1	3.7	1.1	3.3
1990 JD	2.9	3.1	1.5	3.4	3.9	4.2	2.4	1.7	2.0	3.3	2.3
1991 JD	3.6	3.0	2.5	4.2	4.0	4.8	3.1	3.1	4.8	2.1	3.8
1992 JD	4.0	2.8	3.1	4.7	6.7	1.5	3.8	3.4	4.1	6.0	4.8
1993 JD	3.7	1.3	3.0	5.2	6.4	1.1	2.9	7.7	3.8	2.7	6.3
1993 JANUAR	3.5	1.1	3.2	5.6	6.9	0.9	3.2	3.1	4.0	2.5	5.7
FEBRUAR	3.7	0.9	3.1	5.5	7.0	0.8	3.0	6.3	3.7	2.5	6.0
MAERZ	3.8	1.1	3.2	5.7	7.1	1.4	3.0	6.4	3.6	2.5	6.0
APRIL	3.8	1.1	3.2	5.5	6.9	1.1	2.9	6.3	3.9	2.7	6.1
MAI	3.7	1.1	3.3	5.5	6.8	0.9	2.9	6.1	3.5	2.6	6.2
JUNI	3.7	0.7	3.2	5.3	6.7	0.8	2.9	6.2	3.6	3.2	6.4
JULI	3.8	1.0	3.1	5.4	6.8	1.1	3.0	6.1	3.9	3.0	7.1
AUGUST	3.9	1.5	3.0	5.2	6.3	1.1	2.7	6.1	3.7	3.2	6.9
SEPTEMBER	3.8	1.5	2.9	5.0	6.2	1.0	2.7	6.0	4.2	2.9	6.6
OKTOBER	3.7	1.7	2.7	4.8	5.9	1.2	2.6	6.0	4.2	2.7	6.6
NOVEMBER	3.8	1.8	2.8	4.5	5.4	1.3	2.7	7.8	4.2	2.9	6.4
DEZEMBER	3.6	2.0	2.5	4.6	5.5	1.5	2.6	7.8	3.7	2.3	5.9
1994 JANUAR	3.6	1.2	2.1	4.3	5.2	1.1	3.3	13.8	4.4	2.0	5.7
FEBRUAR	3.3	1.3	1.9	4.2	5.1	1.0	3.0	7.8	4.4	2.0	4.8
MAERZ	3.2	1.2	1.7	4.1	5.0	0.7	3.0	7.6	4.2	1.7	4.8
APRIL	3.2	1.3	1.8	4.1	5.1	1.0	2.9	7.5	3.8	2.1	4.8
MAI	3.2	1.4	1.5	4.0	5.0	0.9	2.7	7.5	4.0	1.7	4.4
JUNI	3.2	2.0	1.5	4.1	4.9	1.0	2.7	7.4	3.5	1.7	3.6
JULI	-	-	-	-	-	-	-	-	-	-	-
AUGUST	-	-	-	-	-	-	-	-	-	-	-
SEPTEMBER	-	-	-	-	-	-	-	-	-	-	-
OKTOBER	-	-	-	-	-	-	-	-	-	-	-
NOVEMBER	-	-	-	-	-	-	-	-	-	-	-
DEZEMBER	-	-	-	-	-	-	-	-	-	-	-

FRUEHERES BUNDESGBIET  
3. PREISINDEX FUER DIE LEBENSHALTUNG

(MITTELFRISTIGE UEBERSICHTEN)

3.2 PREISINDEX FUER DIE LEBENSHALTUNG ABGEGRENZTER VERBRAUCHERGRUPPEN

3.2.1 EINFACHE LEBENSHALTUNG EINES KINDES

GLIEDERUNG NACH HAUPTGRUPPEN

JAHR — MONAT	GE- SAMT- INDEX	HAUPTGRUPPE / GRUPPE										GE- GLAETTETE REIHE FUER DEN GESAMT- INDEX 1)
		NAH- RUNGS- MITTEL, GE- TRAEKKE	BE- KLEI- DUNG, SCHUHE	WOHNUNGSMIETEN, ENERGIE (OHNE KRAFTSTOFFE)			MOEBEL, HAUS- HALTSGE- RAETE U. ANDERE GUETER FUER DIE HAUS- HALTS- FUHRUNG	GUETER FUER				
				ZU- SAMMEN	WOH- NUNGSMIETEN	ENERGIE (OHNE KRAFT- STOFFE)		GE- SUND- HEITS- UND KOERPER- PFLEGE	VERKEHR U. NACH- RICHTEN- UEBER- MITTLUNG	BIL- DUNG, UNTER- HALTUNG, FREI- ZEIT	PERSOENL. AUSSTATT., DIENSTL. D. BEHER- BERGUNGSGE- W. SOWIE GUETER SONST. ART	

ABSOLUTE WERTE 1986 = 100

1989 JD	104.6	103.2	106.3	103.8	110.8	89.8	104.4	106.1	111.5	108.0	106.0	104.3
1990 JD	107.7	107.2	108.1	107.3	114.6	86.8	106.1	106.5	114.9	110.1	108.1	107.6
1991 JD	111.3	111.1	110.9	111.4	119.2	88.4	106.6	112.2	117.2	113.3	109.9	110.8
1992 JD	114.7	113.9	114.3	116.6	126.3	88.9	111.7	116.8	120.3	117.8	112.8	115.1
1993 JD	117.8	114.9	117.8	123.1	134.6	90.3	114.7	121.3	127.4	124.4	115.8	117.6
1993 JANUAR	116.1	113.5	118.4	120.7	131.3	90.5	113.4	119.3	124.3	121.6	114.7	116.8
FEBRUAR	116.6	114.0	118.7	121.2	132.0	90.4	113.9	120.1	124.4	121.9	115.0	116.9
MAERZ	117.0	114.4	117.2	122.0	132.9	91.1	114.2	120.6	124.5	122.3	115.3	117.2
APRIL	118.0	116.1	117.4	122.2	133.3	90.6	114.5	121.0	126.9	123.3	115.4	117.5
MAI	119.0	118.1	117.7	122.5	133.8	90.2	114.7	121.1	127.0	123.6	115.3	117.6
JUNI	118.6	116.8	117.7	122.7	134.2	89.6	114.7	121.4	127.8	123.7	115.7	117.6
JULI	118.0	115.2	117.8	123.1	134.8	89.8	114.9	121.6	128.6	124.9	115.9	117.8
AUGUST	117.8	114.4	117.9	123.5	135.4	89.7	115.0	121.7	128.7	125.0	116.0	117.9
SEPTEMBER	117.7	113.9	118.2	123.9	136.9	89.6	115.2	121.9	129.1	126.0	116.1	118.2
OKTOBER	117.9	113.8	118.5	124.5	136.5	90.6	115.3	122.2	129.3	126.5	116.2	118.4
NOVEMBER	118.1	114.1	118.7	124.9	137.0	90.6	115.5	122.5	129.3	126.7	116.7	118.7
DEZEMBER	118.5	114.7	118.8	125.6	137.9	90.5	115.5	122.6	129.3	126.9	116.7	118.9
1994 JANUAR	118.8	114.9	118.9	126.0	136.6	90.3	115.8	123.1	130.2	127.6	117.0	118.1
FEBRUAR	119.2	115.5	119.0	126.5	136.2	90.1	116.0	123.3	130.4	128.7	117.0	118.3
MAERZ	119.5	115.6	119.2	126.9	140.0	89.7	116.2	123.6	130.6	129.1	117.2	118.5
APRIL	120.5	117.7	119.3	127.4	140.6	89.8	116.4	123.7	130.6	129.3	117.3	118.7
MAI	121.7	120.1	119.3	127.7	141.0	89.9	116.4	123.9	130.7	129.4	117.4	118.8
JUNI	121.9	120.6	119.4	128.0	141.5	89.7	116.5	124.0	130.1	129.5	117.4	120.0
JULI	-	-	-	-	-	-	-	-	-	-	-	-
AUGUST	-	-	-	-	-	-	-	-	-	-	-	-
SEPTEMBER	-	-	-	-	-	-	-	-	-	-	-	-
OKTOBER	-	-	-	-	-	-	-	-	-	-	-	-
NOVEMBER	-	-	-	-	-	-	-	-	-	-	-	-
DEZEMBER	-	-	-	-	-	-	-	-	-	-	-	-

RELATIVE VERAEANDERUNGEN GEGENUEBER DEN ENTSPRECHENDEN VORJAHRESERGEBNISSEN IN PROZENT

1989 JD	2.8	3.0	1.5	4.3	3.6	7.0	1.1	1.8	4.6	2.3	1.4	2.5
1990 JD	3.0	3.9	1.7	3.4	3.4	3.6	1.6	2.3	3.0	1.9	2.0	3.1
1991 JD	3.3	3.6	2.8	3.8	4.0	3.0	2.4	3.4	2.0	2.8	1.7	3.1
1992 JD	3.1	2.5	3.1	4.7	6.0	-0.6	2.9	4.1	2.6	4.0	2.6	3.9
1993 JD	2.7	0.9	3.1	5.6	6.6	1.6	2.7	3.9	5.9	5.6	2.7	2.3
1993 JANUAR	2.5	0.3	3.3	6.2	7.1	2.6	3.0	3.9	3.9	5.6	3.2	3.1
FEBRUAR	2.4	-	3.2	6.0	7.1	1.3	2.8	4.2	3.8	5.4	3.0	2.6
MAERZ	2.7	0.7	3.3	6.4	7.3	2.9	2.8	4.3	3.8	5.5	2.9	2.6
APRIL	2.8	0.8	3.3	6.0	7.0	1.9	2.9	4.5	5.7	5.5	2.8	2.5
MAI	2.7	0.9	3.2	5.7	6.9	1.2	2.9	4.0	6.7	5.6	2.5	2.3
JUNI	2.4	0.1	3.2	5.6	6.8	0.6	2.8	3.9	6.8	5.4	2.7	2.2
JULI	2.5	0.3	3.2	5.8	6.8	1.5	2.8	3.9	6.6	6.2	2.7	2.3
AUGUST	2.8	1.1	3.0	5.5	6.4	1.6	2.7	3.7	6.7	5.7	2.7	2.2
SEPTEMBER	2.8	1.2	2.8	5.3	6.3	1.2	2.7	3.6	7.0	5.7	2.4	2.2
OKTOBER	2.9	1.6	2.7	5.0	6.0	1.1	2.6	3.6	7.2	5.6	2.3	2.1
NOVEMBER	2.8	1.7	2.6	4.6	5.6	0.8	2.4	3.6	7.2	5.5	2.4	2.2
DEZEMBER	3.0	2.1	2.6	4.9	5.8	1.3	2.3	3.5	7.1	5.5	2.1	2.3
1994 JANUAR	2.3	1.2	2.1	4.4	5.6	-0.2	2.1	3.2	4.7	4.9	2.0	2.0
FEBRUAR	2.2	1.3	2.0	4.4	5.5	-0.3	1.8	2.7	4.8	5.6	1.7	2.1
MAERZ	2.1	1.0	1.7	4.0	5.3	-1.5	1.8	2.5	4.9	5.6	1.6	2.0
APRIL	2.1	1.4	1.6	4.3	5.5	-0.8	1.7	2.2	2.9	4.8	1.6	1.9
MAI	2.3	1.7	1.4	4.2	5.4	-0.3	1.5	2.3	2.9	4.7	1.8	1.9
JUNI	2.8	3.3	1.4	4.3	5.4	0.1	1.6	2.1	1.8	4.7	1.5	2.0
JULI	-	-	-	-	-	-	-	-	-	-	-	-
AUGUST	-	-	-	-	-	-	-	-	-	-	-	-
SEPTEMBER	-	-	-	-	-	-	-	-	-	-	-	-
OKTOBER	-	-	-	-	-	-	-	-	-	-	-	-
NOVEMBER	-	-	-	-	-	-	-	-	-	-	-	-
DEZEMBER	-	-	-	-	-	-	-	-	-	-	-	-

1) SUMME AUS DEM GESAMTINDEX OHNE SAISONWAREN UND DEM DURCHSCHNITT FUER SAISONWAREN AUS DEN LETZTEN 12 MONATEN.

FRUEHERES BUNDESGBIET  
3. PREISINDEX FUER DIE LEBENSHALTUNG

(MITTELFRISTIGE UEBERSICHTEN)

3.2 PREISINDEX FUER DIE LEBENSHALTUNG ABGEGRENZTER VERBRAUCHERGRUPPEN

3.2.2 4-PERSONEN-HAUSHALTE VON BEAMTEN UND ANGESTELLTEN MIT HOEHEREM EINKOMMEN

GLIEDERUNG NACH WAREN, LEISTUNGEN UND WOHNUNGSNUTZUNG

J A H R — M O N A T	GESAMT- INDEX	GESAMT- INDEX OHNE SAISON- WAREN 1)	GESAMT- INDEX OHNE HEIZOEL UND KRAFT- STOFFE	VERBRAUCHS- UND GEBRAUCHSGUETER				DIENST- LEI- STUNGEN UND REPARA- TUREN	WOHNUNGS- UND GARAGEN- NUTZUNG
				INSGE- SAMT	DARUNTER : NAHRUNGSMITTEL		ANDERE VER- BRAUCHS- UND GE- BRAUCHS- GUETER		
					INSGE- SAMT	SAISON- WAREN			

ABSOLUTE WERTE 1986 = 100

1989 JD	104.9	105.0	106.9	100.8	101.1	100.6	101.2	100.7	110.5	108.7
1990 JD	107.6	107.6	108.9	109.2	104.6	110.6	109.8	102.8	113.1	112.5
1991 JD	111.9	111.9	112.4	106.6	107.7	119.7	106.2	106.3	116.6	117.9
1992 JD	116.8	116.9	117.0	109.6	110.4	112.9	110.2	109.3	122.9	129.6
1993 JD	120.7	121.0	122.1	112.0	111.1	105.9	111.8	112.2	131.9	131.0
1993 JANUAR	119.0	119.3	120.9	111.0	110.4	102.6	111.4	111.2	128.6	128.0
FEBRUAR	118.6	118.7	120.8	111.5	111.1	106.0	111.4	111.6	129.2	128.6
MAERZ	119.8	120.1	121.2	111.8	111.1	106.3	111.5	112.0	129.7	129.4
APRIL	120.2	120.4	121.5	112.1	111.8	112.8	111.7	112.1	130.1	129.6
MAI	120.6	120.7	121.9	112.2	112.2	115.4	111.8	112.3	130.5	130.3
JUNI	120.8	121.0	122.2	112.9	111.9	119.1	111.8	112.4	131.2	130.8
JULI	121.0	121.3	122.4	112.2	111.4	108.2	111.8	112.4	131.8	131.2
AUGUST	121.1	121.5	122.5	112.0	110.7	101.2	111.8	112.4	132.0	131.8
SEPTEMBER	121.2	121.7	122.7	111.9	110.2	97.0	111.9	112.4	132.4	132.4
OKTOBER	121.5	122.0	123.0	112.1	110.9	98.5	112.0	112.6	132.7	132.9
NOVEMBER	121.8	122.3	123.3	112.2	110.6	98.6	112.1	112.8	133.3	133.2
DEZEMBER	122.1	122.4	123.6	112.2	111.1	101.6	112.2	112.6	133.8	133.6
1994 JANUAR	123.2	123.6	124.5	113.1	111.9	103.9	112.4	113.7	135.9	134.2
FEBRUAR	123.6	123.9	124.9	113.5	112.1	108.2	112.4	113.9	136.2	134.9
MAERZ	123.8	124.1	125.1	113.5	112.2	109.6	112.5	113.9	136.6	135.6
APRIL	124.2	124.4	125.4	113.8	113.1	117.2	112.6	114.1	136.8	136.1
MAI	124.4	124.5	125.6	114.0	113.6	122.3	112.5	114.2	137.0	136.5
JUNI	124.7	124.8	125.9	114.1	113.9	124.6	112.5	114.1	137.5	136.9
JULI	-	-	-	-	-	-	-	-	-	-
AUGUST	-	-	-	-	-	-	-	-	-	-
SEPTEMBER	-	-	-	-	-	-	-	-	-	-
OKTOBER	-	-	-	-	-	-	-	-	-	-
NOVEMBER	-	-	-	-	-	-	-	-	-	-
DEZEMBER	-	-	-	-	-	-	-	-	-	-

RELATIVE VERÄNDERUNGEN GEGENUEBER DEN ENTSPRECHENDEN VORJAHRESERGEBNISSEN IN PROZENT

1989 JD	2.7	2.7	2.2	2.8	2.0	4.3	1.7	3.0	2.6	2.9
1990 JD	2.6	2.5	2.4	2.4	3.5	10.0	2.6	2.1	2.4	3.6
1991 JD	3.4	3.4	3.2	3.3	3.0	8.2	2.9	3.4	3.1	4.3
1992 JD	4.0	4.1	4.1	2.8	2.5	-6.2	3.8	2.8	6.4	5.4
1993 JD	4.2	4.4	4.4	2.2	0.8	-6.2	1.6	2.7	6.8	6.0
1993 JANUAR	4.8	5.1	4.8	2.4	0.4	-16.4	2.8	3.1	7.7	6.4
FEBRUAR	4.5	4.8	4.6	2.3	0.3	-14.2	2.2	3.0	7.0	6.4
MAERZ	4.5	4.7	4.6	2.3	0.5	-10.9	2.1	2.9	7.2	6.5
APRIL	4.4	4.7	4.5	2.3	0.4	-3.8	1.8	2.7	7.9	6.9
MAI	4.4	4.6	4.5	1.9	0.3	-9.0	1.6	2.6	7.4	6.1
JUNI	4.3	4.5	4.5	2.0	-0.1	-10.0	1.5	2.6	7.4	6.1
JULI	4.5	4.7	4.6	2.1	0.2	-7.4	1.2	2.6	7.7	6.1
AUGUST	4.4	4.5	4.4	2.2	0.7	-2.1	1.0	2.6	7.1	6.9
SEPTEMBER	4.1	4.2	4.3	2.1	0.8	0.5	0.9	2.5	6.8	6.8
OKTOBER	3.9	3.9	4.1	2.2	1.1	3.0	0.9	2.6	6.8	6.8
NOVEMBER	3.7	3.7	3.9	2.1	1.2	4.3	0.9	2.5	6.5	6.2
DEZEMBER	3.7	3.6	3.9	2.0	1.5	6.3	0.9	2.3	6.8	6.1
1994 JANUAR	3.5	3.6	3.5	1.9	0.8	0.7	0.9	2.2	5.7	4.8
FEBRUAR	3.4	3.5	3.4	1.8	0.9	1.1	0.9	2.1	5.4	4.9
MAERZ	3.3	3.3	3.2	1.5	1.0	1.2	0.9	1.7	5.3	4.8
APRIL	3.3	3.3	3.2	1.5	1.2	3.9	0.7	1.9	5.1	4.9
MAI	3.2	3.1	3.0	1.6	1.2	6.0	0.6	1.7	5.0	4.8
JUNI	3.2	3.1	3.0	1.8	1.8	10.2	0.6	1.6	4.8	4.7
JULI	-	-	-	-	-	-	-	-	-	-
AUGUST	-	-	-	-	-	-	-	-	-	-
SEPTEMBER	-	-	-	-	-	-	-	-	-	-
OKTOBER	-	-	-	-	-	-	-	-	-	-
NOVEMBER	-	-	-	-	-	-	-	-	-	-
DEZEMBER	-	-	-	-	-	-	-	-	-	-

1) KARTOFFELN, FRISCHGEMESE, FRISCHOBST EINSCHL. SUEDFRUECHTE, FRISCHFISCH UND BLUMEN.

FRUEHERES BUNDESGBIET  
3. PREISINDEX FUER DIE LEBENSHALTUNG

(MITTELFRISTIGE UEBERSICHTEN)

3.2 PREISINDEX FUER DIE LEBENSHALTUNG ABGEGRENZTER VERBRAUCHERGRUPPEN

3.2.2 4-PERSONEN-HAUSHALTE VON ARBEITERN UND ANGESTELLTEN MIT MITTLEREM EINKOMMEN

GLIEDERUNG NACH WAREN, LEISTUNGEN UND HOHNUNGSNUTZUNG

JAHR — MONAT	GESAMT- INDEX	GESAMT- INDEX OHNE SAISON- WAREN 1)	GESAMT- INDEX OHNE HEIZOEL UND KRAFT- STOFFE	VERBRAUCHS- UND GEBRAUCHSGUETER					DIENST- LEI- STUNGEN UND REPARA- TUREN	WOHNUNGS- UND GARAGEN- NUTZUNG
				INSGE- SAMT	DARUNTER : NAHRUNGSMITTEL		ANDERE VER- BRAUCHS- UND GE- BRAUCHS- GUETER			
					INSGE- SAMT	SAISON- WAREN				

ABSOLUTE WERTE 1985 = 100

1989 JD	109.9	104.0	105.3	100.9	101.2	101.9	101.1	100.0	109.8	109.2
1990 JD	108.7	106.7	109.0	102.9	104.7	112.4	109.8	102.2	112.6	112.9
1991 JD	110.5	110.4	111.5	108.2	107.7	121.8	108.9	105.7	116.6	117.7
1992 JD	114.9	115.0	116.1	109.4	110.7	114.6	110.9	108.8	123.1	124.1
1993 JD	119.3	119.5	120.6	111.8	111.6	107.8	112.0	111.9	130.0	131.7
1993 JANUAR	117.5	117.7	118.8	110.8	110.8	109.8	111.6	110.8	127.2	128.7
FEBRUAR	118.1	118.3	119.4	111.4	111.4	109.2	111.6	111.4	128.1	129.3
MAERZ	118.5	118.7	119.8	111.6	111.5	108.4	111.7	111.7	128.4	130.1
APRIL	118.9	119.0	120.1	112.0	112.2	115.0	111.9	111.9	128.8	130.5
MAI	119.2	119.2	120.5	112.2	112.6	119.3	111.9	112.0	129.1	131.0
JUNI	119.4	119.5	120.7	112.1	112.4	116.3	111.9	112.1	129.8	131.5
JULI	119.6	119.8	120.9	112.1	111.9	111.0	112.0	112.1	130.6	131.9
AUGUST	119.6	119.9	121.0	111.9	111.9	104.5	112.0	112.1	130.8	132.5
SEPTEMBER	119.7	120.1	121.2	111.8	111.0	100.2	112.1	112.1	131.2	133.1
OKTOBER	120.0	120.4	121.4	111.9	111.0	99.4	112.2	112.9	131.6	133.6
NOVEMBER	120.3	120.7	121.7	112.1	111.9	101.2	112.9	112.5	132.2	134.0
DEZEMBER	120.4	120.7	122.0	112.1	111.7	103.9	112.5	112.3	132.4	134.4
1994 JANUAR	121.5	121.8	122.7	113.2	111.9	105.1	112.6	113.8	133.8	135.1
FEBRUAR	122.0	122.2	123.1	113.6	112.5	110.9	112.7	114.1	134.2	135.7
MAERZ	122.2	122.4	123.4	113.7	112.6	111.4	112.8	114.1	134.6	136.4
APRIL	122.5	122.7	123.7	114.0	113.5	120.1	112.8	114.2	134.8	136.9
MAI	122.8	122.8	124.0	114.3	114.1	127.2	112.7	114.4	134.9	137.3
JUNI	123.0	122.9	124.1	114.4	114.4	129.7	112.8	114.3	135.1	137.7
JULI	-	-	-	-	-	-	-	-	-	-
AUGUST	-	-	-	-	-	-	-	-	-	-
SEPTEMBER	-	-	-	-	-	-	-	-	-	-
OKTOBER	-	-	-	-	-	-	-	-	-	-
NOVEMBER	-	-	-	-	-	-	-	-	-	-
DEZEMBER	-	-	-	-	-	-	-	-	-	-

RELATIVE VERÄNDERUNGEN GEGENUEBER DEN ENTSPRECHENDEN VORJAHRESENERGEBNISSEN IN PROZENT

1989 JD	2.9	3.0	2.3	2.9	2.0	4.9	1.7	3.3	2.5	3.2
1990 JD	2.7	2.6	2.6	2.6	3.5	10.3	2.7	2.2	2.5	3.4
1991 JD	3.6	3.5	3.2	3.2	2.9	8.4	2.4	3.4	3.8	4.3
1992 JD	4.0	4.2	4.1	3.0	2.8	-5.9	9.8	2.9	5.6	5.4
1993 JD	3.8	3.9	3.9	2.2	0.8	-5.9	1.5	2.8	5.6	6.1
1993 JANUAR	4.1	4.4	4.1	2.5	0.7	-16.5	2.9	3.3	5.8	6.6
FEBRUAR	4.0	4.3	4.1	2.5	0.5	-14.4	2.4	3.2	5.6	6.6
MAERZ	3.9	4.2	4.0	2.4	0.8	-11.2	2.2	3.1	5.5	6.6
APRIL	3.9	4.2	4.0	2.4	0.7	-9.7	2.0	3.1	5.5	6.4
MAI	3.7	4.0	3.9	2.2	0.5	-8.6	1.6	2.8	5.6	6.3
JUNI	3.6	3.8	3.9	2.0	0.3	-10.1	1.5	2.8	5.6	6.3
JULI	3.9	4.1	4.0	2.2	0.4	-6.8	1.3	2.8	6.0	6.3
AUGUST	3.8	3.9	4.0	2.3	0.9	-1.4	1.1	2.8	5.7	6.1
SEPTEMBER	3.7	3.7	3.8	2.2	1.0	1.3	1.0	2.7	5.8	6.0
OKTOBER	3.7	3.7	3.8	2.3	1.2	3.8	0.9	2.7	5.5	6.7
NOVEMBER	3.5	3.5	3.7	2.2	1.3	5.2	0.9	2.6	5.4	6.9
DEZEMBER	3.4	3.4	3.7	2.2	1.5	6.9	1.0	2.5	5.3	6.2
1994 JANUAR	3.4	3.5	3.3	2.2	1.0	1.3	0.9	2.7	5.2	5.0
FEBRUAR	3.3	3.3	3.1	2.0	1.0	1.6	1.0	2.4	4.8	4.9
MAERZ	3.1	3.1	3.0	1.9	1.0	1.8	1.0	2.1	4.8	4.8
APRIL	3.0	3.1	3.0	1.8	1.2	4.4	0.8	2.1	4.7	4.9
MAI	3.0	3.0	2.9	1.9	1.3	6.6	0.7	2.1	4.5	4.8
JUNI	3.0	2.8	2.8	2.1	1.8	11.5	0.8	2.0	4.0	4.7
JULI	-	-	-	-	-	-	-	-	-	-
AUGUST	-	-	-	-	-	-	-	-	-	-
SEPTEMBER	-	-	-	-	-	-	-	-	-	-
OKTOBER	-	-	-	-	-	-	-	-	-	-
NOVEMBER	-	-	-	-	-	-	-	-	-	-
DEZEMBER	-	-	-	-	-	-	-	-	-	-

1) KARTOFFELN, FRISCHGEMUESE, FRISCHOBST EINSCHL. SUEDFRUECHTE, FRISCHFISCH UND BLUMEN.

FRÜHERES BUNDESGBIET  
3. PREISINDEX FÜR DIE LEBENSHALTUNG

(MITTELFRISTIGE ÜBERSICHTEN)

3.2 PREISINDEX FÜR DIE LEBENSHALTUNG ABGEGRENZTER VERBRAUCHERGRUPPEN

3.2.2 2-PERSONEN-HAUSHALTE VON RENTEN- UND SOZIALHILFEMPFAßENDEN MIT GERINGEM EINKOMMEN

GLIEDERUNG NACH WAREN, LEISTUNGEN UND WOHNUNGSNUTZUNG

JAHR — MONAT	GESAMT- INDEX	GESAMT- INDEX OHNE SAISON- WAREN 1)	GESAMT- INDEX OHNE HEIZÖL UND KRAFT- STOFFE	VERBRAUCHS- UND GEBRAUCHSGÜTER				DIENST- LEI- STUNGEN UND REPARA- TUREN	WOHNUNGS- UND GARAGEN- NUTZUNG
				INSGE- SAMT	DARUNTER : NAHRUNGSMITTEL		ANDERE VER- BRAUCHS- UND GE- BRAUCHS- GÜTER		
					INSGE- SAMT	SAISON- WAREN			

ABSOLUTE WERTE 1986 = 100

1989 JD	104.0	104.1	104.7	99.5	101.9	104.0	100.9	98.4	109.5	110.2
1990 JD	107.0	106.9	107.7	102.2	105.1	114.3	103.6	100.4	112.5	113.9
1991 JD	110.8	110.5	111.4	105.5	108.5	124.4	106.0	103.5	117.0	118.5
1992 JD	115.2	115.2	115.9	108.1	110.9	117.4	109.9	106.3	123.5	125.1
1993 JD	118.5	118.9	120.2	110.4	111.4	110.4	111.6	109.8	129.1	133.1
1993 JANUAR	117.5	117.9	118.2	109.0	110.5	106.1	111.2	106.1	126.6	130.0
FEBRUAR	118.3	118.8	119.1	110.1	111.3	111.8	111.2	109.3	127.3	130.7
MÄRZ	118.7	119.0	119.4	110.9	111.3	111.7	111.3	109.6	127.6	131.5
APRIL	119.2	119.3	119.9	110.9	112.4	118.2	111.5	109.7	128.0	131.9
MAI	119.6	119.8	120.4	111.2	113.2	124.1	111.5	109.8	128.4	132.4
JUNI	119.8	119.8	120.5	111.0	112.8	121.1	111.5	109.8	129.1	132.8
JULI	119.8	120.1	120.6	110.7	112.0	114.9	111.5	109.9	129.7	133.3
AUGUST	119.8	120.3	120.5	110.3	110.9	106.6	111.6	109.9	129.8	133.9
SEPTEMBER	119.9	120.5	120.7	110.1	110.3	101.6	111.7	110.0	130.2	134.5
OKTOBER	120.1	120.8	120.9	110.2	110.2	100.6	111.8	110.2	130.5	135.0
NOVEMBER	120.4	121.1	121.2	110.5	110.6	102.3	111.9	110.4	130.8	135.5
DEZEMBER	120.7	121.3	121.5	110.6	111.1	105.4	112.0	110.3	130.8	136.1
1994 JANUAR	121.7	122.3	122.4	111.9	111.5	107.4	112.1	112.1	131.9	136.7
FEBRUAR	122.2	122.8	122.9	112.4	112.3	113.0	112.2	112.4	132.1	137.4
MÄRZ	122.5	122.9	123.2	112.4	112.4	113.3	112.3	112.4	132.5	138.1
APRIL	123.0	123.1	123.7	113.0	113.7	122.3	112.3	112.6	132.7	138.6
MAI	123.4	123.2	124.1	113.5	114.8	130.8	112.3	112.6	132.9	138.9
JUNI	123.6	123.4	124.3	113.6	115.3	134.1	112.3	112.6	133.1	139.4
JULI	-	-	-	-	-	-	-	-	-	-
AUGUST	-	-	-	-	-	-	-	-	-	-
SEPTEMBER	-	-	-	-	-	-	-	-	-	-
OKTOBER	-	-	-	-	-	-	-	-	-	-
NOVEMBER	-	-	-	-	-	-	-	-	-	-
DEZEMBER	-	-	-	-	-	-	-	-	-	-

RELATIVE VERÄNDERUNGEN GEGENÜBER DEN ENTSPRECHENDEN VORJAHRESERGEBNISSEN IN PROZENT

1989 JD	3.0	3.0	2.6	2.8	2.3	5.9	1.7	3.3	2.4	3.5
1990 JD	2.9	2.7	2.9	2.7	3.8	9.9	2.7	2.0	2.7	3.4
1991 JD	3.6	3.4	3.4	3.2	3.2	8.8	2.3	3.1	4.0	4.0
1992 JD	4.0	4.3	4.0	2.5	2.2	-5.6	3.7	2.7	5.6	5.6
1993 JD	3.7	4.1	3.7	2.1	0.5	-6.0	1.5	3.3	4.5	6.4
1993 JANUAR	3.5	4.2	3.6	1.5	-0.2	-15.9	2.8	2.8	4.5	6.9
FEBRUAR	3.7	4.4	3.8	1.9	-0.3	-13.7	2.3	3.4	4.4	7.0
MÄRZ	3.8	4.4	3.8	2.1	0.1	-10.9	2.1	3.5	4.3	7.0
APRIL	3.9	4.3	3.8	2.1	0.1	-8.1	1.9	3.4	4.4	6.8
MAI	3.7	4.2	3.8	2.0	-	-8.0	1.5	3.2	4.6	6.7
JUNI	3.7	4.1	3.7	1.8	-0.4	-9.2	1.4	3.3	4.6	6.8
JULI	3.9	4.2	3.9	1.9	-0.1	-7.2	1.2	3.3	4.9	6.6
AUGUST	3.9	4.0	3.9	2.2	0.6	-2.1	1.1	3.3	4.7	6.4
SEPTEMBER	3.8	3.9	3.9	2.2	0.9	0.5	1.0	3.2	4.7	6.2
OKTOBER	3.7	3.8	3.8	2.3	1.1	3.1	0.9	3.2	4.7	6.2
NOVEMBER	3.6	3.7	3.7	2.4	1.4	4.2	0.8	3.1	4.6	5.9
DEZEMBER	3.6	3.6	3.7	2.4	1.6	6.1	0.9	3.0	4.3	5.5
1994 JANUAR	3.6	3.7	3.6	2.7	0.9	1.2	0.8	3.7	4.2	5.2
FEBRUAR	3.9	3.4	3.2	2.1	0.9	1.1	0.9	2.8	3.8	5.1
MÄRZ	3.2	3.3	3.2	1.9	1.0	1.4	0.8	2.6	3.8	5.0
APRIL	3.2	3.2	3.2	2.0	1.2	3.5	0.7	2.6	3.7	5.1
MAI	3.2	3.0	3.1	2.1	1.4	5.4	0.7	2.6	3.5	4.9
JUNI	3.2	3.0	3.2	2.3	2.2	10.7	0.7	2.6	3.1	5.0
JULI	-	-	-	-	-	-	-	-	-	-
AUGUST	-	-	-	-	-	-	-	-	-	-
SEPTEMBER	-	-	-	-	-	-	-	-	-	-
OKTOBER	-	-	-	-	-	-	-	-	-	-
NOVEMBER	-	-	-	-	-	-	-	-	-	-
DEZEMBER	-	-	-	-	-	-	-	-	-	-

1) KARTOFFELN, FRISCHGEMESE, FRISCHOBST EINSCHL. SÜEDFRÜECHE, FRISCHFISCH UND BLUMEN.



## FRUEHERES BUNDESGBIET

## 4. INDEX DER EINZELHANDELSPREISE

(MITTELFRISTIGE UEBERSICHTEN)

## 4.1 GLIEDERUNG NACH DER SYSTEMATIK DER WIRTSCHAFTSZWEIGE (AUSGABE 1979)

1985 = 100

J A H R — M O N A T	GESAMT- INDEX	EINZELHANDEL 1) MIT								
		NAHRUNGS- MITTELN, GE- TRANKEN, TABAK- WAREN	TEXTILIEN, BEKLEI- DUNG, SCHUHEN, LEDER- WAREN	EIN- RICH- TUNGS- GEGEN- STAENDEN 2)	ELEKTRO- TECH- NISCHEN ERZEUGN., HAUSHALTS- GROSSGER., MUSIKIN- STRUMENTEN	PAPIER- WAREN, DRUCK- ERZEUGN., NISSEN, BUERO- MASCHI- NEN	PHARMA- ZEUT. U. KOSMET., ERZ., MED., ART., REI- NIGUNGSM., ANSTRICH- BEDARF	KRAFT- UND SCHMIER- STOFFEN (TANK- STELLEN)	FAHR- ZEUGEN, FAHRZEUG- TEILEN, -ZUBEHOER, UND -REIFEN	SONS- TIGEN WAREN, MAREN VER- SCHIEDENER ART
NUMMER DER WIRT- SCHAFTSZWEIGE VERKETTUNGSFAKTOREN VON 1985 AUF 1980 VON 1985 AUF 1978 VON 1985 AUF 1970 VON 1985 AUF 1962	43	431	432	433	434	435	436	437	438	439
VON 1985 AUF 1980	1.17422	1.15888	1.17877	1.20388	1.02884	1.18895	1.16548	1.21414	1.27399	1.15869
VON 1985 AUF 1978	1.38052	1.29779	1.41819	1.44298	.	1.90242	1.31371	1.61818	1.48436	.
VON 1985 AUF 1970	1.85196	1.72738	1.99182	1.94652	.	1.78931	1.68934	2.63836	1.97862	.
VON 1985 AUF 1962	2.08646	1.90342	2.27172	2.19677	.	2.33871	1.99492	2.80000	2.17413	.
1989 JO	102.3	101.6	105.5	105.5	95.4	111.9	104.8	91.6	110.6	98.8
1990 JO	104.4	104.2	108.9	108.0	95.4	114.7	105.3	94.9	119.2	98.9
1991 JO	107.1	106.7	109.3	111.3	95.9	118.5	106.6	101.5	117.8	101.2
1992 JO	109.8	108.7	112.4	114.6	95.8	121.0	108.2	105.6	122.4	102.8
1993 JO	112.1	111.3	115.4	118.1	97.3	123.4	108.8	107.7	128.0	104.8
1990 JANUAR	103.5	103.2	108.1	108.6	95.3	112.8	104.6	93.0	110.8	98.8
FEBRUAR	103.8	104.1	108.2	107.0	95.3	113.3	105.0	92.1	112.7	97.9
MAERZ	103.8	104.0	108.4	107.3	95.4	113.5	105.3	91.9	112.5	97.8
APRIL	104.0	104.5	108.5	107.5	95.5	113.7	105.5	91.9	112.6	97.6
MAI	104.2	104.9	108.6	107.9	95.5	114.3	105.7	91.5	112.7	97.7
JUNI	104.1	104.7	108.6	108.1	95.5	114.7	105.7	91.3	112.7	97.4
JULI	103.9	104.4	108.7	108.2	95.4	114.8	104.8	91.9	112.7	97.3
AUGUST	104.4	104.1	108.8	108.3	95.4	115.2	105.0	96.0	112.8	98.0
SEPTEMBER	104.7	103.9	107.2	108.4	95.5	115.5	108.2	99.9	113.7	99.7
OKTOBER	105.5	104.1	107.5	108.7	95.5	115.9	105.2	103.0	114.8	101.7
NOVEMBER	105.4	104.1	107.8	108.8	95.5	116.4	105.5	98.7	115.4	100.8
DEZEMBER	105.4	104.4	107.9	108.9	95.5	116.7	105.8	96.7	115.3	100.6
1991 JANUAR	108.0	105.1	108.0	109.2	95.6	117.0	105.5	97.6	115.4	102.0
FEBRUAR	108.3	105.5	108.2	109.8	95.7	117.3	105.9	97.1	115.5	102.1
MAERZ	108.8	105.7	108.4	110.3	95.8	117.6	106.1	95.3	115.5	98.7
APRIL	108.3	108.3	108.7	110.7	95.8	117.9	105.3	95.1	117.0	99.9
MAI	108.7	108.7	109.0	111.1	96.0	118.4	105.5	97.1	117.2	100.4
JUNI	107.0	107.3	109.1	111.3	95.9	118.5	105.4	97.0	117.7	100.5
JULI	107.5	107.6	109.2	111.5	95.9	118.7	106.6	106.1	118.6	101.2
AUGUST	107.3	107.0	109.4	111.7	96.0	118.9	106.9	105.9	118.7	100.9
SEPTEMBER	107.4	106.6	109.9	112.0	96.0	119.2	107.1	107.1	118.9	101.4
OKTOBER	107.7	108.7	110.2	112.3	96.0	119.4	107.3	106.6	118.5	101.9
NOVEMBER	108.3	107.6	110.8	112.6	96.1	119.6	107.5	107.0	118.7	102.6
DEZEMBER	108.3	107.9	110.7	112.8	96.2	119.8	107.5	105.3	118.7	102.1
1992 JANUAR	108.5	108.7	110.9	113.0	96.2	119.9	107.7	109.7	119.8	101.9
FEBRUAR	109.1	109.4	111.3	113.6	96.4	120.3	108.5	104.9	119.9	102.5
MAERZ	108.4	108.6	111.6	113.9	96.5	120.5	108.8	104.9	122.0	102.4
APRIL	109.7	110.1	111.8	114.0	96.6	120.8	109.0	105.5	122.0	102.7
MAI	110.2	110.6	112.1	114.4	96.6	120.7	109.2	108.4	122.6	103.2
JUNI	110.2	110.8	112.2	114.5	96.5	120.8	109.2	108.7	122.9	103.0
JULI	110.1	110.4	112.3	114.7	96.5	120.9	109.4	105.8	123.2	102.8
AUGUST	109.9	109.6	112.6	114.8	96.6	121.0	109.6	105.4	123.3	102.6
SEPTEMBER	109.9	109.3	113.0	115.0	96.6	121.4	109.7	105.4	123.4	102.7
OKTOBER	110.1	109.2	113.3	115.3	96.8	121.8	109.7	105.6	123.2	103.2
NOVEMBER	110.4	109.4	113.5	115.7	96.8	121.9	109.8	108.3	123.4	103.6
DEZEMBER	110.4	109.6	113.6	115.8	96.8	122.1	109.9	108.0	123.5	103.5
1993 JANUAR	111.3	110.6	114.1	116.4	97.1	122.4	108.4	107.4	126.4	104.2
FEBRUAR	111.7	111.1	114.5	117.2	97.3	122.8	108.6	107.5	127.0	104.5
MAERZ	111.9	111.2	114.9	117.6	97.3	122.9	108.6	108.0	127.4	104.9
APRIL	112.2	111.7	115.0	117.9	97.4	123.1	108.7	108.5	127.6	104.9
MAI	112.4	112.1	115.3	118.0	97.3	123.2	108.7	108.1	127.7	105.0
JUNI	112.4	111.9	115.4	118.2	97.4	123.4	108.8	108.2	128.4	104.8
JULI	112.3	111.6	115.5	118.3	97.3	123.5	108.5	108.2	128.4	104.8
AUGUST	112.1	111.1	115.6	118.5	97.3	123.6	108.5	107.7	128.5	104.7
SEPTEMBER	112.1	110.9	115.9	118.5	97.3	123.7	108.6	107.0	128.5	104.7
OKTOBER	112.3	110.9	116.1	118.7	97.3	123.8	108.6	107.6	128.6	105.1
NOVEMBER	112.4	111.1	116.3	118.8	97.3	123.9	108.6	107.9	128.6	105.3
DEZEMBER	112.5	111.4	116.3	118.9	97.2	124.0	108.7	108.6	128.7	105.3
1994 JANUAR	112.8	111.6	116.4	119.2	97.3	124.1	108.5	112.4	129.9	105.5
FEBRUAR	113.1	112.3	116.4	119.8	97.3	124.1	108.5	113.0	129.8	105.7
MAERZ	113.1	112.4	116.6	120.1	97.2	124.2	108.6	112.5	129.7	105.6
APRIL	113.3	113.0	116.7	120.2	97.2	124.4	108.4	113.0	129.7	105.8
MAI	113.6	113.4	116.9	120.3	97.0	124.5	108.6	113.5	129.7	105.9
JUNI	113.6	113.7	116.8	120.4	97.0	124.5	108.5	113.4	129.7	105.9
JULI	-	-	-	-	-	-	-	-	-	-
AUGUST	-	-	-	-	-	-	-	-	-	-
SEPTEMBER	-	-	-	-	-	-	-	-	-	-
OKTOBER	-	-	-	-	-	-	-	-	-	-
NOVEMBER	-	-	-	-	-	-	-	-	-	-
DEZEMBER	-	-	-	-	-	-	-	-	-	-

1) NAEBERE BESCHREIBUNG SIEHE SEITE 23. 2) OHNE ELEKTROTECHNISCHE UND HAUSHALTSGRUSSGERAETE.

FRUEHERES BUNDESGBIET  
4 INDEX DER EINZELHANDELSPREISE

(MITTELFRISTIGE UEBERSICHTEN)

4.2 GLIEDERUNG NACH DEM WARENVERZEICHNIS FUER DIE BINNENHANDELSSTATISTIK (AUSSABE 1978)

1985 = 100

JAHR MONAT	GE- SAMT- INDEX	HAUPTBEREICH 1)									
		NAHRUNGSMITTEL, GE-TRAENKE, TABAKWAREN	TEXTILIEN, BEKLEIDUNG, PELZWAREN, SCHUHE, LEDER- U. GALANTERIEWAREN	ELEKTROTECHN. U. OPTISCHE ERZEUGNISSE, UHREN, SPIELWAREN, MUSIK-INSTRUM.	MOEBEL, ANTIQUITÄTEN, HOLZ-, KORB-, FLECHT-, SCHNITZ- U. FORMSTOFFM.	PAPIER, PAPIERWAREN, SCHREIBARTIKEL, DRUCKEREI-ZEUGN., BÜRO-MASCHINEN	EISENWAREN, HAUSRAT, INSTALLATIONSMATERIAL, BAUSTOFFE, HOLZ	FAHRZEUGE, MASCHINEN, TECHNISCHER BEDARF, ANSTRICH-FARBEN, TAPETEN	MASCH- U. PUTZMITTEL, HYGIENEARTIKEL, KOERPERPFLEGE- UND ARZNEIMITTEL	ROHSTOFFE, BRENNSTOFFE, MINERAL- OELERZ, SCHROTT, ALT-MATERIAL	LEBENDE TIERE, PFLANZEN, PFLANZLICHE UND TIERISCHE ROHSTOFFE FUER NAHRUNGSMITTEL
VERKETTUNGSFAKTOREN VON 1985 AUF 1980 VON 1985 AUF 1978	1.17422 1.38052	1.16996 1.29878	1.17778 1.40806	1.04595 1.14198	1.22923 1.49897	1.17944 1.26829	1.18532 1.35689	1.26990 1.45214	1.15587 1.28441	1.23969 1.89894	1.17524 1.31393
1989 JD	102.9	101.0	105.4	97.3	106.8	111.4	102.5	110.7	104.8	98.7	100.7
1990 JD	104.4	103.7	106.8	97.3	109.2	114.4	104.5	119.3	105.3	72.0	101.5
1991 JD	107.1	106.1	109.1	97.7	112.9	118.0	108.9	117.8	106.8	77.5	103.0
1992 JD	109.8	108.1	112.2	98.3	118.2	120.7	109.8	122.4	108.4	74.9	106.8
1993 JD	112.1	110.5	116.2	99.2	120.0	123.9	112.3	127.9	108.5	76.9	109.9
1990 JANUAR	109.5	102.7	108.0	97.2	107.8	112.5	109.3	110.9	104.7	79.1	108.6
FEBRUAR	109.8	109.6	106.1	97.3	106.2	113.0	109.5	112.8	105.0	69.9	109.2
MAERZ	109.9	109.5	106.9	97.3	106.8	113.2	109.6	112.7	105.2	69.6	107.8
APRIL	104.0	104.0	106.4	97.4	106.8	113.4	109.7	112.7	105.4	69.3	101.5
MAI	104.2	104.4	106.5	97.4	106.1	114.1	104.6	112.8	105.6	64.2	102.3
JUNI	104.1	104.3	106.8	97.3	106.2	114.4	104.8	112.9	105.6	62.8	100.6
JULI	109.9	109.9	106.6	97.3	109.4	114.6	104.8	112.9	105.0	62.8	98.0
AUGUST	104.4	109.6	106.7	97.3	109.5	114.8	104.9	112.9	105.1	74.2	98.1
SEPTEMBER	104.7	109.3	107.1	97.3	109.7	115.1	104.9	113.7	105.9	78.9	98.4
OKTOBER	105.5	109.5	107.4	97.3	109.9	115.6	105.1	114.7	105.9	89.9	98.1
NOVEMBER	105.4	109.4	107.7	97.3	110.1	116.0	106.3	115.3	106.8	82.3	99.9
DEZEMBER	105.4	109.8	107.8	97.3	110.2	116.2	106.4	115.3	106.7	79.2	101.9
1991 JANUAR	106.0	104.5	107.8	97.4	110.6	116.4	105.5	115.4	105.7	84.2	107.4
FEBRUAR	106.3	104.9	108.0	97.5	111.4	116.7	105.7	115.5	106.0	84.1	108.3
MAERZ	106.8	105.2	108.3	97.6	111.9	117.1	106.0	115.7	106.2	89.5	106.4
APRIL	106.3	105.8	108.5	97.6	112.3	117.4	106.3	117.0	106.4	70.1	104.5
MAI	106.7	106.2	108.9	97.7	112.7	117.9	106.7	117.3	106.6	72.5	101.3
JUNI	107.0	106.8	109.0	97.7	112.9	118.0	106.9	117.8	106.8	71.6	104.3
JULI	107.5	107.0	109.0	97.7	113.1	118.2	107.0	118.5	106.8	79.6	102.2
AUGUST	107.3	106.4	109.3	97.8	113.4	118.5	107.2	118.6	107.1	77.7	98.3
SEPTEMBER	107.4	106.9	109.8	97.8	113.7	118.7	107.4	118.6	107.3	80.3	97.3
OKTOBER	107.7	106.0	110.0	97.8	113.9	119.0	107.6	119.4	107.5	81.5	100.2
NOVEMBER	106.9	107.0	110.5	97.9	114.3	119.1	108.1	119.6	107.7	82.0	109.1
DEZEMBER	106.3	107.3	110.6	97.9	114.5	119.3	108.2	119.7	107.7	77.8	106.4
1992 JANUAR	106.5	106.1	110.9	98.0	114.8	119.5	109.3	119.8	106.0	79.6	110.2
FEBRUAR	109.1	106.8	111.2	98.1	115.3	119.9	109.8	119.9	106.7	75.5	109.6
MAERZ	109.4	106.0	111.5	98.2	115.6	120.1	109.0	121.9	106.8	73.9	108.4
APRIL	109.7	106.6	111.8	98.3	115.7	120.2	109.3	122.0	106.1	75.1	107.4
MAI	110.2	110.2	111.9	98.4	116.0	120.3	109.8	122.5	106.3	76.2	108.6
JUNI	110.2	110.3	112.0	98.3	116.1	120.4	109.9	122.8	106.4	76.3	104.0
JULI	110.1	109.9	112.1	98.3	116.3	120.5	110.1	123.1	106.6	74.7	109.4
AUGUST	109.9	109.0	112.4	98.3	116.4	120.6	110.3	123.3	106.8	79.9	102.4
SEPTEMBER	109.9	108.6	112.9	98.3	116.6	121.2	110.4	123.4	106.9	79.9	103.8
OKTOBER	110.1	108.5	113.1	98.4	116.9	121.6	110.5	123.3	110.0	75.2	104.9
NOVEMBER	110.4	108.7	113.3	98.5	117.4	121.9	110.7	123.4	110.1	76.0	106.7
DEZEMBER	110.4	108.8	113.4	98.5	117.6	122.0	110.8	123.5	110.2	74.8	109.5
1993 JANUAR	111.3	109.9	113.9	98.8	118.3	122.2	111.1	126.3	109.1	76.5	111.3
FEBRUAR	111.7	110.4	114.2	99.0	119.3	122.6	111.5	126.9	109.3	76.2	111.3
MAERZ	111.9	110.4	114.7	99.1	119.7	122.8	111.8	127.4	109.4	77.4	110.9
APRIL	112.2	111.0	114.9	99.2	120.0	123.0	112.1	127.6	109.5	77.2	108.4
MAI	112.4	111.4	115.2	99.2	119.8	123.2	112.3	127.7	109.5	76.7	109.6
JUNI	112.4	111.2	115.2	99.3	119.9	123.4	112.4	128.3	109.6	76.7	108.2
JULI	112.3	110.8	115.3	99.3	120.1	123.5	112.4	128.3	109.4	75.9	107.7
AUGUST	112.1	110.3	115.4	99.3	120.3	123.6	112.5	128.4	109.5	76.2	107.6
SEPTEMBER	112.1	110.0	115.7	99.4	120.4	123.7	112.6	128.5	109.6	74.3	108.5
OKTOBER	112.3	110.0	115.9	99.4	120.5	123.8	112.6	128.6	109.6	76.8	109.8
NOVEMBER	112.4	110.2	116.1	99.4	120.7	123.9	112.9	128.6	109.7	75.8	111.5
DEZEMBER	112.5	110.5	116.1	99.3	120.7	124.0	112.9	129.7	109.8	74.7	112.4
1994 JANUAR	112.8	110.7	116.2	99.5	121.2	124.2	113.0	128.8	109.7	77.5	113.3
FEBRUAR	113.1	111.4	116.3	99.5	121.9	124.2	113.2	128.8	109.7	77.5	113.9
MAERZ	113.1	111.5	116.4	99.5	122.2	124.3	113.4	128.7	109.8	76.3	113.1
APRIL	113.3	112.2	116.5	99.6	122.4	124.5	113.4	128.7	109.8	77.0	111.8
MAI	113.6	112.7	116.7	99.4	122.5	124.6	113.5	128.7	109.8	77.5	111.5
JUNI	113.8	112.8	116.7	99.5	122.6	124.6	113.5	128.8	109.7	77.1	110.2
JULI	-	-	-	-	-	-	-	-	-	-	-
AUGUST	-	-	-	-	-	-	-	-	-	-	-
SEPTEMBER	-	-	-	-	-	-	-	-	-	-	-
OKTOBER	-	-	-	-	-	-	-	-	-	-	-
NOVEMBER	-	-	-	-	-	-	-	-	-	-	-
DEZEMBER	-	-	-	-	-	-	-	-	-	-	-

1) NAEBERE BESCHREIBUNG SIEHE SEITE 24.

FRUEHERES BUNDESGBIET  
4 INDEX DER EINZELHANDELSPREISE

(MITTELFRISTIGE UEBERSICHTEN)

4.3 GLIEDERUNG NACH DEM GUETERVERZEICHNIS FUER DIE PRIVATEN VERBRAUCH (AUSSGABE 1983)

1985 = 100

JAHR MONAT	GE- SAMT- INDEX	HAUPTGRUPPE 1)							PER- SONLICHE AUSSTAT- TUNG, SONSTIGE- WAREN
		NAHRUNGS- UND GENUSS- MITTEL	KLEIDUNG, SCHUHE	BRENN- STOFFE	UEBRIGE WAREN FUER DIE HAUSHALTS- FUHRUNG	WAREN			
						FUER VERKEHRS- ZECHE	FUER DIE KOEPPER U. GESUND- HEITSPFLEGE	FUER BIL- DUNGS- U. UNTERHAL- TUNGSZECHE	
<b>VERKETTUNGSFAKTOREN</b>									
VON 1985 AUF 1980	1.17422	1.15996	1.18182	1.25941	1.17352	1.26375	1.18531	1.09409	1.08889
VON 1985 AUF 1978	1.36052	1.28678	1.41819	2.08532	1.38209	1.47454	1.30730	1.14515	1.44501
VON 1985 AUF 1970	1.85198	1.73239	1.86798	4.27762	1.81545	2.01895	1.88661	1.40140	2.21292
VON 1985 AUF 1962	2.06546	1.91147	2.27879	5.27670	1.39486	2.18043	2.00710	1.50551	2.54581
1989 JD	102.3	101.0	105.9	58.2	103.9	107.6	104.7	101.8	103.2
1990 JD	104.4	103.7	107.3	64.2	105.8	110.4	105.3	103.0	103.9
1991 JD	107.1	106.1	109.9	67.8	108.4	115.5	108.8	104.5	104.8
1992 JD	108.8	108.1	113.0	61.6	111.5	120.1	109.4	106.9	108.0
1993 JD	112.1	110.5	116.1	62.8	114.5	125.1	108.4	107.5	107.5
1990 JANUAR	103.5	102.7	106.5	67.1	105.2	107.9	104.7	102.2	103.6
FEBRUAR	103.8	103.5	106.8	57.1	105.6	108.5	105.0	102.4	103.7
MAERZ	103.8	103.5	106.8	58.8	105.7	109.3	105.3	102.5	103.7
APRIL	104.0	104.0	106.9	58.4	105.3	109.4	105.5	102.8	103.8
MAI	104.2	104.4	107.0	55.0	105.9	109.3	105.8	102.9	103.9
JUNI	104.1	104.3	107.1	53.0	105.8	109.3	105.7	103.0	103.8
JULI	103.9	103.9	107.1	53.1	105.6	109.3	105.0	103.0	103.9
AUGUST	104.4	103.6	107.3	56.4	105.8	110.3	105.1	103.1	103.8
SEPTEMBER	104.7	103.3	107.6	70.4	105.7	111.8	105.3	103.2	103.9
OKTOBER	105.5	103.5	108.0	84.8	108.0	113.2	105.3	103.4	103.9
NOVEMBER	105.4	103.4	108.4	78.2	108.3	113.0	105.6	103.5	104.2
DEZEMBER	105.4	103.8	108.5	74.2	108.5	112.4	105.7	103.6	104.2
1991 JANUAR	108.0	104.5	108.6	81.4	107.2	112.5	105.6	103.8	104.3
FEBRUAR	108.3	104.8	108.8	81.7	107.5	112.5	106.0	104.0	104.4
MAERZ	106.8	105.2	109.0	80.5	107.8	112.4	108.1	104.1	104.4
APRIL	106.3	105.8	109.3	81.1	108.0	113.7	108.4	104.3	104.5
MAI	106.7	106.2	109.6	84.1	108.1	114.1	108.6	104.5	104.6
JUNI	107.0	106.8	109.7	82.8	108.5	114.6	108.5	104.5	104.7
JULI	107.5	107.0	109.8	85.2	108.5	117.1	108.8	104.6	104.8
AUGUST	107.3	106.4	110.0	84.2	108.4	117.2	107.1	104.7	104.9
SEPTEMBER	107.4	105.9	110.5	87.1	108.5	117.5	107.2	104.8	105.1
OKTOBER	107.7	106.0	110.8	89.7	108.9	117.9	107.5	104.9	105.1
NOVEMBER	108.3	107.0	111.3	70.3	108.5	118.1	107.8	105.1	105.2
DEZEMBER	108.3	107.3	111.4	65.3	108.9	117.8	107.6	105.2	105.2
1992 JANUAR	108.5	108.1	111.6	80.4	110.4	117.5	107.9	105.3	105.3
FEBRUAR	109.1	108.8	112.0	82.4	110.9	117.9	108.7	105.5	105.6
MAERZ	108.4	108.0	112.3	80.4	111.1	118.6	108.8	105.8	105.7
APRIL	109.7	108.6	112.5	81.8	111.1	119.8	109.1	105.7	105.7
MAI	110.2	110.2	112.7	82.8	111.6	120.4	109.3	105.8	105.9
JUNI	110.2	110.3	112.8	82.7	111.3	120.8	109.4	105.8	106.0
JULI	110.1	108.9	112.9	81.2	111.4	120.8	109.6	105.8	106.0
AUGUST	108.9	108.0	113.2	80.4	111.5	120.8	109.8	105.8	106.1
SEPTEMBER	108.9	106.8	113.7	80.4	111.8	120.9	109.9	106.1	106.2
OKTOBER	110.1	108.5	114.0	82.5	112.0	120.7	110.0	106.4	106.3
NOVEMBER	110.4	108.7	114.2	83.1	112.6	121.0	110.1	106.5	106.8
DEZEMBER	110.4	108.8	114.3	81.5	112.8	121.0	110.2	106.6	106.8
1993 JANUAR	111.3	109.9	114.8	83.6	113.4	123.7	109.0	106.8	106.7
FEBRUAR	111.7	110.4	115.2	83.1	113.9	124.2	109.2	107.1	107.1
MAERZ	111.9	110.4	115.6	84.7	114.2	124.7	109.3	107.2	107.3
APRIL	112.2	111.0	115.8	84.0	114.3	124.9	109.4	107.3	107.3
MAI	112.4	111.4	116.1	83.6	114.5	125.0	109.4	107.4	107.4
JUNI	112.4	111.2	116.1	82.0	114.4	125.6	109.5	107.5	107.4
JULI	112.3	110.8	116.2	82.2	114.5	125.6	109.3	107.6	107.6
AUGUST	112.1	110.3	116.3	81.7	114.8	125.5	109.4	107.6	107.7
SEPTEMBER	112.1	110.0	116.6	81.0	114.7	125.4	109.4	107.7	107.7
OKTOBER	112.3	110.0	116.8	82.9	115.0	125.6	109.4	107.8	107.8
NOVEMBER	112.4	110.2	117.1	82.6	115.3	125.6	109.5	107.8	107.9
DEZEMBER	112.5	110.5	117.1	82.3	115.4	125.5	109.6	107.8	107.9
1994 JANUAR	112.8	110.7	117.1	81.0	115.7	126.8	109.5	107.9	108.0
FEBRUAR	113.1	111.4	117.2	80.6	116.1	126.9	109.5	107.9	108.1
MAERZ	113.1	111.5	117.4	59.2	116.2	126.7	109.6	107.9	108.2
APRIL	113.3	112.2	117.5	59.8	116.2	126.8	109.4	108.1	108.2
MAI	113.6	112.7	117.6	60.1	116.3	126.9	109.6	108.0	108.3
JUNI	113.6	112.9	117.6	59.6	116.3	126.9	109.5	108.0	108.4
JULI	-	-	-	-	-	-	-	-	-
AUGUST	-	-	-	-	-	-	-	-	-
SEPTEMBER	-	-	-	-	-	-	-	-	-
OKTOBER	-	-	-	-	-	-	-	-	-
NOVEMBER	-	-	-	-	-	-	-	-	-
DEZEMBER	-	-	-	-	-	-	-	-	-

1) NAEHERE BESCHREIBUNG SIEHE SEITE 25.

## 5. PREISINDEX FÜR DIE LEBENSHALTUNG ALLER PRIVATEN HAUSHALTE UND

(LANGFRISTIGE

GESAMTINDIZES AUF ORIGINALBASIS UND UMBASIIERT AUF 1980, 1978, 1970 UND 1962 SOWIE

JAHR MONAT	PREISINDEX FÜR											
	ALLER PRIVATEN HAUSHALTE						4-PERSONEN-HAUSHALTE VON BEAMTEN UND ANGESTELLTEN MIT HOEHEREM EINKOMMEN					
	1985=100	1980=100	1978=100	1970=100	1962=100	%	1985=100	1980=100	1978=100	1970=100	1962=100	%
1962 JD	41.1	49.7	58.1	81.8	100.0	-	41.2	50.0	58.5	82.2	100.0	-
1963 JD	42.4	51.2	59.8	84.0	102.9	2.9	42.2	51.2	60.0	84.9	102.5	2.5
1964 JD	43.9	52.4	61.2	86.9	105.4	2.4	43.0	52.2	61.1	86.9	104.4	1.9
1965 JD	44.7	54.1	63.2	88.7	108.7	3.1	44.1	53.5	62.7	88.1	107.2	2.7
1966 JD	45.3	55.0	65.4	91.9	112.7	3.7	45.6	55.3	64.8	91.0	110.7	3.3
1967 JD	47.1	56.8	66.5	93.4	114.6	1.7	46.6	56.5	66.2	93.0	113.1	2.2
1968 JD	47.8	57.8	67.6	94.9	116.4	1.6	47.6	57.8	67.7	95.1	115.7	2.3
1969 JD	48.8	58.9	68.9	96.7	118.6	1.9	48.5	58.8	68.9	96.8	117.7	1.8
1970 JD	50.4	61.0	71.2	100.0	122.6	3.4	50.1	60.9	71.2	100.0	121.6	3.3
1971 JD	53.1	64.1	74.9	105.3	129.0	5.3	52.8	64.1	75.1	105.4	128.2	6.4
1972 JD	56.0	67.7	79.1	111.1	136.1	5.5	55.7	67.5	79.1	111.1	135.2	6.4
1973 JD	58.9	72.4	84.6	118.8	145.7	6.9	58.4	72.1	84.5	118.7	144.3	6.9
1974 JD	64.1	77.4	90.5	127.1	155.8	7.0	63.6	77.2	90.5	127.1	154.6	7.1
1975 JD	67.9	82.0	95.9	134.7	165.1	6.0	67.4	81.8	95.9	134.7	163.8	6.0
1976 JD	70.8	85.6	100.0	140.4	172.1	4.3	70.3	85.3	100.0	140.4	170.8	4.3
1977 JD	73.4	88.7	103.7	145.6	178.5	3.7	72.9	88.5	103.7	145.6	177.1	3.7
1978 JD	76.4	91.1	106.5	149.5	183.3	2.7	75.0	91.0	106.7	149.5	182.2	2.9
1979 JD	78.5	94.9	110.9	155.7	190.8	4.1	78.2	94.8	111.1	155.1	188.9	4.1
1980 JD	82.8	100.0	116.9	164.1	201.1	5.4	82.4	100.0	117.2	164.6	200.2	5.6
1981 JD	86.0	106.3	124.3	174.5	213.9	6.3	87.8	108.6	124.9	175.4	213.4	6.6
1982 JD	92.6	111.9	130.8	183.7	225.1	5.3	92.5	112.2	131.5	184.7	224.6	5.3
1983 JD	95.7	115.6	135.1	189.7	232.5	3.3	95.6	116.0	135.9	191.0	232.2	3.4
1984 JD	98.0	118.4	138.3	194.3	238.1	2.4	97.9	118.7	139.1	196.5	237.7	2.3
1985 JD	100.0	120.8	141.2	198.4	243.1	2.0	100.0	121.4	142.2	198.8	242.9	2.1
1986 JD	98.9	120.7	141.0	198.1	242.8	-0.1	100.1	121.5	142.4	200.1	243.2	0.1
1987 JD	100.1	121.0	141.3	198.6	243.4	0.2	100.6	122.1	143.0	201.0	244.4	0.5
1988 JD	101.4	122.5	143.2	201.2	246.5	1.3	102.1	123.9	145.2	204.1	248.1	1.6
1989 JD	104.2	125.9	147.1	206.7	253.3	2.8	104.9	127.3	148.2	209.6	254.8	2.7
1990 JD	107.0	129.3	151.1	212.3	260.1	2.7	107.6	130.6	153.0	215.1	261.4	2.6
1991 JD	110.7	133.8	156.3	219.6	269.2	3.6	111.3	135.1	158.3	222.4	270.4	3.4
1992 JD	115.1	139.1	162.6	228.4	279.9	4.0	115.8	140.5	164.6	231.4	281.2	4.0
1993 JD	119.9	144.8	168.2	237.6	291.4	4.2	120.7	146.5	171.7	241.3	293.3	4.2
1994 JD	-	-	-	-	-	-	-	-	-	-	-	-
1982 JANUAR	90.9	109.8	128.3	180.2	220.8	6.5	90.8	110.2	129.1	181.4	220.6	6.6
FEBRUAR	91.1	110.1	128.7	180.7	221.4	6.1	91.1	110.5	129.5	181.9	221.2	6.1
MAERZ	91.1	110.1	128.7	180.7	221.4	5.9	91.1	110.5	129.5	181.9	221.2	5.4
APRIL	91.4	110.4	129.0	181.2	222.0	4.8	91.3	110.8	129.8	182.4	221.8	5.0
MAI	92.0	111.2	129.9	182.5	223.7	5.2	91.9	111.5	130.7	183.5	223.2	5.3
JUNI	89.0	112.4	131.3	184.5	226.1	5.9	92.7	112.5	131.8	185.2	226.2	5.7
JULI	89.2	112.6	131.6	184.8	226.5	5.4	93.0	112.9	132.3	185.8	228.0	5.4
AUGUST	89.1	112.5	131.5	184.6	226.3	5.0	92.9	112.7	132.1	185.5	226.8	5.0
SEPTEMBER	89.4	112.9	131.9	185.3	227.1	4.8	93.2	113.1	132.5	186.2	228.4	4.7
OKTOBER	89.8	113.4	132.5	186.1	228.1	4.9	93.6	113.6	133.1	187.0	227.4	4.9
NOVEMBER	94.1	113.7	132.8	186.6	228.7	4.7	93.9	113.9	133.5	187.5	228.0	4.6
DEZEMBER	94.3	114.0	133.2	187.1	229.3	4.6	94.1	114.2	133.8	188.0	228.6	4.6
1989 JANUAR	94.7	114.4	133.7	187.8	230.1	4.2	94.6	114.8	134.5	188.0	229.8	4.2
FEBRUAR	94.7	114.5	133.8	187.9	230.9	4.0	94.7	114.9	134.6	188.1	230.0	4.0
MAERZ	94.7	114.4	133.7	187.8	230.1	3.9	94.6	114.8	134.5	188.0	229.8	3.9
APRIL	94.9	114.7	134.0	188.3	230.7	3.8	94.9	115.1	134.9	189.5	230.4	3.9
MAI	95.2	115.0	134.4	188.8	231.3	3.4	95.1	115.4	135.2	190.0	231.0	3.5
JUNI	95.5	115.4	134.8	189.4	232.1	2.7	95.5	115.9	135.6	190.8	232.0	3.0
JULI	95.8	115.8	135.3	190.1	232.9	2.8	95.8	116.3	136.3	191.4	232.8	3.0
AUGUST	96.2	116.2	135.8	190.7	233.7	3.3	96.1	116.6	136.6	191.9	233.4	3.5
SEPTEMBER	96.4	116.5	136.1	191.2	234.3	3.2	96.3	116.9	137.0	192.4	234.0	3.4
OKTOBER	96.4	116.5	136.1	191.2	234.3	2.7	96.3	116.9	137.0	192.4	234.0	2.9
NOVEMBER	96.6	116.7	136.4	191.5	234.7	2.6	96.5	117.1	137.2	192.8	234.4	2.8
DEZEMBER	96.8	117.0	136.7	192.0	235.9	2.6	96.7	117.4	137.6	193.3	236.0	2.8
1984 JANUAR	97.2	117.5	137.3	192.9	236.3	2.7	97.2	117.9	138.2	194.1	236.0	2.7
FEBRUAR	97.5	117.8	137.7	193.3	236.9	2.9	97.3	118.1	138.4	194.4	236.4	2.8
MAERZ	97.8	117.9	137.8	193.5	237.1	3.1	97.5	118.3	138.6	194.7	236.8	3.0
APRIL	97.7	118.1	138.0	193.8	237.5	3.0	97.6	118.4	138.7	194.9	237.0	2.9
MAI	97.8	118.2	138.1	194.0	237.7	2.8	97.7	118.5	138.9	195.1	237.2	2.7
JUNI	98.1	118.6	138.6	194.7	238.5	2.8	98.0	118.9	139.3	195.7	238.0	2.6
JULI	98.0	118.4	138.4	194.3	238.1	2.2	97.9	118.8	139.2	195.6	237.8	2.1
AUGUST	97.8	118.2	138.1	194.0	237.7	1.7	97.7	118.6	139.0	195.2	237.4	1.7
SEPTEMBER	97.9	118.3	138.2	194.2	237.9	1.5	97.8	118.7	139.1	195.4	237.6	1.6
OKTOBER	98.5	119.0	139.1	195.3	239.3	2.1	98.4	119.4	139.9	196.5	239.0	2.1
NOVEMBER	98.6	119.2	139.3	195.6	239.7	2.1	98.6	119.6	140.1	196.9	239.4	2.1
DEZEMBER	98.7	119.3	139.4	195.8	239.9	2.0	98.6	119.7	140.3	197.0	239.6	2.0

\*) AUS DEN WERTEN DER JEWEILIGEN ORIGINALBASIS ERRECHNET.

BUNDESGBIET

FLIER ABGEGRENZTE VERBRÄUCHERGRUPPEN AUF ORIGINALBASIS UND UMBASTIERT

UEBERSICHTEN)

RELATIVE VERÄNDERUNGEN GEGENUEBER DEN ENTSPRECHENDEN VORJAHRESENERGEBNISSEN IN PROZENT \*)

DIE LEBENSHALTUNG											JAHR MONAT		
4-PERSONEN-HAUSHALTE VON ARBEITERN UND ANGESTELLTEN MIT MITTLEREM EINKOMMEN						2-PERSONEN-HAUSHALTE VON RENTEN- UND SOZIALHILFEMPFAENGERN MIT GERINGEM EINKOMMEN							
1965=100	1980=100	1976=100	1970=100	1982=100	%	1965=100	1980=100	1976=100	1970=100	1982=100		%	
41.8	50.5	58.6	81.9	100.0	-	40.2	48.7	56.1	79.3	100.0	-	.....	1962 JD
49.1	52.1	60.3	84.4	103.0	3.0	41.6	50.4	58.0	82.1	103.5	3.5	.....	1963 JD
44.1	53.3	61.8	86.4	105.4	2.3	42.8	51.8	59.7	84.4	106.4	2.8	.....	1964 JD
45.6	55.1	63.9	89.3	109.0	3.4	44.5	53.8	62.0	87.8	110.7	4.0	.....	1965 JD
47.2	57.0	66.1	92.4	112.8	3.5	46.3	56.1	64.8	91.4	115.2	4.1	.....	1966 JD
47.9	57.8	67.0	93.8	114.4	1.4	46.8	56.8	65.5	92.7	116.8	1.4	.....	1967 JD
46.5	58.6	67.9	95.0	115.9	1.3	47.7	57.7	66.5	94.0	118.5	1.4	.....	1968 JD
49.5	59.8	69.3	96.9	118.3	2.0	49.0	59.4	68.4	96.8	122.0	3.0	.....	1969 JD
51.1	61.7	71.5	100.0	122.1	3.2	50.7	61.3	70.7	100.0	126.0	3.3	.....	1970 JD
53.7	64.6	75.2	105.1	128.3	5.1	53.0	64.2	74.0	104.7	131.9	4.7	.....	1971 JD
55.6	68.3	78.2	110.7	135.1	5.3	56.0	67.8	78.1	110.6	139.4	5.6	.....	1972 JD
60.4	72.9	84.6	118.2	144.3	6.8	60.0	72.7	83.9	118.5	149.4	7.1	.....	1973 JD
64.5	77.9	90.3	126.3	154.1	6.9	64.0	77.5	89.3	126.3	159.2	6.6	.....	1974 JD
68.4	82.6	95.8	134.0	163.5	6.1	68.2	82.6	95.2	134.7	169.8	6.7	.....	1975 JD
71.5	86.3	100.0	139.9	170.8	4.4	71.7	86.8	100.0	141.5	178.3	5.0	.....	1976 JD
73.9	89.3	103.5	144.8	176.8	3.5	74.2	89.8	103.5	146.6	184.8	3.5	.....	1977 JD
75.8	91.6	106.1	148.4	181.1	2.5	75.8	91.8	106.7	149.6	188.5	2.1	.....	1978 JD
78.7	95.0	110.2	154.0	188.0	3.9	78.4	94.9	109.3	154.7	194.9	3.4	.....	1979 JD
82.8	100.0	115.9	162.1	197.9	5.3	82.6	100.0	115.2	163.1	205.5	5.4	.....	1980 JD
88.1	106.3	123.3	172.3	210.4	6.3	87.6	106.1	122.9	173.0	218.0	6.1	.....	1981 JD
92.7	112.0	128.8	181.5	221.5	5.4	92.5	112.1	129.1	182.7	230.2	5.7	.....	1982 JD
95.8	115.6	134.0	187.4	228.8	3.2	95.7	115.9	133.5	186.8	238.0	3.4	.....	1983 JD
98.0	118.4	137.2	191.8	234.2	2.4	98.1	118.7	136.8	189.6	244.0	2.4	.....	1984 JD
100.0	120.7	140.0	195.7	238.9	2.0	100.0	121.1	139.5	197.4	248.7	1.9	.....	1985 JD
99.8	120.5	139.7	195.3	238.5	-0.2	100.3	121.4	139.9	197.8	249.3	0.3	.....	1986 JD
99.9	120.6	139.8	195.5	238.6	0.1	100.0	121.1	139.5	197.4	248.6	-0.3	.....	1987 JD
101.0	122.0	141.4	197.6	241.3	1.1	101.0	122.3	141.0	199.4	251.3	1.0	.....	1988 JD
103.9	125.5	145.5	203.3	248.2	2.9	104.0	126.0	145.1	206.3	258.7	3.0	.....	1989 JD
106.7	128.9	149.4	206.8	254.9	2.7	107.0	129.6	149.3	211.3	266.2	2.9	.....	1990 JD
110.5	133.4	154.7	216.2	264.0	3.6	110.8	134.2	154.6	218.7	275.6	3.6	.....	1991 JD
114.9	138.7	160.9	224.9	274.5	4.0	115.2	139.4	160.7	227.4	286.5	4.0	.....	1992 JD
119.3	144.0	167.0	233.4	284.9	3.8	119.5	144.7	166.7	236.9	297.1	3.7	.....	1993 JD
-	-	-	-	-	-	-	-	-	-	-	-	.....	1994 JD
91.0	109.9	127.4	178.1	217.4	6.6	90.8	109.9	126.6	179.2	225.8	6.6	.....	JANUAR 1982
91.2	110.1	127.6	178.4	217.8	6.1	91.2	110.4	127.2	180.0	226.8	6.4	.....	FEBRUAR
91.2	110.1	127.6	178.4	217.8	6.4	91.4	110.6	127.4	180.4	227.2	6.7	.....	MAERZ
91.5	110.5	128.1	179.1	218.6	4.9	91.8	111.2	128.1	181.3	228.5	6.5	.....	APRIL
92.1	111.2	128.9	180.2	220.0	5.2	92.5	112.0	129.1	182.6	230.1	6.8	.....	MAI
93.1	112.4	130.3	182.2	222.4	5.9	93.3	113.0	130.2	184.3	232.2	6.4	.....	JUNI
93.4	112.8	130.8	182.8	223.2	5.6	93.4	113.1	130.3	184.4	232.4	6.1	.....	JULI
93.3	112.6	130.5	182.5	222.8	5.1	92.8	112.4	129.5	183.9	230.9	5.5	.....	AUGUST
93.5	112.9	130.9	183.0	223.4	4.8	92.9	112.5	129.8	183.4	231.1	5.3	.....	SEPTEMBER
93.9	113.4	131.5	183.8	224.4	4.9	93.2	112.8	130.0	183.8	231.8	5.0	.....	OKTOBER
94.2	113.7	131.8	184.3	224.9	4.6	93.5	113.2	130.4	184.8	232.6	4.6	.....	NOVEMBER
94.3	113.9	132.0	184.6	225.3	4.5	93.7	113.5	130.8	185.1	233.2	4.4	.....	DEZEMBER
94.7	114.4	132.6	185.4	226.3	4.1	94.6	114.5	131.9	186.7	235.2	4.2	.....	JANUAR 1983
94.8	114.5	132.7	185.6	226.5	4.0	94.7	114.7	132.2	187.0	235.7	3.9	.....	FEBRUAR
94.7	114.4	132.6	185.4	226.3	3.9	94.9	114.9	132.4	187.4	236.1	3.9	.....	MAERZ
95.1	114.8	133.1	186.1	227.1	3.9	95.2	115.3	132.8	188.0	236.9	3.7	.....	APRIL
95.3	115.1	133.4	186.6	227.7	3.5	95.5	115.6	133.2	188.5	237.5	3.2	.....	MAI
95.7	115.5	133.9	187.2	228.5	2.8	95.8	116.0	133.7	188.2	238.3	2.7	.....	JUNI
96.0	115.9	134.4	187.8	229.3	2.7	96.1	116.3	134.0	188.6	238.9	2.8	.....	JULI
96.2	116.2	134.7	188.3	229.9	3.2	96.0	116.2	133.9	188.5	238.7	3.4	.....	AUGUST
96.5	116.5	135.1	188.8	230.5	3.2	96.1	116.4	134.1	188.8	239.1	3.5	.....	SEPTEMBER
96.5	116.5	135.1	188.8	230.5	2.7	96.1	116.4	134.1	188.9	239.1	3.2	.....	OKTOBER
96.6	116.7	135.3	189.1	230.9	2.6	96.5	116.8	134.6	190.5	240.0	3.2	.....	NOVEMBER
96.9	117.0	135.6	189.6	231.5	2.7	96.7	117.1	134.9	191.0	240.6	3.2	.....	DEZEMBER
97.3	117.5	136.2	190.4	232.5	2.7	97.3	117.8	135.7	192.1	242.0	2.9	.....	JANUAR 1984
97.6	117.8	136.6	190.9	233.1	2.9	97.7	118.3	136.3	192.8	243.1	3.1	.....	FEBRUAR
97.6	117.9	136.7	191.1	233.3	3.1	98.0	118.6	136.7	193.4	243.7	3.2	.....	MAERZ
97.8	118.1	136.9	191.4	233.7	2.9	98.0	118.7	136.8	193.6	243.8	2.9	.....	APRIL
97.9	118.2	137.0	191.6	233.8	2.7	98.2	118.9	137.0	193.9	244.3	2.9	.....	MAI
98.2	118.6	137.5	192.2	234.6	2.7	98.5	119.3	137.5	194.5	245.1	2.8	.....	JUNI
98.1	118.4	137.3	191.9	234.2	2.2	98.3	119.0	137.1	194.0	244.5	2.3	.....	JULI
97.9	118.2	137.0	191.6	233.8	1.7	97.9	118.5	136.5	193.2	243.5	2.0	.....	AUGUST
97.9	118.2	137.0	191.6	233.8	1.5	97.8	118.4	136.4	193.1	243.3	1.7	.....	SEPTEMBER
98.6	119.0	138.0	192.9	235.4	2.1	98.2	118.9	137.0	193.9	244.3	2.1	.....	OKTOBER
98.7	119.2	138.2	193.2	235.8	2.1	98.5	119.2	137.3	194.4	244.9	2.1	.....	NOVEMBER
98.8	119.3	138.3	193.4	236.0	2.0	98.5	119.3	137.5	194.5	245.1	1.9	.....	DEZEMBER

## 5. PREISINDEX FÜR DIE LEBENSHALTUNG ALLER PRIVATEN HAUSHALTE UND

(LANGFRISTIGE

GESAMTINDIZES AUF ORIGINALBASIS UND UMBASIIERT AUF 1990, 1976, 1970 UND 1982 SOWIE

JAHR MONAT	PREISINDEX FÜR											
	ALLER PRIVATEN HAUSHALTE						4-PERSONEN-HAUSHALTE VON BEAMTEN UND ANGESTELLTEN MIT HOEHEREM EINKOMMEN					
	1985=100	1990=100	1976=100	1970=100	1982=100	%	1985=100	1990=100	1976=100	1970=100	1982=100	%
1986 JANUAR .....	99.3	120.0	140.2	197.0	241.4	2.2	99.3	120.5	141.2	198.4	241.2	2.2
FEBRUAR .....	99.7	120.6	140.8	197.8	242.4	2.3	99.7	121.0	141.6	199.2	242.2	2.5
MAERZ .....	100.0	120.8	141.2	198.4	243.1	2.5	99.9	121.2	142.1	199.6	242.7	2.5
APRIL .....	100.2	121.1	141.5	198.8	243.8	2.6	100.1	121.5	142.3	200.0	243.1	2.6
MAI .....	100.2	121.1	141.5	198.8	243.6	2.5	100.2	121.6	142.5	200.2	243.4	2.6
JUNI .....	100.2	121.1	141.5	198.8	243.6	2.1	100.2	121.6	142.5	200.2	243.4	2.2
JULI .....	100.1	121.0	141.3	198.6	243.3	2.1	100.1	121.5	142.3	200.0	243.1	2.2
AUGUST .....	99.8	120.6	140.9	198.0	242.6	2.0	99.8	121.1	141.9	199.4	242.4	2.1
SEPTEMBER ..	99.9	120.7	141.0	198.2	242.9	2.0	99.9	121.2	142.1	199.6	242.7	2.1
OKTOBER .....	100.0	120.8	141.2	198.4	243.1	1.6	100.1	121.5	142.3	200.0	243.1	1.7
NOVEMBER .....	100.2	121.1	141.5	198.8	243.6	1.6	100.3	121.7	142.6	200.4	243.6	1.7
DEZEMBER .....	100.3	121.2	141.6	199.0	243.8	1.6	100.4	121.8	142.8	200.6	243.9	1.8
1986 JANUAR .....	100.6	121.6	142.0	199.6	244.6	1.3	100.8	122.3	143.3	201.4	244.9	1.5
FEBRUAR .....	100.5	121.5	141.9	199.4	244.3	0.8	100.7	122.2	143.2	201.2	244.6	1.0
MAERZ .....	100.2	121.1	141.6	198.8	243.6	0.2	100.4	121.8	142.8	200.6	243.9	0.6
APRIL .....	100.1	121.0	141.3	198.6	243.3	-0.1	100.3	121.7	142.6	200.4	243.6	0.2
MAI .....	100.1	121.0	141.3	198.6	243.3	-0.1	100.3	121.7	142.6	200.4	243.6	0.1
JUNI .....	100.2	121.1	141.5	198.8	243.6	-	100.4	121.8	142.8	200.6	243.9	0.2
JULI .....	99.8	120.8	140.9	198.0	242.6	-0.3	100.1	121.5	142.3	200.0	243.1	-
AUGUST .....	99.5	120.2	140.5	197.4	241.9	-0.3	99.8	121.1	141.9	199.4	242.4	-
SEPTEMBER ..	99.8	120.4	140.6	197.6	242.1	-0.3	99.9	121.2	142.1	199.6	242.7	-
OKTOBER .....	99.3	120.0	140.2	197.0	241.4	-0.7	99.6	120.9	141.6	199.0	241.9	-0.5
NOVEMBER .....	99.2	119.9	140.1	196.8	241.2	-1.0	99.6	120.9	141.6	199.0	241.9	-0.7
DEZEMBER .....	99.3	120.0	140.2	197.0	241.4	-1.0	99.7	121.0	141.8	199.2	242.2	-0.7
1987 JANUAR .....	99.8	120.6	140.9	199.0	242.6	-0.8	100.2	121.6	142.5	200.2	243.4	-0.6
FEBRUAR .....	99.9	120.7	141.0	199.2	242.8	-0.6	100.3	121.7	142.6	200.4	243.6	-0.4
MAERZ .....	99.9	120.7	141.0	199.2	242.8	-0.3	100.3	121.7	142.6	200.4	243.6	-0.1
APRIL .....	100.1	121.0	141.3	198.6	243.3	-	100.5	122.0	142.9	200.8	244.1	0.2
MAI .....	100.2	121.1	141.5	198.8	243.6	0.1	100.6	122.1	143.0	201.0	244.4	0.3
JUNI .....	100.3	121.2	141.6	199.0	243.8	0.1	100.8	122.3	143.3	201.4	244.8	0.4
JULI .....	100.3	121.2	141.6	199.0	243.8	0.5	100.8	122.3	143.3	201.4	244.8	0.7
AUGUST .....	100.2	121.1	141.5	198.8	243.6	0.7	100.8	122.3	143.3	201.4	244.8	1.0
SEPTEMBER ..	100.0	120.8	141.2	198.4	243.1	0.4	100.6	122.1	143.0	201.0	244.4	0.7
OKTOBER .....	100.1	121.0	141.3	198.6	243.3	0.8	100.7	122.2	143.2	201.2	244.6	1.1
NOVEMBER .....	100.2	121.1	141.5	198.8	243.6	1.0	100.8	122.3	143.3	201.4	244.8	1.2
DEZEMBER .....	100.3	121.2	141.6	199.0	243.8	1.0	100.9	122.4	143.5	201.6	245.1	1.2
1988 JANUAR .....	100.7	121.7	142.2	199.8	244.8	0.9	101.4	123.0	144.2	202.6	246.3	1.2
FEBRUAR .....	100.9	121.9	142.5	200.2	245.3	1.0	101.6	123.3	144.5	203.0	246.6	1.3
MAERZ .....	100.9	121.9	142.5	200.2	245.3	1.0	101.7	123.4	144.6	203.2	247.0	1.4
APRIL .....	101.2	122.3	142.9	200.8	246.0	1.1	101.9	123.7	144.9	203.6	247.5	1.4
MAI .....	101.4	122.5	143.2	201.2	246.5	1.2	102.1	123.9	145.2	204.0	248.0	1.5
JUNI .....	101.5	122.7	143.3	201.4	246.7	1.2	102.2	124.0	145.3	204.2	248.2	1.4
JULI .....	101.5	122.7	143.3	201.4	246.7	1.2	102.2	124.0	145.3	204.2	248.2	1.4
AUGUST .....	101.4	122.5	143.2	201.2	246.5	1.2	102.2	124.0	145.3	204.2	248.2	1.4
SEPTEMBER ..	101.5	122.7	143.3	201.4	246.7	1.5	102.3	124.1	145.5	204.4	248.5	1.7
OKTOBER .....	101.6	122.8	143.4	201.6	247.0	1.5	102.4	124.3	145.6	204.6	248.7	1.7
NOVEMBER .....	101.9	123.1	143.9	202.2	247.7	1.7	102.7	124.6	146.0	205.2	249.5	1.9
DEZEMBER .....	102.1	123.4	144.2	202.6	248.2	1.8	102.9	124.9	146.3	205.6	249.9	2.0
1989 JANUAR .....	103.0	124.5	145.4	204.3	250.4	2.3	103.8	126.0	147.6	207.4	252.1	2.4
FEBRUAR .....	103.4	125.0	146.0	205.1	251.4	2.5	104.1	126.3	148.0	208.0	252.9	2.5
MAERZ .....	103.5	125.1	146.1	205.3	251.6	2.6	104.3	126.6	148.3	208.4	253.3	2.6
APRIL .....	104.1	125.8	147.0	206.5	253.1	2.9	104.8	127.2	149.0	209.4	254.6	2.8
MAI .....	104.3	126.0	147.3	206.9	253.6	2.9	105.1	127.5	149.4	210.0	255.3	2.9
JUNI .....	104.4	126.2	147.4	207.1	253.8	2.9	105.1	127.5	149.4	210.0	255.3	2.8
JULI .....	104.9	126.6	147.7	207.5	254.3	2.8	105.6	127.9	149.8	210.4	255.7	2.7
AUGUST .....	104.2	125.9	147.1	206.7	253.3	2.8	104.9	127.3	149.2	209.6	254.8	2.6
SEPTEMBER ..	104.4	126.2	147.4	207.1	253.8	2.9	105.1	127.6	149.4	210.0	255.3	2.7
OKTOBER .....	104.7	126.5	147.8	207.7	254.5	3.1	105.4	127.9	149.9	210.6	256.0	2.9
NOVEMBER .....	104.9	126.8	148.1	208.1	255.0	2.9	105.6	128.0	150.0	210.8	256.3	2.7
DEZEMBER .....	105.2	127.1	148.5	208.7	255.7	3.0	105.9	128.5	150.6	211.6	257.2	2.9

\*) AUS DEN WERTEN DER JEWEILIGEN ORIGINALBASIS ERRECHNET.

BUNDESBEZIRK

FLIER ABGEGRENZTE VERBRAUCHERGRUPPEN AUF ORIGINALBASIS UND UMBASTERT

UEBERSICHTEN)

RELATIVE VERÄNDERUNGEN GEGENUEBER DEN ENTSPRECHENDEN VORJAHRESERESULTATEN IN PROZENT \*)

DIE LEBENSHALTUNG											JAHR MONAT	
4-PERSONEN-HAUSHALTE VON ARBEITERN UND ANGESTELLTEN MIT MITTLEREM EINKOMMEN						2-PERSONEN-HAUSHALTE VON RENTEN- UND SOZIALHILFEMPFAßERN MIT GERINGEM EINKOMMEN						
1986=100	1980=100	1976=100	1970=100	1962=100	%	1986=100	1980=100	1976=100	1970=100	1962=100		%
99.3	119.9	139.0	194.3	237.2	2.1	99.2	120.1	136.4	195.8	248.7	2.0	..... JANUAR 1986
99.7	120.4	139.6	195.1	238.2	2.2	99.8	120.8	139.2	197.0	249.2	2.1	..... FEBRUAR
99.9	120.6	139.8	195.5	238.6	2.4	100.1	121.2	139.7	197.6	249.9	2.1	..... MÄRZ
100.1	120.9	140.1	195.9	239.1	2.4	100.3	121.4	139.9	198.0	249.4	2.3	..... APRIL
100.3	121.1	140.4	196.3	239.6	2.5	100.5	121.7	140.2	198.4	249.8	2.3	..... MAI
100.3	121.1	140.4	196.3	239.6	2.1	100.4	121.6	140.1	198.2	249.7	1.9	..... JUNI
100.1	120.9	140.1	195.8	239.1	2.0	100.2	121.3	139.8	197.8	249.2	1.9	..... JULI
99.8	120.5	139.7	195.3	238.4	1.9	99.7	120.7	139.1	196.8	247.9	1.8	..... AUGUST
99.8	120.6	139.8	195.5	238.6	2.0	99.8	120.8	139.2	197.0	248.2	2.0	.. SEPTEMBER
100.0	120.7	140.0	195.7	238.9	1.4	99.8	120.8	139.2	197.0	248.2	1.6	.... OKTOBER
100.2	121.0	140.3	196.1	239.3	1.5	100.0	121.1	139.5	197.4	248.7	1.5	... NOVEMBER
100.3	121.1	140.4	196.3	239.6	1.5	100.2	121.3	139.8	197.8	249.2	1.7	... DEZEMBER
100.6	121.5	140.8	196.8	240.3	1.9	100.6	121.8	140.4	198.6	250.2	1.4	..... JANUAR 1986
100.5	121.3	140.7	196.6	240.1	0.8	100.8	122.0	140.6	199.0	250.7	1.0	..... FEBRUAR
100.1	120.9	140.1	196.9	239.1	0.2	100.6	121.8	140.4	198.6	250.2	0.5	..... MÄRZ
100.0	120.7	140.0	196.7	238.9	-0.1	100.7	121.9	140.5	198.8	250.4	0.4	..... APRIL
100.0	120.7	140.0	196.7	238.9	-0.3	100.7	121.9	140.5	198.8	250.4	0.2	..... MAI
100.2	121.0	140.3	196.1	239.3	-0.1	100.8	122.2	140.8	199.2	250.9	0.5	..... JUNI
99.8	120.5	139.7	195.3	238.4	-0.3	100.8	121.8	140.4	198.6	250.2	0.4	..... JULI
99.5	120.1	139.3	194.7	237.7	-0.3	100.0	121.1	139.5	197.4	248.7	0.3	..... AUGUST
99.6	120.3	139.4	194.9	237.9	-0.3	99.9	120.9	139.4	197.2	248.4	0.1	.. SEPTEMBER
99.9	119.9	139.0	194.3	237.2	-0.7	99.5	120.5	139.8	196.4	247.4	-0.3	.... OKTOBER
99.1	119.7	139.7	193.9	236.7	-1.1	99.3	120.2	139.5	196.0	248.9	-0.7	... NOVEMBER
99.2	119.8	139.9	194.1	237.0	-1.1	99.4	120.3	139.7	196.2	247.2	-0.8	... DEZEMBER
99.6	120.3	139.4	194.9	237.9	-1.0	99.8	120.8	139.2	197.0	248.2	-0.8	..... JANUAR 1987
99.7	120.4	139.6	195.1	238.2	-0.8	100.0	121.1	139.5	197.4	248.7	-0.8	..... FEBRUAR
99.7	120.4	139.6	195.1	238.2	-0.4	100.0	121.1	139.5	197.4	248.7	-0.6	..... MÄRZ
99.9	120.6	139.8	195.5	238.6	-0.1	100.1	121.2	139.7	197.6	249.9	-0.6	..... APRIL
100.0	120.7	140.0	195.7	238.9	-	100.4	121.6	140.1	198.2	249.7	-0.3	..... MAI
100.1	120.9	140.1	195.9	239.1	-0.1	100.4	121.6	140.1	198.2	249.7	-0.5	..... JUNI
100.1	120.9	140.1	195.9	239.1	0.3	100.3	121.4	139.9	198.0	249.4	-0.3	..... JULI
100.0	120.7	140.0	195.7	238.9	0.5	99.9	120.9	139.4	197.2	248.4	-0.1	..... AUGUST
99.8	120.5	139.7	195.3	238.4	0.2	99.7	120.7	139.1	196.8	247.9	-0.2	.. SEPTEMBER
99.9	120.6	139.8	195.5	238.6	0.6	99.8	120.8	139.0	196.6	247.7	0.1	.... OKTOBER
99.9	120.6	139.8	195.5	238.6	0.8	99.7	120.7	139.1	196.9	247.9	0.4	... NOVEMBER
100.0	120.7	140.0	195.7	238.9	0.8	99.9	120.8	139.4	197.2	248.4	0.5	... DEZEMBER
100.3	121.1	140.4	196.9	239.6	0.7	100.4	121.6	140.1	198.2	249.7	0.6	..... JANUAR 1988
100.5	121.3	140.7	198.6	240.1	0.8	100.7	121.9	140.5	198.8	250.4	0.7	..... FEBRUAR
100.5	121.3	140.7	198.6	240.1	0.8	100.6	121.8	140.4	198.6	250.2	0.6	..... MÄRZ
100.8	121.7	141.1	197.2	240.8	0.9	100.9	122.2	140.8	199.2	250.9	0.8	..... APRIL
101.0	122.0	141.4	197.6	241.3	1.0	101.1	122.4	141.1	199.6	251.4	0.7	..... MAI
101.1	122.1	141.5	197.8	241.5	1.0	101.3	122.6	141.3	199.9	251.8	0.9	..... JUNI
101.1	122.1	141.5	197.8	241.5	1.0	101.2	122.5	141.2	199.7	251.7	0.9	..... JULI
101.1	122.1	141.5	197.8	241.5	1.1	101.0	122.3	140.9	199.4	251.2	1.1	..... AUGUST
101.1	122.1	141.5	197.8	241.5	1.3	101.0	122.3	140.9	199.4	251.2	1.3	.. SEPTEMBER
101.2	122.2	141.7	198.0	241.7	1.3	101.2	122.5	141.2	199.7	251.7	1.6	.... OKTOBER
101.5	122.6	142.1	198.6	242.5	1.6	101.4	122.8	141.5	200.1	252.2	1.7	... NOVEMBER
101.7	122.8	142.4	199.0	242.9	1.7	101.7	123.1	141.9	200.7	252.9	1.8	... DEZEMBER
102.7	124.0	143.8	201.0	245.3	2.4	102.8	124.5	143.4	202.9	255.7	2.4	..... JANUAR 1988
103.1	124.5	144.3	201.7	246.3	2.6	103.2	124.9	144.0	203.7	256.6	2.5	..... FEBRUAR
103.3	124.7	144.6	202.1	246.8	2.8	103.3	125.1	144.1	203.9	256.9	2.7	..... MÄRZ
103.9	125.5	145.4	203.3	248.2	3.1	103.8	125.7	144.8	204.9	258.1	2.9	..... APRIL
104.1	125.7	145.7	203.7	248.7	3.1	104.2	126.2	145.4	205.7	259.1	3.1	..... MAI
104.1	125.7	145.7	203.7	248.7	3.0	104.3	126.3	145.5	205.9	259.4	3.0	..... JUNI
104.0	125.6	145.6	203.5	248.4	2.9	104.2	126.2	145.4	205.7	259.1	2.9	..... JULI
103.9	125.5	145.4	203.3	248.2	2.8	104.0	125.9	145.1	205.3	258.6	3.0	..... AUGUST
104.1	125.7	145.7	203.7	248.7	3.0	104.1	126.0	145.2	205.5	258.9	3.1	.. SEPTEMBER
104.4	126.1	146.1	204.3	249.4	3.2	104.5	126.5	145.8	206.3	259.9	3.3	.... OKTOBER
104.5	126.2	146.3	204.5	249.6	3.0	104.7	126.8	146.1	206.7	260.4	3.3	... NOVEMBER
104.9	126.7	146.8	205.3	250.6	3.1	105.2	127.4	146.8	207.6	261.6	3.4	... DEZEMBER

## 5. PREISINDEX FÜR DIE LEBENSHALTUNG ALLER PRIVATEN HAUSHALTE UND

(LANGFRISTIGE

GESAMTINDIZES AUF ORIGINALBASIS UND UMBASIIERT AUF 1960, 1976, 1970 UND 1982 SOWIE

JAHR MONAT	PREISINDEX FÜR											
	ALLER PRIVATEN HAUSHALTE						4-PERSONEN-HAUSHALTE VON BEAMTEN UND ANGESTELLTEN MIT HOEHEREM EINKOMMEN					
	1965=100	1980=100	1976=100	1970=100	1982=100	%	1965=100	1980=100	1976=100	1970=100	1982=100	%
1980 JANUAR	105.8	127.9	149.4	209.9	257.2	2.7	106.4	129.1	151.3	212.6	258.4	2.5
1980 FEBRUAR	106.2	128.3	149.9	210.7	258.2	2.7	106.9	129.7	152.0	213.6	259.7	2.7
1980 MAERZ	106.3	128.6	150.1	210.9	258.4	2.7	107.0	129.8	152.1	213.8	259.9	2.6
1980 APRIL	106.5	128.7	150.4	211.3	258.9	2.9	107.2	130.1	152.4	214.2	260.4	2.3
1980 MAI	106.7	128.8	150.6	211.7	259.4	2.9	107.4	130.3	152.7	214.6	260.9	2.2
1980 JUNI	106.8	129.1	150.8	211.9	259.6	2.9	107.5	130.5	152.9	214.8	261.1	2.3
1980 JULI	106.9	129.1	150.8	211.9	259.6	2.4	107.5	130.5	152.9	214.8	261.1	2.4
1980 AUGUST	107.1	129.4	151.2	212.5	260.4	2.8	107.7	130.7	153.1	215.2	261.6	2.7
1980 SEPTEMBER	107.5	129.9	151.8	213.3	261.3	3.0	108.1	131.2	153.7	216.0	262.6	2.9
1980 OKTOBER	108.2	130.8	152.8	214.7	263.0	3.9	108.7	131.9	154.6	217.2	264.0	3.1
1980 NOVEMBER	108.0	130.5	152.5	214.9	262.6	3.0	108.6	131.8	154.4	217.0	263.8	2.9
1980 DEZEMBER	108.1	130.6	152.6	214.6	262.8	2.8	108.6	131.8	154.4	217.0	263.8	2.5
1981 JANUAR	108.8	131.5	153.6	215.8	264.5	2.8	109.9	132.6	155.4	218.4	265.5	2.7
1981 FEBRUAR	108.1	131.8	154.0	216.4	265.2	2.7	109.8	133.0	155.8	219.0	266.2	2.5
1981 MAERZ	108.0	131.7	153.9	216.2	265.0	2.5	109.6	133.0	155.8	219.0	266.2	2.4
1981 APRIL	108.5	132.3	154.6	217.2	266.2	2.8	110.1	133.6	156.6	220.0	267.4	2.7
1981 MAI	108.9	132.8	155.2	218.0	267.2	3.0	110.5	134.1	157.1	220.8	268.4	2.9
1981 JUNI	110.5	139.5	166.0	219.2	268.6	3.5	111.1	134.8	158.0	222.0	269.9	3.3
1981 JULI	111.6	134.7	157.4	221.2	271.1	4.4	112.2	136.2	159.5	224.2	272.5	4.4
1981 AUGUST	111.6	134.7	157.4	221.2	271.1	4.1	112.2	136.2	159.5	224.2	272.5	4.2
1981 SEPTEMBER	111.7	135.0	157.7	221.6	271.5	3.8	112.4	136.4	159.8	224.6	273.0	4.0
1981 OKTOBER	112.0	135.3	158.1	222.2	272.3	3.5	112.6	136.6	160.1	225.0	273.5	3.6
1981 NOVEMBER	112.5	136.0	158.8	223.2	273.5	4.2	113.0	137.1	160.7	225.8	274.5	4.1
1981 DEZEMBER	112.8	136.1	159.0	223.4	273.7	4.2	113.2	137.4	161.0	226.2	275.0	4.2
1982 JANUAR	113.1	136.7	159.7	224.4	274.9	4.0	113.6	137.9	161.5	227.0	275.9	3.9
1982 FEBRUAR	113.8	137.5	160.7	225.8	276.7	4.3	114.4	138.8	162.7	228.6	277.9	4.4
1982 MAERZ	114.2	138.0	161.2	226.6	277.6	4.8	114.7	139.2	163.1	229.2	278.6	4.7
1982 APRIL	114.5	138.4	161.7	227.2	278.4	4.6	115.1	139.7	163.7	230.0	279.6	4.5
1982 MAI	115.0	138.0	162.4	228.1	279.8	4.6	115.5	140.2	164.2	230.8	280.5	4.5
1982 JUNI	115.2	138.2	162.8	228.5	280.1	4.9	115.8	140.5	164.7	231.4	281.3	4.2
1982 JULI	115.2	138.2	162.6	228.5	280.1	3.9	115.8	140.5	164.7	231.4	281.3	3.2
1982 AUGUST	115.4	138.5	162.9	228.9	280.5	3.6	116.0	140.8	164.9	231.8	281.8	3.4
1982 SEPTEMBER	115.7	138.8	163.4	229.5	281.3	3.6	116.4	141.3	165.5	232.6	282.7	3.6
1982 OKTOBER	116.1	140.3	163.9	230.3	282.2	3.7	116.8	141.9	166.2	233.6	284.0	3.8
1982 NOVEMBER	116.7	141.0	164.8	231.5	283.7	3.7	117.5	142.6	167.1	234.8	285.4	4.0
1982 DEZEMBER	116.8	141.1	164.9	231.7	283.9	3.7	117.7	142.8	167.4	235.2	285.9	4.0
1983 JANUAR	118.1	142.7	166.7	234.3	287.1	4.4	118.0	144.4	169.2	237.8	289.1	4.8
1983 FEBRUAR	118.6	143.3	167.4	235.3	288.3	4.2	118.5	145.0	169.9	238.8	290.3	4.5
1983 MAERZ	119.0	143.8	168.0	236.1	289.3	4.2	118.9	145.5	170.6	239.6	291.2	4.5
1983 APRIL	119.4	144.3	168.6	236.9	290.3	4.9	120.2	146.9	170.9	240.2	292.0	4.4
1983 MAI	119.8	144.8	169.1	237.7	291.2	4.2	120.6	146.3	171.5	241.0	292.9	4.4
1983 JUNI	120.0	145.0	169.4	238.1	291.7	4.2	120.8	146.5	171.8	241.4	293.4	4.3
1983 JULI	120.2	145.3	169.7	238.5	292.2	4.3	121.0	146.8	172.1	241.8	293.9	4.6
1983 AUGUST	120.2	145.3	169.7	238.5	292.2	4.2	121.1	147.0	172.2	242.0	294.2	4.4
1983 SEPTEMBER	120.3	145.4	169.8	238.7	292.5	4.0	121.2	147.1	172.3	242.2	294.4	4.1
1983 OKTOBER	120.6	145.7	170.3	239.3	293.2	3.8	121.5	147.4	172.8	242.8	295.1	3.9
1983 NOVEMBER	120.9	146.1	170.7	239.9	293.9	3.6	121.8	147.8	173.2	243.4	295.9	3.7
1983 DEZEMBER	121.1	146.3	171.0	240.2	294.4	3.7	122.1	148.2	173.6	244.0	296.6	3.7
1984 JANUAR	122.2	147.7	172.5	242.4	297.1	3.5	123.2	149.5	175.2	246.2	299.3	3.5
1984 FEBRUAR	122.6	148.2	173.1	243.2	298.0	3.4	123.6	150.0	175.8	247.0	300.2	3.4
1984 MAERZ	122.8	148.4	173.4	243.6	298.5	3.2	123.9	150.4	176.2	247.6	301.0	3.3
1984 APRIL	123.1	148.8	173.8	244.2	299.3	3.1	124.2	150.7	176.6	248.2	301.7	3.3
1984 MAI	123.4	149.1	174.2	244.8	300.0	3.0	124.4	151.0	176.9	248.5	302.2	3.2
1984 JUNI	123.6	149.4	174.5	245.2	300.5	3.0	124.7	151.3	177.3	249.1	302.8	3.2
1984 JULI	-	-	-	-	-	-	-	-	-	-	-	-
1984 AUGUST	-	-	-	-	-	-	-	-	-	-	-	-
1984 SEPTEMBER	-	-	-	-	-	-	-	-	-	-	-	-
1984 OKTOBER	-	-	-	-	-	-	-	-	-	-	-	-
1984 NOVEMBER	-	-	-	-	-	-	-	-	-	-	-	-
1984 DEZEMBER	-	-	-	-	-	-	-	-	-	-	-	-

\*) AUS DEN WERTEN DER JEWEILIGEN ORIGINALBASIS ERRECHNET.



BUNDESGBIET

FLUR ABGEGRENZTE VERBRAUCHERGRUPPEN AUF ORIGINALBASIS UND UNBASIERTE

UEBERSICHTEN)

RELATIVE VERÄNDERUNGEN GEGENUEBER DEN ENTSPRECHENDEN VORJAHRESENERGEBNISSEN IN PROZENT =)

DIE LEBENSHALTUNG

4-PERSONEN-HAUSHALTE VON ARBEITERN UND ANGESTELLTEN MIT MITTLEREM EINKOMMEN						2-PERSONEN-HAUSHALTE VON RENTEN- UND SOZIALHILFEEMPFAENGERN MIT GERINGEM EINKOMMEN						JAHR MONAT
1985=100	1990=100	1976=100	1970=100	1982=100	%	1985=100	1990=100	1976=100	1970=100	1982=100	%	
105.4	127.3	147.5	208.2	251.8	2.6	105.9	128.2	147.7	208.0	283.4	3.0	..... JANUAR 1990
105.9	127.7	148.1	207.0	252.7	2.6	106.3	128.7	148.3	208.8	284.4	3.0	.... FEBRUAR
106.0	128.0	148.4	207.4	253.2	2.6	106.4	128.8	148.4	210.0	284.6	3.0	..... MAERZ
106.2	128.2	148.7	207.8	253.7	2.2	106.7	129.2	148.9	210.6	285.4	2.8	..... APRIL
106.4	128.5	148.9	208.2	254.2	2.2	107.0	129.5	149.3	211.2	285.1	2.7	..... MAI
106.5	128.6	149.1	208.4	254.4	2.3	107.1	129.7	149.4	211.4	286.3	2.7	..... JUNI
106.5	128.6	149.1	208.4	254.4	2.4	107.0	129.5	149.3	211.2	286.1	2.7	..... JULI
106.9	129.1	149.6	209.2	255.4	2.9	107.2	129.8	149.6	211.6	286.6	3.1	..... AUGUST
107.4	129.7	150.3	210.1	256.5	3.2	107.3	129.9	149.7	211.8	286.8	3.1	.. SEPTEMBER
108.0	130.4	151.2	211.9	258.0	3.4	107.7	130.4	150.3	212.6	287.8	3.1	.... OKTOBER
107.8	130.2	150.9	210.9	257.5	3.2	107.8	130.5	150.4	212.8	288.1	3.0	.... NOVEMBER
107.8	130.2	150.9	210.9	257.5	2.8	108.0	130.8	150.7	213.2	288.6	2.7	... DEZEMBER
108.5	131.0	151.9	212.3	259.2	2.9	108.7	131.6	151.7	214.6	270.3	2.6	..... JANUAR 1991
108.7	131.2	152.2	212.7	259.7	2.7	109.1	132.1	152.2	215.3	271.3	2.6	.... FEBRUAR
108.8	131.4	152.3	212.9	259.9	2.8	108.3	132.3	152.5	215.7	271.8	2.7	..... MAERZ
109.3	132.0	153.0	213.9	261.1	2.9	109.9	133.1	153.3	216.9	273.3	3.0	..... APRIL
109.8	132.6	153.7	214.8	262.3	3.2	110.4	133.7	154.0	217.9	274.6	3.2	..... MAI
110.2	133.1	154.3	215.8	263.2	3.5	111.0	134.4	154.9	219.1	276.0	3.6	..... JUNI
111.4	134.5	155.9	218.0	266.1	4.6	111.6	135.1	155.7	220.3	277.5	4.3	..... JULI
111.3	134.4	155.8	217.9	265.9	4.1	111.5	135.0	155.6	220.1	277.3	4.0	..... AUGUST
111.5	134.6	156.1	218.2	266.3	3.8	111.5	135.0	155.6	220.1	277.3	3.9	.. SEPTEMBER
111.8	135.0	156.5	218.8	267.1	3.5	111.8	135.4	156.0	220.7	278.0	3.8	.... OKTOBER
112.3	135.6	157.2	219.7	268.3	4.2	112.4	136.1	156.8	221.9	279.5	4.3	... NOVEMBER
112.4	135.7	157.3	219.9	268.5	4.3	112.6	136.3	157.1	222.2	280.0	4.3	... DEZEMBER
112.9	136.3	158.0	220.9	269.7	4.1	113.5	137.4	158.4	224.0	282.3	4.4	..... JANUAR 1992
113.6	137.2	159.0	222.3	271.4	4.5	114.1	138.1	159.2	225.2	283.8	4.6	.... FEBRUAR
114.0	137.6	159.6	223.1	272.3	4.8	114.3	138.4	159.5	225.8	284.3	4.6	..... MAERZ
114.4	138.1	160.1	223.8	273.3	4.7	114.8	139.0	160.2	226.6	285.5	4.5	..... APRIL
114.9	138.7	160.8	224.8	274.5	4.6	115.3	139.6	160.9	227.6	286.7	4.4	..... MAI
115.2	139.1	161.3	225.4	276.2	4.5	115.5	139.8	161.1	228.0	287.2	4.1	..... JUNI
115.1	139.0	161.1	225.2	274.9	3.3	115.4	139.7	161.0	227.8	287.0	3.4	..... JULI
115.2	139.1	161.3	225.4	275.2	3.5	115.3	139.6	160.9	227.6	286.7	3.4	..... AUGUST
115.4	139.3	161.5	225.8	275.7	3.5	115.5	139.8	161.1	228.0	287.2	3.6	.. SEPTEMBER
115.7	139.7	162.0	226.4	276.4	3.5	115.8	140.2	161.6	228.6	288.0	3.6	.... OKTOBER
116.2	140.3	162.7	227.4	277.6	3.5	116.2	140.7	162.1	229.4	288.0	3.4	... NOVEMBER
116.4	140.5	162.9	227.8	278.0	3.6	116.5	141.0	162.5	229.9	288.7	3.5	... DEZEMBER
117.5	141.9	164.5	229.9	290.7	4.1	117.5	142.3	163.9	231.9	292.2	3.5	..... JANUAR 1993
118.1	142.6	165.3	231.1	292.1	4.0	118.3	143.2	165.0	233.5	294.2	3.7	.... FEBRUAR
118.5	143.1	165.9	231.9	293.1	3.9	118.7	143.7	165.6	234.3	295.2	3.8	..... MAERZ
118.9	143.6	166.4	232.7	294.0	3.9	119.2	144.9	166.3	235.3	296.4	3.8	..... APRIL
119.2	143.9	166.9	233.2	294.7	3.7	119.6	144.8	166.9	236.1	297.4	3.7	..... MAI
119.4	144.2	167.1	233.6	295.2	3.6	119.8	145.0	167.1	236.5	297.9	3.7	..... JUNI
119.6	144.4	167.4	234.0	295.7	3.8	119.8	145.0	167.1	236.5	297.9	3.8	..... JULI
119.6	144.4	167.4	234.0	295.7	3.8	119.8	145.0	167.1	236.5	297.9	3.8	..... AUGUST
119.7	144.5	167.6	234.2	295.9	3.7	119.9	145.2	167.3	236.7	298.2	3.8	.. SEPTEMBER
120.0	144.9	168.0	234.8	296.6	3.7	120.1	145.4	167.6	237.1	298.7	3.7	.... OKTOBER
120.3	145.3	168.4	235.4	297.4	3.5	120.4	145.8	168.0	237.6	298.4	3.6	... NOVEMBER
120.4	145.4	168.5	235.6	297.6	3.4	120.7	146.1	168.4	238.2	300.2	3.6	... DEZEMBER
121.5	146.7	170.1	237.7	299.2	3.4	121.7	147.3	169.8	240.2	302.7	3.6	..... JANUAR 1994
122.0	147.3	170.8	238.7	291.4	3.3	122.2	147.9	170.5	241.2	303.9	3.3	.... FEBRUAR
122.2	147.8	171.1	239.1	291.9	3.1	122.5	148.3	170.9	241.8	304.6	3.2	..... MAERZ
122.5	147.9	171.5	239.7	292.6	3.0	123.0	148.9	171.8	242.8	305.9	3.2	..... APRIL
122.8	148.3	171.9	240.3	293.3	3.0	123.4	149.4	172.2	243.8	306.9	3.2	..... MAI
123.0	148.5	172.2	240.7	293.8	3.0	123.6	149.6	172.4	244.0	307.4	3.2	..... JUNI
-	-	-	-	-	-	-	-	-	-	-	-	..... JULI
-	-	-	-	-	-	-	-	-	-	-	-	.... AUGUST
-	-	-	-	-	-	-	-	-	-	-	-	.. SEPTEMBER
-	-	-	-	-	-	-	-	-	-	-	-	.... OKTOBER
-	-	-	-	-	-	-	-	-	-	-	-	... NOVEMBER
-	-	-	-	-	-	-	-	-	-	-	-	... DEZEMBER

JAHR MONAT	EINZELHANDEL INSGESAMT						NAHRUNGSMITTELN, GETRAENKEN, TABAKHAREN 1) - WIRTSCHAFTSGRUPPE 431 -					
	1966=100	1980=100	1976=100	1970=100	1962=100	%	1966=100	1980=100	1976=100	1970=100	1962=100	%
	1962 JD .....	48.4	56.9	65.9	69.7	100.0	-	52.6	60.9	68.2	90.7	100.0
1963 JD .....	48.1	57.7	66.8	91.0	101.5	1.5	53.5	62.0	69.4	92.4	101.8	1.8
1964 JD .....	48.7	58.9	67.6	92.0	102.8	1.1	53.9	62.5	70.0	93.1	102.8	0.8
1965 JD .....	50.7	59.5	68.9	93.8	104.6	1.9	55.3	64.1	71.7	95.5	105.2	2.5
1966 JD .....	51.7	60.7	70.3	95.7	106.7	2.0	56.3	65.3	73.1	97.2	107.2	1.9
1967 JD .....	51.9	61.0	70.7	96.2	107.2	0.5	56.5	65.5	73.3	97.5	107.5	0.3
1968 JD .....	51.8	60.9	70.5	96.0	107.1	-0.2	55.9	64.8	72.6	96.8	106.5	-0.9
1969 JD .....	52.4	61.5	71.2	97.0	108.2	1.0	56.9	65.9	73.6	98.2	108.2	1.7
1970 JD .....	54.0	63.4	73.5	100.0	111.5	3.1	57.9	67.2	75.2	100.0	110.2	1.8
1971 JD .....	58.5	66.3	76.8	104.8	116.7	4.6	59.8	69.4	77.7	103.3	113.9	3.3
1972 JD .....	58.1	68.4	80.4	109.5	122.1	4.7	62.9	72.9	81.6	108.6	119.7	5.1
1973 JD .....	63.0	74.0	85.7	115.6	130.1	6.5	67.0	77.7	87.0	115.8	127.6	6.6
1974 JD .....	67.6	79.3	91.9	125.1	139.5	7.3	70.3	81.5	91.3	121.4	139.8	4.8
1975 JD .....	71.3	83.7	96.8	131.9	147.1	5.4	74.3	86.1	96.4	129.3	141.4	5.7
1976 JD .....	73.5	86.3	100.0	136.1	151.8	3.2	77.0	88.3	100.0	133.1	146.8	3.7
1977 JD .....	76.4	89.7	103.9	141.5	157.8	3.9	81.4	94.4	105.6	140.5	154.8	5.6
1978 JD .....	78.2	91.8	106.4	144.8	161.5	2.4	82.0	95.2	106.5	141.7	156.1	0.9
1979 JD .....	81.0	95.1	110.1	149.9	167.2	3.5	83.0	96.2	107.7	143.3	157.9	1.1
1980 JD .....	85.2	100.0	115.9	157.7	175.9	5.2	88.2	100.0	111.9	149.9	164.1	4.0
1981 JD .....	89.7	105.3	122.0	168.1	185.3	5.3	90.3	104.8	117.3	156.0	172.0	4.8
1982 JD .....	94.0	110.3	127.8	174.0	194.0	4.7	95.9	111.2	124.4	165.5	182.4	6.1
1983 JD .....	98.4	113.2	131.1	178.5	199.1	2.6	99.1	113.8	127.4	169.4	186.7	2.3
1984 JD .....	98.4	115.6	133.9	182.3	209.3	2.1	99.7	115.6	129.4	172.1	189.7	1.6
1985 JD .....	100.0	117.5	136.1	185.2	206.6	1.6	100.0	116.0	129.8	172.8	190.4	0.3
1986 JD .....	99.6	116.9	135.5	184.4	205.6	-0.4	100.4	116.5	130.3	173.4	191.1	0.4
1987 JD .....	99.7	117.1	135.7	184.7	206.0	0.1	99.6	115.6	129.3	172.1	189.7	-0.8
1988 JD .....	100.3	117.7	136.4	185.7	207.1	0.6	99.6	115.6	129.3	172.1	189.6	-
1989 JD .....	102.3	120.2	139.2	189.5	211.3	2.0	101.6	117.8	131.8	175.5	193.3	2.0
1990 JD .....	104.4	122.8	142.0	193.9	215.6	2.1	104.2	120.9	135.2	180.0	196.3	2.6
1991 JD .....	107.1	125.7	145.6	196.3	221.1	2.6	106.7	123.7	138.4	184.2	209.0	2.4
1992 JD .....	106.8	129.0	148.4	203.4	226.8	2.5	106.7	127.3	142.4	189.5	206.8	2.8
1993 JD .....	112.1	131.7	152.6	207.7	231.6	2.1	111.9	129.1	144.4	192.3	211.9	1.5
1982 JANUAR .....	82.1	106.2	125.3	170.6	190.3	5.5	92.5	107.3	120.1	159.7	176.0	5.1
FEBRUAR .....	82.4	106.5	125.7	171.1	190.8	5.1	93.2	108.1	121.0	160.9	177.3	5.3
MAERZ .....	82.5	106.6	125.8	171.3	191.0	4.5	93.7	108.7	121.7	161.8	178.3	4.9
APRIL .....	93.0	109.2	128.5	172.2	182.1	4.4	95.0	110.2	123.3	164.1	180.8	4.9
MAI .....	93.8	110.2	127.6	173.8	183.6	4.7	95.5	111.9	123.2	166.6	183.6	5.3
JUNI .....	94.9	111.4	129.0	175.7	185.9	5.7	96.4	115.3	129.0	171.7	189.2	8.6
JULI .....	94.7	111.2	128.8	175.4	185.6	5.2	96.5	114.3	127.9	170.2	187.5	8.1
AUGUST .....	94.9	110.7	128.2	174.6	184.7	4.8	96.6	112.1	125.5	169.9	183.9	7.5
SEPTEMBER ..	94.5	111.0	128.6	175.1	185.2	4.5	96.1	111.5	124.8	169.0	182.9	6.8
OKTOBER .....	94.8	111.3	129.9	175.5	185.8	4.4	96.8	111.1	124.9	165.4	182.3	5.7
NOVEMBER .....	95.1	111.7	129.4	176.2	186.5	4.2	96.1	111.5	124.8	166.0	182.9	5.4
DEZEMBER .....	95.3	111.9	129.6	176.5	186.8	4.1	96.5	111.9	125.2	166.6	183.6	5.2
1983 JANUAR .....	95.5	112.1	129.8	176.8	187.2	3.6	97.1	112.6	126.0	167.6	184.7	4.9
FEBRUAR .....	95.6	112.2	130.0	177.0	187.4	3.4	97.5	113.1	126.8	168.4	185.5	4.6
MAERZ .....	95.6	112.2	130.0	177.0	187.4	3.3	97.8	113.4	126.9	168.8	186.0	4.3
APRIL .....	95.9	112.6	130.4	177.6	188.1	3.1	98.3	114.0	127.6	169.7	187.0	3.4
MAI .....	96.2	113.0	130.9	178.2	188.8	2.5	98.6	114.6	128.3	170.6	188.0	2.4
JUNI .....	96.4	113.2	131.1	178.5	189.1	1.8	99.1	115.0	128.7	171.2	188.7	-0.3
JULI .....	96.6	113.4	131.4	178.8	189.5	2.0	98.7	114.5	129.1	170.5	187.8	0.2
AUGUST .....	96.7	113.5	131.5	179.0	189.6	2.5	97.8	113.5	127.0	169.0	186.2	1.2
SEPTEMBER ..	96.9	113.8	131.8	179.5	200.2	2.5	97.9	113.6	127.1	169.1	186.4	1.9
OKTOBER .....	96.9	113.8	131.8	179.5	200.2	2.2	97.8	113.5	127.0	169.0	186.2	2.2
NOVEMBER .....	97.2	114.1	132.2	179.8	200.7	2.1	98.1	113.8	127.4	169.4	186.7	2.1
DEZEMBER .....	97.3	114.3	132.4	180.3	201.0	2.1	98.4	114.1	127.7	169.9	187.2	2.0
1984 JANUAR .....	97.8	114.8	133.0	181.1	201.9	2.4	99.0	114.8	128.5	170.9	188.3	2.0
FEBRUAR .....	98.1	115.2	133.4	181.7	202.6	2.7	99.7	115.6	129.4	172.1	189.6	2.2
MAERZ .....	98.4	115.5	133.8	182.2	203.2	2.9	100.3	116.3	130.2	173.1	190.8	2.6
APRIL .....	98.4	115.6	133.9	182.3	203.3	2.7	100.5	116.6	130.5	173.6	191.3	2.3
MAI .....	98.6	115.8	134.1	182.6	203.7	2.5	100.9	117.0	130.9	174.2	191.9	2.1
JUNI .....	98.9	116.1	134.5	183.1	204.2	2.6	101.5	117.7	131.7	175.2	193.1	2.3
JULI .....	98.5	115.7	134.0	182.5	203.5	2.0	100.7	116.8	130.7	173.9	191.6	2.0
AUGUST .....	98.2	115.3	133.6	181.8	202.8	1.6	99.4	115.3	129.0	171.7	189.2	1.8
SEPTEMBER ..	98.1	115.2	133.4	181.7	202.6	1.2	98.5	114.3	127.9	170.2	187.5	0.6
OKTOBER .....	98.5	115.7	134.0	182.5	203.5	1.7	98.5	114.2	127.8	170.0	187.3	0.6
NOVEMBER .....	98.7	115.9	134.2	182.8	203.9	1.8	98.5	114.3	127.9	170.2	187.5	0.4
DEZEMBER .....	98.8	116.0	134.4	182.9	204.0	1.5	98.7	114.5	128.1	170.5	187.8	0.4

\*) AUS DEN WERTEN DER JEWEILIGEN ORIGINALBASIS ERRECHNET. - 1) FRUEHERE BEZEICHNUNG: "EINZELHANDEL MIT NAHRUNGS- UND GENUSS- (OHNE AUSGEPRAGTEN SCHWERPUNKT) UND GEMISCHTWAREN (SYSTEMATIK NR 431 0)".

BUNDESGBIET

AUSGEWÄHLTE WIRTSCHAFTSGRUPPEN UND UNTERGRUPPEN

ÜBERSICHTEN)

VERÄNDERUNGEN GEGENÜBER DEN ENTSPRECHENDEN VORJAHRESENERGEBNISSEN IN PROZENT \*)

E I N Z E L H A N D E L M I T												JAHR MONAT
NAHRUNGSMITTELN, GETRÄNKEN, TABAKWAREN (OHNE AUSBEPRÄGTEN SCHWERPUNKT) 2) - WIRTSCHAFTSUNTERGRUPPE 431 1 -						TEXTILIEN, BEKLEIDUNG 3) - UNTERGRUPPEN 1-7 DER WIRTSCHAFTSGRUPPE 432 -						
1985=100	1980=100	1978=100	1970=100	1982=100	%	1985=100	1980=100	1978=100	1970=100	1982=100	%	
52.9	61.1	67.8	90.6	100.0	-	46.2	54.2	64.3	88.9	100.0	-	..... 1982 JD
54.0	62.3	69.2	92.4	102.0	2.0	47.1	55.3	65.6	90.6	102.0	2.0	..... 1983 JD
54.4	62.8	69.8	93.2	102.8	0.9	47.8	56.1	66.6	92.0	103.5	1.5	..... 1984 JD
55.9	64.4	71.6	95.6	105.5	2.5	48.8	57.2	67.9	93.8	105.5	1.9	..... 1985 JD
56.9	65.6	72.9	97.4	107.5	1.9	49.8	58.3	69.2	95.7	107.6	2.0	..... 1986 JD
56.9	65.6	72.9	97.4	107.5	-	49.9	58.5	69.4	95.9	107.9	0.3	..... 1987 JD
56.9	65.0	72.2	96.4	106.4	-1.0	49.9	58.5	69.4	95.9	107.9	-	..... 1988 JD
57.3	66.1	73.4	98.0	108.1	1.7	50.3	58.8	70.0	96.7	108.8	0.8	..... 1989 JD
58.4	67.4	74.8	100.0	110.3	2.0	52.0	61.0	72.4	100.0	112.5	3.4	..... 1970 JD
60.5	69.8	77.5	103.6	114.2	3.6	54.7	64.1	75.1	105.2	118.3	5.2	..... 1971 JD
63.5	73.2	81.3	108.7	119.9	4.9	57.7	67.7	80.3	111.0	124.9	6.6	..... 1972 JD
67.3	77.6	86.2	115.2	127.1	6.0	61.6	72.3	85.8	118.5	133.3	6.8	..... 1973 JD
71.0	81.9	91.0	121.6	134.2	5.6	66.5	78.0	92.5	127.9	143.9	7.9	..... 1974 JD
75.2	86.7	96.4	128.7	142.0	5.8	68.8	81.9	97.2	134.3	151.1	5.0	..... 1975 JD
78.0	90.0	100.0	133.6	147.4	3.7	71.9	84.3	100.0	138.2	155.5	2.9	..... 1976 JD
81.8	94.4	104.8	140.1	154.5	4.8	74.9	87.8	104.2	144.0	162.1	4.2	..... 1977 JD
82.6	95.2	105.8	141.4	155.8	1.0	78.1	91.6	108.7	150.2	169.0	4.3	..... 1978 JD
83.4	96.2	106.9	142.9	157.6	1.0	81.3	95.3	113.1	156.3	175.9	4.0	..... 1979 JD
86.7	100.0	111.1	148.4	163.7	4.0	85.3	100.0	118.7	164.0	184.6	4.9	..... 1980 JD
90.9	104.9	116.6	155.7	171.8	4.9	88.4	104.9	124.4	172.0	193.6	4.9	..... 1981 JD
96.0	110.7	123.0	164.3	181.3	5.5	93.5	109.8	130.1	179.8	202.3	4.5	..... 1982 JD
98.0	113.1	125.6	167.9	185.1	2.2	96.1	112.7	133.8	184.8	206.1	2.8	..... 1983 JD
98.7	115.0	127.8	170.7	188.3	1.7	96.0	115.0	136.4	188.5	212.2	2.0	..... 1984 JD
100.0	115.4	128.2	171.3	188.8	0.3	100.0	117.3	139.2	182.2	216.4	2.0	..... 1985 JD
100.2	115.6	128.5	171.6	189.2	0.2	101.7	119.2	141.5	185.5	220.1	1.7	..... 1986 JD
99.3	114.6	127.4	170.1	187.6	-0.9	102.8	120.5	143.1	187.6	222.5	1.1	..... 1987 JD
98.2	114.4	127.2	169.9	187.3	-0.1	104.0	121.9	144.7	189.9	225.0	1.2	..... 1988 JD
100.9	116.4	129.4	172.8	190.6	1.7	105.4	123.6	146.6	202.5	228.0	1.3	..... 1989 JD
103.3	119.2	132.4	178.9	195.0	2.4	106.6	124.9	148.3	204.8	230.6	1.1	..... 1990 JD
105.7	122.0	135.6	181.0	199.6	2.3	108.9	127.7	151.6	209.4	235.8	2.2	..... 1991 JD
106.6	125.3	139.2	185.9	205.0	2.7	112.0	131.3	155.8	215.2	242.4	2.8	..... 1992 JD
109.9	126.8	140.9	188.2	207.5	1.2	115.0	134.8	160.0	221.0	248.8	2.7	..... 1993 JD
93.2	107.5	119.4	159.6	176.0	5.3	91.7	107.5	127.6	178.3	196.4	5.1	..... JANUAR 1982
93.9	108.3	120.3	160.7	177.3	5.5	92.2	108.1	128.3	177.3	196.5	5.0	.... FEBRUAR
94.4	108.9	121.0	161.6	178.3	5.1	92.5	108.5	128.8	177.9	200.3	4.9	..... MÄRZ
95.7	110.4	122.7	163.9	180.7	5.0	92.8	108.8	129.1	178.4	200.8	4.8	..... APRIL
97.1	112.0	124.4	168.2	183.4	5.5	93.4	108.6	129.9	178.6	202.1	4.8	..... MAI
98.0	114.2	126.8	169.5	187.0	7.5	93.5	108.8	130.1	178.7	202.3	4.7	..... JUNI
98.1	113.2	125.8	169.0	185.3	7.0	93.6	108.7	130.2	178.9	202.5	4.7	..... JULI
98.4	111.2	123.6	166.0	182.0	6.4	93.7	108.9	130.4	180.2	202.9	4.6	..... AUGUST
98.9	110.7	123.0	164.3	181.2	5.7	94.2	110.4	131.0	181.0	203.8	4.3	.. SEPTEMBER
95.7	110.4	122.7	163.9	180.7	4.8	94.4	110.7	131.4	181.5	204.3	4.0	.... OKTOBER
95.9	110.7	123.0	164.3	181.2	4.3	94.9	111.3	132.1	182.5	205.5	3.9	... NOVEMBER
98.4	111.2	123.6	165.0	182.0	4.3	95.0	111.4	132.2	182.7	205.6	3.8	... DEZEMBER
96.9	111.8	124.2	165.9	183.0	4.0	95.2	111.6	132.4	183.0	206.0	3.8	..... JANUAR 1983
97.3	112.9	124.8	166.7	183.8	3.7	95.3	111.8	132.7	183.3	206.4	3.4	..... FEBRUAR
97.5	112.5	125.0	167.0	184.2	3.3	95.5	112.0	132.8	183.7	206.7	3.2	..... MÄRZ
98.1	113.2	125.8	168.0	185.3	2.5	95.7	112.2	133.2	184.0	207.1	3.1	..... APRIL
98.5	113.7	126.3	168.8	186.1	1.5	95.9	112.5	133.5	184.5	207.7	2.7	..... MAI
98.0	114.2	126.9	169.5	187.0	-	96.0	112.6	133.6	184.6	207.9	2.7	..... JUNI
98.6	113.8	126.4	168.9	186.3	0.5	96.2	112.8	133.9	185.0	208.2	2.8	..... JULI
97.9	112.9	125.4	167.6	184.8	1.5	96.3	112.9	134.0	185.1	208.4	2.7	..... AUGUST
97.9	113.0	125.6	167.7	185.0	2.1	96.6	113.3	134.5	185.8	209.1	2.6	.. SEPTEMBER
97.9	112.9	125.4	167.6	184.8	2.3	96.8	113.5	134.7	186.1	209.5	2.5	.... OKTOBER
98.1	113.2	125.8	168.0	185.3	2.3	97.0	113.7	134.9	186.4	209.8	2.2	... NOVEMBER
98.4	113.5	126.1	168.5	185.8	2.1	97.1	113.8	135.0	186.6	210.1	2.2	... DEZEMBER
99.0	114.2	126.9	169.5	187.0	2.1	97.2	114.0	135.3	186.9	210.4	2.2	..... JANUAR 1984
99.6	114.9	127.7	170.5	189.1	2.3	97.4	114.2	135.5	187.3	210.8	2.1	..... FEBRUAR
100.2	115.6	128.4	171.6	189.2	2.8	97.6	114.4	135.8	187.6	211.2	2.1	..... MÄRZ
100.5	115.9	128.8	172.0	189.7	2.4	97.7	114.6	136.0	187.9	211.5	2.1	..... APRIL
100.8	116.3	129.2	172.6	190.4	2.3	97.9	114.8	136.2	188.2	211.9	2.0	..... MAI
101.3	116.9	129.9	173.5	191.4	2.4	97.9	114.8	136.2	188.2	211.9	2.0	..... JUNI
100.6	116.1	129.0	172.3	190.1	2.0	98.0	114.9	136.4	188.4	212.1	1.9	..... JULI
99.5	114.8	127.6	170.4	187.9	1.7	98.0	114.9	136.4	188.4	212.1	1.8	..... AUGUST
98.6	113.8	126.4	168.9	186.3	0.7	98.4	115.4	136.9	189.2	213.0	1.9	... SEPTEMBER
98.6	113.8	126.4	168.9	186.3	0.8	98.6	115.6	137.2	189.6	213.4	1.8	.... OKTOBER
98.7	113.9	126.6	169.1	186.5	0.8	98.9	116.0	137.7	190.2	214.1	2.0	... NOVEMBER
98.9	114.1	126.8	169.3	186.8	0.5	98.9	116.0	137.7	190.2	214.1	1.9	... DEZEMBER

MITTELN UND GEMISCHTWAREN". - 2) FRÜHERE BEZEICHNUNG: "EINZELHANDEL MIT NAHRUNGS- UND GENUSSMITTELN VERSCHIEDENER ART  
3) FRÜHERE BEZEICHNUNG: "EINZELHANDEL MIT TEXTILWAREN INSGESAMT".

## B INDEX DER EINZELHANDELSPREISE INSGESAMT UND FUER

(LANGFRISTIGE

ORIGINALBASIS UND UMBASIIERT AUF 1980, 1976, 1970 UND 1962 = 100 SOMIE RELATIVE

JAHR MONAT	EINZELHANDEL INSGESAMT						NAHRUNGSMITTELN, GETRAENKEN, TABAKWAREN 1) - WIRTSCHAFTSGRUPPE 431 -						
	1985=100	1980=100	1976=100	1970=100	1962=100	%	1985=100	1980=100	1976=100	1970=100	1962=100	%	
	1985	JANUAR	99.9	116.6	135.1	189.9	206.1	1.5	99.4	115.3	129.0	171.7	189.2
	FEBRUAR	99.9	117.3	135.9	185.0	208.3	1.9	100.3	116.3	130.2	173.3	180.9	0.6
	MAERZ	100.2	117.7	136.3	186.6	207.0	1.8	100.6	116.7	130.6	173.8	181.5	0.3
	APRIL	100.3	117.8	136.5	186.8	207.2	1.9	101.0	117.2	131.1	174.5	182.2	0.5
	MAI	100.4	117.9	136.6	186.9	207.4	1.8	101.2	117.4	131.3	174.8	182.6	0.3
	JUNI	100.2	117.7	136.3	186.6	207.0	1.3	100.8	117.0	130.9	174.3	182.1	-0.6
	JULI	100.0	117.4	136.1	186.2	206.5	1.6	100.3	116.3	130.2	173.3	180.9	-0.4
	AUGUST	99.8	117.0	135.5	184.5	205.7	1.4	99.2	115.1	128.7	171.4	180.8	-0.2
	SEPTEMBER	99.9	117.3	135.9	186.0	206.3	1.8	99.3	115.2	128.9	171.5	180.0	0.8
	OKTOBER	99.9	117.3	135.9	186.0	206.3	1.4	99.1	115.0	128.6	171.2	180.6	0.6
	NOVEMBER	100.2	117.7	136.3	186.6	207.0	1.5	99.3	115.2	128.9	171.5	180.0	0.8
	DEZEMBER	100.2	117.7	136.3	186.6	207.0	1.4	99.5	115.4	129.1	171.9	180.4	0.8
1986	JANUAR	100.3	117.8	136.5	186.8	207.2	1.0	100.3	116.3	130.2	173.3	180.9	0.9
	FEBRUAR	100.3	117.8	136.5	186.8	207.2	0.4	100.9	117.0	130.9	174.3	182.1	0.6
	MAERZ	100.0	117.4	136.1	186.2	206.5	-0.2	100.7	116.8	130.7	173.9	181.7	0.1
	APRIL	100.0	117.4	136.1	186.2	206.5	-0.3	101.0	117.2	131.1	174.5	182.2	-
	MAI	99.8	117.3	135.9	186.0	206.3	-0.5	101.3	117.5	131.5	175.0	182.8	0.1
	JUNI	99.8	117.2	135.8	184.8	206.1	-0.4	101.5	117.7	131.7	175.3	183.2	0.6
	JULI	99.3	116.6	135.1	183.9	205.1	-0.7	101.1	117.3	131.2	174.8	182.4	0.8
	AUGUST	99.0	116.2	134.7	183.3	204.5	-0.6	100.0	116.0	129.8	172.7	180.3	0.8
	SEPTEMBER	99.1	116.4	134.8	183.5	204.7	-0.8	99.7	115.6	129.4	172.2	180.8	0.4
	OKTOBER	99.8	116.1	134.6	183.2	204.3	-1.0	99.5	115.4	129.1	171.9	180.4	0.4
	NOVEMBER	99.0	116.2	134.7	183.3	204.5	-1.2	99.3	115.2	128.9	171.5	180.0	-
	DEZEMBER	99.1	116.4	134.8	183.5	204.7	-1.1	99.6	115.5	129.3	172.0	180.6	0.1
1987	JANUAR	99.7	117.1	136.6	184.6	206.9	-0.6	99.8	115.8	129.5	172.4	180.0	-0.5
	FEBRUAR	99.8	117.2	136.8	184.8	208.1	-0.5	100.4	116.5	130.3	173.4	181.1	-0.5
	MAERZ	99.7	117.1	136.6	184.6	206.9	-0.3	100.1	116.1	129.9	172.9	180.5	-0.6
	APRIL	99.9	117.3	136.9	186.0	208.3	-0.1	100.4	116.5	130.3	173.4	181.1	-0.6
	MAI	100.0	117.4	136.1	186.2	206.5	0.1	100.7	116.8	130.7	173.9	181.7	-0.6
	JUNI	100.0	117.4	136.1	186.2	206.5	0.2	100.5	116.6	130.4	173.6	181.3	-1.0
	JULI	99.9	117.3	136.9	186.0	208.3	0.6	100.2	116.2	130.0	173.1	180.7	-0.9
	AUGUST	99.7	117.1	136.6	184.6	206.9	0.7	99.2	115.1	128.7	171.4	180.8	-0.8
	SEPTEMBER	99.5	116.8	136.4	184.3	206.5	0.4	99.7	114.5	128.1	170.5	180.8	-1.0
	OKTOBER	99.5	116.8	136.4	184.3	206.5	0.6	99.4	114.1	127.7	170.0	180.3	-1.1
	NOVEMBER	99.5	116.8	136.4	184.3	206.5	0.5	99.5	114.3	127.8	170.1	180.5	-0.8
	DEZEMBER	99.7	117.1	136.6	184.6	206.9	0.6	99.8	114.6	128.2	170.7	180.1	-0.8
1988	JANUAR	99.9	117.3	136.9	186.0	208.3	0.2	99.2	115.1	128.7	171.4	180.8	-0.6
	FEBRUAR	100.1	117.5	136.2	186.4	208.8	0.3	99.8	115.8	129.5	172.4	180.0	-0.6
	MAERZ	100.0	117.4	136.1	186.2	206.5	0.3	99.5	115.4	129.1	171.9	180.4	-0.6
	APRIL	100.3	117.8	136.5	186.8	207.2	0.4	99.9	115.9	129.6	172.6	180.2	-0.5
	MAI	100.4	117.9	136.6	186.9	207.4	0.4	100.1	116.1	129.8	172.9	180.5	-0.6
	JUNI	100.5	118.0	136.7	188.1	207.6	0.5	100.4	116.5	130.3	173.4	181.1	-0.1
	JULI	100.3	117.8	136.5	186.8	207.2	0.4	99.8	115.8	129.5	172.4	180.0	-0.4
	AUGUST	100.1	117.5	136.2	186.4	206.8	0.4	99.2	115.1	128.7	171.4	180.8	-
	SEPTEMBER	100.1	117.5	136.2	186.4	206.8	0.6	99.9	114.7	128.4	170.8	180.2	0.2
	OKTOBER	100.1	117.5	136.2	186.4	206.8	0.6	99.1	115.0	128.6	171.2	180.6	0.7
	NOVEMBER	100.5	118.0	136.7	188.1	207.6	1.0	99.6	115.5	129.3	172.0	180.6	1.1
	DEZEMBER	100.7	118.2	137.0	188.5	208.0	1.0	99.9	115.9	129.6	172.6	180.2	1.1
1989	JANUAR	101.5	119.2	138.1	188.0	208.6	1.6	100.5	116.6	130.4	173.6	181.3	1.3
	FEBRUAR	101.8	119.5	138.5	188.5	210.3	1.7	101.0	117.2	131.1	174.5	182.2	1.2
	MAERZ	101.9	119.7	138.6	188.7	210.5	1.9	101.0	117.2	131.1	174.5	182.2	1.5
	APRIL	102.3	120.1	139.2	189.5	211.3	2.0	101.5	117.7	131.7	175.3	183.2	1.6
	MAI	102.5	120.4	139.5	189.8	211.7	2.1	102.0	118.3	132.4	176.2	184.1	1.9
	JUNI	102.5	120.4	139.5	189.8	211.7	2.0	102.2	118.5	132.6	176.5	184.5	1.8
	JULI	102.3	120.1	139.2	189.5	211.3	2.0	101.8	118.1	132.1	175.8	183.8	2.0
	AUGUST	102.2	120.0	139.0	189.3	211.1	2.1	101.3	117.5	131.5	175.0	182.8	2.1
	SEPTEMBER	102.3	120.1	139.2	189.5	211.3	2.2	101.4	117.6	131.6	175.2	183.0	2.5
	OKTOBER	102.6	120.5	139.6	190.0	211.9	2.5	101.7	118.0	132.0	175.7	183.6	2.6
	NOVEMBER	102.7	120.6	139.7	190.2	212.1	2.2	102.0	118.3	132.4	176.2	184.1	2.4
	DEZEMBER	103.2	121.2	140.4	191.1	213.2	2.5	102.5	118.9	133.0	177.1	185.1	2.6

\*) AUS DEN WERTEN DER JEWEILIGEN ORIGINALBASIS ERRECHNET. - 1) FRUEHERE BEZEICHNUNG: "EINZELHANDEL MIT NAHRUNGS- UND GENUSS- (OHNE AUSGEPRAGTEN SCHWERPUNKT) UND GEMISCHTWAREN (SYSTEMATIK NR 431 0)".

BUNDESGEBIET

AUSGEWÄHLTE WIRTSCHAFTSGRUPPEN UND UNTERGRUPPEN

ÜBERSICHTEN)

VERÄNDERUNGEN GEGENÜBER DEN ENTSPRECHENDEN VORJAHRESERGEBNISSEN IN PROZENT \*)

E I N Z E L H A N D E L M I T												JAHR — MONAT	
NAHRUNGSMITTELN, GETRAENKEN, TABAKHAREN (OHNE AUSGEPRÄGTESTEN SCHWERPUNKT) 2)						TEXTILIEN, BEKLEIDUNG 3)							
- WIRTSCHAFTSUNTERGRUPPE 431 1 -						- UNTERGRUPPEN 1-7 DER WIRTSCHAFTSGRUPPE 432 -							
1986=100	1980=100	1978=100	1970=100	1982=100	%	1986=100	1980=100	1978=100	1970=100	1982=100	%		
99.5	114.8	127.6	170.4	187.9	0.5	99.1	116.2	137.9	190.5	214.5	2.0	..... JANUAR 1986	
100.3	115.7	128.6	171.8	189.4	0.7	99.2	116.3	138.0	190.7	214.7	1.8	..... FEBRUAR	
100.6	116.1	129.0	172.3	190.0	0.4	99.6	116.8	138.6	191.5	215.6	2.0	..... MÄRZ	
101.0	116.5	129.5	173.0	190.7	0.5	99.7	116.9	138.7	191.7	215.8	2.0	..... APRIL	
101.2	116.8	129.8	173.3	191.1	0.4	99.8	117.0	138.9	191.8	216.0	1.9	..... MAI	
100.8	116.4	129.4	172.8	190.5	-0.4	99.9	117.1	139.0	192.0	216.2	2.0	..... JUNI	
100.4	115.8	128.8	171.9	189.6	-0.2	99.8	117.0	138.9	191.8	216.0	1.8	..... JULI	
99.3	114.6	127.3	170.1	187.5	-0.2	100.0	117.3	139.2	192.2	216.4	2.0	..... AUGUST	
99.2	114.5	127.2	169.9	187.3	0.6	100.3	117.6	139.6	192.8	217.1	1.9	.. SEPTEMBER	
99.0	114.2	127.0	169.5	187.0	0.4	100.6	118.0	140.0	193.4	217.7	2.0	.... OKTOBER	
99.2	114.5	127.2	169.9	187.3	0.5	101.0	118.4	140.5	194.2	218.6	2.1	... NOVEMBER	
99.4	114.7	127.5	170.2	187.7	0.5	101.0	118.4	140.5	194.2	218.6	2.1	... DEZEMBER	
100.1	115.5	128.4	171.4	189.0	0.6	101.1	118.5	140.7	194.3	218.8	2.0	..... JANUAR 1986	
100.7	116.2	129.1	172.5	190.2	0.4	101.3	118.8	141.0	194.7	219.3	2.1	..... FEBRUAR	
100.6	116.1	129.0	172.3	190.0	-	101.4	118.9	141.1	194.9	219.5	1.8	..... MÄRZ	
100.9	116.4	129.4	172.8	190.5	-0.1	101.5	119.0	141.2	195.1	219.7	1.8	..... APRIL	
101.1	116.6	129.7	173.1	190.9	-0.1	101.6	119.1	141.4	195.3	219.9	1.8	..... MAI	
101.3	116.9	129.9	173.5	191.3	0.4	101.6	119.1	141.4	195.3	219.9	1.7	..... JUNI	
100.9	116.4	129.4	172.8	190.5	0.5	101.6	119.1	141.4	195.3	219.9	1.8	..... JULI	
99.8	115.1	128.0	170.9	188.5	0.5	101.7	119.2	141.5	195.6	220.1	1.7	..... AUGUST	
99.5	114.8	127.6	170.4	187.9	0.3	101.9	119.5	141.8	195.9	220.6	1.6	.. SEPTEMBER	
99.3	114.6	127.3	170.1	187.5	0.3	102.1	119.7	142.1	196.3	221.0	1.5	.... OKTOBER	
99.1	114.3	127.1	169.7	187.1	-0.1	102.2	119.8	142.2	196.5	221.2	1.2	... NOVEMBER	
99.3	114.6	127.3	170.1	187.5	-0.1	102.2	119.8	142.2	196.5	221.2	1.2	... DEZEMBER	
99.5	114.8	127.6	170.4	187.9	-0.6	102.3	120.0	142.4	196.7	221.4	1.2	..... JANUAR 1987	
100.1	115.5	129.4	171.4	189.0	-0.6	102.4	120.1	142.5	196.8	221.6	1.1	..... FEBRUAR	
99.8	115.1	129.0	170.9	188.5	-0.8	102.5	120.2	142.6	197.0	221.9	1.1	..... MÄRZ	
100.0	115.4	129.2	171.3	188.8	-0.9	102.6	120.3	142.8	197.2	222.1	1.1	..... APRIL	
100.4	115.8	129.6	171.9	189.6	-0.7	102.7	120.4	142.9	197.4	222.3	1.1	..... MAI	
100.2	115.6	129.5	171.6	189.2	-1.1	102.7	120.4	142.9	197.4	222.3	1.1	..... JUNI	
99.8	115.1	129.0	170.9	188.5	-1.1	102.7	120.4	142.9	197.4	222.3	1.1	..... JULI	
99.9	114.1	128.8	169.4	188.5	-0.8	102.8	120.5	143.0	197.6	222.5	1.1	..... AUGUST	
99.4	113.5	128.2	168.5	186.8	-1.1	103.1	120.9	143.5	198.2	223.2	1.2	... SEPTEMBER	
99.1	113.2	128.8	169.4	188.5	-1.2	103.3	121.1	143.7	198.6	223.6	1.2	.... OKTOBER	
99.2	113.3	128.9	169.2	188.4	-0.9	103.3	121.1	143.7	198.6	223.6	1.1	... NOVEMBER	
99.5	113.6	128.3	168.7	186.0	-0.8	103.3	121.1	143.7	198.6	223.6	1.1	... DEZEMBER	
99.9	114.1	128.8	169.4	188.8	-0.6	103.4	121.2	143.9	198.8	223.8	1.1	..... JANUAR 1988	
99.4	114.7	127.5	170.2	187.7	-0.7	103.6	121.5	144.2	199.2	224.2	1.2	..... FEBRUAR	
99.1	114.3	127.1	169.7	187.1	-0.7	103.7	121.6	144.3	199.3	224.5	1.2	..... MÄRZ	
99.5	114.8	127.6	170.4	187.9	-0.5	103.7	121.8	144.3	199.3	224.5	1.1	..... APRIL	
99.8	114.9	127.7	170.6	188.1	-0.8	103.9	121.8	144.6	199.7	224.9	1.2	..... MAI	
100.0	115.4	128.2	171.3	188.8	-0.2	103.9	121.8	144.6	199.7	224.9	1.2	..... JUNI	
99.4	114.7	127.5	170.2	187.7	-0.4	103.9	121.8	144.6	199.7	224.9	1.2	..... JULI	
99.8	114.0	126.7	169.2	186.6	-0.1	103.9	121.8	144.6	199.7	224.9	1.1	..... AUGUST	
99.5	113.6	126.3	168.7	186.0	0.1	104.2	122.2	145.0	200.3	225.5	1.1	.. SEPTEMBER	
99.7	113.9	126.6	169.0	186.4	0.6	104.4	122.4	145.3	200.7	226.0	1.1	.... OKTOBER	
99.0	114.2	127.0	169.5	187.0	0.8	104.5	122.5	145.4	200.9	226.2	1.2	... NOVEMBER	
99.3	114.6	127.3	170.1	187.5	0.8	104.5	122.5	145.4	200.9	226.2	1.2	... DEZEMBER	
99.9	115.3	128.1	171.1	188.7	1.0	104.8	122.9	145.8	201.5	226.8	1.4	..... JANUAR 1989	
100.4	115.9	128.8	171.9	189.6	1.0	104.9	123.0	146.0	201.6	227.1	1.3	..... FEBRUAR	
100.3	115.7	128.6	171.8	189.4	1.2	105.1	123.2	146.2	202.0	227.5	1.4	..... MÄRZ	
100.9	116.4	129.4	172.8	190.5	1.4	105.2	123.4	146.4	202.2	227.7	1.4	..... APRIL	
101.3	116.9	129.9	173.5	191.3	1.7	105.3	123.5	146.5	202.4	227.9	1.3	..... MAI	
101.5	117.1	130.2	173.8	191.7	1.5	105.4	123.6	146.7	202.6	228.1	1.4	..... JUNI	
101.2	116.8	129.8	173.3	191.1	1.8	105.3	123.5	146.5	202.4	227.9	1.3	..... JULI	
100.6	116.1	129.0	172.3	190.0	1.8	105.4	123.6	146.7	202.6	228.1	1.4	..... AUGUST	
100.7	116.2	129.1	172.5	190.2	2.2	105.5	123.7	146.8	202.8	228.4	1.2	.. SEPTEMBER	
101.0	116.5	129.5	173.0	190.7	2.3	105.8	124.1	147.2	203.4	229.0	1.3	.... OKTOBER	
101.3	116.9	129.9	173.5	191.3	2.3	105.8	124.1	147.2	203.4	229.0	1.2	... NOVEMBER	
101.8	117.5	130.5	174.3	192.2	2.5	105.8	124.1	147.2	203.4	229.0	1.2	... DEZEMBER	

MITTELN UND GEMISCHTWAREN". - 2) FRÜHERE BEZEICHNUNG: "EINZELHANDEL MIT NAHRUNGS- UND GENUSSMITTELN VERSCHIEDENER ART  
3) FRÜHERE BEZEICHNUNG: "EINZELHANDEL MIT TEXTILHAREN INSGESAMT".

## 6. INDEX DER EINZELHANDELSPREISE INSGESAMT UND FUER

(LANGFRISTIGE

ORIGINALBASIS UND UMBASIERT AUF 1980, 1976, 1970 UND 1962 = 100 SOWIE RELATIVE

JAHR — MONAT	EINZELHANDEL INSGESAMT						NAHRUNGSMITTELN, GETRAENKEN, TABAKWAAREN 1) — WIRTSCHAFTSGRUPPE 431 —					
	1986=100	1980=100	1976=100	1970=100	1962=100	%	1986=100	1980=100	1976=100	1970=100	1962=100	%
	1990 JANUAR .....	109.5	121.5	140.8	191.7	213.8	2.0	103.2	119.7	139.9	178.3	198.4
FEBRUAR .....	109.8	121.9	141.2	192.2	214.4	2.0	104.1	120.8	135.1	179.8	198.1	3.1
MAERZ .....	109.8	121.9	141.2	192.2	214.4	1.9	104.0	120.6	135.0	179.6	198.0	3.0
APRIL .....	104.0	122.1	141.5	192.6	214.8	1.7	104.5	121.2	135.6	180.5	198.9	3.0
MAI .....	104.2	122.4	141.8	193.0	215.2	1.7	104.9	121.7	136.1	181.2	199.7	2.8
JUNI .....	104.1	122.2	141.8	192.8	215.0	1.6	104.7	121.4	135.9	180.9	199.3	2.4
JULI .....	109.9	122.0	141.4	192.4	214.6	1.6	104.4	121.1	135.5	180.3	199.7	2.6
AUGUST .....	104.4	122.6	142.0	193.3	215.6	2.2	104.1	120.8	135.1	179.8	199.1	2.8
SEPTEMBER ..	104.7	122.9	142.4	193.9	216.3	2.3	103.9	120.5	134.8	179.5	197.8	2.5
OKTOBER .....	105.5	123.9	143.5	195.4	217.9	2.8	104.1	120.8	135.1	179.8	199.1	2.4
NOVEMBER .....	105.4	123.8	143.4	195.2	217.7	2.6	104.1	120.8	135.1	179.8	199.1	2.1
DEZEMBER .....	105.4	123.8	143.4	195.2	217.7	2.1	104.4	121.1	135.5	180.3	198.7	1.9
1991 JANUAR .....	106.0	124.5	144.2	196.3	218.9	2.4	105.1	121.9	136.4	181.5	200.0	1.8
FEBRUAR .....	106.3	124.8	144.6	196.9	219.8	2.4	105.5	122.4	136.9	182.2	200.9	1.3
MAERZ .....	105.8	124.2	143.9	195.9	218.5	1.9	105.7	122.6	137.2	182.6	201.2	1.6
APRIL .....	106.3	124.8	144.6	196.9	219.6	2.2	106.3	123.3	138.0	183.6	202.3	1.7
MAI .....	106.7	125.3	145.2	197.6	220.4	2.4	106.7	123.8	138.5	184.3	203.1	1.7
JUNI .....	107.0	125.8	145.6	198.2	221.0	2.6	107.3	124.5	139.3	185.3	204.2	2.5
JULI .....	107.5	126.2	146.3	199.1	222.0	3.5	107.6	124.8	139.6	185.9	204.8	3.1
AUGUST .....	107.3	126.0	146.0	198.7	221.8	2.8	107.0	124.1	138.8	184.8	203.7	2.8
SEPTEMBER ..	107.4	126.1	146.1	198.9	221.8	2.6	106.8	123.7	138.3	184.1	202.9	2.6
OKTOBER .....	107.7	126.5	146.5	199.5	222.5	2.1	106.7	123.8	138.5	184.3	203.1	2.5
NOVEMBER .....	108.3	127.2	147.3	200.6	223.7	2.8	107.8	124.8	139.6	185.9	204.9	3.4
DEZEMBER .....	108.3	127.2	147.3	200.6	223.7	2.8	107.9	125.2	140.0	186.4	205.4	3.4
1992 JANUAR .....	106.5	127.4	147.6	200.9	224.1	2.4	106.7	126.1	141.1	187.8	206.9	3.4
FEBRUAR .....	106.1	128.1	148.4	202.0	225.3	2.6	106.4	126.9	142.0	189.0	208.2	3.7
MAERZ .....	106.4	128.5	148.8	202.6	226.0	3.4	106.6	127.1	142.2	189.3	208.6	3.7
APRIL .....	106.7	128.8	149.2	203.2	226.6	3.2	110.1	127.7	142.9	190.2	209.6	3.6
MAI .....	110.2	129.4	149.9	204.1	227.6	3.3	110.8	128.3	143.5	191.0	210.5	3.7
JUNI .....	110.2	129.4	149.9	204.1	227.6	3.0	110.8	128.5	143.8	191.4	210.9	3.3
JULI .....	110.1	129.3	149.8	203.9	227.4	2.4	110.4	128.1	143.3	190.7	210.1	2.6
AUGUST .....	109.9	129.0	149.5	203.5	227.0	2.4	109.6	127.1	142.2	189.3	208.6	2.4
SEPTEMBER ..	109.9	129.0	149.5	203.5	227.0	2.3	109.3	126.8	141.8	188.8	208.0	2.5
OKTOBER .....	110.1	129.3	149.8	203.9	227.4	2.2	109.2	126.7	141.7	188.6	207.9	2.3
NOVEMBER .....	110.4	129.6	150.2	204.5	228.0	1.9	109.4	126.9	142.0	189.0	208.2	1.7
DEZEMBER .....	110.4	129.6	150.2	204.5	228.0	1.9	109.6	127.1	142.2	189.3	208.6	1.6
1993 JANUAR .....	111.3	130.7	151.4	206.1	229.9	2.6	110.6	128.3	143.5	191.0	210.5	1.7
FEBRUAR .....	111.7	131.2	152.0	206.9	230.7	2.4	111.1	128.9	144.2	191.9	211.5	1.6
MAERZ .....	111.9	131.4	152.2	207.2	231.1	2.3	111.2	129.0	144.3	192.1	211.7	1.5
APRIL .....	112.2	131.7	152.7	207.8	231.7	2.3	111.7	129.6	145.0	192.9	212.6	1.5
MAI .....	112.4	132.0	152.9	208.2	232.2	2.0	112.1	130.0	145.5	193.6	213.4	1.4
JUNI .....	112.4	132.0	152.9	208.2	232.2	2.0	111.9	129.8	145.2	193.3	213.0	1.0
JULI .....	112.9	131.9	152.8	208.0	232.0	2.0	111.6	129.5	144.8	192.8	212.4	1.1
AUGUST .....	112.1	131.6	152.5	207.6	231.5	2.0	111.1	128.9	144.2	191.9	211.5	1.4
SEPTEMBER ..	112.1	131.6	152.5	207.6	231.5	2.0	110.9	128.6	143.9	191.6	211.1	1.5
OKTOBER .....	112.9	131.9	152.8	208.0	232.0	2.0	110.9	128.6	143.9	191.6	211.1	1.5
NOVEMBER .....	112.4	132.0	152.9	208.2	232.2	1.8	111.1	128.9	144.2	191.9	211.5	1.6
DEZEMBER .....	112.5	132.1	153.1	208.3	232.4	1.8	111.4	129.2	144.6	192.4	212.0	1.6
1994 JANUAR .....	112.8	132.5	153.5	208.9	233.0	1.3	111.6	129.5	144.8	192.8	212.4	0.9
FEBRUAR .....	113.1	132.8	153.9	209.5	233.6	1.3	112.3	130.3	145.7	194.0	213.8	1.1
MAERZ .....	113.1	132.8	153.9	209.5	233.6	1.1	112.4	130.4	145.9	194.2	213.9	1.1
APRIL .....	113.3	133.0	154.1	209.8	234.0	1.0	113.0	131.1	146.7	195.2	215.1	1.2
MAI .....	113.6	133.4	154.6	210.4	234.6	1.1	113.4	131.5	147.2	195.9	215.8	1.2
JUNI .....	113.6	133.4	154.6	210.4	234.6	1.1	113.7	131.9	147.6	196.4	216.4	1.6
JULI .....	-	-	-	-	-	-	-	-	-	-	-	-
AUGUST .....	-	-	-	-	-	-	-	-	-	-	-	-
SEPTEMBER ..	-	-	-	-	-	-	-	-	-	-	-	-
OKTOBER .....	-	-	-	-	-	-	-	-	-	-	-	-
NOVEMBER .....	-	-	-	-	-	-	-	-	-	-	-	-
DEZEMBER .....	-	-	-	-	-	-	-	-	-	-	-	-

\*) AUS DEN WERTEN DER JEWEILIGEN ORIGINALBASIS ERRECHNET. - 1) FRUEHERE BEZEICHNUNG: "EINZELHANDEL MIT NAHRUNGS- UND GENUSS- (OHNE AUSGEPRAGTEN SCHWERPUNKT) UND GEMISCHTWAREN (SYSTEMATIK NR 431 0)".

BUNDESGBIET

AUSGEWÄHLTE WIRTSCHAFTSRUPPEN UND UNTERGRUPPEN

ÜBERSICHTEN)

VERÄNDERUNGEN GEGENÜBER DEN ENTSPRECHENDEN VORJAHRESEBGNISSEN IN PROZENT \*)

E I N Z E L H A N D E L M I T											JAH - MONAT	
NAHRUNGSMITTELN, GETRÄNKEN, TABAKWAREN (OHNE AUSGEPRÄGTE SCHWERPUNKT) 2)						TEXTILIEN, BEKLEIDUNG 3)						
- WIRTSCHAFTSUNTERGRUPPE 431 1 -						- UNTERGRUPPEN 1-7 DER WIRTSCHAFTSRUPPE 432 -						
1965=100	1980=100	1976=100	1970=100	1982=100	%	1965=100	1980=100	1976=100	1970=100	1982=100	%	
102.5	118.3	131.4	175.5	193.6	2.6	105.8	124.1	147.2	203.4	229.0	1.0	..... JANUAR 1990
103.1	119.0	132.2	178.6	194.7	2.7	105.9	124.2	147.4	203.6	229.2	1.0	..... FEBRUAR
103.0	118.8	132.1	178.4	194.5	2.7	108.1	124.4	147.6	204.0	229.7	1.0	..... MÄRZ
103.5	119.4	132.7	177.2	195.5	2.6	108.1	124.4	147.6	204.0	229.7	0.9	..... APRIL
103.9	119.9	133.2	177.9	196.2	2.6	106.3	124.6	147.8	204.3	230.1	0.9	..... MAI
103.8	119.8	133.1	177.8	196.0	2.9	108.3	124.6	147.9	204.3	230.1	0.8	..... JUNI
103.4	119.3	132.6	177.1	195.3	2.2	106.4	124.8	148.1	204.5	230.3	1.0	..... JULI
103.2	119.1	132.3	178.7	194.9	2.6	108.5	124.9	148.2	204.7	230.5	1.0	..... AUGUST
103.0	118.8	132.1	178.4	194.5	2.3	106.9	125.3	148.8	205.5	231.4	1.3	.. SEPTEMBER
103.2	119.1	132.3	178.7	194.9	2.2	107.2	125.7	149.2	206.1	232.0	1.3	.... OKTOBER
103.2	119.1	132.3	178.7	194.9	1.9	107.5	126.0	149.6	206.6	232.7	1.6	... NOVEMBER
103.5	119.4	132.7	177.2	195.5	1.7	107.6	126.2	149.7	206.8	232.9	1.7	... DEZEMBER
104.1	120.1	133.5	178.3	196.6	1.6	107.6	126.2	149.7	206.8	232.9	1.7	..... JANUAR 1991
104.6	120.7	134.1	179.1	197.5	1.5	107.8	126.4	150.0	207.2	233.3	1.8	..... FEBRUAR
104.8	120.9	134.4	179.5	197.9	1.7	108.1	126.8	150.4	207.8	234.0	1.9	..... MÄRZ
105.4	121.6	135.2	180.5	199.0	1.8	108.3	127.0	150.7	208.2	234.4	2.1	..... APRIL
105.7	122.0	135.6	181.0	199.6	1.7	108.7	127.5	151.3	208.0	235.3	2.3	..... MAI
105.3	122.8	136.3	182.0	200.7	2.4	108.7	127.5	151.3	208.0	235.3	2.3	..... JUNI
106.6	123.0	136.7	182.6	201.3	3.1	108.8	127.6	151.4	208.1	235.5	2.3	..... JULI
106.0	122.3	136.9	181.5	200.2	2.7	109.1	127.9	151.8	208.7	236.1	2.4	..... AUGUST
105.7	122.0	136.6	181.0	199.6	2.6	108.6	128.5	152.5	210.7	237.2	2.5	.. SEPTEMBER
105.8	122.1	136.7	181.2	199.8	2.5	109.8	128.7	152.8	211.1	237.7	2.4	.... OKTOBER
106.7	123.1	136.8	182.7	201.5	3.4	110.3	129.3	153.5	212.0	238.7	2.6	... NOVEMBER
106.9	123.3	137.1	183.1	201.9	3.3	110.4	129.4	153.6	212.2	239.0	2.6	... DEZEMBER
107.7	124.3	138.1	184.4	203.4	3.5	110.6	129.7	153.9	212.6	239.4	2.8	..... JANUAR 1992
106.3	125.0	138.9	185.5	204.5	3.5	111.0	130.2	154.5	213.4	240.3	3.0	..... FEBRUAR
106.4	125.1	139.0	185.6	204.7	3.4	111.2	130.4	154.7	213.8	240.7	2.9	..... MÄRZ
109.0	125.8	139.8	186.7	205.8	3.4	111.4	130.6	155.0	214.1	241.1	2.9	..... APRIL
109.5	126.3	140.4	187.5	206.8	3.0	111.8	131.1	155.6	214.9	242.0	2.9	..... MAI
109.1	125.9	139.9	186.8	206.0	2.3	111.9	131.2	155.7	215.1	242.2	2.8	..... JUNI
108.4	125.1	139.0	185.6	204.7	2.3	112.2	131.6	156.1	215.7	242.9	2.8	..... JULI
108.1	124.7	138.6	185.1	204.1	2.3	112.6	132.0	156.7	216.5	243.7	2.7	..... AUGUST
108.1	124.7	138.6	185.1	204.1	2.2	112.9	132.4	157.1	217.0	244.4	2.8	.. SEPTEMBER
106.2	124.8	138.8	185.3	204.3	1.4	113.1	132.6	157.4	217.4	244.8	2.6	.... OKTOBER
106.4	125.1	139.0	185.6	204.7	1.4	113.2	132.7	157.5	217.6	245.0	2.5	... NOVEMBER
109.2	126.0	140.0	187.0	208.2	1.4	113.7	133.3	158.2	218.6	246.1	2.8	... DEZEMBER
109.6	126.5	140.6	187.7	207.0	1.2	114.0	133.7	158.6	219.1	246.8	2.7	..... JANUAR 1993
109.8	126.7	140.8	188.0	207.4	1.3	114.5	134.3	159.3	220.1	247.8	3.0	..... FEBRUAR
110.3	127.3	141.4	188.9	208.3	1.2	114.6	134.4	159.5	220.3	248.0	2.9	..... MÄRZ
110.7	127.7	142.0	189.6	209.1	1.1	114.8	134.7	159.9	220.8	248.7	2.9	..... APRIL
110.5	127.5	141.7	189.2	208.7	0.9	115.0	134.9	160.0	221.1	248.9	2.9	..... MAI
110.1	127.0	141.2	188.6	207.8	0.9	115.0	134.8	160.0	221.1	248.9	2.8	..... JUNI
109.7	126.6	140.7	187.9	207.2	1.2	115.1	135.0	160.2	221.3	249.1	2.6	..... JULI
109.5	126.3	140.4	187.5	206.8	1.3	115.4	135.3	160.6	221.8	249.8	2.5	..... AUGUST
109.5	126.3	140.4	187.5	206.8	1.3	115.6	135.5	160.9	222.2	250.2	2.4	.. SEPTEMBER
109.7	126.6	140.7	187.9	207.2	1.4	115.8	135.8	161.1	222.6	250.6	2.4	.... OKTOBER
110.0	126.9	141.1	188.4	207.7	1.5	115.9	135.9	161.3	222.8	250.9	2.4	... NOVEMBER
110.3	127.3	141.4	188.9	208.3	1.0	115.9	135.9	161.3	222.8	250.9	1.9	... DEZEMBER
110.8	127.8	142.1	189.8	209.2	1.1	116.0	136.0	161.4	223.0	251.1	1.8	..... JANUAR 1994
110.9	128.0	142.2	189.9	209.4	1.0	116.1	136.1	161.6	223.2	251.3	1.4	..... FEBRUAR
111.5	128.6	143.0	191.0	210.6	1.1	116.2	136.3	161.7	223.4	251.5	1.4	..... MÄRZ
112.0	129.2	143.6	191.8	211.5	1.2	116.4	136.5	162.0	223.8	251.9	1.3	..... APRIL
112.2	129.5	143.9	192.1	211.9	1.5	116.4	136.5	162.0	223.8	251.9	1.2	..... MAI
-	-	-	-	-	-	-	-	-	-	-	-	..... JUNI
-	-	-	-	-	-	-	-	-	-	-	-	..... JULI
-	-	-	-	-	-	-	-	-	-	-	-	..... AUGUST
-	-	-	-	-	-	-	-	-	-	-	-	.. SEPTEMBER
-	-	-	-	-	-	-	-	-	-	-	-	.... OKTOBER
-	-	-	-	-	-	-	-	-	-	-	-	... NOVEMBER
-	-	-	-	-	-	-	-	-	-	-	-	... DEZEMBER

MITTELN UND GEMISCHTWAREN". - 2) FRÜHERE BEZEICHNUNG: "EINZELHANDEL MIT NAHRUNGS- UND GENUSSMITTELN VERSCHIEDENER ART  
3) FRÜHERE BEZEICHNUNG: "EINZELHANDEL MIT TEXTILWAREN INSGESAMT".

## FRUEHERES BUNDESGEBIET

7 VERBRAUCHERPREISE  
7.1 AUSGEWAHLTE GUETER IM BUNDESDURCHSCHNITT

WARE	EINHEIT	1993		1994		1993		1994	
		JUNI	MAI	JUNI	JUNI	MAI	JUNI		
		PREIS IN DM						1985 = 100	
NAHRUNGSMITTEL, GETRAENKE, TABAKHAREN									
RINDFLEISCH ZUM KOECHEN, QUERRIPPE UND BRUST, MIT KNOCHEN	1 KILO	11,08	11,07	11,09	108,8	109,9	110,1		
RINDFLEISCH Z. SCHMOREN BZW. BRATEN, A.D.KEULE, OHNE KNOCHEN	1 KILO	19,21	19,18	19,17	109,3	109,3	109,3		
RINDERROULADEN	1 KILO	20,90	20,90	20,90	108,3	108,5	108,6		
RINDFLEISCH, LENDEN (FILET)	1 KILO	47,20	47,90	47,40	119,9	120,4	120,6		
KALBSCHNITZEL	1 KILO	34,10	34,20	34,20	116,9	117,2	117,2		
SCHWEINEBAUCHFLEISCH, FRISCH	1 KILO	8,94	8,82	8,82	114,5	119,4	119,4		
SCHWEINEBRATEN, FRISCH, SCHULTER, MIT KNOCHEN UND FETT	1 KILO	10,68	10,48	10,53	108,3	108,4	108,9		
SCHWEINEFLEISCH, KOTELETT, OHNE FILET	1 KILO	12,88	12,82	12,66	111,1	108,6	108,8		
LAMMFLEISCH, FRISCH, AUS DER KEULE, OHNE KNOCHEN	1 KILO	24,90	25,10	25,00	110,3	110,5	110,5		
HASENRUECKEN (TIEFKUEHLKOST)	1 KILO	19,17	19,75	19,86	120,1	121,4	121,7		
PUTENSCHNITZEL, FRISCH	1 KILO	20,40	20,00	20,20	102,9	101,7	102,4		
BRATHAEHNCHEN, BRATFERTIG, HANDELSKL. A (TIEFKUEHLKOST)	1 KILO	5,08	5,02	5,05	103,8	103,4	103,5		
HACKFLEISCH, HALB RIND-, HALB SCHWEINEFLEISCH, NICHT MEHR ALS 90 PROZENT FETTGEHALT	1 KILO	11,75	11,58	11,60	108,9	108,0	108,1		
RINDERLEBER, FRISCH	1 KILO	10,04	10,02	10,04	104,4	104,3	104,5		
CERVELATMURST, IA BZW. FEIN	1 KILO	29,80	29,80	29,80	117,4	117,9	118,0		
SALAMI INLAENDISCHER HERKUNFT, IA	1 KILO	28,30	28,40	28,40	117,6	118,4	118,5		
FLEISCHMURST (BRUEHMURST)	1 KILO	13,90	13,97	13,94	122,0	122,7	122,5		
BRATHURST, GEBRUEHT, FEIN ODER GROB	1 KILO	13,53	13,49	13,54	118,7	118,9	117,1		
JAGDMURST, MITTLERE QUALITAET	1 KILO	18,40	18,45	18,48	117,4	118,4	118,6		
FEINE LEBERMURST, GUTE QUALITAET	1 KILO	18,20	18,31	18,31	117,5	118,3	118,5		
BOCKMURST, IN DOSEN ODER GLAESERN ZU ETWA 300 G MURSTEINWAAGE	1 KILO	11,85	11,58	11,60	108,6	108,2	108,2		
GEKOECHTER SCHINKEN (MINTERSCHINKEN)	1 KILO	27,20	27,10	27,10	118,5	118,7	118,7		
SCHINKENSPECK, MAGER	1 KILO	25,40	25,40	25,40	114,6	114,9	114,9		
BAUCHSPECK (DOERRFLEISCH), GERAEUCHERT, MAGER	1 KILO	13,88	13,88	13,88	113,1	113,5	113,4		
RINDSUGLASCHE, IN DOSEN ZU ETWA 150 G FRISCHFLEISCHINWAAGE	1 KILO	10,64	10,44	10,37	103,7	103,5	103,7		
FLEISCHSALAT, IN PACKUNGEN ZU ETWA 200 G	1 KILO	9,39	9,42	9,42	115,9	117,4	117,4		
SEEFISCH, KABELJAU (DORSCH) IM ANSCHNITT (KEIN FILET), FRISCH	1 KILO	18,88	18,70	18,65	146,6	144,2	143,7		
SEELACHSFILET, FRISCH	1 KILO	13,74	14,05	14,05	153,3	154,4	154,3		
ROTBARSCH-/GOLDBARSCHFILET, FRISCH	1 KILO	24,40	24,50	24,50	136,4	135,4	143,0		
SEEHESCHT/-LACHS MIT/IN KRAEUERSOSSE (SCHLEMMERFILET), IN PACKUNGEN ZU 400 G (TIEFKUEHLKOST)	400 GRAMM	5,34	5,34	5,33	102,2	102,4	102,5		
HERINGE IN TOMATENSOSSE, IN DOSEN ZU 190-200 G	1 DOSE	1,89	1,80	1,80	106,1	107,4	107,8		
DELSARDINEN OHNE HAUT UND GRAETEN (1/4 CLUB, 30 MM, DOSE NETTO 125 G)	1 DOSE	1,95	1,93	1,92	111,8	110,9	110,7		
ROLLMOPS (FEINER), IN GLAESERN ZU ETWA 250 G FISCHEINWAAGE	1 KILO	10,64	10,34	10,31	100,3	100,5	100,4		
MAKRELEN MIT KOPF, GERAEUCHERT, AUSGENOMMEN	1 KILO	8,94	9,04	9,07	124,6	126,3	126,3		
FISCHSTAEBCHEINEN, IN PACKUNGEN ZU ETWA 300 G (TIEFKUEHLKOST)	1 KILO	10,27	10,14	10,13	108,5	106,4	106,7		
FRISCHE VOLLMILCH, IN STANDFESTEN PACKUNGEN, 3,5 PROZENT FETTGEHALT	1 LITER	1,32	1,33	1,32	112,4	113,3	113,1		
H-MILCH, IN STANDFESTEN PACKUNGEN, 3,5 PROZENT FETTGEHALT	1 LITER	1,22	1,23	1,22	113,2	114,7	114,0		
KONDENSIERTE MILCH, UNSUECKERT, 7,5 PROZENT FETTGEHALT, IN DOSEN ZU ETWA 340 G	340 GRAMM	1,12	1,12	1,12	105,5	106,3	106,4		
SAHNE, SUESS, IN PLASTIKBECHERN ZU ETWA 200 G, MINDESTENS 30 PROZENT FETTGEHALT	200 GRAMM	1,13	1,11	1,10	108,0	108,7	108,2		
JOGHURT MIT FRUCHTZUSATZ, IN PLASTIKBECHERN ZU ETWA 175 G	1 KILO	4,40	4,44	4,44	105,4	106,8	106,8		
FERTIGPUDDING (Z.B. PUDDING UND SAHNE, DESSERT MIT SAHNE), IN PLASTIKBECHERN ZU ETWA 125 G	125 GRAMM	0,56	0,56	0,56	109,0	108,6	109,7		
DEUTSCHER EMMENTALER, 45 PROZENT FETT I. TR., IM ANSCHNITT ODER IM STUECK ABGEPACKT	1 KILO	16,52	16,40	16,41	110,2	110,0	110,0		
EDAMER ODER GOUDA, ETWA 45 PROZENT FETT I. TR., IM ANSCHNITT ODER IM STUECK ABGEPACKT	1 KILO	13,00	12,88	12,83	112,3	111,8	111,6		
CAMBERT, ETWA 45 PROZENT FETT I. TR., IN SCHACHTELN ZU 125 G	125 GRAMM	2,01	2,00	2,00	110,8	111,8	111,9		
SPEISEQUARK, MAGERSTUFE, IN PACKUNGEN ZU 250 G	250 GRAMM	0,94	0,93	0,92	117,5	119,8	119,6		
HARZER/MAINZER KAESE/HANDKAESE (SAUERMITLCHKAESE)	1 KILO	10,40	10,31	10,27	123,1	123,8	123,5		
DEUTSCHE EIER, QUETEKL. A, GEMICHTSKL. 3, IN PACKG. ZU 10 ST	10 STUECK	2,71	2,84	2,79	107,4	113,2	111,4		
DEUTSCHE MARKENBUTTER, IN PACKUNGEN ZU 250 G	250 GRAMM	2,05	2,00	2,00	92,2	90,8	90,8		
MARGARINE, PFLANZEN-MARGARINE, IN BECHERN ZU 500 G	500 GRAMM	1,67	1,70	1,71	90,0	93,1	93,6		
DIÄT-MARGARINE, IN BECHERN ZU 250 G	250 GRAMM	1,87	1,87	1,88	90,4	91,6	91,7		
PFLANZENÖL (KEIN OLIVENÖL), IN DOSEN ODER FLASCHEN, MITTLERE QUALITAET	1 LITER	3,56	3,55	3,54	89,8	91,3	91,1		
PFLANZENFETT ZUM BRATEN UND BACKEN, IN PACKUNGEN ZU 250 G, MARKENWARE	250 GRAMM	1,51	1,55	1,56	91,0	94,3	94,4		
SCHWEINESCHMALZ INLAENDISCHER HERKUNFT, OHNE GRIEBEN	1 KILO	6,18	6,43	6,45	118,4	118,7	118,6		
TAFELÄPFEL	1 KILO	3,01	3,15	3,41	100,4	104,4	113,2		
TAFELBIRNEN	1 KILO	3,30	3,51	3,75	102,3	108,4	115,7		
WEINTRAUBEN	1 KILO	7,42	6,32	6,98	125,9	105,8	118,5		
APFELNEN (ORANGEN)	1 KILO	2,78	2,89	2,86	83,0	87,9	88,6		
GRAPEFRUITS	1 KILO	2,98	2,85	3,09	80,9	90,2	94,5		
ZITRONEN	1 KILO	3,09	3,42	3,55	81,3	90,6	94,4		
BANANEN, NICHT UEBERREIF, MARKENWARE	1 KILO	2,43	3,50	3,47	91,7	131,3	130,1		
KIWI	1 STUECK	0,58	0,43	0,48	95,8	71,7	78,3		
SUESSE MANDELN, VERPACKT, ZU ETWA 200 G	1 KILO	10,08	12,03	12,19	91,9	101,1	101,8		
ERDNESSE, GERDESTET, GESALZEN, IN BEUTELN ODER DOSEN ZU ETWA 200 G	1 KILO	9,72	9,58	9,56	106,9	107,3	107,3		
SULTANINEN, VERPACKT, ZU ETWA 200 G	1 KILO	4,81	4,76	4,75	98,5	98,9	99,0		
APFELNUS, IN GLAESERN ZU ETWA 720 ML	720 ML	1,35	1,34	1,34	114,0	113,4	113,4		
SALKERKIRSCHEN, IN GLAESERN (Z.B. SCHATTENMORELLEN)	720 ML	2,36	2,14	2,11	125,0	119,1	118,9		
ANANAS, IN SCHEIBEN, IN DOSEN	850 ML	2,56	2,43	2,42	97,5	94,4	94,2		
ERDBEEREN, IN PACKUNGEN ZU ETWA 300 G (TIEFKUEHLKOST)	1 KILO	11,35	11,18	11,24	104,7	104,3	104,7		
SPEISEKARTOFFELN, IN 2 1/2-KG-PACKG. (VORWIEGEND FESTKOCHEND ODER MEHLIG KOCHEND), HANDELSKLASSE I	2 1/2 KILO	3,74	4,27	4,32	279,1	331,7	336,5		
POMMES FRITES, VORFRIERT, IN PACKUNGEN ZU ETWA 1000 G (TIEFKUEHLKOST)	1 KILO	2,75	2,73	2,72	108,0	108,8	107,0		
KARTOFFELCHIPS, IN BEUTELN ZU ETWA 150 G	1 KILO	15,40	15,37	15,35	111,2	111,6	111,5		
BLUMENKOHLE	1 KILO	2,82	3,16	3,73	93,8	93,2	109,3		
WEISSKOHLE	1 KILO	2,03	1,42	1,89	170,1	119,0	158,5		
WIRTSINKOHLE	1 KILO	2,38	2,41	2,70	115,2	117,6	131,2		
CHINAKOHLE	1 KILO	2,65	2,80	2,86	98,7	107,3	113,5		
KOPFSALAT	1 KILO	2,73	3,76	3,21	55,7	77,7	88,1		

ZU DEN ABSOLUTEN PREISANGABEN BITTE ERLAEUTERUNGEN, ABSCHNITT 12, BEACHTEN



## FRUEHERES BUNDESGBIET

7 VERBRAUCHERPREISE  
7.1 AUSSENAEHLTE GUETER IM BUNDESURCHSCHNITT

WARE	EINHEIT	1993		1994		1999		1994	
		JUNI	MAI	JUNI	JUNI	MAI	JUNI		
		PREIS IN DM				1985 = 100			
LAUCH (PORREE)	1 KILO	4,98	3,46	4,75	98,2	68,1	94,8		
TOMATEN	1 KILO	3,45	4,69	3,62	98,9	118,8	80,2		
GRUENE PAPRIKASCHOTEN	1 KILO	6,24	7,75	6,50	127,9	168,1	133,6		
SALATGURKEN	1 KILO	2,80	2,80	2,81	75,7	81,9	85,4		
ZHIEBELN	1 KILO	2,31	2,41	2,52	127,9	131,0	137,2		
CHAMPIGNONS, FRISCH, IN KLEINEN BEHAELTERN ZU ETWA 250 G ODER LOSE	1 KILO	9,27	9,36	9,32	98,1	101,8	101,2		
MORRUEBEN (SPEISEMOEHREN, GELBE RUEBEN, WURZELN)	1 KILO	2,35	2,20	2,24	123,2	115,0	116,7		
RAHSPINAT, IN PACKUNGEN ZU ETWA 450 G (TIEFKUEHLKOST)	1 KILO	4,09	4,08	4,09	108,6	107,4	107,4		
ROTKOHL, IN GLAESERN, TAFELFERTIG, MARKENWARE	720 ML	1,82	1,80	1,81	106,0	106,2	106,6		
DELIKATESSGURKEN (NICHT IN SCHEIBEN), IN GLAESERN	670 ML	2,63	2,61	2,61	108,2	107,6	107,6		
SAUERKRAUT, IN DOSEN, MARKENWARE	850 ML	2,18	2,14	2,13	109,6	104,1	104,2		
CHAMPIGNONS, I. WAHL, IN DOSEN ODER GLAESERN	425 ML	2,31	2,21	2,21	87,0	98,4	98,2		
JUNGE ERBSEN, SEHR FEIN, IN DOSEN ODER GLAESERN	850/720 ML	2,14	2,14	2,14	106,4	107,4	107,9		
ERBSEN MIT KAROTTEN (MOEHREN), IN DOSEN ODER GLAESERN	850/720 ML	2,07	2,04	2,04	106,4	106,3	106,4		
GRUENE BOHNEN (BRECHBOHNEN), IN DOSEN ODER GLAESERN	850/720 ML	1,79	1,77	1,78	111,4	112,7	112,7		
STANGENSPIEGEL, IMPORTWARE, IN DOSEN	850 ML	5,69	5,17	5,15	92,8	80,1	80,0		
TOMATENMARK, IN TUBEN ZU ETWA 200 G	200 GRAMM	1,93	1,92	1,92	108,9	108,9	108,9		
LINSEN, IN PACKUNGEN ZU ETWA 500 G	1 KILO	2,64	2,45	2,45	98,8	99,3	99,3		
WEISSBROT	500 GRAMM	2,69	2,74	2,74	129,4	132,9	132,4		
TOASTBROT, IN SCHEIBEN, IN PACKUNGEN ZU 500 G	500 GRAMM	2,36	2,37	2,37	120,6	122,4	122,3		
ORTSUEBLICHES ROGGENBROT	1 KILO	3,84	3,90	3,91	125,2	127,6	127,7		
KOERNERBROT	1 KILO	5,01	5,11	5,11	120,1	122,4	122,7		
DANKLES MISCHBROT	1 KILO	3,90	3,87	3,88	125,8	128,4	128,6		
SCHNITTBROT, ROGGEN-VOLLKORNBROT, IN PACKUNGEN ZU 500 G	500 GRAMM	2,50	2,51	2,53	120,5	121,9	122,1		
ROGGEN-KNAECKEBROT, IN PACKUNGEN	1 KILO	8,09	8,04	8,08	112,9	113,1	113,0		
ZU ETWA 200 ODER 250 G									
BROETCHEN, SEMMEL (NUR WASSERWARE)	1 KILO	7,63	7,77	7,78	144,2	148,5	148,7		
TORTENBODEN (F. OBSTBELAG), BISKUIT, DURCHMESSER ETWA 28 CM	1 STUECK	3,35	3,41	3,42	118,1	120,0	120,5		
KAESESAHNETORTE, HOEHNE ETWA 6 CM, DURCHMESSER ETWA 28 CM	1 TORTE	38,80	37,20	37,20	122,0	124,0	124,0		
HEFEGEBAECK (Z.B. HOERNCHEN, WICKELCHEN, PLUNDER)	1 KILO	15,70	15,84	15,83	139,1	137,0	137,5		
SANDKUCHEN, IN KASTENFORM, OHNE SCHOKOLADENGUSS, ETWA 500 G	500 GRAMM	5,33	5,31	5,32	114,8	118,0	118,1		
ZHIEBACK, IN PACKUNGEN ZU ETWA 225 G, MARKENWARE	1 KILO	8,03	8,06	8,05	115,4	118,1	118,2		
BUTTERKEKS (UNGEFUELLT), IN PACKG. ZU ETWA 175 G, MARKENWARE	1 KILO	10,44	10,94	10,33	106,8	106,6	106,4		
SALZSTAEBCHEN, IN BEUTELN ZU ETWA 150 G	150 GRAMM	1,47	1,45	1,44	110,1	110,9	110,7		
ZUCKER FEIN (EG-KATEGORIE I), IN PACKUNGEN ZU 1 KG	1 KILO	1,92	1,90	1,90	102,2	101,6	101,7		
KAKAO-SCHNELLGETRAENK, PULVERISIERT, IN PACKG. ZU ETWA 400 G	1 KILO	7,91	7,98	7,89	108,8	108,7	108,6		
VOLLMILCH-SCHOKOLADE, IN TAFELN, UNGEFUELLT, MARKENWARE	100 GRAMM	1,08	1,05	1,04	96,3	94,8	94,4		
PRALINEN, IN PACKUNGEN ZU ETWA 200-250 G, MARKENWARE	1 KILO	38,60	37,20	37,10	107,7	108,4	108,4		
FRUCHTBONBONS, UNGEFUELLT, EINZELN VERPACKT, IN BEUTELN ZU 150-250 G	1 KILO	10,12	10,27	10,28	108,2	110,7	110,8		
EISCREME, VANILLE, HAUSHALTSPACKUNG ZU ETWA 500 ML (TIEFKUEHLKOST)	500 ML	2,58	2,46	2,46	101,0	101,8	102,2		
BIENENHONIG, IN GLAESERN ZU 500 G, MITTLERE QUALITAET	500 GRAMM	4,20	4,12	4,12	109,6	109,0	109,0		
ERDBEER-KONFITURE, IN GLAESERN ZU 450 G	1 GLAS	2,54	2,57	2,56	112,8	114,7	114,5		
KAKAOHALTIGER BROTAUFSTRICH, Z.B. NUSS-NOUGATCREME	400 GRAMM	2,84	2,87	2,87	102,2	102,8	102,8		
MIT KAKAO, IN GLAESERN ZU 400 G									
WEIZENMEHL, TYPE 405, IN PACKUNGEN ZU 1 KG	1 KILO	1,22	1,17	1,17	99,7	98,0	98,1		
HAFERFLOCKEN, IN PACKUNGEN ZU ETWA 500 G, MARKENWARE	1 KILO	3,68	3,63	3,64	107,1	107,9	107,8		
LANGKORNRHEIS, PARBOILED, IN PACKUNGEN ZU 250 G	250 GRAMM	1,75	1,73	1,73	115,7	118,8	117,0		
WEIZENRIEISS, IN PACKUNGEN ZU 500 G	500 GRAMM	1,78	1,75	1,75	113,1	113,2	113,0		
EIERNUDELN, IN PACKUNGEN ZU ETWA 250 G, MARKENWARE	250 GRAMM	1,40	1,38	1,38	105,0	104,6	104,5		
FERTIGE SUPPEN IN BEUTELN, Z.B. RINDFLEISCHSUPPE, BEUTEL FUER 4 TELLER	1 BEUTEL	1,55	1,57	1,57	121,0	124,2	124,8		
PUDDINGPULVER ZUM KOECHEN, VANILLEGESCHMACK, IN BEUTELN FUER 1/2 L MILCH, IN PACKG. ZU ETWA 3 ODER 5 STUECK, MARKENWARE	15 BEUTEL	6,38	6,67	6,69	112,8	115,1	115,2		
SPEISESTAERKE, IN PACKUNGEN ZU ETWA 400 G, MARKENWARE	1 KILO	5,62	5,68	5,71	115,6	116,5	116,5		
CORNFLAKES, IN PACKUNGEN ZU ETWA 375 G	1 KILO	9,75	9,82	9,73	107,8	109,5	109,1		
GEMAHLENER WEISSER PFEFFER, IN BEUTELN ZU ETWA 20 G FUELLGEMICHT	100 GRAMM	6,26	6,23	6,18	121,0	123,0	123,0		
PAPRIKA, IN BEUTELN ZU ETWA 20 G FUELLGEMICHT	100 GRAMM	6,09	6,07	6,08	118,5	120,7	121,0		
SPEISESALZ, OHNE ZUSAETZE, IN PACKUNGEN ZU 500 G	500 GRAMM	0,55	0,55	0,55	118,8	121,4	122,0		
BRANNTHEINDESIG, IN FLASCHEN ZU ETWA 0,75 L	0,75 LITER	1,68	1,68	1,68	108,1	110,0	110,0		
SUPPENMAERZE, IN FLASCHEN ZU 250 G	250 GRAMM	2,69	2,82	2,82	123,9	127,9	128,2		
TOMATENKETCHUP, IN FLASCHEN ZU ETWA 500 ML	500 ML	2,98	2,90	2,91	107,0	107,0	107,2		
SALATMAYONNAISE, ETWA 50 PROZENT FETTGEHALT, IN GLAESERN ZU 250 G	250 GRAMM	1,73	1,74	1,74	108,8	111,0	110,8		
SUESSTOFF-TABLETTEN, IN PACKUNGEN ZU ETWA 850 STUECK	1000 ST	7,01	7,10	7,07	105,2	107,0	108,7		
BACKPULVER, IN PACKUNGEN ZU ETWA 3 ODER 6 BEUTELN	6 BEUTEL	1,35	1,33	1,33	107,7	112,0	112,3		
SENF, IN GLAESERN ZU ETWA 250 ML	250 ML	1,89	1,87	1,87	108,2	110,8	110,9		
BABY-MILCHNAHRUNG, PULVERFORM, IN PACKUNGEN ZU ETWA 1000 G	1 KILO	19,04	19,22	19,19	113,2	114,3	114,1		
KINDERKOST, SAEUGLINGSNNAHRUNG, GEMUESE MIT FLEISCH, FUERIERT, IN GLAESERN ZU 190 G	190 GRAMM	1,89	1,93	1,93	115,0	117,0	117,1		
SUPPE IN DOSEN, GUTE QUALITAET, Z.B. OCHSENSCHNANZSUPPE, DOSE ZU ETWA 400 ML INHALT	1000 ML	5,86	6,15	6,18	107,7	108,7	108,7		
EIER-RAVIOLI MIT PASTETENFUELLUNG IN TOMATENSOSSE, IN DOSEN	850 ML	2,67	2,69	2,69	106,4	106,0	107,8		
PIZZA, IN PACKUNGEN ZU ETWA 300 G (TIEFKUEHLKOST)	1 KILO	12,33	12,38	12,38	107,1	107,3	107,3		
APFELSAFT, IN 0,7- ODER 1-L-FLASCHEN (OHNE FL.-PFAND) ODER IN STANDEFESTEN PACKUNGEN, MITTL. QUALITAET	1 LITER	1,61	1,68	1,68	118,2	118,7	118,7		
ORANGENSAFT, IN 0,7- ODER 1-L-FLASCHEN (OHNE FLASCHENPFAND) ODER IN STANDEFESTEN PACKUNGEN, KEINE REFORMHAUSWARE	1 LITER	1,93	1,90	1,90	108,8	108,9	108,7		
JOHANNISBEERNEKTAR, SCHWARZ, NICHT AUS KONZENTRAT, SUESSMOST, IN 0,7-L-FLASCHEN (OHNE FLASCHENPFAND) ODER IN STANDEFESTEN PACKUNGEN, KEINE REFORMHAUSWARE	0,7 LITER	2,49	2,37	2,36	103,9	109,1	102,8		
KAROTTENSAFT, ETWA 0,5 L	1 LITER	3,05	3,09	3,04	106,9	107,0	107,1		
MINERALWASSER, IN 0,7-L-FLASCHEN (OHNE FLASCHENPFAND)	0,7 LITER	0,74	0,74	0,75	123,1	124,7	125,5		
ERFRISCHUNGSGETRAENK, MIT FRUCHTSAFTZUSAETZEN, KOHLENSAEUREHALTIG, IN 0,7-L-FLASCHEN (OHNE FLASCHENPFAND)	0,7 LITER	1,04	1,04	1,05	118,8	120,5	121,0		

ZU DEN ABSOLUTEN PREISANGABEN BITTE ERLAEUTERUNGEN, ABSCHNITT 12, BEACHTEN

## FRUEHERES BUNDESGBIET

7 VERBRAUCHERPREISE  
7.1 AUSGEWAHLTE GUETER IM BUNDESDURCHSCHNITT

WARE	EINHEIT	1983		1984		1983		1984	
		JUNI	MAI	JUNI	JUNI	MAI	JUNI		
		PREIS		IN DM		1985 = 100			
ERFRISCHUNGSGETRANK, KOFFEINHALTIG (OHNE FRUCHTSAFT-ZUSATZE), IN 1-L-FLASCHEN (OHNE FLASCHENPFAND)	1 LITER	1,53	1,55	1,55	115,6	116,8	117,2		
PFEFFERMINZTEE, IN AUFGUSSBEUTELN ZU JE 2,5 G, IN PACKUNGEN ZU ETHA 25 BEUTELN	25 BEUTEL	3,07	3,17	3,16	116,1	118,7	118,8		
BOHNENKAFFEE, GEMAHLEN, IN PACKUNGEN ZU 500 G, MITTLERE QUALITAET	500 GRAMM	7,60	7,73	7,73	67,9	69,6	69,7		
BOHNENKAFFEE, ENTKOFFEINIERT, GEMAHLEN, IN PACKG. ZU 500 G	500 GRAMM	8,39	8,57	8,58	68,9	71,6	71,8		
INSTANT-BOHNENKAFFEE, IN GLAESERN ZU 100 G	100 GRAMM	7,15	7,24	7,26	95,6	97,2	97,2		
SCHWARZER CEYLON-TEE (ORANGE-PEKOE), IN PACKUNGEN ZU 100 G, MITTLERE QUALITAET	100 GRAMM	4,18	4,16	4,14	109,8	111,3	111,1		
SCHWARZER TEE IN AUFGUSSBEUTELN ZU JE 1,75 G, IN PACKUNGEN ZU ETHA 25 BEUTELN	25 BEUTEL	3,42	3,51	3,51	111,4	113,6	113,7		
WEINBRAND, IN 0,7-L-FLASCHEN, GUTE QUALITAET	0,7 LITER	15,26	15,29	15,22	104,2	104,2	104,2		
KORN (32 PROZENT VOL.) ODER KORNBRAUN (37,5 PROZENT VOL.), IN 0,7-L-FLASCHEN	0,7 LITER	11,28	11,95	11,95	104,9	106,7	106,8		
KRAEUTERLIKOE, INLAENDISCH, MIT MINDESTENS 30 PROZENT ALKOHOLGHELT, IN 0,7-L-FLASCHEN, MARKENWARE	0,7 LITER	16,20	16,08	16,10	102,6	102,8	102,8		
SCOTCH WHISKY, IN 0,7-L-FLASCHEN, GUTE IMPORTWARE	0,7 LITER	21,50	21,40	21,40	115,0	114,7	114,8		
FLASCHENBIER, GAENIGE SORTE, 11-14 PROZENT STAMMUERZE-GHELT, IN 0,33- ODER 0,5-L-FLASCHEN (OHNE FLASCHENPFAND)	0,5 LITER	1,11	1,13	1,13	121,0	122,6	122,8		
FLASCHENBIER, ALKOHOLFREI, 0,5-L-FLASCHE (OHNE FLASCHENPFAND)	0,5 LITER	1,23	1,24	1,25	119,0	120,5	120,5		
WEISSWEIN, INLAENDISCH, QUALITAETSWEIN MIT ANTLICHER PRUEFNR. (OBA-WEIN), IN 0,75-L-FLASCHEN, LETZTER JAHRGANG	0,75 LITER	5,50	5,46	5,47	110,1	110,5	110,6		
ROTWEIN, AUSLAENDISCH, TAFELWEIN, IN 0,75- ODER 1-L-FLASCHEN	1 LITER	4,98	4,43	4,43	110,6	112,2	112,2		
DEUTSCHER SEKT (KEIN OBSTSAFTWEIN), EINSCHL. SEKTSTEUER, IN 0,75-L-FLASCHEN, MARKENWARE	0,75 LITER	7,12	7,17	7,16	106,1	106,7	106,7		
TABAK, FEINSCHNITT, GAENIGE PREISLAGE	50 GRAMM	6,17	6,40	6,40	141,1	146,4	146,4		
BEKLEIDUNGS, SCHUHE									
STRASSENANZUG FUER HERREN, ZWEITEILIG, REINE SCHURWOLLE (IMS), VORDERHOSENFUETTER, GUTE VERARBEITUNG, GR. 50	1 STUECK	450,00	453,00	454,00	117,6	118,9	118,9		
STRASSENANZUG FUER HERREN, ZWEITEILIG, MISCHGEMEBE AUS ETHA 65 PROZENT SYNTHETISCHER FASER UND ETHA 45 PROZENT REINER SCHURWOLLE, MITTLERE QUALITAET, GR. 50	1 STUECK	376,00	378,00	379,00	117,9	119,4	119,4		
HERREN-SAKKO, BLAZER, REINE SCHURWOLLE (IMS), GUTE VERARBEITUNG, GR. 50	1 STUECK	307,00	307,00	306,00	118,1	119,5	119,3		
HERREN-LEDERJACKE, NAPPALEDER, SPORTLICH-GERADER SCHNITT, GEFUETTERT, GR. 50	1 STUECK	474,00	465,00	466,00	109,5	109,5	109,2		
HERREN-HOSE, MISCHGEMEBE, MITTLERE QUALITAET, GR. 50	1 STUECK	119,00	119,00	119,00	119,1	120,6	120,6		
HERREN-MANTEL, SPORTLICH, MISCHGEMEBE ODER BAUMWOLLE, MITTLERE QUALITAET, GR. 50	1 STUECK	281,00	283,00	283,00	119,9	120,4	120,4		
HERREN-PULLOVER MIT LANGEN AERMELEN, MISCHGARN, MITTLERE QUALITAET, GR. 50	1 STUECK	111,00	111,00	111,00	125,1	127,0	127,0		
HERREN-PULLI ODER SWEAT-SHIRT, MISCHGARN, GR. 50	1 STUECK	75,70	75,00	74,60	122,7	124,2	124,1		
BERUFSANZUG, OVERALL, KOEPER ODER DRELL, INDIANTHREN, SANFOR, GR. 50	1 STUECK	67,10	68,00	68,00	112,9	114,1	114,2		
DAMEN-KOSTUEM, REINE SCHURWOLLE (IMS), GANZ AUF TAFT GEFUETTERT, KLASSISCHE FORM MIT VARIANTEN ENTSPRECHEND DER MODE, GUTE VERARBEITUNG, GR. 42	1 STUECK	441,00	435,00	434,00	110,6	111,1	110,9		
DAMEN-KLEID MIT LANGEN AERMELEN, ZWEITEILIG (JACKE UND ROCK), REINE SCHURWOLLE (IMS), GEFUETTERT, MOEGLICHT GLATTER STIL, GUTE VERARBEITUNG, GR. 42	1 STUECK	323,00	324,00	323,00	109,8	110,3	110,1		
DAMEN-KLEID MIT HALBEN ODER LANGEN AERMELEN, MISCHGEMEBE, OHNE BESONDERE APPLIKATION, GERADER SCHNITT UND GUTE VERARBEITUNG, GUTE QUALITAET, GR. 42	1 STUECK	198,00	203,00	202,00	119,5	121,7	121,6		
DAMEN-ROCK, MISCHGEMEBE, AUF TAFT GEFUETTERT, MITTLERE QUALITAET, GR. 42	1 STUECK	111,00	110,00	110,00	119,4	114,1	114,0		
JEANSHOSE FUER DAMEN, BAUMWOLLE, KOEPER, ETHA INCH-GR. 32/32 ODER DEUTSCHE GR. 40	1 STUECK	91,80	92,90	93,20	112,2	113,7	113,8		
DAMEN-HOSE, LANG, MISCHGEMEBE MIT WOLLE, GUTE VERARBEITUNG, GR. 42	1 STUECK	117,00	117,00	117,00	112,1	113,0	113,0		
HEMDBLUSE MIT LANGEN AERMELEN, BAUMWOLLE, PFLEGELEICHT, GR. 42	1 STUECK	77,80	80,50	80,40	118,2	120,2	120,2		
DAMEN-MANTEL, WOLLE, OHNE ZUSAEZLICHEN FELLBESATZ, KLASSISCHE FORM, MITTLERE QUALITAET, GR. 42	1 STUECK	387,00	385,00	385,00	102,1	102,8	102,7		
DAMEN-PULLOVER MIT LANGEN AERMELEN, MISCHGARN, MITTLERE BIS LEICHTE QUALITAET, GR. 42	1 STUECK	95,90	95,90	95,70	124,1	126,0	126,0		
KLEIDERSCHUERZE OHNE AERHEL, NORMALE LAENGE, BAUMWOLLE, PFLEBELEICHT, MITTLERE QUALITAET, GR. 42	1 STUECK	39,00	32,50	32,50	107,9	108,9	109,0		
ANDRAK (PARKA) MIT KAPUZE, FUER KNABEN, MISCHGEMEBE, MITTLERE QUALITAET, GR. 162	1 STUECK	108,00	111,00	111,00	115,5	118,3	118,3		
JEANS (NIETENHOSE) FUER KNABEN, BAUMWOLLE, KOEPER, GR. 162	1 STUECK	54,10	53,80	53,70	110,8	111,3	111,1		
SWEAT-SHIRT FUER KNABEN (BAUMWOLLE), GR. 162	1 STUECK	40,00	40,50	40,20	118,5	120,0	120,1		
MAEDCHEN-KLEID MIT HALBEN ODER LANGEN AERMELEN, BAUMWOLLE ODER MISCHGEMEBE, GERADER SCHNITT UND GUTE VERARBEITUNG, MITTLERE QUALITAET, GR. 128	1 STUECK	64,60	65,70	65,60	114,4	116,9	116,8		
JOGGING- ODER SPORTANZUG, ZWEITEILIG, AUS SYNTHETISCHER FASER ODER BAUMWOLLE, GUTES ELASTISCHES MATERIAL, GUTE VERARBEITUNG, GR. M	1 STUECK	112,00	116,00	115,00	111,8	113,8	113,9		
BADEMANTEL FUER HERREN, VELOURS, BAUMWOLLE, GUTE QUALITAET, GR. 50	1 STUECK	171,00	171,00	171,00	110,5	111,5	111,7		
SPORTHOSE FUER KNABEN, KURZ, GR. 4	1 STUECK	21,90	22,30	22,40	112,9	114,0	114,3		

ZU DEN ABSOLUTEN PREISANGABEN BITTE ERLAEUTERUNGEN, ABSCHNITT 12, BEACHTEN

## FRUEHERES BUNDESGBIET

7 VERBRAUCHERPREISE  
7.1 AUSGEWAHLTE GUTER IM BUNDESDURCHSCHNITT

WARE, LEISTUNG	EINHEIT	1983			1984			1985		
		JUNI	MAI	JUNI	JUNI	MAI	JUNI	1985 = 100		
		PREIS IN DM								
HERREN-OBERHEND, REINE BAUMWOLLE, PFLEGELEICHT, GUTE QUALITAET, GR. 40	1 STUECK	65,60	66,60	66,50	113,7	115,1	114,9			
HERREN-OBERHEND, MISCHGEBE, MITTLERE QUALITAET, GR. 40	1 STUECK	49,80	51,10	51,00	119,9	121,1	121,1			
HERREN-UNTERHEND OHNE ARM, BAUMWOLLE, DOPPELRIPP, MITTLERE QUALITAET, GR. 6	1 STUECK	14,80	15,01	15,01	127,8	130,6	130,6			
HERREN-UNTERHOSE, SLIP, MIT BREITEM WEICHELASTIKBUND, BAUMWOLLE, DOPPELRIPP, MARKENWARE, GR. 6	1 STUECK	15,85	16,99	16,42	124,9	126,2	126,3			
HOSENKORSETT, VOLLELASTISCH, SYNTHETISCHE FASER, VERSTAERKT, SPITZENEINSATZ, CUP 8, GR. 80	1 STUECK	90,10	91,00	91,90	121,8	124,1	124,1			
MIEDERHOESCHEN, VOLLELASTISCH, SYNTHETISCHE FASER, VERSTAERKT, SPITZENEINSATZ, GR. 75	1 STUECK	37,90	38,70	38,70	116,1	117,9	117,9			
DAMEN-NACHTHEND, BAUMWOLLE (EVTL. MISCHGEBE), GUTE QUALITAET, GR. 42	1 STUECK	57,20	58,70	58,80	114,6	115,7	115,7			
DAMEN-UNTERHEND, BAUMWOLLE, MITTLERE QUALITAET, GR. 42	1 STUECK	15,40	15,72	15,72	126,0	128,9	128,4			
DAMEN-SLIP, BAUMWOLLE, GUTE QUALITAET, GR. 42	1 STUECK	9,47	9,76	9,73	128,1	131,2	131,2			
KNABEN-PULLI ODER T-SHIRT, BAUMWOLLE, PFLEGELEICHT, GR. 152	1 STUECK	25,10	25,70	25,60	117,5	120,4	120,4			
KNABEN-SCHLAFANZUG, BAUMWOLLE (Ggf. MISCHGEBE), GR. 152	1 STUECK	37,40	37,20	37,30	110,7	111,6	111,6			
MAEDCHEN-GARNITUR, ZWEITEILIG, BAUMWOLLE, MITTLERE QUALITAET, GR. 129	1 GARNITUR	14,66	14,99	14,99	121,0	122,5	122,6			
STRAMPELANZUG, BAUMWOLLE ODER MISCHFASER, MITTLERE QUALITAET, GR. 69	1 STUECK	23,40	24,30	24,30	116,5	118,8	119,0			
HERREN-KNIESTRUEPFE, BAUMWOLLE MIT SYNTHETISCHER FASER, GR. 42	1 PAAR	13,58	13,77	13,77	115,6	118,2	118,2			
HERREN-SOCKEN, KURZ, WOLLE BZH. BAUMWOLLE MIT SYNTHETISCHER FASER, GR. 49-49	1 PAAR	10,18	10,99	10,49	119,0	121,7	121,8			
DAMEN-FEINSTRUPPHOSE, MIT ZWICKEL, SYNTHETISCHE FASER, I. WAHL, GR. 42/44	1 STUECK	6,08	6,31	6,31	119,9	122,0	122,1			
KINDER-STRUEPFE, KNIESTRUEPFE, SYNTHETISCHE FASER MIT WOLLE BZH. BAUMWOLLE, GR. 27-30	1 PAAR	7,57	7,68	7,70	119,5	115,0	115,1			
KINDER-STRUPPHOSE, MISCHGEBE, MITTLERE QUALITAET, GR. 110-126	1 STUECK	12,63	12,60	12,63	108,9	108,9	109,9			
HERREN-HUT, HAARFILZ, MITTLERE QUALITAET	1 STUECK	88,80	89,80	89,80	118,8	121,0	121,0			
HERREN-HANDSCHUHE, SCHNEINLEDER, GR. 8	1 PAAR	98,50	99,70	100,00	116,5	118,8	118,9			
DAMEN-HANDSCHUHE, NAPPALDER, GUTE VERARBEITUNG, GR. 7	1 PAAR	79,90	81,60	81,60	114,9	116,0	116,0			
DAMEN-KLEIDERSTOFF, BEDRUCKT, HOCHVERDELTE BAUMWOLLE, PFLEGELEICHT, MITTLERE QUALITAET, 150 CM BREIT	1 METER	90,70	32,20	32,90	110,8	111,9	111,8			
DAMEN-KLEIDERSTOFF, UNI, MISCHGEBE, MITTLERE QUALITAET, 140 CM BREIT	1 METER	34,30	35,40	35,40	119,2	119,7	119,9			
FUTTERTAFEL, UNI, CHEMIEFASER (ZELLULOSISCHE ODER SYNTHETISCHE FASER), PFLEGELEICHT, CA. 140 CM BREIT	1 METER	12,18	12,51	12,51	124,4	125,9	125,9			
STRICKBARN, MISCHBARN, FARBIG, GUTE QUALITAET	50 GRAMM	4,47	4,55	4,57	107,3	107,7	108,1			
MASCHINENBARN, 200/4-FACH, STAERKE 40, WEISS	1 ROLLE	4,30	4,70	4,71	113,7	115,1	114,9			
REISSVERSCHLUSS AUS SYNTHETISCHEM MATERIAL ODER METALL, LAENGE ETHA 20 CM	1 STUECK	3,60	3,62	3,63	124,4	126,6	126,9			
GUMMIBAND, GEBEHT, STANDARDQUALITAET, SCHMAL, ZU ETHA 10 M LAENGE	10 METER	6,08	6,10	6,13	115,0	116,1	116,4			
HERREN-SCHNURHALBSCHUHE, WERTVOLLE AUSFUHRUNG, KLASSISCHE FORM, BRAND- UND LAUFSoHLEN AUS LEDER, GR. 42	1 PAAR	161,00	163,00	163,00	117,2	118,9	118,9			
HERREN-SLIPPER, MITTLERE QUALITAET, OBERTEIL AUS LEDER, LAUFSoHLEN AUS GUMMI ODER SYNTHETISCHEM MATERIAL, GR. 42	1 PAAR	120,00	121,00	121,00	121,0	123,0	123,0			
DAMEN-SPORTHALBSCHUHE, MITTLERE QUALITAET, OBERMATERIAL AUS LEDER, LAUFSoHLEN AUS GUMMI ODER SYNTHETISCHEM MATERIAL, GR. 39	1 PAAR	113,00	114,00	114,00	120,0	121,7	121,7			
DAMEN-PUMPS, KLASSISCHE AUSFUHRUNG, WERTVOLLES OBERMATERIAL LEDERSOHLN, GR. 39	1 PAAR	145,00	147,00	147,00	116,6	118,4	118,4			
KINDER-SCHNURHALBSCHUHE, OBERMATERIAL AUS LEDER, LAUFSoHLEN AUS GUMMI, GR. 35	1 PAAR	80,80	81,20	81,10	120,1	121,3	121,3			
KLEINKINDER-SCHNURHALBSCHUHE, OBERMATERIAL AUS LEDER, LAUFSoHLEN AUS GUMMI ODER SYNTHETISCHEM MATERIAL, GR. 28	1 PAAR	69,00	69,30	69,20	119,9	120,7	120,7			
KINDER-SCHLUFF-HAUSCHUHE, OBERTEIL AUS STOFF, SOHLE AUS SYNTHETISCHEM MATERIAL, GR. 30	1 PAAR	30,70	31,20	31,20	116,2	116,5	116,5			
TENNIS-/TRAININGS- ODER JOBBINGSHUHE, GR. 42	1 PAAR	98,10	101,00	102,00	117,0	118,6	118,6			
FUSSBALLTIEFEL, GUTES RINDBOXLEDER, ANVULKANISIERTE NOCKENSOHLE, MITTLERE QUALITAET, GR. 42	1 PAAR	82,80	93,90	93,50	121,9	123,7	123,9			
SCHNURSENKEL FUER HERREN-HALBSCHUHE, ETHA 60 CM LANG	1 PAAR	2,69	2,72	2,72	126,7	129,3	129,4			
AENDERUNGSSCHNEIDERARBEIT, KUERZEN EINER HERRENHOSE	1 MAL	14,84	15,13	15,13	122,3	124,6	124,6			
BESOHLEN MIT LEDERSOHLN, EIN PAAR	1 MAL	30,40	31,20	31,30	121,0	123,9	124,1			
HERRENSCHUHE, GR. 43	1 PAAR	26,10	26,70	26,70	121,4	124,0	124,1			
BESOHLEN MIT WERKSTOFFSOHLN (GLATT), EIN PAAR	1 MAL	26,10	26,70	26,70	121,4	124,0	124,1			
HERRENSCHUHE, GR. 43	1 PAAR	11,50	11,86	11,89	129,4	127,0	127,2			
ABSATZ FUER EIN PAAR DAMENSCHUHE ERSETZEN, WERKSTOFFABSATZ	1 MAL	11,50	11,86	11,89	129,4	127,0	127,2			

ZU DEN ABSCHLUTEN PREISANGABEN BITTE ERLAEUTERUNGEN, ABSCHNITT 12, BEFACHTEN

## FRUEHERES BUNDESGBIET

7 VERBRAUCHERPREISE  
7.1 AUSGEWAHLTE GUETER IM BUNDESDURCHSCHNITT

LEISTUNG, TARIF, WARE	EINHEIT	1983		1984		1983		1984	
		JUNI	MAI	JUNI	JUNI	MAI	JUNI		
		PREIS		IN DM		1985 = 100			
WOHNUNGSMIETEN, ENERGIE 1)									
MIETE FUER EINE ABGESCHLOSSENE, LEERVERMIETETE WOHNUNG MIT KUECHE									
FREIFINANZIERTER WOHNUNGSBAU, BIS 1949 ERBAUT									
3-RAUM-WOHNUNG OHNE BAD, EINZELRAUMHEIZUNG	MTS.-MIETE	283,00	310,00	311,00	137,0	146,5	146,9		
3-RAUM-WOHNUNG MIT BAD/DUSCHE, EINZELRAUMHEIZUNG	MTS.-MIETE	384,00	416,00	419,00	136,6	142,3	143,0		
FREIFINANZIERTER WOHNUNGSBAU, 1949 UND SPAETER ERBAUT									
4-RAUM-WOHNUNG MIT BAD/DUSCHE, ZENTRALHEIZUNG	MTS.-MIETE	686,00	732,00	736,00	129,8	136,4	136,8		
OEFFENTLICH GEFOERDERTER WOHNUNGSBAU, 1949 UND SPAETER ERBAUT									
3-RAUM-WOHNUNG MIT BAD, EINZELRAUMHEIZUNG	MTS.-MIETE	386,00	407,00	407,00	138,8	146,6	146,0		
3-RAUM-WOHNUNG MIT BAD, ZENTRALHEIZUNG	MTS.-MIETE	541,00	562,00	566,00	130,6	136,6	136,9		
ELEKTRISCHER STROM, HAUSHALTSBEDARF, ARBEITS-, LEISTUNGS- UND VERRECHNUNGSPREIS BEI EINEM MONATSVERBRAUCH VON									
75 KWH	75 KWH	33,90	33,90	33,90	113,0	114,6	114,6		
200 KWH	200 KWH	67,90	68,70	68,70	114,7	117,6	117,6		
325 KWH	325 KWH	101,00	109,00	104,00	118,6	118,9	120,0		
1275 KWH, DAVON 950 KWH NACHTSTROM	1275 KWH	244,00	246,00	246,00	116,7	118,2	119,1		
GAS, MIT GRUND-(VERRECHNUNGS-) UND ARBEITSPREIS, FUER EINE WOHNUNG MIT KUECHE, GUESTIGSTER TARIF, BEI EINER ABNAHMENGE VON									
1000 KWH	MONATLICH	78,40	78,60	78,60	83,0	83,2	83,1		
1800 KWH	MONATLICH	111,00	111,00	111,00	81,6	81,8	81,7		
2300 KWH	MONATLICH	142,00	143,00	143,00	80,4	80,8	80,7		
FLUESSIGAS, FUELLUNG EINER 11-KG-FLASCHE	1 FUELLUNG	30,70	30,10	30,10	102,0	102,0	102,0		
EXTRA LEICHTES HEIZOEL, BEI ABNAHME VON 3000 L (TANGIARE)	1 HL	47,90	46,90	46,50	57,3	56,0	54,5		
STEINKOEHLENBRIKETS, INLAENDISCHER HERKUNFT, BEI ABNAHME VON ETWA 1000 KG, FREI KELLER	100 KILO	68,30	67,80	67,50	110,1	112,0	111,8		
ZECHENBRECHKOKS 3, INLAENDISCHER HERKUNFT, BEI ABNAHME VON ETWA 3000 KG, FREI KELLER	100 KILO	84,10	84,60	84,50	103,1	104,3	104,0		
BRAUNKOEHLENBRIKETS, BEI ABNAHME VON ETWA 1000 KG, FREI KELLER	100 KILO	48,00	48,60	48,70	120,8	124,8	124,9		
BRENNHOLZ, OFENFERTIG, FREI KELLER	50 KILO	26,30	27,30	27,90	115,2	117,1	117,1		
FERNWAERME, GRUNDPREIS, ARBEITSPREIS UND VERRECHNUNGSKOSTEN FUER EIN									
EINFAMILIENHAUS 2)	1 MHH	90,40	91,10	91,10	94,2	94,1	94,1		
MEHRFAMILIENHAUS 3)	1 MHH	86,10	86,50	86,50	93,1	93,2	93,2		
HAUSHALTSGUETER									
STUHL AUS HOLZ, SCHAUMSTOFFPOLSTER, MIT VELOURS- ODER BAUMWOLLBEZUG	1 STUECK	282,00	272,00	272,00	128,1	131,4	131,5		
WAEGESCHRANK AUS EINBAUKUECHE, KUNSTSTOFFBESCHICHTET ODER FURNIERT, EINTUERIG, 2 EINLEGEBOEDEN, ETWA 80 MAL 80 MAL 95 CM	1 STUECK	231,00	239,00	239,00	121,5	124,7	124,8		
KUECHENBLOCK, KUNSTSTOFFBESCHICHTET, ETWA 280 BIS 300 CM BREIT, EINSCHL. KUEHLSCHRANK, HERD, DUNSTABZUGSHAUBE UND SPUEL, EVT. MIT SPUELMASCHINE	1 STUECK	3607,00	3682,00	3682,00	119,2	121,9	122,1		
KLEIDERSCHRANK, TYPEN-REIHENSCHRANK, FURNIERT ODER KUNSTSTOFFBESCHICHTETE OBERFLAECHE, 2 EIN- LEGEBOEDEN, KLEIDERSTANGE, ETWA 100 MAL 225 MAL 80 CM	1 STUECK	789,00	800,00	801,00	122,9	126,6	126,7		
DOPPELBETT, BESTEHEND AUS 2 EINZELBETTEN, JE 100 MAL 200 CM, FURNIERT ODER KUNSTSTOFFBESCHICHTETE OBERFLAECHE, MIT 2 NACHTKONSOLEN (ETWA 50 CM HOCH)	1 STUECK	1749,00	1678,00	1680,00	117,9	119,9	120,0		
LATTENROST, MIT VERSTELLBAREM KOPF- UND FUSSTEIL, ETWA 90 MAL 180 CM	1 STUECK	239,00	247,00	247,00	121,9	124,0	124,2		
AUFLEGEMATRATZE, FEDERKERN, EINTEILIG, GUTE POLSTERUNG UND VERARBEITUNG, ETWA 100 MAL 200 CM	1 STUECK	389,00	388,00	388,00	111,4	112,6	112,8		
LATEXMATRATZE, HOHE ETWA 12 CM, ETWA 100 MAL 200 CM	1 STUECK	527,00	537,00	537,00	115,4	116,8	116,8		
POLSTERGARNITUR, BESTEHEND AUS EINEM 3- UND 2-SITZIGEN SOFA UND 1 SESSEL, FEDERKERN, BEZUGSTOFF AUS SYNTHET. FASER	1 GARNI- TUR	3660,00	3726,00	3723,00	123,3	126,2	126,3		
LIEGESOFA, 2-SITZIG, ZUM AUSZIEHEN, MIT SCHAUMSTOFF	1 STUECK	1182,00	1229,00	1231,00	124,8	127,7	127,8		
ESSTISCH, FURNIERT, 110 MAL 80 CM, AUSGEZOGEN ETWA 180 MAL 80 CM	1 STUECK	816,00	849,00	849,00	123,0	126,8	126,0		
ANBAUTEIL AUS EINER WOHNGIANG, FURNIERT, ETWA 90 MAL 120 MAL 45 CM	1 STUECK	1286,00	1239,00	1240,00	120,8	123,3	123,4		
VITRINE MIT GLASTUEREN, FURNIERT, ETWA 100 MAL 200 MAL 45 CM	1 STUECK	1688,00	1548,00	1547,00	120,6	122,6	122,7		
SPIEGELSCHRANK, MIT BELEUCHTUNG, FUER DAS BADEZIMMER	1 STUECK	284,00	285,00	285,00	115,7	117,8	118,1		
DIELEN-SPIEGEL ZUM AUFHAENGEN, KRISTALLGLAS MIT EINFACHER, SCHMALER UMRANDUNG, ETWA 35 MAL 80 CM	1 STUECK	167,00	174,00	174,00	124,8	127,2	127,3		
TUFTINGBELAG, POLYAMID, BAHNENWARE	1 M2	36,90	36,80	36,80	116,6	117,9	117,6		
SCHLINGENWARE, WOLLE, ETWA 1000 G PRO M2, BAHNENWARE	1 M2	66,90	66,80	66,40	112,4	113,9	113,5		
PVC-BODENBELAG (VERBUNDBELAG), MIT GEPRAEGETER OBERFLAECHE AUF SCHAUMTRAEGER	1 M2	36,60	36,00	36,00	114,2	115,7	115,6		
SCHLAFDECKE, REINE SCHURWOLLE (IWS), BANDEINFASSUNG, ETWA 150 MAL 200 CM	1 STUECK	183,00	188,00	188,00	108,2	108,3	108,2		
SCHLAFDECKE, SYNTHETISCHE FASER, MITTLERE QUALITAET, ETWA 150 MAL 200 CM	1 STUECK	81,30	81,90	81,80	106,8	108,3	108,3		
DAUNEN-EINZELDECKE, ORIGINAL DAUNENFUELLUNG, ETWA 150 MAL 200 CM	1 STUECK	524,00	530,00	528,00	103,0	103,6	103,4		
STEPPOECKEN-SCHLAFSACK, AUSSENSEITE SYNTHETISCHE FASER, INNENSEITE BAUMWOLLE, FUELLUNG AUS SYNTHETISCHER FASER, WASCHBAR, RUNDUM-REISSVERSCHLUSS, ETWA 180 MAL 75 CM	1 STUECK	98,60	97,40	100,00	107,3	107,9	107,9		

FUSSNOTEN SIEHE SEITE 71

ZU DEN ABSOLUTEN PREISANSABEN BITTE ERLAEUTERUNGEN, ABSCHNITT 12, BEACHTEN

## FRUEHERES BUNDESGBIET

7 VERBRAUCHERPREISE  
7.1 AUSGEWAHLTE GUETER IM BUNDESDURCHSCHNITT

WARE	EINHEIT	1993			1994			1993			1994		
		JUNI			MAI			JUNI			JUNI		
		PREIS			IN			DM			1985 = 100		
INLETT F. OBERBETTEN, MAKOKOEPER, ETWA 130 BZH. 140 CM BREIT	1 METER	35,30	36,40	36,40	116,6	118,3	118,4						
BETTFEDERN, ORIGINAL GAENSE-HALBDÄMMEN, MITTLERE QUALITAET	1 KILO	110,00	113,00	113,00	103,5	105,4	105,3						
BETTBEZUG-GARNITUR, REINE BAUMWOLLE, GUTE QUALITAET, ETWA 80 MAL 80 CM BZH. 136 MAL 200 CM	1 GARNITUR	85,00	86,70	85,70	108,4	109,3	108,4						
SPANNBETTUCH, REINE BAUMWOLLE	1 STUECK	30,90	31,10	31,20	110,7	112,0	112,1						
GARDINENTUELL, SYNTHETISCHE FASER, ETWA 240 CM BREIT	1 METER	28,10	28,20	28,20	117,1	118,0	118,1						
MOEBELBEZUGSTOFF, SYNTHETISCHE FASER, MITTLERE QUALITAET, ETWA 130 CM BREIT	1 METER	64,50	64,80	64,80	117,2	118,1	118,1						
DEKORATIONSSTOFF, SYNTHETISCHE FASER, DICHTGEMEBT, MITTLERE QUALITAET, ETWA 120 CM BREIT	1 METER	29,60	30,10	30,20	116,2	118,1	118,1						
FROTTIERHANDTUCH, BAUMWOLLE, MITTLERE QUALITAET, ETWA 50 MAL 100 CM	1 STUECK	13,10	13,08	13,12	112,9	114,1	114,2						
GESCHIRRUCH, HALBLEINEN, ETWA 65 MAL 75 CM	1 STUECK	5,89	6,09	6,10	112,6	114,3	114,4						
TISCHDECKE, BAUMWOLLE, PFLEGELEICHT, ETWA 130 MAL 180 CM	1 STUECK	54,80	56,10	56,10	110,3	112,4	112,5						
HEIZLUEFTER, STUFENLOS, 2000 WATT	1 STUECK	80,30	80,90	81,50	108,8	107,4	107,3						
GASHEIZOFEN FUER KAMINANSCHLUSS, NENNHEIZLEISTUNG ETWA 4,5 KW/H (ETWA 4000 KCAL/H) MIT WAERMEREGLER	1 STUECK	1284,00	1318,00	1323,00	126,3	127,7	127,6						
DAUERBRANDOFEN, WARMLUFTALLESBRENNER, AUS EMAILLIERTEM GUSS, NENNHEIZLEISTUNG ETWA 4,0 KW/H (ETWA 3000 KCAL/H), MIT UNTERLEGEPLATTE, MIT AUTOMATISCHEM REGLER	1 STUECK	1187,00	1240,00	1227,00	122,1	124,9	124,9						
OFEN, NENNHEIZLEISTUNG ETWA 5,8 KW/H (ETWA 5000 KCAL/H), MIT EINGEBAUTEM TANK, KLAPPEDECKEL UND DELAUFFANGSCHALE, MIT VORLEGEPLATTE	1 STUECK	590,00	611,00	610,00	132,6	136,3	136,3						
ELEKTROHERD, 4 KOCHPLATTEN, DAVON MINDESTENS 1 BLITZKOCHPLATTE UND EVTL. 1 AUTOMATIKPLATTE, MEHRSTUFENSCHALTER, BRATOFEN MIT THERMOSTAT, DURCH REGLER GESTEUERT, MIT BRATPFANNE, ANSCHLUSSWEERT ETWA 10000 WATT	1 STUECK	840,00	830,00	830,00	114,5	115,2	115,4						
MIKROWELLENHERD MIT DREHTELLER, CA. 800 WATT	1 STUECK	496,00	451,00	452,00	108,9	106,5	106,5						
GASHERD (MIT ZUENDSICHERUNG), 4-FLAMMIG, WEISS EMAILLIERT, BACKOFEN MIT THERMOSTAT, MIT ABDECKPLATTE UND GERAETEMAGEN	1 STUECK	1039,00	1066,00	1061,00	126,8	127,3	127,2						
ELEKTRISCHER KOCHENDWASSER-AUTOMAT MIT STUFENLOSEM TEMPERATURWAELHLER, ETWA 5 L NUTZINHALT, ETWA 2000 WATT	1 STUECK	231,00	232,00	233,00	117,7	119,2	119,2						
GAS-DURCHLAUFERHITZER, LEISTUNG ETWA 22 KW/H, MIT TEMPERATURWAELHLER, WASSER- UND GASPENGENREGLER, FERNZAPFER, MIT AUSLAUFZUBEHOER	1 STUECK	990,00	1000,00	989,00	123,4	126,6	126,6						
ELEKTR. BROTROESTER FUER 2 SCHEIBEN, TOAST-AUTOMAT, MIT ROESTGRADWAELHLER U. SELBSTAETIGEM AUSSTOSS, ETWA 1000 WATT	1 STUECK	65,80	66,70	67,10	109,3	109,7	109,7						
KAFFEEMASCHINE, 8-10 TASSEN, M. WARMHALTEPLATTE U. GLASKANNE	1 STUECK	71,60	70,50	70,70	103,3	102,8	102,9						
KUEHLSCHRANK, TISCHHOEHE, KOMPRESSORSYSTEM, 3-STERNGEFRIERFACH MIT ABTUAUTOMATIK, ETWA 180 L INHALT	1 STUECK	690,00	706,00	709,00	114,8	116,5	116,5						
GEFRIERSCHRANK MIT VORGEFRIERFACH UND SCHNELLGEFRIER-EINRICHTUNG, ETWA 300 L INHALT	1 STUECK	1221,00	1267,00	1270,00	109,0	110,2	110,2						
WASCHVOLLAUTOMAT FUER 4-5 KG TROCKENMASSE	1 STUECK	1208,00	1216,00	1213,00	108,2	108,4	108,2						
ELEKTRO-BOHRMASCHINE, 2-GANG-SCHLAGBOHRER, ETWA 600-800 WATT	1 STUECK	217,00	222,00	223,00	108,2	108,7	108,7						
ELEKTRISCHE GESCHIRRSPUELMASCHINE, SPUELBEHALTER AUS ROSTFREIEM EDELSTAHL, 2-4 SPUELPROGRAMME, FASSUNGSVERMOEGEN 10-12 MASSDECKE	1 STUECK	1110,00	1086,00	1084,00	107,0	106,2	106,2						
BODENSTAUBSAUGER MIT GLEITKUFEN ODER ROLLEN, STANDARD-ZUBEHOER, ETWA 1100 WATT	1 STUECK	280,00	280,00	281,00	109,7	109,6	109,4						
ELEKTRISCHE NUTZSTICH-NAEHMASCHINE, FREIARM, LEICHTMETALL, MIT KOEFFER	1 STUECK	746,00	752,00	765,00	106,7	107,0	107,4						
HANDMIXER, STANDARDAUSFUEHRUNG (2 QUIRLBESEN UND ZWEI KNETHAKEN), AUS ROSTFREIEM EDELSTAHL, 3-STUFEN-SCHALTUNG, ETWA 150 WATT	1 STUECK	66,70	66,50	66,80	108,1	108,4	106,4						
DAMPFBUEGELISEN MIT SPRUEHQUESE UND ABNEHMBAREM TANK, 1000 WATT	1 STUECK	84,60	84,40	84,10	109,6	108,6	109,3						
LICHTLEISTE MIT LEUCHTSTOFFROEHRE, EINF. AUSFUEHRUNG, OHNE ABDECKUNG, WEISS, F. DECKENBELEUCHTUNG, 120 CM LG., 36 WATT	1 STUECK	51,50	52,30	52,30	109,6	110,4	110,6						
DECKENLEUCHE, EINFACHE AUSFUEHRUNG, OPALGLAS	1 STUECK	35,40	34,40	34,70	112,6	114,9	114,4						
SCHREIBTISCHLAMPE MIT VERSTELLBAREM METALLREFLEKTOR, HOEHE ETWA 40 CM	1 STUECK	51,80	53,10	53,70	107,0	107,6	107,7						
TRINKGLAS AUS EINFACHEM PRESS- (ODER MASCHINENGEBLASENEM) GLAS, UNVERZIERT, ETWA 1/4 L INHALT	1 STUECK	2,49	2,62	2,62	123,4	126,7	126,9						
KAFFEESERVICE, GUTES PORZELLAN, FUER 6 PERSONEN, 15-TEILIG, I. WAHL, MIT NACHKAUFGARANTIE (KEINE SPITZENQUALITAET)	1 SERVICE	250,00	259,00	260,00	132,9	136,9	137,1						
KAFFEESERVICE, HARTSTEINGUT, FUER 6 PERSONEN, 15-TEILIG, SPUELMASCHINENFEST, MARKENWARE	1 SERVICE	214,00	224,00	224,00	125,8	128,4	128,6						
MENJETELLER, KUNSTSTOFF, FUER MIKROWELLENHERD GEEIGNET, DURCHMESSER ETWA 26 CM	1 STUECK	14,98	14,47	14,50	119,8	120,9	121,2						
SUPPENTELLER, PORZELLAN, WEISS ODER MIT EINFACHEM DEKOR, DURCHMESSER ETWA 24 CM, I. WAHL	1 STUECK	10,07	10,46	10,48	134,6	136,0	138,5						
ESSBESTECK, 4-TEILIG, 90 G VERSILBERT, MITTLERE QUALITAET	1 BESTECK	166,00	169,00	170,00	129,4	133,1	139,1						
ESSBESTECK, 4-TEILIG, EDELSTAHL, ROSTFREI, 18/10, MIT GESCHMIEDETER KLINGE, MITTLERE QUALITAET	1 BESTECK	43,70	45,10	45,00	138,2	140,5	140,6						
KUECHENMESSER, ROSTFREI, MITTLERE QUALITAET, KLINGENLAENGE ETWA 10 CM	1 STUECK	8,68	9,07	9,12	122,2	125,1	125,2						
KUECHEN-ZEIGERWAAGE MIT SCHALE, ETWA 3-5 KG GEWICHTSANZEIGE	1 STUECK	40,80	41,20	41,20	117,1	119,1	119,0						
KAFFEEFILTER, KUNSTSTOFF, SCHNELLFILTER FUER 4-6 TASSEN	1 STUECK	8,17	8,42	8,45	124,2	126,2	126,6						
ZITRUSPRESSE, KUNSTSTOFF, MIT SAFTBECHER	1 STUECK	7,07	7,46	7,54	123,6	127,9	127,7						
BRATPFANNE OHNE DECKEL, EDELSTAHL, ETWA 24 CM DURCHMESSER	1 STUECK	73,80	77,60	77,60	123,3	126,0	126,0						
FLEISCHTOPF MIT DECKEL, FUER KOHLE-, GAS- UND ELEKTROHERD, EMAILLIERT, SCHWERE QUALITAET, ETWA 20 CM DURCHMESSER (ETWA 4 L INHALT)	1 STUECK	74,00	78,60	79,20	125,7	129,0	129,2						
KOCHTOPF MIT DECKEL, FUER ELEKTROHERD, EDELSTAHL, ROSTFREI, 18/10, MIT GESCHLIFFENEM BODEN, ETWA 20 CM DURCHMESSER (ETWA 3 L INHALT)	1 STUECK	100,00	109,00	102,00	127,7	130,2	130,3						
WASSERKESSEL MIT ISOLIERGRIF, FUER ELEKTROHERD, EDELSTAHL, ETWA 3 L INHALT	1 STUECK	93,80	93,10	93,10	126,2	126,9	128,9						
SCHUESSEL MIT SCHALENDECKEL, FEUERFEST, MITTLERE GROESSE, ETWA 2 L INHALT	1 STUECK	33,10	32,40	32,50	121,5	123,0	123,3						
BABYFLASCHE AUS FEUERFESTEM GLAS, ETWA 250 CM3 INHALT	1 STUECK	5,69	5,91	5,91	110,8	112,1	112,0						

ZU DEN ABSOLUTEN PREISANGABEN BITTE ERLAEUTERUNGEN, ABSCHNITT 12, BEACHTEN

## FRUEHERES BUNDESGBIET

7 VERBRAUCHERPREISE  
7.1 AUSGEWAHLTE GUETER IM BUNDESDURCHSCHNITT

WARE, LEISTUNG	EINHEIT	1993			1994		
		JUNI	MAI	JUNI	JUNI	MAI	JUNI
		PREIS IN DM					
EIMER, KUNSTSTOFF, BESTAENDIG GEGEN KOECHENDES WASSER, DURCHMESSER ETWA 30 CM, ETWA 10 L INHALT	1 STUECK	6,05	6,16	6,18	117,2	118,6	119,1
MAESCHEKORB MIT GRIFFEN, KUNSTSTOFF, RECHTECKIG, OBEN ETWA 65 MAL 45 CM, HOEHE ETWA 28 CM	1 STUECK	18,35	18,24	18,20	116,4	117,1	116,9
HAMMER (SCHLOSSERHAMMER), KOPF 500 G, POLIERTER STIEL BEISSZANGE, KOPF, SCHULTER UND KANTEN POLIERT, 210 MM FUCHSSCHWANZ, 350 MM BLATTLAENGE	1 STUECK	11,04	11,67	11,70	117,8	121,3	121,4
FARBROLLER, PERLONBEZUG, 20 CM, 18 MM SCHURLAENGE	1 STUECK	14,08	14,72	14,72	125,9	129,9	129,9
MALERPINSEL, NATURBORSTEN, DURCHMESSER 3-4 CM	1 STUECK	17,29	17,89	18,02	120,3	124,2	124,4
KINDERWAGEN, FALTHAGEN MIT REGENDECKE, BETT UND VERDECK, BETT ABNEHMBAR FUER SPORTHAGENAUFSATZ, MITTLERE QUALITAET	1 STUECK	10,45	10,75	10,76	111,8	113,9	114,1
ZIMMERTUER-EINSTECKSCHLOSS, 2 BUNDBARTSCHLUESSEL, EINTOURIG, 55 MM DORN	1 STUECK	6,37	6,38	6,43	112,1	114,4	114,7
DRUECKERGARNITUR, LEICHTMETALL ELOKIERT, DRUECKER 105 MM, MIT LANGSCHILDERN, GEGOSSEN, 220 MAL 35 MM	1 GARNITUR	476,00	512,00	511,00	114,0	116,0	116,2
VORHAENGSCHLOSS, 2 SCHLUESSEL, EINFACHE AUSFUEHRUNG, ETWA 40-45 MM	1 STUECK	13,03	13,53	13,59	123,9	126,6	127,0
STUBENBESEN, KUNSTSTOFFHAAR ODER ROSSHAARMISCHUNG	1 STUECK	22,30	23,50	23,60	123,7	125,9	126,0
KLEIDERBUERSTE, NATURBORSTEN, EINFACHE AUSFUEHRUNG	1 STUECK	7,64	8,19	8,21	127,0	129,4	129,5
GERAETEZULEITUNG, KUNSTSTOFFSCHLAUCH, MIT GERAETE- UND SCHUKOSTECKER, 3 M LANG	1 STUECK	9,93	10,17	10,17	115,4	117,8	117,9
TASCHENLAMPENHULSE, KLEINE STABFORM	1 STUECK	6,17	6,20	6,20	114,3	116,6	116,8
GLUEHLAMPE, MATT, 100 WATT	1 STUECK	10,20	10,28	10,28	110,6	111,7	111,7
KERZENLAMPE, MATT, 25 WATT	1 STUECK	7,89	8,26	8,26	111,6	113,5	113,6
LEUCHTSTOFFROEHRE, ENERGIESPAREND, 120 CM LANG, 36 WATT	1 STUECK	2,08	2,11	2,10	106,1	107,0	106,9
KLARSICHT-FOLIE, MIT HAFFEFFEKT, ETWA 30 CM BREIT, ZU 15 ODER 20 M LAENGE	20 METER	2,44	2,46	2,46	107,1	107,6	107,9
ALU-FOLIE (NICHT EXTRA STARK), ETWA 30 CM BREIT, ZU 10 ODER 20 M LAENGE	20 METER	8,67	8,68	8,50	104,9	105,6	105,6
FILTERTUETEN FUER KAFFEEFILTER, 4-6 TASSEN, IN PACKUNGEN ZU ETWA 40 STUECK	40 STUECK	2,80	2,70	2,69	110,7	111,4	111,3
WASCHMITTEL FUER FEINWAESCHE, FLUESSIG, IN PACKUNGEN ZU ETWA 2 L	1 LITER	4,74	4,68	4,68	110,9	110,3	110,3
WASCHMITTEL, UNIVERSAL, KOMPAKT, FUELLGEMICHT ETWA 2 KG	2KILO	1,74	1,79	1,77	114,6	116,5	116,2
WEICHSPUELMITTELKONZENTRAT, 1 L ENTSpricht 4 L, IN PACKUNGEN ZU ETWA 1 L	1 LITER	6,92	7,13	7,18	109,1	111,0	111,3
FUSSBODENPFLEGE MITTEL, WACHSHALTIGE EMULSION, FUELLGEMICHT ETWA 500 ML	500 ML	11,55	11,63	11,65	120,7	120,8	120,7
GESCHIRRSPUELMITTEL, FLUESSIG, IN PLASTIKFLASCHEN ZU ETWA 1000 ML	1 LITER	4,88	4,90	4,89	111,6	112,6	112,0
REINIGUNGSMITTEL FUER TOILETTE, DESINFIZIEREND, DESODORIEREND, IN PLASTIKBEHAELTERN ZU ETWA 750 G	1 KILO	6,11	6,18	6,20	114,1	116,1	116,1
SCHUMCREME, FARBLOS	75 ML	3,50	3,49	3,46	109,6	110,7	110,3
METALLPFLEGE MITTEL FUER EDELMETALLE, IN BEHAELTERN ZU ETWA 250 G FUELLGEMICHT	250 GRAMM	4,59	4,56	4,56	110,9	113,2	113,2
FLECKENENTFERNUNGSMITTEL, IN BEHAELTERN ZU ETWA 100 ML ODER 100 G FUELLGEMICHT	100 ML/G	2,78	2,81	2,80	112,3	114,9	114,7
SCHUEERTUCH, MITTLERE QUALITAET, ETWA 50 MAL 60 CM	1 STUECK	4,84	4,63	4,63	115,5	117,6	117,8
SCHWAMMTUCH, ETWA 20 MAL 20 CM, IN PACKUNGEN ZU ETWA 2 BIS 5 STUECK	10 STUECK	4,34	4,40	4,40	109,6	110,9	111,1
HOLZSCHRAUBEN, EISEN, FLACHKOPF, 3,5 MAL 25 MM, DIN 97, IN KLEINPACKUNGEN	100 STUECK	2,19	2,22	2,23	115,4	117,3	117,5
DRAHT VERZINKT 2,2 MM	1 KILO	5,40	5,42	5,43	108,4	108,0	108,1
DRAHTSTIFTE (NAEGEL), 20-60 MM LANG	1 KILO	5,42	6,20	6,30	117,6	120,8	120,9
KLEBSTREIFEN AUF ROLLEN, DURCHSICHTIG, ETWA 12 MM MAL 10 M	1 ROLLE	5,79	6,94	6,25	110,1	111,4	111,4
KLEBSTOFF (KEIN KONTAKTKLEBER), IN TUBEN ZU ETWA 50 G FUELLGEMICHT	50 GRAMM	6,45	7,43	7,42	115,5	118,7	118,5
ZUENDHOELZER, IN PACKUNGEN ZU 10 SCHACHTELN	1 PACKUNG	2,08	2,10	2,11	122,2	122,2	122,1
CHEMISCHE REINIGUNG (VOLLREINIGUNG) NEBST BUEGELN EINES ZWEITEILIGEN HERRENANZUGES	1 MAL	4,12	4,26	4,28	120,9	123,5	123,9
WASCHEN UND MANGELN, GLATTWAESCHE, 6 TEILE (BETTWAESCHE FUER 2 BETTEN), SCHRANKFERTIG	1 PAKET	1,18	1,23	1,23	112,3	114,0	114,0
FENSTERDEKORATION IM AUSSENDIENST (U.A. ANBRINGEN VON GARDINEN UND GARDINENSTANGEN), PREIS EINER GESELLENSTUNDE	1 STUNDE	16,96	17,59	17,67	136,6	140,8	141,4
TAPETE, RAUHFASER, KOERNUNG MITTEL, WEISS	1 ROLLE	17,68	18,26	18,34	130,9	136,9	136,1
KUNSTHARZLACKFARBE, WEISS, FUER INNEN- UND AUSSENANSTRICH, IN DOSEN ZU 750 ML	1 DOSE	53,30	54,80	55,00	133,1	136,7	136,9
DISPERSIONSFARBE FUER INNEN, LICHTECHT, GUT DECKEND, 1 L AUSREICHEND FUER CA. 5 M2 STREICHFLAECHE, IN EIMERN ZU ETWA 10 L FUELLMENGE	1 LITER	13,81	14,27	14,29	120,3	122,6	122,9
TAPETENKLEISTER, IN BEUTELN ODER KARTONS ZU 125 G	1 PACKUNG	18,80	18,96	19,01	122,9	124,4	124,9
ZELLULOSE-MERKSTOFF (SPACHTEL), IN PAKETEN ZU 500 G	500 GRAMM	4,97	5,08	5,11	122,9	127,1	127,6
		4,47	4,73	4,77	126,6	131,5	131,7
		3,42	3,51	3,56	118,9	122,6	123,2

## GESUNDHEITS- UND KOERPERPFLEGE

MELISSEBEIST, IN FLASCHEN ZU ETWA 100 ML	100 ML	10,96	10,79	10,78	120,0	120,8	120,7
VITAMIN-C-BRAUSETABLETTEN, IN PACKUNGEN ZU 10 TABLETTEN	1 PACKUNG	4,11	4,03	3,94	108,2	107,1	105,3
KRAFTHAGEN-VERBANDKASTEN NACH DIN 13184 B	1 STUECK	32,40	32,20	32,20	107,8	107,5	107,5
MUNDPLASTER, ELASTISCH, MIT ANTISEPTISCHEM MITTLSTREIFEN, ETWA 6 CM BREIT	1 METER	4,41	4,47	4,48	119,1	116,2	116,5
MULLBINDE, 6 CM BREIT, 4 M LANG	1 STUECK	2,41	2,52	2,53	118,2	120,1	120,2
VERBANDWATTE, IN PACKUNGEN ZU 200 G	200 GRAMM	3,50	3,53	3,51	119,7	119,2	119,0
FEINDESINFIZIATIONSMITTEL, IN FLASCHEN ZU 250 ML	250 ML	10,48	10,94	10,94	121,4	127,1	127,3
HEIZDECKE MIT TEMPERATURREGLER, ETWA 150 MAL 180 CM, ETWA 50 WATT	1 STUECK	92,90	93,20	93,30	113,5	113,6	113,6
BRILLENFASSUNG FUER HERREN, HALB KASCHIERT, MIT METALL-EINLAGE, 4,5 MM STARK, MARKENWARE	1 STUECK	98,90	99,40	99,40	113,3	115,3	115,3
AUGENGLAS, WEISS, SPHAERISCH, BIS + 2,0, GUTE QUALITAET	1 GLAS	31,90	32,20	32,20	122,1	125,3	125,5
FIEBERTHERMOMETER, IN EINFACHER KUNSTSTOFFHULSE	1 STUECK	8,19	8,32	8,39	108,5	108,9	107,0
FORMAERNFLASCHE AUS GUMMI (2 L), ETWA 20 MAL 30 CM	1 STUECK	9,89	10,11	10,06	108,1	110,9	110,9

ZU DEN ABSOLUTEN PREISANGABEN BITTE ERLAEUTERUNGEN, ABSCHNITT 12, BEACHTEN

## FRUEHERES BUNDESGEDIET

7 VERBRAUCHERPREISE  
7.1 AUSGENAHLTE GUETER IM BUNDESDURCHSCHNITT

WARE, LEISTUNG	EINHEIT	1983		1984		1985		1984	
		JUNI	MAI	JUNI	JUNI	MAI	JUNI	1985 = 100	1984
		PREIS IN DM							
GUMMISAUGER, FLASCHEN- ODER KAPPENSAUGER, EINHEITSGROSSE	1 STUECK	3,15		3,21		3,22	111,7	119,3	119,9
KRANKENHAUSAUFENTHALT, ALLGEMEINER KRANKENHAUSPFLEGESATZ, EINSCHL. ZUSCHLAG FUER EIN ZWEIBETT-ZIMMER	1 TAG	488,00		500,00		507,00	151,1	161,0	169,9
EAU DE TOILETTE FUER DIE DAME, 45-100 ML IM ZERSTAEUBER	100 ML	38,60		40,90		40,90	125,8	129,3	129,8
HAAR-SHAMPOO, IN BEHAELTERN ZU ETWA 200 ML, MARKENWARE	200 ML	5,38		5,37		5,38	112,5	112,9	113,0
HAARSPRAY, IN DOSEN ZU ETWA 300 ML INHALT, MARKENWARE	300 ML	5,68		5,82		5,77	114,7	115,8	115,2
HAUTCREME, IN DOSEN ZU ETWA 150 ML	150 ML	3,88		3,94		3,88	115,7	117,2	117,8
TAGESCREME, IN TUBEN ODER DOSEN ZU ETWA 50 ML	50 ML	13,30		13,75		13,82	115,9	117,7	117,7
KINDERCREME, IN DOSEN ZU ETWA 150 ML	150 ML	5,38		5,39		5,36	107,9	107,7	107,9
ZAHNCREME (KEINE MEDIZINISCHE), IN TUBEN ZU ETWA 75 ML	75 ML	2,64		2,65		2,64	106,8	108,9	108,8
ZAHNBURSTE, MITTLERE QUALITAET, MARKENWARE	1 STUECK	2,95		3,03		3,04	111,0	113,7	113,7
RASIERWASSER, AFTER SHAVE, IN FLASCHEN ZU ETWA 100 ML	100 ML	15,49		16,05		16,07	122,5	125,1	124,9
RASIERKLINGEN/KLINGENKOEPE FUER EINEN NASSRASIERER, IN PACKUNGEN ZU ETWA 8 BIS 10 STUECK	10 STUECK	9,82		9,97		10,01	121,5	123,1	123,7
LIPPENSTIFT, MARKENWARE	1 STUECK	12,03		12,24		12,34	120,9	122,6	122,6
NAGELLACK (KEIN PERLMUTT), IN FLAESCHCHEN ZU ETWA 15 ML	1 FL.	10,71		10,81		10,89	118,1	118,3	118,4
MAKE UP, FLUESSIG, IN TUBEN ODER FLASCHEN ZU ETWA 25 ML	25 ML	13,51		14,07		14,11	117,8	118,4	119,5
AUGENBRAUENSTIFT, MARKENWARE	1 STUECK	5,84		5,74		5,75	118,7	120,9	120,9
FEINSEIFE, FRISCHGEWICHT ETWA 150 G, MITTLERE QUALITAET, MARKENWARE	150 GRAMM	1,75		1,80		1,81	108,4	110,9	110,5
BADEZUSATZ, IN PACKUNGEN ZU ETWA 500 ML, MARKENWARE	500 ML	5,98		6,27		6,34	107,3	108,9	108,9
KOERPERSPRAY, PUMPSPRAY, DESODORIEREND, HAUTFREUNDLICH, OHNE ZUSATZ, IN DOSEN ZU ETWA 150-200 ML INHALT	200 ML	8,43		9,03		8,60	101,8	101,6	101,4
TOILETTENPAPIER, WEICH, IN PACKUNGEN ZU 8 ROLLEN	1 PACKUNG	4,79		4,80		4,84	107,6	107,3	107,7
PAPIERTASCHENTUECHER, HYGIENISCH, REIBFEST, OHNE DUFT-ZUSATZ, IN PACKUNGEN ZU ETWA 180 STUECK	180 STUECK	3,60		3,70		3,68	114,4	116,3	116,0
HOESCHENWINDLERN, IN PACKUNGEN ZU ETWA 80 STUECK	80 STUECK	28,00		25,10		25,00	103,0	101,9	101,2
DAMENTAMPONS, IN PACKUNGEN ZU ETWA 40 STUECK	40 STUECK	7,79		8,27		8,28	111,5	114,2	114,2
HAARTROCKNER, 1200 WATT, 2-STUFIG SCHALTBAR	1 STUECK	40,20		41,90		41,00	101,8	102,1	101,9
ELEKTRISCHER RASIERAPPARAT FUER NETZANSCHLUSS, CASSETTE IN NORMALAUSFUEHRUNG	1 STUECK	127,00		130,00		130,00	105,8	108,1	108,2
NAGELSCHERE, GUTE QUALITAET	1 STUECK	21,30		21,80		21,80	117,8	120,0	119,9
HAARBURSTE, KUNSTSTOFF, BORSTEN AUS NYLON ODER AEMNLICHEN MATERIAL, 7-REIHIG	1 STUECK	6,28		6,50		6,54	112,8	115,2	115,4
PERSONENWAAGE, HOECHSTGEWICHTSANZEIGE 115-130 KG	1 STUECK	48,40		49,90		49,80	110,9	113,4	113,5
NASSRASIERER MIT AUSWECHSELBAREN KOPF	1 STUECK	7,98		8,16		8,21	110,9	113,0	113,1
FRISURLEISTUNGEN FUER HERREN, HAARSCHNEIDEN EINSCHL. MASCHEN	1 MAL	27,50		28,80		28,70	144,6	148,5	148,8
FRISURLEISTUNGEN FUER DAMEN, WASCHEN, LEGEN, OHNE FESTIGER UND OHNE HAARSPRAY	1 MAL	29,30		24,00		24,10	136,8	140,8	141,1
DAUERWELLEN EINSCHL. MASCHEN, SCHNEIDEN, LEGEN, MIT FESTIGER UND HAARSPRAY	1 MAL	84,70		88,30		88,50	131,5	136,2	136,5
FAERBEN, OHNE ZUSATZLICHE LEISTUNGEN	1 MAL	35,30		36,50		36,60	131,3	135,6	136,0

## VERKEHR, NACHRICHTENUEBERMITTLUNG

HERREN-SPORTRAD 28 ZOLL, MIT LICHTANLAGE, BEPAECKTRAEBER, SCHLOSS UND PARKSTUETZE, MITTLERE QUALITAET	1 STUECK	550,00		584,00		567,00	127,5	129,0	129,9
PKW-STAHLGUERTELREIFEN, SCHLAUCHLOS, 165 R 19 T	1 STUECK	111,00		108,00		108,00	110,7	109,9	109,9
PKW-STAHLGUERTELREIFEN, SCHLAUCHLOS, 185/80 R 14 H	1 STUECK	178,00		178,00		178,00	113,1	113,0	112,7
PKW-STAHLGUERTELREIFEN, SCHLAUCHLOS, 175/70 SR 13	1 STUECK	198,00		192,00		191,00	108,6	108,6	108,4
PKW-STAHLGUERTELREIFEN, SCHLAUCHLOS, 185/70 HR 13	1 STUECK	198,00		195,00		195,00	121,3	123,5	123,4
AUTOBATTERIE, 36 AH, 12 V	1 STUECK	110,00		107,00		107,00	112,2	112,6	112,5
ZUENDKERZE, FUER MITTELKLASSENWAGEN, IN PACKG. ZU VIER STUECK	1 PACKUNG	16,00		16,82		16,70	120,2	123,4	123,7
AUTOFEUERLOESCHER, 2 KG, MIT AUTOMALTERUNG, BRANDKLASSE A,B,C,D, DIN 14408	1 STUECK	78,60		80,90		80,80	123,2	128,6	128,9
ABSCHLEPPSEIL, KUNSTSTOFF, FUER PKW BIS ETWA 2000 KG, LAENGE ETWA 4 M	1 STUECK	21,70		22,20		22,40	117,5	118,9	119,1
MISCHERBLAETTER, ETWA 400 MM LANG, MARKENWARE	1 PAAR	26,30		27,10		27,30	117,9	120,2	120,6
SPURKREUZ-BLEITTSCHUTZ-SCHNEEKETTEN, HOCHWERTIGER KETTENSTAHL, GROSSE 175/70 SR 13	2 STUECK	233,00		239,00		239,00	107,9	109,1	109,1
FAHRRAD-BEREIFUNG, EINE DECKE (DRAHTREIFEN), EIN SCHLAUCH, 28 MAL 1,75, MITTLERE QUALITAET	1 BEREIF.	26,20		26,90		26,90	119,3	120,9	121,0
FAHRRAD-LICHTANLAGE, SCHEINWERFER VERCHROMT, MIT DYNAMO, 6 VOLT, 3 WATT	1 STUECK	25,10		28,00		28,00	128,9	131,3	131,5
INTEGRALHELM, MITTLERE KATEGORIE	1 STUECK	161,00		169,00		162,00	121,9	123,2	123,6
NORMALBENZIN, BLEIFREI, MARKENWARE, SELBSTBEDIENUNG	10 LITER	13,65		15,17		15,17	104,2	115,9	115,9
NORMALBENZIN, BLEIFREI, RINGFREI, SELBSTBEDIENUNG	10 LITER	13,47		14,88		14,87	101,6	112,2	112,9
SUPERBENZIN-PLUS, BLEIFREI, MARKENWARE, SELBSTBEDIENUNG	10 LITER	14,75		16,27		16,28	100,9	111,3	111,2
SUPERBENZIN, MARKENWARE, SELBSTBEDIENUNG	10 LITER	15,45		16,95		16,98	108,7	119,9	119,9
SUPERBENZIN, RINGFREI, SELBSTBEDIENUNG	10 LITER	15,28		16,64		16,75	108,6	118,5	119,3
SUPERBENZIN, BLEIFREI, MARKENWARE, SELBSTBEDIENUNG	10 LITER	14,15		15,66		15,66	101,9	112,1	112,1
SUPERBENZIN, BLEIFREI, RINGFREI, SELBSTBEDIENUNG	10 LITER	13,87		15,38		15,48	104,0	114,4	115,1
DIESELKRAFTSTOFF, MARKENWARE, SELBSTBEDIENUNG	10 LITER	10,87		11,62		11,40	81,9	87,6	86,9
DIESELKRAFTSTOFF, RINGFREI, SELBSTBEDIENUNG	10 LITER	10,71		11,35		11,22	82,5	87,5	86,5
MOTORENÖL, HD-PEHRBEREICHSDÖL, SAE 15 W 40	1 LITER	11,07		11,88		11,88	118,9	120,5	120,8
AUTOWACHS, HARTWACHS, FLUESSIG, IN METALLKANNCHEN, MITTLERE GROSSE	300 CMG	9,27		9,99		10,08	116,7	119,2	119,4

ZU DEN ABSOLUTEN PREISANGABEN BITTE ERLAEUTERUNGEN, ABSCHNITT 12, BEACHTEN

## FRUEHERES BUNDESGBIET

7 VERBRAUCHERPREISE  
7.1 AUSGEWAHLTE GUETER IM BUNDESDURCHSCHNITT

LEISTUNG, GEBUEHR, TARIF, WARE	EINHEIT	1993			1994			1985 = 100		
		JUNI	MAI	JUNI	JUNI	MAI	JUNI			
		P R E I S			I N			D M		
LACKIEREN EINES VORDEREN KOTFLUEBELS, SPRITZLACKIERUNG, MIT NOTHENDIGEN VORARBEITEN, INCL. MATERIAL, BEI EINEM PKW MIT 900 BIS 2000 CM3, DURCHSCHNITTLICHER ARBEITSAUFWAND	1 MAL	418,00	444,00	448,00	146,0	151,8	152,1			
BREMSEFLUESSIGKEIT WECHSELN, INCL. MATERIAL, BEI EINEM PKW MIT 900 BIS 2000 CM3	1 MAL	76,50	80,10	80,30	130,4	136,0	136,9			
BREMSKLOETZE VORNE ERSETZEN, INCL. MATERIAL, BEI EINEM PKW MIT 900 BIS 2000 CM3	1 MAL	183,00	198,00	198,00	138,7	144,5	146,2			
KOMPLETTER AUSTAUSCH EINER AUSPUFF-ANLAGE, INCL. MATERIAL, BEI EINEM KAT-PKW MIT 900 BIS 2000 CM3	1 MAL	863,00	908,00	899,00	126,5	132,8	133,2			
ZWEI STOSSDAEMPFER HINTEN ERNEuern, INCL. MATERIAL, BEI EINEM PKW MIT 900 BIS 2000 CM3	1 MAL	337,00	354,00	355,00	136,0	140,7	141,1			
GROSSE INSPEKTION LT. HERSTELLERVORSCHRIFT, INCL. MATERIAL (PAKETPREIS), BEI EINEM PKW MIT 900 BIS 2000 CM3	1 MAL	380,00	402,00	404,00	137,5	142,0	142,3			
MECHANISCHE KUPPLUNG (DRUCKPLATTE, DRUCKSCHEIBE, DRUCKLAGER) ERNEuern, INCL. MATERIAL, BEI EINEM PKW MIT 900 BIS 2000 CM3	1 MAL	659,00	695,00	697,00	131,6	136,5	136,9			
FAHRSCHULTERRICHT AUF MITTELKLASSENAGEN (CA. 1600 CM3 HUB-RAUM), ORTSUEBLICH HAEUFIGSTE FAHRSTUNDE	45 MINUTEN	40,50	42,00	42,00	121,7	126,5	126,5			
GRUNDBEUEHR FUER THEORETISCHEN FAHRUNTERRICHT (PKW)	1 MAL	251,00	265,00	264,00	121,0	127,6	127,6			
MIETE FUER EINE GARAGE BEI BENUTZUNG DURCH DEN MIETER EINER FREIFINANZIERTEN WOHNUNG	MTS.-MIETE	51,70	53,50	53,70	118,0	121,1	121,3			
GARAGENMIETE FUER EINEN PKW MITTLERER GROESSE, BEI GEMEINLICHER VERMIETUNG	MTS.-MIETE	115,00	123,00	123,00	131,1	137,1	137,1			
PARKURGEBUEHR FUER 1 STD., HAEUFIGSTER SATZ IM STADTZENTRUM	1 STUNDE	2,86	3,01	3,01	315,2	339,3	339,3			
EINFACHE PKW-OBERWAESCHE, MASCHINENWAESCHE	1 MAL	9,66	9,95	9,97	123,4	128,3	128,6			
ABGASUNTERSUCHUNG (AU-TEST) FUER EINEN MITTELKLASSENAGEN MIT GEREGELTEM 3-WEGE-KATALYSATOR (1400 BIS 1999 CM3)	1 MAL	30,80	74,70	75,70	134,4	136,9	136,9			
STRASSENBAHN ODER OMNIBUS, MONATSKARTE	1 KARTE	61,80	64,40	64,60	106,9	112,3	112,7			
STRASSENBAHN ODER OMNIBUS, EINZELFAHRT, FUER EINEN ERWACHSENEN, OHNE UMSTIEGEN	1 FAHRT	2,39	2,50	2,51	122,2	128,6	129,2			
STRASSENBAHN ODER OMNIBUS, MEHRFAHRTENKARTE B.ZH. FAHRSCHHEINHEFT FUER ETWA 6 FAHRTEN, FUER EINEN ERWACHSENEN	1 FAHRT	1,82	1,93	1,94	119,5	127,9	128,6			
DB SCHIENENVERKEHR, MONATSKARTE, 2. KLASSE	36 KM	148,00	148,00	148,00	129,3	129,3	129,3			
DB SCHIENENVERKEHR, SCHUELERMONATSKARTE, 2. KLASSE	12 KM	67,00	67,00	67,00	119,6	119,6	119,6			
DB SCHIENENVERKEHR, EINFACHE FAHRT, 2. KLASSE	30 KM	6,80	6,80	6,80	132,0	132,0	132,0			
DB SCHIENENVERKEHR, EINFACHE FAHRT, 2. KLASSE	229 KM	55,00	55,00	55,00	125,0	125,0	125,0			
DB SCHIENENVERKEHR, HIN- U. RUECKFAHRT, 2. KLASSE	40 KM	17,20	17,20	17,20	122,9	122,9	122,9			
DB SCHIENENVERKEHR, HIN- U. RUECKFAHRT, 2. KLASSE	229 KM	110,00	110,00	110,00	126,0	126,0	126,0			
TAXIFAHRT, ENTFERNUNG 3 KM, VON EINER TAXIHALTESTELLE AUS, MIT WARTENZEITEN (VON INSGES. 3 MINUTEN)	1 FAHRT	11,13	11,44	11,48	126,0	129,4	129,8			
FLUGREISE FRANKFURT/M. - BERLIN/M. - FRANKFURT/M., FLIEG-U. SPART.	1 FLUG	470,00	496,00	496,00	189,1	199,6	199,6			
FLUGREISE FRANKFURT/M. - LONDON - FRANKFURT/M., FLIEG-U. SPARTARIF	1 FLUG	640,00	700,00	700,00	129,0	141,1	141,1			
FLUGREISE FRANKFURT/M. - NEW YORK - FRANKFURT/M., NORMALTARIF	1 FLUG	4186,00	4196,00	4322,00	119,4	113,4	116,8			
FLUGREISE FRANKFURT/M. - NEW YORK - FRANKFURT/M., WOCHENENDPREIS	1 FLUG	1549,00	1349,00	1549,00	116,7	101,6	118,7			
DBP FERNSPRECHDIENST, MONATLICHE GRUNDBEUEHR FUER EINEN HAUPTANSCHLUSS; GRUPPE I = VOLLZAEHLER	1 MAL	22,90	22,90	22,90	98,3	98,3	98,3			
DBP FERNSPRECHDIENST, NEUANSCHLIESSUNG EINES HAUPTANSCHLUSSES; GRUPPE I = VOLLZAEHLER	1 MAL	65,00	65,00	65,00	100,0	100,0	100,0			
DBP FERNSPRECHDIENST, NACHGESPRAECH VOM EIGENEN APPARAT, NORMALTARIF, 3 ZEITAKTE GESPRAECHSDAUER 1)	1 GESPR.	0,69	0,69	0,69	150,0	150,0	150,0			
DBP FERNSPRECHDIENST, NACHGESPRAECH VOM MUENZERNSPRECHER, NORMALTARIF, 3 ZEITAKTE GESPRAECHSDAUER 1)	1 GESPR.	0,90	0,90	0,90	180,0	180,0	180,0			
DBP FERNSPRECHDIENST, INLANDSFERNGESPRAECH VOM HAUPTANSCHLUSS, III. ZONE	155 SEK.	1,84	1,84	1,84	81,5	81,5	81,5			
DBP POSTDIENST, INLAND, BRIEF BIS 20g	1 BRIEF	1,00	1,00	1,00	125,0	125,0	125,0			
DBP POSTDIENST, INLAND, POSTKARTE	1 KARTE	0,80	0,80	0,80	133,3	133,3	133,3			
DBP POSTDIENST, INLAND, PAECKCHEN	1 PAECKCH.	4,50	5,00	5,00	150,0	166,7	166,7			
DBP POSTDIENST, INLAND, PAKET BIS 5 KG OHNE ZUSTELLGEBUEHR	1 PAKET	6,00	6,90	6,90	133,0	156,8	156,8			
DBP GELDDIENST, INLAND, POSTANWEISUNG BIS DM 100,00	1 MAL	10,00	13,00	13,00	200,0	260,0	260,0			
DBP GELDDIENST, INLAND, ZAHLKARTE UEBER DM 10,00	1 MAL	3,00	6,00	6,00	200,0	400,0	400,0			
BILDUNG, UNTERHALTUNG, FREIZEIT										
FARBfernsehempfaenger, STEREO, fernBEDienung, TISCHGERAET, STANDARDAUSFUHRUNG, VIDEOTEXT, ETHA 70 CM	1 STUECK	1589,00	1493,00	1489,00	88,7	86,8	85,8			
STEREO-KOMPAKTANLAGE, MIT CD-PLAYER UND fernBEDienung, MUSIKLEISTUNG ETHA 2 MAL 80 WATT	1 STUECK	985,00	929,00	919,00	83,0	81,4	81,4			
UHREN-RADIO, 2 WELLENBEREICHE, 24-STUNDEN LED-DAUERANZEIGE	1 STUECK	56,90	56,20	56,40	86,5	86,3	86,3			
STEREO-RADIO-RECORDER FUER NETZ- UND BATTERIEBETRIEB, 3-4 WELLENBEREICHE, OHNE BATTERIEN	1 STUECK	158,00	144,00	144,00	89,2	82,8	82,8			
CD-PLAYER, MITTLERE ANSPRUECHE	1 STUECK	311,00	303,00	301,00	95,0	93,7	93,3			
KASSETTENABSPIELER (WALK-MAN), MIT KOPFHUERER	1 STUECK	60,10	62,00	61,80	82,7	81,7	81,7			
VIDEO-RECORDER, VHS-SYSTEM, PROGRAMMIERBAR, MIT fernBEDienung	1 STUECK	717,00	696,00	695,00	66,9	65,6	65,6			
VIDEO-KAMERA-RECORDER, 8 MM ODER VHS-4	1 STUECK	1570,00	1508,00	1511,00	74,1	72,2	72,2			
TONBANDKASSETTE, C 90	1 STUECK	4,01	3,84	3,83	90,5	89,3	89,5			
VIDEO-BAND, VHS-SYSTEM, ETHA 180 MINUTEN SPIELDauer	1 STUECK	8,32	8,54	8,49	88,9	88,2	88,2			
DISKETTEN, 3,5 ZOLL, 1,44 MB, PACKUNGEN ZU 10 STUECK	10 STUECK	28,20	24,40	23,80	67,3	66,7	66,5			
CD, UNTERHALTUNGSMUSIK	1 STUECK	28,40	27,10	27,10	104,8	106,2	106,4			
CD, KLASSISCHE MUSIK	1 STUECK	29,60	29,60	29,60	104,9	106,3	106,4			
LAUTSPRECHERBOX, DIN 45500, NENNBelASTUNG ETHA 100 WATT	1 STUECK	232,00	233,00	231,00	96,4	98,5	98,5			
SPIEGELREFLEX-KAMERA, FUER MITTLERE ANSPRUECHE	1 STUECK	524,00	593,00	597,00	94,0	98,6	98,4			
SOFORTBILD-KAMERA, MIT BELICHTUNGSAUTOMATIK, FUER MITTLERE ANSPRUECHE	1 STUECK	101,00	106,00	106,00	86,2	88,3	88,1			
KLEINBILD-KAMERA (NICHT SPIEGELREFLEX-KAMERA), FUER MITTLERE ANSPRUECHE	1 STUECK	223,00	232,00	229,00	90,8	92,0	91,0			
PROJEKTIONSGERAET FUER DIAS	1 STUECK	223,00	228,00	232,00	102,8	103,4	103,9			

1) BIS EINSCHL. MAERZ 1991: 2 ZEITAKTE A 8 MIN. = 16 MIN. = 3 ZEITAKTE A 6 MIN. (AB APRIL 1991)

ZU DEN ABSOLUTEN PREISANGABEN BITTE ERLAEUERUNGEN, ABSCHNITT 12, BEACHTEN



FRUEHERES BUNDESGBIET  
7 VERBRAUCHERPREISE  
7.1 AUSGEWAHLTE GUETER IM BUNDESDURCHSCHNITT

WARE, LEISTUNG, GEBUEHR	EINHEIT	1993		1994		1993		1994	
		JUNI	MAI	JUNI	JUNI	MAI	JUNI		
		PREIS		IN DM		1985 = 100			
ELEKTROEN-BLITZBERAET, LEITZAHL CA. 28	1 STUECK	115,00	118,00	118,00	104,6	108,2	108,2		
SCHREIBMASCHINE, ELEKTRISCH/ELEKTRONISCH, MIT KORREKTUREINRICHTUNG	1 STUECK	657,00	679,00	629,00	87,4	95,8	86,7		
REISESCHREIBMASCHINE, FLACHSCHREIBMASCHINE, BIS 8 CM HOEHE	1 STUECK	228,00	231,00	234,00	98,9	99,0	98,0		
ELEKTRONIK-TASCHENRECHNER, 8-STELLIG, NUR ANZEIGEND, 4 RECHENARTEN, MIT 2 BIS 3 FUNKTIONSTASTEN, MIT EINEM ODER MEHREREN SPEICHERN	1 STUECK	29,20	22,80	22,90	81,3	90,7	90,6		
ELEKTROEN-TISCHRECHNER, ANZEIGEND UND DRUCKEND, 12-STELLIG, 4 RECHENARTEN, MIT KONSTANTE UND SPEICHER	1 STUECK	209,00	195,00	194,00	92,1	90,5	90,4		
TISCHKOPIERGERAET, VORLAGENGROESSE BIS DIN A 3, NORMALPAPIER	1 STUECK	4684,00	4683,00	4680,00	95,4	95,4	95,4		
PC IBM KOMPATIBEL (AT 486/386), MIT 4 MB ARBEITSSPEICHER UND 170 MB FESTPLATTE, MIT S-VGA MONITOR, TASTATUR UND BETRIEBSSYSTEM (MS-DOS), 3,5 ZOLL DISKETTENLAUFWERK	1 STUECK	2239,00	2408,00	2445,00	69,3	61,9	61,8		
SCHULFUELLER, MITTLERE QUALITAET	1 STUECK	17,81	17,88	17,81	119,0	120,2	120,3		
KUGELSCHREIBER, MIT AUSTAUSCHBARER MINE, EINFACHE QUALITAET	1 STUECK	1,34	1,38	1,41	111,3	112,2	112,2		
REISSZEUG FUER SCHULE, ETHA 10 TEILE, DARUNTER 2 HAUPT- ZIRKEL UND 1 STECHZIRKEL, MITTLERE QUALITAET	1 GARNITUR	51,00	52,10	52,90	111,2	112,7	112,8		
BRIEFLOECHER, NORMALE LOECHUNG, EINFACHE AUSFUEHRUNG	1 STUECK	8,83	8,80	8,91	124,9	126,2	126,8		
HEFTMASCHINE, NORMAL (24/6), MITTLERE AUSFUEHRUNG	1 STUECK	20,40	20,50	20,20	118,8	120,1	120,1		
STEMPEL -DRUCKSACHE-, MITTLERE GROESSE	1 STUECK	5,58	5,58	5,70	113,1	114,1	114,4		
STEMPELKISSEN, MITTLERE GROESSE	1 STUECK	10,54	10,61	10,63	129,3	130,9	131,3		
HEBELORDNER, DIN A 4, 8 CM BREIT, OHNE REGISTER	1 STUECK	6,28	6,23	6,22	124,9	125,7	125,9		
RINGBUCH, KUNSTSTOFFEINBAND, NICHT MATTIERT, MIT EINLAGEN, 50 BLATT, DIN A 4, MITTLERE QUALITAET	1 STUECK	8,18	8,36	8,41	113,1	113,8	114,3		
KEYBOARD, 5 OKTAVEN, DYNAMISCHER ANSCHLAG, MIT RHYTHMUSAUTOMATIK, MIDI-ANSCHLUSS	1 STUECK	1029,00	1059,00	1078,00	102,9	102,8	102,8		
PIANO, SPITZENMARKE	1 STUECK	19228,00	19804,00	19893,00	126,0	130,0	130,2		
AKKORDEON, 72 BAESSE, GUTES MARKENINSTRUMENT	1 STUECK	2389,00	2408,00	2410,00	125,7	127,9	127,8		
KLARINETTE AUS GRENADILLE-HOLZ MIT 17 NEUSILBERKLAPPEN, 2 FIS-BRILLEN, H-CIS, TRILLER-DIS, HEBER, ROLLEN	1 STUECK	1416,00	1457,00	1473,00	121,8	125,3	126,4		
BLOCKFLOETE, C-SOPRAN, BIRNBAUMHOLZ, BRAUN GEBEIZT, POLIERT	1 STUECK	65,10	67,00	67,20	147,3	150,8	150,8		
GITARRE, NICHT ELEKTRISCH, 6-SAITIG (SCHUELER- ODER MANDERNGITARRE)	1 STUECK	292,00	304,00	307,00	121,8	126,3	126,4		
SCHUELERGEIGE, MIT BOSEN FUITTERAL AUS KUNSTSTOFF	1 STUECK	709,00	706,00	706,00	123,8	125,6	125,6		
NOTENSTAENDER, BODEN-STAENDER AUS METALL	1 STUECK	32,50	33,10	33,20	114,1	115,7	116,0		
SKATSPIEL IN SCHACHTEL ODER BOX, MITTLERE QUALITAET	1 STUECK	3,23	3,21	3,22	108,8	107,6	107,8		
MENSCH-AERGERE-DICH-NICHT- SPIEL, FUER 4 UND 8 PERSONEN	1 STUECK	21,40	22,00	22,10	127,8	130,8	131,1		
ELEKTRISCHE EISENBAHN, SPUR H0, GRUNDAUSSTATTUNG MIT TRANSFORMATOR	1 PACKUNG	168,00	175,00	176,00	117,8	120,8	120,8		
KUNSTSTOFFBAUKASTEN, GRUNDAUSSTATTUNG, MARKENWARE	1 PACKUNG	57,90	58,80	58,80	113,1	114,9	114,2		
METALLBAUKASTEN, GRUNDAUSSTATTUNG	1 PACKUNG	106,00	114,00	114,00	114,0	130,1	129,8		
PUPPE, UNZERBRECHLICH, SCHLAFALGEN MIT WIMPERN, WASCH- UND KAEMMBARE HAARE, BEKLEIDET, ETHA 40 CM GROSS, MARKENWARE	1 STUECK	62,80	66,10	66,90	114,0	115,2	115,4		
TEDDYBAER, ETHA 40 CM GROSS, MITTLERE QUALITAET	1 STUECK	74,90	77,40	77,80	122,5	126,0	126,2		
SPIELZEUGAUTO, FUNKFERNGESTEUERT (RC), MIT ELEKTROMOTOR	1 STUECK	114,00	115,00	108,00	112,7	113,1	112,8		
FUSSBALL, VOLLRINDLEDER, GUTE QUALITAET, GROESSE 5	1 STUECK	61,80	61,00	61,50	103,7	103,5	103,8		
SKI AUS KUNSTSTOFF LAENGE 180-190 CM, OHNE BINDUNG, MITTLERE QUALITAET	1 PAAR	268,00	277,00	278,00	104,3	106,7	106,7		
TENNISCHLAEGER, MITTLERE QUALITAET, EINSCHL. BESPANNUNG MIT KUNSTDARM	1 STUECK	211,00	221,00	220,00	103,5	104,1	104,1		
SPORT-TAUCHMASKE, MIT SICHERHEITSGLAS	1 STUECK	94,40	95,00	95,00	110,0	111,2	111,3		
ZUGGERAET ZUM MUSKELTRAINING (EXPANDER), MITTLERE QUALITAET	1 STUECK	49,50	49,40	49,70	107,8	108,7	108,9		
HAUSZELT MIT APSIS FUER 4 PERSONEN, MIT NORMALEM ZUBEHOER, ETHA 280 MAL 200 MAL 180 CM, MITTLERE QUALITAET	1 STUECK	237,00	253,00	255,00	108,3	109,1	109,1		
CAMPING-LIEGE AUS STAHLROHR, DREIBEINLIEGE, MIT DRAHTFEDER- BESPANNUNG UND SCHAUMUMMIAUFLAGE, LIEGEFLAECHE ETHA 65 MAL 195 CM	1 STUECK	86,30	87,00	87,10	108,4	108,0	108,3		
LUFTHATRATZE, SITZ- U. LIEGEMATRATZE, UNGEWUSTERT, 3-TEILIG, UNAUFGEBLASEN ETHA 70 MAL 200 CM, GUTE QUALITAET	1 STUECK	35,30	35,40	37,20	95,6	95,4	95,5		
SCHLAUCHBOOT FUER ZWEI PERSONEN, MIT VERSTAERKTEM BODEN, SEEWASSERFEST, OHNE ZUBEHOER, MITTLERE QUALITAET	1 STUECK	230,00	228,00	229,00	108,2	107,5	107,5		
FENNGLAS, PRISMENGLAS, 8 MAL 30, OHNE TASCHE, MIT TRAGRIEMEN	1 STUECK	123,00	131,00	131,00	104,8	108,5	108,0		
TAGESZEITUNG, OERTLICH BEVORZUGTES BLATT, ABONNEMENT	MTS.-BEZUG	28,20	27,30	27,30	139,4	145,1	145,9		
TAGESZEITUNG, OERTLICH BEVORZUGTES BLATT, EINZELVERKAUF	1 STUECK	1,20	1,27	1,27	136,0	143,1	143,5		
FARBNEGATIVFILM, 24 MAL 36, 36 AUFNAHMEN, 100/218 ISO	1 STUECK	7,36	7,28	7,30	89,5	89,4	89,3		
BRIEFBLOCK, WEISS, HOLZFREI, DIN A 4, 50 BLATT	1 STUECK	2,81	2,82	2,83	119,2	120,7	120,8		
BRIEFUMSCHLAEGE, WEISS, UNGEFUETTERT, DIN C 6	25 STUECK	1,88	2,00	2,00	120,3	121,9	121,8		
SCHULHEFT, EINFACH LINIERT, DIN A 5, 18 BLATT	1 STUECK	0,58	0,58	0,58	127,3	128,8	128,6		
ZEICHENBLOCK, MITTLERFEIN, KOPF- UND FUSSPERFORIERT, DIN A 3, 20 BLATT	1 STUECK	4,50	4,50	4,52	125,5	128,7	127,2		
SCHREIBMASCHINENPAPIER, WEISS, HOLZFREI, DIN A 4, 70 G JE M2	1000 BLATT	33,80	34,40	34,30	113,7	114,1	114,3		
DURCHSCHREIBEBLOCK, DIN A 5, 2 MAL 50 BLATT MIT DRUCK	1 STUECK	5,97	6,03	6,05	125,3	126,4	126,5		
GESCHAEFTSBUCH, HOLZFREI, KUNTO LINIERT, PAPPBAND, DIN A 4, 96 BLATT	1 STUECK	49,10	49,20	49,50	128,9	129,9	130,0		
BLEISTIFT, MARKENWARE	1 STUECK	1,48	1,52	1,52	113,1	115,1	115,5		
FARBAND, CARBON/FILMBAND, EINFARBIG	1 STUECK	9,76	9,75	9,61	114,4	115,1	115,0		
FUELLHALTERPATRONEN, BLAU ODER SCHWARZ, PACKUNG ZU 6 STUECK	1 PACKUNG	1,27	1,29	1,29	114,5	114,8	114,8		
KOHLEPAPIER, DIN A 4, GUTE QUALITAET	100 BLATT	42,80	42,70	42,70	121,6	122,6	122,9		
HEFTKLAMMERN, 24/6	1000 ST	1,20	1,19	1,19	113,2	114,0	114,1		
BATTERIE, MONOZELLE, 1,5 V, ALKALI-MANGAN, HOCHLEISTUNGSZELLE	1 STUECK	3,94	4,21	4,22	111,4	113,8	113,7		
TAFELKERZEN, IN VERPACKUNGEN ZU ETHA 6-8 STUECK	1 KERZE	0,63	0,66	0,68	105,2	105,6	106,9		
FARBKASTEN, MIT 12 AUSWECHSELBAREN DECKFARBEN UND 1 TUBE DECKWEISS	1 STUECK	13,38	13,42	13,40	116,7	117,8	118,3		
MONATLICHES ENTGELT FUER VOLLTAEIGEN KINDERGARTENBESUCH (20 TAGE), EINSCHL. VERPFLEGUNG	MONATS- GEBUEHR	186,00	208,00	209,00	125,7	140,3	140,9		
TENNISUNTERRICHT, 1 UNTERRICHTSSTUNDE, EINZELUNTERRICHT	60 MINUTEN	55,70	55,80	55,70	123,6	124,3	124,1		
TANZUNTERRICHT, GRUPPENKURSUS FUER ANFAENGER	1 KURSUS	183,00	185,00	185,00	122,7	123,7	123,7		

ZU DEN ABSOLUTEN PREISANSABEN BITTE ERLAEUTERUNGEN, ABSCHNITT 12, BEACHTEN

FRUEHERES BUNDESGBIET  
7 VERBRAUCHERPREISE  
7.1 AUSGEWAHLTE GUETER IM BUNDESDURCHSCHNITT

GEBUEHR, LEISTUNG, WARE	EINHEIT	1993		1994		1993		1994	
		JUNI	MAI	JUNI	JUNI	MAI	JUNI		
		P R E I S		I N D M		1 9 8 5 = 1 0 0			
LEHRGANGSGEBUEHR EINER VOLKSHOCHSCHULE, PREIS FUER 1 DOPPEL-STUNDE BEIM KAUF EINER HOERERKARTE FUER DEN BESUCH EINES LEHRGANGES VON 20 DOPPELSTUNDEN IN ENGLISCH (GRUNDKURS ODER UNTERSTUFE)	1 DOPPEL-STUNDE	5,25	5,75	5,75	132,8	145,4	145,4		
THEATERKARTE (FUER SCHAUSPIEL), II. RANG MITTE, AN DER TAGESKASSE	1 KARTE	23,40	24,70	24,70	139,1	147,0	147,0		
THEATERKARTE (FUER SCHAUSPIEL), II. RANG MITTE, IM ABOONEMENT (PLATZMIETE)	1 KARTE	20,20	21,10	21,10	159,3	163,9	163,9		
OPERNKARTE (FUER OPER ODER OPERETTE), II. RANG MITTE, AN DER TAGESKASSE	1 KARTE	31,20	33,10	33,10	136,6	143,3	143,3		
OPERNKARTE (FUER OPER ODER OPERETTE), II. RANG MITTE, IM ABOONEMENT (PLATZMIETE)	1 KARTE	23,30	24,10	24,10	141,4	148,1	148,1		
KINOEINTRITTSKARTE, PLATZ IN DER MITTLEREN REIHE	1 KARTE	9,77	10,02	10,02	124,1	127,3	127,3		
EINTRITTSKARTE ZUM FUSSBALLSPIEL (MEISTERSCHAFTSSPIEL DES KLASSENHOECHSTEN VEREINS IN DER LAUFENDEN SPIEL-PERIODE), BILLIGSTER SITZPLATZ	1 KARTE	18,89	18,99	18,99	114,8	114,3	114,3		
HOERFUNKGEBUEHR (GRUNDBUEHR)	1 GEBUEHR	8,25	8,25	8,25	163,4	163,4	163,4		
EINTRITTSKARTE INS HALLENBAD FUER EINEN ERWACHSENEN, OHNE EINZELKABINE, GUELTIG FUER 1 BESUCH	1 BESUCH	4,30	4,51	4,51	140,2	145,2	145,2		
LEIHGEBUEHR EINES VIDEOFILMES FUER CA. 1-2 TAGE	1 MAL	6,00	6,04	6,05	90,5	91,1	91,2		
FOTOARBEITEN, ENTWICKLUNG EINES KLEINBILDFARBFILMES, 36 AUFNAHMEN	1 FILM	4,36	4,41	4,43	122,0	125,0	125,3		
FOTOARBEITEN, VERGROESSERUNG AUF 9 MAL 13 CM VON EINEM KLEINBILDFARBFILM	1 BILD	0,80	0,81	0,80	93,7	93,9	93,0		
ELEKTRO-RASENMAEHER, 220 VOLT, 900 WATT	1 STUECK	352,00	338,00	339,00	108,9	107,0	107,2		
ELEKTRISCHE HECKENSCHERE, 220 VOLT, 380 WATT, ETWA 45 CM ARBEITSBREITE	1 STUECK	256,00	252,00	252,00	109,9	110,7	111,0		
SPATEN, GAERTNERSPATEN, MIT T-GRIFF	1 STUECK	50,00	51,30	51,40	115,9	118,0	118,1		
GARTENSCHERE, BESCHMIEDET UND GEHAERTET	1 STUECK	32,20	34,30	34,30	114,3	118,1	116,2		
BLUMENTOPF, TONTOPF, DURCHMESSER ETWA 13 CM	1 STUECK	1,14	1,20	1,20	111,3	113,6	113,6		
GARTENSCHLAUCH, KUNSTSTOFF, 12 MAL 2,5 MM = 1/2 ZOLL, 20-M-ROLLE	1 ROLLE	29,00	30,90	30,90	107,6	108,4	108,6		
GIESSKANNE, KUNSTSTOFF, 10 L INHALT	1 STUECK	9,22	9,27	9,25	107,2	108,5	108,5		
BLUMENDUENGER, FLUESSIG, IN KUNSTSTOFF-FLASCHEN ZU ETWA 500 ML	500 ML	7,20	7,12	7,12	114,2	115,6	115,8		
BLUMENERDE IN VERPACKUNGEN ZU ETWA 20 L	20 LITER	6,18	6,49	6,95	118,9	119,6	119,6		
WELLENSITTICH, MAENNLICHES JUNGTIER	1 TIER	36,90	36,00	36,10	113,4	115,5	115,5		
ZIERFISCH, GUPPY, MAENNLICH	1 TIER	3,99	4,15	4,15	108,2	110,4	110,4		
VOGELKAEFIG, RECHTECKIG, MIT SCHUBFACH, UNTERTEIL AUS KUNSTSTOFF	1 STUECK	45,20	46,80	46,70	113,5	115,4	115,5		
MUNDEFUTTER, IN DOSEN ZU ETWA 400 G	400 GRAMM	1,67	1,76	1,77	104,4	106,1	106,3		
VOGELFUTTER FUER WELLENSITTICHE, IN PACKUNGEN ZU ETWA 250 G	250 GRAMM	2,00	2,24	1,98	111,9	113,1	113,2		
REPARATUR EINES FARBFENNSCHERS, PREIS EINER ARBEITSSTUNDE, OHNE MATERIALKOSTEN UND OHNE WEGEGELD	1 STUNDE	67,40	70,10	70,40	128,6	131,3	131,5		
PERSOENLICHER BEDARF, SONSTIGES									
DAMEN-QUARZARMANDBUHR, DOUBLE ODER STAHLGEBAEUSE, SCHLICHTE AUSFUEHRUNG, MIT LEDERBAND	1 STUECK	97,50	99,90	99,90	97,1	97,6	97,7		
HERRN-QUARZARMANDBUHR, EDELSTAHLGEBAEUSE, MIT STAHLBAND	1 STUECK	129,00	134,00	133,00	97,4	97,6	97,7		
KUECHENUHR MIT QUARZWERK	1 STUECK	45,90	47,20	47,20	102,3	103,3	103,5		
QUARZUECKER, EINFACHE AUSFUEHRUNG	1 STUECK	26,90	26,80	26,90	98,6	98,2	98,3		
TRAURINGE, 1 PAAR, 585/000, SCHLICHTES DESIGN	1 GRAMM	62,70	67,20	67,20	88,8	98,4	99,4		
DIAMANTRING, SOLITAER, 0,10 BIS 0,15 KARAT, LUPENWEISS, EINFACHE (KRAPPEN-) FASSUNG, 585/000	1 STUECK	708,00	715,00	717,00	108,9	107,7	107,7		
SILBERKETTE, ANKER, 835/000	1 GRAMM	7,28	7,29	7,30	101,5	102,9	103,1		
HERRN-UHRARMAND, EDELSTAHL, ELASTISCH, MARKENWARE	1 STUECK	42,50	44,80	44,70	107,7	109,2	108,7		
TABAKPFEIFE, BRUYERE-HOLZ, SANDGESTRAHLT, MIT PARASPITZE, MITTLERE QUALITAET	1 STUECK	56,80	58,10	57,90	109,9	111,6	111,6		
GASFUEHRZEUG (TASCHENFUEHRZEUG), MARKENWARE	1 STUECK	47,40	48,30	48,20	108,7	107,6	107,7		
EINNEGFUEHRZEUG	1 STUECK	1,64	1,67	1,67	111,4	112,7	112,8		
AKTENTASCHE, VOLLRINDLEDER, MIT ABSCHLIESSBAREN STECKSCHLOSS, ETWA 42 MAL 32 MAL 15 CM	1 STUECK	258,00	260,00	280,00	118,2	117,6	117,8		
AKTENKOFFER, SYNTHETISCHES MATERIAL, MITTLERE QUALITAET	1 STUECK	82,90	84,40	84,90	110,9	112,8	112,8		
SCHULMAPPE, SYNTHETISCHES MATERIAL, EINFACHE AUSFUEHRUNG	1 STUECK	96,00	89,00	90,70	116,5	117,9	118,0		
REISETASCHE (BONDCase) MIT ZWEI KURZRIEMEN, ETWA 45 CM LANG	1 STUECK	112,00	110,00	110,00	114,8	115,7	115,7		
KOFFER MIT ZWEI RIEMEN, SYNTH. MATERIAL, ETWA 65 CM LANG	1 STUECK	191,00	198,00	198,00	119,0	115,5	115,6		
SCHALENKOFFER, BESONDERS WIDERSTANDSFAEHIGES MATERIAL, PROFILRAHMEN, ETWA 65 CM LANG	1 STUECK	227,00	222,00	222,00	108,3	108,5	109,6		
GELDSCHENTASCHE FUER HERRN, MIT HARTGELDFACH, RINDLEDER	1 STUECK	58,90	58,70	58,90	117,8	120,0	120,2		
HERRN-TASCHENSCHIRM, CHEMIEFASERBEZUG, MIT REISSVERSCHLUSS-FUTTERAL AUS SYNTHETISCHEM MATERIAL, MITTLERE QUALITAET	1 STUECK	50,80	50,80	50,90	111,4	113,1	113,1		
DAMEN-SCHIRM, STOCKSCHIRM, CHEMIEFASERBEZUG, MITTLERE QUALITAET	1 STUECK	50,40	50,10	50,10	111,7	114,2	114,2		
Sonnenbrille fuer Herren, Acetat-Fassung, geschliffenes Glas (ohne Wirkung), mittlere Qualitaet	1 STUECK	69,40	70,50	70,70	111,7	113,6	113,6		
Kosten fuer den Druck einer Danksaugkarte zu einem Familienereignis, Format DIN A 6, einseitig, 100 Stueck (einschl. Papier und Umschlag)	100 STUECK	158,00	166,00	167,00	129,8	133,1	133,4		
Kleinanzeige, oertlich bevorzugtes Blatt, Preis fuer eine Zeile	1 ZEILE	10,84	10,97	10,99	118,0	120,4	120,6		
Reinigung einer Herren-Armbanduhr, Automatik	1 MAL	89,80	95,80	96,00	134,7	138,9	138,5		

ZU DEN ABSOLUTEN PREISANGABEN BITTE ERLAEUTERUNGEN, ABSCHNITT 12, BEACHTEN

FRUEHERES BUNDESGBIET

8 KOMMUNALE GEBUEHREN FUER WASSER, ABWASSERBESEITIGUNG, MUELLABFUHR UND STRASSENREINIGUNG  
SOWIE SCHORNSTEINFEGERGEHUEHREN FUER PRIVATE HAUSHALTE

1985 = 100

J A H R  M O N A T	ALLOEGEMEINE WASSERTARIFE, OHNE GEMERBE- UND SONDERTARIFE, GRUND- UND ARBEITSPREIS			ABWASSERBESEITIGUNG			MUELLABFUHR, FUER DIE EINMALIGE HOECHSTLICHE LEERUNG EINER ORTS- UEBLICHEN TONNE			STRASSENREINIGUNG, FUER EINEN METER STRASSENFRONT ODER FUER EINE ANDERE BEZUGSWEITHEIT			SCHORN- STEIN- FEGE- GE- BUEHR	
	ZU- SAM- MEN	BEI EINER ABNAHMEMENGE VON			ZU- SAM- MEN	BEI ABNAHME EINER		ZU- SAM- MEN	MIT EINEM KLEI-   GROES- NEREN   SEREN FRISCH- WASSERMENGE		ZU- SAM- MEN	BEI		
		6	15	25 1)		KLEI- NEREN	GROES- SEREN		ZWEI- MALIGER	SECHS- MALIGER				
												KUBIKMETERN JE MONAT		JAHRESGEBUEHR JE KUBIKMETER
1972 JD .....	48.7	-	48.7	-	32.8	32.8	32.5	48.8	48.8	50.6	43.6	44.2	43.0	-
1973 JD .....	52.6	-	52.6	-	34.7	35.0	34.4	51.7	48.8	53.5	49.0	49.9	49.1	-
1974 JD .....	59.0	-	59.0	-	38.4	38.8	37.9	56.1	54.6	57.7	53.9	53.4	53.2	-
1975 JD .....	64.2	62.1	64.8	65.8	44.7	45.4	44.0	62.5	61.0	64.1	58.1	57.7	58.4	-
1976 JD .....	71.1	69.2	71.7	72.4	52.4	52.4	52.4	70.5	67.9	73.9	66.7	66.3	66.1	-
1977 JD .....	79.2	71.9	79.8	74.5	56.5	56.6	56.4	73.7	71.3	76.2	71.4	70.9	71.8	-
1978 JD .....	75.3	73.7	75.8	76.4	60.1	60.0	60.1	76.5	74.0	79.1	72.6	72.0	73.0	-
1979 JD .....	77.8	76.2	78.2	78.8	62.1	61.9	62.3	78.2	76.0	80.5	73.9	73.4	74.3	-
1980 JD .....	81.2	79.8	81.7	82.2	67.5	67.4	67.8	82.2	80.3	84.2	77.2	77.8	78.5	-
1981 JD .....	85.1	84.7	85.6	85.9	73.4	73.3	73.4	87.0	84.6	88.5	82.7	83.0	82.3	-
1982 JD .....	82.1	81.0	82.4	83.1	69.7	69.8	69.6	82.5	81.2	83.8	86.6	86.9	86.2	-
1983 JD .....	95.0	94.6	95.1	95.3	90.3	90.4	90.1	96.7	95.5	98.0	90.2	91.9	88.2	-
1984 JD .....	97.7	97.5	97.7	97.9	95.6	95.7	95.4	98.9	98.1	98.8	97.9	97.1	97.5	-
1985 JD .....	100.0	100.0	100.0	100.0	100.0	100.0	100.0	100.0	100.0	100.0	100.0	100.0	100.0	100.0
1986 JD .....	109.6	103.8	109.5	109.2	104.9	104.6	105.1	100.5	100.6	100.9	102.0	101.9	102.1	101.9
1987 JD .....	106.2	106.4	106.3	106.0	109.6	109.3	109.9	104.6	104.2	104.8	104.8	104.7	104.9	107.0
1988 JD .....	111.5	111.8	111.6	111.2	115.4	115.1	115.7	110.1	109.7	110.5	110.0	109.7	110.2	109.2
1989 JD .....	115.3	115.7	115.4	114.8	121.0	120.8	121.2	116.1	115.2	117.0	112.5	112.0	113.0	113.1
1990 JD .....	118.6	118.9	118.7	118.2	126.6	126.4	126.8	122.8	121.8	123.8	114.3	113.7	114.8	115.8
1991 JD .....	123.1	122.8	123.2	123.3	136.1	137.9	136.2	141.7	136.4	137.0	116.4	115.5	117.2	121.8
1992 JD .....	131.5	129.8	132.0	132.8	151.9	151.8	151.9	169.7	165.9	173.5	122.1	121.5	122.6	132.9
1993 JD .....	141.4	138.5	142.3	143.5	174.6	174.5	174.6	208.5	203.6	213.4	132.7	132.1	133.3	138.5
1994 JD .....														
1992 JANUAR .....	90.3	89.1	90.6	91.3	79.5	79.5	79.5	89.3	87.0	91.6	85.4	85.8	85.0	-
FEBRUAR .....	90.7	89.5	91.0	91.6	82.4	82.5	82.4	91.3	88.9	93.8	85.9	86.2	85.4	-
MAERZ .....	90.8	89.6	91.1	91.7	83.4	83.4	83.4	91.3	89.0	93.7	86.5	86.8	86.1	-
APRIL .....	92.1	90.8	92.4	93.1	83.7	83.8	83.8	92.7	91.3	94.0	89.0	89.5	88.6	-
MAI .....	92.3	91.1	92.6	93.3	83.8	83.9	83.6	93.5	92.2	94.8	89.3	89.6	89.0	-
JUNI .....	92.3	91.1	92.6	93.3	84.0	84.0	83.9	94.2	92.2	96.2	89.5	89.9	89.1	-
JULI .....	92.7	91.6	93.0	93.7	84.4	84.4	84.3	92.9	92.2	93.5	89.5	89.9	89.1	-
AUGUST .....	92.7	91.6	93.0	93.7	84.5	84.5	84.5	92.9	92.2	93.5	89.5	89.9	89.1	-
SEPTEMBER ..	92.8	91.7	93.1	93.8	84.6	84.6	84.5	92.9	92.2	93.5	89.5	89.9	89.1	-
OKTOBER .....	92.9	91.7	93.1	93.8	84.7	84.8	84.6	92.9	92.2	93.5	89.5	89.9	89.1	-
NOVEMBER .....	93.0	91.8	93.3	94.0	84.7	84.8	84.6	92.9	92.2	93.5	89.5	89.9	89.1	-
DEZEMBER .....	93.1	91.8	93.4	94.0	84.7	84.8	84.6	92.9	92.2	93.5	89.5	89.9	89.1	-
1993 JANUAR .....	94.4	93.9	94.4	94.7	87.8	87.8	87.7	95.8	94.3	96.9	89.7	90.9	89.5	-
FEBRUAR .....	94.6	94.2	94.7	95.0	88.8	88.8	88.8	96.0	95.0	97.1	90.0	91.2	89.8	-
MAERZ .....	94.7	94.2	94.8	95.1	89.0	89.0	88.9	96.5	95.4	97.6	90.1	91.2	89.0	-
APRIL .....	94.7	94.2	94.8	95.2	89.0	89.0	88.9	96.5	95.4	97.6	90.1	91.2	89.0	-
MAI .....	94.7	94.2	94.8	95.2	89.3	89.4	89.1	97.0	95.7	98.3	90.1	91.2	89.0	-
JUNI .....	94.7	94.2	94.8	95.2	89.5	89.6	89.4	97.0	95.7	98.3	90.3	91.3	89.3	-
JULI .....	94.7	94.2	94.8	95.2	91.5	91.6	91.4	97.0	95.7	98.3	90.3	91.3	89.3	-
AUGUST .....	95.3	95.0	95.5	95.6	91.7	91.9	91.4	97.0	95.7	98.3	90.4	91.4	89.4	-
SEPTEMBER ..	95.5	95.4	95.5	95.6	91.7	91.9	91.4	97.0	95.7	98.3	90.4	91.4	89.4	-
OKTOBER .....	95.6	95.4	95.8	95.6	91.7	91.9	91.4	97.0	95.7	98.3	90.4	91.4	89.4	-
NOVEMBER .....	95.6	95.4	95.8	95.6	91.7	91.9	91.4	97.0	95.7	98.3	90.4	91.4	89.4	-
DEZEMBER .....	95.6	95.4	95.8	95.6	91.7	91.9	91.4	97.0	95.7	98.3	90.4	91.4	89.4	-
1994 JANUAR .....	96.9	96.8	97.0	97.2	92.9	92.5	92.0	98.9	97.0	99.4	92.7	92.7	92.6	-
FEBRUAR .....	97.3	97.0	97.9	97.5	93.2	93.5	92.9	99.5	97.1	99.9	92.5	92.5	92.4	-
MAERZ .....	97.5	97.3	97.8	97.8	95.2	95.5	94.9	99.7	97.5	99.8	95.7	95.8	95.5	-
APRIL .....	97.6	97.4	97.8	97.8	95.2	95.5	94.9	99.7	97.5	99.8	95.7	95.8	95.5	-
MAI .....	97.6	97.4	97.8	97.8	96.1	96.1	95.9	99.9	96.4	99.4	96.8	96.5	96.1	-
JUNI .....	97.6	97.4	97.8	97.8	96.1	96.1	95.9	99.9	96.4	99.4	96.8	96.5	96.1	-
JULI .....	97.9	97.8	97.9	98.0	96.5	96.5	96.3	99.2	98.6	99.7	98.8	98.5	98.1	-
AUGUST .....	97.9	97.8	97.9	98.0	96.5	96.5	96.3	99.2	98.6	99.7	98.8	98.5	98.1	-
SEPTEMBER ..	97.9	97.8	97.9	98.0	96.5	96.5	96.3	99.2	98.6	99.7	98.8	98.5	98.1	-
OKTOBER .....	97.9	97.8	97.9	98.1	96.5	96.5	96.4	99.2	98.6	99.7	98.1	98.7	98.4	-
NOVEMBER .....	97.9	97.8	97.9	98.1	96.5	96.5	96.4	99.1	98.6	99.6	98.1	98.7	98.4	-
DEZEMBER .....	97.9	97.8	97.9	98.1	96.5	96.5	96.4	99.2	98.6	99.6	98.9	98.7	98.1	-

1) BIS EINSCHLIESSLICH JANUAR 1998 20 KUBIKMETER.

FRUEHERES BUNDESGBEIT

8 KOMMUNALE GEBUEHREN FUER WASSER, ABWASSERBESEITIGUNG, MUELLABFUHR UND STRASSENREINIGUNG  
SOWIE SCHORNSTEINFEGERGEBUHREN FUER PRIVATE HAUSHALTE

1986 = 100

J A H R	ALLGEMEINE WASSERTARIFE, OHNE GEBERBE- UND SONDERTARIFE, GRUND- UND ARBEITSPREIS				ABWASSERBESEITIGUNG			MUELLABFUHR, FUER DIE EINMALIGE HOECHSTLICHE LEERUNG EINER ORTS- UEBLICHEN TONNE			STRASSENREINIGUNG, FUER EINEN METER STRASSENFRONT ODER FUER EINE ANDERE BEZUGSEINHEIT			SCHORN- STEIN- FEGER- GE- BUEHR	
	M O N A T	ZU- SAM- MEN	BEI EINER ABNAHMENENGE VON			ZU- SAM- MEN	BEI ABNAHME EINER		ZU- SAM- MEN	MIT EINEM		ZU- SAM- MEN	BEI		
			6	15	25 1)		KLEI- NEREN	GROES- SEREN		KLEI- NEREN	GROES- SEREN		ZWEI- MALIGER		SECHS- MALIGER
		KUBIKMETERN JE MONAT			FRISCH- MASSERMENGE		JAHRESGEBUEHR JE KUBIKMETER		JAHRES- GEBUEHR		JAHRESGEBUEHR		JAHRESGEBUEHR		
1986	JANUAR .....	99.0	99.9	99.0	99.1	99.3	99.4	99.1	99.9	99.6	100.1	99.9	99.9	99.9	100.0
	FEBRUAR .....	99.0	99.9	99.0	99.1	99.3	99.4	99.2	100.1	99.9	100.3	99.0	99.0	99.0	100.0
	MAERZ .....	99.2	99.1	99.2	99.2	99.3	99.4	99.2	100.2	100.0	100.3	99.0	99.0	99.0	100.0
	APRIL .....	99.7	99.7	99.7	99.7	100.0	100.0	100.0	100.7	100.8	100.6	99.0	99.0	99.0	100.0
	MAI .....	100.0	99.9	100.0	100.0	100.6	100.5	100.6	99.9	100.0	99.8	100.4	100.4	100.4	100.0
	JUNI .....	100.0	99.9	100.0	100.0	100.6	100.6	100.6	99.9	100.0	99.8	100.5	100.5	100.5	100.0
	JULI .....	100.1	100.1	100.1	100.1	100.7	100.8	100.8	99.9	100.0	99.8	100.5	100.5	100.5	100.0
	AUGUST .....	100.4	100.5	100.4	100.4	100.7	100.8	100.7	99.9	100.0	99.8	100.5	100.5	100.5	100.0
	SEPTEMBER ..	100.4	100.5	100.4	100.4	100.7	100.8	100.7	99.9	100.0	99.8	100.5	100.5	100.5	100.0
	OKTOBER .....	100.7	100.8	100.7	100.7	100.7	100.8	100.7	99.9	100.0	99.8	100.5	100.5	100.5	100.0
	NOVEMBER .....	100.8	100.8	100.7	100.7	100.7	100.8	100.7	99.9	100.0	99.8	100.5	100.5	100.5	100.0
	DEZEMBER .....	100.8	100.8	100.8	100.7	100.8	100.8	100.7	99.9	100.0	99.8	100.5	100.5	100.5	100.0
1986	JANUAR .....	102.1	102.5	102.1	101.8	103.1	103.0	103.2	100.9	100.4	100.2	101.2	101.2	101.2	101.0
	FEBRUAR .....	109.1	103.3	103.1	102.9	104.3	104.1	104.5	100.1	100.3	99.8	101.8	101.7	101.9	101.0
	MAERZ .....	109.2	103.4	103.2	102.9	104.3	104.1	104.5	100.1	100.3	99.8	101.8	101.7	101.9	101.0
	APRIL .....	109.3	103.6	103.3	103.0	104.7	104.4	104.9	100.3	100.5	100.0	101.8	101.7	101.9	101.0
	MAI .....	109.6	103.9	103.6	103.3	104.9	104.7	105.1	100.3	100.5	100.0	102.1	102.0	102.1	101.0
	JUNI .....	109.6	104.0	103.6	103.3	104.9	104.7	105.1	100.3	100.5	100.0	102.1	102.0	102.2	101.0
	JULI .....	109.7	104.1	103.7	103.4	105.4	105.1	105.6	100.3	100.5	100.1	102.1	102.0	102.2	101.8
	AUGUST .....	109.8	104.1	103.8	103.6	105.4	105.1	105.6	100.8	100.9	100.7	102.1	102.0	102.2	101.8
	SEPTEMBER ..	109.8	104.1	103.8	103.6	105.4	105.1	105.6	100.8	100.9	100.7	102.1	102.0	102.2	101.8
	OKTOBER .....	109.8	104.2	103.8	103.5	105.4	105.1	105.6	100.8	100.9	100.7	102.1	102.0	102.2	101.8
	NOVEMBER .....	109.9	104.3	103.9	103.6	105.4	105.1	105.6	100.8	100.9	100.7	102.3	102.2	102.4	101.8
	DEZEMBER .....	109.9	104.3	103.9	103.6	105.4	105.1	105.6	100.8	100.9	100.7	102.3	102.2	102.4	101.8
1987	JANUAR .....	104.6	104.9	104.6	104.3	107.2	106.8	107.4	103.0	102.7	103.2	103.5	103.3	103.6	106.8
	FEBRUAR .....	104.8	105.0	104.8	104.6	108.1	107.8	108.3	103.7	103.5	103.8	103.8	103.7	103.9	106.7
	MAERZ .....	106.3	105.6	105.3	105.0	108.3	108.0	108.5	103.7	103.5	103.9	103.8	103.7	103.9	106.7
	APRIL .....	105.8	105.2	105.8	105.5	109.1	108.8	109.3	104.3	104.0	104.6	104.1	103.9	104.2	106.7
	MAI .....	106.4	105.6	105.6	105.1	109.7	109.4	110.0	104.4	104.1	104.6	105.3	105.2	105.4	106.7
	JUNI .....	106.4	105.6	105.5	105.2	110.0	109.7	110.3	104.4	104.1	104.6	105.3	105.2	105.4	106.7
	JULI .....	106.7	106.8	106.8	106.4	110.4	110.1	110.7	104.5	104.1	104.8	105.3	105.2	105.4	107.4
	AUGUST .....	106.8	106.9	106.8	106.6	110.5	110.2	110.8	104.6	104.3	104.8	105.4	105.3	105.4	107.4
	SEPTEMBER ..	106.9	107.0	107.0	106.7	110.5	110.2	110.8	105.5	105.0	105.9	105.4	105.3	105.4	107.4
	OKTOBER .....	106.9	107.0	107.0	106.7	110.5	110.2	110.8	105.5	105.0	105.9	105.4	105.3	105.4	107.4
	NOVEMBER .....	106.9	107.0	107.0	106.7	110.5	110.2	110.8	105.5	105.0	105.9	105.4	105.3	105.4	107.4
	DEZEMBER .....	106.9	107.0	107.0	106.7	110.5	110.2	110.8	105.5	105.0	105.9	105.4	105.3	105.4	107.4
1988	JANUAR .....	110.0	110.2	110.1	109.7	114.5	114.1	114.8	107.9	107.3	106.5	107.5	107.4	107.5	109.2
	FEBRUAR .....	110.3	110.5	110.5	110.0	114.6	114.2	114.9	108.9	108.1	109.7	108.2	108.1	108.3	109.2
	MAERZ .....	110.8	110.7	110.7	110.9	114.6	114.3	114.9	109.7	108.8	110.5	108.7	108.4	109.0	109.2
	APRIL .....	111.1	111.2	111.2	110.8	115.3	115.0	115.6	109.8	109.9	110.6	109.2	108.8	109.5	109.2
	MAI .....	111.6	111.9	111.7	111.2	115.5	115.2	115.8	110.0	109.2	110.8	110.0	109.7	110.2	109.2
	JUNI .....	111.9	112.2	112.0	111.5	115.8	115.5	116.0	110.9	110.7	111.1	110.9	110.6	111.2	109.2
	JULI .....	112.0	112.3	112.1	111.6	115.8	115.5	116.0	110.7	110.5	110.8	110.9	110.6	111.2	109.2
	AUGUST .....	112.0	112.3	112.1	111.6	115.8	115.5	116.0	110.7	110.5	110.8	110.9	110.6	111.2	109.2
	SEPTEMBER ..	112.0	112.3	112.1	111.6	115.8	115.5	116.0	110.7	110.5	110.8	110.9	110.6	111.2	109.2
	OKTOBER .....	112.1	112.4	112.2	111.7	115.8	115.5	116.0	110.7	110.5	110.8	110.9	110.6	111.2	109.2
	NOVEMBER .....	112.2	112.4	112.3	111.8	115.8	115.5	116.0	110.7	110.5	110.8	110.9	110.6	111.2	109.2
	DEZEMBER .....	112.4	112.7	112.5	112.0	115.8	115.5	116.0	110.9	110.7	111.0	110.9	110.6	111.2	109.2
1989	JANUAR .....	114.0	114.2	114.1	113.6	119.5	119.2	119.7	114.0	113.2	114.8	112.1	111.6	112.5	113.1
	FEBRUAR .....	114.7	115.1	114.8	114.3	119.9	119.6	120.2	114.9	114.2	115.6	112.4	111.9	112.9	113.1
	MAERZ .....	115.0	115.4	115.0	114.5	119.9	119.6	120.2	114.9	114.2	115.6	112.4	111.9	112.9	113.1
	APRIL .....	115.1	115.6	115.1	114.6	120.4	120.1	120.7	115.9	115.2	116.6	112.6	112.0	113.1	113.1
	MAI .....	115.5	115.9	115.6	115.0	121.3	121.1	121.5	116.2	115.3	117.1	112.6	112.1	113.1	113.1
	JUNI .....	115.5	115.9	115.6	115.0	121.3	121.1	121.5	116.2	115.3	117.1	112.6	112.1	113.1	113.1
	JULI .....	115.5	115.9	115.6	115.0	121.5	121.3	121.7	116.8	115.8	117.7	112.6	112.1	113.1	113.1
	AUGUST .....	115.8	116.0	115.7	115.1	121.5	121.3	121.7	116.8	115.8	117.7	112.6	112.1	113.1	113.1
	SEPTEMBER ..	115.8	116.0	115.7	115.1	121.5	121.3	121.7	116.8	115.8	117.7	112.6	112.1	113.1	113.1
	OKTOBER .....	115.8	116.0	115.7	115.1	121.5	121.3	121.7	116.8	115.8	117.7	112.6	112.1	113.1	113.1
	NOVEMBER .....	115.8	116.0	115.7	115.1	121.5	121.3	121.7	116.8	115.8	117.7	112.6	112.1	113.1	113.1
	DEZEMBER .....	115.8	116.0	115.7	115.1	121.5	121.3	121.7	116.8	115.8	117.7	112.6	112.1	113.1	113.1

1) BIS EINSCHLIESSLICH JANUAR 1988 20 KUBIKMETER.

FRUEHERES BUNDESGEBIET

8 KOMMUNALE GEBUEHREN FUER WASSER, ABWASSERBESEITIGUNG, MUELLABFUHR UND STRASSENREINIGUNG  
SOWIE SCHORNSTEINFEGERGEHUEHREN FUER PRIVATE HAUSHALTE

1986 = 100

J A H R — M O N A T	ALLGEMEINE WASSERTARIFE, OHNE GEBERBE- UND SONDERARTIFE, GRUND- UND ARBEITSPREIS				ABWASSERBESEITIGUNG			MUELLABFUHR, FUER DIE EINMALIGE WOECHENTLICHE LEERUNG EINER ORTS- UEBLICHEN TONNE			STRASSENREINIGUNG, FUER EINEN METER STRASSENFRONT ODER FUER EINE ANDERE BEZUGSEINHEIT			SCHORN- STEIN- FEGER- GE- BUEHR
	ZU- SAM- MEN	BEI EINER ABNAEHME VON			ZU- SAM- MEN	BEI ABNAEHME EINER		ZU- SAM- MEN	MIT EINEM KLEI- NEREN INHALT	ZU- SAM- MEN	ZWEI- MALIGER REINIGUNG JE WOCH	BEI SECHS- MALIGER REINIGUNG JE WOCH		
		8 KUBIKMETERN JE MONAT	15	25 1)		KLEI- NEREN FRISCH- WASSERMENGE	GROES- SEREN						JAHRES- GEBUEHR JE KUBIKMETER	
1990 JANUAR .....	117.9	119.1	119.1	117.6	125.0	124.7	125.3	121.0	119.7	122.2	114.0	119.5	114.4	119.1
FEBRUAR .....	118.0	118.2	118.1	117.6	125.6	125.3	125.8	121.4	120.1	122.7	114.2	119.7	114.7	118.0
MAERZ .....	118.0	118.2	118.2	117.7	126.2	125.9	126.5	121.7	120.3	123.0	114.2	119.7	114.7	118.0
APRIL .....	118.3	118.5	118.5	118.0	126.7	126.4	127.0	121.9	120.6	123.2	114.3	118.8	114.7	118.0
MAI .....	118.3	118.5	118.5	118.0	126.8	126.6	127.0	122.0	120.8	123.2	114.3	119.8	114.7	118.0
JUNI .....	118.3	118.5	118.5	118.0	126.8	126.6	127.0	122.1	121.0	123.2	114.2	119.7	114.7	118.0
JULI .....	118.4	118.5	118.6	118.1	127.1	126.8	127.3	123.6	122.7	124.2	114.2	119.7	114.7	118.0
AUGUST .....	118.7	119.2	118.7	118.3	127.1	126.8	127.3	124.0	123.2	124.7	114.4	119.8	114.9	118.0
SEPTEMBER ..	118.7	119.2	118.7	118.3	127.1	126.8	127.3	124.1	123.3	124.8	114.4	119.8	114.9	118.0
OKTOBER .....	119.3	119.8	119.3	118.9	127.1	126.8	127.3	124.1	123.3	124.8	114.4	119.8	114.9	118.0
NOVEMBER .....	119.3	119.8	119.3	118.9	127.1	126.8	127.3	124.1	123.3	124.8	114.4	119.8	114.9	118.0
DEZEMBER .....	118.4	119.8	119.4	119.0	127.1	126.8	127.3	124.1	123.3	124.8	114.4	119.8	114.9	118.0
1991 JANUAR .....	121.1	121.3	121.2	120.8	134.3	134.2	134.4	135.7	139.1	138.2	115.5	114.6	116.3	121.8
FEBRUAR .....	122.0	122.0	122.1	121.8	136.7	136.5	136.8	138.3	135.1	141.4	116.2	115.9	117.0	121.8
MAERZ .....	122.0	122.0	122.1	121.8	136.9	136.8	137.0	139.0	135.9	142.1	116.4	115.5	117.2	121.8
APRIL .....	122.9	123.1	122.9	122.7	136.9	136.8	137.0	139.8	136.6	142.9	116.4	115.5	117.2	121.8
MAI .....	123.2	123.4	123.2	123.1	137.7	137.5	137.8	141.1	138.1	144.1	116.4	115.5	117.2	121.8
JUNI .....	123.6	123.8	123.6	123.5	137.8	137.6	137.9	141.2	138.1	144.3	116.4	115.5	117.2	121.8
JULI .....	123.4	122.6	123.6	123.9	138.8	138.6	138.9	143.6	139.7	147.4	116.4	115.5	117.2	121.8
AUGUST .....	123.6	122.8	123.8	124.1	139.7	139.5	139.8	143.6	139.7	147.4	116.5	115.6	117.3	121.8
SEPTEMBER ..	123.8	123.0	124.0	124.4	139.7	139.5	139.8	143.6	139.7	147.4	116.5	115.6	117.3	121.8
OKTOBER .....	123.8	123.0	124.0	124.4	139.7	139.5	139.8	144.7	141.3	148.0	116.5	115.6	117.3	121.8
NOVEMBER .....	124.0	123.2	124.2	124.5	139.7	139.5	139.8	144.7	141.3	148.0	116.5	115.6	117.3	121.8
DEZEMBER .....	124.0	123.2	124.2	124.5	139.7	139.5	139.8	145.1	141.7	148.5	116.5	115.6	117.3	121.8
1992 JANUAR .....	127.3	126.1	127.6	128.2	147.2	147.1	147.2	160.7	156.2	165.2	121.1	120.5	121.6	132.8
FEBRUAR .....	128.6	127.2	128.9	129.6	149.6	149.5	149.6	163.5	158.8	167.2	121.3	120.7	121.8	132.9
MAERZ .....	128.8	127.3	129.2	130.0	150.3	150.2	150.3	163.7	160.1	167.3	121.5	120.9	122.0	132.9
APRIL .....	129.6	127.9	130.0	130.8	151.7	151.6	151.7	167.9	164.2	171.6	121.5	120.9	122.0	132.9
MAI .....	129.9	128.2	130.3	131.1	151.7	151.6	151.7	170.2	166.5	173.9	121.5	120.9	122.0	132.9
JUNI .....	130.1	128.4	130.5	131.3	151.7	151.6	151.7	170.9	167.0	174.8	121.5	120.9	122.0	132.9
JULI .....	132.4	130.6	132.9	133.8	151.8	151.8	151.8	172.7	168.5	176.8	122.3	121.7	122.9	132.9
AUGUST .....	132.6	130.8	133.1	134.0	152.7	152.6	152.7	173.2	168.9	177.5	122.3	121.7	122.9	132.9
SEPTEMBER ..	132.6	130.8	133.1	134.0	153.2	153.1	153.2	173.2	168.9	177.5	122.3	121.7	122.9	132.9
OKTOBER .....	135.4	133.2	135.1	137.0	154.0	153.9	154.0	173.2	168.9	176.5	123.2	122.6	123.8	132.9
NOVEMBER .....	135.5	133.2	135.1	137.1	154.0	153.9	154.0	173.8	170.6	177.0	123.2	122.6	123.8	132.9
DEZEMBER .....	135.7	133.4	136.4	137.3	154.2	154.1	154.2	173.8	170.6	177.0	123.2	122.6	123.8	132.9
1993 JANUAR .....	138.7	136.1	139.5	140.6	166.4	166.3	166.4	197.3	192.3	202.3	128.8	128.2	127.4	139.5
FEBRUAR .....	139.5	136.8	140.2	141.3	168.1	168.0	168.1	198.9	193.9	203.9	127.9	127.3	126.5	139.5
MAERZ .....	139.6	137.0	140.4	141.4	168.3	168.2	168.3	199.7	194.8	204.5	128.4	127.8	129.0	139.5
APRIL .....	139.7	137.1	140.4	141.6	168.8	168.7	168.8	202.4	197.5	207.2	128.5	127.9	129.1	139.5
MAI .....	140.0	137.4	140.8	141.9	168.8	168.7	168.8	202.7	197.8	207.6	128.5	127.9	129.1	139.5
JUNI .....	141.1	138.2	141.9	143.2	176.1	176.0	176.1	208.4	204.3	214.5	139.1	132.5	133.7	139.5
JULI .....	142.5	139.4	143.4	144.7	179.1	179.0	179.1	213.7	208.7	218.7	135.2	134.6	135.8	139.5
AUGUST .....	142.6	139.5	143.5	144.9	179.6	179.5	179.6	215.3	210.7	218.9	135.8	135.2	137.4	139.5
SEPTEMBER ..	142.9	139.8	143.8	145.2	180.0	179.9	180.0	215.3	210.7	219.9	135.8	135.2	137.4	139.5
OKTOBER .....	143.3	140.1	144.2	145.7	180.0	179.9	180.0	215.7	210.7	220.7	135.8	135.2	137.4	139.5
NOVEMBER .....	143.4	140.2	144.3	145.8	180.0	179.9	180.0	215.7	210.7	220.7	135.8	135.2	137.4	139.5
DEZEMBER .....	143.8	140.5	144.7	146.2	180.4	180.3	180.4	215.7	210.7	220.7	135.8	135.2	137.4	139.5
1994 JANUAR .....	149.2	145.7	150.1	151.7	190.9	190.8	190.9	230.5	223.7	237.2	138.9	138.2	139.5	141.6
FEBRUAR .....	149.2	145.7	150.1	151.7	191.9	191.8	191.9	232.3	225.2	238.3	139.0	138.3	139.6	141.6
MAERZ .....	149.7	146.1	150.7	152.4	193.8	193.5	193.8	233.2	226.2	240.2	139.3	138.6	139.9	141.6
APRIL .....	150.3	146.6	151.9	153.0	195.3	195.2	195.3	238.2	229.6	242.7	140.5	139.8	141.2	143.2
MAI .....	151.4	147.6	152.4	154.1	196.9	196.8	196.9	239.0	231.5	245.4	141.6	140.9	142.3	143.2
JUNI .....	151.6	147.7	152.5	154.2	196.9	196.8	196.9	240.1	231.6	246.5	141.6	140.9	142.3	143.2
JULI .....	-	-	-	-	-	-	-	-	-	-	-	-	-	-
AUGUST .....	-	-	-	-	-	-	-	-	-	-	-	-	-	-
SEPTEMBER ..	-	-	-	-	-	-	-	-	-	-	-	-	-	-
OKTOBER .....	-	-	-	-	-	-	-	-	-	-	-	-	-	-
NOVEMBER .....	-	-	-	-	-	-	-	-	-	-	-	-	-	-
DEZEMBER .....	-	-	-	-	-	-	-	-	-	-	-	-	-	-

1) BIS EINSCHLIESSLICH JANUAR 1996 20 KUBIKMETER.

FRUEHERES BUNDESGBIET 1)  
9 PREISINDEX FUER DAS GASTGEMERBE  
ERGEBNISSE FUER DAS J A H R 1 9 9 4  
\*\*\*\*\*

SYSTEMATIK DER WIRTSCHAFTSZWEIGE	JAN.	FEBR.	MAERZ	APRIL	MAI	JUNI	JULI	AUG.	SEPT.	OKT.	NOV.	DEZ.	JD
71 GASTGEMERBE .....	129.0	129.4	129.6	129.9	130.1	130.4	-	-	-	-	-	-	-
711 BEHERBERGUNGS- GEMERBE .....	134.7	135.1	135.9	135.7	135.9	136.8	-	-	-	-	-	-	-
711 1 HOTELS, GASTHOEFE, PENSIONEN, HOTELS GARNI .....	139.6	134.0	134.9	134.7	134.7	135.5	-	-	-	-	-	-	-
711 11 DARUNTER: HOTELS .....	134.2	134.6	134.8	135.3	135.3	136.2	-	-	-	-	-	-	-
711 13 GASTHOEFE .....	128.8	130.2	130.4	130.8	130.9	131.9	-	-	-	-	-	-	-
711 9 SONSTIGE BEHERBER- GUNGSSTAETTEN ....	141.9	142.1	142.3	142.7	143.9	144.9	-	-	-	-	-	-	-
711 95 DARUNTER: FERIENHAEUUSER, FERIENWOHNUNGEN..	136.3	136.4	136.4	136.4	136.4	134.9	-	-	-	-	-	-	-
711 96 HUETTEN .....	135.3	135.7	135.9	136.3	136.3	137.3	-	-	-	-	-	-	-
711 97 CAMPINGPLAETZE ....	139.9	134.1	134.3	134.4	134.5	134.5	-	-	-	-	-	-	-
711 98 PRIVATQUARTIERE...	141.8	142.1	142.4	142.9	142.7	144.6	-	-	-	-	-	-	-
719 GASTSTAETTEN- GEMERBE .....	125.5	125.9	127.1	127.4	127.6	127.6	-	-	-	-	-	-	-
713 1 SPEISEWIRTSCHAFTEN, IMBISSHALLEN .....	125.3	125.7	125.9	126.2	126.4	126.4	-	-	-	-	-	-	-
713 11 DARUNTER: SPEISEWIRTSCHAFTEN.	126.4	126.8	127.1	127.3	127.5	127.6	-	-	-	-	-	-	-
713 9 SONSTIGE BEWIRTUNGS STAETTEN .....	128.6	129.2	129.5	129.7	129.9	130.0	-	-	-	-	-	-	-
713 95 DARUNTER: CAFES .....	125.0	125.4	125.6	125.8	126.0	126.1	-	-	-	-	-	-	-
715 KANTINEN .....	119.1	119.2	119.3	119.4	119.5	119.5	-	-	-	-	-	-	-
717 SCHLAF- UND SPEI- SEWAGENBETRIEBE ..	128.5	128.9	129.1	129.5	129.6	130.0	-	-	-	-	-	-	-

1) BERECHNET AUS DEN INDIZES DES PREISINDEX FUER DIE LEBENSHALTUNG ALLER PRIVATEN HAUSHALTE.

### Fußnoten

1. Den absoluten Preisen für die genannten Energieträger liegen unterschiedliche Verbrauchsfälle zugrunde, sie sind deshalb nicht direkt vergleichbar.

2. Einfamilienhaus, 15 kW Anschlußwert nach DIN 4701, 120 m<sup>2</sup> Wohnfläche, 125 W/m<sup>2</sup>

spezifischer Raumwärmebedarf,  
22 500/ kWh Jahreswärmeverbrauch.

3. Mehrfamilienhaus, 200 kW Anschlußwert nach DIN 4701, 2000 m<sup>2</sup> Wohnfläche, 100 W/m<sup>2</sup> spezifischer Raumwärmebedarf, 300 000 kWh Jahreswärmeverbrauch.

1 Erläuterungen

1. Seit Mai 1990 werden für die neuen Länder Brandenburg, Mecklenburg-Vorpommern, Sachsen, Sachsen-Anhalt, Thüringen sowie Berlin-Ost monatlich Preisindizes für die Lebenshaltung berechnet und veröffentlicht. Den Berechnungen lagen bis November 1991 die Verbrauchsgewohnheiten der ostdeutschen Haushalte aus dem Jahre 1989 zugrunde.

2. Diese Verbrauchsgewohnheiten waren jedoch seit der Währungs-, Wirtschafts- und Sozialunion zum 1. Juli 1990 großen Veränderungen unterworfen und entsprachen nicht mehr der Realität. Ursachen für die starken Verschiebungen in den Verbrauchsstrukturen sind u.a.

- völlig neues Güterangebot
- Starke Veränderungen der Preisrelation
- Veränderung der Einkommenssituation der Haushalte

Die Anpassung der für den Warenkorb zusammengestellten repräsentativen Güterliste an die veränderten Verbrauchsgewohnheiten konnte bis Mai 1991 abgeschlossen werden. Die Berechnung der neuen Gewichtung war erst möglich, als die Ergebnisse der Statistik des Haushaltsbudgets für das erste volle Jahr nach Einführung der DM (d.h. 2. Halbjahr 1990, 1. Halbjahr 1991) zur Verfügung standen. Sie wurden den Berechnungen der neuen Wägungsschemata (Warenkörbe<sup>2</sup>) zugrundegelegt. Von der allgemeinen üblichen Praxis, ein Kalenderjahr als Wägungszeitraum zu verwenden, wurde abge-

wichen, um möglichst schnell einen wirklichkeitsnahen Index berechnen zu können. Der vorliegende "Warenkorb" ist auch zum jetzigen Zeitpunkt nur als Momentaufnahme zu verstehen, da die starken Veränderungen der Verbrauchsstrukturen in den ostdeutschen Haushalten noch nicht abgeschlossen sind.

Für das Jahr nach der Währungsunion (2. Halbjahr 1990, 1. Halbjahr 1991) wurden für

- alle Arbeitnehmerhaushalte
- 4-Personen-Arbeitnehmerhaushalte mit höherem Einkommen
- 4-Personen-Arbeitnehmerhaushalte mit mittlerem Einkommen
- 2-Personen-Rentnerhaushalte

differenzierte Wägungsschemata ermittelt.

Dabei wurden folgende Abgrenzungen vorgenommen:

Preisindizes für die Lebenshaltung	Anzahl der Personen im Haushalt	Zusammensetzung der Haushalte	Verbrauchsausgaben in DM je Monat je Haushalt
Alle Arbeitnehmerhaushalte	2.9		1 976 a)
4-Personen-Arbeitnehmerhaushalte mit höherem Einkommen	4	2 Erwachs. 2 Kinder	2 888 b)
4-Personen-Arbeitnehmerhaushalte mit mittlerem Einkommen	4	2 Erwachs. 2 Kinder	2 296 c)
2-Personen-Rentnerhaushalte	2	2 Erwachs.	1 441 d)

Die Wägungsschemata und Indexergebnisse sind nach der Systematik der Einnahmen und Ausgaben der privaten Haushalte, Ausgabe 1983, gegliedert.

- a) Basisjahr 1989: 1 632 Mark
- b) Basisjahr 1989: 2 312 Mark
- c) Basisjahr 1989: 1 795 Mark
- d) Basisjahr 1989: 951 Mark



## Neue Länder und Berlin-Ost

### 2 Aktuelle Ergebnisse

Der Preisindex für die Lebenshaltung aller Arbeitnehmerhaushalte in den neuen Ländern und Berlin-Ost lag Mitte Juni 1994 mit 135,6 (2. Halbj. 1990/1. Halbj. 1991 = 100) um 0,1 Prozent höher als Mitte Mai 1994 (135,4) und um 3,2 Prozent über dem Stand von Mitte Juni 1993 (131,4). Im Mai 1994 hatte der Abstand zum Mai 1993 + 3,4 Prozent betragen.

Der Gesamtindex ohne Kraftstoffe stieg im Juni 1994 gegenüber Mai 1994 um 0,1 Prozent. Der Abstand zum entsprechenden Vorjahresmonat betrug + 3,0 Prozent.

In der Berechnung ohne Saisonwaren (aber einschließlich Kraftstoffe) stieg der Index im Juni 1994 im Vergleich zum Vormonat um 0,1 Prozent und lag um 2,9 Prozent über dem Stand des entsprechenden Vorjahresmonats.

Ohne Wohnungsmieten stieg der Preisindex für die Lebenshaltung im Juni 1994 im Vergleich zum Vormonat um 0,3 Prozent, gegenüber Juni 1993 wurde eine Preissteigerung von 2,3 Prozent ermittelt.

Der Teilindex für Nahrungsmittel stieg im Juni 1994 im Vergleich zum Vormonat um 0,8 Prozent (darunter saisonabhängige Nahrungsmittel + 4,8 Prozent), der Abstand zum Juni 1993 betrug + 1,7 Prozent (darunter saisonabhängige Nahrungsmittel + 14,6 Prozent). Bei den anderen Teilindizes ergaben sich folgende Veränderungen gegenüber Mai 1994 bzw. Juni 1993: Andere Verbrauchs- und Gebrauchsgüter (ohne Nahrungsmittel) - 0,1 bzw. + 0,5 Prozent, Dienstleistungen und Reparaturen + 0,4 bzw. + 7,1 Prozent, Wohnungs- und Garagennutzung +/- 0,0 bzw. + 9,7 Prozent.

Im einzelnen errechneten sich für Juni 1994 u.a. folgende Preisveränderungen gegenüber dem Vormonat bzw. Juni 1993:

	Juni 1994 gegenüber Mai 1994 Juni 1993 Prozent	
	Mai 1994	Juni 1993
Personenbeförderung mit Zügen der Deutschen Bahn AG	9,8	9,8
Frischobst	3,5	16,9
Dienstleistungen des Beherbergungsgewerbes	2,3	5,1
Säuglingsbekleidung	0,7	4,9
Schweinefleisch	0,7	-2,7
Margarine	0,5	4,0
Brötchen	0,1	2,7
Unterrichtsleistungen (ohne Fahrschule)	0,0	13,1
Fernsehgeräte	0,0	-1,9
Kraftstoffe	-0,1	7,7
Trinkmilch	-0,4	-0,9
Damenoberbekleidung	-0,6	0,2
Feste Brennstoffe	-0,8	0,1
Eier	-2,0	1,4
Frischgemüse	-3,2	5,6

#### Preisindizes für die Lebenshaltung unterschiedlicher Haushaltstypen

	Indexstand Juni 1994 (2. Hj. 1990/ 1. Hj. 1991 = 100)	Juni 1994 gegenüber Mai 1994 Juni 1993 Prozent	
		Mai 1994	Juni 1993
4-Personen-Arbeitnehmerhaushalte mit höherem Einkommen	133,8	0,1	3,1
4-Personen-Arbeitnehmerhaushalte mit mittlerem Einkommen	134,3	0,1	3,3
2-Personen-Rentnerhaushalte	136,5	0,3	3,1

NEUE LAENDER UND BERLIN-OST  
1 PREISINDEX FUER DIE LEBENSHALTUNG

(AKTUELLE ERGEBNISSE)

1.1 ALLE ARBEITNEHMERHAUSHALTE

2. HALBJAHR 1990 / 1. HALBJAHR 1991 = 100

LFD. NR.	INDEX, INDEXGRUPPE	WAEGLUNGS- ANTEIL AM GESAMT- INDEX IN PROMILLE	VERKET- TUNGS- FAKTOR	1993 DURCH- SCHNITT	1994			VERAENDERUNG JUNI 1994 GEGENUEBER JUNI MAI 1993 1994 IN PROZENT	
					1993 JUNI	1994 MAI	1994 JUNI	1993 JUNI	1994 MAI
1	GESAMTINDEX	1000		131,0	131,4	135,4	135,6	+ 3,2	+ 0,1
2	GESAMTINDEX OHNE SAISONMAREN 1)								
3	SAISONMAREN 1)	963,37		132,2	132,3	136,1	136,2	+ 2,9	+ 0,1
4	GESAMTINDEX OHNE SAISONABHAENIGE NAHRUNGSMITTEL	36,63		101,2	107,0	116,6	121,0	+ 13,1	+ 3,6
5	SAISONABHAENIGE NAHRUNGSMITTEL	970,68		132,0	132,1	136,0	136,0	+ 3,0	-
6	GUETER DES TAEGLICHEN BEDARFS	29,07		87,4	106,6	116,6	122,2	+ 14,6	+ 4,8
7	GESAMTINDEX OHNE WOHNUNGSMIETE	408,71		110,6	111,2	114,2	114,6	+ 3,1	+ 0,4
8	GESAMTINDEX OHNE HEIZOEL	972,56		116,8	117,1	119,5	119,8	+ 2,9	+ 0,3
9	GESAMTINDEX OHNE HEIZOEL UND KRAFTSTOFFE	1000,00		131,0	131,4	136,4	136,6	+ 3,2	+ 0,1
10	KRAFTSTOFFE	958,19		131,8	132,1	136,9	136,1	+ 3,0	+ 0,1
		41,81		113,3	114,8	123,7	123,6	+ 7,7	- 0,1

GLIEDERUNG NACH HAUPTGRUPPEN UND GRUPPEN (VERWENDUNGSZWECK)

11	NAHRUNGSMITTEL, GETRAENKE, TABAKMAREN	299,37		107,0	107,8	109,4	109,9	+ 1,9	+ 0,5
12	BEKLEIDUNG, SCHUHE	96,27		106,9	106,5	107,6	107,3	+ 0,8	- 0,3
13	WOHNUNGSMIETEN, ENERGIE (OHNE KRAFTSTOFFE)	58,40		419,6	420,5	444,8	444,7	+ 5,8	-
14	WOHNUNGSMIETEN	27,94		634,4	635,7	698,1	698,1	+ 9,8	-
15	ENERGIE (OHNE KRAFTSTOFFE)	29,96		216,2	216,6	204,9	204,6	- 5,5	- 0,1
16	MOEBEL, HAUSHALTSGERAETE U. A. GUETER FUER DIE HAUSHALTSFUHRUNG	115,25		107,8	107,8	108,9	108,9	+ 1,0	-
17	GUETER FUER DIE GESUNDHEITS- UND KOERPERPFLEGE	29,48		118,2	118,1	121,5	121,6	+ 3,0	+ 0,1
18	GUETER FUER VERKEHR UND NACHRICHTENUEBERMITTLUNG	229,06		118,8	118,5	122,4	122,8	+ 2,8	+ 0,3
19	GUETER FUER BILDUNG, UNTERHALTUNG, FREIZEIT (OHNE DIENSTLEISTUNGEN DES GASTGEBERBEREICHES)	111,61		118,4	118,0	123,6	123,7	+ 3,9	+ 0,1
20	GUETER FUER DIE PERSOENLICHE AUSSTATTUNG, DIENSTLEISTUNGEN DES BEHERBERGUNGSGEBERES SOWIE GUETER SONSTIGER ART	62,56		137,1	136,8	148,2	148,2	+ 8,3	-

GLIEDERUNG NACH DAUERHAFTIGKEIT UND WERT DER GUETER

21	VERBRAUCHSGUETER UND REPARATUREN	444,73		118,5	117,0	118,7	119,1	+ 1,8	+ 0,3
22	VERBRAUCHSGUETER	424,77		115,8	116,5	118,0	118,3	+ 1,5	+ 0,3
23	REPARATUREN	19,96		129,0	129,9	134,0	134,1	+ 4,0	+ 0,1
24	GEBRAUCHSGUETER VON MITTLERER LEBENSDAUER UND/ODER BEGRENZTEM WERT	182,01		108,1	107,9	108,9	108,7	+ 0,7	- 0,2
25	LANGLEBIGE, HOCHWERTIGE GEBRAUCHSGUETER	224,46		109,0	109,3	109,3	109,3	-	-
26	DIENSTLEISTUNGEN UND WOHNUNGSNUTZUNG	148,81		236,9	236,3	257,1	257,8	+ 9,1	+ 0,3
27	DAR.: DIENSTLEISTUNGEN	121,37		146,8	146,0	157,5	158,3	+ 8,4	+ 0,5

GLIEDERUNG NACH MAREN, LEISTUNGEN UND WOHNUNGSNUTZUNG

28	VERBRAUCHS- UND GEBRAUCHSGUETER	789,83		111,6	111,9	112,8	112,9	+ 0,9	+ 0,1
29	NAHRUNGSMITTEL	208,14		103,3	104,6	105,6	105,4	+ 1,7	+ 0,8
30	SAISONABHAENIGE NAHRUNGSMITTEL	29,07		87,4	106,6	116,6	122,2	+ 14,6	+ 4,8
31	SONSTIGE NAHRUNGSMITTEL	177,07		104,3	104,2	109,9	109,8	- 0,4	-
32	ANDERE VERBRAUCHS- UND GEBRAUCHSGUETER	583,79		114,5	114,6	115,9	115,2	+ 0,5	- 0,1
33	ANDERE VERBR.- U. GEBRAUCHSGUETER OHNE BLUMEN, KOHLE U. HEIZOEL	570,41		113,8	114,0	114,7	114,6	+ 0,5	- 0,1
34	ANDERE VERBR.- U. GEBR.- GUET. OHNE BLUMEN, KOHLE, HEIZOEL U. KRAFTST.	528,60		113,9	114,0	113,9	113,9	- 0,1	-
35	ANDERE VERBRAUCHS- UND GEBRAUCHSGUETER OHNE DIE NORMALERWEISE NICHT IN DER WOHNUNG GELAGERTEN GUETER 2)	365,15		107,7	107,4	108,6	108,6	+ 1,0	- 0,1
36	DIENSTLEISTUNGEN UND REPARATUREN	179,57		139,6	139,7	149,0	149,8	+ 7,1	+ 0,4
37	DAR.: GASTGEBERBEREICHES	42,77		126,0	125,8	130,5	130,6	+ 3,8	+ 0,1
38	VERZEHR IN GASTSTAETTEN	41,30		126,1	126,7	130,5	130,5	+ 3,8	-
39	UEBERNACHTUNG	1,47		125,2	126,6	130,1	133,1	+ 5,1	+ 2,3
40	HANDWERKERLEISTUNGEN (OHNE BAUHANDWERKER)	28,35		127,2	127,0	133,3	133,6	+ 5,2	+ 0,2
41	VERKEHRSLAESTUNGEN	11,98		220,0	220,4	233,3	241,0	+ 9,3	+ 3,3
42	UNTERRICHT UND KINDERGARTENBESUCH	6,74		206,0	207,9	239,0	232,9	+ 12,0	-
43	WOHNUNGS- UND GARAGENNUTZUNG	30,50		589,9	585,1	641,6	641,6	+ 9,7	-

KFZ - ANSCHAFFUNG UND -UNTERHALTUNG (-KRAFTFAHRER - PREISINDEX-)

44	GESAMTINDEX	226,88		118,8	118,9	123,8	123,8	+ 4,1	-
	DAVON:								
45	KRAFTRAEDER	0,48		109,2	108,9	113,6	113,6	+ 4,3	-
46	PERSONENKRAFTWAGEN	137,84		111,9	112,3	112,1	112,1	- 0,2	-
47	KRAFTSTOFFE	41,81		113,3	114,8	123,7	123,6	+ 7,7	- 0,1
48	ERSATZTEILE, ZUBEHOER UND AUTOPFLEGEMITTEL	6,49		118,5	117,6	119,4	119,5	+ 1,6	+ 0,1
49	REPARATUREN, INSPEKTION, WAGENWAESCHE	12,11		120,9	119,9	126,0	126,1	+ 5,2	+ 0,1
50	GARAGENMIETE	3,06		130,6	131,1	134,5	134,5	+ 2,6	-
51	FAHRSCULE (EINSCHL. FUHRERSCHEINGEBUEHR)	1,93		115,0	114,4	122,0	121,4	+ 6,1	- 0,5
52	KFZ-VERSICHERUNG 3)	15,74		196,5	192,3	231,6	231,6	+ 20,4	-
53	KFZ-STEUER	7,42		108,7	108,7	108,0	108,0	+ 2,2	-

- 1) KARTOFFELN, FRISCHGEMUESE, FRISCHOBST EINSCHL. SUEDFRUECHTE, FRISCHFISCH UND BLUMEN.  
2) ELEKTRIZITAET, GAS, BRENNSTOFFE; GEBRAUCHSGUETER FUER DIE GARTENPFLEGE; KLEINKRAFTRAEDER, MOTORAEDER, PERSONEN- UND KOMBIKRAFTFAHRZEUGE, KRAFTSTOFF, SONSTIGE GEBRAUCHSGUETER FUER EIGENE KRAFTFAHRZEUGE; WASSER- UND LANDFAHRZEUGE.  
3) EINSCHL. DER ERSTATTUNGEN IM VERSICHERUNGSFALL.

NEUE LAENDER UND BERLIN-OST

1 PREISINDEX FUER DIE LEBENSHALTUNG  
(AKTUELLE ERGEBNISSE)

1.1 ALLE ARBEITNEHMERHAUSHALTE

2. HALBJAHR 1990 / 1. HALBJAHR 1981 = 100

LFD. NR.	INDEX, INDEXGRUPPE	WAEGLUNG ANTEIL AM GESAMT-INDEX IN PROMILLE	VERKET-TUNGS-FAKTOR	1983 DURCH-SCHNITT	1984			VERAENDERUNG GEGENUEBER JUNI 1983 JUNI 1984 IN PROZENT
					1983 JUNI	1984 MAI	1984 JUNI	
GLIEDERUNG NACH GRUPPEN UND UNTERGRUPPEN (VERWENDUNGSZWECK)								
54	NAHRUNGSMITTEL, GETRAENKE, TABAKWAAREN	299,97		107,0	107,8	109,4	109,9	+ 1,9 + 0,5
55	FLEISCH, FLEISCHERZEUGNISSE, FISCHE, FISCHERZEUGNISSE	63,96		107,0	108,9	106,5	106,6	- 1,2 + 0,1
	DARUNTER:							
56	FRISCHES FLEISCH UND FLEISCHWAAREN	58,40		107,3	107,3	106,8	106,9	- 1,3 + 0,1
57	FLEISCH, FRISCH, GEFROREN ODER TIEFGEFROREN (OHNE GEFLUEGEL- UND HACKFLEISCH SOWIE INNEREIEN)	18,99		107,0	107,1	104,8	105,9	- 1,7 + 0,5
	DAR.: RINDFLEISCH	6,12		106,4	106,4	106,0	106,0	- 0,4 -
58	SCHWEINFLEISCH (AUCH FRISCHER SPECK 1)	11,17		106,4	106,6	109,0	109,7	- 2,7 + 0,7
59	GEFLUEGELFLEISCH (OHNE WILDGEFLUEGELFLEISCH, INNEREIEN UND ANDERE SCHLACHTNEBENPRODUKTE)	4,59		99,9	99,6	99,0	98,8	- 0,8 - 0,2
60	HACKFLEISCH, INNEREIEN UND ANDERE SCHLACHTNEBENPRODUKTE 1)	6,63		97,5	96,8	94,1	94,3	- 2,6 + 0,2
61	FRISCH, GEFROREN ODER TIEFGEFROREN (OHNE ZUBEREITETES HACKFL.)							
62	WURSTWAAREN, SCHINKEN, SPECK U.A.E., GERAUECHERT, GETROCKNET ODER GEKOCHT	26,47		111,6	111,6	110,8	110,7	- 0,8 - 0,1
63	FRISCHER FISCH UND FISCHWAAREN	6,29		109,9	109,6	102,4	102,6	- 1,0 + 0,2
64	FISCHE UND FISCHFILETS, FRISCH (AUCH LEBEND) ODER TIEFGEFROREN	1,99		101,5	100,2	100,2	100,4	+ 0,2 + 0,2
65	FISCHKONSERVEN, KONSERVEN VON KREBS- UND WEICHTIEREN 1)	2,72		100,7	100,9	99,8	99,6	- 1,3 -
66	ANDERE FISCHERZEUGNISSE, KREBS- UND WEICHTIERE 1)	2,18		108,4	108,1	107,4	107,6	- 1,4 + 0,2
67	MILCH, MILCHERZEUGNISSE, EIER, SPEISEFETTE UND -OELE	37,96		102,0	101,8	101,9	101,6	- 0,2 - 0,3
	DARUNTER:							
68	TRINKMILCH	7,64		99,1	99,3	98,8	98,4	- 0,8 - 0,4
69	ANDERE MILCHERZEUGNISSE (OHNE KAESE, BUTTER, MILCHHALBFETT UND BUTTERSCHMALZ)	5,96		101,1	101,6	100,8	100,8	- 0,8 -
70	KAESE	9,69		104,9	104,8	104,5	104,3	- 0,5 - 0,2
71	EIER	3,60		99,1	97,2	100,6	99,6	+ 1,4 - 2,0
72	BUTTER (AUCH MILCHHALBFETT 1) UND BUTTERSCHMALZ 1)	4,44		100,7	100,8	97,6	97,7	- 3,1 + 0,1
73	ANDERE SPEISEFETTE UND -OELE	4,14		107,5	107,0	110,1	110,8	+ 3,4 + 0,6
74	MARGARINE	3,19		106,1	107,4	111,1	111,7	+ 4,0 + 0,6
75	SPEISEOEL PFLANZLICHEN URSPRUNGS	0,20		99,3	99,3	102,2	102,6	+ 4,3 + 0,3
76	ANDERE SPEISEFETTE PFLANZLICHEN URSPRUNGS	0,98		104,1	103,6	108,7	106,8	+ 3,1 + 0,1
77	ANDERE SPEISEFETTE TIERISCHEN URSPRUNGS	0,37		110,7	111,6	108,1	109,2	- 2,2 + 0,1
78	OBST, OBSTERZEUGNISSE (OHNE GETRAENKE UND MARMELADE)	20,58		95,7	95,6	107,1	110,3	+ 14,2 + 3,0
	DAR.: FRISCHOBST	17,32		95,0	95,1	108,5	112,3	+ 16,8 + 3,5
79	KERNOBST, FRISCH	5,22		89,1	87,1	81,9	100,1	+ 14,9 + 8,9
80	DAR.: AEPFEL	4,10		82,9	86,9	91,5	99,5	+ 14,6 + 8,7
81	SUED- UND ZITRUSFRUECHTE, FRISCH (AUCH MELONEN 1)	10,83		101,7	98,0	117,9	118,9	+ 21,3 + 0,8
82	SCHALEN- UND TROCKENOBST	1,03		96,4	95,4	102,1	102,4	+ 6,2 + 0,3
83	OBSTKONSERVEN	2,12		100,7	100,9	97,8	97,7	- 3,2 - 0,1
84	KARTOFFELN, GEMUESE, KARTOFFEL- UND GEMUESEERZEUGNISSE (OHNE GETRAENKE)	13,70		100,6	118,8	124,4	131,3	+ 10,5 + 5,6
	DARUNTER:							
85	KARTOFFELN, FRISCH	2,75		131,8	222,9	228,2	271,5	+ 21,8 + 19,0
86	KARTOFFELERZEUGNISSE	0,65		105,2	104,7	105,4	105,3	+ 0,8 - 0,1
87	FRISCHGEMUESE	7,74		89,8	89,9	98,0	94,9	+ 5,8 - 3,2
88	SPEISEKOHL, FRISCH	1,49		81,2	109,5	91,8	109,5	+ 5,8 + 19,3
89	BLATT- UND STENDELGEMUESE, FRISCH	0,27		82,0	82,3	79,2	89,0	+ 8,1 + 12,4
90	GEMUESEKONSERVEN	2,37		98,1	97,7	97,3	97,1	- 0,8 - 0,2
91	BROT UND ANDERE BACKWAAREN	24,06		105,6	105,4	106,9	107,0	+ 1,6 + 0,1
92	BROT UND ANDERE BACKWAAREN AUS BROTTTEIG	14,77		104,9	104,7	106,2	106,3	+ 1,5 + 0,1
93	DAR.: WEISSBROT (AUCH TOASTBROT)	2,19		99,2	99,1	99,7	99,7	+ 0,6 -
94	ROGGEN- UND MISCHBROT (OHNE SCHROT- UND VOLLKORNBROT)	6,96		103,4	103,2	104,8	104,9	+ 1,6 + 0,1
95	KLEINGEBAECK AUS BROTTTEIG	3,97		112,9	112,7	115,6	115,7	+ 2,7 + 0,1
96	FEINE BACKWAAREN (OHNE DAUERBACKWAAREN)	7,33		105,2	105,4	108,9	106,9	+ 1,4 -
97	DAUERBACKWAAREN	1,98		111,3	111,2	112,4	112,1	+ 0,8 - 0,3
98	ZUCKER, SUESSWAAREN, MARMELADE	18,68		102,4	102,3	101,9	101,7	- 0,8 - 0,2
99	ZUCKER (RUEBEN- UND ROHRZUCKER)	3,17		96,8	96,8	95,3	95,1	- 1,8 - 0,2
100	KAKAOERZEUGNISSE (OHNE SCHOKOLADENERZEUGNISSE)	0,10		110,3	110,6	107,2	106,6	- 3,8 - 0,6
101	SCHOKOLADEN UND SCHOKOLADENERZEUGNISSE	8,55		107,8	107,7	108,3	108,3	- 1,9 - 0,4
102	ZUCKERWAAREN (OHNE KANDIERTE FRUECHTE)	0,71		106,6	106,5	108,5	108,3	- 0,2 - 0,2
103	SPEISEEIS	4,34		92,1	91,8	93,5	93,3	+ 1,6 - 0,2
104	BIENENHONIG, MARMELADE, OBSTKRAUT 1), RUEBENSIRUP 1) U.A.	1,79		109,5	109,4	109,2	109,5	+ 0,1 + 0,3
105	ANDERE NAHRUNGSMITTEL (EINSCHL. FERTIGGERICHTEN)	11,63		104,3	104,1	104,9	104,8	+ 0,7 - 0,1
106	MEHL, GRIESS U.A.E. GETREIDEERZEUGNISSE (MUEHLENERZEUGNISSE)	1,63		92,5	92,5	90,8	90,6	- 2,1 - 0,2
107	DAR.: WEIZENMEHL	0,69		81,8	81,9	78,9	78,9	- 6,1 -
108	REIS	0,37		106,1	105,6	107,6	108,7	+ 1,0 - 0,8
109	TEIGWAAREN UND NAEHRMITTEL SONSTIGER ART	5,28		102,4	102,2	109,6	109,6	+ 1,3 - 0,1
110	DAR.: TEIGWAAREN	1,22		99,9	99,5	99,8	99,7	+ 0,2 - 0,1
111	GEMUERZE, SOWASSEN UND VERWANDTE BACK- UND SPEISEZUTATEN	3,07		111,8	111,8	112,5	112,5	+ 0,8 -
112	SAEUGLINGS- UND KLEINKINDERNAEHRUNG	0,72		110,9	110,7	111,4	111,4	+ 0,8 -
113	FERTIGGERICHTE (OHNE FLEISCH-, FISCH-, KARTOFFEL-, GEMUESE- UND OBSTALAT)	0,93		105,8	104,9	106,8	106,9	+ 1,9 + 0,1
114	GETRAENKE, TABAKWAAREN	68,22		105,2	105,3	105,6	105,5	+ 0,2 - 0,1
115	FRUCHT- UND GEMUESESAEFTE, FRUCHTNEKTARE, -SIRUPE 1), -SAFTKONZENTRATE 1)	6,04		92,6	92,6	90,8	90,8	- 1,9 -
116	ANDERE ALKOHOLFREIE GETRAENKE (OHNE MILCH, KAFFEE, TEE, KAKAO)	10,15		106,3	106,2	105,8	105,8	- 0,4 -
117	KAFFEE MITTEL 1) UND TEEAENHLICHE ERZEUGNISSE	0,10		116,2	115,2	119,0	119,1	+ 3,4 + 0,1
118	GEMUSSMITTEL	51,93		106,3	106,5	107,3	107,2	+ 0,7 - 0,1
119	KAFFEE	6,14		96,2	97,3	101,3	101,2	+ 4,0 - 0,1
120	TEE	0,46		108,0	107,5	108,8	108,1	+ 1,5 + 0,3
121	SPIRITUOSEN	7,65		105,8	106,0	105,3	105,3	- 0,7 -
122	BIER	14,09		106,0	106,1	106,0	105,7	- 0,4 - 0,3
123	TRAUBEN- UND FRUCHTWEINE 1)	6,83		103,4	103,4	102,6	102,3	- 1,1 - 0,3
124	TABAKWAAREN	18,77		111,8	111,8	113,3	113,4	+ 1,4 + 0,1
125	ZIGARETTEN	18,43		111,7	111,7	113,2	113,2	+ 1,3 -
126	ZIGARETTEN, ZIGARILLOS UND STUMPEN 1)	0,19		115,2	115,0	117,6	118,8	+ 3,3 + 1,0
127	RAUCH-, KAU- 1) UND SCHNUPFTABAK 1)	0,21		117,9	117,9	122,4	122,4	+ 3,8 -
128	VERZEHVON SPEISEN UND GETRAENKEN IN KANTINEN, GASTSTAETTEN U.A.E.	41,30		126,1	125,7	130,5	130,5	+ 3,8 -
129	VERZEHVON SPEISEN IN KANTINEN	20,69		139,1	138,5	146,5	146,2	+ 5,6 - 0,2
130	VERZEHVON SPEISEN IN GASTSTAETTEN U.A.E.	15,75		112,8	112,7	114,1	114,4	+ 1,5 + 0,3
131	VERZEHVON GETRAENKEN IN KANTINEN, GASTSTAETTEN U.A.E.	4,86		119,5	119,8	115,6	116,1	+ 2,0 + 0,4

1) OHNE PREISREPRESENTANTEN FUER DIESE WARENART

NEUE LAENDER UND BERLIN-OST  
1 PREISINDEX FUER DIE LEBENSHALTUNG

(AKTUELLE ERGEBNISSE)

1.1 ALLE ARBEITNEHMERHAUSHALTE

2. HALBJAHR 1990 / 1. HALBJAHR 1991 = 100

LFD. NR.	INDEX, INDEXGRUPPE	WAEGUNGS- ANTEIL AM GESAMT- INDEX IN PROMILLE	VERKET- TUNGS- FAKTOR	1989 DURCH- SCHNITT	1990			VERAENDERUNG JUNI 1994 GEGENUEBER JUNI 1984 IN PROZENT	
					JUNI	MAI	JUNI	JUNI 1994	MAI 1984
GLIEDERUNG NACH GRUPPEN UND UNTERGRUPPEN (VERMIDUNGSSZECK)									
133	BEKLEIDUNG, SCHUHE	96,27		108,9	106,5	107,6	107,3	+ 0,8	- 0,3
134	HERREN-UND KNABENBERBEKLEIDUNG	25,98		106,1	105,5	108,7	106,4	+ 0,9	- 0,3
135	DAMEN-UND MAEDCHENBERBEKLEIDUNG	32,54		103,9	103,2	109,9	103,4	+ 0,2	- 0,5
136	HERRENBERBEKLEIDUNG (OHNE SPORTBEKLEIDUNG)	19,54		105,6	105,0	106,9	106,5	+ 0,5	- 0,4
137	DAR.: ANZUEGE (OHNE ARBEITS- UND SPORTBEKLEIDUNG)	1,99		102,8	102,7	109,2	103,1	+ 0,4	- 0,1
138	SAKKOS UND JACKEN (OHNE STRICKJACKEN, ARBEITS- UND SPORTBEKLEIDUNG)	7,87		105,7	106,1	106,0	104,7	- 0,4	- 0,3
139	PULLOVER, TWINSETS 1), STRICKWESTEN 1) UND -JACKEN 1)	3,95		109,7	108,9	111,4	110,4	+ 1,4	- 0,9
140	DAMENBERBEKLEIDUNG (OHNE SPORTBEKLEIDUNG)	28,63		103,7	102,8	109,8	103,0	+ 0,2	- 0,6
141	DAR.: KLEIDER (OHNE ARBEITS- UND SPORTBEKLEIDUNG)	2,28		101,7	101,2	101,0	100,5	- 0,7	- 0,5
142	HOSEN, LANG (OHNE ARBEITS- UND SPORTBEKLEIDUNG)	3,88		110,2	108,5	111,3	110,8	+ 1,2	- 0,4
143	KNABENBERBEKLEIDUNG (OHNE SPORTBEKLEIDUNG)	3,28		107,1	106,7	108,5	108,3	+ 2,5	- 0,2
144	MAEDCHENBERBEKLEIDUNG (OHNE SPORTBEKLEIDUNG)	3,01		104,6	106,1	106,1	105,7	+ 0,6	- 0,4
145	SPORTBEKLEIDUNG	3,32		106,8	106,7	107,3	107,6	+ 0,8	+ 0,3
146	DAR.: BADE- UND STRANDBEKLEIDUNG	0,77		104,3	104,7	104,6	104,5	- 0,2	-
147	HERREN-, DAMEN- UND KINDERWASCHBE, SAEUGLINGSBEKLEIDUNG	11,54		109,4	109,2	111,0	111,0	+ 1,6	-
148	HERRENWASCHBE	4,32		109,5	107,9	108,3	108,3	+ 1,3	-
149	DAMENWASCHBE (EINSCHL. MIEDERWAEN)	3,39		106,5	106,8	111,6	111,6	+ 2,6	-
150	KINDERWASCHBE (OHNE SAEUGLINGSBEKLEIDUNG)	3,43		110,7	110,4	111,5	111,3	+ 0,8	- 0,2
151	SAEUGLINGSBEKLEIDUNG	0,40		118,0	115,8	120,7	121,5	+ 4,9	+ 0,7
152	STRUMPFWAEN, KOPFBEDECKUNGEN, BEKLEIDUNGSZUBEHOER UND -STOFFE, KURZWAEN	6,91		110,6	110,4	112,2	112,1	+ 1,5	- 0,1
153	DAR.: STRUMPFWAEN	3,60		110,7	110,1	113,2	113,1	+ 2,7	- 0,1
154	BEKLEIDUNGSSTOFFE (METERWARE)	0,42		108,8	108,7	108,1	108,4	- 0,3	+ 0,3
155	KURZWAEN	1,85		111,0	111,5	111,6	111,6	+ 0,1	-
156	SCHUHE	18,78		109,8	110,0	110,7	110,2	+ 0,2	- 0,5
157	STRASSENSCHUHE FUER HERREN	4,00		106,8	106,9	108,5	108,2	+ 1,2	- 0,3
158	STRASSENSCHUHE FUER DAMEN	7,73		108,5	108,7	108,8	108,5	+ 0,7	- 0,3
159	STRASSENSCHUHE FUER KINDER	3,99		111,2	111,1	110,2	109,5	- 1,4	- 0,6
160	HAUSSCHUHE	1,29		121,1	122,4	121,3	120,7	- 1,4	- 0,5
161	ANDERE SCHUHE	1,66		109,4	109,8	111,5	111,0	+ 1,1	- 0,4
162	SCHUHZUBEHOER	0,09		128,9	128,9	130,4	129,7	+ 0,6	- 0,5
163	FRENDE AENDERUNGEN UND REPARATUREN AN BEKLEIDUNG UND SCHUHEN, MIETE FUER BEKLEIDUNG 1) UND SCHUHE 1)	1,28		119,8	119,5	124,1	124,2	+ 3,9	+ 0,1
164	FRENDE AENDERUNGEN BEIM KAUF VON BEKLEIDUNG	0,32		124,1	123,9	129,4	129,5	+ 4,5	+ 0,1
165	FRENDE AENDERUNGEN 1) UND REPARATUREN AN SCHUHEN	0,96		118,3	118,0	122,4	122,5	+ 3,8	+ 0,1
166	WOHNUNGSMIETEN, ENERGIE (OHNE KRAFTSTOFFE)	58,40		419,8	420,5	444,8	444,7	+ 5,8	-
167	WOHNUNGSMIETEN EINSCHL. NEBENKOSTEN	27,44		634,4	635,7	698,1	698,1	+ 9,8	-
168	ALTBALMWOHNUNGEN (BIS 1949 ERBAUT)	12,80		719,0	720,1	781,6	781,6	+ 8,5	-
169	NEUBALMWOHNUNGEN (NACH 1949 ERBAUT)	12,81		607,2	608,6	676,9	676,9	+ 11,2	-
170	WOHNUNGSNEBENKOSTEN (OHNE ENERGIEKOSTEN)	1,83		233,5	234,4	262,8	262,8	+ 12,1	-
171	WASSERGEMUEHREN	0,42		217,1	216,9	253,9	253,9	+ 17,1	-
172	ABWASSERBESEITIGUNG	0,14		250,0	253,9	276,0	276,0	+ 8,7	-
173	MUELLABFUHR	0,88		225,7	226,2	254,6	254,6	+ 12,6	-
174	STRASSENREINIGUNG	0,11		122,6	125,0	136,0	136,0	+ 8,8	-
175	SCHORNSTEINFEGERGEBUEHREN	0,28		318,3	319,8	346,0	346,0	+ 7,9	-
176	ENERGIE (OHNE KRAFTSTOFFE)	28,96		216,2	216,6	204,9	204,6	- 5,5	- 0,1
177	ELEKTRIZITAET	9,72		163,4	164,8	168,0	168,0	+ 1,9	-
178	GAS (OHNE GAS FUER KRAFTFAHRZEUGE)	9,17		150,4	151,7	143,1	143,2	- 5,6	+ 0,1
179	FESTE BRENNSTOFFE	6,06		176,6	171,5	173,0	171,6	+ 0,1	- 0,8
180	DAR.: STEINKOEHLE (OHNE KOKS)	0,09		185,5	184,3	179,0	179,1	- 2,8	+ 0,1
181	UMLAGEN FUER HEIZUNG UND WARMWASSER	4,01		554,3	558,5	483,4	483,4	- 13,4	-
182	MOEBEL, HAUSHALTSGERAETE U. A. GUETER FUER DIE HAUSHALTSFUEHRUNG	115,25		107,8	107,8	108,8	108,9	+ 1,0	-
183	MOEBEL	23,78		105,5	105,7	106,2	106,2	+ 0,5	-
184	KUECHENMOEBEL	2,23		106,0	106,2	107,6	107,6	+ 2,3	-
185	SCHLAFZIMMERMUEBEL (EINSCHL. MATRATZEN)	4,29		107,6	107,5	108,1	107,4	- 0,1	- 0,6
186	POLSTERMOEBEL	6,74		103,8	104,0	103,9	104,0	-	+ 0,1
187	WOHN-, ESS- UND JUGENDZIMMERMUEBEL 1)	9,03		106,5	106,8	107,2	107,5	+ 0,7	+ 0,3
188	SONSTIGE MOEBEL	1,49		102,1	102,3	102,3	102,4	+ 0,1	+ 0,1
189	BODENBELAEGE, HEIMTEXTILIEN, HAUSHALTSWAESCHE	19,78		103,5	103,5	104,3	104,4	+ 0,9	+ 0,1
190	TEPPICHE UND ANDERE BODENBELAEGE	7,47		101,8	102,0	104,0	104,0	+ 2,0	-
191	BETTWAEN UND BETTFEDERN (OHNE MATRATZEN)	3,44		108,7	108,9	108,8	108,9	+ 0,1	+ 0,1
192	BETTWAESCHE	2,48		95,2	96,0	95,7	95,7	- 0,3	+ 0,3
193	GARDINEN 1) UND VORHAENGE, GARDINEN-, MOEBEL- UND DEKO-STOFFE	4,79		104,6	104,3	104,3	104,3	-	-
194	ANDERE HEIMTEXTILIEN	1,60		108,9	108,8	110,0	110,2	+ 1,3	+ 0,2
195	HEIZ- UND KOCHGERAETE, ANDERE ELEKTRISCHE HAUSHALTSGERAETE	21,55		106,6	106,6	106,7	106,7	+ 1,1	-
196	DARUNTER:								
197	RAUMHEIZGERAETE	2,26		99,0	99,0	99,6	99,6	+ 0,6	-
198	HEIZ- UND KOCHGERAETE (OHNE RAUMHEIZGERAETE)	4,21		104,9	105,0	104,3	104,4	- 0,6	+ 0,1
199	ELEKTRISCHE KUEHL- UND GEFRIERMUEBEL	4,16		107,4	106,8	113,5	113,7	+ 8,5	+ 0,2
200	ANDERE HOECHWERTIGE ELEKTRISCHE HAUSHALTSGERAETE	1,91		104,4	104,8	105,5	105,1	+ 0,3	- 0,4
201	ELEKTRISCHE LEUCHTEN (OHNE BATTERIELEUCHTEN)	2,51		106,1	105,5	108,4	108,7	+ 3,0	+ 0,3
202	GESCHIRR UND ANDERE GEBRAUCHSGUETER FUER DIE HAUSHALTSFUEHRUNG	11,23		108,5	108,5	109,8	109,9	+ 1,3	+ 0,1
203	DARUNTER:								
204	TAFELGESCHIRR AUS GLAS	1,65		101,9	102,1	103,8	103,8	+ 1,7	-
205	TAFELGESCHIRR AUS FEINKERAMISCHEN STOFFEN	1,51		111,8	111,8	113,4	113,4	+ 1,4	-
206	BESTECKE UND SCHNEIDWAEN (OHNE EINWEGBESTECKE)	1,85		115,9	116,4	117,3	117,7	+ 1,1	+ 0,3
207	NICHTELEKTRISCHE KUECHENMASCHINEN 1) UND -GERAETE	0,06		109,0	109,4	110,3	110,5	+ 1,0	+ 0,2

1) OHNE PREISREPRESENTANTEN FUER DIESE WARENART

NEUE LAENDER UND BERLIN-OST  
1 PREISINDEX FUER DIE LEBENSHALTUNG  
(AKTUELLE ERGEBNISSE)

1.1 ALLE ARBEITNEHMERHAUSHALTE  
2. HALB-JAHR 1990 / 1. HALB-JAHR 1981 = 100

LFD. NR.	INDEX, INDEXGRUPPE	WAEGLUNGS- ANTEIL AM GESAMT- INDEX IN PROMILLE	VERKET- TUNGS- FAKTOR	1983 DURCH- SCHNITT	1989		1994		VERAENDERUNG JUNI 1994 GEGENUEBER JUNI MAI 1993 1994 IN PROZENT	
					JUNI	MAI	JUNI			
GLIEDERUNG NACH GRUPPEN UND UNTERGRUPPEN (VERWENDUNGSZWECK)										
206	KOCH-, BACK- UND BRATGESCHIRR	0,84		101,6	101,7	102,6	102,6	+ 0,9	-	
207	HAUSHALTSBEHALTER (OHNE TAFELGESCHIRR)	0,89		98,1	97,9	99,1	99,8	+ 0,9	- 0,9	
208	WERKZEUGE	1,60		110,7	110,4	113,2	113,1	+ 2,4	- 0,1	
209	ANDERE GEBRAUCHSGUETER FUER DIE HAUSHALTSFUHRUNG	2,78		110,0	108,9	110,9	110,4	+ 0,5	+ 0,1	
210	DAR.: ELEKTRISCHE GEBRAUCHSGUETER FUER DIE HAUSHALTSFUHRUNG, A.N.G.	1,21		110,5	110,2	110,2	110,2	-	-	
211	VERBRAUCHSGUETER FUER DIE HAUSHALTSFUHRUNG DARUNTER:	11,64		110,9	110,8	111,4	111,3	+ 0,5	- 0,1	
212	EINWEGGESCHIRR 1), KUNSTSTOFF- UND ALUFOLIEN, TUNETEN U.AE. 1)	1,08		107,6	107,6	107,9	108,6	+ 1,1	+ 0,8	
213	WASCH-, PUTZ- UND REINIGUNGSMITTEL	9,82		110,7	110,8	111,2	110,6	+ 0,3	- 0,9	
214	ANDERE VERBRAUCHSGUETER FUER DIE HAUSHALTSFUHRUNG	0,67		117,0	117,0	118,0	118,9	+ 1,8	+ 0,1	
215	Dienstleistungen fuer die Haushaltsfuehrung (einschl. haeuslicher Dienste), fremde Reparaturen und Installationen von Gebrauchsguetern fuer die Haushaltsfuehrung	4,66		121,3	122,5	125,1	125,6	+ 2,5	+ 0,4	
216	HAEUSSLICHE DIENSTE	0,02		108,8	108,8	119,1	119,1	+ 9,5	-	
217	DIENSTLEISTUNGEN FUER DIE HAUSHALTSFUHRUNG (OHNE MIETEN FUER GUETER FUER DIE HAUSHALTSFUHRUNG)	1,64		110,0	110,0	112,0	112,9	+ 2,8	+ 0,8	
218	Fremde Reparaturen an Guetern fuer die Haushaltsfuehrung	2,47		124,5	126,4	128,4	128,4	+ 1,6	-	
219	TAPETEN, ANSTRICHFARBEN, BAUSTOFFE, fremde Reparaturen an der Wohnung	22,71		111,2	111,0	112,7	112,6	+ 1,4	- 0,1	
220	TAPETEN, ANSTRICHFARBEN, BAUSTOFFE U.AE.	18,13		104,0	109,8	104,6	104,6	+ 0,7	- 0,1	
221	SCHONHEITSREPARATUREN AN MIET- UND EIGENTUEHERWOHNUNGEN AUF KOSTEN DES WOHNUNGSINHABERS, SONSTIGE fremde Reparaturen an der Wohnung auf Kosten des Mieters	4,58		139,6	139,3	144,7	144,7	+ 3,9	-	
222	GUETER FUER DIE GESUNDHEITS- UND KOERPERPFLEGE	29,48		118,2	118,1	121,5	121,6	+ 3,0	+ 0,1	
223	VERBRAUCHSGUETER FUER DIE GESUNDHEITSPFLEGE	0,65		115,3	115,4	116,7	115,9	+ 0,4	+ 0,2	
224	ARZNEIMITTEL (OHNE SOLCHE FUER TIERE)	0,11		104,8	105,0	104,4	104,3	- 0,7	- 0,1	
225	MEDIKAMENTE	0,11		104,8	105,0	104,4	104,3	- 0,7	- 0,1	
226	VERBANDSTOFFE UND ANDERE VERBRAUCHSGUETER FUER DIE GESUNDHEITSPFLEGE	0,54		117,4	117,5	118,0	118,2	+ 0,6	+ 0,2	
227	GEBRAUCHSGUETER FUER DIE GESUNDHEITSPFLEGE	0,87		119,0	119,1	116,7	115,8	+ 2,5	+ 0,2	
228	ELEKTRISCHE UND FEINMECHANISCHE 1) GEBRAUCHSGUETER FUER DIE GESUNDHEITSPFLEGE	0,41		115,6	115,6	119,3	119,4	+ 3,9	+ 0,1	
229	BRILLEN, BRILLENGLAESER, BRILLENFUTTERALE 1) (OHNE SONNENBRILLEN MIT OPTISCH NICHT BEARBEITETEN GLAESERN)	0,43		109,4	109,7	111,5	111,6	+ 1,7	+ 0,1	
230	ANDERE GEBRAUCHSGUETER FUER DIE GESUNDHEITSPFLEGE	0,09		128,9	127,1	128,0	127,9	+ 0,6	- 0,1	
231	VERBRAUCHSGUETER FUER DIE KOERPERPFLEGE	15,34		109,7	109,5	110,2	110,1	+ 0,5	- 0,1	
232	GEBRAUCHSGUETER FUER DIE KOERPERPFLEGE DARUNTER:	1,52		105,9	105,4	106,5	106,5	+ 1,0	-	
233	NICHELEKTRISCHE GEBRAUCHSGUETER FUER DIE KOERPERPFLEGE	0,86		107,9	107,4	108,5	108,6	+ 1,1	+ 0,1	
234	DIENSTLEISTUNGEN FUER DIE KOERPERPFLEGE, fremde Reparaturen an Gebrauchsguetern fuer die Koerperpflege 1)	11,10		132,2	132,1	140,0	140,4	+ 6,3	+ 0,3	
235	FRISURLEISTUNGEN	11,10		132,2	132,1	140,0	140,4	+ 6,3	+ 0,3	
236	GUETER FUER VERKEHR UND NACHRICHTENUEBERMITTLUNG	229,06		118,8	119,5	122,4	122,8	+ 2,8	+ 0,3	
237	KRAFTFAHRZEUGE UND FAHRRADER	140,78		111,8	112,1	112,0	112,0	- 0,1	-	
238	DARUNTER: PERSONENKRAFTWAGEN (EINSCHL. KOMBINATIONSKRAFTWAGEN, ABER OHNE GEBRAUCHE KRAFTWAGEN)	134,28		111,9	112,2	112,0	112,0	- 0,2	-	
239	KRAFTRAEDER UND FAHRRADER MIT HILFSMOTOR	0,48		109,2	108,9	113,6	113,6	+ 4,3	-	
240	DAR.: KRAFTRAEDER OHNE GESCHWINDIGKEITSBEGRENZUNG UEBER 50 CMS	0,19		109,4	108,9	114,9	114,9	+ 5,5	-	
241	FAHRRADER (OHNE KINDERSPORTFAHRZEUGE)	2,45		103,2	104,1	104,6	104,6	+ 0,5	-	
242	GEBRAUCHSGUETER FUER KRAFTFAHRZEUGE UND FAHRRADER DARUNTER:	5,91		111,9	111,2	112,4	112,4	+ 1,1	-	
243	REIFEN UND SCHLAEUCHE 1) FUER KRAFTFAHRZEUGE UND KRAFTWAGENANHAENGER 1)	4,07		115,1	114,2	115,7	115,6	+ 1,2	- 0,1	
244	ANDERE ZUBEHOER-, EINZEL- UND ERSATZTEILE FUER KRAFTFAHRZEUGE	1,18		108,4	108,9	108,9	107,2	+ 0,8	+ 0,9	
245	ZUBEHOER, EINZEL- UND ERSATZTEILE FUER FAHRRADER	0,11		105,6	105,6	107,1	106,6	+ 0,9	- 0,5	
246	KRAFTSTOFFE	41,81		113,3	114,8	123,7	123,6	+ 7,7	- 0,1	
247	DAR: NORMALBENZIN	22,91		112,1	113,7	129,0	122,8	+ 8,0	- 0,2	
248	SUPERBENZIN	18,48		115,0	118,4	124,9	124,9	+ 7,3	-	
249	DIESELKRAFTSTOFF	0,42		106,7	108,3	110,9	108,1	+ 1,7	- 2,0	
250	VERBRAUCHSGUETER FUER KRAFTFAHRZEUGE UND FAHRRADER (OHNE KRAFTSTOFFE)	0,68		173,8	171,6	178,5	178,3	+ 4,5	+ 0,4	
251	Fremde Reparaturen an Kraftfahrzeugen und Fahrraedern 1), andere Dienstleistungen fuer Kraftfahrzeuge und Fahrraeder 1)	17,10		121,9	121,3	127,1	127,1	+ 4,8	-	
252	Fremde Reparaturen an Kraftwagen und Kraftwagenanhaengern 1)	8,64		124,1	129,6	129,9	129,0	+ 4,4	+ 0,1	
253	ANDERE Dienstleistungen fuer Kraftfahrzeuge und Fahrraeder 1)	8,46		119,7	118,9	125,3	125,1	+ 5,2	- 0,2	
254	KRAFTFAHRUNTERRICHT, GEBUEHREN FUER FUHRERSCHIEINE	1,99		115,0	114,4	122,0	121,4	+ 6,1	- 0,5	
255	KRAFTFAHRZEUGPRUEFUNG UND -ZULASSUNG	0,91		118,1	118,6	121,5	121,5	+ 4,2	-	
256	GARAGENMIETEN (EINSCHL. MIETEN FUER STELLPLAETZE)	3,06		130,6	131,1	134,5	134,5	+ 2,6	-	
257	MIETE FUER KRAFTFAHRZEUGE UND FAHRRADER 1)	0,17		110,6	105,4	120,2	120,2	+ 14,0	-	
258	PARKGEBUEHREN, STRASSENBEWERTUNGS- UND STRASSENREINIGUNGS- GEBUEHREN U.AE. 1)	0,66		121,3	112,3	139,5	139,5	+ 23,3	-	
259	SONSTIGE Dienstleistungen fuer Kraftfahrzeuge und Fahrraeder 1)	2,34		110,1	109,9	113,1	113,1	+ 2,9	-	

1) OHNE PREISREPRESENTANTEN FUER DIESE WARENART

NEUE LAENDER UND BERLIN-OST  
1 PREISINDEX FUER DIE LEBENSHALTUNG  
(AKTUELLE ERGEBNISSE)

1.1 ALLE ARBEITNEHMERHAUSHALTE

2. HALBJAHR 1990 / 1. HALBJAHR 1991 = 100

LFD. NR.	INDEX, INDEXGRUPPE	WAEGLINGS- ANTEIL AM GESAMT- INDEX IN PROMILLE	VERKET- TUNGS- FAKTOR	1989 DURCH- SCHNITT	1994			VERAENDERUNG JUNI 1994 GEGENUEBER JUNI MAI 1993 1994 IN PROZENT
					1989 JUNI	1994 MAI	1994 JUNI	
GLIEDERUNG NACH GRUPPEN UND UNTERGRUPPEN (VERWENDUNGSZWECK)								
260	FREMDE VERKEHRSLEISTUNGEN (OHNE PAUSCHALREISEN)	11,98		220,0	220,4	239,3	241,0	+ 9,3 + 3,9
261	PERSONENBEFORDERUNG MIT STADTBAHNEN (EINSCHL. HOCH-, U-, SCHWEL- STRASSENBAHNEN), OBUSSEN UND KRAFTOMNIBUSSEN	8,04		296,7	296,5	311,8	312,7	+ 9,1 + 0,9
262	PERSONENBEFORDERUNG MIT ZUEGEN DER DB U.AE. (OHNE PERSONENBEFORDERUNG IM VERKEHRSVERBUND)	5,76		153,6	153,6	159,6	168,6	+ 9,8 + 9,8
263	PERSONENBEFORDERUNG MIT ANDEREN VERKEHRSMITTELN GUETERBEFORDERUNG (OHNE PAKETGEBUEHREN DER BUNDESPOST) DAR.: MOEBELTRANSPORTE U.AE.	0,15 0,03 0,02		118,9 283,0 118,6	115,0	124,7	127,2	+10,6 + 2,0
264	NACHRICHTENUEBERMITTLUNG	10,80		115,5	118,8	129,8	129,8	+ 9,3 -
265	FERNSPRECHGEBUEHREN	7,27		81,4	81,4	81,4	81,4	- -
266	GRUNDBUEHR (EINSCHL. GEBUEHREN FUER ZWEITAPPARATE, ZUSAEZTLICHE KLINGELN U.AE. SOWIE GEBUEHREN FUER DIE EINRICHTUNG EINES FERNSPRECHANSCHLUSSES)	1,58		81,1	81,1	81,1	81,1	- -
267	GEBUEHREN FUER ORTS- UND FERNGESPRAECHE	5,69		81,5	81,5	81,5	81,5	- -
268	BRIEF- UND PAKETBEFORDERUNG DURCH DIE BUNDESPOST (POSTDIENST)	2,84		169,6	167,8	177,9	177,9	+ 8,0 -
269	SONSTIGE POSTGEBUEHREN (POSTBIRIODIENST)	0,69		251,9	327,2	348,1	348,1	+ 6,4 -
270	GUETER FUER BILDUNG, UNTERHALTUNG, FREIZEIT (OHNE DIENSTLEISTUNGEN DES GASTGEBERBES)	111,61		119,4	119,0	129,6	129,7	+ 9,9 + 0,1
271	RUNDFUNK-, FERNSEH- U. PHONOGERAETE U. DEREN ZUBEHOERTEILE	31,28		104,8	105,1	104,1	104,1	- 1,0 -
272	FERNSEHPFANGS-, RUNDFUNKPFANGS-, PHONO-, FOTO- UND KINOGERAETE	33,74		104,8	105,0	104,2	104,2	- 0,8 -
273	FERNSEHPFANGSGERAETE (OHNE RUNDFUNK-/FERNSEHKOMBINATIONEN)	12,94		105,2	105,4	103,4	103,4	- 1,9 -
274	RUNDFUNKPFANGSGERAETE	4,04		100,2	100,9	98,5	98,4	- 1,5 - 0,1
275	PHONOGERAETE (EINSCHL. VIDEOGERAETEN)	6,17		104,2	104,3	104,2	104,0	- 0,9 - 0,2
276	ZUBEHOER, EINZEL- UND ERSATZTEILE FUER FERNSEHPFANGS-, RUNDFUNKPFANGS- UND PHONOGERAETE (OHNE VERBRAUCHSGUETER)	8,13		107,0	107,3	107,6	107,7	+ 0,4 + 0,1
277	FOTO- UND KINOAPPARATE UND DEREN ZUBEHOERTEILE	2,48		109,6	103,6	104,8	104,5	+ 0,9 - 0,3
278	FOTO- UND KINOGERAETE	2,19		109,8	103,7	105,5	105,1	+ 1,4 - 0,4
279	ZUBEHOER, EINZEL- UND ERSATZTEILE FUER FOTO- UND KINOGERAETE (OHNE VERBRAUCHSGUETER)	0,27		102,6	102,6	98,5	98,5	- 3,0 -
280	ANDERE GEBRAUCHSGUETER FUER BILDUNG, UNTERHALTUNG, FREIZEIT (OHNE BUECHER, ZEITUNGEN, ZEITSCHRIFTEN)	13,55		104,0	104,0	104,7	104,7	+ 0,7 -
281	SCHREIB- UND RECHENMASCHINEN, FOTOKOPIERGERAETE 1) U.AE.	3,04		94,7	94,9	94,8	94,6	- 0,3 - 0,2
282	SCHREIB-, ZEICHEN- UND BUEROGERAETE (OHNE VERBRAUCHSGUETER)	0,88		109,1	109,1	110,2	110,6	+ 1,4 + 0,4
283	DAR.: BUERDARTIKEL (OHNE VERBRAUCHSGUETER)	0,29		106,1	105,1	108,4	108,7	+ 0,6 + 0,3
284	MUSIKINSTRUMENTE	0,98		105,7	106,4	109,0	109,0	+ 2,4 -
285	SPIELWAEREN	6,31		109,5	109,5	110,3	110,1	+ 0,5 - 0,2
286	SPORT- UND CAMPINGARTIKEL (OHNE SPORTBEKLEIDUNG UND -SCHUHE)	1,41		85,6	85,6	88,3	88,2	+ 0,8 - 0,1
287	GEBRAUCHSGUETER SONSTIGER ART FUER BILDUNG, UNTERHALTUNG, FREIZEIT	1,63		109,8	104,0	106,4	105,4	+ 1,3 -
288	BUECHER, ZEITUNGEN, ZEITSCHRIFTEN	21,58		124,1	124,3	128,2	128,5	+ 3,4 + 0,2
289	VERBRAUCHSGUETER FUER BILDUNG, UNTERHALTUNG, FREIZEIT	2,73		115,3	115,2	117,3	117,1	+ 1,6 - 0,2
290	VERBRAUCHSGUETER FUER FOTO- UND KINOZWECKE	0,20		87,3	87,6	87,4	88,9	- 0,7 - 0,5
291	BRIEFPAPIERAUSSTATTUNGEN 1), BRIEFUMSCHLAEGE, ANSICHTSKARTEN 1) SCHREIB-, MAL- UND ZEICHENPAPIER U.AE.	0,68		121,9	122,0	122,2	122,4	+ 0,3 + 0,2
292	ANDERE VERBRAUCHSGUETER FUER SCHREIB- UND BUEROZWECKE	0,90		107,6	107,6	109,5	108,8	+ 1,1 + 0,3
293	ANDERE VERBRAUCHSGUETER FUER BILDUNG, UNTERHALTUNG, FREIZEIT	1,55		116,2	116,0	119,4	119,0	+ 2,6 - 0,3
294	UNTERRICHTSLEISTUNGEN (OHNE FAHRSCULE)	4,91		242,6	245,4	277,6	277,8	+13,1 -
295	DIENSTLEISTUNGEN FUER BILDUNG, UNTERHALTUNG, FREIZEIT (OHNE SOLCHE DES BEHERBERGUNGS- UND GASTSTAETTENGEHERBES UND UNTERRICHTSLEISTUNGEN)	20,59		129,3	122,5	132,8	133,2	+ 8,7 + 0,3
296	DARUNTER:							
296	RUNDFUNK- UND FERNSEHGEBUEHREN	8,17		129,6	129,6	141,0	141,0	+ 8,8 -
297	PFLANZEN, GUETER FUER DIE GARTENPFLEGE	11,67		112,1	107,4	112,6	112,3	+ 4,6 - 0,3
298	DARUNTER:							
298	SCHNITTBLUMEN UND TOPFPFLANZEN	6,40		112,7	109,8	112,8	112,5	+ 8,4 - 0,3
299	GARTENGERAETE UND ANDERE GEBRAUCHSGUETER FUER DIE GARTENPFLEGE (OHNE PFLANZEN)	3,42		105,6	105,8	106,8	106,7	- 0,1 - 0,1
300	ANDERE VERBRAUCHSGUETER FUER DIE GARTENPFLEGE	0,68		101,6	101,9	102,4	102,9	+ 1,0 + 0,5
301	TIERE, GUETER FUER DIE TIERHALTUNG	0,97		108,6	108,0	110,1	110,3	+ 1,2 + 0,2
302	FREMDE INSTALLATIONEN 1) UND REPARATUREN AN GEBRAUCHSGUETERN FUER BILDUNG, UNTERHALTUNG, FREIZEIT	1,96		198,0	137,6	144,0	144,0	+ 4,7 -
303	GUETER FUER DIE PERSOENLICHE AUSSTATTUNG, DIENSTLEISTUNGEN DES BEHERBERGUNGSGEHERBES SOWIE GUETER SONSTIGER ART	82,56		137,1	136,9	148,2	148,2	+ 8,3 -
304	DARUNTER:							
304	GUETER FUER DIE PERSOENLICHE AUSSTATTUNG	9,97		106,9	106,5	109,0	109,1	+ 2,4 + 0,1
305	DARUNTER:							
305	UHREN	1,76		100,6	100,6	102,4	102,8	+ 2,2 + 0,4
306	SCHLUCK	2,80		106,4	106,1	108,0	107,8	+ 1,6 - 0,2
307	RAUCHERARTIKEL	1,27		104,0	103,7	105,0	105,3	+ 1,5 + 0,3
308	ANDERE LEDER- UND TAGESMAREN	3,47		111,6	110,8	114,8	114,7	+ 3,5 - 0,1
309	DIENSTLEISTUNGEN DES BEHERBERGUNGSGEHERBES (OHNE PAUSCHALREISEN)	1,47		125,2	128,6	130,1	133,1	+ 5,1 + 2,3
310	PAUSCHALREISEN	20,73		108,5	108,7	110,2	109,7	- - 0,5
311	DIENSTLEISTUNGEN DER KREDITINSTITUTE UND VERSICHERUNGEN	19,69		187,8	195,8	227,7	227,7	+16,4 -
312	DIENSTLEISTUNGEN DER KREDITINSTITUTE	0,18		137,0	138,6	148,8	148,8	+ 8,9 -
313	DIENSTLEISTUNGEN DER VERSICHERUNGEN (VERSICHERUNGSBEITRAEGE 2)	19,539		198,3	198,1	228,4	228,4	+16,5 -
314	DIENSTLEISTUNGEN UND FREMDE REPARATUREN SONSTIGER ART	2,39		119,2	118,8	127,0	127,4	+ 7,4 + 0,3
315	KFZ-STEUERN UND SONSTIGE GEBUEHREN	8,20		108,1	108,8	110,9	110,9	+ 1,9 -

1) OHNE PREISREPRESENTANTEN FUER DIESE WARENART.  
2) EINSCHL. DER ERSTATTUNGEN IM VERSICHERUNGSFALL.

NEUE LAENDER UND BERLIN-OST  
1 PREISINDEX FUER DIE LEBENSHALTUNG  
(AKTUELLE ERGEBNISSE)

1.2 4-PERSONEN-ARBEITNEHMERHAUSHALTE  
MIT HOEHEREM EINKOMMEN

2. HALBJAHR 1990 / 1. HALBJAHR 1991 = 100

LFD. NR.	INDEX, INDEXGRUPPE	WAEGLUNGS- ANTEIL AM GESAMT- INDEX IN PROMILLE	VERKET- TUNGS- FAKTOR	1990 DURCH- SCHNITT	1991		VERAENDERUNG JUNI 1991 GEGENUEBER JUNI 1990 IN PROZENT		
					JUNI	MAI	JUNI	MAI	
316	GESAMTINDEX	1000		129,5	129,8	139,7	139,8	+ 3,1	+ 0,1
317	GESAMTINDEX OHNE SAISONWAREN	971,25		130,3	130,6	134,2	134,2	+ 2,8	-
318	SAISONWAREN	29,75		100,8	105,6	115,4	119,9	+19,0	+ 3,4
319	GESAMTINDEX OHNE SAISONABHAENIGE NAHRUNGSMITTEL	977,17		130,3	130,4	134,1	134,1	+ 2,8	-
320	SAISONABHAENIGE NAHRUNGSMITTEL	22,83		98,8	104,8	115,1	120,1	+14,6	+ 4,3
321	GESAMTINDEX OHNE WOHNUNGSMIETE	975,24		118,3	118,6	119,0	119,1	+ 2,1	+ 0,1
322	GESAMTINDEX OHNE HEIZOEL	1000,00		129,5	129,8	139,7	139,8	+ 3,1	+ 0,1
323	GESAMTINDEX OHNE HEIZOEL UND KRAFTSTOFFE	957,97		130,2	130,4	134,1	134,3	+ 3,0	+ 0,1
GLIEDERUNG NACH HAUPTGRUPPEN UND GRUPPEN* (VERWENDUNGSZUECK)									
324	NAHRUNGSMITTEL, GETRAENKE, TABAKWAREN	258,24		108,0	108,8	110,3	110,7	+ 1,9	+ 0,4
325	BEKLEIDUNG, SCHUHE	98,95		107,2	108,8	107,9	107,8	+ 0,7	- 0,3
326	WOHNUNGSMIETEN, ENERGIE (OHNE KRAFTSTOFFE)	46,56		448,5	449,5	477,4	477,3	+ 6,2	-
327	WOHNUNGSMIETEN	24,76		648,2	649,5	713,1	713,2	+ 9,8	-
328	ENERGIE (OHNE KRAFTSTOFFE)	21,80		221,7	222,4	209,7	209,5	- 5,8	- 0,1
329	MOEBEL, HAUSHALTSGERAETE U. A. GUETER FUER DIE HAUSHALTSFUEHRUNG	108,97		107,1	107,2	108,1	108,1	+ 0,8	-
330	GUETER FUER DIE GESUNDHEITS- UND KOERPERPFLEGE	24,00		117,1	117,0	120,1	120,2	+ 2,7	+ 0,1
331	GUETER FUER VERKEHR UND NACHRICHTENUEBERMITTLUNG	289,98		118,0	118,5	118,8	118,8	+ 2,0	+ 0,2
332	GUETER FUER BILDUNG, UNTERHALTUNG, FREIZEIT (OHNE DIENSTLEISTUNGEN DES GASTGEBERES)	118,88		121,0	120,7	125,4	125,5	+ 4,0	+ 0,1
333	GUETER FUER DIE PERSOENLICHE AUSSTATTUNG, DIENSTLEISTUNGEN DES BEHERBERGUNGSGEBERES SOWIE GUETER SONSTIGER ART	56,84		139,4	139,8	151,9	151,8	+ 9,4	- 0,1
GLIEDERUNG NACH DAUERHAFTIGKEIT UND WERT DER GUETER									
334	VERBRAUCHSGUETER UND REPARATUREN	390,35		118,6	117,0	119,0	119,3	+ 2,0	+ 0,3
335	VERBRAUCHSGUETER	371,45		118,1	118,6	118,4	118,6	+ 1,7	+ 0,2
336	REPARATUREN	18,90		128,2	128,3	131,1	131,2	+ 3,9	+ 0,1
337	GEBRAUCHSGUETER VON MITTLERER LEBENSDAUER UND/ODER BEGRENZTEM WERT	186,99		108,4	108,1	109,2	109,0	+ 0,8	- 0,2
338	LANGLEBIGE, HOCHWERTIGE GEBRAUCHSGUETER	282,14		109,5	109,8	109,7	109,7	- 0,1	-
339	DIENSTLEISTUNGEN UND WOHNUNGSNUTZUNG	130,82		249,1	249,5	266,1	266,6	+ 9,5	+ 0,2
340	DAR.: DIENSTLEISTUNGEN	105,88		148,4	148,6	181,5	182,2	+ 9,2	+ 0,4
GLIEDERUNG NACH WAREN, LEISTUNGEN UND WOHNUNGSNUTZUNG									
341	VERBRAUCHS- UND GEBRAUCHSGUETER	805,91		111,3	111,6	112,4	112,4	+ 0,7	-
342	NAHRUNGSMITTEL	174,85		109,5	104,4	105,5	108,1	+ 1,6	+ 0,6
343	SAISONABHAENIGE NAHRUNGSMITTEL	22,83		98,8	104,8	115,1	120,1	+14,6	+ 4,3
344	SONSTIGE NAHRUNGSMITTEL	151,82		104,5	104,4	104,0	104,0	- 0,4	-
345	ANDERE VERBRAUCHS- UND GEBRAUCHSGUETER	631,26		113,4	113,6	114,3	114,2	+ 0,5	- 0,1
346	ANDERE VERBR.- U. GEBRAUCHSGUETER OHNE BLUMEN, KOHLE U. HEIZOEL	621,59		113,0	113,2	113,9	113,8	+ 0,5	- 0,1
347	ANDERE VERBR.- U. GEBR.-GUET. OHNE BLUMEN, KOHLE, HEIZOEL U. KRAFTST.	579,56		113,0	113,1	113,2	113,1	-	- 0,1
348	DIENSTLEISTUNGEN UND REPARATUREN	166,25		140,6	140,5	150,6	151,1	+ 7,5	+ 0,3
349	DAR.: GASTGEBERBELEISTUNGEN	45,70		127,3	128,9	131,9	132,0	+ 4,0	+ 0,1
350	VERZEHRE IN GASTSTAETTEN	44,57		127,4	128,9	131,9	132,0	+ 4,0	+ 0,1
351	UEBERNACHTUNG	1,13		125,3	128,6	130,0	133,1	+ 5,1	+ 2,4
352	HANDWERKERLEISTUNGEN (OHNE BAUHANDWERKER)	23,60		126,5	128,2	132,3	132,5	+ 5,0	+ 0,2
353	VERKEHRSLEISTUNGEN	7,70		220,0	220,3	233,2	241,0	+ 9,4	+ 3,3
354	UNTERRICHT UND KINDERGARTENBESUCH	9,31		219,7	222,0	249,7	249,6	+12,4	-
355	WOHNUNGS- UND GARAGENNUTZUNG	27,84		590,9	592,1	649,1	649,1	+ 9,8	-

NEUE LAENDER UND BERLIN-OST  
1 PREISINDEX FUER DIE LEBENSHALTUNG  
(AKTUELLE ERGEBNISSE)

1.3 4-PERSONEN-ARBEITNEHMERHAUSHALTE MIT MITTLEREM EINKOMMEN

2. HALBJAHR 1990 / 1. HALBJAHR 1989 = 100

LFD. NR.	INDEX, INDEXGRUPPE	WAEGUNGS- ANTEIL AM GESAMT- INDEX IN PROHILLE	VERKET- TUNGS- INDEX IN FAKTOR	1989 DURCH- SCHNITT	1990			VERAENDERUNG JUNI 1989 GEGENUEBER JUNI 1989 IN PROZENT	
					1989 JUNI	1990 MAI	1990 JUNI	JUNI 1989	JUNI 1990
356	GESAMTINDEX	1000		129,7	130,0	134,1	134,3	+ 3,3	+ 0,1
357	GESAMTINDEX OHNE SAISONAREN			130,7	130,8	134,7	134,7	+ 3,0	-
358	SAISONAREN	966,45		100,8	108,4	116,2	120,4	+13,2	+ 3,6
359	GESAMTINDEX OHNE SAISONABHAENIGE NAHRUNGSMITTEL	39,55		130,6	130,7	134,6	134,6	+ 3,0	-
360	SAISONABHAENIGE NAHRUNGSMITTEL	972,69		87,9	105,9	116,1	121,4	+14,8	+ 4,6
361	GESAMTINDEX OHNE WOHNUNGSMIETE	27,37		117,1	117,3	120,0	120,2	+ 2,5	+ 0,2
362	GESAMTINDEX OHNE HEIZOEL	975,56		129,7	130,0	134,1	134,3	+ 3,3	+ 0,1
363	GESAMTINDEX OHNE HEIZOEL UND KRAFTSTOFFE	1000,00		130,5	130,7	134,6	134,8	+ 3,1	+ 0,1
		963,12							

GLIEDERUNG NACH HAUPTGRUPPEN UND GRUPPEN (VERWENDUNGSZWECK)

364	NAHRUNGSMITTEL, GETRAENKE, TABAKWAREN	301,68		107,2	107,9	109,4	109,8	+ 1,8	+ 0,4
365	BEKLEIDUNG, SCHUHE	95,42		107,2	106,9	106,0	107,7	+ 0,7	- 0,3
366	WOHNUNGSMIETEN, ENERGIE (OHNE KRAFTSTOFFE)	51,13		414,4	415,2	439,1	439,0	+ 5,7	-
367	WOHNUNGSMIETEN	24,44		633,9	636,2	687,6	687,6	+ 9,8	-
368	ENERGIE (OHNE KRAFTSTOFFE)	26,69		213,5	213,7	202,5	202,2	- 5,4	- 0,1
369	MOEBEL, HAUSHALTSGERAETE U. A. GUETER FUER DIE HAUSHALTSFUEHRUNG	105,72		107,7	107,8	108,8	108,8	+ 0,9	-
370	GUETER FUER DIE GESUNDHEITS- UND KOERPERPFLEGE	26,11		118,9	118,8	119,7	118,8	+ 2,6	+ 0,1
371	GUETER FUER VERKEHR UND NACHRICHTENUEBERMITTLUNG	244,55		118,6	117,2	119,8	120,2	+ 2,6	+ 0,3
372	GUETER FUER BILDUNG, UNTERHALTUNG, FREIZEIT (OHNE DIENSTLEISTUNGEN DES GASTGEMERBES)	117,73		126,5	126,3	131,1	131,2	+ 4,7	+ 0,1
373	GUETER FUER DIE PERSOENLICHE AUSSTATTUNG, DIENSTLEISTUNGEN DES BEHERBERGUNGSGEMERBES SOWIE GUETER SONSTIGER ART	57,66		142,1	141,5	155,1	155,0	+ 9,5	- 0,1

GLIEDERUNG NACH DAUERHAFTIGKEIT UND WERT DER GUETER

374	VERBRAUCHSGUETER UND REPARATUREN	448,64		115,8	116,3	118,1	118,4	+ 1,8	+ 0,3
375	VERBRAUCHSGUETER	428,40		115,2	115,7	117,4	117,7	+ 1,7	+ 0,3
376	REPARATUREN	20,44		127,6	127,9	132,8	132,9	+ 3,9	+ 0,1
377	GEBRAUCHSGUETER VON MITTLERER LEBENSDAUER UND/ODER BEGRENZTEM WERT	183,27		108,4	108,1	109,2	109,0	+ 0,8	- 0,2
378	LANGLEBIGE, HOCHWERTIGE GEBRAUCHSGUETER	229,14		109,3	109,6	109,6	109,6	-	-
379	DIENSTLEISTUNGEN UND WOHNUNGSNUTZUNG	136,75		236,6	236,9	259,2	259,8	+ 9,7	+ 0,2
380	DAR.: DIENSTLEISTUNGEN	114,31		161,7	151,8	166,5	166,1	+ 9,4	+ 0,4

GLIEDERUNG NACH WAREN, LEISTUNGEN UND WOHNUNGSNUTZUNG

381	VERBRAUCHS- UND GEBRAUCHSGUETER	799,04		111,3	111,6	112,5	112,6	+ 0,9	+ 0,1
382	NAHRUNGSMITTEL	206,63		103,2	104,3	105,9	105,9	+ 1,5	+ 0,6
383	SAISONABHAENIGE NAHRUNGSMITTEL	27,37		97,3	105,9	116,1	121,4	+14,8	+ 4,6
384	SONSTIGE NAHRUNGSMITTEL	181,26		104,1	104,0	103,7	103,6	- 0,4	- 0,1
385	ANDERE VERBRAUCHS- UND GEBRAUCHSGUETER	590,41		114,1	114,2	115,0	115,0	+ 0,7	-
386	ANDERE VERBR.- U. GEBRAUCHSGUETER OHNE BLUMEN, KOHLE U. HEIZOEL	578,31		113,4	113,7	114,4	114,4	+ 0,6	-
387	ANDERE VERBR.- U. GEBR.-GUET. OHNE BLUMEN, KOHLE, HEIZOEL U. KRAFTST.	531,43		113,4	113,6	113,6	113,5	- 0,1	- 0,1
388	DIENSTLEISTUNGEN UND REPARATUREN	173,53		143,5	143,4	154,2	154,6	+ 7,8	+ 0,3
389	DAR.: GASTGEMERBELEISTUNGEN	49,22		127,7	127,3	132,3	132,4	+ 4,0	+ 0,1
390	VERZEHR IN GASTSTAETTEN	41,77		127,8	127,4	132,4	132,4	+ 3,9	-
391	UEBERNACHTUNG	1,45		126,1	126,4	129,9	132,9	+ 5,1	+ 2,3
392	HANDWERKERLEISTUNGEN (OHNE BAUHANDWERKER)	25,80		126,5	126,2	132,3	132,5	+ 5,0	+ 0,2
393	VERKEHRSLAESTUNGEN	8,19		220,2	220,6	239,4	241,1	+ 9,3	+ 3,3
394	UNTERRICHT UND KINDERGARTENBESUCH	12,31		226,8	229,5	257,7	257,7	+12,3	-
395	WOHNUNGS- UND GARAGENNUTZUNG	27,43		579,0	580,2	636,2	636,2	+ 8,7	-



NEUE LÄNDER UND BERLIN-OST  
1 PREISINDEX FÜR DIE LEBENSHALTUNG  
(AKTUELLE ERGEBNISSE)  
1.4 2-PERSONEN-RENTNERHAUSHALTE  
2. HALBJAHR 1990 / 1. HALBJAHR 1981 = 100

LFD. NR.	INDEX, INDEXGRUPPE	WÄGUNGS- ANTEIL AM GESAMT- INDEX IN PROMILLE	VERKET- TUNGS- FAKTOR	1989 DURCH- SCHNITT	1990			VERÄNDERUNG JUNI 1990 GEGENÜBER JUNI 1989 IN PROZENT	
					1989 JUNI	1990 MAI	1990 JUNI	JUNI 1989	JUNI 1990
396	GESAMTINDEX	1000		131,9	132,4	136,1	136,5	+ 3,1	+ 0,3
397	GESAMTINDEX OHNE SAISONWAREN	947,11		139,6	139,8	137,2	137,3	+ 2,6	+ 0,1
398	SAISONWAREN	62,89		102,1	107,8	117,2	121,5	+12,7	+ 3,7
399	GESAMTINDEX OHNE SAISONABHÄNGIGE NAHRUNGSMITTEL	959,80		133,4	133,5	137,0	137,0	+ 2,6	-
400	SAISONABHÄNGIGE NAHRUNGSMITTEL	41,20		88,2	107,8	117,4	123,0	+14,3	+ 4,8
401	GESAMTINDEX OHNE WOHNUNGSMIETE	959,47		116,5	117,0	118,9	119,2	+ 1,9	+ 0,3
402	GESAMTINDEX OHNE HEIZÖL	1000,00		131,9	132,4	136,1	136,5	+ 3,1	+ 0,3
403	GESAMTINDEX OHNE HEIZÖL UND KRAFTSTOFFE	976,87		132,4	132,8	136,4	136,8	+ 3,0	+ 0,3

GLIEDERUNG NACH HAUPTGRUPPEN UND GRUPPEN (VERWENDUNGSZWECK)

404	NAHRUNGSMITTEL, GETRÄNKE, TABAKWAREN	335,48		104,4	105,6	106,9	107,6	+ 1,8	+ 0,7
405	BEKLEIDUNG, SCHUHE	71,48		108,6	108,2	107,2	106,8	+ 0,7	- 0,3
406	WOHNUNGSMIETEN, ENERGIE (OHNE KRAFTSTOFFE)	70,27		388,2	388,7	408,5	408,3	+ 5,3	-
407	WOHNUNGSMIETEN	30,53		621,6	622,9	684,0	684,1	+ 9,8	-
408	ENERGIE (OHNE KRAFTSTOFFE)	39,74		208,9	208,8	196,6	198,3	- 5,0	- 0,2
409	MOBEL, HAUSHALTSGERÄTE U. A. GÜTER FÜR DIE HAUSHALTSFÜHRUNG	136,12		110,0	110,1	111,4	111,5	+ 1,3	+ 0,1
410	GÜTER FÜR DIE GESUNDHEITS- UND KÖRPERPFLEGE	43,17		119,9	119,8	123,6	129,7	+ 9,3	+ 0,2
411	GÜTER FÜR VERKEHR UND NACHRICHTENÜBERMITTLUNG	184,30		122,3	123,1	126,0	126,7	+ 2,9	+ 0,6
412	GÜTER FÜR BILDUNG, UNTERHALTUNG, FREIZEIT (OHNE DIENSTLEISTUNGEN DES GASTGEBERES)	88,74		114,9	114,0	117,8	118,0	+ 3,5	+ 0,1
413	GÜTER FÜR DIE PERSÖNLICHE AUSSTATTUNG, DIENSTLEISTUNGEN DES BEHERBERGUNGSGEWERBES SOWIE GÜTER SONSTIGER ART	70,46		129,4	129,8	137,5	137,3	+ 5,9	- 0,1

GLIEDERUNG NACH DAUERHAFTIGKEIT UND WERT DER GÜTER

414	VERBRAUCHSGÜTER UND REPARATUREN	498,34		118,0	118,7	117,9	118,3	+ 1,4	+ 0,3
415	VERBRAUCHSGÜTER	483,30		115,0	115,7	116,6	117,1	+ 1,2	+ 0,4
416	REPARATUREN	35,04		129,7	129,9	134,7	134,7	+ 3,7	-
417	GEBRAUCHSGÜTER VON MITTLERER LEBENSDAUER UND/ODER BEGRENZTEM WERT	152,67		107,9	107,7	106,5	108,4	+ 0,6	- 0,1
418	LANGLIEBIGE, HOCHWERTIGE GEBRAUCHSGÜTER	185,53		108,7	108,0	108,0	109,0	-	-
419	DIENSTLEISTUNGEN UND WOHNUNGSNUTZUNG	156,46		227,8	228,6	246,8	247,4	+ 8,2	+ 0,3
420	DAR.: DIENSTLEISTUNGEN	134,93		136,7	138,4	147,6	148,6	+ 6,6	+ 0,7

GLIEDERUNG NACH WAREN, LEISTUNGEN UND WOHNUNGSNUTZUNG

421	VERBRAUCHS- UND GEBRAUCHSGÜTER	774,18		112,1	112,6	113,9	113,5	+ 0,8	+ 0,2
422	NAHRUNGSMITTEL	254,62		103,3	104,7	105,0	106,9	+ 2,1	+ 0,8
423	SAISONABHÄNGIGE NAHRUNGSMITTEL	41,20		88,2	107,8	117,4	123,0	+14,3	+ 4,8
424	SONSTIGE NAHRUNGSMITTEL	213,42		104,3	104,2	103,8	103,8	- 0,4	-
425	ANDERE VERBRAUCHS- UND GEBRAUCHSGÜTER	519,56		118,4	118,4	116,8	116,7	+ 0,3	- 0,1
426	ANDERE VERBR.- U. GEBRAUCHSGÜTER OHNE BLUMEN, KOHLE U. HEIZÖL	497,67		115,2	115,4	115,6	115,6	+ 0,2	-
427	ANDERE VERBR.- U. GEBR.-GÜTER OHNE BLUMEN, KOHLE, HEIZÖL U. KRAFTST.	474,04		115,3	115,5	115,2	115,2	- 0,3	-
428	DIENSTLEISTUNGEN UND REPARATUREN	193,45		134,0	134,5	141,9	142,0	+ 5,6	+ 0,5
429	DAR.: GASTGEBERBELEISTUNGEN	28,84		114,7	114,7	116,6	116,9	+ 1,9	+ 0,3
430	VERZEHRE IN GASTSTÄTTEN	25,32		114,4	114,4	116,3	116,6	+ 1,9	+ 0,3
431	ÜBERNACHTUNG	1,52		118,9	118,7	121,1	121,4	+ 2,3	+ 0,2
432	HANDWERKERLEISTUNGEN (OHNE BAUHANDWERKER)	36,30		128,9	128,6	135,0	135,3	+ 5,2	+ 0,2
433	VERKEHRSLEISTUNGEN	16,08		220,6	220,9	234,0	241,8	+ 9,4	+ 3,2
434	UNTERRICHT UND KINDERGARTENBESUCH	0,28		188,9	188,0	192,7	195,9	+18,6	+ 0,1
435	WOHNUNGS- UND GARAGENNUTZUNG	32,37		593,6	594,9	652,8	652,8	+ 9,7	-

NEUE LAENDER UND BERLIN-OST  
2. PREISINDEX FUER DIE LEBENSHALTUNG

(MITTELFRISTIGE UEBERSICHTEN)

2.1 PREISINDEX FUER DIE LEBENSHALTUNG ALLER ARBEITNEHMERHAUSHALTE IN DER GLIEDERUNG NACH HAUPTGRUPPEN

ABSOLUTE WERTE 2. HALBJAHR 1990 / 1. HALBJAHR 1991 = 100

JAHR — MONAT	GE- SANT- INDEX	HAUPTGRUPPE / GRUPPE									
		NAHRUNGS- MITTEL, GE- TRAEKKE, TABAK- HAREN	BE- KLEI- DUNG, SCHUHE	WOHNUNGSMIETEN, ENERGIE 1) (OHNE KRAFTSTOFFE)			MOEBEL, HAUS- HALTSGE- RAETE UND ANDERE GUETER FUER DIE HAUS- HALTS- FUHRUNG	GUETER FUER			
				ZU- SAMMEN	WOHN- UNGS- MIETEN	ENERGIE (OHNE KRAFT- STOFFE) 1)		GE- SUND- HEITS- UND KOERPER- PFLEGE	VERKEHR UND NACH- RICHTER- UEBER- MITT- LUNG	BIL- DUNG, UNTER- HALTUNG, FREI- ZEIT	PERSOENL. AUSSTATT., DIENSTL. O. BEHER- BERGUNGSGE- HEH, SON. GUETER SON. ART
1990 JD	-	-	-	-	-	-	-	-	-	-	-
1991 JD	108.3	102.7	104.1	167.6	176.6	159.2	102.8	104.1	105.9	108.0	115.7
1989 JD	120.4	105.7	105.6	304.7	400.0	214.9	105.6	111.6	112.1	113.0	122.6
1984 JD	131.0	107.0	108.9	418.6	634.4	216.2	107.8	118.2	118.8	118.4	137.1
1990 JANUAR	-	-	-	-	-	-	-	-	-	-	-
FEBRUAR	-	-	-	-	-	-	-	-	-	-	-
MAERZ	-	-	-	-	-	-	-	-	-	-	-
APRIL	-	-	-	-	-	-	-	-	-	-	-
MAI	-	-	-	-	-	-	-	-	-	-	-
JUNI	-	-	-	-	-	-	-	-	-	-	-
JULI	99.8	101.6	95.9	80.0	97.1	63.8	95.1	94.5	94.3	99.9	94.8
AUGUST	83.8	97.6	89.9	80.0	97.1	63.8	97.0	98.2	98.2	91.4	84.9
SEPTEMBER	95.3	97.1	95.5	80.0	97.1	63.8	98.1	97.2	97.6	94.7	85.4
OKTOBER	98.8	97.4	100.0	80.0	97.1	63.8	98.9	97.9	100.1	98.9	88.2
NOVEMBER	98.6	97.3	101.8	80.0	97.1	63.8	98.8	98.1	98.1	98.7	86.8
DEZEMBER	97.3	98.8	103.7	80.3	97.1	64.4	98.7	100.2	97.3	99.6	86.4
1991 JANUAR	102.5	99.8	102.8	115.3	98.6	130.3	101.2	101.0	100.7	102.0	119.7
FEBRUAR	102.9	100.6	103.6	117.2	103.3	130.6	101.8	101.4	99.9	109.4	114.1
MAERZ	104.1	101.8	104.1	117.4	103.6	130.6	102.1	102.3	102.1	104.3	114.1
APRIL	105.1	102.6	104.7	118.1	103.6	131.9	102.4	103.2	104.3	105.5	114.4
MAI	105.6	102.4	104.1	125.8	103.6	145.8	102.8	103.6	104.5	108.2	114.3
JUNI	105.8	103.2	103.6	125.7	103.6	146.7	102.7	104.2	104.7	105.9	115.0
JULI	108.7	103.8	103.0	125.7	103.8	146.5	102.8	104.4	107.4	106.0	116.8
AUGUST	108.8	103.3	103.4	128.0	103.9	147.0	102.8	104.8	107.9	106.4	116.8
SEPTEMBER	107.1	103.0	104.2	127.6	103.9	148.8	103.3	105.5	108.0	107.2	116.9
OKTOBER	117.3	109.1	104.8	304.2	388.7	218.5	103.7	105.9	108.2	107.7	117.1
NOVEMBER	118.0	104.3	105.4	304.3	388.8	218.6	104.2	108.4	108.3	108.6	117.2
DEZEMBER	118.0	104.2	105.9	304.2	388.8	218.5	104.4	108.7	108.1	108.8	117.6
1992 JANUAR	118.8	104.8	105.4	304.4	397.9	215.9	104.8	107.6	108.3	111.3	118.0
FEBRUAR	118.2	105.4	105.0	304.6	397.7	216.4	105.0	108.9	108.7	112.5	118.1
MAERZ	119.8	105.8	105.1	305.3	398.6	215.9	105.0	108.6	111.4	112.4	118.2
APRIL	120.0	106.2	105.2	304.8	400.4	214.1	105.3	110.8	111.8	112.2	118.3
MAI	120.8	108.4	105.4	304.3	400.1	219.5	105.5	111.4	112.4	112.7	123.5
JUNI	120.8	108.7	105.3	303.7	400.0	212.4	105.6	111.8	112.8	112.5	123.9
JULI	120.7	108.1	105.2	303.8	400.1	212.1	105.7	112.9	113.0	112.6	124.1
AUGUST	120.6	105.6	105.2	304.4	400.3	213.5	105.8	112.7	112.8	112.8	124.3
SEPTEMBER	120.7	105.3	105.7	305.4	400.3	215.5	105.8	113.0	112.7	113.5	124.3
OKTOBER	120.8	105.3	106.1	305.1	401.2	214.2	106.1	113.9	112.7	113.9	124.3
NOVEMBER	121.1	105.1	106.3	305.2	401.3	214.2	106.3	113.6	113.2	114.6	126.1
DEZEMBER	121.3	105.1	106.4	305.4	401.8	214.2	106.3	114.1	113.1	115.3	128.8
1993 JANUAR	129.4	108.1	106.4	418.3	631.7	218.2	106.9	118.7	118.9	117.3	133.4
FEBRUAR	130.1	108.7	106.4	420.2	634.1	217.5	107.0	117.2	117.9	118.0	133.4
MAERZ	130.3	108.6	106.6	420.6	636.1	218.2	107.2	117.5	117.9	118.1	133.5
APRIL	130.8	107.1	106.7	420.0	634.1	217.3	107.6	117.9	118.5	118.7	135.4
MAI	130.9	107.3	106.8	420.4	635.4	218.7	107.7	117.9	118.4	118.9	135.5
JUNI	131.4	107.8	106.5	420.6	635.7	218.8	107.8	118.1	118.5	119.0	136.9
JULI	131.4	107.4	106.3	419.8	634.8	218.2	107.9	118.2	118.7	119.9	138.2
AUGUST	131.3	107.0	106.3	419.8	634.3	218.7	107.9	118.9	119.6	119.5	138.3
SEPTEMBER	131.4	107.0	107.2	419.8	634.1	218.9	108.0	118.5	119.6	120.4	138.4
OKTOBER	131.6	107.0	107.7	418.7	634.1	214.6	108.2	119.0	118.7	120.8	138.4
NOVEMBER	131.9	108.9	108.0	418.7	634.2	214.6	108.4	119.2	118.8	121.2	142.0
DEZEMBER	131.9	108.9	108.3	418.8	634.2	214.7	108.5	119.7	118.5	121.6	142.9
1994 JANUAR	134.3	108.8	107.7	444.4	685.3	206.6	108.6	120.3	122.0	123.3	146.3
FEBRUAR	134.7	107.6	107.1	444.6	685.6	206.9	108.7	120.6	122.2	123.6	149.1
MAERZ	134.8	107.7	107.6	444.8	685.8	207.2	108.7	121.2	122.2	123.5	149.2
APRIL	135.1	108.6	107.8	445.1	688.0	206.4	108.9	121.4	122.1	123.5	149.2
MAI	135.4	108.4	107.6	444.8	688.1	204.9	108.9	121.5	122.4	123.6	149.2
JUNI	135.6	108.9	107.3	444.7	688.1	204.8	108.9	121.6	122.6	123.7	149.2
JULI	-	-	-	-	-	-	-	-	-	-	-
AUGUST	-	-	-	-	-	-	-	-	-	-	-
SEPTEMBER	-	-	-	-	-	-	-	-	-	-	-
OKTOBER	-	-	-	-	-	-	-	-	-	-	-
NOVEMBER	-	-	-	-	-	-	-	-	-	-	-
DEZEMBER	-	-	-	-	-	-	-	-	-	-	-

1) OHNE PREISREPRESENTANTE FUER EXTRA LEICHTES HEIZOEL.

NEUE LAENDER UND BERLIN-OST  
2. PREISINDEX FUER DIE LEBENSHALTUNG

(MITTELFRISTIGE UEBERSICHTEN)

2.1 PREISINDEX FUER DIE LEBENSHALTUNG ALLER ARBEITNEHMERHAUSHALTE IN DER GLIEDERUNG NACH HAUPTGRUPPEN  
RELATIVE VERAEANDERUNGEN GEGENUEBER DEN ENTSPRECHENDEN VORJAHRESENERGEBNISSEN IN PROZENT

JAHR — MONAT	GE- SAMT- INDEX	HAUPTGRUPPE / GRUPPE									
		NAH- RUNGS- MITTEL, GE- TRAEKNE, TABAK- WAREN	BE- KLEI- DUNG, SCHUHE	WOHNUNGSMIETEN, ENERGIE 1) (OHNE KRAFTSTOFFE)			MOEBEL, HAUS- HALTSBE- RAETE UND ANDERE GUETER FUER DIE HAUS- HALTS- FUEHRUNG	GUETER FUER			
				ZU- SAMMEN	WOH- NUNGSMIETEN	ENERGIE (OHNE KRAFT- STOFFE) 1)		GE- SUND- HEITS- UND KOERPER- PFLEGE	VERKEHR UND NACH- RICHTEN- UEBER- MITTLUNG	BIL- DUNG, UNTER- HALTUNG, FREI- ZEIT	PERSOENL. AUSSTATT., DIENSTL. D. BEHER- BERGUNGSGE- M. SON. GUETER SON. ART
1990 JD	-	-	-	-	-	-	-	-	-	-	-
1991 JD	-	-	-	-	-	-	-	-	-	-	-
1992 JD	11.2	2.9	1.3	81.8	128.6	34.6	2.7	7.2	6.5	6.6	5.9
1993 JD	8.8	1.2	1.3	37.7	58.8	0.9	2.1	5.9	6.0	5.7	11.8
1994 JD	-	-	-	-	-	-	-	-	-	-	-
1990 JANUAR	-	-	-	-	-	-	-	-	-	-	-
FEBRUAR	-	-	-	-	-	-	-	-	-	-	-
MAERZ	-	-	-	-	-	-	-	-	-	-	-
APRIL	-	-	-	-	-	-	-	-	-	-	-
MAI	-	-	-	-	-	-	-	-	-	-	-
JUNI	-	-	-	-	-	-	-	-	-	-	-
JULI	-	-	-	-	-	-	-	-	-	-	-
AUGUST	-	-	-	-	-	-	-	-	-	-	-
SEPTEMBER	-	-	-	-	-	-	-	-	-	-	-
OKTOBER	-	-	-	-	-	-	-	-	-	-	-
NOVEMBER	-	-	-	-	-	-	-	-	-	-	-
DEZEMBER	-	-	-	-	-	-	-	-	-	-	-
1991 JANUAR	-	-	-	-	-	-	-	-	-	-	-
FEBRUAR	-	-	-	-	-	-	-	-	-	-	-
MAERZ	-	-	-	-	-	-	-	-	-	-	-
APRIL	-	-	-	-	-	-	-	-	-	-	-
MAI	-	-	-	-	-	-	-	-	-	-	-
JUNI	-	-	-	-	-	-	-	-	-	-	-
JULI	13.8	2.3	20.8	57.1	6.9	129.6	7.9	10.5	19.9	17.9	37.7
AUGUST	13.7	5.9	15.0	57.5	7.0	130.4	6.1	8.9	12.2	16.4	37.6
SEPTEMBER	12.4	6.1	8.0	59.4	7.0	134.8	5.3	8.5	10.7	13.2	36.9
OKTOBER	21.2	5.9	4.9	290.3	308.5	286.3	5.5	8.2	8.1	9.6	35.8
NOVEMBER	22.2	7.2	9.5	290.4	308.7	286.5	5.5	8.5	10.4	10.0	35.6
DEZEMBER	21.3	6.6	2.1	278.8	308.7	286.2	4.7	6.5	11.1	9.3	36.1
1992 JANUAR	15.9	6.0	2.5	164.0	289.5	65.7	3.6	6.5	8.5	9.1	3.8
FEBRUAR	15.8	4.9	1.4	159.9	285.0	65.8	3.1	7.4	9.8	8.8	3.5
MAERZ	15.1	4.0	1.0	160.1	285.7	65.3	2.8	7.1	9.1	7.8	3.6
APRIL	14.2	3.5	0.5	158.1	285.5	62.3	2.8	7.4	7.2	6.4	3.4
MAI	14.2	3.8	1.2	141.8	286.2	45.3	2.6	7.5	7.6	6.1	8.0
JUNI	14.1	3.4	1.8	141.8	286.1	44.8	2.7	7.4	7.7	6.2	7.7
JULI	13.1	2.2	2.1	141.5	285.5	44.8	3.0	7.8	5.2	6.2	6.9
AUGUST	12.9	2.2	1.7	141.8	285.3	45.2	2.8	7.5	4.5	6.0	6.4
SEPTEMBER	12.7	2.2	1.4	139.5	285.3	43.9	2.4	7.1	4.4	5.8	6.3
OKTOBER	3.0	2.1	1.1	0.3	1.1	-1.1	2.3	7.0	4.2	5.8	6.1
NOVEMBER	2.6	0.8	0.9	0.3	1.1	-1.1	2.0	6.7	4.5	5.5	7.6
DEZEMBER	2.8	0.9	0.5	0.4	1.2	-1.1	1.8	6.9	4.6	6.0	7.8
1993 JANUAR	8.9	1.1	0.9	37.4	58.8	0.1	2.0	8.5	6.4	5.4	13.1
FEBRUAR	9.1	1.2	1.3	38.0	59.4	0.5	1.9	7.8	6.9	4.9	13.0
MAERZ	8.8	0.7	1.4	37.7	58.2	0.1	2.1	7.2	5.8	5.1	12.9
APRIL	9.0	0.8	1.4	37.8	58.4	1.5	2.2	6.4	6.0	5.8	14.5
MAI	8.5	0.8	1.1	38.2	58.8	1.5	2.1	6.8	5.3	5.5	9.7
JUNI	8.8	1.0	1.1	38.5	58.9	2.0	2.2	5.5	5.9	5.8	10.5
JULI	8.8	1.2	1.0	38.3	58.7	1.9	2.1	5.9	5.9	6.0	11.4
AUGUST	8.9	1.3	1.0	37.9	58.5	1.5	2.0	5.0	6.0	6.9	11.3
SEPTEMBER	8.9	1.6	1.4	37.5	58.4	0.6	2.1	4.9	6.1	6.1	11.3
OKTOBER	8.8	1.6	1.5	37.2	58.1	0.2	2.0	5.0	6.2	6.1	11.9
NOVEMBER	8.9	1.7	1.6	37.2	58.0	0.2	2.0	5.0	5.8	5.8	12.6
DEZEMBER	8.7	1.7	1.8	37.1	57.9	0.2	2.1	4.9	5.7	5.5	12.2
1994 JANUAR	3.8	0.7	1.2	6.2	10.1	-4.4	1.6	3.1	4.9	5.1	8.7
FEBRUAR	3.5	0.8	0.7	5.8	9.7	-4.9	1.8	2.9	4.2	4.7	11.0
MAERZ	3.5	1.0	0.9	5.8	9.4	-4.2	1.4	3.1	3.6	4.6	11.0
APRIL	3.3	1.4	0.8	6.0	10.1	-5.5	1.2	3.0	3.0	4.0	8.5
MAI	3.4	2.0	0.9	5.8	9.9	-5.4	1.1	3.1	3.4	4.0	8.4
JUNI	3.2	1.9	0.8	5.8	9.8	-5.5	1.0	3.0	2.8	3.9	8.9
JULI	-	-	-	-	-	-	-	-	-	-	-
AUGUST	-	-	-	-	-	-	-	-	-	-	-
SEPTEMBER	-	-	-	-	-	-	-	-	-	-	-
OKTOBER	-	-	-	-	-	-	-	-	-	-	-
NOVEMBER	-	-	-	-	-	-	-	-	-	-	-
DEZEMBER	-	-	-	-	-	-	-	-	-	-	-

1) OHNE PREISREPRESENTANTE FUER EXTRA LEICHTES HEIZOEL.



NEUE LAENDER UND BERLIN-OST  
2. PREISINDEX FUER DIE LEBENSHALTUNG

(MITTELFRISTIGE UEBERSICHTEN)

2.3 PREISINDEX FUER DIE LEBENSHALTUNG VON 4-PERSONEN-ARBEITNEHMERHAUSHALTEN MIT MITTLEREM EINKOMMEN  
IN DER GLIEDERUNG NACH HAUPTGRUPPEN

JAHR — MONAT	GE- SAMT- INDEX	HAUPTGRUPPE / GRUPPE									
		NAH- RUNGS- MITTEL, GE- TRAENKE, TABAK- WAREN	BE- KLEI- DUNG, SCHUHE	WOHNUNGSMIETEN, ENERGIE 1) (OHNE KRAFTSTOFFE)			MOEBEL, HAUS- HALTSGE- RAETE UND ANDERE GUETER FUER DIE HAUS- HALTS- FUERUNG	GUETER FUER			
				ZU- SAMMEN	WOH- NUNGSMIETEN	ENERGIE (OHNE KRAFT- STOFFE) 1)		GE- SUND- HEITS- UND KOERPER- PFLEGE	VERKEHR UND NACH- RICHTEN- UEBER- MITTLUNG	BIL- DUNG, UNTER- HALTUNG, FREI- ZEIT	PERSOENL. AUSSTATT., D. BEHER- BERGUNGSG- UEBER GUETER SON. ART

ABSOLUTE WERTE 2. HALBJAHR 1990 / 1. HALBJAHR 1991 = 100

1990 JD	-	-	-	-	-	-	-	-	-	-	-	-
1991 JD	108.2	102.6	104.5	186.8	178.6	168.0	102.8	104.1	104.7	108.1	118.7	
1992 JD	119.8	106.7	106.9	301.5	399.8	211.5	105.6	111.1	110.7	117.2	125.7	
1993 JD	129.7	107.2	107.2	414.4	633.9	213.5	107.7	116.9	118.6	125.5	142.1	
1994 JD	-	-	-	-	-	-	-	-	-	-	-	
1993 JANUAR	128.0	106.3	106.7	413.2	631.2	213.7	106.8	115.6	114.6	122.0	138.2	
FEBRUAR	128.6	106.9	106.7	415.0	639.6	214.8	107.0	116.0	115.4	122.9	138.2	
MAERZ	128.8	106.8	106.9	415.3	636.6	213.5	107.1	116.4	115.9	123.1	138.3	
APRIL	129.4	107.3	107.0	414.8	633.6	214.4	107.5	116.7	116.5	124.6	140.2	
MAI	129.6	107.6	107.0	415.1	636.0	213.8	107.7	116.7	116.4	125.0	140.4	
JUNI	130.0	107.9	106.9	415.2	635.2	213.7	107.8	116.8	117.2	125.3	141.6	
JULI	130.0	107.6	106.8	414.6	634.3	213.4	107.9	116.9	117.4	125.7	143.0	
AUGUST	129.9	107.3	106.6	414.6	633.8	213.9	107.8	117.0	117.3	125.9	143.1	
SEPTEMBER	130.1	107.2	107.4	414.6	633.6	214.0	107.9	117.1	117.2	127.1	143.2	
OKTOBER	130.3	107.3	108.0	413.6	633.8	212.0	108.1	117.6	117.4	127.6	143.2	
NOVEMBER	130.7	107.2	106.9	413.8	633.7	212.1	108.4	117.8	117.4	128.0	147.8	
DEZEMBER	130.7	107.2	106.6	413.7	633.7	212.2	108.5	118.2	117.0	128.5	147.8	
1994 JANUAR	133.1	107.1	108.1	439.8	694.8	204.5	108.7	118.7	119.6	130.7	152.7	
FEBRUAR	133.5	107.8	107.5	439.0	695.0	204.7	108.8	118.0	119.8	130.9	154.9	
MAERZ	133.6	108.0	108.0	439.2	695.1	205.0	108.7	119.5	119.7	130.9	155.0	
APRIL	133.8	108.7	108.0	439.4	697.5	209.1	108.9	119.7	119.6	131.0	155.1	
MAI	134.1	109.4	108.0	439.1	697.6	202.5	108.8	119.7	119.9	131.1	155.1	
JUNI	134.3	109.8	107.7	439.0	697.6	202.2	108.8	119.8	120.2	131.2	155.0	
JULI	-	-	-	-	-	-	-	-	-	-	-	
AUGUST	-	-	-	-	-	-	-	-	-	-	-	
SEPTEMBER	-	-	-	-	-	-	-	-	-	-	-	
OKTOBER	-	-	-	-	-	-	-	-	-	-	-	
NOVEMBER	-	-	-	-	-	-	-	-	-	-	-	
DEZEMBER	-	-	-	-	-	-	-	-	-	-	-	

RELATIVE VERÄNDERUNGEN GEGENUEBER DEN ENTSPRECHENDEN VORJAHRESENERGEBNISSEN IN PROZENT

1990 JD	-	-	-	-	-	-	-	-	-	-	-
1991 JD	-	-	-	-	-	-	-	-	-	-	-
1992 JD	10.5	3.0	1.9	90.8	126.4	33.9	2.7	8.7	5.7	8.4	5.9
1993 JD	8.4	1.4	1.2	37.4	68.6	0.9	2.0	5.2	6.3	7.1	13.0
1994 JD	-	-	-	-	-	-	-	-	-	-	-
1993 JANUAR	8.6	1.4	0.8	37.1	68.8	0.3	1.9	7.7	5.9	6.5	14.1
FEBRUAR	8.6	1.5	1.0	37.6	68.4	0.6	1.9	6.8	6.5	6.7	14.0
MAERZ	8.2	0.9	1.2	37.5	69.2	0.2	2.0	6.5	5.4	5.7	14.0
APRIL	8.6	1.1	1.2	37.6	68.3	1.5	2.1	5.7	5.6	7.0	15.5
MAI	8.2	1.1	1.2	37.9	68.8	1.6	2.1	5.1	4.9	6.9	10.8
JUNI	8.3	1.2	1.1	38.2	68.8	2.1	2.1	4.8	5.2	7.4	11.9
JULI	8.4	1.4	0.9	38.1	68.6	2.1	2.1	4.6	5.3	7.6	12.9
AUGUST	8.4	1.6	1.0	37.7	68.4	1.7	1.9	4.3	5.3	7.5	12.2
SEPTEMBER	8.5	1.7	1.3	37.1	68.4	0.6	1.9	4.1	5.4	7.8	12.9
OKTOBER	8.6	1.8	1.5	36.9	68.0	0.2	1.9	4.3	5.6	7.9	12.9
NOVEMBER	8.6	1.8	1.5	36.9	68.0	0.2	2.1	4.4	5.1	7.6	13.8
DEZEMBER	8.5	1.9	1.7	36.9	67.9	0.3	2.2	4.3	4.8	7.4	13.8
1994 JANUAR	4.0	0.8	1.3	6.2	10.1	-4.3	1.8	2.7	4.5	7.1	10.5
FEBRUAR	3.8	0.8	0.7	5.8	9.7	-4.7	1.7	2.6	3.8	6.5	12.1
MAERZ	3.7	1.1	1.0	5.8	9.4	-4.0	1.5	2.7	3.3	6.3	12.1
APRIL	3.4	1.3	0.9	5.9	10.1	-5.3	1.3	2.8	2.7	5.1	10.6
MAI	3.5	1.8	0.9	5.8	9.8	-5.3	1.0	2.6	3.0	4.8	10.5
JUNI	3.3	1.8	0.7	5.7	9.8	-5.4	0.9	2.6	2.6	4.7	9.5
JULI	-	-	-	-	-	-	-	-	-	-	-
AUGUST	-	-	-	-	-	-	-	-	-	-	-
SEPTEMBER	-	-	-	-	-	-	-	-	-	-	-
OKTOBER	-	-	-	-	-	-	-	-	-	-	-
NOVEMBER	-	-	-	-	-	-	-	-	-	-	-
DEZEMBER	-	-	-	-	-	-	-	-	-	-	-

1) OHNE PREISREPRESENTANTE FUER EXTRA LEICHTES HEIZOEL

NEUE LAENDER UND BERLIN-OST  
2. PREISINDEX FÜR DIE LEBENSHALTUNG

(MITTELFRISTIGE UEBERSICHTEN)

2.4 PREISINDEX FÜR DIE LEBENSHALTUNG VON 2-PERSONEN-RENTNERHAUSHALTEN IN DER GLIEDERUNG NACH HAUPTGRUPPEN

JAHR — MONAT	GE- SAMT- INDEX	HAUPTGRUPPE / GRUPPE									
		NAH- RUNGS- MITTEL, GE- TRÄNK- E, TABAK- WA- REN	GE- KLEI- DUNG, SCHUHE	WOHNUNGSMIETEN, ENERGIE 1) (OHNE KRAFTSTOFFE)			MOEBEL, HAUS- HALTSGE- RÄTE UND ANDERE GÜTER FÜR DIE HAUS- HALTSGE- FÜHRUNG	GÜTER FÜR			
				ZU- SAMMEN	WOHN- UNGS- MIETEN	ENERGIE (OHNE KRAFT- STOFFE) 1)		GE- SUND- HEITS- UND KOERPER- PFLEGE	VERKEHR UND NACH- RICHTEN- UEBER- MITTLUNG	BIL- DUNG, UNTER- HALTUNG, FREI- ZEIT	PERSOENL. AUSSTATT., DIENSTL. D. BEHER- BERGUNGSG- GEM. SON. GÜTER SON. ART

ABSOLUTE WERTE 2. HALBJAHR 1990 / 1. HALBJAHR 1991 = 100

1990 JD	-	-	-	-	-	-	-	-	-	-	-
1991 JD	108.9	102.1	109.7	164.4	175.0	166.2	109.9	104.6	106.9	104.2	110.6
1992 JD	121.0	109.9	106.1	287.9	399.5	206.7	107.0	112.7	119.7	109.8	117.3
1993 JD	131.9	104.4	106.6	388.2	621.6	208.9	110.0	118.9	122.3	114.9	129.4
1994 JD	-	-	-	-	-	-	-	-	-	-	-
1993 JANUAR	130.4	109.7	106.0	387.9	618.6	209.6	109.8	118.2	118.9	114.2	126.6
FEBRUAR	131.0	104.4	106.1	388.8	621.0	210.1	109.0	118.7	120.0	114.8	125.7
MAERZ	131.1	104.2	106.3	388.9	623.1	209.0	109.1	118.1	120.7	114.6	125.8
APRIL	131.7	104.8	106.3	388.5	621.2	209.6	109.9	118.6	121.4	114.3	127.7
MAI	131.8	106.0	106.4	388.7	622.8	208.9	110.1	119.6	121.4	114.3	127.9
JUNI	132.4	106.6	106.2	388.7	622.9	208.8	110.1	119.8	123.1	114.0	129.6
JULI	132.3	104.9	106.0	388.2	622.0	208.6	110.3	119.9	123.4	114.4	130.8
AUGUST	132.2	104.6	106.0	388.3	621.5	209.2	110.3	120.0	123.3	114.6	130.8
SEPTEMBER	132.9	104.2	106.9	388.4	621.4	209.5	110.4	120.2	123.6	115.2	131.0
OKTOBER	132.4	104.1	107.4	387.5	621.4	207.8	110.6	120.8	123.8	115.7	131.0
NOVEMBER	132.6	104.0	107.6	387.6	621.5	207.8	110.7	121.1	123.9	116.4	133.3
DEZEMBER	132.7	109.9	107.8	387.7	621.6	208.0	110.8	121.6	123.8	116.8	133.6
1994 JANUAR	134.8	109.7	107.3	409.4	680.9	200.9	110.9	122.2	126.7	117.9	136.2
FEBRUAR	136.3	104.6	106.7	408.7	681.3	201.1	111.0	122.7	126.9	118.3	137.4
MAERZ	136.4	104.7	107.1	410.0	681.5	201.4	111.0	123.2	126.9	118.1	137.5
APRIL	136.8	106.8	107.2	408.8	689.9	199.3	111.3	123.4	126.8	118.0	137.5
MAI	136.1	108.8	107.2	408.6	694.0	199.6	111.4	123.6	126.0	117.9	137.5
JUNI	136.6	107.6	106.9	408.3	694.1	199.3	111.5	123.7	126.7	118.0	137.3
JULI	-	-	-	-	-	-	-	-	-	-	-
AUGUST	-	-	-	-	-	-	-	-	-	-	-
SEPTEMBER	-	-	-	-	-	-	-	-	-	-	-
OKTOBER	-	-	-	-	-	-	-	-	-	-	-
NOVEMBER	-	-	-	-	-	-	-	-	-	-	-
DEZEMBER	-	-	-	-	-	-	-	-	-	-	-

RELATIVE VERÄNDERUNGEN GEGENUEBER DEN ENTSPRECHENDEN VORJAHRESERGEBNISSEN IN PROZENT

1990 JD	-	-	-	-	-	-	-	-	-	-	-
1991 JD	-	-	-	-	-	-	-	-	-	-	-
1992 JD	11.7	1.8	1.4	75.1	124.9	32.9	3.6	7.7	7.4	5.4	6.1
1993 JD	8.0	0.5	1.4	34.8	58.0	1.1	2.8	6.4	7.6	4.6	10.3
1994 JD	-	-	-	-	-	-	-	-	-	-	-
1993 JANUAR	8.1	-0.1	1.0	35.1	58.9	0.7	2.9	8.6	7.7	4.9	11.2
FEBRUAR	9.9	0.1	1.6	35.3	59.5	0.6	2.9	8.0	8.2	4.7	11.1
MAERZ	8.9	-0.1	1.6	34.8	58.4	0.4	2.9	7.7	7.1	4.9	11.0
APRIL	9.1	0.2	1.5	34.9	57.6	1.6	3.0	6.9	7.1	5.2	12.6
MAI	8.7	0.2	1.3	35.3	58.1	1.7	3.0	6.4	6.7	4.6	8.1
JUNI	9.1	0.5	1.2	35.6	58.2	2.3	3.0	6.1	7.8	4.8	8.9
JULI	9.1	0.6	1.1	35.5	57.9	2.3	2.8	5.7	7.6	6.0	9.8
AUGUST	9.1	0.9	1.1	35.1	57.7	1.9	2.7	5.4	7.6	5.1	9.8
SEPTEMBER	9.1	0.9	1.4	34.4	57.7	0.7	2.8	5.3	7.8	4.8	10.0
OKTOBER	9.0	0.8	1.6	34.1	57.3	0.2	2.4	5.5	7.9	4.8	9.9
NOVEMBER	9.0	1.0	1.5	34.1	57.2	0.1	2.4	5.7	7.7	4.1	10.9
DEZEMBER	8.9	1.0	1.6	34.1	57.1	0.2	2.4	5.4	7.6	3.8	10.2
1994 JANUAR	9.4	-	1.2	5.7	10.1	-4.2	1.9	3.4	5.7	3.2	8.4
FEBRUAR	9.3	0.1	0.6	5.4	9.7	-4.3	1.8	3.4	4.9	3.0	8.3
MAERZ	9.3	0.5	0.8	5.4	9.4	-3.6	1.7	3.4	4.3	3.1	8.3
APRIL	9.1	1.0	0.8	5.5	10.1	-4.9	1.9	3.3	3.6	3.2	7.7
MAI	9.3	1.7	0.8	5.4	9.9	-4.9	1.2	3.3	3.8	3.1	7.5
JUNI	9.1	1.8	0.7	5.3	9.8	-5.0	1.3	3.3	2.9	3.5	6.9
JULI	-	-	-	-	-	-	-	-	-	-	-
AUGUST	-	-	-	-	-	-	-	-	-	-	-
SEPTEMBER	-	-	-	-	-	-	-	-	-	-	-
OKTOBER	-	-	-	-	-	-	-	-	-	-	-
NOVEMBER	-	-	-	-	-	-	-	-	-	-	-
DEZEMBER	-	-	-	-	-	-	-	-	-	-	-

1) OHNE PREISREPRESENTANTE FÜR EXTRA LEICHTES HEIZÖL

NEUE LAENDER UND BERLIN-OST  
2. PREISINDEX FUER DIE LEBENSHALTUNG

(MITTELFRISTIGE UEBERSICHTEN)

2.5 PREISINDEX FUER DIE LEBENSHALTUNG ALLER ARBEITNEHMERHAUSHALTE UND FUER ABGEGRENZTE VERBRAUCHERGRUPPEN

ABSOLUTE WERTE 2. HALBJAHR 1990 / 1. HALBJAHR 1991 = 100

JAHR — MONAT	ALLER ARBEITNEHMER- HAUSHALTE	4-PERSONEN- ARBEITNEHMER- HAUSHALTE MIT HOEHEREM EINKOMMEN	4-PERSONEN- ARBEITNEHMER- HAUSHALTE MIT MITTLEREM EINKOMMEN	2-PERSONEN- RENTNERHAUSHALTE
	1	2	3	4
1990 JD	-	-	-	-
1991 JD	108.3	107.9	108.2	108.3
1992 JD	120.4	119.2	119.6	121.0
1993 JD	131.0	129.5	129.7	131.8
1994 JD	-	-	-	-
1990 JANUAR	-	-	-	-
FEBRUAR	-	-	-	-
MAERZ	-	-	-	-
APRIL	-	-	-	-
MAI	-	-	-	-
JUNI	-	-	-	-
JULI	93.8	93.7	93.6	94.8
AUGUST	93.9	94.1	93.8	94.3
SEPTEMBER	95.3	95.7	95.4	95.2
OKTOBER	96.8	97.2	96.9	96.2
NOVEMBER	96.8	97.0	96.6	96.2
DEZEMBER	97.3	97.7	97.4	96.9
1991 JANUAR	102.5	102.3	102.5	102.5
FEBRUAR	102.9	102.6	102.8	103.2
MAERZ	104.1	103.7	104.0	104.1
APRIL	105.1	104.8	105.2	105.1
MAI	105.6	105.4	105.7	105.5
JUNI	105.9	105.6	105.9	105.9
JULI	106.7	106.5	107.0	106.2
AUGUST	106.8	106.7	107.1	106.2
SEPTEMBER	107.1	107.0	107.4	106.4
OKTOBER	117.3	116.3	116.6	117.8
NOVEMBER	118.0	116.9	117.2	118.5
DEZEMBER	118.0	116.9	117.3	118.5
1992 JANUAR	118.8	117.6	117.9	119.5
FEBRUAR	119.2	118.0	118.4	119.9
MAERZ	119.8	118.7	119.0	120.4
APRIL	120.0	118.9	119.2	120.7
MAI	120.6	119.4	119.8	121.3
JUNI	120.8	119.6	120.0	121.4
JULI	120.7	119.5	119.9	121.3
AUGUST	120.6	119.5	119.8	121.2
SEPTEMBER	120.7	119.5	119.9	121.3
OKTOBER	120.8	119.6	120.0	121.5
NOVEMBER	121.1	119.9	120.4	121.7
DEZEMBER	121.3	120.1	120.5	121.8
1993 JANUAR	129.4	127.9	128.0	130.4
FEBRUAR	130.1	128.5	128.6	131.0
MAERZ	130.3	128.7	128.8	131.1
APRIL	130.8	128.2	129.4	131.7
MAI	130.9	129.3	129.6	131.8
JUNI	131.4	129.8	130.0	132.4
JULI	131.4	129.8	130.0	132.3
AUGUST	131.3	129.7	129.9	132.2
SEPTEMBER	131.4	130.0	130.1	132.3
OKTOBER	131.6	130.1	130.3	132.4
NOVEMBER	131.8	130.4	130.7	132.6
DEZEMBER	131.9	130.5	130.7	132.7
1994 JANUAR	134.3	132.8	133.1	134.8
FEBRUAR	134.7	133.1	133.5	135.3
MAERZ	134.8	133.2	133.6	135.4
APRIL	135.1	133.4	133.8	135.8
MAI	135.4	133.7	134.1	136.1
JUNI	135.6	133.8	134.3	136.5
JULI	-	-	-	-
AUGUST	-	-	-	-
SEPTEMBER	-	-	-	-
OKTOBER	-	-	-	-
NOVEMBER	-	-	-	-
DEZEMBER	-	-	-	-

# Fachserie 17: Preise

## Reihe 1: Preise und Preisindizes für die Land- und Forstwirtschaft

Der etwa 8 Wochen nach dem Berichtszeitraum erscheinende Monatsbericht enthält Angaben über Erzeugerpreise landwirtschaftlicher und forstwirtschaftlicher Produkte sowie über Einkaufspreise landwirtschaftlicher Betriebsmittel. Im Jahresbericht sind zu allen Veröffentlichungspositionen die Indexzahlen für einen mehrjährigen Zeitraum aufgeführt.

Zur Berechnung des Index der Erzeugerpreise landwirtschaftlicher Produkte werden ca. 1 150 Preisreihen für 161 Waren, beim Index der Erzeugerpreise forstwirtschaftlicher Produkte (aller Besitzarten) ca. 3 350 Preisreihen für 73 Waren und beim Index der Einkaufspreise landwirtschaftlicher Betriebsmittel ca. 4 500 Preisreihen für 195 Waren und Leistungen herangezogen.

## Reihe 2: Preise und Preisindizes für gewerbliche Produkte (Erzeugerpreise)

In dem etwa 4 Wochen nach dem Berichtszeitraum vorliegenden Monatsbericht sind Angaben über Erzeugerpreise im Inlandsabsatz für rd. 950 Positionen nach dem „Systematischen Güterverzeichnis für Produktionsstatistiken“ – für ausgewählte Gütergruppen einschl. des Auslandsabsatzes – enthalten. Im Jahresbericht werden überwiegend Vergleichsdaten zurückliegender Jahre veröffentlicht. Zur Berechnung der Indizes werden ca. 13 500 Preisreihen für rd. 2 200 Waren verwendet.

## Reihe 2.S.1: Index der Erzeugerpreise gewerblicher Produkte – Lange Reihen –

Dieser Sonderband enthält neben ausführlichen methodischen Informationen Jahresindizes auf der früheren Basis 1985 (= 100), die vielfach bis 1949 und für 1938 zurückgerechnet wurden. Die Darstellung der Monatsindizes reicht von 1976 bis 1984. Eine entsprechende Veröffentlichung auf der aktuellen Basis 1981 (= 100) wird vorbereitet.

## Reihe 3: Preisindex für den Wareneingang des Produzierenden Gewerbes

Erfasst werden Einkaufspreise der vom Produzierenden Gewerbe bezogenen Rohstoffe und Zwischenprodukte inländischer und ausländischer Herkunft. Der ca. 7 Wochen nach dem Berichtszeitraum verfügbare Monatsbericht enthält nach der Herkunft, dem Bearbeitungsgrad sowie dem vorwiegenden Verwendungsbereich gegliederte Indizes. Im Jahresbericht werden bei gleicher fachlicher Gliederung wie im Monatsbericht umfangreichere Zeitreihen für mehrere Jahre gebracht.

## Reihe 4: Meßzahlen für Bauleistungspreise und Preisindizes für Bauwerke

Für die Monate Februar, Mai, August und November werden neben einem vierteljährlichen Eilbericht mit den wichtigsten Eckdaten ausführliche Vierteljahresberichte herausgegeben. Die Nachweisungen enthalten Preisindizes für den Neubau von Wohngebäuden, Nichtwohngebäuden und Sonstigen Bauwerken, für Einfamilien-Fertighäuser sowie für die Instandhaltung von Wohngebäuden. Den Indexberechnungen liegen rd. 35 000 Preisreihen für 220 Bauleistungen zugrunde.

## Reihe 5: Kaufwerte für Bauland

Angaben zu Baulandveräußerungen wie Fälle, Flächen, Kaufsummen werden vierteljährlich nach Baugebieten, Baulandarten sowie Gemeindegrößenklassen für Bund und Länder veröffentlicht. Der Jahresbericht ist zusätzlich u.a. nach Veräußerern und Erwerbern aufgliedert und enthält die Ergebnisse ausgewählter Städte.

## Reihe 6: Index der Großhandelsverkaufspreise

Der etwa 4 Wochen nach dem Berichtszeitraum erscheinende Monatsbericht zeigt die Entwicklung der bei Großhandelsunternehmen und -märkten ermittelten Verkaufspreise im Inlandsabsatz in institutioneller Gliederung nach 89 Wirtschaftsklassen sowie in zwei waren-systematischen Gliederungen nach rund 540 Warengruppen und Warenarten. Im Jahresbericht werden langfristige Übersichten veröffentlicht. In die Berechnung des Index werden ca. 6 850 Preisreihen für rund 1 030 Waren einbezogen.

## Reihe 7: Preise und Preisindizes für die Lebenshaltung

Der Preisindex für die Lebenshaltung wird für alle privaten Haushalte und für drei abgegrenzte Haushaltstypen (Vier-Personen-Haushalte von Beamten und Angestellten mit höherem Einkommen, Vier-Personen-Haushalte von Arbeitern und Angestellten mit mittlerem Einkommen, Zwei-Personen-Haushalte von Renten- und Sozialhilfeempfängern mit geringem Einkommen) berechnet; darüber hinaus für die einfache Lebenshaltung eines Kindes.

Während ein etwa 14 Tage nach dem Berichtszeitraum erscheinender monatlicher Eilbericht ausgewählte Eckdaten der Lebenshaltungsindizes und des Index der Einzelhandelspreise (zum Teil Durchschnittswerte über 30 Jahre und bis zu 120 Monatszahlen) enthält, sind im Monatsbericht weitaus umfangreichere Nachweisungen veröffentlicht. Außer den verschiedenen Indizes, die in tiefer fachlicher Gliederung dargeboten werden, enthält der Monatsbericht Bundesdurchschnittspreise und -meßzahlen für rd. 630 Güter der Lebenshaltung. Ausführliche Ergebnisse in tiefer fachlicher Gliederung mit einem z.T. weit zurückreichenden zeitlichen Nachweis bringt der Jahresbericht.

## Reihe 8: Preisindizes für die Ein- und Ausfuhr

Im Monatsbericht, der etwa 6 Wochen nach dem Berichtszeitraum vorliegt, werden der Einfuhrpreisindex für etwa 690, der Ausführpreisindex für etwa 580 Warengruppen und Waren sowie die Terms of Trade veröffentlicht. Der Jahresbericht bringt langfristige Übersichten. Für die Berechnung des Einfuhrpreisindex werden ca. 6 500 Preisrepräsentanten, für den Ausführpreisindex 6 600 herangezogen.

## Reihe 9: Preise und Preisindizes für Verkehrsleistungen

Der Jahresbericht enthält Angaben über Fahrpreise, Flugpreise und Frachtsätze des Eisenbahn-, Straßen-, Schiffs- und Luftverkehrs der Spedition; ferner werden Indizes der Seefrachten und der Gebühren des Post- und Fernmeldewesens in langfristiger Übersicht nachgewiesen.

## Reihe 10: Internationaler Vergleich der Preise für die Lebenshaltung

Die Verbrauchergeldparitäten sowie Devisenkurse werden in einem etwa 4 Wochen nach dem Berichtszeitraum erscheinenden Monatsbericht und einem Jahresbericht veröffentlicht; letzterer enthält umfangreichere Nachweisungen sowie längerfristige Zeitreihen. Verbrauchergeldparitäten werden monatlich für ca. 40 Länder dargestellt.

## Reihe 11: Preise und Preisindizes im Ausland

Der etwa 6 Wochen nach dem Berichtszeitraum erscheinende Monatsbericht enthält neben Angaben von Preisindizes für die Lebenshaltung (z.Z. für mehr als 80 Länder), für Erzeugnisse des Großhandels und der gewerblichen Produktion sowie für Baustoffe und Bauwerke auch absolute Preise für Welthandelsgüter in Originalwährung. Im Jahresbericht werden außerdem umfassende Informationen über Verbraucherpreise (für rd. 80 Länder) nachgewiesen.

## Systematiken

Systematik der Wirtschaftszweige mit Erläuterungen, Ausgabe 1979  
Systematisches Güterverzeichnis für Produktionsstatistiken, Ausgaben 1982 und 1989

Systematik der Einnahmen und Ausgaben der privaten Haushalte, Ausgabe 1983

Systematik der Bauwerke, Ausgabe 1978

Warenverzeichnis für die Binnenhandelsstatistik, Ausgabe 1978



STATISTISCHES BUNDESAMT  
GUSTAV-STRESEMANN-RING 11  
65189 WIESBADEN

Veröffentlichungen und Prospekte sind durch den Verlag  
METZLER-POESCHEL, Verlagsauslieferung Hermann Leins,  
Postfach 1152, 72125 Kusterdingen, erhältlich.