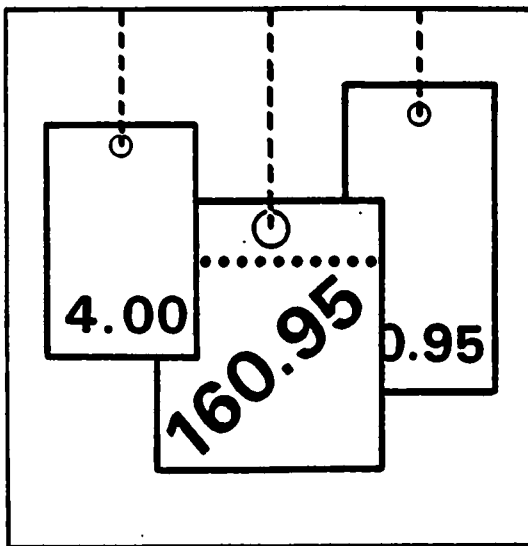


Statistisches Bundesamt

Preise



Fachserie 17

Reihe 7

Preise und Preisindizes für die Lebenshaltung

Mai 1994

Statistisches Bundesamt
Bibliothek - Dokumentation - Archiv

**METZLER
POESCHEL**

Herausgeber:
Statistisches Bundesamt, Wiesbaden, Gustav-Stresemann-Ring 11

Postanschrift:
Statistisches Bundesamt
65180 Wiesbaden

Verlag:
Metzler-Poeschel Stuttgart

Verlagsauslieferung:
Hermann Leins GmbH & Co. KG
Postfach 11 52
72125 Kusterdingen
Telefon: 0 70 71/93 53 50
Telex: 7 262 891 mepo d
Telefax: 0 70 71/3 36 53

Erscheinungsfolge: monatlich

Abgeschlossen am 8. Juni

Erschienen im Juni 1994

Preis: DM 14,50

Bestellnummer: 2170700 - 94105

© Statistisches Bundesamt, Wiesbaden 1994

Vervielfältigungen - außer für gewerbliche Zwecke - mit Quellenangabe gestattet.

Umweltfreundliches Papier aus 100 % Altpapier

Inhalt

Teil I	Früheres Bundesgebiet	Seite
Textteil		
1	Erläuterungen.....	6
2	Aktuelle Ergebnisse.....	12
3	Schaubild.....	13
Tabellenteil		
1	Preisindizes für die Lebenshaltung (Aktuelle Ergebnisse)	
1.1	Alle privaten Haushalte	14
	Gliederung nach Hauptgruppen (Verwendungszweck)	
	Gliederung nach Dauerhaftigkeit und Wert der Güter	
	Gliederung nach Waren, Leistungen und Wohnungsnutzung	
	Kfz-Anschaffung und -Unterhaltung (Kraftfahrer-Preisindex)	
	Gliederung nach Gruppen und Untergruppen	
1.2	4-Personen-Haushalte von Beamten und Angestellten mit höherem Einkommen	19
	Gliederung nach Hauptgruppen (Verwendungszweck)	
	Gliederung nach Dauerhaftigkeit und Wert der Güter	
	Gliederung nach Waren, Leistungen und Wohnungsnutzung	
1.3	4-Personen-Haushalte von Arbeitern und Angestellten mit mittlerem Einkommen.....	20
	Gliederung nach Hauptgruppen (Verwendungszweck)	
	Gliederung nach Bedarfsgruppen	
	Gliederung nach Dauerhaftigkeit und Wert der Güter	
	Gliederung nach Waren, Leistungen und Wohnungsnutzung	
1.4	2-Personen-Haushalte von Renten- und Sozialhilfeempfängern mit geringem Einkommen	21
	Gliederung nach Hauptgruppen (Verwendungszweck)	
	Gliederung nach Bedarfsgruppen	
	Gliederung nach Dauerhaftigkeit und Wert der Güter	
	Gliederung nach Waren, Leistungen und Wohnungsnutzung	
1.5	Einfache Lebenshaltung eines Kindes.....	22
	Gliederung nach Hauptgruppen (Verwendungszweck)	
	Gliederung nach Bedarfsgruppen	
2	Index der Einzelhandelspreise (Aktuelle Ergebnisse)	
2.1	Gliederung nach der Systematik der Wirtschaftszweige (Ausgabe 1979).....	23
2.2	Gliederung nach dem Warenverzeichnis für die Binnenhandelsstatistik (Ausgabe 1978)	24
2.3	Gliederung nach dem Güterverzeichnis für den privaten Verbrauch (Ausgabe 1963)	25

3	Preisindizes für die Lebenshaltung und relative Veränderungen gegenüber den entsprechenden Vorjahresergebnissen (Mittelfristige Übersichten)	
3.1	Preisindex für die Lebenshaltung aller privaten Haushalte	
3.1.1	Gliederung nach Hauptgruppen (Verwendungszweck)	26
3.1.2	Gliederung nach Waren, Leistungen und Wohnungsnutzung	28
3.1.3	Entwicklung der Wohnungsmieten	30
3.1.4	Kfz-Anschaffung und -Unterhaltung (Kraftfahrer-Preisindex)	32
3.2	Preisindizes für die Lebenshaltung abgegrenzter Verbrauchergruppen	
3.2.1	Gliederung nach Hauptgruppen (Verwendungszweck)	
	4-Personen-Haushalte von Beamten und Angestellten mit höherem Einkommen	34
	4-Personen-Haushalte von Arbeitern und Angestellten mit mittlerem Einkommen	35
	2-Personen-Haushalte von Renten- und Sozialhilfeempfängern mit geringem Einkommen	36
	Einfache Lebenshaltung eines Kindes	37
3.2.2	Gliederung nach Waren, Leistungen und Wohnungsnutzung	
	4-Personen-Haushalte von Beamten und Angestellten mit höherem Einkommen	38
	4-Personen-Haushalte von Arbeitern und Angestellten mit mittlerem Einkommen	39
	2-Personen-Haushalte von Renten- und Sozialhilfeempfängern mit geringem Einkommen	40
4	Index der Einzelhandelspreise (Mittelfristige Übersichten)	
4.1	Gliederung nach der Systematik der Wirtschaftszweige (Ausgabe 1979)	41
4.2	Gliederung nach dem Warenverzeichnis für die Binnenhandelsstatistik (Ausgabe 1978)	42
4.3	Gliederung nach dem Güterverzeichnis für den privaten Verbrauch (Ausgabe 1963)	43
5	Preisindex für die Lebenshaltung aller privaten Haushalte und für abgegrenzte Verbrauchergruppen auf Originalbasis und umbasiert auf 1980, 1976, 1970 und 1962 sowie relative Veränderungen gegenüber den entsprechenden Vorjahresergebnissen (Langfristige Übersichten)	44
6	Index der Einzelhandelspreise auf Originalbasis und umbasiert auf 1980, 1976, 1970 und 1962 sowie relative Veränderungen gegenüber den entsprechenden Vorjahresergebnissen (Langfristige Übersichten)	50
7	Verbraucherpreise ausgewählter Güter der Lebenshaltung im Bundesdurchschnitt	
	Nahrungsmittel, Getränke, Tabakwaren	56
	Bekleidung, Schuhe	58
	Wohnungsmieten, Energie	60
	Haushaltsgüter	60
	Gesundheits- und Körperpflege	62
	Verkehr, Nachrichtenübermittlung	63
	Bildung, Unterhaltung, Freizeit	64
	Persönliche Ausstattung, Sonstiges	66
8	Kommunale Gebühren für Wasser, Abwasser, Müllabfuhr, Straßenreinigung und Schornsteinfegergebühren	67
9	Preisindex für das Gastgewerbe	70
	Fußnoten zu 7	71

Textteil

1 Erläuterungen.....72
 2 Aktuelle Ergebnisse.....73

Tabellenteil

1 Preisindex für die Lebenshaltung (Aktuelle Ergebnisse)
 1.1 Alle Arbeitnehmerhaushalte.....74
 1.2 4-Personen-Haushalte von Beamten und Angestellten mit höherem Einkommen79
 1.3 4-Personen-Haushalte von Arbeitern und Angestellten mit mittlerem Einkommen.....80
 1.4 2-Personen-Rentnerhaushalte.....81
 2 Preisindizes für die Lebenshaltung und relative Veränderungen gegenüber den entsprechenden Vorjahresergebnissen (Mittelfristige Übersichten)
 2.1 Alle Arbeitnehmerhaushalte in der Gliederung nach Hauptgruppen (Verwendungszweck)82
 2.2 4-Personen-Haushalte von Beamten und Angestellten mit höherem Einkommen84 in der Gliederung nach Hauptgruppen (Verwendungszweck)
 2.3 4-Personen-Haushalte von Arbeitern und Angestellten mit mittlerem Einkommen.....85 in der Gliederung nach Hauptgruppen (Verwendungszweck)
 2.4 2-Personen-Rentnerhaushalte in der Gliederung nach Hauptgruppen (Verwendungszweck)86
 2.5 Alle Arbeitnehmerhaushalte und für abgegrenzte Verbrauchergruppen.....87

Die Angaben in Teil I für das "frühere Bundesgebiet" beziehen sich auf die Bundesrepublik nach dem Gebietsstand bis zum 3.10.1990; sie schließen Berlin-West ein.

Die Angaben in Teil II für die "neuen Länder und Berlin-Ost" beziehen sich auf Länder Brandenburg, Mecklenburg-Vorpommern, Sachsen, Sachsen-Anhalt, Thüringen sowie auf Berlin-Ost.

Abkürzungen

Maßeinheiten

m ² = Quadratmeter	g = Gramm	kg = Kilogramm
kWh = Kilowattstunde	hl = Hektoliter	km = Kilometer
mm = Millimeter	kW = Kilowatt	m ³ = Kubikmeter
m = Meter	cm = Zentimeter	ml = Milliliter
dm ² = Quadratdezimeter	cm ³ = Kubikzentimeter	MWh = Megawattstunde
l = Liter	V = Volt	

Sonstige Abkürzungen

JD = Jahresdurchschnitt	E.H.M. = Einzelhandel mit	a.n.g. = anderweitig nicht genannt
i. Tr. = in Trockenmasse		

Zeichenerklärung

· = Zahlenwert unbekannt oder geheimzuhalten	= grundsätzliche Änderung innerhalb einer Reihe, die den zeitlichen Vergleich beeinträchtigt	- = nichts vorhanden
		r = berichtigte Zahl

Ergebnisse der Länder werden in den "Statistischen Berichten" der Statistischen Ämter der Länder unter der Kennziffer M I 2 veröffentlicht.

Teil I Früheres Bundesgebiet

1 Erläuterungen

- 1 Die Preisindizes für die Lebenshaltung und der Index der Einzelhandelspreise messen die Preisentwicklung auf der Stufe des Privaten Verbrauchs bzw. auf der Stufe des Einzelhandelsverkaufs. Die Bezugsgröße dieser Indizes ist die Summe der Ausgaben für den Privaten Verbrauch bei den zugrunde liegenden privaten Haushalten bzw. die Summe der Umsätze im Einzelhandel im Basisjahr (gegenwärtig 1985), wie sie durch die Statistik der Wirtschaftsrechnungen privater Haushalte bzw. durch die Statistik der Umsätze im Einzelhandel nachgewiesen wird. Im Hinblick auf die wesentlichen Rechenvorgänge kann der Index als der gewogene Durchschnitt aus den Preisveränderungszahlen (Durchschnittsmesszahlen) bezeichnet werden, die für eine repräsentative Auswahl von Lebenshaltungsgütern bzw. Einzelhandelswaren gebildet werden. Als Wägungszahlen (= Indexgewichte) dienen die Ausgaben der privaten Haushalte bzw. die Umsatzzahlen für diejenigen Güter im Basisjahr, für die Einzelpreisreihen als repräsentativ angesehen werden. Die Liste dieser Güter mit den jeweiligen Wägungszahlen wird in der Öffentlichkeit oft auch einfach als der "Warenkorb" bezeichnet.
- 2 Die Preisreihen werden in der Form von Messzahlen auf der Grundlage des Preisstandes im Basisjahr (= 100) dargestellt. Sie beruhen in der Regel auf den Ergebnissen monatlicher Preishebungen bei einer repräsentativen Auswahl von Unternehmen des Einzelhandels, des Handwerks, des Beherbergungs- und Gaststättengewerbes, der öffentlichen Versorgung bzw. von Dienstleistungsunternehmen, freien Berufen, Inhabern von Mietwohnungen (z.T. auch Vermietern) u.a.; Erhebungszeitpunkt ist die Monatsmitte. Damit die monatlichen Werte einer Preisreihe nur "reine" Preisveränderungen zum Ausdruck bringen, müssen alle für die Höhe des Preises maßgeblichen Faktoren, die sog. preisbestimmenden Merkmale, so lange wie möglich konstant gehalten werden. Dies gilt nicht nur für die Mengeneinheit der beobachteten Ware bzw. Leistung und deren qualitative Beschaffenheit, sondern auch für die verschiedenen Handels-, Liefer- und Zahlungsbedingungen. Ändert sich eines dieser Merkmale, so kann die Differenz zwischen dem neuen und dem zuletzt gemeldeten Preis eine unechte Preisveränderung enthalten, die eliminiert werden muß.
- Die monatlich ermittelten Preise sind effektive Endverbraucherpreise (keine Listenpreise) einschl. Mehrwertsteuer sowie einschl. Verbrauchsteuern (z.B. Mineralölsteuer, Tabaksteuer) und anderer gesetzlicher Abgaben (z.B. Ausgleichsabgaben bei elektrischem Strom, Bevorratungsbeitrag bei Mineralölzeugnissen). Gegenwärtig erfassen die Statistischen Landesämter in 118 über das ganze Bundesgebiet verteilten Gemeinden mehr als 300 000 Einzelpreise für insgesamt rd. 750 Güter. Für die Berechnung der verbraucherpreisstatistischen Indizes werden also entsprechend viele Durchschnittsmesszahlen gebildet. Die Berichtsstellen in den Gemeinden werden so ausgewählt, daß einerseits Geschäfts- und Wohnviertel, andererseits die verschiedenen Handels- und Betriebsformen des Einzelhandels (selbständige Fachgeschäfte, Filialbetriebe, Warenhäuser, Supermärkte etc.) in angemessener Weise repräsentiert werden.
- 3 Die verbraucherpreisstatistischen Indizes werden nach der sog. Laspeyres-Formel berechnet. Das bedeutet, daß die aus dem gegenwärtigen Basisjahr (1985) stammenden Wägungszahlen bis zur Umstellung der Indizes auf ein neueres Basisjahr unverändert bleiben. Das letzte Basisjahr vor dem gegenwärtigen Basisjahr war das Jahr 1980. Für längerfristige Vergleiche können durchlaufende Reihen durch Verkettung der gegenwärtigen Berechnungsergebnisse auf Basis 1985 = 100 mit den früheren Indexzahlen auf Basis 1980 = 100 für die Zeit vor 1985 gebildet werden. Zu diesem Zweck enthält der Tabellenteil Verkettungsfaktoren, mit denen die früher veröffentlichten Indexzahlen auf Basis 1980 = 100 für die Zeit vor 1985 zwecks Umbasierung auf 1985 = 100 zu multiplizieren sind.
- Der Absatz 9 über das Rechnen mit Indexzahlen enthält dagegen eine Zusammenstellung von Verkettungsfaktoren, mit denen umgekehrt die verschiedenen Preisindizes für die Lebenshaltung auf Basis 1985 = 100, und zwar jeweils die Reihe für die Lebenshaltung insgesamt, auf ein früheres Basisjahr, z.B. auf 1980 oder 1976, umbasiert werden können. Entsprechendes gilt auch für den Index der Einzelhandelspreise.

4 Der wichtigste Preisindex für die Lebenshaltung ist der für die Gesamtheit aller privaten Haushalte berechnete Index. Daneben gibt es Indizes für verschiedene Haushaltstypen, und zwar für

- 4-Personen-Haushalte von Beamten und Angestellten mit höherem Einkommen,
- 4-Personen-Haushalte von Arbeitern und Angestellten mit mittlerem Einkommen,
- 2-Personen-Haushalte von Renten- und Sozialhilfeempfängern mit geringen Einkommen,
- die einfache Lebenshaltung eines Kindes.

Alle diese Indizes werden außer in der Darstellung für die Lebenshaltung insgesamt für

eine große Zahl von Gütergruppen verschiedener Aggregationsstufen ermittelt und veröffentlicht. Die dabei vorrangig angewandten Gliederungsprinzipien sind die der "Systematik der Einnahmen und Ausgaben der privaten Haushalte Ausgabe 1983 (SEA)", die in erster Linie die Unterschiede im Verwendungszweck der Güter berücksichtigt. Daneben wird z.T. eine Gruppierung nach Waren (darunter Nahrungsmittel und Saisonnahrungsmittel), Leistungen sowie Wohnungs- und Garagennutzung vorgenommen und eine frühere Gliederung nach "Bedarfsgruppen" angewandt. Wie sich die Haushalte unterscheiden, auf die sich die verschiedenen Preisindizes für die Lebenshaltung beziehen, ist der folgenden Übersicht über wichtige Haushaltsmerkmale zu entnehmen:

Preisindex für die Lebenshaltung	Zahl der Haushaltsmitglieder	Zusammensetzung der Haushalte	Verbrauchsausgaben in DM je Monat je Haushalt
			Basisjahr 1985
Alle privaten Haushalte	2,3	.	3 105 ^{a)}
Haushalte von Beamten und Angestellten mit höherem Einkommen .	4	2 Erwachsene 2 Kinder	4 964 ^{b)}
Haushalte von Arbeitern und Angestellten mit mittlerem Einkommen	4	2 Erwachsene 2 Kinder	3 044 ^{c)}
Haushalte von Renten- und Sozialhilfeempfängern mit geringem Einkommen	2	2 ältere Erwachsene	1 526 ^{d)}

- a) Basisjahr 1980 (für die Zeit von Januar 1980 bis Januar 1985): 2 665 DM; Basisjahr 1976 (für die Zeit von Januar 1976 bis Januar 1980): 2 326 DM; Basisjahr 1970 (für die Zeit von Januar 1968 bis Januar 1976): 1 294 DM; Basisjahr 1962 (Januar 1962 bis Januar 1968): 740 DM.
- b) Basisjahr 1980 (Januar 1980 bis Januar 1985): 4 148 DM; Basisjahr 1976 (Januar 1976 bis Januar 1980): 3 298 DM; Basisjahr 1970 (Januar 1968 bis Januar 1976): 1 996 DM; Basisjahr 1962 (Januar 1962 bis Januar 1968): 1 528 DM.

- c) Basisjahr 1980 (Januar 1980 bis Januar 1985): 2 575 DM; Basisjahr 1976 (Januar 1976 bis Januar 1980): 2 053 DM; Basisjahr 1970 (Januar 1968 bis Januar 1976): 1 157 DM; Basisjahr 1962 (Januar 1961 bis Januar 1968): 742 DM; Basisjahr 1958 (Januar 1957 bis Januar 1961): 570 DM; Basisjahr 1950 (von 1945 bis Januar 1957): 300 DM.
- d) Basisjahr 1980 (Januar 1980 bis Januar 1985): 1 192 DM; Basisjahr 1976 (Januar 1976 bis Januar 1980): 889 DM; Basisjahr 1970 (Januar 1968 bis Januar 1976): 532 DM; Basisjahr 1962 (Januar 1961 bis Januar 1968): 310 DM; Basisjahr 1958 (Januar 1957 bis Januar 1961): 260 DM.

Dem Preisindex für die einfache Lebenshaltung eines Kindes liegt nicht, wie den anderen Indizes, ein statistisch nachgewiesener "Warenkorb", sondern ein von Experten der Jugendhilfe und -betreuung entwickeltes Bedarfsschema zugrunde. Es berücksichtigt den Mindestbedarf von Kindern vom 1. bis 18. Lebensjahr, die als Erstkin- der von der Mutter oder deren Verwandten

betreut werden; (dieses Bedarfsschema stammt aus dem Jahr 1976 und wurde mit der Preisentwicklung über 1980 auf 1985 fortgerechnet).

- 5 Der Index der Einzelhandelspreise wird sowohl institutionell nach der "Systematik der Wirtschaftszweige" (1979) als auch warenmäßig gegliedert. Die Gruppierung nach Waren erfolgt einmal nach dem "Warenverzeichnis für die Binnenhandelsstati-

stik" (1978), zum anderen nach dem "Güterverzeichnis für den Privaten Verbrauch" (1963).

Der durchlaufenden Reihe des Einzelhandelspreisindex liegt die Umsatzstruktur des Einzelhandels der nachfolgend genannten Jahre zugrunde: 1950 (für die Zeit bis Januar 1962); 1962 (von Januar 1962 bis Januar 1968); 1970 (von Januar 1968 bis Januar 1976); 1976 (von Januar 1976 bis Januar 1980); 1980 (von Januar 1980 bis Januar 1985) und 1985 (ab Januar 1985).

6 Während die Tabellenteile 1 und 2 dem kurzfristigen Vergleichen dienen, enthalten die Tabellenteile 3 und 4 Reihen, die mit dem gegenwärtigen Basisjahr beginnen und für mittelfristige Vergleiche in Frage kommen. In den Tabellenteilen 5 und 6 werden langere Reihen des Preisindex für die Lebenshaltung bzw. des Einzelhandelspreisindex gebracht. Der jeweilige Gesamtindex wird auf Originalbasis und umbasiert auf 1980 = 100, 1976 = 100, 1970 = 100 und 1962 = 100 dargestellt. Die zusätzlich angegebenen relativen Veränderungen gegenüber dem Vorjahreszeitraum (Vorjahr bzw. Vorjahresmonat) sind aus den Werten der jeweiligen Originalbasis errechnet. Werden diese Veränderungszahlen aus den auf andere Basisjahre umbasierter Indizes errechnet, können Rundungsdifferenzen entstehen, die zu einer unterschiedlichen Interpretation der tatsächlichen Preisentwicklung führen können. Die Tabelle 7 enthält Verbraucherpreise ausgewählter Güter im Bundesdurchschnitt. Die langfristigen Reihen des Index der Einzelhandelspreise liegen in institutioneller Gliederung in der Originalbasis und in Umbasierung auf 1980 = 100, 1976 = 100, 1970 = 100 und 1962 = 100 vor, Tabelle 8 ist eine langfristige Darstellung kommunaler Gebühren.

7 In der vorliegenden Reihe 7 der Fachserie 17 erscheinen auch Jahresberichte mit weiteren detaillierten Angaben. Ein monatlicher Bilbericht dient der kurzfristigen Unterrichtung über die neuesten Berechnungsergebnisse. Die Bilberichte erscheinen etwa zwei Wochen, die Monatsberichte etwa vier Wochen, die Jahresberichte etwa drei Monate nach Ablauf des Berichtszeitraumes und sind

zu beziehen durch den Buchhandel oder direkt durch den

Verlag:
Metzler-Poeschel

Verlagsauslieferung:
Bermann Leins GmbH & Co. KG
Postfach 11 52
7408 Kusterdingen
Telefon: 07071/935350

Weitere methodische Fragen zur Verbraucherpreisstatistik wurden zuletzt in "Wirtschaft und Statistik" 7/1979, 11/1979, 4/1980, 7/1984 und 1/1990 behandelt.

8 Für den Benutzer der verbraucherpreisstatistischen Veröffentlichungen könnte auch die Preisentwicklung auf anderen Wirtschaftsstufen bzw. für bestimmte Wirtschaftsbereiche von Interesse sein. Berechnet und veröffentlicht werden land- und forstwirtschaftliche Preisindizes (Bestell-Nr.: 2170100), Indizes der Erzeugerpreise gewerblicher Produkte (Bestell-Nr.: 2170200), Preisindex für den Wareneingang des Produzierenden Gewerbes (Bestell-Nr.: 2170300), der Ein- und Ausführpreise (Bestell-Nr.: 2170800), der Baupreise (Bestell-Nr.: 2170400) sowie der Großhandelsverkaufspreise (Bestell-Nr.: 2170600). Weitere Veröffentlichungen unterrichten über die Kaufwerte von Bauland (Bestell-Nr.: 2170500) und über die Preise in verschiedenen Verkehrsbereichen (Bestell-Nr.: 2170900).

Besonders sei auf die Ergebnisse internationaler Verbraucherpreisvergleiche (Kaufkraftparitäten auf der Stufe des Privaten Verbrauchs; Reisegeldparitäten) hingewiesen (Bestell-Nr.: 2171000). Hier wird das Niveau der deutschen Verbraucherpreise mit denen des Auslandes verglichen. Die Gegenüberstellung mit den Devisenkursen läßt erkennen, in welchen Ländern man billiger oder teurer lebt als in der Bundesrepublik Deutschland.

9 Nachstehend werden einige Erläuterungen zum Rechnen mit Indexzahlen gegeben.

Messung von Indexveränderungen in Punkten und in Prozent

Die Indexveränderung von einem Zeitpunkt zum anderen kann in Punkten oder in Prozent ausgedrückt werden.

Die Indexentwicklung nach Punkten ergibt sich als Differenz zwischen dem neuen und dem alten Indexstand. Das Ergebnis für einen bestimmten Zeitraum ist je nach Wahl des Basisjahres unterschiedlich.

Die Indexentwicklung in Prozent kann nach der Formel

$$\left(\frac{\text{neuer Indexstand}}{\text{alter Indexstand}} \times 100\right) - 100$$

berechnet werden. Das Ergebnis ist von der Wahl des Basisjahres unabhängig, wenn man von geringfügigen Rundungsdifferenzen absieht.

Hierzu zwei Beispiele:

- (1) Die Steigerung eines Index von 120 auf 132 bedeutet eine Zunahme um

$$132 - 120 = 12 \text{ Punkte,}$$

aber um

$$\left(\frac{132}{120} \times 100\right) - 100 = 10 \%$$

- (2) Der Preisindex für die Lebenshaltung aller privaten Haushalte belief sich auf Basis 1985 = 100 im Mai 1983 auf 95,2 und im September 1989 auf 104,4 (siehe Tabelle 5.1.1, absolute Werte, erste Spalte). Er hat sich also in dieser Zeit um

$$104,4 - 95,2 = 9,2 \text{ Punkte}$$

oder um

$$\left(\frac{104,4}{95,2} \times 100\right) - 100 = 9,7 \%$$

erhöht. Auf Basis 1980 (siehe Tabelle 5.1) ergibt sich dagegen für die gleiche Zeitspanne eine Zunahme um

$$126,2 - 115,0 = 11,2 \text{ Punkte}$$

aber, ebenso wie auf Basis 1985, um

$$\left(\frac{126,2}{115,0} \times 100\right) - 100 = 9,7 \%$$

Messungen von Veränderungen der Kaufkraft

Will man mit Hilfe des Preisindex für die Lebenshaltung aller privaten Haushalte die Veränderung der Kaufkraft des Geldes in den Händen der Verbraucher feststellen, so ist die Formel

$$\left(\frac{\text{alter Indexstand}}{\text{neuer Indexstand}} \times 100\right) - 100$$

zugrunde zu legen.

Auch hierzu zwei Beispiele:

- (1) Die Steigerung eines Index von 120 auf 132, also um 10,0 %, bedeutet, daß sich die Kaufkraft des Geldes in der Hand des Konsumenten um

$$\left(\frac{120}{132} \times 100\right) - 100 = 90,9 - 100 = -9,1 \%$$

verändert hat, d.h. um 9,1 % gesunken ist.

- (2) Der Preisindex für die Lebenshaltung aller privaten Haushalte auf Basis 1985 = 100 hat sich von 95,2 (Mai 1983) auf 104,4 (September 1989) - siehe Tabelle 5.1.1, absolute Werte, erste Spalte -, also um 9,7 % erhöht. Bei der Berechnung der Kaufkraft des Geldes in der Hand des Konsumenten ergibt sich eine Veränderung um

$$\left(\frac{95,2}{104,4} \times 100\right) - 100 = 91,2 - 100 = -8,8 \%$$

also ein Kaufkraftverlust von 8,8 %.

Umbasierung

Umrechnung von Indizes auf ein anderes Basisjahr: Die Preisindizes für die Lebenshaltung (Gesamtindex) und der Index der Einzelhandelspreise (Gesamtindex) ab Januar 1985 können auf die verschiedenen früheren Basisjahre umbasiert werden, indem die Indexreihen 1985 = 100 jeweils mit den nachstehenden Faktoren multipliziert werden:

	1980	1976	1970	1962	1958	1950	1938	1913/14
Preisindex für die Lebenshaltung aller privaten Haushalte	1,20846	1,41188	1,98389	2,43102
4-Personen-Haushalte von Beamten und Angestellten mit höherem Einkommen	1,21349	1,42195	1,99799	2,42900
4-Personen-Haushalte von Arbeitern und Angestellten mit mittlerem Einkommen	1,20745	1,39980	1,95670	2,38872	2,57603	3,03122	4,73011	5,94058
2-Personen-Haushalte von Renten- und Sozialhilfeempfängern mit geringem Einkommen	1,21069	1,39516	1,97379	2,48690	2,70565	.	.	.
Index der Einzelhandelspreise ...	1,17422	1,36052	1,85196	2,06546	2,19637	2,44209	4,21349	.
Einzelhandel mit Nahrungsmitteln, Getränken, Tabakwaren (ohne ausgeprägten Schwerpunkt)	1,15377	1,28241	1,71256	1,88844

Beispiele:

Der auf Originalbasis 1985 = 100 errechnete Preisindex für die Lebenshaltung von 4-Personen-Haushalten von Arbeitern und Angestellten mit mittlerem Einkommen hatte im September 1989 einen Stand von 104,1. In der Umbasierung ergeben sich folgende Indizes:

auf Basis 1980	(104,1 x 1,20745 =)	125,7
auf Basis 1976	(104,1 x 1,39980 =)	145,7
auf Basis 1970	(104,1 x 1,95670 =)	203,7
auf Basis 1962	(104,1 x 2,38872 =)	248,7
auf Basis 1958	(104,1 x 2,57603 =)	268,2
auf Basis 1950	(104,1 x 3,03122 =)	315,6
auf Basis 1938	(104,1 x 4,73011 =)	492,4
auf Basis 1913/14	(104,1 x 5,94058 =)	618,4

Soll ein Index für eine andere Zeitbasis berechnet werden, so braucht lediglich die Indexzahl in Prozent der Indexzahl für die gewünschte neue Basis ausgedrückt zu werden.

Um z.B. den Preisindex für die Lebenshaltung aller privaten Haushalte für September 1989 (Indexstand auf Basis 1985: 104,4) auf der Basis Mai 1983 (Indexstand auf Basis 1985: 95,2) zu berechnen, muß man 104,4 in Prozent von 95,2 ausdrücken:

$$\frac{104,4 \times 100}{95,2} = 109,7$$

Der Index für September 1989 auf Basis Mai 1983 = 100 beträgt also 109,7. Um eine längere Zahlenreihe auf die neue Basis Mai 1983 umzurechnen, empfiehlt es sich, zunächst den Bruch

$$\frac{100}{95,2} = 1,05042$$

auszurechnen und mit dem Ergebnis die umzubasierenden Werte nacheinander zu multiplizieren. Man erspart sich dadurch die lästigen Divisionen. Für September 1989 errechnet man auf diese Weise einen auf Mai 1983 umbasierten Index von (104,4 x 1,05042 =) 109,7 - wie oben - und für Januar 1988 einen Index von (105,78 x 1,05042 =) 111,1.

- 10 Die Tatsache, daß aus den Indexzahlen der Effekt von Qualitätsänderungen und anderen Änderungen in den preisbestimmenden Merkmalen der beobachteten Erzeugnisse herausgerechnet wurde, kann von besonderer Bedeutung sein, wenn die Indizes zur Ermittlung von Wiederbeschaffungswerten verwendet werden. Sind Güter in der ursprünglichen Qualität nicht mehr käuflich, weil von der betreffenden Güterart nur verbesserte Ausführungen am Markt sind, dann können sich bei der Verwendung der Preisindizes Wiederbeschaffungswerte

ergeben, die unter den Beträgen liegen, die bei der Wiederbeschaffung tatsächlich aufgewendet werden müssen.

- 11 Preisindizes für die Lebenshaltung bzw. der Index der Einzelhandelspreise dienen häufig als Bezugsgrößen von Wertsicherungsklauseln in Miet-, Pacht-, Übergabe-, Pensions- und anderen Verträgen über laufende Zahlungen. Das Statistische Bundesamt kann nicht über die währungsrechtliche Zulässigkeit solcher Klauseln befinden, sondern muß an die Deutsche Bundesbank oder die Landeszentralbanken verweisen, die für solche Fragen allein zuständig sind. Das Statistische Bundesamt kann auch keine Empfehlungen aussprechen, welcher Index bestimmten Vertragsverhältnissen zugrunde zu legen ist, da es sich dabei nicht um ein statistisches Problem, sondern um eine Ermessensfrage zu einem privatrechtlichen Vertrag handelt, die von den Vertragsparteien selbst zu entscheiden ist.

Beim Abschluß von Wertsicherungsklauseln, die sich auf den Preisindex für die Lebenshaltung bzw. den Einzelhandelspreisindex beziehen, empfiehlt es sich, die vorgesehenen Steigerungssätze in Prozent anzugeben, da das Ergebnis von der Wahl des Basisjahres unabhängig ist.

Bei Klauseln, die sich an der Indexveränderung in Punkten orientieren, sollte zur Vermeidung von Unklarheiten das Basisjahr unbedingt angegeben werden. Bei der Abfassung der Klauseln ist zu beachten, daß Indizes für Berichtsmonate vorliegen und nicht für bestimmte Stichtage.

- 12 Die Durchschnittspreise, die in diesem Bericht veröffentlicht werden (Abschnitt 7, S. 56 ff.), können im allgemeinen nur als grobe Anhaltspunkte für das absolute Preisniveau der betreffenden Waren angesehen werden, denn die Statistik der Verbraucherpreise ist, wie die gesamte amtliche Preisstatistik, auf den Nachweis von Preisveränderungen ausgerichtet. Deswegen sind ihre wichtigsten Ergebnisse Preisindizes und Preismesszahlen und nicht etwa Durchschnittspreise. Wirklich zuverlässige Angaben über das absolute Preisniveau würden andere Erhebungsverfahren und vor allem eine viel größere Anzahl von Einzelpreisen (einzelner Berichtsstellen) voraussetzen. Darüber hinaus liegt den Preiserhebungen ab Februar 1992 ein überarbeiteter Güterkatalog zugrunde. So sind die Preise aus der Zeit vor Februar

1992 mit neuen aus der nachfolgenden Zeit vielfach nur bedingt vergleichbar. Für zeitliche Preisvergleiche sollten daher nur die Preismesszahlen herangezogen werden.

- 13 Zum besseren Verständnis der mietenstatistischen Ergebnisse werden folgende Erläuterungen gegeben:
- Es werden drei Wohnungstypen des freifinanzierten und zwei Wohnungstypen des öffentlich geförderten Wohnungsbaus erfasst.
- Zwei der drei freifinanzierten Wohnungstypen sind vor dem 20.6.1948 erbaute Altbauwohnungen, und zwar 2-Zimmer-Wohnungen mit Küche (3 Räume) und Einzelraumheizung. Nur einer dieser beiden Wohnungstypen verfügt über ein Bad oder eine Dusche. Bei der nach dem 20.6.1948 erbauten freifinanzierten Wohnung handelt es sich um eine 3-Zimmer-Wohnung mit Küche (4 Räume), Bad/Dusche, Zentralheizung sowie Balkon oder Loggia in guter Wohnlage. Die beiden Wohnungstypen des öffentlich geförderten Wohnungsbaus sind 2-Zimmer-Wohnungen (3 Räume) mit Bad, davon eine mit Einzelraumheizung, die andere mit Zentralheizung. Bei allen fünf Wohnungstypen wird die Miete einschließlich der Nebenkosten (Gebühren für Kanalisation, Straßenreinigung, Müllabfuhr, Kaminreinigung, Treppenbeleuchtung, Wasserverbrauch u.dgl.) für eine abgeschlossene, leer vermietete Wohnung erfragt. Nicht enthalten sind die Umlagen für Heizung und Warmwasser.
- Die beiden mit Zentralheizung ausgestatteten Wohnungstypen sind erst ab 1968 in die Preisindizes für die Lebenshaltung von 4-Personen-Haushalten von Arbeitern und Angestellten mit mittlerem Einkommen und 2-Personen-Haushalten von Renten- und Sozialhilfeempfängern mit geringem Einkommen einbezogen worden, ab 1980 auch in den Preisindex für die einfache Lebenshaltung eines Kindes. Der Teilindex "Wohnungsmiete" wird für den Preisindex für die Lebenshaltung aller privaten Haushalte in einer tieferen Gliederung veröffentlicht, wobei sowohl nach dem Baualter als auch nach dem Merkmal "öffentlich gefördert" unterschieden wird.
- Der Erhebungsturnus bei den Wohnungsmieten weicht insofern vom Erhebungsturnus bei den anderen in den Preisindex für die Lebenshaltung einbezogenen Gütern ab, als in jedem Monat nur die Mieten in einem - wechselnden - Drittel der Berichtsgemeinden beobachtet werden. Erst nach Ablauf eines Vierteljahres sind also jeweils die Wohnungen in

allen 118 Berichtsgemeinden erfasst. Eine eingehende Darstellung der rotierend vierteljährlichen Erhebung ist in "Wirtschaft und Statistik" 1967, Heft 6, zu finden.

- 14 Zu den Saisonwaren gehören die saisonabhängigen Nahrungsmittel (Kartoffeln, Frischgemüse, Frischobst - einschl. Südfrüchte - und Frischfisch) und die Blumen (Schnittblumen, Topfpflanzen und lebende Pflanzen).
- 15 Die Berechnung von Preisindizes beruht zum einen auf den Preisen der im Index enthaltenen Güter, zum anderen auf dem Wägungsanteil, mit dem die verschiedenen Güter in den Index eingehen.
- Wie bereits unter Punkt 3 ausgeführt, bleiben die Wägungsanteile bis zur Umstellung auf ein neues Basisjahr unverändert, d.h. es wird eine unveränderte Verbrauchsstruktur der privaten Haushalte (Preisindizes für die Lebenshaltung) bzw. eine unveränderte Umsatzstruktur des Einzelhandels (Index der Einzelhandelspreise) unterstellt. Um die nach der Umstellung der Wägungsschemata **n e u b e r e c h n e t e n I n d i z e s** mit den bereits vorliegenden Indizes zu einer durchlaufenden Indexreihe verketteten zu können, müssen die neuberechneten Indizes auch für die Vergangenheit berechnet werden. Diese zurückgerechneten Indizes, sowohl die Originalreihe als auch die umbasierten Reihen, ersetzen die bis zum Zeitpunkt der Neuberechnung veröffentlichten Indexreihen, da sie die tatsächliche Preisentwicklung besser widerspiegeln als die nach dem älteren Wägungsschema berechneten Indizes. Der Preisindex für die Lebenshaltung wurde letztmalig für das Basisjahr 1985 neu berechnet. Erstmals wurde er im Oktober 1989 veröffentlicht und gleichzeitig bis Januar 1985 zurück berechnet. Die für Januar 1985 bis September 1989 veröffentlichten Indizes auf der Originalbasis 1980 und in der Umbasierung auf frühere Basisjahre werden durch die neu berechneten Indizes Originalbasis 1985 und Umbasierungen ersetzt. Der Index der Einzelhandelspreise wurde letztmalig für das Basisjahr 1985 neu berechnet. Erstmals wurde er im Januar 1991 veröffentlicht und gleichzeitig bis Januar 1985 zurück berechnet, die für Januar 1985 bis Dezember 1990 veröffentlichten Indizes auf der Originalbasis 1980 und in der Umbasierung auf frühere Basisjahre werden durch die neu berechneten Indizes Originalbasis 1985 und Umbasierungen ersetzt.

Früheres Bundesgebiet

2 Aktuelle Ergebnisse

Der Preisindex für die Lebenshaltung aller privaten Haushalte im früheren Bundesgebiet lag Mitte Mai 1994 mit 123,4 (1985 = 100) um 0,2 Prozent höher als Mitte April 1994 (123,1) und um 3,0 Prozent über dem Stand von Mitte Mai 1993 (119,8). Im April 1994 hatte der Abstand zum April 1993 + 3,1 Prozent betragen. Damit wurde die auf den Ergebnissen von vier Bundesländern basierende Vorausschätzung des Statistischen Bundesamtes geringfügig korrigiert (vorläufiges Ergebnis für Mai 1994: + 0,2 Prozent bzw. + 2,9 Prozent).

Der Gesamtindex ohne Heizöl und Kraftstoffe stieg im Mai 1994 gegenüber April 1994 ebenfalls um 0,2 Prozent. Der Abstand zum entsprechenden Vorjahresmonat betrug + 2,9 Prozent.

In der Berechnung ohne Saisonwaren (aber einschließlich Haushaltsenergie und Kraftstoffe) stieg der Index im Mai 1994 im Vergleich zum Vormonat um 0,2 Prozent und lag damit um 3,0 Prozent über dem Stand des entsprechenden Vorjahresmonats.

Ohne Wohnungsmieten stieg der Preisindex für die Lebenshaltung im Vergleich zum Vormonat um 0,2 Prozent, gegenüber Mai 1993 wurde eine Preissteigerung von 2,6 Prozent ermittelt.

Der Teilindex für Nahrungsmittel erhöhte sich im Mai 1994 im Vergleich zum Vormonat um 0,8 Prozent (darunter saisonabhängige Nahrungsmittel + 6,4 Prozent), der Abstand zum Mai 1993 betrug + 1,2 Prozent (darunter saisonabhängige Nahrungsmittel + 5,4 Prozent). Bei den anderen Teilindizes ergaben sich folgende Veränderungen gegenüber April 1994 bzw. Mai 1993: Andere Verbrauchs- und Gebrauchsgüter (ohne Nahrungsmittel) + 0,1 bzw. + 1,7 Prozent, Dienstleistungen und Reparaturen + 0,1 bzw. + 4,5 Prozent, Wohnungs- und Garagenutzung + 0,3 bzw. + 4,8 Prozent.

Im einzelnen errechneten sich für Mai 1994 u.a. folgende Preisveränderungen gegenüber dem Vormonat bzw. gegenüber Mai 1993:

	Mai 1994 gegenüber April 1994 Mai 1993 Prozent	
Frischobst	+2,4	+11,1
Teppiche und andere Bodenbeläge	+1,5	+2,2
Kraftstoffe	+0,8	+9,2
Unterrichtsleistungen	+0,6	+8,6
Mädchenoberbekleidung	+0,5	+2,3
Reparaturen an Kraftwagen	+0,4	+4,2
Medikamente	+0,2	-0,8
Brötchen	+0,1	+3,4
Gemüsekonserven	+/-0,0	-0,9
Kaffee	+/-0,0	+2,6
Personenkraftwagen	-0,1	+0,2
Käse	-0,2	+0,3
Feste Brennstoffe	-0,3	+2,0
Fernsehgeräte	-0,7	-3,5
Frischgemüse	-3,4	+0,1

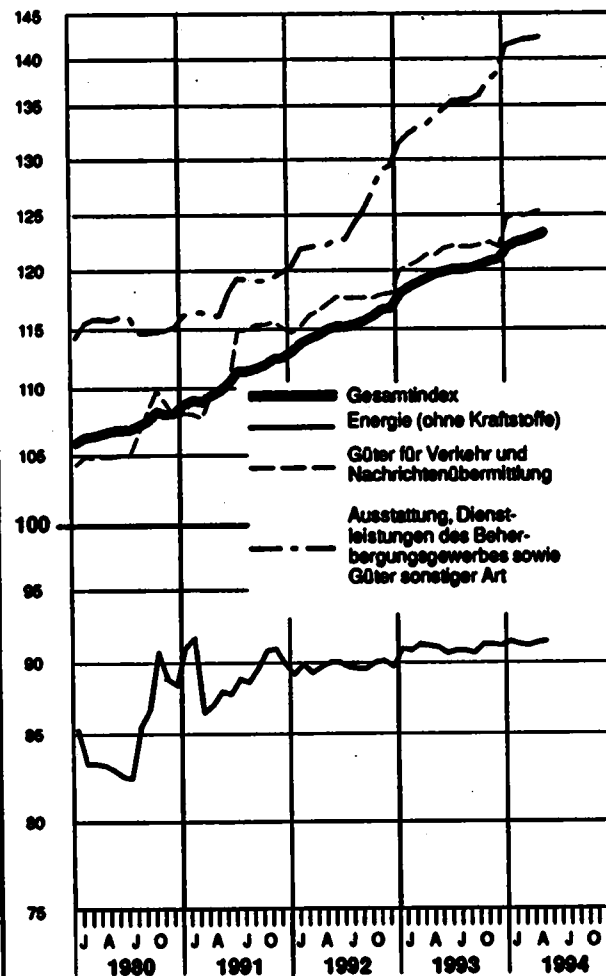
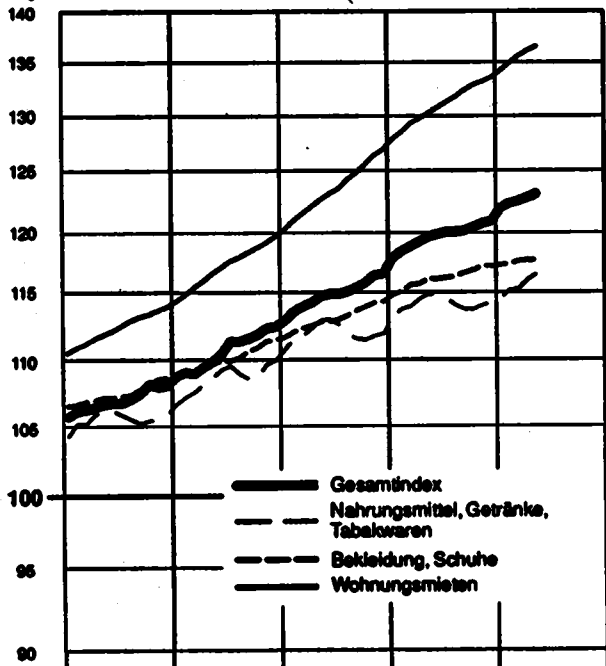
Preisindizes für die Lebenshaltung unterschiedlicher Haushaltstypen

	Indexstand Mai 1994 (1985=100)	Mai 1994 gegenüber April 1994 Mai 1993 Prozent	
4-Personen-Haushalte von Beamten und Angestellten mit höherem Einkommen	124,4	+0,2	+3,2
4-Personen-Haushalte von Arbeitern und Angestellten mit mittlerem Einkommen	122,8	+0,2	+3,0
2-Personen-Haushalte von Renten- u. Sozialhilfeempfängern mit geringem Einkommen	123,4	+0,3	+3,2
Weitere Indizes			
Einfache Lebenshaltung eines Kindes	121,7	+1,0	+2,3
Kraftfahrpreisindex	128,7	+0,2	+4,7
Index der Einzelhandelspreise	113,6	+0,3	+1,1

Früheres Bundesgebiet
PREISINDEX FÜR DIE LEBENSHALTUNG ALLER PRIVATEN HAUSHALTE
NACH AUSGEWÄHLTEN HAUPTGRUPPEN
1985 = 100

PREISINDEX

Log. Maßstab



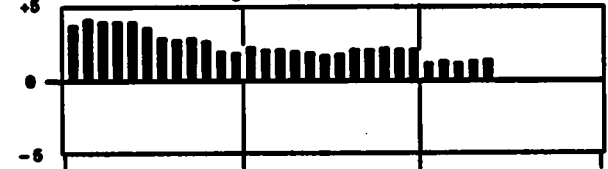
VERÄNDERUNG GEGENÜBER DEM JEWEILIGEN VORJAHRESMONAT IN %

Arithm. Maßstab

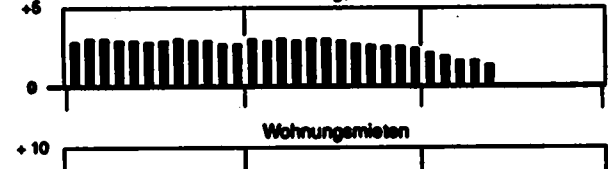
Gesamtindex



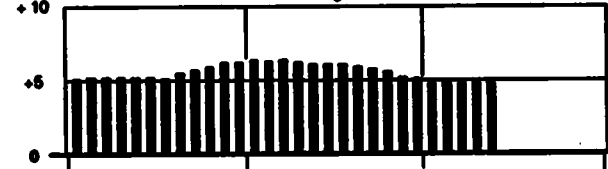
Nahrungsmittel, Getränke, Tabakwaren




Bekleidung, Schuhe



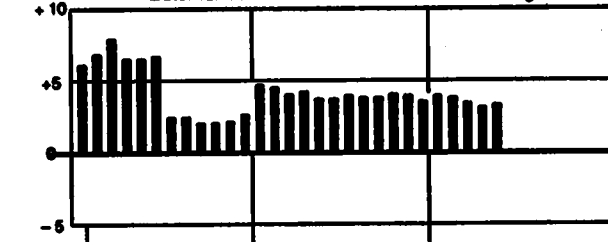
Wohnungsmieten



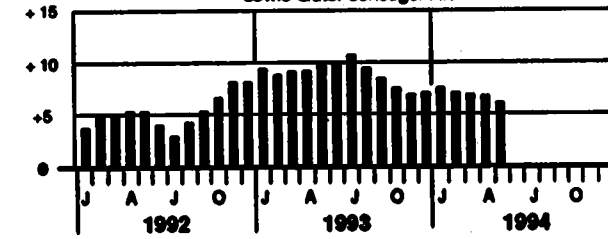
Energie (ohne Kraftstoffe)



Güter für Verkehr und Nachrichtenübermittlung



Güter für die persönliche Ausstattung, Dienstleistungen des Beherbergungsgewerbes sowie Güter sonstiger Art



FRUEHERES BUNDESGBEIT
1 PREISINDEX FUER DIE LEBENSHALTUNG
(AKTUELLE ERGEBNISSE)
1.1 ALLE PRIVATEN HAUSHALTE
1986 = 100

LFD. NR.	INDEX, INDEXGRUPPE	WAEGUNGS- ANTEIL AM GESAMT- INDEX IN PROMILLE	VERKET- TUNGS- FAKTOR	1983 DURCH- SCHNITT	1984			VERAENDERUNG GEGENUEBER	
					MAI	APRIL	MAI	MAI 1984	APRIL 1984
1	GESAMTINDEX	1000	0,82750	119,9	119,8	123,1	123,4	+ 3,0	+ 0,2
2	GESAMTINDEX OHNE SAISONHAREN 1)	977,15	0,82750	120,1	119,8	123,2	123,4	+ 3,0	+ 0,2
3	SAISONHAREN 1)	22,85	0,84034	108,4	118,3	116,1	123,4	+ 4,3	+ 4,6
4	GESAMTINDEX OHNE SAISONHAREN 1) UND SAISONHAREN 1) UND SAISONHAREN 1) UND SAISONHAREN 1)	984,06	0,82681	120,0	119,7	123,1	123,3	+ 3,0	+ 0,2
5	SAISONHAREN 1)	15,95	0,84764	108,1	121,8	120,7	128,4	+ 5,4	+ 6,4
6	SAISONHAREN 1)	339,14	0,85489	113,7	114,3	116,5	117,0	+ 2,4	+ 0,4
7	GESAMTINDEX OHNE SAISONHAREN 1) UND SAISONHAREN 1) UND SAISONHAREN 1) UND SAISONHAREN 1)	822,23	0,83110	117,4	117,5	120,3	120,5	+ 2,6	+ 0,2
8	GESAMTINDEX OHNE HEIZOEL	983,76	0,82806	120,9	120,8	124,2	124,5	+ 3,1	+ 0,2
9	GESAMTINDEX OHNE HEIZOEL UND KRAFTSTOFFE	952,49	0,82806	121,5	121,4	124,7	124,9	+ 2,9	+ 0,2
10	HEIZOEL UND KRAFTSTOFFE	47,51	0,82085	88,4	87,3	91,4	92,1	+ 5,5	+ 0,8

GLIEDERUNG NACH HAUPTGRUPPEN UND GRUPPEN (VERWENDUNGSZWECK)

11	NAHRUNGSMITTEL, GETRAENKE, TABAKHAREN	229,89	0,85530	114,4	115,2	116,9	116,8	+ 1,4	+ 0,4
12	BEKLEIDUNG, SCHUHE	69,47	0,84471	118,4	118,4	117,9	117,9	+ 1,3	-
13	WOHNUNGSMIETEN, ENERGIE (OHNE KRAFTSTOFFE)	250,29	0,79872	119,5	119,0	123,3	123,5	+ 3,8	+ 0,2
14	WOHNUNGSMIETEN	177,77	0,80816	131,1	130,4	136,2	136,6	+ 4,8	+ 0,3
15	ENERGIE (OHNE KRAFTSTOFFE)	72,52	0,74850	91,0	91,1	91,4	91,5	+ 0,4	+ 0,1
16	MOEBEL, HAUSHALTSGERAETE U. A. GUETER FUER DIE HAUSHALTSFUHRUNG	72,21	0,85080	118,0	118,0	120,1	120,3	+ 1,9	+ 0,2
17	GUETER FUER DIE GESUNDHEITS- UND KOERPERPFLEGE	40,89	0,83788	122,4	122,1	126,3	126,4	+ 3,5	+ 0,1
18	GUETER FUER VERKEHR UND NACHRICHTENUEBERMITTLUNG	144,03	0,81168	121,7	121,5	125,3	125,5	+ 3,3	+ 0,2
19	GUETER FUER BILDUNG, UNTERHALTUNG, FREIZEIT (OHNE DIENSTLEISTUNGEN DES GASTGEBERES)	83,71	0,86254	115,9	115,5	117,9	118,0	+ 2,2	+ 0,1
20	GUETER FUER DIE PERSOENLICHE AUSSTATTUNG, DIENSTLEISTUNGEN DES BEWERBUNGSGEBERES SONNIE GUETER SONSTIGER ART	109,41	0,80097	136,2	134,5	142,4	142,6	+ 6,0	+ 0,1

GLIEDERUNG NACH DAUERHAFTIGKEIT UND WERT DER GUETER

21	VERBRAUCHSGUETER UND REPARATUREN	402,38	0,83055	110,5	111,1	113,0	113,4	+ 2,1	+ 0,4
22	VERBRAUCHSGUETER	381,79	0,83124	109,2	109,8	111,8	112,0	+ 2,0	+ 0,4
23	REPARATUREN	20,59	-	136,0	134,7	138,2	138,5	+ 3,6	+ 0,2
24	GEBRAUCHSGUETER VON MITTLERER LEBENSDAUER UND/ODER BEGRENZTEM WERT	117,89	0,85271	116,1	116,1	117,5	117,6	+ 1,3	+ 0,1
25	LANGLEBIGE, HOCHWERTIGE GEBRAUCHSGUETER	110,63	0,83474	119,2	119,1	120,0	120,0	+ 0,8	-
26	DIENSTLEISTUNGEN UND WOHNUNGSNUTZUNG	368,10	0,81061	131,4	130,6	136,8	137,1	+ 5,0	+ 0,2
27	DAR.: DIENSTLEISTUNGEN	191,33	0,81224	131,6	130,8	137,3	137,5	+ 5,1	+ 0,1

GLIEDERUNG NACH WAREN, LEISTUNGEN UND WOHNUNGSNUTZUNG

28	VERBRAUCHS- UND GEBRAUCHSGUETER	566,37	0,83656	111,5	111,8	113,4	113,6	+ 1,6	+ 0,2
29	NAHRUNGSMITTEL	139,73	0,87434	111,5	113,0	113,5	114,4	+ 1,2	+ 0,8
30	SAISONHAREN 1)	15,95	0,84764	108,1	121,8	120,7	128,4	+ 5,4	+ 6,4
31	SONSTIGE NAHRUNGSMITTEL	117,78	0,87775	111,8	111,8	112,5	112,5	+ 0,6	-
32	ANDERE VERBRAUCHS- UND GEBRAUCHSGUETER	432,64	0,82812	111,5	111,5	113,3	113,4	+ 1,7	+ 0,1
33	ANDERE VERBR.- U. GEBRAUCHSGUETER OHNE BLUMEN, KOHLE U. HEIZOEL	407,11	0,82682	113,8	113,8	115,7	115,8	+ 1,9	+ 0,1
34	ANDERE VERBR.- U. GEBR.- GUET. OHNE BLUMEN, KOHLE, HEIZOEL U. KRAFTST.	376,84	0,82707	114,6	114,5	116,1	116,1	+ 1,4	-
35	ANDERE VERBRAUCHS- UND GEBRAUCHSGUETER OHNE DIE NORMALERWEISE NICHT IN DER WOHNUNG GELAGERTEN GUETER 2)	288,54	0,85261	114,1	114,1	115,8	115,8	+ 1,5	-
36	DIENSTLEISTUNGEN UND REPARATUREN	249,71	0,82013	130,9	130,1	135,7	135,9	+ 4,5	+ 0,1
37	DAR.: GASTGEBERBELEISTUNGEN	57,88	0,82943	128,7	126,2	130,7	130,9	+ 2,1	+ 0,2
38	VERZEHR IN GASTSTAETTEN	49,94	0,83905	124,3	124,1	126,1	126,3	+ 1,8	+ 0,2
39	UEBERNACHTUNG	13,94	0,77465	142,6	141,1	145,1	145,4	+ 3,0	+ 0,2
40	HANDWERKERLEISTUNGEN (OHNE BAUHANDWERKER)	21,84	0,80917	134,8	134,6	139,1	139,6	+ 3,7	+ 0,4
41	VERKEHRSLAESTUNGEN	11,88	0,77970	125,3	123,7	129,5	128,4	+ 4,6	- 0,1
42	UNTERRICHT UND KINDERGARTENBESUCH	7,90	0,78329	129,1	127,4	136,8	137,6	+ 8,0	+ 0,8
43	WOHNUNGS- UND GARAGENNUTZUNG	183,92	0,80282	130,9	130,2	136,0	136,4	+ 4,8	+ 0,3

KFZ - ANSCHAFFUNG UND -UNTERHALTUNG (-KRAFTFAHRER - PREISINDEX-)

44	GESAMTINDEX	130,85	0,80821	129,3	122,9	128,4	128,7	+ 4,7	+ 0,2
45	DAVON:								
46	KRAFTRAEDER	2,28	0,86435	128,5	128,1	134,5	134,5	+ 5,0	-
48	PERSONENKRAFTWAGEN	51,78	0,77008	131,2	131,0	131,4	131,4	+ 0,3	-
47	KRAFTSTOFFE	31,27	0,83729	101,1	102,0	110,5	111,4	+ 9,2	+ 0,8
49	ERSATZTEILE, ZUBEHOER UND AUTOPFLEGEMITTEL	6,59	0,86182	116,0	115,5	117,9	118,0	+ 2,2	+ 0,1
49	REPARATUREN, INSPEKTION, WAGENWAESCHE	12,02	0,72540	144,3	143,8	150,3	150,8	+ 5,0	+ 0,3
50	GARAGENMIETE	6,15	0,91452	124,8	124,0	128,7	128,9	+ 4,0	+ 0,2
51	FAHRSCULE (EINSCHL. FUHRERSCHENDBUEHR)	1,40	0,85186	124,9	123,8	130,0	130,8	+ 5,7	+ 0,6
52	KFZ-VERSICHERUNG 3)	14,44	0,82508	131,0	128,0	147,1	147,1	+ 14,9	-
53	KFZ-STEUER	4,92	1,00000	111,1	111,1	119,5	119,5	+ 2,2	-

- 1) KARTOFFELN, FRISCHGEMUESE, FRISCHOBST EINSCHL. SUEDFRUECHTE, FRISCHFISCH UND BLUMEN.
2) ELEKTRIZITAET, GAS, BRENNSTOFFE; GEBRAUCHSGUETER FUER DIE GARTENPFLEGE; KLEINKRAFTRAEDER, MOTORRAEDER, PERSONEN- UND KOMBIKRAFTFAHRZEUGE, KRAFTSTOFFE, SONSTIGE GEBRAUCHSGUETER FUER EIGENE KRAFTFAHRZEUGE; WASSER- UND LANDFAHRZEUGE.
3) EINSCHL. DER ERSTATTUNGEN IM VERSICHERUNGSFALL.

FRUEHERES BUNDESBEZIRK
1 PREISINDEX FÜR DIE LEBENSHALTUNG
(AKTUELLE ERGEBNISSE)
1.1 ALLE PRIVATEN HAUSHALTE
1985 = 100

LFD. NR.	INDEX, INDEXGRUPPE	WÄGUNGSGESAMT AM ANTEIL IN PROMILLE	VERKETTUNGSFAKTOR	1983 DURCHSCHNITT	1984			VERÄNDERUNG GEGENÜBER MAI 1983 IN PROZENT	VERÄNDERUNG GEGENÜBER APRIL 1984 IN PROZENT
					MAI	APRIL	MAI		
GLIEDERUNG NACH GRUPPEN UND UNTERGRUPPEN (VERWENDUNGSCHECK)									
54	NAHRUNGSMITTEL, GETRÄENKE, TABAKHÄREN	229,89	0,85630	114,4	115,2	116,3	116,9	+ 1,4	+ 0,4
55	FLEISCH, FLEISCHERZEUGNISSE, FISCH, FISCHERZEUGNISSE	49,52	0,88106	113,6	113,5	113,6	113,4	- 0,1	- 0,2
	DARUNTER:								
56	FRISCHES FLEISCH UND FLEISCHHÄREN	49,23	0,88261	112,4	112,4	112,5	112,4	-	- 0,1
57	FLEISCH, FRISCH, GEFROREN ODER TIEFGEFROREN (OHNE GEFLÜGEL- UND HACKFLEISCH SONIE INNEREIE)	15,03	0,89659	110,3	110,3	109,8	109,8	- 0,6	- 0,2
	DAR.: RINDFLEISCH	5,16	0,88990	109,8	109,8	109,8	109,8	+ 0,2	-
58	SCHWEINEFLEISCH (AUCH FRISCHER SPECK 1)	8,99	0,90589	109,9	109,9	109,7	109,4	- 1,4	- 0,3
59	GEFLÜGELFLEISCH (OHNE WILDGEFLÜGELFLEISCH, INNEREIE UND ANDERE SCHLACHTNEBENPRODUKTE)	2,29	0,89949	109,6	109,5	109,0	109,0	- 0,6	-
60	HACKFLEISCH, INNEREIE UND ANDERE SCHLACHTNEBENPRODUKTE 1)	3,10	0,92103	107,9	108,0	107,3	107,3	- 0,6	-
61	FRISCH, GEFROREN ODER TIEFGEFROREN (OHNE ZUBEREITETES HACKFL.)								
62	WÜRSTHÄREN, SCHINKEN, SPECK U.A.E., GERAUCHERT, GETROCKNET ODER GEKÖCHT	18,88	0,86657	116,9	116,9	117,5	117,4	+ 0,4	- 0,1
63	FRISCHER FISCH UND FISCHHÄREN	3,11	0,89742	129,3	122,5	129,3	121,9	- 0,5	- 1,1
64	FISCH UND FISCHFILETS, FRISCH (AUCH LEBEND) ODER TIEFGEFROREN	1,23	0,84934	149,3	141,6	149,4	139,7	- 1,3	- 2,6
65	FISCHKONSERVEN, KONSERVEN VON KREBS- UND WEICHTIEREN 1)	1,04	0,81484	104,7	104,5	105,1	105,1	+ 0,6	-
66	ANDERE FISCHERZEUGNISSE, KREBS- UND WEICHTIERE 1)	0,84	0,90138	116,9	116,9	116,5	116,6	- 0,3	+ 0,1
67	MILCH, MILCHERZEUGNISSE, EIER, SPEISEFETTE UND -ÖLE	24,57	0,86232	108,1	108,1	107,2	107,1	+ 0,9	- 0,1
	DARUNTER:								
68	TRINKMILCH	3,95	0,89858	112,8	112,7	119,9	119,7	+ 0,9	- 0,2
69	ANDERE MILCHERZEUGNISSE (OHNE KÄSE, BUTTER, MILCHHALBFETT UND BUTTERSCHMALZ)	4,07	0,89029	108,3	108,3	107,4	107,3	+ 0,9	- 0,1
70	KÄSE	8,94	0,89791	113,1	113,2	113,7	113,5	+ 0,3	- 0,2
71	EIER	2,90	0,92982	108,6	108,6	113,7	113,2	+ 4,0	- 0,4
72	BUTTER (AUCH MILCHHALBFETT 1) UND BUTTERSCHMALZ 1)	3,28	0,94981	92,3	92,8	91,0	90,8	- 2,2	- 0,2
73	ANDERE SPEISEFETTE UND -ÖLE	2,54	0,73820	81,2	80,9	82,9	89,4	+ 2,8	+ 0,6
74	MARGARINE	1,49	0,71013	90,3	90,0	82,0	82,8	+ 3,1	+ 0,9
75	SPEISEÖLE PFLANZLICHEN URSPRUNGS	0,69	0,83181	89,7	89,3	91,3	91,9	+ 2,2	-
76	ANDERE SPEISEFETTE PFLANZLICHEN URSPRUNGS	0,27	0,73988	91,1	91,0	93,8	94,3	+ 3,6	+ 0,5
77	ANDERE SPEISEFETTE TIERISCHEN URSPRUNGS	0,09	0,82742	116,2	116,4	118,7	118,7	+ 0,3	-
78	OBST, OBSTERZEUGNISSE (OHNE GETRÄENKE UND MARMELADE)	9,44	0,82165	88,6	88,6	103,3	105,3	+ 8,9	+ 1,9
79	DAR.: FRISCHOBST	7,84	0,80905	82,8	84,3	102,3	104,8	+ 11,1	+ 2,4
80	KERNOBST, FRISCH	2,99	0,77590	93,5	95,2	101,8	106,0	+ 10,3	+ 3,0
81	DAR.: AEPFEL	2,52	0,76441	92,6	93,9	101,0	104,4	+ 11,2	+ 3,4
82	SUED- UND ZITRUSFRÜCHTE, FRISCH (AUCH MELONEN 1)	3,24	0,73684	91,0	84,9	101,6	104,2	+ 22,7	+ 2,6
83	SCHALEN- UND TROCKENOBST	1,00	0,93227	100,3	100,1	103,3	103,4	+ 3,9	+ 0,1
84	OBSTKONSERVEN	0,76	0,81690	116,7	117,6	113,2	113,0	- 3,9	- 0,2
85	KARTOFFELN, GEMÜSE, KARTOFFEL- UND GEMÜSEERZEUGNISSE (OHNE GETRÄENKE)	11,34	0,89068	115,0	132,2	124,8	134,9	+ 1,8	+ 7,6
	DARUNTER:								
86	KARTOFFELN, FRISCH	1,51	1,09189	217,9	315,3	246,5	331,7	+ 5,2	+ 34,6
87	KARTOFFELERZEUGNISSE	0,87	0,90142	107,4	107,3	108,1	108,2	+ 0,8	+ 0,1
88	FRISCHGEMÜSE	5,89	0,83750	95,8	103,7	107,4	108,0	+ 0,1	- 3,4
89	SPEISEKOHLEN, FRISCH	0,65	0,81890	107,9	137,3	100,7	107,5	- 21,7	+ 6,8
90	BLATT- UND STENBELGEMÜSE, FRISCH	1,69	0,69596	81,6	74,0	81,3	79,5	- 0,7	- 9,8
91	GEMÜSEKONSERVEN	2,39	0,84986	102,6	102,8	101,9	101,8	- 0,9	-
92	BROT UND ANDERE BACKHÄREN AUS BROTTTEIG	16,99	0,84957	123,5	129,2	125,6	129,8	+ 2,1	+ 0,2
93	BROT UND ANDERE BACKHÄREN AUS BROTTTEIG	9,12	0,89668	127,6	127,2	130,0	130,1	+ 2,3	+ 0,1
94	DAR.: WEISSBROT (AUCH TOASTBROT)	1,16	0,84224	125,7	125,2	128,0	128,2	+ 2,4	+ 0,2
95	ROSGEN- UND MISCHBROT (OHNE SCHRÖT- UND VOLLKORNBROT)	4,92	0,84980	125,7	125,4	128,1	128,2	+ 2,2	+ 0,1
96	KLEINBACCK AUS BROTTTEIG	1,47	0,81549	144,5	149,6	148,3	148,5	+ 3,4	+ 0,1
97	FEINE BACKHÄREN (OHNE DAUERBACKHÄREN)	5,43	0,87052	123,5	123,1	125,7	125,9	+ 2,3	+ 0,2
98	DAUERBACKHÄREN	2,44	0,87876	108,2	108,3	108,9	109,0	+ 0,6	+ 0,1
99	ZUCKER, SÜSSHÄREN, MARMELADE	9,80	0,81042	109,5	108,8	109,8	109,7	+ 0,1	+ 0,1
100	ZUCKER (RUEBEN- UND ROHRZUCKER)	1,30	0,87144	102,3	102,3	101,8	101,6	- 0,7	- 0,2
101	KAKAOERZEUGNISSE (OHNE SCHOKOLADENERZEUGNISSE)	0,34	1,00000	107,2	106,8	106,8	108,7	+ 1,8	+ 0,2
102	SCHOKOLADEN UND SCHOKOLADENERZEUGNISSE	3,45	0,89649	100,9	100,5	99,6	99,4	- 1,1	- 0,1
103	ZUCKERHÄREN (OHNE KANDIERTER FRÜCHTE)	1,80	0,89088	106,3	108,2	110,6	110,7	+ 1,4	+ 0,1
104	SPEISEEIS	1,34	0,89828	100,7	100,9	101,7	101,8	+ 0,9	+ 0,1
105	BIENENHONIG, MARMELADE, OBSTKRAUT 1), RUEBENSIRUP 1) U.A.E.	1,66	0,90162	106,7	106,9	106,9	107,1	+ 0,3	+ 0,2
106	ANDERE NAHRUNGSMITTEL (EINSCHL. PERTIGGERICHTEN)	9,96	0,87919	109,4	109,4	110,6	110,6	+ 1,1	-
107	MEHL, GRIESS U.A.E. GETREIDEERZEUGNISSE (MUHLENERZEUGNISSE)	1,41	0,89474	107,8	107,7	107,6	107,4	- 0,3	- 0,2
108	DAR.: WEIZENMEHL	0,57	0,82616	99,7	99,9	98,4	98,0	- 1,9	- 0,4
109	REIS	0,39	0,89096	115,8	115,8	117,0	116,8	+ 1,0	- 0,2
110	TEIGHÄREN UND NAHRUNGSMITTEL SONSTIGER ART	2,53	0,85214	106,5	108,4	110,8	110,8	+ 1,3	-
111	DAR.: TEIGHÄREN	0,80	0,89236	104,8	104,6	104,3	104,2	- 0,4	- 0,1
112	GEMÜRZE, SOSSEN UND VERWANDTE BACK- UND SPEISEZUTATEN	2,31	0,86249	113,8	113,8	116,3	116,5	+ 2,4	+ 0,2
113	SAEUGLINGS- UND KLEINKINDERNÄHRUNG	0,14	0,88739	113,8	113,8	115,6	115,3	+ 1,5	- 0,9
114	FERTIGGERICHTE (OHNE FLEISCH-, FISCH-, KARTOFFEL-, GEMÜSE- UND OBSTALAT)	3,57	0,80571	106,9	107,2	107,7	107,8	+ 0,8	+ 0,1
115	GETRÄENKE, TABAKHÄREN	60,33	0,89404	114,0	114,0	115,5	115,5	+ 1,3	-
116	FRUCHT- UND GEMÜSESAEFTE, FRUCHTNEKTARE, -SIRUPE 1), -SAFTKONZENTRATE 1)	2,69	0,89816	111,3	111,4	111,2	111,1	- 0,3	- 0,1
117	ANDERE ALKOHOLFREIE GETRÄENKE (OHNE MILCH, KAFFEE, TEE, KAKAO)	5,07	0,87996	120,5	120,4	121,9	121,9	+ 1,2	-
118	KAFFEE (MITTEL 1) UND TEEÄHNLICHE ERZEUGNISSE	0,35	0,95201	116,4	116,1	118,7	118,7	+ 2,2	-
119	GEMÜSSMITTEL	52,22	0,82984	113,5	113,5	115,1	115,1	+ 1,4	-
120	KAFFEE	8,10	0,90268	69,3	69,9	71,7	71,7	+ 2,6	-
121	TEE	0,63	0,89665	111,2	110,8	112,7	112,7	+ 1,7	-
122	SPIRITUOSEN	3,47	0,78988	108,2	108,2	108,4	108,4	+ 0,2	-
123	BIER	12,42	0,87063	121,2	121,0	122,5	122,6	+ 1,3	+ 0,1
124	TRAUBEN- UND FRUCHTHEINE 1)	6,62	0,87913	109,3	108,2	110,1	110,1	+ 0,8	-
125	TABAKHÄREN	20,98	0,77273	128,3	128,3	130,1	130,2	+ 1,5	+ 0,1
126	ZIGARETTEN	19,68	0,78095	127,8	127,8	129,3	129,3	+ 1,3	-
127	ZIGARRETTEN, ZIGARILLOS UND STUMPEN 1)	0,21	0,76930	123,9	123,7	126,8	126,8	+ 2,3	-
128	RAUCH-, KAU- 1) UND SCHNUPFTABAK 1)	1,09	0,82846	141,1	141,1	145,9	145,4	+ 3,8	+ 0,4
129	VERZEHV VON SPEISEN UND GETRÄENKEN IN KANTINEN, GASTSTÄETTEN U.A.E.	43,94	0,89236	124,3	124,1	126,1	126,3	+ 1,6	+ 0,2
130	VERZEHV VON SPEISEN IN KANTINEN	3,65	0,93403	117,3	116,6	117,9	117,9	+ 1,0	-
131	VERZEHV VON SPEISEN IN GASTSTÄETTEN U.A.E.	28,87	0,89305	122,7	122,8	124,5	124,7	+ 1,7	+ 0,2
132	VERZEHV VON GETRÄENKEN IN KANTINEN, GASTSTÄETTEN U.A.E.	11,22	0,89138	130,7	130,8	133,2	133,4	+ 2,1	+ 0,2

1) OHNE PREISREPRÄSENTANTEN FÜR DIESE MARENART

FRIEHERES BUNDESBEZIEH
1 PREISINDEX FUER DIE LEBENSHALTUNG
(AKTUELLE ERGEBNISSE)
1.1 ALLE PRIVATEN HAUSHALTE
1985 = 100

LFD. NR.	INDEX, INDEXGRUPPE	WAEGUNGS- ANTEIL AM GESAMT- INDEX IN PROZENT	VERKET- TUNGS- FAKTOR	1985 DURCH- SCHNITT	1985			VERAENDERUNG	
					1983 MAI	1984 APRIL	1984 MAI	MAI 1985 GEGENUEBER 1983	APRIL 1985 GEGENUEBER 1984 IN PROZENT
GLIEDERUNG NACH GRUPPEN UND UNTERGRUPPEN (VERWENDUNGSCHECK)									
133	BEKLEIDUNG, SCHUHE	69,47	0,84471	116,4	116,4	117,9	117,9	+ 1,9	-
134	HERRN-UND KNABENBERBEKLEIDUNG	16,35	0,85554	117,5	117,4	118,9	118,9	+ 1,9	-
135	DAMEN-UND MAECHCHENBERBEKLEIDUNG	27,85	0,85579	114,8	114,7	116,1	116,2	+ 1,9	+ 0,1
136	HERRNBERBEKLEIDUNG (OHNE SPORTBEKLEIDUNG)	10,84	0,85480	119,0	118,8	120,2	120,9	+ 1,9	+ 0,1
137	DAR.: ANZIEHE (OHNE ARBEITS- UND SPORTBEKLEIDUNG)	1,59	0,87379	117,7	117,5	119,0	119,1	+ 1,4	+ 0,1
138	SAKKOS UND JACKEN (OHNE STRICKJACKEN, ARBEITS- UND SPORTBEKLEIDUNG)	2,70	0,86186	118,4	118,3	117,4	117,6	+ 1,1	+ 0,2
139	PULLOVER, TWINSETS 1), STRICKMESTEN 1) UND -JACKEN 1)	1,70	0,81917	124,7	124,5	126,0	126,9	+ 1,4	+ 0,2
140	DAMENBERBEKLEIDUNG (OHNE SPORTBEKLEIDUNG)	23,84	0,85588	114,4	114,3	115,6	115,6	+ 1,1	-
141	DAR.: KLEIDER (OHNE ARBEITS- UND SPORTBEKLEIDUNG)	5,49	0,86186	114,4	114,2	115,6	115,6	+ 1,2	+ 0,1
142	HOSEN, LANG (OHNE ARBEITS- UND SPORTBEKLEIDUNG)	4,08	0,85752	112,3	112,3	113,9	113,5	+ 1,1	+ 0,2
143	KNABENBERBEKLEIDUNG (OHNE SPORTBEKLEIDUNG)	2,19	0,84914	114,4	114,3	115,7	115,7	+ 1,2	-
144	MAECHCHENBERBEKLEIDUNG (OHNE SPORTBEKLEIDUNG)	2,61	0,85313	118,2	118,7	120,8	121,4	+ 2,9	+ 0,6
145	SPORTBEKLEIDUNG	2,56	0,85818	112,0	112,0	115,6	115,5	+ 1,9	-
146	DAR.: BADE- UND STRANDBEKLEIDUNG	0,88	0,85702	107,7	108,3	108,4	109,5	+ 0,2	+ 0,1
147	HERRN-, DAMEN- UND KINDERMAESCHE, SAEUGLINGSBEKLEIDUNG	7,46	0,82030	118,3	118,2	120,0	120,2	+ 1,7	+ 0,2
148	HERRNMAESCHE	2,75	0,84686	118,2	118,2	119,8	119,9	+ 1,4	+ 0,1
149	DAMENMAESCHE (EINSCHL. NIEDERWAAREN)	1,79	0,81697	123,5	123,7	125,7	126,4	+ 2,2	+ 0,6
150	KINDERMAESCHE (OHNE SAEUGLINGSBEKLEIDUNG)	2,56	0,80735	114,9	114,7	116,5	116,4	+ 1,6	- 0,1
151	SAEUGLINGSBEKLEIDUNG	0,38	0,80785	118,6	118,5	118,9	118,8	+ 2,0	- 0,1
152	STRUPPHAAREN, KOPFBEDECKUNGEN, BEKLEIDUNGSZUBehoER UND -STOFFE, KURZHAAREN	7,12	0,83983	119,8	119,7	115,1	115,2	+ 1,9	+ 0,1
153	DAR.: STRUPPHAAREN	2,55	0,86510	118,3	118,1	118,2	118,4	+ 2,0	+ 0,2
154	BEKLEIDUNGSSTOFFE (METERWAERE)	0,78	0,85160	112,9	112,8	113,8	113,9	+ 1,0	+ 0,1
155	KURZHAAREN	2,85	0,79888	110,6	110,8	111,5	111,3	+ 0,6	- 0,2
156	SCHUHE	11,79	0,82872	118,8	118,7	120,4	120,4	+ 1,4	-
157	STRASSENSCHUHE FUER HERRN	2,81	0,82893	119,8	119,4	121,4	121,4	+ 1,7	-
158	STRASSENSCHUHE FUER DAMEN	4,97	0,82866	118,1	117,9	119,7	119,7	+ 1,6	-
159	STRASSENSCHUHE FUER KINDER	2,52	0,82992	119,7	119,7	121,2	121,1	+ 1,2	- 0,1
160	HAUSSCHUHE	0,40	0,84825	115,1	115,2	116,4	116,5	+ 1,1	+ 0,1
161	ANDERE SCHUHE	1,49	0,82431	119,2	118,9	119,5	119,5	+ 1,0	-
162	SCHUHZUBehoER	0,14	0,78282	128,2	128,5	129,2	129,3	+ 2,2	+ 0,1
163	FREUDE AENDERUNGEN UND REPARATUREN AN BEKLEIDUNG UND SCHUHEN, NIETE FUER BEKLEIDUNG 1) UND SCHUHE 1)	1,12	0,83989	123,9	123,8	125,7	126,8	+ 2,4	+ 0,1
164	FREUDE AENDERUNGEN BEIM KAUF VON BEKLEIDUNG	0,40	0,83319	127,0	127,1	129,6	129,6	+ 2,0	-
165	FREUDE AENDERUNGEN 1) UND REPARATUREN AN SCHUHEN	0,72	0,84340	122,1	122,0	125,1	125,3	+ 2,7	+ 0,2
166	WOHNUNGSMIETEN, ENERGIE (OHNE KRAFTSTOFFE)	250,29	0,78872	119,5	119,0	123,3	123,5	+ 3,8	+ 0,2
167	WOHNUNGSMIETEN EINSCHL. NEBENKOSTEN (AUCH MIETWERT DER EIGENTUMERWOHNUNGEN U.A.E. 1))	177,77	0,80816	131,1	130,4	136,2	136,6	+ 4,8	+ 0,3
168	OEFFENTLICH GEFoERDERTER WOHNUNGSBAU, 1949 UND SPAETER ERBAUT	99,78	0,79010	132,2	131,5	136,8	137,1	+ 4,9	+ 0,2
169	FREIFINANZIIERTER WOHNUNGSBAU (EINSCHL. ALTBAU)	143,99	0,81549	130,9	130,2	136,1	136,5	+ 4,8	+ 0,3
170	ALTBAUWOHNUNGEN (BIS ZUM 20.6.1949 ERBAUT)	20,62	0,78891	136,9	135,5	142,7	143,1	+ 5,6	+ 0,3
171	VOR DEM 1.4.1924 ERBAUT	3,91	0,79053	137,6	136,8	145,8	146,5	+ 7,1	+ 0,6
172	VOM 1.4.1924 BIS ZUM 20.6.1949 ERBAUT	16,71	0,78503	136,0	135,2	142,0	142,3	+ 5,9	+ 0,2
173	NEUBAUWOHNUNGEN (NACH DEM 20.6.1949 ERBAUT)	157,15	0,81839	130,4	129,8	136,4	136,8	+ 4,6	+ 0,3
174	SOZIALER WOHNUNGSBAU	39,78	0,79010	132,2	131,5	136,8	137,1	+ 4,3	+ 0,2
175	FREIFINANZIIERTER WOHNUNGSBAU	123,37	0,84054	130,0	129,3	135,0	135,4	+ 4,7	+ 0,3
	NACHRICHTLICH: WOHNUNGSNEBENKOSTEN (OHNE ENERGIEKOSTEN)								
	WASSERGEBUEHREN	.	.	141,4	140,0	150,3	151,4	+ 8,1	0,7
	ABWASSERBESATTIGUNG	.	.	174,6	168,8	195,3	196,8	+ 18,6	+ 0,8
	MUELLABFUHR	.	.	208,5	202,7	236,2	239,0	+ 17,9	+ 1,2
	STRASSENREINIGUNG	.	.	132,7	128,5	140,5	141,6	+ 10,2	+ 0,8
	SCHORNSTEINFoERGERGEBUEHREN	.	.	132,9	136,5	149,2	149,2	+ 2,7	+ 0,8
176	ENERGIE (OHNE KRAFTSTOFFE)	72,52	0,74950	91,0	91,1	91,4	91,5	+ 0,4	+ 0,1
177	ELEKTRIZITAEET	27,12	0,74642	116,0	115,9	118,8	118,8	+ 2,5	+ 0,2
178	GAS (OHNE GAS FUER KRAFTFAHRZEUGE)	11,90	0,72868	84,5	84,1	84,8	84,4	+ 0,4	- 0,2
179	FLUESSIGE BRENNSTOFFE (OHNE KRAFTSTOFFE)	18,24	0,79303	66,1	66,0	64,7	65,0	- 6,8	+ 0,5
180	FESTE BRENNSTOFFE	3,48	0,78888	114,9	113,9	116,5	116,2	+ 2,0	- 0,3
181	DAR.: STEINKOEHLE (OHNE KOKS)	0,87	0,78428	111,0	109,8	112,2	111,6	+ 1,8	- 0,5
182	UNLAGEN FUER ZENTRALHEIZUNG, WARMWASSER 1), FERNWAERME	13,78	0,70259	80,3	80,4	80,7	80,6	+ 0,2	- 0,1
183	MOEBEL, HAUSHALTSGERAETE U. A. GUETER FUER DIE HAUSHALTSPUEHRUNG	72,21	0,85080	118,0	118,0	120,1	120,9	+ 1,9	+ 0,2
184	MOEBEL	19,50	0,81818	118,7	118,7	120,9	121,0	+ 1,9	+ 0,1
185	KUECHENMOEBEL	4,21	0,82119	120,3	120,4	123,2	123,3	+ 2,4	+ 0,1
186	SCHLAFZIMMERMoeBEL (EINSCHL. MATRATZEN)	3,17	0,81916	116,9	116,2	118,2	118,3	+ 1,8	+ 0,1
187	POLSTERMOEBEL	3,07	0,80369	123,5	123,5	126,5	126,6	+ 2,5	+ 0,1
188	WOHN-, ESS- UND JUGENDZIMMERMoeBEL 1)	5,48	0,81892	121,0	120,9	123,7	123,7	+ 2,3	-
189	SONSTIGE MOEBEL	3,59	0,82750	111,0	111,2	111,9	111,7	+ 0,4	- 0,2
190	BODENBELAEUGE, HEIMTEXTILIEN, HAUSHALTSMAESCHE	10,89	0,87489	108,4	108,5	109,5	110,2	+ 1,6	+ 0,8
191	TEPPICHE UND ANDERE BODENBELAEUGE	4,71	0,82151	107,6	107,9	108,7	110,3	+ 2,2	+ 1,5
192	BETTHAAREN UND BETTFEDERN (OHNE MATRATZEN)	1,54	0,80519	105,4	105,4	106,1	108,2	+ 0,8	+ 0,1
193	BETTHAESCHE	1,39	0,87008	108,1	108,1	110,0	110,1	+ 0,9	+ 0,1
194	GARDINEN 1) UND VORHAENSE, GARDINEN-, MOEBEL- UND DEKO-STOFFE	1,55	0,83517	106,9	108,4	110,5	110,6	+ 1,3	+ 0,3
195	ANDERE HEIMTEXTILIEN	1,69	0,83558	111,7	111,7	113,2	113,3	+ 1,4	+ 0,1
196	HEIZ- UND KOCHGERAEETE, ANDERE ELEKTRISCHE HAUSHALTSGERAETE	13,14	0,89901	112,1	112,1	112,9	112,9	+ 0,7	-
	DARUNTER:								
197	RALMHEIZGERAEETE	2,87	0,88582	120,6	120,6	122,4	122,5	+ 1,6	+ 0,1
198	HEIZ- UND KOCHGERAEETE (OHNE RALMHEIZGERAEETE)	9,19	0,87988	113,3	113,2	113,9	113,9	+ 0,6	-
199	ELEKTRISCHE KUEHL- UND GEFRIERMOEBEL	1,17	0,87586	111,3	111,2	112,7	112,8	+ 1,4	+ 0,1
200	ANDERE HOCHWERTIGE ELEKTRISCHE HAUSHALTSGERAETE	1,88	0,89038	106,8	106,7	106,5	106,4	- 0,9	- 0,1
201	ELEKTRISCHE LEUCHTEN (OHNE BATTERIELEUCHTEN)	1,08	0,87401	108,4	108,4	110,5	110,5	+ 1,0	-
202	GESCHIRR UND ANDERE GEBRAUCHSGUETER FUER DIE HAUSHALTSPUEHRUNG	7,40	0,83672	120,2	120,3	122,0	122,2	+ 1,6	+ 0,2
	DARUNTER:								
203	TAFELGESCHIRR AUS GLAS	0,80	0,78568	122,2	122,7	125,0	125,1	+ 2,0	+ 0,1
204	TAFELGESCHIRR AUS FEINKERAMISCHEN STOFFEN	1,11	0,80130	130,5	130,9	139,8	139,3	+ 2,7	+ 0,4
205	BESTECKE UND SCHNEIDWAAREN (OHNE EDNIEGEBESTECKE)	0,76	0,78988	127,1	127,4	130,8	131,0	+ 2,8	+ 0,2
206	NICHELEKTRISCHE KUECHENMASCHINEN 1) UND -GERAEETE	0,18	0,82363	122,2	122,3	125,4	126,0	+ 3,0	+ 0,5

1) OHNE PREISREPRAESENTANTEN FUER DIESE WARENART

FRUEHERES BUNDESGBIET
1 PREISINDEX FUER DIE LEBENSHALTUNG
(AKTUELLE ERGEBNISSE)
1.1 ALLE PRIVATEN HAUSHALTE
1985 = 100

LFD. NR.	INDEX, INDEXGRUPPE	WAEGLINGS- ANTEIL AM GESAMT- INDEX IN PROMILLE	VERKET- TUNGS- FAKTOR	1989 DURCH- SCHNITT	1994			VERAENDERUNG GEGENUEBER MAI 1989 MAI 1994 IN PROZENT
					MAI	APRIL	MAI	
GLIEDERUNG NACH GRUPPEN UND UNTERGRUPPEN (VERBENDUNGSZWECK)								
207	KOCH-, BACK- UND BRATGESCHIRR	0,85	0,84128	129,7	129,7	129,7	128,2	+ 2,0 + 0,4
208	HAUSHALTSBEHALTER (OHNE TAFELGESCHIRR)	0,60	0,84822	118,2	118,4	117,1	117,5	+ 0,9 + 0,9
209	WERKZEUGE	0,48	0,87633	119,7	118,4	121,7	121,8	+ 2,9 + 0,1
210	ANDERE GEBRAUCHSGUETER FUER DIE HAUSHALTSFUHRUNG	2,69	0,88198	115,7	115,7	116,4	116,4	+ 0,6 -
211	DAR.: ELEKTRISCHE GEBRAUCHSGUETER FUER DIE HAUSHALTSFUHRUNG, A.N.G.	1,90	0,89388	115,6	115,6	116,2	116,2	+ 0,6 -
212	VERBRAUCHSGUETER FUER DIE HAUSHALTSFUHRUNG DARUNTER:	7,51	0,88257	114,4	114,2	115,7	115,8	+ 1,4 + 0,1
213	EINWEGGESCHIRR 1), KUNSTSTOFF- UND ALUFOLIEN, TUETEN U.AE. 1)	1,16	0,82507	119,2	119,1	114,9	114,5	+ 1,2 + 0,2
214	WASCH-, PUTZ- UND REINIGUNGSMITTEL	4,74	0,90089	112,8	112,8	114,0	114,0	+ 1,2 -
215	ANDERE VERBRAUCHSGUETER FUER DIE HAUSHALTSFUHRUNG	1,44	0,82750	118,9	117,9	120,1	120,2	+ 2,0 + 0,1
216	Dienstleistungen fuer die Haushaltsfuhrung (einschl. haeuslicher Dienste), fremde Reparaturen und Installationen von Gebrauchsguetern fuer die Haushaltsfuhrung	6,91	0,82800	136,4	136,4	142,4	142,5	+ 4,5 + 0,1
217	haeusliche Dienste	1,17	0,81137	136,5	136,5	149,4	149,4	+ 8,5 -
218	Dienstleistungen fuer die Haushaltsfuhrung (ohne mieten fuer gueter fuer die Haushaltsfuhrung)	2,42	0,86803	134,5	134,2	138,1	138,6	+ 4,0 + 0,4
219	fremde Reparaturen an guetern fuer die Haushaltsfuhrung	2,26	0,80873	139,1	139,3	149,4	149,4	+ 2,9 -
220	TAPETEN, ANSTRICHFARBEN, BAUSTOFFE, fremde Reparaturen an der Wohnung	7,47	0,83784	126,8	126,3	129,8	129,8	+ 2,8 -
221	TAPETEN, ANSTRICHFARBEN, BAUSTOFFE U.AE.	3,91	0,86312	118,7	118,5	119,0	119,0	+ 2,1 -
222	SCHOENHEITSREPARATUREN AN MIET- UND EIGENTUEMERWohnungen auf Kosten des Wohnungsinhabers, sonstige fremde Reparaturen an der Wohnung auf Kosten des Mieters	4,16	0,81011	134,4	134,1	138,4	138,4	+ 3,2 -
223	GUETER FUER DIE GESUNDHEITS- UND KOERPERPFLEGE	40,99	0,83788	122,4	122,1	126,9	126,4	+ 3,5 + 0,1
224	VERBRAUCHSGUETER FUER DIE GESUNDHEITSPFLEGE	5,25	0,79892	129,2	129,3	142,0	142,2	+ 10,0 + 0,1
225	ARZNEIMITTEL (OHNE SOLCHE FUER TIERE)	4,89	0,72428	129,7	129,9	143,0	143,3	+ 10,3 + 0,2
226	MEDIKAMENTE	3,78	0,84822	107,5	107,7	106,6	106,8	- 0,8 + 0,2
227	REZEPTGEBUEHR	1,21	0,50000	195,0	199,1	257,0	257,0	+ 29,1 -
228	VERBANDSTOFFE UND ANDERE VERBRAUCHSGUETER FUER DIE GESUNDHEITSPFLEGE	0,26	0,87885	118,8	118,4	121,8	121,9	+ 3,0 + 0,2
229	GEBRAUCHSGUETER FUER DIE GESUNDHEITSPFLEGE	1,71	0,86702	115,1	115,0	117,2	117,3	+ 2,0 + 0,1
230	ELEKTRISCHE UND FEINMECHANISCHE 1) GEBRAUCHSGUETER FUER DIE GESUNDHEITSPFLEGE	0,20	0,84420	108,2	108,2	108,4	108,4	+ 0,2 -
231	BRILLEN, BRILLENGLAESER, BRILLENFUTTERALE 1) (OHNE SONNENBRILLEN MIT OPTISCH NICHT BEARBEITETEN GLAESERN)	1,94	0,88393	118,9	118,8	119,5	118,8	+ 2,4 + 0,1
232	ANDERE GEBRAUCHSGUETER FUER DIE GESUNDHEITSPFLEGE	0,17	0,84858	109,0	108,9	110,2	110,4	+ 1,4 + 0,2
233	Dienstleistungen von Aerzten und anderen medizinischen Fachkraefte, fremde Reparaturen an Gebrauchsguetern fuer die Gesundheitspflege 1)	10,24	0,83887	114,4	114,3	114,9	114,9	+ 0,5 -
234	Dienstleistungen der Krankenhaeuser, Sanatorien 1), Pflegeheime 1) u.ae. (stationaere Behandlung)	6,98	0,88832	132,8	130,9	136,0	136,0	+ 5,4 -
235	VERBRAUCHSGUETER FUER DIE KOERPERPFLEGE	9,01	0,87434	112,0	111,8	119,1	119,1	+ 1,2 -
236	GEBRAUCHSGUETER FUER DIE KOERPERPFLEGE DARUNTER:	0,82	0,88888	108,5	108,6	108,9	110,2	+ 1,5 + 0,9
237	NICHELEKTRISCHE GEBRAUCHSGUETER FUER DIE KOERPERPFLEGE	0,48	0,88222	112,2	112,1	114,9	114,7	+ 2,3 + 0,3
238	Dienstleistungen fuer die Koerperpflege, fremde Reparaturen an Gebrauchsguetern fuer die Koerperpflege 1)	6,98	0,79851	136,2	136,0	140,8	141,1	+ 3,8 + 0,4
239	FRISURLEISTUNGEN	6,98	0,79851	136,2	136,0	140,8	141,1	+ 3,8 + 0,4
240	GUETER FUER VERKEHR UND NACHRICHTENUEBERMITTLUNG	144,03	0,81188	121,7	121,5	125,9	125,5	+ 3,9 + 0,2
241	KRAFTFAHRZEUGE UND FAHRRADER	55,73	0,77463	131,0	130,8	131,5	131,4	+ 0,5 - 0,1
242	DARUNTER: PERSoNENKRAFTWAGEN (EINSCHL. KOMBINATIONSKRAFTWAGEN, ABER OHNE GEBRAUCHE KRAFTWAGEN)	50,38	0,77008	131,2	130,9	131,3	131,2	+ 0,2 - 0,1
243	KRAFTRAEDER UND FAHRRADER MIT HILFSMOTOR	2,28	0,86436	128,5	128,1	134,5	134,5	+ 5,0 -
244	DAR.: KRAFTRAEDER OHNE GESCHWINDIGKEITSBEGRENZUNG UEBER 50 CMH	1,72	0,88720	128,4	127,8	136,0	135,0	+ 5,6 -
245	FAHRRADER (OHNE KINDERSPORTFAHRZEUGE)	1,67	0,83888	127,4	127,4	128,8	129,0	+ 1,3 + 0,2
246	GEBRAUCHSGUETER FUER KRAFTFAHRZEUGE UND FAHRRADER DARUNTER:	6,88	0,85271	118,9	118,6	118,4	118,5	+ 1,6 + 0,1
247	REIFEN UND SCHLAEUCHE 1) FUER KRAFTFAHRZEUGE UND KRAFTWAGENANHAENGER 1)	1,79	0,82955	119,9	112,9	114,9	114,1	+ 1,1 - 0,2
248	ANDERE ZUBEHOER-, EINZEL- UND ERSATZTEILE FUER KRAFTFAHRZEUGE	2,48	0,87885	117,0	116,9	119,1	119,4	+ 2,1 + 0,9
249	ZUBEHOER-, EINZEL- UND ERSATZTEILE FUER FAHRRADER	0,77	0,82431	124,7	124,7	126,9	127,0	+ 1,8 + 0,1
250	KRAFTSTOFFE	91,27	0,83729	101,1	102,0	110,5	111,4	+ 9,2 + 0,8
251	DAR.: NORMALBENZIN	6,62	0,89616	102,4	109,5	114,0	115,0	+ 11,1 + 0,9
252	SUPERBENZIN	17,42	0,83052	106,0	107,1	118,7	117,7	+ 9,9 + 0,9
253	DIESELKRAFTSTOFF	6,05	0,85587	81,9	82,2	88,9	87,8	+ 6,6 + 0,6
254	VERBRAUCHSGUETER FUER KRAFTFAHRZEUGE UND FAHRRADER (OHNE KRAFTSTOFFE)	1,93	0,87148	117,1	116,4	120,2	120,3	+ 3,4 + 0,1
255	fremde Reparaturen an Kraftfahrzeugen und Fahrraedern 1), andere Dienstleistungen fuer Kraftfahrzeuge und Fahrraeder 1)	18,57	0,77241	136,8	136,0	142,1	142,5	+ 4,8 + 0,3
256	fremde Reparaturen an Kraftwagen und Kraftwagenanhaenger 1)	10,46	0,81117	136,7	136,3	141,4	142,0	+ 4,2 + 0,4
257	ANDERE Dienstleistungen fuer Kraftfahrzeuge und Fahrraeder 1)	9,11	0,72418	136,9	136,7	142,8	143,1	+ 5,5 + 0,2
258	KRAFTFAHRUNTERRICHT, GEBUEHREN FUER FUHRERSCHIEINE	1,40	0,85188	124,3	123,6	130,0	130,8	+ 5,7 + 0,6
259	KRAFTFAHRZEUGPRUEFUNG UND -ZULASSUNG	0,17	0,79084	128,3	130,2	141,7	141,7	+ 8,8 -
260	GARAGENMIETEN (EINSCHL. MIETEN FUER STELLPLATZTE)	6,15	0,81462	124,8	124,0	129,7	129,9	+ 4,0 + 0,2
261	MIETE FUER KRAFTFAHRZEUGE UND FAHRRADER 1)	0,98	0,85205	146,2	138,3	158,8	158,8	+ 14,0 -
262	PARKGEBUEHREN, STRASSENBEWERTUNGSGEBUEHREN U.AE. 1)	0,60	0,25749	286,7	282,0	317,1	317,2	+ 8,6 -
263	SONSTIGE Dienstleistungen fuer Kraftfahrzeuge und Fahrraeder 1)	0,41	0,82525	129,7	129,1	128,8	128,9	+ 4,7 + 0,1

1) OHNE PREISREPRESENTANTEN FUER DIESE WARENART

FRÜHERES BUNDESGEBIET
1. PREISINDEX FÜR DIE LEBENSHALTUNG

(AKTUELLE ERGEBNISSE)

1.1 ALLE PRIVATEN HAUSHALTE

1985 = 100

LFD. NR.	INDEX, INDEXGRUPPE	WÄGUNGSAnteil AM GESAMTINDEX IN PROMILLE	VERKETTUNGSFAKTOR	1983 DURSCHSCHNITT	1984			VERÄNDERUNG MAI 1984 GEGENÜBER MAI 1983 IN PROZENT	
					1983 MAI	1984 APRIL	1984 MAI	1983 MAI	1984 APRIL
GLIEDERUNG NACH GRUPPEN UND UNTERGRUPPEN (VERWENDUNGSZWECK)									
264	FREMDE VERKEHRSLEISTUNGEN (OHNE PAUSCHALREISEN)	11,88	0,77970	125,9	123,7	129,5	129,4	+ 4,6	- 0,1
266	PERSONENBEFÖRDERUNG MIT STADTBÄHNEN (EINSCHL. HOCH-, U-, SCHIEBE-, STRASSENBAHNEN), OBUSSEN UND KRAFTOMNIBUSSEN	4,60	0,74719	118,1	115,9	123,9	124,1	+ 7,1	+ 0,2
266	PERSONENBEFÖRDERUNG MIT ZUGEN DER BUNDESBÄHN U.A.E. (OHNE PERSONENBEFÖRDERUNG IM VERKEHRSVERBUND)	2,98	0,78655	129,9	129,9	129,9	129,9	-	-
267	PERSONENBEFÖRDERUNG MIT ANDEREN VERKEHRSMITTELN	3,27	0,82179	124,6	121,9	131,4	130,8	+ 7,4	- 0,4
268	GUETERBEFÖRDERUNG (OHNE PAKETGEBÜHREN DER BUNDESPOST)	1,03	0,69727	148,7
269	DAR.: MOBELTRANSPORTE U.A.E.	0,58	0,77882	130,6
270	NACHRICHTENUEBERMITTLUNG	18,27	0,85798	112,1	111,6	113,6	113,8	+ 1,9	-
271	FERNSPRECHGEBÜHREN	16,06	0,83209	107,1	107,1	107,1	107,1	-	-
272	GRUNDBEÜHR (EINSCHL. GEBÜHREN FÜR ZEITAPPARATE, ZUSÄTZLICHE KLINGELN U.A.E. SOWIE GEBÜHREN FÜR DIE EINRICHTUNG EINES FERNSPRECHANSCHLUSSES)	6,94	0,83500	108,7	108,7	108,7	108,7	-	-
273	GEBÜHREN FÜR ORTS- UND FERNGESPRÄCHE	9,12	1,03908	105,8	105,8	105,8	105,8	-	-
274	BRIEF- UND PAKETBEFÖRDERUNG DURCH DIE BUNDESPOST (POSTDIENST)	1,99	0,77780	137,2	138,3	142,1	142,1	+ 2,7	-
276	SONSTIGE POSTGEBÜHREN (POSTSTRODIENST)	0,22	0,81788	248,3	201,9	330,2	330,2	+ 63,6	-
278	GUETER FÜR BILDUNG, UNTERHALTUNG, FREIZEIT (OHNE DIENSTLEISTUNGEN DES GASTGEBERES)	83,71	0,86254	115,9	115,5	117,9	118,0	+ 2,2	+ 0,1
277	RUNDFUNK-, FERNSEH- U. PHONOGERÄTE U. DEREN ZUBEHÖRTEILE	11,30	1,06977	86,3	86,4	85,4	85,1	- 1,5	- 0,4
278	FERNSEHPFANGS-, RUNDFUNKEPFANGS-, PHONO-, FOTO- UND KINOGERÄTE	13,49	1,05981	88,0	88,0	87,5	87,2	- 0,9	- 0,3
279	FERNSEHPFANGSGERÄTE (OHNE RUNDFUNK-/FERNSEHKOMBINATIONEN)	3,12	1,09355	88,5	88,9	86,4	86,8	- 3,5	- 0,7
280	RUNDFUNKEPFANGSGERÄTE	2,52	1,01216	85,1	84,9	84,6	84,5	- 0,5	- 0,1
281	PHONOGERÄTE (EINSCHL. VIDEOGERÄTEN)	2,86	1,06351	74,0	74,1	72,9	72,8	- 1,8	- 0,1
282	ZUBEHÖR, EINZEL- UND ERSATZTEILE FÜR FERNSEHPFANGS-, RUNDFUNKEPFANGS- UND PHONOGERÄTE (OHNE VERBRAUCHSGÜTER)	2,90	1,07471	97,5	97,4	97,7	97,8	+ 0,2	- 0,1
283	FOTO- UND KINOAPPARATE UND DEREN ZUBEHÖRTEILE	2,13	1,01427	97,2	96,6	96,9	96,1	+ 1,6	- 0,8
284	FOTO- UND KINOGERÄTE	1,46	1,00302	93,5	92,7	95,8	95,8	+ 3,3	-
286	ZUBEHÖR, EINZEL- UND ERSATZTEILE FÜR FOTO- UND KINOGERÄTE (OHNE VERBRAUCHSGÜTER)	0,68	1,04421	105,0	105,0	105,4	103,1	- 1,8	- 2,2
288	ANDERE GEBRAUCHSGÜTER FÜR BILDUNG, UNTERHALTUNG, FREIZEIT (OHNE BÜCHER, ZEITUNGEN, ZEITSCHRIFTEN)	14,42	0,88520	108,6	108,6	107,6	107,7	+ 1,0	+ 0,1
287	SCHREIB- UND RECHENMASCHINEN, FOTOKOPIERGERÄTE 1) U.A.E.	2,46	1,12820	78,0	75,9	74,8	74,8	- 1,4	-
289	SCHREIB-, ZEICHEN- UND BÜROGERÄTE (OHNE VERBRAUCHSGÜTER)	1,38	0,87247	118,3	118,2	119,5	119,5	+ 1,1	-
289	DAR.: BÜROARTIKEL (OHNE VERBRAUCHSGÜTER)	0,97	0,86285	120,4	120,2	121,5	121,5	+ 1,1	-
290	MUSIKINSTRUMENTE	1,78	0,82152	128,1	124,8	128,2	128,4	+ 2,9	+ 0,2
291	SPIELWAREN	2,93	0,89267	112,4	112,4	114,0	114,2	+ 1,6	+ 0,2
292	SPORT- UND CAMPINGARTIKEL (OHNE SPORTBEKLEIDUNG UND -SCHUHE)	3,64	0,86998	109,8	108,7	110,8	110,5	+ 0,7	- 0,1
293	GEBRAUCHSGÜTER SONSTIGER ART FÜR BILDUNG, UNTERHALTUNG, FREIZEIT	2,24	0,86324	106,4	106,7	108,3	108,7	+ 0,9	+ 0,4
294	BÜCHER, ZEITUNGEN, ZEITSCHRIFTEN	14,42	0,78227	133,9	133,9	136,9	137,0	+ 2,3	+ 0,1
295	VERBRAUCHSGÜTER FÜR BILDUNG, UNTERHALTUNG, FREIZEIT	4,57	0,82324	110,7	110,7	111,9	111,9	+ 1,1	-
296	VERBRAUCHSGÜTER FÜR FOTO- UND KINOZWECKE	1,09	0,84459	91,1	91,2	91,3	91,3	+ 0,1	-
297	BRIEFPAPIER AUSSTATTUNGEN 1), BRIEFUMSCHLÄGE, ANSICHTSKARTEN 1) SCHREIB-, MAL- UND ZEICHENPAPIER U.A.E.	1,53	0,78436	122,7	122,7	124,2	124,1	+ 1,1	- 0,1
298	ANDERE VERBRAUCHSGÜTER FÜR SCHREIB- UND BÜROZWECKE	0,55	0,85056	114,1	114,1	115,0	115,1	+ 0,9	+ 0,1
298	ANDERE VERBRAUCHSGÜTER FÜR BILDUNG, UNTERHALTUNG, FREIZEIT	1,40	0,83027	111,5	111,4	113,2	113,9	+ 1,7	+ 0,1
300	UNTERRICHTSLEISTUNGEN (OHNE FAHRSCHULE)	6,50	0,77518	130,1	128,1	138,9	138,1	+ 8,6	+ 0,8
301	DIENSTLEISTUNGEN FÜR BILDUNG, UNTERHALTUNG, FREIZEIT (OHNE SOLCHE DES BEHERBERGUNGS- UND GASTSTÄTTENGEHERES UND UNTERRICHTSLEISTUNGEN)	16,89	0,84466	128,6	128,7	132,0	132,0	+ 2,6	-
	DARUNTER:								
302	RUNDFUNK- UND FERNSEHGEBÜHREN	5,69	0,79808	147,2	147,2	147,2	147,2	-	-
303	PFLANZEN, GUETER FÜR DIE GARTENPFLEGE	9,31	0,84488	111,2	111,3	113,1	112,9	+ 1,4	- 0,2
	DARUNTER:								
304	SCHNITTBLUMEN UND TOPFPFLANZEN	4,58	0,83234	101,0	100,5	102,5	101,8	+ 1,3	- 0,7
306	GARTENGERÄTE UND ANDERE GEBRAUCHSGÜTER FÜR DIE GARTENPFLEGE (OHNE PFLANZEN)	1,35	0,88513	109,4	108,3	110,6	110,5	+ 1,1	- 0,1
308	ANDERE VERBRAUCHSGÜTER FÜR DIE GARTENPFLEGE	0,78	0,86951	115,6	116,0	117,6	118,1	+ 1,8	+ 0,5
307	TIERE, GUETER FÜR DIE TIERHALTUNG	3,65	0,89128	111,9	111,7	113,0	113,0	+ 1,2	-
308	FREMDE INSTALLATIONEN 1) UND REPARATUREN AN GEBRAUCHSGÜTERN FÜR BILDUNG, UNTERHALTUNG, FREIZEIT	1,72	0,80589	128,4	128,4	131,0	131,3	+ 2,3	+ 0,2
309	GUETER FÜR DIE PERSÖNLICHE AUSSTATTUNG, DIENSTLEISTUNGEN DES BEHERBERGUNGSGEHERES SOWIE GUETER SONSTIGER ART	109,41	0,80087	135,2	134,6	142,4	142,6	+ 8,0	+ 0,1
	DARUNTER:								
310	GUETER FÜR DIE PERSÖNLICHE AUSSTATTUNG	7,30	0,88602	107,9	107,8	108,6	108,7	+ 0,8	+ 0,1
	DARUNTER:								
311	UHREN	1,51	1,02648	87,9	87,9	98,2	98,3	+ 0,4	+ 0,1
312	SCHMUCK	9,53	0,90600	107,9	107,8	108,6	108,7	+ 0,7	+ 0,1
313	RAUCHERARTIKEL	0,27	0,80628	111,8	111,6	112,3	112,8	+ 1,0	+ 0,3
314	ANDERE LEDER- UND TAESCHNERWAREN	1,68	0,84841	115,4	115,2	116,6	116,6	+ 1,2	-
315	DIENSTLEISTUNGEN DES BEHERBERGUNGSGEHERES (OHNE PAUSCHALREISEN)	13,94	0,73770	142,6	141,1	145,1	145,4	+ 3,0	+ 0,2
316	PAUSCHALREISEN	12,34	0,78607	117,8	115,5	119,5	119,5	+ 3,5	-
317	DIENSTLEISTUNGEN DER KREDITINSTITUTE UND VERSICHERUNGEN	64,32	0,78595	141,7	141,2	152,4	152,8	+ 8,2	+ 0,3
318	DIENSTLEISTUNGEN DER KREDITINSTITUTE	1,17	0,72780	173,9	173,4	188,8	188,8	+ 8,9	-
319	DIENSTLEISTUNGEN DER VERSICHERUNGEN (VERSICHERUNGSBEITRÄGE 2)	63,15	0,78712	141,1	140,8	151,7	152,1	+ 8,2	+ 0,3
320	DIENSTLEISTUNGEN UND FREMDE REPARATUREN SONSTIGER ART	4,42	0,81918	125,2	125,3	128,2	128,3	+ 2,4	+ 0,1
321	KFZ-STEUERN UND SONSTIGE GEBÜHREN	6,26	0,89802	125,2	125,1	127,8	127,8	+ 2,0	-

1) OHNE PREISREPRESENTANTEN FÜR DIESE WARENART.
2) EINSCHL. DER ERSTATTUNGEN IM VERSICHERUNGSFALL.

FRÜHERES BUNDESBEZIEH
1 PREISINDEX FÜR DIE LEBENSHALTUNG
(AKTUELLE ERGEBNISSE)
1.2 4-PERSONEN-HAUSHALTE VON BEAMTEN UND ANGESTELLTEN
MIT HÖHEREM EINKOMMEN
1985 = 100

LFD. NR.	INDEX, INDEXGRUPPE	NÄHRUNGS- ANTEIL AM GESAMT- INDEX IN PROMILLE	VERKEHRS- TUNGS- FAKTOR	1988 DURCH- SCHNITT	1989		1994		VERÄNDERUNG MAI 1994 GEGENÜBER MAI 1988 IN PROZENT
					MAI	APRIL	MAI	APRIL	
322	GESAMTINDEX	1000	0,82407	120,7	120,8	124,2	124,4	+ 3,2	+ 0,2
323	GESAMTINDEX OHNE SAISONWAREN 1)	978,92	0,82407	121,0	120,7	124,4	124,5	+ 3,1	+ 0,1
324	SAISONWAREN 1)	21,08	0,89809	108,7	113,7	115,5	118,9	+ 4,8	+ 2,9
325	GESAMTINDEX OHNE SAISONABHÄNGIGE NAHRUNGSMITTEL	985,53	0,82388	121,0	120,8	124,3	124,5	+ 3,2	+ 0,2
326	SAISONABHÄNGIGE NAHRUNGSMITTEL	14,47	0,84111	105,3	115,4	117,2	122,3	+ 6,0	+ 4,4
327	GESAMTINDEX OHNE WOHNUNGSMIETE	828,17	0,82544	118,6	118,5	121,7	121,9	+ 2,9	+ 0,2
328	GESAMTINDEX OHNE HEIZOEL	987,94	0,82481	121,5	121,9	125,0	125,3	+ 3,3	+ 0,2
329	GESAMTINDEX OHNE HEIZOEL UND KRAFTSTOFFE	985,60	0,82382	122,1	121,9	125,4	125,8	+ 3,0	+ 0,2
GLIEDERUNG NACH HAUPTGRUPPEN UND GRUPPEN (VERWENDUNGSZWECK)									
330	NAHRUNGSMITTEL, GETRÄENKE, TABAKWAREN	201,81	0,86764	113,8	114,5	116,7	118,1	+ 1,4	+ 0,3
331	BEKLEIDUNG, SCHUHE	79,93	0,84255	118,6	116,5	118,1	118,1	+ 1,4	-
332	WOHNUNGSMIETEN, ENERGIE (OHNE KRAFTSTOFFE)	226,46	0,79313	121,2	120,7	125,2	125,8	+ 4,1	+ 0,3
333	WOHNUNGSMIETEN	171,83	0,81214	131,2	130,5	138,4	138,8	+ 4,8	+ 0,3
334	ENERGIE (OHNE KRAFTSTOFFE)	54,62	0,74074	89,9	89,9	90,9	90,3	+ 0,4	-
335	MOBEL, HAUSHALTSGERÄTE U. A. GÜTER FÜR DIE HAUSHALTSFÜHRUNG	62,05	0,84589	117,2	117,2	118,2	118,3	+ 1,8	+ 0,1
336	GÜTER FÜR DIE GESUNDHEITS- UND KÖRPERPFLEGE	55,91	0,84980	117,8	117,3	119,5	119,8	+ 2,0	+ 0,1
337	GÜTER FÜR VERKEHR UND NACHRICHTENÜBERMITTLUNG	144,87	0,81101	122,8	122,6	126,6	126,9	+ 3,5	+ 0,2
338	GÜTER FÜR BILDUNG, UNTERHALTUNG, FREIZEIT (OHNE DIENSTLEISTUNGEN DES GASTGEBERES)	97,27	0,85119	115,9	115,6	118,9	118,4	+ 2,4	+ 0,1
339	GÜTER FÜR DIE PERSÖNLICHE AUSSTATTUNG, DIENSTLEISTUNGEN DES BEHERBERGUNGSGEBERES SOWIE GÜTER SONSTIGER ART	131,71	0,77800	137,2	138,4	145,1	145,3	+ 6,5	+ 0,1
GLIEDERUNG NACH DAUERHAFTIGKEIT UND WERT DER GÜTER									
340	VERBRAUCHSGÜTER UND REPARATUREN	362,82	0,83333	110,2	110,7	112,7	113,0	+ 2,1	+ 0,3
341	VERBRAUCHSGÜTER	337,57	0,83487	109,1	109,8	111,5	111,8	+ 2,0	+ 0,3
342	REPARATUREN	15,35	.	134,7	134,5	139,2	139,8	+ 3,8	+ 0,3
343	GEBRAUCHSGÜTER VON MITTLERER LEBENSDAUER UND/ODER BEGRENZTEM WERT	137,93	0,85052	116,2	116,1	117,6	117,7	+ 1,4	+ 0,1
344	LANGLEBIGE, HOCHWERTIGE GEBRAUCHSGÜTER	105,86	0,83109	120,2	120,1	120,9	120,9	+ 0,7	-
345	DIENSTLEISTUNGEN UND WOHNUNGSNUTZUNG	409,29	0,80210	131,8	130,8	137,4	137,8	+ 5,2	+ 0,1
346	DAR.: DIENSTLEISTUNGEN	231,48	0,79684	132,0	131,1	138,1	138,3	+ 5,5	+ 0,1
GLIEDERUNG NACH WAREN, LEISTUNGEN UND WOHNUNGSNUTZUNG									
347	VERBRAUCHS- UND GEBRAUCHSGÜTER	549,13	0,83787	112,0	112,2	113,8	114,0	+ 1,8	+ 0,2
348	NAHRUNGSMITTEL	130,04	0,87357	111,1	112,2	113,1	113,8	+ 1,2	+ 0,4
349	SAISONABHÄNGIGE NAHRUNGSMITTEL	14,47	0,84111	105,3	115,4	117,2	122,3	+ 6,0	+ 4,4
350	SONSTIGE NAHRUNGSMITTEL	115,57	0,87775	111,8	111,8	112,5	112,5	+ 0,8	-
351	ANDERE VERBRAUCHS- UND GEBRAUCHSGÜTER	413,08	0,82736	112,2	112,9	114,1	114,2	+ 1,7	+ 0,1
352	ANDERE VERBR.- U. GEBRAUCHSGÜTER OHNE BLUMEN, KOHLE U. HEIZOEL	394,22	0,82900	113,9	113,9	115,9	116,0	+ 1,8	+ 0,1
353	ANDERE VERBR.- U. GEBR.-GÜTER OHNE BLUMEN, KOHLE, HEIZOEL U. KRAFTST.	361,88	0,82891	114,9	114,8	116,1	116,2	+ 1,2	+ 0,1
354	DIENSTLEISTUNGEN UND REPARATUREN	278,17	0,80486	131,3	130,5	138,8	137,0	+ 5,0	+ 0,1
355	DAR.: GASTGEBERBELEISTUNGEN	62,58	0,82382	131,8	130,9	133,7	134,0	+ 2,4	+ 0,2
356	VERZEHRE IN GASTSTÄTTEN	38,23	0,83305	124,7	124,5	126,5	126,7	+ 1,8	+ 0,2
357	ÜBERNACHTUNG	24,38	0,77485	142,6	141,0	145,1	145,4	+ 3,1	+ 0,2
358	HANDWERKERLEISTUNGEN (OHNE BAUHANDWERKER)	20,80	0,81132	134,6	134,3	139,0	139,4	+ 3,8	+ 0,3
359	VERKEHRSLEISTUNGEN	14,71	0,78385	124,8	123,2	128,9	128,8	+ 4,5	- 0,1
360	UNTERRICHT UND KINDERSARTENBESUCH	13,80	0,74737	130,4	128,6	138,3	139,3	+ 8,3	+ 0,7
361	WOHNUNGS- UND GARAGENNUTZUNG	178,70	0,80553	131,0	130,3	138,1	138,5	+ 4,8	+ 0,3

1) KARTOFFELN, FRISCHGEMÜSE, FRISCHOBST EINSCHL. SÜDFRÜCHTE, FRISCHFISCH UND BLUMEN.

FRÜHERES BUNDESBEZIEH
1 PREISINDEX FÜR DIE LEBENSHALTUNG

(AKTUELLE ERGEBNISSE)

1.3 4-PERSONEN-HAUSHÄLTE VON ARBEITERN UND ANGESTELLTEN MIT MITTLEREM EINKOMMEN

1986 = 100

LFD. NR.	INDEX, INDEXGRUPPE	WÄGUNGS- ANTEIL AM GESAMT- INDEX IN PROMILLE	VERKET- TUNGS- FAKTOR	1989 DURCH- SCHNITT	1994			VERÄNDERUNG GEGENÜBER MAI APRIL 1989 1994 IN PROZENT	
					MAI	APRIL	MAI	1989	1994
362	GESAMTINDEX	1000	0,82819	119,8	119,2	122,6	122,8	+ 3,0	+ 0,2
363	GESAMTINDEX OHNE SAISONWAREN 1)	977,97	0,82760	119,5	119,2	122,7	122,8	+ 3,0	+ 0,1
364	SAISONWAREN 1)	22,03	0,83699	108,4	116,9	118,0	123,2	+ 5,4	+ 4,4
365	GESAMTINDEX OHNE SAISONABHÄNGIGE NAHRUNGSMITTEL	989,70	0,82760	119,5	119,2	122,6	122,7	+ 2,9	+ 0,1
366	SAISONABHÄNGIGE NAHRUNGSMITTEL	16,30	0,83781	107,8	119,3	120,1	127,2	+ 6,8	+ 5,9
367	GESAMTINDEX OHNE WOHNUNGSMIETE	816,18	0,83188	116,4	116,4	119,2	119,6	+ 2,7	+ 0,3
368	GESAMTINDEX OHNE HEIZÖL	886,82	0,82806	120,0	119,8	123,9	123,8	+ 3,2	+ 0,2
369	GESAMTINDEX OHNE HEIZÖL UND KRAFTSTOFFE	861,16	0,82806	120,6	120,5	123,7	124,0	+ 2,9	+ 0,2

GLIEDERUNG NACH HAUPTGRUPPEN UND GRUPPEN (VERWENDUNGSZWECK)

370	NAHRUNGSMITTEL, GETRÄNKE, TABAKWAREN	258,54	0,85751	114,0	114,7	115,8	116,3	+ 1,4	+ 0,4
371	BEKLEIDUNG, SCHUHE	76,97	0,83889	116,8	116,7	118,3	118,4	+ 1,6	+ 0,1
372	WOHNUNGSMIETEN, ENERGIE (OHNE KRAFTSTOFFE)	253,22	0,78526	121,1	120,6	125,1	125,4	+ 4,0	+ 0,2
373	WOHNUNGSMIETEN	194,82	0,80619	131,9	131,2	137,1	137,6	+ 4,8	+ 0,3
374	ENERGIE (OHNE KRAFTSTOFFE)	88,40	0,73842	92,0	92,0	92,6	92,8	+ 0,7	-
375	MOBEL, HAUSHALTSGERÄTE U. A. GUETER FÜR DIE HAUSHALTSFÜHRUNG	86,01	0,85090	117,0	117,0	119,8	119,9	+ 1,8	+ 0,1
376	GUETER FÜR DIE GESUNDHEITS- UND KÖRPERPFLEGE	28,41	0,81209	124,7	124,8	131,6	131,7	+ 5,5	+ 0,1
377	GUETER FÜR VERKEHR UND NACHRICHTENÜBERMITTLUNG	136,30	0,81788	120,6	120,4	124,9	125,2	+ 4,0	+ 0,2
378	GUETER FÜR BILDUNG, UNTERHALTUNG, FREIZEIT (OHNE DIENSTLEISTUNGEN DES GASTGEBERES)	94,07	0,85119	116,4	116,0	119,0	119,0	+ 2,6	-
379	GUETER FÜR DIE PERSÖNLICHE AUSSTATTUNG, DIENSTLEISTUNGEN DES BEHERBERGUNGSGEBERES SOWIE GUETER SONSTIGER ART	81,48	0,80747	133,8	132,6	140,0	140,1	+ 5,7	+ 0,1

GLIEDERUNG NACH BEDARFSGRUPPEN

380	ERNAHRUNG	186,00	0,86824	112,8	113,7	114,6	115,2	+ 1,3	+ 0,5
381	GETRÄNKE UND TABAKWAREN	84,54	0,82823	117,7	117,7	119,4	119,5	+ 1,6	+ 0,1
382	WOHNUNG	185,10	0,80619	131,9	131,2	137,1	137,6	+ 4,8	+ 0,3
383	HEIZUNG UND BELEUCHTUNG	70,62	0,74273	92,6	92,6	93,2	93,3	+ 0,9	+ 0,1
384	HAUSRAT	92,83	0,87424	115,6	115,6	117,4	117,5	+ 1,6	+ 0,1
385	BEKLEIDUNG	79,00	0,83889	116,7	116,7	118,2	118,3	+ 1,4	+ 0,1
386	REINIGUNG UND KÖRPERPFLEGE	45,91	0,80829	127,2	127,3	134,0	134,1	+ 5,3	+ 0,1
387	BILDUNG, UNTERHALTUNG UND ERHOLUNG	107,22	0,80619	126,6	125,8	129,7	129,9	+ 3,3	+ 0,2
388	VERKEHR	160,06	0,82431	121,2	120,8	126,5	126,8	+ 5,0	+ 0,2

GLIEDERUNG NACH DAUERHAFTIGKEIT UND WERT DER GUETER

389	VERBRAUCHSGUETER UND REPARATUREN	439,44	0,89190	110,9	111,4	119,6	114,0	+ 2,3	+ 0,4
390	VERBRAUCHSGUETER	419,36	0,83250	110,1	110,6	112,8	113,1	+ 2,3	+ 0,3
391	REPARATUREN	14,08	0,84991	134,8	134,6	139,2	139,6	+ 3,7	+ 0,3
392	GEBRAUCHSGUETER VON MITTLERER LEBENSDAUER UND/ODER BEGRENZTEM WERT	134,67	0,84991	116,2	116,2	117,8	117,7	+ 1,3	+ 0,1
393	LANGLEBIGE, HOCHWERTIGE GEBRAUCHSGUETER	89,39	0,83283	118,7	118,8	119,4	119,4	+ 0,7	-
394	DIENSTLEISTUNGEN UND WOHNUNGSNUTZUNG	342,50	0,80880	131,3	130,4	136,8	136,9	+ 5,0	+ 0,2
395	DAR.: DIENSTLEISTUNGEN	157,68	0,81424	130,8	129,4	136,8	136,1	+ 5,2	+ 0,1

GLIEDERUNG NACH WAREN, LEISTUNGEN UND WOHNUNGSNUTZUNG

396	VERBRAUCHS- UND GEBRAUCHSGUETER	609,13	0,83656	111,8	112,2	114,0	114,3	+ 1,9	+ 0,3
397	NAHRUNGSMITTEL	172,60	0,87281	111,8	112,6	113,5	114,1	+ 1,9	+ 0,5
398	SAISONABHÄNGIGE NAHRUNGSMITTEL	16,30	0,83781	107,8	119,3	120,1	127,2	+ 6,6	+ 5,9
399	SONSTIGE NAHRUNGSMITTEL	156,30	0,87621	112,0	111,9	112,8	112,7	+ 0,7	- 0,1
400	ANDERE VERBRAUCHS- UND GEBRAUCHSGUETER	436,53	0,82187	111,9	112,0	114,2	114,4	+ 2,1	+ 0,2
401	ANDERE VERBR.- U. GEBRAUCHSGUETER OHNE BLUMEN, KOHLE U. HEIZÖL	418,59	0,82431	113,4	113,4	115,9	116,0	+ 2,3	+ 0,2
402	ANDERE VERBR.- U. GEBR.-GUET. OHNE BLUMEN, KOHLE, HEIZÖL U. KRAFTST.	360,77	0,82254	114,4	114,4	116,1	116,2	+ 1,6	+ 0,1
403	DIENSTLEISTUNGEN UND REPARATUREN	188,27	0,81948	130,0	128,1	134,8	134,9	+ 4,6	+ 0,1
404	DAR.: GASTGEBERLEISTUNGEN	53,71	0,82874	131,4	130,7	139,5	139,7	+ 2,3	+ 0,1
405	VERZEHRE IN GASTSTÄTTEN	34,31	0,83906	126,1	124,9	127,0	127,2	+ 1,8	+ 0,2
406	LEBENSNAHRUNG	19,40	0,77525	142,6	141,1	145,1	145,4	+ 3,0	+ 0,2
407	HANDWERKERLEISTUNGEN (OHNE BAUHANDWERKER)	19,14	0,81132	134,6	134,4	139,0	139,4	+ 3,7	+ 0,3
408	VERKEHRSLISTUNGEN	12,73	0,76988	123,9	121,7	127,9	127,2	+ 4,5	- 0,1
409	UNTERRICHT UND KINDERGARTENBESUCH	13,39	0,76988	130,2	128,1	139,8	140,3	+ 8,5	+ 0,5
410	WOHNUNGS- UND GARAGENUTZUNG	182,60	0,80367	131,7	131,0	138,8	137,3	+ 4,8	+ 0,3

1) KARTOFFELN, FRISCHGEMESE, FRISCHOBST EINSCHL. SÜDFRÜCHTE, FRISCHFISCH UND BLUMEN.

FRUEHERES BUNDESGBIET
1 PREISINDEX FUER DIE LEBENSHALTUNG
(AKTUELLE ERGEBNISSE)

1.4 2-PERSONEN-HAUSHALTE VON RENTEN- UND SOZIALHILFEEMPAEANGERN MIT GERINGEM EINKOMMEN

1985 = 100

LFD. NR.	INDEX, INDEXGRUPPE	WAEGUNGS- ANTEIL AM GESAMT- INDEX IN PROMILLE	VERKET- TUNGS- FAKTOR	1983 DURCH- SCHNITT	1984			VERAENDERUNG MAI 1984 GEGENUEBER MAI 1983 IN PROZENT	
					MAI	APRIL	MAI	MAI 1984	APRIL 1984
411	GESAMTINDEX	1000	0,82598	119,5	119,6	123,0	123,4	+ 3,2	+ 0,3
412	GESAMTINDEX OHNE SAISONAREN 1)	962,09	0,82529	119,9	119,6	123,1	123,2	+ 3,0	+ 0,1
413	SAISONAREN 1)	37,91	0,83829	110,0	121,0	119,9	126,7	+ 4,7	+ 5,7
414	GESAMTINDEX OHNE SAISONABHAENIGE NAHRUNGSMITTEL	989,90	0,82544	119,8	119,5	123,0	123,1	+ 3,0	+ 0,1
415	SAISONABHAENIGE NAHRUNGSMITTEL	30,50	0,84178	110,4	124,1	122,9	130,8	+ 5,4	+ 7,0
416	GESAMTINDEX OHNE WOHNUNGSMIETE	790,32	0,83375	115,2	115,6	118,0	118,4	+ 2,4	+ 0,3
417	GESAMTINDEX OHNE HEIZOEL	991,98	0,82687	120,0	120,1	123,6	124,0	+ 3,2	+ 0,9
418	GESAMTINDEX OHNE HEIZOEL UND KRAFTSTOFFE	978,33	0,82687	120,2	120,4	123,7	124,1	+ 3,1	+ 0,3

GLIEDERUNG NACH HAUPTGRUPPEN UND GRUPPEN (VERBENDUNGSCHECK)

419	NAHRUNGSMITTEL, GETRAENKE, TABAKWAREN	304,19	0,89123	112,1	113,5	114,3	115,1	+ 1,4	+ 0,7
420	BEKLEIDUNG, SCHUHE	52,42	0,84530	117,3	117,2	118,8	118,9	+ 1,5	+ 0,1
421	WOHNUNGSMIETEN, ENERGIE (OHNE KRAFTSTOFFE)	337,98	0,78585	121,8	121,3	125,9	126,2	+ 4,0	+ 0,2
422	WOHNUNGSMIETEN	239,68	0,80081	133,2	132,5	138,7	139,1	+ 5,0	+ 0,3
423	ENERGIE (OHNE KRAFTSTOFFE)	97,90	0,74232	93,8	93,7	94,6	94,5	+ 0,9	- 0,1
424	MOEBEL, HAUSHALTSGERAETE U. A. GUETER FUER DIE HAUSHALTSFUHRUNG	62,44	0,85163	119,4	119,3	122,4	122,5	+ 2,7	+ 0,1
425	GUETER FUER DIE GESUNDEITS- UND KOERPERPFLEGE	49,42	0,77839	132,4	132,7	142,5	142,6	+ 7,5	+ 0,1
426	GUETER FUER VERKEHR UND NACHRICHTENUEBERMITTLUNG	85,95	0,84081	119,2	118,7	123,3	123,5	+ 4,0	+ 0,2
427	GUETER FUER BILDUNG, UNTERHALTUNG, FREIZEIT (OHNE DIENSTLEISTUNGEN DES GASTGEMERBES)	57,42	0,83333	121,4	121,3	123,5	123,4	+ 1,7	- 0,1
428	GUETER FUER DIE PERSOENLICHE AUSSTATTUNG, DIENSTLEISTUNGEN DES BEHERBERGUNGSGEMERBES SOWIE GUETER SONSTIGER ART	52,18	0,83839	136,1	134,9	140,7	140,8	+ 4,4	+ 0,1

GLIEDERUNG NACH BEDARFSGRUPPEN

429	ERNAEHRUNG	241,38	0,88877	112,4	114,1	114,6	115,7	+ 1,4	+ 1,0
430	GETRAENKE UND TABAKWAREN	82,81	0,83193	111,1	111,2	112,9	113,0	+ 1,8	+ 0,1
431	WOHNUNG	240,48	0,80081	133,3	132,5	138,7	139,1	+ 5,0	+ 0,3
432	HEIZUNG UND BELEUCHTUNG	93,45	0,74399	94,1	94,0	94,9	94,9	+ 1,0	-
433	HAUSRAT	70,60	0,87013	116,4	116,3	118,2	118,3	+ 1,7	+ 0,1
434	BEKLEIDUNG	53,54	0,84530	117,2	117,1	118,7	118,8	+ 1,5	+ 0,1
435	REINIGUNG UND KOERPERPFLEGE	66,38	0,78587	131,4	131,7	140,3	140,4	+ 6,8	+ 0,1
436	BILDUNG, UNTERHALTUNG UND ERHOLUNG	89,12	0,80750	133,2	132,6	136,0	136,1	+ 2,8	+ 0,1
437	VERKEHR	94,24	0,84309	119,8	119,1	124,5	124,7	+ 4,7	+ 0,2

GLIEDERUNG NACH DAUERHAFTIGKEIT UND WERT DER GUETER

438	VERBRAUCHSGUETER UND REPARATUREN	491,65	0,82686	110,8	111,5	113,6	114,1	+ 2,3	+ 0,4
439	VERBRAUCHSGUETER	478,95	0,82686	109,9	110,8	112,8	113,4	+ 2,3	+ 0,5
440	REPARATUREN	14,70	0,84306	116,7	116,7	118,2	118,3	+ 1,4	+ 0,1
441	GEBRAUCHSGUETER VON MITTLERER LEBENSDAUER UND/ODER BEGRENZTEM WERT	86,85	0,89999	115,1	115,0	115,8	116,0	+ 0,9	+ 0,2
442	LANGLEBIGE, HOCHWERTIGE GEBRAUCHSGUETER	34,65	0,81363	131,7	131,0	136,6	136,8	+ 4,6	+ 0,2
443	DIENSTLEISTUNGEN UND WOHNUNGSNUTZUNG	387,85	0,83684	129,9	128,4	139,9	139,4	+ 3,9	+ 0,1
444	DAR.: DIENSTLEISTUNGEN	148,17	0,83684	129,9	128,4	139,9	139,4	+ 3,9	+ 0,1

GLIEDERUNG NACH WAREN, LEISTUNGEN UND WOHNUNGSNUTZUNG

445	VERBRAUCHS- UND GEBRAUCHSGUETER	566,60	0,83375	110,4	111,2	113,0	113,5	+ 2,1	+ 0,4
446	NAHRUNGSMITTEL	221,82	0,87193	111,4	113,2	113,7	114,8	+ 1,4	+ 1,0
447	SAISONABHAENIGE NAHRUNGSMITTEL	30,50	0,84178	110,4	124,1	122,9	130,8	+ 5,4	+ 7,0
448	SONSTIGE NAHRUNGSMITTEL	191,32	0,87544	111,6	111,5	112,3	112,3	+ 0,7	-
449	ANDERE VERBRAUCHS- UND GEBRAUCHSGUETER	344,78	0,80929	109,8	109,8	112,5	112,6	+ 2,8	-
450	ANDERE VERBR.- U. GEBRAUCHSGUETER OHNE BLUMEN, KOHLE U. HEIZOEL	324,28	0,80999	111,1	111,2	114,1	114,2	+ 2,7	+ 0,1
451	ANDERE VERBR.- U. GEBR.-GUET. OHNE BLUMEN, KOHLE, HEIZOEL U. KRAFTST.	311,13	0,80933	111,4	111,5	114,1	114,2	+ 2,4	+ 0,1
452	DIENSTLEISTUNGEN UND REPARATUREN	187,69	0,89870	129,1	129,4	132,7	132,9	+ 3,5	+ 0,2
453	DAR.: GASTGEMERBELEISTUNGEN	45,47	0,82998	131,4	130,8	136,6	136,9	+ 2,4	+ 0,2
454	VERZEHR IN GASTSTAETTEN	30,86	0,89291	126,1	126,0	128,2	128,4	+ 1,9	+ 0,2
455	UEBERNACHTUNG	14,62	0,78688	142,6	141,0	145,0	145,4	+ 3,1	+ 0,3
456	HANDWERKERLEISTUNGEN (OHNE BAUHANDWERKER)	22,33	0,90867	133,5	133,9	137,6	138,1	+ 3,6	+ 0,4
457	VERKEHRSLAESTUNGEN	19,57	0,78715	124,5	123,1	128,8	128,7	+ 4,5	+ 0,1
458	UNTERRICHT UND KINDERSARTENBESUCH	0,05	0,88884	128,7	127,0	135,0	135,8	+ 6,8	+ 0,6
459	WOHNUNGS- UND GARAGENNUTZUNG	245,71	0,78851	133,1	132,4	138,6	138,9	+ 4,9	+ 0,2

1) KARTOFFELN, FRISCHGEMUESE, FRISCHOBST EINSCHL. SUEDFRUECHTE, FRISCHFISCH UND BLUMEN.

FRÜHERES BUNDESGBIET
1 PREISINDEX FÜR DIE LEBENSHALTUNG
(AKTUELLE ERGEBNISSE)
1.5 EINFACHE LEBENSHALTUNG EINES KINDES
1985 = 100

LFD. NR.	INDEX, INDEXGRUPPE	WÄGUNG- ANTEIL AM GESAMT- INDEX IN PROMILLE	VERKET- TUNGS- FAKTOR	1993 DURCH- SCHNITT	1994		VERÄNDERUNG MAI 1994 GEGENÜBER MAI APRIL 1993 1994 IN PROZENT
					1993 MAI	1994 APRIL MAI	
460	GESAMTINDEX	1000	0,84412	117,8	119,0	120,5	121,7 + 2,3 + 1,0
GLIEDERUNG NACH HAUPTGRUPPEN UND GRUPPEN (VERWENDUNGSZWECK)							
461	NAHRUNGSMITTEL, GETRÄENKE	444,89	0,87159	114,9	118,1	117,7	120,1 + 1,7 + 2,0
462	BEKLEIDUNG, SCHUHE	239,22	0,84027	117,8	117,7	119,3	119,3 + 1,4 -
463	WOHNUNGSMIETEN, ENERGIE (OHNE KRAFTSTOFFE)	169,18	0,79077	123,1	122,5	127,4	127,7 + 4,2 + 0,2
464	WOHNUNGSMIETEN	124,48	0,79908	134,6	133,8	140,6	141,0 + 5,4 + 0,3
465	ENERGIE (OHNE KRAFTSTOFFE)	43,70	0,76982	90,3	90,2	89,9	89,9 - 0,3 -
466	MOEBEL, HAUSHALTSGERÄTE U. A. GÜTER FÜR DIE HAUSHALTSFÜHRUNG	50,38	0,84932	114,7	114,7	116,4	116,4 + 1,5 -
467	GÜTER FÜR DIE GESUNDHEITS- UND KÖRPERPFLEGE	32,44	0,84569	121,3	121,1	123,7	123,9 + 2,9 + 0,2
468	GÜTER FÜR VERKEHR UND NACHRICHTENÜBERMITTLUNG	30,55	0,77125	127,4	127,0	130,6	130,7 + 2,8 + 0,1
469	GÜTER FÜR BILDUNG, UNTERHALTUNG, FREIZEIT (OHNE DIENSTLEISTUNGEN DES GASTGEBERES)	23,41	0,82090	124,4	123,6	129,3	129,4 + 4,7 + 0,1
470	GÜTER FÜR DIE PERSÖNLICHE AUSSTATTUNG, DIENSTLEISTUNGEN DES BEHERBERGUNGSGEBERES SOWIE GÜTER SONSTIGER ART	10,83	0,83971	115,8	115,3	117,3	117,4 + 1,8 + 0,1
GLIEDERUNG NACH BEDARFSGRUPPEN							
471	ERNAHRUNG	436,03	0,87225	114,5	117,7	117,3	119,8 + 1,8 + 2,1
472	GETRÄENKE	8,96	0,81011	133,7	133,4	136,7	136,9 + 2,8 + 0,1
473	WOHNUNG	124,48	0,79908	134,6	133,8	140,6	141,0 + 5,4 + 0,3
474	HEIZUNG UND BELEUCHTUNG	43,85	0,77040	90,3	90,3	90,0	90,0 - 0,3 -
475	HAUSRAT	45,28	0,84642	113,7	113,7	115,2	115,3 + 1,4 + 0,1
476	BEKLEIDUNG	246,97	0,83966	117,7	117,6	119,2	119,2 + 1,4 -
477	REINIGUNG UND KÖRPERPFLEGE	39,65	0,85383	121,2	121,0	123,5	123,7 + 2,2 + 0,2
478	BILDUNG UND UNTERHALTUNG	24,14	0,81871	124,7	123,9	129,6	129,7 + 4,7 + 0,1
479	VERKEHR	30,64	0,77185	127,4	127,0	130,7	130,8 + 3,0 + 0,1

FRUEHERES BUNDESGBIET
2 INDEX DER EINZELHANDELSPREISE
(AKTUELLE ERGEBNISSE)

2.1 GLIEDERUNG NACH DER SYSTEMATIK DER WIRTSCHAFTSZWEIGE (AUSSABE 1979)

1985 = 100

LFD. NR.	NR. DER SYSTEMATIK	INDEX, INDEXGRUPPE	WÄBLINGS-ANTEIL AM GESAMT-INDEX IN PROMILLE	VERKET-TUNGS-FAKTOR	1983 DURCH-SCHNITT	1984		VERÄNDERUNG MAI 1984 GEGENÜBER MAI 1983 IN PROZENT
						MAI	APRIL	
1	43	GESAMTINDEX	1000	0,85163	112,1	112,4	113,3	113,6 + 1,1 + 0,9
NACH WIRTSCHAFTSGRUPPEN								
2	491	EH.M.NAHRUNGSMITTELN, GETRAENKEN, TABAKHAREN	298,56	0,86210	111,3	112,1	113,0	113,4 + 1,2 + 0,4
3	432	EH.M.TEXTILIEN, BEKLEIDUNG, SCHUHEN, LEDERHAREN	149,34	0,84979	115,4	115,3	116,7	116,8 + 1,4 + 0,2
4	433	EH.M.EINRICHTUNGSGEGENSTÄNDEN (OHNE ELEKTROTECHNISCHE UND HAUSHALTSGROSSGERÄTE)	68,30	0,83068	118,1	118,0	120,2	120,3 + 1,9 + 0,1
5	434	EH.M.ELEKTROTECHNISCHEN ERZEUGNISSEN, HAUSHALTSGROSSGERÄTEN, MUSIKINSTRUMENTEN	33,77	0,87386	97,3	97,3	97,2	97,0 - 0,3 - 0,2
6	435	EH.M.PAPIERHAREN, DRUCKERZEUGNISSEN, BUEROMASCHINEN	19,41	0,85517	123,4	123,2	124,4	124,5 + 1,1 + 0,1
7	436	EH.M.PHARMAZEUTISCHEN UND KOSMETISCHEN ERZEUGNISSEN, MEDIZINISCHEN ARTIKELN, REINIGUNGSMITTELN, ANSTRICHBEDARF	68,33	0,85801	108,6	108,7	108,4	108,6 - 0,1 + 0,2
8	437	EH.M.KRAFT- UND SCHMIERSTOFFEN (TANKSTELLEN)	12,68	0,82363	107,7	108,1	113,0	113,5 + 5,0 + 0,4
9	438	EH.M.FAHRZEUGEN, FAHRZEUGTEILEN, -ZUBEHOER UND -REIFEN	107,32	0,78487	128,0	127,7	128,7	128,7 + 0,8 -
10	439	EH.M.SONSTIGEN WAREN, WAREN VERSCHIEDENER ART	242,29	0,86454	104,9	105,0	105,8	105,9 + 0,9 + 0,1
NACH WIRTSCHAFTSUNTERGRUPPEN UND -KLASSEN								
11	491	EH.M.NAHRUNGSMITTELN, GETRAENKEN, TABAKHAREN	298,56	0,86210	111,3	112,1	113,0	113,4 + 1,2 + 0,4
12	431 1	EH.M.NAHRUNGSMITTELN, GETRAENKEN, TABAKHAREN (OHNE AUSGEPRÄGTE SCHMERPUNKT)	249,41	0,86872	109,9	110,7	111,5	112,0 + 1,2 + 0,4
13	431 4	EH.M.NAHRUNGSMITTELN DARUNTER:	18,96	0,87876	111,8	114,0	114,2	115,6 + 1,4 + 1,2
14	431 41	EH.M.MILCH, MILCHERZEUGNISSEN, FETTHAREN, EIERN	1,40	0,89057	108,2	108,2	108,4	109,3 + 1,0 - 0,1
15	431 42	EH.M.FISCHEN, FISCHERZEUGNISSEN	1,09	0,83888	139,4	137,9	140,3	137,6 - 0,2 - 1,9
16	431 44	EH.M.SUSSHAREN	1,49	0,89359	103,1	103,2	103,6	103,6 + 0,4 -
17	431 45	EH.M.KAFFEE, TEE, KAKAO	0,82	0,88057	94,0	94,2	95,4	95,4 + 1,3 -
18	431 46	EH.M.FLEISCH, FLEISCHHAREN	7,15	0,89085	112,8	113,0	112,9	113,0 - + 0,1
19	431 48	EH.M.KARTOFFELN, GEHUESE, OBST	4,83	0,88416	107,5	117,0	116,0	121,9 + 4,2 + 5,1
20	431 6	EH.M.GETRAENKEN	11,09	0,85616	115,7	115,6	118,7	116,7 + 1,0 -
21	431 9	EH.M.TABAKHAREN	19,10	0,76520	128,8	128,7	128,8	128,8 + 1,5 -
22	432	EH.M.TEXTILIEN, BEKLEIDUNG, SCHUHEN, LEDERHAREN DARUNTER:	149,34	0,84979	115,4	115,3	116,7	116,9 + 1,4 + 0,2
23	432 1-7	EH.M.TEXTILIEN, BEKLEIDUNG 1)	125,91	0,85294	115,0	114,9	116,2	116,4 + 1,3 + 0,2
24	432 1	EH.M.TEXTILIEN, BEKLEIDUNG (OHNE AUSGEPRÄGTE SCHMERPUNKT)	32,00	0,84839	115,6	115,5	117,0	117,1 + 1,4 + 0,1
25	432 3	EH.M.OBERBEKLEIDUNG (OHNE PULLOVER U.AE. FUER HERREN UND DAMEN), KINDER- UND SAEBLINGSBEKLEIDUNG	73,88	0,85052	115,5	115,5	116,8	116,9 + 1,2 + 0,1
26	432 4	EH.M.PULLOVERN U.AE., WAESCHE UND BEKLEIDUNGSZUBEHOER FUER HERREN UND DAMEN, KOPFBEDECKUNGEN	3,54	0,84734	118,2	118,1	119,7	119,8 + 1,4 + 0,1
27	432 7	EH.M.HEIM- UND HAUSTEXTILIEN, BODENBELAEGEN, BETTWAREN	10,42	0,87365	110,1	110,3	111,4	112,4 + 1,9 + 0,9
28	432 8	EH.M.SCHUHEN, LEDERHAREN	23,43	0,83281	117,8	117,7	119,4	119,4 + 1,4 -
29	433	EH.M.EINRICHTUNGSGEGENSTÄNDEN (OHNE ELEKTROTECHNISCHE UND HAUSHALTSGROSSGERÄTE) DARUNTER:	68,30	0,83068	118,1	118,0	120,2	120,3 + 1,9 + 0,1
30	433 1	EH.M.EISEN-, METALL- UND KUNSTSTOFFHAREN, A.N.G.	14,75	0,85591	113,3	113,3	114,6	114,6 + 1,1 -
31	433 3	EH.M.FEINKERAMIK UND GLASHAREN FUER DEN HAUSHALT	3,38	0,82387	122,3	122,5	124,7	125,0 + 2,0 + 0,2
32	433 4	EH.M.MOEBELN (OHNE BUEROMOEBEL)	42,85	0,82090	119,8	119,7	122,3	122,3 + 2,2 -
33	434	EH.M.ELEKTROTECHNISCHEN ERZEUGNISSEN, HAUSHALTSGROSSGERÄTEN, MUSIKINSTRUMENTEN DARUNTER:	33,77	0,87386	97,3	97,3	97,2	97,0 - 0,3 - 0,2
34	434 1	EH.M.ELEKTROTECHNISCHEN ERZEUGNISSEN, A.N.G., HAUSHALTSGROSSGERÄTEN	8,23	0,83545	108,6	108,6	107,1	107,0 + 0,4 - 0,1
35	434 4	EH.M.RUNDFUNK-, FERISEH- UND PHONOTECHNISCHEN GERÄTEN	22,29	1,02744	90,5	90,6	89,8	89,8 - 1,1 - 0,2
36	435	EH.M.PAPIERHAREN, DRUCKERZEUGNISSEN, BUEROMASCHINEN	19,41	0,85517	123,4	123,2	124,4	124,5 + 1,1 + 0,1
37	436	EH.M.PHARMAZEUTISCHEN UND KOSMETISCHEN ERZEUGNISSEN, MEDIZINISCHEN ARTIKELN, REINIGUNGSMITTELN, ANSTRICHBEDARF DARUNTER:	68,33	0,85801	108,6	108,7	108,4	108,6 - 0,1 + 0,2
38	436 1	APOTHEKEN	50,42	0,85317	107,6	107,8	108,9	107,1 - 0,6 + 0,2
39	436 6	EH.M.DROGERIEARTIKELN, REINIGUNGSMITTELN	10,37	0,87270	110,8	110,6	111,9	111,9 + 1,2 -
40	437	EH.M.KRAFT- UND SCHMIERSTOFFEN (TANKSTELLEN)	12,68	0,82363	107,7	108,1	113,0	113,5 + 5,0 + 0,4
41	438	EH.M.FAHRZEUGEN, FAHRZEUGTEILEN, -ZUBEHOER UND -REIFEN DARUNTER:	107,32	0,78487	128,0	127,7	128,7	128,7 + 0,8 -
42	438 1	EH.M.KRAFTWAGEN, KRAFTWAGENTEILEN, -ZUBEHOER UND -REIFEN	103,41	0,78167	128,0	127,8	128,7	128,6 + 0,8 - 0,1
43	439	EH.M.SONSTIGEN WAREN, WAREN VERSCHIEDENER ART DARUNTER:	242,29	0,86454	104,9	105,0	105,8	105,9 + 0,9 + 0,1
44	439 7	EH.M.BRENNSTOFFEN	32,87	0,80093	88,1	88,8	88,7	87,0 - 2,6 + 0,4

1) FRUEHERE BEZEICHNUNG: EH.M.TEXTILWAREN INSGESAMT

FRUEHERES BUNDESGBIET
2 INDEX DER EINZELHANDELSPREISE
(AKTUELLE ERGEBNISSE)

2.2 GLIEDERUNG NACH DEM WARENVERZEICHNIS FUER DIE BINNENHANDELSSTATISTIK (AUSGABE 1978)

1985 = 100

LFD. NR.	NR. DER SYSTEMATIK	HAUPTBEREICH BZW. WARENGRUPPE	WAEGLINGS- ANTEIL AM GESAMT- INDEX IN PROMILLE	VERKET- TUNGS- INDEX IN FAKTOR	1993 DURCH- SCHNITT	1994			VERAENDERUNG MAI 1994 GEGENUEBER MAI 1993 IN PROZENT	
						MAI	APRIL	MAI	MAI 1994	APRIL 1993
46		GESAMTINDEX	1000	0,85169	112,1	112,4	113,3	113,6	+ 1,1	+ 0,3
NACH HAUPTBEREICHEN										
48		NAHRUNGSMITTEL, GETRAENKE, TABAKWAREN	305,70	0,86210	110,5	111,4	112,2	112,7	+ 1,2	+ 0,4
47		TEXTILIEN, BEKLEIDUNG, PELZWAREN, SCHUHE, LEDER- UND GALANTERIEWAREN	215,35	0,84806	115,2	115,2	116,5	116,7	+ 1,3	+ 0,2
48		ELEKTROTECHNISCHE, FEINMECHANISCHE UND OPTISCHE ERZEUGNISSE (A.N.G.), UHREN, SCHMUCK, SPIELWAREN, MUSIKINSTRUMENTE	71,58	0,85806	99,2	99,2	99,6	99,4	+ 0,2	- 0,2
49		MOEBEL, ANTIQUITAETEN 1), HOLZ-, KORB-, KORK-1), FLECHT-1), SCHNITZ-1) UND FORMSTOFFWAREN (A.N.G.)	51,34	0,81751	120,0	119,8	122,4	122,5	+ 2,3	+ 0,1
50		PAPIER, PAPIERWAREN, SCHREIB- UND ZEICHENARTIKEL, BUERO- ORGANISATIONSMITTEL 1), -MASCHINEN UND -MOEBEL	34,23	0,84786	123,3	123,2	124,5	124,6	+ 1,1	+ 0,1
51		EISENWAREN, HAUSRAT, INSTALLATIONSMATERIAL 1), BAUSTOFFE, HOLZ 1)	56,43	0,85813	112,3	112,3	113,4	113,5	+ 1,1	+ 0,1
52		FAHRZEUGE, MASCHINEN 1), TECHNISCHER BEDARF 1), ANSTRICHFARBEN, TAPETEN	118,79	0,78939	127,9	127,7	128,7	128,7	+ 0,8	-
53		MASCH-, PUTZ-, KOERPERPFLEGMITTEL, MEDIZINISCHE ERZEUGNISSE 1), ARZNEIMITTEL	89,44	0,86515	109,5	109,5	109,8	109,8	+ 0,3	+ 0,2
54		ROHSTOFFE 1), BRENNSTOFFE, MINERALOELERZEUGNISSE, SCHROTT 1), ALTMATERIAL 1)	44,75	0,81082	75,9	76,7	77,0	77,5	+ 1,0	+ 0,6
55		LEBENDE TIERE, PFLANZEN, PFLANZLICHE UND TIERISCHE ROHSTOFFE FUER NAHRUNGSMITTEL	14,41	0,85089	109,9	109,8	111,8	111,5	+ 1,5	- 0,3
NACH WARENGRUPPEN										
56	00	FLEISCH, WURST, FISCH, FISCHERERZEUGNISSE	53,63	0,87347	116,2	115,1	115,3	115,0	- 0,1	- 0,9
57	01	OBST, GEMUESE (OHNE TIEFGEFRORENES, DIAETETISCHES UND KONSERVEN)	20,52	0,86369	106,5	120,0	118,6	127,0	+ 5,8	+ 7,1
58	02	MILCH, KAESE, SPEISEFETTE UND -OLEE, EIER	40,19	0,87142	105,2	105,3	106,4	106,3	+ 0,9	- 0,1
59	03	TIEFGEFRORENE UND GEFRORENE ERZEUGNISSE, SPEISEEIS	9,34	0,89206	105,2	105,3	105,4	105,4	+ 0,1	-
60	04	NAHRUNGSMITTEL (OHNE SUPPEN, TIEFGEFRORENE UND DIAETETISCHE)	13,58	0,87852	106,4	106,3	107,8	107,8	+ 1,4	-
61	06	SUPPEN, GEMUERZE, BROTAUFSTRICH, ZUCKER	21,25	0,86533	111,0	111,1	112,5	112,6	+ 1,4	+ 0,1
62	06	FLEISCH-, WURST- UND FISCHKONSERVEN, MARINADEN	9,51	0,80679	105,9	105,8	106,0	106,0	+ 0,2	-
63	07	OBST- UND GEMUESEKONSERVEN (OHNE DIAETETISCHE)	8,62	0,84211	106,0	106,4	104,6	104,6	- 1,7	-
64	08	SUESSSHAREN (OHNE KAKAOPULVER UND DIAETETISCHE SUESSSHAREN)	18,52	0,90768	105,2	106,2	106,4	106,4	+ 0,2	-
65	10	MEINE, SCHAUMEINE (OHNE SOLCHE FUER DIABETIKER), SPIRITUOSEN	27,22	0,82801	108,3	108,2	108,7	108,7	+ 0,5	-
66	11	BIERE, ALKOHOLFREIE GETRAENKE (OHNE DIAETETISCHE)	25,70	0,89588	119,4	119,3	120,5	120,6	+ 1,1	+ 0,1
67	12	KAFFEE, TEE, KAKAO, TABAKWAREN	43,16	0,81204	111,2	111,3	119,1	119,1	+ 1,6	-
68	13	BACKWAREN (OHNE TIEFGEFRORENE, DIAETETISCHE UND DAUERBACKWAREN)	10,80	0,84524	128,1	126,7	128,5	128,6	+ 2,9	+ 0,1
69	15	MASCH-, PUTZ- UND REINIGUNGSMITTEL	12,09	0,89920	112,8	112,6	114,1	114,1	+ 1,3	-
70	18	HYGIENEARTIKEL, VERBANDSTOFFE, KINDERKOERPERPFLEGMITTEL	8,44	0,87511	108,6	108,4	109,3	109,1	+ 0,6	- 0,2
71	17	FEINSEIFEN, DESODORANTIEN, HAUT-, HAARPFLEGMITTEL	11,89	0,89544	111,5	111,4	112,7	112,6	+ 1,1	- 0,1
72	19	HAUS-, TISCH- UND BETTHAESCHE, BETTHAREN	11,69	0,84081	110,1	110,0	111,1	111,3	+ 1,2	+ 0,2
73	20	HEIMTEXTILIEN (OHNE BODENBELAEGE)	2,98	0,83887	117,1	116,9	118,7	118,8	+ 1,8	+ 0,1
74	21	BODENBELAEGE	12,08	0,82151	107,6	107,9	108,7	110,9	+ 2,2	+ 1,5
75	23	HERRENOBERBEKLEIDUNG AB GROSSE 38	27,41	0,88089	117,9	117,7	119,1	119,2	+ 1,3	+ 0,1
76	24	DAMENOBERBEKLEIDUNG AB GROSSE 34	65,42	0,85198	113,5	113,5	114,6	114,7	+ 1,1	+ 0,1
77	25	KINDEROBERBEKLEIDUNG AB GROSSE 104 BIS EINSCHL. 178	7,85	0,85264	116,3	116,7	118,4	118,9	+ 1,9	+ 0,4
78	26	PULLOVER, WESTEN U.A.E., GEWIRKT ODER GESTRIKT, SAEBLINGSBEKLEIDUNG	17,88	0,81070	123,5	123,3	125,2	125,2	+ 1,5	-
79	27	HERREN-, DAMEN- UND KINDERHAESCHE, MIEDERWAREN	12,71	0,82090	118,3	118,3	120,1	120,3	+ 1,7	+ 0,2
80	29	STRUMPFWAREN, BEKLEIDUNGSZUBEHOER, MIEDERWAREN	5,89	0,85739	116,4	116,2	118,2	118,3	+ 1,8	+ 0,1
81	31	HERRENSCHUHE (OHNE SPORTSCHUHE)	6,80	0,82963	119,6	119,4	121,4	121,4	+ 1,7	-
82	32	DAMENSCHUHE (OHNE SPORTSCHUHE)	12,72	0,82886	118,1	117,9	119,7	119,7	+ 1,6	-
83	33	KINDERSCHUHE (OHNE SPORTSCHUHE), SCHUHZUBEHOER	3,91	0,89151	119,4	119,4	120,9	120,9	+ 1,3	-
84	34	LEDER- UND TAESCHNERWAREN (A.N.G.)	6,53	0,84841	115,4	115,3	116,6	116,7	+ 1,2	+ 0,1
85	36	SPORTBEKLEIDUNG, SPORTSCHUHE (OHNE STRASSENSCHUHE)	9,08	0,88389	114,5	114,5	116,1	116,0	+ 1,3	- 0,1
86	37	RUDOLFUNK-, FERNSEH- UND PHONOTECHNISCHE GERAEUTE	29,48	1,05417	87,3	87,3	86,4	86,1	- 1,4	- 0,3
87	38	ELEKTROTECHNISCHE ERZEUGNISSE (A.N.G.)	7,29	0,90619	106,3	106,3	106,7	106,6	+ 0,3	- 0,1
88	40	FOTO- UND KINOGERAEUTE, FOTOTECHNISCHES UND -CHEMISCHES 1) MATERIAL	6,77	0,84587	93,7	93,4	95,0	94,5	+ 1,2	- 0,5
89	42	UHREN (OHNE ARMATURERETURUHREN UND UHRENRADIOS)	5,11	1,02648	97,9	97,9	98,2	98,2	+ 0,3	-
90	43	SCHMUCK, GOLD- UND SILBERSCHMIEDENAREN, EDELSTEINE	8,94	0,89909	107,9	107,9	108,6	108,7	+ 0,7	+ 0,1
91	45	SPIELWAREN, FEST- UND SCHERZARTIKEL 1) (A.N.G.)	7,18	0,86451	117,6	117,6	119,7	119,9	+ 2,0	+ 0,2
92	47	MUSIKINSTRUMENTE (OHNE PHONOTECHNISCHE GERAEUTE UND MUSIKSPIELWAREN), MUSIKALIEN	2,22	0,82295	125,4	125,2	128,6	128,8	+ 2,9	+ 0,2
93	49	SCHUL-1), LADEN-1), WOHN- UND KUECHENMOEBEL	48,47	0,81549	120,9	120,8	123,6	123,6	+ 2,3	-
94	54	SCHREIB-, ZEICHEN- UND MALGERAEUTE, LERNMITTEL 1) A.N.G. (OHNE DRUCKERIERZEUGNISSE), ZEICHENMASCHINEN 1)	2,90	0,83989	119,0	119,0	120,0	120,1	+ 0,9	+ 0,1
95	56	DRUCKERIERZEUGNISSE (OHNE MUSIKALIEN, BEDRUCKTE BEHAELTER)	20,34	0,80656	132,8	132,4	134,2	134,3	+ 1,4	+ 0,1
96	58	BUEROMASCHINEN, DATENVERARBEITUNGSGERAEUTE UND -EINRICHTUNGEN 1), BUERO-MOEBEL	2,88	1,08484	82,8	82,8	82,0	82,0	- 1,0	-
97	65	SPIELPLATZGERAEUTE 1), CAMPING- UND SPORTARTIKEL, HANDELSWAFFEN 1), BASTELSAETZE 1)	7,35	0,87831	105,2	105,1	106,0	106,8	+ 0,7	- 0,2
98	66	TAFEL-, KUECHEN- (U.AE. HAUSHALTSGERAEUTE (OHNE ELEKTRISCHE)	15,05	0,81623	123,4	123,6	125,8	126,2	+ 2,1	+ 0,2
99	67	HEIZGERAEUTE, KUECHENMOEBEL, MASCHINEN FUER DEN HAUSHALT	9,70	0,85047	111,0	111,0	111,9	111,8	+ 0,7	- 0,1
100	77	KRAFTWAGEN, KRAFTWAHREILE UND -ZUBEHOER (A.N.G.), BEREIFUNGEN (A.N.G.)	108,93	0,78187	128,4	128,1	128,9	128,9	+ 0,8	-
101	78	ZWEIRADER, ZWEIRADTEILE UND -ZUBEHOER (A.N.G.)	4,77	0,84825	127,5	127,3	131,3	131,4	+ 3,2	+ 0,1
102	87	ARZNEIMITTEL UND SONSTIGE PHARMAZEUTISCHE ERZEUGNISSE (A.N.G.)	49,22	0,85304	107,5	107,7	107,0	107,0	- 0,6	+ 0,3
103	82	FESTE BRENNSTOFFE, MINERALOELERZEUGNISSE	44,45	0,81082	75,7	76,5	76,8	77,2	+ 0,9	+ 0,5

1) OHNE PREISREPRESENTANTEN FUER DIESE WARENART

FUEHERES BUNDESGBIET
2 INDEX DER EINZELHANDELSPREISE
(AKTUELLE ERGEBNISSE)

2.3 GLIEDERUNG NACH DEM QUANTITÄTSVERZEICHNIS FÜR DEN PRIVATEN VERBRAUCH (AUSGABE 1983)

1985 = 100

LFD. NR.	INDEX, INDEXGRUPPE	WÄBLINGS- ANTEIL AM GESAMT- INDEX IN PROMILLE	VERKET- TUNGS- FAKTOR	1983 DURCH- SCHNITT	1984			VERÄNDERUNG MAI 1984 GEGENÜBER MAI APRIL 1983 IN PROZENT	
					MAI	APRIL	MAI	MAI 1983	APRIL 1984
104	GESAMTINDEX	1000	0,86169	112,1	112,4	119,9	119,6	+ 1,1	+ 0,3
106	GESAMTINDEX OHNE SAISONWAREN 1)	967,75	0,86169	112,2	112,2	113,2	113,2	+ 0,9	-
108	SAISONWAREN 1)	32,25	0,86890	110,8	119,1	119,0	129,9	+ 4,0	+ 4,1
107	GESAMTINDEX OHNE HEIZÖL	972,94	0,86370	113,7	113,9	115,0	115,2	+ 1,1	+ 0,2
108	GESAMTINDEX OHNE HEIZÖL UND KRAFTSTOFFE	968,63	0,86370	113,8	114,0	115,0	115,3	+ 1,1	+ 0,3
109	HEIZÖL UND KRAFTSTOFFE	41,37	0,81107	79,0	79,9	74,0	74,5	+ 0,8	+ 0,7
NACH HAUPTGRUPPEN									
110	NAHRUNGS- UND GENUSSMITTEL	906,70	0,86210	110,5	111,4	112,2	112,7	+ 1,2	+ 0,4
111	KLEIDUNG, SCHUHE	178,78	0,84615	116,1	116,1	117,5	117,8	+ 1,3	+ 0,1
112	BRENNSTOFFE	29,86	0,79488	62,8	63,6	59,8	60,1	- 5,5	+ 0,6
113	UEBRIGE WAREN FÜR DIE HAUSHALTSFÜHRUNG	186,53	0,86214	114,5	114,5	116,2	116,3	+ 1,6	+ 0,1
114) VERKEHRSZECHE	123,74	0,79130	125,1	125,0	126,8	126,9	+ 1,5	+ 0,1
115) DIE KÖRPER- UND GESUNDHEITSPFLEGE	81,00	0,86814	108,4	108,4	108,4	108,6	+ 0,2	+ 0,2
116) BILDUNGS- UND UNTERHALTUNGSZECHE	95,52	0,81400	107,5	107,4	108,1	108,0	+ 0,6	- 0,1
117	PERSÖNLICHE AUSSTATTUNG, SONSTIGE WAREN	20,07	0,81001	107,5	107,4	108,2	108,3	+ 0,8	+ 0,1
NACH GRUPPEN UND UNTERGRUPPEN									
118	NAHRUNGS- UND GENUSSMITTEL	906,70	0,86210	110,5	111,4	112,2	112,7	+ 1,2	+ 0,4
119	NAHRUNGSMITTEL	223,69	0,87749	110,0	111,2	111,8	112,5	+ 1,2	+ 0,6
120	FLEISCH UND FLEISCHWAREN, FISCHE UND FISCHWAREN	68,67	0,88038	113,4	113,3	113,5	113,9	-	- 0,2
121	FLEISCH UND FLEISCHWAREN	63,08	0,88417	112,2	112,2	112,3	112,2	-	- 0,1
122	FISCHE UND FISCHWAREN	5,59	0,86118	128,8	125,9	127,3	125,5	- 0,9	- 1,4
123	EIER	3,84	0,92982	106,6	108,8	113,7	113,2	+ 4,0	- 0,4
124	MILCH, KÄSE, BUTTER	28,98	0,90117	107,5	107,7	106,0	107,9	+ 0,2	- 0,1
125	SPEISEFETTE UND -ÖLE (OHNE BUTTER)	8,11	0,73829	91,0	90,7	92,5	93,1	+ 2,6	+ 0,6
126	BROT UND BACKWAREN	15,86	0,85628	120,1	119,9	121,9	122,0	+ 1,8	+ 0,1
127	MEHL, NÄHRMITTEL, KARTOFFELERZEUGNISSE	23,48	0,86988	110,9	111,0	112,8	112,8	+ 1,4	-
128	KARTOFFELN	2,06	1,03188	217,9	315,3	246,5	331,7	+ 5,2	+34,6
129	GEMÜSE, OBST UND MARMELADE	30,83	0,85442	98,9	101,5	105,0	105,0	+ 3,4	-
130	FRISCHGEMÜSE	7,90	0,82248	96,8	103,7	107,3	109,8	+ 0,1	- 3,3
131	GEMÜSEKONSERVEN	7,59	0,84511	104,2	104,3	103,8	103,7	- 0,6	- 0,1
132	FRISCHOBST	10,26	0,79425	92,8	94,3	102,3	104,8	+ 11,1	+ 2,4
133	OBSTKONSERVEN, TROCKENOBST	3,91	0,87456	108,5	108,7	107,3	107,4	+ 0,7	+ 0,1
134	MARMELADE	1,17	0,90190	113,3	113,2	114,4	114,7	+ 1,3	+ 0,3
135	ZUCKER, SÜSSWAREN	21,49	0,90793	102,9	103,0	103,0	103,0	-	-
136	GEMÜRZE UND ÄHNLICHE BACK- UND SPEISEZUTATEN	7,24	0,87423	109,6	109,4	111,4	111,6	+ 2,0	+ 0,2
137	ALKOHOLFREIE GETRÄENKE	12,99	0,86483	117,3	117,3	118,3	118,2	+ 0,8	- 0,1
138	GENUSSMITTEL	82,07	0,82308	111,9	111,9	113,2	113,2	+ 1,2	-
139	BÖHNENKAFFEE	11,40	0,80288	69,3	69,9	71,6	71,7	+ 2,6	+ 0,1
140	ECHTER TEE	1,89	0,86140	111,2	110,8	112,7	112,7	+ 1,7	-
141	ALKOHOLISCHE GETRÄENKE	40,98	0,83782	112,6	112,5	113,3	113,4	+ 0,9	+ 0,1
142	TABAKWAREN	27,80	0,77279	128,2	128,2	130,1	130,1	+ 1,5	-
143	KLEIDUNG, SCHUHE	178,78	0,84615	116,1	116,1	117,5	117,8	+ 1,3	+ 0,1
144	OBERBEKLEIDUNG	128,95	0,85418	115,6	115,5	116,9	117,0	+ 1,3	+ 0,1
145	HERREN- UND KNABENBERBEKLEIDUNG	40,86	0,85408	117,8	117,6	119,1	119,2	+ 1,4	+ 0,1
146	DAMEN- UND MÄDCHENBERBEKLEIDUNG	87,70	0,85505	114,6	114,5	115,8	115,9	+ 1,2	+ 0,1
147	SONSTIGE BEKLEIDUNG	24,10	0,82747	116,3	116,3	117,9	118,0	+ 1,5	+ 0,1
148	SCHUHE UND ZUBEHÖR	26,13	0,82818	118,7	118,5	120,3	120,3	+ 1,5	-
149	BRENNSTOFFE	29,86	0,79488	62,8	63,6	59,8	60,1	- 5,5	+ 0,6
150	UEBRIGE WAREN FÜR DIE HAUSHALTSFÜHRUNG	186,53	0,86214	114,5	114,5	116,2	116,3	+ 1,6	+ 0,1
151	MOEBEL	52,86	0,81818	119,8	119,7	122,3	122,3	+ 2,2	-
152	HEIMTEXTILIEN, HAUSHALTSHAESCHE	25,94	0,87654	108,4	108,6	110,5	111,3	+ 1,8	+ 0,7
153	HEIZ- UND KOCHGERÄTE, BELEUCHTUNGSKÖRPER	9,06	0,87753	114,4	114,4	115,3	115,3	+ 0,8	-
154	HAUSHALTSMASCHINEN UND -GERÄTE	32,61	0,86882	116,0	115,9	117,5	117,7	+ 1,6	+ 0,2
155	DARUNTER: LANGLEBIGE, HOCHWERTIGE ELEKTR. HAUSHALTSMASCHINEN UND -GERÄTE	11,37	0,91188	108,3	108,3	108,9	108,8	+ 0,5	- 0,1
156	TAPETEN, FARBEN, BAUSTOFFE	13,87	0,84968	105,6	105,1	108,2	108,2	+ 1,0	-
157	SONSTIGE WAREN FÜR DIE HAUSHALTSFÜHRUNG	31,71	0,87478	112,4	112,3	113,9	113,9	+ 1,4	-
158	WAREN FÜR VERKEHRSZECHE	123,74	0,79130	125,1	125,0	126,8	126,9	+ 1,5	+ 0,1
159	KRAFTFAHRZEUGE UND FAHRRÄDER	89,71	0,77514	130,9	130,6	131,2	131,2	+ 0,5	-
160	KRAFTSTOFFE	14,31	0,83729	101,1	102,0	110,5	111,4	+ 8,2	+ 0,8
161	SONSTIGE WAREN FÜR EIGENE KRAFTFAHRZEUGE	19,72	0,86875	116,4	116,0	118,4	118,6	+ 2,2	+ 0,2
162	WAREN FÜR DIE KÖRPER- UND GESUNDHEITSPFLEGE	81,00	0,86814	108,4	108,4	108,4	108,6	+ 0,2	+ 0,2
163	WAREN FÜR DIE KÖRPERPFLEGE	26,48	0,87204	111,8	111,7	113,0	113,0	+ 1,2	-
164	WAREN FÜR DIE GESUNDHEITSPFLEGE	54,54	0,86169	108,2	108,4	107,7	107,9	- 0,5	+ 0,2
165	DARUNTER: PRAEPARATE ZUR INNEREN ANWENDUNG	47,36	0,84922	107,5	107,7	106,6	106,8	- 0,8	+ 0,2
166	WAREN FÜR BILDUNGS- UND UNTERHALTUNGSZECHE	95,52	0,81400	107,5	107,4	108,1	108,0	+ 0,6	- 0,1
167	RUNDFUNK-, FERNSEH- UND PHONOGERÄTE UND DEREN ZUBEHÖRTEILE	28,82	1,06422	87,4	87,4	86,5	86,2	- 1,4	- 0,9
168	FOTO- UND KINDAPPARATE UND DEREN ZUBEHÖRTEILE	4,32	1,01629	95,2	94,8	97,1	96,3	+ 1,8	- 0,8
169	BÜCHER, ZEITUNGEN ZEITSCHRIFTEN	19,89	0,80524	133,1	132,8	134,6	134,7	+ 1,4	+ 0,1
170	SONSTIGE WAREN FÜR BILDUNGS- UND UNTERHALTUNGSZECHE	42,49	0,87862	110,9	110,9	111,5	111,5	+ 1,1	-
171	PERSÖNLICHE AUSSTATTUNG, SONSTIGE WAREN	20,07	0,81001	107,5	107,4	108,2	108,3	+ 0,8	+ 0,1
172	UHREN, ECHTER SCHMUCK	13,30	0,84907	104,1	104,1	104,6	104,6	+ 0,5	-
173	SONSTIGE PERSÖNLICHE AUSSTATTUNG	6,77	0,86983	114,2	114,0	115,4	115,4	+ 1,2	-

1) KARTOFFELN, FRISCHGEMÜSE, FRISCHOBST EINSCHL. SÜDFRÜCHTE, FRISCHFISCH UND BLUMEN.

FRUEHERES BUNDESGBIET

3 PREISINDEX FUER DIE LEBENSHALTUNG

(MITTELFRISTIGE UEBERSICHTEN)

3.1 PREISINDEX FUER DIE LEBENSHALTUNG ALLER PRIVATEN HAUSHALTE

3.1.1 GLIEDERUNG NACH HAUPTGRUPPEN

ABSOLUTE WERTE 1985 = 100

JAHR — MONAT	GE- SAMT- INDEX	HAUPTGRUPPE / GRUPPE									
		NAHRUNGS- MITTEL, GE- TRAEKKE, TABAK- WAREN	BE- KLEI- DUNG, SCHUHE	WOHNUNGSMIETEN, ENERGIE (OHNE KRAFTSTOFFE)			MOEBEL, HAUS- HALTSGE- RAETE UND ANDERE GUETER FUER DIE HAUS- HALTS- FUEHRUNG	GUETER FUER			
				ZU- SAMMEN	WOHN- UNGS- MIETEN	ENERGIE (OHNE KRAFT- STOFFE)		GE- SUND- HEITS- UND KOEPPER- PFLEGE	VERKEHR UND NACH- RICHTEN- UEBER- MITTLUNG	BIL- DUNG, UNTER- HALTUNG, FREI- ZEIT	PERSOENL. AUSSTATT., DIENSTL., D. BEHER- BERGUNGSGE- HEN. SON. GUETER SON. ART
1988 JD	104.2	102.6	108.0	101.1	108.8	82.0	104.9	108.6	103.3	103.8	113.1
1989 JD	107.0	105.6	107.5	104.7	112.5	85.5	107.3	110.3	108.1	108.1	115.3
1991 JD	110.7	108.6	110.1	109.2	117.3	89.4	110.5	113.8	112.1	108.1	118.0
1992 JD	115.1	112.1	113.3	113.9	123.8	89.8	114.4	117.8	117.1	112.7	124.3
1993 JD	119.9	114.4	116.4	119.5	131.1	91.0	118.0	122.4	121.7	115.9	136.2
1990 JANUAR	105.9	104.4	106.6	103.4	110.6	85.7	106.1	109.5	104.1	108.1	114.3
FEBRUAR	106.2	105.3	106.7	103.0	111.0	85.5	106.3	109.7	104.7	108.5	115.5
MAERZ	106.3	105.3	106.9	103.2	111.3	85.5	106.5	109.9	104.8	108.5	115.9
APRIL	106.5	105.9	107.0	103.5	111.7	85.4	106.8	110.0	104.7	108.5	115.9
MAI	106.7	106.3	107.2	103.7	112.0	85.1	107.1	110.1	104.7	108.1	115.6
JUNI	106.8	106.2	107.2	103.7	112.3	82.7	107.2	110.3	104.8	108.0	116.1
JULI	106.8	105.9	107.3	104.0	112.7	82.6	107.5	110.3	104.8	106.7	116.1
AUGUST	107.1	105.6	107.4	105.2	113.1	85.9	107.6	110.4	106.5	106.6	114.7
SEPTEMBER	107.5	105.3	107.8	105.7	113.4	87.0	107.7	110.6	106.3	106.8	114.7
OKTOBER	108.2	105.5	108.1	107.0	113.6	90.8	108.1	110.7	106.9	108.1	114.8
NOVEMBER	108.0	105.6	108.6	108.7	113.9	89.0	108.2	111.1	106.9	108.5	114.9
DEZEMBER	108.1	106.0	108.7	108.8	114.2	88.8	108.3	111.3	107.7	108.8	115.2
1991 JANUAR	108.8	106.7	108.8	107.8	114.6	91.1	108.5	111.7	108.1	107.7	116.2
FEBRUAR	109.1	107.2	108.9	108.3	115.1	91.7	108.9	112.1	108.0	107.7	116.4
MAERZ	109.0	107.6	109.2	107.3	115.7	90.8	109.3	112.5	107.7	107.8	116.5
APRIL	109.5	108.2	109.5	107.9	116.2	87.3	109.6	112.7	109.5	107.8	116.1
MAI	109.9	108.7	109.8	108.5	116.8	88.2	110.3	112.9	110.0	107.8	116.2
JUNI	110.5	109.3	109.9	108.8	117.3	88.0	110.5	113.3	110.4	108.2	118.2
JULI	111.5	109.6	110.0	109.5	117.8	89.0	110.6	113.9	114.9	109.1	119.4
AUGUST	111.5	109.0	110.2	109.6	118.1	88.8	111.1	114.5	114.9	107.9	119.3
SEPTEMBER	111.7	108.6	110.7	110.2	118.5	89.7	111.3	115.2	115.4	107.9	119.2
OKTOBER	112.0	108.7	111.0	110.8	118.9	90.9	111.5	115.4	115.4	108.5	119.2
NOVEMBER	112.5	108.7	111.6	111.1	119.3	91.0	112.2	115.6	115.6	108.9	119.6
DEZEMBER	112.8	110.0	111.6	111.1	119.6	90.0	112.4	115.8	115.1	109.3	120.0
1992 JANUAR	113.1	110.8	111.8	111.4	120.4	89.3	112.6	116.2	114.7	112.0	120.5
FEBRUAR	113.8	111.7	112.2	112.0	121.1	90.0	113.1	116.8	115.3	112.3	122.0
MAERZ	114.2	111.9	112.5	112.3	121.7	89.4	113.4	117.1	116.2	112.4	122.2
APRIL	114.5	112.5	112.7	112.9	122.3	89.8	113.8	117.3	116.6	112.3	122.3
MAI	115.0	113.1	113.0	113.4	122.9	90.1	114.2	117.6	117.2	112.6	122.4
JUNI	115.2	113.2	113.0	113.8	123.4	90.1	114.4	117.8	117.8	112.2	122.9
JULI	115.2	112.8	113.2	114.0	123.8	89.8	114.5	118.1	117.7	112.2	122.9
AUGUST	115.4	112.0	113.5	114.5	124.6	89.7	114.9	118.3	117.7	112.2	124.3
SEPTEMBER	115.7	111.7	113.9	114.9	125.2	89.7	115.1	118.6	117.7	112.9	125.5
OKTOBER	116.1	111.6	114.2	115.5	125.9	90.1	115.4	118.8	117.7	113.4	127.1
NOVEMBER	116.7	111.9	114.5	116.2	126.7	90.2	115.7	119.0	118.0	114.0	129.2
DEZEMBER	116.8	112.1	114.6	116.3	127.2	89.8	115.8	119.1	118.1	114.1	129.7
1993 JANUAR	118.1	113.4	115.1	117.3	128.1	91.0	116.3	119.6	120.1	114.8	131.8
FEBRUAR	118.6	114.0	115.4	117.7	128.7	90.9	116.9	121.4	120.5	115.1	132.7
MAERZ	119.0	114.2	115.9	118.4	129.5	91.3	117.2	121.7	120.9	115.2	133.3
APRIL	119.4	114.8	116.0	118.7	129.9	91.2	117.5	121.9	121.5	115.3	133.5
MAI	119.8	115.2	116.4	119.0	130.4	91.1	118.0	122.1	121.5	115.5	134.5
JUNI	120.0	115.1	116.4	119.3	130.9	90.7	118.1	122.5	122.1	115.6	135.2
JULI	120.2	114.8	116.5	119.6	131.4	90.9	118.3	122.6	122.3	115.7	136.0
AUGUST	120.2	114.3	116.6	120.0	131.9	90.9	118.5	122.8	122.2	115.9	136.1
SEPTEMBER	120.3	114.0	116.9	120.4	132.5	90.7	118.5	123.1	122.2	116.4	136.1
OKTOBER	120.6	114.0	117.1	120.9	133.0	91.3	118.8	123.4	122.4	116.7	136.6
NOVEMBER	120.9	114.3	117.4	121.1	133.3	91.3	119.0	123.6	122.6	117.0	138.0
DEZEMBER	121.1	114.5	117.4	121.4	133.7	91.2	119.1	123.7	122.2	117.1	138.8
1994 JANUAR	122.2	114.8	117.5	121.9	134.3	91.5	119.4	125.8	124.8	117.5	141.7
FEBRUAR	122.6	115.5	117.6	122.3	135.0	91.3	118.7	126.0	125.1	117.8	142.0
MAERZ	122.8	115.6	117.8	122.8	135.7	91.2	119.9	126.2	125.0	117.8	142.3
APRIL	123.1	116.3	117.9	123.3	136.2	91.4	120.1	126.3	125.3	117.9	142.4
MAI	123.4	116.8	117.9	123.5	136.6	91.5	120.3	126.4	125.5	118.0	142.6
JUNI	-	-	-	-	-	-	-	-	-	-	-
JULI	-	-	-	-	-	-	-	-	-	-	-
AUGUST	-	-	-	-	-	-	-	-	-	-	-
SEPTEMBER	-	-	-	-	-	-	-	-	-	-	-
OKTOBER	-	-	-	-	-	-	-	-	-	-	-
NOVEMBER	-	-	-	-	-	-	-	-	-	-	-
DEZEMBER	-	-	-	-	-	-	-	-	-	-	-

FRUEHERES BUNDESGEBIET

3. PREISINDEX FÜR DIE LEBENSHALTUNG

(MITTELFRISTIGE ÜBERSICHTEN)

3.1 PREISINDEX FÜR DIE LEBENSHALTUNG ALLER PRIVATEN HAUSHALTE

3.1.1 GLIEDERUNG NACH HAUPTGRUPPEN

RELATIVE VERÄNDERUNGEN GEGENÜBER DEN ENTSPRECHENDEN VORJAHRESERGEBNISSEN IN PROZENT

JAHR — MONAT	GE- SANT- INDEX	HAUPTGRUPPE / GRUPPE											
		NAHRUNGS- MITTEL, GE- TRÄNKE, TABAK- WAREN	BE- KLEI- DUNG, SCHUHE	WOHNUNGSMIETEN, ENERGIE (OHNE KRAFTSTOFFE)			MOEBEL, HAUS- HALTSGE- RÄTE UND ANDERE GÜTER FÜR DIE HAUS- HALTUNG	GÜTER FÜR					
				ZU- SAMMEN	WOHN- MUNGS- MIETEN	ENERGIE (OHNE KRAFT- STOFFE)		GE- SUND- HEITS- UND KOERPER- PFLEGE	VERKEHR UND NACH- RICHTEN- UEBER- MITT- LUNG	BIL- DUNG, UNTER- HALTUNG, FREI- ZEIT	PERSOENL. AUSSTATT., DIENSTL., D. BEHER- BERGUNG- GEN. SON. GÜTER SON. ART		
1990													
1990													
1991													
1992													
1993													
1990													
JANUAR	2.7	3.1	1.2	3.8	3.0	6.9	2.0	1.6	2.6	2.3	1.8	2.9	
FEBRUAR	2.7	3.3	1.2	3.2	3.1	3.6	2.1	1.7	2.3	2.6	2.7	1.9	
MAERZ	2.7	3.4	1.1	3.1	3.1	3.6	2.1	1.6	1.9	2.6	3.0	2.3	
APRIL	2.3	3.4	1.1	3.0	3.1	2.2	2.2	1.5	0.2	1.9	3.0	2.3	
MAI	2.3	3.3	1.2	3.1	3.2	2.5	2.3	1.5	0.1	2.3	2.5	2.5	
JUNI	2.3	2.9	1.1	3.0	3.3	2.0	2.2	1.6	0.8	2.4	2.4	2.4	
JULI	2.4	2.9	1.3	3.2	3.4	2.1	2.4	1.5	1.3	2.2	2.3	2.3	
AUGUST	2.8	3.2	1.3	4.0	3.6	6.3	2.2	1.8	3.3	2.1	1.1	1.1	
SEPTEMBER	3.0	2.9	1.6	3.9	3.7	6.2	2.2	1.7	5.0	2.3	1.1	1.1	
OKTOBER	3.3	2.6	1.5	4.8	3.6	6.6	2.4	1.6	6.2	2.2	1.2	1.2	
NOVEMBER	3.0	2.4	2.0	4.2	3.6	6.1	2.4	1.8	5.5	2.1	1.1	1.1	
DEZEMBER	2.8	2.3	2.1	3.6	3.7	3.3	2.4	1.9	4.2	2.1	1.3	1.3	
1991													
JANUAR	2.8	2.2	2.1	4.3	3.6	6.3	2.3	2.0	3.8	1.6	1.7	1.7	
FEBRUAR	2.7	1.9	2.1	5.1	3.7	9.8	2.4	2.2	3.2	1.1	0.8	0.8	
MAERZ	2.6	2.2	2.2	4.0	4.0	4.0	2.6	2.4	3.0	1.2	0.6	0.6	
APRIL	2.8	2.2	2.3	4.3	4.0	4.7	2.6	2.5	4.6	1.9	0.2	0.2	
MAI	3.0	2.3	2.4	4.6	4.3	6.1	3.0	2.5	5.1	1.6	0.3	0.3	
JUNI	3.6	2.9	2.5	4.9	4.5	6.4	3.1	2.7	5.3	2.1	1.6	1.6	
JULI	4.4	3.5	2.5	5.3	4.5	7.7	2.9	3.3	9.6	2.3	2.8	2.8	
AUGUST	4.1	3.2	2.6	4.2	4.4	3.4	3.3	3.7	7.9	2.2	4.0	4.0	
SEPTEMBER	3.9	3.1	2.7	4.3	4.5	3.1	3.3	4.2	6.6	2.0	3.9	3.9	
OKTOBER	3.6	3.0	2.7	3.6	4.7	0.1	3.1	4.2	5.0	2.3	3.8	3.8	
NOVEMBER	4.2	3.9	2.7	4.1	4.7	2.2	3.7	4.1	6.2	2.3	4.0	4.0	
DEZEMBER	4.2	3.8	2.7	4.0	4.9	1.6	3.8	4.0	6.9	2.3	4.2	4.2	
1992													
JANUAR	4.0	3.8	2.8	3.3	5.1	-2.0	3.8	4.0	6.1	4.0	3.7	3.7	
FEBRUAR	4.3	4.2	3.0	3.4	5.2	-1.9	3.8	4.2	6.8	4.3	4.8	4.8	
MAERZ	4.8	4.0	3.0	4.7	6.2	3.0	3.8	4.1	7.9	4.3	4.9	4.9	
APRIL	4.6	4.0	2.9	4.6	5.2	2.3	3.8	4.1	6.5	4.2	5.3	5.3	
MAI	4.6	4.0	2.8	4.5	5.2	2.2	3.5	4.2	6.5	4.5	5.3	5.3	
JUNI	4.3	3.6	2.8	4.6	5.2	2.4	3.6	4.0	6.7	3.7	4.0	4.0	
JULI	3.9	2.9	2.9	4.1	5.1	0.9	3.5	3.7	2.4	3.8	2.9	2.9	
AUGUST	3.6	2.8	3.0	4.5	5.5	1.0	3.4	3.3	2.4	4.0	4.2	4.2	
SEPTEMBER	3.6	2.9	2.9	4.3	5.7	-	3.4	3.0	2.0	4.6	5.3	5.3	
OKTOBER	3.7	2.7	2.9	4.2	5.9	-0.9	3.5	2.9	2.0	4.5	6.6	6.6	
NOVEMBER	3.7	2.0	2.7	4.6	6.2	-0.9	3.1	2.9	2.1	4.7	6.1	6.1	
DEZEMBER	3.7	1.9	2.7	4.7	6.2	-0.2	3.0	2.8	2.6	4.4	6.1	6.1	
1993													
JANUAR	4.4	2.3	3.0	6.3	6.4	1.9	3.3	2.9	4.7	2.5	9.4	9.4	
FEBRUAR	4.2	2.1	2.9	5.1	6.3	1.0	3.4	3.9	4.5	2.5	8.8	8.8	
MAERZ	4.2	2.1	3.0	5.4	6.4	2.1	3.4	3.9	4.0	2.6	9.1	9.1	
APRIL	4.3	2.0	2.9	5.1	6.2	1.6	3.3	3.8	4.2	2.7	9.2	9.2	
MAI	4.2	1.9	3.0	4.8	6.1	1.1	3.3	3.8	3.7	2.8	9.9	9.9	
JUNI	4.2	1.7	3.0	4.8	6.1	0.7	3.2	4.0	3.7	3.0	10.0	10.0	
JULI	4.3	1.8	2.9	4.9	6.1	1.2	3.3	3.8	3.8	3.1	10.7	10.7	
AUGUST	4.2	2.1	2.7	4.8	5.9	1.3	3.1	3.6	3.6	3.3	9.6	9.6	
SEPTEMBER	4.0	2.1	2.6	4.8	5.8	1.1	3.0	3.8	3.6	3.1	9.4	9.4	
OKTOBER	3.9	2.2	2.5	4.7	5.6	1.3	2.9	3.9	4.0	2.9	7.5	7.5	
NOVEMBER	3.6	2.1	2.5	4.2	5.2	1.2	2.9	3.9	3.9	2.8	6.8	6.8	
DEZEMBER	3.7	2.1	2.4	4.4	5.1	1.6	2.8	3.9	3.5	2.6	7.0	7.0	
1994													
JANUAR	3.5	1.2	2.1	3.9	4.8	0.5	2.7	5.2	3.8	2.4	7.5	7.5	
FEBRUAR	3.4	1.3	1.9	3.9	4.8	0.4	2.4	3.8	3.8	2.3	7.0	7.0	
MAERZ	3.2	1.2	1.8	3.7	4.6	-0.1	2.3	3.7	3.4	2.3	6.8	6.8	
APRIL	3.1	1.3	1.6	3.9	4.8	0.2	2.2	3.6	3.1	2.3	6.7	6.7	
MAI	3.0	1.4	1.9	3.8	4.6	0.4	1.9	3.5	3.3	2.2	6.0	6.0	
JUNI	-	-	-	-	-	-	-	-	-	-	-	-	
JULI	-	-	-	-	-	-	-	-	-	-	-	-	
AUGUST	-	-	-	-	-	-	-	-	-	-	-	-	
SEPTEMBER	-	-	-	-	-	-	-	-	-	-	-	-	
OKTOBER	-	-	-	-	-	-	-	-	-	-	-	-	
NOVEMBER	-	-	-	-	-	-	-	-	-	-	-	-	
DEZEMBER	-	-	-	-	-	-	-	-	-	-	-	-	

FRUEHERES BUNDESgebiet
3. PREISINDEX FÜR DIE LEBENSHALTUNG

(MITTELFRISTIGE UEBERSICHTEN)

3.1 PREISINDEX FÜR DIE LEBENSHALTUNG ALLER PRIVATEN HAUSHALTE

3.1.2 GLIEDERUNG NACH WAREN, LEISTUNGEN UND WOHNUNGSNUTZUNG

ABSOLUTE WERTE 1985 = 100

JAHR — MONAT	GESAMT- INDEX	GESAMT- INDEX OHNE SAISON- WÄREN 1)	GESAMT- INDEX OHNE HEIZÖL UND KRAFT- STOFFE	VERBRAUCHS- UND GEBRAUCHSGÜTER						DIENST- LEI- STUNGEN UND REPARA- TUREN	WOHNUNGS- UND GARAGEN- NUTZUNG	
				INSGE- SAMT	DARUNTER : NAHRUNGSMITTEL		ANDERE VERBRAUCHS- UND GEBRAUCHSGÜTER		INSGE- SAMT			DAR. OHNE NAHRUNGS- MITTEL 2)
					INSGE- SAMT	DARVON		INSGE- SAMT				
						SAISON- WÄREN	SONSTIGE NAHRUNGS- MITTEL					
1989 JD	104.2	104.2	105.8	100.2	101.8	102.9	101.0	99.9	104.1	109.9	108.7	
1990 JD	107.0	106.9	109.5	102.8	104.9	113.2	109.8	102.1	106.6	112.6	112.5	
1991 JD	110.7	110.6	112.0	108.0	108.2	122.9	108.2	105.4	107.7	118.5	117.9	
1992 JD	115.1	115.2	116.6	109.0	110.8	115.6	110.2	106.4	110.9	122.9	123.7	
1993 JD	119.8	120.1	121.5	111.5	111.6	108.1	111.8	111.5	114.1	130.8	130.8	
1990 JANUAR	105.8	105.7	107.2	101.8	103.8	110.4	109.1	101.1	104.8	111.5	110.6	
FEBRUAR	106.2	106.0	107.9	102.1	104.8	116.4	109.2	101.2	105.4	112.2	110.8	
MAERZ	106.9	106.2	108.1	102.0	104.7	114.9	109.3	101.2	106.5	112.5	111.9	
APRIL	106.5	106.8	108.9	102.2	105.6	121.8	109.4	101.1	106.9	112.6	111.7	
MAI	106.7	106.4	108.5	102.4	106.2	126.4	109.5	101.2	105.5	112.6	112.0	
JUNI	106.8	106.5	108.6	102.2	106.0	123.1	109.7	101.1	105.5	112.9	112.3	
JULI	106.8	106.7	108.6	102.0	105.9	118.1	109.9	101.0	105.5	113.1	112.7	
AUGUST	107.1	107.1	109.5	102.8	104.8	109.9	104.1	102.2	105.5	112.5	113.1	
SEPTEMBER	107.5	107.6	108.6	103.3	104.2	109.7	104.2	103.1	105.7	112.6	113.4	
OKTOBER	108.2	108.3	108.9	104.4	104.4	104.4	104.4	104.3	105.9	112.8	113.6	
NOVEMBER	108.0	108.2	109.1	104.0	104.4	103.5	104.5	103.8	106.2	113.0	113.9	
DEZEMBER	108.1	108.1	108.4	103.8	104.8	107.4	104.8	103.5	106.4	113.2	114.2	
1991 JANUAR	108.8	108.7	110.0	104.6	106.0	115.0	104.6	104.2	106.7	114.0	114.6	
FEBRUAR	109.1	108.8	110.3	104.9	106.7	118.4	105.0	104.3	106.9	114.2	115.1	
MAERZ	109.0	108.8	110.6	104.3	107.1	120.6	105.2	103.5	107.1	114.5	115.7	
APRIL	109.5	109.3	111.2	104.9	108.0	126.9	105.5	104.0	107.2	115.0	116.2	
MAI	109.8	109.7	111.5	105.4	108.7	130.8	105.7	104.3	107.4	115.3	116.8	
JUNI	110.5	110.1	112.1	106.7	109.6	137.1	106.9	104.5	107.6	116.4	117.2	
JULI	111.5	111.2	112.6	106.9	109.8	137.3	108.1	108.0	107.7	117.4	117.8	
AUGUST	111.5	111.4	112.6	106.6	108.6	124.4	106.5	108.0	107.8	117.7	118.1	
SEPTEMBER	111.7	111.8	112.7	106.8	107.7	114.5	106.8	108.5	108.0	117.9	118.5	
OKTOBER	112.0	112.1	113.0	107.0	107.7	111.4	107.2	108.8	108.3	118.0	118.9	
NOVEMBER	112.5	112.4	113.5	107.7	108.0	118.7	107.6	107.3	108.9	118.9	119.2	
DEZEMBER	112.6	112.5	113.8	107.6	108.3	119.1	108.0	107.0	109.1	118.7	119.7	
1992 JANUAR	113.1	112.9	114.5	107.7	110.4	124.7	108.4	106.9	109.5	119.9	120.3	
FEBRUAR	113.8	113.6	115.2	108.4	111.2	128.0	109.0	107.5	109.9	120.9	121.0	
MAERZ	114.2	114.0	115.6	108.6	111.0	123.8	109.2	107.9	110.4	121.2	121.6	
APRIL	114.5	114.4	116.0	109.0	111.9	127.8	109.7	108.1	110.5	121.5	122.2	
MAI	115.0	114.8	116.4	109.5	112.6	131.8	110.0	108.5	110.8	121.7	122.8	
JUNI	115.2	115.1	116.6	109.5	112.7	130.7	110.2	108.8	110.7	122.2	123.3	
JULI	115.2	115.2	116.7	109.3	111.8	121.1	110.5	108.5	110.8	122.4	123.7	
AUGUST	115.4	115.6	116.9	109.9	110.3	107.0	110.7	108.5	111.0	123.3	124.5	
SEPTEMBER	115.7	116.0	117.2	108.9	108.6	89.7	110.9	108.7	111.9	124.0	125.1	
OKTOBER	116.1	116.5	117.6	108.0	108.3	86.6	111.1	108.9	111.5	125.0	125.7	
NOVEMBER	116.7	117.0	118.2	108.3	108.5	97.4	111.2	108.2	111.8	126.1	126.6	
DEZEMBER	116.8	117.2	118.4	108.3	108.7	98.5	111.3	108.2	112.0	126.4	127.0	
1993 JANUAR	118.1	118.3	119.6	110.5	110.7	105.5	111.4	110.4	112.8	128.0	127.9	
FEBRUAR	118.6	118.8	120.2	111.0	111.4	111.0	111.5	110.9	113.4	128.7	128.5	
MAERZ	119.0	119.2	120.6	111.9	111.5	110.9	111.5	111.2	113.7	129.1	129.3	
APRIL	119.4	119.5	121.0	111.6	112.3	116.9	111.7	111.4	113.8	129.5	129.7	
MAI	119.8	119.8	121.4	111.8	113.0	121.8	111.8	111.5	114.1	130.1	130.2	
JUNI	120.0	120.1	121.7	111.8	112.6	118.9	111.8	111.5	114.1	130.7	130.7	
JULI	120.2	120.4	121.8	111.7	111.9	113.0	111.8	111.6	114.1	131.4	131.1	
AUGUST	120.2	120.5	121.8	111.5	111.1	105.2	111.9	111.6	114.2	131.5	131.7	
SEPTEMBER	120.9	120.7	122.1	111.3	110.8	100.5	111.9	111.6	114.4	131.8	132.9	
OKTOBER	120.6	121.0	122.3	111.5	110.5	98.5	112.0	111.9	114.6	132.2	132.8	
NOVEMBER	120.9	121.3	122.7	111.7	110.9	101.4	112.1	112.0	114.8	132.9	133.1	
DEZEMBER	121.1	121.5	123.0	111.7	111.3	104.4	112.3	111.9	114.8	133.3	133.5	
1994 JANUAR	122.2	122.5	123.7	112.6	111.6	106.2	112.4	113.0	115.3	134.9	134.1	
FEBRUAR	122.6	122.8	124.1	113.0	112.4	111.8	112.5	113.2	115.6	135.2	134.8	
MAERZ	122.9	123.0	124.4	113.0	112.5	111.9	112.6	113.2	115.7	135.5	135.4	
APRIL	123.1	123.2	124.7	113.4	113.6	120.7	112.5	113.3	115.8	135.7	136.0	
MAI	123.4	123.4	124.9	113.6	114.4	128.4	112.5	113.4	115.8	135.9	136.4	
JUNI	-	-	-	-	-	-	-	-	-	-	-	
JULI	-	-	-	-	-	-	-	-	-	-	-	
AUGUST	-	-	-	-	-	-	-	-	-	-	-	
SEPTEMBER	-	-	-	-	-	-	-	-	-	-	-	
OKTOBER	-	-	-	-	-	-	-	-	-	-	-	
NOVEMBER	-	-	-	-	-	-	-	-	-	-	-	
DEZEMBER	-	-	-	-	-	-	-	-	-	-	-	

1) KARTOFFELN, FRISCHHEISE, FRISCHOBST EINSCHL. SUEDFRUECHTE, FRISCHFISCH UND BLUMEN. - 2) UND OHNE DIE NORMALERWEISE NICHT IN DER WOHNUNG GELAGERTEN GÜTER.

FRUEHERES BUNDESBEZIEH

3 PREISINDEX FÜR DIE LEBENSHALTUNG

(MITTELFRISTIGE UEBERSICHTEN)

3.1 PREISINDEX FÜR DIE LEBENSHALTUNG ALLER PRIVATEN HAUSHALTE

3.1.2 GLIEDERUNG NACH WAREN, LEISTUNGEN UND WOHNNUTZUNG

RELATIVE VERÄNDERUNGEN GEGENUEBER DEN ENTSPRECHENDEN VORJAHRESENERGEBNISSEN IN PROZENT

J A H R — M O N A T	GESAMT- INDEX	GESAMT- INDEX OHNE SAISON- WAREN 1)	GESAMT- INDEX OHNE HEIZÖL UND KRAFT- STOFFE	VERBRAUCHS- UND GEBRAUCHSGÜTER						DIENST- LEI- STUNGEN UND REPARA- TUREN	WOHNUNGS- UND GARABEN- NUTZUNG
				INSGE- SAMT	DARUNTER : NAHRUNGSMITTEL		ANDERE VERBRAUCHS- UND GEBRAUCHSGÜTER				
					INSGE- SAMT	SAISON- WAREN	SONSTIGE NAHRUNGS- MITTEL	INSGE- SAMT	DAR. OHNE NAHRUNGS- MITTEL 2)		
1989 JD	2.8	2.8	2.8	2.9	2.2	5.3	1.8	3.1	1.7	2.5	2.5
1990 JD	2.7	2.6	2.6	2.9	3.6	10.0	2.9	2.2	1.4	2.5	3.6
1991 JD	3.6	3.6	3.2	3.1	3.1	8.6	2.9	3.2	2.0	3.5	4.9
1992 JD	4.0	4.2	4.1	2.9	2.4	-5.8	3.8	2.9	3.0	5.5	5.5
1993 JD	4.2	4.3	4.2	2.3	0.6	-5.6	1.5	2.9	2.9	6.4	5.9
1990 JANUAR	2.7	2.5	2.3	2.7	4.3	13.1	3.2	2.2	1.2	2.4	3.1
FEBRUAR	2.7	2.5	2.7	2.6	4.3	11.5	3.2	2.0	1.6	2.8	3.1
MÄRZ	2.7	2.6	2.8	2.4	4.4	12.8	3.2	1.8	1.5	3.0	3.2
APRIL	2.3	2.2	2.7	1.8	4.3	12.1	3.2	1.0	1.3	2.9	3.2
MAI	2.3	2.1	2.8	1.8	4.0	10.0	3.2	1.1	1.4	2.6	3.3
JUNI	2.3	2.2	2.5	1.7	3.5	5.7	3.2	1.2	1.4	2.6	3.4
JULI	2.4	2.3	2.5	1.8	3.5	6.8	3.1	1.3	1.4	2.7	3.5
AUGUST	2.8	2.6	2.5	2.9	4.1	12.7	3.0	2.5	1.4	2.1	3.7
SEPTEMBER	3.0	2.8	2.5	3.2	3.4	10.8	2.4	3.2	1.5	2.1	3.8
OCTOBER	3.3	3.2	2.5	3.8	3.1	11.2	2.1	4.0	1.5	2.3	3.7
NOVEMBER	3.0	3.0	2.5	3.3	2.7	8.4	1.9	3.4	1.6	2.3	3.7
DEZEMBER	2.8	2.7	2.6	2.5	2.1	5.2	1.8	2.7	1.7	2.3	3.8
1991 JANUAR	2.8	2.8	2.6	2.8	2.0	4.2	1.6	3.1	1.8	2.2	3.6
FEBRUAR	2.7	2.7	2.2	2.7	1.8	2.6	1.7	3.1	1.4	1.9	3.8
MÄRZ	2.5	2.4	2.3	2.3	2.3	5.0	1.8	2.3	1.5	1.8	4.0
APRIL	2.8	2.8	2.7	2.8	2.3	4.2	2.0	2.9	1.8	2.1	4.0
MAI	3.0	3.1	2.9	2.9	2.4	3.5	2.1	3.1	1.8	2.4	4.3
JUNI	3.5	3.4	3.2	3.4	3.4	11.4	2.1	3.4	2.0	3.1	4.4
JULI	4.4	4.2	3.7	4.8	4.3	18.3	2.1	5.0	2.1	3.8	4.5
AUGUST	4.1	4.0	3.8	3.7	3.6	13.2	2.3	3.7	2.2	4.6	4.4
SEPTEMBER	3.9	3.9	3.8	3.4	3.4	10.4	2.5	3.3	2.2	4.7	4.5
OCTOBER	3.5	3.5	3.8	2.5	3.2	6.7	2.7	2.4	2.3	4.6	4.5
NOVEMBER	4.2	3.8	4.0	3.6	4.4	14.7	3.0	3.4	2.5	4.7	4.7
DEZEMBER	4.2	4.1	4.0	3.7	4.2	10.9	3.3	3.4	2.5	4.9	4.8
1992 JANUAR	4.0	3.9	4.1	3.0	4.2	3.4	3.4	2.6	2.6	5.2	5.0
FEBRUAR	4.3	4.3	4.4	3.3	4.2	7.2	3.8	3.1	2.8	5.9	5.1
MÄRZ	4.8	4.8	4.5	4.1	3.6	2.7	3.8	4.3	3.1	5.9	5.1
APRIL	4.6	4.7	4.3	3.3	3.5	0.7	4.0	3.8	3.1	5.7	5.2
MAI	4.6	4.6	4.4	3.9	3.6	0.9	4.1	4.0	3.2	5.8	5.1
JUNI	4.3	4.5	4.0	3.6	2.8	-4.7	4.1	3.8	2.9	5.0	5.2
JULI	3.3	3.6	3.6	2.2	1.8	-11.9	4.1	2.4	3.0	4.3	5.0
AUGUST	3.5	3.8	3.8	2.2	1.6	-14.0	3.9	2.4	3.0	4.8	5.4
SEPTEMBER	3.8	3.8	4.0	2.0	1.8	-12.9	3.8	2.1	3.1	5.2	5.6
OCTOBER	3.7	3.9	4.1	1.9	1.5	-13.3	3.6	2.0	3.0	5.2	5.7
NOVEMBER	3.7	4.1	4.1	1.5	0.5	-17.9	3.3	1.8	2.8	5.6	6.2
DEZEMBER	3.7	4.2	4.0	1.6	0.4	-17.3	3.1	2.1	2.7	5.5	6.1
1993 JANUAR	4.4	4.8	4.5	2.6	0.3	-15.4	2.8	3.3	3.0	6.3	6.3
FEBRUAR	4.2	4.6	4.3	2.4	0.2	-13.3	2.3	3.2	3.2	6.5	6.2
MÄRZ	4.2	4.6	4.3	2.5	0.5	-10.4	2.1	3.1	3.0	6.5	6.3
APRIL	4.3	4.5	4.3	2.4	0.4	-8.5	1.8	3.1	3.0	6.6	6.1
MAI	4.2	4.4	4.3	2.1	0.4	-7.6	1.6	2.8	3.0	6.9	6.0
JUNI	4.2	4.3	4.4	2.1	-0.1	-8.0	1.5	2.7	3.1	7.0	6.0
JULI	4.3	4.5	4.4	2.2	0.1	-6.7	1.2	2.9	2.9	7.4	6.0
AUGUST	4.2	4.2	4.3	2.4	0.7	-1.7	1.1	2.9	2.9	6.7	6.8
SEPTEMBER	4.0	4.1	4.2	2.2	0.9	0.8	0.9	2.7	2.8	6.3	6.8
OCTOBER	3.9	3.8	4.0	2.3	1.1	3.0	0.8	2.7	2.8	5.8	6.6
NOVEMBER	3.9	3.7	3.8	2.2	1.3	4.1	0.8	2.6	2.6	5.4	6.1
DEZEMBER	3.7	3.7	3.8	2.2	1.5	6.0	0.8	2.6	2.5	5.6	5.1
1994 JANUAR	3.5	3.6	3.4	1.9	0.8	0.7	0.9	2.4	2.2	5.4	4.8
FEBRUAR	3.4	3.4	3.2	1.8	0.9	0.7	0.9	2.1	1.9	5.1	4.8
MÄRZ	3.2	3.2	3.2	1.5	0.9	0.9	0.9	1.8	1.8	5.0	4.7
APRIL	3.1	3.1	3.1	1.6	1.1	3.3	0.7	1.7	1.6	4.8	4.9
MAI	3.0	3.0	2.9	1.6	1.2	5.4	0.6	1.7	1.5	4.5	4.8
JUNI	-	-	-	-	-	-	-	-	-	-	-
JULI	-	-	-	-	-	-	-	-	-	-	-
AUGUST	-	-	-	-	-	-	-	-	-	-	-
SEPTEMBER	-	-	-	-	-	-	-	-	-	-	-
OCTOBER	-	-	-	-	-	-	-	-	-	-	-
NOVEMBER	-	-	-	-	-	-	-	-	-	-	-
DEZEMBER	-	-	-	-	-	-	-	-	-	-	-

1) KARTOFFELN, FRISCHGEMESE, FRISCHOBST EINSCHL. SUEDFRUECHTE, FRISCHFISCH UND BLUMEN. - 2) UND OHNE DIE NORMALERWEISE NICHT IN DER WOHNUMG GELAGERTEN GÜTER.

FRÜHERES BUNDESGEBIET
3. PREISINDEX FÜR DIE LEBENSHALTUNG
(MITTELFRISTIGE ÜBERSICHTEN)
3.1 PREISINDEX FÜR DIE LEBENSHALTUNG ALLER PRIVATEN HAUSHALTE
3.1.3 ENTWICKLUNG DER WOHNUNGSMIETEN
ABSOLUTE WERTE 1985 = 100

JAHR — MONAT	WOHNUNGSMIETE								
	INSGESAMT	DAVON							
		ALTBAUWOHNUNGEN				NEUBAUWOHNUNGEN AUS DER ZEIT NACH DEM 20.8.1948			
		ZUSAMMEN	DAVON		ZUSAMMEN	DAVON			FREI-FINANZIERTER WOHNUNGSBAU
			ERBAUT VOR DEM 1.4.1924	ERBAUT ZWISCHEN DEM 1.4.1924 UND DEM 20.8.1948		SOZIALER WOHNUNGSBAU			
ZUSAMMEN	DAVON WOHNUNGEN MIT OFFEN-HEIZUNG					SAMMEL-HEIZUNG			
1988 JD	108.8	112.1	111.8	112.2	108.4	110.1	112.3	108.7	107.8
1989 JD	112.6	116.1	116.5	116.0	112.0	118.4	115.7	112.9	111.7
1991 JD	117.9	121.9	121.5	121.3	116.8	117.3	120.0	116.8	118.7
1992 JD	129.8	128.9	128.1	128.9	123.1	123.6	126.5	122.5	123.0
1993 JD	131.1	138.3	137.8	138.0	130.4	132.2	138.0	130.8	130.0
1990 JANUAR	110.8	114.5	114.3	114.5	110.1	111.8	114.1	111.3	109.7
FEBRUAR	111.0	114.8	114.8	114.8	110.5	112.1	114.4	111.6	110.1
MÄRZ	111.3	115.2	115.4	115.1	110.8	112.3	114.8	111.8	110.4
APRIL	111.7	115.4	115.0	115.3	111.2	112.7	115.0	112.2	110.8
MAI	112.0	115.6	116.2	115.5	111.6	113.0	115.3	112.6	111.2
JUNI	112.3	116.0	116.7	115.8	111.8	113.2	115.6	112.7	111.5
JULI	112.7	116.2	116.8	116.1	112.2	113.5	115.8	113.0	111.9
AUGUST	113.1	116.6	117.3	116.4	112.6	113.8	116.1	113.4	112.3
SEPTEMBER	113.4	116.9	117.5	116.7	112.9	114.1	116.4	113.6	112.6
OKTOBER	113.8	117.1	117.7	117.0	113.1	114.4	116.7	113.9	112.8
NOVEMBER	113.9	117.3	117.8	117.2	113.4	114.6	116.9	114.2	113.1
DEZEMBER	114.2	117.5	118.0	117.4	113.8	114.8	117.0	114.4	113.5
1991 JANUAR	114.6	117.7	118.3	117.6	114.2	115.1	117.3	114.7	114.0
FEBRUAR	115.1	118.2	118.7	118.1	114.7	115.5	117.8	115.1	114.5
MÄRZ	115.7	118.2	118.5	118.1	115.3	115.9	118.4	115.4	115.1
APRIL	116.2	119.9	119.9	119.9	115.8	116.3	118.8	115.8	115.8
MAI	116.8	120.6	120.5	120.6	116.3	116.8	118.4	116.3	116.2
JUNI	117.3	121.3	121.0	121.4	116.7	117.3	118.8	116.8	116.6
JULI	117.8	121.8	122.1	121.7	117.3	117.6	120.3	117.1	117.2
AUGUST	118.1	122.2	122.7	122.1	117.6	118.0	120.9	117.4	117.5
SEPTEMBER	118.5	122.6	123.1	122.5	118.0	118.3	121.3	117.7	117.9
OKTOBER	118.8	123.3	123.5	123.3	118.4	118.6	121.6	118.0	118.3
NOVEMBER	119.3	124.1	124.0	124.1	118.7	119.0	121.9	118.4	118.6
DEZEMBER	119.8	124.6	124.2	124.7	119.2	119.4	122.7	118.7	119.1
1992 JANUAR	120.4	125.3	125.2	125.3	119.8	120.1	124.0	119.3	119.7
FEBRUAR	121.1	126.0	125.8	126.1	120.4	120.4	124.5	119.8	120.4
MÄRZ	121.7	126.7	126.9	126.6	121.0	121.1	125.3	120.3	121.0
APRIL	122.3	127.6	127.5	127.6	121.6	121.6	126.0	120.8	121.6
MAI	122.9	128.2	128.4	128.2	122.3	122.1	126.6	121.2	122.3
JUNI	123.4	128.8	128.8	128.5	122.8	122.6	127.2	121.7	122.8
JULI	123.8	129.0	129.4	128.9	123.2	123.0	128.0	122.0	123.2
AUGUST	124.6	130.2	130.5	130.1	123.9	123.9	128.2	122.9	123.9
SEPTEMBER	125.2	130.6	130.8	130.6	124.5	125.0	130.6	123.9	124.4
OKTOBER	125.8	131.1	131.3	131.0	125.2	126.4	132.3	125.2	124.9
NOVEMBER	126.7	131.6	132.0	131.5	126.1	127.6	133.7	126.4	125.7
DEZEMBER	127.2	132.4	132.6	132.3	126.5	128.0	134.4	126.8	126.1
1993 JANUAR	128.1	133.0	133.8	132.8	127.4	129.1	135.6	127.8	127.0
FEBRUAR	128.7	133.6	134.8	133.3	128.1	129.7	136.4	128.4	127.6
MÄRZ	129.5	134.5	136.0	134.2	128.8	130.8	137.2	129.3	128.3
APRIL	129.9	134.9	136.3	134.6	129.3	131.0	137.6	129.7	128.8
MAI	130.4	135.5	136.8	135.2	129.8	131.5	138.1	130.2	129.3
JUNI	130.8	135.9	137.0	135.6	130.3	131.9	138.8	130.6	129.8
JULI	131.4	136.5	137.6	136.2	130.7	132.4	139.3	131.1	130.2
AUGUST	131.8	137.2	138.3	136.9	131.3	132.9	139.8	131.6	130.8
SEPTEMBER	132.5	137.8	138.9	137.6	131.8	133.4	140.4	132.0	131.4
OKTOBER	133.0	138.2	139.3	138.0	132.3	134.1	141.2	132.7	131.8
NOVEMBER	133.3	138.8	140.0	138.6	132.6	134.4	141.8	133.0	132.1
DEZEMBER	133.7	139.8	142.3	139.2	132.9	134.8	142.4	133.4	132.4
1994 JANUAR	134.3	140.6	143.4	139.9	133.5	135.3	143.1	133.8	133.0
FEBRUAR	135.0	141.1	144.0	140.4	134.2	135.9	143.8	134.4	133.7
MÄRZ	135.7	142.0	145.2	141.2	134.8	136.5	144.6	134.9	134.4
APRIL	136.2	142.7	145.8	142.0	135.4	136.9	145.2	135.2	135.0
MAI	136.8	143.1	146.5	142.3	135.8	137.1	145.6	135.5	135.4
JUNI	-	-	-	-	-	-	-	-	-
JULI	-	-	-	-	-	-	-	-	-
AUGUST	-	-	-	-	-	-	-	-	-
SEPTEMBER	-	-	-	-	-	-	-	-	-
OKTOBER	-	-	-	-	-	-	-	-	-
NOVEMBER	-	-	-	-	-	-	-	-	-
DEZEMBER	-	-	-	-	-	-	-	-	-

FRÜHERES BUNDESBEZIEH

3. PREISINDEX FÜR DIE LEBENSHALTUNG

(MITTELFRISTIGE ÜBERSICHTEN)

3.1 PREISINDEX FÜR DIE LEBENSHALTUNG ALLER PRIVATEN HAUSHALTE

3.1.3 ENTWICKLUNG DER WOHNUNGSMIETEN

RELATIVE VERÄNDERUNGEN GEGENÜBER DEN ENTSPRECHENDEN VORJAHRESERESULTATEN IN PROZENT

J A H R	W O H N U N G S M I E T E									
	M O N A T	I N S G E S A M T	D A V O N						F R E I - F I N A N Z I E R T E R W O H N U N G S B A U	
			A L T B A U W O H N U N G E N			N E U B A U W O H N U N G E N A U S D E R Z E I T N A C H D E M 2 0 . 6 . 1 9 6 8				
			Z U - S A M M E N	D A V O N		Z U - S A M M E N	D A V O N			
ERBAUT VOR DEM 1.4.1924	ERBAUT ZWISCHEN DEM 1.4.1924 UND DEM 20.6.1968	ZU - S A M M E N		S O Z I A L E R W O H N U N G S B A U						
				D A V O N W O H N U N G E N M I T						
				OFFEN - H E I Z U N G	S A M M E L - H E I Z U N G					
1989	JD	3.0	3.4	3.4	3.4	2.9	3.9	5.0	3.8	2.7
1990	JD	3.4	3.6	4.2	3.4	3.3	3.0	3.0	2.9	3.5
1991	JD	4.3	4.5	4.3	4.6	4.4	3.4	3.7	3.5	4.5
1992	JD	5.5	6.3	6.3	6.3	5.3	5.3	7.1	4.9	6.4
1993	JD	5.9	5.7	6.6	5.5	5.9	7.0	8.2	6.8	5.7
1990	JANUAR	3.0	3.8	3.9	3.8	2.9	2.8	3.3	2.6	3.0
	FEBRUAR	3.1	3.8	4.0	3.7	3.0	2.7	3.2	2.6	3.1
	MÄRZ	3.1	3.9	4.2	3.7	3.0	2.7	3.1	2.6	3.1
	APRIL	3.1	3.6	4.4	3.4	3.1	2.8	3.0	2.7	3.2
	MAI	3.2	3.5	4.4	3.3	3.2	2.8	3.0	2.7	3.3
	JUNI	3.3	3.5	4.6	3.2	3.3	2.8	3.0	2.8	3.4
	JULI	3.4	3.3	4.2	3.1	3.4	2.9	2.9	2.8	3.5
	AUGUST	3.6	3.4	4.3	3.1	3.6	3.0	2.9	3.0	3.5
	SEPTEMBER	3.7	3.5	4.3	3.3	3.6	3.2	3.1	3.1	3.5
	OKTOBER	3.6	3.5	4.3	3.4	3.6	3.2	3.1	3.2	3.5
	NOVEMBER	3.6	3.3	4.1	3.2	3.6	3.2	3.0	3.2	3.9
	DEZEMBER	3.7	3.3	3.9	3.1	3.7	3.1	3.0	3.2	3.9
1991	JANUAR	3.6	2.8	3.5	2.7	3.7	3.0	2.8	3.1	3.9
	FEBRUAR	3.7	3.0	3.4	2.9	3.8	3.0	3.0	3.1	4.0
	MÄRZ	4.0	3.5	3.6	3.5	4.1	3.2	3.1	3.2	4.3
	APRIL	4.0	3.9	3.4	4.0	4.1	3.2	3.4	3.2	4.3
	MAI	4.3	4.3	3.7	4.4	4.2	3.4	3.6	3.4	4.5
	JUNI	4.5	4.6	3.7	4.8	4.3	3.6	3.6	3.6	4.6
	JULI	4.5	4.8	4.5	4.8	4.5	3.6	3.9	3.6	4.7
	AUGUST	4.4	4.8	4.6	4.9	4.4	3.7	4.1	3.5	4.6
	SEPTEMBER	4.5	4.9	4.8	5.0	4.5	3.7	4.2	3.6	4.7
	OKTOBER	4.7	5.3	4.9	5.4	4.7	3.7	4.2	3.6	4.9
	NOVEMBER	4.7	5.8	5.3	5.9	4.7	3.8	4.4	3.7	4.9
	DEZEMBER	4.9	6.0	5.3	6.2	4.7	4.0	4.9	3.8	4.9
1992	JANUAR	5.1	6.5	5.8	6.5	4.9	4.3	5.7	4.0	5.0
	FEBRUAR	5.2	6.6	6.0	6.8	5.0	4.2	5.7	3.9	5.2
	MÄRZ	5.2	6.3	6.2	6.3	4.9	4.5	5.8	4.2	5.1
	APRIL	5.2	6.4	6.3	6.4	5.0	4.6	6.0	4.3	5.2
	MAI	5.2	6.3	6.6	6.3	5.2	4.5	6.0	4.2	5.2
	JUNI	5.2	6.0	6.5	5.8	5.2	4.5	6.2	4.2	5.3
	JULI	5.1	5.9	6.0	5.9	5.0	4.6	6.4	4.2	5.1
	AUGUST	5.5	6.5	6.4	6.6	5.4	5.0	6.9	4.7	5.4
	SEPTEMBER	5.7	6.5	6.3	6.6	5.5	5.7	7.7	5.9	5.5
	OKTOBER	5.9	6.3	6.3	6.2	5.7	6.6	8.8	6.1	5.6
	NOVEMBER	6.2	6.0	6.5	6.0	6.2	7.2	8.7	6.6	6.0
	DEZEMBER	6.2	6.3	6.8	6.1	6.1	7.2	9.5	6.8	5.9
1993	JANUAR	6.4	6.1	6.9	6.0	6.3	7.5	9.3	7.1	6.1
	FEBRUAR	6.3	6.0	7.2	5.7	6.4	7.7	8.6	7.4	6.0
	MÄRZ	6.4	6.2	7.2	6.0	6.4	7.8	9.5	7.5	6.0
	APRIL	6.2	5.7	6.9	5.5	6.3	7.7	9.2	7.4	5.9
	MAI	6.1	5.7	6.5	5.5	6.1	7.7	9.1	7.4	5.7
	JUNI	6.1	5.7	6.3	5.5	6.1	7.6	9.1	7.9	5.7
	JULI	6.1	5.8	6.3	5.7	6.1	7.6	8.8	7.5	5.7
	AUGUST	5.9	5.4	6.0	5.2	6.0	7.9	8.2	7.1	5.6
	SEPTEMBER	5.8	5.5	6.2	5.4	5.9	8.7	7.6	6.5	5.6
	OKTOBER	5.8	5.4	6.1	5.3	5.7	8.1	8.7	6.0	5.5
	NOVEMBER	5.2	5.5	6.1	5.4	5.2	6.9	8.1	5.2	5.1
	DEZEMBER	5.1	5.6	7.3	5.2	5.1	5.4	6.0	5.2	5.0
1994	JANUAR	4.8	5.7	7.2	5.3	4.8	4.8	5.6	4.7	4.7
	FEBRUAR	4.9	5.6	6.7	5.3	4.8	4.9	5.4	4.7	4.8
	MÄRZ	4.6	5.6	6.8	5.2	4.7	4.5	5.4	4.3	4.8
	APRIL	4.8	5.8	7.0	5.5	4.7	4.4	5.5	4.2	4.8
	MAI	4.8	5.6	7.1	5.3	4.6	4.3	5.4	4.1	4.7
	JUNI	-	-	-	-	-	-	-	-	-
	JULI	-	-	-	-	-	-	-	-	-
	AUGUST	-	-	-	-	-	-	-	-	-
	SEPTEMBER	-	-	-	-	-	-	-	-	-
	OKTOBER	-	-	-	-	-	-	-	-	-
	NOVEMBER	-	-	-	-	-	-	-	-	-
	DEZEMBER	-	-	-	-	-	-	-	-	-

FRÜHERES BUNDESGBIET
3. PREISINDEX FÜR DIE LEBENSHALTUNG

(MITTELFRISTIGE ÜBERSICHTEN)

3.1 PREISINDEX FÜR DIE LEBENSHALTUNG ALLER PRIVATEN HAUSHALTE

3.1.4 KFZ-ANSCHAFFUNG UND -UNTERHALTUNG ("KRAFTFAHRER-PreisINDEX" *)

SONDERRECHNUNG AUS DEM PREISINDEX FÜR DIE LEBENSHALTUNG ALLER PRIVATEN HAUSHALTE

ABSOLUTE WERTE 1985 = 100

JAHR MONAT	GE- SAMT- INDEX	DAVON								
		PER- SONEN- KRAFT- WAGEN	KRAFT- RAEDER	KRAFT- STOFFE	ERSATZ- TEILE, ZUBEHÖR U. AUTO- PFLEGE- MITTEL	REPARA- TUREN, INSPEK- TION, WAGEN- WÄSCHE	GARAGEN- MIETE	FAHR- SCHULE	KRAFT- FAHR- ZEUGVER- SICHER- UNG	KRAFT- FAHR- ZEUG- STEUER
1989 JD	104.7	112.6	112.1	82.9	104.0	112.7	106.6	106.1	115.0	110.6
1990 JD	107.6	115.9	115.7	86.4	105.2	117.4	111.8	108.7	116.8	102.1
1991 JD	112.9	120.2	119.7	85.8	108.4	129.9	116.9	112.7	118.1	106.7
1992 JD	116.0	124.9	124.2	100.4	119.1	139.6	120.0	118.4	121.7	106.4
1993 JD	129.3	191.2	128.6	101.1	118.0	144.3	124.8	124.9	191.0	111.1
1990 JANUAR	106.9	112.6	114.1	89.9	104.7	115.2	109.3	106.1	114.4	106.9
FEBRUAR	106.8	114.9	114.2	82.1	104.9	116.6	108.5	109.2	114.4	106.6
MÄRZ	108.1	114.7	115.0	81.7	104.9	118.1	110.9	108.8	117.9	106.0
APRIL	108.1	114.7	115.1	81.6	105.0	118.5	110.7	108.8	117.9	104.6
MAI	106.0	114.7	115.5	81.0	105.2	117.2	111.8	109.6	117.9	102.2
JUNI	106.9	114.7	115.5	80.8	105.3	117.3	112.4	108.4	117.9	100.2
JULI	106.9	114.7	115.5	80.7	105.3	117.7	112.5	108.5	117.9	99.1
AUGUST	107.8	114.7	115.5	88.5	105.4	117.8	112.9	108.8	117.9	98.1
SEPTEMBER	109.8	115.8	115.5	86.2	105.9	118.1	113.0	108.7	117.9	98.1
OKTOBER	111.8	117.0	117.6	99.5	105.5	118.7	113.8	108.0	117.9	100.1
NOVEMBER	110.6	117.8	117.7	89.5	105.4	119.0	113.7	108.5	117.9	101.8
DEZEMBER	108.3	117.8	117.7	87.8	105.6	119.2	113.9	108.8	117.9	104.1
1991 JANUAR	109.7	117.8	117.8	88.7	106.0	120.9	114.4	110.9	117.9	105.3
FEBRUAR	109.6	117.8	117.8	87.7	108.3	120.9	115.1	110.5	117.9	105.8
MÄRZ	109.3	117.8	118.6	85.8	108.9	121.7	115.7	110.9	117.9	106.3
APRIL	110.0	119.5	118.7	86.7	107.2	129.3	115.9	111.6	119.1	107.0
MAI	110.4	119.7	118.8	88.1	107.9	129.6	116.0	111.8	119.1	107.5
JUNI	110.7	120.4	118.8	87.8	108.0	124.0	116.4	111.7	119.1	106.2
JULI	115.6	121.2	118.8	104.5	109.4	124.3	116.6	112.7	116.3	111.4
AUGUST	115.6	121.3	120.4	104.0	109.8	124.8	116.9	113.5	116.3	107.8
SEPTEMBER	116.0	121.3	120.5	105.9	109.7	125.6	117.0	114.0	116.3	104.8
OKTOBER	116.0	121.9	121.3	104.4	110.2	126.1	117.2	114.8	116.3	106.3
NOVEMBER	116.3	122.0	122.6	104.6	110.8	126.2	117.9	115.1	117.6	105.9
DEZEMBER	115.9	122.0	122.7	101.8	111.0	126.6	117.4	115.9	119.7	106.7
1992 JANUAR	115.4	122.0	123.4	98.8	111.2	127.9	117.9	115.7	119.7	107.9
FEBRUAR	118.1	122.0	123.9	100.7	111.7	128.7	118.2	117.9	120.9	107.8
MÄRZ	117.2	124.8	124.1	96.7	112.2	130.8	118.4	117.7	120.9	106.3
APRIL	117.5	124.6	124.1	100.8	112.4	131.4	118.8	118.1	120.9	106.7
MAI	118.9	125.2	124.1	102.1	112.8	132.6	119.5	118.1	120.9	109.0
JUNI	118.6	125.8	124.1	102.4	119.1	133.4	120.2	118.5	120.8	108.3
JULI	119.4	125.8	124.1	100.6	113.4	134.4	120.4	118.8	120.9	109.6
AUGUST	119.4	125.9	124.3	99.6	113.7	135.9	120.8	118.7	120.8	110.1
SEPTEMBER	119.5	126.0	124.9	99.6	113.8	136.1	121.2	119.1	120.8	110.4
OKTOBER	119.5	125.7	124.5	98.6	114.0	137.1	121.4	119.6	120.9	110.4
NOVEMBER	119.5	125.8	124.5	100.8	114.5	137.4	121.5	119.9	121.1	110.7
DEZEMBER	119.4	125.8	124.5	100.3	114.8	137.7	121.7	120.0	126.1	110.9
1993 JANUAR	121.6	129.4	127.9	101.2	115.1	139.6	122.7	122.6	127.5	111.0
FEBRUAR	122.1	130.0	127.9	101.9	115.6	141.1	123.5	123.9	128.0	111.1
MÄRZ	122.5	130.5	127.9	101.7	115.7	141.8	123.6	123.6	128.0	111.1
APRIL	122.9	130.8	127.7	102.7	115.7	143.0	123.9	123.7	128.0	111.1
MAI	122.9	131.0	126.1	102.0	115.5	143.6	124.0	123.8	128.0	111.1
JUNI	123.3	131.8	126.1	102.0	115.6	144.4	124.4	123.9	128.0	111.1
JULI	129.7	191.8	128.9	101.9	115.8	145.3	124.5	124.0	130.4	111.1
AUGUST	129.5	191.8	128.9	101.0	115.8	145.8	124.6	124.2	130.4	111.1
SEPTEMBER	129.3	191.9	128.4	98.6	116.1	146.2	125.0	124.3	130.4	111.1
OKTOBER	124.0	191.9	128.4	100.4	116.4	146.8	125.0	124.3	130.4	111.1
NOVEMBER	124.8	191.7	130.1	101.0	117.0	147.0	125.7	124.7	133.5	111.1
DEZEMBER	124.4	191.8	133.1	98.9	117.1	147.4	127.0	127.8	139.8	111.1
1994 JANUAR	127.9	191.8	139.1	109.4	117.4	149.0	126.1	126.9	146.9	113.5
FEBRUAR	128.5	191.7	139.4	110.5	117.7	149.7	126.5	129.2	147.1	113.5
MÄRZ	128.2	191.6	139.9	109.6	117.9	149.9	126.6	129.7	147.1	113.5
APRIL	128.4	191.4	134.5	110.5	117.9	150.3	128.7	130.0	147.1	113.5
MAI	126.7	191.4	134.5	111.4	118.0	150.8	128.9	130.8	147.1	113.5
JUNI	-	-	-	-	-	-	-	-	-	-
JULI	-	-	-	-	-	-	-	-	-	-
AUGUST	-	-	-	-	-	-	-	-	-	-
SEPTEMBER	-	-	-	-	-	-	-	-	-	-
OKTOBER	-	-	-	-	-	-	-	-	-	-
NOVEMBER	-	-	-	-	-	-	-	-	-	-
DEZEMBER	-	-	-	-	-	-	-	-	-	-

*) KRAFTFAHRZEUGE, KRAFTSTOFFE, SONSTIGE WAREN UND DIENSTLEISTUNGEN FÜR EIGENE KRAFTFAHRZEUGE, KFZ-VERSICHERUNG, KFZ-STEUER.

FRUEHERES BUNDESGBIET
3. PREISINDEX FÜR DIE LEBENSHALTUNG

(MITTELFRISTIGE UEBERSICHTEN)

3.1 PREISINDEX FÜR DIE LEBENSHALTUNG ALLER PRIVATEN HAUSHALTE

3.1.4 KFZ-ANSCHAFFUNG UND -UNTERHALTUNG ("KRAFTFAHRER-PreisINDEX" *)

SONDERRECHNUNG AUS DEM PREISINDEX FÜR DIE LEBENSHALTUNG ALLER PRIVATEN HAUSHALTE
RELATIVE VERÄNDERUNGEN GEGENUEBER DEN ENTSPRECHENDEN VORJAHRESErGEBNISSEN IN PROZENT

JAHR MONAT	GE- SAMT- INDEX	DAVON									
		PER- SONEN- KRAFT- WAGEN	KRAFT- RAEDER	KRAFT- STOFFE	ERSATZ- TEILE, ZUBEHOER U. AUTO- PFLEGE- MITTEL	REPARA- TUREN, INSPEK- TION, WAGEN- WAESCHE	GARAGEN- MIETE	FAHR- SCHULE	KRAFT- FAHR- ZEUGVER- SICHER- UNG	KRAFT- FAHR- ZEUG- STEUER	
1989 JD	5.1	2.4	3.6	17.4	1.0	3.8	1.5	1.6	4.9	-0.8	
1990 JD	2.7	2.5	3.2	5.0	1.2	4.2	5.0	2.5	1.8	-7.7	
1991 JD	5.0	4.2	3.5	10.9	3.0	5.5	4.0	3.7	-0.6	4.5	
1992 JD	4.5	3.9	3.8	4.8	4.3	7.9	3.2	5.1	4.9	2.5	
1993 JD	4.5	5.0	3.5	0.7	2.6	8.0	4.0	5.0	7.6	1.6	
1990 JANUAR	2.0	0.7	3.4	7.7	1.3	4.6	2.6	2.6	-0.7	-8.2	
FEBRUAR	1.7	1.8	3.3	3.8	1.3	4.8	2.6	2.7	-0.7	-7.9	
MAERZ	1.8	1.6	4.0	2.4	1.3	4.3	4.2	2.8	1.9	-7.6	
APRIL	-0.1	1.6	3.5	-7.1	1.3	3.9	4.4	2.6	1.9	-7.1	
MAI	-0.2	1.7	3.5	-8.1	1.3	4.3	5.4	2.6	1.9	-8.3	
JUNI	0.5	1.6	3.0	-4.5	1.3	4.1	5.5	2.4	1.8	-8.3	
JULI	1.0	1.6	2.9	-1.5	1.2	4.1	5.5	2.3	1.8	-10.2	
AUGUST	3.2	1.4	2.9	10.6	1.2	4.1	5.8	2.4	1.8	-10.4	
SEPTEMBER	5.2	3.8	2.3	15.1	1.1	4.0	5.7	2.5	1.8	-8.7	
OKTOBER	6.5	4.4	3.6	20.0	1.1	4.1	6.3	2.5	1.8	-7.1	
NOVEMBER	5.8	5.1	3.6	14.6	0.9	3.9	6.1	2.3	3.1	-4.5	
DEZEMBER	4.5	5.1	3.2	6.7	1.1	4.0	6.3	2.3	3.1	-2.1	
1991 JANUAR	4.2	4.7	3.2	5.7	1.2	4.4	5.6	2.0	2.5	-0.6	
FEBRUAR	3.6	2.5	3.2	6.8	1.3	4.6	5.1	2.1	2.5	0.3	
MAERZ	3.0	2.7	3.1	5.0	1.9	4.8	4.9	2.1	-	1.2	
APRIL	3.7	4.2	3.1	6.3	2.1	5.8	4.6	2.8	-3.6	3.2	
MAI	4.2	4.4	2.9	8.8	2.5	5.5	3.8	2.8	-	5.2	
JUNI	4.5	5.0	2.8	8.7	2.8	5.7	3.8	3.0	-3.6	6.0	
JULI	9.2	5.7	2.9	29.5	2.9	5.6	3.6	3.9	-0.9	12.4	
AUGUST	7.1	5.8	4.2	17.5	3.2	5.9	3.5	4.5	-0.9	8.9	
SEPTEMBER	5.6	4.7	4.9	11.2	4.2	6.4	3.6	4.9	-0.9	6.8	
OKTOBER	3.9	4.2	3.1	4.9	4.5	6.2	3.2	5.1	-0.9	5.2	
NOVEMBER	5.2	3.6	4.2	11.9	5.1	6.1	3.2	5.1	0.2	4.0	
DEZEMBER	6.0	3.6	4.2	15.9	5.1	6.1	3.1	5.2	2.0	2.5	
1992 JANUAR	5.2	3.6	4.8	11.4	4.9	6.3	3.1	4.9	2.0	1.9	
FEBRUAR	5.9	3.6	5.2	14.8	5.1	6.5	2.7	6.2	3.1	1.9	
MAERZ	7.2	5.8	4.6	18.2	5.0	7.5	2.3	6.1	3.1	1.9	
APRIL	6.8	4.3	4.5	16.0	4.9	6.6	2.6	5.8	6.9	0.8	
MAI	7.2	4.6	4.5	15.9	4.6	7.3	3.0	5.8	6.9	1.4	
JUNI	7.1	4.3	4.5	16.6	4.7	7.6	3.3	6.1	6.9	2.9	
JULI	2.4	3.9	4.5	-3.8	4.6	8.1	3.3	5.2	4.0	-1.6	
AUGUST	2.5	3.9	3.2	-4.2	4.5	8.4	3.3	4.6	4.0	2.1	
SEPTEMBER	2.2	3.9	3.2	-6.9	3.7	8.4	3.6	4.5	4.0	5.3	
OKTOBER	2.2	3.1	2.6	-4.6	3.4	8.7	3.6	4.4	4.0	4.6	
NOVEMBER	2.8	3.1	1.5	-3.6	3.3	8.9	3.6	4.2	7.3	4.5	
DEZEMBER	3.0	3.1	1.5	-1.5	3.4	8.9	3.7	4.1	5.3	3.9	
1993 JANUAR	5.4	6.1	3.2	2.4	3.5	9.1	4.1	5.9	6.5	3.4	
FEBRUAR	5.2	6.8	2.7	0.6	3.5	9.6	4.5	5.1	5.9	3.1	
MAERZ	4.5	4.7	2.8	2.0	3.1	8.4	4.4	5.0	5.9	2.6	
APRIL	4.6	5.0	2.9	2.1	2.9	8.8	4.3	4.7	5.9	2.2	
MAI	3.9	4.6	3.2	-0.1	2.4	8.3	3.8	4.8	5.9	1.9	
JUNI	4.0	4.9	3.2	-0.4	2.2	8.2	3.5	4.6	5.9	1.6	
JULI	4.5	4.7	3.4	1.4	2.1	8.1	3.4	4.6	7.9	1.4	
AUGUST	4.3	4.7	3.2	1.4	1.8	7.8	3.1	4.6	7.9	0.9	
SEPTEMBER	4.1	4.7	3.3	-	2.0	7.4	4.0	4.4	7.9	0.6	
OKTOBER	4.6	4.9	3.1	0.8	2.1	7.1	4.0	4.3	10.4	0.6	
NOVEMBER	4.4	4.7	4.5	0.2	2.2	7.0	4.3	4.5	10.9	0.4	
DEZEMBER	4.2	4.8	6.9	-2.0	2.0	7.0	4.4	6.5	11.3	0.2	
1994 JANUAR	5.2	1.9	4.6	8.1	2.0	6.0	4.4	5.2	14.4	2.3	
FEBRUAR	5.2	1.3	4.8	8.1	1.8	6.1	4.0	4.8	14.9	2.2	
MAERZ	4.7	0.8	5.2	7.9	1.9	5.7	4.0	4.9	14.9	2.2	
APRIL	4.5	0.5	5.3	7.6	1.9	5.1	3.9	5.1	14.9	2.2	
MAI	4.7	0.3	5.0	9.2	2.2	5.0	4.0	5.7	14.9	2.2	
JUNI	-	-	-	-	-	-	-	-	-	-	
JULI	-	-	-	-	-	-	-	-	-	-	
AUGUST	-	-	-	-	-	-	-	-	-	-	
SEPTEMBER	-	-	-	-	-	-	-	-	-	-	
OKTOBER	-	-	-	-	-	-	-	-	-	-	
NOVEMBER	-	-	-	-	-	-	-	-	-	-	
DEZEMBER	-	-	-	-	-	-	-	-	-	-	

* KRAFTFAHRZEUGE, KRAFTSTOFFE, SONSTIGE WAREN UND DIENSTLEISTUNGEN FÜR EIGENE KRAFTFAHRZEUGE, KFZ-VERSICHERUNG, KFZ-STEUER.

FRUEHERES BUNDESGBIET

3. PREISINDEX FÜR DIE LEBENSHALTUNG

(MITTELFRISTIGE UEBERSICHTEN)

3.2 PREISINDEX FÜR DIE LEBENSHALTUNG ABGEGRENZTER VERBRAUCHERGRUPPEN

3.2.1 4-PERSONEN-HAUSHALTE VON BEAMTEN UND ANGESTELLTEN MIT HOEHEREM EINKOMMEN

GLIEDERUNG NACH HAUPTGRUPPEN

JAHR — MONAT	GE- SANT- INDEX	HAUPTGRUPPE / GRUPPE									
		NAH- RUNGS- MITTEL, GE- TRAEKKE, TABAK- WAREN	BE- KLEI- DUNG, SCHUHE	WOHNUNGSMIETEN, ENERGIE (OHNE KRAFTSTOFFE)			MOEBEL, HAUS- HALTSGE- RAETE UND ANDERE GUETER FUER DIE HAUS- HALTS- FUHRUNG	GUETER FUER			
				ZU- SAMMEN	WOH- NUNGS- MIETEN	ENERGIE (OHNE KRAFT- STOFFE)		GE- SUND- HEITS- UND KOERPER- PFLEGE	VERKEHR UND NACH- RICHTEN- UEBER- MITT- LUNG	BIL- DUNG, UNTER- HALTUNG, FREI- ZEIT	PERSOENL. AUSSTATT., DIENSTL., D. BEHER- BERGUNGS- GEN. SON. GUETER SON. ART

ABSOLUTE WERTE 1985 = 100

1989 JD	104.9	102.4	106.1	102.0	108.8	80.5	104.9	107.7	103.6	104.6	119.7
1990 JD	107.6	105.4	107.8	105.7	112.5	84.1	107.1	109.1	106.5	106.5	118.2
1991 JD	111.3	108.4	110.9	110.4	117.9	88.4	110.2	111.7	112.6	108.7	118.9
1992 JD	115.8	111.8	113.6	115.3	129.8	88.8	113.7	115.0	118.0	112.5	125.6
1993 JD	120.7	113.8	116.6	121.2	131.2	89.9	117.2	117.6	122.8	116.9	137.2
1993 JANUAR	119.0	113.0	115.2	118.9	128.2	89.8	115.5	116.2	121.0	114.7	134.3
FEBRUAR	119.5	113.5	115.6	119.4	128.8	89.7	116.1	116.8	121.5	115.1	134.8
MAERZ	119.9	113.7	116.0	120.1	129.6	90.1	116.5	117.0	121.9	115.2	135.5
APRIL	120.2	114.2	116.1	120.4	130.0	90.0	116.8	117.2	122.6	115.3	135.8
MAI	120.6	114.5	116.5	120.7	130.5	89.9	117.2	117.3	122.8	115.6	136.4
JUNI	120.8	114.4	116.6	121.0	131.0	89.5	117.3	117.7	123.3	115.8	137.1
JULI	121.0	114.2	116.6	121.4	131.4	89.8	117.5	117.7	123.5	115.7	137.9
AUGUST	121.1	113.7	116.8	121.8	132.0	89.8	117.8	117.9	123.4	116.0	138.0
SEPTEMBER	121.2	113.5	117.1	122.2	132.6	89.6	117.7	118.1	123.4	116.7	138.0
OKTOBER	121.5	113.5	117.3	122.7	133.1	90.1	117.9	118.3	123.6	116.9	138.5
NOVEMBER	121.8	113.7	117.5	123.0	133.4	90.1	118.1	118.4	123.7	117.2	139.6
DEZEMBER	122.1	114.0	117.6	123.3	133.8	90.0	118.1	118.5	123.2	117.9	140.5
1994 JANUAR	123.2	114.3	117.7	123.8	134.4	90.3	118.4	119.1	126.1	117.8	144.3
FEBRUAR	123.6	115.0	117.7	124.3	135.1	90.2	118.8	119.3	126.4	118.1	144.5
MAERZ	123.9	115.1	117.9	124.8	135.8	90.0	119.0	119.5	126.4	118.1	145.0
APRIL	124.2	115.7	118.1	125.2	136.4	90.3	118.2	119.5	126.6	118.3	145.1
MAI	124.4	116.1	118.1	125.6	136.8	90.3	118.3	119.6	126.9	118.4	145.9
JUNI	-	-	-	-	-	-	-	-	-	-	-
JULI	-	-	-	-	-	-	-	-	-	-	-
AUGUST	-	-	-	-	-	-	-	-	-	-	-
SEPTEMBER	-	-	-	-	-	-	-	-	-	-	-
OKTOBER	-	-	-	-	-	-	-	-	-	-	-
NOVEMBER	-	-	-	-	-	-	-	-	-	-	-
DEZEMBER	-	-	-	-	-	-	-	-	-	-	-

RELATIVE VERAEANDERUNGEN GEGENUEBER DEN ENTSPRECHENDEN VORJAHRESENERGEBNISSEN IN PROZENT

1989 JD	2.7	2.1	1.4	3.4	3.0	5.2	1.5	2.9	4.8	1.4	2.7
1990 JD	2.6	2.9	1.4	3.6	3.4	4.5	2.1	2.3	2.8	1.8	2.2
1991 JD	3.4	2.8	2.5	4.4	4.3	5.1	2.9	2.4	5.7	2.1	2.3
1992 JD	4.0	3.1	2.9	4.4	5.5	0.5	3.2	3.0	4.8	3.5	5.6
1993 JD	4.2	1.8	2.7	5.1	6.0	1.2	3.1	2.3	4.1	3.0	9.2
1993 JANUAR	4.8	2.1	2.9	5.6	6.5	1.7	3.1	2.3	5.0	2.9	10.8
FEBRUAR	4.5	1.8	2.8	5.4	6.4	0.8	3.1	2.4	4.8	2.9	9.5
MAERZ	4.5	1.8	2.9	5.7	6.6	1.9	3.3	2.4	4.2	2.9	9.9
APRIL	4.4	1.7	2.7	5.4	6.4	1.5	3.3	2.3	4.4	2.8	10.0
MAI	4.4	1.6	2.9	5.2	6.2	0.9	3.2	2.2	3.8	3.0	10.4
JUNI	4.3	1.4	2.9	5.1	6.2	0.4	3.2	2.3	3.8	3.3	10.4
JULI	4.5	1.6	2.8	5.3	6.1	1.1	3.2	2.2	4.0	3.4	11.0
AUGUST	4.4	1.9	2.7	5.1	6.8	1.2	3.0	2.3	4.0	3.5	9.9
SEPTEMBER	4.1	2.0	2.6	5.0	5.9	1.0	3.0	2.3	3.9	3.4	8.9
OKTOBER	3.9	2.0	2.5	4.9	5.7	1.2	2.9	2.2	4.1	3.1	7.2
NOVEMBER	3.7	2.0	2.5	4.5	5.2	1.2	2.8	2.2	3.9	2.8	6.7
DEZEMBER	3.7	2.1	2.5	4.6	5.2	1.7	2.7	2.2	3.4	2.9	6.8
1994 JANUAR	3.5	1.2	2.2	4.1	4.8	0.6	2.5	2.5	4.2	2.7	7.4
FEBRUAR	3.4	1.3	1.9	4.1	4.9	0.6	2.3	2.1	4.0	2.8	7.2
MAERZ	3.3	1.2	1.6	3.9	4.8	-0.1	2.1	2.1	3.7	2.5	7.0
APRIL	3.3	1.3	1.7	4.0	4.9	0.3	2.1	2.0	3.3	2.6	6.8
MAI	3.2	1.4	1.4	4.1	4.8	0.4	1.8	2.0	3.5	2.4	6.5
JUNI	-	-	-	-	-	-	-	-	-	-	-
JULI	-	-	-	-	-	-	-	-	-	-	-
AUGUST	-	-	-	-	-	-	-	-	-	-	-
SEPTEMBER	-	-	-	-	-	-	-	-	-	-	-
OKTOBER	-	-	-	-	-	-	-	-	-	-	-
NOVEMBER	-	-	-	-	-	-	-	-	-	-	-
DEZEMBER	-	-	-	-	-	-	-	-	-	-	-

FRUEHERES BUNDESSEBIET

3. PREISINDEX FUER DIE LEBENSHALTUNG

(MITTELFRISTIGE UEBERSICHTEN)

3.2. PREISINDEX FUER DIE LEBENSHALTUNG ABGEGRENZTER VERBRAUCHERGRUPPEN

3.2.1 4-PERSONEN-HAUSHALTE VON ARBEITERN UND ANGESTELLTEN MIT MITTLEREM EINKOMMEN

GLIEDERUNG NACH HAUPTGRUPPEN

JAHR — MONAT	GE- SANT- INDEX	HAUPTGRUPPE / GRUPPE										
		NAH- RUNGS- MITTEL, GE- TRAENKE, TABAK- WAREN	BE- KLEI- DUNG, SCHUHE	WOHNUNGSMIETEN, ENERGIE (OHNE KRAFTSTOFFE)			MOEBEL, HAUS- HALTSGE- RAETE UND ANDERE GUETER FUER DIE HAUS- HALTS- FUEHRUNG	GUETER FUER				
				ZU- SAMMEN	WOH- NUNGS- MIETEN	ENERGIE (OHNE KRAFT- STOFFE)		GE- SUND- HEITS- UND KOEERPER- PFLEGE	VERKEHR UND NACH- RICHTEN- UEBER- MITTLUNG	BIL- DUNG, UNTER- HALTUNG, FREI- ZEIT	PERSOENL. AUSSTATT., DIENSTL., D. BEHER- BERGUNGSGE- HEH. SON. GUETER SON. ART	

ABSOLUTE WERTE 1985 = 100

1989 JD	103.9	102.3	106.1	102.0	108.3	82.2	104.7	108.9	101.9	104.0	114.1
1990 JD	106.7	105.4	107.7	105.6	112.9	85.7	106.9	110.7	104.7	106.1	116.3
1991 JD	110.5	108.2	110.5	110.2	117.7	90.0	110.0	115.6	111.0	106.3	119.8
1992 JD	114.9	111.8	113.6	115.2	124.2	90.8	113.6	117.5	116.2	112.7	125.8
1993 JD	119.3	114.0	116.8	121.1	131.9	92.0	117.0	124.7	120.6	116.4	133.8
1993 JANUAR	117.5	113.1	115.4	118.8	128.8	91.8	115.4	119.4	118.9	115.0	130.8
FEBRUAR	118.1	113.6	115.7	119.3	128.5	91.8	116.0	124.0	119.4	115.4	132.0
MAERZ	118.5	113.8	116.1	119.9	130.3	92.1	116.3	124.4	119.8	115.6	132.2
APRIL	118.9	114.3	116.3	120.3	130.7	92.0	116.6	124.7	120.5	115.8	132.3
MAI	119.2	114.7	116.7	120.6	131.2	92.0	117.0	124.8	120.4	116.0	132.6
JUNI	119.4	114.5	116.8	120.9	131.7	91.7	117.1	125.1	121.0	116.0	133.5
JULI	119.6	114.3	116.8	121.3	132.1	91.8	117.2	125.2	121.2	116.2	134.4
AUGUST	119.6	113.8	117.0	121.7	132.7	91.8	117.4	125.4	121.0	116.4	134.6
SEPTEMBER	119.7	113.7	117.3	122.1	133.3	91.8	117.5	125.5	121.0	117.1	134.6
OKTOBER	120.0	113.8	117.5	122.6	133.8	92.2	117.7	125.7	121.2	117.4	135.3
NOVEMBER	120.3	114.0	117.7	122.8	134.2	92.2	117.9	125.9	121.4	117.6	135.5
DEZEMBER	120.4	114.2	117.8	123.2	134.6	92.2	118.0	126.0	120.8	117.8	135.6
1994 JANUAR	121.5	114.4	117.9	123.7	135.2	92.6	118.2	131.1	124.2	118.9	139.2
FEBRUAR	122.0	115.1	118.0	124.2	135.9	92.5	118.5	131.3	124.7	118.7	139.5
MAERZ	122.2	115.2	118.2	124.7	136.6	92.4	118.7	131.5	124.5	118.8	139.9
APRIL	122.5	115.6	118.3	125.1	137.1	92.6	118.8	131.6	124.8	119.0	140.0
MAI	122.8	116.3	118.4	125.4	137.5	92.6	118.9	131.7	125.2	119.0	140.1
JUNI	-	-	-	-	-	-	-	-	-	-	-
JULI	-	-	-	-	-	-	-	-	-	-	-
AUGUST	-	-	-	-	-	-	-	-	-	-	-
SEPTEMBER	-	-	-	-	-	-	-	-	-	-	-
OKTOBER	-	-	-	-	-	-	-	-	-	-	-
NOVEMBER	-	-	-	-	-	-	-	-	-	-	-
DEZEMBER	-	-	-	-	-	-	-	-	-	-	-

RELATIVE VERAEANDERUNGEN GEGENUEBER DEN ENTSPRECHENDEN VORJAHRESERGEBNISSEN IN PROZENT

1989 JD	2.9	2.3	1.3	3.4	3.2	4.1	1.5	5.5	5.4	1.2	3.2
1990 JD	2.7	3.0	1.5	3.5	3.3	4.3	2.1	1.7	2.7	2.0	1.9
1991 JD	3.6	2.7	2.6	4.4	4.3	5.0	2.8	2.6	6.0	2.1	3.0
1992 JD	4.0	3.3	2.8	4.5	5.5	0.9	3.3	3.4	4.7	4.1	5.0
1993 JD	3.8	2.0	2.8	5.1	6.2	1.3	3.0	6.1	3.8	3.3	6.4
1993 JANUAR	4.1	2.4	2.9	5.5	6.6	1.4	3.2	3.3	4.6	3.0	6.6
FEBRUAR	4.0	2.1	2.8	5.5	6.7	1.0	3.2	6.6	4.4	3.0	6.4
MAERZ	3.8	2.0	2.8	5.6	6.8	1.9	3.2	6.7	3.9	3.1	6.2
APRIL	3.9	1.9	2.8	5.5	6.8	1.4	3.2	6.8	4.1	3.2	6.1
MAI	3.7	1.9	2.9	5.3	6.4	1.1	3.2	6.5	3.3	3.2	6.2
JUNI	3.6	1.5	2.9	5.2	6.4	0.8	3.1	6.6	3.4	3.4	6.2
JULI	3.9	1.6	2.8	5.3	6.4	1.2	3.0	6.4	3.8	3.6	6.9
AUGUST	3.8	1.9	2.8	5.1	6.2	1.2	2.9	6.4	3.7	3.6	6.7
SEPTEMBER	3.7	2.0	2.6	5.0	6.0	1.1	2.9	6.3	3.6	3.4	6.6
OKTOBER	3.7	2.1	2.5	4.9	5.9	1.3	2.9	6.2	3.8	3.3	6.9
NOVEMBER	3.5	2.1	2.5	4.4	5.3	1.3	2.7	6.2	3.7	3.1	6.2
DEZEMBER	3.4	2.1	2.5	4.6	5.2	1.8	2.7	6.1	3.1	3.2	6.0
1994 JANUAR	3.4	1.1	2.2	4.1	5.0	0.9	2.4	9.8	4.5	2.9	6.4
FEBRUAR	3.3	1.3	2.0	4.1	4.9	0.8	2.2	5.9	4.4	2.9	5.7
MAERZ	3.1	1.2	1.8	4.0	4.8	0.3	2.1	5.7	3.8	2.8	5.8
APRIL	3.0	1.3	1.7	4.0	4.9	0.7	1.9	5.5	3.7	2.8	5.8
MAI	3.0	1.4	1.5	4.0	4.8	0.7	1.8	5.6	4.0	2.6	5.7
JUNI	-	-	-	-	-	-	-	-	-	-	-
JULI	-	-	-	-	-	-	-	-	-	-	-
AUGUST	-	-	-	-	-	-	-	-	-	-	-
SEPTEMBER	-	-	-	-	-	-	-	-	-	-	-
OKTOBER	-	-	-	-	-	-	-	-	-	-	-
NOVEMBER	-	-	-	-	-	-	-	-	-	-	-
DEZEMBER	-	-	-	-	-	-	-	-	-	-	-

FRUEHERES BUNDESGBIET
3. PREISINDEX FUER DIE LEBENSHALTUNG

(MITTELFRISTIGE UEBERSICHTEN)

3.2 PREISINDEX FUER DIE LEBENSHALTUNG ABGEGRENZTER VERBRAUCHERGRUPPEN

3.2.1 2-PERSONEN-HAUSHALTE VON RENTEN- UND SOZIALHILFENEMPFANGERN MIT GERINGEM EINKOMMEN

GLIEDERUNG NACH HAUPTGRUPPEN

JAHR — MONAT	GE- SAMT- INDEX	HAUPTGRUPPE / GRUPPE									
		NAHRUNGS- MITTEL, GE- TRAEKNE, TABAK- WAREN	BE- KLEI- DUNG, SCHUHE	WOHNUNGSMIETEN, ENERGIE (OHNE KRAFTSTOFFE)			MOEBEL, HAUS- HALTSGE- RAETE UND ANDERE QUETER FUER DIE HAUS- HALTS- FUEHRUNG	QUETER FUER			
				ZU- SAMMEN	WOH- NUNGSMIETEN	ENERGIE (OHNE KRAFT- STOFFE)		GE- SUND- HEITSS- UND KOERPER- PFLERGE	VERKEHR UND NACH- RICHTEN- UEBER- MITTLUNG	BIL- DUNG, UNTER- HALTUNG, FREI- ZEIT	PERSOENL. AUSSTATT., DIENSTL. D. BEHER- BERGUNGSS- GEM. SON. QUETER SON. ART

ABSOLUTE WERTE 1985 = 100

1989 JD	104.0	101.5	106.2	102.6	110.3	89.7	105.8	113.4	103.1	105.7	114.9
1990 JD	107.0	104.6	107.8	106.1	113.9	87.2	108.3	115.3	105.2	108.2	117.6
1991 JD	110.8	107.7	110.5	110.6	118.4	91.4	111.7	118.9	110.3	111.6	122.1
1992 JD	115.2	110.7	113.9	115.8	125.2	92.8	116.0	122.9	114.8	118.2	128.0
1993 JD	119.5	112.1	117.3	121.8	133.2	93.8	119.4	132.4	119.2	121.4	136.1
1993 JANUAR	117.5	111.1	115.9	119.5	130.0	89.5	117.8	124.8	117.3	120.7	132.4
FEBRUAR	118.3	111.8	116.2	120.0	130.7	89.6	118.3	131.9	117.6	120.9	133.8
MAERZ	118.7	112.0	116.7	120.6	131.6	89.8	118.6	132.9	118.0	121.1	134.2
APRIL	119.2	112.8	116.9	120.9	132.0	89.7	118.9	132.5	118.8	121.0	134.5
MAI	119.6	113.5	117.2	121.3	132.5	89.7	119.3	132.7	118.7	121.3	134.9
JUNI	119.8	113.2	117.2	121.6	133.0	89.5	119.4	133.0	118.4	121.1	136.2
JULI	119.8	112.7	117.3	122.0	133.5	89.8	119.7	133.1	119.7	121.0	137.1
AUGUST	119.8	111.9	117.5	122.4	134.0	89.8	119.8	133.3	119.6	121.1	137.3
SEPTEMBER	119.9	111.4	117.8	122.8	134.6	89.8	119.9	133.5	119.6	121.1	137.3
OKTOBER	120.1	111.4	118.0	123.2	135.1	94.1	120.1	133.7	120.3	121.5	137.9
NOVEMBER	120.4	111.7	118.2	123.6	135.6	94.1	120.4	133.9	120.6	121.8	137.8
DEZEMBER	120.7	112.1	118.2	124.0	136.2	94.1	120.4	133.9	120.6	122.3	138.6
1994 JANUAR	121.7	112.4	118.3	124.6	136.8	94.5	121.7	142.0	122.5	123.1	140.0
FEBRUAR	122.2	113.2	118.4	125.0	137.4	94.5	121.9	142.2	122.8	123.3	140.2
MAERZ	122.6	113.9	118.7	125.6	138.2	94.5	122.2	142.4	123.0	123.2	140.7
APRIL	123.0	114.3	118.8	125.9	138.7	94.6	122.4	142.5	123.3	123.5	140.7
MAI	123.4	115.1	118.9	126.2	139.1	94.5	122.5	142.6	123.5	123.4	140.8
JUNI	-	-	-	-	-	-	-	-	-	-	-
JULI	-	-	-	-	-	-	-	-	-	-	-
AUGUST	-	-	-	-	-	-	-	-	-	-	-
SEPTEMBER	-	-	-	-	-	-	-	-	-	-	-
OKTOBER	-	-	-	-	-	-	-	-	-	-	-
NOVEMBER	-	-	-	-	-	-	-	-	-	-	-
DEZEMBER	-	-	-	-	-	-	-	-	-	-	-

RELATIVE VERAEANDERUNGEN GEGENUEBER DEN ENTSPRECHENDEN VORJAHRESERGEBNISSEN IN PROZENT

1989 JD	3.0	2.3	1.5	3.3	3.6	2.6	1.7	8.1	3.7	1.1	3.3
1990 JD	2.9	3.1	1.5	3.4	3.3	4.2	2.4	1.7	2.0	3.3	2.3
1991 JD	3.6	3.0	2.5	4.2	4.0	4.8	3.1	3.1	4.8	2.1	3.8
1992 JD	4.0	2.8	3.1	4.7	5.7	1.5	3.8	3.4	4.1	6.0	4.8
1993 JD	3.7	1.3	3.0	5.2	6.4	1.1	2.9	7.7	3.8	2.7	6.3
1993 JANUAR	3.5	1.1	3.2	5.8	6.9	0.9	3.2	3.1	4.0	2.5	5.7
FEBRUAR	3.7	0.9	3.1	5.6	7.0	0.9	3.0	8.3	3.7	2.5	6.0
MAERZ	3.8	1.1	3.2	5.7	7.1	1.4	3.0	8.4	3.6	2.5	6.0
APRIL	3.8	1.1	3.2	5.6	6.9	1.1	2.9	8.3	3.9	2.7	6.1
MAI	3.7	1.1	3.3	5.5	6.8	0.9	2.9	8.1	3.5	2.6	6.2
JUNI	3.7	0.7	3.2	5.3	6.7	0.6	2.9	8.2	3.6	3.2	6.4
JULI	3.8	1.0	3.1	5.4	6.8	1.1	3.0	8.1	3.9	3.0	7.1
AUGUST	3.9	1.5	3.0	5.2	6.3	1.1	2.7	8.1	3.7	3.2	6.9
SEPTEMBER	3.8	1.5	2.9	5.0	6.2	1.0	2.7	8.0	4.2	2.9	6.6
OKTOBER	3.7	1.7	2.7	4.8	5.9	1.2	2.6	8.0	4.2	2.7	6.6
NOVEMBER	3.6	1.8	2.6	4.5	5.4	1.3	2.7	7.9	4.2	2.9	6.4
DEZEMBER	3.6	2.0	2.5	4.8	5.5	1.5	2.6	7.8	3.7	2.9	5.9
1994 JANUAR	3.6	1.2	2.1	4.3	5.2	1.1	3.3	13.8	4.4	2.0	5.7
FEBRUAR	3.9	1.3	1.9	4.2	5.1	1.0	3.0	7.8	4.4	2.0	4.8
MAERZ	3.2	1.2	1.7	4.1	5.0	0.7	3.0	7.6	4.2	1.7	4.8
APRIL	3.2	1.3	1.6	4.1	5.1	1.0	2.9	7.5	3.8	2.1	4.6
MAI	3.2	1.4	1.5	4.0	5.0	0.9	2.7	7.5	4.0	1.7	4.4
JUNI	-	-	-	-	-	-	-	-	-	-	-
JULI	-	-	-	-	-	-	-	-	-	-	-
AUGUST	-	-	-	-	-	-	-	-	-	-	-
SEPTEMBER	-	-	-	-	-	-	-	-	-	-	-
OKTOBER	-	-	-	-	-	-	-	-	-	-	-
NOVEMBER	-	-	-	-	-	-	-	-	-	-	-
DEZEMBER	-	-	-	-	-	-	-	-	-	-	-

FRUEHERES BUNDESGEBIET

3 PREISINDEX FUER DIE LEBENSHALTUNG

(MITTELFRISTIGE UEBERSICHTEN)

3.2 PREISINDEX FUER DIE LEBENSHALTUNG ABGEGRENZTER VERBRAUCHERGRUPPEN

3.2.1 EINFACHE LEBENSHALTUNG EINES KINDES

GLIEDERUNG NACH HAUPTGRUPPEN

JAHR — MONAT	GE- SAMT- INDEX	HAUPTGRUPPE / GRUPPE									GE- GLAETTETE REINE FUER DEN GESAMT- INDEX 1)	
		NAH- RUNGS- MITTEL, GE- TRAEKLE	BE- KLEI- DUNG, SCHUHE	WOHNUNGSMIETEN, ENERGIE (OHNE KRAFTSTOFFE)			MOEBEL, HAUS- HALTSGE- RAETE U. ANDERE GUETER FUER DIE HAUS- HALTS- FUEHRUNG	GUETER FUER				
				ZU- SAMMEN	WOH- NUNGS- MIETEN	ENERGIE (OHNE KRAFT- STOFFE)		GE- SUND- HEITS- UND KOERPER- PFLEGE	VERKEHR U. NACH- RICHTEN- UEBER- MITTLUNG	BIL- DUNG, UNTER- HALTUNG, FREI- ZEIT		PERSOENL. AUSSTATT., DIENSTL. D. BEHER- BERGUNGSS- GEW. SONST. GUETER SONST. ART

ABSOLUTE WERTE 1986 = 100

1989 JD	104.6	109.2	106.9	103.8	110.8	89.8	104.4	106.1	111.6	108.0	106.0	104.9
1990 JD	107.7	107.2	106.1	107.9	114.6	89.8	106.1	106.5	114.9	110.1	108.1	107.6
1991 JD	111.3	111.1	110.9	111.4	119.2	89.4	106.6	112.2	117.2	113.9	109.9	110.8
1992 JD	114.7	119.9	114.3	116.6	126.3	88.9	111.7	116.8	120.3	117.8	112.8	115.1
1989 JD	117.8	114.9	117.8	129.1	134.6	90.3	114.7	121.3	127.4	124.4	115.8	117.6
1989 JANUAR	116.1	113.5	116.4	120.7	131.3	90.5	113.4	119.3	124.3	121.6	114.7	116.8
FEBRUAR	116.6	114.0	116.7	121.2	132.0	90.4	113.9	120.1	124.4	121.9	115.0	116.9
MAERZ	117.0	114.4	117.2	122.0	132.8	91.1	114.2	120.6	124.5	122.3	115.3	117.2
APRIL	118.0	116.1	117.4	122.2	133.3	90.6	114.5	121.0	126.9	123.3	115.4	117.6
MAI	119.0	118.1	117.7	122.5	133.8	90.2	114.7	121.1	127.0	123.8	115.3	117.8
JUNI	118.6	116.8	117.7	122.7	134.2	89.6	114.7	121.4	127.8	123.7	115.7	117.6
JULI	118.0	115.2	117.6	129.1	134.8	89.8	114.9	121.6	126.6	124.9	115.9	117.8
AUGUST	117.8	114.4	117.9	129.5	135.4	89.7	115.0	121.7	126.7	125.0	116.0	117.9
SEPTEMBER	117.7	119.9	118.2	129.9	135.9	89.6	115.2	121.9	126.1	126.0	116.1	118.2
OKTOBER	117.9	119.8	118.5	124.5	136.5	90.6	115.3	122.2	126.3	126.5	116.2	118.4
NOVEMBER	118.1	114.1	118.7	124.9	137.0	90.6	115.5	122.5	126.3	126.7	116.7	118.7
DEZEMBER	118.5	114.7	118.8	125.6	137.8	90.5	115.5	122.6	126.3	126.9	116.7	118.9
1994 JANUAR	118.9	114.9	118.9	128.0	138.6	90.3	115.8	123.1	130.2	127.6	117.0	119.1
FEBRUAR	119.2	115.5	119.0	126.5	139.2	90.1	116.0	123.3	130.4	128.7	117.0	119.3
MAERZ	119.5	115.6	119.2	126.9	140.0	89.7	116.2	123.6	130.6	129.1	117.2	119.6
APRIL	120.5	117.7	119.3	127.4	140.6	89.9	116.4	123.7	130.6	129.3	117.3	119.7
MAI	121.7	120.1	119.3	127.7	141.0	89.9	116.4	123.9	130.7	129.4	117.4	119.8
JUNI	-	-	-	-	-	-	-	-	-	-	-	-
JULI	-	-	-	-	-	-	-	-	-	-	-	-
AUGUST	-	-	-	-	-	-	-	-	-	-	-	-
SEPTEMBER	-	-	-	-	-	-	-	-	-	-	-	-
OKTOBER	-	-	-	-	-	-	-	-	-	-	-	-
NOVEMBER	-	-	-	-	-	-	-	-	-	-	-	-
DEZEMBER	-	-	-	-	-	-	-	-	-	-	-	-

RELATIVE VERAENDERUNGEN GEGENUEBER DEN ENTSPRECHENDEN VORJAHRESERGEBNISSEN IN PROZENT

1989 JD	2.8	3.0	1.5	4.9	3.6	7.0	1.1	1.9	4.6	2.3	1.4	2.5
1990 JD	3.0	3.9	1.7	3.4	3.4	3.6	1.6	2.9	3.0	1.9	2.0	3.1
1991 JD	3.9	3.6	2.6	3.8	4.0	3.0	2.4	3.4	2.0	2.9	1.7	3.1
1992 JD	3.1	2.5	3.1	4.7	6.0	-0.6	2.9	4.1	2.6	4.0	2.6	3.9
1989 JD	2.7	0.9	3.1	5.6	6.6	1.6	2.7	3.9	5.9	5.6	2.7	2.3
1989 JANUAR	2.5	0.3	3.3	6.2	7.1	2.6	3.0	3.9	3.9	5.6	3.2	3.1
FEBRUAR	2.4	-	3.2	6.0	7.1	1.3	2.8	4.2	3.8	5.4	3.0	2.6
MAERZ	2.7	0.7	3.3	6.4	7.9	2.9	2.8	4.9	3.8	5.5	2.9	2.6
APRIL	2.8	0.6	3.3	6.0	7.0	1.9	2.9	4.5	5.7	5.5	2.8	2.6
MAI	2.7	0.9	3.2	5.7	6.9	1.2	2.9	4.0	5.7	5.6	2.5	2.9
JUNI	2.4	0.1	3.2	5.6	6.8	0.6	2.8	3.9	6.8	5.4	2.7	2.2
JULI	2.5	0.9	3.2	5.8	6.8	1.5	2.8	3.8	6.6	6.2	2.7	2.3
AUGUST	2.8	1.1	3.0	5.5	6.4	1.6	2.7	3.7	6.7	5.7	2.7	2.2
SEPTEMBER	2.8	1.2	2.8	5.3	6.3	1.2	2.7	3.6	7.0	5.7	2.4	2.2
OKTOBER	2.9	1.6	2.7	5.0	6.0	1.1	2.6	3.6	7.2	5.6	2.3	2.1
NOVEMBER	2.8	1.7	2.6	4.6	5.6	0.8	2.4	3.6	7.2	5.5	2.4	2.2
DEZEMBER	3.0	2.1	2.6	4.9	5.8	1.3	2.3	3.5	7.1	5.5	2.1	2.3
1994 JANUAR	2.3	1.2	2.1	4.4	5.6	-0.2	2.1	3.2	4.7	4.9	2.0	2.0
FEBRUAR	2.2	1.3	2.0	4.4	5.5	-0.3	1.8	2.7	4.8	5.6	1.7	2.1
MAERZ	2.1	1.0	1.7	4.0	5.3	-1.5	1.8	2.5	4.9	5.6	1.6	2.0
APRIL	2.1	1.4	1.6	4.3	5.5	-0.8	1.7	2.2	2.9	4.9	1.8	1.9
MAI	2.3	1.7	1.4	4.2	5.4	-0.3	1.5	2.3	2.9	4.7	1.8	1.9
JUNI	-	-	-	-	-	-	-	-	-	-	-	-
JULI	-	-	-	-	-	-	-	-	-	-	-	-
AUGUST	-	-	-	-	-	-	-	-	-	-	-	-
SEPTEMBER	-	-	-	-	-	-	-	-	-	-	-	-
OKTOBER	-	-	-	-	-	-	-	-	-	-	-	-
NOVEMBER	-	-	-	-	-	-	-	-	-	-	-	-
DEZEMBER	-	-	-	-	-	-	-	-	-	-	-	-

1) SUMME AUS DEM GESAMTINDEX OHNE SAISONWAREN UND DEM DURCHSCHNITT FUER SAISONWAREN AUS DEN LETZTEN 12 MONATEN.

FRUEHERES BUNDESGBIET

3. PREISINDEX FUER DIE LEBENSHALTUNG

(MITTELFRISTIGE UEBERSICHTEN)

3.2 PREISINDEX FUER DIE LEBENSHALTUNG ABGEGRENZTER VERBRAUCHERGRUPPEN

3.2.2 4-PERSONEN-HAUSHALTE VON BEAMTEN UND ANGESTELLTEN MIT HOEHEREM EINKOMMEN

GLIEDERUNG NACH WAREN, LEISTUNGEN UND WOHNUNGSNUTZUNG

J A H R ----- M O N A T	GESAMT- INDEX	GESAMT- INDEX OHNE SAISON- WAREN 1)	GESAMT- INDEX OHNE HEIZOEL UND KRAFT- STOFFE	VERBRAUCHS- UND GEBRAUCHSGUETER					DIENST- LEI- STUNGEN UND REPARA- TUREN	WOHNUNGS- UND GARAGEN- NUTZUNG
				INSGE- SAMT	DARUNTER : NAHRUNGSMITTEL		ANDERE VER- BRACHS- UND GE- BRACHS- GUETER			
					INSGE- SAMT	SAISON- WAREN		SONSTIGE NAHRUNGS- MITTEL		
ABSOLUTE WERTE 1985 = 100										
1989 JD	104.9	105.0	106.3	100.8	101.1	100.5	101.2	100.7	110.5	106.7
1990 JD	107.6	107.6	106.9	109.2	104.6	110.8	109.8	102.8	113.1	112.5
1991 JD	111.3	111.9	112.4	106.6	107.7	119.7	106.2	106.3	116.6	117.9
1992 JD	115.8	115.8	117.0	108.6	110.4	112.3	110.2	109.3	122.9	129.6
1993 JD	120.7	121.0	122.1	112.0	111.1	105.3	111.8	112.2	131.3	131.0
1993 JANUAR	119.0	119.9	120.9	111.0	110.4	102.6	111.4	111.2	128.6	128.0
FEBRUAR	119.6	119.7	120.9	111.5	111.1	106.0	111.4	111.6	129.2	128.6
MAERZ	119.9	120.1	121.2	111.8	111.1	106.9	111.6	112.0	129.7	129.4
APRIL	120.2	120.4	121.5	112.1	111.8	112.8	111.7	112.1	130.1	129.8
MAI	120.6	120.7	121.9	112.2	112.2	115.4	111.8	112.3	130.5	130.3
JUNI	120.8	121.0	122.2	112.3	111.9	119.1	111.8	112.4	131.2	130.8
JULI	121.0	121.9	122.4	112.2	111.4	106.2	111.8	112.4	131.8	131.2
AUGUST	121.1	121.6	122.5	112.0	110.7	101.2	111.8	112.4	132.0	131.8
SEPTEMBER	121.2	121.7	122.7	111.9	110.2	97.0	111.9	112.4	132.4	132.4
OKTOBER	121.5	122.0	123.0	112.1	110.3	96.5	112.0	112.6	132.7	132.9
NOVEMBER	121.8	122.9	123.3	112.2	110.6	96.6	112.1	112.8	133.3	133.2
DEZEMBER	122.1	122.4	123.8	112.2	111.1	101.6	112.2	112.6	133.8	133.6
1994 JANUAR	123.2	123.6	124.5	113.1	111.3	103.3	112.4	113.7	135.9	134.2
FEBRUAR	123.6	123.9	124.9	113.5	112.1	109.2	112.4	113.9	136.2	134.9
MAERZ	123.9	124.1	125.1	113.5	112.2	109.6	112.5	113.9	136.6	135.6
APRIL	124.2	124.4	125.4	113.8	113.1	117.2	112.5	114.1	136.8	136.1
MAI	124.4	124.5	125.6	114.0	113.6	122.3	112.5	114.2	137.0	136.5
JUNI	-	-	-	-	-	-	-	-	-	-
JULI	-	-	-	-	-	-	-	-	-	-
AUGUST	-	-	-	-	-	-	-	-	-	-
SEPTEMBER	-	-	-	-	-	-	-	-	-	-
OKTOBER	-	-	-	-	-	-	-	-	-	-
NOVEMBER	-	-	-	-	-	-	-	-	-	-
DEZEMBER	-	-	-	-	-	-	-	-	-	-

RELATIVE VERÄNDERUNGEN GEGENUEBER DEN ENTSPRECHENDEN VORJAHRESERGEBNISSEN IN PROZENT

1989 JD	2.7	2.7	2.2	2.8	2.0	4.3	1.7	3.0	2.6	2.9
1990 JD	2.6	2.5	2.4	2.4	3.5	10.0	2.6	2.1	2.4	3.5
1991 JD	3.4	3.4	3.2	3.3	3.0	8.2	2.3	3.4	3.1	4.3
1992 JD	4.0	4.1	4.1	2.8	2.5	-6.2	3.8	2.8	5.4	5.4
1993 JD	4.2	4.4	4.4	2.2	0.6	-6.2	1.5	2.7	6.8	6.0
1993 JANUAR	4.8	5.1	4.8	2.4	0.4	-16.4	2.8	3.1	7.7	6.4
FEBRUAR	4.5	4.8	4.6	2.3	0.3	-14.2	2.2	3.0	7.0	6.4
MAERZ	4.5	4.7	4.6	2.3	0.5	-10.9	2.1	2.8	7.2	6.5
APRIL	4.4	4.7	4.5	2.3	0.4	-9.6	1.8	2.7	7.3	6.3
MAI	4.4	4.6	4.5	1.9	0.3	-9.0	1.6	2.6	7.4	6.1
JUNI	4.3	4.5	4.5	2.0	-0.1	-10.0	1.5	2.6	7.4	6.1
JULI	4.5	4.7	4.6	2.1	0.2	-7.4	1.2	2.6	7.7	6.1
AUGUST	4.4	4.5	4.4	2.2	0.7	-2.1	1.0	2.6	7.1	6.9
SEPTEMBER	4.1	4.2	4.3	2.1	0.8	0.5	0.9	2.5	6.8	6.8
OKTOBER	3.9	3.9	4.1	2.2	1.1	3.0	0.9	2.6	6.8	6.6
NOVEMBER	3.7	3.7	3.9	2.1	1.2	4.3	0.9	2.5	6.5	6.2
DEZEMBER	3.7	3.6	3.9	2.0	1.5	6.3	0.9	2.3	6.6	6.1
1994 JANUAR	3.5	3.6	3.5	1.9	0.8	0.7	0.9	2.2	5.7	4.8
FEBRUAR	3.4	3.5	3.4	1.8	0.9	1.1	0.9	2.1	5.4	4.9
MAERZ	3.3	3.3	3.2	1.5	1.0	1.2	0.9	1.7	5.3	4.8
APRIL	3.3	3.3	3.2	1.5	1.2	3.9	0.7	1.8	5.1	4.9
MAI	3.2	3.1	3.0	1.6	1.2	6.0	0.6	1.7	5.0	4.8
JUNI	-	-	-	-	-	-	-	-	-	-
JULI	-	-	-	-	-	-	-	-	-	-
AUGUST	-	-	-	-	-	-	-	-	-	-
SEPTEMBER	-	-	-	-	-	-	-	-	-	-
OKTOBER	-	-	-	-	-	-	-	-	-	-
NOVEMBER	-	-	-	-	-	-	-	-	-	-
DEZEMBER	-	-	-	-	-	-	-	-	-	-

1) KARTOFFELN, FRISCHGEMUESE, FRISCHOBST EINSCHL. SUEDFRUECHTE, FRISCHFISCH UND BLUMEN.

FRUEHERES BUNDESGBIET
3. PREISINDEX FÜR DIE LEBENSHALTUNG

(MITTELFRISTIGE UEBERSICHTEN)

3.2 PREISINDEX FÜR DIE LEBENSHALTUNG ABGEGRENZTER VERBRAUCHERGRUPPEN

3.2.2 4-PERSONEN-HAUSHALTE VON ARBEITERN UND ANGESTELLTEN MIT MITTLEREM EINKOMMEN

GLIEDERUNG NACH WAREN, LEISTUNGEN UND HOHNUNGSNUTZUNG

JAHR MONAT	GESAMT- INDEX	GESAMT- INDEX OHNE SAISON- WAREN 1)	GESAMT- INDEX OHNE HEIZÖL UND KRAFT- STOFFE	VERBRAUCHS- UND GEBRAUCHSGÜTER				DIENST- LEI- STUNGEN UND REPARA- TUREN	HOHNUNG- UND GARAGEN- NUTZUNG	
				INSGE- SAMT	DARUNTER : NAHRUNGSMITTEL		ANDERE VER- BRAUCHS- UND GE- BRAUCHS- GÜTER			
					INSGE- SAMT	SAISON- WAREN				SONSTIGE NAHRUNGS- MITTEL
ABSOLUTE WERTE 1985 = 100										
1989 JD	109.9	104.0	105.3	100.3	101.2	101.9	101.1	100.0	109.8	109.2
1990 JD	106.7	106.7	106.0	102.9	104.7	112.4	108.8	102.2	112.5	112.9
1991 JD	110.5	110.4	111.5	106.2	107.7	121.8	106.3	106.7	116.6	117.7
1992 JD	114.9	115.0	116.1	109.4	110.7	114.6	110.3	106.8	123.1	124.1
1993 JD	119.3	119.6	120.6	111.8	111.6	107.8	112.0	111.9	130.0	131.7
1993 JANUAR	117.5	117.7	118.8	110.8	110.8	109.8	111.6	110.8	127.2	129.7
FEBRUAR	118.1	118.3	119.4	111.4	111.4	109.2	111.6	111.4	129.1	129.3
MAERZ	118.5	118.7	119.8	111.6	111.5	109.4	111.7	111.7	128.4	130.1
APRIL	118.9	119.0	120.1	112.0	112.2	115.0	111.9	111.9	128.8	130.5
MAI	119.2	119.2	120.5	112.2	112.6	119.3	111.9	112.0	129.1	131.0
JUNI	119.4	119.5	120.7	112.1	112.4	118.3	111.8	112.1	128.8	131.5
JULI	119.6	119.8	120.9	112.1	111.9	111.0	112.0	112.1	130.6	131.9
AUGUST	119.6	119.9	121.0	111.9	111.3	104.5	112.0	112.1	130.8	132.5
SEPTEMBER	119.7	120.1	121.2	111.8	111.0	100.2	112.1	112.1	131.2	133.1
OKTOBER	120.0	120.4	121.4	111.9	111.0	99.4	112.2	112.3	131.6	133.6
NOVEMBER	120.3	120.7	121.7	112.1	111.3	101.2	112.3	112.5	132.2	134.0
DEZEMBER	120.4	120.7	122.0	112.1	111.7	109.9	112.5	112.3	132.4	134.4
1994 JANUAR	121.5	121.8	122.7	113.2	111.9	106.1	112.6	113.8	135.8	135.1
FEBRUAR	122.0	122.2	123.1	113.6	112.5	110.8	112.7	114.1	134.2	135.7
MAERZ	122.2	122.4	123.4	113.7	112.6	111.4	112.8	114.1	134.6	136.4
APRIL	122.5	122.7	123.7	114.0	113.5	120.1	112.8	114.2	134.8	136.9
MAI	122.8	122.8	124.0	114.3	114.1	127.2	112.7	114.4	134.9	137.3
JUNI	-	-	-	-	-	-	-	-	-	-
JULI	-	-	-	-	-	-	-	-	-	-
AUGUST	-	-	-	-	-	-	-	-	-	-
SEPTEMBER	-	-	-	-	-	-	-	-	-	-
OKTOBER	-	-	-	-	-	-	-	-	-	-
NOVEMBER	-	-	-	-	-	-	-	-	-	-
DEZEMBER	-	-	-	-	-	-	-	-	-	-

RELATIVE VERÄNDERUNGEN GEGENUEBER DEN ENTSPRECHENDEN VOR-JAHRESENERGEBNISSEN IN PROZENT

1989 JD	2.9	3.0	2.9	2.9	2.0	4.9	1.7	3.3	2.5	3.2
1990 JD	2.7	2.6	2.5	2.6	3.5	10.3	2.7	2.2	2.5	3.4
1991 JD	3.6	3.5	3.2	3.2	2.9	8.4	2.4	3.4	3.6	4.3
1992 JD	4.0	4.2	4.1	3.0	2.8	-5.9	3.8	2.9	5.6	5.4
1993 JD	3.8	3.9	3.9	2.2	0.8	-5.9	1.5	2.8	5.8	6.1
1993 JANUAR	4.1	4.4	4.1	2.5	0.7	-16.5	2.9	3.3	5.8	6.6
FEBRUAR	4.0	4.3	4.1	2.5	0.5	-14.4	2.4	3.2	5.6	6.6
MAERZ	3.9	4.2	4.0	2.4	0.8	-11.2	2.2	3.1	5.5	6.6
APRIL	3.9	4.2	4.0	2.4	0.7	-8.7	2.0	3.1	5.5	6.4
MAI	3.7	4.0	3.9	2.2	0.5	-6.6	1.6	2.8	5.6	6.3
JUNI	3.6	3.9	3.9	2.0	0.3	-10.1	1.5	2.8	5.6	6.3
JULI	3.9	4.1	4.0	2.2	0.4	-6.8	1.3	2.8	6.0	6.3
AUGUST	3.8	3.9	4.0	2.3	0.9	-1.4	1.1	2.8	5.7	6.1
SEPTEMBER	3.7	3.7	3.9	2.2	1.0	1.3	1.0	2.7	5.8	6.0
OKTOBER	3.7	3.7	3.8	2.3	1.2	3.9	0.9	2.7	5.5	5.7
NOVEMBER	3.5	3.5	3.7	2.2	1.3	5.2	0.9	2.8	5.4	5.3
DEZEMBER	3.4	3.4	3.7	2.2	1.5	6.9	1.0	2.5	5.3	5.2
1994 JANUAR	3.4	3.5	3.9	2.2	1.0	1.3	0.9	2.7	5.2	5.0
FEBRUAR	3.3	3.3	3.1	2.0	1.0	1.6	1.0	2.4	4.8	4.9
MAERZ	3.1	3.1	3.0	1.9	1.0	1.8	1.0	2.1	4.8	4.8
APRIL	3.0	3.1	3.0	1.8	1.2	4.4	0.8	2.1	4.7	4.9
MAI	3.0	3.0	2.9	1.9	1.3	6.6	0.7	2.1	4.6	4.6
JUNI	-	-	-	-	-	-	-	-	-	-
JULI	-	-	-	-	-	-	-	-	-	-
AUGUST	-	-	-	-	-	-	-	-	-	-
SEPTEMBER	-	-	-	-	-	-	-	-	-	-
OKTOBER	-	-	-	-	-	-	-	-	-	-
NOVEMBER	-	-	-	-	-	-	-	-	-	-
DEZEMBER	-	-	-	-	-	-	-	-	-	-

1) KARTOFFELN, FRISCHGEMUESE, FRISCHOBST EINSCHL. SUEDFRUECHTE, FRISCHFISCH UND BLUMEN.

FRUEHERES BUNDESGBIET
3. PREISINDEX FÜR DIE LEBENSHALTUNG

(MITTELFRISTIGE UEBERSICHTEN)

3.2 PREISINDEX FÜR DIE LEBENSHALTUNG ABGEGRENZTER VERBRAUCHERGRUPPEN

3.2.2 2-PERSONEN-HAUSHALTE VON RENTEN- UND SOZIALHILFEEMPFAßERN MIT GERINGEM EINKOMMEN

GLIEDERUNG NACH WAREN, LEISTUNGEN UND WOHNUNGSNUTZUNG

J A H R — M O N A T	GESAMT- INDEX	GESAMT- INDEX OHNE SAISON- WAREN 1)	GESAMT- INDEX OHNE HEIZÖL UND KRAFT- STOFFE	VERBRAUCHS- UND GEBRAUCHSGÜTER					DIENST- LEI- STUNGEN UND REPARA- TUREN	WOHNUNGS- UND GARAGEN- NUTZUNG
				INSGE- SAMT	DARUNTER : NAHRUNGSMITTEL		ANDERE VER- BRAUCHS- UND GE- BRAUCHS- GÜTER			
					INSGE- SAMT	SAISON- WAREN				

ABSOLUTE WERTE 1985 = 100

1989 JD	104.0	104.1	104.7	99.5	101.9	104.0	100.9	98.4	109.5	110.2
1990 JD	107.0	106.9	107.7	102.2	105.1	114.9	109.6	100.4	112.5	119.9
1991 JD	110.9	110.5	111.4	105.5	108.5	124.4	106.0	109.5	117.0	118.5
1992 JD	115.2	115.2	115.9	108.1	110.9	117.4	109.9	106.3	129.5	125.1
1993 JD	119.5	119.9	120.2	110.4	111.4	110.4	111.6	109.8	129.1	133.1
1993 JANUAR	117.5	117.9	118.2	109.0	110.5	106.1	111.2	108.1	128.6	130.0
FEBRUAR	118.3	118.8	119.1	110.1	111.3	111.8	111.2	109.3	127.3	130.7
MAERZ	118.7	118.0	118.4	110.9	111.3	111.7	111.3	109.6	127.6	131.5
APRIL	118.2	118.3	118.9	110.8	112.4	112.4	111.5	109.7	128.0	131.9
MAI	118.6	118.6	120.4	111.2	119.2	124.1	111.5	109.8	128.4	132.4
JUNI	118.8	118.8	120.5	111.0	112.8	121.1	111.5	109.8	129.1	132.8
JULI	119.8	120.1	120.6	110.7	112.0	114.9	111.5	109.9	129.7	133.3
AUGUST	119.8	120.3	120.5	110.9	110.9	106.6	111.6	109.9	129.8	133.9
SEPTEMBER	119.9	120.5	120.7	110.1	110.3	101.6	111.7	110.0	130.2	134.5
OKTOBER	120.1	120.9	120.9	110.2	110.2	100.6	111.8	110.2	130.5	135.0
NOVEMBER	120.4	121.1	121.2	110.5	110.6	102.9	111.9	110.4	130.8	135.5
DEZEMBER	120.7	121.3	121.5	110.6	111.1	105.4	112.0	110.3	130.9	136.1
1994 JANUAR	121.7	122.3	122.4	111.9	111.5	107.4	112.1	111.1	131.9	136.7
FEBRUAR	122.2	122.8	122.9	112.4	112.3	113.0	112.2	112.4	132.1	137.4
MAERZ	122.5	122.9	123.2	112.4	112.4	113.3	112.3	112.4	132.5	138.1
APRIL	123.0	123.1	123.7	113.0	113.7	122.3	112.3	112.6	132.7	138.6
MAI	123.4	123.2	124.1	113.5	114.8	130.8	112.3	112.6	132.9	138.9
JUNI	-	-	-	-	-	-	-	-	-	-
JULI	-	-	-	-	-	-	-	-	-	-
AUGUST	-	-	-	-	-	-	-	-	-	-
SEPTEMBER	-	-	-	-	-	-	-	-	-	-
OKTOBER	-	-	-	-	-	-	-	-	-	-
NOVEMBER	-	-	-	-	-	-	-	-	-	-
DEZEMBER	-	-	-	-	-	-	-	-	-	-

RELATIVE VERÄNDERUNGEN GEGENUEBER DEN ENTSPRECHENDEN VORJAHRESERGEBNISSEN IN PROZENT

1989 JD	3.0	3.0	2.6	2.8	2.3	5.9	1.7	3.3	2.4	3.5
1990 JD	2.9	2.7	2.9	2.7	3.8	9.9	2.7	2.0	2.7	3.4
1991 JD	3.6	3.4	3.4	3.2	3.2	8.8	2.3	3.1	4.0	4.0
1992 JD	4.0	4.3	4.0	2.5	2.2	-5.6	3.7	2.7	5.8	5.6
1993 JD	3.7	4.1	3.7	2.1	0.5	-8.0	1.5	3.3	4.5	6.4
1993 JANUAR	3.5	4.2	3.6	1.5	-0.2	-15.9	2.8	2.8	4.5	6.9
FEBRUAR	3.7	4.4	3.8	1.9	-0.3	-13.7	2.3	3.4	4.4	7.0
MAERZ	3.8	4.4	3.8	2.1	0.1	-10.9	2.1	3.5	4.3	7.0
APRIL	3.8	4.3	3.8	2.1	0.1	-3.1	1.9	3.4	4.4	6.8
MAI	3.7	4.2	3.8	2.0	-	-8.0	1.5	3.2	4.6	6.7
JUNI	3.7	4.1	3.7	1.8	-0.4	-9.2	1.4	3.3	4.6	6.8
JULI	3.8	4.2	3.8	1.9	-0.1	-7.2	1.2	3.3	4.9	6.6
AUGUST	3.9	4.0	3.9	2.2	0.6	-2.1	1.1	3.3	4.7	6.4
SEPTEMBER	3.8	3.9	3.9	2.2	0.9	0.5	1.0	3.2	4.7	6.2
OKTOBER	3.7	3.8	3.8	2.3	1.1	3.1	0.9	3.2	4.7	5.8
NOVEMBER	3.6	3.7	3.7	2.4	1.4	4.2	0.9	3.1	4.6	5.4
DEZEMBER	3.6	3.6	3.7	2.4	1.6	6.1	0.9	3.0	4.3	5.5
1994 JANUAR	3.6	3.7	3.6	2.7	0.9	1.2	0.8	3.7	4.2	5.2
FEBRUAR	3.3	3.4	3.2	2.1	0.9	1.1	0.9	2.9	3.8	5.1
MAERZ	3.2	3.3	3.2	1.9	1.0	1.4	0.9	2.6	3.8	5.0
APRIL	3.2	3.2	3.2	2.0	1.2	3.5	0.7	2.6	3.7	5.1
MAI	3.2	3.0	3.1	2.1	1.4	5.4	0.7	2.6	3.6	4.9
JUNI	-	-	-	-	-	-	-	-	-	-
JULI	-	-	-	-	-	-	-	-	-	-
AUGUST	-	-	-	-	-	-	-	-	-	-
SEPTEMBER	-	-	-	-	-	-	-	-	-	-
OKTOBER	-	-	-	-	-	-	-	-	-	-
NOVEMBER	-	-	-	-	-	-	-	-	-	-
DEZEMBER	-	-	-	-	-	-	-	-	-	-

1) KARTOFFELN, FRISCHGEMESE, FRISCHOBST EINSCHL. SUEDFRUECHTE, FRISCHFISCH UND BLUMEN.

FRÜHERES BUNDESGBIET

4. INDEX DER EINZELHANDELSPREISE

(MITTELFRISTIGE ÜBERSICHTEN)

4.1 GLIEDERUNG NACH DER SYSTEMATIK DER WIRTSCHAFTSZWEIGE (AUSSAGE 1979)

1985 = 100

JAHR MONAT	GESAMT- INDEX	EINZELHANDEL 1) MIT								
		NAHRUNGS- MITTELN, GE- TRÄNKEN, TABAK- MAREN	TEXTILIEN, BEKLEI- DUNG, SCHUHEN, LEDER- MAREN	EIN- RICHT- UNGS- GEGEN- STÄNDEN 2)	ELEKTRO- TECH- NISCHEN ERZEUGN., HAUSHALTS- GROSSGER., MUSIKIN- STRUMENTEN	PAPIER- MAREN, DRUCK- ERZEUG- NISSEN, BUERO- MASCHIN- EN	PHARMA- ZEUT. U. KOSMET. ERZ., MED. ART., REI- NIGUNGSM., ANSTRICH- BEDARF	KRAFT- UND SCHWIER- STOFFEN (TANK- STELLEN)	FAHR- ZEUGEN, FAHRZEUG- TEILEN, ZUBEHÖR, UND -REIFEN	SONS- TIGEN MAREN, MAREN VER- SCHIEDNER ART
NUMMER DER WIRT- SCHAFTSZWEIGE VERKETTUNGSFAKTOREN	43	431	432	433	434	435	436	437	438	439
VON 1985 AUF 1990	1.17422	1.15886	1.17677	1.20889	1.02884	1.18936	1.16548	1.21414	1.27893	1.15886
VON 1985 AUF 1976	1.39052	1.29779	1.41819	1.44299	.	1.30242	1.31571	1.61818	1.45498	.
VON 1985 AUF 1970	1.95198	1.72736	1.99182	1.94882	.	1.78831	1.83694	2.63638	1.97882	.
VON 1985 AUF 1962	2.08648	1.90342	2.27172	2.19877	.	2.33671	1.99482	2.80000	2.17419	.
1989 JD	102.9	101.6	105.5	105.5	95.4	111.9	104.8	81.6	110.6	98.6
1990 JD	104.4	104.2	108.9	108.0	95.4	114.7	105.9	94.9	119.2	98.9
1991 JD	107.1	108.7	109.9	111.9	95.9	119.5	108.6	101.5	117.8	101.2
1992 JD	109.9	109.7	112.4	114.6	98.6	121.0	109.2	106.6	122.4	102.9
1993 JD	112.1	111.9	115.4	118.1	97.3	129.4	108.6	107.7	128.0	104.9
1990 JANUAR	109.5	109.2	108.1	108.6	95.9	112.8	104.6	99.0	110.8	98.6
FEBRUAR	109.8	104.1	108.2	107.0	95.3	113.9	106.0	92.1	112.7	97.9
MÄRZ	109.8	104.0	108.4	107.9	95.4	113.5	106.9	91.8	112.6	97.9
APRIL	104.0	104.5	108.5	107.5	95.5	113.7	106.5	91.9	112.6	97.6
MAI	104.2	104.9	108.8	107.9	95.6	114.9	106.7	91.5	112.7	97.7
JUNI	104.1	104.7	108.6	108.1	95.5	114.7	106.7	91.9	112.7	97.4
JULI	109.9	104.4	108.7	108.2	95.4	114.8	104.8	91.9	112.7	97.9
AUGUST	104.4	104.1	108.8	108.9	95.4	115.2	105.0	95.0	112.8	98.0
SEPTEMBER	104.7	109.9	107.2	108.4	95.5	115.5	105.2	99.9	119.7	99.7
OCTOBER	106.5	104.1	107.5	108.7	95.5	115.9	105.2	109.0	114.6	101.7
NOVEMBER	105.4	104.1	107.8	108.8	95.5	118.4	105.5	99.7	115.4	100.9
DEZEMBER	105.4	104.4	107.9	108.9	95.5	118.7	105.6	98.7	115.9	100.6
1991 JANUAR	108.0	105.1	108.0	108.2	95.6	117.0	105.5	97.6	115.4	102.0
FEBRUAR	108.9	105.5	108.2	108.8	95.7	117.9	105.9	97.1	115.5	102.1
MÄRZ	106.8	105.7	108.4	110.9	95.8	117.6	108.1	95.9	115.5	99.7
APRIL	106.9	106.9	108.7	110.7	95.8	117.8	108.9	98.1	117.0	99.9
MAI	106.7	106.7	109.0	111.1	96.0	118.4	108.5	97.1	117.2	100.4
JUNI	107.0	107.3	108.1	111.9	95.9	118.5	108.4	97.0	117.7	100.5
JULI	107.5	107.6	109.2	111.5	95.9	118.7	108.6	108.1	118.8	101.2
AUGUST	107.9	107.0	109.4	111.7	96.0	118.9	108.9	105.9	118.7	100.9
SEPTEMBER	107.4	106.6	109.9	112.0	96.0	119.2	107.1	107.1	119.9	101.4
OCTOBER	107.7	106.7	110.2	112.9	96.0	119.4	107.9	108.6	119.5	101.9
NOVEMBER	108.9	107.6	110.6	112.6	96.1	119.6	107.5	107.0	119.7	102.5
DEZEMBER	108.9	107.9	110.7	112.8	96.2	119.8	107.5	105.9	119.7	102.1
1992 JANUAR	108.6	108.7	110.9	113.0	96.2	119.9	107.7	109.7	119.8	101.9
FEBRUAR	109.1	109.4	111.9	113.6	96.4	120.9	108.5	104.9	119.9	102.5
MÄRZ	109.4	108.6	111.6	113.9	96.5	120.5	108.6	104.9	122.0	102.4
APRIL	109.7	110.1	111.8	114.0	96.6	120.6	108.0	105.5	122.0	102.7
MAI	110.2	110.6	112.1	114.4	96.6	120.7	109.2	108.4	122.6	108.2
JUNI	110.2	110.8	112.2	114.5	96.5	120.8	109.2	108.7	122.9	109.0
JULI	110.1	110.4	112.9	114.7	96.5	120.9	109.4	105.8	129.2	102.8
AUGUST	109.9	108.6	112.6	114.8	96.6	121.0	109.6	105.4	129.9	102.6
SEPTEMBER	109.9	109.9	119.0	115.0	96.6	121.4	109.7	105.4	129.4	102.7
OCTOBER	110.1	108.2	119.9	115.9	96.6	121.8	109.7	105.6	129.2	109.2
NOVEMBER	110.4	108.4	119.5	115.7	96.8	121.9	109.8	106.9	129.4	108.6
DEZEMBER	110.4	108.6	119.6	115.8	96.8	122.1	109.9	106.0	129.5	108.5
1993 JANUAR	111.9	110.6	114.1	116.4	97.1	122.4	109.4	107.4	128.4	104.2
FEBRUAR	111.7	111.1	114.5	117.2	97.9	122.8	108.6	107.5	127.0	104.5
MÄRZ	111.9	111.2	114.9	117.6	97.9	122.9	108.6	108.0	127.4	104.9
APRIL	112.2	111.7	115.0	117.9	97.4	129.1	108.7	108.5	127.6	104.9
MAI	112.4	112.1	115.9	118.0	97.9	129.2	108.7	108.1	127.7	105.0
JUNI	112.4	111.9	115.4	118.2	97.4	129.4	108.8	108.2	128.4	104.6
JULI	112.9	111.6	115.5	118.9	97.9	129.5	108.5	108.2	129.4	104.8
AUGUST	112.1	111.1	115.6	118.5	97.9	129.6	108.6	107.7	128.5	104.7
SEPTEMBER	112.1	110.9	115.9	118.5	97.9	129.7	108.6	107.0	128.5	104.7
OCTOBER	112.9	110.9	116.1	118.7	97.9	129.8	108.6	107.6	128.6	105.1
NOVEMBER	112.4	111.1	116.9	118.8	97.9	129.9	108.6	107.9	128.6	105.9
DEZEMBER	112.5	111.4	116.9	118.9	97.2	124.0	108.7	108.6	128.7	105.9
1994 JANUAR	112.6	111.6	116.4	119.2	97.9	124.1	108.5	112.4	128.9	105.5
FEBRUAR	119.1	112.9	118.4	119.9	97.9	124.1	108.5	119.0	128.8	105.7
MÄRZ	119.1	112.4	118.6	120.1	97.2	124.2	108.6	112.5	128.7	105.6
APRIL	119.9	119.0	118.7	120.2	97.2	124.4	108.4	119.0	128.7	105.8
MAI	119.6	119.4	118.9	120.9	97.0	124.5	108.6	119.5	128.7	105.9
JUNI	-	-	-	-	-	-	-	-	-	-
JULI	-	-	-	-	-	-	-	-	-	-
AUGUST	-	-	-	-	-	-	-	-	-	-
SEPTEMBER	-	-	-	-	-	-	-	-	-	-
OCTOBER	-	-	-	-	-	-	-	-	-	-
NOVEMBER	-	-	-	-	-	-	-	-	-	-
DEZEMBER	-	-	-	-	-	-	-	-	-	-

1) NAHERE BESCHREIBUNG SIEHE SEITE 29. 2) OHNE ELEKTROTECHNISCHE UND HAUSHALTSGRÖßGERÄTE.

FRÜHERES BUNDESBEZIEH

4 INDEX DER EINZELHANDELSPREISE

(MITTELFRISTIGE UEBERSICHTEN)

4.2 GLIEDERUNG NACH DEM WARENWERZEICHNIS FUER DIE BINNENHANDELSSTATISTIK (AUSSAUBE 1978)

1985 = 100

JAHR MONAT	GE- SAMT- INDEX	HAUPTBEREICH 1)									
		NAHRUNGS- MITTEL, GE- TRÄNKGE, TABAK- WAREN	TEXTIL- LIEN, BE- KLEIDUNG, FELZ- WAREN, SCHUHE, LEDER- U. GALANTE- RIEWAREN	ELEKTRO- TECHN. U. OPTISCHE ERZEUGN., UHREN, SCHMUCK, SPIEL- WAREN, MUSIK- INSTRUM.	MOEBEL, ANTIQUI- TÄTEN, HOLZ-, KORB-, KORK-, FLECHT- SCHNITZ- U. FORM- STOFFH.	PAPIER, PAPIER- WAREN, SCHREIB- ARTIKEL, DRUCKER- REIEN- ZEUGN., BÜRO- MASCHINEN	EISEN- WAREN, HAUS- RAT, INSTAL- LATIONS- MATERIAL, BAU- STOFFE, HOLZ	FAHR- ZEUGE, MA- SCHINEN, TECH- NISCHER BEDARF, ANSTRICH- FARBEN, TAPETEN	WASCH- U. PUTZ- MITTEL, HYGIENE- ARTIKEL, KOEPPER- PFLEGE- UND ARZNEI- MITTEL	ROH- STOFFE, BRENN- STOFFE, MINERAL- OELERZ., SCHROTTE, ALT- MA- TERIAL	LEBENDE TIERE, PFLANZEN, LICHTE UND TIERISCHE ROHSTOFFE NAHRUNGS- MITTEL
VERKETTUNGSFAKTOREN VON 1985 AUF 1990 VON 1985 AUF 1978	1.17422 1.58062	1.15888 1.28878	1.17778 1.40608	1.04585 1.14188	1.22323 1.49897	1.17944 1.29629	1.16532 1.33689	1.28890 1.45214	1.15587 1.28441	1.23369 1.88894	1.17524 1.31393
1988 JD	102.3	101.0	105.4	97.3	106.6	111.4	102.5	110.7	104.6	86.7	100.7
1990 JD	104.4	103.7	108.8	97.3	109.2	114.4	104.5	113.9	105.3	72.0	101.5
1991 JD	107.1	108.1	109.1	97.7	112.9	118.0	108.9	117.8	108.8	77.5	103.0
1992 JD	109.8	109.1	112.2	98.3	116.2	120.7	109.8	122.4	109.4	74.9	106.8
1993 JD	112.1	110.6	115.2	98.2	120.0	128.3	112.3	127.8	109.5	75.8	109.9
1990 JANUAR	109.5	102.7	108.0	97.2	107.8	112.5	103.3	110.9	104.7	79.1	106.6
FEBRUAR	103.8	103.5	108.1	97.3	108.2	113.0	103.5	112.8	105.0	65.9	109.2
MÄRZ	108.8	109.5	108.3	97.3	108.9	113.2	103.6	112.7	105.2	66.6	107.8
APRIL	104.0	104.0	108.4	97.4	108.9	113.4	103.7	112.7	105.4	65.3	101.5
MAI	104.2	104.4	108.5	97.4	109.1	114.1	104.8	112.9	105.6	64.2	102.3
JUNI	104.1	104.3	108.6	97.3	109.2	114.4	104.8	112.9	105.6	62.8	100.6
JULI	109.9	109.9	106.6	97.3	109.4	114.6	104.8	112.9	105.0	62.8	98.0
AUGUST	104.4	109.6	108.7	97.3	109.5	114.8	104.8	112.9	105.1	74.2	96.1
SEPTEMBER	104.7	109.3	107.1	97.3	109.7	115.1	104.9	113.7	105.3	78.9	96.4
OKTOBER	105.5	109.5	107.4	97.3	109.8	115.5	105.1	114.7	105.3	89.9	98.1
NOVEMBER	105.4	109.4	107.7	97.3	110.1	116.0	105.3	115.3	105.6	82.3	98.9
DEZEMBER	105.4	109.8	107.8	97.3	110.2	116.2	105.4	115.3	105.7	79.2	101.9
1991 JANUAR	106.0	104.5	107.8	97.4	110.8	118.4	105.5	115.4	105.7	84.2	107.4
FEBRUAR	106.3	104.9	108.0	97.5	111.4	118.7	105.7	115.5	106.0	84.1	106.3
MÄRZ	105.8	105.2	108.3	97.6	111.9	117.1	106.0	115.7	106.2	69.5	106.4
APRIL	108.3	106.8	108.5	97.6	112.3	117.4	106.3	117.0	106.4	70.1	104.6
MAI	108.7	106.2	108.9	97.7	112.7	117.9	106.7	117.3	106.6	72.5	101.3
JUNI	107.0	106.8	109.0	97.7	112.9	119.0	106.9	117.8	106.8	71.6	104.3
JULI	107.5	107.0	109.0	97.7	113.1	119.2	107.0	118.5	106.8	78.6	102.2
AUGUST	107.3	106.4	109.3	97.8	113.4	119.5	107.2	118.6	107.1	77.7	98.3
SEPTEMBER	107.4	106.9	109.8	97.8	113.7	119.7	107.4	118.8	107.3	80.3	97.3
OKTOBER	107.7	108.0	110.0	97.8	113.9	119.0	107.6	119.4	107.5	81.5	100.2
NOVEMBER	108.3	107.0	110.5	97.9	114.3	119.1	108.1	119.6	107.7	82.0	103.1
DEZEMBER	108.3	107.3	110.8	97.9	114.5	119.3	108.2	119.7	107.7	77.8	106.4
1992 JANUAR	108.5	108.1	110.8	98.0	114.8	119.5	108.3	119.8	108.0	79.6	110.2
FEBRUAR	108.1	108.8	111.2	98.1	115.3	119.9	108.8	119.9	108.7	75.5	109.6
MÄRZ	109.4	109.0	111.5	98.2	115.6	120.1	109.0	121.9	108.9	73.9	109.4
APRIL	109.7	109.6	111.8	98.3	115.7	120.2	109.3	122.0	109.1	75.1	107.4
MAI	110.2	110.2	111.9	98.4	116.0	120.3	109.8	122.5	109.3	78.2	108.6
JUNI	110.2	110.3	112.0	98.3	116.1	120.4	109.9	122.9	109.4	78.3	104.0
JULI	110.1	109.9	112.1	98.3	116.3	120.5	110.1	123.1	109.6	74.7	103.4
AUGUST	109.9	109.0	112.4	98.3	116.4	120.6	110.3	123.3	109.8	73.8	102.4
SEPTEMBER	109.9	108.6	112.8	98.3	116.6	121.2	110.4	123.4	109.9	73.9	103.6
OKTOBER	110.1	108.5	113.1	98.4	116.8	121.6	110.5	123.3	110.0	75.2	104.9
NOVEMBER	110.4	108.7	113.3	98.5	117.4	121.8	110.7	123.4	110.1	76.0	106.7
DEZEMBER	110.4	108.8	113.4	98.5	117.6	122.0	110.8	123.5	110.2	74.8	109.5
1993 JANUAR	111.3	109.8	113.9	98.8	118.3	122.2	111.1	126.3	109.1	76.5	111.3
FEBRUAR	111.7	110.4	114.2	98.0	119.3	122.6	111.5	126.8	109.3	76.2	111.3
MÄRZ	111.9	110.4	114.7	99.1	119.7	122.8	111.8	127.4	109.4	77.4	110.9
APRIL	112.2	111.0	114.9	99.2	120.0	123.0	112.1	127.6	109.5	77.2	109.4
MAI	112.4	111.4	115.2	99.2	119.8	123.2	112.3	127.7	108.5	78.7	109.8
JUNI	112.4	111.2	115.2	99.3	119.9	123.4	112.4	128.3	108.6	75.7	108.2
JULI	112.3	110.8	115.3	99.3	120.1	123.5	112.4	128.3	109.4	75.8	107.7
AUGUST	112.1	110.3	115.4	99.3	120.3	123.6	112.5	128.4	109.5	75.2	107.8
SEPTEMBER	112.1	110.0	115.7	99.4	120.4	123.7	112.6	128.5	109.6	74.3	108.5
OKTOBER	112.3	110.0	115.9	99.4	120.5	123.8	112.6	128.6	109.6	75.9	109.8
NOVEMBER	112.4	110.2	116.1	99.4	120.7	123.9	112.9	128.6	109.7	75.8	111.5
DEZEMBER	112.5	110.5	116.1	99.3	120.7	124.0	112.9	128.7	109.8	74.7	112.4
1994 JANUAR	112.8	110.7	116.2	99.5	121.2	124.2	113.0	128.8	109.7	77.5	113.3
FEBRUAR	113.1	111.4	116.3	99.5	121.9	124.2	113.2	128.8	109.7	77.5	113.9
MÄRZ	113.1	111.5	116.4	99.5	122.2	124.3	113.4	128.7	109.8	78.3	113.1
APRIL	113.3	112.2	116.5	99.6	122.4	124.5	113.4	128.7	109.8	77.0	111.8
MAI	113.6	112.7	116.7	99.4	122.5	124.6	113.5	128.7	109.8	77.5	111.5
JUNI	-	-	-	-	-	-	-	-	-	-	-
JULI	-	-	-	-	-	-	-	-	-	-	-
AUGUST	-	-	-	-	-	-	-	-	-	-	-
SEPTEMBER	-	-	-	-	-	-	-	-	-	-	-
OKTOBER	-	-	-	-	-	-	-	-	-	-	-
NOVEMBER	-	-	-	-	-	-	-	-	-	-	-
DEZEMBER	-	-	-	-	-	-	-	-	-	-	-

1) NAHERE BESCHREIBUNG SIEHE SEITE 24.

FRÜHERES BUNDESSEBIET
A INDEX DER EINZELHANDELSPREISE
(MITTELFRISTIGE UEBERSICHTEN)

4.3 GLIEDERUNG NACH DEN QUARTERZEICHNIS FUER DIE PRIVATEN VERBRAUCH (AUSSAGE 1983)

1985 = 100

JAHR MONAT	GE- SANT- INDEX	HAUPTGRUPPE 1)							
		NAHRUNGS- UND GENUSS- MITTEL	KLEIDUNG, SCHUHE	BRENN- STOFFE	UEBRIGE WAREN FUER DIE HAUSHALTS- FUHRUNG	WAREN			PER- SOENLICHE AUSSTAT- TUNG, SONSTIGE- WAREN
						FUER VERKEHRS- ZWECKE	FUER DIE KOEPPER U. GESUND- HEITSPFLEGE	FUER BIL- DUNGS- U. UNTERRICH- TUNGSZWECKE	
VERKETTUNGSFAKTOREN	1.17422	1.15898	1.18182	1.25841	1.17982	1.29375	1.18531	1.09409	1.09889
VON 1985 AUF 1980	1.39062	1.28578	1.41919	2.06592	1.36209	1.47454	1.30730	1.14515	1.44501
VON 1985 AUF 1978	1.85198	1.73238	1.89788	4.27782	1.81545	2.01985	1.80881	1.40140	2.21292
VON 1985 AUF 1970	2.08548	1.91147	2.27878	5.27570	1.88455	2.19048	2.00710	1.50851	2.54881
1989 JD	102.8	101.0	105.9	58.2	109.8	107.6	104.7	101.8	103.2
1990 JD	104.4	108.7	107.8	64.2	105.8	110.4	105.9	108.0	108.9
1991 JD	107.1	106.1	108.8	67.8	108.4	115.5	108.8	104.5	104.8
1992 JD	109.8	109.1	113.0	61.8	111.5	120.1	108.4	105.9	108.0
1989 JD	112.1	110.5	116.1	62.8	114.6	125.1	108.4	107.5	107.6
1990 JANUAR	109.5	102.7	106.5	67.1	105.2	107.9	104.7	102.2	108.6
FEBRUAR	109.8	103.5	106.8	57.1	105.8	109.5	105.0	102.4	109.7
MAERZ	109.8	103.5	106.8	58.8	105.7	109.3	105.3	102.5	109.7
APRIL	104.0	104.0	108.9	58.4	105.3	109.4	105.5	102.6	109.8
MAI	104.2	104.4	107.0	55.0	105.8	108.3	105.8	102.9	109.9
JUNI	104.1	104.3	107.1	53.0	105.8	109.3	105.7	108.0	109.8
JULI	108.8	109.9	107.1	53.1	105.8	109.3	105.0	109.0	109.9
AUGUST	104.4	108.6	107.3	68.4	105.8	110.3	105.1	108.1	109.8
SEPTEMBER	104.7	109.3	107.6	70.4	105.7	111.8	105.9	108.2	109.9
OKTOBER	105.5	109.5	108.0	84.8	108.0	113.2	105.9	108.4	109.8
NOVEMBER	105.4	109.4	108.4	78.2	108.3	119.0	105.6	108.5	104.2
DEZEMBER	105.4	109.8	108.5	74.2	106.5	112.4	105.7	108.6	104.2
1991 JANUAR	106.0	104.5	108.8	81.4	107.2	112.5	105.6	108.8	104.3
FEBRUAR	108.3	104.9	108.8	81.7	107.5	112.5	108.0	104.0	104.4
MAERZ	105.8	105.2	108.0	60.5	107.8	112.4	108.1	104.1	104.4
APRIL	108.3	105.8	108.3	81.1	108.0	113.7	108.4	104.3	104.5
MAI	108.7	108.2	108.6	64.1	108.1	114.1	108.6	104.5	104.6
JUNI	107.0	108.8	108.7	62.8	108.5	114.6	108.5	104.5	104.7
JULI	107.5	107.0	108.8	65.2	108.5	117.1	108.8	104.6	104.8
AUGUST	107.3	108.4	110.0	64.2	108.4	117.2	107.1	104.7	104.9
SEPTEMBER	107.4	105.9	110.5	67.1	108.5	117.5	107.2	104.8	105.1
OKTOBER	107.7	108.0	110.9	69.7	108.9	117.9	107.5	104.8	105.1
NOVEMBER	108.9	107.0	111.3	70.3	108.5	118.1	107.6	105.1	105.2
DEZEMBER	108.3	107.3	111.4	65.3	108.9	117.8	107.8	105.2	105.2
1992 JANUAR	108.5	108.1	111.6	60.4	110.4	117.5	107.9	106.3	105.3
FEBRUAR	109.1	108.8	112.0	62.4	110.9	117.9	108.7	105.5	105.8
MAERZ	108.4	108.0	112.3	60.4	111.1	119.6	108.8	105.8	105.7
APRIL	108.7	108.6	112.5	61.8	111.1	119.8	109.1	105.7	105.7
MAI	110.2	110.2	112.7	62.8	111.6	120.4	109.3	105.8	105.9
JUNI	110.2	110.3	112.8	62.7	111.3	120.8	108.4	106.8	106.0
JULI	110.1	109.9	112.9	61.2	111.4	120.8	108.6	105.8	106.0
AUGUST	109.9	109.0	113.2	60.4	111.5	120.8	109.8	105.8	106.1
SEPTEMBER	109.9	108.8	113.7	60.4	111.8	120.9	109.9	108.1	106.2
OKTOBER	110.1	108.5	114.0	62.5	112.0	120.7	110.0	108.4	106.3
NOVEMBER	110.4	108.7	114.2	63.1	112.6	121.0	110.1	108.5	106.6
DEZEMBER	110.4	108.8	114.3	61.5	112.8	121.0	110.2	108.8	106.6
1993 JANUAR	111.9	109.9	114.6	63.6	113.4	123.7	109.0	108.8	106.7
FEBRUAR	111.7	110.4	115.2	63.1	113.9	124.2	109.2	107.1	107.1
MAERZ	111.9	110.4	115.6	64.7	114.2	124.7	109.3	107.2	107.3
APRIL	112.2	111.0	115.8	64.0	114.3	124.9	109.4	107.3	107.3
MAI	112.4	111.4	116.1	63.6	114.5	125.0	109.4	107.4	107.4
JUNI	112.4	111.2	116.1	62.0	114.4	125.6	109.5	107.5	107.4
JULI	112.9	110.8	116.2	62.2	114.5	125.6	109.3	107.6	107.6
AUGUST	112.1	110.3	116.3	61.7	114.6	125.5	109.4	107.6	107.7
SEPTEMBER	112.1	110.0	116.6	61.0	114.7	125.4	109.4	107.7	107.7
OKTOBER	112.3	110.0	116.8	62.9	115.0	125.6	109.4	107.8	107.8
NOVEMBER	112.4	110.2	117.1	62.6	115.3	125.6	109.5	107.8	107.9
DEZEMBER	112.6	110.5	117.1	62.3	115.4	125.5	109.6	107.8	107.9
1994 JANUAR	112.8	110.7	117.1	61.0	115.7	125.8	109.5	107.9	108.0
FEBRUAR	113.1	111.4	117.2	60.6	116.1	125.9	109.5	107.9	108.1
MAERZ	113.1	111.5	117.4	59.2	116.2	125.7	109.6	107.9	108.2
APRIL	113.3	112.2	117.5	59.8	116.2	125.8	109.4	108.1	108.2
MAI	113.6	112.7	117.6	60.1	116.3	125.9	109.6	108.0	108.3
JUNI	-	-	-	-	-	-	-	-	-
JULI	-	-	-	-	-	-	-	-	-
AUGUST	-	-	-	-	-	-	-	-	-
SEPTEMBER	-	-	-	-	-	-	-	-	-
OKTOBER	-	-	-	-	-	-	-	-	-
NOVEMBER	-	-	-	-	-	-	-	-	-
DEZEMBER	-	-	-	-	-	-	-	-	-

1) NAEBERE BESCHREIBUNG SIEHE SEITE 25.

E PREISINDEX FÜR DIE LEBENSHALTUNG ALLER PRIVATEN HAUSHALTE UND

(LANGFRISTIGE

GESAMTINDIZES AUF ORIGINALBASIS UND UMBASIERT AUF 1980, 1976, 1970 UND 1962 SOWIE

JAHR MONAT	PREISINDEX FÜR											
	ALLER PRIVATEN HAUSHALTE						4-PERSONEN-HAUSHALTE VON BEAMTEN UND ANGESTELLTEN MIT HOHEREM EINKOMMEN					
	1966=100	1980=100	1976=100	1970=100	1962=100	%	1966=100	1980=100	1976=100	1970=100	1962=100	%
1962 JD	41.1	49.7	58.1	81.6	100.0	-	41.2	50.0	58.5	82.2	100.0	-
1963 JD	42.4	51.2	59.8	84.0	102.9	2.9	42.2	51.2	60.0	84.9	102.5	2.5
1964 JD	49.3	52.4	61.2	85.9	105.4	2.4	49.0	52.2	61.1	85.8	104.4	1.9
1965 JD	44.7	54.1	63.2	86.7	106.7	3.1	44.1	53.5	62.7	86.1	107.2	2.7
1966 JD	46.3	56.0	65.4	91.9	112.7	3.7	45.8	55.3	64.8	91.0	110.7	3.3
1967 JD	47.1	56.9	66.5	93.4	114.6	1.7	46.6	56.5	65.2	93.0	113.1	2.2
1968 JD	47.8	57.8	67.6	94.8	116.4	1.8	47.6	57.8	67.7	95.1	115.7	2.3
1969 JD	48.8	58.9	68.9	96.7	118.8	1.9	48.5	58.8	68.9	96.8	117.7	1.8
1970 JD	50.4	61.0	71.2	100.0	122.6	3.4	50.1	60.8	71.2	100.0	121.6	3.3
1971 JD	59.1	64.1	74.9	105.3	129.0	5.3	52.8	64.1	75.1	105.4	128.2	5.4
1972 JD	56.0	67.7	79.1	111.1	136.1	5.5	55.7	67.5	79.1	111.1	135.2	5.4
1973 JD	58.9	72.4	84.6	118.8	145.7	6.9	59.4	72.1	84.5	118.7	144.3	6.8
1974 JD	64.1	77.4	90.5	127.1	155.8	7.0	63.6	77.2	90.5	127.1	154.6	7.1
1975 JD	67.9	82.0	95.9	134.7	165.1	6.0	67.4	81.8	95.9	134.7	163.8	6.0
1976 JD	70.8	85.6	100.0	140.4	172.1	4.9	70.3	85.3	100.0	140.4	170.8	4.9
1977 JD	73.4	88.7	103.7	145.6	178.5	3.7	72.8	88.5	103.7	145.6	177.1	3.7
1978 JD	75.4	91.1	106.5	149.5	183.9	2.7	75.0	91.0	106.7	149.8	182.2	2.9
1979 JD	78.5	94.9	110.9	155.7	190.8	4.1	78.2	94.8	111.1	156.1	189.9	4.1
1980 JD	82.8	100.0	116.9	164.1	201.1	5.4	82.4	100.0	117.2	164.6	200.2	5.5
1981 JD	88.0	106.3	124.3	174.5	213.9	6.9	87.8	106.6	124.9	175.4	213.4	6.6
1982 JD	92.6	111.9	130.8	183.7	225.1	5.8	92.5	112.2	131.5	184.7	224.6	5.3
1983 JD	95.7	115.6	135.1	189.7	232.5	3.3	95.6	116.0	135.9	191.0	232.2	3.4
1984 JD	98.0	118.4	138.3	194.3	239.1	2.4	97.9	118.7	138.1	195.5	237.7	2.3
1985 JD	100.0	120.8	141.2	198.4	243.1	2.0	100.0	121.4	142.2	199.8	242.9	2.1
1986 JD	99.9	120.7	141.0	198.1	242.8	-0.1	100.1	121.5	142.4	200.1	243.2	0.1
1987 JD	100.1	121.0	141.3	198.6	243.4	0.2	100.6	122.1	143.0	201.0	244.4	0.5
1988 JD	101.4	122.6	143.2	201.2	246.5	1.3	102.1	123.9	145.2	204.1	248.1	1.5
1989 JD	104.2	125.9	147.1	208.7	253.3	2.8	104.9	127.3	149.2	209.6	254.8	2.7
1990 JD	107.0	129.3	151.1	212.3	260.1	2.7	107.6	130.6	153.0	215.1	261.4	2.6
1991 JD	110.7	133.9	155.3	219.6	269.2	3.6	111.3	135.1	158.3	222.4	270.4	3.4
1992 JD	115.1	139.1	162.6	228.4	279.9	4.0	115.8	140.5	164.6	231.4	281.2	4.0
1993 JD	119.9	144.9	169.2	237.8	291.4	4.2	120.7	146.5	171.7	241.3	293.3	4.2
1994 JD	-	-	-	-	-	-	-	-	-	-	-	-
1982 JANUAR	90.9	108.8	128.3	180.2	220.8	6.5	90.8	110.2	129.1	181.4	220.6	6.6
FEBRUAR	91.1	110.1	128.7	180.7	221.4	6.1	91.1	110.5	129.5	181.9	221.2	6.1
MÄRZ	91.1	110.1	128.7	180.7	221.4	6.3	91.1	110.5	129.5	181.9	221.2	6.4
APRIL	91.4	110.4	129.0	181.2	222.0	4.8	91.3	110.8	129.8	182.4	221.8	5.0
MAI	92.0	111.2	129.8	182.5	223.7	5.2	91.9	111.5	130.7	183.5	223.2	5.3
JUNI	93.0	112.4	131.3	184.5	226.1	6.9	92.7	112.5	131.8	185.2	225.2	5.7
JULI	93.2	112.6	131.6	184.8	226.5	5.4	93.0	112.9	132.3	185.8	226.0	5.4
AUGUST	93.1	112.5	131.5	184.6	226.3	5.0	92.9	112.7	132.1	185.5	225.6	5.0
SEPTEMBER	93.4	112.9	131.9	185.3	227.1	4.8	93.2	113.1	132.5	186.2	226.4	4.7
OKTOBER	93.8	113.4	132.5	186.1	228.1	4.9	93.6	113.6	133.1	187.0	227.4	4.9
NOVEMBER	94.1	113.7	132.9	186.6	228.7	4.7	93.9	113.9	133.5	187.5	228.0	4.6
DEZEMBER	94.3	114.0	133.2	187.1	229.3	4.8	94.1	114.2	133.8	188.0	228.6	4.6
1983 JANUAR	94.7	114.4	133.7	187.8	230.1	4.2	94.6	114.9	134.5	189.0	229.8	4.2
FEBRUAR	94.7	114.5	133.8	187.9	230.3	4.0	94.7	114.9	134.6	189.1	230.0	4.0
MÄRZ	94.7	114.4	133.7	187.8	230.1	3.9	94.6	114.8	134.5	189.0	229.8	3.9
APRIL	94.9	114.7	134.0	188.3	230.7	3.9	94.9	115.1	134.9	189.5	230.4	3.9
MAI	95.2	115.0	134.4	188.8	231.3	3.4	95.1	115.4	135.2	190.0	231.0	3.5
JUNI	95.5	115.4	134.9	189.4	232.1	2.7	95.5	115.9	135.8	190.8	232.0	3.0
JULI	95.8	115.8	135.3	190.1	232.9	2.8	95.8	116.3	136.3	191.4	232.8	3.0
AUGUST	96.2	116.2	135.8	190.7	233.7	3.3	96.1	116.6	136.6	191.9	233.4	3.5
SEPTEMBER	96.4	116.5	136.1	191.2	234.3	3.2	96.3	116.9	137.0	192.4	234.0	3.4
OKTOBER	96.4	116.5	136.1	191.2	234.3	2.7	96.3	116.9	137.0	192.4	234.0	2.9
NOVEMBER	96.6	116.7	136.4	191.5	234.7	2.6	96.5	117.1	137.2	192.9	234.4	2.8
DEZEMBER	96.8	117.0	136.7	192.0	235.3	2.6	96.7	117.4	137.6	193.3	235.0	2.8
1984 JANUAR	97.2	117.5	137.3	192.9	236.3	2.7	97.2	117.9	138.2	194.1	236.0	2.7
FEBRUAR	97.5	117.8	137.7	193.3	236.9	2.9	97.3	118.1	138.4	194.4	236.4	2.8
MÄRZ	97.6	117.9	137.8	193.5	237.1	3.1	97.6	118.3	138.6	194.7	236.8	3.0
APRIL	97.7	118.1	138.0	193.8	237.5	3.0	97.6	118.4	138.7	194.9	237.0	2.9
MAI	97.9	118.2	138.1	194.0	237.7	2.8	97.7	118.5	138.9	195.1	237.2	2.7
JUNI	98.1	118.6	138.6	194.7	238.5	2.8	98.0	118.8	139.3	195.7	238.0	2.8
JULI	98.0	118.4	138.4	194.3	238.1	2.2	97.9	118.8	139.2	195.6	237.8	2.1
AUGUST	97.8	118.2	138.1	194.0	237.7	1.7	97.7	118.6	139.0	195.2	237.4	1.7
SEPTEMBER	97.9	118.3	138.2	194.2	237.9	1.5	97.8	118.7	139.1	195.4	237.6	1.5
OKTOBER	98.5	119.0	139.1	195.3	239.3	2.1	98.4	119.4	139.9	196.5	239.0	2.1
NOVEMBER	98.8	119.2	139.3	195.6	239.7	2.1	98.6	119.6	140.1	196.9	239.4	2.1
DEZEMBER	98.7	119.3	139.4	195.8	239.9	2.0	98.6	119.7	140.3	197.0	239.6	2.0

*) AUS DEN WERTEN DER JEWEILIGEN ORIGINALBASIS ERRECHNET.

BUNDESGBIET

FUER ABGEGRENZTE VERDIENSTGRUPPEN AUF ORIGINALLAST UND LARASTIER

UEBERSICHTEN)

RELATIVE VERÄNDERUNGEN GEGENUEBER DEN ENTSPRECHENDEN VORJAHRESERGEBNISSEN IN PROZENT *)

DIE LEBENSHALTUNG												JAHR MONAT
4-PERSONEN-HAUSHALTE VON ARBEITERN UND ANGESTELLTEN MIT MITTLEREM EINKOMMEN						2-PERSONEN-HAUSHALTE VON RENTEN- UND SOZIALHILFENEMPFÄNGERN MIT GERINGEM EINKOMMEN						
1965=100	1966=100	1967=100	1968=100	1969=100	%	1965=100	1966=100	1967=100	1968=100	1969=100	%	
41.8	50.5	58.6	61.9	100.0	-	40.2	49.7	56.1	79.9	100.0	- 1962 Jd
49.1	52.1	60.9	64.4	103.0	3.0	41.6	50.4	56.0	82.1	103.5	3.5 1963 Jd
44.1	53.3	61.8	66.4	106.4	2.9	42.8	51.8	56.7	84.4	106.4	2.8 1964 Jd
46.6	55.1	63.8	69.3	109.0	3.4	44.5	53.9	62.0	87.8	110.7	4.0 1965 Jd
47.2	57.0	66.1	72.4	112.8	3.5	46.3	56.1	64.6	91.4	115.2	4.1 1966 Jd
47.9	57.8	67.0	73.8	114.4	1.4	46.9	56.8	65.5	92.7	116.8	1.4 1967 Jd
48.5	58.6	67.9	75.0	115.9	1.3	47.7	57.7	66.5	94.0	118.5	1.4 1968 Jd
48.5	58.8	68.3	75.9	118.3	2.0	48.0	58.4	68.4	96.8	122.0	3.0 1969 Jd
51.1	61.7	71.6	100.0	122.1	3.2	50.7	61.3	70.7	100.0	128.0	3.3 1970 Jd
53.7	64.6	75.2	105.1	129.3	5.1	53.0	64.2	74.0	104.7	131.9	4.7 1971 Jd
56.6	69.3	79.2	110.7	135.1	5.9	56.0	67.8	78.1	110.6	138.4	5.8 1972 Jd
60.4	72.9	84.6	118.2	144.3	6.8	60.0	72.7	83.8	118.5	149.4	7.1 1973 Jd
64.5	77.9	90.3	128.3	154.1	6.9	64.0	77.5	89.3	128.3	159.2	6.6 1974 Jd
68.4	82.6	95.8	134.0	163.5	6.1	68.2	82.6	95.2	134.7	169.8	6.7 1975 Jd
71.5	86.3	100.0	138.9	170.8	4.4	71.7	86.8	100.0	141.5	178.3	5.0 1976 Jd
73.9	89.3	103.6	144.8	178.6	3.5	74.2	89.8	103.5	146.5	184.6	3.5 1977 Jd
75.8	91.6	106.1	148.4	181.1	2.5	75.8	91.8	105.7	149.6	189.5	2.1 1978 Jd
78.7	95.0	110.2	154.0	188.0	3.9	78.4	94.9	108.3	154.7	194.9	3.4 1979 Jd
82.8	100.0	115.9	162.1	197.9	5.3	82.6	100.0	115.2	163.1	206.5	5.4 1980 Jd
86.1	106.3	123.9	172.3	210.4	6.3	87.6	106.1	122.9	173.0	218.0	6.1 1981 Jd
92.7	112.0	129.8	181.5	221.5	5.4	92.5	112.1	129.1	182.7	230.2	5.7 1982 Jd
95.8	115.8	134.0	187.4	228.8	3.2	95.7	115.9	133.5	188.8	236.0	3.4 1983 Jd
98.0	118.4	137.2	191.8	234.2	2.4	98.1	118.7	136.8	193.6	244.0	2.4 1984 Jd
100.0	120.7	140.0	195.7	239.9	2.0	100.0	121.1	139.5	197.4	249.7	1.9 1985 Jd
99.8	120.5	139.7	195.3	238.5	-0.2	100.3	121.4	139.9	197.9	249.9	0.3 1986 Jd
99.9	120.6	139.8	195.5	238.6	0.1	100.0	121.1	139.5	197.4	249.6	-0.3 1987 Jd
101.0	122.0	141.4	197.6	241.3	1.1	101.0	122.3	141.0	199.4	251.3	1.0 1988 Jd
109.9	125.5	145.5	203.3	248.2	2.9	104.0	126.0	145.1	205.3	258.7	3.0 1989 Jd
106.7	128.9	149.4	206.8	254.8	2.7	107.0	129.6	149.9	211.3	268.2	2.9 1990 Jd
110.5	133.4	154.7	216.2	264.0	3.6	110.8	134.2	154.6	218.7	275.6	3.6 1991 Jd
114.9	138.7	160.9	224.9	274.5	4.0	115.2	139.4	160.7	227.4	288.5	4.0 1992 Jd
119.3	144.0	167.0	233.4	284.9	3.8	119.5	144.7	166.7	236.8	297.1	3.7 1993 Jd
91.0	109.9	127.4	178.1	217.4	6.6	90.8	109.9	128.6	179.2	225.8	6.6 JANUAR 1982
91.2	110.1	127.6	178.4	217.8	6.1	91.2	110.4	127.2	180.0	226.8	6.4 FEBRUAR
91.2	110.1	127.8	178.4	217.8	5.4	91.4	110.6	127.4	180.4	227.2	5.7 MAERZ
91.5	110.5	128.1	179.1	218.6	4.9	91.8	111.2	128.1	181.3	228.5	5.5 APRIL
92.1	111.2	128.9	180.2	220.0	5.2	92.5	112.0	129.1	182.6	230.1	5.8 MAI
93.1	112.4	130.3	182.2	222.4	5.9	93.9	113.0	130.2	184.3	232.2	6.4 JUNI
93.4	112.8	130.8	182.9	223.2	5.6	93.4	113.1	130.3	184.4	232.4	6.1 JULI
93.9	112.6	130.5	182.5	222.8	5.1	92.8	112.4	129.5	183.3	230.9	5.5 AUGUST
93.5	112.9	130.9	183.0	223.4	4.8	92.9	112.5	129.6	183.4	231.1	5.3 SEPTEMBER
93.9	113.4	131.5	183.8	224.4	4.9	93.2	112.8	130.0	183.9	231.8	5.0 OKTOBER
94.2	113.7	131.8	184.3	224.9	4.6	93.5	113.2	130.4	184.6	232.6	4.6 NOVEMBER
94.3	113.8	132.0	184.6	225.3	4.5	93.7	113.5	130.8	185.1	233.2	4.4 DEZEMBER
94.7	114.4	132.6	185.4	226.3	4.1	94.6	114.5	131.9	186.7	235.2	4.2 JANUAR 1983
94.8	114.6	132.7	185.6	226.5	4.0	94.7	114.7	132.2	187.0	235.7	3.9 FEBRUAR
94.7	114.4	132.6	185.4	226.3	3.9	94.9	114.9	132.4	187.4	236.1	3.9 MAERZ
95.1	114.8	133.1	186.1	227.1	3.9	95.2	115.3	132.9	188.0	236.9	3.7 APRIL
95.3	115.1	133.4	186.5	227.7	3.6	95.5	115.6	133.2	188.5	237.5	3.2 MAI
95.7	115.5	133.9	187.2	228.5	2.8	95.8	116.0	133.7	189.2	238.3	2.7 JUNI
96.0	115.9	134.4	187.8	229.3	2.7	96.1	116.3	134.0	189.6	238.9	2.8 JULI
96.2	116.2	134.7	188.3	229.9	3.2	96.0	116.2	133.9	189.5	238.7	3.4 AUGUST
96.5	116.5	135.1	188.8	230.5	3.2	96.1	116.4	134.1	189.8	239.1	3.5 SEPTEMBER
96.5	116.5	135.1	188.8	230.5	2.7	96.1	116.4	134.1	189.8	239.1	3.2 OKTOBER
96.8	116.7	135.3	189.1	230.9	2.6	96.5	116.8	134.6	190.5	240.0	3.2 NOVEMBER
96.9	117.0	135.6	189.6	231.5	2.7	96.7	117.1	134.9	191.0	240.6	3.2 DEZEMBER
97.3	117.5	136.2	190.4	232.5	2.7	97.3	117.8	135.7	192.1	242.0	2.9 JANUAR 1984
97.6	117.8	136.6	190.9	233.1	2.9	97.7	118.3	136.3	192.9	243.1	3.1 FEBRUAR
97.6	117.8	136.7	191.1	233.3	3.1	98.0	118.6	136.7	193.4	243.7	3.2 MAERZ
97.8	118.1	136.9	191.4	233.7	2.9	98.0	118.7	136.8	193.6	243.9	2.8 APRIL
97.9	118.2	137.0	191.6	233.8	2.7	98.2	118.9	137.0	193.9	244.9	2.9 MAI
98.2	118.6	137.5	192.2	234.6	2.7	98.5	119.3	137.5	194.5	245.1	2.8 JUNI
98.1	118.4	137.3	191.9	234.2	2.2	98.3	119.0	137.1	194.0	244.5	2.3 JULI
97.9	118.2	137.0	191.6	233.8	1.7	97.9	118.5	136.5	193.2	243.5	2.0 AUGUST
97.9	118.2	137.0	191.6	233.8	1.5	97.8	118.4	136.4	193.1	243.3	1.7 SEPTEMBER
98.6	119.0	138.0	192.9	235.4	2.1	98.2	118.9	137.0	193.9	244.9	2.1 OKTOBER
98.7	119.2	138.2	193.2	235.8	2.1	98.5	119.2	137.3	194.4	244.9	2.1 NOVEMBER
98.8	119.3	138.3	193.4	236.0	2.0	98.5	119.3	137.5	194.5	245.1	1.8 DEZEMBER

5. PREISINDEX FÜR DIE LEBENSHALTUNG ALLER PRIVATEN HAUSHALTE UND

(LANGFRISTIGE

GESAMTINDIZES AUF ORIGINALBASIS UND UMBASIERT AUF 1990, 1976, 1970 UND 1982 SOWIE

JAHR MONAT	PREISINDEX FUER											
	ALLER PRIVATEN HAUSHALTE						4-PERSONEN-HAUSHALTE VON BEAMTEN UND ANGESTELLTEN MIT HOEHEREM EINKOMMEN					
	1985=100	1990=100	1976=100	1970=100	1982=100	%	1985=100	1990=100	1976=100	1970=100	1982=100	%
1985 JANUAR	99.9	120.0	140.2	197.0	241.4	2.2	99.9	120.5	141.2	199.4	241.2	2.2
FEBRUAR	99.7	120.5	140.8	197.6	242.4	2.3	99.7	121.0	141.8	199.2	242.2	2.5
MAERZ	100.0	120.8	141.2	198.4	243.1	2.5	99.9	121.2	142.1	199.6	242.7	2.5
APRIL	100.2	121.1	141.5	198.8	243.6	2.6	100.1	121.5	142.3	200.0	243.1	2.6
MAI	100.2	121.1	141.5	198.8	243.6	2.5	100.2	121.6	142.5	200.2	243.4	2.6
JUNI	100.2	121.1	141.5	198.8	243.6	2.1	100.2	121.6	142.5	200.2	243.4	2.2
JULI	100.1	121.0	141.3	198.6	243.3	2.1	100.1	121.5	142.3	200.0	243.1	2.2
AUGUST	99.8	120.9	140.9	198.0	242.6	2.0	99.8	121.1	141.9	199.4	242.4	2.1
SEPTEMBER ..	99.9	120.7	141.0	198.2	242.9	2.0	99.9	121.2	142.1	199.6	242.7	2.1
OKTOBER	100.0	120.9	141.2	198.4	243.1	1.5	100.1	121.5	142.3	200.0	243.1	1.7
NOVEMBER	100.2	121.1	141.5	198.8	243.6	1.6	100.3	121.7	142.6	200.4	243.6	1.7
DEZEMBER	100.3	121.2	141.6	199.0	243.8	1.6	100.4	121.8	142.8	200.6	243.8	1.8
1986 JANUAR	100.6	121.6	142.0	199.6	244.6	1.3	100.8	122.3	143.3	201.4	244.8	1.5
FEBRUAR	100.5	121.5	141.9	199.4	244.3	0.8	100.7	122.2	143.2	201.2	244.6	1.0
MAERZ	100.2	121.1	141.5	198.8	243.6	0.2	100.4	121.8	142.6	200.6	243.9	0.5
APRIL	100.1	121.0	141.3	198.6	243.3	-0.1	100.3	121.7	142.6	200.4	243.6	0.2
MAI	100.1	121.0	141.3	198.6	243.3	-0.1	100.3	121.7	142.6	200.4	243.6	0.1
JUNI	100.2	121.1	141.5	198.8	243.6	-	100.4	121.8	142.8	200.6	243.9	0.2
JULI	99.8	120.6	140.9	198.0	242.6	-0.3	100.1	121.5	142.3	200.0	243.1	-
AUGUST	99.5	120.2	140.5	197.4	241.9	-0.3	99.8	121.1	141.9	199.4	242.4	-
SEPTEMBER ..	99.6	120.4	140.6	197.6	242.1	-0.3	99.9	121.2	142.1	199.6	242.7	-
OKTOBER	99.3	120.0	140.2	197.0	241.4	-0.7	99.6	120.9	141.6	199.0	241.9	-0.5
NOVEMBER	99.2	119.9	140.1	196.8	241.2	-1.0	99.6	120.9	141.6	199.0	241.9	-0.7
DEZEMBER	99.3	120.0	140.2	197.0	241.4	-1.0	99.7	121.0	141.8	199.2	242.2	-0.7
1987 JANUAR	99.8	120.8	140.9	198.0	242.6	-0.8	100.2	121.6	142.5	200.2	243.4	-0.6
FEBRUAR	99.9	120.7	141.0	198.2	242.9	-0.6	100.3	121.7	142.6	200.4	243.6	-0.4
MAERZ	99.9	120.7	141.0	198.2	242.9	-0.3	100.3	121.7	142.6	200.4	243.6	-0.1
APRIL	100.1	121.0	141.3	198.6	243.3	-	100.5	122.0	142.9	200.6	244.1	0.2
MAI	100.2	121.1	141.5	198.8	243.6	0.1	100.6	122.1	143.0	201.0	244.4	0.3
JUNI	100.3	121.2	141.6	199.0	243.8	0.1	100.8	122.3	143.3	201.4	244.8	0.4
JULI	100.9	121.2	141.6	199.0	243.8	0.5	100.8	122.3	143.3	201.4	244.8	0.7
AUGUST	100.2	121.1	141.5	198.8	243.6	0.7	100.8	122.3	143.3	201.4	244.8	1.0
SEPTEMBER ..	100.0	120.8	141.2	198.4	243.1	0.4	100.6	122.1	143.0	201.0	244.4	0.7
OKTOBER	100.1	121.0	141.3	198.6	243.3	0.8	100.7	122.2	143.2	201.2	244.6	1.1
NOVEMBER	100.2	121.1	141.5	198.8	243.6	1.0	100.9	122.3	143.3	201.4	244.8	1.2
DEZEMBER	100.3	121.2	141.6	199.0	243.8	1.0	100.9	122.4	143.5	201.6	245.1	1.2
1988 JANUAR	100.7	121.7	142.2	199.6	244.6	0.9	101.4	123.0	144.2	202.6	246.3	1.2
FEBRUAR	100.9	121.9	142.5	200.2	245.3	1.0	101.6	123.3	144.5	203.0	246.8	1.3
MAERZ	100.9	121.9	142.5	200.2	245.3	1.0	101.7	123.4	144.6	203.2	247.0	1.4
APRIL	101.2	122.3	142.9	200.8	246.0	1.1	101.9	123.7	144.9	203.6	247.5	1.4
MAI	101.4	122.5	143.2	201.2	246.5	1.2	102.1	123.9	145.2	204.0	248.0	1.5
JUNI	101.6	122.7	143.3	201.4	246.7	1.2	102.2	124.0	145.3	204.2	248.2	1.4
JULI	101.5	122.7	143.3	201.4	246.7	1.2	102.2	124.0	145.3	204.2	248.2	1.4
AUGUST	101.4	122.5	143.2	201.2	246.5	1.2	102.2	124.0	145.3	204.2	248.2	1.4
SEPTEMBER ..	101.5	122.7	143.3	201.4	246.7	1.5	102.3	124.1	145.5	204.4	248.5	1.7
OKTOBER	101.6	122.8	143.4	201.6	247.0	1.5	102.4	124.3	145.6	204.6	248.7	1.7
NOVEMBER	101.9	123.1	143.9	202.2	247.7	1.7	102.7	124.6	146.0	205.2	249.5	1.9
DEZEMBER	102.1	123.4	144.2	202.6	248.2	1.8	102.9	124.9	146.3	205.6	249.9	2.0
1989 JANUAR	103.0	124.5	145.4	204.9	250.4	2.3	103.6	126.0	147.6	207.4	252.1	2.4
FEBRUAR	103.4	125.0	146.0	205.1	251.4	2.5	104.1	126.3	148.0	208.0	252.6	2.5
MAERZ	103.5	125.1	146.1	205.3	251.6	2.6	104.3	126.6	148.3	208.4	253.3	2.6
APRIL	104.1	125.8	147.0	206.5	253.1	2.9	104.9	127.2	149.0	209.4	254.6	2.8
MAI	104.3	126.0	147.3	206.9	253.6	2.9	105.1	127.5	149.4	210.0	255.3	2.9
JUNI	104.4	126.2	147.4	207.1	253.8	2.9	105.1	127.5	149.4	210.0	255.3	2.8
JULI	104.3	126.0	147.3	206.9	253.6	2.8	105.0	127.4	149.3	209.8	255.0	2.7
AUGUST	104.2	125.9	147.1	206.7	253.3	2.8	104.9	127.3	149.2	209.6	254.8	2.6
SEPTEMBER ..	104.4	126.2	147.4	207.1	253.8	2.9	105.1	127.5	149.4	210.0	255.3	2.7
OKTOBER	104.7	126.5	147.8	207.7	254.5	3.1	105.4	127.9	149.9	210.6	256.0	2.9
NOVEMBER	104.9	126.8	148.1	208.1	255.0	2.9	105.5	128.0	150.0	210.8	256.3	2.7
DEZEMBER	105.2	127.1	148.5	208.7	255.7	3.0	105.9	128.5	150.8	211.6	257.2	2.9

*) AUS DEN WERTEN DER JEWEILIGEN ORIGINALBASIS ERRECHNET.

BUNDESBEZIRK

FLIER ABGEGRENZTE VERBRAUCHERSGRUPPEN AUF ORIGINALBASIS UND UNBASTERT

(ÜBERSICHTEN)

RELATIVE VERÄNDERUNGEN GEGENÜBER DEN ENTSPRECHENDEN VORJAHRESERESULTATEN IN PROZENT =)

DIE LEBENSHALTUNG

4-PERSONEN-HAUSHALTE VON ARBEITERN UND ANGESTELLTEN MIT MITTLEREM EINKOMMEN						2-PERSONEN-HAUSHALTE VON RENTEN- UND SOZIALHILFEMPFAßERN MIT GERINGEM EINKOMMEN						Jahr MONAT
1985=100	1990=100	1978=100	1970=100	1982=100	%	1985=100	1990=100	1978=100	1970=100	1982=100	%	
99.3	119.9	139.0	194.9	237.2	2.1	99.2	120.1	139.4	195.9	246.7	2.0 JANUAR 1985
99.7	120.4	139.6	195.1	236.2	2.2	99.8	120.8	139.2	197.0	246.2	2.1 FEBRUAR
99.9	120.6	139.8	195.6	236.6	2.4	100.1	121.2	139.7	197.6	246.9	2.1 MÄRZ
100.1	120.9	140.1	195.9	239.1	2.4	100.3	121.4	139.9	198.0	249.4	2.3 APRIL
100.3	121.1	140.4	195.3	239.6	2.5	100.5	121.7	140.2	198.4	249.9	2.3 MAI
100.3	121.1	140.4	195.3	239.6	2.1	100.4	121.6	140.1	198.2	249.7	1.9 JUNI
100.1	120.9	140.1	195.9	239.1	2.0	100.2	121.3	139.8	197.8	249.2	1.9 JULI
99.8	120.5	139.7	195.3	236.4	1.9	99.7	120.7	139.1	196.8	247.9	1.8 AUGUST
99.9	120.6	139.8	195.5	236.6	2.0	99.8	120.8	139.2	197.0	249.2	2.0 SEPTEMBER
100.0	120.7	140.0	195.7	239.9	1.4	99.8	120.8	139.2	197.0	249.2	1.6 OKTOBER
100.2	121.0	140.3	195.1	239.3	1.5	100.0	121.1	139.5	197.4	249.7	1.5 NOVEMBER
100.3	121.1	140.4	195.3	239.6	1.5	100.2	121.3	139.8	197.8	249.2	1.7 DEZEMBER
100.6	121.5	140.8	196.8	240.3	1.3	100.6	121.8	140.4	198.6	250.2	1.4 JANUAR 1986
100.5	121.3	140.7	196.6	240.1	0.8	100.8	122.0	140.6	199.0	250.7	1.0 FEBRUAR
100.1	120.9	140.1	195.9	236.1	0.2	100.6	121.8	140.4	198.8	250.2	0.5 MÄRZ
100.0	120.7	140.0	195.7	236.9	-0.1	100.7	121.9	140.5	198.8	250.4	0.4 APRIL
100.0	120.7	140.0	195.7	236.9	-0.3	100.7	121.9	140.5	198.8	250.4	0.2 MAI
100.2	121.0	140.3	195.1	239.3	-0.1	100.9	122.2	140.8	199.2	250.9	0.5 JUNI
99.8	120.5	139.7	195.3	236.4	-0.3	100.6	121.8	140.4	198.6	250.2	0.4 JULI
99.6	120.1	139.3	194.7	237.7	-0.3	100.0	121.1	139.5	197.4	249.7	0.3 AUGUST
99.6	120.3	139.4	194.9	237.9	-0.3	99.9	120.9	139.4	197.2	249.4	0.1 SEPTEMBER
99.9	119.9	139.0	194.3	237.2	-0.7	99.5	120.5	139.3	198.4	247.4	-0.3 OKTOBER
99.1	119.7	138.7	193.9	236.7	-1.1	99.3	120.2	139.5	198.0	246.9	-0.7 NOVEMBER
99.2	119.9	138.9	194.1	237.0	-1.1	99.4	120.3	139.7	198.2	247.2	-0.8 DEZEMBER
99.6	120.3	139.4	194.9	237.9	-1.0	99.8	120.8	139.2	197.0	249.2	-0.8 JANUAR 1987
99.7	120.4	139.6	195.1	236.2	-0.8	100.0	121.1	139.5	197.4	249.7	-0.8 FEBRUAR
99.7	120.4	139.6	195.1	236.2	-0.4	100.0	121.1	139.5	197.4	249.7	-0.6 MÄRZ
99.9	120.6	139.8	195.5	236.6	-0.1	100.1	121.2	139.7	197.6	249.9	-0.6 APRIL
100.0	120.7	140.0	195.7	236.9	-	100.4	121.6	140.1	198.2	249.7	-0.3 MAI
100.1	120.9	140.1	195.9	239.1	-0.1	100.4	121.6	140.1	198.2	249.7	-0.5 JUNI
100.1	120.9	140.1	195.9	239.1	0.3	100.3	121.4	139.8	198.0	249.4	-0.3 JULI
100.0	120.7	140.0	195.7	236.9	0.5	99.9	120.9	139.4	197.2	249.4	-0.1 AUGUST
99.8	120.5	139.7	195.3	236.4	0.2	99.7	120.7	139.1	196.8	247.9	-0.2 SEPTEMBER
99.9	120.6	139.8	195.5	236.6	0.6	99.6	120.6	139.0	196.6	247.7	0.1 OKTOBER
99.9	120.6	139.8	195.5	236.6	0.8	99.7	120.7	139.1	196.8	247.9	0.4 NOVEMBER
100.0	120.7	140.0	195.7	236.9	0.8	99.9	120.9	139.4	197.2	249.4	0.5 DEZEMBER
100.3	121.1	140.4	196.3	239.6	0.7	100.4	121.6	140.1	198.2	249.7	0.6 JANUAR 1988
100.5	121.3	140.7	196.6	240.1	0.8	100.7	121.9	140.5	198.8	250.4	0.7 FEBRUAR
100.5	121.3	140.7	196.6	240.1	0.8	100.6	121.8	140.4	198.6	250.2	0.6 MÄRZ
100.8	121.7	141.1	197.2	240.8	0.9	100.9	122.2	140.8	199.2	250.9	0.8 APRIL
101.0	122.0	141.4	197.6	241.3	1.0	101.1	122.4	141.1	199.6	251.4	0.7 MAI
101.1	122.1	141.5	197.8	241.5	1.0	101.3	122.6	141.3	199.9	251.9	0.9 JUNI
101.1	122.1	141.5	197.8	241.5	1.0	101.2	122.5	141.2	199.7	251.7	0.9 JULI
101.1	122.1	141.5	197.8	241.5	1.1	101.0	122.3	140.9	199.4	251.2	1.1 AUGUST
101.1	122.1	141.5	197.8	241.5	1.3	101.0	122.3	140.9	199.4	251.2	1.3 SEPTEMBER
101.2	122.2	141.7	198.0	241.7	1.3	101.2	122.5	141.2	199.7	251.7	1.6 OKTOBER
101.5	122.8	142.1	198.6	242.5	1.6	101.4	122.8	141.5	200.1	252.2	1.7 NOVEMBER
101.7	122.8	142.4	199.0	242.9	1.7	101.7	123.1	141.9	200.7	252.9	1.8 DEZEMBER
102.7	124.0	143.8	201.0	245.3	2.4	102.8	124.5	143.4	202.8	255.7	2.4 JANUAR 1989
109.1	124.5	144.3	201.7	245.3	2.6	109.2	124.9	144.0	203.7	256.6	2.5 FEBRUAR
109.3	124.7	144.6	202.1	245.8	2.8	109.3	125.1	144.1	203.9	256.9	2.7 MÄRZ
109.9	125.5	145.4	203.3	246.2	3.1	109.8	125.7	144.9	204.8	258.1	2.9 APRIL
104.1	125.7	145.7	203.7	246.7	3.1	104.2	125.8	145.4	205.7	259.1	3.1 MAI
104.1	125.7	145.7	203.7	246.7	3.0	104.3	126.3	145.5	205.9	259.4	3.0 JUNI
104.0	125.6	145.6	203.5	246.4	2.9	104.2	126.2	145.4	205.7	259.1	3.0 JULI
103.9	125.5	145.4	203.3	246.2	2.8	104.0	125.9	145.1	205.3	258.6	3.0 AUGUST
104.1	125.7	145.7	203.7	246.7	3.0	104.1	126.0	145.2	205.6	258.9	3.1 SEPTEMBER
104.4	126.1	146.1	204.3	249.4	3.2	104.5	126.5	145.8	206.3	259.9	3.3 OKTOBER
104.5	126.2	146.3	204.5	249.6	3.0	104.7	126.8	146.1	206.7	260.4	3.3 NOVEMBER
104.9	126.7	146.8	205.3	250.8	3.1	105.2	127.4	146.8	207.6	261.6	3.4 DEZEMBER

JAHR MONAT	PREISINDEX FÜR											
	ALLER PRIVATEN HAUSHALTE						4-PERSONEN-HAUSHALTE VON BEAMTEN UND ANGESTELLTEN MIT HÖHEREM EINKOMMEN					
	1985=100	1980=100	1976=100	1970=100	1962=100	%	1985=100	1980=100	1976=100	1970=100	1962=100	%
1990 JANUAR	106.8	127.9	149.4	209.8	257.2	2.7	106.4	129.1	151.9	212.6	266.4	2.6
FEBRUAR	106.2	128.3	149.9	210.7	258.2	2.7	106.8	129.7	152.0	213.6	268.7	2.7
MÄRZ	106.3	128.6	150.1	210.9	258.4	2.7	107.0	129.8	152.1	213.8	268.9	2.6
APRIL	106.6	128.7	150.4	211.3	258.9	2.9	107.2	130.1	152.4	214.2	269.4	2.9
MAI	106.7	128.9	150.6	211.7	259.4	2.9	107.4	130.3	152.7	214.6	269.9	2.2
JUNI	106.8	129.1	150.9	211.9	259.6	2.9	107.5	130.5	152.9	214.8	261.1	2.9
JULI	106.8	129.1	150.8	211.9	259.6	2.4	107.5	130.5	152.9	214.8	261.1	2.4
AUGUST	107.1	129.4	151.2	212.5	260.4	2.8	107.7	130.7	153.1	215.2	261.6	2.7
SEPTEMBER ..	107.6	129.9	151.8	213.3	261.3	3.0	108.1	131.2	153.7	216.0	262.6	2.9
OKTOBER	108.2	130.8	152.8	214.7	263.0	3.3	108.7	131.9	154.6	217.2	264.0	3.1
NOVEMBER	108.0	130.5	152.5	214.3	262.6	3.0	108.6	131.8	154.4	217.0	263.8	2.9
DEZEMBER	108.1	130.6	152.6	214.5	262.8	2.8	108.6	131.8	154.4	217.0	263.8	2.5
1991 JANUAR	108.8	131.5	153.6	215.8	264.5	2.9	108.9	132.6	155.4	218.4	265.5	2.7
FEBRUAR	109.1	131.9	154.0	216.4	265.2	2.7	109.8	133.0	155.8	219.0	265.2	2.6
MÄRZ	109.0	131.7	153.9	216.2	265.0	2.6	109.6	133.0	155.8	219.0	265.2	2.4
APRIL	109.5	132.3	154.6	217.2	266.2	2.8	110.1	133.6	156.6	220.0	267.4	2.7
MAI	109.9	132.8	155.2	218.0	267.2	3.0	110.5	134.1	157.1	220.8	268.4	2.9
JUNI	110.6	133.5	156.0	219.2	268.6	3.5	111.1	134.8	158.0	222.0	269.8	3.3
JULI	111.5	134.7	157.4	221.2	271.1	4.4	112.2	136.2	159.5	224.2	272.5	4.4
AUGUST	111.6	134.7	157.4	221.2	271.1	4.1	112.2	136.2	159.5	224.2	272.5	4.2
SEPTEMBER ..	111.7	135.0	157.7	221.6	271.5	3.9	112.4	136.4	159.8	224.6	273.0	4.0
OKTOBER	112.0	135.3	158.1	222.2	272.3	3.5	112.6	136.6	160.1	225.0	273.5	3.6
NOVEMBER	112.5	135.0	158.8	223.2	273.5	4.2	113.0	137.1	160.7	225.8	274.5	4.1
DEZEMBER	112.6	135.1	159.0	223.4	273.7	4.2	113.2	137.4	161.0	226.2	275.0	4.2
1992 JANUAR	113.1	136.7	159.7	224.4	274.9	4.0	113.6	137.9	161.5	227.0	275.9	3.9
FEBRUAR	113.8	137.5	160.7	225.8	276.7	4.3	114.4	138.8	162.7	228.6	277.9	4.4
MÄRZ	114.2	138.0	161.2	226.6	277.6	4.8	114.7	139.2	163.1	229.2	278.6	4.7
APRIL	114.5	138.4	161.7	227.2	278.4	4.8	115.1	139.7	163.7	230.0	279.6	4.5
MAI	115.0	139.0	162.4	228.1	279.6	4.8	115.5	140.2	164.2	230.8	280.5	4.6
JUNI	115.2	139.2	162.6	228.5	280.1	4.3	115.8	140.5	164.7	231.4	281.3	4.2
JULI	115.2	139.2	162.6	228.5	280.1	3.9	115.8	140.5	164.7	231.4	281.3	3.2
AUGUST	115.4	139.5	162.9	228.9	280.5	3.5	116.0	140.8	164.9	231.6	281.6	3.4
SEPTEMBER ..	115.7	139.8	163.4	229.5	281.3	3.6	116.4	141.3	165.6	232.6	282.7	3.6
OKTOBER	116.1	140.3	163.9	230.3	282.2	3.7	116.9	141.9	166.2	233.6	284.0	3.8
NOVEMBER	116.7	141.0	164.8	231.5	283.7	3.7	117.5	142.6	167.1	234.8	285.4	4.0
DEZEMBER	116.8	141.1	164.8	231.7	283.9	3.7	117.7	142.8	167.4	235.2	285.9	4.0
1993 JANUAR	118.1	142.7	166.7	234.3	287.1	4.4	119.0	144.4	169.2	237.8	289.1	4.8
FEBRUAR	118.6	143.3	167.4	235.3	288.3	4.2	119.5	145.0	169.9	238.6	290.3	4.6
MÄRZ	119.0	143.8	168.0	236.1	288.3	4.2	119.9	145.5	170.5	239.6	291.2	4.5
APRIL	119.4	144.3	168.6	236.9	290.9	4.3	120.2	145.9	170.9	240.2	292.0	4.4
MAI	119.8	144.8	169.1	237.7	291.2	4.2	120.6	146.3	171.5	241.0	292.9	4.4
JUNI	120.0	145.0	169.4	238.1	291.7	4.2	120.8	146.6	171.8	241.4	293.4	4.3
JULI	120.2	145.3	169.7	238.5	292.2	4.3	121.0	146.8	172.1	241.8	293.9	4.5
AUGUST	120.2	145.3	169.7	238.5	292.2	4.2	121.1	147.0	172.2	242.0	294.2	4.4
SEPTEMBER ..	120.3	145.4	169.8	238.7	292.5	4.0	121.2	147.1	172.3	242.2	294.4	4.1
OKTOBER	120.6	145.7	170.3	239.3	293.2	3.9	121.5	147.4	172.8	242.8	295.1	3.9
NOVEMBER	120.9	146.1	170.7	239.8	293.9	3.6	121.8	147.8	173.2	243.4	295.9	3.7
DEZEMBER	121.1	146.3	171.0	240.2	294.4	3.7	122.1	148.2	173.6	244.0	296.6	3.7
1994 JANUAR	122.2	147.7	172.5	242.4	297.1	3.5	123.2	149.5	175.2	246.2	299.3	3.5
FEBRUAR	122.6	148.2	173.1	243.2	298.0	3.4	123.6	150.0	175.8	247.0	300.2	3.4
MÄRZ	122.8	148.4	173.4	243.6	298.5	3.2	123.9	150.4	176.2	247.6	301.0	3.3
APRIL	123.1	149.8	173.8	244.2	299.3	3.1	124.2	150.7	176.6	248.2	301.7	3.3
MAI	123.4	149.1	174.2	244.8	300.0	3.0	124.4	151.0	176.9	248.5	302.2	3.2
JUNI	-	-	-	-	-	-	-	-	-	-	-	-
JULI	-	-	-	-	-	-	-	-	-	-	-	-
AUGUST	-	-	-	-	-	-	-	-	-	-	-	-
SEPTEMBER ..	-	-	-	-	-	-	-	-	-	-	-	-
OKTOBER	-	-	-	-	-	-	-	-	-	-	-	-
NOVEMBER	-	-	-	-	-	-	-	-	-	-	-	-
DEZEMBER	-	-	-	-	-	-	-	-	-	-	-	-

*) AUS DEN WERTEN DER JEWEILIGEN ORIGINALBASIS ERRECHNET.

BUNDESGBEIT

FLIER ABGEGRENZTE VERBRAUCHERGRUPPEN AUF ORIGINALBASIS UND IMBASIER

UEBERSICHTEN)

RELATIVE VERAEANDERUNGEN GEGENUEBER DEN ENTSPRECHENDEN VORJAHRESERGEBNISSEN IN PROZENT *)

DIE LEBENSHALTUNG												JAHR MONAT
4-PERSONEN-HAUSHALTE VON ANGESTELLTEN UND ANGESTELLTEN MIT MITTLEREM EINKOMMEN						2-PERSONEN-HAUSHALTE VON RENTEN- UND SOZIALHILFEEMPFANGERN MIT GERINGEM EINKOMMEN						
1985=100	1980=100	1978=100	1970=100	1962=100	%	1985=100	1980=100	1978=100	1970=100	1962=100	%	
105.4	127.3	147.5	208.2	251.8	2.6	105.9	128.2	147.7	209.0	269.4	3.0 JANUAR 1980
105.8	127.7	148.1	207.0	252.7	2.6	108.3	128.7	148.3	208.8	264.4	3.0 FEBRUAR
106.0	128.0	148.4	207.4	253.2	2.6	108.4	128.8	148.4	210.0	264.6	3.0 MAERZ
106.2	128.2	148.7	207.8	253.7	2.2	108.7	129.2	148.9	210.6	265.4	2.8 APRIL
108.4	128.5	148.9	208.2	254.2	2.2	107.0	129.5	149.3	211.2	266.1	2.7 MAI
108.5	128.6	149.1	208.4	254.4	2.3	107.1	129.7	149.4	211.4	266.3	2.7 JUNI
108.5	128.8	149.1	208.4	254.4	2.4	107.0	129.5	149.3	211.2	266.1	2.7 JULI
108.9	128.1	148.6	208.2	254.4	2.9	107.2	129.8	149.6	211.6	266.6	3.1 AUGUST
107.4	128.7	150.3	210.1	256.5	3.2	107.3	129.9	149.7	211.8	266.8	3.1 SEPTEMBER
109.0	130.4	151.2	211.3	258.0	3.4	107.7	130.4	150.3	212.6	267.8	3.1 OKTOBER
107.8	130.2	150.9	210.9	257.5	3.2	107.8	130.5	150.4	212.8	268.1	3.0 NOVEMBER
107.8	130.2	150.9	210.9	257.5	2.8	108.0	130.8	150.7	213.2	268.6	2.7 DEZEMBER
108.5	131.0	151.9	212.3	258.2	2.9	108.7	131.6	151.7	214.6	270.3	2.6 JANUAR 1981
108.7	131.2	152.2	212.7	258.7	2.7	109.1	132.1	152.2	215.3	271.3	2.6 FEBRUAR
108.8	131.4	152.3	212.9	258.9	2.6	109.3	132.3	152.5	215.7	271.8	2.7 MAERZ
109.3	132.0	153.0	213.9	261.1	2.9	109.9	133.1	153.3	216.9	273.3	3.0 APRIL
109.8	132.6	153.7	214.8	262.3	3.2	110.4	133.7	154.0	217.9	274.6	3.2 MAI
110.2	133.1	154.3	215.6	263.2	3.5	111.0	134.4	154.9	219.1	276.0	3.6 JUNI
111.4	134.5	156.9	218.0	266.1	4.6	111.6	135.1	155.7	220.3	277.5	4.3 JULI
111.3	134.4	156.8	217.8	266.9	4.1	111.5	135.0	155.6	220.1	277.3	4.0 AUGUST
111.5	134.6	156.1	218.2	266.3	3.8	111.5	135.0	155.6	220.1	277.3	3.9 SEPTEMBER
111.8	135.0	156.5	218.8	267.1	3.5	111.8	135.4	156.0	220.7	278.0	3.8 OKTOBER
112.3	135.6	157.2	219.7	269.3	4.2	112.4	136.1	156.8	221.9	279.5	4.3 NOVEMBER
112.4	135.7	157.3	219.9	268.5	4.3	112.6	136.3	157.1	222.2	280.0	4.3 DEZEMBER
112.9	136.3	158.0	220.9	269.7	4.1	113.5	137.4	158.4	224.0	282.3	4.4 JANUAR 1982
113.6	137.2	159.0	222.3	271.4	4.5	114.1	138.1	159.2	225.2	283.8	4.6 FEBRUAR
114.0	137.6	159.6	223.1	272.3	4.8	114.3	138.4	159.5	225.6	284.3	4.6 MAERZ
114.4	138.1	160.1	223.8	273.3	4.7	114.8	139.0	160.2	226.6	285.5	4.5 APRIL
114.9	138.7	160.8	224.8	274.5	4.6	115.3	139.6	160.9	227.6	286.7	4.4 MAI
115.2	139.1	161.3	225.4	275.2	4.5	115.5	139.8	161.1	228.0	287.2	4.1 JUNI
115.1	139.0	161.1	225.2	274.9	3.3	115.4	139.7	161.0	227.8	287.0	3.4 JULI
115.2	139.1	161.3	225.4	275.2	3.5	115.3	139.6	160.9	227.6	286.7	3.4 AUGUST
115.4	139.3	161.5	225.8	275.7	3.5	115.5	139.8	161.1	228.0	287.2	3.6 SEPTEMBER
115.7	139.7	162.0	226.4	276.4	3.5	115.8	140.2	161.6	228.6	288.0	3.6 OKTOBER
116.2	140.3	162.7	227.4	277.6	3.5	116.2	140.7	162.1	229.4	289.0	3.4 NOVEMBER
116.4	140.5	162.9	227.8	278.0	3.8	116.5	141.0	162.5	229.9	289.7	3.5 DEZEMBER
117.5	141.9	164.5	229.9	280.7	4.1	117.5	142.3	163.9	231.9	282.2	3.5 JANUAR 1983
118.1	142.6	165.3	231.1	282.1	4.0	118.3	143.2	165.0	233.5	284.2	3.7 FEBRUAR
118.5	143.1	165.9	231.9	283.1	3.9	118.7	143.7	165.6	234.3	285.2	3.8 MAERZ
118.9	143.6	166.4	232.7	284.0	3.9	119.2	144.3	166.3	235.3	286.4	3.8 APRIL
119.2	143.9	166.9	233.2	284.7	3.7	119.6	144.8	166.9	236.1	287.4	3.7 MAI
119.4	144.2	167.1	233.6	285.2	3.6	119.8	145.0	167.1	236.5	287.9	3.7 JUNI
119.6	144.4	167.4	234.0	285.7	3.9	119.8	145.0	167.1	236.5	287.9	3.8 JULI
119.6	144.4	167.4	234.0	285.7	3.8	119.8	145.0	167.1	236.5	287.9	3.9 AUGUST
119.7	144.5	167.6	234.2	285.9	3.7	119.9	145.2	167.3	236.7	288.2	3.8 SEPTEMBER
120.0	144.9	168.0	234.8	286.6	3.7	120.1	145.4	167.6	237.1	289.7	3.7 OKTOBER
120.3	145.3	168.4	235.4	287.4	3.5	120.4	145.8	168.0	237.6	290.4	3.6 NOVEMBER
120.4	145.4	168.5	235.6	287.6	3.4	120.7	146.1	168.4	238.2	300.2	3.6 DEZEMBER
121.5	146.7	170.1	237.7	290.2	3.4	121.7	147.3	169.8	240.2	302.7	3.6 JANUAR 1984
122.0	147.3	170.8	238.7	291.4	3.3	122.2	147.9	170.5	241.2	303.9	3.3 FEBRUAR
122.2	147.6	171.1	239.1	291.8	3.1	122.5	148.3	170.9	241.8	304.6	3.2 MAERZ
122.5	147.9	171.5	239.7	292.6	3.0	123.0	148.9	171.6	242.8	305.9	3.2 APRIL
122.8	148.3	171.8	240.3	293.3	3.0	123.4	149.4	172.2	243.6	306.9	3.2 MAI
-	-	-	-	-	-	-	-	-	-	-	- JUNI
-	-	-	-	-	-	-	-	-	-	-	- JULI
-	-	-	-	-	-	-	-	-	-	-	- AUGUST
-	-	-	-	-	-	-	-	-	-	-	- SEPTEMBER
-	-	-	-	-	-	-	-	-	-	-	- OKTOBER
-	-	-	-	-	-	-	-	-	-	-	- NOVEMBER
-	-	-	-	-	-	-	-	-	-	-	- DEZEMBER

JAHR MONAT	EINZELHANDEL INSGESAMT						NAHRUNGSMITTELN, GETRÄNKEN, TABAKWAREN 1) - WIRTSCHAFTSGRUPPE 431 -					
	1985=100	1980=100	1978=100	1970=100	1962=100	%	1985=100	1980=100	1978=100	1970=100	1962=100	%
	1962 JD	48.4	56.9	65.9	89.7	100.0	-	52.5	60.9	68.2	90.7	100.0
1963 JD	48.1	57.7	66.8	91.0	101.5	1.5	53.5	62.0	69.4	92.4	101.8	1.8
1964 JD	48.7	58.3	67.6	92.0	102.6	1.1	53.9	62.5	70.0	93.1	102.6	0.8
1965 JD	50.7	59.5	68.9	93.8	104.6	1.9	55.3	64.1	71.7	95.5	106.2	2.5
1966 JD	51.7	60.7	70.3	95.7	108.7	2.0	56.3	65.3	73.1	97.2	107.2	1.9
1967 JD	51.9	61.0	70.7	96.2	107.2	0.5	56.5	65.5	73.9	97.5	107.5	0.3
1968 JD	51.8	60.9	70.5	96.0	107.1	-0.2	55.9	64.8	72.6	96.6	106.5	-0.9
1969 JD	52.4	61.5	71.2	97.0	108.2	1.0	56.9	65.9	73.8	98.2	108.2	1.7
1970 JD	54.0	63.4	73.5	100.0	111.5	3.1	57.8	67.2	75.2	100.0	110.2	1.8
1971 JD	55.5	65.3	75.8	104.6	116.7	4.6	59.8	69.4	77.7	103.3	113.9	3.3
1972 JD	59.1	69.4	80.4	109.6	122.1	4.7	62.9	72.9	81.6	106.6	119.7	5.1
1973 JD	63.0	74.0	86.7	116.6	130.1	6.5	67.0	77.7	87.0	115.8	127.6	6.6
1974 JD	67.6	79.3	91.9	125.1	138.5	7.3	70.3	81.5	91.9	121.4	138.8	4.8
1975 JD	71.3	83.7	96.9	131.9	147.1	5.4	74.9	86.1	96.4	128.3	141.4	5.7
1976 JD	73.5	86.3	100.0	136.1	151.8	3.2	77.0	89.3	100.0	133.1	148.6	3.7
1977 JD	76.4	89.7	103.9	141.5	157.8	3.9	81.4	94.4	105.6	140.5	154.8	5.6
1978 JD	78.2	91.8	106.4	144.8	161.5	2.4	82.0	95.2	106.5	141.7	156.1	0.9
1979 JD	81.0	95.1	110.1	149.9	167.2	3.5	83.0	96.2	107.7	143.3	157.9	1.1
1980 JD	85.2	100.0	115.9	157.7	175.9	6.2	86.2	100.0	111.9	148.9	164.1	4.0
1981 JD	89.7	105.3	122.0	166.1	183.3	6.3	90.3	104.8	117.3	156.0	172.0	4.9
1982 JD	94.0	110.3	127.8	174.0	194.0	4.7	95.8	111.2	124.4	165.5	182.4	6.1
1983 JD	98.4	113.2	131.1	178.5	199.1	2.6	98.1	113.8	127.4	169.4	186.7	2.3
1984 JD	98.4	115.6	133.9	182.3	203.3	2.1	98.7	115.6	129.4	172.1	189.7	1.6
1985 JD	100.0	117.5	136.1	185.2	206.6	1.6	100.0	116.0	129.8	172.8	190.4	0.3
1986 JD	99.6	116.9	135.5	184.4	205.6	-0.4	100.4	116.5	130.3	173.4	191.1	0.4
1987 JD	98.7	117.1	136.7	184.7	206.0	0.1	99.6	115.6	129.3	172.1	189.7	-0.8
1988 JD	100.3	117.7	136.4	185.7	207.1	0.6	99.8	115.6	129.3	172.1	189.6	-
1989 JD	102.3	120.2	139.2	189.5	211.3	2.0	101.6	117.8	131.8	175.5	193.3	2.0
1990 JD	104.4	122.6	142.0	193.3	215.6	2.1	104.2	120.9	135.2	180.0	198.3	2.6
1991 JD	107.1	125.7	145.6	196.3	221.1	2.6	106.7	123.7	136.4	184.2	203.0	2.4
1992 JD	109.8	129.0	149.4	203.4	226.8	2.5	109.7	127.3	142.4	189.5	208.8	2.8
1993 JD	112.1	131.7	152.6	207.7	231.6	2.1	111.3	129.1	144.4	182.3	211.9	1.5
1994 JD	-	-	-	-	-	-	-	-	-	-	-	-
1982 JANUAR	92.1	108.2	125.3	170.6	190.3	5.5	92.5	107.3	120.1	159.7	176.0	5.1
FEBRUAR	92.4	108.5	125.7	171.1	190.8	5.1	93.2	108.1	121.0	160.9	177.3	5.3
MÄRZ	92.5	108.6	125.8	171.3	191.0	4.5	93.7	108.7	121.7	161.8	178.3	4.9
APRIL	93.0	109.2	126.5	172.2	192.1	4.4	95.0	110.2	123.3	164.1	180.8	4.9
MAI	93.8	110.2	127.6	173.8	193.8	4.7	95.5	111.9	125.2	165.6	183.6	5.3
JUNI	94.9	111.4	129.0	175.7	195.9	5.7	96.4	115.3	129.0	171.7	189.2	6.6
JULI	94.7	111.2	128.8	175.4	195.6	5.2	96.5	114.9	127.9	170.2	187.5	6.1
AUGUST	94.3	110.7	128.2	174.6	194.7	4.8	96.6	112.1	125.5	168.9	183.9	7.5
SEPTEMBER ..	94.5	111.0	128.6	175.1	195.2	4.5	96.1	111.5	124.8	168.0	182.9	6.8
OKTOBER	94.8	111.3	128.9	175.5	195.8	4.4	96.8	111.1	124.3	165.4	182.9	5.7
NOVEMBER	95.1	111.7	129.4	176.2	196.5	4.2	96.1	111.5	124.8	168.0	182.9	5.4
DEZEMBER	95.3	111.9	129.6	176.5	196.8	4.1	96.5	111.9	125.2	168.6	183.6	5.2
1983 JANUAR	95.5	112.1	129.8	176.8	197.2	3.8	97.1	112.6	126.0	167.6	184.7	4.9
FEBRUAR	95.6	112.2	130.0	177.0	197.4	3.4	97.5	113.1	126.6	168.4	185.5	4.6
MÄRZ	95.6	112.2	130.0	177.0	197.4	3.3	97.8	113.4	126.9	168.8	186.0	4.3
APRIL	95.8	112.6	130.4	177.6	198.1	3.1	98.3	114.0	127.6	169.7	187.0	3.4
MAI	96.2	113.0	130.9	178.2	198.8	2.5	98.8	114.6	128.3	170.6	188.0	2.4
JUNI	96.4	113.2	131.1	178.5	199.1	1.6	99.1	115.0	128.7	171.2	188.7	-0.3
JULI	96.8	113.4	131.4	178.9	199.5	2.0	98.7	114.5	128.1	170.5	187.8	0.2
AUGUST	96.7	113.5	131.5	179.0	199.6	2.5	97.8	113.5	127.0	169.0	186.2	1.2
SEPTEMBER ..	96.9	113.8	131.8	179.5	200.2	2.5	97.9	113.6	127.1	169.1	186.4	1.9
OKTOBER	96.9	113.8	131.8	179.5	200.2	2.2	97.6	113.5	127.0	169.0	186.2	2.2
NOVEMBER	97.2	114.1	132.2	179.9	200.7	2.1	98.1	113.8	127.4	169.4	186.7	2.1
DEZEMBER	97.3	114.3	132.4	180.3	201.0	2.1	98.4	114.1	127.7	169.9	187.2	2.0
1984 JANUAR	97.8	114.8	133.0	181.1	201.9	2.4	99.0	114.8	128.5	170.9	188.3	2.0
FEBRUAR	98.1	115.2	133.4	181.7	202.6	2.7	99.7	115.6	129.4	172.1	189.6	2.2
MÄRZ	98.4	115.5	133.8	182.2	203.2	2.9	100.3	116.3	130.2	173.1	190.8	2.6
APRIL	98.4	115.6	133.9	182.3	203.3	2.7	100.5	116.6	130.5	173.6	191.3	2.3
MAI	98.6	115.8	134.1	182.6	203.7	2.5	100.9	117.0	130.9	174.2	191.8	2.1
JUNI	98.9	116.1	134.5	183.1	204.2	2.6	101.5	117.7	131.7	175.2	193.1	2.3
JULI	98.5	115.7	134.0	182.5	203.5	2.0	100.7	116.8	130.7	173.9	191.6	2.0
AUGUST	98.2	115.3	133.6	181.8	202.8	1.8	99.4	115.3	129.0	171.7	189.2	1.6
SEPTEMBER ..	98.1	115.2	133.4	181.7	202.6	1.2	98.5	114.3	127.9	170.2	187.5	0.8
OKTOBER	98.5	115.7	134.0	182.5	203.5	1.7	98.5	114.2	127.8	170.0	187.3	0.6
NOVEMBER	98.7	115.9	134.2	182.8	203.9	1.8	98.5	114.3	127.9	170.2	187.5	0.4
DEZEMBER	98.8	116.0	134.4	182.9	204.0	1.5	98.7	114.5	128.1	170.5	187.8	0.4

*) AUS DEN WERTEN DER JEWEILIGEN ORIGINALBASIS ERRECHNET. - 1) FRÜHERE BEZEICHNUNG: "EINZELHANDEL MIT NAHRUNGS- UND GENUSS- (OHNE AUSGEPRÄGTE SCHWERPUNKT) UND GEMISCHTWAREN (SYSTEMATIK NR 431 0)".

BUNDESBEZIRK

AUSGEWÄHLTE WIRTSCHAFTSGRUPPEN UND UNTERGRUPPEN

ÜBERSICHTEN

VERÄNDERUNGEN GEGENÜBER DEN ENTSPRECHENDEN VORJAHRESENERGEBNISSEN IN PROZENT *)

E I N Z E L H A N D E L M I T							TEXTILIEN, BEKLEIDUNG 3)						JAHR MONAT
NAHRUNGSMITTELN, GETRÄNKEN, TABAKWAREN (OHNE AUSGEPRÄGTEIN SCHWERPUNKT) 2) - WIRTSCHAFTSUNTERGRUPPE 431 1 -						- UNTERGRUPPEN 1-7 DER WIRTSCHAFTSGRUPPE 432 -							
1986=100	1990=100	1978=100	1970=100	1982=100	%	1986=100	1980=100	1978=100	1970=100	1982=100	%		
52.9	61.1	67.8	90.6	100.0	-	65.2	54.2	64.3	98.9	100.0	- 1962 JD	
54.0	62.3	69.2	92.4	102.0	2.0	47.1	55.3	65.6	90.6	102.0	2.0 1963 JD	
54.4	62.8	69.8	93.2	102.9	0.9	47.8	56.1	66.6	92.0	103.5	1.5 1964 JD	
55.9	64.4	71.6	95.6	105.5	2.5	48.8	57.2	67.9	93.8	105.5	1.9 1965 JD	
56.9	65.6	72.9	97.4	107.5	1.9	49.8	58.3	69.2	95.7	107.6	2.0 1966 JD	
56.9	65.6	72.9	97.4	107.5	-	49.8	58.5	69.4	95.9	107.9	0.3 1967 JD	
56.3	65.0	72.2	96.4	106.4	-1.0	49.9	58.5	69.4	95.9	107.9	- 1968 JD	
57.3	66.1	73.4	98.0	108.1	1.7	50.3	58.9	70.0	96.7	108.8	0.8 1969 JD	
58.4	67.4	74.8	100.0	110.9	2.0	52.0	61.0	72.4	100.0	112.5	3.4 1970 JD	
60.5	69.8	77.5	103.8	114.2	3.6	54.7	64.1	76.1	105.2	118.3	5.2 1971 JD	
63.5	73.2	81.3	108.7	119.9	4.9	57.7	67.7	80.3	111.0	124.9	5.5 1972 JD	
67.3	77.8	86.2	115.2	127.1	6.0	61.6	72.3	85.8	118.5	139.3	8.8 1973 JD	
71.0	81.8	91.0	121.6	134.2	5.6	66.5	78.0	92.5	127.9	149.9	7.9 1974 JD	
75.2	86.7	96.4	128.7	142.0	5.8	69.8	81.9	97.2	134.3	151.1	5.0 1975 JD	
78.0	90.0	100.0	133.6	147.4	3.7	71.9	84.3	100.0	139.2	155.6	2.9 1976 JD	
81.8	94.4	104.8	140.1	154.5	4.8	74.9	87.8	104.2	144.0	162.1	4.2 1977 JD	
82.5	95.2	105.8	141.4	155.9	1.0	78.1	91.8	106.7	150.2	169.0	4.3 1978 JD	
83.4	96.2	106.9	142.9	157.6	1.0	81.3	95.3	113.1	158.3	175.9	4.0 1979 JD	
88.7	100.0	111.1	148.4	183.7	4.0	85.3	100.0	118.7	164.0	194.6	4.9 1980 JD	
90.9	104.9	116.6	155.7	171.9	4.9	88.4	104.9	124.4	172.0	199.6	4.9 1981 JD	
96.0	110.7	123.0	164.3	181.9	5.5	93.5	106.6	130.1	179.8	202.3	4.5 1982 JD	
98.0	113.1	125.6	167.9	185.1	2.2	95.1	112.7	133.8	184.8	206.1	2.8 1983 JD	
98.7	115.0	127.8	170.7	188.3	1.7	96.0	115.0	136.4	188.5	212.2	2.0 1984 JD	
100.0	116.4	128.2	171.3	189.8	0.9	100.0	117.3	139.2	182.2	216.4	2.0 1985 JD	
100.2	116.6	128.5	171.6	189.2	0.2	101.7	119.2	141.5	185.5	220.1	1.7 1986 JD	
99.3	114.8	127.4	170.1	187.6	-0.9	102.8	120.5	143.1	197.6	222.5	1.1 1987 JD	
99.2	114.4	127.2	169.9	187.3	-0.1	104.0	121.9	144.7	199.9	225.0	1.2 1988 JD	
100.9	116.4	129.4	172.8	190.8	1.7	105.4	123.6	146.6	202.5	228.0	1.3 1989 JD	
109.3	119.2	132.4	178.9	195.0	2.4	106.6	124.9	148.3	204.8	230.6	1.1 1990 JD	
105.7	122.0	135.6	181.0	199.6	2.3	108.9	127.7	151.6	208.4	235.8	2.2 1991 JD	
108.6	125.3	139.2	185.9	205.0	2.7	112.0	131.9	155.8	215.2	242.4	2.8 1992 JD	
109.9	126.8	140.9	188.2	207.5	1.2	115.0	134.8	160.0	221.0	248.8	2.7 1993 JD	
93.2	107.5	119.4	159.6	178.0	5.3	91.7	107.5	127.6	176.3	199.4	5.1 JANUAR 1982	
93.9	108.3	120.3	160.7	177.9	5.5	92.2	108.1	128.3	177.3	199.5	5.0 FEBRUAR	
94.4	108.9	121.0	161.6	178.3	5.1	92.5	108.5	128.8	177.9	200.3	4.9 MÄRZ	
95.7	110.4	122.7	163.9	180.7	5.0	92.8	108.8	129.1	178.4	200.6	4.8 APRIL	
97.1	112.0	124.4	166.2	183.4	5.5	93.4	108.5	129.9	179.6	202.1	4.8 MAI	
98.0	114.2	126.9	169.5	187.0	7.5	93.5	108.6	130.1	179.7	202.3	4.7 JUNI	
98.1	113.2	125.8	169.0	186.3	7.0	93.6	109.7	130.2	179.9	202.5	4.7 JULI	
98.4	111.2	123.6	165.0	182.0	6.4	93.7	109.9	130.4	180.2	202.9	4.6 AUGUST	
95.9	110.7	123.0	164.3	181.2	5.7	94.2	110.4	131.0	181.0	203.8	4.3 SEPTEMBER	
95.7	110.4	122.7	163.9	180.7	4.8	94.4	110.7	131.4	181.5	204.3	4.0 OKTOBER	
95.9	110.7	123.0	164.3	181.2	4.3	94.9	111.3	132.1	182.5	205.5	3.9 NOVEMBER	
95.4	111.2	123.6	165.0	182.0	4.3	95.0	111.4	132.2	182.7	205.6	3.8 DEZEMBER	
96.9	111.8	124.2	165.9	183.0	4.0	95.2	111.6	132.4	183.0	206.0	3.8 JANUAR 1983	
97.3	112.3	124.8	166.7	183.8	3.7	95.3	111.8	132.7	183.3	206.4	3.4 FEBRUAR	
97.5	112.5	125.0	167.0	184.2	3.3	95.5	112.0	132.9	183.7	206.7	3.2 MÄRZ	
98.1	113.2	125.8	168.0	185.3	2.5	95.7	112.2	133.2	184.0	207.1	3.1 APRIL	
98.5	113.7	126.3	168.8	185.1	1.5	95.9	112.5	133.5	184.5	207.7	2.7 MAI	
98.0	114.2	126.9	169.5	187.0	-	96.0	112.6	133.8	184.6	207.9	2.7 JUNI	
98.6	113.8	126.4	168.9	186.3	0.5	96.2	112.8	133.9	185.0	208.2	2.8 JULI	
97.9	112.9	125.4	167.6	184.8	1.5	96.3	112.9	134.0	185.1	208.4	2.7 AUGUST	
97.9	113.0	125.6	167.7	185.0	2.1	96.6	113.3	134.5	185.8	209.1	2.6 SEPTEMBER	
97.9	112.9	125.4	167.6	184.8	2.3	96.8	113.5	134.7	186.1	209.5	2.5 OKTOBER	
96.1	113.2	125.8	168.0	185.3	2.3	97.0	113.7	134.9	186.4	209.9	2.2 NOVEMBER	
96.4	113.5	126.1	168.5	185.8	2.1	97.1	113.8	135.0	186.6	210.1	2.2 DEZEMBER	
99.0	114.2	126.9	169.5	187.0	2.1	97.2	114.0	135.3	186.9	210.4	2.2 JANUAR 1984	
99.6	114.9	127.7	170.5	189.1	2.3	97.4	114.2	135.5	187.3	210.6	2.1 FEBRUAR	
100.2	115.6	128.4	171.6	189.2	2.8	97.6	114.4	135.8	187.6	211.2	2.1 MÄRZ	
100.5	115.9	128.6	172.0	189.7	2.4	97.7	114.6	136.0	187.9	211.5	2.1 APRIL	
100.8	116.3	129.2	172.6	190.4	2.3	97.9	114.8	136.2	188.2	211.9	2.0 MAI	
101.3	116.9	129.9	173.5	191.4	2.4	97.9	114.8	136.2	188.2	211.9	2.0 JUNI	
100.6	116.1	129.0	172.9	190.1	2.0	98.0	114.9	136.4	188.4	212.1	1.9 JULI	
98.5	114.8	127.6	170.4	187.9	1.7	98.0	114.9	136.4	188.4	212.1	1.8 AUGUST	
98.6	113.6	126.4	169.9	186.3	0.7	98.4	115.4	136.9	189.2	213.0	1.9 SEPTEMBER	
98.6	113.8	126.4	169.9	186.3	0.8	98.6	115.6	137.2	189.6	213.4	1.9 OKTOBER	
98.7	113.9	126.6	169.1	186.5	0.6	98.9	116.0	137.7	190.2	214.1	2.0 NOVEMBER	
98.9	114.1	126.8	169.3	186.8	0.5	98.9	116.0	137.7	190.2	214.1	1.8 DEZEMBER	

*) MITTELN UND GEMISCHTWAREN". - 2) FRÜHERE BEZEICHNUNG: "EINZELHANDEL MIT NAHRUNGS- UND GENUSSMITTELN VERSCHIEDENER ART
3) FRÜHERE BEZEICHNUNG: "EINZELHANDEL MIT TEXTILWAREN INSGESAMT".

6. INDEX DER EINZELHANDELSPREISE INSGESAMT UND FLIER

(LANGFRISTIGE

ORIGINALBASIS UND UMBASIERT AUF 1980, 1976, 1970 UND 1962 = 100 SOWIE RELATIVE

JAHR MONAT	EINZELHANDEL INGSAMT						NAHRUNGSMITTELN, GETRÄNKEN, TABAKWAREN 1) - WIRTSCHAFTSGRUPPE 491 -					
	1985=100	1980=100	1976=100	1970=100	1962=100	%	1985=100	1980=100	1976=100	1970=100	1962=100	%
	1986 JANUAR	99.3	116.6	136.1	189.9	206.1	1.5	99.4	116.3	129.0	171.7	189.2
FEBRUAR	99.9	117.3	136.9	185.0	208.3	1.8	100.3	118.3	130.2	173.3	190.9	0.6
MAERZ	100.2	117.7	136.3	185.6	207.0	1.8	100.6	118.7	130.6	173.8	191.5	0.3
APRIL	100.3	117.8	136.5	185.8	207.2	1.9	101.0	117.2	131.1	174.5	192.2	0.5
MAI	100.4	117.9	136.8	185.9	207.4	1.9	101.2	117.4	131.3	174.8	192.6	0.3
JUNI	100.2	117.7	136.3	185.6	207.0	1.3	100.9	117.0	130.9	174.3	192.1	-0.6
JULI	100.0	117.4	136.1	185.2	206.5	1.5	100.3	118.3	130.2	173.3	190.9	-0.4
AUGUST	99.6	117.0	135.5	184.5	206.7	1.4	99.2	115.1	128.7	171.4	188.8	-0.2
SEPTEMBER ..	99.9	117.3	136.9	185.0	206.3	1.8	99.3	116.2	128.9	171.5	189.0	0.8
OKTOBER	99.9	117.3	136.9	185.0	206.3	1.4	99.1	115.0	128.6	171.2	188.6	0.6
NOVEMBER	100.2	117.7	136.3	185.6	207.0	1.5	99.3	115.2	128.9	171.5	189.0	0.8
DEZEMBER	100.2	117.7	136.3	185.6	207.0	1.4	99.5	115.4	128.1	171.9	189.4	0.8
1986 JANUAR	100.3	117.8	136.5	185.8	207.2	1.0	100.3	116.3	130.2	173.3	190.9	0.9
FEBRUAR	100.3	117.8	136.5	185.8	207.2	0.4	100.9	117.0	130.9	174.3	192.1	0.6
MAERZ	100.0	117.4	136.1	185.2	206.5	-0.2	100.7	116.8	130.7	173.9	191.7	0.1
APRIL	100.0	117.4	136.1	185.2	206.5	-0.3	101.0	117.2	131.1	174.5	192.2	-
MAI	99.9	117.3	136.9	185.0	206.3	-0.5	101.3	117.5	131.5	175.0	192.8	0.1
JUNI	99.8	117.2	136.8	184.8	206.1	-0.4	101.5	117.7	131.7	176.3	193.2	0.6
JULI	99.3	116.6	135.1	183.9	205.1	-0.7	101.1	117.3	131.2	174.6	192.4	0.8
AUGUST	99.0	116.2	134.7	183.3	204.5	-0.6	100.0	116.0	129.8	172.7	190.3	0.8
SEPTEMBER ..	99.1	116.4	134.8	183.5	204.7	-0.8	99.7	115.8	129.4	172.2	189.8	0.4
OKTOBER	99.9	116.1	134.6	183.2	204.3	-1.0	99.5	115.4	129.1	171.9	189.4	0.4
NOVEMBER	99.0	116.2	134.7	183.3	204.5	-1.2	99.3	115.2	128.9	171.5	189.0	-
DEZEMBER	99.1	116.4	134.8	183.5	204.7	-1.1	99.6	115.5	129.3	172.0	189.6	0.1
1987 JANUAR	99.7	117.1	136.6	184.6	206.9	-0.6	99.8	115.8	129.5	172.4	190.0	-0.5
FEBRUAR	99.8	117.2	136.8	184.8	206.1	-0.5	100.4	116.5	130.3	173.4	191.1	-0.5
MAERZ	99.7	117.1	136.6	184.6	206.9	-0.3	100.1	116.1	129.8	172.9	190.5	-0.6
APRIL	99.9	117.3	136.9	185.0	206.3	-0.1	100.4	116.5	130.3	173.4	191.1	-0.6
MAI	100.0	117.4	136.1	185.2	206.5	0.1	100.7	116.8	130.7	173.9	191.7	-0.6
JUNI	100.0	117.4	136.1	185.2	206.5	0.2	100.5	116.6	130.4	173.6	191.3	-1.0
JULI	99.9	117.3	136.9	185.0	206.3	0.6	100.2	116.2	130.0	173.1	190.7	-0.9
AUGUST	99.7	117.1	136.6	184.6	206.9	0.7	99.2	115.1	128.7	171.4	188.8	-0.8
SEPTEMBER ..	99.5	116.8	135.4	184.3	205.5	0.4	99.7	114.5	128.1	170.5	187.9	-1.0
OKTOBER	99.5	116.8	135.4	184.3	205.5	0.6	99.4	114.1	127.7	170.0	187.3	-1.1
NOVEMBER	99.5	116.8	135.4	184.3	205.5	0.5	99.5	114.3	127.8	170.1	187.5	-0.8
DEZEMBER	99.7	117.1	136.6	184.6	206.9	0.6	99.8	114.6	128.2	170.7	188.1	-0.8
1988 JANUAR	99.9	117.3	136.9	185.0	206.3	0.2	99.2	115.1	128.7	171.4	188.8	-0.6
FEBRUAR	100.1	117.5	136.2	185.4	206.8	0.3	99.8	115.8	129.5	172.4	190.0	-0.6
MAERZ	100.0	117.4	136.1	185.2	206.5	0.3	99.5	115.4	129.1	171.9	189.4	-0.6
APRIL	100.3	117.8	136.5	185.8	207.2	0.4	99.9	115.9	129.6	172.6	190.2	-0.5
MAI	100.4	117.9	136.8	185.9	207.4	0.4	100.1	116.1	129.9	172.9	190.5	-0.6
JUNI	100.5	118.0	136.7	186.1	207.6	0.5	100.4	116.5	130.3	173.4	191.1	-0.1
JULI	100.3	117.8	136.5	185.8	207.2	0.4	99.8	115.8	129.5	172.4	190.0	-0.4
AUGUST	100.1	117.6	136.2	185.4	206.8	0.4	99.2	115.1	128.7	171.4	188.8	-
SEPTEMBER ..	100.1	117.6	136.2	185.4	206.8	0.6	99.9	114.7	128.4	170.8	188.2	0.2
OKTOBER	100.1	117.5	136.2	185.4	206.8	0.6	99.1	115.0	128.6	171.2	188.6	0.7
NOVEMBER	100.5	118.0	136.7	186.1	207.6	1.0	99.6	115.5	129.3	172.0	189.6	1.1
DEZEMBER	100.7	118.2	137.0	186.5	208.0	1.0	99.9	115.9	129.6	172.6	190.2	1.1
1989 JANUAR	101.5	119.2	139.1	189.0	209.6	1.6	100.5	116.6	130.4	173.6	191.3	1.3
FEBRUAR	101.8	119.5	139.5	189.5	210.3	1.7	101.0	117.2	131.1	174.5	192.2	1.2
MAERZ	101.9	119.7	139.8	189.7	210.5	1.9	101.0	117.2	131.1	174.5	192.2	1.5
APRIL	102.3	120.1	139.2	189.5	211.3	2.0	101.5	117.7	131.7	176.3	193.2	1.6
MAI	102.5	120.4	139.5	189.8	211.7	2.1	102.0	118.3	132.4	176.2	194.1	1.9
JUNI	102.5	120.4	139.5	189.8	211.7	2.0	102.2	118.5	132.6	176.5	194.5	1.8
JULI	102.3	120.1	139.2	189.5	211.3	2.0	101.8	118.1	132.1	176.8	193.8	2.0
AUGUST	102.2	120.0	139.0	189.3	211.1	2.1	101.3	117.5	131.5	176.0	192.8	2.1
SEPTEMBER ..	102.3	120.1	139.2	189.5	211.3	2.2	101.4	117.6	131.6	176.2	193.0	2.5
OKTOBER	102.6	120.5	139.6	190.0	211.9	2.5	101.7	118.0	132.0	176.7	193.6	2.6
NOVEMBER	102.7	120.6	139.7	190.2	212.1	2.2	102.0	118.3	132.4	176.2	194.1	2.4
DEZEMBER	102.2	121.2	140.4	191.1	213.2	2.5	102.5	118.9	133.0	177.1	195.1	2.8

* AUS DEN WERTEN DER JEWEILIGEN ORIGINALBASIS ERRECHNET. - 1) FRÜHERE BEZEICHNUNG: "EINZELHANDEL MIT NAHRUNGS- UND GENUSS- (OHNE AUSSGEPRÄGTE SCHWERPUNKT) UND GEMISCHTWAREN (SYSTEMATIK NR 491 0)".

BUNDESBEZIRK

AUSGEMERTE WIRTSCHAFTSGRUPPEN UND UNTERGRUPPEN

(ÜBERSICHTEN)

VERÄNDERUNGEN GEGENÜBER DEN ENTSPRECHENDEN VORJAHRESERGEBNISSEN IN PROZENT *)

EINZELHANDEL MIT						TEXTILIEN, BEKLEIDUNG 3)						JAHR MONAT
NAHRUNGSMITTELN, GETRÄNKEN, TABAKWAREN (OHNE AUSGEPRÄGTESTEN SCHWERPUNKT) 2) - WIRTSCHAFTSUNTERGRUPPE 431 1 -						- UNTERGRUPPEN 1-7 DER WIRTSCHAFTSGRUPPE 432 -						
1986=100	1990=100	1976=100	1970=100	1962=100	%	1986=100	1990=100	1976=100	1970=100	1962=100	%	
99.5	114.8	127.6	170.4	187.9	0.5	99.1	116.2	137.9	190.5	214.5	2.0 JANUAR 1986
100.3	115.7	128.6	171.8	189.4	0.7	99.2	116.3	138.0	190.7	214.7	1.8 FEBRUAR
100.6	116.1	129.0	172.3	190.0	0.4	99.6	116.8	138.6	191.5	215.6	2.0 MÄRZ
101.0	116.5	129.5	173.0	190.7	0.5	99.7	116.9	138.7	191.7	215.8	2.0 APRIL
101.2	116.8	129.8	173.3	191.1	0.4	99.8	117.0	138.9	191.8	216.0	1.9 MAI
100.9	116.4	129.4	172.8	190.5	-0.4	99.9	117.1	139.0	192.0	216.2	2.0 JUNI
100.4	116.8	128.8	171.9	189.6	-0.2	99.8	117.0	138.9	191.8	216.0	1.8 JULI
99.3	114.6	127.3	170.1	187.5	-0.2	100.0	117.3	139.2	192.2	216.4	2.0 AUGUST
99.2	114.5	127.2	169.9	187.3	0.6	100.3	117.6	139.6	192.8	217.1	1.9	.. SEPTEMBER
99.0	114.2	127.0	169.5	187.0	0.4	100.6	118.0	140.0	193.4	217.7	2.0 OKTOBER
99.2	114.5	127.2	169.9	187.3	0.5	101.0	118.4	140.5	194.2	218.6	2.1 NOVEMBER
99.4	114.7	127.5	170.2	187.7	0.5	101.0	118.4	140.5	194.2	218.6	2.1 DEZEMBER
100.1	115.5	128.4	171.4	189.0	0.6	101.1	118.5	140.7	194.3	218.8	2.0 JANUAR 1986
100.7	116.2	129.1	172.5	190.2	0.4	101.3	118.8	141.0	194.7	219.3	2.1 FEBRUAR
100.6	116.1	129.0	172.3	190.0	-	101.4	118.9	141.1	194.9	219.5	1.8 MÄRZ
100.9	116.4	129.4	172.8	190.5	-0.1	101.5	119.0	141.2	195.1	219.7	1.8 APRIL
101.1	116.6	129.7	173.1	190.9	-0.1	101.6	119.1	141.4	195.3	219.9	1.8 MAI
101.3	116.9	129.9	173.5	191.3	0.4	101.6	119.1	141.4	195.3	219.9	1.7 JUNI
100.9	116.4	129.4	172.8	190.5	0.5	101.6	119.1	141.4	195.3	219.9	1.8 JULI
99.8	115.1	128.0	170.9	188.5	0.5	101.7	119.2	141.5	195.5	220.1	1.7 AUGUST
99.5	114.8	127.6	170.4	187.9	0.3	101.9	119.5	141.8	195.9	220.6	1.6	.. SEPTEMBER
99.3	114.6	127.3	170.1	187.5	0.3	102.1	119.7	142.1	196.3	221.0	1.5 OKTOBER
99.1	114.3	127.1	169.7	187.1	-0.1	102.2	119.8	142.2	196.5	221.2	1.2 NOVEMBER
99.3	114.6	127.3	170.1	187.5	-0.1	102.2	119.8	142.2	196.5	221.2	1.2 DEZEMBER
99.5	114.8	127.6	170.4	187.9	-0.6	102.3	120.0	142.4	196.7	221.4	1.2 JANUAR 1987
100.1	115.5	128.4	171.4	189.0	-0.6	102.4	120.1	142.5	196.8	221.6	1.1 FEBRUAR
99.8	115.1	128.0	170.9	188.5	-0.6	102.5	120.2	142.6	197.0	221.9	1.1 MÄRZ
100.0	115.4	128.2	171.3	189.6	-0.9	102.6	120.3	142.8	197.2	222.1	1.1 APRIL
100.4	115.8	128.6	171.6	189.2	-0.7	102.7	120.4	142.9	197.4	222.3	1.1 MAI
100.2	115.6	128.5	171.6	189.2	-1.1	102.7	120.4	142.9	197.4	222.3	1.1 JUNI
99.8	115.1	128.0	170.9	188.5	-1.1	102.7	120.4	142.9	197.4	222.3	1.1 JULI
99.9	114.1	128.0	169.4	188.8	-0.9	102.8	120.5	143.0	197.6	222.5	1.1 AUGUST
99.4	113.5	126.2	168.5	186.8	-1.1	103.1	120.9	143.6	198.2	223.2	1.2	.. SEPTEMBER
99.1	113.2	125.8	168.0	185.3	-1.2	103.3	121.1	143.7	198.6	223.6	1.2 OKTOBER
99.2	113.3	125.9	168.2	185.4	-0.9	103.3	121.1	143.7	198.6	223.6	1.1 NOVEMBER
99.5	113.6	126.3	168.7	186.0	-0.8	103.3	121.1	143.7	198.6	223.6	1.1 DEZEMBER
99.9	114.1	126.8	169.4	186.8	-0.6	103.4	121.2	143.9	198.8	223.8	1.1 JANUAR 1988
99.4	114.7	127.5	170.2	187.7	-0.7	103.6	121.5	144.2	199.2	224.2	1.2 FEBRUAR
99.1	114.3	127.1	169.7	187.1	-0.7	103.7	121.6	144.3	199.3	224.5	1.2 MÄRZ
99.5	114.8	127.6	170.4	187.9	-0.5	103.7	121.6	144.3	199.3	224.5	1.1 APRIL
99.6	114.9	127.7	170.6	188.1	-0.8	103.9	121.8	144.6	199.7	224.9	1.2 MAI
100.0	115.4	128.2	171.3	188.8	-0.2	103.9	121.8	144.6	199.7	224.9	1.2 JUNI
99.4	114.7	127.5	170.2	187.7	-0.4	103.9	121.8	144.6	199.7	224.9	1.2 JULI
99.8	114.0	126.7	169.2	186.6	-0.1	103.9	121.8	144.6	199.7	224.9	1.1 AUGUST
99.5	113.6	126.3	168.7	186.0	0.1	104.2	122.2	145.0	200.3	225.5	1.1	.. SEPTEMBER
99.7	113.9	126.6	169.0	186.4	0.6	104.4	122.4	145.3	200.7	226.0	1.1 OKTOBER
99.0	114.2	127.0	169.5	187.0	0.8	104.5	122.5	145.4	200.9	226.2	1.2 NOVEMBER
99.3	114.6	127.3	170.1	187.5	0.8	104.5	122.5	145.4	200.9	226.2	1.2 DEZEMBER
99.9	115.3	128.1	171.1	188.7	1.0	104.8	122.9	145.8	201.5	226.8	1.4 JANUAR 1989
100.4	115.8	128.6	171.9	189.6	1.0	104.8	123.0	146.0	201.6	227.1	1.3 FEBRUAR
100.3	115.7	128.6	171.8	189.4	1.2	105.1	123.2	146.2	202.0	227.5	1.4 MÄRZ
100.9	116.4	129.4	172.8	190.5	1.4	105.2	123.4	146.4	202.2	227.7	1.4 APRIL
101.3	116.9	129.9	173.5	191.3	1.7	105.3	123.5	146.5	202.4	227.9	1.3 MAI
101.5	117.1	130.2	173.8	191.7	1.5	105.4	123.6	146.7	202.6	228.1	1.4 JUNI
101.2	116.8	129.8	173.3	191.1	1.8	105.3	123.5	146.5	202.4	227.9	1.3 JULI
100.6	116.1	129.0	172.3	190.0	1.8	105.4	123.6	146.7	202.6	228.1	1.4 AUGUST
100.7	116.2	129.1	172.5	190.2	2.2	105.5	123.7	146.8	202.8	228.4	1.2	.. SEPTEMBER
101.0	116.5	129.5	173.0	190.7	2.3	105.8	124.1	147.2	203.4	229.0	1.3 OKTOBER
101.3	116.9	129.9	173.5	191.3	2.3	105.8	124.1	147.2	203.4	229.0	1.2 NOVEMBER
101.8	117.5	130.5	174.3	192.2	2.5	105.8	124.1	147.2	203.4	229.0	1.2 DEZEMBER

MITTELN UND GEMISCHTWAREN". - 2) FRÜHERE BEZEICHNUNG: "EINZELHANDEL MIT NAHRUNGS- UND GENUSSMITTELEN VERSCHIEDENER ART
3) FRÜHERE BEZEICHNUNG: "EINZELHANDEL MIT TEXTILWAREN INSGESAMT".

B. INDEX DER EINZELHANDELSPREISE INSGESAMT UND FLIER

(LANGFRISTIGE

ORIGINALBASIS UND UMBASIERT AUF 1980, 1976, 1970 UND 1962 = 100 SOWIE RELATIVE

JAHR MONAT	EINZELHANDEL INSGESAMT						NAHRUNGSMITTELN, GETRAENKEN, TABAKWAREN 1) - WIRTSCHAFTSGRUPPE 431 -					
	1985=100	1980=100	1976=100	1970=100	1962=100	%	1985=100	1980=100	1976=100	1970=100	1962=100	%
	1990 JANUAR	109.5	121.5	140.8	191.7	219.8	2.0	109.2	119.7	139.9	179.3	196.4
FEBRUAR	109.8	121.9	141.2	192.2	214.4	2.0	104.1	120.8	135.1	179.8	198.1	3.1
MAERZ	103.8	121.9	141.2	192.2	214.4	1.9	104.0	120.6	135.0	179.8	198.0	3.0
APRIL	104.0	122.1	141.5	192.6	214.8	1.7	104.5	121.2	135.6	190.5	198.9	3.0
MAI	104.2	122.4	141.8	193.0	215.2	1.7	104.9	121.7	136.1	191.2	199.7	2.8
JUNI	104.1	122.2	141.6	192.8	215.0	1.6	104.7	121.4	135.9	190.9	198.3	2.4
JULI	109.9	122.0	141.4	192.4	214.6	1.6	104.4	121.1	135.5	190.3	196.7	2.6
AUGUST	104.4	122.6	142.0	193.3	215.6	2.2	104.1	120.8	135.1	179.8	196.1	2.8
SEPTEMBER ..	104.7	122.9	142.4	193.9	216.3	2.3	103.9	120.5	134.8	179.5	197.8	2.5
OKTOBER	105.5	123.9	143.5	195.4	217.9	2.8	104.1	120.8	135.1	179.8	196.1	2.4
NOVEMBER	105.4	123.8	143.4	195.2	217.7	2.6	104.1	120.8	135.1	179.8	196.1	2.1
DEZEMBER	105.4	123.8	143.4	195.2	217.7	2.1	104.4	121.1	135.5	180.3	198.7	1.9
1991 JANUAR	106.0	124.5	144.2	196.3	218.9	2.4	105.1	121.9	136.4	181.5	200.0	1.8
FEBRUAR	106.3	124.8	144.6	196.8	219.6	2.4	105.5	122.4	136.9	182.2	200.8	1.9
MAERZ	105.8	124.2	143.9	195.9	218.5	1.9	105.7	122.6	137.2	182.6	201.2	1.8
APRIL	106.3	124.8	144.6	196.9	219.6	2.2	106.3	123.3	138.0	183.6	202.9	1.7
MAI	106.7	125.3	145.2	197.6	220.4	2.4	106.7	123.8	138.5	184.3	203.1	1.7
JUNI	107.0	125.6	145.6	198.2	221.0	2.8	107.3	124.5	139.3	185.3	204.2	2.5
JULI	107.5	126.2	146.3	198.1	222.0	3.5	107.6	124.8	139.6	185.9	204.8	3.1
AUGUST	107.3	126.0	146.0	198.7	221.6	2.8	107.0	124.1	139.9	184.8	203.7	2.8
SEPTEMBER ..	107.4	126.1	146.1	198.9	221.8	2.6	106.6	123.7	139.9	184.1	202.9	2.8
OKTOBER	107.7	126.5	146.5	199.5	222.5	2.1	106.7	123.8	139.5	184.3	203.1	2.5
NOVEMBER	108.3	127.2	147.3	200.6	223.7	2.8	107.6	124.8	139.6	185.9	204.8	3.4
DEZEMBER	108.3	127.2	147.3	200.6	223.7	2.8	107.9	125.2	140.0	186.4	205.4	3.4
1992 JANUAR	108.5	127.4	147.6	200.9	224.1	2.4	106.7	126.1	141.1	187.8	206.9	3.4
FEBRUAR	109.1	129.1	148.4	202.0	225.3	2.6	108.4	126.9	142.0	189.0	208.2	3.7
MAERZ	108.4	128.5	148.8	202.6	226.0	3.4	109.6	127.1	142.2	189.3	208.6	3.7
APRIL	109.7	129.8	149.2	203.2	226.6	3.2	110.1	127.7	142.9	190.2	209.6	3.6
MAI	110.2	129.4	149.9	204.1	227.6	3.3	110.6	128.3	143.5	191.0	210.5	3.7
JUNI	110.2	129.4	149.9	204.1	227.6	3.0	110.8	128.5	143.8	191.4	210.9	3.3
JULI	110.1	129.3	149.8	203.9	227.4	2.4	110.4	128.1	143.9	190.7	210.1	2.6
AUGUST	108.9	129.0	149.5	203.5	227.0	2.4	109.6	127.1	142.2	189.3	208.6	2.4
SEPTEMBER ..	108.9	129.0	149.5	203.5	227.0	2.3	109.3	126.8	141.8	188.8	208.0	2.5
OKTOBER	110.1	129.3	149.8	203.9	227.4	2.2	109.2	126.7	141.7	188.6	207.9	2.3
NOVEMBER	110.4	129.6	150.2	204.5	228.0	1.9	109.4	126.9	142.0	189.0	208.2	1.7
DEZEMBER	110.4	129.6	150.2	204.5	228.0	1.9	109.6	127.1	142.2	189.3	208.6	1.6
1993 JANUAR	111.3	130.7	151.4	206.1	229.9	2.6	110.6	128.3	143.5	191.0	210.5	1.7
FEBRUAR	111.7	131.2	152.0	206.9	230.7	2.4	111.1	128.9	144.2	191.9	211.5	1.6
MAERZ	111.9	131.4	152.2	207.2	231.1	2.3	111.2	129.0	144.3	192.1	211.7	1.5
APRIL	112.2	131.7	152.7	207.8	231.7	2.3	111.7	129.6	145.0	192.9	212.6	1.5
MAI	112.4	132.0	152.9	208.2	232.2	2.0	112.1	130.0	145.5	193.6	213.4	1.4
JUNI	112.4	132.0	152.9	208.2	232.2	2.0	111.9	129.8	145.2	193.3	213.0	1.0
JULI	112.3	131.9	152.8	208.0	232.0	2.0	111.6	129.5	144.8	192.8	212.4	1.1
AUGUST	112.1	131.8	152.5	207.6	231.5	2.0	111.1	128.9	144.2	191.9	211.5	1.4
SEPTEMBER ..	112.1	131.6	152.5	207.6	231.5	2.0	110.9	128.6	143.9	191.6	211.1	1.5
OKTOBER	112.3	131.9	152.8	208.0	232.0	2.0	110.9	128.6	143.9	191.6	211.1	1.6
NOVEMBER	112.4	132.0	152.9	208.2	232.2	1.8	111.1	128.9	144.2	191.9	211.5	1.6
DEZEMBER	112.5	132.1	153.1	208.3	232.4	1.9	111.4	129.2	144.6	192.4	212.0	1.6
1994 JANUAR	112.8	132.5	153.5	208.9	233.0	1.3	111.6	129.5	144.8	192.8	212.4	0.9
FEBRUAR	113.1	132.8	153.9	209.5	233.8	1.3	112.3	130.3	145.7	194.0	213.9	1.1
MAERZ	113.1	132.8	153.9	209.5	233.8	1.1	112.4	130.4	145.9	194.2	213.9	1.1
APRIL	113.3	133.0	154.1	209.8	234.0	1.0	113.0	131.1	146.7	195.2	215.1	1.2
MAI	113.6	133.4	154.6	210.4	234.6	1.1	113.4	131.5	147.2	195.9	215.8	1.2
JUNI	-	-	-	-	-	-	-	-	-	-	-	-
JULI	-	-	-	-	-	-	-	-	-	-	-	-
AUGUST	-	-	-	-	-	-	-	-	-	-	-	-
SEPTEMBER ..	-	-	-	-	-	-	-	-	-	-	-	-
OKTOBER	-	-	-	-	-	-	-	-	-	-	-	-
NOVEMBER	-	-	-	-	-	-	-	-	-	-	-	-
DEZEMBER	-	-	-	-	-	-	-	-	-	-	-	-

*) AUS DEN WERTEN DER JEWEILIGEN ORIGINALBASIS ERRECHNET. - 1) FRUEHERE BEZEICHNUNG: "EINZELHANDEL MIT NAHRUNGS- UND GENUSS- (OHNE AUSGEPRAEAGTEN SCHMERZPUNKT) UND GEMISCHTWAREN (SYSTEMATIK NR 431 0)".

BUNDESGBIET

AUSGEWAHLTE WIRTSCHAFTSGRUPPEN UND UNTERGRUPPEN

UEBERSICHTEN)

VERAENDERUNGEN GEGENUEBER DEN ENTSPRECHENDEN VORJAHRESENERGEBNISSEN IN PROZENT *)

E I N Z E L H A N D E L M I T											JAHR MONAT	
NAHRUNGSMITTELN, GETRAENKEN, TABAKWAREN (OHNE AUSGEPRÄGTE SCHWERPUNKT) 2)						TEXTILIEN, BEKLEIDUNG 3)						
- WIRTSCHAFTSUNTERGRUPPE 431 1 -						- UNTERGRUPPEN 1-7 DER WIRTSCHAFTSGRUPPE 432 -						
1985=100	1980=100	1978=100	1970=100	1962=100	%	1985=100	1980=100	1978=100	1970=100	1962=100	%	
102.5	118.9	131.4	175.5	193.6	2.6	105.8	124.1	147.2	203.4	229.0	1.0 JANUAR 1980
103.1	119.0	132.2	176.6	194.7	2.7	105.9	124.2	147.4	203.6	229.2	1.0 FEBRUAR
103.0	118.8	132.1	176.4	194.5	2.7	106.1	124.4	147.6	204.0	229.7	1.0 MAERZ
103.5	119.4	132.7	177.2	195.5	2.6	106.1	124.4	147.6	204.0	229.7	0.9 APRIL
103.9	119.9	133.2	177.9	196.2	2.6	106.3	124.6	147.9	204.3	230.1	0.9 MAI
103.8	119.8	133.1	177.8	196.0	2.3	106.3	124.6	147.9	204.3	230.1	0.9 JUNI
103.4	119.3	132.6	177.1	195.3	2.2	106.4	124.8	148.1	204.5	230.3	1.0 JULI
103.2	119.1	132.3	176.7	194.9	2.6	106.5	124.9	148.2	204.7	230.5	1.0 AUGUST
103.0	118.8	132.1	176.4	194.5	2.3	106.9	125.3	148.8	205.5	231.4	1.3	.. SEPTEMBER
103.2	119.1	132.3	176.7	194.9	2.2	107.2	125.7	149.2	206.1	232.0	1.3 OKTOBER
103.2	119.1	132.3	176.7	194.9	1.9	107.5	126.0	149.6	206.6	232.7	1.6	... NOVEMBER
103.5	119.4	132.7	177.2	195.5	1.7	107.8	126.2	149.7	206.8	232.9	1.7	... DEZEMBER
104.1	120.1	133.5	178.3	196.6	1.6	107.6	126.2	149.7	206.8	232.9	1.7 JANUAR 1981
104.6	120.7	134.1	178.1	197.5	1.5	107.8	126.4	150.0	207.2	233.3	1.8 FEBRUAR
104.8	120.9	134.4	178.5	197.9	1.7	108.1	126.8	150.4	207.8	234.0	1.9 MAERZ
105.4	121.6	135.2	180.5	199.0	1.8	108.3	127.0	150.7	208.2	234.4	2.1 APRIL
105.7	122.0	135.6	181.0	199.6	1.7	108.7	127.5	151.3	208.0	235.3	2.3 MAI
106.3	122.6	136.3	182.0	200.7	2.4	108.7	127.5	151.3	208.0	235.3	2.3 JUNI
106.6	123.0	136.7	182.6	201.3	3.1	108.8	127.6	151.4	208.1	235.5	2.3 JULI
106.0	122.9	136.9	181.5	200.2	2.7	109.1	127.9	151.8	208.7	236.1	2.4 AUGUST
105.7	122.0	136.6	181.0	199.6	2.6	109.6	128.5	152.5	210.7	237.2	2.5	.. SEPTEMBER
105.8	122.1	136.7	181.2	199.8	2.5	109.8	129.7	152.8	211.1	237.7	2.4 OKTOBER
105.7	123.1	136.8	182.7	201.5	3.4	110.3	129.3	153.5	212.0	238.7	2.6	... NOVEMBER
106.9	123.3	137.1	183.1	201.9	3.3	110.4	129.4	153.6	212.2	239.0	2.6	... DEZEMBER
107.7	124.3	138.1	184.4	203.4	3.5	110.6	129.7	153.9	212.6	239.4	2.8 JANUAR 1982
108.3	125.0	138.9	185.5	204.5	3.5	111.0	130.2	154.5	213.4	240.3	3.0 FEBRUAR
108.4	125.1	139.0	185.6	204.7	3.4	111.2	130.4	154.7	213.8	240.7	2.9 MAERZ
109.0	125.8	139.8	186.7	205.8	3.4	111.4	130.6	155.0	214.1	241.1	2.9 APRIL
109.5	128.3	140.4	187.5	206.8	3.6	111.7	131.0	155.4	214.7	241.8	2.8 MAI
109.5	128.3	140.4	187.5	206.8	3.0	111.8	131.1	155.6	214.9	242.0	2.9 JUNI
109.1	125.9	139.9	186.8	206.0	2.3	111.9	131.2	155.7	215.1	242.2	2.8 JULI
108.4	125.1	139.0	186.6	204.7	2.3	112.2	131.6	156.1	215.7	242.9	2.8 AUGUST
108.1	124.7	138.6	186.1	204.1	2.3	112.6	132.0	156.7	216.5	243.7	2.7	.. SEPTEMBER
108.1	124.7	138.6	186.1	204.1	2.2	112.8	132.4	157.1	217.0	244.4	2.8 OKTOBER
108.2	124.8	138.8	186.3	204.3	1.4	113.1	132.6	157.4	217.4	244.8	2.5	... NOVEMBER
108.4	125.1	139.0	186.6	204.7	1.4	113.2	132.7	157.5	217.6	245.0	2.5	... DEZEMBER
109.2	126.0	140.0	187.0	206.2	1.4	113.7	133.3	158.2	218.6	246.1	2.8 JANUAR 1983
109.6	128.5	140.6	187.7	207.0	1.2	114.0	133.7	158.6	219.1	246.8	2.7 FEBRUAR
109.8	128.7	140.8	188.0	207.4	1.3	114.5	134.3	159.3	220.1	247.8	3.0 MAERZ
110.3	127.3	141.4	188.9	206.3	1.2	114.6	134.4	159.5	220.3	248.0	2.9 APRIL
110.7	127.7	142.0	189.6	209.1	1.1	114.9	134.7	159.9	220.9	248.7	2.9 MAI
110.5	127.5	141.7	189.2	208.7	0.9	115.0	134.8	160.0	221.1	248.9	2.9 JUNI
110.1	127.0	141.2	188.6	207.8	0.9	115.0	134.8	160.0	221.1	248.9	2.8 JULI
109.7	126.6	140.7	187.9	207.2	1.2	115.1	135.0	160.2	221.3	249.1	2.6 AUGUST
109.5	126.3	140.4	187.5	206.8	1.3	115.4	135.3	160.6	221.8	249.8	2.5	.. SEPTEMBER
109.5	126.3	140.4	187.5	206.8	1.3	115.6	135.5	160.9	222.2	250.2	2.4 OKTOBER
109.7	126.6	140.7	187.9	207.2	1.4	115.8	135.8	161.1	222.6	250.6	2.4	... NOVEMBER
110.0	126.9	141.1	188.4	207.7	1.5	115.9	135.9	161.3	222.8	250.9	2.4	... DEZEMBER
110.3	127.3	141.4	188.9	206.3	1.0	115.9	135.9	161.3	222.8	250.9	1.9 JANUAR 1984
110.8	127.8	142.1	189.8	208.2	1.1	116.0	136.0	161.4	223.0	251.1	1.8 FEBRUAR
110.9	128.0	142.2	189.9	208.4	1.0	116.1	136.1	161.6	223.2	251.3	1.4 MAERZ
111.5	128.6	143.0	191.0	210.6	1.1	116.2	136.3	161.7	223.4	251.5	1.4 APRIL
112.0	129.2	143.6	191.8	211.5	1.2	116.4	136.5	162.0	223.8	251.9	1.3 MAI
-	-	-	-	-	-	-	-	-	-	-	- JUNI
-	-	-	-	-	-	-	-	-	-	-	- JULI
-	-	-	-	-	-	-	-	-	-	-	- AUGUST
-	-	-	-	-	-	-	-	-	-	-	-	.. SEPTEMBER
-	-	-	-	-	-	-	-	-	-	-	- OKTOBER
-	-	-	-	-	-	-	-	-	-	-	-	... NOVEMBER
-	-	-	-	-	-	-	-	-	-	-	-	... DEZEMBER

MITTELN UND GEMISCHTWAREN". - 2) FRUEHERE BEZEICHNUNG: "EINZELHANDEL MIT NAHRUNGS- UND GENUSSMITTELN VERSCHIEDENER ART
3) FRUEHERE BEZEICHNUNG: "EINZELHANDEL MIT TEXTILWAREN INSGESAMT".

FRUEHERES BUNDESGBIET

7 VERBRAUCHERPREISE
7.1 AUSGEWAHLTE GUETER IM BUNDESDURCHSCHNITT

WARE	EINHEIT	1993		1994		1993		1994		
		MAI	APRIL	MAI	MAI	APRIL	MAI			
		PREIS		IN DM		1985 = 100				
NAHRUNGSMITTEL, GETRAENKE, TABAKWAREN										
RINDFLEISCH ZUM KOCHEN, QUERRIPPE UND BRUST, MIT KNOCHEN	1 KILO	11,07	11,09	11,07	108,4	110,1	109,9			
RINDFLEISCH Z. SCHMOREN BZW. BRATEN, A.D.KEULE, OHNE KNOCHEN	1 KILO	19,19	19,18	19,19	109,2	109,2	109,3			
RINDERROULADEN	1 KILO	20,90	20,90	20,90	109,1	109,5	109,5			
RINDFLEISCH, LENDE (FILET)	1 KILO	47,10	47,30	47,30	119,8	120,5	120,4			
KALBSSCHNITZEL	1 KILO	34,10	34,10	34,20	116,3	117,0	117,2			
SCHWEINEBAUCHFLEISCH, FRISCH	1 KILO	8,82	8,83	8,82	114,4	113,5	113,4			
SCHWEINEBRATEN, FRISCH, SCHULTER, MIT KNOCHEN UND FETT	1 KILO	10,65	10,62	10,48	108,0	108,8	108,4			
SCHWEINEFLEISCH, KOTELETT OHNE FILET	1 KILO	12,89	12,87	12,62	111,2	109,8	109,6			
LAMPFLEISCH, FRISCH, AUS DER KEULE, OHNE KNOCHEN	1 KILO	24,90	25,00	25,10	110,1	110,4	110,5			
MASENRUECKEN (TIEFKUEHLKOST)	1 KILO	19,14	19,88	19,75	120,2	121,6	121,4			
PUTENSCHNITZEL, FRISCH	1 KILO	20,40	19,85	20,00	109,0	101,5	101,7			
BRATHAEHNCHEN, BRATFERTIG, HANDELSKL. A (TIEFKUEHLKOST)	1 KILO	5,10	5,02	5,02	103,7	103,4	103,4			
HACKFLEISCH, HALB RIND-, HALB SCHWEINEFLEISCH, NICHT MEHR ALS 30 PROZENT FETTGEHALT	1 KILO	11,74	11,62	11,58	108,9	108,0	108,0			
RINDERLEBER, FRISCH	1 KILO	10,01	10,04	10,02	104,1	104,4	104,3			
CERVELATHURST, IA BZW. FEIN	1 KILO	29,80	29,80	29,80	117,2	117,9	117,9			
SALAMI INLAENDISCHER HERKUNFT, IA	1 KILO	28,30	28,40	28,40	117,4	118,4	118,4			
FLEISCHURST (BRUEHMURST)	1 KILO	13,91	13,98	13,97	122,0	122,7	122,7			
BRATHURST, GEBRUEHT FEIN ODER GROB	1 KILO	13,65	13,58	13,49	116,7	117,5	118,9			
JAGDHURST, MITTLERE QUALITAET	1 KILO	18,37	18,40	18,45	117,3	118,1	118,4			
FEINE LEBERURST, GUTE QUALITAET	1 KILO	18,19	18,39	18,31	117,4	118,6	118,3			
BOCKURST, IN DOSEN ODER GLAESERN ZU ETWA 300 G WURSTEINMAASSE	1 KILO	11,80	11,60	11,59	106,5	106,3	106,2			
GEKOECHTER SCHINKEN (HINTERSCHINKEN)	1 KILO	27,20	27,10	27,10	116,5	116,8	116,7			
SCHINKENSPECK, MAGER	1 KILO	25,40	25,40	25,40	114,6	114,9	114,9			
BAUCHSPECK (DUERRFLEISCH), GERAEUCHERT, MAGER	1 KILO	13,85	13,90	13,88	113,0	113,7	113,6			
RINDSULASCH, IN DOSEN ZU ETWA 150 G FRISCHFLEISCHINMAASSE	1 KILO	10,84	10,95	10,44	109,7	109,8	109,5			
FLEISCHSALAT, IN PACKUNGEN ZU ETWA 200 G	1 KILO	9,33	9,43	9,42	115,9	117,5	117,4			
SEEFISCH, KABELJAU (DORSCH) IM ANSCHNITT (KEIN FILET), FRISCH	1 KILO	18,95	18,91	18,70	147,8	146,0	144,2			
SEELACHSFILET, FRISCH	1 KILO	19,94	14,92	14,05	155,6	161,6	154,4			
ROTBARSCH-/GOLDBARSCHFILET, FRISCH	1 KILO	23,00	26,40	24,50	132,3	140,2	136,4			
SEENECHT/-LACHS MIT/IN KRAEUTERSOSSE (SCHLEMMERFILET), IN PACKUNGEN ZU 400 G (TIEFKUEHLKOST)	400 GRAMM	5,34	5,28	5,34	102,0	102,3	102,4			
HERINGE IN TOMATENSOSSE, IN DOSEN ZU 190-200 G	1 DOSE	1,89	1,89	1,90	106,0	107,5	107,4			
DELSARDINEN OHNE HAUT UND GRAETEN (1/4 CLUB, 90 MM, DOSE NETTO 125 G)	1 DOSE	1,95	1,82	1,83	111,7	111,0	110,9			
ROLLMOPS (FEINER), IN GLAESERN ZU ETWA 250 G FISCHEINMAASSE	1 KILO	10,61	10,32	10,34	100,2	100,5	100,5			
MAKRELEN MIT KOPF, GERAEUCHERT, AUSGENOMMEN	1 KILO	9,01	9,01	9,04	124,2	125,7	126,3			
FISCHSTAEBCHEIN, IN PACKUNGEN ZU ETWA 300 G (TIEFKUEHLKOST)	1 KILO	10,37	10,16	10,14	109,2	106,9	106,4			
FRISCHE VOLLMILCH, IN STANDFESTEN PACKUNGEN, 3,5 PROZENT FETTGEHALT	1 LITER	1,33	1,33	1,33	112,6	113,5	113,3			
H-MILCH, IN STANDFESTEN PACKUNGEN, 3,5 PROZENT FETTGEHALT	1 LITER	1,21	1,23	1,23	113,1	114,7	114,7			
KONDENSIERTE MILCH, UNGEZUCKERT, 7,5 PROZENT FETTGEHALT, IN DOSEN ZU ETWA 340 G	340 GRAMM	1,12	1,12	1,12	106,7	106,4	106,3			
SAHNE, SUESS, IN PLASTIKBECHERN ZU ETWA 200 G, MINDESTENS 30 PROZENT FETTGEHALT	200 GRAMM	1,14	1,11	1,11	106,3	106,6	106,7			
JOBUHRT MIT FRUCHTZUSATZ, IN PLASTIKBECHERN ZU ETWA 175 G	1 KILO	4,36	4,44	4,44	106,3	106,7	106,8			
FERTIGPUDDING (Z.B. PUDDING UND SAHNE, DESSERT MIT SAHNE), IN PLASTIKBECHERN ZU ETWA 125 G	125 GRAMM	0,56	0,56	0,56	106,5	110,2	109,6			
DEUTSCHER EMENTALER, 45 PROZENT FETT I. TR., IM ANSCHNITT ODER IM STUECK ABGEPACKT	1 KILO	16,56	16,45	16,40	110,4	110,9	110,0			
EDAMER ODER GOUDA, ETWA 45 PROZENT FETT I. TR., IM ANSCHNITT ODER IM STUECK ABGEPACKT	1 KILO	12,99	12,89	12,86	112,3	112,0	111,8			
CAMBERT, ETWA 45 PROZENT FETT I. TR., IN SCHACHTELN ZU 125 G	125 GRAMM	2,01	2,00	2,00	111,1	111,9	111,6			
SPEISEQUARK, MAGERSTUFE, IN PACKUNGEN ZU 250 G	250 GRAMM	0,94	0,93	0,93	117,9	120,0	119,8			
HARZER/MAIENER KAESE/HANDKAESE (SAUERMILCHKAESE)	1 KILO	11,15	10,36	10,31	123,0	123,9	123,8			
DEUTSCHE EIER, QUOTEKL. A, GEWICHTSKL. 3, IN PACKG. ZU 10 ST	10 STUECK	2,76	2,85	2,84	106,8	113,7	113,2			
DEUTSCHE MARKENBUTTER, IN PACKUNGEN ZU 250 G	250 GRAMM	2,07	2,01	2,00	92,8	91,0	90,8			
MARGARINE, PFLANZEN-MARGARINE, IN BECHERN ZU 500 G	500 GRAMM	1,88	1,68	1,70	89,9	82,2	83,1			
DIET-MARGARINE, IN BECHERN ZU 250 G	250 GRAMM	1,88	1,88	1,87	90,8	91,0	91,6			
PFLANZENDEL (KEIN OLIVENDEL), IN DOSEN ODER FLASCHEN, MITTLERE QUALITAET	1 LITER	3,57	3,54	3,55	89,3	91,3	91,3			
PFLANZENFETT ZUM BRATEN UND BACKEN, IN PACKUNGEN ZU 250 G, MARKENWARE	250 GRAMM	1,50	1,54	1,55	91,0	99,8	94,3			
SCHWEINESCHMALZ INLAENDISCHER HERKUNFT, OHNE GRIEBEN	1 KILO	6,19	6,42	6,43	116,4	116,7	116,7			
TAFELAPFEL	1 KILO	2,82	3,04	3,15	93,9	101,0	104,4			
TAFELBIRNEN	1 KILO	3,33	3,47	3,51	103,4	107,1	108,4			
WEINTRAUBEN	1 KILO	6,84	6,29	6,32	112,9	105,0	106,9			
APFELNEN (ORANGEN)	1 KILO	2,72	2,77	2,93	81,8	89,1	87,9			
GRAPEFRUITS	1 KILO	2,85	2,94	2,85	90,2	89,6	90,2			
ZITRONEN	1 KILO	3,07	3,32	3,42	82,4	88,1	90,8			
BANANEN, NICHT UEBERREIF, MARKENWARE	1 KILO	2,33	3,49	3,50	88,0	131,0	131,3			
KIWI	1 STUECK	0,43	0,38	0,43	70,9	63,8	71,7			
SUESSER MANDELN, VERPACKT, ZU ETWA 200 G	1 KILO	9,88	11,83	12,09	91,3	100,1	101,1			
ERDNUESSE, GERUESTET, GESALZEN, IN BEUTELN ODER DOSEN ZU ETWA 200 G	1 KILO	9,78	9,62	9,58	106,9	107,5	107,3			
SULTANINEN, VERPACKT, ZU ETWA 200 G	1 KILO	4,82	4,73	4,76	98,4	99,0	99,8			
APFELNUS, IN GLAESERN ZU ETWA 720 ML	720 ML	1,36	1,36	1,34	114,0	114,0	113,4			
SAUERKIRSCHEN, IN GLAESERN (Z.B. SCHATTENMORELLEN)	720 ML	2,39	2,14	2,14	125,5	119,1	119,1			
ANANAS, IN SCHEIBEN, IN DOSEN	850 ML	2,57	2,43	2,43	97,8	94,6	94,4			
ERDBEEREN, IN PACKUNGEN ZU ETWA 300 G (TIEFKUEHLKOST)	1 KILO	11,46	11,29	11,18	104,7	104,9	104,3			
SPEISEKARTOFFELN, IN 2 1/2-KG-PACKG. (VORWIEGEND FESTKOCHEND ODER MEHLIG KOCHEND), HANDELSKLASSE I	2 1/2 KILO	4,12	3,17	4,27	315,3	246,5	331,7			
POMMES FRITES, VORFRIERT, IN PACKUNGEN ZU ETWA 1000 G (TIEFKUEHLKOST)	1 KILO	2,75	2,71	2,79	105,8	106,5	106,8			
KARTOFFELCHIPS, IN BEUTELN ZU ETWA 150 G	1 KILO	15,25	15,20	15,37	110,9	111,7	111,6			
BLAUENKOHLE	1 KILO	3,24	2,88	3,16	85,8	83,7	83,2			
WEISSKOHLE	1 KILO	2,09	1,98	1,42	176,2	115,1	119,0			
WIRTSINKOHLE	1 KILO	2,77	2,12	2,41	134,7	109,2	117,8			
CHINAKOHLE	1 KILO	3,38	2,74	2,80	128,9	105,2	107,9			
KOPFSALAT	1 KILO	4,04	4,27	3,78	82,9	88,8	77,7			

ZU DEN ABSOLUTEN PREISANGABEN BITTE ERLAEUTERUNGEN, ABSCHNITT 12, BEACHTEN

FRÜHERES BUNDESBEZIEH
7 VERBRAUCHERPREISE
7.1 AUSGEWÄHLTE GÜTER IM BUNDESDURCHSCHNITT

WARE	EINHEIT	1988			1994			1998		
		MAI	APRIL	MAI	MAI	APRIL	MAI	1988 = 100		
LAUCH (PORREE)	1 KILO	3,19	3,67	3,46	62,6	71,9	86,1			
TOMATEN	1 KILO	4,18	4,88	4,69	104,4	123,6	116,6			
GRÜNE PAPRIKASCHOTEN	1 KILO	7,27	8,67	7,75	148,2	181,4	158,1			
SALATBURKEN	1 KILO	2,93	3,15	2,80	82,0	81,9	81,9			
ZHIEBELN	1 KILO	2,16	2,20	2,41	118,0	120,9	181,0			
CHAMPIGNONS, FRISCH, IN KLEINEN BEHALTERN ZU ETWA 250 G ODER LOSE	1 KILO	9,94	9,40	9,36	99,9	102,2	101,6			
NÜHRWEIßEN (SPEISEWEIßEN, GELBE WEIßEN, MUKZELN)	1 KILO	2,95	2,10	2,20	129,9	109,9	115,0			
RAHMSPINAT, IN PACKUNGEN ZU ETWA 450 G (TIEFKUEHLKOST)	1 KILO	4,08	4,10	4,08	100,0	100,0	107,4			
ROTKOHL, IN GLAESERN, TAFELFERTIG, MARKENWARE	720 ML	1,82	1,79	1,90	108,1	106,7	106,2			
DELIKATESSBURKEN (NICHT IN SCHEIBEN), IN GLAESERN	670 ML	2,68	2,51	2,51	108,5	107,9	107,6			
SALERIKRAUT, IN DOSEN, MARKENWARE	850 ML	2,18	2,14	2,14	104,0	104,1	104,1			
CHAMPIGNONS, I. WAHL, IN DOSEN ODER GLAESERN	425 ML	2,32	2,20	2,21	97,1	96,9	86,4			
JUNGE ERBSEN, SEHR FEIN, IN DOSEN ODER GLAESERN	850/720 ML	2,14	2,19	2,14	108,9	107,1	107,4			
ERBSEN MIT KAROTTEN (HOEHREN), IN DOSEN ODER GLAESERN	850/720 ML	2,08	2,04	2,04	106,7	106,9	106,9			
GRÜNE BOHNEN (BRECHBOHNEN), IN DOSEN ODER GLAESERN	850/720 ML	1,78	1,78	1,77	111,6	112,0	112,7			
STANGENSPIEGEL, IMPORTWARE, IN DOSEN	850 ML	9,98	5,19	5,17	53,0	80,6	90,1			
TOMATENMARK, IN TUBEN ZU ETWA 200 G	200 GRAMM	1,99	1,89	1,82	108,2	108,2	108,9			
LINSEN, IN PACKUNGEN ZU ETWA 500 G	1 KILO	2,54	2,45	2,45	99,8	99,9	99,9			
HEISSBROT	500 GRAMM	2,68	2,74	2,74	128,7	132,2	132,9			
TOASTBROT, IN SCHEIBEN, IN PACKUNGEN ZU 500 G	500 GRAMM	2,98	2,97	2,97	120,2	122,1	122,4			
ORTSUEBLICHES ROSENBROT	1 KILO	3,84	3,90	3,90	124,9	127,9	127,6			
KOERNERBROT	1 KILO	5,00	5,10	5,11	119,7	122,9	122,4			
DUNKLES MISCHBROT	1 KILO	3,88	3,87	3,87	126,6	128,4	128,4			
SCHNITTBROT, ROSENN-VOLLKORNBROT, IN PACKUNGEN ZU 500 G	500 GRAMM	2,51	2,51	2,51	120,5	122,0	121,9			
ROSENN-KNAECKEBROT, IN PACKUNGEN ZU ETWA 200 ODER 250 G	1 KILO	8,01	8,04	8,04	112,0	113,1	113,1			
BROETJEN, SEMMEL (NUR MASSENWARE)	1 KILO	7,50	7,77	7,77	149,6	149,9	149,5			
TORTENBODEN (F. OBSTBELAG), BISKUIT, DURCHMESSER ETWA 28 CM	1 STUECK	3,38	3,40	3,41	117,9	119,9	120,0			
KAESERKNETORTE, HOENE ETWA 6 CM, DURCHMESSER ETWA 28 CM	1 TORTE	38,80	37,10	37,20	121,8	123,7	124,0			
HEFEGEBACK (Z.B. HOENNCHEN, WICKELCHEN, PLUNDER)	1 KILO	15,80	15,78	15,84	132,6	136,6	137,0			
SANDKUCHEN, IN KASTENFORM, OHNE SCHOKOLADENBUSS, ETWA 500 G	500 GRAMM	5,94	5,91	5,91	114,5	116,0	116,0			
ZHIEBACK, IN PACKUNGEN ZU ETWA 225 G, MARKENWARE	1 KILO	8,02	8,06	8,05	115,1	116,1	116,1			
BITTERKEKS (UNBEFUELLT), IN PACKUNGEN ZU ETWA 175 G, MARKENWARE	1 KILO	10,45	10,91	10,94	105,8	106,8	106,8			
SALZSTAEBCHEN, IN BEUTELN ZU ETWA 150 G	150 GRAMM	1,47	1,45	1,45	110,1	110,8	110,9			
ZUCKER, FEIN (EG-KATEGORIE I), IN PACKUNGEN ZU 1 KG	1 KILO	1,82	1,81	1,80	102,3	101,8	101,6			
KAKAO-SCHNELLGETRAENK, PULVERISIERT, IN PACKUNGEN ZU ETWA 400 G	1 KILO	7,84	7,94	7,98	108,8	108,5	108,7			
VOLLMILCH-SCHOKOLADE, IN TAFELN, UNBEFUELLT, MARKENWARE	100 GRAMM	1,08	1,05	1,05	98,8	94,8	94,8			
PRALINEN, IN PACKUNGEN ZU ETWA 200-250 G, MARKENWARE	1 KILO	38,80	37,40	37,20	107,6	108,4	108,4			
FRUCHTBOMBONS, UNBEFUELLT, EINZELN VERPACKT, IN BEUTELN ZU 150-250 G	1 KILO	10,11	10,28	10,27	108,2	110,6	110,7			
EISCREME, VANILLE, HAUSHALTSPACKUNG ZU ETWA 500 ML (TIEFKUEHLKOST)	500 ML	2,52	2,53	2,48	100,9	101,7	101,8			
BIENENKONIG, IN GLAESERN ZU 500 G, MITTLERE QUALITAET	500 GRAMM	4,22	4,11	4,12	109,6	102,8	109,0			
ERDBEER-KONFITURE, IN GLAESERN ZU 450 G	1 GLAS	2,54	2,58	2,57	119,2	114,4	114,7			
KAKAOHALTIGER BROTAUFSTRICH, Z.B. NUSS-NOUGATCREME	400 GRAMM	2,89	2,87	2,87	102,1	102,8	102,8			
MIT KAKAO, IN GLAESERN ZU 400 G	400 G									
WEIZENMEHL, TYPE 405, IN PACKUNGEN ZU 1 KG	1 KILO	1,22	1,18	1,17	99,9	98,4	98,0			
HAFFENFLOCKEN, IN PACKUNGEN ZU ETWA 500 G, MARKENWARE	1 KILO	9,67	9,85	9,69	108,9	108,4	107,9			
LANGKORNFREIS, PARBOILED, IN PACKUNGEN ZU 250 G	250 GRAMM	1,76	1,73	1,73	115,6	117,0	116,8			
WEIZENFRIESS, IN PACKUNGEN ZU 500 G	500 GRAMM	1,77	1,76	1,75	119,2	119,0	119,2			
EIERNUEDELN, IN PACKUNGEN ZU ETWA 250 G, MARKENWARE	250 GRAMM	1,40	1,37	1,38	105,0	104,7	104,6			
FERTIGE SUPPEN IN BEUTELN, Z.B. RINDFLEISCHSUPPE, BEUTEL FUER 4 TELLER	1 BEUTEL	1,54	1,57	1,57	120,9	124,0	124,2			
PUDDINGPULVER ZUM KOCHEN, VANILLEGESCHMACK, IN BEUTELN FUER 1/2 L MILCH, IN PACKUNGEN ZU ETWA 3 ODER 6 BEUTELN	15 BEUTEL	8,29	8,68	8,67	112,1	114,8	115,1			
SPESSESTAERKE, IN PACKUNGEN ZU ETWA 400 G, MARKENWARE	1 KILO	5,88	5,89	5,88	115,8	116,6	116,5			
CORNFLAKES, IN PACKUNGEN ZU ETWA 375 G	1 KILO	9,79	9,90	9,82	107,7	109,6	108,5			
GEMAHLENER WEISSER PFEFFER, IN BEUTELN ZU ETWA 20 G FUELLGEMICHT	100 GRAMM	6,17	6,29	6,29	120,8	122,9	129,0			
PAPRIKA, IN BEUTELN ZU ETWA 20 G FUELLGEMICHT	100 GRAMM	5,97	6,08	6,07	118,4	120,9	120,7			
SPESSESALZ, OHNE ZUSATZE, IN PACKUNGEN ZU 500 G	500 GRAMM	0,55	0,55	0,55	119,9	121,2	121,4			
BRANNWEINESSIG, IN FLASCHEN ZU ETWA 0,75 L	0,75 LITER	1,68	1,68	1,68	108,0	110,0	110,0			
SUPPENKUEERZE, IN FLASCHEN ZU 250 G	250 GRAMM	2,68	2,81	2,82	122,7	127,7	127,9			
TOMATENKETCHUP, IN FLASCHEN ZU ETWA 500 ML	500 ML	2,85	2,91	2,90	107,0	107,2	107,0			
SALATHAYONNAISE, ETWA 50 PROZENT FETTGEGHALT, IN GLAESERN ZU 250 G	250 GRAMM	1,72	1,74	1,74	108,5	110,8	111,0			
SUESSTOFF-TABLETTEN, IN PACKUNGEN ZU ETWA 850 STUECK	1000 ST	7,09	7,13	7,10	106,9	106,8	107,0			
BACKPULVER, IN PACKUNGEN ZU ETWA 3 ODER 6 BEUTELN	6 BEUTEL	1,39	1,32	1,33	107,8	111,6	112,0			
SENF, IN GLAESERN ZU ETWA 250 ML	250 ML	1,88	1,88	1,87	108,0	110,7	110,8			
BABY-MILCHNAHRUNG, PULVERFORM, IN PACKUNGEN ZU ETWA 1000 G	1 KILO	19,02	19,28	19,22	119,0	114,6	114,9			
KINDERKOST, SAEUGLINGSNAHRUNG, GEMUESE MIT FLEISCH, PUERTERT, IN GLAESERN ZU 190 G	190 GRAMM	1,89	1,94	1,99	114,6	117,4	117,0			
SUPPE IN DOSEN, GUTE QUALITAET, Z.B. OCHSENSCHWANZSUPPE, DOSE ZU ETWA 400 ML INHALT	1000 ML	6,04	6,13	6,15	107,5	108,6	108,7			
EIER-RAVIOLI MIT PASTETENFUELLUNG IN TOMATENSOSSE, IN DOSEN	850 ML	2,68	2,69	2,69	106,5	107,8	108,0			
PIZZA, IN PACKUNGEN ZU ETWA 300 G (TIEFKUEHLKOST)	1 KILO	12,35	12,32	12,38	107,4	107,9	107,3			
APPELSAFT, IN 0,7- ODER 1-L-FLASCHEN (OHNE FL.-PFAND) ODER IN STANDFESTEN PACKUNGEN, MITTL. QUALITAET	1 LITER	1,62	1,59	1,59	118,1	119,0	118,7			
ORANGENSAPFELSAFT, IN 0,7- ODER 1-L-FLASCHEN (OHNE FLASCHENPFAND) ODER IN STANDFESTEN PACKUNGEN, KEINE REFORMHAUSWARE	1 LITER	1,94	1,91	1,90	108,2	109,1	108,9			
JOHANNISBEERENKONZENTRAT, SCHWARZ, NICHT AUS KONZENTRAT, SUESSMOST, IN 0,7-L-FLASCHEN (OHNE FLASCHENPFAND) ODER IN STANDFESTEN PACKUNGEN, KEINE REFORMHAUSWARE	0,7 LITER	2,49	2,38	2,37	109,8	102,8	109,1			
KAROTTENSAPFELSAFT, ETWA 0,5 L	1 LITER	9,04	9,09	9,09	107,0	106,8	107,0			
MINERALWASSER, IN 0,7-L-FLASCHEN (OHNE FLASCHENPFAND)	0,7 LITER	0,76	0,75	0,74	129,3	124,8	124,7			
ERFRISCHUNGSGETRAENK, MIT FRUCHTSAPFELZUSATZEN, KOHLENSAUREHALTIG, IN 0,7-L-FLASCHEN (OHNE FLASCHENPFAND)	0,7 LITER	1,04	1,04	1,04	118,8	120,4	120,5			

ZU DEN ABSOLUTEN PREISANGABEN BITTE ERLAEUTERUNGEN, ABSCHNITT 12, BEACHTEN

FRÜHERES BUNDESGBIET

7 VERBRAUCHERPREISE
7.1 AUSGEWÄHLTE GÜTER IM BUNDESDURCHSCHNITT

WARE	EINHEIT	1993			1994			1995		
		MAI	APRIL	MAI	MAI	APRIL	MAI	1985 = 100	1985 = 100	1985 = 100
		PREIS	IN	DM	PREIS	IN	DM	PREIS	IN	DM
ERFRISCHUNGSGETRÄNK, KOFFEINHALTIG (OHNE FRUCHTSAFT-ZUSATZE), IN 1-L-FLASCHEN (OHNE FLASCHENPFAND)	1 LITER	1,54	1,54	1,55	115,6	116,5	116,8			
PFEFFERMINZTEE, IN AUFGUSSBEUTELN ZU JE 2,5 G, IN PACKUNGEN ZU ETWA 25 BEUTELN	25 BEUTEL	9,07	9,16	9,17	116,1	116,7	116,7			
BÜHNENKAFEE, GEMAHLEN, IN PACKUNGEN ZU 500 G, MITTLERE QUALITÄT	500 GRAMM	7,80	7,79	7,79	67,9	68,6	68,6			
BÜHNENKAFEE, ENTKOFFEINIERT, GEMAHLEN, IN PACKUNGEN ZU 500 G	500 GRAMM	8,42	8,54	8,57	69,0	71,5	71,6			
INSTANT-BÜHNENKAFEE, IN GLÄSERN ZU 100 G	100 GRAMM	7,12	7,26	7,24	86,5	87,0	87,2			
SCHWARZER CEYLON-TEE (ORANGE-PEKOE), IN PACKUNGEN ZU 100 G, MITTLERE QUALITÄT	100 GRAMM	4,12	4,16	4,16	108,9	111,3	111,3			
SCHWARZER TEE, IN AUFGUSSBEUTELN ZU JE 1,75 G, IN PACKUNGEN ZU ETWA 25 BEUTELN	25 BEUTEL	3,43	3,53	3,51	111,5	113,6	113,6			
WEINBRAND, IN 0,7-L-FLASCHEN, GUTE QUALITÄT	0,7 LITER	15,27	15,26	15,23	104,3	104,3	104,2			
KORN (32 PROZENT VOL.) ODER KORNBRAND (37,6 PROZENT VOL.), IN 0,7-L-FLASCHEN	0,7 LITER	11,27	11,34	11,36	104,8	106,5	106,7			
KRAUTERLIKÖR, INLÄNDISCH, MIT MINDESTENS 90 PROZENT ALKOHOLGehALT, IN 0,7-L-FLASCHEN, MARKENWARE	0,7 LITER	16,20	16,10	16,09	102,8	102,9	102,8			
SCOTCH WHISKY, IN 0,7-L-FLASCHEN, GUTE IMPORTWARE	0,7 LITER	21,50	21,40	21,40	114,8	114,8	114,7			
FLASCHENBIER, GÄRIGES SORT, 11-14 PROZENT STÄHMERZEGEHALT, IN 0,33- ODER 0,5-L-FLASCHEN (OHNE FLASCHENPFAND)	0,5 LITER	1,11	1,13	1,13	121,0	122,6	122,6			
FLASCHENBIER, ALKOHOLFREI, 0,5-L-FLASCHE (OHNE FLASCHENPFAND)	0,5 LITER	1,24	1,25	1,24	118,9	120,3	120,5			
WEISSWEIN, INLÄNDISCH, QUALITÄTSWEIN MIT AMTLICHER PRÜFUNG. (QBA-WEIN), IN 0,75-L-FLASCHEN, LETZTER JAHRGANG	0,75 LITER	5,48	5,47	5,46	109,8	110,8	110,5			
ROTEWEIN, AUSLÄNDISCH, TAFELWEIN, IN 0,75- ODER 1-L-FLASCHEN	1 LITER	4,40	4,42	4,43	110,5	111,9	112,2			
DEUTSCHER SEKT (KEIN OBSTSAFTWEIN), EINSCHL. SEKTSTEUER, IN 0,75-L-FLASCHEN, MARKENWARE	0,75 LITER	7,11	7,16	7,17	106,0	106,6	106,7			
TABAK, FEINSCHNITT, GÄRIGES PREISLAGER	50 GRAMM	6,17	6,37	6,40	141,1	145,8	146,4			
BEKLEIDUNG, SCHUHE										
STRASSENANZUG FÜR HERREN, ZWEITEILIG, REINE SCHURMWOLLE (DMS), VORDERHOSENPUTTER, GUTE VERARBEITUNG, GR. 50	1 STUECK	450,00	453,00	453,00	117,4	118,8	118,9			
STRASSENANZUG FÜR HERREN, ZWEITEILIG, MISCHGEWEBE AUS ETWA 65 PROZENT SYNTHETISCHER FASER UND ETWA 45 PROZENT REINER SCHURMWOLLE, MITTLERE QUALITÄT, GR. 50	1 STUECK	376,00	378,00	378,00	117,8	119,3	119,4			
HERREN-SAKKO, BLAZER, REINE SCHURMWOLLE (DMS), GUTE VERARBEITUNG, GR. 50	1 STUECK	308,00	307,00	307,00	117,9	119,2	119,5			
HERREN-LEDERJACKE, MAPPALEDER, SPORTLICH-GERADER SCHNITT, GEFÜTTERT, GR. 50	1 STUECK	476,00	487,00	486,00	109,6	109,6	109,5			
HERREN-HOSE, MISCHGEWEBE, MITTLERE QUALITÄT, GR. 50	1 STUECK	119,00	119,00	119,00	118,9	120,5	120,6			
HERREN-MANTEL, SPORTLICH, MISCHGEWEBE ODER BAUMWOLLE, MITTLERE QUALITÄT, GR. 50	1 STUECK	291,00	284,00	289,00	119,1	120,6	120,4			
HERREN-PULLOVER MIT LANGEN ÄRMELN, MISCHGARN, MITTLERE QUALITÄT, GR. 50	1 STUECK	111,00	111,00	111,00	125,2	126,8	127,0			
HERREN-PULLI ODER SWEAT-SHIRT, MISCHGARN, GR. 50	1 STUECK	75,80	74,80	75,00	122,7	123,8	124,2			
BERUFSANZUG, OVERALL, KOEPER ODER ONELL, INDANTHREN, SANFOR, GR. 50	1 STUECK	67,10	67,70	68,00	112,8	114,1	114,1			
DAMEN-KÖSTÜM, REINE SCHURMWOLLE (DMS), GANZ AUF TAFT GEFÜTTERT, KLASSISCHE FORM MIT VARIANTEN ENTSPRECHEND DER MODE, GUTE VERARBEITUNG, GR. 42	1 STUECK	437,00	439,00	436,00	110,4	111,3	111,1			
DAMEN-KLEID MIT LANGEN ÄRMELN, ZWEITEILIG (JACKE UND ROCK), REINE SCHURMWOLLE (DMS), GEFÜTTERT, MOEGLICHT GLATTER STIL, GUTE VERARBEITUNG, GR. 42	1 STUECK	325,00	325,00	324,00	109,6	110,2	110,3			
DAMEN-KLEID MIT HALBEN ODER LANGEN ÄRMELN, MISCHGEWEBE, OHNE BESONDERE APPLIKATION, GERADER SCHNITT UND GUTE VERARBEITUNG, GUTE QUALITÄT, GR. 42	1 STUECK	200,00	204,00	209,00	119,6	121,7	121,7			
DAMEN-ROCK, MISCHGEWEBE, AUF TAFT GEFÜTTERT, MITTLERE QUALITÄT, GR. 42	1 STUECK	110,00	110,00	110,00	113,2	113,9	114,1			
JEANSHOSE FÜR DAMEN, BAUMWOLLE, KOEPER, ETWA INCH-GR. 32/32 ODER DEUTSCHE GR. 40	1 STUECK	91,30	93,20	92,80	112,4	113,6	113,7			
DAMEN-HOSE, LANG, MISCHGEWEBE MIT WOLLE, GUTE VERARBEITUNG, GR. 42	1 STUECK	116,00	117,00	117,00	112,1	112,6	113,0			
MENDOLISE MIT LANGEN ÄRMELN, BAUMWOLLE, PFLEGELEICHT, GR. 42	1 STUECK	78,20	80,40	80,50	118,4	120,0	120,2			
DAMEN-MANTEL, WOLLE, OHNE ZUSÄTZLICHEN FELLBESATZ, KLASSISCHE FORM, MITTLERE QUALITÄT, GR. 42	1 STUECK	385,00	382,00	385,00	101,9	102,7	102,8			
DAMEN-PULLOVER MIT LANGEN ÄRMELN, MISCHGARN, MITTLERE BIS LEICHTE QUALITÄT, GR. 42	1 STUECK	98,00	98,10	98,90	124,0	126,1	126,0			
KLEIDERSCHÜRZE OHNE ÄRMEL, NORMALE LÄNGE, BAUMWOLLE, PFLEGELEICHT, MITTLERE QUALITÄT, GR. 42	1 STUECK	32,90	32,80	32,50	107,8	108,2	108,9			
ANORAK (PARKA) MIT KAPUZE, FÜR KNABEN, MISCHGEWEBE, MITTLERE QUALITÄT, GR. 152	1 STUECK	110,00	112,00	111,00	115,7	118,3	118,3			
JEANS (NIETENHÖSE) FÜR KNABEN, BAUMWOLLE, KOEPER, GR. 152	1 STUECK	54,10	54,40	53,80	110,9	111,5	111,3			
SWEAT-SHIRT FÜR KNABEN (BAUMWOLLE), GR. 152	1 STUECK	40,00	40,60	40,50	118,5	120,0	120,0			
MAEDCHEN-KLEID MIT HALBEN ODER LANGEN ÄRMELN, BAUMWOLLE ODER MISCHGEWEBE, GERADER SCHNITT UND GUTE VERARBEITUNG, MITTLERE QUALITÄT, GR. 128	1 STUECK	64,30	66,90	66,70	114,4	117,0	116,9			
JOGGING- ODER SPORTANZUG, ZWEITEILIG, AUS SYNTHETISCHER FASER ODER BAUMWOLLE, GUTES ELASTISCHES MATERIAL, GUTE VERARBEITUNG, GR. M	1 STUECK	112,00	116,00	116,00	111,6	114,0	113,9			
BADEMANTEL FÜR HERREN, VELOURS, BAUMWOLLE, GUTE QUALITÄT, GR. 50	1 STUECK	170,00	171,00	171,00	110,5	111,3	111,5			
SPORTHÖSE FÜR KNABEN, KURZ, GR. 4	1 STUECK	21,80	22,30	22,30	112,9	114,1	114,0			

ZU DEN ABSOLUTEN PREISANGABEN BITTE ERLAEUTERUNGEN, ABSCHNITT 12, BEACHTEN

FRÜHERES BUNDESGEDIET

7 VERBRAUCHERPREISE
7.1 AUSGEWÄHLTE GÜTER IM BUNDESDURCHSCHNITT

WARE, LEISTUNG	EINHEIT	1993		1994		1993		1994	
		MAI	APRIL	MAI	MAI	APRIL	MAI		
		PREIS		IN DM		1993 = 100			
HERREN-OBERHEMD, REINE BAUMWOLLE, PFLEGELEICHT, GUTE QUALITAET, GR. 40	1 STUECK	65,50	66,40	66,80	113,7	115,0	115,1		
HERREN-OBERHEMD, MISCHGEBE, MITTLERE QUALITAET, GR. 40	1 STUECK	49,70	51,00	51,10	119,2	121,3	121,1		
HERREN-UNTERHEMD OHNE ARM, BAUMWOLLE, DOPPELRIPP, MITTLERE QUALITAET, GR. 6	1 STUECK	14,80	14,97	15,01	127,7	130,1	130,8		
HERREN-UNTERHOSE, SLIP, MIT BREITEM WEICHELASTIKBUND, BAUMWOLLE, DOPPELRIPP, MARKENWARE, GR. 6	1 STUECK	15,82	16,37	16,39	124,2	126,1	126,2		
HOSENKORSETT, VOLLELASTISCH, SYNTHETISCHE FASER, VERSTAERKT, SPITZENEINSATZ, CUP 8, GR. 80	1 STUECK	90,10	91,10	91,00	121,8	123,5	124,1		
MIEDERHOESCHEN, VOLLELASTISCH, SYNTHETISCHE FASER, VERSTAERKT, SPITZENEINSATZ, GR. 75	1 STUECK	37,70	38,70	38,70	115,8	117,6	117,9		
DAMEN-NACHTHEMD, BAUMWOLLE (EVTL. MISCHGEBE), GUTE QUALITAET, GR. 42	1 STUECK	57,20	58,80	58,70	114,8	115,7	115,7		
DAMEN-UNTERHEMD, BAUMWOLLE, MITTLERE QUALITAET, GR. 42	1 STUECK	15,39	15,70	15,72	125,8	126,2	126,3		
DAMEN-SLIP, BAUMWOLLE, GUTE QUALITAET, GR. 42	1 STUECK	9,47	9,72	9,76	128,1	130,9	131,2		
KNABEN-PULLI ODER T-SHIRT, BAUMWOLLE, PFLEGELEICHT, GR. 152	1 STUECK	25,20	25,00	25,70	117,4	120,5	120,4		
KNABEN-SCHLAFANGUS, BAUMWOLLE (GGF. MISCHGEBE), GR. 152	1 STUECK	37,50	37,90	37,20	110,5	111,8	111,8		
MAEDCHEN-BARNITUR, ZWEITEILIG, BAUMWOLLE, MITTLERE QUALITAET, GR. 128	1 BARNITUR	14,88	14,98	14,83	121,0	122,6	122,5		
STRAMPFANGUS, BAUMWOLLE ODER MISCHFASER, MITTLERE QUALITAET, GR. 88	1 STUECK	29,50	24,40	24,30	118,5	118,9	118,8		
HERREN-KNIESTRUMPFE, BAUMWOLLE MIT SYNTHETISCHER FASER, GR. 42	1 PAAR	13,55	13,75	13,77	115,6	117,9	118,2		
HERREN-SOCKEN, KURZ, WOLLE BZW. BAUMWOLLE MIT SYNTHETISCHER FASER, GR. 45-48	1 PAAR	10,17	10,38	10,38	119,0	121,7	121,7		
DAMEN-FEINSTRUMPFHOSE, MIT ZWICKEL, SYNTHETISCHE FASER, I. WAHL, GR. 42/44	1 STUECK	6,08	6,31	6,31	119,2	121,8	122,0		
KINDER-STRUMPF, KNIESTRUMPF, SYNTHETISCHE FASER MIT WOLLE BZW. BAUMWOLLE, GR. 27-30	1 PAAR	7,58	7,89	7,88	113,5	114,9	115,0		
KINDER-STRUMPFHOSE, MISCHGEBE, MITTLERE QUALITAET, GR. 110-128	1 STUECK	12,59	12,80	12,80	108,8	109,9	109,9		
HERREN-MIT, HAARFILZ, MITTLERE QUALITAET	1 STUECK	88,50	89,60	89,80	118,6	120,6	121,0		
HERREN-HANDSCHUHE, SCHWEINSLEDER, GR. 8	1 PAAR	86,40	88,30	89,70	118,4	118,7	119,8		
DAMEN-HANDSCHUHE, NAPPLEDER, GUTE VERARBEITUNG, GR. 7	1 PAAR	79,70	80,10	81,60	114,7	116,0	119,0		
DAMEN-KLEIDERSTOFF, BEDRUCKT HOCHVERDELTE BAUMWOLLE, PFLEGELEICHT, MITTLERE QUALITAET, 150 CM BREIT	1 METER	34,30	35,30	35,40	113,2	113,7	113,7		
DAMEN-KLEIDERSTOFF, UNI, MISCHGEBE, MITTLERE QUALITAET, 140 CM BREIT	1 METER	12,18	12,48	12,51	124,3	125,8	125,9		
FUTTERTAFT, UNI, CHEMIEFASER (ZELLULOSISCHE ODER SYNTHETISCHE FASER), PFLEGELEICHT, CA. 140 CM BREIT	1 METER	12,18	12,48	12,51	124,3	125,8	125,9		
STRICKBARN, MISCHBARN, FARBIG, GUTE QUALITAET	50 GRAMM	4,48	4,58	4,55	107,3	109,0	107,7		
MASCHINENBARN, 200/4-FACH, STAERKE 40, WEISS	1 ROLLE	4,28	4,71	4,70	113,8	115,0	115,1		
REISSVERSCHLUSS AUS SYNTHETISCHEN MATERIAL ODER METALL, LAENGE ETHA 20 CM	1 STUECK	3,58	3,62	3,62	124,4	125,4	125,5		
GUMMIKLEB, GEBET, STANDARDQUALITAET, SCHMAL, ZU ETHA 10 M LAENGE	10 METER	6,08	6,10	6,10	115,0	116,0	116,1		
HERREN-SCHNURHALBSCHUHE, HERTVOLLE AUSFUHRUNG, KLASSISCHE FORM, BRAND- UND LAUFSOHLEN AUS LEDER, GR. 42	1 PAAR	181,00	189,00	189,00	117,1	119,1	119,9		
HERREN-SLIPPER, MITTLERE QUALITAET, OBERTEIL AUS LEDER, LAUFSOHLEN AUS GUMMI ODER SYNTHETISCHEN MATERIAL, GR. 42	1 PAAR	119,00	121,00	121,00	120,9	122,9	123,0		
DAMEN-SPORTHALBSCHUHE, MITTLERE QUALITAET, OBERMATERIAL AUS LEDER, LAUFSOHLEN AUS GUMMI ODER SYNTHETISCHEN MATERIAL, GR. 38	1 PAAR	113,00	114,00	114,00	120,0	121,7	121,7		
DAMEN-PUMPS, KLASSISCHE AUSFUHRUNG, HERTVOLLES OBERMATERIAL, LEDERSONLEN, GR. 38	1 PAAR	145,00	147,00	147,00	118,5	118,4	118,4		
KINDER-SCHNURHALBSCHUHE, OBERMATERIAL AUS LEDER, LAUFSOHLEN AUS GUMMI, GR. 35	1 PAAR	80,70	81,20	81,20	120,0	121,4	121,3		
KLEINKINDER-SCHNURHALBSCHUHE, OBERMATERIAL AUS LEDER, LAUFSOHLEN AUS GUMMI ODER SYNTHETISCHEN MATERIAL, GR. 28	1 PAAR	68,90	69,50	69,30	119,1	120,9	120,7		
KINDER-SCHLUPF-HAUSSCHUHE, OBERTEIL AUS STOFF, SOHLE AUS SYNTHETISCHEN MATERIAL, GR. 30	1 PAAR	30,80	31,00	31,20	115,2	116,4	116,6		
TENNIS-/TRAININGS- ODER JOGGINGSCUHE, GR. 42	1 PAAR	98,00	101,00	101,00	117,2	118,7	119,6		
FUSSBALLTIEFEL, GUTES RINDOKLEDER, ANVULKANISIERTE NOCKENSOHLE, MITTLERE QUALITAET, GR. 42	1 PAAR	82,70	88,50	89,30	122,1	123,7	123,7		
SCHNURSENKEL FUER HERREN-HALBSCHUHE, ETHA 60 CM LANG	1 PAAR	2,82	2,72	2,72	126,5	129,2	129,3		
AGENDERUNGSCHNEIDERARBEIT, KLEZKEN EINER HERRENHOSE	1 MAL	14,85	15,13	15,13	122,3	124,8	124,6		
BESOHLEN MIT LEDERSONLEN, EIN PAAR	1 MAL	30,40	31,20	31,20	120,9	123,8	123,9		
HERRENSCHUHE, GR. 43	1 MAL	26,10	26,70	26,70	121,2	123,8	124,0		
BESOHLEN MIT WERKSTOFFSONLEN (GLATT), EIN PAAR	1 MAL	26,10	26,70	26,70	121,2	123,8	124,0		
HERRENSCHUHE, GR. 43	1 MAL	26,10	26,70	26,70	121,2	123,8	124,0		
ABSATZ FUER EIN PAAR DAMENSCHUHE ERSETZEN, WERKSTOFFABSATZ	1 MAL	11,48	11,84	11,86	123,2	126,8	127,0		

ZU DEN ABSOLUTEN PREISANGABEN BITTE ERLAEUTERUNGEN, ABSCHNITT 12, BEACHTEN

FRÜHERES BUNDESBEZIEH

7 VERBRAUCHERPREISE
7.1 AUSGEWÄHLTE GÜTER IM BUNDESDURCHSCHNITT

LEISTUNG, TARIF, MARE	EINHEIT	1993		1994		1993		1994	
		MAI	APRIL	MAI	MAI	APRIL	MAI		
		PREIS IN DM						1985 = 100	
WOHNUNSMIETEN, ENERGIE 1)									
MIETE FÜR EINE ABGESCHLOSSENE, LEERVERMIETETE WOHNUMG MIT KÜCHE									
FREIFINANZIERTER WOHNUNGSBAU, BIS 1949 ERBAUT	MTS.-MIETE	289,00	308,00	310,00	136,8	145,8	145,6		
3-RAUM-WOHNUMG OHNE BAD, EINZELRAUMHEIZUNG	MTS.-MIETE	384,00	415,00	416,00	135,2	142,0	142,9		
3-RAUM-WOHNUMG MIT BAD/DUSCHE, EINZELRAUMHEIZUNG									
FREIFINANZIERTER WOHNUNGSBAU, 1949 UND SPÄTER ERBAUT	MTS.-MIETE	682,00	730,00	732,00	129,9	136,0	136,4		
4-RAUM-WOHNUMG MIT BAD/DUSCHE, ZENTRALHEIZUNG									
ÖFFENTLICH GEFÖRDERTER WOHNUNGSBAU, 1949 UND SPÄTER ERBAUT									
3-RAUM-WOHNUMG MIT BAD, EINZELRAUMHEIZUNG	MTS.-MIETE	384,00	405,00	407,00	138,1	145,2	145,6		
3-RAUM-WOHNUMG MIT BAD, ZENTRALHEIZUNG	MTS.-MIETE	540,00	561,00	562,00	130,2	136,2	136,5		
ELEKTRISCHER STROM, HAUSHALTSBEDARF, ARBEITS-, LEISTUNGS- UND VERRECHNUNGSPREIS BEI EINEM MONATSVVERBRAUCH VON									
75 kWh	75 kWh	39,60	39,90	39,90	113,0	114,5	114,6		
200 kWh	200 kWh	67,30	68,60	68,70	114,7	117,4	117,6		
325 kWh	325 kWh	101,00	103,00	103,00	116,6	119,7	119,9		
1275 kWh, DAVON 950 kWh NACHTSTROM	1275 kWh	244,00	245,00	245,00	118,7	119,2	118,2		
GAS, MIT GRUND-(VERRECHNUNGS-) UND ARBEITSPREIS, FÜR EINE WOHNUMG MIT KÜCHE, GÜNSTIGSTER TARIF, BEI EINER ABNAHME VON									
1000 kWh	MONATLICH	78,40	78,90	78,90	89,0	89,5	89,2		
1800 kWh	MONATLICH	111,00	111,00	111,00	81,5	82,1	81,8		
2300 kWh	MONATLICH	142,00	143,00	143,00	80,4	81,0	80,8		
FLUESSIGAS, FUELLUNG EINER 11-KG-FLASCHE									
EXTRA LEICHTES HEIZÖL, BEI ABNAHME VON 3000 L (TANKWÄRE)	1 FUELLUNG	30,70	30,10	30,10	102,0	102,1	102,0		
STEINKOHLENBRIKETS, INLAENDISCHER HERKUNFT, BEI ABNAHME VON ETWA 1000 KG, FREI KELLER	1 HL	49,20	49,80	49,80	59,0	54,7	55,0		
ZEHENBRECHKOKS 3, INLAENDISCHER HERKUNFT, BEI ABNAHME VON ETWA 3000 KG, FREI KELLER	100 KILO	64,00	64,90	64,90	103,1	104,6	104,9		
BRAUNKOHLENBRIKETS, BEI ABNAHME VON ETWA 1000 KG, FREI KELLER	100 KILO	49,00	49,90	49,90	120,8	125,5	124,9		
BRENNHOLZ, OFENFERTIG, FREI KELLER	50 KILO	28,20	27,20	27,30	115,5	118,7	117,1		
FERNWÄRME, GRUNDPREIS, ARBEITSPREIS UND VERRECHNUNGSKOSTEN FÜR EIN									
EINFAMILIENHAUS 2)	1 kWh	90,40	91,40	91,10	94,2	94,4	94,1		
MEHRFAMILIENHAUS 3)	1 kWh	86,10	86,90	86,50	89,0	89,5	89,2		
HAUSHALTSGÜTER									
STUHL AUS HOLZ, SCHAUMSTOFFPOLSTER, MIT VELOURS- ODER BAUMWOLLEBEZUG	1 STUECK	261,00	272,00	272,00	127,8	131,9	131,4		
HAENBESCHRANK AUS EINBAUKÜCHE, KUNSTSTOFFBESCHICHTET ODER FURNIERT, EINTUERIG, 2 EINLEGEBOEDEN, ETWA 60 MAL 60 MAL 35 CM	1 STUECK	230,00	238,00	238,00	121,2	124,6	124,7		
KUECHENBLOCK, KUNSTSTOFFBESCHICHTET, ETWA 290 BIS 300 CM BREIT, EINSCHL. KUECHENSCHRANK, HERD, DUNSTABZUGSHAUBE UND SPUELE, EVT. MIT SPUELEMASCHINE	1 STUECK	3604,00	3678,00	3692,00	119,2	121,8	121,9		
KLEIDERSCHRANK, TYPEN-REIHENSCHRANK, FURNIERT ODER KUNSTSTOFFBESCHICHTETE OBERFLAECHE, 2 EINLEGEBOEDEN, KLEIDERSTANGE, ETWA 100 MAL 225 MAL 60 CM	1 STUECK	798,00	802,00	800,00	122,5	125,5	125,6		
DOPPELBETT, BESTEHEND AUS 2 EINZELBETTEN, JE 100 MAL 200 CM, FURNIERT ODER KUNSTSTOFFBESCHICHTETE OBERFLAECHE, MIT 2 NACHTKONSOLEN (ETWA 60 CM HOECH)	1 STUECK	1725,00	1677,00	1679,00	117,0	120,0	119,9		
LATTENROST, MIT VERSTELBAREM KOPF- UND FUSSTEIL, ETWA 80 MAL 180 CM	1 STUECK	238,00	247,00	247,00	121,5	124,0	124,0		
AUFLEGE-MATRAZZE, FEDERKERN, EINTEILIG, GUTE POLSTERUNG UND VERARBEITUNG, ETWA 100 MAL 200 CM	1 STUECK	382,00	388,00	388,00	111,9	112,5	112,6		
LATEX-MATRAZZE, HOEHE ETWA 12 CM, ETWA 100 MAL 200 CM	1 STUECK	527,00	536,00	537,00	115,5	116,7	116,8		
POLSTERBARNITUR, BESTEHEND AUS EINEM 3- UND 2-SITZIGEN SOFA UND 1 Sessel, FEDERKERN, BEZUGSTOFF AUS SYNTHET. FASER	1 GARNITUR	3640,00	3723,00	3725,00	123,1	128,1	128,2		
LIEGESOFA, 2-SITZIG, ZUM AUSZIEHEN, MIT SCHAUMSTOFF	1 STUECK	1181,00	1228,00	1228,00	124,6	127,7	127,7		
ESSTISCH, FURNIERT 110 MAL 80 CM, AUSGEZOGEN ETWA 180 MAL 90 CM	1 STUECK	812,00	848,00	849,00	122,8	125,7	125,8		
ANBAUTEIL AUS EINER WOHNUMG, FURNIERT, ETWA 90 MAL 120 MAL 45 CM	1 STUECK	1289,00	1297,00	1299,00	120,5	123,9	123,9		
VITRINE MIT GLASTUERNEN, FURNIERT, ETWA 100 MAL 200 MAL 45 CM	1 STUECK	1586,00	1541,00	1548,00	120,5	122,1	122,6		
SPIGELSCHRANK, MIT BELEUCHTUNG, FÜR DAS BADEZIMMER	1 STUECK	284,00	291,00	295,00	115,8	117,8	117,8		
DIELEN-SPIGEL ZUM AUFHAENGEN, KRISTALLGLAS MIT EINFACHER, SCHMALER UMRANDUNG, ETWA 35 MAL 90 CM	1 STUECK	167,00	173,00	174,00	124,5	127,2	127,2		
TUFTINGBELAG, POLYAMID, BAHNENHÄRE	1 M2	36,70	36,80	36,80	118,5	117,8	117,9		
SCHLIMMENHÄRE, MOLLE, ETWA 1000 G PRO M2, BAHNENHÄRE	1 M2	55,70	56,70	56,80	112,9	113,8	113,9		
PVC-BÖDENBELAG (VERBUNDBELAG), MIT GEPRAEGTER OBERFLAECHE AUF SCHAUMTRAEGER	1 M2	35,30	35,90	36,00	114,1	115,7	115,7		
SCHLAFDECKE, REINE SCHURWOLLE (INS), BANDEINFASSUNG, ETWA 150 MAL 200 CM	1 STUECK	199,00	198,00	198,00	108,2	109,2	109,3		
SCHLAFDECKE, SYNTHETISCHE FASER, MITTLERE QUALITAET, ETWA 150 MAL 200 CM	1 STUECK	81,30	81,80	81,90	108,8	107,8	108,3		
DAUNEN-EINZIEDECKE, ORIGINAL DAUNENFUELLUNG, ETWA 150 MAL 200 CM	1 STUECK	523,00	529,00	530,00	109,0	109,5	109,8		
STIEPPDECKEN-SCHLAFSACK, AUSSENSEITE SYNTHETISCHE FASER, INNENSEITE BAUMWOLLE, FUELLUNG AUS SYNTHETISCHER FASER, MASCHBAR, RUNDUM-REISSVERSCHLUSS, ETWA 180 MAL 76 CM	1 STUECK	98,60	97,90	97,40	107,9	107,7	107,9		

FUSSNOTEN SIEHE SEITE 71

ZU DEN ABSOLUTEN PREISANGABEN BITTE ERLAEUTERUNGEN, ABSCHNITT 12, BEACHTEN

FRÜHERES BUNDESGEBIET

7 VERBRAUCHERPREISE
7.1 AUSGEWÄHLTE QUETER IM BUNDESDURCHSCHNITT

WARE	EINHEIT	1993		1994		1995		1996	
		MAI	APRIL	MAI	APRIL	MAI	APRIL	MAI	APRIL
		PREIS		IN DM		1985 = 100			
INLETT F. OBERBETTEN, MAKOKOEPEP, ETWA 130 BZM. 140 CM BREIT	1 METER	35,30	36,40	36,40	116,6	119,3	118,3		
BETTFFEDERN, ORIGINAL GAENSE-HALDBÄHNEN, MITTLERE QUALITAET	1 KILO	110,00	119,00	119,00	108,6	106,2	108,4		
BETTBEZUG-GARNITUR, REINE BAUMWOLLE, GUTE QUALITAET, ETWA 80 MAL 80 CM BZM. 195 MAL 200 CM	1 GARNITUR	85,30	85,70	85,70	108,4	108,2	108,3		
SPANNBETTUCH, REINE BAUMWOLLE	1 STUECK	30,90	31,10	31,10	110,7	111,8	112,0		
GARDINVENTUELL, SYNTHETISCHE FASER, ETWA 240 CM BREIT	1 METER	28,00	28,20	28,20	117,1	118,9	119,0		
MOEBELBEZUGSTOFF, SYNTHETISCHE FASER, MITTLERE QUALITAET, ETWA 190 CM BREIT	1 METER	64,50	64,70	64,80	117,2	118,1	118,1		
DEKORATIONSSTOFF, SYNTHETISCHE FASER, DICHTGEBEHT, MITTLERE QUALITAET, ETWA 120 CM BREIT	1 METER	29,50	29,90	30,10	116,0	117,8	118,1		
FROTTIERHANDTUCH, BAUMWOLLE, MITTLERE QUALITAET, ETWA 50 MAL 100 CM	1 STUECK	13,08	13,18	13,08	112,8	114,1	114,1		
GESCHIRRTUCH, HALBLEINEN, ETWA 65 MAL 75 CM	1 STUECK	6,98	6,08	6,08	112,6	114,2	114,3		
TISCHDECKE, BAUMWOLLE, PFLEGELEICHT, ETWA 190 MAL 180 CM	1 STUECK	54,80	56,00	56,10	110,9	112,2	112,4		
HEIZLUEFTER, STUFENLOS, 2000 WATT	1 STUECK	80,60	81,10	80,90	108,6	107,9	107,4		
GASHEIZOFEN FUER KAMINDANSCHLUSS, NENNHEIZLEISTUNG ETWA 4,5 KW/H (ETWA 4000 KCAL/H), MIT HAEMEREBLER	1 STUECK	1282,00	1311,00	1318,00	125,2	127,2	127,7		
DALERBRANDOFEN, HAERLUFTALLESBRENNER, AUS EMAILLIERTEM GUSS, NENNHEIZLEISTUNG ETWA 4,0 KW/H (ETWA 3000 KCAL/H), MIT UNTERLEGEPLATTE, MIT AUTOMATISCHEM REBLER	1 STUECK	1188,00	1298,00	1240,00	122,1	124,8	124,3		
DELOFEN, NENNHEIZLEISTUNG ETWA 6,8 KW/H (ETWA 6000 KCAL/H), MIT EINBBAUTEM TANK, KLAPPEDECKEL UND DELAUFFANGSCHALE, MIT VORLEGEPLATTE	1 STUECK	590,00	607,00	611,00	132,6	134,8	135,3		
ELEKTROHERD, 4 KOCHPLATTEN, DAVON MINDESTENS 1 BLITZKOCHPLATTE UND EVTL. 1 AUTOMATIKPLATTE, MEHRSTUFENSCHALTER, BRATOFEN MIT THERMOSTAT DURCH REBLER GESTEUERT, MIT BRATPFANNE, ANSCHLUSSWERT ETWA 10000 WATT	1 STUECK	841,00	839,00	830,00	114,4	115,2	115,2		
MIKROWELLENHERD MIT DREHTELLER, CA. 600 WATT	1 STUECK	486,00	449,00	451,00	108,0	106,9	106,5		
GASHERD (MIT ZUENDSICHERUNG), 4-FLAMMIG, WEISS EMAILLIERT, BACKOFEN MIT THERMOSTAT, MIT ABDECKPLATTE UND GERAETEMAGEN	1 STUECK	1034,00	1050,00	1056,00	125,8	128,9	127,3		
ELEKTRISCHER KOCHENDWASSER-AUTOMAT MIT STUFENLOSEM TEMPERATURWAELHLER, ETWA 6 L NUTZINHALT, ETWA 2000 WATT	1 STUECK	230,00	232,00	232,00	117,6	118,7	119,2		
GAS-DURCHLAUFERHEIZER, LEISTUNG ETWA 22 KW/H, MIT TEMPERATURWAELHLER, WASSER- UND GASENGENUEGLER, FERNZAPFER, MIT AUSLAUFZUBEHOER	1 STUECK	977,00	986,00	1000,00	123,0	125,4	125,6		
ELEKTR. BROTRÖSTER FUER 2 SCHEIBEN, TOAST-AUTOMAT, MIT RÖSTGRADWAELHLER U. SELBSTSTAETIGEM AUSSTOSS, ETWA 1000 WATT	1 STUECK	85,80	86,70	86,70	109,1	109,8	109,7		
KAFFEE MASCHINE, 8-10 TASSEN, M. HAERHALTEPLATTE U. GLASKANNE	1 STUECK	71,70	70,90	70,60	103,4	103,0	102,8		
KUEHL SCHRANK, TISCHHOEHE, KUEHLKOMMENSCHREIBER, 3-STERN-GEFRIERFACH MIT ABTAU-AUTOMATIK, ETWA 160 L INHALT	1 STUECK	678,00	701,00	706,00	114,4	116,9	116,5		
GEFRIERSCHRANK MIT VORGEFRIERFACH UND SCHNELLGEFRIER-EINRICHTUNG, ETWA 300 L INHALT	1 STUECK	1218,00	1258,00	1287,00	108,9	110,2	110,2		
MASCHVOLLAUTOMAT FUER 4-5 KG TROCKENWAESCHE	1 STUECK	1208,00	1212,00	1215,00	108,2	108,8	108,4		
ELEKTRO-BOHRMASCHINE, 2-GANG-SCHLAGBOHRER, ETWA 800-800 WATT	1 STUECK	217,00	223,00	222,00	108,2	108,7	108,7		
ELEKTRISCHE GESCHIRRSPUELMASCHINE, SPUELBEMAEHLER AUS ROST-FREIEM EDELSTAHL, 2-4 SPUELPROGRAMME, FASSUNGSVERMOEGEN 10-12 MASSEDECKE	1 STUECK	1108,00	1092,00	1086,00	108,7	108,3	108,2		
BODENSTAUBSAUGER MIT GLEITKUFEN ODER ROLLEN, STANDARD-ZUBEHOER, ETWA 1100 WATT	1 STUECK	281,00	281,00	280,00	103,8	103,9	103,6		
ELEKTRISCHE NUTZSTICH-NAEMMASCHINE, FREIARM, LEICHTMETALL, MIT KUEPFER	1 STUECK	743,00	748,00	752,00	106,7	106,8	107,0		
HANDMIXER, STANDARD AUSFUEHRUNG (2 QUIRLBESEN UND ZWEI KNET-HAKEN), AUS ROSTFREIEM EDELSTAHL, 3-STUFEN-SCHALTUNG, ETWA 160 WATT	1 STUECK	86,70	86,40	86,50	108,1	108,5	108,4		
DAMPFBUEGELWEISER MIT SPRUEHDOESE UND ABNEHMBAREM TANK, 1000 WATT	1 STUECK	84,20	84,40	84,40	109,6	109,6	109,6		
LICHTLEISTE MIT LEUCHTSTOFFROEHRE, EINF. AUSFUEHRUNG, OHNE ABDECKUNG, WEISS, F. DECKENBELEUCHTUNG, 120 CM LG., 36 WATT	1 STUECK	51,40	52,30	52,30	108,5	110,4	110,4		
DECKENLEUCHTE, EINFACHE AUSFUEHRUNG, OPALGLAS	1 STUECK	35,40	36,90	34,40	112,6	114,9	114,9		
SCHREIBTISCHLAMPE MIT VERSTELLBAREM METALLREFLEKTOR, HOEHE ETWA 40 CM	1 STUECK	51,70	53,00	53,10	108,9	107,8	107,6		
TRINKGLAS AUS EINFACHEM PRESS- (ODER MASCHINENBEBLASENEM) GLAS, UNVERZIERT, ETWA 1/4 L INHALT	1 STUECK	2,48	2,58	2,62	123,4	128,4	128,7		
KAFFEE SERVICE, GUTES PORZELLAN, FUER 6 PERSONEN, 15-TEILIG, 1. WAHL, MIT NACHKAUF GARANTIE (KEINE SPITZENQUALITAET)	1 SERVICE	248,00	257,00	258,00	132,6	136,0	136,9		
KAFFEE SERVICE, HARTSTEINGUT, FUER 6 PERSONEN, 15-TEILIG, SPUELMASCHINENFEST, MARKENMARE	1 SERVICE	214,00	221,00	224,00	125,6	128,2	128,4		
MENUE TELLER, KUNSTSTOFF, FUER MIKROWELLENHERD GEEIGNET, DURCHMESSER ETWA 25 CM	1 STUECK	14,62	14,46	14,47	120,2	120,7	120,9		
SUPPENTELLER, PORZELLAN, WEISS ODER MIT EINFACHEM DEKOR, DURCHMESSER ETWA 24 CM, 1. WAHL	1 STUECK	10,11	10,94	10,48	134,6	137,6	138,0		
ESSBESTECK, 4-TEILIG, 90 G VERSILBERT, MITTLERE QUALITAET	1 BESTECK	168,00	169,00	169,00	129,4	132,7	133,1		
ESSBESTECK, 4-TEILIG, EDELSTAHL, ROSTFREI, 18/10, MIT GESCHMIEDETER KLINDE, MITTLERE QUALITAET	1 BESTECK	43,70	44,90	45,10	136,2	140,1	140,5		
KUECHENMESSER, ROSTFREI, MITTLERE QUALITAET, KLINGENLAENGE ETWA 10 CM	1 STUECK	8,78	9,08	9,07	121,9	125,1	125,1		
KUECHEN-ZEIGERWAESCHE MIT SCHALE, ETWA 3-5 KG GEWICHTSANZEIGE	1 STUECK	40,90	41,90	41,20	117,1	119,2	119,1		
KAFFEEFILTER, KUNSTSTOFF, SCHNELLFILTER FUER 4-6 TASSEN	1 STUECK	8,15	8,38	8,42	129,8	127,4	128,2		
ZITRUSPRESSE, KUNSTSTOFF, MIT SAFTBECHER	1 STUECK	7,02	7,41	7,48	123,4	128,7	127,9		
BRATPFANNE OHNE DECKEL, EDELSTAHL, ETWA 24 CM DURCHMESSER	1 STUECK	73,70	77,10	77,60	123,2	125,8	126,0		
FLEISCHTOPF MIT DECKEL, FUER KOHLE-, GAS- UND ELEKTROHERD, EMAILLIERT, SCHONE QUALITAET, ETWA 20 CM DURCHMESSER (ETWA 4 L INHALT)	1 STUECK	74,20	78,60	78,60	125,9	128,7	129,0		
KOCHTOPF MIT DECKEL, FUER ELEKTROHERD, EDELSTAHL, ROSTFREI, 18/10, MIT GESCHLIPPENEM BODEN, ETWA 20 CM DURCHMESSER (ETWA 3 L INHALT)	1 STUECK	99,80	102,00	109,00	127,4	129,8	130,2		
WASSERKESSEL MIT ISOLIERGRIF, FUER ELEKTROHERD, EDELSTAHL, ETWA 3 L INHALT	1 STUECK	94,00	91,70	99,10	128,1	128,7	129,9		
SCHWESSEL MIT SCHALENDECKEL, FEUERFEST, MITTLERE GROESSE, ETWA 2 L INHALT	1 STUECK	33,20	32,30	32,40	121,9	122,9	123,0		
BABYFLASCHE AUS FEUERFESTEM GLAS, ETWA 250 CM INHALT	1 STUECK	5,66	5,91	5,91	110,7	112,2	112,1		

ZU DEN ABSOLUTEN PREISANGABEN BITTE ERLAEUTERUNGEN, ABSCHNITT 12, BEACHTEN

FRIHERES BUNDESGBIET

7 VERBRAUCHERPREISE
7.1 AUSGEWÄHLTE GÜTER IM BUNDESDURCHSCHNITT

WARE, LEISTUNG	EINHEIT	1993			1994		
		MAI	APRIL	MAI	MAI	APRIL	MAI
		PREIS IN DM					
EIMER, KUNSTSTOFF, BESTÄNDIG GEGEN KOCHENDES WASSER, DURCHMESSER ETWA 30 CM, ETWA 10 L INHALT	1 STUECK	6,12	6,10	6,16	117,1	116,2	116,6
MAESCHKORB MIT GRIFFEN, KUNSTSTOFF, RECHTECKIG, OBEN ETWA 65 MAL 45 CM, HOHE ETWA 28 CM	1 STUECK	18,91	18,19	18,24	116,4	116,6	117,1
HAMMER (SCHLOSSERHAMMER), KOPF 500 G, POLIERTER STIEL	1 STUECK	11,02	11,68	11,97	117,6	121,2	121,9
BEISSZANGE, KOPF, SCHULTER UND KANTEN POLIERT, 210 MM	1 STUECK	14,01	14,72	14,72	125,9	129,7	129,9
FUCHSSCHWANZ, 360 MM BLATTLÄNGE	1 STUECK	17,99	18,00	17,99	120,2	124,1	124,2
FARBROLLER, PERLONBEZUG, 20 CM, 18 MM SCHURLÄNGE	1 STUECK	10,98	10,72	10,75	111,5	113,6	113,6
MALERPINSEL, NATURBORSTEN, DURCHMESSER 3-4 CM	1 STUECK	6,95	6,95	6,95	111,8	114,4	114,4
KINDERWAGEN, FALTHAGEN MIT REGENDECKE, BETT UND VERDECK, BETT ABNEHMBAR FUER SPORTWAGENAUFSATZ, MITTLERE QUALITAET	1 STUECK	474,00	502,00	512,00	113,9	116,0	116,0
ZIMMERTUER-EINSTECKSCHLOSS, 2 BUNDBARTSCHLUESSEL, EINTOURIG, 55 MM DORN	1 STUECK	19,02	19,44	19,59	129,6	126,6	126,6
DRUECKERGARNITUR, LEICHTMETALL ELOXIERT, DRUECKER 105 MM, MIT LANDSCHILDEIN, GEBOSSEN, 220 MAL 98 MM	1 GARNITUR	22,20	29,40	29,50	129,3	125,9	125,9
VORWAENDBESCHLOSS, 2 SCHLUESSEL, EINFACHE AUSFUEHRUNG, ETWA 40-45 MM	1 STUECK	7,57	8,17	8,19	126,7	129,2	129,4
STUBENBESEN, KUNSTSTOFFHAAR ODER ROSSHAARMISCHUNG	1 STUECK	9,94	10,17	10,17	115,2	117,8	117,8
KLEIDERBUERSTE, NATURBORSTEN, EINFACHE AUSFUEHRUNG	1 STUECK	6,21	6,21	6,20	114,3	115,9	116,6
GERAETEZULEITUNG, KUNSTSTOFFSCHLAUCH, MIT GERAETE- UND SCHUKOSTECKER, 3 M LANG	1 STUECK	10,20	10,30	10,28	110,8	111,7	111,7
TASCHENLAMPENGLUESE, KLEINE STABFORM	1 STUECK	7,67	8,26	8,26	111,4	113,5	113,5
GLUEHLAMPE, MATT, 100 WATT	1 STUECK	2,07	2,09	2,11	109,2	106,7	107,0
KERZENLAMPE, MATT, 25 WATT	1 STUECK	2,43	2,45	2,45	107,1	107,5	107,6
LEUCHTSTOFFROEHRE, ENERGIESPAREND, 120 CM LANG, 36 WATT	1 STUECK	8,76	8,67	8,69	109,1	105,5	105,6
KLARLICHT-FOLIE, MIT HAFTEFFEKT, ETWA 30 CM BREIT, ZU 15 ODER 20 M LÄNGE	20 METER	2,79	2,69	2,70	110,8	111,6	111,4
ALU-FOLIE (NICHT EXTRA STARK), ETWA 30 CM BREIT, ZU 10 ODER 20 M LÄNGE	20 METER	4,90	4,69	4,69	110,8	110,1	110,3
FILTERTUETEN FUER KAFFEEFILTER, 4-6 TASSEN, IN PACKUNGEN ZU ETWA 40 STUECK	40 STUECK	1,78	1,78	1,78	114,4	116,1	116,5
WASCHMITTEL FUER FEINMAESCHE, FLUESSIG, IN PACKUNGEN ZU ETWA 2 L	1 LITER	6,91	7,22	7,13	108,9	110,8	111,0
WASCHMITTEL, UNIVERSAL, KOMPAKT, FUELLGEMICHT ETWA 2 KG	2KILO	11,54	11,66	11,63	120,7	120,9	120,8
WEICHSPIELMITTELKONZENTRAT, 1 L ENTSpricht 4 L, IN PACKUNGEN ZU ETWA 1 L	1 LITER	4,87	4,81	4,90	111,8	112,6	112,6
FUSSBODENPFLEGMITTEL, HACHSHALTIGE EMULSION, FUELLGEMICHT ETWA 500 ML	500 ML	6,10	6,22	6,16	113,8	116,5	116,1
GESCHIRRSPIELMITTEL, FLUESSIG, IN PLASTIKFLASCHEN ZU ETWA 1000 ML	1 LITER	3,51	3,50	3,49	108,7	110,8	110,7
REINIGUNGSMITTEL FUER TOILETTE, DESINFIZIEREND, DESODORIEREND, IN PLASTIKBEHAELTERN ZU ETWA 750 G	1 KILO	4,58	4,63	4,56	110,7	113,3	113,2
SCHUHCREME, FARBL0S	75 ML	2,77	2,80	2,81	111,8	114,9	114,9
METALLPFLEGMITTEL FUER EDELMETALLE, IN BEHAELTERN ZU ETWA 250 G FUELLGEMICHT	250 GRAMM	4,65	4,68	4,63	115,9	116,0	117,6
FLECKENENTFERNUNGSMITTEL, IN BEHAELTERN ZU ETWA 100 ML ODER 100 G FUELLGEMICHT	100 ML/G	4,36	4,40	4,40	108,5	111,0	110,9
SCHLEURTUCH, MITTLERE QUALITAET, ETWA 50 MAL 80 CM	1 STUECK	2,19	2,29	2,22	115,0	117,9	117,3
SCHWAMMTUCH, ETWA 20 MAL 20 CM, IN PACKUNGEN ZU ETWA 2 BIS 6 STUECK	10 STUECK	5,41	5,44	5,42	106,1	108,0	108,0
HOLZSCHRAUBEN, EISEN, FLACKKOPF, 3,5 MAL 25 MM, DIN 97, IN KLEINPACKUNGEN	100 STUECK	5,54	5,78	6,20	117,4	120,8	120,8
DRAHT, VERZINKT 2,2 MM	1 KILO	6,49	6,72	6,94	110,0	111,1	111,4
DRAHTSTIFTE (NAGEL), 20-60 MM LANG	1 KILO	6,42	7,25	7,43	115,2	118,6	118,7
KLEBSTREIFEN AUF ROLLEN, DURCHSICHTIG, ETWA 12 MM MAL 10 M	1 ROLLE	2,08	2,10	2,10	121,6	122,1	122,2
KLEBSTOFF (KEIN KONTAKTLEBER), IN TUBEN ZU ETWA 50 G FUELLGEMICHT	50 GRAMM	4,09	4,25	4,28	120,7	123,3	123,5
ZUENDHOELZER, IN PACKUNGEN ZU 10 SCHACHTELN	1 PACKUNG	1,17	1,22	1,23	111,5	114,0	114,0
CHEMISCHE REINIGUNG (VOLLREINIGUNG) NEBST BUEGELN EINES ZWEITEILIGEN HERRENANZUGES	1 MAL	16,82	17,54	17,69	156,9	140,9	140,8
WASCHEN UND MANDELN, GLATTHAESCHE, 6 TEILE (BETTHAESCHE FUER 2 BETTEN), SCHRANKFERTIG	1 PAKET	17,69	18,25	18,28	130,7	135,6	135,9
FENSTERDEKORATION IM AUSSENDIENST (U.A. ANBRINGEN VON GARDINEN UND GARDINENSTÄNGEN) PREIS EINER GESELLENSTUNDE	1 STUNDE	59,20	54,90	54,90	132,9	136,6	136,7
TAPETE, RAUFAESER, KOEHLUNG MITTEL, WEISS	1 ROLLE	19,81	14,22	14,27	120,1	122,4	122,6
KUNSTHAERZLACKFARBE, WEISS, FUER INNEN- UND AUSSENANSTRICH, IN DOSEN ZU 750 ML	1 DOSE	18,75	18,90	18,98	122,5	124,2	124,4
DISPERSIONSFARBE FUER INNEN, LICHTLECHT, GUT DECKEND, 1 L AUSREICHEND FUER CA. 5 M2 STREICHFLAECHE, IN EIMERN ZU ETWA 10 L FUELLMENGE	1 LITER	4,98	5,07	5,08	122,6	126,5	127,1
TAPETENKLEISTER, IN BEUTELN ODER KARTONS ZU 125 G	1 PACKUNG	4,49	4,71	4,73	125,7	131,1	131,5
ZELLULOSE-MERKSTOFF (SPACHTEL), IN PAKETEN ZU 500 G	500 GRAMM	3,42	3,50	3,51	118,7	122,4	122,6

GESUNDHEITS- UND KOERPERPFLEGE

MELISSENDEIST, IN FLASCHEN ZU ETWA 100 ML	100 ML	10,89	10,89	10,79	119,8	120,7	120,8
VITAMIN-C-BRAUSETABLETTEN, IN PACKUNGEN ZU 10 TABLETTEN	1 PACKUNG	4,10	4,02	4,03	107,6	107,2	107,1
KRAFTWAGEN-VERBANDKASTEN NACH DIN 19184 B	1 STUECK	32,50	32,10	32,20	107,6	107,4	107,5
HANDPLASTER, ELASTISCH, MIT ANTISEPTISCHEN MITTELSTREIFEN, ETWA 6 CM BREIT	1 METER	4,41	4,47	4,47	115,0	116,1	116,2
MULLBINDE, 6 CM BREIT, 4 M LANG	1 STUECK	2,40	2,49	2,52	118,1	120,1	120,1
VERBANDMATTE, IN PACKUNGEN ZU 200 G	200 GRAMM	3,49	3,59	3,59	118,9	119,1	119,2
FEINDESINFIZIATIONSMITTEL, IN FLASCHEN ZU 250 ML	250 ML	10,47	10,94	10,94	121,1	125,8	127,1
HEIZDECKE MIT TEMPERATURREGLER, ETWA 150 MAL 180 CM, ETWA 80 WATT	1 STUECK	82,60	98,40	99,20	113,4	113,6	113,6
BRILLENFASSUNG FUER HERREN, HALB KASCHIERT, MIT METALL-EINLAGE, 4,5 MM STARK, MARKENWARE	1 STUECK	98,20	99,20	99,40	119,2	115,2	115,9
AUGENGLAS, WEISS, SPHAERISCH, BIS + 2,0, GUTE QUALITAET	1 GLAS	31,20	32,10	32,20	121,7	125,2	125,9
FIEBERTHERMETER, IN EINFACHER KUNSTSTOFFGLUESE	1 STUECK	8,22	8,91	8,92	106,5	106,9	106,9
FORMAERPFLEGE FLASCHEN AUS GUMMI (2 L), ETWA 20 MAL 90 CM	1 STUECK	8,90	10,11	10,11	109,0	111,0	110,9

ZU DEN ABSOLUTEN PREISANGABEN BITTE ERLAEUTERUNGEN, ABSCHNITT 12, BEACHTEN

FRUEHERES BUNDESGEBIET
7 VERBRAUCHERPREISE
7.1 AUSGEWAHLTE GÜTER IM BUNDESURCHSCHNITT

WARE, LEISTUNG	EINHEIT	1989			1984		
		MAI	APRIL	MAI	MAI	APRIL	MAI
		P R E I S			I N D M		
		1985 = 100					
GUMMISAUGER, FLASCHEN- ODER KAPPENSAUGER, EINHEITSBROSSE	1 STUECK	3,14	3,18	3,21	111,5	112,2	119,9
KRANKENHAUSAUFENTHALT, ALLGEMEINER KRANKENHAUSPFLEGESATZ, EINSCHL. ZUSCHLAG FUER EIN ZWEIBETT-ZIMMER	1 TAG	462,00	467,00	500,00	149,3	161,0	161,0
EAU DE TOILETTE FUER DIE DAME, 45-100 ML IM ZERSTAEUBER	100 ML	38,30	39,90	40,30	125,7	129,1	129,9
HAAR-SHAMPOO, IN BEHAELTERN ZU ETWA 200 ML, MARKENWARE	200 ML	5,35	5,42	5,37	112,2	112,8	112,9
HAARSPRAY, IN DOSEN ZU ETWA 300 ML INHALT, MARKENWARE	300 ML	5,68	5,69	5,62	114,2	116,0	116,8
HAUTCREME, IN DOSEN ZU ETWA 150 ML	150 ML	3,86	3,97	3,94	115,2	117,4	117,2
TAGESCREME, IN TUBEN ODER DOSEN ZU ETWA 50 ML	50 ML	13,21	13,66	13,75	115,5	117,7	117,7
KINDERCREME, IN DOSEN ZU ETWA 150 ML	150 ML	5,37	5,30	5,39	107,2	107,6	107,7
ZAHNCREME (KEINE MEDIZINISCHE), IN TUBEN ZU ETWA 75 ML	75 ML	2,66	2,67	2,65	106,7	106,0	106,8
ZAHNBUERSTE, MITTLERE QUALITAET, MARKENWARE	1 STUECK	2,95	3,02	3,03	110,9	113,4	113,7
RASIERMASCHE, AFTER SHAVE, IN FLASCHEN ZU ETWA 100 ML	100 ML	15,47	15,94	16,05	122,5	124,8	125,1
RASIERKLINGEN/KLINGENKOEPE FUER EINEN NASSRASIERER, IN PACKUNGEN ZU ETWA 6 BIS 10 STUECK	10 STUECK	9,82	9,87	9,87	121,4	123,4	123,1
LIPPENSTIFT, MARKENWARE	1 STUECK	11,99	12,31	12,24	119,9	122,5	122,6
NAGELLACK (KEIN PERLMUTT), IN FLAESCHCHEN ZU ETWA 15 ML	1 FL.	10,69	10,80	10,81	115,7	118,1	118,9
MAKE UP, FLUESSIG, IN TUBEN ODER FLASCHEN ZU ETWA 25 ML	25 ML	13,51	14,00	14,07	117,7	118,7	119,4
AUGENBRAUENSTIFT, MARKENWARE	1 STUECK	5,63	5,72	5,74	118,6	120,8	120,8
FEINSEIFE, FRISCHGEWICHT ETWA 150 G, MITTLERE QUALITAET, MARKENWARE	150 GRAMM	1,81	1,84	1,80	108,9	110,8	110,9
BADEZUSATZ, IN PACKUNGEN ZU ETWA 500 ML, MARKENWARE	500 ML	6,04	6,28	6,27	107,1	108,9	108,9
KOERPERSPRAY, PUMPSPRAY, DESODORIEREND, HAUTFREUNDLICH, OHNE ZUSATZE, IN DOSEN ZU ETWA 150-200 ML INHALT	200 ML	8,90	9,03	9,03	101,9	101,7	101,6
TOILETTENPAPIER, WEICH, IN PACKUNGEN ZU 8 ROLLEN	1 PACKUNG	4,78	4,80	4,80	107,4	107,5	107,3
PAPIERTASCHENTUECHER, HYGIENISCH, REIBFEST, OHNE DUFT- ZUSATZE, IN PACKUNGEN ZU ETWA 180 STUECK	180 STUECK	3,68	3,68	3,70	114,2	116,4	116,3
HOESCHENMUEDELN, IN PACKUNGEN ZU ETWA 60 STUECK	60 STUECK	28,00	25,30	25,10	103,0	102,2	101,3
DAMENTAMPONS, IN PACKUNGEN ZU ETWA 40 STUECK	40 STUECK	7,77	8,25	8,27	111,3	114,2	114,2
HAARTROCKNER, 1200 WATT, 2-STUFIG SCHALTBAR	1 STUECK	40,30	41,10	41,30	101,9	102,0	102,1
ELEKTRISCHER RASIERAPPARAT FUER NETZANSCHLUSS, KASSETTE IN NORMALAUFUEHRUNG	1 STUECK	128,00	128,00	130,00	105,7	106,0	106,1
NAGELSCHERE, GUTE QUALITAET	1 STUECK	21,20	21,80	21,80	117,7	119,8	120,0
HAARBUERSTE, KUNSTSTOFF, BORSTEN AUS NYLON ODER AENLICHEM MATERIAL, 7-REIHIG	1 STUECK	6,27	6,45	6,50	112,8	114,9	115,2
PERSONENWAAGE, HOECHSTGEWICHTSANZEIGE 115-130 KG	1 STUECK	48,30	48,00	48,30	110,8	113,1	113,4
NASSRASIERER MIT AUSWECHSELBAREM KOPF	1 STUECK	7,97	8,21	8,16	110,3	112,6	113,0
FRISURLEISTUNGEN FUER HERREN, HAARSCHNEIDEN EINSCHL. MASCHEN	1 MAL	27,30	28,50	28,60	144,2	149,0	149,5
FRISURLEISTUNGEN FUER DAMEN, MASCHEN, LEGEN, OHNE FESTIGER UND OHNE HAARSPRAY	1 MAL	23,20	24,00	24,00	136,0	140,2	140,8
DAUERWELLEN EINSCHL. MASCHEN, SCHNEIDEN, LEGEN, MIT FESTIGER UND HAARSPRAY	1 MAL	84,20	88,00	88,30	131,0	136,8	136,2
FAERBEN, OHNE ZUSATZLICHE LEISTUNGEN	1 MAL	35,20	36,50	36,50	130,8	135,3	135,6

VERKEHR, NACHRICHTENUEBERMITTLUNG

HERREN-SPORTRAD 28 ZOLL, MIT LICHTANLAGE, GEPACKTRAEGER, SCHLOSS UND PARKSTUETZE, MITTLERE QUALITAET	1 STUECK	547,00	564,00	564,00	127,4	128,8	129,0
PKW-STAHLGUERTELREIFEN, SCHLAUCHLOS, 165 R 13 T	1 STUECK	111,00	108,00	108,00	111,1	110,1	109,9
PKW-STAHLGUERTELREIFEN, SCHLAUCHLOS, 185/60 R 14 H	1 STUECK	179,00	177,00	176,00	113,1	113,1	113,0
PKW-STAHLGUERTELREIFEN, SCHLAUCHLOS, 175/70 SR 13	1 STUECK	156,00	152,00	152,00	109,0	109,0	108,6
PKW-STAHLGUERTELREIFEN, SCHLAUCHLOS, 185/70 HR 13	1 STUECK	199,00	195,00	195,00	121,6	123,4	123,5
AUTOBATTERIE, 36 AH, 12 V	1 STUECK	110,00	108,00	107,00	112,0	112,6	112,6
ZUENDKERZE, FUER MITTELKLASSENWAGEN, IN PACKG. ZU VIER STUECK	1 PACKUNG	16,00	16,58	16,62	120,2	123,3	123,4
AUTOFEUERLOESCHER, 2 KG, MIT AUTOHALTERUNG, BRAND- KLASSEN A,B,C,D, DIN 14408	1 STUECK	79,20	80,80	80,90	122,8	125,1	125,6
ABSCHLEPPSEIL, KUNSTSTOFF, FUER PKW BIS ETWA 2000 KG, LAENGE ETWA 4 M	1 PAAR	26,10	26,80	27,10	117,0	118,5	120,2
SPURKREUZ-GLEITSCHUTZ-SCHNEEKETTEN, HOCHWERTIGER KETTEN- STAHL, GROSSE 175/70 SR 13	2 STUECK	232,00	238,00	239,00	107,7	108,1	108,1
FAHRRAD-BEREIFUNG, EINE DECKE (DRAHTREIFEN), EIN SCHLAUCH, 28 MAL 1,75, MITTLERE QUALITAET	1 BEREIF.	28,10	28,80	28,90	118,2	120,8	120,9
FAHRRAD-LICHTANLAGE, SCHEINWERFER VERCHROMT, MIT DYNAMO, 6 VOLT, 3 WATT	1 STUECK	25,00	25,90	26,00	128,6	131,3	131,3
INTEGRALHELM, MITTLERE KATEGORIE	1 STUECK	169,00	169,00	169,00	121,5	123,2	123,2
NORMALBENZIN, BLEIFREI, MARKENWARE, SELBSTBEDIENUNG	10 LITER	13,65	15,03	15,17	104,2	114,8	115,8
NORMALBENZIN, BLEIFREI, RINGFREI, SELBSTBEDIENUNG	10 LITER	13,40	14,74	14,88	101,1	111,1	112,2
SUPERBENZIN-PLUS, BLEIFREI, MARKENWARE, SELBSTBEDIENUNG	10 LITER	14,74	16,11	16,27	100,9	110,3	111,3
SUPERBENZIN, MARKENWARE, SELBSTBEDIENUNG	10 LITER	15,45	16,81	16,95	108,7	118,4	119,3
SUPERBENZIN, RINGFREI, SELBSTBEDIENUNG	10 LITER	15,19	16,51	16,64	108,1	117,6	118,5
SUPERBENZIN, BLEIFREI, MARKENWARE, SELBSTBEDIENUNG	10 LITER	14,15	15,52	15,66	101,3	111,0	112,1
SUPERBENZIN, BLEIFREI, RINGFREI, SELBSTBEDIENUNG	10 LITER	13,90	15,25	15,39	109,4	113,4	114,4
SUPERBENZIN, BLEIFREI, RINGFREI, SELBSTBEDIENUNG	10 LITER	10,90	11,63	11,62	82,1	86,9	87,6
DIESELKRAFTSTOFF, MARKENWARE, SELBSTBEDIENUNG	10 LITER	10,70	11,25	11,35	82,4	86,7	87,5
DIESELKRAFTSTOFF, RINGFREI, SELBSTBEDIENUNG	1 LITER	11,05	11,88	11,88	116,7	120,5	120,5
MOTORENÖL, HD-MEHRBEREICHÖL, SAE 15 W 40	1 LITER	11,05	11,88	11,88	116,7	120,5	120,5
AUTOWACHS, HARTHACHS, FLUESSIG, IN METALLKANNCHEN, MITTLERE GROSSE	300 CMG	9,22	9,81	9,89	115,2	119,0	119,2

ZU DEN ABSOLUTEN PREISANGABEN BITTE ERLAEUTERUNGEN, ABSCHNITT 12, BEACHTEN

FRUEHERES BUNDESGBIET

7 VERBRAUCHERPREISE
7.1 AUSGEWAHLTE GUETER IM BUNDESDURCHSCHNITT

LEISTUNG, GEBUEHR, TARIF, WARE	EINHEIT	1993		1994		1993		1994	
		MAI	APRIL	MAI	MAI	APRIL	MAI		
		PREIS		IN DM		1985 = 100			
LACKIEREN EINES VORDEREN KOTFLUEGELS, SPRITZLACKIERUNG, MIT NOTWENDIGEN VORARBEITEN, INCL. MATERIAL, BEI EINEM PKW MIT 900 BIS 2000 CM3, DURCHSCHNITTLICHER ARBEITSAUFWAND	1 MAL	415,00	442,00	444,00	145,9	151,2	151,8		
BREMSFLUESSIGKEIT WECHSELN, INCL. MATERIAL, BEI EINEM PKW MIT 900 BIS 2000 CM3	1 MAL	78,20	80,20	80,10	129,6	134,6	135,0		
BREMSKLEBTE VORNE ERSETZEN, INCL. MATERIAL, BEI EINEM PKW MIT 900 BIS 2000 CM3	1 MAL	183,00	197,00	198,00	138,0	143,9	144,5		
KOMPLETTER AUSTAUSCH EINER AUSPUFF-ANLAGE, INCL. MATERIAL, BEI EINEM KAT-PKW MIT 900 BIS 2000 CM3	1 MAL	869,00	908,00	908,00	128,1	132,4	132,9		
ZWEI STOSSDAEMPFER HINTEN ERNEuern, INCL. MATERIAL, BEI EINEM PKW MIT 900 BIS 2000 CM3	1 MAL	336,00	369,00	364,00	135,6	140,4	140,7		
GROSSE INSPEKTION LT. HERSTELLERVORSCHRIFT, INCL. MATERIAL (PAKETPREIS), BEI EINEM PKW MIT 900 BIS 2000 CM3	1 MAL	374,00	399,00	402,00	137,0	141,4	142,0		
MECHANISCHE KUEPLUNG (DRUCKPLATTE, DRUCKSCHEIBE, DRUCKLAGER) ERNEuern, INCL. MATERIAL, BEI EINEM PKW MIT 900 BIS 2000 CM3	1 MAL	668,00	692,00	695,00	131,2	136,1	136,5		
FAHRSCHULUNTERRICHT AUF MITTELKLASSEWAGEN (CA. 1800 CM3 HUB-RAUM), ORTSUEBLICH HAEUFIGSTE FAHRSTUNDE	45 MINUTEN	40,50	41,80	42,00	121,6	125,7	126,5		
GRUNDEGEBUEHR FUER THEORETISCHEN FAHRUNTERRICHT (PKW)	1 MAL	250,00	269,00	265,00	120,9	127,0	127,6		
MIETE FUER EINE GARAGE BEI BENUTZUNG DURCH DEN MIETER EINER FREIFINANZIERTEN WOHNUNG	MTS.-MIETE	51,60	53,40	53,50	117,6	120,9	121,1		
GARAGENMIETE FUER EINEN PKW MITTLERER GROSSE, BEI GEMEINLICHER VERMIETUNG	MTS.-MIETE	114,00	129,00	129,00	130,6	136,8	137,1		
PARKURHGEBUEHR FUER 1 STD., HAEUFIGSTER SATZ IM STADTZENTRUM	1 STUNDE	2,81	3,01	3,01	311,4	339,3	339,3		
EINFACHE PKW-OBERMAESCHE, MASCHINENMAESCHE	1 MAL	9,56	10,01	9,96	122,3	128,2	128,3		
ABGASUNTERSUCHUNG (AU-TEST) FUER EINEN MITTELKLASSEWAGEN MIT GEREGETEM 3-HEBE-KATALYSATOR (1400 BIS 1899 CM3)	1 MAL	31,50	74,20	74,70	133,9	136,8	136,9		
STRASSENBAHN ODER OMNIBUS, MONATSKARTE	1 KARTE	60,20	64,20	64,40	104,4	112,1	112,3		
STRASSENBAHN ODER OMNIBUS, EINZELFAHRT, FUER EINEN ERWACHSENEN, OHNE UMSTIEGEN	1 FAHRT	2,94	2,49	2,50	119,8	128,2	128,6		
STRASSENBAHN ODER OMNIBUS, MEHRFAHRTENKARTE BZH. FAHRSCHHEINHEFT FUER ETWA 6 FAHRTEN, FUER EINEN ERWACHSENEN	1 FAHRT	1,77	1,92	1,93	118,5	127,6	127,9		
DB SCHIENENWERKEHR, MONATSKARTE, 2.KLASSE	35 KM	148,00	148,00	148,00	123,3	123,3	123,3		
DB SCHIENENWERKEHR, SCHUELERMONATSKARTE, 2.KLASSE	12 KM	67,00	67,00	67,00	119,6	119,6	119,6		
DB SCHIENENWERKEHR, SUPER-SPARPREIS-KARTE (HIN- UND RUECKFAHRT), 2.KLASSE	1 KARTE	170,00	170,00	170,00	141,7	141,7	141,7		
DB SCHIENENWERKEHR, EINFACHE FAHRT, 2.KLASSE	30 KM	6,60	6,60	6,60	132,0	132,0	132,0		
DB SCHIENENWERKEHR, EINFACHE FAHRT, 2.KLASSE	229 KM	55,00	55,00	55,00	125,0	125,0	125,0		
DB SCHIENENWERKEHR, HIN- U. RUECKFAHRT, 2.KLASSE	40 KM	17,20	17,20	17,20	122,9	122,9	122,9		
DB SCHIENENWERKEHR, HIN- U. RUECKFAHRT, 2.KLASSE	229 KM	110,00	110,00	110,00	125,0	125,0	125,0		
TAXIFAHRT, ENTFERNUNG 3 KM, VON EINER TAXIHALTESTELLE AUS, MIT WARTENZEITEN (VON INSGES. 3 MINUTEN)	1 FAHRT	11,11	11,42	11,44	125,8	128,2	129,4		
FLUGREISE FRANKFURT/M.-BERLIN/M.-FRANKFURT/M., FLIEG-U. SPART.	1 FLUG	470,00	498,00	496,00	189,1	199,6	199,6		
FLUGREISE FRANKFURT/M.-LONDON-FRANKFURT/M., FLIEG-U. SPARTARIF	1 FLUG	640,00	700,00	700,00	129,0	141,1	141,1		
FLUGREISE FRANKFURT/M.-NEW YORK-FRANKFURT/M., NORMALTARIF	1 FLUG	4198,00	4198,00	4196,00	113,4	113,4	113,4		
FLUGREISE FRANKFURT/M.-NEW YORK-FRANKFURT/M., WOCHENENDPREIS	1 FLUG	1388,00	1349,00	1349,00	106,4	101,6	101,6		
DBP FERNSPRECHDIENST, MONATLICHE GRUNDEGEBUEHR FUER EINEN HAUPTANSCHLUSS; GRUPPE I = VOLLZAEHLER	1 MAL	22,30	22,30	22,30	99,3	99,3	99,3		
DBP FERNSPRECHDIENST, NEUANSCHLIESSUNG EINES HAUPTANSCHLUSSES; GRUPPE I = VOLLZAEHLER	1 MAL	65,00	65,00	65,00	100,0	100,0	100,0		
DBP FERNSPRECHDIENST, NACHGESPRACH VOM EIGENEN APPARAT, NORMALTARIF, 3 ZEITAKTE GESPRACHSDAUER 1)	1 GESPR.	0,69	0,69	0,69	150,0	150,0	150,0		
DBP FERNSPRECHDIENST, NACHGESPRACH VOM MUENZERNSPRECHER, NORMALTARIF, 3 ZEITAKTE GESPRACHSDAUER 1)	1 GESPR.	0,90	0,90	0,90	180,0	180,0	180,0		
DBP FERNSPRECHDIENST, INLANDSFERNGESPRACH VOM HAUPTANSCHLUSS, III. ZONE	165 SEK.	1,84	1,84	1,84	61,5	61,5	61,5		
DBP POSTDIENST, INLAND, BRIEF BIS 20g	1 BRIEF	1,00	1,00	1,00	125,0	125,0	125,0		
DBP POSTDIENST, INLAND, POSTKARTE	1 KARTE	0,80	0,80	0,80	133,3	133,3	133,3		
DBP POSTDIENST, INLAND, PAECKCHEN	1 PAECKCH.	4,50	5,00	5,00	150,0	168,7	168,7		
DBP POSTDIENST, INLAND, PAKET BIS 5 KG	1 PAKET	6,00	6,90	6,90	133,0	156,8	156,8		
DBP ZUSTELLGEBUEHR									
DBP GELDDIENST, INLAND, POSTANWEISUNG BIS DM 100,00	1 MAL	10,00	13,00	13,00	200,0	280,0	280,0		
DBP GELDDIENST, INLAND, ZAHLKARTE UEBER DM 10,00	1 MAL	9,00	6,00	6,00	200,0	400,0	400,0		

BILDUNG, UNTERHALTUNG, FREIZEIT

FARBFERNSEHPFAENGER, STEREO, FERNBEDIENUNG, TISCHGERAET, STANDARDAUSFUEHRUNG, VIDEOTEXT, ETWA 70 CM	1 STUECK	1589,00	1515,00	1493,00	88,9	86,4	85,8
STEREO-KOMPAKTANLAGE MIT CD-PLAYER UND FERNBEDIENUNG, MUSIKLEISTUNG ETWA 2 MAL 80 WATT	1 STUECK	988,00	932,00	929,00	83,0	81,5	81,4
UHREN-RADIO, 2 WELLENBEREICHE, 24-STUNDEN LED-DAUERANZEIGE	1 STUECK	56,70	56,90	56,20	86,4	86,4	86,3
STEREO-RADIO-RECORDER FUER NETZ- UND BATTERIEBETRIEB, 3-4 WELLENBEREICHE, OHNE BATTERIEN	1 STUECK	157,00	152,00	144,00	83,3	82,8	82,8
CD-PLAYER, MITTLERE ANSPRUECHE	1 STUECK	312,00	309,00	309,00	95,0	94,0	93,7
KASSETTENABSPIELER (WALK-MAN), MIT KOPFHUERER	1 STUECK	60,00	61,70	62,00	82,6	81,8	81,7
VIDEO-RECORDER, VHS-SYSTEM, PROGRAMMIERBAR, MIT FERNBEDIENUNG	1 STUECK	717,00	686,00	696,00	66,9	65,6	65,6
VIDEO-KAMERA-RECORDER, 8 MM ODER VHS-4	1 STUECK	1581,00	1501,00	1508,00	74,3	72,2	72,2
TONBANDKASSETTE, C 90	1 STUECK	4,02	3,87	3,84	90,5	89,4	89,3
VIDEO-BAND, VHS-SYSTEM, ETWA 180 MINUTEN SPIELDAUER	1 STUECK	9,39	8,52	8,54	89,0	86,6	86,2
DISKETTEN, 3,5 ZOLL; 1,44 MB, PACKUNGEN ZU 10 STUECK	10 STUECK	28,30	24,80	24,40	67,3	66,0	65,7
CD, UNTERHALTUNGSMUSIK	1 STUECK	26,80	27,20	27,10	104,3	106,2	106,2
CD, KLASISCHE MUSIK	1 STUECK	29,00	29,80	29,80	104,0	105,3	105,3
LAUTSPRECHERBOX, DIN 46500, NENNBELASTUNG ETWA 100 WATT	1 STUECK	239,00	231,00	239,00	99,6	96,6	96,6
SPIEGELREFLEX-KAMERA, FUER MITTLERE ANSPRUECHE	1 STUECK	520,00	590,00	593,00	93,4	96,7	96,6
SOFORTBILD-KAMERA, MIT BELICHTUNGSAUTOMATIK, FUER MITTLERE ANSPRUECHE	1 STUECK	101,00	106,00	106,00	86,9	88,2	88,3
KLEINBILD-KAMERA (NICHT SPIEGELREFLEX-KAMERA), FUER MITTLERE ANSPRUECHE	1 STUECK	222,00	291,00	232,00	90,3	91,9	92,0
PROJEKTIONSGERAET FUER DIAS	1 STUECK	229,00	229,00	228,00	102,6	103,6	103,4

1) BIS EINSCHL. MAERZ 1991; 2 ZEITAKTE A 8 MIN. = 16 MIN. = 3 ZEITAKTE A 6 MIN. (AB APRIL 1991)

ZU DEN ABSOLUTEN PREISANGABEN BITTE ERLAEUTERUNGEN, ABSCHNITT 12, BEACHTEN

FRUHERES BUNDESGBIET

7 VERBRAUCHERPREISE
7.1 AUSGEWÄHLTE GÜTER IM BUNDESDURCHSCHNITT

WARE, LEISTUNG, GEBUEHR	EINHEIT	1983		1984		1983		1984	
		MAI	APRIL	MAI	MAI	APRIL	MAI	MAI	APRIL
		PREIS		IN DM		1985 = 100			
ELEKTROEN-BLITZGERAET, LEITZAHL CA. 28	1 STUECK	115,00	118,00	118,00	104,9	108,2	108,2		
SCHREIBMASCHINE, ELEKTRISCH/ELEKTRONISCH, MIT KORREKTUREINRICHTUNG	1 STUECK	708,00	672,00	673,00	87,7	86,9	86,8		
REISESCHREIBMASCHINE, FLACHSCHREIBMASCHINE, BIS 9 CM HOEHE	1 STUECK	238,00	235,00	231,00	98,9	97,9	98,0		
ELEKTRONIK-TASCHEURECHNER, 8-STELLIG, NUR ANZEIGEND, 4 RECHENARTEN, MIT 2 BIS 9 FUNKTIONSTASTEN, MIT EINEM ODER MEHREREN SPEICHERN	1 STUECK	23,30	22,80	22,90	81,3	80,9	80,7		
ELEKTROEN-TISCHRECHNER, ANZEIGEND UND DRUCKEND, 12-STELLIG, 4 RECHENARTEN, MIT KONSTANTE UND SPEICHER	1 STUECK	203,00	198,00	195,00	92,3	90,5	90,5		
TISCHKOPIERGERAET, VORLAGENGROSSE BIS DIN A 3, NORMALPAPIER	1 STUECK	4880,00	4721,00	4683,00	96,4	95,8	95,4		
PC IBM KOMPATIBEL (AT 286/386), MIT MIND. 1 MB ARBEITS- SPEICHER UND 40 MB FESTPLATTE, MIT VGA COLORMONITOR, TASTATUR UND BETRIEBSSYSTEM (MS-DOS), 3,5 ZOLL DISKETTENLAUFWERK	1 STUECK	2202,00	2181,00	2409,00	63,4	61,9	61,9		
SCHALFUELLER, MITTLERE QUALITAET	1 STUECK	17,57	17,88	17,88	118,7	120,1	120,2		
KUGELSCHREIBER, MIT AUSTAUSCHBARER MINE, EINFACHE QUALITAET	1 STUECK	1,35	1,40	1,39	111,9	112,2	112,2		
REISSZEUG FUER SCHULE, ETWA 10 TEILE, DARUNTER 2 HAUPT- ZIRKEL UND 1 STECHZIRKEL, MITTLERE QUALITAET	1 GARNITUR	51,80	52,10	52,10	111,2	112,7	112,7		
BRIEFLOECHER, NORMALE LOECHUNG, EINFACHE AUSFUHRUNG	1 STUECK	8,81	8,94	8,90	124,6	126,1	126,2		
HEFTMASCHINE, NORMAL (24/6), MITTLERE AUSFUHRUNG	1 STUECK	20,30	20,50	20,50	118,8	120,1	120,1		
STEMPEL -DRUCKSACHE-, MITTLERE GROSSE	1 STUECK	5,52	5,89	5,68	112,4	114,2	114,1		
STEMPELKISSEN, MITTLERE GROSSE	1 STUECK	10,50	10,82	10,61	128,7	130,8	130,8		
HEBELORDNER, DIN A 4, 8 CM BREIT, OHNE REGISTER	1 STUECK	6,28	6,25	6,23	124,7	125,8	125,7		
RINGBUCH, KUNSTSTOFFEINBAND, NICHT MATTIERT, MIT EINLAGEN, 50 BLATT, DIN A 4, MITTLERE QUALITAET	1 STUECK	8,12	8,33	8,36	112,8	113,8	113,8		
KEYBOARD, 6 OKTAVEN, DYNAMISCHER ANSCHLAG, MIT RHYTHMUSAUTOMATIK, MIDI-ANSCHLUSS	1 STUECK	1034,00	1050,00	1053,00	102,8	102,8	102,8		
PIANO, SPITZENMARKE	1 STUECK	19189,00	19951,00	19904,00	125,7	129,6	130,0		
AKKORDEON, 72 BAESSE, GUTES MARKENINSTRUMENT	1 STUECK	2383,00	2410,00	2408,00	126,2	127,9	127,9		
KLARINETTE AUS GRENAVILLE-HOLZ MIT 17 NEUSILBERKLAPPEN, 2 FIS-BRILLEN, H-CIS, TRILLER-DIS, HEBER, ROLLEN	1 STUECK	1386,00	1471,00	1467,00	121,2	126,4	129,3		
BLOCKFLOETE, C-SOPRAN, BIRNBAUMHOLZ, BRAUN GEBEIZT, POLIERT	1 STUECK	64,60	68,90	67,00	148,4	150,9	150,6		
GITARRE, NICHT ELEKTRISCH, 6-SAETTIG (SCHUELER- ODER WANDERSTARRE)	1 STUECK	291,00	308,00	304,00	121,6	128,2	128,3		
SCHUELERGEIGE, MIT BOGEN, FUTTERAL AUS KUNSTSTOFF	1 STUECK	688,00	712,00	706,00	129,6	126,7	126,6		
NOTENSTAEENDER, BODEN-STAEENDER AUS METALL	1 STUECK	32,60	33,10	33,10	114,1	115,7	115,7		
SKATSPIEL IN SCHACHTEL ODER BOX, MITTLERE QUALITAET	1 STUECK	3,32	3,22	3,21	106,7	107,7	107,6		
MENSCH-AERGERE-DICH-NICHT- SPIEL, FUER 4 UND 6 PERSONEN	1 STUECK	20,90	22,00	22,00	127,4	130,4	130,6		
ELEKTRISCHE EISENBÄHN, SPUR HO, GRUNDAUSSTATTUNG MIT TRANSFORMATOR	1 PACKUNG	186,00	171,00	175,00	117,3	120,1	120,6		
KUNSTSTOFFBAUKASTEN, GRUNDAUSSTATTUNG, MARKENWARE	1 PACKUNG	57,20	58,80	58,80	113,0	114,5	114,3		
METALLBAUKASTEN, GRUNDAUSSTATTUNG	1 PACKUNG	106,00	111,00	114,00	127,7	129,6	130,1		
PUPPE, UNZERBRECHLICH, SCHLAFALGEN MIT WIMPERN, WASCH- UND KAEMMBARE HAARE, BEKLEIDET, ETWA 40 CM GROSS, MARKENWARE	1 STUECK	62,50	65,50	68,10	113,6	116,2	116,2		
TEDDYBAER, ETWA 40 CM GROSS, MITTLERE QUALITAET	1 STUECK	74,50	77,40	77,40	122,1	125,9	126,0		
SPIELZEUGAUTO, FUNKFERNGESTEUERT (RC), MIT ELEKTROMOTOR	1 STUECK	113,00	114,00	115,00	112,3	112,9	113,1		
FUSSBALL, VOLLRINDLEDER, GUTE QUALITAET, GROSSE 6	1 STUECK	61,80	61,20	61,00	103,6	103,4	103,5		
SKI AUS KUNSTSTOFF, LAENGE 180-190 CM, OHNE BINDUNG, MITTLERE QUALITAET	1 PAAR	288,00	276,00	277,00	104,1	105,6	106,7		
TENNISSCHLAEGER, MITTLERE QUALITAET, EINSCHL. BESPAUNUNG MIT KUNSTDARM	1 STUECK	211,00	221,00	221,00	103,3	104,0	104,1		
SPORT-TAUCHMASKE, MIT SICHERHEITSGLAS	1 STUECK	34,50	34,90	35,00	109,9	111,2	111,2		
ZUGGERAET ZUM MUSKELTRAINING (EXPANDER), MITTLERE QUALITAET	1 STUECK	49,50	49,40	49,40	107,7	108,6	108,7		
HAUSZELT MIT APSIS FUER 4 PERSONEN, MIT NORMALEM ZUBEHOER, ETWA 280 MAL 200 MAL 180 CM, MITTLERE QUALITAET	1 STUECK	236,00	247,00	253,00	107,5	109,2	109,1		
CAMPING-LIEGE AUS STAHLROHR, DREIBEINLIEGE, MIT DRAHTFEDER- BESPAUNUNG UND SCHAUMGUMMIAUFLAGE, LIEGEFLAECHEN ETWA 86 MAL 196 CM	1 STUECK	86,70	87,60	87,00	108,4	108,0	108,0		
LUFTMATRATZE, SITZ- U. LIEGEMATRATZE, UNGEMUSTERT, 3-TEILIG,	1 STUECK	35,40	35,70	35,40	95,6	96,2	96,4		
UNAUFGEBLASEN ETWA 70 MAL 200 CM, GUTE QUALITAET	1 STUECK	229,00	231,00	228,00	107,3	108,7	107,5		
SCHLAUCHBOOT FUER ZWEI PERSONEN, MIT VERSTAERKTEM BODEN, SEEMASSERFEST, OHNE ZUBEHOER, MITTLERE QUALITAET	1 STUECK	129,00	131,00	131,00	104,5	106,3	106,5		
FERNGLAS, PRISMENGLAS, 8 MAL 30, OHNE TASCHEN, MIT TRAGRIEMEN	1 STUECK	26,20	27,30	27,30	138,3	145,1	145,1		
TAGESZEITUNG, OERTLICH BEVORZUGTES BLATT, ABBONNEMENT	MTS.-BEZUG	1,20	1,26	1,27	135,8	142,8	143,1		
TAGESZEITUNG, OERTLICH BEVORZUGTES BLATT, EINZELVERKAUF	1 STUECK	7,45	7,31	7,29	89,5	88,4	88,4		
FARBNEGATIVFILM, 24 MAL 36, 36 AUFNAHMEN, 100/210 ISO	1 STUECK	2,89	2,93	2,92	118,6	120,9	120,7		
BRIEFBLOCK, WEISS, HOLZFREI, DIN A 4, 50 BLATT	25 STUECK	1,95	1,99	2,00	120,2	121,8	121,9		
BRIEFUMSCHLAEGE, WEISS, UNGEFUETTERT, DIN C 8	1 STUECK	0,80	0,69	0,69	127,4	128,4	128,6		
SCHULHEFT, EINFACH LINIERT, DIN A 6, 18 BLATT	1 STUECK	4,48	4,53	4,50	125,6	126,9	126,7		
ZEICHENBLOCK, MITTELFEIN, KOPF- UND FUSSPERFORIERT, DIN A 3, 20 BLATT	1000 BLATT	33,60	34,40	34,40	113,3	113,8	114,1		
SCHREIBMASCHINENPAPIER, WEISS, HOLZFREI, DIN A 4, 70 G JE M2	1 STUECK	5,97	6,00	6,03	125,3	126,4	126,4		
DURCHSCHREIBBLOCK, DIN A 5, 2 MAL 50 BLATT MIT DRUCK	1 STUECK	49,30	49,10	48,20	128,8	128,8	129,9		
GESCHAFTSBUCH, HOLZFREI, KONTO LINIERT, PAPPBAND, DIN A 4, 96 BLATT	1 STUECK	1,48	1,52	1,52	112,9	114,9	115,1		
BLEISTIFT, MARKENWARE	1 STUECK	9,72	9,76	9,76	113,9	115,1	115,1		
FARBAND, CARBON/FILMBAND, EINFARBIG	1 PACKUNG	1,26	1,28	1,29	114,3	114,7	114,8		
FUELLHALTERPATRONEN, BLAU ODER SCHWARZ, PACKUNG ZU 6 STUECK	100 BLATT	41,60	42,70	42,70	121,3	122,6	122,6		
KOHLPAPIER, DIN A 4, GUTE QUALITAET	1000 ST	1,20	1,19	1,19	113,3	114,0	114,0		
HEFTKLAMMERN, 24/6	1 STUECK	4,00	4,18	4,21	111,1	113,6	113,6		
BATTERIE, MONOZELLE, 1,5 V, ALKALI-MANGAN, HOCHLEISTUNGSZELLE	1 KERZE	0,64	0,65	0,66	106,1	106,6	106,6		
TAFELKERZEN, IN VERPACKUNGEN ZU ETWA 8-8 STUECK	1 STUECK	13,38	13,41	13,42	116,6	117,8	117,8		
FARBKASTEN, MIT 12 AUSWECHSELBAREN DECKFARBEN UND 1 TUBE DECKWEISS	MONATS- GEBUEHR	186,00	209,00	209,00	125,7	140,3	140,3		
MONATLICHES ENTGELT FUER VOLLTAEIGEN KINDERGARTENBESUCH (20 TAGE), EINSCHL. VERPFLEGUNG	60 MINUTEN	54,70	56,00	55,80	122,5	123,7	124,3		
TENNISUNTERRICHT, 1 UNTERRICHTSSTUNDE, EINZELUNTERRICHT	1 KURSUS	180,00	184,00	186,00	121,2	123,3	123,7		
TANZUNTERRICHT, GRUPPENKURSUS FUER ANFAEINGER									

ZU DEN ABSOLUTEN PREISANGABEN BITTE ERLAEUTERUNGEN, ABSCHNITT 12, BEACHTEN

FRUHERES BUNDESGBIET

7 VERBRAUCHERPREISE
7.1 AUSGEWAHLTE GUETER IM BUNDESDURCHSCHNITT

GEBUEHR, LEISTUNG, WARE	EINHEIT	1983		1984		1983		1984	
		MAI	APRIL	MAI	MAI	APRIL	MAI		
		PREIS IN DM						1985 = 100	
LEHRGANGSGEBUEHR EINER VOLKSHOCHSCHULE, PREIS FUER 1 DOPPELSTUNDE BEIM KAUF EINER HOERERKARTE FUER DEN BESUCH EINES LEHRGANGES VON 20 DOPPELSTUNDEN IN ENGLISCH (GRUNDKURS ODER UNTERSTUFE)	1 DOPPELSTUNDE	6,25	6,70	5,75	132,8	143,9	145,4		
THEATERKARTE (FUER SCHAUSPIEL), II. RANG MITTE, AN DER TAGESKASSE	1 KARTE	22,70	24,70	24,70	134,6	147,0	147,0		
THEATERKARTE (FUER SCHAUSPIEL), II. RANG MITTE, IM ABONNEMENT (PLATZMIETE)	1 KARTE	18,60	21,10	21,10	144,8	163,9	163,9		
OPERNKARTE (FUER OPER ODER OPERETTE), II. RANG MITTE, AN DER TAGESKASSE	1 KARTE	31,60	33,10	33,10	136,6	143,3	143,3		
OPERNKARTE (FUER OPER ODER OPERETTE), II. RANG MITTE, IM ABONNEMENT (PLATZMIETE)	1 KARTE	23,60	24,10	24,10	141,4	148,1	148,1		
KINDEINTRITTSKARTE, PLATZ IN DER MITTLEREN REIHE	1 KARTE	9,75	10,00	10,02	124,0	127,3	127,3		
EINTRITTSKARTE ZUM FUSSBALLSPIEL (MEISTERSCHAFTSSPIEL DES KLASSENHOECHSTEN VEREINS IN DER LAUFENDEN SPIELPERIODE), BILLIGSTER SITZPLATZ	1 KARTE	18,69	18,99	18,99	114,8	114,3	114,3		
HOERFUNKGEBUEHR (GRUNDGEBUEHR)	1 GEBUEHR	8,25	8,25	8,25	163,4	163,4	163,4		
EINTRITTSKARTE INS HALLENBAD FUER EINEN ERWACHSENEN, OHNE EINZELKABINE, GUELTIG FUER 1 BESUCH	1 BESUCH	4,30	4,51	4,51	140,2	146,2	146,2		
LEIHGEBUEHR EINES VIDEOFILMES FUER CA. 1-2 TAGE	1 MAL	5,99	6,01	6,04	90,5	91,2	91,1		
FOTOARBEITEN, ENTWICKLUNG EINES KLEINFARBFILMES, 36 AUFNAHMEN	1 FILM	4,35	4,40	4,41	121,9	124,8	125,0		
FOTOARBEITEN, VERGROESSERUNG AUF 9 MAL 13 CM VON EINEM KLEINFARBFILM	1 BILD	0,80	0,81	0,81	93,7	93,8	93,9		
ELEKTRO-RASENMAEHER, 220 VOLT, 800 WATT	1 STUECK	353,00	346,00	338,00	106,6	107,4	107,0		
ELEKTRISCHE HECKENSCHERE, 220 VOLT, 380 WATT, ETWA 45 CM ARBEITSBREITE	1 STUECK	256,00	253,00	252,00	109,9	110,9	110,7		
SPATEN, GAERTNERSPATEN, MIT T-GRIFF	1 STUECK	50,10	51,20	51,90	115,8	118,0	118,0		
GARTENSCHERE, GESCHMIEDET UND GEAERTET	1 STUECK	31,80	33,80	34,30	114,2	115,9	116,1		
BLUMENTOPF, TONTOPF DURCHMESSER ETWA 13 CM	1 STUECK	1,13	1,20	1,20	111,2	113,7	113,6		
GARTENSCHLAUCH, KUNSTSTOFF, 12 MAL 2,5 MM = 1/2 ZOLL, 20-M-ROLLE	1 ROLLE	29,10	30,70	30,90	107,6	108,3	108,4		
GIESSKANNE, KUNSTSTOFF, 10 L INHALT	1 STUECK	9,21	9,28	9,27	107,0	108,4	108,6		
BLUMENDUENGER, FLUESSIG, IN KUNSTSTOFF-FLASCHEN ZU ETWA 500 ML	500 ML	7,22	7,18	7,12	114,6	115,4	115,6		
BLUMENERDE, IN VERPACKUNGEN ZU ETWA 20 L	20 LITER	6,22	6,53	6,49	118,9	118,6	119,6		
MELLENSITTICH, MAENNLICHES JUNGTIER	1 TIER	35,00	36,00	36,00	113,1	115,3	115,6		
ZIERFISCH, GUPPY, MAENNLICH	1 TIER	3,95	4,15	4,15	108,0	110,2	110,4		
VOGELKAEFIG, RECHTECKIG, MIT SCHUBFACH, UNTERTEIL AUS KUNSTSTOFF	1 STUECK	45,20	46,70	46,90	113,4	115,4	115,4		
MUNDUFUTTER, IN DOSEN ZU ETWA 400 G	400 GRAMM	1,82	1,76	1,76	104,5	106,2	106,1		
VOGELFUTTER FUER WELLENSITTICHE, IN PACKUNGEN ZU ETWA 250 G	250 GRAMM	1,99	2,24	2,24	111,0	113,1	113,1		
REPARATUR EINES FARBFERNSEHERS, PREIS EINER ARBEITSSTUNDE, OHNE MATERIALKOSTEN UND OHNE WEGEGELD	1 STUNDE	67,80	69,80	70,10	128,4	131,0	131,3		

PERSOENLICHER BEDARF, SONSTIGES

DAMEN-QUARZARMBANDUHR, DOUBLE ODER STAHLGEBAEUSE, SCHLICHTE AUSFUEHRUNG, MIT LEDERBAND	1 STUECK	97,40	99,60	99,90	97,0	97,6	97,6		
HERRN-QUARZARMBANDUHR, EDELSTAHLGEBAEUSE, MIT STAHLBAND	1 STUECK	129,00	134,00	134,00	97,4	97,7	97,6		
KUECHENUHR MIT QUARZWERK	1 STUECK	45,90	47,10	47,20	102,1	102,9	103,3		
QUARZUECKER, EINFACHE AUSFUEHRUNG	1 STUECK	26,30	25,80	25,80	96,6	96,4	96,2		
TRAUERINGE, 1 PAAR, 685/000, SCHLICHTES DESIGN	1 GRAMM	64,20	66,90	67,20	96,5	98,4	98,4		
DIAMANTRING, SOLITAER, 0,10 BIS 0,15 KARAT, LUPENREIN WEISS, EINFACHE (KRAPPEN-) FASSUNG, 685/000	1 STUECK	707,00	717,00	715,00	106,8	107,6	107,7		
SILBERKETTE, ANKER, 685/000	1 GRAMM	7,32	7,28	7,29	101,4	102,8	102,9		
HERRN-UHRAINBAND, EDELSTAHL, ELASTISCH, MARKENWARE	1 STUECK	42,30	44,80	44,90	107,6	109,1	109,2		
TABAKPFEIFE, BRUYERE-HOLZ, SANDGESTRAHLT, MIT PARASPIITZE, MITTLERE QUALITAET	1 STUECK	56,50	57,80	58,10	108,8	111,6	111,6		
GASFUEHRZEUG (TASCHENFUEHRZEUG), MARKENWARE	1 STUECK	47,40	48,40	48,30	106,7	107,6	107,6		
EINWEGFUEHRZEUG	1 STUECK	1,54	1,56	1,57	111,4	112,2	112,7		
AKTENTASCHE, VOLLRINDLEDER, MIT ABSCHLIESSBAREM STECKSCHLOSS, ETWA 42 MAL 32 MAL 15 CM	1 STUECK	259,00	260,00	260,00	116,5	117,6	117,6		
AKTENKOFFER, SYNTHETISCHES MATERIAL, MITTLERE QUALITAET	1 STUECK	83,80	83,80	84,40	110,9	112,7	112,8		
SCHULMAPPE, SYNTHETISCHES MATERIAL, EINFACHE AUSFUEHRUNG	1 STUECK	86,00	88,80	89,00	116,5	117,9	117,9		
REISETASCHE (BORDCASE) MIT ZWEI KURZRIEMEN, ETWA 45 CM LANG	1 STUECK	112,00	110,00	110,00	114,8	115,7	115,7		
KOFFER MIT ZWEI RIEMEN, SYNTH. MATERIAL, ETWA 65 CM LANG	1 STUECK	131,00	135,00	136,00	113,0	115,4	115,5		
SCHALENKOFFER, BESONDERS WIDERSTANDSAEHIGES MATERIAL, PROFILRAHMEN, ETWA 65 CM LANG	1 STUECK	227,00	221,00	222,00	109,2	109,5	109,5		
GELDSCHIEINTASCHE FUER HERREN, MIT HARTGELDFACH, RINDLEDER	1 STUECK	56,80	58,50	58,70	117,8	119,8	120,0		
HERRN-TASCHENSCHIRM, CHEMIEFASERBEZUG, MIT REISSVERSCHLUSS-FUTTERAL AUS SYNTHETISCHEM MATERIAL, MITTLERE QUALITAET	1 STUECK	50,70	50,90	50,80	111,3	112,7	113,1		
DAMEN-SCHIRM, STOCKSCHIRM, CHEMIEFASERBEZUG, MITTLERE QUALITAET	1 STUECK	50,40	49,80	50,10	111,6	113,9	114,2		
SONNENBRILLE FUER HERREN, ACETAT-FASSUNG, GESCHLIFFENES GLAS (OHNE WIRKUNG), MITTLERE QUALITAET	1 STUECK	68,60	70,40	70,50	111,5	113,4	113,6		
KOSTEN FUER DEN DRUCK EINER DANKSAGUNGSKARTE ZU EINEM FAMILIENEREIGNIS, FORMAT DIN A 6, EINSEITIG, 100 STUECK (EINSCHL. PAPIER UND UMSCHLAG)	100 STUECK	155,00	166,00	166,00	129,4	133,0	133,1		
KLEINANGEIGE, OERTLICH BEVORZUGTES BLATT, PREIS FUER EINE ZEILE	1 ZEILE	11,44	10,98	10,97	118,0	120,1	120,4		
REINIGUNG EINER HERREN-ARMBANDUHR, AUTOMATIK	1 MAL	89,60	95,40	95,80	134,6	138,9	139,3		

ZU DEN ABSOLUTEN PREISANGABEN BITTE ERLAEUTERUNGEN, ABSCHNITT 12, BEACHTEN

FRUEHERES BUNDESBEZIEH

8 KOMMUNALE GEBUEHREN FUER WASSER, ABWASSERBESEITIGUNG, MUELLABFUHR UND STRASSENREINIGUNG
SOWIE SCHORNSTEINFEGERGEHUEHREN FUER PRIVATE HAUSHALTE

1986 = 100

J A H R M O N A T	ALLGEMEINE WASSERTARIFE, OHNE GEMEINDE- UND SONDERTARIFE, GRUND- UND ARBEITSPREIS				ABWASSERBESEITIGUNG			MUELLABFUHR, FUER DIE EINMALIGE WOCHENLICHE LEERUNG EINER ORTS- UEBLICHEN TONNE			STRASSENREINIGUNG, FUER EINEN METER STRASSENFRONT ODER FUER EINE ANDERE BEZUGSEINHEIT			SCHORN- STEIN- FEGER- GE- BUEHR
	ZU- SAM- MEN	BEI EINER ABNAHMEVON			ZU- SAM- MEN	BEI ABNAHME EINER		ZU- SAM- MEN	MIT EINEM KLEI- GROES- NEREN SEREN INHALT		ZU- SAM- MEN	BEI ZWEI- SECHS- MALIGER MALIGER REINIGUNG JE WOCHE		
		6	15	25 1)		KLEI- NEREN FRISCH- WASSERMENGE	GROES- SEREN		ZU- SAM- MEN	ZWEI- MALIGER		SECHS- MALIGER		
													8	
1972 JD	49.7	-	49.7	-	32.6	32.6	32.6	46.6	46.8	50.6	43.6	44.2	43.0	-
1973 JD	52.6	-	52.6	-	34.7	35.0	34.4	51.7	49.8	53.5	49.0	49.9	49.1	-
1974 JD	59.0	-	59.0	-	38.4	38.8	37.8	56.1	54.6	57.7	53.3	53.4	53.2	-
1975 JD	64.2	62.1	64.8	65.8	44.7	45.4	44.0	62.5	61.0	64.1	58.1	57.7	58.4	-
1976 JD	71.1	69.2	71.7	72.4	52.4	52.4	52.4	70.5	67.9	73.3	68.7	68.9	68.1	-
1977 JD	73.2	71.3	73.8	74.5	55.5	55.6	55.4	73.7	71.3	75.2	71.4	70.9	71.8	-
1978 JD	75.3	73.7	75.8	76.4	60.1	60.0	60.1	76.5	74.0	78.1	72.6	72.0	73.0	-
1979 JD	77.8	76.2	78.2	78.8	62.1	61.9	62.3	78.2	76.0	80.5	73.9	73.4	74.3	-
1980 JD	81.2	79.8	81.7	82.2	67.5	67.4	67.6	82.2	80.3	84.2	77.2	77.8	78.5	-
1981 JD	86.1	84.7	86.5	86.9	73.4	73.9	73.4	87.0	84.6	89.5	82.7	83.0	82.3	-
1982 JD	92.1	91.0	92.4	92.1	83.7	83.8	83.6	92.5	91.2	93.8	86.6	86.9	86.2	-
1983 JD	95.0	94.6	95.1	95.3	90.3	90.4	90.1	96.7	95.5	98.0	90.2	91.3	89.2	-
1984 JD	97.7	97.5	97.7	97.9	95.6	95.7	95.4	98.8	98.1	99.6	97.3	97.1	97.5	-
1985 JD	100.0	100.0	100.0	100.0	100.0	100.0	100.0	100.0	100.0	100.0	100.0	100.0	100.0	100.0
1986 JD	103.5	103.8	103.5	103.2	104.9	104.6	105.1	100.5	100.8	100.3	102.0	101.9	102.1	101.3
1987 JD	106.2	106.4	106.3	106.0	109.6	109.3	109.9	104.6	104.2	104.8	104.8	104.7	104.9	107.0
1988 JD	111.5	111.8	111.6	111.2	115.4	115.1	115.7	110.1	108.7	110.5	110.0	108.7	110.2	108.2
1989 JD	115.3	115.7	115.4	114.8	121.0	120.8	121.2	116.1	115.2	117.0	112.5	112.0	113.0	113.1
1990 JD	118.6	118.9	118.7	118.2	126.6	126.4	126.9	122.8	121.8	123.8	114.3	113.7	114.8	115.8
1991 JD	123.1	122.8	123.2	123.3	136.1	137.9	136.2	141.7	139.4	145.0	116.4	115.5	117.2	121.8
1992 JD	131.5	129.8	132.0	132.9	151.9	151.8	151.9	169.7	166.9	173.5	122.1	121.5	122.8	132.9
1993 JD	141.4	138.5	142.3	143.5	174.6	174.5	174.6	206.5	203.6	213.4	132.7	132.1	133.3	138.5
1994 JD														
1992 JANUAR	90.3	89.1	90.6	91.3	79.5	79.5	79.5	89.9	87.0	91.6	85.4	85.8	85.0	-
FEBRUAR	90.7	89.5	91.0	91.6	82.4	82.5	82.4	91.3	89.9	93.8	85.9	86.2	85.4	-
MAERZ	90.8	89.6	91.1	91.7	83.4	83.4	83.4	91.3	89.0	93.7	86.5	86.8	86.1	-
APRIL	92.1	90.8	92.4	93.1	83.7	83.8	83.6	92.7	91.3	94.0	89.0	89.5	88.6	-
MAI	92.3	91.1	92.6	93.3	83.8	83.9	83.6	93.5	92.2	94.8	89.3	89.8	89.0	-
JUNI	92.3	91.1	92.6	93.3	84.0	84.0	83.9	94.2	92.2	95.2	89.5	89.9	89.1	-
JULI	92.7	91.6	93.0	93.7	84.4	84.4	84.3	92.9	92.2	93.5	89.5	89.9	89.1	-
AUGUST	92.7	91.6	93.0	93.7	84.5	84.6	84.5	92.9	92.2	93.5	89.5	89.9	89.1	-
SEPTEMBER ..	92.8	91.7	93.1	93.8	84.6	84.6	84.5	92.8	92.2	93.5	89.5	89.9	89.1	-
OKTOBER	92.9	91.7	93.1	93.8	84.7	84.8	84.6	92.9	92.2	93.5	89.5	89.9	89.1	-
NOVEMBER	93.0	91.8	93.3	94.0	84.7	84.8	84.6	92.9	92.2	93.5	89.5	89.9	89.1	-
DEZEMBER	93.1	91.8	93.4	94.0	84.7	84.8	84.6	92.9	92.2	93.5	89.5	89.9	89.1	-
1993 JANUAR	94.4	93.9	94.4	94.7	87.9	87.9	87.7	95.6	94.3	96.9	89.7	90.9	89.5	-
FEBRUAR	94.6	94.2	94.7	95.0	89.8	89.8	89.6	95.0	95.0	97.1	90.0	91.2	89.9	-
MAERZ	94.7	94.2	94.8	95.1	89.0	89.0	89.8	95.5	95.4	97.6	90.1	91.2	89.0	-
APRIL	94.7	94.2	94.7	95.2	89.0	89.0	89.8	95.5	95.4	97.6	90.1	91.2	89.0	-
MAI	94.7	94.2	94.8	95.2	89.3	89.4	89.1	97.0	95.7	98.3	90.1	91.2	89.0	-
JUNI	94.7	94.2	94.8	95.2	89.5	89.6	89.4	97.0	95.7	98.3	90.3	91.3	89.3	-
JULI	94.7	94.2	94.8	95.2	91.5	91.6	91.4	97.0	95.7	98.3	90.3	91.3	89.3	-
AUGUST	95.3	95.0	95.5	95.6	91.7	91.9	91.4	97.0	95.7	98.3	90.4	91.4	89.4	-
SEPTEMBER ..	95.6	95.4	95.5	95.6	91.7	91.9	91.4	97.0	95.7	98.3	90.4	91.4	89.4	-
OKTOBER	95.6	95.4	95.8	95.6	91.7	91.9	91.4	97.0	95.7	98.3	90.4	91.4	89.4	-
NOVEMBER	95.6	95.4	95.8	95.6	91.7	91.9	91.4	97.0	95.7	98.3	90.4	91.4	89.4	-
DEZEMBER	95.6	95.4	95.8	95.6	91.7	91.9	91.4	97.0	95.7	98.3	90.4	91.4	89.4	-
1994 JANUAR	96.9	96.6	97.0	97.2	92.3	92.5	92.0	98.3	97.0	99.4	92.7	92.7	92.6	-
FEBRUAR	97.3	97.0	97.3	97.5	93.2	93.5	92.9	98.5	97.1	99.8	92.5	92.5	92.4	-
MAERZ	97.5	97.3	97.6	97.8	95.2	95.5	94.9	98.7	97.5	99.8	95.7	95.8	95.6	-
APRIL	97.6	97.4	97.6	97.8	95.2	95.5	94.9	98.7	97.5	99.8	95.7	95.8	95.6	-
MAI	97.6	97.4	97.6	97.8	95.1	95.1	95.9	98.9	98.4	99.4	96.8	96.8	96.1	-
JUNI	97.6	97.4	97.6	97.8	95.1	95.1	95.9	98.9	98.4	99.4	96.8	96.8	96.1	-
JULI	97.9	97.8	97.9	98.0	96.5	96.5	96.3	99.2	98.6	99.7	96.8	96.8	96.1	-
AUGUST	97.9	97.8	97.9	98.0	96.5	96.5	96.3	99.2	98.6	99.7	96.8	96.8	96.1	-
SEPTEMBER ..	97.9	97.8	97.9	98.0	96.5	96.5	96.3	99.2	98.6	99.7	96.8	96.8	96.1	-
OKTOBER	97.9	97.8	97.9	98.1	96.5	96.5	96.4	99.2	98.6	99.7	96.8	96.7	96.4	-
NOVEMBER	97.9	97.8	97.9	98.1	96.5	96.5	96.4	99.2	98.6	99.7	96.8	96.7	96.4	-
DEZEMBER	97.9	97.8	97.9	98.1	96.5	96.5	96.4	99.2	98.6	99.7	96.8	96.7	96.4	-

1) BIS EINSCHLIESSLICH JANUAR 1986 20 KUBIKMETER.

FRUHERES BUNDESGBIET

8 KOMMUNALE GEBUEHREN FUER WASSER, ABWASSERBESEITIGUNG, MUELLABFUHR UND STRASSENREINIGUNG SOWIE SCHORNSTEINFEGERGEHUEHREN FUER PRIVATE HAUSHALTE

1986 = 100

J A H R	ALLGEMEINE WASSERTARIFE, OHNE GEMEINDE- UND SONDERTARIFE, GRUND- UND ARBEITSPREIS			ABWASSERBESEITIGUNG			MUELLABFUHR, FUER DIE EINMALIGE HOECHSTLICHE LEERUNG EINER ORTS- UEBLICHEN TONNE			STRASSENREINIGUNG, FUER EINEN METER STRASSENFRONT ODER FUER EINE ANDERE BEZUGSEINHEIT			SCHORN- STEIN- FEGER- GE- BUEHR	
				ZU- SAM- MEN	BEI ABNAHME EINER		ZU- SAM- MEN	ZU- SAM- MEN	MIT EINEM KLEI- NEREN GROES- SEREN INHALT	ZU- SAM- MEN	BEI			
	6 KUBIKMETERN JE MONAT	15 KUBIKMETERN JE MONAT	25 1) KUBIKMETERN JE MONAT		KLEI- NEREN FRISCH- WASSERME	GROES- SEREN FRISCH- WASSERME					ZWEI- MALIGER REINIGUNG JE WOCHE	SECHS- MALIGER REINIGUNG JE WOCHE		
				JAHRESGEBUEHR JE KUBIKMETER			JAHRES- GEBUEHR	JAHRESGEBUEHR						
M O N A T				ZU- SAM- MEN			ZU- SAM- MEN			ZU- SAM- MEN				
1986 JANUAR	99.0	99.9	99.0	99.1	98.3	98.4	98.1	99.9	99.6	100.1	99.9	99.8	99.9	100.0
FEBRUAR	99.0	99.9	99.0	99.1	98.3	98.4	98.2	100.1	99.9	100.3	99.0	99.0	99.0	100.0
MAERZ	99.2	99.1	99.2	99.2	98.3	98.4	98.2	100.2	100.0	100.3	99.0	99.0	99.0	100.0
APRIL	99.7	99.7	99.7	99.7	100.0	100.0	100.0	100.7	100.8	100.6	99.0	99.0	99.0	100.0
MAI	100.0	99.9	100.0	100.0	100.6	100.5	100.6	99.9	100.0	99.8	100.4	100.4	100.4	100.0
JUNI	100.0	99.9	100.0	100.0	100.6	100.5	100.6	99.9	100.0	99.8	100.5	100.5	100.5	100.0
JULI	100.1	100.1	100.1	100.1	100.7	100.6	100.8	99.9	100.0	99.8	100.5	100.5	100.5	100.0
AUGUST	100.4	100.5	100.4	100.4	100.7	100.6	100.7	99.9	100.0	99.8	100.5	100.5	100.5	100.0
SEPTEMBER ..	100.4	100.5	100.4	100.4	100.7	100.6	100.7	99.9	100.0	99.8	100.5	100.5	100.5	100.0
OKTOBER	100.7	100.8	100.7	100.7	100.7	100.6	100.7	99.9	100.0	99.8	100.5	100.5	100.5	100.0
NOVEMBER	100.8	100.9	100.7	100.7	100.7	100.6	100.7	99.9	100.0	99.8	100.5	100.5	100.5	100.0
DEZEMBER	100.8	100.9	100.8	100.7	100.8	100.8	100.7	99.9	100.0	99.8	100.5	100.5	100.5	100.0
1986 JANUAR	102.1	102.5	102.1	101.9	109.1	109.0	109.2	100.9	100.4	100.2	101.2	101.2	101.2	101.0
FEBRUAR	109.1	109.3	109.1	102.9	104.9	104.1	104.5	100.1	100.9	99.8	101.8	101.7	101.9	101.0
MAERZ	109.2	109.4	109.2	102.9	104.9	104.1	104.5	100.1	100.9	99.8	101.8	101.7	101.9	101.0
APRIL	109.9	109.6	109.9	109.0	104.7	104.4	104.9	100.9	100.5	100.0	101.8	101.7	101.9	101.0
MAI	109.6	109.9	109.6	109.9	104.9	104.7	105.1	100.9	100.5	100.0	102.1	102.0	102.1	101.0
JUNI	109.6	104.0	109.6	109.9	104.9	104.7	105.1	100.9	100.5	100.0	102.1	102.0	102.2	101.0
JULI	109.7	104.1	109.7	109.4	105.4	105.1	105.6	100.9	100.5	100.1	102.1	102.0	102.2	101.6
AUGUST	109.8	104.1	109.8	109.5	105.4	105.1	105.6	100.8	100.9	100.7	102.1	102.0	102.2	101.6
SEPTEMBER ..	109.8	104.1	109.8	109.5	105.4	105.1	105.6	100.8	100.9	100.7	102.1	102.0	102.2	101.6
OKTOBER	109.8	104.2	109.8	109.5	105.4	105.1	105.6	100.8	100.9	100.7	102.1	102.0	102.2	101.6
NOVEMBER	109.8	104.3	109.8	109.5	105.4	105.1	105.6	100.8	100.9	100.7	102.3	102.2	102.4	101.6
DEZEMBER	109.8	104.3	109.8	109.5	105.4	105.1	105.6	100.8	100.9	100.7	102.3	102.2	102.4	101.6
1987 JANUAR	104.6	104.9	104.6	104.3	107.2	106.9	107.4	103.0	102.7	109.2	109.5	109.3	109.6	106.6
FEBRUAR	104.8	105.0	104.8	104.6	107.1	107.8	106.9	103.7	109.5	109.8	109.8	109.7	109.9	106.7
MAERZ	105.9	105.6	105.3	105.0	106.9	108.0	106.5	103.7	109.5	109.9	109.8	109.7	109.9	106.7
APRIL	105.8	106.2	105.8	105.5	109.1	108.8	109.9	104.3	104.0	104.6	104.1	109.9	104.2	106.7
MAI	105.4	106.6	105.5	106.1	108.7	109.4	110.0	104.4	104.1	104.6	105.9	105.2	105.4	106.7
JUNI	106.4	106.6	106.5	106.2	110.0	109.7	110.9	104.4	104.1	104.8	105.3	105.2	105.4	106.7
JULI	106.7	106.8	106.8	106.4	110.4	110.1	110.7	104.5	104.1	104.8	105.3	105.2	105.4	107.4
AUGUST	106.8	106.9	106.9	106.6	110.5	110.2	110.8	104.6	104.9	104.8	105.4	105.3	105.4	107.4
SEPTEMBER ..	106.9	107.0	107.0	106.7	110.5	110.2	110.8	105.5	105.0	105.9	105.4	105.3	105.4	107.4
OKTOBER	106.9	107.0	107.0	106.7	110.5	110.2	110.8	105.5	105.0	105.9	105.4	105.3	105.4	107.4
NOVEMBER	106.9	107.0	107.0	106.7	110.5	110.2	110.8	105.5	105.0	105.9	105.4	105.3	105.4	107.4
DEZEMBER	106.9	107.0	107.0	106.7	110.5	110.2	110.8	105.5	105.0	105.9	105.4	105.3	105.4	107.4
1988 JANUAR	110.0	110.2	110.1	109.7	114.5	114.1	114.8	107.9	107.9	108.5	107.5	107.4	107.5	109.2
FEBRUAR	110.3	110.5	110.5	110.0	114.6	114.2	114.8	108.9	108.1	108.7	108.2	108.1	108.9	109.2
MAERZ	110.6	110.7	110.7	110.3	114.6	114.3	114.9	109.7	108.8	110.5	108.7	108.4	109.0	109.2
APRIL	111.1	111.2	111.2	110.8	115.9	115.0	115.6	109.8	109.9	110.6	109.2	108.8	109.5	109.2
MAI	111.6	111.9	111.7	111.2	115.5	115.2	115.8	110.0	109.2	110.8	110.0	109.7	110.2	109.2
JUNI	111.9	112.2	112.0	111.5	115.8	115.5	116.0	110.9	110.7	111.1	110.9	110.6	111.2	109.2
JULI	112.0	112.3	112.1	111.6	115.8	115.5	116.0	110.7	110.5	110.8	110.9	110.6	111.2	109.2
AUGUST	112.0	112.3	112.1	111.6	115.8	115.5	116.0	110.7	110.5	110.8	110.9	110.6	111.2	109.2
SEPTEMBER ..	112.0	112.3	112.1	111.6	115.8	115.5	116.0	110.7	110.5	110.8	110.9	110.6	111.2	109.2
OKTOBER	112.1	112.4	112.2	111.7	115.8	115.5	116.0	110.7	110.5	110.8	110.9	110.6	111.2	109.2
NOVEMBER	112.2	112.4	112.3	111.8	115.8	115.5	116.0	110.7	110.5	110.8	110.9	110.6	111.2	109.2
DEZEMBER	112.4	112.7	112.5	112.0	115.8	115.5	116.0	110.8	110.7	111.0	110.9	110.6	111.2	109.2
1989 JANUAR	114.0	114.2	114.1	113.6	119.5	119.2	119.7	114.0	119.2	114.8	112.1	111.6	112.5	113.1
FEBRUAR	114.7	115.1	114.8	114.3	119.9	119.6	120.2	114.9	114.2	115.6	112.4	111.9	112.9	113.1
MAERZ	115.0	115.4	115.0	114.5	119.9	119.6	120.2	114.9	114.2	115.6	112.4	111.9	112.9	113.1
APRIL	115.1	115.6	115.1	114.6	120.4	120.1	120.7	115.9	115.2	116.6	112.6	112.0	113.1	113.1
MAI	115.5	115.9	115.6	115.0	121.3	121.1	121.5	116.2	115.9	117.1	112.6	112.1	113.1	113.1
JUNI	115.5	115.9	115.6	115.0	121.3	121.1	121.5	116.2	115.9	117.1	112.6	112.1	113.1	113.1
JULI	115.5	115.9	115.6	115.0	121.5	121.3	121.7	116.8	115.8	117.7	112.6	112.1	113.1	113.1
AUGUST	115.6	116.0	115.7	115.1	121.5	121.3	121.7	116.8	115.8	117.7	112.6	112.1	113.1	113.1
SEPTEMBER ..	115.6	116.0	115.7	115.1	121.7	121.5	121.9	116.8	115.8	117.7	112.6	112.1	113.1	113.1
OKTOBER	115.6	116.0	115.7	115.1	121.7	121.5	121.9	117.0	116.0	117.9	112.6	112.1	113.1	113.1
NOVEMBER	115.6	116.0	115.7	115.1	121.7	121.5	121.9	117.0	116.0	117.9	112.6	112.1	113.1	113.1
DEZEMBER	115.6	116.0	115.7	115.1	121.7	121.5	121.9	117.0	116.0	117.9	112.6	112.1	113.1	113.1

1) BIS EINSCHLIESSLICH JANUAR 1986 20 KUBIKMETER.

FRUEHERES BUNDESGEBIET

8 KOMMUNALE GEBUEHREN FUER WASSER, ABWASSERBESEITIGUNG, MUELLABFUHR UND STRASSENREINIGUNG
SOWIE SCHORNSTEINFEGEBUEHREN FUER PRIVATE HAUSHALTE

1985 = 100

J A H R	ALLGEMEINE WASSERTARIFE, OHNE GEBERDE- UND SONDERARTIFE, GRUND- UND ARBEITSPREIS				ABWASSERBESEITIGUNG			MUELLABFUHR, FUER DIE EINMALIGE WOECHENTLICHE LEERUNG EINER ORTS- UEBLICHEN TONNE			STRASSENREINIGUNG, FUER EINEN METER STRASSENFREITE ODER FUER EINE ANDERE BEZUGSEINHEIT			SCHORN- STEIN- FEGE- GEBUEHR	
	M O N A T	ZU- SAM- MEN	BEI EINER ABNAHME VON			ZU- SAM- MEN	BEI ABNAHME EINER KLEI- NEREN FRISCH- WASSERMENGE	GROS- SEREN JAHRESGEBUEHR JE KUBIKMETER	ZU- SAM- MEN	MIT EINEM KLEI- NEREN INHALT	GROS- SEREN JAHRES- GEBUEHR	ZU- SAM- MEN	ZWEI- MALIGER REINIGUNG JE WOCH		SECHS- MALIGER JAHRESGEBUEHR
			6	15	25 1)										
1990	JANUAR	117.9	118.1	118.1	117.5	125.0	124.7	125.9	121.0	119.7	122.2	114.0	119.5	114.4	119.1
	FEBRUAR	119.0	118.2	118.1	117.6	126.6	125.9	125.8	121.4	120.1	122.7	114.2	119.7	114.7	118.0
	MAERZ	119.0	118.2	118.2	117.7	126.2	125.9	126.6	121.7	120.9	123.0	114.2	119.7	114.7	118.0
	APRIL	119.3	118.5	118.5	118.0	126.7	126.4	127.0	121.8	120.6	123.2	114.3	119.8	114.7	118.0
	MAI	118.3	118.5	118.5	118.0	126.8	126.6	127.0	122.0	120.8	123.2	114.3	119.8	114.7	118.0
	JUNI	118.3	118.5	118.5	118.0	126.8	126.6	127.0	122.1	121.0	123.2	114.2	119.7	114.7	118.0
	JULI	118.4	118.5	118.6	118.1	127.1	126.8	127.3	123.5	122.7	124.2	114.2	119.7	114.7	118.0
	AUGUST	118.7	118.2	118.7	118.3	127.1	126.8	127.3	124.0	123.2	124.7	114.4	119.8	114.9	118.0
	SEPTEMBER	118.7	118.2	118.7	118.3	127.1	126.8	127.3	124.1	123.3	124.8	114.4	119.8	114.9	118.0
	OKTOBER	119.3	118.8	119.3	118.9	127.1	126.8	127.3	124.1	123.3	124.8	114.4	119.8	114.9	118.0
	NOVEMBER	119.3	118.8	119.3	118.9	127.1	126.8	127.3	124.1	123.3	124.8	114.4	119.8	114.9	118.0
	DEZEMBER	119.4	118.8	119.4	119.0	127.1	126.8	127.3	124.1	123.3	124.8	114.4	119.8	114.9	118.0
1991	JANUAR	121.1	121.9	121.2	120.8	134.3	134.2	134.4	135.7	139.1	139.2	115.5	114.6	116.8	121.8
	FEBRUAR	122.0	122.0	122.1	121.8	135.7	135.5	135.8	136.3	135.1	141.4	116.2	115.9	117.0	121.8
	MAERZ	122.0	122.0	122.1	121.8	136.9	136.8	137.0	139.0	136.9	142.1	116.4	115.6	117.2	121.8
	APRIL	122.9	123.1	122.9	122.7	136.9	136.8	137.0	139.6	136.6	142.9	116.4	115.5	117.2	121.8
	MAI	123.2	123.4	123.2	123.1	137.7	137.5	137.8	141.1	139.1	144.1	116.4	115.5	117.2	121.8
	JUNI	123.6	123.8	123.6	123.5	137.8	137.6	137.9	141.2	139.1	144.9	116.4	115.5	117.2	121.8
	JULI	123.4	122.6	123.6	123.9	138.8	138.6	138.8	143.8	139.7	147.4	116.4	115.5	117.2	121.8
	AUGUST	123.6	122.8	123.8	124.1	138.7	138.5	138.8	143.8	139.7	147.4	116.5	115.8	117.9	121.8
	SEPTEMBER	123.8	123.0	124.0	124.4	139.7	139.5	139.8	143.8	139.7	147.4	116.5	115.8	117.9	121.8
	OKTOBER	123.8	123.0	124.0	124.4	139.7	139.5	139.8	144.7	141.3	148.0	116.5	115.6	117.9	121.8
	NOVEMBER	124.0	123.2	124.2	124.5	139.7	139.5	139.8	144.7	141.3	148.0	116.5	115.6	117.9	121.8
	DEZEMBER	124.0	123.2	124.2	124.5	139.7	139.5	139.8	145.1	141.7	148.5	116.5	115.6	117.9	121.8
1992	JANUAR	127.3	126.1	127.6	128.2	147.2	147.1	147.2	160.7	166.2	166.2	121.1	120.5	121.6	132.9
	FEBRUAR	128.6	127.2	128.9	129.6	149.6	149.5	149.6	163.6	169.8	167.2	121.9	120.7	121.9	132.9
	MAERZ	128.6	127.3	129.2	130.0	150.3	150.2	150.3	163.7	169.1	167.9	121.6	120.9	122.0	132.9
	APRIL	129.6	127.9	130.0	130.8	151.7	151.6	151.7	167.9	164.2	171.6	121.5	120.9	122.0	132.9
	MAI	129.9	129.2	130.3	131.1	151.7	151.6	151.7	170.2	166.5	173.9	121.5	120.9	122.0	132.9
	JUNI	130.1	128.4	130.5	131.3	151.7	151.6	151.7	170.9	167.0	174.8	121.5	120.9	122.0	132.9
	JULI	132.4	130.6	132.9	133.8	151.9	151.8	151.9	172.7	168.5	176.8	122.9	121.7	122.9	132.9
	AUGUST	132.6	130.8	133.1	134.0	152.7	152.6	152.7	179.2	169.9	177.5	122.9	121.7	122.9	132.9
	SEPTEMBER	132.6	130.8	133.1	134.0	153.2	153.1	153.2	179.2	169.9	177.5	122.9	121.7	122.9	132.9
	OKTOBER	135.4	133.2	136.1	137.0	154.0	153.9	154.0	173.2	169.9	176.5	123.2	122.6	123.8	132.9
	NOVEMBER	135.5	133.2	136.1	137.1	154.0	153.9	154.0	173.8	170.8	177.0	123.2	122.6	123.8	132.9
	DEZEMBER	136.7	133.4	136.4	137.3	154.2	154.1	154.2	173.8	170.8	177.0	123.2	122.6	123.8	132.9
1993	JANUAR	138.7	136.1	138.5	140.8	166.4	166.3	166.4	197.3	192.3	202.9	126.6	126.2	127.4	139.5
	FEBRUAR	139.5	136.9	140.2	141.3	168.1	168.0	168.1	198.9	193.9	203.8	127.9	127.3	128.5	139.5
	MAERZ	139.6	137.0	140.4	141.4	169.3	169.2	169.3	199.7	194.8	204.5	128.4	127.8	129.0	139.5
	APRIL	139.7	137.1	140.4	141.5	168.8	168.7	168.8	202.4	197.5	207.2	128.5	127.9	129.1	139.5
	MAI	140.0	137.4	140.8	141.9	168.8	168.7	168.8	202.7	197.8	207.6	128.5	127.9	129.1	139.5
	JUNI	141.1	136.2	141.9	143.2	176.1	176.0	176.1	204.4	204.3	214.5	133.1	132.5	133.7	139.5
	JULI	142.6	139.4	143.4	144.7	179.1	179.0	179.1	213.7	209.7	219.7	135.2	134.6	135.8	139.5
	AUGUST	142.6	139.5	143.5	144.9	179.6	179.5	179.6	215.3	210.7	219.9	136.8	136.2	137.4	139.5
	SEPTEMBER	142.9	139.8	143.8	145.2	180.0	179.9	180.0	215.3	210.7	219.9	136.8	136.2	137.4	139.5
	OKTOBER	143.9	140.1	144.2	145.7	180.0	179.9	180.0	215.7	210.7	220.7	136.8	136.2	137.4	139.5
	NOVEMBER	143.4	140.2	144.3	145.9	180.0	179.9	180.0	215.7	210.7	220.7	136.8	136.2	137.4	139.5
	DEZEMBER	143.8	140.5	144.7	146.2	180.4	180.3	180.4	215.7	210.7	220.7	136.8	136.2	137.4	139.5
1994	JANUAR	149.2	145.7	150.1	151.7	190.9	190.8	190.9	230.5	223.7	237.2	138.9	138.2	139.5	141.6
	FEBRUAR	149.2	145.7	150.1	151.7	191.9	191.8	191.9	232.3	225.2	239.3	139.0	138.3	139.6	141.6
	MAERZ	149.7	146.1	150.7	152.4	193.6	193.5	193.6	233.2	226.2	240.2	139.3	138.6	139.9	141.6
	APRIL	150.3	146.6	151.3	153.0	195.3	195.2	195.3	236.2	229.6	242.7	140.5	139.8	141.2	143.2
	MAI	151.4	147.8	152.4	154.1	198.9	198.8	198.9	239.0	231.5	246.4	141.6	140.9	142.3	143.2
	JUNI	-	-	-	-	-	-	-	-	-	-	-	-	-	-
	JULI	-	-	-	-	-	-	-	-	-	-	-	-	-	-
	AUGUST	-	-	-	-	-	-	-	-	-	-	-	-	-	-
	SEPTEMBER	-	-	-	-	-	-	-	-	-	-	-	-	-	-
	OKTOBER	-	-	-	-	-	-	-	-	-	-	-	-	-	-
	NOVEMBER	-	-	-	-	-	-	-	-	-	-	-	-	-	-
	DEZEMBER	-	-	-	-	-	-	-	-	-	-	-	-	-	-

1) BIS EINSCHLIESSLICH JANUAR 1986 20 KUBIKMETER.

FRÜHERES BUNDESBEZIRK
9 PREISINDEX FÜR DAS GASTGEBERBE 1)
ERGEBNISSE FÜR DAS J A H R 1 9 9 4

SYSTEMATIK DER WIRTSCHAFTSZWEIGE		JAN.	FEBR.	MÄRZ	APRIL	MAI	JUNI	JULI	AUG.	SEPT.	OKT.	NOV.	DEZ.	JD
71	GASTGEBERBE	129.0	129.4	129.6	129.9	130.1	-	-	-	-	-	-	-	-
711	BEHERBERGUNGS- GEBERBE	134.7	135.1	135.9	135.7	135.9	-	-	-	-	-	-	-	-
711 1	HOTELS, GASTHÖFE, PENSIONEN, HOTELS GARNI	133.6	134.0	134.9	134.7	134.7	-	-	-	-	-	-	-	-
711 11	DARUNTER: HOTELS	134.2	134.6	134.6	135.3	135.3	-	-	-	-	-	-	-	-
711 19	GASTHÖFE	129.8	130.2	130.4	130.6	130.9	-	-	-	-	-	-	-	-
711 9	SONSTIGE BEHERBER- GUNGSTÄTTEN	141.9	142.1	142.3	142.7	143.9	-	-	-	-	-	-	-	-
711 95	DARUNTER: FERIENHÄUSER, FERIENWONUNGEN..	136.3	136.4	136.4	136.4	136.4	-	-	-	-	-	-	-	-
711 96	HÜTTEN	135.9	135.7	135.9	136.3	136.3	-	-	-	-	-	-	-	-
711 97	CAMPINGPLÄTZE....	133.9	134.1	134.3	134.4	134.5	-	-	-	-	-	-	-	-
711 98	PRIVATQUARTIERE...	141.8	142.1	142.4	142.9	142.7	-	-	-	-	-	-	-	-
713	GASTSTÄTTEN- GEBERBE	126.5	126.9	127.1	127.4	127.6	-	-	-	-	-	-	-	-
713 1	SPEISEWIRTSCHAFTEN, IMBISSHALLEN	125.9	125.7	125.9	126.2	126.4	-	-	-	-	-	-	-	-
713 11	DARUNTER: SPEISEWIRTSCHAFTEN.	126.4	126.8	127.1	127.3	127.5	-	-	-	-	-	-	-	-
713 9	SONSTIGE BEWIRTUNGS STÄTTEN	126.6	129.2	129.5	129.7	129.9	-	-	-	-	-	-	-	-
713 95	DARUNTER: CAFES	125.0	125.4	125.6	125.8	126.0	-	-	-	-	-	-	-	-
715	KANTINEN	119.1	119.2	119.9	119.4	119.5	-	-	-	-	-	-	-	-
717	SCHLAF- UND SPEI- SEMAGENBETRIEBE ..	128.5	128.9	129.1	129.5	129.6	-	-	-	-	-	-	-	-

1) BERECHNET AUS DEN INDIZES DES PREISINDEX FÜR DIE LEBENSHALTUNG ALLER PRIVATEN HAUSHALTE.

Fußnoten

1. Den absoluten Preisen für die genannten Energieträger liegen unterschiedliche Verbrauchsfälle zugrunde, sie sind deshalb nicht direkt vergleichbar.

2. Einfamilienhaus, 15 kW Anschlußwert nach DIN 4701, 120 m² Wohnfläche, 125 W/m²

spezifischer Raumwärmebedarf,
22 500/ kWh Jahreswärmeverbrauch.

3. Mehrfamilienhaus, 200 kW Anschlußwert nach DIN 4701, 2000 m² Wohnfläche, 100 W/m² spezifischer Raumwärmebedarf, 300 000 kWh Jahreswärmeverbrauch.

Teil II Neue Länder und Berlin-Ost

1 Erläuterungen

1. Seit Mai 1990 werden für die neuen Länder Brandenburg, Mecklenburg-Vorpommern, Sachsen, Sachsen-Anhalt, Thüringen sowie Berlin-Ost monatlich Preisindizes für die Lebenshaltung berechnet und veröffentlicht. Den Berechnungen lagen bis November 1991 die Verbrauchsgewohnheiten der ostdeutschen Haushalte aus dem Jahre 1989 zugrunde.

2. Diese Verbrauchsgewohnheiten waren jedoch seit der Währungs-, Wirtschafts- und Sozialunion zum 1. Juli 1990 großen Veränderungen unterworfen und entsprachen nicht mehr der Realität. Ursachen für die starken Verschiebungen in den Verbrauchsstrukturen sind u.a.

- völlig neues Güterangebot
- Starke Veränderungen der Preisrelation
- Veränderung der Einkommenssituation der Haushalte

Die Anpassung der für den Warenkorb zusammengestellten repräsentativen Güterliste an die veränderten Verbrauchsgewohnheiten konnte bis Mai 1991 abgeschlossen werden. Die Berechnung der neuen Gewichtung war erst möglich, als die Ergebnisse der Statistik des Haushaltsbudgets für das erste volle Jahr nach Einführung der DM (d.h. 2. Halbjahr 1990, 1. Halbjahr 1991) zur Verfügung standen. Sie wurden den Berechnungen der neuen Wägungsschemata (Warenkörbe) zugrundegelegt. Von der allgemeinen üblichen Praxis, ein Kalenderjahr als Wägungszeitraum zu verwenden, wurde abge-

wichen, um möglichst schnell einen wirklichen Index berechnen zu können. Der vorliegende "Warenkorb" ist auch zum jetzigen Zeitpunkt nur als Momentaufnahme zu verstehen, da die starken Veränderungen der Verbrauchsstrukturen in den ostdeutschen Haushalten noch nicht abgeschlossen sind.

Für das Jahr nach der Währungsunion (2. Halbjahr 1990, 1. Halbjahr 1991) wurden für

- alle Arbeitnehmerhaushalte
- 4-Personen-Arbeitnehmerhaushalte mit höherem Einkommen
- 4-Personen-Arbeitnehmerhaushalte mit mittlerem Einkommen
- 2-Personen-Rentnerhaushalte

differenzierte Wägungsschemata ermittelt.

Dabei wurden folgende Abgrenzungen vorgenommen:

Preisindizes für die Lebenshaltung	Anzahl der Personen im Haushalt	Zusammensetzung der Haushalte	Verbrauchsausgaben in DM je Monat je Haushalt
Alle Arbeitnehmerhaushalte	2.9		1 976 a)
4-Personen-Arbeitnehmerhaushalte mit höherem Einkommen	4	2 Erwachs. 2 Kinder	2 888 b)
4-Personen-Arbeitnehmerhaushalte mit mittlerem Einkommen	4	2 Erwachs. 2 Kinder	2 296 c)
2-Personen-Rentnerhaushalte	2	2 Erwachs.	1 441 d)

Die Wägungsschemata und Indexergebnisse sind nach der Systematik der Einnahmen und Ausgaben der privaten Haushalte, Ausgabe 1983, gegliedert.

- a) Basisjahr 1989: 1 632 Mark
- b) Basisjahr 1989: 2 312 Mark
- c) Basisjahr 1989: 1 795 Mark
- d) Basisjahr 1989: 951 Mark

Neue Länder und Berlin-Ost

2 Aktuelle Ergebnisse

Der Preisindex für die Lebenshaltung aller Arbeitnehmerhaushalte in den neuen Ländern und Berlin-Ost lag Mitte Mai 1994 mit 135,4 (2. Halbj. 1990/1. Halbj. 1991=100) um 0,2 Prozent höher als Mitte April 1994 (135,1) und um 3,4 Prozent über dem Stand von Mitte Mai 1993 (130,9). Im April 1994 hatte der Abstand zum April 1993 +3,3 Prozent betragen.

Der Gesamtindex ohne Kraftstoffe stieg im Mai 1994 gegenüber April 1994 um 0,1 Prozent. Der Abstand zum entsprechenden Vorjahresmonat betrug +3,3 Prozent.

In der Berechnung ohne Saisonwaren (aber einschließlich Kraftstoffe) stieg der Index im Mai 1994 im Vergleich zum Vormonat um 0,1 Prozent und lag um 3,2 Prozent über dem Stand des entsprechenden Vorjahresmonats.

Ohne Wohnungsmieten stieg der Preisindex für die Lebenshaltung im Vergleich zum Vormonat um 0,3 Prozent, gegenüber Mai 1993 wurde eine Preissteigerung von 2,5 Prozent ermittelt.

Der Teilindex für Nahrungsmittel stieg im Mai 1994 im Vergleich zum Vormonat um 1,0 Prozent (darunter saisonabhängige Nahrungsmittel +7,0 Prozent), der Abstand zum Mai 1993 betrug +1,6 Prozent (darunter saisonabhängige Nahrungsmittel +15,6 Prozent). Bei den anderen Teilindizes ergaben sich folgende Veränderungen gegenüber April 1994 bzw. Mai 1993: Andere Verbrauchs- und Gebrauchsgüter (ohne Nahrungsmittel) +0,1 bzw. +0,8 Prozent, Dienstleistungen und Reparaturen +0,1 bzw. +7,8 Prozent, Wohnungs- und Garagennutzung +/-0,0 bzw. +9,7 Prozent.

Im einzelnen errechneten sich für Mai 1994 u.a. folgende Preisveränderungen gegenüber dem Vormonat bzw. Mai 1993:

	Mai 1994 gegenüber	
	April 1994	Mai 1993
	Prozent	
Speisekohle	+4,2	-19,4
Wassergebühren	+2,9	+18,0
Frischobst	+2,9	+21,2
Teppiche und andere Bodenbeläge	+1,6	+2,0
Margarine	+1,4	+2,6
Kraftstoffe	+1,3	+8,0
Dienstleistungen des Beherbergungsgewerbes	+0,9	+6,7
Fertiggerichte	+0,6	+1,8
Unterrichtsleistungen (ohne Fahrschule)	+0,6	+14,9
Tafelgeschirr aus Porzellan	+0,4	+1,0
Trinkmilch	-0,3	-0,5
Damenkleider	-0,6	-0,2
Tapeten, Anstrichfarben, Baustoffe u. ae.	-0,6	+0,7
Frische oder tiefgefrorene Fische und Fischfilets	-1,0	-1,2
Schnittblumen und Topfpflanzen	-2,0	+4,3
Eier	-2,5	+1,1
Steinkohle (ohne Koks)	-4,7	-2,8

Preisindizes für die Lebenshaltung unterschiedlicher Haushaltstypen

	Indexstand	Mai 1994 gegenüber	
	Mai 1994 (2. Hj. 1990/ 1. Hj. 1991 = 100)	April 1994	Mai 1993
		Prozent	
4-Personen-Arbeitnehmerhaushalte mit höherem Einkommen	133,7	+0,2	+3,4
4-Personen-Arbeitnehmerhaushalte mit mittlerem Einkommen	134,1	+0,2	+3,5
2-Personen-Rentnerhaushalte	136,1	+0,2	+3,3

NEUE LÄNDER UND BERLIN-OST
1 PREISINDEX FÜR DIE LEBENSHALTUNG
(AKTUELLE ERGEBNISSE)

1.1 ALLE ARBEITNEHMERHAUSHALTE
2. HALBJAHR 1990 / 1. HALBJAHR 1991 = 100

LFD. NR.	INDEX, INDEXGRUPPE	WÄGUNGSGESAMT-INDEX IN PROMILLE	VERKETTUNGSFAKTOR	1989 DURCHSCHNITT	1990			VERÄNDERUNG MAI 1994 GEGENÜBER MAI 1989 IN PROZENT
					MAI	APRIL	MAI	
1	GESAMTINDEX	1000		131,0	130,9	136,1	136,4	+ 3,4 + 0,2
2	GESAMTINDEX OHNE SAISONWAREN 1)	983,37		132,2	131,8	136,0	136,1	+ 3,2 + 0,1
3	SAISONWAREN 1)	98,63		101,2	109,2	110,9	118,6	+13,0 + 5,1
4	GESAMTINDEX OHNE SAISONABHÄNGIGE NAHRUNGSMITTEL	970,98		132,0	131,8	136,0	136,0	+ 3,2 + 0,1
5	SAISONABHÄNGIGE NAHRUNGSMITTEL	29,07		97,4	100,9	109,0	116,6	+15,6 + 7,0
6	QUETER DES TÄGLICHEN BEDARFS	408,71		110,6	110,6	113,6	114,2	+ 3,9 + 0,6
7	GESAMTINDEX OHNE WOHNUNGSMIETE	972,56		119,8	116,6	119,2	119,6	+ 2,9 + 0,9
8	GESAMTINDEX OHNE HEIZÖL	1000,00		131,0	130,9	136,1	136,4	+ 3,4 + 0,2
9	GESAMTINDEX OHNE HEIZÖL UND KRAFTSTOFFE	959,19		131,8	131,6	136,7	136,9	+ 3,3 + 0,1
10	KRAFTSTOFFE	41,81		119,9	114,6	122,1	129,7	+ 8,0 + 1,3

GLIEDERUNG NACH HAUPTGRUPPEN UND GRUPPEN (VERWENDUNGSZWECK)

11	NAHRUNGSMITTEL, GETRÄNKE, TABAKWAREN	298,37	107,0	107,3	108,6	108,4	+ 2,0 + 0,7
12	BEKLEIDUNG, SCHUHE	98,27	108,9	108,6	107,6	107,6	+ 0,9 -
13	WOHNUNGSMIETEN, ENERGIE (OHNE KRAFTSTOFFE)	58,40	419,6	420,4	446,1	444,9	+ 5,8 - 0,1
14	WOHNUNGSMIETEN	27,44	634,4	636,4	699,0	696,1	+ 9,9 -
15	ENERGIE (OHNE KRAFTSTOFFE)	29,96	218,2	218,7	208,4	204,9	- 5,4 - 0,2
16	MOBEL, HAUSHALTSGERÄTE U. A. QUETER FÜR DIE HAUSHALTSFÜHRUNG	116,25	107,8	107,7	106,9	106,9	+ 1,1 -
17	QUETER FÜR DIE GESUNDHEITS- UND KÖRPERPFLEGE	29,48	118,2	117,9	121,4	121,5	+ 3,1 + 0,1
18	QUETER FÜR VERKEHR UND NACHRICHTENÜBERMITTLUNG	229,06	118,8	118,4	122,1	122,4	+ 3,4 + 0,2
19	QUETER FÜR BILDUNG, UNTERHALTUNG, FREIZEIT (OHNE DIENSTLEISTUNGEN DES GASTGEBERES)	111,61	119,4	118,9	123,5	123,6	+ 4,0 + 0,1
20	QUETER FÜR DIE PERSÖNLICHE AUSSTATTUNG, DIENSTLEISTUNGEN DES BEHERBERGUNGSGEBERES SOWIE QUETER SONSTIGER ART	82,66	137,1	136,5	148,2	148,2	+ 9,4 -

GLIEDERUNG NACH DAUERHAFTIGKEIT UND WERT DER QUETER

21	VERBRAUCHSQUETER UND REPARATUREN	444,73	116,5	116,7	118,1	118,7	+ 1,7 + 0,5
22	VERBRAUCHSQUETER	424,77	115,8	116,1	117,4	118,0	+ 1,6 + 0,5
23	REPARATUREN	19,96	129,0	128,6	133,8	134,0	+ 4,2 + 0,1
24	GEBRAUCHSQUETER VON MITTLERER LEBENSDAUER UND/ODER BEGRENZTEM WERT	182,01	108,1	107,9	108,9	108,9	+ 0,9 -
25	LANGLEBIGE, HOCHWERTIGE GEBRAUCHSQUETER	224,45	108,0	108,8	108,2	109,3	+ 0,5 + 0,1
26	DIENSTLEISTUNGEN UND WOHNUNGSNUTZUNG	146,81	236,9	234,6	257,0	257,1	+ 9,6 -
27	DAR.: DIENSTLEISTUNGEN	121,37	146,8	144,0	157,3	157,5	+ 8,4 + 0,1

GLIEDERUNG NACH WAREN, LEISTUNGEN UND WOHNUNGSNUTZUNG

28	VERBRAUCHS- UND GEBRAUCHSQUETER	789,93	111,6	111,7	112,4	112,8	+ 1,0 + 0,4
29	NAHRUNGSMITTEL	206,14	103,9	103,9	104,6	105,6	+ 1,6 + 1,0
30	SAISONABHÄNGIGE NAHRUNGSMITTEL	29,07	97,4	100,9	108,0	118,6	+15,6 + 7,0
31	SONSTIGE NAHRUNGSMITTEL	177,07	104,3	104,4	103,9	103,8	- 0,8 - 0,1
32	ANDERE VERBRAUCHS- UND GEBRAUCHSQUETER	583,79	114,5	114,4	115,2	115,3	+ 0,8 + 0,1
33	ANDERE VERBR.- U. GEBRAUCHSQUETER OHNE BLUMEN, KOHLE U. HEIZÖL	570,41	113,8	113,9	114,5	114,7	+ 0,7 + 0,2
34	ANDERE VERBR.- U. GEBR.-QUET. OHNE BLUMEN, KOHLE, HEIZÖL U. KRAFTST.	528,60	113,9	113,8	113,9	113,9	+ 0,1 -
35	ANDERE VERBRAUCHS- UND GEBRAUCHSQUETER OHNE DIE NORMALERWEISE NICHT IN DER WOHNUNG GELAGERTEN QUETER 2)	365,16	107,7	107,5	108,6	108,6	+ 1,0 -
36	DIENSTLEISTUNGEN UND REPARATUREN	179,57	139,6	138,2	148,9	149,0	+ 7,8 + 0,1
37	DAR.: GASTGEBERBELEISTUNGEN	42,77	126,0	125,9	130,2	130,5	+ 4,2 + 0,2
38	VERZEHR IN GASTSTÄTTEN	41,90	126,1	125,5	130,2	130,5	+ 4,0 + 0,2
39	ÜBERNACHTUNG	1,47	126,2	121,9	128,9	130,1	+ 6,7 + 0,9
40	HÄNDERKERLEISTUNGEN (OHNE BAUHANDWERKER)	28,36	127,2	126,8	133,0	133,3	+ 5,3 + 0,2
41	VERKEHRSLEISTUNGEN	11,98	220,0	219,9	239,3	239,3	+ 6,1 -
42	UNTERRICHT UND KINDERGARTENBESUCH	6,74	206,0	206,1	231,8	239,0	+13,6 + 0,5
43	WOHNUNGS- UND GARAGENNUTZUNG	30,50	583,9	584,8	641,5	641,8	+ 8,7 -

KFZ - ANSCHAFFUNG UND -UNTERHALTUNG (-KRAFTFAHRER - PREISINDEX-)

44	GESAMTINDEX	228,89	118,8	118,5	123,6	123,8	+ 4,5 + 0,2
45	DAVON:						
46	KRAFTRAEDER	0,48	109,2	108,9	113,6	113,6	+ 4,3 -
48	PERSONENKRAFTWAGEN	137,84	111,9	111,7	112,1	112,1	+ 0,4 -
47	KRAFTSTOFFE	41,81	113,3	114,5	122,1	123,7	+ 8,0 + 1,9
48	ERSATZTEILE, ZUBEHOER UND AUTOPFLEGEMITTEL	6,49	118,5	117,7	119,4	119,4	+ 1,4 -
49	REPARATUREN, INSPEKTION, WAGENWAESCHE	12,11	120,9	119,6	125,7	126,0	+ 5,4 + 0,2
50	GARAGENMIETE	3,06	130,8	130,9	134,5	134,5	+ 2,8 -
51	FAHRSCHULE (EINSCHL. FUHRERSCHEINBEUEHR)	1,93	115,0	114,0	122,0	122,0	+ 7,0 -
52	KFZ-VERSICHERUNG 3)	15,74	196,5	182,3	231,6	231,6	+20,4 -
53	KFZ-STEUER	7,42	108,7	106,7	108,0	108,0	+ 2,2 -

- 1) KARTOFFELN, FRISCHGEMESE, FRISCHOBST EINSCHL. SUEDFRUECHTE, FRISCHFISCH UND BLUMEN.
2) ELEKTRIZITAET, GAS, BRENNSTOFFE; GEBRAUCHSQUETER FÜR DIE GÄRTENPFLEGE; KLEINKRAFTRAEDER, MOTORAEDER, PERSONEN- UND KOMBIKRAFTFAHRZEUGE, KRAFTSTOFF SONSTIGE GEBRAUCHSQUETER FÜR EIGENE KRAFTFAHRZEUGE; WASSER- UND LANDFAHRZEUGE.
3) EINSCHL. DER ERSTATTUNGEN IM VERSICHERUNGSFALL.

NEUE LAENDER UND BERLIN-OST

1 PREISINDEX FUER DIE LEBENSHALTUNG
(AKTUELLE ERGEBNISSE)

1.1 ALLE ARBEITENNERHAUSHALTE

2. HALB-JAHR 1990 / 1. HALB-JAHR 1991 = 100

LFD. NR.	INDEX, INDEXGRUPPE	MAGELN- ANTEIL AM GESAMT- INDEX IN PROMILLE	VERKET- TUNGS- INDEX IN FAKTOR	1993 DURCH- SCHNITT	1994			VERAENDERUNG MAI 1994 GEGENUEBER MAI 1994 IN PROZENT	
					1993 MAI	1994 APRIL	1994 MAI	MAI 1994	APRIL 1994
GLIEDERUNG NACH GRUPPEN UND UNTERGRUPPEN (VERWENDUNGSCHECK)									
54	NAHRUNGSMITTEL, GETRAENKE, TABAKWAREN	298,37		107,0	107,3	108,6	108,4	+ 2,0	+ 0,7
55	FLEISCH, FLEISCHERZEUGNISSE, FISCH, FISCHERZEUGNISSE	89,88		107,0	107,0	105,5	105,5	- 1,4	-
	DARUNTER:								
56	FRISCHES FLEISCH UND FLEISCHWAREN	58,40		107,9	107,4	105,8	105,8	- 1,5	-
57	FLEISCH, FRISCH, GEFROREN ODER TIEFGEFROREN (OHNE GEFLUEGEL- UND HACKFLEISCH SOWIE INNEREIEN)	18,93		107,0	108,8	104,9	104,8	- 1,9	- 0,1
	DAR.: RINDFLEISCH	6,12		106,4	106,4	106,0	106,0	- 0,4	-
58	SCHWEINEFLEISCH (AUCH FRISCHER SPECK 1)	11,17		106,4	106,2	103,0	103,0	- 3,0	-
59	GEFLUEGELFLEISCH (OHNE WILDGEFLUEGELFLEISCH, INNEREIEN UND ANDERE SCHLACHTNEBENPRODUKTE)	4,59		98,9	100,1	98,8	98,0	- 1,1	+ 0,2
60	HACKFLEISCH, INNEREIEN UND ANDERE SCHLACHTNEBENPRODUKTE 1)	6,63		97,5	97,5	94,1	94,1	- 3,5	-
61	FRISCH, GEFROREN ODER TIEFGEFROREN (OHNE ZUBEREITETES HACKFL.)	26,47		111,6	111,7	110,8	110,8	- 0,8	-
62	MURSTWAREN, SCHINKEN, SPECK U.A.E., GERAUECHERT, GETROCKNET ODER GEKOCHT	6,29		103,9	103,8	102,5	102,4	- 1,3	- 0,1
63	FRISCHER FISCH UND FISCHWAREN	1,99		101,5	101,4	101,2	100,2	- 1,2	- 1,0
64	FISCHE UND FISCHFILETS, FRISCH (AUCH LEBEND) ODER TIEFGEFROREN	2,72		100,7	100,6	99,3	99,8	- 1,2	+ 0,3
65	FISCHKONSERVEN, KONSERVEN VON KREBS- UND WEICHTIEREN 1)	2,18		109,4	109,1	107,3	107,4	- 1,8	+ 0,1
66	ANDERE FISCHERZEUGNISSE, KREBS- UND WEICHTIERE 1)	37,96		102,0	102,1	102,2	101,9	- 0,2	- 0,3
67	MILCH, MILCHERZEUGNISSE, EIER, SPEISEFETTE UND -OELE								
	DARUNTER:								
68	TRINKMILCH	7,64		99,1	99,3	99,1	98,8	- 0,5	- 0,3
69	ANDERE MILCHERZEUGNISSE (OHNE KAESE, BUTTER, MILCHHALBFETT UND BUTTERSCHMALZ)	5,85		101,1	101,2	100,9	100,8	- 0,4	- 0,1
70	KAESE	9,89		104,9	104,7	104,5	104,5	- 0,2	-
71	ETER	3,80		99,1	99,5	103,2	100,8	+ 1,1	- 2,5
72	BUTTER (AUCH MILCHHALBFETT 1) UND BUTTERSCHMALZ 1)	4,44		100,7	101,2	98,1	97,6	- 3,6	- 0,5
73	ANDERE SPEISEFETTE UND -OELE	4,14		107,5	107,7	108,8	110,1	+ 2,2	+ 1,1
74	MARGARINE	3,19		108,1	108,3	108,6	111,1	+ 2,8	+ 1,4
75	SPEISEOLE PFLANZLICHEN URSPRUNGS	0,20		98,3	98,3	101,3	102,2	+ 4,0	+ 0,9
76	ANDERE SPEISEFETTE PFLANZLICHEN URSPRUNGS	0,38		104,1	103,9	105,5	108,7	+ 2,7	+ 1,1
77	ANDERE SPEISEFETTE TIERISCHEN URSPRUNGS	0,37		110,7	112,0	109,8	109,1	- 2,6	- 0,7
78	OBST, OBSTERZEUGNISSE (OHNE GETRAENKE UND MARMELADE)	20,58		95,7	91,2	104,5	107,1	+ 17,4	+ 2,5
79	DAR.: FRISCHOBST	17,32		95,0	89,5	105,4	108,5	+ 21,2	+ 2,9
80	KERNOBST, FRISCH	5,22		93,1	92,8	99,2	91,9	+ 11,0	+ 3,0
81	DAR.: AEPFEL	4,10		82,9	80,8	88,1	91,5	+ 13,5	+ 3,9
82	SUED- UND ZITRUSFRUECHTE, FRISCH (AUCH MELONEN 1)	10,83		101,7	90,8	114,2	117,9	+ 29,8	+ 3,2
83	SCHALEN- UND TROCKENOBST	1,09		95,4	96,1	102,0	102,1	+ 6,2	+ 0,1
84	OBSTKONSERVEN	2,12		100,7	101,5	98,1	97,8	- 3,6	- 0,9
85	KARTOFFELN, GEMUESE, KARTOFFEL- UND GEMUESEERZEUGNISSE (OHNE GETRAENKE)	13,70		100,6	115,0	111,8	124,4	+ 8,2	+ 11,2
	DARUNTER:								
86	KARTOFFELN, FRISCH	2,75		131,8	178,3	160,1	228,2	+ 28,0	+ 42,5
87	KARTOFFELERZEUGNISSE	0,85		105,2	104,9	105,5	105,4	+ 0,5	- 0,1
88	FRISCHGEMUESE	7,74		99,8	99,8	100,0	98,0	- 0,8	- 2,0
89	SPEISEKOHL, FRISCH	1,48		91,2	113,9	98,1	91,8	- 19,4	+ 4,2
90	BLATT- UND STENDELGEMUESE, FRISCH	0,27		82,0	95,3	87,7	79,2	- 7,2	- 9,7
91	GEMUESEKONSERVEN	2,37		99,1	99,2	97,5	97,9	- 0,9	- 0,2
92	BROT UND ANDERE BACKWAREN	24,06		105,5	105,4	105,8	105,8	+ 1,4	+ 0,1
93	BROT UND ANDERE BACKWAREN AUS BROTTTEIG	14,77		104,9	104,8	106,1	106,2	+ 1,3	+ 0,1
94	DAR.: WEISSBROT (AUCH TOASTBROT)	2,19		99,2	99,1	99,6	98,7	+ 0,6	+ 0,1
95	ROGGEN- UND MISCHBROT (OHNE SCHROT- UND VOLLKORNBROT)	6,88		108,4	108,2	104,8	104,8	+ 1,6	-
96	KLEINGEBAECK AUS BROTTTEIG	3,97		112,8	112,8	115,3	115,6	+ 2,5	+ 0,3
97	FEINE BACKWAREN (OHNE DAUERBACKWAREN)	7,33		105,2	105,2	105,5	105,8	+ 0,6	+ 0,4
98	DAUERBACKWAREN	1,86		111,3	111,4	112,6	112,4	+ 1,0	- 0,2
99	ZUCKER, SUESSWAREN, MARMELADE	18,88		102,4	102,4	101,9	101,9	- 0,5	-
100	ZUCKER (RUEBEN- UND ROHRZUCKER)	3,17		95,8	97,0	95,4	95,3	- 1,8	- 0,1
101	KAKAOERZEUGNISSE (OHNE SCHOKOLADENERZEUGNISSE)	0,10		110,3	110,8	107,4	107,2	- 3,2	- 0,2
102	SCHOKOLADEN UND SCHOKOLADENERZEUGNISSE	8,55		107,8	107,9	108,5	108,7	- 1,1	+ 0,2
103	ZUCKERWAREN (OHNE KANDIERTE FRUECHTE)	0,71		108,6	108,5	108,5	108,5	+ 2,2	- 0,1
104	SPEISEEIS	4,34		92,1	91,5	93,8	99,5	+ 8,0	+ 0,1
105	BIENENHONIG, MARMELADE, OBSTKRAUT 1), RUEBENSIRUP 1) U.A.E.	11,63		104,3	104,2	104,9	104,9	+ 0,7	-
106	ANDERE NAHRUNGSMITTEL (EINSCHL. FERTIGGERICHTEN)	1,63		92,5	92,5	91,0	90,8	- 1,8	- 0,2
107	MEHL, GRIESS U.A.E. GETREIDEERZEUGNISSE (MUEHLENERZEUGNISSE)	0,89		81,8	82,4	77,9	76,9	- 6,7	- 0,5
108	DAR.: WEIZENMEHL	0,37		108,1	105,8	107,7	107,6	+ 1,9	- 0,1
109	REIS	5,28		102,4	102,3	103,6	103,6	+ 1,3	-
110	TEIGWAREN UND NAHRMittel SONSTIGER ART	1,22		89,9	89,8	89,4	89,8	-	+ 0,4
111	DAR.: TEIGWAREN	3,07		111,8	111,8	112,6	112,5	+ 0,8	- 0,1
112	GEMUERZE, SOSSEN UND VERWANDTE BACK- UND SPEISEZUTATEN	0,72		110,9	110,6	111,8	111,4	+ 0,7	- 0,4
113	SAEUGLINGS- UND KLEINKINDERNNAHRUNG	0,99		106,8	104,9	108,2	105,8	+ 1,8	+ 0,6
114	FERTIGGERICHTE (OHNE FLEISCH-, FISCH-, KARTOFFEL-, GEMUESE- UND OBST/SALAT)	68,22		105,2	105,4	105,6	105,6	+ 0,2	-
115	GETRAENKE, TABAKWAREN	6,04		92,6	92,8	90,7	90,8	- 2,2	+ 0,1
116	FRUCHT- UND GEMUESESAEFTE, FRUCHTNEKTARE, -SIRUPE 1), -SAFTKONZENTRATE 1)	10,15		106,3	106,4	105,6	105,8	- 0,6	+ 0,2
117	ANDERE ALKOHOLFREIE GETRAENKE (OHNE MILCH, KAFFEE, TEE, KAKAO)	0,10		116,2	114,9	119,0	119,0	+ 3,9	-
118	KAFFEE MITTEL 1) UND TEEAEMHLICHE ERZEUGNISSE	51,93		106,3	106,7	107,3	107,3	+ 0,6	-
119	GENUSSMITTEL	6,14		98,2	98,0	101,7	101,3	+ 3,4	- 0,4
120	KAFFEE	0,45		108,0	107,4	109,0	108,8	+ 1,3	- 0,2
121	TEE	7,85		105,8	105,8	105,5	105,3	- 0,6	- 0,2
122	SPIRITUOSEN	14,08		108,0	108,3	105,9	108,0	- 0,9	+ 0,1
123	BIER	6,89		103,4	103,3	102,6	102,6	- 0,7	-
124	TRAUBEN- UND FRUCHTWEINE 1)	16,77		111,8	111,8	113,3	113,3	+ 1,9	-
125	TABAKWAREN	18,49		111,7	111,7	113,2	113,2	+ 1,9	-
126	ZIGARETTEN	0,13		115,2	115,0	117,8	117,6	+ 2,3	-
127	ZIGARETTEN, ZIGARILLOS UND STUPPEN 1)	0,21		117,9	117,9	121,9	122,4	+ 3,8	+ 0,4
128	RAUCH-, KAU- 1) UND SCHNUPFTABAK 1)	41,30		126,1	125,5	130,2	130,5	+ 4,0	+ 0,2
129	VERZEH VON SPEISEN UND GETRAENKEN IN KANTINEN, GASTSTAETTEN U.A.E.	20,69		139,1	138,0	148,1	148,5	+ 6,2	+ 0,3
130	VERZEH VON SPEISEN IN KANTINEN	15,75		112,8	112,6	113,9	114,1	+ 1,3	+ 0,2
131	VERZEH VON SPEISEN IN GASTSTAETTEN U.A.E.	4,88		119,5	119,7	115,6	115,6	+ 1,7	-
132	VERZEH VON GETRAENKEN IN KANTINEN, GASTSTAETTEN U.A.E.								

1) OHNE PREISREPRESENTANTEN FUER DIESE WARENART

NEUE LAENDER UND BERLIN-OST
1 PREISINDEX FÜR DIE LEBENSHALTUNG

(AKTUELLE ERGEBNISSE)

1.1 ALLE ARBEITNEHMERHAUSHALTE

2. HALBJAHR 1990 / 1. HALBJAHR 1991 = 100

LFD. NR.	INDEX, INDEXGRUPPE	WÄGUNGSM- ANTEIL AM GESAMT- INDEX IN PROMILLE	VERKET- TUNGS- INDEX FAKTOR	1993 DURCH- SCHNITT	1994			VERÄNDERUNG MAI 1994 GEGENÜBER MAI 1993 IN PROZENT	
					1993 MAI	1994 APRIL	1994 MAI	1994 MAI	1994 APRIL
GLIEDERUNG NACH GRUPPEN UND UNTERGRUPPEN (VERBENDUNGSZWECK)									
133	BEKLEIDUNG, SCHUHE	96,27		106,9	108,6	107,6	107,6	+ 0,9	-
134	HERREN-UND KNABENBERBEKLEIDUNG	25,96		106,1	106,7	106,5	106,7	+ 0,9	+ 0,2
135	DAMEN-UND MAEDCHENBERBEKLEIDUNG	32,54		103,9	103,5	104,1	103,9	+ 0,4	- 0,2
136	HERRENBERBEKLEIDUNG (OHNE SPORTBEKLEIDUNG)	19,54		106,6	106,2	106,7	106,9	+ 0,7	+ 0,2
137	DAR.: ANZUEGE (OHNE ARBEITS- UND SPORTBEKLEIDUNG)	1,83		102,8	102,7	103,2	103,2	+ 0,5	-
138	SAKKOS UND JACKEN (OHNE STRICKJACKEN, ARBEITS- UND SPORTBEKLEIDUNG)	7,97		106,7	106,6	104,7	106,0	- 0,6	+ 0,3
139	PULLOVER, THINSETS 1), STRICKHESTEN 1) UND -JACKEN 1)	3,95		109,7	108,7	111,4	111,4	+ 2,6	-
140	DAMENBERBEKLEIDUNG (OHNE SPORTBEKLEIDUNG)	28,63		109,7	109,2	103,8	103,6	+ 0,4	- 0,2
141	DAR.: KLEIDER (OHNE ARBEITS- UND SPORTBEKLEIDUNG)	2,26		101,7	101,2	101,8	101,0	- 0,2	- 0,6
142	HOSEN, LANG (OHNE ARBEITS- UND SPORTBEKLEIDUNG)	3,66		110,2	110,1	111,6	111,3	+ 1,1	- 0,2
143	KNABENBERBEKLEIDUNG (OHNE SPORTBEKLEIDUNG)	3,28		107,1	108,0	108,4	108,5	+ 2,4	+ 0,1
144	MAEDCHENBERBEKLEIDUNG (OHNE SPORTBEKLEIDUNG)	3,01		104,6	106,1	106,7	106,1	+ 1,0	+ 0,4
145	SPORTBEKLEIDUNG	3,32		106,8	106,8	107,6	107,3	+ 0,5	- 0,3
146	DAR.: BADE- UND STRANDBEKLEIDUNG	0,77		104,3	104,7	104,4	104,5	- 0,2	+ 0,1
147	HERREN-, DAMEN- UND KINDERMAESCHE, SAEUGLINGSBEKLEIDUNG	11,54		108,4	108,2	110,8	111,0	+ 1,6	+ 0,2
148	HERRENMAESCHE	4,32		108,5	108,2	109,3	109,3	+ 1,0	-
149	DAMENMAESCHE (EINSCHL. MIEDERWAAREN)	3,39		108,5	108,6	110,9	111,6	+ 2,8	+ 0,6
150	KINDERMAESCHE (OHNE SAEUGLINGSBEKLEIDUNG)	3,43		110,7	110,6	111,6	111,6	+ 0,9	-
151	SAEUGLINGSBEKLEIDUNG	0,40		116,0	114,4	120,0	120,7	+ 5,5	+ 0,6
152	STRUMPFWAAREN, KOPFBEDECKUNGEN, BEKLEIDUNGSZUBEHOER UND -STOFFE, KURZWAAREN	6,91		110,6	110,5	112,3	112,2	+ 1,6	+ 0,8
153	DAR.: STRUMPFWAAREN	3,60		110,7	110,4	113,3	113,2	+ 2,5	- 0,1
154	BEKLEIDUNGSSTOFFE (METERWAARE)	0,42		106,8	106,6	106,3	106,1	- 0,5	- 0,2
155	KURZWAAREN	1,95		111,0	111,4	111,8	111,8	+ 0,2	-
156	SCHUHE	18,76		109,8	109,8	110,8	110,7	+ 0,9	+ 0,1
157	STRASSENSCHUHE FÜR HERREN	4,00		106,8	106,5	108,4	108,5	+ 1,8	+ 0,1
158	STRASSENSCHUHE FÜR DAMEN	7,73		108,5	108,5	109,9	109,8	+ 1,2	- 0,1
159	STRASSENSCHUHE FÜR KINDER	3,99		111,2	111,3	110,0	110,2	- 1,0	+ 0,2
160	HAUSSCHUHE	1,29		121,1	122,9	121,1	121,3	- 1,3	+ 0,2
161	ANDERE SCHUHE	1,68		109,4	109,5	111,6	111,6	+ 1,8	-
162	SCHUHZUBEHOER	0,09		128,8	128,7	130,7	130,4	+ 1,3	- 0,2
163	FREUDE AENDERUNGEN UND REPARATUREN AN BEKLEIDUNG UND SCHUHEN, MIETE FÜR BEKLEIDUNG 1) UND SCHUHE 1)	1,28		119,8	119,5	123,8	124,1	+ 3,8	+ 0,2
164	FREUDE AENDERUNGEN BEIM KAUF VON BEKLEIDUNG	0,32		124,1	123,3	129,0	129,4	+ 4,9	+ 0,3
165	FREUDE AENDERUNGEN 1) UND REPARATUREN AN SCHUHEN	0,96		118,3	118,2	122,1	122,4	+ 3,6	+ 0,2
166	WOHNUNGSMIETEN, ENERGIE (OHNE KRAFTSTOFFE)	56,40		419,6	420,4	445,1	444,8	+ 5,8	- 0,1
167	WOHNUNGSMIETEN EINSCHL. NEBENKOSTEN	27,44		634,4	636,4	698,0	698,1	+ 9,9	-
168	ALTBALWOHNUNGEN (BIS 1948 ERBAUT)	12,80		719,0	719,6	781,6	781,6	+ 8,6	-
169	NEUBALWOHNUNGEN (NACH 1948 ERBAUT)	12,81		607,2	608,8	676,9	676,9	+ 11,2	-
170	WOHNUNGSNEBENKOSTEN (OHNE ENERGIEKOSTEN)	1,83		239,5	233,4	261,0	262,8	+ 12,6	+ 0,7
171	WASSERGEBUEHREN	0,42		217,1	215,1	246,8	253,9	+ 18,0	+ 2,9
172	ABWASSERBESITZUNG	0,14		250,0	251,0	273,3	276,0	+ 10,0	+ 1,0
173	MUELLABFUHR	0,88		226,7	226,5	254,8	254,8	+ 12,9	-
174	STRASSENREINIGUNG	0,11		122,6	125,0	136,0	136,0	+ 8,8	-
175	SCHORNSTEINFEGERGEBUEHREN	0,28		318,3	319,8	345,0	345,0	+ 7,9	-
176	ENERGIE (OHNE KRAFTSTOFFE)	28,96		216,2	216,7	206,4	204,9	- 5,4	- 0,2
177	ELEKTRIZITAET	9,72		163,4	164,8	168,0	168,0	+ 1,9	-
178	GAS (OHNE GAS FÜR KRAFTFAHRZEUGE)	9,17		150,4	151,7	143,1	143,1	- 5,7	-
179	FESTE BRENNSTOFFE	6,06		178,6	172,1	176,5	173,0	+ 0,5	- 1,4
180	DAR.: STEINKOEHLE (OHNE KOKS)	0,09		186,6	184,1	187,9	179,0	- 2,8	- 4,7
181	UMLAGEN FÜR HEIZUNG UND WARMWASSER	4,01		564,3	568,6	483,4	483,4	- 13,4	-
182	MOEBEL, HAUSHALTSGERAETE U. A. GÜETER FÜR DIE HAUSHALTSFÜHRUNG	115,25		107,8	107,7	108,9	108,9	+ 1,1	-
183	MOEBEL	23,78		106,5	106,5	106,2	106,2	+ 0,7	-
184	KUECHENMOEBEL	2,23		106,0	104,8	107,7	107,6	+ 2,7	- 0,1
185	SCHLAFZIMMERMÖBEL (EINSCHL. MATRATZEN)	4,29		107,6	107,5	108,1	108,1	+ 0,6	-
186	POLSTERMOEBEL	6,74		109,8	109,8	103,9	103,9	+ 0,1	-
187	WOHN-, ESS- UND JUGENDZIMMERMÖBEL 1)	9,03		106,5	106,3	107,2	107,2	+ 0,8	-
188	SONSTIGE MOEBEL	1,49		102,1	102,5	102,6	102,3	- 0,2	- 0,3
189	BODENBELAEGE, HEIMTEXTILIEN, HAUSHALTSMÄSICHE	19,78		109,5	109,6	103,8	104,3	+ 0,7	+ 0,7
190	TEPPICHE UND ANDERE BODENBELAEGE	7,47		101,6	102,0	102,4	104,0	+ 2,0	+ 1,6
191	BETTWAAREN UND BETTFEDERN (OHNE MATRATZEN)	3,44		108,7	109,0	108,7	108,8	- 0,2	+ 0,1
192	BETTMAESICHE	2,48		98,2	98,0	96,4	96,4	- 0,6	-
193	GARDINEN 1) UND VORHAENGE, GARDINEN-, MOEBEL- UND DEKO-STOFFE	4,79		104,6	104,2	103,9	104,3	+ 0,1	+ 0,4
194	ANDERE HEIMTEXTILIEN	1,60		108,9	108,8	110,2	110,0	+ 1,1	- 0,2
195	HEIZ- UND KOCHGERAETE, ANDERE ELEKTRISCHE HAUSHALTSGERAETE DARUNTER:	21,56		106,6	106,4	106,7	106,7	+ 1,2	-
196	RAUMHEIZGERAETE	2,26		99,0	99,0	99,4	99,8	+ 0,6	+ 0,2
197	HEIZ- UND KOCHGERAETE (OHNE RAUMHEIZGERAETE)	4,21		104,9	104,7	104,4	104,3	- 0,4	- 0,1
198	ELEKTRISCHE KUEHL- UND GEFRIERMÖBEL	4,16		107,4	108,7	113,6	113,5	+ 6,4	- 0,1
199	ANDERE HOCHWERTIGE ELEKTRISCHE HAUSHALTSGERAETE	1,91		104,4	104,7	105,4	106,5	+ 0,8	+ 0,1
200	ELEKTRISCHE LEUCHTEN (OHNE BATTERIELEUCHTEN)	2,61		108,1	106,4	108,3	108,4	+ 2,8	+ 0,1
201	GESCHIRR UND ANDERE GEBRAUCHSGÜETER FÜR DIE HAUSHALTSFÜHRUNG DARUNTER:	11,23		108,5	108,4	109,8	109,8	+ 1,3	-
202	TAFELGESCHIRR AUS GLAS	1,86		101,9	102,1	103,6	103,8	+ 1,7	+ 0,2
203	TAFELGESCHIRR AUS FEINKERAMISCHEN STOFFEN	1,61		111,8	112,3	113,0	113,4	+ 1,0	+ 0,4
204	BESTECKE UND SCHNEIDWAAREN (OHNE EINNEGBESTECKE)	1,86		119,9	119,7	117,3	117,3	+ 1,4	-
205	NICHELEKTRISCHE KUECHENMASCHINEN 1) UND -GERAETE	0,06		109,0	109,2	110,7	110,3	+ 1,0	- 0,4

1) OHNE PREISREPRESENTANTEN FÜR DIESE WARENART

NEUE LAENDER UND BERLIN-OST
1 PREISINDEX FÜR DIE LEBENSHALTUNG
(AKTUELLE ERGEBNISSE)

1.1 ALLE ARBEITNEHMERHAUSHALTE
2. HALBJAHR 1990 / 1. HALBJAHR 1991 = 100

LFD. NR.	INDEX, INDEXGRUPPE	WÄGUNGSGESAMT-INDEX IN PROZENTE AM VERKETTUNGSFAKTOR	1989 DURCHSCHNITT	1990			VERÄNDERUNG GEGENÜBER	
				1989 MAI	1990 APRIL	1990 MAI	1989 MAI	1990 APRIL
GLIEDERUNG NACH GRUPPEN UND UNTERGRUPPEN (VERWENDUNGSZWECK)								
206	KOCH-, BACK- UND BRATGESCHIRR	0,94	101,6	101,7	102,8	102,8	+ 0,9	- 0,2
207	HAUSHALTSBEHALTER (OHNE TAFELGESCHIRR)	0,89	88,1	97,5	98,1	98,1	+ 1,6	-
208	WERKZEUGE	1,60	110,7	110,1	119,2	119,2	+ 2,8	-
209	ANDERE GEBRAUCHSGÜTER FÜR DIE HAUSHALTSFÜHRUNG	2,78	110,0	109,9	110,4	110,9	+ 0,4	- 0,1
210	DAR.: ELEKTRISCHE GEBRAUCHSGÜTER FÜR DIE HAUSHALTSFÜHRUNG, A.N.G.	1,21	110,5	110,2	110,9	110,2	-	- 0,1
211	VERBRAUCHSGÜTER FÜR DIE HAUSHALTSFÜHRUNG	11,84	110,9	110,7	111,8	111,4	+ 0,6	- 0,2
DARUNTER:								
212	EINWEGGESCHIRR 1), KUNSTSTOFF- UND ALUFOLIEN, Tüten U.AE. 1)	1,08	107,8	107,7	107,6	107,9	+ 0,2	+ 0,3
213	MASCH-, PUTZ- UND REINIGUNGSMITTEL	9,82	110,7	110,6	111,4	111,2	+ 0,8	- 0,2
214	ANDERE VERBRAUCHSGÜTER FÜR DIE HAUSHALTSFÜHRUNG	0,87	117,0	116,9	118,9	119,0	+ 1,9	+ 0,1
215	Dienstleistungen für die Haushaltsführung (einschl. häuslicher Dienste), Fremde Reparaturen und Installationen von Verbrauchsgütern für die Haushaltsführung	4,58	121,9	122,1	128,0	128,1	+ 2,5	+ 0,1
216	HAUSLICHE DIENSTE	0,02	108,8	108,8	119,1	119,1	+ 9,5	-
217	Dienstleistungen für die Haushaltsführung (ohne Mieten für Güter für die Haushaltsführung)	1,54	110,0	109,9	111,8	112,0	+ 1,9	+ 0,2
218	Fremde Reparaturen an Gütern für die Haushaltsführung	2,47	124,5	128,4	128,4	128,4	+ 1,8	-
219	Tapeten, Anstrichfarben, Baustoffe, Fremde Reparaturen an der Wohnung	22,71	111,2	111,0	113,2	112,7	+ 1,5	- 0,4
220	Tapeten, Anstrichfarben, Baustoffe u.ae.	18,19	104,0	109,9	105,2	104,6	+ 0,7	- 0,8
221	Schönheitsreparaturen an Miet- und Eigentümergegenständen auf Kosten des Wohnungsinhabers, sonstige Fremde Reparaturen an der Wohnung auf Kosten des Mieters	4,58	198,8	138,9	144,7	144,7	+ 9,9	-
222	Güter für die Gesundheits- und Körperpflege	29,48	118,2	117,9	121,4	121,5	+ 9,1	+ 0,1
223	Verbrauchsgüter für die Gesundheitspflege	0,85	115,3	115,4	115,7	115,7	+ 0,3	-
224	Arzneimittel (ohne solche für Tiere)	0,11	104,8	105,0	104,9	104,4	- 0,6	+ 0,1
225	Medikamente	0,11	104,8	105,0	104,3	104,4	- 0,6	+ 0,1
226	Verbandstoffe und andere Verbrauchsgüter für die Gesundheitspflege	0,54	117,4	117,5	118,0	118,0	+ 0,4	-
227	Gebrauchsgüter für die Gesundheitspflege	0,87	119,0	119,0	115,8	115,7	+ 2,4	- 0,1
228	Elektrische und feinmechanische 1) Gebrauchsgüter für die Gesundheitspflege	0,41	115,8	115,5	119,3	119,3	+ 3,3	-
229	Brillen, Brillenläser, Brillenfutterale 1) (ohne Sonnenbrillen mit optisch nicht bearbeiteten Gläsern)	0,43	109,4	109,7	111,5	111,5	+ 1,6	-
230	Andere Gebrauchsgüter für die Gesundheitspflege	0,09	128,9	128,1	127,6	128,0	+ 1,5	+ 0,3
231	Verbrauchsgüter für die Körperpflege	15,34	109,7	109,8	110,9	110,2	+ 0,5	- 0,1
232	Gebrauchsgüter für die Körperpflege	1,52	108,3	108,2	108,3	108,5	+ 1,2	+ 0,2
DARUNTER:								
233	Nichtelektrische Gebrauchsgüter für die Körperpflege	0,86	107,9	107,1	108,9	108,5	+ 1,3	+ 0,2
234	Dienstleistungen für die Körperpflege, Fremde Reparaturen an Gebrauchsgütern für die Körperpflege 1)	11,10	132,2	131,8	139,7	140,0	+ 6,2	+ 0,2
235	Friseurleistungen	11,10	132,2	131,8	139,7	140,0	+ 6,2	+ 0,2
236	Güter für Verkehr und Nachrichtenübermittlung	229,08	118,8	118,4	122,1	122,4	+ 9,4	+ 0,2
237	Kraftfahrzeuge und Fahrräder	140,78	111,8	111,6	112,0	112,0	+ 0,4	-
DARUNTER:								
238	Personenkraftwagen (einschl. Kombinationskraftwagen, aber ohne gebrauchte Kraftwagen)	134,28	111,9	111,7	112,0	112,0	+ 0,3	-
239	Krafträder und Fahrräder mit Hilfsmotor	0,48	109,2	108,9	119,6	119,6	+ 4,9	-
240	Dar.: Krafträder ohne Geschwindigkeitsbegrenzung über 50 cmh	0,19	109,4	109,9	114,9	114,9	+ 5,5	-
241	Fahrräder (ohne Kindersportfahrzeuge)	2,48	103,2	104,1	104,6	104,6	+ 0,5	-
242	Gebrauchsgüter für Kraftfahrzeuge und Fahrräder	5,81	111,9	111,9	112,5	112,4	+ 1,0	- 0,1
DARUNTER:								
243	Reifen und Schläuche 1) für Kraftfahrzeuge und Kraftwagenanhänger 1)	4,07	115,1	114,3	115,9	115,7	+ 1,2	- 0,2
244	Andere Zubehör-, Einzel- und Ersatzteile für Kraftfahrzeuge	1,18	108,4	108,3	108,6	108,9	+ 0,6	+ 0,3
245	Zubehör-, Einzel- und Ersatzteile für Fahrräder	0,11	105,6	105,6	107,1	107,1	+ 1,5	-
246	Kraftstoffe	41,81	119,9	114,5	122,1	129,7	+ 8,0	+ 1,9
247	Dar.: Normalbenzin	22,91	112,1	119,9	121,2	129,0	+ 8,8	+ 1,5
248	Superbenzin	18,90	115,0	116,2	123,5	124,9	+ 7,5	+ 1,1
249	Dieselmotorkraftstoff	0,42	105,7	105,4	109,0	110,3	+ 9,7	+ 1,2
250	Verbrauchsgüter für Kraftfahrzeuge und Fahrräder (ohne Kraftstoffe)	0,88	179,8	171,6	178,1	178,5	+ 4,0	+ 0,2
251	Fremde Reparaturen an Kraftfahrzeugen und Fahrrädern 1), andere Dienstleistungen für Kraftfahrzeuge und Fahrräder 1)	17,10	121,8	121,0	128,9	127,1	+ 5,0	+ 0,2
252	Fremde Reparaturen an Kraftwagen und Kraftwagenanhängern 1)	8,64	124,1	129,2	128,5	128,9	+ 4,6	+ 0,3
253	Andere Dienstleistungen für Kraftfahrzeuge und Fahrräder 1)	8,46	119,7	118,8	125,2	125,3	+ 5,5	+ 0,1
254	Kraftfahrunterricht, Gebühren für Führerscheine	1,99	115,0	114,0	122,0	122,0	+ 7,0	-
255	Kraftfahrzeugprüfung und -zulassung	0,31	116,1	116,8	121,5	121,5	+ 4,2	-
256	Garagenmieten (einschl. Mieten für Stellplätze)	3,08	190,8	190,8	194,5	194,5	+ 2,8	-
257	Miete für Kraftfahrzeuge und Fahrräder 1)	0,17	110,6	106,4	120,2	120,2	+ 14,0	-
258	Parkgebühren, Straßennutzungsgebühren u.ae. 1)	0,65	121,9	112,9	138,6	138,6	+ 23,8	-
259	Sonstige Dienstleistungen für Kraftfahrzeuge und Fahrräder 1)	2,34	110,1	108,9	112,8	113,1	+ 2,9	+ 0,3

1) OHNE PREISREPRESENTANTEN FÜR DIESE WARENART

NEUE LAENDER UND BERLIN-OST
1. PREISINDEX FUER DIE LEBENSHALTUNG
(AKTUELLE ERGEBNISSE)

1.1. ALLE ARBEITNEHMERHAUSHALTE

2. HALBJAHR 1990 / 1. HALBJAHR 1991 = 100

LFD. NR.	INDEX, INDEXGRUPPE	WAEGLINGS- ANTEIL AM GESAMT- INDEX IN PROMILLE	VERKET- TUNGS- FAKTOR	1993 DURCH- SCHNITT	1994			VERAENDERUNG MAI 1994 GEGENUEBER MAI 1993 IN PROZENT	
					MAI	APRIL	MAI	MAI 1994	APRIL 1994
GLIEDERUNG NACH GRUPPEN UND UNTERGRUPPEN (VERWENDUNGSZWECK)									
260	FREUDE VERKEHRSLEISTUNGEN (OHNE PAUSCHALREISEN)	11,98		220,0	219,8	239,3	239,3	+ 6,1	-
261	PERSONENBEFORDERUNG MIT STADTBAHNEN (EINSCHL. HOCH-, U-, SCHWEBE-, STRASSENBAHNEN), OBUSSEN UND KRAFTOMNIBUSSEN	6,04		285,7	285,4	311,8	311,8	+ 9,3	-
262	PERSONENBEFORDERUNG MIT ZUGEN DER DB U.A.E. (OHNE PERSONENBEFORDERUNG IM VERKEHRSVERBUND)	5,78		159,6	159,6	159,6	159,6	-	-
263	PERSONENBEFORDERUNG MIT ANDEREN VERKEHRSMITTELN GUTERBEFORDERUNG (OHNE PAKETGEBUEHREN DER BUNDESPOST) DAR.: MOEBELTRANSPORTE U.A.E.	0,15 0,09 0,02		116,3 269,0 118,6	114,6	124,8	124,7	+ 8,8	- 0,1
264	NACHRICHTENUEBERMITTLUNG	10,80		115,5	107,2	129,8	129,8	+15,5	-
265	FERNSPRECHGEBUEHREN	7,27		81,4	81,4	81,4	81,4	-	-
266	GRUNDBEUEHR (EINSCHL. GEBUEHREN FUER ZWEITAPPARATE, ZUSAETZLICHE KLINGELN U.A.E. SONIE GEBUEHREN FUER DIE EINDRUECKUNG EINES FERNSPRECHANSCHLUSSES)	1,68		81,1	81,1	81,1	81,1	-	-
267	GEBUEHREN FUER ORTS- UND FERNBESPREACHE	5,69		81,5	81,5	81,5	81,5	-	-
268	BRIEF- UND PAKETBEFORDERUNG DURCH DIE BUNDESPOST (POSTDIENST)	2,84		189,6	187,8	177,9	177,9	+ 6,0	-
269	SONSTIGE POSTGEBUEHREN (POSTBIRODIENST)	0,68		251,9	129,6	348,1	348,1	188,2	-
270	GUETER FUER BILDUNG, UNTERHALTUNG, FREIZEIT (OHNE DIENSTLEISTUNGEN DES GASTGEBERES)	111,61		119,4	118,9	123,5	123,6	+ 4,0	+ 0,1
271	RUNDFUNK-, FERNSEH- U. PHONOGERAETE U. DEREN ZUBEHOERTEILE	31,28		104,8	104,6	104,1	104,1	- 0,5	-
272	FERNSEHEMPFANGS-, RUNDFUNKEMPFANGS-, PHONO-, FOTO- UND KINOGERAETE	33,74		104,8	104,5	104,1	104,2	- 0,3	+ 0,1
273	FERNSEHEMPFANGSGERAETE (OHNE RUNDFUNK-/FERNSEHKOMBINATIONEN)	12,94		106,2	104,2	103,3	103,4	- 0,8	+ 0,1
274	RUNDFUNKEMPFANGSGERAETE	4,04		100,2	100,3	99,5	99,5	- 0,8	-
275	PHONOGERAETE (EINSCHL. VIDEOGERAETEN)	6,17		104,2	104,6	104,0	104,2	- 0,4	+ 0,2
276	ZUBEHOER, EINZEL- UND ERSATZTEILE FUER FERNSEHEMPFANGS-, RUNDFUNKEMPFANGS- UND PHONOGERAETE (OHNE VERBRAUCHSGUETER)	8,13		107,0	107,3	107,6	107,6	+ 0,3	-
277	FOTO- UND KINOAPPARATE UND DEREN ZUBEHOERTEILE	2,46		103,6	103,6	105,0	104,8	+ 1,2	- 0,2
278	FOTO- UND KINOGERAETE	2,19		103,8	103,7	105,3	105,5	+ 1,7	+ 0,2
279	ZUBEHOER, EINZEL- UND ERSATZTEILE FUER FOTO- UND KINOGERAETE (OHNE VERBRAUCHSGUETER)	0,27		102,6	102,7	102,7	99,5	- 3,1	- 3,1
280	ANDERE GEBRAUCHSGUETER FUER BILDUNG, UNTERHALTUNG, FREIZEIT (OHNE BUECHER, ZEITUNGEN, ZEITSCHRIFTEN)	13,56		104,0	103,9	104,6	104,7	+ 0,8	+ 0,1
281	SCHREIB- UND RECHENMASCHINEN, FOTOKOPIERGERAETE 1) U.A.E.	3,04		94,7	94,9	94,5	94,8	- 0,1	+ 0,3
282	SCHREIB- ZEICHEN- UND BUEROGERAETE (OHNE VERBRAUCHSGUETER)	0,88		108,1	108,6	110,0	110,2	+ 1,5	+ 0,2
283	DAR.: BUEROARTIKEL (OHNE VERBRAUCHSGUETER)	0,29		108,1	108,1	108,1	108,4	+ 0,3	+ 0,3
284	MUSIKINSTRUMENTE	0,38		108,7	108,4	108,9	108,0	+ 2,4	+ 0,1
285	SPIELWAERN	6,31		108,5	108,3	110,1	110,3	+ 0,9	+ 0,2
286	SPORT- UND CAMPINGARTIKEL (OHNE SPORTBEKLEIDUNG UND -SCHUHE)	1,41		95,5	95,8	98,4	98,3	+ 0,7	- 0,1
287	GEBRAUCHSGUETER SONSTIGER ART FUER BILDUNG, UNTERHALTUNG, FREIZEIT	1,53		103,8	104,0	106,2	106,4	+ 1,3	+ 0,2
288	BUECHER, ZEITUNGEN, ZEITSCHRIFTEN	21,68		124,1	124,0	127,9	128,2	+ 3,4	+ 0,2
289	VERBRAUCHSGUETER FUER BILDUNG, UNTERHALTUNG, FREIZEIT	2,73		115,3	115,2	117,0	117,3	+ 1,8	+ 0,3
290	VERBRAUCHSGUETER FUER FOTO- UND KINOSCHNITTE	0,20		97,3	97,4	97,2	97,4	-	+ 0,2
291	BRIEFPAPIERAUSSTATTUNGEN 1), BRIEFUMSCHLAEGE, ANSICHTSKARTEN 1) SCHREIB-, MAL- UND ZEICHENPAPIER U.A.E.	0,68		121,9	121,7	122,1	122,2	+ 0,4	+ 0,1
292	ANDERE VERBRAUCHSGUETER FUER SCHREIB- UND BUEROZWECKE	0,30		107,6	107,3	108,1	108,5	+ 1,1	+ 0,4
293	ANDERE VERBRAUCHSGUETER FUER BILDUNG, UNTERHALTUNG, FREIZEIT	1,56		118,2	118,2	119,1	119,4	+ 2,8	+ 0,3
294	UNTERRICHTSLEISTUNGEN (OHNE FAHRSCULE)	4,81		242,6	241,7	276,9	277,6	+14,9	+ 0,6
295	DIENSTLEISTUNGEN FUER BILDUNG, UNTERHALTUNG, FREIZEIT (OHNE SOLCHE DES BEHERBERGUNGS- UND GASTSTAETTENGEBERES UND UNTERRICHTSLEISTUNGEN)	20,69		123,3	122,5	132,7	132,8	+ 8,4	+ 0,1
296	DARUNTER:								
296	RUNDFUNK- UND FERNSEHGEBUEHREN	8,17		129,6	129,6	141,0	141,0	+ 8,8	-
297	PFLANZEN, GUETER FUER DIE GARTENPFLEGE	11,67		112,1	109,8	119,8	112,6	+ 2,6	- 1,1
298	DARUNTER:								
298	SCHNITTBLUMEN UND TOPFPFLANZEN	6,40		112,7	108,2	115,1	112,8	+ 4,3	- 2,0
299	GARTENGERAETE UND ANDERE GEBRAUCHSGUETER FUER DIE GARTENPFLEGE (OHNE PFLANZEN)	3,42		106,6	106,7	106,8	106,8	+ 0,1	-
300	ANDERE VERBRAUCHSGUETER FUER DIE GARTENPFLEGE	0,69		101,6	102,0	102,2	102,4	+ 0,4	+ 0,2
301	TIERE, GUETER FUER DIE TIERHALTUNG	0,97		108,6	108,8	110,2	110,1	+ 1,2	- 0,1
302	FREUDE INSTALLATIONEN 1) UND REPARATUREN AN GEBRAUCHSGUETERN FUER BILDUNG, UNTERHALTUNG, FREIZEIT	1,98		138,0	137,6	144,0	144,0	+ 4,7	-
303	GUETER FUER DIE PERSOENLICHE AUSSTATTUNG, DIENSTLEISTUNGEN DES BEHERBERGUNGSGEBERES SONIE GUETER SONSTIGER ART	62,66		137,1	135,5	148,2	148,2	+ 9,4	-
304	DARUNTER:								
304	GUETER FUER DIE PERSOENLICHE AUSSTATTUNG	9,97		108,9	108,5	108,1	108,0	+ 2,3	- 0,1
305	DARUNTER:								
305	UHMEN	1,78		100,6	100,6	102,3	102,4	+ 1,8	+ 0,1
306	SCHMUCK	2,80		108,4	106,1	108,2	108,0	+ 1,8	- 0,2
307	RAUCHERARTIKEL	1,27		104,0	103,6	105,1	105,0	+ 1,4	- 0,1
308	ANDERE LEDER- UND TUESCHNERWAERN	3,47		111,8	110,8	114,8	114,8	+ 3,5	-
309	DIENSTLEISTUNGEN DES BEHERBERGUNGSGEBERES (OHNE PAUSCHALREISEN)	1,47		125,2	121,8	128,8	130,1	+ 6,7	+ 0,9
310	PAUSCHALREISEN	20,73		108,5	106,3	110,2	110,2	+ 3,7	-
311	DIENSTLEISTUNGEN DER KREDITINSTITUTE UND VERSICHERUNGEN	18,69		187,8	185,8	227,7	227,7	+18,4	-
312	DIENSTLEISTUNGEN DER KREDITINSTITUTE	0,18		137,0	136,8	148,8	148,8	+ 8,9	-
313	DIENSTLEISTUNGEN DER VERSICHERUNGEN (VERSICHERUNGSBEITRAEGE 2)	19,633		188,3	188,1	228,4	228,4	+15,5	-
314	DIENSTLEISTUNGEN UND FREUDE REPARATUREN SONSTIGER ART	2,99		118,2	118,3	128,6	127,0	+ 7,4	+ 0,2
315	KFZ- STEUERN UND SONSTIGE GEBUEHREN	8,20		108,1	108,0	110,9	110,9	+ 2,7	-

1) OHNE PREISREPRESENTANTEN FUER DIESE WARENART.
2) EINSCHL. DER ERSTATTUNGEN IM VERSICHERUNGSFALL.

NEUE LAENDER UND BERLIN-OST
 1 PREISINDEX FUER DIE LEBENSHALTUNG
 (AKTUELLE ERGEBNISSE)
 1.2 4-PERSONEN-ARBEITNEHMERHAUSHALTE
 MIT HOEHEREM EINKOMMEN

2. HALBJAHR 1990 / 1. HALBJAHR 1991 = 100

LFD. NR.	INDEX, INDEXGRUPPE	WAEGUNGS- ANTEIL AM GESAMT- INDEX IN PROMILLE	VERKET- TUNGS- FAKTOR	1989	1990		1991		VERAENDERUNG MAI 1990 GEGENUEBER MAI APRIL 1989 1991 IN PROZENT
				DURCH- SCHNITT	MAI	APRIL	MAI		
316	GESAMTINDEX	1000		129,5	129,3	139,4	139,7	+ 3,4	+ 0,2
317	GESAMTINDEX OHNE SAISONWAREN	971,25		130,3	130,1	134,1	134,2	+ 3,2	+ 0,1
318	SAISONWAREN	28,75		100,8	102,2	110,4	115,4	+12,9	+ 4,5
319	GESAMTINDEX OHNE SAISONABHAENIGE NAHRUNGSMITTEL	977,17		130,3	130,0	134,0	134,1	+ 3,2	+ 0,1
320	SAISONABHAENIGE NAHRUNGSMITTEL	22,83		98,8	99,5	108,9	115,1	+15,7	+ 6,3
321	GESAMTINDEX OHNE WOHNUNGSMIETE	976,24		116,3	118,1	118,7	119,0	+ 2,5	+ 0,3
322	GESAMTINDEX OHNE HEIZOEL	1000,00		129,5	129,3	139,4	139,7	+ 3,4	+ 0,2
323	GESAMTINDEX OHNE HEIZOEL UND KRAFTSTOFFE	957,97		130,2	130,0	139,9	134,1	+ 3,2	+ 0,1
GLIEDERUNG NACH HAUPTGRUPPEN UND GRUPPEN (VERWENDUNGSZUECK)									
324	NAHRUNGSMITTEL, GETRAENKE, TABAKWAREN	258,24		108,0	108,2	108,6	110,3	+ 1,9	+ 0,6
325	BEKLEIDUNG, SCHUHE	98,95		107,2	107,0	107,9	107,9	+ 0,8	-
326	WOHNUNGSMIETEN, ENERGIE (OHNE KRAFTSTOFFE)	48,56		448,5	448,4	477,6	477,4	+ 6,2	-
327	WOHNUNGSMIETEN	24,76		648,2	648,2	719,0	713,1	+ 9,8	-
328	ENERGIE (OHNE KRAFTSTOFFE)	21,80		221,7	222,5	210,2	209,7	- 5,8	- 0,2
329	MOEBEL, HAUSHALTSGERAETE U. A. GUETER FUER DIE HAUSHALTSFUEHRUNG	108,87		107,1	107,0	108,1	108,1	+ 1,0	-
330	GUETER FUER DIE GESUNDHEITS- UND KOERPERPFLEGE	24,00		117,1	118,9	120,0	120,1	+ 2,7	+ 0,1
331	GUETER FUER VERKEHR UND NACHRICHTENUEBERMITTLUNG	289,98		118,0	115,6	118,4	118,6	+ 2,6	+ 0,2
332	GUETER FUER BILDUNG, UNTERHALTUNG, FREIZEIT (OHNE DIENSTLEISTUNGEN DES GASTGEBERES)	118,66		121,0	120,5	125,2	125,4	+ 4,1	+ 0,2
333	GUETER FUER DIE PERSOENLICHE AUSSTATTUNG, DIENSTLEISTUNGEN DES BEHERBERGUNGSGEBERES SOWIE GUETER SONSTIGER ART	58,84		139,4	137,6	151,8	151,9	+10,4	+ 0,1
GLIEDERUNG NACH DAUERHAFTIGKEIT UND WERT DER GUETER									
334	VERBRAUCHSGUETER UND REPARATUREN	390,35		118,6	118,8	118,4	119,0	+ 1,9	+ 0,5
335	VERBRAUCHSGUETER	371,45		116,1	116,3	117,8	118,4	+ 1,8	+ 0,5
336	REPARATUREN	18,90		128,2	125,9	130,9	131,1	+ 4,1	+ 0,2
337	GEBRAUCHSGUETER VON MITTLERER LEBENSDAUER UND/ODER BEGRENZTEM WERT	188,89		108,4	108,2	109,2	109,2	+ 0,9	-
338	LANGLEBIGE, HOCHWERTIGE GEBRAUCHSGUETER	282,14		108,5	108,4	108,7	109,7	+ 0,9	-
339	DIENSTLEISTUNGEN UND WOHNUNGSNUTZUNG	130,82		243,1	241,7	265,9	268,1	+10,1	+ 0,1
340	DAR.: DIENSTLEISTUNGEN	106,86		148,4	148,4	161,4	161,5	+10,9	+ 0,1
GLIEDERUNG NACH WAREN, LEISTUNGEN UND WOHNUNGSNUTZUNG									
341	VERBRAUCHS- UND GEBRAUCHSGUETER	805,91		111,9	111,9	112,1	112,4	+ 1,0	+ 0,3
342	NAHRUNGSMITTEL	174,65		103,5	103,9	104,6	105,5	+ 1,5	+ 0,9
343	SAISONABHAENIGE NAHRUNGSMITTEL	22,83		98,8	98,5	108,9	115,1	+15,7	+ 6,3
344	SONSTIGE NAHRUNGSMITTEL	151,82		104,5	104,5	104,1	104,0	- 0,5	- 0,1
345	ANDERE VERBRAUCHS- UND GEBRAUCHSGUETER	631,26		113,4	113,4	114,2	114,3	+ 0,8	+ 0,1
346	ANDERE VERBR. - U. GEBRAUCHSGUETER OHNE BLUMEN, KOHLE U. HEIZOEL	621,59		113,0	113,0	113,8	113,9	+ 0,8	+ 0,1
347	ANDERE VERBR. - U. GEBR. - GUET. OHNE BLUMEN, KOHLE, HEIZOEL U. KRAFTST.	579,56		113,0	112,9	113,2	113,2	+ 0,3	-
348	DIENSTLEISTUNGEN UND REPARATUREN	168,25		140,8	139,1	150,4	150,6	+ 8,3	+ 0,1
349	DAR.: GASTGEBERBELEISTUNGEN	45,70		127,9	126,6	131,8	131,9	+ 4,2	+ 0,2
350	VERZEHRE IN GASTSTAETTEN	44,57		127,4	126,7	131,8	131,9	+ 4,1	+ 0,2
351	UEBERNACHTUNG	1,13		125,3	121,9	128,9	130,0	+ 6,6	+ 0,9
352	HANDWERKERLEISTUNGEN (OHNE BAUHANDWERKER)	23,60		126,5	125,8	132,0	132,3	+ 5,2	+ 0,2
353	VERKEHRSLEISTUNGEN	7,70		220,0	219,8	233,2	233,2	+ 6,1	-
354	UNTERRICHT UND KINDERGARTENBESUCH	9,31		219,7	219,0	248,4	249,7	+14,0	+ 0,5
355	WOHNUNGS- UND GARABENNUTZUNG	27,84		590,9	591,9	649,0	649,1	+ 9,7	-

NEUE LAENDER UND BERLIN-OST
1 PREISINDEX FUER DIE LEBENSHALTUNG

(AKTUELLE ERGEBNISSE)

1.3 4-PERSONEN-ARBEITNEHMERHAUSHALTE MIT MITTLEREM EINKOMMEN

2. HALBJAHR 1990 / 1. HALBJAHR 1991 = 100

LFD. NR.	INDEX, INDEXGRUPPE	WAEGLUNGS- ANTEIL AM GESAMT- INDEX IN PROMILLE	VERKET- TUNGS- FAKTOR	1993 DURCH- SCHNITT	1994		VERAENDERUNG		
					1993 MAI	1994 APRIL MAI	MAI 1994	APRIL 1994	
366	GESAMTINDEX	1000		129,7	129,6	133,8	134,1	+ 3,5	+ 0,2
367	GESAMTINDEX OHNE SAISONWAREN	966,45		130,7	130,5	134,8	134,7	+ 3,2	+ 0,1
368	SAISONWAREN	33,55		100,9	102,7	110,6	116,2	+13,1	+ 5,1
369	GESAMTINDEX OHNE SAISONABHAENIGE NAHRUNGSMITTEL	972,63		130,6	130,4	134,5	134,6	+ 3,2	+ 0,1
360	SAISONABHAENIGE NAHRUNGSMITTEL	27,37		97,3	100,5	106,8	116,1	+15,6	+ 6,7
361	GESAMTINDEX OHNE WOHNUNGSMIETE	976,56		117,1	116,9	119,7	120,0	+ 2,7	+ 0,3
362	GESAMTINDEX OHNE HEIZDEL	1000,00		129,7	129,6	133,8	134,1	+ 3,5	+ 0,2
363	GESAMTINDEX OHNE HEIZDEL UND KRAFTSTOFFE	963,12		130,5	130,3	134,4	134,8	+ 3,3	+ 0,1

GLIEDERUNG NACH HAUPTGRUPPEN UND GRUPPEN (VERWENDUNGSZWECK)

364	NAHRUNGSMITTEL, GETRAENKE, TABAKWAREN	301,68		107,2	107,5	108,7	109,4	+ 1,8	+ 0,6
365	BEKLEIDUNG, SCHUHE	96,42		107,2	107,0	106,0	106,0	+ 0,9	-
366	WOHNUNGSMIETEN, ENERGIE (OHNE KRAFTSTOFFE)	51,13		414,4	415,1	439,4	439,1	+ 5,8	- 0,1
367	WOHNUNGSMIETEN	24,44		633,9	636,0	697,5	697,8	+ 8,9	-
368	ENERGIE (OHNE KRAFTSTOFFE)	26,69		213,5	213,8	209,1	202,5	- 5,3	- 0,3
369	MOEBEL, HAUSHALTSGERAETE U. A. GUETER FUER DIE HAUSHALTSFUERUNG	106,72		107,7	107,7	108,9	108,8	+ 1,0	- 0,1
370	GUETER FUER DIE GESUNDHEITS- UND KOERPERPFLEGE	26,11		116,9	116,7	119,7	119,7	+ 2,6	-
371	GUETER FUER VERKEHR UND NACHRICHTENUEBERMITTLUNG	244,55		116,6	116,4	119,6	119,9	+ 3,0	+ 0,3
372	GUETER FUER BILDUNG, UNTERHALTUNG, FREIZEIT (OHNE DIENSTLEISTUNGEN DES GASTGEBERES)	117,73		126,5	126,0	131,0	131,1	+ 4,9	+ 0,1
373	GUETER FUER DIE PERSOENLICHE AUSSTATTUNG, DIENSTLEISTUNGEN DES BEHERBERGUNGSGEBERES SOWIE GUETER SONSTIGER ART	57,66		142,1	140,4	155,1	155,1	+10,5	-

GLIEDERUNG NACH DAUERHAFTIGKEIT UND WERT DER GUETER

374	VERBRAUCHSGUETER UND REPARATUREN	448,84		115,8	116,0	117,5	118,1	+ 1,8	+ 0,5
375	VERBRAUCHSGUETER	428,40		115,2	115,4	116,8	117,4	+ 1,7	+ 0,6
376	REPARATUREN	20,44		127,6	127,4	132,6	132,9	+ 4,2	+ 0,2
377	GEBRAUCHSGUETER VON MITTLERER LEBENSDAUER UND/ODER BEGRENZTEM WERT	183,27		108,4	108,1	109,2	109,2	+ 1,0	-
378	LANGLEBIGE, HOCHWERTIGE GEBRAUCHSGUETER	229,14		109,3	109,2	109,5	109,6	+ 0,4	+ 0,1
379	DIENSTLEISTUNGEN UND WOHNUNGSNUTZUNG	136,75		236,6	236,4	259,0	259,2	+10,1	+ 0,1
380	DAR.: DIENSTLEISTUNGEN	114,31		161,7	160,0	166,3	166,5	+10,3	+ 0,1

GLIEDERUNG NACH WAREN, LEISTUNGEN UND WOHNUNGSNUTZUNG

381	VERBRAUCHS- UND GEBRAUCHSGUETER	799,04		111,3	111,4	112,2	112,5	+ 1,0	+ 0,3
382	NAHRUNGSMITTEL	206,63		103,2	103,7	104,4	105,3	+ 1,5	+ 0,9
383	SAISONABHAENIGE NAHRUNGSMITTEL	27,37		97,3	100,5	106,8	116,1	+15,6	+ 6,7
384	SONSTIGE NAHRUNGSMITTEL	181,26		104,1	104,1	103,7	103,7	- 0,4	-
385	ANDERE VERBRAUCHS- UND GEBRAUCHSGUETER	590,41		114,1	114,1	115,0	115,0	+ 0,8	-
386	ANDERE VERBR.- U. GEBRAUCHSGUETER OHNE BLUMEN, KOHLE U. HEIZDEL	578,31		113,4	113,5	114,3	114,4	+ 0,8	+ 0,1
387	ANDERE VERBR.- U. GEBR.-GUET. OHNE BLUMEN, KOHLE, HEIZDEL U. KRAFTST.	531,43		113,4	113,4	113,6	113,6	+ 0,2	-
388	DIENSTLEISTUNGEN UND REPARATUREN	173,53		143,6	142,1	153,9	154,2	+ 8,5	+ 0,2
389	DAR.: GASTGEBERBELEISTUNGEN	43,22		127,7	127,0	131,9	132,3	+ 4,2	+ 0,3
390	VERZEHR IN GASTSTAETTEN	41,77		127,8	127,1	132,1	132,4	+ 4,2	+ 0,2
391	UEBERNACHTUNG	1,46		125,1	121,8	129,7	129,9	+ 6,7	+ 0,9
392	HANDWERKERLEISTUNGEN (OHNE BAUHANDWERKER)	25,80		126,5	126,8	131,9	132,3	+ 5,2	+ 0,3
393	VERKEHRSLAESTUNGEN	8,19		220,2	220,1	239,4	239,4	+ 6,0	-
394	UNTERRICHT UND KINDERBARTENBESUCH	12,31		226,9	226,2	256,3	257,7	+13,9	+ 0,5
395	WOHNUNGS- UND GARAGENNUTZUNG	27,43		579,0	580,0	636,1	636,2	+ 8,7	-

NEUE LAENDER UND BERLIN-OST
1 PREISINDEX FUER DIE LEBENSHALTUNG
(AKTUELLE ERGEBNISSE)
1.4 2-PERSONEN-RENTNERHAUSHALTE
2. HALBJAHR 1990 / 1. HALBJAHR 1989 = 100

LFD. NR.	INDEX, INDEXGRUPPE	WAEHLUNGS- ANTEIL AM GESAMT- INDEX IN PROZENTE	VERKET- TUNGS- FAKTOR	1989 DURCH- SCHNITT	1990			VERAENDERUNG MAI 1990 GEGENUEBER MAI APRIL 1989 1990 IN PROZENT	
					1990 MAI	1990 APRIL	1990 MAI	1989 MAI	1990 APRIL
398	GESAMTINDEX	1000		131,9	131,8	136,8	138,1	+ 9,9	+ 0,2
397	GESAMTINDEX OHNE SAISONWAREN	947,11		139,6	133,3	137,2	137,2	+ 2,9	-
398	SAISONWAREN	52,89		102,1	104,9	111,5	117,2	+12,4	+ 5,1
399	GESAMTINDEX OHNE SAISONABHAENIGE NAHRUNGSMITTEL	968,80		139,4	133,1	136,9	137,0	+ 2,9	+ 0,1
400	SAISONABHAENIGE NAHRUNGSMITTEL	41,20		98,2	102,0	109,5	117,4	+15,1	+ 7,2
401	GESAMTINDEX OHNE WOHNUNGSMIETE	968,47		118,5	118,9	118,5	118,9	+ 2,2	+ 0,9
402	GESAMTINDEX OHNE HEIZOEL	1000,00		131,9	131,8	136,8	138,1	+ 9,9	+ 0,2
403	GESAMTINDEX OHNE HEIZOEL UND KRAFTSTOFFE	976,37		132,4	132,2	136,1	138,4	+ 3,2	+ 0,2

GLIEDERUNG NACH HAUPTGRUPPEN UND GRUPPEN (VERWENDUNGSZWECK)

404	NAHRUNGSMITTEL, GETRAENKE, TABAKWAREN	336,48		104,4	105,0	106,8	106,8	+ 1,7	+ 0,9
405	BEKLEIDUNG, SCHUHE	71,48		106,8	106,4	107,2	107,2	+ 0,8	-
406	WOHNUNGSMIETEN, ENERGIE (OHNE KRAFTSTOFFE)	70,27		388,2	388,7	408,8	409,5	+ 6,4	- 0,1
407	WOHNUNGSMIETEN	30,53		821,6	622,6	683,9	684,0	+ 9,9	-
408	ENERGIE (OHNE KRAFTSTOFFE)	39,74		208,9	208,9	199,3	188,6	- 4,9	- 0,4
409	MOEBEL, HAUSHALTSGERAETE U. A. GUETER FUER DIE HAUSHALTSFUHRUNG	136,12		110,0	110,1	111,3	111,4	+ 1,2	+ 0,1
410	GUETER FUER DIE GESUNDEITS- UND KOERPERPFLEGE	43,17		119,9	119,8	123,4	123,5	+ 3,3	+ 0,1
411	GUETER FUER VERKEHR UND NACHRICHTENUEBERMITTLUNG	184,30		122,3	121,4	125,8	126,0	+ 9,8	+ 0,2
412	GUETER FUER BILDUNG, UNTERHALTUNG, FREIZEIT (OHNE DIENSTLEISTUNGEN DES GASTGEBERBES)	88,74		114,9	114,3	118,0	117,9	+ 3,1	- 0,1
413	GUETER FUER DIE PERSOENLICHE AUSSTATTUNG, DIENSTLEISTUNGEN DES BEHERBERGUNGSGEWERBES SOWIE GUETER SONSTIGER ART	70,48		129,4	127,9	137,5	137,5	+ 7,5	-

GLIEDERUNG NACH DAUERHAFTIGKEIT UND WERT DER GUETER

414	VERBRAUCHSGUETER UND REPARATUREN	498,34		116,0	116,4	117,3	117,9	+ 1,3	+ 0,5
415	VERBRAUCHSGUETER	483,30		115,0	115,3	116,0	116,6	+ 1,1	+ 0,5
416	REPARATUREN	35,04		129,7	129,7	134,5	134,7	+ 9,9	+ 0,1
417	GEBRAUCHSGUETER VON MITTLERER LEBENSDAUER UND/ODER BEGRENZTEM WERT	152,67		107,9	107,7	108,5	108,5	+ 0,7	-
418	LANGLEBIGE, HOCHWERTIGE GEBRAUCHSGUETER	183,53		108,7	108,6	109,0	109,0	+ 0,4	-
419	DIENSTLEISTUNGEN UND WOHNUNGSNUTZUNG	186,46		227,8	226,3	246,5	246,8	+ 9,0	-
420	DAR.: DIENSTLEISTUNGEN	134,93		138,7	138,6	147,8	147,8	+ 8,1	-

GLIEDERUNG NACH WAREN, LEISTUNGEN UND WOHNUNGSNUTZUNG

421	VERBRAUCHS- UND GEBRAUCHSGUETER	774,18		112,1	112,3	112,8	113,9	+ 0,9	+ 0,4
422	NAHRUNGSMITTEL	254,82		103,3	103,8	104,8	106,0	+ 2,0	+ 1,1
423	SAISONABHAENIGE NAHRUNGSMITTEL	41,20		98,2	102,0	109,5	117,4	+15,1	+ 7,2
424	SONSTIGE NAHRUNGSMITTEL	213,42		104,3	104,3	103,8	103,8	- 0,5	-
425	ANDERE VERBRAUCHS- UND GEBRAUCHSGUETER	519,66		116,4	116,3	116,8	116,8	+ 0,4	-
426	ANDERE VERBR.- U. GEBRAUCHSGUETER OHNE BLUMEN, KOHLE U. HEIZOEL	497,67		115,2	115,3	115,5	115,6	+ 0,3	+ 0,1
427	ANDERE VERBR.- U. GEBR.-GUET. OHNE BLUMEN, KOHLE, HEIZOEL U. KRAFTST.	474,04		115,3	115,3	115,2	115,2	- 0,1	-
428	DIENSTLEISTUNGEN UND REPARATUREN	193,45		134,0	132,5	141,2	141,9	+ 6,6	+ 0,1
429	DAR.: GASTGEBERBELEISTUNGEN	26,84		114,7	114,5	116,4	116,6	+ 1,8	+ 0,2
430	VERZEHRE IN GASTSTAETTEN	26,32		114,4	114,3	118,1	118,9	+ 1,7	+ 0,2
431	UEBERNACHTUNG	1,52		118,9	118,4	120,9	121,1	+ 2,3	+ 0,2
432	HANDWERKERLEISTUNGEN (OHNE BAUHANDWERKER)	36,30		128,9	128,3	134,8	135,0	+ 6,2	+ 0,1
433	VERKEHRSLEISTUNGEN	16,08		220,6	220,4	234,0	234,0	+ 6,2	-
434	UNTERRICHT UND KINDERGARTENBESUCH	0,26		168,9	163,6	186,5	186,7	+20,2	+ 0,1
435	WOHNUNGS- UND GARAGENNUTZUNG	32,97		593,6	594,6	662,6	662,8	+ 9,8	-

NEUE LAENDER UND BERLIN-OST
2. PREISINDEX FUER DIE LEBENSHALTUNG

(MITTELFRISTIGE UEBERSICHTEN)

2.1 PREISINDEX FUER DIE LEBENSHALTUNG ALLER ARBEITNEHMERHAUSHALTE IN DER GLIEDERUNG NACH HAUPTGRUPPEN

ABSOLUTE WERTE 2. HALBJAHR 1990 / 1. HALBJAHR 1991 = 100

JAHR — MONAT	GE- SANT- INDEX	HAUPTGRUPPE / GRUPPE									
		NAH- RUNGS- MITTEL, GE- TRAEKNE, TASAK- WAREN	BE- KLEI- DUNG, SCHUHE	WOHNUNGSMIETEN, ENERGIE 1) (OHNE KRAFTSTOFFE)			MOEBEL, HAUS- MALTSGE- RAETE UND ANDERE GUETER FUER DIE HAUS- HALTUNG UND PFLEGE	GUETER FUER			
				ZU- SAMMEN	WOH- NUNGSMIETEN	ENERGIE (OHNE KRAFT- STOFFE) 1)		GE- SUND- HEITS- UND KOEPRER- PFLEGE	VERKEHR UND NACH- RICHTEN- UEBER- MITTLUNG	BIL- DUNG, UNTER- HALTUNG, FREI- ZEIT	PERSOENL. AUSSTATT., DIENSTL. O. BEHE- BERGUNGSGE- W. SON. GUETER SON. ART
1990 JD	-	-	-	-	-	-	-	-	-	-	-
1991 JD	106.3	102.7	104.1	167.6	176.6	159.2	102.8	104.1	105.3	105.0	115.7
1992 JD	120.4	105.7	105.5	304.7	400.0	214.3	105.6	111.6	112.1	113.0	122.6
1993 JD	131.0	107.0	106.8	418.6	634.4	216.2	107.8	118.2	118.8	119.4	137.1
1990 JANUAR	-	-	-	-	-	-	-	-	-	-	-
1990 FEBRUAR	-	-	-	-	-	-	-	-	-	-	-
1990 MAERZ	-	-	-	-	-	-	-	-	-	-	-
1990 APRIL	-	-	-	-	-	-	-	-	-	-	-
1990 MAI	-	-	-	-	-	-	-	-	-	-	-
1990 JUNI	-	-	-	-	-	-	-	-	-	-	-
1990 JULI	99.8	101.5	95.3	80.0	97.1	63.8	95.1	94.5	94.3	89.9	84.8
1990 AUGUST	99.9	97.5	89.9	80.0	97.1	63.8	97.0	96.2	96.2	91.4	84.8
1990 SEPTEMBER	95.3	97.1	86.5	80.0	97.1	63.8	98.1	97.2	97.6	94.7	85.4
1990 OKTOBER	98.8	97.4	100.0	80.0	97.1	63.8	98.3	97.9	100.1	98.3	86.2
1990 NOVEMBER	98.8	97.3	101.8	80.0	97.1	63.8	98.8	98.1	98.1	98.7	86.4
1990 DEZEMBER	97.3	98.8	103.7	80.3	97.1	64.4	99.7	100.2	97.3	99.5	86.4
1991 JANUAR	102.5	98.9	102.8	115.3	98.6	130.3	101.2	101.0	100.7	102.0	113.7
1991 FEBRUAR	102.9	100.5	109.5	117.2	109.3	130.5	101.8	101.4	99.9	103.4	114.1
1991 MAERZ	104.1	101.8	104.1	117.4	109.6	130.6	102.1	102.3	102.1	104.3	114.1
1991 APRIL	105.1	102.6	104.7	118.1	109.6	131.9	102.4	109.2	104.3	106.6	114.4
1991 MAI	105.6	102.4	104.1	125.8	109.6	148.9	102.8	109.6	104.5	106.2	114.3
1991 JUNI	105.9	103.2	103.6	125.7	109.6	146.7	102.7	104.2	104.7	105.8	115.0
1991 JULI	108.7	109.8	109.0	125.7	109.8	148.5	102.6	104.4	107.4	106.0	116.8
1991 AUGUST	108.8	109.3	109.4	125.0	109.8	147.0	102.9	104.8	107.9	106.4	116.8
1991 SEPTEMBER	107.1	109.0	104.2	127.6	109.9	148.8	103.3	105.5	108.0	107.2	116.9
1991 OKTOBER	117.3	108.1	104.9	304.2	386.7	216.5	103.7	105.9	108.2	107.7	117.1
1991 NOVEMBER	118.0	104.3	105.4	304.3	386.8	216.6	104.2	106.4	108.3	106.8	117.6
1991 DEZEMBER	118.0	104.2	105.9	304.2	386.8	216.5	104.4	106.7	108.1	108.8	117.6
1992 JANUAR	118.8	104.8	105.4	304.4	387.9	215.9	104.8	107.6	109.3	111.3	118.0
1992 FEBRUAR	119.2	105.4	105.0	304.6	387.7	218.4	105.0	108.9	109.7	112.5	118.1
1992 MAERZ	119.8	105.8	105.1	305.3	389.6	215.9	105.0	109.6	111.4	112.4	118.2
1992 APRIL	120.0	106.2	105.2	304.8	400.4	214.1	105.3	110.8	111.8	112.2	118.3
1992 MAI	120.6	106.4	105.4	304.3	400.1	213.5	105.6	111.4	112.4	112.7	123.5
1992 JUNI	120.8	106.7	105.3	303.7	400.0	212.4	105.6	111.9	112.8	112.6	123.9
1992 JULI	120.7	106.1	105.2	303.6	400.1	212.1	105.7	112.3	113.0	112.6	124.1
1992 AUGUST	120.6	105.6	105.2	304.4	400.3	213.5	105.8	112.7	112.9	112.8	124.3
1992 SEPTEMBER	120.7	105.3	105.7	305.4	400.3	215.5	105.8	113.0	112.7	113.5	124.3
1992 OKTOBER	120.8	105.3	108.1	305.1	401.2	214.2	106.1	113.3	112.7	113.9	124.3
1992 NOVEMBER	121.1	105.1	108.3	306.2	401.3	214.2	106.3	113.5	113.2	114.6	126.1
1992 DEZEMBER	121.3	105.1	108.4	306.4	401.6	214.2	106.3	114.1	113.1	115.3	126.8
1993 JANUAR	129.4	106.1	106.4	418.3	631.7	216.2	106.8	116.7	116.3	117.3	133.4
1993 FEBRUAR	130.1	106.7	106.4	420.2	634.1	217.5	107.0	117.2	117.3	118.0	133.4
1993 MAERZ	130.3	106.6	106.6	420.5	636.1	216.2	107.2	117.5	117.9	118.1	133.5
1993 APRIL	130.8	107.1	106.7	420.0	634.1	217.3	107.6	117.9	118.5	118.7	135.4
1993 MAI	130.9	107.3	106.8	420.4	636.4	216.7	107.7	117.9	118.4	118.9	135.5
1993 JUNI	131.4	107.8	106.5	420.5	636.7	216.6	107.8	118.1	118.5	119.0	136.9
1993 JULI	131.4	107.4	106.3	419.9	634.8	216.2	107.9	118.2	119.7	119.3	136.2
1993 AUGUST	131.3	107.0	106.9	419.8	634.3	216.7	107.8	118.3	119.6	119.5	136.3
1993 SEPTEMBER	131.4	107.0	107.2	419.8	634.1	216.8	108.0	118.5	119.6	120.4	136.4
1993 OKTOBER	131.6	107.0	107.7	418.7	634.1	214.6	108.2	119.0	119.7	120.8	136.4
1993 NOVEMBER	131.9	106.9	108.0	418.7	634.2	214.6	108.4	119.2	119.8	121.2	142.0
1993 DEZEMBER	131.9	106.9	108.3	418.8	634.2	214.7	108.5	119.7	119.5	121.6	142.3
1994 JANUAR	134.3	106.8	107.7	444.4	695.3	206.6	106.6	120.3	122.0	123.3	146.3
1994 FEBRUAR	134.7	107.6	107.1	444.6	695.5	206.9	106.7	120.6	122.2	123.6	146.1
1994 MAERZ	134.8	107.7	107.6	444.8	695.6	207.2	106.7	121.2	122.2	123.5	146.2
1994 APRIL	135.1	108.6	107.8	445.1	696.0	206.4	108.9	121.4	122.1	123.5	146.2
1994 MAI	135.4	108.4	107.6	444.8	696.1	204.9	108.9	121.5	122.4	123.6	146.2
1994 JUNI	-	-	-	-	-	-	-	-	-	-	-
1994 JULI	-	-	-	-	-	-	-	-	-	-	-
1994 AUGUST	-	-	-	-	-	-	-	-	-	-	-
1994 SEPTEMBER	-	-	-	-	-	-	-	-	-	-	-
1994 OKTOBER	-	-	-	-	-	-	-	-	-	-	-
1994 NOVEMBER	-	-	-	-	-	-	-	-	-	-	-
1994 DEZEMBER	-	-	-	-	-	-	-	-	-	-	-

1) OHNE PREISREPRESENTANTE FUER EXTRA LEICHTES HEIZOEL.

NEUE LAENDER UND BERLIN-OST

2. PREISINDEX FÜR DIE LEBENSHALTUNG

(MITTELFRISTIGE UEBERSICHTEN)

2.1 PREISINDEX FÜR DIE LEBENSHALTUNG ALLER ARBEITNEHMERHAUSHALTE IN DER GLIEDERUNG NACH HAUPTGRUPPEN

RELATIVE VERÄNDERUNGEN GEGENUEBER DEN ENTSPRECHENDEN VORJAHRESERGEBNISSEN IN PROZENT

JAHR — MONAT	GE- SAMT- INDEX	HAUPTGRUPPE / GRUPPE									
		NAH- RUNGS- MITTEL, GE- TRÄENKE, TABAK- WAREN	BE- KLEI- DUNG, SCHUHE	WOHNUNGSMIETEN, ENERGIE 1) (OHNE KRAFTSTOFFE)			MOEBEL, HAUS- HALTSGE- RAETE UND ANDERE GUETER FÜR DIE HAUS- HALTS- FÜHRUNG	GUETER FÜR			
				ZU- SAMMEN	WOH- NUNGS- MIETEN	ENERGIE (OHNE KRAFT- STOFFE) 1)		GE- SUND- HEITS- UND KÖRPER- PFLEGE	VERKEHR UND NACH- RICHTEN- UEBER- MITTLUNG	BIL- DUNG, UNTER- HALTUNG, FREI- ZEIT	PERSÖNL. AUSSTATT., DIENSTL. D. BEHER- BERGUNGS- GEM. SON. GUETER SON. ART
1990 JD	-	-	-	-	-	-	-	-	-	-	-
1991 JD	11.2	2.9	1.3	81.8	128.5	34.6	2.7	7.2	6.5	6.6	5.9
1992 JD	8.8	1.2	1.3	37.7	58.8	0.9	2.1	5.9	6.0	5.7	11.9
1994 JD	-	-	-	-	-	-	-	-	-	-	-
1990 JANUAR	-	-	-	-	-	-	-	-	-	-	-
FEBRUAR	-	-	-	-	-	-	-	-	-	-	-
MAERZ	-	-	-	-	-	-	-	-	-	-	-
APRIL	-	-	-	-	-	-	-	-	-	-	-
MAI	-	-	-	-	-	-	-	-	-	-	-
JUNI	-	-	-	-	-	-	-	-	-	-	-
JULI	-	-	-	-	-	-	-	-	-	-	-
AUGUST	-	-	-	-	-	-	-	-	-	-	-
SEPTEMBER	-	-	-	-	-	-	-	-	-	-	-
OKTOBER	-	-	-	-	-	-	-	-	-	-	-
NOVEMBER	-	-	-	-	-	-	-	-	-	-	-
DEZEMBER	-	-	-	-	-	-	-	-	-	-	-
1991 JANUAR	-	-	-	-	-	-	-	-	-	-	-
FEBRUAR	-	-	-	-	-	-	-	-	-	-	-
MAERZ	-	-	-	-	-	-	-	-	-	-	-
APRIL	-	-	-	-	-	-	-	-	-	-	-
MAI	-	-	-	-	-	-	-	-	-	-	-
JUNI	-	-	-	-	-	-	-	-	-	-	-
JULI	19.8	2.3	20.8	57.1	6.9	129.6	7.9	10.5	13.9	17.9	37.7
AUGUST	19.7	5.9	15.0	57.5	7.0	130.4	6.1	6.9	12.2	18.4	37.6
SEPTEMBER	12.4	6.1	8.0	59.4	7.0	134.8	5.3	8.5	10.7	13.2	38.9
OKTOBER	21.2	5.9	4.9	280.3	308.5	239.3	5.5	8.2	8.1	9.6	35.8
NOVEMBER	22.2	7.2	3.5	280.4	308.7	239.5	5.5	8.5	10.4	10.0	35.6
DEZEMBER	21.3	5.5	2.1	278.8	308.7	236.2	4.7	6.5	11.1	9.3	36.1
1992 JANUAR	15.9	5.0	2.5	164.0	299.5	66.7	3.6	6.5	8.5	9.1	3.8
FEBRUAR	15.8	4.9	1.4	159.9	285.0	66.8	3.1	7.4	9.8	8.8	3.5
MAERZ	15.1	4.0	1.0	160.1	285.7	65.9	2.8	7.1	9.1	7.8	3.6
APRIL	14.2	3.5	0.5	158.1	286.5	62.3	2.8	7.4	7.2	6.4	3.4
MAI	14.2	3.9	1.2	141.9	286.2	45.3	2.6	7.5	7.6	6.1	8.0
JUNI	14.1	3.4	1.6	141.6	286.1	44.8	2.7	7.4	7.7	6.2	7.7
JULI	13.1	2.2	2.1	141.5	285.5	44.8	3.0	7.6	6.2	6.2	6.3
AUGUST	12.9	2.2	1.7	141.6	285.3	45.2	2.8	7.5	4.5	6.0	6.4
SEPTEMBER	12.7	2.2	1.4	139.5	285.3	43.9	2.4	7.1	4.4	5.9	6.3
OKTOBER	3.0	2.1	1.1	0.3	1.1	-1.1	2.3	7.0	4.2	5.8	6.1
NOVEMBER	2.6	0.8	0.9	0.3	1.1	-1.1	2.0	6.7	4.5	5.5	7.6
DEZEMBER	2.8	0.9	0.5	0.4	1.2	-1.1	1.8	6.9	4.6	6.0	7.8
1993 JANUAR	8.9	1.1	0.9	37.4	58.8	0.1	2.0	8.5	6.4	5.4	13.1
FEBRUAR	9.1	1.2	1.3	38.0	59.4	0.5	1.9	7.6	6.9	4.9	13.0
MAERZ	8.8	0.7	1.4	37.7	59.2	0.1	2.1	7.2	5.8	5.1	12.9
APRIL	9.0	0.8	1.4	37.8	58.4	1.5	2.2	6.4	6.0	5.8	14.5
MAI	8.5	0.8	1.1	38.2	58.8	1.5	2.1	5.8	5.9	5.5	9.7
JUNI	8.8	1.0	1.1	38.5	58.9	2.0	2.2	5.5	5.9	5.8	10.5
JULI	8.9	1.2	1.0	38.3	58.7	1.9	2.1	5.3	6.9	6.0	11.4
AUGUST	8.9	1.3	1.0	37.9	58.5	1.5	2.0	5.0	6.0	5.9	11.3
SEPTEMBER	8.9	1.6	1.4	37.5	58.4	0.6	2.1	4.9	6.1	6.1	11.3
OKTOBER	8.9	1.6	1.5	37.2	58.1	0.2	2.0	5.0	6.2	6.1	11.9
NOVEMBER	8.9	1.7	1.6	37.2	58.0	0.2	2.0	5.0	5.8	5.8	12.6
DEZEMBER	8.7	1.7	1.8	37.1	57.9	0.2	2.1	4.9	5.7	5.5	12.2
1994 JANUAR	3.8	0.7	1.2	6.2	10.1	-4.4	1.6	3.1	4.9	5.1	9.7
FEBRUAR	3.5	0.8	0.7	5.8	9.7	-4.9	1.6	2.9	4.2	4.7	11.0
MAERZ	3.5	1.0	0.9	5.8	9.4	-4.2	1.4	3.1	3.6	4.6	11.0
APRIL	3.3	1.4	0.8	6.0	10.1	-5.5	1.2	3.0	3.0	4.0	9.5
MAI	3.4	2.0	0.9	5.8	9.9	-5.4	1.1	3.1	3.4	4.0	9.4
JUNI	-	-	-	-	-	-	-	-	-	-	-
JULI	-	-	-	-	-	-	-	-	-	-	-
AUGUST	-	-	-	-	-	-	-	-	-	-	-
SEPTEMBER	-	-	-	-	-	-	-	-	-	-	-
OKTOBER	-	-	-	-	-	-	-	-	-	-	-
NOVEMBER	-	-	-	-	-	-	-	-	-	-	-
DEZEMBER	-	-	-	-	-	-	-	-	-	-	-

1) OHNE PREISREPRESENTANTE FÜR EXTRA LEICHTES HEIZÖL.

NEUE LAENDER UND BERLIN-OST
2. PREISINDEX FÜR DIE LEBENSHALTUNG

(MITTELFRISTIGE ÜBERSICHTEN)

2.2 PREISINDEX FÜR DIE LEBENSHALTUNG VON 4-PERSONEN-ARBEITNEHMERAUSHALTEN MIT HOEHEREM EINKOMMEN
IN DER GLIEDERUNG NACH HAUPTGRUPPEN

JAHR — MONAT	GE- SANT- INDEX	HAUPTGRUPPE / GRUPPE									
		NAHRUNGS- MITTEL, GE- TRÄNK- E, TABAK- MAREN	BE- KLEI- DUNG, SCHUHE	WOHNUNGSMIETEN, ENERGIE 1) (OHNE KRAFTSTOFFE)			MÖBEL, HAUS- HALTS- GEGEN- STÄNDE UND ANDERE GÜTER FUER DIE HAUS- HALTS- FUHRUNG	GÜTER FUER			
				ZU- SAMMEN	WOHN- UNGS- MIETEN	ENERGIE (OHNE KRAFT- STOFFE) 1)		GE- SUND- HEITS- UND KÖRPER- PFLEGE	VERKEHR UND NACH- RICHTEN- UEBER- MITTLUNG	BIL- DUNG, UNTER- HALTUNG, FREI- ZEIT	PERSÖNL. AUSSTATT., DIENSTL. O. BEHER- BERGUNGSS- GEN. SON. GÜTER SON. ART

ABSOLUTE WERTE 2. HALBJAHR 1990 / 1. HALBJAHR 1991 = 100

1990 JD	-	-	-	-	-	-	-	-	-	-	-
1991 JD	107.8	103.0	104.5	169.9	177.5	181.9	102.7	104.2	104.9	106.4	118.2
1992 JD	119.2	108.3	105.9	319.4	407.0	219.8	105.1	111.3	110.0	114.3	124.2
1993 JD	129.5	108.0	107.2	448.5	648.2	221.7	107.1	117.1	116.0	121.0	139.4
1994 JD	-	-	-	-	-	-	-	-	-	-	-
1993 JANUAR	127.9	107.0	106.7	446.8	646.6	221.2	106.3	115.8	119.8	118.3	136.0
FEBRUAR	128.5	107.6	106.7	449.1	648.1	223.1	106.5	116.3	114.7	118.0	136.9
MAERZ	128.7	107.6	106.9	449.5	650.0	221.7	106.6	116.6	115.2	119.1	136.0
APRIL	129.2	108.0	107.0	448.9	647.9	223.0	106.9	116.9	115.7	120.3	137.5
MAI	129.3	108.2	107.0	448.4	649.2	222.5	107.0	116.8	115.6	120.5	137.6
JUNI	129.8	108.6	106.8	448.5	648.5	222.4	107.2	117.0	116.5	120.7	138.8
JULI	129.8	108.4	106.6	448.6	648.5	222.0	107.2	117.1	116.7	121.1	140.9
AUGUST	129.7	108.1	106.8	448.7	648.0	222.4	107.2	117.2	116.6	121.2	140.4
SEPTEMBER	130.0	108.1	107.5	448.5	647.7	222.3	107.3	117.4	116.6	122.2	140.4
OKTOBER	130.1	108.2	108.0	447.4	647.8	219.7	107.5	117.8	116.7	122.6	140.5
NOVEMBER	130.4	108.1	108.4	447.4	647.9	219.8	107.7	118.0	116.8	123.0	144.7
DEZEMBER	130.5	108.1	108.6	447.5	647.9	219.8	107.7	118.5	116.5	123.4	145.0
1994 JANUAR	132.8	109.0	108.1	476.7	710.5	211.3	107.8	119.0	118.5	125.0	149.6
FEBRUAR	133.1	108.8	107.5	476.9	710.8	211.5	108.0	119.3	118.5	125.2	151.7
MAERZ	133.2	108.9	107.9	477.1	710.8	211.8	108.0	119.9	118.5	125.2	151.8
APRIL	133.4	109.6	107.9	477.6	713.0	210.2	108.1	120.0	118.4	125.2	151.8
MAI	133.7	110.3	107.9	477.4	713.1	209.7	108.1	120.1	118.6	125.4	151.9
JUNI	-	-	-	-	-	-	-	-	-	-	-
JULI	-	-	-	-	-	-	-	-	-	-	-
AUGUST	-	-	-	-	-	-	-	-	-	-	-
SEPTEMBER	-	-	-	-	-	-	-	-	-	-	-
OKTOBER	-	-	-	-	-	-	-	-	-	-	-
NOVEMBER	-	-	-	-	-	-	-	-	-	-	-
DEZEMBER	-	-	-	-	-	-	-	-	-	-	-

RELATIVE VERÄNDERUNGEN GEGENUEBER DEN ENTSPRECHENDEN VORJAHRESERGEBNISSEN IN PROZENT

1990 JD	-	-	-	-	-	-	-	-	-	-	-
1991 JD	-	-	-	-	-	-	-	-	-	-	-
1992 JD	10.5	3.2	1.3	88.0	129.3	38.3	2.9	6.8	5.5	7.4	5.1
1993 JD	8.6	1.6	1.2	40.4	59.3	0.8	1.9	5.2	5.5	5.9	12.2
1994 JD	-	-	-	-	-	-	-	-	-	-	-
1993 JANUAR	8.8	1.6	0.8	39.8	59.0	-0.1	1.9	7.7	6.0	5.4	12.8
FEBRUAR	8.9	1.7	1.0	40.5	59.7	0.5	1.9	7.0	6.6	4.8	12.7
MAERZ	8.4	1.1	1.2	40.5	59.9	0.1	1.9	6.6	5.4	4.7	12.7
APRIL	8.7	1.2	1.2	40.5	59.0	1.5	2.0	5.7	5.6	5.9	13.8
MAI	8.3	1.2	1.1	40.8	59.5	1.5	1.8	5.2	4.8	5.7	10.9
JUNI	8.5	1.3	1.0	41.1	59.6	1.9	2.0	4.7	5.3	6.0	10.9
JULI	8.6	1.6	0.9	41.0	59.3	1.9	1.9	4.6	5.3	6.3	11.9
AUGUST	8.5	1.7	1.0	40.6	59.2	1.5	1.7	4.3	5.9	6.1	11.8
SEPTEMBER	8.9	1.9	1.4	40.2	59.1	0.6	1.8	4.3	5.4	6.4	11.8
OKTOBER	8.9	2.0	1.5	40.1	58.9	0.2	1.8	4.3	5.5	6.4	11.9
NOVEMBER	8.9	2.0	1.6	40.0	58.9	0.3	1.9	4.4	5.2	6.2	13.3
DEZEMBER	8.7	2.0	1.7	40.0	58.8	0.3	1.9	4.4	5.0	6.0	13.0
1994 JANUAR	3.8	0.9	1.3	6.7	10.1	-4.5	1.5	2.8	4.1	5.7	10.0
FEBRUAR	3.6	1.1	0.7	6.2	9.6	-5.2	1.4	2.6	3.9	5.2	11.6
MAERZ	3.5	1.2	0.9	6.1	9.3	-4.5	1.3	2.8	2.9	5.1	11.6
APRIL	3.3	1.5	0.8	6.4	10.0	-5.7	1.1	2.7	2.3	4.1	10.4
MAI	3.4	1.9	0.8	6.2	9.8	-5.8	1.0	2.7	2.6	4.1	10.4
JUNI	-	-	-	-	-	-	-	-	-	-	-
JULI	-	-	-	-	-	-	-	-	-	-	-
AUGUST	-	-	-	-	-	-	-	-	-	-	-
SEPTEMBER	-	-	-	-	-	-	-	-	-	-	-
OKTOBER	-	-	-	-	-	-	-	-	-	-	-
NOVEMBER	-	-	-	-	-	-	-	-	-	-	-
DEZEMBER	-	-	-	-	-	-	-	-	-	-	-

1) OHNE PREISREPRESENTANTE FUER EXTRA LEICHTES HEIZÖL

NEUE LÄNDER UND BERLIN-OST
2. PREISINDEX FÜR DIE LEBENSHALTUNG

(MITTELFRISTIGE UEBERSICHTEN)

2.3 PREISINDEX FÜR DIE LEBENSHALTUNG VON 4-PERSONEN-ARBEITNEHMERHAUSHALTEN MIT MITTLEREM EINKOMMEN
IN DER GLIEDERUNG NACH HAUPTGRUPPEN

JAHR — MONAT	GE- SANT- INDEX	HAUPTGRUPPE / GRUPPE									
		NAH- RUNGS- MITTEL, GE- TRÄENKE, TABAK- HAREN	BE- KLEI- DUNG, SCHUHE	WOHNUNGSMIETEN, ENERGIE 1) (OHNE KRAFTSTOFFE)			MOEBEL, HAUS- HALTSGE- RAETE UND ANDERE GUETER FUER DIE HAUS- HALTS- FUERNUNG	GUETER FUER			
				ZU- SAMMEN	WOH- NUNGS- MIETEN	ENERGIE (OHNE KRAFT- STOFFE) 1)		GE- SUND- HEITS- UND KOERPER- PFLEGE	VERKEHR UND NACH- RICHTEN- UEBER- MITT- LUNG	BIL- DUNG, UNTER- HALTUNG, FREI- ZEIT	PERSOENL. AUSSTATT., DIENSTL. D. BEHER- BERGUNGS- GEN. SON. GUETER SON. ART

ABSOLUTE WERTE 2. HALBJAHR 1990 / 1. HALBJAHR 1991 = 100

1990 JD	-	-	-	-	-	-	-	-	-	-	-
1991 JD	108.2	102.8	104.5	166.8	176.8	158.0	102.8	104.1	104.7	108.1	118.7
1992 JD	119.6	105.7	105.9	301.6	389.8	211.5	105.6	111.1	110.7	117.2	125.7
1989 JD	129.7	107.2	107.2	414.4	639.9	213.5	107.7	118.9	116.6	125.5	142.1
1994 JD	-	-	-	-	-	-	-	-	-	-	-
1993 JANUAR	128.0	106.3	108.7	413.2	691.2	213.7	106.8	115.6	114.5	122.0	138.2
FEBRUAR	128.6	106.9	108.7	415.0	639.6	214.8	107.0	118.0	115.4	122.9	138.2
MAERZ	128.8	106.8	108.9	415.9	636.6	213.5	107.1	118.4	115.9	123.1	138.3
APRIL	129.4	107.3	107.0	414.9	639.6	214.4	107.5	118.7	116.5	124.6	140.2
MAI	129.6	107.5	107.0	415.1	635.0	213.8	107.7	118.7	116.4	125.0	140.4
JUNI	130.0	107.9	108.9	415.2	636.2	213.7	107.8	118.8	117.2	125.3	141.5
JULI	130.0	107.6	108.6	414.6	694.3	213.4	107.9	118.9	117.4	125.7	143.0
AUGUST	129.9	107.3	108.6	414.6	639.8	213.9	107.8	117.0	117.3	125.9	143.1
SEPTEMBER	130.1	107.2	107.4	414.6	639.6	214.0	107.9	117.1	117.2	127.1	143.2
OKTOBER	130.3	107.3	108.0	413.5	639.6	212.0	108.1	117.6	117.4	127.6	143.2
NOVEMBER	130.7	107.2	108.3	413.6	639.7	212.1	108.4	117.8	117.4	128.0	147.6
DEZEMBER	130.7	107.2	108.6	413.7	639.7	212.2	108.5	118.2	117.0	128.5	147.9
1994 JANUAR	133.1	107.1	108.1	438.9	694.8	204.5	108.7	118.7	119.6	130.7	152.7
FEBRUAR	133.5	107.8	107.5	438.0	695.0	204.7	108.8	119.0	119.8	130.9	154.9
MAERZ	133.6	108.0	108.0	438.2	685.1	205.0	108.7	119.5	119.7	130.9	155.0
APRIL	133.8	108.7	108.0	438.4	687.5	209.1	108.9	119.7	119.6	131.0	155.1
MAI	134.1	108.4	108.0	438.1	687.6	202.5	108.8	119.7	119.8	131.1	155.1
JUNI	-	-	-	-	-	-	-	-	-	-	-
JULI	-	-	-	-	-	-	-	-	-	-	-
AUGUST	-	-	-	-	-	-	-	-	-	-	-
SEPTEMBER	-	-	-	-	-	-	-	-	-	-	-
OKTOBER	-	-	-	-	-	-	-	-	-	-	-
NOVEMBER	-	-	-	-	-	-	-	-	-	-	-
DEZEMBER	-	-	-	-	-	-	-	-	-	-	-

RELATIVE VERÄNDERUNGEN GEGENUEBER DEN ENTSPRECHENDEN VORJAHRESERGEBNISSEN IN PROZENT

1990 JD	-	-	-	-	-	-	-	-	-	-	-
1991 JD	-	-	-	-	-	-	-	-	-	-	-
1992 JD	10.5	3.0	1.3	80.8	126.4	39.9	2.7	6.7	5.7	8.4	5.9
1989 JD	8.4	1.4	1.2	37.4	58.6	0.9	2.0	5.2	5.3	7.1	13.0
1994 JD	-	-	-	-	-	-	-	-	-	-	-
1993 JANUAR	8.6	1.4	0.8	37.1	58.8	0.3	1.9	7.7	5.9	6.5	14.1
FEBRUAR	8.6	1.5	1.0	37.6	59.4	0.6	1.9	6.8	6.5	5.7	14.0
MAERZ	8.2	0.9	1.2	37.5	58.2	0.2	2.0	6.5	5.4	5.7	14.0
APRIL	8.6	1.1	1.2	37.6	58.3	1.5	2.1	5.7	5.5	7.0	15.5
MAI	8.2	1.1	1.2	37.9	58.8	1.6	2.1	5.1	4.9	6.9	10.8
JUNI	8.3	1.2	1.1	38.2	58.9	2.1	2.1	4.8	5.2	7.4	11.3
JULI	8.4	1.4	0.8	38.1	58.6	2.1	2.1	4.6	5.3	7.6	12.3
AUGUST	8.4	1.6	1.0	37.7	58.4	1.7	1.9	4.3	5.3	7.5	12.2
SEPTEMBER	8.5	1.7	1.3	37.1	58.4	0.6	1.9	4.1	5.4	7.8	12.3
OKTOBER	8.6	1.8	1.5	36.9	58.0	0.2	1.9	4.3	5.6	7.9	12.3
NOVEMBER	8.6	1.8	1.5	36.9	58.0	0.2	2.1	4.4	5.1	7.6	13.8
DEZEMBER	8.5	1.9	1.7	36.9	57.9	0.3	2.2	4.3	4.8	7.4	13.6
1994 JANUAR	4.0	0.8	1.3	6.2	10.1	-4.3	1.8	2.7	4.5	7.1	10.5
FEBRUAR	3.8	0.8	0.7	5.8	8.7	-4.7	1.7	2.6	3.8	6.5	12.1
MAERZ	3.7	1.1	1.0	5.8	8.4	-4.0	1.5	2.7	3.3	6.9	12.1
APRIL	3.4	1.3	0.9	5.8	10.1	-5.3	1.3	2.6	2.7	5.1	10.6
MAI	3.5	1.8	0.9	5.8	9.9	-5.3	1.0	2.6	3.0	4.9	10.5
JUNI	-	-	-	-	-	-	-	-	-	-	-
JULI	-	-	-	-	-	-	-	-	-	-	-
AUGUST	-	-	-	-	-	-	-	-	-	-	-
SEPTEMBER	-	-	-	-	-	-	-	-	-	-	-
OKTOBER	-	-	-	-	-	-	-	-	-	-	-
NOVEMBER	-	-	-	-	-	-	-	-	-	-	-
DEZEMBER	-	-	-	-	-	-	-	-	-	-	-

1) OHNE PREISREPRESENTANTE FUER EXTRA LEICHTES HEIZOEL

NEUE LÄNDER UND BERLIN-OST
2. PREISINDEX FÜR DIE LEBENSHALTUNG
(MITTELFRISTIGE ÜBERSICHTEN)

2.4 PREISINDEX FÜR DIE LEBENSHALTUNG VON 2-PERSONEN-RENTNERHAUSHALTEN IN DER GLIEDERUNG NACH HAUPTGRUPPEN

JAHR — MONAT	GE- SANT- INDEX	HAUPTGRUPPE / GRUPPE									
		NAH- RUNGS- MITTEL, GE- TRÄNKKE, TABAK- WAREN	BE- KLEI- DUNG, SCHUHE	WOHNUNGSMIETEN, ENERGIE 1) (OHNE KRAFTSTOFFE)			MOBEL, HAUS- HALTSGE- RÄTE UND ANDERE GÜTER FÜR DIE HAUS- HALTS- FÜHRUNG	GÜTER FÜR			
				ZU- SAMMEN	WOH- NUNGS- MIETEN	ENERGIE (OHNE KRAFT- STOFFE 1)		GE- SUND- HEITS- UND KOERPER- PFLEGE	VERKEHR UND NACH- RICHTEN- UEBER- MITTLUNG	BIL- DUNG, UNTER- HALTUNG, FREI- ZEIT	PERSOENL. AUSSTATT., DIENSTL. D. BEHER- BERGUNGSGE- W. SOM. GÜTER SON. ART

ABSOLUTE WERTE 2. HALBJAHR 1990 / 1. HALBJAHR 1991 = 100

1990 JD	-	-	-	-	-	-	-	-	-	-	-
1991 JD	108.3	102.1	103.7	164.4	175.0	158.2	103.3	104.6	105.9	104.2	110.6
1992 JD	121.0	109.8	105.1	287.9	399.6	206.7	107.0	112.7	113.7	109.8	117.3
1993 JD	181.9	104.4	108.6	388.2	621.6	208.8	110.0	119.9	122.3	114.9	129.4
1994 JD	-	-	-	-	-	-	-	-	-	-	-
1989 JANUAR	130.4	103.7	106.0	387.3	618.8	209.6	108.8	118.2	118.9	114.2	125.6
FEBRUAR	131.0	104.4	106.1	388.6	621.0	210.1	109.0	118.7	120.0	114.8	125.7
MAERZ	131.1	104.2	106.3	388.9	623.1	209.0	108.1	119.1	120.7	114.6	125.8
APRIL	131.7	104.8	106.3	388.5	621.2	209.6	109.9	119.5	121.4	114.9	127.7
MAI	131.8	105.0	106.4	388.7	622.6	208.9	110.1	119.6	121.4	114.9	127.9
JUNI	132.4	105.6	106.2	388.7	622.9	208.8	110.1	119.8	123.1	114.0	129.6
JULI	132.3	104.9	106.0	388.2	622.0	208.6	110.3	119.9	123.4	114.4	130.8
AUGUST	132.2	104.5	106.0	388.3	621.6	208.2	110.3	120.0	123.3	114.6	130.8
SEPTEMBER	132.3	104.2	106.9	388.4	621.4	209.5	110.4	120.2	123.5	115.2	131.0
OKTOBER	132.4	104.1	107.4	387.5	621.4	207.8	110.6	120.8	123.8	115.7	131.0
NOVEMBER	132.6	104.0	107.6	387.6	621.5	207.8	110.7	121.1	123.9	116.4	133.3
DEZEMBER	132.7	103.9	107.8	387.7	621.5	208.0	110.8	121.6	123.6	116.8	133.6
1994 JANUAR	134.8	108.7	107.3	408.4	680.9	200.8	110.8	122.2	125.7	117.9	136.2
FEBRUAR	135.3	104.5	106.7	408.7	681.3	201.1	111.0	122.7	125.9	118.3	137.4
MAERZ	135.4	104.7	107.1	410.0	681.5	201.4	111.0	123.2	125.9	118.1	137.5
APRIL	135.8	105.8	107.2	408.8	683.8	199.3	111.9	123.4	125.8	118.0	137.5
MAI	136.1	106.8	107.2	408.5	684.0	198.6	111.4	123.5	126.0	117.8	137.5
JUNI	-	-	-	-	-	-	-	-	-	-	-
JULI	-	-	-	-	-	-	-	-	-	-	-
AUGUST	-	-	-	-	-	-	-	-	-	-	-
SEPTEMBER	-	-	-	-	-	-	-	-	-	-	-
OKTOBER	-	-	-	-	-	-	-	-	-	-	-
NOVEMBER	-	-	-	-	-	-	-	-	-	-	-
DEZEMBER	-	-	-	-	-	-	-	-	-	-	-

RELATIVE VERÄNDERUNGEN GEGENUEBER DEN ENTSPRECHENDEN VORJAHRESERGEBNISSEN IN PROZENT

1990 JD	-	-	-	-	-	-	-	-	-	-	-
1991 JD	-	-	-	-	-	-	-	-	-	-	-
1992 JD	11.7	1.8	1.4	75.1	128.9	32.9	3.6	7.7	7.4	5.4	8.1
1993 JD	9.0	0.5	1.4	34.8	58.0	1.1	2.8	6.4	7.6	4.6	10.3
1994 JD	-	-	-	-	-	-	-	-	-	-	-
1989 JANUAR	9.1	-0.1	1.0	35.1	58.8	0.7	2.9	8.6	7.7	4.8	11.2
FEBRUAR	9.3	0.1	1.6	35.3	58.5	0.6	2.9	8.0	8.2	4.7	11.1
MAERZ	8.9	-0.1	1.6	34.8	58.4	0.4	2.9	7.7	7.1	4.9	11.0
APRIL	9.1	0.2	1.5	34.9	57.6	1.6	3.0	6.9	7.1	5.2	12.8
MAI	8.7	0.2	1.3	35.3	58.1	1.7	3.0	6.4	6.7	4.6	8.1
JUNI	9.1	0.5	1.2	35.6	58.2	2.9	3.0	6.1	7.8	4.8	8.9
JULI	9.1	0.6	1.1	35.5	57.9	2.3	2.8	6.7	7.6	5.0	9.8
AUGUST	9.1	0.9	1.1	35.1	57.7	1.9	2.7	6.4	7.6	5.1	9.8
SEPTEMBER	9.1	0.9	1.4	34.4	57.7	0.7	2.8	6.3	7.8	4.8	10.0
OKTOBER	9.0	0.8	1.6	34.1	57.3	0.2	2.4	6.5	7.9	4.8	9.9
NOVEMBER	9.0	1.0	1.5	34.1	57.2	0.1	2.4	6.7	7.7	4.1	10.8
DEZEMBER	8.9	1.0	1.6	34.1	57.1	0.2	2.4	6.4	7.5	3.8	10.2
1994 JANUAR	3.4	-	1.2	5.7	10.1	-4.2	1.8	3.4	5.7	3.2	8.4
FEBRUAR	3.3	0.1	0.6	5.4	9.7	-4.3	1.8	3.4	4.9	3.0	8.3
MAERZ	3.3	0.5	0.8	5.4	9.4	-3.6	1.7	3.4	4.9	3.1	8.3
APRIL	3.1	1.0	0.8	5.6	10.1	-4.9	1.3	3.3	3.6	3.2	7.7
MAI	3.3	1.7	0.8	5.4	9.9	-4.8	1.2	3.3	3.8	3.1	7.5
JUNI	-	-	-	-	-	-	-	-	-	-	-
JULI	-	-	-	-	-	-	-	-	-	-	-
AUGUST	-	-	-	-	-	-	-	-	-	-	-
SEPTEMBER	-	-	-	-	-	-	-	-	-	-	-
OKTOBER	-	-	-	-	-	-	-	-	-	-	-
NOVEMBER	-	-	-	-	-	-	-	-	-	-	-
DEZEMBER	-	-	-	-	-	-	-	-	-	-	-

1) OHNE PREISREPRESENTANTE FÜR EXTRA LEICHTES HEIZÖL

NEUE LAENDER UND BERLIN-OST
2. PREISINDEX FÜR DIE LEBENSHALTUNG

(MITTELFRISTIGE UEBERSICHTEN)

2.5 PREISINDEX FÜR DIE LEBENSHALTUNG ALLER ARBEITNEHMERHAUSHALTE UND FÜR ABGEGRENZTE VERBRAUCHERGRUPPEN

ABSOLUTE WERTE 2. HALBJAHR 1990 / 1. HALBJAHR 1991 = 100

JAHR — MONAT	ALLER ARBEITNEHMER- HAUSHALTE	4-PERSONEN- ARBEITNEHMER- HAUSHALTE MIT HOEHEREM EINKOMMEN	4-PERSONEN- ARBEITNEHMER- HAUSHALTE MIT MITTLEREM EINKOMMEN	2-PERSONEN- RENTNERHAUSHALTE
	1	2	3	4
1990 JD	-	-	-	-
1991 JD	106.9	107.9	108.2	106.3
1992 JD	120.4	119.2	119.6	121.0
1993 JD	131.0	129.5	129.7	131.9
1994 JD	-	-	-	-
1990 JANUAR	-	-	-	-
FEBRUAR	-	-	-	-
MAERZ	-	-	-	-
APRIL	-	-	-	-
MAI	-	-	-	-
JUNI	-	-	-	-
JULI	99.8	99.7	99.8	94.8
AUGUST	99.9	94.1	99.8	94.9
SEPTEMBER	95.9	95.7	95.4	95.2
OKTOBER	96.8	97.2	96.9	96.2
NOVEMBER	96.6	97.0	96.6	96.2
DEZEMBER	97.9	97.7	97.4	96.8
1991 JANUAR	102.5	102.9	102.5	102.5
FEBRUAR	102.9	102.6	102.8	103.2
MAERZ	104.1	109.7	104.0	104.1
APRIL	105.1	104.8	105.2	105.1
MAI	105.6	105.4	105.7	105.5
JUNI	105.9	105.6	105.9	105.9
JULI	106.7	106.5	107.0	106.2
AUGUST	106.8	106.7	107.1	106.2
SEPTEMBER	107.1	107.0	107.4	106.4
OKTOBER	117.9	116.3	116.6	117.8
NOVEMBER	118.0	116.8	117.2	118.5
DEZEMBER	118.0	116.9	117.9	118.5
1992 JANUAR	118.8	117.6	117.9	119.5
FEBRUAR	118.2	118.0	118.4	119.9
MAERZ	119.8	118.7	119.0	120.4
APRIL	120.0	118.9	119.2	120.7
MAI	120.6	118.4	119.8	121.9
JUNI	120.8	119.6	120.0	121.4
JULI	120.7	119.5	119.9	121.9
AUGUST	120.6	119.5	119.6	121.2
SEPTEMBER	120.7	119.5	119.9	121.9
OKTOBER	120.8	119.6	120.0	121.5
NOVEMBER	121.1	119.9	120.4	121.7
DEZEMBER	121.3	120.1	120.5	121.8
1993 JANUAR	129.4	127.9	128.0	130.4
FEBRUAR	130.1	128.5	128.6	131.0
MAERZ	130.3	128.7	128.8	131.1
APRIL	130.8	129.2	129.4	131.7
MAI	130.9	129.3	129.6	131.8
JUNI	131.4	129.8	130.0	132.4
JULI	131.4	129.8	130.0	132.9
AUGUST	131.3	129.7	129.9	132.2
SEPTEMBER	131.4	130.0	130.1	132.9
OKTOBER	131.6	130.1	130.3	132.4
NOVEMBER	131.9	130.4	130.7	132.6
DEZEMBER	131.9	130.5	130.7	132.7
1994 JANUAR	134.3	132.8	133.1	134.8
FEBRUAR	134.7	133.1	133.5	135.3
MAERZ	134.8	133.2	133.6	135.4
APRIL	135.1	133.4	133.8	135.8
MAI	135.4	133.7	134.1	136.1
JUNI	-	-	-	-
JULI	-	-	-	-
AUGUST	-	-	-	-
SEPTEMBER	-	-	-	-
OKTOBER	-	-	-	-
NOVEMBER	-	-	-	-
DEZEMBER	-	-	-	-

Fachserie 17: Preise

Reihe 1: Preise und Preisindizes für die Land- und Forstwirtschaft

Der etwa 8 Wochen nach dem Berichtszeitraum erscheinende Monatsbericht enthält Angaben über Erzeugerpreise landwirtschaftlicher und forstwirtschaftlicher Produkte sowie über Einkaufspreise landwirtschaftlicher Betriebsmittel. Im Jahresbericht sind zu allen Veröffentlichungspositionen die Indexzahlen für einen mehrjährigen Zeitraum aufgeführt.

Zur Berechnung des Index der Erzeugerpreise landwirtschaftlicher Produkte werden ca. 1 150 Preisreihen für 161 Waren, beim Index der Erzeugerpreise forstwirtschaftlicher Produkte (aller Besitzarten) ca. 3 350 Preisreihen für 73 Waren und beim Index der Einkaufspreise landwirtschaftlicher Betriebsmittel ca. 4 500 Preisreihen für 195 Waren und Leistungen herangezogen.

Reihe 2: Preise und Preisindizes für gewerbliche Produkte (Erzeugerpreise)

In dem etwa 4 Wochen nach dem Berichtszeitraum vorliegenden Monatsbericht sind Angaben über Erzeugerpreise im Inlandsabsatz für rd. 950 Positionen nach dem „Systematischen Güterverzeichnis für Produktionsstatistiken“ – für ausgewählte Gütergruppen einschl. des Auslandsabsatzes – enthalten. Im Jahresbericht werden überwiegend Vergleichsdaten zurückliegender Jahre veröffentlicht. Zur Berechnung der Indizes werden ca. 13 500 Preisreihen für rd. 2 200 Waren verwendet.

Reihe 2.S.1: Index der Erzeugerpreise gewerblicher Produkte – Lange Reihen –

Dieser Sonderband enthält neben ausführlichen methodischen Informationen Jahresindizes auf der früheren Basis 1985 (= 100), die vielfach bis 1949 und für 1938 zurückgerechnet wurden. Die Darstellung der Monatsindizes reicht von 1976 bis 1984. Eine entsprechende Veröffentlichung auf der aktuellen Basis 1991 (= 100) wird vorbereitet.

Reihe 3: Preisindex für den Wareneingang des Produzierenden Gewerbes

Erfasst werden Einkaufspreise der vom Produzierenden Gewerbe bezogenen Rohstoffe und Zwischenprodukte inländischer und ausländischer Herkunft. Der ca. 7 Wochen nach dem Berichtszeitraum verfügbare Monatsbericht enthält nach der Herkunft, dem Bearbeitungsgrad sowie dem vorwiegenden Verwendungsbereich gegliederte Indizes. Im Jahresbericht werden bei gleicher fachlicher Gliederung wie im Monatsbericht umfangreichere Zeitreihen für mehrere Jahre gebracht.

Reihe 4: Meßzahlen für Bauleistungspreise und Preisindizes für Bauwerke

Für die Monate Februar, Mai, August und November werden neben einem vierteljährlichen Eilbericht mit den wichtigsten Eckdaten ausführliche Vierteljahresberichte herausgegeben. Die Nachweisungen enthalten Preisindizes für den Neubau von Wohngebäuden, Nichtwohngebäuden und Sonstigen Bauwerken, für Einfamilien-Fertighäuser sowie für die Instandhaltung von Wohngebäuden. Den Indexberechnungen liegen rd. 35 000 Preisreihen für 220 Bauleistungen zugrunde.

Reihe 5: Kaufwerte für Bauland

Angaben zu Baulandveräußerungen wie Fälle, Flächen, Kaufsummen werden vierteljährlich nach Baugebieten, Baulandarten sowie Gemeindegrößenklassen für Bund und Länder veröffentlicht. Der Jahresbericht ist zusätzlich u.a. nach Veräußerern und Erwerbern aufgliedert und enthält die Ergebnisse ausgewählter Städte.

Reihe 6: Index der Großhandelsverkaufspreise

Der etwa 4 Wochen nach dem Berichtszeitraum erscheinende Monatsbericht zeigt die Entwicklung der bei Großhandelsunternehmen und -märkten ermittelten Verkaufspreise im Inlandsabsatz in institutioneller Gliederung nach 89 Wirtschaftsklassen sowie in zwei warenausgangspunktlichen Gliederungen nach rund 540 Warengruppen und Warenarten. Im Jahresbericht werden langfristige Übersichten veröffentlicht. In die Berechnung des Index werden ca. 6 850 Preisreihen für rund 1 030 Waren einbezogen.

Reihe 7: Preise und Preisindizes für die Lebenshaltung

Der Preisindex für die Lebenshaltung wird für alle privaten Haushalte und für drei abgegrenzte Haushaltstypen (Vier-Personen-Haushalte von Beamten und Angestellten mit höherem Einkommen, Vier-Personen-Haushalte von Arbeitern und Angestellten mit mittlerem Einkommen, Zwei-Personen-Haushalte von Renten- und Sozialhilfeempfängern mit geringem Einkommen) berechnet; darüber hinaus für die einfache Lebenshaltung eines Kindes.

Während ein etwa 14 Tage nach dem Berichtszeitraum erscheinender monatlicher Eilbericht ausgewählte Eckdaten der Lebenshaltungsindizes und des Index der Einzelhandelspreise (zum Teil Durchschnittswerte über 30 Jahre und bis zu 120 Monatszahlen) enthält, sind im Monatsbericht weitaus umfangreichere Nachweisungen veröffentlicht. Außer den verschiedenen Indizes, die in tiefer fachlicher Gliederung dargeboten werden, enthält der Monatsbericht Bundesdurchschnittspreise und -meßzahlen für rd. 630 Güter der Lebenshaltung. Ausführliche Ergebnisse in tiefer fachlicher Gliederung mit einem z.T. weit zurückreichenden zeitlichen Nachweis bringt der Jahresbericht.

Reihe 8: Preisindizes für die Ein- und Ausfuhr

Im Monatsbericht, der etwa 6 Wochen nach dem Berichtszeitraum vorliegt, werden der Einfuhrpreisindex für etwa 690, der Ausfuhrpreisindex für etwa 580 Warengruppen und Waren sowie die Terms of Trade veröffentlicht. Der Jahresbericht bringt langfristige Übersichten. Für die Berechnung des Einfuhrpreisindex werden ca. 6 500 Preisrepräsentanten, für den Ausfuhrpreisindex 6 600 herangezogen.

Reihe 9: Preise und Preisindizes für Verkehrsleistungen

Der Jahresbericht enthält Angaben über Fahrpreise, Flugpreise und Frachtsätze des Eisenbahn-, Straßen-, Schiffs- und Luftverkehrs sowie der Spedition; ferner werden Indizes der Seefrachten und der Gebühren des Post- und Fernmeldewesens in langfristiger Übersicht nachgewiesen.

Reihe 10: Internationaler Vergleich der Preise für die Lebenshaltung

Die Verbrauchergeldparitäten sowie Devisenkurse werden in einem etwa 4 Wochen nach dem Berichtszeitraum erscheinenden Monatsbericht und einem Jahresbericht veröffentlicht; letzterer enthält umfangreichere Nachweisungen sowie längerfristige Zeitreihen. Verbrauchergeldparitäten werden monatlich für ca. 40 Länder dargestellt.

Reihe 11: Preise und Preisindizes im Ausland

Der etwa 6 Wochen nach dem Berichtszeitraum erscheinende Monatsbericht enthält neben Angaben von Preisindizes für die Lebenshaltung (z.Z. für mehr als 80 Länder), für Erzeugnisse des Großhandels und der gewerblichen Produktion sowie für Baustoffe und Bauwerke auch absolute Preise für Welthandelsgüter in Originalwährung. Im Jahresbericht werden außerdem umfassende Informationen über Verbraucherpreise (für rd. 80 Länder) nachgewiesen.

Systematiken

Systematik der Wirtschaftszweige mit Erläuterungen, Ausgabe 1979
Systematisches Güterverzeichnis für Produktionsstatistiken, Ausgaben 1982 und 1989

Systematik der Einnahmen und Ausgaben der privaten Haushalte, Ausgabe 1983

Systematik der Bauwerke, Ausgabe 1978

Warenverzeichnis für die Binnenhandelsstatistik, Ausgabe 1978



STATISTISCHES BUNDESAMT
GUSTAV-STRESEMANN-RING 11
65189 WIESBADEN

Veröffentlichungen und Prospekte sind durch den Verlag METZLER-POESCHEL, Verlagsauslieferung Hermann Leins, Postfach 1152, 72125 Kusterdingen, erhältlich.