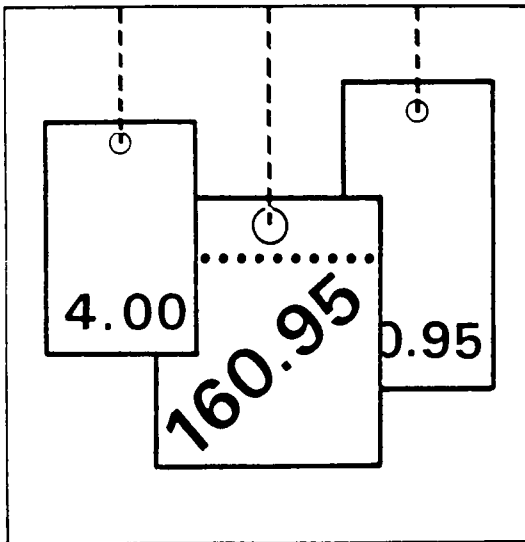


Statistisches Bundesamt

Preise



Fachserie **17**

Reihe 7

Preise und Preisindizes für die Lebenshaltung

Dezember 1993

Statistisches Bundesamt
Bibliotheksdokumentation - Archiv

**METZLER
POESCHEL**

Herausgeber:
Statistisches Bundesamt, Wiesbaden, Gustav-Stresemann-Ring 11

Postanschrift:
Statistisches Bundesamt
65180 Wiesbaden

Verlag:
Metzler-Poeschel, Stuttgart

Verlagsauslieferung:
H. Leins GmbH & Co. KG
Postfach 11 52
72125 Kusterdingen
Telefon: 07071/935350
Telex: 7262891 mepo d
Telefax: 07071/33653

Erscheinungsfolge: monatlich

Erschienen im Januar 1994

Preis: DM 14,50

Bestellnummer: 2170700 - 93112

Copyright: Statistisches Bundesamt, Wiesbaden 1994

Vervielfältigung - außer für gewerbliche Zwecke -
mit Quellenangabe gestattet.

Umweltfreundliches Papier aus 100% Altpapier

Inhalt

Teil I	Früheres Bundesgebiet	Seite
Textteil		
1	Erläuterungen.....	6
2	Aktuelle Ergebnisse.....	12
3	Schaubild.....	13
Tabellenteil		
1	Preisindizes für die Lebenshaltung (Aktuelle Ergebnisse)	
1.1	Alle privaten Haushalte.....	14
	Gliederung nach Hauptgruppen (Verwendungszweck)	
	Gliederung nach Dauerhaftigkeit und Wert der Güter	
	Gliederung nach Waren, Leistungen und Wohnungsnutzung	
	Kfz-Anschaffung und -Unterhaltung (Kraftfahrer-Preisindex)	
	Gliederung nach Gruppen und Untergruppen	
1.2	4-Personen-Haushalte von Beamten und Angestellten mit höherem Einkommen.....	19
	Gliederung nach Hauptgruppen (Verwendungszweck)	
	Gliederung nach Dauerhaftigkeit und Wert der Güter	
	Gliederung nach Waren, Leistungen und Wohnungsnutzung	
1.3	4-Personen-Haushalte von Arbeitern und Angestellten mit mittlerem Einkommen.....	20
	Gliederung nach Hauptgruppen (Verwendungszweck)	
	Gliederung nach Bedarfsgruppen	
	Gliederung nach Dauerhaftigkeit und Wert der Güter	
	Gliederung nach Waren, Leistungen und Wohnungsnutzung	
1.4	2-Personen-Haushalte von Renten- und Sozialhilfeempfängern mit geringem Einkommen.....	21
	Gliederung nach Hauptgruppen (Verwendungszweck)	
	Gliederung nach Bedarfsgruppen	
	Gliederung nach Dauerhaftigkeit und Wert der Güter	
	Gliederung nach Waren, Leistungen und Wohnungsnutzung	
1.5	Einfache Lebenshaltung eines Kindes.....	22
	Gliederung nach Hauptgruppen (Verwendungszweck)	
	Gliederung nach Bedarfsgruppen	
2	Index der Einzelhandelspreise (Aktuelle Ergebnisse)	
2.1	Gliederung nach der Systematik der Wirtschaftszweige (Ausgabe 1979).....	23
2.2	Gliederung nach dem Warenverzeichnis für die Binnenhandelsstatistik (Ausgabe 1978).....	24
2.3	Gliederung nach dem Güterverzeichnis für den privaten Verbrauch (Ausgabe 1963).....	25

3	Preisindizes für die Lebenshaltung und relative Veränderungen gegenüber den entsprechenden Vorjahresergebnissen (Mittelfristige Übersichten)	
3.1	Preisindex für die Lebenshaltung aller privaten Haushalte	
3.1.1	Gliederung nach Hauptgruppen (Verwendungszweck)	26
3.1.2	Gliederung nach Waren, Leistungen und Wohnungsnutzung	28
3.1.3	Entwicklung der Wohnungsmieten	30
3.1.4	Kfz-Anschaffung und -Unterhaltung (Kraftfahrer-Preisindex)	32
3.2	Preisindizes für die Lebenshaltung abgegrenzter Verbrauchergruppen	
3.2.1	Gliederung nach Hauptgruppen (Verwendungszweck)	
	4-Personen-Haushalte von Beamten und Angestellten mit höherem Einkommen	34
	4-Personen-Haushalte von Arbeitern und Angestellten mit mittlerem Einkommen	35
	2-Personen-Haushalte von Renten- und Sozialhilfeempfängern mit geringem Einkommen	36
	Einfache Lebenshaltung eines Kindes	37
3.2.2	Gliederung nach Waren, Leistungen und Wohnungsnutzung	
	4-Personen-Haushalte von Beamten und Angestellten mit höherem Einkommen	38
	4-Personen-Haushalte von Arbeitern und Angestellten mit mittlerem Einkommen	39
	2-Personen-Haushalte von Renten- und Sozialhilfeempfängern mit geringem Einkommen	40
4	Index der Einzelhandelspreise (Mittelfristige Übersichten)	
4.1	Gliederung nach der Systematik der Wirtschaftszweige (Ausgabe 1979)	41
4.2	Gliederung nach dem Warenverzeichnis für die Binnenhandelsstatistik (Ausgabe 1978)	42
4.3	Gliederung nach dem Güterverzeichnis für den privaten Verbrauch (Ausgabe 1963)	43
5	Preisindex für die Lebenshaltung aller privaten Haushalte und für abgegrenzte Verbrauchergruppen auf Originalbasis und umbasiert auf 1980, 1976, 1970 und 1962 sowie relative Veränderungen gegenüber den entsprechenden Vorjahresergebnissen (Langfristige Übersichten)	44
6	Index der Einzelhandelspreise auf Originalbasis und umbasiert auf 1980, 1976, 1970 und 1962 sowie relative Veränderungen gegenüber den entsprechenden Vorjahresergebnissen (Langfristige Übersichten)	50
7	Verbraucherpreise ausgewählter Güter der Lebenshaltung im Bundesdurchschnitt	
	Nahrungsmittel, Getränke, Tabakwaren	56
	Bekleidung, Schuhe	58
	Wohnungsmieten, Energie	60
	Haushaltsgüter	60
	Gesundheits- und Körperpflege	62
	Verkehr, Nachrichtenübermittlung	63
	Bildung, Unterhaltung, Freizeit	64
	Persönliche Ausstattung, Sonstiges	66
8	Kommunale Gebühren für Wasser, Abwasser, Müllabfuhr, Straßenreinigung und Schornsteinfegergebühren	67
9	Preisindex für das Gastgewerbe	70
	Fußnoten zu 7	71

Textteil

1	Erläuterungen.....	72
2	Aktuelle Ergebnisse.....	73

Tabellenteil

1	Preisindex für die Lebenshaltung (Aktuelle Ergebnisse)	
1.1	Alle Arbeitnehmerhaushalte.....	74
1.2	4-Personen-Haushalte von Beamten und Angestellten mit höherem Einkommen.....	79
1.3	4-Personen-Haushalte von Arbeitern und Angestellten mit mittlerem Einkommen.....	80
1.4	2-Personen-Rentnerhaushalte.....	81
2	Preisindizes für die Lebenshaltung und relative Veränderungen gegenüber den entsprechenden Vorjahresergebnissen (Mittelfristige Übersichten)	
2.1	Alle Arbeitnehmerhaushalte und für abgegrenzte Verbrauchergruppen.....	82
2.2	Alle Arbeitnehmerhaushalte in der Gliederung nach Hauptgruppen (Verwendungszweck).....	83
2.3	4-Personen-Haushalte von Beamten und Angestellten mit höherem Einkommen..... in der Gliederung nach Hauptgruppen (Verwendungszweck)	84
2.4	4-Personen-Haushalte von Arbeitern und Angestellten mit mittlerem Einkommen..... in der Gliederung nach Hauptgruppen (Verwendungszweck)	85
2.5	2-Personen-Rentnerhaushalte in der Gliederung nach Hauptgruppen (Verwendungszweck).....	86

Die Angaben in Teil I für das "frühere Bundesgebiet" beziehen sich auf die Bundesrepublik nach dem Gebietsstand bis zum 3.10.1990; sie schließen Berlin-West ein.

Die Angaben in Teil II für die "neuen Länder und Berlin-Ost" beziehen sich auf Länder Brandenburg, Mecklenburg-Vorpommern, Sachsen, Sachsen-Anhalt, Thüringen sowie auf Berlin-Ost.

Abkürzungen

Maßeinheiten

m ² = Quadratmeter	g = Gramm	kg = Kilogramm
kWh = Kilowattstunde	hl = Hektoliter	km = Kilometer
mm = Millimeter	kW = Kilowatt	m ³ = Kubikmeter
m = Meter	cm = Zentimeter	ml = Milliliter
dm ² = Quadratdezimeter	cm ³ = Kubikzentimeter	MWh = Megawattstunde
l = Liter	V = Volt	

Sonstige Abkürzungen

JD = Jahresdurchschnitt	EH.M. = Einzelhandel mit	a.n.g. = anderweitig nicht genannt
i. Tr. = in Trockenmasse		

Zeichenerklärung

= Zahlenwert unbekannt oder geheimzuhalten		= grundsätzliche Änderung innerhalb einer Reihe, die den zeitlichen Vergleich beeinträchtigt	-	= nichts vorhanden
			r	= berichtigte Zahl

Ergebnisse der Länder werden in den "Statistischen Berichten" der Statistischen Ämter der Länder unter der Kennziffer M I 2 veröffentlicht.

1 Erläuterungen

1 Die Preisindizes für die Lebenshaltung und der Index der Einzelhandelspreise messen die Preisentwicklung auf der Stufe des Privaten Verbrauchs bzw. auf der Stufe des Einzelhandelsverkaufs. Die Bezugsgröße dieser Indizes ist die Summe der Ausgaben für den Privaten Verbrauch bei den zugrunde liegenden privaten Haushalten bzw. die Summe der Umsätze im Einzelhandel im Basisjahr (gegenwärtig 1985), wie sie durch die Statistik der Wirtschaftsrechnungen privater Haushalte bzw. durch die Statistik der Umsätze im Einzelhandel nachgewiesen wird. Im Hinblick auf die wesentlichen Rechenvorgänge kann der Index als der gewogene Durchschnitt aus den Preisveränderungszahlen (Durchschnittsmeßzahlen) bezeichnet werden, die für eine repräsentative Auswahl von Lebenshaltungsgütern bzw. Einzelhandelswaren gebildet werden. Als Wägungszahlen (= Indexgewichte) dienen die Ausgaben der privaten Haushalte bzw. die Umsatzzahlen für diejenigen Güter im Basisjahr, für die Einzelpreisreihen als repräsentativ angesehen werden. Die Liste dieser Güter mit den jeweiligen Wägungszahlen wird in der Öffentlichkeit oft auch einfach als der "Warenkorb" bezeichnet.

2 Die Preisreihen werden in der Form von Meßzahlen auf der Grundlage des Preisstandes im Basisjahr (= 100) dargestellt. Sie beruhen in der Regel auf den Ergebnissen monatlicher Preisserhebungen bei einer repräsentativen Auswahl von Unternehmen des Einzelhandels, des Handwerks, des Beherbergungs- und Gaststättengewerbes, der öffentlichen Versorgung bzw. von Dienstleistungsunternehmen, freien Berufen, Inhabern von Mietwohnungen (z.T. auch Vermietern) u.a.; Erhebungszeitpunkt ist die Monatsmitte. Damit die monatlichen Werte einer Preisreihe nur "reine" Preisveränderungen zum Ausdruck bringen, müssen alle für die Höhe des Preises maßgeblichen Faktoren, die sog. preisbestimmenden Merkmale, so lange wie möglich konstant gehalten werden. Dies gilt nicht nur für die Mengeneinheit der beobachteten Ware bzw. Leistung und deren qualitative Beschaffenheit, sondern auch für die verschiedenen Handels-, Liefer- und Zahlungsbedingungen. Ändert sich eines dieser Merkmale, so kann die Differenz zwischen dem neuen und dem zu-

letzt gemeldeten Preis eine unechte Preisveränderung enthalten, die eliminiert werden muß.

Die monatlich ermittelten Preise sind effektive Endverbraucherpreise (keine Listenpreise) einschl. Mehrwertsteuer sowie einschl. Verbrauchsteuern (z.B. Mineralölsteuer, Tabaksteuer) und anderer gesetzlicher Abgaben (z.B. Ausgleichsabgaben bei elektrischem Strom, Bevorratungsbeitrag bei Mineralölzeugnissen). Gegenwärtig erfassen die Statistischen Landesämter in 118 über das ganze Bundesgebiet verteilten Gemeinden mehr als 300 000 Einzelpreise für insgesamt rd. 750 Güter. Für die Berechnung der verbraucherpreisstatistischen Indizes werden also entsprechend viele Durchschnittsmeßzahlen gebildet. Die Berichtsstellen in den Gemeinden werden so ausgewählt, daß einerseits Geschäfts- und Wohnviertel, andererseits die verschiedenen Handels- und Betriebsformen des Einzelhandels (selbständige Fachgeschäfte, Filialbetriebe, Warenhäuser, Supermärkte etc.) in angemessener Weise repräsentiert werden.

3 Die verbraucherpreisstatistischen Indizes werden nach der sog. Laspeyres-Formel berechnet. Das bedeutet, daß die aus dem gegenwärtigen Basisjahr (1985) stammenden Wägungszahlen bis zur Umstellung der Indizes auf ein neueres Basisjahr unverändert bleiben. Das letzte Basisjahr vor dem gegenwärtigen Basisjahr war das Jahr 1980. Für längerfristige Vergleiche können durchlaufende Reihen durch Verkettung der gegenwärtigen Berechnungsergebnisse auf Basis 1985 = 100 mit den früheren Indexzahlen auf Basis 1980 = 100 für die Zeit vor 1985 gebildet werden. Zu diesem Zweck enthält der Tabellenteil Verkettungsfaktoren, mit denen die früher veröffentlichten Indexzahlen auf Basis 1980 = 100 für die Zeit vor 1985 zwecks Umbasierung auf 1985 = 100 zu multiplizieren sind.

Der Absatz 9 über das Rechnen mit Indexzahlen enthält dagegen eine Zusammenstellung von Verkettungsfaktoren, mit denen umgekehrt die verschiedenen Preisindizes für die Lebenshaltung auf Basis 1985 = 100, und zwar jeweils die Reihe für die Lebenshaltung insgesamt, auf ein früheres Basisjahr, z.B. auf 1980 oder 1976, umbasiert werden können. Entsprechendes gilt auch für den Index der Einzelhandelspreise.

4 Der wichtigste Preisindex für die Lebenshaltung ist der für die Gesamtheit aller privaten Haushalte berechnete Index. Daneben gibt es Indizes für verschiedene Haushaltstypen, und zwar für

- 4-Personen-Haushalte von Beamten und Angestellten mit höherem Einkommen,
- 4-Personen-Haushalte von Arbeitern und Angestellten mit mittlerem Einkommen,
- 2-Personen-Haushalte von Renten- und Sozialhilfeempfängern mit geringen Einkommen,
- die einfache Lebenshaltung eines Kindes.

Alle diese Indizes werden außer in der Darstellung für die Lebenshaltung insgesamt für

eine große Zahl von Gütergruppen verschiedener Aggregationsstufen ermittelt und veröffentlicht. Die dabei vorrangig angewandten Gliederungsprinzipien sind die der "Systematik der Einnahmen und Ausgaben der privaten Haushalte Ausgabe 1983 (SEA)", die in erster Linie die Unterschiede im Verwendungszweck der Güter berücksichtigt. Daneben wird z.T. eine Gruppierung nach Waren (darunter Nahrungsmittel und Saisonnahrungsmittel), Leistungen sowie Wohnungs- und Garagennutzung vorgenommen und eine frühere Gliederung nach "Bedarfsgruppen" angewandt. Wie sich die Haushalte unterscheiden, auf die sich die verschiedenen Preisindizes für die Lebenshaltung beziehen, ist der folgenden Übersicht über wichtige Haushaltsmerkmale zu entnehmen:

Preisindex für die Lebenshaltung	Zahl der Haushaltsmitglieder	Zusammensetzung der Haushalte	Verbrauchsausgaben in DM je Monat je Haushalt
			Basisjahr 1985
Alle privaten Haushalte	2,3		3 105 ^{a)}
Haushalte von Beamten und Angestellten mit höherem Einkommen .	4	2 Erwachsene 2 Kinder	4 964 ^{b)}
Haushalte von Arbeitern und Angestellten mit mittlerem Einkommen	4	2 Erwachsene 2 Kinder	3 044 ^{c)}
Haushalte von Renten- und Sozialhilfeempfängern mit geringem Einkommen	2	2 ältere Erwachsene	1 526 ^{d)}

- a) Basisjahr 1980 (für die Zeit von Januar 1980 bis Januar 1985): 2 665 DM; Basisjahr 1976 (für die Zeit von Januar 1976 bis Januar 1980): 2 326 DM; Basisjahr 1970 (für die Zeit von Januar 1968 bis Januar 1976): 1 294 DM; Basisjahr 1962 (Januar 1962 bis Januar 1968): 740 DM.
- b) Basisjahr 1980 (Januar 1980 bis Januar 1985): 4 148 DM; Basisjahr 1976 (Januar 1976 bis Januar 1980): 3 298 DM; Basisjahr 1970 (Januar 1968 bis Januar 1976): 1 996 DM; Basisjahr 1962 (Januar 1962 bis Januar 1968): 1 528 DM.

- c) Basisjahr 1980 (Januar 1980 bis Januar 1985): 2 575 DM; Basisjahr 1976 (Januar 1976 bis Januar 1980): 2 053 DM; Basisjahr 1970 (Januar 1968 bis Januar 1976): 1 157 DM; Basisjahr 1962 (Januar 1961 bis Januar 1968): 742 DM; Basisjahr 1958 (Januar 1957 bis Januar 1961): 570 DM; Basisjahr 1950 (von 1945 bis Januar 1957): 300 DM.
- d) Basisjahr 1980 (Januar 1980 bis Januar 1985): 1 192 DM; Basisjahr 1976 (Januar 1976 bis Januar 1980): 889 DM; Basisjahr 1970 (Januar 1968 bis Januar 1976): 532 DM; Basisjahr 1962 (Januar 1961 bis Januar 1968): 310 DM; Basisjahr 1958 (Januar 1957 bis Januar 1961): 260 DM.

Dem Preisindex für die einfache Lebenshaltung eines Kindes liegt nicht, wie den anderen Indizes, ein statistisch nachgewiesener "Warenkorb", sondern ein von Experten der Jugendhilfe und -betreuung entwickeltes Bedarfsschema zugrunde. Es berücksichtigt den Mindestbedarf von Kindern vom 1. bis 18. Lebensjahr, die als Erstkin- der von der Mutter oder deren Verwandten

betreut werden; (dieses Bedarfsschema stammt aus dem Jahr 1976 und wurde mit der Preisentwicklung über 1980 auf 1985 fortgerechnet).

- 5 Der Index der Einzelhandelspreise wird sowohl institutionell nach der "Systematik der Wirtschaftszweige" (1979) als auch warenmäßig gegliedert. Die Gruppierung nach Waren erfolgt einmal nach dem "Warenverzeichnis für die Binnenhandelsstati-

stik" (1978), zum anderen nach dem "Güterverzeichnis für den Privaten Verbrauch" (1963).

Der durchlaufenden Reihe des Einzelhandelspreisindex liegt die Umsatzstruktur des Einzelhandels der nachfolgend genannten Jahre zugrunde: 1950 (für die Zeit bis Januar 1962); 1962 (von Januar 1962 bis Januar 1968); 1970 (von Januar 1968 bis Januar 1976); 1976 (von Januar 1976 bis Januar 1980); 1980 (von Januar 1980 bis Januar 1985) und 1985 (ab Januar 1985).

6 Während die Tabellenteile 1 und 2 dem kurzfristigen Vergleich dienen, enthalten die Tabellenteile 3 und 4 Reihen, die mit dem gegenwärtigen Basisjahr beginnen und für mittelfristige Vergleiche in Frage kommen. In den Tabellenteilen 5 und 6 werden langfristige Reihen des Preisindex für die Lebenshaltung bzw. des Einzelhandelspreisindex gebracht. Der jeweilige Gesamtindex wird auf Originalbasis und umbasiert auf 1980 = 100, 1976 = 100, 1970 = 100 und 1962 = 100 dargestellt. Die zusätzlich angegebenen relativen Veränderungen gegenüber dem Vorjahreszeitraum (Vorjahr bzw. Vorjahresmonat) sind aus den Werten der jeweiligen Originalbasis errechnet. Werden diese Veränderungszahlen aus den auf andere Basisjahre umbasierter Indizes errechnet, können Rundungsdifferenzen entstehen, die zu einer unterschiedlichen Interpretation der tatsächlichen Preisentwicklung führen können. Der Preisindex für die Lebenshaltung von 4-Personen-Haushalten von Arbeitern und Angestellten (frühere Bezeichnung Arbeitnehmerhaushalten) mit mittlerem Einkommen wird darüber hinaus für den Gesamtindex auch in der Umbasierung auf 1958 = 100, 1950 = 100, 1938 = 100 und 1913/14 = 100 dargeboten. Eine weitere langfristige Darstellung hat diesen Index in der Gliederung nach Bedarfsgruppen zum Gegenstand. Die langfristigen Reihen des Index der Einzelhandelspreise liegen in institutioneller Gliederung in der Umbasierung auf 1980 = 100, 1976 = 100, 1970 = 100 und 1962 = 100 vor. Die Tabelle 8 ist eine langfristige Darstellung kommunaler Gebühren.

7 In der vorliegenden Reihe 7 der Fachserie 17 erscheinen auch Jahresberichte mit weiteren detaillierten Angaben, darunter über das Ausmaß der Preisstreuung. Ein monatlicher Eilbericht dient der kurzfristigen Unterrichtung über die neuesten Berechnungsergebnisse. Die Eilberichte erscheinen etwa

zwei Wochen, die Monatsberichte etwa vier Wochen, die Jahresberichte etwa drei Monate nach Ablauf des Berichtszeitraumes und sind zu beziehen durch den Buchhandel oder direkt durch den

Verlag:
Metzler-Poeschel

Verlagsauslieferung:
Hermann Leins GmbH & Co. KG
Postfach 11 52
72125 Kusterdingen
Telefon: 07071/935350

Weitere methodische Fragen zur Verbraucherpreisstatistik wurden zuletzt in "Wirtschaft und Statistik" 7/1979, 11/1979, 4/1980, 7/1984 behandelt.

8 Für den Benutzer der verbraucherpreisstatistischen Veröffentlichungen könnte auch die Preisentwicklung auf anderen Wirtschaftsstufen bzw. für bestimmte Wirtschaftsbereiche von Interesse sein. Berechnet und veröffentlicht werden land- und forstwirtschaftliche Preisindizes (Bestell-Nr.: 2170100), Indizes der Erzeugerpreise gewerblicher Produkte (Bestell-Nr.: 2170200), Preisindex für den Wareneingang des Produzierenden Gewerbes (Bestell-Nr.: 2170300), der Ein- und Ausführpreise (Bestell-Nr.: 2170800), der Baupreise (Bestell-Nr.: 2170400) sowie der Großhandelsverkaufspreise (Bestell-Nr.: 2170600). Weitere Veröffentlichungen unterrichten über die Kaufwerte von Bauland (Bestell-Nr.: 2170500) und über die Preise in verschiedenen Verkehrsbereichen (Bestell-Nr.: 2170900).

Besonders sei auf die Ergebnisse internationaler Preisvergleiche (Kaufkraftparitäten auf der Stufe des Privaten Verbrauchs; Reisegeldparitäten) hingewiesen (Bestell-Nr.: 2171000). Hier wird das Niveau der deutschen Verbraucherpreise mit denen des Auslandes verglichen. Die Gegenüberstellung mit den Devisenkursen läßt erkennen, in welchen Ländern man billiger oder teurerer lebt als in der Bundesrepublik Deutschland.

9 Nachstehend werden einige Erläuterungen zum Rechnen mit Indexpunkten gegeben.

Messung von Indexveränderungen in Punkten und in Prozent

Die Indexveränderung von einem Zeitpunkt zum anderen kann in Punkten oder in Prozent ausgedrückt werden.

Die Indexentwicklung nach **P u n k t e n** ergibt sich als Differenz zwischen dem neuen und dem alten Indexstand. Das Ergebnis für einen bestimmten Zeitraum ist je nach Wahl des Basisjahres unterschiedlich.

$$126,2 - 115,0 = 11,2 \text{ Punkte}$$

aber, ebenso wie auf Basis 1985, um

$$\left(\frac{126,2}{115,0} \times 100\right) - 100 = 9,7 \%$$

Die Indexentwicklung in **P r o z e n t** kann nach der Formel

$$\left(\frac{\text{neuer Indexstand}}{\text{alter Indexstand}} \times 100\right) - 100$$

berechnet werden. Das Ergebnis ist von der Wahl des Basisjahres unabhängig, wenn man von geringfügigen Rundungsdifferenzen absieht.

Hierzu zwei Beispiele:

- (1) Die Steigerung eines Index von 120 auf 132 bedeutet eine Zunahme um

$$132 - 120 = 12 \text{ Punkte,}$$

aber um

$$\left(\frac{132}{120} \times 100\right) - 100 = 10 \%$$

- (2) Der Preisindex für die Lebenshaltung aller privaten Haushalte belief sich auf Basis 1985 = 100 im Mai 1983 auf 95,2 und im September 1989 auf 104,4 (siehe Tabelle 5.1.1, absolute Werte, erste Spalte). Er hat sich also in dieser Zeit um

$$104,4 - 95,2 = 9,2 \text{ Punkte}$$

oder um

$$\left(\frac{104,4}{95,2} \times 100\right) - 100 = 9,7 \%$$

erhöht. Auf Basis 1980 (siehe Tabelle 5.1) ergibt sich dagegen für die gleiche Zeitspanne eine Zunahme um

Messungen von Veränderungen der Kaufkraft

Will man mit Hilfe des Preisindex für die Lebenshaltung aller privaten Haushalte die Veränderung der Kaufkraft des Geldes in den Händen der Verbraucher feststellen, so ist die Formel

$$\left(\frac{\text{alter Indexstand}}{\text{neuer Indexstand}} \times 100\right) - 100$$

zugrunde zu legen.

Auch hierzu zwei Beispiele:

- (1) Die Steigerung eines Index von 120 auf 132, also um 10,0 %, bedeutet, daß sich die Kaufkraft des Geldes in der Hand des Konsumenten um

$$\left(\frac{120}{132} \times 100\right) - 100 = 90,9 - 100 = -9,1 \%$$

verändert hat, d.h. um 9,1 % gesunken ist.

- (2) Der Preisindex für die Lebenshaltung aller privaten Haushalte auf Basis 1985 = 100 hat sich von 95,2 (Mai 1983) auf 104,4 (September 1989) - siehe Tabelle 5.1.1, absolute Werte, erste Spalte -, also um 9,7 % erhöht. Bei der Berechnung der Kaufkraft des Geldes in der Hand des Konsumenten ergibt sich eine Veränderung um

$$\left(\frac{95,2}{104,4} \times 100\right) - 100 = 91,2 - 100 = -8,8 \%$$

also ein Kaufkraftverlust von 8,8 %.

Umbasierung

Umrechnung von Indizes auf ein anderes Basisjahr: Die Preisindizes für die Lebenshaltung (Gesamtindex) und der Index der Einzelhandelspreise (Gesamtindex) ab Januar 1985 können auf die verschiedenen früheren Basisjahre umbasiert werden, indem die Indexreihen 1985 = 100 jeweils mit den nachstehenden Faktoren multipliziert werden:

	1980	1976	1970	1962	1958	1950	1938	1913/14
Preisindex für die Lebenshaltung aller privaten Haushalte	1,20846	1,41188	1,98389	2,43102
4-Personen-Haushalte von Beamten und Angestellten mit höherem Einkommen	1,21349	1,42195	1,99799	2,42900
4-Personen-Haushalte von Arbeitern und Angestellten mit mittlerem Einkommen	1,20745	1,39980	1,95670	2,38872	2,57603	3,03122	4,73011	5,94058
2-Personen-Haushalte von Renten- und Sozialhilfeempfängern mit geringem Einkommen	1,21069	1,39516	1,97379	2,48690	2,70565	.	.	.
Index der Einzelhandelspreise ...	1,17422	1,36052	1,85196	2,06546	2,19637	2,44209	4,21349	.
Einzelhandel mit Nahrungsmitteln, Getränken, Tabakwaren (ohne ausgeprägten Schwerpunkt)	1,15377	1,28241	1,71256	1,88844

Beispiele:

Der auf Originalbasis 1985 = 100 errechnete Preisindex für die Lebenshaltung von 4-Personen-Haushalten von Arbeitern und Angestellten mit mittlerem Einkommen hatte im September 1989 einen Stand von 104,1. In der Umbasierung ergeben sich folgende Indizes:

auf Basis 1980	(104,1 x 1,20745 =)	125,7
auf Basis 1976	(104,1 x 1,39980 =)	145,7
auf Basis 1970	(104,1 x 1,95670 =)	203,7
auf Basis 1962	(104,1 x 2,38872 =)	248,7
auf Basis 1958	(104,1 x 2,57603 =)	268,2
auf Basis 1950	(104,1 x 3,03122 =)	315,6
auf Basis 1938	(104,1 x 4,73011 =)	492,4
auf Basis 1913/14	(104,1 x 5,94058 =)	618,4

Soll ein Index für eine andere Zeitbasis berechnet werden, so braucht lediglich die Indexzahl in Prozent der Indexzahl für die gewünschte neue Basis ausgedrückt zu werden.

Um z.B. den Preisindex für die Lebenshaltung aller privaten Haushalte für September 1989 (Indexstand auf Basis 1985: 104,4) auf der Basis Mai 1983 (Indexstand auf Basis 1985: 95,2) zu berechnen, muß man 104,4 in Prozent von 95,2 ausdrücken:

$$\frac{104,4 \times 100}{95,2} = 109,7$$

Der Index für September 1989 auf Basis Mai 1983 = 100 beträgt also 109,7. Um eine längere Zahlenreihe auf die neue Basis Mai 1983 umzurechnen, empfiehlt es sich, zunächst den Bruch

$$\frac{100}{95,2} = 1,05042$$

auszurechnen und mit dem Ergebnis die umzubasierenden Werte nacheinander zu multiplizieren. Man erspart sich dadurch die lästigen Divisionen. Für September 1989 errechnet man auf diese Weise einen auf Mai 1983 umbasierten Index von (104,4 x 1,05042 =) 109,7 - wie oben - und für Januar 1988 einen Index von (100578 x 1,05042 =) 105,8.

- 10 Die Tatsache, daß aus den Indexzahlen der Effekt von Qualitätsänderungen und anderen Änderungen in den preisbestimmenden Merkmalen der beobachteten Erzeugnisse herausgerechnet wurde, kann von besonderer Bedeutung sein, wenn die Indizes zur Ermittlung von Wiederbeschaffungswerten verwendet werden. Sind Güter in der ursprünglichen Qualität nicht mehr käuflich, weil von der betreffenden Güterart nur verbesserte Ausführungen am Markt sind, dann können sich bei der Verwendung der Preisindizes Wiederbeschaffungswerte

ergeben, die unter den Beträgen liegen, die bei der Wiederbeschaffung tatsächlich aufgewendet werden müssen.

- 11 Preisindizes für die Lebenshaltung bzw. der Index der Einzelhandelspreise dienen häufig als Bezugsgrößen von Wertsicherungsklauseln in Miet-, Pacht-, Übergabe-, Pensions- und anderen Verträgen über laufende Zahlungen. Das Statistische Bundesamt kann nicht über die währungsrechtliche Zulässigkeit solcher Klauseln befinden, sondern muß an die Deutsche Bundesbank oder die Landeszentralbanken verweisen, die für solche Fragen allein zuständig sind. Das Statistische Bundesamt kann auch keine Empfehlungen aussprechen, welcher Index bestimmten Vertragsverhältnissen zugrunde zu legen ist, da es sich dabei nicht um ein statistisches Problem, sondern um eine Ermessensfrage zu einem privatrechtlichen Vertrag handelt, die von den Vertragsparteien selbst zu entscheiden ist.

Beim Abschluß von Wertsicherungsklauseln, die sich auf den Preisindex für die Lebenshaltung bzw. den Einzelhandelspreisindex beziehen, empfiehlt es sich, die vorgesehenen Steigerungssätze in Prozent anzugeben, da das Ergebnis von der Wahl des Basisjahres unabhängig ist.

Bei Klauseln, die sich an der Indexveränderung in Punkten orientieren, sollte zur Vermeidung von Unklarheiten das Basisjahr unbedingt angegeben werden. Bei der Abfassung der Klauseln ist zu beachten, daß Indizes für Berichtsmonate vorliegen und nicht für bestimmte Stichtage.

- 12 Die Durchschnittspreise¹⁾, die in diesem Bericht veröffentlicht werden (Abschnitt 7, S. 52 ff.), können im allgemeinen nur als grobe Anhaltspunkte für das absolute Preisniveau der betreffenden Waren angesehen werden, denn die Statistik der Verbraucherpreise ist, wie die gesamte amtliche Preisstatistik, auf den Nachweis von Preisveränderungen ausgerichtet. Deswegen sind ihre wichtigsten Ergebnisse Preisindizes und Preismaßzahlen und nicht etwa Durchschnittspreise. Wirklich zuverlässige Angaben über das absolute Preisniveau würden andere Erhebungsverfahren und vor allem eine viel größere Anzahl von Einzelpreisen (einzelner Berichtsstellen) voraussetzen.
- 13 Zum besseren Verständnis der mietenstatistischen Ergebnisse werden folgende Erläuterungen gegeben:

1) Siehe Anmerkung 3 S. 71.

Es werden drei Wohnungstypen des freifinanzierten und zwei Wohnungstypen des öffentlich geförderten Wohnungsbaus erfaßt.

Zwei der drei freifinanzierten Wohnungstypen sind vor dem 20.6.1948 erbaute Altbauwohnungen, und zwar 2-Zimmer-Wohnungen mit Küche (3 Räume) und Einzelraumheizung. Nur einer dieser beiden Wohnungstypen verfügt über ein Bad oder eine Dusche. Bei der nach dem 20.6.1948 erbauten freifinanzierten Wohnung handelt es sich um eine 3-Zimmer-Wohnung mit Küche (4 Räume), Bad/Dusche, Zentralheizung sowie Balkon oder Loggia in guter Wohnlage.

Die beiden Wohnungstypen des öffentlich geförderten Wohnungsbaus sind 2-Zimmer-Wohnungen (3 Räume) mit Bad, davon eine mit Einzelraumheizung, die andere mit Zentralheizung.

Bei allen fünf Wohnungstypen wird die Miete einschließlich der Nebenkosten (Gebühren für Kanalisation, Straßenreinigung, Müllabfuhr, Kaminreinigung, Treppenbeleuchtung, Wasserverbrauch u.dgl.) für eine abgeschlossene, leer vermietete Wohnung erfragt. Nicht enthalten sind die Umlagen für Heizung und Warmwasser.

Die beiden mit Zentralheizung ausgestatteten Wohnungstypen sind erst ab 1968 in die Preisindizes für die Lebenshaltung von 4-Personen-Haushalten von Arbeitern und Angestellten mit mittlerem Einkommen und 2-Personen-Haushalten von Renten- und Sozialhilfeempfängern mit geringem Einkommen einbezogen worden, ab 1980 auch in den Preisindex für die einfache Lebenshaltung eines Kindes.

Der Teilindex "Wohnungsmiete" wird für den Preisindex für die Lebenshaltung aller privaten Haushalte in einer tieferen Gliederung veröffentlicht, wobei sowohl nach dem Baualter als auch nach dem Merkmal "öffentlich gefördert" unterschieden wird.

Der Erhebungsturnus bei den Wohnungsmieten weicht insofern vom Erhebungsturnus bei den anderen in den Preisindex für die Lebenshaltung einbezogenen Gütern ab, als in jedem Monat nur die Mieten in einem - wechselnden - Drittel der Berichtsgemeinden beobachtet werden. Erst nach Ablauf eines Vierteljahres sind also jeweils die Wohnungen in allen 118 Berichtsgemeinden erfaßt. Eine eingehende Darstellung der rotierend vierteljährlichen Erhebung ist in "Wirtschaft und Statistik" 1967, Heft 6, zu finden.

14 Zu den Saisonwaren gehören die saisonabhängigen Nahrungsmittel (Kartoffeln, Frischgemüse, Frischobst - einschl. Südfrüchte - und Frischfisch) und die Blumen (Schnittblumen, Topfpflanzen und lebende Pflanzen).

15 Die Berechnung von Preisindizes beruht zum einen auf den Preisen der im Index enthaltenen Güter, zum anderen auf dem Wägungsanteil, mit dem die verschiedenen Güter in den Index eingehen.

Wie bereits unter Punkt 3 ausgeführt, bleiben die Wägungsanteile bis zur Umstellung auf ein neues Basisjahr unverändert, d.h. es wird eine unveränderte Verbrauchsstruktur der privaten Haushalte (Preisindizes für die Lebenshaltung) bzw. eine unveränderte Umsatzstruktur des Einzelhandels (Index der Einzelhandelspreise) unterstellt.

Um die nach der Umstellung der Wägungsschemata n e u b e r e c h n e t e n I n d i z e s mit den bereits vorliegenden Indizes zu einer durchlaufenden Indexreihe verketteten zu können, müssen die neuberechneten Indizes auch für die Vergangenheit berechnet werden. Diese zurückgerechneten Indizes, sowohl die Originalreihe als auch die umbasierten Reihen, ersetzen die bis zum Zeitpunkt der Neuberechnung veröffentlichten Indexreihen, da sie die tatsächliche Preisentwicklung besser widerspiegeln als die nach dem älteren Wägungsschema berechneten Indizes.

Der Preisindex für die Lebenshaltung wurde letztmalig für das Basisjahr 1985 neu berechnet. Erstmals wurde er im Oktober 1989 veröffentlicht und gleichzeitig bis Januar 1985 zurück berechnet. Die für Januar 1985 bis September 1989 veröffentlichten Indizes auf der Originalbasis 1980 und in der Umbasierung auf frühere Basisjahre werden durch die neu berechneten Indizes Originalbasis 1985 und Umbasierungen ersetzt.

Der Index der Einzelhandelspreise wurde letztmalig für das Basisjahr 1985 neu berechnet. Erstmals wurde er im Januar 1991 veröffentlicht und gleichzeitig bis Januar 1985 zurück berechnet. Die für Januar 1985 bis Dezember 1990 veröffentlichten Indizes auf der Originalbasis 1980 und in der Umbasierung auf frühere Basisjahre werden durch die neu berechneten Indizes Originalbasis 1985 und Umbasierungen ersetzt.

Früheres Bundesgebiet

2 Aktuelle Ergebnisse

Der Preisindex für die Lebenshaltung aller privaten Haushalte im früheren Bundesgebiet lag Mitte Dezember 1993 mit 121,1 (1985 = 100) um 0,2 Prozent höher als Mitte November 1993 und um 3,7 Prozent über dem Stand von Mitte Dezember 1992. Im November 1993 hatte der Abstand zum November 1992 + 3,6 Prozent betragen.

Für den Durchschnitt des Jahres 1993 errechnet sich eine Indexzahl von 119,9 (1985=100), die um 4,2 Prozent über dem Jahresdurchschnitt 1992 (115,1) liegt.

Damit wurde die auf den Ergebnissen von vier Bundesländern basierende Vorausschätzung des Statistischen Bundesamtes geringfügig korrigiert (vorläufiges Ergebnis für Dezember 1993: + 0,1 Prozent bzw. + 3,6 Prozent, vorläufiges Ergebnis für den Jahresdurchschnitt 1993: + 4,1 Prozent).

Der Gesamtindex ohne Heizöl und Kraftstoffe stieg im Dezember 1993 gegenüber November 1993 um 0,2 Prozent. Der Abstand zum entsprechenden Vorjahresmonat betrug + 3,9 Prozent.

In der Berechnung ohne Saisonwaren (aber einschließlich Haushaltsenergie und Kraftstoffe) stieg der Index im Dezember 1993 im Vergleich zum Vormonat um 0,2 Prozent und lag damit um 3,7 Prozent über dem Stand des entsprechenden Vorjahresmonats.

Ohne Wohnungsmiete stieg der Preisindex für die Lebenshaltung im Vergleich zum Vormonat um 0,1 Prozent, gegenüber Dezember 1992 wurde eine Preissteigerung von 3,3 Prozent ermittelt.

Der Teilindex für Nahrungsmittel erhöhte sich im Dezember 1993 im Vergleich zum Vormonat um 0,4 Prozent (darunter saisonabhängige Nahrungsmittel + 3,0 Prozent), der Abstand zum Dezember 1992 betrug + 1,5 Prozent (darunter saisonabhängige Nahrungsmittel + 6,0 Prozent). Bei den anderen Teilindizes ergaben sich folgende Veränderungen gegenüber November 1993 bzw. Dezember 1992: Andere Verbrauchs- und Gebrauchsgüter (ohne Nahrungsmittel) - 0,1 bzw. + 2,5 Prozent, Dienstleistungen und Reparaturen + 0,3 bzw. + 5,5 Prozent, Wohnungs- und Garagennutzung + 0,3 bzw. + 5,1 Prozent.

Im einzelnen errechneten sich für Dezember 1993 u.a. folgende Preisveränderungen gegenüber dem Vormonat bzw. gegenüber Dezember 1992:

	Dezember 1993 gegenüber	
	Nov. 1993	Dez. 1992
	Prozent	
Frischgemüse	+7,7	+4,7
Gebühren für Kfz-Untersuchungen und -zulassungen	+6,9	+24,4
Krafträder	+2,3	+6,9
Äpfel	+2,2	+14,9
Fahrunterricht und Führerscheinegebühren	+2,0	+6,5
Frische oder tiefgefrorene Fische und Fischfilets	+1,9	-1,2
Versicherungsbeiträge	+0,9	+9,4
Trinkmilch	+0,3	+1,2
Weißbrot	+0,2	+2,8
Feste Brennstoffe	+0,2	+2,6
Unterrichtsleistungen	+0,1	+8,1
Reparaturen an Kraftwagen	+0,1	+6,2
Medikamente	+/-0,0	-2,5
Schokoladen und Schokoladenerzeugnisse	-0,2	-1,5
Fernsehgeräte	-0,5	-2,5
Leichtes Heizöl	-0,7	+1,2
Kraftstoffe	-2,7	-2,0
Frische Süd- und Zitrusfrüchte	-5,0	+13,1

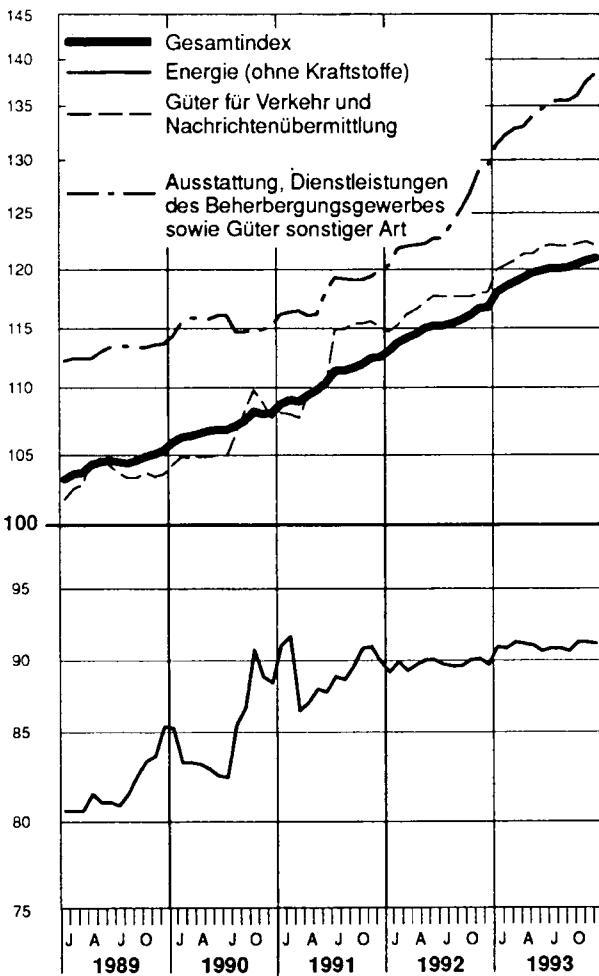
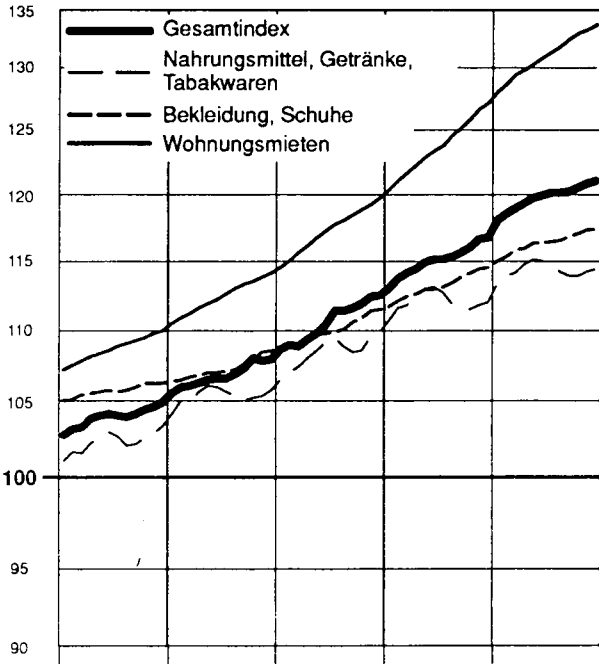
Preisindizes für die Lebenshaltung unterschiedlicher Haushaltstypen

	Indexstand Dez. 1993 (1985=100)	Dez. 1993 gegenüber	
		Nov. 1993	Dez. 1992
		Prozent	
4-Personen-Haushalte von Beamten und Angestellten mit höherem Einkommen	122,1	+0,2	+3,7
4-Personen-Haushalte von Arbeitern und Angestellten mit mittlerem Einkommen	120,4	+0,1	+3,4
2-Personen-Haushalte von Renten- u. Sozialhilfeempfängern mit geringem Einkommen	120,7	+0,2	+3,6
Weitere Indizes			
Einfache Lebenshaltung eines Kindes	118,5	+0,3	+3,0
Kraftfahrerpreisindex	124,4	-0,3	+4,2
Index der Einzelhandelspreise	112,5	+0,1	+1,9

Früheres Bundesgebiet
**PREISINDEX FÜR DIE LEBENSHALTUNG ALLER PRIVATEN HAUSHALTE
 NACH AUSGEWÄHLTEN HAUPTGRUPPEN**
 1985 = 100

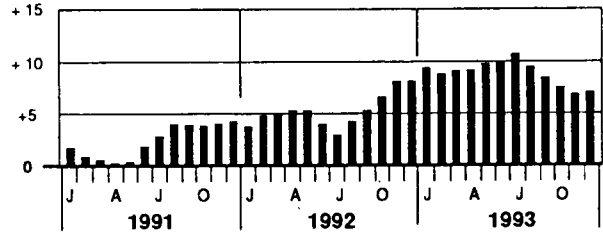

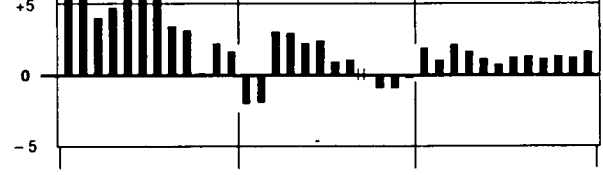
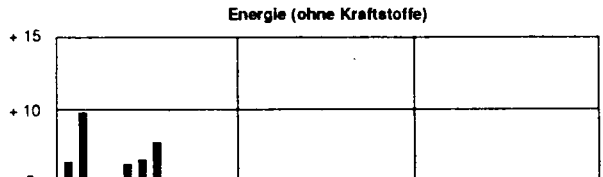
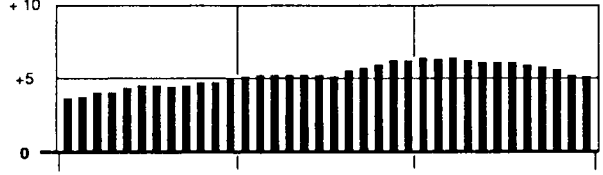
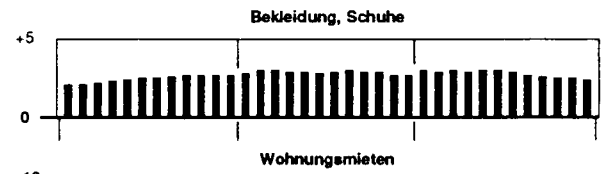
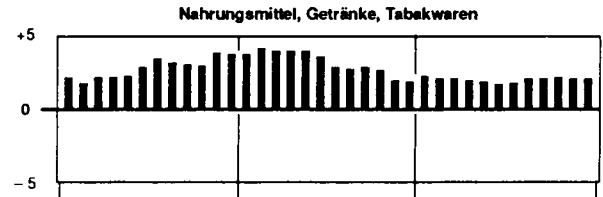
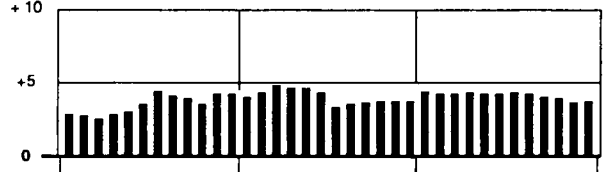
PREISINDEX

Log. Maßstab



VERÄNDERUNG
 GEGENÜBER DEM JEWEILIGEN VORJAHRESMONAT IN %
 Gesamtindex

Arithm. Maßstab



FRUEHERES BUNDESGBIET
1 PREISINDEX FUER DIE LEBENSHALTUNG
(AKTUELLE ERGEBNISSE)
1.1 ALLE PRIVATEN HAUSHALTE
1985 = 100

LFD. NR.	INDEX, INDEXGRUPPE	WAEGUNGS- ANTEIL AM GESAMT- INDEX IN PROMILLE	VERKET- TUNGS- INDEX IN FAKTOR	1993 DURCH- SCHNITT	1992			1993		VERAENDERUNG DEZ. 1993 GEGENUEBER DEZ. 1992 IN PROZENT
					DEZ.	NOV.	DEZ.	NOV.		
1	GESAMTINDEX	1000	0,82750	119,9	116,8	120,9	121,1	+ 3,7	+ 0,2	
2	GESAMTINDEX OHNE SAISONWAREN 1)	977,15	0,82750	120,1	117,2	121,3	121,5	+ 3,7	+ 0,2	
3	SAISONWAREN 1)	22,85	0,84034	109,4	102,1	104,6	107,1	+ 4,9	+ 2,4	
4	GESAMTINDEX OHNE SAISONABHAENIGIGE NAHRUNGSMITTEL	984,05	0,82681	120,0	117,1	121,3	121,4	+ 3,7	+ 0,1	
5	SAISONABHAENIGIGE NAHRUNGSMITTEL	15,95	0,84764	109,1	98,5	101,4	104,4	+ 6,0	+ 3,0	
6	GUETER DES TAEGLICHEN BEDARFS	333,14	0,85469	113,7	111,5	113,9	113,9	+ 2,2	-	
7	GESAMTINDEX OHNE WOHNUNGSMIETE	822,23	0,83110	117,4	114,6	118,3	118,4	+ 3,3	+ 0,1	
8	GESAMTINDEX OHNE HEIZOEL	983,76	0,82805	120,9	117,8	122,0	122,2	+ 3,7	+ 0,2	
9	GESAMTINDEX OHNE HEIZOEL UND KRAFTSTOFFE	952,49	0,82805	121,5	118,4	122,7	123,0	+ 3,9	+ 0,2	
10	HEIZOEL UND KRAFTSTOFFE	47,51	0,82085	86,4	85,4	86,2	84,3	- 1,3	- 2,2	
GLIEDERUNG NACH HAUPTGRUPPEN UND GRUPPEN (VERWENDUNGSZWECK)										
11	NAHRUNGSMITTEL, GETRAENKE, TABAKWAREN	229,89	0,85530	114,4	112,1	114,3	114,5	+ 2,1	+ 0,2	
12	BEKLEIDUNG, SCHUHE	69,47	0,84471	116,4	114,6	117,4	117,4	+ 2,4	-	
13	WOHNUNGSMIETEN, ENERGIE (OHNE KRAFTSTOFFE)	250,29	0,79872	119,5	116,3	121,1	121,4	+ 4,4	+ 0,2	
14	WOHNUNGSMIETEN	177,77	0,80816	131,1	127,2	133,3	133,7	+ 5,1	+ 0,3	
15	ENERGIE (OHNE KRAFTSTOFFE)	72,52	0,74850	91,0	89,8	91,3	91,2	+ 1,6	- 0,1	
16	MOEBEL, HAUSHALTSGERAETE U. A. GUETER FUER DIE HAUSHALTSFUERUNG	72,21	0,85090	118,0	115,8	119,0	119,1	+ 2,8	+ 0,1	
17	GUETER FUER DIE GESUNDEITS- UND KOERPERPFLEGE	40,99	0,83768	122,4	119,1	123,6	123,7	+ 3,9	+ 0,1	
18	GUETER FUER VERKEHR UND NACHRICHTENUEBERMITTLUNG	144,03	0,81168	121,7	118,1	122,6	122,2	+ 3,5	- 0,3	
19	GUETER FUER BILDUNG, UNTERHALTUNG, FREIZEIT (OHNE DIENSTLEISTUNGEN DES GASTGEWERBES)	83,71	0,86254	115,9	114,1	117,0	117,1	+ 2,6	+ 0,1	
20	GUETER FUER DIE PERSOENLICHE AUSSTATTUNG, DIENSTLEISTUNGEN DES BEHERBERGUNGSGEWERBES SOWIE GUETER SONSTIGER ART	109,41	0,80097	135,2	129,7	138,0	138,8	+ 7,0	+ 0,6	
GLIEDERUNG NACH DAUERHAFTIGKEIT UND WERT DER GUETER										
21	VERBRAUCHSGUETER UND REPARATUREN	402,38	0,83055	110,5	108,4	110,7	110,7	+ 2,1	-	
22	VERBRAUCHSGUETER	381,79	0,83124	109,2	107,2	109,3	109,3	+ 2,0	-	
23	REPARATUREN	20,59	.	135,0	130,1	137,2	137,3	+ 5,5	+ 0,1	
24	GEBRAUCHSGUETER VON MITTLERER LEBENSDAUER UND/ODER BEGRENZTEM WERT	117,89	0,85271	116,1	114,2	117,0	117,0	+ 2,5	-	
25	LANGLEBIGE, HOCHWERTIGE GEBRAUCHSGUETER	110,63	0,83474	119,2	115,9	119,8	119,9	+ 3,5	+ 0,1	
26	DIENSTLEISTUNGEN UND WOHNUNGSNUTZUNG	369,10	0,81061	131,4	127,1	133,7	134,2	+ 5,6	+ 0,4	
27	DAR.: DIENSTLEISTUNGEN	191,33	0,81224	131,6	127,1	134,0	134,6	+ 5,9	+ 0,4	
GLIEDERUNG NACH WAREN, LEISTUNGEN UND WOHNUNGSNUTZUNG										
28	VERBRAUCHS- UND GEBRAUCHSGUETER	566,37	0,83656	111,5	109,3	111,7	111,7	+ 2,2	-	
29	NAHRUNGSMITTEL	133,73	0,87434	111,5	109,7	110,9	111,3	+ 1,5	+ 0,4	
30	SAISONABHAENIGIGE NAHRUNGSMITTEL	15,95	0,84764	109,1	98,5	101,4	104,4	+ 6,0	+ 3,0	
31	SONSTIGE NAHRUNGSMITTEL	117,78	0,87775	111,8	111,3	112,1	112,3	+ 0,9	+ 0,2	
32	ANDERE VERBRAUCHS- UND GEBRAUCHSGUETER	432,64	0,82612	111,5	109,2	112,0	111,9	+ 2,5	- 0,1	
33	ANDERE VERBR.- U. GEBRAUCHSGUETER OHNE BLUMEN, KOHLE U. HEIZOEL	407,11	0,82632	113,6	111,2	114,1	114,0	+ 2,5	- 0,1	
34	ANDERE VERBR.- U. GEBR.-GUET. OHNE BLUMEN, KOHLE, HEIZOEL U. KRAFTST.	375,84	0,82707	114,6	112,2	115,2	115,3	+ 2,8	+ 0,1	
35	ANDERE VERBRAUCHS- UND GEBRAUCHSGUETER OHNE DIE NORMALERWEISE NICHT IN DER WOHNUNG GELAGERTEN GUETER 2)	266,54	0,85261	114,1	112,0	114,8	114,8	+ 2,5	-	
36	DIENSTLEISTUNGEN UND REPARATUREN	249,71	0,82013	130,8	126,4	132,9	133,3	+ 5,5	+ 0,3	
37	DAR.: GASTGEWERBELEISTUNGEN	57,88	0,82943	128,7	125,3	129,7	129,8	+ 3,6	+ 0,1	
38	VERZEHR IN GASTSTAETTEN	43,94	0,83305	124,3	120,9	125,2	125,2	+ 3,6	-	
39	UEBERNACHTUNG	13,94	0,77465	142,6	139,3	144,2	144,3	+ 3,6	+ 0,1	
40	HANDWERKERLEISTUNGEN (OHNE BAUHANDWERKER)	21,84	0,80917	134,8	129,4	136,8	136,9	+ 5,8	+ 0,1	
41	VERKEHRSLAESTUNGEN	11,88	0,77970	125,3	121,2	126,6	127,4	+ 5,1	+ 0,6	
42	UNTERRICHT UND KINDERGARTENBESUCH	7,90	0,78329	129,1	123,6	132,7	133,3	+ 7,8	+ 0,5	
43	WOHNUNGS- UND GARAGENNUTZUNG	183,92	0,80292	130,9	127,0	133,1	133,5	+ 5,1	+ 0,3	
KFZ - ANSCHAFFUNG UND -UNTERHALTUNG (-KRAFTFAHRER - PREISINDEX-)										
44	GESAMTINDEX	130,85	0,80621	123,3	119,4	124,8	124,4	+ 4,2	- 0,3	
DAVON:										
45	KRAFTRAEDER	2,28	0,86435	128,5	124,5	130,1	133,1	+ 6,9	+ 2,3	
46	PERSONENKRAFTWAGEN	51,78	0,77008	131,2	125,8	131,7	131,8	+ 4,8	+ 0,1	
47	KRAFTSTOFFE	31,27	0,83729	101,1	100,3	101,0	98,3	- 2,0	- 2,7	
48	ERSATZTEILE, ZUBEHOER UND AUTOPFLEGEMITTEL	6,59	0,86162	116,0	114,8	117,0	117,1	+ 2,0	+ 0,1	
49	REPARATUREN, INSPEKTION, WAGENWAESCHE	12,02	0,72540	144,3	137,7	147,0	147,4	+ 7,0	+ 0,3	
50	GARAGENMIETE	6,15	0,91452	124,8	121,7	126,7	127,0	+ 4,4	+ 0,2	
51	FAHRSCHULE (EINSCHL. FUEHRERSCHEINGEBUEHR)	1,40	0,85166	124,3	120,0	125,3	127,8	+ 6,5	+ 2,0	
52	KFZ-VERSICHERUNG	14,44	0,82508	131,0	126,1	139,8	140,4	+ 11,3	+ 0,4	
53	KFZ-STEUER	4,92	1,00000	111,1	110,9	111,1	111,1	+ 0,2	-	

1) KARTOFFELN, FRISCHGEMUESE, FRISCHOBST EINSCHL. SUEDFRUECHTE, FRISCHFISCH UND BLUMEN.
2) ELEKTRIZITAET, GAS, BRENNSTOFFE; GEBRAUCHSGUETER FUER DIE GARTENPFLEGE; KLEINKRAFTRAEDER, MOTORRAEDER, PERSONEN- UND KOMBIKRAFTFAHRZEUGE, KRAFTSTOFFE, SONSTIGE GEBRAUCHSGUETER FUER EIGENE KRAFTFAHRZEUGE; WASSER- UND LANDFAHRZEUGE.

FRUEHERES BUNDESGBIET
1 PREISINDEX FUER DIE LEBENSHALTUNG
(AKTUELLE ERGEBNISSE)
1.1 ALLE PRIVATEN HAUSHALTE
1985 = 100

LFD. NR.	INDEX, INDEXGRUPPE	WAEGUNGS- ANTEIL AM GESAMT- INDEX IN PROMILLE	VERKET- TUNGS- FAKTOR	1993 DURCH- SCHNITT	1993		VERAENDERUNG DEZ. 1993 GEGENUEBER DEZ. NOV. 1992		DEZ. 1993 IN PROZENT	
					1992 DEZ.	1993 NOV.	1992 DEZ.	1993 NOV.	1992 DEZ.	1993 NOV.
GLIEDERUNG NACH GRUPPEN UND UNTERGRUPPEN (VERWENDUNGSZWECK)										
54	NAHRUNGSMITTEL, GETRAENKE, TABAKWAREN	229,89	0,85530	114,4	112,1	114,3	114,5	+ 2,1	+ 0,2	
55	FLEISCH, FLEISCHERZEUGNISSE, FISCHE, FISCHERZEUGNISSE	43,52	0,88106	113,6	113,4	113,6	113,7	+ 0,3	+ 0,1	
56	DARUNTER:									
56	FRISCHES FLEISCH UND FLEISCHWAREN	43,23	0,88261	112,4	112,1	112,6	112,6	+ 0,4	-	
57	FLEISCH, FRISCH, GEFROREN ODER TIEFGEFROREN (OHNE GEFLUEGEL- UND HACKFLEISCH SOWIE INNEREIEN)	15,03	0,88899	110,3	110,5	110,2	110,2	- 0,3	-	
58	DAR.: RINDFLEISCH	5,16	0,86690	109,6	108,9	109,6	109,7	+ 0,7	+ 0,1	
59	SCHWEINEFLEISCH (AUCH FRISCHER SPECK 1)	8,68	0,90588	109,9	110,7	109,5	109,5	- 1,1	-	
60	GEFLUEGELFLEISCH (OHNE WILDGEFLUEGELFLEISCH, INNEREIEN UND ANDERE SCHLACHTNEBENPRODUKTE)	2,29	0,88948	103,6	103,8	103,4	103,4	- 0,4	-	
61	HACKFLEISCH, INNEREIEN UND ANDERE SCHLACHTNEBENPRODUKTE 1), FRISCH, GEFROREN ODER TIEFGEFROREN (OHNE ZUBEREITETES HACKFL.)	3,10	0,92103	107,9	107,7	107,8	107,6	- 0,1	- 0,2	
62	WURSTWAREN, SCHINKEN, SPECK U.A.E., GERAUECHERT, GETROCKNET ODER GEKOCHT	18,88	0,86557	116,9	116,2	117,3	117,3	+ 0,9	-	
63	FRISCHER FISCH UND FISCHWAREN	3,11	0,88742	123,3	124,5	122,7	123,9	- 0,5	+ 1,0	
64	FISCHE UND FISCHFILETS, FRISCH (AUCH LEBEND) ODER TIEFGEFROREN	1,23	0,84934	143,3	146,2	141,8	144,5	- 1,2	+ 1,9	
65	FISCHKONSERVEN, KONSERVEN VON KREBS- UND WEICHTIEREN 1)	1,04	0,91484	104,7	104,3	104,9	105,1	+ 0,8	+ 0,2	
66	ANDERE FISCHERZEUGNISSE, KREBS- UND WEICHTIERE 1)	0,84	0,90136	116,9	117,6	116,7	117,1	- 0,4	+ 0,3	
67	MILCH, MILCHERZEUGNISSE, EIER, SPEISEFETTE UND -OELE	24,57	0,88292	106,1	105,5	106,4	106,8	+ 1,2	+ 0,4	
68	DARUNTER:									
68	TRINKMILCH	3,95	0,89658	112,8	112,0	113,0	113,3	+ 1,2	+ 0,3	
69	ANDERE MILCHERZEUGNISSE (OHNE KAESE, BUTTER, MILCHHALBFETT UND BUTTERSCHMALZ)	4,07	0,88028	106,3	105,4	106,9	107,0	+ 1,5	+ 0,1	
70	KAESE	6,84	0,88731	113,1	112,5	113,5	113,6	+ 1,0	+ 0,1	
71	EIER	2,90	0,92982	108,6	106,7	110,3	112,2	+ 5,2	+ 1,7	
72	BUTTER (AUCH MILCHHALBFETT 1) UND BUTTERSCHMALZ 1)	3,26	0,94981	92,3	93,7	91,4	91,5	- 2,3	+ 0,1	
73	ANDERE SPEISEFETTE UND -OELE	2,54	0,73820	91,2	91,2	91,6	91,8	+ 0,7	+ 0,2	
74	MARGARINE	1,49	0,71013	90,3	90,6	90,8	91,1	+ 0,6	+ 0,3	
75	SPEISEDELE PFLANZLICHEN URSPRUNGS	0,69	0,83181	89,7	89,6	90,0	90,1	+ 0,6	+ 0,1	
76	ANDERE SPEISEFETTE PFLANZLICHEN URSPRUNGS	0,27	0,73368	91,1	90,5	91,7	92,3	+ 2,0	+ 0,7	
77	ANDERE SPEISEFETTE TIERISCHEN URSPRUNGS	0,09	0,82742	116,2	114,9	116,4	116,5	+ 1,4	+ 0,1	
78	OBST, OBSTERZEUGNISSE (OHNE GETRAENKE UND MARMELADE)	9,44	0,82165	95,6	86,3	91,3	91,9	+ 6,5	+ 0,7	
79	DAR.: FRISCHOBST	7,64	0,80906	92,8	81,1	87,7	88,5	+ 9,1	+ 0,9	
80	KERNOBST, FRISCH	2,93	0,77560	93,5	82,2	91,5	94,0	+ 14,4	+ 2,7	
81	DAR.: AEPFEL	2,52	0,76441	92,5	80,5	90,5	92,5	+ 14,9	+ 2,2	
82	SUED- UND ZITRUSFRUECHTE, FRISCH (AUCH MELONEN 1)	3,24	0,73684	91,0	81,9	97,5	92,6	+ 13,1	- 5,0	
83	SCHALEN- UND TROCKENOBST	1,00	0,93227	100,3	98,9	101,0	100,8	+ 1,9	- 0,2	
84	OBSTKONSERVEN	0,76	0,81690	116,7	121,0	114,3	113,9	- 5,9	- 0,3	
85	KARTOFFELN, GEMUESE, KARTOFFEL- UND GEMUESEERZEUGNISSE (OHNE GETRAENKE)	11,34	0,88066	115,0	107,8	107,7	111,2	+ 3,2	+ 3,2	
86	DARUNTER:									
86	KARTOFFELN, FRISCH	1,51	1,03189	217,9	183,6	193,2	192,5	+ 4,8	- 0,4	
87	KARTOFFELERZEUGNISSE	0,87	0,90142	107,4	107,0	107,9	107,7	+ 0,7	- 0,2	
88	FRISCHGEMUESE	5,89	0,83750	95,8	90,6	88,1	94,9	+ 4,7	+ 7,7	
89	SPEISEKOHL, FRISCH	0,65	0,81960	107,9	89,5	86,6	96,6	+ 7,9	+ 11,5	
90	BLATT- UND STENGELGEMUESE, FRISCH	1,66	0,69585	81,6	80,9	81,7	95,9	+ 18,5	+ 17,4	
91	GEMUESEKONSERVEN	2,39	0,84885	102,6	103,3	102,2	102,1	- 1,2	- 0,1	
92	BROT UND ANDERE BACKWAREN	16,99	0,84957	123,5	121,5	124,6	124,9	+ 2,8	+ 0,2	
93	BROT UND ANDERE BACKWAREN AUS BROTTTEIG	9,12	0,83656	127,6	125,3	128,9	129,1	+ 3,0	+ 0,2	
94	DAR.: WEISSBROT (AUCH TOASTBROT)	1,16	0,84224	125,7	123,6	126,9	127,1	+ 2,8	+ 0,2	
95	ROGGEN- UND MISCHBROT (OHNE SCHROT- UND VOLLKORNBROT)	4,92	0,84380	125,7	123,8	127,0	127,1	+ 2,7	+ 0,1	
96	KLEINGEBAECK AUS BROTTTEIG	1,47	0,81549	144,5	140,2	147,0	147,2	+ 5,0	+ 0,1	
97	FEINE BACKWAREN (OHNE DAUERBACKWAREN)	5,43	0,87052	123,5	121,1	124,8	124,9	+ 3,1	+ 0,1	
98	DAUERBACKWAREN	2,44	0,87676	108,2	108,3	108,2	108,8	+ 0,5	+ 0,6	
99	ZUCKER, SUESSWAREN, MARMELADE	9,80	0,91042	103,5	103,7	103,6	103,5	- 0,2	- 0,1	
100	ZUCKER (RUEBEN- UND ROHRZUCKER)	1,30	0,87144	102,3	103,0	102,0	101,9	- 1,1	- 0,1	
101	KAKAOERZEUGNISSE (OHNE SCHOKOLADENERZEUGNISSE)	0,34	1,00000	107,2	106,4	108,0	108,2	+ 1,7	+ 0,2	
102	SCHOKOLADEN UND SCHOKOLADENERZEUGNISSE	3,46	0,93649	100,3	101,3	100,0	99,8	- 1,5	- 0,2	
103	ZUCKERWAREN (OHNE KANDIIERTE FRUECHTE)	1,80	0,89088	109,3	108,5	109,9	110,0	+ 1,4	+ 0,1	
104	SPEISEEIS	1,34	0,89928	100,7	99,6	100,9	100,9	+ 1,3	-	
105	BIENENHONIG, MARMELADE, OBSTKRAUT 1), RUEBENSIRUP 1) U.A.E.	1,56	0,90162	106,7	106,9	106,7	106,9	-	+ 0,2	
106	ANDERE NAHRUNGSMITTEL (EINSCHL. FERTIGGERICHTEN)	9,96	0,87919	109,4	108,5	109,9	110,0	+ 1,4	+ 0,1	
107	MEHL, GRIESS U.A.E. GETREIDEERZEUGNISSE (MUEHLENERZEUGNISSE)	1,41	0,89474	107,6	107,3	107,8	107,6	+ 0,3	- 0,2	
108	DAR.: WEIZENMEHL	0,57	0,92616	99,7	100,0	99,4	98,8	- 1,2	- 0,6	
109	REIS	0,39	0,86036	115,8	115,1	116,6	116,6	+ 1,3	-	
110	TEIGWAREN UND NAEHRMITTEL SONSTIGER ART	2,53	0,85214	109,5	108,5	110,2	110,3	+ 1,7	+ 0,1	
111	DAR.: TEIGWAREN	0,80	0,89235	104,6	104,2	104,6	104,5	+ 0,3	- 0,1	
112	GEMUERZE, SOSSEN UND VERWANDTE BACK- UND SPEISEZUTATEN	2,31	0,86249	113,8	112,2	114,6	115,0	+ 2,5	+ 0,3	
113	SAEUGLINGS- UND KLEINKINDERNAEHRUNG	0,14	0,86736	113,8	112,1	114,7	115,3	+ 2,9	+ 0,5	
114	FERTIGGERICHTE (OHNE FLEISCH-, FISCH-, KARTOFFEL-, GEMUESE- UND OBSTALAT)	3,57	0,90571	106,9	106,5	107,3	107,4	+ 0,8	+ 0,1	
115	GETRAENKE, TABAKWAREN	60,33	0,83404	114,0	111,5	114,3	114,3	+ 2,5	-	
116	FRUCHT- UND GEMUESESAEFTE, FRUCHTNEKTARE, -SIRUPE 1), -SAFTKONZENTRATE 1)	2,69	0,83816	111,3	112,5	110,8	110,9	- 1,4	+ 0,1	
117	ANDERE ALKOHOLFREIE GETRAENKE (OHNE MILCH, KAFFEE, TEE, KAKAO)	5,07	0,87986	120,5	119,3	121,3	121,4	+ 1,8	+ 0,1	
118	KAFFEEMITTEL 1) UND TEEAEHNLICHE ERZEUGNISSE	0,35	0,85201	116,4	114,6	117,7	117,8	+ 2,8	+ 0,1	
119	GENUSSMITTEL	52,22	0,82984	113,5	110,7	113,8	113,8	+ 2,8	-	
120	KAFFEE	8,10	0,90266	69,3	69,3	68,9	68,7	- 0,9	- 0,3	
121	TEE	0,63	0,86065	111,2	111,0	112,0	112,2	+ 1,1	+ 0,2	
122	SPIRITUOSEN	3,47	0,79888	108,2	107,4	108,3	108,2	+ 0,7	- 0,1	
123	BIER	12,42	0,87063	121,2	118,3	122,4	122,5	+ 3,6	+ 0,1	
124	TRAUBEN- UND FRUCHTWEINE 1)	6,62	0,87313	109,3	108,8	109,6	109,6	+ 0,7	-	
125	TABAKWAREN	20,98	0,77273	128,3	123,2	128,3	128,3	+ 4,1	-	
126	ZIGARETTEN	19,68	0,78085	127,6	122,7	127,6	127,6	+ 4,0	-	
127	ZIGARETTEN, ZIGARILLOS UND STUMPEN 1)	0,21	0,75930	123,9	111,5	123,7	126,3	+ 13,3	+ 2,1	
128	RAUCH-, KAU- 1) UND SCHNUPFTABAK 1)	1,09	0,62645	141,1	134,7	141,1	141,1	+ 4,8	-	
129	VERZEHVON SPEISEN UND GETRAENKEN IN KANTINEN, GASTSTAETTEN U.A.E.	43,94	0,83236	124,3	120,9	125,2	125,2	+ 3,6	-	
130	VERZEHVON SPEISEN IN KANTINEN	3,85	0,83403	117,3	114,8	117,8	117,8	+ 2,6	-	
131	VERZEHVON SPEISEN IN GASTSTAETTEN U.A.E.	28,87	0,83305	122,7	119,7	123,5	123,6	+ 3,3	+ 0,1	
132	VERZEHVON GETRAENKEN IN KANTINEN, GASTSTAETTEN U.A.E.	11,22	0,83138	130,7	126,0	131,8	131,9	+ 4,7	+ 0,1	

1) OHNE PREISREPRESENTANTEN FUER DIESE WARENART

FRUEHERES BUNDESGBIET
1 PREISINDEX FUER DIE LEBENSHALTUNG
(AKTUELLE ERGEBNISSE)
1.1 ALLE PRIVATEN HAUSHALTE

1985 = 100

LFD. NR.	INDEX, INDEXGRUPPE	WAEGUNGS- ANTEIL AM GESAMT- INDEX IN PROMILLE	VERKET- TUNGS- FAKTOR	1993 DURCH- SCHNITT	1992		1993		VERAENDERUNG DEZ. 1993 GEGENUEBER DEZ. 1992 IN PROZENT	
					DEZ.	NOV.	DEZ.	NOV.		
GLIEDERUNG NACH GRUPPEN UND UNTERGRUPPEN (VERWENDUNGSZWECK)										
133	BEKLEIDUNG, SCHUHE	69,47	0,84471	116,4	114,6	117,4	117,4	+ 2,4	-	
134	HERREN-UND KNABENBERBEKLEIDUNG	15,35	0,85554	117,5	115,9	118,4	118,5	+ 2,2	+ 0,1	
135	DAMEN-UND MAEDCHENBERBEKLEIDUNG	27,85	0,85579	114,8	112,9	115,8	115,8	+ 2,6	-	
136	HERRENBERBEKLEIDUNG (OHNE SPORTBEKLEIDUNG)	10,84	0,85480	119,0	117,2	119,8	119,9	+ 2,3	+ 0,1	
137	DAR.: ANZUEGE (OHNE ARBEITS- UND SPORTBEKLEIDUNG)	1,59	0,87379	117,7	116,2	118,4	118,5	+ 2,0	+ 0,1	
138	SAKKOS UND JACKEN (OHNE STRICKJACKEN, ARBEITS- UND SPORTBEKLEIDUNG)	2,70	0,86186	116,4	114,8	117,2	117,2	+ 2,1	-	
139	PULLOVER, TWINSETS 1), STRICKWESTEN 1) UND -JACKEN 1)	1,70	0,81917	124,7	123,0	125,5	125,6	+ 2,1	+ 0,1	
140	DAMENBERBEKLEIDUNG (OHNE SPORTBEKLEIDUNG)	23,64	0,85566	114,4	112,6	115,3	115,3	+ 2,4	-	
141	DAR.: KLEIDER (OHNE ARBEITS- UND SPORTBEKLEIDUNG)	5,43	0,86186	114,4	112,9	115,3	115,1	+ 1,9	- 0,2	
142	HOSEN, LANG (OHNE ARBEITS- UND SPORTBEKLEIDUNG)	4,08	0,85752	112,3	110,9	113,0	113,1	+ 2,0	+ 0,1	
143	KNABENBERBEKLEIDUNG (OHNE SPORTBEKLEIDUNG)	2,19	0,84914	114,4	112,7	115,1	115,2	+ 2,2	+ 0,1	
144	MAEDCHENBERBEKLEIDUNG (OHNE SPORTBEKLEIDUNG)	2,81	0,86313	118,2	115,8	120,5	120,5	+ 4,1	-	
145	SPORTBEKLEIDUNG	2,56	0,86918	112,0	110,8	113,1	113,1	+ 2,1	-	
146	DAR.: BADE- UND STRANDBEKLEIDUNG	0,89	0,86702	107,7	106,3	108,3	108,3	+ 1,9	-	
147	HERREN-, DAMEN- UND KINDERWAEISCHE, SAEUGLINGSBEKLEIDUNG	7,46	0,82030	118,3	116,2	119,2	119,3	+ 2,7	+ 0,1	
148	HERRENWAEISCHE	2,75	0,84695	118,2	116,2	118,9	118,9	+ 2,3	-	
149	DAMENWAEISCHE (EINSCHL. MIEDERWAREN)	1,79	0,81697	123,5	121,0	124,9	125,0	+ 3,3	+ 0,1	
150	KINDERWAEISCHE (OHNE SAEUGLINGSBEKLEIDUNG)	2,56	0,80735	114,9	113,1	115,7	115,9	+ 2,5	+ 0,2	
151	SAEUGLINGSBEKLEIDUNG	0,36	0,80785	116,6	113,7	117,8	117,9	+ 3,7	+ 0,1	
152	STRUMPFWAREN, KOPFBEDECKUNGEN, BEKLEIDUNGSZUBEHOER UND -STOFFE, KURZWAREN	7,12	0,83983	113,8	112,4	114,5	114,6	+ 2,0	+ 0,1	
153	DAR.: STRUMPFWAREN	2,55	0,86510	116,3	114,4	117,2	117,4	+ 2,6	+ 0,2	
154	BEKLEIDUNGSSTOFFE (METERWARE)	0,76	0,85160	112,9	112,3	113,2	113,3	+ 0,9	+ 0,1	
155	KURZWAREN	2,85	0,79968	110,6	109,3	111,1	111,2	+ 1,7	+ 0,1	
156	SCHUHE	11,73	0,82872	118,8	116,8	119,7	119,8	+ 2,6	+ 0,1	
157	STRASSENSCHUHE FUER HERREN	2,81	0,82663	119,6	117,5	120,6	120,6	+ 2,6	-	
158	STRASSENSCHUHE FUER DAMEN	4,37	0,82886	118,1	116,1	119,0	119,0	+ 2,5	-	
159	STRASSENSCHUHE FUER KINDER	2,52	0,82982	119,7	117,7	120,6	120,6	+ 2,5	-	
160	HAUSSCHUHE	0,40	0,84825	115,1	113,1	115,8	115,9	+ 2,5	+ 0,1	
161	ANDERE SCHUHE	1,49	0,82431	118,2	116,4	119,1	119,2	+ 2,4	+ 0,1	
162	SCHUHZUBEHOER	0,14	0,78282	126,2	122,4	127,4	127,6	+ 4,2	+ 0,2	
163	FREMDE AENDERUNGEN UND REPARATUREN AN BEKLEIDUNG UND SCHUHEN, MIETE FUER BEKLEIDUNG 1) UND SCHUHE 1)	1,12	0,83969	123,9	120,6	125,0	125,1	+ 3,7	+ 0,1	
164	FREMDE AENDERUNGEN BEIM KAUF VON BEKLEIDUNG	0,40	0,83319	127,0	124,5	127,6	127,9	+ 2,7	+ 0,2	
165	FREMDE AENDERUNGEN 1) UND REPARATUREN AN SCHUHEN	0,72	0,84340	122,1	118,5	123,5	123,5	+ 4,2	-	
166	WOHNUNGSMIETEN, ENERGIE (OHNE KRAFTSTOFFE)	250,29	0,78872	119,5	116,3	121,1	121,4	+ 4,4	+ 0,2	
167	WOHNUNGSMIETEN EINSCHL. NEBENKOSTEN (AUCH MIETWERT DER EIGENTUMERWOHNUNGEN U. AE. 1)	177,77	0,80816	131,1	127,2	133,3	133,7	+ 5,1	+ 0,3	
168	OEFFENTLICH GEFORDERTER WOHNUNGSBAU, 1949 UND SPAETER ERBAUT	33,78	0,79010	132,2	128,0	134,4	134,9	+ 5,4	+ 0,4	
169	FREIFINANZIERTER WOHNUNGSBAU (EINSCHL. ALTBAU)	143,99	0,81549	130,9	127,0	133,1	133,5	+ 5,1	+ 0,3	
170	ALTBAUWOHNUNGEN (BIS ZUM 20.6.1948 ERBAUT)	20,62	0,78691	136,3	132,4	138,9	139,8	+ 5,6	+ 0,6	
171	VOR DEM 1.4.1924 ERBAUT	3,91	0,79053	137,6	132,6	140,0	142,3	+ 7,3	+ 1,6	
172	VOM 1.4.1924 BIS ZUM 20.6.1948 ERBAUT	16,71	0,78503	136,0	132,3	138,6	139,2	+ 5,2	+ 0,4	
173	NEUBAUWOHNUNGEN (NACH DEM 20.6.1948 ERBAUT)	157,15	0,81833	130,4	126,5	132,6	132,9	+ 5,1	+ 0,2	
174	SOZIALER WOHNUNGSBAU	33,78	0,79010	132,2	128,0	134,4	134,9	+ 5,4	+ 0,4	
175	FREIFINANZIERTER WOHNUNGSBAU	123,37	0,84054	130,0	126,1	132,1	132,4	+ 5,0	+ 0,2	
	NACHRICHTLICH: WOHNUNGSNEBENKOSTEN (OHNE ENERGIEKOSTEN)									
	WASSERGEBUEHREN	.	.	141,4	135,7	143,4	143,8	+ 6,0	+ 0,3	
	ABWASSERBESEITIGUNG	.	.	174,6	154,2	180,0	180,4	+ 17,0	+ 0,2	
	MUELLABFUHR	.	.	208,5	173,8	215,7	215,7	+ 24,1	-	
	STRASSENREINIGUNG	.	.	132,7	123,2	136,8	136,8	+ 11,0	-	
	SCHORNSTEINFEGERGEBUHREN	.	.	132,9r	132,9r	139,5r	139,5	+ 5,0	-	
176	ENERGIE (OHNE KRAFTSTOFFE)	72,52	0,74850	91,0	89,8	91,3	91,2	+ 1,6	- 0,1	
177	ELEKTRIZITAET	27,12	0,74642	116,0	114,3	116,3	116,3	+ 1,7	-	
178	GAS (OHNE GAS FUER KRAFTFAHRZEUGE)	11,90	0,72868	84,5	84,0	84,8	84,8	+ 1,0	-	
179	FLUESSIGE BRENNSTOFFE (OHNE KRAFTSTOFFE)	16,24	0,79303	58,1	56,7	57,8	57,4	+ 1,2	- 0,7	
180	FESTE BRENNSTOFFE	3,48	0,78668	114,9	113,7	116,4	116,6	+ 2,6	+ 0,2	
181	DAR.: STEINKOEHLE (OHNE KOKS)	0,87	0,79426	111,0	110,0	112,1	112,4	+ 2,2	+ 0,3	
182	UMLAGEN FUER ZENTRALHEIZUNG, WARMWASSER 1), FERNAERME	13,78	0,70259	80,3	79,4	80,8	80,8	+ 1,8	-	
183	MOEBEL, HAUSHALTSGERAETE U. A. GUETER FUER DIE HAUSHALTSFUHRUNG	72,21	0,85090	118,0	115,8	119,0	119,1	+ 2,8	+ 0,1	
184	MOEBEL	19,50	0,81818	118,7	116,1	119,5	119,6	+ 3,0	+ 0,1	
185	KUECHENMOEBEL	4,21	0,82119	120,3	117,5	121,9	121,4	+ 3,3	+ 0,1	
186	SCHLAFZIMMERMUEBEL (EINSCHL. MATRATZEN)	3,17	0,81916	116,3	114,3	117,2	117,3	+ 2,6	+ 0,1	
187	POLSTERMOEBEL	3,07	0,80359	123,5	120,3	124,6	124,7	+ 3,7	+ 0,1	
188	WOHN-, ESS- UND JUGENDZIMMERMUEBEL 1)	5,46	0,81992	121,0	118,1	121,9	121,9	+ 3,2	-	
189	SONSTIGE MOEBEL	3,59	0,82750	111,0	109,6	111,5	111,5	+ 1,7	-	
190	BODENBELAEGE, HEIMTEXTILIEN, HAUSHALTSWAEISCHE	10,88	0,87489	108,4	107,0	109,1	109,1	+ 2,0	-	
191	TEPPICHE UND ANDERE BODENBELAEGE	4,71	0,92151	107,6	105,6	108,4	108,4	+ 2,7	-	
192	BETTWAREN UND BETTFEDERN (OHNE MATRATZEN)	1,54	0,80519	105,4	104,5	106,0	106,0	+ 1,4	-	
193	BETTWAEISCHE	1,39	0,87006	109,1	107,8	109,5	109,5	+ 1,6	-	
194	GARDINEN 1) UND VORHAENGE, GARDINEN-, MOEBEL- UND DEKO-STOFFE	1,55	0,83517	109,9	109,8	109,9	110,0	+ 0,2	+ 0,1	
195	ANDERE HEIMTEXTILIEN	1,69	0,83558	111,7	110,3	112,6	112,6	+ 2,1	-	
196	HEIZ- UND KOCHGERAETE, ANDERE ELEKTRISCHE HAUSHALTSGERAETE	13,14	0,89901	112,1	110,7	112,8	112,8	+ 1,9	-	
	DARUNTER:									
197	RAUMHEIZGERAETE	2,87	0,88592	120,6	118,4	122,0	122,0	+ 3,0	-	
198	HEIZ-UND KOCHGERAETE (OHNE RAUMHEIZGERAETE)	3,13	0,87898	113,3	111,9	113,7	113,8	+ 1,7	+ 0,1	
199	ELEKTRISCHE KUEHL- UND GEFRIERMOEBEL	1,17	0,87566	111,3	109,4	112,4	112,4	+ 2,7	-	
200	ANDERE HOCHWERTIGE ELEKTRISCHE HAUSHALTSGERAETE	1,86	0,93036	105,8	105,0	105,7	105,8	+ 0,8	+ 0,1	
201	ELEKTRISCHE LEUCHTEN (OHNE BATTERIELEUCHTEN)	1,06	0,87401	109,4	108,1	110,1	110,1	+ 1,9	-	
202	GESCHIRR UND ANDERE GEBRAUCHSGUETER FUER DIE HAUSHALTSFUHRUNG	7,40	0,83672	120,2	118,0	120,9	121,0	+ 2,5	+ 0,1	
	DARUNTER:									
203	TAFELGESCHIRR AUS GLAS	0,60	0,79566	122,2	119,1	124,0	124,2	+ 4,3	+ 0,2	
204	TAFELGESCHIRR AUS FEINKERAMISCHEN STOFFEN	1,11	0,80130	130,5	126,7	131,6	131,6	+ 3,9	-	
205	BESTECKE UND SCHNEIDWAREN (OHNE EINWEGBESTECKE)	0,76	0,78986	127,1	123,3	128,2	128,3	+ 4,1	+ 0,1	
206	NICHELEKTRISCHE KUECHENMASCHINEN 1) UND -GERAETE	0,19	0,82363	122,2	118,3	123,5	123,5	+ 4,4	-	

1) OHNE PREISREPRESENTANTEN FUER DIESE WARENART

FRUEHERES BUNDESGBIET
1 PREISINDEX FUER DIE LEBENSHALTUNG

(AKTUELLE ERGEBNISSE)

1.1 ALLE PRIVATEN HAUSHALTE

1985 = 100

LFD. NR.	INDEX, INDEXGRUPPE	WAEGUNGS- ANTEIL AM GESAMT- INDEX IN PROMILLE	VERKET- TUNGS- FAKTOR	1993 DURCH- SCHNITT	1993			VERAENDERUNG DEZ. 1993 GEGENUEBER DEZ. NOV. 1993 IN PROZENT	
					1992 DEZ.	1993 NOV.	1993 DEZ.	DEZ. 1993	NOV. 1993
GLIEDERUNG NACH GRUPPEN UND UNTERGRUPPEN (VERWENDUNGSZWECK)									
207	KOCH-, BACK- UND BRATGESCHIRR	0,65	0,84126	123,7	121,1	124,6	124,6	+ 2,9	-
208	HAUSHALTSBEHAELTER (OHNE TAFELGESCHIRR)	0,50	0,84622	116,2	114,8	116,6	116,7	+ 1,7	+ 0,1
209	WERKZEUGE	0,48	0,87533	118,7	116,2	119,8	119,9	+ 3,2	+ 0,1
210	ANDERE GEBRAUCHSGUETER FUER DIE HAUSHALTSFUEHRUNG	2,69	0,88199	115,7	114,8	116,1	116,1	+ 1,1	-
211	DAR.: ELEKTRISCHE GEBRAUCHSGUETER FUER DIE HAUSHALTSFUEHRUNG, A.N.G.	1,90	0,89388	115,6	114,8	115,9	115,9	+ 1,0	-
212	VERBRAUCHSGUETER FUER DIE HAUSHALTSFUEHRUNG DARUNTER:	7,51	0,89257	114,4	112,9	115,3	115,4	+ 2,2	+ 0,1
213	EINWEGGESCHIRR 1), KUNSTSTOFF- UND ALUFOLIEN, TUETEN U.AE. 1)	1,16	0,92507	113,2	111,2	113,9	113,9	+ 2,4	-
214	MASCH-, PUTZ- UND REINIGUNGSMITTEL	4,74	0,90063	112,8	111,5	113,6	113,8	+ 2,1	+ 0,2
215	ANDERE VERBRAUCHSGUETER FUER DIE HAUSHALTSFUEHRUNG	1,44	0,82750	118,3	116,0	119,2	119,3	+ 2,8	+ 0,1
216	Dienstleistungen fuer die Haushaltsfuehrung (einschl. haeuslicher Dienste), fremde Reparaturen und Installationen von Gebrauchsgueteren fuer die Haushaltsfuehrung	6,31	0,82500	136,4	132,0	138,3	138,4	+ 4,8	+ 0,1
217	HAESLICHE DIENSTE	1,17	0,81137	136,5	136,5	136,5	136,5	-	-
218	Dienstleistungen fuer die Haushaltsfuehrung (ohne mieten fuer Gueter fuer die Haushaltsfuehrung)	2,42	0,85603	134,5	128,4	136,6	136,8	+ 6,5	+ 0,1
219	Fremde Reparaturen an Gueteren fuer die Haushaltsfuehrung	2,26	0,80373	139,1	134,9	141,8	141,8	+ 5,1	-
220	TAPETEN, ANSTRICHFARBEN, BAUSTOFFE, Fremde Reparaturen an der Wohnung	7,47	0,83784	126,6	123,8	128,6	128,6	+ 3,9	-
221	TAPETEN, ANSTRICHFARBEN, BAUSTOFFE U.AE.	3,31	0,86312	116,7	114,4	117,8	117,9	+ 3,1	+ 0,1
222	SCHONHEITSREPARATUREN AN MIET- UND EIGENTUMERWOHNUNGEN AUF KOSTEN DES WOHNUNGSSINHABERS, SONSTIGE fremde Reparaturen an der Wohnung auf Kosten des Mieters	4,16	0,81011	134,4	131,2	137,2	137,2	+ 4,6	-
223	GUETER FUER DIE GESUNDHEITS- UND KOERPERPFLEGE	40,99	0,83768	122,4	119,1	123,6	123,7	+ 3,9	+ 0,1
224	VERBRAUCHSGUETER FUER DIE GESUNDHEITSPFLEGE	5,25	0,73692	128,2	119,5	129,0	129,0	+ 7,9	-
225	ARZNEIMITTEL (OHNE SOLCHE FUER TIERE)	4,99	0,72426	128,7	119,7	129,5	129,5	+ 8,2	-
226	MEDIKAMENTE	3,78	0,84922	107,5	110,0	107,2	107,2	- 2,5	-
227	REZEPTGEBUEHR	1,21	0,50000	195,0	150,0	199,1	199,1	+ 32,7	-
228	VERBANDSTOFFE UND ANDERE VERBRAUCHSGUETER FUER DIE GESUNDHEITSPFLEGE	0,26	0,87665	118,6	116,0	119,4	119,8	+ 3,3	+ 0,3
229	GEBRAUCHSGUETER FUER DIE GESUNDHEITSPFLEGE	1,71	0,86702	115,1	112,4	115,8	115,9	+ 3,1	+ 0,1
230	ELEKTRISCHE UND FEINMECHANISCHE 1) GEBRAUCHSGUETER FUER DIE GESUNDHEITSPFLEGE	0,20	0,84420	108,2	107,5	108,4	108,4	+ 0,8	-
231	BRILLEN, BRILLENGLAESER, BRILLENFUTTERALE 1) (OHNE SONNENBRILLEN MIT OPTISCH NICHT BEARBEITETEN GLAESERN)	1,34	0,88393	116,9	113,7	117,7	117,8	+ 3,6	+ 0,1
232	ANDERE GEBRAUCHSGUETER FUER DIE GESUNDHEITSPFLEGE	0,17	0,84859	109,0	107,9	109,3	109,5	+ 1,5	+ 0,2
233	Dienstleistungen von Aerzten und anderen medizinischen Fachkraeften, fremde Reparaturen an Gebrauchsgueteren fuer die Gesundheitspflege 1)	10,24	0,83997	114,4	114,1	114,5	114,6	+ 0,4	+ 0,1
234	Dienstleistungen der Krankenhaeuser, Sanatorien 1), Pflegeheime 1) u.ae. (stationaere Behandlung)	6,98	0,89832	132,8	129,2	136,4	136,5	+ 5,7	+ 0,1
235	VERBRAUCHSGUETER FUER DIE KOERPERPFLEGE	9,01	0,87434	112,0	110,3	112,6	112,7	+ 2,2	+ 0,1
236	GEBRAUCHSGUETER FUER DIE KOERPERPFLEGE DARUNTER:	0,82	0,88998	108,5	106,9	109,1	109,2	+ 2,2	+ 0,1
237	NICHELEKTRISCHE GEBRAUCHSGUETER FUER DIE KOERPERPFLEGE	0,48	0,86222	112,2	110,2	113,1	113,3	+ 2,8	+ 0,2
238	Dienstleistungen fuer die Koerperpflege, fremde Reparaturen an Gebrauchsgueteren fuer die Koerperpflege 1)	6,98	0,79951	136,2	130,5	138,2	138,3	+ 6,0	+ 0,1
239	FRISURLEISTUNGEN	6,98	0,79951	136,2	130,5	138,2	138,3	+ 6,0	+ 0,1
240	GUETER FUER VERKEHR UND NACHRICHTENUEBERMITTLUNG	144,03	0,81168	121,7	118,1	122,6	122,2	+ 3,5	- 0,3
241	KRAFTFAHRZEUGE UND FAHRRADER	55,73	0,77453	131,0	125,7	131,5	131,7	+ 4,8	+ 0,2
242	DARUNTER: PERSONENKRAFTWAGEN (EINSCHL. KOMBINATIONSKRAFTWAGEN, ABER OHNE GEBRAUCHTE KRAFTWAGEN)	50,38	0,77008	131,2	125,7	131,7	131,7	+ 4,8	-
243	KRAFTRAEDER UND FAHRRADER MIT HILFSMOTOR	2,28	0,86435	128,5	124,5	130,1	133,1	+ 6,9	+ 2,3
244	DAR.: KRAFTRAEDER OHNE GESCHWINDIGKEITSBEGRENZUNG UEBER 50 CM/S	1,72	0,89720	128,4	124,4	130,0	133,6	+ 7,4	+ 2,8
245	FAHRRADER (OHNE KINDERSPORTFAHRZEUGE)	1,67	0,83866	127,4	125,3	128,1	128,3	+ 2,4	+ 0,2
246	GEBRAUCHSGUETER FUER KRAFTFAHRZEUGE UND FAHRRADER DARUNTER:	5,38	0,85271	116,9	116,0	117,8	117,9	+ 1,6	+ 0,1
247	REIFEN UND SCHLAEUCHE 1) FUER KRAFTFAHRZEUGE UND KRAFTWAGENANHAENGER 1)	1,79	0,82955	113,3	113,3	114,7	114,7	+ 1,2	-
248	ANDERE ZUBEHOER-, EINZEL- UND ERSATZTEILE FUER KRAFTFAHRZEUGE	2,48	0,87855	117,0	114,5	117,7	117,9	+ 3,0	+ 0,2
249	ZUBEHOER, EINZEL- UND ERSATZTEILE FUER FAHRRADER	0,77	0,82431	124,7	121,8	125,8	125,9	+ 3,4	+ 0,1
250	KRAFTSTOFFE	31,27	0,83729	101,1	100,3	101,0	98,3	- 2,0	- 2,7
251	DAR: NORMALBENZIN	6,62	0,83616	102,4	101,6	102,0	98,7	- 2,9	- 3,2
252	SUPERBENZIN	17,42	0,83052	106,0	105,3	105,7	102,6	- 2,6	- 2,9
253	DIESELKRAFTSTOFF	6,05	0,85567	81,9	80,7	82,5	81,5	+ 1,0	- 1,2
254	VERBRAUCHSGUETER FUER KRAFTFAHRZEUGE UND FAHRRADER (OHNE KRAFTSTOFFE)	1,93	0,87148	117,1	114,5	118,6	118,9	+ 3,8	+ 0,3
255	Fremde Reparaturen an Kraftfahrzeugen und Fahrraedern 1), andere Dienstleistungen fuer Kraftfahrzeuge und Fahrraeder 1)	19,57	0,77241	136,8	131,4	139,1	139,6	+ 6,2	+ 0,4
256	Fremde Reparaturen an Kraftwagen und Kraftwagenanhaengern 1)	10,46	0,81117	136,7	130,9	138,9	139,0	+ 6,2	+ 0,1
257	ANDERE Dienstleistungen fuer Kraftfahrzeuge und Fahrraeder 1)	9,11	0,72416	136,9	132,0	139,3	140,3	+ 6,3	+ 0,7
258	KRAFTFAHRUNTERRICHT, GEBUEHREN FUER FUEHRERSCHNEINE	1,40	0,85166	124,3	120,0	125,3	127,8	+ 6,5	+ 2,0
259	TUEV- UND ZULASSUNGSGEBUEHREN	0,17	0,78064	129,3	113,9	132,5	141,7	+ 24,4	+ 6,9
260	GARAGENMIETEN (EINSCHL. MIETEN FUER STELLPLAETZE)	6,15	0,91452	124,8	121,7	126,7	127,0	+ 4,4	+ 0,2
261	MIETE FUER KRAFTFAHRZEUGE UND FAHRRADER 1)	0,38	0,85205	146,2	139,3	155,7	155,7	+ 11,8	-
262	PARKGEBUEHREN, STRASSENBEWERTUNGSGEBUEHREN U.AE. 1)	0,60	0,26749	295,7	274,0	302,5	309,9	+ 11,6	+ 1,1
263	SONSTIGE Dienstleistungen fuer Kraftfahrzeuge und Fahrraeder 1)	0,41	0,82525	123,7	120,4	125,0	125,1	+ 3,9	+ 0,1

1) OHNE PREISREPRESENTANTEN FUER DIESE WARENART

FRUEHERES BUNDESGBIET
1 PREISINDEX FUER DIE LEBENSHALTUNG
(AKTUELLE ERGEBNISSE)
1.1 ALLE PRIVATEN HAUSHALTE
1985 = 100

LFD. NR.	INDEX, INDEXGRUPPE	WAEGUNGS- ANTEIL AM GESAMT- INDEX IN PROMILLE	VERKET- TUNGS- FAKTOR	1993 DURCH- SCHNITT	1992			1993		VERAENDERUNG DEZ. 1993 GEGENUEBER DEZ. NOV. 1993 IN PROZENT
					DEZ.	NOV.	DEZ.	NOV.		
GLIEDERUNG NACH GRUPPEN UND UNTERGRUPPEN (VERWENDUNGSZWECK)										
264	FREMDE VERKEHRSLEISTUNGEN (OHNE PAUSCHALREISEN)	11,88	0,77970	125,3	121,2	126,6	127,4	+ 5,1	+ 0,6	
265	PERSONENBEFORDERUNG MIT STADTBAHNEN (EINSCHL. HOCH-, U-, SCHWEBE-, STRASSENBAHNEN), OBUSSEN UND KRAFTOMNIBUSSEN	4,60	0,74719	118,1	114,1	120,4	120,4	+ 5,5	-	
266	PERSONENBEFORDERUNG MIT ZUEGEN DER BUNDESBahn U.AE. (OHNE PERSONENBEFORDERUNG IM VERKEHRSVERBUND)	2,98	0,78555	129,9	122,8	129,9	129,9	+ 5,8	-	
267	PERSONENBEFORDERUNG MIT ANDEREN VERKEHRSMITTELN	3,27	0,82179	124,6	121,8	126,1	128,8	+ 5,7	+ 2,1	
268	GUETERBEFORDERUNG (OHNE PAKETGEBUEHREN DER BUNDESPOST)	1,03	0,69727	146,7	146,1	146,7	146,7	+ 0,4	-	
269	DAR.: MOEBELTRANSPORTE U.AE.	0,59	0,77682	130,6	129,4	130,6	130,6	+ 0,9	-	
270	NACHRICHTENUEBERMITTLUNG	18,27	0,95798	112,1	110,0	113,6	113,6	+ 3,3	-	
271	FERNSPRECHGEBUEHREN	16,06	0,93209	107,1	106,6	107,1	107,1	+ 0,5	-	
272	GRUNDGEBUEHR (EINSCHL. GEBUEHREN FUER ZWEITAPPARATE, ZUSAETZLICHE KLINGELN U.AE. SOWIE GEBUEHREN FUER DIE EINRICHTUNG EINES FERNSPRECHANSCHLUSSES)	6,94	0,93500	108,7	107,6	108,7	108,7	+ 1,0	-	
273	GEBUEHREN FUER ORTS- UND FERNGESPRACHE	9,12	1,03306	105,8	105,8	105,8	105,8	-	-	
274	BRIEF- UND PAKETBEFORDERUNG DURCH DIE BUNDESPOST (POSTDIENST)	1,99	0,77760	137,2	127,5	142,1	142,1	+11,5	-	
275	SONSTIGE POSTGEBUEHREN (POSTGIRODIENST)	0,22	0,81766	248,3	200,2	330,2	330,2	+64,9	-	
276	GUETER FUER BILDUNG, UNTERHALTUNG, FREIZEIT (OHNE DIENSTLEISTUNGEN DES GASTGEBERES)	83,71	0,86254	115,9	114,1	117,0	117,1	+ 2,6	+ 0,1	
277	RUNDFUNK-, FERNSEH- U. PHONOGERAETE U. DEREN ZUBEHOERTEILE	11,30	1,06977	86,3	86,6	85,9	85,7	- 1,0	- 0,2	
278	FERNSEHEMPFANGS-, RUNDFUNKEMPFANGS-, PHONO-, FOTO- UND KINOGERAETE	13,43	1,05981	88,0	88,2	87,8	87,7	- 0,6	- 0,1	
279	FERNSEHEMPFANGSGERAETE (OHNE RUNDFUNK-/FERNSEHKOMBINATIONEN)	3,12	1,03355	88,5	89,3	87,5	87,1	- 2,5	- 0,5	
280	RUNDFUNKEMPFANGSGERAETE	2,52	1,01216	85,1	85,2	85,1	85,0	- 0,2	- 0,1	
281	PHONOGERAETE (EINSCHL. VIDEOGERAETEN)	2,86	1,08351	74,0	75,0	73,4	73,3	- 2,3	- 0,1	
282	ZUBEHOER, EINZEL- UND ERSATZTEILE FUER FERNSEHEMPFANGS-, RUNDFUNKEMPFANGS- UND PHONOGERAETE (OHNE VERBRAUCHSGUETER)	2,80	1,07471	97,5	96,8	97,7	97,7	+ 0,9	-	
283	FOTO- UND KINOAPPARATE UND DEREN ZUBEHOERTEILE	2,13	1,01427	97,2	96,6	98,1	98,3	+ 1,8	+ 0,2	
284	FOTO- UND KINOGERAETE	1,45	1,00302	93,5	92,7	94,8	95,1	+ 2,6	+ 0,3	
285	ZUBEHOER, EINZEL- UND ERSATZTEILE FUER FOTO- UND KINOGERAETE (OHNE VERBRAUCHSGUETER)	0,68	1,04421	105,0	104,7	105,2	105,2	+ 0,5	-	
286	ANDERE GEBRAUCHSGUETER FUER BILDUNG, UNTERHALTUNG, FREIZEIT (OHNE BUECHER, ZEITUNGEN, ZEITSCHRIFTEN)	14,42	0,89520	106,6	105,3	107,0	107,1	+ 1,7	+ 0,1	
287	SCHREIB- UND RECHENMASCHINEN, FOTOKOPIERGERAETE 1) U.AE.	2,45	1,12920	76,0	77,1	75,5	75,2	- 2,5	- 0,4	
288	SCHREIB-, ZEICHEN- UND BUEROGERAETE (OHNE VERBRAUCHSGUETER)	1,38	0,87247	118,3	116,1	119,0	119,1	+ 2,6	+ 0,1	
289	DAR.: BUEROARTIKEL (OHNE VERBRAUCHSGUETER)	0,97	0,86285	120,4	118,2	121,0	121,1	+ 2,5	+ 0,1	
290	MUSIKINSTRUMENTE	1,78	0,82152	125,1	121,1	126,0	126,4	+ 4,4	+ 0,3	
291	SPIELWAEREN	2,93	0,89267	112,4	110,7	113,0	113,1	+ 2,2	+ 0,1	
292	SPORT- UND CAMPINGARTIKEL (OHNE SPORTBEKLEIDUNG UND -SCHUHE)	3,64	0,86998	109,8	108,7	110,3	110,3	+ 1,5	-	
293	GEBRAUCHSGUETER SONSTIGER ART FUER BILDUNG, UNTERHALTUNG, FREIZEIT	2,24	0,86324	105,4	104,2	105,9	106,2	+ 1,9	+ 0,3	
294	BUECHER, ZEITUNGEN, ZEITSCHRIFTEN	14,42	0,79227	133,9	131,7	134,9	135,0	+ 2,5	+ 0,1	
295	VERBRAUCHSGUETER FUER BILDUNG, UNTERHALTUNG, FREIZEIT	4,57	0,82324	110,7	109,3	111,0	111,1	+ 1,6	+ 0,1	
296	VERBRAUCHSGUETER FUER FOTO- UND KINAZWECKE	1,09	0,84459	91,1	90,8	90,9	90,9	+ 0,1	-	
297	BRIEFPAPIERAUSSTATTUNGEN 1), BRIEFUMSCHLAEGE, ANSICHTSKARTEN 1) SCHREIB-, MAL- UND ZEICHENPAPIER U.AE.	1,53	0,79435	122,7	121,3	123,1	123,2	+ 1,6	+ 0,1	
298	ANDERE VERBRAUCHSGUETER FUER SCHREIB- UND BUEROZWECKE	0,55	0,85056	114,1	112,2	114,5	114,6	+ 2,1	+ 0,1	
299	ANDERE VERBRAUCHSGUETER FUER BILDUNG, UNTERHALTUNG, FREIZEIT	1,40	0,83027	111,5	109,6	112,2	112,3	+ 2,5	+ 0,1	
300	UNTERRICHTSLEISTUNGEN (OHNE FAHRSCHEULE)	6,50	0,77518	130,1	129,4	134,3	134,5	+ 8,1	+ 0,1	
301	DIENSTLEISTUNGEN FUER BILDUNG, UNTERHALTUNG, FREIZEIT (OHNE SOLICHE DES BEHERBERGUNGS- UND GASTSTAETTENGEWERBES UND UNTERRICHTSLEISTUNGEN)	15,69	0,84465	129,6	127,2	131,1	131,2	+ 3,1	+ 0,1	
302	DARUNTER: RUNDFUNK- UND FERNSEHGEBUEHREN	5,59	0,79808	147,2	147,2	147,2	147,2	-	-	
303	PFLANZEN, GUETER FUER DIE GARTENPFLEGE	9,31	0,84498	111,2	110,8	112,9	113,8	+ 2,7	+ 0,8	
304	DARUNTER: SCHNITTBLUMEN UND TOPFPFLANZEN	4,58	0,83234	101,0	103,0	102,8	104,8	+ 1,7	+ 1,9	
305	GARTENGERAETE UND ANDERE GEBRAUCHSGUETER FUER DIE GARTENPFLEGE (OHNE PFLANZEN)	1,35	0,88513	109,4	107,8	109,9	110,0	+ 2,0	+ 0,1	
306	ANDERE VERBRAUCHSGUETER FUER DIE GARTENPFLEGE	0,78	0,85951	115,6	113,4	116,2	116,3	+ 2,6	+ 0,1	
307	TIERE, GUETER FUER DIE TIERHALTUNG	3,65	0,89128	111,9	110,0	112,6	112,5	+ 2,3	- 0,1	
308	FREMDE INSTALLATIONEN 1) UND REPARATUREN AN GEBRAUCHSGUETERN FUER BILDUNG, UNTERHALTUNG, FREIZEIT	1,72	0,80569	128,4	124,4	129,7	129,8	+ 4,3	+ 0,1	
309	GUETER FUER DIE PERSOENLICHE AUSSTATTUNG, DIENSTLEISTUNGEN DES BEHERBERGUNGSGEWERBES SOWIE GUETER SONSTIGER ART	109,41	0,80097	135,2	129,7	138,0	138,8	+ 7,0	+ 0,6	
310	DARUNTER: GUETER FUER DIE PERSOENLICHE AUSSTATTUNG	7,30	0,89602	107,9	106,9	108,3	108,3	+ 1,3	-	
311	DARUNTER: UHREN	1,51	1,02648	97,9	97,2	98,2	98,2	+ 1,0	-	
312	SCHMUCK	3,53	0,90800	107,9	107,0	108,3	108,3	+ 1,2	-	
313	RAUCHERARTIKEL	0,27	0,90628	111,8	110,0	112,5	112,5	+ 2,3	-	
314	ANDERE LEDER- UND TAESCHNERWAEREN	1,68	0,84841	115,4	114,3	115,9	115,9	+ 1,4	-	
315	DIENSTLEISTUNGEN DES BEHERBERGUNGSGEWERBES (OHNE PAUSCHALREISEN)	13,94	0,73770	142,6	139,3	144,2	144,3	+ 3,6	+ 0,1	
316	PAUSCHALREISEN	12,34	0,76507	117,8	115,5	119,5	119,5	+ 3,5	-	
317	DIENSTLEISTUNGEN DER KREDITINSTITUTE UND VERSICHERUNGEN	64,32	0,79585	141,7	134,9	145,6	146,9	+ 3,4	+ 0,9	
318	DIENSTLEISTUNGEN DER KREDITINSTITUTE	1,17	0,72780	173,9	168,2	178,7	178,7	+ 6,2	-	
319	DIENSTLEISTUNGEN DER VERSICHERUNGEN (VERSICHERUNGSBEITRAEGE)	63,15	0,79712	141,1	133,7	145,0	146,3	+ 9,4	+ 0,9	
320	DIENSTLEISTUNGEN UND FREMDE REPARATUREN SONSTIGER ART	4,42	0,81916	125,2	121,1	126,2	126,2	+ 4,2	-	
321	KFZ-STEUEERN UND SONSTIGE GEBUEHREN	6,26	0,99602	125,2	124,3	125,3	125,3	+ 0,8	-	

1) OHNE PREISREPRESENTANTEN FUER DIESE WARENART

FRUEHERES BUNDESGBIET
1 PREISINDEX FUER DIE LEBENSHALTUNG

(AKTUELLE ERGEBNISSE)

1.2 4-PERSONEN-HAUSHALTE VON BEAMTEN UND ANGESTELLTEN
MIT HOEHEREM EINKOMMEN

1985 = 100

LFD. NR.	INDEX, INDEXGRUPPE	WAEGUNGS- ANTEIL AM GESAMT- INDEX IN PROMILLE	VERKET- TUNGS- INDEX IN FAKTOR	1993 DURCH- SCHNITT	1992		1993		VERAENDERUNG DEZ. 1993 GEGENUEBER DEZ. NOV. 1992 1993 IN PROZENT
					DEZ.	NOV.	DEZ.		
322	GESAMTINDEX	1000	0,82407	120,7	117,7	121,8	122,1	+ 3,7	+ 0,2
323	GESAMTINDEX OHNE SAISONWAREN 1)	978,92	0,82407	121,0	118,1	122,3	122,4	+ 3,6	+ 0,1
324	SAISONWAREN 1)	21,08	0,83903	106,7	100,1	102,7	105,2	+ 5,1	+ 2,4
325	GESAMTINDEX OHNE SAISONABHAENIGE NAHRUNGSMITTEL	985,53	0,82338	121,0	118,0	122,2	122,4	+ 3,7	+ 0,2
326	SAISONABHAENIGE NAHRUNGSMITTEL	14,47	0,84111	105,3	95,6	98,6	101,6	+ 6,3	+ 3,0
327	GESAMTINDEX OHNE WOHNUNGSMIETE	828,17	0,82544	118,6	115,7	119,4	119,6	+ 3,4	+ 0,2
328	GESAMTINDEX OHNE HEIZOEL	987,94	0,82461	121,5	118,4	122,6	122,8	+ 3,7	+ 0,2
329	GESAMTINDEX OHNE HEIZOEL UND KRAFTSTOFFE	955,60	0,82392	122,1	119,0	123,3	123,6	+ 3,9	+ 0,2
GLIEDERUNG NACH HAUPTGRUPPEN UND GRUPPEN (VERWENDUNGSZWECK)									
330	NAHRUNGSMITTEL, GETRAENKE, TABAKWAREN	201,81	0,85764	113,8	111,7	113,7	114,0	+ 2,1	+ 0,3
331	BEKLEIDUNG, SCHUHE	79,93	0,84255	116,6	114,7	117,5	117,6	+ 2,5	+ 0,1
332	WOHNUNGSMIETEN, ENERGIE (OHNE KRAFTSTOFFE)	226,45	0,79313	121,2	117,9	123,0	123,3	+ 4,6	+ 0,2
333	WOHNUNGSMIETEN	171,83	0,81214	131,2	127,2	133,4	133,8	+ 5,2	+ 0,3
334	ENERGIE (OHNE KRAFTSTOFFE)	54,62	0,74074	89,9	88,5	90,1	90,0	+ 1,7	- 0,1
335	MOEBEL, HAUSHALTSGERAETE U. A. GUETER FUER DIE HAUSHALTSFUEHRUNG	62,05	0,84569	117,2	115,0	118,1	118,1	+ 2,7	-
336	GUETER FUER DIE GESUNDHEITS- UND KOERPERPFLEGE	55,91	0,84380	117,6	116,0	118,4	118,5	+ 2,2	+ 0,1
337	GUETER FUER VERKEHR UND NACHRICHTENUEBERMITTLUNG	144,87	0,81101	122,8	119,1	123,7	123,2	+ 3,4	- 0,4
338	GUETER FUER BILDUNG, UNTERHALTUNG, FREIZEIT (OHNE DIENSTLEISTUNGEN DES GASTGEBERES)	97,27	0,85119	115,9	114,0	117,2	117,3	+ 2,9	+ 0,1
339	GUETER FUER DIE PERSOENLICHE AUSSTATTUNG, DIENSTLEISTUNGEN DES BEHERBERGUNGSGEWERBES SOWIE GUETER SONSTIGER ART	131,71	0,77900	137,2	131,5	139,6	140,5	+ 6,8	+ 0,6
GLIEDERUNG NACH DAUERHAFTIGKEIT UND WERT DER GUETER									
340	VERBRAUCHSGUETER UND REPARATUREN	352,92	0,83333	110,2	108,3	110,4	110,3	+ 1,8	- 0,1
341	VERBRAUCHSGUETER	337,57	0,83487	109,1	107,3	109,1	109,1	+ 1,7	-
342	REPARATUREN	15,35	.	134,7	129,4	136,9	137,0	+ 5,9	+ 0,1
343	GEBRAUCHSGUETER VON MITTLERER LEBENSDAUER UND/ODER BEGRENZTEM WERT	137,93	0,85052	116,2	114,4	117,0	117,1	+ 2,4	+ 0,1
344	LANGLEBIGE, HOCHWERTIGE GEBRAUCHSGUETER	105,86	0,83109	120,2	116,7	120,7	120,8	+ 3,5	+ 0,1
345	DIENSTLEISTUNGEN UND WOHNUNGSNUTZUNG	403,29	0,80210	131,6	127,3	133,8	134,4	+ 5,6	+ 0,4
346	DAR.: DIENSTLEISTUNGEN	231,46	0,79584	132,0	127,4	134,1	134,8	+ 5,8	+ 0,5
GLIEDERUNG NACH WAREN, LEISTUNGEN UND WOHNUNGSNUTZUNG									
347	VERBRAUCHS- UND GEBRAUCHSGUETER	543,13	0,83797	112,0	110,0	112,2	112,2	+ 2,0	-
348	NAHRUNGSMITTEL	130,04	0,87357	111,1	109,5	110,6	111,1	+ 1,5	+ 0,5
349	SAISONABHAENIGE NAHRUNGSMITTEL	14,47	0,84111	105,3	95,6	98,6	101,6	+ 6,3	+ 3,0
350	SONSTIGE NAHRUNGSMITTEL	115,57	0,87775	111,8	111,2	112,1	112,2	+ 0,9	+ 0,1
351	ANDERE VERBRAUCHS- UND GEBRAUCHSGUETER	413,09	0,82736	112,2	110,1	112,8	112,6	+ 2,3	- 0,2
352	ANDERE VERBR.- U. GEBRAUCHSGUETER OHNE BLUMEN, KOHLE U. HEIZOEL	394,22	0,82900	113,9	111,8	114,5	114,3	+ 2,2	- 0,2
353	ANDERE VERBR.- U. GEBR.-GUET. OHNE BLUMEN, KOHLE, HEIZOEL U. KRAFTST.	361,88	0,82831	114,9	112,6	115,5	115,5	+ 2,6	-
354	DIENSTLEISTUNGEN UND REPARATUREN	278,17	0,80486	131,3	126,7	133,3	133,8	+ 5,6	+ 0,4
355	DAR.: GASTGEBERBELEISTUNGEN	62,59	0,82392	131,6	128,2	132,8	132,9	+ 3,7	+ 0,1
356	VERZEHR IN GASTSTAETTEN	38,23	0,83305	124,7	121,2	125,5	125,6	+ 3,6	+ 0,1
357	UEBERNACHTUNG	24,36	0,77465	142,6	139,3	144,2	144,3	+ 3,6	+ 0,1
358	HANDWERKERLEISTUNGEN (OHNE BAUHANDWERKER)	20,60	0,81132	134,6	129,0	136,5	136,6	+ 5,9	+ 0,1
359	VERKEHRSLEISTUNGEN	14,71	0,78385	124,8	121,0	126,1	126,9	+ 4,9	+ 0,6
360	UNTERRICHT UND KINDERGARTENBESUCH	13,60	0,74737	130,4	125,0	134,2	134,7	+ 7,8	+ 0,4
361	WOHNUNGS- UND GARAGENNUTZUNG	178,70	0,80553	131,0	127,1	133,2	133,6	+ 5,1	+ 0,3

1) KARTOFFELN, FRISCHGEMUESE, FRISCHOBST EINSCHL. SUEDFRUECHTE, FRISCHFISCH UND BLUMEN.

FRUEHERES BUNDESGBIET
1 PREISINDEX FUER DIE LEBENSHALTUNG
(AKTUELLE ERGEBNISSE)

1.3 4-PERSONEN-HAUSHALTE VON ARBEITERN UND ANGESTELLTEN MIT MITTLEREM EINKOMMEN
1985 = 100

LFD. NR.	INDEX, INDEXGRUPPE	WAEGUNGS- ANTEIL AM GESAMT- INDEX IN PROMILLE	VERKET- TUNGS- INDEX IN FAKTOR	1993 DURCH- SCHNITT	1992		1993		VERAENDERUNG DEZ. 1993 GEGENUEBER DEZ. NOV. 1992 1993 IN PROZENT
					DEZ.	NOV.	DEZ.		
362	GESAMTINDEX	1000	0,82819	119,3	116,4	120,3	120,4	+ 3,4	+ 0,1
363	GESAMTINDEX OHNE SAISONWAREN 1)	977,97	0,82750	119,5	116,7	120,7	120,7	+ 3,4	-
364	SAISONWAREN 1)	22,03	0,83838	108,4	100,7	104,0	106,4	+ 5,7	+ 2,3
365	GESAMTINDEX OHNE SAISONABHAENGIGE NAHRUNGSMITTEL	983,70	0,82750	119,5	116,7	120,6	120,7	+ 3,4	+ 0,1
366	SAISONABHAENGIGE NAHRUNGSMITTEL	16,30	0,83781	107,8	97,2	101,2	103,9	+ 6,9	+ 2,7
367	GESAMTINDEX OHNE WOHNUNGSMIETE	815,18	0,83166	116,4	113,7	117,2	117,2	+ 3,1	-
368	GESAMTINDEX OHNE HEIZDEL	988,92	0,82805	120,0	117,0	121,0	121,1	+ 3,5	+ 0,1
369	GESAMTINDEX OHNE HEIZDEL UND KRAFTSTOFFE	951,16	0,82805	120,6	117,6	121,7	122,0	+ 3,7	+ 0,2
GLIEDERUNG NACH HAUPTGRUPPEN UND GRUPPEN (VERWENDUNGSZWECK)									
370	NAHRUNGSMITTEL, GETRAENKE, TABAKWAREN	259,54	0,85751	114,0	111,9	114,0	114,2	+ 2,1	+ 0,2
371	BEKLEIDUNG, SCHUHE	76,97	0,83969	116,8	114,9	117,7	117,8	+ 2,5	+ 0,1
372	WOHNUNGSMIETEN, ENERGIE (OHNE KRAFTSTOFFE)	253,22	0,78526	121,1	117,8	122,8	123,2	+ 4,6	+ 0,3
373	WOHNUNGSMIETEN	184,82	0,80619	131,9	127,9	134,2	134,6	+ 5,2	+ 0,3
374	ENERGIE (OHNE KRAFTSTOFFE)	68,40	0,73942	92,0	90,6	92,2	92,2	+ 1,8	-
375	MOEBEL, HAUSHALTSGERAETE U. A. GUETER FUER DIE HAUSHALTSFUEHRUNG	66,01	0,85090	117,0	114,9	117,9	118,0	+ 2,7	+ 0,1
376	GUETER FUER DIE GESUNDHEITS- UND KOERPERPFLEGE	29,41	0,81209	124,7	118,8	125,9	126,0	+ 6,1	+ 0,1
377	GUETER FUER VERKEHR UND NACHRICHTENUEBERMITTLUNG	139,30	0,81788	120,6	117,2	121,4	120,8	+ 3,1	- 0,5
378	GUETER FUER BILDUNG, UNTERHALTUNG, FREIZEIT (OHNE DIENSTLEISTUNGEN DES GASTGEBERES)	94,07	0,85119	116,4	114,2	117,6	117,8	+ 3,2	+ 0,2
379	GUETER FUER DIE PERSOENLICHE AUSSTATTUNG, DIENSTLEISTUNGEN DES BEHERBERGUNGSGEWERBES SOWIE GUETER SONSTIGER ART	81,48	0,80747	133,8	128,9	136,5	136,6	+ 6,0	+ 0,1
GLIEDERUNG NACH BEDARFSGRUPPEN									
380	ERNAEHRUNG	195,00	0,86824	112,8	111,1	112,6	112,9	+ 1,6	+ 0,3
381	GETRAENKE UND TABAKWAREN	64,54	0,82623	117,7	114,3	118,0	118,0	+ 3,2	-
382	WOHNUNG	185,10	0,80619	131,9	127,9	134,2	134,6	+ 5,2	+ 0,3
383	HEIZUNG UND BELEUCHTUNG	70,52	0,74273	92,6	91,2	92,9	92,8	+ 1,8	- 0,1
384	HAUSRAT	92,63	0,87424	115,6	113,0	116,5	116,6	+ 3,2	+ 0,1
385	BEKLEIDUNG	79,00	0,83969	116,7	114,9	117,7	117,7	+ 2,4	-
386	REINIGUNG UND KOERPERPFLEGE	45,91	0,80829	127,2	121,5	128,2	128,4	+ 5,7	+ 0,2
387	BILDUNG, UNTERHALTUNG UND ERHOLUNG	107,22	0,80519	126,6	123,6	128,2	128,3	+ 3,8	+ 0,1
388	VERKEHR	160,08	0,82431	121,2	117,8	122,7	122,2	+ 3,7	- 0,4
GLIEDERUNG NACH DAUERHAFTIGKEIT UND WERT DER GUETER									
389	VERBRAUCHSGUETER UND REPARATUREN	433,44	0,83180	110,9	108,7	111,1	111,0	+ 2,1	- 0,1
390	VERBRAUCHSGUETER	419,38	0,83250	110,1	108,0	110,2	110,1	+ 1,9	- 0,1
391	REPARATUREN	14,06	-	134,8	129,5	136,9	137,0	+ 5,8	+ 0,1
392	GEBRAUCHSGUETER VON MITTLERER LEBENSDAUER UND/ODER BEGRENZTEM WERT	134,67	0,84991	116,2	114,3	117,1	117,1	+ 2,4	-
393	LANGLEBIGE, HOCHWERTIGE GEBRAUCHSGUETER	89,39	0,83263	118,7	115,4	119,2	119,2	+ 3,3	-
394	DIENSTLEISTUNGEN UND WOHNUNGSNUTZUNG	342,50	0,80980	131,3	127,1	133,6	134,0	+ 5,4	+ 0,3
395	DAR.: DIENSTLEISTUNGEN	157,68	0,81424	130,6	126,2	133,0	133,2	+ 5,5	+ 0,2
GLIEDERUNG NACH WAREN, LEISTUNGEN UND WOHNUNGSNUTZUNG									
396	VERBRAUCHS- UND GEBRAUCHSGUETER	609,13	0,83656	111,8	109,7	112,1	112,1	+ 2,2	-
397	NAHRUNGSMITTEL	172,60	0,87281	111,6	110,0	111,3	111,7	+ 1,5	+ 0,4
398	SAISONABHAENGIGE NAHRUNGSMITTEL	16,30	0,83781	107,8	97,2	101,2	103,9	+ 6,9	+ 2,7
399	SONSTIGE NAHRUNGSMITTEL	156,30	0,87621	112,0	111,4	112,3	112,5	+ 1,0	+ 0,2
400	ANDERE VERBRAUCHS- UND GEBRAUCHSGUETER	436,53	0,82187	111,9	109,6	112,5	112,3	+ 2,5	- 0,2
401	ANDERE VERBR.- U. GEBRAUCHSGUETER OHNE BLUMEN, KOHLE U. HEIZDEL	418,53	0,82431	113,4	111,0	113,9	113,7	+ 2,4	- 0,2
402	ANDERE VERBR.- U. GEBR.-GUET. OHNE BLUMEN, KOHLE, HEIZDEL U. KRAFTST.	380,77	0,82294	114,4	111,9	115,0	115,1	+ 2,9	+ 0,1
403	DIENSTLEISTUNGEN UND REPARATUREN	198,27	0,81946	130,0	125,7	132,2	132,4	+ 5,3	+ 0,2
404	DAR.: GASTGEBERLEISTUNGEN	53,71	0,82874	131,4	127,9	132,6	132,6	+ 3,7	-
405	VERZEHR IN GASTSTAETTEN	34,31	0,83305	125,1	121,5	126,0	126,1	+ 3,8	+ 0,1
406	UEBERNACHTUNG	19,40	0,77525	142,6	139,3	144,2	144,3	+ 3,6	+ 0,1
407	HANDWERKERLEISTUNGEN (OHNE BAUHANDWERKER)	19,14	0,81132	134,6	129,0	136,6	136,7	+ 6,0	+ 0,1
408	VERKEHRSLAESTUNGEN	12,73	0,76899	123,3	119,6	124,4	125,2	+ 4,7	+ 0,6
409	UNTERRICHT UND KINDERGARTENBESUCH	13,33	0,76698	130,2	124,0	134,7	135,2	+ 9,0	+ 0,4
410	WOHNUNGS- UND GARAGENNUTZUNG	192,60	0,80357	131,7	127,7	134,0	134,4	+ 5,2	+ 0,3

1) KARTOFFELN, FRISCHGEMUESE, FRISCHOBST EINSCHL. SUEDFRUECHTE, FRISCHFISCH UND BLUMEN.

FRUEHERES BUNDESGBIET
1 PREISINDEX FUER DIE LEBENSHALTUNG

(AKTUELLE ERGEBNISSE)

1.4 2-PERSONEN-HAUSHALTE VON RENTEN- UND SOZIALHILFEEMPFANGERN MIT GERINGEM EINKOMMEN

1985 = 100

LFD. NR.	INDEX, INDEXGRUPPE	WAEGUNGS- ANTEIL AM GESAMT- INDEX IN PROMILLE	VERKET- TUNGS- INDEX IN FAKTOR	1993 DURCH- SCHNITT	1992		1993		VERAENDERUNG DEZ. 1993 GEGENUEBER DEZ. NOV. 1992 1993 IN PROZENT
					DEZ.	NOV.	DEZ.		
411	GESAMTINDEX	1000	0,82598	119,5	116,5	120,4	120,7	+ 3,6	+ 0,2
412	GESAMTINDEX OHNE SAISONWAAREN 1)	962,09	0,82529	119,9	117,1	121,1	121,3	+ 3,6	+ 0,2
413	SAISONWAAREN 1)	37,91	0,83929	110,0	101,2	103,9	106,6	+ 5,3	+ 2,6
414	GESAMTINDEX OHNE SAISONABHAENGIGE NAHRUNGSMITTEL	969,50	0,82544	119,8	117,0	121,0	121,2	+ 3,6	+ 0,2
415	SAISONABHAENGIGE NAHRUNGSMITTEL	30,50	0,84178	110,4	99,3	102,3	105,4	+ 6,1	+ 3,0
416	GESAMTINDEX OHNE WOHNUNGSMIETE	760,32	0,83375	115,2	112,5	115,6	115,8	+ 2,9	+ 0,2
417	GESAMTINDEX OHNE HEIZOEL	991,48	0,82667	120,0	117,0	121,0	121,2	+ 3,6	+ 0,2
418	GESAMTINDEX OHNE HEIZOEL UND KRAFTSTOFFE	978,33	0,82667	120,2	117,2	121,2	121,5	+ 3,7	+ 0,2

GLIEDERUNG NACH HAUPTGRUPPEN UND GRUPPEN (VERWENDUNGSZWECK)

419	NAHRUNGSMITTEL, GETRAENKE, TABAKWAAREN	304,19	0,86123	112,1	109,9	111,7	112,1	+ 2,0	+ 0,4
420	BEKLEIDUNG, SCHUHE	52,42	0,84530	117,3	115,3	118,2	118,2	+ 2,5	-
421	WOHNUNGSMIETEN, ENERGIE (OHNE KRAFTSTOFFE)	337,48	0,78385	121,8	118,6	123,6	124,0	+ 4,6	+ 0,3
422	WOHNUNGSMIETEN	239,68	0,80081	133,2	129,1	135,6	136,2	+ 5,5	+ 0,4
423	ENERGIE (OHNE KRAFTSTOFFE)	97,80	0,74232	93,8	92,7	94,1	94,1	+ 1,5	-
424	MOEBEL, HAUSHALTSGERAETE U. A. GUETER FUER DIE HAUSHALTSMUEHRUNG	62,44	0,85163	119,4	117,3	120,4	120,4	+ 2,8	-
425	GUETER FUER DIE GESUNDHEITS- UND KOERPERPFLEGE	48,42	0,77839	132,4	124,2	133,8	133,9	+ 7,8	+ 0,1
426	GUETER FUER VERKEHR UND NACHRICHTENUEBERMITTLUNG	85,45	0,84081	119,2	116,0	120,6	120,3	+ 3,7	- 0,2
427	GUETER FUER BILDUNG, UNTERHALTUNG, FREIZEIT (OHNE DIENSTLEISTUNGEN DES GASTGEBERBES)	57,42	0,83333	121,4	119,9	122,3	122,6	+ 2,3	+ 0,2
428	GUETER FUER DIE PERSOENLICHE AUSSTATTUNG, DIENSTLEISTUNGEN DES BEHERBERGUNGSGEWERBES SOWIE GUETER SONSTIGER ART	52,18	0,83939	136,1	131,1	138,6	138,8	+ 5,9	+ 0,1

GLIEDERUNG NACH BEDARFSGRUPPEN

429	ERNAEHRUNG	241,38	0,86877	112,4	110,3	111,7	112,2	+ 1,7	+ 0,4
430	GETRAENKE UND TABAKWAAREN	62,81	0,83193	111,1	108,4	111,5	111,5	+ 2,9	-
431	WOHNUNG	240,48	0,80081	133,3	129,1	135,6	136,2	+ 5,5	+ 0,4
432	HEIZUNG UND BELEUCHTUNG	99,45	0,74399	94,1	93,0	94,4	94,4	+ 1,5	-
433	HAUSRAT	70,60	0,87013	116,4	113,8	117,4	117,6	+ 3,3	+ 0,2
434	BEKLEIDUNG	53,54	0,84530	117,2	115,3	118,1	118,2	+ 2,5	+ 0,1
435	REINIGUNG UND KOERPERPFLEGE	68,38	0,79567	131,4	124,9	132,8	132,9	+ 6,4	+ 0,1
436	BILDUNG, UNTERHALTUNG UND ERHOLUNG	69,12	0,80750	133,2	130,2	134,6	134,7	+ 3,5	+ 0,1
437	VERKEHR	94,24	0,84309	119,8	116,5	121,6	121,4	+ 4,2	- 0,2

GLIEDERUNG NACH DAUERHAFTIGKEIT UND WERT DER GUETER

438	VERBRAUCHSGUETER UND REPARATUREN	491,65	0,82696	110,6	108,1	110,6	110,8	+ 2,5	+ 0,2
439	VERBRAUCHSGUETER	476,95	0,82696	109,9	107,5	109,9	110,1	+ 2,4	+ 0,2
440	REPARATUREN	14,70	.	133,3	128,9	135,3	135,4	+ 5,0	+ 0,1
441	GEBRAUCHSGUETER VON MITTLERER LEBENSDAUER UND/ODER BEGRENZTEM WERT	85,85	0,84906	116,7	114,4	117,6	117,7	+ 2,9	+ 0,1
442	LANGLEBIGE, HOCHWERTIGE GEBRAUCHSGUETER	34,65	0,88899	115,1	112,3	115,7	115,7	+ 3,0	-
443	DIENSTLEISTUNGEN UND WOHNUNGSNUTZUNG	387,85	0,81363	131,7	127,9	133,9	134,3	+ 5,0	+ 0,3
444	DAR.: DIENSTLEISTUNGEN	148,17	0,83684	129,3	125,8	131,1	131,3	+ 4,4	+ 0,2

GLIEDERUNG NACH WAREN, LEISTUNGEN UND WOHNUNGSNUTZUNG

445	VERBRAUCHS- UND GEBRAUCHSGUETER	566,60	0,83375	110,4	108,0	110,5	110,6	+ 2,4	+ 0,1
446	NAHRUNGSMITTEL	221,82	0,87193	111,4	109,4	110,6	111,1	+ 1,6	+ 0,5
447	SAISONABHAENGIGE NAHRUNGSMITTEL	30,50	0,84178	110,4	99,3	102,3	105,4	+ 6,1	+ 3,0
448	SONSTIGE NAHRUNGSMITTEL	191,32	0,87544	111,6	111,0	111,9	112,0	+ 0,9	+ 0,1
449	ANDERE VERBRAUCHS- UND GEBRAUCHSGUETER	344,78	0,80929	109,8	107,1	110,4	110,3	+ 3,0	- 0,1
450	ANDERE VERBR.- U. GEBRAUCHSGUETER OHNE BLUMEN, KOHLE U. HEIZOEL	324,28	0,80999	111,1	108,3	111,7	111,6	+ 3,0	- 0,1
451	ANDERE VERBR.- U. GEBR.-GUET. OHNE BLUMEN, KOHLE, HEIZOEL U. KRAFTST.	311,13	0,80933	111,4	108,6	112,1	112,1	+ 3,2	-
452	DIENSTLEISTUNGEN UND REPARATUREN	187,69	0,83670	129,1	125,5	130,8	130,9	+ 4,3	+ 0,1
453	DAR.: GASTGEBERLEISTUNGEN	45,47	0,82998	131,4	127,7	132,6	132,7	+ 3,9	+ 0,1
454	VERZEHR IN GASTSTAETTEN	30,85	0,83291	126,1	122,2	127,1	127,2	+ 4,1	+ 0,1
455	UEBERNACHTUNG	14,62	0,78696	142,6	139,3	144,2	144,3	+ 3,6	+ 0,1
456	HANDWERKERLEISTUNGEN (OHNE BAUHANDWERKER)	22,33	0,80867	133,5	128,2	135,3	135,4	+ 5,6	+ 0,1
457	VERKEHRLEISTUNGEN	19,57	0,76715	124,5	120,7	125,8	126,1	+ 4,5	+ 0,2
458	UNTERRICHT UND KINDERGARTENBESUCH	0,05	0,69684	128,7	123,8	132,1	132,2	+ 6,8	+ 0,1
459	WOHNUNGS- UND GARAGENNUTZUNG	245,71	0,79951	133,1	129,0	135,5	136,1	+ 5,5	+ 0,4

1) KARTOFFELN, FRISCHGEMUESE, FRISCHOBST EINSCHL. SUEDFRUECHTE, FRISCHFISCH UND BLUMEN.

FRUEHERES BUNDESGBIET
 1 PREISINDEX FUER DIE LEBENSHALTUNG
 (AKTUELLE ERGEBNISSE)
 1.5 EINFACHE LEBENSHALTUNG EINES KINDES
 1985 = 100

LFD. NR.	INDEX, INDEXGRUPPE	WAEGUNGS- ANTEIL AM GESAMT- INDEX IN PROMILLE	VERKET- TUNGS- FAKTOR	1993 DURCH- SCHNITT	1992		1993		VERAENDERUNG DEZ. 1993 GEGENUEBER DEZ. NOV. 1992 1993 IN PROZENT	
					DEZ.	NOV.	DEZ.	NOV.		
460	GESAMTINDEX	1000	0,84412	117,8	115,1	118,1	118,5	+ 3,0	+ 0,3	
GLIEDERUNG NACH HAUPTGRUPPEN UND GRUPPEN (VERWENDUNGSZWECK)										
461	NAHRUNGSMITTEL, GETRAENKE	444,99	0,87159	114,9	112,3	114,1	114,7	+ 2,1	+ 0,5	
462	BEKLEIDUNG, SCHUHE	239,22	0,84027	117,8	115,8	118,7	118,8	+ 2,6	+ 0,1	
463	WOHNUNGSMIETEN, ENERGIE (OHNE KRAFTSTOFFE)	168,18	0,79077	123,1	119,7	124,9	125,6	+ 4,9	+ 0,6	
464	WOHNUNGSMIETEN	124,48	0,79806	134,6	130,3	137,0	137,9	+ 5,8	+ 0,7	
465	ENERGIE (OHNE KRAFTSTOFFE)	43,70	0,76982	90,3	89,3	90,6	90,5	+ 1,3	- 0,1	
466	MOEBEL, HAUSHALTSGERAETE U. A. GUETER FUER DIE HAUSHALTSFUEHRUNG	50,38	0,84932	114,7	112,9	115,5	115,5	+ 2,3	-	
467	GUETER FUER DIE GESUNDHEITS- UND KOERPERPFLEGE	32,44	0,84569	121,3	118,4	122,5	122,6	+ 3,5	+ 0,1	
468	GUETER FUER VERKEHR UND NACHRICHTENUEBERMITTLUNG	30,55	0,77125	127,4	120,7	129,3	129,3	+ 7,1	-	
469	GUETER FUER BILDUNG, UNTERHALTUNG, FREIZEIT (OHNE DIENSTLEISTUNGEN DES GASTGEBERES)	23,41	0,82090	124,4	120,3	126,7	126,9	+ 5,5	+ 0,2	
470	GUETER FUER DIE PERSOENLICHE AUSSTATTUNG, DIENSTLEISTUNGEN DES BEHERBERGUNGSGEWERBES SOWIE GUETER SONSTIGER ART	10,83	0,83871	115,8	114,3	116,7	116,7	+ 2,1	-	
GLIEDERUNG NACH BEDARFSGRUPPEN										
471	ERNAEHRUNG	436,03	0,87225	114,5	112,0	113,7	114,2	+ 2,0	+ 0,4	
472	GETRAENKE	8,96	0,81011	133,7	129,0	135,1	135,1	+ 4,7	-	
473	WOHNUNG	124,48	0,79806	134,6	130,3	137,0	137,9	+ 5,8	+ 0,7	
474	HEIZUNG UND BELEUCHTUNG	43,85	0,77040	90,3	89,4	90,7	90,6	+ 1,3	- 0,1	
475	HAUSRAT	45,28	0,84642	113,7	112,0	114,4	114,4	+ 2,1	-	
476	BEKLEIDUNG	246,97	0,83956	117,7	115,7	118,6	118,7	+ 2,6	+ 0,1	
477	REINIGUNG UND KOERPERPFLEGE	39,65	0,85383	121,2	118,3	122,3	122,5	+ 3,6	+ 0,2	
478	BILDUNG UND UNTERHALTUNG	24,14	0,81871	124,7	120,7	127,0	127,2	+ 5,4	+ 0,2	
479	VERKEHR	30,64	0,77185	127,4	120,7	129,3	129,3	+ 7,1	-	

FRUEHERES BUNDESGBEIT
2 INDEX DER EINZELHANDELSPREISE
(AKTUELLE ERGEBNISSE)

2.1 GLIEDERUNG NACH DER SYSTEMATIK DER WIRTSCHAFTSZWEIGE (AUSGABE 1979)

1985 = 100

LFD. NR.	NR. DER SYSTEMATIK	INDEX, INDEXGRUPPE	WAEGLINGS- ANTEIL AM GESAMT- INDEX IN PROMILLE	VERKET- TUNGS- FAKTOR	1993 DURCH- SCHNITT	1993			VERAENDERUNG DEZ. 1993 GEGENUEBER DEZ. 1992 IN PROZENT
						1992 DEZ.	1993 NOV.	1993 DEZ.	
1	43	GESAMTINDEX	1000	0,85163	112,1	110,4	112,4	112,5	+ 1,9 + 0,1
NACH WIRTSCHAFTSGRUPPEN									
2	431	EH.M.NAHRUNGSMITTELN, GETRAENKEN, TABAKWAREN	298,56	0,86210	111,3	109,6	111,1	111,4	+ 1,6 + 0,3
3	432	EH.M.TEXTILIEN, BEKLEIDUNG, SCHUHEN, LEDERWAREN	149,34	0,84979	115,4	113,6	116,3	116,3	+ 2,4 -
4	433	EH.M.EINRICHTUNGSGEGENSTAENDEN (OHNE ELEKTROTECHNISCHE UND HAUSHALTSGROSSGERAEETE)	68,30	0,83068	118,1	115,8	118,8	118,9	+ 2,7 + 0,1
5	434	EH.M.ELEKTROTECHNISCHEN ERZEUGNISSEN, HAUSHALTS- GROSSGERAEETEN, MUSIKINSTRUMENTEN	33,77	0,97386	97,3	96,8	97,3	97,2	+ 0,4 - 0,1
6	435	EH.M.PAPIERWAREN, DRUCKERZEUGNISSEN, BUEROMASCHINEN	19,41	0,85517	123,4	122,1	123,9	124,0	+ 1,6 + 0,1
7	436	EH.M.PHARMAZEUTISCHEN UND KOSMETISCHEN ERZEUGNISSEN, MEDIZINISCHEN ARTIKELN, REINIGUNGSMITTELN, ANSTRICHBEDARF	68,33	0,85801	108,6	109,9	108,6	108,7	- 1,1 + 0,1
8	437	EH.M.KRAFT- UND SCHMIERSTOFFEN (TANKSTELLEN)	12,68	0,82363	107,7	106,0	107,9	106,6	+ 0,6 - 1,2
9	438	EH.M.FAHRZEUGEN, FAHRZEUGTEILEN, -ZUBEHOER UND -REIFEN	107,32	0,78497	128,0	123,5	128,6	128,7	+ 4,2 + 0,1
10	439	EH.M.SONSTIGEN WAREN, WAREN VERSCHIEDENER ART	242,29	0,86454	104,9	103,5	105,3	105,3	+ 1,7 -
NACH WIRTSCHAFTSUNTERGRUPPEN UND -KLASSEN									
11	431	EH.M.NAHRUNGSMITTELN, GETRAENKEN, TABAKWAREN	298,56	0,86210	111,3	109,6	111,1	111,4	+ 1,6 + 0,3
12	431 1	EH.M.NAHRUNGSMITTELN, GETRAENKEN, TABAKWAREN (OHNE AUSGEPRAEGTEN SCHWERPUNKT)	249,41	0,86672	109,9	108,4	109,7	110,0	+ 1,5 + 0,3
13	431 4	EH.M.NAHRUNGSMITTELN DARUNTER:	18,96	0,87876	111,6	109,3	110,3	111,0	+ 1,6 + 0,6
14	431 41	EH.M.MILCH, MILCHERZEUGNISSEN, FETTWAREN, EIERN	1,40	0,89057	108,2	107,4	108,6	108,9	+ 1,4 + 0,3
15	431 42	EH.M.FISCHEN, FISCHERZEUGNISSEN	1,09	0,83868	139,4	141,1	138,5	140,8	- 0,2 + 1,7
16	431 44	EH.M.SUESSWAREN	1,49	0,89369	103,1	103,2	103,2	103,2	- -
17	431 45	EH.M.KAFFEE, TEE, KAKAO	0,82	0,88057	94,0	93,7	94,1	94,0	+ 0,3 - 0,1
18	431 46	EH.M.FLEISCH, FLEISCHWAREN	7,15	0,88095	112,9	112,5	112,9	112,9	+ 0,4 -
19	431 48	EH.M.KARTOFFELN, GEMUESE, OBST	4,83	0,88416	107,5	99,6	102,1	104,2	+ 4,6 + 2,1
20	431 6	EH.M.GETRAENKEN	11,09	0,85616	115,7	114,3	116,3	116,4	+ 1,8 + 0,1
21	431 9	EH.M.TABAKWAREN	19,10	0,78520	126,8	122,5	127,0	127,0	+ 3,7 -
22	432	EH.M.TEXTILIEN, BEKLEIDUNG, SCHUHEN, LEDERWAREN DARUNTER:	149,34	0,84979	115,4	113,6	116,3	116,3	+ 2,4 -
23	432 1-7	EH.M.TEXTILIEN, BEKLEIDUNG 1)	125,91	0,85284	115,0	113,2	115,8	115,9	+ 2,4 + 0,1
24	432 1	EH.M.TEXTILIEN, BEKLEIDUNG (OHNE AUSGEPRAEGTEN SCHWERPUNKT)	32,00	0,84833	115,6	113,8	116,5	116,5	+ 2,4 -
25	432 3	EH.M.OBERBEKLEIDUNG (OHNE PULLOVER U.AE. FUER HERREN UND DAMEN), KINDER- UND SAEUGLINGSBEKLEIDUNG	73,88	0,85052	115,5	113,8	116,4	116,4	+ 2,3 -
26	432 4	EH.M.PULLOVERN U.AE., WAESCHE UND BEKLEIDUNGSZUBEHOER FUER HERREN UND DAMEN, KOPFBEDECKUNGEN	3,54	0,84734	118,2	116,2	119,2	119,2	+ 2,6 -
27	432 7	EH.M.HEIM- UND HAUSTEXTILIEN, BODENBELAEGEN, BETTWAREN	10,42	0,87965	110,1	108,3	110,9	111,0	+ 2,5 + 0,1
28	432 8	EH.M.SCHUHEN, LEDERWAREN	23,43	0,83291	117,8	116,0	118,7	118,7	+ 2,3 -
29	433	EH.M.EINRICHTUNGSGEGENSTAENDEN (OHNE ELEKTROTECHNISCHE UND HAUSHALTSGROSSGERAEETE) DARUNTER:	68,30	0,83068	118,1	115,8	118,8	118,9	+ 2,7 + 0,1
30	433 1	EH.M.EISEN-, METALL- UND KUNSTSTOFFWAREN, A.N.G.	14,75	0,85591	113,3	111,8	113,9	114,0	+ 2,0 + 0,1
31	433 3	EH.M.FEINKERAMIK UND GLASWAREN FUER DEN HAUSHALT	3,38	0,82387	122,3	119,6	123,3	123,3	+ 3,1 -
32	433 4	EH.M.MOEBELN (OHNE BUEROMOEBEL)	42,85	0,82090	119,8	117,2	120,6	120,7	+ 3,0 + 0,1
33	434	EH.M.ELEKTROTECHNISCHEN ERZEUGNISSEN, HAUSHALTS- GROSSGERAEETEN, MUSIKINSTRUMENTEN DARUNTER:	33,77	0,97386	97,3	96,8	97,3	97,2	+ 0,4 - 0,1
34	434 1	EH.M.ELEKTROTECHNISCHEN ERZEUGNISSEN, A.N.G., HAUSHALTSGROSSGERAEETEN	8,23	0,93545	106,6	105,6	107,0	107,0	+ 1,3 -
35	434 4	EH.M.RUNDFUNK-, FERHSEH- UND PHONOTECHNISCHEN GERAETEN	22,29	1,02744	90,5	90,6	90,3	90,1	- 0,6 - 0,2
36	435	EH.M.PAPIERWAREN, DRUCKERZEUGNISSEN, BUEROMASCHINEN	19,41	0,85517	123,4	122,1	123,9	124,0	+ 1,6 + 0,1
37	436	EH.M.PHARMAZEUTISCHEN UND KOSMETISCHEN ERZEUGNISSEN, MEDIZINISCHEN ARTIKELN, REINIGUNGSMITTELN, ANSTRICHBEDARF DARUNTER:	68,33	0,85801	108,6	109,9	108,6	108,7	- 1,1 + 0,1
38	436 1	APOTHEKEN	50,42	0,85317	107,6	109,8	107,4	107,4	- 2,2 -
39	436 6	EH.M.DROGERIEARTIKELN, REINIGUNGSMITTELN	10,37	0,87270	110,8	109,5	111,4	111,5	+ 1,8 + 0,1
40	437	EH.M.KRAFT- UND SCHMIERSTOFFEN (TANKSTELLEN)	12,68	0,82363	107,7	106,0	107,9	106,6	+ 0,6 - 1,2
41	438	EH.M.FAHRZEUGEN, FAHRZEUGTEILEN, -ZUBEHOER UND -REIFEN DARUNTER:	107,32	0,78497	128,0	123,5	128,6	128,7	+ 4,2 + 0,1
42	438 1	EH.M.KRAFTWAGEN, KRAFTWAGENTEILEN, -ZUBEHOER UND -REIFEN	103,41	0,78167	128,0	123,5	128,6	128,7	+ 4,2 + 0,1
43	439	EH.M.SONSTIGEN WAREN, WAREN VERSCHIEDENER ART DARUNTER:	242,29	0,86454	104,9	103,5	105,3	105,3	+ 1,7 -
44	439 7	EH.M.BRENNSTOFFEN	32,87	0,80093	68,1	66,8	67,9	67,3	+ 0,7 - 0,9

1) FRUEHERE BEZEICHNUNG: EH.M.TEXTILWAREN INSGESAMT

FRUEHERES BUNDESGBIET
2 INDEX DER EINZELHANDELSPREISE
(AKTUELLE ERGEBNISSE)

2.2 GLIEDERUNG NACH DEM WARENVERZEICHNIS FUER DIE BINNENHANDELSSTATISTIK (AUSGABE 1978)

1985 = 100

LFD. NR.	NR. DER SYSTEMATIK	HAUPTBEREICH BZW. WARENGRUPPE	WAEGUNGS- ANTEIL AM GESAMT- INDEX IN PROMILLE	VERKET- TUNGS- FAKTOR	1993 DURCH- SCHNITT	1993		VERAENDERUNG DEZ. 1993 GEGENUEBER DEZ. 1992 IN PROZENT
						1992 DEZ.	1993 NOV. DEZ.	
45		GESAMTINDEX	1000	0,85163	112,1	110,4	112,4	112,5 + 1,9 + 0,1
NACH HAUPTBEREICHEN								
46		NAHRUNGSMITTEL, GETRAENKE, TABAKWAREN	305,70	0,86210	110,5	108,8	110,2	110,5 + 1,6 + 0,3
47		TEXTILIEN, BEKLEIDUNG, PELZWAREN, SCHUHE, LEDER- UND GALANTERIEWAREN	215,35	0,84906	115,2	113,4	116,1	116,1 + 2,4 -
48		ELEKTROTECHNISCHE, FEINMECHANISCHE UND OPTISCHE ERZEUGNISSE (A.N.G.), UHREN, SCHMUCK, SPIELWAREN, MUSIKINSTRUMENTE	71,56	0,95606	99,2	98,5	99,4	99,3 + 0,8 - 0,1
49		MOEBEL, ANTIQUITAETEN 1), HOLZ-, KORB-, KORK-1), FLECHT-1), SCHNITZ-1) UND FORMSTOFFWAREN (A.N.G.)	51,34	0,81751	120,0	117,6	120,7	120,7 + 2,6 -
50		PAPIER, PAPIERWAREN, SCHREIB- UND ZEICHENARTIKEL, BUERO- ORGANISATIONSMITTEL 1), -MASCHINEN UND -MOEBEL	34,23	0,84786	123,3	122,0	123,9	124,0 + 1,6 + 0,1
51		EISENWAREN, HAUSRAT, INSTALLATIONSMATERIAL 1), BAUSTOFFE, HOLZ 1)	56,43	0,85813	112,3	110,8	112,9	112,9 + 1,9 -
52		FAHRZEUGE, MASCHINEN 1), TECHNISCHER BEDARF 1), ANSTRICHFARBEN, TAPETEN	116,79	0,78939	127,9	123,5	128,6	128,7 + 4,2 + 0,1
53		WASCH-, PUTZ-, KOERPERPFLEGE MITTEL, MEDIZINISCHE ERZEUGNISSE 1), ARZNEIMITTEL	89,44	0,86515	109,5	110,2	109,7	109,8 - 0,4 + 0,1
54		ROHSTOFFE 1), BRENNSTOFFE, MINERALOELERZEUGNISSE, SCHROTT 1), ALTMATERIAL 1)	44,75	0,81062	75,9	74,8	75,8	74,7 - 0,1 - 1,5
55		LEBENDE TIERE, PFLANZEN, PFLANZLICHE UND TIERISCHE ROHSTOFFE FUER NAHRUNGSMITTEL	14,41	0,85089	109,9	109,5	111,5	112,4 + 2,6 + 0,8
NACH WARENGRUPPEN								
56	00	FLEISCH, WURST, FISCH, FISCHERZEUGNISSE	53,63	0,87347	115,2	115,0	115,2	115,3 + 0,3 + 0,1
57	01	OBST, GEMUESE (OHNE TIEFGEFRORENES, DIAETETISCHES UND KONSERVEN)	20,52	0,88359	106,5	95,2	98,5	101,5 + 6,6 + 3,0
58	02	MILCH, KAESE, SPEISEFETTE UND -OELE, EIER	40,19	0,87142	105,2	104,7	105,6	105,9 + 1,1 + 0,3
59	03	TIEFGEFRORENE UND GEFRORENE ERZEUGNISSE, SPEISEEIS	9,34	0,89206	105,2	104,9	105,2	105,3 + 0,4 + 0,1
60	04	NAEHRMITTEL (OHNE SUPPEN, TIEFGEFRORENE UND DIAETETISCHE)	13,58	0,87852	105,4	105,6	107,0	107,0 + 1,3 -
61	05	SUPPEN, GEWUERZE, BROTAUFSTRICH, ZUCKER	21,25	0,86533	111,0	109,8	111,5	111,8 + 1,8 + 0,3
62	06	FLEISCH-, WURST- UND FISCHKONSERVEN, MARINADEN	9,51	0,90679	105,9	105,7	106,1	106,2 + 0,5 + 0,1
63	07	OBST- UND GEMUESEKONSERVEN (OHNE DIAETETISCHE)	6,62	0,84211	106,0	107,6	105,1	105,0 - 2,4 - 0,1
64	08	SUESSWAREN (OHNE KAKAOPULVER UND DIAETETISCHE SUESSWAREN)	18,52	0,90768	105,2	105,5	105,2	105,3 - 0,2 + 0,1
65	10	WEINE, SCHAUMWEINE (OHNE SOLCHE FUER DIABETIKER), SPIRITUOSEN	27,22	0,82601	108,3	107,6	108,4	108,4 + 0,7 -
66	11	BIERE, ALKOHOLFREIE GETRAENKE (OHNE DIAETETISCHE)	25,70	0,86888	119,4	117,7	120,2	120,3 + 2,2 + 0,1
67	12	KAFFEE, TEE, KAKAO, TABAKWAREN	43,16	0,81204	111,2	107,8	111,1	111,1 + 3,1 -
68	13	BACKWAREN (OHNE TIEFGEFRORENE, DIAETETISCHE UND DAUERBACKWAREN)	10,60	0,84524	126,1	123,8	127,4	127,6 + 3,1 + 0,2
69	15	WASCH-, PUTZ- UND REINIGUNGSMITTEL	12,09	0,89820	112,8	111,5	113,7	113,9 + 2,2 + 0,2
70	16	HYGIENEARTIKEL, VERBANDSTOFFE, KINDERKOERPERPFLEGE MITTEL	8,44	0,87511	108,6	107,5	109,1	109,2 + 1,6 + 0,1
71	17	FEINSEIFEN, DESODORANTIEN, HAUT-, HAARPFLEGE MITTEL	11,69	0,88544	111,5	110,0	112,1	112,2 + 2,0 + 0,1
72	19	HAUS-, TISCH- UND BETTWAESCHE, BETTWAREN	11,59	0,84081	110,1	108,8	110,8	110,8 + 1,8 -
73	20	HEIMTEXTILIEN (OHNE BODENBELAEGE)	2,96	0,83687	117,1	115,5	117,9	118,0 + 2,2 + 0,1
74	21	BODENBELAEGE	12,08	0,92151	107,6	105,5	108,4	108,4 + 2,7 -
75	23	HERRENBERBEKLEIDUNG AB GROESSE 38	27,41	0,86099	117,9	116,1	118,8	118,8 + 2,3 -
76	24	DAMENBERBEKLEIDUNG AB GROESSE 34	65,42	0,85198	113,5	111,9	114,3	114,3 + 2,1 -
77	25	KINDERBERBEKLEIDUNG AB GROESSE 104 BIS EINSCHL. 176	7,85	0,85264	116,3	114,1	118,1	118,1 + 3,5 -
78	26	PULLOVER, WESTEN U.AE., GEWIRKT ODER GESTRICT, SAEUGLINGSBEKLEIDUNG	17,66	0,81070	123,5	121,2	124,7	124,7 + 2,9 -
79	27	HERREN-, DAMEN- UND KINDERWAESCHE, MIEDERWAREN	12,71	0,82030	118,3	116,3	119,3	119,3 + 2,6 -
80	29	STRUMPFWAREN, BEKLEIDUNGSZUBEHOER, SCHIRME, STOECKE 1)	5,89	0,85739	116,4	114,6	117,2	117,4 + 2,4 + 0,2
81	31	HERRENSCHUHE (OHNE SPORTSCHUHE)	6,60	0,82663	119,6	117,5	120,6	120,6 + 2,6 -
82	32	DAMENSCHUHE (OHNE SPORTSCHUHE)	12,72	0,82886	118,1	116,1	119,0	119,0 + 2,5 -
83	33	KINDERSCHUHE (OHNE SPORTSCHUHE), SCHUHZUBEHOER	3,91	0,83151	119,4	117,3	120,3	120,3 + 2,6 -
84	34	LEDER- UND TAESCHNERWAREN (A.N.G.)	6,53	0,84841	115,4	114,4	116,0	116,0 + 1,4 -
85	36	SPORTBEKLEIDUNG, SPORTSCHUHE (OHNE STRASSENSCHUHE)	9,09	0,86399	114,5	113,1	115,6	115,7 + 2,3 + 0,1
86	37	RUNDFUNK-, FERNSEH- UND PHONOTECHNISCHE GERAETE	29,46	1,05417	87,3	87,6	86,9	86,7 - 1,0 - 0,2
87	39	ELEKTROTECHNISCHE ERZEUGNISSE (A.N.G.)	7,29	0,90619	106,3	105,6	106,5	106,5 + 0,9 -
88	40	FOTO- UND KINOGERAETE, FOTOTECHNISCHES UND -CHEMISCHES 1) MATERIAL	6,77	0,94687	93,7	93,1	94,3	94,4 + 1,4 + 0,1
89	42	UHREN (OHNE ARMATURBRETTHUEN UND UHRENRADIOS)	5,11	1,02648	97,9	97,2	98,2	98,2 + 1,0 -
90	43	SCHMUCK, GOLD- UND SILBERSCHMIEDEWAREN, EDELSTEINE	8,94	0,89809	107,9	107,0	108,3	108,3 + 1,2 -
91	45	SPIELWAREN, FEST- UND SCHERZARTIKEL 1) (A.N.G.)	7,19	0,86451	117,6	115,4	118,4	118,5 + 2,7 + 0,1
92	47	MUSIKINSTRUMENTE (OHNE PHONOTECHNISCHE GERAETE UND MUSIKSPIELWAREN), MUSIKALIEN	2,22	0,82235	125,4	120,9	126,2	126,6 + 4,7 + 0,3
93	49	SCHUL-1), LADEN-1), MOHN- UND KUECHENMOEBEL	48,47	0,81549	120,9	118,0	121,8	121,8 + 3,2 -
94	54	SCHREIB-, ZEICHEN- UND MALGERAETE, LERNMITTEL 1) A.N.G. (OHNE DRUCKEREIERZEUGNISSE), ZEICHENMASCHINEN 1)	2,90	0,83969	119,0	117,3	119,3	119,4 + 1,8 + 0,1
95	56	DRUCKEREIERZEUGNISSE (OHNE MUSIKALIEN, BEDRUCKTE BEHALTER)	20,34	0,80656	132,6	131,1	133,5	133,7 + 2,0 + 0,1
96	58	BUEROMASCHINEN, DATENVERARBEITUNGSGERAETE UND -EINRICHTUNGEN 1), BUEROMOEBEL	2,98	1,06484	82,8	83,5	82,5	82,3 - 1,4 - 0,2
97	65	SPIELPLATZGERAETE 1), CAMPING- UND SPORTARTIKEL, HANDELSWAFFEN 1), BASTELSAETZE 1)	7,35	0,87831	105,2	104,3	105,7	105,7 + 1,3 -
98	66	TAFEL-, KUECHEN- U.AE. HAUSHALTSGERAETE (OHNE ELEKTRISCHE)	15,05	0,81623	123,4	120,5	124,4	124,4 + 3,2 -
99	67	HEIZGERAETE, KUEHLMOEBEL, WASCHMASCHINEN FUER DEN HAUSHALT	9,70	0,89047	111,0	109,6	112,0	112,0 + 2,2 -
100	77	KRAFTWAAGEN, KRAFTWAAGENTEILE UND -ZUBEHOER (A.N.G.), BEREIFUNGEN (A.N.G.)	106,83	0,78167	128,4	128,4	129,0	129,1 + 4,3 + 0,1
101	78	ZWEIRAEDER, ZWEIRAEDERTEILE UND -ZUBEHOER (A.N.G.)	4,77	0,84825	127,5	124,4	128,7	130,3 + 4,7 + 1,2
102	87	ARZNEIMITTEL UND SONSTIGE PHARMAZEUTISCHE ERZEUGNISSE (A.N.G.)	49,22	0,85304	107,5	109,9	107,3	107,3 - 2,4 -
103	92	FESTE BRENNSTOFFE, MINERALOELERZEUGNISSE	44,45	0,81062	75,7	74,6	75,6	74,5 - 0,1 - 1,5

1) OHNE PREISREPRESENTANTEN FUER DIESE WARENART

FRUEHERES BUNDESGBIET
2 INDEX DER EINZELHANDELSPREISE
(AKTUELLE ERGEBNISSE)

2.3 GLIEDERUNG NACH DEM GUETERVERZEICHNIS FUER DEN PRIVATEN VERBRAUCH (AUSGABE 1963)

1985 = 100

LFD. NR.	INDEX, INDEXGRUPPE	WAEGUNGS- ANTEIL AM GESAMT- INDEX IN PROMILLE	VERKET- TUNGS- FAKTOR	1993 DURCH- SCHNITT	1993		VERAENDERUNG DEZ. 1993 GEGENUEBER DEZ. 1992 IN PROZENT		
					1992 DEZ.	1993 NOV. DEZ.	1992 DEZ.	1993 NOV. DEZ.	
104	GESAMTINDEX	1000	0,85163	112,1	110,4	112,4	112,5	+ 1,9	+ 0,1
105	GESAMTINDEX OHNE SAISONWAREN 1)	967,75	0,85163	112,2	110,6	112,7	112,7	+ 1,9	-
106	SAISONWAREN 1)	32,25	0,86690	110,6	103,7	106,1	108,6	+ 4,7	+ 2,4
107	GESAMTINDEX OHNE HEIZOEL	972,94	0,85370	113,7	111,9	114,0	114,1	+ 2,0	+ 0,1
108	GESAMTINDEX OHNE HEIZOEL UND KRAFTSTOFFE	958,63	0,85370	113,8	112,1	114,2	114,3	+ 2,0	+ 0,1
109	HEIZOEL UND KRAFTSTOFFE	41,37	0,81107	73,0	71,8	72,7	71,6	- 0,3	- 1,5
NACH HAUPTGRUPPEN									
110	NAHRUNGS- UND GENUSSMITTEL	305,70	0,86210	110,5	108,8	110,2	110,5	+ 1,6	+ 0,3
111	KLEIDUNG, SCHUHE	178,78	0,84615	116,1	114,3	117,1	117,1	+ 2,4	-
112	BRENNSTOFFE	29,66	0,79466	62,8	61,5	62,6	62,3	+ 1,3	- 0,5
113	UEBRIGE WAREN FUER DIE HAUSHALTSFUEHRUNG	165,53	0,85214	114,5	112,8	115,3	115,4	+ 2,3	+ 0,1
114) VERKEHRZWECKE	123,74	0,79130	125,1	121,0	125,6	125,5	+ 3,7	- 0,1
115	WAREN FUER DIE KOERPER- UND GESUNDHEITSPFLEGE	81,00	0,85814	109,4	110,2	109,5	109,6	- 0,5	+ 0,1
116) BILDUNGS- UND UNTERHALTUNGSZWECKE	95,52	0,91400	107,5	106,6	107,8	107,8	+ 1,1	-
117	PERSOENLICHE AUSSTATTUNG, SONSTIGE WAREN	20,07	0,91001	107,5	106,6	107,9	107,9	+ 1,2	-
NACH GRUPPEN UND UNTERGRUPPEN									
118	NAHRUNGS- UND GENUSSMITTEL	305,70	0,86210	110,5	108,8	110,2	110,5	+ 1,6	+ 0,3
119	NAHRUNGSMITTEL	223,63	0,87743	110,0	108,6	109,5	109,9	+ 1,2	+ 0,4
120	FLEISCH UND FLEISCHWAREN, FISCHE UND FISCHWAREN	68,67	0,88039	113,4	113,3	113,5	113,6	+ 0,3	+ 0,1
121	FLEISCH UND FISCHWAREN	63,08	0,88417	112,2	112,0	112,3	112,3	+ 0,3	-
122	FISCHE UND FISCHWAREN	5,59	0,86116	126,8	128,1	126,2	127,8	- 0,2	+ 1,3
123	EIER	3,84	0,92982	108,6	106,7	110,3	112,2	+ 5,2	+ 1,7
124	MILCH, KAESE, BUTTER	28,98	0,90117	107,5	107,2	107,7	107,8	+ 0,6	+ 0,1
125	SPEISEFETTE UND -OELE (OHNE BUTTER)	8,11	0,73929	91,0	91,1	91,3	91,6	+ 0,5	+ 0,3
126	BROT UND BACKWAREN	15,95	0,85628	120,1	118,6	121,0	121,3	+ 2,3	+ 0,2
127	MEHL, NAEHRMITTEL, KARTOFFELERZEUGNISSE	23,48	0,86998	110,9	109,5	111,6	111,8	+ 2,1	+ 0,2
128	KARTOFFELN	2,05	1,03189	217,9	183,6	193,2	192,5	+ 4,8	- 0,4
129	GEMUESE, OBST UND MARMELADE	30,83	0,85442	98,9	93,9	95,1	97,1	+ 3,4	+ 2,1
130	FRISCHGEMUESE	7,90	0,92248	95,8	90,6	88,1	94,9	+ 4,7	+ 7,7
131	GEMUESEKONSERVEN	7,59	0,84511	104,2	104,8	103,9	103,9	- 0,9	-
132	FRISCHOBST	10,26	0,79425	92,8	81,1	87,7	88,5	+ 1,1	+ 0,9
133	OBSTKONSERVEN, TROCKENOBST	3,91	0,87456	106,5	107,3	106,1	105,8	- 1,4	- 0,3
134	MARMELADE	1,17	0,90180	113,3	113,0	114,1	114,0	+ 0,9	- 0,1
135	ZUCKER, SUESSWAREN	21,49	0,90793	102,9	103,1	102,9	102,9	- 0,2	-
136	GEWUERZE UND AEHNLICHE BACK- UND SPEIZEZUTATEN	7,24	0,87423	109,6	108,6	110,2	110,5	+ 1,7	+ 0,3
137	ALKOHOLFREIE GETRAENKE	12,99	0,86463	117,3	116,8	117,7	117,8	+ 0,9	+ 0,1
138	GENUSSMITTEL	82,07	0,82309	111,9	109,4	112,1	112,1	+ 2,5	-
139	BOHNENKAFFEE	11,40	0,90266	69,3	69,3	68,9	68,6	- 1,0	- 0,4
140	ECHTER TEE	1,89	0,86140	111,2	111,0	112,0	112,2	+ 1,1	+ 0,2
141	ALKOHOLISCHE GETRAENKE	40,98	0,83782	112,6	111,2	113,1	113,1	+ 1,7	-
142	TABAKWAREN	27,80	0,77273	128,2	123,2	128,2	128,3	+ 4,1	+ 0,1
143	KLEIDUNG, SCHUHE	178,78	0,84615	116,1	114,3	117,1	117,1	+ 2,4	-
144	OBERBEKLEIDUNG	128,55	0,85418	115,6	113,8	116,5	116,6	+ 2,5	+ 0,1
145	HERREN- UND KNABENOBEBEKLEIDUNG	40,85	0,85406	117,8	116,1	118,7	118,7	+ 2,2	-
146	DAMEN- UND MAEDCHENOBEBEKLEIDUNG	87,70	0,85505	114,6	112,8	115,6	115,5	+ 2,4	- 0,1
147	SONSTIGE BEKLEIDUNG	24,10	0,82747	116,3	114,4	117,2	117,3	+ 2,5	+ 0,1
148	SCHUHE UND ZUBEHOER	26,13	0,82816	118,7	116,7	119,6	119,6	+ 2,5	-
149	BRENNSTOFFE	29,66	0,79466	62,8	61,5	62,6	62,3	+ 1,3	- 0,5
150	UEBRIGE WAREN FUER DIE HAUSHALTSFUEHRUNG	165,53	0,85214	114,5	112,8	115,3	115,4	+ 2,3	+ 0,1
151	MOEBEL	52,65	0,81818	119,8	117,3	120,6	120,7	+ 2,9	+ 0,1
152	HEIMTEXTILIEN, HAUSHALTSWAESCHE	25,64	0,87654	109,4	107,8	110,2	110,2	+ 2,2	-
153	HEIZ- UND KOCHGERAETE, BELEUCHTUNGSKOERPER	9,06	0,87753	114,4	112,9	115,0	115,1	+ 1,9	+ 0,1
154	HAUSHALTSMASCHINEN UND -GERAETE	32,61	0,85962	116,0	114,3	116,6	116,7	+ 2,1	+ 0,1
	DARUNTER:								
155	LANGLEBIGE, HOCHWERTIGE ELEKTR. HAUSHALTSMASCHINEN UND -GERAETE	11,37	0,91166	108,3	107,1	109,0	109,0	+ 1,8	-
156	TAPETEN, FARBEN, BAUSTOFFE	13,87	0,84359	105,5	105,1	105,8	105,8	+ 0,7	-
157	SONSTIGE WAREN FUER DIE HAUSHALTSFUEHRUNG	31,71	0,87479	112,4	111,3	113,6	114,0	+ 2,4	+ 0,4
158	WAREN FUER VERKEHRZWECKE	123,74	0,79130	125,1	121,0	125,6	125,5	+ 3,7	- 0,1
159	KRAFTFAHRZEUGE UND FAHRRADER	89,71	0,77514	130,9	125,7	131,4	131,5	+ 4,6	+ 0,1
160	KRAFTSTOFFE	14,31	0,83729	101,1	100,3	101,0	98,3	- 2,0	- 2,7
161	SONSTIGE WAREN FUER EIGENE KRAFTFAHRZEUGE	19,72	0,85875	116,4	114,2	117,5	117,6	+ 3,0	+ 0,1
162	WAREN FUER DIE KOERPER- UND GESUNDHEITSPFLEGE	81,00	0,85814	109,4	110,2	109,5	109,6	- 0,5	+ 0,1
163	WAREN FUER DIE KOERPERPFLEGE	26,46	0,87204	111,8	110,2	112,5	112,6	+ 2,2	+ 0,1
164	WAREN FUER DIE GESUNDHEITSPFLEGE	54,54	0,85169	108,2	110,1	108,1	108,1	- 1,8	-
	DARUNTER:								
165	PRAEPARATE ZUR INNEREN ANWENDUNG	47,36	0,84922	107,5	110,0	107,2	107,2	- 2,5	-
166	WAREN FUER BILDUNGS- UND UNTERHALTUNGSZWECKE	95,52	0,91400	107,5	106,6	107,8	107,8	+ 1,1	-
167	RUNDFUNK-, FERNSEH- UND PHONOGERAETE UND DEREN ZUBEHOERTEILE	28,82	1,05422	87,4	87,6	87,0	86,8	- 0,9	- 0,2
168	FOTO- UND KINDAPPARATE UND DEREN ZUBEHOERTEILE	4,32	1,01529	95,2	94,5	96,2	96,5	+ 2,1	+ 0,3
169	BUECHER, ZEITUNGEN ZEITSCHRIFTEN	19,89	0,80524	133,1	131,4	133,9	134,0	+ 2,0	+ 0,1
170	SONSTIGE WAREN FUER BILDUNGS- UND UNTERHALTUNGSZWECKE	42,49	0,87852	110,3	109,0	110,8	110,8	+ 1,7	-
171	PERSOENLICHE AUSSTATTUNG, SONSTIGE WAREN	20,07	0,91001	107,5	106,6	107,9	107,9	+ 1,2	-
172	UHREN, ECHTER SCHMUCK	13,30	0,94307	104,1	103,3	104,4	104,4	+ 1,1	-
173	SONSTIGE PERSOENLICHE AUSSTATTUNG	6,77	0,85963	114,2	113,1	114,7	114,7	+ 1,4	-

1) KARTOFFELN, FRISCHGEMUESE, FRISCHOBST EINSCHL. SUEDFRUECHTE, FRISCHFISCH UND BLUMEN.

FRUEHERES BUNDESGBIET

3 PREISINDEX FUER DIE LEBENSHALTUNG

(MITTELFRISTIGE UEBERSICHTEN)

3.1 PREISINDEX FUER DIE LEBENSHALTUNG ALLER PRIVATEN HAUSHALTE

3.1.1 GLIEDERUNG NACH HAUPTGRUPPEN

ABSOLUTE WERTE 1985 = 100

J A H R --- M O N A T	GE- SAMT- INDEX	HAUPTGRUPPE / GRUPPE									
		NAH- RUNGS- MITTEL, GE- TRAENKE, TABAK- WAREN	BE- KLEI- DUNG, SCHUHE	WOHNUNGSMIETEN, ENERGIE (OHNE KRAFTSTOFFE)			MOEBEL, HAUS- HALTSGE- RAETE UND ANDERE GUETER FUER DIE HAUS- HALTS- FUEHRUNG	GUETER FUER			
				ZU- SAMMEN	WOH- NUNGSMIETEN	ENERGIE (OHNE KRAFT- STOFFE)		GE- SUND- HEITS- UND KOEPPER- PFLEGE	VERKEHR UND NACH- RICHTEN- UEBER- MITT- LUNG	BIL- DUNG, UNTER- HALTUNG, FREI- ZEIT	PERSOENL. AUSSTATT., DIENSTL. D. BEHER- BERGUNGSG- GEW. SON. GUETER SON. ART
1989 JD	104.2	102.6	106.0	101.1	108.8	82.0	104.9	108.6	103.3	103.8	113.1
1990 JD	107.0	105.6	107.5	104.7	112.5	85.5	107.3	110.3	106.1	106.1	115.3
1991 JD	110.7	108.6	110.1	109.2	117.3	89.4	110.5	113.8	112.1	108.1	118.0
1992 JD	115.1	112.1	113.3	113.9	123.8	89.8	114.4	117.9	117.1	112.7	124.3
1993 JD	119.9	114.4	116.4	119.5	131.1	91.0	118.0	122.4	121.7	115.9	135.2
1989 JANUAR	103.0	101.3	105.3	99.6	107.4	80.6	104.0	107.8	101.5	103.7	112.3
FEBRUAR	103.4	101.9	105.4	99.8	107.7	80.6	104.1	107.9	102.3	103.8	112.5
MAERZ	103.5	101.8	105.7	100.1	108.0	80.6	104.3	108.2	102.6	103.8	112.5
APRIL	104.1	102.4	105.8	100.5	108.3	81.6	104.5	108.4	104.5	103.8	112.5
MAI	104.3	102.9	105.9	100.6	108.5	81.1	104.7	108.5	104.6	103.7	113.0
JUNI	104.4	103.2	106.0	100.7	108.7	81.1	104.9	108.6	104.0	103.5	113.4
JULI	104.3	102.9	105.9	100.8	109.0	80.9	105.0	108.7	103.5	103.4	113.5
AUGUST	104.2	102.3	106.0	101.2	109.2	81.6	105.3	108.7	103.1	103.4	113.5
SEPTEMBER	104.4	102.4	106.2	101.7	109.4	82.7	105.4	108.8	103.1	103.5	113.4
OKTOBER	104.7	102.8	106.5	102.1	109.6	83.6	105.6	109.0	103.5	103.8	113.4
NOVEMBER	104.9	103.1	106.5	102.4	109.9	83.9	105.7	109.1	103.2	104.3	113.6
DEZEMBER	105.2	103.6	106.5	103.1	110.1	85.8	105.8	109.2	103.4	104.6	113.7
1990 JANUAR	105.8	104.4	106.6	103.4	110.6	85.7	106.1	109.5	104.1	106.1	114.3
FEBRUAR	106.2	105.3	106.7	103.0	111.0	83.5	106.3	109.7	104.7	106.5	115.5
MAERZ	106.3	105.3	106.9	103.2	111.3	83.5	106.5	109.9	104.6	106.5	115.9
APRIL	106.5	105.9	107.0	103.5	111.7	83.4	106.8	110.0	104.7	105.8	115.9
MAI	106.7	106.3	107.2	103.7	112.0	83.1	107.1	110.1	104.7	106.1	115.8
JUNI	106.8	106.2	107.2	103.7	112.3	82.7	107.2	110.3	104.8	106.0	116.1
JULI	106.8	105.9	107.3	104.0	112.7	82.6	107.5	110.3	104.8	105.7	116.1
AUGUST	107.1	105.6	107.4	105.2	113.1	85.9	107.6	110.4	106.5	105.6	114.7
SEPTEMBER	107.5	105.3	107.8	105.7	113.4	87.0	107.7	110.6	108.3	105.8	114.7
OKTOBER	108.2	105.5	108.1	107.0	113.6	90.8	108.1	110.7	109.9	106.1	114.8
NOVEMBER	108.0	105.6	108.6	106.7	113.9	89.0	108.2	111.1	108.9	106.5	114.9
DEZEMBER	108.1	106.0	108.7	106.8	114.2	88.6	108.3	111.3	107.7	106.8	115.2
1991 JANUAR	108.8	106.7	108.8	107.8	114.6	91.1	108.5	111.7	108.1	107.7	116.2
FEBRUAR	109.1	107.2	108.9	108.3	115.1	91.7	108.9	112.1	108.0	107.7	116.4
MAERZ	109.0	107.6	109.2	107.3	115.7	86.8	109.3	112.5	107.7	107.8	116.5
APRIL	109.5	108.2	109.5	107.9	116.2	87.3	109.6	112.7	109.5	107.8	116.1
MAI	109.9	108.7	109.8	108.5	116.8	88.2	110.3	112.9	110.0	107.8	116.2
JUNI	110.5	109.3	109.9	108.8	117.3	88.0	110.5	113.3	110.4	108.2	118.2
JULI	111.5	109.6	110.0	109.5	117.8	89.0	110.6	113.9	114.9	108.1	119.4
AUGUST	111.5	109.0	110.2	109.6	118.1	88.8	111.1	114.5	114.9	107.9	119.3
SEPTEMBER	111.7	108.6	110.7	110.2	118.5	89.7	111.3	115.2	115.4	107.9	119.2
OKTOBER	112.0	108.7	111.0	110.8	118.9	90.9	111.5	115.4	115.4	108.5	119.2
NOVEMBER	112.5	109.7	111.5	111.1	119.3	91.0	112.2	115.6	115.6	108.9	119.5
DEZEMBER	112.6	110.0	111.6	111.1	119.8	90.0	112.4	115.8	115.1	109.3	120.0
1992 JANUAR	113.1	110.8	111.8	111.4	120.4	89.3	112.6	116.2	114.7	112.0	120.5
FEBRUAR	113.8	111.7	112.2	112.0	121.1	90.0	113.1	116.8	115.3	112.3	122.0
MAERZ	114.2	111.9	112.5	112.3	121.7	89.4	113.4	117.1	116.2	112.4	122.2
APRIL	114.5	112.5	112.7	112.9	122.3	89.8	113.8	117.3	116.6	112.3	122.3
MAI	115.0	113.1	113.0	113.4	122.9	90.1	114.2	117.6	117.2	112.6	122.4
JUNI	115.2	113.2	113.0	113.8	123.4	90.1	114.4	117.8	117.8	112.2	122.9
JULI	115.2	112.8	113.2	114.0	123.8	89.8	114.5	118.1	117.7	112.2	122.9
AUGUST	115.4	112.0	113.5	114.5	124.6	89.7	114.9	118.3	117.7	112.2	124.3
SEPTEMBER	115.7	111.7	113.9	114.9	125.2	89.7	115.1	118.6	117.7	112.9	125.5
OKTOBER	116.1	111.6	114.2	115.5	125.9	90.1	115.4	118.8	117.7	113.4	127.1
NOVEMBER	116.7	111.9	114.5	116.2	126.7	90.2	115.7	119.0	118.0	114.0	129.2
DEZEMBER	116.8	112.1	114.6	116.3	127.2	89.8	115.8	119.1	118.1	114.1	129.7
1993 JANUAR	118.1	113.4	115.1	117.3	128.1	91.0	116.3	119.6	120.1	114.8	131.8
FEBRUAR	118.6	114.0	115.4	117.7	128.7	90.9	116.9	121.4	120.5	115.1	132.7
MAERZ	119.0	114.2	115.9	118.4	129.5	91.3	117.2	121.7	120.9	115.2	133.3
APRIL	119.4	114.8	116.0	118.7	129.9	91.2	117.5	121.9	121.5	115.3	133.5
MAI	119.8	115.2	116.4	119.0	130.4	91.1	118.0	122.1	121.5	115.5	134.5
JUNI	120.0	115.1	116.4	119.3	130.9	90.7	118.1	122.5	122.1	115.6	135.2
JULI	120.2	114.8	116.5	119.6	131.4	90.9	118.3	122.6	122.3	115.7	136.0
AUGUST	120.2	114.3	116.6	120.0	131.9	90.9	118.5	122.8	122.2	115.9	136.1
SEPTEMBER	120.3	114.0	116.9	120.4	132.5	90.7	118.5	123.1	122.2	116.4	136.1
OKTOBER	120.6	114.0	117.1	120.9	133.0	91.3	118.8	123.4	122.4	116.7	136.6
NOVEMBER	120.9	114.3	117.4	121.1	133.3	91.3	119.0	123.6	122.6	117.0	138.0
DEZEMBER	121.1	114.5	117.4	121.4	133.7	91.2	119.1	123.7	122.2	117.1	138.8

FRUEHERES BUNDESGBIET

3. PREISINDEX FUER DIE LEBENSHALTUNG

(MITTELFRISTIGE UEBERSICHTEN)

3.1 PREISINDEX FUER DIE LEBENSHALTUNG ALLER PRIVATEN HAUSHALTE

3.1.1 GLIEDERUNG NACH HAUPTGRUPPEN

RELATIVE VERAENDERUNGEN GEGENUEBER DEN ENTSPRECHENDEN VORJAHRESENERGEBNISSEN IN PROZENT

J A H R --- M O N A T	GE- SAMT- INDEX	HAUPTGRUPPE / GRUPPE									
		NAH- RUNGS- MITTEL, GE- TRAENKE, TABAK- WAREN	BE- KLEI- DUNG, SCHUHE	WOHNUNGSMIETEN, ENERGIE (OHNE KRAFTSTOFFE)			MOEBEL, HAUS- HALTSGE- RAETE UND ANDERE GUETER FUER DIE HAUS- HALTS- FUEHRUNG	GUETER FUER			
				ZU- SAMMEN	WOH- NUNGS- MIETEN	ENERGIE (OHNE KRAFT- STOFFE)		GE- SUND- HEITS- UND KOEPPER- PFLEGE	VERKEHR UND NACH- RICHTEN- UEBER- MITTLUNG	BIL- DUNG, UNTER- HALTUNG, FREI- ZEIT	PERSOENL. AUSSTATT., DIENSTL., D. BEHER- BERGUNG- GEW. SON. GUETER SON. ART
1989 JD	2.8	2.3	1.4	3.5	3.0	5.0	1.5	3.7	4.4	1.1	2.8
1990 JD	2.7	2.9	1.4	3.6	3.4	4.3	2.3	1.6	2.7	2.2	1.9
1991 JD	3.5	2.8	2.4	4.3	4.3	4.6	3.0	3.2	5.7	1.9	2.3
1992 JD	4.0	3.2	2.9	4.3	5.5	0.4	3.5	3.6	4.5	4.3	5.3
1993 JD	4.2	2.1	2.7	4.9	5.9	1.3	3.1	3.8	3.9	2.8	8.8
1989 JANUAR	2.3	1.6	1.3	2.8	3.1	2.2	1.3	4.1	4.0	0.7	2.8
FEBRUAR	2.5	1.6	1.2	2.9	3.1	2.8	1.2	4.1	4.5	0.8	3.0
MAERZ	2.6	1.7	1.4	3.2	3.2	3.5	1.3	4.0	4.6	0.9	2.7
APRIL	2.9	1.9	1.4	3.3	3.2	3.8	1.4	4.0	6.1	0.8	2.8
MAI	2.9	2.2	1.3	3.3	3.2	3.4	1.6	4.0	5.7	0.7	3.2
JUNI	2.9	2.1	1.5	3.4	3.2	3.7	1.6	4.0	4.8	0.8	3.3
JULI	2.8	2.4	1.3	3.3	3.2	3.6	1.7	4.0	4.3	1.0	2.8
AUGUST	2.8	2.4	1.4	3.3	3.0	4.3	1.8	3.7	3.7	1.3	2.8
SEPTEMBER	2.9	2.8	1.3	3.7	2.8	6.4	1.9	3.4	3.7	1.3	2.7
OKTOBER	3.1	3.1	1.5	4.1	2.7	8.6	1.9	3.2	4.2	1.4	2.5
NOVEMBER	2.9	2.7	1.4	4.1	2.7	8.7	1.9	3.1	3.8	1.5	2.5
DEZEMBER	3.0	2.9	1.4	4.5	2.8	10.0	2.0	3.0	3.8	1.5	2.4
1990 JANUAR	2.7	3.1	1.2	3.8	3.0	6.3	2.0	1.6	2.6	2.3	1.8
FEBRUAR	2.7	3.3	1.2	3.2	3.1	3.6	2.1	1.7	2.3	2.6	2.7
MAERZ	2.7	3.4	1.1	3.1	3.1	3.6	2.1	1.6	1.9	2.6	3.0
APRIL	2.3	3.4	1.1	3.0	3.1	2.2	2.2	1.5	0.2	1.9	3.0
MAI	2.3	3.3	1.2	3.1	3.2	2.5	2.3	1.5	0.1	2.3	2.5
JUNI	2.3	2.9	1.1	3.0	3.3	2.0	2.2	1.6	0.8	2.4	2.4
JULI	2.4	2.9	1.3	3.2	3.4	2.1	2.4	1.5	1.3	2.2	2.3
AUGUST	2.8	3.2	1.3	4.0	3.6	5.3	2.2	1.6	3.3	2.1	1.1
SEPTEMBER	3.0	2.8	1.5	3.9	3.7	5.2	2.2	1.7	5.0	2.2	1.1
OKTOBER	3.3	2.6	1.5	4.8	3.6	8.6	2.4	1.6	6.2	2.2	1.2
NOVEMBER	3.0	2.4	2.0	4.2	3.6	6.1	2.4	1.8	5.5	2.1	1.1
DEZEMBER	2.8	2.3	2.1	3.6	3.7	3.3	2.4	1.9	4.2	2.1	1.3
1991 JANUAR	2.8	2.2	2.1	4.3	3.6	6.3	2.3	2.0	3.8	1.5	1.7
FEBRUAR	2.7	1.8	2.1	5.1	3.7	9.8	2.4	2.2	3.2	1.1	0.8
MAERZ	2.5	2.2	2.2	4.0	4.0	4.0	2.6	2.4	3.0	1.2	0.5
APRIL	2.8	2.2	2.3	4.3	4.0	4.7	2.6	2.5	4.6	1.9	0.2
MAI	3.0	2.3	2.4	4.6	4.3	6.1	3.0	2.5	5.1	1.6	0.3
JUNI	3.5	2.9	2.5	4.9	4.5	6.4	3.1	2.7	5.3	2.1	1.8
JULI	4.4	3.5	2.5	5.3	4.5	7.7	2.9	3.3	9.6	2.3	2.8
AUGUST	4.1	3.2	2.6	4.2	4.4	3.4	3.3	3.7	7.9	2.2	4.0
SEPTEMBER	3.9	3.1	2.7	4.3	4.5	3.1	3.3	4.2	6.6	2.0	3.9
OKTOBER	3.5	3.0	2.7	3.6	4.7	0.1	3.1	4.2	5.0	2.3	3.8
NOVEMBER	4.2	3.9	2.7	4.1	4.7	2.2	3.7	4.1	6.2	2.3	4.0
DEZEMBER	4.2	3.8	2.7	4.0	4.9	1.6	3.8	4.0	6.9	2.3	4.2
1992 JANUAR	4.0	3.8	2.8	3.3	5.1	-2.0	3.8	4.0	6.1	4.0	3.7
FEBRUAR	4.3	4.2	3.0	3.4	5.2	-1.9	3.9	4.2	6.8	4.3	4.8
MAERZ	4.8	4.0	3.0	4.7	5.2	3.0	3.8	4.1	7.9	4.3	4.9
APRIL	4.6	4.0	2.9	4.6	5.2	2.9	3.8	4.1	6.5	4.2	5.3
MAI	4.6	4.0	2.9	4.5	5.2	2.2	3.5	4.2	6.5	4.5	5.3
JUNI	4.3	3.6	2.8	4.6	5.2	2.4	3.5	4.0	6.7	3.7	4.0
JULI	3.3	2.9	2.9	4.1	5.1	0.9	3.5	3.7	2.4	3.8	2.9
AUGUST	3.5	2.8	3.0	4.5	5.5	1.0	3.4	3.3	2.4	4.0	4.2
SEPTEMBER	3.6	2.9	2.9	4.3	5.7	-	3.4	3.0	2.0	4.6	5.3
OKTOBER	3.7	2.7	2.9	4.2	5.9	-0.9	3.5	2.9	2.0	4.5	6.6
NOVEMBER	3.7	2.0	2.7	4.6	6.2	-0.9	3.1	2.9	2.1	4.7	8.1
DEZEMBER	3.7	1.9	2.7	4.7	6.2	-0.2	3.0	2.8	2.6	4.4	8.1
1993 JANUAR	4.4	2.3	3.0	5.3	6.4	1.9	3.3	2.9	4.7	2.5	9.4
FEBRUAR	4.2	2.1	2.9	5.1	6.3	1.0	3.4	3.9	4.5	2.5	8.8
MAERZ	4.2	2.1	3.0	5.4	6.4	2.1	3.4	3.9	4.0	2.5	9.1
APRIL	4.3	2.0	2.9	5.1	6.2	1.6	3.3	3.9	4.2	2.7	9.2
MAI	4.2	1.9	3.0	4.9	6.1	1.1	3.3	3.8	3.7	2.6	9.9
JUNI	4.2	1.7	3.0	4.8	6.1	0.7	3.2	4.0	3.7	3.0	10.0
JULI	4.3	1.8	2.9	4.9	6.1	1.2	3.3	3.8	3.9	3.1	10.7
AUGUST	4.2	2.1	2.7	4.8	5.9	1.3	3.1	3.8	3.8	3.3	9.5
SEPTEMBER	4.0	2.1	2.6	4.8	5.8	1.1	3.0	3.8	3.8	3.1	8.4
OKTOBER	3.9	2.2	2.5	4.7	5.6	1.3	2.9	3.9	4.0	2.9	7.5
NOVEMBER	3.6	2.1	2.5	4.2	5.2	1.2	2.9	3.9	3.9	2.6	6.8
DEZEMBER	3.7	2.1	2.4	4.4	5.1	1.6	2.8	3.9	3.5	2.6	7.0

FRUEHERES BUNDESGBIET

3. PREISINDEX FUER DIE LEBENSHALTUNG

(MITTELFRISTIGE UEBERSICHTEN)

3.1 PREISINDEX FUER DIE LEBENSHALTUNG ALLER PRIVATEN HAUSHALTE

3.1.2 GLIEDERUNG NACH WAREN, LEISTUNGEN UND WOHNUNGSNUTZUNG

ABSOLUTE WERTE 1985 = 100

J A H R — M O N A T	GESAMT- INDEX	GESAMT- INDEX OHNE SAISON- WAREN 1)	GESAMT- INDEX OHNE HEIZOEL UND KRAFT- STOFFE	VERBRAUCHS- UND GEBRAUCHSGUETER						DIENST- LEI- STUNGEN UND REPARA- TUREN	WOHNUNGS- UND GARAGEN- NUTZUNG
				INSGE- SAMT	DARUNTER : NAHRUNGSMITTEL		ANDERE VERBRAUCHS- UND GEBRAUCHSGUETER				
					INSGE- SAMT	SAISON- WAREN	SONSTIGE NAHRUNGS- MITTEL	INSGE- SAMT	DAR. OHNE NAHRUNGS- MITTEL 2)		
1989 JD	104.2	104.2	105.8	100.2	101.3	102.9	101.0	99.9	104.1	109.9	108.7
1990 JD	107.0	106.9	108.5	102.8	104.9	113.2	103.8	102.1	105.6	112.6	112.5
1991 JD	110.7	110.6	112.0	106.0	108.2	122.9	106.2	105.4	107.7	116.5	117.3
1992 JD	115.1	115.2	116.6	109.0	110.8	115.6	110.2	108.4	110.9	122.9	123.7
1993 JD	119.9	120.1	121.5	111.5	111.5	109.1	111.8	111.5	114.1	130.8	130.9
1989 JANUAR	103.0	103.1	104.8	99.1	99.6	97.6	99.9	98.9	103.6	108.9	107.3
FEBRUAR	103.4	103.4	105.1	99.5	100.5	104.4	100.0	99.2	103.7	109.1	107.6
MAERZ	103.5	103.5	105.2	99.6	100.9	101.9	100.1	99.3	103.9	109.2	107.9
APRIL	104.1	104.0	105.5	100.4	101.2	108.7	100.2	100.1	103.9	109.4	108.2
MAI	104.3	104.2	105.7	100.6	102.1	114.9	100.3	100.1	104.0	109.8	108.4
JUNI	104.4	104.2	105.9	100.5	102.4	116.5	100.5	99.9	104.0	110.1	108.6
JULI	104.3	104.3	105.9	100.2	101.7	108.7	100.8	99.7	104.0	110.1	108.9
AUGUST	104.2	104.4	105.9	99.9	100.7	97.5	101.1	99.7	104.0	110.2	109.1
SEPTEMBER	104.4	104.6	105.9	100.1	100.8	93.6	101.8	99.9	104.1	110.3	109.3
OKTOBER	104.7	104.9	106.2	100.5	101.3	93.9	102.3	100.3	104.3	110.4	109.5
NOVEMBER	104.9	105.0	106.4	100.7	101.7	95.5	102.6	100.4	104.5	110.6	109.8
DEZEMBER	105.2	105.3	106.7	101.3	102.7	102.1	102.8	100.8	104.6	110.7	110.0
1990 JANUAR	105.8	105.7	107.2	101.8	103.9	110.4	103.1	101.1	104.8	111.5	110.6
FEBRUAR	106.2	106.0	107.9	102.1	104.8	116.4	103.2	101.2	105.4	112.2	110.9
MAERZ	106.3	106.2	108.1	102.0	104.7	114.9	103.3	101.2	105.5	112.5	111.3
APRIL	106.5	106.3	108.3	102.2	105.6	121.8	103.4	101.1	105.3	112.6	111.7
MAI	106.7	106.4	108.5	102.4	106.2	126.4	103.5	101.2	105.5	112.6	112.0
JUNI	106.8	106.5	108.6	102.2	106.0	123.1	103.7	101.1	105.5	112.9	112.3
JULI	106.8	106.7	108.6	102.0	105.3	116.1	103.9	101.0	105.5	113.1	112.7
AUGUST	107.1	107.1	108.5	102.8	104.8	109.9	104.1	102.2	105.5	112.5	113.1
SEPTEMBER	107.5	107.6	108.6	103.3	104.2	103.7	104.2	103.1	105.7	112.6	113.4
OKTOBER	108.2	108.3	108.9	104.4	104.4	104.4	104.4	104.3	105.9	112.8	113.6
NOVEMBER	108.0	108.2	109.1	104.0	104.4	103.5	104.5	103.8	106.2	113.0	113.9
DEZEMBER	108.1	108.1	109.4	103.8	104.9	107.4	104.6	103.5	106.4	113.2	114.2
1991 JANUAR	108.8	108.7	110.0	104.6	106.0	115.0	104.8	104.2	106.7	114.0	114.6
FEBRUAR	109.1	108.9	110.3	104.9	106.7	119.4	105.0	104.3	106.9	114.2	115.1
MAERZ	109.0	108.8	110.6	104.3	107.1	120.6	105.2	103.5	107.1	114.5	115.7
APRIL	109.5	109.3	111.2	104.9	108.0	126.9	105.5	104.0	107.2	115.0	116.2
MAI	109.9	109.7	111.5	105.4	108.7	130.8	105.7	104.3	107.4	115.3	116.8
JUNI	110.5	110.1	112.1	105.7	109.6	137.1	105.9	104.5	107.6	116.4	117.2
JULI	111.5	111.2	112.6	106.9	109.8	137.3	106.1	106.0	107.7	117.4	117.8
AUGUST	111.5	111.4	112.6	106.6	108.6	124.4	106.5	106.0	107.8	117.7	118.1
SEPTEMBER	111.7	111.8	112.7	106.8	107.7	114.5	106.8	106.5	108.0	117.9	118.5
OKTOBER	112.0	112.1	113.0	107.0	107.7	111.4	107.2	106.8	108.3	118.0	118.9
NOVEMBER	112.5	112.4	113.5	107.7	109.0	118.7	107.6	107.3	108.9	118.3	119.2
DEZEMBER	112.6	112.5	113.8	107.6	109.3	119.1	108.0	107.0	109.1	118.7	119.7
1992 JANUAR	113.1	112.9	114.5	107.7	110.4	124.7	108.4	106.9	109.5	119.9	120.3
FEBRUAR	113.8	113.6	115.2	108.4	111.2	128.0	109.0	107.5	109.9	120.9	121.0
MAERZ	114.2	114.0	115.6	108.6	111.0	123.8	109.2	107.9	110.4	121.2	121.6
APRIL	114.5	114.4	116.0	109.0	111.8	127.8	109.7	108.1	110.5	121.5	122.2
MAI	115.0	114.8	116.4	109.5	112.6	131.8	110.0	108.5	110.8	121.7	122.8
JUNI	115.2	115.1	116.6	109.5	112.7	130.7	110.2	108.6	110.7	122.2	123.3
JULI	115.2	115.2	116.7	109.3	111.8	121.1	110.5	108.5	110.9	122.4	123.7
AUGUST	115.4	115.6	116.9	108.9	110.3	107.0	110.7	108.5	111.0	123.3	124.5
SEPTEMBER	115.7	116.0	117.2	108.9	109.6	99.7	110.9	108.7	111.3	124.0	125.1
OKTOBER	116.1	116.5	117.6	109.0	109.3	96.6	111.1	108.9	111.5	125.0	125.7
NOVEMBER	116.7	117.0	118.2	109.3	109.5	97.4	111.2	109.2	111.9	126.1	126.6
DEZEMBER	116.8	117.2	118.4	109.3	109.7	98.5	111.3	109.2	112.0	126.4	127.0
1993 JANUAR	118.1	118.3	119.6	110.5	110.7	105.5	111.4	110.4	112.8	128.0	127.9
FEBRUAR	118.6	118.8	120.2	111.0	111.4	111.0	111.5	110.9	113.4	128.7	128.5
MAERZ	119.0	119.2	120.6	111.3	111.5	110.9	111.5	111.2	113.7	129.1	129.3
APRIL	119.4	119.5	121.0	111.6	112.3	116.9	111.7	111.4	113.8	129.5	129.7
MAI	119.8	119.8	121.4	111.8	113.0	121.8	111.8	111.5	114.1	130.1	130.2
JUNI	120.0	120.1	121.7	111.8	112.6	118.9	111.8	111.5	114.1	130.7	130.7
JULI	120.2	120.4	121.8	111.7	111.9	113.0	111.8	111.6	114.1	131.4	131.1
AUGUST	120.2	120.5	121.9	111.5	111.1	105.2	111.9	111.6	114.2	131.5	131.7
SEPTEMBER	120.3	120.7	122.1	111.3	110.6	100.5	111.9	111.6	114.4	131.8	132.3
OKTOBER	120.6	121.0	122.3	111.5	110.5	99.5	112.0	111.8	114.6	132.2	132.8
NOVEMBER	120.9	121.3	122.7	111.7	110.9	101.4	112.1	112.0	114.8	132.9	133.1
DEZEMBER	121.1	121.5	123.0	111.7	111.3	104.4	112.3	111.9	114.8	133.3	133.5

1) KARTOFFELN, FRISCHGEMUESE, FRISCHOBST EINSCHL. SUEDFRUECHTE, FRISCHFISCH UND BLUMEN. - 2) UND OHNE DIE NORMALERWEISE NICHT IN DER WOHNUNG GELAGERTEN GUETER.

FRUEHERES BUNDESGBIET

3. PREISINDEX FUER DIE LEBENSHALTUNG

(MITTELFRISTIGE UEBERSICHTEN)

3.1 PREISINDEX FUER DIE LEBENSHALTUNG ALLER PRIVATEN HAUSHALTE

3.1.2 GLIEDERUNG NACH WAREN, LEISTUNGEN UND WOHNUNGSNUTZUNG

RELATIVE VERAEANDERUNGEN GEGENUEBER DEN ENTSPRECHENDEN VORJAHRESERGEBNISSEN IN PROZENT

J A H R ----- M O N A T	GESAMT- INDEX	GESAMT- INDEX OHNE SAISON- WAREN 1)	GESAMT- INDEX OHNE HEIZUEL UND KRAFT- STOFFE	VERBRAUCHS- UND GEBRAUCHSGUETER						DIENST- LEI- STUNGEN UND REPARA- TUREN	WOHNUNGS- UND GARAGEN- NUTZUNG
				INSGE- S A M T	DARUNTER : NAHRUNGSMITTEL		ANDERE VERBRAUCHS- UND GEBRAUCHSGUETER				
					INSGE- S A M T	SAISON- WAREN	SONSTIGE NAHRUNGS- MITTEL	INSGE- S A M T	DAR. OHNE NAHRUNGS- MITTEL 2)		
1989 JD	2.8	2.8	2.3	2.9	2.2	5.3	1.8	3.1	1.7	2.5	2.9
1990 JD	2.7	2.6	2.6	2.6	3.6	10.0	2.8	2.2	1.4	2.5	3.5
1991 JD	3.5	3.5	3.2	3.1	3.1	8.6	2.3	3.2	2.0	3.5	4.3
1992 JD	4.0	4.2	4.1	2.8	2.4	-5.9	3.8	2.8	3.0	5.5	5.5
1993 JD	4.2	4.3	4.2	2.3	0.6	-5.6	1.5	2.9	2.9	6.4	5.8
1989 JANUAR	2.3	2.4	2.0	2.1	0.8	1.3	0.8	2.4	1.5	2.5	3.0
FEBRUAR	2.5	2.6	2.0	2.2	0.7	0.1	0.9	2.7	1.6	2.6	3.0
MAERZ	2.6	2.6	2.0	2.5	1.0	1.7	1.0	2.8	1.7	2.4	3.1
APRIL	2.9	2.9	2.2	3.0	1.2	2.5	1.1	3.4	1.7	2.5	3.1
MAI	2.9	3.0	2.2	3.0	2.0	7.0	1.2	3.2	1.6	2.8	3.1
JUNI	2.9	2.9	2.3	2.8	1.8	4.0	1.4	3.0	1.7	2.9	3.2
JULI	2.8	2.8	2.3	2.8	2.1	5.9	1.6	2.9	1.8	2.5	3.1
AUGUST	2.8	2.8	2.3	2.7	2.4	5.7	1.9	2.8	1.8	2.5	2.9
SEPTEMBER	2.9	2.9	2.3	3.1	3.2	8.3	2.5	3.1	1.8	2.4	2.7
OKTOBER	3.1	3.0	2.4	3.5	3.4	7.8	2.9	3.5	1.9	2.3	2.6
NOVEMBER	2.9	2.8	2.3	3.3	3.7	8.9	3.1	3.2	1.5	2.4	2.6
DEZEMBER	3.0	2.9	2.5	3.6	4.2	12.7	3.1	3.3	1.5	2.3	2.7
1990 JANUAR	2.7	2.5	2.3	2.7	4.3	13.1	3.2	2.2	1.2	2.4	3.1
FEBRUAR	2.7	2.5	2.7	2.6	4.3	11.5	3.2	2.0	1.6	2.8	3.1
MAERZ	2.7	2.6	2.8	2.4	4.4	12.8	3.2	1.9	1.5	3.0	3.2
APRIL	2.3	2.2	2.7	1.8	4.3	12.1	3.2	1.0	1.3	2.9	3.2
MAI	2.3	2.1	2.6	1.8	4.0	10.0	3.2	1.1	1.4	2.6	3.3
JUNI	2.3	2.2	2.5	1.7	3.5	5.7	3.2	1.2	1.4	2.5	3.4
JULI	2.4	2.3	2.5	1.8	3.5	6.8	3.1	1.3	1.4	2.7	3.5
AUGUST	2.8	2.6	2.5	2.9	4.1	12.7	3.0	2.5	1.4	2.1	3.7
SEPTEMBER	3.0	2.9	2.5	3.2	3.4	10.8	2.4	3.2	1.5	2.1	3.8
OKTOBER	3.3	3.2	2.5	3.9	3.1	11.2	2.1	4.0	1.5	2.2	3.7
NOVEMBER	3.0	3.0	2.5	3.3	2.7	8.4	1.9	3.4	1.6	2.2	3.7
DEZEMBER	2.8	2.7	2.5	2.5	2.1	5.2	1.8	2.7	1.7	2.3	3.8
1991 JANUAR	2.8	2.8	2.6	2.8	2.0	4.2	1.6	3.1	1.8	2.2	3.6
FEBRUAR	2.7	2.7	2.2	2.7	1.8	2.6	1.7	3.1	1.4	1.8	3.8
MAERZ	2.5	2.4	2.3	2.3	2.3	5.0	1.8	2.3	1.5	1.8	4.0
APRIL	2.8	2.8	2.7	2.6	2.3	4.2	2.0	2.9	1.8	2.1	4.0
MAI	3.0	3.1	2.8	2.9	2.4	3.5	2.1	3.1	1.8	2.4	4.3
JUNI	3.5	3.4	3.2	3.4	3.4	11.4	2.1	3.4	2.0	3.1	4.4
JULI	4.4	4.2	3.7	4.8	4.3	18.3	2.1	5.0	2.1	3.8	4.5
AUGUST	4.1	4.0	3.8	3.7	3.6	13.2	2.3	3.7	2.2	4.6	4.4
SEPTEMBER	3.9	3.9	3.8	3.4	3.4	10.4	2.5	3.3	2.2	4.7	4.5
OKTOBER	3.5	3.5	3.8	2.5	3.2	6.7	2.7	2.4	2.3	4.6	4.7
NOVEMBER	4.2	3.9	4.0	3.6	4.4	14.7	3.0	3.4	2.5	4.7	4.7
DEZEMBER	4.2	4.1	4.0	3.7	4.2	10.9	3.3	3.4	2.5	4.9	4.8
1992 JANUAR	4.0	3.9	4.1	3.0	4.2	8.4	3.4	2.6	2.6	5.2	5.0
FEBRUAR	4.3	4.3	4.4	3.3	4.2	7.2	3.8	3.1	2.8	5.9	5.1
MAERZ	4.8	4.8	4.5	4.1	3.6	2.7	3.8	4.3	3.1	5.9	5.1
APRIL	4.6	4.7	4.3	3.9	3.5	0.7	4.0	3.9	3.1	5.7	5.2
MAI	4.6	4.6	4.4	3.9	3.6	0.8	4.1	4.0	3.2	5.6	5.1
JUNI	4.3	4.5	4.0	3.6	2.8	-4.7	4.1	3.9	2.9	5.0	5.2
JULI	3.3	3.6	3.6	2.2	1.8	-11.8	4.1	2.4	3.0	4.3	5.0
AUGUST	3.5	3.8	3.8	2.2	1.6	-14.0	3.9	2.4	3.0	4.8	5.4
SEPTEMBER	3.6	3.8	4.0	2.0	1.8	-12.9	3.8	2.1	3.1	5.2	5.6
OKTOBER	3.7	3.9	4.1	1.9	1.5	-13.3	3.6	2.0	3.0	5.9	5.7
NOVEMBER	3.7	4.1	4.1	1.5	0.5	-17.9	3.3	1.8	2.8	6.6	6.2
DEZEMBER	3.7	4.2	4.0	1.6	0.4	-17.3	3.1	2.1	2.7	6.5	6.1
1993 JANUAR	4.4	4.8	4.5	2.6	0.3	-15.4	2.8	3.3	3.0	6.8	6.3
FEBRUAR	4.2	4.6	4.3	2.4	0.2	-13.3	2.3	3.2	3.2	6.5	6.2
MAERZ	4.2	4.6	4.3	2.5	0.5	-10.4	2.1	3.1	3.0	6.5	6.3
APRIL	4.3	4.5	4.3	2.4	0.4	-8.5	1.8	3.1	3.0	6.6	6.1
MAI	4.2	4.4	4.3	2.1	0.4	-7.6	1.6	2.8	3.0	6.9	6.0
JUNI	4.2	4.3	4.4	2.1	-0.1	-9.0	1.5	2.7	3.1	7.0	6.0
JULI	4.3	4.5	4.4	2.2	0.1	-6.7	1.2	2.9	2.9	7.4	6.0
AUGUST	4.2	4.2	4.3	2.4	0.7	-1.7	1.1	2.9	2.9	6.7	5.8
SEPTEMBER	4.0	4.1	4.2	2.2	0.9	0.8	0.9	2.7	2.8	6.3	5.8
OKTOBER	3.9	3.9	4.0	2.3	1.1	3.0	0.8	2.7	2.8	5.8	5.6
NOVEMBER	3.6	3.7	3.8	2.2	1.3	4.1	0.8	2.6	2.6	5.4	5.1
DEZEMBER	3.7	3.7	3.9	2.2	1.5	6.0	0.9	2.5	2.5	5.5	5.1

1) KARTOFFELN, FRISCHGEMUESE, FRISCHOBST EINSCHL. SUEDFRUECHTE, FRISCHFISCH UND BLUMEN. - 2) UND OHNE DIE NORMALERWEISE NICHT IN DER WOHNUNG GELAGERTEN GUETER.

FRUEHERES BUNDESGBIET

3 PREISINDEX FUER DIE LEBENSHALTUNG

(MITTELFRISTIGE UEBERSICHTEN)

3.1 PREISINDEX FUER DIE LEBENSHALTUNG ALLER PRIVATEN HAUSHALTE

3.1.3 ENTWICKLUNG DER WOHNUNGSMIETEN

ABSOLUTE WERTE 1985 = 100

J A H R	W O H N U N G S M I E T E								
	M O N A T	I N S G E S A M T	D A V O N						F R E I - F I N A N - Z I E R T E R W O H - N U N G S - B A U
			A L T B A U W O H N U N G E N			N E U B A U W O H N U N G E N A U S D E R Z E I T N A C H D E M 20.6.1948			
			Z U - S A M M E N	D A V O N		Z U - S A M M E N	D A V O N		
ERBAUT VOR DEM 1.4.1924	ERBAUT ZWISCHEN DEM 1.4.1924 UND DEM 20.6.1948	SOZIALER WOHNUNGSBAU		D A V O N W O H N U N G E N M I T					
						Z U - S A M M E N	O F E N - H E I Z U N G	S A M M E L - H E I Z U N G	
1989 JD	108.8	112.1	111.8	112.2	108.4	110.1	112.3	109.7	107.9
1990 JD	112.5	116.1	116.5	116.0	112.0	113.4	115.7	112.9	111.7
1991 JD	117.3	121.3	121.5	121.3	116.9	117.3	120.0	116.8	116.7
1992 JD	123.8	128.9	128.9	129.1	123.1	123.5	128.5	122.5	123.0
1993 JD	131.1	136.3	137.6	136.0	130.4	132.2	139.0	130.8	130.0
1989 JANUAR	107.4	110.2	110.0	110.3	107.0	108.8	110.5	108.5	106.5
FEBRUAR	107.7	110.6	110.4	110.7	107.3	109.1	110.9	108.8	106.8
MAERZ	108.0	110.9	110.7	111.0	107.6	109.4	111.4	109.0	107.1
APRIL	108.3	111.4	111.1	111.5	107.9	109.6	111.7	109.2	107.4
MAI	108.5	111.7	111.3	111.8	108.1	109.9	111.9	109.5	107.6
JUNI	108.7	112.1	111.6	112.2	108.3	110.0	112.2	109.6	107.8
JULI	109.0	112.5	112.1	112.6	108.5	110.3	112.5	109.9	108.0
AUGUST	109.2	112.8	112.5	112.9	108.7	110.5	112.8	110.1	108.2
SEPTEMBER	109.4	112.9	112.7	113.0	109.0	110.6	112.9	110.2	108.5
OKTOBER	109.6	113.1	112.9	113.2	109.2	110.9	113.2	110.4	108.7
NOVEMBER	109.9	113.5	113.2	113.6	109.5	111.1	113.4	110.7	109.0
DEZEMBER	110.1	113.8	113.6	113.9	109.7	111.3	113.6	110.9	109.2
1990 JANUAR	110.6	114.5	114.3	114.5	110.1	111.8	114.1	111.3	109.7
FEBRUAR	111.0	114.8	114.8	114.8	110.5	112.1	114.4	111.6	110.1
MAERZ	111.3	115.2	115.4	115.1	110.8	112.3	114.8	111.8	110.4
APRIL	111.7	115.4	116.0	115.3	111.2	112.7	115.0	112.2	110.8
MAI	112.0	115.6	116.2	115.5	111.6	113.0	115.3	112.5	111.2
JUNI	112.3	116.0	116.7	115.8	111.9	113.2	115.6	112.7	111.5
JULI	112.7	116.2	116.8	116.1	112.2	113.5	115.8	113.0	111.9
AUGUST	113.1	116.6	117.3	116.4	112.6	113.8	116.1	113.4	112.3
SEPTEMBER	113.4	116.9	117.5	116.7	112.9	114.1	116.4	113.6	112.6
OKTOBER	113.6	117.1	117.7	117.0	113.1	114.4	116.7	113.9	112.8
NOVEMBER	113.9	117.3	117.8	117.2	113.4	114.6	116.8	114.2	113.1
DEZEMBER	114.2	117.5	118.0	117.4	113.8	114.8	117.0	114.4	113.5
1991 JANUAR	114.6	117.7	118.3	117.6	114.2	115.1	117.3	114.7	114.0
FEBRUAR	115.1	118.2	118.7	118.1	114.7	115.5	117.8	115.1	114.5
MAERZ	115.7	119.2	119.5	119.1	115.3	115.9	118.4	115.4	115.1
APRIL	116.2	119.9	119.9	119.9	115.8	116.3	118.9	115.8	115.6
MAI	116.8	120.6	120.5	120.6	116.3	116.8	119.4	116.3	116.2
JUNI	117.3	121.3	121.0	121.4	116.7	117.3	119.8	116.8	116.6
JULI	117.8	121.8	122.1	121.7	117.3	117.6	120.3	117.1	117.2
AUGUST	118.1	122.2	122.7	122.1	117.6	118.0	120.9	117.4	117.5
SEPTEMBER	118.5	122.6	123.1	122.5	118.0	118.3	121.3	117.7	117.9
OKTOBER	118.9	123.3	123.5	123.3	118.4	118.6	121.6	118.0	118.3
NOVEMBER	119.3	124.1	124.0	124.1	118.7	119.0	121.9	118.4	118.6
DEZEMBER	119.8	124.6	124.2	124.7	119.2	119.4	122.7	118.7	119.1
1992 JANUAR	120.4	125.3	125.2	125.3	119.8	120.1	124.0	119.3	119.7
FEBRUAR	121.1	126.0	125.8	126.1	120.4	120.4	124.5	119.6	120.4
MAERZ	121.7	126.7	126.9	126.6	121.0	121.1	125.3	120.3	121.0
APRIL	122.3	127.6	127.5	127.6	121.6	121.6	126.0	120.8	121.6
MAI	122.9	128.2	128.4	128.2	122.3	122.1	126.6	121.2	122.3
JUNI	123.4	128.6	128.9	128.5	122.8	122.6	127.2	121.7	122.8
JULI	123.8	129.0	129.4	128.9	123.2	123.0	128.0	122.0	123.2
AUGUST	124.6	130.2	130.5	130.1	123.9	123.9	129.2	122.9	123.9
SEPTEMBER	125.2	130.6	130.8	130.6	124.5	125.0	130.6	123.9	124.4
OKTOBER	125.9	131.1	131.3	131.0	125.2	126.4	132.3	125.2	124.9
NOVEMBER	126.7	131.6	132.0	131.5	126.1	127.6	133.7	126.4	125.7
DEZEMBER	127.2	132.4	132.6	132.3	126.5	128.0	134.4	126.8	126.1
1993 JANUAR	128.1	133.0	133.8	132.8	127.4	129.1	135.5	127.8	127.0
FEBRUAR	128.7	133.6	134.9	133.3	128.1	129.7	136.4	128.4	127.6
MAERZ	129.5	134.5	136.0	134.2	128.8	130.6	137.2	129.3	128.3
APRIL	129.9	134.9	136.3	134.6	129.3	131.0	137.6	129.7	128.8
MAI	130.4	135.5	136.8	135.2	129.8	131.5	138.1	130.2	129.3
JUNI	130.9	135.9	137.0	135.6	130.3	131.9	138.8	130.6	129.8
JULI	131.4	136.5	137.6	136.2	130.7	132.4	139.3	131.1	130.2
AUGUST	131.9	137.2	138.3	136.9	131.3	132.9	139.8	131.6	130.8
SEPTEMBER	132.5	137.8	138.9	137.6	131.8	133.4	140.4	132.0	131.4
OKTOBER	133.0	138.2	139.3	138.0	132.3	134.1	141.2	132.7	131.8
NOVEMBER	133.3	138.9	140.0	138.6	132.6	134.4	141.8	133.0	132.1
DEZEMBER	133.7	139.8	142.3	139.2	132.9	134.9	142.4	133.4	132.4

FRUEHERES BUNDESGBEIT

3 PREISINDEX FUER DIE LEBENSHALTUNG

(MITTELFRISTIGE UEBERSICHTEN)

3.1 PREISINDEX FUER DIE LEBENSHALTUNG ALLER PRIVATEN HAUSHALTE

3.1.3 ENTWICKLUNG DER WOHNUNGSMIETEN

RELATIVE VERAENDERUNGEN GEGENUEBER DEN ENTSPRECHENDEN VORJAHRESERGEBNISSEN IN PROZENT

J A H R	W O H N U N G S M I E T E								
	M O N A T	INSGESAMT	D A V O N						FREI-FINANZIERTER WOH- NUNGS-BAU
			ALTBAUWOHNUNGEN			NEUBAUWOHNUNGEN AUS DER ZEIT NACH DEM 20.6.1948			
			ZU- SAMMEN	D A V O N		ZU- SAMMEN	D A V O N		
ERBAUT VOR DEM 1.4.1924	ERBAUT ZWISCHEN DEM 1.4.1924 UND DEM 20.6.1948	SOZIALER WOHNUNGSBAU		D A V O N W O H N U N G E N M I T					
						ZU- SAMMEN	OFEN- HEIZUNG	SAMMEL- HEIZUNG	
1989 JD	3.0	3.4	3.4	3.4	2.9	3.9	5.0	3.6	2.7
1990 JD	3.4	3.6	4.2	3.4	3.3	3.0	3.0	2.9	3.5
1991 JD	4.3	4.5	4.3	4.6	4.4	3.4	3.7	3.5	4.5
1992 JD	5.5	6.3	6.3	6.3	5.3	5.3	7.1	4.9	5.4
1993 JD	5.9	5.7	6.6	5.5	5.9	7.0	8.2	6.8	5.7
1989 JANUAR	3.1	3.4	3.4	3.4	3.0	4.4	5.5	4.2	2.6
FEBRUAR	3.1	3.3	3.6	3.3	3.0	4.5	5.7	4.3	2.6
MAERZ	3.2	3.2	3.4	3.2	3.1	4.5	6.0	4.2	2.7
APRIL	3.2	3.5	3.4	3.5	3.2	4.6	6.1	4.3	2.8
MAI	3.2	3.4	3.4	3.4	3.1	4.7	6.1	4.4	2.8
JUNI	3.2	3.6	3.5	3.6	3.2	4.7	6.3	4.4	2.9
JULI	3.2	3.8	3.7	3.8	3.1	4.4	5.5	4.2	2.8
AUGUST	3.0	3.7	3.6	3.7	2.9	3.8	4.6	3.6	2.7
SEPTEMBER	2.8	3.5	3.4	3.6	2.8	3.1	3.8	3.0	2.6
OKTOBER	2.7	3.4	3.4	3.4	2.7	2.7	3.5	2.5	2.6
NOVEMBER	2.7	3.4	3.5	3.4	2.6	2.6	3.3	2.5	2.6
DEZEMBER	2.8	3.5	3.6	3.5	2.7	2.6	3.3	2.5	2.7
1990 JANUAR	3.0	3.9	3.9	3.8	2.9	2.8	3.3	2.6	3.0
FEBRUAR	3.1	3.8	4.0	3.7	3.0	2.7	3.2	2.6	3.1
MAERZ	3.1	3.9	4.2	3.7	3.0	2.7	3.1	2.6	3.1
APRIL	3.1	3.6	4.4	3.4	3.1	2.8	3.0	2.7	3.2
MAI	3.2	3.5	4.4	3.3	3.2	2.8	3.0	2.7	3.3
JUNI	3.3	3.5	4.6	3.2	3.3	2.9	3.0	2.8	3.4
JULI	3.4	3.3	4.2	3.1	3.4	2.9	2.9	2.8	3.6
AUGUST	3.6	3.4	4.3	3.1	3.6	3.0	2.9	3.0	3.8
SEPTEMBER	3.7	3.5	4.3	3.3	3.6	3.2	3.1	3.1	3.8
OKTOBER	3.6	3.5	4.3	3.4	3.6	3.2	3.1	3.2	3.8
NOVEMBER	3.6	3.3	4.1	3.2	3.6	3.2	3.0	3.2	3.8
DEZEMBER	3.7	3.3	3.9	3.1	3.7	3.1	3.0	3.2	3.9
1991 JANUAR	3.6	2.8	3.5	2.7	3.7	3.0	2.8	3.1	3.9
FEBRUAR	3.7	3.0	3.4	2.9	3.8	3.0	3.0	3.1	4.0
MAERZ	4.0	3.5	3.6	3.5	4.1	3.2	3.1	3.2	4.3
APRIL	4.0	3.9	3.4	4.0	4.1	3.2	3.4	3.2	4.3
MAI	4.3	4.3	3.7	4.4	4.2	3.4	3.6	3.4	4.5
JUNI	4.5	4.6	3.7	4.8	4.3	3.6	3.6	3.6	4.6
JULI	4.5	4.8	4.5	4.8	4.5	3.6	3.9	3.6	4.7
AUGUST	4.4	4.8	4.6	4.9	4.4	3.7	4.1	3.5	4.6
SEPTEMBER	4.5	4.9	4.8	5.0	4.5	3.7	4.2	3.6	4.7
OKTOBER	4.7	5.3	4.9	5.4	4.7	3.7	4.2	3.6	4.9
NOVEMBER	4.7	5.8	5.3	5.9	4.7	3.8	4.4	3.7	4.9
DEZEMBER	4.9	6.0	5.3	6.2	4.7	4.0	4.9	3.8	4.9
1992 JANUAR	5.1	6.5	5.8	6.5	4.9	4.3	5.7	4.0	5.0
FEBRUAR	5.2	6.6	6.0	6.8	5.0	4.2	5.7	3.9	5.2
MAERZ	5.2	6.3	6.2	6.3	4.9	4.5	5.8	4.2	5.1
APRIL	5.2	6.4	6.3	6.4	5.0	4.6	6.0	4.3	5.2
MAI	5.2	6.3	6.6	6.3	5.2	4.5	6.0	4.2	5.2
JUNI	5.2	6.0	6.5	5.8	5.2	4.5	6.2	4.2	5.3
JULI	5.1	5.9	6.0	5.9	5.0	4.6	6.4	4.2	5.1
AUGUST	5.5	6.5	6.4	6.6	5.4	5.0	6.9	4.7	5.4
SEPTEMBER	5.7	6.5	6.3	6.6	5.5	5.7	7.7	5.3	5.5
OKTOBER	5.9	6.3	6.3	6.2	5.7	6.6	6.8	6.1	5.8
NOVEMBER	6.2	6.0	6.5	6.0	6.2	7.2	6.7	6.8	6.0
DEZEMBER	6.2	6.3	6.8	6.1	6.1	7.2	9.5	6.8	5.9
1993 JANUAR	6.4	6.1	6.9	6.0	6.3	7.5	9.3	7.1	6.1
FEBRUAR	6.3	6.0	7.2	5.7	6.4	7.7	9.6	7.4	6.0
MAERZ	6.4	6.2	7.2	6.0	6.4	7.8	9.5	7.5	6.0
APRIL	6.2	5.7	6.9	5.5	6.3	7.7	9.2	7.4	5.9
MAI	6.1	5.7	6.5	5.5	6.1	7.7	9.1	7.4	5.7
JUNI	6.1	5.7	6.3	5.5	6.1	7.6	9.1	7.3	5.7
JULI	6.1	5.8	6.3	5.7	6.1	7.6	8.8	7.5	5.7
AUGUST	5.9	5.4	6.0	5.2	6.0	7.3	8.2	7.1	5.6
SEPTEMBER	5.8	5.5	6.2	5.4	5.9	6.7	7.5	6.5	5.6
OKTOBER	5.6	5.4	6.1	6.3	5.7	6.1	6.7	6.0	5.5
NOVEMBER	5.2	5.5	6.1	5.4	5.2	5.3	6.1	5.2	5.1
DEZEMBER	5.1	5.6	7.3	5.2	5.1	5.4	6.0	5.2	5.0

FRUEHERES BUNDESGBIET

3. PREISINDEX FUER DIE LEBENSHALTUNG

(MITTELFRISTIGE UEBERSICHTEN)

3.1 PREISINDEX FUER DIE LEBENSHALTUNG ALLER PRIVATEN HAUSHALTE

3.1.4 KFZ-ANSCHAFFUNG UND -UNTERHALTUNG ("KRAFTFAHRER-PREISINDEX" *)

SONDERRECHNUNG AUS DEM PREISINDEX FUER DIE LEBENSHALTUNG ALLER PRIVATEN HAUSHALTE

ABSOLUTE WERTE 1985 = 100

J A H R M O N A T	GE- SAMT- INDEX	DAVON								
		PER- SONEN- KRAFT- WAGEN	KRAFT- RAEDER	KRAFT- STOFFE	ERSATZ- TEILE, ZUBEHOER U. AUTO- PFLEGE- MITTEL	REPARA- TUREN, INSPEK- TION, WAGEN- WAESCHE	GARAGEN- MIETE	FAHR- SCHULE	KRAFT- FAHR- ZEUGVER- SICHE- RUNG	KRAFT- FAHR- ZEUG- STEUER
1989 JD	104.7	112.5	112.1	82.3	104.0	112.7	106.5	106.1	115.0	110.6
1990 JD	107.5	115.3	115.7	86.4	105.2	117.4	111.8	108.7	116.8	102.1
1991 JD	112.9	120.2	119.7	95.8	108.4	123.9	116.3	112.7	116.1	106.7
1992 JD	118.0	124.9	124.2	100.4	113.1	133.6	120.0	118.4	121.7	109.4
1993 JD	123.3	131.2	128.5	101.1	116.0	144.3	124.8	124.3	131.0	111.1
1989 JANUAR	103.2	111.7	110.3	77.9	103.4	110.1	105.6	105.4	115.2	115.3
FEBRUAR	104.0	112.9	110.5	79.1	103.6	110.3	105.8	105.4	115.2	114.6
MAERZ	104.2	112.9	110.6	79.8	103.6	111.3	105.9	105.6	115.2	113.6
APRIL	106.2	112.9	111.2	87.8	103.7	112.1	106.0	105.8	115.2	112.5
MAI	106.2	112.8	111.6	88.1	103.9	112.4	106.1	105.8	115.2	111.5
JUNI	105.4	112.9	112.1	84.6	104.0	112.7	106.5	105.9	115.2	110.5
JULI	104.9	112.9	112.2	81.9	104.1	113.1	106.6	106.1	115.2	110.3
AUGUST	104.5	113.1	112.2	80.0	104.1	113.2	106.9	106.1	115.2	109.5
SEPTEMBER	104.4	111.6	112.9	82.0	104.2	113.6	106.9	106.1	115.2	108.6
OKTOBER	104.8	112.1	113.5	82.9	104.4	114.0	106.9	106.3	115.2	107.7
NOVEMBER	104.4	112.1	113.6	81.6	104.5	114.5	107.2	107.0	113.8	106.6
DEZEMBER	104.6	112.1	114.1	82.3	104.5	114.6	107.2	107.1	113.8	106.3
1990 JANUAR	105.3	112.5	114.1	83.9	104.7	115.2	108.3	108.1	114.4	105.9
FEBRUAR	105.8	114.9	114.2	82.1	104.9	115.6	108.5	108.2	114.4	105.5
MAERZ	106.1	114.7	115.0	81.7	104.9	116.1	110.3	108.6	117.3	105.0
APRIL	106.1	114.7	115.1	81.6	105.0	116.5	110.7	108.6	117.3	104.5
MAI	106.0	114.7	115.5	81.0	105.2	117.2	111.8	108.6	117.3	102.2
JUNI	105.9	114.7	115.5	80.8	105.3	117.3	112.4	108.4	117.3	100.2
JULI	105.9	114.7	115.5	80.7	105.3	117.7	112.5	108.5	117.3	99.1
AUGUST	107.8	114.7	115.5	88.5	105.4	117.8	112.9	108.6	117.3	98.1
SEPTEMBER	109.8	115.8	115.5	95.2	105.3	118.1	113.0	108.7	117.3	98.1
OKTOBER	111.6	117.0	117.6	99.5	105.5	118.7	113.6	109.0	117.3	100.1
NOVEMBER	110.5	117.8	117.7	93.5	105.4	119.0	113.7	109.5	117.3	101.8
DEZEMBER	109.3	117.8	117.7	87.8	105.6	119.2	113.9	109.6	117.3	104.1
1991 JANUAR	109.7	117.8	117.8	88.7	106.0	120.3	114.4	110.3	117.3	105.3
FEBRUAR	109.6	117.8	117.8	87.7	106.3	120.9	115.1	110.5	117.3	105.8
MAERZ	109.3	117.8	118.6	85.8	106.9	121.7	115.7	110.9	117.3	106.3
APRIL	110.0	119.5	118.7	86.7	107.2	123.3	115.8	111.6	113.1	107.8
MAI	110.4	119.7	118.8	88.1	107.8	123.6	116.0	111.6	113.1	107.5
JUNI	110.7	120.4	118.8	87.8	108.0	124.0	116.4	111.7	113.1	106.2
JULI	115.6	121.2	118.8	104.5	108.4	124.3	116.6	112.7	116.3	111.4
AUGUST	115.5	121.3	120.4	104.0	108.8	124.8	116.9	113.5	116.3	107.8
SEPTEMBER	116.0	121.3	120.5	105.9	109.7	125.6	117.0	114.0	116.3	104.8
OKTOBER	116.0	121.9	121.3	104.4	110.2	126.1	117.2	114.6	116.3	105.3
NOVEMBER	116.3	122.0	122.6	104.6	110.8	126.2	117.3	115.1	117.5	105.9
DEZEMBER	115.9	122.0	122.7	101.8	111.0	126.5	117.4	115.3	119.7	106.7
1992 JANUAR	115.4	122.0	123.4	98.8	111.2	127.9	117.9	115.7	119.7	107.3
FEBRUAR	116.1	122.0	123.9	100.7	111.7	128.7	118.2	117.3	120.9	107.8
MAERZ	117.2	124.6	124.1	99.7	112.2	130.8	118.4	117.7	120.9	108.3
APRIL	117.5	124.6	124.1	100.6	112.4	131.4	118.8	118.1	120.9	108.7
MAI	118.3	125.2	124.1	102.1	112.8	132.6	119.5	118.1	120.9	109.0
JUNI	118.6	125.6	124.1	102.4	113.1	133.4	120.2	118.5	120.9	109.3
JULI	118.4	125.9	124.1	100.5	113.4	134.4	120.4	118.6	120.9	109.6
AUGUST	118.4	125.9	124.3	99.6	113.7	135.3	120.8	118.7	120.9	110.1
SEPTEMBER	118.5	126.0	124.3	99.6	113.8	136.1	121.2	119.1	120.9	110.4
OKTOBER	118.5	125.7	124.5	99.6	114.0	137.1	121.4	119.6	120.9	110.4
NOVEMBER	119.5	125.8	124.5	100.8	114.5	137.4	121.5	119.9	126.1	110.7
DEZEMBER	119.4	125.8	124.5	100.3	114.8	137.7	121.7	120.0	126.1	110.9
1993 JANUAR	121.6	129.4	127.3	101.2	115.1	139.6	122.7	122.5	127.5	111.0
FEBRUAR	122.1	130.0	127.3	101.3	115.6	141.1	123.5	123.3	128.0	111.1
MAERZ	122.5	130.5	127.3	101.7	115.7	141.8	123.6	123.6	128.0	111.1
APRIL	122.9	130.8	127.7	102.7	115.7	143.0	123.9	123.7	128.0	111.1
MAI	122.9	131.0	128.1	102.0	115.5	143.6	124.0	123.8	128.0	111.1
JUNI	123.3	131.8	128.1	102.0	115.6	144.4	124.4	123.9	128.0	111.1
JULI	123.7	131.8	128.3	101.9	115.8	145.3	124.5	124.0	130.4	111.1
AUGUST	123.5	131.8	128.3	101.0	115.8	145.8	124.6	124.2	130.4	111.1
SEPTEMBER	123.3	131.9	128.4	99.6	116.1	146.2	126.0	124.3	130.4	111.1
OKTOBER	124.0	131.9	128.4	100.4	116.4	146.8	126.2	124.7	133.5	111.1
NOVEMBER	124.8	131.7	130.1	101.0	117.0	147.0	126.7	125.3	138.8	111.1
DEZEMBER	124.4	131.8	133.1	98.3	117.1	147.4	127.0	127.8	140.4	111.1

*) KRAFTFAHRZEUGE, KRAFTSTOFFE, SONSTIGE WAREN UND DIENSTLEISTUNGEN FUER EIGENE KRAFTFAHRZEUGE, KFZ-VERSICHERUNG, KFZ-STEUER.

FRUEHERES BUNDESGBIET

3 PREISINDEX FUER DIE LEBENSHALTUNG

(MITTELFRISTIGE UEBERSICHTEN)

3.1 PREISINDEX FUER DIE LEBENSHALTUNG ALLER PRIVATEN HAUSHALTE

3.1.4 KFZ-ANSCHAFFUNG UND -UNTERHALTUNG ("KRAFTFAHRER-PREISINDEX" *)

SONDERRECHNUNG AUS DEM PREISINDEX FUER DIE LEBENSHALTUNG ALLER PRIVATEN HAUSHALTE

RELATIVE VERAENDERUNGEN GEGENUEBER DEN ENTSPRECHENDEN VORJAHRESENERGEBNISSEN IN PROZENT

J A H R M O N A T	GE- SAMT- INDEX	DAVON								
		PER- SONEN- KRAFT- WAGEN	KRAFT- RAEDER	KRAFT- STOFFE	ERSATZ- TEILE, ZUBEHOER U. AUTO- PFLEGE- MITTEL	REPARA- TUREN, INSPEK- TION, WAGEN- WAESCHE	GARAGEN- MIETE	FAHR- SCHULE	KRAFT- FAHR- ZEUGVER- SICHER- UNG	KRAFT- FAHR- ZEUG- STEUER
1989 JD	5.1	2.4	3.6	17.4	1.0	3.8	1.5	1.6	4.9	-0.8
1990 JD	2.7	2.5	3.2	5.0	1.2	4.2	5.0	2.5	1.6	-7.7
1991 JD	5.0	4.2	3.5	10.9	3.0	5.5	4.0	3.7	-0.6	4.5
1992 JD	4.5	3.9	3.8	4.8	4.3	7.8	3.2	5.1	4.8	2.5
1993 JD	4.5	5.0	3.5	0.7	2.6	8.0	4.0	5.0	7.6	1.6
1989 JANUAR	5.1	2.9	3.8	13.9	0.7	3.3	1.5	1.9	7.7	-0.3
FEBRUAR	5.5	3.5	3.2	15.3	0.8	3.4	1.5	1.8	7.7	-0.3
MAERZ	5.6	3.2	3.2	16.2	0.8	3.5	1.4	2.0	7.7	-0.4
APRIL	7.3	3.1	3.7	26.1	0.8	3.7	1.4	1.9	7.7	-0.5
MAI	6.7	3.0	4.1	23.9	0.8	3.4	1.0	1.1	7.7	-0.7
JUNI	5.8	3.1	3.8	18.0	0.9	3.6	1.3	1.1	7.7	-0.8
JULI	4.9	2.9	3.8	15.2	1.0	3.8	1.4	1.3	3.5	-0.8
AUGUST	4.2	2.6	3.5	11.9	0.9	3.7	1.6	1.2	3.5	-0.8
SEPTEMBER	4.1	0.8	3.9	16.3	1.0	3.8	1.6	1.2	3.5	-1.0
OKTOBER	4.5	1.0	3.2	19.6	1.2	4.1	1.6	1.1	1.9	-1.2
NOVEMBER	4.0	1.0	3.2	16.9	1.3	4.5	1.8	1.8	0.6	-1.6
DEZEMBER	4.0	1.0	3.6	16.4	1.3	4.6	1.7	1.9	0.6	-1.4
1990 JANUAR	2.0	0.7	3.4	7.7	1.3	4.6	2.6	2.6	-0.7	-8.2
FEBRUAR	1.7	1.8	3.3	3.8	1.3	4.8	2.6	2.7	-0.7	-7.9
MAERZ	1.8	1.6	4.0	2.4	1.3	4.3	4.2	2.9	1.8	-7.6
APRIL	-0.1	1.6	3.5	-7.1	1.3	3.9	4.4	2.6	1.8	-7.1
MAI	-0.2	1.7	3.5	-8.1	1.3	4.3	5.4	2.6	1.8	-8.3
JUNI	0.5	1.6	3.0	-4.5	1.3	4.1	5.5	2.4	1.8	-9.3
JULI	1.0	1.6	2.9	-1.5	1.2	4.1	5.5	2.3	1.8	-10.2
AUGUST	3.2	1.4	2.9	10.6	1.2	4.1	5.6	2.4	1.8	-10.4
SEPTEMBER	5.2	3.8	2.3	16.1	1.1	4.0	5.7	2.5	1.8	-9.7
OKTOBER	6.5	4.4	3.6	20.0	1.1	4.1	6.3	2.5	1.8	-7.1
NOVEMBER	5.8	5.1	3.6	14.6	0.9	3.9	6.1	2.3	3.1	-4.5
DEZEMBER	4.5	5.1	3.2	6.7	1.1	4.0	6.3	2.3	3.1	-2.1
1991 JANUAR	4.2	4.7	3.2	5.7	1.2	4.4	5.6	2.0	2.5	-0.6
FEBRUAR	3.6	2.5	3.2	6.8	1.3	4.6	6.1	2.1	2.5	0.3
MAERZ	3.0	2.7	3.1	5.0	1.9	4.8	4.9	2.1	-	1.2
APRIL	3.7	4.2	3.1	6.3	2.1	5.8	4.6	2.8	-3.6	3.2
MAI	4.2	4.4	2.9	8.8	2.5	5.5	3.8	2.8	-3.6	5.2
JUNI	4.5	5.0	2.9	8.7	2.6	5.7	3.6	3.0	-3.6	6.0
JULI	9.2	5.7	2.9	29.5	2.9	5.6	3.6	3.9	-0.9	12.4
AUGUST	7.1	5.8	4.2	17.5	3.2	5.9	3.5	4.5	-0.9	9.9
SEPTEMBER	5.6	4.7	4.3	11.2	4.2	6.4	3.5	4.9	-0.9	6.8
OKTOBER	3.9	4.2	3.1	4.9	4.5	6.2	3.2	5.1	-0.9	5.2
NOVEMBER	5.2	3.6	4.2	11.9	5.1	6.1	3.2	5.1	0.2	4.0
DEZEMBER	6.0	3.6	4.2	15.9	5.1	6.1	3.1	5.2	2.0	2.5
1992 JANUAR	5.2	3.6	4.8	11.4	4.9	6.3	3.1	4.9	2.0	1.9
FEBRUAR	5.9	3.6	5.2	14.8	5.1	6.5	2.7	6.2	3.1	1.9
MAERZ	7.2	5.8	4.6	16.2	5.0	7.5	2.3	6.1	3.1	1.9
APRIL	6.8	4.3	4.5	16.0	4.9	6.6	2.6	5.8	6.9	0.8
MAI	7.2	4.6	4.5	15.9	4.6	7.3	3.0	5.8	6.9	1.4
JUNI	7.1	4.3	4.5	16.6	4.7	7.6	3.3	6.1	6.9	2.9
JULI	2.4	3.9	4.5	-3.8	4.6	8.1	3.3	5.2	4.0	-1.6
AUGUST	2.5	3.8	3.2	-4.2	4.5	8.4	3.3	4.6	4.0	2.1
SEPTEMBER	2.2	3.9	3.2	-5.9	3.7	8.4	3.6	4.5	4.0	5.3
OKTOBER	2.2	3.1	2.6	-4.6	3.4	8.7	3.6	4.4	4.0	4.8
NOVEMBER	2.8	3.1	1.5	-3.6	3.3	8.9	3.6	4.2	7.3	4.5
DEZEMBER	3.0	3.1	1.5	-1.5	3.4	8.9	3.7	4.1	5.3	3.9
1993 JANUAR	5.4	6.1	3.2	2.4	3.5	9.1	4.1	5.9	6.5	3.4
FEBRUAR	5.2	6.6	2.7	0.6	3.5	9.6	4.5	5.1	5.9	3.1
MAERZ	4.5	4.7	2.6	2.0	3.1	8.4	4.4	5.0	5.9	2.6
APRIL	4.6	5.0	2.9	2.1	2.9	8.8	4.3	4.7	5.9	2.2
MAI	3.9	4.6	3.2	-0.1	2.4	8.3	3.8	4.8	5.9	1.9
JUNI	4.0	4.9	3.2	-0.4	2.2	8.2	3.5	4.6	5.9	1.6
JULI	4.5	4.7	3.4	1.4	2.1	8.1	3.4	4.6	7.9	1.4
AUGUST	4.3	4.7	3.2	1.4	1.8	7.8	3.1	4.6	7.9	0.9
SEPTEMBER	4.1	4.7	3.3	-	2.0	7.4	4.0	4.4	7.9	0.6
OKTOBER	4.6	4.9	3.1	0.8	2.1	7.1	4.0	4.3	10.4	0.6
NOVEMBER	4.4	4.7	4.5	0.2	2.2	7.0	4.3	4.5	10.9	0.4
DEZEMBER	4.2	4.8	6.9	-2.0	2.0	7.0	4.4	6.5	11.3	0.2

*) KRAFTFAHRZEUGE, KRAFTSTOFFE, SONSTIGE WAREN UND DIENSTLEISTUNGEN FUER EIGENE KRAFTFAHRZEUGE, KFZ-VERSICHERUNG, KFZ-STEUER.

FRUEHERES BUNDESGBIET

3 PREISINDEX FUER DIE LEBENSHALTUNG

(MITTELFRISTIGE UEBERSICHTEN)

3.2 PREISINDEX FUER DIE LEBENSHALTUNG ABGEGRENZTER VERBRAUCHERGRUPPEN

3.2.1 4-PERSONEN-HAUSHALTE VON BEAMTEN UND ANGESTELLTEN MIT HOEHEREM EINKOMMEN

GLIEDERUNG NACH HAUPTGRUPPEN

J A H R — M O N A T	GE- SAMT- INDEX	HAUPTGRUPPE / GRUPPE									
		NAH- RUNGS- MITTEL, GE- TRAENKE, TABAK- WAREN	BE- KLEI- DUNG, SCHUHE	WOHNUNGSMIETEN, ENERGIE (OHNE KRAFTSTOFFE)			MOEBEL, HAUS- HALTSGE- RAETE UND ANDERE GUETER FUER DIE HAUS- HALTS- FUEHRUNG	GUETER FUER			
				ZU- SAMMEN	WOH- NUNGS- MIETEN	ENERGIE (OHNE KRAFT- STOFFE)		GE- SUND- HEITS- UND KOERPER- PFLEGE	VERKEHR UND NACH- RICHTEN- UEBER- MITT- LUNG	BIL- DUNG, UNTER- HALTUNG, FREI- ZEIT	PERSOENL. AUSSTATT., DIENSTL. D. BEHER- BERGUNGS- GEW. SON. GUETER SON. ART

ABSOLUTE WERTE 1985 = 100

1989 JD	104.9	102.4	106.1	102.0	108.8	80.5	104.9	107.7	103.6	104.6	113.7
1990 JD	107.6	105.4	107.6	105.7	112.5	84.1	107.1	109.1	106.5	108.5	116.2
1991 JD	111.3	108.4	110.9	110.4	117.3	88.4	110.2	111.7	112.6	108.7	118.9
1992 JD	115.8	111.8	113.5	115.3	123.8	88.8	113.7	115.0	118.0	112.5	125.6
1993 JD	120.7	113.8	116.6	121.2	131.2	89.9	117.2	117.6	122.8	115.9	137.2
1992 JANUAR	113.6	110.7	112.0	112.6	120.4	88.3	112.0	113.6	115.2	111.5	121.2
FEBRUAR	114.4	111.5	112.4	113.3	121.0	88.9	112.6	114.1	115.9	111.9	123.1
MAERZ	114.7	111.7	112.7	113.6	121.6	88.4	112.8	114.3	117.0	112.0	123.3
APRIL	115.1	112.3	113.0	114.2	122.2	88.7	113.1	114.6	117.4	112.0	123.4
MAI	115.5	112.7	113.2	114.7	122.9	89.1	113.6	114.8	118.1	112.2	123.5
JUNI	115.8	112.8	113.3	115.1	123.4	89.1	113.7	115.0	118.8	111.9	124.2
JULI	115.8	112.4	113.4	115.3	123.8	88.8	113.9	115.2	118.7	111.9	124.2
AUGUST	116.0	111.6	113.7	115.9	124.6	88.7	114.2	115.3	118.7	112.1	125.6
SEPTEMBER	116.4	111.3	114.1	116.4	125.2	88.7	114.3	115.5	118.8	112.9	126.7
OKTOBER	116.9	111.3	114.4	117.0	125.9	89.0	114.6	115.7	118.7	113.4	129.2
NOVEMBER	117.5	111.5	114.6	117.7	126.8	89.0	114.9	115.9	119.0	113.9	130.8
DEZEMBER	117.7	111.7	114.7	117.9	127.2	88.5	115.0	116.0	119.1	114.0	131.5
1993 JANUAR	119.0	113.0	115.2	118.9	128.2	89.8	115.5	116.2	121.0	114.7	134.3
FEBRUAR	119.5	113.5	115.5	119.4	128.8	89.7	116.1	116.8	121.5	115.1	134.8
MAERZ	119.9	113.7	116.0	120.1	129.6	90.1	116.5	117.0	121.9	115.2	135.5
APRIL	120.2	114.2	116.1	120.4	130.0	90.0	116.8	117.2	122.6	115.3	135.8
MAI	120.6	114.5	116.5	120.7	130.5	89.9	117.2	117.3	122.6	115.6	136.4
JUNI	120.8	114.4	116.6	121.0	131.0	89.5	117.3	117.7	123.3	115.6	137.1
JULI	121.0	114.2	116.6	121.4	131.4	89.8	117.5	117.7	123.5	115.7	137.9
AUGUST	121.1	113.7	116.8	121.8	132.0	89.8	117.6	117.9	123.4	116.0	138.0
SEPTEMBER	121.2	113.5	117.1	122.2	132.6	89.6	117.7	118.1	123.4	116.7	138.0
OKTOBER	121.5	113.5	117.3	122.7	133.1	90.1	117.9	118.3	123.6	116.9	138.5
NOVEMBER	121.8	113.7	117.5	123.0	133.4	90.1	118.1	118.4	123.7	117.2	139.6
DEZEMBER	122.1	114.0	117.6	123.3	133.8	90.0	118.1	118.5	123.2	117.3	140.5

RELATIVE VERAENDERUNGEN GEGENUEBER DEN ENTSPRECHENDEN VORJAHRESERGEBNISSEN IN PROZENT

1989 JD	2.7	2.1	1.4	3.4	3.0	5.2	1.5	2.9	4.8	1.4	2.7
1990 JD	2.6	2.9	1.4	3.6	3.4	4.5	2.1	1.3	2.8	1.8	2.2
1991 JD	3.4	2.8	2.5	4.4	4.3	5.1	2.9	2.4	5.7	2.1	2.3
1992 JD	4.0	3.1	2.9	4.4	5.5	0.5	3.2	3.0	4.8	3.5	5.6
1993 JD	4.2	1.8	2.7	5.1	6.0	1.2	3.1	2.3	4.1	3.0	9.2
1992 JANUAR	3.9	3.8	2.8	3.6	5.1	-1.8	3.4	3.1	6.3	3.2	3.6
FEBRUAR	4.4	4.1	2.9	3.8	5.1	-1.9	3.6	3.4	7.1	3.6	5.1
MAERZ	4.7	3.9	2.9	4.7	5.1	3.2	3.4	3.3	8.2	3.5	5.2
APRIL	4.5	4.0	3.0	4.8	5.2	2.7	3.4	3.2	6.7	3.5	5.5
MAI	4.5	4.1	2.8	4.6	5.2	2.1	3.3	3.3	7.0	3.5	5.5
JUNI	4.2	3.6	2.9	4.6	5.3	2.3	3.1	3.2	7.1	2.8	4.0
JULI	3.2	2.8	2.9	4.2	5.1	0.8	3.2	3.0	2.6	2.8	3.3
AUGUST	3.4	2.6	3.0	4.6	5.5	0.9	3.1	2.7	2.7	3.2	4.5
SEPTEMBER	3.6	2.7	2.9	4.6	5.7	-	3.0	2.5	2.3	3.9	5.4
OKTOBER	3.8	2.6	2.9	4.6	5.9	-1.0	3.1	2.5	2.3	3.8	7.5
NOVEMBER	4.0	1.7	2.5	4.9	6.4	-1.1	3.0	2.5	2.5	3.9	8.6
DEZEMBER	4.0	1.7	2.5	5.0	6.3	-0.4	2.9	2.4	3.0	3.7	8.9
1993 JANUAR	4.8	2.1	2.9	5.6	6.5	1.7	3.1	2.3	5.0	2.9	10.8
FEBRUAR	4.5	1.8	2.8	5.4	6.4	0.9	3.1	2.4	4.8	2.9	9.5
MAERZ	4.5	1.8	2.9	5.7	6.6	1.9	3.3	2.4	4.2	2.9	9.9
APRIL	4.4	1.7	2.7	5.4	6.4	1.5	3.3	2.3	4.4	2.9	10.0
MAI	4.4	1.6	2.9	5.2	6.2	0.9	3.2	2.2	3.8	3.0	10.4
JUNI	4.3	1.4	2.9	5.1	6.2	0.4	3.2	2.3	3.8	3.3	10.4
JULI	4.5	1.6	2.8	5.3	6.1	1.1	3.2	2.2	4.0	3.4	11.0
AUGUST	4.4	1.9	2.7	5.1	5.9	1.2	3.0	2.3	4.0	3.5	9.9
SEPTEMBER	4.1	2.0	2.6	5.0	5.9	1.0	3.0	2.3	3.9	3.4	8.9
OKTOBER	3.9	2.0	2.5	4.9	5.7	1.2	2.9	2.2	4.1	3.1	7.2
NOVEMBER	3.7	2.0	2.5	4.5	5.2	1.2	2.8	2.2	3.9	2.9	6.7
DEZEMBER	3.7	2.1	2.5	4.6	5.2	1.7	2.7	2.2	3.4	2.9	6.8

FRUEHERES BUNDESGBIET

3 PREISINDEX FUER DIE LEBENSHALTUNG

(MITTELFRISTIGE UEBERSICHTEN)

3.2 PREISINDEX FUER DIE LEBENSHALTUNG ABGEGRENZTER VERBRAUCHERGRUPPEN

3.2.1 4-PERSONEN-HAUSHALTE VON ARBEITERN UND ANGESTELLTEN MIT MITTLEREM EINKOMMEN

GLIEDERUNG NACH HAUPTGRUPPEN

J A H R --- M O N A T	GE- SAMT- INDEX	HAUPTGRUPPE / GRUPPE									
		NAH- RUNGS- MITTEL, GE- TRAENKE, TABAK- WAREN	BE- KLEI- DUNG, SCHUHE	WOHNUNGSMIETEN, ENERGIE (OHNE KRAFTSTOFFE)			MOEBEL, HAUS- HALTSGE- RAETE UND ANDERE GUETER FUER DIE HAUS- HALTS- FUEHRUNG	GUETER FUER			
				ZU- SAMMEN	WOH- NUNGS- MIETEN	ENERGIE (OHNE KRAFT- STOFFE)		GE- SUND- HEITS- UND KOERPER- PFLEGE	VERKEHR UND NACH- RICHTEN- UEBER- MITT- LUNG	BIL- DUNG, UNTER- BERGUNG- HALTUNG, FREI- ZEIT	PERSOENL. AUSSTATT., DIENSTL. D. BEHER- BERGUNGS- GEW. SON. GUETER SON. ART

ABSOLUTE WERTE 1985 = 100

1989 JD	103.9	102.3	106.1	102.0	109.3	82.2	104.7	108.9	101.9	104.0	114.1
1990 JD	106.7	105.4	107.7	105.6	112.9	85.7	106.9	110.7	104.7	106.1	116.3
1991 JD	110.5	108.2	110.5	110.2	117.7	90.0	110.0	113.6	111.0	108.3	119.8
1992 JD	114.9	111.8	113.6	115.2	124.2	90.8	113.6	117.5	116.2	112.7	125.8
1993 JD	119.3	114.0	116.8	121.1	131.9	92.0	117.0	124.7	120.6	116.4	133.8
1992 JANUAR	112.9	110.4	112.2	112.6	120.8	90.5	111.8	115.6	113.7	111.6	122.7
FEBRUAR	113.6	111.3	112.6	113.1	121.4	90.9	112.4	116.3	114.4	112.0	124.1
MAERZ	114.0	111.6	112.9	113.5	122.0	90.4	112.7	116.6	115.3	112.1	124.5
APRIL	114.4	112.2	113.1	114.0	122.6	90.7	113.0	116.8	115.8	112.2	124.7
MAI	114.9	112.6	113.4	114.5	123.3	91.0	113.4	117.2	116.5	112.4	124.9
JUNI	115.2	112.8	113.5	114.9	123.8	91.0	113.6	117.4	117.0	112.2	125.7
JULI	115.1	112.5	113.6	115.2	124.2	90.8	113.8	117.7	116.8	112.2	125.7
AUGUST	115.2	111.8	113.8	115.8	125.0	90.8	114.1	117.9	116.7	112.4	126.1
SEPTEMBER	115.4	111.5	114.3	116.3	125.7	90.8	114.2	118.1	116.8	113.2	126.3
OKTOBER	115.7	111.5	114.6	116.9	126.5	91.0	114.4	118.4	116.8	113.6	127.3
NOVEMBER	116.2	111.7	114.8	117.6	127.4	91.0	114.8	118.6	117.1	114.1	128.5
DEZEMBER	116.4	111.9	114.9	117.8	127.9	90.6	114.9	118.8	117.2	114.2	128.9
1993 JANUAR	117.5	113.1	115.4	118.8	128.8	91.8	115.4	119.4	118.9	115.0	130.8
FEBRUAR	118.1	113.6	115.7	119.3	129.5	91.8	116.0	124.0	119.4	115.4	132.0
MAERZ	118.5	113.8	116.1	119.9	130.3	92.1	116.3	124.4	119.8	115.6	132.2
APRIL	118.9	114.3	116.3	120.3	130.7	92.0	116.6	124.7	120.5	115.8	132.3
MAI	119.2	114.7	116.7	120.6	131.2	92.0	117.0	124.8	120.4	116.0	132.6
JUNI	119.4	114.5	116.8	120.9	131.7	91.7	117.1	125.1	121.0	116.0	133.5
JULI	119.6	114.3	116.8	121.3	132.1	91.9	117.2	125.2	121.2	116.2	134.4
AUGUST	119.6	113.9	117.0	121.7	132.7	91.9	117.4	125.4	121.0	116.4	134.6
SEPTEMBER	119.7	113.7	117.3	122.1	133.3	91.8	117.5	125.5	121.0	117.1	134.6
OKTOBER	120.0	113.8	117.5	122.6	133.8	92.2	117.7	125.7	121.2	117.4	135.3
NOVEMBER	120.3	114.0	117.7	122.8	134.2	92.2	117.9	125.9	121.4	117.6	136.5
DEZEMBER	120.4	114.2	117.8	123.2	134.6	92.2	118.0	126.0	120.8	117.8	136.6

RELATIVE VERAENDERUNGEN GEGENUEBER DEN ENTSPRECHENDEN VORJAHRESERGEBNISSEN IN PROZENT

1989 JD	2.9	2.3	1.3	3.4	3.2	4.1	1.5	5.5	5.4	1.2	3.2
1990 JD	2.7	3.0	1.5	3.5	3.3	4.3	2.1	1.7	2.7	2.0	1.9
1991 JD	3.6	2.7	2.6	4.4	4.3	5.0	2.9	2.6	6.0	2.1	3.0
1992 JD	4.0	3.3	2.8	4.5	5.5	0.9	3.3	3.4	4.7	4.1	5.0
1993 JD	3.8	2.0	2.8	5.1	6.2	1.3	3.0	6.1	3.8	3.3	6.4
1992 JANUAR	4.1	3.8	2.8	3.9	5.0	-	3.5	3.3	6.8	3.7	3.9
FEBRUAR	4.5	4.1	3.0	3.9	5.1	-0.2	3.7	3.6	7.7	4.1	4.8
MAERZ	4.8	4.1	3.0	4.7	5.2	3.0	3.5	3.6	8.8	4.0	5.0
APRIL	4.7	4.1	3.0	4.7	5.2	2.7	3.5	3.5	7.3	4.0	5.7
MAI	4.6	4.1	2.9	4.6	5.3	2.2	3.4	3.7	7.5	4.1	5.7
JUNI	4.5	3.8	2.9	4.6	5.3	2.4	3.4	3.6	7.6	3.5	5.2
JULI	3.3	3.2	2.9	4.3	5.2	1.1	3.4	3.6	1.9	3.6	3.8
AUGUST	3.5	2.9	2.9	4.6	5.6	1.2	3.3	3.3	1.9	4.0	4.3
SEPTEMBER	3.5	3.0	2.9	4.6	5.8	0.3	3.2	3.1	1.6	4.5	4.6
OKTOBER	3.5	2.9	2.9	4.7	6.1	-0.5	3.1	3.2	1.7	4.5	5.3
NOVEMBER	3.5	2.1	2.6	5.0	6.5	-0.5	3.0	3.0	1.9	4.6	6.0
DEZEMBER	3.6	2.0	2.6	5.0	6.5	-0.2	3.0	3.1	2.6	4.4	5.7
1993 JANUAR	4.1	2.4	2.9	5.5	6.6	1.4	3.2	3.3	4.6	3.0	6.6
FEBRUAR	4.0	2.1	2.8	5.5	6.7	1.0	3.2	3.6	4.4	3.0	6.4
MAERZ	3.9	2.0	2.8	5.6	6.8	1.9	3.2	3.7	3.9	3.1	6.2
APRIL	3.9	1.9	2.8	5.5	6.6	1.4	3.2	3.6	4.1	3.2	6.1
MAI	3.7	1.9	2.9	5.3	6.4	1.1	3.2	3.5	3.3	3.2	6.2
JUNI	3.6	1.5	2.9	5.2	6.4	0.8	3.1	3.6	3.4	3.4	6.2
JULI	3.9	1.6	2.8	5.3	6.4	1.2	3.0	3.4	3.8	3.6	6.9
AUGUST	3.8	1.9	2.8	5.1	6.2	1.2	2.9	3.4	3.7	3.6	6.7
SEPTEMBER	3.7	2.0	2.6	5.0	6.0	1.1	2.9	3.3	3.6	3.4	6.6
OKTOBER	3.7	2.1	2.5	4.9	5.8	1.3	2.9	3.2	3.8	3.3	6.3
NOVEMBER	3.5	2.1	2.5	4.4	5.3	1.3	2.7	3.2	3.7	3.1	6.2
DEZEMBER	3.4	2.1	2.5	4.6	5.2	1.8	2.7	3.1	3.1	3.2	6.0

FRUEHERES BUNDESGBIET

3. PREISINDEX FUER DIE LEBENSHALTUNG

(MITTELFRISTIGE UEBERSICHTEN)

3.2. PREISINDEX FUER DIE LEBENSHALTUNG ABGEGRENZTER VERBRAUCHERGRUPPEN

3.2.1 2-PERSONEN-HAUSHALTE VON RENTEN- UND SOZIALHILFEEMPFANGERN MIT GERINGEM EINKOMMEN

GLIEDERUNG NACH HAUPTGRUPPEN

J A H R — M O N A T	GE- SAMT- INDEX	HAUPTGRUPPE / GRUPPE									
		NAH- RUNGS- MITTEL, GE- TRAENKE, TABAK- WAREN	BE- KLEI- DUNG, SCHUHE	WOHNUNGSMIETEN, ENERGIE (OHNE KRAFTSTOFFE)			MOEBEL, HAUS- HALTSGE- RAETE UND ANDERE GUETER FUER DIE HAUS- HALTS- FUEHRUNG	GUETER FUER			
				ZU- SAMMEN	WOH- NUNGS- MIETEN	ENERGIE (OHNE KRAFT- STOFFE)		GE- SUND- HEITS- UND KOERPER- PFLEGE	VERKEHR UND NACH- RICHTEN- UEBER- MITT- LUNG	BIL- DUNG, UNTER- HALTUNG, FREI- ZEIT	PERSOENL. AUSSTATT., DIENSTL., D. BEHER- BERGUNGS- GEW. SON. GUETER SON. ART
ABSOLUTE WERTE 1985 = 100											
1989 JD	104.0	101.5	106.2	102.6	110.3	83.7	105.8	113.4	103.1	105.7	114.9
1990 JD	107.0	104.6	107.8	106.1	113.9	87.2	108.3	115.3	105.2	109.2	117.6
1991 JD	110.8	107.7	110.5	110.6	118.4	91.4	111.7	118.9	110.3	111.5	122.1
1992 JD	115.2	110.7	113.9	115.8	125.2	92.8	116.0	122.9	114.8	118.2	128.0
1993 JD	119.5	112.1	117.3	121.8	133.2	93.8	119.4	132.4	119.2	121.4	136.1
1992 JANUAR	113.5	109.9	112.3	113.2	121.6	92.7	114.1	121.1	112.8	117.8	125.3
FEBRUAR	114.1	110.8	112.7	113.7	122.2	92.9	114.8	121.8	113.4	118.0	126.2
MAERZ	114.3	110.8	113.1	114.1	122.9	92.5	115.1	122.1	113.9	118.1	126.6
APRIL	114.8	111.6	113.3	114.6	123.5	92.7	115.5	122.4	114.3	117.8	126.8
MAI	115.3	112.3	113.5	115.0	124.1	92.9	115.9	122.7	114.7	118.2	127.0
JUNI	115.5	112.4	113.6	115.4	124.6	92.9	116.0	122.9	115.2	117.4	128.0
JULI	115.4	111.6	113.8	115.7	125.0	92.8	116.2	123.1	115.2	117.5	128.0
AUGUST	115.3	110.3	114.1	116.4	126.0	92.8	116.6	123.3	115.3	117.4	128.4
SEPTEMBER	115.5	109.7	114.5	116.9	126.7	92.9	116.7	123.6	115.4	118.1	128.8
OKTOBER	115.8	109.5	114.9	117.6	127.6	93.0	117.0	123.8	115.6	118.7	129.3
NOVEMBER	116.2	109.7	115.2	118.3	128.6	92.9	117.2	124.0	115.7	119.6	130.3
DEZEMBER	116.5	109.9	115.3	118.6	129.1	92.7	117.3	124.2	116.0	119.9	131.1
1993 JANUAR	117.5	111.1	115.9	119.5	130.0	93.5	117.8	124.8	117.3	120.7	132.4
FEBRUAR	118.3	111.8	116.2	120.0	130.7	93.6	118.3	131.9	117.6	120.9	133.8
MAERZ	118.7	112.0	116.7	120.6	131.6	93.8	118.6	132.3	118.0	121.1	134.2
APRIL	119.2	112.8	116.9	120.9	132.0	93.7	118.9	132.5	118.8	121.0	134.5
MAI	119.6	113.5	117.2	121.3	132.5	93.7	119.3	132.7	118.7	121.3	134.9
JUNI	119.8	113.2	117.2	121.5	133.0	93.5	119.4	133.0	119.4	121.1	136.2
JULI	119.8	112.7	117.3	122.0	133.5	93.8	119.7	133.1	119.7	121.0	137.1
AUGUST	119.8	111.9	117.5	122.4	134.0	93.8	119.8	133.3	119.6	121.1	137.3
SEPTEMBER	119.9	111.4	117.8	122.8	134.6	93.8	119.9	133.5	120.3	121.5	137.3
OKTOBER	120.1	111.4	118.0	123.2	135.1	94.1	120.1	133.7	120.5	121.9	137.8
NOVEMBER	120.4	111.7	118.2	123.6	135.6	94.1	120.4	133.8	120.6	122.3	138.6
DEZEMBER	120.7	112.1	118.2	124.0	136.2	94.1	120.4	133.9	120.3	122.6	138.8

RELATIVE VERAENDERUNGEN GEGENUEBER DEN ENTSPRECHENDEN VORJAHRESENERGEBNISSEN IN PROZENT

1989 JD	3.0	2.3	1.5	3.3	3.6	2.6	1.7	8.1	3.7	1.1	3.3
1990 JD	2.9	3.1	1.5	3.4	3.3	4.2	2.4	1.7	2.0	3.9	2.3
1991 JD	3.6	3.0	2.5	4.2	4.0	4.8	3.1	3.1	4.8	2.1	3.8
1992 JD	4.0	2.8	3.1	4.7	5.7	1.5	3.8	3.4	4.1	6.0	4.8
1993 JD	3.7	1.3	3.0	5.2	6.4	1.1	2.9	7.7	3.8	2.7	6.3
1992 JANUAR	4.4	4.1	2.9	4.3	5.1	2.2	3.9	3.5	5.9	5.7	4.5
FEBRUAR	4.6	4.3	3.1	4.3	5.2	1.6	4.3	3.7	6.6	5.9	5.0
MAERZ	4.6	4.0	3.2	4.8	5.2	3.0	4.2	3.7	7.1	6.0	5.1
APRIL	4.5	3.9	3.2	4.7	5.3	2.7	4.2	3.8	5.1	5.8	5.6
MAI	4.4	3.9	3.0	4.5	5.3	2.3	4.1	3.9	5.0	6.6	5.6
JUNI	4.1	3.2	3.0	4.5	5.2	2.3	4.0	3.8	5.3	5.1	4.8
JULI	3.4	2.2	3.1	4.3	5.2	1.4	4.0	3.6	2.3	5.5	3.6
AUGUST	3.4	1.9	3.2	4.7	5.7	1.4	3.7	3.2	2.4	6.0	4.1
SEPTEMBER	3.6	2.0	3.1	4.7	5.9	0.9	3.6	2.9	2.1	6.7	4.4
OKTOBER	3.6	1.9	3.0	4.8	6.3	0.1	3.7	2.9	2.5	6.4	4.7
NOVEMBER	3.4	1.0	2.9	5.2	6.7	-	3.4	2.8	2.3	6.4	5.3
DEZEMBER	3.5	0.8	2.9	5.2	6.8	0.1	3.0	2.8	2.7	6.2	5.3
1993 JANUAR	3.5	1.1	3.2	5.6	6.9	0.9	3.2	3.1	4.0	2.5	5.7
FEBRUAR	3.7	0.9	3.1	5.5	7.0	0.8	3.0	3.3	3.7	2.5	6.0
MAERZ	3.8	1.1	3.2	5.7	7.1	1.4	3.0	3.4	3.6	2.5	6.0
APRIL	3.8	1.1	3.2	5.5	6.9	1.1	2.9	3.3	3.9	2.7	6.1
MAI	3.7	1.1	3.3	5.5	6.8	0.9	2.9	3.1	3.5	2.6	6.2
JUNI	3.7	0.7	3.2	5.3	6.7	0.6	2.9	3.2	3.6	3.2	6.4
JULI	3.8	1.0	3.1	5.4	6.8	1.1	3.0	3.1	3.9	3.0	7.1
AUGUST	3.9	1.5	3.0	5.2	6.3	1.1	2.7	3.1	3.7	3.2	6.9
SEPTEMBER	3.8	1.5	2.9	5.0	6.2	1.0	2.7	3.0	4.2	2.9	6.6
OKTOBER	3.7	1.7	2.7	4.8	5.9	1.2	2.6	3.0	4.2	2.7	6.6
NOVEMBER	3.6	1.8	2.6	4.5	5.4	1.3	2.7	3.1	4.2	2.3	6.4
DEZEMBER	3.6	2.0	2.5	4.6	5.5	1.5	2.6	3.1	3.7	2.3	5.9

FRUEHERES BUNDESGBIET

3. PREISINDEX FUER DIE LEBENSHALTUNG

(MITTELFRISTIGE UEBERSICHTEN)

3.2 PREISINDEX FUER DIE LEBENSHALTUNG ABGEGRENZTER VERBRAUCHERGRUPPEN

3.2.1 EINFACHE LEBENSHALTUNG EINES KINDES

GLIEDERUNG NACH HAUPTGRUPPEN

J A H R --- M O N A T	GE- SAMT- INDEX	HAUPTGRUPPE / GRUPPE										GE- GLAETTETE REIHE FUER DEN GESAMT- INDEX 1)
		NAH- RUNGS- MITTEL, GE- TRAENKE	BE- KLEI- DUNG, SCHUHE	WOHNUNGSMIETEN, ENERGIE (OHNE KRAFTSTOFFE)			MOEBEL, HAUS- HALTSGE- RAETE U. ANDERE GUETER FUER DIE HAUS- HALTS- FUHRUNG	GUETER FUER				
				ZU- SAMMEN	WOH- NUNGS- MIETEN	ENERGIE (OHNE KRAFT- STOFFE)		GE- SUND- HEITS- UND KOERPER- PFLEGE	VERKEHR U. NACH- RICHTEN- UEBER- MITT- LUNG	BIL- DUNG, UNTER- HALTUNG, FREI- ZEIT	PERSOENL. AUSSTATT., DIENSTL. D. BEHER- BERGUNGS- GEW. SOWIE GUETER SONST. ART	

ABSOLUTE WERTE 1985 = 100

1989 JD	104.6	103.2	106.3	103.8	110.8	83.8	104.4	106.1	111.5	108.0	106.0	104.3
1990 JD	107.7	107.2	108.1	107.3	114.6	86.8	106.1	108.5	114.9	110.1	108.1	107.5
1991 JD	111.3	111.1	110.9	111.4	119.2	89.4	108.6	112.2	117.2	113.3	109.9	110.8
1992 JD	114.7	113.9	114.3	116.6	126.3	88.9	111.7	116.8	120.3	117.8	112.8	115.1
1993 JD	117.8	114.9	117.8	123.1	134.6	90.3	114.7	121.3	127.4	124.4	115.8	117.8
1992 JANUAR	113.3	113.2	112.7	113.7	122.6	88.2	110.1	114.8	119.6	115.2	111.1	113.3
FEBRUAR	113.9	114.0	113.1	114.3	123.2	89.2	110.8	115.3	119.8	115.6	111.6	113.9
MAERZ	113.9	113.6	113.5	114.7	123.9	88.5	111.1	115.6	119.9	115.9	112.1	114.2
APRIL	114.8	115.2	113.7	115.3	124.6	88.9	111.3	115.8	120.1	116.9	112.3	114.6
MAI	115.9	117.1	114.0	115.9	125.2	89.1	111.5	116.4	120.2	117.0	112.5	115.0
JUNI	115.8	116.7	114.1	116.2	125.7	89.1	111.6	116.8	119.7	117.4	112.7	115.1
JULI	115.1	114.8	114.2	116.4	126.2	88.5	111.8	117.1	120.6	117.6	112.8	115.2
AUGUST	114.6	113.2	114.5	117.1	127.2	88.3	112.0	117.4	120.6	118.3	112.9	115.4
SEPTEMBER	114.5	112.5	115.0	117.7	127.9	88.5	112.2	117.7	120.7	119.2	113.4	115.7
OKTOBER	114.6	112.0	115.4	118.6	128.8	89.6	112.4	118.0	120.6	119.8	113.6	116.0
NOVEMBER	114.9	112.2	115.7	119.4	129.7	89.9	112.8	118.2	120.6	120.1	114.0	116.2
DEZEMBER	115.1	112.3	115.8	119.7	130.3	89.3	112.9	118.4	120.7	120.3	114.3	116.2
1993 JANUAR	116.1	113.5	116.4	120.7	131.3	90.5	113.4	119.3	124.3	121.6	114.7	116.8
FEBRUAR	116.6	114.0	116.7	121.2	132.0	90.4	113.9	120.1	124.4	121.9	115.0	116.9
MAERZ	117.0	114.4	117.2	122.0	132.9	91.1	114.2	120.6	124.5	122.3	115.3	117.2
APRIL	118.0	116.1	117.4	122.2	133.3	90.6	114.5	121.0	126.9	123.3	115.4	117.5
MAI	119.0	118.1	117.7	122.5	133.8	90.2	114.7	121.1	127.0	123.6	115.3	117.6
JUNI	118.6	116.8	117.7	122.7	134.2	89.6	114.7	121.4	127.8	123.7	115.7	117.6
JULI	118.0	115.2	117.8	123.1	134.8	89.8	114.9	121.6	128.6	124.9	115.9	117.8
AUGUST	117.8	114.4	117.9	123.5	135.4	89.7	115.0	121.7	128.7	125.0	116.0	117.9
SEPTEMBER	117.7	113.9	118.2	123.9	135.9	89.6	115.2	121.9	129.1	126.0	116.1	118.2
OKTOBER	117.9	113.8	118.5	124.5	136.5	90.6	115.3	122.2	129.3	126.5	116.2	118.4
NOVEMBER	118.1	114.1	118.7	124.9	137.0	90.6	115.5	122.5	129.3	126.7	116.7	118.7
DEZEMBER	118.5	114.7	118.8	125.6	137.9	90.5	115.5	122.6	129.3	126.9	116.7	118.9

RELATIVE VERAENDERUNGEN GEGENUEBER DEN ENTSPRECHENDEN VORJAHRESERGEBNISSEN IN PROZENT

1989 JD	2.8	3.0	1.5	4.3	3.6	7.0	1.1	1.8	4.6	2.3	1.4	2.5
1990 JD	3.0	3.9	1.7	3.4	3.4	3.6	1.6	2.3	3.0	1.9	2.0	3.1
1991 JD	3.3	3.6	2.6	3.8	4.0	3.0	2.4	3.4	2.0	2.9	1.7	3.1
1992 JD	3.1	2.5	3.1	4.7	6.0	-0.6	2.9	4.1	2.6	4.0	2.6	3.9
1993 JD	2.7	0.9	3.1	5.6	6.6	1.6	2.7	3.9	5.9	5.6	2.7	2.3
1992 JANUAR	3.8	4.9	2.9	2.9	5.3	-6.1	2.7	4.4	3.4	3.3	2.0	3.8
FEBRUAR	3.8	4.7	3.1	3.0	5.5	-5.4	3.2	4.4	3.5	3.3	2.3	4.0
MAERZ	3.8	3.9	3.2	4.9	5.4	2.7	3.2	4.5	3.5	3.0	2.7	4.3
APRIL	3.7	3.8	3.2	5.0	5.6	2.8	3.1	4.3	3.2	3.6	2.7	4.4
MAI	3.8	3.7	3.2	4.9	5.7	1.8	3.0	4.6	3.2	3.6	2.7	4.5
JUNI	3.1	2.5	3.2	5.0	5.5	2.4	3.0	4.5	2.0	3.6	2.7	4.3
JULI	2.6	1.3	3.2	4.4	5.5	0.3	3.0	4.3	2.4	3.7	2.6	4.0
AUGUST	2.7	1.3	3.2	4.8	5.9	0.6	2.9	4.1	2.2	4.1	2.5	3.8
SEPTEMBER	2.8	1.8	3.1	4.8	6.1	-0.8	2.7	3.8	2.2	4.5	2.7	3.6
OKTOBER	2.7	1.5	3.0	4.9	6.5	-1.3	2.6	3.8	2.0	4.7	2.7	3.4
NOVEMBER	2.2	0.4	2.9	5.2	6.9	-1.5	2.7	3.4	2.0	4.9	3.0	3.1
DEZEMBER	2.2	0.2	2.9	5.6	7.0	-0.3	2.7	3.5	2.0	4.9	3.0	2.9
1993 JANUAR	2.5	0.3	3.3	6.2	7.1	2.6	3.0	3.9	3.9	5.6	3.2	3.1
FEBRUAR	2.4	-	3.2	6.0	7.1	1.3	2.8	4.2	3.8	5.4	3.0	2.6
MAERZ	2.7	0.7	3.3	6.4	7.3	2.9	2.8	4.3	3.8	5.5	2.9	2.6
APRIL	2.8	0.8	3.3	6.0	7.0	1.9	2.9	4.5	5.7	5.5	2.8	2.5
MAI	2.7	0.9	3.2	5.7	6.9	1.2	2.9	4.0	5.7	5.6	2.5	2.3
JUNI	2.4	0.1	3.2	5.6	6.8	0.6	2.8	3.9	6.8	5.4	2.7	2.2
JULI	2.5	0.3	3.2	5.8	6.8	1.5	2.8	3.8	6.6	6.2	2.7	2.3
AUGUST	2.8	1.1	3.0	5.5	6.4	1.6	2.7	3.7	6.7	5.7	2.7	2.2
SEPTEMBER	2.8	1.2	2.8	5.3	6.3	1.2	2.7	3.6	7.0	5.7	2.4	2.2
OKTOBER	2.9	1.6	2.7	5.0	6.0	1.1	2.6	3.6	7.2	5.6	2.3	2.1
NOVEMBER	2.8	1.7	2.6	4.6	5.6	0.8	2.4	3.6	7.2	5.6	2.4	2.2
DEZEMBER	3.0	2.1	2.6	4.9	5.8	1.3	2.3	3.5	7.1	5.5	2.1	2.3

1) SUMME AUS DEM GESAMTINDEX OHNE SAISONWAEREN UND DEM DURCHSCHNITT FUER SAISONWAEREN AUS DEN LETZTEN 12 MONATEN.

FRUEHERES BUNDESGBIET

3 PREISINDEX FUER DIE LEBENSHALTUNG

(MITTELFRISTIGE UEBERSICHTEN)

3.2 PREISINDEX FUER DIE LEBENSHALTUNG ABGEGRENZTER VERBRAUCHERGRUPPEN

3.2.2 4-PERSONEN-HAUSHALTE VON BEAMTEN UND ANGESTELLTEN MIT HOEHEREM EINKOMMEN

GLIEDERUNG NACH WAREN, LEISTUNGEN UND WOHNUNGSNUTZUNG

J A H R ----- M O N A T	GESAMT- INDEX	GESAMT- INDEX OHNE SAISON- WAREN 1)	GESAMT- INDEX OHNE HEIZOEL UND KRAFT- STOFFE	VERBRAUCHS- UND GEBRAUCHSGUETER				DIENST- LEI- STUNGEN UND REPARA- TUREN	WOHNUNGS- UND GARAGEN- NUTZUNG	
				INSGE- SAMT	DARUNTER : NAHRUNGSMITTEL		ANDERE VER- BRAUCHS- UND GE- BRAUCHS- GUETER			
					INSGE- SAMT	SAISON- WAREN				SONSTIGE NAHRUNGS- MITTEL
ABSOLUTE WERTE 1985 = 100										
1989 JD	104.9	105.0	106.3	100.8	101.1	100.5	101.2	100.7	110.5	108.7
1990 JD	107.6	107.6	108.9	103.2	104.6	110.6	103.8	102.8	113.1	112.5
1991 JD	111.3	111.3	112.4	106.6	107.7	119.7	106.2	106.3	116.6	117.3
1992 JD	115.8	115.9	117.0	109.6	110.4	112.3	110.2	109.3	122.9	123.6
1993 JD	120.7	121.0	122.1	112.0	111.1	105.3	111.8	112.2	131.3	131.0
1992 JANUAR	113.6	113.5	114.8	108.4	110.0	122.7	108.4	107.9	119.4	120.3
FEBRUAR	114.4	114.2	115.5	109.0	110.8	125.9	109.0	108.4	120.7	120.9
MAERZ	114.7	114.7	115.9	109.3	110.6	121.6	109.2	108.9	121.0	121.5
APRIL	115.1	115.0	116.3	109.6	111.3	124.8	109.7	109.1	121.3	122.1
MAI	115.5	115.4	116.6	110.1	111.9	126.8	110.0	109.5	121.5	122.8
JUNI	115.8	115.8	116.9	110.1	112.0	125.7	110.2	109.6	122.2	123.3
JULI	115.8	115.9	117.0	109.9	111.2	116.8	110.5	109.5	122.4	123.7
AUGUST	116.0	116.3	117.3	109.6	109.9	103.4	110.7	109.5	123.3	124.5
SEPTEMBER	116.4	116.8	117.6	109.6	109.3	96.5	110.9	109.7	124.0	125.1
OKTOBER	116.9	117.4	118.2	109.7	109.1	93.7	111.0	109.8	125.4	125.8
NOVEMBER	117.5	117.9	118.7	109.9	109.3	94.5	111.1	110.1	126.3	126.6
DEZEMBER	117.7	118.1	119.0	110.0	109.5	95.6	111.2	110.1	126.7	127.1
1993 JANUAR	119.0	119.3	120.3	111.0	110.4	102.6	111.4	111.2	128.6	128.0
FEBRUAR	119.5	119.7	120.8	111.5	111.1	108.0	111.4	111.6	129.2	128.6
MAERZ	119.9	120.1	121.2	111.8	111.1	108.3	111.5	112.0	129.7	129.4
APRIL	120.2	120.4	121.5	112.1	111.8	112.8	111.7	112.1	130.1	129.8
MAI	120.6	120.7	121.9	112.2	112.2	115.4	111.8	112.3	130.5	130.3
JUNI	120.8	121.0	122.2	112.3	111.9	113.1	111.8	112.4	131.2	130.8
JULI	121.0	121.3	122.4	112.2	111.4	108.2	111.8	112.4	131.8	131.2
AUGUST	121.1	121.5	122.5	112.0	110.7	101.2	111.8	112.4	132.0	131.8
SEPTEMBER	121.2	121.7	122.7	111.9	110.2	97.0	111.9	112.4	132.4	132.4
OKTOBER	121.5	122.0	123.0	112.1	110.3	96.5	112.0	112.6	132.7	132.9
NOVEMBER	121.8	122.3	123.3	112.2	110.6	98.6	112.1	112.8	133.3	133.2
DEZEMBER	122.1	122.4	123.6	112.2	111.1	101.6	112.2	112.6	133.8	133.6

RELATIVE VERAENDERUNGEN GEGENUEBER DEN ENTSPRECHENDEN VORJAHRESERGEBNISSEN IN PROZENT

1989 JD	2.7	2.7	2.2	2.8	2.0	4.3	1.7	3.0	2.6	2.9
1990 JD	2.6	2.5	2.4	2.4	3.5	10.0	2.6	2.1	2.4	3.5
1991 JD	3.4	3.4	3.2	3.3	3.0	8.2	2.3	3.4	3.1	4.3
1992 JD	4.0	4.1	4.1	2.8	2.5	-6.2	3.8	2.8	5.4	5.4
1993 JD	4.2	4.4	4.4	2.2	0.6	-6.2	1.5	2.7	6.8	6.0
1992 JANUAR	3.9	3.8	4.0	3.1	4.0	8.2	3.4	3.0	4.5	4.9
FEBRUAR	4.4	4.3	4.3	3.5	4.1	7.1	3.8	3.3	5.4	4.9
MAERZ	4.7	4.7	4.4	4.2	3.6	2.2	3.8	4.4	5.4	5.0
APRIL	4.5	4.6	4.3	3.9	3.5	0.7	4.1	4.0	5.3	5.1
MAI	4.5	4.5	4.3	4.0	3.7	1.0	4.2	4.0	5.2	5.1
JUNI	4.2	4.4	3.9	3.7	3.1	-3.8	4.1	3.9	4.6	5.2
JULI	3.2	3.5	3.5	2.1	2.0	-11.2	4.1	2.1	4.1	5.1
AUGUST	3.4	3.7	3.8	2.1	1.8	-14.1	3.9	2.2	4.7	5.4
SEPTEMBER	3.6	3.8	4.0	2.0	1.9	-13.4	3.8	2.0	5.1	5.6
OKTOBER	3.8	4.1	4.2	1.9	1.6	-14.0	3.5	1.8	6.2	5.9
NOVEMBER	4.0	4.3	4.3	1.5	0.6	-19.1	3.3	1.8	6.8	6.2
DEZEMBER	4.0	4.4	4.3	1.7	0.5	-18.4	3.0	1.9	6.8	6.3
1993 JANUAR	4.8	5.1	4.8	2.4	0.4	-16.4	2.8	3.1	7.7	6.4
FEBRUAR	4.5	4.8	4.6	2.3	0.3	-14.2	2.2	3.0	7.0	6.4
MAERZ	4.5	4.7	4.6	2.3	0.5	-10.9	2.1	2.8	7.2	6.5
APRIL	4.4	4.7	4.5	2.3	0.4	-9.6	1.8	2.7	7.3	6.3
MAI	4.4	4.6	4.5	1.9	0.3	-9.0	1.6	2.6	7.4	6.1
JUNI	4.3	4.5	4.5	2.0	-0.1	-10.0	1.5	2.6	7.4	6.1
JULI	4.5	4.7	4.6	2.1	0.2	-7.4	1.2	2.6	7.7	6.1
AUGUST	4.4	4.5	4.4	2.2	0.7	-2.1	1.0	2.6	7.1	5.9
SEPTEMBER	4.1	4.2	4.3	2.1	0.8	0.5	0.9	2.5	6.8	5.8
OKTOBER	3.9	3.9	4.1	2.2	1.1	3.0	0.9	2.6	5.8	5.6
NOVEMBER	3.7	3.7	3.9	2.1	1.2	4.3	0.9	2.5	5.5	5.2
DEZEMBER	3.7	3.6	3.9	2.0	1.5	6.3	0.9	2.3	5.6	5.1

1) KARTOFFELN, FRISCHGEMUESE, FRISCHDBST EINSCHL. SUEDFRUECHTE, FRISCHFISCH UND BLUMEN.

FRUEHERES BUNDESGBIET

3 PREISINDEX FUER DIE LEBENSHALTUNG

(MITTELFRISTIGE UEBERSICHTEN)

3.2 PREISINDEX FUER DIE LEBENSHALTUNG ABGEGRENZTER VERBRAUCHERGRUPPEN

3.2.2 4-PERSONEN-HAUSHALTE VON ARBEITERN UND ANGESTELLTEN MIT MITTLEREM EINKOMMEN

GLIEDERUNG NACH WAREN, LEISTUNGEN UND WOHNUNGSNUTZUNG

J A H R ----- M O N A T	GESAMT- INDEX	GESAMT- INDEX OHNE SAISON- WAREN 1)	GESAMT- INDEX OHNE HEIZOEL UND KRAFT- STOFFE	VERBRAUCHS- UND GEBRAUCHSGUETER				DIENST- LEI- STUNGEN UND REPARA- TUREN	WOHNUNGS- UND GARAGEN- NUTZUNG	
				INSGE- SAMT	DARUNTER : NAHRUNGSMITTEL		ANDERE VER- BRAUCHS- UND GE- BRAUCHS- GUETER			
					INSGE- SAMT	SAISON- WAREN				SONSTIGE NAHRUNGS- MITTEL
ABSOLUTE WERTE 1985 = 100										
1989 JD	103.9	104.0	105.3	100.3	101.2	101.9	101.1	100.0	109.8	109.2
1990 JD	106.7	106.7	108.0	102.9	104.7	112.4	103.8	102.2	112.5	112.9
1991 JD	110.5	110.4	111.5	106.2	107.7	121.8	106.3	105.7	116.6	117.7
1992 JD	114.9	115.0	116.1	109.4	110.7	114.6	110.3	108.8	123.1	124.1
1993 JD	119.3	119.5	120.6	111.8	111.6	107.8	112.0	111.9	130.0	131.7
1992 JANUAR	112.9	112.7	114.1	108.1	110.0	124.3	108.5	107.3	120.2	120.7
FEBRUAR	113.6	113.4	114.7	108.7	110.8	127.5	109.0	107.9	121.3	121.3
MAERZ	114.0	113.9	115.2	109.0	110.6	123.2	109.3	108.3	121.7	122.0
APRIL	114.4	114.2	115.5	109.4	111.4	127.3	109.7	108.5	122.1	122.6
MAI	114.9	114.6	116.0	109.8	112.0	130.5	110.1	109.0	122.3	123.2
JUNI	115.2	115.0	116.2	109.9	112.1	129.3	110.3	109.0	123.0	123.7
JULI	115.1	115.1	116.3	109.7	111.4	119.1	110.6	109.0	123.2	124.1
AUGUST	115.2	115.4	116.4	109.4	110.3	106.0	110.8	109.0	123.7	124.9
SEPTEMBER	115.4	115.8	116.6	109.4	109.9	98.9	111.0	109.2	124.0	125.6
OKTOBER	115.7	116.1	117.0	109.4	109.7	95.8	111.2	109.3	124.7	126.4
NOVEMBER	116.2	116.6	117.4	109.7	109.9	96.2	111.3	109.6	125.4	127.3
DEZEMBER	116.4	116.7	117.6	109.7	110.0	97.2	111.4	109.6	125.7	127.7
1993 JANUAR	117.5	117.7	118.8	110.8	110.8	103.8	111.6	110.8	127.2	128.7
FEBRUAR	118.1	118.3	119.4	111.4	111.4	109.2	111.6	111.4	128.1	129.3
MAERZ	118.5	118.7	119.8	111.6	111.5	109.4	111.7	111.7	128.4	130.1
APRIL	118.9	119.0	120.1	112.0	112.2	115.0	111.9	111.9	128.8	130.5
MAI	119.2	119.2	120.5	112.2	112.6	119.3	111.9	112.0	129.1	131.0
JUNI	119.4	119.5	120.7	112.1	112.4	116.3	111.9	112.1	129.9	131.5
JULI	119.6	119.8	120.9	112.1	111.9	111.0	112.0	112.1	130.6	131.9
AUGUST	119.6	119.9	121.0	111.9	111.3	104.5	112.0	112.1	130.8	132.5
SEPTEMBER	119.7	120.1	121.2	111.8	111.0	100.2	112.1	112.1	131.2	133.1
OKTOBER	120.0	120.4	121.4	111.9	111.0	99.4	112.2	112.3	131.6	133.6
NOVEMBER	120.3	120.7	121.7	112.1	111.3	101.2	112.3	112.5	132.2	134.0
DEZEMBER	120.4	120.7	122.0	112.1	111.7	103.9	112.5	112.3	132.4	134.4

RELATIVE VERAENDERUNGEN GEGENUEBER DEN ENTSPRECHENDEN VORJAHRESERGEBNISSEN IN PROZENT

1989 JD	2.9	3.0	2.3	2.9	2.0	4.9	1.7	3.3	2.5	3.2
1990 JD	2.7	2.6	2.6	2.6	3.5	10.3	2.7	2.2	2.5	3.4
1991 JD	3.6	3.5	3.2	3.2	2.9	8.4	2.4	3.4	3.6	4.3
1992 JD	4.0	4.2	4.1	3.0	2.8	-5.9	3.8	2.9	5.6	5.4
1993 JD	3.8	3.9	3.9	2.2	0.8	-5.9	1.5	2.8	5.6	6.1
1992 JANUAR	4.1	4.0	4.1	3.4	4.1	9.3	3.4	3.1	5.3	5.0
FEBRUAR	4.5	4.4	4.4	3.7	4.2	7.9	3.7	3.7	6.0	5.0
MAERZ	4.8	4.9	4.4	4.3	3.7	2.9	3.8	4.4	6.0	5.1
APRIL	4.7	4.7	4.2	4.1	3.7	1.0	4.0	4.1	6.0	5.1
MAI	4.6	4.7	4.4	4.1	3.8	1.2	4.2	4.2	5.8	5.2
JUNI	4.5	4.7	4.1	3.9	3.2	-3.8	4.2	4.1	5.8	5.2
JULI	3.3	3.6	3.7	2.3	2.3	-11.5	4.1	2.3	4.8	5.1
AUGUST	3.5	3.8	3.8	2.2	2.0	-13.9	4.0	2.3	5.0	5.4
SEPTEMBER	3.5	3.8	3.9	2.1	2.1	-13.3	3.8	2.1	5.2	5.7
OKTOBER	3.5	3.8	4.0	1.9	1.9	-13.9	3.6	2.0	5.6	6.0
NOVEMBER	3.5	3.9	3.9	1.6	1.1	-19.0	3.3	1.8	5.9	6.4
DEZEMBER	3.6	3.9	3.8	1.7	0.8	-18.3	3.1	2.0	5.8	6.3
1993 JANUAR	4.1	4.4	4.1	2.5	0.7	-16.5	2.9	3.3	5.8	6.6
FEBRUAR	4.0	4.3	4.1	2.5	0.5	-14.4	2.4	3.2	5.6	6.6
MAERZ	3.9	4.2	4.0	2.4	0.8	-11.2	2.2	3.1	5.5	6.6
APRIL	3.9	4.2	4.0	2.4	0.7	-9.7	2.0	3.1	5.5	6.4
MAI	3.7	4.0	3.9	2.2	0.5	-8.6	1.6	2.8	5.6	6.3
JUNI	3.6	3.9	3.9	2.0	0.3	-10.1	1.5	2.8	5.6	6.3
JULI	3.9	4.1	4.0	2.2	0.4	-6.8	1.3	2.8	6.0	6.3
AUGUST	3.8	3.9	4.0	2.3	0.9	-1.4	1.1	2.8	5.7	6.1
SEPTEMBER	3.7	3.7	3.9	2.2	1.0	1.3	1.0	2.7	5.8	6.0
OKTOBER	3.7	3.7	3.8	2.3	1.2	3.8	0.9	2.7	5.5	5.7
NOVEMBER	3.5	3.5	3.7	2.2	1.3	5.2	0.9	2.6	5.4	5.3
DEZEMBER	3.4	3.4	3.7	2.2	1.5	6.9	1.0	2.5	5.3	5.2

1) KARTOFFELN, FRISCHGEMUESE, FRISCHOBST EINSCHL. SUEDFRUECHTE, FRISCHFISCH UND BLUMEN.

FRUEHERES BUNDESGBIET

3 PREISINDEX FUER DIE LEBENSHALTUNG

(MITTELFRISTIGE UEBERSICHTEN)

3.2 PREISINDEX FUER DIE LEBENSHALTUNG ABGEGRENZTER VERBRAUCHERGRUPPEN

3.2.2 2-PERSONEN-HAUSHALTE VON RENTEN- UND SOZIALHILFEEMPFANGERN MIT GERINGEM EINKOMMEN

GLIEDERUNG NACH WAREN, LEISTUNGEN UND WOHNUNGSNUTZUNG

J A H R ----- M O N A T	GESAMT- INDEX	GESAMT- INDEX OHNE SAISON- WAREN 1)	GESAMT- INDEX OHNE HEIZOEL UND KRAFT- STOFFE	VERBRAUCHS- UND GEBRAUCHSGUETER				DIENST- LEI- STUNGEN UND REPARA- TUREN	WOHNUNGS- UND GARAGEN- NUTZUNG	
				INSGE- SAMT	DARUNTER : NAHRUNGSMITTEL		ANDERE VER- BRAUCHS- UND GE- BRAUCHS- GUETER			
					INSGE- SAMT	SAISON- WAREN				SONSTIGE NAHRUNGSMITTEL
ABSOLUTE WERTE 1985 = 100										
1989 JD	104.0	104.1	104.7	99.5	101.3	104.0	100.9	98.4	109.5	110.2
1990 JD	107.0	106.9	107.7	102.2	105.1	114.3	103.6	100.4	112.5	113.9
1991 JD	110.8	110.5	111.4	105.5	108.5	124.4	106.0	103.5	117.0	118.5
1992 JD	115.2	115.2	115.9	108.1	110.9	117.4	109.9	106.3	123.5	125.1
1993 JD	119.5	119.9	120.2	110.4	111.4	110.4	111.6	109.8	129.1	133.1
1992 JANUAR	113.5	113.1	114.1	107.4	110.7	126.2	108.2	105.2	121.2	121.6
FEBRUAR	114.1	113.6	114.7	108.0	111.6	129.6	108.7	105.7	121.9	122.2
MAERZ	114.3	114.0	115.0	108.0	111.2	125.4	109.0	105.9	122.3	122.9
APRIL	114.8	114.4	115.5	108.5	112.3	130.1	109.4	106.1	122.6	123.5
MAI	115.3	114.8	116.0	109.0	113.2	134.9	109.8	106.4	122.8	124.1
JUNI	115.5	115.1	116.2	109.0	113.2	133.4	110.0	106.3	123.4	124.6
JULI	115.4	115.3	116.1	108.6	112.1	123.8	110.2	106.4	123.6	125.0
AUGUST	115.3	115.7	116.0	107.9	110.2	108.9	110.4	106.4	124.0	125.9
SEPTEMBER	115.5	116.0	116.2	107.7	109.3	101.1	110.6	106.6	124.3	126.7
OKTOBER	115.8	116.4	116.5	107.7	109.0	97.6	110.8	106.8	124.7	127.6
NOVEMBER	116.2	116.8	116.9	107.9	109.1	98.2	110.9	107.1	125.1	128.5
DEZEMBER	116.5	117.1	117.2	108.0	109.4	99.3	111.0	107.1	125.5	129.0
1993 JANUAR	117.5	117.9	118.2	109.0	110.5	106.1	111.2	108.1	126.6	130.0
FEBRUAR	118.3	118.6	119.1	110.1	111.3	111.8	111.2	109.3	127.3	130.7
MAERZ	118.7	119.0	119.4	110.3	111.3	111.7	111.3	109.6	127.6	131.5
APRIL	119.2	119.3	119.9	110.8	112.4	118.2	111.5	109.7	128.0	131.9
MAI	119.6	119.6	120.4	111.2	113.2	124.1	111.5	109.8	128.4	132.4
JUNI	119.8	119.8	120.5	111.0	112.8	121.1	111.5	109.8	129.1	132.8
JULI	119.8	120.1	120.6	110.7	112.0	114.9	111.5	109.9	129.7	133.3
AUGUST	119.8	120.3	120.5	110.3	110.9	106.6	111.6	109.9	129.8	133.9
SEPTEMBER	119.9	120.5	120.7	110.1	110.3	101.6	111.7	110.0	130.2	134.5
OKTOBER	120.1	120.8	120.9	110.2	110.2	100.6	111.8	110.2	130.5	135.0
NOVEMBER	120.4	121.1	121.2	110.5	110.6	102.3	111.9	110.4	130.8	135.5
DEZEMBER	120.7	121.3	121.5	110.6	111.1	105.4	112.0	110.3	130.9	136.1
RELATIVE VERAENDERUNGEN GEGENUEBER DEN ENTSPRECHENDEN VORJAHRESENERGEBNISSEN IN PROZENT										
1989 JD	3.0	3.0	2.6	2.8	2.3	5.9	1.7	3.3	2.4	3.5
1990 JD	2.9	2.7	2.9	2.7	3.8	9.9	2.7	2.0	2.7	3.4
1991 JD	3.6	3.4	3.4	3.2	3.2	8.8	3.7	3.1	4.0	4.0
1992 JD	4.0	4.3	4.0	2.5	2.2	-5.6	2.7	2.7	5.6	5.6
1993 JD	3.7	4.1	3.7	2.1	0.5	-6.0	1.5	3.3	4.5	6.4
1992 JANUAR	4.4	4.2	4.4	3.5	4.3	9.1	3.4	2.8	5.9	5.0
FEBRUAR	4.6	4.4	4.6	3.6	4.4	7.7	3.7	3.1	6.3	5.2
MAERZ	4.6	4.7	4.5	3.7	3.7	3.6	3.8	3.7	6.3	5.2
APRIL	4.5	4.6	4.3	3.5	3.6	1.8	4.0	3.5	5.8	5.3
MAI	4.4	4.6	4.4	3.5	3.7	1.6	4.2	3.6	5.7	5.3
JUNI	4.1	4.4	4.0	3.0	2.7	-4.1	4.2	3.3	5.6	5.2
JULI	3.4	4.1	3.6	2.0	1.4	-11.5	4.1	2.4	5.1	5.1
AUGUST	3.4	4.1	3.6	1.9	1.1	-13.9	4.0	2.4	5.0	5.5
SEPTEMBER	3.6	4.0	3.8	1.9	1.3	-13.1	3.8	2.3	5.0	5.9
OKTOBER	3.6	4.1	3.8	1.7	1.1	-13.7	3.6	2.0	5.2	6.3
NOVEMBER	3.4	4.1	3.6	1.1	-0.1	-18.2	3.2	1.9	5.2	6.6
DEZEMBER	3.5	4.1	3.5	1.1	-0.2	-17.7	3.0	2.0	5.1	6.7
1993 JANUAR	3.5	4.2	3.6	1.5	-0.2	-15.9	2.8	2.8	4.5	6.9
FEBRUAR	3.7	4.4	3.8	1.9	-0.3	-13.7	2.3	3.4	4.4	7.0
MAERZ	3.8	4.4	3.8	2.1	0.1	-10.9	2.1	3.5	4.3	7.0
APRIL	3.8	4.3	3.8	2.1	0.1	-9.1	1.9	3.4	4.4	6.8
MAI	3.7	4.2	3.8	2.0	-	-8.0	1.5	3.2	4.6	6.7
JUNI	3.7	4.1	3.7	1.8	-0.4	-9.2	1.4	3.3	4.6	6.6
JULI	3.8	4.2	3.9	1.9	-0.1	-7.2	1.2	3.3	4.9	6.6
AUGUST	3.9	4.0	3.9	2.2	0.6	-2.1	1.1	3.3	4.7	6.4
SEPTEMBER	3.8	3.9	3.9	2.2	0.9	0.5	1.0	3.2	4.7	6.2
OKTOBER	3.7	3.8	3.8	2.3	1.1	3.1	0.9	3.2	4.7	5.8
NOVEMBER	3.6	3.7	3.7	2.4	1.4	4.2	0.9	3.1	4.6	5.4
DEZEMBER	3.6	3.6	3.7	2.4	1.6	6.1	0.9	3.0	4.3	5.5

1) KARTOFFELN, FRISCHGEMUESE, FRISCHOBST EINSCHL. SUEDFRUECHTE, FRISCHFISCH UND BLUMEN.

FRUEHERES BUNDESGBIET

4 INDEX DER EINZELHANDELSPREISE

(MITTELFRISTIGE UEBERSICHTEN)

4.1 GLIEDERUNG NACH DER SYSTEMATIK DER WIRTSCHAFTSZWEIGE (AUSGABE 1979)

1985 = 100

J A H R	MONAT	EINZELHANDEL 1) MIT									
		GESAMT- INDEX	NAHRUNGS- MITTELN, GE- TRAENKEN, TABAK- WAREN	TEXTILIEN, BEKLEI- DUNG, SCHUHEN, LEDER- WAREN	EIN- RICH- TUNGS- GEGEN- STAENDEN 2)	ELEKTRO- TECH- NISCHEN ERZEUGN., HAUSHALTS- GROSSGER., MUSIKIN- STRUMENTEN	PAPIER- WAREN, DRUCK- ERZEUG- NISSEN, BUERO- MASCHIN- EN	PHARMA- ZEUT. U. KOSMET. ERZ., MED. ART., REI- NIGUNGSM., ANSTRICH- BEDARF	KRAFT- UND SCHMIER- STOFFEN (TANK- STELLEN)	FAHR- ZEUGEN, FAHRZEUG- TEILEN, -ZUBEHOER, UND -REIFEN	SONS- TIGEN WAREN, WAREN VER- SCHIEDENER ART
NUMMER DER WIRT- SCHAFTSZWEIGE VERKETTUNGSFAKTOREN	43	431	432	433	434	435	436	437	438	439	
VON 1985 AUF 1980	1.17422	1.15996	1.17677	1.20383	1.02684	1.16935	1.16548	1.21414	1.27393	1.15669	
VON 1985 AUF 1976	1.36052	1.29779	1.41919	1.44299	.	1.30242	1.31371	1.61818	1.46436	.	
VON 1985 AUF 1970	1.85196	1.72736	1.99192	1.94652	.	1.78831	1.68934	2.63636	1.97862	.	
VON 1985 AUF 1962	2.06546	1.90342	2.27172	2.19677	.	2.33871	1.99492	2.80000	2.17413	.	
1989 JD	102.3	101.6	105.5	105.5	95.4	111.9	104.8	91.6	110.6	96.8	
1990 JD	104.4	104.2	106.9	108.0	95.4	114.7	105.3	94.9	113.2	98.9	
1991 JD	107.1	106.7	109.3	111.3	95.9	118.5	106.6	101.5	117.8	101.2	
1992 JD	109.8	109.7	112.4	114.6	96.6	121.0	109.2	105.6	122.4	102.8	
1993 JD	112.1	111.3	115.4	118.1	97.3	123.4	108.6	107.7	128.0	104.9	
1989 JANUAR	101.5	100.5	104.9	104.4	95.4	110.5	104.4	88.8	109.7	96.0	
FEBRUAR	101.8	101.0	105.0	104.7	95.4	111.0	104.4	89.6	110.7	96.1	
MAERZ	101.9	101.0	105.2	104.9	95.4	111.1	104.7	90.0	110.7	96.2	
APRIL	102.3	101.5	105.3	105.1	95.3	111.4	105.0	94.4	110.8	96.9	
MAI	102.5	102.0	105.4	105.4	95.4	111.8	105.1	94.5	110.8	96.7	
JUNI	102.5	102.2	105.5	105.5	95.4	111.5	105.2	92.7	110.9	96.5	
JULI	102.3	101.8	105.4	105.7	95.4	112.2	105.3	91.2	110.9	96.2	
AUGUST	102.2	101.3	105.5	105.8	95.4	112.3	105.4	90.4	111.0	96.3	
SEPTEMBER	102.3	101.4	105.7	105.9	95.4	112.4	104.3	91.4	110.0	97.0	
OKTOBER	102.6	101.7	105.9	106.1	95.3	112.6	104.4	92.1	110.4	97.4	
NOVEMBER	102.7	102.0	106.0	106.2	95.3	112.7	104.4	91.5	110.4	97.6	
DEZEMBER	103.2	102.5	106.0	106.3	95.3	112.8	104.6	92.1	110.5	98.6	
1990 JANUAR	103.5	103.2	106.1	106.6	95.3	112.8	104.6	93.0	110.8	98.8	
FEBRUAR	103.8	104.1	106.2	107.0	95.3	113.3	105.0	92.1	112.7	97.9	
MAERZ	103.8	104.0	106.4	107.3	95.4	113.5	105.3	91.9	112.5	97.9	
APRIL	104.0	104.5	106.5	107.5	95.5	113.7	105.5	91.9	112.6	97.6	
MAI	104.2	104.9	106.6	107.9	95.5	114.3	105.7	91.5	112.7	97.7	
JUNI	104.1	104.7	106.6	108.1	95.5	114.7	105.7	91.3	112.7	97.4	
JULI	103.9	104.4	106.7	108.2	95.4	114.8	104.8	91.3	112.7	97.3	
AUGUST	104.4	104.1	106.8	108.3	95.4	115.2	105.0	96.0	112.8	99.0	
SEPTEMBER	104.7	103.9	107.2	108.4	95.5	115.5	105.2	99.9	113.7	99.7	
OKTOBER	105.5	104.1	107.5	108.7	95.5	115.9	105.2	103.0	114.8	101.7	
NOVEMBER	105.4	104.1	107.8	108.8	95.5	116.4	105.5	99.7	115.4	100.8	
DEZEMBER	105.4	104.4	107.9	108.9	95.5	116.7	105.6	96.7	115.3	100.6	
1991 JANUAR	106.0	105.1	108.0	109.2	95.6	117.0	105.5	97.6	115.4	102.0	
FEBRUAR	106.3	105.5	108.2	109.8	95.7	117.3	105.9	97.1	115.5	102.1	
MAERZ	105.8	105.7	108.4	110.3	95.8	117.6	106.1	95.3	115.5	99.7	
APRIL	106.3	106.3	108.7	110.7	95.8	117.9	106.3	96.1	117.0	99.9	
MAI	106.7	106.7	109.0	111.1	96.0	118.4	106.5	97.1	117.2	100.4	
JUNI	107.0	107.3	109.1	111.3	95.9	118.5	106.4	97.0	117.7	100.5	
JULI	107.5	107.6	109.2	111.5	95.9	118.7	106.6	106.1	118.6	101.2	
AUGUST	107.3	107.0	109.4	111.7	96.0	118.9	106.9	105.9	118.7	100.9	
SEPTEMBER	107.4	106.6	109.9	112.0	96.0	119.2	107.1	107.1	118.9	101.4	
OKTOBER	107.7	106.7	110.2	112.3	96.0	119.4	107.3	106.6	119.5	101.9	
NOVEMBER	108.3	107.6	110.6	112.6	96.1	119.6	107.5	107.0	119.7	102.5	
DEZEMBER	108.3	107.9	110.7	112.8	96.2	119.8	107.5	105.3	119.7	102.1	
1992 JANUAR	108.5	108.7	110.9	113.0	96.2	119.9	107.7	103.7	119.8	101.9	
FEBRUAR	109.1	109.4	111.3	113.6	96.4	120.3	108.5	104.9	119.9	102.5	
MAERZ	109.4	109.6	111.6	113.9	96.5	120.5	108.6	104.9	122.0	102.4	
APRIL	109.7	110.1	111.8	114.0	96.6	120.6	109.0	105.5	122.0	102.7	
MAI	110.2	110.6	112.1	114.4	96.6	120.7	109.2	106.4	122.6	103.2	
JUNI	110.2	110.8	112.2	114.5	96.5	120.8	109.2	106.7	122.9	103.0	
JULI	110.1	110.4	112.3	114.7	96.5	120.9	109.4	105.8	123.2	102.8	
AUGUST	109.9	109.6	112.6	114.8	96.6	121.0	109.6	105.4	123.3	102.6	
SEPTEMBER	109.9	109.3	113.0	115.0	96.6	121.4	109.7	105.4	123.4	102.7	
OKTOBER	110.1	109.2	113.3	115.3	96.6	121.8	109.7	105.6	123.2	103.2	
NOVEMBER	110.4	109.4	113.5	115.7	96.8	121.9	109.8	106.3	123.4	103.6	
DEZEMBER	110.4	109.6	113.6	115.8	96.8	122.1	109.9	106.0	123.5	103.5	
1993 JANUAR	111.3	110.6	114.1	116.4	97.1	122.4	108.4	107.4	126.4	104.2	
FEBRUAR	111.7	111.1	114.5	117.2	97.3	122.8	108.6	107.5	127.0	104.5	
MAERZ	111.9	111.2	114.9	117.6	97.3	122.9	108.6	108.0	127.4	104.9	
APRIL	112.2	111.7	115.0	117.9	97.4	123.1	108.7	108.5	127.6	104.9	
MAI	112.4	112.1	115.3	118.0	97.3	123.2	108.7	108.1	127.7	105.0	
JUNI	112.4	111.9	115.4	118.2	97.4	123.4	108.8	108.2	128.4	104.8	
JULI	112.3	111.6	115.5	118.3	97.3	123.5	108.5	108.2	128.4	104.8	
AUGUST	112.1	111.1	115.6	118.5	97.3	123.6	108.5	107.7	128.5	104.7	
SEPTEMBER	112.1	110.9	115.9	118.5	97.3	123.7	108.6	107.0	128.5	104.7	
OKTOBER	112.3	110.9	116.1	118.7	97.3	123.8	108.5	107.6	128.6	105.1	
NOVEMBER	112.4	111.1	116.3	118.8	97.3	123.9	108.6	107.9	128.6	105.3	
DEZEMBER	112.5	111.4	116.3	118.9	97.2	124.0	108.7	106.6	128.7	105.3	

1) NAEHERE BESCHREIBUNG SIEHE SEITE 23. 2) OHNE ELEKTROTECHNISCHE UND HAUSHALTS-GROSSGERAETE.

FRUEHERES BUNDESGBEIT
4 INDEX DER EINZELHANDELSPREISE
(MITTELFRISTIGE UEBERSICHTEN)

4.2 GLIEDERUNG NACH DEM WARENVERZEICHNIS FUER DIE BINNENHANDELSSTATISTIK (AUSGABE 1978)

1985 = 100

J A H R M O N A T	GE- SAMT- INDEX	HAUPTBEREICH 1)									
		NAH- RUNG- MITTEL, GE- TRAENKE, TABAK- WAREN	TEXTI- LIEN, BE- KLEIDUNG, PELZ- WAREN, SCHUHE, LEDER- U. GALANTE- RIEWAREN	ELEKTRO- TECHN. U. OPTISCH, ERZEUGN., UHREN, SCHMUCK, SPIEL- WAREN, MUSIK- INSTRUM.	MOEBEL, ANTIQUI- TAETEN, HOLZ-, KORB-, KORK-, FLECHT-, SCHNITZ- U. FORM- STOFFW.	PAPIER, PAPIER- WAREN, SCHREIB- ARTIKEL, DRUCK- REIER- ZEUGN., BUERO- MASCHINEN	EISEN- WAREN, HAUS- RAT, INSTAL- LATIONS- MATERIAL, BAU- STOFFE, HOLZ	FAHR- ZEUGE, MA- SCHINEN, TECH- NISCHER BEDARF, ANSTRICH- FARBEN, TAPETEN	WASCH- U. PUTZ- MITTEL, HYGIENE- ARTIKEL, KORPER- PFLEGE- UND ARZNEI- MITTEL	ROH- STOFFE, BRENN- STOFFE, MINERAL- OELERZ, SCHROTT, ALT- MA- TERIAL	LEBENDE TIERE, PFLANZEN, PFLANZ- LICHE UND TIERISCHE ROHSTOFFE FUER NAHRUNGS- MITTEL
VERKETTUNGSFAKTOREN VON 1985 AUF 1980	1.17422	1.15996	1.17778	1.04595	1.22323	1.17944	1.16532	1.26680	1.15587	1.23363	1.17524
VON 1985 AUF 1976	1.36052	1.29678	1.40606	1.14186	1.49897	1.28629	1.33569	1.45214	1.28441	1.89834	1.31333
1989 JD	102.3	101.0	105.4	97.3	106.6	111.4	102.5	110.7	104.6	66.7	100.7
1990 JD	104.4	103.7	106.8	97.3	109.2	114.4	104.5	113.3	105.3	72.0	101.5
1991 JD	107.1	106.1	109.1	97.7	112.9	118.0	106.9	117.8	106.8	77.5	103.0
1992 JD	109.8	109.1	112.2	98.3	116.2	120.7	109.8	122.4	109.4	74.9	106.8
1993 JD	112.1	110.5	115.2	99.2	120.0	123.3	112.3	127.9	109.5	75.9	109.9
1989 JANUAR	101.5	99.9	104.8	97.3	105.4	109.8	101.6	109.8	104.2	63.5	104.6
FEBRUAR	101.8	100.4	104.9	97.3	105.8	110.5	101.7	110.8	104.3	63.3	104.0
MAERZ	101.9	100.3	105.1	97.3	106.1	110.6	101.9	110.8	104.5	63.4	104.1
APRIL	102.3	100.9	105.2	97.3	106.3	110.8	102.0	110.9	104.7	68.3	103.3
MAI	102.5	101.4	105.3	97.2	106.4	111.3	102.6	110.8	104.8	67.0	101.7
JUNI	102.5	101.6	105.4	97.2	106.6	111.2	102.7	110.9	104.9	65.6	99.5
JULI	102.3	101.3	105.3	97.3	106.7	111.7	102.8	111.0	105.0	64.0	97.4
AUGUST	102.2	100.7	105.4	97.3	106.8	111.8	102.9	111.1	105.1	64.9	95.9
SEPTEMBER	102.3	100.8	105.6	97.3	106.9	112.0	102.9	110.1	104.3	68.2	96.2
OKTOBER	102.6	101.1	105.8	97.2	107.1	112.2	103.0	110.6	104.4	69.6	97.3
NOVEMBER	102.7	101.4	105.9	97.2	107.2	112.3	103.2	110.6	104.4	69.2	101.3
DEZEMBER	103.2	101.9	105.9	97.2	107.4	112.4	103.2	110.6	104.6	73.7	103.4
1990 JANUAR	103.5	102.7	106.0	97.2	107.8	112.5	103.3	110.9	104.7	73.1	106.6
FEBRUAR	103.8	103.5	106.1	97.3	108.2	113.0	103.5	112.8	105.0	65.9	109.2
MAERZ	103.8	103.5	106.3	97.3	108.6	113.2	103.6	112.7	105.2	65.6	107.8
APRIL	104.0	104.0	106.4	97.4	108.8	113.4	103.7	112.7	105.4	65.3	101.5
MAI	104.2	104.4	106.5	97.4	109.1	114.1	104.6	112.8	105.6	64.2	102.3
JUNI	104.1	104.3	106.6	97.3	109.2	114.4	104.8	112.9	105.6	62.8	100.6
JULI	103.9	103.9	106.6	97.3	109.4	114.6	104.8	112.9	105.0	62.8	98.0
AUGUST	104.4	103.6	106.7	97.3	109.5	114.8	104.9	112.9	105.1	74.2	96.1
SEPTEMBER	104.7	103.3	107.1	97.3	109.7	115.1	104.9	113.7	105.3	78.9	96.4
OKTOBER	105.5	103.5	107.4	97.3	109.9	115.5	105.1	114.7	105.3	89.9	98.1
NOVEMBER	105.4	103.4	107.7	97.3	110.1	116.0	105.3	115.3	105.6	82.3	99.9
DEZEMBER	105.4	103.8	107.8	97.3	110.2	116.2	105.4	115.3	105.7	79.2	101.9
1991 JANUAR	106.0	104.5	107.8	97.4	110.6	116.4	105.5	115.4	105.7	84.2	107.4
FEBRUAR	106.3	104.9	108.0	97.5	111.4	116.7	105.7	115.5	106.0	84.1	106.3
MAERZ	105.8	105.2	108.3	97.6	111.9	117.1	106.0	115.7	106.2	69.5	105.4
APRIL	106.3	105.8	108.5	97.6	112.3	117.4	106.3	117.0	106.4	70.1	104.5
MAI	106.7	106.2	108.9	97.7	112.7	117.9	106.7	117.3	106.6	72.5	101.3
JUNI	107.0	106.8	109.0	97.7	112.9	118.0	106.9	117.8	106.6	71.6	104.3
JULI	107.5	107.0	109.0	97.7	113.1	118.2	107.0	118.5	106.8	78.6	102.2
AUGUST	107.3	106.4	109.3	97.8	113.4	118.5	107.2	118.6	107.1	77.7	98.3
SEPTEMBER	107.4	105.9	109.8	97.8	113.7	118.7	107.4	118.8	107.3	80.3	97.3
OKTOBER	107.7	106.0	110.0	97.8	113.9	119.0	107.6	119.4	107.5	81.5	100.2
NOVEMBER	108.3	107.0	110.5	97.9	114.3	119.1	108.1	119.6	107.7	82.0	103.1
DEZEMBER	108.3	107.3	110.6	97.9	114.5	119.3	108.2	119.7	107.7	77.8	105.4
1992 JANUAR	108.5	108.1	110.8	98.0	114.8	119.5	108.3	119.8	108.0	73.6	110.2
FEBRUAR	109.1	108.8	111.2	98.1	115.3	119.9	108.8	119.9	108.7	75.5	109.6
MAERZ	109.4	109.0	111.5	98.2	115.6	120.1	109.0	121.9	108.8	73.9	109.4
APRIL	109.7	109.6	111.6	98.3	115.7	120.2	109.3	122.0	109.1	75.1	107.4
MAI	110.2	110.2	111.9	98.4	116.0	120.3	109.8	122.5	109.3	76.2	108.6
JUNI	110.2	110.3	112.0	98.3	116.1	120.4	109.9	122.9	109.4	76.3	104.0
JULI	110.1	109.9	112.1	98.3	116.3	120.5	110.1	123.1	109.6	74.7	103.4
AUGUST	109.9	109.0	112.4	98.3	116.4	120.6	110.3	123.3	109.8	73.8	102.4
SEPTEMBER	109.9	108.6	112.8	98.3	116.6	121.2	110.4	123.4	109.9	73.9	103.8
OKTOBER	110.1	108.5	113.1	98.4	116.9	121.6	110.5	123.3	110.0	75.2	104.9
NOVEMBER	110.4	108.7	113.3	98.5	117.4	121.8	110.7	123.4	110.1	76.0	108.7
DEZEMBER	110.4	108.8	113.4	98.5	117.6	122.0	110.8	123.5	110.2	74.8	109.5
1993 JANUAR	111.3	109.9	113.9	98.8	118.3	122.2	111.1	126.3	109.1	76.5	111.3
FEBRUAR	111.7	110.4	114.2	99.0	119.3	122.6	111.5	126.9	109.3	76.2	111.3
MAERZ	111.9	110.4	114.7	99.1	119.7	122.8	111.8	127.4	109.4	77.4	110.9
APRIL	112.2	111.0	114.8	99.2	120.0	123.0	112.1	127.6	109.5	77.2	109.4
MAI	112.4	111.4	115.2	99.2	119.8	123.2	112.3	127.7	109.5	76.7	109.8
JUNI	112.4	111.2	115.2	99.3	119.9	123.4	112.4	128.3	109.6	75.7	108.2
JULI	112.3	110.8	115.3	99.3	120.1	123.5	112.4	128.3	109.4	75.8	107.7
AUGUST	112.1	110.3	115.4	99.3	120.3	123.6	112.5	128.4	109.5	75.2	107.6
SEPTEMBER	112.1	110.0	115.7	99.4	120.4	123.7	112.6	128.5	109.6	74.3	108.5
OKTOBER	112.3	110.0	115.9	99.4	120.5	123.8	112.6	128.6	109.6	75.8	109.8
NOVEMBER	112.4	110.2	116.1	99.4	120.7	123.9	112.9	128.6	109.7	75.8	111.5
DEZEMBER	112.5	110.5	116.1	99.3	120.7	124.0	112.9	128.7	109.8	74.7	112.4

1) NAEHERE BESCHREIBUNG SIEHE SEITE 24.

FRUEHERES BUNDESGBIET
4 INDEX DER EINZELHANDELSPREISE

(MITTELFRISTIGE UEBERSICHTEN)

4.3 GLIEDERUNG NACH DEM GUETERVERZEICHNIS FUER DIE PRIVATEN VERBRAUCH (AUSGABE 1963)

1985 = 100

J A H R M O N A T	GE- SAMT- INDEX	HAUPTGRUPPE 1)							PER- SOENLICHE AUSSTAT- TUNG, SONSTIGE- WAREN
		N A H R U N G S- U N D G E N U S S- M I T T E L	K L E I D U N G, S C H U H E	B R E N N- S T O F F E	U E B R I G E W A R E N F U E R D I E H A U S H A L T S- F U E H R U N G	W A R E N			
						F U E R V E R K E H R S- Z W E C K E	F U E R D I E K O E R P E R U. G E S U N D- H E I T S P F L E G E	F U E R B I L- D U N G S- U. U N T E R H A L T- T U N G S Z W E C K E	
VERKETTUNGSFAKTOREN									
VON 1985 AUF 1980	1.17422	1.15996	1.18182	1.25841	1.17352	1.26375	1.16531	1.09409	1.09889
VON 1985 AUF 1976	1.36052	1.29678	1.41919	2.06532	1.36209	1.47454	1.30730	1.14515	1.44501
VON 1985 AUF 1970	1.85196	1.73239	1.99798	4.27762	1.81545	2.01935	1.68661	1.40140	2.21292
VON 1985 AUF 1962	2.06596	1.91147	2.27879	5.27570	1.98495	2.19043	2.00710	1.50651	2.54581
1989 JD	102.3	101.0	105.9	58.2	103.9	107.6	104.7	101.8	103.2
1990 JD	104.4	103.7	107.3	64.2	105.8	110.4	105.3	103.0	103.9
1991 JD	107.1	106.1	109.9	67.8	108.4	115.5	106.8	104.5	104.8
1992 JD	109.8	109.1	113.0	61.6	111.5	120.1	109.4	105.9	106.0
1993 JD	112.1	110.5	116.1	62.8	114.5	125.1	109.4	107.5	107.5
1989 JANUAR	101.5	99.9	105.2	55.5	103.4	106.3	104.3	101.3	103.0
FEBRUAR	101.8	100.4	105.4	54.6	103.6	107.4	104.4	101.5	103.1
MAERZ	101.9	100.3	105.6	54.5	103.7	107.5	104.6	101.5	103.1
APRIL	102.3	100.9	105.8	57.9	103.8	108.5	104.9	101.5	103.1
MAI	102.5	101.4	105.9	55.8	103.9	108.5	105.0	101.7	103.0
JUNI	102.5	101.6	105.9	55.5	103.8	108.1	105.1	101.7	103.1
JULI	102.3	101.3	105.8	54.3	103.7	107.9	105.2	101.9	103.1
AUGUST	102.2	100.7	105.9	56.5	103.6	107.8	105.3	102.0	103.1
SEPTEMBER	102.3	100.8	106.1	60.7	103.8	107.0	104.4	102.1	103.2
OKTOBER	102.6	101.1	106.4	62.2	104.0	107.5	104.4	102.1	103.2
NOVEMBER	102.7	101.4	106.4	62.2	104.4	107.4	104.4	102.1	103.4
DEZEMBER	103.2	101.9	106.4	68.7	104.7	107.5	104.6	102.2	103.5
1990 JANUAR	103.5	102.7	106.5	67.1	105.2	107.9	104.7	102.2	103.6
FEBRUAR	103.8	103.5	106.6	57.1	105.6	109.5	105.0	102.4	103.7
MAERZ	103.8	103.5	106.8	56.8	105.7	109.3	105.3	102.5	103.7
APRIL	104.0	104.0	106.9	56.4	105.3	109.4	105.5	102.6	103.8
MAI	104.2	104.4	107.0	55.0	105.8	109.3	105.6	102.9	103.9
JUNI	104.1	104.3	107.1	53.0	105.8	109.3	105.7	103.0	103.8
JULI	103.9	103.9	107.1	53.1	105.6	109.3	105.0	103.0	103.9
AUGUST	104.4	103.6	107.3	56.4	105.6	110.3	105.1	103.1	103.8
SEPTEMBER	104.7	103.3	107.6	70.4	105.7	111.8	105.3	103.2	103.9
OKTOBER	105.5	103.5	108.0	84.8	106.0	113.2	105.3	103.4	103.9
NOVEMBER	105.4	103.4	108.4	76.2	106.3	113.0	105.6	103.5	104.2
DEZEMBER	105.4	103.8	108.5	74.2	106.5	112.4	105.7	103.6	104.2
1991 JANUAR	106.0	104.5	108.6	81.4	107.2	112.5	105.6	103.8	104.3
FEBRUAR	106.3	104.9	108.8	81.7	107.5	112.5	106.0	104.0	104.4
MAERZ	105.8	105.2	109.0	60.5	107.8	112.4	106.1	104.1	104.4
APRIL	106.3	105.8	109.3	61.1	108.0	113.7	106.4	104.3	104.5
MAI	106.7	106.2	109.6	64.1	108.1	114.1	106.6	104.5	104.6
JUNI	107.0	106.8	109.7	62.8	108.5	114.6	106.5	104.5	104.7
JULI	107.5	107.0	109.8	65.2	108.5	117.1	106.8	104.6	104.8
AUGUST	107.3	106.4	110.0	64.2	108.4	117.2	107.1	104.7	104.9
SEPTEMBER	107.4	105.9	110.5	67.1	108.5	117.5	107.2	104.8	105.1
OKTOBER	107.7	106.0	110.8	69.7	108.9	117.9	107.5	104.9	105.1
NOVEMBER	108.3	107.0	111.3	70.3	109.5	118.1	107.6	105.1	105.2
DEZEMBER	108.3	107.3	111.4	65.3	109.9	117.8	107.6	105.2	105.2
1992 JANUAR	108.5	108.1	111.6	60.4	110.4	117.5	107.9	105.3	105.3
FEBRUAR	109.1	108.8	112.0	62.4	110.9	117.9	108.7	105.5	105.6
MAERZ	109.4	109.0	112.3	60.4	111.1	119.6	108.8	105.6	105.7
APRIL	109.7	109.6	112.5	61.8	111.1	119.8	109.1	105.7	105.7
MAI	110.2	110.2	112.7	62.8	111.6	120.4	109.3	105.8	105.9
JUNI	110.2	110.3	112.8	62.7	111.3	120.8	109.4	105.8	106.0
JULI	110.1	109.9	112.9	61.2	111.4	120.8	109.6	105.8	106.0
AUGUST	109.9	109.0	113.2	60.4	111.5	120.8	109.8	105.8	106.1
SEPTEMBER	109.9	108.6	113.7	60.4	111.8	120.9	109.9	106.1	106.2
OKTOBER	110.1	108.5	114.0	62.5	112.0	120.7	110.0	106.4	106.3
NOVEMBER	110.4	108.7	114.2	63.1	112.6	121.0	110.1	106.5	106.6
DEZEMBER	110.4	108.8	114.3	61.5	112.8	121.0	110.2	106.6	106.6
1993 JANUAR	111.3	109.9	114.8	63.6	113.4	123.7	109.0	106.8	106.7
FEBRUAR	111.7	110.4	115.2	63.1	113.9	124.2	109.2	107.1	107.1
MAERZ	111.9	110.4	115.6	64.7	114.2	124.7	109.3	107.2	107.3
APRIL	112.2	111.0	115.8	64.0	114.3	124.9	109.4	107.3	107.3
MAI	112.4	111.4	116.1	63.6	114.5	125.0	109.4	107.4	107.4
JUNI	112.4	111.2	116.1	62.0	114.4	125.6	109.5	107.5	107.4
JULI	112.3	110.8	116.2	62.2	114.5	125.6	109.3	107.6	107.6
AUGUST	112.1	110.3	116.3	61.7	114.6	125.5	109.4	107.6	107.7
SEPTEMBER	112.1	110.0	116.6	61.0	114.7	125.4	109.4	107.7	107.7
OKTOBER	112.3	110.0	116.8	62.9	115.0	125.6	109.4	107.8	107.8
NOVEMBER	112.4	110.2	117.1	62.6	115.3	125.6	109.5	107.8	107.9
DEZEMBER	112.5	110.5	117.1	62.3	115.4	125.5	109.6	107.8	107.9

1) NAEHERE BESCHREIBUNG SIEHE SEITE 25.

5. PREISINDEX FUER DIE LEBENSHALTUNG ALLER PRIVATEN HAUSHALTE UND

(LANGFRISTIGE

GESAMTINDIZES AUF ORIGINALBASIS UND UMBASIIERT AUF 1980, 1976, 1970 UND 1962 SOWIE

JAHR MONAT	PREISINDEX FUER											
	ALLER PRIVATEN HAUSHALTE						4-PERSONEN-HAUSHALTE VON BEAMTEN UND ANGESTELLTEN MIT HOEHEREM EINKOMMEN					
	1985=100	1980=100	1976=100	1970=100	1962=100	%	1985=100	1980=100	1976=100	1970=100	1962=100	%
1962 JD	41.1	49.7	58.1	81.6	100.0	-	41.2	50.0	58.5	82.2	100.0	-
1963 JD	42.4	51.2	59.8	84.0	102.9	2.9	42.2	51.2	60.0	84.3	102.5	2.5
1964 JD	43.3	52.4	61.2	85.9	105.4	2.4	43.0	52.2	61.1	85.9	104.4	1.9
1965 JD	44.7	54.1	63.2	88.7	108.7	3.1	44.1	53.5	62.7	88.1	107.2	2.7
1966 JD	46.3	56.0	65.4	91.9	112.7	3.7	45.6	55.3	64.8	91.0	110.7	3.3
1967 JD	47.1	56.9	66.5	93.4	114.6	1.7	46.6	56.5	66.2	93.0	113.1	2.2
1968 JD	47.8	57.8	67.6	94.9	116.4	1.6	47.6	57.8	67.7	95.1	115.7	2.3
1969 JD	48.8	58.9	68.9	96.7	118.6	1.9	48.5	58.8	68.9	96.8	117.7	1.8
1970 JD	50.4	61.0	71.2	100.0	122.6	3.4	50.1	60.8	71.2	100.0	121.6	3.3
1971 JD	53.1	64.1	74.9	105.3	129.0	5.3	52.8	64.1	75.1	105.4	128.2	5.4
1972 JD	56.0	67.7	79.1	111.1	136.1	5.5	55.7	67.5	79.1	111.1	135.2	5.4
1973 JD	58.9	72.4	84.6	118.8	145.7	6.9	59.4	72.1	84.5	118.7	144.3	6.8
1974 JD	64.1	77.4	90.5	127.1	155.8	7.0	63.6	77.2	90.5	127.1	154.6	7.1
1975 JD	67.9	82.0	95.9	134.7	165.1	6.0	67.4	81.8	95.9	134.7	163.8	6.0
1976 JD	70.8	85.6	100.0	140.4	172.1	4.3	70.3	85.3	100.0	140.4	170.8	4.3
1977 JD	73.4	88.7	103.7	145.6	178.5	3.7	72.9	88.5	103.7	145.6	177.1	3.7
1978 JD	75.4	91.1	106.5	149.5	183.3	2.7	75.0	91.0	106.7	149.8	182.2	2.9
1979 JD	78.5	94.9	110.9	155.7	190.8	4.1	78.2	94.8	111.1	156.1	189.9	4.1
1980 JD	82.8	100.0	116.9	164.1	201.1	5.4	82.4	100.0	117.2	164.6	200.2	5.5
1981 JD	88.0	106.3	124.3	174.5	213.9	6.3	87.8	106.6	124.9	175.4	213.4	6.6
1982 JD	92.6	111.9	130.8	183.7	225.1	5.3	92.5	112.2	131.5	184.7	224.6	5.2
1983 JD	95.7	115.6	135.1	189.7	232.5	3.3	95.6	116.0	135.9	191.0	232.2	3.4
1984 JD	98.0	118.4	138.3	194.3	238.1	2.4	97.9	118.7	139.1	195.5	237.7	2.3
1985 JD	100.0	120.8	141.2	198.4	243.1	2.0	100.0	121.4	142.2	199.8	242.9	2.1
1986 JD	99.9	120.7	141.0	198.1	242.8	-0.1	100.1	121.5	142.4	200.1	243.2	0.1
1987 JD	100.1	121.0	141.3	198.6	243.4	0.2	100.6	122.1	143.0	201.0	244.4	0.5
1988 JD	101.4	122.5	143.2	201.2	246.5	1.3	102.1	123.9	145.2	204.1	248.1	1.5
1989 JD	104.2	125.9	147.1	206.7	253.3	2.8	104.9	127.3	149.2	209.6	254.8	2.7
1990 JD	107.0	129.3	151.1	212.9	260.1	2.7	107.6	130.6	153.0	215.1	261.4	2.6
1991 JD	110.7	133.8	156.3	219.6	269.2	3.5	111.3	135.1	158.3	222.4	270.4	3.4
1992 JD	115.1	139.1	162.6	228.4	279.9	4.0	115.8	140.5	164.6	231.4	281.2	4.0
1993 JD	119.9	144.8	169.2	237.8	291.4	4.2	120.7	146.5	171.7	241.3	293.3	4.2
1994 JD	-	-	-	-	-	-	-	-	-	-	-	-
1981 JANUAR	85.3	103.1	120.5	169.2	207.4	6.0	85.2	103.4	121.2	170.2	207.0	6.4
1981 FEBRUAR	85.9	103.8	121.3	170.4	208.8	5.4	85.8	104.1	122.0	171.4	208.4	5.8
1981 MAERZ	86.6	104.6	122.2	171.7	210.4	5.7	86.4	104.8	122.8	172.5	209.8	6.0
1981 APRIL	87.1	105.3	123.0	172.8	211.8	5.9	86.9	105.5	123.6	173.7	211.2	6.1
1981 MAI	87.5	105.7	123.5	173.5	212.6	5.8	87.3	105.9	124.1	174.3	212.0	6.1
1981 JUNI	87.8	106.1	124.0	174.1	213.4	5.8	87.7	106.4	124.7	175.1	213.0	6.1
1981 JULI	88.4	106.8	124.8	175.3	214.8	6.4	88.3	107.1	125.5	176.3	214.4	6.6
1981 AUGUST	88.6	107.1	125.2	175.8	215.4	6.6	88.4	107.3	125.7	176.6	214.8	6.8
1981 SEPTEMBER	89.1	107.7	125.9	176.8	216.6	7.2	89.0	108.0	126.6	177.8	216.2	7.4
1981 OKTOBER	89.5	108.1	126.3	177.4	217.4	7.3	89.2	108.3	126.9	178.3	216.8	7.4
1981 NOVEMBER	89.9	108.6	126.9	178.2	218.4	7.1	89.7	108.9	127.6	179.3	217.0	7.3
1981 DEZEMBER	90.2	109.0	127.4	178.9	219.2	6.8	90.0	109.2	128.0	179.8	218.6	7.0
1982 JANUAR	90.9	109.8	128.3	180.2	220.8	6.5	90.8	110.2	129.1	181.4	220.6	6.6
1982 FEBRUAR	91.1	110.1	128.7	180.7	221.4	6.1	91.1	110.5	129.5	181.9	221.2	6.1
1982 MAERZ	91.1	110.1	128.7	180.7	221.4	5.3	91.1	110.5	129.5	181.9	221.2	5.4
1982 APRIL	91.4	110.4	129.0	181.2	222.0	4.8	91.3	110.8	129.8	182.4	221.8	5.0
1982 MAI	92.0	111.2	129.9	182.5	223.7	5.2	91.9	111.5	130.7	183.5	223.2	5.3
1982 JUNI	93.0	112.4	131.3	184.5	226.1	5.9	92.7	112.5	131.8	185.2	225.2	5.7
1982 JULI	93.2	112.6	131.6	184.8	226.5	5.4	93.0	112.9	132.3	185.8	226.0	5.4
1982 AUGUST	93.1	112.5	131.5	184.6	226.3	5.0	92.9	112.7	132.1	185.5	225.6	5.0
1982 SEPTEMBER	93.4	112.9	131.9	185.3	227.1	4.8	93.2	113.1	132.5	186.2	226.4	4.7
1982 OKTOBER	93.8	113.4	132.5	186.1	228.1	4.9	93.6	113.6	133.1	187.0	227.4	4.9
1982 NOVEMBER	94.1	113.7	132.9	186.6	228.7	4.7	93.9	113.9	133.5	187.5	228.0	4.6
1982 DEZEMBER	94.3	114.0	133.2	187.1	229.3	4.6	94.1	114.2	133.8	188.0	228.6	4.6
1983 JANUAR	94.7	114.4	133.7	187.8	230.1	4.2	94.6	114.8	134.5	189.0	229.8	4.2
1983 FEBRUAR	94.7	114.5	133.8	187.9	230.3	4.0	94.7	114.9	134.6	189.1	230.0	4.0
1983 MAERZ	94.7	114.4	133.7	187.8	230.1	3.9	94.6	114.8	134.5	189.0	229.8	3.9
1983 APRIL	94.9	114.7	134.0	188.3	230.7	3.9	94.9	115.1	134.9	189.5	230.4	3.9
1983 MAI	95.2	115.0	134.4	188.8	231.3	3.4	95.1	115.4	135.2	190.0	231.0	3.5
1983 JUNI	95.5	115.4	134.9	189.4	232.1	2.7	95.5	115.9	135.8	190.8	232.0	3.0
1983 JULI	95.8	115.8	135.3	190.1	232.9	2.8	95.8	116.3	136.3	191.4	232.8	3.0
1983 AUGUST	96.2	116.2	135.8	190.7	233.7	3.3	96.1	116.6	136.6	191.9	233.4	3.5
1983 SEPTEMBER	96.4	116.5	136.1	191.2	234.3	3.2	96.3	116.9	137.0	192.4	234.0	3.4
1983 OKTOBER	96.4	116.5	136.1	191.2	234.3	2.7	96.3	116.9	137.0	192.4	234.0	2.9
1983 NOVEMBER	96.6	116.7	136.4	191.5	234.7	2.6	96.5	117.1	137.2	192.8	234.4	2.8
1983 DEZEMBER	96.8	117.0	136.7	192.0	235.3	2.6	96.7	117.4	137.6	193.3	235.0	2.8

*) AUS DEN WERTEN DER JEWEILIGEN ORIGINALBASIS ERRECHNET.

BUNDESGBIET

FUER ABGEGRENZTE VERBRAUCHERGRUPPEN AUF ORIGINALBASIS UND UMBASIIERT

UEBERSICHTEN)

RELATIVE VERAENDERUNGEN GEGENUEBER DEN ENTSPRECHENDEN VORJAHRESERGEBNISSEN IN PROZENT *)

DIE LEBENSHALTUNG												JAHR MONAT
4-PERSONEN-HAUSHALTE VON ARBEITERN UND ANGESTELLTEN MIT MITTLEREM EINKOMMEN						2-PERSONEN-HAUSHALTE VON RENTEN- UND SOZIALHILFEEMPFÄNGERN MIT GERINGEM EINKOMMEN						
1985=100	1980=100	1976=100	1970=100	1962=100	%	1985=100	1980=100	1976=100	1970=100	1962=100	%	
41.8	50.5	58.6	81.9	100.0	-	40.2	48.7	56.1	79.3	100.0	- 1962 JD
43.1	52.1	60.3	84.4	103.0	3.0	41.6	50.4	58.0	82.1	103.5	3.5 1963 JD
44.1	53.3	61.8	86.4	105.4	2.3	42.8	51.8	59.7	84.4	106.4	2.8 1964 JD
45.6	55.1	63.8	89.3	109.0	3.4	44.5	53.8	62.0	87.8	110.7	4.0 1965 JD
47.2	57.0	66.1	92.4	112.8	3.5	46.3	56.1	64.6	91.4	115.2	4.1 1966 JD
47.9	57.8	67.0	93.8	114.4	1.4	46.9	56.8	65.5	92.7	116.8	1.4 1967 JD
48.5	58.6	67.9	95.0	115.9	1.3	47.7	57.7	66.5	94.0	118.5	1.4 1968 JD
49.5	59.8	69.3	96.9	118.3	2.0	49.0	59.4	68.4	96.8	122.0	3.0 1969 JD
51.1	61.7	71.5	100.0	122.1	3.2	50.7	61.3	70.7	100.0	126.0	3.3 1970 JD
53.7	64.8	75.2	105.1	128.3	5.1	53.0	64.2	74.0	104.7	131.9	4.7 1971 JD
56.6	68.3	79.2	110.7	135.1	5.3	56.0	67.8	78.1	110.6	139.4	5.6 1972 JD
60.4	72.9	84.6	118.2	144.3	6.8	60.0	72.7	83.8	118.5	149.4	7.1 1973 JD
64.5	77.9	90.3	126.3	154.1	6.9	64.0	77.5	89.3	126.3	159.2	6.6 1974 JD
68.4	82.6	95.8	134.0	163.5	6.1	68.2	82.6	95.2	134.7	169.8	6.7 1975 JD
71.5	86.3	100.0	139.9	170.6	4.4	71.7	86.8	100.0	141.5	178.3	5.0 1976 JD
73.9	89.3	103.5	144.8	176.6	3.5	74.2	89.8	103.5	146.5	184.6	3.5 1977 JD
75.8	91.6	106.1	148.4	181.1	2.5	75.8	91.8	105.7	149.6	188.5	2.1 1978 JD
78.7	95.0	110.2	154.0	188.0	3.9	78.4	94.9	109.3	154.7	194.9	3.4 1979 JD
82.8	100.0	115.9	162.1	197.9	5.3	82.6	100.0	115.2	163.1	205.5	5.4 1980 JD
88.1	106.3	123.3	172.3	210.4	6.3	87.6	106.1	122.3	173.0	218.0	6.1 1981 JD
92.7	112.0	129.8	181.5	221.5	5.4	92.5	112.1	129.1	182.7	230.2	5.7 1982 JD
95.8	115.6	134.0	187.4	228.8	3.2	95.7	115.9	133.5	188.9	238.0	3.4 1983 JD
98.0	118.4	137.2	191.9	234.2	2.4	98.1	118.7	136.8	193.6	244.0	2.4 1984 JD
100.0	120.7	140.0	195.7	238.9	2.0	100.0	121.1	139.5	197.4	248.7	1.9 1985 JD
99.8	120.5	139.7	195.3	238.5	-0.2	100.3	121.4	139.9	197.9	249.3	0.3 1986 JD
99.9	120.6	139.8	195.5	238.6	0.1	100.0	121.1	139.5	197.4	248.6	-0.3 1987 JD
101.0	122.0	141.4	197.6	241.3	1.1	101.0	122.3	141.0	199.4	251.3	1.0 1988 JD
103.9	125.5	145.5	203.3	248.2	2.9	104.0	126.0	145.1	205.3	258.7	3.0 1989 JD
106.7	128.9	149.4	208.8	254.9	2.7	107.0	129.6	149.3	211.3	266.2	2.9 1990 JD
110.5	133.4	154.7	216.2	264.0	3.6	110.8	134.2	154.6	218.7	275.6	3.6 1991 JD
114.9	138.7	160.9	224.9	274.5	4.0	115.2	139.4	160.7	227.4	286.5	4.0 1992 JD
119.3	144.0	167.0	233.4	284.9	3.8	119.5	144.7	166.7	235.9	297.1	3.7 1993 JD
-	-	-	-	-	-	-	-	-	-	-	- 1994 JD
85.4	103.1	119.5	167.1	204.0	6.0	85.2	103.1	118.8	168.1	211.8	6.1 JANUAR 1981
86.0	103.8	120.3	168.2	205.4	5.4	85.7	103.8	119.6	169.3	213.3	5.6 FEBRUAR
86.5	104.5	121.1	169.4	206.7	5.6	86.4	104.6	120.5	170.6	214.9	5.4 MAERZ
87.2	105.3	122.1	170.7	208.3	5.9	87.1	105.4	121.4	171.9	216.5	5.8 APRIL
87.5	105.7	122.5	171.3	209.1	5.8	87.5	105.9	122.0	172.7	217.6	5.8 MAI
87.9	106.1	123.0	172.0	209.9	5.8	87.7	106.2	122.4	173.2	218.2	5.7 JUNI
88.5	106.8	123.8	173.1	211.3	6.3	88.0	106.6	122.8	173.8	219.0	5.9 JULI
88.7	107.1	124.2	173.6	211.9	6.6	88.0	106.5	122.7	173.7	218.8	6.0 AUGUST
89.2	107.7	124.9	174.6	213.1	7.2	88.2	106.8	123.1	174.2	219.4	6.5 SEPTEMBER
89.5	108.1	125.3	175.2	213.9	7.3	88.7	107.4	123.8	175.1	220.7	6.9 OKTOBER
90.0	108.7	126.0	176.2	215.1	7.2	89.4	108.2	124.7	176.4	222.3	6.9 NOVEMBER
90.3	109.0	126.4	176.7	215.6	6.8	89.8	108.7	125.3	177.3	223.3	6.7 DEZEMBER
91.0	109.9	127.4	178.1	217.4	6.6	90.8	109.9	126.6	179.2	225.8	6.6 JANUAR 1982
91.2	110.1	127.6	178.4	217.8	6.1	91.2	110.4	127.2	180.0	226.8	6.4 FEBRUAR
91.2	110.1	127.6	178.4	217.8	5.4	91.4	110.6	127.4	180.4	227.2	5.7 MAERZ
91.5	110.5	128.1	179.1	218.6	4.9	91.8	111.2	128.1	181.3	228.5	5.5 APRIL
92.1	111.2	128.9	180.2	220.0	5.2	92.5	112.0	129.1	182.6	230.1	5.8 MAI
93.1	112.4	130.3	182.2	222.4	5.9	93.3	113.0	130.2	184.3	232.2	6.4 JUNI
93.4	112.8	130.8	182.8	223.2	5.6	93.4	113.1	130.3	184.4	232.4	6.1 JULI
93.3	112.6	130.5	182.5	222.8	5.1	92.8	112.4	129.5	183.3	230.9	5.5 AUGUST
93.5	112.9	130.9	183.0	223.4	4.8	92.9	112.5	129.6	183.4	231.1	5.3 SEPTEMBER
93.9	113.4	131.5	183.8	224.4	4.9	93.2	112.8	130.0	183.9	231.8	5.0 OKTOBER
94.2	113.7	131.8	184.3	224.9	4.6	93.5	113.2	130.4	184.6	232.6	4.6 NOVEMBER
94.3	113.9	132.0	184.6	225.3	4.5	93.7	113.5	130.8	185.1	233.2	4.4 DEZEMBER
94.7	114.4	132.6	185.4	226.3	4.1	94.6	114.5	131.9	186.7	235.2	4.2 JANUAR 1983
94.8	114.5	132.7	185.6	226.5	4.0	94.7	114.7	132.2	187.0	235.7	3.9 FEBRUAR
94.7	114.4	132.6	185.4	226.3	3.9	94.9	114.9	132.4	187.4	236.1	3.9 MAERZ
95.1	114.8	133.1	186.1	227.1	3.9	95.2	115.3	132.9	188.0	236.9	3.7 APRIL
95.3	115.1	133.4	186.5	227.7	3.5	95.5	115.6	133.2	188.5	237.5	3.2 MAI
95.7	115.5	133.9	187.2	228.5	2.8	95.8	116.0	133.7	189.2	238.3	2.7 JUNI
96.0	115.9	134.4	187.8	229.3	2.7	96.1	116.3	134.0	189.6	238.9	2.8 JULI
96.2	116.2	134.7	188.3	229.9	3.2	96.0	116.2	133.9	189.5	238.7	3.4 AUGUST
96.5	116.5	135.1	188.8	230.5	3.2	96.1	116.4	134.1	189.8	239.1	3.5 SEPTEMBER
96.5	116.5	135.1	188.8	230.5	2.7	96.1	116.4	134.1	189.8	239.1	3.2 OKTOBER
96.6	116.7	135.3	189.1	230.9	2.6	96.5	116.8	134.6	190.5	240.0	3.2 NOVEMBER
96.9	117.0	135.6	189.6	231.5	2.7	96.7	117.1	134.9	191.0	240.6	3.2 DEZEMBER

5 PREISINDEX FUER DIE LEBENSHALTUNG ALLER PRIVATEN HAUSHALTE UND

(LANGFRISTIGE

GESAMTINDIZES AUF ORIGINALBASIS UND UMBASIIERT AUF 1980, 1976, 1970 UND 1962 SOWIE

JAHR MONAT	PREISINDEX FUER											
	ALLER PRIVATEN HAUSHALTE						4-PERSONEN-HAUSHALTE VON BEAMTEN UND ANGESTELLTEN MIT HOEHEREM EINKOMMEN					
	1985=100	1980=100	1976=100	1970=100	1962=100	%	1985=100	1980=100	1976=100	1970=100	1962=100	%
1984 JANUAR	97.2	117.5	137.3	192.9	236.3	2.7	97.2	117.9	138.2	194.1	236.0	2.7
FEBRUAR	97.5	117.8	137.7	193.3	236.9	2.9	97.3	118.1	138.4	194.4	236.4	2.8
MAERZ	97.6	117.9	137.8	193.5	237.1	3.1	97.5	118.3	138.6	194.7	236.8	3.0
APRIL	97.7	118.1	138.0	193.8	237.5	3.0	97.6	118.4	138.7	194.9	237.0	2.9
MAI	97.8	118.2	138.1	194.0	237.7	2.8	97.7	118.5	138.9	195.1	237.2	2.7
JUNI	98.1	118.6	138.6	194.7	238.5	2.8	98.0	118.9	139.3	195.7	238.0	2.6
JULI	98.0	118.4	138.4	194.3	238.1	2.2	97.9	118.8	139.2	195.6	237.8	2.1
AUGUST	97.8	118.2	138.1	194.0	237.7	1.7	97.7	118.6	139.0	195.2	237.4	1.7
SEPTEMBER ..	97.9	118.3	138.2	194.2	237.9	1.5	97.8	118.7	139.1	195.4	237.6	1.5
OKTOBER	98.5	119.0	139.1	195.3	239.3	2.1	98.4	119.4	139.9	196.5	239.0	2.1
NOVEMBER	98.6	119.2	139.3	195.6	239.7	2.1	98.6	119.6	140.1	196.9	239.4	2.1
DEZEMBER ...	98.7	119.3	139.4	195.8	239.9	2.0	98.6	119.7	140.3	197.0	239.6	2.0
1985 JANUAR	99.3	120.0	140.2	197.0	241.4	2.2	99.3	120.5	141.2	198.4	241.2	2.2
FEBRUAR	99.7	120.5	140.8	197.8	242.4	2.3	99.7	121.0	141.8	199.2	242.2	2.5
MAERZ	100.0	120.8	141.2	198.4	243.1	2.5	99.9	121.2	142.1	199.6	242.7	2.5
APRIL	100.2	121.1	141.5	198.8	243.6	2.6	100.1	121.5	142.3	200.0	243.1	2.6
MAI	100.2	121.1	141.5	198.8	243.6	2.5	100.2	121.6	142.5	200.2	243.4	2.6
JUNI	100.2	121.1	141.5	198.8	243.6	2.1	100.2	121.6	142.5	200.2	243.4	2.2
JULI	100.1	121.0	141.3	198.6	243.3	2.1	100.1	121.5	142.3	200.0	243.1	2.2
AUGUST	99.8	120.6	140.9	198.0	242.6	2.0	99.8	121.1	141.9	199.4	242.4	2.1
SEPTEMBER ..	99.9	120.7	141.0	198.2	242.9	2.0	99.9	121.2	142.1	199.6	242.7	2.1
OKTOBER	100.0	120.8	141.2	198.4	243.1	1.5	100.1	121.5	142.3	200.0	243.1	1.7
NOVEMBER	100.2	121.1	141.5	198.8	243.6	1.6	100.3	121.7	142.6	200.4	243.6	1.7
DEZEMBER ...	100.3	121.2	141.6	199.0	243.8	1.6	100.4	121.8	142.8	200.6	243.9	1.8
1986 JANUAR	100.6	121.6	142.0	199.6	244.6	1.3	100.8	122.3	143.3	201.4	244.8	1.5
FEBRUAR	100.5	121.5	141.9	199.4	244.3	0.8	100.7	122.2	143.2	201.2	244.6	1.0
MAERZ	100.2	121.1	141.5	198.8	243.6	0.2	100.4	121.8	142.8	200.6	243.9	0.5
APRIL	100.1	121.0	141.3	198.6	243.3	-0.1	100.3	121.7	142.6	200.4	243.6	0.2
MAI	100.1	121.0	141.3	198.6	243.3	-0.1	100.3	121.7	142.6	200.4	243.6	0.1
JUNI	100.2	121.1	141.5	198.8	243.6	-	100.4	121.8	142.8	200.6	243.9	0.2
JULI	99.8	120.6	140.9	198.0	242.6	-0.3	100.1	121.5	142.3	200.0	243.1	-
AUGUST	99.5	120.2	140.5	197.4	241.9	-0.3	99.8	121.1	141.9	199.4	242.4	-
SEPTEMBER ..	99.6	120.4	140.6	197.6	242.1	-0.3	99.9	121.2	142.1	199.6	242.7	-
OKTOBER	99.3	120.0	140.2	197.0	241.4	-0.7	99.6	120.9	141.6	199.0	241.9	-0.5
NOVEMBER	99.2	119.9	140.1	196.8	241.2	-1.0	99.6	120.9	141.6	199.0	241.9	-0.7
DEZEMBER ...	99.3	120.0	140.2	197.0	241.4	-1.0	99.7	121.0	141.8	199.2	242.2	-0.7
1987 JANUAR	99.8	120.6	140.9	198.0	242.6	-0.8	100.2	121.6	142.5	200.2	243.4	-0.6
FEBRUAR	99.9	120.7	141.0	198.2	242.9	-0.6	100.3	121.7	142.6	200.4	243.6	-0.4
MAERZ	99.9	120.7	141.0	198.2	242.9	-0.3	100.3	121.7	142.6	200.4	243.6	-0.1
APRIL	100.1	121.0	141.3	198.6	243.3	-	100.5	122.0	142.9	200.8	244.1	0.2
MAI	100.2	121.1	141.5	198.8	243.6	0.1	100.6	122.1	143.0	201.0	244.4	0.3
JUNI	100.3	121.2	141.6	199.0	243.8	0.1	100.8	122.3	143.3	201.4	244.8	0.4
JULI	100.3	121.2	141.6	199.0	243.8	0.5	100.8	122.3	143.3	201.4	244.8	0.7
AUGUST	100.2	121.1	141.5	198.8	243.6	0.7	100.8	122.3	143.3	201.4	244.8	1.0
SEPTEMBER ..	100.0	120.8	141.2	198.4	243.1	0.4	100.6	122.1	143.0	201.0	244.4	0.7
OKTOBER	100.1	121.0	141.3	198.6	243.3	0.8	100.7	122.2	143.2	201.2	244.6	1.1
NOVEMBER	100.2	121.1	141.5	198.8	243.6	1.0	100.8	122.3	143.3	201.4	244.8	1.2
DEZEMBER ...	100.3	121.2	141.6	199.0	243.8	1.0	100.9	122.4	143.5	201.6	245.1	1.2
1988 JANUAR	100.7	121.7	142.2	199.8	244.8	0.9	101.4	123.0	144.2	202.6	246.3	1.2
FEBRUAR	100.9	121.9	142.5	200.2	245.3	1.0	101.6	123.3	144.5	203.0	246.8	1.3
MAERZ	100.9	121.9	142.5	200.2	245.3	1.0	101.7	123.4	144.6	203.2	247.0	1.4
APRIL	101.2	122.3	142.9	200.8	246.0	1.1	101.9	123.7	144.9	203.6	247.5	1.4
MAI	101.4	122.5	143.2	201.2	246.5	1.2	102.1	123.9	145.2	204.0	248.0	1.5
JUNI	101.5	122.7	143.3	201.4	246.7	1.2	102.2	124.0	145.3	204.2	248.2	1.4
JULI	101.5	122.7	143.3	201.4	246.7	1.2	102.2	124.0	145.3	204.2	248.2	1.4
AUGUST	101.4	122.5	143.2	201.2	246.5	1.2	102.2	124.0	145.3	204.2	248.2	1.4
SEPTEMBER ..	101.5	122.7	143.3	201.4	246.7	1.5	102.3	124.1	145.5	204.4	248.5	1.7
OKTOBER	101.6	122.8	143.4	201.6	247.0	1.5	102.4	124.3	145.6	204.6	248.7	1.7
NOVEMBER	101.9	123.1	143.9	202.2	247.7	1.7	102.7	124.6	146.0	205.2	249.5	1.9
DEZEMBER ...	102.1	123.4	144.2	202.6	248.2	1.8	102.9	124.9	146.3	205.6	249.9	2.0

*) AUS DEN WERTEN DER JEWEILIGEN ORIGINALBASIS ERRECHNET.

BUNDESGBEIT

FUER ABGEGRENZTE VERBRAUCHERGRUPPEN AUF ORIGINALBASIS UND UMBASIIERT

UEBERSICHTEN)

RELATIVE VERAENDERUNGEN GEGENUEBER DEN ENTSPRECHENDEN VORJAHRESEERGEBNISSEN IN PROZENT *)

DIE LEBENSHALTUNG												JAHR MONAT
4-PERSONEN-HAUSHALTE VON ARBEITERN UND ANGESTELLTEN MIT MITTLEREM EINKOMMEN						2-PERSONEN-HAUSHALTE VON RENTEN- UND SOZIALHILFEEMPFANGERN MIT GERINGEM EINKOMMEN						
1985=100	1980=100	1976=100	1970=100	1962=100	%	1985=100	1980=100	1976=100	1970=100	1962=100	%	
97.3	117.5	136.2	190.4	232.5	2.7	97.3	117.8	135.7	192.1	242.0	2.9 JANUAR 1984
97.6	117.8	136.6	190.9	233.1	2.9	97.7	118.3	136.3	192.9	243.1	3.1 FEBRUAR
97.6	117.9	136.7	191.1	233.3	3.1	98.0	118.6	136.7	193.4	243.7	3.2 MAERZ
97.8	118.1	136.9	191.4	233.7	2.9	98.0	118.7	136.8	193.6	243.9	2.9 APRIL
97.9	118.2	137.0	191.6	233.8	2.7	98.2	118.9	137.0	193.9	244.3	2.9 MAI
98.2	118.6	137.5	192.2	234.6	2.7	98.5	119.3	137.5	194.5	245.1	2.8 JUNI
98.1	118.4	137.3	191.9	234.2	2.2	98.3	119.0	137.1	194.0	244.5	2.3 JULI
97.9	118.2	137.0	191.6	233.8	1.7	97.9	118.5	136.5	193.2	243.5	2.0 AUGUST
97.9	118.2	137.0	191.6	233.8	1.5	97.8	118.4	136.4	193.1	243.3	1.7	.. SEPTEMBER
98.6	119.0	138.0	192.9	235.4	2.1	98.2	118.9	137.0	193.9	244.3	2.1 OKTOBER
98.7	119.2	138.2	193.2	235.8	2.1	98.5	119.2	137.3	194.4	244.9	2.1	... NOVEMBER
98.8	119.3	138.3	193.4	236.0	2.0	98.5	119.3	137.5	194.5	245.1	1.9	... DEZEMBER
99.3	119.9	139.0	194.3	237.2	2.1	99.2	120.1	138.4	195.8	246.7	2.0 JANUAR 1985
99.7	120.4	139.6	195.1	238.2	2.2	99.8	120.8	139.2	197.0	248.2	2.1 FEBRUAR
99.9	120.6	139.8	195.5	238.6	2.4	100.1	121.2	139.7	197.6	248.9	2.1 MAERZ
100.1	120.9	140.1	195.9	239.1	2.4	100.3	121.4	139.9	198.0	249.4	2.3 APRIL
100.3	121.1	140.4	196.3	239.6	2.5	100.5	121.7	140.2	198.4	249.9	2.3 MAI
100.3	121.1	140.4	196.3	239.6	2.1	100.4	121.6	140.1	198.2	249.7	1.9 JUNI
100.1	120.9	140.1	195.9	239.1	2.0	100.2	121.3	139.8	197.8	249.2	1.9 JULI
99.8	120.5	139.7	195.3	238.4	1.9	99.7	120.7	139.1	196.8	247.9	1.8 AUGUST
99.9	120.6	139.8	195.5	238.6	2.0	99.8	120.8	139.2	197.0	248.2	2.0	.. SEPTEMBER
100.0	120.7	140.0	195.7	238.9	1.4	99.8	120.8	139.2	197.0	248.2	1.6 OKTOBER
100.2	121.0	140.3	196.1	239.3	1.5	100.0	121.1	139.5	197.4	248.7	1.5	... NOVEMBER
100.3	121.1	140.4	196.3	239.6	1.5	100.2	121.3	139.8	197.8	249.2	1.7	... DEZEMBER
100.6	121.5	140.8	196.8	240.3	1.3	100.6	121.8	140.4	198.6	250.2	1.4 JANUAR 1986
100.5	121.3	140.7	196.6	240.1	0.8	100.8	122.0	140.6	199.0	250.7	1.0 FEBRUAR
100.1	120.9	140.1	195.9	239.1	0.2	100.6	121.8	140.4	198.6	250.2	0.5 MAERZ
100.0	120.7	140.0	195.7	238.9	-0.1	100.7	121.9	140.5	198.8	250.4	0.4 APRIL
100.0	120.7	140.0	195.7	238.9	-0.3	100.7	121.9	140.5	198.8	250.4	0.2 MAI
100.2	121.0	140.3	196.1	239.3	-0.1	100.9	122.2	140.8	199.2	250.9	0.5 JUNI
99.8	120.5	139.7	195.3	238.4	-0.3	100.6	121.8	140.4	198.6	250.2	0.4 JULI
99.5	120.1	139.3	194.7	237.7	-0.3	100.0	121.1	139.5	197.4	248.7	0.3 AUGUST
99.6	120.3	139.4	194.9	237.9	-0.3	99.9	120.9	139.4	197.2	248.4	0.1	.. SEPTEMBER
99.3	119.9	139.0	194.3	237.2	-0.7	99.5	120.5	138.8	196.4	247.4	-0.3 OKTOBER
99.1	119.7	138.7	193.9	236.7	-1.1	99.3	120.2	138.5	196.0	246.9	-0.7	... NOVEMBER
99.2	119.8	138.9	194.1	237.0	-1.1	99.4	120.3	138.7	196.2	247.2	-0.8	... DEZEMBER
99.6	120.3	139.4	194.9	237.9	-1.0	99.8	120.8	139.2	197.0	248.2	-0.8 JANUAR 1987
99.7	120.4	139.6	195.1	238.2	-0.8	100.0	121.1	139.5	197.4	248.7	-0.8 FEBRUAR
99.7	120.4	139.6	195.1	238.2	-0.4	100.0	121.1	139.5	197.4	248.7	-0.6 MAERZ
99.9	120.6	139.8	195.5	238.6	-0.1	100.1	121.2	139.7	197.6	248.9	-0.6 APRIL
100.0	120.7	140.0	195.7	238.9	-	100.4	121.6	140.1	198.2	249.7	-0.3 MAI
100.1	120.9	140.1	195.9	239.1	-0.1	100.4	121.6	140.1	198.2	249.7	-0.5 JUNI
100.1	120.9	140.1	195.9	239.1	0.3	100.3	121.4	139.9	198.0	249.4	-0.3 JULI
100.0	120.7	140.0	195.7	238.9	0.5	99.9	120.9	139.4	197.2	248.4	-0.1 AUGUST
99.8	120.5	139.7	195.3	238.4	0.2	99.7	120.7	139.1	196.8	247.9	-0.2	.. SEPTEMBER
99.9	120.6	139.8	195.5	238.6	0.6	99.6	120.6	139.0	196.6	247.7	0.1 OKTOBER
99.9	120.6	139.8	195.5	238.6	0.8	99.7	120.7	139.1	196.8	247.9	0.4	... NOVEMBER
100.0	120.7	140.0	195.7	238.9	0.8	99.9	120.9	139.4	197.2	248.4	0.5	... DEZEMBER
100.3	121.1	140.4	196.3	239.6	0.7	100.4	121.6	140.1	198.2	249.7	0.6 JANUAR 1988
100.5	121.3	140.7	196.6	240.1	0.8	100.7	121.9	140.5	198.8	250.4	0.7 FEBRUAR
100.5	121.3	140.7	196.6	240.1	0.8	100.6	121.8	140.4	198.6	250.2	0.6 MAERZ
100.8	121.7	141.1	197.2	240.8	0.9	100.9	122.2	140.8	199.2	250.9	0.8 APRIL
101.0	122.0	141.4	197.6	241.3	1.0	101.1	122.4	141.1	199.6	251.4	0.7 MAI
101.1	122.1	141.5	197.8	241.5	1.0	101.3	122.6	141.3	199.9	251.9	0.9 JUNI
101.1	122.1	141.5	197.8	241.5	1.0	101.2	122.5	141.2	199.7	251.7	0.9 JULI
101.1	122.1	141.5	197.8	241.5	1.1	101.0	122.3	140.9	199.4	251.2	1.1 AUGUST
101.1	122.1	141.5	197.8	241.5	1.3	101.0	122.3	140.9	199.4	251.2	1.3	.. SEPTEMBER
101.2	122.2	141.7	198.0	241.7	1.3	101.2	122.5	141.2	199.7	251.7	1.6 OKTOBER
101.5	122.6	142.1	198.6	242.5	1.6	101.4	122.8	141.5	200.1	252.2	1.7	... NOVEMBER
101.7	122.8	142.4	199.0	242.9	1.7	101.7	123.1	141.9	200.7	252.9	1.8	... DEZEMBER

5. PREISINDEX FUER DIE LEBENSHALTUNG ALLER PRIVATEN HAUSHALTE UND

(LANGFRISTIGE

GESAMTINDIZES AUF ORIGINALBASIS UND UMBASIIERT AUF 1980, 1976, 1970 UND 1962 SOWIE

JAHR MONAT	PREISINDEX FUER											
	ALLER PRIVATEN HAUSHALTE						4-PERSONEN-HAUSHALTE VON BEAMTEN UND ANGESTELLTEN MIT HOEHEREM EINKOMMEN					
	1985=100	1980=100	1976=100	1970=100	1962=100	%	1985=100	1980=100	1976=100	1970=100	1962=100	%
1989 JANUAR	103.0	124.5	145.4	204.3	250.4	2.3	103.8	126.0	147.6	207.4	252.1	2.4
FEBRUAR	103.4	125.0	146.0	205.1	251.4	2.5	104.1	126.3	148.0	208.0	252.9	2.5
MAERZ	103.5	125.1	146.1	205.3	251.6	2.6	104.3	126.6	148.3	208.4	253.3	2.6
APRIL	104.1	125.8	147.0	206.5	253.1	2.9	104.8	127.2	149.0	209.4	254.6	2.8
MAI	104.3	126.0	147.3	206.9	253.6	2.9	105.1	127.5	149.4	210.0	255.3	2.9
JUNI	104.4	126.2	147.4	207.1	253.8	2.9	105.1	127.5	149.4	210.0	255.3	2.8
JULI	104.3	126.0	147.3	206.9	253.6	2.8	105.0	127.4	149.3	209.8	255.0	2.7
AUGUST	104.2	125.9	147.1	206.7	253.3	2.8	104.9	127.3	149.2	209.6	254.8	2.6
SEPTEMBER ..	104.4	126.2	147.4	207.1	253.8	2.9	105.1	127.5	149.4	210.0	255.3	2.7
OKTOBER	104.7	126.5	147.8	207.7	254.5	3.1	105.4	127.9	149.9	210.6	256.0	2.9
NOVEMBER	104.9	126.8	148.1	208.1	255.0	2.9	105.5	128.0	150.0	210.8	256.3	2.7
DEZEMBER	105.2	127.1	148.5	208.7	255.7	3.0	105.9	128.5	150.6	211.6	257.2	2.9
1990 JANUAR	105.8	127.9	149.4	209.9	257.2	2.7	106.4	129.1	151.3	212.6	258.4	2.5
FEBRUAR	106.2	128.3	149.9	210.7	258.2	2.7	106.9	129.7	152.0	213.6	259.7	2.7
MAERZ	106.3	128.5	150.1	210.9	258.4	2.7	107.0	129.8	152.1	213.8	259.9	2.6
APRIL	106.5	128.7	150.4	211.3	258.9	2.3	107.2	130.1	152.4	214.2	260.4	2.3
MAI	106.7	128.9	150.6	211.7	259.4	2.3	107.4	130.3	152.7	214.6	260.9	2.2
JUNI	106.8	129.1	150.8	211.9	259.6	2.3	107.5	130.5	152.9	214.8	261.1	2.3
JULI	106.8	129.1	150.8	211.9	259.6	2.4	107.5	130.5	152.9	214.8	261.1	2.4
AUGUST	107.1	129.4	151.2	212.5	260.4	2.8	107.7	130.7	153.1	215.2	261.6	2.7
SEPTEMBER ..	107.5	129.9	151.8	213.3	261.3	3.0	108.1	131.2	153.7	216.0	262.6	2.9
OKTOBER	108.2	130.8	152.8	214.7	263.0	3.3	108.7	131.9	154.6	217.2	264.0	3.1
NOVEMBER	108.0	130.5	152.5	214.3	262.6	3.0	108.6	131.8	154.4	217.0	263.8	2.9
DEZEMBER	108.1	130.6	152.6	214.5	262.8	2.8	108.6	131.8	154.4	217.0	263.8	2.5
1991 JANUAR	108.8	131.5	153.6	215.8	264.5	2.8	109.3	132.6	155.4	218.4	265.5	2.7
FEBRUAR	109.1	131.8	154.0	216.4	265.2	2.7	109.6	133.0	155.8	219.0	266.2	2.5
MAERZ	109.0	131.7	153.9	216.2	265.0	2.5	109.6	133.0	155.8	219.0	266.2	2.4
APRIL	109.5	132.3	154.6	217.2	266.2	2.8	110.1	133.6	156.6	220.0	267.4	2.7
MAI	109.9	132.8	155.2	218.0	267.2	3.0	110.5	134.1	157.1	220.8	268.4	2.9
JUNI	110.5	133.5	156.0	219.2	268.6	3.5	111.1	134.8	158.0	222.0	269.9	3.3
JULI	111.5	134.7	157.4	221.2	271.1	4.4	112.2	136.2	159.5	224.2	272.5	4.4
AUGUST	111.5	134.7	157.4	221.2	271.1	4.1	112.2	136.2	159.5	224.2	272.5	4.2
SEPTEMBER ..	111.7	135.0	157.7	221.6	271.5	3.9	112.4	136.4	159.8	224.6	273.0	4.0
OKTOBER	112.0	135.3	158.1	222.2	272.3	3.5	112.6	136.6	160.1	225.0	273.5	3.6
NOVEMBER	112.5	136.0	158.8	223.2	273.5	4.2	113.0	137.1	160.7	225.8	274.5	4.1
DEZEMBER	112.6	136.1	159.0	223.4	273.7	4.2	113.2	137.4	161.0	226.2	275.0	4.2
1992 JANUAR	113.1	136.7	159.7	224.4	274.9	4.0	113.6	137.9	161.5	227.0	275.9	3.9
FEBRUAR	113.8	137.5	160.7	225.8	276.7	4.3	114.4	138.8	162.7	228.6	277.9	4.4
MAERZ	114.2	138.0	161.2	226.6	277.6	4.8	114.7	139.2	163.1	229.2	278.6	4.7
APRIL	114.5	138.4	161.7	227.2	278.4	4.6	115.1	139.7	163.7	230.0	279.6	4.5
MAI	115.0	139.0	162.4	228.1	279.6	4.6	115.5	140.2	164.2	230.8	280.5	4.5
JUNI	115.2	139.2	162.6	228.5	280.1	4.3	115.8	140.5	164.7	231.4	281.3	4.2
JULI	115.2	139.2	162.6	228.5	280.1	3.3	115.8	140.5	164.7	231.4	281.3	3.2
AUGUST	115.4	139.5	162.9	228.9	280.5	3.5	116.0	140.8	164.9	231.8	281.8	3.4
SEPTEMBER ..	115.7	139.8	163.4	229.5	281.3	3.6	116.4	141.3	165.5	232.6	282.7	3.6
OKTOBER	116.1	140.3	163.9	230.3	282.2	3.7	116.9	141.9	166.2	233.6	284.0	3.8
NOVEMBER	116.7	141.0	164.8	231.5	283.7	3.7	117.5	142.6	167.1	234.8	285.4	4.0
DEZEMBER	116.8	141.1	164.9	231.7	283.9	3.7	117.7	142.8	167.4	235.2	285.9	4.0
1993 JANUAR	118.1	142.7	166.7	234.3	287.1	4.4	119.0	144.4	169.2	237.8	289.1	4.8
FEBRUAR	118.6	143.3	167.4	235.3	288.3	4.2	119.5	145.0	169.9	238.8	290.3	4.5
MAERZ	119.0	143.8	168.0	236.1	289.3	4.2	119.9	145.5	170.5	239.6	291.2	4.5
APRIL	119.4	144.3	168.6	236.9	290.3	4.3	120.2	145.9	170.9	240.2	292.0	4.4
MAI	119.8	144.8	169.1	237.7	291.2	4.2	120.6	146.3	171.5	241.0	292.9	4.4
JUNI	120.0	145.0	169.4	238.1	291.7	4.2	120.8	146.6	171.8	241.4	293.4	4.3
JULI	120.2	145.3	169.7	238.5	292.2	4.3	121.0	146.8	172.1	241.8	293.9	4.5
AUGUST	120.2	145.3	169.7	238.5	292.2	4.2	121.1	147.0	172.2	242.0	294.2	4.4
SEPTEMBER ..	120.3	145.4	169.8	238.7	292.5	4.0	121.2	147.1	172.3	242.2	294.4	4.1
OKTOBER	120.6	145.7	170.3	239.3	293.2	3.9	121.5	147.4	172.8	242.8	295.1	3.9
NOVEMBER	120.9	146.1	170.7	239.9	293.9	3.6	121.8	147.8	173.2	243.4	295.9	3.7
DEZEMBER	121.1	146.3	171.0	240.2	294.4	3.7	122.1	148.2	173.6	244.0	296.6	3.7

*) AUS DEN WERTEN DER JEWEILIGEN ORIGINALBASIS ERRECHNET.

BUNDESGBIET

FUER ABGEGRENZTE VERBRAUCHERGRUPPEN AUF ORIGINALBASIS UND UMBASIIERT

UEBERSICHTEN)

RELATIVE VERAENDERUNGEN GEGENUEBER DEN ENTSPRECHENDEN VORJAHRESENERGEBNISSEN IN PROZENT *)

DIE LEBENSHALTUNG												JAHR MONAT
4-PERSONEN-HAUSHALTE VON ARBEITERN UND ANGESTELLTEN MIT MITTLEREM EINKOMMEN						2-PERSONEN-HAUSHALTE VON RENTEN- UND SOZIALHILFEEMPFANGERN MIT GERINGEM EINKOMMEN						
1985=100	1980=100	1976=100	1970=100	1962=100	%	1985=100	1980=100	1976=100	1970=100	1962=100	%	
102.7	124.0	143.8	201.0	245.3	2.4	102.8	124.5	143.4	202.9	255.7	2.4 JANUAR 1989
103.1	124.5	144.3	201.7	246.3	2.6	103.2	124.9	144.0	203.7	256.6	2.5 FEBRUAR
103.3	124.7	144.6	202.1	246.8	2.8	103.3	125.1	144.1	203.9	256.9	2.7 MAERZ
103.9	125.5	145.4	203.3	248.2	3.1	103.8	125.7	144.8	204.9	258.1	2.9 APRIL
104.1	125.7	145.7	203.7	248.7	3.1	104.2	126.2	145.4	205.7	259.1	3.1 MAI
104.1	125.7	145.7	203.7	248.7	3.0	104.3	126.3	145.5	205.9	259.4	3.0 JUNI
104.0	125.6	145.6	203.5	248.4	2.9	104.2	126.2	145.4	205.7	259.1	3.0 JULI
103.9	125.5	145.4	203.3	248.2	2.8	104.0	125.9	145.1	205.3	258.6	3.0 AUGUST
104.1	125.7	145.7	203.7	248.7	3.0	104.1	126.0	145.2	205.5	258.9	3.1	.. SEPTEMBER
104.4	126.1	146.1	204.3	249.4	3.2	104.5	126.5	145.8	206.3	259.9	3.3 OKTOBER
104.5	126.2	146.3	204.5	249.6	3.0	104.7	126.8	146.1	206.7	260.4	3.3	... NOVEMBER
104.9	126.7	146.8	205.3	250.6	3.1	105.2	127.4	146.8	207.6	261.6	3.4	... DEZEMBER
105.4	127.3	147.5	206.2	251.8	2.6	105.9	128.2	147.7	209.0	263.4	3.0 JANUAR 1990
105.8	127.7	148.1	207.0	252.7	2.6	106.3	128.7	148.3	209.8	264.4	3.0 FEBRUAR
106.0	128.0	148.4	207.4	253.2	2.6	106.4	128.8	148.4	210.0	264.6	3.0 MAERZ
106.2	128.2	148.7	207.8	253.7	2.2	106.7	129.2	148.9	210.6	265.4	2.8 APRIL
106.4	128.5	148.9	208.2	254.2	2.2	107.0	129.5	149.3	211.2	266.1	2.7 MAI
106.5	128.6	149.1	208.4	254.4	2.3	107.1	129.7	149.4	211.4	266.3	2.7 JUNI
106.5	128.6	149.1	208.4	254.4	2.4	107.0	129.5	149.3	211.2	266.1	2.7 JULI
106.9	129.1	149.6	209.2	255.4	2.9	107.2	129.8	149.6	211.6	266.6	3.1 AUGUST
107.4	129.7	150.3	210.1	256.5	3.2	107.3	129.9	149.7	211.8	266.8	3.1	.. SEPTEMBER
108.0	130.4	151.2	211.3	258.0	3.4	107.7	130.4	150.3	212.6	267.8	3.1 OKTOBER
107.8	130.2	150.9	210.9	257.5	3.2	107.8	130.5	150.4	212.8	268.1	3.0	... NOVEMBER
107.8	130.2	150.9	210.9	257.5	2.8	108.0	130.8	150.7	213.2	268.6	2.7	... DEZEMBER
108.5	131.0	151.9	212.3	259.2	2.9	108.7	131.6	151.7	214.6	270.3	2.6 JANUAR 1991
108.7	131.2	152.2	212.7	259.7	2.7	109.1	132.1	152.2	215.3	271.3	2.6 FEBRUAR
108.8	131.4	152.3	212.9	259.9	2.6	109.3	132.3	152.5	215.7	271.8	2.7 MAERZ
109.3	132.0	153.0	213.9	261.1	2.9	109.9	133.1	153.3	216.9	273.3	3.0 APRIL
109.8	132.6	153.7	214.8	262.3	3.2	110.4	133.7	154.0	217.9	274.6	3.2 MAI
110.2	133.1	154.3	215.6	263.2	3.5	111.0	134.4	154.9	219.1	276.0	3.6 JUNI
111.4	134.5	155.9	218.0	266.1	4.6	111.6	135.1	155.7	220.3	277.5	4.3 JULI
111.3	134.4	155.8	217.8	265.9	4.1	111.5	135.0	155.6	220.1	277.3	4.0 AUGUST
111.5	134.6	156.1	218.2	266.3	3.8	111.5	135.0	155.6	220.1	277.3	3.9	.. SEPTEMBER
111.8	135.0	156.5	218.8	267.1	3.5	111.8	135.4	156.0	220.7	278.0	3.8 OKTOBER
112.3	135.6	157.2	219.7	268.3	4.2	112.4	136.1	156.8	221.9	279.5	4.3	... NOVEMBER
112.4	135.7	157.3	219.9	268.5	4.3	112.6	136.3	157.1	222.2	280.0	4.3	... DEZEMBER
112.9	136.3	158.0	220.9	269.7	4.1	113.5	137.4	158.4	224.0	282.3	4.4 JANUAR 1992
113.6	137.2	159.0	222.3	271.4	4.5	114.1	138.1	159.2	225.2	283.8	4.6 FEBRUAR
114.0	137.6	159.6	223.1	272.3	4.8	114.3	138.4	159.5	225.6	284.3	4.6 MAERZ
114.4	138.1	160.1	223.8	273.3	4.7	114.8	139.0	160.2	226.6	285.5	4.5 APRIL
114.9	138.7	160.8	224.8	274.5	4.6	115.3	139.6	160.9	227.6	286.7	4.4 MAI
115.2	139.1	161.3	225.4	275.2	4.5	115.5	139.8	161.1	228.0	287.2	4.1 JUNI
115.1	139.0	161.1	225.2	274.9	3.3	115.4	139.7	161.0	227.8	287.0	3.4 JULI
115.2	139.1	161.3	225.4	275.2	3.5	115.3	139.6	160.9	227.6	286.7	3.4 AUGUST
115.4	139.3	161.5	225.8	275.7	3.5	115.5	139.8	161.1	228.0	287.2	3.6	.. SEPTEMBER
115.7	139.7	162.0	226.4	276.4	3.5	115.8	140.2	161.6	228.6	288.0	3.6 OKTOBER
116.2	140.3	162.7	227.4	277.6	3.5	116.2	140.7	162.1	229.4	289.0	3.4	... NOVEMBER
116.4	140.5	162.9	227.8	278.0	3.6	116.5	141.0	162.5	229.9	289.7	3.5	... DEZEMBER
117.5	141.9	164.5	229.9	280.7	4.1	117.5	142.3	163.9	231.9	292.2	3.5 JANUAR 1993
118.1	142.6	165.3	231.1	282.1	4.0	118.3	143.2	165.0	233.5	294.2	3.7 FEBRUAR
118.5	143.1	165.9	231.9	283.1	3.9	118.7	143.7	165.6	234.3	295.2	3.8 MAERZ
118.9	143.6	166.4	232.7	284.0	3.9	119.2	144.3	166.3	235.3	296.4	3.8 APRIL
119.2	143.9	166.9	233.2	284.7	3.7	119.6	144.8	166.9	236.1	297.4	3.7 MAI
119.4	144.2	167.1	233.6	285.2	3.6	119.8	145.0	167.1	236.5	297.9	3.7 JUNI
119.6	144.4	167.4	234.0	285.7	3.9	119.8	145.0	167.1	236.5	297.9	3.8 JULI
119.6	144.4	167.4	234.0	285.7	3.8	119.8	145.0	167.1	236.5	297.9	3.8 AUGUST
119.7	144.5	167.6	234.2	285.9	3.7	119.9	145.2	167.3	236.7	298.2	3.8	.. SEPTEMBER
120.0	144.9	168.0	234.8	286.6	3.7	120.1	145.4	167.6	237.1	298.7	3.7 OKTOBER
120.3	145.3	168.4	235.4	287.4	3.5	120.4	145.8	168.0	237.6	299.4	3.6	... NOVEMBER
120.4	145.4	168.5	235.6	287.6	3.4	120.7	146.1	168.4	238.2	300.2	3.6	... DEZEMBER

6 INDEX DER EINZELHANDELSPREISE INSGESAMT UND FUER

(LANGFRISTIGE

ORIGINALBASIS UND UMBASIERT AUF 1980, 1976, 1970 UND 1962 = 100 SOWIE RELATIVE

JAHR MONAT	EINZELHANDEL INSGESAMT						NAHRUNGSMITTELN, GETRAENKEN, TABAKWAAREN 1) - WIRTSCHAFTSGRUPPE 431 -					
	1985=100	1980=100	1976=100	1970=100	1962=100	%	1985=100	1980=100	1976=100	1970=100	1962=100	%
	1962 JD	48.4	56.9	65.9	89.7	100.0	-	52.5	60.9	68.2	90.7	100.0
1963 JD	49.1	57.7	66.8	91.0	101.5	1.5	53.5	62.0	69.4	92.4	101.8	1.8
1964 JD	49.7	58.3	67.6	92.0	102.6	1.1	53.9	62.5	70.0	93.1	102.6	0.8
1965 JD	50.7	59.5	68.9	93.8	104.6	1.9	55.3	64.1	71.7	95.5	105.2	2.5
1966 JD	51.7	60.7	70.3	95.7	106.7	2.0	56.3	65.3	73.1	97.2	107.2	1.9
1967 JD	51.9	61.0	70.7	96.2	107.2	0.5	56.5	65.5	73.3	97.5	107.5	0.3
1968 JD	51.8	60.9	70.5	96.0	107.1	-0.2	55.9	64.8	72.6	96.6	106.5	-0.9
1969 JD	52.4	61.5	71.2	97.0	108.2	1.0	56.9	65.9	73.8	98.2	108.2	1.7
1970 JD	54.0	63.4	73.5	100.0	111.5	3.1	57.9	67.2	75.2	100.0	110.2	1.8
1971 JD	56.5	66.3	76.8	104.6	116.7	4.6	59.8	69.4	77.7	103.3	113.9	3.3
1972 JD	59.0	69.3	80.2	109.2	121.8	4.4	62.9	72.9	81.6	108.6	119.7	5.1
1973 JD	63.0	74.0	85.7	116.6	130.1	6.8	67.0	77.7	87.0	115.8	127.6	6.6
1974 JD	67.6	79.3	91.9	125.1	139.5	7.3	70.3	81.5	91.3	121.4	133.8	4.8
1975 JD	71.3	83.7	96.9	131.9	147.1	5.4	74.3	86.1	96.4	128.3	141.4	5.7
1976 JD	73.5	86.3	100.0	136.1	151.8	3.2	77.0	89.3	100.0	133.1	146.6	3.7
1977 JD	76.4	89.7	103.9	141.5	157.8	3.9	81.4	94.4	105.6	140.5	154.8	5.6
1978 JD	78.2	91.8	106.4	144.8	161.5	2.4	82.0	95.2	106.5	141.7	156.1	0.9
1979 JD	81.0	95.1	110.1	149.9	167.2	3.5	83.0	96.2	107.7	143.3	157.9	1.1
1980 JD	85.2	100.0	115.9	157.7	175.9	5.2	86.2	100.0	111.9	148.9	164.1	4.0
1981 JD	89.7	105.3	122.0	166.1	185.3	5.3	90.3	104.8	117.3	156.0	172.0	4.8
1982 JD	94.0	110.3	127.8	174.0	194.0	4.7	95.8	111.2	124.4	165.5	182.4	6.1
1983 JD	96.4	113.2	131.1	178.5	199.1	2.6	98.1	113.8	127.4	169.4	186.7	2.3
1984 JD	98.4	115.6	133.9	182.3	203.3	2.1	99.7	115.6	129.4	172.1	189.7	1.6
1985 JD	100.0	117.5	136.1	185.2	206.6	1.6	100.0	116.0	129.8	172.8	190.4	0.3
1986 JD	99.6	116.9	135.5	184.4	205.6	-0.4	100.4	116.5	130.3	173.4	191.1	0.4
1987 JD	99.7	117.1	135.7	184.7	206.0	0.1	99.6	115.6	129.3	172.1	189.7	-0.8
1988 JD	100.3	117.7	136.4	185.7	207.1	0.6	99.6	115.6	129.3	172.1	189.6	-
1989 JD	102.3	120.2	139.2	189.5	211.3	2.0	101.6	117.8	131.8	175.5	193.3	2.0
1990 JD	104.4	122.6	142.0	193.3	215.6	2.1	104.2	120.9	135.2	180.0	198.3	2.6
1991 JD	107.1	125.7	145.6	198.3	221.1	2.6	106.7	123.7	138.4	184.2	203.0	2.4
1992 JD	109.8	129.0	149.4	203.4	226.8	2.5	109.7	127.3	142.4	189.5	208.8	2.8
1993 JD	112.1	131.7	152.6	207.7	231.6	2.1	111.3	129.1	144.4	192.3	211.9	1.5
1994 JD	-	-	-	-	-	-	-	-	-	-	-	-
1981 JANUAR	87.4	102.6	118.8	161.8	180.5	4.8	88.0	102.1	114.3	152.0	167.5	4.0
FEBRUAR	87.9	103.2	119.5	162.8	181.5	4.8	88.5	102.7	114.9	152.9	168.5	4.1
MAERZ	88.5	103.9	120.3	163.9	182.8	5.1	89.3	103.6	115.9	154.2	170.0	4.6
APRIL	89.1	104.6	121.2	165.0	184.0	5.1	90.6	105.1	117.6	156.5	172.4	5.2
MAI	89.7	105.3	122.0	166.1	185.2	5.2	91.6	106.3	119.0	158.3	174.4	5.8
JUNI	89.8	105.4	122.1	166.2	185.4	5.0	91.6	106.2	118.9	158.1	174.2	4.8
JULI	90.0	105.7	122.4	166.7	185.9	5.3	91.1	105.7	118.3	157.4	173.4	4.3
AUGUST	89.9	105.6	122.3	166.5	185.7	5.1	89.9	104.3	116.7	155.3	171.1	3.5
SEPTEMBER ..	90.4	106.2	123.0	167.5	186.8	5.8	90.0	104.4	116.8	155.4	171.3	4.4
OKTOBER	90.8	106.6	123.5	168.1	187.5	6.1	90.6	105.1	117.6	156.5	172.4	5.7
NOVEMBER	91.3	107.2	124.2	169.1	188.6	5.8	91.2	105.8	118.4	157.5	173.6	5.7
DEZEMBER	91.6	107.5	124.5	169.5	189.1	5.6	91.7	106.4	119.1	158.4	174.6	5.7
1982 JANUAR	92.1	108.2	125.3	170.6	190.3	5.5	92.5	107.3	120.1	159.7	176.0	5.1
FEBRUAR	92.4	108.5	125.7	171.1	190.8	5.1	93.2	108.1	121.0	160.9	177.3	5.3
MAERZ	92.5	108.6	125.8	171.3	191.0	4.5	93.7	108.7	121.7	161.8	178.3	4.9
APRIL	93.0	109.2	126.5	172.2	192.1	4.4	95.0	110.2	123.3	164.1	180.8	4.9
MAI	93.8	110.2	127.6	173.8	193.8	4.7	96.5	111.9	125.2	166.6	183.6	5.3
JUNI	94.9	111.4	129.0	175.7	195.9	5.7	99.4	115.3	129.0	171.7	189.2	8.6
JULI	94.7	111.2	128.8	175.4	195.6	5.2	98.5	114.3	127.9	170.2	187.5	8.1
AUGUST	94.3	110.7	128.2	174.6	194.7	4.8	96.6	112.1	125.5	166.9	183.9	7.5
SEPTEMBER ..	94.5	111.0	128.6	175.1	195.2	4.5	96.1	111.5	124.8	166.0	182.9	6.8
OKTOBER	94.8	111.3	128.9	175.5	195.8	4.4	95.8	111.1	124.3	165.4	182.3	5.7
NOVEMBER	95.1	111.7	129.4	176.2	196.5	4.2	96.1	111.5	124.8	166.0	182.9	5.4
DEZEMBER	95.3	111.9	129.6	176.5	196.8	4.1	96.5	111.9	125.2	166.6	183.6	5.2
1983 JANUAR	95.5	112.1	129.8	176.8	197.2	3.6	97.1	112.6	126.0	167.6	184.7	4.9
FEBRUAR	95.6	112.2	130.0	177.0	197.4	3.4	97.5	113.1	126.6	168.4	185.5	4.6
MAERZ	95.6	112.2	130.0	177.0	197.4	3.3	97.8	113.4	126.9	168.8	186.0	4.3
APRIL	95.9	112.6	130.4	177.6	198.1	3.1	98.3	114.0	127.6	169.7	187.0	3.4
MAI	96.2	113.0	130.9	178.2	198.8	2.5	98.8	114.6	128.3	170.6	188.0	2.4
JUNI	96.4	113.2	131.1	178.5	199.1	1.6	99.1	115.0	128.7	171.2	188.7	-0.3
JULI	96.6	113.4	131.4	178.8	199.5	2.0	98.7	114.5	128.1	170.5	187.8	0.2
AUGUST	96.7	113.5	131.5	179.0	199.6	2.5	97.8	113.5	127.0	169.0	186.2	1.2
SEPTEMBER ..	96.9	113.8	131.8	179.5	200.2	2.5	97.9	113.6	127.1	169.1	186.4	1.9
OKTOBER	96.9	113.8	131.8	179.5	200.2	2.2	97.8	113.5	127.0	169.0	186.2	2.2
NOVEMBER	97.2	114.1	132.2	179.9	200.7	2.1	98.1	113.8	127.4	169.4	186.7	2.1
DEZEMBER	97.3	114.3	132.4	180.3	201.0	2.1	98.4	114.1	127.7	169.9	187.2	2.0

*) AUS DEN WERTEN DER JEWEILIGEN ORIGINALBASIS ERRECHNET. - 1) FRUEHERE BEZEICHNUNG: "EINZELHANDEL MIT NAHRUNGS- UND GENUSS- (OHNE AUSGEPRAEGTEN SCHWERPUNKT) UND GEMISCHTWAREN (SYSTEMATIK NR 431 0)".

BUNDESGBEIT

AUSGEWAHLTE WIRTSCHAFTSGRUPPEN UND UNTERGRUPPEN

UEBERSICHTEN)

VERAENDERUNGEN GEGENUEBER DEN ENTSPRECHENDEN VORJAHRESERGEBNISSEN IN PROZENT *)

E I N Z E L H A N D E L M I T												JAHR MONAT	
NAHRUNGSMITTELN, GETRAENKEN, TABAKWAEREN (OHNE AUSGEPRAEGTEN SCHWERPUNKT) 2)						TEXTILIEN, BEKLEIDUNG 3)							
- WIRTSCHAFTSUNTERGRUPPE 431 1 -						- UNTERGRUPPEN 1-7 DER WIRTSCHAFTSGRUPPE 432 -							
1985=100	1980=100	1976=100	1970=100	1962=100	%	1985=100	1980=100	1976=100	1970=100	1962=100	%		
52.9	61.1	67.8	90.6	100.0	-	46.2	54.2	64.3	88.9	100.0	-	1962 JD
54.0	62.3	69.2	92.4	102.0	2.0	47.1	55.3	65.6	90.6	102.0	2.0	1963 JD
54.4	62.8	69.8	93.2	102.9	0.9	47.8	56.1	66.6	92.0	103.5	1.5	1964 JD
55.9	64.4	71.6	95.6	105.5	2.5	48.8	57.2	67.9	93.8	105.5	1.9	1965 JD
56.8	65.6	72.8	97.3	107.4	1.8	49.8	58.3	69.2	95.7	107.6	2.0	1966 JD
56.3	65.0	72.2	96.4	106.4	-0.9	49.9	58.5	69.4	95.9	107.9	0.3	1967 JD
56.3	65.0	72.2	96.4	106.4	-	49.9	58.5	69.4	95.9	107.9	-	1968 JD
57.3	66.1	73.4	98.0	108.1	1.7	50.3	58.9	70.0	96.7	108.8	0.8	1969 JD
58.4	67.4	74.8	100.0	110.3	2.0	52.0	61.0	72.4	100.0	112.5	3.4	1970 JD
60.5	69.8	77.5	103.6	114.2	3.6	54.7	64.1	76.1	105.2	118.3	5.2	1971 JD
63.5	73.2	81.3	108.7	119.9	4.9	57.7	67.7	80.3	111.0	124.9	5.5	1972 JD
67.3	77.6	86.2	115.2	127.1	6.0	61.6	72.3	85.8	118.5	133.3	6.8	1973 JD
71.0	81.9	91.0	121.6	134.2	5.6	66.5	78.0	92.5	127.9	143.9	7.9	1974 JD
75.2	86.7	96.4	128.7	142.0	5.8	69.8	81.9	97.2	134.3	151.1	5.0	1975 JD
78.0	90.0	100.0	133.6	147.4	3.7	71.9	84.3	100.0	138.2	155.5	2.9	1976 JD
81.8	94.4	104.8	140.1	154.5	4.8	74.9	87.8	104.2	144.0	162.1	4.2	1977 JD
82.5	95.2	105.8	141.4	155.9	1.0	78.1	91.6	108.7	150.2	169.0	4.3	1978 JD
83.4	96.2	106.9	142.9	157.6	1.0	81.3	95.3	113.1	156.3	175.9	4.0	1979 JD
86.7	100.0	111.1	148.4	163.7	4.0	85.3	100.0	118.7	164.0	184.6	4.9	1980 JD
90.9	104.9	116.6	155.7	171.8	4.9	89.4	104.9	124.4	172.0	193.6	4.9	1981 JD
96.0	110.7	123.0	164.3	181.3	5.5	93.5	109.6	130.1	179.8	202.3	4.5	1982 JD
98.0	113.1	125.6	167.9	185.1	2.2	96.1	112.7	133.8	184.8	208.1	2.8	1983 JD
99.7	115.0	127.8	170.7	188.3	1.7	98.0	115.0	136.4	188.5	212.2	2.0	1984 JD
100.0	115.4	128.2	171.3	188.8	0.3	100.0	117.3	139.2	192.2	216.4	2.0	1985 JD
100.2	115.6	128.5	171.6	189.2	0.2	101.7	119.2	141.5	195.5	220.1	1.7	1986 JD
99.3	114.6	127.4	170.1	187.6	-0.9	102.8	120.5	143.1	197.6	222.5	1.1	1987 JD
99.2	114.4	127.2	169.9	187.3	-0.1	104.0	121.9	144.7	199.9	225.0	1.2	1988 JD
100.9	116.4	129.4	172.8	190.6	1.7	105.4	123.6	146.6	202.5	228.0	1.3	1989 JD
103.3	119.2	132.4	176.9	195.0	2.4	106.6	124.9	148.3	204.8	230.6	1.1	1990 JD
105.7	122.0	135.6	181.0	199.6	2.3	108.9	127.7	151.6	209.4	235.8	2.2	1991 JD
108.6	125.3	139.2	185.9	205.0	2.7	112.0	131.3	155.8	215.2	242.4	2.8	1992 JD
109.9	126.8	140.9	188.2	207.5	1.2	115.0	134.8	160.0	221.0	248.8	2.7	1993 JD
-	-	-	-	-	-	-	-	-	-	-	-	1994 JD
88.5	102.1	113.4	151.5	167.1	4.1	87.2	102.3	121.4	167.8	188.8	4.4	JANUAR 1981
89.0	102.7	114.1	152.4	168.1	4.1	87.8	103.0	122.2	168.9	190.1	4.6	FEBRUAR
89.8	103.6	115.1	153.8	169.6	4.6	88.2	103.4	122.7	169.6	190.9	4.4	MAERZ
91.1	105.1	116.8	156.0	172.1	5.3	88.5	103.8	123.2	170.2	191.6	4.5	APRIL
92.0	106.2	118.0	157.6	173.9	5.7	89.1	104.5	124.0	171.4	192.9	4.9	MAI
92.0	106.2	118.0	157.6	173.9	4.9	89.3	104.7	124.3	171.7	193.3	5.0	JUNI
91.7	105.8	117.6	157.0	173.2	4.5	89.4	104.8	124.4	171.9	193.5	4.9	JULI
90.6	104.5	116.1	155.1	171.1	3.7	89.6	105.1	124.7	172.3	194.0	4.9	AUGUST
90.7	104.7	116.3	155.4	171.4	4.7	90.2	105.8	125.6	173.5	195.3	4.9	..	SEPTEMBER
91.3	105.3	117.0	156.3	172.4	5.7	90.7	106.4	126.3	174.5	196.4	5.1	OKTOBER
92.0	106.1	117.9	157.5	173.7	5.9	91.3	107.1	127.1	175.6	197.7	5.2	...	NOVEMBER
92.4	106.6	118.4	158.2	174.5	5.8	91.5	107.3	127.3	176.0	198.1	5.3	...	DEZEMBER
93.2	107.5	119.4	159.6	176.0	5.3	91.7	107.5	127.6	176.3	198.4	5.1	JANUAR 1982
93.9	108.3	120.3	160.7	177.3	5.5	92.2	108.1	128.3	177.3	199.5	5.0	FEBRUAR
94.4	108.9	121.0	161.6	178.3	5.1	92.5	108.5	128.8	177.9	200.3	4.9	MAERZ
95.7	110.4	122.7	163.9	180.7	5.0	92.8	108.8	129.1	178.4	200.8	4.8	APRIL
97.1	112.0	124.4	166.2	183.4	5.5	93.4	109.5	129.9	179.6	202.1	4.8	MAI
99.0	114.2	126.9	169.5	187.0	7.5	93.5	109.6	130.1	179.7	202.3	4.7	JUNI
98.1	113.2	125.8	168.0	185.3	7.0	93.6	109.7	130.2	179.9	202.5	4.7	JULI
96.4	111.2	123.6	165.0	182.0	6.4	93.7	109.9	130.4	180.2	202.9	4.6	AUGUST
95.9	110.7	123.0	164.3	181.2	5.7	94.2	110.4	131.0	181.0	203.8	4.3	..	SEPTEMBER
95.7	110.4	122.7	163.9	180.7	4.8	94.4	110.7	131.4	181.5	204.3	4.0	OKTOBER
95.9	110.7	123.0	164.3	181.2	4.3	94.9	111.3	132.1	182.5	205.5	3.9	...	NOVEMBER
96.4	111.2	123.6	165.0	182.0	4.3	95.0	111.4	132.2	182.7	205.6	3.8	...	DEZEMBER
96.9	111.8	124.2	165.9	183.0	4.0	95.2	111.6	132.4	183.0	206.0	3.8	JANUAR 1983
97.3	112.3	124.8	166.7	183.8	3.7	95.3	111.8	132.7	183.3	206.4	3.4	FEBRUAR
97.5	112.5	125.0	167.0	184.2	3.3	95.5	112.0	132.9	183.7	206.7	3.2	MAERZ
98.1	113.2	125.8	168.0	185.3	2.5	95.7	112.2	133.2	184.0	207.1	3.1	APRIL
98.5	113.7	126.3	168.8	186.1	1.5	95.9	112.5	133.5	184.5	207.7	2.7	MAI
99.0	114.2	126.9	169.5	187.0	-	96.0	112.6	133.6	184.6	207.9	2.7	JUNI
98.6	113.8	126.4	168.9	186.3	0.5	96.2	112.8	133.9	185.0	208.2	2.8	JULI
97.9	112.9	125.4	167.6	184.8	1.5	96.3	112.9	134.0	185.1	208.4	2.7	AUGUST
97.9	113.0	125.6	167.7	185.0	2.1	96.6	113.3	134.5	185.8	209.1	2.6	..	SEPTEMBER
97.9	112.9	125.4	167.6	184.8	2.3	96.8	113.5	134.7	186.1	209.5	2.5	OKTOBER
98.1	113.2	125.8	168.0	185.3	2.3	97.0	113.7	134.9	186.4	209.9	2.2	...	NOVEMBER
98.4	113.5	126.1	168.5	185.8	2.1	97.1	113.8	135.0	186.6	210.1	2.2	...	DEZEMBER

MITTELN UND GEMISCHTWAREN". - 2) FRUEHERE BEZEICHNUNG: "EINZELHANDEL MIT NAHRUNGS- UND GENUSSMITTELN VERSCHIEDENER ART
3) FRUEHERE BEZEICHNUNG: "EINZELHANDEL MIT TEXTILWAEREN INSGESAMT".

6 INDEX DER EINZELHANDLSPREISE INSGESAMT UND FUER

(LANGFRISTIGE

ORIGINALBASIS UND UMBASIERT AUF 1980, 1976, 1970 UND 1962 = 100 SOWIE RELATIVE

JAHR MONAT	EINZELHANDEL INSGESAMT						NAHRUNGSMITTELN, GETRAENKEN, TABAKWAREN 1) - WIRTSCHAFTSGRUPPE 431 -					
	1985=100	1980=100	1976=100	1970=100	1962=100	%	1985=100	1980=100	1976=100	1970=100	1962=100	%
	1984 JANUAR	97.8	114.8	133.0	181.1	201.9	2.4	99.0	114.8	128.5	170.9	188.3
FEBRUAR	98.1	115.2	133.4	181.7	202.6	2.7	99.7	115.6	129.4	172.1	189.6	2.2
MAERZ	98.4	115.5	133.8	182.2	203.2	2.9	100.3	116.3	130.2	173.1	190.8	2.6
APRIL	98.4	115.6	133.9	182.3	203.3	2.7	100.5	116.6	130.5	173.6	191.3	2.3
MAI	98.6	115.8	134.1	182.6	203.7	2.5	100.9	117.0	130.9	174.2	191.9	2.1
JUNI	98.9	116.1	134.5	183.1	204.2	2.6	101.5	117.7	131.7	175.2	193.1	2.3
JULI	98.5	115.7	134.0	182.5	203.5	2.0	100.7	116.8	130.7	173.9	191.6	2.0
AUGUST	98.2	115.3	133.6	181.8	202.8	1.6	99.4	115.3	129.0	171.7	189.2	0.4
SEPTEMBER ..	98.1	115.2	133.4	181.7	202.6	1.2	98.5	114.3	127.9	170.2	187.5	0.6
OKTOBER	98.5	115.7	134.0	182.5	203.5	1.7	98.5	114.2	127.8	170.0	187.3	0.6
NOVEMBER	98.7	115.9	134.2	182.8	203.9	1.6	98.5	114.3	127.9	170.2	187.5	0.4
DEZEMBER	98.8	116.0	134.4	182.9	204.0	1.5	98.7	114.5	128.1	170.5	187.8	0.4
1985 JANUAR	99.3	116.6	135.1	183.9	205.1	1.5	99.4	115.3	129.0	171.7	189.2	0.4
FEBRUAR	99.9	117.3	135.9	185.0	206.3	1.8	100.3	116.3	130.2	173.3	190.9	0.9
MAERZ	100.2	117.7	136.3	185.6	207.0	1.8	100.6	116.7	130.6	173.8	191.5	0.3
APRIL	100.3	117.8	136.5	185.8	207.2	1.9	101.0	117.2	131.1	174.5	192.2	0.5
MAI	100.4	117.9	136.6	185.9	207.4	1.8	101.2	117.4	131.3	174.8	192.6	0.3
JUNI	100.2	117.7	136.3	185.6	207.0	1.3	100.9	117.0	130.9	174.3	192.1	-0.6
JULI	100.0	117.4	136.1	185.2	206.5	1.5	100.3	116.3	130.2	173.3	190.9	0.9
AUGUST	99.6	117.0	135.5	184.5	205.7	1.4	99.2	115.1	128.7	171.4	188.8	-0.2
SEPTEMBER ..	99.9	117.3	135.9	185.0	206.3	1.8	99.3	115.2	128.9	171.5	189.0	0.8
OKTOBER	99.9	117.3	135.9	185.0	206.3	1.4	99.1	115.0	128.6	171.2	188.6	0.6
NOVEMBER	100.2	117.7	136.3	185.6	207.0	1.5	99.3	115.2	128.9	171.5	189.0	0.8
DEZEMBER	100.2	117.7	136.3	185.6	207.0	1.4	99.5	115.4	129.1	171.9	189.4	0.8
1986 JANUAR	100.3	117.8	136.5	185.8	207.2	1.0	100.3	116.3	130.2	173.3	190.9	0.9
FEBRUAR	100.3	117.8	136.5	185.8	207.2	0.4	100.9	117.0	130.9	174.3	192.1	0.6
MAERZ	100.0	117.4	136.1	185.2	206.5	-0.2	100.7	116.8	130.7	173.9	191.7	0.1
APRIL	100.0	117.4	136.1	185.2	206.5	-0.3	101.0	117.2	131.1	174.5	192.2	-
MAI	99.9	117.3	135.9	185.0	206.3	-0.5	101.3	117.5	131.5	175.0	192.8	0.1
JUNI	99.8	117.2	135.8	184.8	206.1	-0.4	101.5	117.7	131.7	175.3	193.2	0.6
JULI	99.3	116.6	135.1	183.9	205.1	-0.7	101.1	117.3	131.2	174.6	192.4	0.8
AUGUST	99.0	116.2	134.7	183.3	204.5	-0.6	100.0	116.0	129.8	172.7	190.3	0.8
SEPTEMBER ..	99.1	116.4	134.8	183.5	204.7	-0.8	99.7	115.6	129.4	172.2	189.8	0.4
OKTOBER	98.9	116.1	134.6	183.2	204.3	-1.0	99.5	115.4	129.1	171.9	189.4	0.8
NOVEMBER	99.0	116.2	134.7	183.3	204.5	-1.2	99.3	115.2	128.9	171.5	189.0	0.4
DEZEMBER	99.1	116.4	134.8	183.5	204.7	-1.1	99.6	115.5	129.3	172.0	189.6	0.1
1987 JANUAR	99.7	117.1	135.6	184.6	205.9	-0.6	99.8	115.8	129.5	172.4	190.0	-0.5
FEBRUAR	99.8	117.2	135.8	184.8	206.1	-0.5	100.4	116.5	130.3	173.4	191.1	-0.5
MAERZ	99.7	117.1	135.6	184.6	205.9	-0.3	100.1	116.1	129.9	172.9	190.5	-0.6
APRIL	99.9	117.3	135.9	185.0	206.3	-0.1	100.4	116.5	130.3	173.4	191.1	-0.6
MAI	100.0	117.4	136.1	185.2	206.5	0.1	100.7	116.8	130.7	173.9	191.7	-0.6
JUNI	100.0	117.4	136.1	185.2	206.5	0.2	100.5	116.6	130.4	173.6	191.3	-1.0
JULI	99.9	117.3	135.9	185.0	206.3	0.6	100.2	116.2	130.0	173.1	190.7	-0.9
AUGUST	99.7	117.1	135.6	184.6	205.9	0.7	99.2	115.1	128.7	171.4	188.8	-0.8
SEPTEMBER ..	99.5	116.8	135.4	184.3	205.5	0.4	98.7	114.5	128.1	170.5	187.9	-1.0
OKTOBER	99.5	116.8	135.4	184.3	205.5	0.6	98.4	114.1	127.7	170.0	187.3	-1.1
NOVEMBER	99.5	116.8	135.4	184.3	205.5	0.5	98.5	114.3	127.8	170.1	187.5	-0.8
DEZEMBER	99.7	117.1	135.6	184.6	205.9	0.6	98.8	114.6	128.2	170.7	188.1	-0.8
1988 JANUAR	99.9	117.3	135.9	185.0	206.3	0.2	99.2	115.1	128.7	171.4	188.8	-0.6
FEBRUAR	100.1	117.5	136.2	185.4	206.8	0.3	99.8	115.8	129.5	172.4	190.0	-0.6
MAERZ	100.0	117.4	136.1	185.2	206.5	0.3	99.5	115.4	129.1	171.9	189.4	-0.6
APRIL	100.3	117.8	136.5	185.8	207.2	0.4	99.9	115.9	129.6	172.6	190.2	-0.5
MAI	100.4	117.9	136.6	185.9	207.4	0.4	100.1	116.1	129.9	172.9	190.5	-0.6
JUNI	100.5	118.0	136.7	186.1	207.6	0.5	100.4	116.5	130.3	173.4	191.1	-0.1
JULI	100.3	117.8	136.5	185.8	207.2	0.4	99.8	115.8	129.5	172.4	190.0	-0.4
AUGUST	100.1	117.5	136.2	185.4	206.8	0.4	99.2	115.1	128.7	171.4	188.8	-
SEPTEMBER ..	100.1	117.5	136.2	185.4	206.8	0.6	98.9	114.7	128.4	170.8	188.2	0.2
OKTOBER	100.1	117.5	136.2	185.4	206.8	0.6	99.1	115.0	128.6	171.2	188.6	0.7
NOVEMBER	100.5	118.0	136.7	186.1	207.6	1.0	99.6	115.5	129.3	172.0	189.6	1.1
DEZEMBER	100.7	118.2	137.0	186.5	208.0	1.0	99.9	115.9	129.6	172.6	190.2	1.1

*) AUS DEN WERTEN DER JEWEILIGEN ORIGINALBASIS ERRECHNET. - 1) FRUEHERE BEZEICHNUNG: "EINZELHANDEL MIT NAHRUNGS- UND GENUSS- (OHNE AUSGEPRAGTEN SCHWERPUNKT) UND GEMISCHTWAREN (SYSTEMATIK NR 431 0)".

BUNDESGBIET

AUSGEWAHLTE WIRTSCHAFTSGRUPPEN UND UNTERGRUPPEN

UEBERSICHTEN)

VERAENDERUNGEN GEGENUEBER DEN ENTSPRECHENDEN VORJAHRESERGEBNISSEN IN PROZENT *)

E I N Z E L H A N D E L M I T												JAHR MONAT	
NAHRUNGSMITTELN, GETRAENKEN, TABAKWAAREN (OHNE AUSGEPRÄGTE SCHWERPUNKT) 2)						TEXTILIEN, BEKLEIDUNG 3)							
- WIRTSCHAFTSUNTERGRUPPE 431 1 -						- UNTERGRUPPEN 1-7 DER WIRTSCHAFTSGRUPPE 432 -							
1985=100	1980=100	1976=100	1970=100	1962=100	%	1985=100	1980=100	1976=100	1970=100	1962=100	%		
99.0	114.2	126.9	169.5	187.0	2.1	97.2	114.0	135.3	186.9	210.4	2.2 JANUAR 1984	
99.6	114.9	127.7	170.5	188.1	2.3	97.4	114.2	135.5	187.3	210.8	2.1 FEBRUAR	
100.2	115.6	128.4	171.6	189.2	2.8	97.6	114.4	135.8	187.6	211.2	2.1 MAERZ	
100.5	115.9	128.8	172.0	189.7	2.4	97.7	114.6	136.0	187.9	211.5	2.1 APRIL	
100.8	116.3	129.2	172.6	190.4	2.3	97.9	114.8	136.2	188.2	211.9	2.0 MAI	
101.3	116.9	129.9	173.5	191.4	2.4	97.9	114.8	136.2	188.2	211.9	2.0 JUNI	
100.6	116.1	129.0	172.3	190.1	2.0	98.0	114.9	136.4	188.4	212.1	1.9 JULI	
99.5	114.8	127.6	170.4	187.9	1.7	98.0	114.9	136.4	188.4	212.1	1.8 AUGUST	
98.6	113.8	126.4	168.9	186.3	0.7	98.4	115.4	136.9	189.2	213.0	1.9	.. SEPTEMBER	
98.6	113.8	126.4	168.9	186.3	0.8	98.6	115.6	137.2	189.6	213.4	1.9 OKTOBER	
98.7	113.9	126.6	169.1	186.5	0.6	98.9	116.0	137.7	190.2	214.1	2.0	... NOVEMBER	
98.9	114.1	126.8	169.3	186.8	0.5	98.9	116.0	137.7	190.2	214.1	1.9	... DEZEMBER	
99.5	114.8	127.6	170.4	187.9	0.5	99.1	116.2	137.9	190.5	214.5	2.0 JANUAR 1985	
100.3	115.7	128.6	171.8	189.4	0.7	99.2	116.3	138.0	190.7	214.7	1.8 FEBRUAR	
100.6	116.1	129.0	172.3	190.0	0.4	99.6	116.8	138.6	191.5	215.6	2.0 MAERZ	
101.0	116.5	129.5	173.0	190.7	0.5	99.7	116.9	138.7	191.7	215.8	2.0 APRIL	
101.2	116.8	129.8	173.3	191.1	0.4	99.8	117.0	138.9	191.8	216.0	1.9 MAI	
100.9	116.4	129.4	172.8	190.5	-0.4	99.9	117.1	139.0	192.0	216.2	2.0 JUNI	
100.4	115.8	128.8	171.9	189.6	-0.2	99.8	117.0	138.9	191.8	216.0	1.8 JULI	
99.3	114.6	127.3	170.1	187.5	-0.2	100.0	117.3	139.2	192.2	216.4	2.0 AUGUST	
99.2	114.5	127.2	169.9	187.3	0.6	100.3	117.6	139.6	192.8	217.1	1.9	.. SEPTEMBER	
99.0	114.2	127.0	169.5	187.0	0.4	100.6	118.0	140.0	193.4	217.7	2.0 OKTOBER	
99.2	114.5	127.2	169.9	187.3	0.5	101.0	118.4	140.5	194.2	218.6	2.1	... NOVEMBER	
99.4	114.7	127.5	170.2	187.7	0.5	101.0	118.4	140.5	194.2	218.6	2.1	... DEZEMBER	
100.1	115.5	128.4	171.4	189.0	0.6	101.1	118.5	140.7	194.3	218.8	2.0 JANUAR 1986	
100.7	116.2	129.1	172.5	190.2	0.4	101.3	118.8	141.0	194.7	219.3	2.1 FEBRUAR	
100.6	116.1	129.0	172.3	190.0	-	101.4	118.9	141.1	194.9	219.5	1.8 MAERZ	
100.9	116.4	129.4	172.8	190.5	-0.1	101.5	119.0	141.2	195.1	219.7	1.8 APRIL	
101.1	116.6	129.7	173.1	190.9	-0.1	101.6	119.1	141.4	195.3	219.9	1.8 MAI	
101.3	116.9	129.9	173.5	191.3	0.4	101.6	119.1	141.4	195.3	219.9	1.7 JUNI	
100.9	116.4	129.4	172.8	190.5	0.5	101.6	119.1	141.4	195.3	219.9	1.8 JULI	
99.8	115.1	128.0	170.9	188.5	0.5	101.7	119.2	141.5	195.5	220.1	1.7 AUGUST	
99.5	114.8	127.6	170.4	187.9	0.3	101.9	119.5	141.8	195.9	220.6	1.6	.. SEPTEMBER	
99.3	114.6	127.3	170.1	187.5	0.3	102.1	119.7	142.1	196.3	221.0	1.5 OKTOBER	
99.1	114.3	127.1	169.7	187.1	-0.1	102.2	119.8	142.2	196.5	221.2	1.2	... NOVEMBER	
99.3	114.6	127.3	170.1	187.5	-0.1	102.2	119.8	142.2	196.5	221.2	1.2	... DEZEMBER	
99.5	114.8	127.6	170.4	187.9	-0.6	102.3	120.0	142.4	196.7	221.4	1.2 JANUAR 1987	
100.1	115.5	128.4	171.4	189.0	-0.6	102.4	120.1	142.5	196.8	221.6	1.1 FEBRUAR	
99.8	115.1	128.0	170.9	188.5	-0.8	102.5	120.2	142.6	197.0	221.9	1.1 MAERZ	
100.0	115.4	128.2	171.3	188.8	-0.9	102.6	120.3	142.8	197.2	222.1	1.1 APRIL	
100.4	115.8	128.8	171.9	189.6	-0.7	102.7	120.4	142.9	197.4	222.3	1.1 MAI	
100.2	115.6	128.5	171.6	189.2	-1.1	102.7	120.4	142.9	197.4	222.3	1.1 JUNI	
99.8	115.1	128.0	170.9	188.5	-1.1	102.7	120.4	142.9	197.4	222.3	1.1 JULI	
98.9	114.1	126.8	169.4	186.8	-0.9	102.8	120.5	143.0	197.6	222.5	1.1 AUGUST	
98.4	113.5	126.2	168.5	185.8	-1.1	103.1	120.9	143.5	198.2	223.2	1.2	.. SEPTEMBER	
98.1	113.2	125.8	168.0	185.3	-1.2	103.3	121.1	143.7	198.6	223.6	1.2 OKTOBER	
98.2	113.3	125.9	168.2	185.4	-0.9	103.3	121.1	143.7	198.6	223.6	1.1	... NOVEMBER	
98.5	113.6	126.3	168.7	186.0	-0.8	103.3	121.1	143.7	198.6	223.6	1.1	... DEZEMBER	
98.9	114.1	126.8	169.3	186.8	-0.6	103.4	121.2	143.9	198.8	223.8	1.1 JANUAR 1988	
99.4	114.7	127.5	170.2	187.7	-0.7	103.6	121.5	144.2	199.2	224.2	1.2 FEBRUAR	
99.1	114.3	127.1	169.7	187.1	-0.7	103.7	121.6	144.3	199.3	224.5	1.2 MAERZ	
99.5	114.8	127.6	170.4	187.9	-0.5	103.7	121.6	144.3	199.3	224.5	1.1 APRIL	
99.6	114.9	127.7	170.6	188.1	-0.8	103.9	121.8	144.6	199.7	224.9	1.2 MAI	
100.0	115.4	128.2	171.3	188.8	-0.2	103.9	121.8	144.6	199.7	224.9	1.2 JUNI	
99.4	114.7	127.5	170.2	187.7	-0.4	103.9	121.8	144.6	199.7	224.9	1.2 JULI	
98.8	114.0	126.7	169.2	186.6	-0.1	103.9	121.8	144.6	199.7	224.9	1.1 AUGUST	
98.5	113.6	126.3	168.7	186.0	0.1	104.2	122.2	145.0	200.3	225.5	1.1	.. SEPTEMBER	
98.7	113.9	126.6	169.0	186.4	0.6	104.4	122.4	145.3	200.7	226.0	1.1 OKTOBER	
99.0	114.2	127.0	169.5	187.0	0.8	104.5	122.5	145.4	200.9	226.2	1.2	... NOVEMBER	
99.3	114.6	127.3	170.1	187.5	0.8	104.5	122.5	145.4	200.9	226.2	1.2	... DEZEMBER	

MITTELN UND GEMISCHTWAREN". - 2) FRUEHERE BEZEICHNUNG: "EINZELHANDEL MIT NAHRUNGS- UND GENUSSMITTELN VERSCHIEDENER ART
3) FRUEHERE BEZEICHNUNG: "EINZELHANDEL MIT TEXTILWAAREN INSGESAMT".

6 INDEX DER EINZELHANDELSPREISE INSGESAMT UND FUER

(LANGFRISTIGE

ORIGINALBASIS UND UMBASIIERT AUF 1980, 1976, 1970 UND 1962 = 100 SOWIE RELATIVE

JAHR MONAT	EINZELHANDEL INSGESAMT						NAHRUNGSMITTELN, GETRAENKEN, TABAKWAREN 1)					
							- WIRTSCHAFTSGRUPPE 431 -					
	1985=100	1980=100	1976=100	1970=100	1962=100	%	1985=100	1980=100	1976=100	1970=100	1962=100	%
1989 JANUAR	101.5	119.2	138.1	188.0	209.6	1.6	100.5	116.6	130.4	173.6	191.3	1.3
FEBRUAR	101.8	119.5	138.5	188.5	210.3	1.7	101.0	117.2	131.1	174.5	192.2	1.2
MAERZ	101.9	119.7	138.6	188.7	210.5	1.9	101.0	117.2	131.1	174.5	192.2	1.5
APRIL	102.3	120.1	139.2	189.5	211.3	2.0	101.5	117.7	131.7	175.3	193.2	1.6
MAI	102.5	120.4	139.5	189.8	211.7	2.1	102.0	118.3	132.4	176.2	194.1	1.9
JUNI	102.5	120.4	139.5	189.8	211.7	2.0	102.2	118.5	132.6	176.5	194.5	1.8
JULI	102.3	120.1	139.2	189.5	211.3	2.0	101.8	118.1	132.1	175.8	193.8	2.0
AUGUST	102.2	120.0	139.0	189.3	211.1	2.1	101.3	117.5	131.5	175.0	192.8	2.1
SEPTEMBER ..	102.3	120.1	139.2	189.5	211.3	2.2	101.4	117.6	131.6	175.2	193.0	2.5
OKTOBER	102.6	120.5	139.6	190.0	211.9	2.5	101.7	118.0	132.0	175.7	193.6	2.6
NOVEMBER	102.7	120.6	139.7	190.2	212.1	2.2	102.0	118.3	132.4	176.2	194.1	2.4
DEZEMBER	103.2	121.2	140.4	191.1	213.2	2.5	102.5	118.9	133.0	177.1	195.1	2.6
1990 JANUAR	103.5	121.5	140.8	191.7	213.8	2.0	103.2	119.7	133.9	178.3	196.4	2.7
FEBRUAR	103.8	121.9	141.2	192.2	214.4	2.0	104.1	120.8	135.1	179.8	198.1	3.1
MAERZ	103.8	121.9	141.2	192.2	214.4	1.9	104.0	120.6	135.0	179.6	198.0	3.0
APRIL	104.0	122.1	141.5	192.6	214.8	1.7	104.5	121.2	135.6	180.5	198.9	3.0
MAI	104.2	122.4	141.8	193.0	215.2	1.7	104.9	121.7	136.1	181.2	199.7	2.8
JUNI	104.1	122.2	141.6	192.8	215.0	1.6	104.7	121.4	135.9	180.9	199.3	2.4
JULI	103.9	122.0	141.4	192.4	214.6	1.6	104.4	121.1	135.5	180.3	198.7	2.6
AUGUST	104.4	122.6	142.0	193.3	215.6	2.2	104.1	120.8	135.1	179.8	198.1	2.8
SEPTEMBER ..	104.7	122.9	142.4	193.9	216.3	2.3	103.9	120.5	134.8	179.5	197.8	2.5
OKTOBER	105.5	123.9	143.5	195.4	217.9	2.8	104.1	120.8	135.1	179.8	198.1	2.4
NOVEMBER	105.4	123.8	143.4	195.2	217.7	2.6	104.1	120.8	135.1	179.8	198.1	2.1
DEZEMBER	105.4	123.8	143.4	195.2	217.7	2.1	104.4	121.1	135.5	180.3	198.7	1.9
1991 JANUAR	106.0	124.5	144.2	196.3	218.9	2.4	105.1	121.9	136.4	181.5	200.0	1.8
FEBRUAR	106.3	124.8	144.6	196.9	219.6	2.4	105.5	122.4	136.9	182.2	200.8	1.3
MAERZ	105.8	124.2	143.9	195.9	218.5	1.9	105.7	122.6	137.2	182.6	201.2	1.6
APRIL	106.3	124.8	144.6	196.9	219.6	2.2	106.3	123.3	138.0	183.6	202.3	1.7
MAI	106.7	125.3	145.2	197.6	220.4	2.4	106.7	123.8	138.5	184.3	203.1	1.7
JUNI	107.0	125.6	145.6	198.2	221.0	2.8	107.3	124.5	139.3	185.3	204.2	2.5
JULI	107.5	126.2	146.3	199.1	222.0	3.5	107.6	124.8	139.6	185.9	204.8	3.1
AUGUST	107.3	126.0	146.0	198.7	221.6	2.8	107.0	124.1	138.9	184.8	203.7	2.8
SEPTEMBER ..	107.4	126.1	146.1	198.9	221.8	2.6	106.6	123.7	138.3	184.1	202.9	2.6
OKTOBER	107.7	126.5	146.5	199.5	222.5	2.1	106.7	123.8	138.5	184.3	203.1	2.5
NOVEMBER	108.3	127.2	147.3	200.6	223.7	2.8	107.6	124.8	139.6	185.9	204.8	3.4
DEZEMBER	108.3	127.2	147.3	200.6	223.7	2.8	107.9	125.2	140.0	186.4	205.4	3.4
1992 JANUAR	108.5	127.4	147.6	200.9	224.1	2.4	108.7	126.1	141.1	187.8	206.9	3.4
FEBRUAR	109.1	128.1	148.4	202.0	225.3	2.6	109.4	126.9	142.0	189.0	208.2	3.7
MAERZ	109.4	128.5	148.8	202.6	226.0	3.4	109.6	127.1	142.2	189.3	208.6	3.7
APRIL	109.7	128.8	149.2	203.2	226.6	3.2	110.1	127.7	142.9	190.2	209.6	3.6
MAI	110.2	129.4	149.9	204.1	227.6	3.3	110.6	128.3	143.5	191.0	210.5	3.7
JUNI	110.2	129.4	149.9	204.1	227.6	3.0	110.8	128.5	143.8	191.4	210.9	3.3
JULI	110.1	129.3	149.8	203.9	227.4	2.4	110.4	128.1	143.3	190.7	210.1	2.6
AUGUST	109.9	129.0	149.5	203.5	227.0	2.4	109.6	127.1	142.2	189.3	208.6	2.4
SEPTEMBER ..	109.9	129.0	149.5	203.5	227.0	2.3	109.3	126.8	141.8	188.8	208.0	2.5
OKTOBER	110.1	129.3	149.8	203.9	227.4	2.2	109.2	126.7	141.7	188.6	207.9	2.3
NOVEMBER	110.4	129.6	150.2	204.5	228.0	1.9	109.4	126.9	142.0	189.0	208.2	1.7
DEZEMBER	110.4	129.6	150.2	204.5	228.0	1.9	109.6	127.1	142.2	189.3	208.6	1.6
1993 JANUAR	111.3	130.7	151.4	206.1	229.9	2.6	110.6	128.3	143.5	191.0	210.5	1.7
FEBRUAR	111.7	131.2	152.0	206.9	230.7	2.4	111.1	128.9	144.2	191.9	211.5	1.6
MAERZ	111.9	131.4	152.2	207.2	231.1	2.3	111.2	129.0	144.3	192.1	211.7	1.5
APRIL	112.2	131.7	152.7	207.8	231.7	2.3	111.7	129.6	145.0	192.9	212.6	1.5
MAI	112.4	132.0	152.9	208.2	232.2	2.0	112.1	130.0	145.5	193.6	213.4	1.4
JUNI	112.4	132.0	152.9	208.2	232.2	2.0	111.9	129.8	145.2	193.3	213.0	1.0
JULI	112.3	131.9	152.8	208.0	232.0	2.0	111.6	129.5	144.8	192.8	212.4	1.1
AUGUST	112.1	131.6	152.5	207.6	231.5	2.0	111.1	128.9	144.2	191.9	211.5	1.4
SEPTEMBER ..	112.1	131.6	152.5	207.6	231.5	2.0	110.9	128.6	143.9	191.6	211.1	1.5
OKTOBER	112.3	131.9	152.8	208.0	232.0	2.0	110.9	128.6	143.9	191.6	211.1	1.6
NOVEMBER	112.4	132.0	152.9	208.2	232.2	1.8	111.1	128.9	144.2	191.9	211.5	1.6
DEZEMBER	112.5	132.1	153.1	208.3	232.4	1.9	111.4	129.2	144.6	192.4	212.0	1.6

*) AUS DEN WERTEN DER JEWEILIGEN ORIGINALBASIS ERRECHNET. - 1) FRUEHERE BEZEICHNUNG: "EINZELHANDEL MIT NAHRUNGS- UND GENUSS- (OHNE AUSGEPRAEGTEN SCHWERPUNKT) UND GEMISCHTWAREN (SYSTEMATIK NR 431 0)".

BUNDESGBIET

AUSGEWAHLTE WIRTSCHAFTSGRUPPEN UND UNTERGRUPPEN

UEBERSICHTEN)

VERAENDERUNGEN GEGENUEBER DEN ENTSPRECHENDEN VORJAHRESERGEBNISSEN IN PROZENT *)

E I N Z E L H A N D E L M I T												JAHR MONAT	
NAHRUNGSMITTELN, GETRAENKEN, TABAKWAREN (OHNE AUSGEPRAEGTEN SCHWERPUNKT) 2)						TEXTILIEN, BEKLEIDUNG 3)							
- WIRTSCHAFTSUNTERGRUPPE 431 1 -						- UNTERGRUPPEN 1-7 DER WIRTSCHAFTSGRUPPE 432 -							
1985=100	1980=100	1976=100	1970=100	1962=100	%	1985=100	1980=100	1976=100	1970=100	1962=100	%		
99.9	115.3	128.1	171.1	188.7	1.0	104.8	122.9	145.8	201.5	226.8	1.4 JANUAR 1989	
100.4	115.8	128.8	171.9	189.6	1.0	104.9	123.0	146.0	201.6	227.1	1.3 FEBRUAR	
100.3	115.7	128.6	171.8	189.4	1.2	105.1	123.2	146.2	202.0	227.5	1.4 MAERZ	
100.9	116.4	129.4	172.8	190.5	1.4	105.2	123.4	146.4	202.2	227.7	1.4 APRIL	
101.3	116.9	129.9	173.5	191.3	1.7	105.3	123.5	146.5	202.4	227.9	1.3 MAI	
101.5	117.1	130.2	173.8	191.7	1.5	105.4	123.6	146.7	202.6	228.1	1.4 JUNI	
101.2	116.8	129.8	173.3	191.1	1.8	105.3	123.5	146.5	202.4	227.9	1.3 JULI	
100.6	116.1	129.0	172.3	190.0	1.8	105.4	123.6	146.7	202.6	228.1	1.4 AUGUST	
100.7	116.2	129.1	172.5	190.2	2.2	105.5	123.7	146.8	202.8	228.4	1.2	.. SEPTEMBER	
101.0	116.5	129.5	173.0	190.7	2.3	105.8	124.1	147.2	203.4	229.0	1.3 OKTOBER	
101.3	116.9	129.9	173.5	191.3	2.3	105.8	124.1	147.2	203.4	229.0	1.2	... NOVEMBER	
101.8	117.5	130.5	174.3	192.2	2.5	105.8	124.1	147.2	203.4	229.0	1.2	... DEZEMBER	
102.5	118.3	131.4	175.5	193.6	2.6	105.8	124.1	147.2	203.4	229.0	1.0 JANUAR 1990	
103.1	119.0	132.2	176.6	194.7	2.7	105.9	124.2	147.4	203.6	229.2	1.0 FEBRUAR	
103.0	118.8	132.1	176.4	194.5	2.7	106.1	124.4	147.6	204.0	229.7	1.0 MAERZ	
103.5	119.4	132.7	177.2	195.5	2.6	106.1	124.4	147.6	204.0	229.7	0.9 APRIL	
103.9	119.9	133.2	177.9	196.2	2.6	106.3	124.6	147.9	204.3	230.1	0.9 MAI	
103.8	119.8	133.1	177.8	196.0	2.3	106.3	124.6	147.9	204.3	230.1	0.9 JUNI	
103.4	119.3	132.6	177.1	195.3	2.2	106.4	124.8	148.1	204.5	230.3	1.0 JULI	
103.2	119.1	132.3	176.7	194.9	2.6	106.5	124.9	148.2	204.7	230.5	1.0 AUGUST	
103.0	118.8	132.1	176.4	194.5	2.3	106.9	125.3	148.8	205.5	231.4	1.3	.. SEPTEMBER	
103.2	119.1	132.3	176.7	194.9	2.2	107.2	125.7	149.2	206.1	232.0	1.3 OKTOBER	
103.2	119.1	132.3	176.7	194.9	1.9	107.5	126.0	149.6	206.6	232.7	1.6	... NOVEMBER	
103.5	119.4	132.7	177.2	195.5	1.7	107.6	126.2	149.7	206.8	232.9	1.7	... DEZEMBER	
104.1	120.1	133.5	178.3	196.6	1.6	107.6	126.2	149.7	206.8	232.9	1.7 JANUAR 1991	
104.6	120.7	134.1	179.1	197.5	1.5	107.8	126.4	150.0	207.2	233.3	1.8 FEBRUAR	
104.8	120.9	134.4	179.5	197.9	1.7	108.1	126.8	150.4	207.8	234.0	1.9 MAERZ	
105.4	121.6	135.2	180.5	199.0	1.8	108.3	127.0	150.7	208.2	234.4	2.1 APRIL	
105.7	122.0	135.6	181.0	199.6	1.7	108.7	127.5	151.3	209.0	235.3	2.3 MAI	
106.3	122.6	136.3	182.0	200.7	2.4	108.7	127.5	151.3	209.0	235.3	2.3 JUNI	
106.6	123.0	136.7	182.6	201.3	3.1	108.8	127.6	151.4	209.1	235.5	2.3 JULI	
106.0	122.3	135.9	181.5	200.2	2.7	109.1	127.9	151.8	209.7	236.1	2.4 AUGUST	
105.7	122.0	135.6	181.0	199.6	2.6	109.6	128.5	152.5	210.7	237.2	2.5	.. SEPTEMBER	
105.8	122.1	135.7	181.2	199.8	2.5	109.8	128.7	152.8	211.1	237.7	2.4 OKTOBER	
106.7	123.1	136.8	182.7	201.5	3.4	110.3	129.3	153.5	212.0	238.7	2.6	... NOVEMBER	
106.9	123.3	137.1	183.1	201.9	3.3	110.4	129.4	153.6	212.2	239.0	2.6	... DEZEMBER	
107.7	124.3	138.1	184.4	203.4	3.5	110.6	129.7	153.9	212.6	239.4	2.8 JANUAR 1992	
108.3	125.0	138.9	185.5	204.5	3.5	111.0	130.2	154.5	213.4	240.3	3.0 FEBRUAR	
108.4	125.1	139.0	185.6	204.7	3.4	111.2	130.4	154.7	213.8	240.7	2.9 MAERZ	
109.0	125.8	139.8	186.7	205.8	3.4	111.4	130.6	155.0	214.1	241.1	2.9 APRIL	
109.5	126.3	140.4	187.5	206.8	3.6	111.7	131.0	155.4	214.7	241.8	2.8 MAI	
109.5	126.3	140.4	187.5	206.8	3.0	111.8	131.1	155.6	214.9	242.0	2.9 JUNI	
109.1	125.9	139.9	186.8	206.0	2.3	111.9	131.2	155.7	215.1	242.2	2.8 JULI	
108.4	125.1	139.0	185.6	204.7	2.3	112.2	131.6	156.1	215.7	242.9	2.8 AUGUST	
108.1	124.7	138.6	185.1	204.1	2.3	112.6	132.0	156.7	216.5	243.7	2.7	.. SEPTEMBER	
108.1	124.7	138.6	185.1	204.1	2.2	112.9	132.4	157.1	217.0	244.4	2.8 OKTOBER	
108.2	124.8	138.8	185.3	204.3	1.4	113.1	132.6	157.4	217.4	244.8	2.5	... NOVEMBER	
108.4	125.1	139.0	185.6	204.7	1.4	113.2	132.7	157.5	217.6	245.0	2.5	... DEZEMBER	
109.2	126.0	140.0	187.0	206.2	1.4	113.7	133.3	158.2	218.6	246.1	2.8 JANUAR 1993	
109.6	126.5	140.6	187.7	207.0	1.2	114.0	133.7	158.6	219.1	246.8	2.7 FEBRUAR	
109.8	126.7	140.8	188.0	207.4	1.3	114.5	134.3	159.3	220.1	247.8	3.0 MAERZ	
110.3	127.3	141.4	188.9	208.3	1.2	114.6	134.4	159.5	220.3	248.0	2.9 APRIL	
110.7	127.7	142.0	189.6	209.1	1.1	114.9	134.7	159.9	220.9	248.7	2.9 MAI	
110.5	127.5	141.7	189.2	208.7	0.9	115.0	134.8	160.0	221.1	248.9	2.9 JUNI	
110.1	127.0	141.2	188.6	207.9	0.9	115.0	134.8	160.0	221.1	248.9	2.8 JULI	
109.7	126.6	140.7	187.9	207.2	1.2	115.1	135.0	160.2	221.3	249.1	2.6 AUGUST	
109.5	126.3	140.4	187.5	206.8	1.3	115.4	135.3	160.6	221.8	249.8	2.5	.. SEPTEMBER	
109.5	126.3	140.4	187.5	206.8	1.3	115.6	135.5	160.9	222.2	250.2	2.4 OKTOBER	
109.7	126.6	140.7	187.9	207.2	1.4	115.8	135.8	161.1	222.6	250.6	2.4	... NOVEMBER	
110.0	126.9	141.1	188.4	207.7	1.5	115.9	135.9	161.3	222.8	250.9	2.4	... DEZEMBER	

MITTELN UND GEMISCHTWAREN". - 2) FRUEHERE BEZEICHNUNG: "EINZELHANDEL MIT NAHRUNGS- UND GENUSSMITTELN VERSCHIEDENER ART
3) FRUEHERE BEZEICHNUNG: "EINZELHANDEL MIT TEXTILWAREN INSGESAMT".

FRUEHERES BUNDESGBIET

7 VERBRAUCHERPREISE
7.1 AUSGEWAHLTE GUETER IM BUNDESURCHSCHNITT

WARE	EINHEIT	1992			1993		
		DEZ.	NOV.	DEZ.	DEZ.	NOV.	DEZ.
		PREIS			IN DM		
		1985 = 100					
NAHRUNGSMITTEL, GETRAENKE, TABAKWAREN							
RINDFLEISCH ZUM KOECHEN, QUERRIPPE UND BRUST, MIT KNOCHEN	1 KILO	10,98	11,04	11,04	108,7	109,5	109,4
RINDFLEISCH Z. SCHMOREN BZW. BRATEN, A.D.KEULE, OHNE KNOCHEN	1 KILO	19,14	19,22	19,23	108,6	109,2	109,4
RINDERRIROLADEN	1 KILO	20,90	20,90	20,90	108,7	109,3	109,4
RINDFLEISCH, LENDE (FILET)	1 KILO	46,70	47,20	47,30	118,6	120,3	120,3
KALBSSCHNITZEL	1 KILO	33,80	34,00	34,00	115,5	116,5	116,5
SCHWEINEBAUCHFLEISCH, FRISCH	1 KILO	8,95	8,91	8,90	114,8	114,5	114,4
SCHWEINEBRATEN, FRISCH, SCHULTER, MIT KNOCHEN UND FETT	1 KILO	10,75	10,59	10,59	108,9	107,7	107,6
SCHWEINEFLEISCH, KOTELETT, OHNE FILET	1 KILO	13,00	12,72	12,73	111,9	110,2	110,3
LAMMFLEISCH, FRISCH, AUS DER KEULE, OHNE KNOCHEN	1 KILO	24,40	25,00	25,00	110,1	110,4	110,0
HASENRUECKEN (TIEFKUEHLKOST)	1 KILO	18,76	19,88	19,74	118,9	121,1	121,5
PUTENSCHNITZEL, FRISCH	1 KILO	20,40	20,20	20,20	103,2	102,7	102,1
BRATHAEHNCHEN, BRATFERTIG, HANDELSKL. A (TIEFKUEHLKOST)	1 KILO	5,13	5,04	5,06	104,0	103,6	103,7
HACKFLEISCH, HALB RIND-, HALB SCHWEINEFLEISCH, NICHT MEHR ALS 30 PROZENT FETTGEHALT	1 KILO	11,70	11,68	11,65	108,5	108,6	108,4
RINDERLEBER, FRISCH	1 KILO	10,06	10,03	10,02	104,2	104,3	104,1
CERVELATHURST, IA BZW. FEIN	1 KILO	29,50	29,80	29,80	116,4	117,7	117,7
SALAMI INLAENDISCHER HERKUNFT, IA	1 KILO	28,10	28,40	28,40	116,7	118,1	118,2
FLEISCHWURST (BRUEHWURST)	1 KILO	13,75	13,97	13,96	121,0	122,5	122,3
BRATWURST, GEBRUEHT, FEIN ODER GROB	1 KILO	13,52	13,56	13,56	116,2	117,3	117,2
JAGDWURST, MITTLERE QUALITAET	1 KILO	18,24	18,41	18,38	116,5	117,8	117,9
FEINE LEBERWURST, GUTE QUALITAET	1 KILO	18,02	18,29	18,31	116,5	118,0	118,1
BOCKWURST, IN DOSEN ODER GLAESERN ZU ETWA 300 G WURSTEINWAAGE	1 KILO	12,10	11,72	11,65	106,5	106,7	106,8
GEKOECHTER SCHINKEN (HINTERSCHINKEN)	1 KILO	27,10	27,10	27,20	116,1	116,5	116,6
SCHINKENSPECK, MAGER	1 KILO	25,30	25,30	25,40	114,2	114,8	115,0
BAUCHSPECK (DOERRFLEISCH), GERAEUCHERT, MAGER	1 KILO	13,74	13,90	13,91	112,3	113,6	113,7
RINDSGULASCH, IN DOSEN ZU ETWA 150 G FRISCHFLEISCHINWAAGE	1 KILO	10,85	10,58	10,54	103,9	103,6	103,7
FLEISCHSALAT, IN PACKUNGEN ZU ETWA 200 G	1 KILO	9,17	9,32	9,33	114,6	115,5	115,7
SEEFISCH, KABELJAU (DORSCH) IM ANSCHNITT (KEIN FILET), FRISCH	1 KILO	19,30	18,93	19,17	151,3	147,4	148,8
SEELACHSFILET, FRISCH	1 KILO	15,11	14,14	14,73	161,1	155,7	160,0
ROTBARSCH-/GOLDBARSCHFILET, FRISCH	1 KILO	25,00	25,00	26,40	143,1	137,4	143,8
SEEHECHT-/LACHS MIT/IN KRAEUETERSOSSE (SCHLEMMERFILET), IN PACKUNGEN ZU 400 G (TIEFKUEHLKOST)	400 GRAMM	5,43	5,30	5,36	103,0	101,8	101,8
HERINGE IN TOMATENSOSSE, IN DOSEN ZU 190-200 G	1 DOSE	1,89	1,89	1,90	105,6	107,1	107,3
DELSARDINEN OHNE HAUT UND GRAETEN (1/4 CLUB, 30 MM, DOSE NETTO 125 G)	1 DOSE	1,94	1,93	1,94	110,8	110,8	111,0
ROLLMOPS (FEINER), IN GLAESERN ZU ETWA 250 G FISCHINWAAGE	1 KILO	10,66	10,53	10,55	100,5	100,4	100,7
MAKRELEN MIT KOPF, GERAEUCHERT, AUSGENOMMEN	1 KILO	8,87	8,96	9,00	123,7	124,9	125,3
FISCHSTAEBCHEN, IN PACKUNGEN ZU ETWA 300 G (TIEFKUEHLKOST)	1 KILO	10,75	10,28	10,37	111,1	108,0	108,4
FRISCHE VOLLMILCH, IN STANDFESTEN PACKUNGEN, 3,5 PROZENT FETTGEHALT	1 LITER	1,32	1,33	1,33	112,1	113,0	113,2
H-MILCH, IN STANDFESTEN PACKUNGEN, 3,5 PROZENT FETTGEHALT	1 LITER	1,20	1,21	1,22	111,7	113,0	113,6
KONDENSIERTE MILCH, UNGEZUCKERT, 7,5 PROZENT FETTGEHALT, IN DOSEN ZU ETWA 340 G	340 GRAMM	1,11	1,13	1,13	104,6	105,8	106,1
SAHNE, SUESS, IN PLASTIKBECHERN ZU ETWA 200 G, MINDESTENS 30 PROZENT FETTGEHALT	200 GRAMM	1,15	1,12	1,12	105,1	106,4	106,5
JOGHURT MIT FRUCHTZUSATZ, IN PLASTIKBECHERN ZU ETWA 175 G	1 KILO	4,41	4,42	4,41	105,2	106,1	106,2
FERTIGPUDDING (Z.B. PUDDING UND SAHNE, DESSERT MIT SAHNE), IN PLASTIKBECHERN ZU ETWA 125 G	125 GRAMM	0,56	0,56	0,56	106,3	109,6	109,6
DEUTSCHER EMMENTALER, 45 PROZENT FETT I. TR., IM ANSCHNITT ODER IM STUECK ABGEPACKT	1 KILO	16,48	16,43	16,42	110,0	110,1	110,1
EDAMER ODER GOUDA, ETWA 45 PROZENT FETT I. TR., IM ANSCHNITT ODER IM STUECK ABGEPACKT	1 KILO	13,04	12,96	12,95	112,1	112,3	112,4
CAMBERT, ETWA 45 PROZENT FETT I. TR., IN SCHACHTELN ZU 125 G	125 GRAMM	2,00	2,00	2,00	110,2	111,8	111,8
SPEISEQUARK, MAGERSTUFE, IN PACKUNGEN ZU 250 G	250 GRAMM	0,93	0,93	0,93	116,3	118,5	118,8
HARZER/MAINZER KAESE/HANDKAESE (SAUERMILCHKAESE)	1 KILO	10,27	10,33	10,37	122,3	123,3	123,7
DEUTSCHE EIER, GUETEKL. A, GEWICHTSKL. 3, IN PACKG. ZU 10 ST	10 STUECK	2,72	2,77	2,82	108,7	110,3	112,2
DEUTSCHE MARKENBUTTER, IN PACKUNGEN ZU 250 G	250 GRAMM	2,10	2,02	2,03	93,7	91,4	91,5
MARGARINE, PFLANZEN-MARGARINE, IN BECHERN ZU 500 G	500 GRAMM	1,70	1,66	1,66	90,3	90,9	91,2
DIAET-MARGARINE, IN BECHERN ZU 250 G	250 GRAMM	1,91	1,87	1,86	91,7	90,3	90,5
PFLANZENOEEL (KEIN OLIVENOEEL), IN DOSEN ODER FLASCHEN, MITTLERE QUALITAET	1 LITER	3,64	3,55	3,53	89,6	90,0	90,1
PFLANZENFETT ZUM BRATEN UND BACKEN, IN PACKUNGEN ZU 250 G, MARKENWARE	250 GRAMM	1,49	1,53	1,53	90,5	91,7	92,3
SCHWEINESCHMALZ INLAENDISCHER HERKUNFT, OHNE GRIEBEN	1 KILO	6,09	6,25	6,28	114,9	116,4	116,5
TAFELAPFEL	1 KILO	2,43	2,72	2,79	80,5	90,5	92,5
TAFELBIRNEN	1 KILO	2,98	3,14	3,31	92,5	97,7	103,1
WEINTRAUBEN	1 KILO	4,41	3,41	3,99	77,4	58,6	68,6
APFELSINEN (ORANGEN)	1 KILO	2,57	2,86	2,56	76,8	85,6	76,7
GRAPEFRUITS	1 KILO	3,11	3,09	3,06	95,0	94,4	93,6
ZITRONEN	1 KILO	3,34	3,59	3,51	89,3	95,2	92,8
BANANEN, NICHT UEBERREIF, MARKENWARE	1 KILO	2,20	3,03	2,99	83,4	114,0	112,5
KIWI	1 STUECK	0,40	0,49	0,47	66,5	81,8	77,8
SUESSE MANDELN, VERPACKT, ZU ETWA 200 G	1 KILO	9,78	10,41	10,39	88,5	94,2	93,8
ERDNUESSE, GERUESTET, GESALZEN, IN BEUTELN ODER DOSEN ZU ETWA 200 G	1 KILO	9,85	9,67	9,65	107,1	107,2	107,1
SULTANINEN, VERPACKT, ZU ETWA 200 G	1 KILO	4,71	4,72	4,67	96,6	97,7	97,5
APFELMUS, IN GLAESERN ZU ETWA 720 ML	720 ML	1,44	1,35	1,34	117,7	114,1	113,7
SAUERKIRSCHEN, IN GLAESERN (Z.B. SCHATTENMORELLEN)	720 ML	2,57	2,21	2,19	129,9	120,4	119,8
ANANAS, IN SCHEIBEN, IN DOSEN	850 ML	2,59	2,51	2,51	97,6	96,2	96,3
ERBEEREN, IN PACKUNGEN ZU ETWA 300 G (TIEFKUEHLKOST)	1 KILO	11,45	11,30	11,37	105,1	105,2	105,5
SPEISEKARTOFFELN, IN 2 1/2-KG-PACKG. (VORWIEGEND FESTKOCHEND ODER MEHLIG KOCHEND), HANDELSKLASSE 1	2 1/2 KILO	2,39	2,47	2,46	183,6	193,2	192,5
POMMES FRITES, VORFRIERT, IN PACKUNGEN ZU ETWA 1000 G (TIEFKUEHLKOST)	1 KILO	2,77	2,76	2,77	105,4	106,2	106,1
KARTOFFELCHIPS, IN BEUTELN ZU ETWA 150 G	1 KILO	15,28	15,50	15,31	110,8	111,8	111,6
BLUMENKOHLE	1 KILO	2,39	2,51	3,04	72,4	74,8	90,1
WEISSKOHLE	1 KILO	1,27	1,20	1,27	105,4	100,8	106,8
WIRSINGKOHLE	1 KILO	1,88	1,49	1,64	91,4	72,7	80,3
CHINAKOHLE	1 KILO	1,95	1,84	2,03	76,9	79,7	80,4
KOPFSALAT	1 KILO	4,87	4,85	5,66	102,1	102,3	118,4

ZU DEN ABSOLUTEN PREISANGABEN BITTE ERLAEUTERUNGEN, ABSCHNITT 12, BEACHTEN

FRUEHERES BUNDESGBIET

7 VERBRAUCHERPREISE
7.1 AUSGEWAHLTE GUETER IM BUNDESDURCHSCHNITT

WARE	EINHEIT	1992			1993		
		DEZ.	NOV.	DEZ.	DEZ.	NOV.	DEZ.
		PREIS			IN DM		
		1985 = 100					
LAUCH (PORREE)	1 KILO	2,72	2,84	3,43	53,8	55,5	67,3
TOMATEN	1 KILO	4,19	3,49	3,41	105,3	87,7	85,6
GRUENE PAPRIKASCHOTEN	1 KILO	4,95	4,65	4,80	102,6	96,0	99,0
SALATGURKEN	1 KILO	2,82	3,02	3,54	83,2	88,6	103,2
ZWIEBELN	1 KILO	1,63	1,74	1,73	89,7	93,8	93,7
CHAMPIGNONS, FRISCH, IN KLEINEN BEHAELTERN ZU ETWA 250 G ODER LOESE	1 KILO	9,37	9,16	9,16	98,5	98,8	98,8
MOHRRUEBEN (SPEISEMOEHREN, GELBE RUEBEN, WURZELN)	1 KILO	1,69	1,71	1,80	88,4	89,7	94,6
RAHMSPINAT, IN PACKUNGEN ZU ETWA 450 G (TIETKUEHLKOST)	1 KILO	4,07	4,13	4,12	107,2	108,2	108,3
ROTKOHL, IN GLAESERN, TAFELFERTIG, MARKENWARE	720 ML	1,83	1,78	1,78	106,3	104,9	104,8
DELIKATESSGURKEN (NICHT IN SCHEIBEN), IN GLAESERN	670 ML	2,59	2,51	2,52	109,3	107,4	107,5
SAUERKRAUT, IN DOSEN, MARKENWARE	850 ML	2,20	2,16	2,17	103,9	104,2	104,1
CHAMPIGNONS, I. WAHL, IN DOSEN ODER GLAESERN	425 ML	2,40	2,27	2,24	97,7	97,2	96,8
JUNGE ERBSEN, SEHR FEIN, IN DOSEN ODER GLAESERN	850/720 ML	2,16	2,12	2,12	106,4	106,5	106,6
ERBSEN MIT KAROTTEN (MOEHREN), IN DOSEN ODER GLAESERN	850/720 ML	2,10	2,05	2,05	105,8	105,0	105,0
GRUENE BOHNEN (BRECHBOHNEN), IN DOSEN ODER GLAESERN	850/720 ML	1,78	1,78	1,78	111,4	111,2	111,4
STANGENSPPARGEL, IMPORTWARE, IN DOSEN	850 ML	5,72	5,48	5,45	93,9	92,2	91,9
TOMATENMARK, IN TUBEN ZU ETWA 200 G	200 GRAMM	1,95	1,92	1,92	108,3	108,6	108,8
LINSEN, IN PACKUNGEN ZU ETWA 500 G	1 KILO	2,58	2,48	2,48	99,2	99,0	99,0
WEISSBROT	500 GRAMM	2,65	2,72	2,72	126,7	131,0	131,2
TOASTBROT, IN SCHEIBEN, IN PACKUNGEN ZU 500 G	500 GRAMM	2,32	2,37	2,36	119,2	121,2	121,3
ORTSUEBLICHES ROGGENBROT	1 KILO	3,77	3,89	3,89	123,2	126,4	126,5
KOERNERBROT	1 KILO	4,93	5,08	5,08	118,4	121,5	121,5
DUNKLES MISCHBROT	1 KILO	3,82	3,95	3,96	124,1	127,2	127,4
SCHNITTBROT, ROGGEN-VOLLKORNBROT, IN PACKUNGEN ZU 500 G	500 GRAMM	2,48	2,51	2,51	118,8	121,0	121,1
ROGGEN-KNAECKEBROT, IN PACKUNGEN ZU ETWA 200 ODER 250 G	1 KILO	8,01	8,06	8,02	111,5	112,9	112,8
BROETCHEN, SEMMEL (NUR WASSERWARE)	1 KILO	7,31	7,69	7,70	140,2	147,0	147,2
TORTENBODEN (F. OBSTBELAG), BISKUIT, DURCHMESSER ETWA 28 CM	1 STUECK	3,32	3,41	3,41	116,7	119,3	119,5
KAESESAHNTEORTE, HOEHE ETWA 6 CM, DURCHMESSER ETWA 28 CM	1 TORTE	35,90	36,90	36,90	119,7	122,9	123,0
HEFEGEBAECK (Z.B. HOERNCHEN, WICKELCHEN, PLUNDER)	1 KILO	15,24	15,71	15,70	129,5	135,3	135,5
SANDKUCHEN, IN KASTENFORM, OHNE SCHOKOLADENGUSS, ETWA 500 G	500 GRAMM	5,32	5,36	5,35	113,4	115,4	115,5
ZWIEBACK, IN PACKUNGEN ZU ETWA 225 G, MARKENWARE	1 KILO	7,95	7,99	8,01	114,2	115,6	115,8
BUTTERKEKS (UNGEFUELLT), IN PACKG. ZU ETWA 175 G, MARKENWARE	1 KILO	10,55	10,37	10,40	106,1	105,8	105,8
SALZSTAEBCHEN, IN BEUTELN ZU ETWA 150 G	150 GRAMM	1,49	1,45	1,45	110,1	109,7	110,1
ZUCKER, FEIN (EG-KATEGORIE I), IN PACKUNGEN ZU 1 KG	1 KILO	1,95	1,91	1,91	103,0	102,0	101,9
KAKAO-SCHNELLGETRAENK, PULVERISIERT, IN PACKG. ZU ETWA 400 G	1 KILO	8,02	7,87	7,93	106,4	108,0	108,2
VOLLMILCH-SCHOKOLADE IN TAFELN, UNGEFUELLT, MARKENWARE	100 GRAMM	1,12	1,06	1,06	98,6	95,8	95,4
PRALINEN, IN PACKUNGEN ZU ETWA 200-250 G, MARKENWARE	1 KILO	36,20	37,10	37,30	106,5	108,2	108,3
FRUCHTBONBONS, UNGEFUELLT, EINZELN VERPACKT, IN BEUTELN ZU 150-250 G	1 KILO	10,10	10,17	10,21	108,5	109,9	110,0
EISCREME, VANILLE, HAUSHALTSPACKUNG ZU ETWA 500 ML (TIEFKUEHLKOST)	500 ML	2,54	2,54	2,52	99,6	100,9	100,9
BIENENHONIG, IN GLAESERN ZU 500 G, MITTLERE QUALITAET	500 GRAMM	4,26	4,16	4,13	104,0	102,9	103,2
ERDBEER-KONFITURE, IN GLAESERN ZU 450 G	1 GLAS	2,55	2,55	2,54	113,0	114,1	114,0
KAKAOHALTIGER BROTAUFSTRICH, Z.B. NUSS-NOUGATCREME MIT KAKAO, IN GLAESERN ZU 400 G	400 GRAMM	2,83	2,80	2,83	102,1	102,1	102,2
WEIZENMEHL, TYPE 405, IN PACKUNGEN ZU 1 KG	1 KILO	1,23	1,20	1,19	100,0	99,4	98,8
HAFERFLOCKEN, IN PACKUNGEN ZU ETWA 500 G, MARKENWARE	1 KILO	3,60	3,68	3,67	104,7	107,9	108,4
LANGKORNREIS, PARBOILED, IN PACKUNGEN ZU 250 G	250 GRAMM	1,74	1,74	1,74	115,1	116,6	116,6
WEIZENGRIESS, IN PACKUNGEN ZU 500 G	500 GRAMM	1,77	1,75	1,75	113,0	112,8	112,8
EIERNUEDELN, IN PACKUNGEN ZU ETWA 250 G, MARKENWARE	250 GRAMM	1,41	1,38	1,37	104,6	105,0	104,9
FERTIGE SUPPEN IN BEUTELN, Z.B. RINDFLEISCHSUPPE, BEUTEL FUER 4 TELLER	1 BEUTEL	1,52	1,56	1,56	117,7	122,3	122,9
PUDDINGPULVER ZUM KOECHEN, VANILLEGESCHMACK, IN BEUTELN FUER 1/2 L MILCH, IN PACKG. ZU ETWA 3 OD. 5 STUECK, MARKENWARE	15 BEUTEL	6,23	6,49	6,53	111,4	113,1	113,1
SPEISESTAERKE, IN PACKUNGEN ZU ETWA 400 G, MARKENWARE	1 KILO	5,58	5,59	5,62	114,0	115,6	115,9
CORNFLAKES, IN PACKUNGEN ZU ETWA 375 G	1 KILO	9,68	9,83	9,81	107,2	109,1	109,1
GEMAHLENER WEISSER PFEFFER, IN BEUTELN ZU ETWA 20 G FUELLGEWICHT	100 GRAMM	6,05	6,32	6,30	120,0	121,8	122,1
PAPRIKA, IN BEUTELN ZU ETWA 20 G FUELLGEWICHT	100 GRAMM	5,86	6,16	6,13	118,2	119,6	119,8
SPEISESALZ, OHNE ZUSAETZE, IN PACKUNGEN ZU 500 G	500 GRAMM	0,56	0,55	0,55	118,5	120,4	120,6
BRANNTWEINESSIG, IN FLASCHEN ZU ETWA 0,75 L	0,75 LITER	1,66	1,65	1,67	107,9	109,1	109,9
SUPPENWUERZE, IN FLASCHEN ZU 250 G	250 GRAMM	2,58	2,72	2,74	118,5	124,3	125,0
TOMATENKETCHUP, IN FLASCHEN ZU ETWA 500 ML	500 ML	2,99	2,94	2,93	107,7	107,0	107,1
SALATMAYONNAISE, ETWA 50 PROZENT FETTGEHALT, IN GLAESERN ZU 250 G	250 GRAMM	1,72	1,72	1,74	107,6	108,9	109,4
SUESSTOFF-TABLETTEN, IN PACKUNGEN ZU ETWA 650 STUECK	1000 ST	6,99	7,00	7,10	104,9	106,0	106,2
BACKPULVER, IN PACKUNGEN ZU ETWA 3 ODER 6 BEUTELN	6 BEUTEL	1,34	1,34	1,34	105,8	108,7	109,3
SENF, IN GLAESERN ZU ETWA 250 ML	250 ML	1,87	1,88	1,87	107,8	109,6	109,9
BABY-MILCHNAHRUNG, PULVERFORM, IN PACKUNGEN ZU ETWA 1000 G	1 KILO	18,92	19,21	19,34	112,2	114,0	114,7
KINDERKOST, SAEGGLINGSNAHRUNG, GEMUESE MIT FLEISCH, PUERIERT, IN GLAESERN ZU 190 G	190 GRAMM	1,84	1,91	1,91	111,8	116,0	116,3
SUPPE IN DOSEN, GUTE QUALITAET, Z.B. OCHSENSCHWANZSUPPE, DOSE ZU ETWA 400 ML INHALT	1000 ML	5,96	6,12	6,17	105,8	107,5	107,8
EIER-RAVIOLI MIT PASTETENFUELLUNG IN TOMATENSOSSE, IN DOSEN	850 ML	2,68	2,68	2,68	106,0	107,3	107,3
PIZZA, IN PACKUNGEN ZU ETWA 300 G (TIEFKUEHLKOST)	1 KILO	12,32	12,47	12,42	107,1	107,3	107,3
APFELSAFT, IN 0,7- ODER 1-L-FLASCHEN (OHNE FLASCHENPFAND)	1 LITER	1,63	1,60	1,60	120,6	118,9	118,8
FL.-PFAND) ODER IN STANDFESTEN PACKUNGEN, MITTL. QUALITAET ORANGENSAFT, IN 0,7- ODER 1-L-FLASCHEN (OHNE FLASCHENPFAND) ODER IN STANDFESTEN PACKUNGEN, KEINE REFORMHAUSWARE	1 LITER	1,97	1,90	1,90	110,1	108,2	108,5
JOHANNISBEERNEKTAR, SCHWARZ, NICHT AUS KONZENTRAT, SUESSMOST, IN 0,7-L-FLASCHEN (OHNE FLASCHENPFAND) ODER IN STANDFESTEN PACKUNGEN, KEINE REFORMHAUSWARE	0,7 LITER	2,50	2,38	2,39	104,5	102,8	102,9
KAROTTENSAFT, ETWA 0,5 L	1 LITER	3,09	3,02	3,02	106,7	106,5	106,7
MINERALWASSER, IN 0,7-L-FLASCHEN (OHNE FLASCHENPFAND)	0,7 LITER	0,74	0,74	0,74	121,6	124,4	124,3
ERFRISCHUNGSGETRAENK, MIT FRUCHTSAFTZUSAETZEN, KOHLENSAEUERHALTIG, IN 0,7-L-FLASCHEN (OHNE FLASCHENPFAND)	0,7 LITER	1,03	1,03	1,03	118,3	119,3	119,6

ZU DEN ABSOLUTEN PREISANGABEN BITTE ERLAEUTERUNGEN, ABSCHNITT 12, BEACHTEN

FRUEHERES BUNDESGBIET

7 VERBRAUCHERPREISE
7.1 AUSGEWAHLTE GUETER IM BUNDESDURCHSCHNITT

WARE	EINHEIT	1992		1993		1992		1993	
		DEZ.	NOV.	DEZ.	NOV.	DEZ.	NOV.	DEZ.	
		P R E I S		I N		D M		1 9 8 5 = 1 0 0	
ERFRISCHUNGSGETRAENK, KOFFEINHALTIG (OHNE FRUCHTSAFT-ZUSATZE), IN 1-L-FLASCHEN (OHNE FLASCHENPFAND)	1 LITER	1,53	1,54	1,54	114,7	116,3	116,7		
PFEFFERMINZTEE, IN AUFGUSSBEUTELN ZU JE 2,5 G, IN PACKUNGEN ZU ETWA 25 BEUTELN	25 BEUTEL	3,06	3,12	3,12	114,6	117,7	117,8		
BOHNENKAFFEE, GEMAHLEN, IN PACKUNGEN ZU 500 G, MITTLERE QUALITAET	500 GRAMM	7,55	7,48	7,39	67,3	66,7	66,4		
BOHNENKAFFEE, ENTKOFFEINIERT, GEMAHLEN, IN PACKG. ZU 500 G	500 GRAMM	8,27	8,24	8,18	68,3	68,2	68,0		
INSTANT-BOHNENKAFFEE, IN GLAESERN ZU 100 G	100 GRAMM	7,12	7,24	7,23	94,7	96,5	96,6		
SCHWARZER CEYLON-TEE (ORANGE-PEKOE), IN PACKUNGEN ZU 100 G, MITTLERE QUALITAET	100 GRAMM	4,24	4,21	4,23	110,4	110,9	111,1		
SCHWARZER TEE, IN AUFGUSSBEUTELN ZU JE 1,75 G, IN PACKUNGEN ZU ETWA 25 BEUTELN	25 BEUTEL	3,42	3,48	3,52	111,4	112,7	113,0		
WEINBRAND, IN 0,7-L-FLASCHEN, GUTE QUALITAET	0,7 LITER	15,09	15,22	15,19	103,7	104,2	104,1		
KORN (32 PROZENT VOL) ODER KORNBRAEND (37,5 PROZENT VOL), IN 0,7-L-FLASCHEN	0,7 LITER	11,31	11,31	11,31	104,4	105,3	105,3		
KRAEUERLIKOER, INLAENDISCH, MIT MINDESTENS 30 PROZENT ALKOHOLGEHALT, IN 0,7-L-FLASCHEN, MARKENWARE	0,7 LITER	16,14	16,15	16,12	101,9	102,6	102,6		
SCOTCH WHISKY, IN 0,7-L-FLASCHEN, GUTE IMPORTWARE	0,7 LITER	21,20	21,40	21,40	113,5	114,7	114,6		
FLASCHENBIER, GAENGIGE SORTE, 11-14 PROZENT STAMMUERZE-GEHALT, IN 0,33- ODER 0,5-L-FLASCHEN (OHNE FLASCHENPFAND)	0,5 LITER	1,08	1,12	1,12	118,3	122,4	122,5		
FLASCHENBIER, ALKOHOLFREI, 0,5-L-FLASCHE (OHNE FLASCHENPFAND)	0,5 LITER	1,21	1,23	1,24	116,5	119,5	119,5		
WEISSWEIN, INLAENDISCH, QUALITAETSWEIN MIT AMTLICHER PRUEFNR. (QBA-WEIN), IN 0,75-L-FLASCHEN, LETZTER JAHRGANG	0,75 LITER	5,48	5,47	5,47	109,9	110,3	110,4		
ROTWEIN, AUSLAENDISCH, TAFELWEIN, IN 0,75- ODER 1-L-FLASCHEN	1 LITER	4,42	4,38	4,39	109,5	111,0	110,9		
DEUTSCHER SEKT (KEIN OBSTSCHAUMWEIN), EINSCHL. SEKTSTEUER, IN 0,75-L-FLASCHEN, MARKENWARE	0,75 LITER	7,08	7,12	7,14	105,4	106,2	106,3		
TABAK, FEINSCHNITT, GAENGIGE PREISLAGE	50 GRAMM	5,89	6,17	6,17	134,7	141,1	141,1		
BEKLEIDUNG, SCHUHE									
STRASSENANZUG FUER HERREN, ZWEITEILIG, REINE SCHURWOLLE (IWS), VORDERHOSENPUTTER, GUTE VERARBEITUNG, GR. 50	1 STUECK	443,00	451,00	452,00	116,0	118,1	118,3		
STRASSENANZUG FUER HERREN, ZWEITEILIG, MISCHGEWEBE AUS ETWA 55 PROZENT SYNTHETISCHER FASER UND ETWA 45 PROZENT REINER SCHURWOLLE, MITTLERE QUALITAET, GR. 50	1 STUECK	371,00	377,00	377,00	116,7	118,9	118,9		
HERREN-SAKKO, BLAZER, REINE SCHURWOLLE (IWS), GUTE VERARBEITUNG, GR. 50	1 STUECK	300,00	307,00	307,00	116,2	118,9	118,9		
HERREN-LEDERJACKE, NAPPALIEDER, SPORTLICH-GERADER SCHNITT, GEFUETTERT, GR. 50	1 STUECK	474,00	471,00	471,00	108,7	109,7	109,7		
HERREN-HOSE, MISCHGEWEBE, MITTLERE QUALITAET, GR. 50	1 STUECK	116,00	119,00	119,00	117,1	120,1	120,2		
HERREN-MANTEL, SPORTLICH, MISCHGEWEBE ODER BAUMWOLLE, MITTLERE QUALITAET, GR. 50	1 STUECK	276,00	284,00	284,00	117,5	120,4	120,5		
HERREN-PULLOVER MIT LANGEN AERMELN, MISCHGARN, MITTLERE QUALITAET, GR. 50	1 STUECK	110,00	112,00	112,00	123,5	126,3	126,3		
HERREN-PULLI ODER SWEAT-SHIRT, MISCHGARN, GR. 50	1 STUECK	76,20	75,90	75,90	121,7	123,4	123,5		
BERUFSSANZUG, OVERALL, KOEPER ODER DRELL, INDANTHREN, SANFOR, GR. 50	1 STUECK	66,60	67,50	67,50	111,5	113,5	113,6		
DAMEN-KOSTUEM, REINE SCHURWOLLE (IWS), GANZ AUF TAFT GEFUETTERT, KLASSISCHE FORM MIT VARIANTEN ENTSPRECHEND DER MODE, GUTE VERARBEITUNG, GR. 42	1 STUECK	424,00	440,00	439,00	108,6	111,1	111,1		
DAMEN-KLEID MIT LANGEN AERMELN, ZWEITEILIG (JACKE UND ROCK), REINE SCHURWOLLE (IWS), GEFUETTERT, MOEGLICHT GLATTER STIL, GUTE VERARBEITUNG, GR. 42	1 STUECK	322,00	323,00	322,00	108,9	110,4	110,2		
DAMEN-KLEID MIT HALBEN ODER LANGEN AERMELN, MISCHGEWEBE, OHNE BESONDERE APPLIKATION, GERADER SCHNITT UND GUTE VERARBEITUNG, GUTE QUALITAET, GR. 42	1 STUECK	194,00	202,00	203,00	117,6	120,9	120,9		
DAMEN-ROCK, MISCHGEWEBE, AUF TAFT GEFUETTERT, MITTLERE QUALITAET, GR. 42	1 STUECK	108,00	111,00	111,00	111,5	114,0	113,9		
JEANSHOSE FUER DAMEN, BAUMWOLLE, KOEPER, ETWA INCH-GR. 32/32 ODER DEUTSCHE GR. 40	1 STUECK	89,80	93,30	92,90	111,0	113,1	113,2		
DAMEN-HOSE, LANG, MISCHGEWEBE MIT WOLLE, GUTE VERARBEITUNG, GR. 42	1 STUECK	115,00	118,00	117,00	110,7	112,7	112,7		
HEMDBLUSE MIT LANGEN AERMELN, BAUMWOLLE, PFLEGELEICHT, GR. 42	1 STUECK	75,40	78,50	79,00	116,0	119,4	119,5		
DAMEN-MANTEL, WOLLE, OHNE ZUSATZLICHEN FELLBESATZ, KLASSISCHE FORM, MITTLERE QUALITAET, GR. 42	1 STUECK	379,00	389,00	390,00	100,2	102,9	102,9		
DAMEN-PULLOVER MIT LANGEN AERMELN, MISCHGARN, MITTLERE BIS LEICHTE QUALITAET, GR. 42	1 STUECK	93,80	96,90	96,50	121,7	125,7	125,6		
KLEIDERSCHUERZE OHNE AERMELN, NORMALE LAENGE, BAUMWOLLE, PFLEGELEICHT, MITTLERE QUALITAET, GR. 42	1 STUECK	32,80	33,00	33,20	106,8	108,6	108,6		
ANDRAK (PARKA) MIT KAPUZE, FUER KNABEN, MISCHGEWEBE, MITTLERE QUALITAET, GR. 152	1 STUECK	110,00	113,00	114,00	114,5	117,4	117,6		
JEANS (NIETENHOSE) FUER KNABEN, BAUMWOLLE, KOEPER, GR. 152	1 STUECK	53,50	54,30	54,20	109,1	110,9	110,9		
SWEAT-SHIRT FUER KNABEN (BAUMWOLLE), GR. 152	1 STUECK	39,80	40,70	40,90	116,8	119,6	119,7		
MAEDCHEN-KLEID MIT HALBEN ODER LANGEN AERMELN, BAUMWOLLE OD. MISCHGEWEBE, GERADER SCHNITT UND GUTE VERARBEITUNG, MITTLERE QUALITAET, GR. 128	1 STUECK	64,10	66,30	66,40	113,4	116,1	116,1		
JOGGING- ODER SPORTANZUG, ZWEITEILIG, AUS SYNTHETISCHER FASER ODER BAUMWOLLE, GUTES ELASTISCHES MATERIAL, GUTE VERARBEITUNG, GR. M	1 STUECK	111,00	115,00	115,00	110,6	113,0	113,3		
BADEMANTEL FUER HERREN, VELOURS, BAUMWOLLE, GUTE QUALITAET, GR. 50	1 STUECK	168,00	171,00	172,00	109,7	110,9	110,9		
SPORTHOSE FUER KNABEN, KURZ, GR. 4	1 STUECK	21,40	21,90	22,00	111,7	113,5	113,4		

ZU DEN ABSOLUTEN PREISANGABEN BITTE ERLAEUTERUNGEN, ABSCHNITT 12, BEACHTEN

FRUEHERES BUNDESGBIET

7 VERBRAUCHERPREISE
7.1 AUSGEWAELHTE GUETER IM BUNDESDURCHSCHNITT

WARE, LEISTUNG	EINHEIT	1992			1993		
		DEZ.	NOV.	DEZ.	DEZ.	NOV.	DEZ.
		P R E I S			I N D E X		
		1 9 8 5 = 1 0 0					
HERREN-OBERHEMD, REINE BAUMWOLLE, PFLEGELEICHT, GUTE QUALITAET, GR. 40	1 STUECK	63,50	65,90	66,00	112,1	114,3	114,3
HERREN-OBERHEMD, MISCHGEWEBE, MITTLERE QUALITAET, GR. 40	1 STUECK	48,80	50,20	50,20	117,0	120,3	120,5
HERREN-UNTERHEMD OHNE ARM, BAUMWOLLE, DOPPELRIPP, MITTLERE QUALITAET, GR. 5	1 STUECK	14,36	14,82	14,83	124,9	129,0	128,9
HERREN-UNTERHOSE, SLIP, MIT BREITEM WEICHELASTIKBUND, BAUMWOLLE, DOPPELRIPP, MARKENWARE, GR. 5	1 STUECK	15,62	16,03	16,10	121,6	124,9	124,9
HOSENKORSELETT, VOLLELASTISCH, SYNTHETISCHE FASER, VERSTAERKT, SPITZENEINSATZ, CUP B, GR. 80	1 STUECK	88,40	90,10	90,60	117,7	122,8	122,8
MIEDERHOESCHEN, VOLLELASTISCH, SYNTHETISCHE FASER, VERSTAERKT, SPITZENEINSATZ, GR. 75	1 STUECK	37,10	38,10	38,20	114,0	117,5	117,5
DAMEN-NACHTHEMD, BAUMWOLLE (EVL. MISCHGEWEBE), GUTE QUALITAET, GR. 42	1 STUECK	57,00	57,50	57,70	113,5	115,1	115,2
DAMEN-UNTERHEMD, BAUMWOLLE, MITTLERE QUALITAET, GR. 42	1 STUECK	14,89	15,52	15,54	123,3	127,4	127,5
DAMEN-SLIP, BAUMWOLLE, GUTE QUALITAET, GR. 42	1 STUECK	9,07	9,56	9,59	125,3	129,5	129,6
KNABEN-PULLI ODER T-SHIRT, BAUMWOLLE, PFLEGELEICHT, GR. 152	1 STUECK	24,30	26,10	26,20	115,1	119,2	119,5
KNABEN-SCHLAFANZUG, BAUMWOLLE (GGF. MISCHGEWEBE), GR. 152	1 STUECK	36,80	37,50	37,90	109,8	111,0	111,5
MAEDCHEEN-GARNITUR, ZWEIFELIG, BAUMWOLLE, MITTLERE QUALITAET, GR. 128	1 GARNITUR	14,31	14,80	14,81	118,3	121,7	121,8
STRAMPPELANZUG, BAUMWOLLE ODER MISCHFASER, MITTLERE QUALITAET, GR. 68	1 STUECK	22,70	23,90	24,00	113,7	117,8	117,9
HERREN-KNIESTRUEMPFE, BAUMWOLLE MIT SYNTHETISCHER FASER, GR. 42	1 PAAR	13,30	13,67	13,71	114,6	117,1	117,1
HERREN-SOCKEN, KURZ, WOLLE BZW. BAUMWOLLE MIT SYNTHETISCHER FASER, GR. 43-46	1 PAAR	9,92	10,30	10,33	117,3	120,5	120,6
DAMEN-FEINSTRUMPFHOSE, MIT ZWICKEL, SYNTHETISCHE FASER, I. WAHL, GR. 42/44	1 STUECK	5,91	6,17	6,18	116,9	120,4	120,7
KINDER-STRUEMPFE, KNIESTRUEMPFE, SYNTHETISCHE FASER MIT WOLLE BZW. BAUMWOLLE, GR. 27-30	1 PAAR	7,46	7,61	7,62	111,9	114,2	114,2
KINDER-STRUMPFHOSE, MISCHGEWEBE, MITTLERE QUALITAET, GR. 110-128	1 STUECK	12,37	12,52	12,57	107,9	109,4	109,5
HERREN-HUT, HAARFILZ, MITTLERE QUALITAET	1 STUECK	85,80	88,90	89,10	117,6	119,9	120,1
HERREN-HANDSCHUHE, SCHWEINSLEDER, GR. 8	1 PAAR	95,10	98,80	98,60	116,5	118,2	118,2
DAMEN-HANDSCHUHE, NAPPALEDER, GUTE VERARBEITUNG, GR. 7	1 PAAR	77,10	79,50	81,30	113,0	115,4	115,5
DAMEN-KLEIDERSTOFF, BEDRUCKT, HOCHVERDELTE BAUMWOLLE, PFLEGELEICHT, MITTLERE QUALITAET, 150 CM BREIT	1 METER	29,70	30,90	32,30	110,3	111,1	111,2
DAMEN-KLEIDERSTOFF, UNI, MISCHGEWEBE, MITTLERE QUALITAET, 140 CM BREIT	1 METER	33,80	34,10	34,50	113,1	113,4	113,5
FUTTERTAFT, UNI, CHEMIEFASER (ZELLULOSISCHE ODER SYNTHETISCHE FASER), PFLEGELEICHT, CA. 140 CM BREIT	1 METER	11,90	12,28	12,43	121,6	124,7	124,8
STRICKGARN, MISCHGARN, FARBIG, GUTE QUALITAET	50 GRAMM	4,42	4,51	4,52	106,2	107,8	107,8
MASCHINENGARN, 200/4-FACH, STAERKE 40, WEISS	1 ROLLE	4,21	4,31	4,32	112,5	114,2	114,3
REISSVERSCHLUSS AUS SYNTHETISCHEM MATERIAL ODER METALL, LAENGE ETWA 20 CM	1 STUECK	3,53	3,62	3,61	122,6	125,1	125,1
GUMMIBAND, GEWEBT, STANDARDQUALITAET, SCHMAL, ZU ETWA 10 M LAENGE	10 METER	6,05	6,17	6,14	112,7	115,4	115,5
HERREN-SCHNURHALBSCHUHE, WERTVOLLE AUSFUEHRUNG, KLASSISCHE FORM, BRAND- UND LAUFSOHLEN AUS LEDER, GR. 42	1 PAAR	159,00	162,00	162,00	115,7	118,2	118,2
HERREN-SLIPPER, MITTLERE QUALITAET, OBERTEIL AUS LEDER, LAUFSOHLEN AUS GUMMI ODER SYNTHETISCHEM MATERIAL, GR. 42	1 PAAR	117,00	120,00	121,00	118,7	122,2	122,2
DAMEN-SPORTHALBSCHUHE, MITTLERE QUALITAET, OBERMATERIAL AUS LEDER, LAUFSOHLEN AUS GUMMI ODER SYNTHETISCHEM MATERIAL, GR. 38	1 PAAR	110,00	113,00	114,00	117,4	121,0	121,0
DAMEN-PUMPS, KLASSISCHE AUSFUEHRUNG, WERTVOLLES OBERMATERIAL, LEDERSOHNEN, GR. 38	1 PAAR	143,00	146,00	146,00	115,2	117,7	117,7
KINDER-SCHNURHALBSCHUHE, OBERMATERIAL AUS LEDER, LAUFSOHLEN AUS GUMMI, GR. 35	1 PAAR	78,60	80,90	81,10	118,0	120,7	120,8
KLEINKINDER-SCHNURHALBSCHUHE, OBERMATERIAL AUS LEDER, LAUFSOHLEN AUS GUMMI ODER SYNTHETISCHEM MATERIAL, GR. 26	1 PAAR	67,10	69,40	69,50	117,1	120,3	120,3
KINDER-SCHLUPF-HAUSSCHUHE, OBERTEIL AUS STOFF, SOHLE AUS SYNTHETISCHEM MATERIAL, GR. 30	1 PAAR	30,00	31,10	31,10	113,1	115,8	115,9
TENNIS-/TRAININGS- ODER JOGGINGSCHUHE, GR. 42	1 PAAR	92,90	99,50	99,70	114,7	118,2	118,3
FUSSBALLSTIEFEL, GUTES RINDBOXLEDER, ANVULKANISIERTE NOCKENSOHLE, MITTLERE QUALITAET, GR. 42	1 PAAR	89,10	93,20	93,10	120,2	123,1	123,1
SCHNURSENKEL FUER HERREN-HALBSCHUHE, ETWA 60 CM LANG	1 PAAR	2,50	2,64	2,65	122,4	127,4	127,6
AENDERUNGSSCHNEIDERARBEIT, KUERZEN EINER HERRENHOSE	1 MAL	14,51	14,92	14,92	119,7	122,7	123,0
BESOHLEN MIT LEDERSOHNEN, EIN PAAR	1 MAL	29,50	30,70	30,80	117,6	122,1	122,3
HERRENSCHUHE, GR. 43	1 PAAR	25,40	26,40	26,40	118,1	122,6	122,7
BESOHLEN MIT WERKSTOFFSOHNEN (GLATT), EIN PAAR	1 MAL	11,20	11,64	11,65	119,4	124,9	124,9
HERRENSCHUHE, GR. 43	1 PAAR						
ABSAETZE FUER EIN PAAR DAMENSCHUHE ERSETZEN, WERKSTOFFABSATZ	1 MAL						

ZU DEN ABSOLUTEN PREISANGABEN BITTE ERLAEUTERUNGEN, ABSCHNITT 12, BEACHTEN

FRUEHERES BUNDESGBIET

7 VERBRAUCHERPREISE
7.1 AUSGEWAELHTE GUEETER IM BUNDESDURCHSCHNITT

LEISTUNG, TARIF, WARE	EINHEIT	1992			1993		
		DEZ.	NOV.	DEZ.	DEZ.	NOV.	DEZ.
		P R E I S			I N D E X		
		1 9 8 5 = 1 0 0					
WOHNUNGSMIETEN, ENERGIE							
MIETE FUER EINE ABGESCHLOSSENE, LEERVERMIETETE							
WOHNUNG MIT KUECHE							
FREIFINANZIERTER WOHNUNGSBAU, BIS 1948 ERBAUT							
3-RAUM-WOHNUNG OHNE BAD, EINZELRAUMHEIZUNG	MTS.-MIETE	271,00	295,00	300,00	132,6	140,0	142,3
3-RAUM-WOHNUNG MIT BAD/DUSCHE, EINZELRAUMHEIZUNG	MTS.-MIETE	382,00	404,00	406,00	132,3	138,6	139,2
FREIFINANZIERTER WOHNUNGSBAU, 1949 UND SPAETER ERBAUT							
4-RAUM-WOHNUNG MIT BAD/DUSCHE, ZENTRALHEIZUNG							
OFFENTLICH GEFOERDERTER WOHNUNGSBAU, 1949 UND SPAETER ERBAUT	MTS.-MIETE	675,00	709,00	711,00	126,1	132,1	132,4
3-RAUM-WOHNUNG MIT BAD, EINZELRAUMHEIZUNG	MTS.-MIETE	375,00	394,00	396,00	134,4	141,8	142,4
3-RAUM-WOHNUNG MIT BAD, ZENTRALHEIZUNG	MTS.-MIETE	522,00	551,00	553,00	126,8	133,0	133,4
ELEKTRISCHER STROM, HAUSHALTSBEDARF, ARBEITS-, LEISTUNGS- UND VERRECHNUNGSPREIS BEI EINEM MONATSVERBRAUCH VON							
75 KWH	75 KWH	33,60	33,60	33,60	112,8	113,1	113,1
200 KWH	200 KWH	66,30	67,50	67,50	113,2	115,1	115,1
325 KWH	325 KWH	99,00	101,00	101,00	114,6	117,1	117,1
1275 KWH, DAVON 950 KWH NACHTSTROM	1275 KWH	240,00	245,00	245,00	115,4	117,2	117,2
GAS, MIT GRUND-(VERRECHNUNGS-) UND ARBEITSPREIS, FUER EINE WOHNUNG MIT KUECHE, GUNSTIGSTER TARIF, BEI EINER ABNAHMENMENGE VON							
1000 KWH	MONATLICH	78,30	79,10	79,10	82,8	83,7	83,7
1600 KWH	MONATLICH	110,00	112,00	112,00	81,3	82,3	82,3
2300 KWH	MONATLICH	142,00	143,00	143,00	80,2	81,2	81,2
FLUESSIGGAS, FUELLUNG EINER 11-KG-FLASCHE							
EXTRA LEICHTES HEIZOEL, BEI ABNAHME VON 3000 L (TANKWARE)	1 FUELLUNG	30,90	30,10	30,10	102,9	102,0	102,1
STEINKOHLLENBRICKETTS, INLAENDISCHER HERKUNFT, BEI ABNAHME VON ETWA 1000 KG, FREI KELLER	1 HL	47,20	48,20	47,90	56,7	57,8	57,4
ZECHENBRECHKOKS 3, INLAENDISCHER HERKUNFT, BEI ABNAHME VON ETWA 3000 KG, FREI KELLER	100 KILO	66,40	67,90	68,00	110,3	112,5	112,8
BRAUNKOHLLENBRICKETTS, BEI ABNAHME VON ETWA 1000 KG, FREI KELLER	100 KILO	63,70	65,10	65,20	103,1	105,0	105,2
BRENNHOLZ, OFENFERTIG, FREI KELLER	100 KILO	47,60	49,90	50,10	120,3	125,5	126,0
FERNWAERME, GRUNDPREIS, ARBEITSPREIS UND VERRECHNUNGSKOSTEN FUER EIN	50 KILO	25,70	26,60	27,10	115,0	116,2	116,3
EINFAMILIENHAUS 1)							
MEHRFAMILIENHAUS 2)	1 MWH	88,10	91,00	91,10	92,2	94,4	94,4
	1 MWH	84,10	87,20	87,20	91,1	93,1	93,2
HAUSHALTSGUEETER							
STUHL AUS HOLZ, SCHAUMSTOFFPOLSTER, MIT VELOURS- ODER BAUMWOLLBEZUG	1 STUECK	253,00	265,00	265,00	124,2	129,1	129,2
HAENGESCHRANK AUS EINBAUKUECHE, KUNSTSTOFFBESCHICHTET ODER FURNIERT, EINTUERIG, 2 EINLEGEBOEDEN, ETWA 60 MAL 60 MAL 95 CM	1 STUECK	220,00	233,00	235,00	118,1	122,7	122,8
KUECHENBLOCK, KUNSTSTOFFBESCHICHTET, ETWA 280 BIS 300 CM BREIT, EINSCHL. KUEHLSCHRANK, HERD, DUNSTABZUGSHAUBE UND SPUELE, EVTL. MIT SPUELMASCHINE	1 STUECK	3508,00	3641,00	3652,00	116,4	120,0	120,1
KLEIDERSCHRANK, TYPEN-REIHENSCHRANK, FURNIERT ODER KUNSTSTOFFBESCHICHTETE OBERFLAECHE, 2 EINLEGEBOEDEN, KLEIDERSTANGE, ETWA 100 MAL 225 MAL 60 CM	1 STUECK	777,00	792,00	798,00	119,3	123,7	123,8
DOPPELBETT, BESTEHEND AUS 2 EINZELBETTEN, JE 100 MAL 200 CM, FURNIERT ODER KUNSTSTOFFBESCHICHTETE OBERFLAECHE, MIT 2 NACHTKONSOLEN (ETWA 50 CM HOECH)	1 STUECK	1656,00	1641,00	1641,00	115,1	117,9	117,9
LATTENROST, MIT VERSTELLBAREM KOPF- UND FUSSTEIL, ETWA 90 MAL 190 CM	1 STUECK	230,00	241,00	242,00	118,6	122,3	122,4
AUFLEGEMATRATZE, FEDERKERN, EINTEILIG, GUTE POLSTERUNG UND VERARBEITUNG, ETWA 100 MAL 200 CM	1 STUECK	377,00	385,00	386,00	110,1	112,3	112,3
LATEXMATRATZE, HOEHE ETWA 12 CM, ETWA 100 MAL 200 CM	1 STUECK	518,00	536,00	536,00	114,2	116,5	116,6
POLSTERGARNITUR, BESTEHEND AUS EINEM 3- UND 2-SITZIGEN SOFA UND 1 SSEL, FEDERKERN, BEZUGSTOFF AUS SYNTHET. FASER	1 GARNITUR	3516,00	3667,00	3676,00	120,0	124,2	124,3
LIEGESOFA, 2-SITZIG, ZUM AUSZIEHEN, MIT SCHAUMSTOFF	1 STUECK	1126,00	1203,00	1207,00	121,2	125,8	126,0
ESSTISCH, FURNIERT, 110 MAL 80 CM, AUSGEZOGEN ETWA 180 MAL 80 CM	1 STUECK	776,00	823,00	828,00	119,6	123,7	123,8
ANBAUTEIL AUS EINER WOHNWAND, FURNIERT, ETWA 90 MAL 120 MAL 45 CM	1 STUECK	1259,00	1225,00	1225,00	117,8	121,6	121,6
VITRINE MIT GLASTUEREN, FURNIERT, ETWA 100 MAL 200 MAL 45 CM	1 STUECK	1548,00	1514,00	1529,00	117,9	121,0	121,1
SPIGELSCHRANK, MIT BELEUCHTUNG, FUER DAS BADEZIMMER	1 STUECK	281,00	289,00	288,00	112,6	116,7	116,7
DIELEN-SPIGEL ZUM AUFHAENGEN, KRISTALLGLAS MIT EINFACHER, SCHMALER UMRANDUNG, ETWA 35 MAL 80 CM	1 STUECK	162,00	170,00	170,00	121,2	125,4	125,5
TUFTINGBELAG, POLYAMID, BAHNENWARE	1 M2	36,10	37,00	37,20	114,7	117,1	117,2
SCHLINGENWARE, WOLLE, ETWA 1000 G PRO M2, BAHNENWARE	1 M2	54,80	57,00	57,10	110,1	113,3	113,3
PVC-BODENBELAG (VERBUNDBELAG), MIT GEPRAEGTER OBERFLAECHE AUF SCHAUMTRAEGER	1 M2	34,70	35,60	35,70	112,1	114,6	114,6
SCHLAFDECKE, REINE SCHURWOLLE (IWS), BANDEINFASSUNG, ETWA 150 MAL 200 CM	1 STUECK	190,00	199,00	199,00	106,8	109,0	109,1
SCHLAFDECKE, SYNTHETISCHE FASER, MITTLERE QUALITAET, ETWA 150 MAL 200 CM	1 STUECK	79,00	81,90	82,10	105,1	107,6	107,5
DAUNEN-EINZIEHDECKE, ORIGINAL DAUNENFUELLUNG, ETWA 150 MAL 200 CM	1 STUECK	520,00	527,00	529,00	102,1	103,5	103,5
STIEPPDECKEN-SCHLAFSACK, AUSSENSEITE SYNTHETISCHE FASER, INNENSEITE BAUMWOLLE, FUELLUNG AUS SYNTHETISCHER FASER, WASCHBAR, RUNDUM-REISSVERSCHLUSS, ETWA 180 MAL 75 CM	1 STUECK	96,70	98,80	99,10	106,6	107,7	107,7

FUSSNOTEN SIEHE SEITE 67

ZU DEN ABSOLUTEN PREISANGABEN BITTE ERLAEUTERUNGEN, ABSCHNITT 12, BEACHTEN

FRUEHERES BUNDESGBIET

7 VERBRAUCHERPREISE
7.1 AUSGEWAELHTE GUETER IM BUNDESDURCHSCHNITT

WARE	EINHEIT	1992			1993				
		DEZ.	NOV.	DEZ.	DEZ.	NOV.	DEZ.		
		P R E I S			I N D E X				
							1985 = 100		
INLETT F. OBERBETTEN, MAKOKOEPER, ETWA 130 BZW. 140 CM BREIT	1 METER	34,70	35,80	35,90	116,1	117,3	117,5		
BETTFFEDERN, ORIGINAL GAENSE-HALBDAUNEN, MITTLERE QUALITAET	1 KILO	109,00	113,00	113,00	103,0	105,1	105,1		
BETTBEZUG-GARNITUR, REINE BAUMWOLLE, GUTE QUALITAET, ETWA 80 MAL 80 CM BZW. 135 MAL 200 CM	1 GARNITUR	83,30	85,40	85,70	107,1	108,8	108,8		
SPANNBETTUCH, REINE BAUMWOLLE	1 STUECK	30,20	31,00	31,10	109,4	111,3	111,3		
GARDINENTUELL, SYNTHETISCHE FASER, ETWA 240 CM BREIT	1 METER	26,80	28,50	28,50	115,7	118,1	118,2		
MOEBELBEZUGSTOFF, SYNTHETISCHE FASER, MITTLERE QUALITAET, ETWA 130 CM BREIT	1 METER	64,00	65,90	68,10	116,0	117,9	117,9		
DEKORATIONSSTOFF, SYNTHETISCHE FASER, DICHTGEWEBT, MITTLERE QUALITAET, ETWA 120 CM BREIT	1 METER	28,70	29,90	30,00	114,6	116,9	116,9		
FROTTIERHANDTUCH, BAUMWOLLE, MITTLERE QUALITAET, ETWA 50 MAL 100 CM	1 STUECK	12,82	13,14	13,18	111,4	113,5	113,5		
GESCHIRRUCH, HALBLEINEN, ETWA 55 MAL 75 CM	1 STUECK	5,88	6,00	6,03	111,2	113,6	113,7		
TISCHDECKE, BAUMWOLLE, PFLEGELEICHT, ETWA 130 MAL 160 CM	1 STUECK	54,10	55,70	55,80	109,0	111,6	111,6		
HEIZLUEFTER, STUFENLOS, 2000 WATT	1 STUECK	79,50	79,90	80,60	105,8	107,1	107,0		
GASHEIZOFEN FUER KAMINANSCHLUSS, NENNHEIZLEISTUNG ETWA 4,5 KW/H (ETWA 4000 KCAL/H), MIT WAERMEREGLER	1 STUECK	1281,00	1295,00	1295,00	123,3	126,1	126,2		
DAUERBRANDOFEN, WARMLUFTALLESBRENNER, AUS EMAILLIERTEM GUSS, NENNHEIZLEISTUNG ETWA 4,0 KW/H (ETWA 3000 KCAL/H), MIT UNTERLEGEPLATTE, MIT AUTOMATISCHEM REGLER	1 STUECK	1158,00	1223,00	1223,00	119,2	123,8	123,8		
OEFEN, NENNHEIZLEISTUNG ETWA 5,8 KW/H (ETWA 5000 KCAL/H), MIT EINGEBAUTEM TANK, KLAPPDECKEL UND OELAUFFANGSCHALE, MIT VORLEGEPLATTE	1 STUECK	541,00	602,00	602,00	130,4	134,6	134,6		
ELEKTROHERD, 4 KOCHPLATTEN, DAVON MINDESTENS 1 BLITZKOCHPLATTE UND EVTL. 1 AUTOMATIKPLATTE, MEHRSTUFENSCHALTER, BRATOFEN MIT THERMOSTAT, DURCH REGLER GESTEUERT, MIT BRATPFANNE, ANSCHLUSSWERT ETWA 10000 WATT	1 STUECK	828,00	829,00	830,00	113,1	115,1	115,2		
MIKROWELLENHERD MIT DREHTELLER, CA. 600 WATT	1 STUECK	504,00	456,00	455,00	109,3	106,6	106,9		
GASHERD (MIT ZUENDSICHERUNG), 4-FLAMMIG, WEISS EMAILLIERT, BACKOFEN MIT THERMOSTAT, MIT ABDECKPLATTE UND GERAETEWAGEN	1 STUECK	1006,00	1038,00	1038,00	123,8	126,2	126,3		
ELEKTRISCHER KOECHENDWASSER-AUTOMAT MIT STUFENLOSEM TEMPERATURWAELHLER, ETWA 5 L NUTZINHALT, ETWA 2000 WATT	1 STUECK	222,00	233,00	233,00	115,3	118,3	118,5		
GAS-DURCHLAUFERHITZER, LEISTUNG ETWA 22 KW/H, MIT TEMPERATURWAELHLER, WASSER- UND GASMENGENREGLER, FERNZAPFER, MIT AUSLAUFZUBEHOER	1 STUECK	963,00	990,00	990,00	121,2	124,5	124,6		
ELEKTR. BROTRÖSTER FUER 2 SCHEIBEN, TOAST-AUTOMAT, MIT ROESTGRADWAELHLER U. SELBSTTÄETIGEM AUSSTOSS, ETWA 1000 WATT	1 STUECK	63,80	65,90	66,00	108,0	109,4	109,5		
KAFFEEMASCHINE, 8-10 TASSEN, M. WARMHALTEPLATTE U. GLASKANNE	1 STUECK	73,20	71,10	71,10	102,9	103,1	103,0		
KUEHLSCHRANK, TISCHHOEHE, KOMPRESSORSYSTEM, 3-STERN-GEFRIERFACH MIT ABTAU-AUTOMATIK, ETWA 160 L INHALT	1 STUECK	652,00	691,00	691,00	112,0	116,0	116,0		
GEFRIERSCHRANK MIT VORGEFRIERFACH UND SCHNELLGEFRIER-EINRICHTUNG, ETWA 300 L INHALT	1 STUECK	1198,00	1242,00	1245,00	107,6	109,9	109,9		
WASCHVOLLAUTOMAT FUER 4-5 KG TROCKENWAESCHE	1 STUECK	1166,00	1218,00	1218,00	107,1	109,3	109,2		
ELEKTRO-BOHRMASCHINE, 2-GANG-SCHLAGBOHRER, ETWA 600-800 WATT	1 STUECK	211,00	220,00	219,00	107,1	108,5	108,5		
ELEKTRISCHE GESCHIRRSPUELMASCHINE, SPUELBEHAELTER AUS ROSTFREIEM EDELSTAHL, 2-4 SPUELPROGRAMME, FASSUNGSVERMOEGEN 10-12 MASSGEDECKE	1 STUECK	1089,00	1108,00	1105,00	105,7	106,7	106,8		
BODENSTAUBSAUGER MIT GLEITKUFEN ODER ROLLEN, STANDARD-ZUBEHOER, ETWA 1100 WATT	1 STUECK	281,00	280,00	279,00	103,6	103,8	103,8		
ELEKTRISCHE NUTZSTICH-NAEHMASCHINE, FREIARM, LEICHTMETALL, MIT KOFFER	1 STUECK	731,00	745,00	748,00	105,8	105,8	106,1		
HANDMIXER, STANDARD-AUSFUEHRUNG (2 QUIRLBESEN UND ZWEI KNET-HAKEN) AUS ROSTFREIEM EDELSTAHL, 3-STUFEN-SCHALTUNG, ETWA 150 WATT	1 STUECK	66,00	67,30	67,30	105,0	106,5	106,6		
DAMPFBUEGELEISEN MIT SPRUEHDUESE UND ABNEHMBAREM TANK, 1000 WATT	1 STUECK	84,40	84,00	84,10	109,1	109,8	109,8		
LICHTLEISTE MIT LEUCHTSTOFFROEHRE, EINF. AUSFUEHRUNG, OHNE ABDECKUNG, WEISS, F. DECKENBELEUCHTUNG, 120 CM LG., 36 WATT	1 STUECK	50,70	52,00	52,20	107,1	109,9	110,1		
DECKENLEUCHE, EINFACHE AUSFUEHRUNG, OPALGLAS	1 STUECK	34,40	36,00	35,90	111,6	113,5	113,6		
SCHREIBTISCHLAMPE MIT VERSTELBAREM METALLREFLEKTOR, HOEHE ETWA 40 CM	1 STUECK	51,00	52,50	52,50	105,9	107,4	107,4		
TRINKGLAS AUS EINFACHEM PRESS- (ODER MASCHINENGEBLASENEM) GLAS, UNVERZIERT, ETWA 1/4 L INHALT	1 STUECK	2,40	2,51	2,53	119,1	124,5	124,8		
KAFFEESERVICE, GUTES PORZELLAN, FUER 6 PERSONEN, 15-TEILIG, I. WAHL, MIT NACHKAUFGARANTIE (KEINE SPITZENQUALITAET)	1 SERVICE	239,00	249,00	249,00	128,6	133,4	133,3		
KAFFEESERVICE, HARTSTEINGUT, FUER 6 PERSONEN, 15-TEILIG, SPUELMASCHINENFEST, MARKENWARE	1 SERVICE	206,00	216,00	217,00	121,6	126,4	126,6		
MENUETELLER, KUNSTSTOFF, FUER MIKROWELLENHERD GEEIGNET, DURCHMESSER ETWA 25 CM	1 STUECK	14,07	14,89	14,79	118,9	120,7	120,7		
SUPPENTELLER, PORZELLAN, WEISS ODER MIT EINFACHEM DEKOR, DURCHMESSER ETWA 24 CM, I. WAHL	1 STUECK	9,62	10,11	10,12	130,2	135,2	135,3		
ESSBESTECK, 4-TEILIG, 90 G VERSILBERT, MITTLERE QUALITAET	1 BESTECK	161,00	166,00	166,00	126,2	130,2	130,3		
ESSBESTECK, 4-TEILIG, EDELSTAHL, ROSTFREI, 18/10, MIT GESCHMIEDETER KLINGE, MITTLERE QUALITAET	1 BESTECK	41,80	44,00	44,00	130,1	136,8	136,8		
KUECHENMESSER, ROSTFREI, MITTLERE QUALITAET, KLINGENLAENGE ETWA 10 CM	1 STUECK	8,31	8,86	8,87	118,5	122,9	123,0		
KUECHEN-ZEIGERWAAGE MIT SCHALE, ETWA 3-5 KG GEWICHTSANZEIGE	1 STUECK	39,50	41,80	41,80	114,7	118,1	118,2		
KAFFEEFILTER, KUNSTSTOFF, SCHNELLFILTER FUER 4-6 TASSEN	1 STUECK	7,77	8,28	8,27	119,1	125,0	125,1		
ZITRUSPRESSE, KUNSTSTOFF, MIT SAFTBECHER	1 STUECK	6,72	7,23	7,26	119,5	124,8	124,8		
BRATPFANNE OHNE DECKEL, EDELSTAHL, ETWA 24 CM DURCHMESSER	1 STUECK	70,60	74,60	74,70	120,2	124,6	124,5		
FLEISCHTOPF MIT DECKEL, FUER KOHLE-, GAS- UND ELEKTROHERD, EMAILLIERT, SCHWERE QUALITAET, ETWA 20 CM DURCHMESSER (ETWA 4 L INHALT)	1 STUECK	71,20	75,20	75,50	122,5	126,9	127,0		
KOCHTOPF MIT DECKEL, FUER ELEKTROHERD, EDELSTAHL, ROSTFREI, 18/10, MIT GESCHLIFFENEM BODEN, ETWA 20 CM DURCHMESSER (ETWA 3 L INHALT)	1 STUECK	95,90	101,00	101,00	123,7	128,1	128,2		
WASSERKESSEL MIT ISOLIERGRIF, FUER ELEKTROHERD, EDELSTAHL, ETWA 3 L INHALT	1 STUECK	92,30	92,60	92,60	123,3	127,3	127,3		
SCHUESSEL MIT SCHALENDECKEL, FEUERFEST, MITTLERE GROESSE, ETWA 2 L INHALT	1 STUECK	32,60	32,50	32,50	119,7	121,6	121,6		
BABYFLASCHE AUS FEUERFESTEM GLAS, ETWA 250 CM3 INHALT	1 STUECK	5,32	5,83	5,83	108,9	111,8	111,8		

ZU DEN ABSOLUTEN PREISANGABEN BITTE ERLAEUTERUNGEN, ABSCHNITT 12, BEACHTEN

FRUEHERES BUNDESGBIET

7 VERBRAUCHERPREISE
7.1 AUSGEWAELTE GUETER IM BUNDESDURCHSCHNITT

WARE, LEISTUNG	EINHEIT	1992		1993		1992		1993	
		DEZ.	NOV.	DEZ.	NOV.	DEZ.	NOV.	DEZ.	NOV.
		P R E I S		I N D E X		1 9 8 5 = 1 0 0			
EIMER, KUNSTSTOFF, BESTAENDIG GEGEN KOCHENDES WASSER, DURCHMESSER ETWA 30 CM, ETWA 10 L INHALT	1 STUECK	6,09	6,09	6,07	115,7	117,5	117,6		
WAESCHKORB MIT GRIFFEN, KUNSTSTOFF, RECHTECKIG, OBEN ETWA 65 MAL 45 CM, HOEHE ETWA 28 CM	1 STUECK	17,67	18,43	18,41	114,6	116,4	116,5		
HAMMER (SCHLOSSERHAMMER), KOPF 500 G, POLIERTER STIEL	1 STUECK	10,88	11,29	11,27	115,6	118,4	118,5		
BEISSZANGE, KOPF, SCHULTER UND KANTEN POLIERT, 210 MM	1 STUECK	13,77	14,32	14,29	122,9	127,9	127,9		
FUCHSSCHWANZ, 350 MM BLATTLAENGE	1 STUECK	17,10	17,82	17,78	118,1	121,9	122,0		
FARBROELLER, PERLONBEZUG, 20 CM, 18 MM SCHURLAENGE	1 STUECK	10,18	10,61	10,57	109,8	112,6	113,0		
MALERPINSEL, NATURBORSTEN, DURCHMESSER 3-4 CM	1 STUECK	6,24	6,28	6,29	110,0	112,6	112,7		
KINDERWAGEN, FALTWAGEN MIT REGENDECKE, BETT UND VERDECK, BETT ABNEHMBAR FUER SPORWAGENAUFSATZ, MITTLERE QUALITAET	1 STUECK	467,00	488,00	489,00	112,0	114,3	114,4		
ZIMMERTUER-EINSTECKSCHLOSS, 2 BUNDBARTSCHLUESSEL, EINTOURIG, 55 MM DORN	1 STUECK	12,38	13,25	13,27	119,2	125,3	125,6		
DRUECKERGARNITUR, LEICHTMETALL ELOXIERT, DRUECKER 105 MM, MIT LANGSCHILDERN, GEGOSSEN, 220 MAL 36 MM	1 GARNITUR	21,40	22,80	22,80	120,8	124,7	124,7		
VORHAENGESCHLOSS, 2 SCHLUESSEL, EINFACHE AUSFUEHRUNG, ETWA 40-45 MM	1 STUECK	7,39	7,90	7,91	122,8	128,0	128,0		
STUBENBESEN, KUNSTSTOFFHAAR ODER ROSSHAARMISCHUNG	1 STUECK	9,83	10,00	10,02	113,3	116,7	116,9		
KLEIDERBUERSTE, NATURBORSTEN, EINFACHE AUSFUEHRUNG	1 STUECK	6,01	6,16	6,19	113,0	115,1	115,2		
GERAETEZULEITUNG, KUNSTSTOFFSCHLAUCH, MIT GERAETE- UND SCHUKOSTECKER, 3 M LANG	1 STUECK	10,04	10,29	10,29	108,3	111,1	111,0		
TASCHENLAMPENHUELSE, KLEINE STABFORM	1 STUECK	7,88	8,17	8,15	110,2	112,7	112,7		
GLUEHLAMPE, MATT, 100 WATT	1 STUECK	2,02	2,10	2,11	105,5	106,2	106,6		
KERZENLAMPE, MATT, 25 WATT	1 STUECK	2,41	2,45	2,45	105,9	107,3	107,4		
LEUCHTSTOFFROEHRE, ENERGIESPAREND, 120 CM LANG, 36 WATT	1 STUECK	8,86	8,74	8,73	105,0	105,5	105,5		
KLARSICHT-FOLIE, MIT HAFTEFFEKT, ETWA 30 CM BREIT, ZU 15 ODER 20 M LAENGE	20 METER	2,82	2,77	2,76	110,0	111,3	111,5		
ALU-FOLIE (NICHT EXTRA STARK), ETWA 30 CM BREIT, ZU 10 ODER 20 M LAENGE	20 METER	4,72	4,72	4,69	110,3	110,8	110,7		
FILTERTUETEN FUER KAFFEEFILTER, 4-6 TASSEN, IN PACKUNGEN ZU ETWA 40 STUECK	40 STUECK	1,70	1,76	1,76	111,8	115,4	115,4		
WASCHMITTEL FUER FEINWAESCHE, FLUESSIG, IN PACKUNGEN ZU ETWA 2 L	1 LITER	6,62	7,02	7,08	107,5	110,2	110,4		
WASCHMITTEL, UNIVERSAL, KOMPAKT, FUELLGEWICHT ETWA 2 KG	2KILO	11,40	11,73	11,78	119,7	121,4	121,5		
WEICHSPUELMITTELKONZENTRAT, 1 L ENTSpricht 4 L, IN PACKUNGEN ZU ETWA 1 L	1 LITER	4,90	4,94	4,94	111,4	112,4	112,9		
FUSSBODENPFLEGMITTEL, WACHSHALTIGE EMULSION, FUELLGEWICHT ETWA 500 ML	500 ML	6,04	6,17	6,20	111,5	115,5	115,9		
GESCHIRRSPUELMITTEL, FLUESSIG, IN PLASTIKFLASCHEN ZU ETWA 1000 ML	1 LITER	3,55	3,51	3,50	110,0	110,5	110,5		
REINIGUNGSMITTEL FUER TOILETTE, DESINFIZIEREND, DESODORIEREND, IN PLASTIKBEHAELTERN ZU ETWA 750 G	1 KILO	4,58	4,65	4,64	109,4	112,8	113,1		
SCHUHCREME, FARBL0S	75 ML	2,78	2,79	2,80	109,6	113,4	113,7		
METALLPFLEGMITTEL FUER EDELMETALLE, IN BEHAELTERN ZU ETWA 250 G FUELLGEWICHT	250 GRAMM	4,55	4,65	4,67	113,3	117,1	117,4		
FLECKENENTFERNUNGSMITTEL, IN BEHAELTERN ZU ETWA 100 ML ODER 100 G FUELLGEWICHT	100 ML/G	4,35	4,40	4,39	108,2	110,3	110,4		
SCHUEUERTUCH, MITTLERE QUALITAET, ETWA 50 MAL 60 CM	1 STUECK	2,14	2,19	2,19	113,6	115,9	116,1		
SCHWAMMTUCH, ETWA 20 MAL 20 CM, IN PACKUNGEN ZU ETWA 2 BIS 5 STUECK	10 STUECK	5,40	5,49	5,48	104,7	107,5	107,7		
HOLZSCHRAUBEN, EISEN, FLACHKOPF, 3,5 MAL 25 MM, DIN 97, IN KLEINPACKUNGEN	100 STUECK	5,44	5,58	5,53	116,1	119,4	119,5		
DRAHT, VERZINKT, 2,2 MM	1 KILO	6,31	5,87	5,87	109,3	110,7	110,7		
DRAHTSTIFTE (NAEGEL), 20-60 MM LANG	1 KILO	6,38	6,70	6,69	114,2	116,7	116,8		
KLEBSTREIFEN AUF ROLLEN, DURCHSICHTIG, ETWA 12 MM MAL 10 M	1 ROLLE	2,02	2,15	2,15	119,6	122,6	122,5		
KLEBSTOFF (KEIN KONTAKTKLEBER), IN TUBEN ZU ETWA 50 G FUELLGEWICHT	50 GRAMM	3,99	4,20	4,22	118,0	122,0	122,1		
ZUENDHOELZER, IN PACKUNGEN ZU 10 SCHACHTELN	1 PACKUNG	1,13	1,20	1,20	110,5	112,9	112,9		
CHEMISCHE REINIGUNG (VOLLREINIGUNG) NEBST BUEGELN EINES ZWEITEILIGEN HERRENANZUGES	1 MAL	16,08	17,23	17,24	129,1	137,8	138,0		
WASCHEN UND MANGELN, GLATTWAESCHE, 6 TEILE (BETTWAESCHE FUER 2 BETTEN), SCHRANKFERTIG	1 PAKET	16,97	17,91	17,96	126,4	132,9	133,3		
FENSTERDEKORATION IM AUSSENDIENST (U.A. ANBRINGEN VON GARDINEN UND GARDINENSTANGEN), PREIS EINER GESELLENSTUNDE	1 STUNDE	50,10	53,80	53,90	125,6	134,0	134,3		
TAPETE, RAUHFASER, KOERNUNG MITTEL, WEISS	1 ROLLE	13,37	14,00	14,11	117,1	121,1	121,2		
KUNSTHARZLACKFARBE, WEISS, FUER INNEN- UND AUSSENANSTRICH, IN DOSEN ZU 750 ML	1 DOSE	18,15	18,84	18,87	119,2	123,2	123,3		
DISPERSIONSFARBE FUER INNEN, LICHTTECHT, GUT DECKEND, 1 L AUSREICHEND FUER CA. 5 M2 STREICHFLAECHE, IN EIMERN ZU ETWA 10 L FUELLMENGE	1 LITER	4,76	5,00	5,08	119,9	123,3	123,6		
TAPETENKLEISTER, IN BEUTELN ODER KARTONS ZU 125 G	1 PACKUNG	4,30	4,54	4,57	122,5	128,4	128,7		
ZELLULOSE-WERKSTOFF (SPACHTEL), IN PAKETEN ZU 500 G	500 GRAMM	3,34	3,46	3,49	116,1	120,6	120,9		

GESUNDHEITS- UND KOERPERPFLEGE

MELISSENGEIST, IN FLASCHEN ZU ETWA 100 ML	100 ML	10,89	10,84	10,84	117,7	120,3	120,6		
VITAMIN-C-BRAUSETABLETTEN, IN PACKUNGEN ZU 10 TABLETTEN	1 PACKUNG	3,96	4,14	4,13	106,3	107,9	108,1		
KRAFTWAGEN-VERBANDKASTEN NACH DIN 13164 B	1 STUECK	32,50	32,20	32,10	107,1	107,8	107,8		
WUNDPFLASTER, ELASTISCH, MIT ANTISEPTISCHEM MITTELSTREIFEN, ETWA 6 CM BREIT	1 METER	4,41	4,45	4,45	113,6	115,2	115,4		
MULLBINDE, 6 CM BREIT, 4 M LANG	1 STUECK	2,32	2,42	2,46	115,5	119,0	119,5		
VERBANDWATTE, IN PACKUNGEN ZU 200 G	200 GRAMM	3,57	3,58	3,59	116,3	118,7	118,7		
FEINDESINFIZIATIONSMITTEL, IN FLASCHEN ZU 250 ML	250 ML	10,05	10,62	10,69	118,3	123,3	124,0		
HEIZDECKE MIT TEMPERATURREGLER, ETWA 150 MAL 180 CM, ETWA 50 WATT	1 STUECK	92,40	93,10	93,20	112,8	113,6	113,6		
BRILLENFASSUNG FUER HERREN, HALB KASCHIERT, MIT METALL-EINLAGE, 4,5 MM STARK, MARKENWARE	1 STUECK	93,30	97,50	98,50	111,1	113,9	114,0		
AUGENGLAS, WEISS, SPHAERISCH, BIS + 2,0, GUTE QUALITAET	1 GLAS	29,50	31,50	31,60	117,3	122,8	123,0		
FIEBERTHERMOMETER, IN EINFACHER KUNSTSTOFFHUELSE	1 STUECK	8,00	8,22	8,22	105,9	107,0	107,0		
FORMWAERMFASCHNE AUS GUMMI (2 L), ETWA 20 MAL 30 CM	1 STUECK	9,61	10,00	9,99	107,9	109,4	109,7		

ZU DEN ABSOLUTEN PREISANGABEN BITTE ERLAEUTERUNGEN, ABSCHNITT 12, BEACHTEN

FRUEHERES BUNDESGBIET
7 VERBRAUCHERPREISE
7.1 AUSGEWAELTE GUETER IM BUNDESDURCHSCHNITT

WARE, LEISTUNG	EINHEIT	1992		1993		1992		1993	
		DEZ.	NOV.	DEZ.	NOV.	DEZ.	NOV.	DEZ.	NOV.
		P R E I S		I N		D M		1 9 8 5 = 1 0 0	
GUMMISAUGER, FLASCHEN- ODER KAPPENSAUGER, EINHEITSGROSSE	1 STUECK	3,02	3,12	3,15	110,8	112,1	112,4		
KRANKENHAUSAUFENTHALT, ALLGEMEINER KRANKENHAUSPFLEGESETZ, EINSCHL. ZUSCHLAG FUER EIN ZWEIBETT-ZIMMER	1 TAG	454,00	491,00	491,00	146,6	158,5	158,6		
EAU DE TOILETTE FUER DIE DAME, 45-100 ML IM ZERSTAEUBER	100 ML	37,10	38,90	39,40	123,2	126,7	127,0		
HAAR-SHAMPOO, IN BEHAELTERN ZU ETWA 200 ML, MARKENWARE	200 ML	5,33	5,39	5,37	110,9	113,1	113,2		
HAARSPRAY, IN DOSEN ZU ETWA 300 ML INHALT, MARKENWARE	300 ML	5,69	5,68	5,72	113,7	115,5	115,9		
HAUTCREME, IN DOSEN ZU ETWA 150 ML	150 ML	3,74	3,92	3,95	113,4	116,3	116,5		
TAGESCREME, IN TUBEN ODER DOSEN ZU ETWA 50 ML	50 ML	12,70	13,53	13,62	113,0	116,6	116,7		
KINDERCREME, IN DOSEN ZU ETWA 150 ML	150 ML	5,40	5,34	5,31	106,6	107,4	107,4		
ZAHNCREME (KEINE MEDIZINISCHE), IN TUBEN ZU ETWA 75 ML	75 ML	2,64	2,66	2,68	107,3	108,9	109,0		
ZAHNBUERSTE, MITTLERE QUALITAET, MARKENWARE	1 STUECK	2,88	3,02	3,01	108,6	112,9	112,8		
RASIERWASSER, AFTER SHAVE, IN FLASCHEN ZU ETWA 100 ML	100 ML	14,84	15,48	15,59	118,8	123,0	123,1		
RASIERKLINGEN/KLINGENKOEPE FUER EINEN NASSRASIERER, IN PACKUNGEN ZU ETWA 6 BIS 10 STUECK	10 STUECK	9,37	9,90	9,85	117,8	122,9	122,6		
LIPPENSTIFT, MARKENWARE	1 STUECK	11,79	12,27	12,28	116,7	121,5	121,6		
NAGELLACK (KEIN PERLMUTT), IN FLAESCHCHEN ZU ETWA 15 ML	1 FL.	10,62	11,07	11,13	113,2	116,9	117,3		
MAKE UP, FLUESSIG, IN TUBEN ODER FLASCHEN ZU ETWA 25 ML	25 ML	13,26	13,75	13,77	114,8	118,3	118,4		
AUGENBRAUENSTIFT, MARKENWARE	1 STUECK	5,60	5,71	5,72	115,6	120,1	120,3		
FEINSEIFE, FRISCHGEWICHT ETWA 150 G, MITTLERE QUALITAET, MARKENWARE	150 GRAMM	1,80	1,76	1,82	107,9	109,8	110,5		
BADEZUSATZ, IN PACKUNGEN ZU ETWA 500 ML, MARKENWARE	500 ML	6,04	5,94	6,07	105,7	107,5	107,6		
KOERPERSPRAY, PUMPSPRAY, DESODORIEREND, HAUTFREUNDLICH, OHNE ZUSATZ, IN DOSEN ZU ETWA 150-200 ML INHALT	200 ML	8,82	8,49	8,51	101,4	101,8	101,4		
TOILETTENPAPIER, WEICH, IN PACKUNGEN ZU 8 ROLLEN	1 PACKUNG	4,83	4,81	4,87	107,3	108,2	108,1		
PAPIERTASCHENTUECHER, HYGIENISCH, REIBFEST, OHNE DUFT-ZUSATZ, IN PACKUNGEN ZU ETWA 180 STUECK	180 STUECK	3,58	3,63	3,65	112,9	115,6	115,9		
HOESCHENWINDLERN, IN PACKUNGEN ZU ETWA 60 STUECK	60 STUECK	25,90	25,40	25,50	102,0	102,2	102,3		
DAMENTAMPONS, IN PACKUNGEN ZU ETWA 40 STUECK	40 STUECK	7,64	8,11	8,15	110,0	113,5	113,7		
HAARTROCKNER, 1200 WATT, 2-STUEFIG SCHALTBAR	1 STUECK	39,60	40,40	40,40	100,3	101,9	101,9		
ELEKTRISCHER RASIERAPPARAT FUER NETZANSCHLUSS, KASSETTE IN NORMALAUSFUEHRUNG	1 STUECK	124,00	126,00	127,00	104,5	105,5	105,6		
NAGELSCHERE, GUTE QUALITAET	1 STUECK	20,90	21,40	21,50	115,9	118,6	118,8		
HAARBUERSTE, KUNSTSTOFF, BORSTEN AUS NYLON ODER AEHNLICHEM MATERIAL, 7-REIHIG	1 STUECK	6,02	6,39	6,43	111,2	113,6	113,8		
PERSONENWAAGE, HOECHSTGEWICHTSANZEIGE 115-130 KG	1 STUECK	48,40	48,60	48,10	109,6	111,8	111,8		
NASSRASIERER MIT AUSWECHSELBAREM KOPF	1 STUECK	8,02	8,07	8,09	107,9	111,5	111,7		
FRISEURLEISTUNGEN FUER HERREN, HAARSCHNEIDEN EINSCHL. WASCHE	1 MAL	26,20	27,90	28,00	138,6	146,4	146,5		
FRISEURLEISTUNGEN FUER DAMEN, WASCHE, LEGEN, OHNE FESTIGER UND OHNE HAARSPRAY	1 MAL	22,10	23,60	23,60	130,1	138,0	138,0		
DAUERWELLEN EINSCHL. WASCHE, SCHNEIDEN, LEGEN, MIT FESTIGER UND HAARSPRAY	1 MAL	80,30	86,00	86,20	125,9	133,2	133,3		
FAERBEN, OHNE ZUSATZLICHE LEISTUNGEN	1 MAL	33,80	35,90	36,00	125,7	133,4	133,5		

VERKEHR, NACHRICHTENUEBERMITTLUNG

HERREN-SPORTRAD 28 ZOLL, MIT LICHTANLAGE, GEPAECKTRAEGER, SCHLOSS UND PARKSTUETZE, MITTLERE QUALITAET	1 STUECK	530,00	555,00	556,00	125,3	128,1	128,3		
PKW-STAHLGUERTELREIFEN, SCHLAUCHLOS, 155 R 13 T	1 STUECK	118,00	110,00	110,00	111,9	111,4	111,5		
PKW-STAHLGUERTELREIFEN, SCHLAUCHLOS, 185/60 R 14 H	1 STUECK	188,00	179,00	180,00	113,5	114,1	114,2		
PKW-STAHLGUERTELREIFEN, SCHLAUCHLOS, 175/70 SR 13	1 STUECK	144,00	135,00	138,00	110,1	109,6	109,5		
PKW-STAHLGUERTELREIFEN, SCHLAUCHLOS, 185/70 HR 13	1 STUECK	206,00	198,00	198,00	121,6	123,4	123,5		
AUTOBATTERIE, 36 AH, 12 V	1 STUECK	109,00	109,00	108,00	110,1	112,3	112,4		
ZUENDKERZE, FUER MITTELKLASSEWAGEN, IN PACKG. ZU VIER STUECK	1 PACKUNG	15,37	16,21	16,30	117,5	120,5	120,8		
AUTOFEUERLOESCHER, 2 KG, MIT AUTOHALTERUNG, BRANDKLASSEN A,B,C,D, DIN 14406	1 STUECK	76,60	81,00	81,20	120,7	124,9	125,0		
ABSCHLEPPSEIL, KUNSTSTOFF, FUER PKW BIS ETWA 2000 KG, LAENGE ETWA 4 M	1 STUECK	21,00	22,00	22,10	115,0	118,0	118,0		
WISCHERBLAETTER, ETWA 400 MM LANG, MARKENWARE	1 PAAR	25,00	26,40	26,50	113,9	118,1	118,2		
SPURKREUZ-GLEITSCHUTZ-SCHNEEKETTEN, HOCHWERTIGER KETTENSTAHL, GROSSE 175/70 SR 13	2 STUECK	231,00	241,00	242,00	106,3	108,6	108,8		
FAHRRAD-BEREIFUNG, EINE DECKE (DRAHTREIFEN), EIN SCHLAUCH, 28 MAL 1,75, MITTLERE QUALITAET	1 BEREIF.	25,60	26,70	26,80	116,7	120,0	120,2		
FAHRRAD-LICHTANLAGE, SCHEINWERFER VERCHROMT, MIT DYNAMO, 6 VOLT, 3 WATT	1 STUECK	24,30	25,50	25,70	125,5	129,9	130,0		
INTEGRALHELM, MITTLERE KATEGORIE	1 STUECK	157,00	162,00	162,00	119,2	123,1	123,1		
NORMALBENZIN, BLEIFREI, MARKENWARE, SELBSTBEDIENUNG	10 LITER	13,37	13,45	12,99	102,1	102,7	99,2		
NORMALBENZIN, BLEIFREI, RINGFREI, SELBSTBEDIENUNG	10 LITER	13,21	13,20	12,85	99,7	99,5	96,9		
SUPERBENZIN-PLUS, BLEIFREI, MARKENWARE, SELBSTBEDIENUNG	10 LITER	14,47	14,54	14,09	99,0	99,5	96,5		
SUPERBENZIN, MARKENWARE, SELBSTBEDIENUNG	10 LITER	15,16	15,24	14,78	106,8	107,3	104,1		
SUPERBENZIN, RINGFREI, SELBSTBEDIENUNG	10 LITER	15,01	14,98	14,64	106,9	106,7	104,2		
SUPERBENZIN, BLEIFREI, MARKENWARE, SELBSTBEDIENUNG	10 LITER	13,87	13,95	13,49	99,3	99,9	96,6		
SUPERBENZIN, BLEIFREI, RINGFREI, SELBSTBEDIENUNG	10 LITER	13,73	13,69	13,35	102,2	101,8	99,3		
DIESELKRAFTSTOFF, MARKENWARE, SELBSTBEDIENUNG	10 LITER	10,69	10,95	10,79	80,5	82,6	81,3		
DIESELKRAFTSTOFF, RINGFREI, SELBSTBEDIENUNG	10 LITER	10,53	10,69	10,64	81,2	82,3	82,0		
MOTORENÖL, HD-MEHRBEREICHÖL, SAE 15 W 40	1 LITER	11,07	11,48	11,56	115,9	118,6	118,8		
AUTOWACHS, HARTWACHS, FLUESSIG, IN METALLKANNCHEN, MITTLERE GROSSE	300 CM3	8,90	9,48	9,59	112,2	117,7	118,0		

ZU DEN ABSOLUTEN PREISANGABEN BITTE ERLAEUTERUNGEN, ABSCHNITT 12, BEACHTEN

FRUEHERES BUNDESGBIET

7 VERBRAUCHERPREISE
7.1 AUSGEWAHLTE GUETER IM BUNDESDURCHSCHNITT

LEISTUNG, GEBUEHR, TARIF, WARE	EINHEIT	1992			1993		
		DEZ.	NOV.	DEZ.	DEZ.	NOV.	DEZ.
		P R E I S			I N D E X		
					1 9 8 5 = 1 0 0		
LACKIEREN EINES VORDEREN KOTFLUEGELS, SPRITZLACKIERUNG, MIT NOTWENDIGEN VORARBEITEN, INCL. MATERIAL, BEI EINEM PKW MIT 900 BIS 2000 CM3, DURCHSCHNITTLICHER ARBEITSAUFWAND	1 MAL	392,00	431,00	432,00	138,1	148,4	148,6
BREMSFLUESSIGKEIT WECHSELN, INCL. MATERIAL, BEI EINEM PKW MIT 900 BIS 2000 CM3	1 MAL	73,20	77,70	77,40	124,8	132,4	132,5
BREMSKLOETZE VORNE ERSETZEN, INCL. MATERIAL, BEI EINEM PKW MIT 900 BIS 2000 CM3	1 MAL	170,00	187,00	188,00	131,5	140,8	140,9
KOMPLETTER AUSTAUSCH EINER AUSPUFF-ANLAGE, INCL. MATERIAL, BEI EINEM KAT-PKW MIT 900 BIS 2000 CM3	1 MAL	843,00	861,00	865,00	124,0	129,8	129,8
ZWEI STOSSDAEMPFER HINTEN ERNEUERN, INCL. MATERIAL, BEI EINEM PKW MIT 900 BIS 2000 CM3	1 MAL	323,00	339,00	340,00	130,2	137,9	137,9
GROSSE INSPEKTION LT. HERSTELLERVORSCHRIFT, INCL. MATERIAL (PAKETPREIS), EINSCHL. ASU, BEI EINEM PKW MIT 900 BIS 2000 CM3	1 MAL	361,00	384,00	384,00	132,4	139,5	139,7
MECHANISCHE KUPPLUNG (DRUCKPLATTE, DRUCKSCHEIBE, DRUCKLAGER) ERNEUERN, INCL. MATERIAL, BEI EINEM PKW MIT 900 BIS 2000 CM3	1 MAL	612,00	666,00	667,00	125,7	133,2	133,2
FAHRSCHULUNTERRICHT AUF MITTELKLASSEWAGEN (CA. 1600 CM3 HUB- RAUM), ORTSUEBLICHE HAEUFIGSTE FAHRSTUNDE 45 MINUTEN	1 STUNDE	39,30	40,90	41,00	118,4	123,1	123,4
GRUNDEGEBUEHR FUER THEORETISCHEN FAHRUNTERRICHT (PKW)	1 MAL	238,00	255,00	255,00	116,3	123,3	123,5
MIETE FUER EINE GARAGE BEI BE- NUTZUNG DURCH DEN MIETER EINER FREIFINANZIERTEN WOHNUNG	MTS.-MIETE	51,00	52,20	52,30	115,9	119,5	119,8
GARAGENMIETE FUER EINEN PKW MITTLERER GROESSE, BEI GEMER- LICHER VERMIETUNG	MTS.-MIETE	111,00	119,00	119,00	127,7	134,3	134,5
PARKUHRGEBUEHR FUER 1 STD., HAEUFIGSTER SATZ IM STADTZENTRUM	1 STUNDE	2,60	2,93	2,97	291,4	323,1	326,9
EINFACHE PKW-OBERWAESCHE, MASCHINENWAESCHE	1 MAL	9,35	9,69	9,69	119,6	124,2	124,3
ABGASSONDERUNTERSUCHUNG (ASU-TEST)	1 MAL	30,60	31,90	32,10	130,4	135,1	135,4
STRASSENBAHN ODER OMNIBUS, MONATSKARTE	1 KARTE	59,60	62,60	62,60	103,3	108,9	108,9
STRASSENBAHN ODER OMNIBUS, EINZELFAHRT, FUER EINEN ERWACHSENEN, OHNE UMSTEIGEN	1 FAHRT	2,31	2,41	2,41	118,3	124,1	124,1
STRASSENBAHN ODER OMNIBUS, MEHRFAHRTENKARTE BZW. FAHRSCHEIN- HEFT FUER ETWA 6 FAHRTEN, FUER EINEN ERWACHSENEN	1 FAHRT	1,74	1,86	1,86	114,6	122,4	122,4
DB SCHIENENVERKEHR, MONATSKARTE, 2.KLASSE	35 KM	145,00	148,00	148,00	120,8	123,3	123,3
DB SCHIENENVERKEHR, SCHUELERMONATSKARTE, 2.KLASSE	12 KM	67,00	67,00	67,00	119,6	119,6	119,6
DB SCHIENENVERKEHR, SUPER-SPARPREIS-KARTE (HIN- UND RUECKFAHRT), 2.KLASSE	1 KARTE	140,00	170,00	170,00	116,7	141,7	141,7
DB SCHIENENVERKEHR, EINFACHE FAHRT, 2.KLASSE	30 KM	6,40	6,60	6,60	128,0	132,0	132,0
DB SCHIENENVERKEHR, EINFACHE FAHRT, 2.KLASSE	229 KM	53,00	55,00	55,00	120,5	125,0	125,0
DB SCHIENENVERKEHR, HIN- U. RUECKFAHRT, 2.KLASSE	40 KM	16,80	17,20	17,20	120,0	122,9	122,9
DB SCHIENENVERKEHR, HIN- U. RUECKFAHRT, 2.KLASSE	229 KM	106,00	110,00	110,00	120,5	125,0	125,0
TAXIFAHRT, ENTFERNUNG 3 KM, VON EINER TAXIHALTESTELLE AUS, MIT WARTENZEITEN (VON INSGES. 3 MINUTEN)	1 FAHRT	11,06	11,29	11,31	124,9	127,7	127,9
FLUGREISE FRANKFURT/M.-BERLIN/W.-FRANKFURT/M., FLIEG-U. SPART.	1 FLUG	414,00	470,00	470,00	166,6	189,1	189,1
FLUGREISE FRANKFURT/M.-LONDON-FRANKFURT/M., FLIEG-U. SPARTARIF	1 FLUG	627,00	660,00	660,00	126,4	133,1	133,1
FLUGREISE FRANKFURT/M.-NEW YORK-FRANKFURT/M., NORMALTARIF	1 FLUG	4322,00	4196,00	4196,00	116,8	113,4	113,4
FLUGREISE FRANKFURT/M.-NEW YORK-FRANKFURT/M., WOCHENENDPREIS	1 FLUG	1399,00	1279,00	1399,00	105,4	96,3	105,4
DBP FERNSPRECHDIENST, MONATLICHE GRUNDEGEBUEHR FUER EINEN HAUPTANSCHLUSS; GRUPPE I = VOLLZAHLER	1 MAL	22,30	22,30	22,30	99,3	99,3	99,3
DBP FERNSPRECHDIENST, NEUANSCHLIESSUNG EINES HAUPT- ANSCHLUSSES; GRUPPE I = VOLLZAHLER	1 MAL	65,00	65,00	65,00	100,0	100,0	100,0
DBP FERNSPRECHDIENST, NAHGESPRACH VOM EIGENEN APPARAT, NORMALTARIF, 3 ZEITAKTE GESPRACHSDAUER 1)	1 GESPR.	0,69	0,69	0,69	150,0	150,0	150,0
DBP FERNSPRECHDIENST, NAHGESPRACH VOM MUENZFERNSPRECHER, NORMALTARIF, 3 ZEITAKTE GESPRACHSDAUER 1)	1 GESPR.	0,90	0,90	0,90	180,0	180,0	180,0
DBP FERNSPRECHDIENST, INLANDSFERNGESPRACH VOM HAUPTANSCHLUSS, III. ZONE	155 SEK.	1,84	1,84	1,84	61,5	61,5	61,5
DBP POSTDIENST, INLAND, STANDARD BRIEF	1 BRIEF	1,00	1,00	1,00	125,0	125,0	125,0
DBP POSTDIENST, INLAND, POSTKARTE	1 KARTE	0,60	0,80	0,80	100,0	133,3	133,3
DBP POSTDIENST, INLAND, PAECKCHEN	1 PAECKCH.	4,50	5,00	5,00	150,0	166,7	166,7
DBP POSTDIENST, INLAND, PAKET BIS 5 KG, I.ZONE (BIS 150 KM), OHNE ZUSTELLGEBUEHR	1 PAKET	6,00	6,90	6,90	133,0	156,8	156,8
DBP GELDDIENST, INLAND, POSTANWEISUNG BIS DM 100,00	1 MAL	10,00	13,00	13,00	200,0	260,0	260,0
DBP GELDDIENST, INLAND, ZAHLKARTE UEBER DM 10,00	1 MAL	3,00	6,00	6,00	200,0	400,0	400,0

BILDUNG, UNTERHALTUNG, FREIZEIT

FARBFERNSEHMPFAENGER, STEREO, FERNBEDIENUNG, TISCHGERAET, STANDARDAUSFUEHRUNG, VIDEOTEXT, ETWA 70 CM	1 STUECK	1615,00	1552,00	1542,00	89,3	87,5	87,1
STEREO-KOMPAKTANLAGE, MIT CD-PLAYER UND FERNBEDIENUNG, MUSIKLEISTUNG ETWA 2 MAL 60 WATT	1 STUECK	971,00	955,00	951,00	83,6	82,3	82,0
UHREN-RADIO, 2 WELLENBEREICHE, 24-STUNDEN LED-DAUERANZEIGE	1 STUECK	56,90	57,00	57,80	86,2	86,7	86,7
STEREO-RADIO-RECORDER FUER NETZ- UND BATTERIEBETRIEB, 3-4 WELLENBEREICHE, OHNE BATTERIEN	1 STUECK	150,00	159,00	155,00	83,6	83,4	83,3
CD-PLAYER, MITTLERE ANSPRUECHE	1 STUECK	320,00	312,00	309,00	95,9	94,3	94,3
KASSETTENABSPIELER (WALK-MAN), MIT KOPFHOERER	1 STUECK	60,10	60,00	59,80	83,4	82,6	82,5
VIDEO-RECORDER, VHS-SYSTEM, PROGRAMMIERBAR, MIT FERNBEDIENUNG	1 STUECK	742,00	688,00	684,00	67,9	66,0	65,8
VIDEO-KAMERA-RECORDER, 8 MM ODER VHS-4	1 STUECK	1628,00	1527,00	1522,00	75,2	73,1	73,0
TONBANDKASSETTE, C 90	1 STUECK	3,95	3,92	3,95	90,4	90,3	90,2
VIDEO-BAND, VHS-SYSTEM, ETWA 180 MINUTEN SPIELDAUER	1 STUECK	9,04	8,88	8,84	89,2	87,4	87,2
DISKETTEN, 3,5 ZOLL; 1,44 MB, PACKUNGEN ZU 10 STUECK	10 STUECK	29,80	27,90	27,20	67,5	66,7	66,6
CD, UNTERHALTUNGSMUSIK	1 STUECK	25,70	26,60	38,00	102,9	105,7	105,7
CD, KLASSISCHE MUSIK	1 STUECK	28,60	29,40	29,60	103,7	104,7	104,8
LAUTSPRECHERBOX, DIN 45500, NENNBELASTUNG ETWA 100 WATT	1 STUECK	228,00	229,00	230,00	99,8	98,8	98,9
SPIEGELREFLEX-KAMERA, FUER MITTLERE ANSPRUECHE	1 STUECK	508,00	546,00	553,00	93,4	96,9	97,7
SOFORTBILD-KAMERA, MIT BELICHTUNGSAUTOMATIK, FUER MITTLERE ANSPRUECHE	1 STUECK	103,00	103,00	103,00	87,9	87,1	87,1
KLEINBILD-KAMERA (NICHT SPIEGELREFLEX-KAMERA), FUER MITTLERE ANSPRUECHE	1 STUECK	218,00	224,00	229,00	89,8	91,7	91,6
PROJEKTIONSGERAET FUER DIAS	1 STUECK	222,00	228,00	228,00	101,6	103,4	103,3

1) BIS EINSCHL. MAERZ 1991: 2 ZEITAKTE A 8 MIN. = 16 MIN. = 3 ZEITAKTE A 6 MIN. (AB APRIL 1991)
ZU DEN ABSOLUTEN PREISANGABEN BITTE ERLAEUTERUNGEN, ABSCHNITT 12, BEACHTEN

FRUEHERES BUNDESGBIET
7 VERBRAUCHERPREISE
7.1 AUSGEWAELHTE GUETER IM BUNDESDURCHSCHNITT

WARE, LEISTUNG, GEBUEHR	EINHEIT	1992			1993		
		DEZ.	NOV.	DEZ.	DEZ.	NOV.	DEZ.
		P R E I S			I N D E X		
							1985 = 100
ELEKTRONEN-BLITZGERAET, LEITZAHL CA. 26	1 STUECK	112,00	115,00	115,00	103,1	105,1	105,2
SCHREIBMASCHINE, ELEKTRISCH/ELEKTRONISCH, MIT KORREKTUREINRICHTUNG	1 STUECK	727,00	654,00	639,00	89,2	86,7	86,6
REISESCHREIBMASCHINE, FLACHSCHREIBMASCHINE, BIS 9 CM HOEHE	1 STUECK	225,00	233,00	233,00	98,9	98,3	98,2
ELEKTRONIK-TASCHENRECHNER, 8-STELLIG, NUR ANZEIGEND, 4 RECHENARTEN, MIT 2 BIS 3 FUNKTIONSTASTEN, MIT EINEM ODER MEHREREN SPEICHERN	1 STUECK	24,10	23,30	23,20	91,4	91,3	91,2
ELEKTRONEN-TISCHRECHNER, ANZEIGEND UND DRUCKEND, 12-STELLIG, 4 RECHENARTEN, MIT KONSTANTE UND SPEICHER	1 STUECK	208,00	200,00	200,00	94,1	91,5	91,4
TISCHKOPIERGERAET, VORLAGENGROESSE BIS DIN A 3, NORMALPAPIER	1 STUECK	4880,00	4675,00	4746,00	96,8	95,5	95,5
PC IBM KOMPATIBEL (AT 286/386), MIT MIND. 1 MB ARBEITS- SPEICHER UND 40 MB FESTPLATTE, MIT VGA COLODMONITOR, TASTATUR UND BETRIEBSSYSTEM (MS-DOS), 3,5 ZOLL DISKETTENLAUFWERK	1 STUECK	2263,00	2200,00	2194,00	65,1	62,7	62,3
SCHULFUELLER, MITTLERE QUALITAET	1 STUECK	17,21	17,70	17,66	117,2	119,7	119,8
KUGELSCHREIBER, MIT AUSTAUSCHBARER MINE, EINFACHE QUALITAET	1 STUECK	1,29	1,41	1,41	108,5	111,8	111,8
REISSZEUG FUER SCHULE, ETWA 10 TEILE, DARUNTER 2 HAUPT- ZIRKEL UND 1 STECHZIRKEL, MITTLERE QUALITAET	1 GARNITUR	51,40	52,70	52,70	109,9	112,1	112,2
BRIEFLOECHER, NORMALE LOECHUNG, EINFACHE AUSFUEHRUNG	1 STUECK	8,65	8,91	8,91	122,0	125,7	125,7
HEFTMASCHINE, NORMAL (24/6), MITTLERE AUSFUEHRUNG	1 STUECK	20,00	20,60	20,60	117,2	119,9	119,9
STEMPEL -DRUCKSACHE-, MITTLERE GROESSE	1 STUECK	5,46	5,62	5,63	111,3	113,7	113,8
STEMPELKISSEN, MITTLERE GROESSE	1 STUECK	10,22	10,61	10,59	125,5	130,2	130,3
HEBELORDNER, DIN A 4, 8 CM BREIT, OHNE REGISTER	1 STUECK	6,21	6,29	6,31	122,9	125,1	125,4
RINGBUCH, KUNSTSTOFFEINBAND, NICHT WATTIERT, MIT EINLAGEN, 50 BLATT, DIN A 4, MITTLERE QUALITAET	1 STUECK	8,24	8,26	8,27	111,3	113,3	113,4
KEYBOARD, 5 OKTAVEN, DYNAMISCHER ANSCHLAG, MIT RHYTHMUSAUTOMATIK, MIDI-ANSCHLUSS	1 STUECK	1000,00	1027,00	1022,00	102,5	102,8	102,4
PIANO, SPITZENMARKE	1 STUECK	18226,00	19264,00	19383,00	120,5	126,7	127,4
AKKORDEON, 72 BAESSE, GUTES MARKENINSTRUMENT	1 STUECK	2315,00	2363,00	2365,00	123,7	126,5	126,6
KLARINETTE AUS GRENADILLE-HOLZ MIT 17 NEUSILBERKLAPPEN, 2 FIS-BRILLEN, H-CIS, TRILLER-DIS, HEBER, ROLLEN	1 STUECK	1352,00	1439,00	1441,00	118,5	123,3	123,5
BLOCKFLOETE, C-SOPRAN, BIRNBAUMHOLZ, BRAUN GEBEIZT, POLIERT	1 STUECK	61,20	66,00	66,00	140,6	148,4	148,4
GITARRE, NICHT ELEKTRISCH, 6-SAITIG (SCHUELER- ODER WANDERGITARRE)	1 STUECK	286,00	299,00	299,00	118,9	123,2	123,3
SCHUELERGEIGE, MIT BOGEN, FUTTERAL AUS KUNSTSTOFF	1 STUECK	682,00	707,00	707,00	121,8	124,9	124,9
NOTENSTAENDER, BODEN-STAENDER AUS METALL	1 STUECK	32,00	32,80	32,80	112,5	115,0	115,1
SKATSPIEL IN SCHAHEL ODER BOX, MITTLERE QUALITAET	1 STUECK	3,37	3,27	3,25	106,1	107,5	107,5
MENSCH-AERGERE-DICH-NICHT- SPIEL, FUER 4 UND 6 PERSONEN	1 STUECK	19,74	21,60	21,90	124,1	129,0	128,9
ELEKTRISCHE EISENBahn, SPUR HO, GRUNDAUSSTATTUNG MIT TRANSFORMATOR	1 PACKUNG	154,00	167,00	168,00	114,4	118,0	118,1
KUNSTSTOFFBAUKASTEN, GRUNDAUSSTATTUNG, MARKENWARE	1 PACKUNG	56,50	57,60	57,60	111,3	113,7	113,8
METALLBAUKASTEN, GRUNDAUSSTATTUNG	1 PACKUNG	103,00	108,00	109,00	114,4	128,6	128,7
PUPPE, UNZERBRECHLICH, SCHLAF AUGEN MIT WIMPERN, WASCH- UND KAEMMBARE HAARE, BEKLEIDET, ETWA 40 CM GROSS, MARKENWARE	1 STUECK	62,60	63,60	63,50	112,6	114,4	114,6
TEDDYBAER, ETWA 40 CM GROSS, MITTLERE QUALITAET	1 STUECK	69,60	76,90	77,10	119,6	123,5	123,5
SPIELZEUGAUTO, FUNKFERNGESTEUERT (RC), MIT ELEKTROMOTOR	1 STUECK	112,00	117,00	116,00	111,8	112,4	112,4
FUSSBALL, VOLLRINDLEDER, GUTE QUALITAET, GROESSE 5	1 STUECK	60,50	61,10	61,50	102,5	103,5	103,5
SKI AUS KUNSTSTOFF, LAENGE 180-190 CM, OHNE BINDUNG, MITTLERE QUALITAET	1 PAAR	262,00	273,00	274,00	103,6	105,1	105,1
TENNIS-SCHLAEGER, MITTLERE QUALITAET, EINSCHL. BESPAUNUNG MIT KUNSTDARM	1 STUECK	202,00	219,00	220,00	102,7	103,8	103,7
SPORT-TAUCHMASKE, MIT SICHERHEITSGLAS	1 STUECK	34,20	34,80	34,90	109,2	110,9	110,9
ZUGGERAET ZUM MUSKELTRAINING (EXPANDER), MITTLERE QUALITAET	1 STUECK	48,80	49,60	49,60	106,8	108,1	108,1
HAUSZELT MIT APIS FUER 4 PERSONEN, MIT NORMALEM ZUBEHOER, ETWA 280 MAL 200 MAL 180 CM, MITTLERE QUALITAET	1 STUECK	232,00	236,00	236,00	106,0	108,7	108,7
CAMPING-LIEGE AUS STAHLROHR, DREIBEINLIEGE, MIT DRAHTFEDER- BESPAUNUNG UND SCHAUMGUMMIAUFLAGE, LIEGEFLAECHE ETWA 65 MAL 195 CM	1 STUECK	86,70	87,10	88,30	107,6	108,5	108,5
LUFTMATRATZE, SITZ- U. LIEGEMATRATZE, UNGEMUSTERT, 3-TEILIG, UNAUFGEBLASEN ETWA 70 MAL 200 CM, GUTE QUALITAET	1 STUECK	34,80	35,30	35,30	95,6	95,7	95,7
SCHLAUCHBOOT FUER ZWEI PERSONEN, MIT VERSTAERKTEM BODEN, SEEWASSERFEST, OHNE ZUBEHOER, MITTLERE QUALITAET	1 STUECK	270,00	227,00	227,00	106,4	108,4	108,4
FERNGLAS, PRISMENGLAS, 8 MAL 30, OHNE TASCHE, MIT TRAGRIEMEN	1 STUECK	118,00	127,00	129,00	103,1	105,7	105,5
TAGESZEITUNG, OERTLICH BEVORZUGTES BLATT, ABONNEMENT	MTS.-BEZUG	25,70	26,60	26,60	136,6	141,4	141,6
TAGESZEITUNG, OERTLICH BEVORZUGTES BLATT, EINZELVERKAUF	1 STUECK	1,18	1,22	1,23	133,8	137,8	138,2
FARBNEGATIVFILM, 24 MAL 35, 36 AUFNAHMEN, 100/21G ISO	1 STUECK	7,45	7,35	7,29	89,1	89,0	89,1
BRIEFBLOCK, WEISS, HOLZFREI, DIN A 4, 50 BLATT	1 STUECK	2,84	2,91	2,92	116,8	119,4	119,6
BRIEFUMSCHLAEGE, WEISS, UNGEFUETTERT, DIN C 6	25 STUECK	1,88	1,97	1,97	118,5	120,8	120,8
SCHULHEFT, EINFACH LINIERT, DIN A 5, 16 BLATT	1 STUECK	0,61	0,58	0,58	126,1	127,2	127,2
ZEICHENBLOCK, MITTELFEIN, KOPF- UND FUSSPERFORIERT, DIN A 3, 20 BLATT	1 STUECK	4,51	4,50	4,51	124,4	126,0	126,2
SCHREIBMASCHINENPAPIER, WEISS, HOLZFREI, DIN A 4, 70 G JE M2	1000 BLATT	34,40	34,10	34,10	113,1	113,7	113,6
DURCHSCHREIBBLOCK, DIN A 5, 2 MAL 50 BLATT MIT DRUCK	1 STUECK	5,74	6,06	6,06	124,0	125,8	125,9
GESCHAEFTSBUCH, HOLZFREI, KONTO LINIERT, PAPPBAND, DIN A 4, 96 BLATT	1 STUECK	48,10	49,50	49,50	126,3	129,4	129,4
BLEISTIFT, MARKENWARE	1 STUECK	1,47	1,50	1,51	110,9	113,9	114,2
FARBAND, CARBON/FILMBAND, EINFARBIG	1 STUECK	9,66	9,79	9,81	112,8	115,1	115,1
FUELLHALTERPATRONEN, BLAU ODER SCHWARZ, PACKUNG ZU 6 STUECK	1 PACKUNG	1,23	1,27	1,28	112,5	114,5	114,4
KOEHLEPAPIER, DIN A 4, GUTE QUALITAET	100 BLATT	40,20	42,60	42,60	119,0	122,2	122,2
HEFTKLAMMERN, 24/6	1000 ST	1,12	1,20	1,21	111,2	113,3	113,3
BATTERIE, MONOZELLE, 1,5 V, ALKALI-MANGAN, HOCHLEISTUNGSZELLE	1 STUECK	3,85	4,01	4,04	108,7	112,4	112,6
TAFELKERZEN, IN VERPACKUNGEN ZU ETWA 6-8 STUECK	1 KERZE	0,63	0,63	0,63	104,3	105,3	105,3
FARBKASTEN, MIT 12 AUSWECHSELBAREN DECKFARBEN UND 1 TUBE DECKWEISS	1 STUECK	13,27	13,29	13,31	115,4	116,5	116,6
MONATLICHES ENTGELT FUER VOLLTAEGIGEN KINDERGARTENBESUCH (20 TAGE), EINSCHL. VERPFLEGUNG	MONATS- GEBUEHR	179,00	198,00	199,00	120,8	134,2	134,8
TENNISUNTERRICHT, 1 UNTERRICHTSTUNDE, EINZELUNTERRICHT	60 MINUTEN	54,10	56,10	56,10	120,1	124,0	124,0
TANZUNTERRICHT, GRUPPENKURSUS FUER ANFAENGER	1 KURSUS	178,00	184,00	184,00	119,5	123,4	123,5

ZU DEN ABSOLUTEN PREISANGABEN BITTE ERLAEUTERUNGEN, ABSCHNITT 12, BEACHTEN

FRUEHERES BUNDESGBIET

7 VERBRAUCHERPREISE
7.1 AUSGEWAHLTE GUETER IM BUNDESDURCHSCHNITT

GEBUEHR, LEISTUNG, WARE	EINHEIT	1992		1993		1992		1993	
		DEZ.	NOV.	DEZ.	NOV.	DEZ.	NOV.	DEZ.	
		P R E I S		I N D M		1 9 8 5		= 1 0 0	
LEHRGANGSGEBUEHR EINER VOLKSHOCHSCHULE, PREIS FUER 1 DOPPEL-STUNDE BEIM KAUF EINER HOERERKARTE FUER DEN BESUCH EINES LEHRGANGES VON 20 DOPPELSTUNDEN IN ENGLISCH (GRUNDKURS ODER UNTERSTUFE)	1 DOPPEL-STUNDE	5,10	5,52	5,52	129,2	139,4	139,4		
THEATERKARTE (FUER SCHAUSPIEL), II. RANG MITTE, AN DER TAGESKASSE	1 KARTE	22,60	24,50	24,50	133,7	145,6	145,6		
THEATERKARTE (FUER SCHAUSPIEL), II. RANG MITTE, IM ABONNEMENT (PLATZMIETE)	1 KARTE	18,51	20,80	20,80	143,9	161,9	161,7		
OPERNKARTE (FUER OPER ODER OPERETTE), II. RANG MITTE, AN DER TAGESKASSE	1 KARTE	31,40	32,60	32,60	135,5	142,3	142,3		
OPERNKARTE (FUER OPER ODER OPERETTE), II. RANG MITTE, IM ABONNEMENT (PLATZMIETE)	1 KARTE	23,50	24,60	24,60	140,4	149,1	149,1		
KINOEINTRITTSKARTE, PLATZ IN DER MITTLEREN REIHE	1 KARTE	9,47	9,80	9,83	120,5	124,9	125,3		
EINTRITTSKARTE ZUM FUSSBALLSPIEL (MEISTERSCHAFTSSPIEL DES KLASSENHOECHSTEN VEREINS IN DER LAUFENDEN SPIELPERIODE), BILLIGSTER SITZPLATZ	1 KARTE	18,40	18,44	18,44	113,1	113,8	113,8		
HOERFUNKGEBUEHR (GRUNDGEBUEHR)	1 GEBUEHR	8,25	8,25	8,25	163,4	163,4	163,4		
EINTRITTSKARTE INS HALLENBAD FUER EINEN ERWACHSENEN, OHNE EINZELKABINE, GUELTIG FUER 1 BESUCH	1 BESUCH	3,99	4,38	4,38	130,3	142,2	142,2		
LEIHGEBUEHR EINES VIDEOFILMES FUER CA. 1-2 TAGE	1 MAL	5,84	6,07	6,07	88,9	91,1	91,2		
FOTOARBEITEN, ENTWICKLUNG EINES KLEINBILDFARBFILMES, 36 AUFNAHMEN	1 FILM	4,13	4,31	4,32	119,3	123,4	123,7		
FOTOARBEITEN, VERGROESSERUNG AUF 9 MAL 13 CM VON EINEM KLEINBILDFARBFILM	1 BILD	0,60	0,61	0,61	93,4	93,8	93,8		
ELEKTRO-RASENMAEHER, 220 VOLT, 800 WATT	1 STUECK	354,00	352,00	353,00	105,4	106,9	107,1		
ELEKTRISCHE HECKENSCHERE, 220 VOLT, 380 WATT, ETWA 45 CM ARBEITSBREITE	1 STUECK	253,00	256,00	257,00	108,6	110,3	110,5		
SPATEN, GAERTNERSPATEN, MIT T-GRIFF	1 STUECK	48,40	50,70	50,80	113,7	116,9	117,1		
GARTENSCHERE, GESCHMIEDET UND GEAERTET	1 STUECK	31,20	33,10	33,20	112,3	114,7	114,9		
BLUMENTOPF, TONTOPF, DURCHMESSER ETWA 13 CM	1 STUECK	1,09	1,14	1,14	107,6	112,3	112,3		
GARTENSCHLAUCH, KUNSTSTOFF, 12 MAL 2,5 MM = 1/2 ZOLL, 20-M-ROLLE	1 ROLLE	28,70	29,20	29,40	106,8	107,7	107,8		
GIESSKANNE, KUNSTSTOFF, 10 L INHALT	1 STUECK	9,01	9,22	9,24	104,8	108,1	108,2		
BLUMENDUENGER, FLUESSIG, IN KUNSTSTOFF-FLASCHEN ZU ETWA 500 ML	500 ML	6,93	7,13	7,13	111,3	114,2	114,5		
BLUMENERDE, IN VERPACKUNGEN ZU ETWA 20 L	20 LITER	6,12	6,25	6,28	114,5	117,4	117,4		
WELLENSITTICH, MAENNLICHES JUNGTIER	1 TIER	34,20	35,70	35,70	110,5	114,0	114,0		
ZIERFISCH, GUPPY, MAENNLICH	1 TIER	3,89	4,04	4,04	106,4	109,3	109,4		
VOGELKAEFIG, RECHTECKIG, MIT SCHUBFACH, UNTERTEIL AUS KUNSTSTOFF	1 STUECK	43,30	46,00	45,90	112,0	114,3	114,3		
HUNDEFUTTER, IN DOSEN ZU ETWA 400 G	400 GRAMM	1,79	1,73	1,73	103,9	106,2	106,1		
VOGELFUTTER FUER WELLENSITTICHE, IN PACKUNGEN ZU ETWA 250 G	250 GRAMM	1,96	1,99	1,98	109,8	112,4	112,4		
REPARATUR EINES FARBFERNSEHERS, PREIS EINER ARBEITSSTUNDE, OHNE MATERIALKOSTEN UND OHNE WEGEGELD	1 STUNDE	65,30	68,90	69,00	124,4	129,7	129,8		
PERSOENLICHER BEDARF, SONSTIGES									
DAMEN-QUARZARMBANDUHR, DOUBLE ODER STAHLGEHAEUSE, SCHLICHTE AUSFUEHRUNG, MIT LEDERBAND	1 STUECK	93,80	97,80	98,40	96,2	97,5	97,5		
HERREN-QUARZARMBANDUHR, EDELSTAHLGEHAEUSE, MIT STAHLBAND	1 STUECK	125,00	131,00	133,00	96,8	97,6	97,6		
KUECHENUHR MIT QUARZWERK	1 STUECK	45,30	46,60	47,00	101,0	102,6	102,6		
QUARZUECKER, EINFACHE AUSFUEHRUNG	1 STUECK	25,70	26,50	26,50	96,1	96,6	96,6		
TRAUERINGE, 1 PAAR, 585/000, SCHLICHTES DESIGN	1 GRAMM	72,40	66,20	66,60	97,3	99,2	99,2		
DIAMANTRING, SOLITAER, 0,10 BIS 0,15 KARAT, LUPENREIN WEISS, EINFACHE (KRAPPEN-) FASSUNG, 585/000	1 STUECK	695,00	708,00	710,00	105,4	107,2	107,1		
SILBERKETTE, ANKER, 835/000	1 GRAMM	7,23	7,12	7,15	100,7	101,7	101,7		
HERREN-UHRRARM BAND, EDELSTAHL, ELASTISCH, MARKENWARE	1 STUECK	41,80	43,50	43,60	106,5	108,3	108,3		
TABAKPFEIFE, BRUYERE-HOLZ, SANDGESTRAHLT, MIT PARASPITZE, MITTLERE QUALITAET	1 STUECK	53,80	57,00	57,10	108,2	110,8	110,9		
GASFEUERZEUG (TASCHENFEUERZEUG), MARKENWARE	1 STUECK	45,80	47,80	47,80	104,9	107,3	107,3		
EINWEGFEUERZEUG	1 STUECK	1,50	1,56	1,56	110,0	112,6	112,7		
AKTENTASCHE, VOLLRINDLEDER, MIT ABSCHLIESSBAREM STECKSCHLOSS, ETWA 42 MAL 32 MAL 15 CM	1 STUECK	260,00	259,00	260,00	115,8	117,0	117,0		
AKTENKOFFER, SYNTHETISCHES MATERIAL, MITTLERE QUALITAET	1 STUECK	82,90	83,80	84,00	110,6	112,3	112,3		
SCHULMAPPE, SYNTHETISCHES MATERIAL, EINFACHE AUSFUEHRUNG	1 STUECK	83,30	88,70	88,10	115,6	117,2	117,3		
REISETASCHE (BORDCASE) MIT ZWEI KURZRIEMEN, ETWA 45 CM LANG	1 STUECK	108,00	113,00	113,00	114,1	115,6	115,5		
KOFFER MIT ZWEI RIEMEN, SYNTH. MATERIAL, ETWA 65 CM LANG	1 STUECK	129,00	131,00	132,00	111,8	113,7	113,9		
SCHALENKOFFER, BESONDERS WIDERSTANDSFAEHIGES MATERIAL, PROFILRAHMEN, ETWA 65 CM LANG	1 STUECK	227,00	225,00	226,00	109,1	109,2	109,1		
GELDSCHIEINTASCHE FUER HERREN, MIT HARTGELDFACH, RINDLEDER	1 STUECK	55,40	57,90	57,90	115,6	118,8	118,9		
HERREN-TASCHENSCHIRM, CHEMIEFASERBEZUG, MIT REISSVERSCHLUSS-FUTTERAL AUS SYNTHETISCHEM MATERIAL, MITTLERE QUALITAET	1 STUECK	49,50	51,40	51,70	109,8	112,1	112,2		
DAMEN-SCHIRM, STOCKSCHIRM, CHEMIEFASERBEZUG, MITTLERE QUALITAET	1 STUECK	49,90	50,00	50,30	111,0	112,9	113,0		
Sonnenbrille fuer Herren, Acetat-Fassung, geschliffenes Glas (ohne Wirkung), mittlere Qualitaet	1 STUECK	65,40	69,90	70,30	109,3	112,6	112,7		
KOSTEN FUER DEN DRUCK EINER DANKSAGUNGSKARTE ZU EINEM FAMILIENEREIGNIS, FORMAT DIN A 6, EINSEITIG, 100 STUECK (EINSCHL. PAPIER UND UMSCHLAG)	100 STUECK	149,00	162,00	162,00	126,8	130,5	130,7		
KLEINANZEIGE, DEUTLICH BEVORZUGTES BLATT, PREIS FUER EINE ZEILE	1 ZEILE	11,40	10,72	10,71	115,2	118,6	118,6		
REINIGUNG EINER HERREN-ARMBANDUHR, AUTOMATIK	1 MAL	86,10	91,90	92,40	129,8	136,8	136,9		

ZU DEN ABSOLUTEN PREISANGABEN BITTE ERLAEUTERUNGEN, ABSCHNITT 12, BEACHTEN

FRUEHERES BUNDESGBIET

8 KOMMUNALE GEBUEHREN FUER WASSER, ABWASSERBESEITIGUNG, MUELLABFUHR UND STRASSENREINIGUNG
SOWIE SCHORNSTEINFEGERGEBUEHREN FUER PRIVATE HAUSHALTE

1985 = 100

J A H R	ALLGEMEINE WASSERTARIFE, OHNE GEWERBE- UND SONDERARTIFE, GRUND- UND ARBEITSPREIS				ABWASSERBESEITIGUNG			MUELLABFUHR, FUER DIE EINMALIGE WOECHENTLICHE LEERUNG EINER ORTS- UEBLICHEN TONNE			STRASSENREINIGUNG, FUER EINEN METER STRASSENFRONT ODER FUER EINE ANDERE BEZUGSEINHEIT			SCHORN- STEIN- FEGER- GE- BUEHR	
	M O N A T	BEI EINER ABNAHMENMENGE VON			ZU- SAM- MEN	BEI ABNAHME EINER		ZU- SAM- MEN	MIT EINEM KLEI- NEREN GROES- SEREN INHALT	ZU- SAM- MEN	ZU- SAM- MEN	BEI			
		6	15	25 1)		KUBIKMETERN JE MONAT	KLEI- NEREN					GROES- SEREN	ZWEI- MALIGER		SECHS- MALIGER
1972 JD	48.7	-	48.7	-	32.6	32.6	32.5	48.6	46.8	50.6	43.6	44.2	43.0	-	
1973 JD	52.6	-	52.6	-	34.7	35.0	34.4	51.7	49.8	53.5	49.0	48.9	49.1	-	
1974 JD	59.0	-	59.0	-	38.4	38.8	37.9	56.1	54.6	57.7	53.3	53.4	53.2	-	
1975 JD	64.2	62.1	64.8	65.8	44.7	45.4	44.0	62.5	61.0	64.1	58.1	57.7	58.4	-	
1976 JD	71.1	69.2	71.7	72.4	52.4	52.4	52.4	70.5	67.9	73.3	68.7	68.3	69.1	-	
1977 JD	73.2	71.3	73.8	74.5	56.5	56.6	56.4	73.7	71.3	76.2	71.4	70.9	71.8	-	
1978 JD	75.3	73.7	75.8	76.4	60.1	60.0	60.1	76.5	74.0	79.1	72.6	72.0	73.0	-	
1979 JD	77.8	76.2	78.2	78.8	62.1	61.9	62.3	78.2	76.0	80.5	73.9	73.4	74.3	-	
1980 JD	81.2	79.8	81.7	82.2	67.5	67.4	67.6	82.2	80.3	84.2	77.2	77.8	76.5	-	
1981 JD	86.1	84.7	86.5	86.9	73.4	73.3	73.4	87.0	84.6	89.5	82.7	83.0	82.3	-	
1982 JD	92.1	91.0	92.4	93.1	83.7	83.8	83.6	92.5	91.2	93.8	88.6	88.9	88.2	-	
1983 JD	95.0	94.6	95.1	95.3	90.3	90.4	90.1	96.7	95.5	98.0	90.2	91.3	89.2	-	
1984 JD	97.7	97.5	97.7	97.9	95.6	95.7	95.4	98.9	98.1	99.6	97.3	97.1	97.5	-	
1985 JD	100.0	100.0	100.0	100.0	100.0	100.0	100.0	100.0	100.0	100.0	100.0	100.0	100.0	100.0	
1986 JD	103.5	103.8	103.5	103.2	104.9	104.6	105.1	100.5	100.6	100.3	102.0	101.9	102.1	101.3	
1987 JD	106.2	106.4	106.3	106.0	109.6	109.3	109.9	104.6	104.2	104.8	104.8	104.7	104.9	107.0	
1988 JD	111.5	111.8	111.6	111.2	115.4	115.1	115.7	110.1	109.7	110.5	110.0	109.7	110.2	109.2	
1989 JD	115.3	115.7	115.4	114.8	121.0	120.8	121.2	116.1	115.2	117.0	112.5	112.0	113.0	113.1	
1990 JD	118.6	118.9	118.7	118.2	126.6	126.4	126.9	122.8	121.8	123.8	114.3	113.7	114.8	115.8	
1991 JD	123.1	122.8	123.2	123.3	138.1	137.9	138.2	141.7	138.4	145.0	116.4	115.5	117.2	121.8 r	
1992 JD	131.5	129.8	132.0	132.9	151.9	151.8	151.9	169.7	165.9	173.5	122.1	121.5	122.6	132.9 r	
1993 JD	141.4	138.5	142.3	143.5	174.6	174.5	174.6	208.5	203.6	213.4	132.7	132.1	133.3	139.5	
1994 JD															
1981 JANUAR	83.4	82.0	83.9	84.3	71.6	71.5	71.6	85.8	83.3	88.3	82.3	82.7	81.9	-	
1981 FEBRUAR	83.7	82.7	84.1	84.4	72.6	72.6	72.7	86.3	83.8	88.7	82.5	82.8	82.1	-	
1981 MAERZ	84.1	82.9	84.5	85.0	72.7	72.6	72.8	87.0	84.5	89.6	82.5	82.9	82.2	-	
1981 APRIL	84.8	83.4	85.3	85.7	73.5	73.4	73.5	87.2	84.7	89.7	82.6	82.9	82.3	-	
1981 MAI	84.9	83.6	85.4	85.9	73.5	73.4	73.5	87.2	84.7	89.7	82.6	82.9	82.3	-	
1981 JUNI	85.3	83.9	85.8	86.2	73.5	73.4	73.5	87.2	84.7	89.7	82.7	83.0	82.3	-	
1981 JULI	87.2	86.0	87.8	88.0	73.6	73.5	73.6	87.2	84.7	89.7	82.8	83.1	82.4	-	
1981 AUGUST	87.4	86.0	88.0	88.2	73.8	73.7	73.8	87.2	84.8	89.6	82.9	83.2	82.5	-	
1981 SEPTEMBER	87.7	86.3	88.1	88.7	73.8	73.7	73.8	87.2	84.8	89.6	82.9	83.2	82.5	-	
1981 OKTOBER	87.9	86.5	88.3	88.8	73.9	73.9	74.0	87.2	84.9	89.6	82.9	83.2	82.5	-	
1981 NOVEMBER	88.1	86.8	88.5	89.0	74.1	74.1	74.2	87.2	84.9	89.6	82.9	83.2	82.5	-	
1981 DEZEMBER	88.1	86.8	88.5	89.1	74.1	74.1	74.2	87.2	84.9	89.6	82.9	83.2	82.5	-	
1982 JANUAR	90.3	89.1	90.6	91.3	79.5	79.5	79.5	89.3	87.0	91.6	85.4	85.8	85.0	-	
1982 FEBRUAR	90.7	89.5	91.0	91.6	82.4	82.5	82.4	91.3	88.9	93.8	85.9	86.2	85.4	-	
1982 MAERZ	90.8	89.6	91.1	91.7	83.4	83.4	83.4	91.3	89.0	93.7	86.5	86.8	86.1	-	
1982 APRIL	92.1	90.8	92.4	93.1	83.7	83.8	83.6	92.7	91.3	94.0	89.0	89.5	88.6	-	
1982 MAI	92.3	91.1	92.6	93.3	83.8	83.9	83.6	93.5	92.2	94.8	89.3	89.6	89.0	-	
1982 JUNI	92.3	91.1	92.6	93.3	84.0	84.0	83.9	94.2	92.2	96.2	89.5	89.9	89.1	-	
1982 JULI	92.7	91.6	93.0	93.7	84.4	84.4	84.3	92.9	92.2	93.5	89.5	89.9	89.1	-	
1982 AUGUST	92.7	91.6	93.0	93.7	84.5	84.6	84.5	92.9	92.2	93.5	89.5	89.9	89.1	-	
1982 SEPTEMBER	92.8	91.7	93.1	93.8	84.6	84.6	84.5	92.9	92.2	93.5	89.5	89.9	89.1	-	
1982 OKTOBER	92.9	91.7	93.1	93.8	84.7	84.8	84.6	92.9	92.2	93.5	89.5	89.9	89.1	-	
1982 NOVEMBER	93.0	91.8	93.3	94.0	84.7	84.8	84.6	92.9	92.2	93.5	89.5	89.9	89.1	-	
1982 DEZEMBER	93.1	91.8	93.4	94.0	84.7	84.8	84.6	92.9	92.2	93.5	89.5	89.9	89.1	-	
1983 JANUAR	94.4	93.9	94.4	94.7	87.8	87.9	87.7	95.6	94.3	96.9	89.7	90.9	88.5	-	
1983 FEBRUAR	94.6	94.2	94.7	95.0	88.8	88.8	88.6	96.0	95.0	97.1	90.0	91.2	88.9	-	
1983 MAERZ	94.7	94.2	94.8	95.1	89.0	89.0	88.8	96.5	95.4	97.6	90.1	91.2	89.0	-	
1983 APRIL	94.7	94.2	94.8	95.2	89.0	89.0	88.8	96.5	95.4	97.6	90.1	91.2	89.0	-	
1983 MAI	94.7	94.2	94.8	95.2	89.3	89.4	89.1	97.0	95.7	98.3	90.1	91.2	89.0	-	
1983 JUNI	94.7	94.2	94.8	95.2	89.5	89.6	89.4	97.0	95.7	98.3	90.3	91.3	89.3	-	
1983 JULI	94.7	94.2	94.8	95.2	91.5	91.6	91.4	97.0	95.7	98.3	90.3	91.3	89.3	-	
1983 AUGUST	95.3	95.0	95.5	95.6	91.7	91.9	91.4	97.0	95.7	98.3	90.4	91.4	89.4	-	
1983 SEPTEMBER	95.5	95.4	95.5	95.6	91.7	91.9	91.4	97.0	95.7	98.3	90.4	91.4	89.4	-	
1983 OKTOBER	95.6	95.4	95.8	95.6	91.7	91.9	91.4	97.0	95.7	98.3	90.4	91.4	89.4	-	
1983 NOVEMBER	95.6	95.4	95.8	95.6	91.7	91.9	91.4	97.0	95.7	98.3	90.4	91.4	89.4	-	
1983 DEZEMBER	95.6	95.4	95.8	95.6	91.7	91.9	91.4	97.0	95.7	98.3	90.4	91.4	89.4	-	

1) BIS EINSCHLIESSLICH JANUAR 1986 20 KUBIKMETER.

FRUEHERES BUNDESGBEIT

8 KOMMUNALE GEBUEHREN FUER WASSER, ABWASSERBESEITIGUNG, MUELLABFUHR UND STRASSENREINIGUNG
SOWIE SCHORNSTEINFEGERGEBUHREN FUER PRIVATE HAUSHALTE

1985 = 100

J A H R	ALLGEMEINE WASSERTARIFE, OHNE GEWERBE- UND SONDERTARIFE, GRUND- UND ARBEITSPREIS				ABWASSERBESEITIGUNG			MUELLABFUHR, FUER DIE EINMALIGE WOCHEENTLICHE LEERUNG EINER ORTS- UEBLICHEN TONNE			STRASSENREINIGUNG, FUER EINEN METER STRASSENFRONT ODER FUER EINE ANDERE BEZUGSEINHEIT			SCHORN- STEIN- FEGER- GE- BUEHR	
	M O N A T	ZU- SAM- MEN	BEI EINER ABNAHMEMENGE VON			ZU- SAM- MEN	BEI ABNAHME EINER		ZU- SAM- MEN	MIT EINEM		ZU- SAM- MEN	BEI		
			6	15	25 1)		KLEI- NEREN	GROES- SEREN		ZU- KLEI- NEREN	GROES- SEREN		ZWEI- MALIGER		SECHS- MALIGER
1984	JANUAR	96.9	96.6	97.0	97.2	92.3	92.5	92.0	98.3	97.0	99.4	92.7	92.7	92.6	-
	FEBRUAR	97.3	97.0	97.3	97.5	93.2	93.5	92.9	98.5	97.1	99.8	92.5	92.5	92.4	-
	MAERZ	97.5	97.3	97.6	97.8	95.2	95.5	94.9	98.7	97.5	99.8	95.7	95.8	95.5	-
	APRIL	97.6	97.4	97.6	97.8	95.2	95.5	94.9	98.7	97.5	99.8	95.7	95.8	95.5	-
	MAI	97.6	97.4	97.6	97.8	96.1	96.1	95.9	98.9	98.4	99.4	98.8	98.5	99.1	-
	JUNI	97.6	97.4	97.6	97.8	96.1	96.1	95.9	98.9	98.4	99.4	98.8	98.5	99.1	-
	JULI	97.9	97.8	97.9	98.0	96.5	96.5	96.3	99.2	98.6	99.7	98.8	98.5	99.1	-
	AUGUST	97.9	97.8	97.9	98.0	96.5	96.5	96.3	99.2	98.6	99.7	98.8	98.5	99.1	-
	SEPTEMBER ..	97.9	97.8	97.9	98.0	96.5	96.5	96.3	99.2	98.6	99.7	98.8	98.5	99.1	-
	OKTOBER	97.9	97.8	97.9	98.1	96.5	96.5	96.4	99.2	98.6	99.7	99.1	98.7	99.4	-
	NOVEMBER ...	97.9	97.8	97.9	98.1	96.5	96.5	96.4	99.1	98.6	99.5	99.1	98.7	99.4	-
	DEZEMBER ...	97.9	97.8	97.9	98.1	96.5	96.5	96.4	99.2	98.6	99.6	98.9	98.7	99.1	-
1985	JANUAR	99.0	98.9	99.0	99.1	98.3	98.4	98.1	99.9	99.6	100.1	98.9	98.8	98.9	100.0
	FEBRUAR	99.0	98.9	99.0	99.1	98.3	98.4	98.2	100.1	99.9	100.3	99.0	99.0	99.0	100.0
	MAERZ	99.2	99.1	99.2	99.2	98.3	98.4	98.2	100.2	100.0	100.3	99.0	99.0	99.0	100.0
	APRIL	99.7	99.7	99.7	99.7	100.0	100.0	100.0	100.7	100.8	100.6	99.0	99.0	99.0	100.0
	MAI	100.0	99.9	100.0	100.0	100.6	100.5	100.6	99.9	100.0	99.8	100.4	100.4	100.4	100.0
	JUNI	100.0	99.9	100.0	100.0	100.6	100.5	100.6	99.9	100.0	99.8	100.5	100.5	100.5	100.0
	JULI	100.1	100.1	100.1	100.1	100.7	100.6	100.8	99.9	100.0	99.8	100.5	100.5	100.5	100.0
	AUGUST	100.4	100.5	100.4	100.4	100.7	100.6	100.7	99.9	100.0	99.8	100.5	100.5	100.5	100.0
	SEPTEMBER ..	100.4	100.5	100.4	100.4	100.7	100.6	100.7	99.9	100.0	99.8	100.5	100.5	100.5	100.0
	OKTOBER	100.7	100.8	100.7	100.7	100.7	100.6	100.7	99.9	100.0	99.8	100.5	100.5	100.5	100.0
	NOVEMBER ...	100.8	100.9	100.7	100.7	100.7	100.6	100.7	99.9	100.0	99.8	100.5	100.5	100.5	100.0
	DEZEMBER ...	100.8	100.9	100.8	100.7	100.8	100.8	100.7	99.9	100.0	99.8	100.5	100.5	100.5	100.0
1986	JANUAR	102.1	102.5	102.1	101.8	103.1	103.0	103.2	100.3	100.4	100.2	101.2	101.2	101.2	101.0
	FEBRUAR	103.1	103.3	103.1	102.9	104.3	104.1	104.5	100.1	100.3	99.8	101.8	101.7	101.9	101.0
	MAERZ	103.2	103.4	103.2	102.9	104.3	104.1	104.5	100.1	100.3	99.8	101.8	101.7	101.9	101.0
	APRIL	103.3	103.6	103.3	103.0	104.7	104.4	104.9	100.3	100.5	100.0	101.8	101.7	101.9	101.0
	MAI	103.6	103.9	103.6	103.3	104.9	104.7	105.1	100.3	100.5	100.0	102.1	102.0	102.1	101.0
	JUNI	103.6	104.0	103.6	103.3	104.9	104.7	105.1	100.3	100.5	100.0	102.1	102.0	102.2	101.0
	JULI	103.7	104.1	103.7	103.4	105.4	105.1	105.6	100.3	100.5	100.1	102.1	102.0	102.2	101.6
	AUGUST	103.8	104.1	103.8	103.5	105.4	105.1	105.6	100.8	100.9	100.7	102.1	102.0	102.2	101.6
	SEPTEMBER ...	103.8	104.1	103.8	103.5	105.4	105.1	105.6	100.8	100.9	100.7	102.1	102.0	102.2	101.6
	OKTOBER	103.8	104.2	103.8	103.5	105.4	105.1	105.6	100.8	100.9	100.7	102.1	102.0	102.2	101.6
	NOVEMBER ...	103.9	104.3	103.9	103.6	105.4	105.1	105.6	100.8	100.9	100.7	102.3	102.2	102.4	101.6
	DEZEMBER ...	103.9	104.3	103.9	103.6	105.4	105.1	105.6	100.8	100.9	100.7	102.3	102.2	102.4	101.6
1987	JANUAR	104.6	104.9	104.6	104.3	107.2	106.9	107.4	103.0	102.7	103.2	103.5	103.3	103.6	106.6
	FEBRUAR	104.8	105.0	104.8	104.6	108.1	107.8	108.3	103.7	103.5	103.8	103.8	103.7	103.9	106.7
	MAERZ	105.3	105.6	105.3	105.0	108.3	108.0	108.5	103.7	103.5	103.9	103.8	103.7	103.9	106.7
	APRIL	105.8	106.2	105.8	105.5	109.1	108.8	109.3	104.3	104.0	104.6	104.1	103.9	104.2	106.7
	MAI	106.4	106.6	106.5	106.1	109.7	109.4	110.0	104.4	104.1	104.6	105.3	105.2	105.4	106.7
	JUNI	106.4	106.6	106.5	106.2	110.0	109.7	110.3	104.4	104.1	104.6	105.3	105.2	105.4	106.7
	JULI	106.7	106.8	106.8	106.4	110.4	110.1	110.7	104.5	104.1	104.8	105.3	105.2	105.4	107.4
	AUGUST	106.8	106.9	106.9	106.6	110.5	110.2	110.8	104.6	104.3	104.8	105.4	105.3	105.4	107.4
	SEPTEMBER ..	106.9	107.0	107.0	106.7	110.5	110.2	110.8	105.5	105.0	105.9	105.4	105.3	105.4	107.4
	OKTOBER	106.9	107.0	107.0	106.7	110.5	110.2	110.8	105.5	105.0	105.9	105.4	105.3	105.4	107.4
	NOVEMBER ...	106.9	107.0	107.0	106.7	110.5	110.2	110.8	105.5	105.0	105.9	105.4	105.3	105.4	107.4
	DEZEMBER ...	106.9	107.0	107.0	106.7	110.5	110.2	110.8	105.5	105.0	105.9	105.4	105.3	105.4	107.4
1988	JANUAR	110.0	110.2	110.1	109.7	114.5	114.1	114.8	107.9	107.3	108.5	107.5	107.4	107.5	109.2
	FEBRUAR	110.3	110.5	110.5	110.0	114.6	114.2	114.9	108.9	108.1	109.7	108.2	108.1	108.3	109.2
	MAERZ	110.6	110.7	110.7	110.3	114.6	114.3	114.9	109.7	108.8	110.5	108.7	108.4	109.0	109.2
	APRIL	111.1	111.2	111.2	110.8	115.3	115.0	115.6	109.8	109.9	110.6	109.2	108.8	109.5	109.2
	MAI	111.6	111.9	111.7	111.2	115.5	115.2	115.8	110.0	109.2	110.8	110.0	109.7	110.2	109.2
	JUNI	111.9	112.2	112.0	111.5	115.8	115.5	116.0	110.9	110.7	111.1	110.9	110.6	111.2	109.2
	JULI	112.0	112.3	112.1	111.6	115.8	115.5	116.0	110.7	110.5	110.8	110.9	110.6	111.2	109.2
	AUGUST	112.0	112.3	112.1	111.6	115.8	115.5	116.0	110.7	110.5	110.8	110.9	110.6	111.2	109.2
	SEPTEMBER ..	112.0	112.3	112.1	111.6	115.8	115.5	116.0	110.7	110.5	110.8	110.9	110.6	111.2	109.2
	OKTOBER	112.1	112.4	112.2	111.7	115.8	115.5	116.0	110.7	110.5	110.8	110.9	110.6	111.2	109.2
	NOVEMBER ...	112.2	112.4	112.3	111.8	115.8	115.5	116.0	110.7	110.5	110.8	110.9	110.6	111.2	109.2
	DEZEMBER ...	112.4	112.7	112.5	112.0	115.8	115.5	116.0	110.9	110.7	111.0	110.9	110.6	111.2	109.2

1) BIS EINSCHLIESSLICH JANUAR 1986 20 KUBIKMETER.

FRUEHERES BUNDESGBEIT

8 KOMMUNALE GEBUEHREN FUER WASSER, ABWASSERBESEITIGUNG, MUELLABFUHR UND STRASSENREINIGUNG
SOWIE SCHORNSTEINFEGERGEBUHREN FUER PRIVATE HAUSHALTE

1985 = 100

J A H R	ALLGEMEINE WASSERTARIFE, OHNE GEWERBE- UND SONDERTARIFE, GRUND- UND ARBEITSPREIS				ABWASSERBESEITIGUNG			MUELLABFUHR, FUER DIE EINMALIGE WOCHEENTLICHE LEERUNG EINER ORTS- UEBLICHEN TONNE			STRASSENREINIGUNG, FUER EINEN METER STRASSENFRONT ODER FUER EINE ANDERE BEZUGSEINHEIT			SCHORN- STEIN- FEGER- GE- BUEHR		
	M O N A T	ZU- SAM- MEN	BEI EINER ABNAHMENMENGE VON			ZU- SAM- MEN	BEI ABNAHME EINER		ZU- SAM- MEN	MIT EINEM		ZU- SAM- MEN	BEI			
			6	15	25 1)		KLEI- NEREN	GROS- SEREN		ZU- SAM- MEN	KLEI- NEREN		GROS- SEREN		ZWEI- MALIGER	SECHS- MALIGER
1989	JANUAR	114.0	114.2	114.1	113.6	119.5	119.2	119.7	114.0	113.2	114.8	112.1	111.6	112.5	113.1	
	FEBRUAR	114.7	115.1	114.8	114.3	119.9	119.6	120.2	114.9	114.2	115.6	112.4	111.9	112.9	113.1	
	MAERZ	115.0	115.4	115.0	114.5	119.9	119.6	120.2	114.9	114.2	115.6	112.4	111.9	112.9	113.1	
	APRIL	115.1	115.6	115.1	114.6	120.4	120.1	120.7	115.9	115.2	116.6	112.6	112.0	113.1	113.1	
	MAI	115.5	115.9	115.6	115.0	121.3	121.1	121.5	116.2	115.3	117.1	112.6	112.1	113.1	113.1	
	JUNI	115.5	115.9	115.6	115.0	121.3	121.1	121.5	116.2	115.3	117.1	112.6	112.1	113.1	113.1	
	JULI	115.5	115.9	115.6	115.0	121.5	121.3	121.7	116.8	115.8	117.7	112.6	112.1	113.1	113.1	
	AUGUST	115.6	116.0	115.7	115.1	121.5	121.3	121.7	116.8	115.8	117.7	112.6	112.1	113.1	113.1	
	SEPTEMBER ..	115.6	116.0	115.7	115.1	121.7	121.5	121.9	116.8	115.8	117.7	112.6	112.1	113.1	113.1	
	OKTOBER	115.6	116.0	115.7	115.1	121.7	121.5	121.9	117.0	116.0	117.9	112.6	112.1	113.1	113.1	
	NOVEMBER	115.6	116.0	115.7	115.1	121.7	121.5	121.9	117.0	116.0	117.9	112.6	112.1	113.0	113.1	
	DEZEMBER	115.6	116.0	115.7	115.1	121.7	121.5	121.9	117.0	116.0	117.9	112.6	112.1	113.0	113.1	
1990	JANUAR	117.9	118.1	118.1	117.5	125.0	124.7	125.3	121.0	119.7	122.2	114.0	113.5	114.4	113.1	
	FEBRUAR	118.0	118.2	118.1	117.6	125.6	125.3	125.8	121.4	120.1	122.7	114.2	113.7	114.7	116.0	
	MAERZ	118.0	118.2	118.2	117.7	126.2	125.9	126.5	121.7	120.3	123.0	114.2	113.7	114.7	116.0	
	APRIL	118.3	118.5	118.5	118.0	126.7	126.4	127.0	121.9	120.6	123.2	114.3	113.8	114.7	116.0	
	MAI	118.3	118.5	118.5	118.0	126.8	126.6	127.0	122.0	120.8	123.2	114.3	113.8	114.7	116.0	
	JUNI	118.3	118.5	118.5	118.0	126.8	126.6	127.0	122.1	121.0	123.2	114.2	113.7	114.7	116.0	
	JULI	118.4	118.5	118.6	118.1	127.1	126.8	127.3	123.5	122.7	124.2	114.2	113.7	114.7	116.0	
	AUGUST	118.7	119.2	118.7	118.3	127.1	126.8	127.3	124.0	123.2	124.7	114.4	113.8	114.9	116.0	
	SEPTEMBER ..	118.7	119.2	118.7	118.3	127.1	126.8	127.3	124.1	123.3	124.8	114.4	113.8	114.9	116.0	
	OKTOBER	119.3	119.8	119.3	118.9	127.1	126.8	127.3	124.1	123.3	124.8	114.4	113.8	114.9	116.0	
	NOVEMBER	119.3	119.8	119.3	118.9	127.1	126.8	127.3	124.1	123.3	124.8	114.4	113.8	114.9	116.0	
	DEZEMBER	119.4	119.8	119.4	119.0	127.1	126.8	127.3	124.1	123.3	124.8	114.4	113.8	114.9	116.0	
1991	JANUAR	121.1	121.3	121.2	120.8	134.3	134.2	134.4	135.7	133.1	138.2	115.5	114.6	116.3	121.8 r	
	FEBRUAR	122.0	122.0	122.1	121.8	135.7	135.5	135.8	138.3	135.1	141.4	116.2	115.3	117.0	121.8 r	
	MAERZ	122.0	122.0	122.1	121.8	136.9	136.8	137.0	139.0	135.9	142.1	116.4	115.5	117.2	121.8 r	
	APRIL	122.9	123.1	122.9	122.7	136.9	136.8	137.0	139.8	136.6	142.9	116.4	115.5	117.2	121.8 r	
	MAI	123.2	123.4	123.2	123.1	137.7	137.5	137.8	141.1	138.1	144.1	116.4	115.5	117.2	121.8 r	
	JUNI	123.6	123.8	123.6	123.5	137.8	137.6	137.9	141.2	138.1	144.3	116.4	115.5	117.2	121.8 r	
	JULI	123.4	122.6	123.6	123.9	138.8	138.6	138.9	143.6	139.7	147.4	116.4	115.5	117.2	121.8 r	
	AUGUST	123.6	122.8	123.8	124.1	139.7	139.5	139.8	143.6	139.7	147.4	116.5	115.6	117.3	121.8 r	
	SEPTEMBER ..	123.8	123.0	124.0	124.4	139.7	139.5	139.8	143.6	139.7	147.4	116.5	115.6	117.3	121.8 r	
	OKTOBER	123.8	123.0	124.0	124.4	139.7	139.5	139.8	144.7	141.3	148.0	116.5	115.6	117.3	121.8 r	
	NOVEMBER	124.0	123.2	124.2	124.5	139.7	139.5	139.8	145.1	141.7	148.5	116.5	115.6	117.3	121.8 r	
	DEZEMBER	124.0	123.2	124.2	124.5	139.7	139.5	139.8	145.1	141.7	148.5	116.5	115.6	117.3	121.8 r	
1992	JANUAR	127.3	126.1	127.6	128.2	147.2	147.1	147.2	160.7	156.2	165.2	121.1	120.5	121.6	132.8 r	
	FEBRUAR	128.6	127.2	128.9	129.6	149.6	149.5	149.6	163.5	159.8	167.2	121.9	120.7	121.8	132.9 r	
	MAERZ	128.8	127.3	129.2	130.0	150.3	150.2	150.3	163.7	160.1	167.3	121.5	120.9	122.0	132.9 r	
	APRIL	129.6	127.9	130.0	130.8	151.7	151.6	151.7	167.9	164.2	171.6	121.5	120.9	122.0	132.9 r	
	MAI	129.9	128.2	130.3	131.1	151.7	151.6	151.7	170.2	166.5	173.9	121.5	120.9	122.0	132.9 r	
	JUNI	130.1	128.4	130.5	131.3	151.7	151.6	151.7	170.9	167.0	174.8	121.5	120.9	122.0	132.9 r	
	JULI	132.4	130.6	132.9	133.8	151.9	151.8	151.9	172.7	168.5	176.8	122.3	121.7	122.9	132.9 r	
	AUGUST	132.6	130.8	133.1	134.0	152.7	152.6	152.7	173.2	168.9	177.5	122.3	121.7	122.9	132.9 r	
	SEPTEMBER ..	132.6	130.8	133.1	134.0	153.2	153.1	153.2	173.2	168.9	177.5	122.3	121.7	122.9	132.9 r	
	OKTOBER	135.4	133.2	136.1	137.0	154.0	153.9	154.0	173.2	169.9	176.5	123.2	122.6	123.8	132.9 r	
	NOVEMBER	135.5	133.2	136.1	137.1	154.0	153.9	154.0	173.8	170.6	177.0	123.2	122.6	123.8	132.9 r	
	DEZEMBER	135.7	133.4	136.4	137.3	154.2	154.1	154.2	173.8	170.6	177.0	123.2	122.6	123.8	132.9 r	
1993	JANUAR	138.7	136.1	139.5	140.6	166.4	166.3	166.4	197.3	192.3	202.3	126.8	126.2	127.4	139.5 r	
	FEBRUAR	139.5	136.9	140.2	141.3	168.1	168.0	168.1	198.9	193.9	203.8	127.9	127.3	128.5	139.5 r	
	MAERZ	139.6	137.0	140.4	141.4	168.3	168.2	168.3	199.7	194.8	204.5	128.4	127.8	129.0	139.5 r	
	APRIL	139.7	137.1	140.4	141.5	168.8	168.7	168.8	202.4	197.5	207.2	128.5	127.9	129.1	139.5 r	
	MAI	140.0	137.4	140.8	141.9	168.8	168.7	168.8	202.7	197.8	207.6	128.5	127.9	129.1	139.5 r	
	JUNI	141.1	138.2	141.9	143.2	176.1	176.0	176.1	209.4	204.3	214.5	133.1	132.5	133.7	139.5 r	
	JULI	142.5	139.4	143.4	144.7	179.1	179.0	179.1	213.7	208.7	218.7	135.2	134.6	135.8	139.5 r	
	AUGUST	142.6	139.5	143.5	144.9	179.6	179.5	179.6	215.3	210.7	219.9	136.8	136.2	137.4	139.5 r	
	SEPTEMBER ..	142.9	139.8	143.8	145.2	180.0	179.9	180.0	215.3	210.7	219.9	136.8	136.2	137.4	139.5 r	
	OKTOBER	143.3	140.1	144.2	145.7	180.0	179.9	180.0	215.7	210.7	220.7	136.8	136.2	137.4	139.5 r	
	NOVEMBER	143.4	140.2	144.3	145.8	180.0	179.9	180.0	215.7	210.7	220.7	136.8	136.2	137.4	139.5 r	
	DEZEMBER	143.8	140.5	144.7	146.2	180.4	180.3	180.4	215.7	210.7	220.7	136.8	136.2	137.4	139.5 r	

1) BIS EINSCHLIESSLICH JANUAR 1986 20 KUBIKMETER.

FRUEHERES BUNDESGBIET
1)
9 PREISINDEX FUER DAS GASTGEWERBE
ERGEBNISSE FUER DAS J A H R 1 9 9 3

SYSTEMATIK DER WIRTSCHAFTSZWEIGE	I I I	JAN. I I	FEBR. I I	MAERZ I I	APRIL I I	MAI I I	JUNI I I	JULI I I	AUG. I I	SEPT. I I	OKT. I I	NOV. I I	DEZ. I I	JD I I
71 GASTGEWERBE		125.3	126.0	126.7	127.0	127.2	127.9	128.3	128.4	128.4	128.6	128.7	128.8	127.6
711 BEHERBERGUNGSGEWERBE		130.0	130.7	131.3	131.6	131.8	133.4	133.8	133.9	133.9	134.2	134.4	134.5	132.8
711 1 HOTELS, GASTHOEFEN, PENSIONEN, HOTELS GARNI		129.1	129.8	130.5	130.8	131.0	132.3	132.7	132.8	132.8	133.1	133.3	133.4	131.8
711 11 DARUNTER: HOTELS		129.5	130.3	131.0	131.3	131.4	132.9	133.3	133.3	133.4	133.7	133.8	134.0	132.3
711 13 GASTHOEFEN		126.0	126.7	127.4	127.7	127.9	128.7	129.1	129.1	129.2	129.4	129.5	129.7	128.4
711 9 SONSTIGE BEHERBERGUNGSTAETTEN		135.9	136.3	136.8	137.0	137.1	140.6	141.1	141.1	141.1	141.5	141.5	141.7	139.3
711 95 DARUNTER: FERIENHAEUER, FERIENWOHNUNGEN..		136.0	136.0	136.1	136.1	136.2	136.2	136.2	136.2	136.2	136.2	136.3	136.3	136.2
711 96 HUETTEN		130.5	131.3	132.0	132.3	132.5	133.9	134.4	134.4	134.4	134.8	134.9	135.1	133.4
711 97 CAMPINGPLAETZE....		130.0	129.3	130.6	130.8	131.0	131.1	133.7	133.7	133.7	133.8	133.8	133.9	132.1
711 98 PRIVATQUARTIERE...		135.8	136.5	137.1	137.4	137.4	140.2	140.6	140.6	140.6	141.2	141.3	141.6	139.2
713 GASTSTAETTENGEWERBE		123.3	124.0	124.6	125.0	125.3	125.5	125.9	126.0	126.0	126.1	126.3	126.4	125.4
713 1 SPEISEWIRTSCHAFTEN, IMBISSHALLEN		122.3	122.9	123.6	123.9	124.2	124.4	124.8	124.8	124.9	125.0	125.1	125.2	124.3
713 11 DARUNTER: SPEISEWIRTSCHAFTEN.		123.2	123.9	124.6	124.9	125.2	125.4	125.8	125.9	126.0	126.1	126.2	126.3	125.3
713 9 SONSTIGE BEWIRTUNGSSTAETTEN		125.1	126.0	126.7	127.1	127.4	127.6	128.1	128.2	128.2	128.3	128.5	128.6	127.5
713 95 DARUNTER: CAFES		122.0	122.6	123.1	123.5	123.8	124.0	124.3	124.4	124.5	124.7	124.8	124.9	123.9
715 KANTINEN		117.2	117.4	117.6	117.8	118.0	118.6	118.7	118.7	118.8	118.8	118.9	119.0	118.3
717 SCHLAF- UND SPEISEWAGENBETRIEBE ..		124.8	125.5	126.2	126.5	126.7	127.5	127.8	127.9	127.9	128.1	128.2	128.4	127.1

1) BERECHNET AUS DEN INDIZES DES PREISINDEX FUER DIE LEBENSHALTUNG ALLER PRIVATEN HAUSHALTE.

Fußnoten

1) Einfamilienhaus, 15 kW Anschlußwert nach
DIN 4701, 120 m² Wohnfläche, 125 W/m²
spezifischer Raumwärmebedarf,
22 500/ kWh Jahreswärmeverbrauch.

2) Mehrfamilienhaus, 200 kW Anschlußwert
nach DIN 4701, 2 000 m² Wohnfläche,
100 W/m² spezifischer Raumwärmebedarf,
300 000 kWh Jahreswärmeverbrauch.

3) Ab Februar 1992 liegt den Preiserhebungen
ein überarbeiteter Güterkatalog zugrunde.
So sind die Preise aus der Zeit vor
Februar 1992 mit denen aus der nachfol-
genden Zeit vielfach nur bedingt vergleich-
bar. Für zeitliche Preisvergleiche sollten
daher nur die Preismesszahlen herangezogen
werden.

1 Erläuterungen

1. Seit Mai 1990 werden für die neuen Länder Brandenburg, Mecklenburg-Vorpommern, Sachsen, Sachsen-Anhalt, Thüringen sowie Berlin-Ost monatlich Preisindizes für die Lebenshaltung berechnet und veröffentlicht. Den Berechnungen lagen bis November 1991 die Verbrauchsgewohnheiten der ostdeutschen Haushalte aus dem Jahre 1989 zugrunde.

2. Diese Verbrauchsgewohnheiten waren jedoch seit der Währungs-, Wirtschafts- und Sozialunion zum 1. Juli 1990 großen Veränderungen unterworfen und entsprachen nicht mehr der Realität. Ursachen für die starken Verschiebungen in den Verbrauchsstrukturen sind u.a.

- völlig neues Güterangebot
- Starke Veränderungen der Preisrelation
- Veränderung der Einkommenssituation der Haushalte

Die Anpassung der für den Warenkorb zusammengestellten repräsentativen Güterliste an die veränderten Verbrauchsgewohnheiten konnte bis Mai 1991 abgeschlossen werden. Die Berechnung der neuen Gewichtung war erst möglich, als die Ergebnisse der Statistik des Haushaltsbudgets für das erste volle Jahr nach Einführung der DM (d.h. 2. Halbjahr 1990, 1. Halbjahr 1991) zur Verfügung standen. Sie wurden den Berechnungen der neuen Wägungsschemata (Warenkörbe) zugrundegelegt. Von der allgemeinen üblichen Praxis, ein Kalenderjahr als Wägungszeitraum zu verwenden, wurde abge-

wichen, um möglichst schnell einen wirklichkeitsnahen Index berechnen zu können. Der vorliegende "Warenkorb" ist auch zum jetzigen Zeitpunkt nur als Momentaufnahme zu verstehen, da die starken Veränderungen der Verbrauchsstrukturen in den ostdeutschen Haushalten noch nicht abgeschlossen sind.

Für das Jahr nach der Währungsunion (2. Halbjahr 1990, 1. Halbjahr 1991) wurden für

- alle Arbeitnehmerhaushalte
- 4-Personen-Arbeitnehmerhaushalte mit höherem Einkommen
- 4-Personen-Arbeitnehmerhaushalte mit mittlerem Einkommen
- 2-Personen-Rentnerhaushalte

differenzierte Wägungsschemata ermittelt.

Dabei wurden folgende Abgrenzungen vorgenommen:

Preisindizes für die Lebenshaltung	Anzahl der Personen im Haushalt	Zusammensetzung der Haushalte	Verbrauchsausgaben in DM je Monat je Haushalt
Alle Arbeitnehmerhaushalte	2.9		1 976 a)
4-Personen-Arbeitnehmerhaushalte mit höherem Einkommen	4	2 Erwachs. 2 Kinder	2 888 b)
4-Personen-Arbeitnehmerhaushalte mit mittlerem Einkommen	4	2 Erwachs. 2 Kinder	2 296 c)
2-Personen-Rentnerhaushalte	2	2 Erwachs.	1 441 d)

Die Wägungsschemata und Indexergebnisse sind nach der Systematik der Einnahmen und Ausgaben der privaten Haushalte, Ausgabe 1983, gegliedert.

- a) Basisjahr 1989: 1 632 Mark
- b) Basisjahr 1989: 2 312 Mark
- c) Basisjahr 1989: 1 795 Mark
- d) Basisjahr 1989: 951 Mark

Neue Länder und Berlin-Ost

2 Aktuelle Ergebnisse

Der Preisindex für die Lebenshaltung aller Arbeitnehmerhaushalte in den neuen Ländern und Berlin-Ost lag Mitte November 1993 mit 131,9 (2. Halbj. 1990/1. Halbj. 1991 = 100) um 0,2 Prozent höher als Mitte Oktober 1993 (131,6) und um 8,9 Prozent über dem Stand von Mitte November 1992 (121,1). Im Oktober 1993 hatte der Abstand zu Oktober 1992 ebenfalls + 8,9 Prozent betragen.

Der Gesamtindex ohne Kraftstoffe stieg im November 1993 gegenüber Oktober 1993 um 0,3 Prozent. Der Abstand zum entsprechenden Vorjahresmonat betrug + 9,4 Prozent.

In der Berechnung ohne Saisonwaren (aber einschließlich Haushaltsenergie und Kraftstoffe) stieg der Index im November 1993 im Vergleich zum Vormonat um 0,2 Prozent und lag damit um 8,9 Prozent über dem Stand des entsprechenden Vorjahresmonats.

Ohne Wohnungsmiete stieg der Preisindex für die Lebenshaltung im Vergleich zum Vormonat um 0,3 Prozent, gegenüber November 1992 wurde eine Preissteigerung von 4,0 Prozent ermittelt.

Der Teilindex für Nahrungsmittel blieb im November 1993 im Vergleich zum Vormonat gleich (darunter saisonabhängige Nahrungsmittel - 1,2 Prozent), der Abstand zum November 1992 betrug + 0,5 Prozent (darunter saisonabhängige Nahrungsmittel + 9,6 Prozent). Bei den anderen Teilindizes ergaben sich folgende Veränderungen gegenüber Oktober 1993 bzw. November 1992: Andere Verbrauchs- und Gebrauchsgüter (ohne Nahrungsmittel) + 0,1 bzw. + 2,0 Prozent, Dienstleistungen und Reparaturen + 1,1 bzw. + 12,4 Prozent, Wohnungs- und Garagennutzung +/- 0,0 bzw. + 56,9 Prozent.

Im einzelnen errechneten sich für November 1993 u.a. folgende Preisveränderungen gegenüber dem Vormonat bzw. gegenüber November 1992:

	November 1993 gegenüber Okt. 1993 Nov. 1992 Prozent	
	Okt. 1993	Nov. 1992
Blatt- und Stengelgemüse, frisch	+19,4	+5,6
Dienstleistungen der Versicherungen (Versicherungsbeiträge)	+5,7	+24,3
Frischgemüse	+3,9	-1,4
Schnitt- und Topfpflanzen	+3,8	-2,1
Tapeten, Anstrichfarben u.ä.	+0,9	+1,8
Steinkohle	+0,6	+2,1
Herrenpullover	+0,5	+1,5
Unterrichtsleistungen	+0,4	+27,4
Kleingebäck aus Brotteig	+0,3	+3,8
Kraftstoffe	+0,3	-1,4
Fische und Fischfilets, frisch oder tiefgefroren	+/-0,0	-0,7
Elektrische Kühl- und Gefriermöbel	-0,1	+4,7
Fernsempfangsgeräte	-0,2	+2,0
Kaffee	-0,3	-1,3
Butter	-0,4	-4,1
Polstermöbel	-0,6	+1,2
Äpfel	-0,9	+4,8
Süd- und Zitrusfrüchte, frisch	-4,4	+16,9

Preisindizes für die Lebenshaltung unterschiedlicher Haushaltstypen

	Indexstand Nov. 1993 (2. Hj. 1990/ 1. Hj. 1991 = 100)	Nov. 1993 gegenüber Okt. 1993 Nov. 1992 Prozent	
		Okt. 1993	Nov. 1992
4-Personen-Arbeitnehmerhaushalte mit höherem Einkommen	130,4	+0,2	+8,8
4-Personen-Arbeitnehmerhaushalte mit mittlerem Einkommen	130,7	+0,3	+8,6
2-Personen-Rentnerhaushalte	132,6	+0,2	+9,0

NEUE LAENDER UND BERLIN-OST

1 PREISINDEX FUER DIE LEBENSHALTUNG

(AKTUELLE ERGEBNISSE)

1.1 ALLE ARBEITNEHMERHAUSHALTE

2. HALBJAHR 1990 / 1. HALBJAHR 1991 = 100

LFD. NR.	INDEX, INDEXGRUPPE	WAEGLUNGS- ANTEIL AM GESAMT- INDEX IN PROMILLE	VERKET- TUNGS- FAKTOR	1992		1993		VERAENDERUNG NOV. 1993 GEGENUEBER NOV. 1992 IN PROZENT
				DURCH- SCHNITT	NOV.	NOV.	OKT.	
1	GESAMTINDEX	1000		120,4	121,1	131,6	131,9	+ 8,9 + 0,2
2	GESAMTINDEX OHNE SAISONWAREN	963,37		121,1	122,2	132,8	133,1	+ 8,9 + 0,2
3	SAISONWAREN	36,63		101,5	93,6	100,1	99,9	+ 6,7 - 0,2
4	GESAMTINDEX OHNE SAISONABHAENIGE NAHRUNGSMITTEL	970,93		121,0	122,1	132,6	133,0	+ 8,9 + 0,3
5	SAISONABHAENIGE NAHRUNGSMITTEL	29,07		98,4	86,9	96,4	95,2	+ 9,6 - 1,2
6	GUETER DES TAEGLICHEN BEDARFS	408,71		107,9	107,8	110,6	110,8	+ 2,8 + 0,2
7	GESAMTINDEX OHNE WOHNUNGSMIETE	972,56		112,5	113,2	117,4	117,7	+ 4,0 + 0,3
8	GESAMTINDEX OHNE HEIZOEL	1000,00		120,4	121,1	131,6	131,9	+ 8,9 + 0,2
9	GESAMTINDEX OHNE HEIZOEL UND KRAFTSTOFFE	958,19		120,7	121,4	132,4	132,8	+ 9,4 + 0,3
10	KRAFTSTOFFE	41,81		113,5	113,7	111,8	112,1	- 1,4 + 0,3

GLIEDERUNG NACH HAUPTGRUPPEN UND GRUPPEN (VERWENDUNGSZWECK)

11	NAHRUNGSMITTEL, GETRAENKE, TABAKWAREN	299,37		105,7	105,1	107,0	106,9	+ 1,7 - 0,1
12	BEKLEIDUNG, SCHUHE	96,27		105,5	106,3	107,7	108,0	+ 1,6 + 0,3
13	WOHNUNGSMIETEN, ENERGIE (OHNE KRAFTSTOFFE)	56,40		304,7	305,2	418,7	418,7	+37,2 -
14	WOHNUNGSMIETEN	27,44		400,0	401,3	634,1	634,2	+58,0 -
15	ENERGIE (OHNE KRAFTSTOFFE)	28,96		214,3	214,2	214,6	214,6	+ 0,2 -
16	MOEBEL, HAUSHALTSGERAETE U. A. GUETER FUER DIE HAUSHALTSFUHRUNG	115,25		105,6	106,3	108,2	108,4	+ 2,0 + 0,2
17	GUETER FUER DIE GESUNDHEITS- UND KOERPERPFLEGE	29,48		111,6	113,5	119,0	119,2	+ 5,0 + 0,2
18	GUETER FUER VERKEHR UND NACHRICHTENUEBERMITTLUNG	229,06		112,1	113,2	119,7	119,8	+ 5,8 + 0,1
19	GUETER FUER BILDUNG, UNTERHALTUNG, FREIZEIT (OHNE DIENSTLEISTUNGEN DES GASTGEBERES)	111,61		113,0	114,6	120,8	121,2	+ 5,8 + 0,3
20	GUETER FUER DIE PERSOENLICHE AUSSTATTUNG, DIENSTLEISTUNGEN DES BEHERBERGUNGSGEWERBES SOWIE GUETER SONSTIGER ART	62,56		122,5	126,1	138,4	142,0	+12,6 + 2,6

GLIEDERUNG NACH DAUERHAFTIGKEIT UND WERT DER GUETER

21	VERBRAUCHSGUETER UND REPARATUREN	444,73		114,5	114,6	116,4	116,5	+ 1,7 + 0,1
22	VERBRAUCHSGUETER	424,77		114,3	114,2	115,6	115,7	+ 1,3 + 0,1
23	REPARATUREN	19,96		118,5	122,4	131,4	131,7	+ 7,6 + 0,2
24	GEBRAUCHSGUETER VON MITTLERER LEBENSDAUER UND/ODER BEGRENZTEM WERT	182,01		106,7	107,4	108,7	109,0	+ 1,5 + 0,3
25	LANGLEBIGE, HOCHWERTIGE GEBRAUCHSGUETER	224,45		105,0	105,6	109,5	109,4	+ 3,6 - 0,1
26	DIENSTLEISTUNGEN UND WOHNUNGSNUTZUNG	148,81		177,8	180,9	238,3	240,0	+32,7 + 0,7
27	DAR.: DIENSTLEISTUNGEN	121,37		127,6	131,1	148,8	150,9	+15,1 + 1,4

GLIEDERUNG NACH WAREN, LEISTUNGEN UND WOHNUNGSNUTZUNG

28	VERBRAUCHS- UND GEBRAUCHSGUETER	789,93		109,7	109,9	111,6	111,7	+ 1,6 + 0,1
29	NAHRUNGSMITTEL	206,14		103,7	102,3	102,8	102,8	+ 0,5 -
30	SAISONABHAENIGE NAHRUNGSMITTEL	29,07		98,4	86,9	96,4	95,2	+ 9,6 - 1,2
31	SONSTIGE NAHRUNGSMITTEL	177,07		104,5	104,9	103,9	104,0	- 0,9 + 0,1
32	ANDERE VERBRAUCHS- UND GEBRAUCHSGUETER	583,79		111,9	112,5	114,7	114,8	+ 2,0 + 0,1
33	ANDERE VERBR.- U. GEBRAUCHSGUETER OHNE BLUMEN, KOHLE U. HEIZOEL	570,41		111,3	111,8	114,0	114,1	+ 2,1 + 0,1
34	ANDERE VERBR.- U. GEBR.-GUET. OHNE BLUMEN, KOHLE, HEIZOEL U. KRAFTST.	528,60		111,1	111,6	114,2	114,3	+ 2,4 + 0,1
35	ANDERE VERBRAUCHS- UND GEBRAUCHSGUETER OHNE DIE NORMALERWEISE NICHT IN DER WOHNUNG GELAGERTEN GUETER 1)	365,15		105,7	106,4	108,1	108,3	+ 1,8 + 0,2
36	DIENSTLEISTUNGEN UND REPARATUREN	179,57		124,8	128,1	142,5	144,0	+12,4 + 1,1
37	DAR.: GASTGEBERLEISTUNGEN	42,77		118,0	120,5	128,7	128,8	+ 6,9 + 0,1
38	VERZEHR IN GASTSTAETTEN	41,30		118,2	120,5	128,7	128,8	+ 6,9 + 0,1
39	UEBERNACHTUNG	1,47		114,3	118,7	128,5	128,4	+ 8,2 - 0,1
40	HANDWERKERLEISTUNGEN (OHNE BAUHANDWERKER)	26,35		115,9	119,0	129,3	129,9	+ 9,2 + 0,5
41	VERKEHRSLAESTUNGEN	11,98		183,6	187,5	224,4	225,1	+20,1 + 0,3
42	UNTERRICHT UND KINDERGARTENBESUCH	6,74		172,1	177,2	216,8	217,5	+22,7 + 0,3
43	WOHNUNGS- UND GARAGENNUTZUNG	30,50		370,9	372,1	583,8	583,9	+56,9 -

KFZ - ANSCHAFFUNG UND -UNTERHALTUNG (-KRAFTFAHRER - PREISINDEX-)

44	GESAMTINDEX	226,88		112,1	113,3	119,0	120,1	+ 6,0 + 0,9
	DAVON:							
45	KRAFTRAEDER	0,48		105,5	105,7	109,1	110,6	+ 4,6 + 1,4
46	PERSONENKRAFTWAGEN	137,84		106,3	107,2	112,5	112,4	+ 4,9 - 0,1
47	KRAFTSTOFFE	41,81		113,5	113,7	111,8	112,1	- 1,4 + 0,3
48	ERSATZTEILE, ZUBEHOER UND AUTOPFLEGEMITTEL	6,49		115,9	118,0	118,9	119,7	+ 1,4 + 0,7
49	REPARATUREN, INSPEKTION, WAGENWAESCHE	12,11		113,2	115,1	123,4	123,8	+ 7,6 + 0,3
50	GARAGENMIETE	3,06		109,1	110,1	132,8	132,8	+20,6 -
51	FAHRSCULE (EINSCHL. FUEHRERSCHENGEBUERH)	1,99		112,6	112,5	114,6	114,6	+ 1,9 -
52	KFZ-VERSICHERUNG	15,74		161,1	166,8	195,8	209,9	+25,8 + 7,2
53	KFZ-STEUER	7,42		104,6	106,3	106,7	106,7	+ 0,4 -

1) ELEKTRIZITAET, GAS, BRENNSTOFFE; GEBRAUCHSGUETER FUER DIE GARTENPFLEGE; KLEINKRAFTRAEDER, MOTORRAEDER, PERSONEN- UND KOMBIKRAFTFAHRZEUGE, KRAFTSTOFFE, SONSTIGE GEBRAUCHSGUETER FUER EIGENE KRAFTFAHRZEUGE; WASSER- UND LANDFAHRZEUGE.

NEUE LAENDER UND BERLIN-OST

1 PREISINDEX FUER DIE LEBENSHALTUNG
(AKTUELLE ERGEBNISSE)

1.1 ALLE ARBEITNEHMERHAUSHALTE

2. HALBJAHR 1990 / 1. HALBJAHR 1991 = 100

LFD. NR.	INDEX, INDEXGRUPPE	WAEGUNGS- ANTEIL AM GESAMT- INDEX IN PROMILLE	VERKET- TUNGS- FAKTOR	1992		1993		VERAENDERUNG NOV. 1993 GEGENUEBER NOV. 1992 IN PROZENT	
				DURCH- SCHNITT	NOV.	NOV.	NOV.	NOV.	NOV.
GLIEDERUNG NACH GRUPPEN UND UNTERGRUPPEN (VERWENDUNGSZWECK)									
54	NAHRUNGSMITTEL, GETRAENKE, TABAKWAEREN	299,37		105,7	105,1	107,0	106,9	+ 1,7	- 0,1
55	FLEISCH, FLEISCHERZEUGNISSE, FISCHE, FISCHERZEUGNISSE DARUNTER:	63,86		107,5	108,2	106,2	106,3	- 1,8	+ 0,1
56	FRISCHES FLEISCH UND FLEISCHWAEREN	58,40		107,7	108,6	106,5	106,6	- 1,8	+ 0,1
57	FLEISCH, FRISCH, GEFROREN ODER TIEFGEFROREN (OHNE GEFLUEGEL- UND HACKFLEISCH SOWIE INNEREIEN)	18,93		108,2	108,9	106,1	106,0	- 2,7	- 0,1
58	DAR.: RINDFLEISCH	6,12		106,9	107,2	106,0	105,9	- 1,2	- 0,1
59	SCHWEINEFLEISCH (AUCH FRISCHER SPECK 1))	11,17		108,6	109,4	105,1	104,9	- 4,1	- 0,2
60	GEFLUEGELFLEISCH (OHNE WILDGEFLUEGELFLEISCH, INNEREIEN UND ANDERE SCHLACHTNEBENPRODUKTE)	4,53		102,0	101,4	98,8	99,3	- 2,1	+ 0,5
61	HACKFLEISCH, INNEREIEN UND ANDERE SCHLACHTNEBENPRODUKTE 1), FRISCH, GEFROREN ODER TIEFGEFROREN (OHNE ZUBEREITETES HACKFL.)	6,63		100,3	100,6	95,7	96,3	- 4,3	+ 0,6
62	WURSTWAEREN, SCHINKEN, SPECK U.AE., GERAUEUCHERT, GETROCKNET ODER GEKOCHT	26,47		110,5	111,9	111,0	111,0	- 0,8	-
63	FRISCHER FISCH UND FISCHWAEREN	6,29		104,7	104,4	103,5	103,4	- 1,0	- 0,1
64	FISCHE UND FISCHFILETS, FRISCH (AUCH LEBEND) ODER TIEFGEFROREN	1,39		102,7	102,0	101,3	101,3	- 0,7	-
65	FISCHKONSERVEN, KONSERVEN VON KREBS- UND WEICHTIEREN 1)	2,72		101,6	101,2	100,1	99,9	- 1,3	- 0,2
66	ANDERE FISCHERZEUGNISSE, KREBS- UND WEICHTIERE 1)	2,18		109,9	109,9	109,0	109,0	- 0,8	-
67	MILCH, MILCHERZEUGNISSE, EIER, SPEISEFETTE UND -OELE DARUNTER:	37,36		102,3	101,9	101,7	101,8	- 0,1	+ 0,1
68	TRINKMILCH	7,64		98,6	98,5	99,1	99,3	+ 0,8	+ 0,2
69	ANDERE MILCHERZEUGNISSE (OHNE KAESE, BUTTER, MILCHHALBFETT UND BUTTERSCHMALZ)	5,85		100,0	100,5	100,7	100,8	+ 0,3	+ 0,1
70	KAESE	9,69		105,5	104,9	104,9	104,9	-	-
71	EIER	3,60		98,5	96,6	99,5	99,8	+ 3,3	+ 0,3
72	BUTTER (AUCH MILCHHALBFETT 1) UND BUTTERSCHMALZ 1))	4,44		103,8	103,1	99,3	98,9	- 4,1	- 0,4
73	ANDERE SPEISEFETTE UND -OELE	4,14		107,9	108,3	106,9	107,1	- 1,1	+ 0,2
74	MARGARINE	3,19		108,7	109,0	107,5	107,9	- 1,0	+ 0,4
75	SPEISEOELE PFLANZLICHEN URSPRUNGS	0,20		100,5	99,8	97,9	98,6	- 1,2	+ 0,7
76	ANDERE SPEISEFETTE PFLANZLICHEN URSPRUNGS	0,38		104,4	103,7	104,5	104,3	+ 0,6	- 0,2
77	ANDERE SPEISEFETTE TIERISCHEN URSPRUNGS	0,37		107,9	110,7	109,2	107,8	- 2,6	- 1,3
78	OBST, OBSTERZEUGNISSE (OHNE GETRAENKE UND MARMELADE)	20,58		100,7	90,1	101,1	98,8	+ 9,7	- 2,3
79	DAR.: FRISCHOBST	17,32		100,2	87,9	101,6	98,8	+12,4	- 2,8
80	KERNOBST, FRISCH	5,22		110,1	78,2	81,0	81,5	+ 4,2	+ 0,6
81	DAR.: AEPFEL	4,10		112,2	77,6	82,0	81,3	+ 4,8	- 0,9
82	SUED- UND ZITRUSFRUECHTE, FRISCH (AUCH MELONEN 1))	10,83		96,9	96,4	117,9	112,7	+16,9	- 4,4
83	SCHALEN- UND TROCKENOBST	1,03		97,7	96,3	97,6	97,3	+ 1,0	- 0,3
84	OBSTKONSERVEN	2,12		106,3	104,2	99,1	98,9	- 5,1	- 0,2
85	KARTOFFELN, GEMUESE, KARTOFFEL- UND GEMUESEERZEUGNISSE (OHNE GETRAENKE) DARUNTER:	13,70		96,7	87,8	90,0	91,1	+ 3,8	+ 1,2
86	KARTOFFELN, FRISCH	2,75		105,1	91,3	116,9	114,0	+24,9	- 2,5
87	KARTOFFELERZEUGNISSE	0,65		106,2	106,8	105,2	105,4	- 1,3	+ 0,2
88	FRISCHGEMUESE	7,74		91,4	80,8	76,7	78,7	- 1,4	+ 3,9
89	SPEISEKOHL, FRISCH	1,48		87,3	79,0	71,3	74,6	- 5,6	+ 4,6
90	BLATT- UND STENGELGEMUESE, FRISCH	0,27		87,8	79,8	70,6	84,3	+ 5,6	+13,4
91	GEMUESEKONSERVEN	2,37		100,6	99,7	97,2	97,2	- 2,5	-
92	BROT UND ANDERE BACKWAEREN	24,06		103,6	104,4	105,7	105,8	+ 1,3	+ 0,1
93	BROT UND ANDERE BACKWAEREN AUS BROTTTEIG	14,77		102,4	103,6	105,3	105,5	+ 1,8	+ 0,2
94	DAR.: WEISSBROT (AUCH TOASTBROT)	2,19		96,9	97,6	99,6	99,8	+ 2,3	+ 0,2
95	ROGGEN- UND MISCHBROT (OHNE SCHROT- UND VOLLKORNBROT)	6,96		102,0	102,9	103,7	103,9	+ 1,0	+ 0,2
96	KLEINGEBAECK AUS BROTTTEIG	3,97		107,4	109,9	113,8	114,1	+ 3,8	+ 0,3
97	FEINE BACKWAEREN (OHNE DAUERBACKWAEREN)	7,33		104,1	104,5	105,1	105,3	+ 0,8	+ 0,2
98	DAUERBACKWAEREN	1,96		110,3	110,3	111,0	110,6	+ 0,3	- 0,4
99	ZUCKER, SUESSWAEREN, MARMELADE	18,66		103,1	103,7	101,9	102,0	- 1,6	+ 0,1
100	ZUCKER (RUEBEN- UND ROHRZUCKER)	3,17		98,1	98,1	96,1	95,9	- 2,2	- 0,2
101	KAKAOERZEUGNISSE (OHNE SCHOKOLADENERZEUGNISSE)	0,10		110,6	110,6	109,5	109,7	- 0,8	+ 0,2
102	SCHOKOLADEN UND SCHOKOLADENERZEUGNISSE	8,55		108,5	109,0	107,3	107,3	- 1,6	-
103	ZUCKERWAEREN (OHNE KANDIERTE FRUECHTE)	0,71		107,1	107,2	106,4	106,4	- 0,7	-
104	SPEISEEIS	4,34		92,6	94,1	91,5	92,0	- 2,2	+ 0,5
105	BIENENHONIG, MARMELADE, OBSTKRAUT 1), RUEBENSIRUP 1) U.AE.	1,79		109,9	110,0	109,0	109,6	- 0,4	+ 0,6
106	ANDERE NAHRUNGSMITTEL (EINSCHL. FERTIGGERICHTEN)	11,63		103,5	103,8	104,4	104,5	+ 0,7	+ 0,1
107	MEHL, GRIESS U.AE. GETREIDEERZEUGNISSE (MUEHLENERZEUGNISSE)	1,63		93,0	92,8	92,4	91,8	- 1,1	- 0,6
108	DAR.: WEIZENMEHL	0,69		86,0	84,6	80,3	78,9	- 6,7	- 1,7
109	REIS	0,97		103,4	104,0	107,4	107,2	+ 3,1	- 0,2
110	TEIGWAEREN UND NAEHRMITTEL SONSTIGER ART	5,28		101,8	102,0	102,4	102,6	+ 0,6	+ 0,2
111	DAR.: TEIGWAEREN	1,22		89,9	90,5	89,8	89,9	- 0,7	+ 0,1
112	GEWUERZE, SOSSEN UND VERWANDTE BACK- UND SPEISEZUTATEN	3,07		110,4	111,1	112,0	112,2	+ 1,0	+ 0,2
113	SAEUGLINGS- UND KLEINKINDERNAHRUNG	0,72		108,6	109,1	111,5	112,1	+ 2,7	+ 0,5
114	FERTIGGERICHTE (OHNE FLEISCH-, FISCH-, KARTOFFEL-, GEMUESE- UND OBSTALAT)	68,22		103,4	103,6	105,0	105,0	+ 1,4	-
115	GETRAENKE, TABAKWAEREN	6,04		96,2	95,3	91,8	92,0	- 3,5	+ 0,2
116	FRUCHT- UND GEMUESESAEFTE, FRUCHTNEKTARE, -SIRUPE 1), -SAFTKONZENTRATE 1)	10,15		106,0	106,4	106,3	106,2	- 0,2	- 0,1
117	ANDERE ALKOHOLFREIE GETRAENKE (OHNE MILCH, KAFFEE, TEE, KAKAO)	0,10		112,4	114,4	117,7	118,4	+ 3,5	+ 0,6
118	KAFFEE MITTEL 1) UND TEEAEHNLICHE ERZEUGNISSE	51,93		103,7	103,9	106,3	106,2	+ 2,2	- 0,1
119	GENUSSMITTEL	6,14		97,7	96,3	95,3	95,0	- 1,3	- 0,3
120	KAFFEE	0,45		106,7	108,0	108,8	108,8	+ 0,7	-
121	TEE	7,65		105,6	105,4	105,6	105,4	-	- 0,2
122	SPIRITUOSEN	14,09		101,4	101,7	106,3	106,3	+ 4,5	-
123	BIER	6,83		104,9	104,8	103,2	103,2	- 1,5	-
124	TRAUBEN- UND FRUCHTWEINE 1)	16,77		106,5	107,4	111,8	111,8	+ 4,1	-
125	TABAKWAEREN	16,43		106,5	107,4	111,7	111,7	+ 4,0	-
126	ZIGARETTEN	0,13		103,6	103,7	115,0	115,0	+10,9	-
127	ZIGARREN, ZIGARILLOS UND STUMPEN 1)	0,21		107,8	112,5	117,9	117,9	+ 4,8	-
128	RAUCH- ,KAU- 1) UND SCHNUPFTABAK 1)	41,30		118,2	120,5	128,7	128,8	+ 6,9	+ 0,1
129	VERZEHR VON SPEISEN UND GETRAENKEN IN KANTINEN, GASTSTAETTEN U.AE.	20,69		127,0	130,3	143,8	144,1	+10,6	+ 0,2
130	VERZEHR VON SPEISEN IN KANTINEN	15,75		109,5	110,9	113,3	113,2	+ 2,1	- 0,1
131	VERZEHR VON SPEISEN IN GASTSTAETTEN U.AE.	4,86		108,6	110,3	114,0	114,1	+ 3,4	+ 0,1
132	VERZEHR VON GETRAENKEN IN KANTINEN, GASTSTAETTEN U.AE.								

1) OHNE PREISREPRESENTANTEN FUER DIESE WARENART

NEUE LAENDER UND BERLIN-OST
1 PREISINDEX FUER DIE LEBENSHALTUNG
(AKTUELLE ERGEBNISSE)

1.1 ALLE ARBEITNEHMERHAUSHALTE

2. HALBJAHR 1990 / 1. HALBJAHR 1991 = 100

LFD. NR.	INDEX, INDEXGRUPPE	WAEGUNGS- ANTEIL AM GESAMT- INDEX IN PROMILLE	VERKET- TUNGS- FAKTOR	1992 DURCH- SCHNITT	1993			VERAENDERUNG NOV. 1993 GEGENUEBER NOV. 1992 IN PROZENT	
					NOV.	OKT.	NOV.	NOV.	OKT.
GLIEDERUNG NACH GRUPPEN UND UNTERGRUPPEN (VERWENDUNGSZWECK)									
133	BEKLEIDUNG, SCHUHE	96,27		105,5	106,3	107,7	108,0	+ 1,6	+ 0,3
134	HERREN-UND KNABENOBEBEKLEIDUNG	25,98		105,0	105,7	107,1	107,3	+ 1,5	+ 0,2
135	DAMEN-UND MAEDCHENOBEBEKLEIDUNG	32,54		102,7	103,9	105,0	105,1	+ 1,2	+ 0,1
136	HERRENOBEBEKLEIDUNG (OHNE SPORTBEKLEIDUNG)	19,54		104,4	105,1	106,6	106,8	+ 1,6	+ 0,2
137	DAR.: ANZUEGE (OHNE ARBEITS- UND SPORTBEKLEIDUNG)	1,93		102,0	102,4	103,7	103,5	+ 1,1	- 0,2
138	SAKKOS UND JACKEN (OHNE STRICKJACKEN, ARBEITS- UND SPORTBEKLEIDUNG)	7,97		104,3	104,3	106,8	106,8	+ 2,4	-
139	PULLOVER, TWINSETS 1), STRICKWESTEN 1) UND -JACKEN 1)	3,95		108,3	109,9	111,0	111,6	+ 1,5	+ 0,5
140	DAMENOBEBEKLEIDUNG (OHNE SPORTBEKLEIDUNG)	28,63		102,5	103,8	104,8	104,9	+ 1,1	+ 0,1
141	DAR.: KLEIDER (OHNE ARBEITS- UND SPORTBEKLEIDUNG)	2,26		101,6	101,8	102,3	102,8	+ 1,0	+ 0,5
142	HOSEN, LANG (OHNE ARBEITS- UND SPORTBEKLEIDUNG)	3,66		109,1	109,1	111,2	111,5	+ 2,2	+ 0,3
143	KNABENOBEBEKLEIDUNG (OHNE SPORTBEKLEIDUNG)	3,28		106,8	107,9	108,5	108,9	+ 0,9	+ 0,4
144	MAEDCHENOBEBEKLEIDUNG (OHNE SPORTBEKLEIDUNG)	3,01		103,8	103,5	105,1	106,2	+ 2,6	+ 1,0
145	SPORTBEKLEIDUNG	3,32		106,0	105,6	106,9	107,3	+ 1,6	+ 0,4
146	DAR.: BADE- UND STRANDBEKLEIDUNG	0,77		102,8	102,9	105,1	105,1	+ 2,1	-
147	HERREN-, DAMEN- UND KINDERWAEESCHE, SAEUGLINGSBEKLEIDUNG	11,54		107,9	108,6	110,2	110,7	+ 1,9	+ 0,5
148	HERRENWAEESCHE	4,32		107,7	109,1	109,5	109,7	+ 0,5	+ 0,2
149	DAMENWAEESCHE (EINSCHL. MIEDERWAREN)	3,39		106,1	106,9	109,5	110,2	+ 3,1	+ 0,6
150	KINDERWAEESCHE (OHNE SAEUGLINGSBEKLEIDUNG)	3,43		109,3	109,3	110,6	111,4	+ 2,0	+ 0,8
151	SAEUGLINGSBEKLEIDUNG	0,40		112,6	112,5	118,8	119,4	+ 6,1	+ 0,5
152	STRUMPFWAREN, KOPFBEDeckUNGEN, BEKLEIDUNGSZUBEHOER UND -STOFFE, KURZWAREN	6,91		108,7	109,3	110,9	111,1	+ 1,6	+ 0,2
153	DAR.: STRUMPFWAREN	3,60		109,0	109,4	111,1	111,6	+ 2,0	+ 0,5
154	BEKLEIDUNGSSTOFFE (METERWARE)	0,42		105,0	106,4	107,1	108,8	+ 0,4	- 0,3
155	KURZWAREN	1,95		103,4	109,7	110,7	110,8	+ 1,0	+ 0,1
156	SCHUHE	18,76		108,2	108,7	110,7	110,8	+ 1,7	+ 0,5
157	STRASSENSCHUHE FUER HERREN	4,00		104,3	105,3	107,8	108,1	+ 2,7	+ 0,3
158	STRASSENSCHUHE FUER DAMEN	7,73		106,8	107,4	108,9	109,4	+ 1,9	+ 0,5
159	STRASSENSCHUHE FUER KINDER	3,99		112,0	111,7	111,0	111,6	- 0,1	+ 0,5
160	HAUSSCHUHE	1,29		121,1	121,4	120,2	121,0	- 0,3	+ 0,7
161	ANDERE SCHUHE	1,66		104,3	105,2	110,3	110,8	+ 5,3	+ 0,5
162	SCHUHZUBEHOER	0,09		123,2	125,5	128,9	129,3	+ 3,0	+ 0,3
163	FREMDE AENDERUNGEN UND REPARATUREN AN BEKLEIDUNG UND SCHUHEN, MIETE FUER BEKLEIDUNG 1) UND SCHUHE 1)	1,28		112,7	114,6	121,1	121,3	+ 5,8	+ 0,2
164	FREMDE AENDERUNGEN BEIM KAUF VON BEKLEIDUNG	0,32		113,7	116,8	126,7	126,7	+ 8,5	-
165	FREMDE AENDERUNGEN 1) UND REPARATUREN AN SCHUHEN	0,96		112,4	113,9	119,3	119,5	+ 4,9	+ 0,2
166	WOHNUNGSMIETEN, ENERGIE (OHNE KRAFTSTOFFE)	56,40		304,7	305,2	418,7	418,7	+37,2	-
167	WOHNUNGSMIETEN EINSCHL. NEBENKOSTEN	27,44		400,0	401,3	634,1	634,2	+58,0	-
168	ALTBAUWOHNUNGEN (BIS 1948 ERBAUT)	12,80		444,8	445,3	714,5	714,5	+60,5	-
169	NEUBAUWOHNUNGEN (NACH 1948 ERBAUT)	12,81		394,3	394,6	610,5	610,5	+58,7	-
170	WOHNUNGSNEBENKOSTEN (OHNE ENERGIEKOSTEN)	1,83		197,1	210,9	236,6	237,9	+12,8	+ 0,5
171	WASSERGEBUEHREN	0,42		188,8	195,4	224,2	228,5	+16,9	+ 1,9
172	ABWASSERBESEITIGUNG	0,14		201,9	215,3	255,6	259,1	+20,3	+ 1,4
173	MUELLABFUHR	0,88		195,1	209,1	227,1	227,1	+ 8,6	-
174	STRASSENREINIGUNG	0,11		109,3	114,7	123,7	125,1	+ 9,1	+ 1,1
175	SCHORNSTEINFEGEBUEHREN	0,28		247,9	275,4	319,8	319,8	+16,1	-
176	ENERGIE (OHNE KRAFTSTOFFE)	28,96		214,3	214,2	214,6	214,6	+ 0,2	-
177	ELEKTRIZITAET	9,72		152,9	154,3	164,8	164,8	+ 6,8	-
178	GAS (OHNE GAS FUER KRAFTFAHRZEUGE)	9,17		157,4	152,3	145,1	145,2	- 4,7	+ 0,1
179	FESTE BRENNSTOFFE	6,06		168,0	175,2	179,0	179,1	+ 2,2	+ 0,1
180	DAR.: STEINKOHL (OHNE KOKS)	0,09		180,5	183,8	186,5	187,7	+ 2,1	+ 0,6
181	UMLAGEN FUER HEIZUNG UND WARMWASSER	4,01		563,4	559,9	547,6	547,6	- 2,2	-
182	MOEBEL, HAUSHALTSGERAETE U. A. GUETER FUER DIE HAUSHALTSFUEHRUNG	115,25		105,6	106,3	108,2	108,4	+ 2,0	+ 0,2
183	MOEBEL	23,78		103,2	103,6	105,9	105,8	+ 2,1	- 0,1
184	KUECHENMOEBEL	2,23		100,9	100,8	106,8	106,9	+ 6,1	+ 0,1
185	SCHLAFZIMMERMUEBEL (EINSCHL. MATRATZEN)	4,29		106,6	106,6	107,7	107,9	+ 1,2	+ 0,2
186	POLSTERMOEBEL	6,74		102,0	102,3	104,1	103,5	+ 1,2	- 0,6
187	WOHN-, ESS- UND JUGENDZIMMERMUEBEL 1)	9,03		103,5	104,1	106,9	106,8	+ 2,6	- 0,1
188	SONSTIGE MOEBEL	1,49		101,0	101,6	102,2	102,3	+ 0,7	+ 0,1
189	BODENBELAEGE, HEIMTEXTILIEN, HAUSHALTSWAESCHE	19,78		102,4	102,9	103,5	103,5	+ 0,6	-
190	TEPPICHE UND ANDERE BODENBELAEGE	7,47		100,3	100,6	102,0	102,0	+ 1,4	-
191	BETTWAREN UND BETTFEDERN (OHNE MATRATZEN)	3,44		107,6	107,8	108,1	108,4	+ 0,6	+ 0,3
192	BETTWAESCHE	2,48		95,9	96,3	96,3	96,1	- 0,2	- 0,2
193	GARDINEN 1) UND VORHAENGE, GARDINEN-, MOEBEL- UND DEKO-STOFFE	4,79		103,8	104,6	104,2	103,9	- 0,7	- 0,3
194	ANDERE HEIMTEXTILIEN	1,60		107,2	107,8	109,2	109,9	+ 1,9	+ 0,6
195	HEIZ- UND KOECHGERAETE, ANDERE ELEKTRISCHE HAUSHALTSGERAETE	21,55		105,0	105,3	106,1	106,2	+ 0,9	+ 0,1
	DARUNTER:								
196	RAUMHEIZGERAETE	2,26		101,9	102,0	99,2	99,0	- 2,9	- 0,2
197	HEIZ- UND KOECHGERAETE (OHNE RAUMHEIZGERAETE)	4,21		104,2	104,5	105,0	104,9	+ 0,4	- 0,1
198	ELEKTRISCHE KUEHL- UND GEFRIERMUEBEL	4,16		104,9	105,0	110,0	109,9	+ 4,7	- 0,1
199	ANDERE HOCHWERTIGE ELEKTRISCHE HAUSHALTSGERAETE	1,91		104,5	104,7	103,7	103,8	- 0,9	+ 0,1
200	ELEKTRISCHE LEUCHTEN (OHNE BATTERIELEUCHTEN)	2,51		104,3	105,0	106,7	107,9	+ 2,8	+ 1,1
201	GESCHIRR UND ANDERE GEBRAUCHSGUETER FUER DIE HAUSHALTSFUEHRUNG	11,23		106,9	107,1	108,9	109,2	+ 2,0	+ 0,3
	DARUNTER:								
202	TAFELGESCHIRR AUS GLAS	1,65		101,9	100,4	102,4	103,2	+ 2,8	+ 0,8
203	TAFELGESCHIRR AUS FEINKERAMISCHEN STOFFEN	1,51		109,5	110,7	112,4	112,3	+ 1,4	- 0,1
204	BESTECKE UND SCHNEIDWAREN (OHNE EINWEGBESTECKE)	1,85		112,8	113,4	116,3	116,3	+ 2,6	-
205	NICHELEKTRISCHE KUECHENMASCHINEN 1) UND -GERAETE	0,06		107,3	107,5	109,5	109,5	+ 1,9	-

1) OHNE PREISREPRESENTANTEN FUER DIESE WARENART

NEUE LAENDER UND BERLIN-OST
1 PREISINDEX FUER DIE LEBENSHALTUNG
(AKTUELLE ERGEBNISSE)
1.1 ALLE ARBEITNEHMERHAUSHALTE
2. HALBJAHR 1990 / 1. HALBJAHR 1991 = 100

LFD. NR.	INDEX, INDEXGRUPPE	WAEGUNGS- ANTEIL AM GESAMT- INDEX IN PROMILLE	VERKET- TUNGS- FAKTOR	1992			1993			VERAENDERUNG NOV. 1992 GEGENUEBER NOV. 1993 IN PROZENT
				DURCH- SCHNITT	NOV.	NOV.	NOV.	OKT.	NOV.	
GLIEDERUNG NACH GRUPPEN UND UNTERGRUPPEN (VERWENDUNGSZWECK)										
206	KOCH-, BACK- UND BRATGESCHIRR	0,84		100,3	100,4	102,0	102,2	+ 1,8	+ 0,2	
207	HAUSHALTSBEHALTER (OHNE TAFELGESCHIRR)	0,89		97,1	96,8	99,7	99,8	+ 3,1	+ 0,1	
208	WERKZEUGE	1,60		109,2	109,4	111,1	111,7	+ 2,1	+ 0,5	
209	ANDERE GEBRAUCHSGUETER FUER DIE HAUSHALTSFUEHRUNG	2,78		108,4	109,0	110,0	110,2	+ 1,1	+ 0,2	
210	DAR.: ELEKTRISCHE GEBRAUCHSGUETER FUER DIE HAUSHALTSFUEHRUNG, A.N.G.	1,21		110,1	111,4	110,1	110,2	- 1,1	+ 0,1	
211	VERBRAUCHSGUETER FUER DIE HAUSHALTSFUEHRUNG	11,64		109,1	109,7	111,4	111,6	+ 1,7	+ 0,2	
DARUNTER:										
212	EINWEGGESCHIRR 1), KUNSTSTOFF- UND ALUFOLIEN, TUETEN U.AE. 1)	1,08		104,6	106,3	107,8	107,8	+ 1,4	-	
213	WASCH-, PUTZ- UND REINIGUNGSMITTEL	9,82		109,2	109,7	111,2	111,5	+ 1,6	+ 0,3	
214	ANDERE VERBRAUCHSGUETER FUER DIE HAUSHALTSFUEHRUNG	0,67		113,2	113,8	117,8	118,1	+ 3,8	+ 0,3	
215	Dienstleistungen fuer die Haushaltsfuehrung (einschl. haeuslicher Dienste), fremde Reparaturen und Installationen von Gebrauchsgueteren fuer die Haushaltsfuehrung	4,56		112,0	114,7	122,8	122,8	+ 7,1	-	
HAEUSLICHE DIENSTE										
216	HAEUSLICHE DIENSTE	0,02		108,7	108,8	108,8	108,8	-	-	
217	Dienstleistungen fuer die Haushaltsfuehrung (ohne mieten fuer Gueter fuer die Haushaltsfuehrung)	1,54		103,2	105,3	111,2	111,2	+ 5,6	-	
218	Fremde Reparaturen an Gueteren fuer die Haushaltsfuehrung	2,47		116,6	119,0	125,6	125,6	+ 5,5	-	
219	Tapeten, Anstrichfarben, Baustoffe, fremde Reparaturen an der Wohnung	22,71		107,7	109,1	111,8	112,5	+ 3,1	+ 0,6	
220	Tapeten, Anstrichfarben, Baustoffe u.ae.	18,13		103,0	103,1	104,1	105,0	+ 1,8	+ 0,9	
221	Schoenheitsreparaturen an Miet- und Eigentuemernwohnungen auf Kosten des Wohnungsinhabers, sonstige fremde Reparaturen an der Wohnung auf Kosten des Mieters	4,58		126,4	132,5	142,3	142,3	+ 7,4	-	
222	GUETER FUER DIE GESUNDHEITS- UND KOERPERPFLEGE	29,48		111,6	113,5	119,0	119,2	+ 5,0	+ 0,2	
VERBRAUCHSGUETER FUER DIE GESUNDHEITSPFLEGE										
223	VERBRAUCHSGUETER FUER DIE GESUNDHEITSPFLEGE	0,65		116,6	117,7	115,1	115,3	- 2,0	+ 0,2	
224	ARZNEIMITTEL (OHNE SOLCHE FUER TIERE)	0,11		105,6	106,2	104,5	104,7	- 1,4	+ 0,2	
225	MEDIKAMENTE	0,11		105,6	106,2	104,5	104,7	- 1,4	+ 0,2	
226	Verbandstoffe und andere Verbrauchsgueter fuer die Gesundheitspflege	0,54		118,9	120,0	117,2	117,4	- 2,2	+ 0,2	
227	Gebrauchsgueter fuer die Gesundheitspflege	0,87		109,9	111,1	113,6	113,6	+ 2,3	-	
228	Elektrische und feinmechanische 1) Gebrauchsgueter fuer die Gesundheitspflege	0,41		114,2	115,2	116,1	116,0	+ 0,7	- 0,1	
229	Brillen, Brillenglaeser, Brillenfutterale 1) (ohne Sonnenbrillen mit optisch nicht bearbeiteten Glaesern)	0,43		104,7	106,2	110,2	110,2	+ 3,8	-	
230	Andere Verbrauchsgueter fuer die Gesundheitspflege	0,03		124,5	125,7	127,2	128,2	+ 2,0	+ 0,8	
231	Verbrauchsgueter fuer die Koerperpflege	15,34		107,8	108,8	109,8	109,9	+ 1,0	+ 0,1	
232	Gebrauchsgueter fuer die Koerperpflege	1,52		104,1	104,0	105,8	105,9	+ 1,8	+ 0,1	
DARUNTER:										
233	Nichtelektrische Verbrauchsgueter fuer die Koerperpflege	0,96		105,8	105,9	107,8	107,9	+ 1,9	+ 0,1	
234	Dienstleistungen fuer die Koerperpflege, fremde Reparaturen an Gebrauchsgueteren fuer die Koerperpflege 1)	11,10		117,6	121,1	134,1	134,6	+ 11,1	+ 0,4	
235	Friseurleistungen	11,10		117,6	121,1	134,1	134,6	+ 11,1	+ 0,4	
236	GUETER FUER VERKEHR UND NACHRICHTENUEBERMITTLUNG	229,06		112,1	113,2	119,7	119,8	+ 5,8	+ 0,1	
237	KRAFTFAHRZEUGE UND FAHRRADER	140,78		106,2	107,1	112,4	112,3	+ 4,9	- 0,1	
DARUNTER:										
238	Personenkraftwagen (einschl. Kombinationskraftwagen, aber ohne gebrauchte Kraftwagen)	134,28		106,3	107,1	112,5	112,4	+ 4,9	- 0,1	
239	Krafttraeder und fahrraeder mit Hilfsmotor	0,48		105,5	105,7	109,1	110,6	+ 4,6	+ 1,4	
240	Dar.: Krafttraeder ohne Geschwindigkeitsbegrenzung ueber 50 cm/s	0,19		105,8	106,1	109,3	110,7	+ 4,3	+ 1,3	
241	Fahrraeder (ohne Kindersportfahrzeuge)	2,46		99,0	101,0	104,0	103,9	+ 2,9	- 0,1	
242	Gebrauchsgueter fuer Kraftfahrzeuge und fahrraeder	5,91		109,7	109,7	111,8	112,9	+ 1,0	+ 0,8	
DARUNTER:										
243	Reifen und Schlaeuche 1) fuer Kraftfahrzeuge und Kraftwagenanhaenger 1)	4,07		111,6	114,3	115,3	116,5	+ 1,9	+ 1,0	
244	Andere zuehoer-, Einzel- und ersatzteile fuer Kraftfahrzeuge	1,18		103,7	104,6	106,3	106,3	+ 1,6	-	
245	Zuehoer-, Einzel- und ersatzteile fuer fahrraeder	0,11		102,9	103,3	106,0	105,7	+ 2,3	- 0,3	
246	Kraftstoffe	41,81		113,5	113,7	111,8	112,1	- 1,4	+ 0,3	
247	Dar.: Normalbenzin	22,91		112,4	112,5	110,5	110,8	- 1,5	+ 0,3	
248	Superbenzin	18,48		115,1	115,4	113,6	113,9	- 1,3	+ 0,3	
249	Dieselmotorkraftstoff	0,42		105,5	106,5	104,0	104,4	- 2,0	+ 0,4	
250	Verbrauchsgueter fuer Kraftfahrzeuge und fahrraeder (ohne Kraftstoffe)	0,68		168,2	169,4	176,8	177,1	+ 4,5	+ 0,2	
251	Fremde Reparaturen an Kraftfahrzeugen und fahrraedern 1), andere Dienstleistungen fuer Kraftfahrzeuge und fahrraeder 1)	17,10		112,4	113,9	124,1	124,4	+ 9,2	+ 0,2	
252	Fremde Reparaturen an Kraftwagen und Kraftwagenanhaenger 1)	8,64		116,1	118,5	126,6	127,2	+ 7,3	+ 0,5	
253	Andere Dienstleistungen fuer Kraftfahrzeuge und fahrraeder 1)	8,46		108,7	109,2	121,6	121,6	+ 11,4	-	
254	Kraftfahrunterricht, Gebuehren fuer Fuehrerscheine	1,93		112,6	112,5	114,6	114,6	+ 1,9	-	
255	Tuev- und Zulassungsgebuehren	0,31		107,8	107,8	116,6	117,4	+ 8,9	+ 0,7	
256	Garagenmieten (einschl. mieten fuer Stellplaetze)	3,06		109,1	110,1	132,8	132,8	+ 20,6	-	
257	Miete fuer Kraftfahrzeuge und fahrraeder 1)	0,17		105,4	105,4	117,8	117,8	+ 11,8	-	
258	Parkgebuehren, Strassenbenutzungsgbuehren u.ae. 1)	0,65		106,9	106,5	131,6	127,7	+ 19,9	- 3,0	
259	Sonstige Dienstleistungen fuer Kraftfahrzeuge und fahrraeder 1)	2,34		105,8	106,5	110,8	111,7	+ 4,9	+ 0,8	

1) OHNE PREISREPRESENTANTEN FUER DIESE WARENART

NEUE LAENDER UND BERLIN-OST

1 PREISINDEX FUER DIE LEBENSHALTUNG

(AKTUELLE ERGEBNISSE)

1.1 ALLE ARBEITNEHMERHAUSHALTE

2. HALBJAHR 1990 / 1. HALBJAHR 1991 = 100

LFD. NR.	INDEX, INDEXGRUPPE	WAEGUNGS- ANTEIL AM GESAMT- INDEX IN PROMILLE	VERKET- TUNGS- FAKTOR	1992 DURCH- SCHNITT	1993		VERAENDERUNG NOV. 1993 GEGENUEBER NOV. 1992 IN PROZENT	
					NOV.	OKT.	NOV.	1992 1993
GLIEDERUNG NACH GRUPPEN UND UNTERGRUPPEN (VERWENDUNGSZWECK)								
260	FREMDE VERKEHRSLEISTUNGEN (OHNE PAUSCHALREISEN)	11,98		183,6	187,5	224,4	225,1	+20,1 + 0,3
261	PERSONENBEFORDERUNG MIT STADTBAHNEN (EINSCHL. HOCH-, U-, SCHWEBE-, STRASSENBAHNEN), OBUSSEN UND KRAFTOMNIBUSSEN	6,04		225,3	232,9	294,3	295,7	+27,0 + 0,5
262	PERSONENBEFORDERUNG MIT ZUEGEN DER REICHSBAHN U.AE. (OHNE PERSONENBEFORDERUNG IM VERKEHRSVERBUND)	5,76		142,2	142,2	153,6	153,6	+ 8,0 -
263	PERSONENBEFORDERUNG MIT ANDEREN VERKEHRSMITTELN	0,15		110,3	111,6	119,0	119,0	+ 6,6 -
264	GUETERBEFORDERUNG (OHNE PAKETGEBUEHREN DER BUNDESPOST)	0,03		126,1	140,6	263,0	263,0	+87,1 -
265	DAR.: MOEBELTRANSPORTE U.AE.	0,02		108,0	107,5	118,6	118,6	+10,3 -
266	NACHRICHTENUEBERMITTLUNG	10,80		100,7	103,7	123,8	123,8	+19,4 -
267	FERNSPRECHGEBUEHREN	7,27		76,5	79,9	81,4	81,4	+ 1,9 -
268	GRUNDBUEHR (EINSCHL. GEBUEHREN FUER ZWEITAPPARATE, ZUSAETZLICHE KLINGELN U.AE. SOWIE GEBUEHREN FUER DIE EINRICHTUNG EINES FERNSPRECHANSCHLUSSES)	1,58		81,1	81,1	81,1	81,1	- -
269	GEBUEHREN FUER ORTS- UND FERNGESPRACHE	5,69		75,2	79,6	81,5	81,5	+ 2,4 -
270	BRIEF- UND PAKETBEFORDERUNG DURCH DIE BUNDESPOST (POSTDIENST)	2,84		155,8	158,2	177,9	177,9	+12,5 -
271	SONSTIGE POSTGEBUEHREN (POSTGIRODIENST)	0,69		129,8	129,8	348,1	348,1	168,2 -
272	GUETER FUER BILDUNG, UNTERHALTUNG, FREIZEIT (OHNE DIENSTLEISTUNGEN DES GASTGEBERES)	111,61		113,0	114,6	120,8	121,2	+ 5,8 + 0,3
273	RUNDFUNK-, FERNSEH- U. PHONOGERAETE U. DEREN ZUBEHOERTEILE	31,28		103,0	103,3	105,2	104,9	+ 1,5 - 0,3
274	FERNSEHEMPFANGS-, RUNDFUNKEMPFANGS-, PHONO-, FOTO- UND KINGERAETE	33,74		103,0	103,3	105,1	104,9	+ 1,5 - 0,2
275	FERNSEHEMPFANGSGERAETE (OHNE RUNDFUNK-/FERNSEHKOMBINATIONEN)	12,94		103,0	103,3	105,6	105,4	+ 2,0 - 0,2
276	RUNDFUNKEMPFANGSGERAETE	4,04		98,9	98,5	100,4	100,1	+ 1,6 - 0,3
277	PHONOGERAETE (EINSCHL. VIDEOGERAETEN)	6,17		103,5	103,7	104,2	103,9	+ 0,2 - 0,3
278	ZUBEHOER, EINZEL- UND ERSATZTEILE FUER FERNSEHEMPFANGS-, RUNDFUNKEMPFANGS- UND PHONOGERAETE (OHNE VERBRAUCHSGUETER)	8,13		104,9	105,6	107,6	107,3	+ 1,6 - 0,3
279	FOTO- UND KINGAPPARATE UND DEREN ZUBEHOERTEILE	2,46		102,9	102,7	103,8	103,9	+ 1,2 + 0,1
280	FOTO- UND KINGERAETE	2,19		103,0	102,8	103,9	104,1	+ 1,3 + 0,2
281	ZUBEHOER, EINZEL- UND ERSATZTEILE FUER FOTO- UND KINGERAETE (OHNE VERBRAUCHSGUETER)	0,27		102,0	102,2	102,5	102,5	+ 0,3 -
282	ANDERE GEBRAUCHSGUETER FUER BILDUNG, UNTERHALTUNG, FREIZEIT (OHNE BUECHER, ZEITUNGEN, ZEITSCHRIFTEN)	13,55		103,2	103,1	104,1	104,2	+ 1,1 + 0,1
283	SCHREIB- UND RECHENMASCHINEN, FOTOKOPIERGERAETE 1) U.AE.	3,04		96,3	94,9	94,1	94,1	- 0,8 -
284	SCHREIB-, ZEICHEN- UND BUEROGERAETE (OHNE VERBRAUCHSGUETER)	0,88		107,2	107,6	109,5	109,7	+ 2,0 + 0,2
285	DAR.: BUEROARTIKEL (OHNE VERBRAUCHSGUETER)	0,29		104,9	105,0	106,5	106,2	+ 1,1 - 0,3
286	MUSIKINSTRUMENTE	0,38		105,1	105,9	107,3	107,5	+ 1,5 + 0,2
287	SPIELWAREN	6,31		107,9	108,2	110,0	109,8	+ 1,5 - 0,2
288	SPORT- UND CAMPINGARTIKEL (OHNE SPORTBEKLEIDUNG UND -SCHUHE)	1,41		95,4	95,6	95,3	95,9	+ 0,3 + 0,6
289	GEBRAUCHSGUETER SONSTIGER ART FUER BILDUNG, UNTERHALTUNG, FREIZEIT	1,53		101,9	102,3	104,1	104,5	+ 2,2 + 0,4
290	BUECHER, ZEITUNGEN, ZEITSCHRIFTEN	21,59		118,0	119,5	125,4	126,0	+ 5,4 + 0,5
291	VERBRAUCHSGUETER FUER BILDUNG, UNTERHALTUNG, FREIZEIT	2,73		112,5	113,1	116,2	116,2	+ 2,7 -
292	VERBRAUCHSGUETER FUER FOTO- UND KINZWECKE	0,20		95,9	95,9	97,7	97,5	+ 1,7 - 0,2
293	BRIEFPAPIERAUSSTATTUNGEN 1), BRIEFUMSCHLAEGE, ANSICHTSKARTEN 1) SCHREIB-, MAL- UND ZEICHENPAPIER U.AE.	0,68		120,5	121,2	122,4	122,8	+ 1,3 + 0,3
294	ANDERE VERBRAUCHSGUETER FUER SCHREIB- UND BUEROZWECKE	0,30		105,0	105,7	108,5	108,5	+ 2,6 -
295	ANDERE VERBRAUCHSGUETER FUER BILDUNG, UNTERHALTUNG, FREIZEIT	1,55		112,5	113,3	117,3	117,2	+ 3,4 - 0,1
296	UNTERRICHTSLEISTUNGEN (OHNE FAHRSCULE)	4,81		196,0	203,1	257,8	258,8	+27,4 + 0,4
297	DIENSTLEISTUNGEN FUER BILDUNG, UNTERHALTUNG, FREIZEIT (OHNE SOLCHE DES BEHERBERGUNGS- UND GASTSTAETTENGEWERBES UND UNTERRICHTSLEISTUNGEN)	20,59		112,7	114,6	126,5	126,1	+10,0 + 0,5
298	DARUNTER: RUNDFUNK- UND FERNSEHGEBUEHREN	8,17		118,2	118,2	129,6	129,6	+ 9,6 -
299	PFLANZEN, GUETER FUER DIE GARTENPFLEGE	11,67		110,1	113,7	111,0	113,3	- 0,4 + 2,1
300	DARUNTER: SCHNITTBLUMEN UND TOPFPFLANZEN	6,40		111,5	116,9	110,3	114,5	- 2,1 + 3,8
301	GARTENGERAETE UND ANDERE GEBRAUCHSGUETER FUER DIE GARTENPFLEGE (OHNE PFLANZEN)	3,42		104,3	104,8	105,6	105,7	+ 0,9 + 0,1
302	ANDERE VERBRAUCHSGUETER FUER DIE GARTENPFLEGE	0,69		100,2	100,0	102,0	101,9	+ 1,9 - 0,1
303	TIERE, GUETER FUER DIE TIERHALTUNG	0,97		104,9	106,6	108,9	109,0	+ 2,3 + 0,1
304	FREMDE INSTALLATIONEN 1) UND REPARATUREN AN GEBRAUCHSGUETERN FUER BILDUNG, UNTERHALTUNG, FREIZEIT	1,96		121,3	129,5	141,0	141,2	+ 9,0 + 0,1
305	GUETER FUER DIE PERSOENLICHE AUSSTATTUNG, DIENSTLEISTUNGEN DES BEHERBERGUNGSGEWERBES SOWIE GUETER SONSTIGER ART	62,56		122,5	126,1	138,4	142,0	+12,6 + 2,6
306	DARUNTER: GUETER FUER DIE PERSOENLICHE AUSSTATTUNG	9,97		105,9	106,3	107,4	107,4	+ 1,0 -
307	DARUNTER: UHREN	1,76		98,7	98,4	101,1	101,1	+ 2,7 -
308	SCHMUCK	2,80		105,3	105,5	107,0	107,1	+ 1,5 + 0,1
309	RAUCHERARTIKEL	1,27		104,0	103,4	104,3	104,3	+ 0,9 -
310	ANDERE LEDER- UND TAGESHILFEN	3,47		111,1	112,3	112,0	112,1	- 0,2 + 0,1
311	DIENSTLEISTUNGEN DES BEHERBERGUNGSGEWERBES (OHNE PAUSCHALREISEN)	1,47		114,3	118,7	128,5	128,4	+ 8,2 - 0,1
312	PAUSCHALREISEN	20,73		104,2	104,6	110,2	110,2	+ 5,4 -
313	DIENSTLEISTUNGEN DER KREDITINSTITUTE UND VERSICHERUNGEN	19,68		159,6	169,4	199,0	210,3	+24,1 + 5,7
314	DIENSTLEISTUNGEN DER KREDITINSTITUTE	0,16		122,3	132,5	140,8	140,8	+ 6,3 -
315	DIENSTLEISTUNGEN DER VERSICHERUNGEN (VERSICHERUNGSBEITRAEGE)	19,53		159,9	169,7	199,5	210,9	+24,3 + 5,7
316	DIENSTLEISTUNGEN UND FREMDE REPARATUREN SONSTIGER ART	2,99		111,8	113,3	121,3	121,7	+ 7,4 + 0,3
317	KFZ-STEUERN UND SONSTIGE GEBUEHREN	8,20		104,7	106,4	108,8	108,8	+ 2,3 -

1) OHNE PREISREPRESENTANTEN FUER DIESE WARENART

NEUE LAENDER UND BERLIN-OST
 1 PREISINDEX FUER DIE LEBENSHALTUNG
 (AKTUELLE ERGEBNISSE)
 1.2 4-PERSONEN-ARBEITNEHMERHAUSHALTE
 MIT HOEHEREM EINKOMMEN
 2. HALBJAHR 1990 / 1. HALBJAHR 1991 = 100

LFD. NR.	INDEX, INDEXGRUPPE	WAEGUNGS- ANTEIL AM GESAMT- INDEX IN PROMILLE	VERKET- TUNGS- FAKTOR	1992 DURCH- SCHNITT	1993		VERAENDERUNG NOV. 1993 GEGENUEBER NOV. OKT. 1992 1993 IN PROZENT
					NOV.	NOV.	
318	GESAMTINDEX	1000		119,2	119,9	130,1	130,4 + 8,8 + 0,2
319	GESAMTINDEX OHNE SAISONWAEREN	971,25		119,7	120,7	131,0	131,3 + 8,8 + 0,2
320	SAISONWAEREN	28,75		101,5	99,5	100,0	99,8 + 6,7 - 0,2
321	GESAMTINDEX OHNE SAISONABHAENIGE NAHRUNGSMITTEL	977,17		119,7	120,7	130,9	131,3 + 8,8 + 0,3
322	SAISONABHAENIGE NAHRUNGSMITTEL	22,83		98,4	86,9	96,3	95,1 + 9,4 - 1,2
323	GESAMTINDEX OHNE WOHNUNGSMIETE	975,24		111,9	112,6	117,0	117,3 + 4,2 + 0,3
324	GESAMTINDEX OHNE HEIZOEL	1000,00		119,2	119,9	130,1	130,4 + 8,8 + 0,2
325	GESAMTINDEX OHNE HEIZOEL UND KRAFTSTOFFE	957,97		119,4	120,2	130,9	131,2 + 9,2 + 0,2
GLIEDERUNG NACH HAUPTGRUPPEN UND GRUPPEN (VERWENDUNGSZWECK)							
326	NAHRUNGSMITTEL, GETRAENKE, TABAKWAEREN	258,24		106,3	106,0	108,2	108,1 + 2,0 - 0,1
327	BEKLEIDUNG, SCHUHE	98,95		105,9	106,7	108,0	108,4 + 1,6 + 0,4
328	WOHNUNGSMIETEN, ENERGIE (OHNE KRAFTSTOFFE)	46,56		319,4	319,5	447,4	447,4 +40,0 -
329	WOHNUNGSMIETEN	24,76		407,0	407,8	647,8	647,9 +58,9 -
330	ENERGIE (OHNE KRAFTSTOFFE)	21,80		219,8	219,2	219,7	219,8 + 0,3 -
331	MOEBEL, HAUSHALTSGERAETE U. A. GUETER FUER DIE HAUSHALTSFUEHRUNG	108,97		105,1	105,7	107,5	107,7 + 1,9 + 0,2
332	GUETER FUER DIE GESUNDHEITS- UND KOERPERPFLEGE	24,00		111,3	113,0	117,8	118,0 + 4,4 + 0,2
333	GUETER FUER VERKEHR UND NACHRICHTENUEBERMITTLUNG	289,98		110,0	111,0	116,7	116,8 + 5,2 + 0,1
334	GUETER FUER BILDUNG, UNTERHALTUNG, FREIZEIT (OHNE DIENSTLEISTUNGEN DES GASTGEWERBES)	116,86		114,3	115,8	122,6	123,0 + 6,2 + 0,3
335	GUETER FUER DIE PERSOENLICHE AUSSTATTUNG, DIENSTLEISTUNGEN DES BEHERBERGUNGSGEWERBES SOWIE GUETER SONSTIGER ART	56,64		124,2	127,7	140,5	144,7 +13,3 + 3,0
GLIEDERUNG NACH DAUERHAFTIGKEIT UND WERT DER GUETER							
336	VERBRAUCHSGUETER UND REPARATUREN	390,35		114,4	114,6	116,6	116,7 + 1,8 + 0,1
337	VERBRAUCHSGUETER	371,45		114,3	114,3	116,0	116,1 + 1,8 + 0,1
338	REPARATUREN	18,90		116,7	119,9	128,5	128,8 + 7,4 + 0,2
339	GEBRAUCHSGUETER VON MITTLERER LEBENSDAUER UND/ODER BEGRENZTEM WERT	186,89		107,0	107,6	108,9	109,3 + 1,6 + 0,4
340	LANGLEBIGE, HOCHWERTIGE GEBRAUCHSGUETER	292,14		105,2	105,9	110,0	109,9 + 3,8 - 0,1
341	DIENSTLEISTUNGEN UND WOHNUNGSNUTZUNG	130,62		182,1	185,1	245,7	247,8 +33,9 + 0,9
342	DAR.: DIENSTLEISTUNGEN	105,86		129,5	133,0	151,7	154,2 +15,9 + 1,6
GLIEDERUNG NACH WAEREN, LEISTUNGEN UND WOHNUNGSNUTZUNG							
343	VERBRAUCHS- UND GEBRAUCHSGUETER	805,91		109,1	109,3	111,4	111,5 + 2,0 + 0,1
344	NAHRUNGSMITTEL	174,65		103,7	102,6	103,1	103,0 + 0,4 - 0,1
345	SAISONABHAENIGES NAHRUNGSMITTEL	22,83		98,4	86,9	96,3	95,1 + 9,4 - 1,2
346	SONSTIGE NAHRUNGSMITTEL	151,82		104,5	104,9	104,1	104,1 - 0,8 -
347	ANDERE VERBRAUCHS- UND GEBRAUCHSGUETER	631,26		110,6	111,2	113,7	113,8 + 2,3 + 0,1
348	ANDERE VERBR.- U. GEBRAUCHSGUETER OHNE BLUMEN, KOHLE U. HEIZOEL	621,59		110,2	110,7	113,3	113,4 + 2,4 + 0,1
349	ANDERE VERBR.- U. GEBR.-GUET. OHNE BLUMEN, KOHLE, HEIZOEL U. KRAFTST.	579,56		109,9	110,5	113,4	113,5 + 2,7 + 0,1
350	DIENSTLEISTUNGEN UND REPARATUREN	166,25		125,5	128,7	143,6	145,3 +12,9 + 1,2
351	DAR.: GASTGEWERBELEISTUNGEN	45,70		118,5	121,0	130,1	130,1 + 7,5 -
352	VERZEHR IN GASTSTAETTEN	44,57		118,6	121,1	130,1	130,2 + 7,5 + 0,1
353	UEBERNACHTUNG	1,13		114,3	118,7	128,6	128,4 + 8,2 - 0,2
354	HANDWERKERLEISTUNGEN (OHNE BAUHANDWERKER)	23,60		115,8	118,8	128,6	129,2 + 8,8 + 0,5
355	VERKEHRSLEISTUNGEN	7,70		183,8	187,7	224,3	225,1 +19,9 + 0,4
356	UNTERRICHT UND KINDERGARTENBESUCH	9,31		181,9	187,4	231,6	232,5 +24,1 + 0,4
357	WOHNUNGS- UND GARAGENNUTZUNG	27,84		374,1	374,9	590,8	590,9 +57,6 -

NEUE LAENDER UND BERLIN-OST

1 PREISINDEX FUER DIE LEBENSHALTUNG

(AKTUELLE ERGEBNISSE)

1.3 4-PERSONEN-ARBEITNEHMERHAUSHALTE MIT MITTLEREM EINKOMMEN

2. HALBJAHR 1990 / 1. HALBJAHR 1991 = 100

LFD. NR.	INDEX, INDEXGRUPPE	WAEGUNGS- ANTEIL AM GESAMT- INDEX IN PROMILLE	VERKET- TUNGS- FAKTOR	1992			1993		VERAENDERUNG NOV. 1993 GEGENUEBER NOV. 1992 IN PROZENT
				DURCH- SCHNITT	NOV.	OKT.	NOV.		
358	GESAMTINDEX	1000		119,6	120,4	130,3	130,7	+ 8,6	+ 0,3
359	GESAMTINDEX OHNE SAISONWAREN	966,45		120,2	121,3	131,3	131,7	+ 8,6	+ 0,3
360	SAISONWAREN	33,55		101,2	93,1	99,9	99,6	+ 7,0	- 0,3
361	GESAMTINDEX OHNE SAISONABHAENIGE NAHRUNGSMITTEL	972,63		120,2	121,3	131,2	131,6	+ 8,5	+ 0,3
362	SAISONABHAENIGE NAHRUNGSMITTEL	27,37		98,4	87,2	96,7	95,5	+ 9,5	- 1,2
363	GESAMTINDEX OHNE WOHNUNGSMIETE	975,56		112,6	113,3	117,7	118,1	+ 4,2	+ 0,3
364	GESAMTINDEX OHNE HEIZOEL	1000,00		119,6	120,4	130,3	130,7	+ 8,6	+ 0,3
365	GESAMTINDEX OHNE HEIZOEL UND KRAFTSTOFFE	953,12		119,9	120,7	131,2	131,6	+ 9,0	+ 0,3
GLIEDERUNG NACH HAUPTGRUPPEN UND GRUPPEN (VERWENDUNGSZWECK)									
366	NAHRUNGSMITTEL, GETRAENKE, TABAKWAREN	301,68		105,7	105,3	107,3	107,2	+ 1,8	- 0,1
367	BEKLEIDUNG, SCHUHE	95,42		105,9	106,7	108,0	108,3	+ 1,5	+ 0,3
368	WOHNUNGSMIETEN, ENERGIE (OHNE KRAFTSTOFFE)	51,13		301,5	302,2	413,5	413,6	+36,9	-
369	WOHNUNGSMIETEN	24,44		399,8	401,1	633,6	633,7	+58,0	-
370	ENERGIE (OHNE KRAFTSTOFFE)	26,69		211,5	211,6	212,0	212,1	+ 0,2	-
371	MOEBEL, HAUSHALTSGERAETE U. A. GUETER FUER DIE HAUSHALTSFUEHRUNG	105,72		105,6	106,2	108,1	108,4	+ 2,1	+ 0,3
372	GUETER FUER DIE GESUNDHEITS- UND KOERPERPFLEGE	26,11		111,1	112,8	117,6	117,8	+ 4,4	+ 0,2
373	GUETER FUER VERKEHR UND NACHRICHTENUEBERMITTLUNG	244,55		110,7	111,7	117,4	117,4	+ 5,1	-
374	GUETER FUER BILDUNG, UNTERHALTUNG, FREIZEIT (OHNE DIENSTLEISTUNGEN DES GASTGEBERES)	117,73		117,2	119,0	127,6	128,0	+ 7,6	+ 0,3
375	GUETER FUER DIE PERSOENLICHE AUSSTATTUNG, DIENSTLEISTUNGEN DES BEHERBERGUNGSGEWERBES SOWIE GUETER SONSTIGER ART	57,66		125,7	129,7	143,2	147,6	+13,8	+ 3,1
GLIEDERUNG NACH DAUERHAFTIGKEIT UND WERT DER GUETER									
376	VERBRAUCHSGUETER UND REPARATUREN	448,84		113,8	113,9	115,7	115,8	+ 1,7	+ 0,1
377	VERBRAUCHSGUETER	428,40		113,6	113,5	115,0	115,1	+ 1,4	+ 0,1
378	REPARATUREN	20,44		117,5	121,0	130,1	130,5	+ 7,9	+ 0,3
379	GEBRAUCHSGUETER VON MITTLERER LEBENSDAUER UND/ODER BEGRENZTEM WERT	183,27		106,9	107,6	108,9	109,3	+ 1,6	+ 0,4
380	LANGLEBIGE, HOCHWERTIGE GEBRAUCHSGUETER	229,14		105,1	105,8	109,8	109,7	+ 3,7	- 0,1
381	DIENSTLEISTUNGEN UND WOHNUNGSNUTZUNG	138,75		178,9	182,3	239,5	241,6	+32,5	+ 0,9
382	DAR.: DIENSTLEISTUNGEN	114,31		131,7	135,5	155,2	157,7	+16,4	+ 1,6
GLIEDERUNG NACH WAREN, LEISTUNGEN UND WOHNUNGSNUTZUNG									
383	VERBRAUCHS- UND GEBRAUCHSGUETER	799,04		109,4	109,5	111,3	111,4	+ 1,7	+ 0,1
384	NAHRUNGSMITTEL	208,63		103,5	102,3	102,8	102,7	+ 0,4	- 0,1
385	SAISONABHAENIGE NAHRUNGSMITTEL	27,37		98,4	87,2	96,7	95,5	+ 9,5	- 1,2
386	SONSTIGE NAHRUNGSMITTEL	181,26		104,3	104,6	103,7	103,8	- 0,8	+ 0,1
387	ANDERE VERBRAUCHS- UND GEBRAUCHSGUETER	590,41		111,4	112,1	114,3	114,5	+ 2,1	+ 0,2
388	ANDERE VERBR.- U. GEBRAUCHSGUETER OHNE BLUMEN, KOHLE U. HEIZOEL	578,31		110,8	111,3	113,6	113,8	+ 2,2	+ 0,2
389	ANDERE VERBR.- U. GEBR.-GUET. OHNE BLUMEN, KOHLE, HEIZOEL U. KRAFTST.	531,43		110,6	111,1	113,8	113,9	+ 2,5	+ 0,1
390	DIENSTLEISTUNGEN UND REPARATUREN	173,53		127,3	130,8	146,7	148,4	+13,5	+ 1,2
391	DAR.: GASTGEBERLEISTUNGEN	43,22		118,7	121,3	130,5	130,6	+ 7,7	+ 0,1
392	VERZEHR IN GASTSTAETTEN	41,77		118,8	121,4	130,6	130,6	+ 7,6	-
393	UEBERNACHTUNG	1,45		114,2	118,6	128,4	128,2	+ 8,1	- 0,2
394	HANDWERKERLEISTUNGEN (OHNE BAUHANDWERKER)	25,80		115,4	118,6	128,6	129,2	+ 8,9	+ 0,5
395	VERKEHRSLEISTUNGEN	8,19		183,4	187,3	224,6	225,3	+20,3	+ 0,3
396	UNTERRICHT UND KINDERGARTENBESUCH	12,31		186,2	192,2	239,9	240,8	+25,3	+ 0,4
397	WOHNUNGS- UND GARAGENNUTZUNG	27,43		368,1	369,4	579,0	579,1	+56,8	-

NEUE LAENDER UND BERLIN-OST
 1 PREISINDEX FUER DIE LEBENSHALTUNG
 (AKTUELLE ERGEBNISSE)
 1.4 2-PERSONEN-RENTNERHAUSHALTE
 2. HALBJAHR 1990 / 1. HALBJAHR 1991 = 100

LFD. NR.	INDEX, INDEXGRUPPE	WAEGUNGS- ANTEIL AM GESAMT- INDEX IN PROMILLE	VERKET- TUNGS- FAKTOR	1992 DURCH- SCHNITT	1993		VERAENDERUNG NOV. 1993 GEGENUEBER NOV. OKT. 1992 1993 IN PROZENT
					NOV.	OKT. NOV.	
398	GESAMTINDEX	1000		121,0	121,7	132,4	132,6 + 9,0 + 0,2
399	GESAMTINDEX OHNE SAISONWAEREN	947,11		122,1	123,2	134,2	134,4 + 9,1 + 0,1
400	SAISONWAEREN	52,89		101,8	94,8	101,0	100,9 + 6,4 - 0,1
401	GESAMTINDEX OHNE SAISONABHAENIGE NAHRUNGSMITTEL	958,80		122,0	123,1	133,9	134,2 + 9,0 + 0,2
402	SAISONABHAENIGE NAHRUNGSMITTEL	41,20		98,4	88,0	97,2	96,1 + 9,2 - 1,1
403	GESAMTINDEX OHNE WOHNUNGSMIETE	969,47		112,4	113,1	117,0	117,3 + 3,7 + 0,3
404	GESAMTINDEX OHNE HEIZOEL	1000,00		121,0	121,7	132,4	132,6 + 9,0 + 0,2
405	GESAMTINDEX OHNE HEIZOEL UND KRAFTSTOFFE	976,37		121,2	121,9	132,9	133,1 + 9,2 + 0,2

GLIEDERUNG NACH HAUPTGRUPPEN UND GRUPPEN (VERWENDUNGSZWECK)

406	NAHRUNGSMITTEL, GETRAENKE, TABAKWAEREN	335,48		103,9	103,0	104,1	104,0 + 1,0 - 0,1
407	BEKLEIDUNG, SCHUHE	71,46		105,1	106,0	107,4	107,6 + 1,5 + 0,2
408	WOHNUNGSMIETEN, ENERGIE (OHNE KRAFTSTOFFE)	70,27		287,9	289,1	387,5	387,6 +34,1 -
409	WOHNUNGSMIETEN	30,53		393,5	395,3	621,4	621,5 +57,2 -
410	ENERGIE (OHNE KRAFTSTOFFE)	39,74		206,7	207,5	207,8	207,8 + 0,1 -
411	MOEBEL, HAUSHALTSGERAETE U. A. GUETER FUER DIE HAUSHALTSFUHRUNG	136,12		107,0	108,1	110,6	110,7 + 2,4 + 0,1
412	GUETER FUER DIE GESUNDEITS- UND KOERPERPFLEGE	43,17		112,7	114,6	120,8	121,1 + 5,7 + 0,2
413	GUETER FUER VERKEHR UND NACHRICHTENUEBERMITTLUNG	184,30		113,7	115,0	123,8	123,9 + 7,7 + 0,1
414	GUETER FUER BILDUNG, UNTERHALTUNG, FREIZEIT (OHNE DIENSTLEISTUNGEN DES GASTGEBERES)	88,74		109,8	111,8	115,7	116,4 + 4,1 + 0,6
415	GUETER FUER DIE PERSOENLICHE AUSSTATTUNG, DIENSTLEISTUNGEN DES BEHERBERGUNGSGEWERBES SOWIE GUETER SONSTIGER ART	70,46		117,3	120,3	131,0	133,3 +10,8 + 1,8

GLIEDERUNG NACH DAUERHAFTIGKEIT UND WERT DER GUETER

416	VERBRAUCHSGUETER UND REPARATUREN	498,34		114,4	114,3	115,8	115,9 + 1,4 + 0,1
417	VERBRAUCHSGUETER	463,30		114,0	113,6	114,6	114,7 + 1,0 + 0,1
418	REPARATUREN	35,04		119,1	123,1	131,9	132,0 + 7,2 + 0,1
419	GEBRAUCHSGUETER VON MITTLERER LEBENSDAUER UND/ODER BEGRENZTEM WERT	152,67		106,3	107,0	108,4	108,6 + 1,5 + 0,2
420	LANGLEBIGE, HOCHWERTIGE GEBRAUCHSGUETER	183,53		104,9	105,5	109,2	109,1 + 3,4 - 0,1
421	DIENSTLEISTUNGEN UND WOHNUNGSNUTZUNG	165,46		172,5	175,4	230,3	231,4 +31,9 + 0,5
422	DAR.: DIENSTLEISTUNGEN	134,93		122,5	125,7	141,8	143,1 +13,8 + 0,9

GLIEDERUNG NACH WAREN, LEISTUNGEN UND WOHNUNGSNUTZUNG

423	VERBRAUCHS- UND GEBRAUCHSGUETER	774,18		110,4	110,5	112,1	112,1 + 1,4 -
424	NAHRUNGSMITTEL	254,62		103,5	102,1	102,8	102,6 + 0,5 - 0,2
425	SAISONABHAENIGE NAHRUNGSMITTEL	41,20		98,4	88,0	97,2	96,1 + 9,2 - 1,1
426	SONSTIGE NAHRUNGSMITTEL	213,42		104,5	104,8	103,8	103,9 - 0,9 + 0,1
427	ANDERE VERBRAUCHS- UND GEBRAUCHSGUETER	519,56		113,8	114,6	116,6	116,8 + 1,9 + 0,2
428	ANDERE VERBR.- U. GEBRAUCHSGUETER OHNE BLUMEN, KOHLE U. HEIZOEL	497,67		112,7	113,2	115,4	115,5 + 2,0 + 0,1
429	ANDERE VERBR.- U. GEBR.-GUET. OHNE BLUMEN, KOHLE, HEIZOEL U. KRAFTST.	474,04		112,7	113,2	115,6	115,6 + 2,1 -
430	DIENSTLEISTUNGEN UND REPARATUREN	193,45		120,4	123,6	136,6	137,6 +11,3 + 0,7
431	DAR.: GASTGEBERLEISTUNGEN	26,84		110,4	112,0	115,5	115,5 + 3,1 -
432	VERZEHR IN GASTSTAETTEN	25,32		110,3	111,9	115,2	115,2 + 2,9 -
433	UEBERNACHTUNG	1,52		111,5	113,7	120,4	120,2 + 5,7 - 0,2
434	HANDWERKERLEISTUNGEN (OHNE BAUHANDWERKER)	36,30		116,5	119,9	131,0	131,4 + 9,6 + 0,3
435	VERKEHRSLAESTUNGEN	16,08		184,1	188,2	225,0	225,8 +20,0 + 0,4
436	UNTERRICHT UND KINDERGARTENBESUCH	0,26		136,8	144,9	180,4	180,4 +24,5 -
437	WOHNUNGS- UND GARAGENNUTZUNG	32,37		377,3	379,1	593,6	593,7 +56,6 -

Neue Länder und Berlin-Ost
2 Preisindex für die Lebenshaltung

(Mittelfristige Übersicht)

2.1 Preisindizes für die Lebenshaltung aller Arbeitnehmerhaushalte und für abgegrenzte Verbrauchergruppen
2. Halbj. 1990 / 1. Halbj. 1991 = 100

Jahr ----- Monat	Aller Arbeitnehmer- haushalte	4-Personen- Arbeitnehmer- haushalte mit höherem Einkommen	4-Personen- Arbeitnehmer- haushalte mit mittlerem Einkommen	2-Personen- Rentnerhaushalte
	1	2	3	4
1990 JD	-	-	-	-
1991 JD	108,3	107,9	108,2	108,3
1992 JD	120,4	119,2	119,6	121,0
1993 JD				
1990 Juli	93,8	93,7	93,6	94,8
August	93,9	94,1	93,8	94,3
September	95,3	95,7	95,4	95,2
Oktober	96,8	97,2	96,9	96,2
November	96,6	97,0	96,6	96,2
Dezember	97,3	97,7	97,4	96,9
1991 Januar	102,5	102,3	102,5	102,5
Februar	102,9	102,6	102,8	103,2
März	104,1	103,7	104,0	104,1
April	105,1	104,8	105,2	105,1
Mai	105,6	105,4	105,7	105,5
Juni	105,9	105,6	105,9	105,9
Juli	106,7	106,5	107,0	106,2
August	106,8	106,7	107,1	106,2
September	107,1	107,0	107,4	106,4
Oktober	117,3	116,3	116,6	117,8
November	118,0	116,9	117,2	118,5
Dezember	118,0	116,9	117,3	118,5
1992 Januar	118,8	117,6	117,9	119,5
Februar	119,2	118,0	118,4	119,9
März	119,8	118,7	119,0	120,4
April	120,0	118,9	119,2	120,7
Mai	120,6	119,4	119,8	121,3
Juni	120,8	119,6	120,0	121,4
Juli	120,7	119,5	119,9	121,3
August	120,6	119,5	119,8	121,2
September	120,7	119,5	119,9	121,3
Oktober	120,8	119,6	120,0	121,5
November	121,1	119,9	120,4	121,7
Dezember	121,3	120,1	120,5	121,8
1993 Januar	129,4	127,9	128,0	130,4
Februar	130,1	128,5	128,6	131,0
März	130,3	128,7	128,8	131,1
April	130,8	129,2	129,4	131,7
Mai	130,9	129,3	129,6	131,8
Juni	131,4	129,8	130,0	132,4
Juli	131,4	129,8	130,0	132,3
August	131,3	129,7	129,9	132,2
September	131,4	130,0	130,1	132,3
Oktober	131,6	130,1	130,3	132,4
November	131,9	130,4	130,7	132,6
Dezember				

Neue Länder und Berlin-Ost
2 Preisindex für die Lebenshaltung

(Mittelfristige Übersichten)

2.2 Preisindex für die Lebenshaltung aller Arbeitnehmerhaushalte in der Gliederung nach Hauptgruppen

Jahr ----- Monat	Ge- samt index	Hauptgruppe / Gruppe									
		Nah- rungs- mittel, Getränke, Tabak- waren	Beklei- dung, Schuhe	Wohnungsmieten, Energie 1) (ohne Kraftstoffe)			Möbel, Haushalts- geräte und andere Gü- ter für die Haushalts- führung	Güter für			
				Zu- sammen	Woh- nungs- mieten	Energie 1) (ohne Kraft- stoffe)		Gesund- heits- und Körper- pflege	Verkehr und Nach- richten- übermitt- lung	Bildung, Unter- haltung, Freizeit	Persönliche Ausstattung Dienstl. des Beherber- gungsgew. sowie Güter sonst. Art

Absolute Werte 2. Halbjahr 1990 / 1. Halbjahr 1991 = 100

1990 JD	-	-	-	-	-	-	-	-	-	-	-	-
1991 JD	108,3	102,7	104,1	167,6	176,6	159,2	102,8	104,1	105,3	106,0	115,7	
1992 JD	120,4	105,7	105,5	304,7	400,0	214,3	105,6	111,6	112,1	113,0	122,5	
1992 Januar	118,8	104,9	105,4	304,4	397,9	215,9	104,8	107,6	109,3	111,3	118,0	
Februar	119,2	105,4	105,0	304,6	397,7	216,4	105,0	108,9	109,7	112,5	118,1	
März	119,8	105,9	105,1	305,3	399,6	215,9	105,0	109,6	111,4	112,4	118,2	
April	120,0	106,2	105,2	304,8	400,4	214,1	105,3	110,8	111,8	112,2	118,3	
Mai	120,6	106,4	105,4	304,3	400,1	213,5	105,5	111,4	112,4	112,7	123,5	
Juni	120,8	106,7	105,3	303,7	400,0	212,4	105,5	111,9	112,8	112,5	123,9	
Juli	120,7	106,1	105,2	303,6	400,1	212,1	105,7	112,3	113,0	112,8	124,1	
August	120,6	105,6	105,2	304,4	400,3	213,5	105,8	112,7	112,8	112,8	124,3	
September	120,7	105,3	105,7	305,4	400,3	215,5	105,8	113,0	112,7	113,5	124,3	
Oktober	120,8	105,3	106,1	305,1	401,2	214,2	106,1	113,3	112,7	113,9	124,3	
November	121,1	105,1	106,3	305,2	401,3	214,2	106,3	113,5	113,2	114,6	126,1	
Dezember	121,3	105,1	106,4	305,4	401,6	214,2	106,3	114,1	113,1	115,3	126,8	
1993 Januar	129,4	106,1	106,4	418,3	631,7	216,2	106,9	116,7	116,3	117,3	133,4	
Februar	130,1	106,7	106,4	420,2	634,1	217,5	107,0	117,2	117,3	118,0	133,4	
März	130,3	106,6	106,6	420,5	636,1	216,2	107,2	117,5	117,9	118,1	133,5	
April	130,8	107,1	106,7	420,0	634,1	217,3	107,6	117,9	118,5	118,7	135,4	
Mai	130,9	107,3	106,6	420,4	635,4	216,7	107,7	117,9	118,4	118,9	135,5	
Juni	131,4	107,8	106,5	420,5	635,7	216,6	107,8	118,1	119,5	119,0	136,9	
Juli	131,4	107,4	106,3	419,9	634,8	216,2	107,9	118,2	119,7	119,3	138,2	
August	131,3	107,0	106,3	419,8	634,3	216,7	107,9	118,3	119,6	119,5	138,3	
September	131,4	107,0	107,2	419,8	634,1	216,8	108,0	118,5	119,6	120,4	138,4	
Oktober	131,6	107,0	107,7	418,7	634,1	214,6	108,2	119,0	119,7	120,8	138,4	
November	131,9	106,9	108,0	418,7	634,2	214,6	108,4	119,2	119,8	121,2	142,0	
Dezember												

Relative Veränderung zum entsprechenden Vorjahresmonat

1992 Januar	15,9	5,0	3,3	164,0	299,5	65,7	3,6	6,5	8,5	9,1	3,8
Februar	15,8	4,9	1,4	159,9	285,0	65,8	3,1	7,4	9,8	8,8	3,5
März	15,1	4,0	1,0	160,1	285,7	65,3	2,8	7,1	9,1	7,8	3,6
April	14,2	3,5	0,5	158,1	286,5	62,3	2,8	7,4	7,2	6,4	3,4
Mai	14,2	3,9	1,2	141,9	288,2	45,3	2,6	7,5	7,6	6,1	8,0
Juni	14,1	3,4	1,6	141,6	286,1	44,8	2,7	7,4	7,7	6,2	7,7
Juli	13,1	2,2	2,1	141,5	285,5	44,8	3,0	7,6	5,2	6,2	6,3
August	12,9	2,2	1,7	141,6	285,3	45,2	2,8	7,5	4,5	6,0	6,4
September	12,7	2,2	1,4	139,5	285,3	43,9	2,4	7,1	4,4	5,9	6,3
Oktober	3,0	2,1	1,1	0,3	1,1	-1,1	2,3	7,0	4,2	5,8	6,1
November	2,6	0,8	0,9	0,3	1,1	-1,1	2,0	6,7	4,5	5,5	7,6
Dezember	2,8	0,9	0,5	0,4	1,2	-1,1	1,8	6,9	4,6	6,0	7,8
1993 Januar	8,9	1,1	0,9	37,4	58,8	0,1	2,0	8,5	6,4	5,4	13,1
Februar	9,1	1,2	1,3	38,0	59,4	0,5	1,9	7,6	6,9	4,9	13,0
März	8,8	0,7	1,4	37,7	59,2	0,1	2,1	7,2	5,8	5,1	12,9
April	9,0	0,8	1,4	37,8	58,4	1,5	2,2	6,4	6,0	5,8	14,5
Mai	8,5	0,8	1,1	38,2	58,8	1,5	2,1	5,8	5,3	5,5	9,7
Juni	8,8	1,0	1,1	38,5	58,9	2,0	2,2	5,5	5,9	5,8	10,5
Juli	8,9	1,2	1,0	38,3	58,7	1,9	2,1	5,3	5,9	6,0	11,4
August	8,9	1,3	1,0	37,9	58,5	1,5	2,0	5,0	6,0	5,9	11,3
September	8,9	1,6	1,4	37,5	58,4	0,6	2,1	4,9	6,1	6,1	11,3
Oktober	8,9	1,6	1,5	37,2	58,1	0,2	2,0	5,0	6,2	6,1	11,3
November	8,9	1,7	1,6	37,2	58,0	0,2	2,0	5,0	5,8	5,8	12,6
Dezember											

1) Ohne Preisrepräsentante für extra leichtes Heizöl.

Neue Länder und Berlin-Ost
2 Preisindex für die Lebenshaltung
(Mittelfristige Übersichten)

2.3 Preisindex für die Lebenshaltung von 4-Personen-Arbeitnehmerhaushalten mit höherem Einkommen in der Gliederung nach Hauptgruppen

Jahr ----- Monat	Gesamt index	Hauptgruppe / Gruppe									
		Nahrungsmittel, Getränke, Tabakwaren	Bekleidung, Schuhe	Wohnungsmieten, Energie 1) (ohne Kraftstoffe)			Möbel, Haushaltsgeräte und andere Güter für die Haushaltsführung	Güter für			
				Zusammen	Wohnungsmieten	Energie 1) (ohne Kraftstoffe)		Gesundheits- und Körperpflege	Verkehr und Nach- richtenübermittlung	Bildung, Unter- haltung, Freizeit	Persönliche Ausstattung Dienstl. des Beherbergungsgew. sowie Güter sonst. Art

Absolute Werte 2. Halbjahr 1990 / 1. Halbjahr 1991 = 100

1990 JD	-	-	-	-	-	-	-	-	-	-	-	-
1991 JD	107,9	103,0	104,5	169,9	177,5	161,3	102,7	104,2	104,3	106,4	118,2	
1992 JD	119,2	106,3	105,9	319,4	407,0	219,8	105,1	111,3	110,0	114,3	124,2	
1992 Januar	117,6	105,3	105,9	319,6	406,0	221,4	104,4	107,5	107,4	112,2	120,6	
Februar	118,0	105,8	105,6	319,6	405,7	221,9	104,6	108,7	107,6	113,6	120,6	
März	118,7	106,4	105,6	319,9	406,5	221,4	104,6	109,4	109,3	113,7	120,7	
April	118,9	106,7	105,7	319,6	407,4	219,8	104,8	110,6	109,6	113,8	120,8	
Mai	119,4	106,9	105,8	319,1	407,0	219,3	105,1	111,1	110,3	114,0	124,8	
Juni	119,6	107,2	105,7	318,6	406,9	218,2	105,1	111,7	110,6	113,9	125,2	
Juli	119,5	106,7	105,6	318,4	407,0	217,9	105,3	112,0	110,8	113,9	125,4	
August	119,5	106,3	105,5	319,1	407,1	219,2	105,4	112,4	110,7	114,2	125,6	
September	119,5	106,1	106,0	319,9	407,1	220,9	105,4	112,6	110,6	114,8	125,6	
Oktober	119,6	106,1	106,4	319,4	407,7	219,2	105,6	112,9	110,6	115,2	125,6	
November	119,9	106,0	106,7	319,5	407,8	219,2	105,7	113,0	111,0	115,8	127,7	
Dezember	120,1	106,0	106,8	319,7	408,1	219,2	105,7	113,5	110,9	116,4	128,3	
1993 Januar	127,9	107,0	106,7	446,9	645,6	221,2	106,3	115,8	113,8	118,3	136,0	
Februar	128,5	107,6	106,7	449,1	648,1	223,1	106,5	116,3	114,7	119,0	135,9	
März	128,7	107,6	106,9	449,5	650,0	221,7	106,6	116,6	115,2	119,1	136,0	
April	129,2	108,0	107,0	448,9	647,9	223,0	106,9	116,9	115,7	120,3	137,5	
Mai	129,3	108,2	107,0	449,4	649,2	222,5	107,0	116,9	115,6	120,5	137,6	
Juni	129,8	108,6	106,8	449,5	649,5	222,4	107,2	117,0	116,5	120,7	138,8	
Juli	129,8	108,4	106,6	448,8	648,5	222,0	107,2	117,1	116,7	121,1	140,3	
August	129,7	108,1	106,6	448,7	648,0	222,4	107,2	117,2	116,6	121,2	140,4	
September	130,0	108,1	107,5	448,5	647,7	222,3	107,3	117,4	116,6	122,2	140,4	
Oktober	130,1	108,2	108,0	447,4	647,8	219,7	107,5	117,8	116,7	122,6	140,6	
November	130,4	108,1	108,4	447,4	647,9	219,8	107,7	118,0	116,8	123,0	144,7	

Relative Veränderung zum entsprechenden Vorjahresmonat

1992 Januar	15,0	5,2	2,7	181,1	305,6	71,4	3,2	6,2	7,0	10,9	3,9
Februar	15,0	5,1	1,7	178,6	298,9	71,5	2,8	6,9	8,0	10,7	3,5
März	14,5	4,3	1,1	178,7	298,9	71,0	2,4	6,7	7,9	9,7	3,6
April	13,5	3,8	0,8	177,2	299,8	68,3	2,4	7,0	6,2	7,3	3,4
Mai	13,3	4,2	1,3	156,7	299,4	46,6	2,2	7,2	6,7	6,8	6,8
Juni	13,3	3,7	1,6	156,5	299,3	46,1	2,4	7,2	6,7	6,7	6,6
Juli	12,2	2,7	2,1	156,6	299,0	45,9	2,8	7,2	4,5	6,5	5,1
August	12,0	2,6	1,6	156,5	299,1	46,3	2,5	7,1	4,0	6,4	5,2
September	11,7	2,6	1,2	154,9	299,1	45,1	2,2	6,7	3,8	6,1	5,2
Oktober	2,8	2,4	0,9	0,0	0,7	-1,3	2,0	6,5	3,6	6,0	4,9
November	2,6	1,1	0,8	0,0	0,7	-1,4	1,5	6,2	3,8	5,9	6,7
Dezember	2,7	1,2	0,4	0,1	0,8	-1,3	1,4	6,4	3,8	6,1	6,7
1993 Januar	8,8	1,6	0,8	39,8	59,0	-0,1	1,8	7,7	6,0	5,4	12,8
Februar	8,9	1,7	1,0	40,5	59,7	0,5	1,8	7,0	6,6	4,8	12,7
März	8,4	1,1	1,2	40,5	59,9	0,1	1,9	6,6	5,4	4,7	12,7
April	8,7	1,2	1,2	40,5	59,0	1,5	2,0	5,7	5,6	5,9	13,8
Mai	8,3	1,2	1,1	40,8	59,5	1,5	1,8	5,2	4,8	5,7	10,3
Juni	8,5	1,3	1,0	41,1	59,6	1,9	2,0	4,7	5,3	6,0	10,9
Juli	8,6	1,6	0,9	41,0	59,3	1,9	1,8	4,6	5,3	6,3	11,9
August	8,5	1,7	1,0	40,6	59,2	1,5	1,7	4,3	5,3	6,1	11,8
September	8,8	1,9	1,4	40,2	59,1	0,6	1,8	4,3	5,4	6,4	11,8
Oktober	8,8	2,0	1,5	40,1	58,9	0,2	1,8	4,3	5,5	6,4	11,9
November	8,8	2,0	1,6	40,0	58,9	0,3	1,9	4,4	5,2	6,2	13,3

1) Ohne Preisrepräsentante für extra leichtes Heizöl.

Neue Länder und Berlin-Ost
2 Preisindex für die Lebenshaltung
(Mittelfristige Übersichten)

2.4 Preisindex für die Lebenshaltung von 4-Personen-Arbeitnehmerhaushalten mit mittlerem Einkommen in der Gliederung nach Hauptgruppen

Jahr ----- Monat	Ge- samt index	Hauptgruppe / Gruppe										
		Nah- rungs- mittel, Getränke, Tabak- waren	Beklei- dung, Schuhe	Wohnungsmieten, Energie 1) (ohne Kraftstoffe)			Möbel, Haushalts- geräte und andere Gü- ter für die Haushalts- führung	Güter für				
				Zu- sammen	Woh- nungs- mieten	Energie 1) (ohne Kraft- stoffe)		Gesund- heits- und Körper- pflege	Verkehr und Nach- richten- übermitt- lung	Bildung, Unter- haltung, Freizeit	Persönliche Ausstattung Dienstl. des Beherber- gungsgew. sowie Güter sonst. Art	

Absolute Werte 2. Halbjahr 1990 / 1. Halbjahr 1991 = 100

1990 JD	-	-	-	-	-	-	-	-	-	-	-
1991 JD	108,2	102,6	104,5	166,8	176,6	158,0	102,8	104,1	104,7	108,1	118,7
1992 JD	119,6	105,7	105,9	301,5	399,8	211,5	105,6	111,1	110,7	117,2	125,7

1992 Januar	117,9	104,8	105,9	301,3	397,6	213,1	104,8	107,3	108,1	114,6	121,1
Februar	118,4	105,3	105,6	301,5	397,4	213,6	105,0	108,6	108,4	116,3	121,2
März	119,0	105,8	105,6	302,1	399,3	213,1	105,0	109,3	110,0	116,5	121,3
April	119,2	106,1	105,7	301,5	400,2	211,2	105,3	110,4	110,4	116,4	121,4
Mai	119,8	106,3	105,7	301,0	399,8	210,5	105,5	111,0	111,0	116,9	126,7
Juni	120,0	106,6	105,7	300,4	399,8	209,4	105,6	111,5	111,4	116,7	127,1
Juli	119,9	106,1	105,6	300,3	399,9	209,1	105,7	111,8	111,5	116,8	127,3
August	119,8	105,6	105,5	301,1	400,1	210,4	105,8	112,2	111,4	117,1	127,5
September	119,9	105,4	106,0	302,3	400,1	212,7	105,9	112,5	111,2	117,9	127,5
Oktober	120,0	105,4	106,4	302,1	400,9	211,6	106,1	112,7	111,2	118,3	127,5
November	120,4	105,3	106,7	302,2	401,1	211,6	106,2	112,8	111,7	119,0	129,7
Dezember	120,5	105,2	106,8	302,3	401,4	211,6	106,2	113,3	111,6	119,7	130,2
1993 Januar	128,0	106,3	106,7	413,2	631,2	213,7	106,8	115,6	114,5	122,0	138,2
Februar	128,6	106,9	106,7	415,0	633,6	214,8	107,0	116,0	115,4	122,9	138,2
März	128,8	106,8	106,9	415,3	635,6	213,5	107,1	116,4	115,9	123,1	138,3
April	129,4	107,3	107,0	414,8	633,6	214,4	107,5	116,7	116,5	124,6	140,2
Mai	129,6	107,5	107,0	415,1	635,0	213,8	107,7	116,7	116,4	125,0	140,4
Juni	130,0	107,9	106,9	415,2	635,2	213,7	107,8	116,8	117,2	125,3	141,5
Juli	130,0	107,6	106,6	414,6	634,3	213,4	107,9	116,9	117,4	125,7	143,0
August	129,9	107,3	106,6	414,6	633,8	213,9	107,8	117,0	117,3	125,9	143,1
September	130,1	107,2	107,4	414,6	633,8	214,0	107,9	117,1	117,2	127,1	143,2
Oktober	130,3	107,3	108,0	413,5	633,6	212,0	108,1	117,6	117,4	127,6	143,2
November	130,7	107,2	108,3	413,6	633,7	212,1	108,4	117,8	117,4	128,0	147,6
Dezember											

Relative Veränderung zum entsprechenden Vorjahresmonat

1992 Januar	15,0	4,7	2,6	160,9	299,6	63,7	3,6	6,0	7,5	13,5	3,8
Februar	15,2	4,7	1,6	156,6	284,7	63,7	3,2	7,0	8,9	13,1	3,5
März	14,4	3,9	1,1	156,7	285,4	63,3	2,9	6,8	8,5	11,7	3,6
April	13,3	3,5	0,7	154,6	286,3	60,0	2,9	6,9	6,9	8,5	3,5
Mai	13,3	3,9	1,2	139,6	285,5	44,5	2,7	7,2	7,2	7,7	8,0
Juni	13,3	3,4	1,7	139,4	285,5	43,9	2,9	7,1	7,3	7,6	7,9
Juli	12,1	2,4	2,1	139,3	284,9	44,0	3,0	7,1	4,4	7,2	6,2
August	11,9	2,3	1,6	139,3	284,7	44,2	2,8	7,2	3,8	6,9	6,3
September	11,6	2,4	1,2	137,3	284,7	42,8	2,6	6,7	3,5	6,5	6,3
Oktober	2,9	2,2	1,0	0,4	1,1	-0,9	2,3	6,5	3,3	6,4	6,1
November	2,7	1,1	0,8	0,4	1,2	-1,0	1,7	6,2	3,7	6,3	7,8
Dezember	2,7	1,0	0,5	0,4	1,2	-0,9	1,6	6,4	3,8	6,6	7,9
1993 Januar	8,6	1,4	0,8	37,1	58,8	0,3	1,9	7,7	5,9	6,5	14,1
Februar	8,6	1,5	1,0	37,6	59,4	0,6	1,9	6,8	6,5	5,7	14,0
März	8,2	0,9	1,2	37,5	59,2	0,2	2,0	6,5	5,4	5,7	14,0
April	8,6	1,1	1,2	37,6	58,3	1,5	2,1	5,7	5,5	7,0	15,5
Mai	8,2	1,1	1,2	37,9	58,8	1,6	2,1	5,1	4,9	6,9	10,8
Juni	8,3	1,2	1,1	38,2	58,9	2,1	2,1	4,8	5,2	7,4	11,3
Juli	8,4	1,4	0,9	38,1	58,6	2,1	2,1	4,6	5,3	7,6	12,3
August	8,4	1,6	1,0	37,7	58,4	1,7	1,9	4,3	5,3	7,5	12,2
September	8,5	1,7	1,3	37,1	58,4	0,6	1,9	4,1	5,4	7,8	12,3
Oktober	8,6	1,8	1,5	36,9	58,0	0,2	1,9	4,3	5,6	7,9	12,3
November	8,6	1,8	1,5	36,9	58,0	0,2	2,1	4,4	5,1	7,6	13,8
Dezember											

1) Ohne Preisrepräsentante für extra leichtes Heizöl.

Neue Länder und Berlin-Ost
2 Preisindex für die Lebenshaltung
(Mittelfristige Übersichten)

2.5 Preisindex für die Lebenshaltung von 2-Personen-Rentnerhaushalten in der Gliederung nach Hauptgruppen

Jahr ----- Monat	Gesamt index	Hauptgruppe / Gruppe									
		Nahrungsmittel, Getränke, Tabakwaren	Bekleidung, Schuhe	Wohnungsmieten, Energie 1) (ohne Kraftstoffe)			Möbel, Haushaltsgeräte und andere Güter für die Haushaltsführung	Güter für			
				Zusammen	Wohnungsmieten	Energie 1) (ohne Kraftstoffe)		Gesundheits- und Körperpflege	Verkehr und Nach- richtenübermittlung	Bildung, Unter- haltung, Freizeit	Persönliche Ausstattung Dienstl. des Beherrigungsgew. sowie Güter sonst. Art

Absolute Werte 2. Halbjahr 1990 / 1. Halbjahr 1991 = 100

1990 JD	-	-	-	-	-	-	-	-	-	-	-
1991 JD	108,3	102,1	103,7	164,4	175,0	156,2	103,3	104,6	105,9	104,2	110,6
1992 JD	121,0	103,9	105,1	287,9	393,5	206,7	107,0	112,7	113,7	109,8	117,3
1992 Januar	119,5	103,8	104,9	286,7	389,2	208,1	105,7	108,8	110,4	109,0	112,9
Februar	119,9	104,3	104,5	287,3	389,3	208,8	105,9	109,9	110,9	109,6	113,1
März	120,4	104,3	104,6	288,6	393,3	208,2	106,0	110,6	112,7	109,2	113,3
April	120,7	104,6	104,7	287,9	394,2	206,2	106,7	111,8	113,3	108,6	113,4
Mai	121,3	104,8	105,0	287,3	393,9	205,4	106,9	112,4	113,8	109,3	118,3
Juni	121,4	105,1	104,9	286,6	393,8	204,2	106,9	112,9	114,2	108,8	119,0
Juli	121,3	104,3	104,8	286,5	393,9	204,0	107,3	113,4	114,7	109,0	119,1
August	121,2	103,6	104,8	287,4	394,1	205,3	107,4	113,9	114,6	109,0	119,1
September	121,3	103,3	105,4	288,9	394,1	208,1	107,4	114,2	114,6	109,9	119,1
Oktober	121,5	103,3	105,7	289,0	395,1	207,4	108,0	114,5	114,7	110,4	119,2
November	121,7	103,0	106,0	289,1	395,3	207,5	108,1	114,6	115,0	111,8	120,3
Dezember	121,8	102,9	106,1	289,2	395,5	207,5	108,2	115,4	115,0	112,5	121,2
1993 Januar	130,4	103,7	106,0	387,3	618,6	209,6	108,8	118,2	118,9	114,2	125,6
Februar	131,0	104,4	106,1	388,6	621,0	210,1	109,0	118,7	120,0	114,8	125,7
März	131,1	104,2	106,3	388,9	623,1	209,0	109,1	119,1	120,7	114,6	125,8
April	131,7	104,8	106,3	388,5	621,2	208,6	109,9	119,5	121,4	114,3	127,7
Mai	131,8	105,0	106,4	388,7	622,6	208,9	110,1	119,6	121,4	114,3	127,9
Juni	132,4	105,6	106,2	388,7	622,9	208,8	110,1	119,8	123,1	114,0	129,6
Juli	132,3	104,9	106,0	388,2	622,0	208,6	110,3	119,9	123,4	114,4	130,8
August	132,2	104,5	106,0	388,3	621,5	209,2	110,3	120,0	123,3	114,6	130,8
September	132,3	104,2	106,9	388,4	621,4	209,5	110,4	120,2	123,5	115,2	131,0
Oktober	132,4	104,1	107,4	387,5	621,4	207,8	110,6	120,8	123,8	115,7	131,0
November	132,6	104,0	107,6	387,6	621,5	207,8	110,7	121,1	123,9	116,4	133,3

Relative Veränderung zum entsprechenden Vorjahresmonat

1992 Januar	16,6	4,0	2,7	144,0	289,2	58,9	4,5	7,6	9,6	6,9	3,8
Februar	16,2	4,0	1,8	140,4	274,3	59,0	3,7	8,2	10,0	5,2	3,8
März	15,7	2,9	1,0	141,1	276,7	58,4	3,6	7,8	9,3	4,5	3,7
April	14,8	2,3	0,5	138,7	277,6	54,9	3,8	8,1	6,9	4,7	3,8
Mai	15,0	2,9	1,1	128,8	276,9	42,8	3,7	8,1	7,2	4,9	8,2
Juni	14,6	2,2	1,5	126,4	276,8	42,2	3,6	7,7	7,2	5,2	7,9
Juli	14,2	0,9	2,1	126,3	275,9	42,4	4,1	8,0	7,1	5,8	6,8
August	14,1	1,1	1,6	126,3	276,0	42,6	3,9	8,1	6,4	5,4	6,7
September	14,0	1,3	1,5	124,0	276,0	41,0	3,5	7,6	6,3	5,6	6,7
Oktober	3,1	1,3	1,1	0,9	1,9	-0,5	3,2	7,3	6,1	5,3	6,6
November	2,7	-0,3	1,0	0,9	1,9	-0,5	3,1	6,9	6,3	5,1	7,5
Dezember	2,8	-0,2	0,8	0,9	1,9	-0,5	2,9	7,1	6,4	5,6	7,6
1993 Januar	9,1	-0,1	1,0	35,1	58,9	0,7	2,9	8,6	7,7	4,8	11,2
Februar	9,3	0,1	1,5	35,3	59,5	0,6	2,9	8,0	8,2	4,7	11,1
März	8,9	-0,1	1,6	34,8	58,4	0,4	2,9	7,7	7,1	4,9	11,0
April	9,1	0,2	1,5	34,9	57,6	1,2	3,0	6,9	7,1	5,2	12,6
Mai	8,7	0,2	1,3	35,3	58,1	1,7	3,0	6,4	6,7	4,6	8,1
Juni	9,1	0,5	1,2	35,6	58,2	2,3	3,0	6,1	7,8	4,8	8,9
Juli	9,1	0,6	1,1	35,5	57,9	2,3	2,8	5,7	7,6	5,0	9,8
August	9,1	0,9	1,1	35,1	57,7	1,9	2,7	5,4	7,6	5,1	9,8
September	9,1	0,9	1,4	34,4	57,7	0,7	2,8	5,3	7,8	4,8	10,0
Oktober	9,0	0,8	1,6	34,1	57,3	0,2	2,4	5,5	7,9	4,8	9,9
November	9,0	1,0	1,5	34,1	57,2	0,1	2,4	5,7	7,7	4,1	10,8

1) Ohne Preisrepräsentante für extra leichtes Heizöl.

Fachserie 17: Preise

Reihe 1: Preise und Preisindizes für die Land- und Forstwirtschaft

Der etwa 8 Wochen nach dem Berichtszeitraum erscheinende Monatsbericht enthält Angaben über Erzeugerpreise landwirtschaftlicher und forstwirtschaftlicher Produkte sowie über Einkaufspreise landwirtschaftlicher Betriebsmittel. Im Jahresbericht sind zu allen Veröffentlichungspositionen die Indexzahlen für einen mehrjährigen Zeitraum aufgeführt.

Zur Berechnung des Index der Erzeugerpreise landwirtschaftlicher Produkte werden ca. 1 150 Preisreihen für 161 Waren, beim Index der Erzeugerpreise forstwirtschaftlicher Produkte (aller Besitzarten) ca. 3 350 Preisreihen für 73 Waren und beim Index der Einkaufspreise landwirtschaftlicher Betriebsmittel ca. 4 500 Preisreihen für 195 Waren und Leistungen herangezogen.

Reihe 2: Preise und Preisindizes für gewerbliche Produkte (Erzeugerpreise)

In dem etwa 4 Wochen nach dem Berichtszeitraum vorliegenden Monatsbericht sind Angaben über Erzeugerpreise im Inlandsabsatz für rd. 950 Positionen nach dem „Systematischen Güterverzeichnis für Produktionsstatistiken“ – für ausgewählte Gütergruppen einschl. des Auslandsabsatzes – enthalten. Im Jahresbericht werden überwiegend Vergleichsdaten zurückliegender Jahre veröffentlicht. Zur Berechnung der Indizes werden ca. 15 500 Preisreihen für rd. 2 400 Waren verwendet.

Reihe 2.S.1: Index der Erzeugerpreise gewerblicher Produkte – Lange Reihen –

Dieser Sonderband enthält neben ausführlichen methodischen Informationen Jahresindizes auf der aktuellen Basis 1985 (= 100), die vielfach bis 1949 und für 1938 zurückgerechnet wurden. Die Darstellung der Monatsindizes reicht von 1976 bis 1984.

Reihe 3: Preisindex für den Wareneingang des Produzierenden Gewerbes

Erfasst werden Einkaufspreise der vom Produzierenden Gewerbe bezogenen Rohstoffe und Zwischenprodukte inländischer und ausländischer Herkunft. Der ca. 7 Wochen nach dem Berichtszeitraum verfügbare Monatsbericht enthält nach der Herkunft, dem Bearbeitungsgrad sowie dem vorwiegenden Verwendungsbereich gegliederte Indizes. Im Jahresbericht werden bei gleicher fachlicher Gliederung wie im Monatsbericht umfangreichere Zeitreihen für mehrere Jahre gebracht.

Reihe 4: Meßzahlen für Bauleistungspreise und Preisindizes für Bauwerke

Für die Monate Februar, Mai, August und November werden neben einem vierteljährlichen Eilbericht mit den wichtigsten Eckdaten ausführliche Vierteljahresberichte herausgegeben. Die Nachweisungen enthalten Preisindizes für den Neubau von Wohngebäuden, Nichtwohngebäuden und Sonstigen Bauwerken, für Einfamilien-Fertighäuser sowie für die Instandhaltung von Wohngebäuden. Den Indexberechnungen liegen rd. 35 000 Preisreihen für 220 Bauleistungen zugrunde.

Reihe 5: Kaufwerte für Bauland

Angaben zu Baulandveräußerungen wie Fälle, Flächen, Kaufsummen werden vierteljährlich nach Baugebieten, Baulandarten sowie Gemeindegrößenklassen für Bund und Länder veröffentlicht. Der Jahresbericht ist zusätzlich u.a. nach Veräußerern und Erwerbern aufgliedert und enthält die Ergebnisse ausgewählter Städte.

Reihe 6: Index der Großhandelsverkaufspreise

Der etwa 4 Wochen nach dem Berichtszeitraum erscheinende Monatsbericht zeigt die Entwicklung der bei Großhandelsunternehmen und -märkten ermittelten Verkaufspreise im Inlandsabsatz in institutioneller Gliederung nach 89 Wirtschaftsklassen sowie in zwei waresystematischen Gliederungen nach rund 540 Warengruppen und Warenarten. Im Jahresbericht werden langfristige Übersichten veröffentlicht. In die Berechnung des Index werden ca. 6 850 Preisreihen für rund 1 030 Waren einbezogen.

Reihe 7: Preise und Preisindizes für die Lebenshaltung

Der Preisindex für die Lebenshaltung wird für alle privaten Haushalte und für drei abgegrenzte Haushaltstypen (Vier-Personen-Haushalte von Beamten und Angestellten mit höherem Einkommen, Vier-Personen-Haushalte von Arbeitern und Angestellten mit mittlerem Einkommen, Zwei-Personen-Haushalte von Renten- und Sozialhilfeempfängern mit geringem Einkommen) berechnet; darüber hinaus für die einfache Lebenshaltung eines Kindes.

Während ein etwa 14 Tage nach dem Berichtszeitraum erscheinender monatlicher Eilbericht ausgewählte Eckdaten der Lebenshaltungsindizes und des Index der Einzelhandelspreise (zum Teil Durchschnittswerte über 30 Jahre und bis zu 120 Monatszahlen) enthält, sind im Monatsbericht weitaus umfangreichere Nachweisungen veröffentlicht. Außer den verschiedenen Indizes, die in tiefer fachlicher Gliederung dargeboten werden, enthält der Monatsbericht Bundesdurchschnittspreise und -meßzahlen für rd. 630 Güter der Lebenshaltung. Ausführliche Ergebnisse in tiefer fachlicher Gliederung mit einem z.T. weit zurückreichenden zeitlichen Nachweis bringt der Jahresbericht.

Reihe 8: Preise und Preisindizes für die Ein- und Ausfuhr

Im Monatsbericht, der etwa 6 Wochen nach dem Berichtszeitraum vorliegt, werden der Einfuhrpreisindex für etwa 690, der Ausfuhrpreisindex für etwa 580 Warengruppen und Waren, die Terms of Trade sowie absolute Einfuhrpreise für rd. 60 Produkte veröffentlicht. Der Jahresbericht bringt langfristige Übersichten. Für die Berechnung des Einfuhrpreisindex werden ca. 6 500 Preisrepräsentanten, für den Ausfuhrpreisindex 6 600 herangezogen.

Reihe 9: Preise und Preisindizes für Verkehrsleistungen

Der Jahresbericht enthält Angaben über Fahrpreise, Flugpreise und Frachtsätze des Eisenbahn-, Straßen-, Schiffs- und Luftverkehrs sowie der Spedition; ferner werden Indizes der Seefrachten und der Gebühren des Post- und Fernmeldewesens in langfristiger Übersicht nachgewiesen.

Reihe 10: Internationaler Vergleich der Preise für die Lebenshaltung

Die Verbrauchergeld- und Reisegeldparitäten sowie Devisenkurse werden in einem etwa 4 Wochen nach dem Berichtszeitraum erscheinenden Monatsbericht und einem Jahresbericht veröffentlicht; letzterer enthält umfangreichere Nachweisungen sowie längerfristige Zeitreihen. Verbrauchergeldparitäten werden monatlich für ca. 40 Länder, Reisegeldparitäten halbjährlich für 8 Länder dargestellt.

Reihe 11: Preise und Preisindizes im Ausland

Der etwa 6 Wochen nach dem Berichtszeitraum erscheinende Monatsbericht enthält neben Angaben von Preisindizes für die Lebenshaltung (z.Z. für mehr als 80 Länder), für Erzeugnisse des Großhandels und der gewerblichen Produktion sowie für Baustoffe und Bauwerke auch absolute Preise für Welthandelsgüter in Originalwährung. Im Jahresbericht werden außerdem umfassende Informationen über Verbraucherpreise (für rd. 80 Länder) nachgewiesen.

Systematiken

Systematik der Wirtschaftszweige mit Erläuterungen, Ausgabe 1979
Systematisches Güterverzeichnis für Produktionsstatistiken, Ausgabe 1982

Systematik der Einnahmen und Ausgaben der privaten Haushalte, Ausgabe 1983

Systematik der Bauwerke, Ausgabe 1978

Warenverzeichnis für die Binnenhandelsstatistik, Ausgabe 1978



STATISTISCHES BUNDESAMT
GUSTAV-STRESEMANN-RING 11
65189 WIESBADEN

Veröffentlichungen und Prospekte sind durch den Verlag METZLER-POESCHEL, Verlagsauslieferung Hermann Leins, Postfach 1152, 72125 Kusterdingen, erhältlich.