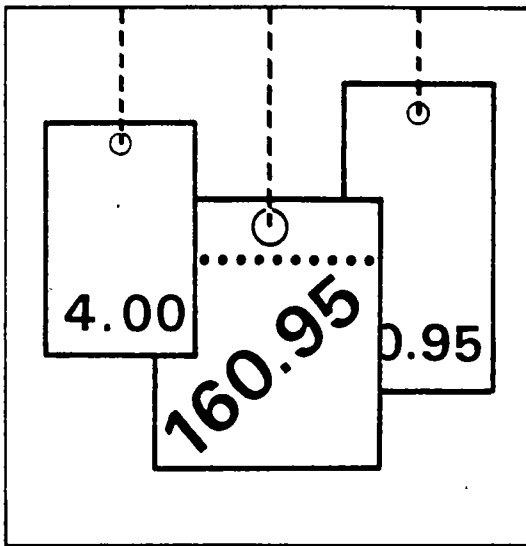


Statistisches Bundesamt

# Preise



Fachserie 17

Reihe 7

Preise und Preisindizes für die Lebenshaltung

Juli 1993

Statistisches Bundesamt  
Bibliothek - Dokumentation - Archiv

**METZLER  
POESCHEL**

Herausgeber:  
Statistisches Bundesamt, Wiesbaden, Gustav-Stresemann-Ring 11

Postanschrift:  
Statistisches Bundesamt  
65180 Wiesbaden

Verlag:  
Metzler-Poeschel, Stuttgart

Verlagsauslieferung:  
Hermann Leins GmbH & Co. KG  
Postfach 11 52  
72125 Kusterdingen  
Telefon: 07071/935350  
Telex: 7 262 891 mepo d  
Telefax: 07071/33653

Erscheinungsfolge: monatlich

Erschienen im August 1993

Preis: DM 14,10

Bestellnummer: 2170700 - 93107

Copyright: Statistisches Bundesamt, Wiesbaden 1993

Vervielfältigung - außer für gewerbliche Zwecke -  
mit Quellenangabe gestattet.

## Inhalt

	Seite
<b>Teil I Früheres Bundesgebiet</b>	
 <b>T e x t t e i l</b>	
1 Erläuterungen .....	6
2 Aktuelle Ergebnisse .....	12
3 Schaubild .....	13
 <b>T a b e l l e n t e i l</b>	
1 Preisindex für die Lebenshaltung (Aktuelle Ergebnisse)	
1.1 Alle privaten Haushalte .....	14
Gliederung nach Hauptgruppen (Verwendungszweck)	
Gliederung nach Dauerhaftigkeit und Wert der Güter	
Gliederung nach Waren, Leistungen und Wohnungsnutzung	
Kraftfahrer-Preisindex	
Gliederung nach Gruppen und Untergruppen (Verwendungszweck)	
1.2 4-Personen-Haushalte von Beamten und Angestellten mit höherem Einkommen .....	19
Gliederung nach Hauptgruppen (Verwendungszweck)	
Gliederung nach Dauerhaftigkeit und Wert der Güter	
Gliederung nach Waren, Leistungen und Wohnungsnutzung	
1.3 4-Personen-Haushalte von Arbeitern und Angestellten mit mittlerem Einkommen .....	20
Gliederung nach Hauptgruppen (Verwendungszweck)	
Gliederung nach Bedarfsgruppen	
Gliederung nach Dauerhaftigkeit und Wert der Güter	
Gliederung nach Waren, Leistungen und Wohnungsnutzung	
1.4 2-Personen-Haushalte von Renten- und Sozialhilfeempfängern mit geringem Einkommen ..	21
Gliederung nach Hauptgruppen (Verwendungszweck)	
Gliederung nach Bedarfsgruppen	
Gliederung nach Dauerhaftigkeit und Wert der Güter	
Gliederung nach Waren, Leistungen und Wohnungsnutzung	
1.5 Einfache Lebenshaltung eines Kindes .....	22
Gliederung nach Hauptgruppen (Verwendungszweck)	
Gliederung nach Bedarfsgruppen	
2 Index der Einzelhandelspreise (Aktuelle Ergebnisse)	
2.1 Gliederung nach der Systematik der Wirtschaftszweige (Ausgabe 1979) .....	23
2.2 Gliederung nach dem Warenverzeichnis für die Binnenhandelsstatistik (Ausgabe 1978) .	24
2.3 Gliederung nach dem Güterverzeichnis für den Privaten Verbrauch (Ausgabe 1963) .....	25

3	Preisindex für die Lebenshaltung (Mittelfristige Übersichten)	
3.1	Preisindex für die Lebenshaltung aller privaten Haushalte Absolute Werte und Relative Veränderungen gegenüber den entsprechenden Vorjahresergebnissen	
3.1.1	Gliederung nach Hauptgruppen .....	26
3.1.2	Gliederung nach Waren, Leistungen und Wohnungsnutzung .....	28
3.1.3	Entwicklung der Wohnungsmieten .....	30
3.1.4	Kfz-Anschaffung und -Unterhaltung (Kraftfahrer-Preisindex) .....	30
3.2	Preisindex für die Lebenshaltung abgegrenzter Verbrauchergruppen Absolute Werte und Relative Veränderungen gegenüber den entsprechenden Vorjahresergebnissen	
3.2.1	Gliederung nach Hauptgruppen	
	4-Personen-Haushalte von Beamten und Angestellten mit höherem Einkommen .....	32
	4-Personen-Haushalte von Arbeitern und Angestellten mit mittlerem Einkommen .....	32
	2-Personen-Haushalte von Renten- und Sozialhilfeempfängern mit geringem Einkommen .....	34
	Einfache Lebenshaltung eines Kindes .....	34
3.2.2	Gliederung nach Waren, Leistungen und Wohnungsnutzung	
	4-Personen-Haushalte von Beamten und Angestellten mit höherem Einkommen .....	36
	4-Personen-Haushalte von Arbeitern und Angestellten mit mittlerem Einkommen .....	36
	2-Personen-Haushalte von Renten- und Sozialhilfeempfängern mit geringem Einkommen .....	36
4	Index der Einzelhandelspreise (Mittelfristige Übersichten)	
4.1	Gliederung nach der Systematik der Wirtschaftszweige (Ausgabe 1979) .....	38
4.2	Gliederung nach dem Warenverzeichnis für die Binnenhandelsstatistik (Ausgabe 1978) .....	39
4.3	Gliederung nach dem Güterverzeichnis für den Privaten Verbrauch (Ausgabe 1963) .....	40
5	Preisindex für die Lebenshaltung aller privaten Haushalte und für abgegrenzte Verbrauchergruppen auf Originalbasis und umbasiert (Langfristige Übersichten)	
5.1	Gesamtindizes auf Originalbasis und umbasiert auf 1980, 1976, 1970 und 1962 = 100 .....	41
	Absolute Werte und relative Veränderungen gegenüber den entsprechenden Vorjahresergebnissen	
5.1.1	Alle privaten Haushalte und 4-Personen-Haushalte von Beamten und Angestellten mit höheren Einkommen .....	41
5.1.2	4-Personen-Haushalte von Arbeitern und Angestellten mit mittlerem Einkommen und 2-Personen-Haushalte von Renten- und Sozialhilfeempfängern mit geringem Einkommen .....	43
5.2	4-Personen-Haushalte von Arbeitern und Angestellten mit mittlerem Einkommen .....	45
5.2.1	Gesamtindex umbasiert auf 1958, 1950, 1938, 1913/14 = 100 .....	45
	Absolute Werte und relative Veränderungen gegenüber den entsprechenden Vorjahresergebnissen	
5.2.2	Gliederung nach Bedarfgruppen umbasiert auf 1970 = 100 .....	47
5.3	Entwicklung der Wohnungsmieten aus dem Preisindex für die Lebenshaltung aller privaten Haushalte .....	48
5.3.1	Umbasiert auf 1980 und 1976 = 100	
5.3.2	Umbasiert auf 1970 und 1962 = 100 .....	49
6	Index der Einzelhandelspreise (Langfristige Übersichten)	
6.1	Gliederung nach der Systematik der Wirtschaftszweige	
6.1.1	Umbasiert auf 1980, 1976, 1970, 1962 = 100 .....	50
7	Verbraucherpreise	
7.1	Ausgewählte Güter der Lebenshaltung im Bundesdurchschnitt	
	Nahrungsmittel, Getränke, Tabakwaren .....	52
	Bekleidung, Schuhe .....	54
	Wohnungsmieten, Energie .....	56
	Haushaltsgüter .....	56
	Gesundheits- und Körperpflege .....	58
	Verkehr, Nachrichtenübermittlung .....	59
	Bildung, Unterhaltung, Freizeit .....	60
	Persönlicher Bedarf, Sonstiges .....	62
8	Kommunale Gebühren für Wasser, Abwasserbeseitigung, Müllabfuhr und Straßenreinigung .....	63
9	Preisindex für das Gastgewerbe .....	66
	Fußnoten zu den Verbraucherpreis-Tabellen .....	67

## Teil II Neue Länder und Berlin-Ost

## Textteil

1	Erläuterungen .....	68
2	Aktuelle Ergebnisse .....	69

## Tabelleenteil

1	Preisindex für die Lebenshaltung (aktuelle Ergebnisse)	
1.1	Alle Arbeitnehmerhaushalte .....	70
1.2	4-Personen-Arbeitnehmerhaushalte mit höherem Einkommen .....	75
1.3	4-Personen-Arbeitnehmerhaushalte mit mittlerem Einkommen .....	76
1.4	2-Personen-Rentnerhaushalte .....	77
2	Preisindex für die Lebenshaltung (Mittelfristige Übersichten)	
2.1	Preisindizes für die Lebenshaltung aller Arbeitnehmerhaushalte und für abgegrenzte Verbrauchergruppen .....	78
2.2	Preisindex für die Lebenshaltung aller Arbeitnehmerhaushalte in der Gliederung nach Hauptgruppen .....	79
2.3	Preisindex für die Lebenshaltung von 4-Personen-Arbeitnehmerhaushalten mit höherem Einkommen in der Gliederung nach Hauptgruppen .....	80
2.4	Preisindex für die Lebenshaltung von 4-Personen-Arbeitnehmerhaushalten mit mittlerem Einkommen in der Gliederung nach Hauptgruppen .....	81
2.5	Preisindex für die Lebenshaltung von 2-Personen-Rentnerhaushalten in der Gliederung nach Hauptgruppen .....	82

Die Angaben in Teil I für das "frühere Bundesgebiet" beziehen sich auf die Bundesrepublik Deutschland nach dem Gebietsstand bis zum 3.10.1990; sie schließen Berlin-West ein.

Die Angaben in Teil II für die "neuen Länder und Berlin-Ost" beziehen sich auf die Länder Brandenburg, Mecklenburg-Vorpommern, Sachsen, Sachsen-Anhalt, Thüringen sowie auf Berlin-Ost.

Zeichenerklärung

r	=	berichtigte Zahl		=	grundsätzliche Änderung innerhalb einer Reihe, die den zeitlichen Vergleich beeinträchtigt.
-	=	nichts vorhanden			
.	=	Zahlenwert unbekannt oder geheimzuhalten			

JD	=	Jahresdurchschnitt	m <sup>3</sup>	=	Kubikmeter
Hj.	=	Halbjahr	km	=	Kilometer
EH.M.	=	Einzelhandel mit	g	=	Gramm
a.n.g.	=	anderweitig nicht genannt	kg	=	Kilogramm
i. Tr.	=	in Trockenmasse	ml	=	Milliliter
mm	=	Millimeter	l	=	Liter
cm	=	Zentimeter	hl	=	Hektoliter
cm <sup>3</sup>	=	Kubikzentimeter	kw	=	Kilowatt
dm <sup>2</sup>	=	Quadratdezimeter	kwh	=	Kilowattstunde
m	=	Meter	V	=	Volt
m <sup>2</sup>	=	Quadratmeter	GJ	=	Gigajoule

Ergebnisse der Länder werden in den "Statistischen Berichten" der Statistischen Ämter der Länder unter der Kennziffer M I 2 veröffentlicht.

1 Erläuterungen

1 Die Preisindizes für die Lebenshaltung und der Index der Einzelhandelspreise messen die Preisentwicklung auf der Stufe des Privaten Verbrauchs bzw. auf der Stufe des Einzelhandelsverkaufs. Die Bezugsgröße dieser Indizes ist die Summe der Ausgaben für den Privaten Verbrauch bei den zugrunde liegenden privaten Haushalten bzw. die Summe der Umsätze im Einzelhandel im Basisjahr (gegenwärtig 1985), wie sie durch die Statistik der Wirtschaftsrechnungen privater Haushalte bzw. durch die Statistik der Umsätze im Einzelhandel nachgewiesen wird. Im Hinblick auf die wesentlichen Rechenvorgänge kann der Index als der gewogene Durchschnitt aus den Preisveränderungszahlen (Durchschnittsmeßzahlen) bezeichnet werden, die für eine repräsentative Auswahl von Lebenshaltungsgütern bzw. Einzelhandelswaren gebildet werden. Als Wägungszahlen (= Indexgewichte) dienen die Ausgaben der privaten Haushalte bzw. die Umsatzzahlen für diejenigen Güter im Basisjahr, für die Einzelpreisreihen als repräsentativ angesehen werden. Die Liste dieser Güter mit den jeweiligen Wägungszahlen wird in der Öffentlichkeit oft auch einfach als der "Warenkorb" bezeichnet.

2 Die Preisreihen werden in der Form von Meßzahlen auf der Grundlage des Preisstandes im Basisjahr (= 100) dargestellt. Sie beruhen in der Regel auf den Ergebnissen monatlicher Preisserhebungen bei einer repräsentativen Auswahl von Unternehmen des Einzelhandels, des Handwerks, des Beherbergungs- und Gaststättengewerbes, der öffentlichen Versorgung bzw. von Dienstleistungsunternehmen, freien Berufen, Inhabern von Mietwohnungen (z.T. auch Vermietern) u.a.; Erhebungszeitpunkt ist die Monatsmitte. Damit die monatlichen Werte einer Preisreihe nur "reine" Preisveränderungen zum Ausdruck bringen, müssen alle für die Höhe des Preises maßgeblichen Faktoren, die sog. preisbestimmenden Merkmale, so lange wie möglich konstant gehalten werden. Dies gilt nicht nur für die Mengeneinheit der beobachteten Ware bzw. Leistung und deren qualitative Beschaffenheit, sondern auch für die verschiedenen Handels-, Liefer- und Zahlungsbedingungen. Ändert sich eines dieser Merkmale, so kann die Differenz zwischen dem neuen und dem zu-

letzt gemeldeten Preis eine unechte Preisveränderung enthalten, die eliminiert werden muß.

Die monatlich ermittelten Preise sind effektive Endverbraucherpreise (keine Listenpreise) einschl. Mehrwertsteuer sowie einschl. Verbrauchsteuern (z.B. Mineralölsteuer, Tabaksteuer) und anderer gesetzlicher Abgaben (z.B. Ausgleichsabgaben bei elektrischem Strom, Bevorratungsbeitrag bei Mineralölzeugnissen). Gegenwärtig erfassen die Statistischen Landesämter in 118 über das ganze Bundesgebiet verteilten Gemeinden mehr als 300 000 Einzelpreise für insgesamt rd. 750 Güter. Für die Berechnung der verbraucherpreisstatistischen Indizes werden also entsprechend viele Durchschnittsmeßzahlen gebildet. Die Berichtsstellen in den Gemeinden werden so ausgewählt, daß einerseits Geschäfts- und Wohnviertel, andererseits die verschiedenen Handels- und Betriebsformen des Einzelhandels (selbständige Fachgeschäfte, Filialbetriebe, Warenhäuser, Supermärkte etc.) in angemessener Weise repräsentiert werden.

3 Die verbraucherpreisstatistischen Indizes werden nach der sog. Laspeyres-Formel berechnet. Das bedeutet, daß die aus dem gegenwärtigen Basisjahr (1985) stammenden Wägungszahlen bis zur Umstellung der Indizes auf ein neueres Basisjahr unverändert bleiben. Das letzte Basisjahr vor dem gegenwärtigen Basisjahr war das Jahr 1980. Für längerfristige Vergleiche können durchlaufende Reihen durch Verkettung der gegenwärtigen Berechnungsergebnisse auf Basis 1985 = 100 mit den früheren Indexzahlen auf Basis 1980 = 100 für die Zeit vor 1985 gebildet werden. Zu diesem Zweck enthält der Tabellenteil Verkettungsfaktoren, mit denen die früher veröffentlichten Indexzahlen auf Basis 1980 = 100 für die Zeit vor 1985 zwecks Umbasierung auf 1985 = 100 zu multiplizieren sind.

Der Absatz 9 über das Rechnen mit Indexzahlen enthält dagegen eine Zusammenstellung von Verkettungsfaktoren, mit denen umgekehrt die verschiedenen Preisindizes für die Lebenshaltung auf Basis 1985 = 100, und zwar jeweils die Reihe für die Lebenshaltung insgesamt, auf ein früheres Basisjahr, z.B. auf 1980 oder 1976, umbasiert werden können. Entsprechendes gilt auch für den Index der Einzelhandelspreise.

4 Der wichtigste Preisindex für die Lebenshaltung ist der für die Gesamtheit aller privaten Haushalte berechnete Index. Daneben gibt es Indizes für verschiedene Haushaltstypen, und zwar für

- 4-Personen-Haushalte von Beamten und Angestellten mit höherem Einkommen,
- 4-Personen-Haushalte von Arbeitern und Angestellten mit mittlerem Einkommen,
- 2-Personen-Haushalte von Renten- und Sozialhilfeempfängern mit geringen Einkommen,
- die einfache Lebenshaltung eines Kindes.

Alle diese Indizes werden außer in der Darstellung für die Lebenshaltung insgesamt für

eine große Zahl von Gütergruppen verschiedener Aggregationsstufen ermittelt und veröffentlicht. Die dabei vorrangig angewandten Gliederungsprinzipien sind die der "Systematik der Einnahmen und Ausgaben der privaten Haushalte Ausgabe 1983 (SEA)", die in erster Linie die Unterschiede im Verwendungszweck der Güter berücksichtigt. Daneben wird z.T. eine Gruppierung nach Waren (darunter Nahrungsmittel und Saisonnahrungsmittel), Leistungen sowie Wohnungs- und Garagennutzung vorgenommen und eine frühere Gliederung nach "Bedarfsgruppen" angewandt. Wie sich die Haushalte unterscheiden, auf die sich die verschiedenen Preisindizes für die Lebenshaltung beziehen, ist der folgenden Übersicht über wichtige Haushaltsmerkmale zu entnehmen:

Preisindex für die Lebenshaltung	Zahl der Haushaltsmitglieder	Zusammensetzung der Haushalte	Verbrauchsausgaben in DM je Monat je Haushalt
			Basisjahr 1985
Alle privaten Haushalte .....	2,3		3 105 <sup>a)</sup>
Haushalte von Beamten und Angestellten mit höherem Einkommen .	4	2 Erwachsene 2 Kinder	4 964 <sup>b)</sup>
Haushalte von Arbeitern und Angestellten mit mittlerem Einkommen	4	2 Erwachsene 2 Kinder	3 044 <sup>c)</sup>
Haushalte von Renten- und Sozialhilfeempfängern mit geringem Einkommen .....	2	2 ältere Erwachsene	1 526 <sup>d)</sup>

- a) Basisjahr 1980 (für die Zeit von Januar 1980 bis Januar 1985): 2 665 DM; Basisjahr 1976 (für die Zeit von Januar 1976 bis Januar 1980): 2 326 DM; Basisjahr 1970 (für die Zeit von Januar 1968 bis Januar 1976): 1 294 DM; Basisjahr 1962 (Januar 1962 bis Januar 1968): 740 DM.
- b) Basisjahr 1980 (Januar 1980 bis Januar 1985): 4 148 DM; Basisjahr 1976 (Januar 1976 bis Januar 1980): 3 298 DM; Basisjahr 1970 (Januar 1968 bis Januar 1976): 1 996 DM; Basisjahr 1962 (Januar 1962 bis Januar 1968): 1 528 DM.

- c) Basisjahr 1980 (Januar 1980 bis Januar 1985): 2 575 DM; Basisjahr 1976 (Januar 1976 bis Januar 1980): 2 053 DM; Basisjahr 1970 (Januar 1968 bis Januar 1976): 1 157 DM; Basisjahr 1962 (Januar 1961 bis Januar 1968): 742 DM; Basisjahr 1958 (Januar 1957 bis Januar 1961): 570 DM; Basisjahr 1950 (von 1945 bis Januar 1957): 300 DM.
- d) Basisjahr 1980 (Januar 1980 bis Januar 1985): 1 192 DM; Basisjahr 1976 (Januar 1976 bis Januar 1980): 889 DM; Basisjahr 1970 (Januar 1968 bis Januar 1976): 532 DM; Basisjahr 1962 (Januar 1961 bis Januar 1968): 310 DM; Basisjahr 1958 (Januar 1957 bis Januar 1961): 260 DM.

Dem Preisindex für die einfache Lebenshaltung eines Kindes liegt nicht, wie den anderen Indizes, ein statistisch nachgewiesener "Warenkorb", sondern ein von Experten der Jugendhilfe und -betreuung entwickeltes Bedarfsschema zugrunde. Es berücksichtigt den Mindestbedarf von Kindern vom 1. bis 18. Lebensjahr, die als Erstkin- der von der Mutter oder deren Verwandten

betreut werden; (dieses Bedarfsschema stammt aus dem Jahr 1976 und wurde mit der Preisentwicklung über 1980 auf 1985 fortgerechnet).

- 5 Der Index der Einzelhandelspreise wird sowohl institutionell nach der "Systematik der Wirtschaftszweige" (1979) als auch warenmäßig gegliedert. Die Gruppierung nach Waren erfolgt einmal nach dem "Warenverzeichnis für die Binnenhandelsstati-

stik" (1978), zum anderen nach dem "Güterverzeichnis für den Privaten Verbrauch" (1963).

Der durchlaufenden Reihe des Einzelhandelspreisindex liegt die Umsatzstruktur des Einzelhandels der nachfolgend genannten Jahre zugrunde: 1950 (für die Zeit bis Januar 1962); 1962 (von Januar 1962 bis Januar 1968); 1970 (von Januar 1968 bis Januar 1976); 1976 (von Januar 1976 bis Januar 1980); 1980 (von Januar 1980 bis Januar 1985) und 1985 (ab Januar 1985).

6 Während die Tabellenteile 1 und 2 dem kurzfristigen Vergleich dienen, enthalten die Tabellenteile 3 und 4 Reihen, die mit dem gegenwärtigen Basisjahr beginnen und für mittelfristige Vergleiche in Frage kommen. In den Tabellenteilen 5 und 6 werden langfristige Reihen des Preisindex für die Lebenshaltung bzw. des Einzelhandelspreisindex gebracht. Der jeweilige Gesamtindex wird auf Originalbasis und umbasiert auf 1980 = 100, 1976 = 100, 1970 = 100 und 1962 = 100 dargestellt. Die zusätzlich angegebenen relativen Veränderungen gegenüber dem Vorjahreszeitraum (Vorjahr bzw. Vorjahresmonat) sind aus den Werten der jeweiligen Originalbasis errechnet. Werden diese Veränderungszahlen aus den auf andere Basisjahre umbasierter Indizes errechnet, können Rundungsdifferenzen entstehen, die zu einer unterschiedlichen Interpretation der tatsächlichen Preisentwicklung führen können. Der Preisindex für die Lebenshaltung von 4-Personen-Haushalten von Arbeitern und Angestellten (frühere Bezeichnung Arbeitnehmerhaushalten) mit mittlerem Einkommen wird darüber hinaus für den Gesamtindex auch in der Umbasierung auf 1958 = 100, 1950 = 100, 1938 = 100 und 1913/14 = 100 dargeboten. Eine weitere langfristige Darstellung hat diesen Index in der Gliederung nach Bedarfsgruppen zum Gegenstand. Die langfristigen Reihen des Index der Einzelhandelspreise liegen in institutioneller Gliederung in der Umbasierung auf 1980 = 100, 1976 = 100, 1970 = 100 und 1962 = 100 vor. Die Tabelle 8 ist eine langfristige Darstellung kommunaler Gebühren.

7 In der vorliegenden Reihe 7 der Fachserie 17 erscheinen auch Jahresberichte mit weiteren detaillierten Angaben, darunter über das Ausmaß der Preisstreuung. Ein monatlicher Eilbericht dient der kurzfristigen Unterrichtung über die neuesten Berechnungsergebnisse. Die Eilberichte erscheinen etwa

zwei Wochen, die Monatsberichte etwa vier Wochen, die Jahresberichte etwa drei Monate nach Ablauf des Berichtszeitraumes und sind zu beziehen durch den Buchhandel oder direkt durch den

Verlag:  
Metzler-Poeschel

Verlagsauslieferung:  
Hermann Leins GmbH & Co. KG  
Postfach 11 52  
72125 Kusterdingen  
Telefon: 07071/935350

Weitere methodische Fragen zur Verbraucherpreisstatistik wurden zuletzt in "Wirtschaft und Statistik" 7/1979, 11/1979, 4/1980, 7/1984 behandelt.

8 Für den Benutzer der verbraucherpreisstatistischen Veröffentlichungen könnte auch die Preisentwicklung auf anderen Wirtschaftsstufen bzw. für bestimmte Wirtschaftsbereiche von Interesse sein. Berechnet und veröffentlicht werden land- und forstwirtschaftliche Preisindizes (Bestell-Nr.: 2170100), Indizes der Erzeugerpreise gewerblicher Produkte (Bestell-Nr.: 2170200), Preisindex für den Wareneingang des Produzierenden Gewerbes (Bestell-Nr.: 2170300), der Ein- und Ausführpreise (Bestell-Nr.: 2170800), der Baupreise (Bestell-Nr.: 2170400) sowie der Großhandelsverkaufspreise (Bestell-Nr.: 2170600). Weitere Veröffentlichungen unterrichten über die Kaufwerte von Bauland (Bestell-Nr.: 2170500) und über die Preise in verschiedenen Verkehrsbereichen (Bestell-Nr.: 2170900).

Besonders sei auf die Ergebnisse internationaler Preisvergleiche (Kaufkraftparitäten auf der Stufe des Privaten Verbrauchs; Reisegeldparitäten) hingewiesen (Bestell-Nr.: 2171000). Hier wird das Niveau der deutschen Verbraucherpreise mit denen des Auslandes verglichen. Die Gegenüberstellung mit den Devisenkursen läßt erkennen, in welchen Ländern man billiger oder teurerer lebt als in der Bundesrepublik Deutschland.

9 Nachstehend werden einige Erläuterungen zum Rechnen mit Indexzahlen gegeben.

#### Messung von Indexveränderungen in Punkten und in Prozent

Die Indexveränderung von einem Zeitpunkt zum anderen kann in Punkten oder in Prozent ausgedrückt werden.



Die Indexentwicklung nach P u n k t e n ergibt sich als Differenz zwischen dem neuen und dem alten Indexstand. Das Ergebnis für einen bestimmten Zeitraum ist je nach Wahl des Basisjahres unterschiedlich.

$$126,2 - 115,0 = 11,2 \text{ Punkte}$$

aber, ebenso wie auf Basis 1985, um

$$\left(\frac{126,2}{115,0} \times 100\right) - 100 = 9,7 \%$$

Die Indexentwicklung in P r o z e n t kann nach der Formel

$$\left(\frac{\text{neuer Indexstand}}{\text{alter Indexstand}} \times 100\right) - 100$$

berechnet werden. Das Ergebnis ist von der Wahl des Basisjahres unabhängig, wenn man von geringfügigen Rundungsdifferenzen absieht.

Hierzu zwei Beispiele:

- (1) Die Steigerung eines Index von 120 auf 132 bedeutet eine Zunahme um

$$132 - 120 = 12 \text{ Punkte,}$$

aber um

$$\left(\frac{132}{120} \times 100\right) - 100 = 10 \%$$

- (2) Der Preisindex für die Lebenshaltung aller privaten Haushalte belief sich auf Basis 1985 = 100 im Mai 1983 auf 95,2 und im September 1989 auf 104,4 (siehe Tabelle 5.1.1, absolute Werte, erste Spalte). Er hat sich also in dieser Zeit um

$$104,4 - 95,2 = 9,2 \text{ Punkte}$$

oder um

$$\left(\frac{104,4}{95,2} \times 100\right) - 100 = 9,7 \%$$

erhöht. Auf Basis 1980 (siehe Tabelle 5.1) ergibt sich dagegen für die gleiche Zeitspanne eine Zunahme um

#### Messungen von Veränderungen der Kaufkraft

Will man mit Hilfe des Preisindex für die Lebenshaltung aller privaten Haushalte die Veränderung der Kaufkraft des Geldes in den Händen der Verbraucher feststellen, so ist die Formel

$$\left(\frac{\text{alter Indexstand}}{\text{neuer Indexstand}} \times 100\right) - 100$$

zugrunde zu legen.

Auch hierzu zwei Beispiele:

- (1) Die Steigerung eines Index von 120 auf 132, also um 10,0 %, bedeutet, daß sich die Kaufkraft des Geldes in der Hand des Konsumenten um

$$\left(\frac{120}{132} \times 100\right) - 100 = 90,9 - 100 = -9,1 \%$$

verändert hat, d.h. um 9,1 % gesunken ist.

- (2) Der Preisindex für die Lebenshaltung aller privaten Haushalte auf Basis 1985 = 100 hat sich von 95,2 (Mai 1983) auf 104,4 (September 1989) - siehe Tabelle 5.1.1, absolute Werte, erste Spalte -, also um 9,7 % erhöht. Bei der Berechnung der Kaufkraft des Geldes in der Hand des Konsumenten ergibt sich eine Veränderung um

$$\left(\frac{95,2}{104,4} \times 100\right) - 100 = 91,2 - 100 = -8,8 \%$$

also ein Kaufkraftverlust von 8,8 %.

#### Umbasierung

Umrechnung von Indizes auf ein anderes Basisjahr: Die Preisindizes für die Lebenshaltung (Gesamtindex) und der Index der Einzelhandelspreise (Gesamtindex) ab Januar 1985 können auf die verschiedenen früheren Basisjahre umbasiert werden, indem die Indexreihen 1985 = 100 jeweils mit den nachstehenden Faktoren multipliziert werden:

	1980	1976	1970	1962	1958	1950	1938	1913/14
Preisindex für die Lebenshaltung aller privaten Haushalte .....	1,20846	1,41188	1,98389	2,43102	.	.	.	.
4-Personen-Haushalte von Beamten und Angestellten mit höherem Einkommen .....	1,21349	1,42195	1,99799	2,42900	.	.	.	.
4-Personen-Haushalte von Arbeitern und Angestellten mit mittlerem Einkommen .....	1,20745	1,39980	1,95670	2,38872	2,57603	3,03122	4,73011	5,94058
2-Personen-Haushalte von Renten- und Sozialhilfeempfängern mit geringem Einkommen .....	1,21069	1,39516	1,97379	2,48690	2,70565	.	.	.
Index der Einzelhandelspreise ...	1,17422	1,36052	1,85196	2,06546	2,19637	2,44209	4,21349	.
Einzelhandel mit Nahrungsmitteln, Getränken, Tabakwaren (ohne ausgeprägten Schwerpunkt) .....	1,15377	1,28241	1,71256	1,88844	.	.	.	.

Beispiele:

Der auf Originalbasis 1985 = 100 errechnete Preisindex für die Lebenshaltung von 4-Personen-Haushalten von Arbeitern und Angestellten mit mittlerem Einkommen hatte im September 1989 einen Stand von 104,1. In der Umbasierung ergeben sich folgende Indizes:

auf Basis 1980	(104,1 x 1,20745 =)	125,7
auf Basis 1976	(104,1 x 1,39980 =)	145,7
auf Basis 1970	(104,1 x 1,95670 =)	203,7
auf Basis 1962	(104,1 x 2,38872 =)	248,7
auf Basis 1958	(104,1 x 2,57603 =)	268,2
auf Basis 1950	(104,1 x 3,03122 =)	315,6
auf Basis 1938	(104,1 x 4,73011 =)	492,4
auf Basis 1913/14	(104,1 x 5,94058 =)	618,4

Soll ein Index für eine a n d e r e Zeitbasis berechnet werden, so braucht lediglich die Indexzahl in Prozent der Indexzahl für die gewünschte neue Basis ausgedrückt zu werden.

Um z.B. den Preisindex für die Lebenshaltung aller privaten Haushalte für September 1989 (Indexstand auf Basis 1985: 104,4) auf der Basis Mai 1983 (Indexstand auf Basis 1985: 95,2) zu berechnen, muß man 104,4 in Prozent von 95,2 ausdrücken:

$$\frac{104,4 \times 100}{95,2} = 109,7$$

Der Index für September 1989 auf Basis Mai 1983 = 100 beträgt also 109,7. Um eine längere Zahlenreihe auf die neue Basis Mai 1983 umzurechnen, empfiehlt es sich, zunächst den Bruch

$$\frac{100}{95,2} = 1,05042$$

auszurechnen und mit dem Ergebnis die umzubasierenden Werte nacheinander zu multiplizieren. Man erspart sich dadurch die lästigen Divisionen. Für September 1989 errechnet man auf diese Weise einen auf Mai 1983 umbasierten Index von (104,4 x 1,05042 =) 109,7 - wie oben - und für Januar 1988 einen Index von (100578 x 1,05042 =) 105,8.

- 10 Die Tatsache, daß aus den Indexzahlen der Effekt von Qualitätsänderungen und anderen Änderungen in den preisbestimmenden Merkmalen der beobachteten Erzeugnisse herausgerechnet wurde, kann von besonderer Bedeutung sein, wenn die Indizes zur E r m i t t l u n g v o n W i e d e r b e s c h a f f u n g s w e r t e n verwendet werden. Sind Güter in der ursprünglichen Qualität nicht mehr käuflich, weil von der betreffenden Güterart nur verbesserte Ausführungen am Markt sind, dann können sich bei der Verwendung der Preisindizes Wiederbeschaffungswerte

ergeben, die unter den Beträgen liegen, die bei der Wiederbeschaffung tatsächlich aufgewendet werden müssen.

- 11 Preisindizes für die Lebenshaltung bzw. der Index der Einzelhandelspreise dienen häufig als Bezugsgrößen von W e r t s i c h e r u n g s k l a u s e l n in Miet-, Pacht-, Übergabe-, Pensions- und anderen Verträgen über laufende Zahlungen. Das Statistische Bundesamt kann nicht über die währungsrechtliche Zulässigkeit solcher Klauseln befinden, sondern muß an die Deutsche Bundesbank oder die Landeszentralbanken verweisen, die für solche Fragen allein zuständig sind. Das Statistische Bundesamt kann auch keine Empfehlungen aussprechen, welcher Index bestimmten Vertragsverhältnissen zugrunde zu legen ist, da es sich dabei nicht um ein statistisches Problem, sondern um eine Ermessensfrage zu einem privatrechtlichen Vertrag handelt, die von den Vertragsparteien selbst zu entscheiden ist.

Beim Abschluß von Wertsicherungsklauseln, die sich auf den Preisindex für die Lebenshaltung bzw. den Einzelhandelspreisindex beziehen, empfiehlt es sich, die vorgesehenen Steigerungssätze in Prozent anzugeben, da das Ergebnis von der Wahl des Basisjahres unabhängig ist.

Bei Klauseln, die sich an der Indexveränderung in Punkten orientieren, sollte zur Vermeidung von Unklarheiten das Basisjahr unbedingt angegeben werden. Bei der Abfassung der Klauseln ist zu beachten, daß Indizes für B e r i c h t s m o n a t e vorliegen und nicht für bestimmte Stichtage.

- 12 Die D u r c h s c h n i t t s p r e i s e<sup>1)</sup>, die in diesem Bericht veröffentlicht werden (Abschnitt 7, S. 52 ff.), können im allgemeinen nur als grobe Anhaltspunkte für das absolute Preisniveau der betreffenden Waren angesehen werden, denn die Statistik der Verbraucherpreise ist, wie die gesamte amtliche Preisstatistik, auf den Nachweis von Preisveränderungen ausgerichtet. Deswegen sind ihre wichtigsten Ergebnisse Preisindizes und Preismaßzahlen und nicht etwa Durchschnittspreise. Wirklich zuverlässige Angaben über das absolute Preisniveau würden andere Erhebungsverfahren und vor allem eine viel größere Anzahl von Einzelpreisen (einzelner Berichtsstellen) voraussetzen.
- 13 Zum besseren Verständnis der mietenstatistischen Ergebnisse werden folgende Erläuterungen gegeben:

1) Siehe Anmerkung 3 S. 67.

Es werden drei Wohnungstypen des freifinanzierten und zwei Wohnungstypen des öffentlich geförderten Wohnungsbaus erfaßt.

Zwei der drei freifinanzierten Wohnungstypen sind vor dem 20.6.1948 erbaute Altbauwohnungen, und zwar 2-Zimmer-Wohnungen mit Küche (3 Räume) und Einzelraumheizung. Nur einer dieser beiden Wohnungstypen verfügt über ein Bad oder eine Dusche. Bei der nach dem 20.6.1948 erbauten freifinanzierten Wohnung handelt es sich um eine 3-Zimmer-Wohnung mit Küche (4 Räume), Bad/Dusche, Zentralheizung sowie Balkon oder Loggia in guter Wohnlage.

Die beiden Wohnungstypen des öffentlich geförderten Wohnungsbaus sind 2-Zimmer-Wohnungen (3 Räume) mit Bad, davon eine mit Einzelraumheizung, die andere mit Zentralheizung.

Bei allen fünf Wohnungstypen wird die Miete einschließlich der Nebenkosten (Gebühren für Kanalisation, Straßenreinigung, Müllabfuhr, Kaminreinigung, Treppenbeleuchtung, Wasserverbrauch u.dgl.) für eine abgeschlossene, leer vermietete Wohnung erfragt. Nicht enthalten sind die Umlagen für Heizung und Warmwasser.

Die beiden mit Zentralheizung ausgestatteten Wohnungstypen sind erst ab 1968 in die Preisindizes für die Lebenshaltung von 4-Personen-Haushalten von Arbeitern und Angestellten mit mittlerem Einkommen und 2-Personen-Haushalten von Renten- und Sozialhilfeempfängern mit geringem Einkommen einbezogen worden, ab 1980 auch in den Preisindex für die einfache Lebenshaltung eines Kindes.

Der Teilindex "Wohnungsmiete" wird für den Preisindex für die Lebenshaltung aller privaten Haushalte in einer tieferen Gliederung veröffentlicht, wobei sowohl nach dem Baualter als auch nach dem Merkmal "öffentlich gefördert" unterschieden wird.

Der Erhebungsturnus bei den Wohnungsmieten weicht insofern vom Erhebungsturnus bei den anderen in den Preisindex für die Lebenshaltung einbezogenen Gütern ab, als in jedem Monat nur die Mieten in einem - wechselnden - Drittel der Berichtsgemeinden beobachtet werden. Erst nach Ablauf eines Vierteljahres sind also jeweils die Wohnungen in allen 118 Berichtsgemeinden erfaßt. Eine eingehende Darstellung der rotierend vierteljährlichen Erhebung ist in "Wirtschaft und Statistik" 1967, Heft 6, zu finden.

14 Zu den Saisonwaren gehören die saisonabhängigen Nahrungsmittel (Kartoffeln, Frischgemüse, Frischobst - einschl. Südfrüchte - und Frischfisch) und die Blumen (Schnittblumen, Topfpflanzen und lebende Pflanzen).

15 Die Berechnung von Preisindizes beruht zum einen auf den Preisen der im Index enthaltenen Güter, zum anderen auf dem Wägungsanteil, mit dem die verschiedenen Güter in den Index eingehen.

Wie bereits unter Punkt 3 ausgeführt, bleiben die Wägungsanteile bis zur Umstellung auf ein neues Basisjahr unverändert, d.h. es wird eine unveränderte Verbrauchsstruktur der privaten Haushalte (Preisindizes für die Lebenshaltung) bzw. eine unveränderte Umsatzstruktur des Einzelhandels (Index der Einzelhandelspreise) unterstellt.

Um die nach der Umstellung der Wägungsschemata neuberechneten Indizes mit den bereits vorliegenden Indizes zu einer durchlaufenden Indexreihe verketteten zu können, müssen die Neuberechneten Indizes auch für die Vergangenheit berechnet werden. Diese zurückgerechneten Indizes, sowohl die Originalreihe als auch die umbasierten Reihen, ersetzen die bis zum Zeitpunkt der Neuberechnung veröffentlichten Indexreihen, da sie die tatsächliche Preisentwicklung besser widerspiegeln als die nach dem älteren Wägungsschema berechneten Indizes.

Der Preisindex für die Lebenshaltung wurde letztmalig für das Basisjahr 1985 neu berechnet. Erstmals wurde er im Oktober 1989 veröffentlicht und gleichzeitig bis Januar 1985 zurück berechnet. Die für Januar 1985 bis September 1989 veröffentlichten Indizes auf der Originalbasis 1980 und in der Umbasierung auf frühere Basisjahre werden durch die neu berechneten Indizes Originalbasis 1985 und Umbasierungen ersetzt.

Der Index der Einzelhandelspreise wurde letztmalig für das Basisjahr 1985 neu berechnet. Erstmals wurde er im Januar 1991 veröffentlicht und gleichzeitig bis Januar 1985 zurück berechnet. Die für Januar 1985 bis Dezember 1990 veröffentlichten Indizes auf der Originalbasis 1980 und in der Umbasierung auf frühere Basisjahre werden durch die neu berechneten Indizes Originalbasis 1985 und Umbasierungen ersetzt.

## Früheres Bundesgebiet

### 2 Aktuelle Ergebnisse

Der Preisindex für die Lebenshaltung aller privaten Haushalte im früheren Bundesgebiet lag Mitte Juli 1993 mit 120,2 (1985 = 100) um 0,2 % höher als Mitte Juni 1993 (120,0) und um 4,3 % über dem Stand von Mitte Juli 1992. Damit wurde die auf den Ergebnissen von vier Bundesländern basierende Vorausschätzung des Statistischen Bundesamtes geringfügig korrigiert (vorläufiges Ergebnis für Juli 1993: + 0,1 % bzw. + 4,3 %). Im Juni 1993 betrug der Abstand zum Juni 1992 + 4,2 %.

Der Gesamtindex ohne Heizöl und Kraftstoffe stieg im Juli 1993 gegenüber Juni 1993 um 0,1 %. Der Abstand zum entsprechenden Vorjahresmonat betrug + 4,4 %. In der Berechnung ohne Haushaltsenergie und Kraftstoffe (also auch ohne Gas, elektrischen Strom und feste Brennstoffe) ergab sich eine Steigerungsrate gegenüber Juni 1993 von 0,2 % und gegenüber Juli 1992 von 4,6 %.

In der Berechnung ohne Saisonwaren (aber einschließlich Haushaltsenergie und Kraftstoffe) stieg der Index im Juli 1993 im Vergleich zum Vormonat um 0,2 % und lag damit um 4,5 % über dem Stand des entsprechenden Vorjahresmonats.

Der Teilindex für Nahrungsmittel verringerte sich im Juli 1993 im Vergleich zum Vormonat um 0,6 % (darunter saisonabhängige Nahrungsmittel - 5,0 %); der Abstand zum Juli 1992 betrug + 0,1 % (darunter saisonabhängige Nahrungsmittel - 6,7 %). Bei den anderen Teilindizes ergaben sich folgende Veränderungen gegenüber Juni 1993 bzw. Juli 1992: Andere Verbrauchs- und Gebrauchsgüter (ohne Nahrungsmittel) + 0,1 bzw. + 2,9 %, Dienstleistungen und Reparaturen + 0,5 bzw. + 7,4 %, Wohnungs- und Garagennutzung + 0,3 bzw. + 6,0 %.

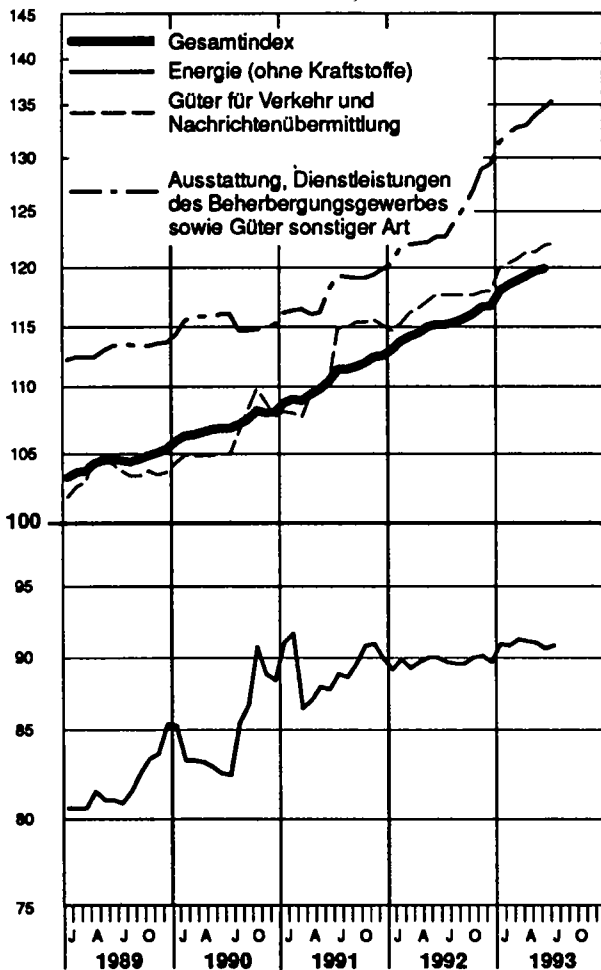
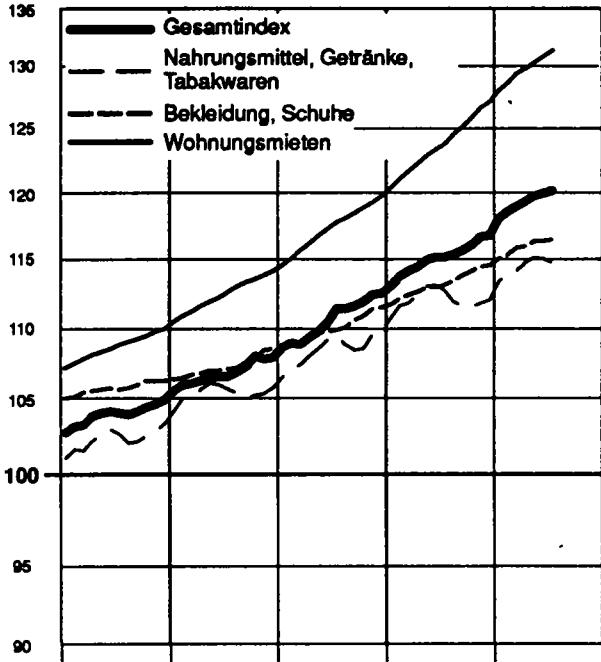
Im einzelnen errechneten sich für Juli 1993 u.a. folgende Preisveränderungen gegenüber dem Vormonat bzw. gegenüber Juli 1992:

	Indexstand Juli 1993 (1985 = 100)	Juli 1993 gegenüber Juni 1993 %	Juli 1992 gegenüber Juli 1992 %
Frischobst	+ 5,1	- 12,5	
Parkgebühren	+ 2,4	+ 26,9	
Brief- und Paketbeförderung durch die Bundespost (Postdienst)	+ 1,6	+ 10,2	
Dienstleistungen der Versicherungen (Versicherungsbeiträge)	+ 0,9	+ 15,3	
Unterrichtsleistungen	+ 0,9	+ 8,0	
Personenbeförderung mit Stadtbahnen und Kraftomnibussen	+ 0,6	+ 5,7	
Fremde Reparaturen an Kraftwagen	+ 0,4	+ 6,3	
Dienstleistungen der Krankenhäuser	+ 0,4	+ 3,6	
Leichtes Heizöl	+ 0,3	+ 1,6	
Friseurleistungen	+ 0,2	+ 6,9	
Käse	+ 0,2	+ 1,0	
Küchenmöbel	+ 0,1	+ 4,1	
Damenoberbekleidung	+ 0,1	+ 2,8	
Phonogeräte	- 0,4	- 2,6	
Frische und Fischfilets, frisch oder tiefgefroren	- 0,4	- 4,1	
Butter	- 0,5	- 2,6	
Frischgemüse	- 10,3	- 0,1	
Preisindizes für die Lebenshaltung unterschiedlicher Haushaltstypen			
	Indexstand Juli 1993 (1985 = 100)	Juli 1993 gegenüber Juni 1993 %	Juli 1992 gegenüber Juli 1992 %
4-Personen-Haushalte von Beamten und Angestellten mit höherem Einkommen	121,0	+ 0,2	+ 4,5
4-Personen-Haushalte von Arbeitern und Angestellten mit mittlerem Einkommen	119,6	+ 0,2	+ 3,9
2-Personen-Haushalte von Renten- u. Sozialhilfeempfängern mit geringem Einkommen	119,8	+/- 0,0	+ 3,8
Weitere Indizes			
Einfache Lebenshaltung eines Kindes	118,0	- 0,5	+ 2,5
Index für die Kraftfahrzeuganschaffung und -unterhaltung (aus dem Preisindex für die Lebenshaltung aller privaten Haushalte)	123,7	+ 0,3	+ 4,5
Index der Einzelhandelspreise	112,3	- 0,1	+ 2,0

Früheres Bundesgebiet  
**PREISINDEX FÜR DIE LEBENSHALTUNG ALLER PRIVATEN HAUSHALTE  
 NACH AUSGEWÄHLTEN HAUPTGRUPPEN**  
 1985 = 100

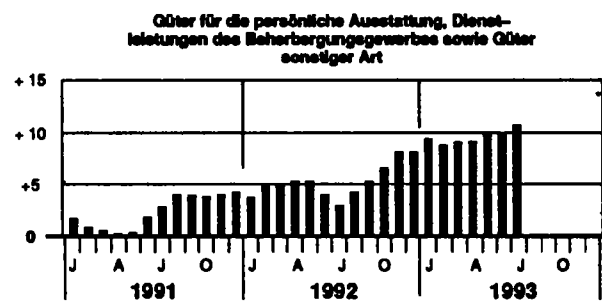

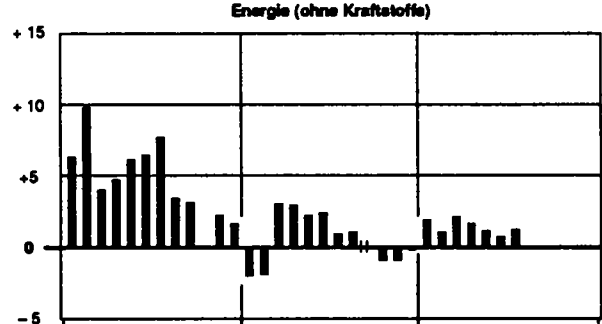

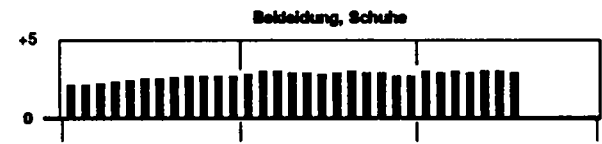

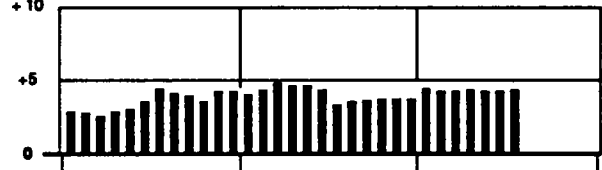
**PREISINDEX**

Log. Maßstab



**VERÄNDERUNG  
 GEGENÜBER DEM JEWELIGEN VORJAHRESMONAT IN %**  
 Gesamtindex

Arithm. Maßstab



Statistisches Bundesamt 93 0116

FRUEHERES BUNDESGBEIT  
1 PREISINDEX FUER DIE LEBENSHALTUNG  
(AKTUELLE ERGEBNISSE)

1.1 ALLE PRIVATEN HAUSHALTE

1985 = 100

LFD. NR.	INDEX, INDEXGRUPPE	WAEGUNGS- ANTEIL AM GESAMT- INDEX IN PROMILLE	VERKET- TUNGS- INDEX IN FAKTOR	1992 DURCH- SCHNITT	1993			VERAENDERUNG JULI 1993 GEGENUEBER JULI 1992 IN PROZENT	
					1992 JULI	1993 JUNI	1993 JULI	JULI 1993	JUNI 1993
1	GESAMTINDEX	1000	0,82750	115,1	115,2	120,0	120,2	+ 4,3	+ 0,2
2	GESAMTINDEX OHNE SAISONWAAREN 1)	977,15	0,82750	115,2	115,2	120,1	120,4	+ 4,5	+ 0,2
3	SAISONWAAREN 1)	22,85	0,84034	113,0	115,3	115,6	111,2	- 3,6	- 3,8
4	GESAMTINDEX OHNE SAISONABHAENGIGE NAHRUNGSMITTEL	984,05	0,82681	115,1	115,1	120,0	120,3	+ 4,5	+ 0,3
5	SAISONABHAENGIGE NAHRUNGSMITTEL	15,95	0,84764	115,6	121,1	118,9	113,0	- 6,7	- 5,0
6	GUETER DES TAEGLICHEN BEDARFS	333,14	0,85469	111,3	111,7	114,2	114,0	+ 2,1	- 0,2
7	GESAMTINDEX OHNE WOHNUNGSMIETE	822,23	0,83110	113,3	113,4	117,6	117,7	+ 3,8	+ 0,1
8	GESAMTINDEX OHNE HEIZOEL	983,76	0,82805	116,1	116,2	121,0	121,2	+ 4,3	+ 0,2
9	GESAMTINDEX OHNE HEIZOEL UND KRAFTSTOFFE	952,49	0,82805	116,6	116,7	121,7	121,8	+ 4,4	+ 0,1
10	HEIZOEL UND KRAFTSTOFFE	47,51	0,82085	85,6	85,5	86,8	86,7	+ 1,4	- 0,1
GLIEDERUNG NACH HAUPTGRUPPEN UND GRUPPEN (VERWENDUNGSZWECK)									
11	NAHRUNGSMITTEL, GETRAENKE, TABAKWAAREN	229,89	0,85530	112,1	112,8	115,1	114,8	+ 1,8	- 0,3
12	BEKLEIDUNG, SCHUHE	69,47	0,84471	113,3	113,2	116,4	116,5	+ 2,9	+ 0,1
13	WOHNUNGSMIETEN, ENERGIE (OHNE KRAFTSTOFFE)	250,29	0,78872	113,9	114,0	119,3	119,6	+ 4,9	+ 0,3
14	WOHNUNGSMIETEN	177,77	0,80816	123,8	123,8	130,9	131,4	+ 6,1	+ 0,4
15	ENERGIE (OHNE KRAFTSTOFFE)	72,52	0,74850	89,8	89,8	90,7	90,9	+ 1,2	+ 0,2
16	MOEBEL, HAUSHALTSGERAETE U. A. GUETER FUER DIE HAUSHALTSFUERUNG	72,21	0,85090	114,4	114,5	118,1	118,3	+ 3,3	+ 0,2
17	GUETER FUER DIE GESUNDEITS- UND KOERPERPFLEGE	40,99	0,83768	117,9	118,1	122,5	122,6	+ 3,8	+ 0,1
18	GUETER FUER VERKEHR UND NACHRICHTENUEBERMITTLUNG	144,03	0,81168	117,1	117,7	122,1	122,3	+ 3,9	+ 0,2
19	GUETER FUER BILDUNG, UNTERHALTUNG, FREIZEIT (OHNE DIENSTLEISTUNGEN DES GASTGEWERBES)	83,71	0,86254	112,7	112,2	115,6	115,7	+ 3,1	+ 0,1
20	GUETER FUER DIE PERSOENLICHE AUSSTATTUNG, DIENSTLEISTUNGEN DES BEHERBERGUNGSGEWERBES SOWIE GUETER SONSTIGER ART	109,41	0,80097	124,3	122,9	135,2	136,0	+ 10,7	+ 0,6
GLIEDERUNG NACH DAUERHAFTIGKEIT UND WERT DER GUETER									
21	VERBRAUCHSGUETER UND REPARATUREN	402,38	0,83055	108,1	108,5	110,9	110,8	+ 2,1	- 0,1
22	VERBRAUCHSGUETER	381,79	0,83124	107,1	107,5	109,6	109,5	+ 1,9	- 0,1
23	REPARATUREN	20,59		127,5	127,6	135,1	135,8	+ 6,4	+ 0,5
24	GEBRAUCHSGUETER VON MITTLERER LEBENSDAUER UND/ODER BEGRENZTEM WERT	117,89	0,85271	113,0	113,0	116,2	116,3	+ 2,9	+ 0,1
25	LANGLEBIGE, HOCHWERTIGE GEBRAUCHSGUETER	110,63	0,83474	115,1	115,6	119,6	119,6	+ 3,5	-
26	DIENSTLEISTUNGEN UND WOHNUNGSNUTZUNG	369,10	0,81061	123,5	123,2	131,2	131,8	+ 7,0	+ 0,5
27	DAR.: DIENSTLEISTUNGEN	191,33	0,81224	123,2	122,6	131,5	132,2	+ 7,8	+ 0,5
GLIEDERUNG NACH WAAREN, LEISTUNGEN UND WOHNUNGSNUTZUNG									
28	VERBRAUCHS- UND GEBRAUCHSGUETER	566,37	0,83656	109,0	109,3	111,8	111,7	+ 2,2	- 0,1
29	NAHRUNGSMITTEL	133,73	0,87434	110,8	111,8	112,6	111,9	+ 0,1	- 0,6
30	SAISONABHAENGIGE NAHRUNGSMITTEL	15,95	0,84764	115,6	121,1	118,9	113,0	- 6,7	- 5,0
31	SONSTIGE NAHRUNGSMITTEL	117,78	0,87775	110,2	110,5	111,8	111,8	+ 1,2	-
32	ANDERE VERBRAUCHS- UND GEBRAUCHSGUETER	432,64	0,82612	108,4	108,5	111,5	111,6	+ 2,9	+ 0,1
33	ANDERE VERBR.- U. GEBRAUCHSGUETER OHNE BLUMEN, KOHLE U. HEIZOEL	407,11	0,82692	110,4	110,7	113,7	113,8	+ 2,8	+ 0,1
34	ANDERE VERBR.- U. GEBR.-GUET. OHNE BLUMEN, KOHLE, HEIZOEL U. KRAFTST.	375,84	0,82707	111,3	111,5	114,7	114,8	+ 3,0	+ 0,1
35	ANDERE VERBRAUCHS- UND GEBRAUCHSGUETER OHNE DIE NORMALERWEISE NICHT IN DER WOHNUNG GELAGERTEN GUETER 2)	266,54	0,85261	110,9	110,9	114,1	114,1	+ 2,9	-
36	DIENSTLEISTUNGEN UND REPARATUREN	249,71	0,82013	122,9	122,4	130,7	131,4	+ 7,4	+ 0,5
37	DAR.: GASTGEWERBELEISTUNGEN	57,88	0,82943	123,1	123,4	129,0	129,4	+ 4,9	+ 0,3
38	VERZEHR IN GASTSTAETTEN	43,94	0,83305	119,1	119,2	124,4	124,8	+ 4,7	+ 0,3
39	UEBERNACHTUNG	13,94	0,77465	135,8	136,7	143,3	143,8	+ 5,2	+ 0,3
40	HANDWERKERLEISTUNGEN (OHNE BAUHANDWERKER)	21,84	0,80917	127,0	127,4	135,1	135,4	+ 6,3	+ 0,2
41	VERKEHRSLAESTUNGEN	11,88	0,77970	119,0	120,9	126,1	126,8	+ 4,9	+ 0,6
42	UNTERRICHT UND KINDERGARTENBESUCH	7,90	0,78329	125,5	119,8	127,6	128,6	+ 7,3	+ 0,8
43	WOHNUNGS- UND GARAGENNUTZUNG	183,92	0,80292	123,7	123,7	130,7	131,1	+ 6,0	+ 0,3
KFZ - ANSCHAFFUNG UND -UNTERHALTUNG (-KRAFTFAHRER - PREISINDEX-)									
44	GESAMTINDEX	130,85	0,80621	118,0	118,4	123,3	123,7	+ 4,5	+ 0,3
45	DAVON:								
45	KRAFTRAEDER	2,28	0,86435	124,2	124,1	128,1	128,3	+ 3,4	+ 0,2
46	PERSONENKRAFTWAAGEN	51,78	0,77008	124,9	125,9	131,8	131,8	+ 4,7	-
47	KRAFTSTOFFE	31,27	0,83729	100,4	100,5	102,0	101,9	+ 1,4	- 0,1
48	ERSATZTEILE, ZUBEHOER UND AUTOPFLEGEMITTEL	6,59	0,86162	113,1	113,4	115,6	115,8	+ 2,1	+ 0,2
49	REPARATUREN, INSPEKTION, WAGENWAESCHE	12,02	0,72540	133,6	134,4	144,4	145,3	+ 8,1	+ 0,6
50	GARAGENMIETE	6,15	0,91452	120,0	120,4	124,4	124,5	+ 3,4	+ 0,1
51	FAHRSCHULE (EINSCHL. FUEHRERSCHEINGBUEHR)	1,40	0,85166	118,4	118,6	123,9	124,0	+ 4,6	+ 0,1
52	KFZ-VERSICHERUNG	14,44	0,82508	121,7	120,9	128,0	130,4	+ 7,9	+ 1,9
53	KFZ-STEUER	4,92	1,00000	109,4	109,6	111,1	111,1	+ 1,4	-

1) KARTOFFELN, FRISCHGEMUESE, FRISCHOBST EINSCHL. SUEDFRUECHTE, FRISCHFISCH UND BLUMEN.

2) ELEKTRIZITAET, GAS, BRENNSTOFFE; GEBAUCHSGUETER FUER DIE GARTENPFLEGE; KLEINKRAFTRAEDER, MOTORRAEDER, PERSONEN- UND KOMBIKRAFTFAHRZEUGE, KRAFTSTOFFE, SONSTIGE GEBAUCHSGUETER FUER EIGENE KRAFTFAHRZEUGE; WASSER- UND LANDFAHRZEUGE.

FRUEHERES BUNDESGBIET  
1 PREISINDEX FUER DIE LEBENSHALTUNG  
(AKTUELLE ERGEBNISSE)  
1.1 ALLE PRIVATEN HAUSHALTE  
1985 = 100

LFD. NR.	INDEX, INDEXGRUPPE	WAEGUNGS- ANTEIL AM GESAMT- INDEX IN PROMILLE	VERKET- TUNGS- FAKTOR	1992 DURCH- SCHNITT	1993			VERAENDERUNG GEGENUEBER JULI JUNI 1992 1993 IN PROZENT	
					JULI	JUNI	JULI		
GLIEDERUNG NACH GRUPPEN UND UNTERGRUPPEN (VERWENDUNGSZWECK)									
54	NAHRUNGSMITTEL, GETRAENKE, TABAKWAEREN	229,89	0,85630	112,1	112,8	115,1	114,8	+ 1,8	- 0,3
55	FLEISCH, FLEISCHERZEUGNISSE, FISCHE, FISCHERZEUGNISSE	43,52	0,88106	112,1	112,4	113,6	113,6	+ 1,1	-
56	DARUNTER:								
56	FRISCHES FLEISCH UND FLEISCHWAEREN	43,23	0,88261	110,7	111,1	112,5	112,5	+ 1,3	-
57	FLEISCH, FRISCH, GEFROREN ODER TIEFGEFROREN (OHNE GEFLUEGEL- UND HACKFLEISCH SOWIE INNEREIEN)	15,03	0,88899	109,1	109,5	110,5	110,4	+ 0,8	- 0,1
58	DAR.: RINDFLEISCH								
59	SCHWEINEFLEISCH (AUCH FRISCHER SPECK 1))	5,16	0,86690	108,0	108,3	109,7	109,6	+ 1,2	- 0,1
60	GEFLUEGELFLEISCH (OHNE WILDGEFLUEGELFLEISCH, INNEREIEN UND ANDERE SCHLACHTNEBENPRODUKTE)	8,68	0,90588	109,0	109,5	110,1	110,1	+ 0,5	-
61	HACKFLEISCH, INNEREIEN UND ANDERE SCHLACHTNEBENPRODUKTE 1), FRISCH, GEFROREN ODER TIEFGEFROREN (OHNE ZUBEREITETES HACKFL.)	2,29	0,88948	103,6	103,3	103,6	103,4	+ 0,1	- 0,2
62	WURSTWAEREN, SCHINKEN, SPECK U.A.E., GERAEUCHERT, GETROCKNET ODER GEKOCHT	3,10	0,92103	106,5	106,8	108,0	107,9	+ 1,0	- 0,1
63	FRISCHER FISCH UND FISCHWAEREN	18,88	0,86557	114,5	114,9	116,9	117,1	+ 1,9	+ 0,2
64	FISCHE UND FISCHFILETS, FRISCH (AUCH LEBEND) ODER TIEFGEFROREN	3,11	0,88742	125,3	124,5	122,2	122,0	- 2,0	- 0,2
65	FISCHKONSERVEN, KONSERVEN VON KREBS- UND WEICHTIEREN 1)	1,23	0,84934	148,3	146,1	140,7	140,1	- 4,1	- 0,4
66	ANDERE FISCHERZEUGNISSE, KREBS- UND WEICHTIERE 1)	1,04	0,91484	103,7	103,8	104,6	104,7	+ 0,9	+ 0,1
67	MILCH, MILCHERZEUGNISSE, EIER, SPEISEFETTE UND -OELE	0,84	0,90136	118,3	118,5	116,7	117,0	- 1,3	+ 0,3
68	DARUNTER:	24,57	0,88292	105,2	105,3	105,8	105,8	+ 0,5	-
68	TRINKMILCH	3,95	0,89658	111,4	111,5	112,6	112,7	+ 1,1	+ 0,1
69	ANDERE MILCHERZEUGNISSE (OHNE KAESE, BUTTER, MILCHHALBFETT UND BUTTERSCHMALZ)	4,07	0,88028	104,9	105,0	106,3	106,8	+ 1,5	+ 0,3
70	KAESE	6,84	0,88731	111,7	112,1	113,0	113,2	+ 1,0	+ 0,2
71	EIER	2,90	0,92982	107,4	106,5	107,4	106,5	-	- 0,8
72	BUTTER (AUCH MILCHHALBFETT 1) UND BUTTERSCHMALZ 1))	3,26	0,94981	94,1	94,1	92,2	91,7	- 2,6	- 0,5
73	ANDERE SPEISEFETTE UND -OELE	2,54	0,73820	91,0	90,9	91,0	90,8	- 0,1	- 0,2
74	MARGARINE	1,49	0,71013	90,6	90,5	90,1	89,8	- 0,8	- 0,3
75	SPEISEOELE PFLANZLICHEN URSPRUNGS	0,69	0,83181	89,3	89,3	89,6	89,7	+ 0,4	+ 0,1
76	ANDERE SPEISEFETTE PFLANZLICHEN URSPRUNGS	0,27	0,73368	89,9	89,9	91,0	90,9	+ 1,1	- 0,1
77	ANDERE SPEISEFETTE TIERISCHEN URSPRUNGS	0,09	0,82742	113,8	114,0	116,4	116,4	+ 2,1	-
78	OBST, OBSTERZEUGNISSE (OHNE GETRAENKE UND MARMELADE)	9,44	0,82165	106,1	118,3	101,1	105,2	- 11,1	+ 4,1
79	DAR.: FRISCHOBST	7,64	0,80906	104,9	119,7	99,6	104,7	- 12,5	+ 5,1
80	KERNOBST, FRISCH	2,93	0,77560	127,0	144,0	100,7	103,8	- 27,9	+ 3,1
81	DAR.: AEPFEL	2,52	0,76441	128,4	146,8	100,4	104,4	- 28,9	+ 4,0
82	SUED- UND ZITRUSFRUECHTE, FRISCH (AUCH MELONEN 1))	3,24	0,73684	87,7	87,5	86,8	82,4	+ 5,6	+ 6,5
83	SCHALEN- UND TROCKENOBST	1,00	0,93227	100,1	100,7	100,3	100,4	- 0,3	+ 0,1
84	OBSTKONSERVEN	0,76	0,81690	126,2	127,8	117,3	116,3	- 9,0	- 0,9
85	KARTOFFELN, GEMUESE, KARTOFFEL- UND GEMUESEERZEUGNISSE (OHNE GETRAENKE)	11,34	0,88066	115,6	113,6	124,5	112,9	- 0,6	- 9,3
86	DARUNTER:								
86	KARTOFFELN, FRISCH	1,51	1,03189	219,9	236,2	279,1	231,2	- 2,1	- 17,2
87	KARTOFFELERZEUGNISSE	0,87	0,90142	105,8	105,9	107,6	107,5	+ 1,5	- 0,1
88	FRISCHGEMUESE	5,89	0,83750	96,4	88,3	98,3	88,2	- 0,1	- 10,3
89	SPEISEKOHL, FRISCH	0,65	0,81960	101,0	100,7	126,5	105,9	+ 5,2	- 16,3
90	BLATT- UND STENGELGEMUESE, FRISCH	1,68	0,69585	79,8	69,9	74,4	63,9	- 8,6	- 14,1
91	GEMUESEKONSERVEN	2,39	0,84885	103,5	103,6	102,6	102,5	- 1,1	- 0,1
92	BROT UND ANDERE BACKWAEREN	16,99	0,84957	119,4	119,8	123,4	123,7	+ 3,3	+ 0,2
93	BROT UND ANDERE BACKWAEREN AUS BROTTTEIG	9,12	0,83656	122,9	123,3	127,5	127,9	+ 3,7	+ 0,3
94	DAR.: WEISSBROT (AUCH TOASTBROT)	1,16	0,84224	121,5	122,0	125,7	125,8	+ 3,1	+ 0,1
95	ROEGGEN- UND MISCHBROT (OHNE SCHROT- UND VOLLKORNBROT)	4,92	0,84380	121,4	121,8	125,6	125,9	+ 3,4	+ 0,2
96	KLEINGEBAECK AUS BROTTTEIG	1,47	0,81549	136,4	136,9	144,2	145,1	+ 6,0	+ 0,6
97	FEINE BACKWAEREN (OHNE DAUERBACKWAEREN)	5,43	0,87052	118,8	119,4	123,4	123,7	+ 3,6	+ 0,2
98	DAUERBACKWAEREN	2,44	0,87676	107,4	107,6	108,3	108,4	+ 0,7	+ 0,1
99	ZUCKER, SUESSWAEREN, MARMELADE	9,80	0,91042	103,1	103,3	103,5	103,4	+ 0,1	- 0,1
100	ZUCKER (RUEBEN- UND ROHRZUCKER)	1,30	0,87144	102,4	102,8	102,2	102,3	- 0,5	+ 0,1
101	KAKAOERZEUGNISSE (OHNE SCHOKOLADENERZEUGNISSE)	0,34	1,00000	105,6	105,8	106,8	107,4	+ 1,5	+ 0,6
102	SCHOKOLADEN UND SCHOKOLADENERZEUGNISSE	3,46	0,93649	101,4	101,5	100,2	100,1	- 1,4	- 0,1
103	ZUCKERWAEREN (OHNE KANDIIERTE FRUECHTE)	1,80	0,89088	107,4	107,8	109,2	109,3	+ 1,4	+ 0,1
104	SPEISEEIS	1,34	0,89928	98,2	98,4	101,0	101,0	+ 2,6	-
105	BIENENHONIG, MARMELADE, OBSTKRAUT 1), RUEBENSIRUP 1) U.AE.	1,56	0,90162	105,7	105,9	106,6	106,4	+ 0,5	- 0,2
106	ANDERE NAHRUNGSMITTEL (EINSCHL. FERTIGGERICHTEN)	9,96	0,87919	107,4	108,0	109,5	109,5	+ 1,4	-
107	MEHL, GRIESS U.AE. GETREIDEERZEUGNISSE (MUEHLENERZEUGNISSE)	1,41	0,89474	106,6	106,9	107,6	107,6	+ 0,7	-
108	DAR.: WEIZENMEHL	0,57	0,92616	100,2	100,8	99,7	99,7	- 1,1	-
109	REIS	0,39	0,86036	113,6	113,5	115,7	115,7	+ 1,9	-
110	TEIGWAEREN UND NAEHRMITTEL SONSTIGER ART	2,53	0,85214	107,5	107,9	109,5	109,5	+ 1,5	-
111	DAR.: TEIGWAEREN	0,80	0,89235	103,2	103,4	104,6	104,4	+ 1,0	- 0,2
112	GEWUERZE, SOSSEN UND VERWANDTE BACK- UND SPEISEZUTATEN	2,31	0,86249	110,8	111,3	114,0	114,2	+ 2,6	+ 0,2
113	SAEUGLINGS- UND KLEINKINDERNNAHRUNG	0,14	0,86736	111,0	111,1	113,8	114,1	+ 2,7	+ 0,3
114	FERTIGGERICHTE (OHNE FLEISCH-, FISCH-, KARTOFFEL-, GEMUESE- UND OBSTALAT)	3,57	0,90571	105,5	106,2	107,0	107,0	+ 0,8	-
115	GETRAENKE, TABAKWAEREN	60,33	0,83404	110,4	110,9	114,0	114,1	+ 2,9	+ 0,1
116	FRUCHT- UND GEMUESESAEFTE, FRUCHTNEKTARE, -SIRUPE 1), -SAFTKONZENTRATE 1)	2,69	0,83816	113,1	114,0	111,2	111,2	- 2,5	-
117	ANDERE ALKOHOLFREIE GETRAENKE (OHNE MILCH, KAFFEE, TEE, KAKAO)	5,07	0,87986	116,9	117,6	120,3	120,4	+ 2,4	+ 0,1
118	KAFFEEMITTEL 1) UND TEEAEHNLICHE ERZEUGNISSE	0,35	0,85201	112,6	113,3	118,1	116,1	+ 2,5	-
119	GENUSSMITTEL	52,22	0,82994	109,6	110,1	113,6	113,6	+ 3,2	-
120	KAFFEE	8,10	0,90266	70,5	69,9	69,9	69,8	- 0,4	- 0,4
121	TEE	0,63	0,86065	109,5	109,7	110,7	111,1	+ 1,3	+ 0,4
122	SPIRITUOSEN	3,47	0,79888	106,3	106,7	108,3	108,4	+ 1,6	+ 0,1
123	BIER	12,42	0,87063	115,9	116,5	121,0	121,5	+ 4,3	+ 0,4
124	TRAUBEN- UND FRUCHTWEINE 1)	6,62	0,87313	107,9	108,1	109,4	109,4	+ 1,2	-
125	TABAKWAEREN	20,98	0,77273	122,0	123,0	128,3	128,3	+ 4,3	-
126	ZIGARETTEN	19,68	0,78085	121,7	122,7	127,6	127,6	+ 4,0	-
127	ZIGARREN, ZIGARILLOS UND STUMPEN 1)	0,21	0,75930	111,3	111,5	123,7	123,7	+ 10,9	-
128	RAUCH-, KAU- 1) UND SCHNUPFTABAK 1)	1,09	0,62645	129,1	131,1	141,1	141,1	+ 7,6	-
129	VERZEHR VON SPEISEN UND GETRAENKEN IN KANTINEN, GASTSTAETTEN U.AE.	43,94	0,83236	119,1	119,2	124,4	124,8	+ 4,7	+ 0,3
130	VERZEHR VON SPEISEN IN GASTSTAETTEN U.AE.	3,85	0,83403	111,6	111,0	117,8	117,8	+ 6,1	-
131	VERZEHR VON SPEISEN IN GASTSTAETTEN U.AE.	28,87	0,83305	118,2	118,4	122,9	123,2	+ 4,1	+ 0,2
132	VERZEHR VON GETRAENKEN IN KANTINEN, GASTSTAETTEN U.AE.	11,22	0,83138	123,7	124,1	130,8	131,4	+ 5,9	+ 0,5

1) OHNE PREISREPRESENTANTEN FUER DIESE WARENART

FRUEHERES BUNDESGBIET  
1 PREISINDEX FUER DIE LEBENSHALTUNG  
(AKTUELLE ERGEBNISSE)  
1.1 ALLE PRIVATEN HAUSHALTE  
1985 = 100

LFD. NR.	INDEX, INDEXGRUPPE	MAEGUNGS- ANTEIL AM GESAMT- INDEX IN PROMILLE	VERKET- TUNGS- FAKTOR	1992 DURCH- SCHNITT	1992   1993			VERAENDERUNG JULI 1993 GEGENUEBER JULI 1992 IN PROZENT	
					JULI	JUNI	JULI	JULI 1993	JUNI 1993
GLIEDERUNG NACH GRUPPEN UND UNTERGRUPPEN (VERWENDUNGSZWECK)									
133	BEKLEIDUNG, SCHUHE	69,47	0,84471	113,3	113,2	116,4	116,5	+ 2,9	+ 0,1
134	HERREN-UND KNABENBERBEKLEIDUNG	15,35	0,85554	114,6	114,4	117,5	117,6	+ 2,8	+ 0,1
135	DAMEN-UND MAEDCHENBERBEKLEIDUNG	27,85	0,85579	111,8	111,8	114,7	114,8	+ 2,7	+ 0,1
136	HERRENBERBEKLEIDUNG (OHNE SPORTBEKLEIDUNG)	10,84	0,85480	115,6	115,3	118,9	119,0	+ 3,2	+ 0,1
137	DAR.: ANZUEGE (OHNE ARBEITS- UND SPORTBEKLEIDUNG)	1,59	0,87379	114,7	114,4	117,7	117,7	+ 2,9	-
138	SAKKOS UND JACKEN (OHNE STRICKJACKEN, ARBEITS- UND SPORTBEKLEIDUNG)	2,70	0,86186	113,5	113,2	116,5	116,6	+ 3,0	+ 0,1
139	PULLOVER, TWINSETS 1), STRICKMAESTEN 1) UND -JACKEN 1)	1,70	0,81917	121,4	121,1	124,5	124,6	+ 2,9	+ 0,1
140	DAMENBERBEKLEIDUNG (OHNE SPORTBEKLEIDUNG)	23,64	0,85566	111,4	111,3	114,3	114,4	+ 2,8	+ 0,1
141	DAR.: KLEIDER (OHNE ARBEITS- UND SPORTBEKLEIDUNG)	5,43	0,86186	111,8	111,8	114,3	114,3	+ 2,2	-
142	HOSEN, LANG (OHNE ARBEITS- UND SPORTBEKLEIDUNG)	4,08	0,85752	109,6	109,6	112,2	112,1	+ 2,3	- 0,1
143	KNABENBERBEKLEIDUNG (OHNE SPORTBEKLEIDUNG)	2,19	0,84914	111,6	111,6	114,2	114,2	+ 2,3	-
144	MAEDCHENBERBEKLEIDUNG (OHNE SPORTBEKLEIDUNG)	2,81	0,86313	115,8	115,8	118,7	118,6	+ 2,4	- 0,1
145	SPORTBEKLEIDUNG	2,56	0,86918	110,9	111,2	112,0	112,1	+ 0,8	+ 0,1
146	DAR.: BADE- UND STRANDBEKLEIDUNG	0,89	0,86702	105,9	106,3	108,3	108,3	+ 1,9	-
147	HERREN-, DAMEN- UND KINDERMAESCHE, SAEUGLINGSBEKLEIDUNG	7,46	0,82030	114,5	114,4	118,3	118,4	+ 3,5	+ 0,1
148	HERRENMAESCHE	2,75	0,84695	114,4	114,2	118,2	118,4	+ 3,7	+ 0,2
149	DAMENMAESCHE (EINSCHL. MIEDERWAREN)	1,79	0,81697	119,0	119,1	123,7	123,8	+ 3,9	+ 0,1
150	KINDERMAESCHE (OHNE SAEUGLINGSBEKLEIDUNG)	2,56	0,80735	111,8	111,7	114,8	114,8	+ 2,8	-
151	SAEUGLINGSBEKLEIDUNG	0,36	0,80785	112,4	112,1	116,5	116,6	+ 4,0	+ 0,1
152	STRUMPFHAREN, KOPFBEDECKUNGEN, BEKLEIDUNGSZUBEHOER UND -STOFFE, KURZWAREN	7,12	0,83983	111,0	111,1	113,8	113,9	+ 2,5	+ 0,1
153	DAR.: STRUMPFWAREN	2,55	0,86510	112,6	112,7	116,2	116,3	+ 3,2	+ 0,1
154	BEKLEIDUNGSSTOFFE (METERWARE)	0,76	0,85160	111,2	111,1	112,8	113,0	+ 1,7	+ 0,2
155	KURZWAREN	2,85	0,79968	108,1	108,2	110,6	110,8	+ 2,4	+ 0,2
156	SCHUHE	11,73	0,82872	115,2	115,1	118,8	118,8	+ 3,2	-
157	STRASSENSCHUHE FUER HERREN	2,81	0,82663	115,8	115,7	119,5	119,6	+ 3,4	+ 0,1
158	STRASSENSCHUHE FUER DAMEN	4,37	0,82886	114,6	114,6	118,0	118,1	+ 3,1	+ 0,1
159	STRASSENSCHUHE FUER KINDER	2,52	0,82982	116,0	115,9	119,8	119,8	+ 3,4	-
160	HAUSSCHUHE	0,40	0,84825	111,4	111,2	115,2	115,2	+ 3,6	-
161	ANDERE SCHUHE	1,49	0,82431	115,0	115,1	118,1	118,1	+ 2,6	-
162	SCHUHZUBEHOER	0,14	0,78282	119,8	119,8	126,7	126,7	+ 5,8	-
163	FREMDE AENDERUNGEN UND REPARATUREN AN BEKLEIDUNG UND SCHUHEN, MIETE FUER BEKLEIDUNG 1) UND SCHUHE 1)	1,12	0,83969	119,1	119,0	123,9	124,1	+ 4,3	+ 0,2
164	FREMDE AENDERUNGEN BEIM KAUF VON BEKLEIDUNG	0,40	0,83319	122,7	122,6	127,1	127,1	+ 3,7	-
165	FREMDE AENDERUNGEN 1) UND REPARATUREN AN SCHUHEN	0,72	0,84340	117,0	117,0	122,2	122,4	+ 4,6	+ 0,2
166	WOHNUNGSMIETEN, ENERGIE (OHNE KRAFTSTOFFE)	250,29	0,78872	113,9	114,0	119,3	119,6	+ 4,9	+ 0,3
167	WOHNUNGSMIETEN EINSCHL. NEBENKOSTEN (AUCH MIETWERT DER EIGENTUEMERWOHNUNGEN U.AE. 1))	177,77	0,80816	123,8	123,8	130,9	131,4	+ 6,1	+ 0,4
168	OEFFENTLICH GEFOERDERTER WOHNUNGSBAU, 1949 UND SPAETER ERBAUT	33,78	0,79010	123,5	123,0	131,9	132,4	+ 7,6	+ 0,4
169	FREIFINANZIERTER WOHNUNGSBAU (EINSCHL. ALTBAU)	143,99	0,81549	123,9	124,0	130,7	131,1	+ 5,7	+ 0,3
170	ALTBAUWOHNUNGEN (BIS ZUM 20.6.1948 ERBAUT)	20,62	0,78691	128,9	129,0	135,9	136,5	+ 5,8	+ 0,4
171	VOR DEM 1.4.1924 ERBAUT	3,91	0,79053	129,1	129,4	137,0	137,6	+ 6,3	+ 0,4
172	VOM 1.4.1924 BIS ZUM 20.6.1948 ERBAUT	16,71	0,78503	128,9	128,9	135,6	136,2	+ 5,7	+ 0,4
173	NEUBAUWOHNUNGEN (NACH DEM 20.6.1948 ERBAUT)	157,15	0,81833	123,1	123,2	130,3	130,7	+ 6,1	+ 0,3
174	SOZIALER WOHNUNGSBAU	33,78	0,79010	123,5	123,0	131,9	132,4	+ 7,6	+ 0,4
175	FREIFINANZIERTER WOHNUNGSBAU	123,37	0,84054	123,0	123,2	129,8	130,2	+ 5,7	+ 0,3
	NACHRICHTLICH: WOHNUNGSNEBENKOSTEN (OHNE ENERGIEKOSTEN)	.	.	131,5	132,4	141,1	142,5	+ 7,6	+ 1,0
	WASSERGEBUEHREN	.	.	151,9	151,9	176,1	179,1	+ 17,9	+ 1,7
	ABWASSERBESEITIGUNG	.	.	169,7	172,7	209,4	213,7	+ 23,7	+ 2,1
	MUELLABFUHR	.	.	122,1	122,3	133,1	135,2	+ 10,5	+ 1,6
	STRASSENREINIGUNG	.	.	116,0	116,0	134,3	134,3	+ 15,8	-
	SCHORNSTEINFEGERGEBUEHREN	.	.	116,0	116,0	134,3	134,3	+ 15,8	-
176	ENERGIE (OHNE KRAFTSTOFFE)	72,52	0,74850	89,8	89,8	90,7	90,9	+ 1,2	+ 0,2
177	ELEKTRIZITAET	27,12	0,74642	113,8	114,0	115,9	116,1	+ 1,8	+ 0,2
178	GAS (OHNE GAS FUER KRAFTFAHRZEUGE)	11,90	0,72868	84,9	85,0	84,1	84,6	- 0,5	+ 0,6
179	FLUESSIGE BRENNSTOFFE (OHNE KRAFTSTOFFE)	16,24	0,79303	57,0	56,6	57,3	57,5	+ 1,6	+ 0,3
180	FESTE BRENNSTOFFE	3,48	0,78668	111,6	110,6	113,8	114,1	+ 3,2	+ 0,3
181	DAR.: STEINKOEHLE (OHNE KOKS)	0,87	0,79426	108,2	107,2	109,8	110,2	+ 2,8	+ 0,4
182	UMLAGEN FUER ZENTRALHEIZUNG, WARMWASSER 1), FERNWAERME	13,78	0,70259	79,9	80,1	80,4	80,4	+ 0,4	-
183	MOEBEL, HAUSHALTSGERAETE U. A. GUETER FUER DIE HAUSHALTSFUEHRUNG	72,21	0,85090	114,4	114,5	118,1	118,3	+ 3,3	+ 0,2
184	MOEBEL	19,50	0,81818	114,9	114,9	118,8	118,9	+ 3,5	+ 0,1
185	KUECHENMOEBEL	4,21	0,82119	115,9	115,9	120,5	120,6	+ 4,1	+ 0,1
186	SCHLAFZIMMERMUEBEL (EINSCHL. MATRATZEN)	3,17	0,81916	113,0	113,0	116,4	116,5	+ 3,1	+ 0,1
187	POLSTERMOEBEL	3,07	0,80359	118,9	119,0	123,7	123,9	+ 4,1	+ 0,2
188	WOHN-, ESS- UND JUGENDZIMMERMUEBEL 1)	5,46	0,81992	115,9	116,9	121,1	121,3	+ 3,8	+ 0,2
189	SONSTIGE MOEBEL	3,59	0,82750	108,9	109,1	111,3	111,3	+ 2,0	-
190	BODENBELAEGE, HEIMTEXTILIEN, HAUSHALTSMAESCHE	10,88	0,87489	106,2	106,4	108,5	108,6	+ 2,1	+ 0,1
191	TEPPICHE UND ANDERE BODENBELAEGE	4,71	0,82151	104,9	105,1	108,0	108,0	+ 2,8	-
192	BETTWAREN UND BETTFEDERN (OHNE MATRATZEN)	1,54	0,80519	104,0	104,0	105,4	105,5	+ 1,4	+ 0,1
193	BETTMAESCHE	1,39	0,87006	106,9	106,8	108,1	109,2	+ 2,2	+ 0,1
194	GARDINEN 1) UND VORHAENGE, GARDINEN-, MOEBEL- UND DEKO-STOFFE	1,55	0,83517	108,3	108,3	109,4	109,4	+ 1,0	-
195	ANDERE HEIMTEXTILIEN	1,69	0,83558	109,7	110,0	111,7	111,8	+ 1,6	+ 0,1
196	HEIZ- UND KOCHGERAETE, ANDERE ELEKTRISCHE HAUSHALTSGERAETE DARUNTER:	13,14	0,89901	109,5	109,7	112,1	112,2	+ 2,3	+ 0,1
197	RAUMHEIZGERAETE	2,87	0,88592	117,6	117,9	120,8	120,7	+ 2,4	+ 0,1
198	HEIZ-UND KOCHGERAETE (OHNE RAUMHEIZGERAETE)	3,13	0,87898	110,2	110,4	113,3	113,5	+ 2,8	+ 0,2
199	ELEKTRISCHE KUEHL- UND GEFRIERMOEBEL	1,17	0,87566	108,0	108,2	111,3	111,4	+ 3,0	+ 0,1
200	ANDERE HOECHERTIGE ELEKTRISCHE HAUSHALTSGERAETE	1,86	0,83036	104,0	104,0	105,8	105,9	+ 1,8	+ 0,1
201	ELEKTRISCHE LEUCHTEN (OHNE BATTERIELEUCHTEN)	1,06	0,87401	107,3	107,3	109,5	109,4	+ 2,0	- 0,1
202	GESCHIRR UND ANDERE GEBRAUCHSGUETER FUER DIE HAUSHALTSFUEHRUNG DARUNTER:	7,40	0,83672	116,8	117,3	120,3	120,4	+ 2,6	+ 0,1
203	TAFELGESCHIRR AUS GLAS	0,60	0,79566	119,3	119,9	122,7	122,8	+ 2,4	+ 0,1
204	TAFELGESCHIRR AUS FEINKERAMISCHEN STOFFEN	1,11	0,80130	124,6	125,4	131,0	131,1	+ 4,5	+ 0,1
205	BESTECKE UND SCHNEIDWAREN (OHNE EINLEGBESTECKE)	0,76	0,78986	121,7	122,3	127,5	127,6	+ 4,3	+ 0,1
206	NICHELEKTRISCHE KUECHENMASCHINEN 1) UND -GERAETE	0,19	0,82363	116,4	116,5	122,5	122,7	+ 5,3	+ 0,2

1) OHNE PREISREPRESENTANTEN FUER DIESE WARENART



FRUEHERES BUNDESGBIET  
1 PREISINDEX FUER DIE LEBENSHALTUNG  
(AKTUELLE ERGEBNISSE)  
1.1 ALLE PRIVATEN HAUSHALTE  
1985 = 100

LFD. NR.	INDEX, INDEXGRUPPE	WAEGUNGS- ANTEIL AM GESAMT- INDEX IN PROMILLE	VERKET- TUNGS- FAKTOR	1992 DURCH- SCHNITT	1992 1993			VERAENDERUNG JULI 1993 GEGENUEBER JULI JUNI 1992 1993 IN PROZENT	
					JULI	JUNI	JULI		
GLIEDERUNG NACH GRUPPEN UND UNTERGRUPPEN (VERWENDUNGSZWECK)									
207	KOCH-, BACK- UND BRATGESCHIRR	0,85	0,84126	119,6	119,9	123,9	124,0	+ 3,4	+ 0,1
208	HAUSHALTSBEHALTER (OHNE TAFELGESCHIRR)	0,50	0,84622	113,5	113,6	116,4	116,5	+ 2,6	+ 0,1
209	WERKZEUGE	0,48	0,87533	114,5	114,6	118,6	118,9	+ 3,8	+ 0,3
210	ANDERE GEBRAUCHSGUETER FUER DIE HAUSHALTSFUEHRUNG	2,89	0,88199	113,5	114,3	115,7	115,7	+ 1,2	-
211	DAR.: ELEKTRISCHE GEBRAUCHSGUETER FUER DIE HAUSHALTSFUEHRUNG, A.N.G.	1,90	0,89388	113,6	114,2	115,5	115,6	+ 1,2	+ 0,1
212	VERBRAUCHSGUETER FUER DIE HAUSHALTSFUEHRUNG DARUNTER:	7,51	0,89257	111,5	111,8	114,4	114,5	+ 2,4	+ 0,1
213	EINWEGGESCHIRR 1), KUNSTSTOFF- UND ALUFOLIEN, TUETEN U.AE. 1)	1,16	0,92507	109,8	110,1	113,3	113,4	+ 3,0	+ 0,1
214	WASCH-, PUTZ- UND REINIGUNGSMITTEL	4,74	0,90063	110,7	110,9	112,6	112,8	+ 1,7	+ 0,2
215	ANDERE VERBRAUCHSGUETER FUER DIE HAUSHALTSFUEHRUNG	1,44	0,82750	114,3	114,5	118,3	118,4	+ 3,4	+ 0,1
216	Dienstleistungen fuer die Haushaltsfuehrung (einschl. haeuslicher Dienste), fremde Reparaturen und Installationen von Gebrauchsgueter fuer die Haushaltsfuehrung	6,31	0,82500	129,7	129,8	136,5	137,3	+ 5,8	+ 0,6
217	HAeusliche Dienste	1,17	0,81137	136,4	136,5	136,5	136,5	-	-
218	Dienstleistungen fuer die Haushaltsfuehrung (ohne mieten fuer Gueter fuer die Haushaltsfuehrung)	2,42	0,85603	125,7	126,6	134,4	135,1	+ 6,7	+ 0,5
219	fremde Reparaturen an Guetern fuer die Haushaltsfuehrung	2,26	0,80373	131,8	131,2	139,3	141,0	+ 7,5	+ 1,2
220	TAPETEN, ANSTRICHFARBEN, BAUSTOFFE, fremde Reparaturen an der Wohnung	7,47	0,83784	121,4	121,0	126,4	127,2	+ 5,1	+ 0,6
221	TAPETEN, ANSTRICHFARBEN, BAUSTOFFE U.AE.	3,31	0,86312	113,5	113,9	116,7	116,9	+ 2,6	+ 0,2
222	Schoenheitsreparaturen an Miet- und Eigentuemernwohnungen auf Kosten des Wohnungsinhabers, sonstige fremde Reparaturen an der Wohnung auf Kosten des Mieters	4,16	0,81011	127,6	126,7	134,1	136,4	+ 6,9	+ 1,0
223	GUETER FUER DIE GESUNDHEITS- UND KOERPERPFLEGE	40,99	0,83768	117,9	118,1	122,5	122,6	+ 3,8	+ 0,1
224	VERBRAUCHSGUETER FUER DIE GESUNDHEITSPFLEGE	5,25	0,73692	119,0	119,2	129,3	129,0	+ 8,2	- 0,2
225	ARZNEIMITTEL (OHNE SOLCHE FUER TIERE)	4,99	0,72426	119,3	119,5	129,9	129,5	+ 8,4	- 0,3
226	MEDIKAMENTE	3,78	0,84922	109,5	109,7	107,7	107,2	- 2,3	- 0,5
227	REZEPTGEBUEHR	1,21	0,50000	150,0	150,0	199,1	199,1	+ 32,7	-
228	VERBANDSTOFFE UND ANDERE VERBRAUCHSGUETER FUER DIE GESUNDHEITSPFLEGE	0,26	0,87665	113,4	113,6	118,6	118,7	+ 4,5	+ 0,1
229	GEBRAUCHSGUETER FUER DIE GESUNDHEITSPFLEGE	1,71	0,86702	111,4	111,5	115,2	115,3	+ 3,4	+ 0,1
230	ELEKTRISCHE UND FEINMECHANISCHE 1) GEBRAUCHSGUETER FUER DIE GESUNDHEITSPFLEGE	0,20	0,84420	106,5	106,5	108,2	108,2	+ 1,6	-
231	BRILLEN, BRILLENGLAESER, BRILLENFUTTERALE 1) (OHNE SONNENBRILLEN MIT OPTISCH NICHT BEARBEITETEN GLAESERN)	1,34	0,88393	112,6	112,8	117,0	117,2	+ 3,9	+ 0,2
232	ANDERE GEBRAUCHSGUETER FUER DIE GESUNDHEITSPFLEGE	0,17	0,84859	107,3	107,3	108,9	109,1	+ 1,7	+ 0,2
233	Dienstleistungen von Aerzten und anderen medizinischen Fachkraeften, fremde Reparaturen an Gebrauchsgueter fuer die Gesundheitspflege 1)	10,24	0,83997	113,7	113,8	114,4	114,4	+ 0,5	-
234	Dienstleistungen der Krankenhaeuser, Sanatorien 1), Pflegeheime 1) u.ae. (stationaere Behandlung)	6,98	0,89832	127,6	127,9	132,0	132,5	+ 3,6	+ 0,4
235	VERBRAUCHSGUETER FUER DIE KOERPERPFLEGE	9,01	0,87434	109,2	109,5	112,0	112,1	+ 2,4	+ 0,1
236	GEBRAUCHSGUETER FUER DIE KOERPERPFLEGE DARUNTER:	0,82	0,88998	106,0	106,1	108,6	108,7	+ 2,5	+ 0,1
237	NICHELEKTRISCHE GEBRAUCHSGUETER FUER DIE KOERPERPFLEGE	0,48	0,86222	109,3	109,5	112,1	112,3	+ 2,6	+ 0,2
238	Dienstleistungen fuer die Koerperpflege, fremde Reparaturen an Gebrauchsgueter fuer die Koerperpflege 1)	6,98	0,79951	127,7	128,0	136,5	136,8	+ 6,9	+ 0,2
239	FRISURLEISTUNGEN	6,98	0,79951	127,7	128,0	136,5	136,8	+ 6,9	+ 0,2
240	GUETER FUER VERKEHR UND NACHRICHTENUEBERMITTLUNG	144,03	0,81168	117,1	117,7	122,1	122,3	+ 3,9	+ 0,2
241	KRAFTFAHRZEUGE UND FAHRRADER	55,73	0,77453	124,8	125,7	131,5	131,5	+ 4,6	-
242	DARUNTER: PERSONENKRAFTWAGEN (EINSCHL. KOMBINATIONSKRAFTWAGEN, ABER OHNE GEBRAUCHE KRAFTWAGEN)	50,38	0,77008	124,9	125,9	131,8	131,7	+ 4,6	- 0,1
243	KRAFTRAEDER UND FAHRRADER MIT HILFSMOTOR	2,28	0,86435	124,2	124,1	128,1	128,3	+ 3,4	+ 0,2
244	DAR.: KRAFTRAEDER OHNE GESCHWINDIGKEITSBEGRENZUNG UEBER 50 CM3	1,72	0,89720	124,1	124,1	127,8	128,1	+ 3,2	+ 0,2
245	FAHRRADER (OHNE KINDERSPORTFAHRZEUGE)	1,67	0,83886	124,0	124,2	127,5	127,6	+ 2,7	+ 0,1
246	GEBRAUCHSGUETER FUER KRAFTFAHRZEUGE UND FAHRRADER DARUNTER:	5,38	0,85271	114,1	114,4	116,8	116,7	+ 2,0	+ 0,1
247	REIFEN UND SCHLAEUCHE 1) FUER KRAFTFAHRZEUGE UND KRAFTWAGENANHAENGER 1)	1,79	0,82955	110,5	110,9	112,6	112,5	+ 1,4	- 0,1
248	ANDERE ZUBEHOER-, EINZEL- UND ERSATZTEILE FUER KRAFTFAHRZEUGE	2,48	0,87855	113,1	113,4	117,1	117,2	+ 3,4	+ 0,1
249	ZUBEHOER, EINZEL- UND ERSATZTEILE FUER FAHRRADER	0,77	0,82431	120,4	120,7	124,9	125,1	+ 3,6	+ 0,2
250	KRAFTSTOFFE	31,27	0,83729	100,4	100,5	102,0	101,9	+ 1,4	- 0,1
251	DAR.: NORMALBENZIN	6,62	0,83616	101,9	102,3	103,7	103,5	+ 1,2	- 0,2
252	SUPERBENZIN	17,42	0,83052	105,6	106,0	107,1	107,0	+ 0,9	- 0,1
253	DIESELKRAFTSTOFF	6,05	0,85567	79,9	79,0	82,0	81,8	+ 3,5	- 0,2
254	VERBRAUCHSGUETER FUER KRAFTFAHRZEUGE UND FAHRRADER (OHNE KRAFTSTOFFE)	1,93	0,87148	113,6	113,6	116,7	117,0	+ 3,0	+ 0,3
255	fremde Reparaturen an Kraftfahrzeugen und Fahrraedern 1), andere Dienstleistungen fuer Kraftfahrzeuge und Fahrraeder 1)	19,57	0,77241	128,2	128,9	136,6	137,2	+ 6,4	+ 0,4
256	fremde Reparaturen an Kraftwagen und Kraftwagenanhaengern 1)	10,46	0,81117	128,6	129,2	136,9	137,4	+ 6,3	+ 0,4
257	ANDERE Dienstleistungen fuer Kraftfahrzeuge und Fahrraeder 1)	9,11	0,72416	127,8	128,5	136,3	137,1	+ 6,7	+ 0,6
258	KRAFTFAHRUNTERRICHT, GEBUEHREN FUER FUEHRERSCHHEINE	1,40	0,85166	118,4	118,6	123,9	124,0	+ 4,6	+ 0,1
259	TUEV- UND ZULASSUNGSGBUEHREN	0,17	0,78064	113,9	113,9	130,2	130,2	+ 14,3	-
260	GARAGENMIETEN (EINSCHL. MIETEN FUER STELLPLAETZE)	6,15	0,91452	120,0	120,4	124,4	124,5	+ 3,4	+ 0,1
261	MIETE FUER KRAFTFAHRZEUGE UND FAHRRADER 1)	0,38	0,85205	139,3	139,3	139,3	144,9	+ 4,0	+ 4,0
262	PARKGBUEHREN, STRASSENBEWERTUNGSGBUEHREN U.AE. 1)	0,60	0,26749	232,0	238,5	295,4	302,6	+ 26,9	+ 2,4
263	SONSTIGE Dienstleistungen fuer Kraftfahrzeuge und Fahrraeder 1)	0,41	0,82525	118,7	118,8	124,2	124,3	+ 4,6	+ 0,1

1) OHNE PREISREPRESENTANTEN FUER DIESE WARENART

FRUEHERES BUNDESGBIET  
1 PREISINDEX FUER DIE LEBENSHALTUNG  
(AKTUELLE ERGEBNISSE)  
1.1 ALLE PRIVATEN HAUSHALTE  
1985 = 100

LFD. NR.	INDEX, INDEXGRUPPE	WAEGUNGS- ANTEIL AM GESAMT- INDEX IN PROMILLE	VERKET- TUNGS- FAKTOR	1992 DURCH- SCHNITT	1993			VERAENDERUNG JULI 1993 GEGENUEBER JULI 1992 IN PROZENT	
					JULI	JUNI	JULI		
GLIEDERUNG NACH GRUPPEN UND UNTERGRUPPEN (VERWENDUNGSZWECK)									
264	FREMDE VERKEHRSLEISTUNGEN (OHNE PAUSCHALREISEN)	11,88	0,77970	119,0	120,9	126,1	126,8	+ 4,9	+ 0,6
265	PERSONENBEFORDERUNG MIT STADTBAHNEN (EINSCHL. HOCH-, U-, SCHWEBE-, STRASSENBAHNEN), OBUSSEN UND KRAFTOMNIBUSSEN	4,60	0,74719	113,0	113,1	118,8	119,5	+ 5,7	+ 0,6
266	PERSONENBEFORDERUNG MIT ZUEGEN DER BUNDESBahn U.A.E. (OHNE PERSONENBEFORDERUNG IM VERKEHRSVERBUND)	2,98	0,78555	123,2	123,3	129,9	129,9	+ 5,4	-
267	PERSONENBEFORDERUNG MIT ANDEREN VERKEHRSMITTELN	3,27	0,82179	120,6	123,5	126,4	128,0	+ 3,6	+ 1,3
268	GUETERBEFORDERUNG (OHNE PAKETGEBUEHREN DER BUNDESPOST)	1,03	0,69727	127,9	139,8	146,7	146,7	+ 4,9	-
269	DAR.: MOEBELTRANSPORTE U.A.E.	0,59	0,77682	118,9	118,4	130,6	130,6	+10,3	-
270	NACHRICHTENUEBERMITTLUNG	18,27	0,95798	109,9	110,0	111,8	112,0	+ 1,8	+ 0,2
271	FERNSPRECHGEBUEHREN	18,06	0,99209	106,7	106,6	107,1	107,1	+ 0,5	-
272	GRUNDGEBUEHR (EINSCHL. GEBUEHREN FUER ZWEITAPPARATE, ZUSAETZLICHE KLINGELN U.A.E. SOWIE GEBUEHREN FUER DIE EINRICHTUNG EINES FERNSPRECHANSCHLUSSES)	6,94	0,93500	107,6	107,6	108,7	108,7	+ 1,0	-
273	GEBUEHREN FUER ORTS- UND FERNGESPRAECH	9,12	1,03306	106,0	105,8	105,8	105,8	-	-
274	BRIEF- UND PAKETBEFORDERUNG DURCH DIE BUNDESPOST (POSTDIENST)	1,99	0,77760	125,7	127,5	138,3	140,5	+10,2	+ 1,6
275	SONSTIGE POSTGEBUEHREN (POSTGIRODIENST)	0,22	0,81766	200,2	200,2	216,6	216,6	+ 8,2	-
276	GUETER FUER BILDUNG, UNTERHALTUNG, FREIZEIT (OHNE DIENSTLEISTUNGEN DES GASTGEBERES)	89,71	0,86254	112,7	112,2	115,6	115,7	+ 3,1	+ 0,1
277	RUNDFUNK-, FERNSEH- U. PHONOGERAETE U. DEREN ZUBEHOERTEILE	11,30	1,06977	87,0	86,8	86,3	86,2	- 0,7	- 0,1
278	FERNSEHEMPFANGS-, RUNDFUNKEMPFANGS-, PHONO-, FOTO- UND KINGOGERAETE	13,43	1,05981	88,5	88,3	88,0	88,0	- 0,3	-
279	FERNSEHEMPFANGSGERAETE (OHNE RUNDFUNK-/FERNSEHKOMBINATIONEN)	3,12	1,09355	89,6	89,4	88,7	88,4	- 1,1	- 0,3
280	RUNDFUNKEMPFANGSGERAETE	2,52	1,01216	85,5	85,3	84,9	85,2	- 0,1	+ 0,4
281	PHONOGERAETE (EINSCHL. VIDEOGERAETEN)	2,86	1,08351	76,0	75,8	74,1	73,8	- 2,6	- 0,4
282	ZUBEHOER, EINZEL- UND ERSATZTEILE FUER FERNSEHEMPFANGS-, RUNDFUNKEMPFANGS- UND PHONOGERAETE (OHNE VERBRAUCHSGUETER)	2,80	1,07471	96,6	96,4	97,6	97,6	+ 1,2	-
283	FOTO- UND KINGAPPARATE UND DEREN ZUBEHOERTEILE	2,13	1,01427	96,6	96,6	97,0	97,2	+ 0,6	+ 0,2
284	FOTO- UND KINGOGERAETE	1,45	1,00302	92,9	92,9	93,2	93,5	+ 0,6	+ 0,3
285	ZUBEHOER, EINZEL- UND ERSATZTEILE FUER FOTO- UND KINGOGERAETE (OHNE VERBRAUCHSGUETER)	0,68	1,04421	104,4	104,6	105,0	105,1	+ 0,5	+ 0,1
286	ANDERE GEBRAUCHSGUETER FUER BILDUNG, UNTERHALTUNG, FREIZEIT (OHNE BUECHER, ZEITUNGEN, ZEITSCHRIFTEN)	14,42	0,89520	104,7	104,8	106,7	106,8	+ 1,9	+ 0,1
287	SCHREIB- UND RECHENMASCHINEN, FOTOKOPIERGERAETE 1) U.A.E.	2,45	1,12920	78,6	78,6	75,9	75,8	- 3,6	- 0,1
288	SCHREIB-, ZEICHEN- UND BUEROGERAETE (OHNE VERBRAUCHSGUETER)	1,38	0,87247	114,0	113,9	118,4	118,6	+ 4,1	+ 0,2
289	DAR.: BUEROARTIKEL (OHNE VERBRAUCHSGUETER)	0,97	0,86285	115,7	115,5	120,5	120,6	+ 4,4	+ 0,1
290	MUSIKINSTRUMENTE	1,78	0,82152	119,7	120,0	125,2	125,2	+ 4,3	-
291	SPIELWAEREN	2,93	0,89267	110,0	110,2	112,7	112,7	+ 2,3	-
292	SPORT- UND CAMPINGARTIKEL (OHNE SPORTBEKLEIDUNG UND -SCHUHE)	3,64	0,86998	107,7	107,7	109,9	109,9	+ 2,0	-
293	GEBRAUCHSGUETER SONSTIGER ART FUER BILDUNG, UNTERHALTUNG, FREIZEIT	2,24	0,86324	103,6	103,8	105,7	105,7	+ 1,8	-
294	BUECHER, ZEITUNGEN, ZEITSCHRIFTEN	14,42	0,79227	129,9	129,8	134,0	134,2	+ 3,4	+ 0,1
295	VERBRAUCHSGUETER FUER BILDUNG, UNTERHALTUNG, FREIZEIT (OHNE BUECHER, ZEITUNGEN, ZEITSCHRIFTEN)	4,57	0,82324	108,1	108,1	110,8	110,9	+ 2,6	+ 0,1
296	VERBRAUCHSGUETER FUER FOTO- UND KINOZWECKE	1,09	0,84459	90,6	90,6	91,3	91,3	+ 0,8	-
297	BRIEFPAPIERAUSSTATTUNGEN 1), BRIEFUMSCHLAEGE, ANSICHTSKARTEN 1) SCHREIB-, MAL- UND ZEICHENPAPIER U.A.E.	1,53	0,79435	119,7	119,7	122,8	123,0	+ 2,8	+ 0,2
298	ANDERE VERBRAUCHSGUETER FUER SCHREIB- UND BUEROZWECKE	0,55	0,85056	110,6	110,3	114,3	114,2	+ 3,5	- 0,1
299	ANDERE VERBRAUCHSGUETER FUER BILDUNG, UNTERHALTUNG, FREIZEIT	1,40	0,83027	108,1	108,2	111,7	111,8	+ 3,3	+ 0,1
300	UNTERRICHTSLEISTUNGEN (OHNE FAHRSCULE)	6,50	0,77518	121,0	120,0	128,4	129,6	+ 8,0	+ 0,9
301	DIENSTLEISTUNGEN FUER BILDUNG, UNTERHALTUNG, FREIZEIT (OHNE SOLCHE DES BEHERBERGUNGS- UND GASTSTAETTENGEBERES UND UNTERRICHTSLEISTUNGEN)	15,69	0,84465	125,6	125,4	129,7	129,8	+ 3,5	+ 0,1
302	DARUNTER: RUNDFUNK- UND FERNSEHGEBUEHREN	5,59	0,79808	147,2	147,2	147,2	147,2	-	-
303	PFLANZEN, GUETER FUER DIE GARTENPFLEGE	9,31	0,84498	108,1	104,4	109,7	109,0	+ 4,4	- 0,6
304	DARUNTER: SCHNITTBLUMEN UND TOPFPFLANZEN	4,58	0,83234	100,3	93,5	97,1	95,6	+ 2,2	- 1,5
305	GARTENGERAETE UND ANDERE GEBRAUCHSGUETER FUER DIE GARTENPFLEGE (OHNE PFLANZEN)	1,35	0,88513	107,1	107,2	109,4	109,5	+ 2,1	+ 0,1
306	ANDERE VERBRAUCHSGUETER FUER DIE GARTENPFLEGE	0,78	0,85951	112,7	112,9	115,9	116,2	+ 2,9	+ 0,3
307	TIERE, GUETER FUER DIE TIERHALTUNG	3,65	0,89128	109,1	109,5	111,7	112,0	+ 2,3	+ 0,3
308	FREMDE INSTALLATIONEN 1) UND REPARATUREN AN GEBRAUCHSGUETERN FUER BILDUNG, UNTERHALTUNG, FREIZEIT	1,72	0,80569	122,4	122,5	128,6	128,6	+ 5,0	-
309	GUETER FUER DIE PERSOENLICHE AUSSTATTUNG, DIENSTLEISTUNGEN DES BEHERBERGUNGSGEWERBES SOWIE GUETER SONSTIGER ART	109,41	0,80097	124,3	122,9	135,2	136,0	+10,7	+ 0,6
310	DARUNTER: GUETER FUER DIE PERSOENLICHE AUSSTATTUNG	7,30	0,89602	106,4	106,4	107,8	108,0	+ 1,5	+ 0,2
311	DARUNTER: UHREN	1,51	1,02648	96,9	96,9	98,0	98,0	+ 1,1	-
312	SCHMUCK	3,53	0,90800	106,9	107,0	108,0	108,1	+ 1,0	+ 0,1
313	RAUCHERARTIKEL	0,27	0,90628	108,9	108,7	111,5	111,9	+ 2,9	+ 0,4
314	ANDERE LEDER- UND TAESCHNERWAEREN	1,68	0,84841	112,8	112,8	115,1	115,3	+ 2,2	+ 0,2
315	DIENSTLEISTUNGEN DES BEHERBERGUNGSGEWERBES (OHNE PAUSCHALREISEN)	13,94	0,73770	135,8	136,7	143,3	143,8	+ 5,2	+ 0,3
316	PAUSCHALREISEN	12,34	0,76507	113,8	114,0	119,3	119,5	+ 4,8	+ 0,2
317	DIENSTLEISTUNGEN DER KREDITINSTITUTE UND VERSICHERUNGEN	64,32	0,79585	126,4	123,9	141,2	142,4	+14,9	+ 0,8
318	DIENSTLEISTUNGEN DER KREDITINSTITUTE	1,17	0,72780	163,1	168,2	173,4	173,4	+ 3,1	-
319	DIENSTLEISTUNGEN DER VERSICHERUNGEN (VERSICHERUNGSBEITRAEGE)	63,15	0,79712	125,7	123,0	140,6	141,8	+15,3	+ 0,9
320	DIENSTLEISTUNGEN UND FREMDE REPARATUREN SONSTIGER ART	4,42	0,81916	119,9	119,9	125,4	125,4	+ 4,6	-
321	KFZ-STEUERN UND SONSTIGE GEBUEHREN	6,26	0,99602	123,1	123,3	129,1	129,1	+ 1,5	-

1) OHNE PREISREPRESENTANTEN FUER DIESE WARENART

FRUEHERES BUNDESGBIET  
1 PREISINDEX FUER DIE LEBENSHALTUNG  
(AKTUELLE ERGEBNISSE)  
1.2 4-PERSONEN-HAUSHALTE VON BEAMTEN UND ANGESTELLTEN  
MIT HOEHEREM EINKOMMEN  
1985 = 100

LFD. NR.	INDEX, INDEXGRUPPE	WAEGUNGS- ANTEIL AM GESAMT- INDEX IN PROMILLE	VERKET- TUNGS- FAKTOR	1992 DURCH- SCHNITT	1992			1993			VERAENDERUNG JULI 1993 GEGENUEBER JULI 1992 IN PROZENT	
					JULI	JUNI	JULI	JULI	JUNI	JULI	1992	1993
322	GESAMTINDEX	1000	0,82407	115,8	115,8	120,8	121,0	+ 4,5	+ 0,2			
323	GESAMTINDEX OHNE SAISONWAREN 1)	978,92	0,82407	115,9	115,9	121,0	121,3	+ 4,7	+ 0,2			
324	SAISONWAREN 1)	21,08	0,83903	110,6	112,1	111,4	107,7	- 3,9	- 3,3			
325	GESAMTINDEX OHNE SAISONABHAENIGE NAHRUNGSMITTEL	985,53	0,82338	115,9	115,8	121,0	121,2	+ 4,7	+ 0,2			
326	SAISONABHAENIGE NAHRUNGSMITTEL	14,47	0,84111	112,3	116,8	113,1	108,2	- 7,4	- 4,3			
327	GESAMTINDEX OHNE WOHNUNGSMIETE	828,17	0,82544	114,1	114,2	118,7	118,9	+ 4,1	+ 0,2			
328	GESAMTINDEX OHNE HEIZOEL	987,94	0,82461	116,5	116,6	121,6	121,8	+ 4,5	+ 0,2			
329	GESAMTINDEX OHNE HEIZOEL UND KRAFTSTOFFE	955,60	0,82392	117,0	117,0	122,2	122,4	+ 4,6	+ 0,2			
GLIEDERUNG NACH HAUPTGRUPPEN UND GRUPPEN (VERWENDUNGSZWECK)												
330	NAHRUNGSMITTEL, GETRAENKE, TABAKWAREN	201,81	0,85764	111,8	112,4	114,4	114,2	+ 1,6	- 0,2			
331	BEKLEIDUNG, SCHUHE	79,93	0,84255	113,5	113,4	116,6	116,6	+ 2,8	-			
332	WOHNUNGSMIETEN, ENERGIE (OHNE KRAFTSTOFFE)	226,45	0,79313	115,3	115,3	121,0	121,4	+ 5,3	+ 0,3			
333	WOHNUNGSMIETEN	171,83	0,81214	123,8	123,8	131,0	131,4	+ 6,1	+ 0,3			
334	ENERGIE (OHNE KRAFTSTOFFE)	54,62	0,74074	88,8	88,8	89,5	89,8	+ 1,1	+ 0,3			
335	MOEBEL, HAUSHALTSGERAETE U. A. GUETER FUER DIE HAUSHALTSFUEHRUNG	62,05	0,84569	113,7	113,9	117,3	117,5	+ 3,2	+ 0,2			
336	GUETER FUER DIE GESUNDHEITS- UND KOERPERPFLEGE	55,91	0,84380	115,0	115,2	117,7	117,7	+ 2,2	-			
337	GUETER FUER VERKEHR UND NACHRICHTENUEBERMITTLUNG	144,87	0,81101	118,0	118,7	123,3	123,5	+ 4,0	+ 0,2			
338	GUETER FUER BILDUNG, UNTERHALTUNG, FREIZEIT (OHNE DIENSTLEISTUNGEN DES GASTGEWERBES)	97,27	0,85119	112,5	111,9	115,6	115,7	+ 3,4	+ 0,1			
339	GUETER FUER DIE PERSOENLICHE AUSSTATTUNG, DIENSTLEISTUNGEN DES BEHERBERGUNGSGEWERBES SOWIE GUETER SONSTIGER ART	131,71	0,77900	125,6	124,2	137,1	137,9	+11,0	+ 0,6			
GLIEDERUNG NACH DAUERHAFTIGKEIT UND WERT DER GUETER												
340	VERBRAUCHSGUETER UND REPARATUREN	352,92	0,83333	108,1	108,4	110,5	110,4	+ 1,8	- 0,1			
341	VERBRAUCHSGUETER	337,57	0,83487	107,2	107,6	109,4	109,3	+ 1,6	- 0,1			
342	REPARATUREN	15,35	.	127,2	127,4	135,0	135,5	+ 6,4	+ 0,4			
343	GEBRAUCHSGUETER VON MITTLERER LEBENSDAUER UND/ODER BEGRENZTEM WERT	137,93	0,85052	113,2	113,2	116,2	116,3	+ 2,7	+ 0,1			
344	LANGLEBIGE, HOCHWERTIGE GEBRAUCHSGUETER	105,86	0,83109	115,9	116,5	120,7	120,6	+ 3,5	- 0,1			
345	DIENSTLEISTUNGEN UND WOHNUNGSNUTZUNG	403,29	0,80210	123,4	123,0	131,5	132,0	+ 7,3	+ 0,4			
346	DAR.: DIENSTLEISTUNGEN	231,46	0,79584	123,1	122,5	131,8	132,5	+ 8,2	+ 0,5			
GLIEDERUNG NACH WAREN, LEISTUNGEN UND WOHNUNGSNUTZUNG												
347	VERBRAUCHS- UND GEBRAUCHSGUETER	543,13	0,83797	109,6	109,9	112,3	112,2	+ 2,1	- 0,1			
348	NAHRUNGSMITTEL	130,04	0,87357	110,4	111,2	111,9	111,4	+ 0,2	- 0,4			
349	SAISONABHAENIGE NAHRUNGSMITTEL	14,47	0,84111	112,3	116,8	113,1	108,2	- 7,4	- 4,3			
350	SONSTIGE NAHRUNGSMITTEL	115,57	0,87775	110,2	110,5	111,8	111,8	+ 1,2	-			
351	ANDERE VERBRAUCHS- UND GEBRAUCHSGUETER	413,09	0,82736	109,3	109,5	112,4	112,4	+ 2,6	-			
352	ANDERE VERBR.- U. GEBRAUCHSGUETER OHNE BLUMEN, KOHLE U. HEIZOEL	394,22	0,82900	111,0	111,2	114,1	114,2	+ 2,7	+ 0,1			
353	ANDERE VERBR.- U. GEBR.-GUET. OHNE BLUMEN, KOHLE, HEIZOEL U. KRAFTST.	361,88	0,82831	111,7	112,0	115,0	115,1	+ 2,8	+ 0,1			
354	DIENSTLEISTUNGEN UND REPARATUREN	278,17	0,80486	122,9	122,4	131,2	131,8	+ 7,7	+ 0,5			
355	DAR.: GASTGEWERBELEISTUNGEN	62,59	0,82392	125,7	126,1	132,0	132,4	+ 5,0	+ 0,3			
356	VERZEHRE IN GASTSTAETTEN	38,23	0,83305	119,3	119,4	124,8	125,2	+ 4,9	+ 0,3			
357	UEBERNACHTUNG	24,36	0,77465	135,8	136,7	143,3	143,8	+ 5,2	+ 0,3			
358	HANDWERKERLEISTUNGEN (OHNE BAUHANDWERKER)	20,60	0,81132	126,7	127,1	134,8	135,2	+ 6,4	+ 0,3			
359	VERKEHRSLEISTUNGEN	14,71	0,78385	118,7	120,9	125,6	126,3	+ 4,5	+ 0,6			
360	UNTERRICHT UND KINDERGARTENBESUCH	13,60	0,74737	121,7	120,7	128,9	129,6	+ 7,4	+ 0,5			
361	WOHNUNGS- UND GARAGENNUTZUNG	178,70	0,80553	123,6	123,7	130,8	131,2	+ 6,1	+ 0,3			

1) KARTOFFELN, FRISCHGEMUESE, FRISCHOBST EINSCHL. SUEDFRUECHTE, FRISCHFISCH UND BLUMEN.

FRUEHERES BUNDESGBEIT  
1 PREISINDEX FUER DIE LEBENSHALTUNG  
(AKTUELLE ERGEBNISSE)

1.3 4-PERSONEN-HAUSHALTE VON ARBEITERN UND ANGESTELLTEN MIT MITTLEREM EINKOMMEN  
1985 = 100

LFD. NR.	INDEX, INDEXGRUPPE	WAEGUNGS- ANTEIL AM GESAMT- INDEX IN PROMILLE	VERKET- TUNGS- INDEX- FAKTOR	1992 DURCH- SCHNITT	1993		VERAENDERUNG JULI 1993 GEGENUEBER JULI 1992 IN PROZENT	
					JULI	JUNI	JULI	JULI
362	GESAMTINDEX	1000	0,82819	114,9	115,1	119,4	119,6	+ 3,9 + 0,2
363	GESAMTINDEX OHNE SAISONWAREN 1)	977,97	0,82750	115,0	115,1	119,5	119,8	+ 4,1 + 0,3
364	SAISONWAREN 1)	22,03	0,83838	112,7	114,6	114,1	109,9	- 4,1 - 3,7
365	GESAMTINDEX OHNE SAISONABHAENIGE NAHRUNGSMITTEL	983,70	0,82750	114,9	115,1	119,4	119,7	+ 4,0 + 0,3
366	SAISONABHAENIGE NAHRUNGSMITTEL	16,30	0,83781	114,6	119,1	116,3	111,0	- 6,8 - 4,6
367	GESAMTINDEX OHNE WOHNUNGSMIETE	815,18	0,83166	112,8	113,1	116,6	116,7	+ 3,2 + 0,1
368	GESAMTINDEX OHNE HEIZOEL	988,92	0,82805	115,6	115,8	120,1	120,3	+ 3,9 + 0,2
369	GESAMTINDEX OHNE HEIZOEL UND KRAFTSTOFFE	951,16	0,82805	116,1	116,3	120,7	120,9	+ 4,0 + 0,2

GLIEDERUNG NACH HAUPTGRUPPEN UND GRUPPEN (VERWENDUNGSZHECK)

370	NAHRUNGSMITTEL, GETRAENKE, TABAKWAREN	259,54	0,85751	111,8	112,5	114,5	114,3	+ 1,6 - 0,2
371	BEKLEIDUNG, SCHUHE	76,97	0,83969	113,6	113,6	116,8	116,8	+ 2,8 -
372	WOHNUNGSMIETEN, ENERGIE (OHNE KRAFTSTOFFE)	253,22	0,78526	115,2	115,2	120,9	121,3	+ 5,3 + 0,3
373	WOHNUNGSMIETEN	184,82	0,80619	124,2	124,2	131,7	132,1	+ 6,4 + 0,3
374	ENERGIE (OHNE KRAFTSTOFFE)	68,40	0,73942	90,8	90,8	91,7	91,9	+ 1,2 + 0,2
375	MOEBEL, HAUSHALTSGERAETE U. A. GUETER FUER DIE HAUSHALTSFUEHRUNG	66,01	0,85090	113,6	113,8	117,1	117,2	+ 3,0 + 0,1
376	GUETER FUER DIE GESUNDHEITS- UND KOERPERPFLEGE	29,41	0,81209	117,5	117,7	125,1	125,2	+ 6,4 + 0,1
377	GUETER FUER VERKEHR UND NACHRICHTENUEBERMITTLUNG	139,30	0,81788	116,2	116,8	121,0	121,2	+ 3,8 + 0,2
378	GUETER FUER BILDUNG, UNTERHALTUNG, FREIZEIT (OHNE DIENSTLEISTUNGEN DES GASTGEBERES)	94,07	0,85119	112,7	112,2	118,0	118,2	+ 3,6 + 0,2
379	GUETER FUER DIE PERSOENLICHE AUSSTATTUNG, DIENSTLEISTUNGEN DES BEHERBERGUNGSGEWERBES SOWIE GUETER SONSTIGER ART	81,48	0,80747	125,8	125,7	133,5	134,4	+ 6,9 + 0,7

GLIEDERUNG NACH BEDARFSGRUPPEN

380	ERNAEHRUNG	195,00	0,86824	111,5	112,1	113,5	113,1	+ 0,9 - 0,4
381	GETRAENKE UND TABAKWAREN	64,54	0,82623	113,0	113,5	117,7	117,9	+ 3,9 + 0,2
382	WOHNUNG	185,10	0,80619	124,2	124,2	131,7	132,2	+ 6,4 + 0,4
383	HEIZUNG UND BELEUCHTUNG	70,52	0,74273	91,3	91,4	92,3	92,5	+ 1,2 + 0,2
384	HAUSRAT	92,63	0,87424	111,9	111,7	115,5	115,8	+ 3,7 + 0,3
385	BEKLEIDUNG	79,00	0,83969	113,6	113,6	116,7	116,8	+ 2,8 + 0,1
386	REINIGUNG UND KOERPERPFLEGE	45,91	0,80829	118,8	118,5	127,5	127,6	+ 7,7 + 0,1
387	BILDUNG, UNTERHALTUNG UND ERHOLUNG	107,22	0,80519	121,6	121,7	126,7	127,0	+ 4,4 + 0,2
388	VERKEHR	160,08	0,82431	116,4	116,9	121,3	121,6	+ 4,0 + 0,2

GLIEDERUNG NACH DAUERHAFTIGKEIT UND WERT DER GUETER

389	VERBRAUCHSGUETER UND REPARATUREN	433,44	0,83180	108,5	108,8	111,2	111,1	+ 2,1 - 0,1
390	VERBRAUCHSGUETER	419,38	0,83250	107,8	108,2	110,4	110,3	+ 1,9 - 0,1
391	REPARATUREN	14,06	.	127,2	127,4	136,0	135,6	+ 6,4 + 0,4
392	GEBRAUCHSGUETER VON MITTLERER LEBENSDAUER UND/ODER BEGRENZTEM WERT	134,67	0,84991	113,2	113,2	116,2	116,3	+ 2,7 + 0,1
393	LANGLEBIGE, HOCHWERTIGE GEBRAUCHSGUETER	89,39	0,83263	114,6	115,0	119,0	119,1	+ 3,6 + 0,1
394	DIENSTLEISTUNGEN UND WOHNUNGSNUTZUNG	342,50	0,80980	123,9	123,9	131,0	131,6	+ 6,2 + 0,5
395	DAR.: DIENSTLEISTUNGEN	157,68	0,81424	123,5	123,6	130,3	131,0	+ 6,0 + 0,5

GLIEDERUNG NACH WAREN, LEISTUNGEN UND WOHNUNGSNUTZUNG

396	VERBRAUCHS- UND GEBRAUCHSGUETER	609,13	0,83656	109,4	109,7	112,1	112,1	+ 2,2 -
397	NAHRUNGSMITTEL	172,60	0,87281	110,7	111,4	112,4	111,9	+ 0,4 - 0,4
398	SAISONABHAENIGE NAHRUNGSMITTEL	16,30	0,83781	114,6	119,1	116,3	111,0	- 6,8 - 4,6
399	SONSTIGE NAHRUNGSMITTEL	156,30	0,87621	110,3	110,6	111,9	112,0	+ 1,3 + 0,1
400	ANDERE VERBRAUCHS- UND GEBRAUCHSGUETER	436,53	0,82187	108,8	109,0	112,1	112,1	+ 2,8 -
401	ANDERE VERBR.- U. GEBRAUCHSGUETER OHNE BLUMEN, KOHLE U. HEIZOEL	418,53	0,82431	110,2	110,5	113,6	113,6	+ 2,8 -
402	ANDERE VERBR.- U. GEBR.-GUET. OHNE BLUMEN, KOHLE, HEIZOEL U. KRAFTST.	380,77	0,82294	111,0	111,2	114,5	114,6	+ 3,1 + 0,1
403	DIENSTLEISTUNGEN UND REPARATUREN	198,27	0,81946	123,1	123,2	129,9	130,6	+ 6,0 + 0,5
404	DAR.: GASTGEBERLEISTUNGEN	53,71	0,82874	125,4	125,9	131,8	132,2	+ 5,0 + 0,3
405	VERZEHR IN GASTSTAETTEN	34,31	0,83305	119,6	119,7	125,2	125,6	+ 4,9 + 0,3
406	UEBERNACHTUNG	19,40	0,77525	135,8	136,7	143,3	143,8	+ 5,2 + 0,3
407	HANDWERKERLEISTUNGEN (OHNE BAUHANDWERKER)	19,14	0,81132	126,7	127,1	134,9	135,2	+ 6,4 + 0,2
408	VERKEHRSLAESTUNGEN	12,73	0,76899	117,8	119,0	124,1	124,7	+ 4,8 + 0,5
409	UNTERRICHT UND KINDERGARTENBESUCH	13,33	0,76698	120,5	119,4	128,2	129,8	+ 8,7 + 1,2
410	WOHNUNGS- UND GARAGENNUTZUNG	192,60	0,80357	124,1	124,1	131,5	131,9	+ 6,3 + 0,3

1) KARTOFFELN, FRISCHGEMUESE, FRISCHOBST EINSCHL. SUEDFRUECHTE, FRISCHFISCH UND BLUMEN.

FRUEHERES BUNDESGBIET  
1 PREISINDEX FUER DIE LEBENSHALTUNG  
(AKTUELLE ERGEBNISSE)

1.4 2-PERSONEN-HAUSHALTE VON RENTEN- UND SOZIALHILFEEMPFÄNGERN MIT GERINGEM EINKOMMEN  
1985 = 100

LFD. NR.	INDEX, INDEXGRUPPE	WÄGUNGSAnteil am Gesamtindex in Promille	Verket-tungs-faktor	1982 Durch-schnitt	1992			1993		Veränderung Juli 1993 gegenüber Juli 1992 in Prozent	
					1992 Juli	1992 Juni	1992 Juli	1993 Juli	1993 Juni	1993 Juli	
411	GESAMTINDEX	1000	0,82598	115,2	115,4	119,8	119,8	+ 3,8	-		
412	GESAMTINDEX OHNE SAISONWAREN 1)	962,09	0,82529	115,2	115,3	119,8	120,1	+ 4,2	+ 0,3		
413	SAISONWAREN 1)	37,91	0,83929	115,1	119,2	118,1	112,9	- 5,3	- 4,4		
414	GESAMTINDEX OHNE SAISONABHÄNGIGE NAHRUNGSMITTEL	969,50	0,82544	115,1	115,2	119,7	120,0	+ 4,2	+ 0,3		
415	SAISONABHÄNGIGE NAHRUNGSMITTEL	30,50	0,84178	117,4	123,8	121,1	114,9	- 7,2	- 5,1		
416	GESAMTINDEX OHNE WOHNUNGSMIETE	760,32	0,83375	112,1	112,4	115,6	115,5	+ 2,8	- 0,1		
417	GESAMTINDEX OHNE HEIZÖL	991,48	0,82667	115,7	116,0	120,3	120,4	+ 3,8	+ 0,1		
418	GESAMTINDEX OHNE HEIZÖL UND KRAFTSTOFFE	978,33	0,82667	115,9	116,1	120,5	120,6	+ 3,9	+ 0,1		

GLIEDERUNG NACH HAUPTGRUPPEN UND GRUPPEN (VERWENDUNGSZWECK)

419	NAHRUNGSMITTEL, GETRAENKE, TABAKWAREN	304,19	0,86123	110,7	111,6	119,2	112,7	+ 1,0	- 0,4		
420	BEKLEIDUNG, SCHUHE	52,42	0,84530	113,9	113,8	117,2	117,3	+ 3,1	+ 0,1		
421	WOHNUNGSMIETEN, ENERGIE (OHNE KRAFTSTOFFE)	337,48	0,78385	115,8	115,7	121,5	122,0	+ 5,4	+ 0,4		
422	WOHNUNGSMIETEN	239,68	0,80081	125,2	125,0	133,0	133,5	+ 6,8	+ 0,4		
423	ENERGIE (OHNE KRAFTSTOFFE)	97,80	0,74232	92,8	92,8	93,5	93,8	+ 1,1	+ 0,3		
424	MOEBEL, HAUSHALTSGERAETE U. A. GUETER FUER DIE HAUSHALTSFUEHRUNG	62,44	0,85163	116,0	116,2	119,4	119,7	+ 3,0	+ 0,3		
425	GUETER FUER DIE GESUNDHEITS- UND KOERPERPFLEGE	48,42	0,77839	122,9	123,1	133,0	133,1	+ 8,1	+ 0,1		
426	GUETER FUER VERKEHR UND NACHRICHTENUEBERMITTLUNG	85,45	0,84061	114,8	115,2	119,4	119,7	+ 3,9	+ 0,3		
427	GUETER FUER BILDUNG, UNTERHALTUNG, FREIZEIT (OHNE DIENSTLEISTUNGEN DES GASTGEBERBES)	57,42	0,83333	118,2	117,5	121,1	121,0	+ 3,0	- 0,1		
428	GUETER FUER DIE PERSOENLICHE AUSSTATTUNG, DIENSTLEISTUNGEN DES BEHERBERGUNGSGEWERBES SOWIE GUETER SONSTIGER ART	52,18	0,83939	128,0	128,0	136,2	137,1	+ 7,1	+ 0,7		

GLIEDERUNG NACH BEDARFSGRUPPEN

429	ERNAEHRUNG	241,38	0,86877	111,6	112,6	113,7	113,0	+ 0,4	- 0,6		
430	GETRAENKE UND TABAKWAREN	62,81	0,83193	107,3	107,7	111,3	111,4	+ 3,4	+ 0,1		
431	WOHNUNG	240,48	0,80081	125,2	125,0	133,0	133,5	+ 6,8	+ 0,4		
432	HEIZUNG UND BELEUCHTUNG	99,45	0,74399	93,1	93,1	93,8	94,1	+ 1,1	+ 0,3		
433	HAUSRAT	70,60	0,87013	112,5	112,1	116,1	116,4	+ 3,8	+ 0,3		
434	BEKLEIDUNG	53,54	0,84530	113,8	113,7	117,2	117,3	+ 3,2	+ 0,1		
435	REINIGUNG UND KOERPERPFLEGE	68,38	0,79567	123,1	123,1	131,9	132,1	+ 7,3	+ 0,2		
436	BILDUNG, UNTERHALTUNG UND ERHOLUNG	63,12	0,80750	128,1	128,4	133,6	133,8	+ 4,2	+ 0,1		
437	VERKEHR	94,24	0,84309	115,1	115,4	119,7	120,1	+ 4,1	+ 0,3		

GLIEDERUNG NACH DAUERHAFTIGKEIT UND WERT DER GUETER

438	VERBRAUCHSGUETER UND REPARATUREN	491,65	0,82696	108,4	108,9	111,3	111,0	+ 1,9	- 0,3		
439	VERBRAUCHSGUETER	476,95	0,82696	107,8	108,3	110,6	110,3	+ 1,8	- 0,3		
440	REPARATUREN	14,70		126,4	126,3	133,4	134,1	+ 6,2	+ 0,5		
441	GEBRAUCHSGUETER VON MITTLERER LEBENSDAUER UND/ODER BEGRENZTEM WERT	85,85	0,84906	113,1	113,1	116,8	116,9	+ 3,4	+ 0,1		
442	LANGLEBIGE, HOCHWERTIGE GEBRAUCHSGUETER	34,85	0,88899	111,4	111,6	115,1	115,3	+ 3,3	+ 0,2		
443	DIENSTLEISTUNGEN UND WOHNUNGSNUTZUNG	387,85	0,81363	124,6	124,6	131,6	132,1	+ 6,0	+ 0,4		
444	DAR.: DIENSTLEISTUNGEN	148,17	0,83684	123,8	124,0	129,3	129,8	+ 4,7	+ 0,4		

GLIEDERUNG NACH WAREN, LEISTUNGEN UND WOHNUNGSNUTZUNG

445	VERBRAUCHS- UND GEBRAUCHSGUETER	566,60	0,83375	108,1	108,6	111,0	110,7	+ 1,9	- 0,3		
446	NAHRUNGSMITTEL	221,82	0,87193	110,9	112,1	112,8	112,0	- 0,1	- 0,7		
447	SAISONABHÄNGIGE NAHRUNGSMITTEL	30,50	0,84178	117,4	123,8	121,1	114,9	- 7,2	- 5,1		
448	SONSTIGE NAHRUNGSMITTEL	191,32	0,87544	109,9	110,2	111,5	111,5	+ 1,2	-		
449	ANDERE VERBRAUCHS- UND GEBRAUCHSGUETER	344,78	0,80929	106,3	106,4	109,8	109,9	+ 3,3	+ 0,1		
450	ANDERE VERBR.- U. GEBRAUCHSGUETER OHNE BLUMEN, KOHLE U. HEIZÖL	324,28	0,80999	107,6	107,8	111,2	111,3	+ 3,2	+ 0,1		
451	ANDERE VERBR.- U. GEBR.-GUET. OHNE BLUMEN, KOHLE, HEIZÖL U. KRAFTST.	311,13	0,80933	107,8	108,0	111,5	111,6	+ 3,3	+ 0,1		
452	DIENSTLEISTUNGEN UND REPARATUREN	187,69	0,83670	123,5	123,6	129,1	129,7	+ 4,9	+ 0,5		
453	DAR.: GASTGEBERLEISTUNGEN	45,47	0,82998	125,3	125,8	131,7	132,2	+ 5,1	+ 0,4		
454	VERZEHR IN GASTSTAETTEN	30,85	0,83291	120,4	120,6	126,2	126,7	+ 5,1	+ 0,4		
455	UEBERNACHTUNG	14,62	0,78696	135,8	136,7	143,3	143,8	+ 5,2	+ 0,3		
456	HANDWERKERLEISTUNGEN (OHNE BAUHANDWERKER)	22,33	0,80867	125,8	126,1	133,8	134,0	+ 6,3	+ 0,1		
457	VERKEHRSLAESTUNGEN	19,57	0,76715	118,7	119,3	125,2	125,6	+ 5,3	+ 0,3		
458	UNTERRICHT UND KINDERGARTENBESUCH	0,05	0,69684	120,6	119,8	127,5	128,3	+ 7,1	+ 0,6		
459	WOHNUNGS- UND GARAGENNUTZUNG	245,71	0,79851	125,1	125,0	132,8	133,3	+ 6,6	+ 0,4		

1) KARTOFFELN, FRISCHGEMUESE, FRISCHOBST EINSCHL. SUEDFRUECHTE, FRISCHFISCH UND BLUMEN.

FRUEHERES BUNDESGBIET  
 1 PREISINDEX FUER DIE LEBENSHALTUNG  
 (AKTUELLE ERGEBNISSE)  
 1.5 EINFACHE LEBENSHALTUNG EINES KINDES  
 1985 = 100

LFD. NR.	INDEX, INDEXGRUPPE	WAEGUNGS- ANTEIL AM GESAMT- INDEX IN PROMILLE	VERKET- TUNGS- FAKTOR	1992 DURCH- SCHNITT	1992   1993			VERAENDERUNG JULI 1993 GEGENUEBER JULI 1992 IN PROZENT
					JULI	JUNI	JULI	
460	GESAMTINDEX	1000	0,84412	114,7	115,1	118,6	118,0	+ 2,5 - 0,5
GLIEDERUNG NACH HAUPTGRUPPEN UND GRUPPEN (VERWENDUNGSZWECK)								
461	NAHRUNGSMITTEL, GETRAENKE	444,99	0,87159	113,9	114,8	116,8	115,2	+ 0,3 - 1,4
462	BEKLEIDUNG, SCHUHE	239,22	0,84027	114,3	114,2	117,7	117,8	+ 3,2 + 0,1
463	WOHNUNGSMIETEN, ENERGIE (OHNE KRAFTSTOFFE)	168,18	0,79077	116,6	116,4	122,7	123,1	+ 5,8 + 0,3
464	WOHNUNGSMIETEN	124,48	0,79806	126,3	126,2	134,2	134,8	+ 6,8 + 0,4
465	ENERGIE (OHNE KRAFTSTOFFE)	43,70	0,76982	88,9	88,5	89,6	89,8	+ 1,5 + 0,2
466	MOEBEL, HAUSHALTSGERAETE U. A. GUETER FUER DIE HAUSHALTSFUEHRUNG	50,38	0,84932	111,7	111,8	114,7	114,9	+ 2,8 + 0,2
467	GUETER FUER DIE GESUNDHEITS- UND KOERPERPFLEGE	32,44	0,84569	116,8	117,1	121,4	121,6	+ 3,8 + 0,2
468	GUETER FUER VERKEHR UND NACHRICHTENUEBERMITTLUNG	30,55	0,77125	120,3	120,6	127,8	128,6	+ 6,6 + 0,6
469	GUETER FUER BILDUNG, UNTERHALTUNG, FREIZEIT (OHNE DIENSTLEISTUNGEN DES GASTGEBERES)	23,41	0,82090	117,8	117,6	123,7	124,9	+ 6,2 + 1,0
470	GUETER FUER DIE PERSOENLICHE AUSSTATTUNG, DIENSTLEISTUNGEN DES BEHERBERGUNGSGEWERBES SOWIE GUETER SONSTIGER ART	10,83	0,83871	112,8	112,8	115,7	115,9	+ 2,7 + 0,2
GLIEDERUNG NACH BEDARFSGRUPPEN								
471	ERNAEHRUNG	436,03	0,87225	113,7	114,5	116,5	114,8	+ 0,3 - 1,5
472	GETRAENKE	8,96	0,81011	125,5	126,2	133,8	134,5	+ 6,6 + 0,5
473	WOHNUNG	124,48	0,79806	126,3	126,2	134,2	134,8	+ 6,8 + 0,4
474	HEIZUNG UND BELEUCHTUNG	43,85	0,77040	89,0	88,6	89,7	89,9	+ 1,5 + 0,2
475	HAUSRAT	45,28	0,84642	110,8	110,9	113,7	113,8	+ 2,6 + 0,1
476	BEKLEIDUNG	246,97	0,83956	114,2	114,1	117,6	117,7	+ 3,2 + 0,1
477	REINIGUNG UND KOERPERPFLEGE	39,65	0,85383	116,8	117,1	121,3	121,4	+ 3,7 + 0,1
478	BILDUNG UND UNTERHALTUNG	24,14	0,81871	118,2	118,0	124,2	125,3	+ 6,2 + 0,9
479	VERKEHR	30,64	0,77185	120,3	120,6	127,8	128,6	+ 6,6 + 0,6

FRUEHERES BUNDESGBIET  
2 INDEX DER EINZELHANDELSPREISE

(AKTUELLE ERGEBNISSE)

2.1 GLIEDERUNG NACH DER SYSTEMATIK DER WIRTSCHAFTSZWEIGE (AUSGABE 1979)

1985 = 100

LFD. NR.	NR. DER SYSTEMATIK	INDEX, INDEXGRUPPE	WAEGUNGS- ANTEIL AM GESAMT- INDEX IN PROMILLE	VERKET- TUNGS- FAKTOR	1992 DURCH- SCHNITT	1992 1993			VERAENDERUNG JULI 1993 GEGENUEBER JULI 1992 IN PROZENT
						JULI	JUNI	JULI	
1	43	GESAMTINDEX	1000	0,86163	109,8	110,1	112,4	112,3	+ 2,0 - 0,1
NACH WIRTSCHAFTSGRUPPEN									
2	431	EH.M.NAHRUNGSMITTELN, GETRAENKEN, TABAKWAAREN	298,56	0,86210	109,7	110,4	111,9	111,6	+ 1,1 - 0,3
3	432	EH.M.TEXTILIEN, BEKLEIDUNG, SCHUHEN, LEDERWAAREN	149,34	0,84979	112,4	112,3	115,4	115,5	+ 2,8 + 0,1
4	433	EH.M.EINRICHTUNGSGEGENSTAENDEN (OHNE ELEKTROTECHNISCHE UND HAUSHALTSGROSSGERAEETE)	68,30	0,83068	114,6	114,7	118,2	118,3	+ 3,1 + 0,1
5	434	EH.M.ELEKTROTECHNISCHEN ERZEUGNISSEN, HAUSHALTS- GROSSGERAEATEN, MUSIKINSTRUMENTEN	33,77	0,97386	96,6	96,5	97,4	97,3	+ 0,8 - 0,1
6	435	EH.M.PAPIERWAAREN, DRUCKERZEUGNISSEN, BUEROMASCHINEN	19,41	0,85517	121,0	120,9	123,4	123,5	+ 2,2 + 0,1
7	436	EH.M.PHARMAZEUTISCHEN UND KOSMETISCHEN ERZEUGNISSEN, MEDIZINISCHEN ARTIKELN, REINIGUNGSMITTELN, ANSTRICHBEDARF	68,33	0,85801	109,2	109,4	108,8	108,5	- 0,8 - 0,3
8	437	EH.M.KRAFT- UND SCHMIERSTOFFEN (TANKSTELLEN)	12,68	0,82363	105,6	105,8	108,2	108,2	+ 2,3 -
9	438	EH.M.FAHRZEUGEN, FAHRZEUGTEILEN, -ZUBEHOER UND -REIFEN	107,32	0,78497	122,4	123,2	128,4	128,4	+ 4,2 -
10	439	EH.M.SONSTIGEN WAAREN, WAAREN VERSCHIEDENER ART	242,29	0,86454	102,8	102,8	104,8	104,8	+ 1,9 -
NACH WIRTSCHAFTSUNTERGRUPPEN UND -KLASSEN									
11	431	EH.M.NAHRUNGSMITTELN, GETRAENKEN, TABAKWAAREN	298,56	0,86210	109,7	110,4	111,9	111,6	+ 1,1 - 0,3
12	431 1	EH.M.NAHRUNGSMITTELN, GETRAENKEN, TABAKWAAREN (OHNE AUSGEPRAEAGTEN SCHWERPUNKT)	249,41	0,86672	108,6	109,1	110,5	110,1	+ 0,9 - 0,4
13	431 4	EH.M.NAHRUNGSMITTELN DARUNTER:	18,96	0,87876	111,7	112,9	113,5	112,3	- 0,5 - 1,1
14	431 41	EH.M.MILCH, MILCHERZEUGNISSEN, FETTWAAREN, EIERN	1,40	0,89057	106,9	106,9	107,9	107,8	+ 0,8 - 0,1
15	431 42	EH.M.FISCHEN, FISCHERZEUGNISSEN	1,09	0,83888	141,9	140,2	137,4	136,7	- 2,5 - 0,5
16	431 44	EH.M.SUESSWAAREN	1,49	0,89369	102,8	102,9	103,1	103,1	+ 0,2 -
17	431 45	EH.M.KAFFEE, TEE, KAKAO	0,82	0,88057	93,5	93,5	94,2	94,1	+ 0,6 - 0,1
18	431 46	EH.M.FLEISCH, FLEISCHWAAREN	7,15	0,88095	111,2	111,7	113,1	113,1	+ 1,3 -
19	431 48	EH.M.KARTOFFELN, GEMUESE, OBST	4,83	0,88416	111,6	115,7	114,7	110,4	- 4,6 - 3,7
20	431 6	EH.M.GETRAENKEN	11,09	0,85616	112,7	113,2	115,7	115,9	+ 2,4 + 0,2
21	431 9	EH.M.TABAKWAAREN	19,10	0,78520	121,2	121,9	126,8	126,8	+ 4,0 -
22	432	EH.M.TEXTILIEN, BEKLEIDUNG, SCHUHEN, LEDERWAAREN DARUNTER:	149,34	0,84979	112,4	112,3	115,4	115,5	+ 2,8 + 0,1
23	432 1-7	EH.M.TEXTILIEN, BEKLEIDUNG 1)	125,91	0,85284	112,0	111,9	115,0	115,0	+ 2,8 -
24	432 1	EH.M.TEXTILIEN, BEKLEIDUNG (OHNE AUSGEPRAEAGTEN SCHWERPUNKT)	32,00	0,84833	112,6	112,5	115,6	115,7	+ 2,8 + 0,1
25	432 3	EH.M.OBERBEKLEIDUNG (OHNE PULLOVER U.AE. FUER HERREN UND DAMEN), KINDER- UND SAEUGLINGSBEKLEIDUNG	73,88	0,85052	112,5	112,4	115,5	115,5	+ 2,8 -
26	432 4	EH.M.PULLOVERN U.AE., WAESCHE UND BEKLEIDUNGSZUBEHOER FUER HERREN UND DAMEN, KOPFBEDECKUNGEN	3,54	0,84734	114,7	114,6	118,1	118,2	+ 3,1 + 0,1
27	432 7	EH.M.HEIM- UND HAUSTEXTILIEN, BODENBELAEGEN, BETTWAAREN	10,42	0,87965	107,4	107,6	110,3	110,4	+ 2,6 + 0,1
28	432 8	EH.M.SCHUHEN, LEDERWAAREN	23,43	0,83291	114,5	114,4	117,7	117,9	+ 3,1 + 0,2
29	433	EH.M.EINRICHTUNGSGEGENSTAENDEN (OHNE ELEKTROTECHNISCHE UND HAUSHALTSGROSSGERAEETE) DARUNTER:	68,30	0,83068	114,6	114,7	118,2	118,3	+ 3,1 + 0,1
30	433 1	EH.M.EISEN-, METALL- UND KUNSTSTOFFWAAREN, A.N.G.	14,75	0,85591	110,7	111,0	113,4	113,5	+ 2,3 + 0,1
31	433 3	EH.M.FEINKERAMIK UND GLASWAAREN FUER DEN HAUSHALT	3,38	0,82387	118,5	118,7	122,6	122,7	+ 3,4 + 0,1
32	433 4	EH.M.MOEBELN (OHNE BUEROMOEBEL)	42,85	0,82090	115,8	115,9	119,9	120,0	+ 3,5 + 0,1
33	434	EH.M.ELEKTROTECHNISCHEN ERZEUGNISSEN, HAUSHALTS- GROSSGERAEATEN, MUSIKINSTRUMENTEN DARUNTER:	33,77	0,97386	96,6	96,5	97,4	97,3	+ 0,8 - 0,1
34	434 1	EH.M.ELEKTROTECHNISCHEN ERZEUGNISSEN, A.N.G., HAUSHALTSGROSSGERAEATEN	8,23	0,93545	104,7	104,9	106,7	106,7	+ 1,7 -
35	434 4	EH.M.RUNDFUNK-, FERHSEH- UND PHONOTECHNISCHEN GERAETEN	22,29	1,02744	90,8	90,6	90,6	90,5	- 0,1 - 0,1
36	435	EH.M.PAPIERWAAREN, DRUCKERZEUGNISSEN, BUEROMASCHINEN	19,41	0,85517	121,0	120,9	123,4	123,5	+ 2,2 + 0,1
37	436	EH.M.PHARMAZEUTISCHEN UND KOSMETISCHEN ERZEUGNISSEN, MEDIZINISCHEN ARTIKELN, REINIGUNGSMITTELN, ANSTRICHBEDARF DARUNTER:	68,33	0,85801	109,2	109,4	108,8	108,5	- 0,8 - 0,3
38	436 1	APOTHEKEN	50,42	0,85317	109,3	109,5	107,8	107,4	- 1,9 - 0,4
39	436 6	EH.M.DROGERIEARTIKELN, REINIGUNGSMITTELN	10,37	0,87270	108,5	108,8	110,8	110,9	+ 1,9 + 0,1
40	437	EH.M.KRAFT- UND SCHMIERSTOFFEN (TANKSTELLEN)	12,68	0,82363	105,6	105,8	108,2	108,2	+ 2,3 -
41	438	EH.M.FAHRZEUGEN, FAHRZEUGTEILEN, -ZUBEHOER UND -REIFEN	107,32	0,78497	122,4	123,2	128,4	128,4	+ 4,2 -
42	438 1	EH.M.KRAFTWAGEN, KRAFTWAGENTEILEN, -ZUBEHOER UND -REIFEN	103,41	0,78167	122,4	123,2	128,5	128,5	+ 4,3 -
43	439	EH.M.SONSTIGEN WAAREN, WAAREN VERSCHIEDENER ART DARUNTER:	242,29	0,86454	102,8	102,8	104,8	104,8	+ 1,9 -
44	439 7	EH.M.BRENNSTOFFEN	32,87	0,80093	86,9	86,6	87,5	87,7	+ 1,7 + 0,3

1) FRUEHERE BEZEICHNUNG: EH.M.TEXTILWAAREN INSGESAMT

FRUEHERES BUNDESGBEIT  
2 INDEX DER EINZELHANDELSPREISE

(AKTUELLE ERGEBNISSE)

2.2 GLIEDERUNG NACH DEM WARENVERZEICHNIS FUER DIE BINNENHANDELSSTATISTIK (AUSGABE 1978)

1985 = 100

LFD. NR.	NR. DER SYSTEMATIK	HAUPTBEREICH BZW. WARENGRUPPE	WAEGUNGS- ANTEIL AM GESAMT- INDEX IN PROMILLE	VERKET- TUNGS- FAKTOR	1992 DURCH- SCHNITT	1992   1993			VERAENDERUNG GEGENUEBER JULI JUNI 1992 1993 IN PROZENT
						JULI	JUNI	JULI	
45		GESAMTINDEX	1000	0,85163	109,8	110,1	112,4	112,3	+ 2,0 - 0,1
NACH HAUPTBEREICHEN									
46		NAHRUNGSMITTEL, GETRAENKE, TABAKWAEREN	305,70	0,86210	109,1	109,9	111,2	110,8	+ 0,8 - 0,4
47		TEXTILIEN, BEKLEIDUNG, PELZWAEREN, SCHUHE, LEDER- UND GALANTERIEWAEREN	215,35	0,84906	112,2	112,1	115,2	115,3	+ 2,9 + 0,1
48		ELEKTROTECHNISCHE, FEINMECHANISCHE UND OPTISCHE ERZEUGNISSE (A.N.G.), UHREN, SCHMUCK, SPIELWAEREN, MUSIKINSTRUMENTE	71,56	0,95606	98,3	98,3	99,3	99,3	+ 1,0 -
49		MOEBEL, ANTIQUITAETEN 1), HOLZ- KORB- KORK-1), FLECHT-1), SCHNITZ-1) UND FORMSTOFFWAEREN (A.N.G.)	51,34	0,81751	116,2	116,3	119,9	120,1	+ 3,3 + 0,2
50		PAPIER, PAPIERWAEREN, SCHREIB- UND ZEICHENARTIKEL, BUERO- ORGANISATIONSMITTEL 1), -MASCHINEN UND -MOEBEL	34,23	0,84786	120,7	120,5	123,4	123,5	+ 2,5 + 0,1
51		EISENWAEREN, HAUSRAT, INSTALLATIONSMATERIAL 1), BAUSTOFFE, HOLZ 1)	56,43	0,85813	109,8	110,1	112,4	112,4	+ 2,1 -
52		FAHRZEUGE, MASCHINEN 1), TECHNISCHER BEDARF 1), ANSTRICHFARBEN, TAPETEN	116,79	0,78939	122,4	123,1	128,3	128,3	+ 4,2 -
53		WASCH-, PUTZ-, KOERPERPFLEGEMITTEL, MEDIZINISCHE ERZEUGNISSE 1) ARZNEIMITTEL	89,44	0,86515	109,4	109,6	109,6	109,4	- 0,2 - 0,2
54		ROHSTOFFE 1), BRENNSTOFFE, MINERALOELERZEUGNISSE, SCHROTT 1), ALTMATERIAL 1)	44,75	0,81062	74,9	74,7	75,7	75,8	+ 1,5 + 0,1
55		LEBENDE TIERE, PFLANZEN, PFLANZLICHE UND TIERISCHE ROHSTOFFE FUER NAHRUNGSMITTEL	14,41	0,85089	106,8	103,4	108,2	107,7	+ 4,2 - 0,5
NACH WARENGRUPPEN									
56	00	FLEISCH, WURST, FISCH, FISCHERZEUGNISSE	53,63	0,87347	113,6	113,9	115,1	115,2	+ 1,1 + 0,1
57	01	OBST, GEMUESE (OHNE TIEFGEFRORENES, DIAETETISCHES UND KONSERVEN)	20,52	0,88359	113,0	118,9	117,0	110,9	- 6,7 - 5,2
58	02	MILCH, KAESE, SPEISEFETTE UND -OELE, EIER	40,19	0,87142	104,4	104,5	105,0	104,9	+ 0,4 - 0,1
59	03	TIEFGEFRORENE UND GEFRORENE ERZEUGNISSE, SPEISEEIS	9,34	0,89206	104,0	104,2	105,3	105,3	+ 1,1 -
60	04	NAHRMITTEL (OHNE SUPPEN, TIEFGEFRORENE UND DIAETETISCHE)	13,58	0,87852	105,0	105,3	106,4	106,4	+ 1,0 -
61	05	SUPPEN, GEMUERZE, BROTAUFSTRICH, ZUCKER	21,25	0,86533	108,7	109,2	111,2	111,2	+ 1,8 -
62	06	FLEISCH-, WURST- UND FISCHKONSERVEN, MARINADEN	9,51	0,90679	104,7	104,9	105,8	105,8	+ 0,9 -
63	07	OBST- UND GEMUESEKONSERVEN (OHNE DIAETETISCHE)	6,62	0,84211	109,0	109,5	108,1	105,9	- 3,3 - 0,2
64	08	SUESSWAEREN (OHNE KAKAOPULVER UND DIAETETISCHE SUESSWAEREN)	18,52	0,90768	105,0	105,1	105,1	105,1	-
65	10	WEINE, SCHAUMWEINE (OHNE SOLCHE FUER DIAETETIKER), SPIRITUOSEN	27,22	0,82601	106,6	106,9	108,4	108,4	+ 1,4 -
66	11	BIERE, ALKOHOLFREIE GETRAENKE (OHNE DIAETETISCHE)	25,70	0,86888	115,8	116,4	119,2	119,5	+ 2,7 + 0,3
67	12	KAFFEE, TEE, KAKAO, TABAKWAEREN	49,16	0,81204	107,2	107,7	111,3	111,2	+ 3,2 - 0,1
68	13	BACKWAEREN (OHNE TIEFGEFRORENE, DIAETETISCHE UND DAUERBACKWAEREN)	10,60	0,84524	121,4	121,9	126,0	126,3	+ 3,6 + 0,2
69	15	WASCH-, PUTZ- UND REINIGUNGSMITTEL	12,09	0,89820	110,7	110,9	112,7	112,8	+ 1,7 + 0,1
70	16	HYGIENEARTIKEL, VERBANDSTOFFE, KINDERKOERPERPFLEGEMITTEL	8,44	0,87511	106,9	107,2	108,5	108,6	+ 1,3 + 0,1
71	17	FEINSEIFEN, DESODORANTEN, HAUT-, HAARPFLEGEMITTEL	11,69	0,88544	108,7	108,9	111,7	111,8	+ 2,7 + 0,1
72	19	HAUS-, TISCH- UND BETTWAEESCHE, BETTWAEREN	11,59	0,84081	107,9	108,0	110,0	110,1	+ 1,9 + 0,1
73	20	HEIMTEXTILIEN (OHNE BODENBELAEGE)	2,96	0,83687	114,2	114,3	117,0	117,0	+ 2,4 -
74	21	BODENBELAEGE	12,08	0,92151	104,8	105,1	108,0	108,0	+ 2,8 -
75	23	HERRENROBERBEKLEIDUNG AB GROESSE 38	27,41	0,86099	114,5	114,2	117,9	118,0	+ 3,3 + 0,1
76	24	DAMENROBERBEKLEIDUNG AB GROESSE 34	65,42	0,85198	110,8	110,7	113,5	113,5	+ 2,5 -
77	25	KINDERROBERBEKLEIDUNG AB GROESSE 104 BIS EINSCHL. 176	7,85	0,85264	114,0	114,1	116,7	116,6	+ 2,2 - 0,1
78	26	PULLOVER, WESTEN U.AE., GEWIRKT ODER GESTRIKT, SAEUGLINGSBEKLEIDUNG	17,66	0,81070	119,3	119,1	123,3	123,4	+ 3,6 + 0,1
79	27	HERREN-, DAMEN- UND KINDERWAEESCHE, NIEDERWAEREN	12,71	0,82030	114,6	114,5	118,3	118,4	+ 3,4 + 0,1
80	29	STRUPFWAEREN, BEKLEIDUNGSZUBEHOER, SCHIRME, STOECKE 1)	5,89	0,85739	113,2	113,2	116,3	116,5	+ 2,9 + 0,2
81	31	HERRENSCHUHE (OHNE SPORTSCHUHE)	6,60	0,82663	115,8	115,7	119,5	119,6	+ 3,4 + 0,1
82	32	DAMENSCHUHE (OHNE SPORTSCHUHE)	12,72	0,82886	114,6	114,6	118,0	118,1	+ 3,1 + 0,1
83	33	KINDERSCHUHE (OHNE SPORTSCHUHE), SCHUHZUBEHOER	3,91	0,83151	115,5	115,5	119,5	119,5	+ 3,5 -
84	34	LEDER- UND TAESCHNERWAEREN (A.N.G.)	6,53	0,84841	112,8	112,9	115,1	115,4	+ 2,2 + 0,3
85	36	SPORTBEKLEIDUNG, SPORTSCHUHE (OHNE STRASSENSCHUHE)	9,09	0,86399	112,5	112,6	114,4	114,4	+ 1,6 -
86	37	RUNDFUNK-, FERNSEH- UND PHONOTECHNISCHE GERAETE	29,46	1,05417	87,9	87,7	87,3	87,2	- 0,6 - 0,1
87	39	ELEKTROTECHNISCHE ERZEUGNISSE (A.N.G.)	7,28	0,90619	104,8	104,9	106,3	106,4	+ 1,4 + 0,1
88	40	FOTO- UND KINDGERAETE, FOTOTECHNISCHES UND -CHEMISCHES 1) MATERIAL	6,77	0,94687	93,1	93,1	93,6	93,8	+ 0,8 + 0,2
89	42	UHREN (OHNE ARMATURBRETTUHREN UND UHRENRADIOS)	5,11	1,02648	96,9	96,9	97,9	98,0	+ 1,1 + 0,1
90	43	SCHMUCK, GOLD- UND SILBERSCHMIEDWAEREN, EDELSTEINE	8,94	0,89809	106,9	107,0	108,0	108,1	+ 1,0 + 0,1
91	45	SPIELWAEREN, FEST- UND SCHERZARTIKEL 1) (A.N.G.)	7,19	0,86451	114,1	114,3	117,8	118,0	+ 3,2 + 0,2
92	47	MUSIKINSTRUMENTE (OHNE PHONOTECHNISCHE GERAETE UND MUSIKSPIELWAEREN), MUSIKALIEN	2,22	0,82236	119,3	119,6	125,5	125,6	+ 5,0 + 0,1
93	49	SCHUL-1), LADEN-1), WOHN- UND KUECHENMOEBEL	48,47	0,81549	116,7	116,8	121,0	121,2	+ 3,8 + 0,2
94	54	SCHREIB-, ZEICHEN- UND MALGERAETE, LERNMITTEL 1) A.N.G. (OHNE DRUCKEREIERZEUGNISSE), ZEICHENMASCHINEN 1)	2,90	0,83969	115,9	115,8	119,0	119,2	+ 2,9 + 0,2
95	56	DRUCKEREIERZEUGNISSE (OHNE MUSIKALIEN, BEDRUCKTE BEHAELTER)	20,34	0,80656	129,6	129,3	132,7	132,8	+ 2,7 + 0,1
96	58	BUEROMASCHINEN, DATENVERARBEITUNGSGERAETE UND -EINRICHTUNGEN 1), BUEROMOEBEL	2,98	1,06484	84,5	84,3	82,8	82,8	- 1,8 -
97	65	SPIELPLATZGERAETE 1), CAMPING- UND SPORTARTIKEL, HANDELSWAFFEN 1), BASTELSAETZE 1)	7,35	0,87831	104,0	104,2	105,4	105,4	+ 1,2 -
98	66	TAFEL-, KUECHEN- U.AE. HAUSHALTSGERAETE (OHNE ELEKTRISCHE)	15,05	0,81623	119,5	119,7	123,7	123,8	+ 3,4 + 0,1
99	67	HEIZGERAETE, KUEHLMOEBEL, WASCHMASCHINEN FUER DEN HAUSHALT	9,70	0,89047	109,3	109,5	111,1	111,2	+ 2,5 + 0,1
100	77	KRAFTWAGEN, KRAFTWAAGENTEILE UND -ZUBEHOER (A.N.G.), BEIFUENGEN (A.N.G.)	106,83	0,78187	122,7	123,5	128,8	128,8	+ 4,3 -
101	78	ZWEIRAEDER, ZWEIRAEDERTEILE UND -ZUBEHOER (A.N.G.)	4,77	0,84825	123,5	123,6	127,4	127,5	+ 3,2 + 0,1
102	87	ARZNEIMITTEL UND SONSTIGE PHARMAZEUTISCHE ERZEUGNISSE (A.N.G.)	49,22	0,85304	109,4	109,6	107,7	107,3	- 2,1 - 0,4
103	92	FESTE BRENNSTOFFE, MINERALOELERZEUGNISSE	44,45	0,81062	74,7	74,4	75,5	75,6	+ 1,6 + 0,1

1) OHNE PREISREPRESENTANTEN FUER DIESE WARENART



FRUEHERES BUNDESGBIET  
2 INDEX DER EINZELHANDELSPREISE  
(AKTUELLE ERGEBNISSE)

2.3 GLIEDERUNG NACH DEM GUETERVERZEICHNIS FUER DEN PRIVATEN VERBRAUCH (AUSGABE 1963)

1985 = 100

LFD. NR.	INDEX, INDEXGRUPPE	WAEGUNGS- ANTEIL AM GESAMT- INDEX IN PROMILLE	VERKET- TUNGS- FAKTOR	1992 DURCH- SCHNITT	1992 1993			VERAENDERUNG JULI 1993 GEGENUEBER JULI JUNI 1992 1993 IN PROZENT
					JULI	JUNI	JULI	
104	GESAMTINDEX	1000	0,85163	109,8	110,1	112,4	112,3	+ 2,0 - 0,1
105	GESAMTINDEX OHNE SAISONWAREN 1)	967,75	0,85163	109,7	109,9	112,2	112,3	+ 2,2 + 0,1
106	SAISONWAREN 1)	32,25	0,86690	114,1	116,1	116,4	112,1	- 3,4 - 3,7
107	GESAMTINDEX OHNE HEIZOEL	972,94	0,85370	111,3	111,6	113,9	113,8	+ 2,0 - 0,1
108	GESAMTINDEX OHNE HEIZOEL UND KRAFTSTOFFE	958,63	0,85370	111,5	111,7	114,1	114,0	+ 2,1 - 0,1
109	HEIZOEL UND KRAFTSTOFFE	41,37	0,81107	72,0	71,8	72,8	72,9	+ 1,5 + 0,1
NACH HAUPTGRUPPEN								
110	NAHRUNGS- UND GENUSSMITTEL	305,70	0,86210	109,1	109,9	111,2	110,8	+ 0,8 - 0,4
111	KLEIDUNG, SCHUHE	178,78	0,84615	113,0	112,9	116,1	116,2	+ 2,9 + 0,1
112	BRENNSTOFFE	29,66	0,79466	61,6	61,2	62,0	62,2	+ 1,6 + 0,3
113	UEBRIGE WAREN FUER DIE HAUSHALTSFUEHRUNG	165,53	0,85214	111,5	111,4	114,4	114,5	+ 2,8 + 0,1
114	) VERKEHRSZWECKE	123,74	0,79130	120,1	120,8	126,6	126,6	+ 4,0 -
115	WAREN FUER ) DIE KOERPER- UND GESUNDHEITSPFLEGE	81,00	0,85814	109,4	109,6	109,5	109,3	- 0,3 - 0,2
116	) BILDUNGS- UND UNTERHALTUNGSZWECKE	95,52	0,91400	105,9	105,8	107,5	107,6	+ 1,7 + 0,1
117	PERSOENLICHE AUSSTATTUNG, SONSTIGE WAREN	20,07	0,91001	106,0	106,0	107,4	107,6	+ 1,5 + 0,2
NACH GRUPPEN UND UNTERGRUPPEN								
118	NAHRUNGS- UND GENUSSMITTEL	305,70	0,86210	109,1	109,9	111,2	110,8	+ 0,8 - 0,4
119	NAHRUNGSMITTEL	223,63	0,87743	109,4	110,2	110,9	110,4	+ 0,2 - 0,5
120	FLEISCH UND FLEISCHWAREN, FISCHE UND FISCHWAREN	68,67	0,88039	112,0	112,3	113,4	113,4	+ 1,0 -
121	FLEISCH UND FLEISCHWAREN	63,08	0,88417	110,5	110,9	112,3	112,3	+ 1,3 -
122	FISCHE UND FISCHWAREN	5,59	0,86116	128,8	127,7	125,6	125,2	- 2,0 - 0,3
123	EIER	3,84	0,92982	107,4	106,5	107,4	106,5	- - 0,8
124	MILCH, KAESE, BUTTER	28,98	0,90117	106,7	106,9	107,4	107,5	+ 0,6 + 0,1
125	SPEISEFETTE UND -OELE (OHNE BUTTER)	8,11	0,73929	91,0	90,9	90,8	90,6	- 0,3 - 0,2
126	BROT UND BACKWAREN	15,95	0,85628	116,7	117,1	120,1	120,3	+ 2,7 + 0,2
127	MEHL, MAEHRMITTEL, KARTOFFELERZEUGNISSE	23,48	0,85998	108,4	108,0	111,1	111,1	+ 1,9 -
128	KARTOFFELN	2,05	1,03189	219,9	236,2	279,1	231,2	- 2,1 -17,2
129	GEMUESE, OBST UND MARMELADE	30,83	0,85442	103,5	106,5	101,8	100,8	- 5,4 - 1,0
130	FRISCHGEMUESE	7,90	0,92248	96,4	88,3	88,2	88,1	- 0,2 -10,3
131	GEMUESEKONSERVEN	7,59	0,84511	104,6	104,7	104,2	104,1	- 0,6 - 0,1
132	FRISCHOBST	10,26	0,79425	104,9	119,7	99,7	104,7	-12,5 + 5,0
133	OBSTKONSERVEN, TROCKENOBST	3,91	0,87456	110,1	111,2	106,7	106,4	- 4,3 - 0,3
134	MARMELADE	1,17	0,90180	111,0	111,1	112,8	112,8	+ 1,6 - 0,1
135	ZUCKER, SUESSWAREN	21,49	0,90793	102,5	102,7	102,9	102,9	+ 0,2 -
136	GEWUERZE UND AEHNLICHE BACK- UND SPEISEZUTATEN	7,24	0,87423	107,7	107,9	109,5	109,6	+ 1,6 + 0,1
137	ALKOHOLFREIE GETRAENKE	12,99	0,85463	115,4	116,1	117,1	117,1	+ 0,9 -
138	GENUSSMITTEL	82,07	0,82309	108,4	108,9	111,9	112,0	+ 2,8 + 0,1
139	BOHNENKAFFEE	11,40	0,90266	70,4	69,8	69,9	69,5	- 0,4 - 0,6
140	ECHTER TEE	1,89	0,85140	109,5	109,7	110,7	111,1	+ 1,3 + 0,4
141	ALKOHOLISCHE GETRAENKE	40,98	0,83782	109,8	110,1	112,6	112,8	+ 2,5 + 0,2
142	TABAKWAREN	27,80	0,77273	122,0	123,0	128,2	128,2	+ 4,2 -
143	KLEIDUNG, SCHUHE	178,78	0,84615	113,0	112,9	116,1	116,2	+ 2,9 + 0,1
144	OBERBEKLEIDUNG	128,55	0,85418	112,6	112,5	115,6	115,6	+ 2,8 -
145	HERREN- UND KNABENBERBEKLEIDUNG	40,85	0,85406	114,7	114,5	117,8	117,8	+ 2,9 -
146	DAMEN- UND MAEDCHENBERBEKLEIDUNG	87,70	0,85505	111,7	111,6	114,6	114,6	+ 2,7 -
147	SONSTIGE BEKLEIDUNG	24,10	0,82747	112,9	112,9	116,3	116,4	+ 3,1 + 0,1
148	SCHUHE UND ZUBEHOER	26,13	0,82816	115,1	115,0	118,6	118,7	+ 3,2 + 0,1
149	BRENNSTOFFE	29,66	0,79466	61,6	61,2	62,0	62,2	+ 1,6 + 0,3
150	UEBRIGE WAREN FUER DIE HAUSHALTSFUEHRUNG	165,53	0,85214	111,5	111,4	114,4	114,5	+ 2,8 + 0,1
151	MOEBEL	52,65	0,81818	116,0	116,1	119,9	120,1	+ 3,4 + 0,2
152	HEIMTEXTILIEN, HAUSHALTSWAESCHE	25,64	0,87654	107,0	107,1	109,5	109,6	+ 2,3 + 0,1
153	HEIZ- UND KOCHGERAETE, BELEUCHTUNGSKOERPER	9,06	0,87753	111,4	111,8	114,4	114,5	+ 2,4 + 0,1
154	HAUSHALTSMASCHINEN UND -GERAETE	32,61	0,85962	113,1	113,2	116,0	116,1	+ 2,6 + 0,1
155	DARUNTER: LANGLEBIGE, HOCHWERTIGE ELEKTR. HAUSHALTSMASCHINEN UND -GERAETE	11,37	0,91166	106,0	106,1	108,3	108,4	+ 2,2 + 0,1
156	TAPETEN, FARBEN, BAUSTOFFE	13,87	0,84359	104,4	104,6	106,2	106,3	+ 0,7 + 0,1
157	SONSTIGE WAREN FUER DIE HAUSHALTSFUEHRUNG	31,71	0,87479	109,5	108,1	111,7	111,5	+ 3,1 - 0,2
158	WAREN FUER VERKEHRSZWECKE	123,74	0,79130	120,1	120,8	126,6	126,6	+ 4,0 -
159	KRAFTFAHRZEUGE UND FAHRRADER	89,71	0,77514	124,9	125,8	131,4	131,4	+ 4,6 -
160	KRAFTSTOFFE	14,31	0,83729	100,4	100,5	102,1	101,9	+ 1,4 - 0,2
161	SONSTIGE WAREN FUER EIGENE KRAFTFAHRZEUGE	19,72	0,85876	112,5	112,8	116,2	116,4	+ 3,2 + 0,2
162	WAREN FUER DIE KOERPER- UND GESUNDHEITSPFLEGE	81,00	0,85814	109,4	109,6	109,5	109,3	- 0,3 - 0,2
163	WAREN FUER DIE KOERPERPFLEGE	26,46	0,87204	109,1	109,3	111,9	112,0	+ 2,5 + 0,1
164	WAREN FUER DIE GESUNDHEITSPFLEGE	54,54	0,86189	109,5	109,7	108,4	108,0	- 1,5 - 0,4
165	DARUNTER: PRAEPARATE ZUR INNEREN ANWENDUNG	47,96	0,84922	109,5	109,7	107,7	107,2	- 2,9 - 0,6
166	WAREN FUER BILDUNGS- UND UNTERHALTUNGSZWECKE	95,52	0,91400	105,9	105,8	107,5	107,6	+ 1,7 + 0,1
167	RUNDFUNK-, FERNSEH- UND PHONOGERAETE UND DEREN ZUBEHOERTEILE	28,82	1,06422	87,9	87,7	87,4	87,3	- 0,5 - 0,1
168	FOTO- UND KINOAPPARATE UND DEREN ZUBEHOERTEILE	4,32	1,01529	94,6	94,6	95,0	95,2	+ 0,6 + 0,2
169	BUECHER, ZEITUNGEN ZEITSCHRIFTEN	19,89	0,80524	129,9	129,6	133,1	133,3	+ 2,9 + 0,2
170	SONSTIGE WAREN FUER BILDUNGS- UND UNTERHALTUNGSZWECKE	42,49	0,87852	108,0	108,1	110,4	110,5	+ 2,2 + 0,1
171	PERSOENLICHE AUSSTATTUNG, SONSTIGE WAREN	20,07	0,91001	106,0	106,0	107,4	107,6	+ 1,5 + 0,2
172	UHREN, ECHTER SCHMUCK	13,30	0,94307	103,1	103,1	104,1	104,2	+ 1,1 + 0,1
173	SONSTIGE PERSOENLICHE AUSSTATTUNG	6,77	0,85963	111,7	111,7	113,9	114,1	+ 2,1 + 0,2

1) KARTOFFELN, FRISCHGEMUESE, FRISCHOBST EINSCHL. SUEDFRUECHTE, FRISCHFISCH UND BLUMEN.

Früheres Bundesgebiet  
**3 Preisindex für die Lebenshaltung**  
(Mittelfristige Übersichten)  
**3.1 Preisindex für die Lebenshaltung aller privaten Haushalte**  
3.1.1 Gliederung nach Hauptgruppen  
Absolute Werte 1985 = 100

Jahr Monat	Gesamt- index	Hauptgruppe									
		Nahrungs- mittel, Getränke, Tabak- waren	Beklei- dung, Schuhe	Wohnungsmieten, Energie (ohne Kraftstoffe)			Möbel, Haushalts- geräte und andere Güter für die Haus- halts- führung	Güter für			
				zusammen	Wohn- ungs- mieten	Energie (ohne Kraft- stoffe)		die Ge- sundheits- und Körper- pflege	Verkehr und Nach- richten- über- mittlung	Bildung, Unter- haltung, Freizeit	die pers. Dienstlei- stungen des Beherber- gungsgewer- bes sowie Güter son- stiger Art
1988 JD .....	101,4	100,3	104,5	97,7	105,6	78,1	103,3	104,7	98,9	102,7	110,0
1989 JD .....	104,2	102,6	106,0	101,1	108,8	82,0	104,9	108,6	103,3	103,8	113,1
1990 JD .....	107,0	105,6	107,5	104,7	112,5	85,5	107,3	110,3	106,1	106,1	115,3
1991 JD .....	110,7	108,6	110,1	109,2	117,3	89,4	110,5	113,8	112,1	108,1	118,0
1992 JD .....	115,1	112,1	113,3	113,9	123,8	89,8	114,4	117,9	117,1	112,7	124,3
1988 Januar .....	100,7	99,7	103,9	96,9	104,2	78,9	102,7	103,6	97,6	103,0	109,2
Februar .....	100,9	100,3	104,1	97,0	104,5	78,4	102,9	103,7	97,9	103,0	109,2
März .....	100,9	100,1	104,2	97,0	104,7	77,9	103,0	104,0	98,1	102,9	109,5
April .....	101,2	100,5	104,3	97,3	104,9	78,6	103,1	104,2	98,5	103,0	109,4
Mai .....	101,4	100,7	104,5	97,4	105,1	78,4	103,1	104,3	99,0	103,0	109,5
Juni .....	101,5	101,1	104,4	97,4	105,3	78,2	103,2	104,4	99,2	102,7	109,8
Juli .....	101,5	100,5	104,5	97,6	105,6	78,1	103,2	104,5	99,2	102,4	110,4
August .....	101,4	99,9	104,5	98,0	106,0	78,2	103,4	104,8	99,4	102,1	110,4
September .....	101,5	99,6	104,8	98,1	106,4	77,7	103,4	105,2	99,4	102,2	110,4
Oktober .....	101,6	99,7	104,9	98,1	106,7	77,0	103,6	105,6	99,3	102,4	110,6
November .....	101,9	100,4	105,0	98,4	107,0	77,2	103,7	105,8	99,4	102,8	110,8
Dezember .....	102,1	100,7	105,0	98,7	107,1	78,0	103,7	106,0	99,6	103,1	111,0
1989 Januar .....	103,0	101,3	105,3	99,6	107,4	80,6	104,0	107,8	101,5	103,7	112,3
Februar .....	103,4	101,9	105,4	99,8	107,7	80,6	104,1	107,9	102,3	103,8	112,5
März .....	103,5	101,8	105,7	100,1	108,0	80,6	104,3	108,2	102,6	103,8	112,5
April .....	104,1	102,4	105,8	100,5	108,3	81,6	104,5	108,4	104,5	103,8	112,5
Mai .....	104,3	102,9	105,9	100,6	108,5	81,1	104,7	108,5	104,6	103,7	113,0
Juni .....	104,4	103,2	106,0	100,7	108,7	81,1	104,9	108,6	104,0	103,5	113,4
Juli .....	104,3	102,9	105,9	100,8	109,0	80,9	105,0	108,7	103,5	103,4	113,5
August .....	104,2	102,3	106,0	101,2	109,2	81,6	105,3	108,7	103,1	103,4	113,5
September .....	104,4	102,4	106,2	101,7	109,4	82,7	105,4	108,8	103,1	103,5	113,4
Oktober .....	104,7	102,8	106,5	102,1	109,6	83,6	105,6	109,0	103,5	103,8	113,4
November .....	104,9	103,1	106,5	102,4	109,9	83,9	105,7	109,1	103,2	104,3	113,6
Dezember .....	105,2	103,6	106,5	103,1	110,1	85,8	105,8	109,2	103,4	104,6	113,7
1990 Januar .....	105,8	104,4	106,6	103,4	110,6	85,7	106,1	109,5	104,1	106,1	114,3
Februar .....	106,2	105,3	106,7	103,0	111,0	83,5	106,3	109,7	104,7	106,5	115,5
März .....	106,3	105,3	106,9	103,2	111,3	83,5	106,5	109,9	104,6	106,5	115,9
April .....	106,5	105,9	107,0	103,5	111,7	83,4	106,8	110,0	104,7	105,8	115,9
Mai .....	106,7	106,3	107,2	103,7	112,0	83,1	107,1	110,1	104,7	106,1	115,8
Juni .....	106,8	106,2	107,2	103,7	112,3	82,7	107,2	110,3	104,8	106,0	116,1
Juli .....	106,8	105,9	107,3	104,0	112,7	82,6	107,5	110,3	104,8	105,7	116,1
August .....	107,1	105,6	107,4	105,2	113,1	85,9	107,6	110,4	106,5	105,6	114,7
September .....	107,5	105,3	107,8	105,7	113,4	87,0	107,7	110,6	108,3	105,8	114,7
Oktober .....	108,2	105,5	108,1	107,0	113,6	90,8	107,7	110,7	109,9	106,1	114,8
November .....	108,0	105,6	108,6	106,7	113,9	89,0	108,2	111,1	108,9	106,5	114,9
Dezember .....	108,1	106,0	108,7	106,8	114,2	88,6	108,3	111,3	107,7	106,8	115,2
1991 Januar .....	108,8	106,7	108,8	107,8	114,6	91,1	108,5	111,7	108,1	107,7	116,2
Februar .....	109,1	107,2	108,9	108,3	115,1	91,7	108,9	112,1	108,0	107,7	116,4
März .....	109,0	107,6	109,2	107,3	115,7	86,8	109,3	112,5	107,7	107,8	116,5
April .....	109,5	108,2	109,5	107,9	116,2	87,3	109,6	112,7	109,5	107,8	116,1
Mai .....	109,9	108,7	109,8	108,5	116,8	88,2	110,3	112,9	110,0	107,8	116,2
Juni .....	110,5	109,3	109,9	108,8	117,3	88,0	110,5	113,3	110,4	108,2	118,2
Juli .....	111,5	109,6	110,0	109,5	117,8	89,0	110,6	113,9	114,9	108,1	119,4
August .....	111,5	109,0	110,2	109,6	118,1	88,8	111,1	114,5	114,9	107,9	119,3
September .....	111,7	108,6	110,7	110,2	118,5	89,7	111,3	115,2	115,4	107,9	119,2
Oktober .....	112,0	108,7	111,0	110,8	118,9	90,9	111,5	115,4	115,4	108,5	119,2
November .....	112,5	109,7	111,5	111,1	119,3	91,0	112,2	115,6	115,6	108,9	119,5
Dezember .....	112,6	110,0	111,6	111,1	119,8	90,0	112,4	115,8	115,1	109,3	120,0
1992 Januar .....	113,1	110,8	111,8	111,4	120,4	89,3	112,6	116,2	114,7	112,0	120,5
Februar .....	113,8	111,7	112,2	112,0	121,1	90,0	113,1	116,8	115,3	112,3	122,0
März .....	114,2	111,9	112,5	112,3	121,7	89,4	113,4	117,1	116,2	112,4	122,2
April .....	114,5	112,5	112,7	112,9	122,3	89,8	113,8	117,3	116,6	112,3	122,3
Mai .....	115,0	113,1	113,0	113,4	122,9	90,1	114,2	117,6	117,2	112,6	122,4
Juni .....	115,2	113,2	113,0	113,8	123,4	90,1	114,4	117,8	117,8	112,2	122,9
Juli .....	115,2	112,8	113,2	114,0	123,8	89,8	114,5	118,1	117,7	112,2	122,9
August .....	115,4	112,0	113,5	114,5	124,6	89,7	114,9	118,3	117,7	112,2	124,3
September .....	115,7	111,7	113,9	114,9	125,2	89,7	115,1	118,6	117,7	112,9	125,5
Oktober .....	116,1	111,6	114,2	115,5	125,9	90,1	115,4	118,8	117,7	113,4	127,1
November .....	116,7	111,9	114,5	116,2	126,7	90,2	115,7	119,0	118,0	114,0	129,2
Dezember .....	116,8	112,1	114,6	116,3	127,2	89,8	115,8	119,1	118,1	114,1	129,7
1993 Januar .....	118,1	113,4	115,1	117,3	128,1	91,0	116,3	119,6	120,1	114,8	131,8
Februar .....	118,6	114,0	115,4	117,7	128,7	90,9	116,9	121,4	120,5	115,1	132,7
März .....	119,0	114,2	115,9	118,4	129,5	91,3	117,2	121,7	120,9	115,2	133,3
April .....	119,4	114,8	116,0	118,7	129,9	91,2	117,5	121,9	121,5	115,3	133,5
Mai .....	119,8	115,2	116,4	119,0	130,4	91,1	118,0	122,1	121,5	115,5	134,5
Juni .....	120,0	115,1	116,4	119,3	130,9	90,7	118,1	122,5	122,1	115,6	135,2
Juli .....	120,2	114,8	116,5	119,6	131,4	90,9	118,3	122,6	122,3	115,7	136,0
August .....											
September .....											
Oktober .....											
November .....											
Dezember .....											

Früheres Bundesgebiet  
3 Preisindex für die Lebenshaltung  
(Mittelfristige Übersichten)  
3.1 Preisindex für die Lebenshaltung aller privaten Haushalte  
3.1.1 Gliederung nach Hauptgruppen  
Relative Veränderungen gegenüber den entsprechenden Vorjahresergebnissen  
Prozent

Jahr Monat	Gesamt- index	Hauptgruppe										
		Nahrungs- mittel, Getränke, Tabak- waren	Beklei- dung, Schuhe	Wohnungsmieten, Energie (ohne Kraftstoffe)			Möbel, Haushalts- geräte und andere Güter für die Haus- halts- führung	Güter für				
				zusammen	Woh- nungs- mieten	Energie (ohne Kraft- stoffe)		die Ge- sundheits- und Körper- pflege	Verkehr und Nach- richten- über- mittlung	Bildung, Unter- haltung, Freizeit	die pers. Ausstattung, Dienstlei- stungen des Beherber- gungsgewer- bes sowie Güter son- stiger Art	
1988 JD	+ 1,3	+ 0,2	+ 1,3	+ 1,0	+ 2,1	- 2,7	+ 1,1	+ 1,5	+ 1,5	+ 1,1	+ 3,8	
1989 JD	+ 2,8	+ 2,3	+ 1,4	+ 3,5	+ 3,0	+ 5,0	+ 1,5	+ 3,7	+ 4,4	+ 1,1	+ 2,8	
1990 JD	+ 2,7	+ 2,9	+ 1,4	+ 3,6	+ 3,4	+ 4,3	+ 2,3	+ 1,6	+ 2,7	+ 2,2	+ 1,9	
1991 JD	+ 3,5	+ 2,8	+ 2,4	+ 4,3	+ 4,3	+ 4,6	+ 3,0	+ 3,2	+ 5,7	+ 1,9	+ 2,3	
1992 JD	+ 4,0	+ 3,2	+ 2,9	+ 4,3	+ 5,5	+ 0,4	+ 3,5	+ 3,6	+ 4,5	+ 4,3	+ 5,3	
1988 Januar	+ 0,9	- 0,4	+ 1,2	+ 0,1	+ 1,7	- 4,5	+ 1,0	+ 1,0	+ 1,2	+ 1,2	+ 4,2	
1988 Februar	+ 1,0	- 0,5	+ 1,3	+ 0,6	+ 1,7	- 3,0	+ 1,1	+ 1,0	+ 1,7	+ 1,1	+ 4,1	
1988 März	+ 1,0	- 0,4	+ 1,3	+ 0,6	+ 1,7	- 3,0	+ 1,1	+ 1,2	+ 1,7	+ 0,9	+ 4,4	
1988 April	+ 1,1	- 0,3	+ 1,3	+ 1,0	+ 1,7	- 1,1	+ 1,0	+ 1,2	+ 1,1	+ 1,2	+ 4,0	
1988 Mai	+ 1,2	- 0,5	+ 1,4	+ 1,1	+ 1,8	- 1,1	+ 1,0	+ 1,2	+ 1,5	+ 1,3	+ 4,1	
1988 Juni	+ 1,2	+ 0,1	+ 1,3	+ 0,8	+ 1,9	- 2,4	+ 1,0	+ 1,2	+ 1,4	+ 1,1	+ 3,8	
1988 Juli	+ 1,2	- 0,2	+ 1,4	+ 0,8	+ 2,1	- 3,0	+ 1,0	+ 1,3	+ 1,3	+ 1,1	+ 4,1	
1988 August	+ 1,2	+ 0,2	+ 1,3	+ 1,0	+ 2,3	- 3,5	+ 1,1	+ 1,6	+ 1,3	+ 1,0	+ 3,8	
1988 September	+ 1,5	+ 0,4	+ 1,2	+ 1,3	+ 2,6	- 2,9	+ 1,0	+ 1,7	+ 2,1	+ 1,2	+ 3,8	
1988 Oktober	+ 1,5	+ 0,8	+ 1,2	+ 1,1	+ 2,8	- 4,1	+ 1,1	+ 2,0	+ 1,5	+ 1,1	+ 3,6	
1988 November	+ 1,7	+ 1,5	+ 1,3	+ 1,5	+ 3,0	- 3,3	+ 1,1	+ 2,2	+ 1,6	+ 1,2	+ 3,2	
1988 Dezember	+ 1,8	+ 1,4	+ 1,2	+ 1,9	+ 3,0	- 2,0	+ 1,1	+ 2,3	+ 1,8	+ 1,2	+ 3,3	
1989 Januar	+ 2,3	+ 1,6	+ 1,3	+ 2,8	+ 3,1	+ 2,2	+ 1,3	+ 4,1	+ 4,0	+ 0,7	+ 2,8	
1989 Februar	+ 2,5	+ 1,6	+ 1,2	+ 2,9	+ 3,1	+ 2,8	+ 1,2	+ 4,1	+ 4,5	+ 0,8	+ 3,0	
1989 März	+ 2,6	+ 1,7	+ 1,4	+ 3,2	+ 3,2	+ 3,5	+ 1,3	+ 4,0	+ 4,6	+ 0,9	+ 2,7	
1989 April	+ 2,9	+ 1,9	+ 1,4	+ 3,3	+ 3,2	+ 3,8	+ 1,4	+ 4,0	+ 6,1	+ 0,8	+ 2,8	
1989 Mai	+ 2,9	+ 2,2	+ 1,3	+ 3,3	+ 3,2	+ 3,4	+ 1,6	+ 4,0	+ 5,7	+ 0,7	+ 3,2	
1989 Juni	+ 2,9	+ 2,1	+ 1,5	+ 3,4	+ 3,2	+ 3,7	+ 1,6	+ 4,0	+ 4,8	+ 0,8	+ 3,3	
1989 Juli	+ 2,8	+ 2,4	+ 1,3	+ 3,3	+ 3,2	+ 3,6	+ 1,7	+ 4,0	+ 4,3	+ 1,0	+ 2,8	
1989 August	+ 2,8	+ 2,4	+ 1,4	+ 3,3	+ 3,0	+ 4,3	+ 1,8	+ 3,7	+ 3,7	+ 1,3	+ 2,8	
1989 September	+ 2,9	+ 2,8	+ 1,3	+ 3,7	+ 2,8	+ 6,4	+ 1,9	+ 3,4	+ 3,7	+ 1,3	+ 2,7	
1989 Oktober	+ 3,1	+ 3,1	+ 1,5	+ 4,1	+ 2,7	+ 8,6	+ 1,9	+ 3,2	+ 4,2	+ 1,4	+ 2,5	
1989 November	+ 2,9	+ 2,7	+ 1,4	+ 4,1	+ 2,7	+ 8,7	+ 1,9	+ 3,1	+ 3,8	+ 1,5	+ 2,5	
1989 Dezember	+ 3,0	+ 2,9	+ 1,4	+ 4,5	+ 2,8	+ 10,0	+ 2,0	+ 3,0	+ 3,8	+ 1,5	+ 2,4	
1990 Januar	+ 2,7	+ 3,1	+ 1,2	+ 3,8	+ 3,0	+ 6,3	+ 2,0	+ 1,6	+ 2,6	+ 2,3	+ 1,8	
1990 Februar	+ 2,7	+ 3,2	+ 1,2	+ 3,2	+ 3,1	+ 3,6	+ 2,1	+ 1,7	+ 2,3	+ 2,6	+ 2,7	
1990 März	+ 2,7	+ 3,4	+ 1,1	+ 3,1	+ 3,1	+ 3,6	+ 2,1	+ 1,6	+ 1,9	+ 2,6	+ 3,0	
1990 April	+ 2,3	+ 3,4	+ 1,1	+ 3,0	+ 3,1	+ 2,2	+ 2,2	+ 1,5	+ 0,2	+ 1,9	+ 3,0	
1990 Mai	+ 2,3	+ 3,3	+ 1,2	+ 3,1	+ 3,2	+ 2,5	+ 2,3	+ 1,5	+ 0,1	+ 2,3	+ 2,5	
1990 Juni	+ 2,3	+ 2,9	+ 1,1	+ 3,0	+ 3,3	+ 2,0	+ 2,2	+ 1,6	+ 0,8	+ 2,4	+ 2,4	
1990 Juli	+ 2,4	+ 2,9	+ 1,3	+ 3,2	+ 3,4	+ 2,1	+ 2,4	+ 1,5	+ 1,3	+ 2,2	+ 2,3	
1990 August	+ 2,8	+ 3,2	+ 1,3	+ 4,0	+ 3,6	+ 5,3	+ 2,2	+ 1,6	+ 3,3	+ 2,1	+ 1,1	
1990 September	+ 3,0	+ 2,8	+ 1,5	+ 3,9	+ 3,7	+ 5,2	+ 2,2	+ 1,7	+ 5,0	+ 2,2	+ 1,1	
1990 Oktober	+ 3,3	+ 2,6	+ 1,5	+ 4,8	+ 3,6	+ 8,6	+ 2,4	+ 1,6	+ 6,2	+ 2,2	+ 1,2	
1990 November	+ 3,0	+ 2,4	+ 2,0	+ 4,2	+ 3,6	+ 6,1	+ 2,4	+ 1,8	+ 5,5	+ 2,1	+ 1,1	
1990 Dezember	+ 2,8	+ 2,3	+ 2,1	+ 3,6	+ 3,7	+ 3,3	+ 2,4	+ 1,9	+ 4,2	+ 2,1	+ 1,3	
1991 Januar	+ 2,8	+ 2,2	+ 2,1	+ 4,3	+ 3,6	+ 6,3	+ 2,3	+ 2,0	+ 3,8	+ 1,5	+ 1,7	
1991 Februar	+ 2,7	+ 1,8	+ 2,1	+ 5,1	+ 3,7	+ 9,8	+ 2,4	+ 2,2	+ 3,2	+ 1,1	+ 0,8	
1991 März	+ 2,5	+ 2,2	+ 2,2	+ 4,0	+ 4,0	+ 4,0	+ 2,6	+ 2,4	+ 3,0	+ 1,2	+ 0,5	
1991 April	+ 2,8	+ 2,2	+ 2,3	+ 4,3	+ 4,0	+ 4,7	+ 2,6	+ 2,5	+ 4,6	+ 1,9	+ 0,2	
1991 Mai	+ 3,0	+ 2,3	+ 2,4	+ 4,6	+ 4,3	+ 6,1	+ 3,0	+ 2,5	+ 5,1	+ 1,6	+ 0,3	
1991 Juni	+ 3,5	+ 2,9	+ 2,5	+ 4,9	+ 4,5	+ 6,4	+ 3,1	+ 2,7	+ 5,3	+ 2,1	+ 1,8	
1991 Juli	+ 4,4	+ 3,5	+ 2,5	+ 5,3	+ 4,5	+ 7,7	+ 2,9	+ 3,3	+ 9,6	+ 2,3	+ 2,8	
1991 August	+ 4,1	+ 3,2	+ 2,6	+ 4,2	+ 4,4	+ 3,4	+ 3,3	+ 3,7	+ 7,9	+ 2,2	+ 4,0	
1991 September	+ 3,9	+ 3,1	+ 2,7	+ 4,3	+ 4,5	+ 3,1	+ 3,3	+ 4,2	+ 6,6	+ 2,0	+ 3,9	
1991 Oktober	+ 3,5	+ 3,0	+ 2,7	+ 3,6	+ 4,7	+ 0,1	+ 3,1	+ 4,2	+ 5,0	+ 2,3	+ 3,8	
1991 November	+ 4,2	+ 3,9	+ 2,7	+ 4,1	+ 4,7	+ 2,2	+ 3,7	+ 4,1	+ 6,2	+ 2,3	+ 4,0	
1991 Dezember	+ 4,2	+ 3,8	+ 2,7	+ 4,0	+ 4,9	+ 1,6	+ 3,8	+ 4,0	+ 6,9	+ 2,3	+ 4,2	
1992 Januar	+ 4,0	+ 3,8	+ 2,8	+ 3,3	+ 5,1	- 2,0	+ 3,8	+ 4,0	+ 6,1	+ 4,0	+ 3,7	
1992 Februar	+ 4,3	+ 4,2	+ 3,0	+ 3,4	+ 5,2	- 1,9	+ 3,9	+ 4,2	+ 6,8	+ 4,3	+ 4,8	
1992 März	+ 4,8	+ 4,0	+ 3,0	+ 4,7	+ 5,2	+ 3,0	+ 3,8	+ 4,1	+ 7,9	+ 4,3	+ 4,9	
1992 April	+ 4,6	+ 4,0	+ 2,9	+ 4,6	+ 5,2	+ 2,9	+ 3,8	+ 4,1	+ 6,5	+ 4,2	+ 5,3	
1992 Mai	+ 4,6	+ 4,0	+ 2,9	+ 4,5	+ 5,2	+ 2,2	+ 3,5	+ 4,2	+ 6,5	+ 4,5	+ 5,3	
1992 Juni	+ 4,3	+ 3,6	+ 2,8	+ 4,6	+ 5,2	+ 2,4	+ 3,5	+ 4,0	+ 6,7	+ 3,7	+ 4,0	
1992 Juli	+ 3,3	+ 2,9	+ 2,9	+ 4,1	+ 5,1	+ 0,9	+ 3,5	+ 3,7	+ 2,4	+ 3,8	+ 2,9	
1992 August	+ 3,5	+ 2,8	+ 3,0	+ 4,5	+ 5,5	+ 1,0	+ 3,4	+ 3,3	+ 2,4	+ 4,0	+ 4,2	
1992 September	+ 3,6	+ 2,9	+ 2,9	+ 4,3	+ 5,7	-	+ 3,4	+ 3,0	+ 2,0	+ 4,6	+ 5,3	
1992 Oktober	+ 3,7	+ 2,7	+ 2,9	+ 4,2	+ 5,9	- 0,9	+ 3,5	+ 2,9	+ 2,0	+ 4,5	+ 6,6	
1992 November	+ 3,7	+ 2,0	+ 2,7	+ 4,6	+ 6,2	- 0,9	+ 3,1	+ 2,9	+ 2,1	+ 4,7	+ 8,1	
1992 Dezember	+ 3,7	+ 1,9	+ 2,7	+ 4,7	+ 6,2	- 0,2	+ 3,0	+ 2,8	+ 2,6	+ 4,4	+ 8,1	
1993 Januar	+ 4,4	+ 2,3	+ 3,0	+ 5,3	+ 6,4	+ 1,9	+ 3,3	+ 2,9	+ 4,7	+ 2,5	+ 9,4	
1993 Februar	+ 4,2	+ 2,1	+ 2,9	+ 5,1	+ 6,3	+ 1,0	+ 3,4	+ 3,9	+ 4,5	+ 2,5	+ 8,8	
1993 März	+ 4,2	+ 2,1	+ 3,0	+ 5,4	+ 6,4	+ 2,1	+ 3,4	+ 3,9	+ 4,0	+ 2,5	+ 9,1	
1993 April	+ 4,3	+ 2,0	+ 2,9	+ 5,1	+ 6,2	+ 1,6	+ 3,3	+ 3,9	+ 4,2	+ 2,7	+ 9,2	
1993 Mai	+ 4,2	+ 1,9	+ 3,0	+ 4,9	+ 6,1	+ 1,1	+ 3,3	+ 3,8	+ 3,7	+ 2,6	+ 9,9	
1993 Juni	+ 4,2	+ 1,7	+ 3,0	+ 4,8	+ 6,1	+ 0,7	+ 3,2	+ 4,0	+ 3,7	+ 3,0	+ 10,0	
1993 Juli	+ 4,3	+ 1,8	+ 2,9	+ 4,9	+ 6,1	+ 1,2	+ 3,3	+ 3,8	+ 3,9	+ 3,1	+ 10,7	
1993 August												
1993 September												
1993 Oktober												
1993 November												
1993 Dezember												

Früheres Bundesgebiet  
**3 Preisindex für die Lebenshaltung**  
(Mittelfristige Übersichten)  
**3.1 Preisindex für die Lebenshaltung aller privaten Haushalte**  
3.1.2 Gliederung nach Waren, Leistungen und Wohnungsnutzung  
Absolute Werte 1985 = 100

Jahr Monat	Gesamt- index	Gesamt- index ohne Saisonwaren und Blumen	Gesamt- index ohne Heizöl und Kraftstoffe	Verbrauchs- und Gebrauchsgüter						Dienst- leistungen und Repara- turen	Wohnungs- und Garagen- nutzung	
				ins- gesamt	Nahrungsmittel		Andere Verbrauchs- und Gebrauchsgüter		insgesamt			
					ins- gesamt	Saison- waren	sonstige Nahrungs- mittel	insgesamt				darunter ohne Nahrungs- mittel <sup>1)</sup>
1988 JD .....	101,4	101,4	103,4	97,4	99,1	97,7	99,2	96,9	102,4	107,2	105,6	
1989 JD .....	104,2	104,2	105,8	100,2	101,3	102,9	101,0	99,9	104,1	109,9	108,7	
1990 JD .....	107,0	106,9	108,5	102,8	104,9	113,2	103,8	102,1	105,6	112,6	112,5	
1991 JD .....	110,7	110,6	112,0	106,0	108,2	122,9	106,2	105,4	107,7	116,5	117,3	
1992 JD .....	115,1	115,2	116,6	109,0	110,8	115,6	110,2	108,4	110,9	122,9	123,7	
1988 Januar .....	100,7	100,7	102,7	97,1	98,8	96,3	99,1	96,6	102,1	106,2	104,2	
Februar .....	100,9	100,8	103,0	97,4	99,8	104,3	99,1	96,6	102,1	106,3	104,5	
März .....	100,9	100,9	103,1	97,2	99,3	100,2	99,1	96,6	102,2	106,6	104,7	
April .....	101,2	101,1	103,2	97,5	100,0	106,0	99,1	96,8	102,2	106,7	104,9	
Mai .....	101,4	101,2	103,4	97,7	100,1	107,4	99,1	97,0	102,4	106,8	105,1	
Juni .....	101,5	101,3	103,5	97,8	100,6	112,0	99,1	97,0	102,3	107,0	105,2	
Juli .....	101,5	101,5	103,5	97,5	99,6	102,6	99,2	96,9	102,2	107,4	105,6	
August .....	101,4	101,6	103,5	97,3	98,3	92,2	99,2	97,0	102,2	107,5	106,0	
September ..	101,5	101,7	103,5	97,1	97,7	86,4	99,3	96,9	102,3	107,7	106,4	
Oktober .....	101,6	101,8	103,7	97,1	98,0	87,1	99,4	96,9	102,4	107,9	106,7	
November .....	101,9	102,1	104,0	97,5	98,1	87,7	99,5	97,3	103,0	108,0	107,0	
Dezember .....	102,1	102,3	104,1	97,8	98,6	90,6	99,7	97,6	103,1	108,2	107,1	
1989 Januar .....	103,0	103,1	104,8	99,1	99,6	97,6	99,9	98,9	103,6	108,9	107,3	
Februar .....	103,4	103,4	105,1	99,5	100,5	104,4	100,0	99,2	103,7	109,1	107,6	
März .....	103,5	103,5	105,2	99,6	100,3	101,9	100,1	99,3	103,9	109,2	107,9	
April .....	104,1	104,0	105,5	100,4	101,2	108,7	100,2	100,1	103,9	109,4	108,2	
Mai .....	104,3	104,2	105,7	100,6	102,1	114,9	100,3	100,1	104,0	109,8	108,4	
Juni .....	104,4	104,2	105,9	100,5	102,4	116,5	100,5	99,9	104,0	110,1	108,6	
Juli .....	104,3	104,3	105,9	100,2	101,7	108,7	100,8	99,7	104,0	110,1	108,9	
August .....	104,2	104,4	105,9	99,9	100,7	97,5	101,1	99,7	104,0	110,2	109,1	
September ..	104,4	104,6	105,9	100,1	100,8	93,6	101,8	99,9	104,1	110,3	109,3	
Oktober .....	104,7	104,9	106,2	100,5	101,3	93,9	102,3	100,3	104,3	110,4	109,5	
November .....	104,9	105,0	106,4	100,7	101,7	95,5	102,6	100,4	104,5	110,6	109,8	
Dezember .....	105,2	105,3	106,7	101,3	102,7	102,1	102,8	100,8	104,6	110,7	110,0	
1990 Januar .....	105,8	105,7	107,2	101,8	103,9	110,4	103,1	101,1	104,8	111,5	110,6	
Februar .....	106,2	106,0	107,9	102,1	104,8	116,4	103,2	101,2	105,4	112,2	110,9	
März .....	106,3	106,2	108,1	102,0	104,7	114,9	103,3	101,2	105,5	112,5	111,3	
April .....	106,5	106,3	108,3	102,2	105,6	121,8	103,4	101,1	105,3	112,6	111,7	
Mai .....	106,7	106,4	108,5	102,4	106,2	126,4	103,5	101,2	105,5	112,6	112,0	
Juni .....	106,8	106,5	108,6	102,2	106,0	123,1	103,7	101,1	105,5	112,9	112,3	
Juli .....	106,8	106,7	108,6	102,0	105,3	116,1	103,9	101,0	105,5	113,1	112,7	
August .....	107,1	107,1	108,5	102,8	104,8	109,9	104,1	102,2	105,5	112,5	113,1	
September ..	107,5	107,6	108,6	103,3	104,2	103,7	104,2	103,1	105,7	112,6	113,4	
Oktober .....	108,2	108,3	108,9	104,4	104,4	104,4	104,4	104,3	105,9	112,8	113,6	
November .....	108,0	108,2	109,1	104,0	104,4	103,5	104,5	103,8	106,2	113,0	113,9	
Dezember .....	108,1	108,1	109,4	103,8	104,9	107,4	104,6	103,5	106,4	113,2	114,2	
1991 Januar .....	108,8	108,7	110,0	104,6	106,0	115,0	104,8	104,2	106,7	114,0	114,6	
Februar .....	109,1	108,9	110,3	104,9	106,7	119,4	105,0	104,3	106,9	114,2	115,1	
März .....	109,0	108,8	110,6	104,3	107,1	120,6	105,2	103,5	107,1	114,5	115,7	
April .....	109,5	109,3	111,2	104,9	108,0	126,9	105,5	104,0	107,2	115,0	116,2	
Mai .....	109,9	109,7	111,5	105,4	108,7	130,8	105,7	104,3	107,4	115,3	116,8	
Juni .....	110,5	110,1	112,1	105,7	109,6	137,1	105,9	104,5	107,6	116,4	117,2	
Juli .....	111,5	111,2	112,6	106,9	109,8	137,3	106,1	106,0	107,7	117,4	117,8	
August .....	111,5	111,4	112,6	106,6	108,6	124,4	106,5	106,0	107,8	117,7	118,1	
September ..	111,7	111,8	112,7	106,8	107,7	114,5	106,8	106,5	108,0	117,9	118,5	
Oktober .....	112,0	112,1	113,0	107,0	107,7	111,4	107,2	106,8	108,3	118,0	118,9	
November .....	112,5	112,4	113,5	107,7	109,0	118,7	107,6	107,3	108,9	118,3	119,2	
Dezember .....	112,6	112,5	113,8	107,6	109,3	119,1	108,0	107,0	109,1	118,7	119,7	
1992 Januar .....	113,1	112,9	114,5	107,7	110,4	124,7	108,4	106,9	109,5	119,9	120,3	
Februar .....	113,8	113,6	115,2	108,4	111,2	128,0	109,0	107,5	109,9	120,9	121,0	
März .....	114,2	114,0	115,6	108,6	111,0	123,8	109,2	107,9	110,4	121,2	121,6	
April .....	114,5	114,4	116,0	109,0	111,8	127,8	109,7	108,1	110,5	121,5	122,2	
Mai .....	115,0	114,8	116,4	109,5	112,6	131,8	110,0	108,5	110,8	121,7	122,8	
Juni .....	115,2	115,1	116,6	109,5	112,7	130,7	110,2	108,6	110,7	122,2	123,3	
Juli .....	115,2	115,2	116,7	109,3	111,8	121,1	110,5	108,5	110,9	122,4	123,7	
August .....	115,4	115,6	116,9	108,9	110,3	107,0	110,7	108,5	111,0	123,3	124,5	
September ..	115,7	116,0	117,2	108,9	109,6	99,7	110,9	108,7	111,3	124,0	125,1	
Oktober .....	116,1	116,5	117,6	109,0	109,3	96,6	111,1	108,9	111,5	125,0	125,7	
November .....	116,7	117,0	118,2	109,3	109,5	97,4	111,2	109,2	111,9	126,1	126,6	
Dezember .....	116,8	117,2	118,4	109,3	109,7	98,5	111,3	109,2	112,0	126,4	127,0	
1993 Januar .....	118,1	118,3	119,6	110,5	110,7	105,5	111,4	110,4	112,8	128,0	127,9	
Februar .....	118,6	118,8	120,2	111,0	111,4	111,0	111,5	110,9	113,4	128,7	128,5	
März .....	119,0	119,2	120,6	111,3	111,5	110,9	111,5	111,2	113,7	129,1	129,3	
April .....	119,4	119,5	121,0	111,6	112,3	116,9	111,7	111,4	113,8	129,5	129,7	
Mai .....	119,8	119,8	121,4	111,8	113,0	121,8	111,8	111,5	114,1	130,1	130,2	
Juni .....	120,0	120,1	121,7	111,8	112,6	118,9	111,8	111,5	114,1	130,7	130,7	
Juli .....	120,2	120,4	121,8	111,7	111,9	113,0	111,8	111,6	114,1	131,4	131,1	
August .....												
September ..												
Oktober .....												
November .....												
Dezember .....												

1) Und ohne die normalerweise nicht in der Wohnung gelagerten Güter.

## Früheres Bundesgebiet

## 3 Preisindex für die Lebenshaltung

(Mittelfristige Übersichten)

## 3.1 Preisindex für die Lebenshaltung aller privaten Haushalte

## 3.1.2 Gliederung nach Waren, Leistungen und Wohnungsnutzung

Relative Veränderungen gegenüber den entsprechenden Vorjahresergebnissen

Prozent

Jahr Monat	Gesamt- index	Gesamt- index ohne Saisonwaren und Blumen	Gesamt- index ohne Heizöl und Kraftstoffe	Verbrauchs- und Gebrauchsgüter						Dienst- leistungen und Repara- turen	Wohnungs- und Garagen- nutzung
				ins- gesamt	Nahrungsmittel		Andere Verbrauchs- und Gebrauchsgüter				
					ins- gesamt	Saison- waren	sonstige Nahrungs- mittel	insgesamt	darunter ohne Nahrungs- mittel <sup>1)</sup>		
1988 JD .....	+ 1,3	+ 1,3	+ 1,4	+ 0,2	-	- 0,4	- 0,1	+ 0,3	+ 0,7	+ 2,8	+ 2,1
1989 JD .....	+ 2,8	+ 2,8	+ 2,3	+ 2,9	+ 2,2	+ 5,3	+ 1,8	+ 3,1	+ 1,7	+ 2,5	+ 2,9
1990 JD .....	+ 2,7	+ 2,6	+ 2,6	+ 2,6	+ 3,6	+ 10,0	+ 2,8	+ 2,2	+ 1,4	+ 2,5	+ 3,5
1991 JD .....	+ 3,5	+ 3,5	+ 3,2	+ 3,1	+ 3,1	+ 8,6	+ 2,3	+ 3,2	+ 2,0	+ 3,5	+ 4,3
1992 JD .....	+ 4,0	+ 4,2	+ 4,1	+ 2,8	+ 2,4	- 5,9	+ 3,8	+ 2,8	+ 3,0	+ 5,5	+ 5,5
1988 Januar .....	+ 0,9	+ 0,8	+ 1,2	- 0,2	+ 0,3	+ 6,1	- 0,5	- 0,3	+ 0,1	+ 2,7	+ 1,7
Februar .....	+ 1,0	+ 1,0	+ 1,2	+ 0,1	+ 0,1	+ 2,9	- 0,4	-	+ 0,1	+ 2,7	+ 1,7
März .....	+ 1,0	+ 1,1	+ 1,3	-	- 0,1	+ 1,2	- 0,3	+ 0,1	+ 0,2	+ 2,9	+ 1,7
April .....	+ 1,1	+ 1,2	+ 1,3	+ 0,1	- 0,2	+ 0,3	- 0,3	+ 0,2	+ 0,3	+ 2,8	+ 1,7
Mai .....	+ 1,2	+ 1,3	+ 1,4	+ 0,1	- 0,9	- 5,4	- 0,2	+ 0,5	+ 0,6	+ 2,8	+ 1,8
Juni .....	+ 1,2	+ 1,2	+ 1,3	+ 0,2	- 0,1	+ 0,1	- 0,1	+ 0,3	+ 0,6	+ 2,7	+ 1,8
Juli .....	+ 1,2	+ 1,3	+ 1,4	-	- 0,5	- 4,6	+ 0,1	+ 0,2	+ 0,6	+ 2,9	+ 1,8
August .....	+ 1,2	+ 1,3	+ 1,5	+ 0,1	- 0,4	- 4,1	+ 0,1	+ 0,3	+ 0,8	+ 2,8	+ 2,3
September ..	+ 1,5	+ 1,5	+ 1,6	+ 0,4	- 0,3	- 3,9	+ 0,2	+ 0,5	+ 0,8	+ 3,0	+ 2,6
Oktober .....	+ 1,5	+ 1,4	+ 1,8	+ 0,3	+ 0,6	+ 2,0	+ 0,3	+ 0,3	+ 0,9	+ 2,9	+ 2,8
November .....	+ 1,7	+ 1,7	+ 1,9	+ 0,7	+ 0,6	+ 2,6	+ 0,4	+ 0,7	+ 1,4	+ 2,7	+ 3,0
Dezember .....	+ 1,8	+ 1,8	+ 1,8	+ 0,8	+ 0,5	-	+ 0,6	+ 1,0	+ 1,3	+ 2,8	+ 3,0
1989 Januar .....	+ 2,3	+ 2,4	+ 2,0	+ 2,1	+ 0,8	+ 1,3	+ 0,8	+ 2,4	+ 1,5	+ 2,5	+ 3,0
Februar .....	+ 2,5	+ 2,6	+ 2,0	+ 2,2	+ 0,7	+ 0,1	+ 0,9	+ 2,7	+ 1,6	+ 2,6	+ 3,0
März .....	+ 2,6	+ 2,6	+ 2,0	+ 2,5	+ 1,0	+ 1,7	+ 1,0	+ 2,8	+ 1,7	+ 2,4	+ 3,1
April .....	+ 2,9	+ 2,9	+ 2,2	+ 3,0	+ 1,2	+ 2,5	+ 1,1	+ 3,4	+ 1,7	+ 2,5	+ 3,1
Mai .....	+ 2,9	+ 3,0	+ 2,2	+ 3,0	+ 2,0	+ 7,0	+ 1,2	+ 3,2	+ 1,6	+ 2,8	+ 3,1
Juni .....	+ 2,9	+ 2,9	+ 2,3	+ 2,8	+ 1,8	+ 4,0	+ 1,4	+ 3,0	+ 1,7	+ 2,9	+ 3,2
Juli .....	+ 2,8	+ 2,8	+ 2,3	+ 2,8	+ 2,1	+ 5,9	+ 1,6	+ 2,9	+ 1,8	+ 2,5	+ 3,1
August .....	+ 2,8	+ 2,8	+ 2,3	+ 2,7	+ 2,4	+ 5,7	+ 1,9	+ 2,8	+ 1,8	+ 2,5	+ 2,9
September ..	+ 2,9	+ 2,9	+ 2,3	+ 3,1	+ 3,2	+ 8,3	+ 2,5	+ 3,1	+ 1,8	+ 2,4	+ 2,7
Oktober .....	+ 3,1	+ 3,0	+ 2,4	+ 3,5	+ 3,4	+ 7,8	+ 2,9	+ 3,5	+ 1,9	+ 2,3	+ 2,6
November .....	+ 2,9	+ 2,8	+ 2,3	+ 3,3	+ 3,7	+ 8,9	+ 3,1	+ 3,2	+ 1,5	+ 2,4	+ 2,6
Dezember .....	+ 3,0	+ 2,9	+ 2,5	+ 3,6	+ 4,2	+ 12,7	+ 3,1	+ 3,3	+ 1,5	+ 2,3	+ 2,7
1990 Januar .....	+ 2,7	+ 2,5	+ 2,3	+ 2,7	+ 4,3	+ 13,1	+ 3,2	+ 2,2	+ 1,2	+ 2,4	+ 3,1
Februar .....	+ 2,7	+ 2,5	+ 2,7	+ 2,6	+ 4,3	+ 11,5	+ 3,2	+ 2,0	+ 1,6	+ 2,8	+ 3,1
März .....	+ 2,7	+ 2,6	+ 2,8	+ 2,4	+ 4,4	+ 12,8	+ 3,2	+ 1,9	+ 1,5	+ 3,0	+ 3,2
April .....	+ 2,3	+ 2,2	+ 1,7	+ 1,8	+ 4,3	+ 12,1	+ 3,2	+ 1,0	+ 1,3	+ 2,9	+ 3,2
Mai .....	+ 2,3	+ 2,1	+ 2,6	+ 1,8	+ 4,0	+ 10,0	+ 3,2	+ 1,1	+ 1,4	+ 2,6	+ 3,3
Juni .....	+ 2,3	+ 2,2	+ 2,5	+ 1,7	+ 3,5	+ 5,7	+ 3,2	+ 1,2	+ 1,4	+ 2,5	+ 3,4
Juli .....	+ 2,4	+ 2,3	+ 2,5	+ 1,8	+ 3,5	+ 6,8	+ 3,1	+ 1,3	+ 1,4	+ 2,7	+ 3,5
August .....	+ 2,8	+ 2,6	+ 2,5	+ 2,9	+ 4,1	+ 12,7	+ 3,0	+ 2,5	+ 1,4	+ 2,1	+ 3,7
September ..	+ 3,0	+ 2,9	+ 2,5	+ 3,2	+ 3,4	+ 10,8	+ 2,4	+ 3,2	+ 1,5	+ 2,1	+ 3,8
Oktober .....	+ 3,3	+ 3,2	+ 2,5	+ 3,9	+ 3,1	+ 11,2	+ 2,1	+ 4,0	+ 1,5	+ 2,2	+ 3,7
November .....	+ 3,0	+ 3,0	+ 2,5	+ 3,3	+ 2,7	+ 8,4	+ 1,9	+ 3,4	+ 1,6	+ 2,2	+ 3,7
Dezember .....	+ 2,8	+ 2,7	+ 2,5	+ 2,5	+ 2,1	+ 5,2	+ 1,8	+ 2,7	+ 1,7	+ 2,3	+ 3,8
1991 Januar .....	+ 2,8	+ 2,8	+ 2,6	+ 2,8	+ 2,0	+ 4,2	+ 1,6	+ 3,1	+ 1,8	+ 2,2	+ 3,6
Februar .....	+ 2,7	+ 2,7	+ 2,2	+ 2,7	+ 1,8	+ 2,6	+ 1,7	+ 3,1	+ 1,4	+ 1,8	+ 3,8
März .....	+ 2,5	+ 2,4	+ 2,3	+ 2,3	+ 2,3	+ 5,0	+ 1,8	+ 2,3	+ 1,5	+ 1,8	+ 4,0
April .....	+ 2,8	+ 2,8	+ 2,7	+ 2,6	+ 2,3	+ 4,2	+ 2,0	+ 2,9	+ 1,8	+ 2,1	+ 4,0
Mai .....	+ 3,0	+ 3,1	+ 2,8	+ 2,9	+ 2,4	+ 3,5	+ 2,1	+ 3,1	+ 1,8	+ 2,4	+ 4,3
Juni .....	+ 3,5	+ 3,4	+ 3,2	+ 3,4	+ 3,4	+ 11,4	+ 2,1	+ 3,4	+ 2,0	+ 3,1	+ 4,4
Juli .....	+ 4,4	+ 4,2	+ 3,7	+ 4,8	+ 4,3	+ 18,3	+ 2,1	+ 5,0	+ 2,1	+ 3,8	+ 4,5
August .....	+ 4,1	+ 4,0	+ 3,8	+ 3,7	+ 3,6	+ 13,2	+ 2,3	+ 3,7	+ 2,2	+ 4,6	+ 4,4
September ..	+ 3,9	+ 3,9	+ 3,8	+ 3,4	+ 3,4	+ 10,4	+ 2,5	+ 3,3	+ 2,2	+ 4,7	+ 4,5
Oktober .....	+ 3,5	+ 3,5	+ 3,8	+ 2,5	+ 3,2	+ 6,7	+ 2,7	+ 2,4	+ 2,3	+ 4,6	+ 4,7
November .....	+ 4,2	+ 3,9	+ 4,0	+ 3,6	+ 4,4	+ 14,7	+ 3,0	+ 3,4	+ 2,5	+ 4,7	+ 4,7
Dezember .....	+ 4,2	+ 4,1	+ 4,0	+ 3,7	+ 4,2	+ 10,9	+ 3,3	+ 3,4	+ 2,5	+ 4,9	+ 4,8
1992 Januar .....	+ 4,0	+ 3,9	+ 4,1	+ 3,0	+ 4,2	+ 8,4	+ 3,4	+ 2,6	+ 2,6	+ 5,2	+ 5,0
Februar .....	+ 4,3	+ 4,3	+ 4,4	+ 3,3	+ 4,2	+ 7,2	+ 3,8	+ 3,1	+ 2,8	+ 5,9	+ 5,1
März .....	+ 4,8	+ 4,8	+ 4,5	+ 4,1	+ 3,6	+ 2,7	+ 3,8	+ 4,3	+ 3,1	+ 5,9	+ 5,1
April .....	+ 4,6	+ 4,7	+ 4,3	+ 3,9	+ 3,5	+ 0,7	+ 4,0	+ 3,9	+ 3,1	+ 5,7	+ 5,2
Mai .....	+ 4,6	+ 4,6	+ 4,4	+ 3,9	+ 3,6	+ 0,8	+ 4,1	+ 4,0	+ 3,2	+ 5,6	+ 5,1
Juni .....	+ 4,3	+ 4,5	+ 4,0	+ 3,6	+ 2,8	- 4,7	+ 4,1	+ 3,9	+ 2,9	+ 5,0	+ 5,2
Juli .....	+ 3,3	+ 3,6	+ 3,6	+ 2,2	+ 1,8	- 11,8	+ 4,1	+ 2,4	+ 3,0	+ 4,3	+ 5,0
August .....	+ 3,5	+ 3,8	+ 3,8	+ 2,2	+ 1,6	- 14,0	+ 3,9	+ 2,4	+ 3,0	+ 4,8	+ 5,4
September ..	+ 3,6	+ 3,8	+ 4,0	+ 2,0	+ 1,8	- 12,9	+ 3,8	+ 2,1	+ 3,1	+ 5,2	+ 5,6
Oktober .....	+ 3,7	+ 3,9	+ 4,1	+ 1,9	+ 1,5	- 13,3	+ 3,6	+ 2,0	+ 3,0	+ 5,9	+ 5,7
November .....	+ 3,7	+ 4,1	+ 4,1	+ 1,5	+ 0,5	- 17,9	+ 3,3	+ 1,8	+ 2,8	+ 6,6	+ 6,2
Dezember .....	+ 3,7	+ 4,2	+ 4,0	+ 1,6	+ 0,4	- 17,3	+ 3,1	+ 2,1	+ 2,7	+ 6,5	+ 6,1
1993 Januar .....	+ 4,4	+ 4,8	+ 4,5	+ 2,6	+ 0,3	- 15,4	+ 2,8	+ 3,3	+ 3,0	+ 6,8	+ 6,3
Februar .....	+ 4,2	+ 4,6	+ 4,3	+ 2,4	+ 0,2	- 13,3	+ 2,3	+ 3,2	+ 3,2	+ 6,5	+ 6,2
März .....	+ 4,2	+ 4,6	+ 4,3	+ 2,5	+ 0,5	- 10,4	+ 2,1	+ 3,1	+ 3,0	+ 6,5	+ 6,3
April .....	+ 4,3	+ 4,5	+ 4,3	+ 2,4	+ 0,4	- 8,5	+ 1,8	+ 3,1	+ 3,0	+ 6,6	+ 6,1
Mai .....	+ 4,2	+ 4,4	+ 4,3	+ 2,1	+ 0,4	- 7,6	+ 1,6	+ 2,8	+ 3,0	+ 6,9	+ 6,0
Juni .....	+ 4,2	+ 4,3	+ 4,4	+ 2,1	- 0,1	- 9,0	+ 1,5	+ 2,7	+ 3,1	+ 7,0	+ 6,0
Juli .....	+ 4,3	+ 4,5	+ 4,4	+ 2,2	+ 0,1	- 6,7	+ 1,2	+ 2,9	+ 2,9	+ 7,4	+ 6,0
August .....											
September ..											
Oktober .....											
November .....											
Dezember .....											

1) Und ohne die normalerweise nicht in der Wohnung gelagerten Güter.

Früheres Bundesgebiet  
**3 Preisindex für die Lebenshaltung**  
(Mittelfristige Übersichten)  
**3.1 Preisindex für die Lebenshaltung aller privaten Haushalte**  
3.1.3 Entwicklung der Wohnungsmieten ●  
Absolute Werte 1985 = 100

Jahr Monat	Wohnungsmiete						
	Insgesamt	Altbauwohnungen			Neubauwohnungen		
		zusammen	aus der Zeit		zusammen	sozialer Wohnungsbau aus der Zeit nach dem 20.6.1948	frei- finanzierter Wohnungsbau aus der Zeit nach dem 20.6.1948
vor dem 1.4.1924	vom 1.4.1924 bis zum 20.6.1948						
1988 JD .....	105,6	108,4	108,1	108,5	105,3	106,0	105,1
1989 JD .....	108,8	112,1	111,8	112,2	108,4	110,1	107,9
1990 JD .....	112,5	116,1	116,5	116,0	112,0	113,4	111,7
1991 JD .....	117,3	121,3	121,5	121,3	116,9	117,3	116,7
1992 JD .....	123,8	128,9	129,1	128,9	123,1	123,5	123,0
1992 Januar .....	120,4	125,3	125,2	125,3	119,8	120,1	119,7
Februar .....	121,1	126,0	125,8	126,1	120,4	120,4	120,4
März .....	121,7	126,7	126,9	126,6	121,0	121,1	121,0
April .....	122,3	127,6	127,5	127,6	121,6	121,6	121,6
Mai .....	122,9	128,2	128,4	128,2	122,3	122,1	122,3
Juni .....	123,4	128,6	128,9	128,5	122,8	122,6	122,8
Juli .....	123,8	129,0	129,4	128,9	123,2	123,0	123,2
August .....	124,6	130,2	130,5	130,1	123,9	123,9	123,9
September .....	125,2	130,6	130,8	130,6	124,5	125,0	124,4
Oktober .....	125,9	131,1	131,3	131,0	125,2	126,4	124,9
November .....	126,7	131,6	132,0	131,5	126,1	127,6	125,7
Dezember .....	127,2	132,4	132,6	132,3	126,5	128,0	126,1
1993 Januar .....	128,1	133,0	133,8	132,8	127,4	129,1	127,0
Februar .....	128,7	133,6	134,9	133,3	128,1	129,7	127,6
März .....	129,5	134,5	136,0	134,2	128,8	130,6	128,3
April .....	129,9	134,9	136,3	134,6	129,3	131,0	128,8
Mai .....	130,4	135,5	136,8	135,2	129,8	131,5	129,3
Juni .....	130,9	135,9	137,0	135,6	130,3	131,9	129,8
Juli .....	131,4	136,5	137,6	136,2	130,7	132,4	130,2
August .....							
September .....							
Oktober .....							
November .....							
Dezember .....							

3.1.4 Kfz-Anschaffung und -Unterhaltung ("Kraftfahrer-Preisindex\*\*")  
Sonderrechnung aus dem Preisindex für die Lebenshaltung aller privaten Haushalte  
Absolute Werte 1985 = 100

Jahr Monat	Gesamt- index	Davon								
		Personen- kraft- wagen	Kraft- räder	Kraft- stoffe	Ersatz- teile, Zubehör und Auto- pflege- mittel	Repara- turen, In- spektion, Wagen- wäsche	Garagen- miete	Fahr- schule	Kfz- Versi- cherung <sup>1)</sup>	Kfz- Steuer
1988 JD .....	99,6	109,9	108,2	70,1	103,0	108,6	104,9	104,4	109,6	111,5
1989 JD .....	104,7	112,5	112,1	82,3	104,0	112,7	106,5	106,1	115,0	110,6
1990 JD .....	107,5	115,3	115,7	86,4	105,2	117,4	111,8	108,7	116,8	102,1
1991 JD .....	112,9	120,2	119,7	95,8	108,4	123,9	116,3	112,7	116,1	106,7
1992 JD .....	118,0	124,9	124,2	100,4	113,1	133,6	120,0	118,4	121,7	109,4
1992 Januar .....	115,4	122,0	123,4	98,8	111,2	127,9	117,9	115,7	119,7	107,3
Februar .....	116,1	122,0	123,9	100,7	111,7	128,7	118,2	117,3	120,9	107,8
März .....	117,2	124,6	124,1	99,7	112,2	130,8	118,4	117,7	120,9	108,3
April .....	117,5	124,6	124,1	100,6	112,4	131,4	118,8	118,1	120,9	108,7
Mai .....	118,3	125,2	124,1	102,1	112,8	132,6	119,5	118,1	120,9	109,0
Juni .....	118,6	125,6	124,1	102,4	113,1	133,4	120,2	118,5	120,9	109,3
Juli .....	118,4	125,9	124,1	100,5	113,4	134,4	120,4	118,6	120,9	109,6
August .....	118,4	125,9	124,3	99,6	113,7	135,3	120,8	118,7	120,9	110,1
September .....	118,5	126,0	124,3	99,6	113,8	136,1	121,2	119,1	120,9	110,4
Oktober .....	118,5	125,7	124,5	99,6	114,0	137,1	121,4	119,6	120,9	110,4
November .....	119,5	125,8	124,5	100,8	114,5	137,4	121,5	119,9	126,1	110,7
Dezember .....	119,4	125,8	124,5	100,3	114,8	137,7	121,7	120,0	126,1	110,9
1993 Januar .....	121,6	129,4	127,3	101,2	115,1	139,6	122,7	122,5	127,5	111,0
Februar .....	122,1	130,0	127,3	101,3	115,6	141,1	123,5	123,3	128,0	111,1
März .....	122,5	130,5	127,3	101,7	115,7	141,8	123,6	123,6	128,0	111,1
April .....	122,9	130,8	127,7	102,7	115,7	143,0	123,9	123,7	128,0	111,1
Mai .....	122,9	131,0	128,1	102,0	115,5	143,6	124,0	123,8	128,0	111,1
Juni .....	123,3	131,8	128,1	102,0	115,6	144,4	124,4	123,9	128,0	111,1
Juli .....	123,7	131,8	128,3	101,9	115,8	145,3	124,5	124,0	130,4	111,1
August .....										
September .....										
Oktober .....										
November .....										
Dezember .....										

\*) Kraftfahrzeuge, Kraftstoffe, sonstige Waren und Dienstleistungen für eigene Kraftfahrzeuge, Kfz-Versicherung, Kfz-Steuer.

1) Bis 1979 nur Kfz-Haftpflichtversicherung.

Früheres Bundesgebiet  
**3 Preisindex für die Lebenshaltung**  
(Mittelfristige Übersichten)  
3.1 Preisindex für die Lebenshaltung aller privaten Haushalte  
3.1.3 Entwicklung der Wohnungsmieten  
Relative Veränderungen gegenüber den entsprechenden Vorjahresergebnissen  
Prozent

Jahr Monat	Wohnungsmiete						
	Insgesamt	Altbauwohnungen			Neubauwohnungen		
		zusammen	aus der Zeit		zusammen	sozialer Wohnungsbau aus der Zeit nach dem 20.6.1948	frei- finanzierter Wohnungsbau aus der Zeit nach dem 20.6.1948
vor dem 1.4.1924	vom 1.4.1924 bis zum 20.6.1948						
1988 JD .....	+ 2,1	+ 3,1	+ 3,1	+ 3,1	+ 2,0	+ 2,6	+ 1,9
1989 JD .....	+ 3,0	+ 3,4	+ 3,4	+ 3,4	+ 2,9	+ 3,9	+ 2,7
1990 JD .....	+ 3,4	+ 3,6	+ 4,2	+ 3,4	+ 3,3	+ 3,0	+ 3,5
1991 JD .....	+ 4,3	+ 4,5	+ 4,3	+ 4,6	+ 4,4	+ 3,4	+ 4,5
1992 JD .....	+ 5,5	+ 6,3	+ 6,3	+ 6,3	+ 5,3	+ 5,3	+ 5,4
1992 Januar .....	+ 5,1	+ 6,5	+ 5,8	+ 6,5	+ 4,9	+ 4,3	+ 5,0
Februar .....	+ 5,2	+ 6,6	+ 6,0	+ 6,8	+ 5,0	+ 4,2	+ 5,2
März .....	+ 5,2	+ 6,3	+ 6,2	+ 6,3	+ 4,9	+ 4,5	+ 5,1
April .....	+ 5,2	+ 6,4	+ 6,3	+ 6,4	+ 5,0	+ 4,6	+ 5,2
Mai .....	+ 5,2	+ 6,3	+ 6,6	+ 6,3	+ 5,2	+ 4,5	+ 5,2
Juni .....	+ 5,2	+ 6,0	+ 6,5	+ 5,8	+ 5,2	+ 4,5	+ 5,3
Juli .....	+ 5,1	+ 5,9	+ 6,0	+ 5,9	+ 5,0	+ 4,6	+ 5,1
August .....	+ 5,5	+ 6,5	+ 6,4	+ 6,6	+ 5,4	+ 5,0	+ 5,4
September .....	+ 5,7	+ 6,5	+ 6,3	+ 6,6	+ 5,5	+ 5,7	+ 5,5
Oktober .....	+ 5,9	+ 6,3	+ 6,3	+ 6,2	+ 5,7	+ 6,6	+ 5,6
November .....	+ 6,2	+ 6,0	+ 6,5	+ 6,0	+ 6,2	+ 7,2	+ 6,0
Dezember .....	+ 6,2	+ 6,3	+ 6,8	+ 6,1	+ 6,1	+ 7,2	+ 5,9
1993 Januar .....	+ 6,4	+ 6,1	+ 6,9	+ 6,0	+ 6,3	+ 7,5	+ 6,1
Februar .....	+ 6,3	+ 6,0	+ 7,2	+ 5,7	+ 6,4	+ 7,7	+ 6,0
März .....	+ 6,4	+ 6,2	+ 7,2	+ 6,0	+ 6,4	+ 7,8	+ 6,0
April .....	+ 6,2	+ 5,7	+ 6,9	+ 5,5	+ 6,3	+ 7,7	+ 5,9
Mai .....	+ 6,1	+ 5,7	+ 6,5	+ 5,5	+ 6,1	+ 7,7	+ 5,7
Juni .....	+ 6,1	+ 5,7	+ 6,3	+ 5,5	+ 6,1	+ 7,6	+ 5,7
Juli .....	+ 6,1	+ 5,8	+ 6,3	+ 5,7	+ 6,1	+ 7,6	+ 5,7
August .....							
September .....							
Oktober .....							
November .....							
Dezember .....							

3.1.4 Kfz-Anschaffung und -Unterhaltung (\*Kraftfahrer-Preisindex\*\*)  
Sonderrechnung aus dem Preisindex für die Lebenshaltung aller privaten Haushalte  
Relative Veränderungen gegenüber den entsprechenden Vorjahresergebnissen  
Prozent

Jahr Monat	Gesamt- index	Davon								
		Personen- kraft- wagen	Kraft- räder	Kraft- stoffe	Ersatz- teile, Zubehör und Auto- pflege- mittel	Repara- turen, In- spektion, Wagen- wäsche	Garagen- miete	Fahr- schule	Kfz- Versi- cherung <sup>1)</sup>	Kfz- Steuer
1988 JD .....	+ 1,5	+ 3,1	+ 2,7	- 2,6	+ 0,7	+ 3,2	+ 1,5	+ 3,2	+ 4,0	- 5,0
1989 JD .....	+ 5,1	+ 2,4	+ 3,6	+ 17,4	+ 1,0	+ 3,8	+ 1,5	+ 1,6	+ 4,9	- 0,8
1990 JD .....	+ 2,7	+ 2,5	+ 3,2	+ 5,0	+ 1,2	+ 4,2	+ 5,0	+ 2,5	+ 1,6	- 7,7
1991 JD .....	+ 5,0	+ 4,2	+ 3,5	+ 10,9	+ 3,0	+ 5,5	+ 4,0	+ 3,7	- 0,6	+ 4,5
1992 JD .....	+ 4,5	+ 3,9	+ 3,8	+ 4,8	+ 4,3	+ 7,8	+ 3,2	+ 5,1	+ 4,8	+ 2,5
1992 Januar .....	+ 5,2	+ 3,6	+ 4,8	+ 11,4	+ 4,9	+ 6,3	+ 3,1	+ 4,9	+ 2,0	+ 1,9
Februar .....	+ 5,9	+ 3,6	+ 5,2	+ 14,8	+ 5,1	+ 6,5	+ 2,7	+ 6,2	+ 3,1	+ 1,9
März .....	+ 7,2	+ 5,8	+ 4,6	+ 16,2	+ 5,0	+ 7,5	+ 2,3	+ 6,1	+ 3,1	+ 1,9
April .....	+ 6,8	+ 4,3	+ 4,5	+ 16,0	+ 4,9	+ 6,6	+ 2,6	+ 5,8	+ 6,9	+ 0,8
Mai .....	+ 7,2	+ 4,6	+ 4,5	+ 15,9	+ 4,6	+ 7,3	+ 3,0	+ 5,8	+ 6,9	+ 1,4
Juni .....	+ 7,1	+ 4,3	+ 4,5	+ 16,6	+ 4,7	+ 7,6	+ 3,3	+ 6,1	+ 6,9	+ 2,9
Juli .....	+ 2,4	+ 3,9	+ 4,5	- 3,8	+ 4,6	+ 8,1	+ 3,3	+ 5,2	+ 4,0	- 1,6
August .....	+ 2,5	+ 3,8	+ 3,2	- 4,2	+ 4,5	+ 8,4	+ 3,3	+ 4,6	+ 4,0	+ 2,1
September .....	+ 2,2	+ 3,9	+ 3,2	- 5,9	+ 3,7	+ 8,4	+ 3,6	+ 4,5	+ 4,0	+ 5,3
Oktober .....	+ 2,2	+ 3,1	+ 2,6	- 4,6	+ 3,4	+ 8,7	+ 3,6	+ 4,4	+ 4,0	+ 4,8
November .....	+ 2,8	+ 3,1	+ 1,5	- 3,6	+ 3,3	+ 8,9	+ 3,6	+ 4,2	+ 7,3	+ 4,5
Dezember .....	+ 3,0	+ 3,1	+ 1,5	- 1,5	+ 3,4	+ 8,9	+ 3,7	+ 4,1	+ 5,3	+ 3,9
1993 Januar .....	+ 5,4	+ 6,1	+ 3,2	+ 2,4	+ 3,5	+ 9,1	+ 4,1	+ 5,9	+ 6,5	+ 3,4
Februar .....	+ 5,2	+ 6,6	+ 2,7	+ 0,6	+ 3,5	+ 9,6	+ 4,5	+ 5,1	+ 5,9	+ 3,1
März .....	+ 4,5	+ 4,7	+ 2,6	+ 2,0	+ 3,1	+ 8,4	+ 4,4	+ 5,0	+ 5,9	+ 2,6
April .....	+ 4,6	+ 5,0	+ 2,9	+ 2,1	+ 2,9	+ 8,8	+ 4,3	+ 4,7	+ 5,9	+ 2,2
Mai .....	+ 3,9	+ 4,6	+ 3,2	- 0,1	+ 2,4	+ 8,3	+ 3,8	+ 4,8	+ 5,9	+ 1,9
Juni .....	+ 4,0	+ 4,9	+ 3,2	- 0,4	+ 2,2	+ 8,2	+ 3,5	+ 4,6	+ 5,9	+ 1,6
Juli .....	+ 4,5	+ 4,7	+ 3,4	+ 1,4	+ 2,1	+ 8,1	+ 3,4	+ 4,6	+ 7,9	+ 1,4
August .....										
September .....										
Oktober .....										
November .....										
Dezember .....										

\*) Kraftfahrzeuge, Kraftstoffe, sonstige Waren und Dienstleistungen für eigene Kraftfahrzeuge, Kfz-Versicherung, Kfz-Steuer.

1) Bis 1979 nur Kfz-Haftpflichtversicherung.

Früheres Bundesgebiet  
3. Preisindex für die Lebenshaltung  
(Mittelfristige Übersichten)

3.2 Preisindex für die Lebenshaltung abgegrenzter Verbraucherguppen

3.2.1 Gliederung nach Hauptgruppen

Absolute Werte 1985 = 100

Jahr Monat	Gesamt- index	Hauptgruppe									
		Nahrungs- mittel, Getränke, Tabak- waren	Beklei- dung, Schuhe	Wohnungsmieten, Energie (ohne Kraftstoffe)			Möbel, Haushalts- geräte und andere Güter für die Haus- halts- führung	Güter für			
				zusammen	Woh- nungs- mieten	Energie (ohne Kraft- stoffe)		die Ge- sundheits- und Körper- pflege	Verkehr und Nach- richten- über- mittlung	Bildung, Unter- haltung, Freizeit	die pers. Ausstattung, Dienstlei- stungen des Beherber- gungsgewer- bes sowie Güter son- stiger Art

4-Personen-Haushalte von Beamten und Angestellten mit höherem Einkommen

1988 JD	102,1	100,3	104,6	98,6	105,6	76,5	103,3	104,7	98,9	103,2	110,7
1989 JD	104,9	102,4	106,1	102,0	108,8	80,5	104,9	107,7	103,6	104,6	113,7
1990 JD	107,6	105,4	107,6	105,7	112,5	84,1	107,1	109,1	106,5	106,5	116,2
1991 JD	111,3	108,4	110,3	110,4	117,3	88,4	110,2	111,7	112,6	108,7	118,9
1992 JD	115,8	111,8	113,5	115,3	123,8	88,8	113,7	115,0	118,0	112,5	125,6
1992 Januar	113,6	110,7	112,0	112,6	120,4	88,3	112,0	113,6	115,2	111,5	121,2
1992 Februar	114,4	111,5	112,4	113,3	121,0	88,9	112,6	114,1	115,9	111,9	123,1
1992 März	114,7	111,7	112,7	113,6	121,6	88,4	112,8	114,3	117,0	112,0	123,3
1992 April	115,1	112,3	113,0	114,2	122,2	88,7	113,1	114,6	117,4	112,0	123,4
1992 Mai	115,5	112,7	113,2	114,7	122,9	89,1	113,6	114,8	118,1	112,2	123,5
1992 Juni	115,8	112,8	113,3	115,1	123,4	89,1	113,7	115,0	118,8	111,9	124,2
1992 Juli	115,8	112,4	113,4	115,3	123,8	88,8	113,9	115,2	118,7	111,9	124,2
1992 August	116,0	111,6	113,7	115,9	124,6	88,7	114,2	115,3	118,7	112,1	125,6
1992 September	116,4	111,3	114,1	116,4	125,2	88,7	114,3	115,5	118,8	112,9	126,7
1992 Oktober	116,9	111,3	114,4	117,0	125,9	89,0	114,6	115,7	118,7	113,4	129,2
1992 November	117,5	111,5	114,6	117,7	126,8	89,0	114,9	115,9	119,0	113,9	130,8
1992 Dezember	117,7	111,7	114,7	117,9	127,2	88,5	115,0	116,0	119,1	114,0	131,5
1993 Januar	119,0	113,0	115,2	118,9	128,2	89,8	115,5	116,2	121,0	114,7	134,3
1993 Februar	119,5	113,5	115,5	119,4	128,8	89,7	116,1	116,8	121,5	115,1	134,8
1993 März	119,9	113,7	116,0	120,1	129,6	90,1	116,5	117,0	121,9	115,2	135,5
1993 April	120,2	114,2	116,1	120,4	130,0	90,0	116,8	117,2	122,6	115,3	135,8
1993 Mai	120,6	114,5	116,5	120,7	130,5	89,9	117,2	117,3	122,6	115,6	136,4
1993 Juni	120,8	114,4	116,6	121,0	131,0	89,5	117,3	117,7	123,3	115,6	137,1
1993 Juli	121,0	114,2	116,6	121,4	131,4	89,8	117,5	117,7	123,5	115,7	137,9
1993 August											
1993 September											
1993 Oktober											
1993 November											
1993 Dezember											

4-Personen-Haushalte von Arbeitern und Angestellten mit mittlerem Einkommen

1988 JD	101,0	100,0	104,7	98,6	105,9	79,0	103,2	103,2	96,7	102,8	110,6
1989 JD	103,9	102,3	106,1	102,0	109,3	82,2	104,7	108,9	101,9	104,0	114,1
1990 JD	106,7	105,4	107,7	105,6	112,9	85,7	106,9	110,7	104,7	106,1	116,3
1991 JD	110,5	108,2	110,5	110,2	117,7	90,0	110,0	113,6	111,0	108,3	119,8
1992 JD	114,9	111,8	113,6	115,2	124,2	90,8	113,6	117,5	116,2	112,7	125,8
1992 Januar	112,9	110,4	112,2	112,6	120,8	90,5	111,8	115,6	113,7	111,6	122,7
1992 Februar	113,6	111,3	112,6	113,1	121,4	90,9	112,4	116,3	114,4	112,0	124,1
1992 März	114,0	111,6	112,9	113,5	122,0	90,4	112,7	116,6	115,3	112,1	124,5
1992 April	114,4	112,2	113,1	114,0	122,6	90,7	113,0	116,8	115,8	112,2	124,7
1992 Mai	114,9	112,6	113,4	114,5	123,3	91,0	113,4	117,2	116,5	112,4	124,9
1992 Juni	115,2	112,8	113,5	114,9	123,8	91,0	113,6	117,4	117,0	112,2	125,7
1992 Juli	115,1	112,5	113,6	115,2	124,2	90,8	113,8	117,7	116,8	112,2	125,7
1992 August	115,2	111,8	113,8	115,8	125,0	90,8	114,1	117,9	116,7	112,4	126,1
1992 September	115,4	111,5	114,3	116,3	125,7	90,8	114,2	118,1	116,8	113,2	126,3
1992 Oktober	115,7	111,5	114,6	116,9	126,5	91,0	114,4	118,4	116,8	113,6	127,3
1992 November	116,2	111,7	114,8	117,6	127,4	91,0	114,8	118,6	117,1	114,1	128,5
1992 Dezember	116,4	111,9	114,9	117,8	127,9	90,6	114,9	118,8	117,2	114,2	128,9
1993 Januar	117,5	113,1	115,4	118,8	128,8	91,8	115,4	119,4	118,9	115,0	130,8
1993 Februar	118,1	113,6	115,7	119,3	129,5	91,8	116,0	124,0	119,4	115,4	132,0
1993 März	118,5	113,8	116,1	119,9	130,3	92,1	116,3	124,4	119,8	115,6	132,2
1993 April	118,9	114,3	116,3	120,3	130,7	92,0	116,6	124,7	120,5	115,8	132,3
1993 Mai	119,2	114,7	116,7	120,6	131,2	92,0	117,0	124,8	120,4	116,0	132,6
1993 Juni	119,4	114,5	116,8	120,9	131,7	91,7	117,1	125,1	121,0	116,0	133,5
1993 Juli	119,6	114,3	116,8	121,3	132,1	91,9	117,2	125,2	121,2	116,2	134,4
1993 August											
1993 September											
1993 Oktober											
1993 November											
1993 Dezember											



## Früheres Bundesgebiet

## 3 Preisindex für die Lebenshaltung

(Mittelfristige Übersichten)

## 3.2 Preisindex für die Lebenshaltung abgegrenzter Verbrauchergruppen

## 3.2.1 Gliederung nach Hauptgruppen

Relative Veränderung gegenüber den entsprechenden Vorjahresergebnissen

Prozent

Jahr Monat	Gesamt- index	Hauptgruppe										
		Nahrungs- mittel, Getränke, Tabak- waren	Beklei- dung, Schuhe	Wohnungsmieten, Energie (ohne Kraftstoffe)			Möbel, Haushalts- geräte und andere Güter für die Haus- halts- führung	Güter für				
				zusammen	Woh- nungs- mieten	Energie (ohne Kraft- stoffe)		die Ge- sundheits- und Körper- pflege	Verkehr und Nach- richten- über- mittlung	Bildung, Unter- haltung, Freizeit	die pers. Ausstattung, Dienstlei- stungen des Beherber- gungsgewer- bes sowie Güter son- stiger Art	

## 4-Personen-Haushalte von Beamten und Angestellten mit höherem Einkommen

1988 JD .....	+ 1,5	+ 0,2	+ 1,3	+ 1,2	+ 2,2	- 2,9	+ 1,0	+ 1,7	+ 1,5	+ 1,2	+ 4,4
1989 JD .....	+ 2,7	+ 2,1	+ 1,4	+ 3,4	+ 3,0	+ 5,2	+ 1,5	+ 2,9	+ 4,8	+ 1,4	+ 2,7
1990 JD .....	+ 2,6	+ 2,9	+ 1,4	+ 3,6	+ 3,4	+ 4,5	+ 2,1	+ 1,3	+ 2,8	+ 1,8	+ 2,2
1991 JD .....	+ 3,4	+ 2,8	+ 2,5	+ 4,4	+ 4,3	+ 5,1	+ 2,9	+ 2,4	+ 5,7	+ 2,1	+ 2,3
1992 JD .....	+ 4,0	+ 3,1	+ 2,9	+ 4,4	+ 5,5	+ 0,5	+ 3,2	+ 3,0	+ 4,8	+ 3,5	+ 5,6
1992 Januar .....	+ 3,9	+ 3,8	+ 2,8	+ 3,6	+ 5,1	- 1,8	+ 3,4	+ 3,1	+ 6,3	+ 3,2	+ 3,6
Februar .....	+ 4,4	+ 4,1	+ 2,9	+ 3,8	+ 5,1	- 1,9	+ 3,6	+ 3,4	+ 7,1	+ 3,6	+ 5,1
März .....	+ 4,7	+ 3,9	+ 2,9	+ 4,7	+ 5,1	+ 3,2	+ 3,4	+ 3,3	+ 8,2	+ 3,5	+ 5,2
April .....	+ 4,5	+ 4,0	+ 3,0	+ 4,8	+ 5,2	+ 2,7	+ 3,4	+ 3,2	+ 6,7	+ 3,5	+ 5,5
Mai .....	+ 4,5	+ 4,1	+ 2,8	+ 4,6	+ 5,2	+ 2,1	+ 3,3	+ 3,3	+ 7,0	+ 3,5	+ 5,5
Juni .....	+ 4,2	+ 3,6	+ 2,9	+ 4,6	+ 5,3	+ 2,3	+ 3,1	+ 3,2	+ 7,1	+ 2,8	+ 4,0
Juli .....	+ 3,2	+ 2,8	+ 2,9	+ 4,2	+ 5,1	+ 0,8	+ 3,2	+ 3,0	+ 2,6	+ 2,8	+ 3,3
August .....	+ 3,4	+ 2,6	+ 3,0	+ 4,6	+ 5,5	+ 0,9	+ 3,1	+ 2,7	+ 2,7	+ 3,2	+ 4,5
September ..	+ 3,6	+ 2,7	+ 2,9	+ 4,6	+ 5,7	-	+ 3,0	+ 2,5	+ 2,3	+ 3,9	+ 5,4
Oktober .....	+ 3,8	+ 2,6	+ 2,9	+ 4,6	+ 5,9	- 1,0	+ 3,1	+ 2,5	+ 2,3	+ 3,8	+ 7,5
November .....	+ 4,0	+ 1,7	+ 2,5	+ 4,9	+ 6,4	- 1,1	+ 3,0	+ 2,5	+ 2,5	+ 3,9	+ 8,6
Dezember .....	+ 4,0	+ 1,7	+ 2,5	+ 5,0	+ 6,3	- 0,4	+ 2,9	+ 2,4	+ 3,0	+ 3,7	+ 8,9
1993 Januar .....	+ 4,8	+ 2,1	+ 2,9	+ 5,6	+ 6,5	+ 1,7	+ 3,1	+ 2,3	+ 5,0	+ 2,9	+ 10,8
Februar .....	+ 4,5	+ 1,8	+ 2,8	+ 5,4	+ 6,4	+ 0,9	+ 3,1	+ 2,4	+ 4,8	+ 2,9	+ 9,5
März .....	+ 4,5	+ 1,8	+ 2,9	+ 5,7	+ 6,6	+ 1,9	+ 3,3	+ 2,4	+ 4,2	+ 2,9	+ 9,9
April .....	+ 4,4	+ 1,7	+ 2,7	+ 5,4	+ 6,4	+ 1,5	+ 3,3	+ 2,3	+ 4,4	+ 2,9	+ 10,0
Mai .....	+ 4,4	+ 1,6	+ 2,9	+ 5,2	+ 6,2	+ 0,9	+ 3,2	+ 2,2	+ 3,8	+ 3,0	+ 10,4
Juni .....	+ 4,3	+ 1,4	+ 2,9	+ 5,1	+ 6,2	+ 0,4	+ 3,2	+ 2,3	+ 3,8	+ 3,3	+ 10,4
Juli .....	+ 4,5	+ 1,6	+ 2,8	+ 5,3	+ 6,1	+ 1,1	+ 3,2	+ 2,2	+ 4,0	+ 3,4	+ 11,0
August .....											
September ..											
Oktober .....											
November .....											
Dezember .....											

## 4-Personen-Haushalte von Arbeitern und Angestellten mit mittlerem Einkommen

1988 JD .....	+ 1,1	+ 0,1	+ 1,3	+ 1,2	+ 2,4	- 2,7	+ 1,0	+ 0,8	+ 1,3	+ 1,2	+ 3,4
1989 JD .....	+ 2,9	+ 2,3	+ 1,3	+ 3,4	+ 3,2	+ 4,1	+ 1,5	+ 5,5	+ 5,4	+ 1,2	+ 3,2
1990 JD .....	+ 2,7	+ 3,0	+ 1,5	+ 3,5	+ 3,3	+ 4,3	+ 2,1	+ 1,7	+ 2,7	+ 2,0	+ 1,9
1991 JD .....	+ 3,6	+ 2,7	+ 2,6	+ 4,4	+ 4,3	+ 5,0	+ 2,9	+ 2,6	+ 6,0	+ 2,1	+ 3,0
1992 JD .....	+ 4,0	+ 3,3	+ 2,8	+ 4,5	+ 5,5	+ 0,9	+ 3,3	+ 3,4	+ 4,7	+ 4,1	+ 5,0
1992 Januar .....	+ 4,1	+ 3,8	+ 2,8	+ 3,9	+ 5,0	-	+ 3,5	+ 3,3	+ 6,8	+ 3,7	+ 3,9
Februar .....	+ 4,5	+ 4,1	+ 3,0	+ 3,9	+ 5,1	- 0,2	+ 3,7	+ 3,6	+ 7,7	+ 4,1	+ 4,8
März .....	+ 4,8	+ 4,1	+ 3,0	+ 4,7	+ 5,2	+ 3,0	+ 3,5	+ 3,6	+ 8,8	+ 4,0	+ 5,0
April .....	+ 4,7	+ 4,1	+ 3,0	+ 4,7	+ 5,2	+ 2,7	+ 3,5	+ 3,5	+ 7,3	+ 4,0	+ 5,7
Mai .....	+ 4,6	+ 4,1	+ 2,9	+ 4,6	+ 5,3	+ 2,2	+ 3,4	+ 3,7	+ 7,5	+ 4,1	+ 5,7
Juni .....	+ 4,5	+ 3,8	+ 2,9	+ 4,6	+ 5,3	+ 2,4	+ 3,4	+ 3,6	+ 7,6	+ 3,5	+ 5,2
Juli .....	+ 3,3	+ 3,2	+ 2,9	+ 4,3	+ 5,2	+ 1,1	+ 3,4	+ 3,6	+ 1,9	+ 3,6	+ 3,8
August .....	+ 3,5	+ 2,9	+ 2,9	+ 4,6	+ 5,6	+ 1,2	+ 3,3	+ 3,3	+ 1,9	+ 4,0	+ 4,3
September ..	+ 3,5	+ 3,0	+ 2,9	+ 4,6	+ 5,8	+ 0,3	+ 3,2	+ 3,1	+ 1,6	+ 4,5	+ 4,6
Oktober .....	+ 3,5	+ 2,9	+ 2,9	+ 4,7	+ 6,1	- 0,5	+ 3,1	+ 3,2	+ 1,7	+ 4,5	+ 5,3
November .....	+ 3,5	+ 2,1	+ 2,6	+ 5,0	+ 6,5	- 0,5	+ 3,0	+ 3,0	+ 1,9	+ 4,6	+ 6,0
Dezember .....	+ 3,6	+ 2,0	+ 2,6	+ 5,0	+ 6,5	- 0,2	+ 3,0	+ 3,1	+ 2,6	+ 4,4	+ 5,7
1993 Januar .....	+ 4,1	+ 2,4	+ 2,9	+ 5,5	+ 6,6	+ 1,4	+ 3,2	+ 3,3	+ 4,6	+ 3,0	+ 6,6
Februar .....	+ 4,0	+ 2,1	+ 2,8	+ 5,5	+ 6,7	+ 1,0	+ 3,2	+ 6,6	+ 4,4	+ 3,0	+ 6,4
März .....	+ 3,9	+ 2,0	+ 2,8	+ 5,6	+ 6,8	+ 1,9	+ 3,2	+ 6,7	+ 3,9	+ 3,1	+ 6,2
April .....	+ 3,9	+ 1,9	+ 2,8	+ 5,5	+ 6,6	+ 1,4	+ 3,2	+ 6,8	+ 4,1	+ 3,2	+ 6,1
Mai .....	+ 3,7	+ 1,9	+ 2,9	+ 5,3	+ 6,4	+ 1,1	+ 3,2	+ 6,5	+ 3,3	+ 3,2	+ 6,2
Juni .....	+ 3,6	+ 1,5	+ 2,9	+ 5,2	+ 6,4	+ 0,8	+ 3,1	+ 6,6	+ 3,4	+ 3,4	+ 6,2
Juli .....	+ 3,9	+ 1,6	+ 2,8	+ 5,3	+ 6,4	+ 1,2	+ 3,0	+ 6,4	+ 3,8	+ 3,6	+ 6,9
August .....											
September ..											
Oktober .....											
November .....											
Dezember .....											

Früheres Bundesgebiet  
**3 Preisindex für die Lebenshaltung**  
(Mittelfristige Übersichten)  
**3.2 Preisindex für die Lebenshaltung abgegrenzter Verbrauchergruppen**  
3.2.1 Gliederung nach Hauptgruppen  
Absolute Werte 1985 = 100

Jahr Monat	Gesamt- index	Hauptgruppe									
		Nahrungs- mittel, Getränke, Tabak- waren	Beklei- dung, Schuhe	Wohnungsmieten, Energie (ohne Kraftstoffe)			Möbel, Haushalts- geräte und andere Güter für die Haus- halts- führung	Güter für			
				zusammen	Woh- nungs- mieten	Energie (ohne Kraft- stoffe)		die Ge- sundheits- und Körper- pflege	Verkehr und Nach- richten- über- mittlung	Bildung, Unter- haltung, Freizeit	die pers. Ausstat- tung, Di- enstlei- stungen des Beherber- gungsgewer- bes sowie Güter son- stiger Art
2-Personen-Haushalte von Renten- und Sozialhilfeempfängern mit geringem Einkommen											
1988 JD .....	101,0	99,2	104,6	99,3	106,5	81,6	104,0	104,9	99,4	104,6	111,2
1989 JD .....	104,0	101,5	106,2	102,6	110,3	83,7	105,8	113,4	103,1	105,7	114,9
1990 JD .....	107,0	104,6	107,8	106,1	113,9	87,2	108,3	115,3	105,2	109,2	117,6
1991 JD .....	110,8	107,7	110,5	110,6	118,4	91,4	111,7	118,9	110,3	111,5	122,1
1992 JD .....	115,2	110,7	113,9	115,8	125,2	92,8	116,0	122,9	114,8	118,2	128,0
1992 Januar .....	113,5	109,9	112,3	113,2	121,6	92,7	114,1	121,1	112,8	117,8	125,3
1992 Februar .....	114,1	110,8	112,7	113,7	122,2	92,9	114,8	121,8	113,4	118,0	126,2
1992 März .....	114,3	110,8	113,1	114,1	122,9	92,5	115,1	122,1	113,9	118,1	126,6
1992 April .....	114,8	111,6	113,3	114,6	123,5	92,7	115,5	122,4	114,3	117,8	126,8
1992 Mai .....	115,3	112,3	113,5	115,0	124,1	92,9	115,9	122,7	114,7	118,2	127,0
1992 Juni .....	115,5	112,4	113,6	115,4	124,6	92,9	116,0	122,9	115,2	117,4	128,0
1992 Juli .....	115,4	111,6	113,8	115,7	125,0	92,8	116,2	123,1	115,2	117,5	128,0
1992 August .....	115,3	110,3	114,1	116,4	126,0	92,8	116,6	123,3	115,3	117,4	128,4
1992 September .....	115,5	109,7	114,5	116,9	126,7	92,9	116,7	123,6	115,4	118,1	128,8
1992 Oktober .....	115,8	109,5	114,9	117,6	127,6	93,0	117,0	123,8	115,6	118,7	129,3
1992 November .....	116,2	109,7	115,2	118,3	128,6	92,9	117,2	124,0	115,7	119,6	130,3
1992 Dezember .....	116,5	109,9	115,3	118,6	129,1	92,7	117,3	124,2	116,0	119,9	131,1
1993 Januar .....	117,5	111,1	115,9	119,5	130,0	93,5	117,8	124,8	117,3	120,7	132,4
1993 Februar .....	118,3	111,8	116,2	120,0	130,7	93,6	118,3	131,9	117,6	120,9	133,8
1993 März .....	118,7	112,0	116,7	120,6	131,6	93,8	118,6	132,3	118,0	121,1	134,2
1993 April .....	119,2	112,8	116,9	120,9	132,0	93,7	118,9	132,5	118,8	121,0	134,5
1993 Mai .....	119,6	113,5	117,2	121,3	132,5	93,7	119,3	132,7	118,7	121,3	134,9
1993 Juni .....	119,8	113,2	117,2	121,5	133,0	93,5	119,4	133,0	119,4	121,1	136,2
1993 Juli .....	119,8	112,7	117,3	122,0	133,5	93,8	119,7	133,1	119,7	121,0	137,1
1993 August .....											
1993 September .....											
1993 Oktober .....											
1993 November .....											
1993 Dezember .....											

Einfache Lebenshaltung eines Kindes

Jahr Monat	Gesamt- index	Hauptgruppe										
		Nahrungs- mittel, Getränke	Beklei- dung, Schuhe	Wohnungsmieten, Energie (ohne Kraftstoffe)			Möbel, Haushalts- geräte und andere Güter für die Haus- halts- führung	Güter für				Ge- glättete Reihe für den Gesamt- index
				zu- sammen	Woh- nungs- mieten	Energie (ohne Kraft- stoffe)		die Ge- sundheits- und Körper- pflege	Verkehr und Nach- richten- über- mittlung	Bildung, Unter- haltung, Freizeit	die pers. Ausstat- tung, Di- enstlei- stungen des Beherber- gungsgewer- bes sowie Güter son- stiger Art	
1988 JD .....	101,8	100,2	104,7	99,5	106,9	78,3	103,3	104,2	106,6	105,6	104,5	101,8
1989 JD .....	104,6	103,2	106,3	103,8	110,8	83,8	104,4	106,1	111,5	108,0	106,0	104,3
1990 JD .....	107,7	107,2	108,1	107,3	114,6	86,8	106,1	108,5	114,9	110,1	108,1	107,5
1991 JD .....	111,3	111,1	110,9	111,4	119,2	89,4	108,6	112,2	117,2	113,3	109,9	110,8
1992 JD .....	114,7	113,9	114,3	116,6	126,3	88,9	111,7	116,8	120,3	117,8	112,8	115,1
1992 Januar .....	113,3	113,2	112,7	113,7	122,6	88,2	110,1	114,8	119,6	115,2	111,1	113,3
1992 Februar .....	113,9	114,0	113,1	114,3	123,2	89,2	110,8	115,3	119,8	115,6	111,6	113,9
1992 März .....	113,9	113,6	113,5	114,7	123,9	88,5	111,1	115,6	119,9	115,9	112,1	114,2
1992 April .....	114,8	115,2	113,7	115,3	124,6	88,9	111,3	115,8	120,1	116,9	112,3	114,6
1992 Mai .....	115,9	117,1	114,0	115,9	125,2	89,1	111,5	116,4	120,2	117,0	112,5	115,0
1992 Juni .....	115,8	116,7	114,1	116,2	125,7	89,1	111,6	116,8	119,7	117,4	112,7	115,1
1992 Juli .....	115,1	114,8	114,2	116,4	126,2	88,5	111,8	117,1	120,6	117,6	112,8	115,2
1992 August .....	114,6	113,2	114,5	117,1	127,2	88,3	112,0	117,4	120,6	118,3	112,9	115,4
1992 September .....	114,5	112,5	115,0	117,7	127,9	88,5	112,2	117,7	120,7	119,2	113,4	115,7
1992 Oktober .....	114,6	112,0	115,4	118,6	128,8	89,6	112,4	118,0	120,6	119,8	113,6	116,0
1992 November .....	114,9	112,2	115,7	119,4	129,7	89,9	112,8	118,2	120,6	120,1	114,0	116,2
1992 Dezember .....	115,1	112,3	115,8	119,7	130,3	89,3	112,9	118,4	120,7	120,3	114,3	116,2
1993 Januar .....	116,1	113,5	116,4	120,7	131,3	90,5	113,4	119,3	124,3	121,6	114,7	116,8
1993 Februar .....	116,6	114,0	116,7	121,2	132,0	90,4	113,9	120,1	124,4	121,9	115,0	116,9
1993 März .....	117,0	114,4	117,2	122,0	132,9	91,1	114,2	120,6	124,5	122,3	115,3	117,2
1993 April .....	118,0	116,1	117,4	122,2	133,3	90,6	114,5	121,0	126,9	123,3	115,4	117,5
1993 Mai .....	119,0	118,1	117,7	122,5	133,8	90,2	114,7	121,1	127,0	123,6	115,3	117,6
1993 Juni .....	118,6	116,8	117,7	122,7	134,2	89,6	114,7	121,4	127,8	123,7	115,7	117,6
1993 Juli .....	118,0	115,2	117,8	123,1	134,8	89,8	114,9	121,6	128,6	124,9	115,9	117,8
1993 August .....												
1993 September .....												
1993 Oktober .....												
1993 November .....												
1993 Dezember .....												

Früheres Bundesgebiet  
3 Preisindex für die Lebenshaltung  
(Mittelfristige Übersichten)

3.2 Preisindex für die Lebenshaltung abgegrenzter Verbrauchergruppen

3.2.1 Gliederung nach Hauptgruppen

Relative Veränderungen gegenüber den entsprechenden Vorjahresergebnissen  
Prozent

Jahr Monat	Gesamt- index	Hauptgruppe										
		Nahrungs- mittel, Getränke, Tabak- waren	Beklei- dung, Schuhe	Wohnungsmieten, Energie (ohne Kraftstoffe)			Möbel, Haushalts- geräte und andere Güter für die Haus- halts- führung	Güter für				
				zusammen	Woh- nungs- mieten	Energie (ohne Kraft- stoffe)		die Ge- sundheits- und Körper- pflege	Verkehr und Nach- richten- über- mittlung	Bildung, Unter- haltung, Freizeit	die pers. Ausstattung, Dienstlei- stungen des Beherber- gungsgewer- bes sowie Güter son- stiger Art	
2-Personen-Haushalte von Renten- und Sozialhilfeempfängern mit geringem Einkommen												
1988 JD .....	+ 1,0	- 0,1	+ 1,4	+ 1,4	+ 2,6	- 2,3	+ 1,3	+ 1,3	+ 1,3	+ 1,7	+ 3,7	
1989 JD .....	+ 3,0	+ 2,3	+ 1,5	+ 3,3	+ 3,6	+ 2,6	+ 1,7	+ 8,1	+ 3,7	+ 1,1	+ 3,3	
1990 JD .....	+ 2,9	+ 3,1	+ 1,5	+ 3,4	+ 3,3	+ 4,2	+ 2,4	+ 1,7	+ 2,0	+ 3,3	+ 2,3	
1991 JD .....	+ 3,6	+ 3,0	+ 2,5	+ 4,2	+ 4,0	+ 4,8	+ 3,1	+ 3,1	+ 4,8	+ 2,1	+ 3,8	
1992 JD .....	+ 4,0	+ 2,8	+ 3,1	+ 4,7	+ 5,7	+ 1,5	+ 3,8	+ 3,4	+ 4,1	+ 6,0	+ 4,8	
1992 Januar .....	+ 4,4	+ 4,1	+ 2,9	+ 4,3	+ 5,1	+ 2,2	+ 3,9	+ 2,5	+ 5,9	+ 5,7	+ 4,5	
1992 Februar .....	+ 4,6	+ 4,3	+ 3,1	+ 4,3	+ 5,2	+ 1,6	+ 4,3	+ 3,7	+ 6,6	+ 5,9	+ 5,0	
1992 März .....	+ 4,6	+ 4,0	+ 3,0	+ 4,8	+ 5,8	+ 3,0	+ 4,2	+ 3,7	+ 7,1	+ 6,0	+ 5,1	
1992 April .....	+ 4,5	+ 3,9	+ 3,2	+ 4,7	+ 5,3	+ 2,7	+ 4,2	+ 3,8	+ 5,1	+ 5,8	+ 5,6	
1992 Mai .....	+ 4,4	+ 3,9	+ 3,0	+ 4,5	+ 5,3	+ 2,3	+ 4,1	+ 3,9	+ 5,0	+ 6,6	+ 5,6	
1992 Juni .....	+ 4,1	+ 3,2	+ 3,0	+ 4,5	+ 5,2	+ 2,3	+ 4,0	+ 3,8	+ 5,3	+ 5,1	+ 4,8	
1992 Juli .....	+ 3,4	+ 2,2	+ 3,1	+ 4,3	+ 5,2	+ 1,4	+ 4,0	+ 3,6	+ 2,3	+ 5,5	+ 3,6	
1992 August .....	+ 3,4	+ 1,9	+ 3,2	+ 4,7	+ 5,7	+ 1,4	+ 3,7	+ 3,2	+ 2,4	+ 6,0	+ 4,1	
1992 September .....	+ 3,6	+ 2,0	+ 3,1	+ 4,7	+ 5,9	+ 0,9	+ 3,6	+ 2,9	+ 2,1	+ 6,7	+ 4,4	
1992 Oktober .....	+ 3,6	+ 1,9	+ 3,0	+ 4,8	+ 6,3	+ 0,1	+ 3,7	+ 2,9	+ 2,5	+ 6,4	+ 4,7	
1992 November .....	+ 3,4	+ 1,0	+ 2,9	+ 5,2	+ 6,7	-	+ 3,4	+ 2,8	+ 2,3	+ 6,4	+ 5,3	
1992 Dezember .....	+ 3,5	+ 0,8	+ 2,9	+ 5,2	+ 6,8	+ 0,1	+ 3,0	+ 2,8	+ 2,7	+ 6,2	+ 5,3	
1993 Januar .....	+ 3,5	+ 1,1	+ 3,2	+ 5,6	+ 6,9	+ 0,9	+ 3,2	+ 3,1	+ 4,0	+ 2,5	+ 5,7	
1993 Februar .....	+ 3,7	+ 0,9	+ 3,1	+ 5,5	+ 7,0	+ 0,8	+ 3,0	+ 8,3	+ 3,7	+ 2,5	+ 6,0	
1993 März .....	+ 3,8	+ 1,1	+ 3,2	+ 5,7	+ 7,1	+ 1,4	+ 3,0	+ 8,4	+ 3,6	+ 2,5	+ 6,0	
1993 April .....	+ 3,8	+ 1,1	+ 3,2	+ 5,5	+ 6,9	+ 1,1	+ 2,9	+ 8,3	+ 3,9	+ 2,7	+ 6,1	
1993 Mai .....	+ 3,7	+ 1,1	+ 3,3	+ 5,5	+ 6,8	+ 0,9	+ 2,9	+ 8,1	+ 3,5	+ 2,6	+ 6,2	
1993 Juni .....	+ 3,7	+ 0,7	+ 3,2	+ 5,3	+ 6,7	+ 0,6	+ 2,9	+ 8,2	+ 3,6	+ 3,2	+ 6,4	
1993 Juli .....	+ 3,8	+ 1,0	+ 3,1	+ 5,4	+ 6,8	+ 1,1	+ 3,0	+ 8,1	+ 3,9	+ 3,0	+ 7,1	
1993 August .....												
1993 September .....												
1993 Oktober .....												
1993 November .....												
1993 Dezember .....												

Einfache Lebenshaltung eines Kindes  
Prozent

Jahr Monat	Gesamt- index	Hauptgruppe											
		Nahrungs- mittel, Getränke	Beklei- dung, Schuhe	Wohnungsmieten, Energie (ohne Kraftstoffe)			Möbel, Haushalts- geräte und andere Güter für die Haus- halts- führung	Güter für					Ge- glättete Reihe für den Gesamt- index
				zusammen	Woh- nungs- mieten	Energie (ohne Kraft- stoffe)		die Ge- sundheits- und Körper- pflege	Verkehr und Nach- richten- über- mittlung	Bildung, Unter- haltung, Freizeit	die pers. Ausstattung, Dienstlei- stungen des Beherber- gungsgewer- bes sowie Güter son- stiger Art		
1988 JD .....	+ 1,0	+ 0,4	+ 1,4	+ 1,6	+ 2,8	- 2,9	+ 1,0	+ 1,3	+ 1,8	+ 2,2	+ 1,0	+ 1,1	
1989 JD .....	+ 2,8	+ 3,0	+ 1,5	+ 4,3	+ 3,6	+ 7,0	+ 1,1	+ 1,8	+ 4,6	+ 2,3	+ 1,4	+ 2,5	
1990 JD .....	+ 3,0	+ 3,9	+ 1,7	+ 3,4	+ 3,4	+ 3,6	+ 1,6	+ 2,3	+ 3,0	+ 1,9	+ 2,0	+ 3,1	
1991 JD .....	+ 3,3	+ 3,6	+ 2,6	+ 3,8	+ 4,0	+ 3,0	+ 2,4	+ 3,4	+ 2,0	+ 2,9	+ 1,7	+ 3,1	
1992 JD .....	+ 3,1	+ 2,5	+ 3,1	+ 4,7	+ 6,0	- 0,6	+ 2,9	+ 4,1	+ 2,6	+ 4,0	+ 2,6	+ 3,9	
1992 Januar .....	+ 3,8	+ 4,9	+ 2,9	+ 2,9	+ 5,3	- 6,1	+ 2,7	+ 4,4	+ 3,4	+ 3,3	+ 2,0	+ 3,8	
1992 Februar .....	+ 3,8	+ 4,7	+ 3,1	+ 3,0	+ 5,5	- 5,4	+ 3,2	+ 4,4	+ 3,5	+ 3,3	+ 2,3	+ 4,0	
1992 März .....	+ 3,8	+ 3,9	+ 3,2	+ 4,9	+ 5,4	+ 2,7	+ 3,2	+ 4,5	+ 3,5	+ 3,0	+ 2,7	+ 4,3	
1992 April .....	+ 3,7	+ 3,8	+ 3,2	+ 5,0	+ 5,6	+ 2,8	+ 3,1	+ 4,3	+ 3,2	+ 3,6	+ 2,7	+ 4,4	
1992 Mai .....	+ 3,8	+ 3,7	+ 3,2	+ 4,9	+ 5,7	+ 1,8	+ 3,0	+ 4,6	+ 3,2	+ 3,6	+ 2,7	+ 4,5	
1992 Juni .....	+ 3,1	+ 2,5	+ 3,2	+ 5,0	+ 5,5	+ 2,4	+ 3,0	+ 4,5	+ 2,0	+ 3,6	+ 2,7	+ 4,3	
1992 Juli .....	+ 2,6	+ 1,3	+ 3,2	+ 4,4	+ 5,5	+ 0,3	+ 3,0	+ 4,3	+ 2,4	+ 3,7	+ 2,6	+ 4,0	
1992 August .....	+ 2,7	+ 1,3	+ 3,2	+ 4,8	+ 5,9	+ 0,6	+ 2,9	+ 4,1	+ 2,2	+ 4,1	+ 2,5	+ 3,8	
1992 September .....	+ 2,8	+ 1,8	+ 3,1	+ 4,8	+ 6,1	- 0,8	+ 2,7	+ 3,8	+ 2,2	+ 4,5	+ 2,7	+ 3,6	
1992 Oktober .....	+ 2,7	+ 1,5	+ 3,0	+ 4,9	+ 6,5	- 1,3	+ 2,6	+ 3,8	+ 2,0	+ 4,7	+ 2,7	+ 3,4	
1992 November .....	+ 2,2	+ 0,4	+ 2,9	+ 5,2	+ 6,9	- 1,5	+ 2,7	+ 3,4	+ 2,0	+ 4,9	+ 3,0	+ 3,1	
1992 Dezember .....	+ 2,2	+ 0,2	+ 2,9	+ 5,6	+ 7,0	- 0,3	+ 2,7	+ 3,5	+ 2,0	+ 4,9	+ 3,0	+ 2,9	
1993 Januar .....	+ 2,5	+ 0,3	+ 3,3	+ 6,2	+ 7,1	+ 2,6	+ 3,0	+ 3,9	+ 3,9	+ 5,6	+ 3,2	+ 3,1	
1993 Februar .....	+ 2,4	-	+ 3,2	+ 6,0	+ 7,1	+ 1,3	+ 2,8	+ 4,2	+ 3,8	+ 5,4	+ 3,0	+ 2,6	
1993 März .....	+ 2,7	+ 0,7	+ 3,3	+ 6,4	+ 7,3	+ 2,9	+ 2,8	+ 4,3	+ 3,8	+ 5,5	+ 2,9	+ 2,6	
1993 April .....	+ 2,8	+ 0,8	+ 3,3	+ 6,0	+ 7,0	+ 1,9	+ 2,9	+ 4,5	+ 5,7	+ 5,5	+ 2,8	+ 2,5	
1993 Mai .....	+ 2,7	+ 0,9	+ 3,2	+ 5,7	+ 6,9	+ 1,2	+ 2,9	+ 4,0	+ 5,7	+ 5,6	+ 2,5	+ 2,3	
1993 Juni .....	+ 2,4	+ 0,1	+ 3,2	+ 5,6	+ 6,8	+ 0,6	+ 2,8	+ 3,9	+ 6,8	+ 5,4	+ 2,7	+ 2,2	
1993 Juli .....	+ 2,5	+ 0,3	+ 3,2	+ 5,8	+ 6,8	+ 1,5	+ 2,8	+ 3,8	+ 6,6	+ 6,2	+ 2,7	+ 2,3	
1993 August .....													
1993 September .....													
1993 Oktober .....													
1993 November .....													
1993 Dezember .....													

Früheres Bundesgebiet  
3 Preisindex für die Lebenshaltung  
(Mittelfristige Übersichten)  
3.2 Preisindex für die Lebenshaltung abgegrenzter Verbrauchergruppen  
3.2.2 Gliederung nach Waren, Leistungen und Wohnungsnutzung  
Absolute Werte 1985 = 100

Jahr Monat	Gesamt- index	Gesamt- index ohne Saisonwaren und Blumen	Verbrauchs- und Gebrauchsgüter					Dienst- leistungen und Reparatur- en	Wohnungs- und Garagen- nutzung
			ins- gesamt	Nahrungsmittel		andere Verbrauchs- und Gebrauchs- güter			
				ins- gesamt	davon				
					Saison- waren		sonstige Nahrungs- mittel		
<b>4-Personen-Haushalte von Beamten und Angestellten mit höherem Einkommen</b>									
1988 JD .....	102,1	102,2	98,1	99,1	96,4	99,5	97,8	107,7	105,6
1989 JD .....	104,9	105,0	100,8	101,1	100,5	101,2	100,7	110,5	108,7
1990 JD .....	107,6	107,6	103,2	104,6	110,6	103,8	102,8	113,1	112,5
1991 JD .....	111,3	111,3	106,6	107,7	119,7	106,2	106,3	116,6	117,3
1992 JD .....	115,8	115,9	109,6	110,4	112,3	110,2	109,3	122,9	123,6
1992 Juli .....	115,8	115,9	109,9	111,2	116,8	110,5	109,5	122,4	123,7
1992 August .....	116,0	116,3	109,6	109,9	103,4	110,7	109,5	123,3	124,5
1992 September .....	116,4	116,8	109,6	109,3	96,5	110,9	109,7	124,0	125,1
1992 Oktober .....	116,9	117,4	109,7	109,1	93,7	111,0	109,8	125,4	125,8
1992 November .....	117,5	117,9	109,9	109,3	94,5	111,1	110,1	126,3	126,6
1992 Dezember .....	117,7	118,1	110,0	109,5	95,6	111,2	110,1	126,7	127,1
1993 Januar .....	119,0	119,3	111,0	110,4	102,6	111,4	111,2	128,6	128,0
1993 Februar .....	119,5	119,7	111,5	111,1	108,0	111,4	111,6	129,2	128,6
1993 März .....	119,9	120,1	111,8	111,1	108,3	111,5	112,0	129,7	129,4
1993 April .....	120,2	120,4	112,1	111,8	112,8	111,7	112,1	130,1	129,8
1993 Mai .....	120,6	120,7	112,2	112,2	115,4	111,8	112,3	130,5	130,3
1993 Juni .....	120,8	121,0	112,3	111,9	113,1	111,8	112,4	131,2	130,8
1993 Juli .....	121,0	121,3	112,2	111,4	108,2	111,8	112,4	131,8	131,2
1993 August .....									
1993 September .....									
1993 Oktober .....									
1993 November .....									
1993 Dezember .....									
<b>4-Personen-Haushalte von Arbeitern und Angestellten mit mittlerem Einkommen</b>									
1988 JD .....	101,0	101,0	97,5	99,2	97,1	99,4	96,8	107,1	105,8
1989 JD .....	103,9	104,0	100,3	101,2	101,9	101,1	100,0	109,8	109,2
1990 JD .....	106,7	106,7	102,9	104,7	112,4	103,8	102,2	112,5	112,9
1991 JD .....	110,5	110,4	106,2	107,7	121,8	106,3	105,7	116,6	117,7
1992 JD .....	114,9	115,0	109,4	110,7	114,6	110,3	108,8	123,1	124,1
1992 Juli .....	115,1	115,1	109,7	111,4	119,1	110,6	109,0	123,2	124,1
1992 August .....	115,2	115,4	109,4	110,3	106,0	110,8	109,0	123,7	124,9
1992 September .....	115,4	115,8	109,4	109,9	98,9	111,0	109,2	124,0	125,6
1992 Oktober .....	115,7	116,1	109,4	109,7	95,8	111,2	109,3	124,7	126,4
1992 November .....	116,2	116,6	109,7	109,9	96,2	111,3	109,6	125,4	127,3
1992 Dezember .....	116,4	116,7	109,7	110,0	97,2	111,4	109,6	125,7	127,7
1993 Januar .....	117,5	117,7	110,8	110,8	103,8	111,6	110,8	127,2	128,7
1993 Februar .....	118,1	118,3	111,4	111,4	109,2	111,6	111,4	128,1	129,3
1993 März .....	118,5	118,7	111,6	111,5	109,4	111,7	111,7	128,4	130,1
1993 April .....	118,9	119,0	112,0	112,2	115,0	111,9	111,9	128,8	130,5
1993 Mai .....	119,2	119,2	112,2	112,6	119,3	111,9	112,0	129,1	131,0
1993 Juni .....	119,4	119,5	112,1	112,4	116,3	111,9	112,1	129,9	131,5
1993 Juli .....	119,6	119,8	112,1	111,9	111,0	112,0	112,1	130,6	131,9
1993 August .....									
1993 September .....									
1993 Oktober .....									
1993 November .....									
1993 Dezember .....									
<b>2-Personen-Haushalte von Renten- und Sozialhilfeempfängern mit geringem Einkommen</b>									
1988 JD .....	101,0	101,1	96,8	99,0	98,2	99,2	95,3	106,9	106,5
1989 JD .....	104,0	104,1	99,5	101,3	104,0	100,9	98,4	109,5	110,2
1990 JD .....	107,0	106,9	102,2	105,1	114,3	103,6	100,4	112,5	113,9
1991 JD .....	110,8	110,5	105,5	108,5	124,4	106,0	103,5	117,0	118,5
1992 JD .....	115,2	115,2	108,1	110,9	117,4	109,9	106,3	123,5	125,1
1992 Juli .....	115,4	115,3	108,6	112,1	123,8	110,2	106,4	123,6	125,0
1992 August .....	115,3	115,7	107,9	110,2	108,9	110,4	106,4	124,0	125,9
1992 September .....	115,5	116,0	107,7	109,3	101,1	110,6	106,6	124,3	126,7
1992 Oktober .....	115,8	116,4	107,7	109,0	97,6	110,8	106,8	124,7	127,6
1992 November .....	116,2	116,8	107,9	109,1	98,2	110,9	107,1	125,1	128,5
1992 Dezember .....	116,5	117,1	108,0	109,4	99,3	111,0	107,1	125,5	129,0
1993 Januar .....	117,5	117,9	109,0	110,5	106,1	111,2	108,1	126,6	130,0
1993 Februar .....	118,3	118,6	110,1	111,3	111,8	111,2	109,3	127,3	130,7
1993 März .....	118,7	119,0	110,3	111,3	111,7	111,3	109,6	127,6	131,5
1993 April .....	119,2	119,3	110,8	112,4	118,2	111,5	109,7	128,0	131,9
1993 Mai .....	119,6	119,6	111,2	113,2	124,1	111,5	109,8	128,4	132,4
1993 Juni .....	119,8	119,8	111,0	112,8	121,1	111,5	109,8	129,1	132,8
1993 Juli .....	119,8	120,1	110,7	112,0	114,9	111,5	109,9	129,7	133,3
1993 August .....									
1993 September .....									
1993 Oktober .....									
1993 November .....									
1993 Dezember .....									

Früheres Bundesgebiet  
**3 Preisindex für die Lebenshaltung**  
(Mittelfristige Übersichten)

3.2 Preisindex für die Lebenshaltung abgegrenzter Verbrauchergruppen  
3.2.2 Gliederung nach Waren, Leistungen und Wohnungsnutzung  
Relative Veränderungen gegenüber den entsprechenden Vorjahresergebnissen  
Prozent

Jahr Monat	Gesamt- index	Gesamt- index ohne Saisonwaren und Blumen	Verbrauchs- und Gebrauchsgüter					Dienst- leistungen und Repara- turen	Wohnungs- und Garagen- nutzung
			ins- gesamt	Nahrungsmittel		andere Verbrauchs- und Gebrauchs- güter			
				ins- gesamt	Saison- waren		sonstige Nahrungs- mittel		
<b>4-Personen-Haushalte von Beamten und Angestellten mit höherem Einkommen</b>									
1988 JD .....	+ 1,5	+ 1,6	+ 0,3	- 0,1	- 1,1	+ 0,1	+ 0,5	+ 3,2	+ 2,2
1989 JD .....	+ 2,7	+ 2,7	+ 2,8	+ 2,0	+ 4,3	+ 1,7	+ 3,0	+ 2,6	+ 2,9
1990 JD .....	+ 2,6	+ 2,5	+ 2,4	+ 3,5	+ 10,0	+ 2,6	+ 2,1	+ 2,4	+ 3,5
1991 JD .....	+ 3,4	+ 3,4	+ 3,3	+ 3,0	+ 8,2	+ 2,3	+ 3,4	+ 3,1	+ 4,3
1992 JD .....	+ 4,0	+ 4,1	+ 2,8	+ 2,5	- 6,2	+ 3,8	+ 2,8	+ 5,4	+ 5,4
1992 Juli .....	+ 3,2	+ 3,5	+ 2,1	+ 2,0	- 11,2	+ 4,1	+ 2,1	+ 4,1	+ 5,1
August .....	+ 3,4	+ 3,7	+ 2,1	+ 1,8	- 14,1	+ 3,9	+ 2,2	+ 4,7	+ 5,4
September .....	+ 3,6	+ 3,8	+ 2,0	+ 1,9	- 13,4	+ 3,8	+ 2,0	+ 5,1	+ 5,6
Oktober .....	+ 3,8	+ 4,1	+ 1,9	+ 1,6	- 14,0	+ 3,5	+ 1,8	+ 6,2	+ 5,9
November .....	+ 4,0	+ 4,3	+ 1,5	+ 0,6	- 19,1	+ 3,3	+ 1,8	+ 6,8	+ 6,2
Dezember .....	+ 4,0	+ 4,4	+ 1,7	+ 0,5	- 18,4	+ 3,0	+ 1,9	+ 6,8	+ 6,3
1993 Januar .....	+ 4,8	+ 5,1	+ 2,4	+ 0,4	- 16,4	+ 2,8	+ 3,1	+ 7,7	+ 6,4
Februar .....	+ 4,5	+ 4,8	+ 2,3	+ 0,3	- 14,2	+ 2,2	+ 3,0	+ 7,0	+ 6,4
März .....	+ 4,5	+ 4,7	+ 2,3	+ 0,5	- 10,9	+ 2,1	+ 2,8	+ 7,2	+ 6,5
April .....	+ 4,4	+ 4,7	+ 2,3	+ 0,4	- 9,6	+ 1,8	+ 2,7	+ 7,3	+ 6,3
Mai .....	+ 4,4	+ 4,6	+ 1,9	+ 0,3	- 9,0	+ 1,6	+ 2,6	+ 7,4	+ 6,1
Juni .....	+ 4,3	+ 4,5	+ 2,0	- 0,1	- 10,0	+ 1,5	+ 2,6	+ 7,4	+ 6,1
Juli .....	+ 4,5	+ 4,7	+ 2,1	+ 0,2	- 7,4	+ 1,2	+ 2,6	+ 7,7	+ 6,1
August .....									
September .....									
Oktober .....									
November .....									
Dezember .....									
<b>4-Personen-Haushalte von Arbeitern und Angestellten mit mittlerem Einkommen</b>									
1988 JD .....	+ 1,1	+ 1,1	+ 0,2	-	- 0,7	+ 0,1	+ 0,2	+ 2,6	+ 2,2
1989 JD .....	+ 2,9	+ 3,0	+ 2,9	+ 2,0	+ 4,9	+ 1,7	+ 3,3	+ 2,5	+ 3,2
1990 JD .....	+ 2,7	+ 2,6	+ 2,6	+ 3,5	+ 10,3	+ 2,7	+ 2,2	+ 2,5	+ 3,4
1991 JD .....	+ 3,6	+ 3,5	+ 3,2	+ 2,9	+ 8,4	+ 2,4	+ 3,4	+ 3,6	+ 4,3
1992 JD .....	+ 4,0	+ 4,2	+ 3,0	+ 2,8	- 5,9	+ 3,8	+ 2,9	+ 5,6	+ 5,4
1992 Juli .....	+ 3,3	+ 3,6	+ 2,3	+ 2,3	- 11,5	+ 4,1	+ 2,3	+ 4,8	+ 5,1
August .....	+ 3,5	+ 3,8	+ 2,2	+ 2,0	- 13,9	+ 4,0	+ 2,3	+ 5,0	+ 5,4
September .....	+ 3,5	+ 3,8	+ 2,1	+ 2,1	- 13,3	+ 3,8	+ 2,1	+ 5,2	+ 5,7
Oktober .....	+ 3,5	+ 3,8	+ 1,9	+ 1,9	- 13,9	+ 3,6	+ 2,0	+ 5,6	+ 6,0
November .....	+ 3,5	+ 3,9	+ 1,6	+ 1,1	- 19,0	+ 3,3	+ 1,8	+ 5,9	+ 6,4
Dezember .....	+ 3,6	+ 3,9	+ 1,7	+ 0,8	- 18,3	+ 3,1	+ 2,0	+ 5,8	+ 6,3
1993 Januar .....	+ 4,1	+ 4,4	+ 2,5	+ 0,7	- 16,5	+ 2,9	+ 3,3	+ 5,8	+ 6,6
Februar .....	+ 4,0	+ 4,3	+ 2,5	+ 0,5	- 14,4	+ 2,4	+ 3,2	+ 5,6	+ 6,6
März .....	+ 3,9	+ 4,2	+ 2,4	+ 0,8	- 11,2	+ 2,2	+ 3,1	+ 5,5	+ 6,6
April .....	+ 3,9	+ 4,2	+ 2,4	+ 0,7	- 9,7	+ 2,0	+ 3,1	+ 5,5	+ 6,4
Mai .....	+ 3,7	+ 4,0	+ 2,2	+ 0,5	- 8,6	+ 1,6	+ 2,8	+ 5,6	+ 6,3
Juni .....	+ 3,6	+ 3,9	+ 2,0	+ 0,3	- 10,1	+ 1,5	+ 2,8	+ 5,6	+ 6,3
Juli .....	+ 3,9	+ 4,1	+ 2,2	+ 0,4	- 6,8	+ 1,3	+ 2,8	+ 6,0	+ 6,3
August .....									
September .....									
Oktober .....									
November .....									
Dezember .....									
<b>2-Personen-Haushalte von Renten- und Sozialhilfeempfängern mit geringem Einkommen</b>									
1988 JD .....	+ 1,0	+ 1,1	- 0,1	- 0,1	- 0,2	-	- 0,2	+ 2,4	+ 2,6
1989 JD .....	+ 3,0	+ 3,0	+ 2,8	+ 2,3	+ 5,9	+ 1,7	+ 3,3	+ 2,4	+ 3,5
1990 JD .....	+ 2,9	+ 2,7	+ 2,7	+ 3,8	+ 9,9	+ 2,7	+ 2,0	+ 2,7	+ 3,4
1991 JD .....	+ 3,6	+ 3,4	+ 3,2	+ 3,2	+ 8,8	+ 2,3	+ 3,1	+ 4,0	+ 4,0
1992 JD .....	+ 4,0	+ 4,3	+ 2,5	+ 2,2	- 5,6	+ 3,7	+ 2,7	+ 5,6	+ 5,6
1992 Juli .....	+ 3,4	+ 4,1	+ 2,0	+ 1,4	- 11,5	+ 4,1	+ 2,4	+ 5,1	+ 5,1
August .....	+ 3,4	+ 4,1	+ 1,9	+ 1,1	- 13,9	+ 4,0	+ 2,4	+ 5,0	+ 5,5
September .....	+ 3,6	+ 4,0	+ 1,9	+ 1,3	- 13,1	+ 3,8	+ 2,3	+ 5,0	+ 5,9
Oktober .....	+ 3,6	+ 4,1	+ 1,7	+ 1,1	- 13,7	+ 3,6	+ 2,0	+ 5,2	+ 6,3
November .....	+ 3,4	+ 4,1	+ 1,1	- 0,1	- 18,2	+ 3,2	+ 1,9	+ 5,2	+ 6,6
Dezember .....	+ 3,5	+ 4,1	+ 1,1	- 0,2	- 17,7	+ 3,0	+ 2,0	+ 5,1	+ 6,7
1993 Januar .....	+ 3,5	+ 4,2	+ 1,5	- 0,2	- 15,9	+ 2,8	+ 2,8	+ 4,5	+ 6,9
Februar .....	+ 3,7	+ 4,4	+ 1,9	- 0,3	- 13,7	+ 2,3	+ 3,4	+ 4,4	+ 7,0
März .....	+ 3,8	+ 4,4	+ 2,1	+ 0,1	- 10,9	+ 2,1	+ 3,5	+ 4,3	+ 7,0
April .....	+ 3,8	+ 4,3	+ 2,1	+ 0,1	- 9,1	+ 1,9	+ 3,4	+ 4,4	+ 6,8
Mai .....	+ 3,7	+ 4,2	+ 2,0	-	- 8,0	+ 1,5	+ 3,2	+ 4,6	+ 6,7
Juni .....	+ 3,7	+ 4,1	+ 1,8	- 0,4	- 9,2	+ 1,4	+ 3,3	+ 4,6	+ 6,6
Juli .....	+ 3,8	+ 4,2	+ 1,9	- 0,1	- 7,2	+ 1,2	+ 3,3	+ 4,9	+ 6,6
August .....									
September .....									
Oktober .....									
November .....									
Dezember .....									

Früheres Bundesgebiet  
4 Index der Einzelhandelspreise  
(Mittelfristige Übersichten)

4.1 Gliederung nach der Systematik der Wirtschaftszweige (Ausgabe 1979)  
1985 = 100

Jahr Monat	Gesamt- index	Einzelhandel <sup>1)</sup> mit								
		Nahrungs- mitteln, Getränke, Tabak- waren	Textilien, Beklei- dung, Schuhe, Lederwaren	Einrich- tungsge- genständen (ohne elektro- technische und Haushalts- geräte)	elektro- techni- schen Erzeug- nissen, Haushalts- groß- geräten, Musikin- strumenten	Papier- waren, Druck- erzeug- nissen, Büro- maschinen	pharma- zeut. u. kosmet. Erzeug- nissen, med. Artikel, Reini- gungsmi- tteln, An- strichbed.	Kraft- und Schmier- stoffen (Tank- stellen)	Fahr- zeugen, Fahrzeug- teilen, -zubehör und -reifen	sonstigen Waren, Waren ver- schiedener Art
Nr. d. Wirtschaftszweige Verkettenungsfaktoren	431	432	433	434	435	436	437	438	439	
von 1985 auf 1980 ....	1,17422	1,15996	1,17677	1,20383	1,02684	1,16935	1,16548	1,21414	1,27393	1,15669
1985 auf 1976 ....	1,36052	1,29779	1,41919	1,44299	.	1,30242	1,31371	1,61818	1,46436	.
1985 auf 1970 ....	1,85196	1,72736	1,99192	1,94652	.	1,78831	1,68934	2,63636	1,97862	.
1985 auf 1962 ....	2,06546	1,90342	2,27172	2,19677	.	2,33871	1,99492	2,80000	2,17413	.
1987 JD .....	99,7	99,6	102,9	102,5	97,3	105,5	102,1	84,4	105,3	94,6
1988 JD .....	100,3	99,6	104,1	103,7	95,8	108,3	103,5	83,8	108,1	94,1
1989 JD .....	102,3	101,6	105,5	105,5	95,4	111,9	104,8	91,6	110,6	96,8
1990 JD .....	104,4	104,2	106,9	108,0	95,4	114,7	105,3	94,9	113,2	98,9
1991 JD .....	107,1	106,7	109,3	111,3	95,9	118,5	106,6	101,5	117,8	101,2
1992 JD .....	109,8	109,7	112,4	114,6	96,6	121,0	109,2	105,6	122,4	102,8
1988 Januar .....	99,9	99,2	103,5	103,0	96,4	106,7	102,5	82,7	106,8	94,4
Februar .....	100,1	99,8	103,7	103,3	96,2	106,9	102,5	82,9	107,4	94,4
März .....	100,0	99,5	103,8	103,5	96,2	107,3	102,7	82,9	107,5	94,1
April .....	100,3	99,9	103,9	103,6	96,1	107,7	103,1	83,5	107,7	94,5
Mai .....	100,4	100,1	104,0	103,6	95,9	108,0	103,3	84,3	107,8	94,5
Juni .....	100,5	100,4	104,0	103,7	95,8	108,2	103,6	84,6	107,8	94,3
Juli .....	100,3	99,8	104,0	103,8	95,7	108,3	103,8	84,3	107,9	94,0
August .....	100,1	99,2	104,1	103,8	95,7	108,5	103,8	84,6	108,3	93,9
September .....	100,1	98,9	104,4	103,9	95,6	108,7	103,9	84,1	108,7	93,7
Oktober .....	100,1	99,1	104,5	104,0	95,5	108,9	104,0	83,4	108,9	93,5
November .....	100,5	99,6	104,6	104,1	95,5	110,1	104,1	83,9	109,0	93,9
Dezember .....	100,7	99,9	104,6	104,1	95,4	110,3	104,2	84,6	109,0	94,5
1989 Januar .....	101,5	100,5	104,9	104,4	95,4	110,5	104,4	88,8	109,7	96,0
Februar .....	101,8	101,0	105,0	104,7	95,4	111,0	104,4	89,6	110,7	96,1
März .....	101,9	101,0	105,2	104,9	95,4	111,1	104,7	90,0	110,7	96,2
April .....	102,3	101,5	105,3	105,1	95,3	111,4	105,0	94,4	110,8	96,9
Mai .....	102,5	102,0	105,4	105,4	95,4	111,8	105,1	94,5	110,8	96,7
Juni .....	102,5	102,2	105,5	105,5	95,4	111,5	105,2	92,7	110,9	96,5
Juli .....	102,3	101,8	105,4	105,7	95,4	112,2	105,3	91,2	110,9	96,2
August .....	102,2	101,3	105,5	105,8	95,4	112,3	105,4	90,4	111,0	96,3
September .....	102,3	101,4	105,7	105,9	95,4	112,4	104,3	91,4	110,0	97,0
Oktober .....	102,6	101,7	105,9	106,1	95,3	112,6	104,4	92,1	110,4	97,4
November .....	102,7	102,0	106,0	106,2	95,3	112,7	104,4	91,5	110,4	97,6
Dezember .....	103,2	102,5	106,0	106,3	95,3	112,8	104,6	92,1	110,5	98,6
1990 Januar .....	103,5	103,2	106,1	106,6	95,3	112,8	104,6	93,0	110,8	98,8
Februar .....	103,8	104,1	106,2	107,0	95,3	113,3	105,0	92,1	112,7	97,9
März .....	103,8	104,0	106,4	107,3	95,4	113,5	105,3	91,9	112,5	97,9
April .....	104,0	104,5	106,5	107,5	95,5	113,7	105,5	91,9	112,6	97,6
Mai .....	104,2	104,9	106,6	107,9	95,5	114,3	105,7	91,5	112,7	97,7
Juni .....	104,1	104,7	106,6	108,1	95,5	114,7	105,7	91,3	112,7	97,4
Juli .....	103,9	104,4	106,7	108,2	95,4	114,8	104,8	91,3	112,7	97,3
August .....	104,4	104,1	106,8	108,3	95,4	115,2	105,0	96,0	112,8	99,0
September .....	104,7	103,9	107,2	108,4	95,5	115,5	105,2	99,9	113,7	99,7
Oktober .....	105,5	104,1	107,5	108,7	95,5	115,9	105,2	103,0	114,8	101,7
November .....	105,4	104,1	107,8	108,8	95,5	116,4	105,5	99,7	115,4	100,8
Dezember .....	105,4	104,4	107,9	108,9	95,5	116,7	105,6	96,7	115,3	100,6
1991 Januar .....	106,0	105,1	108,0	109,2	95,6	117,0	105,5	97,6	115,4	102,0
Februar .....	106,3	105,5	108,2	109,8	95,7	117,3	105,9	97,1	115,5	102,1
März .....	105,8	105,7	108,4	110,3	95,8	117,6	106,1	95,3	115,5	99,7
April .....	106,3	106,3	108,7	110,7	95,8	117,9	106,3	96,1	117,0	99,9
Mai .....	106,7	106,7	109,0	111,1	96,0	118,4	106,5	97,1	117,2	100,4
Juni .....	107,0	107,3	109,1	111,3	95,9	118,5	106,4	97,0	117,7	100,5
Juli .....	107,5	107,6	109,2	111,5	95,9	118,7	106,6	106,1	118,6	101,2
August .....	107,3	107,0	109,4	111,7	96,0	118,9	106,9	105,9	118,7	100,9
September .....	107,4	106,6	109,9	112,0	96,0	119,2	107,1	107,1	118,9	101,4
Oktober .....	107,7	106,7	110,2	112,3	96,0	119,4	107,3	106,6	119,5	101,9
November .....	108,3	107,6	110,6	112,6	96,1	119,6	107,5	107,0	119,7	102,5
Dezember .....	108,3	107,9	110,7	112,8	96,2	119,8	107,5	105,3	119,7	102,1
1992 Januar .....	108,5	108,7	110,9	113,0	96,2	119,9	107,7	103,7	119,8	101,9
Februar .....	109,1	109,4	111,3	113,6	96,4	120,3	108,5	104,9	119,9	102,5
März .....	109,4	109,6	111,6	113,9	96,5	120,5	108,6	104,9	122,0	102,4
April .....	109,7	110,1	111,8	114,0	96,6	120,6	109,0	105,5	122,0	102,7
Mai .....	110,2	110,6	112,1	114,4	96,6	120,7	109,2	106,4	122,6	103,2
Juni .....	110,2	110,8	112,2	114,5	96,5	120,8	109,2	106,7	122,9	103,0
Juli .....	110,1	110,4	112,3	114,7	96,5	120,9	109,4	105,8	123,2	102,8
August .....	109,9	109,6	112,6	114,8	96,6	121,0	109,6	105,4	123,3	102,6
September .....	109,9	109,3	113,0	115,0	96,6	121,4	109,7	105,4	123,4	102,7
Oktober .....	110,1	109,2	113,3	115,3	96,6	121,8	109,7	105,6	123,2	102,2
November .....	110,4	109,4	113,5	115,7	96,8	121,9	109,8	106,3	123,4	103,6
Dezember .....	110,4	109,6	113,6	115,8	96,8	122,1	109,9	106,0	123,5	103,5
1993 Januar .....	111,3	110,6	114,1	116,4	97,1	122,4	108,4	107,4	126,4	104,2
Februar .....	111,7	111,1	114,5	117,2	97,3	122,8	108,6	107,5	127,0	104,5
März .....	111,9	111,2	114,9	117,6	97,3	122,9	108,6	108,0	127,4	104,9
April .....	112,2	111,7	115,0	117,9	97,4	123,1	108,7	108,5	127,6	104,9
Mai .....	112,4	112,1	115,3	118,0	97,3	123,2	108,7	108,1	127,7	105,0
Juni .....	112,4	111,9	115,4	118,2	97,4	123,4	108,8	108,2	128,4	104,8
Juli .....	112,3	111,6	115,5	118,3	97,3	123,5	108,5	108,2	128,4	104,8
August .....										
September .....										
Oktober .....										
November .....										
Dezember .....										

1) Nähere Beschreibung siehe S. 23.

Früheres Bundesgebiet  
4 Index der Einzelhandelspreise  
(Mittelfristige Übersichten)

4.2 Gliederung nach dem Warenverzeichnis für die Binnenhandelsstatistik (Ausgabe 1978)  
1985 = 100

Jahr Monat	Gesamt- index	Hauptbereich <sup>1)</sup>												
		Nahrungs- mittel, Ge- tränke, Tabak- waren	Texti- lien, Be- kleidung, Pelz- waren, Schuhe, Leder- und Galante- riewaren	Elektro- techn. u. optische Erzeug- nisse, Uhren, Schmuck, Spiel- waren, Musik- instru- mente	Möbel, Antiqui- täten, Holz-, Korb-, Kork-, Flecht-, Schnitz- und Form- stoff- waren	Papier, Papier- waren, Schreib- artikel, Drucke- reier- zeug- nisse, Büro- maschinen	Eisen- waren, Hausrat, Instal- lations- material, Bau- stoffe, Holz	Fahr- zeuge, Ma- schinen, Techn- ischer Bedarf, Anstrich- farben, Tapeten	Wasch- und Putz- mittel, Hygiene- artikel, Körper- pflege- und Arznei- mittel	Roh- stoffe, Brenn- stoffe, Mineral- ölerzeug- nisse, Schrott, Alt- material	Lebende Tiere, Pflanzen, pflanz- liche und tierische Roh- stoffe für Nahrungs- mittel			
Verkettungs- faktoren														
von 1985 auf 1980	1,17422	1,15996	1,17778	1,04595	1,22323	1,17944	1,16532	1,26680	1,15587	1,23363	1,17524			
von 1985 auf 1976	1,36052	1,29678	1,40606	1,14186	1,49697	1,28629	1,33569	1,45214	1,28441	1,89834	1,31333			
1987 JD .....	99,7	99,2	102,9	98,7	103,0	105,4	101,2	105,6	102,2	59,0	102,0			
1988 JD .....	100,3	99,0	104,1	97,6	104,6	108,0	101,2	108,3	103,4	54,4	102,7			
1989 JD .....	102,3	101,0	105,4	97,3	106,6	111,4	102,5	110,7	104,6	66,7	100,7			
1990 JD .....	104,4	103,7	106,8	97,3	109,2	114,4	104,5	113,3	105,3	72,0	101,5			
1991 JD .....	107,1	106,1	109,1	97,7	112,9	118,0	106,9	117,8	106,8	77,5	103,0			
1992 JD .....	109,8	109,1	112,2	98,3	116,2	120,7	109,8	122,4	109,4	74,9	106,8			
1988 Januar .....	99,9	98,6	103,5	98,1	103,7	106,4	101,1	107,1	102,6	54,9	109,8			
Februar .....	100,1	99,2	103,7	97,9	104,1	106,5	101,2	107,6	102,6	54,0	109,3			
März .....	100,0	98,9	103,8	97,8	104,3	107,0	101,3	107,8	102,8	52,9	107,2			
April .....	100,3	99,3	103,9	97,8	104,4	107,6	101,4	108,0	103,1	55,2	105,9			
Mai .....	100,4	99,5	104,0	97,7	104,6	107,8	101,0	108,0	103,2	55,5	105,2			
Juni .....	100,5	99,9	104,0	97,6	104,7	108,1	101,0	108,0	103,4	55,3	102,6			
Juli .....	100,3	99,2	104,0	97,5	104,8	108,1	101,1	108,2	103,6	54,9	99,3			
August .....	100,1	98,6	104,1	97,5	104,8	108,3	101,1	108,6	103,7	55,6	96,5			
September .....	100,1	98,2	104,3	97,4	104,9	108,4	101,2	109,0	103,8	54,0	96,7			
Oktober .....	100,1	98,4	104,5	97,4	105,0	108,7	101,2	109,2	103,9	52,0	97,8			
November .....	100,5	99,0	104,5	97,4	105,1	109,4	101,5	109,3	103,9	53,0	99,8			
Dezember .....	100,7	99,2	104,5	97,3	105,1	109,6	101,5	109,3	104,1	55,7	101,7			
1989 Januar .....	101,5	99,9	104,8	97,3	105,4	109,8	101,6	109,8	104,2	63,5	104,6			
Februar .....	101,8	100,4	104,9	97,3	105,8	110,5	101,7	110,8	104,3	63,3	104,0			
März .....	101,9	100,3	105,1	97,3	106,1	110,6	101,9	110,8	104,5	63,4	104,1			
April .....	102,3	100,9	105,2	97,3	106,3	110,8	102,0	110,9	104,7	68,3	103,3			
Mai .....	102,5	101,4	105,3	97,2	106,4	111,3	102,6	110,8	104,8	67,0	101,7			
Juni .....	102,5	101,6	105,4	97,2	106,6	111,2	102,7	110,9	104,9	65,6	99,5			
Juli .....	102,3	101,3	105,3	97,3	106,7	111,7	102,8	110,0	105,0	64,0	97,4			
August .....	102,2	100,7	105,4	97,3	106,8	111,8	102,9	111,1	105,1	64,9	95,9			
September .....	102,3	100,8	105,6	97,3	106,9	112,0	102,9	110,1	104,3	66,2	96,2			
Oktober .....	102,6	101,1	105,8	97,2	107,1	112,2	103,0	110,6	104,4	69,6	97,3			
November .....	102,7	101,4	105,9	97,2	107,2	112,3	103,2	110,6	104,4	69,2	101,3			
Dezember .....	103,2	101,9	105,9	97,2	107,4	112,4	103,2	110,6	104,6	73,7	103,4			
1990 Januar .....	103,5	102,7	106,0	97,2	107,8	112,5	103,3	110,9	104,7	73,1	106,6			
Februar .....	103,8	103,5	106,1	97,3	108,2	113,0	103,5	112,8	105,0	65,9	109,2			
März .....	103,8	103,5	106,3	97,3	108,6	113,2	103,6	112,7	105,2	65,6	107,8			
April .....	104,0	104,0	106,4	97,4	108,8	113,4	103,7	112,7	105,4	65,3	101,5			
Mai .....	104,2	104,4	106,5	97,4	109,1	114,1	104,6	112,8	105,6	64,2	102,3			
Juni .....	104,1	104,3	106,6	97,3	109,2	114,4	104,8	112,9	105,6	62,8	100,6			
Juli .....	103,9	103,9	106,6	97,3	109,4	114,6	104,8	112,9	105,0	62,8	98,0			
August .....	104,4	103,6	106,7	97,3	109,5	114,8	104,9	112,9	105,1	74,2	96,1			
September .....	104,7	103,3	107,1	97,3	109,7	115,1	104,9	113,7	105,3	78,9	96,4			
Oktober .....	105,5	103,5	107,4	97,3	109,9	115,5	105,1	114,7	105,3	89,9	98,1			
November .....	105,4	103,4	107,7	97,3	110,1	116,0	105,3	115,3	105,6	82,3	99,9			
Dezember .....	105,4	103,8	107,8	97,3	110,2	116,2	105,4	115,3	105,7	79,2	101,9			
1991 Januar .....	106,0	104,5	107,8	97,4	110,6	116,4	105,5	115,4	105,7	84,2	107,4			
Februar .....	106,3	104,9	108,0	97,5	111,4	116,7	105,7	115,5	106,0	84,1	106,3			
März .....	105,8	105,2	108,3	97,6	111,9	117,1	106,0	115,7	106,2	69,5	105,4			
April .....	106,3	105,8	108,5	97,6	112,3	117,4	106,3	117,0	106,4	70,1	104,5			
Mai .....	106,7	106,2	108,9	97,7	112,7	117,9	106,7	117,3	106,6	72,5	101,3			
Juni .....	107,0	106,8	109,0	97,7	112,9	118,0	106,9	117,8	106,6	71,6	104,3			
Juli .....	107,5	107,0	109,0	97,7	113,1	118,2	107,0	118,5	106,8	78,6	102,2			
August .....	107,3	106,4	109,3	97,8	113,4	118,5	107,2	118,6	107,1	77,7	98,3			
September .....	107,4	105,9	109,8	97,8	113,7	118,7	107,4	118,8	107,3	80,3	97,3			
Oktober .....	107,7	106,0	110,0	97,8	113,9	119,0	107,6	119,4	107,5	81,5	100,2			
November .....	108,3	107,0	110,5	97,9	114,3	119,1	108,1	119,6	107,7	82,0	103,1			
Dezember .....	108,3	107,3	110,6	97,9	114,5	119,3	108,2	119,7	107,7	77,8	105,4			
1992 Januar .....	108,5	108,1	110,8	98,0	114,8	119,5	108,3	119,8	108,0	73,6	110,2			
Februar .....	109,1	108,8	111,2	98,1	115,3	119,9	108,8	119,9	108,7	75,5	109,6			
März .....	109,4	109,0	111,5	98,2	115,6	120,1	109,0	121,9	108,8	73,9	109,4			
April .....	109,7	109,6	111,6	98,3	115,7	120,2	109,3	122,0	109,1	75,1	107,4			
Mai .....	110,2	110,2	111,9	98,4	116,0	120,3	109,8	122,5	109,3	76,2	108,6			
Juni .....	110,2	110,3	112,0	98,3	116,1	120,4	109,9	122,9	109,4	76,3	104,0			
Juli .....	110,1	109,9	112,1	98,3	116,3	120,5	110,1	123,1	109,6	74,7	103,4			
August .....	109,9	109,0	112,4	98,3	116,4	120,6	110,3	123,3	109,8	73,8	102,4			
September .....	109,9	108,6	112,8	98,3	116,6	121,2	110,4	123,4	109,9	73,9	103,8			
Oktober .....	110,1	108,5	113,1	98,4	116,9	121,6	110,5	123,3	110,0	75,2	104,9			
November .....	110,4	108,7	113,3	98,5	117,4	121,8	110,7	123,4	110,1	76,0	108,7			
Dezember .....	110,4	108,8	113,4	98,5	117,6	122,0	110,8	123,5	110,2	74,8	109,5			
1993 Januar .....	111,3	109,9	113,9	98,8	118,3	122,2	111,1	126,3	109,1	76,5	111,3			
Februar .....	111,7	110,4	114,2	99,0	119,3	122,6	111,5	126,9	109,3	76,2	111,3			
März .....	111,9	110,4	114,7	99,1	119,7	122,8	111,8	127,4	109,4	77,4	110,9			
April .....	112,2	111,0	114,8	99,2	120,0	123,0	112,1	127,6	109,5	77,2	109,4			
Mai .....	112,4	111,4	115,2	99,2	119,8	123,2	112,3	127,7	109,5	76,7	109,8			
Juni .....	112,4	111,2	115,2	99,3	119,9	123,4	112,4	128,3	109,6	75,7	108,2			
Juli .....	112,3	110,8	115,3	99,3	120,1	123,5	112,4	128,3	109,4	75,8	107,7			
August .....														
September .....														
Oktober .....														

Früheres Bundesgebiet  
4 Index der Einzelhandelspreise  
(Mittelfristige Übersichten)

4.3 Gliederung nach dem Güterverzeichnis für den Privaten Verbrauch (Ausgabe 1963)  
1985 = 100

Jahr Monat	Gesamt- index	Hauptgruppe <sup>1)</sup>							
		Nahrungs- und Genuß- mittel	Kleidung, Schuhe	Brenn- stoffe	Übrige Waren für die Haushalts- führung	Waren			Persön- liche Aus- stattung; sonstige Waren
						für die Verkehrs- zwecke	für die Körper- und Gesund- heits- pflege	für Bil- dungs- und Unter- haltungs- zwecke	
Verkettungsfaktoren von 1985 auf 1980	1,17422	1,15996	1,18182	1,25841	1,17352	1,26375	1,16531	1,09409	1,09889
1985 auf 1976	1,36052	1,29678	1,41919	2,06532	1,36209	1,47454	1,30730	1,14515	1,44501
1985 auf 1970	1,85196	1,73239	1,99798	4,27762	1,81545	2,01935	1,68661	1,40140	2,21292
1985 auf 1962	2,06546	1,91147	2,27879	5,27570	1,98495	2,19043	2,00710	1,50651	2,54591
1987 JD .....	99,7	99,2	103,1	51,5	102,0	101,9	102,2	100,8	102,2
1988 JD .....	100,3	99,0	104,4	45,6	102,8	104,1	103,4	100,8	102,5
1989 JD .....	102,3	101,0	105,9	58,2	103,9	107,6	104,7	101,8	103,2
1990 JD .....	104,4	103,7	107,3	64,2	105,8	110,4	105,3	103,0	103,9
1991 JD .....	107,1	106,1	109,9	67,8	108,4	115,5	106,8	104,5	104,8
1992 JD .....	109,8	109,1	113,0	61,6	111,5	120,1	109,4	105,9	106,0
1988 Januar .....	99,9	98,6	103,8	47,2	103,0	102,8	102,6	100,6	102,2
Februar .....	100,1	99,2	104,0	45,6	103,1	103,3	102,6	100,6	102,3
März .....	100,0	98,9	104,1	43,9	103,1	103,5	102,8	100,7	102,4
April .....	100,3	99,3	104,2	47,0	103,0	103,7	103,1	100,8	102,4
Mai .....	100,4	99,5	104,4	46,7	102,9	104,0	103,3	100,8	102,5
Juni .....	100,5	99,9	104,3	46,1	102,7	104,0	103,5	100,9	102,5
Juli .....	100,3	99,2	104,3	45,8	102,5	104,1	103,7	100,8	102,5
August .....	100,1	98,6	104,4	46,7	102,3	104,5	103,8	100,8	102,6
September .....	100,1	98,2	104,7	44,8	102,4	104,8	103,8	100,8	102,6
Oktober .....	100,1	98,4	104,9	42,3	102,5	104,8	104,0	100,9	102,6
November .....	100,5	99,0	105,0	43,6	102,8	104,9	104,0	101,1	102,7
Dezember .....	100,7	99,2	105,0	47,3	103,0	105,0	104,1	101,2	102,7
1989 Januar .....	101,5	99,9	105,2	55,5	103,4	106,3	104,3	101,3	103,0
Februar .....	101,8	100,4	105,4	54,6	103,6	107,4	104,4	101,5	103,1
März .....	101,9	100,3	105,6	54,5	103,7	107,5	104,6	101,5	103,1
April .....	102,3	100,9	105,8	57,9	103,8	108,5	104,9	101,5	103,1
Mai .....	102,5	101,4	105,9	55,8	103,9	108,5	105,0	101,7	103,0
Juni .....	102,5	101,6	105,9	55,5	103,8	108,1	105,1	101,7	103,1
Juli .....	102,3	101,3	105,8	54,3	103,7	107,9	105,2	101,9	103,1
August .....	102,2	100,7	105,9	56,5	103,6	107,8	105,3	102,0	103,1
September .....	102,3	100,8	106,1	60,7	103,8	107,0	104,4	102,1	103,2
Oktober .....	102,6	101,1	106,4	62,2	104,0	107,5	104,4	102,1	103,2
November .....	102,7	101,4	106,4	62,2	104,4	107,4	104,4	102,1	103,4
Dezember .....	103,2	101,9	106,4	68,7	104,7	107,5	104,6	102,2	103,5
1990 Januar .....	103,5	102,7	106,5	67,1	105,2	107,9	104,7	102,2	103,6
Februar .....	103,8	103,5	106,6	57,1	105,6	109,5	105,0	102,4	103,7
März .....	103,8	103,5	106,8	56,8	105,7	109,3	105,3	102,5	103,7
April .....	104,0	104,0	106,9	56,4	105,3	109,4	105,5	102,6	103,8
Mai .....	104,2	104,4	107,0	55,0	105,8	109,3	105,6	102,9	103,9
Juni .....	104,1	104,3	107,1	53,0	105,8	109,3	105,7	103,0	103,8
Juli .....	103,9	103,9	107,1	53,1	105,6	109,3	105,0	103,0	103,9
August .....	104,4	103,6	107,3	66,4	105,6	110,3	105,1	103,1	103,8
September .....	104,7	103,3	107,6	70,4	105,7	111,8	105,3	103,2	103,9
Oktober .....	105,5	103,5	108,0	84,8	106,0	113,2	105,3	103,4	103,9
November .....	105,4	103,4	108,4	76,2	106,3	113,0	105,6	103,5	104,2
Dezember .....	105,4	103,8	108,5	74,2	106,5	112,4	105,7	103,6	104,2
1991 Januar .....	106,0	104,5	108,6	81,4	107,2	112,5	105,6	103,8	104,3
Februar .....	106,3	104,9	108,8	81,7	107,5	112,5	106,0	104,0	104,4
März .....	105,8	105,2	109,0	60,5	107,8	112,4	106,1	104,1	104,4
April .....	106,3	105,8	109,3	61,1	108,0	113,7	106,4	104,3	104,5
Mai .....	106,7	106,2	109,6	64,1	108,1	114,1	106,6	104,5	104,6
Juni .....	107,0	106,8	109,7	62,8	108,5	114,6	106,5	104,5	104,7
Juli .....	107,5	107,0	109,8	65,2	108,5	117,1	106,8	104,6	104,8
August .....	107,3	106,4	110,0	64,2	108,4	117,2	107,1	104,7	104,9
September .....	107,4	105,9	110,5	67,1	108,5	117,5	107,2	104,8	105,1
Oktober .....	107,7	106,0	110,8	69,7	108,9	117,9	107,5	104,9	105,1
November .....	108,3	107,0	111,3	70,3	109,5	118,1	107,6	105,1	105,2
Dezember .....	108,3	107,3	111,4	65,3	109,9	117,8	107,6	105,2	105,2
1992 Januar .....	108,5	108,1	111,6	60,4	110,4	117,5	107,9	105,3	105,3
Februar .....	109,1	108,8	112,0	62,4	110,9	117,9	108,7	105,5	105,6
März .....	109,4	109,0	112,3	60,4	111,1	119,6	108,8	105,6	105,7
April .....	109,7	109,6	112,5	61,8	111,1	119,8	109,1	105,7	105,7
Mai .....	110,2	110,2	112,7	62,8	111,6	120,4	109,3	105,8	105,9
Juni .....	110,2	110,3	112,8	62,7	111,3	120,8	109,4	105,8	106,0
Juli .....	110,1	109,9	112,9	61,2	111,4	120,8	109,6	105,8	106,0
August .....	109,9	109,0	113,2	60,4	111,5	120,8	109,8	105,8	106,1
September .....	109,9	108,6	113,7	60,4	111,8	120,9	109,9	106,1	106,2
Oktober .....	110,1	108,5	114,0	62,5	112,0	120,7	110,0	106,4	106,3
November .....	110,4	108,7	114,2	63,1	112,6	121,0	110,1	106,5	106,6
Dezember .....	110,4	108,8	114,3	61,5	112,8	121,0	110,2	106,6	106,6
1993 Januar .....	111,3	109,9	114,8	63,6	113,4	123,7	109,0	106,8	106,7
Februar .....	111,7	110,4	115,2	63,1	113,9	124,2	109,2	107,1	107,1
März .....	111,9	110,4	115,6	64,7	114,2	124,7	109,3	107,2	107,3
April .....	112,2	111,0	115,8	64,0	114,3	124,9	109,4	107,3	107,3
Mai .....	112,4	111,4	116,1	63,6	114,5	125,0	109,4	107,4	107,4
Juni .....	112,4	111,2	116,1	62,0	114,4	125,6	109,5	107,5	107,4
Juli .....	112,3	110,8	116,2	62,2	114,5	125,6	109,3	107,6	107,6
August .....									
September .....									
Oktober .....									
November .....									
Dezember .....									

1) Nähere Beschreibung siehe S. 25.



## Früheres Bundesgebiet

## 5 Preisindex für die Lebenshaltung aller privaten Haushalte und für abgegrenzte Verbrauchergruppen auf Originalbasis und umbasiert

(Langfristige Übersichten)

5.1 Gesamtindizes auf Originalbasis und umbasiert auf 1980, 1976, 1970 und 1962 (Jeweils = 100)

Absolute Werte und relative Veränderungen gegenüber den entsprechenden Vorjahresergebnissen in Prozent \*

5.1.1 Alle privaten Haushalte und 4-Personen-Haushalte von Beamten und Angestellten mit höherem Einkommen

Jahr Monat	Preisindex für die Lebenshaltung											
	Alle privaten Haushalte						4-Personen-Haushalte von Beamten und Angestellten mit höherem Einkommen					
	1985 = 100	1980 = 100	1976 = 100	1970 = 100	1962 = 100	%	1985 = 100	1980 = 100	1976 = 100	1970 = 100	1962 = 100	%
1975 JD	67,9	82,0	95,9	134,7	165,1	+ 6,0	67,4	81,8	95,9	134,7	163,8	+ 6,0
1976 JD	70,8	85,6	100	140,4	172,1	+ 4,3	70,3	85,3	100	140,4	170,8	+ 4,3
1977 JD	73,4	88,7	103,7	145,6	178,5	+ 3,7	72,9	88,5	103,7	145,6	177,1	+ 3,7
1978 JD	75,4	91,1	106,5	149,5	183,3	+ 2,7	75,0	91,0	106,7	149,8	182,2	+ 2,9
1979 JD	78,5	94,9	110,9	155,7	190,8	+ 4,1	78,2	94,8	111,1	156,1	189,9	+ 4,1
1980 JD	82,8	100	116,9	164,1	201,1	+ 5,4	82,4	100	117,2	164,6	200,2	+ 5,5
1981 JD	88,0	106,3	124,3	174,5	213,9	+ 6,3	87,8	106,6	124,9	175,4	213,4	+ 6,6
1982 JD	92,6	111,9	130,8	183,7	225,1	+ 5,3	92,5	112,2	131,5	184,7	224,6	+ 5,3
1983 JD	95,7	115,6	135,1	189,7	232,5	+ 3,3	95,6	116,0	135,9	191,0	232,2	+ 3,4
1984 JD	98,0	118,4	138,3	194,3	238,1	+ 2,4	97,9	118,7	139,1	195,5	237,7	+ 2,3
1985 JD	100	120,8	141,2	198,4	243,1	+ 2,0	100	121,4	142,2	199,8	242,9	+ 2,1
1986 JD	99,9	120,7	141,0	198,1	242,8	- 0,1	100,1	121,5	142,4	200,1	243,2	+ 0,1
1987 JD	100,1	121,0	141,3	198,6	243,4	+ 0,2	100,6	122,1	143,0	201,0	244,4	+ 0,5
1988 JD	101,4	122,5	143,2	201,2	246,5	+ 1,3	102,1	123,9	145,2	204,1	248,1	+ 1,5
1989 JD	104,2	125,9	147,1	206,7	253,3	+ 2,8	104,9	127,3	149,2	209,6	254,8	+ 2,7
1990 JD	107,0	129,3	151,1	212,3	260,1	+ 2,7	107,6	130,6	153,0	215,1	261,4	+ 2,6
1991 JD	110,7	133,8	156,3	219,6	269,2	+ 3,5	111,3	135,1	158,3	222,4	270,4	+ 3,4
1992 JD	115,1	139,1	162,6	228,4	279,9	+ 4,0	115,8	140,5	164,6	231,4	281,2	+ 4,0
1983 Januar	94,7	114,4	133,7	187,8	230,1	+ 4,2	94,6	114,8	134,5	189,0	229,8	+ 4,2
1983 Februar	94,7	114,5	133,8	187,9	230,3	+ 4,0	94,7	114,9	134,6	189,1	230,0	+ 4,0
1983 März	94,7	114,4	133,7	187,8	230,1	+ 3,9	94,6	114,8	134,5	189,0	229,8	+ 3,9
1983 April	94,9	114,7	134,0	188,3	230,7	+ 3,9	94,9	115,1	134,9	189,5	230,4	+ 3,9
1983 Mai	95,2	115,0	134,4	188,8	231,3	+ 3,4	95,1	115,4	135,2	190,0	231,0	+ 3,5
1983 Juni	95,5	115,4	134,9	189,4	232,1	+ 2,7	95,5	115,9	135,8	190,8	232,0	+ 3,0
1983 Juli	95,8	115,8	135,3	190,1	232,9	+ 2,8	95,8	116,3	136,3	191,4	232,8	+ 3,0
1983 August	96,2	116,2	135,8	190,7	233,7	+ 3,3	96,1	116,6	136,6	191,9	233,4	+ 3,5
1983 September	96,4	116,5	136,1	191,2	234,3	+ 3,2	96,3	116,9	137,0	192,4	234,0	+ 3,4
1983 Oktober	96,4	116,5	136,1	191,2	234,3	+ 2,7	96,3	116,9	137,0	192,4	234,0	+ 2,9
1983 November	96,6	116,7	136,4	191,5	234,7	+ 2,6	96,5	117,1	137,2	192,8	234,4	+ 2,8
1983 Dezember	96,8	117,0	136,7	192,0	235,3	+ 2,6	96,7	117,4	137,6	193,3	235,0	+ 2,8
1984 Januar	97,2	117,5	137,3	192,9	236,3	+ 2,7	97,2	117,9	138,2	194,1	236,0	+ 2,7
1984 Februar	97,5	117,8	137,7	193,3	236,9	+ 2,9	97,3	118,1	138,4	194,4	236,4	+ 2,8
1984 März	97,6	117,9	137,8	193,5	237,1	+ 3,1	97,5	118,3	138,6	194,7	236,8	+ 3,0
1984 April	97,7	118,1	138,0	193,8	237,5	+ 3,0	97,6	118,4	138,7	194,9	237,0	+ 2,9
1984 Mai	97,8	118,2	138,1	194,0	237,7	+ 2,8	97,7	118,5	138,9	195,1	237,2	+ 2,7
1984 Juni	98,1	118,6	138,6	194,7	238,5	+ 2,8	98,0	118,9	139,3	195,7	238,0	+ 2,6
1984 Juli	98,0	118,4	138,4	194,3	238,1	+ 2,2	97,9	118,8	139,2	195,6	237,8	+ 2,1
1984 August	97,8	118,2	138,1	194,0	237,7	+ 1,7	97,7	118,6	139,0	195,2	237,4	+ 1,7
1984 September	97,9	118,3	138,2	194,2	237,9	+ 1,5	97,8	118,7	139,1	195,4	237,6	+ 1,5
1984 Oktober	98,5	119,0	139,1	195,3	239,3	+ 2,1	98,4	119,4	139,9	196,5	239,0	+ 2,1
1984 November	98,6	119,2	139,3	195,6	239,7	+ 2,1	98,6	119,6	140,1	196,9	239,4	+ 2,1
1984 Dezember	98,7	119,3	139,4	195,8	239,9	+ 2,0	98,6	119,7	140,3	197,0	239,6	+ 2,0
1985 Januar	99,3	120,0	140,2	197,0	241,4	+ 2,2	99,3	120,5	141,2	198,4	241,2	+ 2,2
1985 Februar	99,7	120,5	140,8	197,8	242,4	+ 2,3	99,7	121,0	141,8	199,2	242,2	+ 2,5
1985 März	100,0	120,8	141,2	198,4	243,1	+ 2,5	99,9	121,2	142,1	199,6	242,7	+ 2,5
1985 April	100,2	121,1	141,5	198,8	243,6	+ 2,6	100,1	121,5	142,3	200,0	243,1	+ 2,6
1985 Mai	100,2	121,1	141,5	198,8	243,6	+ 2,5	100,2	121,6	142,5	200,2	243,4	+ 2,6
1985 Juni	100,2	121,1	141,5	198,8	243,6	+ 2,1	100,2	121,6	142,5	200,2	243,4	+ 2,2
1985 Juli	100,1	121,0	141,3	198,6	243,3	+ 2,1	100,1	121,5	142,3	200,0	243,1	+ 2,2
1985 August	99,8	120,6	140,9	198,0	242,6	+ 2,0	99,8	121,1	141,9	199,4	242,4	+ 2,1
1985 September	99,9	120,7	141,0	198,2	242,9	+ 2,0	99,9	121,2	142,1	199,6	242,7	+ 2,1
1985 Oktober	100,0	120,8	141,2	198,4	243,1	+ 1,5	100,1	121,5	142,3	200,0	243,1	+ 1,7
1985 November	100,2	121,1	141,5	198,8	243,6	+ 1,6	100,3	121,7	142,6	200,4	243,6	+ 1,7
1985 Dezember	100,3	121,2	141,6	199,0	243,8	+ 1,6	100,4	121,8	142,8	200,6	243,9	+ 1,8
1986 Januar	100,6	121,6	142,0	199,6	244,6	+ 1,3	100,8	122,3	143,3	201,4	244,8	+ 1,5
1986 Februar	100,5	121,5	141,9	199,4	244,3	+ 0,8	100,7	122,2	143,2	201,2	244,6	+ 1,0
1986 März	100,2	121,1	141,5	198,8	243,6	+ 0,2	100,4	121,8	142,8	200,6	243,9	+ 0,5
1986 April	100,1	121,0	141,3	198,6	243,3	- 0,1	100,3	121,7	142,6	200,4	243,6	+ 0,2
1986 Mai	100,1	121,0	141,3	198,6	243,3	- 0,1	100,3	121,7	142,6	200,4	243,6	+ 0,1
1986 Juni	100,2	121,1	141,5	198,8	243,6	-	100,4	121,8	142,8	200,6	243,9	+ 0,2
1986 Juli	99,8	120,6	140,9	198,0	242,6	- 0,3	100,1	121,5	142,3	200,0	243,1	-
1986 August	99,5	120,2	140,5	197,4	241,9	- 0,3	99,8	121,1	141,9	199,4	242,4	-
1986 September	99,6	120,4	140,6	197,6	242,1	- 0,3	99,9	121,2	142,1	199,6	242,7	-
1986 Oktober	99,3	120,0	140,2	197,0	241,4	- 0,7	99,6	120,9	141,6	199,0	241,9	- 0,5
1986 November	99,2	119,9	140,1	196,8	241,2	- 1,0	99,6	120,9	141,6	199,0	241,9	- 0,7
1986 Dezember	99,3	120,0	140,2	197,0	241,4	- 1,0	99,7	121,0	141,8	199,2	242,2	- 0,7
1987 Januar	99,8	120,6	140,9	198,0	242,6	- 0,8	100,2	121,6	142,5	200,2	243,4	- 0,6
1987 Februar	99,9	120,7	141,0	198,2	242,9	- 0,6	100,3	121,7	142,6	200,4	243,6	- 0,4
1987 März	99,9	120,7	141,0	198,2	242,9	- 0,3	100,3	121,7	142,6	200,4	243,6	- 0,1
1987 April	100,1	121,0	141,3	198,6	243,3	-	100,5	122,0	142,9	200,8	244,1	+ 0,2
1987 Mai	100,2	121,1	141,5	198,8	243,6	+ 0,1	100,6	122,1	143,0	201,0	244,4	+ 0,3
1987 Juni	100,3	121,2	141,6	199,0	243,8	+ 0,1	100,8	122,3	143,3	201,4	244,8	+ 0,4
1987 Juli	100,3	121,2	141,6	199,0	243,8	+ 0,5	100,8	122,3	143,3	201,4	244,8	+ 0,7
1987 August	100,2	121,1	141,5	198,8	243,6	+ 0,7	100,8	122,3	143,3	201,4	244,8	+ 1,0
1987 September	100,0	120,8	141,2	198,4	243,1	+ 0,4	100,6	122,1	143,0	201,0	244,4	+ 0,7
1987 Oktober	100,1	121,0	141,3	198,6	243,3	+ 0,8	100,7	122,2	143,2	201,2	244,6	+ 1,1
1987 November	100,2	121,1	141,5	198,8	243,6	+ 1,0	100,8	122,3	143,3	201,4	244,8	+ 1,2
1987 Dezember	100,3	121,2	141,6	199,0	243,8	+ 1,0	100,9	122,4	143,5	201,6	245,1	+ 1,2

\*) Aus den Werten der jeweiligen Originalbasis errechnet.

Früheres Bundesgebiet  
**5 Preisindex für die Lebenshaltung aller privaten Haushalte und für abgegrenzte Verbrauchergruppen**  
auf Originalbasis und umbasiert  
(Langfristige Übersichten)

5.1 Gesamtindizes auf Originalbasis und umbasiert auf 1980, 1976, 1970 und 1962 (jeweils = 100)  
Absolutive Werte und relative Veränderungen gegenüber den entsprechenden Vorjahresergebnissen in Prozent \*)  
5.1.1 Alle privaten Haushalte und 4-Personen-Haushalte von Beamten und Angestellten mit höherem Einkommen

Jahr Monat	Preisindex für die Lebenshaltung													
	Aller privaten Haushalte							4-Personen-Haushalte von Beamten und Angestellten mit höherem Einkommen						
	1985 = 100	1980 = 100	1976 = 100	1970 = 100	1962 = 100	%	1985 = 100	1980 = 100	1976 = 100	1970 = 100	1962 = 100	%		
1988 Januar	100,7	121,7	142,2	199,8	244,8	+ 0,9	101,4	123,0	144,2	202,6	246,3	+ 1,2		
1988 Februar	100,9	121,9	142,5	200,2	245,3	+ 1,0	101,6	123,3	144,5	203,0	246,8	+ 1,3		
1988 März	100,9	121,9	142,5	200,2	245,3	+ 1,0	101,7	123,4	144,6	203,2	247,0	+ 1,4		
1988 April	101,2	122,3	142,9	200,8	246,0	+ 1,1	101,9	123,7	144,9	203,6	247,5	+ 1,4		
1988 Mai	101,4	122,5	143,2	201,2	246,5	+ 1,2	102,1	123,9	145,2	204,0	248,0	+ 1,5		
1988 Juni	101,5	122,7	143,3	201,4	246,7	+ 1,2	102,2	124,0	145,3	204,2	248,2	+ 1,4		
1988 Juli	101,5	122,7	143,3	201,4	246,7	+ 1,2	102,2	124,0	145,3	204,2	248,2	+ 1,4		
1988 August	101,4	122,5	143,2	201,2	246,5	+ 1,2	102,2	124,0	145,3	204,2	248,2	+ 1,4		
1988 September	101,5	122,7	143,3	201,4	246,7	+ 1,5	102,3	124,1	145,5	204,4	248,5	+ 1,7		
1988 Oktober	101,6	122,8	143,4	201,6	247,0	+ 1,5	102,4	124,3	145,6	204,6	248,7	+ 1,7		
1988 November	101,9	123,1	143,9	202,2	247,7	+ 1,7	102,7	124,6	146,0	205,2	249,5	+ 1,9		
1988 Dezember	102,1	123,4	144,2	202,6	248,2	+ 1,8	102,9	124,9	146,3	205,6	249,9	+ 2,0		
1989 Januar	103,0	124,5	145,4	204,3	250,4	+ 2,3	103,8	126,0	147,6	207,4	252,1	+ 2,4		
1989 Februar	103,4	125,0	146,0	205,1	251,4	+ 2,5	104,1	126,3	148,0	208,0	252,9	+ 2,5		
1989 März	103,5	125,1	146,1	205,3	251,6	+ 2,6	104,3	126,6	148,3	208,4	253,3	+ 2,6		
1989 April	104,1	125,8	147,0	206,5	253,1	+ 2,9	104,8	127,2	149,0	209,4	254,6	+ 2,8		
1989 Mai	104,3	126,0	147,3	206,9	253,6	+ 2,9	105,1	127,5	149,4	210,0	255,3	+ 2,9		
1989 Juni	104,4	126,2	147,4	207,1	253,8	+ 2,9	105,1	127,5	149,4	210,0	255,3	+ 2,8		
1989 Juli	104,3	126,0	147,3	206,9	253,6	+ 2,8	105,0	127,4	149,3	209,8	255,0	+ 2,7		
1989 August	104,2	125,9	147,1	206,7	253,3	+ 2,8	104,9	127,3	149,2	209,6	254,8	+ 2,6		
1989 September	104,4	126,2	147,4	207,1	253,8	+ 2,9	105,1	127,5	149,4	210,0	255,3	+ 2,7		
1989 Oktober	104,7	126,5	147,8	207,7	254,5	+ 3,1	105,4	127,9	149,9	210,6	256,0	+ 2,9		
1989 November	104,9	126,8	148,1	208,1	255,0	+ 2,9	105,5	128,0	150,0	210,8	256,3	+ 2,7		
1989 Dezember	105,2	127,1	148,5	208,7	255,7	+ 3,0	105,9	128,5	150,6	211,6	257,2	+ 2,9		
1990 Januar	105,8	127,9	149,4	209,9	257,2	+ 2,7	106,4	129,1	151,3	212,6	258,4	+ 2,5		
1990 Februar	106,2	128,3	149,9	210,7	258,2	+ 2,7	106,9	129,7	152,0	213,6	259,7	+ 2,7		
1990 März	106,3	128,5	150,1	210,9	258,4	+ 2,7	107,0	129,8	152,1	213,8	259,9	+ 2,6		
1990 April	106,5	128,7	150,4	211,3	258,9	+ 2,3	107,2	130,1	152,4	214,2	260,4	+ 2,3		
1990 Mai	106,7	128,9	150,6	211,7	259,4	+ 2,3	107,4	130,3	152,7	214,6	260,9	+ 2,2		
1990 Juni	106,8	129,1	150,8	211,9	259,6	+ 2,3	107,5	130,5	152,9	214,8	261,1	+ 2,3		
1990 Juli	106,8	129,1	150,8	211,9	259,6	+ 2,4	107,5	130,5	152,9	214,8	261,1	+ 2,4		
1990 August	107,1	129,4	151,2	212,5	260,4	+ 2,8	107,7	130,7	153,1	215,2	261,6	+ 2,7		
1990 September	107,5	129,9	151,8	213,3	261,3	+ 3,0	108,1	131,2	153,7	216,0	262,6	+ 2,9		
1990 Oktober	108,2	130,8	152,8	214,7	263,0	+ 3,3	108,7	131,9	154,6	217,2	264,0	+ 3,1		
1990 November	108,0	130,5	152,5	214,3	262,6	+ 3,0	108,6	131,8	154,4	217,0	263,8	+ 2,9		
1990 Dezember	108,1	130,6	152,6	214,5	262,8	+ 2,8	108,6	131,8	154,4	217,0	263,8	+ 2,5		
1991 Januar	108,8	131,5	153,6	215,8	264,5	+ 2,8	109,3	132,6	155,4	218,4	265,5	+ 2,7		
1991 Februar	109,1	131,8	154,0	216,4	265,2	+ 2,7	109,6	133,0	155,8	219,0	266,2	+ 2,5		
1991 März	109,0	131,7	153,9	216,2	265,0	+ 2,5	109,6	133,0	155,8	219,0	266,2	+ 2,4		
1991 April	109,5	132,3	154,6	217,2	266,2	+ 2,8	110,1	133,6	156,6	220,0	267,4	+ 2,7		
1991 Mai	109,9	132,8	155,2	218,0	267,2	+ 3,0	110,5	134,1	157,1	220,8	268,4	+ 2,9		
1991 Juni	110,5	133,5	156,0	219,2	268,6	+ 3,5	111,1	134,8	158,0	222,0	269,9	+ 3,3		
1991 Juli	111,5	134,7	157,4	221,2	271,1	+ 4,4	112,2	136,2	159,5	224,2	272,5	+ 4,4		
1991 August	111,5	134,7	157,4	221,2	271,1	+ 4,1	112,2	136,2	159,5	224,2	272,5	+ 4,2		
1991 September	111,7	135,0	157,7	221,6	271,5	+ 3,9	112,4	136,4	159,8	224,6	273,0	+ 4,0		
1991 Oktober	112,0	135,3	158,1	222,2	272,3	+ 3,5	112,6	136,6	160,1	225,0	273,5	+ 3,6		
1991 November	112,5	136,0	158,8	223,2	273,5	+ 4,2	113,0	137,1	160,7	225,8	274,5	+ 4,1		
1991 Dezember	112,6	136,1	159,0	223,4	273,7	+ 4,2	113,2	137,4	161,0	226,2	275,0	+ 4,2		
1992 Januar	113,1	136,7	159,7	224,4	274,9	+ 4,0	113,6	137,9	161,5	227,0	275,9	+ 3,9		
1992 Februar	113,8	137,5	160,7	225,8	276,7	+ 4,3	114,4	138,8	162,7	228,6	277,9	+ 4,4		
1992 März	114,2	138,0	161,2	226,6	277,6	+ 4,8	114,7	139,2	163,1	229,2	278,6	+ 4,7		
1992 April	114,5	138,4	161,7	227,2	278,4	+ 4,6	115,1	139,7	163,7	230,0	279,6	+ 4,5		
1992 Mai	115,0	139,0	162,4	228,1	279,6	+ 4,6	115,5	140,2	164,2	230,8	280,5	+ 4,5		
1992 Juni	115,2	139,2	162,6	228,5	280,1	+ 4,3	115,8	140,5	164,7	231,4	281,3	+ 4,2		
1992 Juli	115,2	139,2	162,6	228,5	280,1	+ 3,3	115,8	140,5	164,7	231,4	281,3	+ 3,2		
1992 August	115,4	139,5	162,9	228,9	280,5	+ 3,5	116,0	140,8	164,9	231,8	281,8	+ 3,4		
1992 September	115,7	139,8	163,4	229,5	281,3	+ 3,6	116,4	141,3	165,5	232,6	282,7	+ 3,6		
1992 Oktober	116,1	140,3	163,9	230,3	282,2	+ 3,7	116,9	141,9	166,2	233,6	284,0	+ 3,8		
1992 November	116,7	141,0	164,8	231,5	283,7	+ 3,7	117,5	142,6	167,1	234,8	285,4	+ 4,0		
1992 Dezember	116,8	141,1	164,9	231,7	283,9	+ 3,7	117,7	142,8	167,4	235,2	285,9	+ 4,0		
1993 Januar	118,1	142,7	166,7	234,3	287,1	+ 4,4	119,0	144,4	169,2	237,8	289,1	+ 4,8		
1993 Februar	118,6	143,3	167,4	235,3	288,3	+ 4,2	119,5	145,0	169,9	238,8	290,3	+ 4,5		
1993 März	119,0	143,8	168,0	236,1	289,3	+ 4,2	119,9	145,5	170,5	239,6	291,2	+ 4,5		
1993 April	119,4	144,3	168,6	236,9	290,3	+ 4,3	120,2	145,9	170,9	240,2	292,0	+ 4,4		
1993 Mai	119,8	144,8	169,1	237,7	291,2	+ 4,2	120,6	146,3	171,5	241,0	292,9	+ 4,4		
1993 Juni	120,0	145,0	169,4	238,1	291,7	+ 4,2	120,8	146,6	171,8	241,4	293,4	+ 4,3		
1993 Juli	120,2	145,3	169,7	238,5	292,2	+ 4,3	121,0	146,8	172,1	241,8	293,9	+ 4,5		
1993 August														
1993 September														
1993 Oktober														
1993 November														
1993 Dezember														

\*) Aus den Werten der jeweiligen Originalbasis errechnet.

## Früheres Bundesgebiet

## 5 Preisindex für die Lebenshaltung aller privaten Haushalte und für abgegrenzte Verbrauchergruppen auf Originalbasis und umbasiert

(Langfristige Übersichten)

5.1 Gesamtindizes auf Originalbasis und umbasiert auf 1980, 1976, 1970 und 1962 (jeweils = 100)

Absolute Werte und relative Veränderungen gegenüber den entsprechenden Vorjahresergebnissen in Prozent \*

5.1.2 4-Personen-Haushalte von Arbeitern und Angestellten mit mittlerem Einkommen und 2-Personen-Haushalte von Renten- und Sozialhilfeempfängern mit geringem Einkommen

Jahr Monat	Preisindex für die Lebenshaltung											
	4-Personen-Haushalte von Arbeitern und Angestellten mit mittlerem Einkommen						2-Personen-Haushalte von Renten- und Sozial- hilfeempfängern mit geringem Einkommen					
	1985 = 100	1980 = 100	1976 = 100	1970 = 100	1962 = 100	%	1985 = 100	1980 = 100	1976 = 100	1970 = 100	1962 = 100	%
1975 JD	68,4	82,6	95,8	134,0	163,5	+ 6,1	68,2	82,6	95,2	134,7	169,8	+ 6,7
1976 JD	71,5	86,3	100	139,9	170,6	+ 4,4	71,7	86,8	100	141,5	178,3	+ 5,0
1977 JD	73,9	89,3	103,5	144,8	176,6	+ 3,5	74,2	89,8	103,5	146,5	184,6	+ 3,5
1978 JD	75,8	91,6	106,1	148,4	181,1	+ 2,5	75,8	91,8	105,7	149,6	188,5	+ 2,1
1979 JD	78,7	95,0	110,2	154,0	188,0	+ 3,9	78,4	94,9	109,3	154,7	194,9	+ 3,4
1980 JD	82,8	100	115,9	162,1	197,9	+ 5,3	82,6	100	115,2	163,1	205,5	+ 5,4
1981 JD	88,1	106,3	123,3	172,3	210,4	+ 6,3	87,6	106,1	122,3	173,0	218,0	+ 6,1
1982 JD	92,7	112,0	129,8	181,5	221,5	+ 5,4	92,5	112,1	129,1	182,7	230,2	+ 5,7
1983 JD	95,8	115,6	134,0	187,4	228,8	+ 3,2	95,7	115,9	133,5	188,9	238,0	+ 3,4
1984 JD	98,0	118,4	137,2	191,9	234,2	+ 2,4	98,1	118,7	136,8	193,6	244,0	+ 2,4
1985 JD	100	120,7	140,0	195,7	238,9	+ 2,0	100	121,1	139,5	197,4	248,7	+ 1,9
1986 JD	99,8	120,5	139,7	195,3	238,5	- 0,2	100,3	121,4	139,9	197,9	249,3	+ 0,3
1987 JD	99,9	120,6	139,8	195,5	238,6	+ 0,1	100,0	121,1	139,5	197,4	248,6	- 0,3
1988 JD	101,0	122,0	141,4	197,6	241,3	+ 1,1	101,0	122,3	141,0	199,4	251,3	+ 1,0
1989 JD	103,9	125,5	145,5	203,3	248,2	+ 2,9	104,0	126,0	145,1	205,3	258,7	+ 3,0
1990 JD	106,7	128,9	149,4	208,8	254,9	+ 2,7	107,0	129,6	149,3	211,3	266,2	+ 2,9
1991 JD	110,5	133,4	154,7	216,2	264,0	+ 3,6	110,8	134,2	154,6	218,7	275,6	+ 3,6
1992 JD	114,9	138,7	160,9	224,9	274,5	+ 4,0	115,2	139,4	160,7	227,4	286,5	+ 4,0
1983 Januar	94,7	114,4	132,6	185,4	226,3	+ 4,1	94,6	114,5	131,9	186,7	235,2	+ 4,2
1983 Februar	94,8	114,5	132,7	185,6	226,5	+ 4,0	94,7	114,7	132,2	187,0	235,7	+ 3,9
1983 März	94,7	114,4	132,6	185,4	226,3	+ 3,9	94,9	114,9	132,4	187,4	236,1	+ 3,9
1983 April	95,1	114,8	133,1	186,1	227,1	+ 3,9	95,2	115,3	132,9	188,0	236,9	+ 3,7
1983 Mai	95,3	115,1	133,4	186,5	227,7	+ 3,5	95,5	115,6	133,2	188,5	237,5	+ 3,2
1983 Juni	95,7	115,5	133,9	187,2	228,5	+ 2,8	95,8	116,0	133,7	189,2	238,3	+ 2,7
1983 Juli	96,0	115,9	134,4	187,8	229,3	+ 2,7	96,1	116,3	134,0	189,6	238,9	+ 2,8
1983 August	96,2	116,2	134,7	188,3	229,9	+ 3,2	96,0	116,2	133,9	189,5	238,7	+ 3,4
1983 September	96,5	116,5	135,1	188,8	230,5	+ 3,2	96,1	116,4	134,1	189,8	239,1	+ 3,5
1983 Oktober	96,5	116,5	135,1	188,8	230,5	+ 2,7	96,1	116,4	134,1	189,8	239,1	+ 3,2
1983 November	96,6	116,7	135,3	189,1	230,9	+ 2,6	96,5	116,8	134,6	190,5	240,0	+ 3,2
1983 Dezember	96,9	117,0	135,6	189,6	231,5	+ 2,7	96,7	117,1	134,9	191,0	240,6	+ 3,2
1984 Januar	97,3	117,5	136,2	190,4	232,5	+ 2,7	97,3	117,8	135,7	192,1	242,0	+ 2,9
1984 Februar	97,6	117,8	136,6	190,9	233,1	+ 2,9	97,7	118,3	136,3	192,9	243,1	+ 3,1
1984 März	97,6	117,9	136,7	191,1	233,3	+ 3,1	98,0	118,6	136,7	193,4	243,7	+ 3,2
1984 April	97,8	118,1	136,9	191,4	233,7	+ 2,9	98,0	118,7	136,8	193,6	243,9	+ 2,9
1984 Mai	97,9	118,2	137,0	191,6	233,8	+ 2,7	98,2	118,9	137,0	193,9	244,3	+ 2,9
1984 Juni	98,2	118,6	137,5	192,2	234,6	+ 2,7	98,5	119,3	137,5	194,5	245,1	+ 2,8
1984 Juli	98,1	118,4	137,3	191,9	234,2	+ 2,2	98,3	119,0	137,1	194,0	244,5	+ 2,3
1984 August	97,9	118,2	137,0	191,6	233,8	+ 1,7	97,9	118,5	136,5	193,2	243,5	+ 2,0
1984 September	97,9	118,2	137,0	191,6	233,8	+ 1,5	97,8	118,4	136,4	193,1	243,3	+ 1,7
1984 Oktober	98,6	119,0	138,0	192,9	235,4	+ 2,1	98,2	118,9	137,0	193,9	244,3	+ 2,1
1984 November	98,7	119,2	138,2	193,2	235,8	+ 2,1	98,5	119,2	137,3	194,4	244,9	+ 2,1
1984 Dezember	98,8	119,3	138,3	193,4	236,0	+ 2,0	98,5	119,3	137,5	194,5	245,1	+ 1,9
1985 Januar	99,3	119,9	139,0	194,3	237,2	+ 2,1	99,2	120,1	138,4	195,8	246,7	+ 2,0
1985 Februar	99,7	120,4	139,6	195,1	238,2	+ 2,2	99,8	120,8	139,2	197,0	248,2	+ 2,1
1985 März	99,9	120,6	139,8	195,5	238,6	+ 2,4	100,1	121,2	139,7	197,6	248,9	+ 2,1
1985 April	100,1	120,9	140,1	195,9	239,1	+ 2,4	100,3	121,4	139,9	198,0	249,4	+ 2,3
1985 Mai	100,3	121,1	140,4	196,3	239,6	+ 2,5	100,5	121,7	140,2	198,4	249,9	+ 2,3
1985 Juni	100,3	121,1	140,4	196,3	239,6	+ 2,1	100,4	121,6	140,1	198,2	249,7	+ 1,9
1985 Juli	100,1	120,9	140,1	195,9	239,1	+ 2,0	100,2	121,3	139,8	197,8	249,2	+ 1,9
1985 August	99,8	120,5	139,7	195,3	238,4	+ 1,9	99,7	120,7	139,1	196,8	247,9	+ 1,8
1985 September	99,9	120,6	139,8	195,5	238,6	+ 2,0	99,8	120,8	139,2	197,0	248,2	+ 2,0
1985 Oktober	100,0	120,7	140,0	195,7	238,9	+ 1,4	99,8	120,8	139,2	197,0	248,2	+ 1,6
1985 November	100,2	121,0	140,3	196,1	239,3	+ 1,5	100,0	121,1	139,5	197,4	248,7	+ 1,5
1985 Dezember	100,3	121,1	140,4	196,3	239,6	+ 1,5	100,2	121,3	139,8	197,8	249,2	+ 1,7
1986 Januar	100,6	121,5	140,8	196,8	240,3	+ 1,3	100,6	121,8	140,4	198,6	250,2	+ 1,4
1986 Februar	100,5	121,3	140,7	196,6	240,1	+ 0,8	100,8	122,0	140,6	199,0	250,7	+ 1,0
1986 März	100,1	120,9	140,1	195,9	239,1	+ 0,2	100,6	121,8	140,4	198,6	250,2	+ 0,5
1986 April	100,0	120,7	140,0	195,7	238,9	- 0,1	100,7	121,9	140,5	198,8	250,4	+ 0,4
1986 Mai	100,0	120,7	140,0	195,7	238,9	- 0,3	100,7	121,9	140,5	198,8	250,4	+ 0,2
1986 Juni	100,2	121,0	140,3	196,1	239,3	- 0,1	100,9	122,2	140,8	199,2	250,9	+ 0,5
1986 Juli	99,8	120,5	139,7	195,3	238,4	- 0,3	100,6	121,8	140,4	198,6	250,2	+ 0,4
1986 August	99,5	120,1	139,3	194,7	237,7	- 0,3	100,0	121,1	139,5	197,4	248,7	+ 0,3
1986 September	99,6	120,3	139,4	194,9	237,9	- 0,3	99,9	120,9	139,4	197,2	248,4	+ 0,1
1986 Oktober	99,3	119,9	139,0	194,3	237,2	- 0,7	99,5	120,5	138,8	196,4	247,4	- 0,3
1986 November	99,1	119,7	138,7	193,9	236,7	- 1,1	99,3	120,2	138,5	196,0	246,9	- 0,7
1986 Dezember	99,2	119,8	138,9	194,1	237,0	- 1,1	99,4	120,3	138,7	196,2	247,2	- 0,8
1987 Januar	99,6	120,3	139,4	194,9	237,9	- 1,0	99,8	120,8	139,2	197,0	248,2	- 0,8
1987 Februar	99,7	120,4	139,6	195,1	238,2	- 0,8	100,0	121,1	139,5	197,4	248,7	- 0,8
1987 März	99,7	120,4	139,6	195,1	238,2	- 0,4	100,0	121,1	139,5	197,4	248,7	- 0,6
1987 April	99,9	120,6	139,8	195,5	238,6	- 0,1	100,1	121,2	139,7	197,6	248,9	- 0,6
1987 Mai	100,0	120,7	140,0	195,7	238,9	- 0,1	100,4	121,6	140,1	198,2	249,7	- 0,3
1987 Juni	100,1	120,9	140,1	195,9	239,1	- 0,1	100,4	121,6	140,1	198,2	249,7	- 0,5
1987 Juli	100,1	120,9	140,1	195,9	239,1	+ 0,3	100,3	121,4	139,9	198,0	249,4	- 0,3
1987 August	100,0	120,7	140,0	195,7	238,9	+ 0,5	99,9	120,9	139,4	197,2	248,4	- 0,1
1987 September	99,8	120,5	139,7	195,3	238,4	+ 0,2	99,7	120,7	139,1	196,8	247,9	- 0,2
1987 Oktober	99,9	120,6	139,8	195,5	238,6	+ 0,6	99,6	120,6	139,0	196,6	247,7	+ 0,1
1987 November	99,9	120,6	139,8	195,5	238,6	+ 0,8	99,7	120,7	139,1	196,8	247,9	+ 0,4
1987 Dezember	100,0	120,7	140,0	195,7	238,9	+ 0,8	99,9	120,9	139,4	197,2	248,4	+ 0,5

\*) Aus den Werten der jeweiligen Originalbasis errechnet.

## Früheres Bundesgebiet

## 5 Preisindex für die Lebenshaltung aller privaten Haushalte und für abgegrenzte Verbrauchergruppen

auf Originalbasis und umbasiert

(Langfristige Übersichten)

5.1 Gesamtindizes auf Originalbasis und umbasiert auf 1980, 1976, 1970 und 1962 (jeweils = 100)

Absolute Werte und relative Veränderungen gegenüber den entsprechenden Vorjahresergebnissen in Prozent \*)

## 5.1.2 4-Personen-Haushalte von Arbeitern und Angestellten mit mittlerem Einkommen und 2-Personen-Haushalte von Renten- und Sozialhilfeempfängern mit geringem Einkommen

Jahr Monat	Preisindex für die Lebenshaltung											
	4-Personen-Haushalte von Arbeitern und Angestellten mit mittlerem Einkommen						2-Personen-Haushalte von Renten- und Sozial- hilfeempfängern mit geringem Einkommen					
	1985 = 100	1980 = 100	1976 = 100	1970 = 100	1962 = 100	%	1985 = 100	1980 = 100	1976 = 100	1970 = 100	1962 = 100	%
1988 Januar	100,3	121,1	140,4	196,3	239,6	+ 0,7	100,4	121,6	140,1	198,2	249,7	+ 0,6
1988 Februar	100,5	121,3	140,7	196,6	240,1	+ 0,8	100,7	121,9	140,5	198,8	250,4	+ 0,7
1988 März	100,5	121,3	140,7	196,6	240,1	+ 0,8	100,6	121,8	140,4	198,6	250,2	+ 0,6
1988 April	100,8	121,7	141,1	197,2	240,8	+ 0,9	100,9	122,2	140,8	199,2	250,9	+ 0,8
1988 Mai	101,0	122,0	141,4	197,6	241,3	+ 1,0	101,1	122,4	141,1	199,6	251,4	+ 0,7
1988 Juni	101,1	122,1	141,5	197,8	241,5	+ 1,0	101,3	122,6	141,3	199,9	251,9	+ 0,9
1988 Juli	101,1	122,1	141,5	197,8	241,5	+ 1,0	101,2	122,5	141,2	199,7	251,7	+ 0,9
1988 August	101,1	122,1	141,5	197,8	241,5	+ 1,1	101,0	122,3	140,9	199,4	251,2	+ 1,1
1988 September	101,1	122,1	141,5	197,8	241,5	+ 1,3	101,0	122,3	140,9	199,4	251,2	+ 1,3
1988 Oktober	101,2	122,2	141,7	198,0	241,7	+ 1,3	101,2	122,5	141,2	199,7	251,7	+ 1,6
1988 November	101,5	122,6	142,1	198,6	242,5	+ 1,6	101,4	122,8	141,5	200,1	252,2	+ 1,7
1988 Dezember	101,7	122,8	142,4	199,0	242,9	+ 1,7	101,7	123,1	141,9	200,7	252,9	+ 1,8
1989 Januar	102,7	124,0	143,8	201,0	245,3	+ 2,4	102,8	124,5	143,4	202,9	255,7	+ 2,4
1989 Februar	103,1	124,5	144,3	201,7	246,3	+ 2,6	103,2	124,9	144,0	203,7	256,6	+ 2,5
1989 März	103,3	124,7	144,6	202,1	246,8	+ 2,8	103,3	125,1	144,1	203,9	256,9	+ 2,7
1989 April	103,9	125,5	145,4	203,3	248,2	+ 3,1	103,8	125,7	144,8	204,9	258,1	+ 2,9
1989 Mai	104,1	125,7	145,7	203,7	248,7	+ 3,1	104,2	126,2	145,4	205,7	259,1	+ 3,1
1989 Juni	104,1	125,7	145,7	203,7	248,7	+ 3,0	104,3	126,3	145,5	205,9	259,4	+ 3,0
1989 Juli	104,0	125,6	145,6	203,5	248,4	+ 2,9	104,2	126,2	145,4	205,7	259,1	+ 3,0
1989 August	103,9	125,5	145,4	203,3	248,2	+ 2,8	104,0	125,9	145,1	205,3	258,6	+ 3,0
1989 September	104,1	125,7	145,7	203,7	248,7	+ 3,0	104,1	126,0	145,2	205,5	258,9	+ 3,1
1989 Oktober	104,4	126,1	146,1	204,3	249,4	+ 3,2	104,5	126,5	145,8	206,3	259,9	+ 3,3
1989 November	104,5	126,2	146,3	204,5	249,6	+ 3,0	104,7	126,8	146,1	206,7	260,4	+ 3,3
1989 Dezember	104,9	126,7	146,8	205,3	250,6	+ 3,1	105,2	127,4	146,8	207,6	261,6	+ 3,4
1990 Januar	105,4	127,3	147,5	206,2	251,8	+ 2,6	105,9	128,2	147,7	209,0	263,4	+ 3,0
1990 Februar	105,8	127,7	148,1	207,0	252,7	+ 2,6	106,3	128,7	148,3	209,8	264,4	+ 3,0
1990 März	106,0	128,0	148,4	207,4	253,2	+ 2,6	106,4	128,8	148,4	210,0	264,6	+ 3,0
1990 April	106,2	128,2	148,7	207,8	253,7	+ 2,2	106,7	129,2	148,9	210,6	265,4	+ 2,8
1990 Mai	106,4	128,5	148,9	208,2	254,2	+ 2,2	107,0	129,5	149,3	211,2	266,1	+ 2,7
1990 Juni	106,5	128,6	149,1	208,4	254,4	+ 2,3	107,1	129,7	149,4	211,4	266,3	+ 2,7
1990 Juli	106,5	128,6	149,1	208,4	254,4	+ 2,4	107,0	129,5	149,3	211,2	266,1	+ 2,7
1990 August	106,9	129,1	149,6	209,2	255,4	+ 2,9	107,2	129,8	149,6	211,6	266,6	+ 3,1
1990 September	107,4	129,7	150,3	210,1	256,5	+ 3,2	107,3	129,9	149,7	211,8	266,8	+ 3,1
1990 Oktober	108,0	130,4	151,2	211,3	258,0	+ 3,4	107,7	130,4	150,3	212,6	267,8	+ 3,1
1990 November	107,8	130,2	150,9	210,9	257,5	+ 3,2	107,8	130,5	150,4	212,8	268,1	+ 3,0
1990 Dezember	107,8	130,2	150,9	210,9	257,5	+ 2,8	108,0	130,8	150,7	213,2	268,6	+ 2,7
1991 Januar	108,5	131,0	151,9	212,3	259,2	+ 2,9	108,7	131,6	151,7	214,6	270,3	+ 2,6
1991 Februar	108,7	131,2	152,2	212,7	259,7	+ 2,7	109,1	132,1	152,2	215,3	271,3	+ 2,6
1991 März	108,8	131,4	152,3	212,9	259,9	+ 2,6	109,3	132,3	152,5	215,7	271,8	+ 2,7
1991 April	109,3	132,0	153,0	213,9	261,1	+ 2,9	109,9	133,1	153,3	216,9	273,3	+ 3,0
1991 Mai	109,8	132,6	153,7	214,8	262,3	+ 3,2	110,4	133,7	154,0	217,9	274,6	+ 3,2
1991 Juni	110,2	133,1	154,3	215,6	263,2	+ 3,5	111,0	134,4	154,9	219,1	276,0	+ 3,6
1991 Juli	111,4	134,5	155,9	218,0	266,1	+ 4,6	111,6	135,1	155,7	220,3	277,5	+ 4,3
1991 August	111,3	134,4	155,8	217,8	265,9	+ 4,1	111,5	135,0	155,6	220,1	277,3	+ 4,0
1991 September	111,5	134,6	156,1	218,2	266,3	+ 3,8	111,5	135,0	155,6	220,1	277,3	+ 3,9
1991 Oktober	111,8	135,0	156,5	218,8	267,1	+ 3,5	111,8	135,4	156,0	220,7	278,0	+ 3,8
1991 November	112,3	135,6	157,2	219,7	268,3	+ 4,2	112,4	136,1	156,8	221,9	279,5	+ 4,3
1991 Dezember	112,4	135,7	157,3	219,9	268,5	+ 4,3	112,6	136,3	157,1	222,2	280,0	+ 4,3
1992 Januar	112,9	136,3	158,0	220,9	269,7	+ 4,1	113,5	137,4	158,4	224,0	282,3	+ 4,4
1992 Februar	113,6	137,2	159,0	222,3	271,4	+ 4,5	114,1	138,1	159,2	225,2	283,8	+ 4,6
1992 März	114,0	137,6	159,6	223,1	272,3	+ 4,8	114,3	138,4	159,5	225,6	284,3	+ 4,6
1992 April	114,4	138,1	160,1	223,8	273,3	+ 4,7	114,8	139,0	160,2	226,6	285,5	+ 4,5
1992 Mai	114,9	138,7	160,8	224,8	274,5	+ 4,6	115,3	139,6	160,9	227,6	286,7	+ 4,4
1992 Juni	115,2	139,1	161,3	225,4	275,2	+ 4,5	115,5	139,8	161,1	228,0	287,2	+ 4,1
1992 Juli	115,1	139,0	161,1	225,2	274,9	+ 3,3	115,4	139,7	161,0	227,8	287,0	+ 3,4
1992 August	115,2	139,1	161,3	225,4	275,2	+ 3,5	115,3	139,6	160,9	227,6	286,7	+ 3,4
1992 September	115,4	139,3	161,5	225,8	275,7	+ 3,5	115,5	139,8	161,1	228,0	287,2	+ 3,6
1992 Oktober	115,7	139,7	162,0	226,4	276,4	+ 3,5	115,8	140,2	161,6	228,6	288,0	+ 3,6
1992 November	116,2	140,3	162,7	227,4	277,6	+ 3,5	116,2	140,7	162,1	229,4	289,0	+ 3,4
1992 Dezember	116,4	140,5	162,9	227,8	278,0	+ 3,6	116,5	141,0	162,5	229,9	289,7	+ 3,5
1993 Januar	117,5	141,9	164,5	229,9	280,7	+ 4,1	117,5	142,3	163,9	231,9	292,2	+ 3,5
1993 Februar	118,1	142,6	165,3	231,1	282,1	+ 4,0	118,3	143,2	165,0	233,5	294,2	+ 3,7
1993 März	118,5	143,1	165,9	231,9	283,1	+ 3,9	118,7	143,7	165,6	234,3	295,2	+ 3,8
1993 April	118,9	143,6	166,4	232,7	284,0	+ 3,9	119,2	144,3	166,3	235,3	296,4	+ 3,8
1993 Mai	119,2	143,9	166,9	233,2	284,7	+ 3,7	119,6	144,8	166,9	236,1	297,4	+ 3,7
1993 Juni	119,4	144,2	167,1	233,6	285,2	+ 3,6	119,8	145,0	167,1	236,5	297,9	+ 3,7
1993 Juli	119,6	144,4	167,4	234,0	285,7	+ 3,9	119,8	145,0	167,1	236,5	297,9	+ 3,8
1993 August												
1993 September												
1993 Oktober												
1993 November												
1993 Dezember												

\*) Aus den Werten der jeweiligen Originalbasis errechnet.

## Früheres Bundesgebiet

5 Preisindex für die Lebenshaltung aller privaten Haushalte und für abgegrenzte Verbrauchergruppen  
auf Originalbasis und umbasiert  
(Langfristige Übersichten)

## 5.2 4-Personen-Haushalte von Arbeitern und Angestellten mit mittlerem Einkommen

## 5.2.1 Gesamtindex umbasiert auf 1958, 1950, 1938, 1913/14 (jeweils = 100)

Absolute Werte und relative Veränderungen gegenüber den entsprechenden Vorjahresergebnissen in Prozent \*)

Jahr Monat	Gesamtindex					Jahr Monat	Gesamtindex				
	1958 = 100	1950 = 100	1938 = 100	1913/14 = 100	%		1958 = 100	1950 = 100	1938 = 100	1913/14 = 100	%
1951 JD	91,6	107,8	168,0	211,0	+ 7,8	1973 Januar	151,1	177,8	277,4	348,4	+ 6,1
1952 JD	93,5	110,0	171,5	215,4	+ 2,0	1973 Februar	152,2	179,0	279,4	350,8	+ 6,3
1953 JD	91,9	108,1	168,4	211,5	- 1,7	1973 März	153,1	180,1	281,1	352,9	+ 6,4
1954 JD	92,0	108,2	168,7	211,9	+ 0,1	1973 April	154,2	181,3	283,0	355,4	+ 6,9
1955 JD	93,5	110,0	171,5	215,4	+ 1,7	1973 Mai	154,9	182,3	284,4	357,2	+ 7,3
1956 JD	95,9	112,9	176,0	221,1	+ 2,6	1973 Juni	155,7	183,2	285,9	359,0	+ 7,4
1957 JD	97,9	115,2	179,5	225,5	+ 2,1	1973 Juli	156,3	183,8	286,9	360,2	+ 7,2
1958 JD	100	117,7	183,4	230,4	+ 2,1	1973 August	156,3	183,8	286,9	360,2	+ 7,1
1959 JD	101,0	118,8	185,2	232,6	+ 1,0	1973 September	156,5	184,1	287,3	360,8	+ 6,1
1960 JD	102,4	120,5	187,9	236,0	+ 1,4	1973 Oktober	157,7	185,5	289,5	363,6	+ 6,3
1961 JD	104,7	123,2	192,3	241,5	+ 2,3	1973 November	159,4	187,5	292,7	367,5	+ 7,0
1962 JD	107,9	126,9	198,0	248,6	+ 3,0	1973 Dezember	160,5	188,8	294,6	369,9	+ 7,2
1963 JD	111,1	130,7	204,0	256,2	+ 3,0	1974 Januar	161,8	190,3	297,0	373,0	+ 7,1
1964 JD	113,7	133,8	208,7	262,1	+ 2,3	1974 Februar	163,0	191,7	299,2	375,7	+ 7,1
1965 JD	117,5	138,3	215,8	271,0	+ 3,4	1974 März	163,6	192,5	300,4	377,2	+ 6,9
1966 JD	121,7	143,1	223,4	280,5	+ 3,5	1974 April	164,8	193,9	302,6	380,0	+ 6,9
1967 JD	123,4	145,2	226,5	284,5	+ 1,4	1974 Mai	165,6	194,8	304,0	381,8	+ 6,9
1968 JD	125,0	147,1	229,5	288,3	+ 1,3	1974 Juni	166,3	195,6	305,2	383,3	+ 6,8
1969 JD	127,6	150,1	234,2	294,1	+ 2,0	1974 Juli	166,8	196,2	306,2	384,5	+ 6,7
1970 JD	131,7	154,9	241,7	303,5	+ 3,2	1974 August	166,9	196,4	306,4	384,8	+ 6,8
1971 JD	138,4	162,8	254,0	319,0	+ 5,1	1974 September	167,5	197,0	307,4	386,0	+ 7,0
1972 JD	145,8	171,5	267,6	336,0	+ 5,3	1974 Oktober	168,4	198,1	309,1	388,2	+ 6,8
1973 JD	155,7	183,1	285,8	358,8	+ 6,8	1974 November	169,7	199,6	311,5	391,2	+ 6,4
1974 JD	166,2	195,5	305,1	383,2	+ 6,9	1974 Dezember	170,2	200,2	312,5	392,4	+ 6,1
1975 JD	176,4	207,5	323,8	406,6	+ 6,1	1975 Januar	171,8	202,1	315,4	396,0	+ 6,2
1976 JD	184,1	216,6	337,9	424,4	+ 4,4	1975 Februar	172,7	203,2	317,1	398,2	+ 6,0
1977 JD	190,5	224,2	349,8	439,3	+ 3,5	1975 März	173,6	204,2	318,8	400,3	+ 6,1
1978 JD	195,3	229,9	358,6	450,4	+ 2,5	1975 April	175,0	205,8	321,2	403,3	+ 6,2
1979 JD	202,7	238,6	372,2	467,5	+ 3,9	1975 Mai	176,0	207,0	323,1	405,8	+ 6,3
1980 JD	213,4	251,1	391,8	492,0	+ 5,3	1975 Juni	177,2	208,4	325,3	408,5	+ 6,6
1981 JD	226,9	267,0	416,6	523,1	+ 6,3	1975 Juli	177,3	208,6	325,5	408,8	+ 6,3
1982 JD	238,9	281,1	438,6	550,8	+ 5,4	1975 August	177,2	208,4	325,3	408,5	+ 6,2
1983 JD	246,7	290,3	453,0	568,9	+ 3,2	1975 September	178,0	209,4	326,7	410,3	+ 6,3
1984 JD	252,5	297,2	463,7	582,3	+ 2,4	1975 Oktober	178,6	210,1	327,9	411,8	+ 6,1
1985 JD	257,6	303,1	473,0	594,0	+ 2,0	1975 November	179,2	210,8	328,9	413,0	+ 5,6
1986 JD	257,2	302,6	472,2	593,0	- 0,2	1975 Dezember	179,7	211,4	329,9	414,3	+ 5,6
1987 JD	257,3	302,8	472,5	593,5	+ 0,1	1976 Januar	181,1	213,1	332,5	417,6	+ 5,5
1988 JD	260,2	306,1	477,7	600,0	+ 1,1	1976 Februar	182,2	214,4	334,5	420,1	+ 5,5
1989 JD	267,7	315,0	491,5	617,3	+ 2,9	1976 März	182,8	215,0	335,5	421,4	+ 5,3
1990 JD	274,9	323,5	504,8	634,0	+ 2,7	1976 April	183,9	216,3	337,6	424,0	+ 5,2
1991 JD	284,7	335,0	522,7	656,4	+ 3,6	1976 Mai	184,4	217,0	338,6	425,2	+ 4,8
1992 JD	296,0	348,3	543,6	682,7	+ 4,0	1976 Juni	184,6	217,2	338,9	425,7	+ 4,2
1969 Januar	126,8	149,1	232,7	292,3	+ 1,6	1976 Juli	184,0	216,6	337,9	424,4	+ 3,8
1969 Februar	127,0	149,4	233,2	292,9	+ 1,8	1976 August	184,6	217,2	338,9	425,7	+ 4,2
1969 März	127,2	149,6	233,5	293,2	+ 1,8	1976 September	184,8	217,4	339,3	426,1	+ 3,8
1969 April	127,4	149,9	233,9	293,8	+ 2,0	1976 Oktober	185,0	217,6	339,6	426,5	+ 3,6
1969 Mai	127,6	150,1	234,2	294,1	+ 2,1	1976 November	185,3	218,1	340,3	427,4	+ 3,5
1969 Juni	127,7	150,2	234,4	294,4	+ 2,1	1976 Dezember	186,1	218,9	341,6	429,1	+ 3,6
1969 Juli	127,7	150,2	234,4	294,4	+ 2,2	1977 Januar	187,9	221,1	345,0	433,3	+ 3,8
1969 August	127,4	149,9	233,9	293,8	+ 2,2	1977 Februar	189,6	222,0	346,4	435,0	+ 3,5
1969 September	127,6	150,1	234,2	294,4	+ 2,3	1977 März	189,2	222,6	347,4	436,3	+ 3,5
1969 Oktober	127,7	150,2	234,4	294,4	+ 2,1	1977 April	190,1	223,7	349,1	438,4	+ 3,4
1969 November	128,1	150,7	235,1	295,3	+ 1,9	1977 Mai	190,7	224,4	350,1	439,7	+ 3,4
1969 Dezember	128,6	151,3	236,1	296,5	+ 2,1	1977 Juni	191,2	225,0	351,1	440,9	+ 3,6
1970 Januar	130,2	153,1	239,0	300,1	+ 2,7	1977 Juli	191,0	224,8	350,7	440,5	+ 3,8
1970 Februar	130,6	153,6	239,7	301,1	+ 2,8	1977 August	191,0	224,8	350,7	440,5	+ 3,5
1970 März	131,0	154,1	240,5	302,0	+ 3,0	1977 September	191,0	224,8	350,7	440,5	+ 3,4
1970 April	131,3	154,4	240,9	302,6	+ 3,0	1977 Oktober	191,4	225,2	351,4	441,4	+ 3,5
1970 Mai	131,4	154,5	241,2	302,9	+ 3,0	1977 November	191,6	225,4	351,8	441,8	+ 3,4
1970 Juni	131,6	154,9	241,7	303,5	+ 3,1	1977 Dezember	192,1	226,1	352,8	443,1	+ 3,3
1970 Juli	131,6	154,9	241,7	303,5	+ 3,1	1978 Januar	193,2	227,4	354,8	445,6	+ 2,8
1970 August	131,8	155,0	241,9	303,8	+ 3,4	1978 Februar	194,2	228,5	356,5	447,7	+ 2,9
1970 September	131,8	155,0	241,9	303,8	+ 3,3	1978 März	194,7	229,1	357,5	449,0	+ 2,9
1970 Oktober	132,3	155,6	242,9	305,0	+ 3,6	1978 April	195,3	229,8	358,5	450,3	+ 2,7
1970 November	133,0	156,4	244,1	306,5	+ 3,8	1978 Mai	195,8	230,4	359,5	451,6	+ 2,7
1970 Dezember	133,5	157,0	245,1	307,7	+ 3,8	1978 Juni	196,2	230,9	360,2	452,4	+ 2,6
1971 Januar	135,2	159,0	248,2	311,7	+ 3,8	1978 Juli	195,8	230,4	359,5	451,6	+ 2,5
1971 Februar	136,1	160,1	249,9	313,8	+ 4,2	1978 August	195,5	230,0	358,9	450,7	+ 2,3
1971 März	137,0	161,2	251,6	315,9	+ 4,6	1978 September	195,3	229,8	358,5	450,3	+ 2,2
1971 April	137,6	161,8	252,5	317,1	+ 4,8	1978 Oktober	195,5	230,0	358,9	450,7	+ 2,1
1971 Mai	138,0	162,3	253,3	318,0	+ 5,0	1978 November	196,0	230,6	359,9	452,0	+ 2,3
1971 Juni	138,2	162,6	253,8	318,7	+ 5,0	1978 Dezember	196,6	231,3	360,9	453,2	+ 2,3
1971 Juli	138,8	163,2	254,7	319,9	+ 5,4	1979 Januar	198,2	233,2	363,9	457,1	+ 2,6
1971 August	138,9	163,4	255,0	320,2	+ 5,4	1979 Februar	199,1	234,3	365,6	459,2	+ 2,6
1971 September	139,4	164,0	255,9	321,4	+ 5,8	1979 März	200,1	235,4	367,3	461,3	+ 2,7
1971 Oktober	139,9	164,6	256,9	322,6	+ 5,8	1979 April	201,2	236,7	369,3	463,9	+ 3,0
1971 November	140,5	165,2	257,9	323,8	+ 5,6	1979 Mai	201,7	237,4	370,3	465,1	+ 3,0
1971 Dezember	141,0	165,8	258,8	325,0	+ 5,6	1979 Juni	202,6	238,4	372,0	467,3	+ 3,3
1972 Januar	142,4	167,5	261,5	328,4	+ 5,4	1979 Juli	203,7	239,7	374,1	469,8	+ 4,0
1972 Februar	143,1	168,3	262,7	329,9	+ 5,1	1979 August	204,1	240,2	374,7	470,6	+ 4,4
1972 März	143,9	169,3	264,1	331,7	+ 5,0	1979 September	204,7	240,8	375,8	471,9	+ 4,8
1972 April	144,2	169,6	264,6	332,3	+ 4,8	1979 Oktober	205,0	241,3	376,4	472,8	+ 4,9
1972 Mai	144,4	169,9	265,1	332,9	+ 4,7	1979 November	205,8	242,1	377,8	474,5	+ 5,0
1972 Juni	144,9	170,5	266,1	334,1	+ 4,9	1979 Dezember	206,7	243,2	379,5	476,6	+ 5,1
1972 Juli	145,7	171,4	267,5	336,0	+ 5,0						
1972 August	145,9	171,6	267,8	336,3	+ 5,0						
1972 September	147,6	173,6	270,9	340,2	+ 5,9						
1972 Oktober	148,4	174,5	272,4	342,0	+ 6,0						
1972 November	149,0	175,3	273,6	343,5	+ 6,1						
1972 Dezember	149,7	176,1	274,8	345,1	+ 6,2						

\*) Aus den Werten der jeweiligen Originalbasis errechnet.

## Früheres Bundesgebiet

5 Preisindex für die Lebenshaltung aller privaten Haushalte und für abgegrenzte Verbrauchergruppen  
auf Originalbasis und umbasiert

(Langfristige Übersichten)

## 5.2 4-Personen-Haushalte von Arbeitern und Angestellten mit mittlerem Einkommen

## 5.2.1 Gesamtindex umbasiert auf 1958, 1950, 1938, 1913/14 (Jeweils = 100)

Absolute Werte und relative Veränderungen gegenüber den entsprechenden Vorjahresergebnissen in Prozent\*)

Jahr Monat	Gesamtindex					Jahr Monat	Gesamtindex				
	1958 = 100	1950 = 100	1938 = 100	1913/14 = 100	%		1958 = 100	1950 = 100	1938 = 100	1913/14 = 100	%
1980 Januar ...	207,6	244,3	381,2	478,7	+ 4,7	1987 Januar ...	256,6	301,9	471,1	591,7	- 1,0
1980 Februar ..	210,2	247,3	385,9	484,6	+ 5,6	1987 Februar ..	256,8	302,2	471,6	592,3	- 0,8
1980 März .....	211,2	248,6	387,9	487,1	+ 5,5	1987 März .....	256,8	302,2	471,6	592,3	- 0,4
1980 April .....	212,1	249,6	389,4	489,0	+ 5,4	1987 April .....	257,3	302,8	472,5	593,5	- 0,1
1980 Mai .....	213,1	250,8	391,4	491,5	+ 5,7	1987 Mai .....	257,6	303,1	473,0	594,1	-
1980 Juni .....	214,0	251,8	393,0	493,5	+ 5,6	1987 Juni .....	257,9	303,4	473,5	594,7	- 0,1
1980 Juli .....	214,4	252,3	393,7	494,4	+ 5,2	1987 Juli .....	257,9	303,4	473,5	594,7	+ 0,3
1980 August ...	214,4	252,3	393,7	494,4	+ 5,0	1987 August ...	257,6	303,1	473,0	594,1	+ 0,5
1980 September	214,4	252,3	393,7	494,4	+ 4,8	1987 September	257,1	302,5	472,1	592,9	+ 0,2
1980 Oktober ..	214,9	252,8	394,5	495,4	+ 4,8	1987 Oktober ..	257,3	302,8	472,5	593,5	+ 0,6
1980 November .	216,3	254,6	397,3	498,9	+ 5,2	1987 November .	257,3	302,8	472,5	593,5	+ 0,8
1980 Dezember .	217,8	256,4	400,0	502,3	+ 5,4	1987 Dezember .	257,6	303,1	473,0	594,1	+ 0,8
1981 Januar ...	220,0	258,9	403,9	507,2	+ 6,0	1988 Januar ...	258,4	304,0	474,4	595,8	+ 0,7
1981 Februar ..	221,5	260,6	406,7	510,7	+ 5,4	1988 Februar ..	258,9	304,6	475,4	597,0	+ 0,8
1981 März .....	223,0	262,4	409,4	514,1	+ 5,6	1988 März .....	258,9	304,6	475,4	597,0	+ 0,8
1981 April .....	224,7	264,4	412,5	518,1	+ 5,9	1988 April .....	259,7	305,5	476,8	598,8	+ 0,9
1981 Mai .....	225,5	265,4	414,1	520,0	+ 5,8	1988 Mai .....	260,2	306,2	477,7	600,0	+ 1,0
1981 Juni .....	226,4	266,4	415,7	522,0	+ 5,8	1988 Juni .....	260,4	306,5	478,2	600,6	+ 1,0
1981 Juli .....	227,9	268,2	418,4	525,4	+ 6,3	1988 Juli .....	260,4	306,5	478,2	600,6	+ 1,0
1981 August ...	228,5	268,9	419,6	526,9	+ 6,6	1988 August ...	260,4	306,5	478,2	600,6	+ 1,1
1981 September	229,8	270,4	421,9	529,9	+ 7,2	1988 September	260,4	306,5	478,2	600,6	+ 1,3
1981 Oktober ..	230,6	271,4	423,5	531,8	+ 7,3	1988 Oktober ..	260,7	306,8	478,7	601,2	+ 1,3
1981 November .	231,9	272,9	425,9	534,8	+ 7,2	1988 November .	261,5	307,7	480,1	603,0	+ 1,6
1981 Dezember .	232,6	273,7	427,0	536,3	+ 6,8	1988 Dezember .	262,0	308,3	481,1	604,2	+ 1,7
1982 Januar ...	234,5	275,9	430,6	540,7	+ 6,6	1989 Januar ...	264,6	311,3	485,8	610,1	+ 2,4
1982 Februar ..	234,9	276,4	431,3	541,7	+ 6,1	1989 Februar ..	265,6	312,5	487,7	612,5	+ 2,6
1982 März .....	234,9	276,4	431,3	541,7	+ 5,4	1989 März .....	266,1	313,1	488,6	613,7	+ 2,8
1982 April .....	235,8	277,4	432,9	543,6	+ 4,9	1989 April .....	267,6	314,9	491,5	617,2	+ 3,1
1982 Mai .....	237,3	279,2	435,7	547,1	+ 5,2	1989 Mai .....	268,2	315,6	492,4	618,4	+ 3,1
1982 Juni .....	239,8	282,2	440,4	553,0	+ 5,9	1989 Juni .....	268,2	315,6	492,4	618,4	+ 3,0
1982 Juli .....	240,7	283,2	441,9	555,0	+ 5,6	1989 Juli .....	267,9	315,2	491,9	617,8	+ 2,9
1982 August ...	240,2	282,7	441,1	554,0	+ 5,1	1989 August ...	267,6	314,9	491,5	617,2	+ 2,8
1982 September	240,9	283,5	442,3	555,4	+ 4,8	1989 September	268,2	315,6	492,4	618,4	+ 3,0
1982 Oktober ..	242,0	284,7	444,3	557,9	+ 4,9	1989 Oktober ..	268,9	316,5	493,8	620,2	+ 3,2
1982 November .	242,6	285,5	445,5	559,4	+ 4,6	1989 November .	269,2	316,8	494,3	620,8	+ 3,0
1982 Dezember .	243,0	286,0	446,2	560,4	+ 4,5	1989 Dezember .	270,2	318,0	496,2	623,2	+ 3,1
1983 Januar ...	244,1	287,2	448,2	562,8	+ 4,1	1990 Januar ...	271,5	319,5	498,6	626,1	+ 2,6
1983 Februar ..	244,3	287,5	448,6	563,3	+ 4,0	1990 Februar ..	272,5	320,7	500,4	628,5	+ 2,6
1983 März .....	244,1	287,2	448,2	562,8	+ 3,9	1990 März .....	273,1	321,3	501,4	629,7	+ 2,6
1983 April .....	244,9	288,2	449,8	564,8	+ 3,9	1990 April .....	273,6	321,9	502,3	630,9	+ 2,2
1983 Mai .....	245,6	289,0	450,9	566,3	+ 3,5	1990 Mai .....	274,1	322,5	503,3	632,1	+ 2,2
1983 Juni .....	246,4	290,0	452,5	568,2	+ 2,8	1990 Juni .....	274,3	322,8	503,8	632,7	+ 2,3
1983 Juli .....	247,3	291,0	454,1	570,2	+ 2,7	1990 Juli .....	274,3	322,8	503,8	632,7	+ 2,4
1983 August ...	247,9	291,8	455,2	571,7	+ 3,2	1990 August ...	275,4	324,0	505,6	635,0	+ 2,9
1983 September	248,6	292,5	456,4	573,2	+ 3,2	1990 September	276,7	325,6	508,0	638,0	+ 3,2
1983 Oktober ..	248,6	292,5	456,4	573,2	+ 2,7	1990 Oktober ..	278,2	327,4	510,9	641,6	+ 3,4
1983 November .	249,0	293,0	457,2	574,1	+ 2,6	1990 November .	277,7	326,8	509,9	640,4	+ 3,2
1983 Dezember .	249,6	293,8	458,4	575,6	+ 2,7	1990 Dezember .	277,7	326,8	509,9	640,4	+ 2,8
1984 Januar ...	250,7	295,0	460,3	578,1	+ 2,7	1991 Januar ...	279,5	328,9	513,2	644,6	+ 2,9
1984 Februar ..	251,3	295,8	461,5	579,6	+ 2,9	1991 Februar ..	280,0	329,5	514,2	645,7	+ 2,7
1984 März .....	251,6	296,0	461,9	580,0	+ 3,1	1991 März .....	280,3	329,8	514,6	646,3	+ 2,6
1984 April .....	252,0	296,5	462,7	581,0	+ 2,9	1991 April .....	281,6	331,3	517,0	649,3	+ 2,9
1984 Mai .....	252,2	296,8	463,1	581,5	+ 2,7	1991 Mai .....	282,8	332,8	519,4	652,3	+ 3,2
1984 Juni .....	253,0	297,8	464,6	583,5	+ 2,7	1991 Juni .....	283,9	334,0	521,3	654,7	+ 3,5
1984 Juli .....	252,6	297,3	463,9	582,5	+ 2,2	1991 Juli .....	287,0	337,7	526,9	661,8	+ 4,6
1984 August ...	252,2	296,8	463,1	581,5	+ 1,7	1991 August ...	286,7	337,4	526,5	661,2	+ 4,1
1984 September	252,2	296,8	463,1	581,5	+ 1,5	1991 September	287,2	338,0	527,4	662,4	+ 3,8
1984 Oktober ..	253,9	298,8	466,2	585,5	+ 2,1	1991 Oktober ..	288,0	338,9	528,8	664,2	+ 3,5
1984 November .	254,3	299,3	467,0	586,4	+ 2,1	1991 November .	289,3	340,4	531,2	667,1	+ 4,2
1984 Dezember .	254,5	299,5	464,0	586,9	+ 2,0	1991 Dezember .	289,5	340,7	531,7	667,7	+ 4,3
1985 Januar ...	255,8	301,0	469,7	589,9	+ 2,1	1992 Januar ...	290,8	342,2	534,0	670,7	+ 4,1
1985 Februar ..	256,8	302,2	471,6	592,3	+ 2,2	1992 Februar ..	292,6	344,3	537,3	674,8	+ 4,5
1985 März .....	257,3	302,8	472,5	593,5	+ 2,4	1992 März .....	293,7	345,6	539,2	677,2	+ 4,8
1985 April .....	257,9	303,4	473,5	594,7	+ 2,4	1992 April .....	294,7	346,8	541,1	679,6	+ 4,7
1985 Mai .....	258,4	304,0	474,4	595,8	+ 2,5	1992 Mai .....	296,0	348,3	543,5	682,6	+ 4,6
1985 Juni .....	258,4	304,0	474,4	595,8	+ 2,1	1992 Juni .....	296,8	349,2	544,9	684,4	+ 4,5
1985 Juli .....	257,9	303,4	473,5	594,7	+ 2,0	1992 Juli .....	296,5	348,9	544,4	683,8	+ 3,3
1985 August ...	257,1	302,5	472,1	592,9	+ 1,9	1992 August ...	296,8	349,2	544,9	684,4	+ 3,5
1985 September	257,3	302,8	472,5	593,5	+ 2,0	1992 September	297,3	349,8	545,9	685,5	+ 3,5
1985 Oktober ..	257,6	303,1	473,0	594,1	+ 1,4	1992 Oktober ..	298,0	350,7	547,3	687,3	+ 3,5
1985 November .	258,1	303,7	474,0	595,2	+ 1,5	1992 November .	299,3	352,2	549,6	690,3	+ 3,5
1985 Dezember .	258,4	304,0	474,4	595,8	+ 1,5	1992 Dezember .	299,8	352,8	550,6	691,5	+ 3,6
1986 Januar ...	259,1	304,9	475,8	597,6	+ 1,3	1993 Januar ...	302,7	356,2	555,8	698,0	+ 4,1
1986 Februar ..	258,9	304,6	475,4	597,0	+ 0,8	1993 Februar ..	304,2	358,0	558,6	701,6	+ 4,0
1986 März .....	257,9	303,4	473,5	594,7	+ 0,2	1993 März .....	305,3	359,2	560,5	704,0	+ 3,9
1986 April .....	257,6	303,1	473,0	594,1	- 0,1	1993 April .....	306,3	360,4	562,4	706,3	+ 3,9
1986 Mai .....	257,6	303,1	473,0	594,1	- 0,3	1993 Mai .....	307,1	361,3	563,8	708,1	+ 3,7
1986 Juni .....	258,1	303,7	474,0	595,2	- 0,1	1993 Juni .....	307,6	361,9	564,8	709,3	+ 3,6
1986 Juli .....	257,1	302,5	472,1	592,9	- 0,3	1993 Juli .....	308,1	362,5	565,7	710,5	+ 3,9
1986 August ...	256,3	301,6	470,6	591,1	- 0,3	1993 August ...					
1986 September	256,6	301,9	471,1	591,7	- 0,3	1993 September					
1986 Oktober ..	255,8	301,0	469,7	589,9	- 0,7	1993 Oktober ..					
1986 November .	255,3	300,4	468,8	588,7	- 1,1	1993 November .					
1986 Dezember .	255,5	300,7	469,2	589,3	- 1,1	1993 Dezember .					

\*) Aus den Werten der jeweiligen Originalbasis errechnet.

Früheres Bundesgebiet  
**5 Preisindex für die Lebenshaltung aller privaten Haushalte und für abgegrenzte Verbrauchergruppen**  
auf Originalbasis und umbasiert  
(Langfristige Übersichten)

5.2 4-Personen-Haushalte von Arbeitern und Angestellten mit mittlerem Einkommen  
5.2.2 Gliederung nach Bedarfsgruppen  
1970 = 100

Jahr Monat	Gesamt- index	Bedarfsgruppe								
		Er- nährung	Getränke und Tabak- waren	Wohnung	Heizung und Beleuch- tung	Hausrat	Beklei- dung	Reinigung und Körper- pflege	Bildung, Unter- haltung und Erholung	Ver- kehr
1963 JD	84,4	88,9	88,9	64,6	85,8	94,8	86,8	81,8	77,6	87,8
1964 JD	86,4	91,0	89,5	68,6	87,0	95,5	88,5	83,3	80,2	88,7
1965 JD	89,3	95,2	89,7	72,6	88,6	97,2	90,9	85,9	83,3	89,6
1966 JD	92,4	97,5	93,3	79,2	89,7	98,4	93,8	89,7	86,6	93,1
1967 JD	93,8	96,9	95,9	84,1	90,6	97,8	95,1	91,1	89,6	96,0
1968 JD	95,0	95,0	97,5	89,5	96,9	96,6	95,1	95,7	93,9	97,9
1969 JD	96,9	97,7	97,4	96,1	97,1	96,7	96,0	96,9	95,5	97,5
1970 JD	100	100	100	100	100	100	100	100	100	100
1971 JD	105,1	104,3	102,5	105,9	103,4	104,1	106,0	105,0	104,4	109,2
1972 JD	110,7	110,3	108,0	112,1	107,3	107,8	112,5	109,7	108,9	115,9
1973 JD	118,2	118,5	115,4	119,4	120,1	111,7	121,1	115,0	115,6	123,2
1974 JD	126,3	125,4	118,2	126,3	137,0	119,5	130,0	122,7	126,3	134,0
1975 JD	134,0	132,9	121,8	135,8	154,0	125,7	136,6	130,2	135,5	140,9
1976 JD	139,9	140,2	126,0	143,0	163,6	128,4	141,4	134,3	141,0	147,0
1977 JD	144,8	143,7	140,3	147,7	165,1	132,6	148,4	138,0	145,3	150,2
1978 JD	148,4	146,2	141,0	151,9	169,1	136,3	155,1	142,0	149,9	154,1
1979 JD	154,0	149,0	142,6	156,9	196,4	139,7	162,1	146,3	155,8	161,7
1980 JD	162,1	155,3	147,0	165,1	215,5	146,5	171,9	152,1	163,0	173,3
1981 JD	172,3	163,6	151,5	172,6	252,1	153,7	180,8	160,2	173,3	188,1
1982 JD	181,5	171,6	166,8	181,4	272,6	159,4	189,1	171,9	183,5	193,8
1983 JD	187,4	174,9	174,3	191,2	270,9	162,8	194,9	181,3	192,3	200,5
1984 JD	191,9	178,1	174,9	198,5	279,7	165,6	199,9	183,8	198,2	204,9
1985 JD	195,7	178,9	178,0	204,8	290,2	167,6	204,7	188,2	202,4	210,2
1986 JD	195,3	178,6	182,5	208,6	263,9	167,7	209,0	191,4	206,7	203,4
1987 JD	195,5	178,2	179,6	211,9	237,3	170,5	211,7	194,6	210,5	204,4
1988 JD	197,6	178,4	179,7	216,9	231,1	171,7	214,4	198,7	216,1	207,0
1989 JD	203,3	182,0	185,0	223,9	240,1	174,0	217,3	206,3	221,2	217,5
1990 JD	208,8	188,1	188,9	231,3	250,2	177,0	220,5	210,1	227,5	222,2
1991 JD	216,2	193,8	192,0	241,0	262,3	181,8	226,2	214,9	234,6	233,9
1992 JD	224,9	199,4	201,1	254,5	265,0	187,6	232,6	223,6	246,1	244,7
1989 Januar	201,0	179,3	184,0	220,8	235,9	173,5	215,8	205,2	219,0	214,2
1989 Februar	201,7	180,5	184,2	221,4	236,2	173,8	216,2	205,4	219,4	215,5
1989 März	202,1	180,5	184,2	222,1	236,5	174,0	216,6	205,6	219,6	216,1
1989 April	203,3	181,8	184,5	222,7	238,5	174,0	216,8	205,7	219,8	220,7
1989 Mai	203,7	182,8	184,5	223,3	237,9	174,0	217,0	205,9	220,2	220,9
1989 Juni	203,7	183,2	184,9	223,7	238,2	173,8	217,2	206,1	221,4	219,5
1989 Juli	203,5	182,5	185,3	224,1	237,9	173,7	217,2	206,3	221,9	218,0
1989 August	203,3	181,4	185,3	224,7	239,4	173,5	217,4	206,5	222,1	216,9
1989 September	203,7	181,8	185,4	225,1	241,7	173,7	217,9	206,7	222,5	216,9
1989 Oktober	204,3	182,7	185,8	225,5	244,3	174,0	218,3	207,1	222,7	217,6
1989 November	204,5	183,4	186,0	226,2	245,2	174,8	218,3	207,4	222,9	216,5
1989 Dezember	205,3	184,6	185,6	226,6	249,5	175,2	218,3	207,6	223,3	216,7
1990 Januar	206,2	186,2	185,6	227,6	249,8	176,0	218,5	208,4	225,1	218,0
1990 Februar	207,0	187,5	188,6	228,4	245,5	177,2	218,9	209,9	225,7	218,6
1990 März	207,4	187,5	188,8	229,0	245,8	177,4	219,3	210,1	225,9	219,5
1990 April	207,8	188,7	188,8	229,6	245,8	176,5	219,3	210,5	226,1	219,5
1990 Mai	208,2	189,4	189,0	230,5	245,5	177,2	219,9	210,6	226,5	219,2
1990 Juni	208,4	189,3	189,0	231,1	244,3	177,0	220,1	210,8	227,7	219,5
1990 Juli	208,4	188,6	189,3	231,7	244,0	176,7	220,1	211,2	227,9	219,5
1990 August	209,2	188,2	189,3	232,5	251,0	176,5	220,5	209,1	228,3	223,2
1990 September	210,1	187,5	189,5	233,1	253,6	176,7	221,1	209,3	228,7	227,2
1990 Oktober	211,3	188,0	189,5	233,5	261,4	177,4	221,7	209,9	228,9	230,2
1990 November	210,9	188,0	189,7	234,1	258,2	177,7	223,0	210,3	229,3	227,4
1990 Dezember	210,9	188,7	189,9	234,8	257,7	178,0	223,2	210,5	229,9	224,7
1991 Januar	212,3	190,2	190,1	235,6	263,8	179,9	223,4	212,1	230,6	225,8
1991 Februar	212,7	191,2	190,2	236,6	265,5	180,4	223,8	212,5	231,2	225,3
1991 März	212,9	192,0	190,6	237,6	256,2	180,9	224,4	212,9	231,6	224,9
1991 April	213,9	193,2	190,9	238,6	257,7	180,9	224,8	213,3	232,0	227,9
1991 Mai	214,8	194,1	191,1	239,9	259,7	181,0	225,6	213,7	233,0	228,7
1991 Juni	215,6	195,2	191,3	240,9	259,4	181,7	225,8	214,6	235,2	229,1
1991 Juli	218,0	195,7	191,8	241,9	262,0	182,2	226,8	215,2	235,8	240,9
1991 August	217,8	194,5	192,4	242,5	261,7	182,0	226,5	215,7	236,2	240,5
1991 September	218,2	193,7	192,7	243,4	263,8	182,0	227,3	216,5	236,6	241,3
1991 Oktober	218,8	193,9	192,9	244,2	266,7	182,7	228,1	216,9	237,0	240,9
1991 November	219,7	195,7	194,7	245,0	266,7	183,7	229,1	217,4	237,4	241,3
1991 Dezember	219,9	196,2	195,0	246,0	264,6	184,2	229,3	217,6	238,0	240,7
1992 Januar	220,9	197,9	195,6	247,5	264,0	185,7	229,7	218,2	241,5	239,6
1992 Februar	222,3	199,3	197,5	248,7	265,2	186,7	230,3	220,8	242,7	241,3
1992 März	223,1	199,1	200,0	249,9	263,8	187,1	231,2	221,2	243,3	243,0
1992 April	223,8	200,4	200,6	251,1	264,6	187,1	231,6	221,7	244,1	243,8
1992 Mai	224,8	201,4	200,7	252,6	265,5	187,7	232,2	222,3	244,5	245,1
1992 Juni	225,4	201,6	201,6	253,6	265,5	187,2	232,2	222,7	246,1	246,1
1992 Juli	225,2	200,5	202,0	254,4	265,2	187,2	232,6	223,1	246,3	245,7
1992 August	225,4	198,9	202,3	256,1	264,9	187,4	233,0	224,2	247,0	245,5
1992 September	225,8	198,2	202,7	257,5	264,9	187,7	233,8	224,6	248,2	245,7
1992 Oktober	226,4	198,0	203,1	259,1	265,5	188,3	234,6	227,6	249,2	245,7
1992 November	227,4	198,4	203,2	261,0	265,8	189,1	235,0	228,5	249,6	247,4
1992 Dezember	227,8	198,8	203,4	262,0	264,6	189,4	235,3	228,7	250,2	247,6
1993 Januar	229,9	200,2	207,7	263,8	267,8	190,8	236,1	232,3	251,8	251,0
1993 Februar	231,1	201,3	208,4	265,3	267,8	192,8	236,7	237,9	252,6	252,0
1993 März	231,9	201,4	208,7	266,9	269,0	193,1	237,7	238,5	253,4	252,7
1993 April	232,7	202,7	209,1	267,7	268,7	193,3	237,9	239,1	254,0	253,9
1993 Mai	233,2	203,4	209,5	268,8	268,4	193,8	238,9	239,6	254,6	253,9
1993 Juni	233,6	203,0	209,5	269,8	267,8	193,6	238,9	240,0	255,5	255,0
1993 Juli	234,0	202,3	209,8	270,8	268,4	194,1	239,1	240,2	257,1	255,6
1993 August										
1993 September										
1993 Oktober										
1993 November										
1993 Dezember										

## Früheres Bundesgebiet

5 Preisindex für die Lebenshaltung aller privaten Haushalte und für  
abgegrenzte Verbrauchergruppen auf Originalbasis und umbasiert  
(Langfristige Übersichten)

## 5.3 Entwicklung der Wohnungsmieten aus dem Preisindex für die Lebenshaltung aller privaten Haushalte

## 5.3.1 Umbasiert auf 1980 und 1976 (jeweils = 100)

Jahr Monat	Wohnungsmiete													
	insgesamt		Altbauwohnungen						Neubauwohnungen					
			zusammen		aus der Zeit		zusammen		sozialer		freifinanzierter			
	1980=100	1976=100	1980=100	1976=100	1980=100	1976=100	1980=100	1976=100	1980=100	1976=100	1980=100	1976=100	1980=100	1976=100
1977 JD	89,6	103,4	88,7	104,2	88,2	104,3	89,1	104,0	90,1	102,9	88,8	103,1	90,7	102,9
1978 JD	92,3	106,4	91,8	107,9	91,6	108,3	91,8	107,2	92,5	105,7	91,1	105,9	93,2	105,7
1979 JD	95,3	109,8	95,0	111,6	94,7	112,0	95,1	111,1	95,4	109,0	94,2	109,4	96,0	108,8
1980 JD	100	115,3	100	117,5	100	118,3	100	116,9	100	114,3	100	116,2	100	113,4
1981 JD	104,4	120,4	105,0	123,3	105,1	124,3	104,9	122,5	104,2	119,1	104,6	121,6	103,9	117,7
1982 JD	109,7	126,5	110,5	129,8	110,4	130,6	110,6	129,2	109,3	124,9	110,4	128,3	108,5	123,0
1983 JD	115,6	133,3	117,4	137,9	117,2	138,6	117,5	137,3	114,7	131,1	117,1	136,1	112,8	127,9
1984 JD	120,0	138,4	122,7	144,1	122,1	144,4	123,0	143,6	118,7	135,6	121,7	141,4	116,4	131,9
1985 JD	123,7	142,7	127,1	149,3	126,5	149,7	127,4	148,8	122,2	139,6	126,6	147,1	119,0	134,8
1986 JD	125,9	145,2	130,5	153,3	130,1	153,9	130,7	152,7	124,2	141,9	128,8	149,6	120,9	137,0
1987 JD	127,9	147,5	133,5	156,9	132,6	156,9	134,0	156,5	126,1	144,1	130,8	151,9	122,6	139,0
1988 JD	130,7	150,8	137,7	161,8	136,7	161,7	138,2	161,4	128,7	147,0	134,2	156,0	125,0	141,6
1989 JD	134,7	155,3	142,5	167,4	141,5	167,4	142,9	167,0	132,5	151,4	139,4	162,0	128,4	145,5
1990 JD	139,2	160,6	147,5	173,3	147,4	174,4	147,7	172,6	136,9	156,4	143,5	166,7	132,8	150,5
1991 JD	145,2	167,5	154,1	181,1	153,7	181,8	154,4	180,4	142,8	163,2	148,5	172,5	138,8	157,4
1992 JD	153,2	176,6	163,9	192,5	163,3	193,2	164,2	191,8	150,5	171,9	156,3	181,6	146,3	165,8
1988 Januar	128,9	148,7	135,5	159,1	134,6	159,2	135,9	158,8	127,0	145,1	131,9	153,2	123,5	139,9
1988 Februar	129,3	149,1	136,1	159,9	134,8	159,5	136,6	159,5	127,3	145,5	132,1	153,5	123,8	140,3
1988 März	129,6	149,4	136,6	160,5	135,5	160,3	137,1	160,1	127,6	145,8	132,5	154,0	124,1	140,6
1988 April	129,8	149,7	136,7	160,6	135,9	160,7	137,2	160,2	127,8	146,1	132,6	154,1	124,3	140,9
1988 Mai	130,0	150,0	137,2	161,2	136,1	161,0	137,7	160,8	128,1	146,4	132,9	154,4	124,6	141,1
1988 Juni	130,3	150,3	137,5	161,5	136,4	161,3	138,0	161,1	128,2	146,5	133,0	154,6	124,7	141,3
1988 Juli	130,7	150,7	137,8	161,8	136,7	161,8	138,2	161,4	128,6	146,9	133,8	155,5	125,0	141,7
1988 August	131,2	151,3	138,3	162,4	137,4	162,5	138,7	162,0	129,0	147,5	134,8	156,6	125,4	142,1
1988 September	131,7	151,9	138,6	162,9	137,9	163,1	139,0	162,3	129,5	148,0	135,8	157,8	125,8	142,5
1988 Oktober	132,0	152,3	139,0	163,3	138,1	163,4	139,5	162,9	129,9	148,5	136,7	158,8	126,0	142,8
1988 November	132,4	152,7	139,5	163,9	138,4	163,7	140,0	163,5	130,4	149,0	137,1	159,3	126,3	143,2
1988 Dezember	132,5	152,9	139,8	164,2	138,8	164,2	140,2	163,8	130,5	149,2	137,3	159,6	126,5	143,3
1989 Januar	132,9	153,3	140,0	164,5	139,1	164,6	140,5	164,1	130,8	149,4	137,7	160,0	126,7	143,6
1989 Februar	133,3	153,7	140,5	165,1	139,7	165,2	141,0	164,7	131,1	149,9	138,1	160,5	127,1	144,0
1989 März	133,6	154,1	140,9	165,6	140,0	165,7	141,4	165,1	131,5	150,3	138,5	160,9	127,4	144,4
1989 April	134,0	154,6	141,6	166,3	140,5	166,3	142,0	165,9	131,9	150,7	138,7	161,2	127,8	144,8
1989 Mai	134,3	154,9	141,9	166,8	140,8	166,6	142,4	166,3	132,1	151,0	139,1	161,6	128,0	145,1
1989 Juni	134,5	155,1	142,5	167,4	141,2	167,0	142,9	166,9	132,3	151,2	139,2	161,8	128,3	145,3
1989 Juli	134,9	155,6	143,0	168,0	141,8	167,8	143,4	167,5	132,6	151,5	139,6	162,2	128,5	145,6
1989 August	135,1	155,9	143,3	168,4	142,3	168,4	143,8	168,0	132,8	151,8	139,9	162,5	128,7	145,9
1989 September	135,4	156,1	143,5	168,5	142,6	168,6	143,9	168,1	133,2	152,2	140,0	162,7	129,1	146,3
1989 Oktober	135,6	156,4	143,7	168,8	142,8	168,9	144,2	168,4	133,4	152,5	140,4	163,1	129,3	146,5
1989 November	136,0	156,9	144,2	169,4	143,2	169,4	144,7	169,0	133,8	152,9	140,6	163,4	129,7	146,9
1989 Dezember	136,2	157,1	144,6	169,9	143,7	170,0	145,1	169,5	134,1	153,2	140,9	163,7	129,9	147,2
1990 Januar	136,9	157,9	145,5	170,9	144,6	171,0	145,9	170,4	134,5	153,8	141,5	164,4	130,5	147,9
1990 Februar	137,3	158,4	145,9	171,4	145,2	171,8	146,2	170,8	135,0	154,3	141,9	164,9	131,0	148,4
1990 März	137,7	158,9	146,4	172,0	146,0	172,7	146,6	171,2	135,4	154,7	142,1	165,2	131,3	148,8
1990 April	138,2	159,4	146,6	172,3	146,7	173,6	146,9	171,5	135,9	155,3	142,6	165,7	131,8	149,4
1990 Mai	138,6	159,9	146,9	172,6	147,0	173,9	147,1	171,8	136,4	155,9	143,0	166,2	132,3	149,9
1990 Juni	139,0	160,3	147,4	173,2	147,6	174,6	147,5	172,3	136,7	156,3	143,3	166,5	132,7	150,3
1990 Juli	139,5	160,9	147,7	173,5	147,7	174,8	147,9	172,7	137,1	156,7	143,7	166,9	133,1	150,9
1990 August	139,9	161,4	148,2	174,1	148,4	175,5	148,3	173,2	137,6	157,3	144,0	167,4	133,6	151,4
1990 September	140,3	161,9	148,6	174,5	148,6	175,8	148,7	173,6	138,0	157,7	144,4	167,8	134,0	151,8
1990 Oktober	140,6	162,1	148,8	174,8	148,9	176,1	149,0	174,1	138,2	158,0	144,8	168,2	134,2	152,1
1990 November	140,9	162,6	149,1	175,1	149,0	176,3	149,3	174,4	138,6	158,4	145,0	168,5	134,6	152,5
1990 Dezember	141,3	163,0	149,3	175,4	149,3	176,6	149,5	174,7	139,1	158,9	145,3	168,8	135,0	153,0
1991 Januar	141,8	163,6	149,6	175,7	149,6	177,0	149,8	175,0	139,6	159,5	145,7	169,3	135,6	153,7
1991 Februar	142,4	164,3	150,2	176,5	150,2	177,6	150,4	175,7	140,2	160,2	146,2	169,9	136,2	154,4
1991 März	143,2	165,1	151,5	178,0	151,2	178,8	151,7	177,2	140,9	161,0	146,7	170,5	136,9	155,2
1991 April	143,8	165,8	152,4	179,0	151,7	179,4	152,7	178,4	141,5	161,7	147,2	171,0	137,5	155,8
1991 Mai	144,5	166,7	153,3	180,0	152,4	180,3	153,6	179,4	142,1	162,4	147,8	171,8	138,2	156,7
1991 Juni	145,1	167,4	154,1	181,1	153,1	181,1	154,6	180,6	142,6	163,0	148,5	172,5	138,7	157,2
1991 Juli	145,8	168,1	154,8	181,8	154,5	182,7	155,0	181,1	143,3	163,8	148,8	173,0	139,4	158,0
1991 August	146,1	168,6	155,3	182,4	155,2	183,6	155,5	181,7	143,7	164,2	149,3	173,5	139,8	158,4
1991 September	146,6	169,1	155,8	183,0	155,7	184,2	156,0	182,3	144,2	164,8	149,7	174,0	140,3	158,9
1991 Oktober	147,1	169,7	156,7	184,1	156,2	184,8	157,1	183,4	144,7	165,4	150,1	174,4	140,7	159,5
1991 November	147,6	170,3	157,7	185,3	156,9	185,6	158,1	184,6	145,1	165,8	150,6	175,0	141,1	159,9
1991 Dezember	148,2	171,0	158,3	186,0	157,1	185,9	158,8	185,5	145,7	166,5	151,1	175,6	141,7	160,6
1992 Januar	149,0	171,8	159,2	187,1	158,4	187,4	159,6	186,4	146,4	167,3	152,0	176,6	142,4	161,4
1992 Februar	149,8	172,8	160,1	188,1	159,1	188,3	160,6	187,6	147,1	168,1	152,4	177,1	143,2	162,3
1992 März	150,6	173,7	161,0	189,2	160,5	189,9	161,3	188,4	147,9	169,0	153,3	178,1	144,0	163,1
1992 April	151,3	174,6	162,2	190,5	161,3	190,8	162,5	189,8	148,6	169,8	153,9	178,8	144,7	163,9
1992 Mai	152,1	175,4	162,9	191,4	162,4	192,1	163,3	190,7	149,5	170,8	154,5	179,6	145,5	164,9
1992 Juni	152,7	176,1	163,4	192,0	163,1	192,9	163,7	191,2	150,1	171,5	155,2	180,3	146,1	165,6
1992 Juli	153,2	176,7	163,9	192,6	163,7	193,6	164,2	191,8	150,6	172,1	155,7	180,9	146,6	166,1
1992 August	154,2	177,8	165,5	194,4	165,1	195,3	165,7	193,6	151,4	173,0	156,8	182,2	147,4	167,0
1992 September	154,9	178,7	166,0	195,0	165,5	195,7	166,4	194,3	152,1	173,9	158,2	183,8	148,0	167,7
1992 Oktober	155,8	179,7	166,6	195,7	166,1	196,5	166,9	194,9	153,0	174,9	160,0	185,9	148,6	168,4
1992 November	156,8	180,8	167,2	196,5	167,0	197,5	167,5	195,6	154,1	176,1	161,5	187,7	149,5	169,5
1992 Dezember	157,4	181,5	168,3	197,7	167,7	198,4	168,5	196,8	154,6	176,7	162,0	188,3	150,0	170,0
1993 Januar	158,5													



Früheres Bundesgebiet  
**5 Preisindex für die Lebenshaltung aller privaten Haushalte und für  
 abgegrenzte Verbrauchergruppen auf Originalbasis und umbasiert**  
 (Langfristige Übersichten)

5.3 Entwicklung der Wohnungsmieten aus dem Preisindex für die Lebenshaltung aller privaten Haushalte  
 5.3.2 Umbasiert auf 1970 und 1962 (jeweils = 100)

Jahr Monat	Wohnungsmiete													
	Insgesamt		Altbauwohnungen						Neubauwohnungen					
			zusammen		aus der Zeit		zusammen		sozialer Wohnungsbau		freifinanzierter Wohnungsbau			
	1970=100	1962=100	1970=100	1962=100	vor dem 1.4.1924	vom 1.4.1924 bis zum 20.6.1948	1970=100	1962=100	1970=100	1962=100	aus der Zeit nach dem 20.6.1948	aus der Zeit nach dem 20.6.1948		
1977 JD	143,6	232,2	146,3	256,4	144,3	255,6	149,5	257,0	142,2	219,5	148,7	235,0	138,4	211,3
1978 JD	147,8	239,0	151,4	265,3	149,9	265,4	154,0	264,8	146,1	225,5	152,7	241,2	142,1	217,0
1979 JD	152,6	246,7	156,7	274,6	154,9	274,4	159,6	274,4	150,7	232,5	157,8	249,3	146,4	223,5
1980 JD	160,2	259,1	164,9	289,0	163,7	289,9	167,8	288,6	157,9	243,7	167,5	264,7	152,5	232,8
1981 JD	167,3	270,5	173,1	303,3	172,1	304,7	176,0	302,6	164,5	253,9	175,3	276,9	158,4	241,8
1982 JD	175,7	284,2	182,2	319,4	180,7	319,9	185,6	319,2	172,6	266,4	185,0	292,2	165,4	252,6
1983 JD	185,2	299,5	193,5	339,2	191,8	339,7	197,2	339,1	181,2	279,6	196,3	310,1	172,1	262,7
1984 JD	192,2	310,9	202,2	354,4	199,8	353,9	206,3	354,8	187,4	289,2	203,9	322,1	177,4	270,9
1985 JD	198,2	320,5	209,5	367,2	207,0	366,7	213,7	367,6	192,9	297,8	212,2	335,1	181,4	277,0
1986 JD	201,7	326,2	215,1	377,0	212,9	377,0	219,2	377,2	196,0	302,5	215,8	340,9	184,3	281,4
1987 JD	204,8	331,3	220,2	385,9	217,1	384,4	224,8	386,7	199,0	307,2	219,1	346,1	187,0	285,5
1988 JD	209,4	338,5	227,1	398,0	223,7	396,2	231,8	398,8	203,1	313,5	224,9	355,3	190,6	291,0
1989 JD	215,6	348,8	234,9	411,8	231,5	410,0	239,8	412,6	209,1	322,8	233,6	369,0	195,8	298,9
1990 JD	222,9	360,5	243,3	426,3	241,2	427,3	247,9	426,4	216,1	333,5	240,5	379,8	202,6	309,3
1991 JD	232,6	376,1	254,2	445,4	251,4	445,3	259,1	445,8	225,5	348,0	248,9	393,1	211,8	323,3
1992 JD	245,3	396,7	270,2	473,5	267,3	473,3	275,4	473,9	237,5	366,6	261,9	413,7	223,2	340,7
1988 Januar	206,5	334,0	223,4	391,5	220,3	390,1	228,0	392,3	200,5	309,4	221,0	349,1	188,3	287,5
1988 Februar	207,1	334,9	224,4	393,3	220,7	390,8	229,1	394,1	201,0	310,3	221,5	349,8	188,9	288,3
1988 März	207,5	335,6	225,2	394,8	221,7	392,6	229,9	395,6	201,4	310,9	222,1	350,8	189,2	288,9
1988 April	207,9	336,2	225,5	395,2	222,3	393,7	230,1	396,0	201,8	311,5	222,3	351,1	189,6	289,5
1988 Mai	208,3	336,9	226,3	396,6	222,7	394,5	231,0	397,4	202,2	312,1	222,7	351,8	190,0	290,0
1988 Juni	208,7	337,5	226,7	397,4	223,2	395,2	231,4	398,2	202,4	312,4	222,9	352,1	190,1	290,3
1988 Juli	209,3	338,5	227,1	398,1	223,8	396,3	231,9	398,9	203,0	313,3	224,2	354,1	190,7	291,1
1988 August	210,1	339,7	228,0	399,6	224,8	398,1	232,7	400,4	203,7	314,5	225,9	356,8	191,2	292,0
1988 September	210,9	341,0	228,6	400,7	225,6	399,6	233,1	401,1	204,5	315,6	227,6	359,5	191,8	292,8
1988 Oktober	211,5	342,0	229,2	401,8	226,0	400,3	234,0	402,6	205,1	316,5	229,1	361,9	192,1	293,3
1988 November	212,1	342,9	230,1	403,2	226,5	401,1	234,8	404,0	205,9	317,7	229,7	362,9	192,7	294,2
1988 Dezember	212,3	343,3	230,5	404,0	227,1	402,2	235,3	404,8	206,1	318,0	230,2	363,5	192,9	294,4
1989 Januar	212,8	344,2	230,9	404,7	227,7	403,3	235,7	405,5	206,4	318,6	230,8	364,5	193,2	295,0
1989 Februar	213,4	345,2	231,7	406,2	228,5	404,7	236,6	407,0	207,0	319,5	231,4	365,5	193,8	295,8
1989 März	214,0	346,1	232,4	407,3	229,2	405,8	237,2	408,1	207,6	320,4	232,1	366,5	194,3	296,7
1989 April	214,6	347,1	233,4	409,1	230,0	407,3	238,3	409,9	208,2	321,3	232,5	367,2	194,9	297,5
1989 Mai	215,0	347,7	234,0	410,2	230,4	408,0	238,9	411,0	208,6	321,9	233,1	368,2	195,2	298,0
1989 Juni	215,4	348,4	234,9	411,7	231,0	409,1	239,8	412,5	208,9	322,5	233,3	368,6	195,6	298,6
1989 Juli	216,0	349,4	235,7	413,1	232,1	411,0	240,6	414,0	209,3	323,1	234,0	369,6	195,9	299,2
1989 August	216,4	350,0	236,4	414,2	232,9	412,4	241,3	415,1	209,7	323,7	234,4	370,2	196,3	299,7
1989 September	216,8	350,6	236,6	414,6	233,3	413,2	241,5	415,4	210,3	324,6	234,6	370,6	196,9	300,5
1989 Oktober	217,2	351,3	237,0	415,3	233,7	413,9	241,9	416,2	210,7	325,2	235,2	371,6	197,2	301,1
1989 November	217,8	352,2	237,8	416,8	234,3	415,0	242,8	417,6	211,3	326,1	235,7	372,2	197,8	301,9
1989 Dezember	218,2	352,9	238,4	417,9	235,2	416,5	243,4	418,7	211,7	326,7	236,1	372,9	198,1	302,5
1990 Januar	219,2	354,5	239,9	420,5	236,6	419,0	244,7	421,0	212,4	327,9	237,2	374,6	199,0	303,9
1990 Februar	220,0	355,8	240,5	421,6	237,6	420,9	245,3	422,1	213,2	329,0	237,8	375,6	199,8	305,0
1990 März	220,6	356,7	241,4	423,1	238,9	423,1	246,0	423,2	213,8	329,9	238,2	376,3	200,3	305,8
1990 April	221,4	358,0	241,8	423,8	240,1	425,3	246,4	423,9	214,5	331,1	239,1	377,6	201,0	306,9
1990 Mai	222,0	359,0	242,2	424,5	240,5	426,0	246,8	424,6	215,3	332,3	239,7	378,6	201,8	308,0
1990 Juni	222,6	359,9	243,1	426,0	241,6	427,8	247,5	425,7	215,9	333,2	240,1	379,3	202,3	308,8
1990 Juli	223,4	361,2	243,5	426,7	241,8	428,2	248,1	426,8	216,5	334,1	240,8	380,3	203,0	310,0
1990 August	224,1	362,5	244,3	428,2	242,8	430,0	248,7	427,9	217,2	335,3	241,4	381,3	203,7	311,1
1990 September	224,7	363,5	244,9	429,3	243,2	430,8	249,4	429,0	217,8	336,2	242,0	382,3	204,3	311,9
1990 Oktober	225,1	364,1	245,4	430,0	243,6	431,5	250,0	430,1	218,2	336,8	242,7	383,3	204,7	312,4
1990 November	225,7	365,1	245,8	430,8	243,9	431,9	250,4	430,9	218,8	337,7	243,1	384,0	205,2	313,3
1990 Dezember	226,3	366,0	246,2	431,5	244,3	432,6	250,9	431,6	219,6	338,9	243,5	384,6	205,9	314,4
1991 Januar	227,1	367,3	246,6	432,2	244,9	433,7	251,3	432,4	220,3	340,1	244,2	385,6	206,8	315,8
1991 Februar	228,1	368,9	247,7	434,1	245,7	435,2	252,4	434,2	221,3	341,6	245,0	387,0	207,7	317,2
1991 März	229,3	370,8	249,8	437,8	247,4	438,1	254,5	437,9	222,5	343,3	245,8	388,3	208,8	318,8
1991 April	230,3	372,4	251,2	440,3	248,2	439,6	256,2	440,8	223,4	344,8	246,7	389,7	209,7	320,2
1991 Mai	231,5	374,3	252,7	442,9	249,4	441,8	257,7	443,4	224,4	346,3	247,8	391,3	210,8	321,9
1991 Juni	232,5	376,0	254,2	445,5	250,5	443,6	259,4	446,3	225,2	347,5	248,8	393,0	211,6	323,0
1991 Juli	233,5	377,6	255,2	447,3	252,8	447,6	260,1	447,4	226,3	349,3	249,5	394,0	212,6	324,6
1991 August	234,1	378,5	256,0	448,8	254,0	449,8	260,9	448,9	226,9	350,2	250,3	395,4	213,2	325,5
1991 September	234,8	379,8	256,9	450,2	254,8	451,3	261,8	450,4	227,7	351,4	250,9	396,4	213,9	326,6
1991 Oktober	235,6	381,1	258,4	452,8	255,7	452,7	263,5	453,3	228,4	352,6	251,6	397,4	214,6	327,7
1991 November	236,4	382,4	260,0	455,7	256,7	454,6	265,2	456,2	229,0	353,5	252,4	398,7	215,2	328,5
1991 Dezember	237,4	384,0	261,1	457,6	257,1	455,3	266,5	458,5	230,0	355,0	253,3	400,1	216,1	329,9
1992 Januar	238,6	385,9	262,5	460,2	259,2	459,0	267,8	460,7	231,1	356,7	254,8	402,4	217,2	331,6
1992 Februar	240,0	388,1	264,0	462,7	260,4	461,2	269,5	463,6	232,3	358,5	255,4	403,4	218,4	333,5
1992 März	241,2	390,1	265,5	465,3	262,7	465,2	270,5	465,4	233,5	360,3	256,9	405,7	219,5	335,2
1992 April	242,4	392,0	267,4	468,6	263,9	467,4	272,7	469,1	234,6	362,1	257,9	407,4	220,6	336,8
1992 Mai	243,6	393,9	268,6	470,8	265,8	470,7	274,0	471,3	236,0	364,2	259,0	409,1	221,9	338,8
1992 Juni	244,6	395,5	269,5	472,3	266,8	472,5	274,6	472,4	236,9	365,7	260,1	410,8	222,8	340,1
1992 Juli	245,3	396,8	270,3	473,7	267,9	474,4	275,4	473,9	237,7	366,9	260,9	412,1	223,5	341,3
1992 August	246,9	399,3	272,8	478,1	270,1	478,4	278,0	478,3	239,0	368,9	262,8	415,1	224,8	343,2
1992 September	248,1	401,3	273,7	479,6	270,8	479,5	279,1	480,1	240,2	370,7	265,2	418,8	225,7	344,6
1992 Oktober	249,5	403,5	274,7	481,5	271,8	481,3	279,9	481,6	241,6	372,8	268,1	423,5	226,6	346,0
1992 November	251,1	406,1	275,7	483,3	273,2	483,9	281,0	483,5	243,3	375,5	270,7	427,5	228,1	348,2
1992 Dezember	252,1	407,7	277,4	486,2	274,5	486,1	282,7	486,4	244,1	376,7	271,5	428,9	228,8	349,3

Früheres Bundesgebiet  
**6 Index der Einzelhandelspreise**  
(Langfristige Übersichten)  
6.1 Gliederung nach der Systematik der Wirtschaftszweige  
6.1.1 Umbastert auf 1980, 1976, 1970, 1962 = 100

Jahr Monat	Gesamtindex				Einzelhandel <sup>1)</sup> mit							
					Nahrungsmitteln, Getränken, Tabakwaren				Nahrungsmitteln, Getränken, Tabakwaren (ohne ausgeprägten Schwerpunkt)			
	1980 = 100	1976 = 100	1970 = 100	1962 = 100	1980 = 100	1976 = 100	1970 = 100	1962 = 100	1980 = 100	1976 = 100	1970 = 100	1962 = 100
1977 Jd	89,7	103,9	141,5	157,8	94,4	105,6	140,5	154,8	94,4	104,8	140,1	154,5
1978 Jd	91,8	106,4	144,8	161,5	95,2	106,5	141,7	156,1	95,2	105,8	141,4	155,9
1979 Jd	95,1	110,1	149,9	167,2	96,2	107,7	143,3	157,9	96,2	106,9	142,9	157,6
1980 Jd	100	115,9	157,7	175,9	100	111,9	148,9	164,1	100	111,1	148,4	163,7
1981 Jd	105,3	122,0	166,1	185,3	104,8	117,3	156,0	172,0	104,9	116,6	155,7	171,8
1982 Jd	110,3	127,8	174,0	194,0	111,2	124,4	165,5	182,4	110,7	123,0	164,3	181,3
1983 Jd	113,2	131,1	178,5	199,1	113,8	127,4	169,4	186,7	113,1	125,6	167,9	185,1
1984 Jd	115,6	133,9	182,3	203,3	115,6	129,4	172,1	189,7	115,0	127,8	170,7	188,3
1985 Jd	117,5	136,1	185,2	206,6	116,0	129,8	172,8	190,4	115,4	128,2	171,3	188,8
1986 Jd	116,9	135,5	184,4	205,6	116,5	130,3	173,4	191,1	115,6	128,5	171,6	189,2
1987 Jd	117,1	135,7	184,7	206,0	116,6	129,3	172,1	189,7	114,6	127,4	170,1	187,6
1988 Jd	117,7	136,4	185,7	207,1	116,6	129,3	172,1	189,6	114,4	127,2	169,9	187,3
1989 Jd	120,2	139,2	189,5	211,3	117,8	131,8	175,5	193,3	116,4	129,4	172,8	190,6
1990 Jd	122,6	142,0	193,3	215,6	120,9	135,2	180,0	198,3	119,2	132,4	176,9	195,0
1991 Jd	125,7	145,6	198,3	221,1	123,7	138,4	184,2	203,0	122,0	135,6	181,0	199,6
1992 Jd	129,0	149,4	203,4	226,8	127,3	142,4	189,5	208,8	125,3	139,2	185,9	205,0
1981 Januar	102,6	118,8	161,8	180,5	102,1	114,3	152,0	167,5	102,1	113,4	151,5	167,1
1981 Februar	103,2	119,5	162,8	181,5	102,7	114,9	152,9	168,5	102,7	114,1	152,4	168,1
1981 März	103,9	120,3	163,9	182,8	103,6	115,9	154,2	170,0	103,6	115,1	153,8	169,6
1981 April	104,6	121,2	165,0	184,0	105,1	117,6	156,5	172,4	105,1	116,8	156,0	172,1
1981 Mai	105,3	122,0	166,1	185,2	106,3	119,0	158,3	174,4	106,2	118,0	157,6	173,9
1981 Juni	105,4	122,1	166,2	185,4	106,2	118,9	158,1	174,2	106,2	118,0	157,6	173,9
1981 Juli	105,7	122,4	166,7	185,9	105,7	118,3	157,4	173,4	105,8	117,6	157,0	173,2
1981 August	105,6	122,3	166,5	185,7	104,3	116,7	155,3	171,1	104,5	116,1	155,1	171,1
1981 September	106,2	123,0	167,5	186,8	104,4	116,8	155,4	171,3	104,7	116,3	155,4	171,4
1981 Oktober	106,6	123,5	168,1	187,5	105,1	117,6	156,5	172,4	105,3	117,0	156,3	172,4
1981 November	107,2	124,2	169,1	188,6	105,8	118,4	157,5	173,6	106,1	117,9	157,5	173,7
1981 Dezember	107,5	124,5	169,5	189,1	106,4	119,1	158,4	174,6	106,6	118,4	158,2	174,5
1982 Januar	108,2	125,3	170,6	190,3	107,3	120,1	159,7	176,0	107,5	119,4	159,6	176,0
1982 Februar	108,5	125,7	171,1	190,8	108,1	121,0	160,9	177,3	108,3	120,3	160,7	177,3
1982 März	108,6	125,8	171,3	191,0	108,7	121,7	161,8	178,3	108,9	121,0	161,6	178,3
1982 April	109,2	126,5	172,2	192,1	110,2	123,3	164,1	180,8	110,4	122,7	163,9	180,7
1982 Mai	110,2	127,6	173,8	193,8	111,9	125,2	166,6	183,6	112,0	124,4	166,2	183,4
1982 Juni	111,4	129,0	175,7	195,9	115,3	129,0	171,7	189,2	114,2	126,9	169,5	187,0
1982 Juli	111,2	128,8	175,4	195,6	114,3	129,9	170,2	187,5	113,2	125,8	168,0	185,3
1982 August	110,7	128,2	174,6	194,7	112,1	125,5	166,9	183,9	111,2	123,6	165,0	182,0
1982 September	111,0	128,6	175,1	195,2	111,5	124,8	166,0	182,9	110,7	123,0	164,3	181,2
1982 Oktober	111,3	128,9	175,5	195,8	111,1	124,3	165,4	182,3	110,4	122,7	163,9	180,7
1982 November	111,7	129,4	176,2	196,5	111,5	124,8	166,0	182,9	110,7	123,0	164,3	181,2
1982 Dezember	111,9	129,6	176,5	196,8	111,9	125,2	166,6	183,6	111,2	123,6	165,0	182,0
1983 Januar	112,1	129,8	176,8	197,2	112,6	126,0	167,6	184,7	111,8	124,2	165,9	183,0
1983 Februar	112,2	130,0	177,0	197,4	113,1	126,6	168,4	185,5	112,3	124,8	166,7	183,8
1983 März	112,2	130,0	177,0	197,4	113,4	126,9	168,8	186,0	112,5	125,0	167,0	184,2
1983 April	112,6	130,4	177,6	198,1	114,0	127,6	169,7	187,0	113,2	125,8	168,0	185,3
1983 Mai	113,0	130,9	178,2	198,8	114,6	128,3	170,6	188,0	113,7	126,3	168,8	186,1
1983 Juni	113,2	131,1	178,5	199,1	115,0	128,7	171,2	188,7	114,2	126,9	169,5	187,0
1983 Juli	113,4	131,4	178,8	199,5	114,5	128,1	170,5	187,8	113,8	126,4	169,5	187,0
1983 August	113,5	131,5	179,0	199,6	113,5	127,0	169,0	186,2	112,9	125,4	167,6	184,8
1983 September	113,8	131,8	179,5	200,2	113,6	127,1	169,1	186,4	112,9	125,6	167,7	185,0
1983 Oktober	113,8	131,8	179,5	200,2	113,5	127,0	169,0	186,2	112,9	125,4	167,6	184,8
1983 November	114,1	132,2	179,9	200,7	113,8	127,4	169,4	186,7	113,2	125,8	168,0	185,3
1983 Dezember	114,3	132,4	180,3	201,0	114,1	127,7	169,9	187,2	113,5	126,1	168,5	185,8
1984 Januar	114,8	133,0	181,1	201,9	114,8	128,5	170,9	188,3	114,2	126,9	169,5	187,0
1984 Februar	115,2	133,4	181,7	202,6	115,6	129,4	172,1	189,6	114,9	127,7	170,5	188,1
1984 März	115,5	133,8	182,2	203,2	116,3	130,2	173,1	190,8	115,6	128,4	171,6	189,2
1984 April	115,6	133,9	182,3	203,3	116,6	130,5	173,6	191,3	115,9	128,8	172,0	189,7
1984 Mai	115,8	134,1	182,6	203,7	117,0	130,9	174,2	191,9	116,3	129,2	172,6	190,4
1984 Juni	116,1	134,5	183,1	204,2	117,7	131,7	175,2	193,1	116,9	129,9	173,5	191,4
1984 Juli	115,7	134,0	182,5	203,5	116,8	130,7	173,9	191,6	116,1	129,0	172,3	190,1
1984 August	115,3	133,6	181,8	202,8	115,3	129,0	171,7	189,2	114,8	127,6	170,4	187,9
1984 September	115,2	133,4	181,7	202,6	114,3	127,9	170,2	187,5	113,8	126,4	168,9	186,3
1984 Oktober	115,7	134,0	182,5	203,5	114,2	127,8	170,0	187,3	113,8	126,4	168,9	186,3
1984 November	115,9	134,2	182,8	203,9	114,3	127,9	170,2	187,5	113,9	126,6	169,1	186,5
1984 Dezember	116,0	134,4	182,9	204,0	114,5	128,1	170,5	187,8	114,1	126,8	169,3	186,8
1985 Januar	116,6	135,1	183,9	205,1	115,3	129,0	171,7	189,2	114,8	127,6	170,4	187,9
1985 Februar	117,3	135,9	185,0	206,3	116,3	130,2	173,3	190,9	115,7	128,6	171,8	189,4
1985 März	117,7	136,3	185,6	207,0	116,7	130,6	173,8	191,5	116,1	129,0	172,3	190,0
1985 April	117,8	136,5	185,8	207,2	117,2	131,1	174,5	192,2	116,5	129,5	173,0	190,7
1985 Mai	117,9	136,6	185,9	207,4	117,4	131,3	174,8	192,6	116,8	129,8	173,3	191,1
1985 Juni	117,7	136,3	185,6	207,0	117,0	130,9	174,3	192,1	116,4	129,4	172,8	190,5
1985 Juli	117,4	136,1	185,2	206,5	116,3	130,2	173,3	190,9	115,8	128,8	171,9	189,6
1985 August	117,0	135,5	184,5	205,7	115,1	128,7	171,4	188,8	114,6	127,3	170,1	187,5
1985 September	117,3	135,9	185,0	206,3	115,2	128,9	171,5	189,0	114,5	127,2	169,9	187,3
1985 Oktober	117,3	135,9	185,0	206,3	115,0	128,6	171,2	188,6	114,2	127,0	169,5	187,0
1985 November	117,7	136,3	185,6	207,0	115,2	128,9	171,5	189,0	114,5	127,2	169,9	187,3
1985 Dezember	117,7	136,3	185,6	207,0	115,4	129,1	171,9	189,4	114,7	127,5	170,2	187,7
1986 Januar	117,8	136,5	185,8	207,2	116,3	130,2	173,3	190,9	115,5	128,4	171,4	189,0
1986 Februar	117,8	136,5	185,8	207,2	117,0	130,9	174,3	191,7	116,2	129,1	172,5	190,2
1986 März	117,4	136,1	185,2	206,5	116,8	130,7	173,9	191,7	116,1	129,0	172,3	190,0
1986 April	117,4	136,1	185,2	206,5	117,2	131,1	174,5	192,2	116,4	129,4	172,8	190,5
1986 Mai	117,3	135,9	185,0	206,3	117,5	131,5	175,0	192,8	116,6	129,7	173,1	190,9
1986 Juni	117,2	135,8	184,8	206,1	117,7	131,7	175,3	193,2	116,9	129,9	173,5	191,3
1986 Juli	116,6	135,1	183,9	205,1	117,3	131,2	174,6	192,4	116,4	129,4	172,8	190,5
1986 August	116,2	134,7	183,3	204,5	116,0	129,8	172,7	190,3	115,1	128,0	170,9	188,5
1986 September	116,4	134,8	183,5	204,7	115,6	129,4	172,2	189,8	114,8	127,6	170,4	187,9
1986 Oktober	116,1	134,6	183,2	204,3	115,4	129,1	171,9	189,4	114,6	127,3	170,1	187,5
1986 November	116,2	134,7	183,3	204,5	115,2	128,9	171,5	189,0	114,3	127,1	169,7	187,1
1986 Dezember	116,4	134,8	183,5	204,7	115,5	129,3	172,0	189,6	114,6	127,3	170,1	187,5

Früheres Bundesgebiet  
6 Index der Einzelhandelspreise  
(Langfristige Übersichten)

6.1 Gliederung nach der Systematik der Wirtschaftszweige  
6.1.1 Umbasiert auf 1980, 1976, 1970, 1962 = 100

Jahr Monat	Gesamtindex				Einzelhandel <sup>1)</sup> mit							
					Nahrungsmitteln, Getränken, Tabakwaren				Nahrungsmitteln, Getränken, Tabakwaren (ohne ausgeprägten Schwerpunkt)			
	1980 = 100	1976 = 100	1970 = 100	1962 = 100	1980 = 100	1976 = 100	1970 = 100	1962 = 100	1980 = 100	1976 = 100	1970 = 100	1962 = 100
1987 Januar	117,1	135,6	184,6	205,9	115,8	129,5	172,4	190,0	114,8	127,6	170,4	187,9
1987 Februar	117,2	135,8	184,8	206,1	116,5	130,3	173,4	191,1	115,5	128,4	171,4	189,0
1987 März	117,1	135,6	184,6	205,9	116,1	129,9	172,9	190,5	115,1	128,0	170,9	188,5
1987 April	117,3	135,9	185,0	206,3	116,5	130,3	173,4	191,1	115,4	128,2	171,3	188,8
1987 Mai	117,4	136,1	185,2	206,5	116,8	130,7	173,9	191,7	115,8	128,8	171,9	189,6
1987 Juni	117,4	136,1	185,2	206,5	116,6	130,4	173,6	191,3	115,6	128,5	171,6	189,2
1987 Juli	117,3	135,9	185,0	206,3	116,2	130,0	173,1	190,7	115,1	128,0	170,9	188,5
1987 August	117,1	135,6	184,6	205,9	115,1	128,7	171,4	188,8	114,1	126,8	169,4	186,8
1987 September	116,8	135,4	184,3	205,5	114,5	128,1	170,5	187,9	113,5	126,2	168,5	185,8
1987 Oktober	116,8	135,4	184,3	205,5	114,1	127,7	170,0	187,3	113,2	125,8	168,0	185,3
1987 November	116,8	135,4	184,3	205,5	114,3	127,8	170,1	187,5	113,3	125,9	168,2	185,4
1987 Dezember	117,1	135,6	184,6	205,9	114,6	128,2	170,7	188,1	113,6	126,3	168,7	186,0
1988 Januar	117,3	135,9	185,0	206,3	115,1	128,7	171,4	188,8	114,1	126,8	169,4	186,8
1988 Februar	117,5	136,2	185,4	206,8	115,8	129,5	172,4	190,0	114,7	127,5	170,2	187,1
1988 März	117,4	136,1	185,2	206,5	115,4	129,1	171,9	189,4	114,3	127,1	169,7	187,1
1988 April	117,8	136,5	185,8	207,2	115,9	129,6	172,6	190,2	114,8	127,6	170,4	187,9
1988 Mai	117,9	136,6	185,9	207,4	116,1	129,9	172,9	190,5	114,9	127,7	170,6	188,1
1988 Juni	118,0	136,7	186,1	207,6	116,5	130,3	173,4	191,1	115,4	128,2	171,3	188,8
1988 Juli	117,8	136,5	185,8	207,2	115,8	129,5	172,4	190,0	114,7	127,5	170,2	187,7
1988 August	117,5	136,2	185,4	206,8	115,1	128,7	171,4	188,8	114,0	126,7	169,2	186,6
1988 September	117,5	136,2	185,4	206,8	114,7	128,4	170,8	188,2	113,6	126,3	168,7	186,0
1988 Oktober	117,5	136,2	185,4	206,8	115,0	128,6	171,2	188,6	113,9	126,6	169,0	186,4
1988 November	118,0	136,7	186,1	207,6	115,5	129,3	172,0	189,6	114,2	127,0	169,5	186,9
1988 Dezember	118,2	137,0	186,5	208,0	115,9	129,6	172,6	190,2	114,6	127,3	170,1	187,5
1989 Januar	119,2	138,1	188,0	209,6	116,6	130,4	173,6	191,3	115,3	128,1	171,1	188,7
1989 Februar	119,5	138,5	188,5	210,3	117,2	131,1	174,5	192,2	115,8	128,8	171,9	189,6
1989 März	119,7	138,6	188,7	210,5	117,2	131,1	174,5	192,2	115,7	128,6	171,8	189,4
1989 April	120,1	139,2	189,5	211,3	117,7	131,7	175,3	193,2	116,4	129,4	172,8	190,5
1989 Mai	120,4	139,5	189,8	211,7	118,3	132,4	176,2	194,1	116,9	129,9	173,5	191,3
1989 Juni	120,4	139,5	189,8	211,7	118,5	132,6	176,5	194,5	117,1	130,2	173,8	191,7
1989 Juli	120,1	139,2	189,5	211,3	118,1	132,1	175,8	193,8	116,8	129,8	173,3	191,1
1989 August	120,0	139,0	189,3	211,1	117,5	131,5	175,0	192,8	116,1	129,0	172,3	190,0
1989 September	120,1	139,2	189,5	211,3	117,6	131,6	175,2	193,0	116,2	129,1	172,5	190,2
1989 Oktober	120,5	139,6	190,0	211,9	118,0	132,0	175,7	193,6	116,5	129,5	173,0	190,7
1989 November	120,6	139,7	190,2	212,1	118,3	132,4	176,2	194,1	116,9	129,9	173,5	191,3
1989 Dezember	121,2	140,4	191,1	213,2	118,9	133,0	177,1	195,1	117,5	130,5	174,3	192,3
1990 Januar	121,5	140,8	191,7	213,8	119,7	133,9	178,3	196,4	118,3	131,4	175,5	193,6
1990 Februar	121,9	141,2	192,2	214,4	120,8	135,1	179,8	198,1	119,0	132,2	176,6	194,7
1990 März	121,9	141,2	192,2	214,4	120,6	135,0	179,6	198,0	118,8	132,1	176,4	194,5
1990 April	122,1	141,5	192,6	214,8	121,2	135,6	180,5	198,9	119,4	132,7	177,2	195,5
1990 Mai	122,4	141,8	193,0	215,2	121,7	136,1	181,2	199,7	119,9	133,2	177,9	196,2
1990 Juni	122,2	141,6	192,8	215,0	121,4	135,9	180,9	199,3	119,8	133,1	177,8	196,0
1990 Juli	122,0	141,4	192,4	214,6	121,1	135,5	180,3	198,7	119,3	132,6	177,1	195,3
1990 August	122,6	142,0	193,3	215,6	120,8	135,1	179,8	198,1	119,1	132,3	176,7	194,9
1990 September	122,9	142,4	193,9	216,3	120,5	134,8	179,5	197,8	118,8	132,1	176,4	194,5
1990 Oktober	123,9	143,5	195,4	217,9	120,8	135,1	179,8	198,1	119,1	132,3	176,7	194,9
1990 November	123,8	143,4	195,2	217,7	120,8	135,1	179,8	198,1	119,1	132,3	176,7	194,9
1990 Dezember	123,8	143,4	195,2	217,7	121,1	135,5	180,3	198,7	119,4	132,7	177,2	195,5
1991 Januar	124,5	144,2	196,3	218,9	121,9	136,4	181,5	200,0	120,1	133,5	178,3	196,6
1991 Februar	124,8	144,6	196,9	219,6	122,4	136,9	182,2	200,8	120,7	134,1	179,1	197,5
1991 März	124,2	143,9	195,9	218,5	122,6	137,2	182,6	201,2	120,9	134,4	179,5	197,9
1991 April	124,8	144,6	196,9	219,6	123,3	138,0	183,6	202,3	121,6	135,2	180,5	199,0
1991 Mai	125,3	145,2	197,6	220,4	123,8	138,5	184,3	203,1	122,0	135,6	181,0	199,6
1991 Juni	125,6	145,6	198,2	221,0	124,5	139,3	185,3	204,2	122,6	136,3	182,0	200,7
1991 Juli	126,2	146,3	199,1	222,0	124,8	139,6	185,9	204,8	123,0	136,7	182,6	201,3
1991 August	126,0	146,0	198,7	221,6	124,1	138,9	184,8	203,7	122,3	135,9	181,5	200,2
1991 September	126,1	146,1	198,9	221,8	123,7	138,3	184,1	202,9	122,0	135,6	181,0	199,6
1991 Oktober	126,5	146,5	199,5	222,5	123,8	138,5	184,3	203,1	122,1	135,7	181,2	199,8
1991 November	127,2	147,3	200,6	223,7	124,8	139,6	185,9	204,8	123,1	136,8	182,7	201,5
1991 Dezember	127,2	147,3	200,6	223,7	125,2	140,0	186,4	205,4	123,3	137,1	183,1	201,9
1992 Januar	127,4	147,6	200,9	224,1	126,1	141,1	187,8	206,9	124,3	138,1	184,4	203,4
1992 Februar	128,1	148,4	202,0	225,3	126,9	142,0	189,0	208,2	125,0	138,9	185,5	204,5
1992 März	128,5	148,8	202,6	226,0	127,1	142,2	189,3	208,6	125,1	139,0	185,6	204,7
1992 April	128,8	149,2	203,2	226,6	127,7	142,9	190,2	209,6	125,8	139,8	186,7	205,8
1992 Mai	129,4	149,9	204,1	227,6	128,3	143,5	191,0	210,5	126,3	140,4	187,5	206,8
1992 Juni	129,4	149,9	204,1	227,6	128,5	143,8	191,4	210,9	126,3	140,4	187,5	206,8
1992 Juli	129,3	149,8	203,9	227,4	128,1	143,3	190,7	210,1	125,9	139,9	186,8	206,0
1992 August	129,0	149,5	203,5	227,0	127,1	142,2	189,3	208,6	125,1	139,0	185,6	204,7
1992 September	129,0	149,5	203,5	227,0	126,8	141,8	188,8	208,0	124,7	138,6	185,1	204,1
1992 Oktober	129,3	149,8	203,9	227,4	126,7	141,7	188,6	207,9	124,7	138,6	185,1	204,1
1992 November	129,6	150,2	204,5	228,0	126,9	142,0	189,0	208,2	124,8	138,8	185,3	204,3
1992 Dezember	129,6	150,2	204,5	228,0	127,1	142,2	189,3	208,6	125,1	139,0	185,6	204,7
1993 Januar	130,7	151,4	206,1	229,9	128,3	143,5	191,0	210,5	126,0	140,0	187,0	206,2
1993 Februar	131,2	152,0	206,9	230,7	128,9	144,2	191,9	211,5	126,5	140,6	187,7	207,0
1993 März	131,4	152,2	207,2	231,1	129,0	144,3	192,1	211,7	126,7	140,8	188,0	207,4
1993 April	131,7	152,7	207,8	231,7	129,6	145,0	192,9	212,6	127,3	141,4	188,9	208,3
1993 Mai	132,0	152,9	208,2	232,2	130,0	145,5	193,6	213,4	127,7	142,0	189,6	209,1
1993 Juni	132,0	152,9	208,2	232,2	129,8	145,2	193,3	213,0	127,5	141,7	189,2	208,7
1993 Juli	131,9	152,8	208,0	232,0	129,5	144,8	192,8	212,4	127,0	141,2	188,6	207,9
1993 August												
1993 September												
1993 Oktober												
1993 November												
1993 Dezember												

1) Nähere Beschreibung siehe S. 23.

FRUEHERES BUNDESGBEIT

7 VERBRAUCHERPREISE  
7.1 AUSGEWAHLTE GUETER IM BUNDESDURCHSCHNITT

WARE	EINHEIT	1992		1993		1992		1993	
		JULI	JUNI	JULI	JULI	JUNI	JULI		
		PREIS IN DM						1985 = 100	
NHRUNGSMITTEL, GETRAENKE, TABAKWAREN									
RINDFLEISCH ZUM KOCHEN, QUERRIPPE UND BRUST, MIT KNOCHEN	1 KILO	10,90	11,08	11,05	108,3	109,6	109,6		
RINDFLEISCH Z. SCHMOREN BZW. BRATEN, A.D.KEULE, OHNE KNOCHEN	1 KILO	18,97	19,21	19,21	107,9	109,3	109,2		
RINDERRULLADEN	1 KILO	20,70	20,90	20,90	107,9	109,3	109,2		
RINDFLEISCH, LEND (FILET)	1 KILO	46,40	47,20	47,20	117,8	119,9	120,0		
KALBSSCHNITZEL	1 KILO	33,20	34,10	34,10	114,2	116,3	116,4		
SCHWEINEBAUCHFLEISCH, FRISCH	1 KILO	8,89	8,94	8,94	114,1	114,5	114,6		
SCHWEINEBRATEN, FRISCH, SCHULTER, MIT KNOCHEN UND FETT	1 KILO	10,56	10,68	10,68	107,4	108,3	108,3		
SCHWEINEFLEISCH, KOTELETT, OHNE FILET	1 KILO	12,96	12,88	12,88	111,3	111,1	111,1		
LAMMFLEISCH, FRISCH, AUS DER KEULE, OHNE KNOCHEN	1 KILO	24,70	24,90	24,90	109,4	110,3	110,2		
HASENRUECKEN (TIEFKUEHLKOST)	1 KILO	17,65	19,17	19,14	117,0	120,1	120,0		
PUTENSCHNITZEL, FRISCH	1 KILO	20,70	20,40	20,40	104,2	102,9	103,1		
BRATHAEHNCHEN, BRATFERTIG, HANDELSKL. A (TIEFKUEHLKOST)	1 KILO	5,11	5,08	5,06	103,0	103,8	103,5		
HACKFLEISCH, HALB RIND-, HALB SCHWEINEFLEISCH, NICHT MEHR ALS 30 PROZENT FETTGEHALT	1 KILO	11,69	11,75	11,72	107,8	108,9	108,7		
RINDERLEBER, FRISCH	1 KILO	9,95	10,04	10,01	103,3	104,4	104,4		
CERVELATHURST, IA BZW. FEIN	1 KILO	29,20	29,80	29,80	115,1	117,4	117,5		
SALAMI INLAENDISCHER HERKUNFT, IA	1 KILO	27,70	28,30	28,30	115,4	117,6	117,8		
FLEISCHURST (BRUENURST)	1 KILO	13,55	13,90	13,92	119,2	122,0	122,2		
BRATHURST, GEBRUEHT, FEIN ODER GROB	1 KILO	13,36	13,53	13,54	115,1	116,7	117,0		
JAGDHURST, MITTLERE QUALITAET	1 KILO	18,03	18,40	18,39	115,4	117,4	117,5		
FEINE LEBERURST, GUTE QUALITAET	1 KILO	17,81	18,20	18,27	115,1	117,5	117,7		
BOCKURST, IN DOSEN ODER GLAESERN ZU ETWA 300 G HURSTEINWAAGE	1 KILO	11,91	11,86	11,79	105,7	106,6	106,5		
GEKOECHTER SCHINKEN (HINTERSCHINKEN)	1 KILO	26,80	27,20	27,20	114,8	116,5	116,6		
SCHINKENSPECK, MAGER	1 KILO	25,00	25,40	25,40	113,2	114,6	114,8		
BAUCHSPECK (DOERRFLEISCH), GERAEUCHERT, MAGER	1 KILO	13,62	13,89	13,90	111,4	113,1	113,3		
RINDSULASCH, IN DOSEN ZU ETWA 150 G FRISCHFLEISCH EINWAAGE	1 KILO	10,83	10,64	10,59	103,1	103,7	103,8		
FLEISCHSALAT, IN PACKUNGEN ZU ETWA 200 G	1 KILO	9,11	9,33	9,29	113,5	115,9	115,9		
SEEFISCH, KABELJAU (DORSCH) IM ANSCHNITT (KEIN FILET), FRISCH	1 KILO	19,45	18,66	18,64	151,1	145,6	145,1		
SEELACHSFILET, FRISCH	1 KILO	15,09	13,74	13,89	159,5	153,3	152,8		
ROTBARSCH-/GOLDBARSCHFILET, FRISCH	1 KILO	24,60	24,40	23,40	140,5	138,4	134,0		
SEEMECHT/-LACHS MIT/IN KRAEUTERSOSSE (SCHLEMMERFILET), IN PACKUNGEN ZU 400 G (TIEFKUEHLKOST)	400 GRAMM	5,67	5,34	5,34	104,7	102,2	102,1		
HERINGE IN TOMATENSOSSE, IN DOSEN ZU 190-200 G	1 DOSE	1,86	1,89	1,90	104,6	106,1	106,4		
UELSARDINEN OHNE HAUT UND GRAETEN (1/4 CLUB, 90 MM, DOSE NETTO 125 G)	1 DOSE	1,93	1,95	1,94	110,2	111,8	111,1		
ROLLMOPS (FEINER), IN GLAESERN ZU ETWA 250 G FISCHEINWAAGE	1 KILO	10,68	10,64	10,63	100,3	100,3	100,4		
MAKRELEN MIT KOPF, GERAEUCHERT, AUSGENOMMEN	1 KILO	8,96	8,94	8,94	123,2	124,6	124,4		
FISCHSTAEBCHEN, IN PACKUNGEN ZU ETWA 300 G (TIEFKUEHLKOST)	1 KILO	11,13	10,27	10,30	113,6	108,5	109,2		
FRISCHE VOLLMILCH, IN STANDFESTEN PACKUNGEN, 3,5 PROZENT FETTGEHALT	1 LITER	1,32	1,32	1,33	111,5	112,4	112,5		
H-MILCH, IN STANDFESTEN PACKUNGEN, 3,5 PROZENT FETTGEHALT	1 LITER	1,21	1,22	1,22	111,5	113,2	113,3		
KONDENSIERTE MILCH, UNGEZUCKERT, 7,5 PROZENT FETTGEHALT, IN DOSEN ZU ETWA 340 G	340 GRAMM	1,12	1,12	1,12	104,5	105,5	105,4		
SAHNE, SUESS, IN PLASTIKBECHERN ZU ETWA 200 G, MINDESTENS 30 PROZENT FETTGEHALT	200 GRAMM	1,17	1,13	1,13	105,0	106,0	106,2		
JOGHURT MIT FRUCHTZUSATZ, IN PLASTIKBECHERN ZU ETWA 175 G	1 KILO	4,38	4,40	4,39	104,4	105,4	105,5		
FERTIGPUDDING (Z.B. PUDDING UND SAHNE, DESSERT MIT SAHNE), IN PLASTIKBECHERN ZU ETWA 125 G	125 GRAMM	0,56	0,56	0,56	106,3	109,0	109,7		
DEUTSCHER EMMENTALER, 45 PROZENT FETT I. TR., IM ANSCHNITT ODER IM STUECK ABGEPACKT	1 KILO	16,42	16,52	16,53	109,6	110,2	110,3		
EDAMER ODER GOUDA, ETWA 45 PROZENT FETT I. TR., IM ANSCHNITT ODER IM STUECK ABGEPACKT	1 KILO	12,94	13,00	13,02	111,2	112,3	112,4		
CAMBERT, ETWA 45 PROZENT FETT I. TR., IN SCHACHTELN ZU 125 G	125 GRAMM	2,01	2,01	2,00	110,7	110,8	111,3		
SPEISEQUARK, MAGERSTUFE, IN PACKUNGEN ZU 250 G	250 GRAMM	0,94	0,94	0,93	115,9	117,5	117,5		
HARZER/MAINZER KAESE/HANDKAESE (SAUER MILCHKAESE)	1 KILO	10,26	10,40	10,40	121,5	123,1	123,3		
DEUTSCHE EIER, QUETKL. A, GEWICHTSKL. 3, IN PACKG. ZU 10 ST	10 STUECK	2,72	2,71	2,67	106,5	107,4	106,5		
DEUTSCHE MARKENBUTTER, IN PACKUNGEN ZU 250 G	250 GRAMM	2,11	2,05	2,04	94,1	92,2	91,7		
MARGARINE, PFLANZEN-MARGARINE, IN BECHERN ZU 500 G	500 GRAMM	1,70	1,67	1,65	90,3	90,0	89,7		
DIAET-MARGARINE, IN BECHERN ZU 250 G	250 GRAMM	1,93	1,87	1,87	91,3	90,4	90,3		
PFLANZENUEL (KEIN OLIVENUEL), IN DOSEN ODER FLASCHEN, MITTLERE QUALITAET	1 LITER	3,67	3,56	3,56	89,3	89,6	89,7		
PFLANZENFETT ZUM BRATEN UND BACKEN, IN PACKUNGEN ZU 250 G, MARKENWARE	250 GRAMM	1,51	1,51	1,52	89,9	91,0	90,9		
SCHWEINESCHMALZ INLAENDISCHER HERKUNFT, OHNE GRIEBEN	1 KILO	6,06	6,18	6,24	114,0	116,4	116,4		
TAFELAPFEL	1 KILO	4,47	3,01	3,14	146,8	100,4	104,4		
TAFELBIRNEN	1 KILO	4,10	3,30	3,22	127,0	102,3	99,8		
WEINTRAUBEN	1 KILO	8,21	7,42	7,92	142,2	125,9	133,8		
APFELSINEN (ORANGEN)	1 KILO	3,15	2,78	2,87	94,2	83,0	85,9		
GRAPEFRUITS	1 KILO	3,27	2,98	3,03	100,4	90,9	92,5		
ZITRONEN	1 KILO	3,29	3,03	3,06	88,4	81,3	81,7		
BANANEN, NICHT UEBERREIF, MARKENWARE	1 KILO	1,99	2,43	2,73	75,4	91,7	102,9		
KIWI	1 STUECK	0,53	0,58	0,53	88,3	95,8	88,5		
SUESSE MANDELN, VERPACKT, ZU ETWA 200 G	1 KILO	10,23	10,08	10,16	92,1	91,9	92,1		
ERDNUESSE, GERUESTET, GESALZEN, IN BEUTELN ODER DOSEN ZU ETWA 200 G	1 KILO	9,88	9,72	9,71	106,9	106,8	107,0		
SULTANINEN, VERPACKT, ZU ETWA 200 G	1 KILO	4,93	4,81	4,82	99,7	98,5	98,6		
APFELNUS, IN GLAESERN ZU ETWA 720 ML	720 ML	1,48	1,35	1,35	120,4	114,0	113,8		
SAUERKIRSCHEN, IN GLAESERN (Z.B. SCHATTENMORELLEN)	720 ML	2,95	2,36	2,32	140,5	125,0	123,5		
ANANAS, IN SCHEIBEN, IN DOSEN	850 ML	2,58	2,56	2,55	97,8	97,5	97,3		
ERDBEEREN, IN PACKUNGEN ZU ETWA 300 G (TIEFKUEHLKOST)	1 KILO	11,35	11,35	11,25	104,4	104,7	104,6		
SPEISEKARTOFFELN, IN 2 1/2-KG-PACKG. (VORWIEGEND FESTKOCHEND ODER MEHLIG KOCHEND), HANDELSKLASSE I	2 1/2 KILO	3,10	3,74	3,02	236,2	279,1	231,2		
POMMES FRITES, VORFRIERT, IN PACKUNGEN ZU ETWA 1000 G (TIEFKUEHLKOST)	1 KILO	2,75	2,75	2,73	104,2	106,0	105,9		
KARTOFFELCHIPS, IN BEUTELN ZU ETWA 150 G	1 KILO	15,08	15,40	15,42	110,0	111,2	111,4		
BLUMENKOHLE	1 KILO	2,35	2,82	2,27	72,4	83,8	67,7		
WEISSKOHLE	1 KILO	1,54	2,03	1,74	128,0	170,1	144,9		
WIRSINGKOHLE	1 KILO	1,96	2,38	1,96	94,9	115,2	95,0		
CHINAKOHLE	1 KILO	2,44	2,55	2,09	93,1	99,7	82,0		
KOPFSALAT	1 KILO	3,14	2,73	2,54	65,9	55,7	52,6		

ZU DEN ABSOLUTEN PREISANGABEN BITTE ERLAEUTERUNGEN, ABSCHNITT 12, BEACHTEN

FRUEHERES BUNDESGBIET  
7 VERBRAUCHERPREISE  
7.1 AUSGEWAHLTE GUETER IM BUNDESDURCHSCHNITT

WARE	EINHEIT	1992			1993		
		JULI	JUNI	JULI	JULI	JUNI	JULI
		PREIS IN DM					
LAUCH (PORREE)	1 KILO	3,79	4,96	4,06	74,9	98,2	78,3
TOMATEN	1 KILO	3,09	3,45	3,42	77,6	86,3	85,5
GRUENE PAPRIKASCHOTEN	1 KILO	5,56	6,24	4,96	115,0	127,9	102,1
SALATGURKEN	1 KILO	2,35	2,60	2,26	69,9	75,7	65,8
ZWIEBELN	1 KILO	2,17	2,31	2,29	119,1	127,3	124,6
CHAMPIGNONS, FRISCH, IN KLEINEN BEHAELTERN ZU ETWA 250 G ODER LOESE	1 KILO	5,43	9,27	9,29	98,6	98,1	97,8
MOHRRUEBEN (SPEISEMOEHREN, GELBE RUEBEN, WURZELN)	1 KILO	1,96	2,35	2,04	102,9	123,2	106,9
RAHMSPINAT, IN PACKUNGEN ZU ETWA 450 G (TIETKUEHKOST)	1 KILO	4,05	4,09	4,10	106,6	108,6	108,5
ROTKOHL, IN GLAESERN, TAFELFERTIG, MARKENWARE	720 ML	1,83	1,82	1,81	106,6	106,0	105,5
DELIKATESSGURKEN (NICHT IN SCHEIBEN), IN GLAESERN	670 ML	2,64	2,53	2,52	109,2	108,2	108,1
SAUERKRAUT, IN DOSEN, MARKENWARE	850 ML	2,22	2,18	2,17	104,1	103,6	103,9
CHAMPIGNONS, I. WAHL, IN DOSEN ODER GLAESERN	425 ML	2,49	2,31	2,27	99,7	97,0	96,9
JUNGE ERBSEN, SEHR FEIN, IN DOSEN ODER GLAESERN	850/720 ML	2,16	2,14	2,13	105,7	106,4	106,3
ERBSEN MIT KAROTTEN (MOEHREN), IN DOSEN ODER GLAESERN	850/720 ML	2,10	2,07	2,06	105,6	105,4	105,1
GRUENE BOHNEN (BRECHBOHNEN), IN DOSEN ODER GLAESERN	850/720 ML	1,79	1,79	1,79	110,8	111,4	111,3
STANGENSARGEL, IMPORTWARE, IN DOSEN	850 ML	5,88	5,59	5,55	94,7	92,8	92,9
TOMATENMARK, IN TUBEN ZU ETWA 200 G	200 GRAMM	1,95	1,93	1,92	107,9	108,3	108,7
LINSEN, IN PACKUNGEN ZU ETWA 500 G	1 KILO	2,61	2,54	2,52	99,5	98,8	98,7
WEISSBROT	500 GRAMM	2,61	2,69	2,70	124,9	129,4	129,6
TOASTBROT, IN SCHEIBEN, IN PACKUNGEN ZU 500 G	500 GRAMM	2,30	2,36	2,36	118,0	120,5	120,4
ORTSUEBLICHES ROGGENBROT	1 KILO	3,72	3,84	3,85	121,3	126,2	125,4
KOERNERBROT	1 KILO	4,88	5,01	5,01	116,8	120,1	120,4
DUNKLES MISCHBROT	1 KILO	3,77	3,90	3,91	122,0	126,8	126,1
SCHNITTBROT, ROGGEN-VOLLKORNBROT, IN PACKUNGEN ZU 500 G	500 GRAMM	2,45	2,50	2,51	117,7	120,5	120,9
ROGGEN-KNAECKEBROT, IN PACKUNGEN ZU ETWA 200 ODER 250 G	1 KILO	7,98	8,09	8,02	110,4	112,3	112,2
BROETCHEN, SEMMEL (NUR WASSERWARE)	1 KILO	7,12	7,53	7,57	136,9	144,2	145,1
TORTENBODEN (F. OBSTBELAG), BISKUIT, DURCHMESSER ETWA 28 CM	1 STUECK	3,28	3,36	3,36	115,4	118,1	118,4
KAESESAHNETORTE, HOEHE ETWA 6 CM, DURCHMESSER ETWA 28 CM	1 TORTE	35,30	36,60	36,60	118,3	122,0	122,2
HEFEGETBAECK (Z.B. HOERNCHEN, WICKELCHEN, PLUNDER)	1 KILO	14,78	15,70	15,75	127,2	133,1	133,5
SANDKUCHEN, IN KASTENFORM, OHNE SCHOKOLADENGUSS, ETWA 500 G	500 GRAMM	5,28	5,33	5,33	112,0	114,6	114,7
ZWIEBACK, IN PACKUNGEN ZU ETWA 225 G, MARKENWARE	1 KILO	7,83	8,03	7,96	113,1	115,4	115,2
BUTTERKEKS (UNGEFUELLT), IN PACKG. ZU ETWA 175 G, MARKENWARE	1 KILO	10,70	10,44	10,39	105,7	106,8	105,9
SALZSTAEBCHEN, IN BEUTELN ZU ETWA 150 G	150 GRAMM	1,50	1,47	1,46	109,5	110,1	110,2
ZUCKER, FEIN (EG-KATEGORIE I), IN PACKUNGEN ZU 1 KG	1 KILO	1,94	1,92	1,92	102,8	102,2	102,3
KAKAO-SCHNELLGETRAENK, PULVERISIERT, IN PACKG. ZU ETWA 400 G	1 KILO	8,11	7,91	7,88	105,8	106,8	107,4
VOLLMILCH-SCHOKOLADE, IN TAFELN, UNGEFUELLT, MARKENWARE	100 GRAMM	1,13	1,08	1,08	99,3	96,3	96,1
PRALINEN, IN PACKUNGEN ZU ETWA 200-250 G, MARKENWARE	1 KILO	35,70	36,60	36,60	105,7	107,7	107,7
FRUCHTBONBONS, UNGEFUELLT, EINZELN VERPACKT, IN BEUTELN ZU 150-250 G	1 KILO	10,10	10,12	10,13	107,8	109,2	109,3
EISCREME VANILLE, HAUSHALTSPACKUNG ZU ETWA 500 ML (TIEFKUEHKOST)	500 ML	2,48	2,56	2,55	98,4	101,0	101,0
BIENENHONIG, IN GLAESERN ZU 500 G, MITTLERE QUALITAET	500 GRAMM	4,24	4,20	4,19	103,6	103,5	103,2
ERDBEER-KONFITURE, IN GLAESERN ZU 450 G	1 GLAS	2,51	2,54	2,53	111,1	112,9	112,8
KAKAOHALTIGER BROTAUFSTRICH, Z.B. NUSS-NOUGATCREME	400 GRAMM	2,81	2,84	2,82	101,5	102,2	102,1
MIT KAKAO, IN GLAESERN ZU 400 G	400 GRAMM	2,81	2,84	2,82	101,5	102,2	102,1
WEIZENMEHL, TYPE 405, IN PACKUNGEN ZU 1 KG	1 KILO	1,24	1,22	1,22	100,8	99,7	99,7
HAFERFLOCKEN, IN PACKUNGEN ZU ETWA 500 G, MARKENWARE	1 KILO	3,59	3,68	3,64	104,8	107,1	107,2
LANGKORNGREISS, PARBOILED, IN PACKUNGEN ZU 250 G	250 GRAMM	1,74	1,75	1,75	113,5	115,7	115,7
WEIZENGRUESS, IN PACKUNGEN ZU 500 G	500 GRAMM	1,76	1,76	1,75	111,8	113,1	112,8
EIERNUEDELN, IN PACKUNGEN ZU ETWA 250 G, MARKENWARE	250 GRAMM	1,41	1,40	1,37	103,8	105,0	104,8
FERTIGE SUPPEN IN BEUTELN, Z.B. RINDFLEISCHSUPPE, BEUTEL FUER 4 TELLER	1 BEUTEL	1,51	1,55	1,55	116,5	121,0	121,1
PUDDINGPULVER ZUM KOCHEN, VANILLEGESCHMACK, IN BEUTELN FUER 1/2 L MILCH, IN PACKG. ZU ETWA 3 ODER 5 STUECK, MARKENWARE	15 BEUTEL	6,31	6,38	6,45	110,3	112,8	112,8
SPEISESTAERKE, IN PACKUNGEN ZU ETWA 400 G, MARKENWARE	1 KILO	5,59	5,62	5,64	113,6	115,6	115,7
CORNFLOCKES, IN PACKUNGEN ZU ETWA 375 G	1 KILO	9,68	9,75	9,69	107,2	107,8	107,8
GEMAHLENER WEISSER PFEFFER, IN BEUTELN ZU ETWA 20 G FUELLGEWICHT	100 GRAMM	5,97	6,26	6,29	119,0	121,0	121,3
PAPRIKA, IN BEUTELN ZU ETWA 20 G FUELLGEWICHT	100 GRAMM	5,72	6,09	6,14	116,3	119,5	119,8
SPEISESALZ, OHNE ZUSAETZE, IN PACKUNGEN ZU 500 G	500 GRAMM	0,55	0,55	0,55	116,5	119,8	120,0
BRANNTWEINESSIG, IN FLASCHEN ZU ETWA 0,75 L	0,75 LITER	1,67	1,66	1,64	108,9	108,1	108,1
SUPPENMUERZE, IN FLASCHEN ZU 250 G	250 GRAMM	2,54	2,69	2,70	117,3	123,3	123,9
TOMATENKETCHUP, IN FLASCHEN ZU ETWA 500 ML	500 ML	2,98	2,98	2,95	106,7	107,0	106,7
SALATMAYONNAISE, ETWA 50 PROZENT FETTGEHALT, IN GLAESERN ZU 250 G	250 GRAMM	1,72	1,73	1,73	107,3	108,6	108,9
SUESSTOFF-TABLETTEN, IN PACKUNGEN ZU ETWA 650 STUECK	1000 ST	7,02	7,01	7,00	104,5	106,2	105,3
BACKPULVER, IN PACKUNGEN ZU ETWA 3 ODER 6 BEUTELN	6 BEUTEL	1,33	1,35	1,33	104,3	107,7	107,7
SENF, IN GLAESERN ZU ETWA 250 ML	250 ML	1,87	1,89	1,89	107,5	109,2	109,3
BABY-MILCHNAHRUNG, PULVERFORM, IN PACKUNGEN ZU ETWA 1000 G	1 KILO	18,93	19,04	19,05	111,1	113,2	113,2
KINDERKOST, SAEUGLINGSNAHRUNG, GEMUESE MIT FLEISCH, PUERTIERT, IN GLAESERN ZU 190 G	190 GRAMM	1,83	1,89	1,90	111,2	115,0	115,6
SUPPE IN DOSEN, GUTE QUALITAET, Z.B. OCHSENSCHWANZSUPPE, DOSE ZU ETWA 400 ML INHALT	1000 ML	6,02	5,96	5,97	106,1	107,7	107,2
EIER-RAVIOLI MIT PASTETENFUELLUNG IN TOMATENSOSSE, IN DOSEN	850 ML	2,66	2,67	2,67	105,2	106,4	106,5
PIZZA, IN PACKUNGEN ZU ETWA 300 G (TIEFKUEHKOST)	1 KILO	12,27	12,33	12,33	106,8	107,1	107,2
APFELSAFT, IN 0,7- ODER 1-L-FLASCHEN (OHNE FL.-PFAND) ODER IN STANDFESTEN PACKUNGEN, MITTL. QUALITAET	1 LITER	1,66	1,61	1,62	122,5	119,2	119,1
ORANGENSAFT, IN 0,7- ODER 1-L-FLASCHEN (OHNE FLASCHENPFAND) ODER IN STANDFESTEN PACKUNGEN, KEINE REFORMHAUSWARE	1 LITER	2,02	1,93	1,93	111,7	108,8	108,9
JOHANNISBEERNEKTAR, SCHWARZ, NICHT AUS KONZENTRAT, SUESSMOST, IN 0,7-L-FLASCHEN (OHNE FLASCHENPFAND) ODER IN STANDFESTEN PACKUNGEN, KEINE REFORMHAUSWARE	0,7 LITER	2,54	2,43	2,41	105,3	103,3	103,1
KAROTTENSFT, ETWA 0,5 L	1 LITER	3,09	3,05	3,03	106,5	106,9	106,7
MINERALWASSER, IN 0,7-L-FLASCHEN (OHNE FLASCHENPFAND)	0,7 LITER	0,73	0,74	0,74	119,6	123,1	123,3
ERFRISCHUNGSGETRAENK, MIT FRUCHTSAFTZUSAETZEN, KOHLENSAUREHALTIG, IN 0,7-L-FLASCHEN (OHNE FLASCHENPFAND)	0,7 LITER	1,02	1,04	1,03	116,6	118,8	118,7

ZU DEN ABSOLUTEN PREISANGABEN BITTE ERLAEUTERUNGEN, ABSCHNITT 12, BEACHTEN

## FRUEHERES BUNDESGBIET

7 VERBRAUCHERPREISE  
7.1 AUSGEWAELHTE GUETER IM BUNDESDURCHSCHNITT

WARE	EINHEIT	1992		1993		1992		1993		
		JULI	JUNI	JULI	JULI	JUNI	JULI			
		P R E I S		I N D M		1 9 8 5 = 1 0 0				
ERFRISCHUNGSGETRAENK, KOFFEINHALTIG (OHNE FRUCHTSAFT-ZUSATZ), IN 1-L-FLASCHEN (OHNE FLASCHENPFAND)	1 LITER	1,53	1,53	1,52	113,9	115,6	115,4			
PFEFFERMINZTEE, IN AUFGUSSBEUTELN ZU JE 2,5 G, IN PACKUNGEN ZU ETWA 25 BEUTELN	25 BEUTEL	3,03	3,07	3,07	113,3	118,1	116,1			
BOHNENKAFFEE, GEMAHLEN, IN PACKUNGEN ZU 500 G, MITTLERE QUALITAET	500 GRAMM	7,64	7,60	7,54	67,9	67,9	67,5			
BOHNENKAFFEE, ENTKOFFEINIERT, GEMAHLEN, IN PACKG. ZU 500 G	500 GRAMM	8,42	8,39	8,30	69,3	68,9	68,7			
INSTANT-BOHNENKAFFEE, IN GLAESERN ZU 100 G	100 GRAMM	7,06	7,15	7,17	94,4	95,6	95,6			
SCHWARZER CEYLON-TEE (ORANGE-PEKOE), IN PACKUNGEN ZU 100 G, MITTLERE QUALITAET	100 GRAMM	4,21	4,19	4,21	109,3	109,8	110,0			
SCHWARZER TEE, IN AUFGUSSBEUTELN ZU JE 1,75 G, IN PACKUNGEN ZU ETWA 25 BEUTELN	25 BEUTEL	3,37	3,42	3,40	110,0	111,4	111,9			
WEINBRAND, IN 0,7-L-FLASCHEN, GUTE QUALITAET	0,7 LITER	15,04	15,26	15,30	103,5	104,2	104,3			
KORN (32 PROZENT VOL) ODER KORNBRAND (37,5 PROZENT VOL), IN 0,7-L-FLASCHEN	0,7 LITER	11,25	11,28	11,27	103,5	104,9	104,9			
KRAEUTERLIKOER, INLAENDISCH, MIT MINDESTENS 30 PROZENT ALKOHOLGEHALT, IN 0,7-L-FLASCHEN, MARKENWARE	0,7 LITER	16,05	16,20	16,18	101,7	102,6	102,7			
SCOTCH WHISKY, IN 0,7-L-FLASCHEN, GUTE IMPORTWARE	0,7 LITER	20,90	21,50	21,60	112,4	115,0	115,1			
FLASCHENBIER, GAENGIGE SORTE, 11-14 PROZENT STAMMUERZEGEHALT, IN 0,33- ODER 0,5-L-FLASCHEN (OHNE FLASCHENPFAND)	0,5 LITER	1,06	1,11	1,11	116,5	121,0	121,5			
FLASCHENBIER, ALKOHOLFREI, 0,5-L-FLASCHE (OHNE FLASCHENPFAND)	0,5 LITER	1,21	1,23	1,23	115,2	119,0	119,1			
WEISSEWEIN, INLAENDISCH, QUALITAETSWEIN MIT AMTLICHER PRUEFNR. (OBA-WEIN), IN 0,75-L-FLASCHEN, LETZTER JAHRGANG	0,75 LITER	5,41	5,50	5,49	108,9	110,1	110,1			
ROTWEIN, AUSLAENDISCH, TAFELWEIN, IN 0,75- ODER 1-L-FLASCHEN	1 LITER	4,37	4,39	4,38	109,2	110,6	110,8			
DEUTSCHER SEKT (KEIN OBSTCHAUMWEIN), EINSCHL. SEKTSTEUER, IN 0,75-L-FLASCHEN, MARKENWARE	0,75 LITER	7,06	7,12	7,11	105,0	106,1	106,2			
TABAK, FEINSCHNITT, GAENGIGE PREISLAGE	50 GRAMM	5,73	6,17	6,17	131,1	141,1	141,1			
BEKLEIDUNG, SCHUHE										
STRASSENANZUG FUER HERREN, ZWEITEILIG, REINE SCHURWOLLE (IWS), VORDERHOSENPUTTER, GUTE VERARBEITUNG, GR. 50	1 STUECK	433,00	450,00	450,00	114,2	117,6	117,6			
STRASSENANZUG FUER HERREN, ZWEITEILIG, MISCHGEBE AUS ETWA 55 PROZENT SYNTHETISCHER FASER UND ETWA 45 PROZENT REINER SCHURWOLLE, MITTLERE QUALITAET, GR. 50	1 STUECK	362,00	376,00	375,00	114,7	117,9	118,0			
HERREN-SAKKO, BLAZER, REINE SCHURWOLLE (IWS), GUTE VERARBEITUNG, GR. 50	1 STUECK	292,00	307,00	307,00	114,5	118,1	118,2			
HERREN-LEDERJACKE, NAPPALEDER, SPORTLICH-GERADER SCHNITT, GEFUETTERT, GR. 50	1 STUECK	468,00	474,00	474,00	107,8	109,5	109,6			
HERREN-HOSE, MISCHGEBE, MITTLERE QUALITAET, GR. 50	1 STUECK	113,00	118,00	118,00	114,9	119,1	119,2			
HERREN-MANTEL, SPORTLICH, MISCHGEBE ODER BAUMWOLLE, MITTLERE QUALITAET, GR. 50	1 STUECK	267,00	281,00	281,00	115,6	119,3	119,3			
HERREN-PULLOVER MIT LANGEN AERMLN, MISCHGARN, MITTLERE QUALITAET, GR. 50	1 STUECK	109,00	111,00	111,00	121,4	125,1	125,2			
HERREN-PULLI ODER SWEAT-SHIRT, MISCHGARN, GR. 50	1 STUECK	75,70	75,70	75,60	120,2	122,7	122,8			
BERUFSANZUG, OVERALL, KOEPER ODER DRELL, INDANTHREN, SANFOR, GR. 50	1 STUECK	66,40	67,10	67,20	110,7	112,9	112,9			
DAMEN-KOSTUEM, REINE SCHURWOLLE (IWS), GANZ AUF TAFT GEFUETTERT, KLASSISCHE FORM MIT VARIANTEN ENTSPRECHEND DER MODE, GUTE VERARBEITUNG, GR. 42	1 STUECK	411,00	441,00	440,00	107,4	110,6	110,7			
DAMEN-KLEID MIT LANGEN AERMLN, ZWEITEILIG (JACKE UND ROCK), REINE SCHURWOLLE (IWS), GEFUETTERT, MOEGLICHST GLATTER STIL, GUTE VERARBEITUNG, GR. 42	1 STUECK	319,00	323,00	324,00	108,1	109,8	109,7			
DAMEN-KLEID MIT HALBEN ODER LANGEN AERMLN, MISCHGEBE, OHNE BESONDERE APPLIKATION, GERADER SCHNITT UND GUTE VERARBEITUNG, GUTE QUALITAET, GR. 42	1 STUECK	192,00	198,00	198,00	116,1	119,5	119,7			
DAMEN-ROCK, MISCHGEBE, AUF TAFT GEFUETTERT, MITTLERE QUALITAET, GR. 42	1 STUECK	106,00	111,00	110,00	110,6	113,4	113,3			
JEANSHOSE FUER DAMEN, BAUMWOLLE, KOEPER, ETWA INCH-GR. 32/32 ODER DEUTSCHE GR. 40	1 STUECK	87,90	91,80	91,60	109,8	112,2	112,2			
DAMEN-HOSE, LANG, MISCHGEBE MIT WOLLE, GUTE VERARBEITUNG, GR. 42	1 STUECK	112,00	117,00	117,00	109,0	112,1	112,0			
HEMDBLUSE MIT LANGEN AERMLN, BAUMWOLLE, PFLEGELEICHT, GR. 42	1 STUECK	73,00	77,80	77,60	114,9	118,2	118,2			
DAMEN-MANTEL, WOLLE, OHNE ZUSAEZLICHEN FELLBESATZ, KLASSISCHE FORM, MITTLERE QUALITAET, GR. 42	1 STUECK	362,00	387,00	391,00	99,3	102,1	102,1			
DAMEN-PULLOVER MIT LANGEN AERMLN, MISCHGARN, MITTLERE BIS LEICHTE QUALITAET, GR. 42	1 STUECK	91,80	95,90	95,60	119,5	124,1	124,2			
KLEIDERSCHUERZE OHNE AERML, NORMALE LAENGE, BAUMWOLLE, PFLEGELEICHT, MITTLERE QUALITAET, GR. 42	1 STUECK	32,90	33,00	32,90	106,3	107,9	108,0			
ANORAK (PARKA) MIT KAPUZE, FUER KNABEN, MISCHGEBE, MITTLERE QUALITAET, GR. 152	1 STUECK	106,00	108,00	108,00	112,6	115,5	115,3			
JEANS (NIETENHOSE) FUER KNABEN, BAUMWOLLE, KOEPER, GR. 152	1 STUECK	53,00	54,10	54,00	109,2	110,8	110,8			
SWEAT-SHIRT FUER KNABEN (BAUMWOLLE), GR. 152	1 STUECK	38,80	40,00	40,10	114,6	118,5	118,5			
MAEDCHEN-KLEID MIT HALBEN ODER LANGEN AERMLN, BAUMWOLLE OD. MISCHGEBE, GERADER SCHNITT UND GUTE VERARBEITUNG, MITTLERE QUALITAET, GR. 128	1 STUECK	62,20	64,60	64,30	112,6	114,4	114,3			
JOGGING- ODER SPORTANZUG, ZWEITEILIG, AUS SYNTHETISCHER FASER ODER BAUMWOLLE, GUTES ELASTISCHES MATERIAL, GUTE VERARBEITUNG, GR. M	1 STUECK	109,00	112,00	113,00	110,1	111,8	111,9			
BADEMANTEL FUER HERREN, VELOURS, BAUMWOLLE, GUTE QUALITAET, GR. 50	1 STUECK	166,00	171,00	171,00	108,9	110,5	110,5			
SPORTHOSE FUER KNABEN, KURZ, GR. 4	1 STUECK	21,10	21,90	21,90	110,6	112,9	113,0			

ZU DEN ABSOLUTEN PREISANGABEN BITTE ERLAEUTERUNGEN, ABSCHNITT 12, BEACHTEN

## FRUEHERES BUNDESGBIET

7 VERBRAUCHERPREISE  
7.1 AUSGEWAHLTE GUETER IM BUNDESDURCHSCHNITT

WARE, LEISTUNG	EINHEIT	1992		1993		1992		1993	
		JULI	JUNI	JULI	JULI	JUNI	JULI		
		P R E I S I N D M						1 9 8 5 = 1 0 0	
HERREN-OBERHEMD, REINE BAUMWOLLE, PFLEGELEICHT, GUTE QUALITAET, GR. 40	1 STUECK	62,50	65,60	65,40	110,7	113,7	113,8		
HERREN-OBERHEMD, MISCHGEWEBE, MITTLERE QUALITAET, GR. 40	1 STUECK	48,00	49,60	49,60	115,6	119,3	119,5		
HERREN-UNTERHEMD OHNE ARM, BAUMWOLLE, DOPPELRIPP, MITTLERE QUALITAET, GR. 5	1 STUECK	13,97	14,80	14,77	122,0	127,8	128,0		
HERREN-UNTERHOSE, SLIP, MIT BREITEM WEICHELASTIKBUND, BAUMWOLLE, DOPPELRIPP, MARKENWARE, GR. 5	1 STUECK	15,17	15,85	15,90	118,6	124,3	124,5		
HOSENKORSELETT, VOLLELASTISCH, SYNTHETISCHE FASER, VERSTAERKT, SPITZENEINSATZ, CUP B, GR. 80	1 STUECK	86,70	90,10	90,10	116,5	121,8	122,3		
MIEDERHOESCHEN, VOLLELASTISCH, SYNTHETISCHE FASER, VERSTAERKT, SPITZENEINSATZ, GR. 75	1 STUECK	36,50	37,80	37,70	112,3	116,1	116,4		
DAMEN-NACHTHEMD, BAUMWOLLE (EVTL. MISCHGEWEBE), GUTE QUALITAET, GR. 42	1 STUECK	56,00	57,20	57,20	112,1	114,6	114,7		
DAMEN-UNTERHEMD, BAUMWOLLE, MITTLERE QUALITAET, GR. 42	1 STUECK	14,85	15,40	15,34	120,7	126,0	126,1		
DAMEN-SLIP, BAUMWOLLE, GUTE QUALITAET, GR. 42	1 STUECK	8,86	9,47	9,43	122,5	128,1	128,3		
KNABEN-PULLI ODER T-SHIRT, BAUMWOLLE, PFLEGELEICHT, GR. 152	1 STUECK	23,10	25,10	25,10	114,0	117,5	117,5		
KNABEN-SCHLAFANZUG, BAUMWOLLE (GGF. MISCHGEWEBE), GR. 152	1 STUECK	36,20	37,40	37,60	109,3	110,7	110,8		
MAEDCHEN-GARNITUR, ZWEITEILIG, BAUMWOLLE, MITTLERE QUALITAET, GR. 128	1 GARNITUR	13,85	14,66	14,70	115,5	121,0	121,0		
STRAMPELANZUG, BAUMWOLLE ODER MISCHFASER, MITTLERE QUALITAET, GR. 68	1 STUECK	21,90	23,40	23,50	112,1	116,5	116,6		
HERREN-KNIESTRUEMPFE, BAUMWOLLE MIT SYNTHETISCHER FASER, GR. 42	1 PAAR	13,05	13,56	13,57	113,2	115,6	115,8		
HERREN-SOCKEN, KURZ, WOLLE BZW. BAUMWOLLE MIT SYNTHETISCHER FASER, GR. 43-46	1 PAAR	9,61	10,18	10,19	115,0	119,0	119,2		
DAMEN-FEINSTRUMPFHOSE, MIT ZWICKEL, SYNTHETISCHE FASER, 1. WAHL, GR. 42/44	1 STUECK	5,80	6,08	6,08	115,2	119,3	119,6		
KINDER-STRUEMPFE, KNIESTRUEMPFE, SYNTHETISCHE FASER MIT WOLLE BZW. BAUMWOLLE, GR. 27-30	1 PAAR	7,32	7,57	7,56	110,4	113,5	113,6		
KINDER-STRUMPFHOSE, MISCHGEWEBE, MITTLERE QUALITAET, GR. 110-128	1 STUECK	12,24	12,63	12,67	106,6	108,9	108,9		
HERREN-HUT, HAARFILZ, MITTLERE QUALITAET	1 STUECK	89,60	88,60	88,20	117,0	118,8	118,8		
HERREN-HANDSCHUHE, SCHNEINSLIEDER, GR. 8	1 PAAR	92,70	98,50	98,30	115,7	118,5	118,5		
DAMEN-HANDSCHUHE, NAPPLEDER, GUTE VERARBEITUNG, GR. 7	1 PAAR	76,40	79,90	79,90	112,2	114,9	115,0		
DAMEN-KLEIDERSTOFF, BEDRUCKT, HOCHVEREDELTE BAUMWOLLE, PFLEGELEICHT, MITTLERE QUALITAET, 160 CM BREIT	1 METER	27,90	30,70	30,70	109,5	110,6	110,8		
DAMEN-KLEIDERSTOFF, UNI, MISCHGEWEBE, MITTLERE QUALITAET, 140 CM BREIT	1 METER	33,30	34,30	34,10	111,9	113,2	113,2		
FUTTERTAFT, UNI, CHEMIEFASER (ZELLULOSISCHE ODER SYNTHETISCHE FASER), PFLEGELEICHT, CA. 140 CM BREIT	1 METER	11,48	12,19	12,19	117,9	124,4	124,5		
STRICKGARN, MISCHGARN, FARBIG, GUTE QUALITAET	50 GRAMM	4,41	4,47	4,46	105,6	107,3	107,4		
MASCHINENGARN, 200/4-FACH, STAERKE 40, WEISS	1 ROLLE	4,05	4,30	4,29	110,1	113,7	113,8		
REISSVERSCHLUSS AUS SYNTHETISCHEM MATERIAL ODER METALL, LAENGE ETWA 20 CM	1 STUECK	3,42	3,60	3,61	119,1	124,4	124,7		
GUMMIBAND, GEWEBT, STANDARDQUALITAET, SCHMAL, ZU ETWA 10 M LAENGE	10 METER	6,00	6,09	6,11	111,4	115,0	115,3		
HERREN-SCHNURHALBSCHUHE, WERTVOLLE AUSFUEHRUNG, KLASSISCHE FORM, BRAND- UND LAUFSOHLEN AUS LEDER, GR. 42	1 PAAR	156,00	161,00	161,00	114,3	117,2	117,2		
HERREN-SLIPPER, MITTLERE QUALITAET, OBERTEIL AUS LEDER, LAUFSOHLEN AUS GUMMI ODER SYNTHETISCHEM MATERIAL, GR. 42	1 PAAR	114,00	120,00	120,00	116,6	121,0	121,2		
DAMEN-SPORTHALBSCHUHE, MITTLERE QUALITAET, OBERMATERIAL AUS LEDER, LAUFSOHLEN AUS GUMMI ODER SYNTHETISCHEM MATERIAL, GR. 38	1 PAAR	108,00	113,00	113,00	115,7	120,0	120,1		
DAMEN-PUMPS, KLASSISCHE AUSFUEHRUNG, WERTVOLLES OBERMATERIAL, LEDERSOHNEN, GR. 38	1 PAAR	141,00	145,00	146,00	113,8	116,6	116,8		
KINDER-SCHNURHALBSCHUHE, OBERMATERIAL AUS LEDER, LAUFSOHLEN AUS GUMMI, GR. 35	1 PAAR	76,50	80,80	80,80	116,1	120,1	120,1		
KLEINKINDER-SCHNURHALBSCHUHE, OBERMATERIAL AUS LEDER, LAUFSOHLEN AUS GUMMI ODER SYNTHETISCHEM MATERIAL, GR. 26	1 PAAR	65,60	69,00	68,90	115,5	119,3	119,3		
KINDER-SCHLUPF-HAUSSCHUHE, OBERTEIL AUS STOFF, SOHLE AUS SYNTHETISCHEM MATERIAL, GR. 30	1 PAAR	29,70	30,70	30,90	111,2	115,2	115,2		
TENNIS-/TRAININGS- ODER JOGGINGSCHUHE, GR. 42	1 PAAR	91,90	98,10	98,10	113,0	117,0	117,0		
FUSSBALLSTIEFEL, GUTES RINDROKLEDER, ANVULKANISIERTE NOCKENSOHLE, MITTLERE QUALITAET, GR. 42	1 PAAR	87,80	92,60	92,80	118,4	121,9	121,9		
SCHNURSENKEL FUER HERREN-HALBSCHUHE, ETWA 60 CM LANG	1 PAAR	2,44	2,63	2,63	119,8	126,7	126,7		
AENDERUNGSSCHNEIDERARBEIT, KUERZEN EINER HERRENHOSE	1 MAL	14,51	14,84	14,84	117,8	122,3	122,3		
BESOHLEN MIT LEDERSOHNEN, EIN PAAR	1 MAL	29,20	30,40	30,50	116,4	121,0	121,2		
HERRENSCHUHE, GR. 43	1 PAAR								
BESOHLEN MIT WERKSTOFFSOHNEN (GLATT), EIN PAAR	1 MAL	25,20	26,10	26,20	116,8	121,4	121,6		
HERRENSCHUHE, GR. 43	1 PAAR								
ABSATZUE FUEER EIN PAAR DAMENSCHUHE ERSETZEN, WERKSTOFFABSATZ	1 MAL	11,03	11,50	11,52	117,5	123,4	123,6		

ZU DEN ABSOLUTEN PREISANGABEN BITTE ERLAEUTERUNGEN, ABSCHNITT 12, BEACHTEN

## FRUEHERES BUNDESGBIET

7 VERBRAUCHERPREISE  
7.1 AUSGEWAELTE GUETER IM BUNDESDURCHSCHNITT

LEISTUNG, TARIF, WARE	EINHEIT	1992		1993		1992		1993	
		JULI	JUNI	JULI	JULI	JUNI	JULI		
		P R E I S		I N D M		1 9 8 5 = 1 0 0			
WOHNUNGSMIETEN, ENERGIE									
MIETE FUER EINE ABGESCHLOSSENE, LEERVERMIETETE WOHNUNG MIT KUECHE FREIFINANZierter WOHNUMGSSBAU, BIS 1948 ERBAUT 3-RAUM-WOHNUMG OHNE BAD, EINZELRAUMHEIZUNG	MTS.-MIETE	264,00	283,00	284,00	129,4	137,0	137,6		
3-RAUM-WOHNUMG MIT BAD/DUSCHE, EINZELRAUMHEIZUNG	MTS.-MIETE	368,00	394,00	396,00	128,9	135,6	136,2		
FREIFINANZierter WOHNUMGSSBAU, 1949 UND SPAETER ERBAUT 4-RAUM-WOHNUMG MIT BAD/DUSCHE, ZENTRALHEIZUNG	MTS.-MIETE	654,00	696,00	698,00	123,2	129,8	130,2		
DEFFENTLICH GEFOERDERTER WOHNUMGSSBAU, 1949 UND SPAETER ERBAUT 3-RAUM-WOHNUMG MIT BAD, EINZELRAUMHEIZUNG	MTS.-MIETE	356,00	386,00	387,00	128,0	138,8	139,3		
3-RAUM-WOHNUMG MIT BAD, ZENTRALHEIZUNG	MTS.-MIETE	494,00	541,00	543,00	122,0	130,6	131,1		
ELEKTRISCHER STROM, HAUSHALTSBEDARF, ARBEITS-, LEISTUNGS- UND VERRECHNUNGSPREIS BEI EINEM MONATSVERBRAUCH VON									
75 KWH	75 KWH	33,60	33,60	33,60	112,6	113,0	113,0		
200 KWH	200 KWH	66,20	67,30	67,40	113,0	114,7	115,0		
325 KWH	325 KWH	98,80	101,00	101,00	114,3	116,6	116,9		
1275 KWH, DAVON 950 KWH NACHTSTROM	1275 KWH	239,00	244,00	245,00	115,2	116,7	117,0		
GAS, MIT GRUND-(VERRECHNUNGS-) UND ARBEITSPREIS, FUER EINE WOHNUNG MIT KUECHE, GUENSTIGSTER TARIF, BEI EINER ABNAHMENGE VON									
1000 KWH	MONATLICH	79,20	78,40	78,90	83,8	83,0	83,5		
1600 KWH	MONATLICH	112,00	111,00	111,00	82,5	81,5	82,1		
2300 KWH	MONATLICH	144,00	142,00	143,00	81,5	80,4	81,0		
FLUESSIGGAS, FUELLUNG EINER 11-KG-FLASCHE	1 FUELLUNG	30,80	30,70	30,10	102,8	102,0	101,8		
EXTRA LEICHTES HEIZOEL, BEI ABNAHME VON 3000 L (TANKWARE)	1 HL	47,20	47,80	48,00	56,6	57,3	57,5		
STEINKOEHLENBRIKETT, INLAENDISCHER HERKUNFT, BEI ABNAHME VON ETWA 1000 KG, FREI KELLER	100 KILO	64,70	66,30	66,60	107,5	110,1	110,5		
ZECHENBRECHKOKS 3, INLAENDISCHER HERKUNFT, BEI ABNAHME VON ETWA 3000 KG, FREI KELLER	100 KILO	62,60	64,10	63,90	100,9	103,1	103,1		
BRAUNKOEHLENBRIKETT, BEI ABNAHME VON ETWA 1000 KG, FREI KELLER	100 KILO	45,30	48,00	48,30	114,9	120,8	121,4		
BRENNHOLZ, OFENFERTIG, FREI KELLER	50 KILO	25,30	26,30	26,30	113,4	115,2	115,3		
FERNWAERME, GRUNDPREIS, ARBEITSPREIS UND VERRECHNUNGSKOSTEN FUER EIN									
EINFAMILIENHAUS 1)	1 MWH	89,40	90,40	90,90	92,7	94,2	94,3		
MEHRFAMILIENHAUS 2)	1 MWH	85,30	86,10	87,10	91,6	93,1	93,1		
HAUSHALTSGUETER									
STUHL AUS HOLZ, SCHAUMSTOFFPOLSTER, MIT VELOURS- ODER BAUMWOLLBEZUG	1 STUECK	248,00	262,00	263,00	122,8	128,1	128,4		
HAENGESCHRANK AUS EINBAUKUECHE, KUNSTSTOFFBESCHICHTET ODER FURNIERT, EINTUERIG, 2 EINLEGEBOEDEN, ETWA 80 MAL 80 MAL 35 CM	1 STUECK	219,00	231,00	232,00	116,8	121,5	121,7		
KUECHENBLOCK, KUNSTSTOFFBESCHICHTET, ETWA 280 BIS 300 CM BREIT, EINSCHL. KUEHLSCHRANK, HERD, DUNSTABZUGSHAUBE UND SPUELE, EVTL. MIT SPUELMASCHINE	1 STUECK	3477,00	3607,00	3619,00	114,8	119,2	119,3		
KLEIDERSCHRANK, TYPEN-REIHENSCHRANK, FURNIERT ODER KUNSTSTOFFBESCHICHTETE OBERFLAECHE, 2 EIN- LEGEBOEDEN, KLEIDERSTANGE, ETWA 100 MAL 225 MAL 60 CM	1 STUECK	767,00	789,00	779,00	118,0	122,9	123,0		
DOPPELBEIT, BESTEHEND AUS 2 EINZELBETTEN, JE 100 MAL 200 CM, FURNIERT ODER KUNSTSTOFFBESCHICHTETE OBERFLAECHE, MIT 2 NACHTKONSOLEN (ETWA 50 CM HOCH)	1 STUECK	1656,00	1743,00	1738,00	113,6	117,3	117,4		
LATTENROST, MIT VERSTELLBAREM KOPF- UND FUSSTEIL, ETWA 90 MAL 190 CM	1 STUECK	227,00	239,00	239,00	117,9	121,9	122,0		
AUFLEGEMATRAETZE, FEDERKERN, EINTEILIG, GUTE POLSTERUNG UND VERARBEITUNG, ETWA 100 MAL 200 CM	1 STUECK	370,00	383,00	384,00	108,9	111,4	111,5		
LATEXMATRAETZE, HOEHE ETWA 12 CM, ETWA 100 MAL 200 CM	1 STUECK	500,00	527,00	529,00	112,4	115,4	115,5		
POLSTERGARNITUR, BESTEHEND AUS EINEM 3- UND 2-SITZIGEN SOFA UND 1 Sessel, FEDERKERN, BEZUGSTOFF AUS SYNTHET. FASER	1 GARNI- TUR	3424,00	3650,00	3658,00	118,7	123,3	123,5		
LIEGESOFA, 2-SITZIG, ZUM AUSZIEHEN, MIT SCHAUMSTOFF	1 STUECK	1116,00	1182,00	1191,00	120,0	124,8	125,1		
ESSTISCH, FURNIERT, 110 MAL 80 CM, AUSGEZOGEN ETWA 180 MAL 80 CM	1 STUECK	755,00	816,00	816,00	118,4	123,0	123,2		
ANBAUTEIL AUS EINER WOHNUMG, FURNIERT, ETWA 80 MAL 120 MAL 45 CM	1 STUECK	1244,00	1286,00	1298,00	116,7	120,8	121,0		
VITRINE MIT GLASTUEREN, FURNIERT, ETWA 100 MAL 200 MAL 45 CM	1 STUECK	1515,00	1666,00	1670,00	116,6	120,6	120,7		
SPIEGELSCHRANK, MIT BELEUCHTUNG, FUER DAS BADEZIMMER	1 STUECK	282,00	284,00	286,00	111,8	115,7	115,8		
DIELEN-SPIEGEL ZUM AUFHAENGEN, KRISTALLGLAS MIT EINFACHER, SCHMALER UMRANDUNG, ETWA 35 MAL 80 CM	1 STUECK	158,00	167,00	168,00	119,6	124,8	124,9		
TUFTINGBELAG, POLYAMID, BAHNENWARE	1 M2	35,90	36,90	36,80	114,1	116,5	116,5		
SCHLINGENWARE, WOLLE, ETWA 1000 G PRO M2, BAHNENWARE	1 M2	54,30	55,90	55,60	109,8	112,4	112,4		
PVC-BODENBELAG (VERBUNDBELAG), MIT GEPRAEGETER OBERFLAECHE AUF SCHAUMTRAEGER	1 M2	34,90	35,50	35,40	111,3	114,2	114,2		
SCHLAFDECKE, REINE SCHURWOLLE (IWS), BANDEINFASSUNG, ETWA 150 MAL 200 CM	1 STUECK	189,00	193,00	193,00	106,4	108,2	108,3		
SCHLAFDECKE, SYNTHETISCHE FASER, MITTLERE QUALITAET, ETWA 150 MAL 200 CM	1 STUECK	78,20	81,30	81,70	104,4	106,8	106,9		
DAUNEN-EINZIEHDECKE, ORIGINAL DAUNENFUELLUNG, ETWA 150 MAL 200 CM	1 STUECK	517,00	524,00	524,00	101,6	103,0	103,1		
STIEPPDECKEN-SCHLAFSACK, AUSSENSEITE SYNTHETISCHE FASER, INNENSEITE BAUMWOLLE, FUELLUNG AUS SYNTHETISCHER FASER, WASCHBAR, RUNDUM-REISSVERSCHLUSS, ETWA 180 MAL 75 CM	1 STUECK	93,60	98,60	98,40	106,3	107,3	107,4		

FUSSNOTEN SIEHE SEITE 67

ZU DEN ABSOLUTEN PREISANGABEN BITTE ERLAEUTERUNGEN, ABSCHNITT 12, BEACHTEN



## FRUEHERES BUNDESGBIET

7 VERBRAUCHERPREISE  
7.1 AUSGEWAHLTE GUETER IM BUNDESDURCHSCHNITT

WARE	EINHEIT	1992			1993		
		JULI	JUNI	JULI	JULI	JUNI	JULI
		PREIS IN DM			1985 = 100		
INLETT F. OBERBETTEN, MAKOKOEPER, ETWA 130 BZW. 140 CM BREIT	1 METER	34,30	35,30	35,40	114,6	116,6	116,7
BETTFEDERN, ORIGINAL GAENSE-HALBBAUNEN, MITTLERE QUALITAET	1 KILD	110,00	110,00	110,00	102,9	103,5	103,5
BETTBEZUG-GARNITUR, REINE BAUMWOLLE, GUTE QUALITAET, ETWA 80 MAL 80 CM BZW. 135 MAL 200 CM	1 GARNITUR	82,50	85,00	85,10	106,2	108,4	108,5
SPANNBETTUCH, REINE BAUMWOLLE	1 STUECK	29,80	30,90	30,90	108,4	110,7	110,9
GARDINENTUELL, SYNTHETISCHE FASER, ETWA 240 CM BREIT	1 METER	26,50	28,10	28,30	114,4	117,1	117,1
MOEBELBEZUGSTOFF, SYNTHETISCHE FASER, MITTLERE QUALITAET, ETWA 130 CM BREIT	1 METER	63,60	64,50	65,50	114,5	117,2	117,3
DEKORATIONSTOFF, SYNTHETISCHE FASER, DICHTGEWEBT, MITTLERE QUALITAET, ETWA 120 CM BREIT	1 METER	28,40	29,60	29,80	113,8	116,2	116,3
FROTTIERHANDTUCH, BAUMWOLLE, MITTLERE QUALITAET, ETWA 50 MAL 100 CM	1 STUECK	12,69	13,10	13,12	110,3	112,9	113,0
GESCHIRRUCH, HALBLEINEN, ETWA 55 MAL 75 CM	1 STUECK	5,78	5,99	6,02	110,8	112,6	112,7
TISCHDECKE, BAUMWOLLE, PFLEGELEICHT, ETWA 130 MAL 160 CM	1 STUECK	54,10	54,80	54,90	109,6	110,3	110,5
HEIZLUEFTER, STUFENLOS, 2000 WATT	1 STUECK	78,70	80,30	80,20	104,9	106,6	106,7
GASHEIZOFEN FUER KAMINANNSCHLUSS, NENNHEIZLEISTUNG ETWA 4,5 KW/H (ETWA 4000 KCAL/H), MIT WAERMEREGLER	1 STUECK	1267,00	1284,00	1287,00	122,3	126,3	126,4
DAUERBRANDOFEN, WARMLUFTALLESBRENNER, AUS EMAILLIERTEM GUSS, NENNHEIZLEISTUNG ETWA 4,0 KW/H (ETWA 3000 KCAL/H), MIT UNTERLEGEPLATTE, MIT AUTOMATISCHEM REGLER	1 STUECK	1170,00	1187,00	1189,00	119,7	122,1	122,3
DELUFEN, NENNHEIZLEISTUNG ETWA 5,8 KW/H (ETWA 5000 KCAL/H), MIT EINGEBAUTEM TANK, KLAPPEDECKEL UND DELAUFFANGSCHALE, MIT VORLEGEPLATTE	1 STUECK	529,00	590,00	591,00	128,1	132,6	132,8
ELEKTROHERD, 4 KOCHPLATTEN, DAVON MINDESTENS 1 BLITZKOCH-PLATTE UND EVTL. 1 AUTOMATIKPLATTE, MEHRSTUFENSCHALTER, BRATOFEN MIT THERMOSTAT, DURCH REGLER GESTEUERT, MIT BRATPFANNE, ANSCHLUSSWERT ETWA 1000 WATT	1 STUECK	813,00	840,00	846,00	111,3	114,5	114,8
MIKROWELLENHERD MIT DREHTELLER, CA. 800 WATT	1 STUECK	501,00	496,00	486,00	108,9	108,9	108,9
GASHERD (MIT ZUENDSICHERUNG), 4-FLAMMIG, WEISS EMAILLIERT, BACKOFEN MIT THERMOSTAT, MIT ABDECKPLATTE UND GERAETEWAGEN	1 STUECK	978,00	1033,00	1036,00	122,4	126,8	126,9
ELEKTRISCHER KOCHENDWASSER-AUTOMAT MIT STUFENLOSEM TEMPERATURWAELHLER, ETWA 5 L NUTZINHALT, ETWA 2000 WATT	1 STUECK	217,00	231,00	231,00	113,4	117,7	117,9
GAS-DURCHLAUFERHITZER, LEISTUNG ETWA 22 KW/H, MIT TEMPERATURWAELHLER, WASSER- UND GASMENGENREGLER, FERNZAPFER, MIT AUSLAUFZUBEHOER	1 STUECK	956,00	980,00	981,00	119,9	123,4	123,3
ELEKTR. BROTDROESTER FUER 2 SCHEIBEN, TOAST-AUTOMAT, MIT ROESTGRADWAELHLER U. SELBSTTAEITIGEM AUSSTOSS, ETWA 1000 WATT	1 STUECK	62,90	65,80	65,80	107,2	109,3	109,4
KAFFEEMASCHINE, 8-10 TASSEN, M. WARMMALTEPLATTE U. GLASKANNE	1 STUECK	71,90	71,60	71,80	102,3	103,3	103,4
KUEHL-SCHRANK, TISCHHOEHE, KOMPRESSORSYSTEM, 3-STERN-GEFRIER-FACH MIT ABTAU-AUTOMATIK, ETWA 180 L INHALT	1 STUECK	633,00	680,00	682,00	110,3	114,6	114,8
GEFRIERSCHRANK MIT VORGEFRIERFACH UND SCHNELLGEFRIER-EINRICHTUNG, ETWA 300 L INHALT	1 STUECK	1178,00	1221,00	1220,00	106,8	109,0	109,1
WASCHVOLLAUTOMAT FUER 4-5 KG TROCKENWAESCHE	1 STUECK	1137,00	1208,00	1210,00	106,2	108,2	108,3
ELEKTRO-BOHRMASCHINE, 2-GANG-SCHLAGBOHRER, ETWA 800-800 WATT	1 STUECK	207,00	217,00	219,00	106,1	108,2	108,3
ELEKTRISCHE GESCHIRRSPUELMASCHINE, SPUELBEHAELTER AUS ROST-FREIEM EDELSTAHL, 2-4 SPUELPROGRAMME, FASSUNGSVERMOEGEN 10-12 MASSGEDECKE	1 STUECK	1079,00	1110,00	1109,00	104,6	107,0	107,0
BODENSTAUBSAUGER MIT GLEITKUFEN ODER ROLLEN, STANDARD-ZUBEHOER, ETWA 1100 WATT	1 STUECK	278,00	280,00	280,00	102,6	103,7	103,9
ELEKTRISCHE NUTZSTICH-WAEMMASCHINE, FREIARM, LEICHTMETALL, MIT KOEFFER	1 STUECK	733,00	745,00	747,00	105,3	105,7	105,9
HANDMIXER, STANDARDAUSFUEHRUNG (2 QUIRLBESEN UND ZWEI KNET-HAKEN), AUS ROSTFREIEM EDELSTAHL, 3-STUFEN-SCHALTUNG, ETWA 150 WATT	1 STUECK	66,30	66,70	66,90	104,7	106,1	106,3
DAMPFBUEGELEISEN MIT SPRUEHDUESE UND ABNEHMBAREM TANK, 1000 WATT	1 STUECK	82,20	84,60	84,70	108,6	109,6	109,7
LICHTLEISTE MIT LEUCHTSTOFFROEHRE, EINF. AUSFUEHRUNG, OHNE ABDECKUNG, WEISS, F. DECKENBELEUCHTUNG, 120 CM LG., 36 WATT	1 STUECK	50,10	51,50	51,50	106,1	108,6	109,6
DECKENLEUCHE, EINFACHE AUSFUEHRUNG, OPALGLAS	1 STUECK	33,20	35,40	35,40	110,7	112,6	112,6
SCHREIBTISCHLAMPE MIT VERSTELLBAREM METALLREFLEKTOR, HOEHE ETWA 40 CM	1 STUECK	50,10	51,80	51,70	105,2	107,0	106,8
TRINKGLAS AUS EINFACHEM PRESS- (ODER MASCHINENGEBLASENEM) GLAS UNVERZIERT, ETWA 1/4 L INHALT	1 STUECK	2,37	2,49	2,50	117,6	123,4	123,6
KAFFEESERVICE, GUTES PORZELLAN, FUER 6 PERSONEN, 15-TEILIG, I. WAHL, MIT NACHKAUFGARANTIE (KEINE SPITZENQUALITAET)	1 SERVICE	233,00	250,00	249,00	127,1	132,9	133,1
KAFFEESERVICE, HARTSTEINGUT, FUER 6 PERSONEN, 15-TEILIG, SPUELMASCHINENFEST, MARKENWARE	1 SERVICE	204,00	214,00	214,00	120,8	126,8	126,7
MENUE-TELLER, KUNSTSTOFF, FUER MIKROWELLENHERD GEEIGNET, DURCHMESSER ETWA 25 CM	1 STUECK	13,87	14,66	14,52	118,2	119,8	119,9
SUPPENTELLER, PORZELLAN, WEISS ODER MIT EINFACHEM DEKOR, DURCHMESSER ETWA 24 CM, I. WAHL	1 STUECK	9,49	10,07	10,07	128,8	134,6	134,8
ESSBESTECK, 4-TEILIG, 90 G VERSILBERT, MITTLERE QUALITAET	1 BESTECK	160,00	166,00	166,00	124,9	129,4	129,4
ESSBESTECK, 4-TEILIG, EDELSTAHL, ROSTFREI, 18/10, MIT GESCHMIEDETER KLINGE, MITTLERE QUALITAET	1 BESTECK	41,10	43,70	43,70	128,5	136,2	136,4
KUECHENMESSER, ROSTFREI, MITTLERE QUALITAET, KLINGENLAENGE ETWA 10 CM	1 STUECK	8,19	8,68	8,71	117,3	122,2	122,2
KUECHEN-ZEIGERWAAGE MIT SCHALE, ETWA 3-5 KG GEWICHTSANZEIGE	1 STUECK	39,20	40,80	41,10	112,9	117,1	117,1
KAFFEEFILTER, KUNSTSTOFF, SCHNELLFILTER FUER 4-6 TASSEN	1 STUECK	7,72	8,17	8,26	117,3	124,2	124,4
ZITRUSPRESSE, KUNSTSTOFF, MIT SAFTBECHER	1 STUECK	6,73	7,07	7,01	117,7	123,6	123,9
BRATPFANNE OHNE DECKEL, EDELSTAHL, ETWA 24 CM DURCHMESSER	1 STUECK	69,10	73,80	73,60	118,6	123,3	123,5
FLEISCHTOPF MIT DECKEL, FUER KOHLE-, GAS- UND ELEKTROHERD, EMAILLIERT, SCHWERE QUALITAET, ETWA 20 CM DURCHMESSER (ETWA 4 L INHALT)	1 STUECK	69,10	74,00	74,10	121,4	126,7	126,9
KOCHTOPF MIT DECKEL, FUER ELEKTROHERD, EDELSTAHL, ROSTFREI, 18/10, MIT GESCHLIFFENEM BODEN, ETWA 20 CM DURCHMESSER (ETWA 3 L INHALT)	1 STUECK	94,10	100,00	100,00	122,4	127,7	127,9
WASSERKESSEL MIT ISOLIERGRIF, FUER ELEKTROHERD, EDELSTAHL, ETWA 3 L INHALT	1 STUECK	93,20	93,80	93,90	123,0	126,2	126,5
SCHUESSEL MIT SCHALENDECKEL, FEUERFEST, MITTLERE GROESSE, ETWA 2 L INHALT	1 STUECK	31,90	33,10	33,00	118,4	121,5	121,6
BABYFLASCHE AUS FEUERFESTEM GLAS, ETWA 250 CM3 INHALT	1 STUECK	5,17	5,69	5,81	107,5	110,8	111,1

ZU DEN ABSOLUTEN PREISANGABEN BITTE ERLAEUTERUNGEN, ABSCHNITT 12, BEACHTEN

## FRUEHERES BUNDESGBEIT

7 VERBRAUCHERPREISE  
7.1 AUSGEWAHLTE GUETER IM BUNDESDURCHSCHNITT

WARE, LEISTUNG	EINHEIT	1992			1993		
		JULI	JUNI	JULI	JULI	JUNI	JULI
		PREIS IN DM					
EIMER, KUNSTSTOFF, BESTAENDIG GEGEN KOECHENDES WASSER, DURCHMESSER ETWA 30 CM, ETWA 10 L INHALT	1 STUECK	5,97	6,05	6,09	114,8	117,2	117,2
WAESCHKORB MIT GRIFFEN, KUNSTSTOFF, RECHTECKIG, OBEN ETWA 65 MAL 45 CM, HOEHE ETWA 28 CM	1 STUECK	17,54	18,35	18,45	113,2	116,4	116,5
HAMMER (SCHLOSSERHAMMER), KOPF 500 G, POLIERTER STIEL	1 STUECK	10,42	11,04	11,14	114,3	117,8	117,9
BEISSZANGE, KOPF, SCHULTER UND KANTEN POLIERT, 210 MM	1 STUECK	13,44	14,08	14,32	120,4	125,9	126,4
FUCHSSCHWANZ, 350 MM BLATTLAENGE	1 STUECK	18,71	17,29	17,40	116,7	120,3	120,4
FARBROLLER, PERLONBEZUG, 20 CM, 18 MM SCHURLAENGE	1 STUECK	9,95	10,45	10,53	109,1	111,8	112,1
MALERPINSSEL, NATURBORSTEN, DURCHMESSER 3-4 CM	1 STUECK	8,21	6,37	6,38	108,8	112,1	112,3
KINDERWAGEN, FALTHAGEN MIT REGENDECKE, BETT UND VERDECK, BETT ABNEHMBAR FUER SPORTWAGENAUFSAZ, MITTLERE QUALITAET	1 STUECK	459,00	476,00	478,00	110,4	114,0	114,0
ZIMMERTUER-EINSTECKSCHLOSS, 2 BUNDBARTSCHLUESSEL, EINTOURIG, 55 MM DORN	1 STUECK	12,20	13,03	13,12	118,2	123,9	123,9
DRUECKERGARNITUR, LEICHTMETALL ELOXIERT, DRUECKER 105 MM, MIT LANGSCHILDERN, GEGOSSEN, 220 MAL 36 MM	1 GARNITUR	21,10	22,30	22,40	119,5	123,7	123,6
VORHAENGESCHLOSS, 2 SCHLUESSEL, EINFACHE AUSFUEHRUNG, ETWA 40-45 MM	1 STUECK	7,35	7,64	7,67	121,6	127,0	127,3
STUBENBESEN, KUNSTSTOFFHAAR ODER ROSSHAARMISCHUNG	1 STUECK	9,58	9,93	9,94	112,2	115,4	115,7
KLEIDERBUERSTE, NATURBORSTEN, EINFACHE AUSFUEHRUNG	1 STUECK	5,94	6,17	6,18	112,4	114,3	114,5
GERAETEZULEITUNG, KUNSTSTOFFSCHLAUCH, MIT GERAETE- UND SCHUKOSTECKER, 3 M LANG	1 STUECK	9,93	10,20	10,23	107,6	110,6	110,7
TASCHENLAMPENHUELSE, KLEINE STABFORM	1 STUECK	7,78	7,89	7,86	109,7	111,6	111,8
GLUEHLAMPE, MATT, 100 WATT	1 STUECK	2,01	2,08	2,09	104,6	106,1	106,2
KERZENLAMPE, MATT, 25 WATT	1 STUECK	2,39	2,44	2,45	104,9	107,1	107,0
LEUCHTSTOFFROEHRE, ENERGIESPAREND, 120 CM LANG, 36 WATT	1 STUECK	8,73	8,67	8,69	104,5	104,9	104,9
KLARSICHT-FOLIE, MIT HAETTEFFEKT, ETWA 30 CM BREIT, ZU 15 ODER 20 M LAENGE	20 METER	2,82	2,80	2,80	109,0	110,7	111,1
ALU-FOLIE (NICHT EXTRA STARK), ETWA 30 CM BREIT, ZU 10 ODER 20 M LAENGE	20 METER	4,76	4,74	4,75	110,2	110,9	111,0
FILTERTUETEN FUER KAFFEEFILTER, 4-6 TASSEN, IN PACKUNGEN ZU ETWA 40 STUECK	40 STUECK	1,68	1,74	1,75	110,3	114,6	114,7
WASCHMITTEL FUER FEINWAESCHE, FLUESSIG, IN PACKUNGEN ZU ETWA 2 L	1 LITER	6,65	6,92	6,89	107,5	109,1	109,2
WASCHMITTEL, UNIVERSAL, KOMPACT, FUELLGEWICHT ETWA 2 KG	2KILO	11,12	11,55	11,68	118,9	120,7	120,8
WEICHSPIELMITTELKONZENTRAT, 1 L ENTSpricht 4 L, IN PACKUNGEN ZU ETWA 1 L	1 LITER	4,94	4,88	4,89	111,7	111,8	111,8
FUSSBODENPFLEGEMITTEL, WACHSMALIGE EMULSION, FUELLGEWICHT ETWA 500 ML	500 ML	6,09	6,11	6,14	110,9	114,1	114,4
GESCHIRRSPUELMITTEL, FLUESSIG, IN PLASTIKFLASCHEN ZU ETWA 1000 ML	1 LITER	3,58	3,50	3,49	110,2	109,6	109,5
REINIGUNGSMITTEL FUER TOILETTE, DESINFIZIEREND, DESODORIEREND, IN PLASTIKBEHAELTERN ZU ETWA 750 G	1 KILO	4,61	4,59	4,61	108,4	110,9	111,0
SCHUHCREME, FARBL0S	75 ML	2,76	2,78	2,78	108,4	112,3	112,5
METALLPFLEGEMITTEL FUER EDELMETALLE, IN BEHAELTERN ZU ETWA 250 G FUELLGEWICHT	250 GRAMM	4,55	4,64	4,61	112,6	115,5	115,7
FLECKENENTFERNUNGSMITTEL, IN BEHAELTERN ZU ETWA 100 ML ODER 100 G FUELLGEWICHT	100 ML/G	4,29	4,34	4,34	106,5	109,6	109,7
SCHUEVERTUCH, MITTLERE QUALITAET, ETWA 50 MAL 60 CM	1 STUECK	2,12	2,19	2,20	112,1	115,4	115,6
SCHWAMMTUCH, ETWA 20 MAL 20 CM, IN PACKUNGEN ZU ETWA 2 BIS 5 STUECK	10 STUECK	5,40	5,40	5,46	104,3	106,4	106,7
HOLZSCHRAUBEN, EISEN, FLACHKOPF, 3,5 MAL 25 MM, DIN 97, IN KLEINPACKUNGEN	100 STUECK	5,22	5,42	5,65	114,9	117,6	117,9
DRAHT, VERZINKT, 2,2 MM	1 KILO	6,28	5,79	5,81	108,9	110,1	110,1
DRAHTSTIFTE (NAEGEL), 20-60 MM LANG	1 KILO	6,30	6,45	6,71	113,3	115,5	115,6
KLEBSTREIFEN AUF ROLLEN, DURCHSICHTIG, ETWA 12 MM MAL 10 M	1 ROLLE	1,98	2,09	2,10	117,8	122,2	122,3
KLEBSTOFF (KEIN KONTAKTKLEBER), IN TUBEN ZU ETWA 50 G FUELLGEWICHT	50 GRAMM	3,90	4,12	4,15	116,6	120,9	120,9
ZUENDHOELZER, IN PACKUNGEN ZU 10 SCHACHTELN	1 PACKUNG	1,10	1,18	1,19	108,4	112,3	112,3
CHEMISCHE REINIGUNG (VOLLREINIGUNG) NEBST BUEGELN EINES ZWEITEILIGEN HERRENANZUGES	1 MAL	16,76	16,96	17,05	127,2	135,6	136,4
WASCHEN UND MANGELN, GLATTWAESCHE, 6 TEILE (BETTWAESCHE FUER 2 BETTEN), SCHRANKFERTIG	1 PAKET	16,75	17,66	17,71	124,6	130,9	131,2
FENSTERDEKORATION IM AUSSENDIENST (U.A. ANBRINGEN VON GARDINEN UND GARDINENSTANGEN), PREIS EINER GESELLENSTUNDE	1 STUNDE	49,10	53,30	53,30	123,0	133,1	133,2
TAPETE, RAUHFASER, KOERNUNG MITTEL, WEISS	1 ROLLE	13,35	13,81	13,81	116,8	120,3	120,3
KUNSTHARZLACKFARBE, WEISS, FUER INNEN- UND AUSSENANSTRICH, IN DOSEN ZU 750 ML	1 DOSE	18,10	18,80	18,86	118,2	122,9	123,0
DISPERSIONSFARBE FUER INNEN, LICHTLECHT, GUT DECKEND, 1 L AUSREICHEND FUER CA. 5 M2 STREICHFLAECHE, IN EIMERN ZU ETWA 10 L FUELLMENGE	1 LITER	4,68	4,97	4,94	119,3	122,9	122,6
TAPETENKLEISTER, IN BEUTELN ODER KARTONS ZU 126 G	1 PACKUNG	4,22	4,47	4,51	120,8	126,6	127,1
ZELLULOSE-WERKSTOFF (SPACHTEL), IN PAKETEN ZU 500 G	500 GRAMM	3,34	3,42	3,42	114,7	118,9	119,6

## GESUNDHEITS- UND KOERPERPFLEGE

MELISSENGEIST, IN FLASCHEN ZU ETWA 100 ML	100 ML	10,67	10,86	10,81	116,2	120,0	120,0
VITAMIN-C-BRAUSETABLETTEN, IN PACKUNGEN ZU 10 TABLETTEN	1 PACKUNG	3,93	4,11	4,12	104,3	108,2	108,3
KRAFTHAGEN-VERBANDKASTEN NACH DIN 13164 B	1 STUECK	32,50	32,40	32,30	106,6	107,8	107,6
WUNDPLASTER, ELASTISCH, MIT ANTISEPTISCHEM MITTELSTREIFEN, ETWA 6 CM BREIT	1 METER	4,44	4,41	4,41	112,7	115,1	115,2
MULLBINDE, 6 CM BREIT, 4 M LANG	1 STUECK	2,22	2,41	2,42	114,7	118,2	118,2
VERBANDMATTE, IN PACKUNGEN ZU 200 G	200 GRAMM	3,57	3,50	3,56	114,9	118,7	118,5
FEINDESINFIZIATIONSMITTEL, IN FLASCHEN ZU 250 ML	250 ML	9,90	10,49	10,53	116,5	121,4	121,7
HEIZDECKE MIT TEMPERATURREGLER, ETWA 150 MAL 180 CM, ETWA 50 WATT	1 STUECK	92,10	92,90	93,40	111,6	113,5	113,5
BRILLENFASSUNG FUER HERREN, HALB KASCHIERT, MIT METALL-EINLAGE, 4,5 MM STARK, MARKENWARE	1 STUECK	91,80	96,90	97,10	110,2	113,3	113,5
AUGENGLAS, WEISS, SPHAERISCH, BIS + 2,0, GUTE QUALITAET	1 GLAS	29,20	31,30	31,30	116,3	122,1	122,2
FIEBERTHERMOMETER, IN EINFACHER KUNSTSTOFFHUELSE	1 STUECK	7,95	8,19	8,20	105,9	108,5	108,7
FORMHAARM-FLASCHEN AUS GUMMI (2 L), ETWA 20 MAL 30 CM	1 STUECK	9,49	9,93	9,97	107,1	109,1	109,2

ZU DEN ABSOLUTEN PREISANGABEN BITTE ERLAEUTERUNGEN, ABSCHNITT 12, BEACHTEN

## FRUEHERES BUNDESGBEIT

7 VERBRAUCHERPREISE  
7.1 AUSGEWAELHTE GUETER IM BUNDESDURCHSCHNITT

WARE, LEISTUNG	EINHEIT	1992		1993		1992		1993	
		JULI	JUNI	JULI	JULI	JUNI	JULI		
		P R E I S I N D M						1 9 8 5 = 1 0 0	
GUMMISAUGER, FLASCHEN- ODER KAPPENSAUGER, EINHEITSGROSSE	1 STUECK	2,91	3,15	3,15	109,9	111,7	111,8		
KRANKENHAUSAUFENTHALT, ALLGEMEINER KRANKENHAUSPFLEGESATZ, EINSCHL. ZUSCHLAG FUER EIN ZWEIBETT-ZIMMER	1 TAG	448,00	468,00	471,00	144,3	151,1	152,1		
EAU DE TOILETTE FUER DIE DAME, 46-100 ML IM ZERSTAEUBER	100 ML	36,60	38,60	38,70	122,3	125,8	126,0		
HAAR-SHAMPOO, IN BEHAELTERN ZU ETWA 200 ML, MARKENWARE	200 ML	5,33	5,36	5,45	109,7	112,5	113,2		
HAARSPRAY, IN DOSEN ZU ETWA 300 ML INHALT, MARKENWARE	300 ML	5,54	5,68	5,70	111,7	114,7	115,1		
HAUTCREME, IN DOSEN ZU ETWA 150 ML	150 ML	3,75	3,88	3,90	113,0	115,7	115,8		
TAGESCREME, IN TUBEN ODER DOSEN ZU ETWA 50 ML	50 ML	12,32	13,30	13,44	112,0	115,9	115,9		
KINDERCREME, IN DOSEN ZU ETWA 150 ML	150 ML	5,41	5,38	5,39	106,0	107,3	107,3		
ZAHNCREME (KEINE MEDIZINISCHE), IN TUBEN ZU ETWA 75 ML	75 ML	2,63	2,64	2,64	106,2	108,8	108,7		
ZAHNBUESTERE, MITTLERE QUALITAET, MARKENWARE	1 STUECK	2,98	2,95	2,97	107,9	111,0	111,4		
RASIERMASSER, AFTER SHAVE, IN FLASCHEN ZU ETWA 100 ML	100 ML	14,72	15,49	15,52	117,4	122,5	122,5		
RASIERKLINGEN/KLINGENKOEFFE FUER EINEN NASSRASIERER, IN PACKUNGEN ZU ETWA 6 BIS 10 STUECK	10 STUECK	9,35	9,82	9,88	116,5	121,5	122,1		
LIPPENSTIFT, MARKENWARE	1 STUECK	11,60	12,03	12,14	114,2	120,3	120,6		
NAGELLACK (KEIN PERLMUTT), IN FLAESCHCHEN ZU ETWA 15 ML	1 FL.	10,43	10,71	10,83	111,6	116,1	116,2		
MAKE UP, FLUESSIG, IN TUBEN ODER FLASCHEN ZU ETWA 25 ML	25 ML	13,08	13,51	13,64	112,3	117,8	117,8		
AUGENBRAUENSTIFT, MARKENWARE	1 STUECK	5,50	5,64	5,67	112,3	118,7	119,1		
FEINSEIFE, FRISCHGEWICHT ETWA 150 G, MITTLERE QUALITAET, MARKENWARE	150 GRAMM	1,84	1,75	1,78	106,9	109,4	109,5		
BADEZUSATZ, IN PACKUNGEN ZU ETWA 500 ML, MARKENWARE	500 ML	5,96	5,98	5,91	105,2	107,3	107,2		
KOERPERSPRAY, PUMPSPRAY, DESODORIEREND, HAUTFREUNDLICH, OHNE ZUSAETZE, IN DOSEN ZU ETWA 150-200 ML INHALT	200 ML	8,76	8,43	8,38	101,0	101,8	101,8		
TOILETTENPAPIER, WEICH, IN PACKUNGEN ZU 8 ROLLEN	1 PACKUNG	4,82	4,79	4,79	107,4	107,6	107,6		
PAPIERTASCHENTUECHER, HYGIENISCH, REIBFEST, OHNE DUFT- ZUSAETZE, IN PACKUNGEN ZU ETWA 180 STUECK	180 STUECK	3,63	3,60	3,60	113,2	114,4	114,6		
HOESCHENWINDL, IN PACKUNGEN ZU ETWA 60 STUECK	60 STUECK	26,10	26,00	25,90	102,2	103,0	103,1		
DAMENTAMPONS, IN PACKUNGEN ZU ETWA 40 STUECK	40 STUECK	7,52	7,79	7,80	108,8	111,5	111,7		
HAARTROCKNER, 1200 WATT, 2-STUFIG SCHALTBAR	1 STUECK	39,20	40,20	40,30	99,5	101,8	101,8		
ELEKTRISCHER RASIERAPPARAT FUER NETZANSCHLUSS, CASSETTE IN NORMALAUSFUEHRUNG	1 STUECK	120,00	127,00	127,00	103,6	105,8	105,9		
NAGELSCHERE, GUTE QUALITAET	1 STUECK	20,70	21,30	21,30	114,8	117,8	117,9		
HAARBUESTERE, KUNSTSTOFF, BORSTEN AUS NYLON ODER AEHNLICHEM MATERIAL, 7-REIHIG	1 STUECK	5,90	6,28	6,27	110,4	112,8	113,0		
PERSONENWAAGE, HOECHSTGEWICHTSANZEIGE 115-130 KG	1 STUECK	47,70	48,40	48,10	108,9	110,9	111,0		
NASSRASIERER MIT AUSWECHSELBAREM KOPF	1 STUECK	8,02	7,98	7,99	107,2	110,3	110,4		
FRISEURLEISTUNGEN FUER HERREN, HAARSCHNEIDEN EINSCHL. WASCHEN	1 MAL	25,60	27,50	27,60	136,0	144,6	144,9		
FRISEURLEISTUNGEN FUER DAMEN, WASCHEN, LEGEN, OHNE FESTIGER UND OHNE HAARSPRAY	1 MAL	21,60	23,30	23,40	127,6	136,6	136,8		
DAUERHELLEN EINSCHL. WASCHEN, SCHNEIDEN, LEGEN, MIT FESTIGER UND HAARSPRAY	1 MAL	78,30	84,70	85,00	123,4	131,5	131,8		
FAERBEN, OHNE ZUSAETZLICHE LEISTUNGEN	1 MAL	33,20	35,30	35,40	123,6	131,3	131,6		

## VERKEHR, NACHRICHTENUEBERMITTLUNG

HERREN-SPORTRAD 28 ZOLL, MIT LICHTANLAGE, GEPAECKTRAEGER, SCHLOSS UND PARKSTUETZE, MITTLERE QUALITAET	1 STUECK	520,00	550,00	551,00	124,2	127,5	127,6		
PKW-STAHLGUERTELREIFEN, SCHLAUCHLOS, 155 R 13 T	1 STUECK	118,00	111,00	110,00	111,9	110,7	110,4		
PKW-STAHLGUERTELREIFEN, SCHLAUCHLOS, 185/60 R 14 H	1 STUECK	186,00	179,00	177,00	112,9	113,1	112,9		
PKW-STAHLGUERTELREIFEN, SCHLAUCHLOS, 175/70 SR 13	1 STUECK	144,00	136,00	135,00	109,9	108,6	108,5		
PKW-STAHLGUERTELREIFEN, SCHLAUCHLOS, 185/70 HR 13	1 STUECK	203,00	198,00	197,00	120,6	121,3	121,3		
AUTOBATTERIE, 36 AH, 12 V	1 STUECK	107,00	110,00	110,00	108,5	112,2	112,3		
ZUENDKERZE, FUER MITTELKLASSEWAGEN, IN PACKG. ZU VIER STUECK	1 PACKUNG	15,16	16,00	16,16	116,4	120,2	120,3		
AUTOFEUERLOESCHER, 2 KG, MIT AUTOHALTERUNG, BRAND- KLASSEN A,B,C,D, DIN 14406	1 STUECK	75,30	79,60	79,80	119,2	123,2	123,8		
ABSCHLEPPSEIL, KUNSTSTOFF, FUER PKW BIS ETWA 2000 KG, LAENGE ETWA 4 M	1 STUECK	20,70	21,70	21,90	114,1	117,5	117,8		
WISCHERBLAETTER, ETWA 400 MM LANG, MARKENWARE	1 PAAR	24,60	26,30	26,40	112,9	117,3	117,3		
SPURKREUZ-GLEITSCHUTZ-SCHNEEKETTEN, HOCHWERTIGER KETTEN- STAHL, GROSSE 175/70 SR 13	2 STUECK	230,00	233,00	236,00	105,6	107,9	107,9		
FAHRRAD-BEREIFUNG, EINE DECKE (DRAHTREIFEN), EIN SCHLAUCH, 28 MAL 1,75, MITTLERE QUALITAET	1 BEREIF.	25,50	26,20	26,20	115,6	119,3	119,4		
FAHRRAD-LICHTANLAGE, SCHEINWERFER VERCHROMT, MIT DYNAMO, 6 VOLT, 3 WATT	1 STUECK	24,30	25,10	25,30	124,3	128,9	129,1		
INTEGRALHELM, MITTLERE KATEGORIE	1 STUECK	141,00	161,00	161,00	117,9	121,9	122,0		
NORMALBENZIN, BLEIFREI, MARKENWARE, SELBSTBEDIENUNG	10 LITER	13,48	13,65	13,64	102,8	104,2	104,1		
NORMALBENZIN, BLEIFREI, RINGFREI, SELBSTBEDIENUNG	10 LITER	13,33	13,47	13,44	100,5	101,6	101,3		
SUPERBENZIN-PLUS, BLEIFREI, MARKENWARE, SELBSTBEDIENUNG	10 LITER	14,57	14,75	14,74	99,7	100,9	100,8		
SUPERBENZIN, MARKENWARE, SELBSTBEDIENUNG	10 LITER	15,28	15,45	15,43	107,5	108,7	108,6		
SUPERBENZIN, RINGFREI, SELBSTBEDIENUNG	10 LITER	15,11	15,26	15,23	107,7	108,6	108,4		
SUPERBENZIN, BLEIFREI, MARKENWARE, SELBSTBEDIENUNG	10 LITER	13,99	14,15	14,14	100,0	101,3	101,2		
SUPERBENZIN, BLEIFREI, RINGFREI, SELBSTBEDIENUNG	10 LITER	13,84	13,97	13,93	102,8	104,0	103,6		
DIESELKRAFTSTOFF, MARKENWARE, SELBSTBEDIENUNG	10 LITER	10,49	10,87	10,85	79,0	81,9	81,7		
DIESELKRAFTSTOFF, RINGFREI, SELBSTBEDIENUNG	10 LITER	10,26	10,71	10,66	79,1	82,6	82,1		
MOTORENDEL, HD-MEHRBEREICHDEL, SAE 15 W 40	1 LITER	11,10	11,07	11,10	115,2	116,8	116,9		
AUTOWACHS, HARTWACHS, FLUESSIG, IN METALLKAEENNCHEN, MITTLERE GROSSE	300 CM3	8,66	9,27	9,38	111,1	115,7	116,3		

ZU DEN ABSOLUTEN PREISANGABEN BITTE ERLAEUTERUNGEN, ABSCHNITT 12, BEACHTEN

## FRUEHERES BUNDESGBIET

7 VERBRAUCHERPREISE  
7.1 AUSGEWAELTE GUETER IM BUNDESDURCHSCHNITT

LEISTUNG, GEBUEHR, TARIF, WARE	EINHEIT	1992			1993			
		JULI	JUNI	JULI	JULI	JUNI	JULI	
		P R E I S			I N D M			
							1992	1993
							JULI	JULI
							1985 = 100	
LACKIEREN EINES VORDEREN KOTFLUEGELS, SPRITZLACKIERUNG, MIT NOTWENDIGEN VORARBEITEN, INCL. MATERIAL, BEI EINEM PKW MIT 900 BIS 2000 CM3, DURCHSCHNITTLICHER ARBEITSAUFWAND	1 MAL	381,00	418,00	421,00	136,4	146,0	146,9	
BREMSFLUESSIGKEIT WECHSELN, INCL. MATERIAL, BEI EINEM PKW MIT 900 BIS 2000 CM3	1 MAL	72,80	76,50	77,00	123,2	130,4	131,3	
BREMSKLOETZE VORNE ERSETZEN, INCL. MATERIAL, BEI EINEM PKW MIT 900 BIS 2000 CM3	1 MAL	168,00	183,00	185,00	129,8	138,7	139,2	
KOMPLETTER AUSTAUSCH EINER AUSPUFF-ANLAGE, INCL. MATERIAL, BEI EINEM KAT-PKW MIT 900 BIS 2000 CM3	1 MAL	986,00	863,00	864,00	123,6	128,5	128,7	
ZWEI STOSSDAEMPFER HINTEN ERNEUERN, INCL. MATERIAL, BEI EINEM PKW MIT 900 BIS 2000 CM3	1 MAL	319,00	337,00	339,00	129,0	136,0	136,4	
GROSSE INSPEKTION LT. HERSTELLERVORSCHRIFT, INCL. MATERIAL (PAKETPREIS), EINSCHL. ASU, BEI EINEM PKW MIT 900 BIS 2000 CM3	1 MAL	355,00	380,00	379,00	130,4	137,5	137,9	
MECHANISCHE KUPPLUNG (DRUCKPLATTE, DRUCKSCHEIBE, DRUCKLAGER) ERNEUERN, INCL. MATERIAL, BEI EINEM PKW MIT 900 BIS 2000 CM3	1 MAL	606,00	659,00	661,00	125,0	131,6	132,0	
FAHRSCHULUNTERRICHT AUF MITTELKLASSEWAGEN (CA. 1600 CM3 HUB-RAUM), ORTSUEBLICH HAEUFIGSTE FAHRSTUNDE	45 MINUTEN	38,90	40,50	40,50	117,0	121,7	121,8	
GRUNDBUEHR FUER THEORETISCHEN FAHRUNTERRICHT (PKW)	1 MAL	234,00	251,00	251,00	114,9	121,0	121,3	
MIETE FUER EINE GARAGE BEI BENUTZUNG DURCH DEN MIETER EINER FREIFINANZIERTEN WOHNUMG	MTS.-MIETE	50,10	51,70	51,70	114,5	118,0	118,2	
GARAGENMIETE FUER EINEN PKW MITTLERER GROSSE, BEI GEMERBLICHER VERMIETUNG	MTS.-MIETE	110,00	115,00	115,00	126,5	131,1	131,0	
PARKUHRGEBUEHR FUER 1 STD., HAEUFIGSTER SATZ IM STADTZENTRUM	1 STUNDE	2,27	2,85	2,93	252,0	315,2	323,1	
EINFACHE PKW-OBERWAESCHE, MASCHINENWAESCHE	1 MAL	9,20	9,66	9,67	118,0	123,4	123,5	
ABGASSONDERUNTERSUCHUNG (ASU-TEST)	1 MAL	29,90	30,90	31,00	129,5	134,4	134,6	
STRASSENBAHN ODER OMNIBUS, MONATSKARTE	1 KARTE	59,10	61,90	62,20	102,4	106,9	108,1	
STRASSENBAHN ODER OMNIBUS, EINZELFAHRT, FUER EINEN ERWACHSENEN, OHNE UMSTIEGEN	1 FAHRT	2,28	2,39	2,40	116,9	122,2	123,1	
STRASSENBAHN ODER OMNIBUS, MEHRTAGSKARTE BZW. FAHRSCHEINHEFT FUER ETWA 6 FAHRTEN, FUER EINEN ERWACHSENEN	1 FAHRT	1,73	1,82	1,84	113,6	119,5	120,9	
DB SCHIENENVERKEHR, MONATSKARTE, 2.KLASSE	35 KM	145,00	148,00	148,00	120,8	123,3	123,3	
DB SCHIENENVERKEHR, SCHUELERMONATSKARTE, 2.KLASSE	12 KM	67,00	67,00	67,00	119,6	119,6	119,6	
DB SCHIENENVERKEHR, SUPER-SPARPREIS-KARTE (HIN- UND RUECKFAHRT), 2.KLASSE	1 KARTE	140,00	170,00	170,00	116,7	141,7	141,7	
DB SCHIENENVERKEHR, EINFACHE FAHRT, 2.KLASSE	30 KM	6,40	6,60	6,60	128,0	132,0	132,0	
DB SCHIENENVERKEHR, EINFACHE FAHRT, 2.KLASSE	229 KM	53,00	55,00	55,00	120,5	125,0	125,0	
DB SCHIENENVERKEHR, HIN- U. RUECKFAHRT, 2.KLASSE	40 KM	16,80	17,20	17,20	120,0	122,9	122,9	
DB SCHIENENVERKEHR, HIN- U. RUECKFAHRT, 2.KLASSE	229 KM	106,00	110,00	110,00	120,5	125,0	125,0	
TAXIFAHRT, ENTFERNUNG 3 KM, VON EINER TAXIHALTESTELLE AUS, MIT WARTENZEITEN (VON INSGES. 3 MINUTEN)	1 FAHRT	10,85	11,13	11,13	122,1	126,0	126,0	
FLUGREISE FRANKFURT/M.-BERLIN/W.-FRANKFURT/M., FLIEG-U. SPART.	1 FLUG	392,00	470,00	470,00	157,7	189,1	189,1	
FLUGREISE FRANKFURT/M.-LONDON-FRANKFURT/M., FLIEG-U. SPARTARIF	1 FLUG	627,00	640,00	660,00	126,4	129,0	133,1	
FLUGREISE FRANKFURT/M.-NEW YORK-FRANKFURT/M., NORMALTARIF	1 FLUG	4322,00	4196,00	4196,00	116,8	113,4	113,4	
FLUGREISE FRANKFURT/M.-NEW YORK-FRANKFURT/M., WOCHENENDPREIS	1 FLUG	1669,00	1549,00	1549,00	125,7	116,7	116,7	
DBP FERNSPRECHDIENST, MONATLICHE GRUNDBUEHR FUER EINEN HAUPTANSCHLUSS; GRUPPE I = VOLLZAHLER	1 MAL	22,30	22,30	22,30	99,3	99,3	99,3	
DBP FERNSPRECHDIENST, NEUANSCHLIESSUNG EINES HAUPTANSCHLUSSES; GRUPPE I = VOLLZAHLER	1 MAL	65,00	65,00	65,00	100,0	100,0	100,0	
DBP FERNSPRECHDIENST, NAHGESPRAECH VOM EIGENEN APPARAT, NORMALTARIF, 3 ZEITAKTE GESPRAECHSDAUER 1)	1 GESPR.	0,69	0,69	0,69	150,0	150,0	150,0	
DBP FERNSPRECHDIENST, NAHGESPRAECH VOM MUENZERNSPRECHER, NORMALTARIF, 3 ZEITAKTE GESPRAECHSDAUER 1)	1 GESPR.	0,90	0,90	0,90	180,0	180,0	180,0	
DBP FERNSPRECHDIENST, INLANDSFERNGESPRAECH VOM HAUPTANSCHLUSS, III. ZONE	155 SEK.	1,84	1,84	1,84	61,5	61,5	61,5	
DBP POSTDIENST, INLAND, STANDARD BRIEF	1 BRIEF	1,00	1,00	1,00	125,0	125,0	125,0	
DBP POSTDIENST, INLAND, POSTKARTE	1 KARTE	0,60	0,80	0,80	100,0	133,3	133,3	
DBP POSTDIENST, INLAND, PAECKCHEN	1 PAECKCH.	4,00	4,50	5,00	133,3	150,0	166,7	
DBP POSTDIENST, INLAND, PAKET BIS 5 KG, I.ZONE (BIS 150 KM), OHNE ZUSTELLGEBUEHR	1 PAKET	5,20	6,00	6,90	118,2	133,0	156,8	
DBP GELDDIENST, INLAND, POSTANWEISUNG BIS DM 100.00	1 MAL	10,00	10,00	10,00	200,0	200,0	200,0	
DBP GELDDIENST, INLAND, ZAHLKARTE UEBER DM 10.00	1 MAL	3,00	3,00	3,00	200,0	200,0	200,0	
BILDUNG, UNTERHALTUNG, FREIZEIT								
FARBfernsehempfaenger, STEREO, FERNBEDIENUNG, TISCHGERAET, STANDARDAUFUEHRUNG, VIDEOTEXT, ETWA 70 CM	1 STUECK	1609,00	1589,00	1583,00	89,4	88,7	88,4	
STEREO-KOMPAKTANLAGE, MIT CD-PLAYER UND FERNBEDIENUNG, MUSIKLEISTUNG ETWA 2 MAL 60 WATT	1 STUECK	976,00	965,00	967,00	83,8	83,0	82,8	
UHREN-RADIO, 2 WELLENBEREICHE, 24-STUNDEN LED-DAUERANZEIGE	1 STUECK	56,40	56,90	57,20	86,2	86,5	86,9	
STEREO-RADIO-RECORDER FUER NETZ- UND BATTERIEBETRIEB, 3-4 WELLENBEREICHE, OHNE BATTERIEN	1 STUECK	161,00	158,00	157,00	83,8	83,2	83,5	
CD-PLAYER, MITTLERE ANSPRUECHE	1 STUECK	323,00	311,00	310,00	96,1	95,0	94,5	
KASSETTENABSPIELER (WALK-MAN), MIT KOPFHUERER	1 STUECK	59,40	60,10	59,70	84,1	82,7	82,7	
VIDEO-RECORDER, VHS-SYSTEM, PROGRAMMIERBAR, MIT FERNBEDIENUNG	1 STUECK	757,00	717,00	709,00	88,8	86,9	86,5	
VIDEO-KAMERA-RECORDER, 8 MM ODER VHS-4	1 STUECK	1656,00	1570,00	1546,00	76,4	74,1	73,7	
TONBANDKASSETTE, C 90	1 STUECK	4,01	4,01	4,01	90,3	90,5	90,6	
VIDEO-BAND, VHS-SYSTEM, ETWA 180 MINUTEN SPIELDauer	1 STUECK	9,05	9,32	9,19	83,3	88,9	88,3	
DISKETTEN, 3,5 ZOLL; 1,44 MB, PACKUNGEN ZU 10 STUECK	10 STUECK	30,40	28,20	28,20	68,5	67,3	66,9	
CD, UNTERHALTUNGSMUSIK	1 STUECK	25,30	26,40	26,30	102,0	104,8	104,9	
CD, KLASSISCHE MUSIK	1 STUECK	28,60	29,60	29,70	103,2	104,3	104,6	
LAUTSPRECHERBOX, DIN 45500, NENNBELASTUNG ETWA 100 WATT	1 STUECK	229,00	232,00	231,00	99,9	99,4	99,2	
SPIEGELREFLEX-KAMERA, FUER MITTLERE ANSPRUECHE	1 STUECK	506,00	524,00	529,00	93,7	94,0	94,5	
SOFORTBILD-KAMERA, MIT BELICHTUNGSAUTOMATIK, FUER MITTLERE ANSPRUECHE	1 STUECK	102,00	101,00	102,00	87,9	86,2	86,5	
KLEINBILD-KAMERA (NICHT SPIEGELREFLEX-KAMERA), FUER MITTLERE ANSPRUECHE	1 STUECK	218,00	223,00	224,00	90,0	90,8	90,9	
PROJEKTIONSGERAET FUER DIAS	1 STUECK	220,00	223,00	224,00	101,1	102,8	103,0	

1) BIS EINSCHL. MAERZ 1991: 2 ZEITAKTE A 8 MIN. = 16 MIN. = 3 ZEITAKTE A 6 MIN. (AB APRIL 1991)  
ZU DEN ABSOLUTEN PREISANGABEN BITTE ERLAEUTERUNGEN, ABSCHNITT 12, BEACHTEN

FRUEHERES BUNDESGBEIT  
7 VERBRAUCHERPREISE  
7.1 AUSGEWAELTE GUETER IM BUNDESDURCHSCHNITT

WARE, LEISTUNG, GEBUEHR	EINHEIT	1992			1993		
		JULI	JUNI	JULI	JULI	JUNI	JULI
		PREIS IN DM			1985 = 100		
ELEKTRONEN-BLITZGERAET, LEITZAHL CA. 26	1 STUECK	113,00	115,00	115,00	102,8	104,6	104,8
SCHREIBMASCHINE, ELEKTRISCH/ELEKTRONISCH, MIT KORREKTUREINRICHTUNG	1 STUECK	744,00	657,00	660,00	90,6	87,4	87,3
REISESCHREIBMASCHINE, FLACHSCHREIBMASCHINE, BIS 9 CM HOEHE	1 STUECK	227,00	228,00	230,00	99,3	98,9	98,8
ELEKTRONIK-TASCHENRECHNER, 8-STELLIG, NUR ANZEIGEND, 4 RECHENARTEN, MIT 2 BIS 3 FUNKTIONSTASTEN, MIT EINEM ODER MEHREREN SPEICHERN	1 STUECK	24,10	23,20	23,30	91,4	91,3	91,4
ELEKTRONEN-TISCHRECHNER, ANZEIGEND UND DRUCKEND, 12-STELLIG, 4 RECHENARTEN, MIT KONSTANTE UND SPEICHER	1 STUECK	211,00	203,00	202,00	94,5	92,1	91,9
TISCHKOPIERGERAET, VORLAGENGROSSE BIS DIN A 3, NORMALPAPIER	1 STUECK	4959,00	4684,00	4676,00	97,5	96,4	96,7
PC IBM KOMPATIBEL (AT 286/386), MIT MIND. 1 MB ARBEITS- SPEICHER UND 40 MB FESTPLATTE, MIT VGA COLORMONITOR, TASTATUR UND BETRIEBSSYSTEM (MS-DOS), 3,5 ZOLL DISKETTENLAUFWERK	1 STUECK	2569,00	2239,00	2246,00	67,3	63,3	63,1
SCHULFUELLER, MITTLERE QUALITAET	1 STUECK	16,96	17,61	17,64	116,1	119,0	119,2
KUGELSCHREIBER, MIT AUSTAUSCHBARER MINE, EINFACHE QUALITAET	1 STUECK	1,26	1,34	1,38	107,4	111,3	111,6
REISSZEUG FUER SCHULE, ETWA 10 TEILE, DARUNTER 2 HAUPT- ZIRKEL UND 1 STECHZIRKEL, MITTLERE QUALITAET	1 GARNITUR	51,80	51,00	51,30	108,3	111,2	111,2
BRIEFLOCHER, NORMALE LOCHUNG, EINFACHE AUSFUEHRUNG	1 STUECK	8,30	8,93	8,92	117,4	124,9	125,1
HEFTMASCHINE, NORMAL (24/6), MITTLERE AUSFUEHRUNG	1 STUECK	19,61	20,40	20,40	115,2	118,8	118,9
STEMPEL -DRUCKSACHE-, MITTLERE GROESSE	1 STUECK	5,26	5,58	5,57	109,9	113,1	113,1
STEMPELKISSEN, MITTLERE GROESSE	1 STUECK	9,98	10,54	10,56	122,9	129,3	129,8
HEBELORDNER, DIN A 4, 8 CM BREIT, OHNE REGISTER	1 STUECK	6,00	6,28	6,27	119,0	124,9	124,9
RINGBUCH, KUNSTSTOFFEINBAND, NICHT HATTIERT, MIT EINLAGEN, 50 BLATT, DIN A 4, MITTLERE QUALITAET	1 STUECK	8,06	8,18	8,23	109,9	113,1	113,2
KEYBOARD, 5 OKTAVEN, DYNAMISCHER ANSCHLAG, MIT RHYTHMUSAUTOMATIK, MIDI-ANSCHLUSS	1 STUECK	1019,00	1029,00	1029,00	103,2	102,9	102,9
PIANO, SPITZENMARKE	1 STUECK	18222,00	18226,00	19233,00	119,9	126,0	126,1
AKKORDEON, 72 BAESSE, GUTES MARKENINSTRUMENT	1 STUECK	2264,00	2369,00	2365,00	121,6	125,7	125,6
KLARINETTE AUS GRENADILLE-HOLZ MIT 17 NEUSILBERKLAPPEN, 2 FIS-BRILLEN, H-CIS, TRILLER-DIS, HEBER, ROLLEN	1 STUECK	1306,00	1416,00	1415,00	115,0	121,8	122,0
BLOCKFLOETE, C-SOPRAN, BIRNBAUMHOLZ, BRAUN GEBEIZT, POLIERT	1 STUECK	60,70	65,10	65,10	139,2	147,3	147,4
GITARRE, NICHT ELEKTRISCH, 6-SAITIG (SCHUELER- ODER WANDERGITARRE)	1 STUECK	284,00	292,00	293,00	117,4	121,8	121,9
SCHUELERGEIGE, MIT BOGEN, FUTTERAL AUS KUNSTSTOFF	1 STUECK	664,00	703,00	702,00	119,3	123,8	123,8
NOTENSTAENDER, BODEN-STAENDER AUS METALL	1 STUECK	31,60	32,50	32,60	111,8	114,1	114,2
SKATSPIEL IN SCHACHTEL ODER BOX, MITTLERE QUALITAET	1 STUECK	3,37	3,23	3,23	105,9	106,8	107,0
MENSCH-AERGERE-DICH-NICHT- SPIEL, FUER 4 UND 6 PERSONEN	1 STUECK	19,30	21,40	21,40	122,7	127,8	127,9
ELEKTRISCHE EISENBAHN, SPUR HO, GRUNDAUSSTATTUNG MIT TRANSFORMATOR	1 PACKUNG	150,00	166,00	166,00	112,9	117,6	117,7
KUNSTSTOFFBAUKASTEN, GRUNDAUSSTATTUNG, MARKENWARE	1 PACKUNG	65,70	67,30	67,30	110,8	113,1	113,3
METALLBAUKASTEN, GRUNDAUSSTATTUNG	1 PACKUNG	102,00	106,00	107,00	123,5	127,9	128,3
PUPPE, UNZERBRECHLICH, SCHLAF AUGEN MIT WIMPERN, WASCH- UND KAEMMBARE HAARE, BEKLEIDET, ETWA 40 CM GROSS, MARKENWARE	1 STUECK	60,50	62,60	62,70	111,6	114,0	114,0
TEDDYBAER, ETWA 40 CM GROSS, MITTLERE QUALITAET	1 STUECK	69,10	74,90	75,00	118,5	122,6	122,6
SPIELZEUGAUTO, FUNKFERNGESTEUERT (RC), MIT ELEKTROMOTOR	1 STUECK	115,00	114,00	114,00	111,6	112,7	112,3
FUSSBALL, VOLLRINDLEDER, GUTE QUALITAET, GROESSE 5	1 STUECK	61,00	61,60	61,80	102,4	103,7	104,0
SKI AUS KUNSTSTOFF, LAENGE 180-190 CM, OHNE BINDUNG, MITTLERE QUALITAET	1 PAAR	262,00	268,00	268,00	103,1	104,3	104,3
TENNISSCHLAEGER, MITTLERE QUALITAET, EINSCHL. BESPAUNUNG MIT KUNSTDARM	1 STUECK	208,00	211,00	214,00	102,9	103,5	103,5
SPORT-TAUCHMASKE, MIT SICHERHEITSGLAS	1 STUECK	35,20	34,40	34,50	108,6	110,0	110,2
ZUGGERAET ZUM MUSKELTRAINING (EXPANDER), MITTLERE QUALITAET	1 STUECK	48,50	49,50	49,50	108,3	107,8	107,8
HAUSZELT MIT APSS FUER 4 PERSONEN, MIT NORMALEM ZUBEHOER, ETWA 280 MAL 200 MAL 180 CM, MITTLERE QUALITAET	1 STUECK	233,00	237,00	237,00	106,7	108,3	108,3
CAMPING-LIEGE AUS STAHLROHR, DREIBEINLIEGE, MIT DRAHTFEDER- BESPAUNUNG UND SCHAUMGUMMAUFLAGE, LIEGEFLAECHE ETWA 65 MAL 195 CM	1 STUECK	88,70	86,30	86,30	107,8	108,4	108,4
LUFTMATRATZE, SITZ- U. LIEGEMATRATZE, UNGEMUSTERT, 3-TEILIG, UNAUFGEBLASEN ETWA 70 MAL 200 CM, GUTE QUALITAET	1 STUECK	34,90	35,30	35,30	95,3	95,6	95,6
SCHLAUCHBOOT FUER ZWEI PERSONEN, MIT VERSTAERKTEM BODEN, SEEWAASSERFEST, OHNE ZUBEHOER, MITTLERE QUALITAET	1 STUECK	261,00	230,00	230,00	106,2	108,2	108,1
FERNGLAS, PRISMENGLAS, 8 MAL 30, OHNE TASCHEN, MIT TRAGRIEMEN	1 STUECK	117,00	123,00	125,00	102,8	104,8	104,9
TAGESZEITUNG, OERTLICH BEVORZUGTES BLATT, ABONNEMENT	MTS.-BEZUG	25,00	26,20	26,20	133,1	139,4	139,8
TAGESZEITUNG, OERTLICH BEVORZUGTES BLATT, EINZELVERKAUF	1 STUECK	1,16	1,20	1,21	130,3	136,0	136,5
FARBNEGATIVFILM, 24 MAL 36, 36 AUFNAHMEN, 100/216 ISO	1 STUECK	7,40	7,36	7,38	88,8	89,5	89,5
BRIEFBLOCK, WEISS, HOLZFREI, DIN A 4, 50 BLATT	1 STUECK	2,78	2,91	2,91	115,5	119,2	119,1
BRIEFUMSCHLAEGE, WEISS, UNGEFUETTERT, DIN C 6	25 STUECK	1,84	1,98	1,98	116,1	120,3	120,4
SCHULHEFT, EINFACH LINIERT, DIN A 5, 16 BLATT	1 STUECK	0,80	0,59	0,64	123,7	127,9	127,8
ZEICHENBLOCK, MITTELFEIN, KOPF- UND FUSSPERFORIERT, DIN A 3, 20 BLATT	1 STUECK	4,49	4,50	4,48	123,8	125,6	125,7
SCHREIBMASCHINENPAPIER, WEISS, HOLZFREI, DIN A 4, 70 G JE M2	1000 BLATT	34,30	33,80	34,10	112,3	113,7	113,7
DURCHSCHREIBBLOCK, DIN A 5, 2 MAL 50 BLATT MIT DRUCK	1 STUECK	5,66	5,97	5,97	122,1	125,3	125,5
GESCHAFTSBUCH, HOLZFREI, KONTO LINIERT, PAPPBAND, DIN A 4, 96 BLATT	1 STUECK	47,40	49,10	49,30	124,1	128,9	129,0
BLEISTIFT, MARKENWARE	1 STUECK	1,44	1,48	1,48	108,5	113,1	113,2
FARBAND, CARBON/FILMBAND, EINFARBIG	1 STUECK	9,63	9,76	9,73	112,4	114,4	114,3
FUELLHALTERPATRONEN, BLAU ODER SCHWARZ, PACKUNG ZU 6 STUECK	1 PACKUNG	1,22	1,27	1,26	110,8	114,5	114,3
KOHLEPAPIER, DIN A 4, GUTE QUALITAET	100 BLATT	39,50	42,80	42,70	117,3	121,6	121,8
HEFTKLAMMERN, 24/6	1000 ST	1,09	1,20	1,20	109,4	113,2	113,0
BATTERIE, MONOZELLE, 1,5 V, ALKALI-MANGAN, HOCHLEISTUNGSZELLE	1 STUECK	3,73	3,94	3,96	107,1	111,4	111,6
TAFELKERZEN, IN VERPACKUNGEN ZU ETWA 6-8 STUECK	1 KERZE	0,65	0,63	0,64	103,7	105,2	105,4
FARBKASTEN, MIT 12 AUSWECHSELBAREN DECKFARBEN UND 1 TUBE DECKWEISS	1 STUECK	13,11	13,38	13,38	113,7	116,7	116,7
MONATLICHES ENTGELT FUER VOLLTAEIGIGEN KINDERGARTENBESUCH (20 TAGE), EINSCHL. VERPFLEGEUNG	MONATS- GEBUEHR	170,00	186,00	190,00	115,9	125,7	129,3
TENNISUNTERRICHT, 1 UNTERRICHTSSTUNDE, EINZELUNTERRICHT	60 MINUTEN	63,50	55,70	55,70	119,5	123,6	123,8
TANZUNTERRICHT, GRUPPENKURSUS FUER ANFAENGER	1 KURSUS	173,00	183,00	183,00	116,2	122,7	122,8

ZU DEN ABSOLUTEN PREISANGABEN BITTE ERLAEUTERUNGEN, ABSCHNITT 12, BEACHTEN

## FRUEHERES BUNDESGBIET

7 VERBRAUCHERPREISE  
7.1 AUSGEWAHLTE GUETER IM BUNDESDURCHSCHNITT

GEBUEHR, LEISTUNG, WARE	EINHEIT	1992			1993		
		JULI	JUNI	JULI	JULI	JUNI	JULI
		P R E I S			I N D M		
							1985 = 100
LEHRGANGSGEBUEHR EINER VOLKSHOCHSCHULE, PREIS FUER 1 DOPPELSTUNDE BEIM KAUF EINER HOERERKARTE FUER DEN BESUCH EINES LEHRGANGES VON 20 DOPPELSTUNDEN IN ENGLISCH (GRUNDKURS ODER UNTERSTUFE)	1 DOPPELSTUNDE	4,89	5,25	5,25	123,6	132,8	132,8
THEATERKARTE (FUER SCHAUSPIEL), II. RANG MITTE, AN DER TAGESKASSE	1 KARTE	22,00	23,40	23,40	131,3	139,1	139,1
THEATERKARTE (FUER SCHAUSPIEL), II. RANG MITTE, IM ABONNEMENT (PLATZMIETE)	1 KARTE	17,58	20,20	20,20	137,2	158,3	158,3
OPERNKARTE (FUER OPER ODER OPERETTE), II. RANG MITTE, AN DER TAGESKASSE	1 KARTE	29,50	31,20	31,20	126,2	136,6	136,6
OPERNKARTE (FUER OPER ODER OPERETTE), II. RANG MITTE, IM ABONNEMENT (PLATZMIETE)	1 KARTE	21,70	23,30	23,30	128,4	141,4	141,4
KINDEINTRITTSKARTE, PLATZ IN DER MITTLEREN REIHE	1 KARTE	9,32	9,77	9,78	118,7	124,1	124,9
EINTRITTSKARTE ZUM FUSSBALLSPIEL (MEISTERSCHAFTSSPIEL DES KLASSENHOECHSTEN VEREINS IN DER LAUFENDEN SPIELPERIODE), BILLIGSTER SITZPLATZ	1 KARTE	17,88	18,69	18,75	109,6	114,8	115,2
HOERFUNKGEBUEHR (GRUNDGEBUEHR)	1 GEBUEHR	8,25	8,25	8,25	163,4	163,4	163,4
EINTRITTSKARTE INS HALLENBAD FUER EINEN ERWACHSENEN, OHNE EINZELKABINE, GUELTIG FUER 1 BESUCH	1 BESUCH	3,88	4,30	4,31	126,4	140,2	140,3
LEIHGEBUEHR EINES VIDEOFILMES FUER CA. 1-2 TAGE	1 MAL	5,80	6,00	6,03	87,9	90,5	91,0
FOTOARBEITEN, ENTWICKLUNG EINES KLEINBILDFARBFILMES, 36 AUFNAHMEN	1 FILM	4,14	4,36	4,38	118,9	122,0	122,7
FOTOARBEITEN, VERGROESSERUNG AUF 9 MAL 13 CM VON EINEM KLEINBILDFARBFILM	1 BILD	0,61	0,60	0,60	93,7	93,7	93,7
ELEKTRO-RASENMAEHER, 220 VOLT, 800 WATT	1 STUECK	349,00	352,00	346,00	104,9	106,9	106,9
ELEKTRISCHE HECKENSCHERE, 220 VOLT, 380 WATT, ETWA 45 CM ARBEITSBREITE	1 STUECK	250,00	255,00	254,00	108,4	109,9	110,0
SPATEN, GAERTNERSPATEN, MIT T-GRIFF	1 STUECK	47,40	50,00	49,90	112,6	115,9	116,1
GARTENSCHERE, GESCHMIEDET UND GEHAERTET	1 STUECK	30,90	32,20	32,70	111,6	114,3	114,3
BLUMENTOPF, FONTOPF, DURCHMESSER ETWA 13 CM	1 STUECK	1,06	1,14	1,14	107,9	111,3	111,5
GARTENSCHLAUCH, KUNSTSTOFF, 12 MAL 2,5 MM = 1/2 ZOLL, 20-M-ROLLE	1 ROLLE	28,40	29,00	28,90	106,3	107,6	107,6
GIESSKANNE, KUNSTSTOFF, 10 L INHALT	1 STUECK	9,01	9,22	9,25	104,1	107,2	108,0
BLUMENDUENGER, FLUESSIG, IN KUNSTSTOFF-FLASCHEN ZU ETWA 500 ML	500 ML	6,83	7,20	7,19	110,4	114,2	114,6
BLUMENERDE, IN VERPACKUNGEN ZU ETWA 20 L	20 LITER	6,08	6,18	6,29	114,4	116,9	117,1
WELLENSITTICH, MAENNLICHES JUNGTIER	1 TIER	33,90	35,30	35,40	109,6	113,4	113,6
ZIERFISCH, GUPPY, MAENNLICH	1 TIER	3,88	3,99	4,02	105,7	108,2	108,7
VOGELKAEFIG, RECHTECKIG, MIT SCHUBFACH, UNTERTEIL AUS KUNSTSTOFF	1 STUECK	42,00	45,20	45,80	110,0	113,5	114,1
HUNDEFUTTER, IN DOSEN ZU ETWA 400 G	400 GRAMM	1,76	1,67	1,71	103,5	104,4	104,9
VOGELFUTTER FUER WELLENSITTICHE, IN PACKUNGEN ZU ETWA 250 G	250 GRAMM	1,91	2,00	2,01	109,0	111,3	111,8
REPARATUR EINES FARBFERNSEHERS, PREIS EINER ARBEITSSTUNDE, OHNE MATERIALKOSTEN UND OHNE WEGEGELD	1 STUNDE	64,60	67,40	67,50	122,5	128,6	128,6
PERSOENLICHER BEDARF, SONSTIGES							
DAMEN-QUARZARMBANDUHR, DOUBLE ODER STAHLGEHAEUSE, SCHLICHTE AUSFUEHRUNG, MIT LEDERBAND	1 STUECK	94,40	97,50	96,90	96,0	97,1	97,1
HERRN-QUARZARMBANDUHR, EDELSTAHLGEHAEUSE, MIT STAHLBAND	1 STUECK	125,00	129,00	129,00	96,6	97,4	97,6
KUECHENUHR MIT QUARZWERK	1 STUECK	44,70	45,90	46,00	100,3	102,3	102,4
QUARZUECKER, EINFACHE AUSFUEHRUNG	1 STUECK	26,20	26,30	26,20	95,9	96,6	96,5
TRAUERINGE, 1 PAAR, 585/000, SCHLICHTES DESIGN	1 GRAMM	71,50	62,70	63,70	97,5	98,6	98,8
DIAMANTRING, SOLITAER, 0,10 BIS 0,15 KARAT, LUPENREIN WEISS, EINFACHE (KRAPPEN-) FASSUNG, 585/000	1 STUECK	692,00	708,00	710,00	105,1	106,9	106,9
SILBERKETTE, ANKER, 835/000	1 GRAMM	7,00	7,26	7,28	100,6	101,5	101,5
HERRN-UHRARMBAND, EDELSTAHL, ELASTISCH, MARKENWARE	1 STUECK	41,00	42,50	42,40	106,2	107,7	107,8
TABAKPFEIFE, BRUYERE-HOLZ, SANDGESTRAHLT, MIT PARASPIITZE, MITTLERE QUALITAET	1 STUECK	53,30	56,60	56,70	106,8	109,9	110,0
GASFUEHRZEUG (TASCHENFUEHRZEUG), MARKENWARE	1 STUECK	44,80	47,40	47,50	103,7	106,7	106,8
EINWEGFUEHRZEUG	1 STUECK	1,45	1,54	1,58	108,7	111,4	112,0
AKTENTASCHE, VOLLRINDLEDER, MIT ABSCHLIESSBAREM STECKSCHLOSS, ETWA 42 MAL 32 MAL 15 CM	1 STUECK	252,00	258,00	258,00	114,1	116,2	116,5
AKTENKOFFER, SYNTHETISCHES MATERIAL, MITTLERE QUALITAET	1 STUECK	82,30	82,90	83,50	109,2	110,9	111,2
SCHULMAPPE, SYNTHETISCHES MATERIAL, EINFACHE AUSFUEHRUNG	1 STUECK	81,20	86,00	86,30	114,5	116,5	116,6
REISETASCHE (BORDCASE) MIT ZWEI KURZRIEMEN, ETWA 45 CM LANG	1 STUECK	110,00	112,00	112,00	112,1	114,8	114,9
KOFFER MIT ZWEI RIEMEN, SYNTH. MATERIAL, ETWA 65 CM LANG	1 STUECK	128,00	131,00	129,00	110,3	113,0	113,4
SCHALENKOFFER, BESONDERS WIDERSTANDSFAEHIGES MATERIAL, PROFILRAHMEN, ETWA 65 CM LANG	1 STUECK	227,00	227,00	227,00	108,1	109,9	109,9
GELDSCHIEINTASCHE FUER HERREN, MIT HARTGELDFACH, RINDLEDER	1 STUECK	54,90	56,90	56,80	114,2	117,8	117,9
HERRN-TASCHENSCHIRM, CHEMIEFASERBEZUG, MIT REISSVERSCHLUSS-FUTTERAL AUS SYNTHETISCHEM MATERIAL, MITTLERE QUALITAET	1 STUECK	48,90	50,80	50,90	108,5	111,4	111,7
DAMEN-SCHIRM, STOCKSCHIRM, CHEMIEFASERBEZUG, MITTLERE QUALITAET	1 STUECK	49,30	50,40	50,50	110,0	111,7	112,1
Sonnenbrille fuer Herren, Acetat-Fassung, geschliffenes Glas (ohne Wirkung), mittlere Qualitaet	1 STUECK	65,20	69,40	69,70	108,5	111,7	112,0
Kosten fuer den Druck einer Danksagungskarte zu einem Familienereignis, Format Din A 6, einseitig, 100 Stueck (einschl. Papier und Umschlag)	100 STUECK	145,00	158,00	158,00	125,2	129,8	130,0
Kleinanzeigen, oertlich bezogenes Blatt, Preis fuer eine Zeile	1 ZEILE	11,52	10,84	10,67	113,7	118,0	118,0
Reinigung einer Herren-Armbanduhr, automatisch	1 MAL	84,00	89,60	90,20	126,5	134,7	135,2

ZU DEN ABSOLUTEN PREISANGABEN BITTE ERLAEUTERUNGEN, ABSCHNITT 12, BEACHTEN

FRUEHERES BUNDESGBIET

8 KOMMUNALE GEBUEHREN FUER WASSER, ABWASSERBESEITIGUNG, MUELLABFUHR UND STRASSENREINIGUNG  
SOWIE SCHORNSTEINFEGERGEHUEHREN FUER PRIVATE HAUSHALTE

1985 = 100

J A H R ----- M O N A T	ALLGEMEINE WASSERTARIFE, OHNE GEWERBE- UND SONDERTARIFE, GRUND- UND ARBEITSPREIS				ABWASSERBESEITIGUNG			MUELLABFUHR, FUER DIE EINMALIGE WOCHEENTLICHE LEERUNG EINER ORTS- UEBLICHEN TONNE			STRASSENREINIGUNG, FUER EINEN METER STRASSENFRONT ODER FUER EINE ANDERE BEZUGSEINHEIT			SCHORN- STEIN- FEGER- GE- BUEHR
	ZU- SAM- MEN	BEI EINER ABNAHMENENGE VON			ZU- SAM- MEN	BEI ABNAHME EINER KLEI-   GROES- NEREN   SEREN FRISCH- WASSERMENGE	ZU- SAM- MEN	MIT EINEM KLEI-   GROES- NEREN   SEREN INHALT	ZU- SAM- MEN	BEI ZWEI-   SECHS- MALIGER   MALIGER REINIGUNG JE WOCHE	ZU- SAM- MEN	ZU- SAM- MEN	ZU- SAM- MEN	
		6	15	25 1)										
1972 JD	48.7	-	48.7	-	32.6	32.6	32.5	48.6	46.8	50.6	43.6	44.2	43.0	-
1973 JD	52.6	-	52.6	-	34.7	35.0	34.4	51.7	49.8	53.5	49.0	48.9	49.1	-
1974 JD	59.0	-	59.0	-	38.4	38.8	37.9	56.1	54.6	57.7	53.3	53.4	53.2	-
1975 JD	64.2	62.1	64.8	65.8	44.7	45.4	44.0	62.5	61.0	64.1	58.1	57.7	58.4	-
1976 JD	71.1	69.2	71.7	72.4	52.4	52.4	52.4	70.5	67.9	73.3	68.7	68.3	69.1	-
1977 JD	73.2	71.3	73.8	74.5	56.5	56.5	56.4	73.7	71.3	76.2	71.4	70.9	71.8	-
1978 JD	75.3	73.7	75.8	76.4	60.1	60.0	60.1	76.5	74.0	79.1	72.6	72.0	73.0	-
1979 JD	77.8	76.2	78.2	78.8	62.1	61.9	62.3	78.2	76.0	80.5	73.9	73.4	74.3	-
1980 JD	81.2	79.8	81.7	82.2	67.5	67.4	67.6	82.2	80.3	84.2	77.2	77.8	76.5	-
1981 JD	86.1	84.7	86.5	86.9	73.4	73.3	73.4	87.0	84.6	89.5	82.7	83.0	82.3	-
1982 JD	92.1	91.0	92.4	93.1	83.7	83.8	83.6	92.5	91.2	93.8	88.6	88.9	88.2	-
1983 JD	95.0	94.6	95.1	95.3	90.3	90.4	90.1	96.7	95.5	98.0	90.2	91.3	89.2	-
1984 JD	97.7	97.5	97.7	97.9	95.6	95.7	95.4	98.9	98.1	99.6	97.3	97.1	97.5	-
1985 JD	100.0	100.0	100.0	100.0	100.0	100.0	100.0	100.0	100.0	100.0	100.0	100.0	100.0	100.0
1986 JD	103.5	103.8	103.5	103.2	104.9	104.6	105.1	100.5	100.6	100.3	102.0	101.9	102.1	101.3
1987 JD	106.2	106.4	106.3	106.0	109.6	109.3	109.9	104.6	104.2	104.8	104.8	104.7	104.9	107.0
1988 JD	111.5	111.8	111.6	111.2	115.4	115.1	115.7	110.1	109.7	110.5	110.0	109.7	110.2	109.2
1989 JD	115.3	115.7	115.4	114.8	121.0	120.8	121.2	116.1	115.2	117.0	112.5	112.0	113.0	113.1
1990 JD	118.6	118.9	118.7	118.2	126.6	126.4	126.9	122.8	121.8	123.8	114.3	113.7	114.8	115.8
1991 JD	123.1	122.8	123.2	123.3	138.1	137.9	138.2	141.7	138.4	145.0	116.4	115.5	117.2	116.0
1992 JD	131.5	129.8	132.0	132.9	151.9	151.8	151.9	169.7	165.9	173.5	122.1	121.5	122.6	116.0
1993 JD														
1994 JD														
1981 JANUAR	83.4	82.0	83.9	84.3	71.6	71.5	71.6	85.8	83.3	88.3	82.3	82.7	81.9	-
1981 FEBRUAR	83.7	82.7	84.1	84.4	72.6	72.6	72.7	86.3	83.8	88.7	82.5	82.8	82.1	-
1981 MAERZ	84.1	82.9	84.5	85.0	72.7	72.6	72.8	87.0	84.5	89.6	82.5	82.9	82.2	-
1981 APRIL	84.8	83.4	85.3	85.7	73.5	73.4	73.5	87.2	84.7	89.7	82.6	82.9	82.3	-
1981 MAI	84.9	83.6	85.4	85.9	73.5	73.4	73.5	87.2	84.7	89.7	82.6	82.9	82.3	-
1981 JUNI	85.3	83.9	85.8	86.2	73.5	73.4	73.5	87.2	84.7	89.7	82.7	83.0	82.3	-
1981 JULI	87.2	86.0	87.8	88.0	73.6	73.5	73.6	87.2	84.7	89.7	82.8	83.1	82.4	-
1981 AUGUST	87.4	86.0	88.0	88.2	73.8	73.7	73.8	87.2	84.8	89.6	82.9	83.2	82.5	-
1981 SEPTEMBER	87.7	86.3	88.1	88.7	73.8	73.7	73.8	87.2	84.8	89.6	82.9	83.2	82.5	-
1981 OKTOBER	87.9	86.5	88.3	88.8	73.9	73.9	74.0	87.2	84.9	89.6	82.9	83.2	82.5	-
1981 NOVEMBER	88.1	86.8	88.5	89.0	74.1	74.1	74.2	87.2	84.9	89.6	82.9	83.2	82.5	-
1981 DEZEMBER	88.1	86.8	88.5	89.1	74.1	74.1	74.2	87.2	84.9	89.6	82.9	83.2	82.5	-
1982 JANUAR	90.3	89.1	90.6	91.3	79.5	79.5	79.5	89.3	87.0	91.6	85.4	85.8	85.0	-
1982 FEBRUAR	90.7	89.5	91.0	91.6	82.4	82.5	82.4	91.3	88.9	93.8	85.9	86.2	85.4	-
1982 MAERZ	90.8	89.6	91.1	91.7	83.4	83.4	83.4	91.3	89.0	93.7	86.5	86.8	86.1	-
1982 APRIL	92.1	90.8	92.4	93.1	83.7	83.8	83.6	92.7	91.3	94.0	89.0	89.5	88.6	-
1982 MAI	92.3	91.1	92.6	93.3	83.8	83.9	83.6	93.5	92.2	94.8	89.3	89.6	89.0	-
1982 JUNI	92.3	91.1	92.6	93.3	84.0	84.0	83.9	94.2	92.2	96.2	89.5	89.9	89.1	-
1982 JULI	92.7	91.6	93.0	93.7	84.4	84.4	84.3	92.9	92.2	93.5	89.5	89.9	89.1	-
1982 AUGUST	92.7	91.6	93.0	93.7	84.5	84.6	84.5	92.9	92.2	93.5	89.5	89.9	89.1	-
1982 SEPTEMBER	92.8	91.7	93.1	93.8	84.6	84.6	84.5	92.9	92.2	93.5	89.5	89.9	89.1	-
1982 OKTOBER	92.9	91.7	93.1	93.8	84.7	84.8	84.6	92.9	92.2	93.5	89.5	89.9	89.1	-
1982 NOVEMBER	93.0	91.8	93.3	94.0	84.7	84.8	84.6	92.9	92.2	93.5	89.5	89.9	89.1	-
1982 DEZEMBER	93.1	91.8	93.4	94.0	84.7	84.8	84.6	92.9	92.2	93.5	89.5	89.9	89.1	-
1983 JANUAR	94.4	93.9	94.4	94.7	87.8	87.9	87.7	95.6	94.3	96.9	89.7	90.9	88.5	-
1983 FEBRUAR	94.6	94.2	94.7	95.0	88.8	88.8	88.6	96.0	95.0	97.1	90.0	91.2	88.9	-
1983 MAERZ	94.7	94.2	94.8	95.1	89.0	89.0	88.8	96.5	95.4	97.6	90.1	91.2	89.0	-
1983 APRIL	94.7	94.2	94.7	95.2	89.0	89.0	88.8	96.5	95.4	97.6	90.1	91.2	89.0	-
1983 MAI	94.7	94.2	94.8	95.2	89.3	89.4	89.1	97.0	95.7	98.3	90.1	91.2	89.0	-
1983 JUNI	94.7	94.2	94.8	95.2	89.5	89.6	89.4	97.0	95.7	98.3	90.3	91.3	89.3	-
1983 JULI	94.7	94.2	94.8	95.2	91.5	91.6	91.4	97.0	95.7	98.3	90.3	91.3	89.3	-
1983 AUGUST	95.3	95.0	95.5	95.6	91.7	91.9	91.4	97.0	95.7	98.3	90.4	91.4	89.4	-
1983 SEPTEMBER	95.5	95.4	95.5	95.6	91.7	91.9	91.4	97.0	95.7	98.3	90.4	91.4	89.4	-
1983 OKTOBER	95.6	95.4	95.8	95.6	91.7	91.9	91.4	97.0	95.7	98.3	90.4	91.4	89.4	-
1983 NOVEMBER	95.6	95.4	95.8	95.6	91.7	91.9	91.4	97.0	95.7	98.3	90.4	91.4	89.4	-
1983 DEZEMBER	95.6	95.4	95.8	95.6	91.7	91.9	91.4	97.0	95.7	98.3	90.4	91.4	89.4	-

1) BIS EINSCHLIESSLICH JANUAR 1986 20 KUBIKMETER.

FRUEHERES BUNDESGBEIT

8 KOMMUNALE GEBUEHREN FUER WASSER, ABWASSERBESEITIGUNG, MUELLABFUHR UND STRASSENREINIGUNG  
SOWIE SCHORNSTEINFEGERGEHUEHREN FUER PRIVATE HAUSHALTE

1985 = 100

J A H R	ALLGEMEINE WASSERTARIFE, OHNE GEWERBE- UND SONDERTARIFE, GRUND- UND ARBEITSPREIS				ABWASSERBESEITIGUNG			MUELLABFUHR, FUER DIE EINMALIGE WOECHENTLICHE LEERUNG EINER ORTS- UEBLICHEN TONNE			STRASSENREINIGUNG, FUER EINEN METER STRASSENFRONT ODER FUER EINE ANDERE BEZUGSEINHEIT			SCHORN- STEIN- FEGER- GE- BUEHR	
	M O N A T	ZU- SAM- MEN	BEI EINER ABNAHMEMENGE VON			ZU- SAM- MEN	BEI ABNAHME EINER		ZU- SAM- MEN	MIT EINEM KLEI-   GROES- NEREN   SEREN INHALT		ZU- SAM- MEN	BEI ZWEI-   SECHS- MALIGER   MALIGER REINIGUNG JE WOCHE		
			6	15	25 1)		JAHRESGEBUEHR JE KUBIKMETER	JAHRES- GEBUEHR		JAHRESGEBUEHR	JAHRESGEBUEHR				
1984	JANUAR .....	96.9	96.6	97.0	97.2	92.3	92.5	92.0	98.3	97.0	99.4	92.7	92.7	92.6	-
	FEBRUAR .....	97.3	97.0	97.3	97.5	93.2	93.5	92.9	98.5	97.1	99.8	92.5	92.5	92.4	-
	MAERZ .....	97.5	97.3	97.6	97.8	95.2	95.5	94.9	98.7	97.5	99.8	95.7	95.8	95.5	-
	APRIL .....	97.6	97.4	97.6	97.8	95.2	95.5	94.9	98.7	97.5	99.8	95.7	95.8	95.5	-
	MAI .....	97.6	97.4	97.6	97.8	96.1	96.1	95.9	98.9	98.4	99.4	98.8	98.5	99.1	-
	JUNI .....	97.6	97.4	97.6	97.8	96.1	96.1	95.9	98.9	98.4	99.4	98.8	98.5	99.1	-
	JULI .....	97.9	97.8	97.9	98.0	96.5	96.5	96.3	99.2	98.6	99.7	98.8	98.5	99.1	-
	AUGUST .....	97.9	97.8	97.9	98.0	96.5	96.5	96.3	99.2	98.6	99.7	98.8	98.5	99.1	-
	SEPTEMBER ..	97.9	97.8	97.9	98.0	96.5	96.5	96.3	99.2	98.6	99.7	98.8	98.5	99.1	-
	OKTOBER .....	97.9	97.8	97.9	98.1	96.5	96.5	96.4	99.2	98.6	99.7	99.1	98.7	99.4	-
	NOVEMBER .....	97.9	97.8	97.9	98.1	96.5	96.5	96.4	99.1	98.6	99.5	99.1	98.7	99.4	-
	DEZEMBER .....	97.9	97.8	97.9	98.1	96.5	96.5	96.4	99.2	98.6	99.6	98.9	98.7	99.1	-
1985	JANUAR .....	99.0	98.9	99.0	99.1	98.3	98.4	98.1	99.9	99.6	100.1	98.9	98.8	98.9	100.0
	FEBRUAR .....	99.0	98.9	99.0	99.1	98.3	98.4	98.2	100.1	99.9	100.3	99.0	99.0	99.0	100.0
	MAERZ .....	99.2	99.1	99.2	99.2	98.3	98.4	98.2	100.2	100.0	100.3	99.0	99.0	99.0	100.0
	APRIL .....	99.7	99.7	99.7	99.7	100.0	100.0	100.0	100.7	100.8	100.6	99.0	99.0	99.0	100.0
	MAI .....	100.0	99.9	100.0	100.0	100.6	100.5	100.6	99.9	100.0	99.8	100.4	100.4	100.4	100.0
	JUNI .....	100.0	99.9	100.0	100.0	100.6	100.5	100.6	99.9	100.0	99.8	100.5	100.5	100.5	100.0
	JULI .....	100.1	100.1	100.1	100.1	100.7	100.6	100.8	99.9	100.0	99.8	100.5	100.5	100.5	100.0
	AUGUST .....	100.4	100.5	100.4	100.4	100.7	100.6	100.7	99.9	100.0	99.8	100.5	100.5	100.5	100.0
	SEPTEMBER ..	100.4	100.5	100.4	100.4	100.7	100.6	100.7	99.9	100.0	99.8	100.5	100.5	100.5	100.0
	OKTOBER .....	100.7	100.8	100.7	100.7	100.7	100.6	100.7	99.9	100.0	99.8	100.5	100.5	100.5	100.0
	NOVEMBER .....	100.8	100.9	100.7	100.7	100.7	100.6	100.7	99.9	100.0	99.8	100.5	100.5	100.5	100.0
	DEZEMBER .....	100.8	100.9	100.8	100.7	100.8	100.8	100.7	99.9	100.0	99.8	100.5	100.5	100.5	100.0
1986	JANUAR .....	102.1	102.5	102.1	101.8	103.1	103.0	103.2	100.3	100.4	100.2	101.2	101.2	101.2	101.0
	FEBRUAR .....	103.1	103.3	103.1	102.9	104.3	104.1	104.5	100.1	100.3	99.8	101.8	101.7	101.9	101.0
	MAERZ .....	103.2	103.4	103.2	102.9	104.3	104.1	104.5	100.1	100.3	99.8	101.8	101.7	101.9	101.0
	APRIL .....	103.3	103.6	103.3	103.0	104.7	104.4	104.9	100.3	100.5	100.0	101.8	101.7	101.9	101.0
	MAI .....	103.6	103.9	103.6	103.3	104.9	104.7	105.1	100.3	100.5	100.0	102.1	102.0	102.1	101.0
	JUNI .....	103.6	104.0	103.6	103.3	104.9	104.7	105.1	100.3	100.5	100.0	102.1	102.0	102.2	101.0
	JULI .....	103.7	104.1	103.7	103.4	105.4	105.1	105.6	100.3	100.5	100.1	102.1	102.0	102.2	101.6
	AUGUST .....	103.8	104.1	103.8	103.5	105.4	105.1	105.6	100.8	100.9	100.7	102.1	102.0	102.2	101.6
	SEPTEMBER ..	103.8	104.1	103.8	103.5	105.4	105.1	105.6	100.8	100.9	100.7	102.1	102.0	102.2	101.6
	OKTOBER .....	103.8	104.2	103.8	103.5	105.4	105.1	105.6	100.8	100.9	100.7	102.1	102.0	102.2	101.6
	NOVEMBER .....	103.9	104.3	103.9	103.6	105.4	105.1	105.6	100.8	100.9	100.7	102.3	102.2	102.4	101.6
	DEZEMBER .....	103.9	104.3	103.9	103.6	105.4	105.1	105.6	100.8	100.9	100.7	102.3	102.2	102.4	101.6
1987	JANUAR .....	104.6	104.9	104.6	104.3	107.2	106.9	107.4	103.0	102.7	103.2	103.5	103.3	103.6	106.6
	FEBRUAR .....	104.8	105.0	104.8	104.6	108.1	107.8	108.3	103.7	103.5	103.8	103.8	103.7	103.9	106.7
	MAERZ .....	105.3	105.6	105.3	105.0	108.3	108.0	108.5	103.7	103.5	103.9	103.8	103.7	103.9	106.7
	APRIL .....	105.8	106.2	105.8	105.5	109.1	108.8	109.3	104.3	104.0	104.6	104.1	103.9	104.2	106.7
	MAI .....	106.4	106.6	106.5	106.1	109.7	109.4	110.0	104.4	104.1	104.6	105.3	105.2	105.4	106.7
	JUNI .....	106.4	106.6	106.5	106.2	110.0	109.7	110.3	104.4	104.1	104.6	105.3	105.2	105.4	106.7
	JULI .....	106.7	106.8	106.8	106.4	110.4	110.1	110.7	104.5	104.1	104.8	105.3	105.2	105.4	107.4
	AUGUST .....	106.8	106.9	106.9	106.6	110.5	110.2	110.8	104.6	104.3	104.8	105.4	105.3	105.4	107.4
	SEPTEMBER ..	106.9	107.0	107.0	106.7	110.5	110.2	110.8	105.5	105.0	105.9	105.4	105.3	105.4	107.4
	OKTOBER .....	106.9	107.0	107.0	106.7	110.5	110.2	110.8	105.5	105.0	105.9	105.4	105.3	105.4	107.4
	NOVEMBER .....	106.9	107.0	107.0	106.7	110.5	110.2	110.8	105.5	105.0	105.9	105.4	105.3	105.4	107.4
	DEZEMBER .....	106.9	107.0	107.0	106.7	110.5	110.2	110.8	105.5	105.0	105.9	105.4	105.3	105.4	107.4
1988	JANUAR .....	110.0	110.2	110.1	109.7	114.5	114.1	114.8	107.9	107.3	108.5	107.5	107.4	107.5	109.2
	FEBRUAR .....	110.3	110.5	110.5	110.0	114.6	114.2	114.9	108.9	108.1	109.7	108.2	108.1	108.3	109.2
	MAERZ .....	110.6	110.7	110.7	110.3	114.6	114.3	114.9	109.7	108.8	110.5	108.7	108.4	109.0	109.2
	APRIL .....	111.1	111.2	111.2	110.8	115.3	115.0	115.6	109.8	109.9	110.6	109.2	108.8	109.5	109.2
	MAI .....	111.6	111.9	111.7	111.2	115.5	115.2	115.8	110.0	109.2	110.8	110.0	109.7	110.2	109.2
	JUNI .....	111.9	112.2	112.0	111.5	115.8	115.5	116.0	110.9	110.7	111.1	110.9	110.6	111.2	109.2
	JULI .....	112.0	112.3	112.1	111.6	115.8	115.5	116.0	110.7	110.5	110.8	110.9	110.6	111.2	109.2
	AUGUST .....	112.0	112.3	112.1	111.6	115.8	115.5	116.0	110.7	110.5	110.8	110.9	110.6	111.2	109.2
	SEPTEMBER ..	112.0	112.3	112.1	111.6	115.8	115.5	116.0	110.7	110.5	110.8	110.9	110.6	111.2	109.2
	OKTOBER .....	112.1	112.4	112.2	111.7	115.8	115.5	116.0	110.7	110.5	110.8	110.9	110.6	111.2	109.2
	NOVEMBER .....	112.2	112.4	112.3	111.8	115.8	115.5	116.0	110.7	110.5	110.8	110.9	110.6	111.2	109.2
	DEZEMBER .....	112.4	112.7	112.5	112.0	115.8	115.5	116.0	110.9	110.7	111.0	110.9	110.6	111.2	109.2

1) BIS EINSCHLIESSLICH JANUAR 1986 20 KUBIKMETER.



FRUEHERES BUNDESGBEBIET

8 KOMMUNALE GEBUEHREN FUER WASSER, ABWASSERBESEITIGUNG, MUELLABFUHR UND STRASSENREINIGUNG  
SOWIE SCHORNSTEINFEGERGEHUEHREN FUER PRIVATE HAUSHALTE

1985 = 100

J A H R	ALLGEMEINE WASSERTARIFE, OHNE GEMERBE- UND SONDERTARIFE, GRUND- UND ARBEITSPREIS				ABWASSERBESEITIGUNG			MUELLABFUHR, FUER DIE EINMALIGE WOECHENTLICHE LEERUNG EINER ORTS- UEBLICHEN TONNE			STRASSENREINIGUNG, FUER EINEN METER STRASSENFRONT ODER FUER EINE ANDERE BEZUGSEINHEIT			SCHORN- STEIN- FEGER- GE- BUEHR			
	M O N A T	ZU- SAM- MEN	BEI EINER ABNAHMEMENGE VON			ZU- SAM- MEN	BEI ABNAHME EINER		ZU- SAM- MEN	MIT EINEM		ZU- SAM- MEN	BEI				
			6	15	25 1)		KLEI- NEREN	GROES- SEREN		ZU- SAM- MEN	KLEI- NEREN		GROES- SEREN		ZU- SAM- MEN	ZWEI- MALIGER	SECHS- MALIGER
		JAHRESGEBUEHR JE KUBIKMETER		JAHRES- GEBUEHR		JAHRESGEBUEHR											
1989	JANUAR .....	114.0	114.2	114.1	113.6	119.5	119.2	119.7	114.0	113.2	114.8	112.1	111.6	112.5	113.1		
	FEBRUAR .....	114.7	115.1	114.8	114.3	119.9	119.6	120.2	114.9	114.2	115.6	112.4	111.9	112.9	113.1		
	MAERZ .....	115.0	115.4	115.0	114.5	119.9	119.6	120.2	114.9	114.2	115.6	112.4	111.9	112.9	113.1		
	APRIL .....	115.1	115.6	115.1	114.6	120.4	120.1	120.7	115.9	115.2	116.6	112.6	112.0	113.1	113.1		
	MAI .....	115.5	115.9	115.6	115.0	121.3	121.1	121.5	116.2	115.3	117.1	112.6	112.1	113.1	113.1		
	JUNI .....	115.5	115.9	115.6	115.0	121.3	121.1	121.5	116.2	115.3	117.1	112.6	112.1	113.1	113.1		
	JULI .....	115.5	115.9	115.6	115.0	121.5	121.3	121.7	116.8	115.8	117.7	112.6	112.1	113.1	113.1		
	AUGUST .....	115.6	116.0	115.7	115.1	121.5	121.3	121.7	116.8	115.8	117.7	112.6	112.1	113.1	113.1		
	SEPTEMBER ..	115.6	116.0	115.7	115.1	121.7	121.5	121.9	116.8	115.8	117.7	112.6	112.1	113.1	113.1		
	OKTOBER .....	115.6	116.0	115.7	115.1	121.7	121.5	121.9	117.0	116.0	117.9	112.6	112.1	113.1	113.1		
	NOVEMBER .....	115.6	116.0	115.7	115.1	121.7	121.5	121.9	117.0	116.0	117.9	112.6	112.1	113.0	113.1		
	DEZEMBER .....	115.6	116.0	115.7	115.1	121.7	121.5	121.9	117.0	116.0	117.9	112.6	112.1	113.0	113.1		
1990	JANUAR .....	117.9	118.1	118.1	117.5	125.0	124.7	125.3	121.0	119.7	122.2	114.0	113.5	114.4	113.1		
	FEBRUAR .....	118.0	118.2	118.1	117.6	125.6	125.3	125.8	121.4	120.1	122.7	114.2	113.7	114.7	116.0		
	MAERZ .....	118.0	118.2	118.2	117.7	126.2	125.9	126.5	121.7	120.3	123.0	114.2	113.7	114.7	116.0		
	APRIL .....	118.3	118.5	118.5	118.0	126.7	126.4	127.0	121.9	120.6	123.2	114.3	113.8	114.7	116.0		
	MAI .....	118.3	118.5	118.5	118.0	126.8	126.6	127.0	122.0	120.8	123.2	114.3	113.8	114.7	116.0		
	JUNI .....	118.3	118.5	118.5	118.0	126.8	126.6	127.0	122.1	121.0	123.2	114.2	113.7	114.7	116.0		
	JULI .....	118.4	118.5	118.6	118.1	127.1	126.8	127.3	123.5	122.7	124.2	114.2	113.7	114.7	116.0		
	AUGUST .....	118.7	119.2	118.7	118.3	127.1	126.8	127.3	124.0	123.2	124.7	114.4	113.8	114.9	116.0		
	SEPTEMBER ..	118.7	119.2	118.7	118.3	127.1	126.8	127.3	124.1	123.3	124.8	114.4	113.8	114.9	116.0		
	OKTOBER .....	119.3	119.8	119.3	118.9	127.1	126.8	127.3	124.1	123.3	124.8	114.4	113.8	114.9	116.0		
	NOVEMBER .....	119.3	119.8	119.3	118.9	127.1	126.8	127.3	124.1	123.3	124.8	114.4	113.8	114.9	116.0		
	DEZEMBER .....	119.4	119.8	119.4	119.0	127.1	126.8	127.3	124.1	123.3	124.8	114.4	113.8	114.9	116.0		
1991	JANUAR .....	121.1	121.3	121.2	120.8	134.3	134.2	134.4	135.7	133.1	138.2	115.5	114.6	116.3	116.0		
	FEBRUAR .....	122.0	122.0	122.1	121.8	135.7	135.5	135.8	138.3	135.1	141.4	116.2	115.3	117.0	116.0		
	MAERZ .....	122.0	122.0	122.1	121.8	136.9	136.8	137.0	139.0	135.9	142.1	116.4	115.5	117.2	116.0		
	APRIL .....	122.9	123.1	122.9	122.7	136.9	136.8	137.0	139.8	136.6	142.9	116.4	115.5	117.2	116.0		
	MAI .....	123.2	123.4	123.2	123.1	137.7	137.5	137.8	141.1	138.1	144.1	116.4	115.5	117.2	116.0		
	JUNI .....	123.6	123.8	123.6	123.5	137.8	137.6	137.9	141.2	138.1	144.3	116.4	115.5	117.2	116.0		
	JULI .....	123.4	122.6	123.6	123.9	138.8	138.6	138.9	143.6	139.7	147.4	116.4	115.5	117.2	116.0		
	AUGUST .....	123.6	122.8	123.8	124.1	139.7	139.5	139.8	143.6	139.7	147.4	116.5	115.6	117.3	116.0		
	SEPTEMBER ..	123.8	123.0	124.0	124.4	139.7	139.5	139.8	143.6	139.7	147.4	116.5	115.6	117.3	116.0		
	OKTOBER .....	123.8	123.0	124.0	124.4	139.7	139.5	139.8	144.7	141.3	148.0	116.5	115.6	117.3	116.0		
	NOVEMBER .....	124.0	123.2	124.2	124.5	139.7	139.5	139.8	144.7	141.3	148.0	116.5	115.6	117.3	116.0		
	DEZEMBER .....	124.0	123.2	124.2	124.5	139.7	139.5	139.8	145.1	141.7	148.5	116.5	115.6	117.3	116.0		
1992	JANUAR .....	127.3	126.1	127.6	128.2	147.2	147.1	147.2	160.7	156.2	165.2	121.1	120.5	121.6	116.0		
	FEBRUAR .....	128.6	127.2	128.9	129.6	149.6	149.5	149.6	163.5	159.8	167.2	121.3	120.7	121.8	116.0		
	MAERZ .....	128.8	127.3	129.2	130.0	150.3	150.2	150.3	163.7	160.1	167.3	121.5	120.9	122.0	116.0		
	APRIL .....	129.6	127.9	130.0	130.8	151.7	151.6	151.7	167.9	164.2	171.6	121.5	120.9	122.0	116.0		
	MAI .....	129.9	128.2	130.3	131.1	151.7	151.6	151.7	170.2	166.5	173.9	121.5	120.9	122.0	116.0		
	JUNI .....	130.1	128.4	130.5	131.3	151.7	151.6	151.7	170.8	167.0	174.8	121.5	120.9	122.0	116.0		
	JULI .....	132.4	130.6	132.9	133.8	151.9	151.8	151.9	172.7	168.5	176.8	122.3	121.7	122.9	116.0		
	AUGUST .....	132.6	130.8	133.1	134.0	152.7	152.6	152.7	173.2	168.9	177.5	122.3	121.7	122.9	116.0		
	SEPTEMBER ..	132.6	130.8	133.1	134.0	153.2	153.1	153.2	173.2	168.9	177.5	122.3	121.7	122.9	116.0		
	OKTOBER .....	135.4	133.2	136.1	137.0	154.0	153.9	154.0	173.2	169.9	176.5	123.2	122.6	123.8	116.0		
	NOVEMBER .....	135.5	133.2	136.1	137.1	154.0	153.9	154.0	173.8	170.6	177.0	123.2	122.6	123.8	116.0		
	DEZEMBER .....	135.7	133.4	136.4	137.3	154.2	154.1	154.2	173.8	170.6	177.0	123.2	122.6	123.8	116.0		
1993	JANUAR .....	138.7	136.1	139.5	140.6	166.4	166.3	166.4	197.3	192.3	202.3	126.8	126.2	127.4	116.0		
	FEBRUAR .....	139.5	136.9	140.2	141.3	168.1	168.0	168.1	198.9	193.9	203.8	127.9	127.3	128.5	121.8		
	MAERZ .....	139.6	137.0	140.4	141.4	168.3	168.2	168.3	199.7	194.8	204.5	128.4	127.8	129.0	127.9		
	APRIL .....	139.7	137.1	140.4	141.5	168.8	168.7	168.8	202.4	197.5	207.2	128.5	127.9	129.1	134.3		
	MAI .....	140.0	137.4	140.8	141.9	168.8	168.7	168.8	202.7	197.8	207.6	128.5	127.9	129.1	134.3		
	JUNI .....	141.1	138.2	141.9	143.2	176.1	176.0	176.1	209.4	204.3	214.5	133.1	132.5	133.7	134.3		
	JULI .....	142.5	139.4	143.4	144.7	179.1	179.0	179.1	213.7	208.7	218.7	135.2	134.6	135.8	134.3		
	AUGUST .....	-	-	-	-	-	-	-	-	-	-	-	-	-	-		
	SEPTEMBER ..	-	-	-	-	-	-	-	-	-	-	-	-	-	-		
	OKTOBER .....	-	-	-	-	-	-	-	-	-	-	-	-	-	-		
	NOVEMBER .....	-	-	-	-	-	-	-	-	-	-	-	-	-	-		
	DEZEMBER .....	-	-	-	-	-	-	-	-	-	-	-	-	-	-		

1) BIS EINSCHLIESSLICH JANUAR 1986 20 KUBIKMETER.

FRUEHERES BUNDESGBEIT 1)  
 9 PREISINDEX FUER DAS GASTGEBERBE  
 ERGEBNISSE FUER DAS J A H R 1 9 9 3  
 \*\*\*\*\*

SYSTEMATIK DER WIRTSCHAFTSZWEIGE	I I	JAN. I	FEBR. I	MAERZ I	APRIL I	MAI I	JUNI I	JULI I	AUG. I	SEPT. I	OKT. I	NOV. I	DEZ. I	JD I
71 GASTGEBERBE .....		125.3	126.0	126.7	127.0	127.2	127.9	128.3	-	-	-	-	-	-
711 BEHERBERGUNGS- GEBERBE .....		130.0	130.7	131.3	131.6	131.8	133.4	133.8	-	-	-	-	-	-
711 1 HOTELS, GASTHOEFE, PENSIONEN, HOTELS GARNI .....		129.1	129.8	130.5	130.8	131.0	132.3	132.7	-	-	-	-	-	-
DARUNTER: 711 11 HOTELS .....		129.5	130.3	131.0	131.3	131.4	132.9	133.3	-	-	-	-	-	-
711 13 GASTHOEFE .....		126.0	126.7	127.4	127.7	127.9	128.7	129.1	-	-	-	-	-	-
711 9 SONSTIGE BEHERBER- GUNGSTAETTEN ....		136.9	136.3	136.8	137.0	137.1	140.6	141.1	-	-	-	-	-	-
DARUNTER: 711 95 FERIENHAEUER, FERIENWOHNUNGEN..		136.0	136.0	136.1	136.1	136.2	136.2	136.2	-	-	-	-	-	-
711 96 HUETTEN .....		130.5	131.3	132.0	132.3	132.5	133.9	134.4	-	-	-	-	-	-
711 97 CAMPINGPLAETZE....		130.0	129.3	130.6	130.8	131.0	131.1	133.7	-	-	-	-	-	-
711 98 PRIVATQUARTIERE...		135.8	136.5	137.1	137.4	137.4	140.2	140.6	-	-	-	-	-	-
713 GASTSTAETTEN- GEBERBE .....		123.3	124.0	124.6	125.0	125.3	125.5	125.9	-	-	-	-	-	-
713 1 SPEISEWIRTSCHAFTEN, IMBISSHALLEN .....		122.3	122.9	123.6	123.9	124.2	124.4	124.8	-	-	-	-	-	-
DARUNTER: 713 11 SPEISEWIRTSCHAFTEN.		123.2	123.9	124.6	124.9	125.2	125.4	125.8	-	-	-	-	-	-
713 9 SONSTIGE BEWIRTUNGS STAETTEN .....		125.1	126.0	126.7	127.1	127.4	127.6	128.1	-	-	-	-	-	-
DARUNTER: 713 95 CAFES .....		122.0	122.6	123.1	123.5	123.8	124.0	124.3	-	-	-	-	-	-
715 KANTINEN .....		117.2	117.4	117.6	117.8	118.0	118.6	118.7	-	-	-	-	-	-
717 SCHLAF- UND SPEI- SEHAGENBETRIEBE ..		124.8	125.5	126.2	126.5	126.7	127.5	127.8	-	-	-	-	-	-

1) BERECHNET AUS DEN INDIZES DES PREISINDEX FUER DIE LEBENSHALTUNG ALLER PRIVATEN HAUSHALTE.

### Fußnoten

1) Einfamilienhaus, 15 kW Anschlußwert nach DIN 4701, 120 m<sup>2</sup> Wohnfläche, 125 W/m<sup>2</sup> spezifischer Raumwärmebedarf, 22 500/ kWh Jahreswärmeverbrauch.

2) Mehrfamilienhaus, 200 kW Anschlußwert nach DIN 4701, 2 000 m<sup>2</sup> Wohnfläche, 100 W/m<sup>2</sup> spezifischer Raumwärmebedarf, 300 000 kWh Jahreswärmeverbrauch.

3) Ab Februar 1992 liegt den Preiserhebungen ein überarbeiteter Güterkatalog zugrunde. So sind die Preise aus der Zeit vor Februar 1992 mit denen aus der nachfolgenden Zeit vielfach nur bedingt vergleichbar. Für zeitliche Preisvergleiche sollten daher nur die Preismesszahlen herangezogen werden.

1 Erläuterungen

1. Seit Mai 1990 werden für die neuen Länder Brandenburg, Mecklenburg-Vorpommern, Sachsen, Sachsen-Anhalt, Thüringen sowie Berlin-Ost monatlich Preisindizes für die Lebenshaltung berechnet und veröffentlicht. Den Berechnungen lagen bis November 1991 die Verbrauchsgewohnheiten der ostdeutschen Haushalte aus dem Jahre 1989 zugrunde.

2. Diese Verbrauchsgewohnheiten waren jedoch seit der Währungs-, Wirtschafts- und Sozialunion zum 1. Juli 1990 großen Veränderungen unterworfen und entsprachen nicht mehr der Realität. Ursachen für die starken Verschiebungen in den Verbrauchsstrukturen sind u.a.

- völlig neues Güterangebot
- Starke Veränderungen der Preisrelation
- Veränderung der Einkommenssituation der Haushalte

Die Anpassung der für den Warenkorb zusammengestellten repräsentativen Güterliste an die veränderten Verbrauchsgewohnheiten konnte bis Mai 1991 abgeschlossen werden. Die Berechnung der neuen Gewichtung war erst möglich, als die Ergebnisse der Statistik des Haushaltsbudgets für das erste volle Jahr nach Einführung der DM (d.h. 2. Halbjahr 1990, 1. Halbjahr 1991) zur Verfügung standen. Sie wurden den Berechnungen der neuen Wägungsschemata (Warenkörbe) zugrundegelegt. Von der allgemeinen üblichen Praxis, ein Kalenderjahr als Wägungszeitraum zu verwenden, wurde abge-

wichen, um möglichst schnell einen wirklichkeitsnahen Index berechnen zu können. Der vorliegende "Warenkorb" ist auch zum jetzigen Zeitpunkt nur als Momentaufnahme zu verstehen, da die starken Veränderungen der Verbrauchsstrukturen in den ostdeutschen Haushalten noch nicht abgeschlossen sind.

Für das Jahr nach der Währungsunion (2. Halbjahr 1990, 1. Halbjahr 1991) wurden für

- alle Arbeitnehmerhaushalte
- 4-Personen-Arbeitnehmerhaushalte mit höherem Einkommen
- 4-Personen-Arbeitnehmerhaushalte mit mittlerem Einkommen
- 2-Personen-Rentnerhaushalte

differenzierte Wägungsschemata ermittelt.

Dabei wurden folgende Abgrenzungen vorgenommen:

Preisindizes für die Lebenshaltung	Anzahl der Personen im Haushalt	Zusammensetzung der Haushalte	Verbrauchs- ausgaben in DM je Monat je Haushalt
Alle Arbeitnehmerhaushalte	2.9		1 976 a)
4-Personen-Arbeitnehmerhaushalte mit höherem Einkommen	4	2 Erwachs. 2 Kinder	2 888 b)
4-Personen-Arbeitnehmerhaushalte mit mittlerem Einkommen	4	2 Erwachs. 2 Kinder	2 296 c)
2-Personen-Rentnerhaushalte	2	2 Erwachs.	1 441 d)

Die Wägungsschemata und Indexergebnisse sind nach der Systematik der Einnahmen und Ausgaben der privaten Haushalte, Ausgabe 1983, gegliedert.

- a) Basisjahr 1989: 1 632 Mark
- b) Basisjahr 1989: 2 312 Mark
- c) Basisjahr 1989: 1 795 Mark
- d) Basisjahr 1989: 951 Mark

Neue Länder und Berlin-Ost

2 Aktuelle Ergebnisse

Der Preisindex für die Lebenshaltung aller Arbeitnehmerhaushalte in den neuen Ländern und Berlin-Ost lag Mitte Juni 1993 mit 131,4 (2. Halbj. 1990/1. Halbj. 1991 = 100) um 0,4 % höher als Mitte Mai 1993 (130,9) und um 8,8 % über dem Stand von Mitte Juni 1992 (120,8). Im Mai 1993 betrug der Abstand zu Mai 1992 + 8,5 %.

Der Gesamtindex ohne Kraftstoffe stieg im Juni 1993 gegenüber Mai 1993 um 0,4 %. Der Abstand zum entsprechenden Vorjahresmonat betrug + 9,2 %.

In der Berechnung ohne Saisonwaren (aber einschließlich Haushaltsenergie und Kraftstoffe) stieg der Index im Juni 1993 im Vergleich zum Vormonat um 0,3 % und lag damit um 9,1 % über dem Stand des entsprechenden Vorjahresmonats.

Der Teilindex für Nahrungsmittel stieg im Juni 1993 im Vergleich zum Vormonat um 0,7 % (darunter saisonabhängige Nahrungsmittel + 5,6 %); der Abstand zum Juni 1992 betrug - 0,5 % (darunter saisonabhängige Nahrungsmittel - 1,6 %). Bei den anderen Teilindizes ergaben sich folgende Veränderungen gegenüber Mai 1993 bzw. Juni 1992: Andere Verbrauchsgüter (ohne Nahrungsmittel) + 0,2 bzw. + 2,4 %, Dienstleistungen und Reparaturen + 1,1 bzw. + 11,6 %, Wohnungs- und Garagennutzung + 0,1 bzw. + 57,8 %.

Im einzelnen errechneten sich für Juni 1993 u.a. folgende Preisveränderungen gegenüber dem Vormonat bzw. gegenüber Juni 1992:

	Juni 1993 gegenüber	
	Mai 1993	Juni 1992
	%	
Nachrichtenübermittlung	+ 11,8	+ 20,6
Frischobst	+ 7,4	- 12,6
Dienstleistungen des Beherbergungsgewerbes	+ 3,9	+ 12,1
Pauschalreisen	+ 3,2	+ 4,9
Unterrichtsleistungen	+ 1,5	+ 26,0
Säuglingsbekleidung	+ 1,2	+ 3,4
KFZ-Steuern und sonst. Gebühren	+ 0,7	+ 3,7
Bestecke und Schneidwaren	+ 0,6	+ 3,3
Verzehr von Speisen in Kantinen	+ 0,4	+ 9,1
Küchenmöbel	+ 0,4	+ 4,8
Personenbeförderung mit Stadtbahnen, Obussen und Kraftomnibussen	+ 0,4	+ 25,8
Frucht- und Gemüsesäfte	- 0,2	- 4,5
Bier	- 0,2	+ 4,7
Butter	- 0,4	- 2,2
Eier	- 2,3	+ 0,6
Frischgemüse	- 9,0	- 7,3

Preisindizes für die Lebenshaltung unterschiedlicher Haushaltstypen

	Indexstand Juni 1993 (2. Hj. 1990/1. Hj. 1991 = 100)	Juni 1993 gegenüber	
		Mai 1993	Juni 1992
		%	
4-Personen-Arbeitnehmerhaushalte mit höherem Einkommen	129,8	+ 0,4	+ 8,5
4-Personen-Arbeitnehmerhaushalte mit mittlerem Einkommen	130,0	+ 0,3	+ 8,3
2-Personen-Rentnerhaushalte	132,4	+ 0,5	+ 9,1

NEUE LAENDER UND BERLIN-OST  
1 PREISINDEX FUER DIE LEBENSHALTUNG  
(AKTUELLE ERGEBNISSE)

1.1 ALLE ARBEITNEHMERHAUSHALTE  
2. HALBJAHR 1990 / 1. HALBJAHR 1991 = 100

LFD. NR.	INDEX, INDEXGRUPPE	WAEGUNGS- ANTEIL AM GESAMT- INDEX IN PROMILLE	VERKET- TUNGS- INDEX FAKTOR	1992	1993		VERAENDERUNG JUNI 1993 GEGENUEBER JUNI MAI 1992 IN PROZENT		
				DURCH- SCHNITT	JUNI	MAI	JUNI		
1	GESAMTINDEX	1000		120,4	120,8	130,9	131,4	+ 8,8	+ 0,4
2	GESAMTINDEX OHNE SAISONWAREN	963,37		121,1	121,3	131,9	132,3	+ 9,1	+ 0,3
3	SAISONWAREN	36,63		101,5	107,7	103,2	107,0	- 0,6	+ 3,7
4	GESAMTINDEX OHNE SAISONABHAENIGE NAHRUNGSMITTEL	970,93		121,0	121,2	131,8	132,1	+ 9,0	+ 0,2
5	SAISONABHAENIGE NAHRUNGSMITTEL	29,07		98,4	108,9	100,9	106,6	- 1,6	+ 5,6
6	GUETER DES TAEGLICHEN BEDARFS	408,71		107,9	108,7	110,6	111,2	+ 2,3	+ 0,5
7	GESAMTINDEX OHNE WOHNUNGSMIETE	972,56		112,5	112,9	116,6	117,1	+ 3,7	+ 0,4
8	GESAMTINDEX OHNE HEIZOEL	1000,00		120,4	120,8	130,9	131,4	+ 8,8	+ 0,4
9	GESAMTINDEX OHNE HEIZOEL UND KRAFTSTOFFE	958,19		120,7	121,0	131,6	132,1	+ 9,2	+ 0,4
10	KRAFTSTOFFE	41,81		113,5	115,4	114,5	114,8	- 0,5	+ 0,3

GLIEDERUNG NACH HAUPTGRUPPEN UND GRUPPEN (VERWENDUNGSZWECK)

11	NAHRUNGSMITTEL, GETRAENKE, TABAKWAREN	299,37		105,7	106,7	107,3	107,8	+ 1,0	+ 0,5
12	BEKLEIDUNG, SCHUHE	96,27		105,5	105,3	106,6	106,5	+ 1,1	- 0,1
13	WOHNUNGSMIETEN, ENERGIE (OHNE KRAFTSTOFFE)	56,40		304,7	303,7	420,4	420,5	+ 38,5	-
14	WOHNUNGSMIETEN	27,44		400,0	400,0	635,4	635,7	+ 58,9	-
15	ENERGIE (OHNE KRAFTSTOFFE)	28,96		214,3	212,4	216,7	216,6	+ 2,0	-
16	MOEBEL, HAUSHALTSGERAETE U. A. GUETER FUER DIE HAUSHALTSFUEHRUNG	115,25		105,6	105,5	107,7	107,8	+ 2,2	+ 0,1
17	GUETER FUER DIE GESUNDHEITS- UND KOERPERPFLEGE	29,48		111,6	111,9	117,9	118,1	+ 5,5	+ 0,2
18	GUETER FUER VERKEHR UND NACHRICHTENUEBERMITTLUNG	229,06		112,1	112,8	118,4	119,5	+ 5,9	+ 0,9
19	GUETER FUER BILDUNG, UNTERHALTUNG, FREIZEIT (OHNE DIENSTLEISTUNGEN DES GASTGEWERBES)	111,61		113,0	112,5	118,9	119,0	+ 5,8	+ 0,1
20	GUETER FUER DIE PERSOENLICHE AUSSTATTUNG, DIENSTLEISTUNGEN DES BEHERBERGUNGSGEWERBES SOWIE GUETER SONSTIGER ART	62,56		122,5	123,9	135,5	136,9	+ 10,5	+ 1,0

GLIEDERUNG NACH DAUERHAFTIGKEIT UND WERT DER GUETER

21	VERBRAUCHSGUETER UND REPARATUREN	444,73		114,5	115,2	116,7	117,0	+ 1,6	+ 0,3
22	VERBRAUCHSGUETER	424,77		114,3	115,0	116,1	116,5	+ 1,3	+ 0,3
23	REPARATUREN	19,96		118,5	118,6	128,6	128,9	+ 8,7	+ 0,2
24	GEBRAUCHSGUETER VON MITTLERER LEBENSDAUER UND/ODER BEGRENZTEM WERT	182,01		106,7	106,5	107,9	107,9	+ 1,3	-
25	LANGLEBIGE, HOCHWERTIGE GEBRAUCHSGUETER	224,45		105,0	105,4	108,8	109,3	+ 3,7	+ 0,5
26	DIENSTLEISTUNGEN UND WOHNUNGSNUTZUNG	148,81		177,8	178,4	234,6	236,3	+ 32,5	+ 0,7
27	DAR.: DIENSTLEISTUNGEN	121,37		127,6	128,3	144,0	146,0	+ 13,8	+ 1,4

GLIEDERUNG NACH WAREN, LEISTUNGEN UND WOHNUNGSNUTZUNG

28	VERBRAUCHS- UND GEBRAUCHSGUETER	789,93		109,7	110,2	111,7	111,9	+ 1,5	+ 0,2
29	NAHRUNGSMITTEL	206,14		103,7	105,1	103,9	104,8	- 0,5	+ 0,7
30	SAISONABHAENIGE NAHRUNGSMITTEL	29,07		98,4	108,3	100,9	106,6	- 1,6	+ 5,6
31	SONSTIGE NAHRUNGSMITTEL	177,07		104,5	104,6	104,4	104,2	- 0,4	- 0,2
32	ANDERE VERBRAUCHS- UND GEBRAUCHSGUETER	583,79		111,9	111,9	114,4	114,6	+ 2,4	+ 0,2
33	ANDERE VERBR.- U. GEBRAUCHSGUETER OHNE BLUMEN, KOHLE U. HEIZOEL	570,41		111,3	111,5	113,9	114,0	+ 2,2	+ 0,1
34	ANDERE VERBR.- U. GEBR.-GUET. OHNE BLUMEN, KOHLE, HEIZOEL U. KRAFTST.	528,60		111,1	111,2	113,8	114,0	+ 2,5	+ 0,2
35	ANDERE VERBRAUCHS- UND GEBRAUCHSGUETER OHNE DIE NORMALERWEISE NICHT IN DER WOHNUNG GELAGERTEN GUETER 1)	365,15		105,7	105,6	107,5	107,4	+ 1,7	- 0,1
36	DIENSTLEISTUNGEN UND REPARATUREN	179,57		124,8	125,2	138,2	139,7	+ 11,6	+ 1,1
37	DAR.: GASTGEWERBELEISTUNGEN	42,77		118,0	117,9	125,3	125,8	+ 6,7	+ 0,4
38	VERZEHR IN GASTSTAETTEN	41,90		118,2	118,1	125,5	125,7	+ 6,4	+ 0,2
39	UEBERNACHTUNG	1,47		114,3	112,9	121,9	126,6	+ 12,1	+ 3,9
40	HANDWERKERLEISTUNGEN (OHNE BAUHANDWERKER)	26,35		115,9	116,2	126,6	127,0	+ 9,3	+ 0,3
41	VERKEHRSLAESTUNGEN	11,98		183,6	184,9	219,9	220,4	+ 19,2	+ 0,2
42	UNTERRICHT UND KINDERGARTENBESUCH	6,74		172,1	171,2	205,1	207,9	+ 21,4	+ 1,4
43	WOHNUNGS- UND GARAGENNUTZUNG	30,50		370,9	370,9	584,8	585,1	+ 57,8	+ 0,1

KFZ - ANSCHAFFUNG UND -UNTERHALTUNG (-KRAFTFAHRER - PREISINDEX-)

44	GESAMTINDEX	226,88		112,1	112,8	118,5	118,9	+ 5,4	+ 0,3
	DAVON:								
45	KRAFTRAEDER	0,48		105,5	105,4	108,9	108,9	+ 3,3	-
46	PERSONENKRAFTWAGEN	137,84		106,3	106,9	111,7	112,3	+ 5,1	+ 0,5
47	KRAFTSTOFFE	41,81		113,5	115,4	114,5	114,8	- 0,5	+ 0,3
48	ERSATZTEILE, ZUBEHOER UND AUTOPFLEGEMITTEL	6,49		115,9	115,8	117,7	117,6	+ 1,6	- 0,1
49	REPARATUREN, INSPEKTION, WAGENWAESCHE	12,11		113,2	113,6	119,6	119,9	+ 5,5	+ 0,3
50	GARAGENMIETE	3,06		109,1	110,0	130,9	131,1	+ 19,2	+ 0,2
51	FAHRSCHULE (EINSCHL. FUEHRERSCHEINGEBUEHR)	1,93		112,6	112,5	114,0	114,4	+ 1,7	+ 0,4
52	KFZ-VERSICHERUNG	15,74		161,1	159,9	182,3	182,3	+ 20,3	-
53	KFZ-STEUER	7,42		104,6	104,7	106,7	106,7	+ 1,9	-

1) ELEKTRIZITAET, GAS, BRENNSTOFFE; GEBRAUCHSGUETER FUER DIE GARTENPFLEGE; KLEINKRAFTRAEDER, MOTORRAEDER, PERSONEN- UND KOMBIKRAFTFAHRZEUGE, KRAFTSTOFFE, SONSTIGE GEBRAUCHSGUETER FUER EIGENE KRAFTFAHRZEUGE; WASSER- UND LANDFAHREZEUGE.

NEUE LAENDER UND BERLIN-OST

1 PREISINDEX FUER DIE LEBENSHALTUNG  
(AKTUELLE ERGEBNISSE)

1.1 ALLE ARBEITNEHMERHAUSHALTE

2. HALBJAHR 1990 / 1. HALBJAHR 1991 = 100

LFD. NR.	INDEX, INDEXGRUPPE	WAEGUNGS- ANTEIL AM GESAMT- INDEX IN PROMILLE	VERKET- TUNGS- FAKTOR	1992			1993			VERAENDERUNG JUNI 1993 GEGENUEBER JUNI 1992 IN PROZENT	
				DURCH- SCHNITT	1992 JUNI	1992 MAI	1993 JUNI				
GLIEDERUNG NACH GRUPPEN UND UNTERGRUPPEN (VERWENDUNGSZWECK)											
54	NAHUNGSMITTEL, GETRAENKE, TABAKWAREN	299,37		105,7	106,7	107,3	107,8	+ 1,0	+ 0,5		
55	FLEISCH, FLEISCHERZEUGNISSE, FISCH, FISCHERZEUGNISSE	63,86		107,5	107,8	107,0	106,9	- 0,8	- 0,1		
	DARUNTER:										
56	FRISCHES FLEISCH UND FLEISCHWAREN	58,40		107,7	108,1	107,4	107,3	- 0,7	- 0,1		
57	FLEISCH, FRISCH, GEFROREN ODER TIEFGEFROREN (OHNE GEFLUEGEL- UND HACKFLEISCH SOWIE INNEREIEN)	18,93		108,2	108,7	106,8	107,1	- 1,5	+ 0,3		
	DAR.: RINDFLEISCH	6,12		106,9	107,1	106,4	106,4	- 0,7	-		
59	SCHWEINEFLEISCH (AUCH FRISCHER SPECK 1)	11,17		108,6	109,5	106,2	106,6	- 2,6	+ 0,4		
60	GEFLUEGELFLEISCH (OHNE WILDGEFLUEGELFLEISCH, INNEREIEN UND ANDERE SCHLACHTNEBENPRODUKTE)	4,53		102,0	101,6	100,1	99,6	- 2,0	- 0,5		
61	HACKFLEISCH, INNEREIEN UND ANDERE SCHLACHTNEBENPRODUKTE 1), FRISCH, GEFROREN ODER TIEFGEFROREN (OHNE ZUBEREITETES HACKFL.)	6,63		100,3	100,7	97,5	96,8	- 3,9	- 0,7		
62	WURSTWAREN, SCHINKEN, SPECK U.AE., GERAEUCHERT, GETROCKNET ODER GEKOCHT	26,47		110,5	110,9	111,7	111,6	+ 0,6	- 0,1		
63	FRISCHER FISCH UND FISCHWAREN	6,29		104,7	104,7	103,8	103,6	- 1,1	- 0,2		
64	FISCH UND FISCHFILETS, FRISCH (AUCH LEBEND) ODER TIEFGEFROREN	1,39		102,7	103,1	101,4	100,2	- 2,8	- 1,2		
65	FISCHKONSERVEN, KONSERVEN VON KREBS- UND WEICHTIEREN 1)	2,72		101,6	101,6	100,8	100,9	- 0,7	+ 0,1		
66	ANDERE FISCHERZEUGNISSE, KREBS- UND WEICHTIERE 1)	2,18		109,9	109,7	109,1	109,1	- 0,5	-		
67	MILCH, MILCHERZEUGNISSE, EIER, SPEISEFETTE UND -OELE	37,36		102,3	102,2	102,1	101,8	- 0,4	- 0,3		
	DARUNTER:										
68	TRINKMILCH	7,64		98,6	98,7	99,3	99,3	+ 0,6	-		
69	ANDERE MILCHERZEUGNISSE (OHNE KAESE, BUTTER, MILCHHALBFETT UND BUTTERSCHMALZ)	5,85		100,0	100,0	101,2	101,6	+ 1,6	+ 0,4		
70	KAESE	9,69		105,5	106,3	104,7	104,8	- 1,4	+ 0,1		
71	EIER	3,60		98,5	96,6	99,5	97,2	+ 0,6	- 2,3		
72	BUTTER (AUCH MILCHHALBFETT 1) UND BUTTERSCHMALZ 1)	4,44		103,8	103,1	101,2	100,8	- 2,2	- 0,4		
73	ANDERE SPEISEFETTE UND -OELE	4,14		107,9	107,6	107,7	107,0	- 0,6	- 0,6		
74	MARGARINE	3,19		108,7	108,5	108,3	107,4	- 1,0	- 0,8		
75	SPEISEDELE PFLANZLICHEN URSPRUNGS	0,20		100,5	100,6	98,3	98,3	- 2,3	-		
76	ANDERE SPEISEFETTE PFLANZLICHEN URSPRUNGS	0,38		104,4	104,5	103,9	103,6	- 0,9	- 0,3		
77	ANDERE SPEISEFETTE TIERISCHEN URSPRUNGS	0,37		107,9	107,3	112,0	111,6	+ 4,0	- 0,4		
78	OBST, OBSTERZEUGNISSE (OHNE GETRAENKE UND MARMELADE)	20,58		100,7	108,1	91,2	96,6	- 11,5	+ 5,9		
79	DAR.: FRISCHOBST	17,32		100,2	108,9	89,5	96,1	- 12,6	+ 7,4		
80	KERNOBST, FRISCH	5,22		110,1	127,6	82,8	87,1	- 31,7	+ 5,2		
81	DAR.: AEPFEL	4,10		112,2	130,1	80,6	86,9	- 33,2	+ 7,8		
82	SUED- UND ZITRUSFRUECHTE, FRISCH (AUCH MELONEN 1)	10,83		96,9	100,9	90,8	96,0	- 2,9	+ 7,9		
83	SCHALEN- UND TROCKENOBST	1,03		97,7	97,8	96,1	96,4	- 1,4	+ 0,3		
84	OBSTKONSERVEN	2,12		106,3	107,5	101,5	100,9	- 6,1	- 0,6		
85	KARTOFFELN, GEMUESE, KARTOFFEL- UND GEMUESEERZEUGNISSE (OHNE GETRAENKE)	13,70		96,7	105,3	115,0	118,8	+ 12,8	+ 3,3		
	DARUNTER:										
86	KARTOFFELN, FRISCH	2,75		105,1	132,8	178,3	222,9	+ 87,8	+ 25,0		
87	KARTOFFELERZEUGNISSE	0,65		108,2	108,2	104,9	104,7	- 1,4	- 0,2		
88	FRISCHGEMUESE	7,74		91,4	97,0	98,8	89,9	- 7,3	- 9,0		
89	SPEISEKOHL, FRISCH	1,48		87,3	90,6	113,9	103,5	+ 14,2	- 9,1		
90	BLATT- UND STENGELGEMUESE, FRISCH	0,27		87,8	76,7	85,3	82,3	+ 7,3	- 3,5		
91	GEMUESEKONSERVEN	2,37		100,6	100,4	98,2	97,7	- 2,7	- 0,5		
92	BROT UND ANDERE BACKWAREN	24,06		103,6	103,7	105,4	105,4	+ 1,6	-		
93	BROT UND ANDERE BACKWAREN AUS BROTTIEG	14,77		102,4	102,5	104,8	104,7	+ 2,1	- 0,1		
94	DAR.: WEISSBROT (AUCH TOASTBROT)	2,19		96,9	97,4	99,1	99,1	+ 1,7	-		
95	ROGGEN- UND MISCHBROT (OHNE SCHROT- UND VOLLKORNBROT)	6,96		102,0	102,1	103,2	103,2	+ 1,1	-		
96	KLEINGEBAECK AUS BROTTIEG	3,97		107,4	107,1	112,8	112,7	+ 5,2	- 0,1		
97	FEINE BACKWAREN (OHNE DAUERBACKWAREN)	7,33		104,1	104,6	105,2	105,4	+ 0,8	+ 0,2		
98	DAUERBACKWAREN	1,96		110,3	110,2	111,4	111,2	+ 0,9	- 0,2		
99	ZUCKER, SUESSWAREN, MARMELADE	18,66		103,1	102,7	102,4	102,3	- 0,4	- 0,1		
100	ZUCKER (RUEBEN- UND ROHRZUCKER)	3,17		98,1	98,4	97,0	96,8	- 1,6	- 0,2		
101	KAKAOERZEUGNISSE (OHNE SCHOKOLADENERZEUGNISSE)	0,10		110,6	110,4	110,8	110,6	+ 0,2	- 0,2		
102	SCHOKOLADEN UND SCHOKOLADENERZEUGNISSE	8,55		108,5	108,5	107,9	107,7	- 0,7	- 0,2		
103	ZUCKERWAREN (OHNE KANDIERTE FRUECHTE)	0,71		107,1	107,2	106,5	106,5	- 0,7	-		
104	SPEISEEIS	4,34		92,6	90,6	91,5	91,8	+ 1,3	+ 0,3		
105	BIENENHONIG, MARMELADE, OBSTKRAUT 1), RUEBENSIRUP 1) U.AE.	1,79		109,9	109,3	109,6	109,4	+ 0,1	- 0,2		
106	ANDERE NAHRUNGSMITTEL (EINSCHL. FERTIGGERICHTEN)	11,63		103,5	103,6	104,2	104,1	+ 0,5	- 0,1		
107	MEHL, GRIESS U.AE. GETREIDEERZEUGNISSE (MUEHLENERZEUGNISSE)	1,63		93,0	93,0	92,5	92,5	- 0,5	-		
108	DAR.: WEIZENMEHL	0,89		86,0	86,3	82,4	81,9	- 5,1	- 0,6		
109	REIS	0,37		103,4	104,1	105,6	105,6	+ 1,4	-		
110	TEIGWAREN UND NAHRMITTEL SONSTIGER ART	5,28		101,8	101,9	102,3	102,2	+ 0,3	- 0,1		
111	DAR.: TEIGWAREN	1,22		89,9	89,6	89,8	89,5	- 0,1	- 0,3		
112	GENUERZE, SOSSEN UND VERWANDTE BACK- UND SPEISEZUTATEN	3,07		110,4	110,5	111,8	111,8	+ 1,2	-		
113	SAEUGLINGS- UND KLEINKINDERNAHRUNG	0,72		108,6	108,6	110,6	110,7	+ 1,9	+ 0,1		
114	FERTIGGERICHTE (OHNE FLEISCH-, FISCH-, KARTOFFEL-, GEMUESE- UND OBSTALAT)	0,93		103,8	104,8	104,9	104,9	+ 0,1	-		
115	GETRAENKE, TABAKWAREN	68,22		103,4	103,5	105,4	105,3	+ 1,7	- 0,1		
116	FRUCHT- UND GEMUESESAEFTE, FRUCHTNEKTARE, -SIRUPE 1), -SAFTKONZENTRATE 1)	6,04		98,2	97,0	92,8	92,8	- 4,5	- 0,2		
117	ANDERE ALKOHOLFREIE GETRAENKE (OHNE MILCH, KAFFEE, TEE, KAKAO)	10,15		106,0	105,6	106,4	106,2	+ 0,6	- 0,2		
118	KAFFEE MITTEL 1) UND TEEAENLICHE ERZEUGNISSE	0,10		112,4	113,4	114,9	115,2	+ 1,8	+ 0,3		
119	GENUSSMITTEL	51,93		103,7	103,9	106,7	106,5	+ 2,5	- 0,2		
120	KAFFEE	6,14		97,7	96,8	98,0	97,3	+ 0,5	- 0,7		
121	TEE	0,65		106,7	106,6	107,4	107,5	+ 0,8	+ 0,1		
122	SPIRITUOSEN	7,66		105,6	105,5	105,9	106,0	+ 0,5	+ 0,1		
123	BIER	14,09		101,4	101,3	106,3	106,1	+ 4,7	- 0,2		
124	TRAUBEN- UND FRUCHTWEINE 1)	6,83		104,9	104,8	103,3	103,4	- 1,3	+ 0,1		
125	TABAKWAREN	16,77		106,5	107,4	111,8	111,8	+ 4,1	-		
126	ZIGARETTEN	16,43		106,5	107,4	111,7	111,7	+ 4,0	-		
127	ZIGARETTEN, ZIGARILLOS UND STUMPEN 1)	0,13		103,6	103,7	115,0	115,0	+ 10,9	-		
128	RAUCH-, KAU- 1) UND SCHNUPFTABAK 1)	0,21		107,8	107,2	117,9	117,9	+ 10,0	-		
129	VERZEHVON SPEISEN UND GETRAENKEN IN KANTINEN, GASTSTAETTEN U.AE.	41,90		118,2	118,1	125,5	125,7	+ 6,4	+ 0,2		
130	VERZEHVON SPEISEN IN KANTINEN	20,69		127,0	126,9	138,0	138,5	+ 9,1	+ 0,4		
131	VERZEHVON SPEISEN IN GASTSTAETTEN U.AE.	15,75		109,5	109,5	112,6	112,7	+ 2,9	+ 0,1		
132	VERZEHVON GETRAENKEN IN KANTINEN, GASTSTAETTEN U.AE.	4,86		108,6	108,4	113,7	113,8	+ 5,0	+ 0,1		

1) OHNE PREISREPRESENTANTEN FUER DIESE WARENART

NEUE LAENDER UND BERLIN-OST

1 PREISINDEX FUER DIE LEBENSHALTUNG

(AKTUELLE ERGEBNISSE)

1.1 ALLE ARBEITNEHMERHAUSHALTE

2. HALBJAHR 1990 / 1. HALBJAHR 1991 = 100

LFD. NR.	INDEX, INDEXGRUPPE	WAEGUNGS- ANTEIL AM GESAMT- INDEX IN PROMILLE	VERKET- TUNGS- FAKTOR	1992 DURCH- SCHNITT	1993		VERAENDERUNG JUNI 1993 GEGENUEBER JUNI 1992 IN PROZENT	
					JUNI	MAI	JUNI	JUNI
GLIEDERUNG NACH GRUPPEN UND UNTERGRUPPEN (VERWENDUNGSZWECK)								
133	BEKLEIDUNG, SCHUHE	96,27		105,5	105,3	106,6	106,5	+ 1,1 - 0,1
134	HERREN-UND KNABENBERBEKLEIDUNG	25,98		105,0	104,7	105,7	105,5	+ 0,8 - 0,2
135	DAMEN-UND MAEDCHENBERBEKLEIDUNG	32,54		102,7	102,4	103,5	103,2	+ 0,8 - 0,3
136	HERRENBERBEKLEIDUNG (OHNE SPORTBEKLEIDUNG)	19,54		104,4	104,1	105,2	105,0	+ 0,9 - 0,2
137	DAR.: ANZUEGE (OHNE ARBEITS- UND SPORTBEKLEIDUNG)	1,93		102,0	102,9	102,7	102,7	- 0,2 -
138	SAKKOS UND JACKEN (OHNE STRICKJACKEN, ARBEITS- UND SPORTBEKLEIDUNG)	7,97		104,3	104,7	105,6	105,1	+ 0,4 - 0,5
139	PULLOVER, TWINSETS 1), STRICKNESTEN 1) UND -JACKEN 1)	3,95		108,3	106,7	108,7	108,9	+ 2,1 + 0,2
140	DAMENBERBEKLEIDUNG (OHNE SPORTBEKLEIDUNG)	28,63		102,5	102,1	103,2	102,8	+ 0,7 - 0,4
141	DAR.: KLEIDER (OHNE ARBEITS- UND SPORTBEKLEIDUNG)	2,26		101,6	102,0	101,2	101,2	- 0,8 -
142	HOSEN, LANG (OHNE ARBEITS- UND SPORTBEKLEIDUNG)	3,66		109,1	110,2	110,1	109,5	- 0,6 - 0,5
143	KNABENBERBEKLEIDUNG (OHNE SPORTBEKLEIDUNG)	3,28		106,8	105,3	106,0	106,7	+ 0,4 - 0,3
144	MAEDCHENBERBEKLEIDUNG (OHNE SPORTBEKLEIDUNG)	3,01		103,8	103,9	105,1	105,1	+ 1,2 -
145	SPORTBEKLEIDUNG	3,32		106,0	106,4	106,8	106,7	+ 0,3 - 0,1
146	DAR.: BADE- UND STRANDBEKLEIDUNG	0,77		102,8	103,3	104,7	104,7	+ 1,4 -
147	HERREN-, DAMEN- UND KINDERWAEISCHE, SAEUGLINGSBEKLEIDUNG	11,54		107,9	107,8	109,2	109,2	+ 1,3 -
148	HERRENWAEISCHE	4,32		107,7	107,4	108,2	107,9	+ 0,5 - 0,3
149	DAMENWAEISCHE (EINSCHL. MIEDERWAREN)	3,39		106,1	106,3	108,6	108,8	+ 2,4 + 0,2
150	KINDERWAEISCHE (OHNE SAEUGLINGSBEKLEIDUNG)	3,43		109,3	109,2	110,5	110,4	+ 1,1 - 0,1
151	SAEUGLINGSBEKLEIDUNG	0,40		112,6	112,0	114,4	115,8	+ 3,4 + 1,2
152	STRUMPFWAREN, KOPFBEDECKUNGEN, BEKLEIDUNGSZUBEHOER UND -STOFFE, KURZWAREN	6,91		108,7	108,9	110,5	110,4	+ 1,4 - 0,1
153	DAR.: STRUMPFWAREN	3,60		109,0	109,2	110,4	110,1	+ 0,8 - 0,3
154	BEKLEIDUNGSSTOFFE (METERWARE)	0,42		105,0	104,8	106,6	106,7	+ 1,8 + 0,1
155	KURZWAREN	1,95		109,4	109,7	111,4	111,5	+ 1,6 + 0,1
156	SCHUHE	18,76		108,2	108,3	109,8	110,0	+ 1,6 + 0,2
157	STRASSENSCHUHE FUER HERREN	4,00		104,3	103,8	106,5	106,9	+ 3,0 + 0,4
158	STRASSENSCHUHE FUER DAMEN	7,73		106,8	107,3	108,5	108,7	+ 1,3 + 0,2
159	STRASSENSCHUHE FUER KINDER	3,99		112,0	112,0	111,3	111,1	- 0,8 - 0,2
160	HAUSSCHUHE	1,29		121,1	120,5	122,9	122,4	+ 1,6 - 0,4
161	ANDERE SCHUHE	1,66		104,3	104,6	109,5	109,8	+ 5,0 + 0,3
162	SCHUHZUBEHOER	0,09		123,2	122,6	128,7	128,9	+ 5,1 + 0,2
163	FREMDE AENDERUNGEN UND REPARATUREN AN BEKLEIDUNG UND SCHUHEN, MIETE FUER BEKLEIDUNG 1) UND SCHUHE 1)	1,28		112,7	112,5	119,5	119,5	+ 6,2 -
164	FREMDE AENDERUNGEN BEIM KAUF VON BEKLEIDUNG	0,32		113,7	113,9	123,3	123,9	+ 8,8 + 0,5
165	FREMDE AENDERUNGEN 1) UND REPARATUREN AN SCHUHEN	0,96		112,4	112,0	118,2	118,0	+ 5,4 - 0,2
166	WOHNUNGSMIETEN, ENERGIE (OHNE KRAFTSTOFFE)	56,40		304,7	303,7	420,4	420,5	+38,5 -
167	WOHNUNGSMIETEN EINSCHL. NEBENKOSTEN	27,44		400,0	400,0	635,4	635,7	+58,9 -
168	ALTBAUWOHNUNGEN (BIS 1948 ERBAUT)	12,80		444,8	444,5	719,6	720,1	+62,0 + 0,1
169	NEUBAUWOHNUNGEN (NACH 1948 ERBAUT)	12,81		384,3	384,2	608,8	608,6	+58,4 -
170	WOHNUNGSNEBENKOSTEN (OHNE ENERGIEKOSTEN)	1,83		197,1	199,0	233,4	234,4	+17,8 + 0,4
171	WASSERGEBUEHREN	0,42		188,8	191,4	215,1	216,9	+13,3 + 0,8
172	ABWASSERBESEITIGUNG	0,14		201,9	200,1	251,0	253,8	+26,8 + 1,1
173	MUELLABFUHR	0,88		195,1	189,8	225,5	226,2	+19,2 + 0,3
174	STRASSENREINIGUNG	0,11		109,3	106,2	126,0	126,0	+17,7 -
175	SCHORNSTEINFUEGERGEBUEHREN	0,28		247,9	275,4	319,8	319,8	+16,1 -
176	ENERGIE (OHNE KRAFTSTOFFE)	28,96		214,3	212,4	216,7	216,6	+ 2,0 -
177	ELEKTRIZITAET	9,72		152,9	152,0	164,8	164,8	+ 8,4 -
178	GAS (OHNE GAS FUER KRAFTFAHRZEUGE)	9,17		157,4	158,6	151,7	151,7	- 4,4 -
179	FESTE BRENNSTOFFE	6,06		168,0	158,3	172,1	171,6	+ 8,3 - 0,3
180	DAR.: STEINKOEHLE (OHNE KOKS)	0,09		180,5	176,9	184,1	184,3	+ 4,2 + 0,1
181	UMLAGEN FUER HEIZUNG UND WARMWASSER	4,01		563,4	563,7	558,5	558,5	- 0,9 -
182	MOEBEL, HAUSHALTSGERAETE U. A. GUETER FUER DIE HAUSHALTSFUEHRUNG	115,26		105,6	105,5	107,7	107,8	+ 2,2 + 0,1
183	MOEBEL	23,78		103,2	103,2	105,5	105,7	+ 2,4 + 0,2
184	KUECHENMOEBEL	2,23		100,9	100,4	104,8	105,2	+ 4,8 + 0,4
185	SCHLAFZIMMERMUEBEL (EINSCHL. MATRATZEN)	4,29		106,6	106,6	107,5	107,5	+ 0,8 -
186	POLSTERMOEBEL	6,74		102,0	101,8	103,8	104,0	+ 2,2 + 0,2
187	WOHN-, ESS- UND JUGENDZIMMERMUEBEL 1)	9,03		103,5	103,7	106,3	106,8	+ 3,0 + 0,5
188	SONSTIGE MOEBEL	1,49		101,0	101,2	102,5	102,3	+ 1,1 - 0,2
189	BODENBELAEGE, HEIMTEXTILIEN, HAUSHALTSWAEISCHE	19,78		102,4	102,3	103,6	103,5	+ 1,2 - 0,1
190	TEPPICHE UND ANDERE BODENBELAEGE	7,47		100,3	100,4	102,0	102,0	+ 1,6 -
191	BETTWAREN UND BETTFEDERN (OHNE MATRATZEN)	3,44		107,6	107,8	109,0	108,8	+ 1,1 - 0,2
192	BETTWAEISCHE	2,48		96,9	96,7	96,0	96,0	+ 0,3 -
193	GARDINEN 1) UND VORHAENGE, GARDINEN-, MOEBEL- UND DEKO-STOFFE	4,79		103,8	103,2	104,2	104,3	+ 1,1 + 0,1
194	ANDERE HEIMTEXTILIEN	1,60		107,2	107,2	108,8	108,8	+ 1,5 -
195	HEIZ- UND KOECHGERAETE, ANDERE ELEKTRISCHE HAUSHALTSGERAETE	21,56		105,0	105,0	106,4	106,5	+ 0,5 + 0,1
	DARUNTER:							
196	RAUMHEIZGERAETE	2,26		101,9	101,9	99,0	99,0	- 2,8 -
197	HEIZ-UND KOECHGERAETE (OHNE RAUMHEIZGERAETE)	4,21		104,2	104,2	104,7	105,0	+ 0,8 + 0,3
198	ELEKTRISCHE KUEHL- UND GEFRIERMUEBEL	4,16		104,8	104,7	106,7	106,8	+ 2,0 + 0,1
199	ANDERE HOCHWERTIGE ELEKTRISCHE HAUSHALTSGERAETE	1,91		104,5	104,6	104,7	104,8	+ 0,2 + 0,1
200	ELEKTRISCHE LEUCHTEN (OHNE BATTERIELEUCHTEN)	2,51		104,3	104,2	105,4	105,5	+ 1,2 + 0,1
201	GESCHIRR UND ANDERE GEBRAUCHSGUETER FUER DIE HAUSHALTSFUEHRUNG	11,23		106,9	106,9	108,4	108,5	+ 1,5 + 0,1
	DARUNTER:							
202	TAFELGESCHIRR AUS GLAS	1,65		101,9	102,4	102,1	102,1	- 0,3 -
203	TAFELGESCHIRR AUS FEINKERAMISCHEN STOFFEN	1,51		109,5	109,3	112,3	111,8	+ 2,3 - 0,4
204	BESTECKE UND SCHNEIDWAREN (OHNE EINWEGBESTECKE)	1,85		112,8	112,7	115,7	116,4	+ 3,3 + 0,6
205	NICHELEKTRISCHE KUECHENMASCHINEN 1) UND -GERAETE	0,06		107,3	107,0	109,2	109,4	+ 2,2 + 0,2

1) OHNE PREISREPRESENTANTEN FUER DIESE WARENART



NEUE LAENDER UND BERLIN-OST  
1 PREISINDEX FUER DIE LEBENSHALTUNG  
(AKTUELLE ERGEBNISSE)  
1.1 ALLE ARBEITNEHMERHAUSHALTE  
2. HALBJAHR 1990 / 1. HALBJAHR 1991 = 100

LFD. NR.	INDEX, INDEXGRUPPE	WAEGUNGS- ANTEIL AM GESAMT- INDEX IN PROMILLE	VERKET- TUNGS- FAKTOR	1992 DURCH- SCHNITT	1992		1993		VERAENDERUNG GEGENUEBER JUNI MAI 1992 1993 IN PROZENT	
					JUNI	MAI	JUNI			
GLIEDERUNG NACH GRUPPEN UND UNTERGRUPPEN (VERWENDUNGSZWECK)										
206	KOCH-, BACK- UND BRATGESCHIRR	0,84		100,3	99,9	101,7	101,7	+ 1,8	-	
207	HAUSHALTSBEHAELTER (OHNE TAFELGESCHIRR)	0,89		97,1	96,5	97,5	97,9	+ 1,5	+ 0,4	
208	WERKZEUGE	1,60		109,2	109,5	110,1	110,4	+ 0,8	+ 0,3	
209	ANDERE GEBRAUCHSGUETER FUER DIE HAUSHALTSFUEHRUNG	2,78		108,4	108,7	109,9	109,9	+ 1,1	-	
210	DAR.: ELEKTRISCHE GEBRAUCHSGUETER FUER DIE HAUSHALTSFUEHRUNG, A.N.G.	1,21		110,1	110,1	110,2	110,2	+ 0,1	-	
211	VERBRAUCHSGUETER FUER DIE HAUSHALTSFUEHRUNG DARUNTER:	11,64		109,1	109,0	110,7	110,8	+ 1,7	+ 0,1	
212	EINWEGGESCHIRR 1), KUNSTSTOFF- UND ALUFOLIEN, TUETEN U.AE. 1)	1,08		104,6	104,8	107,7	107,6	+ 2,7	- 0,1	
213	WASCH-, PUTZ- UND REINIGUNGSMITTEL	9,82		109,2	109,1	110,5	110,6	+ 1,4	+ 0,1	
214	ANDERE VERBRAUCHSGUETER FUER DIE HAUSHALTSFUEHRUNG	0,67		113,2	113,1	116,9	117,0	+ 3,4	+ 0,1	
215	Dienstleistungen fuer die Haushaltsfuehrung (einschl. haeuslicher Dienste), fremde Reparaturen und Installationen von Gebrauchsgueteren fuer die Haushaltsfuehrung	4,56		112,0	111,9	122,1	122,5	+ 9,5	+ 0,3	
216	HAeusliche Dienste	0,02		108,7	108,8	108,8	108,8	-	-	
217	Dienstleistungen fuer die Haushaltsfuehrung (ohne mieten fuer Gueter fuer die Haushaltsfuehrung)	1,54		103,2	102,7	109,9	110,0	+ 7,1	+ 0,1	
218	fremde Reparaturen an Gueteren fuer die Haushaltsfuehrung	2,47		116,6	116,3	126,4	126,4	+ 8,7	-	
219	TAPETEN, ANSTRICHFARBEN, BAUSTOFFE, fremde Reparaturen an der Wohnung	22,71		107,7	107,5	111,0	111,0	+ 3,3	-	
220	TAPETEN, ANSTRICHFARBEN, BAUSTOFFE U.AE.	18,13		103,0	103,1	103,9	103,8	+ 0,7	- 0,1	
221	SCHOENHEITSREPARATUREN AN MIET- UND EIGENTUEMERWOHNUNGEN AUF KOSTEN DES WOHNUNGSINHABERS, SONSTIGE fremde Reparaturen an der Wohnung auf Kosten des Mieters	4,58		126,4	125,1	139,3	139,3	+ 11,4	-	
222	GUETER FUER DIE GESUNDHEITS- UND KOERPERPFLEGE	29,48		111,6	111,9	117,9	118,1	+ 5,5	+ 0,2	
223	VERBRAUCHSGUETER FUER DIE GESUNDHEITSPFLEGE	0,65		116,6	116,9	115,4	115,4	- 1,3	-	
224	ARZNEIMITTEL (OHNE SOLCHE FUER TIERE)	0,11		105,6	105,6	105,0	105,0	- 0,6	-	
225	MEDIKAMENTE	0,11		105,6	105,6	105,0	105,0	- 0,6	-	
226	VERBANDSTOFFE UND ANDERE VERBRAUCHSGUETER FUER DIE GESUNDHEITSPFLEGE	0,54		118,9	119,3	117,6	117,5	- 1,5	-	
227	GEBRAUCHSGUETER FUER DIE GESUNDHEITSPFLEGE	0,87		109,9	109,4	113,0	113,1	+ 3,4	+ 0,1	
228	ELEKTRISCHE UND FEINMECHANISCHE 1) GEBRAUCHSGUETER FUER DIE GESUNDHEITSPFLEGE	0,41		114,2	113,3	115,6	115,6	+ 2,0	+ 0,1	
229	BRILLEN, BRILLENGLAESER, BRILLENFUTTERALE 1) (OHNE SONNENBRILLEN MIT OPTISCH NICHT BEARBEITETEN GLAESERN)	0,43		104,7	104,7	109,7	109,7	+ 4,8	-	
230	ANDERE GEBRAUCHSGUETER FUER DIE GESUNDHEITSPFLEGE	0,03		124,5	124,6	126,1	127,1	+ 2,0	+ 0,8	
231	VERBRAUCHSGUETER FUER DIE KOERPERPFLEGE	15,34		107,8	106,5	109,6	109,6	+ 0,9	- 0,1	
232	GEBRAUCHSGUETER FUER DIE KOERPERPFLEGE DARUNTER:	1,52		104,1	104,0	105,2	105,4	+ 1,3	+ 0,2	
233	NICHELEKTRISCHE GEBRAUCHSGUETER FUER DIE KOERPERPFLEGE	0,96		105,8	105,9	107,1	107,4	+ 1,4	+ 0,3	
234	Dienstleistungen fuer die Koerperpflege, fremde Reparaturen an Gebrauchsgueteren fuer die Koerperpflege 1)	11,10		117,6	117,7	131,8	132,1	+ 12,2	+ 0,2	
235	FRISURLEISTUNGEN	11,10		117,6	117,7	131,8	132,1	+ 12,2	+ 0,2	
236	GUETER FUER VERKEHR UND NACHRICHTENUEBERMITTLUNG	229,06		112,1	112,8	118,4	119,6	+ 5,9	+ 0,9	
237	KRAFTFAHRZEUGE UND FAHRRADER DARUNTER:	140,78		106,2	106,7	111,6	112,1	+ 5,1	+ 0,4	
238	PERSONENKRAFTWAGEN (EINSCHL. KOMBINATIONSKRAFTWAGEN, ABER OHNE GEBRAUCHE KRAFTWAGEN)	134,28		106,3	106,9	111,7	112,2	+ 5,0	+ 0,4	
239	KRAFTRAEDER UND FAHRRADER MIT HILFSMOTOR	0,48		105,5	105,4	108,8	108,9	+ 3,3	-	
240	DAR.: KRAFTRAEDER OHNE GESCHWINDIGKEITSBEGRENZUNG UEBER 50 CM3	0,19		105,8	105,8	108,9	108,9	+ 2,9	-	
241	FAHRRADER (OHNE KINDERSPORTFAHRZEUGE)	2,46		99,0	98,9	104,1	104,1	+ 5,3	-	
242	GEBRAUCHSGUETER FUER KRAFTFAHRZEUGE UND FAHRRADER DARUNTER:	5,91		109,7	109,5	111,3	111,2	+ 1,6	- 0,1	
243	REIFEN UND SCHLAEUCHE 1) FUER KRAFTFAHRZEUGE UND KRAFTWAGENANHAENGER 1)	4,07		111,6	111,2	114,3	114,2	+ 2,7	- 0,1	
244	ANDERE ZUBEHOER-, EINZEL- UND ERSATZTEILE FUER KRAFTFAHRZEUGE	1,18		103,7	103,9	106,3	106,3	+ 2,3	-	
245	ZUBEHOER, EINZEL- UND ERSATZTEILE FUER FAHRRADER	0,11		102,9	103,1	105,5	105,6	+ 2,4	+ 0,1	
246	KRAFTSTOFFE	41,81		113,5	113,5	114,5	114,8	- 0,5	+ 0,3	
247	DAR: NORMALBENZIN	22,91		112,4	114,4	113,3	113,7	- 0,6	+ 0,4	
248	SUPERBENZIN	18,48		115,1	116,9	116,2	116,4	- 0,4	+ 0,2	
249	DIESELKRAFTSTOFF	0,42		105,5	106,7	106,4	106,3	- 0,4	- 0,1	
250	VERBRAUCHSGUETER FUER KRAFTFAHRZEUGE UND FAHRRADER (OHNE KRAFTSTOFFE)	0,68		168,2	168,1	171,6	171,6	+ 2,1	-	
251	fremde Reparaturen an Kraftfahrzeugen und Fahrraedern 1), andere Dienstleistungen fuer Kraftfahrzeuge und Fahrraeder 1)	17,10		112,4	112,8	121,0	121,3	+ 7,5	+ 0,2	
252	fremde Reparaturen an Kraftwagen und Kraftwagenanhaengern 1)	8,64		116,1	116,6	123,2	123,8	+ 6,0	+ 0,3	
253	andere Dienstleistungen fuer Kraftfahrzeuge und Fahrraeder 1)	8,46		108,7	108,0	118,8	118,9	+ 9,1	+ 0,1	
254	KRAFTFAHRUNTERRICHT, GEBUEHREN FUER FUHRERSCHEINE	1,93		112,6	112,5	114,0	114,4	+ 1,7	+ 0,4	
255	TUEV- UND ZULASSUNGSGBUEHREN	0,31		107,8	107,8	116,6	116,6	+ 8,2	-	
256	GARAGENMIETEN (EINSCHL. MIETEN FUER STELLPLAETZE)	3,06		109,1	110,0	130,8	131,1	+ 19,2	+ 0,2	
257	MIETE FUER KRAFTFAHRZEUGE UND FAHRRADER 1)	0,17		105,4	105,4	105,4	105,4	-	-	
258	PARKGEBUEHREN, STRASSENBEWERTUNGSGBUEHREN U.AE. 1)	0,65		106,9	106,5	112,3	112,3	+ 5,4	-	
259	SONSTIGE Dienstleistungen fuer Kraftfahrzeuge und Fahrraeder 1)	2,34		105,8	105,8	109,9	109,9	+ 3,9	-	

1) OHNE PREISREPRESENTANTEN FUER DIESE WARENART

NEUE LAENDER UND BERLIN-OST

1 PREISINDEX FUER DIE LEBENSHALTUNG

(AKTUELLE ERGEBNISSE)

1.1 ALLE ARBEITNEHMERHAUSHALTE

2. HALBJAHR 1990 / 1. HALBJAHR 1991 = 100

LFD. NR.	INDEX, INDEXGRUPPE	WAEGUNGS- ANTEIL AM GESAMT- INDEX IN PROMILLE	VERKET- TUNGS- FAKTOR	1992 DURCH- SCHNITT	1993			VERAENDERUNG GEGENUEBER JUNI 1992 MAI 1993 IN PROZENT	
					1992 JUNI	1993 MAI	1993 JUNI		
GLIEDERUNG NACH GRUPPEN UND UNTERGRUPPEN (VERWENDUNGSZWECK)									
260	FRENDE VERKEHRSLEISTUNGEN (OHNE PAUSCHALREISEN)	11,98		183,6	184,9	219,9	220,4	+19,2	+ 0,2
261	PERSONENBEFORDERUNG MIT STADTBAHNEN (EINSCHL. HOCH-, U-, SCHWEBE-, STRASSENBAHNEN), OBUSSEN UND KRAFTOMNIBUSSEN	6,04		225,3	227,8	285,4	286,5	+25,8	+ 0,4
262	PERSONENBEFORDERUNG MIT ZUEGEN DER REICHSBAHN U.AE. (OHNE PERSONENBEFORDERUNG IM VERKEHRSVERBUND)	5,76		142,2	142,2	153,6	153,6	+ 8,0	-
263	PERSONENBEFORDERUNG MIT ANDEREN VERKEHRSMITTELN	0,15		110,3	110,5	114,6	115,0	+ 4,1	+ 0,3
264	GUETERBEFORDERUNG (OHNE PAKETGEBUEHREN DER BUNDESPOST)	0,03		126,1	140,6	263,0	263,0	+87,1	-
265	DAR.: MOEBELTRANSPORTE U.AE.	0,02		108,0	107,5	118,6	118,6	+10,3	-
266	NACHRICHTENUEBERMITTLUNG	10,80		100,7	99,3	107,2	119,8	+20,6	+11,8
267	FERNSPRECHGEBUEHREN	7,27		76,5	75,3	81,4	81,4	+ 8,1	-
268	GRUNDGEBUEHR (EINSCHL. GEBUEHREN FUER ZWEITAPPARATE, ZUSAETZLICHE KLINGELN U.AE. SOWIE GEBUEHREN FUER DIE EINRICHTUNG EINES FERNSPRECHANSCHLUSSES)	1,58		81,1	81,1	81,1	81,1	-	-
269	GEBUEHREN FUER ORTS- UND FERNGESPRACHE	5,69		75,2	73,7	81,5	81,5	+10,6	-
270	BRIEF- UND PAKETBEFORDERUNG DURCH DIE BUNDESPOST (POSTDIENST)	2,84		155,8	153,4	167,8	167,8	+ 9,4	-
271	SONSTIGE POSTGEBUEHREN (POSTGIRODIENST)	0,69		129,8	129,8	129,8	327,2	152,1	152,1
272	GUETER FUER BILDUNG, UNTERHALTUNG, FREIZEIT (OHNE DIENSTLEISTUNGEN DES GASTGEWERBES)	111,81		113,0	112,5	118,9	119,0	+ 5,8	+ 0,1
273	RUNDFUNK-, FERNSEH- U. PHONOGERAETE U. DEREN ZUBEHOERTEILE	31,28		103,0	103,6	104,6	105,1	+ 1,4	+ 0,5
274	FERNSEHEMPFANGS- RUNDFUNKEMPFANGS-, PHONO-, FOTO- UND KINOGERAETE	33,74		103,0	103,6	104,6	105,0	+ 1,4	+ 0,5
275	FERNSEHEMPFANGSGERAETE (OHNE RUNDFUNK-/FERNSEHKOMBINATIONEN)	12,94		103,0	103,8	104,2	105,4	+ 1,5	+ 1,2
276	RUNDFUNKEMPFANGSGERAETE	4,04		98,9	99,2	100,3	100,9	+ 1,7	+ 0,6
277	PHONOGERAETE (EINSCHL. VIDEOGERAETEN)	6,17		103,5	104,5	104,6	104,3	+ 0,2	- 0,3
278	ZUBEHOER, EINZEL- UND ERSATZTEILE FUER FERNSEHEMPFANGS-, RUNDFUNKEMPFANGS- UND PHONOGERAETE (OHNE VERBRAUCHSGUETER)	8,13		104,9	104,9	107,3	107,3	+ 2,3	-
279	FOTO- UND KINOAPPARATE UND DEREN ZUBEHOERTEILE	2,46		102,9	102,8	103,6	103,6	+ 0,8	-
280	FOTO- UND KINOGERAETE	2,19		103,0	102,8	103,7	103,7	+ 0,9	-
281	ZUBEHOER, EINZEL- UND ERSATZTEILE FUER FOTO- UND KINOGERAETE (OHNE VERBRAUCHSGUETER)	0,27		102,0	102,1	102,7	102,6	+ 0,5	- 0,1
282	ANDERE GEBRAUCHSGUETER FUER BILDUNG, UNTERHALTUNG, FREIZEIT (OHNE BUECHER, ZEITUNGEN, ZEITSCHRIFTEN)	13,55		103,2	103,0	103,9	104,0	+ 1,0	+ 0,1
283	SCHREIB- UND RECHENMASCHINEN, FOTOKOPIERGERAETE 1) U.AE.	3,04		96,3	96,0	94,9	94,9	- 1,1	-
284	SCHREIB-, ZEICHEN- UND BUEROGERAETE (OHNE VERBRAUCHSGUETER)	0,88		107,2	106,8	108,6	109,1	+ 2,2	+ 0,5
285	DAR.: BUEROARTIKEL (OHNE VERBRAUCHSGUETER)	0,29		104,9	105,1	106,1	106,1	+ 1,0	-
286	MUSIKINSTRUMENTE	0,38		105,1	104,9	106,4	108,4	+ 1,4	-
287	SPIELWAEREN	6,31		107,9	107,7	109,3	109,5	+ 1,7	+ 0,2
288	SPORT- UND CAMPINGARTIKEL (OHNE SPORTBEKLEIDUNG UND -SCHUHE)	1,41		95,4	95,6	95,6	95,6	-	-
289	GEBRAUCHSGUETER SONSTIGER ART FUER BILDUNG, UNTERHALTUNG, FREIZEIT	1,53		101,9	101,9	104,0	104,0	+ 2,1	-
290	BUECHER, ZEITUNGEN, ZEITSCHRIFTEN	21,59		118,0	117,8	124,0	124,3	+ 5,5	+ 0,2
291	VERBRAUCHSGUETER FUER BILDUNG, UNTERHALTUNG, FREIZEIT	2,73		112,5	112,4	115,2	115,2	+ 2,5	-
292	VERBRAUCHSGUETER FUER FOTO- UND KINOZWECKE	0,20		95,9	95,5	97,4	97,6	+ 2,2	+ 0,2
293	BRIEFPAPIERA STATTUNGEN 1), BRIEFUMSCHLAEGE, ANSICHTSKARTEN 1) SCHREIB-, MAL- UND ZEICHENPAPIER U.AE.	0,68		120,5	119,7	121,7	122,0	+ 1,9	+ 0,2
294	ANDERE VERBRAUCHSGUETER FUER SCHREIB- UND BUEROZWECKE	0,30		105,0	105,6	107,3	107,6	+ 1,9	+ 0,3
295	ANDERE VERBRAUCHSGUETER FUER BILDUNG, UNTERHALTUNG, FREIZEIT	1,55		112,5	112,6	116,2	116,0	+ 3,0	- 0,2
296	UNTERRICHTSLEISTUNGEN (OHNE FAHRSCULE)	4,81		196,0	194,7	241,7	245,4	+26,0	+ 1,5
297	DIENTSLEISTUNGEN FUER BILDUNG, UNTERHALTUNG, FREIZEIT (OHNE SOLCHE DES BEHERBERGUNGS- UND GASTSTAETTENGEWERBES UND UNTERRICHTSLEISTUNGEN)	20,59		112,7	112,4	122,5	122,5	+ 9,0	-
298	DARUNTER: RUNDUNK- UND FERNSEHGEBUEHREN	8,17		118,2	118,2	129,6	129,6	+ 9,6	-
299	PFLANZEN, GUETER FUER DIE GARTENPFLEGE	11,67		110,1	104,8	109,8	107,4	+ 2,5	- 2,2
300	DARUNTER: SCHNITTBLUMEN UND TOPFPFLANZEN	6,40		111,5	102,0	108,2	103,8	+ 1,8	- 4,1
301	GARTENGERAETE UND ANDERE GEBRAUCHSGUETER FUER DIE GARTENPFLEGE (OHNE PFLANZEN)	3,42		104,3	104,5	105,7	105,8	+ 1,2	+ 0,1
302	ANDERE VERBRAUCHSGUETER FUER DIE GARTENPFLEGE	0,69		100,2	100,3	102,0	101,9	+ 1,6	- 0,1
303	TIERE, GUETER FUER DIE TIERHALTUNG	0,97		104,9	104,9	108,8	109,0	+ 3,9	+ 0,2
304	FRENDE INSTALLATIONEN 1) UND REPARATUREN AN GEBRAUCHSGUETERN FUER BILDUNG, UNTERHALTUNG, FREIZEIT	1,96		121,3	122,7	137,6	137,6	+12,1	-
305	GUETER FUER DIE PERSOENLICHE AUSSTATTUNG, DIENSTLEISTUNGEN DES BEHERBERGUNGSGEWERBES SOWIE GUETER SONSTIGER ART	62,56		122,5	123,9	135,5	136,9	+10,5	+ 1,0
306	DARUNTER: GUETER FUER DIE PERSOENLICHE AUSSTATTUNG	9,97		105,9	106,0	106,5	106,5	+ 0,5	-
307	DARUNTER: UHREN	1,76		98,7	98,4	100,6	100,6	+ 2,2	-
308	SCHMUCK	2,80		105,3	105,3	106,1	106,1	+ 0,8	-
309	RAUCHERARTIKEL	1,27		104,0	104,1	103,6	103,7	- 0,4	+ 0,1
310	ANDERE LEDER- UND TAGESMANNWAEREN	3,47		111,1	111,3	110,9	110,8	- 0,4	- 0,1
311	DIENTSLEISTUNGEN DES BEHERBERGUNGSGEWERBES (OHNE PAUSCHALREISEN)	1,47		114,3	112,9	121,9	126,6	+12,1	+ 3,9
312	PAUSCHALREISEN	20,73		104,2	104,6	106,3	109,7	+ 4,9	+ 3,2
313	DIENTSLEISTUNGEN DER KREDITINSTITUTE UND VERSICHERUNGEN	19,69		159,6	163,7	195,6	196,6	+19,5	-
314	DIENTSLEISTUNGEN DER KREDITINSTITUTE	0,16		122,3	112,1	136,6	136,6	+21,9	-
315	DIENTSLEISTUNGEN DER VERSICHERUNGEN (VERSICHERUNGSBEITRAEGE)	19,53		159,9	164,1	196,1	196,1	+19,5	-
316	DIENTSLEISTUNGEN UND FRENDE REPARATUREN SONSTIGER ART	2,39		111,8	112,7	118,3	118,6	+ 5,2	+ 0,3
317	KFZ-STEUERN UND SONSTIGE GEBUEHREN	8,20		104,7	104,9	108,0	108,8	+ 3,7	+ 0,7

1) OHNE PREISREPRESENTANTEN FUER DIESE WARENART

NEUE LAENDER UND BERLIN-OST  
 1 PREISINDEX FUER DIE LEBENSHALTUNG  
 (AKTUELLE ERGEBNISSE)  
 1.2 4-PERSONEN-ARBEITNEHMERHAUSHALTE  
 MIT HOEHEREM EINKOMMEN  
 2. HALBJAHR 1990 / 1. HALBJAHR 1991 = 100

LFD. NR.	INDEX, INDEXGRUPPE	WAEGUNGS- ANTEIL AM GESAMT- INDEX IN PROMILLE	VERKET- TUNGS- FAKTOR	1992			1993			VERAENDERUNG JUNI 1993 GEGENUEBER JUNI MAI 1992 1993 IN PROZENT	
				DURCH- SCHNITT	JUNI	MAI	JUNI				
318	GESAMTINDEX	1000		119,2	119,6	129,3	129,8	+ 8,5	+ 0,4		
319	GESAMTINDEX OHNE SAISONWAEREN	971,25		119,7	119,9	130,1	130,5	+ 8,8	+ 0,3		
320	SAISONWAEREN	28,75		101,5	107,5	102,2	105,6	- 1,8	+ 3,3		
321	GESAMTINDEX OHNE SAISONABHAENIGE NAHRUNGSMITTEL	977,17		119,7	119,8	130,0	130,4	+ 8,8	+ 0,3		
322	SAISONABHAENIGE NAHRUNGSMITTEL	22,83		98,4	108,1	99,5	104,8	- 3,1	+ 5,3		
323	GESAMTINDEX OHNE WOHNUNGSMIETE	975,24		111,9	112,3	116,1	116,6	+ 3,8	+ 0,4		
324	GESAMTINDEX OHNE HEIZOEL	1000,00		119,2	119,6	129,3	129,8	+ 8,5	+ 0,4		
325	GESAMTINDEX OHNE HEIZOEL UND KRAFTSTOFFE	957,97		119,4	119,7	130,0	130,4	+ 8,9	+ 0,3		
GLIEDERUNG NACH HAUPTGRUPPEN UND GRUPPEN (VERWENDUNGSZWECK)											
326	NAHRUNGSMITTEL, GETRAENKE, TABAKWAEREN	258,24		106,3	107,2	108,2	108,6	+ 1,3	+ 0,4		
327	BEKLEIDUNG, SCHUHE	98,95		105,9	105,7	107,0	106,8	+ 1,0	- 0,2		
328	WOHNUNGSMIETEN, ENERGIE (OHNE KRAFTSTOFFE)	46,56		319,4	318,6	449,4	449,5	+41,1	-		
329	WOHNUNGSMIETEN	24,76		407,0	406,9	649,2	649,5	+59,6	-		
330	ENERGIE (OHNE KRAFTSTOFFE)	21,80		219,8	218,2	222,5	222,4	+ 1,9	-		
331	MOEBEL, HAUSHALTSGERAETE U. A. GUETER FUER DIE HAUSHALTSFUEHRUNG	108,97		105,1	105,1	107,0	107,2	+ 2,0	+ 0,2		
332	GUETER FUER DIE GESUNDHEITS- UND KOERPERPFLEGE	24,00		111,3	111,7	116,9	117,0	+ 4,7	+ 0,1		
333	GUETER FUER VERKEHR UND NACHRICHTENUEBERMITTLUNG	289,98		110,0	110,6	115,6	116,5	+ 5,3	+ 0,8		
334	GUETER FUER BILDUNG, UNTERHALTUNG, FREIZEIT (OHNE DIENSTLEISTUNGEN DES GASTGEMERBES)	116,66		114,3	113,9	120,5	120,7	+ 6,0	+ 0,2		
335	GUETER FUER DIE PERSOENLICHE AUSSTATTUNG, DIENSTLEISTUNGEN DES BEHERBERGUNGSGEMERBES SOWIE GUETER SONSTIGER ART	56,64		124,2	125,2	137,6	138,8	+10,9	+ 0,9		
GLIEDERUNG NACH DAUERHAFTIGKEIT UND WERT DER GUETER											
336	VERBRAUCHSGUETER UND REPARATUREN	390,35		114,4	115,1	116,8	117,0	+ 1,7	+ 0,2		
337	VERBRAUCHSGUETER	371,45		114,3	114,9	116,3	116,6	+ 1,5	+ 0,3		
338	REPARATUREN	18,90		116,7	117,0	125,9	126,3	+ 7,9	+ 0,3		
339	GEBRAUCHSGUETER VON MITTLERER LEBENSDAUER UND/ODER BEGRENZTEM WERT	186,89		107,0	106,8	108,2	108,1	+ 1,2	- 0,1		
340	LANGLEBIGE, HOCHWERTIGE GEBRAUCHSGUETER	292,14		105,2	105,6	109,4	109,8	+ 4,0	+ 0,4		
341	DIENSTLEISTUNGEN UND WOHNUNGSNUTZUNG	130,62		182,1	182,4	241,7	243,5	+33,5	+ 0,7		
342	DAR. : DIENSTLEISTUNGEN	105,86		129,5	129,9	146,4	148,6	+14,4	+ 1,5		
GLIEDERUNG NACH WAREN, LEISTUNGEN UND WOHNUNGSNUTZUNG											
343	VERBRAUCHS- UND GEBRAUCHSGUETER	805,91		109,1	109,5	111,3	111,6	+ 1,9	+ 0,3		
344	NAHRUNGSMITTEL	174,65		103,7	105,1	103,9	104,4	- 0,7	+ 0,5		
345	SAISONABHAENIGE NAHRUNGSMITTEL	22,83		98,4	108,1	99,5	104,8	- 3,1	+ 5,3		
346	SONSTIGE NAHRUNGSMITTEL	151,82		104,5	104,6	104,5	104,4	- 0,2	- 0,1		
347	ANDERE VERBRAUCHS- UND GEBRAUCHSGUETER	631,26		110,6	110,7	113,4	113,6	+ 2,6	+ 0,2		
348	ANDERE VERBR.- U. GEBRAUCHSGUETER OHNE BLUMEN, KOHLE U. HEIZOEL	621,59		110,2	110,5	113,0	113,2	+ 2,4	+ 0,2		
349	ANDERE VERBR.- U. GEBR.-GUET. OHNE BLUMEN, KOHLE, HEIZOEL U. KRAFTST.	579,56		109,9	110,1	112,9	113,1	+ 2,7	+ 0,2		
350	DIENSTLEISTUNGEN UND REPARATUREN	166,25		125,5	125,7	139,1	140,5	+11,8	+ 1,0		
351	DAR. : GASTGEMERBELEISTUNGEN	45,70		118,5	118,3	126,6	126,9	+ 7,3	+ 0,2		
352	VERZEHR IN GASTSTAETTEN	44,57		118,6	118,5	126,7	126,9	+ 7,1	+ 0,2		
353	UEBERNACHTUNG	1,13		114,3	112,8	121,9	126,6	+12,2	+ 3,9		
354	HANDWERKERLEISTUNGEN (OHNE BAUHANDWERKER)	23,60		115,8	116,2	125,8	126,2	+ 8,6	+ 0,3		
355	VERKEHRSLAESTUNGEN	7,70		183,8	185,1	219,8	220,3	+19,0	+ 0,2		
356	UNTERRICHT UND KINDERGARTENBESUCH	9,31		181,9	180,9	219,0	222,0	+22,7	+ 1,4		
357	WOHNUNGS- UND GARAGENNUTZUNG	27,84		374,1	374,1	591,8	592,1	+58,3	-		

NEUE LAENDER UND BERLIN-OST  
1 PREISINDEX FUER DIE LEBENSHALTUNG  
(AKTUELLE ERGEBNISSE)

1.3 4-PERSONEN-ARBEITNEHMERHAUSHALTE MIT MITTLEREM EINKOMMEN  
2. HALBJAHR 1990 / 1. HALBJAHR 1991 = 100

LFD. NR.	INDEX, INDEXGRUPPE	WAEGUNGS- ANTEIL AM GESAMT- INDEX IN PROMILLE	VERKET- TUNGS- FAKTOR	1992 DURCH- SCHNITT	1993			VERAENDERUNG GEGENUEBER JUNI 1992 JUNI 1993 IN PROZENT	
					1992 JUNI	1993 MAI	1993 JUNI	1992 JUNI	1993 JUNI
358	GESAMTINDEX	1000		119,6	120,0	129,6	130,0	+ 8,3	+ 0,3
359	GESAMTINDEX OHNE SAISONWAREN	966,45		120,2	120,4	130,5	130,8	+ 8,6	+ 0,2
360	SAISONWAREN	33,55		101,2	107,5	102,7	106,4	- 1,0	+ 3,6
361	GESAMTINDEX OHNE SAISONABHAENIGE NAHRUNGSMITTEL	972,63		120,2	120,3	130,4	130,7	+ 8,6	+ 0,2
362	SAISONABHAENIGE NAHRUNGSMITTEL	27,37		98,4	108,0	100,6	105,9	- 1,9	+ 5,4
363	GESAMTINDEX OHNE WOHNUNGSMIETE	975,56		112,6	113,0	116,9	117,3	+ 3,8	+ 0,3
364	GESAMTINDEX OHNE HEIZDEL	1000,00		119,6	120,0	129,6	130,0	+ 8,3	+ 0,3
365	GESAMTINDEX OHNE HEIZDEL UND KRAFTSTOFFE	953,12		119,9	120,2	130,3	130,7	+ 8,7	+ 0,3
GLIEDERUNG NACH HAUPTGRUPPEN UND GRUPPEN (VERWENDUNGSZWECK)									
366	NAHRUNGSMITTEL, GETRAENKE, TABAKWAREN	301,68		105,7	106,6	107,5	107,9	+ 1,2	+ 0,4
367	BEKLEIDUNG, SCHUHE	95,42		105,9	105,7	107,0	106,9	+ 1,1	- 0,1
368	WOHNUNGSMIETEN, ENERGIE (OHNE KRAFTSTOFFE)	51,13		301,5	300,4	415,1	415,2	+ 38,2	-
369	WOHNUNGSMIETEN	24,44		399,8	399,8	635,0	635,2	+ 58,9	-
370	ENERGIE (OHNE KRAFTSTOFFE)	26,69		211,5	209,4	213,8	213,7	+ 2,1	-
371	MOEBEL, HAUSHALTSGERAETE U. A. GUETER FUER DIE HAUSHALTSFUERUNG	105,72		105,6	105,6	107,7	107,8	+ 2,1	+ 0,1
372	GUETER FUER DIE GESUNDHEITS- UND KOERPERPFLEGE	26,11		111,1	111,6	116,7	116,8	+ 4,8	+ 0,1
373	GUETER FUER VERKEHR UND NACHRICHTENUEBERMITTLUNG	244,55		110,7	111,4	116,4	117,2	+ 5,2	+ 0,7
374	GUETER FUER BILDUNG, UNTERHALTUNG, FREIZEIT (OHNE DIENSTLEISTUNGEN DES GASTGEBERES)	117,73		117,2	116,7	125,0	125,3	+ 7,4	+ 0,2
375	GUETER FUER DIE PERSOENLICHE AUSSTATTUNG, DIENSTLEISTUNGEN DES BEHERBERGUNGSGEBERES SOWIE GUETER SONSTIGER ART	57,66		125,7	127,1	140,4	141,5	+ 11,3	+ 0,8
GLIEDERUNG NACH DAUERHAFTIGKEIT UND WERT DER GUETER									
376	VERBRAUCHSGUETER UND REPARATUREN	448,84		113,8	114,4	116,0	116,3	+ 1,7	+ 0,3
377	VERBRAUCHSGUETER	428,40		113,6	114,2	115,4	115,7	+ 1,3	+ 0,3
378	REPARATUREN	20,44		117,5	117,8	127,4	127,9	+ 8,6	+ 0,4
379	GEBRAUCHSGUETER VON MITTLERER LEBENSDAUER UND/ODER BEGRENZTEM WERT	183,27		106,9	106,8	108,1	108,1	+ 1,2	-
380	LANGLEBIGE, HOCHWERTIGE GEBRAUCHSGUETER	229,14		105,1	105,6	109,2	109,6	+ 3,8	+ 0,4
381	DIENSTLEISTUNGEN UND WOHNUNGSNUTZUNG	138,75		178,9	179,4	235,4	236,9	+ 32,1	+ 0,6
382	DAR.: DIENSTLEISTUNGEN	114,31		131,7	132,3	150,0	151,8	+ 14,7	+ 1,2
GLIEDERUNG NACH WAREN, LEISTUNGEN UND WOHNUNGSNUTZUNG									
383	VERBRAUCHS- UND GEBRAUCHSGUETER	799,04		109,4	109,8	111,4	111,6	+ 1,6	+ 0,2
384	NAHRUNGSMITTEL	208,63		103,5	104,8	103,7	104,3	- 0,5	+ 0,6
385	SAISONABHAENIGE NAHRUNGSMITTEL	27,37		98,4	108,0	100,5	105,9	- 1,9	+ 5,4
386	SONSTIGE NAHRUNGSMITTEL	181,26		104,3	104,4	104,1	104,0	- 0,4	- 0,1
387	ANDERE VERBRAUCHS- UND GEBRAUCHSGUETER	590,41		111,4	111,6	114,1	114,2	+ 2,3	+ 0,1
388	ANDERE VERBR.- U. GEBRAUCHSGUETER OHNE BLUMEN, KOHLE U. HEIZDEL	578,31		110,8	111,1	113,5	113,7	+ 2,3	+ 0,2
389	ANDERE VERBR.- U. GEBR.-GUET. OHNE BLUMEN, KOHLE, HEIZDEL U. KRAFTST.	531,43		110,6	110,7	113,4	113,6	+ 2,6	+ 0,2
390	DIENSTLEISTUNGEN UND REPARATUREN	173,53		127,3	127,7	142,1	143,4	+ 12,3	+ 0,9
391	DAR.: GASTGEBERBELEISTUNGEN	43,22		118,7	118,5	127,0	127,3	+ 7,4	+ 0,2
392	VERZEHR IN GASTSTAETTEN	41,77		118,8	118,7	127,1	127,4	+ 7,3	+ 0,2
393	UEBERNACHTUNG	1,45		114,2	112,9	121,8	126,4	+ 12,0	+ 3,8
394	HANDWERKERLEISTUNGEN (OHNE BAUHANDWERKER)	25,80		115,4	115,8	125,8	126,2	+ 9,0	+ 0,3
395	VERKEHRSLAESTUNGEN	8,19		183,4	184,7	220,1	220,6	+ 18,4	+ 0,2
396	UNTERRICHT UND KINDERGARTENBESUCH	12,31		186,2	185,2	226,2	229,5	+ 23,9	+ 1,5
397	WOHNUNGS- UND GARAGENNUTZUNG	27,43		368,1	368,2	580,0	580,2	+ 57,6	-

NEUE LAENDER UND BERLIN-OST  
 1 PREISINDEX FUER DIE LEBENSHALTUNG  
 (AKTUELLE ERGEBNISSE)  
 1.4 2-PERSONEN-RENTNERHAUSHALTE  
 2. HALBJAHR 1990 / 1. HALBJAHR 1991 = 100

LFD. NR.	INDEX, INDEXGRUPPE	WAEGUNGS- ANTEIL AM GESAMT- INDEX IN PROMILLE	VERKET- TUNGS- FAKTOR	1992			1993			VERAENDERUNG JUNI 1993 GEGENUEBER JUNI 1992 IN PROZENT
				DURCH- SCHNITT	1992 JUNI	1993 JUNI	1993 JUNI	1992 JUNI	1993 JUNI	
398	GESAMTINDEX	1000		121,0	121,4	131,8	132,4	+ 9,1	+ 0,5	
399	GESAMTINDEX OHNE SAISONWAREN	947,11		122,1	122,2	133,3	133,8	+ 9,5	+ 0,4	
400	SAISONWAREN	52,89		101,8	107,3	104,3	107,8	+ 0,5	+ 3,4	
401	GESAMTINDEX OHNE SAISONABHAENIGE NAHRUNGSMITTEL	958,80		122,0	122,0	133,1	133,5	+ 9,4	+ 0,3	
402	SAISONABHAENIGE NAHRUNGSMITTEL	41,20		98,4	107,8	102,0	107,6	- 0,2	+ 5,5	
403	GESAMTINDEX OHNE WOHNUNGSMIETE	969,47		112,4	112,8	116,3	117,0	+ 3,7	+ 0,6	
404	GESAMTINDEX OHNE HEIZOEL	1000,00		121,0	121,4	131,8	132,4	+ 9,1	+ 0,5	
405	GESAMTINDEX OHNE HEIZOEL UND KRAFTSTOFFE	976,37		121,2	121,6	132,2	132,8	+ 9,2	+ 0,5	

GLIEDERUNG NACH HAUPTGRUPPEN UND GRUPPEN (VERWENDUNGSZWECK)

406	NAHRUNGSMITTEL, GETRAENKE, TABAKWAREN	335,48		103,9	105,1	105,0	105,6	+ 0,5	+ 0,6
407	BEKLEIDUNG, SCHUHE	71,46		105,1	104,9	106,4	106,2	+ 1,2	- 0,2
408	WOHNUNGSMIETEN, ENERGIE (OHNE KRAFTSTOFFE)	70,27		287,9	286,6	388,7	388,7	+ 35,6	-
409	WOHNUNGSMIETEN	30,53		393,5	393,8	622,6	622,9	+ 58,2	-
410	ENERGIE (OHNE KRAFTSTOFFE)	39,74		206,7	204,2	208,9	208,8	+ 2,3	-
411	MOEBEL, HAUSHALTSGERAETE U. A. GUETER FUER DIE HAUSHALTSFUERUNG	136,12		107,0	106,9	110,1	110,1	+ 3,0	-
412	GUETER FUER DIE GESUNDHEITS- UND KOERPERPFLEGE	43,17		112,7	112,9	119,6	119,8	+ 6,1	+ 0,2
413	GUETER FUER VERKEHR UND NACHRICHTENUEBERMITTLUNG	184,30		113,7	114,2	121,4	123,1	+ 7,8	+ 1,4
414	GUETER FUER BILDUNG, UNTERHALTUNG, FREIZEIT (OHNE DIENSTLEISTUNGEN DES GASTGEWERBES)	88,74		109,8	108,8	114,3	114,0	+ 4,8	- 0,3
415	GUETER FUER DIE PERSOENLICHE AUSSTATTUNG, DIENSTLEISTUNGEN DES BEHERBERGUNGSGEWERBES SOWIE GUETER SONSTIGER ART	70,46		117,3	119,0	127,9	129,6	+ 8,9	+ 1,3

GLIEDERUNG NACH DAUERHAFTIGKEIT UND WERT DER GUETER

416	VERBRAUCHSGUETER UND REPARATUREN	498,34		114,4	114,9	116,4	118,7	+ 1,6	+ 0,3
417	VERBRAUCHSGUETER	463,30		114,0	114,5	115,3	115,7	+ 1,0	+ 0,3
418	REPARATUREN	35,04		119,1	118,9	129,7	129,9	+ 9,3	+ 0,2
419	GEBRAUCHSGUETER VON MITTLERER LEBENSDAUER UND/ODER BEGRENZTEM WERT	152,67		106,3	106,1	107,7	107,7	+ 1,5	-
420	LANGLEBIGE, HOCHWERTIGE GEBRAUCHSGUETER	183,53		104,9	105,3	108,6	109,0	+ 3,5	+ 0,4
421	DIENSTLEISTUNGEN UND WOHNUNGSNUTZUNG	165,46		172,5	173,2	226,3	228,6	+ 32,0	+ 1,0
422	DAR.: DIENSTLEISTUNGEN	134,93		122,5	123,2	136,6	139,4	+ 13,1	+ 2,0

GLIEDERUNG NACH WAREN, LEISTUNGEN UND WOHNUNGSNUTZUNG

423	VERBRAUCHS- UND GEBRAUCHSGUETER	774,18		110,4	110,8	112,3	112,6	+ 1,6	+ 0,3
424	NAHRUNGSMITTEL	254,62		103,5	105,1	103,9	104,7	- 0,4	+ 0,8
425	SAISONABHAENIGE NAHRUNGSMITTEL	41,20		96,4	107,8	102,0	107,6	- 0,2	+ 5,5
426	SONSTIGE NAHRUNGSMITTEL	213,42		104,5	104,6	104,3	104,2	- 0,4	- 0,1
427	ANDERE VERBRAUCHS- UND GEBRAUCHSGUETER	519,56		113,8	113,7	116,3	116,4	+ 2,4	+ 0,1
428	ANDERE VERBR.- U. GEBRAUCHSGUETER OHNE BLUMEN, KOHLE U. HEIZOEL	497,67		112,7	112,9	115,3	115,4	+ 2,2	+ 0,1
429	ANDERE VERBR.- U. GEBR.-GUET. OHNE BLUMEN, KOHLE, HEIZOEL U. KRAFTST.	474,04		112,7	112,8	115,3	115,6	+ 2,4	+ 0,2
430	DIENSTLEISTUNGEN UND REPARATUREN	193,45		120,4	120,9	132,5	134,5	+ 11,2	+ 1,5
431	DAR.: GASTGEWERBELEISTUNGEN	26,84		110,4	110,4	114,5	114,7	+ 3,9	+ 0,2
432	VERZEHR IN GASTSTAETTEN	25,32		110,3	110,3	114,3	114,4	+ 3,7	+ 0,1
433	UEBERNACHTUNG	1,52		111,5	112,5	118,4	118,7	+ 5,5	+ 0,3
434	HANDWERKERLEISTUNGEN (OHNE BAUHANDWERKER)	36,30		116,5	116,8	128,3	128,6	+ 10,1	+ 0,2
435	VERKEHRSLEISTUNGEN	16,08		184,1	185,4	220,4	220,9	+ 19,1	+ 0,2
436	UNTERRICHT UND KINDERGARTENBESUCH	0,26		136,8	133,1	163,6	166,0	+ 24,7	+ 1,5
437	WOHNUNGS- UND GARAGENNUTZUNG	32,37		377,3	377,6	594,6	594,9	+ 57,5	+ 0,1

Neue Länder und Berlin-Ost  
2 Preisindex für die Lebenshaltung

(Mittelfristige Übersicht)

2.1 Preisindizes für die Lebenshaltung aller Arbeitnehmerhaushalte und für abgegrenzte Verbraucherguppen

2. Halbj. 1990 / 1. Halbj. 1991 = 100

Jahr ----- Monat	Alle Arbeitnehmer- haushalte	4-Personen- Arbeitnehmer- haushalte mit höherem Einkommen	4-Personen- Arbeitnehmer- haushalte mit mittlerem Einkommen	2-Personen- Rentnerhaushalte
	1	2	3	4
1990 JD	-	-	-	-
1991 JD	108,3	107,9	108,2	108,3
1992 JD	120,4	119,2	119,6	121,0
1993 JD				
1990 Juli	93,8	93,7	93,6	94,8
August	93,9	94,1	93,8	94,3
September	95,3	95,7	95,4	95,2
Oktober	96,8	97,2	96,9	96,2
November	96,6	97,0	96,6	96,2
Dezember	97,3	97,7	97,4	96,9
1991 Januar	102,5	102,3	102,5	102,5
Februar	102,9	102,6	102,8	103,2
März	104,1	103,7	104,0	104,1
April	105,1	104,8	105,2	105,1
Mai	105,6	105,4	105,7	105,5
Juni	105,9	105,6	105,9	105,9
Juli	106,7	106,5	107,0	106,2
August	106,8	106,7	107,1	106,2
September	107,1	107,0	107,4	106,4
Oktober	117,3	116,3	116,6	117,8
November	118,0	116,9	117,2	118,5
Dezember	118,0	116,9	117,3	118,5
1992 Januar	118,8	117,6	117,9	119,5
Februar	119,2	118,0	118,4	119,9
März	119,8	118,7	119,0	120,4
April	120,0	118,9	119,2	120,7
Mai	120,6	119,4	119,8	121,3
Juni	120,8	119,6	120,0	121,4
Juli	120,7	119,5	119,9	121,3
August	120,6	119,5	119,8	121,2
September	120,7	119,5	119,9	121,3
Oktober	120,8	119,6	120,0	121,5
November	121,1	119,9	120,4	121,7
Dezember	121,3	120,1	120,5	121,8
1993 Januar	129,4	127,9	128,0	130,4
Februar	130,1	128,5	128,6	131,0
März	130,3	128,7	128,8	131,1
April	130,8	129,2	129,4	131,7
Mai	130,9	129,3	129,6	131,8
Juni	131,4	129,8	130,0	132,4
Juli				
August				
September				
Oktober				
November				
Dezember				

Neue Länder und Berlin-Ost  
2 Preisindex für die Lebenshaltung  
(Mittelfristige Übersichten)

2.2 Preisindex für die Lebenshaltung aller Arbeitnehmerhaushalte in der Gliederung nach Hauptgruppen

Jahr ----- Monat	Gesamt index	Hauptgruppe / Gruppe										
		Nahrungsmittel, Getränke, Tabakwaren	Bekleidung, Schuhe	Wohnungsmieten, Energie 1) (ohne Kraftstoffe)			Möbel, Haushaltsgeräte und andere Güter für die Haushaltsführung	Güter für				
				Zusammen	Wohnungsmieten	Energie 1) (ohne Kraftstoffe)		Gesundheits- und Körperpflege	Verkehr und Nach- richtenübermittlung	Bildung, Unterhaltung, Freizeit	Persönliche Ausstattung Dienstl. des Beherbergungsgew. sowie Güter sonst. Art	

Absolute Werte 2. Halbjahr 1990 / 1. Halbjahr 1991 = 100

1990 JD	-	-	-	-	-	-	-	-	-	-	-
1991 JD	108,3	102,7	104,1	167,6	176,6	159,2	102,8	104,1	105,3	106,0	115,7
1992 JD	120,4	105,7	105,5	304,7	400,0	214,3	105,6	111,6	112,1	113,0	122,5
1991 Juli	106,7	103,8	103,0	125,7	103,8	146,5	102,6	104,4	107,4	106,0	116,8
August	106,8	103,3	103,4	126,0	103,9	147,0	102,9	104,8	107,9	106,4	116,8
September	107,1	103,0	104,2	127,5	103,9	149,8	103,3	105,5	108,0	107,2	116,9
Oktober	117,3	103,1	104,9	304,2	396,7	216,5	103,7	105,9	108,2	107,7	117,1
November	118,0	104,3	105,4	304,3	396,8	216,6	104,2	106,4	108,3	108,6	117,2
Dezember	118,0	104,2	105,9	304,2	396,8	216,5	104,4	106,7	108,1	108,8	117,6
1992 Januar	118,8	104,9	105,4	304,4	397,9	215,9	104,8	107,6	109,3	111,3	118,0
Februar	119,2	105,4	105,0	304,6	397,7	216,4	105,0	108,9	109,7	112,5	118,1
März	119,8	105,9	105,1	305,3	399,6	215,9	105,0	109,6	111,4	112,4	118,2
April	120,0	106,2	105,2	304,8	400,4	214,1	105,3	110,8	111,8	112,2	118,3
Mai	120,6	106,4	105,4	304,3	400,1	213,5	105,5	111,4	112,4	112,7	123,5
Juni	120,8	106,7	105,3	303,7	400,0	212,4	105,5	111,9	112,8	112,5	123,9
Juli	120,7	106,1	105,2	303,6	400,1	212,1	105,7	112,3	113,0	112,6	124,1
August	120,6	105,6	105,2	304,4	400,3	213,5	105,8	112,7	112,8	112,8	124,3
September	120,7	105,3	105,7	305,4	400,3	215,5	105,8	113,0	112,7	113,5	124,3
Oktober	120,8	105,3	106,1	305,1	401,2	214,2	106,1	113,3	112,7	113,9	124,3
November	121,1	105,1	106,3	305,2	401,3	214,2	106,3	113,5	113,2	114,6	126,1
Dezember	121,3	105,1	106,4	305,4	401,6	214,2	106,3	114,1	113,1	115,3	126,8
1993 Januar	129,4	106,1	106,4	418,3	631,7	216,2	106,9	116,7	116,3	117,3	133,4
Februar	130,1	106,7	106,4	420,2	634,1	217,5	107,0	117,2	117,3	118,0	133,4
März	130,3	106,6	106,6	420,5	636,1	216,2	107,2	117,5	117,9	118,1	133,5
April	130,8	107,1	106,7	420,0	634,1	217,3	107,6	117,9	118,5	118,7	135,4
Mai	130,9	107,3	106,6	420,4	635,4	216,7	107,7	117,9	118,4	118,9	135,5
Juni	131,4	107,8	106,5	420,5	635,7	216,6	107,8	118,1	119,5	119,0	136,9

Relative Veränderung zum entsprechenden Vorjahresmonat

1991 Juli	13,8	2,3	20,8	57,1	6,9	129,6	7,9	10,5	13,9	17,9	37,7
August	13,7	5,9	15,0	57,5	7,0	130,4	6,1	8,9	12,2	16,4	37,6
September	12,4	6,1	8,0	59,4	7,0	134,8	5,3	8,5	10,7	13,2	36,9
Oktober	21,2	5,9	4,9	280,3	308,5	239,3	5,5	8,2	8,1	9,6	35,8
November	22,2	7,2	3,5	280,4	308,7	239,5	5,5	8,5	10,4	10,0	35,6
Dezember	21,3	5,5	2,1	278,8	308,7	236,2	4,7	6,5	11,1	9,3	36,1
1992 Januar	15,9	5,0	3,3	164,0	299,5	65,7	3,6	6,5	8,5	9,1	3,8
Februar	15,8	4,9	1,4	159,9	285,0	65,8	3,1	7,4	9,8	8,8	3,5
März	15,1	4,0	1,0	160,1	285,7	65,3	2,8	7,1	9,1	7,8	3,6
April	14,2	3,5	0,5	158,1	286,5	62,3	2,8	7,4	7,2	6,4	3,4
Mai	14,2	3,9	1,2	141,9	286,2	45,3	2,6	7,5	7,6	6,1	8,0
Juni	14,1	3,4	1,6	141,6	286,1	44,8	2,7	7,4	7,7	6,2	7,7
Juli	13,1	2,2	2,1	141,5	285,5	44,8	3,0	7,6	6,2	6,2	6,3
August	12,9	2,2	1,7	141,6	285,3	45,2	2,8	7,5	4,5	6,0	6,4
September	12,7	2,2	1,4	139,5	285,3	43,9	2,4	7,1	4,4	5,9	6,3
Oktober	3,0	2,1	1,1	0,3	1,1	-1,1	2,3	7,0	4,2	5,8	6,1
November	2,6	0,8	0,9	0,3	1,1	-1,1	2,0	6,7	4,5	5,5	7,6
Dezember	2,8	0,9	0,5	0,4	1,2	-1,1	1,8	6,9	4,6	6,0	7,8
1993 Januar	8,9	1,1	0,9	37,4	58,8	0,1	2,0	8,5	6,4	5,4	13,1
Februar	9,1	1,2	1,3	38,0	59,4	0,5	1,9	7,6	6,9	4,9	13,0
März	8,8	0,7	1,4	37,7	59,2	0,1	2,1	7,2	5,8	5,1	12,9
April	9,0	0,8	1,4	37,8	58,4	1,5	2,2	6,4	6,0	5,8	14,5
Mai	8,5	0,8	1,1	38,2	58,8	1,5	2,1	5,8	5,3	5,5	9,7
Juni	8,8	1,0	1,1	38,5	58,9	2,0	2,2	5,5	5,9	5,8	10,5

1) Ohne Preisrepräsentante für extra leichtes Heizöl.

Neue Länder und Berlin-Ost  
**2 Preisindex für die Lebenshaltung**  
(Mittelfristige Übersichten)

2.3 Preisindex für die Lebenshaltung von 4-Personen-Arbeitnehmerhaushalten mit höherem Einkommen in der Gliederung nach Hauptgruppen

Jahr ----- Monat	Ge- samt index	Hauptgruppe / Gruppe									
		Nah- rungs- mittel, Getränke, Tabak- waren	Beklei- dung, Schuhe	Wohnungsmieten, Energie 1) (ohne Kraftstoffe)			Möbel, Haushalts- geräte und andere Gü- ter für die Haushalts- führung	Güter für			
				Zu- sammen	Woh- nungs- mieten	Energie 1) (ohne Kraft- stoffe)		Gesund- heits- und Körper- pflege	Verkehr und Nach- richten- übermitt- lung	Bildung, Unter- haltung, Freizeit	Persönliche Ausstattung Dienstl. des Beherber- gungsgew. sowie Güter sonst. Art

Absolute Werte 2. Halbjahr 1990 / 1. Halbjahr 1991 = 100

1990 JD	-	-	-	-	-	-	-	-	-	-	-
1991 JD	107,9	103,0	104,5	169,9	177,5	161,3	102,7	104,2	104,3	106,4	118,2
1992 JD	119,2	106,3	105,9	319,4	407,0	219,8	105,1	111,3	110,0	114,3	124,2
1991 Juli	106,5	103,9	103,4	124,1	102,0	149,3	102,4	104,5	106,0	106,9	119,3
August	106,7	103,6	103,8	124,4	102,0	149,8	102,8	104,9	106,4	107,3	119,4
September	107,0	103,4	104,7	125,5	102,0	152,2	103,1	105,5	106,5	108,2	119,4
Oktober	116,3	103,6	105,4	319,3	405,0	222,1	103,5	106,0	106,8	108,7	119,7
November	116,9	104,8	105,9	319,4	405,0	222,2	104,1	106,4	106,9	109,4	119,7
Dezember	116,9	104,7	106,4	319,4	405,0	222,1	104,2	106,7	106,8	109,7	120,2
1992 Januar	117,8	105,3	105,9	319,6	406,0	221,4	104,4	107,5	107,4	112,2	120,6
Februar	118,0	105,8	105,6	319,6	405,7	221,9	104,6	108,7	107,6	113,6	120,6
März	118,7	106,4	105,6	319,9	406,5	221,4	104,6	109,4	109,3	113,7	120,7
April	118,9	106,7	105,7	319,6	407,4	219,8	104,8	110,6	109,6	113,6	120,8
Mai	119,4	106,9	105,8	319,1	407,0	219,3	105,1	111,1	110,3	114,0	124,8
Juni	119,6	107,2	105,7	318,6	406,9	218,2	105,1	111,7	110,6	113,9	125,2
Juli	119,5	106,7	105,6	318,4	407,0	217,9	105,3	112,0	110,8	113,9	125,4
August	119,5	106,3	105,5	319,1	407,1	219,2	105,4	112,4	110,7	114,2	125,6
September	119,5	106,1	106,0	319,9	407,1	220,9	105,4	112,6	110,6	114,8	125,6
Oktober	119,8	106,1	106,4	319,4	407,7	219,2	105,6	112,9	110,6	115,2	125,6
November	119,9	106,0	106,7	319,5	407,8	219,2	105,7	113,0	111,0	115,8	127,7
Dezember	120,1	106,0	106,8	319,7	408,1	219,2	105,7	113,5	110,9	116,4	128,3
1993 Januar	127,9	107,0	106,7	446,9	646,6	221,2	106,3	115,8	113,8	118,3	136,0
Februar	128,5	107,6	106,7	449,1	648,1	223,1	106,5	116,3	114,7	119,0	135,9
März	128,7	107,6	106,9	449,5	650,0	221,7	106,6	116,6	115,2	119,1	136,0
April	129,2	108,0	107,0	448,9	647,9	223,0	106,9	116,9	115,7	120,3	137,5
Mai	129,3	108,2	107,0	449,4	649,2	222,5	107,0	116,9	115,6	120,5	137,6
Juni	129,8	108,6	106,8	449,5	649,5	222,4	107,2	117,0	116,5	120,7	138,8

Relative Veränderung zum entsprechenden Vorjahresmonat

1991 Juli	13,7	3,3	22,1	61,2	3,7	134,7	6,9	11,2	11,1	18,1	45,0
August	13,4	6,9	15,8	51,5	3,7	135,5	6,1	9,5	9,8	16,1	44,9
September	11,8	6,5	8,9	52,9	3,7	139,3	5,2	8,7	8,5	13,5	43,9
Oktober	19,7	6,3	5,8	288,9	311,6	249,2	5,5	8,3	6,3	11,1	42,7
November	20,5	7,6	4,2	289,0	311,6	249,4	5,4	8,6	8,1	11,5	42,3
Dezember	19,7	5,9	2,6	287,6	311,6	246,0	4,5	6,4	8,6	11,0	42,9
1992 Januar	15,0	5,2	2,7	181,1	305,6	71,4	3,2	6,2	7,0	10,9	3,9
Februar	15,0	5,1	1,7	178,6	298,9	71,5	2,8	6,9	8,0	10,7	3,5
März	14,5	4,3	1,1	178,7	298,9	71,0	2,4	6,7	7,9	9,7	3,6
April	13,5	3,8	0,8	177,2	299,8	68,3	2,4	7,0	6,2	7,3	3,4
Mai	13,3	4,2	1,3	156,7	299,4	46,6	2,2	7,2	6,7	6,8	6,8
Juni	13,3	3,7	1,6	156,5	299,3	46,1	2,4	7,2	6,7	6,7	6,6
Juli	12,2	2,7	2,1	156,6	299,0	45,9	2,8	7,2	4,5	6,5	5,1
August	12,0	2,6	1,6	156,5	299,1	46,3	2,5	7,1	4,0	6,4	5,2
September	11,7	2,6	1,2	154,9	299,1	45,1	2,2	6,7	3,8	6,1	5,2
Oktober	2,8	2,4	0,9	0,0	0,7	-1,3	2,0	6,5	3,6	6,0	4,9
November	2,6	1,1	0,8	0,0	0,7	-1,4	1,5	6,2	3,8	5,9	6,7
Dezember	2,7	1,2	0,4	0,1	0,8	-1,3	1,4	6,4	3,8	6,1	6,7
1993 Januar	8,8	1,6	0,8	39,8	59,0	-0,1	1,8	7,7	6,0	5,4	12,8
Februar	8,9	1,7	1,0	40,5	59,7	0,5	1,8	7,0	6,6	4,8	12,7
März	8,4	1,1	1,2	40,5	59,9	0,1	1,9	6,6	5,4	4,7	12,7
April	8,7	1,2	1,2	40,5	59,0	1,5	2,0	5,7	5,6	5,9	13,8
Mai	8,3	1,2	1,1	40,8	59,5	1,5	1,8	5,2	4,8	5,7	10,3
Juni	8,5	1,3	1,0	41,1	59,6	1,9	2,0	4,7	5,3	6,0	10,9

1) Ohne Preisrepräsentante für extra leichtes Heizöl.



Neue Länder und Berlin-Ost  
**2 Preisindex für die Lebenshaltung**  
(Mittelfristige Übersichten)

2.4 Preisindex für die Lebenshaltung von 4-Personen-Arbeitnehmerhaushalten mit mittlerem Einkommen in der Gliederung nach Hauptgruppen

Jahr ----- Monat	Gesamtindex	Hauptgruppe / Gruppe									
		Nahrungsmittel, Getränke, Tabakwaren	Bekleidung, Schuhe	Wohnungsmieten, Energie 1) (ohne Kraftstoffe)			Möbel, Haushaltsgeräte und andere Güter für die Haushaltsführung	Güter für			
				Zusammen	Wohnungsmieten	Energie 1) (ohne Kraftstoffe)		Gesundheits- und Körperpflege	Verkehr und Nachrichtenübermittlung	Bildung, Unterhaltung, Freizeit	Persönliche Ausstattung Dienstl. des Beherbergungsgew. sowie Güter sonst. Art

Absolute Werte 2. Halbjahr 1990 / 1. Halbjahr 1991 = 100

1990 JD	-	-	-	-	-	-	-	-	-	-	-
1991 JD	108,2	102,6	104,5	166,8	176,8	158,0	102,8	104,1	104,7	108,1	118,7
1992 JD	119,6	105,7	105,9	301,5	399,8	211,5	105,6	111,1	110,7	117,2	125,7
1991 Juli	107,0	103,6	103,4	125,5	103,9	145,2	102,8	104,4	106,8	109,0	119,9
August	107,1	103,2	103,8	125,8	104,0	145,9	102,9	104,7	107,3	109,5	120,0
September	107,4	102,9	104,7	127,4	104,0	149,0	103,2	105,4	107,4	110,7	120,0
Oktober	116,6	103,1	105,3	301,0	396,4	213,6	103,7	105,8	107,6	111,2	120,2
November	117,2	104,2	105,9	301,1	396,5	213,7	104,4	106,2	107,7	112,0	120,3
Dezember	117,3	104,2	106,3	301,0	396,5	213,6	104,5	106,5	107,5	112,3	120,7
1992 Januar	117,9	104,8	105,9	301,3	397,6	213,1	104,8	107,3	108,1	114,6	121,1
Februar	118,4	105,3	105,6	301,5	397,4	213,6	105,0	108,6	108,4	116,3	121,2
März	119,0	105,8	105,6	302,1	399,3	213,1	105,0	109,3	110,0	116,5	121,3
April	119,2	106,1	105,7	301,5	400,2	211,2	105,3	110,4	110,4	116,4	121,4
Mai	119,8	106,3	105,7	301,0	399,8	210,5	105,5	111,0	111,0	116,9	126,7
Juni	120,0	106,6	105,7	300,4	399,8	209,4	105,6	111,5	111,4	116,7	127,1
Juli	119,9	106,1	105,6	300,3	399,9	209,1	105,7	111,8	111,5	116,8	127,3
August	119,8	105,6	105,5	301,1	400,1	210,4	105,8	112,2	111,4	117,1	127,5
September	119,9	105,4	106,0	302,3	400,1	212,7	105,9	112,5	111,2	117,9	127,5
Oktober	120,0	105,4	106,4	302,1	400,9	211,6	106,1	112,7	111,2	118,3	127,5
November	120,4	105,3	106,7	302,2	401,1	211,6	106,2	112,8	111,7	119,0	129,7
Dezember	120,5	105,2	106,8	302,3	401,4	211,6	106,2	113,3	111,6	119,7	130,2
1993 Januar	128,0	106,3	106,7	413,2	631,2	213,7	106,8	115,6	114,5	122,0	138,2
Februar	128,6	106,9	106,7	415,0	633,6	214,8	107,0	116,0	115,4	122,9	138,2
März	128,8	106,8	106,9	415,3	635,6	213,5	107,1	116,4	115,9	123,1	138,3
April	129,4	107,3	107,0	414,8	633,6	214,4	107,5	116,7	116,5	124,6	140,2
Mai	129,6	107,5	107,0	415,1	635,0	213,8	107,7	116,7	116,4	125,0	140,4
Juni	130,0	107,9	106,9	415,2	635,2	213,7	107,8	116,8	117,2	125,3	141,5
Relative Veränderung zum entsprechenden Vorjahresmonat											
1991 Juli	14,3	2,5	21,8	57,1	7,0	126,2	7,1	10,7	12,5	22,7	46,4
August	14,2	6,2	16,0	57,4	7,1	127,3	6,1	9,2	10,8	20,3	46,5
September	12,6	5,8	9,1	59,4	7,1	132,1	5,3	8,4	9,1	17,5	45,6
Oktober	20,3	5,6	5,9	276,7	308,2	232,7	5,6	7,8	6,6	14,2	44,3
November	21,3	6,9	4,3	276,8	308,3	232,9	5,6	8,3	9,1	14,8	44,1
Dezember	20,4	5,4	2,5	274,8	308,3	229,1	4,7	6,1	9,7	14,1	44,6
1992 Januar	15,0	4,7	2,6	160,9	299,6	63,7	3,6	6,0	7,5	13,5	3,8
Februar	15,2	4,7	1,6	156,6	284,7	63,7	3,2	7,0	8,9	13,1	3,5
März	14,4	3,9	1,1	156,7	285,4	63,3	2,9	6,8	8,5	11,7	3,6
April	13,3	3,5	0,7	154,6	286,3	60,0	2,9	6,9	6,9	8,5	3,5
Mai	13,3	3,9	1,2	139,6	285,5	44,5	2,7	7,2	7,2	7,7	6,0
Juni	13,3	3,4	1,7	139,4	285,5	43,9	2,9	7,1	7,3	7,6	7,9
Juli	12,1	2,4	2,1	139,3	284,9	44,0	3,0	7,1	4,4	7,2	6,2
August	11,9	2,3	1,6	139,3	284,7	44,2	2,8	7,2	3,8	6,9	6,3
September	11,6	2,4	1,2	137,3	284,7	42,8	2,6	6,7	3,5	6,5	6,3
Oktober	2,9	2,2	1,0	0,4	1,1	-0,9	2,3	6,5	3,3	6,4	6,1
November	2,7	1,1	0,8	0,4	1,2	-1,0	1,7	6,2	3,7	6,3	7,8
Dezember	2,7	1,0	0,5	0,4	1,2	-0,9	1,6	6,4	3,8	6,6	7,9
1993 Januar	8,6	1,4	0,8	37,1	58,8	0,3	1,9	7,7	5,9	6,5	14,1
Februar	8,6	1,5	1,0	37,6	59,4	0,6	1,9	6,8	6,5	5,7	14,0
März	8,2	0,9	1,2	37,5	59,2	0,2	2,0	6,5	5,4	5,7	14,0
April	8,6	1,1	1,2	37,6	58,3	1,5	2,1	5,7	5,5	7,0	15,5
Mai	8,2	1,1	1,2	37,9	58,8	1,6	2,1	5,1	4,9	6,9	10,8
Juni	8,3	1,2	1,1	38,2	58,9	2,1	2,1	4,8	5,2	7,4	11,3

1) Ohne Preisrepräsentante für extra leichtes Heizöl.

Neue Länder und Berlin-Ost  
**2 Preisindex für die Lebenshaltung**  
(Mittelfristige Übersichten)

2.5 Preisindex für die Lebenshaltung von 2-Personen-Rentnerhaushalten in der Gliederung nach Hauptgruppen

Jahr ----- Monat	Gesamtindex	Hauptgruppe / Gruppe									
		Nahrungsmittel, Getränke, Tabakwaren	Bekleidung, Schuhe	Wohnungsmieten, Energie 1) (ohne Kraftstoffe)			Möbel, Haushaltsgeräte und andere Güter für die Haushaltsführung	Güter für			
				Zusammen	Wohnungsmieten	Energie 1) (ohne Kraftstoffe)		Gesundheit- und Körperpflege	Verkehr und Nachrichtenübermittlung	Bildung, Unterhaltung, Freizeit	Persönliche Ausstattung Dienstl. des Beherbergungsgew. sowie Güter sonst. Art

Absolute Werte 2. Halbjahr 1990 / 1. Halbjahr 1991 = 100

1990 JD	-	-	-	-	-	-	-	-	-	-	-	-
1991 JD	108,3	102,1	103,7	164,4	175,0	156,2	103,3	104,6	105,9	104,2	110,6	
1992 JD	121,0	103,9	105,1	287,9	393,5	206,7	107,0	112,7	113,7	109,8	117,3	
1991 Juli	106,2	103,4	102,6	126,6	104,8	143,3	103,1	105,0	107,1	103,0	111,5	
August	106,2	102,5	103,1	127,0	104,8	144,0	103,4	105,4	107,7	103,4	111,6	
September	106,4	102,0	103,8	129,0	104,8	147,6	103,8	106,1	107,8	104,1	111,6	
Oktober	117,8	102,0	104,5	286,5	387,9	208,5	104,7	106,7	108,1	104,8	111,8	
November	118,5	103,3	105,0	286,6	388,0	208,6	104,9	107,2	108,2	108,4	111,9	
Dezember	118,5	103,1	105,3	286,5	388,0	208,5	105,1	107,7	108,1	106,5	112,6	
1992 Januar	119,5	103,8	104,9	286,7	389,2	208,1	105,7	108,8	110,4	109,0	112,9	
Februar	119,9	104,3	104,5	287,3	389,3	208,8	105,9	109,9	110,9	109,6	113,1	
März	120,4	104,3	104,6	288,6	393,3	208,2	106,0	110,6	112,7	109,2	113,3	
April	120,7	104,6	104,7	287,9	394,2	206,2	106,7	111,8	113,3	108,6	113,4	
Mai	121,3	104,8	105,0	287,3	393,9	205,4	106,9	112,4	113,8	109,3	118,3	
Juni	121,4	105,1	104,9	286,6	393,8	204,2	106,9	112,9	114,2	108,8	119,0	
Juli	121,3	104,3	104,8	286,5	393,9	204,0	107,3	113,4	114,7	109,0	119,1	
August	121,2	103,6	104,8	287,4	394,1	205,3	107,4	113,9	114,6	109,0	119,1	
September	121,3	103,3	105,4	288,9	394,1	208,1	107,4	114,2	114,6	109,9	119,1	
Oktober	121,5	103,3	105,7	289,0	395,1	207,4	108,0	114,5	114,7	110,4	119,2	
November	121,7	103,0	106,0	289,1	395,3	207,5	108,1	114,6	115,0	111,8	120,3	
Dezember	121,8	102,9	106,1	289,2	395,5	207,5	108,2	115,4	115,0	112,5	121,2	
1993 Januar	130,4	103,7	106,0	387,3	618,6	209,6	108,8	118,2	118,9	114,2	125,6	
Februar	131,0	104,4	106,1	388,6	621,0	210,1	109,0	118,7	120,0	114,8	125,7	
März	131,1	104,2	106,3	388,9	623,1	209,0	109,1	119,1	120,7	114,6	125,8	
April	131,7	104,8	106,3	388,5	621,2	208,6	109,9	119,5	121,4	114,3	127,7	
Mai	131,8	105,0	106,4	388,7	622,6	208,9	110,1	119,6	121,4	114,3	127,9	
Juni	132,4	105,6	106,2	388,7	622,9	208,8	110,1	119,8	123,1	114,0	129,6	

Relative Veränderung zum entsprechenden Vorjahresmonat

1991 Juli	12,0	0,5	18,9	61,9	8,7	123,2	9,4	11,1	14,3	12,3	24,4
August	12,6	4,3	13,3	62,4	8,7	124,3	6,9	9,6	13,2	12,8	24,0
September	11,8	4,9	6,8	65,0	8,7	129,9	6,1	9,6	12,1	7,9	23,3
Oktober	22,5	4,6	4,0	266,4	302,4	224,8	6,9	9,5	10,0	6,3	22,6
November	23,2	6,3	3,0	266,5	302,5	224,9	6,0	9,5	11,8	7,0	22,7
Dezember	22,3	4,6	1,9	264,5	302,5	220,8	5,3	8,1	12,3	6,4	23,6
1992 Januar	16,6	4,0	2,7	144,0	289,2	58,9	4,5	7,6	9,6	6,9	3,8
Februar	16,2	4,0	1,8	140,4	274,3	59,0	3,7	8,2	10,0	5,2	3,6
März	15,7	2,9	1,0	141,1	276,7	58,4	3,6	7,8	9,3	4,5	3,7
April	14,8	2,3	0,5	138,7	277,6	54,9	3,8	8,1	6,9	4,7	3,8
Mai	15,0	2,9	1,1	126,8	276,9	42,8	3,7	8,1	7,2	4,9	6,2
Juni	14,6	2,2	1,5	126,4	276,8	42,2	3,6	7,7	7,2	5,2	7,9
Juli	14,2	0,9	2,1	126,3	275,9	42,4	4,1	8,0	7,1	5,8	6,8
August	14,1	1,1	1,6	126,3	276,0	42,6	3,9	8,1	6,4	5,4	6,7
September	14,0	1,3	1,5	124,0	276,0	41,0	3,5	7,6	6,3	5,6	6,7
Oktober	3,1	1,3	1,1	0,9	1,9	-0,5	3,2	7,3	6,1	5,3	6,6
November	2,7	-0,3	1,0	0,9	1,9	-0,5	3,1	6,9	6,3	5,1	7,5
Dezember	2,8	-0,2	0,8	0,9	1,9	-0,5	2,9	7,1	6,4	5,6	7,6
1993 Januar	9,1	-0,1	1,0	35,1	58,9	0,7	2,9	8,6	7,7	4,8	11,2
Februar	9,3	0,1	1,5	35,3	59,5	0,6	2,9	8,0	8,2	4,7	11,1
März	8,9	-0,1	1,6	34,8	58,4	0,4	2,9	7,7	7,1	4,9	11,0
April	9,1	0,2	1,5	34,9	57,6	1,2	3,0	6,9	7,1	5,2	12,6
Mai	8,7	0,2	1,3	35,3	58,1	1,7	3,0	6,4	6,7	4,6	8,1
Juni	9,1	0,5	1,2	35,6	58,2	2,3	3,0	6,1	7,8	4,8	8,9

1) Ohne Preisrepräsentante für extra leichtes Heizöl.

# Fachserie 17: Preise

## Reihe 1: Preise und Preisindizes für die Land- und Forstwirtschaft

Der etwa 8 Wochen nach dem Berichtszeitraum erscheinende Monatsbericht enthält Angaben über Erzeugerpreise landwirtschaftlicher und forstwirtschaftlicher Produkte sowie über Einkaufspreise landwirtschaftlicher Betriebsmittel. Im Jahresbericht sind zu allen Veröffentlichungspositionen die Indexzahlen für einen mehrjährigen Zeitraum aufgeführt.

Zur Berechnung des Index der Erzeugerpreise landwirtschaftlicher Produkte werden ca. 1 150 Preisreihen für 161 Waren, beim Index der Erzeugerpreise forstwirtschaftlicher Produkte (aller Besitzarten) ca. 3 350 Preisreihen für 73 Waren und beim Index der Einkaufspreise landwirtschaftlicher Betriebsmittel ca. 4 500 Preisreihen für 195 Waren und Leistungen herangezogen.

## Reihe 2: Preise und Preisindizes für gewerbliche Produkte (Erzeugerpreise)

In dem etwa 4 Wochen nach dem Berichtszeitraum vorliegenden Monatsbericht sind Angaben über Erzeugerpreise im Inlandsabsatz für rd. 950 Positionen nach dem „Systematischen Güterverzeichnis für Produktionsstatistiken“ – für ausgewählte Gütergruppen einschl. des Auslandsabsatzes – enthalten. Im Jahresbericht werden überwiegend Vergleichsdaten zurückliegender Jahre veröffentlicht. Zur Berechnung der Indizes werden ca. 15 500 Preisreihen für rd. 2 400 Waren verwendet.

## Reihe 2.S.1: Index der Erzeugerpreise gewerblicher Produkte – Lange Reihen –

Dieser Sonderband enthält neben ausführlichen methodischen Informationen Jahresindizes auf der aktuellen Basis 1985 (=100), die vielfach bis 1949 und für 1938 zurückgerechnet wurden. Die Darstellung der Monatsindizes reicht von 1976 bis 1984.

## Reihe 3: Preisindex für den Wareneingang des Produzierenden Gewerbes

Erfasst werden Einkaufspreise der vom Produzierenden Gewerbe bezogenen Rohstoffe und Zwischenprodukte inländischer und ausländischer Herkunft. Der ca. 7 Wochen nach dem Berichtszeitraum verfügbare Monatsbericht enthält nach der Herkunft, dem Bearbeitungsgrad sowie dem vorwiegenden Verwendungsbereich gegliederte Indizes. Im Jahresbericht werden bei gleicher fachlicher Gliederung wie im Monatsbericht umfangreichere Zeitreihen für mehrere Jahre gebracht.

## Reihe 4: Maßzahlen für Bauleistungspreise und Preisindizes für Bauwerke

Für die Monate Februar, Mai, August und November werden neben einem vierteljährlichen Eilbericht mit den wichtigsten Eckdaten ausführliche Vierteljahresberichte herausgegeben. Die Nachweisungen enthalten Preisindizes für den Neubau von Wohngebäuden, Nichtwohngebäuden und Sonstigen Bauwerken, für Einfamilien-Fertighäuser sowie für die Instandhaltung von Wohngebäuden. Den Indexberechnungen liegen rd. 35 000 Preisreihen für 220 Bauleistungen zugrunde.

## Reihe 5: Kaufwerte für Bauland

Angaben zu Baulandveräußerungen wie Fälle, Flächen, Kaufsummen werden vierteljährlich nach Baugebieten, Baulandarten sowie Gemeindegrößenklassen für Bund und Länder veröffentlicht. Der Jahresbericht ist zusätzlich u.a. nach Veräußerern und Erwerbern aufgegliedert und enthält die Ergebnisse ausgewählter Städte.

## Reihe 6: Index der Großhandelsverkaufspreise

Der etwa 4 Wochen nach dem Berichtszeitraum erscheinende Monatsbericht zeigt die Entwicklung der bei Großhandelsunternehmen und -märkten ermittelten Verkaufspreise im Inlandsabsatz in institutioneller Gliederung nach 89 Wirtschaftsklassen sowie in zwei waresystematischen Gliederungen nach rund 540 Warengruppen und Warenarten. Im Jahresbericht werden langfristige Übersichten veröffentlicht. In die Berechnung des Index werden ca. 6 850 Preisreihen für rund 1 030 Waren einbezogen.

## Reihe 7: Preise und Preisindizes für die Lebenshaltung

Der Preisindex für die Lebenshaltung wird für alle privaten Haushalte und für drei abgegrenzte Haushaltstypen (Vier-Personen-Haushalte von Beamten und Angestellten mit höherem Einkommen, Vier-Personen-Haushalte von Arbeitern und Angestellten mit mittlerem Einkommen, Zwei-Personen-Haushalte von Renten- und Sozialhilfeempfängern mit geringem Einkommen) berechnet; darüber hinaus für die einfache Lebenshaltung eines Kindes.

Während ein etwa 14 Tage nach dem Berichtszeitraum erscheinender monatlicher Eilbericht ausgewählte Eckdaten der Lebenshaltungsindizes und des Index der Einzelhandelspreise (zum Teil Durchschnittswerte über 30 Jahre und bis zu 120 Monatszahlen) enthält, sind im Monatsbericht weitaus umfangreichere Nachweisungen veröffentlicht. Außer den verschiedenen Indizes, die in tiefer fachlicher Gliederung dargeboten werden, enthält der Monatsbericht Bundesdurchschnittspreise und -maßzahlen für rd. 630 Güter der Lebenshaltung. Ausführliche Ergebnisse in tiefer fachlicher Gliederung mit einem z.T. weit zurückreichenden zeitlichen Nachweis bringt der Jahresbericht.

## Reihe 8: Preise und Preisindizes für die Ein- und Ausfuhr

Im Monatsbericht, der etwa 6 Wochen nach dem Berichtszeitraum vorliegt, werden der Einfuhrpreisindex für etwa 690, der Ausfuhrpreisindex für etwa 580 Warengruppen und Waren, die Terms of Trade sowie absolute Einfuhrpreise für rd. 60 Produkte veröffentlicht. Der Jahresbericht bringt langfristige Übersichten. Für die Berechnung des Einfuhrpreisindex werden ca. 6 500 Preisrepräsentanten, für den Ausfuhrpreisindex 6 600 herangezogen.

## Reihe 9: Preise und Preisindizes für Verkehrsleistungen

Der Jahresbericht enthält Angaben über Fahrpreise, Flugpreise und Frachtsätze des Eisenbahn-, Straßen-, Schiffs- und Luftverkehrs sowie der Spedition; ferner werden Indizes der Seefrachten und der Gebühren des Post- und Fernmeldewesens in langfristiger Übersicht nachgewiesen.

## Reihe 10: Internationaler Vergleich der Preise für die Lebenshaltung

Die Verbrauchergeld- und Reisegeldparitäten sowie Devisenkurse werden in einem etwa 4 Wochen nach dem Berichtszeitraum erscheinenden Monatsbericht und einem Jahresbericht veröffentlicht; letzterer enthält umfangreichere Nachweisungen sowie längerfristige Zeitreihen. Verbrauchergeldparitäten werden monatlich für ca. 40 Länder, Reisegeldparitäten halbjährlich für 8 Länder dargestellt.

## Reihe 11: Preise und Preisindizes im Ausland

Der etwa 6 Wochen nach dem Berichtszeitraum erscheinende Monatsbericht enthält neben Angaben von Preisindizes für die Lebenshaltung (z.Z. für mehr als 80 Länder), für Erzeugnisse des Großhandels und der gewerblichen Produktion sowie für Baustoffe und Bauwerke auch absolute Preise für Welthandelsgüter in Originalwährung. Im Jahresbericht werden außerdem umfassende Informationen über Verbraucherpreise (für rd. 80 Länder) nachgewiesen.

## Systematiken

Systematik der Wirtschaftszweige mit Erläuterungen, Ausgabe 1979  
Systematisches Güterverzeichnis für Produktionsstatistiken, Ausgabe 1982

Systematik der Einnahmen und Ausgaben der privaten Haushalte, Ausgabe 1983

Systematik der Bauwerke, Ausgabe 1978

Warenverzeichnis für die Binnenhandelsstatistik, Ausgabe 1978



STATISTISCHES BUNDESAMT  
GUSTAV-STRESEMANN-RING 11  
65189 WIESBADEN

Veröffentlichungen und Prospekte sind durch den Verlag METZLER-POESCHEL, Verlagsauslieferung Hermann Leins, Postfach 1152, 72125 Kusterdingen, erhältlich.