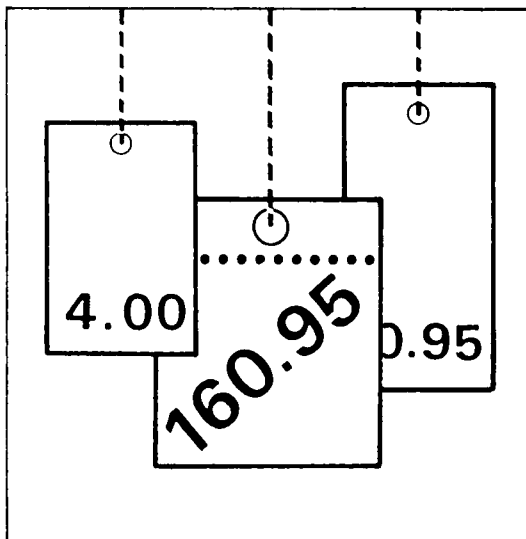


Statistisches Bundesamt

# Preise



Fachserie **17**

Reihe 7

Preise und Preisindizes für die Lebenshaltung

**März 1993**

Statistisches Bundesamt  
Bismarckstr. 1  
10556 Berlin

**METZLER  
POESCHEL**

Herausgeber:  
Statistisches Bundesamt  
Gustav-Stresemann-Ring 11  
6200 Wiesbaden 1

Verlag:  
Metzler-Poeschel Stuttgart

Verlagsauslieferung:  
Hermann Leins GmbH & Co. KG  
Holzwiesenstr. 2  
Postfach 11 52  
7408 Kusterdingen  
Telefon: 07071/935350  
Telex: 7 262 891 mepo d  
Telefax: 07071/33653

Erscheinungsfolge: monatlich

Erschienen im April 1993

Preis: DM 14,10

Bestellnummer: 2170700 - 93103

Copyright: Statistisches Bundesamt, Wiesbaden 1993

Vervielfältigung - außer für gewerbliche Zwecke -  
mit Quellenangabe gestattet.

## Inhalt

Seite

### Teil I Früheres Bundesgebiet

#### Textteil

1	Erläuterungen .....	6
2	Aktuelle Ergebnisse .....	12
3	Schaubild .....	13

#### Tabellenteil

1	Preisindex für die Lebenshaltung (Aktuelle Ergebnisse)	
1.1	Alle privaten Haushalte .....	14
	Gliederung nach Hauptgruppen (Verwendungszweck)	
	Gliederung nach Dauerhaftigkeit und Wert der Güter	
	Gliederung nach Waren, Leistungen und Wohnungsnutzung	
	Kraftfahrer-Preisindex	
	Gliederung nach Gruppen und Untergruppen (Verwendungszweck)	
1.2	4-Personen-Haushalte von Beamten und Angestellten mit höherem Einkommen .....	19
	Gliederung nach Hauptgruppen (Verwendungszweck)	
	Gliederung nach Dauerhaftigkeit und Wert der Güter	
	Gliederung nach Waren, Leistungen und Wohnungsnutzung	
1.3	4-Personen-Haushalte von Arbeitern und Angestellten mit mittlerem Einkommen .....	20
	Gliederung nach Hauptgruppen (Verwendungszweck)	
	Gliederung nach Bedarfsgruppen	
	Gliederung nach Dauerhaftigkeit und Wert der Güter	
	Gliederung nach Waren, Leistungen und Wohnungsnutzung	
1.4	2-Personen-Haushalte von Renten- und Sozialhilfeempfängern mit geringem Einkommen ..	21
	Gliederung nach Hauptgruppen (Verwendungszweck)	
	Gliederung nach Bedarfsgruppen	
	Gliederung nach Dauerhaftigkeit und Wert der Güter	
	Gliederung nach Waren, Leistungen und Wohnungsnutzung	
1.5	Einfache Lebenshaltung eines Kindes .....	22
	Gliederung nach Hauptgruppen (Verwendungszweck)	
	Gliederung nach Bedarfsgruppen	
2	Index der Einzelhandelspreise (Aktuelle Ergebnisse)	
2.1	Gliederung nach der Systematik der Wirtschaftszweige (Ausgabe 1979) .....	23
2.2	Gliederung nach dem Warenverzeichnis für die Binnenhandelsstatistik (Ausgabe 1978) .	24
2.3	Gliederung nach dem Güterverzeichnis für den Privaten Verbrauch (Ausgabe 1963) .....	25

3	Preisindex für die Lebenshaltung (Mittelfristige Übersichten)	
3.1	Preisindex für die Lebenshaltung aller privaten Haushalte Absolute Werte und Relative Veränderungen gegenüber den entsprechenden Vorjahresergebnissen	
3.1.1	Gliederung nach Hauptgruppen .....	26
3.1.2	Gliederung nach Waren, Leistungen und Wohnungsnutzung .....	28
3.1.3	Entwicklung der Wohnungsmieten .....	30
3.1.4	Kfz-Anschaffung und -Unterhaltung (Kraftfahrer-Preisindex) .....	30
3.2	Preisindex für die Lebenshaltung abgegrenzter Verbrauchergruppen Absolute Werte und Relative Veränderungen gegenüber den entsprechenden Vorjahresergebnissen	
3.2.1	Gliederung nach Hauptgruppen	
	4-Personen-Haushalte von Beamten und Angestellten mit höherem Einkommen .....	32
	4-Personen-Haushalte von Arbeitern und Angestellten mit mittlerem Einkommen .....	32
	2-Personen-Haushalte von Renten- und Sozialhilfeempfängern mit geringem Einkommen .....	34
	Einfache Lebenshaltung eines Kindes .....	34
3.2.2	Gliederung nach Waren, Leistungen und Wohnungsnutzung	
	4-Personen-Haushalte von Beamten und Angestellten mit höherem Einkommen .....	36
	4-Personen-Haushalte von Arbeitern und Angestellten mit mittlerem Einkommen .....	36
	2-Personen-Haushalte von Renten- und Sozialhilfeempfängern mit geringem Einkommen .....	36
4	Index der Einzelhandelspreise (Mittelfristige Übersichten)	
4.1	Gliederung nach der Systematik der Wirtschaftszweige (Ausgabe 1979) .....	38
4.2	Gliederung nach dem Warenverzeichnis für die Binnenhandelsstatistik (Ausgabe 1978) .....	39
4.3	Gliederung nach dem Güterverzeichnis für den Privaten Verbrauch (Ausgabe 1963) .....	40
5	Preisindex für die Lebenshaltung aller privaten Haushalte und für abgegrenzte Verbrauchergruppen auf Originalbasis und umbasiert (Langfristige Übersichten)	
5.1	Gesamtindizes auf Originalbasis und umbasiert auf 1980, 1976, 1970 und 1962 = 100 .....	41
	Absolute Werte und relative Veränderungen gegenüber den entsprechenden Vorjahresergebnissen	
5.1.1	Alle privaten Haushalte und 4-Personen-Haushalte von Beamten und Angestellten mit höheren Einkommen .....	41
5.1.2	4-Personen-Haushalte von Arbeitern und Angestellten mit mittlerem Einkommen und 2-Personen-Haushalte von Renten- und Sozialhilfeempfängern mit geringem Einkommen .....	43
5.2	4-Personen-Haushalte von Arbeitern und Angestellten mit mittlerem Einkommen .....	45
5.2.1	Gesamtindex umbasiert auf 1958, 1950, 1938, 1913/14 = 100 .....	45
	Absolute Werte und relative Veränderungen gegenüber den entsprechenden Vorjahresergebnissen	
5.2.2	Gliederung nach Bedarfsgruppen umbasiert auf 1970 = 100 .....	47
5.3	Entwicklung der Wohnungsmieten aus dem Preisindex für die Lebenshaltung aller privaten Haushalte .....	48
5.3.1	Umbasiert auf 1980 und 1976 = 100	
5.3.2	Umbasiert auf 1970 und 1962 = 100 .....	49
6	Index der Einzelhandelspreise (Langfristige Übersichten)	
6.1	Gliederung nach der Systematik der Wirtschaftszweige	
6.1.1	Umbasiert auf 1980, 1976, 1970, 1962 = 100 .....	50
7	Verbraucherpreise	
7.1	Ausgewählte Güter der Lebenshaltung im Bundesdurchschnitt	
	Nahrungsmittel, Getränke, Tabakwaren .....	52
	Bekleidung, Schuhe .....	54
	Wohnungsmieten, Energie .....	56
	Baushaltsgüter .....	56
	Gesundheits- und Körperpflege .....	58
	Verkehr, Nachrichtenübermittlung .....	59
	Bildung, Unterhaltung, Freizeit .....	60
	Persönlicher Bedarf, Sonstiges .....	62
8	Kommunale Gebühren für Wasser, Abwasserbeseitigung, Müllabfuhr und Straßenreinigung .....	63
9	Preisindex für das Gastgewerbe .....	66
	Fußnoten zu den Verbraucherpreis-Tabellen .....	67

## Teil II Neue Länder und Berlin-Ost

## Textteil

1	Erläuterungen .....	68
2	Aktuelle Ergebnisse .....	69

## Tabellenteil

1	Preisindex für die Lebenshaltung (aktuelle Ergebnisse)	
1.1	Alle Arbeitnehmerhaushalte .....	70
1.2	4-Personen-Arbeitnehmerhaushalte mit höherem Einkommen .....	75
1.3	4-Personen-Arbeitnehmerhaushalte mit mittlerem Einkommen .....	76
1.4	2-Personen-Rentnerhaushalte .....	77
2	Preisindex für die Lebenshaltung (Mittelfristige Übersichten)	
2.1	Preisindizes für die Lebenshaltung aller Arbeitnehmerhaushalte und für abgegrenzte Verbrauchergruppen .....	78
2.2	Preisindex für die Lebenshaltung aller Arbeitnehmerhaushalte in der Gliederung nach Hauptgruppen .....	79
2.3	Preisindex für die Lebenshaltung von 4-Personen-Arbeitnehmerhaushalten mit höherem Einkommen in der Gliederung nach Hauptgruppen .....	80
2.4	Preisindex für die Lebenshaltung von 4-Personen-Arbeitnehmerhaushalten mit mittlerem Einkommen in der Gliederung nach Hauptgruppen .....	81
2.5	Preisindex für die Lebenshaltung von 2-Personen-Rentnerhaushalten in der Gliederung nach Hauptgruppen .....	82

Die Angaben in Teil I für das "frühere Bundesgebiet" beziehen sich auf die Bundesrepublik Deutschland nach dem Gebietsstand bis zum 3.10.1990; sie schließen Berlin-West ein.

Die Angaben in Teil II für die "neuen Länder und Berlin-Ost" beziehen sich auf die Länder Brandenburg, Mecklenburg-Vorpommern, Sachsen, Sachsen-Anhalt, Thüringen sowie auf Berlin-Ost.

Zeichenerklärung

r	=	berichtigte Zahl		=	grundsätzliche Änderung innerhalb einer Reihe, die den zeitlichen Vergleich beeinträchtigt.
-	=	nichts vorhanden			
.	=	Zahlenwert unbekannt oder geheimzuhalten			

JD	=	Jahresdurchschnitt	m <sup>3</sup>	=	Kubikmeter
Hj.	=	Halbjahr	km	=	Kilometer
EH.M.	=	Einzelhandel mit	g	=	Gramm
a.n.g.	=	anderweitig nicht genannt	kg	=	Kilogramm
i. Tr.	=	in Trockenmasse	ml	=	Milliliter
mm	=	Millimeter	l	=	Liter
cm	=	Zentimeter	hl	=	Hektoliter
cm <sup>3</sup>	=	Kubikzentimeter	kw	=	Kilowatt
dm <sup>2</sup>	=	Quadratdezimeter	kwh	=	Kilowattstunde
m	=	Meter	V	=	Volt
m <sup>2</sup>	=	Quadratmeter	GJ	=	Gigajoule

Ergebnisse der Länder werden in den "Statistischen Berichten" der Statistischen Ämter der Länder unter der Kennziffer M I 2 veröffentlicht.

1 Erläuterungen

- 1 Die Preisindizes für die Lebenshaltung und der Index der Einzelhandelspreise messen die Preisentwicklung auf der Stufe des Privaten Verbrauchs bzw. auf der Stufe des Einzelhandelsverkaufs. Die Bezugsgröße dieser Indizes ist die Summe der Ausgaben für den Privaten Verbrauch bei den zugrunde liegenden privaten Haushalten bzw. die Summe der Umsätze im Einzelhandel im Basisjahr (gegenwärtig 1985), wie sie durch die Statistik der Wirtschaftsrechnungen privater Haushalte bzw. durch die Statistik der Umsätze im Einzelhandel nachgewiesen wird. Im Hinblick auf die wesentlichen Rechenvorgänge kann der Index als der gewogene Durchschnitt aus den Preisveränderungszahlen (Durchschnittsmeßzahlen) bezeichnet werden, die für eine repräsentative Auswahl von Lebenshaltungsgütern bzw. Einzelhandelswaren gebildet werden. Als Wägungszahlen (= Indexgewichte) dienen die Ausgaben der privaten Haushalte bzw. die Umsatzzahlen für diejenigen Güter im Basisjahr, für die Einzelpreisreihen als repräsentativ angesehen werden. Die Liste dieser Güter mit den jeweiligen Wägungszahlen wird in der Öffentlichkeit oft auch einfach als der "Warenkorb" bezeichnet.
- 2 Die Preisreihen werden in der Form von Meßzahlen auf der Grundlage des Preisstandes im Basisjahr (= 100) dargestellt. Sie beruhen in der Regel auf den Ergebnissen monatlicher Preiserhebungen bei einer repräsentativen Auswahl von Unternehmen des Einzelhandels, des Handwerks, des Beherbergungs- und Gaststättengewerbes, der öffentlichen Versorgung bzw. von Dienstleistungsunternehmen, freien Berufen, Inhabern von Mietwohnungen (z.T. auch Vermietern) u.a.; Erhebungszeitpunkt ist die Monatsmitte. Damit die monatlichen Werte einer Preisreihe nur "reine" Preisveränderungen zum Ausdruck bringen, müssen alle für die Höhe des Preises maßgeblichen Faktoren, die sog. preisbestimmenden Merkmale, so lange wie möglich konstant gehalten werden. Dies gilt nicht nur für die Mengeneinheit der beobachteten Ware bzw. Leistung und deren qualitative Beschaffenheit, sondern auch für die verschiedenen Handels-, Liefer- und Zahlungsbedingungen. Ändert sich eines dieser Merkmale, so kann die Differenz zwischen dem neuen und dem zuletzt gemeldeten Preis eine unechte Preisveränderung enthalten, die eliminiert werden muß.
- Die monatlich ermittelten Preise sind effektive Endverbraucherpreise (keine Listenpreise) einschl. Mehrwertsteuer sowie einschl. Verbrauchsteuern (z.B. Mineralölsteuer, Tabaksteuer) und anderer gesetzlicher Abgaben (z.B. Ausgleichsabgaben bei elektrischem Strom, Bevorratungsbeitrag bei Mineralölzeugnissen). Gegenwärtig erfassen die Statistischen Landesämter in 118 über das ganze Bundesgebiet verteilten Gemeinden mehr als 300 000 Einzelpreise für insgesamt rd. 750 Güter. Für die Berechnung der verbraucherpreisstatistischen Indizes werden also entsprechend viele Durchschnittsmeßzahlen gebildet. Die Berichtsstellen in den Gemeinden werden so ausgewählt, daß einerseits Geschäfts- und Wohnviertel, andererseits die verschiedenen Handels- und Betriebsformen des Einzelhandels (selbständige Fachgeschäfte, Filialbetriebe, Warenhäuser, Supermärkte etc.) in angemessener Weise repräsentiert werden.
- 3 Die verbraucherpreisstatistischen Indizes werden nach der sog. Laspeyres-Formel berechnet. Das bedeutet, daß die aus dem gegenwärtigen Basisjahr (1985) stammenden Wägungszahlen bis zur Umstellung der Indizes auf ein neueres Basisjahr unverändert bleiben. Das letzte Basisjahr vor dem gegenwärtigen Basisjahr war das Jahr 1980. Für längerfristige Vergleiche können durchlaufende Reihen durch Verkettung der gegenwärtigen Berechnungsergebnisse auf Basis 1985 = 100 mit den früheren Indexzahlen auf Basis 1980 = 100 für die Zeit vor 1985 gebildet werden. Zu diesem Zweck enthält der Tabellenteil Verkettungsfaktoren, mit denen die früher veröffentlichten Indexzahlen auf Basis 1980 = 100 für die Zeit vor 1985 zwecks Umbasierung auf 1985 = 100 zu multiplizieren sind.
- Der Absatz 9 über das Rechnen mit Indexzahlen enthält dagegen eine Zusammenstellung von Verkettungsfaktoren, mit denen umgekehrt die verschiedenen Preisindizes für die Lebenshaltung auf Basis 1985 = 100, und zwar jeweils die Reihe für die Lebenshaltung insgesamt, auf ein früheres Basisjahr, z.B. auf 1980 oder 1976, umbasieren werden können. Entsprechendes gilt auch für den Index der Einzelhandelspreise.

4 Der wichtigste Preisindex für die Lebenshaltung ist der für die Gesamtheit aller privaten Haushalte berechnete Index. Daneben gibt es Indizes für verschiedene Haushaltstypen, und zwar für

- 4-Personen-Haushalte von Beamten und Angestellten mit höherem Einkommen,
- 4-Personen-Haushalte von Arbeitern und Angestellten mit mittlerem Einkommen,
- 2-Personen-Haushalte von Renten- und Sozialhilfeempfängern mit geringen Einkommen,
- die einfache Lebenshaltung eines Kindes.

Alle diese Indizes werden außer in der Darstellung für die Lebenshaltung insgesamt für

eine große Zahl von Gütergruppen verschiedener Aggregationsstufen ermittelt und veröffentlicht. Die dabei vorrangig angewandten Gliederungsprinzipien sind die der "Systematik der Einnahmen und Ausgaben der privaten Haushalte Ausgabe 1983 (SEA)", die in erster Linie die Unterschiede im Verwendungszweck der Güter berücksichtigt. Daneben wird z.T. eine Gruppierung nach Waren (darunter Nahrungsmittel und Saisonnahrungsmittel), Leistungen sowie Wohnungs- und Garagennutzung vorgenommen und eine frühere Gliederung nach "Bedarfsgruppen" angewandt. Wie sich die Haushalte unterscheiden, auf die sich die verschiedenen Preisindizes für die Lebenshaltung beziehen, ist der folgenden Übersicht über wichtige Haushaltsmerkmale zu entnehmen:

Preisindex für die Lebenshaltung	Zahl der Haushaltsmitglieder	Zusammensetzung der Haushalte	Verbrauchsausgaben in DM je Monat je Haushalt
			Basisjahr 1985
Alle privaten Haushalte .....	2,3	.	3 105 <sup>a)</sup>
Haushalte von Beamten und Angestellten mit höherem Einkommen .	4	2 Erwachsene 2 Kinder	4 964 <sup>b)</sup>
Haushalte von Arbeitern und Angestellten mit mittlerem Einkommen	4	2 Erwachsene 2 Kinder	3 044 <sup>c)</sup>
Haushalte von Renten- und Sozialhilfeempfängern mit geringem Einkommen .....	2	2 ältere Erwachsene	1 526 <sup>d)</sup>

a) Basisjahr 1980 (für die Zeit von Januar 1980 bis Januar 1985): 2 665 DM; Basisjahr 1976 (für die Zeit von Januar 1976 bis Januar 1980): 2 326 DM; Basisjahr 1970 (für die Zeit von Januar 1968 bis Januar 1976): 1 294 DM; Basisjahr 1962 (Januar 1962 bis Januar 1968): 740 DM.

b) Basisjahr 1980 (Januar 1980 bis Januar 1985): 4 148 DM; Basisjahr 1976 (Januar 1976 bis Januar 1980): 3 298 DM; Basisjahr 1970 (Januar 1968 bis Januar 1976): 1 996 DM; Basisjahr 1962 (Januar 1962 bis Januar 1968): 1 528 DM.

c) Basisjahr 1980 (Januar 1980 bis Januar 1985): 2 575 DM; Basisjahr 1976 (Januar 1976 bis Januar 1980): 2 053 DM; Basisjahr 1970 (Januar 1968 bis Januar 1976): 1 157 DM; Basisjahr 1962 (Januar 1961 bis Januar 1968): 742 DM; Basisjahr 1958 (Januar 1957 bis Januar 1961): 570 DM; Basisjahr 1950 (von 1945 bis Januar 1957): 300 DM.

d) Basisjahr 1980 (Januar 1980 bis Januar 1985): 1 192 DM; Basisjahr 1976 (Januar 1976 bis Januar 1980): 889 DM; Basisjahr 1970 (Januar 1968 bis Januar 1976): 532 DM; Basisjahr 1962 (Januar 1961 bis Januar 1968): 310 DM; Basisjahr 1958 (Januar 1957 bis Januar 1961): 260 DM.

Dem Preisindex für die einfache Lebenshaltung eines Kindes liegt nicht, wie den anderen Indizes, ein statistisch nachgewiesener "Warenkorb", sondern ein von Experten der Jugendhilfe und -betreuung entwickeltes Bedarfsschema zugrunde. Es berücksichtigt den Mindestbedarf von Kindern vom 1. bis 18. Lebensjahr, die als Erstkin- der von der Mutter oder deren Verwandten

betreut werden; (dieses Bedarfsschema stammt aus dem Jahr 1976 und wurde mit der Preisentwicklung über 1980 auf 1985 fortgerechnet).

5 Der Index der Einzelhandelspreise wird sowohl institutionell nach der "Systematik der Wirtschaftszweige" (1979) als auch warenmäßig gegliedert. Die Gruppierung nach Waren erfolgt einmal nach dem "Warenverzeichnis für die Binnenhandelsstati-

stik" (1978), zum anderen nach dem "Güterverzeichnis für den Privaten Verbrauch" (1963).

Der durchlaufenden Reihe des Einzelhandelspreisindex liegt die Umsatzstruktur des Einzelhandels der nachfolgend genannten Jahre zugrunde: 1950 (für die Zeit bis Januar 1962); 1962 (von Januar 1962 bis Januar 1968); 1970 (von Januar 1968 bis Januar 1976); 1976 (von Januar 1976 bis Januar 1980); 1980 (von Januar 1980 bis Januar 1985) und 1985 (ab Januar 1985).

zwei Wochen, die Monatsberichte etwa vier Wochen, die Jahresberichte etwa drei Monate nach Ablauf des Berichtszeitraumes und sind zu beziehen durch den Buchhandel oder direkt durch den

Verlag:  
Metzler-Poeschel

Verlagsauslieferung:  
Hermann Leins GmbH & Co. KG  
Postfach 11 52  
7408 Kusterdingen  
Telefon: 07071/935350

6 Während die Tabellenteile 1 und 2 dem kurzfristigen Vergleich dienen, enthalten die Tabellenteile 3 und 4 Reihen, die mit dem gegenwärtigen Basisjahr beginnen und für mittelfristige Vergleiche in Frage kommen. In den Tabellenteilen 5 und 6 werden langsame Reihen des Preisindex für die Lebenshaltung bzw. des Einzelhandelspreisindex gebracht. Der jeweilige Gesamtindex wird auf Originalbasis und umbasiert auf 1980 = 100, 1976 = 100, 1970 = 100 und 1962 = 100 dargestellt. Die zusätzlich angegebenen relativen Veränderungen gegenüber dem Vorjahreszeitraum (Vorjahr bzw. Vorjahresmonat) sind aus den Werten der jeweiligen Originalbasis errechnet. Werden diese Veränderungszahlen aus den auf andere Basisjahre umbasierter Indizes errechnet, können Rundungsdifferenzen entstehen, die zu einer unterschiedlichen Interpretation der tatsächlichen Preisentwicklung führen können. Der Preisindex für die Lebenshaltung von 4-Personen-Haushalten von Arbeitern und Angestellten (frühere Bezeichnung Arbeitnehmerhaushalten) mit mittlerem Einkommen wird darüber hinaus für den Gesamtindex auch in der Umbasierung auf 1958 = 100, 1950 = 100, 1938 = 100 und 1913/14 = 100 dargeboten. Eine weitere langfristige Darstellung hat diesen Index in der Gliederung nach Bedarfsgruppen zum Gegenstand. Die langfristigen Reihen des Index der Einzelhandelspreise liegen in institutioneller Gliederung in der Umbasierung auf 1980 = 100, 1976 = 100, 1970 = 100 und 1962 = 100 vor. Die Tabelle 8 ist eine langfristige Darstellung kommunaler Gebühren.

7 In der vorliegenden Reihe 7 der Fachserie 17 erscheinen auch Jahresberichte mit weiteren detaillierten Angaben, darunter über das Ausmaß der Preisstreuung. Ein monatlicher Eilbericht dient der kurzfristigen Unterrichtung über die neuesten Berechnungsergebnisse. Die Eilberichte erscheinen etwa

Weitere methodische Fragen zur Verbraucherpreisstatistik wurden zuletzt in "Wirtschaft und Statistik" 7/1979, 11/1979, 4/1980, 7/1984 behandelt.

8 Für den Benutzer der verbraucherpreisstatistischen Veröffentlichungen könnte auch die Preisentwicklung auf anderen Wirtschaftsstufen bzw. für bestimmte Wirtschaftsbereiche von Interesse sein. Berechnet und veröffentlicht werden land- und forstwirtschaftliche Preisindizes (Bestell-Nr.: 2170100), Indizes der Erzeugerpreise gewerblicher Produkte (Bestell-Nr.: 2170200), Preisindex für den Wareneingang des Produzierenden Gewerbes (Bestell-Nr.: 2170300), der Ein- und Ausfuhrpreise (Bestell-Nr.: 2170800), der Baupreise (Bestell-Nr.: 2170400) sowie der Großhandelsverkaufspreise (Bestell-Nr.: 2170600). Weitere Veröffentlichungen unterrichten über die Kaufwerte von Bauland (Bestell-Nr.: 2170500) und über die Preise in verschiedenen Verkehrsbereichen (Bestell-Nr.: 2170900).

Besonders sei auf die Ergebnisse internationaler Verbraucherpreisvergleiche (Kaufkraftparitäten auf der Stufe des Privaten Verbrauchs; Reisegeldparitäten) hingewiesen (Bestell-Nr.: 2171000). Hier wird das Niveau der deutschen Verbraucherpreise mit denen des Auslandes verglichen. Die Gegenüberstellung mit den Devisenkursen läßt erkennen, in welchen Ländern man billiger oder teurer lebt als in der Bundesrepublik Deutschland.

9 Nachstehend werden einige Erläuterungen zum Rechnen mit Indexzahlen gegeben.

#### Messung von Indexveränderungen in Punkten und in Prozent

Die Indexveränderung von einem Zeitpunkt zum anderen kann in Punkten oder in Prozent ausgedrückt werden.



Die Indexentwicklung nach **P u n k t e n** ergibt sich als Differenz zwischen dem neuen und dem alten Indexstand. Das Ergebnis für einen bestimmten Zeitraum ist je nach Wahl des Basisjahres unterschiedlich.

$$126,2 - 115,0 = 11,2 \text{ Punkte}$$

aber, ebenso wie auf Basis 1985, um

$$\left(\frac{126,2}{115,0} \times 100\right) - 100 = 9,7 \%$$

Die Indexentwicklung in **P r o z e n t** kann nach der Formel

$$\left(\frac{\text{neuer Indexstand}}{\text{alter Indexstand}} \times 100\right) - 100$$

berechnet werden. Das Ergebnis ist von der Wahl des Basisjahres unabhängig, wenn man von geringfügigen Rundungsdifferenzen absieht.

Hierzu zwei Beispiele:

- (1) Die Steigerung eines Index von 120 auf 132 bedeutet eine Zunahme um

$$132 - 120 = 12 \text{ Punkte,}$$

aber um

$$\left(\frac{132}{120} \times 100\right) - 100 = 10 \%$$

- (2) Der Preisindex für die Lebenshaltung aller privaten Haushalte belief sich auf Basis 1985 = 100 im Mai 1983 auf 95,2 und im September 1989 auf 104,4 (siehe Tabelle 5.1.1, absolute Werte, erste Spalte). Er hat sich also in dieser Zeit um

$$104,4 - 95,2 = 9,2 \text{ Punkte}$$

oder um

$$\left(\frac{104,4}{95,2} \times 100\right) - 100 = 9,7 \%$$

erhöht. Auf Basis 1980 (siehe Tabelle 5.1) ergibt sich dagegen für die gleiche Zeitspanne eine Zunahme um

#### Messungen von Veränderungen der Kaufkraft

Will man mit Hilfe des Preisindex für die Lebenshaltung aller privaten Haushalte die Veränderung der Kaufkraft des Geldes in den Händen der Verbraucher feststellen, so ist die Formel

$$\left(\frac{\text{alter Indexstand}}{\text{neuer Indexstand}} \times 100\right) - 100$$

zugrunde zu legen.

Auch hierzu zwei Beispiele:

- (1) Die Steigerung eines Index von 120 auf 132, also um 10,0 %, bedeutet, daß sich die Kaufkraft des Geldes in der Hand des Konsumenten um

$$\left(\frac{120}{132} \times 100\right) - 100 = 90,9 - 100 = - 9,1 \%$$

verändert hat, d.h. um 9,1 % gesunken ist.

- (2) Der Preisindex für die Lebenshaltung aller privaten Haushalte auf Basis 1985 = 100 hat sich von 95,2 (Mai 1983) auf 104,4 (September 1989) - siehe Tabelle 5.1.1, absolute Werte, erste Spalte -, also um 9,7 % erhöht. Bei der Berechnung der Kaufkraft des Geldes in der Hand des Konsumenten ergibt sich eine Veränderung um

$$\left(\frac{95,2}{104,4} \times 100\right) - 100 = 91,2 - 100 = - 8,8 \%$$

also ein Kaufkraftverlust von 8,8 %.

#### Umbasierung

Umrechnung von Indizes auf ein anderes Basisjahr: Die Preisindizes für die Lebenshaltung (Gesamtindex) und der Index der Einzelhandelspreise (Gesamtindex) ab Januar 1985 können auf die verschiedenen früheren Basisjahre umbasiert werden, indem die Indexreihen 1985 = 100 jeweils mit den nachstehenden Faktoren multipliziert werden:

	1980	1976	1970	1962	1958	1950	1938	1913/14
Preisindex für die Lebenshaltung aller privaten Haushalte .....	1,20846	1,41188	1,98389	2,43102	.	.	.	.
4-Personen-Haushalte von Beamten und Angestellten mit höherem Einkommen .....	1,21349	1,42195	1,99799	2,42900	.	.	.	.
4-Personen-Haushalte von Arbeitern und Angestellten mit mittlerem Einkommen .....	1,20745	1,39980	1,95670	2,38872	2,57603	3,03122	4,73011	5,94058
2-Personen-Haushalte von Renten- und Sozialhilfeempfängern mit geringem Einkommen .....	1,21069	1,39516	1,97379	2,48690	2,70565	.	.	.
Index der Einzelhandelspreise ...	1,17422	1,36052	1,85196	2,06546	2,19637	2,44209	4,21349	.
Einzelhandel mit Nahrungsmitteln, Getränken, Tabakwaren (ohne ausgeprägten Schwerpunkt) .....	1,15377	1,28241	1,71256	1,88844	.	.	.	.

Beispiele:

Der auf Originalbasis 1985 = 100 errechnete Preisindex für die Lebenshaltung von 4-Personen-Haushalten von Arbeitern und Angestellten mit mittlerem Einkommen hatte im September 1989 einen Stand von 104,1. In der Umbasierung ergeben sich folgende Indizes:

auf Basis 1980	(104,1 x 1,20745 =)	125,7
auf Basis 1976	(104,1 x 1,39980 =)	145,7
auf Basis 1970	(104,1 x 1,95670 =)	203,7
auf Basis 1962	(104,1 x 2,38872 =)	248,7
auf Basis 1958	(104,1 x 2,57603 =)	268,2
auf Basis 1950	(104,1 x 3,03122 =)	315,6
auf Basis 1938	(104,1 x 4,73011 =)	492,4
auf Basis 1913/14	(104,1 x 5,94058 =)	618,4

Soll ein Index für eine andere Zeitbasis berechnet werden, so braucht lediglich die Indexzahl in Prozent der Indexzahl für die gewünschte neue Basis ausgedrückt zu werden.

Um z.B. den Preisindex für die Lebenshaltung aller privaten Haushalte für September 1989 (Indexstand auf Basis 1985: 104,4) auf der Basis Mai 1983 (Indexstand auf Basis 1985: 95,2) zu berechnen, muß man 104,4 in Prozent von 95,2 ausdrücken:

$$\frac{104,4 \times 100}{95,2} = 109,7$$

Der Index für September 1989 auf Basis Mai 1983 = 100 beträgt also 109,7. Um eine längere Zahlenreihe auf die neue Basis Mai 1983 umzurechnen, empfiehlt es sich, zunächst den Bruch

$$\frac{100}{95,2} = 1,05042$$

auszurechnen und mit dem Ergebnis die umzubasierenden Werte nacheinander zu multiplizieren. Man erspart sich dadurch die lästigen Divisionen. Für September 1989 errechnet man auf diese Weise einen auf Mai 1983 umbasierten Index von (104,4 x 1,05042 =) 109,7 - wie oben - und für Januar 1988 einen Index von (100,578 x 1,05042 =) 105,8.

- 10 Die Tatsache, daß aus den Indexzahlen der Effekt von Qualitätsänderungen und anderen Änderungen in den preisbestimmenden Merkmalen der beobachteten Erzeugnisse herausgerechnet wurde, kann von besonderer Bedeutung sein, wenn die Indizes zur Ermittlung von Wiederbeschaffungswerten verwendet werden. Sind Güter in der ursprünglichen Qualität nicht mehr käuflich, weil von der betreffenden Güterart nur verbesserte Ausführungen am Markt sind, dann können sich bei der Verwendung der Preisindizes Wiederbeschaffungswerte

ergeben, die unter den Beträgen liegen, die bei der Wiederbeschaffung tatsächlich angewendet werden müssen.

- 11 Preisindizes für die Lebenshaltung bzw. der Index der Einzelhandelspreise dienen häufig als Bezugsgrößen von Wertsicherungsklauseln in Miet-, Pacht-, Übergabe-, Pensions- und anderen Verträgen über laufende Zahlungen. Das Statistische Bundesamt kann nicht über die währungsrechtliche Zulässigkeit solcher Klauseln befinden, sondern muß an die Deutsche Bundesbank oder die Landeszentralbanken verweisen, die für solche Fragen allein zuständig sind. Das Statistische Bundesamt kann auch keine Empfehlungen aussprechen, welcher Index bestimmten Vertragsverhältnissen zugrunde zu legen ist, da es sich dabei nicht um ein statistisches Problem, sondern um eine Ermessensfrage zu einem privatrechtlichen Vertrag handelt, die von den Vertragsparteien selbst zu entscheiden ist.

Beim Abschluß von Wertsicherungsklauseln, die sich auf den Preisindex für die Lebenshaltung bzw. den Einzelhandelspreisindex beziehen, empfiehlt es sich, die vorgesehenen Steigerungssätze in Prozent anzugeben, da das Ergebnis von der Wahl des Basisjahres unabhängig ist.

Bei Klauseln, die sich an der Indexveränderung in Punkten orientieren, sollte zur Vermeidung von Unklarheiten das Basisjahr unbedingt angegeben werden. Bei der Abfassung der Klauseln ist zu beachten, daß Indizes für Berichtsmonate vorliegen und nicht für bestimmte Stichtage.

- 12 Die Durchschnittspreise<sup>1)</sup>, die in diesem Bericht veröffentlicht werden (Abschnitt 7, S. 52 ff.), können im allgemeinen nur als grobe Anhaltspunkte für das absolute Preisniveau der betreffenden Waren angesehen werden, denn die Statistik der Verbraucherpreise ist, wie die gesamte amtliche Preisstatistik, auf den Nachweis von Preisveränderungen ausgerichtet. Deswegen sind ihre wichtigsten Ergebnisse Preisindizes und Preismeßzahlen und nicht etwa Durchschnittspreise. Wirklich zuverlässige Angaben über das absolute Preisniveau würden andere Erhebungsverfahren und vor allem eine viel größere Anzahl von Einzelpreisen (einzelner Berichtsstellen) voraussetzen.
- 13 Zum besseren Verständnis der mietenstatistischen Ergebnisse werden folgende Erläuterungen gegeben:

1) Siehe Anmerkung 3 S. 67.

Es werden drei Wohnungstypen des freifinanzierten und zwei Wohnungstypen des öffentlich geförderten Wohnungsbaus erfaßt.

Zwei der drei freifinanzierten Wohnungstypen sind vor dem 20.6.1948 erbaute Altbauwohnungen, und zwar 2-Zimmer-Wohnungen mit Küche (3 Räume) und Einzelraumheizung. Nur einer dieser beiden Wohnungstypen verfügt über ein Bad oder eine Dusche. Bei der nach dem 20.6.1948 erbauten freifinanzierten Wohnung handelt es sich um eine 3-Zimmer-Wohnung mit Küche (4 Räume), Bad/Dusche, Zentralheizung sowie Balkon oder Loggia in guter Wohnlage.

Die beiden Wohnungstypen des öffentlich geförderten Wohnungsbaus sind 2-Zimmer-Wohnungen (3 Räume) mit Bad, davon eine mit Einzelraumheizung, die andere mit Zentralheizung.

Bei allen fünf Wohnungstypen wird die Miete einschließlich der Nebenkosten (Gebühren für Kanalisation, Straßenreinigung, Müllabfuhr, Kaminreinigung, Treppenbeleuchtung, Wasserverbrauch u.dgl.) für eine abgeschlossene, leer vermietete Wohnung erfragt. Nicht enthalten sind die Umlagen für Heizung und Warmwasser.

Die beiden mit Zentralheizung ausgestatteten Wohnungstypen sind erst ab 1968 in die Preisindizes für die Lebenshaltung von 4-Personen-Haushalten von Arbeitern und Angestellten mit mittlerem Einkommen und 2-Personen-Haushalten von Renten- und Sozialhilfeempfängern mit geringem Einkommen einbezogen worden, ab 1980 auch in den Preisindex für die einfache Lebenshaltung eines Kindes.

Der Teilindex "Wohnungsmiete" wird für den Preisindex für die Lebenshaltung aller privaten Haushalte in einer tieferen Gliederung veröffentlicht, wobei sowohl nach dem Baualter als auch nach dem Merkmal "öffentlich gefördert" unterschieden wird.

Der Erhebungsturnus bei den Wohnungsmieten weicht insofern vom Erhebungsturnus bei den anderen in den Preisindex für die Lebenshaltung einbezogenen Gütern ab, als in jedem Monat nur die Mieten in einem - wechselnden - Drittel der Berichtsgemeinden beobachtet werden. Erst nach Ablauf eines Vierteljahres sind also jeweils die Wohnungen in allen 118 Berichtsgemeinden erfaßt. Eine eingehende Darstellung der rotierend vierteljährlichen Erhebung ist in "Wirtschaft und Statistik" 1967, Heft 6, zu finden.

14 Zu den Saisonwaren gehören die saisonabhängigen Nahrungsmittel (Kartoffeln, Frischgemüse, Frischobst - einschl. Südfrüchte - und Frischfisch) und die Blumen (Schnittblumen, Topfpflanzen und lebende Pflanzen).

15 Die Berechnung von Preisindizes beruht zum einen auf den Preisen der im Index enthaltenen Güter, zum anderen auf dem Wägungsanteil, mit dem die verschiedenen Güter in den Index eingehen.

Wie bereits unter Punkt 3 ausgeführt, bleiben die Wägungsanteile bis zur Umstellung auf ein neues Basisjahr unverändert, d.h. es wird eine unveränderte Verbrauchsstruktur der privaten Haushalte (Preisindizes für die Lebenshaltung) bzw. eine unveränderte Umsatzstruktur des Einzelhandels (Index der Einzelhandelspreise) unterstellt.

Um die nach der Umstellung der Wägungsschemata neu berechneten Indizes mit den bereits vorliegenden Indizes zu einer durchlaufenden Indexreihe verketteten zu können, müssen die neuberechneten Indizes auch für die Vergangenheit berechnet werden. Diese zurückgerechneten Indizes, sowohl die Originalreihe als auch die umbasierten Reihen, ersetzen die bis zum Zeitpunkt der Neuberechnung veröffentlichten Indexreihen, da sie die tatsächliche Preisentwicklung besser widerspiegeln als die nach dem älteren Wägungsschema berechneten Indizes.

Der Preisindex für die Lebenshaltung wurde letztmalig für das Basisjahr 1985 neu berechnet. Erstmals wurde er im Oktober 1989 veröffentlicht und gleichzeitig bis Januar 1985 zurück berechnet. Die für Januar 1985 bis September 1989 veröffentlichten Indizes auf der Originalbasis 1980 und in der Umbasierung auf frühere Basisjahre werden durch die neu berechneten Indizes Originalbasis 1985 und Umbasierungen ersetzt.

Der Index der Einzelhandelspreise wurde letztmalig für das Basisjahr 1985 neu berechnet. Erstmals wurde er im Januar 1991 veröffentlicht und gleichzeitig bis Januar 1985 zurück berechnet. Die für Januar 1985 bis Dezember 1990 veröffentlichten Indizes auf der Originalbasis 1980 und in der Umbasierung auf frühere Basisjahre werden durch die neu berechneten Indizes Originalbasis 1985 und Umbasierungen ersetzt.

Früheres Bundesgebiet

2 Aktuelle Ergebnisse

Der Preisindex für die Lebenshaltung aller privaten Haushalte im früheren Bundesgebiet lag Mitte März 1993 mit 119,0 (1985 = 100) um 0,3 % höher als Mitte Februar 1993 (118,6) und um 4,2 % über dem Stand von Mitte März 1992. Damit wurde die auf den Ergebnissen von vier Bundesländern basierende Vorausschätzung des Statistischen Bundesamtes geringfügig korrigiert (vorläufiges Ergebnis für März 1993: + 0,4 % bzw. 4,3 %). Im Februar 1993 betrug der Abstand zu Februar 1992 + 4,2 %.

Der Gesamtindex ohne Heizöl und Kraftstoffe stieg im März 1993 gegenüber Februar 1993 um 0,3 %. Der Abstand zum entsprechenden Vorjahresmonat betrug + 4,3 %. In der Berechnung ohne Haushaltsenergie und Kraftstoffe (also auch ohne Gas, elektrischen Strom und feste Brennstoffe) ergab sich eine Steigerungsrate gegenüber Februar 1993 von 0,3 % und gegenüber März 1992 von 4,5 %.

In der Berechnung ohne Saisonalware (aber einschließlich Haushaltsenergie und Kraftstoffe) stieg der Index im März 1993 im Vergleich zum Vormonat um 0,3 % und lag damit um 4,6 % über dem Stand des entsprechenden Vorjahresmonats.

Der Teilindex für Nahrungsmittel erhöhte sich im März 1993 im Vergleich zum Vormonat um 0,1 % (darunter saisonabhängige Nahrungsmittel - 0,1 %); der Abstand zum März 1992 betrug + 0,5 % (darunter saisonabhängige Nahrungsmittel - 10,4 %). Bei den anderen Teilindizes ergaben sich folgende Veränderungen gegenüber Februar 1993 bzw. März 1992: Andere Verbrauchs- und Gebrauchsgüter (ohne Nahrungsmittel) + 0,3 bzw. + 3,1 %, Dienstleistungen und Reparaturen + 0,3 bzw. + 6,5 %, Wohnungs- und Garagennutzung + 0,6 bzw. + 6,3 %.

Im einzelnen errechneten sich für März 1993 u.a. folgende Preisveränderungen gegenüber dem Vormonat bzw. gegenüber März 1992:

	Februar 1993	März 1993 gegenüber März 1992 %
Frischgemüse	+ 5,1	+ 1,4
Straßenschuhe für Kinder	+ 0,7	+ 3,8
Kaffee	+ 0,6	- 3,2
Elektrische Kühl- und Gefriermöbel	+ 0,5	+ 3,1
Reparatur an Kraftwagen	+ 0,5	+ 6,1
Herrenoberbekleidung	+ 0,4	+ 3,2
Kraftstoffe	+ 0,4	+ 2,0
Roggen- und Mischbrot	+ 0,2	+ 4,4
Dienstleistungen der Krankenhäuser	+ 0,2	+ 3,2
Käse	+ 0,1	+ 1,9
Gas	+/- 0,0	- 1,4
Rezeptgebühr	+/- 0,0	+ 32,7
Fernsehempfangsgeräte	- 0,1	- 1,1
Schweinefleisch	- 0,3	+ 2,1
Reifen für Kraftfahrzeuge	- 0,5	+ 3,9
Frischobst	- 4,1	- 20,7

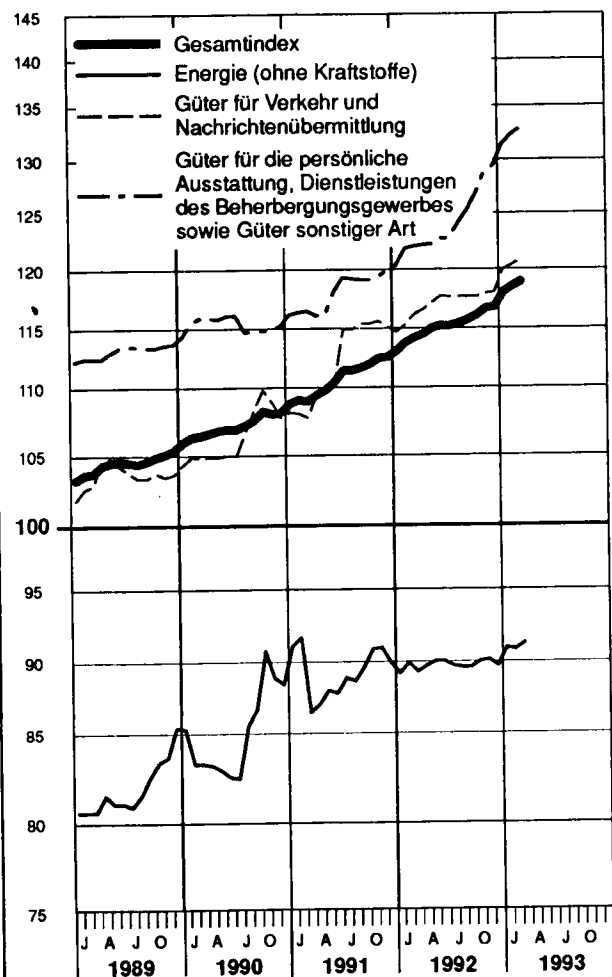
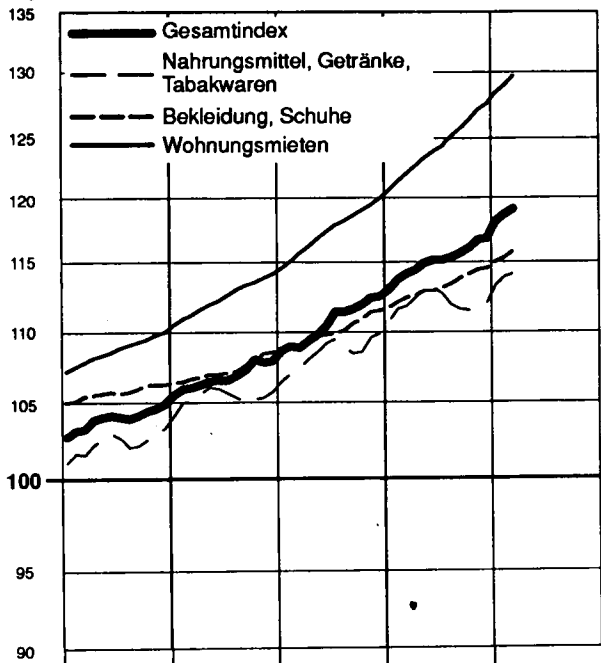
Preisindizes für die Lebenshaltung unter-schiedlicher Haushaltstypen

	Indexstand März 1993 (1985 = 100)	März 1993 gegenüber Feb. 93 %	März 1992 gegenüber März 92 %
4-Personen-Haushalte von Beamten und Angestellten mit höherem Einkommen	119,9	+ 0,3	+ 4,5
4-Personen-Haushalte von Arbeitern und Angestellten mit mittlerem Einkommen	118,5	+ 0,3	+ 3,9
2-Personen-Haushalte von Renten- u. Sozialhilfeempfängern mit geringem Einkommen	118,7	+ 0,3	+ 3,8
Weitere Indizes			
Einfache Lebenshaltung eines Kindes	117,0	+ 0,3	+ 2,7
Index für die Kraftfahrzeuganschaffung und -unterhaltung (aus dem Preisindex für die Lebenshaltung aller privaten Haushalte)	122,5	+ 0,3	+ 4,5
Index der Einzelhandelspreise	111,9	+ 0,2	+ 2,3

Früheres Bundesgebiet  
**PREISINDEX FÜR DIE LEBENSHALTUNG ALLER PRIVATEN HAUSHALTE  
 NACH AUSGEWÄHLTEN HAUPTGRUPPEN**  
 1985 = 100

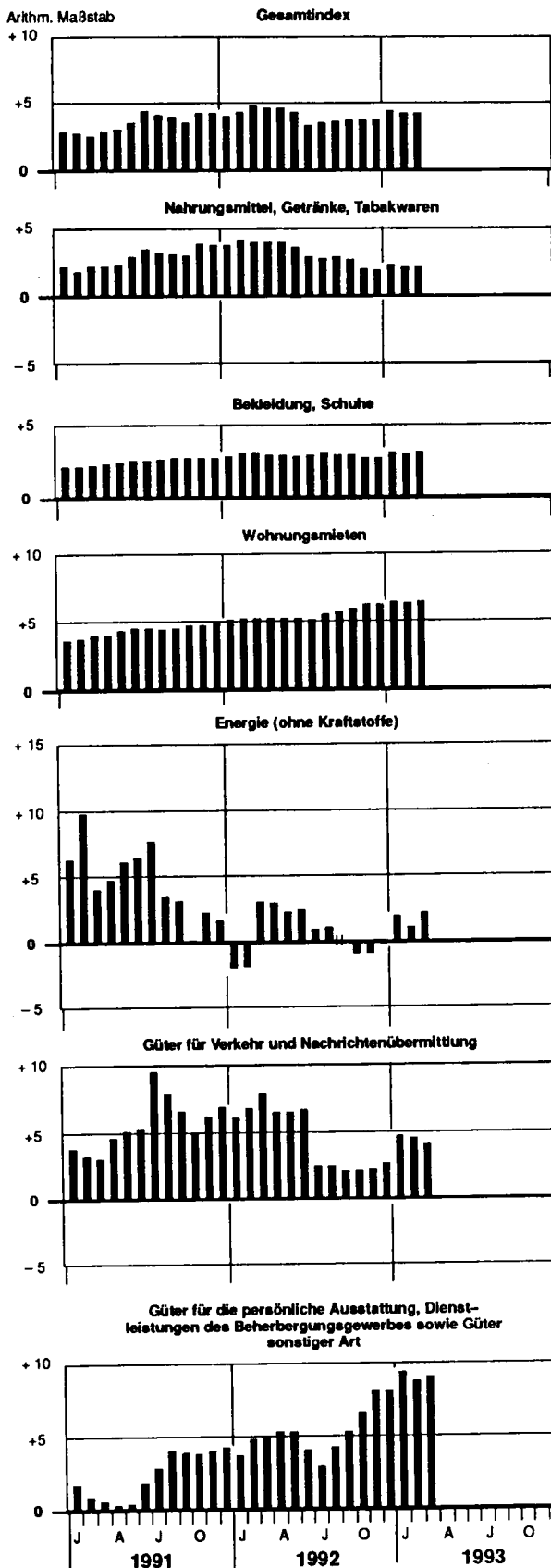
PREISINDEX

Log. Maßstab



VERÄNDERUNG  
 GEGENÜBER DEM JEWEILIGEN VORJAHRESMONAT IN %

Arithm. Maßstab



FRUEHERES BUNDESGBEIT  
1 PREISINDEX FUER DIE LEBENSHALTUNG  
(AKTUELLE ERGEBNISSE)  
1.1 ALLE PRIVATEN HAUSHALTE  
1985 = 100

LFD. NR.	INDEX, INDEXGRUPPE	WAEGUNGS- ANTEIL AM GESAMT- INDEX IN PROMILLE	VERKET- TUNGS- INDEKS- FAKTOR	1992 DURCH- SCHNITT	1993			VERAENDERUNG MAERZ 1992 GEGENUEBER MAERZ 1993 IN PROZENT
					1992 MAERZ	1993 FEBR.	1993 MAERZ	
1	GESAMTINDEX	1000	0,82750	115,1	114,2	118,6	119,0	+ 4,2 + 0,3
2	GESAMTINDEX OHNE SAISONWAREN 1)	977,15	0,82750	115,2	114,0	118,8	119,2	+ 4,6 + 0,3
3	SAISONWAREN 1)	22,85	0,84034	113,0	119,9	111,5	111,2	- 7,3 - 0,3
4	GESAMTINDEX OHNE SAISONABHAENGIGE NAHRUNGSMITTEL	984,05	0,82681	115,1	114,0	118,8	119,2	+ 4,6 + 0,3
5	SAISONABHAENGIGE NAHRUNGSMITTEL	15,95	0,84764	115,6	123,8	111,0	110,9	- 10,4 - 0,1
6	GUETER DES TAEGLICHEN BEDARFS	333,14	0,85469	111,3	111,0	113,2	113,4	+ 2,2 + 0,2
7	GESAMTINDEX OHNE WOHNUNGSMIETE	822,23	0,83110	113,3	112,5	116,5	116,8	+ 3,8 + 0,3
8	GESAMTINDEX OHNE HEIZDEL	983,76	0,82805	116,1	115,1	119,6	120,0	+ 4,3 + 0,3
9	GESAMTINDEX OHNE HEIZDEL UND KRAFTSTOFFE	952,49	0,82805	116,6	115,6	120,2	120,6	+ 4,3 + 0,3
10	HEIZDEL UND KRAFTSTOFFE	47,51	0,82085	85,6	84,7	86,6	87,5	+ 3,3 + 1,0
GLIEDERUNG NACH HAUPTGRUPPEN UND GRUPPEN (VERWENDUNGSZWECK)								
11	NAHRUNGSMITTEL, GETRAENKE, TABAKWAREN	229,89	0,85530	112,1	111,9	114,0	114,2	+ 2,1 + 0,2
12	BEKLEIDUNG, SCHUHE	69,47	0,84471	113,3	112,5	115,4	115,9	+ 3,0 + 0,4
13	WOHNUNGSMIETEN, ENERGIE (OHNE KRAFTSTOFFE)	250,29	0,78872	113,9	112,3	117,7	118,4	+ 5,4 + 0,6
14	WOHNUNGSMIETEN	177,77	0,80816	123,8	121,7	128,7	129,5	+ 6,4 + 0,6
15	ENERGIE (OHNE KRAFTSTOFFE)	72,52	0,74850	89,8	89,4	90,9	91,3	+ 2,1 + 0,4
16	MOEBEL, HAUSHALTSGERAETE U. A. GUETER FUER DIE HAUSHALTSMUEHUNG	72,21	0,85090	114,4	113,4	116,9	117,2	+ 3,4 + 0,3
17	GUETER FUER DIE GESUNDHEITS- UND KOERPERPFLEGE	40,99	0,83768	117,9	117,1	121,4	121,7	+ 3,9 + 0,2
18	GUETER FUER VERKEHR UND NACHRICHTENUEBERMITTLUNG	144,03	0,81168	117,1	116,2	120,5	120,9	+ 4,0 + 0,3
19	GUETER FUER BILDUNG, UNTERHALTUNG, FREIZEIT (OHNE DIENSTLEISTUNGEN DES GASTGEBERES)	83,71	0,86254	112,7	112,4	115,1	115,2	+ 2,5 + 0,1
20	GUETER FUER DIE PERSOENLICHE AUSSTATTUNG, DIENSTLEISTUNGEN DES BEHERBERGUNGSGEBERES SOWIE GUETER SONSTIGER ART	109,41	0,80097	124,3	122,2	132,7	133,3	+ 9,1 + 0,5
GLIEDERUNG NACH DAUERHAFTIGKEIT UND WERT DER GUETER								
21	VERBRAUCHSGUETER UND REPARATUREN	402,38	0,83055	108,1	107,8	110,2	110,4	+ 2,4 + 0,2
22	VERBRAUCHSGUETER	381,79	0,83124	107,1	106,8	109,0	109,2	+ 2,2 + 0,2
23	REPARATUREN	20,59	.	127,5	125,5	132,4	132,9	+ 5,9 + 0,4
24	GEBRAUCHSGUETER VON MITTLERER LEBENSDAUER UND/ODER BEGRENZTEM WERT	117,89	0,85271	113,0	112,3	115,2	115,6	+ 2,9 + 0,3
25	LANGLEBIGE, HOCHWERTIGE GEBRAUCHSGUETER	110,63	0,83474	115,1	114,8	118,3	118,7	+ 3,4 + 0,3
26	DIENSTLEISTUNGEN UND WOHNUNGSNUTZUNG	369,10	0,81061	123,5	121,5	129,1	129,6	+ 6,7 + 0,4
27	DAR.: DIENSTLEISTUNGEN	191,33	0,81224	123,2	121,4	129,4	129,8	+ 6,9 + 0,3
GLIEDERUNG NACH WAREN, LEISTUNGEN UND WOHNUNGSNUTZUNG								
28	VERBRAUCHS- UND GEBRAUCHSGUETER	566,37	0,83656	109,0	108,6	111,0	111,3	+ 2,5 + 0,3
29	NAHRUNGSMITTEL	193,73	0,87434	110,8	111,0	111,4	111,5	+ 0,5 + 0,1
30	SAISONABHAENGIGE NAHRUNGSMITTEL	15,95	0,84764	115,6	123,8	111,0	110,9	- 10,4 - 0,1
31	SONSTIGE NAHRUNGSMITTEL	117,78	0,87775	110,2	109,2	111,5	111,5	+ 2,1 -
32	ANDERE VERBRAUCHS- UND GEBRAUCHSGUETER	432,64	0,82612	108,4	107,9	110,9	111,2	+ 3,1 + 0,3
33	ANDERE VERBR.- U. GEBRAUCHSGUETER OHNE BLUMEN, KOHLE U. HEIZDEL	407,11	0,82692	110,4	109,9	112,9	113,2	+ 3,0 + 0,3
34	ANDERE VERBR.- U. GEBR.-GUET. OHNE BLUMEN, KOHLE, HEIZDEL U. KRAFTST.	375,84	0,82707	111,3	110,8	113,9	114,2	+ 3,1 + 0,3
35	ANDERE VERBRAUCHS- UND GEBRAUCHSGUETER OHNE DIE NORMALERWEISE NICHT IN DER WOHNUNG GELAGERTEN GUETER 2)	266,54	0,85261	110,9	110,4	113,4	113,7	+ 3,0 + 0,3
36	DIENSTLEISTUNGEN UND REPARATUREN	249,71	0,82013	122,9	121,2	128,7	129,1	+ 6,5 + 0,3
37	DAR.: GASTGEBERLEISTUNGEN	57,88	0,82943	123,1	121,6	127,2	127,8	+ 5,1 + 0,5
38	VERZEHR IN GASTSTAETTEN	43,94	0,83305	119,1	118,0	123,0	123,6	+ 4,7 + 0,5
39	UEBERNACHTUNG	13,94	0,77465	135,8	133,2	140,6	141,0	+ 5,9 + 0,3
40	HANDWERKERLEISTUNGEN (OHNE BAUHANDWERKER)	21,84	0,80917	127,0	125,4	132,5	133,3	+ 6,3 + 0,6
41	VERKEHRSLEISTUNGEN	11,88	0,77970	119,0	116,6	122,9	123,1	+ 5,6 + 0,2
42	UNTERRICHT UND KINDERGARTENBESUCH	7,90	0,78329	120,5	118,7	126,3	126,4	+ 6,5 + 0,1
43	WOHNUNGS- UND GARAGENNUTZUNG	183,92	0,80292	123,7	121,6	128,5	129,3	+ 6,3 + 0,6
KFZ - ANSCHAFFUNG UND -UNTERHALTUNG (-KRAFTFAHRER - PREISINDEX-)								
44	GESAMTINDEX	130,85	0,80621	118,0	117,2	122,1	122,5	+ 4,5 + 0,3
DAVON:								
45	KRAFTRAEDER	2,28	0,86435	124,2	124,1	127,3	127,3	+ 2,6 -
46	PERSONENKRAFTWAGEN	51,78	0,77008	124,9	124,6	130,0	130,5	+ 4,7 + 0,4
47	KRAFTSTOFFE	31,27	0,83729	100,4	99,7	101,3	101,7	+ 2,0 + 0,4
48	ERSATZTEILE, ZUBEHOER UND AUTOPFLEGE MITTEL	6,59	0,86162	113,1	112,2	115,6	115,7	+ 3,1 + 0,1
49	REPARATUREN, INSPEKTION, WAGENWAESCHE	12,02	0,72540	133,6	130,8	141,1	141,8	+ 8,4 + 0,5
50	GARAGENMIETE	6,15	0,91452	120,0	118,4	123,5	123,6	+ 4,4 + 0,1
51	FAHRSCHULE (EINSCHL. FUHRERSCHEINGEBUEHR)	1,40	0,85166	118,4	117,7	123,3	123,6	+ 5,0 + 0,2
52	KFZ-VERSICHERUNG	14,44	0,82508	121,7	120,9	128,0	128,0	+ 5,9 -
53	KFZ-STEUER	4,92	1,00000	109,4	108,3	111,1	111,1	+ 2,6 -

1) KARTOFFELN, FRISCHGEMUESE, FRISCHOBST EINSCHL. SUEDFRUECHTE, FRISCHFISCH UND BLUMEN.  
2) ELEKTRIZITAET, GAS, BRENNSTOFFE; GEBRAUCHSGUETER FUER DIE GARTENPFLEGE; KLEINKRAFTRAEDER, MOTORRAEDER, PERSONEN- UND KOMBIKRAFTFAHRZEUGE, KRAFTSTOFFE, SONSTIGE GEBRAUCHSGUETER FUER EIGENE KRAFTFAHRZEUGE; WASSER- UND LANDFAHRZEUGE.







FRUEHERES BUNDESGBIET  
1 PREISINDEX FUER DIE LEBENSHALTUNG  
(AKTUELLE ERGEBNISSE)  
1.1 ALLE PRIVATEN HAUSHALTE  
1985 = 100

LFD. NR.	INDEX, INDEXGRUPPE	WAEGLINGS- ANTEIL AM GESAMT- INDEX IN PROMILLE	VERKET- TUNGS- FAKTOR	1992 DURCH- SCHNITT	1992 1993			VERAENDERUNG MAERZ 1992 MAERZ 1993 IN PROZENT
					MAERZ	FEBR.	MAERZ	
GLIEDERUNG NACH GRUPPEN UND UNTERGRUPPEN (VERWENDUNGSZWECK)								
207	KOCH-, BACK- UND BRATGESCHIRR	0,65	0,84126	119,6	118,5	122,3	123,0	+ 3,8 + 0,6
208	HAUSHALTSBEHAELTER (OHNE TAFELGESCHIRR)	0,50	0,84622	113,5	112,7	115,5	115,7	+ 2,7 + 0,2
209	WERKZEUGE	0,48	0,87533	114,5	113,4	117,5	118,0	+ 4,1 + 0,4
210	ANDERE GEBRAUCHSGUETER FUER DIE HAUSHALTSFUEHRUNG	2,89	0,88199	113,5	111,7	115,3	115,6	+ 3,5 + 0,3
211	DAR.: ELEKTRISCHE GEBRAUCHSGUETER FUER DIE HAUSHALTSFUEHRUNG, A.N.G.	1,90	0,89388	113,6	112,3	115,3	115,5	+ 2,8 + 0,2
212	VERBRAUCHSGUETER FUER DIE HAUSHALTSFUEHRUNG DARUNTER:	7,51	0,89257	111,5	110,5	113,6	113,9	+ 3,1 + 0,3
213	EINWEGGESCHIRR 1), KUNSTSTOFF- UND ALUFOLIEN, TUETEN U.AE. 1)	1,16	0,92507	109,8	108,7	112,4	112,8	+ 3,8 + 0,4
214	WASCH-, PUTZ- UND REINIGUNGSMITTEL	4,74	0,90063	110,7	109,9	112,0	112,3	+ 2,2 + 0,3
215	ANDERE VERBRAUCHSGUETER FUER DIE HAUSHALTSFUEHRUNG	1,44	0,82750	114,3	113,2	117,1	117,4	+ 3,7 + 0,3
216	Dienstleistungen fuer die Haushaltsfuehrung (einschl. haeuslicher Dienste), fremde Reparaturen und Installationen von Gebrauchsgueteren fuer die Haushaltsfuehrung	6,31	0,82500	129,7	127,5	134,1	134,4	+ 5,4 + 0,2
217	HAeusliche Dienste	1,17	0,81137	136,4	136,5	136,5	136,5	- -
218	Dienstleistungen fuer die Haushaltsfuehrung (ohne mieten fuer Gueter fuer die Haushaltsfuehrung)	2,42	0,85603	125,7	123,7	132,3	133,0	+ 7,5 + 0,5
219	Fremde Reparaturen an Guetern fuer die Haushaltsfuehrung	2,26	0,80373	131,8	128,2	135,6	135,6	+ 5,8 -
220	Tapeten, Anstrichfarben, Baustoffe, fremde Reparaturen an der Wohnung	7,47	0,83784	121,4	119,4	124,7	124,8	+ 4,5 + 0,1
221	Tapeten, Anstrichfarben, Baustoffe u.ae.	3,31	0,86312	113,5	112,8	115,7	116,1	+ 2,9 + 0,3
222	Schoenheitsreparaturen an Miet- und Eigentuemernwohnungen auf Kosten des Wohnungsinhabers, sonstige fremde Reparaturen an der Wohnung auf Kosten des Mieters	4,16	0,81011	127,6	124,6	131,8	131,8	+ 5,8 -
223	Gueter fuer die Gesundheits- und Koerperpflege	40,99	0,83768	117,9	117,1	121,4	121,7	+ 3,9 + 0,2
224	Verbrauchsgueter fuer die Gesundheitspflege	5,25	0,73692	119,0	118,6	129,3	129,3	+ 9,0 -
225	Arzneimittel (ohne solche fuer Tiere)	4,99	0,72426	119,3	118,9	129,9	129,9	+ 9,3 -
226	Medikamente	3,78	0,84822	109,5	109,0	107,8	107,7	- 1,2 - 0,1
227	Rezeptgebuehr	1,21	0,50000	150,0	150,0	199,1	199,1	+ 32,7 -
228	Verbandstoffe und andere Verbrauchsgueter fuer die Gesundheitspflege	0,26	0,87665	113,4	112,4	117,7	118,1	+ 5,1 + 0,3
229	Gebrauchsgueter fuer die Gesundheitspflege	1,71	0,86702	111,4	110,7	114,3	114,4	+ 3,3 + 0,1
230	Elektrische und feinmechanische 1) Gebrauchsgueter fuer die Gesundheitspflege	0,20	0,84420	106,5	105,9	107,8	108,0	+ 2,0 + 0,2
231	Brillen, Brillenglaeser, Brillenfutterale 1) (ohne Sonnenbrillen mit optisch nicht bearbeiteten Glaesern)	1,34	0,88393	112,6	111,9	116,0	116,1	+ 3,8 + 0,1
232	Andere Verbrauchsgueter fuer die Gesundheitspflege	0,17	0,84859	107,3	106,8	108,5	108,8	+ 1,9 + 0,3
233	Dienstleistungen von Aerzten und anderen medizinischen Fachkraeften, fremde Reparaturen an Gebrauchsgueteren fuer die Gesundheitspflege 1)	10,24	0,83997	113,7	113,5	114,1	114,2	+ 0,6 + 0,1
234	Dienstleistungen der Krankenhaeuser, Sanatorien 1), Pflegeheime 1) u.ae. (stationaere Behandlung)	6,98	0,89832	127,6	126,4	130,2	130,5	+ 3,2 + 0,2
235	Verbrauchsgueter fuer die Koerperpflege	9,01	0,87434	109,2	108,4	111,2	111,5	+ 2,9 + 0,3
236	Gebrauchsgueter fuer die Koerperpflege	0,82	0,88998	106,0	105,5	107,6	108,1	+ 2,5 + 0,5
237	Nichtelektrische Gebrauchsgueter fuer die Koerperpflege	0,48	0,86222	109,3	108,6	111,0	111,7	+ 2,9 + 0,6
238	Dienstleistungen fuer die Koerperpflege, fremde Reparaturen an Gebrauchsgueteren fuer die Koerperpflege 1)	6,98	0,79951	127,7	125,8	134,0	134,8	+ 7,2 + 0,6
239	Friseurleistungen	6,98	0,79951	127,7	125,8	134,0	134,8	+ 7,2 + 0,6
240	Gueter fuer Verkehr und Nachrichtenuebermittlung	144,03	0,81168	117,1	116,2	120,5	120,9	+ 4,0 + 0,3
241	Kraftfahrzeuge und Fahrraeder	55,73	0,77453	124,8	124,5	129,8	130,3	+ 4,7 + 0,4
242	Darunter: Personenkraftwagen (einschl. Kombinationskraftwagen, aber ohne gebrauchte Kraftwagen)	50,38	0,77008	124,9	124,6	130,0	130,5	+ 4,7 + 0,4
243	Kraftraeder und Fahrraeder mit Hilfsmotor	2,28	0,86435	124,2	124,1	127,3	127,3	+ 2,6 -
244	Dar.: Kraftraeder ohne Geschwindigkeitsbegrenzung ueber 50 cm3	1,72	0,89720	124,1	124,1	127,1	127,1	+ 2,4 -
245	Fahrraeder (ohne Kindersportfahrzeuge)	1,67	0,83866	124,0	123,0	126,5	127,1	+ 3,3 + 0,5
246	Gebrauchsgueter fuer Kraftfahrzeuge und Fahrraeder	5,38	0,85271	114,1	113,1	116,7	116,7	+ 3,2 -
247	Darunter: Reifen und Schlaeuche 1) fuer Kraftfahrzeuge und Kraftwagenanhaenger 1)	1,79	0,82955	110,5	109,0	113,9	113,3	+ 3,9 - 0,5
248	Andere Zuehoe-, Einzel- und Ersatzteile fuer Kraftfahrzeuge	2,48	0,87855	113,1	112,1	116,2	116,6	+ 4,0 + 0,3
249	Zuehoe-, Einzel- und Ersatzteile fuer Fahrraeder	0,77	0,82431	120,4	119,4	123,3	123,9	+ 3,8 + 0,5
250	Kraftstoffe	31,27	0,83729	100,4	99,7	101,3	101,7	+ 2,0 + 0,4
251	Dar.: Normalbenzin	6,62	0,83616	101,9	101,2	102,5	103,0	+ 1,8 + 0,5
252	Superbenzin	17,42	0,83052	105,6	104,9	106,0	106,6	+ 1,6 + 0,6
253	Dieselmotorkraftstoff	6,05	0,85567	79,9	79,0	82,5	82,7	+ 4,7 + 0,2
254	Verbrauchsgueter fuer Kraftfahrzeuge und Fahrraeder (ohne Kraftstoffe)	1,93	0,87148	113,6	112,9	115,9	116,2	+ 2,9 + 0,3
255	Fremde Reparaturen an Kraftfahrzeugen und Fahrraedern 1), andere Dienstleistungen fuer Kraftfahrzeuge und Fahrraeder 1)	19,57	0,77241	128,2	126,0	134,3	134,8	+ 7,0 + 0,4
256	Fremde Reparaturen an Kraftwagen und Kraftwagenanhaengern 1)	10,46	0,81117	128,6	127,0	134,1	134,8	+ 6,1 + 0,5
257	Andere Dienstleistungen fuer Kraftfahrzeuge und Fahrraeder 1)	9,11	0,72416	127,8	124,7	134,6	134,8	+ 8,1 + 0,1
258	Kraftfahrunterricht, Gebuehren fuer Fuehrerscheine	1,40	0,85166	118,4	117,7	123,3	123,6	+ 5,0 + 0,2
259	Tuev- und Zulassungsgebuehren	0,17	0,78064	113,9	113,9	119,5	124,7	+ 9,5 + 4,4
260	Garagenmieten (einschl. mieten fuer Stellplaetze)	6,15	0,91452	120,0	118,4	123,5	123,6	+ 4,4 + 0,1
261	Miete fuer Kraftfahrzeuge und Fahrraeder 1)	0,38	0,85205	139,3	139,3	139,3	139,3	- -
262	Parkgebuehren, Strassenbenutzungsgebuehren u.ae. 1)	0,60	0,26749	232,0	203,6	284,4	284,4	+ 39,7 -
263	Sonstige Dienstleistungen fuer Kraftfahrzeuge und Fahrraeder 1)	0,41	0,82525	118,7	118,2	122,1	122,6	+ 3,7 + 0,4

1) OHNE PREISREPRaesENTANTEN FUER DIESE WARENART

FRUEHERES BUNDESGBEIT  
1 PREISINDEX FUER DIE LEBENSHALTUNG  
(AKTUELLE ERGEBNISSE)

1.1 ALLE PRIVATEN HAUSHALTE

1985 = 100

LFD. NR.	INDEX, INDEXGRUPPE	WAEGUNGS- ANTEIL AM GESAMT- INDEX IN PROMILLE	VERKET- TUNGS- FAKTOR	1992 DURCH- SCHNITT	1993			VERAENDERUNG MAERZ 1993 GEGENUEBER MAERZ 1992 IN PROZENT	
					MAERZ	FEBR.	MAERZ	1992	1993
GLIEDERUNG NACH GRUPPEN UND UNTERGRUPPEN (VERWENDUNGSZWECK)									
264	FREMDE VERKEHRSLEISTUNGEN (OHNE PAUSCHALREISEN)	11,88	0,77970	119,0	116,6	122,9	123,1	+ 5,6	+ 0,2
265	PERSONENBEFORDERUNG MIT STADTBAHNEN (EINSCHL. HOCH-, U-, SCHWEBE-, STRASSENBAHNEN), OBUSSEN UND KRAFTOMNIBUSSEN	4,60	0,74719	113,0	112,6	115,4	115,7	+ 2,8	+ 0,3
266	PERSONENBEFORDERUNG MIT ZUEGEN DER BUNDESBahn U.AE. (OHNE PERSONENBEFORDERUNG IM VERKEHRSVERBUND)	2,98	0,78555	123,2	123,3	129,9	129,9	+ 5,4	-
267	PERSONENBEFORDERUNG MIT ANDEREN VERKEHRSVERMITTELN	3,27	0,82179	120,6	118,0	119,6	119,9	+ 1,6	+ 0,3
268	GUETERBEFORDERUNG (OHNE PAKETGEBUEHREN DER BUNDESPOST)	1,03	0,69727	127,9	110,5	146,7	146,7	+ 32,8	-
269	DAR.: MOEBELTRANSPORTE U.AE.	0,59	0,77682	118,9	118,4	130,6	130,6	+ 10,3	-
270	NACHRICHTENEUERMITTLUNG	18,27	0,95798	109,9	109,8	110,4	110,4	+ 0,5	-
271	FERNSPRECHGEBUEHREN	16,06	0,99209	106,7	106,9	107,1	107,1	+ 0,2	-
272	GRUNDGEBUEHR (EINSCHL. GEBUEHREN FUER ZWEITAPPARATE, ZUSAETZLICHE KLINGELN U.AE. SOWIE GEBUEHREN FUER DIE EINRICHTUNG EINES FERNSPRECHANSCHLUSSES)	6,94	0,93500	107,6	107,6	108,7	108,7	+ 1,0	-
273	GEBUEHREN FUER ORTS- UND FERNGESPRACHE	9,12	1,03306	106,0	106,3	105,8	105,8	- 0,5	-
274	BRIEF- UND PAKETBEFORDERUNG DURCH DIE BUNDESPOST (POSTDIENST)	1,99	0,77760	125,7	123,8	127,5	127,5	+ 3,0	-
275	SONSTIGE POSTGEBUEHREN (POSTGRUODIENST)	0,22	0,81766	200,2	200,2	201,9	201,9	+ 0,8	-
276	GUETER FUER BILDUNG, UNTERHALTUNG, FREIZEIT (OHNE DIENSTLEISTUNGEN DES GASTGEBERES)	83,71	0,86254	112,7	112,4	115,1	115,2	+ 2,5	+ 0,1
277	RUNDFUNK-, FERNSEH- U. PHONOGERAETE U. DEREN ZUBEHOERTEILE	11,30	1,06977	87,0	87,4	86,7	86,5	- 1,0	- 0,2
278	FERNSEH- UND RUNDFUNKEMPFANGS-, PHONO-, FOTO- UND KINOGERAETE	13,43	1,05981	88,5	88,8	88,2	88,1	- 0,8	- 0,1
279	FERNSEH- UND RUNDFUNKEMPFANGS- (OHNE RUNDFUNK-/FERNSEHKOMBINATIONEN)	3,12	1,09355	89,6	90,2	89,3	89,2	- 1,1	- 0,1
280	RUNDFUNKEMPFANGSGERAETE	2,52	1,01216	85,5	85,8	85,2	85,0	- 0,9	- 0,2
281	PHONOGERAETE (EINSCHL. VIDEOGERAETEN)	2,86	1,08351	76,0	76,9	74,6	74,5	- 3,1	- 0,1
282	ZUBEHOER, EINZEL- UND ERSATZTEILE FUER FERNSEH- UND RUNDFUNKEMPFANGS- UND PHONOGERAETE (OHNE VERBRAUCHSGUETER)	2,80	1,07471	96,6	96,4	97,4	97,3	+ 0,9	- 0,1
283	FOTO- UND KINOPARATE UND DEREN ZUBEHOERTEILE	2,13	1,01427	96,6	96,4	96,5	96,6	+ 0,2	+ 0,1
284	FOTO- UND KINOGERAETE	1,45	1,00302	92,9	93,0	92,6	92,7	- 0,3	+ 0,1
285	ZUBEHOER, EINZEL- UND ERSATZTEILE FUER FOTO- UND KINOGERAETE (OHNE VERBRAUCHSGUETER)	0,68	1,04421	104,4	103,8	104,8	104,9	+ 1,1	+ 0,1
286	ANDERE GEBRAUCHSGUETER FUER BILDUNG, UNTERHALTUNG, FREIZEIT (OHNE BUECHER, ZEITUNGEN, ZEITSCHRIFTEN)	14,42	0,89520	104,7	104,3	106,0	106,2	+ 1,8	+ 0,2
287	SCHREIB- UND RECHENMASCHINEN, FOTOKOPIERGERAETE 1) U.AE.	2,45	1,12920	78,6	79,5	76,7	76,5	- 3,8	- 0,3
288	SCHREIB-, ZEICHEN- UND BUEROGERAETE (OHNE VERBRAUCHSGUETER)	1,38	0,87247	114,0	113,2	117,4	117,9	+ 4,2	+ 0,4
289	DAR.: BUEROARTIKEL (OHNE VERBRAUCHSGUETER)	0,97	0,86285	115,7	114,8	119,6	120,0	+ 4,5	+ 0,3
290	MUSIKINSTRUMENTE	1,78	0,82152	119,7	118,8	124,1	124,3	+ 4,6	+ 0,2
291	SPIELWAREN	2,93	0,89267	110,0	109,3	111,2	112,0	+ 2,5	+ 0,7
292	SPORT- UND CAMPINGARTIKEL (OHNE SPORTBEKLEIDUNG UND -SCHUHE)	3,64	0,86998	107,7	107,2	109,3	109,3	+ 2,0	-
293	GEBRAUCHSGUETER SONSTIGER ART FUER BILDUNG, UNTERHALTUNG, FREIZEIT	2,24	0,86324	103,6	103,1	104,6	104,6	+ 1,5	-
294	BUECHER, ZEITUNGEN, ZEITSCHRIFTEN	14,42	0,79227	129,9	128,8	132,7	132,8	+ 3,1	+ 0,1
295	VERBRAUCHSGUETER FUER BILDUNG, UNTERHALTUNG, FREIZEIT (OHNE VERBRAUCHSGUETER FUER FOTO- UND KINOZWECKE)	4,57	0,82324	108,1	107,5	110,2	110,5	+ 2,8	+ 0,3
296	VERBRAUCHSGUETER FUER FOTO- UND KINOZWECKE	1,09	0,84459	90,6	90,4	91,2	91,1	+ 0,8	- 0,1
297	BRIEFPAPIERAUSSTATTUNGEN 1), BRIEFUMSCHLAEGE, ANSICHTSKARTEN 1) SCHREIB-, MAL- UND ZEICHENPAPIER U.AE.	1,53	0,79435	119,7	119,0	122,1	122,4	+ 2,9	+ 0,2
298	ANDERE VERBRAUCHSGUETER FUER SCHREIB- UND BUEROZWECKE	0,55	0,85056	110,6	110,0	113,5	113,7	+ 3,4	+ 0,2
299	ANDERE VERBRAUCHSGUETER FUER BILDUNG, UNTERHALTUNG, FREIZEIT	1,40	0,83027	108,1	107,3	110,6	111,1	+ 3,5	+ 0,5
300	UNTERRICHTSLEISTUNGEN (OHNE FAHRSCULE)	6,50	0,77518	121,0	119,0	126,9	126,9	+ 6,6	-
301	DIENSTLEISTUNGEN FUER BILDUNG, UNTERHALTUNG, FREIZEIT (OHNE SOLCHE DES BEHERBERGUNGS- UND GASTSTAETTENGEWERBES UND UNTERRICHTSLEISTUNGEN)	15,69	0,84465	125,6	124,5	127,9	128,3	+ 3,1	+ 0,3
302	DARUNTER:								
303	RUNDFUNK- UND FERNSEHGEBUEHREN	5,59	0,79808	147,2	147,2	147,2	147,2	-	-
304	PFLANZEN, GUETER FUER DIE GARTENPFLEGE	9,31	0,84498	108,1	110,9	112,6	112,4	+ 1,4	- 0,2
305	DARUNTER:								
306	SCHNITTBLUMEN UND TOPFPFLANZEN	4,58	0,83234	100,3	106,6	106,3	105,3	- 1,2	- 0,9
307	GARTENGERAETE UND ANDERE GEBRAUCHSGUETER FUER DIE GARTENPFLEGE (OHNE PFLANZEN)	1,35	0,88513	107,1	106,6	108,6	109,0	+ 2,3	+ 0,4
308	ANDERE VERBRAUCHSGUETER FUER DIE GARTENPFLEGE	0,78	0,85951	112,7	112,1	114,2	114,7	+ 2,3	+ 0,4
309	TIERE, GUETER FUER DIE TIERHALTUNG	3,65	0,89128	109,1	108,2	111,4	111,6	+ 3,1	+ 0,2
310	FREMDE INSTALLATIONEN 1) UND REPARATUREN AN GEBRAUCHSGUETERN	1,72	0,80569	122,4	121,2	126,9	127,3	+ 5,0	+ 0,3
311	FUR BILDUNG, UNTERHALTUNG, FREIZEIT								
309	GUETER FUER DIE PERSOENLICHE AUSSTATTUNG, DIENSTLEISTUNGEN DES BEHERBERGUNGSGEWERBES SOWIE GUETER SONSTIGER ART	109,41	0,80097	124,3	122,2	132,7	133,3	+ 9,1	+ 0,5
310	DARUNTER:								
311	GUETER FUER DIE PERSOENLICHE AUSSTATTUNG	7,30	0,89602	106,4	106,0	107,5	107,6	+ 1,5	+ 0,1
312	DARUNTER:								
313	UHREN	1,51	1,02648	96,9	96,7	97,6	97,8	+ 1,1	+ 0,2
314	SCHMUCK	3,53	0,90800	106,9	106,8	107,4	107,6	+ 0,7	+ 0,2
315	RAUCHERARTIKEL	0,27	0,90628	108,9	108,2	110,9	111,6	+ 3,1	+ 0,6
316	ANDERE LEDER- UND TAGESHILFENWAREN	1,68	0,84841	112,8	111,9	115,1	115,2	+ 2,9	+ 0,1
317	DIENSTLEISTUNGEN DES BEHERBERGUNGSGEWERBES (OHNE PAUSCHALREISEN)	13,94	0,73770	135,8	133,2	140,6	141,0	+ 5,9	+ 0,3
318	PAUSCHALREISEN	12,34	0,76507	113,8	113,2	115,5	115,5	+ 2,0	-
319	DIENSTLEISTUNGEN DER KREDITINSTITUTE UND VERSICHERUNGEN	64,32	0,79585	126,4	123,7	138,7	139,3	+ 12,6	+ 0,4
320	DIENSTLEISTUNGEN DER KREDITINSTITUTE	1,17	0,72780	163,1	157,3	168,2	168,2	+ 6,9	-
321	DIENSTLEISTUNGEN DER VERSICHERUNGEN (VERSICHERUNGSBEITRAEGE)	63,15	0,79712	125,7	123,0	138,1	138,8	+ 12,8	+ 0,5
322	DIENSTLEISTUNGEN UND FREMDE REPARATUREN SONSTIGER ART	4,42	0,81916	119,9	119,6	123,7	124,5	+ 4,1	+ 0,6
323	KFZ-STEUEERN UND SONSTIGE GEBUEHREN	6,26	0,99602	123,1	122,3	125,1	125,1	+ 2,3	-

1) OHNE PREISREPRESENTANTEN FUER DIESE WARENART

FRUEHERES BUNDESGBEIT  
1 PREISINDEX FUER DIE LEBENSHALTUNG  
(AKTUELLE ERGEBNISSE)  
1.2 4-PERSONEN-HAUSHALTE VON BEAMTEN UND ANGESTELLTEN  
MIT HOEHEREM EINKOMMEN  
1985 = 100

LFD. NR.	INDEX, INDEXGRUPPE	WAEGUNGS- ANTEIL AM GESAMT- INDEX IN PROMILLE	VERKET- TUNGS- FAKTOR	1992 DURCH- SCHNITT	1993		VERAENDERUNG MAERZ 1993 GEGENUEBER MAERZ FEBR. 1992 1993 IN PROZENT		
					1992 MAERZ	1993 FEBR.	1993 MAERZ	1992 1993 IN PROZENT	
322	GESAMTINDEX	1000	0,82407	115,8	114,7	119,5	119,9	+ 4,5	+ 0,3
323	GESAMTINDEX OHNE SAISONWAREN 1)	978,92	0,82407	115,9	114,7	119,7	120,1	+ 4,7	+ 0,3
324	SAISONWAREN 1)	21,08	0,83303	110,6	118,2	109,4	109,4	- 7,4	-
325	GESAMTINDEX OHNE SAISONABHAENGIGE NAHRUNGSMITTEL	985,53	0,82338	115,9	114,6	119,6	120,1	+ 4,8	+ 0,4
326	SAISONABHAENGIGE NAHRUNGSMITTEL	14,47	0,84111	112,3	121,6	108,0	108,3	-10,9	+ 0,3
327	GESAMTINDEX OHNE WOHNUNGSMIETE	828,17	0,82544	114,1	113,3	117,5	117,9	+ 4,1	+ 0,3
328	GESAMTINDEX OHNE HEIZOEL	987,94	0,82461	116,5	115,5	120,2	120,6	+ 4,4	+ 0,3
329	GESAMTINDEX OHNE HEIZOEL UND KRAFTSTOFFE	955,60	0,82392	117,0	115,9	120,8	121,2	+ 4,6	+ 0,3
GLIEDERUNG NACH HAUPTGRUPPEN UND GRUPPEN (VERWENDUNGSZWECK)									
330	NAHRUNGSMITTEL, GETRAENKE, TABAKWAREN	201,81	0,85764	111,8	111,7	113,5	113,7	+ 1,8	+ 0,2
331	BEKLEIDUNG, SCHUHE	79,93	0,84255	113,5	112,7	115,5	116,0	+ 2,9	+ 0,4
332	WOHNUNGSMIETEN, ENERGIE (OHNE KRAFTSTOFFE)	226,45	0,79313	115,3	113,6	119,4	120,1	+ 5,7	+ 0,6
333	WOHNUNGSMIETEN	171,83	0,81214	123,8	121,6	128,8	129,6	+ 6,6	+ 0,6
334	ENERGIE (OHNE KRAFTSTOFFE)	54,62	0,74074	88,8	88,4	89,7	90,1	+ 1,9	+ 0,4
335	MOEBEL, HAUSHALTSGERAETE U. A. GUETER FUER DIE HAUSHALTSFUEHRUNG	62,05	0,84569	113,7	112,8	116,1	116,5	+ 3,3	+ 0,3
336	GUETER FUER DIE GESUNDHEITS- UND KOERPERPFLEGE	55,91	0,84380	115,0	114,3	116,8	117,0	+ 2,4	+ 0,2
337	GUETER FUER VERKEHR UND NACHRICHTENUEBERMITTLUNG	144,87	0,81101	118,0	117,0	121,5	121,9	+ 4,2	+ 0,3
338	GUETER FUER BILDUNG, UNTERHALTUNG, FREIZEIT (OHNE DIENSTLEISTUNGEN DES GASTGEBERES)	97,27	0,85119	112,5	112,0	115,1	115,2	+ 2,9	+ 0,1
339	GUETER FUER DIE PERSOENLICHE AUSSTATTUNG, DIENSTLEISTUNGEN DES BEHERBERGUNGSGEWERBES SOWIE GUETER SONSTIGER ART	131,71	0,77900	125,6	123,3	134,8	135,5	+ 9,9	+ 0,5
GLIEDERUNG NACH DAUERHAFTIGKEIT UND WERT DER GUETER									
340	VERBRAUCHSGUETER UND REPARATUREN	352,92	0,83333	108,1	107,8	109,8	110,1	+ 2,1	+ 0,3
341	VERBRAUCHSGUETER	337,57	0,83487	107,2	107,0	108,8	109,1	+ 2,0	+ 0,3
342	REPARATUREN	15,35	.	127,2	125,5	132,2	132,8	+ 5,8	+ 0,5
343	GEBRAUCHSGUETER VON MITTLERER LEBENSDAUER UND/ODER BEGRENZTEM WERT	137,93	0,85052	113,2	112,5	115,2	115,6	+ 2,8	+ 0,3
344	LANGLEBIGE, HOCHWERTIGE GEBRAUCHSGUETER	105,86	0,83109	115,9	115,6	119,3	119,7	+ 3,5	+ 0,3
345	DIENSTLEISTUNGEN UND WOHNUNGSNUTZUNG	403,29	0,80210	123,4	121,4	129,4	130,0	+ 7,1	+ 0,5
346	DAR.: DIENSTLEISTUNGEN	231,46	0,79584	123,1	121,2	129,8	130,3	+ 7,5	+ 0,4
GLIEDERUNG NACH WAREN, LEISTUNGEN UND WOHNUNGSNUTZUNG									
347	VERBRAUCHS- UND GEBRAUCHSGUETER	543,13	0,83797	109,6	109,3	111,5	111,8	+ 2,3	+ 0,3
348	NAHRUNGSMITTEL	130,04	0,87357	110,4	110,6	111,1	111,1	+ 0,5	-
349	SAISONABHAENGIGE NAHRUNGSMITTEL	14,47	0,84111	112,3	121,6	108,0	108,3	-10,9	+ 0,3
350	SONSTIGE NAHRUNGSMITTEL	115,57	0,87775	110,2	109,2	111,4	111,5	+ 2,1	+ 0,1
351	ANDERE VERBRAUCHS- UND GEBRAUCHSGUETER	413,09	0,82736	109,3	108,9	111,6	112,0	+ 2,8	+ 0,4
352	ANDERE VERBR.- U. GEBRAUCHSGUETER OHNE BLUMEN, KOHLE U. HEIZOEL	394,22	0,82900	111,0	110,5	113,2	113,5	+ 2,7	+ 0,3
353	ANDERE VERBR.- U. GEBR.-GUET. OHNE BLUMEN, KOHLE, HEIZOEL U. KRAFTST.	361,88	0,82831	111,7	111,2	114,1	114,4	+ 2,9	+ 0,3
354	DIENSTLEISTUNGEN UND REPARATUREN	278,17	0,80486	122,9	121,0	129,2	129,7	+ 7,2	+ 0,4
355	DAR.: GASTGEBERLEISTUNGEN	62,59	0,82392	125,7	124,0	130,0	130,6	+ 5,3	+ 0,5
356	VERZEHR IN GASTSTAETTEN	38,23	0,83305	119,3	118,1	123,3	124,0	+ 5,0	+ 0,6
357	UEBERNACHTUNG	24,36	0,77465	135,8	133,2	140,6	140,9	+ 5,8	+ 0,2
358	HANDWERKERLEISTUNGEN (OHNE BAUHANDWERKER)	20,60	0,81132	126,7	125,2	132,2	133,0	+ 6,2	+ 0,6
359	VERKEHRSLEISTUNGEN	14,71	0,78385	118,7	116,0	122,3	122,5	+ 5,6	+ 0,2
360	UNTERRICHT UND KINDERGARTENBESUCH	13,60	0,74737	121,7	119,9	127,8	127,9	+ 6,7	+ 0,1
361	WOHNUNGS- UND GARAGENNUTZUNG	178,70	0,80553	123,6	121,5	128,6	129,4	+ 6,5	+ 0,6

1) KARTOFFELN, FRISCHGEMUESE, FRISCHOBST EINSCHL. SUEDFRUECHTE, FRISCHFISCH UND BLUMEN.

FRUEHERES BUNDESGBIET  
1 PREISINDEX FUER DIE LEBENSHALTUNG  
(AKTUELLE ERGEBNISSE)

1.3 4-PERSONEN-HAUSHALTE VON ARBEITERN UND ANGESTELLTEN MIT MITTLEREM EINKOMMEN

1985 = 100

LFD. NR.	INDEX, INDEXGRUPPE	WAEGUNGS- ANTEIL AM GESAMT- INDEX IN PROMILLE	VERKET- TUNGS- FAKTOR	1992 DURCH- SCHNITT	1993			VERAENDERUNG MAERZ 1993 GEGENUEBER MAERZ FEBR. 1992 IN PROZENT	
					1992 MAERZ	1993 FEBR.	1993 MAERZ	1992 MAERZ	1993 FEBR.
362	GESAMTINDEX	1000	0,82819	114,9 <sup>0</sup>	114,0	118,1	118,5	+ 3,9	+ 0,3
363	GESAMTINDEX OHNE SAISONWAREN 1)	977,97	0,82750	115,0	113,9	118,3	118,7	+ 4,2	+ 0,3
364	SAISONWAREN 1)	22,03	0,83838	112,7	120,1	110,2	110,1	- 8,3	- 0,1
365	GESAMTINDEX OHNE SAISONABHAENGIGE NAHRUNGSMITTEL	983,70	0,82750	114,9	113,8	118,3	118,7	+ 4,3	+ 0,3
366	SAISONABHAENGIGE NAHRUNGSMITTEL	16,30	0,83781	114,6	123,2	109,2	109,4	- 11,2	+ 0,2
367	GESAMTINDEX OHNE WOHNUNGSMIETE	815,18	0,83166	112,8	112,2	115,6	115,8	+ 3,2	+ 0,2
368	GESAMTINDEX OHNE HEIZOEL	988,92	0,82805	115,6	114,6	118,8	119,2	+ 4,0	+ 0,3
369	GESAMTINDEX OHNE HEIZOEL UND KRAFTSTOFFE	951,16	0,82805	116,1	115,2	119,4	119,8	+ 4,0	+ 0,3

GLIEDERUNG NACH HAUPTGRUPPEN UND GRUPPEN (VERWENDUNGSZWECK)

370	NAHRUNGSMITTEL, GETRAENKE, TABAKWAREN	259,54	0,85751	111,8	111,6	113,6	113,8	+ 2,0	+ 0,2
371	BEKLEIDUNG, SCHUHE	76,97	0,83969	113,6	112,9	115,7	116,1	+ 2,8	+ 0,3
372	WOHNUNGSMIETEN, ENERGIE (OHNE KRAFTSTOFFE)	253,22	0,78526	115,2	113,5	119,3	119,9	+ 5,6	+ 0,5
373	WOHNUNGSMIETEN	184,82	0,80619	124,2	122,0	129,5	130,3	+ 6,8	+ 0,6
374	ENERGIE (OHNE KRAFTSTOFFE)	68,40	0,73942	90,8	90,4	91,8	92,1	+ 1,9	+ 0,3
375	MOEBEL, HAUSHALTSGERAETE U. A. GUETER FUER DIE HAUSHALTSFUEHRUNG	66,01	0,85090	113,6	112,7	116,0	116,3	+ 3,2	+ 0,3
376	GUETER FUER DIE GESUNDHEITS- UND KOERPERPFLEGE	29,41	0,81209	117,5	116,6	124,0	124,4	+ 6,7	+ 0,3
377	GUETER FUER VERKEHR UND NACHRICHTENUEBERMITTLUNG	139,30	0,81788	116,2	115,3	119,4	119,8	+ 3,9	+ 0,3
378	GUETER FUER BILDUNG, UNTERHALTUNG, FREIZEIT (OHNE DIENSTLEISTUNGEN DES GASTGEWERBES)	94,07	0,85119	112,7	112,1	115,4	115,6	+ 3,1	+ 0,2
379	GUETER FUER DIE PERSOENLICHE AUSSTATTUNG, DIENSTLEISTUNGEN DES BEHERBERGUNGSGEWERBES SOWIE GUETER SONSTIGER ART	81,48	0,80747	125,8	124,5	132,0	132,2	+ 6,2	+ 0,2

GLIEDERUNG NACH BEDARFSGRUPPEN

380	ERNAEHRUNG	195,00	0,86824	111,5	111,3	112,5	112,6	+ 1,2	+ 0,1
381	GETRAENKE UND TABAKWAREN	64,54	0,82623	113,0	112,4	117,1	117,3	+ 4,4	+ 0,2
382	WOHNUNG	185,10	0,80619	124,2	122,0	129,5	130,3	+ 6,8	+ 0,6
383	HEIZUNG UND BELEUCHTUNG	70,52	0,74273	91,3	90,9	92,3	92,7	+ 2,0	+ 0,4
384	HAUSRAT	92,63	0,87424	111,9	111,6	115,0	115,2	+ 3,2	+ 0,2
385	BEKLEIDUNG	79,00	0,83969	113,6	112,9	115,6	116,1	+ 2,8	+ 0,4
386	REINIGUNG UND KOERPERPFLEGE	45,91	0,80829	119,8	117,5	126,4	126,7	+ 7,8	+ 0,2
387	BILDUNG, UNTERHALTUNG UND ERHOLUNG	107,22	0,80519	121,6	120,2	124,8	125,2	+ 4,2	+ 0,3
388	VERKEHR	160,08	0,82431	116,4	115,6	119,9	120,2	+ 4,0	+ 0,3

GLIEDERUNG NACH DAUERHAFTIGKEIT UND WERT DER GUETER

389	VERBRAUCHSGUETER UND REPARATUREN	433,44	0,83180	108,6	108,1	110,5	110,7	+ 2,4	+ 0,2
390	VERBRAUCHSGUETER	419,38	0,83250	107,8	107,5	109,8	110,0	+ 2,3	+ 0,2
391	REPARATUREN	14,06		127,2	125,5	132,2	132,8	+ 5,8	+ 0,5
392	GEBRAUCHSGUETER VON MITTLERER LEBENSDAUER UND/ODER BEGRENZTEM WERT	134,67	0,84991	113,2	112,4	115,2	115,6	+ 2,8	+ 0,3
393	LANGLEBIGE, HOCHWERTIGE GEBRAUCHSGUETER	89,39	0,83263	114,6	114,3	117,9	118,2	+ 3,4	+ 0,3
394	DIENSTLEISTUNGEN UND WOHNUNGSNUTZUNG	342,50	0,80980	123,9	122,0	129,1	129,6	+ 6,2	+ 0,4
395	DAR.: DIENSTLEISTUNGEN	157,68	0,81424	123,5	122,0	128,6	128,8	+ 5,6	+ 0,2

GLIEDERUNG NACH WAREN, LEISTUNGEN UND WOHNUNGSNUTZUNG

396	VERBRAUCHS- UND GEBRAUCHSGUETER	609,13	0,83656	109,4	109,0	111,4	111,6	+ 2,4	+ 0,2
397	NAHRUNGSMITTEL	172,60	0,87281	110,7	110,6	111,4	111,5	+ 0,8	+ 0,1
398	SAISONABHAENGIGE NAHRUNGSMITTEL	16,30	0,83781	114,6	123,2	109,2	109,4	- 11,2	+ 0,2
399	SONSTIGE NAHRUNGSMITTEL	156,30	0,87621	110,3	109,3	111,6	111,7	+ 2,2	+ 0,1
400	ANDERE VERBRAUCHS- UND GEBRAUCHSGUETER	436,53	0,82187	108,8	108,3	111,4	111,7	+ 3,1	+ 0,3
401	ANDERE VERBR.- U. GEBRAUCHSGUETER OHNE BLUMEN, KOHLE U. HEIZOEL	418,53	0,82431	110,2	109,7	112,7	113,0	+ 3,0	+ 0,3
402	ANDERE VERBR.- U. GEBR.-GUET. OHNE BLUMEN, KOHLE, HEIZOEL U. KRAFTST.	380,77	0,82294	111,0	110,5	113,7	114,0	+ 3,2	+ 0,3
403	DIENSTLEISTUNGEN UND REPARATUREN	198,27	0,81946	123,1	121,7	128,1	128,4	+ 5,5	+ 0,2
404	DAR.: GASTGEWERBELEISTUNGEN	53,71	0,82874	125,4	123,8	129,8	130,4	+ 5,3	+ 0,5
405	VERZEHR IN GASTSTAETTEN	34,31	0,83305	119,6	118,4	123,7	124,4	+ 5,1	+ 0,6
406	UEBERNACHTUNG	19,40	0,77525	135,8	133,2	140,6	140,9	+ 5,8	+ 0,2
407	HANDWERKERLEISTUNGEN (OHNE BAUHANDWERKER)	19,14	0,81132	126,7	125,2	132,2	133,0	+ 6,2	+ 0,6
408	VERKEHRSLAESTUNGEN	12,73	0,76899	117,8	116,0	121,1	121,3	+ 4,6	+ 0,2
409	UNTERRICHT UND KINDERGARTENBESUCH	13,33	0,76698	120,5	118,3	126,8	126,8	+ 7,2	-
410	WOHNUNGS- UND GARAGENNUTZUNG	192,60	0,80357	124,1	122,0	129,3	130,1	+ 6,6	+ 0,6

1) KARTOFFELN, FRISCHGEMUESE, FRISCHOBST EINSCHL. SUEDFRUECHTE, FRISCHFISCH UND BLUMEN.

FRUEHERES BUNDESGBEIT  
1 PREISINDEX FUER DIE LEBENSHALTUNG  
(AKTUELLE ERGEBNISSE)

1.4 2-PERSONEN-HAUSHALTE VON RENTEN- UND SOZIALHILFEEMPAEANGERN MIT GERINGEM EINKOMMEN

1985 = 100

LFD. NR.	INDEX, INDEXGRUPPE	WAEGUNGS- ANTEIL AM GESAMT- INDEX IN PROMILLE	VERKET- TUNGS- FAKTOR	1992	1993		VERAENDERUNG MAERZ 1993 GEGENUEBER MAERZ FEBR. 1992 1993 IN PROZENT
				DURCH- SCHNITT	1992 MAERZ	1993 FEBR. MAERZ	
411	GESAMTINDEX	1000	0,82598	115,2	114,3	118,3	118,7 + 3,8 + 0,3
412	GESAMTINDEX OHNE SAISONWAREN 1)	962,09	0,82529	115,2	114,0	118,6	119,0 + 4,4 + 0,3
413	SAISONWAREN 1)	37,91	0,83929	115,1	122,4	111,8	111,5 - 8,9 - 0,3
414	GESAMTINDEX OHNE SAISONABHAENGIGE NAHRUNGSMITTEL	969,50	0,82544	115,1	114,0	118,6	119,0 + 4,4 + 0,3
415	SAISONABHAENGIGE NAHRUNGSMITTEL	30,50	0,84178	117,4	125,4	111,8	111,7 - 10,9 - 0,1
416	GESAMTINDEX OHNE WOHNUNGSMIETE	760,32	0,83375	112,1	111,6	114,4	114,7 + 2,8 + 0,3
417	GESAMTINDEX OHNE HEIZOEL	991,48	0,82667	115,7	114,8	118,9	119,2 + 3,8 + 0,3
418	GESAMTINDEX OHNE HEIZOEL UND KRAFTSTOFFE	978,33	0,82667	115,9	115,0	119,1	119,4 + 3,8 + 0,3

GLIEDERUNG NACH HAUPTGRUPPEN UND GRUPPEN (VERWENDUNGSZWECK)

419	NAHRUNGSMITTEL, GETRAENKE, TABAKWAREN	304,19	0,86123	110,7	110,8	111,8	112,0 + 1,1 + 0,2
420	BEKLEIDUNG, SCHUHE	52,42	0,84530	113,9	113,1	116,2	116,7 + 3,2 + 0,4
421	WOHNUNGSMIETEN, ENERGIE (OHNE KRAFTSTOFFE)	337,48	0,78385	115,8	114,1	120,0	120,6 + 5,7 + 0,5
422	WOHNUNGSMIETEN	239,68	0,80081	125,2	122,9	130,7	131,6 + 7,1 + 0,7
423	ENERGIE (OHNE KRAFTSTOFFE)	97,80	0,74232	92,8	92,5	93,6	93,8 + 1,4 + 0,2
424	MOEBEL, HAUSHALTSGERAETE U. A. GUETER FUER DIE HAUSHALTSFUEHRUNG	62,44	0,85163	116,0	115,1	118,3	118,6 + 3,0 + 0,3
425	GUETER FUER DIE GESUNDHEITS- UND KOERPERPFLEGE	48,42	0,77839	122,9	122,1	131,9	132,3 + 8,4 + 0,3
426	GUETER FUER VERKEHR UND NACHRICHTENUEBERMITTLUNG	89,45	0,84081	114,8	113,9	117,6	118,0 + 3,6 + 0,3
427	GUETER FUER BILDUNG, UNTERHALTUNG, FREIZEIT (OHNE DIENSTLEISTUNGEN DES GASTGEBERES)	57,42	0,83333	118,2	118,1	120,9	121,1 + 2,5 + 0,2
428	GUETER FUER DIE PERSOENLICHE AUSSTATTUNG, DIENSTLEISTUNGEN DES BEHERBERGUNGSGEWERBES SOWIE GUETER SONSTIGER ART	52,18	0,83939	128,0	126,6	133,8	134,2 + 6,0 + 0,3

GLIEDERUNG NACH BEDARFSGRUPPEN

429	ERNAEHRUNG	241,38	0,86877	111,6	111,8	112,2	112,3 + 0,4 + 0,1
430	GETRAENKE UND TABAKWAREN	62,81	0,83193	107,3	106,9	110,5	110,8 + 3,6 + 0,3
431	WOHNUNG	240,48	0,80081	125,2	122,9	130,7	131,6 + 7,1 + 0,7
432	HEIZUNG UND BELEUCHTUNG	99,45	0,74399	93,1	92,8	93,8	94,1 + 1,4 + 0,3
433	HAUSRAT	70,60	0,87013	112,5	112,4	115,8	116,0 + 3,2 + 0,2
434	BEKLEIDUNG	53,54	0,84530	113,8	113,0	116,2	116,7 + 3,3 + 0,4
435	REINIGUNG UND KOERPERPFLEGE	68,38	0,79567	123,1	122,1	130,7	131,0 + 3,3 + 0,2
436	BILDUNG, UNTERHALTUNG UND ERHOLUNG	69,12	0,80750	128,1	126,8	131,5	131,9 + 4,0 + 0,3
437	VERKEHR	94,24	0,84309	115,1	114,2	118,1	118,4 + 3,7 + 0,3

GLIEDERUNG NACH DAUERHAFTIGKEIT UND WERT DER GUETER

438	VERBRAUCHSGUETER UND REPARATUREN	491,65	0,82696	108,4	108,2	110,3	110,5 + 2,1 + 0,2
439	VERBRAUCHSGUETER	476,95	0,82696	107,8	107,7	109,7	109,9 + 2,0 + 0,2
440	REPARATUREN	14,70	.	126,4	124,4	130,9	131,3 + 5,5 + 0,3
441	GEBRAUCHSGUETER VON MITTLERER LEBENSDAUER UND/ODER BEGRENZTEM WERT	85,85	0,84906	113,1	112,4	115,5	116,1 + 3,3 + 0,5
442	LANGLEBIGE, HOCHWERTIGE GEBRAUCHSGUETER	34,65	0,88899	111,4	110,9	114,2	114,6 + 3,3 + 0,4
443	DIENSTLEISTUNGEN UND WOHNUNGSNUTZUNG	387,85	0,81363	124,6	122,8	129,5	130,1 + 5,9 + 0,5
444	DAR.: DIENSTLEISTUNGEN	148,17	0,83684	123,8	122,7	127,5	127,7 + 4,1 + 0,2

GLIEDERUNG NACH WAREN, LEISTUNGEN UND WOHNUNGSNUTZUNG

445	VERBRAUCHS- UND GEBRAUCHSGUETER	566,60	0,83375	108,1	108,0	110,1	110,3 + 2,1 + 0,2
446	NAHRUNGSMITTEL	221,82	0,87193	110,9	111,2	111,3	111,3 + 0,1 -
447	SAISONABHAENGIGE NAHRUNGSMITTEL	30,50	0,84178	117,4	125,4	111,8	111,7 - 10,9 - 0,1
448	SONSTIGE NAHRUNGSMITTEL	191,32	0,87544	109,9	109,0	111,2	111,3 + 2,1 + 0,1
449	ANDERE VERBRAUCHS- UND GEBRAUCHSGUETER	344,78	0,80929	106,3	105,9	109,3	109,6 + 3,5 + 0,3
450	ANDERE VERBR.- U. GEBRAUCHSGUETER OHNE BLUMEN, KOHLE U. HEIZOEL	324,28	0,80999	107,6	107,1	110,5	110,8 + 3,5 + 0,3
451	ANDERE VERBR.- U. GEBR.-GUET. OHNE BLUMEN, KOHLE, HEIZOEL U. KRAFTST.	311,13	0,80933	107,8	107,3	110,8	111,1 + 3,5 + 0,3
452	DIENSTLEISTUNGEN UND REPARATUREN	187,69	0,83670	123,5	122,3	127,3	127,6 + 4,3 + 0,2
453	DAR.: GASTGEBERBELEISTUNGEN	45,47	0,82998	125,3	123,7	129,6	130,3 + 5,3 + 0,5
454	VERZEHR IN GASTSTAETTEN	30,85	0,83291	120,4	119,2	124,5	125,3 + 5,1 + 0,6
454	UEBERNACHTUNG	14,62	0,78696	135,8	133,2	140,6	140,9 + 5,8 + 0,2
455	HANDWERKERLEISTUNGEN (OHNE BAUHANDWERKER)	22,39	0,80867	125,8	124,2	131,4	132,1 + 6,4 + 0,5
456	VERKEHRSLAUFSTRECKEN	19,57	0,76715	118,7	117,6	122,7	122,9 + 4,5 + 0,2
457	UNTERRICHT UND KINDERGARTENBESUCH	0,05	0,69684	120,6	118,8	126,0	126,1 + 6,1 + 0,1
458	WOHNUNGS- UND GARAGENNUTZUNG	245,71	0,79951	125,1	122,9	130,7	131,5 + 7,0 + 0,6

1) KARTOFFELN, FRISCHGEMUESE, FRISCHOBST EINSCHL. SUEDFRUECHTE, FRISCHFISCH UND BLUMEN.

FRUEHERES BUNDESGBIET  
 1 PREISINDEX FUER DIE LEBENSHALTUNG  
 (AKTUELLE ERGEBNISSE)  
 1.5 EINFACHE LEBENSHALTUNG EINES KINDES  
 1985 = 100

LFD. NR.	INDEX, INDEXGRUPPE	WAEGUNGS- ANTEIL AM GESAMT- INDEX IN PROMILLE	VERKET- TUNGS- FAKTOR	1992 DURCH- SCHNITT	1993			VERAENDERUNG MAERZ 1993 GEGENUEBER MAERZ FEBR. 1992 1993 IN PROZENT
					MAERZ	FEBR.	MAERZ	
460	GESAMTINDEX	1000	0,84412	114,7	113,9	116,6	117,0	+ 2,7 + 0,3

GLIEDERUNG NACH HAUPTGRUPPEN UND GRUPPEN (VERWENDUNGSZWECK)

461	NAHRUNGSMITTEL, GETRAENKE	444,99	0,87159	113,9	113,6	114,0	114,4	+ 0,7 + 0,4
462	BEKLEIDUNG, SCHUHE	239,22	0,84027	114,3	113,5	116,7	117,2	+ 3,3 + 0,4
463	WOHNUNGSMIETEN, ENERGIE (OHNE KRAFTSTOFFE)	168,18	0,79077	116,6	114,7	121,2	122,0	+ 6,4 + 0,7
464	WOHNUNGSMIETEN	124,48	0,79806	126,3	123,9	132,0	132,9	+ 7,3 + 0,7
465	ENERGIE (OHNE KRAFTSTOFFE)	43,70	0,76982	88,9	88,5	90,4	91,1	+ 2,9 + 0,8
466	MOEBEL, HAUSHALTSGERAETE U. A. GUETER FUER DIE HAUSHALTSFUEHRUNG	50,38	0,84932	111,7	111,1	113,9	114,2	+ 2,8 + 0,3
467	GUETER FUER DIE GESUNDHEITS- UND KOERPERPFLEGE	32,44	0,84569	116,8	115,6	120,1	120,6	+ 4,3 + 0,4
468	GUETER FUER VERKEHR UND NACHRICHTENUEBERMITTLUNG	30,55	0,77125	120,3	119,9	124,4	124,5	+ 3,8 + 0,1
469	GUETER FUER BILDUNG, UNTERHALTUNG, FREIZEIT (OHNE DIENSTLEISTUNGEN DES GASTGEWERBES)	23,41	0,82090	117,8	115,9	121,9	122,3	+ 5,5 + 0,3
470	GUETER FUER DIE PERSOENLICHE AUSSTATTUNG, DIENSTLEISTUNGEN DES BEHERBERGUNGSGEWERBES SOWIE GUETER SONSTIGER ART	10,83	0,83871	112,8	112,1	115,0	115,3	+ 2,9 + 0,3

GLIEDERUNG NACH BEDARFSGRUPPEN

471	ERNAEHRUNG	436,03	0,87225	113,7	113,5	113,7	114,0	+ 0,4 + 0,3
472	GETRAENKE	8,96	0,81011	125,5	122,7	131,9	132,5	+ 8,0 + 0,5
473	WOHNUNG	124,48	0,79806	126,3	123,9	132,0	132,9	+ 7,3 + 0,7
474	HEIZUNG UND BELEUCHTUNG	43,85	0,77040	89,0	88,5	90,4	91,1	+ 2,9 + 0,8
475	HAUSRAT	45,28	0,84642	110,8	110,3	112,9	113,3	+ 2,7 + 0,4
476	BEKLEIDUNG	246,97	0,83956	114,2	113,4	116,7	117,1	+ 3,3 + 0,3
477	REINIGUNG UND KOERPERPFLEGE	39,65	0,85383	116,8	115,6	120,0	120,5	+ 4,2 + 0,4
478	BILDUNG UND UNTERHALTUNG	24,14	0,81871	118,2	116,3	122,2	122,7	+ 5,5 + 0,4
479	VERKEHR	30,64	0,77185	120,3	119,9	124,4	124,5	+ 3,8 + 0,1

FRUEHERES BUNDESGBIET  
2 INDEX DER EINZELHANDELSPREISE

(AKTUELLE ERGEBNISSE)

2.1 GLIEDERUNG NACH DER SYSTEMATIK DER WIRTSCHAFTSZWEIGE (AUSGABE 1979)

1985 = 100

LFD. NR.	NR. DER SYSTEMATIK	INDEX, INDEXGRUPPE	WAEGLUNGS- ANTEIL AM GESAMT- INDEX IN PROMILLE	VERKET- TUNGS- FAKTOR	1992 DURCH- SCHNITT	1993			VERAENDERUNG MAERZ 1993 GEGENUEBER MAERZ 1992 IN PROZENT	
						1992 MAERZ	1993 FEBR.	1993 MAERZ	1992 MAERZ	1993 FEBR.
1	43	GESAMTINDEX	1000	0,85163	109,8	109,4	111,7	111,9	+ 2,3	+ 0,2
NACH WIRTSCHAFTSGRUPPEN										
2	431	EH.M.NAHRUNGSMITTELN, GETRAENKEN, TABAKWAREN	298,56	0,86210	109,7	109,6	111,1	111,2	+ 1,5	+ 0,1
3	432	EH.M.TEXTILIEN, BEKLEIDUNG, SCHUHEN, LEDERWAREN	149,34	0,84979	112,4	111,6	114,5	114,9	+ 3,0	+ 0,3
4	433	EH.M.EINRICHTUNGSGEGENSTAENDEN (OHNE ELEKTROTECHNISCHE UND HAUSHALTSGROSSGERAETE)	68,30	0,83068	114,6	113,9	117,2	117,6	+ 3,2	+ 0,3
5	434	EH.M.ELEKTROTECHNISCHEN ERZEUGNISSEN, HAUSHALTS- GROSSGERAETEN, MUSIKINSTRUMENTEN	33,77	0,97386	96,6	96,5	97,3	97,3	+ 0,8	-
6	435	EH.M.PAPIERWAREN, DRUCKERZEUGNISSEN, BUEROMASCHINEN	19,41	0,85517	121,0	120,5	122,8	122,9	+ 2,0	+ 0,1
7	436	EH.M.PHARMAZEUTISCHEN UND KOSMETISCHEN ERZEUGNISSEN, MEDIZINISCHEN ARTIKELN, REINIGUNGSMITTELN, ANSTRICHBEDARF	68,33	0,85801	109,2	108,6	108,6	108,6	-	-
8	437	EH.M.KRAFT- UND SCHMIERSTOFFEN (TANKSTELLEN)	12,68	0,82363	105,6	104,9	107,5	108,0	+ 3,0	+ 0,5
9	438	EH.M.FAHRZEUGEN, FAHRZEUGTEILEN, -ZUBEHOER UND -REIFEN	107,32	0,78497	122,4	122,0	127,0	127,4	+ 4,4	+ 0,3
10	439	EH.M.SONSTIGEN WAREN, WAREN VERSCHIEDENER ART	242,29	0,86454	102,8	102,4	104,5	104,9	+ 2,4	+ 0,4
NACH WIRTSCHAFTSUNTERGRUPPEN UND -KLASSEN										
11	431	EH.M.NAHRUNGSMITTELN, GETRAENKEN, TABAKWAREN	298,56	0,86210	109,7	109,6	111,1	111,2	+ 1,5	+ 0,1
12	431 1	EH.M.NAHRUNGSMITTELN, GETRAENKEN, TABAKWAREN (OHNE AUSGEPRAEGTEN SCHWERPUNKT)	249,41	0,86672	108,6	108,4	109,6	109,8	+ 1,3	+ 0,2
13	431 4	EH.M.NAHRUNGSMITTELN DARUNTER:	18,96	0,87876	111,7	112,5	111,9	111,8	- 0,6	- 0,1
14	431 41	EH.M.MILCH, MILCHERZEUGNISSEN, FETTWAREN, EIERN	1,40	0,89057	106,9	106,5	107,8	107,9	+ 1,3	+ 0,1
15	431 42	EH.M.FISCHEN, FISCHERZEUGNISSEN	1,09	0,83868	141,9	143,3	142,7	140,9	- 1,7	- 1,3
16	431 44	EH.M.SUESSWAREN	1,49	0,89369	102,8	102,5	103,2	103,2	+ 0,7	-
17	431 45	EH.M.KAFFEE, TEE, KAKAO	0,82	0,88057	93,5	93,5	93,8	94,0	+ 0,5	+ 0,2
18	431 46	EH.M.FLEISCH, FLEISCHWAREN	7,15	0,88095	111,2	109,9	112,8	112,6	+ 2,5	- 0,2
19	431 48	EH.M.KARTOFFELN, GEMUESE, OBST	4,83	0,88416	111,6	117,3	108,6	108,7	- 7,3	+ 0,1
20	431 6	EH.M.GETRAENKEN	11,09	0,85616	112,7	111,6	115,0	115,2	+ 3,2	+ 0,2
21	431 9	EH.M.TABAKWAREN	19,10	0,78520	121,2	120,9	126,5	126,6	+ 4,7	+ 0,1
22	432	EH.M.TEXTILIEN, BEKLEIDUNG, SCHUHEN, LEDERWAREN	149,34	0,84979	112,4	111,6	114,5	114,9	+ 3,0	+ 0,3
23	432 1-7	DARUNTER: EH.M.TEXTILIEN, BEKLEIDUNG 1)	125,91	0,85284	112,0	111,2	114,0	114,5	+ 3,0	+ 0,4
24	432 1	EH.M.TEXTILIEN, BEKLEIDUNG (OHNE AUSGEPRAEGTEN SCHWERPUNKT)	32,00	0,84833	112,6	111,8	114,7	115,1	+ 3,0	+ 0,3
25	432 3	EH.M.OBERBEKLEIDUNG (OHNE PULLOVER U.AE. FUER HERREN UND DAMEN), KINDER- UND SAEUGLINGSBEKLEIDUNG	73,88	0,85052	112,5	111,8	114,6	115,1	+ 3,0	+ 0,4
26	432 4	EH.M.PULLOVERN U.AE., WAESCHE UND BEKLEIDUNGSZUBEHOER FUER HERREN UND DAMEN, KOPFBEDECKUNGEN	3,54	0,84734	114,7	113,8	117,2	117,7	+ 3,4	+ 0,4
27	432 7	EH.M.HEIM- UND HAUSTEXTILIEN, BODENBELAEGEN, BETTWAREN	10,42	0,87965	107,4	106,7	109,2	109,3	+ 2,4	+ 0,1
28	432 8	EH.M.SCHUHEN, LEDERWAREN	23,43	0,83291	114,5	113,7	116,8	117,4	+ 3,3	+ 0,5
29	433	EH.M.EINRICHTUNGSGEGENSTAENDEN (OHNE ELEKTROTECHNISCHE UND HAUSHALTSGROSSGERAETE)	68,30	0,83068	114,6	113,9	117,2	117,6	+ 3,2	+ 0,3
30	433 1	DARUNTER: EH.M.EISEN-, METALL- UND KUNSTSTOFFWAREN, A.N.G.	14,75	0,85591	110,7	109,8	112,6	112,9	+ 2,8	+ 0,3
31	433 3	EH.M.FEINKERAMIK UND GLASWAREN FUER DEN HAUSHALT	3,38	0,82387	118,5	117,9	121,0	121,6	+ 3,1	+ 0,5
32	433 4	EH.M.MOEBELN (OHNE BUEROMOEBEL)	42,85	0,82090	115,8	115,2	118,8	119,2	+ 3,5	+ 0,3
33	434	EH.M.ELEKTROTECHNISCHEN ERZEUGNISSEN, HAUSHALTS- GROSSGERAETEN, MUSIKINSTRUMENTEN	33,77	0,97386	96,6	96,5	97,3	97,3	+ 0,8	-
34	434 1	DARUNTER: EH.M.ELEKTROTECHNISCHEN ERZEUGNISSEN, A.N.G., HAUSHALTSGROSSGERAETEN	8,23	0,93545	104,7	104,1	106,1	106,3	+ 2,1	+ 0,2
35	434 4	EH.M.RUNDFUNK-, FERHSEH- UND PHONOTECHNISCHEN GERAETEN	22,29	1,02744	90,8	91,0	90,8	90,7	- 0,3	- 0,1
36	435	EH.M.PAPIERWAREN, DRUCKERZEUGNISSEN, BUEROMASCHINEN	19,41	0,85517	121,0	120,5	122,8	122,9	+ 2,0	+ 0,1
37	436	EH.M.PHARMAZEUTISCHEN UND KOSMETISCHEN ERZEUGNISSEN, MEDIZINISCHEN ARTIKELN, REINIGUNGSMITTELN, ANSTRICHBEDARF	68,33	0,85801	109,2	108,6	108,6	108,6	-	-
38	436 1	DARUNTER: APOTHEKEN	50,42	0,85317	109,3	108,7	107,8	107,8	- 0,8	-
39	436 6	EH.M.DROGERIEARTIKELN, REINIGUNGSMITTELN	10,37	0,87270	108,5	107,9	110,1	110,4	+ 2,3	+ 0,3
40	437	EH.M.KRAFT- UND SCHMIERSTOFFEN (TANKSTELLEN)	12,68	0,82363	105,6	104,9	107,5	108,0	+ 3,0	+ 0,5
41	438	EH.M.FAHRZEUGEN, FAHRZEUGTEILEN, -ZUBEHOER UND -REIFEN	107,32	0,78497	122,4	122,0	127,0	127,4	+ 4,4	+ 0,3
42	438 1	DARUNTER: EH.M.KRAFTWAGEN, KRAFTWAGENTEILEN, -ZUBEHOER UND -REIFEN	103,41	0,78167	122,4	122,0	127,0	127,5	+ 4,5	+ 0,4
43	439	EH.M.SONSTIGEN WAREN, WAREN VERSCHIEDENER ART	242,29	0,86454	102,8	102,4	104,5	104,9	+ 2,4	+ 0,4
44	439 7	DARUNTER: EH.M.BRENNSTOFFEN	32,87	0,80093	66,9	65,8	68,3	69,8	+ 6,1	+ 2,2

1) FRUEHERE BEZEICHNUNG: EH.M.TEXTILWAREN INSGESAMT

FRUEHERES BUNDESGBIET  
2 INDEX DER EINZELHANDELSPREISE

(AKTUELLE ERGEBNISSE)

2.2 GLIEDERUNG NACH DEM WARENVERZEICHNIS FUER DIE BINNENHANDELSSTATISTIK (AUSGABE 1978)

1985 = 100

LFD. NR.	NR. DER SYSTEMATIK	HAUPTBEREICH BZW. WARENGRUPPE	WAEGUNGS- ANTEIL AM GESAMT- INDEX IN PROMILLE	VERKET- TUNGS- FAKTOR	1992 DURCH- SCHNITT	1993			VERAENDERUNG MAERZ 1993 GEGENUEBER MAERZ 1992 IN PROZENT
						MAERZ	FEBR.	MAERZ	
45		GESAMTINDEX	1000	0,85163	109,8	109,4	111,7	111,9	+ 2,3 + 0,2
NACH HAUPTBEREICHEN									
46		NAHRUNGSMITTEL, GETRAENKE, TABAKWAREN	305,70	0,86210	109,1	109,0	110,4	110,4	+ 1,3 -
47		TEXTILIEN, BEKLEIDUNG, PELZWAREN, SCHUHE, LEDER- UND GALANTERIEWAREN	215,35	0,84906	112,2	111,5	114,2	114,7	+ 2,9 + 0,4
48		ELEKTROTECHNISCHE, FEINMECHANISCHE UND OPTISCHE ERZEUGNISSE (A.N.G.), UHREN, SCHMUCK, SPIELWAREN, MUSIKINSTRUMENTE	71,56	0,95606	98,3	98,2	99,0	99,1	+ 0,9 + 0,1
49		MOEBEL, ANTIQUITAETEN 1), HOLZ-, KORB-, KORR-1), FLECHT-1), SCHNITZ-1) UND FORMSTOFFWAREN (A.N.G.)	51,34	0,81751	116,2	115,6	119,3	119,7	+ 3,5 + 0,3
50		PAPIER, PAPIERWAREN, SCHREIB- UND ZEICHENARTIKEL, BUERO- ORGANISATIONSMITTEL 1), -MASCHINEN UND -MOEBEL	34,23	0,84786	120,7	120,1	122,6	122,8	+ 2,2 + 0,2
51		EISENWAREN, HAUSRAT, INSTALLATIONSMATERIAL 1), BAUSTOFFE, HOLZ 1)	56,43	0,85813	109,8	109,0	111,5	111,8	+ 2,6 + 0,3
52		FAHRZEUGE, MASCHINEN 1), TECHNISCHER BEDARF 1), ANSTRICHFARBEN, TAPETEN	116,79	0,78939	122,4	121,9	126,9	127,4	+ 4,5 + 0,4
53		WASCH-, PUTZ-, KOERPERPFLEGEMITTEL, MEDIZINISCHE ERZEUGNISSE 1), ARZNEIMITTEL	89,44	0,86515	109,4	108,8	109,3	109,4	+ 0,6 + 0,1
54		ROHSTOFFE 1), BRENNSTOFFE, MINERALOELERZEUGNISSE, SCHROTT 1), ALTMATERIAL 1)	44,75	0,81062	74,9	73,9	76,2	77,4	+ 4,7 + 1,6
55		LEBENDE TIERE, PFLANZEN, PFLANZLICHE UND TIERISCHE ROHSTOFFE FUER NAHRUNGSMITTEL	14,41	0,85089	106,8	109,4	111,3	110,9	+ 1,4 - 0,4
NACH WARENGRUPPEN									
56	00	FLEISCH, WURST, FISCH, FISCHERZEUGNISSE	53,63	0,87347	113,6	112,4	115,3	115,1	+ 2,4 - 0,2
57	01	OBST, GEMUESE (OHNE TIEFGEFRORENES, DIAETETISCHES UND KONSERVEN)	20,52	0,88359	113,0	121,3	108,2	108,3	-10,7 + 0,1
58	02	MILCH, KAESE, SPEISEFETTE UND -OLEE, EIER	40,19	0,87142	104,4	104,2	105,0	105,1	+ 0,9 + 0,1
59	03	TIEFGEFRORENE UND GEFRORENE ERZEUGNISSE, SPEISEEIS	9,34	0,89206	104,0	103,3	104,9	105,0	+ 1,6 + 0,1
60	04	NAHRMittel (OHNE SUPPEN, TIEFGEFRORENE UND DIAETETISCHE)	13,58	0,87852	105,0	104,3	105,9	106,1	+ 1,7 + 0,2
61	05	SUPPEN, GEWUERZE, BROTAUFSTRICH, ZUCKER	21,25	0,86533	108,7	107,5	110,1	110,3	+ 2,6 + 0,2
62	06	FLEISCH-, WURST- UND FISCHKONSERVEN, MARINADEN	9,51	0,90679	104,7	104,2	105,6	105,6	+ 1,3 -
63	07	OBST- UND GEMUESEKONSERVEN (OHNE DIAETETISCHE)	6,62	0,84211	109,0	109,4	107,0	106,8	- 2,4 - 0,2
64	08	SUESSWAREN (OHNE KAKAOPULVER UND DIAETETISCHE SUESSWAREN)	18,52	0,90768	105,0	104,6	105,3	105,3	+ 0,7 -
65	10	WEINE, SCHAUMWEINE (OHNE SOLCHE FUER DIABETIKER), SPIRITUOSEN	27,22	0,82601	106,6	105,8	108,0	108,2	+ 2,3 + 0,2
66	11	BIERE, ALKOHOLFREIE GETRAENKE (OHNE DIAETETISCHE)	25,70	0,86888	115,8	114,4	118,5	118,6	+ 3,7 + 0,1
67	12	KAFFEE, TEE, KAKAO, TABAKWAREN	43,16	0,81204	107,2	107,4	111,1	111,2	+ 3,5 + 0,1
68	13	BACKWAREN (OHNE TIEFGEFRORENE, DIAETETISCHE UND DAUERBACKWAREN)	10,60	0,84524	121,4	119,4	124,5	124,9	+ 4,6 + 0,3
69	15	WASCH-, PUTZ- UND REINIGUNGSMITTEL	12,09	0,89820	110,7	109,9	112,1	112,4	+ 2,3 + 0,3
70	16	HYGIENEARTIKEL, VERBANDSTOFFE, KINDERKOERPERPFLEGEMITTEL	8,44	0,87511	106,9	106,3	108,1	108,4	+ 2,0 + 0,3
71	17	FEINSEIFEN, DESODORANTEN, HAUT-, HAARPFLEGEMITTEL	11,69	0,88544	108,7	107,9	110,8	111,1	+ 3,0 + 0,3
72	19	HAUS-, TISCH- UND BETTWAESCHE, BETTWAREN	11,59	0,84081	107,9	107,5	109,4	109,6	+ 2,0 + 0,2
73	20	HEIMTEXTILIEN (OHNE BODENBELAEGE)	2,96	0,83687	114,2	113,1	116,3	116,6	+ 3,1 + 0,3
74	21	BODENBELAEGE	12,08	0,92151	104,8	104,2	106,5	106,6	+ 2,3 + 0,1
75	23	HERREN- OBERBEKLEIDUNG AB GROESSE 38	27,41	0,86099	114,5	113,7	116,9	117,4	+ 3,3 + 0,4
76	24	DAMEN- OBERBEKLEIDUNG AB GROESSE 34	65,42	0,85198	110,8	110,1	112,7	113,2	+ 2,8 + 0,4
77	25	KINDER- OBERBEKLEIDUNG AB GROESSE 104 BIS EINSCHL. 176	7,85	0,85264	114,0	113,7	114,4	114,6	+ 0,8 + 0,2
78	26	PULLOVER, WESTEN U.A.E., GEWIRKT ODER GESTRIKT, SAEUGLINGSBEKLEIDUNG	17,66	0,81070	119,3	118,2	122,4	122,9	+ 4,0 + 0,4
79	27	HERREN-, DAMEN- UND KINDERWAESCHE, MIEDERWAREN	12,71	0,82030	114,6	113,8	117,4	117,8	+ 3,5 + 0,3
80	29	STRUMPFWAREN, BEKLEIDUNGSZUBEHOER, SCHIRME, STOECKE 1)	5,89	0,85739	113,2	112,3	115,4	115,8	+ 3,1 + 0,3
81	31	HERRENSCHUHE (OHNE SPORTSCHUHE)	6,60	0,82663	115,8	115,1	118,4	119,1	+ 3,5 + 0,6
82	32	DAMENSCHUHE (OHNE SPORTSCHUHE)	12,72	0,82886	114,6	113,9	117,1	117,6	+ 3,2 + 0,4
83	33	KINDERSCHUHE (OHNE SPORTSCHUHE), SCHUHZUBEHOER	3,91	0,83151	115,5	114,5	118,2	118,9	+ 3,8 + 0,6
84	34	LEDER- UND TAESCHNERWAREN (A.N.G.)	6,53	0,84841	112,8	112,0	115,1	115,3	+ 2,9 + 0,2
85	36	SPORTBEKLEIDUNG, SPORTSCHUHE (OHNE STRASSENSCHUHE)	9,09	0,86399	112,5	111,9	113,6	113,9	+ 1,8 + 0,3
86	37	RUNDFUNK-, FERNSEH- UND PHONOTECHNISCHE GERAETE	29,46	1,05417	87,9	88,3	87,7	87,5	- 0,9 - 0,2
87	39	ELEKTROTECHNISCHE ERZEUGNISSE (A.N.G.)	7,29	0,90619	104,8	104,2	106,0	106,2	+ 1,9 + 0,2
88	40	FOTO- UND KINDGERAETE, FOTOTECHNISCHES UND -CHEMISCHES 1) MATERIAL	6,77	0,94687	93,1	93,0	93,2	93,3	+ 0,3 + 0,1
89	42	UHREN (OHNE ARMATURBRETTUHNEN UND UHRENRADIOS)	5,11	1,02648	96,9	96,7	97,6	97,8	+ 1,1 + 0,2
90	43	SCHMUCK, GOLD- UND SILBERSCHMIEDEWAREN, EDELSTEINE	8,94	0,89809	106,9	106,8	107,4	107,6	+ 0,7 + 0,2
91	45	SPIELWAREN, FEST- UND SCHERZARTIKEL 1) (A.N.G.)	7,19	0,86451	114,1	113,1	116,0	117,0	+ 3,4 + 0,9
92	47	MUSIKINSTRUMENTE (OHNE PHONOTECHNISCHE GERAETE UND MUSIKSPIELWAREN), MUSIKALIEN	2,22	0,82235	119,3	118,5	124,5	124,7	+ 5,2 + 0,2
93	49	SCHUL-1), LADEN-1), WOHN- UND KUECHENMOEBEL	48,47	0,81549	116,7	116,1	119,8	120,2	+ 3,5 + 0,3
94	54	SCHREIB-, ZEICHEN- UND MALGERAETE, LERNMITTEL 1) A.N.G. (OHNE DRUCKEREIERZEUGNISSE), ZEICHENMASCHINEN 1)	2,90	0,83969	115,9	115,2	118,4	118,7	+ 3,0 + 0,3
95	56	DRUCKEREIERZEUGNISSE (OHNE MUSIKALIEN, BEDRUCKTE BEHAELTER)	20,34	0,80656	129,6	128,9	131,6	131,9	+ 2,3 + 0,2
96	58	BUEROMASCHINEN, DATENVERARBEITUNGSGERAETE UND -EINRICHTUNGEN 1) BUEROMOEBEL	2,98	1,06484	84,5	85,4	83,2	83,0	- 2,8 - 0,2
97	65	SPIELPLATZGERAETE 1), CAMPING- UND SPORTARTIKEL, HANDELSWAFFEN 1), BASTELSAETZE 1)	7,35	0,87831	104,0	103,7	104,6	104,7	+ 1,0 + 0,1
98	66	TAFEL-, KUECHEN- U.A.E. HAUSHALTSGERAETE (OHNE ELEKTRISCHE)	15,05	0,81623	119,5	118,9	122,0	122,6	+ 3,1 + 0,5
99	67	HEIZGERAETE, KUEHLMOEBEL, WASCHMASCHINEN FUER DEN HAUSHALT	9,70	0,89047	108,3	107,4	110,2	110,4	+ 2,8 + 0,2
100	77	KRAFTWAEGEN, KRAFTWAGENTEILE UND -ZUBEHOER (A.N.G.), BEREIFUNGEN (A.N.G.)	106,83	0,78167	122,7	122,2	127,4	127,8	+ 4,6 + 0,3
101	78	ZWEIRAEDELER, ZWEIRADTEILE UND -ZUBEHOER (A.N.G.)	4,77	0,84825	123,5	123,0	126,4	126,7	+ 3,0 + 0,2
102	87	ARZNEIMITTEL UND SONSTIGE PHARMAZEUTISCHE ERZEUGNISSE (A.N.G.)	49,22	0,85304	109,4	108,8	107,8	107,7	- 1,0 - 0,1
103	92	FESTE BRENNSTOFFE, MINERALOELERZEUGNISSE	44,45	0,81062	74,7	73,6	75,9	77,2	+ 4,9 + 1,7

1) OHNE PREISREPRESENTANTEN FUER DIESE WARENART



FRUEHERES BUNDESGBIET  
2 INDEX DER EINZELHANDELSPREISE

(AKTUELLE ERGEBNISSE)

2.3 GLIEDERUNG NACH DEM GUETERVERZEICHNIS FUER DEN PRIVATEN VERBRAUCH (AUSGABE 1963)

1985 = 100

LFD. NR.	INDEX, INDEXGRUPPE	WAEGUNGS- ANTEIL AM GESAMT- INDEX IN PROMILLE	VERKET- TUNGS- INDEX IN FAKTOR	1992 DURCH- SCHNITT	1993			VERAENDERUNG MAERZ 1993 GEGENUEBER MAERZ 1992 IN PROZENT
					MAERZ	FEBR.	MAERZ	
104	GESAMTINDEX	1000	0,85163	109,8	109,4	111,7	111,9	+ 2,3 + 0,2
105	GESAMTINDEX OHNE SAISONWAREN 1)	967,75	0,85163	109,7	109,0	111,6	111,9	+ 2,7 + 0,3
106	SAISONWAREN 1)	32,25	0,86690	114,1	120,9	112,8	112,4	- 7,0 - 0,4
107	GESAMTINDEX OHNE HEIZOEL	972,94	0,85370	111,3	110,9	113,1	113,4	+ 2,3 + 0,3
108	GESAMTINDEX OHNE HEIZOEL UND KRAFTSTOFFE	958,63	0,85370	111,5	111,1	113,3	113,5	+ 2,2 + 0,2
109	HEIZOEL UND KRAFTSTOFFE	41,37	0,81107	72,0	70,9	73,2	74,6	+ 5,2 + 1,9
NACH HAUPTGRUPPEN								
110	NAHRUNGS- UND GENUSSMITTEL	305,70	0,86210	109,1	109,0	110,4	110,4	+ 1,3 -
111	KLEIDUNG, SCHUHE	178,78	0,84615	113,0	112,3	115,2	115,6	+ 2,9 + 0,3
112	BRENNSTOFFE	29,66	0,79466	61,6	60,4	63,1	64,7	+ 7,1 + 2,5
113	UEBRIGE WAREN FUER DIE HAUSHALTSFUEHRUNG	165,53	0,85214	111,5	111,1	113,9	114,2	+ 2,8 + 0,3
114	) VERKEHRSSZWECKE	123,74	0,79130	120,1	119,6	124,2	124,7	+ 4,3 + 0,4
115	WAREN FUER DIE KOERPER- UND GESUNDHEITSPFLEGE	81,00	0,85814	109,4	108,8	109,2	109,3	+ 0,5 + 0,1
116	) BILDUNGS- UND UNTERHALTUNGSZWECKE	95,52	0,91400	105,9	105,6	107,1	107,2	+ 1,5 + 0,1
117	PERSOENLICHE AUSSTATTUNG, SONSTIGE WAREN	20,07	0,91001	106,0	105,7	107,1	107,3	+ 1,5 + 0,2
NACH GRUPPEN UND UNTERGRUPPEN								
118	NAHRUNGS- UND GENUSSMITTEL	305,70	0,86210	109,1	109,0	110,4	110,4	+ 1,3 -
119	NAHRUNGSMITTEL	223,63	-0,87743	109,4	109,4	110,0	110,0	+ 0,5 -
120	FLEISCH UND FLEISCHWAREN, FISCH E UND FISCHWAREN	68,67	0,88039	112,0	110,9	113,5	113,3	+ 2,2 - 0,2
121	FLEISCH UND FLEISCHWAREN	63,08	0,88417	110,5	109,3	112,1	112,0	+ 2,5 - 0,1
122	FISCHE UND FISCHWAREN	5,59	0,86116	128,8	129,8	128,9	127,8	- 1,5 - 0,9
123	EIER	3,84	0,92982	107,4	108,7	107,0	107,4	- 1,2 + 0,4
124	MILCH, KAESE, BUTTER	28,98	0,90117	106,7	106,3	107,4	107,4	+ 1,0 -
125	Speisefette und -oel (ohne Butter)	8,11	0,73929	91,0	90,8	91,2	91,2	+ 0,4 -
126	BRoT UND BACKWAREN	15,95	0,85628	116,7	115,2	119,0	119,2	+ 3,5 + 0,2
127	MEHL, NAEHRMITTEL, KARTOFFELERZEUGNISSE	23,48	0,86998	108,4	107,2	109,8	110,1	+ 2,7 + 0,3
128	KARTOFFELN	2,05	1,03189	219,9	198,7	181,8	181,4	- 8,7 - 0,2
129	GEMUESE, OBST UND MARMELADE	30,83	0,85442	103,5	110,5	102,5	102,6	- 7,1 + 0,1
130	FRISCHGEMUESE	7,90	0,92248	96,4	109,8	106,0	111,4	+ 1,5 + 5,1
131	GEMUESEKONSERVEN	7,59	0,84511	104,6	104,3	104,5	104,4	+ 0,1 - 0,1
132	FRISCHOBST	10,26	0,79425	104,9	115,4	95,5	91,5	- 20,7 - 4,2
133	OBSTKONSERVEN, TROCKENOBST	3,91	0,87456	110,1	111,0	107,1	107,0	- 3,6 - 0,1
134	MARMELADE	1,17	0,90180	111,0	110,2	113,3	113,2	+ 2,7 - 0,1
135	ZUCKER, SUESSWAREN	21,49	0,90793	102,5	102,1	103,1	103,1	+ 1,0 -
136	GEWUERZE UND AEHNLICHE BACK- UND SPEISEZUTATEN	7,24	0,87423	107,7	106,9	109,1	109,2	+ 2,2 + 0,1
137	ALKOHOLFREIE GETRAENKE	12,99	0,86463	115,4	114,0	116,9	117,1	+ 2,7 + 0,2
138	GENUSSMITTEL	82,07	0,82309	108,4	108,0	111,5	111,7	+ 3,4 + 0,2
139	BOHNENKAFFEE	11,40	0,90266	70,4	71,8	69,2	69,6	- 3,1 + 0,6
140	ECHTER TEE	1,89	0,86140	109,5	108,3	111,0	110,8	+ 2,3 - 0,2
141	ALKOHOLISCHE GETRAENKE	40,98	0,83782	109,8	108,7	112,0	112,1	+ 3,1 + 0,1
142	TABAKWAREN	27,80	0,77273	122,0	121,9	128,2	128,2	+ 5,2 -
143	KLEIDUNG, SCHUHE	178,78	0,84615	113,0	112,3	115,2	115,6	+ 2,9 + 0,3
144	OBERBEKLEIDUNG	128,55	0,85418	112,6	111,9	114,6	115,1	+ 2,9 + 0,4
145	HERREN- UND KNABEN OBERBEKLEIDUNG	40,85	0,85406	114,7	114,0	116,8	117,3	+ 2,9 + 0,4
146	DAMEN- UND MAECHCHEN OBERBEKLEIDUNG	87,70	0,85055	111,7	110,9	113,6	114,1	+ 2,9 + 0,4
147	SONSTIGE BEKLEIDUNG	24,10	0,82747	112,9	112,1	115,4	115,8	+ 3,3 + 0,3
148	SCHUHE UND ZUBEHOER	26,13	0,82816	115,1	114,3	117,6	118,2	+ 3,4 + 0,5
149	BRENNSTOFFE	29,66	0,79466	61,6	60,4	63,1	64,7	+ 7,1 + 2,5
150	UEBRIGE WAREN FUER DIE HAUSHALTSFUEHRUNG	165,53	0,85214	111,5	111,1	113,9	114,2	+ 2,8 + 0,3
151	MOEBEL	52,65	0,81818	116,0	115,3	118,9	119,3	+ 3,5 + 0,3
152	HEIMTEXTILIEN, HAUSHALTSWASCHERE	25,64	0,87854	107,0	106,4	108,5	108,7	+ 2,2 + 0,2
153	HEIZ- UND KOCHGERAETE, BELEUCHTUNGSKOERPER	9,05	0,87753	111,4	110,0	113,6	113,8	+ 3,5 + 0,2
154	HAUSHALTSMASCHINEN UND -GERAETE DARUNTER:	32,61	0,85962	113,1	112,4	115,3	115,7	+ 2,9 + 0,3
155	LANGLEBIGE, HOCHWERTIGE ELEKTR. HAUSHALTSMASCHINEN UND -GERAETE	11,37	0,91186	106,0	105,2	107,7	107,8	+ 2,5 + 0,1
156	TAPETEN, FARBEN, BAUSTOFFE	13,87	0,84359	104,4	103,8	105,5	105,6	+ 1,7 + 0,1
157	SONSTIGE WAREN FUER DIE HAUSHALTSFUEHRUNG	31,71	0,87479	109,5	110,1	112,5	112,5	+ 2,2 -
158	WAREN FUER VERKEHRSSZWECKE	123,74	0,79130	120,1	119,6	124,2	124,7	+ 4,3 + 0,4
159	KRAFTFAHRZEUGE UND FAHRRADER	89,71	0,77514	124,9	124,6	129,7	130,2	+ 4,5 + 0,4
160	KRAFTSTOFFE	14,31	0,83729	100,4	99,7	101,3	101,7	+ 2,0 + 0,4
161	SONSTIGE WAREN FUER EIGENE KRAFTFAHRZEUGE	19,72	0,85875	112,5	111,5	115,7	115,9	+ 3,9 + 0,2
162	WAREN FUER DIE KOERPER- UND GESUNDHEITSPFLEGE	81,00	0,85814	109,4	108,8	109,2	109,3	+ 0,5 + 0,1
163	WAREN FUER DIE KOERPERPFLEGE	26,46	0,87204	109,1	108,4	111,0	111,4	+ 2,8 + 0,4
164	WAREN FUER DIE GESUNDHEITSPFLEGE DARUNTER:	54,54	0,85169	109,5	109,0	108,4	108,3	- 0,6 - 0,1
165	PRAEPARATE ZUR INNEREN ANWENDUNG	47,36	0,84922	109,5	109,0	107,8	107,7	- 1,2 - 0,1
166	WAREN FUER BILDUNGS- UND UNTERHALTUNGSZWECKE	95,52	0,91400	105,9	105,6	107,1	107,2	+ 1,5 + 0,1
167	RUNDfunk-, fernseh- und phonogerAETE UND DEREN ZUBEHOERTEILE	28,82	1,05422	87,9	88,3	87,7	87,6	- 0,8 - 0,1
168	FOTO- und KINOAPPARATE UND DEREN ZUBEHOERTEILE	4,32	1,01529	94,6	94,6	94,4	94,5	- 0,1 + 0,1
169	BUECHER, ZEITUNGEN ZEITSCHRIFTEN	19,89	0,80524	129,9	129,3	132,1	132,3	+ 2,3 + 0,2
170	SONSTIGE WAREN FUER BILDUNGS- UND UNTERHALTUNGSZWECKE	42,49	0,87852	108,0	107,4	109,7	110,0	+ 2,4 + 0,3
171	PERSOENLICHE AUSSTATTUNG, SONSTIGE WAREN	20,07	0,91001	106,0	105,7	107,1	107,3	+ 1,5 + 0,2
172	UHREN, ECHTER SCHMUCK	13,30	0,94307	103,1	103,0	103,7	103,8	+ 0,8 + 0,1
173	SONSTIGE PERSOENLICHE AUSSTATTUNG	6,77	0,85963	111,7	110,9	113,8	114,0	+ 2,8 + 0,2

1) KARTOFFELN, FRISCHGEMUESE, FRISCHOBST EINSCHL. SUEDFRUECHTE, FRISCHFISCH UND BLUMEN.

Früheres Bundesgebiet  
 3 Preisindex für die Lebenshaltung  
 (Mittelfristige Übersichten)

3.1 Preisindex für die Lebenshaltung aller privaten Haushalte

3.1.1 Gliederung nach Hauptgruppen

Absolute Werte 1985 = 100

Jahr Monat	Gesamt- index	Hauptgruppe										
		Nahrungs- mittel, Getränke, Tabak- waren	Beklei- dung, Schuhe	Wohnungsmieten, Energie (ohne Kraftstoffe)			Möbel, Haushalts- geräte und andere Güter für die Haus- halts- führung	Güter für				
				zusammen	Woh- nungs- mieten	Energie (ohne Kraft- stoffe)		die Ge- sundheits- und Körper- pflege	Verkehr und Nach- richten- Über- mittlung	Bildung, Unter- haltung, Freizeit	die pers. Dienstlei- stungen des Beherber- gungsgewer- bes sowie Güter son- stiger Art	
1988 JD .....	101,4	100,3	104,5	97,7	105,6	78,1	103,3	104,7	98,9	102,7	110,0	
1989 JD .....	104,2	102,6	106,0	101,1	108,8	82,0	104,9	108,6	103,3	103,8	113,1	
1990 JD .....	107,0	105,6	107,5	104,7	112,5	85,5	107,3	110,3	106,1	106,1	115,3	
1991 JD .....	110,7	108,6	110,1	109,2	117,3	89,4	110,5	113,8	112,1	108,1	118,0	
1992 JD .....	115,1	112,1	113,3	113,9	123,8	89,8	114,4	117,9	117,1	112,7	124,3	
1988 Januar .....	100,7	99,7	103,9	96,9	104,2	78,9	102,7	103,6	97,6	103,0	109,2	
Februar .....	100,9	100,3	104,1	97,0	104,5	78,4	102,9	103,7	97,9	103,0	109,2	
März .....	100,9	100,1	104,2	97,0	104,7	77,9	103,0	104,0	98,1	102,9	109,5	
April .....	101,2	100,5	104,3	97,3	104,9	78,6	103,1	104,2	98,5	103,0	109,4	
Mai .....	101,4	100,7	104,5	97,4	105,1	78,4	103,1	104,3	99,0	103,0	109,5	
Juni .....	101,5	101,1	104,4	97,4	105,3	78,2	103,2	104,4	99,2	102,7	109,8	
Juli .....	101,5	100,5	104,5	97,6	105,6	78,1	103,2	104,5	99,2	102,4	110,4	
August .....	101,4	99,9	104,5	98,0	106,0	78,2	103,4	104,8	99,4	102,1	110,4	
September ..	101,5	99,6	104,8	98,1	106,4	77,7	103,4	105,2	99,4	102,2	110,4	
Oktober .....	101,6	99,7	104,9	98,1	106,7	77,0	103,6	105,6	99,3	102,4	110,6	
November .....	101,9	100,4	105,0	98,4	107,0	77,2	103,7	105,8	99,4	102,8	110,8	
Dezember .....	102,1	100,7	105,0	98,7	107,1	78,0	103,7	106,0	99,6	103,1	111,0	
1989 Januar .....	103,0	101,3	105,3	99,6	107,4	80,6	104,0	107,8	101,5	103,7	112,3	
Februar .....	103,4	101,9	105,4	99,8	107,7	80,6	104,1	107,9	102,3	103,8	112,5	
März .....	103,5	101,8	105,7	100,1	108,0	80,6	104,3	108,2	102,6	103,8	112,5	
April .....	104,1	102,4	105,8	100,5	108,3	81,6	104,5	108,4	104,5	103,8	112,5	
Mai .....	104,3	102,9	105,9	100,6	108,5	81,1	104,7	108,5	104,6	103,7	113,0	
Juni .....	104,4	103,2	106,0	100,7	108,7	81,1	104,9	108,6	104,0	103,5	113,4	
Juli .....	104,3	102,9	105,9	100,8	109,0	80,9	105,0	108,7	103,5	103,4	113,5	
August .....	104,2	102,3	106,0	101,2	109,2	81,6	105,3	108,7	103,1	103,4	113,5	
September ..	104,4	102,4	106,2	101,7	109,4	82,7	105,4	108,8	103,1	103,4	113,5	
Oktober .....	104,7	102,8	106,5	102,1	109,6	83,6	105,6	109,0	103,5	103,8	113,4	
November .....	104,9	103,1	106,5	102,4	109,9	83,9	105,7	109,1	103,2	104,3	113,6	
Dezember .....	105,2	103,6	106,5	103,1	110,1	85,8	105,8	109,2	103,4	104,6	113,7	
1990 Januar .....	105,8	104,4	106,6	103,4	110,6	85,7	106,1	109,5	104,1	106,1	114,3	
Februar .....	106,2	105,3	106,7	103,0	111,0	83,5	106,3	109,7	104,7	106,5	115,5	
März .....	106,3	105,3	106,9	103,2	111,3	83,5	106,5	109,9	104,6	106,5	115,9	
April .....	106,5	105,9	107,0	103,5	111,7	83,4	106,8	110,0	104,7	105,8	115,9	
Mai .....	106,7	106,3	107,2	103,7	112,0	83,1	107,1	110,1	104,7	106,1	115,8	
Juni .....	106,8	106,2	107,2	103,7	112,3	82,7	107,2	110,3	104,8	106,0	116,1	
Juli .....	106,8	105,9	107,3	104,0	112,7	82,6	107,5	110,3	104,8	105,7	116,1	
August .....	107,1	105,6	107,4	105,2	113,1	85,9	107,6	110,4	106,5	105,6	114,7	
September ..	107,5	105,3	107,8	105,7	113,4	87,0	107,7	110,6	108,3	105,8	114,7	
Oktober .....	108,2	105,5	108,1	107,0	113,6	90,8	108,1	110,7	109,9	106,1	114,8	
November .....	108,0	105,6	108,6	106,7	113,9	89,0	108,2	111,1	108,9	106,5	114,9	
Dezember .....	108,1	106,0	108,7	106,8	114,2	88,6	108,3	111,3	107,7	106,8	115,2	
1991 Januar .....	108,8	106,7	108,8	107,8	114,6	91,1	108,5	111,7	108,1	107,7	116,2	
Februar .....	109,1	107,2	108,9	108,3	115,1	91,7	108,9	112,1	108,0	107,7	116,4	
März .....	109,0	107,6	109,2	107,3	115,7	86,8	109,3	112,5	107,7	107,8	116,5	
April .....	109,5	108,2	109,5	107,9	116,2	87,3	109,6	112,7	109,5	107,8	116,1	
Mai .....	109,9	108,7	109,8	108,5	116,8	88,2	110,3	112,9	109,5	107,8	116,2	
Juni .....	110,5	109,3	109,9	108,8	117,3	88,0	110,5	113,3	110,0	107,8	116,2	
Juli .....	111,5	109,6	110,0	109,5	117,8	89,0	110,6	113,9	110,4	108,2	118,2	
August .....	111,5	109,0	110,2	109,6	118,1	88,8	111,1	114,5	114,9	108,1	119,4	
September ..	111,7	108,6	110,7	110,2	118,5	89,7	111,3	115,2	115,4	107,9	119,3	
Oktober .....	112,0	108,7	111,0	110,8	118,9	90,9	111,5	115,4	115,4	107,9	119,2	
November .....	112,5	109,7	111,5	111,1	119,3	91,0	112,2	115,6	115,4	108,5	119,2	
Dezember .....	112,6	110,0	111,6	111,1	119,8	90,0	112,4	115,8	115,1	108,9	119,5	
1992 Januar .....	113,1	110,8	111,8	111,4	120,4	89,3	112,6	116,2	114,7	112,0	120,5	
Februar .....	113,8	111,7	112,2	112,0	121,1	90,0	113,1	116,8	115,3	112,3	122,0	
März .....	114,2	111,9	112,5	112,3	121,7	89,4	113,4	117,1	116,2	112,4	122,2	
April .....	114,5	112,5	112,7	112,9	122,3	89,8	113,8	117,3	116,6	112,3	122,3	
Mai .....	115,0	113,1	113,0	113,4	122,9	90,1	114,2	117,6	117,2	112,6	122,4	
Juni .....	115,2	113,2	113,0	113,8	123,4	90,1	114,4	117,8	117,8	112,2	122,9	
Juli .....	115,2	112,8	113,2	114,0	123,8	89,8	114,5	118,1	117,7	112,2	122,9	
August .....	115,4	112,0	113,5	114,5	124,6	89,7	114,9	118,3	117,7	112,2	122,9	
September ..	115,7	111,7	113,9	114,9	125,2	89,7	115,1	118,6	117,7	112,9	122,9	
Oktober .....	116,1	111,6	114,2	115,5	125,9	90,1	115,4	118,8	117,7	113,4	127,1	
November .....	116,7	111,9	114,5	116,2	126,7	90,2	115,7	119,0	118,0	114,0	129,2	
Dezember .....	116,8	112,1	114,6	116,3	127,2	89,8	115,8	119,1	118,1	114,1	129,7	
1993 Januar .....	118,1	113,4	115,1	117,3	128,1	91,0	116,3	119,6	120,1	114,8	131,8	
Februar .....	118,6	114,0	115,4	117,7	128,7	90,9	116,9	121,4	120,5	115,1	132,7	
März .....	119,0	114,2	115,9	118,4	129,5	91,3	117,2	121,7	120,9	115,2	133,3	
April .....												
Mai .....												
Juni .....												
Juli .....												
August .....												
September ..												
Oktober .....												
November .....												
Dezember .....												

Früheres Bundesgebiet  
 3 Preisindex für die Lebenshaltung  
 (Mittelfristige Übersichten)  
 3.1 Preisindex für die Lebenshaltung aller privaten Haushalte  
 3.1.1 Gliederung nach Hauptgruppen  
 Relative Veränderungen gegenüber den entsprechenden Vorjahresergebnissen  
 Prozent

Jahr Monat	Gesamt- index	Hauptgruppe									
		Nahrungs- mittel, Getränke, Tabak- waren	Beklei- dung, Schuhe	Wohnungsmieten, Energie (ohne Kraftstoffe)			Möbel, Haushalts- geräte und andere Güter für die Haus- halts- führung	Güter für			
				zusammen	Woh- nungs- mieten	Energie (ohne Kraft- stoffe)		die Ges- undheits- und Körper- pflege	Verkehr und Nach- richten- Über- mittlung	Bildung, Unter- haltung, Freizeit	die pers. Ausstat- tung, Dienstlei- stungen des Beherber- gungsgewer- bes sowie Güter son- stiger Art
1988 JD	+ 1,3	+ 0,2	+ 1,3	+ 1,0	+ 2,1	- 2,7	+ 1,1	+ 1,5	+ 1,5	+ 1,1	+ 3,8
1989 JD	+ 2,8	+ 2,3	+ 1,4	+ 3,5	+ 3,0	+ 5,0	+ 1,5	+ 3,7	+ 4,4	+ 1,1	+ 2,8
1990 JD	+ 2,7	+ 2,9	+ 1,4	+ 3,6	+ 3,4	+ 4,3	+ 2,3	+ 1,6	+ 2,7	+ 2,2	+ 1,9
1991 JD	+ 3,5	+ 2,8	+ 2,4	+ 4,3	+ 4,3	+ 4,6	+ 3,0	+ 3,2	+ 5,7	+ 1,9	+ 2,3
1992 JD	+ 4,0	+ 3,2	+ 2,9	+ 4,3	+ 5,5	+ 0,4	+ 3,5	+ 3,6	+ 4,5	+ 4,3	+ 5,3
1988 Januar	+ 0,9	- 0,4	+ 1,2	+ 0,1	+ 1,7	- 4,5	+ 1,0	+ 1,0	+ 1,2	+ 1,2	+ 4,2
1988 Februar	+ 1,0	- 0,5	+ 1,3	+ 0,6	+ 1,7	- 3,0	+ 1,1	+ 1,0	+ 1,7	+ 1,1	+ 4,1
1988 März	+ 1,0	- 0,4	+ 1,3	+ 0,6	+ 1,7	- 3,0	+ 1,1	+ 1,2	+ 1,7	+ 0,9	+ 4,4
1988 April	+ 1,1	- 0,3	+ 1,3	+ 1,0	+ 1,7	- 1,1	+ 1,0	+ 1,2	+ 1,1	+ 1,2	+ 4,0
1988 Mai	+ 1,2	- 0,5	+ 1,4	+ 1,1	+ 1,8	- 1,1	+ 1,0	+ 1,2	+ 1,5	+ 1,3	+ 4,1
1988 Juni	+ 1,2	+ 0,1	+ 1,3	+ 0,8	+ 1,9	- 2,4	+ 1,0	+ 1,2	+ 1,4	+ 1,1	+ 3,8
1988 Juli	+ 1,2	- 0,2	+ 1,4	+ 0,8	+ 2,1	- 3,0	+ 1,0	+ 1,3	+ 1,3	+ 1,1	+ 4,1
1988 August	+ 1,2	+ 0,2	+ 1,3	+ 1,0	+ 2,3	- 3,5	+ 1,1	+ 1,6	+ 1,3	+ 1,0	+ 3,8
1988 September	+ 1,5	+ 0,4	+ 1,2	+ 1,3	+ 2,6	- 2,9	+ 1,0	+ 1,7	+ 2,1	+ 1,2	+ 3,8
1988 Oktober	+ 1,5	+ 0,8	+ 1,2	+ 1,1	+ 2,8	- 4,1	+ 1,1	+ 2,0	+ 1,5	+ 1,1	+ 3,6
1988 November	+ 1,7	+ 1,5	+ 1,3	+ 1,5	+ 3,0	- 3,3	+ 1,1	+ 2,2	+ 1,6	+ 1,2	+ 3,2
1988 Dezember	+ 1,8	+ 1,4	+ 1,2	+ 1,9	+ 3,0	- 2,0	+ 1,1	+ 2,3	+ 1,8	+ 1,2	+ 3,3
1989 Januar	+ 2,3	+ 1,6	+ 1,3	+ 2,8	+ 3,1	+ 2,2	+ 1,3	+ 4,1	+ 4,0	+ 0,7	+ 2,8
1989 Februar	+ 2,5	+ 1,6	+ 1,2	+ 2,9	+ 3,1	+ 2,8	+ 1,2	+ 4,1	+ 4,5	+ 0,8	+ 3,0
1989 März	+ 2,6	+ 1,7	+ 1,4	+ 3,2	+ 3,2	+ 3,5	+ 1,3	+ 4,0	+ 4,6	+ 0,9	+ 2,7
1989 April	+ 2,9	+ 1,9	+ 1,4	+ 3,3	+ 3,2	+ 3,8	+ 1,4	+ 4,0	+ 6,1	+ 0,8	+ 2,8
1989 Mai	+ 2,9	+ 2,2	+ 1,3	+ 3,3	+ 3,2	+ 3,4	+ 1,6	+ 4,0	+ 5,7	+ 0,7	+ 3,2
1989 Juni	+ 2,9	+ 2,1	+ 1,5	+ 3,4	+ 3,2	+ 3,7	+ 1,7	+ 4,0	+ 4,8	+ 0,8	+ 3,3
1989 Juli	+ 2,8	+ 2,4	+ 1,3	+ 3,3	+ 3,2	+ 3,6	+ 1,7	+ 4,0	+ 4,3	+ 1,0	+ 2,8
1989 August	+ 2,8	+ 2,4	+ 1,4	+ 3,3	+ 3,0	+ 4,3	+ 1,8	+ 3,7	+ 3,7	+ 1,3	+ 2,7
1989 September	+ 2,9	+ 2,8	+ 1,3	+ 3,7	+ 2,8	+ 6,4	+ 1,9	+ 3,4	+ 3,7	+ 1,4	+ 2,5
1989 Oktober	+ 3,1	+ 3,1	+ 1,5	+ 4,1	+ 2,7	+ 8,6	+ 1,9	+ 3,2	+ 4,2	+ 1,4	+ 2,5
1989 November	+ 2,9	+ 2,7	+ 1,4	+ 4,1	+ 2,7	+ 8,7	+ 1,9	+ 3,1	+ 3,8	+ 1,5	+ 2,5
1989 Dezember	+ 3,0	+ 2,9	+ 1,4	+ 4,5	+ 2,8	+ 10,0	+ 2,0	+ 3,0	+ 3,8	+ 1,5	+ 2,4
1990 Januar	+ 2,7	+ 3,1	+ 1,2	+ 3,8	+ 3,0	+ 6,3	+ 2,0	+ 1,6	+ 2,6	+ 2,3	+ 1,8
1990 Februar	+ 2,7	+ 3,3	+ 1,2	+ 3,2	+ 3,1	+ 3,6	+ 2,1	+ 1,7	+ 2,3	+ 2,6	+ 2,7
1990 März	+ 2,7	+ 3,4	+ 1,1	+ 3,1	+ 3,1	+ 3,6	+ 2,1	+ 1,6	+ 1,9	+ 2,6	+ 3,0
1990 April	+ 2,3	+ 3,4	+ 1,1	+ 3,0	+ 3,1	+ 2,2	+ 2,2	+ 1,5	+ 0,2	+ 1,9	+ 3,0
1990 Mai	+ 2,3	+ 3,3	+ 1,2	+ 3,1	+ 3,2	+ 2,5	+ 2,3	+ 1,5	+ 0,1	+ 2,3	+ 2,5
1990 Juni	+ 2,3	+ 2,9	+ 1,1	+ 3,0	+ 3,3	+ 2,0	+ 2,2	+ 1,6	+ 0,8	+ 2,4	+ 2,4
1990 Juli	+ 2,4	+ 2,9	+ 1,3	+ 3,2	+ 3,4	+ 2,1	+ 2,4	+ 1,5	+ 1,3	+ 2,2	+ 2,3
1990 August	+ 2,8	+ 3,2	+ 1,3	+ 4,0	+ 3,6	+ 5,3	+ 2,2	+ 1,6	+ 3,3	+ 2,1	+ 1,1
1990 September	+ 3,0	+ 2,8	+ 1,5	+ 3,9	+ 3,7	+ 5,2	+ 2,2	+ 1,7	+ 5,0	+ 2,2	+ 1,1
1990 Oktober	+ 3,3	+ 2,6	+ 1,5	+ 4,8	+ 3,6	+ 8,6	+ 2,4	+ 1,6	+ 6,2	+ 2,2	+ 1,2
1990 November	+ 3,0	+ 2,4	+ 2,0	+ 4,2	+ 3,6	+ 6,1	+ 2,4	+ 1,8	+ 5,5	+ 2,1	+ 1,1
1990 Dezember	+ 2,8	+ 2,3	+ 2,1	+ 3,6	+ 3,7	+ 3,3	+ 2,4	+ 1,9	+ 4,2	+ 2,1	+ 1,3
1991 Januar	+ 2,8	+ 2,2	+ 2,1	+ 4,3	+ 3,6	+ 6,3	+ 2,3	+ 2,0	+ 3,8	+ 1,5	+ 1,7
1991 Februar	+ 2,7	+ 1,8	+ 2,1	+ 5,1	+ 3,7	+ 9,8	+ 2,4	+ 2,2	+ 3,2	+ 1,1	+ 0,8
1991 März	+ 2,5	+ 2,2	+ 2,2	+ 4,0	+ 4,0	+ 4,0	+ 2,6	+ 2,4	+ 3,0	+ 1,2	+ 0,5
1991 April	+ 2,8	+ 2,2	+ 2,3	+ 4,3	+ 4,0	+ 4,7	+ 2,6	+ 2,5	+ 4,6	+ 1,9	+ 0,2
1991 Mai	+ 3,0	+ 2,3	+ 2,4	+ 4,6	+ 4,3	+ 6,1	+ 3,0	+ 2,5	+ 5,1	+ 1,6	+ 0,3
1991 Juni	+ 3,5	+ 2,9	+ 2,5	+ 4,9	+ 4,5	+ 6,4	+ 3,1	+ 2,7	+ 5,3	+ 2,1	+ 1,8
1991 Juli	+ 4,4	+ 3,5	+ 2,5	+ 5,3	+ 4,5	+ 7,7	+ 2,9	+ 3,3	+ 9,6	+ 2,3	+ 2,8
1991 August	+ 4,1	+ 3,2	+ 2,6	+ 4,2	+ 4,4	+ 3,4	+ 3,3	+ 3,7	+ 7,9	+ 2,2	+ 4,0
1991 September	+ 3,9	+ 3,1	+ 2,7	+ 4,3	+ 4,5	+ 3,1	+ 3,3	+ 4,2	+ 6,6	+ 2,0	+ 3,9
1991 Oktober	+ 3,5	+ 3,0	+ 2,7	+ 3,6	+ 4,7	+ 0,1	+ 3,1	+ 4,2	+ 5,0	+ 2,3	+ 3,8
1991 November	+ 4,2	+ 3,9	+ 2,7	+ 4,1	+ 4,7	+ 2,2	+ 3,7	+ 4,1	+ 6,2	+ 2,3	+ 4,0
1991 Dezember	+ 4,2	+ 3,8	+ 2,7	+ 4,0	+ 4,9	+ 1,6	+ 3,8	+ 4,0	+ 6,9	+ 2,3	+ 4,2
1992 Januar	+ 4,0	+ 3,8	+ 2,8	+ 3,3	+ 5,1	- 2,0	+ 3,8	+ 4,0	+ 6,1	+ 4,0	+ 3,7
1992 Februar	+ 4,3	+ 4,2	+ 3,0	+ 3,4	+ 5,2	- 1,9	+ 3,9	+ 4,2	+ 6,8	+ 4,3	+ 4,8
1992 März	+ 4,8	+ 4,0	+ 3,0	+ 4,7	+ 5,2	+ 3,0	+ 3,8	+ 4,1	+ 7,9	+ 4,3	+ 4,9
1992 April	+ 4,6	+ 4,0	+ 2,9	+ 4,6	+ 5,2	+ 2,9	+ 3,8	+ 4,1	+ 6,5	+ 4,2	+ 5,3
1992 Mai	+ 4,6	+ 4,0	+ 2,9	+ 4,5	+ 5,2	+ 2,2	+ 3,5	+ 4,2	+ 6,5	+ 4,5	+ 5,3
1992 Juni	+ 4,3	+ 3,6	+ 2,8	+ 4,6	+ 5,2	+ 2,4	+ 3,5	+ 4,0	+ 6,7	+ 3,7	+ 4,0
1992 Juli	+ 3,3	+ 2,9	+ 2,9	+ 4,1	+ 5,1	+ 0,9	+ 3,5	+ 3,7	+ 2,4	+ 3,8	+ 2,9
1992 August	+ 3,5	+ 2,8	+ 3,0	+ 4,5	+ 5,5	+ 1,0	+ 3,4	+ 3,3	+ 2,4	+ 4,0	+ 4,2
1992 September	+ 3,6	+ 2,9	+ 2,9	+ 4,3	+ 5,7	-	+ 3,4	+ 3,0	+ 2,0	+ 4,6	+ 5,3
1992 Oktober	+ 3,7	+ 2,7	+ 2,9	+ 4,2	+ 5,9	- 0,9	+ 3,5	+ 2,9	+ 2,0	+ 4,5	+ 6,6
1992 November	+ 3,7	+ 2,0	+ 2,7	+ 4,6	+ 6,2	- 0,9	+ 3,1	+ 2,9	+ 2,1	+ 4,7	+ 8,1
1992 Dezember	+ 3,7	+ 1,9	+ 2,7	+ 4,7	+ 6,2	- 0,2	+ 3,0	+ 2,8	+ 2,6	+ 4,4	+ 8,1
1993 Januar	+ 4,4	+ 2,3	+ 3,0	+ 5,3	+ 6,4	+ 1,9	+ 3,3	+ 2,9	+ 4,7	+ 2,5	+ 9,4
1993 Februar	+ 4,2	+ 2,1	+ 2,9	+ 5,1	+ 6,3	+ 1,0	+ 3,4	+ 3,9	+ 4,5	+ 2,5	+ 8,8
1993 März	+ 4,2	+ 2,1	+ 3,0	+ 5,4	+ 6,4	+ 2,1	+ 3,4	+ 3,9	+ 4,0	+ 2,5	+ 9,1
1993 April											
1993 Mai											
1993 Juni											
1993 Juli											
1993 August											
1993 September											
1993 Oktober											
1993 November											
1993 Dezember											



Früheres Bundesgebiet  
**3 Preisindex für die Lebenshaltung**  
(Mittelfristige Übersichten)  
**3.1 Preisindex für die Lebenshaltung aller privaten Haushalte**  
3.1.2 Gliederung nach Waren, Leistungen und Wohnungsnutzung  
Relative Veränderungen gegenüber den entsprechenden Vorjahresergebnissen  
Prozent

Jahr Monat	Gesamt- index	Gesamt- index ohne Saisonwaren und Blumen	Gesamt- index ohne Heizöl und Kraftstoffe	Verbrauchs- und Gebrauchsgüter							Dienst- leistungen und Repara- turen	Wohnungs- und Garagen- nutzung
				ins- gesamt	Nahrungsmittel				Andere Verbrauchs- und Gebrauchsgüter			
					ins- gesamt	davon		insgesamt	darunter Nährungs- mittel <sup>1)</sup>			
						Saison- waren	sonstige Nährungs- mittel					
1988 JD	+ 1,3	+ 1,3	+ 1,4	+ 0,2	-	- 0,4	- 0,1	+ 0,3	+ 0,7	+ 2,8	+ 2,1	
1989 JD	+ 2,8	+ 2,8	+ 2,3	+ 2,9	+ 2,2	+ 5,3	+ 1,8	+ 3,1	+ 1,7	+ 2,5	+ 2,9	
1990 JD	+ 2,7	+ 2,6	+ 2,6	+ 2,6	+ 3,6	+ 10,0	+ 2,8	+ 2,2	+ 1,4	+ 2,5	+ 3,5	
1991 JD	+ 3,5	+ 3,5	+ 3,2	+ 3,1	+ 3,1	+ 8,6	+ 2,3	+ 3,2	+ 2,0	+ 3,5	+ 4,3	
1992 JD	+ 4,0	+ 4,2	+ 4,1	+ 2,8	+ 2,4	- 5,9	+ 3,8	+ 2,8	+ 3,0	+ 5,5	+ 5,5	
1988 Januar	+ 0,9	+ 0,8	+ 1,2	- 0,2	+ 0,3	+ 6,1	- 0,5	- 0,3	+ 0,1	+ 2,7	+ 1,7	
1988 Februar	+ 1,0	+ 1,0	+ 1,2	+ 0,1	+ 0,1	+ 2,9	- 0,4	-	+ 0,1	+ 2,7	+ 1,7	
1988 März	+ 1,0	+ 1,1	+ 1,3	-	- 0,1	+ 1,2	- 0,3	+ 0,1	+ 0,2	+ 2,9	+ 1,7	
1988 April	+ 1,1	+ 1,2	+ 1,3	+ 0,1	- 0,2	+ 0,3	- 0,3	+ 0,2	+ 0,3	+ 2,8	+ 1,7	
1988 Mai	+ 1,2	+ 1,3	+ 1,4	+ 0,1	- 0,9	- 5,4	- 0,2	+ 0,5	+ 0,6	+ 2,8	+ 1,8	
1988 Juni	+ 1,2	+ 1,2	+ 1,4	+ 0,1	- 0,1	+ 0,1	- 0,1	+ 0,3	+ 0,6	+ 2,7	+ 1,8	
1988 Juli	+ 1,2	+ 1,3	+ 1,4	+ 0,2	- 0,1	- 4,1	+ 0,1	+ 0,2	+ 0,8	+ 2,9	+ 2,1	
1988 August	+ 1,2	+ 1,3	+ 1,5	+ 0,1	- 0,4	- 4,6	+ 0,1	+ 0,2	+ 0,6	+ 2,8	+ 2,3	
1988 September	+ 1,5	+ 1,5	+ 1,6	+ 0,4	- 0,3	- 3,9	+ 0,2	+ 0,5	+ 0,8	+ 3,0	+ 2,6	
1988 Oktober	+ 1,5	+ 1,4	+ 1,8	+ 0,3	+ 0,6	+ 2,0	+ 0,3	+ 0,3	+ 0,9	+ 2,9	+ 2,8	
1988 November	+ 1,7	+ 1,7	+ 1,9	+ 0,7	+ 0,6	+ 2,6	+ 0,4	+ 0,7	+ 1,4	+ 2,7	+ 3,0	
1988 Dezember	+ 1,8	+ 1,8	+ 1,8	+ 0,8	+ 0,5	-	+ 0,6	+ 1,0	+ 1,3	+ 2,8	+ 3,0	
1989 Januar	+ 2,3	+ 2,4	+ 2,0	+ 2,1	+ 0,8	+ 1,3	+ 0,8	+ 2,4	+ 1,5	+ 2,5	+ 3,0	
1989 Februar	+ 2,5	+ 2,6	+ 2,0	+ 2,2	+ 0,7	+ 0,1	+ 0,9	+ 2,7	+ 1,6	+ 2,6	+ 3,0	
1989 März	+ 2,6	+ 2,6	+ 2,0	+ 2,5	+ 1,0	+ 1,7	+ 1,0	+ 2,8	+ 1,7	+ 2,4	+ 3,1	
1989 April	+ 2,9	+ 2,9	+ 2,2	+ 3,0	+ 1,2	+ 2,5	+ 1,1	+ 3,4	+ 1,7	+ 2,5	+ 3,1	
1989 Mai	+ 2,9	+ 3,0	+ 2,2	+ 2,8	+ 2,0	+ 7,0	+ 1,2	+ 3,2	+ 1,6	+ 2,8	+ 3,2	
1989 Juni	+ 2,9	+ 2,9	+ 2,3	+ 2,8	+ 1,8	+ 4,0	+ 1,4	+ 3,0	+ 1,7	+ 2,9	+ 3,1	
1989 Juli	+ 2,8	+ 2,8	+ 2,3	+ 2,7	+ 2,1	+ 5,9	+ 1,6	+ 2,9	+ 1,8	+ 2,5	+ 2,9	
1989 August	+ 2,8	+ 2,8	+ 2,3	+ 2,7	+ 2,4	+ 5,7	+ 1,9	+ 2,8	+ 1,8	+ 2,4	+ 2,7	
1989 September	+ 2,9	+ 2,9	+ 2,3	+ 3,1	+ 3,2	+ 8,3	+ 2,5	+ 3,1	+ 1,8	+ 2,3	+ 2,6	
1989 Oktober	+ 3,1	+ 3,0	+ 2,4	+ 3,5	+ 3,4	+ 7,8	+ 2,9	+ 3,5	+ 1,9	+ 2,4	+ 2,6	
1989 November	+ 2,9	+ 2,8	+ 2,3	+ 3,3	+ 3,7	+ 8,9	+ 3,1	+ 3,2	+ 1,5	+ 2,3	+ 2,7	
1989 Dezember	+ 3,0	+ 2,9	+ 2,5	+ 3,6	+ 4,2	+ 12,7	+ 3,1	+ 3,3	+ 1,5	+ 2,3	+ 2,7	
1990 Januar	+ 2,7	+ 2,5	+ 2,3	+ 2,7	+ 4,3	+ 13,1	+ 3,2	+ 2,2	+ 1,2	+ 2,4	+ 3,1	
1990 Februar	+ 2,7	+ 2,5	+ 2,7	+ 2,6	+ 4,3	+ 11,5	+ 3,2	+ 2,0	+ 1,6	+ 2,8	+ 3,1	
1990 März	+ 2,7	+ 2,6	+ 2,8	+ 2,4	+ 4,4	+ 12,8	+ 3,2	+ 1,9	+ 1,5	+ 3,0	+ 3,2	
1990 April	+ 2,3	+ 2,2	+ 2,7	+ 1,8	+ 4,3	+ 12,1	+ 3,2	+ 1,0	+ 1,3	+ 2,9	+ 3,2	
1990 Mai	+ 2,3	+ 2,1	+ 2,6	+ 1,8	+ 4,0	+ 10,0	+ 3,2	+ 1,1	+ 1,4	+ 2,6	+ 3,3	
1990 Juni	+ 2,3	+ 2,2	+ 2,5	+ 1,7	+ 3,5	+ 5,7	+ 3,2	+ 1,2	+ 1,4	+ 2,5	+ 3,4	
1990 Juli	+ 4,4	+ 2,3	+ 2,5	+ 2,9	+ 4,1	+ 12,7	+ 3,0	+ 2,5	+ 1,4	+ 2,7	+ 3,5	
1990 August	+ 2,8	+ 2,6	+ 2,5	+ 3,2	+ 3,5	+ 6,8	+ 3,1	+ 3,1	+ 1,4	+ 2,1	+ 3,7	
1990 September	+ 3,0	+ 2,9	+ 2,5	+ 3,2	+ 3,4	+ 10,8	+ 2,4	+ 3,2	+ 1,5	+ 2,1	+ 3,8	
1990 Oktober	+ 3,3	+ 3,2	+ 2,5	+ 3,9	+ 3,1	+ 11,2	+ 2,1	+ 4,0	+ 1,5	+ 2,2	+ 3,7	
1990 November	+ 3,0	+ 3,0	+ 2,5	+ 3,3	+ 2,7	+ 8,4	+ 1,9	+ 3,4	+ 1,6	+ 2,2	+ 3,7	
1990 Dezember	+ 2,8	+ 2,7	+ 2,5	+ 2,5	+ 2,1	+ 5,2	+ 1,8	+ 2,7	+ 1,7	+ 2,3	+ 3,8	
1991 Januar	+ 2,8	+ 2,8	+ 2,6	+ 2,8	+ 2,0	+ 4,2	+ 1,6	+ 3,1	+ 1,8	+ 2,2	+ 3,6	
1991 Februar	+ 2,7	+ 2,7	+ 2,2	+ 2,7	+ 1,8	+ 2,6	+ 1,7	+ 3,1	+ 1,4	+ 1,8	+ 3,8	
1991 März	+ 2,5	+ 2,4	+ 2,3	+ 2,3	+ 2,3	+ 5,0	+ 1,8	+ 2,3	+ 1,5	+ 1,8	+ 4,0	
1991 April	+ 2,8	+ 2,8	+ 2,7	+ 2,6	+ 2,3	+ 4,2	+ 2,0	+ 2,9	+ 1,8	+ 2,1	+ 4,0	
1991 Mai	+ 3,0	+ 3,1	+ 2,8	+ 2,9	+ 2,4	+ 3,5	+ 2,1	+ 3,1	+ 1,8	+ 2,4	+ 4,3	
1991 Juni	+ 3,5	+ 3,4	+ 3,2	+ 3,4	+ 3,4	+ 11,4	+ 2,1	+ 3,4	+ 2,0	+ 3,1	+ 4,4	
1991 Juli	+ 4,4	+ 4,2	+ 3,7	+ 4,8	+ 4,3	+ 18,3	+ 2,1	+ 5,0	+ 2,1	+ 3,8	+ 4,5	
1991 August	+ 4,1	+ 4,0	+ 3,8	+ 3,7	+ 3,6	+ 13,2	+ 2,3	+ 3,7	+ 2,2	+ 4,6	+ 4,4	
1991 September	+ 3,9	+ 3,9	+ 3,8	+ 3,4	+ 3,4	+ 10,4	+ 2,5	+ 3,3	+ 2,2	+ 4,7	+ 4,5	
1991 Oktober	+ 3,5	+ 3,5	+ 3,8	+ 2,5	+ 3,2	+ 6,7	+ 2,7	+ 2,4	+ 2,3	+ 4,6	+ 4,7	
1991 November	+ 4,2	+ 3,9	+ 4,0	+ 3,6	+ 4,4	+ 14,7	+ 3,0	+ 3,4	+ 2,5	+ 4,7	+ 4,7	
1991 Dezember	+ 4,2	+ 4,1	+ 4,0	+ 3,7	+ 4,2	+ 10,9	+ 3,3	+ 3,4	+ 2,5	+ 4,9	+ 4,8	
1992 Januar	+ 4,0	+ 3,9	+ 4,1	+ 3,0	+ 4,2	+ 8,4	+ 3,4	+ 2,6	+ 2,6	+ 5,2	+ 5,0	
1992 Februar	+ 4,3	+ 4,3	+ 4,4	+ 3,3	+ 4,2	+ 7,2	+ 3,8	+ 3,1	+ 2,8	+ 5,9	+ 5,1	
1992 März	+ 4,8	+ 4,8	+ 4,5	+ 4,1	+ 3,6	+ 2,7	+ 3,8	+ 4,3	+ 3,1	+ 5,9	+ 5,2	
1992 April	+ 4,6	+ 4,7	+ 4,3	+ 3,9	+ 3,5	+ 0,7	+ 4,0	+ 3,9	+ 3,1	+ 5,7	+ 5,2	
1992 Mai	+ 4,6	+ 4,6	+ 4,4	+ 3,9	+ 3,6	+ 0,8	+ 4,1	+ 4,0	+ 3,2	+ 5,6	+ 5,1	
1992 Juni	+ 4,3	+ 4,5	+ 4,0	+ 3,6	+ 2,8	- 4,7	+ 4,1	+ 3,9	+ 2,9	+ 5,0	+ 5,2	
1992 Juli	+ 3,3	+ 3,6	+ 3,6	+ 2,2	+ 1,8	- 11,8	+ 4,1	+ 2,4	+ 3,0	+ 4,3	+ 5,0	
1992 August	+ 3,5	+ 3,8	+ 3,8	+ 2,2	+ 1,6	- 14,0	+ 3,9	+ 2,1	+ 3,1	+ 4,8	+ 5,4	
1992 September	+ 3,6	+ 3,8	+ 4,0	+ 2,0	+ 1,8	- 12,9	+ 3,8	+ 2,0	+ 3,0	+ 5,2	+ 5,7	
1992 Oktober	+ 3,7	+ 3,9	+ 4,1	+ 1,9	+ 1,5	- 13,3	+ 3,6	+ 1,8	+ 2,8	+ 6,6	+ 6,2	
1992 November	+ 3,7	+ 4,1	+ 4,1	+ 1,5	+ 0,5	- 17,9	+ 3,3	+ 1,8	+ 2,7	+ 6,5	+ 6,1	
1992 Dezember	+ 3,7	+ 4,2	+ 4,0	+ 1,6	+ 0,4	- 17,3	+ 3,1	+ 2,1	+ 2,7	+ 6,5	+ 6,1	
1993 Januar	+ 4,4	+ 4,8	+ 4,5	+ 2,6	+ 0,3	- 15,4	+ 2,8	+ 3,3	+ 3,0	+ 6,8	+ 6,3	
1993 Februar	+ 4,2	+ 4,6	+ 4,3	+ 2,4	+ 0,2	- 13,3	+ 2,3	+ 3,2	+ 3,2	+ 6,5	+ 6,2	
1993 März	+ 4,2	+ 4,6	+ 4,3	+ 2,5	+ 0,5	- 10,4	+ 2,1	+ 3,1	+ 3,0	+ 6,5	+ 6,3	
1993 April												
1993 Mai												
1993 Juni												
1993 Juli												
1993 August												
1993 September												
1993 Oktober												
1993 November												
1993 Dezember												

1) Und ohne die normalerweise nicht in der Wohnung gelagerten Güter.

Früheres Bundesgebiet  
3 Preisindex für die Lebenshaltung  
(Mittelfristige Übersichten)

3.1 Preisindex für die Lebenshaltung aller privaten Haushalte

3.1.3 Entwicklung der Wohnungsmieten

Absolute Werte 1985 = 100

Jahr Monat	Wohnungsmiete						
	insgesamt	Altbauwohnungen			Neubauwohnungen		
		zusammen	aus der Zeit		zusammen	sozialer Wohnungsbau aus der Zeit nach dem 20.6.1948	frei- finanzierter Wohnungsbau aus der Zeit nach dem 20.6.1948
			vor dem 1.4.1924	vom 1.4.1924 bis zum 20.6.1948			
1988 JD	105,6	108,4	108,1	108,5	105,3	106,0	105,1
1989 JD	108,8	112,1	111,8	112,2	108,4	110,1	107,9
1990 JD	112,5	116,1	116,5	116,0	112,0	113,4	111,7
1991 Juli	117,8	121,8	122,1	121,7	117,3	117,6	117,2
August	118,1	122,2	122,7	122,1	117,6	118,0	117,5
September	118,5	122,6	123,1	122,5	118,0	118,3	117,9
Oktober	118,9	123,3	123,5	123,3	118,4	118,6	118,3
November	119,3	124,1	124,0	124,1	118,7	119,0	118,6
Dezember	119,8	124,6	124,2	124,7	119,2	119,4	119,1
1992 Januar	120,4	125,3	125,2	125,3	119,8	120,1	119,7
Februar	121,1	126,0	125,8	126,1	120,4	120,4	120,4
März	121,7	126,7	126,9	126,6	121,0	121,1	121,0
April	122,3	127,6	127,5	127,6	121,6	121,6	121,6
Mai	122,9	128,2	128,4	128,2	122,3	122,1	122,3
Juni	123,4	128,6	128,9	128,5	122,8	122,6	122,8
Juli	123,8	129,0	129,4	128,9	123,2	123,0	123,2
August	124,6	130,2	130,5	130,1	123,9	123,9	123,9
September	125,2	130,6	130,8	130,6	124,5	125,0	124,4
Oktober	125,9	131,1	131,3	131,0	125,2	126,4	124,9
November	126,7	131,6	132,0	131,5	126,1	127,6	125,7
Dezember	127,2	132,4	132,6	132,3	126,5	128,0	126,1
1993 Januar	128,1	133,0	133,8	132,8	127,4	129,1	127,0
Februar	128,7	133,6	134,9	133,3	128,1	129,7	127,6
März	129,5	134,5	136,0	134,2	128,8	130,6	128,3
April							
Mai							
Juni							

3.1.4 Kfz-Anschaffung und -Unterhaltung ("Kraftfahrer-Preisindex\*\*")

Sonderrechnung aus dem Preisindex für die Lebenshaltung aller privaten Haushalte

Absolute Werte 1985 = 100

Jahr Monat	Gesamt- index	Davon								
		Personen- kraft- wagen	Kraft- räder	Kraft- stoffe	Ersatz- teile, Zubehör und Auto- pflege- mittel	Repara- turen, In- spektion, Wagen- wäsche	Garagen- miete	Fahr- schule	Kfz- Versi- cherung <sup>1)</sup>	Kfz- Steuer
1988 JD	99,6	109,9	108,2	70,1	103,0	108,6	104,9	104,4	109,6	111,5
1989 JD	104,7	112,5	112,1	82,3	104,0	112,7	106,5	106,1	115,0	110,6
1990 JD	107,5	115,3	115,7	86,4	105,2	117,4	111,8	108,7	116,8	102,1
1991 JD	112,9	120,2	119,7	95,8	108,4	123,9	116,3	112,7	116,1	106,7
1992 JD	118,0	124,9	124,2	100,4	113,1	133,6	120,0	118,4	121,7	109,4
1991 Juli	115,6	121,2	118,8	104,5	108,4	124,3	116,6	112,7	116,3	111,4
August	115,5	121,3	120,4	104,0	108,8	124,8	116,9	113,5	116,3	107,8
September	116,0	121,3	120,5	105,9	109,7	125,6	117,0	114,0	116,3	104,8
Oktober	116,0	121,9	121,3	104,4	110,2	126,1	117,2	114,6	116,3	105,3
November	116,3	122,0	122,6	104,6	110,8	126,2	117,3	115,1	117,5	105,9
Dezember	115,9	122,0	122,7	101,8	111,0	126,5	117,4	115,3	119,7	106,7
1992 Januar	115,4	122,0	123,4	98,8	111,2	127,9	117,9	115,7	119,7	107,3
Februar	116,1	122,0	123,9	100,7	111,7	128,7	118,2	117,3	120,9	107,8
März	117,2	124,6	124,1	99,7	112,2	130,8	118,4	117,7	120,9	108,3
April	117,5	124,6	124,1	100,6	112,4	131,4	118,8	118,1	120,9	108,7
Mai	118,3	125,2	124,1	102,1	112,8	132,6	119,5	118,1	120,9	109,0
Juni	118,6	125,6	124,1	102,4	113,1	133,4	120,2	118,5	120,9	109,3
Juli	118,4	125,9	124,1	100,5	113,4	134,4	120,4	118,6	120,9	109,6
August	118,4	125,9	124,3	99,6	113,7	135,3	120,8	118,7	120,9	110,1
September	118,5	126,0	124,3	99,6	113,8	136,1	121,2	119,1	120,9	110,4
Oktober	118,5	125,7	124,5	99,6	114,0	137,1	121,4	119,6	120,9	110,4
November	119,5	125,8	124,5	100,8	114,5	137,4	121,5	119,9	126,1	110,7
Dezember	119,4	125,8	124,5	100,3	114,8	137,7	121,7	120,0	126,1	110,9
1993 Januar	121,6	129,4	127,3	101,2	115,1	139,6	122,7	122,5	127,5	111,0
Februar	122,1	130,0	127,3	101,3	115,6	141,1	123,5	123,3	128,0	111,1
März	122,5	130,5	127,3	101,7	115,7	141,8	123,6	123,6	128,0	111,1
April										
Mai										
Juni										

\*) Kraftfahrzeuge, Kraftstoffe, sonstige Waren und Dienstleistungen für eigene Kraftfahrzeuge, Kfz-Versicherung, Kfz-Steuer.

1) Bis 1979 nur Kfz-Haftpflichtversicherung.

Früheres Bundesgebiet  
3 Preisindex für die Lebenshaltung  
(Mittelfristige Übersichten)

3.1 Preisindex für die Lebenshaltung aller privaten Haushalte

3.1.3 Entwicklung der Wohnungsmieten

Relative Veränderungen gegenüber den entsprechenden Vorjahresergebnissen  
Prozent

Jahr Monat	Wohnungsmiete						
	insgesamt	Altbauwohnungen aus der Zeit			zusammen	Neubauwohnungen	
		zusammen	vor dem 1.4.1924	vom 1.4.1924 bis zum 20.6.1948		sozialer Wohnungsbau aus der Zeit nach dem 20.6.1948	frei- finanzierter Wohnungsbau aus der Zeit nach dem 20.6.1948
1988 JD .....	+ 2,1	+ 3,1	+ 3,1	+ 3,1	+ 2,0	+ 2,6	+ 1,9
1989 JD .....	+ 3,0	+ 3,4	+ 3,4	+ 3,4	+ 2,9	+ 3,9	+ 2,7
1990 JD .....	+ 3,4	+ 3,6	+ 4,2	+ 3,4	+ 3,3	+ 3,0	+ 3,5
1991 JD .....	+ 4,3	+ 4,5	+ 4,3	+ 4,6	+ 4,4	+ 3,4	+ 4,5
1992 JD .....	+ 5,5	+ 6,3	+ 6,3	+ 6,3	+ 5,3	+ 5,3	+ 5,4
1991 Juli .....	+ 4,5	+ 4,8	+ 4,5	+ 4,8	+ 4,5	+ 3,6	+ 4,7
1991 August .....	+ 4,4	+ 4,8	+ 4,6	+ 4,9	+ 4,4	+ 3,7	+ 4,6
1991 September .....	+ 4,5	+ 4,9	+ 4,8	+ 5,0	+ 4,5	+ 3,7	+ 4,7
1991 Oktober .....	+ 4,7	+ 5,3	+ 4,9	+ 5,4	+ 4,7	+ 3,7	+ 4,9
1991 November .....	+ 4,7	+ 5,8	+ 5,3	+ 5,9	+ 4,7	+ 3,8	+ 4,9
1991 Dezember .....	+ 4,9	+ 6,0	+ 5,3	+ 6,2	+ 4,7	+ 4,0	+ 4,9
1992 Januar .....	+ 5,1	+ 6,5	+ 5,8	+ 6,5	+ 4,9	+ 4,3	+ 5,0
1992 Februar .....	+ 5,2	+ 6,6	+ 6,0	+ 6,8	+ 5,0	+ 4,2	+ 5,2
1992 März .....	+ 5,2	+ 6,3	+ 6,2	+ 6,3	+ 4,9	+ 4,5	+ 5,1
1992 April .....	+ 5,2	+ 6,4	+ 6,3	+ 6,4	+ 5,0	+ 4,6	+ 5,2
1992 Mai .....	+ 5,2	+ 6,3	+ 6,6	+ 6,3	+ 5,2	+ 4,5	+ 5,2
1992 Juni .....	+ 5,2	+ 6,0	+ 6,5	+ 5,8	+ 5,2	+ 4,5	+ 5,3
1992 Juli .....	+ 5,1	+ 5,9	+ 6,0	+ 5,9	+ 5,0	+ 4,6	+ 5,1
1992 August .....	+ 5,5	+ 6,5	+ 6,4	+ 6,6	+ 5,4	+ 5,0	+ 5,4
1992 September .....	+ 5,7	+ 6,5	+ 6,3	+ 6,6	+ 5,5	+ 5,7	+ 5,5
1992 Oktober .....	+ 5,9	+ 6,3	+ 6,3	+ 6,2	+ 5,7	+ 6,6	+ 5,6
1992 November .....	+ 6,2	+ 6,0	+ 6,5	+ 6,0	+ 6,2	+ 7,2	+ 6,0
1992 Dezember .....	+ 6,2	+ 6,3	+ 6,8	+ 6,1	+ 6,1	+ 7,2	+ 5,9
1993 Januar .....	+ 6,4	+ 6,1	+ 6,9	+ 6,0	+ 6,3	+ 7,5	+ 6,1
1993 Februar .....	+ 6,3	+ 6,0	+ 7,2	+ 5,7	+ 6,4	+ 7,7	+ 6,0
1993 März .....	+ 6,4	+ 6,2	+ 7,2	+ 6,0	+ 6,4	+ 7,8	+ 6,0
1993 April .....							
1993 Mai .....							
1993 Juni .....							

3.1.4 Kfz-Anschaffung und -Unterhaltung ("Kraftfahrer-Preisindex\*\*")

Sonderrechnung aus dem Preisindex für die Lebenshaltung aller privaten Haushalte

Relative Veränderungen gegenüber den entsprechenden Vorjahresergebnissen  
Prozent

Jahr Monat	Gesamt- index	Davon								
		Personen- kraft- wagen	Kraft- räder	Kraft- stoffe	Ersatz- teile, Zubehör und Auto- pflege- mittel	Repara- turen, In- spektion, Wagen- wäsche	Garagen- miete	Fahr- schule	Kfz- Versi- cherung <sup>1)</sup>	Kfz- Steuer
1988 JD .....	+ 1,5	+ 3,1	+ 2,7	- 2,6	+ 0,7	+ 3,2	+ 1,5	+ 3,2	+ 4,0	- 5,0
1989 JD .....	+ 5,1	+ 2,4	+ 3,6	+ 17,4	+ 1,0	+ 3,8	+ 1,5	+ 1,6	+ 4,9	- 0,8
1990 JD .....	+ 2,7	+ 2,5	+ 3,2	+ 5,0	+ 1,2	+ 4,2	+ 5,0	+ 2,5	+ 1,6	- 7,7
1991 JD .....	+ 5,0	+ 4,2	+ 3,5	+ 10,9	+ 3,0	+ 5,5	+ 4,0	+ 3,7	- 0,6	+ 4,5
1992 JD .....	+ 4,5	+ 3,9	+ 3,8	+ 4,8	+ 4,3	+ 7,8	+ 3,2	+ 5,1	+ 4,8	+ 2,5
1991 Juli .....	+ 9,2	+ 5,7	+ 2,9	+ 29,5	+ 2,9	+ 5,6	+ 3,6	+ 3,9	- 0,9	+ 12,4
1991 August .....	+ 7,1	+ 5,8	+ 4,2	+ 17,5	+ 3,2	+ 5,9	+ 3,5	+ 4,5	- 0,9	+ 9,9
1991 September .....	+ 5,6	+ 4,7	+ 4,3	+ 11,2	+ 4,2	+ 6,4	+ 3,5	+ 4,9	- 0,9	+ 6,8
1991 Oktober .....	+ 3,9	+ 4,2	+ 3,1	+ 4,9	+ 4,5	+ 6,2	+ 3,2	+ 5,1	- 0,9	+ 5,2
1991 November .....	+ 5,2	+ 3,6	+ 4,2	+ 11,9	+ 5,1	+ 6,1	+ 3,2	+ 5,1	+ 0,2	+ 4,0
1991 Dezember .....	+ 6,0	+ 3,6	+ 4,2	+ 15,9	+ 5,1	+ 6,1	+ 3,1	+ 5,2	+ 2,0	+ 2,5
1992 Januar .....	+ 5,2	+ 3,6	+ 4,8	+ 11,4	+ 4,9	+ 6,3	+ 3,1	+ 4,9	+ 2,0	+ 1,9
1992 Februar .....	+ 5,9	+ 3,6	+ 5,2	+ 14,8	+ 5,1	+ 6,5	+ 2,7	+ 6,2	+ 3,1	+ 1,9
1992 März .....	+ 7,2	+ 5,8	+ 4,6	+ 16,2	+ 5,0	+ 7,5	+ 2,3	+ 6,1	+ 3,1	+ 1,9
1992 April .....	+ 6,8	+ 4,3	+ 4,5	+ 16,0	+ 4,9	+ 6,6	+ 2,6	+ 5,8	+ 6,9	+ 0,8
1992 Mai .....	+ 7,2	+ 4,6	+ 4,5	+ 15,9	+ 4,6	+ 7,3	+ 3,0	+ 5,8	+ 6,9	+ 1,4
1992 Juni .....	+ 7,1	+ 4,3	+ 4,5	+ 16,6	+ 4,7	+ 7,6	+ 3,3	+ 6,1	+ 6,9	+ 2,9
1992 Juli .....	+ 2,4	+ 3,9	+ 4,5	- 3,8	+ 4,6	+ 8,1	+ 3,3	+ 5,2	+ 4,0	- 1,6
1992 August .....	+ 2,5	+ 3,8	+ 3,2	- 4,2	+ 4,5	+ 8,4	+ 3,3	+ 4,6	+ 4,0	+ 2,1
1992 September .....	+ 2,2	+ 3,9	+ 3,2	- 5,9	+ 3,7	+ 8,4	+ 3,6	+ 4,5	+ 4,0	+ 5,3
1992 Oktober .....	+ 2,2	+ 3,1	+ 2,6	- 4,6	+ 3,4	+ 8,7	+ 3,6	+ 4,4	+ 4,0	+ 4,8
1992 November .....	+ 2,8	+ 3,1	+ 1,5	- 3,6	+ 3,3	+ 8,9	+ 3,6	+ 4,2	+ 7,3	+ 4,5
1992 Dezember .....	+ 3,0	+ 3,1	+ 1,5	- 1,5	+ 3,4	+ 8,9	+ 3,7	+ 4,1	+ 5,3	+ 3,9
1993 Januar .....	+ 5,4	+ 6,1	+ 3,2	+ 2,4	+ 3,5	+ 9,1	+ 4,1	+ 5,9	+ 6,5	+ 3,4
1993 Februar .....	+ 5,2	+ 6,6	+ 2,7	+ 0,6	+ 3,5	+ 9,6	+ 4,5	+ 5,1	+ 5,9	+ 3,1
1993 März .....	+ 4,5	+ 4,7	+ 2,6	+ 2,0	+ 3,1	+ 8,4	+ 4,4	+ 5,0	+ 5,9	+ 2,6
1993 April .....										
1993 Mai .....										
1993 Juni .....										

\*) Kraftfahrzeuge, Kraftstoffe, sonstige Waren und Dienstleistungen für eigene Kraftfahrzeuge, Kfz-Versicherung, Kfz-Steuer.

1) Bis 1979 nur Kfz-Haftpflichtversicherung.

Früheres Bundesgebiet  
3 Preisindex für die Lebenshaltung  
(Mittelfristige Übersichten)

3.2 Preisindex für die Lebenshaltung abgegrenzter Verbrauchergruppen

3.2.1 Gliederung nach Hauptgruppen

Absolute Werte 1985 = 100

Jahr Monat	Gesamt- index	Hauptgruppe								
		Nahrungs- mittel, Getränke, Tabak- waren	Beklei- dung, Schuhe	Wohnungsmieten, Energie (ohne Kraftstoffe)			Möbel, Haushalts- geräte und andere Güter für die Haus- halts- führung	Güter für		
				zusammen	Woh- nungs- mieten	Energie (ohne Kraft- stoffe)		die Ge- sundheits- und Körper- pflege	Verkehr und Nach- richten- über- mittlung	Bildung, Unter- haltung, Freizeit

4-Personen-Haushalte von Beamten und Angestellten mit höherem Einkommen

1988 JD	102,1	100,3	104,6	98,6	105,6	76,5	103,3	104,7	98,9	103,2	110,7
1989 JD	104,9	102,4	106,1	102,0	108,8	80,5	104,9	107,7	103,6	104,6	113,7
1990 JD	107,6	105,4	107,6	105,7	112,5	84,1	107,1	109,1	106,5	106,5	116,2
1991 JD	111,3	108,4	110,3	110,4	117,3	88,4	110,2	111,7	112,6	108,7	118,9
1992 JD	115,8	111,8	113,5	115,3	123,8	88,8	113,7	115,0	118,0	112,5	125,6
1991 Juli	112,2	109,3	110,2	110,6	117,8	88,1	110,4	111,8	115,7	108,8	120,2
August	112,2	108,8	110,4	110,8	118,1	87,9	110,8	112,3	115,6	108,6	120,2
September	112,4	108,4	110,9	111,3	118,5	88,7	111,0	112,7	116,1	108,7	120,2
Oktober	112,6	108,5	111,2	111,9	118,9	89,9	111,2	112,9	116,0	109,2	120,2
November	113,0	109,6	111,8	112,2	119,2	90,0	111,6	113,1	116,1	109,6	120,4
Dezember	113,2	109,8	111,9	112,3	119,7	88,9	111,8	113,3	115,6	109,9	120,8
1992 Januar	113,6	110,7	112,0	112,6	120,4	88,3	112,0	113,6	115,2	111,5	121,2
Februar	114,4	111,5	112,4	113,3	121,0	88,9	112,6	114,1	115,9	111,9	123,1
März	114,7	111,7	112,7	113,6	121,6	88,4	112,8	114,3	117,0	112,0	123,3
April	115,1	112,3	113,0	114,2	122,2	88,7	113,1	114,6	117,4	112,0	123,4
Mai	115,5	112,7	113,2	114,7	122,9	89,1	113,6	114,8	118,1	112,2	123,5
Juni	115,8	112,8	113,3	115,1	123,4	89,1	113,7	115,0	118,8	111,9	124,2
Juli	115,8	112,4	113,4	115,3	123,8	88,8	113,9	115,2	118,7	111,9	124,2
August	116,0	111,6	113,7	115,9	124,6	88,7	114,2	115,3	118,7	112,1	124,2
September	116,4	111,3	114,1	116,4	125,2	88,7	114,3	115,5	118,8	112,9	125,6
Oktober	116,9	111,3	114,4	117,0	125,9	89,0	114,6	115,7	118,7	112,9	126,7
November	117,5	111,5	114,6	117,7	126,8	89,0	114,9	115,9	118,7	113,4	129,2
Dezember	117,7	111,7	114,7	117,9	127,2	88,5	115,0	116,0	119,1	113,9	130,8
1993 Januar	119,0	113,0	115,2	118,9	128,2	89,8	115,5	116,2	121,0	114,7	134,3
Februar	119,5	113,5	115,5	119,4	128,8	89,7	116,1	116,8	121,5	115,1	134,8
März	119,9	113,7	116,0	120,1	129,6	90,1	116,5	117,0	121,9	115,2	135,5
April											
Mai											
Juni											

4-Personen-Haushalte von Arbeitern und Angestellten mit mittlerem Einkommen

1988 JD	101,0	100,0	104,7	98,6	105,9	79,0	103,2	103,2	96,7	102,8	110,6
1989 JD	103,9	102,3	106,1	102,0	109,3	82,2	104,7	108,9	101,9	104,0	114,1
1990 JD	106,7	105,4	107,7	105,6	112,9	85,7	106,9	110,7	104,7	106,1	116,3
1991 JD	110,5	108,2	110,5	110,2	117,7	90,0	110,0	113,6	111,0	108,3	119,8
1992 JD	114,9	111,8	113,6	115,2	124,2	90,8	113,6	117,5	116,2	112,7	125,8
1991 Juli	111,4	109,0	110,4	110,4	118,1	89,8	110,1	113,6	114,6	108,3	121,1
August	111,3	108,6	110,6	110,7	118,4	89,7	110,5	114,1	114,5	108,1	120,9
September	111,5	108,3	111,1	111,2	118,8	90,5	110,7	114,5	115,0	108,3	120,8
Oktober	111,8	108,4	111,4	111,7	119,2	91,5	111,0	114,7	114,8	108,7	120,9
November	112,3	109,4	111,9	112,0	119,6	91,5	111,5	115,1	114,9	109,1	121,2
Dezember	112,4	109,7	112,0	112,2	120,1	90,8	111,6	115,2	114,2	109,4	122,0
1992 Januar	112,9	110,4	112,2	112,6	120,8	90,5	111,8	115,6	113,7	111,6	122,7
Februar	113,6	111,3	112,6	113,1	121,4	90,9	112,4	116,3	114,4	112,0	124,1
März	114,0	111,6	112,9	113,5	122,0	90,4	112,7	116,6	115,3	112,1	124,5
April	114,4	112,2	113,1	114,0	122,6	90,7	113,0	116,8	115,8	112,2	124,7
Mai	114,9	112,6	113,4	114,5	123,3	91,0	113,4	117,2	116,5	112,4	124,9
Juni	115,2	112,8	113,5	114,9	123,8	91,0	113,6	117,4	117,0	112,2	125,7
Juli	115,1	112,5	113,6	115,2	124,2	90,8	113,8	117,7	116,8	112,2	125,7
August	115,2	111,8	113,8	115,8	125,0	90,8	114,1	117,9	116,7	112,4	126,1
September	115,4	111,5	114,3	116,3	125,7	90,8	114,2	118,1	116,8	113,2	126,1
Oktober	115,7	111,5	114,6	116,9	126,5	91,0	114,4	118,4	116,8	113,6	126,3
November	116,2	111,7	114,8	117,6	127,4	91,0	114,8	118,6	117,1	114,1	127,3
Dezember	116,4	111,9	114,9	117,8	127,9	90,6	114,9	118,8	117,2	114,2	128,5
1993 Januar	117,5	113,1	115,4	118,8	128,8	91,8	115,4	119,4	118,9	115,0	130,8
Februar	118,1	113,6	115,7	119,3	129,5	91,8	116,0	124,0	119,4	115,4	132,0
März	118,5	113,8	116,1	119,9	130,3	92,1	116,3	124,4	119,8	115,6	132,2
April											
Mai											
Juni											



Früheres Bundesgebiet  
3 Preisindex für die Lebenshaltung

(Mittelfristige Übersichten)

3.2 Preisindex für die Lebenshaltung abgegrenzter Verbrauchergruppen

3.2.1 Gliederung nach Hauptgruppen

Relative Veränderung gegenüber den entsprechenden Vorjahresergebnissen

Prozent

Jahr Monat	Gesamt- index	Hauptgruppe									
		Nahrungs- mittel, Getränke, Tabak- waren	Beklei- dung, Schuhe	Wohnungsmieten, Energie (ohne Kraftstoffe)			Möbel, Haushalts- geräte und andere Güter für die Haus- halts- führung	Güter für			
				zusammen	Woh- nungs- mieten	Energie (ohne Kraft- stoffe)		die Ge- sundheits- und Körper- pflege	Verkehr und Nach- richten- über- mittlung	Bildung, Unter- haltung, Freizeit	die pers. Ausstat- tung, Dienstlei- stungen des Beherber- gungsgewer- bes sowie Güter son- stiger Art

4-Personen-Haushalte von Beamten und Angestellten mit höherem Einkommen

1988 JD	+ 1,5	+ 0,2	+ 1,3	+ 1,2	+ 2,2	- 2,9	+ 1,0	+ 1,7	+ 1,5	+ 1,2	+ 4,4
1989 JD	+ 2,7	+ 2,1	+ 1,4	+ 3,4	+ 3,0	+ 5,2	+ 1,5	+ 2,9	+ 4,8	+ 1,4	+ 2,7
1990 JD	+ 2,6	+ 2,9	+ 1,4	+ 3,6	+ 3,4	+ 4,5	+ 2,1	+ 1,3	+ 2,8	+ 1,8	+ 2,2
1991 JD	+ 3,4	+ 2,8	+ 2,5	+ 4,4	+ 4,3	+ 5,1	+ 2,9	+ 2,4	+ 5,7	+ 2,1	+ 2,3
1992 JD	+ 4,0	+ 3,1	+ 2,9	+ 4,4	+ 5,5	+ 0,5	+ 3,2	+ 3,0	+ 4,8	+ 3,5	+ 5,6
1991 Juli	+ 4,4	+ 3,5	+ 2,5	+ 5,2	+ 4,5	+ 8,2	+ 2,9	+ 2,5	+ 9,9	+ 2,5	+ 2,5
August	+ 4,2	+ 3,2	+ 2,6	+ 4,3	+ 4,4	+ 3,8	+ 3,1	+ 2,9	+ 8,0	+ 2,5	+ 4,3
September	+ 4,0	+ 3,1	+ 2,8	+ 4,3	+ 4,5	+ 3,5	+ 3,2	+ 3,1	+ 6,5	+ 2,3	+ 4,3
Oktober	+ 3,6	+ 2,9	+ 2,7	+ 3,8	+ 4,7	+ 0,6	+ 3,2	+ 3,2	+ 5,1	+ 2,4	+ 4,2
November	+ 4,1	+ 4,0	+ 2,8	+ 4,4	+ 4,7	+ 2,9	+ 3,3	+ 3,1	+ 6,3	+ 2,5	+ 4,3
Dezember	+ 4,2	+ 3,8	+ 2,8	+ 4,3	+ 4,8	+ 2,1	+ 3,5	+ 3,2	+ 7,0	+ 2,5	+ 4,4
1992 Januar	+ 3,9	+ 3,8	+ 2,8	+ 3,6	+ 5,1	- 1,8	+ 3,4	+ 3,1	+ 6,3	+ 3,2	+ 3,6
Februar	+ 4,4	+ 4,1	+ 2,9	+ 3,8	+ 5,1	- 1,9	+ 3,6	+ 3,4	+ 7,1	+ 3,6	+ 5,1
März	+ 4,7	+ 3,9	+ 2,9	+ 4,7	+ 5,1	+ 3,2	+ 3,4	+ 3,3	+ 8,2	+ 3,5	+ 5,2
April	+ 4,5	+ 4,0	+ 3,0	+ 4,8	+ 5,2	+ 2,7	+ 3,4	+ 3,2	+ 6,7	+ 3,5	+ 5,5
Mai	+ 4,5	+ 4,1	+ 2,8	+ 4,6	+ 5,2	+ 2,1	+ 3,3	+ 3,3	+ 7,0	+ 3,5	+ 5,5
Juni	+ 4,2	+ 3,6	+ 2,9	+ 4,6	+ 5,3	+ 2,3	+ 3,1	+ 3,2	+ 7,1	+ 2,8	+ 4,0
Juli	+ 3,2	+ 2,8	+ 2,9	+ 4,2	+ 5,1	+ 0,8	+ 3,2	+ 3,0	+ 2,6	+ 2,8	+ 3,3
August	+ 3,4	+ 2,6	+ 3,0	+ 4,6	+ 5,5	+ 0,9	+ 3,1	+ 2,7	+ 2,7	+ 3,2	+ 4,5
September	+ 3,6	+ 2,7	+ 2,9	+ 4,6	+ 5,7	-	+ 3,0	+ 2,5	+ 2,3	+ 3,9	+ 5,4
Oktober	+ 3,8	+ 2,6	+ 2,9	+ 4,6	+ 5,9	- 1,0	+ 3,1	+ 2,5	+ 2,3	+ 3,8	+ 7,5
November	+ 4,0	+ 1,7	+ 2,5	+ 4,9	+ 6,4	- 1,1	+ 3,0	+ 2,5	+ 2,5	+ 3,9	+ 8,6
Dezember	+ 4,0	+ 1,7	+ 2,5	+ 5,0	+ 6,3	- 0,4	+ 2,9	+ 2,4	+ 3,0	+ 3,7	+ 8,9
1993 Januar	+ 4,8	+ 2,1	+ 2,9	+ 5,6	+ 6,5	+ 1,7	+ 3,1	+ 2,3	+ 5,0	+ 2,9	+ 10,8
Februar	+ 4,5	+ 1,8	+ 2,8	+ 5,4	+ 6,4	+ 0,9	+ 3,1	+ 2,4	+ 4,8	+ 2,9	+ 9,5
März	+ 4,5	+ 1,8	+ 2,9	+ 5,7	+ 6,6	+ 1,9	+ 3,3	+ 2,4	+ 4,2	+ 2,9	+ 9,9
April											
Mai											
Juni											

4-Personen-Haushalte von Arbeitern und Angestellten mit mittlerem Einkommen

1988 JD	+ 1,1	+ 0,1	+ 1,3	+ 1,2	+ 2,4	- 2,7	+ 1,0	+ 0,8	+ 1,3	+ 1,2	+ 3,4
1989 JD	+ 2,9	+ 2,3	+ 1,3	+ 3,4	+ 3,2	+ 4,1	+ 1,5	+ 5,5	+ 5,4	+ 1,2	+ 3,2
1990 JD	+ 2,7	+ 3,0	+ 1,5	+ 3,5	+ 3,3	+ 4,3	+ 2,1	+ 1,7	+ 2,7	+ 2,0	+ 1,9
1991 JD	+ 3,6	+ 2,7	+ 2,6	+ 4,4	+ 4,3	+ 5,0	+ 2,9	+ 2,6	+ 6,0	+ 2,1	+ 3,0
1992 JD	+ 4,0	+ 3,3	+ 2,8	+ 4,5	+ 5,5	+ 0,9	+ 3,3	+ 3,4	+ 4,7	+ 4,1	+ 5,0
1991 Juli	+ 4,6	+ 3,2	+ 2,7	+ 5,0	+ 4,4	+ 7,4	+ 2,8	+ 2,5	+ 11,0	+ 2,4	+ 3,7
August	+ 4,1	+ 2,9	+ 2,7	+ 4,3	+ 4,3	+ 4,3	+ 3,1	+ 2,9	+ 8,6	+ 2,2	+ 4,1
September	+ 3,8	+ 2,9	+ 2,9	+ 4,4	+ 4,4	+ 4,1	+ 3,2	+ 3,1	+ 6,9	+ 2,2	+ 4,0
Oktober	+ 3,5	+ 2,8	+ 2,9	+ 4,0	+ 4,6	+ 2,0	+ 3,2	+ 3,1	+ 5,2	+ 2,3	+ 3,9
November	+ 4,2	+ 3,8	+ 2,8	+ 4,4	+ 4,6	+ 3,4	+ 3,5	+ 3,2	+ 6,9	+ 2,3	+ 3,9
Dezember	+ 4,3	+ 3,7	+ 2,8	+ 4,4	+ 4,8	+ 2,8	+ 3,5	+ 3,2	+ 7,8	+ 2,4	+ 4,2
1992 Januar	+ 4,1	+ 3,8	+ 2,8	+ 3,9	+ 5,0	-	+ 3,5	+ 3,3	+ 6,8	+ 3,7	+ 3,9
Februar	+ 4,5	+ 4,1	+ 3,0	+ 3,9	+ 5,1	- 0,2	+ 3,7	+ 3,6	+ 7,7	+ 4,1	+ 4,8
März	+ 4,8	+ 4,1	+ 3,0	+ 4,7	+ 5,2	+ 3,0	+ 3,5	+ 3,6	+ 8,8	+ 4,0	+ 5,0
April	+ 4,7	+ 4,1	+ 3,0	+ 4,7	+ 5,2	+ 2,7	+ 3,5	+ 3,5	+ 7,3	+ 4,0	+ 5,7
Mai	+ 4,6	+ 4,1	+ 2,9	+ 4,6	+ 5,3	+ 2,2	+ 3,4	+ 3,7	+ 7,5	+ 4,1	+ 5,7
Juni	+ 4,5	+ 3,8	+ 2,9	+ 4,6	+ 5,3	+ 2,4	+ 3,4	+ 3,6	+ 7,6	+ 3,5	+ 5,2
Juli	+ 3,3	+ 3,2	+ 2,9	+ 4,3	+ 5,2	+ 1,1	+ 3,4	+ 3,6	+ 1,9	+ 3,6	+ 3,8
August	+ 3,5	+ 2,9	+ 2,9	+ 4,6	+ 5,6	+ 1,2	+ 3,3	+ 3,3	+ 1,9	+ 4,0	+ 4,3
September	+ 3,5	+ 3,0	+ 2,9	+ 4,6	+ 5,8	+ 0,3	+ 3,2	+ 3,1	+ 1,6	+ 4,5	+ 4,6
Oktober	+ 3,5	+ 2,9	+ 2,9	+ 4,7	+ 6,1	- 0,5	+ 3,1	+ 3,2	+ 1,7	+ 4,5	+ 5,3
November	+ 3,5	+ 2,1	+ 2,6	+ 5,0	+ 6,5	- 0,5	+ 3,0	+ 3,0	+ 1,9	+ 4,6	+ 6,0
Dezember	+ 3,6	+ 2,0	+ 2,6	+ 5,0	+ 6,5	- 0,2	+ 3,0	+ 3,1	+ 2,6	+ 4,4	+ 5,7
1993 Januar	+ 4,1	+ 2,4	+ 2,9	+ 5,5	+ 6,6	+ 1,4	+ 3,2	+ 3,3	+ 4,6	+ 3,0	+ 6,6
Februar	+ 4,0	+ 2,1	+ 2,8	+ 5,5	+ 6,7	+ 1,0	+ 3,2	+ 6,6	+ 4,4	+ 3,0	+ 6,4
März	+ 3,9	+ 2,0	+ 2,8	+ 5,6	+ 6,8	+ 1,9	+ 3,2	+ 6,7	+ 3,9	+ 3,1	+ 6,2
April											
Mai											
Juni											

Früheres Bundesgebiet  
3 Preisindex für die Lebenshaltung  
(Mittelfristige Übersichten)

3.2 Preisindex für die Lebenshaltung abgegrenzter Verbrauchergruppen  
3.2.1 Gliederung nach Hauptgruppen  
Absolute Werte 1985 = 100

Jahr Monat	Gesamt- index	Hauptgruppe									
		Nahrungs- mittel, Getränke, Tabak- waren	Beklei- dung, Schuhe	Wohnungsmieten, Energie (ohne Kraftstoffe)			Möbel, Haushalts- geräte und andere Güter für die Haus- halts- führung	Güter für			
				zusammen	Woh- nungs- mieten	Energie (ohne Kraft- stoffe)		die Ge- sundheits- und Körper- pflege	Verkehr und Nach- richten- über- mittlung	Bildung, Unter- haltung, Freizeit	die pers. Ausstat- tung, Dienstlei- stungen des Beherber- gungsgewer- bes sowie Güter son- stiger Art
2-Personen-Haushalte von Renten- und Sozialhilfeempfängern mit geringem Einkommen											
1988 JD .....	101,0	99,2	104,6	99,3	106,5	81,6	104,0	104,9	99,4	104,6	111,2
1989 JD .....	104,0	101,5	106,2	102,6	110,3	83,7	105,8	113,4	103,1	105,7	114,9
1990 JD .....	107,0	104,6	107,8	106,1	113,9	87,2	108,3	115,3	105,2	109,2	117,6
1991 JD .....	110,8	107,7	110,5	110,6	118,4	91,4	111,7	118,9	110,3	111,5	122,1
1992 JD .....	115,2	110,7	113,9	115,8	125,2	92,8	116,0	122,9	114,8	118,2	128,0
1991 Juli .....	111,6	109,2	110,4	110,9	118,8	91,5	111,7	118,8	112,6	111,4	123,5
August .....	111,5	108,2	110,6	111,2	119,2	91,5	112,4	119,5	112,6	110,8	123,4
September ..	111,5	107,5	111,1	111,6	119,6	92,1	112,6	120,1	113,0	110,7	123,4
Oktober .....	111,8	107,5	111,5	112,2	120,0	92,9	112,8	120,3	112,8	111,6	123,5
November .....	112,4	108,6	111,9	112,5	120,5	92,9	113,3	120,6	113,1	112,4	123,7
Dezember ...	112,6	109,0	112,1	112,7	120,9	92,6	113,9	120,8	112,9	112,9	124,5
1992 Januar .....	113,5	109,9	112,3	113,2	121,6	92,7	114,1	121,1	112,8	117,8	125,3
Februar .....	114,1	110,8	112,7	113,7	122,2	92,9	114,8	121,8	113,4	118,0	126,2
März .....	114,3	110,8	113,1	114,1	122,9	92,5	115,1	122,1	113,9	118,1	126,6
April .....	114,8	111,6	113,3	114,6	123,5	92,7	115,5	122,4	114,3	117,8	126,8
Mai .....	115,3	112,3	113,5	115,0	124,1	92,9	115,9	122,7	114,7	118,2	127,0
Juni .....	115,5	112,4	113,6	115,4	124,6	92,9	116,0	122,9	115,2	117,4	128,0
Juli .....	115,4	111,6	113,8	115,7	125,0	92,8	116,2	123,1	115,2	117,5	128,0
August .....	115,3	110,3	114,1	116,4	126,0	92,8	116,6	123,3	115,3	117,4	128,4
September ..	115,5	109,7	114,5	116,9	126,7	92,9	116,7	123,6	115,4	118,1	128,8
Oktober .....	115,8	109,5	114,9	117,6	127,6	93,0	117,0	123,8	115,6	118,7	129,3
November .....	116,2	109,7	115,2	118,3	128,6	92,9	117,2	124,0	115,7	119,6	130,3
Dezember ...	116,5	109,9	115,3	118,6	129,1	92,7	117,3	124,2	116,0	119,9	131,1
1993 Januar .....	117,5	111,1	115,9	119,5	130,0	93,5	117,8	124,8	117,3	120,7	132,4
Februar .....	118,3	111,8	116,2	120,0	130,7	93,6	118,3	131,9	117,6	120,9	133,8
März .....	118,7	112,0	116,7	120,6	131,6	93,8	118,6	132,3	118,0	121,1	134,2
April .....											
Mai .....											
Juni .....											

Einfache Lebenshaltung eines Kindes

Jahr Monat	Gesamt- index	Hauptgruppe										
		Nahrungs- mittel, Getränke	Beklei- dung, Schuhe	Wohnungsmieten, Energie (ohne Kraftstoffe)			Möbel, Haushalts- geräte und andere Güter für die Haus- halts- führung	Güter für				Ge- glättete Reihe für den Gesamt- index
				zu- sammen	Woh- nungs- mieten	Energie (ohne Kraft- stoffe)		die Ge- sundheits- und Körper- pflege	Verkehr und Nach- richten- über- mittlung	Bildung, Unter- haltung, Freizeit	die pers. Ausstat- tung, Dienstlei- stungen des Beherber- gungsgewer- bes sowie Güter son- stiger Art	
1988 JD .....	101,8	100,2	104,7	99,5	106,9	78,3	103,3	104,2	106,6	105,6	104,5	101,8
1989 JD .....	104,6	103,2	106,3	103,8	110,8	83,8	104,4	106,1	111,5	108,0	106,0	104,3
1990 JD .....	107,7	107,2	108,1	107,3	114,6	86,8	106,1	108,5	114,9	110,1	108,1	107,5
1991 JD .....	111,3	111,1	110,9	111,4	119,2	89,4	108,6	112,2	117,2	113,3	109,9	110,8
1992 JD .....	114,7	113,9	114,3	116,6	126,3	88,9	111,7	116,8	120,3	117,8	112,8	115,1
1991 Juli .....	112,2	113,3	110,7	111,5	119,6	88,2	108,5	112,3	117,8	113,4	109,9	110,8
August .....	111,6	111,7	111,0	111,7	120,1	87,8	108,8	112,8	118,0	113,6	110,2	111,2
September ..	111,4	110,5	111,5	112,3	120,5	89,2	109,2	113,4	118,1	114,1	110,4	111,7
Oktober .....	111,6	110,3	112,0	113,1	120,9	90,8	109,5	113,7	118,2	114,4	110,6	112,2
November .....	112,4	111,7	112,4	113,5	121,3	91,3	109,8	114,3	118,2	114,5	110,7	112,7
Dezember ...	112,6	112,1	112,5	113,4	121,8	89,6	109,9	114,4	118,3	114,7	111,0	112,9
1992 Januar .....	113,3	113,2	112,7	113,7	122,6	88,2	110,1	114,8	119,6	115,2	111,1	113,3
Februar .....	113,9	114,0	113,1	114,3	123,2	89,2	110,8	115,3	119,8	115,6	111,6	113,9
März .....	113,9	113,6	113,5	114,7	123,9	88,5	111,1	115,6	119,9	115,9	112,1	114,2
April .....	114,8	115,2	113,7	115,3	124,6	88,9	111,3	115,8	120,1	116,9	112,3	114,6
Mai .....	115,9	117,1	114,0	115,9	125,2	89,1	111,5	116,4	120,2	117,0	112,5	115,0
Juni .....	115,8	116,7	114,1	116,2	125,7	89,1	111,6	116,8	119,7	117,4	112,7	115,1
Juli .....	115,1	114,8	114,2	116,4	126,2	88,5	111,8	117,1	120,6	117,6	112,8	115,2
August .....	114,6	113,2	114,5	117,1	127,2	88,3	112,0	117,4	120,6	118,3	112,9	115,4
September ..	114,5	112,5	115,0	117,7	127,9	88,5	112,2	117,7	120,7	119,2	113,4	115,7
Oktober .....	114,6	112,0	115,4	118,6	128,8	89,6	112,4	118,0	120,6	119,8	113,6	116,0
November .....	114,9	112,2	115,7	119,4	129,7	89,9	112,8	118,2	120,6	120,1	114,0	116,2
Dezember ...	115,1	112,3	115,8	119,7	130,3	89,3	112,9	118,4	120,7	120,3	114,3	116,2
1993 Januar .....	116,1	113,5	116,4	120,7	131,3	90,5	113,4	119,3	124,3	121,6	114,7	116,8
Februar .....	116,6	114,0	116,7	121,2	132,0	90,4	113,9	120,1	124,4	121,9	115,0	116,9
März .....	117,0	114,4	117,2	122,0	132,9	91,1	114,2	120,6	124,5	122,3	115,3	117,2
April .....												
Mai .....												
Juni .....												

Früheres Bundesgebiet  
3 Preisindex für die Lebenshaltung  
(Mittelfristige Übersichten)

3.2 Preisindex für die Lebenshaltung abgegrenzter Verbrauchergruppen

3.2.1 Gliederung nach Hauptgruppen

Relative Veränderungen gegenüber den entsprechenden Vorjahresergebnissen  
Prozent

Jahr Monat	Gesamt- index	Hauptgruppe									
		Nahrungs- mittel, Getränke, Tabak- waren	Beklei- dung, Schuhe	Wohnungsmieten, Energie (ohne Kraftstoffe) Gruppe			Möbel, Haushalts- geräte und andere Güter für die Haus- halts- führung	Güter für			
				zu- sammen	Woh- nungs- mieten	Energie (ohne Kraft- stoffe)		die Ge- sundheits- und Körper- pflege	Verkehr und Nach- richten- über- mittlung	Bildung, Unter- haltung, Freizeit	die pers. Ausstattung, Dienstlei- stungen des Beherber- gungsgewer- bes sowie Güter son- stiger Art
2-Personen-Haushalte von Renten- und Sozialhilfeempfängern mit geringem Einkommen											
1988 JD .....	+ 1,0	- 0,1	+ 1,4	+ 1,4	+ 2,6	- 2,3	+ 1,3	+ 1,3	+ 1,3	+ 1,7	+ 3,7
1989 JD .....	+ 3,0	+ 2,3	+ 1,5	+ 3,3	+ 3,6	+ 2,6	+ 1,7	+ 8,1	+ 3,7	+ 1,1	+ 3,3
1990 JD .....	+ 2,9	+ 3,1	+ 1,5	+ 3,4	+ 3,3	+ 4,2	+ 2,4	+ 1,7	+ 2,0	+ 3,3	+ 2,3
1991 JD .....	+ 3,6	+ 3,0	+ 2,5	+ 4,2	+ 4,0	+ 4,8	+ 3,1	+ 3,1	+ 4,8	+ 2,1	+ 3,8
1992 JD .....	+ 4,0	+ 2,8	+ 3,1	+ 4,7	+ 5,7	+ 1,5	+ 3,8	+ 3,4	+ 4,1	+ 6,0	+ 4,8
1991 Juli .....	+ 4,3	+ 4,0	+ 2,5	+ 4,7	+ 4,2	+ 6,6	+ 3,0	+ 3,0	+ 7,8	+ 2,7	+ 4,7
August .....	+ 4,0	+ 3,5	+ 2,6	+ 4,4	+ 4,2	+ 4,9	+ 3,5	+ 3,6	+ 6,5	+ 2,4	+ 4,6
September ..	+ 3,9	+ 3,4	+ 2,7	+ 4,4	+ 4,3	+ 4,9	+ 3,5	+ 4,0	+ 5,7	+ 2,1	+ 4,6
Oktober .....	+ 3,8	+ 3,3	+ 2,8	+ 4,3	+ 4,4	+ 3,8	+ 3,4	+ 4,0	+ 4,6	+ 2,4	+ 4,3
November .....	+ 4,3	+ 4,2	+ 2,8	+ 4,6	+ 4,6	+ 4,3	+ 3,5	+ 3,6	+ 5,9	+ 2,6	+ 4,4
Dezember .....	+ 4,3	+ 4,1	+ 2,9	+ 4,5	+ 4,8	+ 3,9	+ 3,9	+ 3,6	+ 6,4	+ 2,6	+ 4,4
1992 Januar .....	+ 4,4	+ 4,1	+ 2,9	+ 4,3	+ 5,1	+ 2,2	+ 3,9	+ 2,5	+ 5,9	+ 5,7	+ 4,5
Februar .....	+ 4,6	+ 4,3	+ 3,1	+ 4,3	+ 5,2	+ 1,6	+ 4,3	+ 3,7	+ 6,6	+ 5,9	+ 5,0
März .....	+ 4,6	+ 4,0	+ 3,0	+ 4,8	+ 5,8	+ 3,0	+ 4,2	+ 3,7	+ 7,1	+ 6,0	+ 5,1
April .....	+ 4,5	+ 3,9	+ 3,2	+ 4,7	+ 5,3	+ 2,7	+ 4,2	+ 3,8	+ 5,1	+ 5,8	+ 5,6
Mai .....	+ 4,4	+ 3,9	+ 3,0	+ 4,5	+ 5,3	+ 2,3	+ 4,1	+ 3,9	+ 5,0	+ 6,6	+ 5,6
Juni .....	+ 4,1	+ 3,2	+ 3,0	+ 4,5	+ 5,2	+ 2,3	+ 4,0	+ 3,8	+ 5,3	+ 5,1	+ 4,8
Juli .....	+ 3,4	+ 2,2	+ 3,1	+ 4,3	+ 5,2	+ 1,4	+ 4,0	+ 3,6	+ 2,3	+ 5,5	+ 3,6
August .....	+ 3,4	+ 1,9	+ 3,2	+ 4,7	+ 5,7	+ 1,4	+ 3,7	+ 3,2	+ 2,4	+ 6,0	+ 4,1
September ..	+ 3,6	+ 2,0	+ 3,1	+ 4,7	+ 5,9	+ 0,9	+ 3,6	+ 2,9	+ 2,1	+ 6,7	+ 4,4
Oktober .....	+ 3,6	+ 1,9	+ 3,0	+ 4,8	+ 6,3	+ 0,1	+ 3,7	+ 2,9	+ 2,5	+ 6,4	+ 4,7
November .....	+ 3,4	+ 1,0	+ 2,9	+ 5,2	+ 6,7	-	+ 3,4	+ 2,8	+ 2,3	+ 6,4	+ 5,3
Dezember .....	+ 3,5	+ 0,8	+ 2,9	+ 5,2	+ 6,8	+ 0,1	+ 3,0	+ 2,8	+ 2,7	+ 6,2	+ 5,3
1993 Januar .....	+ 3,5	+ 1,1	+ 3,2	+ 5,6	+ 6,9	+ 0,9	+ 3,2	+ 3,1	+ 4,0	+ 2,5	+ 5,7
Februar .....	+ 3,7	+ 0,9	+ 3,1	+ 5,5	+ 7,0	+ 0,8	+ 3,0	+ 8,3	+ 3,7	+ 2,5	+ 6,0
März .....	+ 3,8	+ 1,1	+ 3,2	+ 5,7	+ 7,1	+ 1,4	+ 3,0	+ 8,4	+ 3,6	+ 2,5	+ 6,0
April .....											
Mai .....											
Juni .....											

Einfache Lebenshaltung eines Kindes  
Prozent

Jahr Monat	Gesamt- index	Hauptgruppe										
		Nahrungs- mittel, Getränke	Beklei- dung, Schuhe	Wohnungsmieten, Energie (ohne Kraftstoffe) Gruppe			Möbel, Haushalts- geräte und andere Güter für die Haus- halts- führung	Güter für				Ge- glättete Reihe für den Gesamt- index
				zu- sammen	Woh- nungs- mieten	Energie (ohne Kraft- stoffe)		die Ge- sundheits- und Körper- pflege	Verkehr und Nach- richten- über- mittlung	Bildung, Unter- haltung, Freizeit	die pers. Ausstattung, Dienstlei- stungen des Beherber- gungsgewer- bes sowie Güter son- stiger Art	
1988 JD .....	+ 1,0	+ 0,4	+ 1,4	+ 1,6	+ 2,8	- 2,9	+ 1,0	+ 1,3	+ 1,8	+ 2,2	+ 1,0	+ 1,1
1989 JD .....	+ 2,8	+ 3,0	+ 1,5	+ 4,3	+ 3,6	+ 7,0	+ 1,1	+ 1,8	+ 4,6	+ 2,3	+ 1,4	+ 2,5
1990 JD .....	+ 3,0	+ 3,9	+ 1,7	+ 3,4	+ 3,4	+ 3,6	+ 1,6	+ 2,3	+ 3,0	+ 1,9	+ 2,0	+ 3,1
1991 JD .....	+ 3,3	+ 3,6	+ 2,6	+ 3,8	+ 4,0	+ 3,0	+ 2,4	+ 3,4	+ 2,0	+ 2,9	+ 1,7	+ 3,1
1992 JD .....	+ 3,1	+ 2,5	+ 3,1	+ 4,7	+ 6,0	- 0,6	+ 2,9	+ 4,1	+ 2,6	+ 4,0	+ 2,6	+ 3,9
1991 Juli .....	+ 4,1	+ 5,0	+ 2,5	+ 4,9	+ 4,3	+ 7,4	+ 2,3	+ 3,5	+ 2,3	+ 3,1	+ 1,6	+ 3,2
August .....	+ 3,6	+ 4,5	+ 2,7	+ 3,5	+ 4,3	+ 0,6	+ 2,4	+ 3,7	+ 2,5	+ 2,9	+ 1,8	+ 3,2
September ..	+ 3,5	+ 4,1	+ 2,8	+ 3,5	+ 4,4	+ 0,2	+ 2,6	+ 3,9	+ 2,4	+ 3,1	+ 1,7	+ 3,2
Oktober .....	+ 3,2	+ 3,8	+ 2,8	+ 2,5	+ 4,6	+ 4,3	+ 2,6	+ 4,1	+ 2,5	+ 3,2	+ 1,7	+ 3,2
November .....	+ 4,1	+ 5,3	+ 2,8	+ 3,6	+ 4,7	- 0,4	+ 2,7	+ 4,5	+ 2,5	+ 3,1	+ 1,8	+ 3,6
Dezember .....	+ 4,0	+ 5,1	+ 2,8	+ 3,6	+ 4,9	- 1,5	+ 2,8	+ 4,4	+ 2,5	+ 3,1	+ 2,0	+ 3,7
1992 Januar .....	+ 3,8	+ 4,9	+ 2,9	+ 2,9	+ 5,3	- 6,1	+ 2,7	+ 4,4	+ 3,4	+ 3,3	+ 2,0	+ 3,8
Februar .....	+ 3,8	+ 4,7	+ 3,1	+ 3,0	+ 5,5	- 5,4	+ 3,2	+ 4,4	+ 3,5	+ 3,3	+ 2,3	+ 4,0
März .....	+ 3,8	+ 3,9	+ 3,2	+ 4,9	+ 5,4	+ 2,7	+ 3,2	+ 4,5	+ 3,5	+ 3,0	+ 2,7	+ 4,3
April .....	+ 3,7	+ 3,8	+ 3,2	+ 5,0	+ 5,6	+ 2,8	+ 3,1	+ 4,3	+ 3,2	+ 3,6	+ 2,7	+ 4,4
Mai .....	+ 3,8	+ 3,7	+ 3,2	+ 4,9	+ 5,7	+ 1,8	+ 3,0	+ 4,6	+ 3,2	+ 3,6	+ 2,7	+ 4,5
Juni .....	+ 3,1	+ 2,5	+ 3,2	+ 5,0	+ 5,5	+ 2,4	+ 3,0	+ 4,5	+ 2,0	+ 3,6	+ 2,7	+ 4,3
Juli .....	+ 2,6	+ 1,3	+ 3,2	+ 4,4	+ 5,5	+ 0,3	+ 3,0	+ 4,3	+ 2,4	+ 3,7	+ 2,6	+ 4,0
August .....	+ 2,7	+ 1,3	+ 3,2	+ 4,8	+ 5,9	+ 0,6	+ 2,9	+ 4,1	+ 2,2	+ 4,1	+ 2,5	+ 3,8
September ..	+ 2,8	+ 1,8	+ 3,1	+ 4,8	+ 6,1	- 0,8	+ 2,7	+ 3,8	+ 2,2	+ 4,5	+ 2,7	+ 3,6
Oktober .....	+ 2,7	+ 1,5	+ 3,0	+ 4,9	+ 6,5	- 1,3	+ 2,6	+ 3,8	+ 2,0	+ 4,7	+ 2,7	+ 3,4
November .....	+ 2,2	+ 0,4	+ 2,9	+ 5,2	+ 6,9	- 1,5	+ 2,7	+ 3,4	+ 2,0	+ 4,9	+ 3,0	+ 3,1
Dezember .....	+ 2,2	+ 0,2	+ 2,9	+ 5,6	+ 7,0	- 0,3	+ 2,7	+ 3,5	+ 2,0	+ 4,9	+ 3,0	+ 2,9
1993 Januar .....	+ 2,5	+ 0,3	+ 3,3	+ 6,2	+ 7,1	+ 2,6	+ 3,0	+ 3,9	+ 3,9	+ 5,6	+ 3,2	+ 3,1
Februar .....	+ 2,4	-	+ 3,2	+ 6,0	+ 7,1	+ 1,3	+ 2,8	+ 4,2	+ 3,8	+ 5,4	+ 3,0	+ 2,6
März .....	+ 2,7	+ 0,7	+ 3,3	+ 6,4	+ 7,3	+ 2,9	+ 2,8	+ 4,3	+ 3,8	+ 5,5	+ 2,9	+ 2,6
April .....												
Mai .....												
Juni .....												

Früheres Bundesgebiet  
**3 Preisindex für die Lebenshaltung**  
(Mittelfristige Übersichten)

3.2 Preisindex für die Lebenshaltung abgegrenzter Verbrauchergruppen  
3.2.2 Gliederung nach Waren, Leistungen und Wohnungsnutzung  
Absolute Werte 1985 = 100

Jahr Monat	Gesamt- index	Gesamt- index ohne Saisonwaren und Blumen	Verbrauchs- und Gebrauchsgüter					Dienst- leistungen und Repara- turen	Wohnungs- und Garagen- nutzung
			ins- gesamt	Nahrungsmittel		andere Verbrauchs- und Gebrauchs- güter			
				ins- gesamt	Saison- waren		sonstige Nahrungs- mittel		
<b>4-Personen-Haushalte von Beamten und Angestellten mit höherem Einkommen</b>									
1988 JD .....	102,1	102,2	98,1	99,1	96,4	99,5	97,8	107,7	105,6
1989 JD .....	104,9	105,0	100,8	101,1	100,5	101,2	100,7	110,5	108,7
1990 JD .....	107,6	107,6	103,2	104,6	110,6	103,8	102,8	113,1	112,5
1991 JD .....	111,3	111,3	106,6	107,7	119,7	106,2	106,3	116,6	117,3
1992 JD .....	115,8	115,9	109,6	110,4	112,3	110,2	109,3	122,9	123,6
1992 Januar .....	113,6	113,5	108,4	110,0	122,7	108,4	107,9	119,4	120,3
Februar .....	114,4	114,2	109,0	110,8	125,9	109,0	108,4	120,7	120,9
März .....	114,7	114,7	109,3	110,6	121,6	109,2	108,9	121,0	121,5
April .....	115,1	115,0	109,6	111,3	124,8	109,7	109,1	121,3	122,1
Mai .....	115,5	115,4	110,1	111,9	126,8	110,0	109,5	121,5	122,8
Juni .....	115,8	115,8	110,1	112,0	125,7	110,2	109,6	122,2	123,3
Juli .....	115,8	115,9	109,9	111,2	116,8	110,5	109,5	122,4	123,7
August .....	116,0	116,3	109,6	109,9	103,4	110,7	109,5	123,3	124,5
September .....	116,4	116,8	109,6	109,3	96,5	110,9	109,7	124,0	125,1
Oktober .....	116,9	117,4	109,7	109,1	93,7	111,0	109,8	125,4	125,8
November .....	117,5	117,9	109,9	109,3	94,5	111,1	110,1	126,3	126,6
Dezember .....	117,7	118,1	110,0	109,5	95,6	111,2	110,1	126,7	127,1
1993 Januar .....	119,0	119,3	111,0	110,4	102,6	111,4	111,2	128,6	128,0
Februar .....	119,5	119,7	111,5	111,1	108,0	111,4	111,6	129,2	128,6
März .....	119,9	120,1	111,8	111,1	108,3	111,5	112,0	129,7	129,4
April .....									
Mai .....									
Juni .....									
<b>4-Personen-Haushalte von Arbeitern und Angestellten mit mittlerem Einkommen</b>									
1988 JD .....	101,0	101,0	97,5	99,2	97,1	99,4	96,8	107,1	105,8
1989 JD .....	103,9	104,0	100,3	101,2	101,9	101,1	100,0	109,8	109,2
1990 JD .....	106,7	106,7	102,9	104,7	112,4	103,8	102,2	112,5	112,9
1991 JD .....	110,5	110,4	106,2	107,7	121,8	106,3	105,7	116,6	117,7
1992 JD .....	114,9	115,0	109,4	110,7	114,6	110,3	108,8	123,1	124,1
1992 Januar .....	112,9	112,7	108,1	110,0	124,3	108,5	107,3	120,2	120,7
Februar .....	113,6	113,4	108,7	110,8	127,5	109,0	107,9	121,3	121,3
März .....	114,0	113,9	109,0	110,6	123,2	109,3	108,3	121,7	122,0
April .....	114,4	114,2	109,4	111,4	127,3	109,7	108,5	122,1	122,6
Mai .....	114,9	114,6	109,8	112,0	130,5	110,1	109,0	122,3	123,2
Juni .....	115,2	115,0	109,9	112,1	129,3	110,3	109,0	123,0	123,7
Juli .....	115,1	115,1	109,7	111,4	119,1	110,6	109,0	123,2	124,1
August .....	115,2	115,4	109,4	110,3	106,0	110,8	109,0	123,7	124,9
September .....	115,4	115,8	109,4	109,9	98,9	111,0	109,2	124,0	125,6
Oktober .....	115,7	116,1	109,4	109,7	95,8	111,2	109,3	124,7	126,4
November .....	116,2	116,6	109,7	109,9	96,2	111,3	109,6	125,4	127,3
Dezember .....	116,4	116,7	109,7	110,0	97,2	111,4	109,6	125,7	127,7
1993 Januar .....	117,5	117,7	110,8	110,8	103,8	111,6	110,8	127,2	128,7
Februar .....	118,1	118,3	111,4	111,4	109,2	111,6	111,4	128,1	129,3
März .....	118,5	118,7	111,6	111,5	109,4	111,7	111,7	128,4	130,1
April .....									
Mai .....									
Juni .....									
<b>2-Personen-Haushalte von Renten- und Sozialhilfeempfängern mit geringem Einkommen</b>									
1988 JD .....	101,0	101,1	96,8	99,0	98,2	99,2	95,3	106,9	106,5
1989 JD .....	104,0	104,1	99,5	101,3	104,0	100,9	98,4	109,5	110,2
1990 JD .....	107,0	106,9	102,2	105,1	114,3	103,6	100,4	112,5	113,9
1991 JD .....	110,8	110,5	105,5	108,5	124,4	106,0	103,5	117,0	118,5
1992 JD .....	115,2	115,2	108,1	110,9	117,4	109,9	106,3	123,5	125,1
1992 Januar .....	113,5	113,1	107,4	110,7	126,2	108,2	105,2	121,2	121,6
Februar .....	114,1	113,6	108,0	111,6	129,6	108,7	105,7	121,9	122,2
März .....	114,3	114,0	108,0	111,2	125,4	109,0	105,9	122,3	122,9
April .....	114,8	114,4	108,5	112,3	130,1	109,4	106,1	122,6	123,5
Mai .....	115,3	114,8	109,0	113,2	134,9	109,8	106,4	122,8	124,1
Juni .....	115,5	115,1	109,0	113,2	133,4	110,0	106,3	123,4	124,6
Juli .....	115,4	115,3	108,6	112,1	123,8	110,2	106,4	123,6	125,0
August .....	115,3	115,7	107,9	110,2	108,9	110,4	106,4	124,0	125,9
September .....	115,5	116,0	107,7	109,3	101,1	110,6	106,6	124,3	126,7
Oktober .....	115,8	116,4	107,7	109,0	97,6	110,8	106,8	124,7	127,6
November .....	116,2	116,8	107,9	109,1	98,2	110,9	107,1	125,1	128,5
Dezember .....	116,5	117,1	108,0	109,4	99,3	111,0	107,1	125,5	129,0
1993 Januar .....	117,5	117,9	109,0	110,5	106,1	111,2	108,1	126,6	130,0
Februar .....	118,3	118,6	110,1	111,3	111,8	111,2	109,3	127,3	130,7
März .....	118,7	119,0	110,3	111,3	111,7	111,3	109,6	127,6	131,5
April .....									
Mai .....									
Juni .....									

Früheres Bundesgebiet  
3 Preisindex für die Lebenshaltung  
(Mittelfristige Übersichten)

3.2 Preisindex für die Lebenshaltung abgegrenzter Verbraucherguppen  
3.2.2 Gliederung nach Waren, Leistungen und Wohnungsnutzung  
Relative Veränderungen gegenüber den entsprechenden Vorjahresergebnissen  
Prozent

Jahr Monat	Gesamt- index	Gesamt- index ohne Saisonwaren und Blumen	Verbrauchs- und Gebrauchsgüter				Dienst- leistungen und Repara- turen	Wohnungs- und Garagen- nutzung
			ins- gesamt	Nahrungsmittel		andere Verbrauchs- und Gebrauchs- güter		
				ins- gesamt	Saison- waren			

4-Personen-Haushalte von Beamten und Angestellten mit höherem Einkommen

1988 JD	+ 1,5	+ 1,6	+ 0,3	- 0,1	- 1,1	+ 0,1	+ 0,5	+ 3,2	+ 2,2
1989 JD	+ 2,7	+ 2,7	+ 2,8	+ 2,0	+ 4,3	+ 1,7	+ 3,0	+ 2,6	+ 2,9
1990 JD	+ 2,6	+ 2,5	+ 2,4	+ 3,5	+ 10,0	+ 2,6	+ 2,1	+ 2,4	+ 3,5
1991 JD	+ 3,4	+ 3,4	+ 3,3	+ 3,0	+ 8,2	+ 2,3	+ 3,4	+ 3,1	+ 4,3
1992 JD	+ 4,0	+ 4,1	+ 2,8	+ 2,5	- 6,2	+ 3,8	+ 2,8	+ 5,4	+ 5,4
1992 Januar	+ 3,9	+ 3,8	+ 3,1	+ 4,0	+ 8,2	+ 3,4	+ 3,0	+ 4,5	+ 4,9
Februar	+ 4,4	+ 4,3	+ 3,5	+ 4,1	+ 7,1	+ 3,8	+ 3,3	+ 5,4	+ 4,9
März	+ 4,7	+ 4,7	+ 4,2	+ 3,6	+ 2,2	+ 3,8	+ 4,4	+ 5,4	+ 5,0
April	+ 4,5	+ 4,6	+ 3,9	+ 3,5	+ 0,7	+ 4,1	+ 4,0	+ 5,3	+ 5,1
Mai	+ 4,5	+ 4,5	+ 4,0	+ 3,7	+ 1,0	+ 4,2	+ 4,0	+ 5,2	+ 5,1
Juni	+ 4,2	+ 4,4	+ 3,7	+ 3,1	- 3,8	+ 4,1	+ 3,9	+ 4,6	+ 5,2
Juli	+ 3,2	+ 3,5	+ 2,1	+ 2,0	- 11,2	+ 4,1	+ 2,1	+ 4,1	+ 5,1
August	+ 3,4	+ 3,7	+ 2,1	+ 1,8	- 14,1	+ 3,9	+ 2,2	+ 4,7	+ 5,4
September	+ 3,6	+ 3,8	+ 2,0	+ 1,9	- 13,4	+ 3,8	+ 2,0	+ 5,1	+ 5,6
Oktober	+ 3,8	+ 4,1	+ 1,9	+ 1,6	- 14,0	+ 3,5	+ 1,8	+ 6,2	+ 5,9
November	+ 4,0	+ 4,3	+ 1,5	+ 0,6	- 19,1	+ 3,3	+ 1,8	+ 6,8	+ 6,2
Dezember	+ 4,0	+ 4,4	+ 1,7	+ 0,5	- 18,4	+ 3,0	+ 1,9	+ 6,8	+ 6,3
1993 Januar	+ 4,8	+ 5,1	+ 2,4	+ 0,4	- 16,4	+ 2,8	+ 3,1	+ 7,7	+ 6,4
Februar	+ 4,5	+ 4,8	+ 2,3	+ 0,3	- 14,2	+ 2,2	+ 3,0	+ 7,0	+ 6,4
März	+ 4,5	+ 4,7	+ 2,3	+ 0,5	- 10,9	+ 2,1	+ 2,8	+ 7,2	+ 6,5
April									
Mai									
Juni									

4-Personen-Haushalte von Arbeitern und Angestellten mit mittlerem Einkommen

1988 JD	+ 1,1	+ 1,1	+ 0,2	-	- 0,7	+ 0,1	+ 0,2	+ 2,6	+ 2,2
1989 JD	+ 2,9	+ 3,0	+ 2,9	+ 2,0	+ 4,9	+ 1,7	+ 3,3	+ 2,5	+ 3,2
1990 JD	+ 2,7	+ 2,6	+ 2,6	+ 3,5	+ 10,3	+ 2,7	+ 2,2	+ 2,5	+ 3,4
1991 JD	+ 3,6	+ 3,5	+ 3,2	+ 2,9	+ 8,4	+ 2,4	+ 3,4	+ 3,6	+ 4,3
1992 JD	+ 4,0	+ 4,2	+ 3,0	+ 2,8	- 5,9	+ 3,8	+ 2,9	+ 5,6	+ 5,4
1992 Januar	+ 4,1	+ 4,0	+ 3,4	+ 4,1	+ 9,3	+ 3,4	+ 3,1	+ 5,3	+ 5,0
Februar	+ 4,5	+ 4,4	+ 3,7	+ 4,2	+ 7,9	+ 3,7	+ 3,7	+ 6,0	+ 5,0
März	+ 4,8	+ 4,9	+ 4,3	+ 3,7	+ 2,9	+ 3,8	+ 4,4	+ 6,0	+ 5,1
April	+ 4,7	+ 4,7	+ 4,1	+ 3,7	+ 1,0	+ 4,0	+ 4,1	+ 6,0	+ 5,1
Mai	+ 4,6	+ 4,7	+ 4,1	+ 3,8	+ 1,2	+ 4,2	+ 4,2	+ 5,8	+ 5,2
Juni	+ 4,5	+ 4,7	+ 3,9	+ 3,2	- 3,8	+ 4,2	+ 4,1	+ 5,8	+ 5,2
Juli	+ 3,3	+ 3,6	+ 2,3	+ 2,3	- 11,5	+ 4,1	+ 2,3	+ 4,8	+ 5,1
August	+ 3,5	+ 3,8	+ 2,2	+ 2,0	- 13,9	+ 4,0	+ 2,3	+ 5,0	+ 5,4
September	+ 3,5	+ 3,8	+ 2,1	+ 2,1	- 13,3	+ 3,8	+ 2,1	+ 5,2	+ 5,7
Oktober	+ 3,5	+ 3,8	+ 1,9	+ 1,9	- 13,9	+ 3,6	+ 2,0	+ 5,6	+ 6,0
November	+ 3,5	+ 3,9	+ 1,6	+ 1,1	- 19,0	+ 3,3	+ 1,8	+ 5,9	+ 6,4
Dezember	+ 3,6	+ 3,9	+ 1,7	+ 0,8	- 18,3	+ 3,1	+ 2,0	+ 5,8	+ 6,3
1993 Januar	+ 4,1	+ 4,4	+ 2,5	+ 0,7	- 16,5	+ 2,9	+ 3,3	+ 5,8	+ 6,6
Februar	+ 4,0	+ 4,3	+ 2,5	+ 0,5	- 14,4	+ 2,4	+ 3,2	+ 5,6	+ 6,6
März	+ 3,9	+ 4,2	+ 2,4	+ 0,8	- 11,2	+ 2,2	+ 3,1	+ 5,5	+ 6,6
April									
Mai									
Juni									

2-Personen-Haushalte von Renten- und Sozialhilfeempfängern mit geringem Einkommen

1988 JD	+ 1,0	+ 1,1	- 0,1	- 0,1	- 0,2	-	- 0,2	+ 2,4	+ 2,6
1989 JD	+ 3,0	+ 3,0	+ 2,8	+ 2,3	+ 5,9	+ 1,7	+ 3,3	+ 2,4	+ 3,5
1990 JD	+ 2,9	+ 2,7	+ 2,7	+ 3,8	+ 9,9	+ 2,7	+ 2,0	+ 2,7	+ 3,4
1991 JD	+ 3,6	+ 3,4	+ 3,2	+ 3,2	+ 8,8	+ 2,3	+ 3,1	+ 4,0	+ 4,0
1992 JD	+ 4,0	+ 4,3	+ 2,5	+ 2,2	- 5,6	+ 3,7	+ 2,7	+ 5,6	+ 5,6
1992 Januar	+ 4,4	+ 4,2	+ 3,5	+ 4,3	+ 9,1	+ 3,4	+ 2,8	+ 5,9	+ 5,0
Februar	+ 4,6	+ 4,4	+ 3,6	+ 4,4	+ 7,7	+ 3,7	+ 3,1	+ 6,3	+ 5,2
März	+ 4,6	+ 4,7	+ 3,7	+ 3,7	+ 3,6	+ 3,8	+ 3,7	+ 6,3	+ 5,2
April	+ 4,5	+ 4,6	+ 3,5	+ 3,6	+ 1,8	+ 4,0	+ 3,5	+ 5,8	+ 5,3
Mai	+ 4,4	+ 4,6	+ 3,5	+ 3,7	+ 1,6	+ 4,2	+ 3,6	+ 5,7	+ 5,3
Juni	+ 4,1	+ 4,4	+ 3,0	+ 2,7	- 4,1	+ 4,2	+ 3,3	+ 5,6	+ 5,2
Juli	+ 3,4	+ 4,1	+ 2,0	+ 1,4	- 11,5	+ 4,1	+ 2,4	+ 5,1	+ 5,1
August	+ 3,4	+ 4,1	+ 1,9	+ 1,1	- 13,9	+ 4,0	+ 2,4	+ 5,0	+ 5,5
September	+ 3,6	+ 4,0	+ 1,9	+ 1,3	- 13,1	+ 3,8	+ 2,3	+ 5,0	+ 5,9
Oktober	+ 3,6	+ 4,1	+ 1,7	+ 1,1	- 13,7	+ 3,6	+ 2,0	+ 5,2	+ 6,3
November	+ 3,4	+ 4,1	+ 1,1	- 0,1	- 18,2	+ 3,2	+ 1,9	+ 5,2	+ 6,6
Dezember	+ 3,5	+ 4,1	+ 1,1	- 0,2	- 17,7	+ 3,0	+ 2,0	+ 5,1	+ 6,7
1993 Januar	+ 3,5	+ 4,2	+ 1,5	- 0,2	- 15,9	+ 2,8	+ 2,8	+ 4,5	+ 6,9
Februar	+ 3,7	+ 4,4	+ 1,9	- 0,3	- 13,7	+ 2,3	+ 3,4	+ 4,4	+ 7,0
März	+ 3,8	+ 4,4	+ 2,1	+ 0,1	- 10,9	+ 2,1	+ 3,5	+ 4,3	+ 7,0
April									
Mai									
Juni									















## Früheres Bundesgebiet

## 5 Preisindex für die Lebenshaltung aller privaten Haushalte und für abgegrenzte Verbrauchergruppen

## auf Originalbasis und umbasiert

(Langfristige Übersichten)

5.1 Gesamtindizes auf Originalbasis und umbasiert auf 1980, 1976, 1970 und 1962 (jeweils = 100)

Absolute Werte und relative Veränderungen gegenüber den entsprechenden Vorjahresergebnissen in Prozent\*)

5.1.2 4-Personen-Haushalte von Arbeitern und Angestellten mit mittlerem Einkommen und 2-Personen-Haushalte von Renten- und Sozialhilfeempfängern mit geringem Einkommen

Jahr Monat	Preisindex für die Lebenshaltung											
	4-Personen-Haushalte von Arbeitern und Angestellten mit mittlerem Einkommen						2-Personen-Haushalte von Renten- und Sozial- hilfeempfängern mit geringem Einkommen					
	1985 = 100	1980 = 100	1976 = 100	1970 = 100	1962 = 100	%	1985 = 100	1980 = 100	1976 = 100	1970 = 100	1962 = 100	%
1988 Januar	100,3	121,1	140,4	196,3	239,6	+ 0,7	100,4	121,6	140,1	198,2	249,7	+ 0,6
1988 Februar	100,5	121,3	140,7	196,6	240,1	+ 0,8	100,7	121,9	140,5	198,8	250,4	+ 0,7
1988 März	100,5	121,3	140,7	196,6	240,1	+ 0,8	100,6	121,8	140,4	198,6	250,2	+ 0,6
1988 April	100,8	121,7	141,1	197,2	240,8	+ 0,9	100,9	122,2	140,8	199,2	250,9	+ 0,8
1988 Mai	101,0	122,0	141,4	197,6	241,3	+ 1,0	101,1	122,4	141,1	199,6	251,4	+ 0,7
1988 Juni	101,1	122,1	141,5	197,8	241,5	+ 1,0	101,3	122,6	141,3	199,9	251,9	+ 0,9
1988 Juli	101,1	122,1	141,5	197,8	241,5	+ 1,0	101,2	122,5	141,2	199,7	251,7	+ 0,9
1988 August	101,1	122,1	141,5	197,8	241,5	+ 1,1	101,0	122,3	140,9	199,4	251,2	+ 1,1
1988 September	101,1	122,1	141,5	197,8	241,5	+ 1,3	101,0	122,3	140,9	199,4	251,2	+ 1,3
1988 Oktober	101,2	122,2	141,7	198,0	241,7	+ 1,3	101,2	122,5	141,2	199,7	251,7	+ 1,6
1988 November	101,5	122,6	142,1	198,6	242,5	+ 1,6	101,4	122,8	141,5	200,1	252,2	+ 1,7
1988 Dezember	101,7	122,8	142,4	199,0	242,9	+ 1,7	101,7	123,1	141,9	200,7	252,9	+ 1,8
1989 Januar	102,7	124,0	143,8	201,0	245,3	+ 2,4	102,8	124,5	143,4	202,9	255,7	+ 2,4
1989 Februar	103,1	124,5	144,3	201,7	246,3	+ 2,6	103,2	124,9	144,0	203,7	256,6	+ 2,5
1989 März	103,3	124,7	144,6	202,1	246,8	+ 2,8	103,3	125,1	144,1	203,9	256,9	+ 2,7
1989 April	103,9	125,5	145,4	203,3	248,2	+ 3,1	103,8	125,7	144,8	204,9	258,1	+ 2,9
1989 Mai	104,1	125,7	145,7	203,7	248,7	+ 3,1	104,2	126,2	145,4	205,7	259,1	+ 3,1
1989 Juni	104,1	125,7	145,7	203,7	248,7	+ 3,0	104,3	126,3	145,5	205,9	259,4	+ 3,0
1989 Juli	104,0	125,6	145,6	203,5	248,4	+ 2,9	104,2	126,2	145,4	205,7	259,1	+ 3,0
1989 August	103,9	125,5	145,4	203,3	248,2	+ 2,8	104,0	126,2	145,4	205,7	259,1	+ 3,0
1989 September	104,1	125,7	145,7	203,7	248,7	+ 3,0	104,1	126,0	145,2	205,5	258,9	+ 3,1
1989 Oktober	104,4	126,1	146,1	204,3	249,4	+ 3,2	104,5	126,5	145,8	206,3	259,9	+ 3,3
1989 November	104,5	126,2	146,3	204,5	249,6	+ 3,0	104,7	126,8	146,1	206,7	260,4	+ 3,3
1989 Dezember	104,9	126,7	146,8	205,3	250,6	+ 3,1	105,2	127,4	146,8	207,6	261,6	+ 3,4
1990 Januar	105,4	127,3	147,5	206,2	251,8	+ 2,6	105,9	128,2	147,7	209,0	263,4	+ 3,0
1990 Februar	105,8	127,7	148,1	207,0	252,7	+ 2,6	106,3	128,7	148,3	209,8	264,4	+ 3,0
1990 März	106,0	128,0	148,4	207,4	253,2	+ 2,6	106,4	128,8	148,4	210,0	264,6	+ 3,0
1990 April	106,2	128,2	148,7	207,8	253,7	+ 2,2	106,7	129,2	148,9	210,6	265,4	+ 2,8
1990 Mai	106,4	128,5	148,9	208,2	254,2	+ 2,2	107,0	129,5	149,3	211,2	266,1	+ 2,7
1990 Juni	106,5	128,6	149,1	208,4	254,4	+ 2,3	107,1	129,7	149,4	211,4	266,3	+ 2,7
1990 Juli	106,5	128,6	149,1	208,4	254,4	+ 2,4	107,0	129,5	149,3	211,2	266,1	+ 2,7
1990 August	106,9	129,1	149,6	209,2	255,4	+ 2,9	107,2	129,8	149,6	211,6	266,6	+ 3,1
1990 September	107,4	129,7	150,3	210,1	256,5	+ 3,2	107,3	129,9	149,7	211,8	266,8	+ 3,1
1990 Oktober	108,0	130,4	151,2	211,3	258,0	+ 3,4	107,7	130,4	150,3	212,6	267,8	+ 3,1
1990 November	107,8	130,2	150,9	210,9	257,5	+ 3,2	107,8	130,5	150,4	212,8	268,1	+ 3,0
1990 Dezember	107,8	130,2	150,9	210,9	257,5	+ 2,8	108,0	130,8	150,7	213,2	268,6	+ 2,7
1991 Januar	108,5	131,0	151,9	212,3	259,2	+ 2,9	108,7	131,6	151,7	214,6	270,3	+ 2,6
1991 Februar	108,7	131,2	152,2	212,7	259,7	+ 2,7	109,1	132,1	152,2	215,3	271,3	+ 2,6
1991 März	108,8	131,4	152,3	212,9	259,9	+ 2,6	109,3	132,3	152,5	215,7	271,8	+ 2,7
1991 April	109,3	132,0	153,0	213,9	261,1	+ 2,9	109,9	133,1	153,3	216,9	273,3	+ 3,0
1991 Mai	109,8	132,6	153,7	214,8	262,3	+ 3,2	110,4	133,7	154,0	217,9	274,6	+ 3,2
1991 Juni	110,2	133,1	154,3	215,6	263,2	+ 3,5	111,0	134,4	154,9	219,1	276,0	+ 3,6
1991 Juli	111,4	134,5	155,9	218,0	266,1	+ 4,6	111,6	135,1	155,7	220,3	277,5	+ 4,3
1991 August	111,3	134,4	155,8	217,8	265,9	+ 4,1	111,5	135,0	155,6	220,1	277,3	+ 4,0
1991 September	111,5	134,6	156,1	218,2	266,3	+ 3,8	111,5	135,0	155,6	220,1	277,3	+ 3,9
1991 Oktober	111,8	135,0	156,5	218,8	267,1	+ 3,5	111,8	135,4	156,0	220,7	278,0	+ 3,8
1991 November	112,3	135,6	157,2	219,7	268,3	+ 4,2	112,4	136,1	156,8	221,9	279,5	+ 4,3
1991 Dezember	112,4	135,7	157,3	219,9	268,5	+ 4,3	112,6	136,3	157,1	222,2	280,0	+ 4,3
1992 Januar	112,9	136,3	158,0	220,9	269,7	+ 4,1	113,5	137,4	158,4	224,0	282,3	+ 4,4
1992 Februar	113,6	137,2	159,0	222,3	271,4	+ 4,5	114,1	138,1	159,2	225,2	283,8	+ 4,6
1992 März	114,0	137,6	159,6	223,1	272,3	+ 4,8	114,3	138,4	159,5	225,6	284,3	+ 4,6
1992 April	114,4	138,1	160,1	223,8	273,3	+ 4,7	114,8	139,0	160,2	226,6	285,5	+ 4,5
1992 Mai	114,9	138,7	160,8	224,8	274,5	+ 4,6	115,3	139,6	160,9	227,6	286,7	+ 4,4
1992 Juni	115,2	139,1	161,3	225,4	275,2	+ 4,5	115,5	139,8	161,1	228,0	287,2	+ 4,1
1992 Juli	115,1	139,0	161,1	225,2	274,9	+ 3,3	115,4	139,7	161,0	227,8	287,0	+ 3,4
1992 August	115,2	139,1	161,3	225,4	275,2	+ 3,5	115,3	139,6	160,9	227,6	286,7	+ 3,4
1992 September	115,4	139,3	161,5	225,8	275,7	+ 3,5	115,5	139,8	161,1	228,0	287,2	+ 3,6
1992 Oktober	115,7	139,7	162,0	226,4	276,4	+ 3,5	115,8	140,2	161,6	228,6	288,0	+ 3,6
1992 November	116,2	140,3	162,7	227,4	277,6	+ 3,5	116,2	140,7	162,1	229,4	289,0	+ 3,4
1992 Dezember	116,4	140,5	162,9	227,8	278,0	+ 3,6	116,5	141,0	162,5	229,9	289,7	+ 3,5
1993 Januar	117,5	141,9	164,5	229,9	280,7	+ 4,1	117,5	142,3	163,9	231,9	292,2	+ 3,5
1993 Februar	118,1	142,6	165,3	231,1	282,1	+ 4,0	118,3	143,2	165,0	233,5	294,2	+ 3,7
1993 März	118,5	143,1	165,9	231,9	283,1	+ 3,9	118,7	143,7	165,6	234,3	295,2	+ 3,8
1993 April												
1993 Mai												
1993 Juni												
1993 Juli												
1993 August												
1993 September												
1993 Oktober												
1993 November												
1993 Dezember												

\*) Aus den Werten der jeweiligen Originalbasis errechnet.



















## FRUEHERES BUNDESGBIET

7 VERBRAUCHERPREISE  
7.1 AUSGEWAELHTE GUETER IM BUNDESDURCHSCHNITT

WARE	EINHEIT	1992		1993		1992		1993	
		MAERZ	FEBR.	MAERZ	MAERZ	FEBR.	MAERZ	1985 = 100	
LAUCH (PORREE)	1 KILO	3,44	3,38	3,39	68,4	66,6	66,9		
TOMATEN	1 KILO	5,04	4,31	4,16	126,0	107,6	104,5		
GRUENE PAPRIKASCHOTEN	1 KILO	6,43	5,25	6,09	133,8	108,7	126,0		
SALATGURKEN	1 KILO	4,45	5,05	4,31	129,0	145,4	123,3		
ZWIEBELN	1 KILO	1,81	1,63	1,65	99,5	89,6	90,6		
CHAMPIGNONS, FRISCH, IN KLEINEN BEHAELTERN ZU ETWA 250 G ODER LOSE	1 KILO	9,64	9,21	9,37	100,4	98,5	99,5		
MOHRRUEBEN (SPEISEMUEHREN, GELBE RUEBEN, WURZELN)	1 KILO	2,00	2,09	2,16	105,6	109,5	113,3		
RAHMSPINAT, IN PACKUNGEN ZU ETWA 450 G (TIETKUEHLKOST)	1 KILO	4,02	4,05	4,07	105,4	107,1	107,9		
ROTKOHL, IN GLAESERN, TAFELFERTIG, MARKENWARE	720 ML	1,81	1,82	1,82	105,8	106,1	106,2		
DELIKATESSGURKEN (NICHT IN SCHEIBEN), IN GLAESERN	670 ML	2,61	2,58	2,58	108,6	108,8	108,7		
SAUERKRAUT, IN DOSEN, MARKENWARE	850 ML	2,18	2,17	2,18	102,9	104,1	104,0		
CHAMPIGNONS, I. WAHL, IN DOSEN ODER GLAESERN	425 ML	2,52	2,36	2,34	101,2	97,5	97,3		
JUNGE ERBSEN, SEHR FEIN, IN DOSEN ODER GLAESERN	850/720 ML	2,12	2,16	2,16	104,1	106,5	106,5		
ERBSEN MIT KAROTTEN (MOEHREN), IN DOSEN ODER GLAESERN	850/720 ML	2,07	2,09	2,09	103,8	105,8	106,0		
GRUENE BOEHNEN (BRECHBOEHNEN), IN DOSEN ODER GLAESERN	850/720 ML	1,75	1,78	1,79	109,2	111,6	111,8		
STANGENSPIRGEL, IMPORTWARE, IN DOSEN	850 ML	5,98	5,71	5,67	95,7	93,5	93,0		
TOMATENMARK, IN TUBEN ZU ETWA 200 G	200 GRAMM	1,95	1,94	1,93	106,9	108,4	108,4		
LINSEN, IN PACKUNGEN ZU ETWA 500 G	1 KILO	2,60	2,56	2,55	99,0	99,3	99,0		
WEISSBROT	500 GRAMM	2,57	2,66	2,67	122,2	127,7	128,0		
TOASTBROT, IN SCHEIBEN, IN PACKUNGEN ZU 500 G	500 GRAMM	2,26	2,33	2,34	116,2	119,4	119,7		
ORTSUEBLICHES ROGGENBROT	1 KILO	3,64	3,80	3,81	119,0	123,8	124,2		
KOERNEBROT	1 KILO	4,78	4,95	4,96	114,9	118,7	118,9		
DUNKLES MISCHBROT	1 KILO	3,70	3,85	3,85	119,6	124,6	124,8		
SCHNITTBROT, ROGGEN-VOLLKORNBROT, IN PACKUNGEN ZU 500 G	500 GRAMM	2,41	2,48	2,49	115,7	119,3	119,6		
ROGGEN-KNAECKEBROT, IN PACKUNGEN ZU ETWA 200 ODER 250 G	1 KILO	7,85	7,94	7,96	108,8	111,6	111,9		
BRUETCHEN, SEMMEL (NUR WASSERWARE)	1 KILO	6,92	7,38	7,43	133,2	141,7	142,4		
TORTENBODEN (F. OBSTBELAG), BISKUIT, DURCHMESSER ETWA 28 CM	1 STUECK	3,24	3,34	3,35	113,4	117,1	117,5		
KAESESAHNORTE, HOEHE ETWA 6 CM, DURCHMESSER ETWA 28 CM	1 TORTE	34,60	36,20	36,30	116,2	120,4	120,9		
HEFEGEBAECK (Z.B. HOERNCHEN, WICKELCHEN, PLUNDER)	1 KILO	14,32	15,38	15,42	123,6	130,9	131,3		
SANDKUCHEN, IN KASTENFORM, OHNE SCHOKOLADENGUSS, ETWA 500 G	500 GRAMM	5,20	5,33	5,33	110,5	113,9	114,2		
ZWIEBACK, IN PACKUNGEN ZU ETWA 225 G, MARKENWARE	1 KILO	7,74	7,97	8,01	112,3	114,5	114,7		
BUTTERKEKS (UNGEFUELLT), IN PACKG. ZU ETWA 175 G, MARKENWARE	1 KILO	10,59	10,40	10,45	105,1	105,5	105,5		
SALZSTAEBCHEN, IN BEUTELN ZU ETWA 150 G	150 GRAMM	1,49	1,48	1,48	108,6	109,8	110,1		
ZUCKER, FEIN (EG-KATEGORIE I), IN PACKUNGEN ZU 1 KG	1 KILO	1,93	1,93	1,93	102,0	102,5	102,5		
KAKAO-SCHNELLGETRAENK, PULVERISIERT, IN PACKG. ZU ETWA 400 G	1 KILO	8,00	7,92	7,88	105,4	106,8	106,9		
VOLLMILCH-SCHOKOLADE, IN TAFELN, UNGEFUELLT, MARKENWARE	100 GRAMM	1,12	1,10	1,10	99,4	97,9	97,4		
PRALINEN, IN PACKUNGEN ZU ETWA 200-250 G, MARKENWARE	1 KILO	35,40	36,40	36,60	105,3	107,2	107,4		
FRUCHTBONBONS, UNGEFUELLT, EINZELN VERPACKT, IN BEUTELN ZU 150-250 G	1 KILO	9,92	10,10	10,11	106,8	108,9	109,0		
EISCREME, VANILLE, HAUSHALTSPACKUNG ZU ETWA 500 ML (TIEFKUEHLKOST)	500 ML	2,43	2,52	2,52	97,2	100,3	100,4		
BIENENHONIG, IN GLAESERN ZU 500 G, MITTLERE QUALITAET	500 GRAMM	4,27	4,25	4,25	102,6	103,9	103,8		
ERDBEER-KONFITURE, IN GLAESERN ZU 450 G	1 GLAS	2,49	2,54	2,54	110,2	113,3	113,2		
KAKAOHALTIGER BROTAUFSTRICH, Z.B. NUSS-NOUGATCREME MIT KAKAO, IN GLAESERN ZU 400 G	400 GRAMM	2,83	2,82	2,82	101,1	102,1	102,1		
WEIZENMEHL, TYPE 405, IN PACKUNGEN ZU 1 KG	1 KILO	1,23	1,22	1,22	99,7	99,7	99,9		
HAFERFLOCKEN, IN PACKUNGEN ZU ETWA 500 G, MARKENWARE	1 KILO	3,52	3,59	3,63	103,8	105,0	105,7		
LANGKORNGREIS, PARBOILED, IN PACKUNGEN ZU 250 G	250 GRAMM	1,80	1,75	1,75	112,9	115,7	115,5		
WEIZENGRIESS, IN PACKUNGEN ZU 500 G	500 GRAMM	1,73	1,77	1,77	110,1	113,2	113,3		
EIERNUEDELN, IN PACKUNGEN ZU ETWA 250 G, MARKENWARE	250 GRAMM	1,41	1,41	1,40	102,7	105,2	105,0		
FERTIGE SUPPEN IN BEUTELN, Z.B. RINDFLEISCHSUPPE, BEUTEL FUER 4 TELLER	1 BEUTEL	1,46	1,51	1,52	113,6	118,8	119,2		
PUDDINGPULVER ZUM KOCHEN, VANILLEGESCHMACK, IN BEUTELN FUER 1/2 L MILCH, IN PACKG. ZU ETWA 3 ODER 5 STUECK, MARKENWARE	15 BEUTEL	6,20	6,27	6,28	109,0	111,6	111,8		
SPEISESTAERKE, IN PACKUNGEN ZU ETWA 400 G, MARKENWARE	1 KILO	5,31	5,57	5,61	111,4	114,9	115,3		
CORNFLAKES, IN PACKUNGEN ZU ETWA 375 G	1 KILO	9,60	9,71	9,72	106,4	107,4	107,6		
GEMAHLENER WEISSER PFEFFER, IN BEUTELN ZU ETWA 20 G FUELLGEWICHT	100 GRAMM	5,87	6,11	6,16	118,4	120,7	120,8		
PAPRIKA, IN BEUTELN ZU ETWA 20 G FUELLGEWICHT	100 GRAMM	5,60	5,94	5,98	115,0	118,8	118,8		
SPEISESALZ, OHNE ZUSAETZE, IN PACKUNGEN ZU 500 G	500 GRAMM	0,53	0,55	0,55	114,1	119,3	119,5		
BRANNTWEINESSIG, IN FLASCHEN ZU ETWA 0,75 L	0,75 LITER	1,66	1,65	1,66	107,9	107,8	107,8		
SUPPENWUERZE, IN FLASCHEN ZU 250 G	250 GRAMM	2,43	2,60	2,62	112,5	119,0	119,9		
TOMATENKETCHUP, IN FLASCHEN ZU ETWA 500 ML	500 ML	3,01	2,97	2,95	106,2	107,3	107,1		
SALATMAYONNAISE, ETWA 50 PROZENT FETTGEHALT, IN GLAESERN ZU 250 G	250 GRAMM	1,69	1,73	1,72	106,0	108,3	108,3		
SUESSTOFF-TABLETTEN, IN PACKUNGEN ZU ETWA 650 STUECK	1000 ST	6,82	7,00	7,02	103,6	105,3	105,4		
BACKPULVER, IN PACKUNGEN ZU ETWA 3 ODER 6 BEUTELN	6 BEUTEL	1,34	1,35	1,33	102,6	106,6	106,9		
SENF, IN GLAESERN ZU ETWA 250 ML	250 ML	1,92	1,86	1,86	106,8	108,0	108,0		
BABY-MILCHNAHRUNG, PULVERFORM, IN PACKUNGEN ZU ETWA 1000 G	1 KILO	18,80	19,03	19,08	110,5	112,4	112,4		
KINDERKOST, SAEUGLINGSNAHRUNG, GEMUESE MIT FLEISCH, PUERIERT, IN GLAESERN ZU 190 G	190 GRAMM	1,81	1,84	1,86	109,8	112,6	113,5		
SUPPE IN DOSEN, GUTE QUALITAET, Z.B. OCHSENSCHWANZSUPPE, DOSSE ZU ETWA 400 ML INHALT	1000 ML	5,92	5,97	6,00	104,9	106,2	106,6		
EIER-RAVIOLI MIT PASTETENFUELLUNG IN TOMATENSOSSE, IN DOSEN	850 ML	2,63	2,65	2,67	103,9	105,8	106,1		
PIZZA, IN PACKUNGEN ZU ETWA 300 G (TIEFKUEHLKOST)	1 KILO	11,91	12,30	12,30	104,6	106,6	106,9		
APFELSAFT, IN 0,7- ODER 1-L-FLASCHEN (OHNE FL.-PFAND) ODER IN STANDFESTEN PACKUNGEN, MITTL. QUALITAET	1 LITER	1,61	1,62	1,62	120,0	119,6	119,5		
ORANGENSAFT, IN 0,7- ODER 1-L-FLASCHEN (OHNE FLASCHENPFAND) ODER IN STANDFESTEN PACKUNGEN, KEINE REFORMHA-WARE	1 LITER	2,01	1,95	1,95	112,1	109,8	109,5		
JOHANNISBEERNEKTAR, SCHWARZ, NICHT AUS KONZENTRAT, SUESSMOST, IN 0,7-L-FLASCHEN (OHNE FLASCHENPFAND) ODER IN STANDFESTEN PACKUNGEN, KEINE REFORMHAUSWARE	0,7 LITER	2,53	2,45	2,44	104,3	104,2	103,9		
KAROTTENSAFT, ETWA 0,5 L	1 LITER	3,08	3,10	3,06	105,9	106,9	107,0		
MINERALWASSER, IN 0,7-L-FLASCHEN (OHNE FLASCHENPFAND)	0,7 LITER	0,71	0,74	0,74	116,5	122,2	122,8		
ERFRISCHUNGSGETRAENK, MIT FRUCHTSAFTZUSAETZEN, KOHLENSAEUREHALTIG, IN 0,7-L-FLASCHEN (OHNE FLASCHENPFAND)	0,7 LITER	1,00	1,03	1,03	114,0	118,3	118,6		

ZU DEN ABSOLUTEN PREISANGABEN BITTE ERLAEUTERUNGEN, ABSCHNITT 12, BEACHTEN

## FRUEHERES BUNDESGBIET

7 VERBRAUCHERPREISE  
7.1 AUSGEWAELHTE GUETER IM BUNDESDURCHSCHNITT

WARE	EINHEIT	1992	1993		1992	1993	
		MAERZ	FEBR.	MAERZ	MAERZ	FEBR.	MAERZ
		P R E I S I N D M			1 9 8 5 = 1 0 0		
ERFRISCHUNGSGETRAENK, KOFFEINHALTIG (OHNE FRUCHTSAFT-ZUSATZ), IN 1-L-FLASCHEN (OHNE FLASCHENPFAND)	1 LITER	1,50	1,53	1,54	112,6	115,1	115,1
PFEFFERMINZTEE, IN AUFGUSSBEUTELN ZU JE 2,5 G, IN PACKUNGEN ZU ETWA 25 BEUTELN	25 BEUTEL	2,95	3,05	3,06	110,5	115,5	115,7
BOHNENKAFFEE, GEMAHLEN, IN PACKUNGEN ZU 500 G, MITTLERE QUALITAET	500 GRAMM	7,91	7,51	7,55	70,0	67,2	67,6
BOHNENKAFFEE, ENTKOFFEINIERT, GEMAHLEN, IN PACKG. ZU 500 G	500 GRAMM	8,64	8,30	8,36	71,2	68,3	68,8
INSTANT-BOHNENKAFFEE, IN GLAESERN ZU 100 G	100 GRAMM	7,10	7,11	7,11	95,1	94,9	95,3
SCHWARZER CEYLON-TEE (ORANGE-PEKOE), IN PACKUNGEN ZU 100 G, MITTLERE QUALITAET	100 GRAMM	4,14	4,16	4,16	108,7	110,2	110,0
SCHWARZER TEE, IN AUFGUSSBEUTELN ZU JE 1,75 G, IN PACKUNGEN ZU ETWA 25 BEUTELN	25 BEUTEL	3,34	3,41	3,40	108,0	111,5	111,4
WEINBRAND, IN 0,7-L-FLASCHEN, GUTE QUALITAET	0,7 LITER	14,89	15,21	15,26	102,4	104,1	104,4
KORN (32 PROZENT VOL) ODER KORNBRAUD (37,5 PROZENT VOL), IN 0,7-L-FLASCHEN	0,7 LITER	11,27	11,26	11,27	103,0	104,6	104,7
KRAEUTERLIKOER, INLAENDISCH, MIT MINDESTENS 30 PROZENT ALKOHOLGEHALT, IN 0,7-L-FLASCHEN, MARKENWARE	0,7 LITER	16,03	16,17	16,19	101,3	102,5	102,6
SCOTCH WHISKY, IN 0,7-L-FLASCHEN, GUTE IMPORTWARE	0,7 LITER	20,20	21,40	21,40	109,7	114,6	114,7
FLASCHENBIER, GAENGIGE SORTE, 11-14 PROZENT STAMMWUERZGEHALT, IN 0,33- ODER 0,5-L-FLASCHEN (OHNE FLASCHENPFAND)	0,5 LITER	1,05	1,09	1,10	114,4	119,7	119,9
FLASCHENBIER, ALKOHOLFREI, 0,5-L-FLASCHE (OHNE FLASCHENPFAND)	0,5 LITER	1,19	1,22	1,23	113,4	117,9	118,7
WEISSWEIN, INLAENDISCH, QUALITAETSWEIN MIT AMTLICHER PRUEFNR. (QBA-WEIN), IN 0,75-L-FLASCHEN, LETZTER JAHRGANG	0,75 LITER	5,31	5,50	5,51	108,0	110,1	110,2
ROTWEIN, AUSLAENDISCH, TAFELWEIN, IN 0,75- ODER 1-L-FLASCHEN	1 LITER	4,35	4,45	4,40	108,5	110,1	110,4
DEUTSCHER SEKT (KEIN OBSTSCHAUMWEIN), EINSCHL. SEKTSTEUER, IN 0,75-L-FLASCHEN, MARKENWARE	0,75 LITER	6,96	7,06	7,09	104,3	105,5	105,7
TABAK, FEINSCHNITT, GAENGIGE PREISLAGE	50 GRAMM	5,39	6,17	6,17	123,3	141,1	141,1
BEKLEIDUNG, SCHUHE							
STRASSENANZUG FUER HERREN, ZWEITEILIG, REINE SCHURWOLLE (IWS), VORDERHOSENFUTTER, GUTE VERARBEITUNG, GR. 50	1 STUECK	433,00	446,00	449,00	113,9	116,7	117,2
STRASSENANZUG FUER HERREN, ZWEITEILIG, MISCHGEWEBE AUS ETWA 55 PROZENT SYNTHETISCHER FASER UND ETWA 45 PROZENT REINER SCHURWOLLE, MITTLERE QUALITAET, GR. 50	1 STUECK	361,00	374,00	376,00	114,1	117,3	117,7
HERREN-SAKKO, BLAZER, REINE SCHURWOLLE (IWS), GUTE VERARBEITUNG, GR. 50	1 STUECK	291,00	306,00	307,00	114,0	117,1	117,6
HERREN-LEDERJACKE, NAPPALEDER, SPORTLICH-GERADER SCHNITT, GEFUETTERT, GR. 50	1 STUECK	474,00	477,00	476,00	107,9	109,5	109,6
HERREN-HOSE, MISCHGEWEBE, MITTLERE QUALITAET, GR. 50	1 STUECK	114,00	117,00	118,00	114,3	117,8	118,4
HERREN-MANTEL, SPORTLICH, MISCHGEWEBE ODER BAUMWOLLE, MITTLERE QUALITAET, GR. 50	1 STUECK	267,00	279,00	280,00	115,1	118,4	119,0
HERREN-PULLOVER MIT LANGEN AERMELN, MISCHGARN, MITTLERE QUALITAET, GR. 50	1 STUECK	109,00	110,00	111,00	120,8	124,4	124,9
HERREN-PULLI ODER SWEAT-SHIRT, MISCHGARN, GR. 50	1 STUECK	77,40	75,80	76,30	119,4	122,3	122,7
BERUFSANZUG, OVERALL, KOEPER ODER DRELL, INDANTHREN, SANFOR, GR. 50	1 STUECK	65,40	67,10	67,50	109,6	112,1	112,3
DAMEN-KOSTUEM, REINE SCHURWOLLE (IWS), GANZ AUF TAFT GEFUETTERT, KLASSISCHE FORM MIT VARIANTEN ENTSPRECHEND DER MODE, GUTE VERARBEITUNG, GR. 42	1 STUECK	408,00	436,00	439,00	107,0	109,7	110,2
DAMEN-KLEID MIT LANGEN AERMELN, ZWEITEILIG (JACKE UND ROCK), REINE SCHURWOLLE (IWS), GEFUETTERT, MOEGLICHST GLATTER STIL, GUTE VERARBEITUNG, GR. 42	1 STUECK	317,00	325,00	323,00	107,5	109,5	109,7
DAMEN-KLEID MIT HALBEN ODER LANGEN AERMELN, MISCHGEWEBE, OHNE BESONDERE APPLIKATION, GERADER SCHNITT UND GUTE VERARBEITUNG, GUTE QUALITAET, GR. 42	1 STUECK	192,00	198,00	200,00	115,5	118,4	119,0
DAMEN-ROCK, MISCHGEWEBE, AUF TAFT GEFUETTERT, MITTLERE QUALITAET, GR. 42	1 STUECK	107,00	110,00	111,00	110,1	112,5	113,1
JEANSHOSE FUER DAMEN, BAUMWOLLE, KOEPER, ETWA INCH-GR. 32/32 ODER DEUTSCHE GR. 40	1 STUECK	85,10	90,20	90,70	108,6	111,4	112,1
DAMEN-HOSE, LANG, MISCHGEWEBE MIT WOLLE, GUTE VERARBEITUNG, GR. 42	1 STUECK	112,00	116,00	116,00	108,5	111,5	111,8
HEMDBLUSE MIT LANGEN AERMELN, BAUMWOLLE, PFLEGELEICHT, GR. 42	1 STUECK	72,20	77,20	77,60	114,2	117,0	117,8
DAMEN-MANTEL, WOLLE, OHNE ZUSATZLICHEN FELLBESATZ, KLASSISCHE FORM, MITTLERE QUALITAET, GR. 42	1 STUECK	362,00	384,00	383,00	99,3	101,0	101,6
DAMEN-PULLOVER MIT LANGEN AERMELN, MISCHGARN, MITTLERE BIS LEICHTE QUALITAET, GR. 42	1 STUECK	91,60	95,60	96,20	118,3	123,0	123,7
KLEIDERSCHUERZE OHNE AERMEL, NORMALE LAENGE, BAUMWOLLE, PFLEGELEICHT, MITTLERE QUALITAET, GR. 42	1 STUECK	32,90	33,10	32,90	106,6	107,6	107,5
ANORAK (PARKA) MIT KAPUZE, FUER KNABEN, MISCHGEWEBE, MITTLERE QUALITAET, GR. 152	1 STUECK	110,00	110,00	110,00	112,3	115,7	115,7
JEANS (NIETENHOSE) FUER KNABEN, BAUMWOLLE, KOEPER, GR. 152	1 STUECK	52,00	53,60	54,30	107,5	109,9	110,7
SWEAT-SHIRT FUER KNABEN (BAUMWOLLE), GR. 152	1 STUECK	39,40	40,10	40,00	114,5	118,0	117,8
MAEDCHEN-KLEID MIT HALBEN ODER LANGEN AERMELN, BAUMWOLLE OD. MISCHGEWEBE, GERADER SCHNITT UND GUTE VERARBEITUNG, MITTLERE QUALITAET, GR. 128	1 STUECK	62,80	64,20	64,00	112,5	113,9	113,8
JOGGING- ODER SPORTANZUG, ZWEITEILIG, AUS SYNTHETISCHER FASER ODER BAUMWOLLE, GUTES ELASTISCHES MATERIAL, GUTE VERARBEITUNG, GR. M	1 STUECK	109,00	112,00	112,00	109,4	111,1	111,4
BADEMANTEL FUER HERREN, VELOURS, BAUMWOLLE, GUTE QUALITAET, GR. 50	1 STUECK	169,00	169,00	169,00	108,6	110,2	110,3
SPORTHOSE FUER KNABEN, KURZ, GR. 4	1 STUECK	20,90	21,20	21,70	110,5	112,1	112,5

ZU DEN ABSOLUTEN PREISANGABEN BITTE ERLAEUTERUNGEN, ABSCHNITT 12, BEACHTEN

## FRUEHERES BUNDESGBIET

7 VERBRAUCHERPREISE  
7.1 AUSGEWAHLTE GUETER IM BUNDESDURCHSCHNITT

WARE, LEISTUNG	EINHEIT	1992			1993				
		MAERZ	FEBR.	MAERZ	MAERZ	FEBR.	MAERZ		
		PREIS			IN DM				
							1992	1993	
							MAERZ	FEBR.	MAERZ
							1985 = 100		
HERREN-OBERHEMD, REINE BAUMWOLLE, PFLEGELEICHT, GUTE QUALITAET, GR. 40	1 STUECK	62,40	64,60	65,20	110,3	113,3	113,6		
HERREN-OBERHEMD, MISCHGEWEBE, MITTLERE QUALITAET, GR. 40	1 STUECK	47,80	49,10	49,40	114,9	118,3	118,7		
HERREN-UNTERHEMD OHNE ARM, BAUMWOLLE, DOPPELRIPP, MITTLERE QUALITAET, GR. 5	1 STUECK	14,00	14,52	14,65	121,2	126,1	126,6		
HERREN-UNTERHOSE, SLIP, MIT BREITEM WEICHELASTIKBUND, BAUMWOLLE, DOPPELRIPP, MARKENWARE, GR. 5	1 STUECK	15,13	15,71	15,75	117,5	123,1	123,7		
HOSENKORSELETT, VOLLELASTISCH, SYNTHETISCHE FASER, VERSTAERKT, SPITZENEINSATZ, CUP B, GR. 80	1 STUECK	85,10	89,90	88,70	114,4	119,8	120,2		
MIEDERHOESCHEN, VOLLELASTISCH, SYNTHETISCHE FASER, VERSTAERKT, SPITZENEINSATZ, GR. 75	1 STUECK	36,30	37,40	37,40	111,5	115,1	115,4		
DAMEN-NACHTHEMD, BAUMWOLLE (EVTL. MISCHGEWEBE), GUTE QUALITAET, GR. 42	1 STUECK	55,80	57,50	57,20	111,7	114,2	114,4		
DAMEN-UNTERHEMD, BAUMWOLLE, MITTLERE QUALITAET, GR. 42	1 STUECK	14,73	15,15	15,37	120,0	124,7	125,3		
DAMEN-SLIP, BAUMWOLLE, GUTE QUALITAET, GR. 42	1 STUECK	8,71	9,24	9,38	121,1	126,9	127,7		
KNABEN-PULLI ODER T-SHIRT, BAUMWOLLE, PFLEGELEICHT, GR. 152	1 STUECK	23,30	24,90	24,70	113,1	116,5	116,5		
KNABEN-SCHLAFANZUG, BAUMWOLLE (GGF. MISCHGEWEBE), GR. 152	1 STUECK	36,20	37,60	37,60	108,5	110,7	110,9		
MAEDCHEN-GARNITUR, ZWEITEILIG, BAUMWOLLE, MITTLERE QUALITAET, GR. 128	1 GARNITUR	13,81	14,55	14,63	114,4	120,0	120,6		
STRAMPELANZUG, BAUMWOLLE ODER MISCHFASER, MITTLERE QUALITAET, GR. 68	1 STUECK	21,90	23,00	23,30	111,6	114,9	115,9		
HERREN-KNIESTRUEMPFE, BAUMWOLLE MIT SYNTHETISCHER FASER, GR. 42	1 PAAR	13,02	13,45	13,51	112,2	115,2	115,4		
HERREN-SOCKEN, KURZ, WOLLE BZW. BAUMWOLLE MIT SYNTHETISCHER FASER, GR. 43-46	1 PAAR	9,58	10,06	10,15	113,7	118,3	118,7		
DAMEN-FEINSTRUMPFHOSE, MIT ZWICKEL, SYNTHETISCHE FASER, I. WAHL, GR. 42/44	1 STUECK	5,67	5,96	6,01	113,6	117,8	118,5		
KINDER-STRUEMPFE, KNIESTRUEMPFE, SYNTHETISCHE FASER MIT WOLLE BZW. BAUMWOLLE, GR. 27-30	1 PAAR	7,24	7,53	7,57	109,3	113,0	113,1		
KINDER-STRUMPFHOSE, MISCHGEWEBE, MITTLERE QUALITAET, GR. 110-128	1 STUECK	12,20	12,38	12,39	106,4	108,5	108,6		
HERREN-HUT, HAARFILZ, MITTLERE QUALITAET	1 STUECK	83,10	88,00	87,20	116,7	117,9	117,9		
HERREN-HANDSCHUHE, SCHWEINSLEDER, GR. 8	1 PAAR	93,50	97,10	96,90	114,7	117,5	117,7		
DAMEN-HANDSCHUHE, NAPPLEDER, GUTE VERARBEITUNG, GR. 7	1 PAAR	76,70	78,80	79,10	111,8	114,3	114,4		
DAMEN-KLEIDERSTOFF, BEDRUCKT, HOCHVEREDELTE BAUMWOLLE, PFLEGELEICHT, MITTLERE QUALITAET, 150 CM BREIT	1 METER	27,10	30,50	30,30	109,1	110,5	110,5		
DAMEN-KLEIDERSTOFF, UNI, MISCHGEWEBE, MITTLERE QUALITAET, 140 CM BREIT	1 METER	32,70	34,30	34,20	110,8	113,3	113,3		
FUTTERTAFT, UNI, CHEMIEFASER (ZELLULOSISCHE ODER SYNTHETISCHE FASER), PFLEGELEICHT, CA. 140 CM BREIT	1 METER	11,55	12,07	12,15	117,7	123,3	124,0		
STRICKGARN, MISCHGARN, FARBIG, GUTE QUALITAET	50 GRAMM	4,41	4,46	4,47	104,9	106,7	106,9		
MASCHINENGARN, 200/4-FACH, STAERKE 40, WEISS	1 ROLLE	4,10	4,25	4,27	109,2	113,3	113,5		
REISSVERSCHLUSS AUS SYNTHETISCHEM MATERIAL ODER METALL, LAENGE ETWA 20 CM	1 STUECK	3,38	3,56	3,58	118,1	123,3	123,9		
GUMMI BAND, GEWEBT, STANDARDQUALITAET, SCHMAL, ZU ETWA 10 M LAENGE	10 METER	5,93	6,07	6,07	110,0	113,6	114,3		
HERREN-SCHNUEERHALBSCHUHE, WERTVOLLE AUSFUEHRUNG, KLASSISCHE FORM, BRAND- UND LAUFSOHLEN AUS LEDER, GR. 42	1 PAAR	156,00	160,00	161,00	113,8	116,5	117,0		
HERREN-SLIPPER, MITTLERE QUALITAET, OBERTEIL AUS LEDER, LAUFSOHLEN AUS GUMMI ODER SYNTHETISCHEM MATERIAL, GR. 42	1 PAAR	114,00	118,00	119,00	115,9	119,6	120,5		
DAMEN-SPORHALBSCHUHE, MITTLERE QUALITAET, OBERMATERIAL AUS LEDER, LAUFSOHLEN AUS GUMMI ODER SYNTHETISCHEM MATERIAL, GR. 38	1 PAAR	108,00	112,00	113,00	114,9	118,9	119,5		
DAMEN-PUMPS, KLASSISCHE AUSFUEHRUNG, WERTVOLLES OBERMATERIAL, LEDERSOHNEN, GR. 38	1 PAAR	142,00	145,00	145,00	113,3	115,9	116,3		
KINDER-SCHNUEERHALBSCHUHE, OBERMATERIAL AUS LEDER, LAUFSOHLEN AUS GUMMI, GR. 35	1 PAAR	76,20	79,70	80,50	115,2	118,8	119,6		
KLEINKINDER-SCHNUEERHALBSCHUHE, OBERMATERIAL AUS LEDER, LAUFSOHLEN AUS GUMMI ODER SYNTHETISCHEM MATERIAL, GR. 26	1 PAAR	65,00	68,00	68,60	114,2	117,9	118,6		
KINDER-SCHLUPF-HAUSSCHUHE, OBERTEIL AUS STOFF, SOHLE AUS SYNTHETISCHEM MATERIAL, GR. 30	1 PAAR	29,60	30,40	30,70	110,7	113,9	114,5		
TENNIS-/TRAININGS- ODER JOGGINGSCHUHE, GR. 42	1 PAAR	90,20	95,40	96,20	112,2	115,5	116,3		
FUSSBALLSTIEFEL, GUTES RINDBOXLEDER, ANVULKANISIERTE NOCKENSOHLE, MITTLERE QUALITAET, GR. 42	1 PAAR	87,80	91,20	92,20	117,1	120,9	121,7		
SCHNUEERSENKEL FUER HERREN-HALBSCHUHE, ETWA 60 CM LANG	1 PAAR	2,40	2,55	2,58	118,3	124,2	125,2		
AENDERUNGSSCHNEIDERARBEIT, KUERZEN EINER HERRENHOSE	1 MAL	14,56	14,72	14,79	117,3	121,4	121,8		
BESOHLEN MIT LEDERSOHNEN, EIN PAAR	1 MAL	23,00	30,00	30,20	115,7	119,4	120,0		
HERRENSCHUHE, GR. 43	1 PAAR	25,00	25,80	25,90	116,0	119,9	120,5		
BESOHLEN MIT WERKSTOFFSOHNEN (GLATT), EIN PAAR	1 MAL	25,00	25,80	25,90	116,0	119,9	120,5		
HERRENSCHUHE, GR. 43	1 MAL	11,14	11,34	11,41	116,7	121,7	122,4		
ABSATZE FUER EIN PAAR DAMENSCHUHE ERSETZEN, WERKSTOFFABSATZ	1 MAL	11,14	11,34	11,41	116,7	121,7	122,4		

ZU DEN ABSOLUTEN PREISANGABEN BITTE ERLAEUTERUNGEN, ABSCHNITT 12, BEACHTEN

## FRUEHERES BUNDESGBIET

7 VERBRAUCHERPREISE  
7.1 AUSGEWAELTE GUETER IM BUNDESDURCHSCHNITT

LEISTUNG, TARIF, WARE	EINHEIT	1992		1993		1992		1993	
		MAERZ	FEBR.	MAERZ	MAERZ	FEBR.	MAERZ		
		P R E I S		I N		D M		1 9 8 5 = 1 0 0	
WOHNUNGSMIETEN, ENERGIE									
MIETE FUER EINE ABGESCHLOSSENE, LEERVERMIETETE WOHNUNG MIT KUECHE FREIFINANZierter WOHNUNGSBAU, BIS 1948 ERBAUT	MTS.-MIETE	260,00	279,00	280,00	126,9	134,9	136,0		
3-RAUM-WOHNUNG OHNE BAD, EINZELRAUMHEIZUNG	MTS.-MIETE	362,00	386,00	391,00	126,6	133,3	134,2		
3-RAUM-WOHNUNG MIT BAD/DUSCHE, EINZELRAUMHEIZUNG	MTS.-MIETE	641,00	684,00	686,00	121,0	127,6	128,3		
FREIFINANZierter WOHNUNGSBAU, 1949 UND SPAETER ERBAUT	MTS.-MIETE	348,00	381,00	382,00	125,3	136,4	137,2		
4-RAUM-WOHNUNG MIT BAD/DUSCHE, ZENTRALHEIZUNG	MTS.-MIETE	484,00	533,00	536,00	120,3	128,4	129,3		
DEFFENTLICH GEFOERDERTER WOHNUNGSBAU, 1949 UND SPAETER ERBAUT	MTS.-MIETE	348,00	381,00	382,00	125,3	136,4	137,2		
3-RAUM-WOHNUNG MIT BAD, EINZELRAUMHEIZUNG	MTS.-MIETE	484,00	533,00	536,00	120,3	128,4	129,3		
3-RAUM-WOHNUNG MIT BAD, ZENTRALHEIZUNG	MTS.-MIETE	484,00	533,00	536,00	120,3	128,4	129,3		
ELEKTRISCHER STROM, HAUSHALTSBEDARF, ARBEITS-, LEISTUNGS- UND VERRECHNUNGSPREIS BEI EINEM MONATSVERBRAUCH VON									
75 KWH	75 KWH	33,50	33,60	33,70	112,4	113,0	113,1		
200 KWH	200 KWH	65,90	67,20	67,30	112,5	114,6	114,8		
325 KWH	325 KWH	98,30	101,00	101,00	113,8	116,5	116,6		
1275 KWH, DAVON 950 KWH NACHTSTROM	1275 KWH	238,00	243,00	244,00	114,6	116,7	116,7		
GAS, MIT GRUND-(VERRECHNUNGS-) UND ARBEITSPREIS, FUER EINE WOHNUNG MIT KUECHE, GUNSTIGSTER TARIF, BEI EINER ABNAHMEMENGE VON									
1000 KWH	MONATLICH	79,50	78,50	78,50	84,2	83,0	83,0		
1600 KWH	MONATLICH	112,00	111,00	111,00	82,9	81,6	81,6		
2300 KWH	MONATLICH	144,00	142,00	142,00	81,9	80,5	80,5		
FLUESSIGGAS, FUELLUNG EINER 11-KG-FLASCHE	1 FUELLUNG	30,90	30,80	30,80	103,0	102,3	102,3		
EXTRA LEICHTES HEIZOEL, BEI ABNAHME VON 3000 L (TANKWARE)	1 HL	46,50	48,70	50,20	55,7	58,4	60,2		
STEINKOHLBRIKETTIS, INLAENDISCHER HERKUNFT, BEI ABNAHME VON ETWA 1000 KG, FREI KELLER	100 KILO	65,30	67,10	67,20	108,5	111,7	111,9		
ZECHENBRECHKOKS 3, INLAENDISCHER HERKUNFT, BEI ABNAHME VON ETWA 3000 KG, FREI KELLER	100 KILO	62,60	64,50	64,70	101,6	104,0	104,2		
BRAUNKOHLBRIKETTIS, BEI ABNAHME VON ETWA 1000 KG, FREI KELLER	100 KILO	45,80	48,50	48,70	116,6	122,5	122,8		
BRENNHOLZ, OFENFERTIG, FREI KELLER	50 KILO	25,40	26,30	26,40	113,5	115,0	115,6		
FERNWAERME, GRUNDPREIS, ARBEITSPREIS UND VERRECHNUNGSKOSTEN FUER EIN									
EINFAMILIENHAUS 1)	1 MWH	86,30	90,20	90,20	92,1	94,0	94,0		
MEHRFAMILIENHAUS 2)	1 MWH	83,10	86,00	85,90	91,1	92,8	92,8		
HAUSHALTSGUETER									
STUHL AUS HOLZ, SCHAUMSTOFFPOLSTER, MIT VELOURS- ODER BAUMWOLLBEZUG	1 STUECK	237,00	258,00	259,00	121,9	126,5	127,0		
HAENGESCHRANK AUS EINBAUKUECHE, KUNSTSTOFFBESCHICHTET ODER FURNIERT, EINTUERIG, 2 EINLEGEBOEDEN, ETWA 60 MAL 60 MAL 35 CM	1 STUECK	218,00	227,00	228,00	116,1	120,1	120,5		
KUECHENBLOCK, KUNSTSTOFFBESCHICHTET, ETWA 280 BIS 300 CM BREIT, EINSCHL. KUEHLSCHRANK, HERD, DUNSTABZUGSHAUBE UND SPUELE, EVTL. MIT SPUELMASCHINE	1 STUECK	3467,00	3560,00	3580,00	114,0	118,0	118,5		
KLEIDERSCHRANK, TYPEN-REIHENSCHRANK, FURNIERT ODER KUNSTSTOFFBESCHICHTETE OBERFLAECHE, 2 EIN- LEGEBOEDEN, KLEIDERSTANGE, ETWA 100 MAL 225 MAL 60 CM	1 STUECK	758,00	787,00	790,00	117,2	121,2	121,4		
DOPPELBETT, BESTEHEND AUS 2 EINZELBETTEN, JE 100 MAL 200 CM, FURNIERT ODER KUNSTSTOFFBESCHICHTETE OBERFLAECHE, MIT 2 NACHTKONSOLEN (ETWA 50 CM HOCH)	1 STUECK	1656,00	1714,00	1717,00	112,9	116,7	116,9		
LATTENROST, MIT VERSTELLBAREM KOPF- UND FUSSTEIL, ETWA 90 MAL 190 CM	1 STUECK	224,00	236,00	238,00	117,1	120,7	121,4		
AUFLEGEMATRAETZE, FEDERKERN, EINTEILIG, GUTE POLSTERUNG UND VERARBEITUNG, ETWA 100 MAL 200 CM	1 STUECK	366,00	379,00	379,00	108,6	110,7	111,0		
LATEXMATRAETZE, HOEHE ETWA 12 CM, ETWA 100 MAL 200 CM	1 STUECK	487,00	528,00	524,00	111,9	114,9	115,0		
POLSTERGARNITUR, BESTEHEND AUS EINEM 3- UND 2-SITZIGEN SOFA UND 1 SSEL, FEDERKERN, BEZUGSTOFF AUS SYNTHET. FASER	1 GARNI- TUR	3344,00	3584,00	3604,00	118,1	121,9	122,4		
LIEGESOFA, 2-SITZIG, ZUM AUSZIEHEN, MIT SCHAUMSTOFF	1 STUECK	1095,00	1157,00	1165,00	119,4	123,2	123,7		
ESSTISCH, FURNIERT, 110 MAL 80 CM, AUSGEZOGEN ETWA 180 MAL 80 CM	1 STUECK	734,00	798,00	799,00	117,5	121,9	122,2		
ANBAUTEIL AUS EINER WOHNWAND, FURNIERT, ETWA 90 MAL 120 MAL 45 CM	1 STUECK	1275,00	1272,00	1279,00	116,2	119,4	119,8		
VITRINE MIT GLASTUEREN, FURNIERT, ETWA 100 MAL 200 MAL 45 CM	1 STUECK	1532,00	1580,00	1584,00	115,9	119,8	120,0		
SPIEGELSCHRANK, MIT BELEUCHTUNG, FUER DAS BADEZIMMER	1 STUECK	288,00	278,00	282,00	112,0	114,0	115,0		
DIELEN-SPIEGEL ZUM AUFHAENGEN, KRISTALLGLAS MIT EINFACHER, SCHMALER UMRANDUNG, ETWA 35 MAL 80 CM	1 STUECK	154,00	165,00	165,00	118,9	123,6	123,9		
TUFTINGBELAG, POLYAMID, BAHNENWARE	1 M2	35,70	36,50	36,60	113,5	116,2	116,3		
SCHLINGENWARE, WOLLE, ETWA 1000 G PRO M2, BAHNENWARE	1 M2	54,10	55,70	55,80	109,2	111,9	112,2		
PVC-BODENBELAG (VERBUNDBELAG), MIT GEPRAEGTER OBERFLAECHE AUF SCHAUMTRAEGER	1 M2	34,70	35,10	35,20	111,1	113,3	113,9		
SCHLAFDECKE, REINE SCHURWOLLE (IWS), BANDEINFASSUNG, ETWA 150 MAL 200 CM	1 STUECK	186,00	192,00	192,00	105,9	107,6	107,8		
SCHLAFDECKE, SYNTHETISCHE FASER, MITTLERE QUALITAET, ETWA 150 MAL 200 CM	1 STUECK	77,50	80,40	80,70	104,0	105,9	106,4		
DAUNEN-EINZIEHDECKE, ORIGINAL DAUNENFUELLUNG, ETWA 150 MAL 200 CM	1 STUECK	514,00	523,00	522,00	101,2	102,4	102,6		
STIEPPDECKEN-SCHLAFSACK, AUSSENSEITE SYNTHETISCHE FASER, INNENSEITE BAUMWOLLE, FUELLUNG AUS SYNTHETISCHER FASER, WASCHBAR, RUNDUM-REISSVERSCHLUSS, ETWA 180 MAL 75 CM	1 STUECK	92,80	96,70	97,70	106,2	106,8	107,0		

FUSSNOTEN SIEHE SEITE 67

ZU DEN ABSOLUTEN PREISANGABEN BITTE ERLAEUTERUNGEN, ABSCHNITT 12, BEACHTEN



## FRUEHERES BUNDESGBIET

7 VERBRAUCHERPREISE  
7.1 AUSGEWAHLTE GUETER IM BUNDESDURCHSCHNITT

WARE	EINHEIT	1992			1993		
		MAERZ	FEBR.	MAERZ	MAERZ	FEBR.	MAERZ
		P R E I S I N D M					
INLETT F. OBERBETTEN, MAKOKOEPER, ETWA 130 BZW. 140 CM BREIT	1 METER	34,00	35,20	35,70	113,9	116,3	116,4
BETT FEDERN, ORIGINAL GAENSE-HALBDAUNEN, MITTLERE QUALITAET	1 KILO	110,00	108,00	110,00	102,8	103,3	103,3
BETTBEZUG-GARNITUR, REINE BAUMWOLLE, GUTE QUALITAET, ETWA 80 MAL 80 CM BZW. 135 MAL 200 CM	1 GARNITUR	83,40	84,10	84,70	106,3	107,7	108,2
SPANNBETTUCH, REINE BAUMWOLLE	1 STUECK	29,80	30,50	30,70	107,7	110,2	110,3
GARDINENTUELL, SYNTHETISCHE FASER, ETWA 240 CM BREIT	1 METER	26,00	27,70	27,80	113,3	116,5	116,7
MOEBELBEZUGSTOFF, SYNTHETISCHE FASER, MITTLERE QUALITAET, ETWA 130 CM BREIT	1 METER	62,80	64,10	64,00	113,0	116,8	116,8
DEKORATIONSTOFF, SYNTHETISCHE FASER, DICHTGEWEBT, MITTLERE QUALITAET, ETWA 120 CM BREIT	1 METER	27,90	29,20	29,30	112,3	115,4	115,8
FROTTIERHANDTUCH, BAUMWOLLE, MITTLERE QUALITAET, ETWA 50 MAL 100 CM	1 STUECK	12,72	13,00	13,06	109,6	112,0	112,4
GESCHIRRUCH, HALBLEINEN, ETWA 55 MAL 75 CM	1 STUECK	5,74	5,94	5,97	110,2	111,8	111,9
TISCHDECKE, BAUMWOLLE, PFLEGELEICHT, ETWA 130 MAL 160 CM	1 STUECK	53,70	54,60	54,60	108,6	109,8	109,8
HEIZLUEFTER, STUFENLOS, 2000 WATT	1 STUECK	79,60	80,10	80,40	104,6	106,4	106,4
GASHEIZDFEN FUER KAMINANSCHLUSS, NENNHEIZLEISTUNG ETWA 4,5 KW/H (ETWA 4000 KCAL/H), MIT WAERMEREGLER	1 STUECK	1249,00	1286,00	1286,00	121,3	124,4	124,8
DAUERBRANDOFEN, WARMLUFTALLESBRENNER, AUS EMAILLIERTEM GUSS, NENNHEIZLEISTUNG ETWA 4,0 KW/H (ETWA 3000 KCAL/H), MIT UNTERLEGEPLATTE, MIT AUTOMATISCHEM REGLER	1 STUECK	1147,00	1163,00	1171,00	119,3	120,1	120,2
OELOFEN, NENNHEIZLEISTUNG ETWA 5,8 KW/H (ETWA 5000 KCAL/H), MIT EINGEBAUTEM TANK, KLAPPDECKEL UND DELAUFFANGSSCHALE, MIT VORLEGEPLATTE	1 STUECK	517,00	578,00	577,00	125,0	131,2	131,4
ELEKTROHERD, 4 KOCHPLATTEN, DAVON MINDESTENS 1 BLITZKOCH-PLATTE UND EVTL. 1 AUTOMATIKPLATTE, MEHRSTUFENSCHALTER, BRATOFEN MIT THERMOSTAT, DURCH REGLER GESTEUERT, MIT BRATPFANNE, ANSCHLUSSWERT ETWA 10000 WATT	1 STUECK	810,00	831,00	830,00	109,8	113,9	114,2
MIKROWELLENHERD MIT DREHTELLER, CA. 600 WATT	1 STUECK	457,00	506,00	501,00	109,3	109,2	108,6
GASHERD (MIT ZUENDSICHERUNG), 4-FLAMMIG, WEISS EMAILLIERT, BACKOFEN MIT THERMOSTAT, MIT ABDECKPLATTE UND GERAETEWAGEN	1 STUECK	948,00	1020,00	1027,00	118,7	124,8	125,1
ELEKTRISCHER KOECHENDWASSER-AUTOMAT MIT STUFENLOSEM TEMPERATURWAELHLER, ETWA 5 L NUTZINHALT, ETWA 2000 WATT	1 STUECK	214,00	226,00	228,00	111,7	116,6	116,9
GAS-DURCHLAUFERHITZER, LEISTUNG ETWA 22 KW/H, MIT TEMPERATURWAELHLER, WASSER- UND GASMENGENREGLER, FERNZAPFER, MIT AUSLAUFZUBEHOER	1 STUECK	938,00	973,00	974,00	118,0	122,1	122,6
ELEKTR. BROETROESTER FUER 2 SCHEIBEN, TOAST-AUTOMAT, MIT ROESTGRADWAELHLER U. SELBSTTAEITIGEN AUSSTOSS, ETWA 1000 WATT	1 STUECK	61,90	65,00	65,20	106,7	108,7	109,1
KAFFEEMASCHINE, 8-10 TASSEN, M. WARMHALTEPLATTE U. GLASKANNE	1 STUECK	71,40	73,00	72,80	101,9	103,4	103,6
KUEHLSCHRANK, TISCHHOEHE, KOMPRESSORSYSTEM, 3-STERN-GEFRIER-FACH MIT ABTAU-AUTOMATIK, ETWA 160 L INHALT	1 STUECK	623,00	662,00	668,00	109,1	113,0	113,6
GEFRIERSCHRANK MIT VORGEFRIERFACH UND SCHNELLGEFRIER-EINRICHTUNG, ETWA 300 L INHALT	1 STUECK	1155,00	1209,00	1215,00	105,8	107,9	108,3
WASCHVOLLAUTOMAT FUER 4-5 KG TROCKENWAESCHE	1 STUECK	1121,00	1175,00	1175,00	104,9	107,6	107,6
ELEKTRO-BOHRMASCHINE, 2-GANG-SCHLAGBOHRER, ETWA 600-800 WATT	1 STUECK	205,00	214,00	213,00	105,6	107,7	107,8
ELEKTRISCHE GESCHIRRSPUELMASCHINE, SPUELBEHAELTER AUS ROST-FREIEM EDELSTAHL, 2-4 SPUELPROGRAMME, FASSUNGSVERMOEGEN 10-12 MASSGEDECKE	1 STUECK	1067,00	1094,00	1098,00	103,7	106,3	106,5
BODENSTAUBSAUGER MIT GLEITKUFEN ODER ROLLEN, STANDARD-ZUBEHOER, ETWA 1100 WATT	1 STUECK	283,00	280,00	280,00	102,1	103,8	103,9
ELEKTRISCHE NUTZSTICH-NAEHMASCHINE, FREIARM, LEICHTMETALL, MIT KOFFER	1 STUECK	733,00	734,00	748,00	104,6	106,0	105,9
HANDMIXER, STANDARD-AUSFUEHRUNG (2 QUIRLBESEN UND ZWEI KNET-HAKEN), AUS ROSTFREIEM EDELSTAHL, 3-STUFEN-SCHALTUNG, ETWA 150 WATT	1 STUECK	66,90	66,30	66,30	104,2	105,5	105,8
DAMPFBUEGELEISEN MIT SPRUEHDUESE UND ABNEHMBAREM TANK, 1000 WATT	1 STUECK	77,30	85,00	85,30	108,5	109,4	109,6
LICHTLEISTE MIT LEUCHTSTOFFROEHRE, EINF. AUSFUEHRUNG, OHNE ABDECKUNG, WEISS, F. DECKENBELEUCHTUNG, 120 CM LG., 36 WATT	1 STUECK	49,50	51,10	51,10	105,7	107,8	108,1
DECKENLEUCHE, EINFACHE AUSFUEHRUNG, OPALGLAS	1 STUECK	31,00	34,70	34,90	110,0	112,0	112,1
SCHREIBTISCHLAMPE MIT VERSTELLBAREM METALLREFLEKTOR, HOEHE ETWA 40 CM	1 STUECK	48,30	50,40	51,90	104,8	106,1	106,3
TRINKGLAS AUS EINFACHEM PRESS- (ODER MASCHINENGEBLASENEM) GLAS, UNVERZIERT, ETWA 1/4 L INHALT	1 STUECK	2,33	2,47	2,48	116,6	120,8	121,8
KAFFEESERVICE, GUTES PORZELLAN, FUER 6 PERSONEN, 15-TEILIG, I. WAHL, MIT NACHKAUFGARANTIE (KEINE SPITZENQUALITAET)	1 SERVICE	226,00	242,00	245,00	125,0	130,6	131,6
KAFFEESERVICE, HARTSTEINGUT, FUER 6 PERSONEN, 15-TEILIG, SPUELMASCHINENFEST, MARKENWARE	1 SERVICE	198,00	210,00	212,00	118,0	123,6	124,4
MENJETTeller, KUNSTSTOFF, FUER MIKROWELLENHERD GEEIGNET, DURCHMESSER ETWA 25 CM	1 STUECK	13,73	14,56	14,63	117,1	119,5	119,7
SUPPENTeller, PORZELLAN, WEISS ODER MIT EINFACHEM DEKOR, DURCHMESSER ETWA 24 CM, I. WAHL	1 STUECK	9,21	9,84	9,96	126,2	132,3	133,0
ESSBESTECK, 4-TEILIG, 90 G VERSILBERT, MITTLERE QUALITAET	1 BESTECK	160,00	164,00	165,00	123,1	128,0	128,5
ESSBESTECK, 4-TEILIG, EDELSTAHL, ROSTFREI, 18/10, MIT GESCHMIEDETER KLINGE, MITTLERE QUALITAET	1 BESTECK	41,00	42,70	43,00	127,1	134,2	135,1
KUECHENMESSER, ROSTFREI, MITTLERE QUALITAET, KLINGENLAENGE ETWA 10 CM	1 STUECK	7,98	8,53	8,66	115,6	120,1	120,8
KUECHEN-ZEIGERWAAGE MIT SCHALE, ETWA 3-5 KG GEWICHTSANZEIGE	1 STUECK	39,00	40,00	40,40	112,1	115,7	116,3
KAFFEEFILTER, KUNSTSTOFF, SCHNELLFILTER FUER 4-6 TASSEN	1 STUECK	7,58	7,95	8,04	115,8	121,4	122,6
ZITRUSPRESSE, KUNSTSTOFF, MIT SAFTBECHER	1 STUECK	6,73	6,88	6,97	117,2	121,2	122,6
BRATPFANNE OHNE DECKEL, EDELSTAHL, ETWA 24 CM DURCHMESSER	1 STUECK	68,00	71,40	72,50	117,6	121,5	122,6
FLEISCHTOPF MIT DECKEL, FUER KOHLE-, GAS- UND ELEKTROHERD, EMAILLIERT, SCHWERE QUALITAET, ETWA 20 CM DURCHMESSER (ETWA 4 L INHALT)	1 STUECK	67,70	72,30	73,10	119,7	123,9	124,7
KOCHTOPF MIT DECKEL, FUER ELEKTROHERD, EDELSTAHL, ROSTFREI, 18/10, MIT GESCHLIFFENEM BODEN, ETWA 20 CM DURCHMESSER (ETWA 3 L INHALT)	1 STUECK	93,10	97,10	98,10	120,7	125,3	126,4
WASSERKESSEL MIT ISOLIERGRIF, FUER ELEKTROHERD, EDELSTAHL, ETWA 3 L INHALT	1 STUECK	92,20	93,40	94,20	120,6	124,6	125,4
SCHUESSEL MIT SCHALENDECKEL, FEUERFEST, MITTLERE GROESSE, ETWA 2 L INHALT	1 STUECK	31,00	33,10	33,00	117,3	120,6	120,6
BABYFLASCHE AUS FEUERFESTEM GLAS, ETWA 250 CM3 INHALT	1 STUECK	5,09	5,50	5,61	106,4	110,0	110,4

ZU DEN ABSOLUTEN PREISANGABEN BITTE ERLAEUTERUNGEN, ABSCHNITT 12, BEACHTEN

FRUEHERES BUNDESGBIET  
7 VERBRAUCHERPREISE  
7.1 AUSGEWAELTE GUETER IM BUNDESDURCHSCHNITT

WARE, LEISTUNG	EINHEIT	1992			1993		
		MAERZ	FEBR.	MAERZ	MAERZ	FEBR.	MAERZ
		P R E I S I N D M			1 9 8 5 = 1 0 0		
EIMER, KUNSTSTOFF, BESTAENDIG GEGEN KOECHENDES WASSER, DURCHMESSER ETWA 30 CM, ETWA 10 L INHALT	1 STUECK	5,91	6,15	6,14	114,1	116,2	116,4
WAESCHEKORB MIT GRIFFEN, KUNSTSTOFF, RECHTECKIG, OBEN ETWA 65 MAL 45 CM, HOEHE ETWA 28 CM	1 STUECK	17,38	18,01	18,08	112,2	115,5	115,7
HAMMER (SCHLOSSERHAMMER), KOPF 500 G, POLIERTER STIEL	1 STUECK	10,74	11,07	11,03	113,0	116,7	117,2
BEISSZANGE, KOPF, SCHULTER UND KANTEN POLIERT, 210 MM	1 STUECK	13,31	13,85	13,94	118,5	124,6	125,5
FUCHSSCHWANZ, 350 MM BLATTLAENGE	1 STUECK	16,53	17,25	17,25	115,8	119,1	119,8
FARBROLLER, PERLONBEZUG, 20 CM, 18 MM SCHURLAENGE	1 STUECK	9,88	10,34	10,36	108,6	111,0	111,2
MALERPINSEL, NATURBORSTEN, DURCHMESSER 3-4 CM	1 STUECK	6,22	6,32	6,34	108,1	111,1	111,4
KINDERWAGEN, FALTWAGEN MIT REGENDECKE, BETT UND VERDECK, BETT ABNEHMBAR FUER SPORTWAGENAUFSATZ, MITTLERE QUALITAET	1 STUECK	453,00	472,00	470,00	110,0	113,5	113,6
ZIMMERTUER-EINSTECKSCHLOSS, 2 BUNDBARTSCHLUESSEL, EINTOURIG, 55 MM DORN	1 STUECK	12,04	12,55	12,68	116,9	120,9	122,1
DRUECKERGARNITUR, LEICHTMETALL ELOXIERT, DRUECKER 105 MM, MIT LANGSCHILDERN, GEGOSSEN, 220 MAL 36 MM	1 GARNITUR	21,00	22,10	22,20	118,0	122,5	122,9
VORHAENGESCHLOSS, 2 SCHLUESSEL, EINFACHE AUSFUEHRUNG, ETWA 40-45 MM	1 STUECK	7,01	7,45	7,48	119,9	124,8	125,5
STUBENBESEN, KUNSTSTOFFHAAR ODER ROSSHAARMISCHUNG	1 STUECK	9,36	9,85	9,89	110,8	114,3	114,7
KLEIDERBUERSTE, NATURBORSTEN, EINFACHE AUSFUEHRUNG	1 STUECK	5,94	6,04	6,06	111,4	113,7	114,1
GERAETEZULEITUNG, KUNSTSTOFFSCHLAUCH, MIT GERAETE- UND SCHUKOSTECKER, 3 M LANG	1 STUECK	9,81	10,14	10,15	107,1	109,2	109,7
TASCHENLAMPENHUELSE, KLEINE STABFORM	1 STUECK	7,85	7,90	7,87	109,4	111,0	111,2
GLUEHLAMPE, MATT, 100 WATT	1 STUECK	1,99	2,03	2,06	104,1	105,8	106,3
KERZENLAMPE, MATT, 25 WATT	1 STUECK	2,39	2,44	2,43	104,4	106,8	107,3
LEUCHTSTOFFROEHRE, ENERGIESPAREND, 120 CM LANG, 36 WATT	1 STUECK	8,61	8,92	8,76	104,1	105,2	105,3
KLARSICHT-FOLIE, MIT HAFTEFFEKT, ETWA 30 CM BREIT, ZU 15 ODER 20 M LAENGE	20 METER	2,79	2,81	2,80	107,5	110,6	110,7
ALU-FOLIE (NICHT EXTRA STARK), ETWA 30 CM BREIT, ZU 10 ODER 20 M LAENGE	20 METER	4,65	4,77	4,77	109,3	110,9	110,9
FILTERTUETEN FUER KAFFEEFILTER, 4-6 TASSEN, IN PACKUNGEN ZU ETWA 40 STUECK	40 STUECK	1,66	1,75	1,76	108,8	113,3	113,9
WASCHMITTEL FUER FEINWAESCHE, FLUESSIG, IN PACKUNGEN ZU ETWA 2 L	1 LITER	6,67	6,76	6,78	106,7	108,1	108,4
WASCHMITTEL, UNIVERSAL, KOMPAKT, FUELLGEWICHT ETWA 2 KG	2KILO	10,88	11,44	11,44	118,0	120,1	120,2
WEICHSPIELMITTELKONZENTRAT, 1 L ENTSpricht 4 L, IN PACKUNGEN ZU ETWA 1 L	1 LITER	4,93	4,88	4,89	111,3	111,1	111,6
FUSSBODENPFLEGEMITTEL, WACHSHALTIGE EMULSION, FUELLGEWICHT ETWA 500 ML	500 ML	6,01	6,06	6,09	109,4	112,9	113,5
GESCHIRRSPUELMITTEL, FLUESSIG, IN PLASTIKFLASCHEN ZU ETWA 1000 ML	1 LITER	3,57	3,52	3,52	109,7	110,3	110,3
REINIGUNGSMITTEL FUER TOILETTE, DESINFIZIEREND, DESODORIEREND, IN PLASTIKBEHAELTERN ZU ETWA 750 G	1 KILO	4,57	4,53	4,55	106,9	110,0	110,7
SCHUHCREME, FARBL0S	75 ML	2,75	2,76	2,76	106,4	110,6	111,1
METALLPFLEGEMITTEL FUER EDELMETALLE, IN BEHAELTERN ZU ETWA 250 G FUELLGEWICHT	250 GRAMM	4,53	4,62	4,66	111,5	114,3	115,1
FLECKENENTFERNUNGSMITTEL, IN BEHAELTERN ZU ETWA 100 ML ODER 100 G FUELLGEWICHT	100 ML/G	4,20	4,36	4,36	105,0	109,1	109,3
SCHUEVERTUCH, MITTLERE QUALITAET, ETWA 50 MAL 60 CM	1 STUECK	2,09	2,17	2,17	110,6	114,4	114,8
SCHWAMMTUCH, ETWA 20 MAL 20 CM, IN PACKUNGEN ZU ETWA 2 BIS 5 STUECK	10 STUECK	5,41	5,45	5,41	103,1	105,4	105,7
HOLZSCHRAUBEN, EISEN, FLACHKOPF, 3,5 MAL 25 MM, DIN 97, IN KLEINPACKUNGEN	100 STUECK	4,98	5,48	5,53	114,2	117,0	117,4
DRAHT, VERZINKT, 2,2 MM	1 KILO	6,08	6,35	6,46	107,9	110,2	110,4
DRAHTSTIFTE (NAEGEL), 20-60 MM LANG	1 KILO	6,00	6,40	6,46	112,5	114,7	115,2
KLEBESTREIFEN AUF ROLLEN, DURCHSICHTIG, ETWA 12 MM MAL 10 M	1 ROLLE	1,97	2,07	2,07	117,3	121,0	121,1
KLEBSTOFF (KEIN KONTAKTKLEBER), IN TUBEN ZU ETWA 50 G FUELLGEWICHT	50 GRAMM	3,74	4,03	4,05	114,7	119,3	119,8
ZUENDH0ELZER, IN PACKUNGEN ZU 10 SCHACHTELN	1 PACKUNG	1,07	1,16	1,17	107,3	111,1	111,3
CHEMISCHE REINIGUNG (VOLLREINIGUNG) NEBST BUEGELN EINES ZWEITELIGEN HERRENANZUGES	1 MAL	15,27	16,64	16,72	123,9	133,3	133,9
WASCHEN UND MANGELN, GLATTWAESCHE, 6 TEILE (BETTWAESCHE FUER 2 BETTEN), SCHRANKFERTIG	1 PAKET	16,50	17,46	17,56	122,9	129,4	130,1
FENSTERDEKORATION IM AUSSENDIENST (U.A. ANBRINGEN VON GARDINEN UND GARDINENSTANGEN), PREIS EINER GESELLNSTUNDE	1 STUNDE	48,70	51,50	52,10	121,1	129,8	130,8
TAPETE, RAUHFASER, KOERNUNG MITTEL, WEISS	1 ROLLE	13,16	13,72	13,78	115,2	120,0	119,6
KUNSTHARZLACKFARBE, WEISS, FUER INNEN- UND AUSSENANSTRICH, IN DOSEN ZU 750 ML	1 DOSE	17,58	18,49	18,61	116,9	121,1	121,7
DISPERSIONSFARBE FUER INNEN, LICHTTECHT, GUT DECKEND, 1 L AUSREICHEND FUER CA. 5 M2 STREICHFLAECHE, IN EIMERN ZU ETWA 10 L FUELLMENGE	1 LITER	4,61	4,94	4,92	118,2	121,9	122,3
TAPETENKLEISTER, IN BEUTELN ODER KARTONS ZU 125 G	1 PACKUNG	4,16	4,37	4,39	119,2	124,3	125,0
ZELLULOSE-WERKSTOFF (SPACHTEL), IN PAKETEN ZU 500 G	500 GRAMM	3,34	3,38	3,39	114,0	117,8	118,2

GESUNDHEITS- UND KOERPERPFLEGE

MELISSENGEIST, IN FLASCHEN ZU ETWA 100 ML	100 ML	10,60	10,74	10,82	115,2	119,0	119,5
VITAMIN-C-BRAUSETABLETTEN, IN PACKUNGEN ZU 10 TABLETTEN	1 PACKUNG	3,93	4,10	4,13	103,7	107,4	107,4
KRAFTWAGEN-VERBANDKASTEN NACH DIN 13164 B	1 STUECK	32,20	32,40	32,40	105,7	107,5	107,6
WUNDPLASTER, ELASTISCH, MIT ANTISEPTISCHEM MITTELSTREIFEN, ETWA 6 CM BREIT	1 METER	4,37	4,49	4,48	111,6	114,9	115,0
MULLBINDE, 6 CM BREIT, 4 M LANG	1 STUECK	2,20	2,35	2,38	113,6	117,2	117,7
VERBANDWAETE, IN PACKUNGEN ZU 200 G	200 GRAMM	3,38	3,50	3,50	113,1	117,4	117,7
FEINDESINFIZIATIONSMITTEL, IN FLASCHEN ZU 250 ML	250 ML	9,69	10,18	10,30	114,9	119,9	120,5
HEIZDECKE MIT TEMPERATURREGLER, ETWA 150 MAL 180 CM, ETWA 50 WATT	1 STUECK	92,00	91,70	92,10	111,3	113,1	113,2
BRILLENFASSUNG FUER HERREN, HALB KASCHIERT, MIT METALL-EINLAGE, 4,5 MM STARK, MARKENWARE	1 STUECK	91,10	95,50	95,70	109,5	112,3	112,4
AUGENGLAS, WEISS, SPHAERISCH, BIS + 2,0, GUTE QUALITAET	1 GLAS	28,80	31,00	31,00	115,1	120,9	121,1
FIEBERTHERMOMETER, IN EINFACHER KUNSTSTOFFHUELSE	1 STUECK	7,82	8,18	8,24	105,4	106,3	106,3
FORMWAERMFLASCHE AUS GUMMI (2 L), ETWA 20 MAL 30 CM	1 STUECK	9,65	9,93	9,94	106,6	108,7	109,0

ZU DEN ABSOLUTEN PREISANGABEN BITTE ERLAEUTERUNGEN, ABSCHNITT 12, BEACHTEN

## FRUEHERES BUNDESGBIET

7 VERBRAUCHERPREISE  
7.1 AUSGEWAHLTE GUETER IM BUNDESDURCHSCHNITT

WARE, LEISTUNG	EINHEIT	1992			1993		
		MAERZ	FEBR.	MAERZ	MAERZ	FEBR.	MAERZ
		PREIS IN DM					
GUMMISAUGER, FLASCHEN- ODER KAPPENSAUGER, EINHEITSGROSSE	1 STUECK	2,88	3,04	3,14	109,6	110,8	111,4
KRANKENHAUSAUFENTHALT, ALLGEMEINER KRANKENHAUSPFLEGESATZ, EINSCHL. ZUSCHLAG FUER EIN ZWEIBETT-ZIMMER	1 TAG	435,00	459,00	459,00	141,7	148,4	148,5
EAU DE TOILETTE FUER DIE DAME, 45-100 ML IM ZERSTAEUBER	100 ML	35,60	38,30	38,40	121,0	124,7	125,2
HAAR-SHAMPOO, IN BEHALTERN ZU ETWA 200 ML, MARKENWARE	200 ML	5,39	5,37	5,34	108,4	111,4	111,7
HAARSPRAY, IN DOSEN ZU ETWA 300 ML INHALT, MARKENWARE	300 ML	5,47	5,74	5,73	110,7	114,3	114,4
HAUTCREME, IN DOSEN ZU ETWA 150 ML	150 ML	3,72	3,82	3,86	111,6	114,5	115,0
TAGESCREME, IN TUBEN ODER DOSEN ZU ETWA 50 ML	50 ML	12,25	13,08	13,18	110,8	114,5	114,8
KINDERCREME, IN DOSEN ZU ETWA 150 ML	150 ML	5,42	5,39	5,36	105,1	106,6	106,9
ZAHNCREME (KEINE MEDIZINISCHE), IN TUBEN ZU ETWA 75 ML	75 ML	2,58	2,65	2,66	105,5	107,9	108,7
ZAHNBUESTERE, MITTLERE QUALITAET, MARKENWARE	1 STUECK	2,84	2,92	2,94	106,4	110,0	110,6
RASIERWASSER, AFTER SHAVE, IN FLASCHEN ZU ETWA 100 ML	100 ML	14,60	15,29	15,36	116,0	121,2	121,9
RASIERKLINGEN/KLINGENKOEPE FUER EINEN NASSRASIERER, IN PACKUNGEN ZU ETWA 6 BIS 10 STUECK	10 STUECK	9,25	9,73	9,79	115,3	120,3	121,0
LIPPENSTIFT, MARKENWARE	1 STUECK	11,45	11,95	11,90	113,2	118,2	118,6
NAGELLACK (KEIN PERLMUTT), IN FLAESCHCHEN ZU ETWA 15 ML	1 FL.	10,36	10,60	10,65	110,4	114,5	114,9
MAKE UP, FLUESSIG, IN TUBEN ODER FLASCHEN ZU ETWA 25 ML	25 ML	13,03	13,59	13,64	111,1	116,6	117,2
AUGENBRAUENSTIFT, MARKENWARE	1 STUECK	5,39	5,69	5,62	111,2	117,8	118,5
FEINSEIFE, FRISCHGEWICHT ETWA 150 G, MITTLERE QUALITAET, MARKENWARE	150 GRAMM	1,77	1,82	1,81	104,6	108,9	108,8
BADEZUSATZ, IN PACKUNGEN ZU ETWA 500 ML, MARKENWARE	500 ML	5,99	6,02	6,06	104,4	106,6	106,9
KOERPERSPRAY, PUMPSPRAY, DESODORIEREND, HAUTFREUNDLICH, OHNE ZUSAETZE, IN DOSEN ZU ETWA 150-200 ML INHALT	200 ML	8,85	9,02	8,68	100,7	101,6	101,7
TOILETTENPAPIER, WEICH, IN PACKUNGEN ZU 8 ROLLEN	1 PACKUNG	4,79	4,82	4,87	106,1	107,8	108,1
PAPIERTASCHENTUECHER, HYGIENISCH, REIBFEST, OHNE DUFT- ZUSAETZE, IN PACKUNGEN ZU ETWA 180 STUECK	180 STUECK	3,59	3,56	3,60	112,4	113,3	113,8
HOESCHENWINDLERN, IN PACKUNGEN ZU ETWA 60 STUECK	60 STUECK	25,50	26,00	26,00	101,7	102,5	102,9
DAMENTAMPONS, IN PACKUNGEN ZU ETWA 40 STUECK	40 STUECK	7,32	7,77	7,76	107,8	110,8	111,1
HAARTROCKNER, 1200 WATT, 2-STUEFIG SCHALTBAR	1 STUECK	37,40	39,90	39,90	99,3	101,0	101,1
ELEKTRISCHER RASIERAPPARAT FUER NETZANSCHLUSS, KASSETTE IN NORMALAUSFUHRUNG	1 STUECK	118,00	125,00	126,00	103,4	104,9	105,1
NAGELSCHERE, GUTE QUALITAET	1 STUECK	20,20	21,20	21,30	113,5	116,4	117,3
HAARBUESTERE, KUNSTSTOFF, BORSTEN AUS NYLON ODER AEHNLICHEM MATERIAL, 7-REIHIG	1 STUECK	5,85	6,09	6,20	109,3	112,0	112,9
PERSONENWAAGE, HOECHSTGEWICHTSANZEIGE 115-130 KG	1 STUECK	47,10	48,30	48,40	108,1	110,1	110,7
NASSRASIERER MIT AUSWECHSELBAREM KOPF	1 STUECK	7,96	8,13	8,11	106,7	108,8	109,5
FRISEURLEISTUNGEN FUER HERREN, HAARSCHNEIDEN EINSCHL. WASCHEN	1 MAL	24,30	26,90	27,00	133,5	142,3	142,9
FRISEURLEISTUNGEN FUER DAMEN, WASCHEN, LEGEN, OHNE FESTIGER UND OHNE HAARSPRAY	1 MAL	21,00	22,80	22,90	125,1	133,6	134,6
DAUERWELLEN EINSCHL. WASCHEN, SCHNEIDEN, LEGEN, MIT FESTIGER UND HAARSPRAY	1 MAL	76,40	82,60	83,20	121,5	129,2	129,8
FAERBEN, OHNE ZUSAETZLICHE LEISTUNGEN	1 MAL	32,70	34,60	34,80	121,8	128,9	129,9

## VERKEHR, NACHRICHTENUEBERMITTLUNG

HERREN-SPORTRAD 28 ZOLL, MIT LICHTANLAGE, GEPAECKTRAEGER, SCHLOSS UND PARKSTUETZE, MITTLERE QUALITAET	1 STUECK	507,00	536,00	541,00	123,0	126,5	127,1
PKW-STAHLGUERTELREIFEN, SCHLAUCHLOS, 155 R 13 T	1 STUECK	115,00	115,00	112,00	109,9	112,5	111,6
PKW-STAHLGUERTELREIFEN, SCHLAUCHLOS, 185/60 R 14 H	1 STUECK	181,00	185,00	181,00	110,8	114,8	113,9
PKW-STAHLGUERTELREIFEN, SCHLAUCHLOS, 175/70 SR 13	1 STUECK	141,00	141,00	138,00	107,7	110,3	109,7
PKW-STAHLGUERTELREIFEN, SCHLAUCHLOS, 185/70 HR 13	1 STUECK	200,00	204,00	201,00	118,5	122,3	121,6
AUTOBATTERIE, 36 AH, 12 V	1 STUECK	107,00	110,00	110,00	107,6	111,4	111,7
ZUENDKERZE, FUER MITTELKLASSEWAGEN, IN PACKG. ZU VIER STUECK	1 PACKUNG	14,98	15,90	15,95	114,7	119,6	120,0
AUTOFEUERLOESCHER, 2 KG, MIT AUTOHALTERUNG, BRAND- KLASSEN A,B,C,D, DIN 14406	1 STUECK	73,10	78,30	78,80	117,5	121,9	122,4
ABSCHLEPPSEIL, KUNSTSTOFF, FUER PKW BIS ETWA 2000 KG, LAENGE ETWA 4 M	1 STUECK	20,20	21,50	21,50	112,5	116,5	117,1
WISCHERBLAETTER, ETWA 400 MM LANG, MARKENWARE	1 PAAR	24,00	25,80	26,00	111,9	116,4	116,5
SPURKREUZ-GLEITSCHUTZ-SCHNEEKETTEN, HOCHWERTIGER KETTEN- STAHL, GROSSE 175/70 SR 13	2 STUECK	224,00	231,00	231,00	105,3	107,2	107,6
FAHRRAD-BEREIFUNG, EINE DECKE (DRAHTREIFEN), EIN SCHLAUCH, 28 MAL 1,75, MITTLERE QUALITAET	1 BEREIF.	25,30	25,80	25,90	114,3	117,9	118,2
FAHRRAD-LICHTANLAGE, SCHEINWERFER VERCHROMT, MIT DYNAMO, 6 VOLT, 3 WATT	1 STUECK	24,00	24,70	24,70	123,0	127,2	128,0
INTEGRALHELM, MITTLERE KATEGORIE	1 STUECK	140,00	161,00	161,00	116,1	120,6	120,8
NORMALBENZIN, BLEIFREI, MARKENWARE, SELBSTBEDIENUNG	10 LITER	13,34	13,43	13,58	101,7	103,0	103,6
NORMALBENZIN, BLEIFREI, RINGFREI, SELBSTBEDIENUNG	10 LITER	13,17	13,31	13,37	99,3	100,4	100,9
SUPERBENZIN-PLUS, BLEIFREI, MARKENWARE, SELBSTBEDIENUNG	10 LITER	14,45	14,58	14,66	98,8	99,8	100,3
SUPERBENZIN, MARKENWARE, SELBSTBEDIENUNG	10 LITER	15,12	15,28	15,37	106,5	107,6	108,2
SUPERBENZIN, RINGFREI, SELBSTBEDIENUNG	10 LITER	14,94	15,10	15,16	106,4	107,5	107,9
SUPERBENZIN, BLEIFREI, MARKENWARE, SELBSTBEDIENUNG	10 LITER	13,85	13,99	14,08	98,9	100,1	100,7
SUPERBENZIN, BLEIFREI, RINGFREI, SELBSTBEDIENUNG	10 LITER	13,69	13,82	13,88	101,8	102,9	103,3
DIESELKRAFTSTOFF, MARKENWARE, SELBSTBEDIENUNG	10 LITER	10,48	10,94	10,96	78,8	82,4	82,6
DIESELKRAFTSTOFF, RINGFREI, SELBSTBEDIENUNG	10 LITER	10,35	10,74	10,76	79,6	82,8	82,9
MOTORENDEL, HD-MEHRBEREICHSOEL, SAE 15 W 40	1 LITER	11,10	11,09	11,06	114,7	116,4	116,4
AUTOWACHS, HARTWACHS, FLUESSIG, IN METALLKAENNCHEN, MITTLERE GROSSE	300 CM3	8,60	9,07	9,12	110,1	114,5	115,0

ZU DEN ABSOLUTEN PREISANGABEN BITTE ERLAEUTERUNGEN, ABSCHNITT 12, BEACHTEN

## FRUEHERES BUNDESGBIET

7 VERBRAUCHERPREISE  
7.1 AUSGEWAHLTE GUETER IM BUNDESDURCHSCHNITT

LEISTUNG, GEBUEHR, TARIF, WARE	EINHEIT	1992		1993		1992		1993		
		MAERZ	FEBR.	MAERZ	MAERZ	FEBR.	MAERZ			
		P R E I S		I N		D M		1 9 8 5 = 1 0 0		
LACKIEREN EINES VORDEREN KOTFLUEGELS, SPRITZLACKIERUNG, MIT NOTWENDIGEN VORARBEITEN, INCL. MATERIAL, BEI EINEM PKW MIT 900 BIS 2000 CM3, DURCHSCHNITTLICHER ARBEITSAUFWAND	1 MAL	370,00	404,00	408,00	133,7	142,3	143,5			
BREMSFLUESSIGKEIT WECHSELN, INCL. MATERIAL, BEI EINEM PKW MIT 900 BIS 2000 CM3	1 MAL	71,60	75,70	75,90	121,4	128,3	128,5			
BREMSKLOETZE VORNE ERSETZEN, INCL. MATERIAL, BEI EINEM PKW MIT 900 BIS 2000 CM3	1 MAL	165,00	178,00	180,00	127,9	135,3	136,1			
KOMPLETTER AUSTAUSCH EINER AUSPUFF-ANLAGE, INCL. MATERIAL, BEI EINEM KAT-PKW MIT 900 BIS 2000 CM3	1 MAL	974,00	862,00	864,00	122,6	126,6	127,2			
ZWEI STOSSDAEMPFER HINTEN ERNEUERN, INCL. MATERIAL, BEI EINEM PKW MIT 900 BIS 2000 CM3	1 MAL	310,00	334,00	336,00	126,9	133,7	134,2			
GROSSE INSPEKTION LT. HERSTELLERVORSCHRIFT, INCL. MATERIAL (PAKETPREIS), EINSCHL. ASU, BEI EINEM PKW MIT 900 BIS 2000 CM3	1 MAL	346,00	368,00	370,00	127,7	135,0	135,6			
MECHANISCHE KUPPLUNG (DRUCKPLATTE, DRUCKSCHEIBE, DRUCKLAGER) ERNEUERN, INCL. MATERIAL, BEI EINEM PKW MIT 900 BIS 2000 CM3	1 MAL	593,00	638,00	645,00	122,3	129,0	129,5			
FAHRSCHULUNTERRICHT AUF MITTELKLASSEWAGEN (CA. 1600 CM3 HUB-RAUM), ORTSUEBLICH HAEUFIGSTE FAHRSTUNDE 45 MINUTEN		38,50	40,20	40,40	116,0	121,1	121,4			
GRUNDGEBUEHR FUER THEORETISCHEN FAHRUNTERRICHT (PKW)	1 MAL	232,00	249,00	251,00	113,8	120,3	120,8			
MIETE FUER EINE GARAGE BEI BENUTZUNG DURCH DEN MIETER EINER FREIFINANZIERTEN WOHNUNG	MTS.-MIETE	49,30	51,50	51,60	113,0	117,0	117,2			
GARAGENMIETE FUER EINEN PKW MITTLERER GROSSE, BEI GEWERBLICHER VERMIETUNG	MTS.-MIETE	107,00	114,00	114,00	124,1	130,2	130,3			
PARKUHRGEBUEHR FUER 1 STD., HAEUFIGSTER SATZ IM STADTZENTRUM	1 STUNDE	1,96	2,73	2,73	213,2	303,0	303,0			
EINFACHE PKW-OBERWAESCHE, MASCHINENWAESCHE	1 MAL	9,01	9,45	9,51	117,4	121,3	121,8			
ABGASSONDERUNTERSUCHUNG (ASU-TEST)	1 MAL	30,60	31,30	31,20	128,7	132,4	132,7			
STRASSENBAHN ODER OMNIBUS, MONATSKARTE	1 KARTE	59,00	60,00	60,10	101,4	104,0	104,1			
STRASSENBAHN ODER OMNIBUS, EINZELFAHRT, FUER EINEN ERWACHSENEN, OHNE UMSTEIGEN	1 FAHRT	2,29	2,33	2,33	116,1	119,4	119,5			
STRASSENBAHN ODER OMNIBUS, MEHRFAHRTENKARTE BZW. FAHRSCHEINHEFT FUER ETWA 6 FAHRTEN, FUER EINEN ERWACHSENEN	1 FAHRT	1,79	1,76	1,77	116,6	115,8	116,3			
DB SCHIENENVERKEHR, MONATSKARTE, 2.KLASSE	35 KM	145,00	148,00	148,00	120,8	123,3	123,3			
DB SCHIENENVERKEHR, SCHUELERMONATSKARTE, 2.KLASSE	12 KM	67,00	67,00	67,00	119,6	119,6	119,6			
DB SCHIENENVERKEHR, SUPER-SPARPREIS-KARTE (HIN- UND RUECKFAHRT), 2.KLASSE	1 KARTE	140,00	170,00	170,00	118,7	141,7	141,7			
DB SCHIENENVERKEHR, EINFACHE FAHRT, 2.KLASSE	30 KM	6,40	6,60	6,60	128,0	132,0	132,0			
DB SCHIENENVERKEHR, EINFACHE FAHRT, 2.KLASSE	229 KM	53,00	55,00	55,00	120,5	125,0	125,0			
DB SCHIENENVERKEHR, HIN- U. RUECKFAHRT, 2.KLASSE	40 KM	16,80	17,20	17,20	120,0	122,9	122,9			
DB SCHIENENVERKEHR, HIN- U. RUECKFAHRT, 2.KLASSE	229 KM	106,00	110,00	110,00	120,5	125,0	125,0			
TAXIFAHRT, ENTFERNUNG 3 KM, VON EINER TAXIHALLETESTELLE AUS, MIT WARTENZEITEN (VON INSGES. 3 MINUTEN)	1 FAHRT	10,62	11,10	11,11	120,8	125,6	125,6			
FLUGREISE FRANKFURT/M.-BERLIN/W.-FRANKFURT/M., FLIEG-U. SPART.	1 FLUG	392,00	431,00	431,00	157,7	173,4	173,4			
FLUGREISE FRANKFURT/M.-LONDON-FRANKFURT/M., FLIEG-U. SPARTARIF	1 FLUG	597,00	640,00	640,00	120,4	129,0	129,0			
FLUGREISE FRANKFURT/M.-NEW YORK-FRANKFURT/M., NORMALTARIF	1 FLUG	4196,00	4196,00	4196,00	113,4	113,4	113,4			
FLUGREISE FRANKFURT/M.-NEW YORK-FRANKFURT/M., WOCHESENDPREIS	1 FLUG	1389,00	1279,00	1279,00	104,6	96,3	96,3			
DBP FERNSPRECHDIENST, MONATLICHE GRUNDGEBUEHR FUER EINEN HAUPTANSCHLUSS; GRUPPE I = VOLLZAEHLER	1 MAL	22,30	22,30	22,30	99,3	99,3	99,3			
DBP FERNSPRECHDIENST, NEUANSCHLIESSUNG EINES HAUPTANSCHLUSSES; GRUPPE I = VOLLZAEHLER	1 MAL	65,00	65,00	65,00	100,0	100,0	100,0			
DBP FERNSPRECHDIENST, NAHGESPRACH VOM EIGENEN APPARAT, NORMALTARIF, 3 ZEITTAKTE GESPRACHSDAUER 1)	1 GESPR.	0,69	0,69	0,69	150,0	150,0	150,0			
DBP FERNSPRECHDIENST, NAHGESPRACH VOM MUENZERNENNER, NORMALTARIF, 3 ZEITTAKTE GESPRACHSDAUER 1)	1 GESPR.	0,90	0,90	0,90	180,0	180,0	180,0			
DBP FERNSPRECHDIENST, INLANDSFERNGESPRACH VOM HAUPTANSCHLUSS, III. ZONE	155 SEK.	1,84	1,84	1,84	61,5	61,5	61,5			
DBP POSTDIENST, INLAND, STANDARDBRIEF	1 BRIEF	1,00	1,00	1,00	125,0	125,0	125,0			
DBP POSTDIENST, INLAND, POSTKARTE	1 KARTE	0,60	0,60	0,60	100,0	100,0	100,0			
DBP POSTDIENST, INLAND, PAECKCHEN	1 PAECKCH.	4,00	4,50	4,50	133,3	150,0	150,0			
DBP POSTDIENST, INLAND, PAKET BIS 5 KG, I.ZONE (BIS 150 KM), OHNE ZUSTELLGEBUEHR	1 PAKET	5,20	6,00	6,00	118,2	133,0	133,0			
DBP GELDDIENST, INLAND, POSTANWEISUNG BIS DM 100.00	1 MAL	10,00	10,00	10,00	200,0	200,0	200,0			
DBP GELDDIENST, INLAND, ZAHLKARTE UEBER DM 10.00	1 MAL	3,00	3,00	3,00	200,0	200,0	200,0			
BILDUNG, UNTERHALTUNG, FREIZEIT										
FARBfernsehempfaenger, STEREO, FERNBEDIENUNG, TISCHGERAET, STANDARDAUSFUHRUNG, VIDEOTEXT, ETWA 70 CM	1 STUECK	1638,00	1612,00	1604,00	90,2	89,3	89,2			
STEREO-KOMPAKTANLAGE, MIT CD-PLAYER UND FERNBEDIENUNG, MUSIKLEISTUNG ETWA 2 MAL 60 WATT	1 STUECK	973,00	970,00	966,00	84,4	83,4	83,2			
UHREN-RADIO, 2 WELLENBEREICHE, 24-STUNDEN LED-DAUERANZEIGE	1 STUECK	56,00	57,40	57,80	86,8	86,7	86,2			
STEREO-RADIO-RECORDER FUER NETZ- UND BATTERIEBETRIEB, 3-4 WELLENBEREICHE, OHNE BATTERIEN	1 STUECK	164,00	155,00	156,00	84,3	83,6	83,4			
CD-PLAYER, MITTLERE ANSPRUECHE	1 STUECK	324,00	314,00	312,00	97,3	95,7	95,4			
KASSETTENABSPIELER (WALK-MAN), MIT KOPFHUERER	1 STUECK	59,10	61,00	60,60	84,2	83,2	83,1			
VIDEO-RECORDER, VHS-SYSTEM, PROGRAMMIERBAR, MIT FERNBEDIENUNG	1 STUECK	796,00	719,00	722,00	70,3	67,4	67,3			
VIDEO-KAMERA-RECORDER, 8 MM ODER VHS-4	1 STUECK	1715,00	1583,00	1592,00	77,4	74,8	74,8			
TONBANDKASSETTE, C 90	1 STUECK	4,00	3,97	4,02	90,9	90,8	90,8			
VIDEO-BAND, VHS-SYSTEM, ETWA 180 MINUTEN SPIELDAUER	1 STUECK	10,48	9,23	9,26	69,9	69,1	69,1			
DISKETTEN, 3,5 ZOLL; 1,44 MB, PACKUNGEN ZU 10 STUECK	10 STUECK	33,40	29,30	28,70	70,0	67,7	67,5			
CD, UNTERHALTUNGSMUSIK	1 STUECK	25,00	26,20	25,90	102,1	104,0	103,9			
CD, KLASSISCHE MUSIK	1 STUECK	28,20	28,90	29,00	102,3	104,0	103,9			
LAUTSPRECHERBOX, DIN 45500, NENNBELASTUNG ETWA 100 WATT	1 STUECK	224,00	230,00	232,00	99,7	99,9	99,8			
SPIEGELREFLEX-KAMERA, FUER MITTLERE ANSPRUECHE	1 STUECK	506,00	505,00	504,00	93,6	92,6	93,0			
SOFORTBILD-KAMERA, MIT BELICHTUNGS-AUTOMATIK, FUER MITTLERE ANSPRUECHE	1 STUECK	101,00	103,00	101,00	87,6	87,7	86,9			
KLEINBILD-KAMERA (NICHT SPIEGELREFLEX-KAMERA), FUER MITTLERE ANSPRUECHE	1 STUECK	218,00	218,00	222,00	90,4	90,0	90,2			
PROJEKTIONSGERAET FUER DIAS	1 STUECK	219,00	222,00	224,00	101,2	102,2	102,4			

1) BIS EINSCHL. MAERZ 1991: 2 ZEITTAKTE A 8 MIN. = 16 MIN. = 3 ZEITTAKTE A 6 MIN. (AB APRIL 1991)  
ZU DEN ABSOLUTEN PREISANGABEN BITTE ERCLAEUERUNGEN, ABSCHNITT 12, BEACHTEN



## FRUEHERES BUNDESGBIET

7 VERBRAUCHERPREISE  
7.1 AUSGEWAELTE GUETER IM BUNDESDURCHSCHNITT

GEBUEHR, LEISTUNG, WARE	EINHEIT	1992		1993		1992		1993	
		MAERZ	FEBR.	MAERZ	MAERZ	FEBR.	MAERZ		
		P R E I S I N D M				1 9 8 5 = 1 0 0			
LEHRGANGSGEBUEHR EINER VOLKSHOCHSCHULE, PREIS FUER 1 DOPPEL- STUNDE BEIM KAUF EINER HOERERKARTE FUER DEN BESUCH EINES LEHRGANGES VON 20 DOPPELSTUNDEN IN ENGLISCH (GRUNDKURS ODER UNTERSTUFE)	1 DOPPEL- STUNDE	4,88	5,24	5,25	123,1	132,8	132,8		
THEATERKARTE (FUER SCHAUSPIEL), II. RANG MITTE, AN DER TAGESKASSE	1 KARTE	21,10	22,60	22,70	125,6	133,7	134,6		
THEATERKARTE (FUER SCHAUSPIEL), II. RANG MITTE, IM ABONNEMENT (PLATZMIETE)	1 KARTE	17,58	18,51	18,60	137,2	143,9	144,8		
OPERNKARTE (FUER OPER ODER OPERETTE), II. RANG MITTE, AN DER TAGESKASSE	1 KARTE	29,20	31,40	31,60	124,6	135,5	136,6		
OPERNKARTE (FUER OPER ODER OPERETTE), II. RANG MITTE, IM ABONNEMENT (PLATZMIETE)	1 KARTE	21,50	23,50	23,60	127,0	140,4	141,4		
KINOEINTRITTSKARTE, PLATZ IN DER MITTLEREN REIHE	1 KARTE	9,22	9,62	9,66	117,4	122,3	122,8		
EINTRITTSKARTE ZUM FUSSBALLSPIEL (MEISTERSCHAFTSSPIEL DES KLASSENHOECHSTEN VEREINS IN DER LAUFENDEN SPIEL- PERIODE), BILLIGSTER SITZPLATZ	1 KARTE	17,92	18,46	18,46	109,7	113,8	113,8		
HOERFUNKGEBUEHR (GRUNDGEBUEHR)	1 GEBUEHR	8,25	8,25	8,25	163,4	163,4	163,4		
EINTRITTSKARTE INS HALLENBAD FUER EINEN ERWACHSENEN, OHNE EINZELKABINE, GUELTIG FUER 1 BESUCH	1 BESUCH	3,66	4,14	4,21	119,0	135,3	137,5		
LEIHGEBUEHR EINES VIDEOFILMES FUER CA. 1-2 TAGE	1 MAL	5,68	5,95	6,09	87,7	90,6	90,4		
FOTOARBEITEN, ENTWICKLUNG EINES KLEINBILDFARBFILMES, 36 AUFNAHMEN	1 FILM	4,06	4,21	4,32	117,0	120,6	121,4		
FOTOARBEITEN, VERGROESSERUNG AUF 9 MAL 13 CM VON EINEM KLEINBILDFARBFILM	1 BILD	0,61	0,60	0,60	94,2	93,6	93,6		
ELEKTRO-RASENMAEHER, 220 VOLT, 800 WATT	1 STUECK	343,00	359,00	357,00	105,1	106,3	106,6		
ELEKTRISCHE HECKENSCHERE, 220 VOLT, 380 WATT, ETWA 45 CM ARBEITSBREITE	1 STUECK	249,00	256,00	256,00	108,0	109,5	109,7		
SPATEN, GAERTNERSPATEN, MIT T-GRIFF	1 STUECK	46,40	49,50	49,40	111,5	115,0	115,5		
GARTENSCHERE, GESCHMIEDET UND GEHAERTET	1 STUECK	29,90	31,70	31,60	110,8	113,5	113,8		
BLUMENTOPF, TONTOPF, DURCHMESSER ETWA 13 CM	1 STUECK	1,05	1,10	1,11	107,1	108,9	110,1		
GARTENSCHLAUCH, KUNSTSTOFF, 12 MAL 2,5 MM = 1/2 ZOLL, 20-M-ROLLE	1 ROLLE	28,40	28,70	28,80	105,7	107,4	107,4		
GIESSKANNE, KUNSTSTOFF, 10 L INHALT	1 STUECK	8,93	8,97	9,09	103,1	105,3	106,7		
BLUMENDUENGER, FLUESSIG, IN KUNSTSTOFF-FLASCHEN ZU ETWA 500 ML	500 ML	6,86	7,01	7,10	109,5	112,5	112,9		
BLUMENERDE, IN VERPACKUNGEN ZU ETWA 20 L	20 LITER	5,99	6,11	6,17	113,6	115,2	115,8		
WELLENSITTICH, MAENNLICHES JUNGTIER	1 TIER	33,30	34,60	34,70	108,1	112,1	112,4		
ZIERFISCH, GUPPY, MAENNLICH	1 TIER	3,86	3,93	3,95	105,2	107,4	107,8		
VOGELKAEFIG, RECHTECKIG, MIT SCHUBFACH, UNTERTEIL AUS KUNSTSTOFF	1 STUECK	40,80	44,30	45,00	108,3	112,6	113,0		
HUNDEFUTTER, IN DOSEN ZU ETWA 400 G	400 GRAMM	1,76	1,83	1,83	102,5	105,1	105,3		
VOGELFUTTER FUER WELLENSITTICHE, IN PACKUNGEN ZU ETWA 250 G	250 GRAMM	1,90	1,99	2,01	107,9	110,4	110,7		
REPARATUR EINES FARBFERNSEHERS, PREIS EINER ARBEITSSTUNDE, OHNE MATERIALKOSTEN UND OHNE WEGEGELD	1 STUNDE	63,70	67,00	67,20	121,2	126,9	127,3		

## PERSOENLICHER BEDARF, SONSTIGES

DAMEN-QUARZARMBANDUHR, DOUBLE ODER STAHLGEGAEUSE, SCHLICHTE AUSFUEHRUNG, MIT LEDERBAND	1 STUECK	94,90	96,50	96,60	95,8	96,6	96,8		
HERREN-QUARZARMBANDUHR, EDELSTAHLGEGAEUSE, MIT STAHLBAND	1 STUECK	129,00	129,00	129,00	96,5	97,3	97,4		
KUECHENUHR MIT QUARZWERK	1 STUECK	44,60	45,50	45,50	93,8	101,4	101,8		
QUARZWECKER, EINFACHE AUSFUEHRUNG	1 STUECK	26,60	26,20	26,20	96,0	96,5	96,6		
TRAURINGE, 1 PAAR, 585/000, SCHLICHTES DESIGN	1 GRAMM	61,50	73,80	74,70	97,3	98,1	98,3		
DIAMANTRING, SOLITAER, 0,10 BIS 0,15 KARAT, LUPENREIN WEISS, EINFACHE (KRAPPEN-) FASSUNG, 585/000	1 STUECK	695,00	703,00	705,00	104,6	106,0	106,0		
SILBERKETTE, ANKER, 835/000	1 GRAMM	7,02	7,23	7,27	100,6	101,1	101,5		
HERREN-UHRARMBAND, EDELSTAHL, ELASTISCH, MARKENWARE	1 STUECK	41,20	42,00	42,20	105,7	106,9	107,3		
TABAKPFEIFE, BRUYERE-HOLZ, SANDGESTRAHLT, MIT PARASPITZE, MITTLERE QUALITAET	1 STUECK	52,60	54,50	55,30	106,2	109,1	109,5		
GASFUEHRERZEUG (TASCHENFUEHRERZEUG), MARKENWARE	1 STUECK	43,70	46,40	46,60	103,4	106,1	106,5		
EINWEGFUEHRERZEUG	1 STUECK	1,43	1,51	1,51	108,2	110,8	111,7		
AKTENTASCHE, VOLLRINDLEDER, MIT ABSCHLIESSBAREM STECKSCHLOSS, ETWA 42 MAL 32 MAL 15 CM	1 STUECK	250,00	258,00	258,00	113,1	116,3	116,4		
AKTIENKOFFER, SYNTHETISCHES MATERIAL, MITTLERE QUALITAET	1 STUECK	82,60	83,40	83,60	109,3	110,9	111,3		
SCHULMAPPE, SYNTHETISCHES MATERIAL, EINFACHE AUSFUEHRUNG	1 STUECK	80,90	83,80	83,50	112,9	116,1	116,2		
REISETASCHE (BORDCASE) MIT ZWEI KURZRIEMEN, ETWA 45 CM LANG	1 STUECK	109,00	110,00	110,00	111,5	114,8	114,8		
KOFFER MIT ZWEI RIEMEN, SYNTH. MATERIAL, ETWA 65 CM LANG	1 STUECK	126,00	131,00	131,00	109,7	112,8	112,9		
SCHALENKOFFER, BESONDERS WIDERSTANDSFAEHIIGES MATERIAL, PROFILRAHMEN, ETWA 65 CM LANG	1 STUECK	228,00	228,00	228,00	107,8	109,5	109,6		
GELDSCHIEINTASCHE FUER HERREN, MIT HARTGELDFACH, RINDLEDER	1 STUECK	55,10	56,60	57,00	112,9	117,5	117,9		
HERREN-TASCHENSCHIRM, CHEMIEFASERBEZUG, MIT REISSVERSCHLUSS- FUTTERAL AUS SYNTHETISCHEM MATERIAL, MITTLERE QUALITAET	1 STUECK	49,20	50,10	50,30	107,7	111,2	111,4		
DAMEN-SCHIRM, STOCKSCHIRM, CHEMIEFASERBEZUG, MITTLERE QUALITAET	1 STUECK	49,30	50,20	50,30	109,4	111,4	111,5		
SONNENBRILLE FUER HERREN, ACETAT-FASSUNG, GESCHLIFENES GLAS (OHNE WIRKUNG), MITTLERE QUALITAET	1 STUECK	64,80	68,10	68,20	107,8	111,0	111,2		
KOSTEN FUER DEN DRUCK EINER DANKSAGUNGSKARTE ZU EINEM FAMILIENEREIGNIS, FORMAT DIN A 6, EINSEITIG, 100 STUECK (EINSCHL. PAPIER UND UMSCHLAG)	100 STUECK	143,00	154,00	154,00	123,5	128,4	128,6		
KLEINANZEIGE, OERTLICH BEVORZUGTES BLATT, PREIS FUER EINE ZEILE	1 ZEILE	12,45	11,47	11,48	113,6	117,2	117,3		
REINIGUNG EINER HERREN-ARMBANDUHR, AUTOMATIK	1 MAL	83,00	88,50	88,90	125,5	132,8	133,7		

ZU DEN ABSOLUTEN PREISANGABEN BITTE ERLAEUTERUNGEN, ABSCHNITT 12, BEACHTEN

FRUEHERES BUNDESGBIET

8 KOMMUNALE GEBUEHREN FUER WASSER, ABWASSERBESEITIGUNG, MUELLABFUHR UND STRASSENREINIGUNG  
SOWIE SCHORNSTEINFEGERGEHUEHREN FUER PRIVATE HAUSHALTE

1985 = 100

J A H R	ALLGEMEINE WASSERTARIFE, OHNE GEMERBE- UND SONDERARTARIFE, GRUND- UND ARBEITSPREIS				ABWASSERBESEITIGUNG			MUELLABFUHR, FUER DIE EINMALIGE WOECHENTLICHE LEERUNG EINER ORTS- UEBLICHEN TONNE			STRASSENREINIGUNG, FUER EINEN METER STRASSENFRONT ODER FUER EINE ANDERE BEZUGSEINHEIT			SCHORN- STEIN- FEGER- GE- BUEHR	
	M O N A T	ZU- SAM- MEN	BEI EINER ABNAHMENENGE VON			ZU- SAM- MEN	BEI ABNAHME EINER		ZU- SAM- MEN	MIT EINEM KLEI-   GROES- NEREN   SEREN INHALT		ZU- SAM- MEN	BEI ZWEI-   SECHS- MALIGER   MALIGER REINIGUNG JE WOCHEN		
			6	15	25 1)		KUBIKMETERN JE MONAT	JAHRESGEBUEHR JE KUBIKMETER		JAHRES- GEBUEHR	JAHRESGEBUEHR		JAHRESGEBUEHR		JAHRESGEBUEHR
1972	JD	48.7	-	48.7	-	32.6	32.6	32.5	48.6	46.8	50.6	43.6	44.2	43.0	-
1973	JD	52.6	-	52.6	-	34.7	35.0	34.4	51.7	49.8	53.5	49.0	49.9	49.1	-
1974	JD	59.0	-	59.0	-	38.4	38.8	37.9	56.1	54.6	57.7	53.3	53.4	53.2	-
1975	JD	64.2	62.1	64.8	65.8	44.7	45.4	44.0	62.5	61.0	64.1	58.1	57.7	58.4	-
1976	JD	71.1	69.2	71.7	72.4	52.4	52.4	52.4	70.5	67.9	73.3	68.7	68.3	69.1	-
1977	JD	73.2	71.3	73.8	74.5	56.5	56.6	56.4	73.7	71.3	76.2	71.4	70.9	71.8	-
1978	JD	75.3	73.7	75.8	76.4	60.1	60.0	60.1	76.5	74.0	79.1	72.6	72.0	73.0	-
1979	JD	77.8	76.2	78.2	78.8	62.1	61.9	62.3	78.2	76.0	80.5	73.9	73.4	74.3	-
1980	JD	81.2	79.8	81.7	82.2	67.5	67.4	67.6	82.2	80.3	84.2	77.2	77.8	76.5	-
1981	JD	86.1	84.7	86.5	86.9	73.4	73.3	73.4	87.0	84.6	89.5	82.7	83.0	82.3	-
1982	JD	92.1	91.0	92.4	93.1	83.7	83.8	83.6	92.5	91.2	93.8	88.6	88.9	88.2	-
1983	JD	95.0	94.6	95.1	95.3	90.3	90.4	90.1	96.7	95.5	98.0	90.2	91.3	89.2	-
1984	JD	97.7	97.5	97.7	97.9	95.6	95.7	95.4	98.9	98.1	99.6	97.3	97.1	97.5	-
1985	JD	100.0	100.0	100.0	100.0	100.0	100.0	100.0	100.0	100.0	100.0	100.0	100.0	100.0	100.0
1986	JD	103.5	103.8	103.5	103.2	104.9	104.6	105.1	100.5	100.6	100.3	102.0	101.9	102.1	101.3
1987	JD	106.2	106.4	106.3	106.0	109.6	109.3	109.9	104.6	104.2	104.8	104.8	104.7	104.9	107.0
1988	JD	111.5	111.8	111.6	111.2	115.4	115.1	115.7	110.1	109.7	110.5	110.0	109.7	110.2	109.2
1989	JD	115.3	115.7	115.4	114.8	121.0	120.8	121.2	116.1	115.2	117.0	112.5	112.0	113.0	113.1
1990	JD	118.6	118.9	118.7	118.2	126.6	126.4	126.9	122.8	121.8	123.8	114.3	113.7	114.8	115.8
1991	JD	123.1	122.8	123.2	123.3	138.1	137.9	138.2	141.7	138.4	145.0	116.4	115.5	117.2	116.0
1992	JD	131.5	129.8	132.0	132.9	151.9	151.8	151.9	169.7	165.9	173.5	122.1	121.5	122.6	116.0
1993	JD														
1994	JD														
1981	JANUAR	83.4	82.0	83.9	84.3	71.6	71.5	71.6	85.8	83.3	88.3	82.3	82.7	81.9	-
	FEBRUAR	83.7	82.7	84.1	84.4	72.6	72.6	72.7	86.3	83.8	88.7	82.5	82.8	82.1	-
	MAERZ	84.1	82.9	84.5	85.0	72.7	72.6	72.8	87.0	84.5	89.6	82.5	82.9	82.2	-
	APRIL	84.8	83.4	85.3	85.7	73.5	73.4	73.5	87.2	84.7	89.7	82.6	82.9	82.3	-
	MAI	84.9	83.6	85.4	85.9	73.5	73.4	73.5	87.2	84.7	89.7	82.6	82.9	82.3	-
	JUNI	85.3	83.9	85.8	86.2	73.5	73.4	73.5	87.2	84.7	89.7	82.7	83.0	82.3	-
	JULI	87.2	86.0	87.8	88.0	73.6	73.5	73.6	87.2	84.7	89.7	82.8	83.1	82.4	-
	AUGUST	87.4	86.0	88.0	88.2	73.8	73.7	73.8	87.2	84.8	89.6	82.9	83.2	82.5	-
	SEPTEMBER	87.7	86.3	88.1	88.7	73.8	73.7	73.8	87.2	84.8	89.6	82.9	83.2	82.5	-
	OKTOBER	87.9	86.5	88.3	88.8	73.9	73.9	74.0	87.2	84.9	89.6	82.9	83.2	82.5	-
	NOVEMBER	88.1	86.8	88.5	89.0	74.1	74.1	74.2	87.2	84.9	89.6	82.9	83.2	82.5	-
	DEZEMBER	88.1	86.8	88.5	89.1	74.1	74.1	74.2	87.2	84.9	89.6	82.9	83.2	82.5	-
1982	JANUAR	90.3	89.1	90.6	91.3	79.5	79.5	79.5	89.3	87.0	91.6	85.4	85.8	85.0	-
	FEBRUAR	90.7	89.5	91.0	91.6	82.4	82.5	82.4	91.3	88.9	93.8	85.9	86.2	85.4	-
	MAERZ	90.8	89.6	91.1	91.7	83.4	83.4	83.4	91.3	89.0	93.7	86.5	86.8	86.1	-
	APRIL	92.1	90.8	92.4	93.1	83.7	83.8	83.6	92.7	91.3	94.0	89.0	89.5	88.6	-
	MAI	92.3	91.1	92.6	93.3	83.8	83.9	83.6	93.5	92.2	94.8	89.3	89.6	89.0	-
	JUNI	92.3	91.1	92.6	93.3	84.0	84.0	83.9	94.2	92.2	96.2	89.5	89.9	89.1	-
	JULI	92.7	91.6	93.0	93.7	84.4	84.4	84.3	92.9	92.2	93.5	89.5	89.9	89.1	-
	AUGUST	92.7	91.6	93.0	93.7	84.5	84.6	84.5	92.9	92.2	93.5	89.5	89.9	89.1	-
	SEPTEMBER	92.8	91.7	93.1	93.8	84.6	84.6	84.5	92.9	92.2	93.5	89.5	89.9	89.1	-
	OKTOBER	92.9	91.7	93.1	93.8	84.7	84.8	84.6	92.9	92.2	93.5	89.5	89.9	89.1	-
	NOVEMBER	93.0	91.8	93.3	94.0	84.7	84.8	84.6	92.9	92.2	93.5	89.5	89.9	89.1	-
	DEZEMBER	93.1	91.8	93.4	94.0	84.7	84.8	84.6	92.9	92.2	93.5	89.5	89.9	89.1	-
1983	JANUAR	94.4	93.9	94.4	94.7	87.8	87.9	87.7	95.6	94.3	96.9	89.7	90.9	88.5	-
	FEBRUAR	94.6	94.2	94.7	95.0	88.8	88.8	88.6	96.0	95.0	97.1	90.0	91.2	88.9	-
	MAERZ	94.7	94.2	94.8	95.1	89.0	89.0	88.8	96.5	95.4	97.6	90.1	91.2	89.0	-
	APRIL	94.7	94.2	94.7	95.2	89.0	89.0	88.8	96.5	95.4	97.6	90.1	91.2	89.0	-
	MAI	94.7	94.2	94.8	95.2	89.3	89.4	89.1	97.0	95.7	98.3	90.1	91.2	89.0	-
	JUNI	94.7	94.2	94.8	95.2	89.5	89.6	89.4	97.0	95.7	98.3	90.3	91.3	89.3	-
	JULI	94.7	94.2	94.8	95.2	91.5	91.6	91.4	97.0	95.7	98.3	90.3	91.3	89.3	-
	AUGUST	95.3	95.0	95.5	95.6	91.7	91.9	91.4	97.0	95.7	98.3	90.4	91.4	89.4	-
	SEPTEMBER	95.5	95.4	95.5	95.6	91.7	91.9	91.4	97.0	95.7	98.3	90.4	91.4	89.4	-
	OKTOBER	95.6	95.4	95.8	95.6	91.7	91.9	91.4	97.0	95.7	98.3	90.4	91.4	89.4	-
	NOVEMBER	95.6	95.4	95.8	95.6	91.7	91.9	91.4	97.0	95.7	98.3	90.4	91.4	89.4	-
	DEZEMBER	95.6	95.4	95.8	95.6	91.7	91.9	91.4	97.0	95.7	98.3	90.4	91.4	89.4	-

1) BIS EINSCHLIESSLICH JANUAR 1986 20 KUBIKMETER.

## FRÜHERES BUNDESGEBIET

8 KOMMUNALE GEBÜHREN FÜR WASSER, ABWASSERBEHÄLTUNG, MÜLLABFUHR UND STRASSENREINIGUNG  
SOWIE SCHORNSTEINFEGERGEHÜHREN FÜR PRIVATE HAUSHALTE

1986 = 100

J A H R	ALLGEMEINE WASSERTARIFE, OHNE GEWERBE- UND SONDERTARIFE, GRUND- UND ARBEITSPREIS			ABWASSERBEHÄLTUNG			MÜLLABFUHR, FÜR DIE EINMALIGE WÖCHENTLICHE LEERUNG EINER ORTS- UEBLICHEN TONNE			STRASSENREINIGUNG, FÜR EINEN METER STRASSENFRONT ODER FÜR EINE ANDERE BEZUGSEINHEIT			SCHORN- STEIN- FEGER- GE- BUEHR			
	M O N A T	ZU- SAM- MEN	BEI EINER ABNAHMENENGE VON			ZU- SAM- MEN	BEI ABNAHME EINER KLEIN-   GROES- NEREN   SEREN FRISCH-   MASSFEMENGE		ZU- SAM- MEN	MIT EINEM KLEIN-   GROES- NEREN   SEREN INHALT		ZU- SAM- MEN		BEI ZWEI-   SECHS- MALIGER   MALIGER REINIGUNG JE WOCHEN		
6			15	25	JAHRESGEBUEHR JE KUBIKMETER		JAHRES- GEBUEHR	JAHRESGEBUEHR		JAHRESGEBUEHR						
1984	JANUAR	96.9	96.6	97.0	97.2	92.3	92.5	92.0	98.3	97.0	99.4	92.7	92.7	92.6	-	
	FEBRUAR	97.3	97.0	97.3	97.5	93.2	93.5	92.6	98.5	97.1	99.8	92.5	92.5	92.4	-	
	MAERZ	97.5	97.3	97.6	97.8	95.2	95.5	94.8	98.7	97.5	99.8	95.7	95.8	95.5	-	
	APRIL	97.6	97.4	97.6	97.8	95.2	95.5	94.9	98.7	97.5	99.8	95.7	95.8	95.5	-	
	M AI	97.6	97.4	97.6	97.8	96.1	96.1	95.9	98.8	96.4	99.4	98.8	98.8	98.5	99.1	-
	JUNI	97.6	97.4	97.6	97.8	96.1	96.1	95.9	98.8	96.4	99.4	98.8	98.8	98.5	99.1	-
	JULI	97.9	97.8	97.9	98.0	96.5	96.5	96.3	99.2	98.6	99.7	98.8	98.8	98.5	99.1	-
	AUGUST	97.9	97.8	97.9	98.0	96.5	96.5	96.3	99.2	98.6	99.7	98.8	98.8	98.5	99.1	-
	SEPTEMBER	97.9	97.8	97.9	98.0	96.5	96.5	96.3	99.2	98.6	99.7	98.8	98.8	98.5	99.1	-
	OKTOBER	97.9	97.8	97.9	98.1	96.5	96.5	96.4	99.2	98.6	99.7	99.1	98.7	99.4	-	-
	NOVEMBER	97.9	97.8	97.9	98.1	96.5	96.5	96.4	99.2	98.6	99.7	99.1	98.7	99.4	-	-
	DEZEMBER	97.9	97.8	97.9	98.1	96.5	96.5	96.4	99.2	98.6	99.7	99.1	98.7	99.4	-	-
1985	JANUAR	99.0	98.9	99.0	99.1	98.3	98.4	98.1	99.9	99.6	100.1	98.9	98.8	98.9	100.0	
	FEBRUAR	99.0	98.9	99.0	99.1	98.3	98.4	98.2	100.1	99.9	100.3	99.0	99.0	99.0	100.0	
	MAERZ	99.2	99.1	99.2	99.2	98.9	98.4	98.2	100.2	100.0	100.3	99.0	99.0	99.0	100.0	
	APRIL	99.7	99.7	99.7	99.7	100.0	100.0	100.0	100.7	100.8	100.6	99.0	99.0	99.0	100.0	
	M AI	100.0	99.9	100.0	100.0	100.0	100.0	100.0	100.0	100.0	99.8	100.4	100.4	100.4	100.0	
	JUNI	100.0	99.9	100.0	100.0	100.0	100.0	100.0	100.0	100.0	99.8	100.5	100.5	100.5	100.0	
	JULI	100.1	100.1	100.1	100.1	100.7	100.6	100.8	99.9	100.0	99.8	100.5	100.5	100.5	100.0	
	AUGUST	100.4	100.5	100.4	100.4	100.1	100.6	100.7	99.9	100.0	99.8	100.5	100.5	100.5	100.0	
	SEPTEMBER	100.4	100.5	100.4	100.4	100.7	100.6	100.7	99.9	100.0	99.8	100.5	100.5	100.5	100.0	
	OKTOBER	100.7	100.8	100.7	100.7	100.7	100.6	100.7	99.9	100.0	99.8	100.5	100.5	100.5	100.0	
	NOVEMBER	100.8	100.9	100.7	100.7	100.7	100.5	100.7	99.9	100.0	99.8	100.5	100.5	100.5	100.0	
	DEZEMBER	100.8	100.8	100.8	100.7	100.8	100.8	100.7	99.9	100.0	99.8	100.5	100.5	100.5	100.0	
1986	JANUAR	102.1	102.5	102.1	101.8	103.1	103.0	103.2	100.5	100.4	100.2	101.2	101.2	101.2	101.0	
	FEBRUAR	103.1	103.3	103.1	102.9	104.9	104.1	104.5	100.1	100.3	99.8	101.8	101.7	101.9	101.0	
	MAERZ	103.2	103.4	103.2	102.9	104.3	104.1	104.5	100.1	100.3	99.8	101.8	101.7	101.9	101.0	
	APRIL	103.3	103.6	103.3	103.0	104.7	104.4	104.5	100.2	100.5	100.0	101.8	101.7	101.9	101.0	
	M AI	103.6	103.9	103.6	103.3	104.9	104.7	105.1	100.3	100.5	100.0	102.1	102.0	102.1	101.0	
	JUNI	103.6	104.0	103.6	103.3	104.9	104.7	105.1	100.3	100.5	100.0	102.1	102.0	102.2	101.0	
	JULI	103.7	104.1	103.7	103.4	105.4	105.1	105.6	100.3	100.5	100.1	102.1	102.0	102.2	101.6	
	AUGUST	103.8	104.1	103.8	103.5	105.4	105.1	105.6	100.3	100.5	100.7	102.1	102.0	102.2	101.6	
	SEPTEMBER	103.8	104.1	103.8	103.5	105.4	105.1	105.6	100.3	100.5	100.7	102.1	102.0	102.2	101.6	
	OKTOBER	103.8	104.2	103.8	103.5	105.4	105.1	105.6	100.3	100.5	100.7	102.1	102.0	102.2	101.6	
	NOVEMBER	103.9	104.3	103.9	103.6	105.4	105.1	105.6	100.3	100.5	100.7	102.3	102.2	102.4	101.6	
	DEZEMBER	103.9	104.3	103.9	103.6	105.4	105.1	105.6	100.3	100.5	100.7	102.3	102.2	102.4	101.6	
1987	JANUAR	104.6	104.9	104.6	104.3	107.2	106.9	107.4	103.0	102.7	103.2	103.5	103.3	103.6	106.6	
	FEBRUAR	104.8	105.0	104.8	104.6	108.1	107.8	108.2	103.7	103.5	103.8	103.8	103.7	103.9	106.7	
	MAERZ	105.3	105.6	105.3	105.0	108.0	107.8	108.2	103.7	103.5	103.9	103.8	103.7	103.9	106.7	
	APRIL	105.8	106.2	105.8	105.5	109.1	108.9	109.3	104.3	104.0	104.6	104.1	103.9	104.2	106.7	
	M AI	106.4	106.6	106.5	106.2	109.7	109.5	110.0	104.4	104.1	104.6	105.3	105.2	105.4	106.7	
	JUNI	106.4	106.6	106.5	106.2	109.7	109.5	110.0	104.4	104.1	104.6	105.3	105.2	105.4	106.7	
	JULI	106.7	106.8	106.8	106.4	110.4	110.1	110.7	104.5	104.1	104.8	105.3	105.2	105.4	107.4	
	AUGUST	106.8	106.9	106.9	106.6	110.5	110.2	110.8	104.6	104.3	104.8	105.4	105.3	105.4	107.4	
	SEPTEMBER	106.9	107.0	107.0	106.7	110.5	110.2	110.8	105.5	105.0	105.9	105.4	105.3	105.4	107.4	
	OKTOBER	106.9	107.0	107.0	106.7	110.5	110.2	110.8	105.5	105.0	105.9	105.4	105.3	105.4	107.4	
	NOVEMBER	106.9	107.0	107.0	106.7	110.5	110.2	110.8	105.5	105.0	105.9	105.4	105.3	105.4	107.4	
	DEZEMBER	106.9	107.0	107.0	106.7	110.5	110.2	110.8	105.5	105.0	105.9	105.4	105.3	105.4	107.4	
1988	JANUAR	110.0	110.2	110.1	109.7	114.5	114.1	114.9	107.9	107.3	108.5	107.5	107.4	107.5	109.2	
	FEBRUAR	110.3	110.5	110.5	110.0	114.5	114.2	114.9	108.3	108.1	109.7	108.2	108.1	108.3	109.2	
	MAERZ	110.6	110.7	110.7	110.3	114.6	114.3	115.2	108.7	108.8	110.5	108.7	108.4	109.0	109.2	
	APRIL	111.1	111.2	111.2	110.9	115.3	115.0	115.5	109.8	109.9	110.6	109.2	108.8	109.5	109.2	
	M AI	111.6	111.9	111.7	111.2	115.5	115.2	115.8	110.9	109.2	110.8	110.0	109.7	110.2	109.2	
	JUNI	111.9	112.2	112.0	111.5	115.8	115.5	116.0	110.9	110.7	111.1	110.9	110.6	111.2	109.2	
	JULI	112.0	112.3	112.1	111.6	115.8	115.5	116.0	110.7	110.5	110.8	110.9	110.6	111.2	109.2	
	AUGUST	112.0	112.3	112.1	111.6	115.8	115.5	116.0	110.7	110.5	110.8	110.9	110.6	111.2	109.2	
	SEPTEMBER	112.0	112.3	112.1	111.6	115.8	115.5	116.0	110.7	110.5	110.8	110.9	110.6	111.2	109.2	
	OKTOBER	112.1	112.4	112.2	111.7	115.8	115.5	116.0	110.7	110.5	110.8	110.9	110.6	111.2	109.2	
	NOVEMBER	112.2	112.4	112.3	111.8	115.8	115.5	116.0	110.7	110.5	110.8	110.9	110.6	111.2	109.2	
	DEZEMBER	112.4	112.7	112.5	112.0	115.8	115.5	116.0	110.9	110.7	111.0	110.9	110.6	111.2	109.2	

1) BIS EINSCHLIESSLICH JANUAR 1986 20 KUBIKMETER.



## FRUEHERES BUNDESGBIET

8 KOMMUNALE GEBUEHREN FUER WASSER, ABWASSERBESEITIGUNG, MUELLABFUHR UND STRASSENREINIGUNG  
SOWIE SCHORNSTEINFEGERGEBUEHREN FUER PRIVATE HAUSHALTE

1985 = 100

J A H R ----- M O N A T	ALLGEMEINE WASSERTARIFE, OHNE GEWERBE- UND SONDERTARIFE, GRUND- UND ARBEITSPREIS				ABWASSERBESEITIGUNG			MUELLABFUHR, FUER DIE EINMALIGE WOCHENLICHE LEERUNG EINER ORTS- UEBLICHEN TONNE			STRASSENREINIGUNG, FUER EINEN METER STRASSENFRONT ODER FUER EINE ANDERE BEZUGSEINHEIT			SCHORN- STEIN- FEGER- GE- BUEHR
	ZU- SAM- MEN	BEI EINER ABNAHMENGE VON			ZU- SAM- MEN	BEI ABNAHME EINER KLEI-   GROES- NEREN   SEREN FRISCH- WASSERMENGE		ZU- SAM- MEN	MIT EINEM KLEI-   GROES- NEREN   SEREN INHALT		ZU- SAM- MEN	BEI ZWEI-   SECHS- MALIGER   MALIGER REINIGUNG JE WOCHE		
		6	15	25 1)		JAHRESGEBUEHR JE KUBIKMETER	JAHRES- GEBUEHR		JAHRESGEBUEHR					
1989 JANUAR .....	114.0	114.2	114.1	113.6	119.5	119.2	119.7	114.0	113.2	114.8	112.1	111.6	112.5	113.1
FEBRUAR .....	114.7	115.1	114.8	114.3	119.9	119.6	120.2	114.9	114.2	115.6	112.4	111.9	112.9	113.1
MAERZ .....	115.0	115.4	115.0	114.5	119.9	119.6	120.2	114.9	114.2	115.6	112.4	111.9	112.9	113.1
APRIL .....	115.1	115.6	115.1	114.6	120.4	120.1	120.7	115.9	115.2	116.6	112.6	112.0	113.1	113.1
MAI .....	115.5	115.9	115.6	115.0	121.3	121.1	121.5	116.2	115.3	117.1	112.6	112.1	113.1	113.1
JUNI .....	115.5	115.9	115.6	115.0	121.3	121.1	121.5	116.2	115.3	117.1	112.6	112.1	113.1	113.1
JULI .....	115.5	115.9	115.6	115.0	121.5	121.3	121.7	116.8	115.8	117.7	112.6	112.1	113.1	113.1
AUGUST .....	115.6	116.0	115.7	115.1	121.5	121.3	121.7	116.8	115.8	117.7	112.6	112.1	113.1	113.1
SEPTEMBER ..	115.6	116.0	115.7	115.1	121.7	121.5	121.9	116.8	115.8	117.7	112.6	112.1	113.1	113.1
OKTOBER .....	115.6	116.0	115.7	115.1	121.7	121.5	121.9	117.0	116.0	117.9	112.6	112.1	113.1	113.1
NOVEMBER .....	115.6	116.0	115.7	115.1	121.7	121.5	121.9	117.0	116.0	117.9	112.6	112.1	113.0	113.1
DEZEMBER .....	115.6	116.0	115.7	115.1	121.7	121.5	121.9	117.0	116.0	117.9	112.6	112.1	113.0	113.1
1990 JANUAR .....	117.9	118.1	118.1	117.5	125.0	124.7	125.3	121.0	119.7	122.2	114.0	113.5	114.4	113.1
FEBRUAR .....	118.0	118.2	118.1	117.6	125.6	125.3	125.8	121.4	120.1	122.7	114.2	113.7	114.7	116.0
MAERZ .....	118.0	118.2	118.2	117.7	126.2	125.9	126.5	121.7	120.3	123.0	114.2	113.7	114.7	116.0
APRIL .....	118.3	118.5	118.5	118.0	126.7	126.4	127.0	121.9	120.6	123.2	114.3	113.8	114.7	116.0
MAI .....	118.3	118.5	118.5	118.0	126.8	126.6	127.0	122.0	120.8	123.2	114.3	113.8	114.7	116.0
JUNI .....	118.3	118.5	118.5	118.0	126.8	126.6	127.0	122.1	121.0	123.2	114.2	113.7	114.7	116.0
JULI .....	118.4	118.5	118.6	118.1	127.1	126.8	127.3	123.5	122.7	124.2	114.2	113.7	114.7	116.0
AUGUST .....	118.7	119.2	118.7	118.3	127.1	126.8	127.3	124.0	123.2	124.7	114.4	113.8	114.9	116.0
SEPTEMBER ..	118.7	119.2	118.7	118.3	127.1	126.8	127.3	124.1	123.3	124.8	114.4	113.8	114.9	116.0
OKTOBER .....	119.3	119.8	119.3	118.9	127.1	126.8	127.3	124.1	123.3	124.8	114.4	113.8	114.9	116.0
NOVEMBER .....	119.3	119.8	119.3	118.9	127.1	126.8	127.3	124.1	123.3	124.8	114.4	113.8	114.9	116.0
DEZEMBER .....	119.4	119.8	119.4	119.0	127.1	126.8	127.3	124.1	123.3	124.8	114.4	113.8	114.9	116.0
1991 JANUAR .....	121.1	121.3	121.2	120.8	134.3	134.2	134.4	135.7	133.1	138.2	115.5	114.6	116.3	116.0
FEBRUAR .....	122.0	122.0	122.1	121.8	135.7	135.5	135.8	138.3	135.1	141.4	116.2	115.3	117.0	116.0
MAERZ .....	122.0	122.0	122.1	121.8	136.9	136.8	137.0	139.0	135.9	142.1	116.4	115.5	117.2	116.0
APRIL .....	122.9	123.1	122.9	122.7	136.9	136.8	137.0	139.8	136.6	142.9	116.4	115.5	117.2	116.0
MAI .....	123.2	123.4	123.2	123.1	137.7	137.5	137.8	141.1	138.1	144.1	116.4	115.5	117.2	116.0
JUNI .....	123.6	123.8	123.6	123.5	137.8	137.6	137.9	141.2	138.1	144.3	116.4	115.5	117.2	116.0
JULI .....	123.4	122.6	123.6	123.9	138.8	138.6	138.9	143.6	139.7	147.4	116.4	115.5	117.2	116.0
AUGUST .....	123.6	122.8	123.8	124.1	139.7	139.5	139.8	143.6	139.7	147.4	116.5	115.6	117.3	116.0
SEPTEMBER ..	123.8	123.0	124.0	124.4	139.7	139.5	139.8	143.6	139.7	147.4	116.5	115.6	117.3	116.0
OKTOBER .....	123.8	123.0	124.0	124.4	139.7	139.5	139.8	144.7	141.3	148.0	116.5	115.6	117.3	116.0
NOVEMBER .....	124.0	123.2	124.2	124.5	139.7	139.5	139.8	144.7	141.3	148.0	116.5	115.6	117.3	116.0
DEZEMBER .....	124.0	123.2	124.2	124.5	139.7	139.5	139.8	145.1	141.7	148.5	116.5	115.6	117.3	116.0
1992 JANUAR .....	127.3	126.1	127.6	128.2	147.2	147.1	147.2	160.7	156.2	165.2	121.1	120.5	121.6	116.0
FEBRUAR .....	128.6	127.2	128.9	129.6	149.6	149.5	149.6	163.5	159.8	167.2	121.3	120.7	121.8	116.0
MAERZ .....	128.8	127.3	129.2	130.0	150.3	150.2	150.3	163.7	160.1	167.3	121.5	120.9	122.0	116.0
APRIL .....	129.6	127.9	130.0	130.8	151.7	151.6	151.7	167.9	164.2	171.6	121.5	120.9	122.0	116.0
MAI .....	129.9	128.2	130.3	131.1	151.7	151.6	151.7	170.2	166.5	173.9	121.5	120.9	122.0	116.0
JUNI .....	130.1	128.4	130.5	131.3	151.7	151.6	151.7	170.9	167.0	174.8	121.5	120.9	122.0	116.0
JULI .....	132.4	130.6	132.9	133.8	151.9	151.8	151.9	172.7	168.5	176.8	122.3	121.7	122.9	116.0
AUGUST .....	132.6	130.8	133.1	134.0	152.7	152.6	152.7	173.2	168.9	177.5	122.3	121.7	122.9	116.0
SEPTEMBER ..	132.6	130.8	133.1	134.0	153.2	153.1	153.2	173.2	168.9	177.5	122.3	121.7	122.9	116.0
OKTOBER .....	135.4	133.2	136.1	137.0	154.0	153.9	154.0	173.2	169.9	176.5	123.2	122.6	123.8	116.0
NOVEMBER .....	135.5	133.2	136.1	137.1	154.0	153.9	154.0	173.8	170.6	177.0	123.2	122.6	123.8	116.0
DEZEMBER .....	135.7	133.4	136.4	137.3	154.2	154.1	154.2	173.8	170.6	177.0	123.2	122.6	123.8	116.0
1993 JANUAR .....	138.7	136.1	139.5	140.6	166.4	166.3	166.4	197.3	192.3	202.3	126.8	126.2	127.4	116.0
FEBRUAR .....	139.5	136.9	140.2	141.3	168.1	168.0	168.1	198.9	193.9	203.8	127.9	127.3	128.5	121.8
MAERZ .....	139.6	137.0	140.4	141.4	168.3	168.2	168.3	199.7	194.8	204.5	128.4	127.8	129.0	127.9
APRIL .....	-	-	-	-	-	-	-	-	-	-	-	-	-	-
MAI .....	-	-	-	-	-	-	-	-	-	-	-	-	-	-
JUNI .....	-	-	-	-	-	-	-	-	-	-	-	-	-	-
JULI .....	-	-	-	-	-	-	-	-	-	-	-	-	-	-
AUGUST .....	-	-	-	-	-	-	-	-	-	-	-	-	-	-
SEPTEMBER ..	-	-	-	-	-	-	-	-	-	-	-	-	-	-
OKTOBER .....	-	-	-	-	-	-	-	-	-	-	-	-	-	-
NOVEMBER .....	-	-	-	-	-	-	-	-	-	-	-	-	-	-
DEZEMBER .....	-	-	-	-	-	-	-	-	-	-	-	-	-	-

1) BIS EINSCHLIESSLICH JANUAR 1986 20 KUBIKMETER.

FRUEHERES BUNDESGBEIT  
9 PREISINDEX FUER DAS GASTGEWERBE 1)  
ERGEBNISSE FUER DAS J A H R 1 9 9 3  
\*\*\*\*\*

SYSTEMATIK DER WIRTSCHAFTSZWEIGE	I I I	JAN. I I	FEBR. I I	MAERZ I I	APRIL I I	MAI I I	JUNI I I	JULI I I	AUG. I I	SEPT. I I	OKT. I I	NOV. I I	DEZ. I I	JD
71 GASTGEWERBE .....		125.3	126.0	126.7	-	-	-	-	-	-	-	-	-	-
711 BEHERBERGUNGS- GEWERBE .....		130.0	130.7	131.3	-	-	-	-	-	-	-	-	-	-
711 1 HOTELS, GASTHOEFE, PENSIONEN, HOTELS GARNI .....		129.1	129.8	130.5	-	-	-	-	-	-	-	-	-	-
711 11 DARUNTER: HOTELS .....		129.5	130.3	131.0	-	-	-	-	-	-	-	-	-	-
711 13 GASTHOEFE .....		126.0	126.7	127.4	-	-	-	-	-	-	-	-	-	-
711 9 SONSTIGE BEHERBER- GUNGSTAETTEN ....		135.9	136.3	136.8	-	-	-	-	-	-	-	-	-	-
711 95 DARUNTER: FERIENHAEUSER, FERIENWOHNUNGEN..		136.0	136.0	136.1	-	-	-	-	-	-	-	-	-	-
711 96 HUETTEN .....		130.5	131.3	132.0	-	-	-	-	-	-	-	-	-	-
711 97 CAMPINGPLAETZE....		130.0	129.3	130.6	-	-	-	-	-	-	-	-	-	-
711 98 PRIVATQUARTIERE...		135.8	136.5	137.1	-	-	-	-	-	-	-	-	-	-
713 GASTSTAETTEN- GEWERBE .....		123.3	124.0	124.6	-	-	-	-	-	-	-	-	-	-
713 1 SPEISEWIRTSCHAFTEN, IMBISSHALLEN .....		122.3	122.9	123.6	-	-	-	-	-	-	-	-	-	-
713 11 DARUNTER: SPEISEWIRTSCHAFTEN.		123.2	123.9	124.6	-	-	-	-	-	-	-	-	-	-
713 9 SONSTIGE BEWIRTUNGS STAETTEN .....		125.1	126.0	126.7	-	-	-	-	-	-	-	-	-	-
713 95 DARUNTER: CAFES .....		122.0	122.6	123.1	-	-	-	-	-	-	-	-	-	-
715 KANTINEN .....		117.2	117.4	117.6	-	-	-	-	-	-	-	-	-	-
717 SCHLAF- UND SPEI- SEWAGENBETRIEBE ..		124.8	125.5	126.2	-	-	-	-	-	-	-	-	-	-

1) BERECHNET AUS DEN INDIZES DES PREISINDEX FUER DIE LEBENSHALTUNG ALLER PRIVATEN HAUSHALTE.

#### Fußnoten

1) Einfamilienhaus, 15 kW Anschlußwert nach  
DIN 4701, 120 m<sup>2</sup> Wohnfläche, 125 W/m<sup>2</sup>  
spezifischer Raumwärmebedarf,  
22 500/ kWh Jahreswärmeverbrauch.

2) Mehrfamilienhaus, 200 kW Anschlußwert  
nach DIN 4701, 2 000 m<sup>2</sup> Wohnfläche,  
100 W/m<sup>2</sup> spezifischer Raumwärmebedarf,  
300 000 kWh Jahreswärmeverbrauch.

3) Ab Februar 1992 liegt den Preiserhebungen  
ein überarbeiteter Güterkatalog zugrunde.  
So sind die Preise aus der Zeit vor  
Februar 1992 mit denen aus der nachfol-  
genden Zeit vielfach nur bedingt vergleich-  
bar. Für zeitliche Preisvergleiche sollten  
daher nur die Preismesszahlen herangezogen  
werden.

1 Erläuterungen

1. Seit Mai 1990 werden für die neuen Länder Brandenburg, Mecklenburg-Vorpommern, Sachsen, Sachsen-Anhalt, Thüringen sowie Berlin-Ost monatlich Preisindizes für die Lebenshaltung berechnet und veröffentlicht. Den Berechnungen lagen bis November 1991 die Verbrauchsgewohnheiten der ostdeutschen Haushalte aus dem Jahre 1989 zugrunde.

wichen, um möglichst schnell einen wirklichkeitsnahen Index berechnen zu können. Der vorliegende "Warenkorb" ist auch zum jetzigen Zeitpunkt nur als Momentaufnahme zu verstehen, da die starken Veränderungen der Verbrauchsstrukturen in den ostdeutschen Haushalten noch nicht abgeschlossen sind.

Für das Jahr nach der Währungsunion (2. Halbjahr 1990, 1. Halbjahr 1991) wurden für

- alle Arbeitnehmerhaushalte
- 4-Personen-Arbeitnehmerhaushalte mit höherem Einkommen
- 4-Personen-Arbeitnehmerhaushalte mit mittlerem Einkommen
- 2-Personen-Rentnerhaushalte

differenzierte Wägungsschemata ermittelt.

2. Diese Verbrauchsgewohnheiten waren jedoch seit der Währungs-, Wirtschafts- und Sozialunion zum 1. Juli 1990 großen Veränderungen unterworfen und entsprachen nicht mehr der Realität. Ursachen für die starken Verschiebungen in den Verbrauchsstrukturen sind u.a.

- völlig neues Güterangebot
- Starke Veränderungen der Preisrelation
- Veränderung der Einkommenssituation der Haushalte

Dabei wurden folgende Abgrenzungen vorgenommen:

Preisindizes für die Lebenshaltung	Anzahl der Personen im Haushalt	Zusammensetzung der Haushalte	Verbrauchsausgaben in DM je Monat je Haushalt
Alle Arbeitnehmerhaushalte	2.9		1 976 a)
4-Personen-Arbeitnehmerhaushalte mit höherem Einkommen	4	2 Erwachs. 2 Kinder	2 888 b)
4-Personen-Arbeitnehmerhaushalte mit mittlerem Einkommen	4	2 Erwachs. 2 Kinder	2 296 c)
2-Personen-Rentnerhaushalte	2	2 Erwachs.	1 441 d)

Die Wägungsschemata und Indexergebnisse sind nach der Systematik der Einnahmen und Ausgaben der privaten Haushalte, Ausgabe 1983, gegliedert.

- a) Basisjahr 1989: 1 632 Mark
- b) Basisjahr 1989: 2 312 Mark
- c) Basisjahr 1989: 1 795 Mark
- d) Basisjahr 1989: 951 Mark

Die Anpassung der für den Warenkorb zusammengestellten repräsentativen Güterliste an die veränderten Verbrauchsgewohnheiten konnte bis Mai 1991 abgeschlossen werden. Die Berechnung der neuen Gewichtung war erst möglich, als die Ergebnisse der Statistik des Haushaltsbudgets für das erste volle Jahr nach Einführung der DM (d.h. 2. Halbjahr 1990, 1. Halbjahr 1991) zur Verfügung standen. Sie wurden den Berechnungen der neuen Wägungsschemata (Warenkörbe") zugrundegelegt. Von der allgemeinen üblichen Praxis, ein Kalenderjahr als Wägungszeitraum zu verwenden, wurde abge-

Neue Länder und Berlin-Ost

2 Aktuelle Ergebnisse

Der Preisindex für die Lebenshaltung aller Arbeitnehmerhaushalte in den neuen Ländern und Berlin-Ost lag Mitte Februar 1993 mit 130,1 (2. Halbj. 1990/1. Halbj. 1991 = 100) um 0,5 % höher als Mitte Januar 1993 (129,4) und um 9,1 % über dem Stand von Mitte Februar 1992 (119,2). Im Januar 1993 betrug der Abstand zu Januar 1992 + 8,9 %.

Der Gesamindex ohne Kraftstoffe stieg im Februar 1993 gegenüber Januar 1993 um 0,5 %. Der Abstand zum entsprechenden Vorjahresmonat betrug + 9,5 %.

In der Berechnung ohne Saisonwaren (aber einschließlich Haushaltsenergie und Kraftstoffe) stieg der Index im Februar 1993 im Vergleich zum Vormonat um 0,3 % und lag damit um 9,6 % über dem Stand des entsprechenden Vorjahresmonats.

Der Teilindex für Nahrungsmittel stieg im Februar 1993 im Vergleich zum Vormonat um 0,7 % (darunter saisonabhängige Nahrungsmittel + 6,2 %); der Abstand zum Februar 1992 betrug - 0,7 % (darunter saisonabhängige Nahrungsmittel - 10,2 %). Bei den anderen Teilindizes ergaben sich folgende Veränderungen gegenüber Januar 1993 bzw. Februar 1992: Andere Verbrauchs- und Gebrauchsgüter (ohne Nahrungsmittel) + 0,3 bzw. + 2,7 %, Dienstleistungen und Reparaturen + 0,7 bzw. + 12,2 %, Wohnungs- und Garagennutzung + 0,9 bzw. + 58,6 %.

Im einzelnen errechneten sich für Februar 1993 u.a. folgende Preisveränderungen gegenüber dem Vormonat bzw. gegenüber Februar 1992:

	Februar 1993 gegenüber	
	Januar 1993	Februar 1992
	%	
Garagenmieten	+ 24,9	+ 30,2
Frischobst	+ 7,9	- 13,5
Frischgemüse	+ 5,4	- 6,1
Personenbeförderung mit Stadtbahnen und Kraftomnibussen	+ 3,4	+ 29,9
Gas	+ 3,1	- 2,9
Unterrichtsleistungen	+ 2,8	+ 15,2
Fremde Reparaturen an Kraftwagen	+ 1,1	+ 8,0
Friseurleistungen	+ 0,9	+ 14,7
Personenkraftwagen	+ 0,5	+ 6,8
Personenbeförderung mit Zügen der deutschen Reichsbahn	+/- 0,0	+ 8,0
Zigaretten	+/- 0,0	+ 7,6
Kaffee	- 0,1	- 3,8
Feste Brennstoffe	- 0,3	+ 3,2
Damenoberbekleidung	- 0,3	+ 1,7
Schweinefleisch	- 1,2	+ 2,0
andere Leder- und Täschnerwaren	- 1,2	+ 1,7

Preisindizes für die Lebenshaltung unterschiedlicher Haushaltstypen

	Indexstand Februar 1993 (2. Hj. 1990/ 1. Hj. 1991 = 100)	Februar 1993 gegenüber	
		Jan. 93	Feb. 92
		%	
4-Personen-Arbeitnehmerhaushalte mit höherem Einkommen	128,5	+ 0,5	+ 8,9
4-Personen-Arbeitnehmerhaushalte mit mittlerem Einkommen	128,6	+ 0,5	+ 8,6
2-Personen-Rentnerhaushalte	131,0	+ 0,5	+ 9,3

NEUE LAENDER UND BERLIN-OST  
1 PREISINDEX FUER DIE LEBENSHALTUNG  
(AKTUELLE ERGEBNISSE)

1.1 ALLE ARBEITNEHMERHAUSHALTE  
2. HALBJAHR 1990 / 1. HALBJAHR 1991 = 100

LFD. NR.	INDEX, INDEXGRUPPE	WAEGUNGS- ANTEIL AM GESAMT- INDEX IN PROMILLE	VERKET- TUNGS- FAKTOR	1992 DURCH- SCHNITT	1993			VERAENDERUNG FEBR. 1993 GEGENUEBER FEBR. JAN. 1993 IN PROZENT
					FEBR.	JAN.	FEBR.	
1	GESAMTINDEX	1000		120,4	119,2	129,4	130,1	+ 9,1 + 0,5
2	GESAMTINDEX OHNE SAISONWAREN	963,37		121,1	119,6	130,7	131,1	+ 9,6 + 0,3
3	SAISONWAREN	36,63		101,5	109,7	97,0	101,7	- 7,3 + 4,8
4	GESAMTINDEX OHNE SAISONABHAENIGE NAHRUNGSMITTEL	970,93		121,0	119,6	130,6	131,1	+ 9,6 + 0,4
5	SAISONABHAENIGE NAHRUNGSMITTEL	29,07		98,4	106,4	89,9	95,5	-10,2 + 6,2
6	GUETER DES TAEGLICHEN BEDARFS	408,71		107,9	107,5	109,3	110,0	+ 2,3 + 0,6
7	GESAMTINDEX OHNE WOHNUNGSMIETE	972,56		112,5	111,4	115,3	115,8	+ 3,9 + 0,4
8	GESAMTINDEX OHNE HEIZOEL	1000,00		120,4	119,2	129,4	130,1	+ 9,1 + 0,5
9	GESAMTINDEX OHNE HEIZOEL UND KRAFTSTOFFE	958,19		120,7	119,5	130,1	130,8	+ 9,5 + 0,5
10	KRAFTSTOFFE	41,81		113,5	113,4	113,5	113,3	- 0,1 - 0,2

GLIEDERUNG NACH HAUPTGRUPPEN UND GRUPPEN (VERWENDUNGSZWECK)

11	NAHRUNGSMITTEL, GETRAENKE, TABAKWAREN	299,37		105,7	105,4	106,1	106,7	+ 1,2 + 0,6
12	BEKLEIDUNG, SCHUHE	96,27		105,5	105,0	106,4	106,4	+ 1,3 -
13	WOHNUNGSMIETEN, ENERGIE (OHNE KRAFTSTOFFE)	56,40		304,7	304,6	418,3	420,2	+38,0 + 0,5
14	WOHNUNGSMIETEN	27,44		400,0	397,7	631,7	634,1	+59,4 + 0,4
15	ENERGIE (OHNE KRAFTSTOFFE)	28,96		214,3	216,4	216,2	217,5	+ 0,5 + 0,6
16	MOEBEL, HAUSHALTSGERAETE U. A. GUETER FUER DIE HAUSHALTSFUEHRUNG	115,25		105,6	105,0	106,9	107,0	+ 1,9 + 0,1
17	GUETER FUER DIE GESUNDHEITS- UND KOERPERPFLEGE	29,48		111,6	108,9	116,7	117,2	+ 7,6 + 0,4
18	GUETER FUER VERKEHR UND NACHRICHTENUEBERMITTLUNG	229,06		112,1	109,7	116,3	117,3	+ 6,9 + 0,9
19	GUETER FUER BILDUNG, UNTERHALTUNG, FREIZEIT (OHNE DIENSTLEISTUNGEN DES GASTGEWERBES)	111,61		113,0	112,5	117,3	118,0	+ 4,9 + 0,6
20	GUETER FUER DIE PERSOENLICHE AUSSTATTUNG, DIENSTLEISTUNGEN DES BEHERBERGUNGSGEWERBES SOWIE GUETER SONSTIGER ART	62,56		122,5	118,1	133,4	133,4	+13,0 -

GLIEDERUNG NACH DAUERHAFTIGKEIT UND WERT DER GUETER

21	VERBRAUCHSGUETER UND REPARATUREN	444,73		114,5	114,3	115,7	116,2	+ 1,7 + 0,4
22	VERBRAUCHSGUETER	424,77		114,3	114,3	115,2	115,8	+ 1,3 + 0,5
23	REPARATUREN	19,96		118,5	114,1	125,1	125,7	+10,2 + 0,5
24	GEBRAUCHSGUETER VON MITTLERER LEBENSDAUER UND/ODER BEGRENZTEM WERT	182,01		106,7	106,2	107,6	107,7	+ 1,4 + 0,1
25	LANGLEBIGE, HOCHWERTIGE GEBRAUCHSGUETER	224,45		105,0	103,2	107,7	108,1	+ 4,7 + 0,4
26	DIENSTLEISTUNGEN UND WOHNUNGSNUTZUNG	148,81		177,8	174,0	230,1	232,0	+33,3 + 0,8
27	DAR.: DIENSTLEISTUNGEN	121,37		127,6	123,5	139,3	141,0	+14,2 + 1,2

GLIEDERUNG NACH WAREN, LEISTUNGEN UND WOHNUNGSNUTZUNG

28	VERBRAUCHS- UND GEBRAUCHSGUETER	789,93		109,7	109,3	110,9	111,3	+ 1,8 + 0,4
29	NAHRUNGSMITTEL	206,14		103,7	104,2	102,8	103,5	- 0,7 + 0,7
30	SAISONABHAENIGKE NAHRUNGSMITTEL	29,07		98,4	106,4	89,9	95,5	-10,2 + 6,2
31	SONSTIGE NAHRUNGSMITTEL	177,07		104,5	103,9	104,9	104,8	+ 0,9 - 0,1
32	ANDERE VERBRAUCHS- UND GEBRAUCHSGUETER	583,79		111,9	111,1	113,8	114,1	+ 2,7 + 0,3
33	ANDERE VERBR.- U. GEBRAUCHSGUETER OHNE BLUMEN, KOEHLE U. HEIZOEL	570,41		111,3	110,3	113,0	113,3	+ 2,7 + 0,3
34	ANDERE VERBR.- U. GEBR.-GUET. OHNE BLUMEN, KOEHLE, HEIZOEL U. KRAFTST.	528,60		111,1	110,0	112,9	113,3	+ 3,0 + 0,4
35	ANDERE VERBRAUCHS- UND GEBRAUCHSGUETER OHNE DIE NORMALERWEISE NICHT IN DER WOHNUNG GELAGERTEN GUETER 1)	365,15		105,7	105,3	107,2	107,3	+ 1,9 + 0,1
36	DIENSTLEISTUNGEN UND REPARATUREN	179,57		124,8	120,6	134,4	135,3	+12,2 + 0,7
37	DAR.: GASTGEWERBELEISTUNGEN	42,77		118,0	114,3	122,8	123,3	+ 7,9 + 0,4
38	VERZEHR IN GASTSTAETTEN	41,30		118,2	114,5	122,9	123,4	+ 7,8 + 0,4
39	UEBERNACHTUNG	1,47		114,3	109,9	120,4	120,9	+10,0 + 0,4
40	HANDWERKERLEISTUNGEN (OHNE BAUHANDWERKER)	26,35		115,9	111,9	123,6	124,7	+11,4 + 0,9
41	VERKEHRSLAESTUNGEN	11,98		183,6	176,3	209,5	214,0	+21,4 + 2,1
42	UNTERRICHT UND KINDERGARTENBESUCH	6,74		172,1	168,7	185,7	190,0	+12,6 + 2,3
43	WOHNUNGS- UND GARAGENNUTZUNG	30,50		370,9	368,6	579,5	584,5	+58,6 + 0,9

KFZ - ANSCHAFFUNG UND -UNTERHALTUNG (-KRAFTFAHRER - PREISINDEX-)

44	GESAMTINDEX	226,88		112,1	110,2	117,1	117,9	+ 7,0 + 0,7
45	DAVON:							
46	KRAFTRAEDER	0,48		105,5	105,3	108,3	108,3	+ 2,8 -
47	PERSONENKRAFTWAGEN	137,84		106,3	103,7	110,3	110,9	+ 6,9 + 0,5
48	KRAFTSTOFFE	41,81		113,5	113,4	113,5	113,3	- 0,1 - 0,2
49	ERSATZTEILE, ZUBEHOER UND AUTOPFLEGE MITTEL	6,49		115,9	114,3	118,7	118,7	+ 3,8 -
50	REPARATUREN, INSPEKTION, WAGENWAESCHE	12,11		113,2	110,6	117,0	118,2	+ 6,9 + 1,0
51	GARAGENMIETE	3,06		109,1	107,0	111,5	113,3	+30,2 +24,9
52	FAHRSCHEULE (EINSCHL. FUEHRERSCHENGEBOEHR)	1,93		112,6	112,7	114,7	114,7	+ 1,8 -
53	KFZ-VERSICHERUNG	15,74		161,1	159,9	192,3	192,3	+20,3 -
54	KFZ-STEUER	7,42		104,6	102,5	106,6	106,7	+ 4,1 + 0,1

1) ELEKTRIZITAET, GAS, BRENNSTOFFE; GEBRAUCHSGUETER FUER DIE GARTENPFLEGE; KLEINKRAFTRAEDER, MOTORRAEDER, PERSONEN- UND KOMBIKRAFTFAHRZEUGE, KRAFTSTOFFE, SONSTIGE GEBRAUCHSGUETER FUER EIGENE KRAFTFAHRZEUGE; WASSER- UND LANDFAHREZEUGE.



NEUE LAENDER UND BERLIN-OST  
1 PREISINDEX FUER DIE LEBENSHALTUNG  
(AKTUELLE ERGEBNISSE)

1.1 ALLE ARBEITNEHMERHAUSHALTE

2. HALBJAHR 1990 / 1. HALBJAHR 1991 = 100

LFD. NR.	INDEX, INDEXGRUPPE	WAEGLUNGS- ANTEIL AM GESAMT- INDEX IN PROMILLE	VERKET- TUNGS- FAKTOR	1992			1993			VERAENDERUNG FEBR. 1993 GEGENUEBER FEBR. 1992 IN PROZENT
				DURCH- SCHNITT	FEBR.	JAN.	FEBR.	FEBR.	JAN.	
GLIEDERUNG NACH GRUPPEN UND UNTERGRUPPEN (VERWENDUNGSZWECK)										
133	BEKLEIDUNG, SCHUHE	96,27	105,5	105,0	106,4	106,4	+ 1,3	-		
134	HERREN-UND KNABENOBERBEKLEIDUNG	25,98	105,0	105,2	105,8	105,7	+ 0,5	- 0,1		
135	DAMEN-UND MAEDCHENOBERBEKLEIDUNG	32,54	102,7	101,9	103,6	103,4	+ 1,5	- 0,2		
136	HERRENBERBEKLEIDUNG (OHNE SPORTBEKLEIDUNG)	19,54	104,4	104,4	105,3	105,1	+ 0,7	- 0,2		
137	DAR.: ANZUEGE (OHNE ARBEITS- UND SPORTBEKLEIDUNG)	1,93	102,0	101,5	101,5	102,2	+ 0,7	+ 0,7		
138	SAKKOS UND JACKEN (OHNE STRICKJACKEN, ARBEITS- UND SPORTBEKLEIDUNG)	7,97	104,3	103,9	105,2	105,1	+ 1,2	- 0,1		
139	PULLOVER, TWINSETS 1), STRICKWESTEN 1) UND -JACKEN 1)	3,95	108,3	108,9	109,4	108,7	- 0,2	- 0,6		
140	DAMENBERBEKLEIDUNG (OHNE SPORTBEKLEIDUNG)	28,63	102,5	101,6	103,6	103,3	+ 1,7	- 0,3		
141	DAR.: KLEIDER (OHNE ARBEITS- UND SPORTBEKLEIDUNG)	2,26	101,6	102,1	101,5	101,9	- 0,2	+ 0,4		
142	HOESEN, LANG (OHNE ARBEITS- UND SPORTBEKLEIDUNG)	3,66	109,1	107,7	109,2	109,3	+ 1,5	+ 0,1		
143	KNABENBERBEKLEIDUNG (OHNE SPORTBEKLEIDUNG)	3,28	106,8	107,9	107,5	107,3	- 0,6	- 0,2		
144	MAEDCHENOBERBEKLEIDUNG (OHNE SPORTBEKLEIDUNG)	3,01	103,8	104,0	103,3	103,5	- 0,5	+ 0,2		
145	SPORTBEKLEIDUNG	3,32	106,0	106,1	106,3	106,3	+ 0,2	-		
146	DAR.: BADE- UND STRANDBEKLEIDUNG	0,77	102,8	102,5	103,0	103,0	+ 0,5	-		
147	HERREN-, DAMEN- UND KINDERWASCHBE, SAEUGLINGSBEKLEIDUNG	11,54	107,9	107,8	108,6	108,6	+ 0,7	-		
148	HERRENWASCHBE	4,32	107,7	107,0	108,5	108,2	+ 1,1	- 0,3		
149	DAMENWASCHBE (EINSCHL. MIEDERWAREN)	3,39	106,1	105,5	106,9	106,5	+ 0,9	- 0,4		
150	KINDERWASCHBE (OHNE SAEUGLINGSBEKLEIDUNG)	3,43	109,3	110,4	110,0	110,5	+ 0,1	+ 0,5		
151	SAEUGLINGSBEKLEIDUNG	0,40	112,6	113,7	113,5	113,3	- 0,4	- 0,2		
152	STRUMPFWAREN, KOPFBEDECKUNGEN, BEKLEIDUNGSZUBEHOER UND -STOFFE, KURZWAREN	6,91	108,7	107,6	110,4	110,6	+ 2,8	+ 0,2		
153	DAR.: STRUMPFWAREN	3,60	109,0	108,5	110,5	110,8	+ 2,1	+ 0,3		
154	BEKLEIDUNGSSTOFFE (METERWARE)	0,42	105,0	103,4	106,4	106,4	+ 2,9	-		
155	KURZWAREN	1,95	109,4	107,7	111,2	111,1	+ 3,2	- 0,1		
156	SCHUHE	18,76	108,2	107,3	108,4	109,0	+ 1,6	+ 0,6		
157	STRASSENSCHUHE FUER HERREN	4,00	104,3	103,4	104,9	105,7	+ 2,2	+ 0,8		
158	STRASSENSCHUHE FUER DAMEN	7,73	106,8	104,5	107,2	107,5	+ 2,9	+ 0,3		
159	STRASSENSCHUHE FUER KINDER	3,99	112,0	113,6	111,6	111,6	- 1,8	-		
160	HAUSSCHUHE	1,29	121,1	121,0	119,1	120,7	- 0,2	+ 1,3		
161	ANDERE SCHUHE	1,66	104,3	102,5	105,7	108,1	+ 5,5	+ 2,3		
162	SCHUHZUBEHOER	0,09	123,2	121,3	127,9	127,8	+ 5,4	- 0,1		
163	FREMDE AENDERUNGEN UND REPARATUREN AN BEKLEIDUNG UND SCHUHEN, MIETE FUER BEKLEIDUNG 1) UND SCHUHE 1)	1,28	112,7	110,8	117,6	118,0	+ 6,5	+ 0,3		
164	FREMDE AENDERUNGEN BEIM KAUF VON BEKLEIDUNG	0,32	113,7	111,0	120,3	120,3	+ 8,4	-		
165	FREMDE AENDERUNGEN 1) UND REPARATUREN AN SCHUHEN	0,96	112,4	110,8	116,7	117,3	+ 5,9	+ 0,5		
166	WOHNUNGSMIETEN, ENERGIE (OHNE KRAFTSTOFFE)	56,40	304,7	304,6	418,3	420,2	+ 38,0	+ 0,5		
167	WOHNUNGSMIETEN EINSCHL. NEBENKOSTEN	27,44	400,0	397,7	631,7	634,1	+ 59,4	+ 0,4		
168			-							
169	ALTBAUWOHNUNGEN (BIS 1948 ERBAUT)	12,80	444,8	444,3	720,9	726,3	+ 63,5	+ 0,7		
170										
171	NEUBAUWOHNUNGEN (NACH 1948 ERBAUT)	12,81	384,3	383,8	600,7	600,1	+ 56,4	- 0,1		
172			-							
173	WOHNUNGSNEBENKOSTEN (OHNE ENERGIEKOSTEN)	1,83	197,1	169,8	224,2	227,4	+ 33,9	+ 1,4		
174	WASSERGEBUEHREN	0,42	188,8	176,7	202,2	204,4	+ 15,7	+ 1,1		
175	ABWASSERBESITZUNG	0,14	201,9	189,7	229,7	231,3	+ 21,9	+ 0,7		
176	MUELLABFUHR	0,88	195,1	188,1	219,3	224,2	+ 19,2	+ 2,2		
177	STRASSENREINIGUNG	0,11	109,3	106,2	114,9	115,5	+ 8,8	+ 0,5		
178	SCHORNSTEINFEGERGEBUEHREN	0,28	247,9	116,7	313,0	313,9	169,0	+ 0,3		
179	ENERGIE (OHNE KRAFTSTOFFE)	28,96	214,3	216,4	216,2	217,5	+ 0,5	+ 0,6		
180	ELEKTRIZITAET	9,72	152,9	152,0	159,2	159,2	+ 4,7	-		
181	GAS (OHNE GAS FUER KRAFTFAHRZEUGE)	9,17	157,4	160,8	151,5	156,2	- 2,9	+ 3,1		
182	FESTE BRENNSTOFFE	6,06	168,0	173,2	179,2	178,7	+ 3,2	- 0,3		
183	DAR.: STEINKOEHLE (OHNE KOKS)	0,09	180,5	181,5	186,5	186,3	+ 2,6	- 0,1		
184	UMLAGEN FUER HEIZUNG UND WARMWASSER	4,01	563,4	565,2	558,2	558,0	- 1,3	-		
185	MOEBEL, HAUSHALTSGERAETE U. A. GUETER FUER DIE HAUSHALTSFUEHRUNG	115,25	105,6	105,0	106,9	107,0	+ 1,9	+ 0,1		
186	MOEBEL	23,78	103,2	103,0	104,8	104,9	+ 1,8	+ 0,1		
187	KUECHENMOEBEL	2,23	100,9	100,7	101,5	103,2	+ 2,5	+ 1,7		
188	SCHLAFZIMMERMUEBEL (EINSCHL. MATRATZEN)	4,29	106,6	107,4	107,4	107,5	+ 0,1	+ 0,1		
189	POLSTERMOEBEL	6,74	102,0	101,4	103,6	103,4	+ 2,0	- 0,2		
190	WOHN-, ESS- UND JUGENDZIMMERMUEBEL 1)	9,03	103,5	103,0	105,8	105,8	+ 2,7	-		
191	SONSTIGE MOEBEL	1,49	101,0	100,2	101,6	101,6	+ 1,4	-		
192	BODENBELAEGE, HEIMTEXTILIEN, HAUSHALTSWAESCHE	19,78	102,4	102,0	103,1	103,3	+ 1,3	+ 0,2		
193	TEPPICHE UND ANDERE BODENBELAEGE	7,47	100,3	100,0	100,7	100,8	+ 0,8	+ 0,1		
194	BETTWAREN UND BETTFEDERN (OHNE MATRATZEN)	3,44	107,6	107,1	108,5	108,6	+ 1,4	+ 0,1		
195	BETTWAESCHE	2,48	95,9	95,9	96,2	96,3	+ 0,4	+ 0,1		
196	GARDINEN 1) UND VORHAENGE, GARDINEN-, MOEBEL- UND DEKO-STOFFE	4,79	103,8	103,2	104,9	105,6	+ 2,3	+ 0,7		
197	ANDERE HEIMTEXTILIEN	1,60	107,2	106,5	108,1	108,2	+ 1,6	+ 0,1		
198	HEIZ- UND KOECHGERAETE, ANDERE ELEKTRISCHE HAUSHALTSGERAETE	21,55	105,0	104,7	105,2	105,3	+ 0,6	+ 0,1		
199	DARUNTER:									
199	RAUMHEIZGERAETE	2,26	101,9	102,2	98,9	99,0	- 3,1	+ 0,1		
200	HEIZ-UND KOECHGERAETE (OHNE RAUMHEIZGERAETE)	4,21	104,2	103,6	104,5	104,8	+ 1,2	+ 0,3		
201	ELEKTRISCHE KUEHL- UND GEFRIERMUEBEL	4,16	104,9	104,8	105,6	106,0	+ 1,1	+ 0,4		
202	ANDERE HOCHWERtige ELEKTRISCHE HAUSHALTSGERAETE	1,91	104,5	104,7	104,6	104,6	- 0,1	-		
203	ELEKTRISCHE LEUCHTEN (OHNE BATTERIELEUCHTEN)	2,51	104,3	103,9	105,5	105,5	+ 1,5	-		
204	GESCHIRR UND ANDERE GEBRAUCHSGUETER FUER DIE HAUSHALTSFUEHRUNG	11,23	106,9	106,6	107,4	107,9	+ 1,2	+ 0,5		
205	DARUNTER:									
205	TAFELGESCHIRR AUS GLAS	1,65	101,9	102,1	100,5	100,7	- 1,4	+ 0,2		
206	TAFELGESCHIRR AUS FEINKERAMISCHEN STOFFEN	1,51	109,5	108,8	110,2	110,9	+ 1,9	+ 0,6		
207	BESTECKE UND SCHNEIDWAREN (OHNE EINWEGBESTECKE)	1,85	112,8	112,0	114,6	115,1	+ 2,8	+ 0,4		
208	NICHELEKTRISCHE KUECHENMASCHINEN 1) UND -GERAETE	0,06	107,3	107,6	107,2	108,0	+ 0,4	+ 0,7		

1) OHNE PREISREPRESENTANTEN FUER DIESE WARENART



NEUE LAENDER UND BERLIN-OST  
1 PREISINDEX FUER DIE LEBENSHALTUNG

(AKTUELLE ERGEBNISSE)

1.1 ALLE ARBEITNEHMERHAUSHALTE

2. HALBJAHR 1990 / 1. HALBJAHR 1991 = 100

LFD. NR.	INDEX, INDEXGRUPPE	WAEGUNGS- ANTEIL AM GESAMT- INDEX IN PROMILLE	VERKET- TUNGS- FAKTOR	1992			1993			VERAENDERUNG FEBR. 1993 GEGENUEBER FEBR. 1992 IN PROZENT
				DURCH- SCHNITT	FEBR.	JAN.	FEBR.	FEBR.	JAN.	
GLIEDERUNG NACH GRUPPEN UND UNTERGRUPPEN (VERWENDUNGSZWECK)										
209	KOCH-, BACK- UND BRATGESCHIRR	0,84		100,3	100,7	100,6	101,0	+ 0,3	+ 0,4	
210	HAUSHALTSBEHAELTER (OHNE TAFELGESCHIRR)	0,89		97,1	99,0	97,3	97,3	- 1,7	-	
211	WERKZEUGE	1,60		109,2	108,2	110,2	110,3	+ 1,9	+ 0,1	
212	ANDERE GEBRAUCHSGUETER FUER DIE HAUSHALTSFUEHRUNG	2,78		108,4	108,0	109,3	109,9	+ 1,8	+ 0,5	
213	DAR.: ELEKTRISCHE GEBRAUCHSGUETER FUER DIE HAUSHALTSFUEHRUNG, A.N.G.	1,21		110,1	108,9	111,4	111,1	+ 2,0	- 0,3	
214	VERBRAUCHSGUETER FUER DIE HAUSHALTSFUEHRUNG	11,64		109,1	108,9	110,0	110,4	+ 1,4	+ 0,4	
DARUNTER:										
215	EINWEGGESCHIRR 1), KUNSTSTOFF- UND ALUFOLIEN, TUETEN U.AE. 1)	1,08		104,6	103,4	107,0	107,5	+ 4,0	+ 0,5	
216	WASCH-, PUTZ- UND REINIGUNGSMITTEL	9,82		109,2	109,2	109,9	110,1	+ 0,8	+ 0,2	
217	ANDERE VERBRAUCHSGUETER FUER DIE HAUSHALTSFUEHRUNG	0,67		113,2	113,1	115,0	115,8	+ 2,4	+ 0,7	
218	Dienstleistungen fuer die Haushaltsfuehrung (einschl. haeuslicher Dienste), fremde Reparaturen und Installationen von Gebrauchsgueteren fuer die Haushaltsfuehrung	4,56		112,0	108,8	117,5	117,6	+ 8,1	+ 0,1	
219	HAeusliche Dienste	0,02		108,7	108,8	108,8	108,8	-	-	
220	Dienstleistungen fuer die Haushaltsfuehrung (ohne mieten fuer Gueter fuer die Haushaltsfuehrung)	1,54		103,2	101,7	108,0	108,4	+ 6,6	+ 0,4	
221	Fremde Reparaturen an Gueteren fuer die Haushaltsfuehrung	2,47		116,6	112,8	120,2	120,2	+ 6,6	-	
222	Tapeten, Anstrichfarben, Baustoffe, fremde Reparaturen an der Wohnung	22,71		107,7	106,3	109,9	110,0	+ 3,5	+ 0,1	
223	Tapeten, Anstrichfarben, Baustoffe u.ae.	18,13		103,0	102,7	103,4	103,6	+ 0,9	+ 0,2	
224	Schoenheitsreparaturen an Miet- und Eigentuemernwohnungen auf Kosten des Wohnungsinhabers, sonstige fremde Reparaturen an der Wohnung auf Kosten des Mieters	4,58		126,4	120,3	135,4	135,4	+12,6	-	
225	GUETER FUER DIE GESUNDHEITS- UND KOERPERPFLEGE	29,48		111,6	108,9	116,7	117,2	+ 7,6	+ 0,4	
226	Verbrauchsgueter fuer die Gesundheitspflege	0,65		116,6	113,8	115,6	115,3	+ 1,3	- 0,3	
227	Arzneimittel (ohne solche fuer Tiere)	0,11		105,6	104,6	104,9	105,0	+ 0,4	+ 0,1	
228	Medikamente	0,11		105,6	104,6	104,9	105,0	+ 0,4	+ 0,1	
229	Verbandstoffe und andere Verbrauchsgueter fuer die Gesundheitspflege	0,54		118,9	115,6	117,8	117,4	+ 1,6	- 0,3	
230	Gebrauchsgueter fuer die Gesundheitspflege	0,87		109,9	108,9	112,1	112,2	+ 3,0	+ 0,1	
231	Elektrische und feinmechanische 1) Gebrauchsgueter fuer die Gesundheitspflege	0,41		114,2	113,8	115,3	115,4	+ 1,4	+ 0,1	
232	Brillen, Brillenglaeser, Brillenfutterale 1) (ohne Sonnenbrillen mit optisch nicht bearbeiteten Glaesern)	0,43		104,7	103,1	108,0	108,1	+ 4,8	+ 0,1	
233	Andere Gebrauchsgueter fuer die Gesundheitspflege	0,03		124,5	124,5	125,2	125,9	+ 1,1	+ 0,6	
234	Verbrauchsgueter fuer die Koerperpflege	15,34		107,8	106,1	109,6	109,7	+ 3,4	+ 0,1	
235	Gebrauchsgueter fuer die Koerperpflege	1,52		104,1	104,2	104,7	105,1	+ 0,9	+ 0,4	
DARUNTER:										
236	Nichtelektrische Gebrauchsgueter fuer die Koerperpflege	0,96		105,8	105,8	106,7	107,0	+ 1,1	+ 0,3	
237	Dienstleistungen fuer die Koerperpflege, fremde Reparaturen an Gebrauchsgueteren fuer die Koerperpflege 1)	11,10		117,6	113,0	128,5	129,6	+14,7	+ 0,9	
238	Friseurleistungen	11,10		117,6	113,0	128,5	129,6	+14,7	+ 0,9	
239	GUETER FUER VERKEHR UND NACHRICHTENUEBERMITTLUNG	229,06		112,1	109,7	116,3	117,3	+ 6,9	+ 0,9	
240	KRAFTFAHRZEUGE UND FAHRRADER	140,78		106,2	103,6	110,1	110,7	+ 6,9	+ 0,5	
DARUNTER:										
241	Personenkraftwagen (einschl. Kombinationskraftwagen, aber ohne gebrauchte Kraftwagen)	134,28		106,3	103,7	110,2	110,8	+ 6,8	+ 0,5	
242	Kraftraeder und Fahrraeder mit Hilfsmotor	0,48		105,5	105,3	108,3	108,3	+ 2,8	-	
243	Dar.: Kraftraeder ohne Geschwindigkeitsbegrenzung ueber 50 cmh	0,19		105,8	105,5	108,4	108,4	+ 2,7	-	
244	Fahrraeder (ohne Kindersportfahrzeuge)	2,46		99,0	97,9	101,3	101,6	+ 3,8	+ 0,3	
245	Gebrauchsgueter fuer Kraftfahrzeuge und Fahrraeder	5,91		109,7	108,0	112,3	112,4	+ 4,1	+ 0,1	
DARUNTER:										
246	Reifen und Schlaeuche 1) fuer Kraftfahrzeuge und Kraftwagenanhaenger 1)	4,07		111,6	109,9	115,4	115,5	+ 5,1	+ 0,1	
247	Andere Zuehoer-, Einzel- und Ersatzteile fuer Kraftfahrzeuge	1,18		103,7	102,7	106,1	106,1	+ 3,3	-	
248	Zuehoer, Einzel- und Ersatzteile fuer Fahrraeder	0,11		102,9	102,4	104,6	105,1	+ 2,6	+ 0,5	
249	Kraftstoffe	41,81		113,5	113,4	113,5	113,3	- 0,1	- 0,2	
250	Dar.: Normalbenzin	22,91		112,4	112,3	112,3	112,1	- 0,2	- 0,2	
251	Superbenzin	18,48		115,1	114,9	115,2	114,9	-	- 0,3	
252	Dieselmotorkraftstoff	0,42		105,5	106,7	107,7	107,2	+ 0,5	- 0,5	
253	Verbrauchsgueter fuer Kraftfahrzeuge und Fahrraeder (ohne Kraftstoffe)	0,68		168,2	166,8	171,9	172,1	+ 3,2	+ 0,1	
254	Fremde Reparaturen an Kraftfahrzeugen und Fahrraedern 1), andere Dienstleistungen fuer Kraftfahrzeuge und Fahrraeder 1)	17,10		112,4	110,2	115,8	121,6	+10,3	+ 5,0	
255	Fremde Reparaturen an Kraftwagen und Kraftwagenanhaengern 1)	8,64		116,1	112,7	120,4	121,7	+ 8,0	+ 1,1	
256	Andere Dienstleistungen fuer Kraftfahrzeuge und Fahrraeder 1)	8,46		108,7	107,6	111,0	121,4	+12,8	+ 9,4	
257	Kraftfahrunterricht, Gebuehren fuer Fuehrerscheine	1,93		112,6	112,7	114,7	114,7	+ 1,8	-	
258	Tuev- und Zulassungsgebuehren	0,31		107,8	107,8	108,5	112,8	+ 4,6	+ 4,0	
259	Garagemieten (einschl. mieten fuer Stellplaetze)	3,06		109,1	107,0	111,5	139,3	+30,2	+24,9	
260	Miete fuer Kraftfahrzeuge und Fahrraeder 1)	0,17		105,4	105,4	105,4	105,4	-	-	
261	Parkgebuehren, Strassenbenutzungsgbuehren u.ae. 1)	0,65		106,9	105,8	112,3	112,3	+ 6,1	-	
262	Sonstige Dienstleistungen fuer Kraftfahrzeuge und Fahrraeder 1)	2,34		105,8	104,9	107,8	108,5	+ 3,4	+ 0,6	

1) OHNE PREISREPRESENTANTEN FUER DIESE WARENART

NEUE LAENDER UND BERLIN-OST  
1 PREISINDEX FUER DIE LEBENSHALTUNG  
(AKTUELLE ERGEBNISSE)  
1.1 ALLE ARBEITNEHMERHAUSHALTE  
2. HALBJAHR 1990 / 1. HALBJAHR 1991 = 100

LFD. NR.	INDEX, INDEXGRUPPE	WAEGUNGS- ANTEIL AM GESAMT- INDEX IN PROMILLE	VERKET- TUNGS- FAKTOR	1992 DURCH- SCHNITT	1993			VERAENDERUNG FEBR. 1993 GEGENUEBER FEBR. 1992 IN PROZENT	
					FEBR.	JAN.	FEBR.	1993	1992
GLIEDERUNG NACH GRUPPEN UND UNTERGRUPPEN (VERWENDUNGSZWECK)									
263	FREMDE VERKEHRSLEISTUNGEN (OHNE PAUSCHALREISEN)	11,98		183,6	176,3	209,5	214,0	+21,4	+ 2,1
264	PERSONENBEFOERDERUNG MIT STADTBAHNEN (EINSCHL. HOCH-, U-, SCHIEBE-, STRASSENBAHNEN), OBUSSEN UND KRAFTOMNIBUSSEN	6,04		225,3	210,8	264,9	273,8	+29,9	+ 3,4
265	PERSONENBEFOERDERUNG MIT ZUEGEN DER REICHSBAHN U.AE. (OHNE PERSONENBEFOERDERUNG IM VERKEHRSVERBUND)	5,76		142,2	142,2	153,6	153,6	+ 8,0	-
266	PERSONENBEFOERDERUNG MIT ANDEREN VERKEHRSMITTELN	0,15		110,3	108,0	113,2	113,2	+ 4,8	-
267	GUETERBEFOERDERUNG (OHNE PAKETGEBUEHREN DER BUNDESPOST)	0,03		126,1	104,9	263,0	263,0	150,7	-
268	DAR.: MOEBELTRANSPORTE U.AE.	0,02		108,0	107,4	118,6	118,6	+10,4	-
269	NACHRICHTENUEBERMITTLUNG	10,80		100,7	97,3	104,7	104,7	+ 7,6	-
270	FERNSPRECHGEBUEHREN	7,27		76,5	72,3	81,4	81,4	+12,6	-
271	GRUNDGEBUEHR (EINSCHL. GEBUEHREN FUER ZWEITAPPARATE, ZUSAEZTLICHE KLINGELN U.AE. SOWIE GEBUEHREN FUER DIE EINRICHTUNG EINES FERNSPRECHANSCHLUSSES)	1,58		81,1	81,1	81,1	81,1	-	-
272	GEBUEHREN FUER ORTS- UND FERNGESPRACHE	5,69		75,2	69,9	81,5	81,5	+16,6	-
273	BRIEF- UND PAKETBEFOERDERUNG DURCH DIE BUNDESPOST (POSTDIENST)	2,84		155,8	153,4	158,2	158,2	+ 3,1	-
274	SONSTIGE POSTGEBUEHREN (POSTGIRODIENST)	0,69		129,8	129,8	129,8	129,8	-	-
275	GUETER FUER BILDUNG, UNTERHALTUNG, FREIZEIT (OHNE DIENSTLEISTUNGEN DES GASTGEBWERBES)	111,61		113,0	112,5	117,3	118,0	+ 4,9	+ 0,6
276	RUNDFUNK-, FERNSEH- U. PHONOGERAETE U. DEREN ZUBEHOERTEILE	31,28		103,0	102,0	104,0	104,1	+ 2,1	+ 0,1
277	FERNSEHEMPFANGS-, RUNDFUNKEMPFANGS-, PHONO-, FOTO- UND KINOGERAETE	33,74		103,0	102,1	103,9	104,1	+ 2,0	+ 0,2
278	FERNSEHEMPFANGSGERAETE (OHNE RUNDFUNK-/FERNSEHKOMBINATIONEN)	12,94		103,0	101,6	104,6	104,4	+ 2,8	- 0,2
279	RUNDFUNKEMPFANGSGERAETE	4,04		98,9	98,2	98,7	100,1	+ 1,9	+ 1,4
280	PHONOGERAETE (EINSCHL. VIDEOGERAETEN)	6,17		103,5	103,0	103,7	103,8	+ 0,8	+ 0,1
281	ZUBEHOER, EINZEL- UND ERSATZTEILE FUER FERNSEHEMPFANGS-, RUNDFUNKEMPFANGS- UND PHONOGERAETE (OHNE VERBRAUCHSGUETER)	8,13		104,9	103,9	105,8	105,9	+ 1,9	+ 0,1
282	FOTO- UND KINOAPPARATE UND DEREN ZUBEHOERTEILE	2,46		102,9	103,2	103,5	103,3	+ 0,1	- 0,2
283	FOTO- UND KINOGERAETE	2,19		103,0	103,4	103,6	103,4	-	- 0,2
284	ZUBEHOER, EINZEL- UND ERSATZTEILE FUER FOTO- UND KINOGERAETE (OHNE VERBRAUCHSGUETER)	0,27		102,0	101,7	102,5	102,5	+ 0,8	-
285	ANDERE GEBRAUCHSGUETER FUER BILDUNG, UNTERHALTUNG, FREIZEIT (OHNE BUECHER, ZEITUNGEN, ZEITSCHRIFTEN)	13,55		103,2	103,7	103,7	103,8	+ 0,1	+ 0,1
286	SCHREIB- UND RECHENMASCHINEN, FOTOKOPIERGERAETE 1) U.AE.	3,04		96,3	98,5	95,6	95,5	- 3,0	- 0,1
287	SCHREIB-, ZEICHEN- UND BUEROGERAETE (OHNE VERBRAUCHSGUETER)	0,88		107,2	108,4	108,4	108,8	+ 0,4	+ 0,4
288	DAR.: BUEROARTIKEL (OHNE VERBRAUCHSGUETER)	0,29		104,9	105,2	105,1	106,0	+ 0,8	+ 0,9
289	MUSIKINSTRUMENTE	0,38		105,1	104,5	105,9	106,3	+ 1,7	+ 0,4
290	SPIELWAEREN	6,31		107,9	107,9	108,8	108,9	+ 0,9	+ 0,1
291	SPORT- UND CAMPINGARTIKEL (OHNE SPORTBEKLEIDUNG UND -SCHUHE)	1,41		95,4	94,5	95,6	95,6	+ 1,2	-
292	GEBRAUCHSGUETER SONSTIGER ART FUER BILDUNG, UNTERHALTUNG, FREIZEIT	1,53		101,9	101,8	103,2	103,2	+ 1,4	-
293	BUECHER, ZEITUNGEN, ZEITSCHRIFTEN	21,59		118,0	116,3	121,4	122,0	+ 4,9	+ 0,5
294	VERBRAUCHSGUETER FUER BILDUNG, UNTERHALTUNG, FREIZEIT	2,73		112,5	112,2	114,0	114,3	+ 1,9	+ 0,3
295	VERBRAUCHSGUETER FUER FOTO- UND KINOZWECKE	0,20		95,9	97,2	96,3	97,0	- 0,2	+ 0,7
296	BRIEFPAPIERAUSSTATTUNGEN 1), BRIEFUMSCHLAEGE, ANSICHTSKARTEN 1) SCHREIB-, MAL- UND ZEICHENPAPIER U.AE.	0,68		120,5	120,7	121,2	121,5	+ 0,7	+ 0,2
297	ANDERE VERBRAUCHSGUETER FUER SCHREIB- UND BUEROZWECKE	0,30		105,0	104,2	105,8	106,1	+ 1,8	+ 0,3
298	ANDERE VERBRAUCHSGUETER FUER BILDUNG, UNTERHALTUNG, FREIZEIT	1,55		112,5	112,0	114,7	115,0	+ 2,7	+ 0,3
299	UNTERRICHTSLEISTUNGEN (OHNE FAHRSCULE)	4,81		196,0	191,2	214,2	220,2	+15,2	+ 2,8
300	DIENSTLEISTUNGEN FUER BILDUNG, UNTERHALTUNG, FREIZEIT (OHNE SOLCHE DES BEHERBERGUNGS- UND GASTSTAETTENGEBWERBES UND UNTERRICHTSLEISTUNGEN)	20,59		112,7	111,3	120,6	121,6	+ 9,3	+ 0,8
301	DARUNTER: RUNDFUNK- UND FERNSEHGEBUEHREN	8,17		118,2	118,2	129,6	129,6	+ 9,6	-
302	PFLANZEN, GUETER FUER DIE GARTENPFLEGE	11,67		110,1	115,7	117,2	118,2	+ 2,2	+ 0,9
303	DARUNTER: SCHNITTBLUMEN UND TOPFFLANZEN	6,40		111,5	122,0	123,1	124,7	+ 2,2	+ 1,3
304	GARTENGERAETE UND ANDERE GEBRAUCHSGUETER FUER DIE GARTENPFLEGE (OHNE PFLANZEN)	3,42		104,3	103,7	105,1	105,3	+ 1,5	+ 0,2
305	ANDERE VERBRAUCHSGUETER FUER DIE GARTENPFLEGE	0,69		100,2	101,5	100,3	100,6	- 0,9	+ 0,3
306	TIERE, GUETER FUER DIE TIERHALTUNG	0,97		104,9	103,6	107,7	107,6	+ 3,9	- 0,1
307	FREMDE INSTALLATIONEN 1) UND REPARATUREN AN GEBRAUCHSGUETERN FUER BILDUNG, UNTERHALTUNG, FREIZEIT	1,96		121,3	113,6	134,4	134,5	+18,4	+ 0,1
308	GUETER FUER DIE PERSOENLICHE AUSSTATTUNG, DIENSTLEISTUNGEN DES BEHERBERGUNGSGEBWERBES SOWIE GUETER SONSTIGER ART	62,56		122,5	118,1	133,4	133,4	+13,0	-
309	DARUNTER: GUETER FUER DIE PERSOENLICHE AUSSTATTUNG	9,97		105,9	105,3	106,6	106,2	+ 0,9	- 0,4
310	DARUNTER: UHREN	1,76		98,7	99,9	99,6	99,7	- 0,2	+ 0,1
311	SCHMUCK	2,80		105,3	104,6	105,6	105,7	+ 1,1	+ 0,1
312	RAUCHERARTIKEL	1,27		104,0	104,8	103,4	103,4	- 1,3	-
313	ANDERE LEDER- UND TAE SCHNERWAEREN	3,47		111,1	109,0	112,2	110,9	+ 1,7	- 1,2
314	DIENSTLEISTUNGEN DES BEHERBERGUNGSGEBWERBES (OHNE PAUSCHALREISEN)	1,47		114,3	109,9	120,4	120,9	+10,0	+ 0,4
315	PAUSCHALREISEN	20,73		104,2	103,4	106,3	106,3	+ 2,8	-
316	DIENSTLEISTUNGEN DER KREDITINSTITUTE UND VERSICHERUNGEN	19,69		159,6	148,5	189,7	189,7	+27,7	-
317	DIENSTLEISTUNGEN DER KREDITINSTITUTE	0,16		122,3	112,1	132,5	132,5	+18,2	-
318	DIENSTLEISTUNGEN DER VERSICHERUNGEN (VERSICHERUNGSBEITRAEGE)	19,53		159,9	148,8	190,2	190,2	+27,8	-
319	DIENSTLEISTUNGEN UND FREMDE REPARATUREN SONSTIGER ART	2,39		111,8	109,4	116,6	116,6	+ 6,6	+ 0,4
320	KFZ-STEUERN UND SONSTIGE GEBUEHREN	8,20		104,7	102,3	106,7	106,8	+ 4,4	+ 0,1

1) OHNE PREISREPRESENTANTEN FUER DIESE WARENART

NEUE LAENDER UND BERLIN-OST  
1 PREISINDEX FUER DIE LEBENSHALTUNG  
(AKTUELLE ERGEBNISSE)  
1.2 4-PERSONEN-ARBEITNEHMERHAUSHALTE  
MIT HOEHEREM EINKOMMEN

2. HALBJAHR 1990 / 1. HALBJAHR 1991 = 100

LFD. NR.	INDEX, INDEXGRUPPE	WAEGUNGS- ANTEIL AM GESAMT- INDEX IN PROMILLE	VERKET- TUNGS- FAKTOR	1992			1993			VERAENDERUNG FEBR. 1993 GEGENUEBER FEBR. JAN. 1992 1993 IN PROZENT
				DURCH- SCHNITT	FEBR.	JAN.	FEBR.	JAN.		
32*	GESAMTINDEX	1000		119,2	118,0	127,9	128,5	+ 8,9	+ 0,5	
322	GESAMTINDEX OHNE SAISONWAREN	971,25		119,7	118,2	128,8	129,3	+ 9,4	+ 0,4	
323	SAISONWAREN	28,75		101,5	109,8	96,8	101,6	- 7,5	+ 5,0	
324	GESAMTINDEX OHNE SAISONABHAENIGE NAHRUNGSMITTEL	977,17		119,7	118,2	128,8	129,3	+ 9,4	+ 0,4	
325	SAISONABHAENIGE NAHRUNGSMITTEL	22,83		98,4	106,5	89,7	95,4	-10,4	+ 6,4	
326	GESAMTINDEX OHNE WOHNUNGSMIETE	975,24		111,9	110,7	114,7	115,3	+ 4,2	+ 0,5	
327	GESAMTINDEX OHNE HEIZOEL	1000,00		119,2	118,0	127,9	128,5	+ 8,9	+ 0,5	
328	GESAMTINDEX OHNE HEIZOEL UND KRAFTSTOFFE	957,97		119,4	118,2	128,5	129,2	+ 9,3	+ 0,5	
GLIEDERUNG NACH HAUPTGRUPPEN UND GRUPPEN (VERWENDUNGSZWECK)										
329	NAHRUNGSMITTEL, GETRAENKE, TABAKWAREN	258,24		106,3	105,8	107,0	107,6	+ 1,7	+ 0,6	
330	BEKLEIDUNG, SCHUHE	98,95		105,9	105,6	106,7	106,7	+ 1,0	-	
331	WOHNUNGSMIETEN, ENERGIE (OHNE KRAFTSTOFFE)	46,56		319,4	319,6	446,9	449,1	+40,5	+ 0,5	
332	WOHNUNGSMIETEN	24,76		407,0	405,7	645,6	648,1	+59,7	+ 0,4	
333	ENERGIE (OHNE KRAFTSTOFFE)	21,80		219,8	221,9	221,2	223,1	+ 0,5	+ 0,9	
334	MOEBEL, HAUSHALTSGERAETE U. A. GUETER FUER DIE HAUSHALTSFUEHRUNG	108,97		105,1	104,6	106,3	106,5	+ 1,8	+ 0,2	
335	GUETER FUER DIE GESUNDHEITS- UND KOERPERPFLEGE	24,00		111,3	108,7	115,8	116,3	+ 7,0	+ 0,4	
336	GUETER FUER VERKEHR UND NACHRICHTENUEBERMITTLUNG	289,98		110,0	107,6	113,8	114,7	+ 6,6	+ 0,8	
337	GUETER FUER BILDUNG, UNTERHALTUNG, FREIZEIT (OHNE DIENSTLEISTUNGEN DES GASTGEWERBES)	116,66		114,3	113,6	118,3	119,0	+ 4,8	+ 0,6	
338	GUETER FUER DIE PERSOENLICHE AUSSTATTUNG, DIENSTLEISTUNGEN DES BEHERBERGUNGSGEWERBES SOWIE GUETER SONSTIGER ART	56,64		124,2	120,6	136,0	135,9	+12,7	- 0,1	
GLIEDERUNG NACH DAUERHAFTIGKEIT UND WERT DER GUETER										
339	VERBRAUCHSGUETER UND REPARATUREN	390,35		114,4	114,0	115,7	116,2	+ 1,9	+ 0,4	
340	VERBRAUCHSGUETER	371,45		114,3	114,1	115,3	115,9	+ 1,6	+ 0,5	
341	REPARATUREN	18,90		116,7	112,8	122,3	123,1	+ 9,1	+ 0,7	
342	GEBRAUCHSGUETER VON MITTLERER LEBENSDAUER UND/ODER BEGRENZTEM WERT	186,89		107,0	106,6	107,9	108,0	+ 1,3	+ 0,1	
343	LANGLEBIGE, HOCHWERTIGE GEBRAUCHSGUETER	292,14		105,2	103,3	108,2	108,6	+ 5,1	+ 0,4	
344	DIENSTLEISTUNGEN UND WOHNUNGSNUTZUNG	130,62		182,1	178,8	237,0	239,0	+33,7	+ 0,8	
345	DAR.: DIENSTLEISTUNGEN	105,86		129,5	125,8	141,4	143,3	+13,9	+ 1,3	
GLIEDERUNG NACH WAREN, LEISTUNGEN UND WOHNUNGSNUTZUNG										
346	VERBRAUCHS- UND GEBRAUCHSGUETER	805,91		109,1	108,4	110,5	110,9	+ 2,3	+ 0,4	
347	NAHRUNGSMITTEL	174,65		103,7	104,2	103,0	103,6	- 0,6	+ 0,6	
348	SAISONABHAENIGE NAHRUNGSMITTEL	22,83		98,4	106,5	89,7	95,4	-10,4	+ 6,4	
349	SONSTIGE NAHRUNGSMITTEL	151,82		104,5	103,9	105,0	104,9	+ 1,0	- 0,1	
350	ANDERE VERBRAUCHS- UND GEBRAUCHSGUETER	631,26		110,6	109,6	112,6	112,9	+ 3,0	+ 0,3	
351	ANDERE VERBR.- U. GEBRAUCHSGUETER OHNE BLUMEN, KOHLE U. HEIZOEL	621,59		110,2	109,0	112,1	112,4	+ 3,1	+ 0,3	
352	ANDERE VERBR.- U. GEBR.-GUET. OHNE BLUMEN, KOHLE, HEIZOEL U. KRAFTST.	579,56		109,9	108,7	112,0	112,4	+ 3,4	+ 0,4	
353	DIENSTLEISTUNGEN UND REPARATUREN	166,25		125,5	121,7	136,1	136,0	+11,8	+ 0,7	
354	DAR.: GASTGEWERBELEISTUNGEN	45,70		118,5	114,5	123,9	124,4	+ 8,6	+ 0,4	
355	VERZEHR IN GASTSTAETTEN	44,57		118,6	114,6	124,0	124,5	+ 8,6	+ 0,4	
356	UEBERNACHTUNG	1,13		114,3	109,9	120,4	120,9	+10,0	+ 0,4	
357	HANDWERKERLEISTUNGEN (OHNE BAUHANDWERKER)	23,60		115,8	112,0	122,9	123,9	+10,6	+ 0,8	
358	VERKEHRSLEISTUNGEN	7,70		183,8	176,5	209,5	213,9	+21,2	+ 2,1	
359	UNTERRICHT UND KINDERGARTENBESUCH	9,31		181,9	178,1	197,1	201,4	+13,1	+ 2,2	
360	WOHNUNGS- UND GARAGENNUTZUNG	27,84		374,1	372,6	586,5	591,8	+58,8	+ 0,9	

NEUE LAENDER UND BERLIN-OST  
1 PREISINDEX FUER DIE LEBENSHALTUNG  
(AKTUELLE ERGEBNISSE)

1.3 4-PERSONEN-ARBEITNEHMERHAUSHALTE MIT MITTLEREM EINKOMMEN

2. HALBJAHR 1990 / 1. HALBJAHR 1991 = 100

LFD. NR.	INDEX, INDEXGRUPPE	WAEGUNGS- ANTEIL AM GESAMT- INDEX IN PROMILLE	VERKET- TUNGS- FAKTOR	1992		1993		VERAENDERUNG FEBR. 1993 GEGENUEBER FEBR. JAN. 1992 1993 IN PROZENT
				DURCH- SCHNITT	FEBR.	JAN.	FEBR.	
361	GESAMTINDEX	1000		119,6	118,4	128,0	128,6	+ 8,6 + 0,5
362	GESAMTINDEX OHNE SAISONWAREN	966,45		120,2	118,7	129,1	129,6	+ 9,2 + 0,4
363	SAISONWAREN	33,55		101,2	109,2	96,3	101,1	- 7,4 + 5,0
364	GESAMTINDEX OHNE SAISONABHAENIGE NAHRUNGSMITTEL	972,63		120,2	118,7	129,1	129,6	+ 9,2 + 0,4
365	SAISONABHAENGIGE NAHRUNGSMITTEL	27,37		98,4	106,3	90,0	95,6	-10,1 + 6,2
366	GESAMTINDEX OHNE WOHNUNGSMIETE	975,56		112,6	111,4	115,4	116,0	+ 4,1 + 0,5
367	GESAMTINDEX OHNE HEIZOEL	1000,00		119,6	118,4	128,0	128,6	+ 8,6 + 0,5
368	GESAMTINDEX OHNE HEIZOEL UND KRAFTSTOFFE	953,12		119,9	118,6	128,7	129,4	+ 9,1 + 0,5

GLIEDERUNG NACH HAUPTGRUPPEN UND GRUPPEN (VERWENDUNGSZWECK)

369	NAHRUNGSMITTEL, GETRAENKE, TABAKWAREN	301,68		105,7	105,3	106,3	106,9	+ 1,5 + 0,6
370	BEKLEIDUNG, SCHUHE	95,42		105,9	105,6	106,7	106,7	+ 1,0 -
371	WOHNUNGSMIETEN, ENERGIE (OHNE KRAFTSTOFFE)	51,13		301,5	301,5	413,2	415,0	+37,6 + 0,4
372	WOHNUNGSMIETEN	24,44		399,8	397,4	631,2	633,6	+59,4 + 0,4
373	ENERGIE (OHNE KRAFTSTOFFE)	26,69		211,5	213,6	213,7	214,8	+ 0,6 + 0,5
374	MOEBEL, HAUSHALTSGERAETE U. A. GUETER FUER DIE HAUSHALTSFUHRUNG	105,72		105,6	105,0	106,8	107,0	+ 1,9 + 0,2
375	GUETER FUER DIE GESUNDHEITS- UND KOERPERPFLEGE	26,11		111,1	108,6	115,6	116,0	+ 6,8 + 0,3
376	GUETER FUER VERKEHR UND NACHRICHTENUEBERMITTLUNG	244,55		110,7	108,4	114,5	115,4	+ 6,5 + 0,8
377	GUETER FUER BILDUNG, UNTERHALTUNG, FREIZEIT (OHNE DIENSTLEISTUNGEN DES GASTGEWERBES)	117,73		117,2	116,3	122,0	122,9	+ 5,7 + 0,7
378	GUETER FUER DIE PERSOENLICHE AUSSTATTUNG, DIENSTLEISTUNGEN DES BEHERBERGUNGSGEWERBES SOWIE GUETER SONSTIGER ART	57,66		125,7	121,2	138,2	138,2	+14,0 -

GLIEDERUNG NACH DAUERHAFTIGKEIT UND WERT DER GUETER

379	VERBRAUCHSGUETER UND REPARATUREN	448,84		113,8	113,4	115,0	115,5	+ 1,9 + 0,4
380	VERBRAUCHSGUETER	428,40		113,6	113,4	114,6	115,0	+ 1,4 + 0,3
381	REPARATUREN	20,44		117,5	113,2	123,7	124,4	+ 9,9 + 0,6
382	GEBRAUCHSGUETER VON MITTLERER LEBENSDAUER UND/ODER BEGRENZTEM WERT	183,27		106,9	106,6	107,8	107,9	+ 1,2 + 0,1
383	LANGLEBIGE, HOCHWERTIGE GEBRAUCHSGUETER	229,14		105,1	103,3	108,0	108,4	+ 4,9 + 0,4
384	DIENSTLEISTUNGEN UND WOHNUNGSNUTZUNG	138,75		178,9	175,1	230,0	232,0	+32,5 + 0,9
385	DAR.: DIENSTLEISTUNGEN	114,31		131,7	127,6	144,2	146,1	+14,5 + 1,3

GLIEDERUNG NACH WAREN, LEISTUNGEN UND WOHNUNGSNUTZUNG

386	VERBRAUCHS- UND GEBRAUCHSGUETER	799,04		109,4	108,9	110,6	111,0	+ 1,9 + 0,4
387	NAHRUNGSMITTEL	208,63		103,5	104,0	102,7	103,4	- 0,6 + 0,7
388	SAISONABHAENGIGE NAHRUNGSMITTEL	27,37		98,4	106,3	90,0	95,6	-10,1 + 6,2
389	SONSTIGE NAHRUNGSMITTEL	181,26		104,3	103,6	104,7	104,6	+ 1,0 - 0,1
390	ANDERE VERBRAUCHS- UND GEBRAUCHSGUETER	590,41		111,4	110,6	113,4	113,7	+ 2,8 + 0,3
391	ANDERE VERBR.- U. GEBRAUCHSGUETER OHNE BLUMEN, KOHLE U. HEIZOEL	578,31		110,8	109,8	112,6	112,9	+ 2,8 + 0,3
392	ANDERE VERBR.- U. GEBR.-GUET. OHNE BLUMEN, KOHLE, HEIZOEL U. KRAFTST.	531,43		110,6	109,5	112,5	112,8	+ 3,0 + 0,3
393	DIENSTLEISTUNGEN UND REPARATUREN	173,53		127,3	123,2	137,6	138,5	+12,4 + 0,7
394	DAR.: GASTGEWERBELEISTUNGEN	43,22		118,7	114,6	124,2	124,7	+ 8,8 + 0,4
395	VERZEHR IN GASTSTAETTEN	41,77		118,8	114,8	124,3	124,8	+ 8,7 + 0,4
396	UEBERNACHTUNG	1,45		114,2	109,9	120,3	120,8	+ 9,9 + 0,4
397	HANDWERKERLEISTUNGEN (OHNE BAUHANDWERKER)	25,80		115,4	111,5	122,8	123,8	+11,0 + 0,8
398	VERKEHRSLAESTUNGEN	8,19		183,4	176,0	209,8	214,2	+21,7 + 2,1
399	UNTERRICHT UND KINDERGARTENBESUCH	12,31		186,2	182,2	202,3	206,8	+13,5 + 2,2
400	WOHNUNGS- UND GARAGENNUTZUNG	27,43		368,1	365,8	574,5	579,8	+58,5 + 0,9

NEUE LÄNDER UND BERLIN-OST  
1 PREISINDEX FUER DIE LEBENSHALTUNG

(AKTUELLE ERGEBNISSE)

1.4 2-PERSONEN-RENTNERHAUSHALTE

2. HALBJAHR 1990 / 1. HALBJAHR 1991 = 100

LFD. NR.	INDEX, INDEXGRUPPE	WÄGUNGS- ANTEIL AM GESAMT- INDEX IN PROMILLE	VERKET- TUNGS- FAKTOR	1992		1993		VERÄNDERUNG FEBR. 1993 GEGENUEBER FEBR. JAN. 1992 1993 IN PROZENT	
				DURCH- SCHNITT	FEBR.	JAN.	FEBR.		
401	GESAMTINDEX	1000		121,0	119,9	130,4	131,0	+ 9,3	+ 0,5
402	GESAMTINDEX OHNE SAISONWAREN	947,11		122,1	120,5	132,2	132,6	+10,0	+ 0,3
403	SAISONWAREN	52,89		101,8	103,5	98,2	102,6	- 6,3	+ 4,5
404	GESAMTINDEX OHNE SAISONABHAENIGE NAHRUNGSMITTEL	958,80		122,0	120,6	132,1	132,5	+ 9,9	+ 0,3
405	SAISONABHAENIGE NAHRUNGSMITTEL	41,20		98,4	105,9	90,8	96,1	- 9,3	+ 5,8
406	GESAMTINDEX OHNE WOHNUNGSMIETE	969,47		112,4	111,5	115,0	115,6	+ 3,7	+ 0,5
407	GESAMTINDEX OHNE HEIZOEL	1000,00		121,0	119,9	130,4	131,0	+ 9,3	+ 0,5
408	GESAMTINDEX OHNE HEIZOEL UND KRAFTSTOFFE	976,37		121,2	120,1	130,8	131,5	+ 9,5	+ 0,5

GLIEDERUNG NACH HAUPTGRUPPEN UND GRUPPEN (VERWENDUNGSZWECK)

409	NAHRUNGSMITTEL, GETRAENKE, TABAKWAREN	395,48		103,9	104,3	103,7	104,4	+ 0,1	+ 0,7
410	BEKLEIDUNG, SCHUHE	71,46		105,1	104,5	106,0	106,1	+ 1,5	+ 0,1
411	WOHNUNGSMIETEN, ENERGIE (OHNE KRAFTSTOFFE)	70,27		287,9	287,3	387,3	388,6	+35,3	+ 0,3
412	WOHNUNGSMIETEN	30,53		393,5	389,3	618,6	621,0	+59,5	+ 0,4
413	ENERGIE (OHNE KRAFTSTOFFE)	39,74		206,7	208,8	209,6	210,1	+ 0,6	+ 0,2
414	MOEBEL, HAUSHALTSGERAETE U. A. GUETER FUER DIE HAUSHALTSFUEHRUNG	136,12		107,0	105,9	108,8	109,0	+ 2,9	+ 0,2
415	GUETER FUER DIE GESUNDEITS- UND KOERPERPFLEGE	43,17		112,7	109,9	118,2	118,7	+ 8,0	+ 0,4
416	GUETER FUER VERKEHR UND NACHRICHTENUEBERMITTLUNG	184,30		113,7	110,9	118,9	120,0	+ 8,2	+ 0,9
417	GUETER FUER BILDUNG, UNTERHALTUNG, FREIZEIT (OHNE DIENSTLEISTUNGEN DES GASTGEBERES)	88,74		109,8	109,6	114,2	114,8	+ 4,7	+ 0,5
418	GUETER FUER DIE PERSOENLICHE AUSSTATTUNG, DIENSTLEISTUNGEN DES BEHERBERGUNGSGEWERBES SOWIE GUETER SONSTIGER ART	70,46		117,3	113,1	125,6	125,7	+11,1	+ 0,1

GLIEDERUNG NACH DAUERHAFTIGKEIT UND WERT DER GUETER

419	VERBRAUCHSGUETER UND REPARATUREN	498,34		114,4	114,5	115,4	115,9	+ 1,2	+ 0,4
420	VERBRAUCHSGUETER	463,30		114,0	114,5	114,6	115,2	+ 0,6	+ 0,5
421	REPARATUREN	35,04		119,1	114,5	125,7	126,0	+10,0	+ 0,2
422	GEBRAUCHSGUETER VON MITTLERER LEBENSDAUER UND/ODER BEGRENZTEM WERT	152,67		106,3	105,8	107,3	107,4	+ 1,5	+ 0,1
423	LANGLEBIGE, HOCHWERTIGE GEBRAUCHSGUETER	183,53		104,9	103,2	107,5	107,9	+ 4,6	+ 0,4
424	DIENSTLEISTUNGEN UND WOHNUNGSNUTZUNG	165,46		172,5	168,1	222,4	223,9	+33,2	+ 0,7
425	DAR.: DIENSTLEISTUNGEN	134,93		122,5	118,1	132,8	134,0	+13,5	+ 0,9

GLIEDERUNG NACH WAREN, LEISTUNGEN UND WOHNUNGSNUTZUNG

426	VERBRAUCHS- UND GEBRAUCHSGUETER	774,18		110,4	110,3	111,5	112,0	+ 1,5	+ 0,4
427	NAHRUNGSMITTEL	254,62		103,5	104,2	102,6	103,4	- 0,8	+ 0,8
428	SAISONABHAENIGE NAHRUNGSMITTEL	41,20		98,4	105,9	90,8	96,1	- 9,3	+ 5,8
429	SONSTIGE NAHRUNGSMITTEL	213,42		104,5	103,9	104,9	104,8	+ 0,9	- 0,1
430	ANDERE VERBRAUCHS- UND GEBRAUCHSGUETER	519,56		113,8	113,2	115,9	116,2	+ 2,7	+ 0,3
431	ANDERE VERBR.- U. GEBRAUCHSGUETER OHNE BLUMEN, KOHLE U. HEIZOEL	497,67		112,7	111,8	114,4	114,6	+ 2,5	+ 0,2
432	ANDERE VERBR.- U. GEBR.-GUET. OHNE BLUMEN, KOHLE, HEIZOEL U. KRAFTST.	474,04		112,7	111,7	114,4	114,7	+ 2,7	+ 0,3
433	DIENSTLEISTUNGEN UND REPARATUREN	193,45		120,4	116,3	129,2	129,9	+11,7	+ 0,5
434	DAR.: GASTGEBERLEISTUNGEN	26,84		110,4	108,9	113,4	113,8	+ 4,5	+ 0,4
435	VERZEHR IN GASTSTAETTEN	25,32		110,3	108,9	113,2	113,6	+ 4,3	+ 0,4
436	UEBERNACHTUNG	1,52		111,5	108,3	116,1	116,9	+ 7,9	+ 0,7
437	HANDWERKERLEISTUNGEN (OHNE BAUHANDWERKER)	36,30		116,5	112,3	125,3	126,2	+12,4	+ 0,7
438	VERKEHRSLAESTUNGEN	16,08		184,1	176,6	210,2	214,7	+21,6	+ 2,1
439	UNTERRICHT UND KINDERGARTENBESUCH	0,26		136,8	131,4	147,6	153,6	+24,5	+10,8
440	WOHNUNGS- UND GARAGENUTZUNG	32,37		377,3	373,3	589,7	593,6	+59,0	+ 0,7

Neue Länder und Berlin-Ost  
2. Preisindex für die Lebenshaltung

(Mittelfristige Übersicht)

2.1 Preisindizes für die Lebenshaltung aller Arbeitnehmerhaushalte und für abgegrenzte Verbrauchergruppen

2. Halbj. 1990 / 1. Halbj. 1991 = 100

Jahr ----- Monat	Alle Arbeitnehmer- haushalte	4-Personen- Arbeitnehmer- haushalte mit höherem Einkommen	4-Personen- Arbeitnehmer- haushalte mit mittlerem Einkommen	2-Personen- Rentnerhaushalte
	1	2	3	4
1990 JD	-	-	-	-
1991 JD	108,3	107,9	108,2	108,3
1992 JD	120,4	119,2	119,6	121,0
1993 JD				
1990 Juli	93,8	93,7	93,6	94,8
August	93,9	94,1	93,8	94,3
September	95,3	95,7	95,4	95,2
Oktober	96,8	97,2	96,9	96,2
November	96,6	97,0	96,6	96,2
Dezember	97,3	97,7	97,4	96,9
1991 Januar	102,5	102,3	102,5	102,5
Februar	102,9	102,6	102,8	103,2
März	104,1	103,7	104,0	104,1
April	105,1	104,8	105,2	105,1
Mai	105,6	105,4	105,7	105,5
Juni	105,9	105,6	105,9	105,9
Juli	106,7	106,5	107,0	106,2
August	106,8	106,7	107,1	106,2
September	107,1	107,0	107,4	106,4
Oktober	117,3	116,3	116,6	117,8
November	118,0	116,9	117,2	118,5
Dezember	118,0	116,9	117,3	118,5
1992 Januar	118,8	117,6	117,9	119,5
Februar	119,2	118,0	118,4	119,9
März	119,8	118,7	119,0	120,4
April	120,0	118,9	119,2	120,7
Mai	120,6	119,4	119,8	121,3
Juni	120,8	119,6	120,0	121,4
Juli	120,7	119,5	119,9	121,3
August	120,6	119,5	119,8	121,2
September	120,7	119,5	119,9	121,3
Oktober	120,8	119,6	120,0	121,5
November	121,1	119,9	120,4	121,7
Dezember	121,3	120,1	120,5	121,8
1993 Januar	129,4	127,9	128,0	130,4
Februar	130,1	128,5	128,6	131,0
März				
April				
Mai				
Juni				
Juli				
August				
September				
Oktober				
November				
Dezember				

Neue Länder und Berlin-Ost  
2 Preisindex für die Lebenshaltung  
(Mittelfristige Übersichten)

2.2 Preisindex für die Lebenshaltung aller Arbeitnehmerhaushalte in der Gliederung nach Hauptgruppen

Jahr ----- Monat	Gesamt index	Hauptgruppe / Gruppe									
		Nahrungsmittel, Getränke, Tabakwaren	Bekleidung, Schuhe	Wohnungsmieten, Energie 1) (ohne Kraftstoffe)			Möbel, Haushaltsgeräte und andere Güter für die Haushaltsführung	Güter für			
				Zusammen	Wohnungsmieten	Energie 1) (ohne Kraftstoffe)		Gesundheits- und Körperpflege	Verkehr und Nachrichten- übermittlung	Bildung, Unter- haltung, Freizeit	Persönliche Ausstattung Dienstl. des Beherbergungsgew. sowie Güter sonst. Art

Absolute Werte 2. Halbjahr 1990 / 1. Halbjahr 1991 = 100

1990 JD												
1991 JD	108,3	102,7	104,1	167,6	176,6	159,2	102,8	104,1	105,3	106,0	115,7	
1992 JD	120,4	105,7	105,5	304,7	400,0	214,3	105,6	111,6	112,1	113,0	122,5	
1991 Juli	106,7	103,8	103,0	125,7	103,8	146,5	102,6	104,4	107,4	106,0	116,8	
August	106,8	103,3	103,4	126,0	103,9	147,0	102,9	104,8	107,9	106,4	116,8	
September	107,1	103,0	104,2	127,5	103,9	149,8	103,3	105,5	108,0	107,2	116,9	
Oktober	117,3	103,1	104,9	304,2	396,7	216,5	103,7	105,9	108,2	107,7	117,1	
November	118,0	104,3	105,4	304,3	396,8	216,6	104,2	106,4	108,3	108,6	117,2	
Dezember	118,0	104,2	105,9	304,2	396,8	216,5	104,4	106,7	108,1	108,8	117,6	
1992 Januar	118,8	104,9	105,4	304,4	397,9	215,9	104,8	107,6	109,3	111,3	118,0	
Februar	119,2	105,4	105,0	304,6	397,7	216,4	105,0	108,9	109,7	112,5	118,1	
März	119,8	105,9	105,1	305,3	399,6	215,9	105,0	109,6	111,4	112,4	118,2	
April	120,0	106,2	105,2	304,8	400,4	214,1	105,3	110,8	111,8	112,2	118,3	
Mai	120,6	106,4	105,4	304,3	400,1	213,5	105,5	111,4	112,4	112,7	123,5	
Juni	120,8	106,7	105,3	303,7	400,0	212,4	105,5	111,9	112,8	112,5	123,9	
Juli	120,7	106,1	105,2	303,6	400,1	212,1	105,7	112,3	113,0	112,6	124,1	
August	120,6	105,6	105,2	304,4	400,3	213,5	105,8	112,7	112,8	112,8	124,3	
September	120,7	105,3	105,7	305,4	400,3	215,5	105,8	113,0	112,7	113,5	124,3	
Oktober	120,8	105,3	106,1	305,1	401,2	214,2	106,1	113,3	112,7	113,9	124,3	
November	121,1	105,1	106,3	305,2	401,3	214,2	106,3	113,5	113,2	114,6	126,1	
Dezember	121,3	105,1	106,4	305,4	401,6	214,2	106,3	114,1	113,1	115,3	126,8	
1993 Januar	129,4	106,1	106,4	418,3	631,7	216,2	106,9	116,7	116,3	117,3	133,4	
Februar	130,1	106,7	106,4	420,2	634,1	217,5	107,0	117,2	117,3	118,0	133,4	
März												
April												
Mai												
Juni												

Relative Veränderung zum entsprechenden Vorjahresmonat

1991 Juli	13,8	2,3	20,8	57,1	6,9	129,6	7,9	10,5	13,9	17,9	37,7
August	13,7	5,9	15,0	57,5	7,0	130,4	6,1	8,9	12,2	16,4	37,6
September	12,4	6,1	8,0	59,4	7,0	134,8	5,3	8,5	10,7	13,2	36,9
Oktober	21,2	5,9	4,9	280,3	308,5	239,3	5,5	8,2	8,1	9,6	35,8
November	22,2	7,2	3,5	280,4	308,7	239,5	5,5	8,5	10,4	10,0	35,6
Dezember	21,3	5,5	2,1	278,8	308,7	236,2	4,7	6,5	11,1	9,3	36,1
1992 Januar	15,9	5,0	3,3	164,0	299,5	65,7	3,6	6,5	8,5	9,1	3,8
Februar	15,8	4,9	1,4	159,9	285,0	65,8	3,1	7,4	9,8	8,8	3,5
März	15,1	4,0	1,0	160,1	285,7	65,3	2,8	7,1	9,1	7,8	3,6
April	14,2	3,5	0,5	158,1	286,5	62,3	2,8	7,4	7,2	6,4	3,4
Mai	14,2	3,9	1,2	141,9	286,2	45,3	2,6	7,5	7,6	6,1	8,0
Juni	14,1	3,4	1,6	141,6	286,1	44,8	2,7	7,4	7,7	6,2	7,7
Juli	13,1	2,2	2,1	141,5	285,5	44,8	3,0	7,6	5,2	6,2	6,3
August	12,9	2,2	1,7	141,6	285,3	45,2	2,8	7,5	4,5	6,0	6,4
September	12,7	2,2	1,4	139,5	285,3	43,9	2,4	7,1	4,4	5,9	6,3
Oktober	3,0	2,1	1,1	0,3	1,1	-1,1	2,3	7,0	4,2	5,8	6,1
November	2,6	0,8	0,9	0,3	1,1	-1,1	2,0	6,7	4,5	5,5	7,6
Dezember	2,8	0,9	0,5	0,4	1,2	-1,1	1,8	6,9	4,6	6,0	7,8
1993 Januar	8,9	1,1	0,9	37,4	58,8	0,1	2,0	8,5	6,4	5,4	13,1
Februar	9,1	1,2	1,3	38,0	59,4	0,5	1,9	7,6	6,9	4,9	13,0
März											
April											
Mai											
Juni											

1) Ohne Preisrepräsentante für extra leichtes Heizöl.

Neue Länder und Berlin-Ost  
2 Preisindex für die Lebenshaltung  
(Mittelfristige Übersichten)

2.3 Preisindex für die Lebenshaltung von 4-Personen-Arbeitnehmerhaushalten mit höherem Einkommen in der Gliederung nach Hauptgruppen

Jahr ----- Monat	Ge- samt index	Hauptgruppe / Gruppe									
		Nah- rungs- mittel, Getränke, Tabak- waren	Beklei- dung, Schuhe	Wohnungsmieten, Energie 1) (ohne Kraftstoffe)			Möbel, Haushalts- geräte und andere Gü- ter für die Haushalts- führung	Güter für			
				Zu- sammen	Woh- nungs- mieten	Energie 1) (ohne Kraft- stoffe)		Gesund- heits- und Körper- pflege	Verkehr und Nach- richten- übermitt- lung	Bildung, Unter- haltung, Freizeit	Persönliche Ausstattung Dienstl. des Beherber- gungsgew. sowie Güter sonst. Art

Absolute Werte 2. Halbjahr 1990 / 1. Halbjahr 1991 = 100

1990 JD	-	-	-	-	-	-	-	-	-	-	-
1991 JD	107,9	103,0	104,5	169,9	177,5	161,3	102,7	104,2	104,3	106,4	118,2
1992 JD	119,2	106,3	105,9	319,4	407,0	219,8	105,1	111,3	110,0	114,3	124,2
1991 Juli	106,5	103,9	103,4	124,1	102,0	149,3	102,4	104,5	106,0	106,9	119,3
August	106,7	103,6	103,8	124,4	102,0	149,8	102,8	104,9	106,4	107,3	119,4
September	107,0	103,4	104,7	125,5	102,0	152,2	103,1	105,5	106,5	108,2	119,4
Oktober	116,3	103,6	105,4	319,3	405,0	222,1	103,5	106,0	106,8	108,7	119,7
November	116,9	104,8	105,9	319,4	405,0	222,2	104,1	106,4	106,9	109,4	119,7
Dezember	116,9	104,7	106,4	319,4	405,0	222,1	104,2	106,7	106,8	109,7	120,2
1992 Januar	117,6	105,3	105,9	319,6	406,0	221,4	104,4	107,5	107,4	112,2	120,6
Februar	118,0	105,8	105,6	319,6	405,7	221,9	104,6	108,7	107,6	113,6	120,6
März	118,7	106,4	105,6	319,9	406,5	221,4	104,6	109,4	109,3	113,7	120,7
April	118,9	106,7	105,7	319,6	407,4	219,8	104,8	110,6	109,6	113,6	120,8
Mai	119,4	106,9	105,8	319,1	407,0	219,3	105,1	111,1	110,3	114,0	124,8
Juni	119,6	107,2	105,7	318,6	406,9	218,2	105,1	111,7	110,6	113,9	125,2
Juli	119,5	106,7	105,6	318,4	407,0	217,9	105,3	112,0	110,8	113,9	125,4
August	119,5	106,3	105,5	319,1	407,1	219,2	105,4	112,4	110,7	114,2	125,6
September	119,5	106,1	106,0	319,9	407,1	220,9	105,4	112,6	110,6	114,8	125,6
Oktober	119,6	106,1	106,4	319,4	407,7	219,2	105,6	112,9	110,6	115,2	125,6
November	119,9	106,0	106,7	319,5	407,8	219,2	105,7	113,0	111,0	115,8	127,7
Dezember	120,1	106,0	106,8	319,7	408,1	219,2	105,7	113,5	110,9	116,4	128,3
1993 Januar	127,9	107,0	106,7	446,9	645,6	221,2	106,3	115,8	113,8	118,3	136,0
Februar	128,5	107,6	106,7	449,1	648,1	223,1	106,5	116,3	114,7	119,0	135,9
März											
April											
Mai											
Juni											

Relative Veränderung zum entsprechenden Vorjahresmonat

1991 Juli	13,7	3,3	22,1	51,2	3,7	134,7	6,9	11,2	11,1	18,1	45,0
August	13,4	6,9	15,8	51,5	3,7	135,5	6,1	9,5	9,8	16,1	44,9
September	11,8	6,5	8,9	52,9	3,7	139,3	5,2	8,7	8,5	13,5	43,9
Oktober	19,7	6,3	5,8	288,9	311,6	249,2	5,5	8,3	6,3	11,1	42,7
November	20,5	7,6	4,2	289,0	311,6	249,4	5,4	8,6	8,1	11,5	42,3
Dezember	19,7	5,9	2,6	287,6	311,6	246,0	4,5	6,4	8,6	11,0	42,9
1992 Januar	15,0	5,2	2,7	181,1	305,6	71,4	3,2	6,2	7,0	10,9	3,9
Februar	15,0	5,1	1,7	178,6	298,9	71,5	2,8	6,9	8,0	10,7	3,5
März	14,5	4,3	1,1	178,7	298,9	71,0	2,4	6,7	7,9	9,7	3,6
April	13,5	3,8	0,8	177,2	299,8	68,3	2,4	7,0	6,2	7,3	3,4
Mai	13,3	4,2	1,3	156,7	299,4	46,6	2,2	7,2	6,7	6,8	6,8
Juni	13,3	3,7	1,6	156,5	299,3	46,1	2,4	7,2	6,7	6,7	6,6
Juli	12,2	2,7	2,1	156,6	299,0	45,9	2,8	7,2	4,5	6,5	5,1
August	12,0	2,6	1,6	156,5	299,1	46,3	2,5	7,1	4,0	6,4	5,2
September	11,7	2,6	1,2	154,9	299,1	45,1	2,2	6,7	3,8	6,1	5,2
Oktober	2,8	2,4	0,9	0,0	0,7	-1,3	2,0	6,5	3,6	6,0	4,9
November	2,6	1,1	0,8	0,0	0,7	-1,4	1,5	6,2	3,8	5,9	6,7
Dezember	2,7	1,2	0,4	0,1	0,8	-1,3	1,4	6,4	3,8	6,1	6,7
1993 Januar	8,8	1,6	0,8	39,8	59,0	-0,1	1,8	7,7	6,0	5,4	12,8
Februar	8,9	1,7	1,0	40,5	59,7	0,5	1,8	7,0	6,6	4,8	12,7
März											
April											
Mai											
Juni											

1) Ohne Preisrepräsentante für extra leichtes Heizöl.



Neue Länder und Berlin-Ost  
2 Preisindex für die Lebenshaltung  
(Mittelfristige Übersichten)

2.4 Preisindex für die Lebenshaltung von 4-Personen-Arbeitnehmerhaushalten mit mittlerem Einkommen in der Gliederung nach Hauptgruppen

Jahr ----- Monat	Ge- samt index	Hauptgruppe / Gruppe									
		Nah- rungs- mittel, Getränke, Tabak- waren	Beklei- dung, Schuhe	Wohnungsmieten, Energie 1) (ohne Kraftstoffe)			Möbel, Haushalts- geräte und andere Gü- ter für die Haushalts- führung	Güter für			Persönliche Ausstattung Dienstl. des Beherber- gungsgew. sowie Güter sonst. Art
				Zu- sammen	Woh- nungs- mieten	Energie 1) (ohne Kraft- stoffe)		Gesund- heits- und Körper- pflege	Verkehr und Nach- richten- übermitt- lung	Bildung, Unter- haltung, Freizeit	

Absolute Werte 2. Halbjahr 1990 / 1. Halbjahr 1991 = 100

1990 JD	-	-	-	-	-	-	-	-	-	-	-
1991 JD	108,2	102,6	104,5	166,8	176,6	158,0	102,8	104,1	104,7	108,1	118,7
1992 JD	119,6	105,7	105,9	301,5	399,8	211,5	105,6	111,1	110,7	117,2	125,7
1991 Juli	107,0	103,6	103,4	125,5	103,9	145,2	102,6	104,4	106,8	109,0	119,9
August	107,1	103,2	103,8	125,8	104,0	145,9	102,9	104,7	107,3	109,5	120,0
September	107,4	102,9	104,7	127,4	104,0	149,0	103,2	105,4	107,4	110,7	120,0
Oktober	116,6	103,1	105,3	301,0	396,4	213,6	103,7	105,8	107,6	111,2	120,2
November	117,2	104,2	105,9	301,1	396,5	213,7	104,4	106,2	107,7	112,0	120,3
Dezember	117,3	104,2	106,3	301,0	396,5	213,6	104,5	106,5	107,5	112,3	120,7
1992 Januar	117,9	104,8	105,9	301,3	397,6	213,1	104,8	107,3	108,1	114,6	121,1
Februar	118,4	105,3	105,6	301,5	397,4	213,6	105,0	108,6	108,4	116,3	121,2
März	119,0	105,8	105,6	302,1	399,3	213,1	105,0	109,3	110,0	116,5	121,3
April	119,2	106,1	105,7	301,5	400,2	211,2	105,3	110,4	110,4	116,4	121,4
Mai	119,8	106,3	105,7	301,0	399,8	210,5	105,5	111,0	111,0	116,9	126,7
Juni	120,0	106,6	105,7	300,4	399,8	209,4	105,6	111,5	111,4	116,7	127,1
Juli	119,9	106,1	105,6	300,3	399,9	209,1	105,7	111,8	111,5	116,8	127,3
August	119,8	105,6	105,5	301,1	400,1	210,4	105,8	112,2	111,4	117,1	127,5
September	119,9	105,4	106,0	302,3	400,1	212,7	105,9	112,5	111,2	117,9	127,5
Oktober	120,0	105,4	106,4	302,1	400,9	211,8	106,1	112,7	111,2	118,3	127,5
November	120,4	105,3	106,7	302,2	401,1	211,6	106,2	112,8	111,7	119,0	129,7
Dezember	120,5	105,2	106,8	302,3	401,4	211,6	106,2	113,3	111,6	119,7	130,2
1993 Januar	128,0	106,3	106,7	413,2	631,2	213,7	106,8	115,6	114,5	122,0	138,2
Februar	128,6	106,9	106,7	415,0	633,6	214,8	107,0	116,0	115,4	122,9	138,2
März											
April											
Mai											
Juni											

Relative Veränderung zum entsprechenden Vorjahresmonat

1991 Juli	14,3	2,5	21,8	57,1	7,0	126,2	7,1	10,7	12,5	22,7	46,4
August	14,2	6,2	16,0	57,4	7,1	127,3	6,1	9,2	10,8	20,3	46,5
September	12,6	5,8	9,1	59,4	7,1	132,1	5,3	8,4	9,1	17,5	45,6
Oktober	20,3	5,6	5,9	276,7	308,2	232,7	5,6	7,8	6,6	14,2	44,3
November	21,3	6,9	4,3	276,8	308,3	232,9	5,6	8,3	9,1	14,8	44,1
Dezember	20,4	5,4	2,5	274,8	308,3	229,1	4,7	6,1	9,7	14,1	44,6
1992 Januar	15,0	4,7	2,6	160,9	299,6	63,7	3,6	6,0	7,5	13,5	3,8
Februar	15,2	4,7	1,6	156,6	284,7	63,7	3,2	7,0	8,9	13,1	3,5
März	14,4	3,9	1,1	156,7	285,4	63,3	2,9	6,8	8,5	11,7	3,6
April	13,3	3,5	0,7	154,6	286,3	60,0	2,9	6,9	6,9	8,5	3,5
Mai	13,3	3,9	1,2	139,6	285,5	44,5	2,7	7,2	7,2	7,7	8,0
Juni	13,3	3,4	1,7	139,4	285,5	43,9	2,9	7,1	7,3	7,6	7,9
Juli	12,1	2,4	2,1	139,3	284,9	44,0	3,0	7,1	4,4	7,2	6,2
August	11,9	2,3	1,6	139,3	284,7	44,2	2,8	7,2	3,8	6,9	6,3
September	11,6	2,4	1,2	137,3	284,7	42,8	2,6	6,7	3,5	6,5	6,3
Oktober	2,9	2,2	1,0	0,4	1,1	-0,9	2,3	6,5	3,3	6,4	6,1
November	2,7	1,1	0,8	0,4	1,2	-1,0	1,7	6,2	3,7	6,3	7,8
Dezember	2,7	1,0	0,5	0,4	1,2	-0,9	1,6	6,4	3,8	6,6	7,9
1993 Januar	8,6	1,4	0,8	37,1	58,8	0,3	1,9	7,7	5,9	6,5	14,1
Februar	8,6	1,5	1,0	37,6	59,4	0,6	1,9	6,8	6,5	5,7	14,0
März											
April											
Mai											
Juni											

1) Ohne Preisrepräsentante für extra leichtes Heizöl.

Neue Länder und Berlin-Ost  
2 Preisindex für die Lebenshaltung

(Mittelfristige Übersichten)

2.5 Preisindex für die Lebenshaltung von 2-Personen-Rentnerhaushalten in der Gliederung nach Hauptgruppen

Jahr ----- Monat	Ge- samt index	Hauptgruppe / Gruppe									
		Nah- rungs- mittel, Getränke, Tabak- waren	Beklei- dung, Schuhe	Wohnungsmieten, Energie 1) (ohne Kraftstoffe)			Möbel, Haushalts- geräte und andere Gü- ter für die Haushalts- führung	Güter für			
				Zu- sammen	Woh- nungs- mieten	Energie 1) (ohne Kraft- stoffe)		Gesund- heits- und Körper- pflege	Verkehr und Nach- richten- übermit- lung	Bildung, Unter- haltung, Freizeit	Persönliche Ausstattung Dienstl. des Beherber- gungsgew. sowie Güter sonst. Art

Absolute Werte 2. Halbjahr 1990 / 1. Halbjahr 1991 = 100

1990 JD											
1991 JD	108,3	102,1	103,7	164,4	175,0	156,2	103,3	104,6	105,9	104,2	110,6
1992 JD	121,0	103,9	105,1	287,9	393,5	206,7	107,0	112,7	113,7	109,8	117,3
1991 Juli	106,2	103,4	102,6	126,6	104,8	143,3	103,1	105,0	107,1	103,0	111,5
August	106,2	102,5	103,1	127,0	104,8	144,0	103,4	105,4	107,7	103,4	111,6
September	106,4	102,0	103,8	129,0	104,8	147,6	103,8	106,1	107,8	104,1	111,6
Oktober	117,8	102,0	104,5	286,5	387,9	208,5	104,7	106,7	108,1	104,8	111,8
November	118,5	103,3	105,0	286,6	388,0	208,6	104,9	107,2	108,2	106,4	111,9
Dezember	118,5	103,1	105,3	286,5	388,0	208,5	105,1	107,7	108,1	106,5	112,6
1992 Januar	119,5	103,8	104,9	286,7	389,2	208,1	105,7	108,8	110,4	109,0	112,9
Februar	119,9	104,3	104,5	287,3	389,3	208,8	105,9	109,9	110,9	109,6	113,1
März	120,4	104,3	104,6	288,6	393,3	208,2	106,0	110,6	112,7	109,2	113,3
April	120,7	104,6	104,7	287,9	394,2	206,2	106,7	111,8	113,3	108,6	113,4
Mai	121,3	104,8	105,0	287,3	393,9	205,4	106,9	112,4	113,8	109,3	118,3
Juni	121,4	105,1	104,9	286,6	393,8	204,2	106,9	112,9	114,2	108,8	119,0
Juli	121,3	104,3	104,8	286,5	393,9	204,0	107,3	113,4	114,7	109,0	119,1
August	121,2	103,6	104,8	287,4	394,1	205,3	107,4	113,9	114,6	109,0	119,1
September	121,3	103,3	105,4	288,9	394,1	208,1	107,4	114,2	114,6	109,9	119,1
Oktober	121,5	103,3	105,7	289,0	395,1	207,4	108,0	114,5	114,7	110,4	119,2
November	121,7	103,0	106,0	289,1	395,3	207,5	108,1	114,6	115,0	111,8	120,3
Dezember	121,8	102,9	106,1	289,2	395,5	207,5	108,2	115,4	115,0	112,5	121,2
1993 Januar	130,4	103,7	106,0	387,3	618,6	209,6	108,8	118,2	118,9	114,2	125,6
Februar	131,0	104,4	106,1	388,6	621,0	210,1	109,0	118,7	120,0	114,8	125,7
März											
April											
Mai											
Juni											

Relative Veränderung zum entsprechenden Vorjahresmonat

1991 Juli	12,0	0,5	18,9	61,9	8,7	123,2	9,4	11,1	14,3	12,3	24,4
August	12,6	4,3	13,3	62,4	8,7	124,3	6,9	9,6	13,2	12,8	24,0
September	11,8	4,9	6,8	65,0	8,7	129,9	6,1	9,6	12,1	7,9	23,3
Oktober	22,5	4,6	4,0	266,4	302,4	224,8	6,9	9,5	10,0	6,3	22,6
November	23,2	6,3	3,0	266,5	302,5	224,9	6,0	9,5	11,8	7,0	22,7
Dezember	22,3	4,6	1,9	264,5	302,5	220,8	5,3	8,1	12,3	6,4	23,6
1992 Januar	16,6	4,0	2,7	144,0	289,2	58,9	4,5	7,6	9,6	6,9	3,8
Februar	16,2	4,0	1,8	140,4	274,3	59,0	3,7	8,2	10,0	5,2	3,6
März	15,7	2,9	1,0	141,1	276,7	58,4	3,6	7,8	9,3	4,5	3,7
April	14,8	2,3	0,5	138,7	277,6	54,9	3,8	8,1	6,9	4,7	3,8
Mai	15,0	2,9	1,1	126,8	276,9	42,8	3,7	8,1	7,2	4,9	8,2
Juni	14,6	2,2	1,5	126,4	276,8	42,2	3,6	7,7	7,2	5,2	7,9
Juli	14,2	0,9	2,1	126,3	275,9	42,4	4,1	8,0	7,1	5,8	6,8
August	14,1	1,1	1,6	126,3	276,0	42,6	3,9	8,1	6,4	5,4	6,7
September	14,0	1,3	1,5	124,0	276,0	41,0	3,5	7,6	6,3	5,6	6,7
Oktober	3,1	1,3	1,1	0,9	1,9	-0,5	3,2	7,3	6,1	5,3	6,6
November	2,7	-0,3	1,0	0,9	1,9	-0,5	3,1	6,9	6,3	5,1	7,5
Dezember	2,8	-0,2	0,8	0,9	1,9	-0,5	2,9	7,1	6,4	5,6	7,6
1993 Januar	9,1	-0,1	1,0	35,1	58,9	0,7	2,9	8,6	7,7	4,8	11,2
Februar	9,3	0,1	1,5	35,3	59,5	0,6	2,9	8,0	8,2	4,7	11,1
März											
April											
Mai											
Juni											

1) Ohne Preisrepräsentante für extra leichtes Heizöl.

# Fachserie 17: Preise

## Reihe 1: Preise und Preisindizes für die Land- und Forstwirtschaft

Der etwa 8 Wochen nach dem Berichtszeitraum erscheinende Monatsbericht enthält Angaben über Erzeugerpreise landwirtschaftlicher und forstwirtschaftlicher Produkte sowie über Einkaufspreise landwirtschaftlicher Betriebsmittel. Im Jahresbericht sind zu allen Veröffentlichungspositionen die Indexzahlen für einen mehrjährigen Zeitraum aufgeführt.

Zur Berechnung des Index der Erzeugerpreise landwirtschaftlicher Produkte werden ca. 1 150 Preisreihen für 161 Waren, beim Index der Erzeugerpreise forstwirtschaftlicher Produkte (aller Besitzarten) ca. 3 350 Preisreihen für 73 Waren und beim Index der Einkaufspreise landwirtschaftlicher Betriebsmittel ca. 4 500 Preisreihen für 195 Waren und Leistungen herangezogen.

## Reihe 2: Preise und Preisindizes für gewerbliche Produkte (Erzeugerpreise)

In dem etwa 4 Wochen nach dem Berichtszeitraum vorliegenden Monatsbericht sind Angaben über Erzeugerpreise im Inlandsabsatz für rd. 950 Positionen nach dem „Systematischen Güterverzeichnis für Produktionsstatistiken“ – für ausgewählte Gütergruppen einschl. des Auslandsabsatzes – enthalten. Im Jahresbericht werden überwiegend Vergleichsdaten zurückliegender Jahre veröffentlicht. Zur Berechnung der Indizes werden ca. 15 500 Preisreihen für rd. 2 400 Waren verwendet.

## Reihe 2.S.1: Index der Erzeugerpreise gewerblicher Produkte – Lange Reihen –

Dieser Sonderband enthält neben ausführlichen methodischen Informationen Jahresindizes auf der aktuellen Basis 1925 (=100), die vielfach bis 1949 und für 1938 zurückgerechnet wurden. Die Darstellung der Monatsindizes reicht von 1976 bis 1984.

## Reihe 3: Preisindex für den Wareneingang des Produzierenden Gewerbes

Erfaßt werden Einkaufspreise der vom Produzierenden Gewerbe bezogenen Rohstoffe und Zwischenprodukte inländischer und ausländischer Herkunft. Der ca. 7 Wochen nach dem Berichtszeitraum verfügbare Monatsbericht enthält nach der Herkunft, dem Bearbeitungsgrad sowie dem vorwiegenden Verwendungsbereich gegliederte Indizes. Im Jahresbericht werden bei gleicher fachlicher Gliederung wie im Monatsbericht umfangreichere Zeitreihen für mehrere Jahre gebracht.

## Reihe 4: Meßzahlen für Bauleistungspreise und Preisindizes für Bauwerke

Für die Monate Februar, Mai, August und November werden neben einem vierteljährlichen Eilbericht mit den wichtigsten Eckdaten ausführliche Vierteljahresberichte herausgegeben. Die Nachweisungen enthalten Preisindizes für den Neubau von Wohngebäuden, Nichtwohngebäuden und Sonstigen Bauwerken, für Einfamilien-Fertighäuser sowie für die Instandhaltung von Wohngebäuden. Den Indexberechnungen liegen rd. 25 000 Preisreihen für 220 Bauleistungen zugrunde.

## Reihe 5: Kaufwerte für Bauland

Angaben zu Baulandveräußerungen wie Fälle, Flächen, Kaufsummen werden vierteljährlich nach Baugebieten, Baulandarten sowie Gemeindegrößenklassen für Bund und Länder veröffentlicht. Der Jahresbericht ist zusätzlich u.a. nach Veräußerern und Erwerbemern aufgegliedert und enthält die Ergebnisse ausgewählter Städte.

## Reihe 6: Index der Großhandelsverkaufspreise

Der etwa 4 Wochen nach dem Berichtszeitraum erscheinende Monatsbericht zeigt die Entwicklung der bei Großhandelsunternehmen und -märkten ermittelten Verkaufspreise im Inlandsabsatz in institutioneller Gliederung nach 89 Wirtschaftsklassen sowie in zwei waresystematischen Gliederungen nach rund 540 Warengruppen und Warenarten. Im Jahresbericht werden langfristige Übersichten veröffentlicht. In die Berechnung des Index werden ca. 6 850 Preisreihen für rund 1 030 Waren einbezogen.

## Reihe 7: Preise und Preisindizes für die Lebenshaltung

Der Preisindex für die Lebenshaltung wird für alle privaten Haushalte und für drei abgegrenzte Haushaltstypen (Vier-Personen-Haushalte von Beamten und Angestellten mit höherem Einkommen, Vier-Personen-Haushalte von Arbeitern und Angestellten mit mittlerem Einkommen, Zwei-Personen-Haushalte von Renten- und Sozialhilfeempfängern mit geringem Einkommen) berechnet; darüber hinaus für die einfache Lebenshaltung eines Kindes.

Während ein etwa 14 Tage nach dem Berichtszeitraum erscheinender monatlicher Eilbericht ausgewählte Eckdaten der Lebenshaltungsindizes und des Index der Einzelhandelspreise (zum Teil Durchschnittswerte über 30 Jahre und bis zu 120 Monatszahlen) enthält, sind im Monatsbericht weitaus umfangreichere Nachweisungen veröffentlicht. Außer den verschiedenen Indizes, die in tiefer fachlicher Gliederung dargeboten werden, enthält der Monatsbericht Bundesdurchschnittspreise und -meßzahlen für rd. 630 Güter der Lebenshaltung. Ausführliche Ergebnisse in tiefer fachlicher Gliederung mit einem z.T. weit zurückreichenden zeitlichen Nachweis bringt der Jahresbericht.

## Reihe 8: Preise und Preisindizes für die Ein- und Ausfuhr

Im Monatsbericht, der etwa 6 Wochen nach dem Berichtszeitraum vorliegt, werden der Einfuhrpreisindex für etwa 690, der Ausfuhrpreisindex für etwa 580 Warengruppen und Waren, die Terms of Trade sowie absolute Einfuhrpreise für rd. 60 Produkte veröffentlicht. Der Jahresbericht bringt langfristige Übersichten. Für die Berechnung des Einfuhrpreisindex werden ca. 6 500 Preisrepräsentanten, für den Ausfuhrpreisindex 6 600 herangezogen.

## Reihe 9: Preise und Preisindizes für Verkehrsleistungen

Der Jahresbericht enthält Angaben über Fahrpreise, Flugpreise und Frachtsätze des Eisenbahn-, Straßen-, Schiffs- und Luftverkehrs sowie der Spedition; ferner werden Indizes der Seefrachten und der Gebühren des Post- und Fernmeldewesens in langfristiger Übersicht nachgewiesen.

## Reihe 10: Internationaler Vergleich der Preise für die Lebenshaltung

Die Verbrauchergeld- und Reisegeldparitäten sowie Devisenkurse werden in einem etwa 4 Wochen nach dem Berichtszeitraum erscheinenden Monatsbericht und einem Jahresbericht veröffentlicht; letzterer enthält umfangreichere Nachweisungen sowie längerfristige Zeitreihen. Verbrauchergeldparitäten werden monatlich für ca. 40 Länder, Reisegeldparitäten halbjährlich für 8 Länder dargestellt.

## Reihe 11: Preise und Preisindizes im Ausland

Der etwa 6 Wochen nach dem Berichtszeitraum erscheinende Monatsbericht enthält neben Angaben von Preisindizes für die Lebenshaltung (z.Z. für mehr als 80 Länder), für Erzeugnisse des Großhandels und der gewerblichen Produktion sowie für Baustoffe und Bauwerke auch absolute Preise für Welthandelsgüter in Originalwährung. Im Jahresbericht werden außerdem umfassende Informationen über Verbraucherpreise (für rd. 80 Länder) nachgewiesen.

## Systematiken

Systematik der Wirtschaftszweige mit Erläuterungen, Ausgabe 1979  
Systematisches Güterverzeichnis für Produktionsstatistiken, Ausgabe 1982

Systematik der Einnahmen und Ausgaben der privaten Haushalte, Ausgabe 1983

Systematik der Bauwerke, Ausgabe 1978

Warenverzeichnis für die Binnenhandelsstatistik, Ausgabe 1978



STATISTISCHES BUNDESAMT  
GUSTAV-STRESEMANN-RING 11  
6200 WIESBADEN 1

Veröffentlichungen und Prospekte sind durch den Verlag METZLER-POESCHEL, Verlagsauslieferung Hermann Leins, Postfach 11 52, 7408 Kusterdingen, erhältlich.

