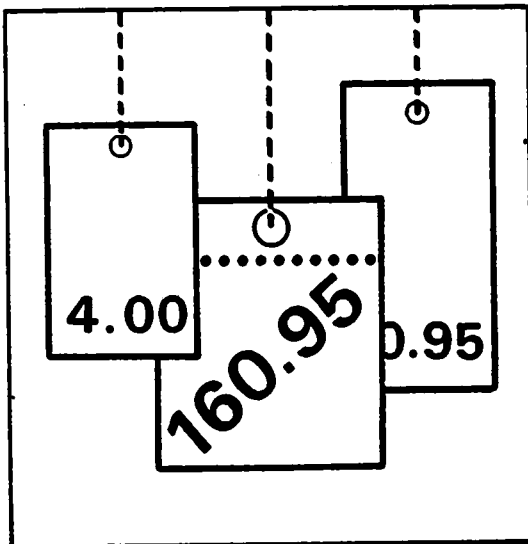


Statistisches Bundesamt

Preise



Fachserie 17

Reihe 7

Preise und Preisindizes für die Lebenshaltung

August 1992

Statistisches Bundesamt
Bibliothek - Dokumentation - Archiv

**METZLER
POESCHEL**

Herausgeber:
Statistisches Bundesamt
Gustav-Stresemann-Ring 11
6200 Wiesbaden 1

Verlag:
Metzler-Poeschel Stuttgart

Verlagsauslieferung:
Hermann Leins GmbH & Co. KG
Holzwiesenstr. 2
Postfach 11 52
7408 Kusterdingen
Telefon: 07071/33046
Telex: 7 262 891 mepo d
Telefax: 07071/33653

Erscheinungsfolge: monatlich

Erschienen im Oktober 1992

Preis: DM 13,60

Bestellnummer: 2170700 - 92108

Copyright: Statistisches Bundesamt, Wiesbaden 1992

**Vervielfältigung - außer für gewerbliche Zwecke -
mit Quellenangabe gestattet.**

Umweltfreundliches Papier aus 100 % Altpapier

Inhalt

	Seite
Teil I Früheres Bundesgebiet	
 Textteil	
1 Erläuterungen	6
2 Aktuelle Ergebnisse	12
3 Schaubild	13
 Tabellenteil	
1 Preisindex für die Lebenshaltung (Aktuelle Ergebnisse)	
1.1 Alle privaten Haushalte	14
Gliederung nach Hauptgruppen (Verwendungszweck)	
Gliederung nach Dauerhaftigkeit und Wert der Güter	
Gliederung nach Waren, Leistungen und Wohnungsnutzung	
Kraftfahrer-Preisindex	
Gliederung nach Gruppen und Untergruppen (Verwendungszweck)	
1.2 4-Personen-Haushalte von Beamten und Angestellten mit höherem Einkommen	19
Gliederung nach Hauptgruppen (Verwendungszweck)	
Gliederung nach Dauerhaftigkeit und Wert der Güter	
Gliederung nach Waren, Leistungen und Wohnungsnutzung	
1.3 4-Personen-Haushalte von Arbeitern und Angestellten mit mittlerem Einkommen	20
Gliederung nach Hauptgruppen (Verwendungszweck)	
Gliederung nach Bedarfsgruppen	
Gliederung nach Dauerhaftigkeit und Wert der Güter	
Gliederung nach Waren, Leistungen und Wohnungsnutzung	
1.4 2-Personen-Haushalte von Renten- und Sozialhilfeempfängern mit geringem Einkommen ..	21
Gliederung nach Hauptgruppen (Verwendungszweck)	
Gliederung nach Bedarfsgruppen	
Gliederung nach Dauerhaftigkeit und Wert der Güter	
Gliederung nach Waren, Leistungen und Wohnungsnutzung	
1.5 Einfache Lebenshaltung eines Kindes	22
Gliederung nach Hauptgruppen (Verwendungszweck)	
Gliederung nach Bedarfsgruppen	
2 Index der Einzelhandelspreise (Aktuelle Ergebnisse)	
2.1 Gliederung nach der Systematik der Wirtschaftszweige (Ausgabe 1979)	23
2.2 Gliederung nach dem Warenverzeichnis für die Binnenhandelsstatistik (Ausgabe 1978) .	24
2.3 Gliederung nach dem Güterverzeichnis für den Privaten Verbrauch (Ausgabe 1963)	25

3	Preisindex für die Lebenshaltung (Mittelfristige Übersichten)	
3.1	Preisindex für die Lebenshaltung aller privaten Haushalte Absolute Werte und Relative Veränderungen gegenüber den entsprechenden Vorjahresergebnissen	
3.1.1	Gliederung nach Hauptgruppen	26
3.1.2	Gliederung nach Waren, Leistungen und Wohnungsnutzung	28
3.1.3	Entwicklung der Wohnungsmieten	30
3.1.4	Kfz-Anschaffung und -Unterhaltung (Kraftfahrer-Preisindex)	30
3.2	Preisindex für die Lebenshaltung abgegrenzter Verbrauchergruppen Absolute Werte und Relative Veränderungen gegenüber den entsprechenden Vorjahresergebnissen	
3.2.1	Gliederung nach Hauptgruppen	
	4-Personen-Baushalte von Beamten und Angestellten mit höherem Einkommen	32
	4-Personen-Baushalte von Arbeitern und Angestellten mit mittlerem Einkommen	32
	2-Personen-Baushalte von Renten- und Sozialhilfeempfängern mit geringem Einkommen	34
	Einfache Lebenshaltung eines Kindes	34
3.2.2	Gliederung nach Waren, Leistungen und Wohnungsnutzung	
	4-Personen-Baushalte von Beamten und Angestellten mit höherem Einkommen	36
	4-Personen-Baushalte von Arbeitern und Angestellten mit mittlerem Einkommen	36
	2-Personen-Baushalte von Renten- und Sozialhilfeempfängern mit geringem Einkommen	36
4	Index der Einzelhandelspreise (Mittelfristige Übersichten)	
4.1	Gliederung nach der Systematik der Wirtschaftszweige (Ausgabe 1979)	38
4.2	Gliederung nach dem Warenverzeichnis für die Binnenhandelsstatistik (Ausgabe 1978)	39
4.3	Gliederung nach dem Güterverzeichnis für den Privaten Verbrauch (Ausgabe 1963)	40
5	Preisindex für die Lebenshaltung aller privaten Haushalte und für abgegrenzte Verbrauchergruppen auf Originalbasis und umbasiert (Langfristige Übersichten)	
5.1	Gesamtindizes auf Originalbasis und umbasiert auf 1980, 1976, 1970 und 1962 = 100	41
	Absolute Werte und relative Veränderungen gegenüber den entsprechenden Vorjahresergebnissen	
5.1.1	Alle privaten Haushalte und 4-Personen-Baushalte von Beamten und Angestellten mit höheren Einkommen	41
5.1.2	4-Personen-Baushalte von Arbeitern und Angestellten mit mittlerem Einkommen und 2-Personen-Baushalte von Renten- und Sozialhilfeempfängern mit geringem Einkommen	43
5.2	4-Personen-Baushalte von Arbeitern und Angestellten mit mittlerem Einkommen	45
5.2.1	Gesamtindex umbasiert auf 1958, 1950, 1938, 1913/14 = 100	45
	Absolute Werte und relative Veränderungen gegenüber den entsprechenden Vorjahresergebnissen	
5.2.2	Gliederung nach Bedarfgruppen umbasiert auf 1970 = 100	47
5.3	Entwicklung der Wohnungsmieten aus dem Preisindex für die Lebenshaltung aller privaten Haushalte	48
5.3.1	Umbasiert auf 1980 und 1976 = 100	
5.3.2	Umbasiert auf 1970 und 1962 = 100	49
6	Index der Einzelhandelspreise (Langfristige Übersichten)	
6.1	Gliederung nach der Systematik der Wirtschaftszweige	
6.1.1	Umbasiert auf 1980, 1976, 1970, 1962 = 100	50
7	Verbraucherpreise	
7.1	Ausgewählte Güter der Lebenshaltung im Bundesdurchschnitt	
	Nahrungsmittel, Getränke, Tabakwaren	52
	Bekleidung, Schuhe	54
	Wohnungsmieten, Energie	56
	Baushaltsgüter	56
	Gesundheits- und Körperpflege	58
	Verkehr, Nachrichtenübermittlung	59
	Bildung, Unterhaltung, Freizeit	60
	Persönlicher Bedarf, Sonstiges	62
8	Kommunale Gebühren für Wasser, Abwasserbeseitigung, Müllabfuhr und Straßenreinigung	63
9	Preisindex für das Gastgewerbe	66
	Fußnoten zu den Verbraucherpreis-Tabellen	67

Teil II Neue Länder und Berlin-Ost

Textteil

1	Erläuterungen	68
2	Aktuelle Ergebnisse	69

Tabellenteil

1	Preisindex für die Lebenshaltung (aktuelle Ergebnisse)	
1.1	Alle Arbeitnehmerhaushalte	70
1.2	4-Personen-Arbeitnehmerhaushalte mit höherem Einkommen	75
1.3	4-Personen-Arbeitnehmerhaushalte mit mittlerem Einkommen	76
1.4	2-Personen-Rentnerhaushalte	77
2	Preisindex für die Lebenshaltung (Mittelfristige Übersichten)	
2.1	Preisindizes für die Lebenshaltung aller Arbeitnehmerhaushalte und für abgegrenzte Verbrauchergruppen	78
2.2	Preisindex für die Lebenshaltung aller Arbeitnehmerhaushalte in der Gliederung nach Hauptgruppen	79
2.3	Preisindex für die Lebenshaltung von 4-Personen-Arbeitnehmerhaushalten mit höherem Einkommen in der Gliederung nach Hauptgruppen	80
2.4	Preisindex für die Lebenshaltung von 4-Personen-Arbeitnehmerhaushalten mit mittlerem Einkommen in der Gliederung nach Hauptgruppen	81
2.5	Preisindex für die Lebenshaltung von 2-Personen-Rentnerhaushalten in der Gliederung nach Hauptgruppen	82

Die Angaben in Teil I für das "frühere Bundesgebiet" beziehen sich auf die Bundesrepublik Deutschland nach dem Gebietsstand bis zum 3.10.1990; sie schließen Berlin-West ein.

Die Angaben in Teil II für die "neuen Länder und Berlin-Ost" beziehen sich auf die Länder Brandenburg, Mecklenburg-Vorpommern, Sachsen, Sachsen-Anhalt, Thüringen sowie auf Berlin-Ost.

Zeichenerklärung

r	=	berichtigte Zahl		=	grundsätzliche Änderung innerhalb einer Reihe, die den zeitlichen Vergleich beeinträchtigt.
-	=	nichts vorhanden			
.	=	Zahlenwert unbekannt oder geheimzuhalten			

JD	=	Jahresdurchschnitt	m ³	=	Kubikmeter
Hj.	=	Halbjahr	km	=	Kilometer
EH.M.	=	Einzelhandel mit	g	=	Gramm
a.n.g.	=	anderweitig nicht genannt	kg	=	Kilogramm
i. Tr.	=	in Trockenmasse	ml	=	Milliliter
mm	=	Millimeter	l	=	Liter
cm	=	Sentimeter	hl	=	Hektoliter
cm ³	=	Kubikzentimeter	kw	=	Kilowatt
dm ²	=	Quadratdezimeter	kwh	=	Kilowattstunde
m	=	Meter	V	=	Volt
m ²	=	Quadratmeter	GJ	=	Gigajoule

Ergebnisse der Länder werden in den "Statistischen Berichten" der Statistischen Ämter der Länder unter der Kennziffer M I 2 veröffentlicht.

1 Erläuterungen

1 Die Preisindizes für die Lebenshaltung und der Index der Einzelhandelspreise messen die Preisentwicklung auf der Stufe des Privaten Verbrauchs bzw. auf der Stufe des Einzelhandelsverkaufs. Die Bezugsgröße dieser Indizes ist die Summe der Ausgaben für den Privaten Verbrauch bei den zugrunde liegenden privaten Haushalten bzw. die Summe der Umsätze im Einzelhandel im Basisjahr (gegenwärtig 1985), wie sie durch die Statistik der Wirtschaftsrechnungen privater Haushalte bzw. durch die Statistik der Umsätze im Einzelhandel nachgewiesen wird. Im Hinblick auf die wesentlichen Rechengänge kann der Index als der gewogene Durchschnitt aus den Preisveränderungszahlen (Durchschnittsmeßzahlen) bezeichnet werden, die für eine repräsentative Auswahl von Lebenshaltungsgütern bzw. Einzelhandelswaren gebildet werden. Als Wägungszahlen (= Indexgewichte) dienen die Ausgaben der privaten Haushalte bzw. die Umsatzzahlen für diejenigen Güter im Basisjahr, für die Einzelpreisreihen als repräsentativ angesehen werden. Die Liste dieser Güter mit den jeweiligen Wägungszahlen wird in der Öffentlichkeit oft auch einfach als der "Warenkorb" bezeichnet.

2 Die Preisreihen werden in der Form von Meßzahlen auf der Grundlage des Preisstandes im Basisjahr (= 100) dargestellt. Sie beruhen in der Regel auf den Ergebnissen monatlicher Preisserhebungen bei einer repräsentativen Auswahl von Unternehmen des Einzelhandels, des Handwerks, des Beherbergungs- und Gaststättengewerbes, der öffentlichen Versorgung bzw. von Dienstleistungsunternehmen, freien Berufen, Inhabern von Mietwohnungen (z.T. auch Vermietern) u.a.; Erhebungszeitpunkt ist die Monatsmitte. Damit die monatlichen Werte einer Preisreihe nur "reine" Preisveränderungen zum Ausdruck bringen, müssen alle für die Höhe des Preises maßgeblichen Faktoren, die sog. preisbestimmenden Merkmale, so lange wie möglich konstant gehalten werden. Dies gilt nicht nur für die Mengeneinheit der beobachteten Ware bzw. Leistung und deren qualitative Beschaffenheit, sondern auch für die verschiedenen Handels-, Liefer- und Zahlungsbedingungen. Ändert sich eines dieser Merkmale, so kann die Differenz zwischen dem neuen und dem zu-

letzt gemeldeten Preis eine unechte Preisveränderung enthalten, die eliminiert werden muß.

Die monatlich ermittelten Preise sind effektive Endverbraucherpreise (keine Listenpreise) einschl. Mehrwertsteuer sowie einschl. Verbrauchsteuern (z.B. Mineralölsteuer, Tabaksteuer) und anderer gesetzlicher Abgaben (z.B. Ausgleichsabgaben bei elektrischem Strom, Bevorratungsbeitrag bei Mineralölzeugnissen). Gegenwärtig erfassen die Statistischen Landesämter in 118 über das ganze Bundesgebiet verteilten Gemeinden mehr als 300 000 Einzelpreise für insgesamt rd. 750 Güter. Für die Berechnung der verbraucherpreisstatistischen Indizes werden also entsprechend viele Durchschnittsmeßzahlen gebildet. Die Berichtsstellen in den Gemeinden werden so ausgewählt, daß einerseits Geschäfts- und Wohnviertel, andererseits die verschiedenen Handels- und Betriebsformen des Einzelhandels (selbständige Fachgeschäfte, Filialbetriebe, Warenhäuser, Supermärkte etc.) in angemessener Weise repräsentiert werden.

3 Die verbraucherpreisstatistischen Indizes werden nach der sog. Laspeyres-Formel berechnet. Das bedeutet, daß die aus dem gegenwärtigen Basisjahr (1985) stammenden Wägungszahlen bis zur Umstellung der Indizes auf ein neueres Basisjahr unverändert bleiben. Das letzte Basisjahr vor dem gegenwärtigen Basisjahr war das Jahr 1980. Für längerfristige Vergleiche können durchlaufende Reihen durch Verkettung der gegenwärtigen Berechnungsergebnisse auf Basis 1985 = 100 mit den früheren Indexzahlen auf Basis 1980 = 100 für die Zeit vor 1985 gebildet werden. Zu diesem Zweck enthält der Tabellenteil Verkettungsfaktoren, mit denen die früher veröffentlichten Indexzahlen auf Basis 1980 = 100 für die Zeit vor 1985 zwecks Umbasierung auf 1985 = 100 zu multiplizieren sind.

Der Absatz 9 über das Rechnen mit Indexzahlen enthält dagegen eine Zusammenstellung von Verkettungsfaktoren, mit denen umgekehrt die verschiedenen Preisindizes für die Lebenshaltung auf Basis 1985 = 100, und zwar jeweils die Reihe für die Lebenshaltung insgesamt, auf ein früheres Basisjahr, z.B. auf 1980 oder 1976, umbasieren werden können. Entsprechendes gilt auch für den Index der Einzelhandelspreise.

4 Der wichtigste Preisindex für die Lebenshaltung ist der für die Gesamtheit aller privaten Haushalte berechnete Index. Daneben gibt es Indizes für verschiedene Haushaltstypen, und zwar für

- 4-Personen-Haushalte von Beamten und Angestellten mit höherem Einkommen,
- 4-Personen-Haushalte von Arbeitern und Angestellten mit mittlerem Einkommen,
- 2-Personen-Haushalte von Renten- und Sozialhilfeempfängern mit geringen Einkommen,
- die einfache Lebenshaltung eines Kindes.

Alle diese Indizes werden außer in der Darstellung für die Lebenshaltung insgesamt für

eine große Zahl von Gütergruppen verschiedener Aggregationsstufen ermittelt und veröffentlicht. Die dabei vorrangig angewandten Gliederungsprinzipien sind die der "Systematik der Einnahmen und Ausgaben der privaten Haushalte Ausgabe 1983 (SEA)", die in erster Linie die Unterschiede im Verwendungszweck der Güter berücksichtigt. Daneben wird z.T. eine Gruppierung nach Waren (darunter Nahrungsmittel und Saisonnahrungsmittel), Leistungen sowie Wohnungs- und Garagennutzung vorgenommen und eine frühere Gliederung nach "Bedarfsgruppen" angewandt. Wie sich die Haushalte unterscheiden, auf die sich die verschiedenen Preisindizes für die Lebenshaltung beziehen, ist der folgenden Übersicht über wichtige Haushaltsmerkmale zu entnehmen:

Preisindex für die Lebenshaltung	Zahl der Haushaltsmitglieder	Zusammensetzung der Haushalte	Verbrauchsausgaben in DM je Monat je Haushalt
			Basisjahr 1985
Alle privaten Haushalte	2,3	.	3 105 ^{a)}
Haushalte von Beamten und Angestellten mit höherem Einkommen .	4	2 Erwachsene 2 Kinder	4 964 ^{b)}
Haushalte von Arbeitern und Angestellten mit mittlerem Einkommen	4	2 Erwachsene 2 Kinder	3 044 ^{c)}
Haushalte von Renten- und Sozialhilfeempfängern mit geringem Einkommen	2	2 ältere Erwachsene	1 526 ^{d)}

- a) Basisjahr 1980 (für die Zeit von Januar 1980 bis Januar 1985): 2 665 DM; Basisjahr 1976 (für die Zeit von Januar 1976 bis Januar 1980): 2 326 DM; Basisjahr 1970 (für die Zeit von Januar 1968 bis Januar 1976): 1 294 DM; Basisjahr 1962 (Januar 1962 bis Januar 1968): 740 DM.
- b) Basisjahr 1980 (Januar 1980 bis Januar 1985): 4 148 DM; Basisjahr 1976 (Januar 1976 bis Januar 1980): 3 298 DM; Basisjahr 1970 (Januar 1968 bis Januar 1976): 1 996 DM; Basisjahr 1962 (Januar 1962 bis Januar 1968): 1 528 DM.

- c) Basisjahr 1980 (Januar 1980 bis Januar 1985): 2 575 DM; Basisjahr 1976 (Januar 1976 bis Januar 1980): 2 053 DM; Basisjahr 1970 (Januar 1968 bis Januar 1976): 1 157 DM; Basisjahr 1962 (Januar 1961 bis Januar 1968): 742 DM; Basisjahr 1958 (Januar 1957 bis Januar 1961): 570 DM; Basisjahr 1950 (von 1945 bis Januar 1957): 300 DM.
- d) Basisjahr 1980 (Januar 1980 bis Januar 1985): 1 192 DM; Basisjahr 1976 (Januar 1976 bis Januar 1980): 889 DM; Basisjahr 1970 (Januar 1968 bis Januar 1976): 532 DM; Basisjahr 1962 (Januar 1961 bis Januar 1968): 310 DM; Basisjahr 1958 (Januar 1957 bis Januar 1961): 260 DM.

Dem Preisindex für die einfache Lebenshaltung eines Kindes liegt nicht, wie den anderen Indizes, ein statistisch nachgewiesener "Warenkorb", sondern ein von Experten der Jugendhilfe und -betreuung entwickeltes Bedarfsschema zugrunde. Es berücksichtigt den Mindestbedarf von Kindern vom 1. bis 18. Lebensjahr, die als Erstkinde der von der Mutter oder deren Verwandten

betreut werden; (dieses Bedarfsschema stammt aus dem Jahr 1976 und wurde mit der Preisentwicklung über 1980 auf 1985 fortgerechnet).

- 5 Der Index der Einzelhandelspreise wird sowohl institutionell nach der "Systematik der Wirtschaftszweige" (1979) als auch warenmäßig gegliedert. Die Gruppierung nach Waren erfolgt einmal nach dem "Warenverzeichnis für die Binnenhandelsstati-

stik" (1978), zum anderen nach dem "Güterverzeichnis für den Privaten Verbrauch" (1963).

Der durchlaufenden Reihe des Einzelhandelspreisindex liegt die Umsatzstruktur des Einzelhandels der nachfolgend genannten Jahre zugrunde: 1950 (für die Zeit bis Januar 1962); 1962 (von Januar 1962 bis Januar 1968); 1970 (von Januar 1968 bis Januar 1976); 1976 (von Januar 1976 bis Januar 1980); 1980 (von Januar 1980 bis Januar 1985) und 1985 (ab Januar 1985).

6 Während die Tabellenteile 1 und 2 dem kurzfristigen Vergleich dienen, enthalten die Tabellenteile 3 und 4 Reihen, die mit dem gegenwärtigen Basisjahr beginnen und für mittelfristige Vergleiche in Frage kommen. In den Tabellenteilen 5 und 6 werden langfristige Reihen des Preisindex für die Lebenshaltung bzw. des Einzelhandelspreisindex gebracht. Der jeweilige Gesamtindex wird auf Originalbasis und umbasiert auf 1980 = 100, 1976 = 100, 1970 = 100 und 1962 = 100 dargestellt. Die zusätzlich angegebenen relativen Veränderungen gegenüber dem Vorjahreszeitraum (Vorjahr bzw. Vorjahresmonat) sind aus den Werten der jeweiligen Originalbasis errechnet. Werden diese Veränderungszahlen aus den auf andere Basisjahre umbasierter Indizes errechnet, können Rundungsdifferenzen entstehen, die zu einer unterschiedlichen Interpretation der tatsächlichen Preisentwicklung führen können. Der Preisindex für die Lebenshaltung von 4-Personen-Haushalten von Arbeitern und Angestellten (frühere Bezeichnung Arbeitnehmerhaushalten) mit mittlerem Einkommen wird darüber hinaus für den Gesamtindex auch in der Umbasierung auf 1958 = 100, 1950 = 100, 1938 = 100 und 1913/14 = 100 dargeboten. Eine weitere langfristige Darstellung hat diesen Index in der Gliederung nach Bedarfsgruppen zum Gegenstand. Die langfristigen Reihen des Index der Einzelhandelspreise liegen in institutioneller Gliederung in der Umbasierung auf 1980 = 100, 1976 = 100, 1970 = 100 und 1962 = 100 vor. Die Tabelle 8 ist eine langfristige Darstellung kommunaler Gebühren.

7 In der vorliegenden Reihe 7 der Fachserie 17 erscheinen auch Jahresberichte mit weiteren detaillierten Angaben, darunter über das Ausmaß der Preisstreuung. Ein monatlicher Eilbericht dient der kurzfristigen Unterrichtung über die neuesten Berechnungsergebnisse. Die Eilberichte erscheinen etwa

zwei Wochen, die Monatsberichte etwa vier Wochen, die Jahresberichte etwa drei Monate nach Ablauf des Berichtszeitraumes und sind zu beziehen durch den Buchhandel oder direkt durch den

Verlag:
Metzler-Poeschel

Verlagsauslieferung:
Hermann Leins GmbH & Co. KG
Postfach 11 52
7408 Kusterdingen
Telefon: 07071/33046

Weitere methodische Fragen zur Verbraucherpreisstatistik wurden zuletzt in "Wirtschaft und Statistik" 7/1979, 11/1979, 4/1980, 7/1984 behandelt.

8 Für den Benutzer der verbraucherpreisstatistischen Veröffentlichungen könnte auch die Preisentwicklung auf anderen Wirtschaftsstufen bzw. für bestimmte Wirtschaftsbereiche von Interesse sein. Berechnet und veröffentlicht werden land- und forstwirtschaftliche Preisindizes (Bestell-Nr.: 2170100), Indizes der Erzeugerpreise gewerblicher Produkte (Bestell-Nr.: 2170200), Preisindex für den Wareneingang des Produzierenden Gewerbes (Bestell-Nr.: 2170300), der Ein- und Ausfuhrpreise (Bestell-Nr.: 2170800), der Baupreise (Bestell-Nr.: 2170400) sowie der Großhandelsverkaufspreise (Bestell-Nr.: 2170600). Weitere Veröffentlichungen unterrichten über die Kaufwerte von Bauland (Bestell-Nr.: 2170500) und über die Preise in verschiedenen Verkehrsbereichen (Bestell-Nr.: 2170900).

Besonders sei auf die Ergebnisse internationaler Verbraucherpreisvergleiche (Kaufkraftparitäten auf der Stufe des Privaten Verbrauchs; Reisegeldparitäten) hingewiesen (Bestell-Nr.: 2171000). Hier wird das Niveau der deutschen Verbraucherpreise mit denen des Auslandes verglichen. Die Gegenüberstellung mit den Devisenkursen läßt erkennen, in welchen Ländern man billiger oder teurer lebt als in der Bundesrepublik Deutschland.

9 Nachstehend werden einige Erläuterungen zum Rechnen mit Indexzahlen gegeben.

Messung von Indexveränderungen in Punkten und in Prozent

Die Indexveränderung von einem Zeitpunkt zum anderen kann in Punkten oder in Prozent ausgedrückt werden.

Die Indexentwicklung nach **P u n k t e n** ergibt sich als Differenz zwischen dem neuen und dem alten Indexstand. Das Ergebnis für einen bestimmten Zeitraum ist je nach Wahl des Basisjahres unterschiedlich.

Die Indexentwicklung in **P r o z e n t** kann nach der Formel

$$\left(\frac{\text{neuer Indexstand}}{\text{alter Indexstand}} \times 100\right) - 100$$

berechnet werden. Das Ergebnis ist von der Wahl des Basisjahres unabhängig, wenn man von geringfügigen Rundungsdifferenzen absieht.

Hierzu zwei Beispiele:

- (1) Die Steigerung eines Index von 120 auf 132 bedeutet eine Zunahme um

$$132 - 120 = 12 \text{ Punkte,}$$

aber um

$$\left(\frac{132}{120} \times 100\right) - 100 = 10 \text{ \%.}$$

- (2) Der Preisindex für die Lebenshaltung aller privaten Haushalte belief sich auf Basis 1985 = 100 im Mai 1983 auf 95,2 und im September 1989 auf 104,4 (siehe Tabelle 5.1.1, absolute Werte, erste Spalte). Er hat sich also in dieser Zeit um

$$104,4 - 95,2 = 9,2 \text{ Punkte}$$

oder um

$$\left(\frac{104,4}{95,2} \times 100\right) - 100 = 9,7 \text{ \%}$$

erhöht. Auf Basis 1980 (siehe Tabelle 5.1) ergibt sich dagegen für die gleiche Zeitspanne eine Zunahme um

$$126,2 - 115,0 = 11,2 \text{ Punkte}$$

aber, ebenso wie auf Basis 1985, um

$$\left(\frac{126,2}{115,0} \times 100\right) - 100 = 9,7 \text{ \%.}$$

Messungen von Veränderungen der Kaufkraft

Will man mit Hilfe des Preisindex für die Lebenshaltung aller privaten Haushalte die Veränderung der Kaufkraft des Geldes in den Händen der Verbraucher feststellen, so ist die Formel

$$\left(\frac{\text{alter Indexstand}}{\text{neuer Indexstand}} \times 100\right) - 100$$

zugrunde zu legen.

Auch hierzu zwei Beispiele:

- (1) Die Steigerung eines Index von 120 auf 132, also um 10,0 %, bedeutet, daß sich die Kaufkraft des Geldes in der Hand des Konsumenten um

$$\left(\frac{120}{132} \times 100\right) - 100 = 90,9 - 100 = -9,1 \text{ \%}$$

verändert hat, d.h. um 9,1 % gesunken ist.

- (2) Der Preisindex für die Lebenshaltung aller privaten Haushalte auf Basis 1985 = 100 hat sich von 95,2 (Mai 1983) auf 104,4 (September 1989) - siehe Tabelle 5.1.1, absolute Werte, erste Spalte -, also um 9,7 % erhöht. Bei der Berechnung der Kaufkraft des Geldes in der Hand des Konsumenten ergibt sich eine Veränderung um

$$\left(\frac{95,2}{104,4} \times 100\right) - 100 = 91,2 - 100 = -8,8 \text{ \%,}$$

also ein Kaufkraftverlust von 8,8 %.

Umbasierung

Umrechnung von Indizes auf ein anderes Basisjahr: Die Preisindizes für die Lebenshaltung (Gesamtindex) und der Index der Einzelhandelspreise (Gesamtindex) ab Januar 1985 können auf die verschiedenen früheren Basisjahre umbasiert werden, indem die Indexreihen 1985 = 100 jeweils mit den nachstehenden Faktoren multipliziert werden:

	1980	1976	1970	1962	1958	1950	1938	1913/14
Preisindex für die Lebenshaltung aller privaten Haushalte	1,20846	1,41188	1,98389	2,43102
4-Personen-Haushalte von Beamten und Angestellten mit höherem Einkommen	1,21349	1,42195	1,99799	2,42900
4-Personen-Haushalte von Arbeitern und Angestellten mit mittlerem Einkommen	1,20745	1,39980	1,95670	2,38872	2,57603	3,03122	4,73011	5,94058
2-Personen-Haushalte von Rentnern und Sozialhilfeempfängern mit geringem Einkommen	1,21069	1,39516	1,97379	2,48690	2,70565	.	.	.
Index der Einzelhandelspreise ...	1,17422	1,36052	1,85196	2,06546	2,19637	2,44209	4,21349	.
Einzelhandel mit Nahrungsmitteln, Getränken, Tabakwaren (ohne ausgeprägten Schwerpunkt)	1,15377	1,28241	1,71256	1,88844

Beispiele:

Der auf Originalbasis 1985 = 100 errechnete Preisindex für die Lebenshaltung von 4-Personen-Haushalten von Arbeitern und Angestellten mit mittlerem Einkommen hatte im September 1989 einen Stand von 104,1. In der Umbasierung ergeben sich folgende Indizes:

auf Basis 1980	(104,1 x 1,20745 =) 125,7
auf Basis 1976	(104,1 x 1,39980 =) 145,7
auf Basis 1970	(104,1 x 1,95670 =) 203,7
auf Basis 1962	(104,1 x 2,38872 =) 248,7
auf Basis 1958	(104,1 x 2,57603 =) 268,2
auf Basis 1950	(104,1 x 3,03122 =) 315,6
auf Basis 1938	(104,1 x 4,73011 =) 492,4
auf Basis 1913/14	(104,1 x 5,94058 =) 618,4

Soll ein Index für eine **a n d e r e** Zeitbasis berechnet werden, so braucht lediglich die Indexzahl in Prozent der Indexzahl für die gewünschte neue Basis ausgedrückt zu werden.

Um z.B. den Preisindex für die Lebenshaltung aller privaten Haushalte für September 1989 (Indexstand auf Basis 1985: 104,4) auf der Basis Mai 1983 (Indexstand auf Basis 1985: 95,2) zu berechnen, muß man 104,4 in Prozent von 95,2 ausdrücken:

$$\frac{104,4 \times 100}{95,2} = 109,7$$

Der Index für September 1989 auf Basis Mai 1983 = 100 beträgt also 109,7. Um eine längere Zahlenreihe auf die neue Basis Mai 1983 umzurechnen, empfiehlt es sich, zunächst den Bruch

$$\frac{100}{95,2} = 1,05042$$

auszurechnen und mit dem Ergebnis die umzubasierenden Werte nacheinander zu multiplizieren. Man erspart sich dadurch die lästigen Divisionen. Für September 1989 errechnet man auf diese Weise einen auf Mai 1983 umbasierten Index von (104,4 x 1,05042 =) 109,7 - wie oben - und für Januar 1988 einen Index von (00578 x 1,05042 =) 105,8.

- 10 Die Tatsache, daß aus den Indexzahlen der Effekt von Qualitätsänderungen und anderen Änderungen in den preisbestimmenden Merkmalen der beobachteten Erzeugnisse herausgerechnet wurde, kann von besonderer Bedeutung sein, wenn die Indizes zur **E r m i t t l u n g v o n W i e d e r b e s c h a f f u n g s w e r t e n** verwendet werden. Sind Güter in der ursprünglichen Qualität nicht mehr käuflich, weil von der betreffenden Güterart nur verbesserte Ausführungen am Markt sind, dann können sich bei der Verwendung der Preisindizes Wiederbeschaffungswerte

ergeben, die unter den Beträgen liegen, die bei der Wiederbeschaffung tatsächlich aufgewendet werden müssen.

- 11 Preisindizes für die Lebenshaltung bzw. der Index der Einzelhandelspreise dienen häufig als Bezugsgrößen von **W e r t s i c h e r u n g s k l a u s e l n** in Miet-, Pacht-, Übergabe-, Pensions- und anderen Verträgen über laufende Zahlungen. Das Statistische Bundesamt kann nicht über die währungsrechtliche Zulässigkeit solcher Klauseln befinden, sondern muß an die Deutsche Bundesbank oder die Landeszentralbanken verweisen, die für solche Fragen allein zuständig sind. Das Statistische Bundesamt kann auch keine Empfehlungen aussprechen, welcher Index bestimmten Vertragsverhältnissen zugrunde zu legen ist, da es sich dabei nicht um ein statistisches Problem, sondern um eine Ermessensfrage zu einem privatrechtlichen Vertrag handelt, die von den Vertragsparteien selbst zu entscheiden ist.

Beim Abschluß von Wertsicherungsklauseln, die sich auf den Preisindex für die Lebenshaltung bzw. den Einzelhandelspreisindex beziehen, empfiehlt es sich, die vorgesehenen Steigerungssätze in **Prozent** anzugeben, da das Ergebnis von der Wahl des Basisjahres unabhängig ist.

Bei Klauseln, die sich an der Indexveränderung in **Punkten** orientieren, sollte zur Vermeidung von Unklarheiten das Basisjahr unbedingt angegeben werden. Bei der Abfassung der Klauseln ist zu beachten, daß Indizes für **B e r i c h t s m o n a t e** vorliegen und nicht für bestimmte Stichtage.

- 12 Die **D u r c h s c h n i t t s p r e i s e**¹⁾, die in diesem Bericht veröffentlicht werden (Abschnitt 7, S. 52 ff.), können im allgemeinen nur als grobe Anhaltspunkte für das absolute Preisniveau der betreffenden Waren angesehen werden, denn die Statistik der Verbraucherpreise ist, wie die gesamte amtliche Preisstatistik, auf den Nachweis von Preisveränderungen ausgerichtet. Deswegen sind ihre wichtigsten Ergebnisse Preisindizes und Preismaßzahlen und nicht etwa Durchschnittspreise. Wirklich zuverlässige Angaben über das absolute Preisniveau würden andere Erhebungsverfahren und vor allem eine viel größere Anzahl von Einzelpreisen (einzelner Berichtsstellen) voraussetzen.
- 13 Zum besseren Verständnis der mietenstatistischen Ergebnisse werden folgende Erläuterungen gegeben:

1) Siehe Anmerkung 3 S. 67.

Es werden drei Wohnungstypen des freifinanzierten und zwei Wohnungstypen des öffentlich geförderten Wohnungsbaus erfasst.

Zwei der drei freifinanzierten Wohnungstypen sind vor dem 20.6.1948 erbaute Altbauwohnungen, und zwar 2-Zimmer-Wohnungen mit Küche (3 Räume) und Einzelraumheizung. Nur einer dieser beiden Wohnungstypen verfügt über ein Bad oder eine Dusche. Bei der nach dem 20.6.1948 erbauten freifinanzierten Wohnung handelt es sich um eine 3-Zimmer-Wohnung mit Küche (4 Räume), Bad/Dusche, Zentralheizung sowie Balkon oder Loggia in guter Wohnlage.

Die beiden Wohnungstypen des öffentlich geförderten Wohnungsbaus sind 2-Zimmer-Wohnungen (3 Räume) mit Bad, davon eine mit Einzelraumheizung, die andere mit Zentralheizung.

Bei allen fünf Wohnungstypen wird die Miete einschließlich der Nebenkosten (Gebühren für Kanalisation, Straßenreinigung, Müllabfuhr, Kaminreinigung, Treppenbeleuchtung, Wasserverbrauch u.dgl.) für eine abgeschlossene, leer vermietete Wohnung erfragt. Nicht enthalten sind die Umlagen für Heizung und Warmwasser.

Die beiden mit Zentralheizung ausgestatteten Wohnungstypen sind erst ab 1968 in die Preisindizes für die Lebenshaltung von 4-Personen-Haushalten von Arbeitern und Angestellten mit mittlerem Einkommen und 2-Personen-Haushalten von Renten- und Sozialhilfeempfängern mit geringem Einkommen einbezogen worden, ab 1980 auch in den Preisindex für die einfache Lebenshaltung eines Kindes.

Der Teilindex "Wohnungsmiete" wird für den Preisindex für die Lebenshaltung aller privaten Haushalte in einer tieferen Gliederung veröffentlicht, wobei sowohl nach dem Baualter als auch nach dem Merkmal "öffentlich gefördert" unterschieden wird.

Der Erhebungsturnus bei den Wohnungsmieten weicht insofern vom Erhebungsturnus bei den anderen in den Preisindex für die Lebenshaltung einbezogenen Gütern ab, als in jedem Monat nur die Mieten in einem - wechselnden - Drittel der Berichtsgemeinden beobachtet werden. Erst nach Ablauf eines Vierteljahres sind also jeweils die Wohnungen in allen 118 Berichtsgemeinden erfasst. Eine eingehende Darstellung der rotierend vierteljährlichen Erhebung ist in "Wirtschaft und Statistik" 1967, Heft 6, zu finden.

14 Zu den Saisonwaren gehören die saisonabhängigen Nahrungsmittel (Kartoffeln, Frischgemüse, Frischobst - einschl. Südfrüchte - und Frischfisch) und die Blumen (Schnittblumen, Topfpflanzen und lebende Pflanzen).

15 Die Berechnung von Preisindizes beruht zum einen auf den Preisen der im Index enthaltenen Güter, zum anderen auf dem Wägungsanteil, mit dem die verschiedenen Güter in den Index eingehen.

Wie bereits unter Punkt 3 ausgeführt, bleiben die Wägungsanteile bis zur Umstellung auf ein neues Basisjahr unverändert, d.h. es wird eine unveränderte Verbrauchsstruktur der privaten Haushalte (Preisindizes für die Lebenshaltung) bzw. eine unveränderte Umsatzstruktur des Einzelhandels (Index der Einzelhandelspreise) unterstellt.

Um die nach der Umstellung der Wägungsschemata neuberechneten Indizes mit den bereits vorliegenden Indizes zu einer durchlaufenden Indexreihe verketteten zu können, müssen die Neuberechneten Indizes auch für die Vergangenheit berechnet werden. Diese zurückgerechneten Indizes, sowohl die Originalreihe als auch die umbasierten Reihen, ersetzen die bis zum Zeitpunkt der Neuberechnung veröffentlichten Indexreihen, da sie die tatsächliche Preisentwicklung besser widerspiegeln als die nach dem älteren Wägungsschema berechneten Indizes.

Der Preisindex für die Lebenshaltung wurde letztmalig für das Basisjahr 1985 neu berechnet. Erstmals wurde er im Oktober 1989 veröffentlicht und gleichzeitig bis Januar 1985 zurück berechnet. Die für Januar 1985 bis September 1989 veröffentlichten Indizes auf der Originalbasis 1980 und in der Umbasierung auf frühere Basisjahre werden durch die neu berechneten Indizes Originalbasis 1985 und Umbasierungen ersetzt.

Der Index der Einzelhandelspreise wurde letztmalig für das Basisjahr 1985 neu berechnet. Erstmals wurde er im Januar 1991 veröffentlicht und gleichzeitig bis Januar 1985 zurück berechnet. Die für Januar 1985 bis Dezember 1990 veröffentlichten Indizes auf der Originalbasis 1980 und in der Umbasierung auf frühere Basisjahre werden durch die neu berechneten Indizes Originalbasis 1985 und Umbasierungen ersetzt.

2 Aktuelle Ergebnisse

Der Preisindex für die Lebenshaltung aller privaten Haushalte im früheren Bundesgebiet lag Mitte August 1992 mit 115,4 (1985 = 100) um 0,2 % höher als Mitte Juli 1992 (115,2) und um 3,5 % über dem Stand von Mitte August 1991. Im Juli 1992 betrug der Abstand zu Juli 1991 + 3,3 %. Damit wurde die aufgrund der Ergebnisse von vier Bundesländern errechnete Vorausschätzung des Statistischen Bundesamtes bestätigt.

Der Gesamtindex ohne Heizöl und Kraftstoffe stieg im August 1992 gegenüber Juli 1992 um 0,2 %. Der Abstand zum entsprechenden Vorjahresmonat betrug + 3,8 %. In der Berechnung ohne Haushaltsenergie und Kraftstoffe (also auch ohne Gas, elektrischen Strom und feste Brennstoffe) ergab sich eine Steigerungsrate gegenüber Juli 1992 von 0,2 % und gegenüber August 1991 von 3,9 %.

In der Berechnung ohne Saisonwaren (aber einschließlich Haushaltsenergie und Kraftstoffe) stieg der Index im August 1992 im Vergleich zum Vormonat um 0,3 % und lag damit um 3,8 % über dem Stand des entsprechenden Vorjahresmonats.

Der Teilindex für Nahrungsmittel sank im August 1992 im Vergleich zum Vormonat um 1,3 % (darunter saisonabhängige Nahrungsmittel - 11,6 %); der Abstand zum August 1991 betrug + 1,6 % (darunter saisonabhängige Nahrungsmittel - 14,0 %). Bei den anderen Teilindizes ergaben sich folgende Veränderungen gegenüber Juli 1992 bzw. August 1991: Andere Verbrauchsgüter (ohne Nahrungsmittel) \pm 0,0 bzw. + 2,4 %, Dienstleistungen und Reparaturen + 0,7 bzw. + 4,8 %, Wohnungs- und Garagennutzung + 0,6 bzw. + 5,4 %.

Im einzelnen errechneten sich für August 1992 u.a. folgende Preisveränderungen gegenüber dem Vormonat bzw. gegenüber August 1991:

	August 1992 gegenüber	
	Juli 1992	August 1991
	%	
Süd- und Zitrusfrüchte	+ 1,5	- 5,4
Unterrichtsleistungen	+ 1,1	+ 4,7
Dienstleistungen für die Haushaltsführung	+ 0,9	+ 6,2
Kleingebäck aus Brotteig	+ 0,7	+ 7,8
Strumpfwaren	+ 0,4	+ 4,0
Elektrische Kühl- und Gefriermöbel	+ 0,7	+ 8,1
Friseurleistungen	+ 0,4	+ 3,4
Brillen, Brillengläser, Brillenfutterale	+ 0,4	+ 7,0
Fremde Reparaturen an Kraftwagen und Kraftwagenanhängern	+ 0,3	+ 3,3
Brief- und Paketbeförderung durch die Bundespost (Postdienst)	+ 0,2	+ 4,9
Fernsehempfangsgeräte	\pm 0	+ 3,0
Kraftstoffe	- 0,3	- 1,7
Leichtes Heizöl	- 0,9	- 4,2
Äpfel	- 1,6	- 7,5
Frischgemüse	- 8,0	- 11,2
	- 10,5	- 19,0

Preisindizes für die Lebenshaltung unterschiedlicher Haushaltstypen

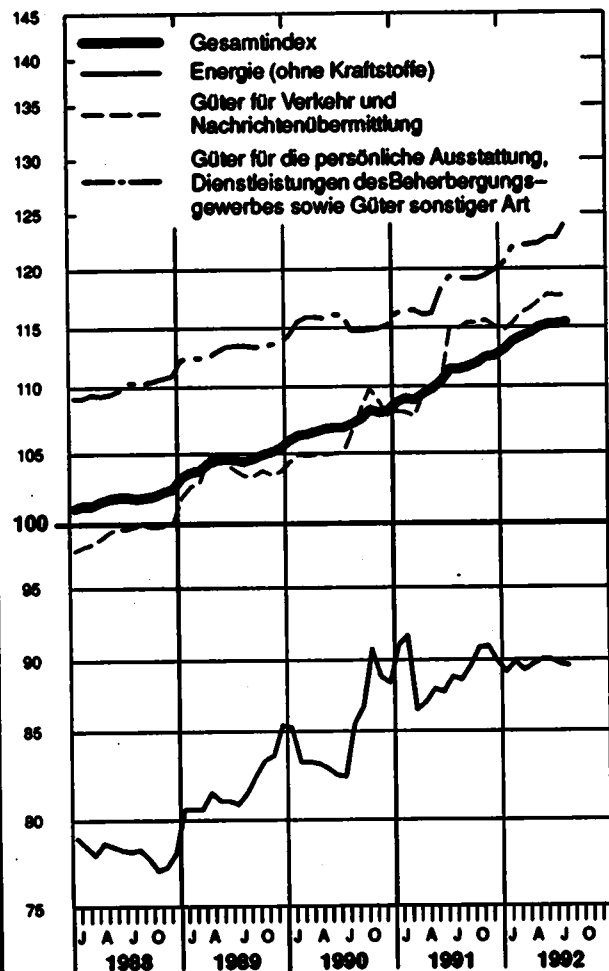
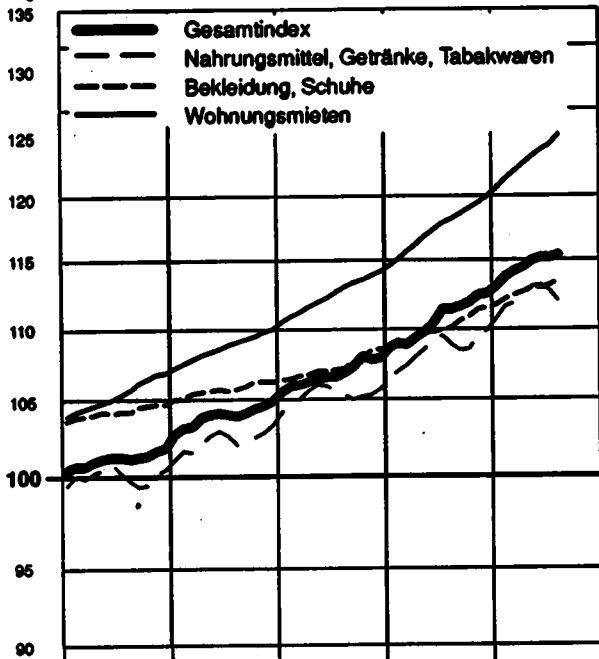
	Juli 1992 gegenüber		Indexstand August 1992 (1985 = 100)
	Juli 92	August 91	
	%		
4-Personen-Haushalte von Beamten und Angestellten mit höherem Einkommen	+ 0,2	+ 3,4	116,0
4-Personen-Haushalte von Arbeitern und Angestellten mit mittlerem Einkommen	+ 0,1	+ 3,5	115,2
2-Personen-Haushalte von Renten- u. Sozialhilfeempfängern mit geringem Einkommen	- 0,1	+ 3,4	115,3
Weitere Indizes			
Einfache Lebenshaltung eines Kindes	- 0,4	+ 2,7	114,6
Index für die Kraftfahrzeuganschaffung und -unterhaltung (aus dem Preisindex für die Lebenshaltung aller privaten Haushalte)	\pm 0	+ 2,5	118,4
Index der Einzelhandelspreise	- 0,2	+ 2,4	109,9

PREISINDEX FÜR DIE LEBENSHALTUNG ALLER PRIVATEN HAUSHALTE NACH AUSGEWÄHLTEN HAUPTGRUPPEN 1985=100

PREISINDEX

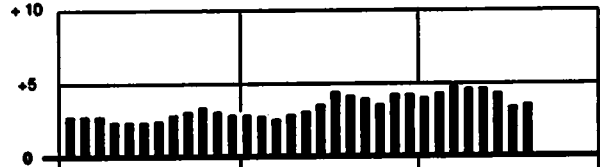
VERÄNDERUNG GEGENÜBER DEM JEWEILIGEN VORJAHRESMONAT IN %

Log. Maßstab

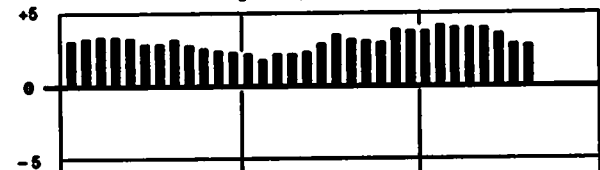


Arithm. Maßstab

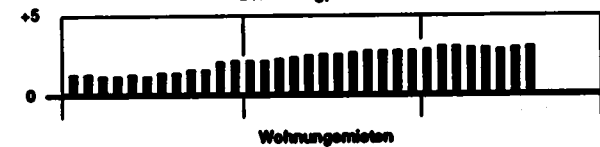
Gesamtindex



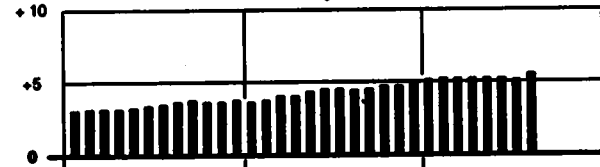
Nahrungsmittel, Getränke, Tabakwaren



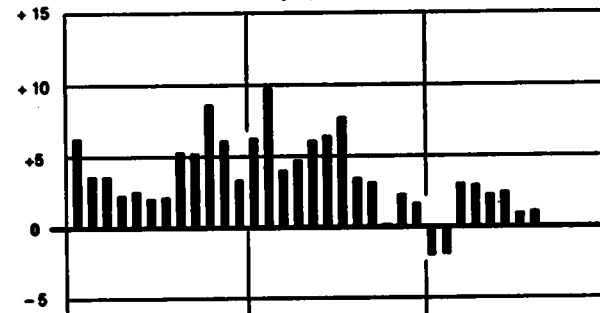
Bekleidung, Schuhe



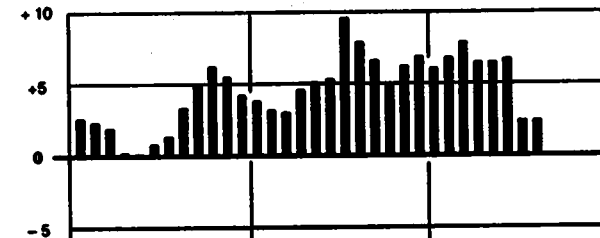
Wohnungsmieten



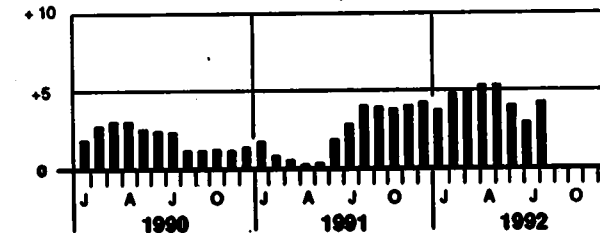
Energie (ohne Kraftstoffe)



Güter für Verkehr und Nachrichtenübermittlung



Güter für die persönliche Ausstattung, Dienstleistungen des Beherbergungsgewerbes sowie Güter sonstiger Art



Statistisches Bundesamt 92 0121

1 PREISINDEX FUER DIE LEBENSHALTUNG

(AKTUELLE ERGEBNISSE)

1.1 ALLE PRIVATEN HAUSHALTE

1985 = 100

LFD. NR.	INDEX, INDEXGRUPPE	WAEGUNGS- ANTEIL AM GESAMT- INDEX IN PROMILLE	VERKET- TUNGS- FAKTOR	1991 DURCH- SCHNITT	1992			VERAENDERUNG AUG. 1992 GEGENUEBER AUG. 1991 IN PROZENT
					1991 AUG.	1992 JULI	1992 AUG.	
1	GESAMTINDEX	1000	0,82750	110,7	111,5	115,2	115,4	+ 3,5 + 0,2
2	GESAMTINDEX OHNE SAISONWAREN 1)	977,15	0,82750	110,6	111,4	115,2	115,6	+ 3,8 + 0,3
3	SAISONWAREN 1)	22,85	0,84034	116,8	115,8	115,3	105,0	- 9,3 - 8,9
4	GESAMTINDEX OHNE SAISONABHAENGIGE NAHRUNGSMITTEL	984,05	0,82681	110,5	111,3	115,1	115,5	+ 3,8 + 0,3
5	SAISONABHAENGIGE NAHRUNGSMITTEL	15,95	0,84764	122,9	124,4	121,1	107,0	-14,0 -11,6
6	GUETER DES TAEGLICHEN BEDARFS	339,14	0,85469	107,6	106,6	111,7	111,1	+ 2,3 - 0,5
7	GESAMTINDEX OHNE WOHNUNGSMIETE	822,23	0,83110	109,3	110,1	113,4	113,4	+ 3,0 -
8	GESAMTINDEX OHNE HEIZOEL	983,76	0,82805	111,5	112,3	116,2	116,4	+ 3,7 + 0,2
9	GESAMTINDEX OHNE HEIZOEL UND KRAFTSTOFFE	952,49	0,82805	112,0	112,6	116,7	116,9	+ 3,8 + 0,2
10	HEIZOEL UND KRAFTSTOFFE	47,51	0,82065	85,0	89,0	85,5	84,6	- 4,9 - 1,1
GLIEDERUNG NACH HAUPTGRUPPEN UND GRUPPEN (VERWENDUNGSZWECK)								
11	NAHRUNGSMITTEL, GETRAENKE, TABAKWAREN	229,89	0,85530	108,6	109,0	112,8	112,0	+ 2,8 - 0,7
12	BEKLEIDUNG, SCHUHE	69,47	0,84471	110,1	110,2	113,2	113,5	+ 3,0 + 0,3
13	WOHNUNGSMIETEN, ENERGIE (OHNE KRAFTSTOFFE)	250,29	0,78872	109,2	109,6	114,0	114,5	+ 4,5 + 0,4
14	WOHNUNGSMIETEN	177,77	0,80816	117,3	118,1	123,8	124,6	+ 5,5 + 0,6
15	ENERGIE (OHNE KRAFTSTOFFE)	72,52	0,74850	89,4	88,8	89,8	89,7	+ 1,0 - 0,1
16	MOEBEL, HAUSHALTSGERAETE U. A. GUETER FUER DIE HAUSHALTSMUEHRUNG	72,21	0,85090	110,5	111,1	114,5	114,9	+ 3,4 + 0,3
17	GUETER FUER DIE GESUNDHEITS- UND KOERPERPFLEGE	40,99	0,83768	113,8	114,6	118,1	118,3	+ 3,3 + 0,2
18	GUETER FUER VERKEHR UND NACHRICHTENUEBERMITTLUNG	144,03	0,81168	112,1	114,9	117,7	117,7	+ 2,4 -
19	GUETER FUER BILDUNG, UNTERHALTUNG, FREIZEIT (OHNE DIENSTLEISTUNGEN DES GASTGEBERBES)	83,71	0,86254	108,1	107,9	112,2	112,2	+ 4,0 -
20	GUETER FUER DIE PERSOENLICHE AUSSTATTUNG, DIENSTLEISTUNGEN DES BEHERBERGUNGSGEWERBES SOWIE GUETER SONSTIGER ART	109,41	0,80097	118,0	119,3	122,9	124,3	+ 4,2 + 1,1
GLIEDERUNG NACH DAUERHAFTIGKEIT UND WERT DER GUETER								
21	VERBRAUCHSGUETER UND REPARATUREN	402,38	0,83055	105,0	105,7	108,5	108,0	+ 2,2 - 0,5
22	VERBRAUCHSGUETER	381,79	0,83124	104,1	104,8	107,5	106,9	+ 2,0 - 0,6
23	REPARATUREN	20,59		121,1	122,1	127,6	128,5	+ 5,2 + 0,7
24	GEBRAUCHSGUETER VON MITTLERER LEBENSDAUER UND/ODER BEGRENZTEM WERT	117,89	0,85271	110,0	110,2	113,0	113,2	+ 2,7 + 0,2
25	LANGLEBIGE, HOCHWERTIGE GEBRAUCHSGUETER	110,63	0,83474	111,8	112,4	115,6	115,7	+ 2,9 + 0,1
26	DIENSTLEISTUNGEN UND WOHNUNGSNUTZUNG	369,10	0,81061	116,9	118,0	123,2	124,1	+ 5,2 + 0,7
27	DAR.: DIENSTLEISTUNGEN	191,33	0,81224	116,5	117,8	122,6	123,5	+ 4,8 + 0,7
GLIEDERUNG NACH WAREN, LEISTUNGEN UND WOHNUNGSNUTZUNG								
28	VERBRAUCHS- UND GEBRAUCHSGUETER	566,37	0,83656	106,0	106,6	109,3	108,9	+ 2,2 - 0,4
29	NAHRUNGSMITTEL	133,73	0,87434	108,2	108,6	111,8	110,3	+ 1,6 - 1,3
30	SAISONABHAENGIGE NAHRUNGSMITTEL	15,95	0,84764	122,9	124,4	121,1	107,0	-14,0 -11,6
31	SONSTIGE NAHRUNGSMITTEL	117,78	0,87775	106,2	106,5	110,5	110,7	+ 3,9 + 0,2
32	ANDERE VERBRAUCHS- UND GEBRAUCHSGUETER	432,64	0,82612	105,4	106,0	108,5	108,5	+ 2,4 -
33	ANDERE VERBR.- U. GEBRAUCHSGUETER OHNE BLUMEN, KOHLE U. HEIZOEL	407,11	0,82682	107,0	108,0	110,7	110,8	+ 2,6 + 0,1
34	ANDERE VERBR.- U. GEBR.-GUET. OHNE BLUMEN, KOHLE, HEIZOEL U. KRAFTST.	375,84	0,82707	108,0	108,4	111,5	111,7	+ 3,0 + 0,2
35	ANDERE VERBRAUCHS- UND GEBRAUCHSGUETER OHNE DIE NORMALERWEISE NICHT IN DER WOHNUNG GELAGERTEN GUETER 2)	266,54	0,85261	107,7	107,8	110,9	111,0	+ 3,0 + 0,1
36	DIENSTLEISTUNGEN UND REPARATUREN	249,71	0,82013	116,5	117,7	122,4	123,3	+ 4,8 + 0,7
37	DAR.: GASTGEBERBELEISTUNGEN	57,88	0,82943	117,7	118,6	123,4	123,7	+ 4,3 + 0,2
38	VERZEHR IN GASTSTAETTEN	43,94	0,83306	114,3	115,0	119,2	119,4	+ 3,8 + 0,2
39	UEBERNACHTUNG	13,94	0,77466	128,3	130,0	136,7	137,0	+ 5,4 + 0,2
40	HANDWERKERLEISTUNGEN (OHNE BAUHANDWERKER)	21,84	0,80917	120,3	121,1	127,4	127,7	+ 5,5 + 0,2
41	VERKEHRSLEISTUNGEN	11,88	0,77970	113,9	115,0	120,9	121,1	+ 5,3 + 0,2
42	UNTERRICHT UND KINDERGARTENBESUCH	7,90	0,78329	114,5	115,4	119,8	120,8	+ 4,7 + 0,8
43	WOHNUNGS- UND GARAGENNUTZUNG	183,92	0,80292	117,3	118,1	123,7	124,5	+ 5,4 + 0,6
KFZ - ANSCHAFFUNG UND -UNTERHALTUNG (-KRAFTFAHRER - PREISINDEX-)								
44	GESAMTINDEX	130,85	0,80621	112,9	115,5	118,4	118,4	+ 2,5 -
DAVON:								
45	KRAFTRAEDER	2,28	0,86435	119,7	120,4	124,1	124,3	+ 3,2 + 0,2
46	PERSONENKRAFTWAGEN	51,78	0,77008	120,2	121,3	125,9	125,9	+ 3,8 -
47	KRAFTSTOFFE	31,27	0,83729	95,8	104,0	100,6	99,6	- 4,2 - 0,9
48	ERSATZTEILE, ZUBEHOER UND AUTOPFLEGEMITTEL	6,59	0,86182	108,4	108,8	113,4	113,7	+ 4,5 + 0,3
49	REPARATUREN, INSPEKTION, WAGENWAESCHE	12,02	0,72540	123,9	124,8	134,4	135,3	+ 8,4 + 0,7
50	GARAGENMIETE	6,15	0,91452	116,3	116,9	120,4	120,8	+ 3,3 + 0,3
51	FAHRSCHEULE (EINSCHL. FUHRERSCHEINGEBUEHR)	1,40	0,85166	112,7	113,5	118,6	118,7	+ 4,6 + 0,1
52	KFZ-VERSICHERUNG	14,44	0,82508	116,1	116,3	120,9	120,9	+ 4,0 -
53	KFZ-STEUER	4,92	1,00000	106,7	107,8	109,6	110,1	+ 2,1 + 0,5

- 1) KARTOFFELN, FRISCHGEMESE, FRISCHOBST EINSCHL. SUEDFRUECHTE, FRISCHFISCH UND BLUMEN.
 2) ELEKTRIZITAET, GAS, BRENNSTOFFE; GEBRAUCHSGUETER FUER DIE GARTENPFLEGE; KLEINKRAFTRAEDER, MOTORRAEDER, PERSONEN- UND KOMBIKRAFTFAHRZEUGE, KRAFTSTOFFE, SONSTIGE GEBRAUCHSGUETER FUER EIGENE KRAFTFAHRZEUGE; WASSER- UND LANDFAHRZEUGE.

1 PREISINDEX FUER DIE LEBENSHALTUNG

(AKTUELLE ERGEBNISSE)

1.1 ALLE PRIVATEN HAUSHALTE

1986 = 100

LFD. NR.	INDEX, INDEXGRUPPE	WAEGUNGS- ANTEIL AM GESAMT- INDEX IN PROMILLE	VERKET- TUNGS- FAKTOR	1991 DURCH- SCHNITT	1991		1992		VERAENDERUNG AUG. 1992 GEGENUEBER AUG. 1991 IN PROZENT	
					AUG.	JULI	AUG.	1991	1992	
GLIEDERUNG NACH GRUPPEN UND UNTERGRUPPEN (VERBENDUNGSZWECK)										
54	Nahrungsmittel, Getraenke, Tabakwaren	229,89	0,85530	108,6	109,0	112,8	112,0	+ 2,8	- 0,7	
55	Fleisch, Fleischerzeugnisse, Fische, Fischerzeugnisse	43,52	0,88106	108,1	108,3	112,4	112,6	+ 4,0	+ 0,2	
56	Darunter:									
56	Frisches Fleisch und Fleischwaren	43,23	0,88281	106,6	108,8	111,1	111,3	+ 4,2	+ 0,2	
57	Fleisch, frisch, gefroren oder tiefgefroren (ohne Gefluegel- und Hackfleisch sowie Innereien)	15,03	0,88889	105,3	105,4	109,5	109,7	+ 4,1	+ 0,2	
58	Dar.: Rindfleisch	5,16	0,86690	105,2	105,4	108,9	108,5	+ 2,9	+ 0,2	
59	Schweinefleisch (auch frischer Speck 1)	8,98	0,90588	104,6	104,8	108,5	109,7	+ 4,7	+ 0,2	
60	Gefluegelfleisch (ohne Wildgefluegelfleisch, Innereien und andere Schlachtnebenprodukte)	2,28	0,88948	102,2	102,1	103,3	103,5	+ 1,4	+ 0,2	
61	Hackfleisch, Innereien und andere Schlachtnebenprodukte 1), frisch, gefroren oder tiefgefroren (ohne zubereitetes Hackfl.)	3,10	0,92109	103,1	103,2	106,8	107,1	+ 3,8	+ 0,3	
62	Wurstwaren, Schinken, Speck u.a.e., geraeuchert, getrocknet oder gekocht	18,88	0,86557	109,6	109,9	114,9	115,2	+ 4,8	+ 0,3	
63	Frischer Fisch und Fischwaren	3,11	0,88742	122,5	122,6	124,5	124,2	+ 1,3	- 0,2	
64	Fische und Fischfilets, frisch (auch lebend) oder tiefgefroren	1,23	0,84934	147,6	146,9	146,1	145,0	- 1,3	- 0,8	
65	Fischkonserven, Konserven von Krebs- und Weichtieren 1)	1,04	0,91484	100,9	101,4	103,8	103,8	+ 2,4	-	
66	Andere Fischerzeugnisse, Krebs- und Weichtiere 1)	0,84	0,90136	112,7	113,4	118,5	118,8	+ 4,9	+ 0,3	
67	Milch, Milchzeugnisse, Eier, Speisefette und -oel	24,57	0,88292	102,6	102,2	105,3	105,2	+ 2,9	- 0,1	
68	Darunter:									
68	Trinkmilch	3,85	0,89658	109,0	108,5	111,5	111,5	+ 2,8	-	
69	Andere Milchzeugnisse (ohne Kaese, Butter, Milchalbfett und Butterschmalz)	4,07	0,88028	102,5	102,8	106,0	104,9	+ 2,0	- 0,1	
70	Kaese	6,84	0,88731	108,3	108,7	112,1	112,2	+ 3,2	+ 0,1	
71	Eier	2,90	0,82982	106,2	103,5	106,5	106,8	+ 2,0	- 0,8	
72	Butter (auch Milchalbfett 1) und Butterschmalz 1)	3,28	0,84981	90,8	89,5	94,1	94,0	+ 5,0	- 0,1	
73	Andere Speisefette und -oel	2,54	0,73820	88,4	88,1	90,9	91,1	+ 3,4	+ 0,2	
74	Margarine	1,48	0,71013	87,9	87,6	90,5	90,8	+ 3,7	+ 0,3	
75	Speiseoel pflanzlichen Ursprungs	0,69	0,83181	87,6	87,5	89,3	89,3	+ 2,1	-	
76	Andere Speisefette pflanzlichen Ursprungs	0,27	0,73368	85,9	85,5	89,9	90,1	+ 5,4	+ 0,2	
77	Andere Speisefette tierischen Ursprungs	0,09	0,82742	108,7	108,8	114,0	114,2	+ 5,0	+ 0,2	
78	Obst, Obsterzeugnisse (ohne Getraenke und Marmelade)	9,44	0,82165	110,5	116,5	118,3	104,1	- 10,6	- 12,0	
79	Dar.: Frischobst	7,64	0,80906	111,9	119,3	118,7	102,9	- 14,2	- 14,5	
80	Kernobst, frisch	2,83	0,77560	132,7	148,8	144,0	128,8	- 13,4	- 10,6	
81	Dar.: Aepfel	2,52	0,78441	132,8	152,0	146,8	135,0	- 11,2	- 8,0	
82	Sued- und Zitrusfruechte, frisch (auch Melonen 1)	3,24	0,73584	93,3	93,9	87,5	88,8	- 5,4	+ 1,5	
83	Schalen- und Trockenobst	1,00	0,93227	98,2	98,9	100,7	100,7	+ 1,8	-	
84	Obstkonserven	0,76	0,81690	113,3	113,1	127,8	126,8	+ 11,9	- 0,9	
85	Kartoffeln, Gemuese, Kartoffel- und Gemueseerzeugnisse (ohne Getraenke)	11,34	0,88065	120,4	117,7	113,8	106,8	- 10,1	- 6,9	
86	Darunter:									
86	Kartoffeln, frisch	1,51	1,03189	217,6	236,9	236,2	212,8	- 10,2	- 9,9	
87	Kartoffelerzeugnisse	0,87	0,90142	102,8	103,0	105,9	106,6	+ 3,5	+ 0,7	
88	Frischgemuese	5,89	0,83750	107,8	97,5	88,3	79,0	- 19,0	- 10,5	
89	Speisekohl, frisch	0,65	0,81960	123,0	117,9	100,7	93,7	- 20,5	- 7,0	
90	Blatt- und Stengelgemuese, frisch	1,68	0,69686	93,0	71,9	69,9	63,4	- 11,8	- 9,3	
91	Gemueseconserven	2,39	0,84886	101,3	101,8	103,6	108,8	+ 2,0	+ 0,2	
92	Brot und andere Backwaren	18,99	0,84957	113,4	114,5	119,8	120,3	+ 5,1	+ 0,4	
93	Brot und andere Backwaren aus Brotteig	9,12	0,83656	116,0	117,3	123,3	123,9	+ 5,6	+ 0,5	
94	Dar.: Weissbrot (auch Toastbrot)	1,16	0,84224	115,0	116,2	122,0	122,5	+ 5,4	+ 0,4	
95	Roggen- und Mischbrot (ohne Schrot- und Vollkornbrot)	4,92	0,84980	115,0	116,2	121,8	122,3	+ 5,2	+ 0,4	
96	Kleinbabaek und Brotteig	1,47	0,81549	125,3	127,8	136,9	137,8	+ 7,8	+ 0,7	
97	Feine Backwaren (ohne Dauerbackwaren)	5,43	0,87052	113,1	114,0	119,4	119,8	+ 5,1	+ 0,3	
98	Dauerbackwaren	2,44	0,87676	104,6	104,9	107,6	107,8	+ 2,8	-	
99	Zucker, Sueswaren, Marmelade	9,80	0,91042	100,6	100,7	103,3	103,4	+ 2,7	+ 0,1	
100	Zucker (Rueben- und Rohrzucker)	1,30	0,87144	100,2	100,2	102,8	102,9	+ 2,7	+ 0,1	
101	Kakaoderzeugnisse (ohne Schokoladenerzeugnisse)	0,34	1,00000	101,9	102,0	105,8	105,8	+ 3,7	-	
102	Schokoladen und Schokoladenerzeugnisse	3,46	0,93849	99,7	99,9	101,5	101,6	+ 1,7	+ 0,1	
103	Zuckerwaren (ohne kandierte Fruechte)	1,80	0,89088	104,1	104,2	107,8	108,0	+ 3,6	+ 0,2	
104	Speiseeis	1,34	0,89828	96,4	96,5	98,4	98,6	+ 2,2	+ 0,2	
105	Bienenhonig, Marmelade, Obstkraut 1), Ruebensirup 1) u.a.e.	1,56	0,90182	102,2	102,2	105,9	108,2	+ 3,9	+ 0,3	
106	Andere Nahrungsmittel (einschl. Fertiggerichten)	9,96	0,87919	104,1	104,4	108,0	108,0	+ 3,4	-	
107	Mehl, Griess u.a.e. Getreideerzeugnisse (Muehlenerzeugnisse)	1,41	0,88474	104,0	104,2	106,9	107,1	+ 2,8	+ 0,2	
108	Dar.: Weizenmehl	0,57	0,92616	99,0	99,0	100,8	100,9	+ 1,9	+ 0,1	
109	Reis	0,39	0,86036	109,8	110,2	113,5	114,0	+ 3,4	+ 0,4	
110	Teigwaren und Naehrmittel sonstiger Art	2,53	0,85214	104,4	104,8	107,8	108,1	+ 3,3	+ 0,2	
111	Dar.: Teigwaren	0,80	0,89236	101,2	101,2	103,4	103,8	+ 2,4	+ 0,2	
112	Gemuerze, Soessen und verwandte Back- und Speisezutaten	2,31	0,86249	107,0	107,4	111,3	111,5	+ 3,8	+ 0,2	
113	Sauglings- und Kleinkindernaehrung	0,14	0,86736	108,4	108,7	111,1	111,1	+ 2,2	-	
114	Fertiggerichte (ohne Fleisch-, Fisch-, Kartoffel-, Gemuese- und Obstsalat)	3,57	0,90671	101,9	102,3	106,2	106,0	+ 3,6	- 0,2	
115	Getraenke, Tabakwaren	60,33	0,83404	105,5	105,7	110,9	111,1	+ 5,1	+ 0,2	
116	Frucht- und Gemuesesaefte, Fruchtnektare, -sirupe 1), -saftkonzentrate 1)	2,69	0,83816	107,5	107,4	114,0	114,2	+ 6,3	+ 0,2	
117	Andere alkoholfreie Getraenke (ohne Milch, Kaffee, Tee, Kaka)	5,07	0,87988	110,7	112,0	117,6	118,3	+ 5,6	+ 0,6	
118	Kaffeemittel 1) und teeaehnliche Erzeugnisse	0,35	0,85201	105,9	105,9	113,3	113,6	+ 7,3	+ 0,3	
119	Genuessmittel	52,22	0,82984	104,9	105,0	110,1	110,2	+ 5,0	+ 0,1	
120	Kaffee	8,10	0,90286	70,2	70,2	89,9	89,6	- 0,9	- 0,4	
121	Tee	0,63	0,85065	108,0	108,3	109,7	109,9	+ 3,4	+ 0,2	
122	Spirituosen	3,47	0,79888	102,9	103,7	106,7	107,0	+ 3,2	+ 0,3	
123	Bier	12,42	0,87063	110,3	111,0	116,5	116,3	+ 5,3	+ 0,3	
124	Trauben- und Fruchtheine 1)	6,82	0,87313	104,8	105,0	108,1	108,1	+ 2,6	-	
125	Tabakwaren	20,98	0,77273	115,4	115,4	123,0	123,2	+ 7,1	+ 0,2	
126	Zigaretten	19,68	0,78085	115,2	114,8	122,7	122,7	+ 6,9	-	
127	Zigarren, Zigarillos und Stumpen 1)	0,21	0,75930	108,1	107,5	111,5	111,5	+ 3,7	-	
128	Rauch-, Kau- 1) und Schnupftabak 1)	1,09	0,62645	120,8	120,4	131,1	134,7	+ 11,9	+ 2,7	
129	Verzehr von Speisen und Getraenken in Kantinen, Gaststaetten u.a.e.	43,94	0,83236	114,3	115,0	119,2	119,4	+ 3,8	+ 0,2	
130	Verzehr von Speisen in Kantinen	3,85	0,83403	110,1	110,3	111,0	111,0	+ 0,6	-	
131	Verzehr von Speisen in Gaststaetten u.a.e.	28,87	0,83305	113,6	114,4	118,4	118,6	+ 3,7	+ 0,2	
132	Verzehr von Getraenken in Kantinen, Gaststaetten u.a.e.	11,22	0,83138	117,5	118,2	124,1	124,9	+ 5,2	+ 0,2	

1) OHNE PREISREPRESENTANTEN FUER DIESE WARENART

1 PREISINDEX FUER DIE LEBENSHALTUNG

(AKTUELLE ERGEBNISSE)

1.1 ALLE PRIVATEN HAUSHALTE

1985 = 100

LFD. NR.	INDEX, INDEXGRUPPE	WAEGLUNGS- ANTEIL AM GESAMT- INDEX IN PROMILLE	VERKET- TUNGS- FAKTOR	1991 DURCH- SCHNITT	1992			VERAENDERUNG AUG. 1992 GEGENUEBER AUG. 1991 IN PROZENT
					AUG.	JULI	AUG.	
GLIEDERUNG NACH GRUPPEN UND UNTERGRUPPEN (VERWENDUNGSZWECK)								
139	BEKLEIDUNG, SCHUHE	69,47	0,84471	110,1	110,2	113,2	113,5	+ 3,0 + 0,3
134	HERREN-UND KNABENBERBEKLEIDUNG	15,35	0,85564	111,3	111,3	114,4	114,7	+ 3,1 + 0,3
136	DAMEN-UND MAECHCHENBERBEKLEIDUNG	27,85	0,85579	108,9	109,1	111,8	112,0	+ 2,7 + 0,2
138	HERRENBERBEKLEIDUNG (OHNE SPORTBEKLEIDUNG)	10,84	0,85480	112,1	112,1	115,3	115,7	+ 3,2 + 0,3
137	DAR.: ANZUEGE (OHNE ARBEITS- UND SPORTBEKLEIDUNG)	1,59	0,87379	111,1	111,2	114,4	114,7	+ 3,1 + 0,3
138	SAKKOS UND JACKEN (OHNE STRICKJACKEN, ARBEITS- UND SPORTBEKLEIDUNG)	2,70	0,86186	110,2	110,3	113,2	113,7	+ 3,1 + 0,4
139	PULLOVER, TWINSETS 1), STRICKWESTEN 1) UND -JACKEN 1)	1,70	0,81917	117,5	117,7	121,1	121,5	+ 3,2 + 0,3
140	DAMENBERBEKLEIDUNG (OHNE SPORTBEKLEIDUNG)	23,64	0,85566	108,4	108,6	111,3	111,6	+ 2,8 + 0,3
141	DAR.: KLEIDER (OHNE ARBEITS- UND SPORTBEKLEIDUNG)	5,43	0,86186	108,8	108,0	111,8	112,0	+ 2,8 + 0,2
142	HOSEN, LANG (OHNE ARBEITS- UND SPORTBEKLEIDUNG)	4,08	0,85752	107,1	107,4	109,6	109,8	+ 2,2 + 0,2
143	KNABENBERBEKLEIDUNG (OHNE SPORTBEKLEIDUNG)	2,19	0,84914	109,2	109,2	111,6	111,8	+ 2,4 + 0,2
144	MAECHCHENBERBEKLEIDUNG (OHNE SPORTBEKLEIDUNG)	2,81	0,86313	112,9	113,4	115,8	115,9	+ 2,2 + 0,1
145	SPORTBEKLEIDUNG	2,56	0,86918	108,4	108,2	111,2	111,2	+ 2,9 -
146	DAR.: BADE- UND STRANDBEKLEIDUNG	0,89	0,86702	104,9	104,8	106,3	106,4	+ 1,6 + 0,1
147	HERREN-, DAMEN- UND KINDERWAEISCHE, SAEUGLINGSBEKLEIDUNG	7,46	0,82030	111,1	111,3	114,4	114,7	+ 3,1 + 0,3
148	HERRENWAEISCHE	2,75	0,84695	110,9	111,3	114,2	114,5	+ 2,9 + 0,3
149	DAMENWAEISCHE (EINSCHL. NIEDERWAREN)	1,79	0,81697	114,5	114,9	119,1	119,4	+ 3,9 + 0,3
150	KINDERWAEISCHE (OHNE SAEUGLINGSBEKLEIDUNG)	2,58	0,80736	108,9	108,9	111,7	111,8	+ 2,7 + 0,1
151	SAEUGLINGSBEKLEIDUNG	0,36	0,80785	110,1	110,6	112,1	112,5	+ 1,7 + 0,4
152	STRUMPFAREN, KOPFBEDECKUNGEN, BEKLEIDUNGSZUBEHOER UND -STOFFE, KURZWAREN	7,12	0,83983	108,3	108,3	111,1	111,3	+ 2,8 + 0,2
153	DAR.: STRUMPFAREN	2,55	0,86510	108,6	108,7	112,7	113,1	+ 4,0 + 0,4
154	BEKLEIDUNGSSTOFFE (METERWARE)	0,76	0,85160	108,8	110,2	111,1	111,1	+ 0,8 -
155	KURZWAREN	2,85	0,79968	106,1	106,1	108,2	108,3	+ 2,1 + 0,1
156	SCHUHE	11,73	0,82872	111,6	111,6	115,1	115,4	+ 3,4 + 0,3
157	STRASSENSCHUHE FUER HERREN	2,81	0,82663	112,1	112,1	115,7	115,9	+ 3,4 + 0,2
158	STRASSENSCHUHE FUER DAMEN	4,37	0,82886	111,2	111,1	114,6	114,8	+ 3,3 + 0,2
159	STRASSENSCHUHE FUER KINDER	2,52	0,82982	112,0	112,0	115,9	116,3	+ 3,8 + 0,3
160	HAUSSCHUHE	0,40	0,84825	108,3	108,3	111,2	111,4	+ 2,9 + 0,2
161	ANDERE SCHUHE	1,49	0,82431	112,1	112,2	115,1	115,1	+ 2,6 -
162	SCHUHZUBEHOER	0,14	0,78282	114,3	114,2	119,8	120,1	+ 5,2 + 0,3
163	FRENDE AENDERUNGEN UND REPARATUREN AN BEKLEIDUNG UND SCHUHEN, MIETE FUER BEKLEIDUNG 1) UND SCHUHE 1)	1,12	0,83969	114,6	114,9	119,0	119,2	+ 3,7 + 0,2
164	FRENDE AENDERUNGEN BEIM KAUF VON BEKLEIDUNG	0,40	0,83319	118,2	118,9	122,6	122,7	+ 3,2 + 0,1
165	FRENDE AENDERUNGEN 1) UND REPARATUREN AN SCHUHEN	0,72	0,84340	112,6	112,8	117,0	117,2	+ 3,8 + 0,2
166	WOHNUNGSMIETEN, ENERGIE (OHNE KRAFTSTOFFE)	250,29	0,78872	109,2	109,6	114,0	114,5	+ 4,5 + 0,4
167	WOHNUNGSMIETEN EINSCHL. NEBENKOSTEN (AUCH MIETWERT DER EIGENTUEMERWOHNUNGEN U.AE. 1))	177,77	0,80816	117,3	118,1	123,8	124,6	+ 5,5 + 0,6
168	DEFFENTLICH GEFORDERTER WOHNUNGSBAU, 1949 UND SPAETER ERBAUT	33,78	0,79010	117,3	118,0	123,0	123,9	+ 5,0 + 0,7
169	FREIFINANZIERTER WOHNUNGSBAU (EINSCHL. ALTBAU)	143,99	0,81549	117,4	118,2	124,0	124,8	+ 5,6 + 0,6
170	ALTBAUWOHNUNGEN (BIS ZUM 20.6.1948 ERBAUT)	20,82	0,78691	121,3	122,2	129,0	130,2	+ 6,5 + 0,9
171	VOR DEM 1.4.1924 ERBAUT	3,91	0,79053	121,5	122,7	129,4	130,5	+ 6,4 + 0,8
172	VOM 1.4.1924 BIS ZUM 20.6.1948 ERBAUT	16,71	0,78503	121,3	122,1	128,9	130,1	+ 6,8 + 0,8
173	NEUBAUWOHNUNGEN (NACH DEM 20.6.1948 ERBAUT)	157,15	0,81833	116,9	117,6	123,2	123,9	+ 5,4 + 0,6
174	SOZIALER WOHNUNGSBAU	33,78	0,79010	117,3	118,0	123,0	123,9	+ 5,0 + 0,7
175	FREIFINANZIERTER WOHNUNGSBAU	123,37	0,84054	116,7	117,5	123,2	123,9	+ 5,4 + 0,6
	NACHRICHTLICH: WOHNUNGSNEBENKOSTEN (OHNE ENERGIEKOSTEN)							
	WASSERGEBUEHREN	.	.	123,1	123,6	132,4	132,6	+ 7,3 + 0,2
	ABWASSERBESEITIGUNG	.	.	138,1	139,7	151,9	152,7	+ 9,3 + 0,5
	MUELLABFUHR	.	.	141,7	143,8	172,7	173,2	+ 20,6 + 0,3
	STRASSENREINIGUNG	.	.	116,4	116,5	122,3	122,3	+ 5,0 +
	SCHORNSTEIFEGERGEBUEHREN	.	.	116,0	116,0	116,0	116,0	- -
176	ENERGIE (OHNE KRAFTSTOFFE)	72,52	0,74650	89,4	88,8	89,8	89,7	+ 1,0 - 0,1
177	ELEKTRIZITAET	27,12	0,74642	109,3	109,3	114,0	114,2	+ 4,5 + 0,2
178	GAS (OHNE GAS FUER KRAFTFAHRZEUGE)	11,90	0,72868	84,2	85,0	85,0	85,0	- -
179	FLUESSIGE BRENNSTOFFE (OHNE KRAFTSTOFFE)	18,24	0,79303	84,1	80,2	85,8	85,7	- 7,5 - 1,6
180	FESTE BRENNSTOFFE	3,48	0,78668	108,3	107,6	110,8	110,8	+ 3,0 + 0,2
181	DAR.: STEINKOEHLE (OHNE KOKS)	0,87	0,79426	105,2	104,4	107,2	107,5	+ 3,0 + 0,3
182	UMLAGEN FUER ZENTRALHEIZUNG, WARMWASSER 1), FERNWAERME	13,78	0,70269	79,7	80,6	80,1	80,1	- 0,6 -
183	MOEBEL, HAUSHALTSGERAETE U. A. GUETER FUER DIE HAUSHALTSFUEHRUNG	72,21	0,85090	110,5	111,1	114,5	114,9	+ 3,4 + 0,3
184	MOEBEL	19,50	0,81818	111,9	112,5	114,9	115,1	+ 2,3 + 0,2
185	KUECHENMOEBEL	4,21	0,82119	112,6	113,1	115,9	116,1	+ 2,7 + 0,2
186	SCHLAFZIMMERMOEBEL (EINSCHL. MATRATZEN)	3,17	0,81916	110,4	110,7	113,0	113,0	+ 2,1 -
187	POLSTERMOEBEL	3,07	0,80359	114,6	115,1	118,0	119,1	+ 3,5 + 0,1
188	WOHN-, ESS- UND JUGENDZIMMERMOEBEL 1)	5,46	0,81992	113,9	114,5	116,9	117,1	+ 2,3 + 0,2
189	SONSTIGE MOEBEL	3,59	0,82750	107,3	107,9	109,1	109,1	+ 1,1 -
190	BODENBELAEGE, HEIMTEXTILIEN, HAUSHALTSWAEISCHE	10,88	0,87489	103,7	103,9	106,4	106,6	+ 2,6 + 0,2
191	TEPPICHE UND ANDERE BODENBELAEGE	4,71	0,92151	102,4	102,8	105,1	105,2	+ 2,3 + 0,1
192	BETTWAREN UND BETTFEDERN (OHNE MATRATZEN)	1,54	0,80519	102,9	103,1	104,0	104,1	+ 1,0 + 0,1
193	BETTWAEISCHE	1,39	0,87006	104,3	104,5	106,8	106,9	+ 2,3 + 0,1
194	GARDINEN 1) UND VORHAENGE, GARDINEN-, MOEBEL- UND DEKO-STOFFE	1,56	0,83517	104,1	104,3	108,3	109,0	+ 4,5 + 0,6
195	ANDERE HEIMTEXTILIEN	1,69	0,83558	108,9	107,0	110,0	110,1	+ 2,9 + 0,1
196	HEIZ- UND KOCHGERAETE, ANDERE ELEKTRISCHE HAUSHALTSGERAETE	13,14	0,89901	108,0	108,3	109,7	110,0	+ 3,5 + 0,3
197	DARUNTER:							
197	RAUMHEIZGERAETE	2,87	0,88692	111,5	111,7	117,9	118,0	+ 5,6 + 0,1
198	HEIZ- UND KOCHGERAETE (OHNE RAUMHEIZGERAETE)	3,13	0,87898	106,4	106,9	110,4	110,7	+ 3,6 + 0,3
199	ELEKTRISCHE KUEHL- UND GEFRIERMOEBEL	1,17	0,87566	104,5	105,0	108,2	108,8	+ 3,4 + 0,4
200	ANDERE HOECHERTIGE ELEKTRISCHE HAUSHALTSGERAETE	1,06	0,93036	101,8	102,0	104,0	104,4	+ 2,4 + 0,4
201	ELEKTRISCHE LEUCHTEN (OHNE BATTERIELEUCHTEN)	1,06	0,87401	105,1	105,3	107,3	107,5	+ 2,1 + 0,2
202	GESCHIRR UND ANDERE GEBRAUCHSGUETER FUER DIE HAUSHALTSFUEHRUNG	7,40	0,83672	112,8	113,5	117,3	117,4	+ 3,4 + 0,1
203	DARUNTER:							
203	TAFELGESCHIRR AUS GLAS	0,60	0,79566	116,5	118,7	119,9	120,0	+ 2,8 + 0,1
204	TAFELGESCHIRR AUS FEINKERAMISCHEN STOFFEN	1,11	0,80130	118,4	118,5	125,4	125,6	+ 5,1 + 0,2
205	BESTECKE UND SCHNEIDWAEREN (OHNE EINWEGBESTECKE)	0,76	0,78886	116,4	117,0	122,3	122,5	+ 4,7 + 0,2
206	NICHTELEKTRISCHE KUECHENMASCHINEN 1) UND -GERAETE	0,19	0,82363	112,1	112,7	116,5	116,9	+ 3,7 + 0,3

1) OHNE PREISREPRESENTANTEN FUER DIESE WARENART

1 PREISINDEX FUER DIE LEBENSHALTUNG

(AKTUELLE ERGEBNISSE)

1.1 ALLE PRIVATEN HAUSHALTE

1985 = 100

LFD. NR.	INDEX, INDEXGRUPPE	WAEGUNGS- ANTEIL AM GESAMT- INDEX IN PROMILLE	VERKET- TUNGS- FAKTOR	1991 DURCH- SCHNITT	1991		1992		VERAENDERUNG AUG. 1992 GEGENUEBER AUG. 1991 IN PROZENT
					AUG.	JULI	AUG.	AUG.	
207	KOCH-, BACK- UND BRATGESCHIRR	0,65	0,84126	115,2	115,8	119,9	120,1	+ 3,7	+ 0,2
208	HAUSHALTSBEHAELTER (OHNE TAFELGESCHIRR)	0,50	0,84622	109,8	110,3	113,6	113,9	+ 3,9	+ 0,3
209	WERKZEUGE	0,48	0,87533	110,5	111,2	114,6	115,0	+ 3,4	+ 0,3
210	ANDERE GEBRAUCHSGUETER FUER DIE HAUSHALTSFUEHRUNG	2,69	0,88198	108,9	108,6	114,3	114,4	+ 4,4	+ 0,1
211	DAR.: ELEKTRISCHE GEBRAUCHSGUETER FUER DIE HAUSHALTSFUEHRUNG, A.N.S.	1,90	0,88388	109,1	109,8	114,2	114,3	+ 4,1	+ 0,1
212	VERBRAUCHSGUETER FUER DIE HAUSHALTSFUEHRUNG	7,51	0,89257	108,1	108,5	111,8	112,0	+ 3,2	+ 0,2
	DARUNTER:								
213	EINWEGGESCHIRR 1), KUNSTSTOFF- UND ALUFOLIEN, TUETEN U.A.E. 1)	1,16	0,92507	106,8	107,1	110,1	110,4	+ 3,1	+ 0,3
214	MASCH-, PUTZ- UND REINIGUNGSMITTEL	4,74	0,90053	107,7	108,0	110,9	111,0	+ 2,8	+ 0,1
215	ANDERE VERBRAUCHSGUETER FUER DIE HAUSHALTSFUEHRUNG	1,44	0,82760	110,3	111,0	114,5	114,8	+ 3,4	+ 0,3
218	Dienstleistungen fuer die Haushaltsfuehrung (einschl. haeuslicher Dienste), fremde Reparaturen und Installationen von Gebrauchsgueterm fuer die Haushaltsfuehrung	6,31	0,82500	121,9	123,3	129,8	131,0	+ 6,2	+ 0,8
217	haeusliche Dienste	1,17	0,81137	128,8	129,8	136,5	136,5	+ 5,2	-
218	Dienstleistungen fuer die Haushaltsfuehrung (ohne mieten fuer Gueter fuer die Haushaltsfuehrung)	2,42	0,85603	117,9	118,8	126,6	128,8	+ 6,7	+ 0,2
219	fremde Reparaturen an Guetern fuer die Haushaltsfuehrung	2,26	0,80973	123,7	125,9	131,2	133,9	+ 6,4	+ 2,1
220	Tapeten, Anstrichfarben, Baustoffe, fremde Reparaturen an der Wohnung	7,47	0,83784	115,4	116,5	121,0	122,2	+ 4,9	+ 1,0
221	Tapeten, Anstrichfarben, Baustoffe u.a.e.	3,31	0,86312	109,8	110,2	113,8	114,1	+ 3,5	+ 0,2
222	Schoenheitsreparaturen an Miet- und Eigentuemernwohnungen auf Kosten des Wohnungsinhabers, sonstige fremde Reparaturen an der Wohnung auf Kosten des Mieters	4,16	0,81011	119,8	121,4	126,7	128,7	+ 6,0	+ 1,6
223	Gueter fuer die Gesundheits- und Koerperpflege	40,99	0,83768	113,8	114,5	118,1	118,3	+ 3,3	+ 0,2
224	Verbrauchsgueter fuer die Gesundheitspflege	5,25	0,73692	117,0	117,3	119,2	119,3	+ 1,7	+ 0,1
225	Arzneimittel (ohne solche fuer Tiere)	4,98	0,72426	117,4	117,6	119,5	119,6	+ 1,7	+ 0,1
226	Medikamente	3,78	0,84822	106,9	107,3	109,7	109,9	+ 2,4	+ 0,2
227	Rezeptgebuehr	1,21	0,50000	150,0	150,0	150,0	150,0	-	-
228	Verbandstoffe und andere Verbrauchsgueter fuer die Gesundheitspflege	0,26	0,87885	110,2	110,4	113,8	113,7	+ 3,0	+ 0,1
229	Gebrauchsgueter fuer die Gesundheitspflege	1,71	0,86702	108,2	108,6	111,5	111,7	+ 2,9	+ 0,2
230	Elektrische und feinmechanische 1) Gebrauchsgueter fuer die Gesundheitspflege	0,20	0,84420	105,1	105,2	106,5	106,4	+ 1,1	- 0,1
231	Brillen, Brillenglaeser, Brillenfutterale 1) (ohne Sonnenbrillen mit optisch nicht bearbeiteten Glaesern)	1,34	0,88393	109,0	109,5	112,8	113,1	+ 3,3	+ 0,3
232	Andere Gebrauchsgueter fuer die Gesundheitspflege	0,17	0,84859	105,8	105,9	107,3	107,5	+ 1,5	+ 0,2
233	Dienstleistungen von Aerzten und anderen medizinischen Fachkraefte, fremde Reparaturen an Gebrauchsgueterm fuer die Gesundheitspflege 1)	10,24	0,83897	111,9	112,4	113,8	114,0	+ 1,4	+ 0,2
234	Dienstleistungen der Krankenhaeuser, Sanatorien 1), Pflegeheime 1) u.a.e. (stationaere Behandlung)	6,98	0,89832	120,9	122,8	127,9	128,1	+ 4,3	+ 0,2
235	Verbrauchsgueter fuer die Koerperpflege	9,01	0,87434	106,4	106,7	109,5	109,6	+ 2,7	+ 0,1
236	Gebrauchsgueter fuer die Koerperpflege	0,82	0,88988	104,1	104,4	108,1	108,2	+ 1,7	+ 0,1
	Darunter:								
237	Nichtelektrische Gebrauchsgueter fuer die Koerperpflege	0,48	0,88222	106,8	107,1	109,5	109,6	+ 2,3	+ 0,1
238	Dienstleistungen fuer die Koerperpflege, fremde Reparaturen an Gebrauchsgueterm fuer die Koerperpflege 1)	6,98	0,79851	119,1	120,1	128,0	128,5	+ 7,0	+ 0,4
239	Friseurleistungen	6,98	0,79851	119,1	120,1	128,0	128,5	+ 7,0	+ 0,4
240	Gueter fuer Verkehr und Nachrichtenuebermittlung	144,09	0,81168	112,1	114,9	117,7	117,7	+ 2,4	-
241	Kraftfahrzeuge und Fahrraeder	55,79	0,77453	120,2	121,2	125,7	125,8	+ 3,8	+ 0,1
	Darunter:								
242	Personenkraftwagen (einschl. Kombinationskraftwagen, aber ohne gebrauchte Kraftwagen)	50,38	0,77008	120,3	121,4	125,9	125,9	+ 3,7	-
243	Kraftraeder und Fahrraeder mit Hilfsmotor	2,28	0,86495	119,7	120,4	124,1	124,9	+ 3,2	+ 0,2
244	Dar.: Kraftraeder ohne Geschwindigkeitbegrenzung ueber 50 cm/s	1,72	0,89720	119,6	120,2	124,1	124,2	+ 3,9	+ 0,1
245	Fahrraeder (ohne Kindersportfahrzeuge)	1,67	0,83968	120,2	120,8	124,2	124,4	+ 3,0	+ 0,2
246	Gebrauchsgueter fuer Kraftfahrzeuge und Fahrraeder	5,38	0,85271	109,0	109,1	114,4	114,7	+ 5,1	+ 0,3
	Darunter:								
247	Reifen und Schlaeuche 1) fuer Kraftfahrzeuge und Kraftwagenanhaenger 1)	1,79	0,82855	103,8	103,7	110,9	111,1	+ 7,1	+ 0,2
248	Andere Zuehoeer-, Einzel- und Ersatzteile fuer Kraftfahrzeuge	2,48	0,87855	109,1	109,4	113,4	113,7	+ 3,9	+ 0,3
249	Zuehoeer, Einzel- und Ersatzteile fuer Fahrraeder	0,77	0,82431	116,2	116,2	120,7	120,8	+ 4,0	+ 0,1
250	Kraftstoffe	31,27	0,83729	95,9	104,0	100,5	99,6	- 4,2	- 0,9
251	Dar.: Normalbenzin	6,62	0,83616	96,7	106,9	102,3	101,0	- 5,5	- 1,3
252	Superbenzin	17,42	0,89052	99,9	110,4	106,0	104,8	- 5,1	- 1,1
253	Dieselmotorkraftstoff	6,05	0,96567	90,6	82,5	79,0	78,9	- 4,4	- 0,1
254	Verbrauchsgueter fuer Kraftfahrzeuge und Fahrraeder (ohne Kraftstoffe)	1,93	0,87148	110,1	111,0	113,6	114,0	+ 2,7	+ 0,4
255	fremde Reparaturen an Kraftfahrzeugen und Fahrraeder 1)	19,57	0,77241	120,7	121,5	128,9	129,6	+ 6,7	+ 0,5
256	Dienstleistungen fuer Kraftfahrzeuge und Fahrraeder 1)	10,46	0,81117	122,7	123,4	129,2	129,4	+ 4,9	+ 0,2
257	fremde Reparaturen an Kraftwagen und Kraftwagenanhaenger 1)	9,11	0,72416	118,4	118,4	126,5	129,8	+ 8,7	+ 1,0
258	Andere Dienstleistungen fuer Kraftfahrzeuge und Fahrraeder 1)	1,40	0,85168	112,7	113,5	118,6	118,7	+ 4,6	+ 0,1
259	Kraftfahrunterricht, Gebuehren fuer Fuehrerscheine	0,17	0,78084	113,9	113,9	113,8	113,9	-	-
260	Tuev- und Zulassungsbuehren	6,15	0,91452	116,3	116,9	120,4	120,8	+ 3,3	+ 0,3
261	Garagenmieten (einschl. Mieten fuer Stellplaetze)	0,38	0,85205	135,4	135,0	139,3	139,3	+ 0,2	-
262	Miete fuer Kraftfahrzeuge und Fahrraeder 1)	0,60	0,26748	146,5	150,5	238,5	233,1	+ 68,2	+ 6,1
263	Parkgebuehren, Strassenbenutzungsbuehren u.a.e. 1)	0,41	0,82525	114,3	114,8	118,8	118,9	+ 3,8	+ 0,1
263	Sonstige Dienstleistungen fuer Kraftfahrzeuge und Fahrraeder 1)								

1) OHNE PREISREPRESENTANTEN FUER DIESE WARENART

1 PREISINDEX FUER DIE LEBENSHALTUNG

(AKTUELLE ERGEBNISSE)

1.1 ALLE PRIVATEN HAUSHALTE

1985 = 100

LFD. NR.	INDEX, INDEXGRUPPE	WAEGLUNGS- ANTEIL AM GESAMT- INDEX IN PROMILLE	VERKET- TUNGS- FAKTOR	1991 DURCH- SCHNITT	1991 1992			VERAENDERUNG AUG. 1992 GEGENUEBER AUG. 1991	
					AUG.	JULI	AUG.	1991	1992
GLIEDERUNG NACH GRUPPEN UND UNTERGRUPPEN (VERWENDUNGSZWECK)									
264	FREMDE VERKEHRSLEISTUNGEN (OHNE PAUSCHALREISEN)	11,88	0,77970	113,9	115,0	120,9	121,1	+ 5,3	+ 0,2
265	PERSONENBEFORDERUNG MIT STADTBAHNEN (EINSCHL. HOCH-, U-, SCHWEBE-, STRASSENBAHNEN), OBUSSEN UND KRAFTOMNIBUSSEN	4,60	0,74719	110,2	110,6	119,1	119,2	+ 2,4	+ 0,1
266	PERSONENBEFORDERUNG MIT ZUEGEN DER BUNDESBahn U.A.E. (OHNE PERSONENBEFORDERUNG IM VERKEHRSVERBUND)	2,98	0,78555	118,5	119,0	123,3	123,3	+ 3,6	-
267	PERSONENBEFORDERUNG MIT ANDEREN VERKEHRSMITTELN	3,27	0,82179	117,2	119,7	123,5	124,3	+ 3,8	+ 0,6
268	GUETERBEFORDERUNG (OHNE PAKETGEBUEHREN DER BUNDESPOST)	1,09	0,69727	107,4	107,7	139,8	139,8	+ 29,8	-
269	DAR.: MOEBELTRANSPORTE U.A.E.	0,59	0,77682	112,9	113,5	118,4	118,4	+ 4,3	-
270	NACHRICHTENUEBERMITTLUNG	18,27	0,95798	105,8	109,2	110,0	110,0	+ 0,7	-
271	FERNSPRECHGEBUEHREN	16,06	0,99209	103,1	106,9	106,6	106,6	- 0,3	-
272	GRUNDGEBUEHR (EINSCHL. GEBUEHREN FUER ZWEITAPPARATE, ZUSAETZLICHE KLINGELN U.A.E. SOWIE GEBUEHREN FUER DIE EINRICHTUNG EINES FERNSPRECHANSCHLUSSES)	6,94	0,83500	103,1	107,6	107,6	107,6	-	-
273	GEBUEHREN FUER ORTS- UND FERNBESPRAECHE	9,12	1,03906	103,0	106,3	105,8	105,8	- 0,5	-
274	BRIEF- UND PAKETBEFORDERUNG DURCH DIE BUNDESPOST (POSTDIENST)	1,99	0,77760	122,7	123,8	127,5	127,5	+ 3,0	-
275	SONSTIGE POSTGEBUEHREN (POSTBIRODIENST)	0,22	0,81766	156,5	147,8	200,2	200,2	+ 36,5	-
276	GUETER FUER BILDUNG, UNTERHALTUNG, FREIZEIT (OHNE DIENSTLEISTUNGEN DES GASTGEBERES)	83,71	0,86254	108,1	107,9	112,2	112,2	+ 4,0	-
277	RUNDFUNK-, FERNSEH- U. PHONOGERAETE U. DEREN ZUBEHOERTEILE	11,30	1,08977	88,0	87,9	86,8	86,8	- 1,3	-
278	FERNSEHPFANGS-, RUNDFUNKPFANGS-, PHONO-, FOTO- UND KINOGERAETE	13,43	1,05981	89,3	89,2	88,3	88,3	- 1,0	-
279	FERNSEHPFANGSGERAETE (OHNE RUNDFUNK-/FERNSEHKOMBINATIONEN)	3,12	1,09355	90,5	90,6	89,4	89,1	- 1,7	- 0,3
280	RUNDFUNKPFANGSGERAETE	2,52	1,01216	86,4	86,2	85,3	85,5	- 0,8	+ 0,2
281	PHONOGERAETE (EINSCHL. VIDEOGERAETEN)	2,86	1,06351	78,6	78,2	76,8	75,7	- 3,2	- 0,1
282	ZUBEHOER, EINZEL- UND ERSATZTEILE FUER FERNSEHPFANGS-, RUNDFUNKPFANGS- UND PHONOGERAETE (OHNE VERBRAUCHSGUETER)	2,80	1,07471	95,1	96,3	96,4	96,6	+ 0,3	+ 0,2
283	FOTO- UND KINOAPPARATE UND DEREN ZUBEHOERTEILE	2,13	1,01427	96,5	96,4	96,6	96,6	+ 0,2	-
284	FOTO- UND KINOGERAETE	1,46	1,00902	93,4	93,2	92,9	92,8	- 0,4	- 0,1
285	ZUBEHOER, EINZEL- UND ERSATZTEILE FUER FOTO- UND KINOGERAETE (OHNE VERBRAUCHSGUETER)	0,68	1,04421	103,3	103,1	104,6	104,7	+ 1,6	+ 0,1
286	ANDERE GEBRAUCHSGUETER FUER BILDUNG, UNTERHALTUNG, FREIZEIT (OHNE BUECHER, ZEITUNGEN, ZEITSCHRIFTEN)	14,42	0,89520	102,9	103,1	104,8	104,7	+ 1,8	- 0,1
287	SCHREIB- UND RECHENMASCHINEN, FOTOKOPIERGERAETE 1) U.A.E.	2,45	1,12920	80,6	80,7	78,6	78,2	- 3,1	- 0,5
288	SCHREIB-, ZEICHEN- UND BUEROGERAETE (OHNE VERBRAUCHSGUETER)	1,38	0,87247	110,1	110,2	113,9	114,0	+ 3,4	+ 0,1
289	DAR.: BUEROARTIKEL (OHNE VERBRAUCHSGUETER)	0,97	0,86286	111,3	111,5	115,6	115,6	+ 3,7	+ 0,1
290	MUSIKINSTRUMENTE	1,78	0,82152	115,5	116,0	120,0	120,0	+ 3,4	-
291	SPIELWAERN	2,93	0,89267	107,5	107,8	110,2	110,2	+ 2,2	-
292	SPORT- UND CAMPINGARTIKEL (OHNE SPORTBEKLEIDUNG UND -SCHUHE)	3,64	0,86998	106,5	105,7	107,7	107,6	+ 1,8	- 0,1
293	GEBRAUCHSGUETER SONSTIGER ART FUER BILDUNG, UNTERHALTUNG, FREIZEIT	2,24	0,86324	102,8	102,9	103,8	103,8	+ 0,9	-
294	BUECHER, ZEITUNGEN, ZEITSCHRIFTEN	14,42	0,78227	125,8	126,3	129,8	130,0	+ 2,9	+ 0,2
295	VERBRAUCHSGUETER FUER BILDUNG, UNTERHALTUNG, FREIZEIT	4,67	0,82324	105,8	106,1	108,1	108,2	+ 2,0	+ 0,1
296	VERBRAUCHSGUETER FUER FOTO- UND KINOZWECKE	1,09	0,84459	91,1	91,4	90,6	90,7	- 0,8	+ 0,1
297	BRIEFPAPIERAusSTATTUNGEN 1), BRIEFUMSCHLAEGE, ANSICHTSKARTEN 1) SCHREIB-, MAL- UND ZEICHENPAPIER U.A.E.	1,53	0,79435	115,7	115,9	119,7	119,9	+ 3,5	+ 0,2
298	ANDERE VERBRAUCHSGUETER FUER SCHREIB- UND BUEROZWECKE	0,55	0,85056	108,6	108,8	110,3	110,5	+ 1,6	+ 0,2
299	ANDERE VERBRAUCHSGUETER FUER BILDUNG, UNTERHALTUNG, FREIZEIT	1,40	0,83027	105,5	105,7	108,2	108,3	+ 2,5	+ 0,1
300	UNTERRICHTSLEISTUNGEN (OHNE FAHRSCULE)	6,50	0,77518	114,9	115,9	120,0	121,3	+ 4,7	+ 1,1
301	DIENSTLEISTUNGEN FUER BILDUNG, UNTERHALTUNG, FREIZEIT (OHNE SOLCHE DES BEHERBERGUNGS- UND GASTSTAETTENGEBERES UND UNTERRICHTSLEISTUNGEN)	15,69	0,84465	112,3	112,6	125,4	125,6	+ 11,5	+ 0,2
302	DARUNTER: RUNDFUNK- UND FERNSEHGEBUEHREN	5,59	0,79808	117,0	117,0	147,2	147,2	+ 25,8	-
303	PFLANZEN, GUETER FUER DIE GARTENPFLEGE	9,31	0,84498	104,1	99,1	104,4	103,3	+ 4,2	- 1,1
304	DARUNTER: SCHNITTBLUMEN UND TOPFPFLANZEN	4,58	0,83234	96,7	85,3	93,5	91,2	+ 6,9	- 2,5
305	GARTENGERAETE UND ANDERE GEBRAUCHSGUETER FUER DIE GARTENPFLEGE (OHNE PFLANZEN)	1,35	0,88513	104,9	105,2	107,2	107,3	+ 2,0	+ 0,1
306	ANDERE VERBRAUCHSGUETER FUER DIE GARTENPFLEGE	0,78	0,85951	109,8	110,2	112,9	113,1	+ 2,6	+ 0,2
307	TIERE, GUETER FUER DIE TIERHALTUNG	3,65	0,89128	107,0	107,2	109,5	109,6	+ 2,2	+ 0,1
308	FREMDE INSTALLATIONEN 1) UND REPARATUREN AN GEBRAUCHSGUETERN FUER BILDUNG, UNTERHALTUNG, FREIZEIT	1,72	0,80569	116,7	117,1	122,5	122,8	+ 4,9	+ 0,2
309	GUETER FUER DIE PERSOENLICHE AUSSTATTUNG, DIENSTLEISTUNGEN DES BEHERBERGUNGSGEBERES SOWIE GUETER SONSTIGER ART	108,41	0,80097	118,0	119,3	122,9	124,3	+ 4,2	+ 1,1
310	DARUNTER: GUETER FUER DIE PERSOENLICHE AUSSTATTUNG	7,30	0,89602	105,1	105,3	106,4	106,5	+ 1,1	+ 0,1
311	DARUNTER: UHREN	1,51	1,02648	86,4	86,4	98,9	97,0	+ 0,6	+ 0,1
312	SCHMUCK	3,63	0,90800	106,4	106,6	107,0	107,0	+ 0,4	-
313	RAUCHERARTIKEL	0,27	0,90628	106,2	106,8	108,7	108,2	+ 2,2	+ 0,5
314	ANDERE LEDER- UND TUESCHNERWAERN	1,68	0,84841	108,7	110,1	112,8	113,0	+ 2,6	+ 0,2
315	DIENSTLEISTUNGEN DES BEHERBERGUNGSGEBERES (OHNE PAUSCHALREISEN)	13,94	0,73770	128,3	130,0	136,7	137,0	+ 5,4	+ 0,2
316	PAUSCHALREISEN	12,34	0,78507	111,0	112,0	114,0	114,0	+ 1,8	-
317	DIENSTLEISTUNGEN DER KREDITINSTITUTE UND VERSICHERUNGEN	64,32	0,79585	118,6	120,0	123,9	126,1	+ 5,1	+ 1,8
318	DIENSTLEISTUNGEN DER KREDITINSTITUTE	1,17	0,72780	137,2	142,3	168,2	168,2	+ 18,2	-
319	DIENSTLEISTUNGEN DER VERSICHERUNGEN (VERSICHERUNGSBEITRAEGE)	63,15	0,79712	118,3	119,6	123,0	126,3	+ 4,8	+ 1,9
320	DIENSTLEISTUNGEN UND FREMDE REPARATUREN SONSTIGER ART	4,42	0,81916	116,3	117,1	119,9	120,0	+ 2,5	+ 0,1
321	KFZ-STEUERN UND SONSTIGE GEBUEHREN	6,26	0,99602	120,8	121,7	123,3	123,7	+ 1,6	+ 0,3

1) OHNE PREISREPRESENTANTEN FUER DIESE WARENART

1 PREISINDEX FÜR DIE LEBENSHALTUNG

(AKTUELLE ERGEBNISSE)

1.2 4-PERSONEN-HAUSHALTE VON BEAMTEN UND ANGESTELLTEN
MIT HÖHEREM EINKOMMEN

1985 = 100

LFD. NR.	INDEX, INDEXGRUPPE	WÄGUNGS- ANTEIL AM GESAMT- INDEX IN PROMILLE	VERKET- TUNGS- FAKTOR	1991 DURCH- SCHNITT	1991		1992		VERÄNDERUNG AUG. 1992 GEGENÜBER AUG. 1991		JULI 1992	
					AUG.	JULI	AUG.	1991	1992	IN PROZENT		
322	GESAMTINDEX	1000	0,82407	111,3	112,2	115,8	116,0	+ 3,4	+ 0,2			
323	GESAMTINDEX OHNE SAISONWAREN 1)	978,92	0,82407	111,3	112,2	115,9	116,3	+ 3,7	+ 0,3			
324	SAISONWAREN 1)	21,08	0,83903	114,3	112,6	112,1	102,4	- 8,1	- 8,7			
325	GESAMTINDEX OHNE SAISONABHÄNGIGE NAHRUNGSMITTEL	985,53	0,82338	111,2	112,0	115,8	116,2	+ 3,8	+ 0,3			
326	SAISONABHÄNGIGE NAHRUNGSMITTEL	14,47	0,84111	119,7	120,4	116,8	103,4	-14,1	-11,5			
327	GESAMTINDEX OHNE WOHNUNGSMIETE	828,17	0,82544	110,1	110,9	114,2	114,3	+ 3,1	+ 0,1			
328	GESAMTINDEX OHNE HEIZÖL	987,94	0,82461	111,9	112,8	116,6	116,8	+ 3,5	+ 0,2			
329	GESAMTINDEX OHNE HEIZÖL UND KRAFTSTOFFE	965,60	0,82392	112,4	113,0	117,0	117,3	+ 3,8	+ 0,3			
GLIEDERUNG NACH HAUPTGRUPPEN UND GRUPPEN (VERWENDUNGSZWECK)												
330	NAHRUNGSMITTEL, GETRÄNKE, TABAKWAREN	201,81	0,86784	108,4	108,8	112,4	111,6	+ 2,8	- 0,7			
331	BEKLEIDUNG, SCHUHE	79,93	0,84255	110,3	110,4	113,4	113,7	+ 3,0	+ 0,3			
332	WOHNUNGSMIETEN, ENERGIE (OHNE KRAFTSTOFFE)	226,45	0,79313	110,4	110,8	115,3	115,9	+ 4,6	+ 0,5			
333	WOHNUNGSMIETEN	171,83	0,81214	117,3	118,1	123,8	124,8	+ 5,5	+ 0,6			
334	ENERGIE (OHNE KRAFTSTOFFE)	54,62	0,74074	88,4	87,9	88,8	88,7	+ 0,9	- 0,1			
335	MOBEL, HAUSHALTSGERÄTE U. A. GÜTER FÜR DIE HAUSHALTSFÜHRUNG	62,05	0,84569	110,2	110,8	113,8	114,2	+ 3,1	+ 0,3			
336	GÜTER FÜR DIE GESUNDHEITS- UND KÖRPERPFLEGE	55,91	0,84380	111,7	112,3	115,2	115,3	+ 2,7	+ 0,1			
337	GÜTER FÜR VERKEHR UND NACHRICHTENÜBERMITTLUNG	144,87	0,81101	112,6	115,6	118,7	118,7	+ 2,7	-			
338	GÜTER FÜR BILDUNG, UNTERHALTUNG, FREIZEIT (OHNE DIENSTLEISTUNGEN DES GASTGEBERES)	87,27	0,85119	108,7	108,6	111,9	112,1	+ 3,2	+ 0,2			
339	GÜTER FÜR DIE PERSÖNLICHE AUSSTATTUNG, DIENSTLEISTUNGEN DES BEHERBERGUNGSGEBERES SOWIE GÜTER SONSTIGER ART	131,71	0,77900	118,9	120,2	124,2	125,6	+ 4,5	+ 1,1			
GLIEDERUNG NACH DAUERHAFTIGKEIT UND WERT DER GÜTER												
340	VERBRAUCHSGÜTER UND REPARATUREN	352,92	0,83333	104,9	105,8	108,4	107,9	+ 2,0	- 0,5			
341	VERBRAUCHSGÜTER	337,57	0,83487	104,2	105,1	107,6	106,9	+ 1,7	- 0,7			
342	REPARATUREN	15,35	.	121,2	122,1	127,4	128,0	+ 4,8	+ 0,5			
343	GEBRAUCHSGÜTER VON MITTLERER LEBENSDAUER UND/ODER BEGRENZTEM WERT	137,93	0,85052	110,3	110,5	113,2	113,4	+ 2,6	+ 0,2			
344	LANGLEBIGE, HOCHWERTIGE GEBRAUCHSGÜTER	105,86	0,83108	112,6	113,3	116,5	116,5	+ 2,8	-			
345	DIENSTLEISTUNGEN UND WOHNUNGSNUTZUNG	403,29	0,80210	117,0	118,0	123,0	124,0	+ 5,1	+ 0,8			
346	DAR.: DIENSTLEISTUNGEN	231,46	0,78584	116,7	117,9	122,5	123,5	+ 4,7	+ 0,8			
GLIEDERUNG NACH WAREN, LEISTUNGEN UND WOHNUNGSNUTZUNG												
347	VERBRAUCHS- UND GEBRAUCHSGÜTER	543,13	0,83797	106,6	107,3	109,9	108,6	+ 2,1	- 0,3			
348	NAHRUNGSMITTEL	130,04	0,87357	107,7	108,0	111,2	109,9	+ 1,8	- 1,2			
349	SAISONABHÄNGIGE NAHRUNGSMITTEL	14,47	0,84111	119,7	120,4	116,8	103,4	-14,1	-11,5			
350	SONSTIGE NAHRUNGSMITTEL	115,57	0,87776	106,2	106,5	110,5	110,7	+ 3,9	+ 0,2			
351	ANDERE VERBRAUCHS- UND GEBRAUCHSGÜTER	413,09	0,82736	106,3	107,1	108,5	108,5	+ 2,2	-			
352	ANDERE VERBR.- U. GEBRAUCHSGÜTER OHNE BLUMEN, KOHLE U. HEIZÖL	394,22	0,82900	107,7	108,8	111,2	111,3	+ 2,3	+ 0,1			
353	ANDERE VERBR.- U. GEBR.-GÜTER OHNE BLUMEN, KOHLE, HEIZÖL U. KRAFTST.	361,88	0,82831	108,6	109,0	112,0	112,1	+ 2,9	+ 0,1			
354	DIENSTLEISTUNGEN UND REPARATUREN	278,17	0,80486	116,6	117,8	122,4	123,3	+ 4,7	+ 0,7			
355	DAR.: GASTGEBERBELEISTUNGEN	82,59	0,82382	119,8	120,9	126,1	126,4	+ 4,5	+ 0,2			
356	VERZEHRE IN GASTSTÄTTEN	38,23	0,83305	114,5	115,1	119,4	119,6	+ 3,9	+ 0,2			
357	ÜBERNACHTUNG	24,36	0,77465	128,3	130,0	136,7	137,0	+ 5,4	+ 0,2			
358	HANDWERKERLEISTUNGEN (OHNE BAUHANDWERKER)	20,80	0,81132	120,2	121,0	127,1	127,4	+ 5,3	+ 0,2			
359	VERKEHRSLAISTUNGEN	14,71	0,78385	113,3	114,4	120,9	121,1	+ 5,9	+ 0,2			
360	UNTERRICHT UND KINDERBARTENBESUCH	13,60	0,74737	115,4	116,5	120,7	121,9	+ 4,6	+ 1,0			
361	WOHNUNGS- UND GARAGENNUTZUNG	178,70	0,80553	117,3	118,1	123,7	124,5	+ 5,4	+ 0,8			

1) KARTOFFELN, FRISCHGEMÜSE, FRISCHOBST EINSCHL. SÜDFRÜCHTE, FRISCHFISCH UND BLUMEN.

1 PREISINDEX FÜR DIE LEBENSHALTUNG

(AKTUELLE ERGEBNISSE)

1.3 4-PERSONEN-HAUSHALTE VON ARBEITERN UND ANGESTELLTEN MIT MITTLEREM EINKOMMEN

1985 = 100

LFD. NR.	INDEX, INDEXGRUPPE	WÄGUNGS- ANTEIL AM GESAMT- INDEX IN PROMILLE	VERKET- TUNGS- FAKTOR	1991 DURCH- SCHNITT	1992		VERÄNDERUNG AUG. 1992 GEGENÜBER AUG. 1991 IN PROZENT
					1991 AUG.	1992 JULI	
362	GESAMTINDEX	1000	0,82819	110,5	111,9	115,1	115,2 + 3,5 + 0,1
363	GESAMTINDEX OHNE SAISONWAREN 1)	977,97	0,82750	110,4	111,2	115,1	115,4 + 3,8 + 0,3
364	SAISONWAREN 1)	22,03	0,83838	116,8	115,8	114,6	104,5 - 9,8 - 6,8
365	GESAMTINDEX OHNE SAISONABHÄNGIGE NAHRUNGSMITTEL	983,70	0,82750	110,3	111,1	115,1	115,3 + 3,8 + 0,2
366	SAISONABHÄNGIGE NAHRUNGSMITTEL	16,30	0,83781	121,8	123,1	119,1	106,0 -13,9 -11,0
367	GESAMTINDEX OHNE WOHNUNGSMIETE	815,18	0,83166	108,9	109,7	119,1	113,0 + 3,0 - 0,1
368	GESAMTINDEX OHNE HEIZÖL	988,92	0,82805	111,0	111,9	115,8	115,8 + 3,6 + 0,1
369	GESAMTINDEX OHNE HEIZÖL UND KRAFTSTOFFE	951,16	0,82805	111,5	112,1	116,3	116,4 + 3,8 + 0,1

GLIEDERUNG NACH HAUPTGRUPPEN UND GRUPPEN (VERWENDUNGSZWECK)

370	NAHRUNGSMITTEL, GETRÄENKE, TABAKWAREN	259,54	0,85751	108,2	108,6	112,5	111,8 + 2,9 - 0,6
371	BEKLEIDUNG, SCHUHE	76,87	0,83969	110,5	110,6	113,6	113,8 + 2,9 + 0,2
372	WOHNUNGSMIETEN, ENERGIE (OHNE KRAFTSTOFFE)	263,22	0,78526	110,2	110,7	115,2	115,8 + 4,6 + 0,5
373	WOHNUNGSMIETEN	184,82	0,80619	117,7	118,4	124,2	125,0 + 5,6 + 0,6
374	ENERGIE (OHNE KRAFTSTOFFE)	68,40	0,73942	90,0	89,7	90,8	90,8 + 1,2 -
375	MOBEL, HAUSHALTSGERÄTE U. A. GUETER FÜR DIE HAUSHALTSFÜHRUNG	68,01	0,85090	110,0	110,5	113,8	114,1 + 3,3 + 0,3
376	GUETER FÜR DIE GESUNDHEITS- UND KÖRPERPFLEGE	28,41	0,81209	113,6	114,1	117,7	117,9 + 3,3 + 0,2
377	GUETER FÜR VERKEHR UND NACHRICHTENÜBERMITTLUNG	138,30	0,81788	111,0	114,5	116,8	116,7 + 1,9 - 0,1
378	GUETER FÜR BILDUNG, UNTERHALTUNG, FREIZEIT (OHNE DIENSTLEISTUNGEN DES GASTGEBERES)	94,07	0,85119	106,3	106,1	112,2	112,4 + 4,0 + 0,2
379	GUETER FÜR DIE PERSÖNLICHE AUSSTATTUNG, DIENSTLEISTUNGEN DES BEHERBERGUNGSGEBERES SOWIE GUETER SONSTIGER ART	81,48	0,80747	119,8	120,9	125,7	126,1 + 4,3 + 0,3

GLIEDERUNG NACH BEDARFSGRUPPEN

380	ERNAHRUNG	195,00	0,86824	108,3	108,7	112,1	111,2 + 2,3 - 0,8
381	GETRÄENKE UND TABAKWAREN	64,54	0,82623	107,9	108,1	113,5	113,7 + 5,2 + 0,2
382	WOHNUNG	185,10	0,80619	117,7	118,4	124,2	125,0 + 5,6 + 0,6
383	HEIZUNG UND BELEUCHTUNG	70,52	0,74273	90,4	90,2	91,4	91,3 + 1,2 - 0,1
384	HAUSRAT	92,63	0,87424	108,5	108,6	111,7	111,8 + 2,9 + 0,1
385	BEKLEIDUNG	79,00	0,83969	110,5	110,6	113,6	113,8 + 2,9 + 0,2
386	REINIGUNG UND KÖRPERPFLEGE	46,91	0,80829	114,1	114,6	118,5	119,1 + 3,9 + 0,5
387	BILDUNG, UNTERHALTUNG UND ERHOLUNG	107,22	0,80519	115,9	116,7	121,7	122,0 + 4,5 + 0,2
388	VERKEHR	180,08	0,82431	111,3	114,4	116,9	116,8 + 2,1 - 0,1

GLIEDERUNG NACH DAUERHAFTIGKEIT UND WERT DER GUETER

389	VERBRAUCHSGUETER UND REPARATUREN	433,44	0,83180	105,1	106,1	108,8	108,4 + 2,2 - 0,4
390	VERBRAUCHSGUETER	419,38	0,83250	104,6	105,5	108,2	107,7 + 2,1 - 0,5
391	REPARATUREN	14,06		121,2	122,1	127,4	128,0 + 4,8 + 0,5
392	GEBRAUCHSGUETER VON MITTLERER LEBENSDAUER UND/ODER BEGRENZTEM WERT	134,67	0,84991	110,1	110,3	113,2	113,4 + 2,8 + 0,2
393	LANGLEBIGE, HOCHWERTIGE GEBRAUCHSGUETER	89,39	0,83263	111,3	112,0	115,0	115,1 + 2,8 + 0,1
394	DIENSTLEISTUNGEN UND WOHNUNGSNUTZUNG	342,50	0,80980	117,2	118,2	123,9	124,6 + 5,4 + 0,6
395	DAR.: DIENSTLEISTUNGEN	157,68	0,81424	116,7	118,0	123,6	124,0 + 5,1 + 0,3

GLIEDERUNG NACH WAREN, LEISTUNGEN UND WOHNUNGSNUTZUNG

396	VERBRAUCHS- UND GEBRAUCHSGUETER	608,13	0,83656	106,2	107,0	109,7	109,4 + 2,2 - 0,3
397	NAHRUNGSMITTEL	172,60	0,87281	107,7	108,1	111,4	110,3 + 2,0 - 1,0
398	SAISONABHÄNGIGE NAHRUNGSMITTEL	16,30	0,83781	121,8	123,1	119,1	108,0 -13,9 -11,0
399	SONSTIGE NAHRUNGSMITTEL	156,30	0,87621	106,3	106,5	110,6	110,8 + 4,0 + 0,2
400	ANDERE VERBRAUCHS- UND GEBRAUCHSGUETER	436,53	0,82187	106,7	106,6	109,0	109,0 + 2,3 -
401	ANDERE VERBR.- U. GEBRAUCHSGUETER OHNE BLUMEN, KOHLE U. HEIZÖL	418,53	0,82431	106,8	108,0	110,5	110,5 + 2,3 -
402	ANDERE VERBR.- U. GEBR.-GUET. OHNE BLUMEN, KOHLE, HEIZÖL U. KRAFTST.	390,77	0,82294	107,7	108,1	111,2	111,4 + 3,1 + 0,2
403	DIENSTLEISTUNGEN UND REPARATUREN	196,27	0,81946	116,6	117,8	123,2	123,7 + 5,0 + 0,4
404	DAR.: GASTGEBERLEISTUNGEN	53,71	0,82874	119,6	120,7	125,9	126,1 + 4,5 + 0,2
405	ÜBERNACHTUNG	34,31	0,83305	114,7	115,4	119,7	120,0 + 4,0 + 0,3
406	VERZEHRE IN GASTSTÄTTEN	19,40	0,77525	128,3	130,0	136,7	137,0 + 5,4 + 0,2
407	HANDWERKERLEISTUNGEN (OHNE BAUHANDWERKER)	19,14	0,81132	120,1	120,9	127,1	127,4 + 5,4 + 0,2
408	VERKEHRSLAUFSTÄTTE	12,73	0,76899	113,4	114,1	119,0	119,2 + 4,5 + 0,2
409	UNTERRICHT UND KINDERGARTENBESUCH	13,33	0,76698	114,2	115,1	119,4	120,8 + 5,0 + 1,2
410	WOHNUNGS- UND GARABENNUTZUNG	182,60	0,80357	117,7	118,5	124,1	124,9 + 5,4 + 0,6

1) KARTOFFELN, FRISCHGEMÜSE, FRISCHOBST EINSCHL. SÜDFRÜCHTE, FRISCHFISCH UND BLÜMEN.

1 PREISINDEX FUER DIE LEBENSHALTUNG

(AKTUELLE ERGEBNISSE)

1.4 2-PERSONEN-HAUSHALTE VON RENTEN- UND SOZIALHILFEMPFAEGERN MIT GERINGEM EINKOMMEN

1985 = 100

LFD. NR.	INDEX, INDEXGRUPPE	WAEGUNGS- ANTEIL AM GESAMT- INDEX IN PROMILLE	VERKET- TUNGS- INDEX IN FAKTOR	1991 DURCH- SCHNITT	1991			VERAENDERUNG AUG. 1992 GEGENUEBER AUG. 1991	
					AUG.	JULI	AUG.	1992	1991
411	GESAMTINDEX	1000	0,82598	110,8	111,5	115,4	115,3	+ 3,4	- 0,1
412	GESAMTINDEX OHNE SAISONWAREN 1)	962,09	0,82629	110,6	111,1	115,3	115,7	+ 4,1	+ 0,3
413	SAISONWAREN 1)	37,91	0,83329	119,9	120,0	119,2	106,9	-10,9	-10,3
414	GESAMTINDEX OHNE SAISONABHAENGIGE NAHRUNGSMITTEL	968,50	0,82544	110,4	111,0	115,2	115,5	+ 4,1	+ 0,3
415	SAISONABHAENGIGE NAHRUNGSMITTEL	30,50	0,84178	124,4	126,5	123,8	108,9	-13,9	-12,0
416	GESAMTINDEX OHNE WOHNUNGSMIETE	760,32	0,83375	108,4	109,0	112,4	112,0	+ 2,8	- 0,4
417	GESAMTINDEX OHNE HEIZOEL	981,48	0,82667	111,2	111,9	118,0	115,9	+ 3,6	- 0,1
418	GESAMTINDEX OHNE HEIZOEL UND KRAFTSTOFFE	878,33	0,82667	111,4	112,0	118,1	116,0	+ 3,6	- 0,1

GLIEDERUNG NACH HAUPTGRUPPEN UND GRUPPEN (VERWENDUNGSZWECK)

419	NAHRUNGSMITTEL, GETRAENKE, TABAKWAREN	304,19	0,86123	107,7	108,2	111,6	110,3	+ 1,8	- 1,2
420	BEKLEIDUNG, SCHUHE	52,42	0,84630	110,5	110,6	113,8	114,1	+ 3,2	+ 0,3
421	WOHNUNGSMIETEN, ENERGIE (OHNE KRAFTSTOFFE)	337,48	0,78385	110,6	111,2	115,7	116,4	+ 4,7	+ 0,8
422	WOHNUNGSMIETEN	239,68	0,80081	118,4	119,2	125,0	126,0	+ 5,7	+ 0,8
423	ENERGIE (OHNE KRAFTSTOFFE)	97,80	0,74232	91,4	91,6	92,8	92,8	+ 1,4	-
424	MOEBEL, HAUSHALTSGERAETE U. A. GUETER FUER DIE HAUSHALTSFUHRUNG	62,44	0,85163	111,7	112,4	118,2	116,8	+ 3,7	+ 0,3
425	GUETER FUER DIE GESUNDHEITS- UND KOERPERPFLEGE	48,42	0,77839	118,9	119,5	123,1	123,3	+ 3,2	+ 0,2
426	GUETER FUER VERKEHR UND NACHRICHTENUEBERMITTLUNG	86,45	0,84081	110,3	112,6	115,2	115,3	+ 2,4	+ 0,1
427	GUETER FUER BILDUNG, UNTERHALTUNG, FREIZEIT (OHNE DIENSTLEISTUNGEN DES GASTGEBERGES)	57,42	0,83333	111,5	110,8	117,5	117,4	+ 6,0	- 0,1
428	GUETER FUER DIE PERSOENLICHE AUSSTATTUNG, DIENSTLEISTUNGEN DES BEHERBERGUNGSGEWERBES SOWIE GUETER SONSTIGER ART	52,18	0,83839	122,1	123,4	128,0	128,4	+ 4,1	+ 0,3

GLIEDERUNG NACH BEDARFSGRUPPEN

429	ERNAEHRUNG	241,38	0,86877	109,0	109,5	112,6	110,9	+ 1,3	- 1,5
430	GETRAENKE UND TABAKWAREN	62,81	0,83193	103,0	109,3	107,7	107,8	+ 4,4	+ 0,1
431	WOHLUNG	240,48	0,80081	118,5	119,2	125,0	126,0	+ 5,7	+ 0,8
432	HEIZUNG UND BELEUCHTUNG	98,46	0,74399	91,7	91,7	99,1	99,1	+ 1,5	-
433	HAUSRAT	70,60	0,87013	108,7	108,5	112,1	112,2	+ 3,4	+ 0,1
434	BEKLEIDUNG	63,54	0,84530	110,5	110,8	113,7	114,0	+ 3,1	+ 0,3
435	REINIGUNG UND KOERPERPFLEGE	68,38	0,79567	118,5	118,3	123,1	123,5	+ 3,5	+ 0,3
436	BILDUNG, UNTERHALTUNG UND ERHOLUNG	68,12	0,80750	120,6	121,4	128,4	128,6	+ 5,9	+ 0,2
437	VERKEHR	94,24	0,84309	110,8	112,7	115,4	115,5	+ 2,5	+ 0,1

GLIEDERUNG NACH DAUERHAFTIGKEIT UND WERT DER GUETER

438	VERBRAUCHSGUETER UND REPARATUREN	481,65	0,82696	105,5	106,0	108,9	108,1	+ 2,0	- 0,7
439	VERBRAUCHSGUETER	478,85	0,82696	105,0	105,5	108,3	107,5	+ 1,9	- 0,7
440	REPARATUREN	14,70		120,0	121,1	128,3	127,3	+ 5,1	+ 0,8
441	GEBRAUCHSGUETER VON MITTLERER LEBENSDAUER UND/ODER BEGRENZTEM WERT	85,85	0,84906	110,0	110,2	113,1	113,3	+ 2,8	+ 0,2
442	LANGLEBIGE, HOCHWERTIGE GEBRAUCHSGUETER	34,65	0,88839	108,4	108,9	111,8	111,8	+ 2,7	+ 0,2
443	DIENSTLEISTUNGEN UND WOHNUNGSNUTZUNG	387,85	0,81363	118,0	118,9	124,6	125,3	+ 5,4	+ 0,8
444	DAR.: DIENSTLEISTUNGEN	148,17	0,83684	117,2	118,4	124,0	124,3	+ 5,0	+ 0,2

GLIEDERUNG NACH WAREN, LEISTUNGEN UND WOHNUNGSNUTZUNG

445	VERBRAUCHS- UND GEBRAUCHSGUETER	588,80	0,83375	105,5	105,9	108,6	107,9	+ 1,9	- 0,8
446	NAHRUNGSMITTEL	221,82	0,87193	108,5	109,0	112,1	110,2	+ 1,1	- 1,7
447	SAISONABHAENGIGE NAHRUNGSMITTEL	30,50	0,84178	124,4	126,5	123,8	108,9	-13,9	-12,0
448	SONSTIGE NAHRUNGSMITTEL	191,32	0,87544	108,0	108,2	110,2	110,4	+ 4,0	+ 0,2
449	ANDERE VERBRAUCHS- UND GEBRAUCHSGUETER	344,78	0,80829	103,5	103,9	106,4	106,4	+ 2,4	-
450	ANDERE VERBR.- U. GEBRAUCHSGUETER OHNE BLUMEN, KOHLE U. HEIZOEL	324,28	0,80829	104,5	106,2	107,8	107,8	+ 2,6	+ 0,1
451	ANDERE VERBR.- U. GEBR.-GUET. OHNE BLUMEN, KOHLE, HEIZOEL U. KRAFTST.	311,13	0,80833	104,8	106,2	108,0	108,1	+ 2,8	+ 0,1
452	DIENSTLEISTUNGEN UND REPARATUREN	187,68	0,83670	117,0	118,1	123,8	124,0	+ 5,0	+ 0,3
453	DAR.: GASTGEBERBELEISTUNGEN	45,47	0,82898	119,3	120,4	126,8	126,1	+ 4,7	+ 0,2
454	VERZEHR IN GASTSTAETTEN	30,96	0,83291	115,1	115,9	120,9	120,8	+ 4,3	+ 0,2
455	UEBERNACHTUNG	14,62	0,79685	128,3	130,0	136,7	137,0	+ 5,4	+ 0,2
456	HANDWERKERLEISTUNGEN (OHNE BAUHANDWERKER)	22,38	0,80867	118,6	119,4	126,1	126,4	+ 5,8	+ 0,2
457	VERKEHRSLAESTUNGEN	19,57	0,76715	114,1	114,9	119,3	119,5	+ 4,0	+ 0,2
458	UNTERRICHT UND KINDERGARTENBESUCH	0,06	0,89684	115,0	115,8	118,8	120,8	+ 4,3	+ 0,8
459	WOHNUNG- UND GARABENNUTZUNG	245,71	0,79851	118,5	119,3	126,0	126,9	+ 5,5	+ 0,7

1) KARTOFFELN, FRISCHGEMUESE, FRISCHOBST EINSCHL. SUEDFRUECHTE, FRISCHFISCH UND BLUMEN.

1 PREISINDEX FUER DIE LEBENSHALTUNG
(AKTUELLE ERGEBNISSE)
1.5 EINFACHE LEBENSHALTUNG EINES KINDES
1985 = 100

LFD. NR.	INDEX, INDEXGRUPPE	WAEGUNGS- ANTEIL AM GESAMT- INDEX IN PROMILLE	VERKET- TUNGS- FAKTOR	1991 DURCH- SCHNITT	1992			VERAENDERUNG AUG. 1992 GEGENUEBER AUG. JULI 1991 1992 IN PROZENT
					1991 AUG.	1992 JULI	1992 AUG.	
460	GESAMTINDEX	1000	0,84412	111,3	111,6	115,1	114,6	+ 2,7 - 0,4
GLIEDERUNG NACH HAUPTGRUPPEN UND GRUPPEN (VERWENDUNGSZHECK)								
461	NAHRUNGSMITTEL, GETRAENKE	444,99	0,87159	111,1	111,7	114,8	113,2	+ 1,3 - 1,4
462	BEKLEIDUNG, SCHUHE	239,22	0,84027	110,9	111,0	114,2	114,5	+ 3,2 + 0,3
463	WOHNUNGSMIETEN, ENERGIE (OHNE KRAFTSTOFFE)	168,18	0,79077	111,4	111,7	116,4	117,1	+ 4,8 + 0,6
464	WOHNUNGSMIETEN	124,48	0,79806	119,2	120,1	126,2	127,2	+ 5,9 + 0,8
465	ENERGIE (OHNE KRAFTSTOFFE)	43,70	0,76982	89,4	87,8	88,5	88,3	+ 0,6 - 0,2
466	MOEBEL, HAUSHALTSGERAETE U. A. GUETER FUER DIE HAUSHALTSFUEHRUNG	50,38	0,84932	108,6	108,8	111,8	112,0	+ 2,9 + 0,2
467	GUETER FUER DIE GESUNDHEITS- UND KOERPERPFLEGE	32,44	0,84569	112,2	112,8	117,1	117,4	+ 4,1 + 0,3
468	GUETER FUER VERKEHR UND NACHRICHTENUEBERMITTLUNG	30,55	0,77125	117,2	118,0	120,8	120,8	+ 2,2 -
469	GUETER FUER BILDUNG, UNTERHALTUNG, FREIZEIT (OHNE DIENSTLEISTUNGEN DES GASTGEBERES)	23,41	0,82090	113,3	113,6	117,6	118,3	+ 4,1 + 0,6
470	GUETER FUER DIE PERSOENLICHE AUSSTATTUNG, DIENSTLEISTUNGEN DES BEHERBERGUNGSGEBERES SOWIE GUETER SONSTIGER ART	10,83	0,83871	109,9	110,2	112,8	112,9	+ 2,5 + 0,1
GLIEDERUNG NACH BEDARFSGRUPPEN								
471	ERNAEHRUNG	436,03	0,87225	111,0	111,5	114,5	112,9	+ 1,3 - 1,4
472	GETRAENKE	8,96	0,81011	117,9	118,7	126,2	126,5	+ 6,6 + 0,2
473	WOHNUNG	124,48	0,79806	119,2	120,1	126,2	127,2	+ 5,9 + 0,8
474	HEIZUNG UND BELEUCHTUNG	43,85	0,77040	89,4	87,9	88,6	88,4	+ 0,6 - 0,2
475	HAUSRAT	45,28	0,84642	107,9	108,1	110,9	111,1	+ 2,8 + 0,2
476	BEKLEIDUNG	246,97	0,83956	110,8	110,9	114,1	114,4	+ 3,2 + 0,3
477	REINIGUNG UND KOERPERPFLEGE	39,65	0,85383	112,2	112,8	117,1	117,3	+ 4,0 + 0,2
478	BILDUNG UND UNTERHALTUNG	24,14	0,81871	113,7	114,0	118,0	118,7	+ 4,1 + 0,6
479	VERKEHR	30,64	0,77185	117,2	118,0	120,8	120,8	+ 2,2 -

2 INDEX DER EINZELHANDELSPREISE

(AKTUELLE ERGEBNISSE)

2.1 GLIEDERUNG NACH DER SYSTEMATIK DER WIRTSCHAFTSZWEIGE (AUSGABE 1979)

1986 = 100

LFD. NR.	NR. DER SYSTEMATIK	INDEX, INDEXGRUPPE	WAEGLINGS-ANTEIL AM GESAMT-INDEX IN PROMILLE	VERKET-TUNGS-FAKTOR	1991 DURCH-SCHNITT	1991			VERAENDERUNG AUG. 1992 GEGENUEBER AUG. 1991 IN PROZENT
						1991 AUG.	1992 JULI	1992 AUG.	
1	43	GESAMTINDEX	1000	0,85163	107,1	107,3	110,1	108,9	+ 2,4 - 0,2
NACH WIRTSCHAFTSGRUPPEN									
2	431	EH.M.NAHRUNGSMITTELN, GETRAENKEN, TABAKWAREN	298,56	0,86210	106,7	107,0	110,4	108,8	+ 2,4 - 0,7
3	432	EH.M.TEXTILIEN, BEKLEIDUNG, SCHUHEN, LEDERWAREN	149,34	0,84979	109,3	109,4	112,3	112,6	+ 2,9 + 0,3
4	433	EH.M.EINRICHTUNGSGEGENSTAENDEN (OHNE ELEKTROTECHNISCHE UND HAUSHALTSGROSSGERAETE)	68,30	0,83068	111,3	111,7	114,7	114,8	+ 2,8 + 0,1
5	434	EH.M.ELEKTROTECHNISCHEN ERZEUGNISSEN, HAUSHALTSGROSSGERAETEN, MUSIKINSTRUMENTEN	33,77	0,97386	95,9	96,0	96,5	96,6	+ 0,6 + 0,1
6	435	EH.M.PAPIERWAREN, DRUCKERZEUGNISSEN, BUEROMASCHINEN	19,41	0,85517	118,5	118,9	120,9	121,0	+ 1,8 + 0,1
7	436	EH.M.PHARMAZEUTISCHEN UND KOSMETISCHEN ERZEUGNISSEN, MEDIZINISCHEN ARTIKELN, REINIGUNGSMITTELN, ANSTRICHBEDARF	68,33	0,85801	106,6	106,9	108,4	108,6	+ 2,5 + 0,2
8	437	EH.M.KRAFT- UND SCHMIERSTOFFEN (TANKSTELLEN)	12,68	0,82363	101,5	105,9	105,8	105,4	- 0,5 - 0,4
9	438	EH.M.FAHRZEUGEN, FAHRZEUGTEILEN, -ZUBEHOER UND -REIFEN	107,32	0,78487	117,8	118,7	123,2	123,3	+ 3,9 + 0,1
10	439	EH.M.SONSTIGEN WAREN, WAREN VERSCHIEDENER ART	242,29	0,86454	101,2	100,9	102,8	102,6	+ 1,7 - 0,2
NACH WIRTSCHAFTSUNTERGRUPPEN UND -KLASSEN									
11	431	EH.M.NAHRUNGSMITTELN, GETRAENKEN, TABAKWAREN	298,56	0,86210	106,7	107,0	110,4	108,8	+ 2,4 - 0,7
12	431 1	EH.M.NAHRUNGSMITTELN, GETRAENKEN, TABAKWAREN (OHNE AUSGEPRAEGTEN SCHWERPUNKT)	249,41	0,86672	105,7	106,0	109,1	108,4	+ 2,3 - 0,6
13	431 4	EH.M.NAHRUNGSMITTELN DARUNTER:	18,96	0,87876	110,0	110,4	112,9	110,3	- 0,1 - 2,3
14	431 41	EH.M.MILCH, MILCHERZEUGNISSEN, FETTWAREN, EIERN	1,40	0,89057	103,9	103,5	106,9	106,8	+ 3,2 - 0,1
15	431 42	EH.M.FISCHEN, FISCHERZEUGNISSEN	1,09	0,83668	140,3	139,7	140,2	139,7	- - 0,4
16	431 44	EH.M.SUESSWAREN	1,49	0,83369	100,3	100,5	102,9	103,0	+ 2,5 + 0,1
17	431 45	EH.M.KAFFEE, TEE, KAKAO	0,82	0,88057	91,3	91,5	93,5	93,5	+ 2,2 -
18	431 46	EH.M.FLEISCH, FLEISCHWAREN	7,15	0,88095	107,0	107,3	111,7	111,8	+ 4,2 + 0,1
19	431 48	EH.M.KARTOFFELN, GEMUESE, OBST	4,83	0,88418	115,6	116,7	118,7	105,5	- 9,8 - 8,8
20	431 6	EH.M.GETRAENKEN	11,09	0,85816	107,9	108,6	113,2	113,5	+ 4,5 + 0,3
21	431 9	EH.M.TABAKWAREN	19,10	0,78520	115,3	115,1	121,9	122,1	+ 6,1 + 0,2
22	432	EH.M.TEXTILIEN, BEKLEIDUNG, SCHUHEN, LEDERWAREN DARUNTER:	149,34	0,84979	109,3	109,4	112,3	112,6	+ 2,9 + 0,3
23	432 1-7	EH.M.TEXTILIEN, BEKLEIDUNG 1)	125,91	0,85284	108,9	108,1	111,9	112,2	+ 2,8 + 0,3
24	432 1	EH.M.TEXTILIEN, BEKLEIDUNG (OHNE AUSGEPRAEGTEN SCHWERPUNKT)	32,00	0,84833	108,5	109,8	112,5	112,8	+ 2,9 + 0,3
25	432 3	EH.M.OBERBEKLEIDUNG (OHNE PULLOVER U.AE. FUER HERREN UND DAMEN), KINDER- UND SAEGGLINGSBEKLEIDUNG	73,88	0,85052	109,5	109,6	112,4	112,7	+ 2,8 + 0,3
26	432 4	EH.M.PULLOVERN U.AE., HAESCHE UND BEKLEIDUNGSZUBEHOER FUER HERREN UND DAMEN, KOPFBEDECKUNGEN	3,54	0,84734	111,2	111,4	114,6	114,9	+ 3,1 + 0,3
27	432 7	EH.M.HEIM- UND HAUSTEXTILIEN, BODENBELAEGEN, BETTWAREN	10,42	0,87955	104,6	104,9	107,6	107,8	+ 2,8 + 0,2
28	432 8	EH.M.SCHUHEN, LEDERWAREN	23,43	0,83291	111,1	111,1	114,4	114,7	+ 3,2 + 0,3
29	433	EH.M.EINRICHTUNGSGEGENSTAENDEN (OHNE ELEKTROTECHNISCHE UND HAUSHALTSGROSSGERAETE) DARUNTER:	68,30	0,83068	111,3	111,7	114,7	114,8	+ 2,8 + 0,1
30	433 1	EH.M.EISEN-, METALL- UND KUNSTSTOFFWAREN, A.N.G.	14,75	0,85591	107,6	108,0	111,0	111,2	+ 3,0 + 0,2
31	433 3	EH.M.FEINKERAMIK UND GLASWAREN FUER DEN HAUSHALT	3,38	0,82387	114,8	115,4	118,7	119,0	+ 3,1 + 0,3
32	433 4	EH.M.MOEBELN (OHNE BUEROMOEBEL)	42,85	0,82090	112,5	113,0	115,9	116,0	+ 2,7 + 0,1
33	434	EH.M.ELEKTROTECHNISCHEN ERZEUGNISSEN, HAUSHALTSGROSSGERAETEN, MUSIKINSTRUMENTEN DARUNTER:	33,77	0,97386	95,9	96,0	96,5	96,6	+ 0,6 + 0,1
34	434 1	EH.M.ELEKTROTECHNISCHEN ERZEUGNISSEN, A.N.G., HAUSHALTSGROSSGERAETEN	8,23	0,89545	102,4	102,7	104,9	105,1	+ 2,3 + 0,2
35	434 4	EH.M.RUNDFUNK-, FERSEH- UND PHONOTECHNISCHEN GERAETEN	22,29	1,02744	91,2	91,2	90,6	90,6	- 0,7 -
36	435	EH.M.PAPIERWAREN, DRUCKERZEUGNISSEN, BUEROMASCHINEN	19,41	0,85517	118,5	118,9	120,9	121,0	+ 1,8 + 0,1
37	436	EH.M.PHARMAZEUTISCHEN UND KOSMETISCHEN ERZEUGNISSEN, MEDIZINISCHEN ARTIKELN, REINIGUNGSMITTELN, ANSTRICHBEDARF DARUNTER:	68,33	0,85801	106,6	106,9	108,4	108,6	+ 2,5 + 0,2
38	436 1	APOTHEKEN	50,42	0,85317	106,8	107,1	109,5	109,6	+ 2,3 + 0,1
39	436 6	EH.M.DROGERIEARTIKELN, REINIGUNGSMITTELN	10,37	0,87270	105,9	106,2	108,8	108,9	+ 2,5 + 0,1
40	437	EH.M.KRAFT- UND SCHMIERSTOFFEN (TANKSTELLEN)	12,68	0,82363	101,5	105,9	105,8	105,4	- 0,5 - 0,4
41	438	EH.M.FAHRZEUGEN, FAHRZEUGTEILEN, -ZUBEHOER UND -REIFEN	107,32	0,78487	117,8	118,7	123,2	123,3	+ 3,9 + 0,1
42	438 1	EH.M.KRAFTWAGEN, KRAFTWAGENTEILEN, -ZUBEHOER UND -REIFEN	103,41	0,78167	117,8	118,7	123,2	123,3	+ 3,9 + 0,1
43	439	EH.M.SONSTIGEN WAREN, WAREN VERSCHIEDENER ART DARUNTER:	242,29	0,86454	101,2	100,9	102,8	102,6	+ 1,7 - 0,2
44	439 7	EH.M.BRENNSTOFFEN	32,87	0,80083	71,7	69,6	68,6	65,8	- 5,5 - 1,2

1) FRUEHERE BEZEICHNUNG: EH.M.TEXTILWAREN INSGESAMT

2 INDEX DER EINZELHANDELSPREISE

(AKTUELLE ERGEBNISSE)

2.2 GLIEDERUNG NACH DEM WARENWERZEICHNIS FUER DIE BINNENHANDELSSTATISTIK (AUSGABE 1978)

1985 = 100

LFD. NR.	NR. DER SYSTEMATIK	HAUPTBEREICH BZW. WARENGRUPPE	WÄGUNGS- ANTEIL AM GESAMT- INDEX IN PROMILLE	VERKET- TUNGS- FAKTOR	1991 DURCH- SCHNITT	1991		VERÄNDERUNG AUG. 1992 GEGENÜBER AUG. 1991 IN PROZENT
						AUG.	JULI	
45		GESAMTINDEX	1000	0,85163	107,1	107,3	110,1	109,9 + 2,4 - 0,2
NACH HAUPTBEREICHEN								
46		NAHRUNGSMITTEL, GETRAENKE, TABAKWAREN	305,70	0,86210	106,1	106,4	109,9	109,0 + 2,4 - 0,8
47		TEXTILIEN, BEKLEIDUNG, PELZWAREN, SCHUHE, LEDER- UND GALANTERIEWAREN	215,35	0,84906	109,1	109,3	112,1	112,4 + 2,8 + 0,3
48		ELEKTROTECHNISCHE, FEINMECHANISCHE UND OPTISCHE ERZEUGNISSE (A.N.G.), UHREN, SCHMUCK, SPIELWAREN, MUSIKINSTRUMENTE	71,56	0,95606	97,7	97,8	98,3	98,3 + 0,5 -
49		MOEBEL, ANTIQUITÄTEN 1), HOLZ-, KORB-, KORK-1), FLECHT-1), SCHNITZ-1) UND FORMSTOFFWAREN (A.N.G.)	51,34	0,81751	112,9	113,4	116,3	116,4 + 2,6 + 0,1
50		PAPIER, PAPIERWAREN, SCHREIB- UND ZEICHENARTIKEL, BUERO- ORGANISATIONSMITTEL 1), -MASCHINEN UND -MOEBEL	34,23	0,84786	118,0	118,5	120,5	120,6 + 1,8 + 0,1
51		EISENWAREN, HAUSRAT, INSTALLATIONSMATERIAL 1), BAUSTOFFE, HOLZ 1)	56,43	0,85813	106,9	107,2	110,1	110,3 + 2,9 + 0,2
52		FAHRZEUGE, MASCHINEN 1), TECHNISCHER BEDARF 1), ANSTRICHFARBEN, TAPETEN	116,79	0,78939	117,8	118,6	123,1	123,3 + 4,0 + 0,2
53		WASCH-, PUTZ-, KOERPERPFLEGMITTEL, MEDIZINISCHE ERZEUGNISSE 1), ARZNEIMITTEL	89,44	0,86515	106,8	107,1	109,6	109,8 + 2,5 + 0,2
54		ROHSTOFFE 1), BRENNSTOFFE, MINERALOELERZEUGNISSE, SCHROTT 1), ALTMATERIAL 1)	44,75	0,81062	77,5	77,7	74,7	73,8 - 5,0 - 1,2
55		LEBENDE TIERE, PFLANZEN, PFLANZLICHE UND TIERISCHE ROHSTOFFE FUER NAHRUNGSMITTEL	14,41	0,85089	103,0	98,3	103,4	102,4 + 4,2 - 1,0
NACH WARENGRUPPEN								
56	00	FLEISCH, WURST, FISCH, FISCHERZEUGNISSE	53,63	0,87347	109,5	109,6	113,9	114,1 + 4,1 + 0,2
57	01	OBST, GEMUESE (OHNE TIEFGEFRORENES, DIAETETISCHES UND KONSERVEN)	20,82	0,88359	120,6	122,3	118,9	104,3 -14,7 -12,3
58	02	MILCH, KAESE, SPEISEFETTE UND -OLEE, EIER	40,19	0,87142	101,8	101,3	104,5	104,4 + 3,1 - 0,1
59	03	TIEFGEFRORENE UND GEFRORENE ERZEUGNISSE, SPEISEEIS	9,34	0,89206	101,3	101,4	104,2	104,3 + 2,9 + 0,1
60	04	NAEHRMITTEL (OHNE SUPPEN, TIEFGEFRORENE UND DIAETETISCHE)	13,58	0,87852	102,4	102,6	105,3	105,6 + 2,9 + 0,3
61	05	SUPPEN, GEMUERZE, BROTAUFSTRICH, ZUCKER	21,25	0,86533	105,2	105,7	108,2	109,4 + 3,5 + 0,2
62	06	FLEISCH-, WURST- UND FISCHKONSERVEN, MARINADEN	9,51	0,90679	102,0	102,4	104,9	104,9 + 2,4 -
63	07	OBST- UND GEMUESEKONSERVEN (OHNE DIAETETISCHE)	6,62	0,84211	104,2	104,5	105,3	109,3 + 4,6 - 0,2
64	08	SUESSWAREN (OHNE KAKAOPULVER UND DIAETETISCHE SUESSWAREN)	18,52	0,90768	102,5	102,7	105,1	105,2 + 2,4 + 0,1
65	10	WEINE, SCHAUMWEINE (OHNE SOLCHE FUER DIAETETIKER), SPIRITUOSEN	27,22	0,82601	103,4	104,1	106,9	107,1 + 2,9 + 0,2
66	11	BIERE, ALKOHOLFREIE GETRAENKE (OHNE DIAETETISCHE)	25,70	0,86888	110,0	110,7	116,4	116,9 + 5,6 + 0,4
67	12	KAFFEE, TEE, KAKAO, TABAKWAREN	43,16	0,81204	102,5	102,3	107,7	107,8 + 5,4 + 0,1
68	13	BACKWAREN (OHNE TIEFGEFRORENE, DIAETETISCHE UND DAUERBACKWAREN)	10,80	0,84524	114,9	116,1	121,9	122,4 + 5,4 + 0,4
69	15	WASCH-, PUTZ- UND REINIGUNGSMITTEL	12,09	0,89820	107,7	108,1	110,9	111,1 + 2,8 + 0,2
70	16	HYGIENEARTIKEL, VERBANDSTOFFE, KINDERKOERPERPFLEGMITTEL	8,44	0,87511	105,0	105,4	107,2	107,3 + 1,8 + 0,1
71	17	FEINSEIFEN, DESODORANTEN, HAUT- HAARPFLEGMITTEL	11,68	0,88544	105,7	105,9	106,9	109,0 + 2,9 + 0,1
72	19	HAUS-, TISCH- UND BETTWASCH-, BETTWAREN	11,59	0,84081	105,7	105,9	106,0	108,0 + 2,0 -
73	20	HEIMTEXTILIEN (OHNE BODENBELAEGE)	2,96	0,83687	109,5	109,9	114,3	115,1 + 4,7 + 0,7
74	21	BODENBELAEGE	12,08	0,92151	102,4	102,7	105,1	105,2 + 2,4 + 0,1
75	23	HERRENROBERBEKLEIDUNG AB GROESSE 38	27,41	0,86099	111,1	111,1	114,2	114,6 + 3,2 + 0,4
76	24	DAMENROBERBEKLEIDUNG AB GROESSE 34	65,42	0,85198	108,1	108,3	110,7	111,0 + 2,5 + 0,3
77	25	KINDERROBERBEKLEIDUNG AB GROESSE 104 BIS EINSCHL. 176	7,95	0,85264	111,3	111,8	114,1	114,2 + 2,3 + 0,1
78	26	PULLOVER, WESTEN U.A.E., GEMIRKT ODER GESTRIKT, SAEUGLINGSBEKLEIDUNG	17,66	0,81070	114,8	115,0	118,1	119,7 + 4,1 + 0,5
79	27	HERREN-, DAMEN- UND KINDERWASCH-, MIEDERWAREN	12,71	0,82030	111,1	111,3	114,5	114,7 + 3,1 + 0,2
80	29	STRUMPFWAREN, BEKLEIDUNGSZUBEHOER, SCHIRME, STOECKE 1)	5,89	0,85739	109,5	109,5	113,2	113,6 + 3,7 + 0,4
81	31	HERRENSCHUHE (OHNE SPORTSCHUHE)	6,60	0,82863	112,1	112,1	115,7	115,9 + 3,4 + 0,2
82	32	DAMENSCHUHE (OHNE SPORTSCHUHE)	12,72	0,82886	111,2	111,1	114,6	114,8 + 3,3 + 0,2
83	33	KINDERSCHUHE (OHNE SPORTSCHUHE), SCHUHZUBEHOER	3,91	0,83151	111,6	111,6	115,5	115,8 + 3,8 + 0,3
84	34	LEDER- UND TACHSNERWAREN (A.N.G.)	6,53	0,84841	109,8	110,1	112,9	113,0 + 2,6 + 0,1
85	36	SPORTBEKLEIDUNG, SPORTSCHUHE (OHNE STRASSENSCHUHE)	9,09	0,86399	109,9	109,8	112,6	112,7 + 2,6 + 0,1
86	37	RUNDFUNK-, FERNSEH- UND PHONOTECHNISCHE GERAETE	29,46	1,05417	88,8	88,8	87,7	87,7 - 1,2 -
87	39	ELEKTROTECHNISCHE ERZEUGNISSE (A.N.G.)	7,29	0,90619	103,0	103,1	104,9	105,0 + 1,8 + 0,1
88	40	FOTO- UND KINDGERAETE, FOTOTECHNISCHES UND -CHEMISCHES 1) MATERIAL	6,77	0,94687	93,3	93,3	93,1	93,1 - 0,2 -
89	42	UHREN (OHNE ARMATURBRETTHUEN UND UHRENRADIOS)	5,11	1,02648	96,4	96,4	96,9	97,0 + 0,6 + 0,1
90	43	SCHMUCK, GOLD- UND SILBERSCHMIEDENWAREN, EDELSTEINE	8,94	0,89809	106,4	106,6	107,0	107,0 + 0,4 -
91	45	SPIELWAREN, FEST- UND SCHERZARTIKEL 1) (A.N.G.)	7,19	0,86451	110,8	111,2	114,3	114,5 + 3,0 + 0,2
92	47	MUSIKINSTRUMENTE (OHNE PHONOTECHNISCHE GERAETE UND MUSIKSPIELWAREN), MUSIKALIEN	2,22	0,82235	115,2	115,8	118,6	119,6 + 3,5 -
93	49	SCHUL-1), LADEN-1), WOHN- UND KUECHENMOEBEL	48,47	0,81549	113,4	113,9	116,8	116,9 + 2,6 + 0,1
94	54	SCHREIB-, ZEICHEN- UND MALGERAETE, LERNMITTEL 1) A.N.G. (OHNE DRUCKEREIERZEUGNISSE), ZEICHENMASCHINEN 1)	2,90	0,83969	112,5	112,6	115,8	116,0 + 3,0 + 0,2
95	56	DRUCKEREIERZEUGNISSE (OHNE MUSIKALIEN, BEDRUCKTE BEHAELTER)	20,34	0,80656	126,5	127,0	129,3	129,4 + 1,9 + 0,1
96	58	BUEROMASCHINEN, DATENVERARBEITUNGSGERAETE UND -EINRICHTUNGEN 1), BUERO-MOEBEL	2,98	1,06484	86,3	86,5	84,3	84,0 - 2,9 - 0,4
97	65	SPIELPLATZGERAETE 1), CAMPING- UND SPORTARTIKEL, HANDELSWAFFEN 1), BASTELSAETZE 1)	7,35	0,87831	102,6	102,8	104,2	104,0 + 1,2 - 0,2
98	66	TAFEL- KUECHEN- U.A.E. HAUSHALTSGERAETE (OHNE ELEKTRISCHE)	15,06	0,81623	115,6	116,2	119,7	119,9 + 3,2 + 0,2
99	67	HEIZGERAETE, KUEHLMOEBEL, WASCHMASCHINEN FUER DEN HAUSHALT	9,70	0,89047	104,8	105,2	108,5	108,8 + 3,4 + 0,3
100	77	KRAFTWAGEN, KRAFTWAGENTEILE UND -ZUBEHOER (A.N.G.), BEREIFUNGEN (A.N.G.)	106,83	0,78167	118,0	118,9	123,5	123,6 + 4,0 + 0,1
101	78	ZWEIRADER, ZWEIRADTEILE UND -ZUBEHOER (A.N.G.)	4,77	0,84825	119,4	119,9	123,6	123,8 + 3,3 + 0,2
102	87	ARZNEIMITTEL UND SONSTIGE PHARMAZEUTISCHE ERZEUGNISSE (A.N.G.)	49,22	0,85304	106,9	107,2	109,6	109,7 + 2,3 + 0,1
103	92	FESTE BRENNSTOFFE, MINERALOELERZEUGNISSE	44,45	0,81062	77,3	77,5	74,4	73,6 - 5,0 - 1,1

1) OHNE PREISREPRESENTANTEN FUER DIESE WARENART

2 INDEX DER EINZELHANDELSPREISE

(AKTUELLE ERGEBNISSE)

2.3 GLIEDERUNG NACH DEM GUETERVERZEICHNIS FUER DEN PRIVATEN VERBRAUCH (AUSSABE 1963)

1966 = 100

LFD. NR.	INDEX, INDEXGRUPPE	WAEGUNGS- ANTEIL AM GESAMT- INDEX IN PROMILLE	VERKET- TUNGS- FAKTOR	1991 DURCH- SCHNITT	1991 1992			VERAENDERUNG AUG. 1992 GEGENUEBER AUG. JULI 1991 1992 IN PROZENT	
					AUG.	JULI	AUG.	1991	1992
104	GESAMTINDEX	1000	0,85163	107,1	107,3	110,1	109,9	+ 2,4	- 0,2
105	GESAMTINDEX OHNE SAISONWAREN 1)	967,75	0,85163	106,7	107,0	109,9	110,0	+ 2,8	+ 0,1
106	SAISONWAREN 1)	32,25	0,86690	117,7	116,5	118,1	106,2	- 8,8	- 8,5
107	GESAMTINDEX OHNE HEIZOEL	972,94	0,85370	108,2	108,6	111,6	111,4	+ 2,6	- 0,2
108	GESAMTINDEX OHNE HEIZOEL UND KRAFTSTOFFE	958,63	0,85370	108,4	108,7	111,7	111,6	+ 2,7	- 0,1
109	HEIZOEL UND KRAFTSTOFFE	41,37	0,81107	75,1	75,4	71,8	70,9	- 6,0	- 1,3
NACH HAUPTGRUPPEN									
110	NAHRUNGS- UND GENUSSMITTEL	305,70	0,86210	106,1	106,4	109,9	109,0	+ 2,4	- 0,8
111	KLEIDUNG, SCHUHE	178,78	0,84615	109,9	110,0	112,9	113,2	+ 2,9	+ 0,3
112	BRENNSTOFFE	29,66	0,79466	67,8	64,2	61,2	60,4	- 5,9	- 1,3
113	UEBRIGE WAREN FUER DIE HAUSHALTSFUEHRUNG	165,53	0,85214	108,4	108,4	111,4	111,5	+ 2,9	+ 0,1
114) VERKEHRSSZECHE	123,74	0,79130	115,5	117,2	120,8	120,8	+ 3,1	-
115	WAREN FUER) DIE KOERPER- UND GESUNDHEITSPFLEGE	81,00	0,85814	106,8	107,1	109,8	109,8	+ 2,5	+ 0,2
116) BILDUNGS- UND UNTERHALTUNGSZECHE	95,52	0,81400	104,5	104,7	105,8	105,8	+ 1,1	-
117	PERSOENLICHE AUSSTATTUNG, SONSTIGE WAREN	20,07	0,91001	104,8	104,8	108,0	106,1	+ 1,1	+ 0,1
NACH GRUPPEN UND UNTERGRUPPEN									
118	NAHRUNGS- UND GENUSSMITTEL	305,70	0,86210	106,1	106,4	109,9	109,0	+ 2,4	- 0,8
119	NAHRUNGSMITTEL	223,63	0,87743	106,8	107,2	110,2	109,0	+ 1,7	- 1,1
120	FLEISCH UND FLEISCHWAREN, FISCHE UND FISCHWAREN	68,67	0,89039	108,1	108,3	112,3	112,4	+ 3,8	+ 0,1
121	FLEISCH UND FLEISCHWAREN	63,08	0,88417	106,4	106,7	110,9	111,1	+ 4,1	+ 0,2
122	FISCHE UND FISCHWAREN	5,59	0,86116	128,4	126,3	127,7	127,4	+ 0,9	- 0,2
123	EIER	3,84	0,92982	106,2	103,5	106,5	105,6	+ 2,0	- 0,8
124	MILCH, KAESE, BUTTER	28,98	0,90117	103,9	103,7	106,9	106,8	+ 3,0	- 0,1
125	SPEISEFETTE UND -OELE (OHNE BUTTER)	8,11	0,73929	88,4	88,1	90,9	91,2	+ 3,5	+ 0,3
126	BROT UND BACKWAREN	15,96	0,85628	111,5	112,4	117,1	117,4	+ 4,4	+ 0,3
127	MEHL, NAEHRMITTEL, KARTOFFELERZEUGNISSE	23,48	0,86998	105,1	105,6	109,0	109,1	+ 3,4	+ 0,1
128	KARTOFFELN	2,05	1,03189	217,6	236,9	236,2	212,8	- 10,2	- 9,9
129	GEMUESE, OBST UND MARMELADE	30,83	0,85442	107,2	107,2	106,5	98,4	- 8,2	- 7,6
130	FRISCHGEMUESE	7,90	0,82248	107,7	97,5	98,3	78,0	- 19,0	- 10,5
131	GEMUESEKONSERVEN	7,59	0,84511	102,4	102,8	104,7	104,8	+ 1,9	+ 0,1
132	FRISCHOBST	10,26	0,79425	111,9	118,3	119,7	102,3	- 14,2	- 14,5
133	OBSTKONSERVEN, TROCKENOBST	3,91	0,87456	103,7	104,0	111,2	110,7	+ 6,4	- 0,4
134	MARMELADE	1,17	0,90180	105,7	105,7	111,1	111,6	+ 5,6	+ 0,5
135	ZUCKER, SUESSWAREN	21,49	0,90793	100,2	100,3	102,7	102,8	+ 2,5	+ 0,1
136	GEMUERZE UND AEHNLICHE BACK- UND SPEISEZUTATEN	7,24	0,87423	105,4	105,6	107,9	108,1	+ 2,4	+ 0,2
137	ALKOHOLFREIE GETRAENKE	12,98	0,86463	109,3	110,1	116,1	116,6	+ 5,9	+ 0,4
138	GENUSSMITTEL	82,07	0,82309	104,1	104,3	108,9	109,0	+ 4,5	+ 0,1
139	BOEHNENKAFFEE	11,40	0,90266	70,2	70,2	69,8	68,6	- 0,9	- 0,3
140	ECHTER TEE	1,89	0,86140	106,0	106,3	109,7	109,9	+ 3,4	+ 0,2
141	ALKOHOLISCHE GETRAENKE	40,98	0,83782	105,7	106,4	110,1	110,4	+ 3,8	+ 0,3
142	TABAKWAREN	27,80	0,77273	115,4	115,0	123,0	123,2	+ 7,1	+ 0,2
143	KLEIDUNG, SCHUHE	178,78	0,84615	109,9	110,0	112,9	113,2	+ 2,9	+ 0,3
144	OBERBEKLEIDUNG	128,55	0,85418	109,6	109,7	112,5	112,8	+ 2,8	+ 0,3
145	HERREN- UND KNABENOBERBEKLEIDUNG	40,85	0,85408	111,4	111,4	114,5	114,9	+ 3,1	+ 0,3
146	DAMEN- UND MAEDCHENOBERBEKLEIDUNG	87,70	0,85505	108,7	109,0	111,6	111,9	+ 2,7	+ 0,3
147	SONSTIGE BEKLEIDUNG	24,10	0,82747	109,7	109,9	112,9	113,1	+ 2,9	+ 0,2
148	SCHUHE UND ZUBEHOER	26,13	0,82816	111,6	111,8	115,0	115,3	+ 3,3	+ 0,3
149	BRENNSTOFFE	29,66	0,79466	67,8	64,2	61,2	60,4	- 5,9	- 1,3
150	UEBRIGE WAREN FUER DIE HAUSHALTSFUEHRUNG	165,53	0,85214	108,4	108,4	111,4	111,5	+ 2,9	+ 0,1
151	MOEBEL	52,66	0,81818	112,7	113,2	116,1	116,2	+ 2,7	+ 0,1
152	HEIMTEXTILIEN, HAUSHALTSMASCHINE	25,64	0,87854	104,5	104,8	107,1	107,3	+ 2,4	+ 0,2
153	HEIZ- UND KOCHGERAETE, BELEUCHTUNGSKOERPER	9,05	0,87763	107,1	107,6	111,8	112,0	+ 4,1	+ 0,2
154	HAUSHALTSMASCHINEN UND -GERAETE	32,61	0,85962	109,9	110,3	113,2	113,5	+ 2,9	+ 0,3
DARUNTER:									
155	LANGLEBIGE, HOCHWERTIGE ELEKTR. HAUSHALTSMASCHINEN UND -GERAETE	11,37	0,91168	103,5	103,8	106,1	106,5	+ 2,6	+ 0,4
156	TAPETEN, FARBEN, BAUSTOFFE	13,87	0,84369	102,3	102,2	104,8	104,7	+ 2,4	+ 0,1
157	SONSTIGE WAREN FUER DIE HAUSHALTSFUEHRUNG	31,71	0,87479	106,0	104,0	108,1	107,7	+ 3,6	- 0,4
158	WAREN FUER VERKEHRSSZECHE	123,74	0,79130	115,5	117,2	120,8	120,8	+ 3,1	-
159	KRAFTFAHRZEUGE UND FAHRRADER	89,71	0,77614	120,2	121,2	125,9	125,9	+ 3,9	+ 0,1
160	KRAFTSTOFFE	14,31	0,83729	95,8	104,0	100,5	98,6	- 4,2	- 0,9
161	SONSTIGE WAREN FUER EIGENE KRAFTFAHRZEUGE	19,72	0,85875	108,2	108,4	112,8	113,1	+ 4,3	+ 0,3
162	WAREN FUER DIE KOERPER- UND GESUNDHEITSPFLEGE	81,00	0,85814	106,8	107,1	109,6	109,8	+ 2,5	+ 0,2
163	WAREN FUER DIE KOERPERPFLEGE	28,46	0,87204	106,4	106,6	109,3	109,5	+ 2,7	+ 0,2
164	WAREN FUER DIE GESUNDHEITSPFLEGE	54,54	0,85169	107,0	107,3	108,7	109,9	+ 2,4	+ 0,2
DARUNTER:									
165	PRAEPARATE ZUR INNEREN ANWENDUNG	47,38	0,84922	106,9	107,3	109,7	109,9	+ 2,4	+ 0,2
166	WAREN FUER BILDUNGS- UND UNTERHALTUNGSZECHE	95,52	0,91400	104,5	104,7	105,8	105,8	+ 1,1	-
167	RUNDFUNK-, FERNSEH- UND PHONOGERAETE UND DEREN ZUBEHOERTEILE	28,82	1,05422	88,8	88,7	87,7	87,7	- 1,1	-
168	FOTO- UND KINOAPPARATE UND DEREN ZUBEHOERTEILE	4,32	1,01529	94,6	94,3	94,6	94,6	+ 0,3	-
169	BUECHER, ZEITUNGEN ZEITSCHRIFTEN	19,89	0,80624	126,8	127,3	129,8	129,7	+ 1,9	+ 0,1
170	SONSTIGE WAREN FUER BILDUNGS- UND UNTERHALTUNGSZECHE	42,49	0,87862	105,9	106,0	108,1	108,1	+ 2,0	-
171	PERSOENLICHE AUSSTATTUNG, SONSTIGE WAREN	20,07	0,91001	104,8	104,9	108,0	108,1	+ 1,1	+ 0,1
172	UHREN, ECHTER SCHMUCK	13,30	0,94307	102,7	102,8	109,1	103,2	+ 0,4	+ 0,1
173	SONSTIGE PERSOENLICHE AUSSTATTUNG	6,77	0,85863	108,9	109,2	111,7	111,8	+ 2,4	+ 0,1

1) KARTOFFELN, FRISCHGEMUESE, FRISCHOBST EINSCHL. SUEDFRUECHTE, FRISCHFISCH UND BLUMEN.

3 Preisindex für die Lebenshaltung

(Mittelfristige Übersichten)

3.1 Preisindex für die Lebenshaltung aller privaten Haushalte

3.1.1 Gliederung nach Hauptgruppen

Absolute Werte 1985 = 100

Jahr Monat	Gesamt- index	Hauptgruppe									
		Nahrungs- mittel, Getränke, Tabak- waren	Beklei- dung, Schuhe	Wohnungsmieten, Energie (ohne Kraftstoffe)			Möbel, Haushalts- geräte und andere Güter für die Haus- halts- führung	Güter für			
				zusammen	Woh- nungs- mieten	Energie (ohne Kraft- stoffe)		die Ge- sundheits- und Körper- pflege	Verkehr und Nach- richten- über- mittlung	Bildung, Unter- haltung, Freizeit	die pers. Ausstat- tung, Dienstlei- stungen des Beherber- gungsgewer- bes sowie Güter son- stiger Art
1987 JD	100,1	100,1	103,2	96,7	103,4	80,3	102,2	103,2	97,4	101,6	106,0
1988 JD	101,4	100,3	104,5	97,7	105,6	78,1	103,3	104,7	98,9	102,7	110,0
1989 JD	104,2	102,6	106,0	101,1	108,8	82,0	104,9	108,6	103,3	103,8	113,1
1990 JD	107,0	105,6	107,5	104,7	112,5	85,5	107,3	110,3	106,1	106,1	115,3
1991 JD	110,7	108,6	110,1	109,2	117,3	89,4	110,5	113,8	112,1	108,1	118,0
1987 Januar	99,8	100,1	102,7	96,8	102,5	82,6	101,7	102,6	96,4	101,8	104,8
Februar	99,9	100,8	102,8	96,4	102,8	80,8	101,8	102,7	96,3	101,9	104,9
März	99,9	100,5	102,9	96,4	103,0	80,3	101,9	102,8	96,5	102,0	104,9
April	100,1	100,8	103,0	96,3	103,1	79,5	102,1	103,0	97,4	101,8	105,2
Mai	100,2	101,2	103,1	96,3	103,2	79,3	102,1	103,1	97,5	101,7	105,2
Juni	100,3	101,0	103,1	96,6	103,3	80,1	102,2	103,2	97,8	101,6	105,8
Juli	100,3	100,7	103,1	96,8	103,4	80,5	102,2	103,2	97,9	101,3	106,1
August	100,2	99,7	103,2	97,0	103,6	81,0	102,3	103,2	98,1	101,1	106,4
September	100,0	99,2	103,6	96,8	103,7	80,0	102,4	103,4	97,4	101,0	106,4
Oktober	100,1	98,9	103,7	97,0	103,8	80,3	102,5	103,5	97,8	101,3	106,8
November	100,2	98,9	103,7	96,9	103,9	79,8	102,6	103,5	97,8	101,6	107,4
Dezember	100,3	99,3	103,8	96,9	104,0	79,6	102,6	103,6	97,8	101,9	107,5
1988 Januar	100,7	99,7	103,9	96,9	104,2	78,9	102,7	103,6	97,6	103,0	109,2
Februar	100,9	100,3	104,1	97,0	104,5	78,4	102,9	103,7	97,9	103,0	109,2
März	100,9	100,1	104,2	97,0	104,7	77,9	103,0	104,0	98,1	102,9	109,5
April	101,2	100,5	104,3	97,3	104,9	78,6	103,1	104,2	98,5	103,0	109,4
Mai	101,4	100,7	104,5	97,4	105,1	78,4	103,1	104,3	99,0	103,0	109,5
Juni	101,5	101,1	104,4	97,4	105,3	78,2	103,2	104,4	99,2	102,7	109,8
Juli	101,5	100,5	104,5	97,6	105,6	78,1	103,2	104,5	99,2	102,4	109,8
August	101,4	99,9	104,5	98,0	106,0	78,2	103,4	104,8	99,4	102,1	110,4
September	101,5	99,6	104,8	98,1	106,4	77,7	103,4	105,2	99,4	102,2	110,4
Oktober	101,6	99,7	104,9	98,1	106,7	77,0	103,6	105,6	99,3	102,4	110,6
November	101,9	100,4	105,0	98,4	107,0	77,2	103,7	105,8	99,4	102,8	110,8
Dezember	102,1	100,7	105,0	98,7	107,1	78,0	103,7	106,0	99,6	103,1	111,0
1989 Januar	103,0	101,3	105,3	99,6	107,4	80,6	104,0	107,8	101,5	103,7	112,3
Februar	103,4	101,9	105,4	99,8	107,7	80,6	104,1	107,9	102,3	103,8	112,5
März	103,5	101,8	105,7	100,1	108,0	80,6	104,3	108,2	102,6	103,8	112,5
April	104,1	102,4	105,8	100,5	108,3	81,6	104,5	108,4	104,5	103,8	112,5
Mai	104,3	102,9	105,9	100,6	108,5	81,1	104,7	108,5	104,6	103,7	113,0
Juni	104,4	103,2	106,0	100,7	108,7	81,1	104,9	108,6	104,0	103,5	113,4
Juli	104,3	102,9	105,9	100,8	109,0	80,9	105,0	108,7	103,5	103,4	113,5
August	104,2	102,3	106,0	101,2	109,2	81,6	105,3	108,7	103,1	103,4	113,5
September	104,4	102,4	106,2	101,7	109,4	82,7	105,4	108,8	103,1	103,5	113,4
Oktober	104,7	102,8	106,5	102,1	109,6	83,6	105,6	109,0	103,5	103,8	113,4
November	104,9	103,1	106,5	102,4	109,9	83,9	105,7	109,1	103,2	104,3	113,6
Dezember	105,2	103,6	106,5	103,1	110,1	85,8	105,8	109,2	103,4	104,6	113,7
1990 Januar	105,8	104,4	106,6	103,4	110,6	85,7	106,1	109,5	104,1	106,1	114,3
Februar	106,2	105,3	106,7	103,0	111,0	83,5	106,3	109,7	104,7	106,5	115,5
März	106,3	105,3	106,9	103,2	111,3	83,5	106,5	109,9	104,6	106,5	115,9
April	106,5	105,9	107,0	103,5	111,7	83,4	106,8	110,0	104,7	105,8	115,9
Mai	106,7	106,3	107,2	103,7	112,0	83,1	107,1	110,1	104,7	106,1	115,8
Juni	106,8	106,2	107,2	103,7	112,3	82,7	107,2	110,3	104,8	106,0	116,1
Juli	106,8	105,9	107,3	104,0	112,7	82,6	107,5	110,3	104,8	105,7	116,1
August	107,1	105,6	107,4	105,2	113,1	85,9	107,6	110,4	106,5	105,6	114,7
September	107,5	105,3	107,8	105,7	113,4	87,0	107,7	110,6	108,3	105,8	114,7
Oktober	108,2	105,5	108,1	107,0	113,6	90,8	108,1	110,7	109,9	106,1	114,8
November	108,0	105,6	108,6	106,7	113,9	89,0	108,2	111,1	108,9	106,5	114,9
Dezember	108,1	106,0	108,7	106,8	114,2	88,6	108,3	111,3	107,7	106,8	115,2
1991 Januar	108,8	106,7	108,8	107,8	114,6	91,1	108,5	111,7	108,1	107,7	116,2
Februar	109,1	107,2	108,9	108,3	115,1	91,7	108,9	112,1	108,0	107,7	116,4
März	109,0	107,6	109,2	107,3	115,7	86,8	109,3	112,5	107,7	107,8	116,5
April	109,5	108,2	109,5	107,9	116,2	87,3	109,6	112,7	109,5	107,8	116,1
Mai	109,9	108,7	109,8	108,5	116,8	88,2	110,3	112,9	110,0	107,8	116,2
Juni	110,5	109,3	109,9	108,8	117,3	88,0	110,5	113,3	110,4	108,2	118,2
Juli	111,5	109,6	110,0	109,5	117,8	89,0	110,6	113,9	114,9	108,1	119,4
August	111,5	109,0	110,2	109,6	118,1	88,8	111,1	114,5	114,9	107,9	119,3
September	111,7	108,6	110,7	110,2	118,5	89,7	111,3	115,2	115,4	107,9	119,2
Oktober	112,0	108,7	111,0	110,8	118,9	90,9	111,5	115,4	115,4	108,5	119,2
November	112,5	109,7	111,5	111,1	119,3	91,0	112,2	115,6	115,6	108,9	119,5
Dezember	112,6	110,0	111,6	111,1	119,8	90,0	112,4	115,8	115,1	109,3	120,0
1992 Januar	113,1	110,8	111,8	111,4	120,4	89,3	112,6	116,2	114,7	112,0	120,5
Februar	113,8	111,7	112,2	112,0	121,1	90,0	113,1	116,8	115,3	112,3	122,0
März	114,2	111,9	112,5	112,3	121,7	89,4	113,4	117,1	116,2	112,4	122,2
April	114,5	112,5	112,7	112,9	122,3	89,8	113,8	117,3	116,6	112,3	122,3
Mai	115,0	113,1	113,0	113,4	122,9	90,1	114,2	117,6	117,2	112,6	122,4
Juni	115,2	113,2	113,0	113,8	123,4	90,1	114,4	117,8	117,8	112,2	122,9
Juli	115,2	112,8	113,2	114,0	123,8	89,8	114,5	118,1	117,7	112,2	122,9
August	115,4	112,0	113,5	114,5	124,6	89,7	114,9	118,3	117,7	112,2	122,9
September											
Oktober											
November											
Dezember											

3 Preisindex für die Lebenshaltung

(Mittelfristige Übersichten)

3.1 Preisindex für die Lebenshaltung aller privaten Haushalte

3.1.1 Gliederung nach Hauptgruppen

Relative Veränderungen gegenüber den entsprechenden Vorjahresergebnissen
Prozent

Jahr Monat	Gesamt- index	Hauptgruppe									
		Nahrungs- mittel, Getränke, Tabak- waren	Beklei- dung, Schuhe	Wohnungsmieten, Energie (ohne Kraftstoffe)			Möbel, Haushalts- geräte und andere Güter für die Haus- halts- führung	Güter für			
				zusammen	Wohn- ungs- mieten	Energie (ohne Kraft- stoffe)		die Ge- sundheits- und Körper- pflege	Verkehr- und Nach- richten- über- mittlung	Bildung, Unter- haltung, Freizeit	die pers. Ausstattung, Dienstlei- stungen des Beherber- gungsgewer- bes sowie Güter son- stiger Art
1987 JD	+ 0,2	- 0,5	+ 1,3	- 1,2	+ 1,6	- 9,3	+ 1,1	+ 1,8	+ 1,0	+ 0,7	+ 2,3
1988 JD	+ 1,3	+ 0,2	+ 1,3	+ 1,0	+ 2,1	- 2,7	+ 1,1	+ 1,5	+ 1,5	+ 1,1	+ 3,8
1989 JD	+ 2,8	+ 2,3	+ 1,4	+ 3,5	+ 3,0	+ 5,0	+ 1,5	+ 3,7	+ 4,4	+ 1,1	+ 2,8
1990 JD	+ 2,7	+ 2,9	+ 1,4	+ 3,6	+ 3,4	+ 4,3	+ 2,3	+ 1,6	+ 2,7	+ 2,2	+ 1,9
1991 JD	+ 3,5	+ 2,8	+ 2,4	+ 4,3	+ 4,3	+ 4,6	+ 3,0	+ 3,2	+ 5,7	+ 1,9	+ 2,3
1987 Januar	- 0,8	- 0,2	+ 1,4	- 3,1	+ 1,6	- 15,2	+ 1,1	+ 1,7	- 3,4	+ 0,7	+ 1,6
Februar	- 0,6	- 0,1	+ 1,3	- 3,0	+ 1,7	- 15,0	+ 1,0	+ 1,6	- 1,8	+ 0,6	+ 1,5
März	- 0,3	- 0,3	+ 1,3	- 2,9	+ 1,7	- 14,8	+ 1,0	+ 1,6	-	+ 0,8	+ 1,5
April	-	- 0,4	+ 1,3	- 2,6	+ 1,7	- 14,2	+ 1,1	+ 1,8	+ 1,6	+ 0,6	+ 1,8
Mai	+ 0,1	- 0,4	+ 1,3	- 1,9	+ 1,6	- 12,0	+ 1,1	+ 1,8	+ 1,6	+ 0,6	+ 1,6
Juni	+ 0,1	- 0,8	+ 1,3	- 1,2	+ 1,6	- 9,4	+ 1,1	+ 1,9	+ 0,9	+ 0,7	+ 2,0
Juli	+ 0,5	- 0,8	+ 1,2	- 0,4	+ 1,5	- 6,0	+ 1,1	+ 1,8	+ 2,0	+ 0,8	+ 2,3
August	+ 0,7	- 0,5	+ 1,2	- 0,5	+ 1,6	- 6,1	+ 1,1	+ 1,8	+ 2,7	+ 0,8	+ 2,6
September	+ 0,4	- 0,8	+ 1,4	- 0,6	+ 1,5	- 6,8	+ 1,1	+ 1,7	+ 1,2	+ 0,6	+ 2,6
Oktober	+ 0,8	- 0,8	+ 1,4	+ 0,4	+ 1,5	- 2,8	+ 1,1	+ 1,7	+ 2,4	+ 0,5	+ 2,8
November	+ 1,0	- 0,7	+ 1,2	+ 0,5	+ 1,6	- 2,7	+ 1,0	+ 1,6	+ 2,6	+ 0,8	+ 3,4
Dezember	+ 1,0	- 0,6	+ 1,3	+ 0,6	+ 1,6	- 2,2	+ 1,0	+ 1,7	+ 2,4	+ 0,7	+ 3,4
1988 Januar	+ 0,9	- 0,4	+ 1,2	+ 0,1	+ 1,7	- 4,5	+ 1,0	+ 1,0	+ 1,2	+ 1,2	+ 4,2
Februar	+ 1,0	- 0,5	+ 1,3	+ 0,6	+ 1,7	- 3,0	+ 1,1	+ 1,0	+ 1,7	+ 1,1	+ 4,1
März	+ 1,0	- 0,4	+ 1,3	+ 0,6	+ 1,7	- 3,0	+ 1,1	+ 1,2	+ 1,7	+ 0,9	+ 4,4
April	+ 1,1	- 0,3	+ 1,3	+ 1,0	+ 1,7	- 1,1	+ 1,0	+ 1,2	+ 1,1	+ 1,2	+ 4,0
Mai	+ 1,2	- 0,5	+ 1,4	+ 1,1	+ 1,8	- 1,1	+ 1,0	+ 1,2	+ 1,5	+ 1,3	+ 4,1
Juni	+ 1,2	+ 0,1	+ 1,3	+ 0,8	+ 1,9	- 2,4	+ 1,0	+ 1,2	+ 1,4	+ 1,1	+ 3,8
Juli	+ 1,2	- 0,2	+ 1,4	+ 0,8	+ 2,1	- 3,0	+ 1,0	+ 1,3	+ 1,3	+ 1,1	+ 4,1
August	+ 1,2	+ 0,2	+ 1,3	+ 1,0	+ 2,3	- 3,5	+ 1,1	+ 1,6	+ 1,3	+ 1,0	+ 3,8
September	+ 1,5	+ 0,4	+ 1,2	+ 1,3	+ 2,6	- 2,9	+ 1,0	+ 1,7	+ 2,1	+ 1,2	+ 3,8
Oktober	+ 1,5	+ 0,8	+ 1,2	+ 1,1	+ 2,8	- 4,1	+ 1,1	+ 2,0	+ 1,5	+ 1,1	+ 3,6
November	+ 1,7	+ 1,5	+ 1,3	+ 1,5	+ 3,0	- 3,3	+ 1,1	+ 2,2	+ 1,6	+ 1,2	+ 3,2
Dezember	+ 1,8	+ 1,4	+ 1,2	+ 1,9	+ 3,0	- 2,0	+ 1,1	+ 2,3	+ 1,8	+ 1,2	+ 3,3
1989 Januar	+ 2,3	+ 1,6	+ 1,3	+ 2,8	+ 3,1	+ 2,2	+ 1,3	+ 4,1	+ 4,0	+ 0,7	+ 2,8
Februar	+ 2,5	+ 1,6	+ 1,2	+ 2,9	+ 3,1	+ 2,8	+ 1,2	+ 4,1	+ 4,5	+ 0,8	+ 3,0
März	+ 2,6	+ 1,7	+ 1,4	+ 3,2	+ 3,2	+ 3,5	+ 1,3	+ 4,0	+ 4,6	+ 0,9	+ 2,7
April	+ 2,9	+ 1,9	+ 1,4	+ 3,3	+ 3,2	+ 3,8	+ 1,4	+ 4,0	+ 6,1	+ 0,8	+ 2,8
Mai	+ 2,9	+ 2,2	+ 1,3	+ 3,3	+ 3,2	+ 3,4	+ 1,6	+ 4,0	+ 5,7	+ 0,7	+ 3,2
Juni	+ 2,9	+ 2,1	+ 1,5	+ 3,4	+ 3,2	+ 3,7	+ 1,6	+ 4,0	+ 4,8	+ 0,8	+ 3,3
Juli	+ 2,8	+ 2,4	+ 1,3	+ 3,3	+ 3,2	+ 3,6	+ 1,7	+ 4,0	+ 4,3	+ 1,0	+ 2,8
August	+ 2,8	+ 2,4	+ 1,4	+ 3,3	+ 3,0	+ 4,3	+ 1,8	+ 3,7	+ 3,7	+ 1,3	+ 2,8
September	+ 2,9	+ 2,8	+ 1,3	+ 3,7	+ 2,8	+ 6,4	+ 1,9	+ 3,4	+ 3,7	+ 1,3	+ 2,7
Oktober	+ 3,1	+ 3,1	+ 1,5	+ 4,1	+ 2,7	+ 8,6	+ 1,9	+ 3,2	+ 4,2	+ 1,4	+ 2,5
November	+ 2,9	+ 2,7	+ 1,4	+ 4,1	+ 2,7	+ 8,7	+ 1,9	+ 3,1	+ 3,8	+ 1,5	+ 2,5
Dezember	+ 3,0	+ 2,9	+ 1,4	+ 4,5	+ 2,8	+ 10,0	+ 2,0	+ 3,0	+ 3,8	+ 1,5	+ 2,4
1990 Januar	+ 2,7	+ 3,1	+ 1,2	+ 3,8	+ 3,0	+ 6,3	+ 2,0	+ 1,6	+ 2,6	+ 2,3	+ 1,8
Februar	+ 2,7	+ 3,3	+ 1,2	+ 3,2	+ 3,1	+ 3,6	+ 2,1	+ 1,7	+ 2,3	+ 2,6	+ 2,7
März	+ 2,7	+ 3,4	+ 1,1	+ 3,1	+ 3,1	+ 3,6	+ 2,1	+ 1,6	+ 1,9	+ 2,6	+ 3,0
April	+ 2,3	+ 3,4	+ 1,1	+ 3,0	+ 3,1	+ 2,2	+ 2,2	+ 1,5	+ 0,2	+ 1,9	+ 3,0
Mai	+ 2,3	+ 3,3	+ 1,2	+ 3,1	+ 3,2	+ 2,5	+ 2,3	+ 1,5	+ 0,1	+ 2,3	+ 2,5
Juni	+ 2,3	+ 2,9	+ 1,1	+ 3,0	+ 3,3	+ 2,0	+ 2,2	+ 1,6	+ 0,8	+ 2,4	+ 2,4
Juli	+ 2,4	+ 2,9	+ 1,3	+ 3,2	+ 3,4	+ 2,1	+ 2,4	+ 1,5	+ 1,3	+ 2,2	+ 2,3
August	+ 2,8	+ 3,2	+ 1,3	+ 4,0	+ 3,6	+ 5,3	+ 2,2	+ 1,6	+ 3,3	+ 2,1	+ 1,1
September	+ 3,0	+ 2,8	+ 1,5	+ 3,9	+ 3,7	+ 5,2	+ 2,2	+ 1,7	+ 5,0	+ 2,2	+ 1,1
Oktober	+ 3,3	+ 2,6	+ 1,5	+ 4,8	+ 3,6	+ 8,6	+ 2,4	+ 1,6	+ 6,2	+ 2,2	+ 1,2
November	+ 3,0	+ 2,4	+ 2,0	+ 4,2	+ 3,6	+ 6,1	+ 2,4	+ 1,8	+ 5,5	+ 2,1	+ 1,1
Dezember	+ 2,8	+ 2,3	+ 2,1	+ 3,6	+ 3,7	+ 3,3	+ 2,4	+ 1,9	+ 4,2	+ 2,1	+ 1,3
1991 Januar	+ 2,8	+ 2,2	+ 2,1	+ 4,3	+ 3,6	+ 6,3	+ 2,3	+ 2,0	+ 3,8	+ 1,5	+ 1,7
Februar	+ 2,7	+ 1,8	+ 2,1	+ 5,1	+ 3,7	+ 9,8	+ 2,4	+ 2,2	+ 3,2	+ 1,1	+ 0,8
März	+ 2,5	+ 2,2	+ 2,2	+ 4,0	+ 4,0	+ 4,0	+ 2,6	+ 2,4	+ 3,0	+ 1,2	+ 0,5
April	+ 2,8	+ 2,2	+ 2,3	+ 4,3	+ 4,0	+ 4,7	+ 2,6	+ 2,5	+ 4,6	+ 1,9	+ 0,2
Mai	+ 3,0	+ 2,3	+ 2,4	+ 4,6	+ 4,3	+ 6,1	+ 3,0	+ 2,5	+ 5,1	+ 1,6	+ 0,3
Juni	+ 3,5	+ 2,9	+ 2,5	+ 4,9	+ 4,5	+ 6,4	+ 3,1	+ 2,7	+ 5,3	+ 2,1	+ 1,8
Juli	+ 4,4	+ 3,5	+ 2,5	+ 5,3	+ 4,5	+ 7,7	+ 2,9	+ 3,3	+ 9,6	+ 2,3	+ 2,8
August	+ 4,1	+ 3,2	+ 2,6	+ 4,2	+ 4,4	+ 3,4	+ 3,3	+ 3,7	+ 7,9	+ 2,2	+ 4,0
September	+ 3,9	+ 3,1	+ 2,7	+ 4,3	+ 4,5	+ 3,1	+ 3,3	+ 4,2	+ 6,6	+ 2,0	+ 3,9
Oktober	+ 3,5	+ 3,0	+ 2,7	+ 3,6	+ 4,7	+ 0,1	+ 3,1	+ 4,2	+ 5,0	+ 2,3	+ 3,8
November	+ 4,2	+ 3,9	+ 2,7	+ 4,1	+ 4,7	+ 2,2	+ 3,7	+ 4,1	+ 6,2	+ 2,3	+ 4,0
Dezember	+ 4,2	+ 3,8	+ 2,7	+ 4,0	+ 4,9	+ 1,6	+ 3,8	+ 4,0	+ 6,9	+ 2,3	+ 4,2
1992 Januar	+ 4,0	+ 3,8	+ 2,8	+ 3,3	+ 5,1	- 2,0	+ 3,8	+ 4,0	+ 6,1	+ 4,0	+ 3,7
Februar	+ 4,3	+ 4,2	+ 3,0	+ 3,4	+ 5,2	- 1,9	+ 3,9	+ 4,2	+ 6,8	+ 4,3	+ 4,8
März	+ 4,8	+ 4,0	+ 3,0	+ 4,7	+ 5,2	+ 3,0	+ 3,8	+ 4,1	+ 7,9	+ 4,3	+ 4,9
April	+ 4,6	+ 4,0	+ 2,9	+ 4,6	+ 5,2	+ 2,9	+ 3,8	+ 4,1	+ 6,5	+ 4,2	+ 5,3
Mai	+ 4,6	+ 4,0	+ 2,9	+ 4,5	+ 5,2	+ 2,2	+ 3,5	+ 4,2	+ 6,5	+ 4,5	+ 5,3
Juni	+ 4,3	+ 3,6	+ 2,8	+ 4,6	+ 5,2	+ 2,4	+ 3,5	+ 4,0	+ 6,7	+ 3,7	+ 4,0
Juli	+ 3,3	+ 2,9	+ 2,9	+ 4,1	+ 5,1	+ 0,9	+ 3,5	+ 3,7	+ 2,4	+ 3,8	+ 2,9
August	+ 3,5	+ 2,8	+ 3,0	+ 4,5	+ 5,5	+ 1,0	+ 3,4	+ 3,3	+ 2,4	+ 4,0	+ 4,2

3 Preisindex für die Lebenshaltung

(Mittelfristige Übersichten)

3.1 Preisindex für die Lebenshaltung aller privaten Haushalte

3.1.2 Gliederung nach Waren, Leistungen und Wohnungsnutzung

Absolute Werte 1985 = 100

Jahr Monat	Gesamt- index	Gesamt- index ohne Saisonwaren und Blumen	Gesamt- index ohne Heizöl und Kraftstoffe	Verbrauchs- und Gebrauchsgüter						Dienst- leistungen und Repara- turen	Wohnungs- und Garagen- nutzung	
				ins- gesamt	Nahrungsmittel		Andere Verbrauchs- und Gebrauchsgüter		insgesamt			
					ins- gesamt	Saison- waren	sonstige Nahrungs- mittel	insgesamt				darunter ohne Nahrungs- mittel ¹⁾
1987 JD	100,1	100,1	102,0	97,2	99,1	98,1	99,3	96,6	101,7	104,3	103,4	
1988 JD	101,4	101,4	103,4	97,4	99,1	97,7	99,2	96,9	102,4	107,2	105,6	
1989 JD	104,2	104,2	105,8	100,2	101,3	102,9	101,0	99,9	104,1	109,9	108,7	
1990 JD	107,0	106,9	108,5	102,8	104,9	113,2	103,8	102,1	105,6	112,6	112,5	
1991 JD	110,7	110,6	112,0	106,0	108,2	122,9	106,2	105,4	107,7	116,5	117,3	
1987 Januar	99,8	99,9	101,5	97,3	98,5	90,8	99,6	96,9	102,0	103,4	102,5	
Februar	99,9	99,8	101,8	97,3	99,7	101,4	99,5	96,6	102,0	103,5	102,8	
März	99,8	99,8	101,8	97,2	99,4	99,0	99,4	96,5	102,0	103,6	103,0	
April	100,1	99,9	101,9	97,4	100,2	105,7	99,4	96,6	101,9	103,8	103,1	
Mai	100,2	99,9	102,0	97,6	101,0	113,5	99,3	96,5	101,8	103,9	103,2	
Juni	100,3	100,1	102,2	97,6	100,7	111,9	99,2	96,7	101,7	104,2	103,3	
Juli	100,3	100,2	102,1	97,5	100,1	107,5	99,1	96,7	101,6	104,4	103,4	
August	100,2	100,3	102,0	97,2	98,7	96,1	99,1	96,7	101,4	104,6	103,6	
September ..	100,0	100,2	101,9	96,7	98,0	89,9	99,1	96,4	101,5	104,6	103,7	
Oktober	100,1	100,4	101,9	96,8	97,4	85,4	99,1	96,6	101,5	104,9	103,8	
November	100,2	100,4	102,1	96,8	97,5	85,5	99,1	96,6	101,6	105,2	103,9	
Dezember	100,3	100,5	102,3	97,0	98,1	90,6	99,1	96,6	101,8	105,3	104,0	
1988 Januar	100,7	100,7	102,7	97,1	98,8	96,3	99,1	96,6	102,1	106,2	104,2	
Februar	100,9	100,8	103,0	97,4	99,8	104,3	99,1	96,6	102,1	106,3	104,5	
März	100,9	100,9	103,1	97,2	99,3	100,2	99,1	96,6	102,2	106,6	104,7	
April	101,2	101,1	103,2	97,5	100,0	106,0	99,1	96,8	102,2	106,7	104,9	
Mai	101,4	101,2	103,4	97,7	100,1	107,4	99,1	97,0	102,4	106,8	105,1	
Juni	101,5	101,3	103,5	97,8	100,6	112,0	99,1	97,0	102,3	107,0	105,2	
Juli	101,5	101,5	103,5	97,5	99,6	102,6	99,2	96,9	102,2	107,4	105,6	
August	101,4	101,6	103,5	97,3	98,3	92,2	99,2	97,0	102,2	107,4	105,6	
September ..	101,5	101,7	103,5	97,1	97,7	86,4	99,3	96,9	102,2	107,5	106,0	
Oktober	101,6	101,8	103,7	97,1	98,0	87,1	99,4	96,9	102,3	107,7	106,4	
November	101,9	102,1	104,0	97,5	98,1	87,7	99,5	96,9	102,4	107,9	106,7	
Dezember	102,1	102,3	104,1	97,8	98,6	90,6	99,7	97,6	103,1	108,2	107,1	
1989 Januar	103,0	103,1	104,8	99,1	99,6	97,6	99,9	98,9	103,6	108,9	107,3	
Februar	103,4	103,4	105,1	99,5	100,5	104,4	100,0	99,2	103,7	109,1	107,6	
März	103,5	103,5	105,2	99,6	100,3	101,9	100,1	99,3	103,9	109,2	107,9	
April	104,1	104,0	105,5	100,4	101,2	108,7	100,2	100,1	103,9	109,4	108,2	
Mai	104,3	104,2	105,7	100,6	102,1	114,9	100,3	100,1	103,9	109,4	108,2	
Juni	104,4	104,2	105,9	100,5	102,4	116,5	100,3	100,1	104,0	109,8	108,4	
Juli	104,3	104,3	105,9	100,2	101,7	108,7	100,8	99,9	104,0	110,1	108,6	
August	104,2	104,4	105,9	99,9	100,7	108,7	100,8	99,7	104,0	110,1	108,9	
September ..	104,4	104,6	105,9	100,1	100,8	97,5	101,1	99,7	104,0	110,2	109,1	
Oktober	104,7	104,9	106,2	100,5	101,3	93,6	101,8	99,9	104,1	110,3	109,3	
November	104,9	105,0	106,4	100,5	101,3	93,9	102,3	100,3	104,3	110,4	109,5	
Dezember	105,2	105,3	106,7	100,7	101,7	95,5	102,6	100,4	104,5	110,6	109,8	
1990 Januar	105,8	105,7	107,2	101,8	103,9	110,4	103,1	101,1	104,8	111,5	110,6	
Februar	106,2	106,0	107,9	102,1	104,8	116,4	103,2	101,2	105,4	112,2	110,9	
März	106,3	106,2	108,1	102,0	104,7	114,9	103,3	101,2	105,5	112,5	111,3	
April	106,5	106,3	108,3	102,2	105,6	121,8	103,4	101,1	105,3	112,6	111,7	
Mai	106,7	106,4	108,5	102,4	106,2	126,4	103,5	101,2	105,5	112,6	112,0	
Juni	106,8	106,5	108,6	102,2	106,0	123,1	103,7	101,1	105,5	112,9	112,3	
Juli	106,8	106,7	108,6	102,0	105,3	116,1	103,9	101,0	105,5	113,1	112,7	
August	107,1	107,1	108,5	102,8	104,8	109,9	104,1	102,2	105,5	112,5	113,1	
September ..	107,5	107,6	108,6	103,3	104,2	103,7	104,2	103,1	105,7	112,6	113,4	
Oktober	108,2	108,3	108,9	104,4	104,4	104,4	104,4	104,3	105,9	112,8	113,6	
November	108,0	108,2	109,1	104,0	104,4	103,5	104,5	103,8	106,2	113,0	113,9	
Dezember	108,1	108,1	109,4	103,8	104,9	107,4	104,6	103,5	106,4	113,2	114,2	
1991 Januar	108,8	108,7	110,0	104,6	106,0	115,0	104,8	104,2	106,7	114,0	114,6	
Februar	109,1	108,9	110,3	104,9	106,7	119,4	105,0	104,3	106,9	114,2	115,1	
März	109,0	108,8	110,6	104,3	107,1	120,6	105,2	103,5	107,1	114,5	115,7	
April	109,5	109,3	111,2	104,9	108,0	126,9	105,5	104,0	107,2	115,0	116,2	
Mai	109,9	109,7	111,5	105,4	108,7	130,8	105,7	104,3	107,4	115,3	116,8	
Juni	110,5	110,1	112,1	105,7	109,6	137,1	105,9	104,5	107,6	116,4	117,2	
Juli	111,5	111,2	112,6	106,9	109,8	137,3	106,1	106,0	107,7	117,4	117,8	
August	111,5	111,4	112,6	106,6	108,6	124,4	106,5	106,0	107,8	117,7	118,1	
September ..	111,7	111,8	112,7	106,8	107,7	114,5	106,8	106,5	107,8	117,9	118,5	
Oktober	112,0	112,1	113,0	107,0	107,7	111,4	107,2	106,8	108,3	118,0	118,9	
November	112,5	112,4	113,5	107,7	109,0	118,7	107,6	107,3	108,9	118,3	119,2	
Dezember	112,6	112,5	113,8	107,6	109,3	119,1	108,0	107,0	109,1	118,7	119,7	
1992 Januar	113,1	112,9	114,5	107,7	110,4	124,7	108,4	106,9	109,5	119,9	120,3	
Februar	113,8	113,6	115,2	108,4	111,2	128,0	109,0	107,5	109,9	120,9	121,0	
März	114,2	114,0	115,6	108,6	111,0	123,8	109,2	107,9	110,4	121,2	121,6	
April	114,5	114,4	116,0	109,0	111,8	127,8	109,7	108,1	110,5	121,5	121,6	
Mai	115,0	114,8	116,4	109,5	112,6	131,8	110,0	108,5	110,8	121,7	122,2	
Juni	115,2	115,1	116,6	109,5	112,7	130,7	110,2	108,6	110,7	122,2	122,8	
Juli	115,2	115,2	116,7	109,3	111,8	121,1	110,5	108,5	110,9	122,4	123,3	
August	115,4	115,6	116,9	108,9	110,3	107,0	110,7	108,5	111,0	123,3	124,5	
September ..												
Oktober												
November												
Dezember												

1) Und ohne die normalerweise nicht in der Wohnung gelagerten Güter.

3 Preisindex für die Lebenshaltung
(Mittelfristige Übersichten)

3.1 Preisindex für die Lebenshaltung aller privaten Haushalte.

3.1.2 Gliederung nach Waren, Leistungen und Wohnungsnutzung

Relative Veränderungen gegenüber den entsprechenden Vorjahresergebnissen
Prozent

Jahr Monat	Gesamt- index	Gesamt- index ohne Saisonwaren und Blumen	Gesamt- index ohne Heizöl und Kraftstoffe	Verbrauchs- und Gebrauchsgüter						Dienst- leistungen und Repara- turen	Wohnungs- und Garagen- nutzung	
				ins- gesamt	Nahrungsmittel		Andere Verbrauchs- und Gebrauchsgüter		insgesamt			
					ins- gesamt	Saison- waren	sonstige Nahrungs- mittel	insgesamt				darunter ohne Nahrungs- mittel ¹⁾
1987 JD	+ 0,2	+ 0,2	+ 0,6	- 0,9	- 0,5	+ 0,9	- 0,6	- 1,1	+ 0,2	+ 2,0	+ 1,6	
1988 JD	+ 1,3	+ 1,3	+ 1,4	+ 0,2	-	- 0,4	- 0,1	+ 0,3	+ 0,7	+ 2,8	+ 2,1	
1989 JD	+ 2,8	+ 2,8	+ 2,3	+ 2,9	+ 2,2	+ 5,3	+ 1,8	+ 3,1	+ 1,7	+ 2,5	+ 2,9	
1990 JD	+ 2,7	+ 2,6	+ 2,6	+ 2,6	+ 3,6	+ 10,0	+ 2,8	+ 2,2	+ 1,4	+ 2,5	+ 3,5	
1991 JD	+ 3,5	+ 3,5	+ 3,2	+ 3,1	+ 3,1	+ 8,6	+ 2,3	+ 3,2	+ 2,0	+ 3,5	+ 4,3	
1987 Januar	- 0,8	- 0,7	+ 0,4	- 2,7	- 1,3	- 6,5	- 0,6	- 3,2	+ 1,0	+ 1,7	+ 1,6	
Februar	- 0,6	- 0,6	+ 0,4	- 2,3	- 1,0	- 3,1	- 0,7	- 2,7	+ 0,7	+ 1,6	+ 1,7	
März	- 0,3	- 0,3	+ 0,4	- 1,8	- 0,8	- 1,6	- 0,8	- 2,2	+ 0,6	+ 1,6	+ 1,7	
April	-	- 0,1	+ 0,4	- 1,4	- 0,6	+ 0,2	- 0,7	- 1,6	+ 0,4	+ 1,7	+ 1,7	
Mai	+ 0,1	-	+ 0,4	- 1,1	- 0,1	+ 3,9	- 0,7	- 1,4	+ 0,2	+ 1,7	+ 1,6	
Juni	+ 0,1	+ 0,2	+ 0,5	- 1,1	- 0,6	-	- 0,7	- 1,2	+ 0,1	+ 1,8	+ 1,6	
Juli	+ 0,5	+ 0,5	+ 0,5	- 0,4	- 0,6	+ 0,6	- 0,7	- 0,4	+ 0,1	+ 2,0	+ 1,5	
August	+ 0,7	+ 0,6	+ 0,6	- 0,1	-	+ 6,0	- 0,6	- 0,2	-	+ 2,0	+ 1,6	
September	+ 0,4	+ 0,4	+ 0,5	- 0,7	- 0,3	+ 2,4	- 0,6	- 0,7	-	+ 2,0	+ 1,5	
Oktober	+ 0,8	+ 0,9	+ 0,6	-	- 0,5	+ 1,3	- 0,6	+ 0,2	- 0,1	+ 2,1	+ 1,6	
November	+ 1,0	+ 0,9	+ 0,9	+ 0,2	-	+ 4,1	- 0,5	+ 0,3	- 0,1	+ 2,3	+ 1,6	
Dezember	+ 1,0	+ 1,0	+ 1,0	+ 0,3	+ 0,1	+ 5,7	- 0,5	+ 0,3	-	+ 2,4	+ 1,6	
1988 Januar	+ 0,9	+ 0,8	+ 1,2	- 0,2	+ 0,3	+ 6,1	- 0,5	- 0,3	+ 0,1	+ 2,7	+ 1,7	
Februar	+ 1,0	+ 1,0	+ 1,2	+ 0,1	+ 0,1	+ 2,9	- 0,4	-	+ 0,1	+ 2,7	+ 1,7	
März	+ 1,0	+ 1,1	+ 1,3	-	- 0,1	+ 1,2	- 0,3	+ 0,1	+ 0,2	+ 2,9	+ 1,7	
April	+ 1,1	+ 1,2	+ 1,3	+ 0,1	- 0,2	+ 0,3	- 0,3	+ 0,2	+ 0,3	+ 2,8	+ 1,7	
Mai	+ 1,2	+ 1,3	+ 1,4	+ 0,1	- 0,9	- 5,4	- 0,2	+ 0,5	+ 0,6	+ 2,8	+ 1,8	
Juni	+ 1,2	+ 1,3	+ 1,3	+ 0,2	- 0,1	+ 0,1	- 0,1	+ 0,3	+ 0,6	+ 2,7	+ 1,8	
Juli	+ 1,2	+ 1,3	+ 1,4	-	- 0,5	- 4,6	+ 0,1	+ 0,2	+ 0,6	+ 2,9	+ 2,1	
August	+ 1,2	+ 1,3	+ 1,5	+ 0,1	- 0,4	- 4,1	+ 0,1	+ 0,3	+ 0,8	+ 2,8	+ 2,3	
September	+ 1,5	+ 1,5	+ 1,6	+ 0,4	- 0,3	- 3,9	+ 0,2	+ 0,6	+ 0,8	+ 3,0	+ 2,6	
Oktober	+ 1,5	+ 1,4	+ 1,8	+ 0,3	+ 0,6	+ 2,0	+ 0,3	+ 0,3	+ 0,9	+ 2,9	+ 2,8	
November	+ 1,7	+ 1,7	+ 1,9	+ 0,7	+ 0,6	+ 2,6	+ 0,4	+ 0,7	+ 1,4	+ 2,7	+ 3,0	
Dezember	+ 1,8	+ 1,8	+ 1,8	+ 0,8	+ 0,5	-	+ 0,6	+ 1,0	+ 1,3	+ 2,8	+ 3,0	
1989 Januar	+ 2,3	+ 2,4	+ 2,0	+ 2,1	+ 0,8	+ 1,3	+ 0,8	+ 2,4	+ 1,5	+ 2,5	+ 3,0	
Februar	+ 2,5	+ 2,6	+ 2,0	+ 2,2	+ 0,7	+ 0,1	+ 0,9	+ 2,7	+ 1,6	+ 2,6	+ 3,0	
März	+ 2,6	+ 2,6	+ 2,0	+ 2,5	+ 1,0	+ 1,7	+ 1,0	+ 2,8	+ 1,7	+ 2,4	+ 3,1	
April	+ 2,9	+ 2,9	+ 2,2	+ 3,0	+ 1,2	+ 2,5	+ 1,1	+ 3,4	+ 1,7	+ 2,5	+ 3,1	
Mai	+ 2,9	+ 3,0	+ 2,2	+ 3,0	+ 2,0	+ 7,0	+ 1,2	+ 3,2	+ 1,6	+ 2,8	+ 3,1	
Juni	+ 2,9	+ 2,9	+ 2,3	+ 2,8	+ 1,8	+ 4,0	+ 1,4	+ 3,0	+ 1,7	+ 2,9	+ 3,2	
Juli	+ 2,8	+ 2,8	+ 2,3	+ 2,8	+ 2,1	+ 5,9	+ 1,6	+ 2,9	+ 1,8	+ 2,5	+ 3,1	
August	+ 2,8	+ 2,8	+ 2,3	+ 2,7	+ 2,4	+ 5,7	+ 1,9	+ 2,8	+ 1,8	+ 2,5	+ 2,9	
September	+ 2,9	+ 2,9	+ 2,3	+ 3,1	+ 3,2	+ 8,3	+ 2,5	+ 3,1	+ 1,8	+ 2,4	+ 2,7	
Oktober	+ 3,1	+ 3,0	+ 2,4	+ 3,5	+ 3,4	+ 7,8	+ 2,9	+ 3,5	+ 1,9	+ 2,3	+ 2,6	
November	+ 2,9	+ 2,8	+ 2,3	+ 3,3	+ 3,7	+ 8,9	+ 3,1	+ 3,2	+ 1,5	+ 2,4	+ 2,6	
Dezember	+ 3,0	+ 2,9	+ 2,5	+ 3,6	+ 4,2	+ 12,7	+ 3,1	+ 3,3	+ 1,5	+ 2,3	+ 2,7	
1990 Januar	+ 2,7	+ 2,5	+ 2,3	+ 2,7	+ 4,3	+ 13,1	+ 3,2	+ 2,2	+ 1,2	+ 2,4	+ 3,1	
Februar	+ 2,7	+ 2,5	+ 2,7	+ 2,6	+ 4,3	+ 11,5	+ 3,2	+ 2,0	+ 1,6	+ 2,8	+ 3,1	
März	+ 2,7	+ 2,6	+ 2,8	+ 2,4	+ 4,4	+ 12,8	+ 3,2	+ 1,9	+ 1,5	+ 3,0	+ 3,2	
April	+ 2,3	+ 2,2	+ 2,7	+ 1,8	+ 4,3	+ 12,1	+ 3,2	+ 1,0	+ 1,3	+ 2,9	+ 3,2	
Mai	+ 2,3	+ 2,1	+ 2,6	+ 1,8	+ 4,0	+ 10,0	+ 3,2	+ 1,1	+ 1,4	+ 2,6	+ 3,3	
Juni	+ 2,3	+ 2,2	+ 2,5	+ 1,7	+ 3,5	+ 5,7	+ 3,2	+ 1,2	+ 1,4	+ 2,5	+ 3,4	
Juli	+ 2,4	+ 2,3	+ 2,5	+ 1,8	+ 3,5	+ 6,8	+ 3,1	+ 1,3	+ 1,4	+ 2,7	+ 3,5	
August	+ 2,8	+ 2,6	+ 2,5	+ 2,9	+ 4,1	+ 12,7	+ 3,0	+ 2,5	+ 1,4	+ 2,1	+ 3,7	
September	+ 3,0	+ 2,9	+ 2,5	+ 3,2	+ 3,4	+ 10,8	+ 2,4	+ 3,2	+ 1,5	+ 2,1	+ 3,8	
Oktober	+ 3,3	+ 3,2	+ 2,5	+ 3,9	+ 3,1	+ 11,2	+ 2,1	+ 4,0	+ 1,5	+ 2,2	+ 3,7	
November	+ 3,0	+ 3,0	+ 2,5	+ 3,3	+ 2,7	+ 8,4	+ 1,9	+ 3,4	+ 1,6	+ 2,2	+ 3,7	
Dezember	+ 2,8	+ 2,7	+ 2,5	+ 2,5	+ 2,1	+ 5,2	+ 1,8	+ 2,7	+ 1,7	+ 2,3	+ 3,8	
1991 Januar	+ 2,8	+ 2,8	+ 2,6	+ 2,8	+ 2,0	+ 4,2	+ 1,6	+ 3,1	+ 1,8	+ 2,2	+ 3,6	
Februar	+ 2,7	+ 2,7	+ 2,2	+ 2,7	+ 1,8	+ 2,6	+ 1,7	+ 3,1	+ 1,4	+ 1,8	+ 3,8	
März	+ 2,5	+ 2,4	+ 2,3	+ 2,3	+ 2,3	+ 5,0	+ 1,8	+ 2,3	+ 1,5	+ 1,8	+ 4,0	
April	+ 2,8	+ 2,8	+ 2,7	+ 2,6	+ 2,3	+ 4,2	+ 2,0	+ 2,9	+ 1,8	+ 2,1	+ 4,0	
Mai	+ 3,0	+ 3,1	+ 2,8	+ 2,9	+ 2,4	+ 3,5	+ 2,1	+ 3,1	+ 1,8	+ 2,4	+ 4,3	
Juni	+ 3,5	+ 3,4	+ 3,2	+ 3,4	+ 3,4	+ 11,4	+ 2,1	+ 3,4	+ 2,0	+ 3,1	+ 4,4	
Juli	+ 4,4	+ 4,2	+ 3,7	+ 4,8	+ 4,3	+ 18,3	+ 2,1	+ 5,0	+ 2,1	+ 3,8	+ 4,5	
August	+ 4,1	+ 4,0	+ 3,8	+ 3,7	+ 3,6	+ 13,2	+ 2,3	+ 3,7	+ 2,2	+ 4,6	+ 4,4	
September	+ 3,9	+ 3,9	+ 3,8	+ 3,4	+ 3,4	+ 10,4	+ 2,5	+ 3,3	+ 2,2	+ 4,7	+ 4,5	
Oktober	+ 3,5	+ 3,5	+ 3,8	+ 2,5	+ 3,2	+ 6,7	+ 2,7	+ 2,4	+ 2,3	+ 4,6	+ 4,7	
November	+ 4,2	+ 3,9	+ 4,0	+ 3,6	+ 4,4	+ 14,7	+ 3,0	+ 3,4	+ 2,5	+ 4,7	+ 4,7	
Dezember	+ 4,2	+ 4,1	+ 4,0	+ 3,7	+ 4,2	+ 10,9	+ 3,3	+ 3,4	+ 2,5	+ 4,9	+ 4,8	
1992 Januar	+ 4,0	+ 3,9	+ 4,1	+ 3,0	+ 4,2	+ 8,4	+ 3,4	+ 2,6	+ 2,6	+ 5,2	+ 5,0	
Februar	+ 4,3	+ 4,3	+ 4,4	+ 3,3	+ 4,2	+ 7,2	+ 3,8	+ 3,1	+ 2,8	+ 5,9	+ 5,1	
März	+ 4,8	+ 4,8	+ 4,5	+ 4,1	+ 3,6	+ 2,7	+ 3,8	+ 4,3	+ 3,1	+ 5,9	+ 5,1	
April	+ 4,6	+ 4,7	+ 4,3	+ 3,9	+ 3,5	+ 0,7	+ 4,0	+ 3,9	+ 3,1	+ 5,7	+ 5,2	
Mai	+ 4,6	+ 4,6	+ 4,4	+ 3,9	+ 3,6	+ 0,8	+ 4,1	+ 4,0	+ 3,2	+ 5,6	+ 5,1	
Juni	+ 4,3	+ 4,5	+ 4,0	+ 3,6	+ 2,8	- 4,7	+ 4,1	+ 3,9	+ 2,9	+ 5,0	+ 5,2	
Juli	+ 3,3	+ 3,6	+ 3,6	+ 2,2	+ 1,8	- 11,8	+ 4,1	+ 2,4	+ 3,0	+ 4,3	+ 5,0	
August	+ 3,5	+ 3,8	+ 3,8	+ 2,2	+ 1,6	- 14,0	+ 3,9	+ 2,4	+ 3,0	+ 4,8	+ 5,4	
September												
Oktober												
November												
Dezember												

1) Und ohne die normalerweise nicht in der Wohnung gelagerten Güter.

3 Preisindex für die Lebenshaltung
(Mittelfristige Übersichten)

3.1 Preisindex für die Lebenshaltung aller privaten Haushalte
3.1.3 Entwicklung der Wohnungsmieten
Absolute Werte 1985 = 100

Jahr Monat	Wohnungsmiete						
	insgesamt	Altbauwohnungen				Neubauwohnungen	
		zusammen	aus der Zeit		zusammen	sozialer Wohnungsbau aus der Zeit nach dem 20.6.1948	frei- finanzierter Wohnungsbau aus der Zeit nach dem 20.6.1948
			vor dem 1.4.1924	vom 1.4.1924 bis zum 20.6.1948			
1987 JD	103,4	105,1	104,9	105,2	103,2	103,3	103,1
1988 JD	105,6	108,4	108,1	108,5	105,3	106,0	105,1
1989 JD	108,8	112,1	111,8	112,2	108,4	110,1	107,9
1990 JD	112,5	116,1	116,5	116,0	112,0	113,4	111,7
1991 JD	117,3	121,3	121,5	121,3	116,9	117,3	116,7
1991 Januar	114,6	117,7	118,3	117,6	114,2	115,1	114,0
Februar	115,1	118,2	118,7	118,1	114,7	115,5	114,5
März	115,7	119,2	119,5	119,1	115,3	115,9	115,1
April	116,2	119,9	119,9	119,9	115,8	116,3	115,6
Mai	116,8	120,6	120,5	120,6	116,3	116,8	116,2
Juni	117,3	121,3	121,0	121,4	116,7	117,3	116,6
Juli	117,8	121,8	122,1	121,7	117,3	117,6	117,2
August	118,1	122,2	122,7	122,1	117,6	118,0	117,5
September	118,5	122,6	123,1	122,5	118,0	118,3	117,9
Oktober	118,9	123,3	123,5	123,3	118,4	118,6	118,3
November	119,3	124,1	124,0	124,1	118,7	119,0	118,6
Dezember	119,8	124,6	124,2	124,7	119,2	119,4	119,1
1992 Januar	120,4	125,3	125,2	125,3	119,8	120,1	119,7
Februar	121,1	126,0	125,8	126,1	120,4	120,4	120,4
März	121,7	126,7	126,9	126,6	121,0	121,1	121,0
April	122,3	127,6	127,5	127,6	121,6	121,6	121,6
Mai	122,9	128,2	128,4	128,2	122,3	122,1	122,3
Juni	123,4	128,6	128,9	128,5	122,8	122,6	122,8
Juli	123,8	129,0	129,4	128,9	123,2	123,0	123,2
August	124,6	130,2	130,5	130,1	123,9	123,9	123,9
September							
Oktober							
November							
Dezember							

3.1.4 Kfz-Anschaffung und -Unterhaltung ("Kraftfahrer-Preisindex")
Sonderrechnung aus dem Preisindex für die Lebenshaltung aller privaten Haushalte
Absolute Werte 1985 = 100

Jahr Monat	Gesamt- index	Davon								
		Personen- kraft- wagen	Kraft- räder	Kraft- stoffe	Ersatz- teile, Zubehör und Auto- pflege- mittel	Repara- turen, In- spektion, Wagen- wäsche	Garagen- miete	Fahr- schule	Kfz- Versi- cherung ¹⁾	Kfz- Steuer
1987 JD	98,1	106,6	105,4	72,0	102,3	105,2	103,4	101,2	105,4	117,4
1988 JD	99,6	109,9	108,2	70,1	103,0	108,6	104,9	104,4	109,6	111,5
1989 JD	104,7	112,5	112,1	82,3	104,0	112,7	106,5	106,1	115,0	110,6
1990 JD	107,5	115,3	115,7	86,4	105,2	117,4	111,8	108,7	116,8	102,1
1991 JD	112,9	120,2	119,7	95,8	108,4	123,9	116,3	112,7	116,1	106,7
1991 Januar	109,7	117,8	117,8	88,7	106,0	120,3	114,4	110,3	117,3	105,3
Februar	109,6	117,8	117,8	87,7	106,3	120,9	115,1	110,5	117,3	105,8
März	109,3	117,8	118,6	85,8	106,9	121,7	115,7	110,9	117,3	107,8
April	110,0	119,5	118,7	86,7	107,2	123,3	115,8	111,6	113,1	107,8
Mai	110,4	119,7	118,8	88,1	107,8	123,6	116,0	111,6	113,1	107,5
Juni	110,7	120,4	118,8	87,8	108,0	124,0	116,4	111,7	113,1	106,2
Juli	115,6	121,2	118,8	104,5	108,4	124,3	116,6	112,7	116,3	111,4
August	115,5	121,3	120,4	104,0	108,8	124,8	116,9	113,5	116,3	107,8
September	116,0	121,3	120,5	105,9	109,7	125,6	117,0	114,0	116,3	104,8
Oktober	116,0	121,9	121,3	104,4	110,2	126,1	117,2	114,6	116,3	105,3
November	116,3	122,0	122,6	104,6	110,8	126,2	117,3	115,1	117,5	105,9
Dezember	115,9	122,0	122,7	101,8	111,0	126,5	117,4	115,3	119,7	106,7
1992 Januar	115,4	122,0	123,4	98,8	111,2	127,9	117,9	115,7	119,7	107,3
Februar	116,1	122,0	123,9	100,7	111,7	128,7	118,2	117,3	120,9	107,8
März	117,2	124,6	124,1	99,7	112,2	130,8	118,4	117,7	120,9	108,3
April	117,5	124,6	124,1	100,6	112,4	131,4	118,8	118,1	120,9	108,7
Mai	118,3	125,2	124,1	102,1	112,8	132,6	119,5	118,1	120,9	109,0
Juni	118,6	125,6	124,1	102,4	113,1	133,4	120,2	118,5	120,9	109,3
Juli	118,4	125,9	124,1	100,5	113,4	134,4	120,4	118,6	120,9	109,6
August	118,4	125,9	124,3	99,6	113,7	135,3	120,8	118,7	120,9	110,1
September										
Oktober										
November										
Dezember										

*) Kraftfahrzeuge, Kraftstoffe, sonstige Waren und Dienstleistungen für eigene Kraftfahrzeuge, Kfz-Versicherung, Kfz-Steuer.

1) Bis 1979 nur Kfz-Haftpflichtversicherung.

3 Preisindex für die Lebenshaltung

(Mittelfristige Übersichten)

3.1 Preisindex für die Lebenshaltung aller privaten Haushalte

3.1.3 Entwicklung der Wohnungsmieten

Relative Veränderungen gegenüber den entsprechenden Vorjahresergebnissen
Prozent

Jahr Monat	Wohnungsmiete						
	insgesamt	Altbauwohnungen aus der Zeit			zusammen	Neubauwohnungen	
		zusammen	vor dem 1.4.1924	vom 1.4.1924 bis zum 20.6.1948		sozialer Wohnungsbau aus der Zeit nach dem 20.6.1948	frei- finanzierter Wohnungsbau aus der Zeit nach dem 20.6.1948
1987 JD	+ 1,6	+ 2,3	+ 2,0	+ 2,5	+ 1,6	+ 1,6	+ 1,5
1988 JD	+ 2,1	+ 3,1	+ 3,1	+ 3,1	+ 2,0	+ 2,6	+ 1,9
1989 JD	+ 3,0	+ 3,4	+ 3,4	+ 3,4	+ 2,9	+ 3,9	+ 2,7
1990 JD	+ 3,4	+ 3,6	+ 4,2	+ 3,4	+ 3,3	+ 3,0	+ 3,5
1991 JD	+ 4,3	+ 4,5	+ 4,3	+ 4,6	+ 4,4	+ 3,4	+ 4,5
1991 Januar	+ 3,6	+ 2,8	+ 3,5	+ 2,7	+ 3,7	+ 3,0	+ 3,9
Februar	+ 3,7	+ 3,0	+ 3,4	+ 2,9	+ 3,8	+ 3,0	+ 4,0
März	+ 4,0	+ 3,5	+ 3,6	+ 3,5	+ 4,1	+ 3,2	+ 4,3
April	+ 4,0	+ 3,9	+ 3,4	+ 4,0	+ 4,1	+ 3,2	+ 4,3
Mai	+ 4,3	+ 4,3	+ 3,7	+ 4,4	+ 4,2	+ 3,4	+ 4,5
Juni	+ 4,5	+ 4,6	+ 3,7	+ 4,8	+ 4,3	+ 3,6	+ 4,6
Juli	+ 4,5	+ 4,8	+ 4,5	+ 4,8	+ 4,5	+ 3,6	+ 4,7
August	+ 4,4	+ 4,8	+ 4,6	+ 4,9	+ 4,4	+ 3,7	+ 4,6
September	+ 4,5	+ 4,9	+ 4,8	+ 5,0	+ 4,5	+ 3,7	+ 4,7
Oktober	+ 4,7	+ 5,3	+ 4,9	+ 5,4	+ 4,7	+ 3,7	+ 4,9
November	+ 4,7	+ 5,8	+ 5,3	+ 5,9	+ 4,7	+ 3,8	+ 4,9
Dezember	+ 4,9	+ 6,0	+ 5,3	+ 6,2	+ 4,7	+ 4,0	+ 4,9
1992 Januar	+ 5,1	+ 6,5	+ 5,8	+ 6,5	+ 4,9	+ 4,3	+ 5,0
Februar	+ 5,2	+ 6,6	+ 6,0	+ 6,8	+ 5,0	+ 4,2	+ 5,2
März	+ 5,2	+ 6,3	+ 6,2	+ 6,3	+ 4,9	+ 4,5	+ 5,1
April	+ 5,2	+ 6,4	+ 6,3	+ 6,4	+ 5,0	+ 4,6	+ 5,2
Mai	+ 5,2	+ 6,3	+ 6,6	+ 6,3	+ 5,2	+ 4,5	+ 5,2
Juni	+ 5,2	+ 6,0	+ 6,5	+ 5,8	+ 5,2	+ 4,5	+ 5,3
Juli	+ 5,1	+ 5,9	+ 6,0	+ 5,9	+ 5,0	+ 4,6	+ 5,1
August	+ 5,5	+ 6,5	+ 6,4	+ 6,6	+ 5,4	+ 5,0	+ 5,4
September							
Oktober							
November							
Dezember							

3.1.4 Kfz-Anschaffung und -Unterhaltung (*Kraftfahrer-Preisindex**)

Sonderrechnung aus dem Preisindex für die Lebenshaltung aller privaten Haushalte

Relative Veränderungen gegenüber den entsprechenden Vorjahresergebnissen
Prozent

Jahr Monat	Gesamt- index	Davon								
		Personen- kraft- wagen	Kraft- räder	Kraft- stoffe	Ersatz- teile, Zubehör und Auto- pflege- mittel	Repara- turen, In- spektion, Wagen- wäsche	Garagen- miete	Fahr- schule	Kfz- Versi- cherung	Kfz- Steuer
1987 JD	+ 0,9	+ 3,1	+ 3,0	- 5,1	+ 0,6	+ 3,1	+ 1,6	+ 0,8	+ 2,0	- 5,1
1988 JD	+ 1,5	+ 3,1	+ 2,7	- 2,6	+ 0,7	+ 3,2	+ 1,5	+ 3,2	+ 4,0	- 5,0
1989 JD	+ 5,1	+ 2,4	+ 3,6	+ 17,4	+ 1,0	+ 3,8	+ 1,5	+ 1,6	+ 4,9	- 0,8
1990 JD	+ 2,7	+ 2,5	+ 3,2	+ 5,0	+ 1,2	+ 4,2	+ 5,0	+ 2,5	+ 1,6	- 7,7
1991 JD	+ 5,0	+ 4,2	+ 3,5	+ 10,9	+ 3,0	+ 5,5	+ 4,0	+ 3,7	- 0,6	+ 4,5
1991 Januar	+ 4,2	+ 4,7	+ 3,2	+ 5,7	+ 1,2	+ 4,4	+ 5,6	+ 2,0	+ 2,5	- 0,6
Februar	+ 3,6	+ 2,5	+ 3,2	+ 6,8	+ 1,3	+ 4,6	+ 6,1	+ 2,1	+ 2,5	+ 0,3
März	+ 3,0	+ 2,7	+ 3,1	+ 5,0	+ 1,9	+ 4,8	+ 4,9	+ 2,1	-	+ 1,2
April	+ 3,7	+ 4,2	+ 3,1	+ 6,3	+ 2,1	+ 5,8	+ 4,6	+ 2,8	- 3,6	+ 3,2
Mai	+ 4,2	+ 4,4	+ 2,9	+ 8,8	+ 2,5	+ 5,5	+ 3,8	+ 2,8	- 3,6	+ 5,2
Juni	+ 4,5	+ 5,0	+ 2,9	+ 8,7	+ 2,6	+ 5,7	+ 3,6	+ 3,0	- 3,6	+ 6,0
Juli	+ 9,2	+ 5,7	+ 2,9	+ 29,5	+ 2,9	+ 5,6	+ 3,6	+ 3,9	- 0,9	+ 12,4
August	+ 7,1	+ 5,8	+ 4,2	+ 17,5	+ 3,2	+ 5,9	+ 3,5	+ 4,5	- 0,9	+ 9,9
September	+ 5,6	+ 4,7	+ 4,3	+ 11,2	+ 4,2	+ 6,4	+ 3,5	+ 4,9	- 0,9	+ 6,8
Oktober	+ 3,9	+ 4,2	+ 3,1	+ 4,9	+ 4,5	+ 6,2	+ 3,2	+ 5,1	- 0,9	+ 5,2
November	+ 5,2	+ 3,6	+ 4,2	+ 11,9	+ 5,1	+ 6,1	+ 3,2	+ 5,1	+ 0,2	+ 4,0
Dezember	+ 6,0	+ 3,6	+ 4,2	+ 15,9	+ 5,1	+ 6,1	+ 3,1	+ 5,2	+ 2,0	+ 2,5
1992 Januar	+ 5,2	+ 3,6	+ 4,8	+ 11,4	+ 4,9	+ 6,3	+ 3,1	+ 4,9	+ 2,0	+ 1,9
Februar	+ 5,9	+ 3,6	+ 5,2	+ 14,8	+ 5,1	+ 6,5	+ 2,7	+ 6,2	+ 3,1	+ 1,9
März	+ 7,2	+ 5,8	+ 4,6	+ 16,2	+ 5,0	+ 7,5	+ 2,3	+ 6,1	+ 3,1	+ 1,9
April	+ 6,8	+ 4,3	+ 4,5	+ 16,0	+ 4,9	+ 6,6	+ 2,6	+ 5,8	+ 6,9	+ 0,8
Mai	+ 7,2	+ 4,6	+ 4,5	+ 15,9	+ 4,6	+ 7,3	+ 3,0	+ 5,8	+ 6,9	+ 1,4
Juni	+ 7,1	+ 4,3	+ 4,5	+ 16,6	+ 4,7	+ 7,6	+ 3,3	+ 6,1	+ 6,9	+ 2,9
Juli	+ 2,4	+ 3,9	+ 4,5	- 3,8	+ 4,6	+ 8,1	+ 3,3	+ 5,2	+ 4,0	- 1,6
August	+ 2,5	+ 3,8	+ 3,2	- 4,2	+ 4,5	+ 8,4	+ 3,3	+ 4,6	+ 4,0	+ 2,1
September										
Oktober										
November										
Dezember										

*) Kraftfahrzeuge, Kraftstoffe, sonstige Waren und Dienstleistungen für eigene Kraftfahrzeuge, Kfz-Versicherung, Kfz-Steuer.

1) Bis 1979 nur Kfz-Haftpflichtversicherung.

3 Preisindex für die Lebenshaltung
(Mittelfristige Übersichten)

3.2 Preisindex für die Lebenshaltung abgegrenzter Verbrauchergruppen

3.2.1 Gliederung nach Hauptgruppen

Absolute Werte 1985 = 100

Jahr Monat	Gesamt- index	Hauptgruppe									
		Nahrungs- mittel, Getränke, Tabak- waren	Beklei- dung, Schuhe	Wohnungsmieten, Energie (ohne Kraftstoffe) Gruppe			Möbel, Haushalts- geräte und andere Güter für die Haus- halts- führung	Güter für			
				zusammen	Woh- nungs- mieten	Energie (ohne Kraft- stoffe)		die Ge- sundheits- und Körper- pflege	Verkehr und Nach- richten- über- mittlung	Bildung, Unter- haltung, Freizeit	die pers. Ausstattung, Dienstlei- stungen des Beherber- gungsgewer- bes sowie Güter son- stiger Art

4-Personen-Haushalte von Beamten und Angestellten mit höherem Einkommen

1987 JD	100,6	100,1	103,3	97,4	103,3	78,8	102,3	102,9	97,4	102,0	106,0
1988 JD	102,1	100,3	104,6	98,6	105,6	76,5	103,3	104,7	98,9	103,2	110,7
1989 JD	104,9	102,4	106,1	102,0	108,8	80,5	104,9	107,7	103,6	104,6	113,7
1990 JD	107,6	105,4	107,6	105,7	112,5	84,1	107,1	109,1	106,5	106,5	116,2
1991 JD	111,3	108,4	110,3	110,4	117,3	88,4	110,2	111,7	112,6	108,7	118,9
1991 Januar	109,3	106,6	109,0	108,7	114,6	89,9	108,3	110,2	108,4	108,0	117,0
Februar	109,6	107,1	109,2	109,2	115,1	90,6	108,7	110,4	108,2	108,0	117,1
März	109,6	107,5	109,5	108,5	115,7	85,7	109,1	110,7	108,1	108,2	117,2
April	110,1	108,0	109,7	109,0	116,2	86,4	109,4	111,0	110,0	108,2	117,0
Mai	110,5	108,3	110,1	109,7	116,8	87,3	110,0	111,1	110,4	108,4	117,1
Juni	111,1	108,9	110,1	110,0	117,2	87,1	110,3	111,4	110,9	108,9	119,4
Juli	112,2	109,3	110,2	110,6	117,8	88,1	110,4	111,8	115,7	108,8	120,2
August	112,2	108,8	110,4	110,8	118,1	87,9	110,8	112,3	115,6	108,6	120,2
September	112,4	108,4	110,9	111,3	118,5	88,7	111,0	112,7	116,1	108,7	120,2
Oktober	112,6	108,5	111,2	111,9	118,9	89,9	111,2	112,9	116,0	109,2	120,2
November	113,0	109,6	111,8	112,2	119,2	90,0	111,6	113,1	116,1	109,6	120,4
Dezember	113,2	109,8	111,9	112,3	119,7	88,9	111,8	113,3	115,6	109,9	120,8
1992 Januar	113,6	110,7	112,0	112,6	120,4	88,3	112,0	113,6	115,2	111,5	121,2
Februar	114,4	111,5	112,4	113,3	121,0	88,9	112,6	114,1	115,9	111,9	123,1
März	114,7	111,7	112,7	113,6	121,6	88,4	112,8	114,3	117,0	112,0	123,3
April	115,1	112,3	113,0	114,2	122,2	88,7	113,1	114,6	117,4	112,0	123,4
Mai	115,5	112,7	113,2	114,7	122,9	89,1	113,6	114,8	118,1	112,2	123,5
Juni	115,8	112,8	113,3	115,1	123,4	89,1	113,7	115,0	118,8	111,9	124,2
Juli	115,8	112,4	113,4	115,3	123,8	88,8	113,9	115,2	118,7	111,9	124,2
August	116,0	111,6	113,7	115,9	124,6	88,7	114,2	115,3	118,7	112,1	125,6
September											
Oktober											
November											
Dezember											

4-Personen-Haushalte von Arbeitern und Angestellten mit mittlerem Einkommen

1987 JD	99,9	99,9	103,4	97,4	103,4	81,2	102,2	102,4	95,5	101,6	107,0
1988 JD	101,0	100,0	104,7	98,6	105,9	79,0	103,2	103,2	96,7	102,8	110,6
1989 JD	103,9	102,3	106,1	102,0	109,3	82,2	104,7	108,9	101,9	104,0	114,1
1990 JD	106,7	105,4	107,7	105,6	112,9	85,7	106,9	110,7	104,7	106,1	116,3
1991 JD	110,5	108,2	110,5	110,2	117,7	90,0	110,0	113,6	111,0	108,3	119,8
1991 Januar	108,5	106,4	109,1	108,4	115,0	90,5	108,0	111,9	106,5	107,6	118,1
Februar	108,7	106,9	109,3	108,9	115,5	91,1	108,4	112,3	106,2	107,6	118,4
März	108,8	107,2	109,6	108,4	116,0	87,8	108,9	112,5	106,0	107,8	118,6
April	109,3	107,8	109,8	108,9	116,5	88,3	109,2	112,8	107,9	107,9	118,0
Mai	109,8	108,2	110,2	109,5	117,1	89,0	109,7	113,0	108,4	108,0	118,2
Juni	110,2	108,7	110,3	109,8	117,6	88,9	109,9	113,3	108,7	108,4	119,5
Juli	111,4	109,0	110,4	110,4	118,1	89,8	110,1	113,6	114,6	108,3	121,1
August	111,3	108,6	110,6	110,7	118,4	89,7	110,5	114,1	114,5	108,1	120,9
September	111,5	108,3	111,1	111,2	118,8	90,5	110,7	114,5	115,0	108,3	120,8
Oktober	111,8	108,4	111,4	111,7	119,2	91,5	111,0	114,7	114,8	108,7	120,9
November	112,3	109,4	111,9	112,0	119,6	91,5	111,5	115,1	114,9	109,1	121,2
Dezember	112,4	109,7	112,0	112,2	120,1	90,8	111,6	115,2	114,2	109,4	122,0
1992 Januar	112,9	110,4	112,2	112,6	120,8	90,5	111,8	115,6	113,7	111,6	122,7
Februar	113,6	111,3	112,6	113,1	121,4	90,9	112,4	116,3	114,4	112,0	124,1
März	114,0	111,6	112,9	113,5	122,0	90,4	112,7	116,6	115,3	112,1	124,5
April	114,4	112,2	113,1	114,0	122,6	90,7	113,0	116,8	115,8	112,2	124,7
Mai	114,9	112,6	113,4	114,5	123,3	91,0	113,4	117,2	116,5	112,4	124,9
Juni	115,2	112,8	113,5	114,9	123,8	91,0	113,6	117,4	117,0	112,2	125,7
Juli	115,1	112,5	113,6	115,2	124,2	90,8	113,8	117,7	116,8	112,2	125,7
August	115,2	111,8	113,8	115,8	125,0	90,8	114,1	117,9	116,7	112,4	126,1
September											
Oktober											
November											
Dezember											

3 Preisindex für die Lebenshaltung
(Mittelfristige Übersichten)

3.2 Preisindex für die Lebenshaltung abgegrenzter Verbrauchergruppen

3.2.1 Gliederung nach Hauptgruppen

Relative Veränderung gegenüber den entsprechenden Vorjahresergebnissen
Prozent

Jahr Monat	Gesamt- index	Hauptgruppe									
		Nahrungs- mittel, Getränke, Tabak- waren	Beklei- dung, Schuhe	Wohnungsmieten, Energie (ohne Kraftstoffe) Gruppe			Möbel, Haushalts- geräte und andere Güter für die Haus- halts- führung	Güter für			
				zusammen	Woh- nungs- mieten	Energie (ohne Kraft- stoffe)		die Ge- sundheits- und Körper- pflege	Verkehr und Nach- richten- Über- mittlung	Bildung, Unter- haltung, Freizeit	die pers. Ausstat- tung, Dienstlei- stungen des Beherber- gungswer- bes sowie Güter son- stiger Art

4-Personen-Haushalte von Beamten und Angestellten mit höherem Einkommen

1987 JD	+ 0,5	- 0,4	+ 1,3	- 1,1	+ 1,6	- 10,7	+ 1,1	+ 1,4	+ 1,1	+ 0,9	+ 2,3
1988 JD	+ 1,5	+ 0,2	+ 1,3	+ 1,2	+ 2,2	- 2,9	+ 1,0	+ 1,7	+ 1,5	+ 1,2	+ 4,4
1989 JD	+ 2,7	+ 2,1	+ 1,4	+ 3,4	+ 3,0	+ 5,2	+ 1,5	+ 2,9	+ 4,8	+ 1,4	+ 2,7
1990 JD	+ 2,6	+ 2,9	+ 1,4	+ 3,6	+ 3,4	+ 4,5	+ 2,1	+ 1,3	+ 2,8	+ 1,8	+ 2,2
1991 JD	+ 3,4	+ 2,8	+ 2,5	+ 4,4	+ 4,3	+ 5,1	+ 2,9	+ 2,4	+ 5,7	+ 2,1	+ 2,3
1991 Januar	+ 2,7	+ 2,2	+ 2,2	+ 4,2	+ 3,6	+ 6,6	+ 2,2	+ 1,7	+ 4,0	+ 1,6	+ 1,7
Februar	+ 2,5	+ 1,9	+ 2,2	+ 5,0	+ 3,7	+ 10,4	+ 2,4	+ 1,7	+ 3,1	+ 1,3	+ 0,4
März	+ 2,4	+ 2,2	+ 2,3	+ 4,0	+ 4,0	+ 4,4	+ 2,5	+ 1,7	+ 3,1	+ 1,5	+ 0,3
April	+ 2,7	+ 2,2	+ 2,4	+ 4,2	+ 4,0	+ 5,2	+ 2,5	+ 2,0	+ 4,8	+ 2,0	+ 0,1
Mai	+ 2,9	+ 2,3	+ 2,6	+ 4,7	+ 4,2	+ 6,6	+ 2,8	+ 2,0	+ 5,0	+ 1,9	+ 0,2
Juni	+ 3,3	+ 2,9	+ 2,5	+ 4,9	+ 4,4	+ 7,0	+ 2,9	+ 2,1	+ 5,4	+ 2,4	+ 1,8
Juli	+ 4,4	+ 3,5	+ 2,5	+ 5,2	+ 4,5	+ 8,2	+ 2,9	+ 2,5	+ 9,9	+ 2,5	+ 2,5
August	+ 4,2	+ 3,2	+ 2,6	+ 4,3	+ 4,4	+ 3,8	+ 3,1	+ 2,9	+ 8,0	+ 2,5	+ 4,3
September	+ 4,0	+ 3,1	+ 2,8	+ 4,3	+ 4,5	+ 3,5	+ 3,2	+ 3,1	+ 6,5	+ 2,3	+ 4,3
Oktober	+ 3,6	+ 2,9	+ 2,7	+ 3,8	+ 4,7	+ 0,6	+ 3,2	+ 3,2	+ 5,1	+ 2,4	+ 4,2
November	+ 4,1	+ 4,0	+ 2,8	+ 4,4	+ 4,7	+ 2,9	+ 3,3	+ 3,1	+ 6,3	+ 2,5	+ 4,3
Dezember	+ 4,2	+ 3,8	+ 2,8	+ 4,3	+ 4,8	+ 2,1	+ 3,5	+ 3,2	+ 7,0	+ 2,5	+ 4,4
1992 Januar	+ 3,9	+ 3,8	+ 2,8	+ 3,6	+ 5,1	- 1,8	+ 3,4	+ 3,1	+ 6,3	+ 3,2	+ 3,6
Februar	+ 4,4	+ 4,1	+ 2,9	+ 3,8	+ 5,1	- 1,9	+ 3,6	+ 3,4	+ 7,1	+ 3,6	+ 5,1
März	+ 4,7	+ 3,9	+ 2,9	+ 4,7	+ 5,1	+ 3,2	+ 3,4	+ 3,3	+ 8,2	+ 3,5	+ 5,2
April	+ 4,5	+ 4,0	+ 3,0	+ 4,8	+ 5,2	+ 2,7	+ 3,4	+ 3,2	+ 6,7	+ 3,5	+ 5,5
Mai	+ 4,5	+ 4,1	+ 2,8	+ 4,6	+ 5,2	+ 2,1	+ 3,3	+ 3,3	+ 7,0	+ 3,5	+ 5,5
Juni	+ 4,2	+ 3,6	+ 2,9	+ 4,6	+ 5,3	+ 2,3	+ 3,1	+ 3,2	+ 7,1	+ 2,8	+ 4,0
Juli	+ 3,2	+ 2,8	+ 2,9	+ 4,2	+ 5,1	+ 0,8	+ 3,2	+ 3,0	+ 2,6	+ 2,8	+ 3,3
August	+ 3,4	+ 2,6	+ 3,0	+ 4,6	+ 5,5	+ 0,9	+ 3,1	+ 2,7	+ 2,7	+ 3,2	+ 4,5
September											
Oktober											
November											
Dezember											

4-Personen-Haushalte von Arbeitern und Angestellten mit mittlerem Einkommen

1987 JD	+ 0,1	- 0,6	+ 1,3	- 1,4	+ 1,6	- 10,4	+ 1,1	+ 1,2	+ 0,6	+ 0,7	+ 2,5
1988 JD	+ 1,1	+ 0,1	+ 1,3	+ 1,2	+ 2,4	- 2,7	+ 1,0	+ 0,8	+ 1,3	+ 1,2	+ 3,4
1989 JD	+ 2,9	+ 2,3	+ 1,3	+ 3,4	+ 3,2	+ 4,1	+ 1,5	+ 5,5	+ 5,4	+ 1,2	+ 3,2
1990 JD	+ 2,7	+ 3,0	+ 1,5	+ 3,5	+ 3,3	+ 4,3	+ 2,1	+ 1,7	+ 2,7	+ 2,0	+ 1,9
1991 JD	+ 3,6	+ 2,7	+ 2,6	+ 4,4	+ 4,3	+ 5,0	+ 2,9	+ 2,6	+ 6,0	+ 2,1	+ 3,0
1991 Januar	+ 2,9	+ 2,2	+ 2,2	+ 4,0	+ 3,5	+ 5,7	+ 2,2	+ 1,9	+ 3,9	+ 1,6	+ 3,0
Februar	+ 2,7	+ 1,7	+ 2,3	+ 4,6	+ 3,6	+ 8,3	+ 2,3	+ 2,1	+ 3,2	+ 1,2	+ 2,3
März	+ 2,6	+ 2,0	+ 2,3	+ 3,9	+ 3,8	+ 4,4	+ 2,5	+ 2,2	+ 2,9	+ 1,4	+ 2,0
April	+ 2,9	+ 2,1	+ 2,5	+ 4,1	+ 3,9	+ 4,9	+ 2,6	+ 2,4	+ 4,8	+ 2,0	+ 1,5
Mai	+ 3,2	+ 2,1	+ 2,6	+ 4,5	+ 4,1	+ 6,0	+ 2,7	+ 2,4	+ 5,1	+ 1,8	+ 1,7
Juni	+ 3,5	+ 2,6	+ 2,6	+ 4,7	+ 4,3	+ 6,2	+ 2,8	+ 2,4	+ 5,3	+ 2,3	+ 2,3
Juli	+ 4,6	+ 3,2	+ 2,7	+ 5,0	+ 4,4	+ 7,4	+ 2,8	+ 2,5	+ 11,0	+ 2,4	+ 3,7
August	+ 4,1	+ 2,9	+ 2,7	+ 4,3	+ 4,3	+ 4,3	+ 3,1	+ 2,9	+ 8,6	+ 2,2	+ 4,1
September	+ 3,8	+ 2,9	+ 2,9	+ 4,4	+ 4,4	+ 4,1	+ 3,2	+ 3,1	+ 6,9	+ 2,2	+ 4,0
Oktober	+ 3,5	+ 2,8	+ 2,9	+ 4,0	+ 4,6	+ 2,0	+ 3,2	+ 3,1	+ 5,2	+ 2,3	+ 3,9
November	+ 4,2	+ 3,8	+ 2,8	+ 4,4	+ 4,6	+ 3,4	+ 3,5	+ 3,2	+ 6,9	+ 2,3	+ 3,9
Dezember	+ 4,3	+ 3,7	+ 2,8	+ 4,4	+ 4,8	+ 2,8	+ 3,5	+ 3,2	+ 7,8	+ 2,4	+ 4,2
1992 Januar	+ 4,1	+ 3,8	+ 2,8	+ 3,9	+ 5,0	-	+ 3,5	+ 3,3	+ 6,8	+ 3,7	+ 3,9
Februar	+ 4,5	+ 4,1	+ 3,0	+ 3,9	+ 5,1	- 0,2	+ 3,7	+ 3,6	+ 7,7	+ 4,1	+ 4,8
März	+ 4,8	+ 4,1	+ 3,0	+ 4,7	+ 5,2	+ 3,0	+ 3,5	+ 3,6	+ 8,8	+ 4,0	+ 5,0
April	+ 4,7	+ 4,1	+ 3,0	+ 4,7	+ 5,2	+ 2,7	+ 3,5	+ 3,5	+ 7,3	+ 4,0	+ 5,7
Mai	+ 4,6	+ 4,1	+ 2,9	+ 4,6	+ 5,3	+ 2,2	+ 3,4	+ 3,7	+ 7,5	+ 4,1	+ 5,7
Juni	+ 4,5	+ 3,8	+ 2,9	+ 4,6	+ 5,3	+ 2,4	+ 3,4	+ 3,6	+ 7,6	+ 3,5	+ 5,2
Juli	+ 3,3	+ 3,2	+ 2,9	+ 4,3	+ 5,2	+ 1,1	+ 3,4	+ 3,6	+ 1,9	+ 3,6	+ 3,8
August	+ 3,5	+ 2,9	+ 2,9	+ 4,6	+ 5,6	+ 1,2	+ 3,3	+ 3,3	+ 1,9	+ 4,0	+ 4,3
September											
Oktober											
November											
Dezember											

3 Preisindex für die Lebenshaltung
(Mittelfristige Übersichten)

3.2 Preisindex für die Lebenshaltung abgegrenzter Verbraucherguppen

3.2.1 Gliederung nach Hauptgruppen

Absolute Werte 1985 = 100

Jahr Monat	Gesamt- index	Hauptgruppe									
		Nahrungs- mittel, Getränke, Tabak- waren	Beklei- dung, Schuhe	Wohnungsmieten, Energie (ohne Kraftstoffe)			Möbel, Haushalts- geräte und andere Güter für die Haus- halts- führung	Güter für			
				zusammen	Woh- nungs- mieten	Energie (ohne Kraft- stoffe)		die Ge- sundheits- und Körper- pflege	Verkehr und Nach- richten- Über- mittlung	Bildung, Unter- haltung, Freizeit	die pers. Ausstat- tung, Dienstlei- stungen des Beherber- gungsgewer- bes sowie Güter son- stiger Art
2-Personen-Haushalte von Renten- und Sozialhilfeempfängern mit geringem Einkommen											
1987 JD	100,0	99,3	103,2	97,9	103,8	83,5	102,7	103,6	98,1	102,9	107,2
1988 JD	101,0	99,2	104,6	99,3	106,5	81,6	104,0	104,9	99,4	104,6	111,2
1989 JD	104,0	101,5	106,2	102,6	110,3	83,7	105,8	113,4	103,1	105,7	114,9
1990 JD	107,0	104,6	107,8	106,1	113,9	87,2	108,3	115,3	105,2	109,2	117,6
1991 JD	110,8	107,7	110,5	110,6	118,4	91,4	111,7	118,9	110,3	111,5	122,1
1991 Januar	108,7	105,6	109,1	108,5	115,7	90,7	109,8	117,0	106,5	111,5	119,9
Februar	109,1	106,2	109,3	109,0	116,2	91,4	110,1	117,4	106,4	111,4	120,2
März	109,3	106,5	109,6	108,9	116,8	89,8	110,5	117,7	106,3	111,4	120,4
April	109,9	107,4	109,8	109,5	117,3	90,3	110,8	117,9	108,8	111,3	120,1
Mai	110,4	108,1	110,2	110,0	117,8	90,8	111,3	118,1	109,2	110,9	120,3
Juni	111,0	108,9	110,3	110,4	118,4	90,8	111,5	118,4	109,4	111,7	122,1
Juli	111,6	109,2	110,4	110,9	118,8	91,5	111,7	118,8	112,6	111,4	123,5
August	111,5	108,2	110,6	111,2	119,2	91,5	112,4	119,5	112,6	110,8	123,4
September	111,5	107,5	111,1	111,6	119,6	92,1	112,6	120,1	113,0	110,7	123,4
Oktober	111,8	107,5	111,5	112,2	120,0	92,9	112,8	120,3	112,8	111,6	123,5
November	112,4	108,6	111,9	112,5	120,5	92,9	113,3	120,6	113,1	112,4	123,7
Dezember	112,6	109,0	112,1	112,7	120,9	92,6	113,9	120,8	112,9	112,9	124,5
1992 Januar	113,5	109,9	112,3	113,2	121,6	92,7	114,1	121,1	112,8	117,8	125,3
Februar	114,1	110,8	112,7	113,7	122,2	92,9	114,8	121,8	113,4	118,0	126,2
März	114,3	110,8	113,1	114,1	122,9	92,5	115,1	122,1	113,9	118,1	126,6
April	114,8	111,6	113,3	114,6	123,5	92,7	115,5	122,4	114,3	117,8	126,8
Mai	115,3	112,3	113,5	115,0	124,1	92,9	115,9	122,7	114,7	118,2	127,0
Juni	115,5	112,4	113,6	115,4	124,6	92,9	116,0	122,9	115,2	117,4	128,0
Juli	115,4	111,6	113,8	115,7	125,0	92,8	116,2	123,1	115,2	117,5	128,0
August	115,3	110,3	114,1	116,4	126,0	92,8	116,6	123,3	115,3	117,4	128,4
September											
Oktober											
November											
Dezember											

Einfache Lebenshaltung eines Kindes

Jahr Monat	Gesamt- index	Hauptgruppe										
		Nahrungs- mittel, Getränke	Beklei- dung, Schuhe	Wohnungsmieten, Energie (ohne Kraftstoffe)			Möbel, Haushalts- geräte und andere Güter für die Haus- halts- führung	Güter für				Ge- glättete Reihe für den Gesamt- index
				zu- sammen	Woh- nungs- mieten	Energie (ohne Kraft- stoffe)		die Ge- sundheits- und Körper- pflege	Verkehr und Nach- richten- Über- mittlung	Bildung, Unter- haltung, Freizeit	die pers. Ausstat- tung, Dienstlei- stungen des Beherber- gungsgewer- bes sowie Güter son- stiger Art	
1987 JD	100,8	99,8	103,3	97,9	104,0	80,6	102,3	102,9	104,7	103,3	103,5	100,7
1988 JD	101,8	100,2	104,7	99,5	106,9	78,3	103,3	104,2	106,6	105,6	104,5	101,8
1989 JD	104,6	103,2	106,3	103,8	110,8	83,8	104,4	106,1	111,5	108,0	106,0	104,3
1990 JD	107,7	107,2	108,1	107,3	114,6	86,8	106,1	108,5	114,9	110,1	108,1	107,5
1991 JD	111,3	111,1	110,9	111,4	119,2	89,4	108,6	112,2	117,2	113,3	109,9	110,8
1991 Januar	109,1	107,9	109,5	110,5	116,4	93,9	107,2	110,0	115,7	111,5	108,9	109,2
Februar	109,7	108,9	109,7	111,0	116,8	94,3	107,4	110,4	115,8	111,9	109,1	109,5
März	109,7	109,3	110,0	109,3	117,5	86,2	107,7	110,6	115,8	112,5	109,2	109,5
April	110,7	111,0	110,2	109,8	118,0	86,5	108,0	111,0	116,4	112,8	109,4	109,8
Mai	111,7	112,9	110,5	110,5	118,5	87,5	108,2	111,3	116,5	112,9	109,5	110,1
Juni	112,3	113,9	110,6	110,7	119,1	87,0	108,4	111,8	117,3	113,3	109,7	110,4
Juli	112,2	113,3	110,7	111,5	119,6	88,2	108,5	112,3	117,8	113,4	109,9	110,8
August	111,6	111,7	111,0	111,7	120,1	87,8	108,8	112,8	118,0	113,6	110,2	111,2
September	111,4	110,5	111,5	112,3	120,5	89,2	109,2	113,4	118,1	114,1	110,4	111,7
Oktober	111,6	110,3	112,0	113,1	120,9	90,8	109,5	113,7	118,2	114,4	110,6	112,2
November	112,4	111,7	112,4	113,5	121,3	91,3	109,8	114,3	118,2	114,5	110,7	112,7
Dezember	112,6	112,1	112,5	113,4	121,8	89,6	109,9	114,4	118,3	114,7	111,0	112,9
1992 Januar	113,3	113,2	112,7	113,7	122,6	88,2	110,1	114,8	119,6	115,2	111,1	113,3
Februar	113,9	114,0	113,1	114,3	123,2	89,2	110,8	115,3	119,8	115,6	111,6	113,9
März	113,9	113,6	113,5	114,7	123,9	88,5	111,1	115,6	119,9	115,9	112,1	114,2
April	114,8	115,2	113,7	115,3	124,6	88,9	111,3	115,8	120,1	116,9	112,3	114,6
Mai	115,9	117,1	114,0	115,9	125,2	89,1	111,5	116,4	120,2	117,0	112,5	115,0
Juni	115,8	116,7	114,1	116,2	125,7	89,1	111,6	116,8	119,7	117,4	112,7	115,1
Juli	115,1	114,8	114,2	116,4	126,2	88,5	111,8	117,1	120,6	117,6	112,8	115,2
August	114,6	113,2	114,5	117,1	127,2	88,3	112,0	117,4	120,6	118,3	112,9	115,4
September												
Oktober												
November												
Dezember												

3 Preisindex für die Lebenshaltung
(Mittelfristige Übersichten)

3.2 Preisindex für die Lebenshaltung abgegrenzter Verbraucherguppen

3.2.1 Gliederung nach Hauptgruppen

Relative Veränderungen gegenüber den entsprechenden Vorjahresergebnissen
Prozent

Jahr Monat	Gesamt- index	Hauptgruppe									
		Nahrungs- mittel, Getränke, Tabak- waren	Beklei- dung, Schuhe	Wohnungsmieten, Energie (ohne Kraftstoffe)			Möbel, Haushalts- geräte und andere Güter für die Haus- halts- führung	Güter für			
				zu- sammen	Woh- nungs- mieten	Energie (ohne Kraft- stoffe)		die Ge- sundheits- und Körper- pflege	Verkehr und Nach- richten- über- mittlung	Bildung, Unter- haltung, Freizeit	die pers. Ausstattung, Dienstlei- stungen des Beherber- gungsgewer- bes sowie Güter son- stiger Art
1987 JD	- 0,3	- 1,0	+ 1,3	- 1,7	+ 1,8	- 10,9	+ 1,3	+ 2,3	+ 0,7	+ 1,3	+ 3,4
1988 JD	+ 1,0	- 0,1	+ 1,4	+ 1,4	+ 2,6	- 2,3	+ 1,3	+ 1,3	+ 1,3	+ 1,7	+ 3,7
1989 JD	+ 3,0	+ 2,3	+ 1,5	+ 3,3	+ 3,6	+ 2,6	+ 1,7	+ 8,1	+ 3,7	+ 1,1	+ 3,3
1990 JD	+ 2,9	+ 3,1	+ 1,5	+ 3,4	+ 3,3	+ 4,2	+ 2,4	+ 1,7	+ 2,0	+ 3,3	+ 2,3
1991 JD	+ 3,6	+ 3,0	+ 2,5	+ 4,2	+ 4,0	+ 4,8	+ 3,1	+ 3,1	+ 4,8	+ 2,1	+ 3,8
1991 Januar	+ 2,6	+ 1,9	+ 2,1	+ 3,5	+ 3,2	+ 4,5	+ 2,6	+ 2,4	+ 2,5	+ 1,9	+ 3,5
1991 Februar	+ 2,6	+ 1,7	+ 2,1	+ 4,0	+ 3,3	+ 6,2	+ 2,6	+ 2,5	+ 2,3	+ 1,1	+ 3,1
1991 März	+ 2,7	+ 2,1	+ 2,1	+ 3,6	+ 3,5	+ 4,3	+ 2,9	+ 2,7	+ 2,0	+ 1,3	+ 2,9
1991 April	+ 3,0	+ 2,2	+ 2,2	+ 4,0	+ 3,6	+ 4,8	+ 2,9	+ 2,8	+ 4,5	+ 2,3	+ 2,6
1991 Mai	+ 3,2	+ 2,2	+ 2,5	+ 4,3	+ 3,9	+ 5,5	+ 3,1	+ 2,8	+ 4,7	+ 1,5	+ 2,8
1991 Juni	+ 3,6	+ 3,1	+ 2,5	+ 4,4	+ 4,1	+ 5,6	+ 3,0	+ 2,9	+ 4,7	+ 2,5	+ 3,6
1991 Juli	+ 4,3	+ 4,0	+ 2,5	+ 4,7	+ 4,2	+ 6,6	+ 3,0	+ 3,0	+ 7,8	+ 2,7	+ 4,7
1991 August	+ 4,0	+ 3,5	+ 2,6	+ 4,4	+ 4,2	+ 4,9	+ 3,5	+ 3,6	+ 6,5	+ 2,4	+ 4,6
1991 September	+ 3,9	+ 3,4	+ 2,7	+ 4,4	+ 4,3	+ 4,9	+ 3,5	+ 4,0	+ 5,7	+ 2,1	+ 4,6
1991 Oktober	+ 3,8	+ 3,3	+ 2,8	+ 4,3	+ 4,4	+ 3,8	+ 3,4	+ 4,0	+ 4,6	+ 2,4	+ 4,3
1991 November	+ 4,3	+ 4,2	+ 2,8	+ 4,6	+ 4,6	+ 4,3	+ 3,5	+ 3,6	+ 5,9	+ 2,6	+ 4,4
1991 Dezember	+ 4,3	+ 4,1	+ 2,9	+ 4,5	+ 4,8	+ 3,9	+ 3,9	+ 3,6	+ 6,4	+ 2,6	+ 4,4
1992 Januar	+ 4,4	+ 4,1	+ 2,9	+ 4,3	+ 5,1	+ 2,2	+ 3,9	+ 2,5	+ 5,9	+ 5,7	+ 4,5
1992 Februar	+ 4,6	+ 4,3	+ 3,1	+ 4,3	+ 5,2	+ 1,6	+ 4,3	+ 3,7	+ 6,6	+ 5,9	+ 5,0
1992 März	+ 4,6	+ 4,0	+ 3,0	+ 4,8	+ 5,8	+ 3,0	+ 4,2	+ 3,7	+ 7,1	+ 6,0	+ 5,1
1992 April	+ 4,5	+ 3,9	+ 3,2	+ 4,7	+ 5,3	+ 2,7	+ 4,2	+ 3,8	+ 5,1	+ 5,8	+ 5,6
1992 Mai	+ 4,4	+ 3,9	+ 3,0	+ 4,5	+ 5,3	+ 2,3	+ 4,1	+ 3,9	+ 5,0	+ 6,6	+ 5,6
1992 Juni	+ 4,1	+ 3,2	+ 3,0	+ 4,5	+ 5,2	+ 2,3	+ 4,0	+ 3,8	+ 5,3	+ 5,1	+ 4,8
1992 Juli	+ 3,4	+ 2,2	+ 3,1	+ 4,3	+ 5,2	+ 1,4	+ 4,0	+ 3,6	+ 2,3	+ 5,5	+ 3,6
1992 August	+ 3,4	+ 1,9	+ 3,2	+ 4,7	+ 5,7	+ 1,4	+ 3,7	+ 3,2	+ 2,4	+ 6,0	+ 4,1

Einfache Lebenshaltung eines Kindes
Prozent

Jahr Monat	Gesamt- index	Hauptgruppe										
		Nahrungs- mittel, Getränke	Beklei- dung, Schuhe	Wohnungsmieten, Energie (ohne Kraftstoffe)			Möbel, Haushalts- geräte und andere Güter für die Haus- halts- führung	Güter für				Ge- glättete Reihe für den Gesamt- index
				zu- sammen	Woh- nungs- mieten	Energie (ohne Kraft- stoffe)		die Ge- sundheits- und Körper- pflege	Verkehr und Nach- richten- über- mittlung	Bildung, Unter- haltung, Freizeit	die pers. Ausstattung, Dienstlei- stungen des Beherber- gungsgewer- bes sowie Güter son- stiger Art	
1987 JD	+ 0,6	-	+ 1,3	+ 0,3	+ 1,8	- 4,8	+ 1,0	+ 1,2	+ 3,3	+ 1,4	+ 1,2	+ 0,5
1988 JD	+ 1,0	+ 0,4	+ 1,4	+ 1,6	+ 2,8	- 2,9	+ 1,0	+ 1,3	+ 1,8	+ 2,2	+ 1,0	+ 1,1
1989 JD	+ 2,8	+ 3,0	+ 1,5	+ 4,3	+ 3,6	+ 7,0	+ 1,1	+ 1,8	+ 4,6	+ 2,3	+ 1,4	+ 2,5
1990 JD	+ 3,0	+ 3,9	+ 1,7	+ 3,4	+ 3,4	+ 3,6	+ 1,6	+ 2,3	+ 3,0	+ 1,9	+ 2,0	+ 3,1
1991 JD	+ 3,3	+ 3,6	+ 2,6	+ 3,8	+ 4,0	+ 3,0	+ 2,4	+ 3,4	+ 2,0	+ 2,9	+ 1,7	+ 3,1
1991 Januar	+ 2,5	+ 2,3	+ 2,2	+ 4,0	+ 3,2	+ 6,7	+ 2,0	+ 2,4	+ 1,2	+ 2,4	+ 1,7	+ 2,8
1991 Februar	+ 2,7	+ 2,3	+ 2,2	+ 5,1	+ 3,3	+ 12,0	+ 1,9	+ 2,6	+ 1,2	+ 2,5	+ 1,8	+ 3,0
1991 März	+ 2,5	+ 2,6	+ 2,2	+ 3,2	+ 3,5	+ 2,5	+ 2,0	+ 2,6	+ 1,1	+ 2,8	+ 1,7	+ 2,7
1991 April	+ 2,7	+ 2,6	+ 2,4	+ 3,6	+ 3,6	+ 3,3	+ 2,2	+ 2,8	+ 1,4	+ 3,0	+ 1,7	+ 2,8
1991 Mai	+ 2,8	+ 2,5	+ 2,5	+ 4,1	+ 3,8	+ 5,4	+ 2,2	+ 2,9	+ 1,5	+ 2,8	+ 1,5	+ 2,9
1991 Juni	+ 3,5	+ 3,9	+ 2,5	+ 4,3	+ 4,0	+ 5,8	+ 2,3	+ 3,2	+ 2,0	+ 3,1	+ 1,4	+ 3,0
1991 Juli	+ 4,1	+ 5,0	+ 2,5	+ 4,9	+ 4,3	+ 7,4	+ 2,3	+ 3,5	+ 2,3	+ 3,1	+ 1,6	+ 3,2
1991 August	+ 3,6	+ 4,5	+ 2,7	+ 3,5	+ 4,3	+ 0,6	+ 2,4	+ 3,7	+ 2,5	+ 2,9	+ 1,8	+ 3,2
1991 September	+ 3,5	+ 4,1	+ 2,8	+ 3,5	+ 4,4	+ 0,2	+ 2,6	+ 3,9	+ 2,4	+ 3,1	+ 1,7	+ 3,2
1991 Oktober	+ 3,2	+ 3,8	+ 2,8	+ 2,5	+ 4,6	- 4,3	+ 2,6	+ 4,1	+ 2,5	+ 3,2	+ 1,7	+ 3,2
1991 November	+ 4,1	+ 5,3	+ 2,8	+ 3,6	+ 4,7	- 0,4	+ 2,7	+ 4,5	+ 2,5	+ 3,1	+ 1,8	+ 3,6
1991 Dezember	+ 4,0	+ 5,1	+ 2,8	+ 3,6	+ 4,9	- 1,5	+ 2,8	+ 4,4	+ 2,5	+ 3,1	+ 2,0	+ 3,7
1992 Januar	+ 3,8	+ 4,9	+ 2,9	+ 2,9	+ 5,3	- 6,1	+ 2,7	+ 4,4	+ 3,4	+ 3,3	+ 2,0	+ 3,8
1992 Februar	+ 3,8	+ 4,7	+ 3,1	+ 3,0	+ 5,5	- 5,4	+ 3,2	+ 4,4	+ 3,5	+ 3,3	+ 2,3	+ 4,0
1992 März	+ 3,8	+ 3,9	+ 3,2	+ 4,9	+ 5,4	+ 2,7	+ 3,2	+ 4,5	+ 3,5	+ 3,0	+ 2,7	+ 4,3
1992 April	+ 3,7	+ 3,8	+ 3,2	+ 5,0	+ 5,6	+ 2,8	+ 3,1	+ 4,3	+ 3,2	+ 3,6	+ 2,7	+ 4,4
1992 Mai	+ 3,8	+ 3,7	+ 3,2	+ 4,9	+ 5,7	+ 1,8	+ 3,0	+ 4,6	+ 3,2	+ 3,6	+ 2,7	+ 4,5
1992 Juni	+ 3,1	+ 2,5	+ 3,2	+ 5,0	+ 5,5	+ 2,4	+ 3,0	+ 4,5	+ 2,0	+ 3,6	+ 2,7	+ 4,3
1992 Juli	+ 2,6	+ 1,3	+ 3,2	+ 4,4	+ 5,5	+ 0,3	+ 3,0	+ 4,3	+ 2,4	+ 3,7	+ 2,6	+ 4,0
1992 August	+ 2,7	+ 1,3	+ 3,2	+ 4,8	+ 5,9	+ 0,6	+ 2,9	+ 4,1	+ 2,2	+ 4,1	+ 2,5	+ 3,8

3 Preisindex für die Lebenshaltung
(Mittelfristige Übersichten)

3.2 Preisindex für die Lebenshaltung abgegrenzter Verbrauchergruppen

3.2.2 Gliederung nach Waren, Leistungen und Wohnungsnutzung

Absolute Werte 1985 = 100

Jahr Monat	Gesamt- index	Gesamt- index ohne Saisonwaren und Blumen	Verbrauchs- und Gebrauchsgüter					Dienst- leistungen und Repara- turen	Wohnungs- und Garagen- nutzung
			ins- gesamt	Nahrungsmittel		andere Verbrauchs- und Gebrauchs- güter			
				ins- gesamt	davon				
					Saison- waren		sonstige Nahrungs- mittel		

4-Personen-Haushalte von Beamten und Angestellten mit höherem Einkommen

1987 JD	100,6	100,6	97,8	99,2	97,5	99,4	97,3	104,4	103,3
1988 JD	102,1	102,2	98,1	99,1	96,4	99,5	97,8	107,7	105,6
1989 JD	104,9	105,0	100,8	101,1	100,5	101,2	100,7	110,5	108,7
1990 JD	107,6	107,6	103,2	104,6	110,6	103,8	102,8	113,1	112,5
1991 JD	111,3	111,3	106,6	107,7	119,7	106,2	106,3	116,6	117,3
1991 Juli	112,2	112,0	107,6	109,0	131,6	106,1	107,2	117,6	117,7
August	112,2	112,2	107,3	108,0	120,4	106,5	107,1	117,8	118,1
September	112,4	112,5	107,5	107,3	111,4	106,8	107,6	118,0	118,5
Oktober	112,6	112,8	107,7	107,4	108,9	107,2	107,9	118,1	118,8
November	113,0	113,0	108,3	108,6	116,8	107,6	108,2	118,3	119,2
Dezember	113,2	113,1	108,2	109,0	117,2	108,0	108,0	118,6	119,6
1992 Januar	113,6	113,5	108,4	110,0	122,7	108,4	107,9	119,4	120,3
Februar	114,2	114,2	109,0	110,8	125,9	109,0	108,4	120,7	120,9
März	114,7	114,7	109,3	110,6	121,6	109,2	108,9	121,0	121,5
April	115,1	115,0	109,6	111,3	124,8	109,7	109,1	121,3	122,1
Mai	115,5	115,4	110,1	111,9	126,8	110,0	109,5	121,5	122,8
Juni	115,8	115,8	110,1	112,0	125,7	110,2	109,6	122,2	123,3
Juli	115,8	115,9	109,9	111,2	116,8	110,5	109,5	122,4	123,7
August	116,0	116,3	109,6	109,9	103,4	110,7	109,5	123,3	124,5
September									
Oktober									
November									
Dezember									

4-Personen-Haushalte von Arbeitern und Angestellten mit mittlerem Einkommen

1987 JD	99,9	99,9	97,3	99,2	97,8	99,3	96,6	104,4	103,5
1988 JD	101,0	101,0	97,5	99,2	97,1	99,4	96,8	107,1	105,8
1989 JD	103,9	104,0	100,3	101,2	101,9	101,1	100,0	109,8	109,2
1990 JD	106,7	106,7	102,9	104,7	112,4	103,8	102,2	112,5	112,9
1991 JD	110,5	110,4	106,2	107,7	121,8	106,3	105,7	116,6	117,7
1991 Juli	111,4	111,1	107,2	108,9	134,6	106,2	106,6	117,6	118,1
August	111,3	111,2	107,0	108,1	123,1	106,5	106,6	117,8	118,5
September	111,5	111,6	107,2	107,6	114,1	106,9	107,0	117,9	118,8
Oktober	111,8	111,9	107,4	107,7	111,3	107,3	107,2	118,1	119,2
November	112,3	112,2	108,0	108,7	118,8	107,7	107,7	118,4	119,6
Dezember	112,4	112,3	107,9	109,1	118,9	108,0	107,4	118,8	120,1
1992 Januar	112,9	112,7	108,1	110,0	124,3	108,5	107,3	120,2	120,7
Februar	113,6	113,4	108,7	110,8	127,5	109,0	107,9	121,3	121,3
März	114,0	113,9	109,0	110,6	123,2	109,3	108,3	121,7	122,0
April	114,4	114,2	109,4	111,4	127,3	109,7	108,5	122,1	122,6
Mai	114,9	114,6	109,8	112,0	130,5	110,1	109,0	122,3	123,2
Juni	115,2	115,0	109,9	112,1	129,3	110,3	109,0	123,0	123,7
Juli	115,1	115,1	109,7	111,4	119,1	110,6	109,0	123,2	124,1
August	115,2	115,4	109,4	110,3	106,0	110,8	109,0	123,7	124,9
September									
Oktober									
November									
Dezember									

2-Personen-Haushalte von Renten- und Sozialhilfeempfängern mit geringem Einkommen

1987 JD	100,0	100,0	96,9	99,1	98,4	99,2	95,5	104,4	103,8
1988 JD	101,0	101,1	96,8	99,0	98,2	99,2	95,3	106,9	106,5
1989 JD	104,0	104,1	99,5	101,3	104,0	100,9	98,4	109,5	110,2
1990 JD	107,0	106,9	102,2	105,1	114,3	103,6	100,4	112,5	113,9
1991 JD	110,8	110,5	105,5	108,5	124,4	106,0	103,5	117,0	118,5
1991 Juli	111,6	110,8	106,5	110,6	139,9	105,9	103,9	117,6	118,9
August	111,5	111,1	105,9	109,0	126,5	106,2	103,9	118,1	119,3
September	111,5	111,5	105,7	107,9	116,3	106,6	104,2	118,4	119,6
Oktober	111,8	111,8	105,9	107,8	113,1	107,0	104,7	118,5	120,0
November	112,4	112,2	106,7	109,2	120,0	107,5	105,1	118,9	120,5
Dezember	112,6	112,5	106,8	109,6	120,6	107,8	105,0	119,4	120,9
1992 Januar	113,5	113,1	107,4	110,7	126,2	108,2	105,2	121,2	121,6
Februar	114,1	113,6	108,0	111,6	129,6	108,7	105,7	121,9	122,2
März	114,3	114,0	108,0	111,2	125,4	109,0	105,9	122,3	122,9
April	114,8	114,4	108,5	112,3	130,1	109,4	106,1	122,6	123,5
Mai	115,3	114,8	109,0	113,2	134,9	109,8	106,4	122,8	124,1
Juni	115,5	115,1	109,0	113,2	133,4	110,0	106,3	123,4	124,6
Juli	115,4	115,3	108,6	112,1	123,8	110,2	106,4	123,6	125,0
August	115,3	115,7	107,9	110,2	108,9	110,4	106,4	124,0	125,9
September									
Oktober									
November									
Dezember									

3 Preisindex für die Lebenshaltung

(Mittelfristige Übersichten)

3.2 Preisindex für die Lebenshaltung abgegrenzter Verbrauchergruppen

3.2.2 Gliederung nach Waren, Leistungen und Wohnungsnutzung

Relative Veränderungen gegenüber den entsprechenden Vorjahresergebnissen
Prozent

Jahr Monat	Gesamt- index	Gesamt- index ohne Saisonwaren und Blumen	Verbrauchs- und Gebrauchsgüter					Dienst- leistungen und Repara- turen	Wohnungs- und Garagen- nutzung
			ins- gesamt	Nahrungsmittel		andere Verbrauchs- und Gebrauchs- güter			
				ins- gesamt	Saison- waren		sonstige Nahrungs- mittel		
4-Personen-Haushalte von Beamten und Angestellten mit höherem Einkommen									
1987 JD	+ 0,5	+ 0,4	- 0,6	- 0,5	+ 0,6	- 0,6	- 0,7	+ 2,0	+ 1,6
1988 JD	+ 1,5	+ 1,6	+ 0,3	- 0,1	- 1,1	+ 0,1	+ 0,5	+ 3,2	+ 2,2
1989 JD	+ 2,7	+ 2,7	+ 2,8	+ 2,0	+ 4,3	+ 1,7	+ 3,0	+ 2,6	+ 2,9
1990 JD	+ 2,6	+ 2,5	+ 2,4	+ 3,5	+ 10,0	+ 2,6	+ 2,1	+ 2,4	+ 3,5
1991 JD	+ 3,4	+ 3,4	+ 3,3	+ 3,0	+ 8,2	+ 2,3	+ 3,4	+ 3,1	+ 4,3
1991 Juli	+ 4,4	+ 4,2	+ 4,9	+ 4,0	+ 17,5	+ 2,1	+ 5,2	+ 3,4	+ 4,4
August	+ 4,2	+ 4,1	+ 3,9	+ 3,4	+ 12,1	+ 2,3	+ 4,0	+ 4,4	+ 4,4
September	+ 4,0	+ 3,9	+ 3,5	+ 3,3	+ 9,6	+ 2,5	+ 3,6	+ 4,6	+ 4,5
Oktober	+ 3,6	+ 3,7	+ 2,8	+ 3,1	+ 5,9	+ 2,7	+ 2,8	+ 4,5	+ 4,6
November	+ 4,1	+ 4,0	+ 3,6	+ 4,2	+ 14,5	+ 3,0	+ 3,4	+ 4,6	+ 4,7
Dezember	+ 4,2	+ 4,0	+ 3,7	+ 4,1	+ 10,8	+ 3,3	+ 3,7	+ 4,6	+ 4,7
1992 Januar	+ 3,9	+ 3,8	+ 3,1	+ 4,0	+ 8,2	+ 3,4	+ 3,0	+ 4,5	+ 4,9
Februar	+ 4,4	+ 4,3	+ 3,5	+ 4,1	+ 7,1	+ 3,8	+ 3,3	+ 5,4	+ 4,9
März	+ 4,7	+ 4,7	+ 4,2	+ 3,6	+ 2,2	+ 3,8	+ 4,4	+ 5,4	+ 5,0
April	+ 4,5	+ 4,6	+ 3,9	+ 3,5	+ 0,7	+ 4,1	+ 4,0	+ 5,3	+ 5,1
Mai	+ 4,5	+ 4,5	+ 4,0	+ 3,7	+ 1,0	+ 4,2	+ 4,0	+ 5,2	+ 5,1
Juni	+ 4,2	+ 4,4	+ 3,7	+ 3,1	- 3,8	+ 4,1	+ 3,9	+ 4,6	+ 5,2
Juli	+ 3,2	+ 3,5	+ 2,1	+ 2,0	- 11,2	+ 4,1	+ 2,1	+ 4,1	+ 5,1
August	+ 3,4	+ 3,7	+ 2,1	+ 1,8	- 14,1	+ 3,9	+ 2,2	+ 4,7	+ 5,4
September									
Oktober									
November									
Dezember									
4-Personen-Haushalte von Arbeitern und Angestellten mit mittlerem Einkommen									
1987 JD	+ 0,1	-	- 1,0	- 0,5	+ 0,7	- 0,6	- 1,2	+ 1,9	+ 1,7
1988 JD	+ 1,1	+ 1,1	+ 0,2	-	- 0,7	+ 0,1	+ 0,2	+ 2,6	+ 2,2
1989 JD	+ 2,9	+ 3,0	+ 2,9	+ 2,0	+ 4,9	+ 1,7	+ 3,3	+ 2,5	+ 3,2
1990 JD	+ 2,7	+ 2,6	+ 2,6	+ 3,5	+ 10,3	+ 2,7	+ 2,2	+ 2,5	+ 3,4
1991 JD	+ 3,6	+ 3,5	+ 3,2	+ 2,9	+ 8,4	+ 2,4	+ 3,4	+ 3,6	+ 4,3
1991 Juli	+ 4,6	+ 4,4	+ 4,8	+ 3,8	+ 17,5	+ 2,2	+ 5,2	+ 4,3	+ 4,3
August	+ 4,1	+ 3,9	+ 3,9	+ 3,3	+ 12,1	+ 2,3	+ 4,1	+ 4,6	+ 4,4
September	+ 3,8	+ 3,8	+ 3,5	+ 3,3	+ 10,0	+ 2,5	+ 3,6	+ 4,6	+ 4,4
Oktober	+ 3,5	+ 3,5	+ 2,9	+ 3,1	+ 6,4	+ 2,8	+ 2,7	+ 4,6	+ 4,5
November	+ 4,2	+ 4,0	+ 3,8	+ 4,1	+ 15,2	+ 3,1	+ 3,7	+ 4,7	+ 4,6
Dezember	+ 4,3	+ 4,1	+ 3,9	+ 4,1	+ 11,5	+ 3,2	+ 3,9	+ 4,7	+ 4,8
1992 Januar	+ 4,1	+ 4,0	+ 3,4	+ 4,1	+ 9,3	+ 3,4	+ 3,1	+ 5,3	+ 5,0
Februar	+ 4,5	+ 4,4	+ 3,7	+ 4,2	+ 7,9	+ 3,7	+ 3,7	+ 6,0	+ 5,0
März	+ 4,8	+ 4,9	+ 4,3	+ 3,7	+ 2,9	+ 3,8	+ 4,4	+ 6,0	+ 5,1
April	+ 4,7	+ 4,7	+ 4,1	+ 3,7	+ 1,0	+ 4,0	+ 4,1	+ 6,0	+ 5,1
Mai	+ 4,6	+ 4,7	+ 4,1	+ 3,8	+ 1,2	+ 4,2	+ 4,2	+ 5,8	+ 5,2
Juni	+ 4,5	+ 4,7	+ 3,9	+ 3,2	- 3,8	+ 4,2	+ 4,1	+ 5,8	+ 5,2
Juli	+ 3,3	+ 3,6	+ 2,3	+ 2,3	- 11,5	+ 4,1	+ 2,3	+ 4,8	+ 5,1
August	+ 3,5	+ 3,8	+ 2,2	+ 2,0	- 13,9	+ 4,0	+ 2,3	+ 5,0	+ 5,4
September									
Oktober									
November									
Dezember									
2-Personen-Haushalte von Renten- und Sozialhilfeempfängern mit geringem Einkommen									
1987 JD	- 0,3	- 0,3	- 2,0	- 0,5	+ 0,7	- 0,7	- 3,1	+ 2,3	+ 1,8
1988 JD	+ 1,0	+ 1,1	- 0,1	- 0,1	- 0,2	-	- 0,2	+ 2,4	+ 2,6
1989 JD	+ 3,0	+ 3,0	+ 2,8	+ 2,3	+ 5,9	+ 1,7	+ 3,3	+ 2,4	+ 3,5
1990 JD	+ 2,9	+ 2,7	+ 2,7	+ 3,8	+ 9,9	+ 2,7	+ 2,0	+ 2,7	+ 3,4
1991 JD	+ 3,6	+ 3,4	+ 3,2	+ 3,2	+ 8,8	+ 2,3	+ 3,1	+ 4,0	+ 4,0
1991 Juli	+ 4,3	+ 3,8	+ 4,4	+ 4,7	+ 18,6	+ 2,2	+ 4,2	+ 4,3	+ 4,2
August	+ 4,0	+ 3,7	+ 3,7	+ 4,0	+ 13,8	+ 2,3	+ 3,5	+ 4,7	+ 4,3
September	+ 3,9	+ 3,7	+ 3,4	+ 3,7	+ 11,1	+ 2,5	+ 3,2	+ 4,9	+ 4,3
Oktober	+ 3,8	+ 3,6	+ 3,0	+ 3,4	+ 7,5	+ 2,7	+ 2,8	+ 4,7	+ 4,3
November	+ 4,3	+ 3,9	+ 3,9	+ 4,7	+ 14,7	+ 3,1	+ 3,4	+ 4,7	+ 4,6
Dezember	+ 4,3	+ 4,1	+ 3,9	+ 4,5	+ 11,4	+ 3,3	+ 3,4	+ 4,8	+ 4,8
1992 Januar	+ 4,4	+ 4,2	+ 3,5	+ 4,3	+ 9,1	+ 3,4	+ 2,8	+ 5,9	+ 5,0
Februar	+ 4,6	+ 4,4	+ 3,6	+ 4,4	+ 7,7	+ 3,7	+ 3,1	+ 6,3	+ 5,2
März	+ 4,6	+ 4,7	+ 3,7	+ 3,7	+ 3,6	+ 3,8	+ 3,7	+ 6,3	+ 5,2
April	+ 4,5	+ 4,6	+ 3,5	+ 3,6	+ 1,8	+ 4,0	+ 3,5	+ 5,8	+ 5,3
Mai	+ 4,4	+ 4,6	+ 3,5	+ 3,7	+ 1,6	+ 4,2	+ 3,6	+ 5,7	+ 5,3
Juni	+ 4,1	+ 4,4	+ 3,0	+ 2,7	- 4,1	+ 4,2	+ 3,3	+ 5,6	+ 5,2
Juli	+ 3,4	+ 4,1	+ 2,0	+ 1,4	- 11,5	+ 4,1	+ 2,4	+ 5,1	+ 5,1
August	+ 3,4	+ 4,1	+ 1,9	+ 1,1	- 13,9	+ 4,0	+ 2,4	+ 5,0	+ 5,5
September									
Oktober									
November									
Dezember									

4 Index der Einzelhandelspreise
(Mittelfristige Übersichten)

4.1 Gliederung nach der Systematik der Wirtschaftszweige (Ausgabe 1979)

1985 = 100

Jahr Monat	Gesamt- index	Einzelhandel ¹⁾ mit								
		Nahrungs- mitteln, Getränken, Tabak- waren	Textilien, Beklei- dung, Schuhen, Lederwaren	Einrich- tungs- gegen- stände (ohne elektro- technische und Haushalts- groß- geräte)	elektro- tech- nischen Erzeug- nissen, Haushalts- geräten, Musikin- strumenten	Papier- waren, Druck- erzeug- nissen, Büro- maschinen	pharma- zeut. u. kosmet. Erzeug- nissen, med. Artikel, Reini- gungsmi- teln, An- strichbed.	Kraft- und Schmier- stoffen (Tank- stellen)	Fahr- zeugen, Fahrzeug- teilen- zubehör und -reifen	sonstigen Waren, Waren ver- schiedener Art
Nr. d. Wirtschaftszweige		431	432	433	434	435	436	437	438	439
Verkettungsfaktoren										
von 1985 auf 1980	1,17422	1,15996	1,17677	1,20383	1,02684	1,16935	1,16548	1,21414	1,27393	1,15669
1985 auf 1976	1,36052	1,29779	1,41919	1,44299	.	1,30242	1,31371	1,61818	1,46436	.
1985 auf 1970	1,85196	1,72736	1,99192	1,94652	.	1,78831	1,68934	2,63636	1,97862	.
1985 auf 1962	2,06546	1,90342	2,27172	2,19677	.	2,33871	1,99492	2,80000	2,17413	.
1986 JD	99,6	100,4	101,8	101,2	98,6	103,3	101,4	86,3	102,6	95,4
1987 JD	99,7	99,6	102,9	102,5	97,3	105,5	102,1	84,4	105,3	94,6
1988 JD	100,3	99,6	104,1	103,7	95,8	108,3	103,5	83,8	108,1	94,1
1989 JD	102,3	101,6	105,5	105,5	95,4	111,9	104,8	91,6	110,6	96,8
1990 JD	104,4	104,2	106,9	108,0	95,4	114,7	105,3	94,9	113,2	98,9
1991 JD	107,1	106,7	109,3	111,3	95,9	118,5	106,6	101,5	117,8	101,2
1987 Januar	99,7	99,8	102,4	101,9	97,9	104,2	101,7	84,5	103,9	95,4
Februar	99,8	100,4	102,5	102,1	97,8	104,8	101,8	83,6	104,2	94,8
März	99,7	100,1	102,7	102,3	97,9	105,1	101,9	83,3	104,4	94,7
April	99,9	100,4	102,7	102,4	97,8	105,2	101,9	85,2	104,4	94,8
Mai	100,0	100,7	102,8	102,5	97,5	105,4	102,0	85,2	105,0	94,7
Juni	100,0	100,5	102,8	102,6	97,4	105,5	102,1	84,8	105,6	94,6
Juli	99,9	100,2	102,8	102,6	97,3	105,9	102,2	85,0	105,6	94,7
August	99,7	99,2	102,9	102,7	97,2	105,7	102,3	85,4	105,8	94,7
September	99,5	98,7	103,2	102,8	97,1	105,9	102,4	83,7	105,8	94,2
Oktober	99,5	98,4	103,4	102,8	97,0	105,9	102,4	84,5	106,1	94,4
November	99,5	98,5	103,4	102,8	96,6	105,9	102,4	84,2	106,4	94,3
Dezember	99,7	98,8	103,4	102,8	96,5	106,4	102,5	83,9	106,7	94,4
1988 Januar	99,9	99,2	103,5	103,0	96,4	106,7	102,5	82,7	106,8	94,4
Februar	100,1	99,8	103,7	103,3	96,2	106,9	102,5	82,9	107,4	94,4
März	100,0	99,5	103,8	103,5	96,2	107,3	102,7	82,9	107,5	94,1
April	100,3	99,9	103,9	103,6	96,1	107,7	103,1	83,5	107,7	94,5
Mai	100,4	100,1	104,0	103,6	95,9	108,0	103,3	84,3	107,8	94,5
Juni	100,5	100,4	104,0	103,7	95,8	108,2	103,6	84,6	107,8	94,3
Juli	100,3	99,8	104,0	103,8	95,7	108,3	103,8	84,3	107,9	94,0
August	100,1	99,2	104,1	103,8	95,7	108,5	103,8	84,6	108,3	93,9
September	100,1	98,9	104,4	103,9	95,6	108,7	103,9	84,1	108,7	93,7
Oktober	100,1	99,1	104,5	104,0	95,5	108,9	104,0	83,4	108,9	93,5
November	100,5	99,6	104,6	104,1	95,5	110,1	104,1	83,9	109,0	93,9
Dezember	100,7	99,9	104,6	104,1	95,4	110,3	104,2	84,6	109,0	94,5
1989 Januar	101,5	100,5	104,9	104,4	95,4	110,5	104,4	88,8	109,7	96,0
Februar	101,8	101,0	105,0	104,7	95,4	111,0	104,4	89,6	110,7	96,1
März	101,9	101,0	105,2	104,9	95,4	111,1	104,7	90,0	110,7	96,2
April	102,3	101,5	105,3	105,1	95,3	111,4	105,0	94,4	110,8	96,9
Mai	102,5	102,0	105,4	105,4	95,4	111,8	105,1	94,5	110,8	96,7
Juni	102,5	102,2	105,5	105,5	95,4	111,5	105,2	92,7	110,9	96,5
Juli	102,3	101,8	105,4	105,7	95,4	112,2	105,3	91,2	110,9	96,2
August	102,2	101,3	105,5	105,8	95,4	112,3	105,4	90,4	111,0	96,3
September	102,3	101,4	105,7	105,9	95,4	112,4	104,3	91,4	110,0	97,0
Oktober	102,6	101,7	105,9	106,1	95,3	112,6	104,4	92,1	110,4	97,4
November	102,7	102,0	106,0	106,2	95,3	112,7	104,4	91,5	110,4	97,6
Dezember	103,2	102,5	106,0	106,3	95,3	112,8	104,6	92,1	110,5	98,6
1990 Januar	103,5	103,2	106,1	106,6	95,3	112,8	104,6	93,0	110,8	98,8
Februar	103,8	104,1	106,2	107,0	95,3	113,3	105,0	92,1	112,7	97,9
März	103,8	104,0	106,4	107,3	95,4	113,5	105,3	91,9	112,5	97,9
April	104,0	104,5	106,5	107,5	95,5	113,7	105,5	91,9	112,6	97,6
Mai	104,2	104,9	106,6	107,9	95,5	114,3	105,7	91,5	112,7	97,7
Juni	104,1	104,7	106,6	108,1	95,5	114,7	105,7	91,3	112,7	97,4
Juli	103,9	104,4	106,7	108,2	95,4	114,8	104,8	91,3	112,7	97,3
August	104,4	104,1	106,8	108,3	95,4	115,2	105,0	96,0	112,8	99,0
September	104,7	103,9	107,2	108,4	95,5	115,5	105,2	99,9	113,7	99,7
Oktober	105,5	104,1	107,5	108,7	95,5	115,9	105,2	103,0	114,8	101,7
November	105,4	104,1	107,8	108,8	95,5	116,4	105,5	99,7	115,4	100,8
Dezember	105,4	104,4	107,9	108,9	95,5	116,7	105,6	96,7	115,3	100,6
1991 Januar	106,0	105,1	108,0	109,2	95,6	117,0	105,5	97,6	115,4	102,0
Februar	106,3	105,5	108,2	109,8	95,7	117,3	105,9	97,1	115,5	102,1
März	105,8	105,7	108,4	110,3	95,8	117,6	106,1	95,3	115,5	99,7
April	106,3	106,3	108,7	110,7	95,8	117,9	106,3	96,1	117,0	99,9
Mai	106,7	106,7	109,0	111,1	96,0	118,4	106,5	97,1	117,2	100,4
Juni	107,0	107,3	109,1	111,3	95,9	118,5	106,4	97,0	117,7	100,5
Juli	107,5	107,6	109,2	111,5	95,9	118,7	106,6	106,1	118,6	101,2
August	107,3	107,0	109,4	111,7	96,0	118,9	106,9	105,9	118,7	100,9
September	107,4	106,6	109,9	112,0	96,0	119,2	107,1	107,1	118,9	101,4
Oktober	107,7	106,7	110,2	112,3	96,0	119,4	107,3	106,6	119,5	101,9
November	108,3	107,6	110,6	112,6	96,1	119,6	107,5	107,0	119,7	102,5
Dezember	108,3	107,9	110,7	112,8	96,2	119,8	107,5	105,3	119,7	102,1
1992 Januar	108,5	108,7	110,9	113,0	96,2	119,9	107,7	103,7	119,8	101,9
Februar	109,1	109,4	111,3	113,6	96,4	120,3	108,5	104,9	119,9	102,5
März	109,4	109,6	111,6	113,9	96,5	120,5	108,6	104,9	122,0	102,4
April	109,7	110,1	111,8	114,0	96,6	120,6	109,0	105,5	122,0	102,7
Mai	110,2	110,6	112,1	114,4	96,6	120,7	109,2	106,4	122,6	103,2
Juni	110,2	110,8	112,2	114,5	96,5	120,8	109,2	106,7	122,9	103,0
Juli	110,1	110,4	112,3	114,7	96,5	120,9	109,4	105,8	123,2	102,8
August	109,9	109,6	112,6	114,8	96,6	121,0	109,6	105,4	123,3	102,6
September										
Oktober										
November										
Dezember										

1) Nähere Beschreibung siehe S. 23.

4 Index der Einzelhandelspreise
(Mittelfristige Übersichten)

4.2 Gliederung nach dem Warenverzeichnis für die Binnenhandelsstatistik (Ausgabe 1978)
1985 = 100

Jahr Monat	Gesamt- index	Hauptbereich ¹⁾									
		Nahrungs- mittel, Ge- tränke, Tabak- waren	Textil- ien, Be- kleidung, Pelz- waren, Schuhe, Leder- und Galante- riewaren	Elektro- techn. u. optische Erzeuge- nisse, Uhren, Schmuck, Spiel- waren, Musik- instru- mente	Möbel, Antiqui- täten, Holz-, Korb-, Kork-, Flecht-, Schnitz- und Form- stoff- waren	Papier, Papier- waren, Schreib- artikel, Drucke- reier- zeug- nisse, Büro- maschinen	Eisen- waren, Hausrat, Instal- lations- material, Bau- stoffe, Holz	Fahr- zeuge, Ma- schinen, Tech- nischer Bedarf, Anstrich- farben, Tapeten	Masch- und Putz- mittel, Hygiene- artikel, Körper- pflege- und Arznei- mittel	Roh- stoffe, Brenn- stoffe, Mineral- öl- erzeug- nisse, Schrott, Alt- material	Lebende Tiere, Pflanzen, pflanz- liche und tierische Roh- stoffe für Nahrungs- mittel
Verkettungs- faktoren von 1985 auf 1980	1,17422	1,15996	1,17778	1,04595	1,22323	1,17944	1,16532	1,26680	1,15587	1,23363	1,17524
von 1985 auf 1976	1,36052	1,29678	1,40606	1,14186	1,49697	1,28629	1,33569	1,45214	1,28441	1,69834	1,31333
1986 JD	99,6	100,3	101,8	99,7	101,3	103,0	100,7	102,9	101,3	64,9	101,2
1987 JD	99,7	99,2	102,9	98,7	103,0	105,4	101,2	105,6	102,2	59,0	102,0
1988 JD	100,3	99,0	104,1	97,6	104,6	108,0	101,2	108,3	103,4	54,4	102,7
1989 JD	102,3	101,0	105,4	97,3	106,6	111,4	102,5	110,7	104,6	66,7	100,7
1990 JD	104,4	103,7	106,8	97,3	109,2	114,4	104,5	113,3	105,3	72,0	101,5
1991 JD	107,1	106,1	109,1	97,7	112,9	118,0	106,9	117,8	106,8	77,5	103,0
1987 Januar	99,7	99,4	102,4	99,3	102,0	104,0	101,3	104,2	101,7	62,3	106,5
Februar ...	99,8	100,1	102,5	99,2	102,3	104,6	101,4	104,5	101,8	58,2	105,6
März	99,7	99,7	102,7	99,2	102,5	104,9	101,4	104,7	101,9	57,6	105,8
April	99,9	100,0	102,7	99,1	102,7	105,1	101,5	104,7	102,0	58,7	103,5
Mai	100,0	100,4	102,8	98,8	103,1	105,3	101,0	105,2	102,0	56,6	103,1
Juni	100,0	100,1	102,8	98,7	103,1	105,4	101,0	105,8	102,2	58,5	102,4
Juli	99,9	99,8	102,8	98,6	103,2	105,8	101,1	105,8	102,3	59,7	99,7
August	99,7	99,8	102,9	98,6	103,3	105,6	101,1	106,0	102,4	61,4	97,6
September ..	99,5	98,2	103,2	98,5	103,4	105,8	101,1	106,0	102,4	58,0	97,1
Oktober ...	99,5	97,9	103,4	98,4	103,4	105,8	101,2	106,3	102,4	59,6	97,7
November ...	99,5	97,9	103,4	98,2	103,4	105,8	101,1	106,7	102,5	57,8	101,1
Dezember ..	99,7	98,2	103,4	98,1	103,4	106,1	101,1	106,9	102,5	57,2	103,5
1988 Januar	99,9	98,6	103,5	98,1	103,7	106,4	101,1	107,1	102,6	54,9	109,8
Februar ...	100,1	99,2	103,7	97,9	104,1	106,5	101,2	107,6	102,6	54,0	109,3
März	100,0	98,9	103,8	97,8	104,3	107,0	101,3	107,8	102,8	52,9	107,2
April	100,3	99,3	103,9	97,8	104,4	107,6	101,4	108,0	103,1	55,2	105,9
Mai	100,4	99,5	104,0	97,7	104,6	107,8	101,0	108,0	103,2	55,5	105,2
Juni	100,5	99,9	104,0	97,6	104,7	108,1	101,0	108,0	103,4	55,3	102,6
Juli	100,3	99,2	104,0	97,5	104,8	108,1	101,1	108,2	103,6	54,9	99,3
August	100,1	98,6	104,1	97,5	104,8	108,3	101,1	108,6	103,7	55,6	96,5
September ..	100,1	98,2	104,3	97,4	104,9	108,4	101,2	109,0	103,8	54,0	96,7
Oktober ...	100,1	98,4	104,5	97,4	105,0	108,7	101,2	109,2	103,9	52,0	97,8
November ...	100,5	99,0	104,5	97,4	105,1	109,4	101,5	109,3	103,9	53,0	99,8
Dezember ..	100,7	99,2	104,5	97,3	105,1	109,6	101,5	109,3	104,1	55,7	101,7
1989 Januar	101,5	99,9	104,8	97,3	105,4	109,8	101,6	109,8	104,2	63,5	104,6
Februar ...	101,8	100,4	104,9	97,3	105,8	110,5	101,7	110,8	104,3	63,3	104,0
März	101,9	100,3	105,1	97,3	106,1	110,6	101,9	110,8	104,5	63,4	104,1
April	102,3	100,9	105,2	97,3	106,3	110,8	102,0	110,9	104,7	68,3	103,3
Mai	102,5	101,4	105,3	97,2	106,4	111,3	102,6	110,8	104,8	67,0	101,7
Juni	102,5	101,6	105,4	97,2	106,6	111,2	102,7	110,9	104,9	65,6	99,5
Juli	102,3	101,3	105,3	97,3	106,7	111,7	102,8	111,0	105,0	64,0	97,4
August	102,2	100,7	105,4	97,3	106,8	111,8	102,9	111,1	105,1	64,9	95,9
September ..	102,3	100,8	105,6	97,3	106,9	112,0	102,9	110,1	104,3	68,2	96,2
Oktober ...	102,6	101,1	105,8	97,2	107,1	112,2	103,0	110,6	104,4	69,6	97,3
November ...	102,7	101,4	105,9	97,2	107,2	112,3	103,2	110,6	104,4	69,2	101,3
Dezember ..	103,2	101,9	105,9	97,2	107,4	112,4	103,2	110,6	104,6	73,7	103,4
1990 Januar	103,5	102,7	106,0	97,2	107,8	112,5	103,3	110,9	104,7	73,1	106,6
Februar ...	103,8	103,5	106,1	97,3	108,2	113,0	103,5	112,8	105,0	65,9	109,2
März	103,8	103,5	106,3	97,3	108,6	113,2	103,6	112,7	105,2	65,6	107,8
April	104,0	104,0	106,4	97,4	108,8	113,4	103,7	112,7	105,4	65,3	101,5
Mai	104,2	104,4	106,5	97,4	109,1	114,1	104,6	112,8	105,6	64,2	102,3
Juni	104,1	104,3	106,6	97,3	109,2	114,4	104,8	112,9	105,6	62,8	100,6
Juli	103,9	103,9	106,6	97,3	109,4	114,6	104,8	112,9	105,0	62,8	98,0
August	104,4	103,6	106,7	97,3	109,5	114,8	104,9	112,9	105,1	74,2	96,1
September ..	104,7	103,3	107,1	97,3	109,7	115,1	104,9	113,7	105,3	78,9	96,4
Oktober ...	105,5	103,5	107,4	97,3	109,9	115,5	105,1	114,7	105,3	89,9	98,1
November ...	105,4	103,4	107,7	97,3	110,1	116,0	105,3	115,3	105,6	82,3	99,9
Dezember ..	105,4	103,8	107,8	97,3	110,2	116,2	105,4	115,3	105,7	79,2	101,9
1991 Januar	106,0	104,5	107,8	97,4	110,6	116,4	105,5	115,4	105,7	84,2	107,4
Februar ...	106,3	104,9	108,0	97,5	111,4	116,7	105,7	115,5	106,0	84,1	106,3
März	105,8	105,2	108,3	97,6	111,9	117,1	106,0	115,7	106,2	69,5	105,4
April	106,3	105,8	108,5	97,6	112,3	117,4	106,3	117,0	106,4	70,1	104,5
Mai	106,7	106,2	108,9	97,7	112,7	117,9	106,7	117,3	106,6	72,5	101,3
Juni	107,0	106,8	109,0	97,7	112,9	118,0	106,9	117,8	106,6	71,6	104,3
Juli	107,5	107,0	109,0	97,7	113,1	118,2	107,0	118,5	106,8	78,6	102,2
August	107,3	106,4	109,3	97,8	113,4	118,5	107,2	118,6	107,1	77,7	98,3
September ..	107,4	105,9	109,8	97,8	113,7	118,7	107,4	118,8	107,3	80,3	97,3
Oktober ...	107,7	106,0	110,0	97,8	113,9	119,0	107,6	119,4	107,5	81,5	100,2
November ...	108,3	107,0	110,5	97,9	114,3	119,1	108,1	119,6	107,7	82,0	103,1
Dezember ..	108,3	107,3	110,6	97,9	114,5	119,3	108,2	119,7	107,7	77,8	105,4
1992 Januar	108,5	108,1	110,8	98,0	114,8	119,5	108,3	119,8	108,0	73,6	110,2
Februar ...	109,1	108,8	111,2	98,1	115,3	119,9	108,8	119,9	108,7	75,5	109,6
März	109,4	109,0	111,5	98,2	115,6	120,1	109,0	121,9	108,8	73,9	109,4
April	109,7	109,6	111,6	98,3	115,7	120,2	109,3	122,0	109,1	75,1	107,4
Mai	110,2	110,2	111,9	98,4	116,0	120,3	109,8	122,5	109,3	76,2	108,6
Juni	110,2	110,3	112,0	98,4	116,1	120,4	109,9	122,9	109,4	76,3	104,0
Juli	110,1	109,9	112,1	98,3	116,3	120,5	110,1	123,1	109,6	74,7	103,4
August	109,9	109,0	112,4	98,3	116,4	120,6	110,3	123,3	109,8	73,8	102,4
September ..											
Oktober ...											
November ..											
Dezember ..											

1) Nähere Beschreibung siehe S. 24.

4 Index der Einzelhandelspreise
(Mittelfristige Übersichten)

4.3 Gliederung nach dem Güterverzeichnis für den Privaten Verbrauch (Ausgabe 1963)
1985 = 100

Jahr Monat	Gesamt- index	Hauptgruppe 1)							
		Nahrungs- und Genuß- mittel	Kleidung, Schuhe	Brenn- stoffe	Übrige Waren für die Haushalts- führung	Waren			Persön- liche Aus- stattung; sonstige Waren
						für Verkehrs- zwecke	für die Körper- und Gesund- heits- pflege	für Bil- dungs- und Unter- haltungs- zwecke	
Verkeftungsfaktoren von 1985 auf 1980	1,17422	1,15996	1,18182	1,25841	1,17352	1,26375	1,16531	1,09409	1,09889
1985 auf 1976	1,36052	1,29678	1,41919	2,06532	1,36209	1,47454	1,30730	1,14515	1,44501
1985 auf 1970	1,85196	1,73239	1,99798	4,27762	1,81545	2,01935	1,68661	1,40140	2,21292
1985 auf 1962	2,06546	1,91147	2,27879	5,27570	1,98495	2,19043	2,00710	1,50651	2,54591
1986 JD	99,6	100,3	101,9	58,7	101,1	99,8	101,3	100,5	102,2
1987 JD	99,7	99,2	103,1	51,5	102,0	101,9	102,2	100,8	102,2
1988 JD	100,3	99,0	104,4	45,6	102,8	104,1	103,4	100,8	102,5
1989 JD	102,3	101,0	105,9	58,2	103,9	107,6	104,7	101,8	103,2
1990 JD	104,4	103,7	107,3	64,2	105,8	110,4	105,3	103,0	103,9
1991 JD	107,1	106,1	109,9	67,8	108,4	115,5	106,8	104,5	104,8
1987 Januar	99,7	99,4	102,6	56,5	102,1	100,6	101,7	100,6	102,5
Februar	99,8	100,1	102,7	51,0	102,1	100,7	101,8	100,7	102,6
März	99,7	99,7	102,8	50,3	102,3	100,9	101,9	100,9	102,5
April	99,9	100,0	102,9	50,2	102,2	101,3	101,9	100,9	102,5
Mai	100,0	100,4	103,0	50,2	102,1	101,7	102,0	100,8	102,0
Juni	100,0	100,1	103,0	50,4	102,1	102,2	102,2	100,8	101,9
Juli	99,9	99,8	103,0	52,3	101,9	102,2	102,3	100,8	101,9
August	99,7	98,7	103,1	54,5	101,7	102,4	102,4	100,8	101,9
September	99,5	98,2	103,5	50,8	101,7	102,1	102,4	100,8	102,0
Oktober	99,5	97,9	103,6	52,5	101,9	102,5	102,4	100,8	102,0
November	99,5	97,9	103,7	50,2	102,1	102,8	102,4	100,5	102,3
Dezember	99,7	98,2	103,7	49,6	102,3	103,0	102,5	100,6	102,3
1988 Januar	99,9	98,6	103,8	47,2	103,0	102,8	102,6	100,6	102,2
Februar	100,1	99,2	104,0	45,6	103,1	103,3	102,6	100,6	102,3
März	100,0	98,9	104,1	43,9	103,1	103,5	102,8	100,7	102,4
April	100,3	99,3	104,2	47,0	103,0	103,7	103,1	100,8	102,4
Mai	100,4	99,5	104,4	46,7	102,9	104,0	103,3	100,8	102,5
Juni	100,5	99,9	104,3	46,1	102,7	104,0	103,5	100,9	102,5
Juli	100,3	99,2	104,3	45,8	102,5	104,1	103,7	100,8	102,5
August	100,1	98,6	104,4	46,7	102,3	104,5	103,8	100,8	102,6
September	100,1	98,2	104,7	44,8	102,4	104,8	103,8	100,8	102,6
Oktober	100,1	98,4	104,9	42,3	102,5	104,8	103,8	100,8	102,6
November	100,5	99,0	105,0	43,6	102,8	104,9	104,0	100,9	102,6
Dezember	100,7	99,2	105,0	47,3	103,0	105,0	104,1	101,1	102,7
1989 Januar	101,5	99,9	105,2	55,5	103,4	106,3	104,3	101,3	103,0
Februar	101,8	100,4	105,4	54,6	103,6	107,4	104,4	101,5	103,1
März	101,9	100,3	105,6	54,5	103,7	107,5	104,6	101,5	103,1
April	102,3	100,9	105,8	57,9	103,8	108,5	104,9	101,5	103,1
Mai	102,5	101,4	105,9	55,8	103,9	108,5	105,0	101,7	103,1
Juni	102,5	101,6	105,9	55,5	103,8	108,1	105,1	101,7	103,0
Juli	102,3	101,3	105,8	54,3	103,7	107,9	105,2	101,9	103,1
August	102,2	100,7	105,9	56,5	103,6	107,8	105,3	102,0	103,1
September	102,3	100,8	106,1	60,7	103,8	107,0	104,4	102,1	103,2
Oktober	102,6	101,1	106,4	62,2	104,0	107,5	104,4	102,1	103,2
November	102,7	101,4	106,4	62,2	104,4	107,4	104,4	102,1	103,2
Dezember	103,2	101,9	106,4	68,7	104,7	107,5	104,6	102,2	103,4
1990 Januar	103,5	102,7	106,5	67,1	105,2	107,9	104,7	102,2	103,6
Februar	103,8	103,5	106,6	57,1	105,6	109,5	105,0	102,4	103,7
März	103,8	103,5	106,8	56,8	105,7	109,3	105,3	102,5	103,7
April	104,0	104,0	106,9	56,4	105,3	109,4	105,5	102,6	103,8
Mai	104,2	104,4	107,0	55,0	105,8	109,3	105,6	102,9	103,9
Juni	104,1	104,3	107,1	53,0	105,8	109,3	105,7	103,0	103,8
Juli	103,9	103,9	107,1	53,1	105,6	109,3	105,0	103,0	103,9
August	104,4	103,6	107,3	66,4	105,6	110,3	105,1	103,1	103,8
September	104,7	103,3	107,6	70,4	105,7	111,8	105,3	103,2	103,9
Oktober	105,5	103,5	108,0	84,8	106,0	113,2	105,3	103,4	103,9
November	105,4	103,4	108,4	76,2	106,3	113,0	105,6	103,5	104,2
Dezember	105,4	103,8	108,5	74,2	106,5	112,4	105,7	103,6	104,2
1991 Januar	106,0	104,5	108,6	81,4	107,2	112,5	105,6	103,8	104,3
Februar	106,3	104,9	108,8	81,7	107,5	112,5	106,0	104,0	104,4
März	105,8	105,2	109,0	60,5	107,8	112,4	106,1	104,1	104,4
April	106,3	105,8	109,3	61,1	108,0	113,7	106,4	104,3	104,5
Mai	106,7	106,2	109,6	64,1	108,1	114,1	106,6	104,5	104,6
Juni	107,0	106,8	109,7	62,8	108,5	114,6	106,5	104,5	104,7
Juli	107,5	107,0	109,8	65,2	108,5	117,1	106,8	104,6	104,8
August	107,3	106,4	110,0	64,2	108,4	117,2	107,1	104,7	104,9
September	107,4	105,9	110,5	67,1	108,5	117,5	107,2	104,8	105,1
Oktober	107,7	106,0	110,8	69,7	108,9	117,9	107,5	104,9	105,1
November	108,3	107,0	111,3	70,3	109,5	118,1	107,6	105,1	105,2
Dezember	108,3	107,3	111,4	65,3	109,9	117,8	107,6	105,2	105,2
1992 Januar	108,5	108,1	111,6	60,4	110,4	117,5	107,9	105,3	105,3
Februar	109,1	108,8	112,0	62,4	110,9	117,9	108,7	105,5	105,6
März	109,4	109,0	112,3	60,4	111,1	119,6	108,8	105,6	105,7
April	109,7	109,6	112,5	61,8	111,1	119,8	109,1	105,7	105,7
Mai	110,2	110,2	112,7	62,8	111,6	120,4	109,3	105,8	105,9
Juni	110,2	110,3	112,8	62,7	111,3	120,8	109,4	105,8	106,0
Juli	110,1	109,9	112,9	61,2	111,4	120,8	109,6	105,8	106,0
August	109,9	109,0	113,2	60,4	111,5	120,8	109,8	105,8	106,1
September									
Oktober									
November									
Dezember									

1) Nähere Beschreibung siehe S. 25.

**5 Preisindex für die Lebenshaltung aller privaten Haushalte und für abgegrenzte Verbrauchergruppen
auf Originalbasis und umbasiert**

(Langfristige Übersichten)

5.1 Gesamtindizes auf Originalbasis und umbasiert auf 1980, 1976, 1970 und 1962 (jeweils = 100)

Absolute Werte und relative Veränderungen gegenüber den entsprechenden Vorjahresergebnissen in Prozent *)

5.1.1 Alle privaten Haushalte und 4-Personen-Haushalte von Beamten und Angestellten mit höherem Einkommen

Jahr Monat	Preisindex für die Lebenshaltung													
	Aller privaten Haushalte							4-Personen-Haushalte von Beamten und Angestellten mit höherem Einkommen						
	1985 = 100	1980 = 100	1976 = 100	1970 = 100	1962 = 100	%	1985 = 100	1980 = 100	1976 = 100	1970 = 100	1962 = 100	%		
1975 JD	67,9	82,0	95,9	134,7	165,1	+ 6,0	67,4	81,8	95,9	134,7	163,8	+ 6,0		
1976 JD	70,8	85,6	100	140,4	172,1	+ 4,3	70,3	85,3	100	140,4	170,8	+ 4,3		
1977 JD	73,4	88,7	103,7	145,6	178,5	+ 3,7	72,9	88,5	103,7	145,6	177,1	+ 3,7		
1978 JD	75,4	91,1	106,5	149,5	183,3	+ 2,7	75,0	91,0	106,7	149,8	182,2	+ 2,9		
1979 JD	78,5	94,9	110,9	155,7	190,8	+ 4,1	78,2	94,8	111,1	156,1	189,9	+ 4,1		
1980 JD	82,8	100	116,9	164,1	201,1	+ 5,4	82,4	100	117,2	164,6	200,2	+ 5,5		
1981 JD	88,0	106,3	124,3	174,5	213,9	+ 6,3	87,8	106,6	124,9	175,4	213,4	+ 6,6		
1982 JD	92,6	111,9	130,8	183,7	225,1	+ 5,3	92,5	112,2	131,5	184,7	224,6	+ 5,3		
1983 JD	95,7	115,6	135,1	189,7	232,5	+ 3,3	95,6	116,0	135,9	191,0	232,2	+ 3,4		
1984 JD	98,0	118,4	138,3	194,3	238,1	+ 2,4	97,9	118,7	139,1	195,5	237,7	+ 2,3		
1985 JD	100	120,8	141,2	198,4	243,1	+ 2,0	100	121,4	142,2	199,8	242,9	+ 2,1		
1986 JD	99,9	120,7	141,0	198,1	242,8	- 0,1	100,1	121,5	142,4	200,1	243,2	+ 0,1		
1987 JD	100,1	121,0	141,3	198,6	243,4	+ 0,2	100,6	122,1	143,0	201,0	244,4	+ 0,5		
1988 JD	101,4	122,5	143,2	201,2	246,5	+ 1,3	102,1	123,9	145,2	204,1	248,1	+ 1,5		
1989 JD	104,2	125,9	147,1	206,7	253,3	+ 2,8	104,9	127,3	149,2	209,6	254,8	+ 2,7		
1990 JD	107,0	129,3	151,1	212,3	260,1	+ 2,7	107,6	130,6	153,0	215,1	261,4	+ 2,6		
1991 JD	110,7	133,8	156,3	219,6	269,2	+ 3,5	111,3	135,1	158,3	222,4	270,4	+ 3,4		
1982 Januar	90,9	109,8	128,3	180,2	220,8	+ 6,5	90,8	110,2	129,1	181,4	220,6	+ 6,6		
Februar	91,1	110,1	128,7	180,7	221,4	+ 6,1	91,1	110,5	129,5	181,9	221,2	+ 6,1		
März	91,4	110,4	129,0	181,2	222,0	+ 5,3	91,3	110,8	129,8	182,4	221,8	+ 5,4		
April	91,4	110,4	129,0	181,2	222,0	+ 4,8	91,3	110,8	129,8	182,4	221,8	+ 5,0		
Mai	92,0	111,2	129,9	182,5	223,7	+ 5,2	91,9	111,5	130,7	183,5	223,2	+ 5,3		
Juni	93,0	112,4	131,3	184,5	226,1	+ 5,9	92,7	112,5	131,8	185,2	225,2	+ 5,7		
Juli	93,2	112,6	131,6	184,8	226,5	+ 5,4	93,0	112,9	132,3	185,8	226,0	+ 5,4		
August	93,1	112,5	131,5	184,6	226,3	+ 5,0	92,9	112,7	132,1	185,5	225,6	+ 5,0		
September	93,4	112,9	131,9	185,3	227,1	+ 4,8	93,2	113,1	132,5	186,2	226,4	+ 4,7		
Oktober	93,8	113,4	132,5	186,1	228,1	+ 4,9	93,6	113,6	133,1	187,0	227,4	+ 4,9		
November	94,1	113,7	132,9	186,6	228,7	+ 4,7	93,9	113,9	133,5	187,5	228,0	+ 4,6		
Dezember	94,3	114,0	133,2	187,1	229,3	+ 4,6	94,1	114,2	133,8	188,0	228,6	+ 4,6		
1983 Januar	94,7	114,4	133,7	187,8	230,1	+ 4,2	94,6	114,8	134,5	189,0	229,8	+ 4,2		
Februar	94,7	114,5	133,8	187,9	230,3	+ 4,0	94,7	114,9	134,6	189,1	230,0	+ 4,0		
März	94,7	114,4	133,7	187,8	230,1	+ 3,9	94,6	114,8	134,5	189,0	229,8	+ 3,9		
April	94,9	114,7	134,0	188,3	230,7	+ 3,9	94,9	115,1	134,9	189,5	230,4	+ 3,9		
Mai	95,2	115,0	134,4	188,8	231,3	+ 3,4	95,1	115,4	135,2	190,0	231,0	+ 3,5		
Juni	95,5	115,4	134,9	189,4	232,1	+ 2,7	95,5	115,9	135,8	190,8	232,0	+ 3,0		
Juli	95,8	115,8	135,3	190,1	232,9	+ 2,8	95,8	116,3	136,3	191,4	232,8	+ 3,0		
August	96,2	116,2	135,8	190,7	233,7	+ 3,3	96,1	116,6	136,6	191,9	233,4	+ 3,5		
September	96,4	116,5	136,1	191,2	234,3	+ 3,2	96,3	116,9	137,0	192,4	234,0	+ 3,4		
Oktober	96,4	116,5	136,1	191,2	234,3	+ 2,7	96,3	116,9	137,0	192,4	234,0	+ 2,9		
November	96,6	116,7	136,4	191,5	234,7	+ 2,6	96,5	117,1	137,2	192,8	234,4	+ 2,8		
Dezember	96,8	117,0	136,7	192,0	235,3	+ 2,6	96,7	117,4	137,6	193,3	235,0	+ 2,8		
1984 Januar	97,2	117,5	137,3	192,9	236,3	+ 2,7	97,2	117,9	138,2	194,1	236,0	+ 2,7		
Februar	97,5	117,8	137,7	193,3	236,9	+ 2,9	97,3	118,1	138,4	194,4	236,4	+ 2,8		
März	97,6	117,9	137,8	193,5	237,1	+ 3,1	97,5	118,3	138,6	194,7	236,8	+ 3,0		
April	97,7	118,1	138,0	193,8	237,5	+ 3,0	97,6	118,4	138,7	194,9	237,0	+ 2,9		
Mai	97,8	118,2	138,1	194,0	237,7	+ 2,8	97,7	118,5	138,9	195,1	237,2	+ 2,7		
Juni	98,1	118,6	138,6	194,7	238,5	+ 2,8	98,0	118,9	139,3	195,7	238,0	+ 2,6		
Juli	98,0	118,4	138,4	194,3	238,1	+ 2,2	97,9	118,8	139,2	195,6	237,8	+ 2,1		
August	97,8	118,2	138,1	194,0	237,7	+ 1,7	97,7	118,6	139,0	195,2	237,4	+ 1,7		
September	97,9	118,3	138,2	194,2	237,9	+ 1,5	97,8	118,7	139,1	195,4	237,6	+ 1,5		
Oktober	98,5	119,0	139,1	195,3	239,3	+ 2,1	98,4	119,4	139,9	196,5	239,0	+ 2,1		
November	98,6	119,2	139,3	195,6	239,7	+ 2,1	98,6	119,6	140,1	196,9	239,4	+ 2,1		
Dezember	98,7	119,3	139,4	195,8	239,9	+ 2,0	98,6	119,7	140,3	197,0	239,6	+ 2,0		
1985 Januar	99,3	120,0	140,2	197,0	241,4	+ 2,2	99,3	120,5	141,2	198,4	241,2	+ 2,2		
Februar	99,7	120,5	140,8	197,8	242,4	+ 2,3	99,7	121,0	141,8	199,2	242,2	+ 2,5		
März	100,0	120,8	141,2	198,4	243,1	+ 2,5	99,9	121,2	142,1	199,6	242,7	+ 2,5		
April	100,2	121,1	141,5	198,8	243,6	+ 2,6	100,1	121,5	142,3	200,0	243,1	+ 2,6		
Mai	100,2	121,1	141,5	198,8	243,6	+ 2,5	100,2	121,6	142,5	200,2	243,4	+ 2,6		
Juni	100,2	121,1	141,5	198,8	243,6	+ 2,1	100,2	121,6	142,5	200,2	243,4	+ 2,2		
Juli	100,1	121,0	141,3	198,6	243,3	+ 2,1	100,1	121,5	142,3	200,0	243,1	+ 2,2		
August	99,8	120,6	140,9	198,0	242,6	+ 2,0	99,8	121,1	141,9	199,4	242,4	+ 2,1		
September	99,9	120,7	141,0	198,2	242,9	+ 2,0	99,9	121,2	142,1	199,6	242,7	+ 2,1		
Oktober	100,0	120,8	141,2	198,4	243,1	+ 1,5	100,1	121,5	142,3	200,0	243,1	+ 1,7		
November	100,2	121,1	141,5	198,8	243,6	+ 1,6	100,3	121,7	142,6	200,4	243,6	+ 1,7		
Dezember	100,3	121,2	141,6	199,0	243,8	+ 1,6	100,4	121,8	142,8	200,6	243,9	+ 1,8		
1986 Januar	100,6	121,6	142,0	199,6	244,6	+ 1,3	100,8	122,3	143,3	201,4	244,8	+ 1,5		
Februar	100,5	121,5	141,9	199,4	244,3	+ 0,8	100,7	122,2	143,2	201,2	244,6	+ 1,0		
März	100,2	121,1	141,5	198,8	243,6	+ 0,2	100,4	121,8	142,8	200,6	243,9	+ 0,5		
April	100,1	121,0	141,3	198,6	243,3	- 0,1	100,3	121,7	142,6	200,4	243,6	+ 0,2		
Mai	100,1	121,0	141,3	198,6	243,3	- 0,1	100,3	121,7	142,6	200,4	243,6	+ 0,1		
Juni	100,2	121,1	141,5	198,8	243,6	-	100,4	121,8	142,8	200,6	243,9	+ 0,2		
Juli	99,8	120,6	140,9	198,0	242,6	- 0,3	100,1	121,5	142,3	200,0	243,1	-		
August	99,5	120,2	140,5	197,4	241,9	- 0,3	99,8	121,1	141,9	199,4	242,4	-		
September	99,6	120,4	140,6	197,6	242,1	- 0,3	99,9	121,2	142,1	199,6	242,7	-		
Oktober	99,3	120,0	140,2	197,0	241,4	- 0,7	99,6	120,9	141,6	199,0	241,9	- 0,5		
November	99,2	119,9	140,1	196,8	241,2	- 1,0	99,6	120,9	141,6	199,0	241,9	- 0,7		
Dezember	99,3	120,0	140,2	197,0	241,4	- 1,0	99,7	121,0	141,8	199,2	242,2	- 0,7		

*) Aus den Werten der jeweiligen Originalbasis errechnet.

**5 Preisindex für die Lebenshaltung aller privaten Haushalte und für abgegrenzte Verbrauchergruppen
auf Originalbasis und umbasiert**

(Langfristige Übersichten)

5.1 Gesamtindizes auf Originalbasis und umbasiert auf 1980, 1976, 1970 und 1962 (jeweils = 100)

Absolute Werte und relative Veränderungen gegenüber den entsprechenden Vorjahresergebnissen in Prozent *)

5.1.1 Alle privaten Haushalte und 4-Personen-Haushalte von Beamten und Angestellten mit höherem Einkommen

Jahr Monat	Preisindex für die Lebenshaltung											
	Aller privaten Haushalte						4-Personen-Haushalte von Beamten und Angestellten mit höherem Einkommen					
	1985 = 100	1980 = 100	1976 = 100	1970 = 100	1962 = 100	%	1985 = 100	1980 = 100	1976 = 100	1970 = 100	1962 = 100	%
1987 Januar	99,8	120,6	140,9	198,0	242,6	- 0,8	100,2	121,6	142,5	200,2	243,4	- 0,6
1987 Februar	99,9	120,7	141,0	198,2	242,9	- 0,6	100,3	121,7	142,6	200,4	243,6	- 0,4
1987 März	99,9	120,7	141,0	198,2	242,9	- 0,3	100,3	121,7	142,6	200,4	243,6	- 0,1
1987 April	100,1	121,0	141,3	198,6	243,3	0,3	100,5	122,0	142,9	200,8	244,1	+ 0,2
1987 Mai	100,2	121,1	141,5	198,8	243,6	+ 0,1	100,6	122,1	143,0	201,0	244,4	+ 0,3
1987 Juni	100,3	121,2	141,6	199,0	243,8	+ 0,1	100,8	122,3	143,3	201,4	244,8	+ 0,4
1987 Juli	100,3	121,2	141,6	199,0	243,8	+ 0,5	100,8	122,3	143,3	201,4	244,8	+ 0,7
1987 August	100,2	121,1	141,5	198,8	243,6	+ 0,7	100,8	122,3	143,3	201,4	244,8	+ 1,0
1987 September	100,0	120,8	141,2	198,4	243,1	+ 0,4	100,6	122,1	143,0	201,0	244,4	+ 0,7
1987 Oktober	100,1	121,0	141,3	198,6	243,3	+ 0,8	100,7	122,2	143,2	201,2	244,6	+ 1,1
1987 November	100,2	121,1	141,5	198,8	243,6	+ 1,0	100,8	122,3	143,3	201,4	244,8	+ 1,2
1987 Dezember	100,3	121,2	141,6	199,0	243,8	+ 1,0	100,9	122,4	143,5	201,6	245,1	+ 1,2
1988 Januar	100,7	121,7	142,2	199,8	244,8	+ 0,9	101,4	123,0	144,2	202,6	246,3	+ 1,2
1988 Februar	100,9	121,9	142,5	200,2	245,3	+ 1,0	101,6	123,3	144,5	203,0	246,8	+ 1,3
1988 März	100,9	121,9	142,5	200,2	245,3	+ 1,0	101,7	123,4	144,6	203,2	247,0	+ 1,4
1988 April	101,2	122,3	142,9	200,8	246,0	+ 1,1	101,9	123,7	144,9	203,6	247,5	+ 1,4
1988 Mai	101,4	122,5	143,2	201,2	246,5	+ 1,2	102,1	123,9	145,2	204,0	248,0	+ 1,5
1988 Juni	101,5	122,7	143,3	201,4	246,7	+ 1,2	102,2	124,0	145,3	204,2	248,2	+ 1,4
1988 Juli	101,5	122,7	143,3	201,4	246,7	+ 1,2	102,2	124,0	145,3	204,2	248,2	+ 1,4
1988 August	101,4	122,5	143,2	201,2	246,5	+ 1,2	102,2	124,0	145,3	204,2	248,2	+ 1,4
1988 September	101,5	122,7	143,3	201,4	246,7	+ 1,5	102,3	124,1	145,5	204,4	248,5	+ 1,7
1988 Oktober	101,6	122,8	143,4	201,6	247,0	+ 1,5	102,4	124,3	145,6	204,6	248,7	+ 1,7
1988 November	101,9	123,1	143,9	202,2	247,7	+ 1,7	102,7	124,6	146,0	205,2	249,5	+ 1,9
1988 Dezember	102,1	123,4	144,2	202,6	248,2	+ 1,8	102,9	124,9	146,3	205,6	249,9	+ 2,0
1989 Januar	103,0	124,5	145,4	204,3	250,4	+ 2,3	103,8	126,0	147,6	207,4	252,1	+ 2,4
1989 Februar	103,4	125,0	146,0	205,1	251,4	+ 2,5	104,1	126,3	148,0	208,0	252,9	+ 2,5
1989 März	103,5	125,1	146,1	205,3	251,6	+ 2,6	104,3	126,6	148,3	208,4	253,3	+ 2,6
1989 April	104,1	125,8	147,0	206,5	253,1	+ 2,9	104,8	127,2	149,0	209,4	254,9	+ 2,8
1989 Mai	104,3	126,0	147,3	206,9	253,6	+ 2,9	105,1	127,5	149,4	210,0	255,3	+ 2,9
1989 Juni	104,4	126,2	147,4	207,1	253,8	+ 2,9	105,1	127,5	149,4	210,0	255,3	+ 2,8
1989 Juli	104,3	126,0	147,3	206,9	253,6	+ 2,8	105,0	127,4	149,3	209,8	255,0	+ 2,7
1989 August	104,2	125,9	147,1	206,7	253,3	+ 2,8	104,9	127,3	149,2	209,6	254,8	+ 2,6
1989 September	104,4	126,2	147,4	207,1	253,8	+ 2,9	105,1	127,5	149,4	210,0	255,3	+ 2,7
1989 Oktober	104,7	126,5	147,8	207,7	254,5	+ 3,1	105,4	127,9	149,9	210,6	256,0	+ 2,9
1989 November	104,9	126,8	148,1	208,1	255,0	+ 2,9	105,5	128,0	150,0	210,8	256,3	+ 2,7
1989 Dezember	105,2	127,1	148,5	208,7	255,7	+ 3,0	105,9	128,5	150,6	211,6	257,2	+ 2,9
1990 Januar	105,8	127,9	149,4	209,9	257,2	+ 2,7	106,4	129,1	151,3	212,6	258,4	+ 2,5
1990 Februar	106,2	128,3	149,9	210,7	258,2	+ 2,7	106,9	129,7	152,0	213,6	259,7	+ 2,7
1990 März	106,3	128,5	150,1	210,9	258,4	+ 2,7	107,0	129,8	152,1	213,8	259,9	+ 2,6
1990 April	106,5	128,7	150,4	211,3	258,9	+ 2,3	107,2	130,1	152,4	214,2	260,4	+ 2,3
1990 Mai	106,7	128,9	150,6	211,7	259,4	+ 2,3	107,4	130,3	152,7	214,6	260,9	+ 2,2
1990 Juni	106,8	129,1	150,8	211,9	259,6	+ 2,3	107,5	130,5	152,9	214,8	261,1	+ 2,3
1990 Juli	106,8	129,1	150,8	211,9	259,6	+ 2,4	107,5	130,5	152,9	214,8	261,1	+ 2,4
1990 August	107,1	129,4	151,2	212,5	260,4	+ 2,8	107,7	130,7	153,1	215,2	261,6	+ 2,7
1990 September	107,5	129,9	151,8	213,3	261,3	+ 3,0	108,1	131,2	153,7	216,0	262,6	+ 2,9
1990 Oktober	108,2	130,8	152,8	214,7	263,0	+ 3,3	108,7	131,9	154,6	217,2	264,0	+ 3,1
1990 November	108,0	130,5	152,5	214,3	262,6	+ 3,0	108,6	131,8	154,4	217,0	263,8	+ 2,9
1990 Dezember	108,1	130,6	152,6	214,5	262,8	+ 2,8	108,6	131,8	154,4	217,0	263,8	+ 2,5
1991 Januar	108,8	131,5	153,6	215,8	264,5	+ 2,8	109,3	132,6	155,4	218,4	265,5	+ 2,7
1991 Februar	109,1	131,8	154,0	216,4	265,2	+ 2,7	109,6	133,0	155,8	219,0	266,2	+ 2,5
1991 März	109,0	131,7	153,9	216,2	265,0	+ 2,5	109,6	133,0	155,8	219,0	266,2	+ 2,4
1991 April	109,5	132,3	154,6	217,2	266,2	+ 2,8	110,1	133,6	156,6	220,0	267,4	+ 2,7
1991 Mai	109,9	132,8	155,2	218,0	267,2	+ 3,0	110,5	134,1	157,1	220,8	268,4	+ 2,9
1991 Juni	110,5	133,5	156,0	219,2	268,6	+ 3,5	111,1	134,8	158,0	222,0	269,9	+ 3,3
1991 Juli	111,5	134,7	157,4	221,2	271,1	+ 4,4	112,2	136,2	159,5	224,2	272,5	+ 4,4
1991 August	111,5	134,7	157,4	221,2	271,1	+ 4,1	112,2	136,2	159,5	224,2	272,5	+ 4,2
1991 September	111,7	135,0	157,7	221,6	271,5	+ 3,9	112,4	136,4	159,8	224,6	273,0	+ 4,0
1991 Oktober	112,0	135,3	158,1	222,2	272,3	+ 3,5	112,6	136,6	160,1	225,0	273,5	+ 3,6
1991 November	112,5	136,0	158,8	223,2	273,5	+ 4,2	113,0	137,1	160,7	225,8	274,5	+ 4,1
1991 Dezember	112,6	136,1	159,0	223,4	273,7	+ 4,2	113,2	137,4	161,0	226,2	275,0	+ 4,2
1992 Januar	113,1	136,7	159,7	224,4	274,9	+ 4,0	113,6	137,9	161,5	227,0	275,9	+ 3,9
1992 Februar	113,8	137,5	160,7	225,8	276,7	+ 4,3	114,4	138,8	162,7	228,6	277,9	+ 4,4
1992 März	114,2	138,0	161,2	226,6	277,6	+ 4,8	114,7	139,2	163,1	229,2	278,6	+ 4,7
1992 April	114,5	138,4	161,7	227,2	278,4	+ 4,6	115,1	139,7	163,7	230,0	279,6	+ 4,5
1992 Mai	115,0	139,0	162,4	228,1	279,6	+ 4,6	115,5	140,2	164,2	230,8	280,5	+ 4,5
1992 Juni	115,2	139,2	162,6	228,5	280,1	+ 4,3	115,8	140,5	164,7	231,4	281,3	+ 4,2
1992 Juli	115,2	139,2	162,6	228,5	280,1	+ 3,3	115,8	140,5	164,7	231,4	281,3	+ 4,2
1992 August	115,4	139,5	162,9	228,9	280,5	+ 3,5	116,0	140,8	164,9	231,8	281,8	+ 3,2
1992 September												
1992 Oktober												
1992 November												
1992 Dezember												

*) Aus den Werten der jeweiligen Originalbasis errechnet.

**5 Preisindex für die Lebenshaltung aller privaten Haushalte und für abgegrenzte Verbraucherguppen
auf Originalbasis und umbasiert
(Langfristige Übersichten)**

5.1 Gesamtindizes auf Originalbasis und umbasiert auf 1980, 1976, 1970 und 1962 (jeweils = 100)
Absolute Werte und relative Veränderungen gegenüber den entsprechenden Vorjahresergebnissen in Prozent *)
5.1.2 4-Personen-Haushalte von Arbeitern und Angestellten mit mittlerem Einkommen und 2-Personen-Haushalte
von Renten- und Sozialhilfempfängern mit geringem Einkommen

Jahr Monat	Preisindex für die Lebenshaltung												
	4-Personen-Haushalte von Arbeitern und Angestellten mit mittlerem Einkommen						2-Personen-Haushalte von Renten- und Sozial- hilfempfängern mit geringem Einkommen						
	1985 = 100	1980 = 100	1976 = 100	1970 = 100	1962 = 100	%	1985 = 100	1980 = 100	1976 = 100	1970 = 100	1962 = 100	%	
1975 JD	68,4	82,6	95,8	134,0	163,5	+ 6,1	68,2	82,6	95,2	134,7	169,8	+ 6,7	
1976 JD	71,5	86,3	100	139,9	170,6	+ 4,4	71,7	86,8	100	141,5	178,3	+ 5,0	
1977 JD	73,9	89,3	103,5	144,8	176,6	+ 3,5	74,2	89,8	103,5	146,5	184,6	+ 3,5	
1978 JD	75,8	91,6	106,1	148,4	181,1	+ 2,5	75,8	91,8	105,7	149,6	188,5	+ 2,1	
1979 JD	78,7	95,0	110,2	154,0	188,0	+ 3,9	78,4	94,9	109,3	154,7	194,9	+ 3,4	
1980 JD	82,6	100	115,9	162,1	197,9	+ 5,3	82,6	100	115,2	163,1	205,5	+ 5,4	
1981 JD	88,1	106,3	123,3	172,3	210,4	+ 6,3	87,6	106,1	122,3	173,0	218,0	+ 6,1	
1982 JD	92,7	112,0	129,8	181,5	221,5	+ 5,4	92,5	112,1	129,1	182,7	230,2	+ 5,7	
1983 JD	95,8	115,6	134,0	187,4	228,8	+ 3,2	95,7	115,9	133,5	188,9	238,0	+ 3,4	
1984 JD	98,0	118,4	137,2	191,9	234,2	+ 2,4	98,1	118,7	136,8	193,6	244,0	+ 2,4	
1985 JD	100	120,7	140,0	195,7	238,9	+ 2,0	100	121,1	139,5	197,4	248,7	+ 1,9	
1986 JD	99,8	120,5	139,7	195,3	238,5	- 0,2	100,3	121,4	139,9	197,9	249,3	+ 0,3	
1987 JD	99,9	120,6	139,8	195,5	238,6	+ 0,1	100,0	121,1	139,5	197,4	248,6	- 0,3	
1988 JD	101,0	122,0	141,4	197,6	241,3	+ 1,1	101,0	122,3	141,0	199,4	251,3	+ 1,0	
1989 JD	103,9	125,5	145,5	203,3	248,2	+ 2,9	104,0	126,0	145,1	206,3	258,7	+ 3,0	
1990 JD	106,7	128,9	149,4	208,8	254,9	+ 2,7	107,0	129,6	149,3	211,3	266,2	+ 2,9	
1991 JD	110,5	133,4	154,7	216,2	264,0	+ 3,6	110,8	134,2	154,6	218,7	275,6	+ 3,6	
1982													
Januar	91,0	109,9	127,4	178,1	217,4	+ 6,6	90,8	109,9	126,6	179,2	225,8	+ 6,6	
Februar	91,2	110,1	127,6	178,4	217,8	+ 6,1	91,2	110,4	127,2	180,0	226,8	+ 6,4	
März	91,4	110,1	127,6	178,4	217,8	+ 5,4	91,4	110,6	127,4	180,4	227,2	+ 5,7	
April	91,5	110,5	128,1	179,1	218,6	+ 4,9	91,8	111,2	128,1	181,3	228,5	+ 5,5	
Mai	92,1	111,2	128,9	180,2	220,0	+ 5,2	92,5	112,0	129,1	182,6	230,1	+ 5,8	
Juni	93,1	112,4	130,3	182,2	222,4	+ 5,9	93,3	113,0	130,2	184,3	232,2	+ 6,4	
Juli	93,4	112,8	130,8	182,8	222,4	+ 5,6	93,4	113,1	130,3	184,4	232,4	+ 6,1	
August	93,3	112,6	130,5	182,5	222,8	+ 5,1	92,8	112,4	129,5	183,3	230,9	+ 5,5	
September	93,5	112,9	130,9	183,0	223,4	+ 4,8	92,9	112,5	129,6	183,4	231,1	+ 5,3	
Oktober	93,9	113,4	131,5	183,8	224,4	+ 4,9	93,2	112,8	130,0	183,9	231,8	+ 5,0	
November	94,2	113,7	131,8	184,3	224,9	+ 4,6	93,5	113,2	130,4	184,6	232,6	+ 4,6	
Dezember	94,3	113,9	132,0	184,6	225,3	+ 4,5	93,7	113,5	130,8	185,1	233,2	+ 4,4	
1983													
Januar	94,7	114,4	132,6	185,4	226,3	+ 4,1	94,6	114,5	131,9	186,7	235,2	+ 4,2	
Februar	94,8	114,5	132,7	185,6	226,5	+ 4,0	94,7	114,7	132,2	187,0	235,7	+ 3,9	
März	94,7	114,4	132,6	185,4	226,3	+ 3,9	94,9	114,9	132,4	187,4	236,1	+ 3,9	
April	95,1	114,8	133,1	186,1	227,1	+ 3,9	95,2	115,3	132,9	188,0	236,9	+ 3,7	
Mai	95,3	115,1	133,4	186,5	227,7	+ 3,5	95,5	115,6	133,2	188,5	237,5	+ 3,2	
Juni	95,7	115,5	133,9	187,2	228,5	+ 2,8	95,8	116,0	133,7	189,2	238,3	+ 2,7	
Juli	96,0	115,9	134,4	187,8	229,3	+ 2,7	96,1	116,3	134,0	189,6	238,9	+ 2,8	
August	96,2	116,2	134,7	188,3	229,9	+ 3,2	96,0	116,2	133,9	189,5	238,7	+ 3,4	
September	96,5	116,5	135,1	188,8	230,5	+ 3,2	96,1	116,4	134,1	189,8	239,1	+ 3,5	
Oktober	96,5	116,5	135,1	188,8	230,5	+ 2,7	96,1	116,4	134,1	189,8	239,1	+ 3,2	
November	96,6	116,7	135,3	189,1	230,9	+ 2,6	96,5	116,8	134,6	190,5	240,0	+ 3,2	
Dezember	96,9	117,0	135,6	189,6	231,5	+ 2,7	96,7	117,1	134,9	191,0	240,6	+ 3,2	
1984													
Januar	97,3	117,5	136,2	190,4	232,5	+ 2,7	97,3	117,8	135,7	192,1	242,0	+ 2,9	
Februar	97,6	117,8	136,6	190,9	233,1	+ 2,9	97,7	118,3	136,3	192,9	243,1	+ 3,1	
März	97,6	117,9	136,7	191,1	233,3	+ 3,1	98,0	118,6	136,7	193,4	243,7	+ 3,2	
April	97,8	118,1	136,9	191,4	233,7	+ 2,9	98,0	118,7	136,8	193,6	243,9	+ 2,9	
Mai	97,9	118,2	137,0	191,6	233,8	+ 2,7	98,2	118,9	137,0	193,9	244,3	+ 2,9	
Juni	98,2	118,6	137,5	192,2	234,6	+ 2,7	98,5	119,3	137,5	194,5	245,1	+ 2,8	
Juli	98,1	118,4	137,3	191,9	234,2	+ 2,2	98,3	119,0	137,1	194,0	244,5	+ 2,3	
August	97,9	118,2	137,0	191,6	233,8	+ 1,7	97,9	118,5	136,5	193,2	243,5	+ 2,0	
September	97,9	118,2	137,0	191,6	233,8	+ 1,5	97,8	118,4	136,4	193,1	243,3	+ 1,7	
Oktober	98,6	119,0	138,0	192,9	235,4	+ 2,1	98,2	118,9	137,0	193,9	244,3	+ 2,1	
November	98,7	119,2	138,2	193,2	235,8	+ 2,1	98,5	119,2	137,3	194,4	244,9	+ 2,1	
Dezember	98,8	119,3	138,3	193,4	236,0	+ 2,0	98,5	119,3	137,5	194,5	245,1	+ 1,9	
1985													
Januar	99,3	119,9	139,0	194,3	237,2	+ 2,1	99,2	120,1	138,4	195,8	246,7	+ 2,0	
Februar	99,7	120,4	139,6	195,1	238,2	+ 2,2	99,8	120,8	139,2	197,0	248,2	+ 2,1	
März	99,9	120,6	139,8	195,5	238,6	+ 2,4	100,1	121,2	139,7	197,6	248,9	+ 2,1	
April	100,1	120,9	140,1	195,9	239,1	+ 2,4	100,3	121,4	139,9	198,0	249,4	+ 2,3	
Mai	100,3	121,1	140,4	196,3	239,6	+ 2,5	100,5	121,7	140,2	198,4	249,9	+ 2,3	
Juni	100,3	121,1	140,4	196,3	239,6	+ 2,1	100,4	121,6	140,1	198,2	249,7	+ 2,3	
Juli	100,1	120,9	140,1	195,9	239,1	+ 2,0	100,2	121,3	139,8	197,8	249,2	+ 1,9	
August	99,8	120,5	139,7	195,3	238,4	+ 1,9	99,7	120,7	139,1	197,8	249,2	+ 1,8	
September	99,9	120,6	139,8	195,5	238,6	+ 2,0	99,8	120,8	139,2	197,0	248,2	+ 2,0	
Oktober	100,0	120,7	140,0	195,7	238,9	+ 1,4	99,8	120,8	139,2	197,0	248,2	+ 1,6	
November	100,2	121,0	140,3	196,1	239,3	+ 1,5	100,0	121,1	139,5	197,4	248,7	+ 1,5	
Dezember	100,3	121,1	140,4	196,3	239,6	+ 1,5	100,2	121,3	139,8	197,8	249,2	+ 1,7	
1986													
Januar	100,6	121,5	140,8	196,8	240,3	+ 1,3	100,6	121,8	140,4	198,6	250,2	+ 1,4	
Februar	100,5	121,3	140,7	196,6	240,1	+ 0,8	100,8	122,0	140,6	199,0	250,7	+ 1,0	
März	100,1	120,9	140,1	195,9	239,1	+ 0,2	100,6	121,8	140,4	198,6	250,2	+ 0,5	
April	100,0	120,7	140,0	195,7	238,9	- 0,1	100,7	121,9	140,5	198,8	250,4	+ 0,4	
Mai	100,0	120,7	140,0	195,7	238,9	- 0,3	100,7	121,9	140,5	198,8	250,4	+ 0,2	
Juni	100,2	121,0	140,3	196,1	239,3	- 0,1	100,9	122,2	140,8	199,2	250,9	+ 0,5	
Juli	99,8	120,5	139,7	195,3	238,4	- 0,3	100,6	121,8	140,4	198,6	250,2	+ 0,4	
August	99,5	120,1	139,3	194,7	237,7	- 0,3	100,0	121,1	139,5	197,4	248,7	+ 0,3	
September	99,6	120,3	139,4	194,9	237,9	- 0,3	99,9	120,9	139,4	197,2	248,4	+ 0,1	
Oktober	99,3	119,9	139,0	194,3	237,2	- 0,7	99,5	120,5	138,8	196,4	247,4	- 0,3	
November	99,1	119,7	138,7	193,9	236,7	- 1,1	99,3	120,2	138,5	196,0	246,9	- 0,7	
Dezember	99,2	119,8	138,9	194,1	237,0	- 1,1	99,4	120,3	138,7	196,2	247,2	- 0,8	

*) Aus den Werten der jeweiligen Originalbasis errechnet.

**5 Preisindex für die Lebenshaltung aller privaten Haushalte und für abgegrenzte Verbrauchergruppen
auf Originalbasis und umbasiert**

(Langfristige Übersichten)

5.1 Gesamtindizes auf Originalbasis und umbasiert auf 1980, 1976, 1970 und 1962 (jeweils = 100)

Absolute Werte und relative Veränderungen gegenüber den entsprechenden Vorjahresergebnissen in Prozent *)

5.1.2 4-Personen-Haushalte von Arbeitern und Angestellten mit mittlerem Einkommen und 2-Personen-Haushalte
von Renten- und Sozialhilfeempfängern mit geringem Einkommen

Jahr Monat	Preisindex für die Lebenshaltung													
	4-Personen-Haushalte von Arbeitern und Angestellten mit mittlerem Einkommen							2-Personen-Haushalte von Renten- und Sozial- hilfeempfängern mit geringem Einkommen						
	1985 = 100	1980 = 100	1976 = 100	1970 = 100	1962 = 100	%	1985 = 100	1980 = 100	1976 = 100	1970 = 100	1962 = 100	%		
1987 Januar	99,6	120,3	139,4	194,9	237,9	- 1,0	99,8	120,8	139,2	197,0	248,2	- 0,8		
Februar	99,7	120,4	139,6	195,1	238,2	- 0,8	100,0	121,1	139,5	197,4	248,7	- 0,8		
März	99,7	120,4	139,6	195,1	238,2	- 0,4	100,0	121,1	139,5	197,4	248,7	- 0,6		
April	99,9	120,6	139,8	195,5	238,6	- 0,1	100,1	121,2	139,7	197,6	248,9	- 0,6		
Mai	100,0	120,7	140,0	195,7	238,9	-	100,4	121,6	140,1	198,2	249,7	- 0,3		
Juni	100,1	120,9	140,1	195,9	239,1	- 0,1	100,4	121,6	140,1	198,2	249,7	- 0,5		
Juli	100,1	120,9	140,1	195,9	239,1	+ 0,3	100,3	121,4	139,9	198,0	249,4	- 0,3		
August	100,0	120,7	140,0	195,7	238,9	+ 0,5	99,9	120,9	139,4	197,2	248,4	- 0,1		
September	99,8	120,5	139,7	195,3	238,4	+ 0,2	99,7	120,7	139,1	196,8	247,9	- 0,2		
Oktober	99,9	120,6	139,8	195,5	238,6	+ 0,6	99,6	120,6	139,0	196,6	247,7	+ 0,1		
November	99,9	120,6	139,8	195,5	238,6	+ 0,8	99,7	120,7	139,1	196,8	247,9	+ 0,4		
Dezember	100,0	120,7	140,0	195,7	238,9	+ 0,8	99,9	120,9	139,4	197,2	248,4	+ 0,5		
1988 Januar	100,3	121,1	140,4	196,3	239,6	+ 0,7	100,4	121,6	140,1	198,2	249,7	+ 0,6		
Februar	100,5	121,3	140,7	196,6	240,1	+ 0,8	100,7	121,9	140,5	198,8	250,4	+ 0,7		
März	100,5	121,3	140,7	196,6	240,1	+ 0,8	100,6	121,8	140,4	198,6	250,2	+ 0,6		
April	100,8	121,7	141,1	197,2	240,8	+ 0,9	100,9	122,2	140,8	199,2	250,9	+ 0,8		
Mai	101,0	122,0	141,4	197,6	241,3	+ 1,0	101,1	122,4	141,1	199,6	251,4	+ 0,7		
Juni	101,1	122,1	141,5	197,8	241,5	+ 1,0	101,3	122,6	141,3	199,9	251,9	+ 0,9		
Juli	101,1	122,1	141,5	197,8	241,5	+ 1,0	101,2	122,5	141,2	199,7	251,7	+ 0,9		
August	101,1	122,1	141,5	197,8	241,5	+ 1,1	101,0	122,3	140,9	199,4	251,2	+ 1,0		
September	101,1	122,1	141,5	197,8	241,5	+ 1,3	101,0	122,3	140,9	199,4	251,2	+ 1,3		
Oktober	101,2	122,2	141,7	198,0	241,7	+ 1,3	101,2	122,5	141,2	199,7	251,7	+ 1,6		
November	101,5	122,6	142,1	198,6	242,5	+ 1,6	101,4	122,8	141,5	200,1	252,2	+ 1,7		
Dezember	101,7	122,8	142,4	199,0	242,9	+ 1,7	101,7	123,1	141,9	200,7	252,9	+ 1,8		
1989 Januar	102,7	124,0	143,8	201,0	245,3	+ 2,4	102,8	124,5	143,4	202,9	255,7	+ 2,4		
Februar	103,1	124,5	144,3	201,7	246,3	+ 2,6	103,2	124,9	144,0	203,7	256,6	+ 2,5		
März	103,3	124,7	144,6	202,1	246,8	+ 2,8	103,3	125,1	144,1	203,9	256,9	+ 2,7		
April	103,9	125,5	145,4	203,3	248,2	+ 3,1	103,8	125,7	144,8	204,9	258,1	+ 2,9		
Mai	104,1	125,7	145,7	203,7	248,7	+ 3,1	104,2	126,2	145,4	205,7	259,1	+ 3,1		
Juni	104,1	125,7	145,7	203,7	248,7	+ 3,0	104,3	126,3	145,5	205,9	259,4	+ 3,0		
Juli	104,0	125,6	145,6	203,5	248,4	+ 2,9	104,2	126,2	145,4	205,7	259,1	+ 3,0		
August	103,9	125,5	145,4	203,3	248,2	+ 2,8	104,0	125,9	145,1	205,3	258,6	+ 3,0		
September	104,1	125,7	145,7	203,7	248,7	+ 3,0	104,1	126,0	145,2	205,5	258,9	+ 3,1		
Oktober	104,4	126,1	146,1	204,3	249,4	+ 3,2	104,5	126,5	146,8	206,3	259,9	+ 3,3		
November	104,5	126,2	146,3	204,5	249,6	+ 3,0	104,7	126,8	146,1	206,7	260,4	+ 3,3		
Dezember	104,9	126,7	146,8	205,3	250,6	+ 3,1	105,2	127,4	146,8	207,6	261,6	+ 3,4		
1990 Januar	105,4	127,3	147,5	206,2	251,8	+ 2,6	105,9	128,2	147,7	209,0	263,4	+ 3,0		
Februar	105,8	127,7	148,1	207,0	252,7	+ 2,6	106,3	128,7	148,3	209,8	264,4	+ 3,0		
März	106,0	128,0	148,4	207,4	253,2	+ 2,6	106,4	128,8	148,4	210,0	264,6	+ 3,0		
April	106,2	128,2	148,7	207,8	253,7	+ 2,2	106,7	129,2	148,9	210,6	265,4	+ 2,8		
Mai	106,4	128,5	148,9	208,2	254,2	+ 2,2	107,0	129,5	149,3	211,2	266,1	+ 2,7		
Juni	106,5	128,6	149,1	208,4	254,4	+ 2,3	107,1	129,7	149,4	211,4	266,3	+ 2,7		
Juli	106,9	129,1	149,6	209,2	255,4	+ 2,4	107,0	129,5	149,3	211,2	266,1	+ 2,7		
August	107,4	129,7	150,3	210,1	256,5	+ 2,9	107,2	129,8	149,6	211,6	266,6	+ 3,1		
September	107,4	129,7	150,3	210,1	256,5	+ 3,2	107,3	129,9	149,7	211,8	266,8	+ 3,1		
Oktober	108,0	130,4	151,2	211,3	258,0	+ 3,4	107,7	130,4	150,3	212,6	267,8	+ 3,1		
November	107,8	130,2	150,9	210,9	257,5	+ 3,2	107,8	130,5	150,4	212,8	268,1	+ 3,0		
Dezember	107,8	130,2	150,9	210,9	257,5	+ 2,8	108,0	130,8	150,7	213,2	268,6	+ 2,7		
1991 Januar	108,5	131,0	151,9	212,3	259,2	+ 2,9	108,7	131,6	151,7	214,6	270,3	+ 2,6		
Februar	108,7	131,2	152,2	212,7	259,7	+ 2,7	109,1	132,1	152,2	215,3	271,3	+ 2,6		
März	108,8	131,4	152,3	212,9	259,9	+ 2,6	109,3	132,3	152,5	215,7	271,8	+ 2,7		
April	109,3	132,0	153,0	213,9	261,1	+ 2,9	109,9	133,1	153,3	216,9	273,3	+ 3,0		
Mai	109,8	132,6	153,7	214,8	262,3	+ 3,2	110,4	133,7	154,0	217,9	274,6	+ 3,2		
Juni	110,2	133,1	154,3	215,6	263,2	+ 3,5	111,0	134,4	154,9	219,1	276,0	+ 3,6		
Juli	111,4	134,5	155,9	218,0	266,1	+ 4,6	111,6	135,1	155,7	220,3	277,5	+ 4,3		
August	111,3	134,4	155,8	217,8	265,9	+ 4,1	111,5	135,0	155,6	220,1	277,3	+ 4,0		
September	111,5	134,6	156,1	218,2	266,3	+ 3,8	111,5	135,0	155,6	220,1	277,3	+ 3,9		
Oktober	111,8	135,0	156,5	218,8	267,1	+ 3,5	111,8	135,4	156,0	220,7	278,0	+ 3,8		
November	112,3	135,6	157,2	219,7	268,3	+ 4,2	112,4	136,1	156,8	221,9	279,5	+ 4,3		
Dezember	112,4	135,7	157,3	219,9	268,5	+ 4,3	112,6	136,3	157,1	222,2	280,0	+ 4,3		
1992 Januar	112,9	136,3	158,0	220,9	269,7	+ 4,1	113,5	137,4	158,4	224,0	282,3	+ 4,4		
Februar	113,6	137,2	159,0	222,3	271,4	+ 4,5	114,1	138,1	159,2	225,2	283,8	+ 4,6		
März	114,0	137,6	159,6	223,1	272,3	+ 4,8	114,3	138,4	159,5	225,6	284,3	+ 4,6		
April	114,4	138,1	160,1	223,8	273,3	+ 4,7	114,8	139,0	160,2	226,6	285,5	+ 4,5		
Mai	114,9	138,7	160,8	224,8	274,5	+ 4,6	115,3	139,6	160,9	227,6	286,7	+ 4,4		
Juni	115,2	139,1	161,3	225,4	275,2	+ 4,5	115,5	139,8	161,1	228,0	287,2	+ 4,1		
Juli	115,1	139,0	161,1	225,2	274,9	+ 3,3	115,4	139,7	161,0	227,8	287,0	+ 3,4		
August	115,2	139,1	161,3	225,4	275,2	+ 3,5	115,3	139,6	160,9	227,6	286,7	+ 3,4		

*) Aus den Werten der jeweiligen Originalbasis errechnet.

5 Preisindex für die Lebenshaltung aller privaten Haushalte und für abgegrenzte Verbrauchergruppen

auf Originalbasis und umbasiert

(Langfristige Übersichten)

5.2 4-Personen-Haushalte von Arbeitern und Angestellten mit mittlerem Einkommen

5.2.1 Gesamtindex umbasiert auf 1958, 1950, 1938, 1913/14 (Jeweils = 100)

Absolute Werte und relative Veränderungen gegenüber den entsprechenden Vorjahresergebnissen in Prozent*)

Jahr Monat	Gesamtindex					Jahr Monat	Gesamtindex				
	1958 = 100	1950 = 100	1938 = 100	1913/14 = 100	%		1958 = 100	1950 = 100	1938 = 100	1913/14 = 100	%
1950 JD	85,0	100	155,8	195,7	- 6,3	1972 Januar	142,4	167,5	261,5	328,4	+ 5,4
1951 JD	91,6	107,8	168,0	211,0	+ 7,8	Februar	143,1	168,3	262,7	329,9	+ 5,1
1952 JD	93,5	110,0	171,5	215,4	+ 2,0	März	143,9	169,3	264,1	331,7	+ 5,0
1953 JD	91,9	108,1	168,4	211,5	- 1,7	April	144,2	169,6	264,6	332,3	+ 4,8
1954 JD	92,0	108,2	168,7	211,9	+ 0,1	Mai	144,4	169,9	265,1	332,9	+ 4,7
1955 JD	93,5	110,0	171,5	215,4	+ 1,7	Juni	144,9	170,5	266,1	334,1	+ 4,9
1956 JD	95,9	112,9	176,0	221,1	+ 2,6	Juli	145,7	171,4	267,5	336,0	+ 5,0
1957 JD	97,9	115,2	179,5	225,5	+ 2,1	August	145,9	171,6	267,8	336,3	+ 5,0
1958 JD	100	117,7	183,4	230,4	+ 2,1	September	147,6	173,6	270,9	340,2	+ 5,9
1959 JD	101,0	118,8	185,2	232,6	+ 1,0	Oktober	148,4	174,5	272,4	342,0	+ 6,0
1960 JD	102,4	120,5	187,9	236,0	+ 1,4	November	149,0	175,3	273,6	343,5	+ 6,1
1961 JD	104,7	123,2	192,3	241,5	+ 2,3	Dezember	149,7	176,1	274,8	345,1	+ 6,2
1962 JD	107,9	126,9	198,0	248,6	+ 3,0						
1963 JD	111,1	130,7	204,0	256,2	+ 3,0	1973 Januar	151,1	177,8	277,4	348,4	+ 6,1
1964 JD	113,7	133,8	208,7	262,1	+ 2,3	Februar	152,2	179,0	279,4	350,8	+ 6,3
1965 JD	117,5	138,3	215,8	271,0	+ 3,4	März	153,1	180,1	281,1	352,9	+ 6,4
1966 JD	121,7	143,1	223,4	280,5	+ 3,5	April	154,2	181,3	283,0	355,4	+ 6,9
1967 JD	123,4	145,2	226,5	284,5	+ 1,4	Mai	154,9	182,3	284,4	357,2	+ 7,3
1968 JD	125,0	147,1	229,5	288,3	+ 1,3	Juni	155,7	183,2	285,9	359,0	+ 7,4
1969 JD	127,6	150,1	234,2	294,1	+ 2,0	Juli	156,3	183,8	286,9	360,2	+ 7,2
1970 JD	131,7	154,9	241,7	303,5	+ 3,2	August	156,3	183,8	286,9	360,2	+ 7,1
1971 JD	138,4	162,8	254,0	319,0	+ 5,1	September	156,5	184,1	287,3	360,8	+ 6,1
1972 JD	145,8	171,5	267,6	336,0	+ 5,3	Oktober	157,7	185,5	289,5	363,6	+ 6,3
1973 JD	155,7	183,1	285,8	358,8	+ 6,8	November	159,4	187,5	292,7	367,5	+ 7,0
1974 JD	166,2	195,5	305,1	383,2	+ 6,9	Dezember	160,5	188,8	294,6	369,9	+ 7,2
1975 JD	176,4	207,5	323,8	406,6	+ 6,1						
1976 JD	184,1	216,6	337,9	424,4	+ 4,4	1974 Januar	161,8	190,3	297,0	373,0	+ 7,1
1977 JD	190,5	224,2	349,8	439,3	+ 3,5	Februar	163,0	191,7	299,2	375,7	+ 7,1
1978 JD	195,3	229,9	358,6	450,4	+ 2,5	März	163,6	192,5	300,4	377,2	+ 6,9
1979 JD	202,7	238,6	372,2	467,5	+ 3,9	April	164,8	193,9	302,6	380,0	+ 6,9
1980 JD	213,4	251,1	391,8	492,0	+ 5,3	Mai	165,6	194,8	304,0	381,8	+ 6,9
1981 JD	226,9	267,0	416,6	523,1	+ 6,3	Juni	166,3	195,6	305,2	383,3	+ 6,8
1982 JD	238,9	281,1	438,6	550,8	+ 5,4	Juli	166,8	196,2	306,2	384,5	+ 6,7
1983 JD	246,7	290,3	453,0	568,9	+ 3,2	August	166,9	196,4	306,4	384,8	+ 6,8
1984 JD	252,5	297,2	463,7	582,3	+ 2,4	September	167,5	197,0	307,4	386,0	+ 7,0
1985 JD	257,6	303,1	473,0	594,0	+ 2,0	Oktober	168,4	198,1	309,1	388,2	+ 6,8
1986 JD	257,2	302,6	472,2	593,0	- 0,2	November	169,7	199,6	311,5	391,2	+ 6,4
1987 JD	257,3	302,8	472,5	593,5	+ 0,1	Dezember	170,2	200,2	312,5	392,4	+ 6,1
1988 JD	260,2	306,1	477,7	600,0	+ 1,1						
1989 JD	267,7	315,0	491,5	617,3	+ 2,9	1975 Januar	171,8	202,1	315,4	396,0	+ 6,2
1990 JD	274,9	323,5	504,8	634,0	+ 2,7	Februar	172,7	203,2	317,1	398,2	+ 6,0
1991 JD	284,7	335,0	522,7	656,4	+ 3,6	März	173,6	204,2	318,8	400,3	+ 6,1
						April	175,0	205,8	321,2	403,3	+ 6,2
1968 Januar	124,8	146,8	229,1	287,7	+ 1,4	Mai	176,0	207,0	323,1	405,8	+ 6,3
Februar	124,8	146,8	229,1	287,7	+ 1,3	Juni	177,2	208,4	325,3	408,5	+ 6,6
März	124,9	147,0	229,3	288,0	+ 1,2	Juli	177,3	208,6	325,5	408,8	+ 6,3
April	124,9	147,0	229,3	288,0	+ 0,9	August	177,2	208,4	325,3	408,5	+ 6,2
Mai	124,9	147,0	229,3	288,0	+ 0,6	September	178,0	209,4	326,7	410,3	+ 6,3
Juni	125,1	147,1	229,6	288,3	+ 1,1	Oktober	178,6	210,1	327,9	411,8	+ 6,1
Juli	124,9	147,0	229,3	288,0	+ 1,3	November	179,2	210,8	328,9	413,0	+ 5,6
August	124,7	146,6	228,9	287,4	+ 1,7	Dezember	179,7	211,4	329,9	414,3	+ 5,6
September	124,7	146,6	228,9	287,4	+ 2,0						
Oktober	125,1	147,1	229,6	288,3	+ 2,2	1976 Januar	181,1	213,1	332,5	417,6	+ 5,5
November	125,7	147,9	230,8	289,8	+ 1,6	Februar	182,2	214,4	334,5	420,1	+ 5,5
Dezember	126,0	148,2	231,3	290,4	+ 1,8	März	182,8	215,0	335,5	421,4	+ 5,3
						April	183,9	216,3	337,6	424,0	+ 5,2
1969 Januar	126,8	149,1	232,7	292,3	+ 2,0	Mai	184,4	217,0	338,0	425,2	+ 4,8
Februar	127,0	149,4	233,2	292,9	+ 2,1	Juni	184,6	217,2	338,9	425,7	+ 4,2
März	127,2	149,6	233,5	293,2	+ 2,1	Juli	184,0	216,6	337,9	424,4	+ 3,8
April	127,4	149,9	233,9	293,8	+ 2,2	August	184,6	217,2	338,9	425,7	+ 4,2
Mai	127,6	150,1	234,2	294,1	+ 2,2	September	184,8	217,4	339,3	426,1	+ 3,8
Juni	127,7	150,2	234,4	294,4	+ 2,3	Oktober	185,0	217,6	339,6	426,5	+ 3,6
Juli	127,7	150,2	234,4	294,4	+ 1,9	November	185,3	218,1	340,3	427,4	+ 3,5
August	127,4	149,9	233,9	293,8	+ 2,1	Dezember	186,1	218,9	341,6	429,1	+ 3,6
September	127,6	150,1	234,2	294,1	+ 2,1						
Oktober	127,7	150,2	234,4	294,4	+ 2,7	1977 Januar	187,9	221,1	345,0	433,3	+ 3,8
November	128,1	150,7	235,1	295,3	+ 2,8	Februar	189,6	222,0	346,4	435,0	+ 3,5
Dezember	128,6	151,3	236,1	296,5	+ 3,0	März	189,2	222,6	347,4	436,3	+ 3,5
						April	190,1	223,7	349,1	438,4	+ 3,4
1970 Januar	130,2	153,1	239,0	300,1	+ 3,0	Mai	190,7	224,4	350,1	439,7	+ 3,4
Februar	130,6	153,6	239,7	301,1	+ 3,0	Juni	191,2	225,0	351,1	440,9	+ 3,6
März	131,0	154,1	240,5	302,0	+ 3,1	Juli	191,0	224,8	350,7	440,5	+ 3,5
April	131,3	154,4	240,9	302,6	+ 3,4	August	191,0	224,8	350,7	440,5	+ 3,4
Mai	131,4	154,5	241,2	302,9	+ 3,3	September	191,4	225,2	351,4	441,4	+ 3,5
Juni	131,6	154,9	241,7	303,5	+ 3,6	Oktober	191,6	225,4	351,8	441,8	+ 3,4
Juli	131,6	154,9	241,7	303,5	+ 3,8	November	191,6	225,4	351,8	441,8	+ 3,3
August	131,8	155,0	241,9	303,8	+ 3,8	Dezember	192,1	226,1	352,8	443,1	+ 3,3
September	131,8	155,0	241,9	303,8	+ 3,8						
Oktober	132,3	155,6	242,9	305,0	+ 3,8	1978 Januar	193,2	227,4	354,8	445,6	+ 2,8
November	133,0	156,4	244,1	306,5	+ 4,2	Februar	194,2	228,5	356,5	447,7	+ 2,9
Dezember	133,5	157,0	245,1	307,7	+ 4,6	März	194,7	229,1	357,5	449,0	+ 2,9
						April	195,3	229,8	358,5	450,3	+ 2,7
1971 Januar	135,2	159,0	248,2	311,7	+ 4,8	Mai	195,8	230,4	359,5	451,6	+ 2,7
Februar	136,1	160,1	249,9	313,8	+ 5,0	Juni	196,2	230,9	360,2	452,4	+ 2,6
März	137,0	161,2	251,6	315,9	+ 5,0	Juli	196,8	231,4	360,9	453,1	+ 2,5
April	137,6	161,8	252,5	317,1	+ 5,4	August	195,5	230,0	358,9	451,6	+ 2,3
Mai	138,0	162,3	253,3	318,0	+ 5,4	September	195,3	229,8	358,5	450,3	+ 2,2
Juni	138,2	162,6	253,8	318,7	+ 5,8	Oktober	195,5	230,0	358,9	450,7	+ 2,1
Juli	138,8	163,2	254,7	319,9	+ 5,8	November	196,0	230,6	359,9	452,0	+ 2,3
August	138,9	163,4	255,0	320,2	+ 5,6	Dezember	196,6	231,3	360,9	453,2	+ 2,3
September	139,4	164,0	255,9	321,4	+ 5,6						
Oktober	139,9	164,6	256,9	322,6	+ 5,6						
November	140,5	165,2	257,9	323,8	+ 5,6						
Dezember	141,0	165,8	258,8	325,0	+ 5,6						

*) Aus den Werten der jeweiligen Originalbasis errechnet.

5 Preisindex für die Lebenshaltung aller privaten Haushalte und für abgegrenzte Verbrauchergruppen

auf Originalbasis und umbasiert

(Langfristige Übersichten)

5.2 4-Personen-Haushalte von Arbeitern und Angestellten mit mittlerem Einkommen

5.2.1 Gesamtindex umbasiert auf 1958, 1950, 1938, 1913/14 (Jeweils = 100)

Absolute Werte und relative Veränderungen gegenüber den entsprechenden Vorjahresergebnissen in Prozent*)

Jahr Monat	Gesamtindex					Jahr Monat	Gesamtindex				
	1958 = 100	1950 = 100	1938 = 100	1913/14 = 100	%		1958 = 100	1950 = 100	1938 = 100	1913/14 = 100	%
1979 Januar ...	198,2	233,2	363,9	457,1	+ 2,6	1986 Januar ...	259,1	304,9	475,8	597,6	+ 1,3
Februar ...	199,1	234,3	365,6	459,2	+ 2,6	Februar ...	258,9	304,6	475,4	597,0	+ 0,8
März ...	200,1	235,4	367,3	461,3	+ 2,7	März ...	257,9	303,4	473,5	594,7	+ 0,2
April ...	201,2	236,7	369,3	463,9	+ 3,0	April ...	257,6	303,1	473,0	594,1	- 0,1
Mai ...	201,7	237,4	370,3	465,1	+ 3,0	Mai ...	257,6	303,1	473,0	594,1	- 0,3
Juni ...	202,6	238,4	372,0	467,3	+ 3,3	Juni ...	258,1	303,7	474,0	595,2	- 0,1
Juli ...	203,7	239,7	374,1	469,8	+ 4,0	Juli ...	257,5	302,5	472,1	592,9	- 0,3
August ...	204,1	240,2	374,7	470,6	+ 4,4	August ...	256,3	301,6	470,6	591,1	- 0,3
September ...	204,7	240,8	375,8	471,9	+ 4,8	September ...	256,6	301,9	471,1	591,7	- 0,3
Oktober ...	205,0	241,3	376,4	472,8	+ 4,9	Oktober ...	255,8	301,0	469,7	589,9	- 0,7
November ...	205,8	242,1	377,8	474,5	+ 5,0	November ...	255,3	300,4	468,8	588,7	- 1,1
Dezember ...	206,7	243,2	379,5	476,6	+ 5,1	Dezember ...	255,5	300,7	469,2	589,3	- 1,1
1980 Januar ...	207,6	244,3	381,2	478,7	+ 4,7	1987 Januar ...	256,6	301,9	471,1	591,7	- 1,0
Februar ...	210,2	247,3	385,9	484,6	+ 5,6	Februar ...	256,8	302,2	471,6	592,3	- 0,8
März ...	211,2	248,6	387,9	487,1	+ 5,5	März ...	256,8	302,2	471,6	592,3	- 0,4
April ...	212,1	249,6	389,4	489,0	+ 5,4	April ...	257,3	302,8	472,5	593,5	- 0,1
Mai ...	213,1	250,8	391,4	491,5	+ 5,7	Mai ...	257,6	303,1	473,0	594,1	-
Juni ...	214,0	251,8	393,0	493,5	+ 5,6	Juni ...	257,9	303,4	473,5	594,7	- 0,1
Juli ...	214,4	252,3	393,7	494,4	+ 5,2	Juli ...	257,9	303,4	473,5	594,7	+ 0,3
August ...	214,4	252,3	393,7	494,4	+ 5,0	August ...	257,6	303,1	473,0	594,1	+ 0,5
September ...	214,4	252,3	393,7	494,4	+ 4,8	September ...	257,1	302,5	472,1	592,9	+ 0,2
Oktober ...	214,9	252,8	394,5	495,4	+ 4,8	Oktober ...	257,3	302,8	472,5	593,5	+ 0,6
November ...	216,3	254,6	397,3	498,9	+ 5,2	November ...	257,3	302,8	472,5	593,5	+ 0,8
Dezember ...	217,8	256,4	400,0	502,3	+ 5,4	Dezember ...	257,6	303,1	473,0	594,1	+ 0,8
1981 Januar ...	220,0	258,9	403,9	507,2	+ 6,0	1988 Januar ...	258,4	304,0	474,4	595,8	+ 0,7
Februar ...	221,5	260,6	406,7	510,7	+ 5,4	Februar ...	258,9	304,6	475,4	597,0	+ 0,8
März ...	223,0	262,4	409,4	514,1	+ 5,6	März ...	258,9	304,6	475,4	597,0	+ 0,8
April ...	224,7	264,4	412,5	518,1	+ 5,9	April ...	259,7	305,5	476,8	598,8	+ 0,9
Mai ...	225,5	265,4	414,1	520,0	+ 5,8	Mai ...	260,2	306,2	477,7	600,0	+ 1,0
Juni ...	226,4	266,4	415,7	522,0	+ 5,8	Juni ...	260,4	306,5	478,2	600,6	+ 1,0
Juli ...	227,9	268,2	418,4	525,4	+ 6,3	Juli ...	260,4	306,5	478,2	600,6	+ 1,0
August ...	228,5	268,9	419,6	526,9	+ 6,6	August ...	260,4	306,5	478,2	600,6	+ 1,1
September ...	229,8	270,4	421,9	529,9	+ 7,2	September ...	260,4	306,5	478,2	600,6	+ 1,3
Oktober ...	230,6	271,4	423,5	531,8	+ 7,3	Oktober ...	260,7	306,8	478,7	601,2	+ 1,3
November ...	231,9	272,9	425,9	534,8	+ 7,2	November ...	261,5	307,7	480,1	603,0	+ 1,6
Dezember ...	232,6	273,7	427,0	536,3	+ 6,8	Dezember ...	262,0	308,3	481,1	604,2	+ 1,7
1982 Januar ...	234,5	275,9	430,6	540,7	+ 6,6	1989 Januar ...	264,6	311,3	485,8	610,1	+ 2,4
Februar ...	234,9	276,4	431,3	541,7	+ 6,1	Februar ...	265,6	312,5	487,7	612,5	+ 2,6
März ...	234,9	276,4	431,3	541,7	+ 5,4	März ...	266,1	313,1	488,6	613,7	+ 2,8
April ...	235,8	277,4	432,9	543,6	+ 4,9	April ...	267,6	314,9	491,5	617,2	+ 3,1
Mai ...	237,3	279,2	435,7	547,1	+ 5,2	Mai ...	268,2	315,6	492,4	618,4	+ 3,1
Juni ...	239,8	282,2	440,4	553,0	+ 5,9	Juni ...	268,2	315,6	492,4	618,4	+ 3,0
Juli ...	240,7	283,2	441,9	555,0	+ 5,6	Juli ...	267,9	315,2	491,9	617,8	+ 2,9
August ...	240,2	282,7	441,1	554,0	+ 5,1	August ...	267,6	314,9	491,5	617,2	+ 2,8
September ...	240,9	283,5	442,3	555,4	+ 4,8	September ...	268,2	315,6	492,4	618,4	+ 3,0
Oktober ...	242,0	284,7	444,3	557,9	+ 4,9	Oktober ...	268,9	316,5	493,8	620,2	+ 3,2
November ...	242,6	285,5	445,5	559,4	+ 4,6	November ...	269,2	316,8	494,3	620,8	+ 3,0
Dezember ...	243,0	286,0	446,2	560,4	+ 4,5	Dezember ...	270,2	318,0	496,2	623,2	+ 3,1
1983 Januar ...	244,1	287,2	448,2	562,8	+ 4,1	1990 Januar ...	271,5	319,5	498,6	626,1	+ 2,6
Februar ...	244,3	287,5	448,6	563,3	+ 4,0	Februar ...	272,5	320,7	500,4	628,5	+ 2,6
März ...	244,1	287,2	448,2	562,8	+ 3,9	März ...	273,1	321,3	501,4	629,7	+ 2,6
April ...	244,9	288,2	449,8	564,8	+ 3,9	April ...	273,6	321,9	502,3	630,9	+ 2,2
Mai ...	245,6	289,0	450,9	566,3	+ 3,5	Mai ...	274,1	322,5	503,3	632,1	+ 2,2
Juni ...	246,4	290,0	452,5	568,2	+ 2,8	Juni ...	274,3	322,8	503,8	632,7	+ 2,3
Juli ...	247,3	291,0	454,1	570,2	+ 2,7	Juli ...	274,3	322,8	503,8	632,7	+ 2,4
August ...	247,9	291,8	455,2	571,7	+ 3,2	August ...	275,4	324,0	505,6	635,0	+ 2,9
September ...	248,6	292,5	456,4	573,2	+ 3,2	September ...	276,7	325,6	508,0	638,0	+ 3,2
Oktober ...	248,6	292,5	456,4	573,2	+ 2,7	Oktober ...	278,2	327,4	510,9	641,6	+ 3,4
November ...	249,0	293,0	457,2	574,1	+ 2,6	November ...	277,7	326,8	509,9	640,4	+ 3,2
Dezember ...	249,6	293,8	458,4	575,6	+ 2,7	Dezember ...	277,7	326,8	509,9	640,4	+ 2,8
1984 Januar ...	250,7	295,0	460,3	578,1	+ 2,7	1991 Januar ...	279,5	328,9	513,2	644,6	+ 2,9
Februar ...	251,3	295,8	461,5	579,6	+ 2,9	Februar ...	280,0	329,5	514,2	645,7	+ 2,7
März ...	251,6	296,0	461,9	580,0	+ 3,1	März ...	280,3	329,8	514,6	646,3	+ 2,6
April ...	252,0	296,5	462,7	581,0	+ 2,9	April ...	281,6	331,3	517,0	649,3	+ 2,9
Mai ...	252,2	296,8	463,1	581,5	+ 2,7	Mai ...	282,8	332,8	519,4	652,3	+ 3,2
Juni ...	253,0	297,8	464,6	583,5	+ 2,7	Juni ...	283,9	334,0	521,3	654,7	+ 3,5
Juli ...	252,6	297,3	463,9	582,5	+ 2,2	Juli ...	287,0	337,7	526,9	661,8	+ 4,6
August ...	252,2	296,8	463,1	581,5	+ 1,7	August ...	286,7	337,4	526,5	661,2	+ 4,1
September ...	252,2	296,8	463,1	581,5	+ 1,5	September ...	287,2	338,0	527,4	662,4	+ 3,8
Oktober ...	253,9	298,8	466,2	585,5	+ 2,1	Oktober ...	288,0	338,9	528,8	664,2	+ 3,5
November ...	254,3	299,3	467,0	586,4	+ 2,1	November ...	289,3	340,4	531,2	667,1	+ 4,2
Dezember ...	254,5	299,5	467,4	586,9	+ 2,0	Dezember ...	289,5	340,7	531,7	667,7	+ 4,3
1985 Januar ...	255,8	301,0	469,7	589,9	+ 2,1	1992 Januar ...	290,8	342,2	534,0	670,7	+ 4,1
Februar ...	256,8	302,2	471,6	592,3	+ 2,2	Februar ...	292,6	344,3	537,3	674,8	+ 4,5
März ...	257,3	302,8	472,5	593,5	+ 2,4	März ...	293,7	345,6	539,2	677,2	+ 4,8
April ...	257,9	303,4	473,5	594,7	+ 2,4	April ...	294,7	346,8	541,1	679,6	+ 4,7
Mai ...	258,4	304,0	474,4	595,8	+ 2,5	Mai ...	296,0	348,3	543,5	682,6	+ 4,6
Juni ...	258,4	304,0	474,4	595,8	+ 2,1	Juni ...	296,8	349,2	544,9	684,4	+ 4,5
Juli ...	257,9	303,4	473,5	594,7	+ 2,0	Juli ...	296,5	348,9	544,4	683,8	+ 3,3
August ...	257,1	302,5	472,1	592,9	+ 1,9	August ...	296,8	349,2	544,9	684,4	+ 3,5
September ...	257,3	302,8	472,5	593,5	+ 2,0	September ...	296,8	349,2	544,9	684,4	+ 3,5
Oktober ...	257,6	303,1	473,0	594,1	+ 1,4	Oktober ...	296,8	349,2	544,9	684,4	+ 3,5
November ...	258,1	303,7	474,0	595,2	+ 1,5	November ...	296,8	349,2	544,9	684,4	+ 3,5
Dezember ...	258,4	304,0	474,4	595,8	+ 1,5	Dezember ...	296,8	349,2	544,9	684,4	+ 3,5

*) Aus den Werten der jeweiligen Originalbasis errechnet.

5 Preisindex für die Lebenshaltung aller privaten Haushalte und für abgegrenzte Verbrauchergruppen
auf Originalbasis und umbasiert

(Langfristige Übersichten)

5.2 4-Personen-Haushalte von Arbeitern und Angestellten mit mittlerem Einkommen

5.2.2 Gliederung nach Bedarfsgruppen

1970 = 100

Jahr Monat	Gesamt- index	Bedarfsgruppe								
		Er- nährung	Getränke und Tabak- waren	Wohnung	Heizung und Beleuch- tung	Hausrat	Beklei- dung	Reinigung und Körper- pflege	Bildung, Unter- haltung und Erholung	Ver- kehr
1962 JD	81,9	86,1	88,1	61,1	83,6	94,4	84,8	79,9	74,8	84,2
1963 JD	84,4	88,9	88,9	64,6	85,8	94,8	86,8	81,8	77,6	87,8
1964 JD	86,4	91,0	89,5	68,6	87,0	95,5	88,5	83,3	80,2	88,7
1965 JD	89,3	95,2	89,7	72,6	88,6	97,2	90,9	85,9	83,3	89,6
1966 JD	92,4	97,5	93,3	79,2	89,7	98,4	93,8	89,7	86,6	93,1
1967 JD	93,8	96,9	95,9	84,1	90,6	97,8	95,1	91,1	89,6	96,0
1968 JD	95,0	95,0	97,5	89,5	96,9	96,6	95,1	95,7	93,9	97,9
1969 JD	96,9	97,7	97,4	96,1	97,1	96,7	96,0	96,9	95,5	97,5
1970 JD	100	100	100	100	100	100	100	100	100	100
1971 JD	105,1	104,3	102,5	105,9	103,4	104,1	106,0	105,0	104,4	109,2
1972 JD	110,7	110,3	108,0	112,1	107,3	107,8	112,5	109,7	108,9	115,9
1973 JD	118,2	118,5	115,4	119,4	120,1	111,7	121,1	115,0	115,6	123,2
1974 JD	126,3	125,4	118,2	126,3	137,0	119,5	130,0	122,7	126,3	134,0
1975 JD	134,0	132,9	121,8	135,8	154,0	125,7	136,6	130,2	135,5	140,9
1976 JD	139,9	140,2	126,0	143,0	163,6	128,4	141,4	134,3	141,0	147,0
1977 JD	144,8	143,7	140,3	147,7	165,1	132,6	148,4	138,0	145,3	150,2
1978 JD	148,4	146,2	141,0	151,9	169,1	136,4	155,1	142,0	149,9	154,1
1979 JD	154,0	149,0	142,6	156,9	196,4	139,7	162,1	146,3	155,8	161,7
1980 JD	162,1	155,3	147,0	165,1	215,5	146,5	171,9	152,1	163,0	173,3
1981 JD	172,3	163,6	151,5	172,6	252,1	153,7	180,8	160,2	173,3	188,1
1982 JD	181,5	171,6	166,8	181,4	272,6	159,4	189,1	171,9	183,5	193,8
1983 JD	187,4	174,9	174,3	191,2	270,9	162,8	194,9	181,3	192,3	200,5
1984 JD	191,9	178,1	174,9	198,5	279,7	165,6	199,9	183,8	198,2	204,9
1985 JD	195,7	178,9	178,0	204,8	290,2	167,6	204,7	188,2	202,4	210,2
1986 JD	195,3	178,6	182,5	208,6	263,9	167,7	209,0	191,4	206,7	203,4
1987 JD	195,5	178,2	179,6	211,9	237,3	170,5	211,7	194,6	210,5	204,4
1988 JD	197,6	178,4	179,7	216,9	231,1	171,7	214,4	198,7	216,1	207,0
1989 JD	203,3	182,0	185,0	223,9	240,1	174,0	217,3	206,3	221,2	217,5
1990 JD	208,8	188,1	188,9	231,3	250,2	177,0	220,5	210,1	227,5	222,2
1991 JD	216,2	193,8	192,0	241,0	262,3	181,8	226,2	214,9	234,6	233,9
1988 Januar	196,3	177,8	177,8	213,7	233,6	172,5	212,9	197,8	214,0	204,3
1988 Februar	196,6	179,1	178,0	214,3	232,4	172,5	213,3	198,0	214,4	204,7
1988 März	196,6	178,5	178,0	214,9	231,3	172,3	213,6	198,2	214,6	205,2
1988 April	197,2	179,4	178,1	215,1	232,4	172,2	213,8	198,4	215,0	205,8
1988 Mai	197,6	179,6	179,0	215,5	232,1	172,0	214,4	198,4	215,6	206,8
1988 Juni	197,8	180,1	179,2	215,9	231,5	171,7	214,4	198,6	216,4	207,3
1988 Juli	197,8	178,9	179,4	216,7	231,3	171,2	214,4	198,6	216,6	208,1
1988 August	197,8	177,6	179,7	217,8	231,3	170,8	214,4	198,8	216,8	208,3
1988 September	197,8	176,9	179,9	218,6	230,1	170,8	215,0	199,0	217,0	208,3
1988 Oktober	198,0	177,3	180,1	219,4	228,4	171,2	215,2	199,2	217,2	208,1
1988 November	198,6	177,5	183,8	220,0	228,6	171,5	215,4	199,5	217,6	208,3
1988 Dezember	199,0	178,0	183,8	220,4	230,4	171,8	215,4	199,5	218,2	208,7
1989 Januar	201,0	179,3	184,0	220,8	235,9	173,5	215,8	205,2	219,0	214,2
1989 Februar	201,7	180,5	184,2	221,4	236,2	173,8	216,2	205,4	219,4	215,5
1989 März	202,1	180,5	184,2	222,1	236,5	174,0	216,6	205,6	219,6	216,1
1989 April	203,3	181,8	184,5	222,7	238,5	174,0	216,8	205,7	219,8	220,7
1989 Mai	203,7	182,8	184,5	223,3	237,9	174,0	217,0	205,9	220,2	220,9
1989 Juni	203,7	183,2	184,9	223,7	238,2	173,8	217,2	206,1	221,4	219,5
1989 Juli	203,5	182,5	185,3	224,1	237,9	173,7	217,2	206,3	221,9	218,0
1989 August	203,3	181,4	185,3	224,7	239,4	173,5	217,4	206,5	222,1	216,9
1989 September	203,7	181,8	185,4	225,1	241,7	173,7	217,9	206,7	222,5	216,9
1989 Oktober	204,3	182,7	185,8	225,5	244,3	174,0	218,3	207,1	222,7	217,6
1989 November	204,5	183,4	186,0	226,2	245,2	174,8	218,3	207,4	222,9	216,5
1989 Dezember	205,3	184,6	185,6	226,6	249,5	175,2	218,3	207,6	223,3	216,7
1990 Januar	206,2	186,2	185,6	227,6	249,8	176,0	218,5	208,4	225,1	218,0
1990 Februar	207,0	187,5	188,6	228,4	245,5	177,2	218,9	209,9	225,7	218,6
1990 März	207,4	187,5	188,8	229,0	245,8	177,4	219,3	210,1	225,9	219,5
1990 April	207,8	188,7	188,8	229,6	245,8	176,5	219,3	210,5	226,1	219,5
1990 Mai	208,2	189,4	189,0	230,5	245,5	177,2	219,9	210,6	226,5	219,2
1990 Juni	208,4	189,3	189,0	231,1	244,3	177,0	220,1	210,8	227,7	219,5
1990 Juli	208,4	188,6	189,3	231,7	244,0	176,7	220,1	211,2	227,9	219,5
1990 August	209,2	188,2	189,3	232,5	251,0	176,5	220,5	209,1	228,3	223,2
1990 September	210,1	187,5	189,5	233,1	253,6	176,7	221,1	209,3	228,7	227,2
1990 Oktober	211,3	188,0	189,5	233,5	261,4	177,4	221,7	209,9	228,9	230,2
1990 November	210,9	188,0	189,7	234,1	258,2	177,7	223,0	210,3	229,3	227,4
1990 Dezember	210,9	188,7	189,9	234,8	257,7	178,0	223,2	210,5	229,9	224,7
1991 Januar	212,3	190,2	190,1	235,6	263,8	179,9	223,4	212,1	230,6	225,8
1991 Februar	212,7	191,2	190,2	236,6	265,5	180,4	223,8	212,5	231,2	225,3
1991 März	212,9	192,0	190,6	237,6	256,2	180,9	224,4	212,9	231,6	224,9
1991 April	213,9	193,2	190,9	238,6	257,7	180,9	224,8	213,3	232,0	227,9
1991 Mai	214,8	194,1	191,1	239,9	259,7	181,0	225,6	213,7	233,0	228,7
1991 Juni	215,6	195,2	191,3	240,9	259,4	181,7	225,8	214,6	235,2	229,1
1991 Juli	218,0	195,7	191,8	241,9	262,0	182,2	225,8	215,2	235,8	240,9
1991 August	217,8	194,5	192,4	242,5	261,7	182,0	226,5	215,7	236,2	240,5
1991 September	218,2	193,7	192,7	243,4	263,8	182,0	227,3	216,5	236,6	241,3
1991 Oktober	218,8	193,9	192,9	244,2	266,7	182,7	228,1	216,9	237,0	240,9
1991 November	219,7	195,7	194,7	245,0	266,7	183,7	229,1	217,4	237,4	241,3
1991 Dezember	219,9	196,2	195,0	246,0	264,6	184,2	229,3	217,6	238,0	240,7
1992 Januar	220,9	197,9	195,6	247,5	264,0	185,7	229,7	218,2	241,5	239,6
1992 Februar	222,3	199,3	197,5	248,7	265,2	186,7	230,3	220,8	242,7	241,3
1992 März	223,1	199,1	200,0	249,9	263,8	187,1	231,2	221,2	243,3	243,0
1992 April	223,8	200,4	200,6	251,1	264,6	187,7	231,6	221,7	244,1	243,8
1992 Mai	224,8	201,4	200,7	252,6	265,5	187,7	232,2	222,3	244,5	245,1
1992 Juni	225,4	201,6	201,6	253,6	265,5	187,2	232,6	223,1	246,3	245,7
1992 Juli	225,2	200,5	202,0	254,4	265,2	187,2	232,6	223,1	246,3	245,7
1992 August	225,4	198,9	202,3	256,1	264,9	187,4	233,0	224,2	247,0	245,5

**5 Preisindex für die Lebenshaltung aller privaten Haushalte und für
abgegrenzte Verbrauchergruppen auf Originalbasis und umbasiert**

(Langfristige Übersichten)

5.3 Entwicklung der Wohnungsmieten auf dem Preisindex für die Lebenshaltung aller privaten Haushalte

5.3.1 Umbasiert auf 1980 und 1976 (Jeweils = 100)

Jahr Monat	Wohnungsmiete													
	insgesamt		Altbauwohnungen						Neubauwohnungen				Treiffinanzierter Wohnungsbau aus der Zeit nach dem 20.6.1948	
			zusammen		aus der Zeit		zusammen		sozialer Wohnungsbau aus der Zeit nach dem 20.6.1948					
	1980=100	1976=100	1980=100	1976=100	vor dem 1.4.1924	vom 1.4.1924 bis zum 20.6.1948	1980=100	1976=100	1980=100	1976=100	1980=100	1976=100		
1976 J0	86,7	100	85,2	100	84,6	100	85,6	100	87,5	100	86,1	100	88,2	100
1977 J0	89,6	103,4	88,7	104,2	88,2	104,3	89,1	104,0	90,1	102,9	88,8	103,1	90,7	102,9
1978 J0	92,3	106,4	91,8	107,9	91,6	108,3	91,8	107,2	92,5	105,7	91,1	105,9	93,2	105,7
1979 J0	95,3	109,8	95,0	111,6	94,7	112,0	95,1	111,1	95,4	109,0	94,2	109,4	96,0	108,8
1980 J0	100	115,3	100	117,5	100	118,3	100	116,9	100	114,3	100	116,2	100	113,4
1981 J0	104,4	120,4	105,0	123,3	105,1	124,3	104,9	122,5	104,2	119,1	104,6	121,6	103,9	117,7
1982 J0	109,7	126,5	110,5	129,8	110,4	130,6	110,6	129,2	109,3	124,9	110,4	128,3	108,5	123,0
1983 J0	115,6	133,3	117,4	137,9	117,2	138,6	117,5	137,3	114,7	131,1	117,1	136,1	112,8	127,9
1984 J0	120,0	138,4	122,7	144,1	122,1	144,4	123,0	143,6	118,7	135,6	121,7	141,4	116,4	131,9
1985 J0	123,7	142,7	127,1	149,3	126,5	149,7	127,4	148,8	122,2	139,6	126,6	147,1	119,0	134,8
1986 J0	125,9	145,2	130,5	153,3	130,1	153,9	130,7	152,7	124,2	141,9	128,8	149,6	120,9	137,0
1987 J0	127,9	147,5	133,5	156,9	132,6	156,9	134,0	156,5	126,1	144,1	130,8	151,9	122,6	139,0
1988 J0	130,7	150,8	137,7	161,8	136,7	161,7	138,2	161,4	128,7	147,0	134,2	156,0	125,0	141,6
1989 J0	134,7	155,3	142,5	167,4	141,5	167,4	142,9	167,0	132,5	151,4	139,4	162,0	128,4	145,5
1990 J0	139,2	160,6	147,5	173,3	147,4	174,4	147,7	172,6	136,9	156,4	143,5	166,7	132,8	150,5
1991 J0	145,2	167,5	154,1	181,1	153,7	181,8	154,4	180,4	142,8	163,2	148,5	172,5	138,8	157,4
1987 Januar ...	126,8	146,3	132,0	155,1	131,4	155,5	132,4	154,6	125,0	142,9	129,7	150,7	121,7	137,9
1987 Februar ..	127,2	146,7	132,5	155,7	131,7	155,8	133,0	155,3	125,4	143,3	130,0	151,0	122,1	138,3
1987 März	127,4	147,0	132,8	156,0	131,9	156,1	133,2	155,6	125,6	143,6	130,2	151,3	122,2	138,5
1987 April	127,6	147,2	133,2	156,5	132,2	156,4	133,6	156,1	125,7	143,7	130,4	151,5	122,3	138,6
1987 Mai	127,7	147,3	133,3	156,6	132,4	156,7	133,8	156,2	125,9	143,8	130,5	151,6	122,4	138,7
1987 Juni	127,8	147,4	133,3	156,6	132,4	156,7	133,8	156,2	126,0	144,0	130,6	151,8	122,5	138,9
1987 Juli	127,9	147,6	133,7	157,1	132,8	157,1	134,1	156,7	126,1	144,1	130,9	152,1	122,7	139,0
1987 August	128,2	147,9	133,9	157,4	132,9	157,3	134,4	157,0	126,4	144,4	131,0	152,2	122,9	139,3
1987 September..	128,3	148,0	134,1	157,5	133,2	157,6	134,5	157,1	126,5	144,5	131,2	152,5	123,0	139,4
1987 Oktober ..	128,4	148,2	134,3	157,8	133,5	157,9	134,8	157,4	126,6	144,7	131,4	152,7	123,1	139,5
1987 November ..	128,6	148,3	134,4	157,9	133,6	158,0	134,9	157,6	126,7	144,8	131,5	152,8	123,3	139,7
1987 Dezember ..	128,7	148,4	134,8	158,4	133,7	158,2	135,3	158,0	126,8	145,0	131,6	153,0	123,4	139,8
1988 Januar ...	128,9	148,7	135,5	159,1	134,6	159,2	135,9	158,8	127,0	145,1	131,9	153,2	123,5	139,9
1988 Februar ..	129,3	149,1	136,1	159,9	134,8	159,5	136,6	159,5	127,3	145,5	132,1	153,5	123,8	140,3
1988 März	129,6	149,4	136,6	160,5	135,5	160,3	137,1	160,1	127,6	145,8	132,5	154,0	124,1	140,6
1988 April	129,8	149,7	136,7	160,6	135,9	160,7	137,2	160,2	127,8	146,1	132,6	154,1	124,3	140,9
1988 Mai	130,0	150,0	137,2	161,2	136,1	161,0	137,7	160,8	128,0	146,4	132,9	154,4	124,6	141,1
1988 Juni	130,3	150,3	137,5	161,5	136,4	161,3	138,0	161,1	128,2	146,5	133,0	154,6	124,7	141,3
1988 Juli	130,7	150,7	137,8	161,8	136,7	161,8	138,2	161,4	128,6	146,9	133,8	155,5	125,0	141,7
1988 August	131,2	151,3	138,3	162,4	137,4	162,5	138,7	162,0	129,0	147,5	134,8	156,6	125,4	142,1
1988 September..	131,7	151,9	138,6	162,9	137,9	163,1	139,0	162,3	129,5	148,0	135,8	157,8	125,8	142,5
1988 Oktober ..	132,0	152,3	139,0	163,3	138,1	163,4	139,5	162,9	129,9	148,5	136,7	158,8	126,0	142,8
1988 November ..	132,4	152,7	139,5	163,9	138,4	163,7	140,0	163,5	130,4	149,0	137,1	159,3	126,3	143,2
1988 Dezember ..	132,5	152,9	139,8	164,2	138,8	164,2	140,2	163,8	130,5	149,2	137,3	159,6	126,5	143,3
1989 Januar ...	132,9	153,3	140,0	164,5	139,1	164,6	140,5	164,1	130,8	149,4	137,7	160,0	126,7	143,6
1989 Februar ..	133,3	153,7	140,5	165,1	139,7	165,2	141,0	164,7	131,1	149,9	138,1	160,5	127,1	144,0
1989 März	133,6	154,1	140,9	165,6	140,0	165,7	141,4	165,1	131,5	150,3	138,5	160,9	127,4	144,4
1989 April	134,0	154,6	141,6	166,3	140,5	166,3	142,0	165,9	131,9	150,7	138,7	161,2	127,8	144,8
1989 Mai	134,3	154,9	141,9	166,8	140,8	166,6	142,4	166,3	132,1	151,0	139,1	161,6	128,0	145,1
1989 Juni	134,5	155,1	142,5	167,4	141,2	167,0	142,9	166,9	132,3	151,2	139,2	161,8	128,3	145,3
1989 Juli	134,9	155,6	143,0	168,0	141,8	167,8	143,4	167,5	132,6	151,5	139,6	162,2	128,5	145,6
1989 August	135,1	155,9	143,3	168,4	142,3	168,4	143,8	168,0	132,8	151,8	139,9	162,5	128,7	145,9
1989 September..	135,4	156,1	143,5	168,8	142,6	168,6	143,9	168,1	133,2	152,2	140,0	162,7	129,1	146,3
1989 Oktober ..	135,6	156,4	143,7	168,8	142,8	168,9	144,2	168,4	133,4	152,5	140,4	163,1	129,3	146,5
1989 November ..	136,0	156,9	144,2	169,4	143,2	169,4	144,7	169,0	133,8	152,9	140,6	163,4	129,7	146,9
1989 Dezember ..	136,2	157,1	144,6	169,9	143,7	170,0	145,1	169,5	134,1	153,2	140,9	163,7	129,9	147,2
1990 Januar ...	136,9	157,9	145,5	170,9	144,6	171,0	145,9	170,4	134,5	153,8	141,5	164,4	130,5	147,9
1990 Februar ..	137,3	158,4	145,9	171,4	145,2	171,8	146,2	170,8	135,0	154,3	141,9	164,9	131,0	148,4
1990 März	137,7	158,9	146,4	172,0	146,0	172,7	146,6	171,2	135,4	154,7	142,1	165,2	131,3	148,8
1990 April	138,2	159,4	146,6	172,3	146,7	173,6	146,9	171,5	135,9	155,3	142,6	165,7	131,8	149,4
1990 Mai	138,6	159,9	146,9	172,6	147,0	173,9	147,1	171,8	136,4	155,9	143,0	166,2	132,3	149,9
1990 Juni	139,0	160,3	147,4	173,2	147,6	174,6	147,5	172,3	136,7	156,3	143,3	166,5	132,7	150,3
1990 Juli	139,5	160,9	147,7	173,5	147,7	174,8	147,9	172,7	137,1	156,7	143,7	166,9	133,1	150,9
1990 August	139,9	161,4	148,2	174,1	148,4	175,5	148,3	173,2	137,6	157,3	144,0	167,4	133,6	151,4
1990 September..	140,3	161,9	148,6	174,5	148,6	175,8	148,7	173,6	138,0	157,7	144,4	167,8	134,0	151,8
1990 Oktober ..	140,6	162,1	148,8	174,8	148,9	176,1	149,0	174,1	138,2	158,0	144,8	168,2	134,2	152,1
1990 November ..	140,9	162,6	149,1	175,1	149,0	176,3	149,3	174,4	138,6	158,4	145,0	168,5	134,6	152,5
1990 Dezember ..	141,3	163,0	149,3	175,4	149,3	176,6	149,5	174,7	139,1	158,9	145,3	168,8	135,0	153,0
1991 Januar ...	141,8	163,6	149,6	175,7	149,6	177,0	149,8	175,0	139,6	159,5	145,7	169,3	135,6	153,7
1991 Februar ..	142,4	164,3	150,2	176,5	150,2	177,6	150,4	175,7	140,2	160,2	146,2	169,9	136,2	154,4
1991 März	143,2	165,1	151,5	178,0	151,2	178,8	151,7	177,2	140,9	161,0	146,7	170,5	136,9	155,2
1991 April	143,8	165,8	152,4	179,0	151,7	179,4	152,7	178,4	141,5	161,7	147,2	171,0	137,5	155,8
1991 Mai	144,5	166,7	153,3	180,0	152,4	180,3	153,6	179,4	142,1	162,4	147,8	171,8	138,2	156,7
1991 Juni	145,1	167,4	154,1	181,1	153,1	181,1	154,6	180,6	142,6	163,0	148,5	172,5	138,7	157,2
1991 Juli	145,8	168,1	154,8	181,8	154,5	182,7	155,0	181,1	143,3	163,8	148,8	173,0	139,4	158,0
1991 August	146,1	168,6	155,3	182,4	155,2	183,6	155,5	181,7	143,7	164,2	149,3	173,5	139,8	158,4
1991 September..	146,6	169,1	155,8	183,0	155,7	184,2	156,0	182,3	144,2	164,8	149,7	174,0	140,3	158,9
1991 Oktober ..	147,1	169,7	156,7	184,1	156,2	184,8	157,1	183,4	144,7	165,4	150,1	174,4	140,7	159,5
1991 November ..	147,6	170,3	157,7	185,3	156,9	185,6	158,1	184,6	145,1	165,8</				

5 Preisindex für die Lebenshaltung aller privaten Haushalte und für abgegrenzte Verbrauchergruppen auf Originalbasis und umbasiert

(Langfristige Übersichten)

5.3 Entwicklung der Wohnungsmieten aus dem Preisindex für die Lebenshaltung aller privaten Haushalte

5.3.2 Umbasiert auf 1970 und 1962 (Jeweils = 100)

Jahr Monat	Wohnungsmiete													
	Altbauwohnungen								Neubauwohnungen					
	insgesamt		zusammen		aus der Zeit				zusammen		sozialer Wohnungsbau aus der Zeit nach dem 20.6.1948		freifinanzierter Wohnungsbau aus der Zeit nach dem 20.6.1948	
					vor dem 1.4.1924		vom 1.4.1924 bis zum 20.6.1948							
1970=100	1962=100	1970=100	1962=100	1970=100	1962=100	1970=100	1962=100	1970=100	1962=100	1970=100	1962=100	1970=100	1962=100	
1976 JD	138,9	224,6	140,4	246,1	138,4	245,1	143,7	247,1	138,2	213,2	144,2	227,8	134,5	205,4
1977 JD	143,6	232,2	146,3	256,4	144,3	255,6	149,5	257,0	142,2	219,5	148,7	235,0	138,4	211,3
1978 JD	147,8	239,0	151,4	265,3	149,9	265,4	154,0	264,8	146,1	225,5	152,7	241,2	142,1	217,0
1979 JD	152,6	246,7	156,7	274,6	154,9	274,4	159,6	274,4	150,7	232,5	157,8	249,3	146,4	223,5
1980 JD	160,2	259,1	164,9	289,0	163,7	289,9	167,8	288,6	157,9	243,7	167,5	264,7	152,5	232,8
1981 JD	167,3	270,5	173,1	303,3	172,1	304,7	176,0	302,6	164,5	253,9	175,3	276,9	158,4	241,8
1982 JD	175,7	284,2	182,2	319,4	180,7	319,9	185,6	319,2	172,6	266,4	185,0	292,2	165,4	252,6
1983 JD	185,2	299,5	193,5	339,2	191,8	339,7	197,2	339,1	181,2	279,6	196,3	310,1	172,1	262,7
1984 JD	192,2	310,9	202,2	354,4	199,8	353,9	206,3	354,8	187,4	289,2	203,9	322,1	177,4	270,9
1985 JD	198,2	320,5	209,5	367,2	207,0	366,7	213,7	367,6	192,9	297,8	212,2	335,1	181,4	277,0
1986 JD	201,7	326,2	215,1	377,0	212,9	377,0	219,2	377,2	196,0	302,5	215,8	340,9	184,3	281,4
1987 JD	204,8	331,3	220,2	385,9	217,1	384,4	224,8	386,7	199,0	307,2	219,1	346,1	187,0	285,5
1988 JD	209,4	338,5	227,1	398,0	223,7	396,2	231,8	398,8	203,1	313,5	224,9	355,3	190,6	291,0
1989 JD	215,6	348,8	234,9	411,8	231,5	410,0	239,8	412,6	209,1	322,8	233,6	369,0	195,8	298,9
1990 JD	222,9	360,5	243,3	426,3	241,2	427,3	247,9	426,4	216,1	333,5	240,5	379,8	202,6	309,3
1991 JD	232,6	376,1	254,2	445,4	251,4	445,3	259,1	445,8	225,5	348,0	248,9	393,1	211,8	323,3
1987 Januar ...	203,1	328,5	217,7	381,6	215,1	380,9	222,0	382,0	197,4	304,6	217,4	343,4	185,6	283,4
1987 Februar ..	203,7	329,5	218,5	383,0	215,5	381,6	223,1	383,8	198,0	305,5	217,8	344,1	186,2	284,2
1987 März	204,1	330,1	219,0	383,8	215,9	382,4	223,5	384,6	198,3	306,1	218,3	344,8	186,3	284,5
1987 April	204,3	330,4	219,6	384,9	216,3	383,1	224,2	385,7	198,5	306,4	218,5	345,1	186,5	284,7
1987 Mai	204,5	330,8	219,8	385,2	216,7	383,8	224,4	386,0	198,7	306,7	218,7	345,4	186,7	285,0
1987 Juni	204,7	331,1	219,8	385,2	216,7	383,8	224,4	386,0	198,9	307,0	218,9	345,8	186,9	285,3
1987 Juli	204,9	331,4	220,4	386,3	217,4	384,9	225,0	387,1	199,1	307,3	219,3	346,4	187,1	285,6
1987 August	205,3	332,0	220,8	387,1	217,6	385,3	225,4	387,9	199,5	307,9	219,5	346,8	187,4	286,1
1987 September ..	205,5	332,4	221,1	387,4	218,0	386,0	225,7	388,2	199,7	308,2	220,0	347,4	187,6	286,4
1987 Oktober	205,7	332,7	221,5	388,2	218,4	386,8	226,1	389,0	199,9	308,5	220,2	347,8	187,8	286,7
1987 November ..	205,9	333,0	221,7	388,5	218,6	387,1	226,3	389,3	200,1	308,8	220,4	348,1	188,0	287,0
1987 Dezember ..	206,1	333,3	222,3	389,6	218,8	387,5	226,9	390,4	200,3	309,1	220,6	348,5	188,1	287,2
1988 Januar ...	206,5	334,0	223,4	391,5	220,3	390,1	228,0	392,3	200,5	309,4	221,0	349,1	188,3	287,5
1988 Februar ..	207,1	334,9	224,4	393,3	220,7	390,8	229,1	394,1	201,0	310,3	221,5	349,8	188,9	288,3
1988 März	207,5	335,6	225,2	394,8	221,7	392,6	229,9	395,6	201,4	310,9	222,1	350,8	189,2	288,9
1988 April	207,9	336,2	225,5	395,2	222,3	393,7	230,1	396,0	201,8	311,5	222,3	351,1	189,6	289,5
1988 Mai	208,3	336,9	226,3	396,6	222,7	394,5	231,0	397,4	202,2	312,1	222,7	351,8	190,0	290,0
1988 Juni	208,7	337,5	226,7	397,4	223,2	395,2	231,4	398,2	202,4	312,4	222,9	352,1	190,1	290,3
1988 Juli	209,3	338,5	227,1	398,1	223,8	396,3	231,9	398,9	203,0	313,3	224,2	354,1	190,7	291,1
1988 August	210,1	339,7	228,0	399,6	224,8	398,1	232,7	400,4	203,7	314,5	225,9	356,8	191,2	292,0
1988 September ..	210,9	341,0	228,6	400,7	225,6	399,6	233,1	401,1	204,5	315,6	227,6	359,5	191,8	292,8
1988 Oktober	211,5	342,0	229,2	401,8	226,0	400,3	234,0	402,6	205,1	316,5	229,1	361,9	192,1	293,3
1988 November ..	212,1	342,9	230,1	403,2	226,5	401,1	234,8	404,0	205,9	317,7	229,7	362,9	192,7	294,2
1988 Dezember ..	212,3	343,3	230,5	404,0	227,1	402,2	235,3	404,8	206,1	318,0	230,2	363,5	192,9	294,4
1989 Januar ...	212,8	344,2	230,9	404,7	227,7	403,3	235,7	405,5	206,4	318,6	230,8	364,5	193,2	295,0
1989 Februar ..	213,4	345,2	231,7	406,2	228,5	404,7	236,6	407,0	207,0	319,5	231,4	365,5	193,8	295,8
1989 März	214,0	346,1	232,4	407,3	229,2	405,8	237,2	408,1	207,6	320,4	232,1	366,5	194,3	296,7
1989 April	214,6	347,1	233,4	409,1	230,0	407,3	238,3	409,9	208,2	321,3	232,5	367,2	194,9	297,5
1989 Mai	215,0	347,7	234,0	410,2	230,4	408,0	238,9	411,0	208,6	321,9	233,1	368,2	195,2	298,0
1989 Juni	215,4	348,4	234,9	411,7	231,0	409,1	239,8	412,5	208,9	322,5	233,3	368,6	195,6	298,6
1989 Juli	216,0	349,4	235,7	413,1	232,1	411,0	240,6	414,0	209,3	323,1	234,0	369,6	195,9	299,2
1989 August	216,4	350,0	236,4	414,2	232,9	412,4	241,3	415,1	209,7	323,7	234,4	370,2	196,3	299,7
1989 September ..	216,8	350,6	236,6	414,6	233,3	413,2	241,5	415,4	210,3	324,6	234,6	370,6	196,9	300,5
1989 Oktober	217,2	351,3	237,0	415,3	233,7	413,9	241,9	416,2	210,7	325,2	235,2	371,6	197,2	301,1
1989 November ..	217,8	352,2	237,8	416,8	234,3	415,0	242,8	417,6	211,3	326,1	235,7	372,2	197,8	301,9
1989 Dezember ..	218,2	352,9	238,4	417,9	235,2	416,5	243,4	418,7	211,7	326,7	236,1	372,9	198,1	302,5
1990 Januar ...	219,2	354,5	239,9	420,5	236,6	419,0	244,7	421,0	212,4	327,9	237,2	374,6	199,0	303,9
1990 Februar ..	220,0	355,8	240,5	421,6	237,6	420,9	245,3	422,1	213,2	329,0	237,8	375,6	199,8	305,0
1990 März	220,6	356,7	241,4	423,1	238,9	423,1	246,0	423,2	213,8	329,9	238,2	376,3	200,3	305,8
1990 April	221,4	358,0	241,8	423,8	240,1	425,3	246,4	423,9	214,5	331,1	239,1	377,6	201,0	306,9
1990 Mai	222,0	359,0	242,2	424,5	240,5	426,0	246,8	424,6	215,3	332,3	239,7	378,6	201,8	308,0
1990 Juni	222,6	359,9	243,1	426,0	241,6	427,8	247,5	425,7	215,9	333,2	240,1	379,3	202,3	308,8
1990 Juli	223,4	361,2	243,5	426,7	241,8	428,2	248,1	426,8	216,5	334,1	240,8	380,3	203,0	310,0
1990 August	224,1	362,5	244,3	428,2	242,8	430,0	248,7	427,9	217,2	335,3	241,4	381,3	203,7	311,1
1990 September ..	224,7	363,5	244,9	429,3	243,2	430,8	249,4	429,0	217,8	336,2	242,0	382,3	204,3	311,9
1990 Oktober	225,1	364,1	245,4	430,0	243,6	431,5	250,0	430,1	218,2	336,8	242,7	383,3	204,7	312,4
1990 November ..	225,7	365,1	245,8	430,8	243,9	431,9	250,4	430,9	218,8	337,7	243,1	384,0	205,2	313,3
1990 Dezember ..	226,3	366,0	246,2	431,5	244,3	432,6	250,9	431,6	219,6	338,9	243,5	384,6	205,9	314,4
1991 Januar ...	227,1	367,3	246,6	432,2	244,9	433,7	251,3	432,4	220,3	340,1	244,2	385,6	206,8	315,8
1991 Februar ..	228,1	368,9	247,7	434,1	245,7	435,2	252,4	434,2	221,3	341,6	245,0	387,0	207,7	317,2
1991 März	229,3	370,8	249,8	437,8	247,4	438,1	254,5	437,9	222,5	343,3	245,8	388,3	208,8	318,8
1991 April	230,3	372,4												

6 Index der Einzelhandelspreise

(Langfristige Übersichten)

6.1 Gliederung nach der Systematik der Wirtschaftszweige

6.1.1 Umbasiert auf 1980, 1976, 1970, 1962 = 100

Jahr Monat	Gesamtindex				Einzelhandel ¹⁾ mit								
					Nahrungsmitteln, Getränken, Tabakwaren				Nahrungsmitteln, Getränken, Tabakwaren (ohne ausgeprägten Schwerpunkt)				
	1980 = 100	1976 = 100	1970 = 100	1962 = 100	1980 = 100	1976 = 100	1970 = 100	1962 = 100	1980 = 100	1976 = 100	1970 = 100	1962 = 100	
1976 J0	86,3	100	136,1	151,8	89,3	100	133,1	146,6	90,0	100	133,6	147,4	
1977 J0	89,7	103,9	141,5	157,8	94,4	105,6	140,5	154,8	94,4	104,8	140,1	154,5	
1978 J0	91,8	106,4	144,8	161,5	95,2	106,5	141,7	156,1	95,2	105,8	141,4	155,9	
1979 J0	95,1	110,1	149,9	167,2	96,2	107,7	143,3	157,9	96,2	106,9	142,9	157,6	
1980 J0	100	115,9	157,7	175,9	100	111,9	148,9	164,1	100	111,1	148,4	163,7	
1981 J0	105,3	122,0	166,1	185,3	104,8	117,3	156,0	172,0	104,9	116,6	155,7	171,8	
1982 J0	110,3	127,8	174,0	194,0	111,2	124,4	165,5	182,4	110,7	123,0	164,3	181,3	
1983 J0	113,2	131,1	178,5	199,1	113,8	127,4	169,4	186,7	113,1	125,6	167,9	185,1	
1984 J0	115,6	133,9	182,3	203,3	115,6	129,4	172,1	189,7	115,0	127,8	170,7	188,3	
1985 J0	117,5	136,1	185,2	206,6	116,0	129,8	172,8	190,4	115,4	128,2	171,3	188,8	
1986 J0	116,9	135,5	184,4	205,6	116,5	130,3	173,4	191,1	115,6	128,5	171,6	189,2	
1987 J0	117,1	135,7	184,7	206,0	116,6	129,3	172,1	189,7	114,6	127,4	170,1	187,6	
1988 J0	117,7	136,4	185,7	207,1	116,6	129,3	172,1	189,6	114,4	127,2	169,9	187,3	
1989 J0	120,2	139,2	189,5	211,3	117,8	131,8	175,5	193,3	116,4	129,4	172,8	190,6	
1990 J0	122,6	142,0	193,3	215,6	120,9	135,2	180,0	198,3	119,2	132,4	176,9	195,0	
1991 J0	125,7	145,6	198,3	221,1	123,7	138,4	184,2	203,0	122,0	135,6	181,0	199,6	
1980 Januar	97,9	113,4	154,4	172,2	98,2	109,9	146,2	161,1	98,1	109,0	145,6	160,6	
1980 Februar	98,5	114,1	155,3	173,3	98,7	110,5	146,9	161,9	98,7	109,7	146,5	161,6	
1980 März	98,9	114,6	156,0	174,0	99,0	110,8	147,4	162,4	99,0	110,0	146,9	162,1	
1980 April	99,5	115,3	156,9	175,0	99,9	111,8	148,7	163,9	99,8	110,9	148,1	163,4	
1980 Mai	100,1	115,9	157,9	176,1	100,5	112,5	149,6	164,9	100,5	111,7	149,2	164,5	
1980 Juni	100,4	116,3	158,3	176,6	101,3	113,4	150,8	166,2	101,2	112,4	150,2	165,7	
1980 Juli	100,4	116,3	158,3	176,6	101,3	113,4	150,8	166,2	101,2	112,4	150,2	165,7	
1980 August	100,5	116,4	158,5	176,8	100,8	112,8	150,1	165,4	100,8	112,0	149,6	165,0	
1980 September	100,4	116,3	158,3	176,6	100,0	111,9	148,9	164,1	100,0	111,1	148,4	163,7	
1980 Oktober	100,5	116,4	158,5	176,8	99,4	111,2	148,0	163,1	99,6	110,7	147,8	163,1	
1980 November	101,3	117,3	159,8	178,2	100,1	112,0	149,0	164,2	100,2	111,3	148,7	164,0	
1980 Dezember	101,8	117,9	160,6	179,1	100,7	112,7	149,9	165,2	100,8	112,0	149,6	165,0	
1981 Januar	102,6	118,8	161,8	180,5	102,1	114,3	152,0	167,5	102,1	113,4	151,5	167,1	
1981 Februar	103,2	119,5	162,8	181,5	102,7	114,9	152,9	168,5	102,7	114,1	152,4	168,1	
1981 März	103,9	120,3	163,9	182,8	103,6	115,9	154,2	170,0	103,6	115,1	153,8	169,6	
1981 April	104,6	121,2	165,0	184,0	105,1	117,6	156,5	172,4	105,1	116,8	156,0	172,1	
1981 Mai	105,3	122,0	166,1	185,2	106,3	119,0	158,3	174,4	106,2	118,0	157,6	173,9	
1981 Juni	105,4	122,1	166,2	185,4	106,2	118,9	158,1	174,2	106,2	118,0	157,6	173,9	
1981 Juli	105,7	122,4	166,7	185,9	105,7	118,3	157,4	173,4	106,8	117,6	157,0	173,2	
1981 August	105,6	122,3	166,5	185,7	104,3	116,7	155,3	171,1	104,5	116,1	155,1	171,1	
1981 September	106,2	123,0	167,5	186,8	104,4	116,8	155,4	171,3	104,7	116,3	155,4	171,4	
1981 Oktober	106,6	123,5	168,1	187,5	105,1	117,6	156,5	172,4	105,3	117,0	156,3	172,4	
1981 November	107,2	124,2	169,1	188,6	105,8	118,4	157,5	173,6	106,1	117,9	157,5	173,7	
1981 Dezember	107,5	124,5	169,5	189,1	106,4	119,1	158,4	174,6	106,6	118,4	158,2	174,5	
1982 Januar	108,2	125,3	170,6	190,3	107,3	120,1	159,7	176,0	107,5	119,4	159,6	176,0	
1982 Februar	108,5	125,7	171,1	190,8	108,1	121,0	160,9	177,3	108,3	120,3	160,7	177,3	
1982 März	108,6	125,8	171,3	191,0	108,7	121,7	161,8	178,3	108,9	121,0	161,6	178,3	
1982 April	109,2	126,5	172,2	192,1	110,2	123,3	164,1	180,8	110,4	122,7	163,9	180,7	
1982 Mai	110,2	127,6	173,8	193,8	111,9	125,2	166,6	183,6	112,0	124,4	166,2	183,4	
1982 Juni	111,4	129,0	175,7	195,9	113,3	129,0	171,7	189,2	114,2	126,9	169,5	187,0	
1982 Juli	111,2	128,8	175,4	195,6	114,3	127,9	170,2	187,5	113,2	125,8	168,0	185,3	
1982 August	110,7	128,2	174,6	194,7	112,1	125,5	166,9	183,9	111,2	123,6	165,0	182,0	
1982 September	111,0	128,6	175,1	195,2	111,5	124,8	166,0	182,9	110,7	123,0	164,3	181,2	
1982 Oktober	111,3	128,9	175,5	195,8	111,1	124,3	165,4	182,3	110,4	122,7	163,9	180,7	
1982 November	111,7	129,4	176,2	196,5	111,5	124,8	166,0	182,9	110,7	123,0	164,3	181,2	
1982 Dezember	111,9	129,6	176,5	196,8	111,9	125,2	166,6	183,6	111,2	123,6	165,0	182,0	
1983 Januar	112,1	129,8	176,8	197,2	112,6	126,0	167,6	184,7	111,8	124,2	165,9	183,0	
1983 Februar	112,2	130,0	177,0	197,4	113,1	126,6	168,4	185,5	112,3	124,8	166,7	183,8	
1983 März	112,2	130,0	177,0	197,4	113,4	126,9	168,8	186,0	112,5	125,0	167,0	184,2	
1983 April	112,6	130,4	177,6	198,1	114,0	127,6	169,7	187,0	113,2	125,8	168,0	185,3	
1983 Mai	113,0	130,9	178,2	198,8	114,6	128,3	170,6	188,0	113,7	126,3	168,8	186,1	
1983 Juni	113,2	131,1	178,5	199,1	115,0	128,7	171,2	188,7	114,2	126,9	169,5	187,0	
1983 Juli	113,4	131,4	178,8	199,5	114,5	128,1	170,5	187,8	113,8	126,4	169,5	187,0	
1983 August	113,5	131,5	179,0	199,6	113,5	127,0	169,0	186,2	112,9	125,8	168,9	186,3	
1983 September	113,8	131,8	179,5	200,2	113,6	127,1	169,1	186,4	113,0	125,6	168,7	186,5	
1983 Oktober	113,8	131,8	179,5	200,2	113,5	127,0	169,0	186,2	112,9	125,4	168,7	186,5	
1983 November	114,1	132,2	179,9	200,7	113,8	127,4	169,4	186,7	113,2	125,8	169,0	186,8	
1983 Dezember	114,3	132,4	180,3	201,0	114,1	127,7	169,9	187,2	113,5	126,1	169,5	187,8	
1984 Januar	114,8	133,0	181,1	201,9	114,8	128,5	170,9	188,3	114,2	126,9	169,5	187,0	
1984 Februar	115,2	133,4	181,7	202,6	115,6	129,4	172,1	189,6	114,9	127,7	170,5	188,1	
1984 März	115,5	133,8	182,2	203,2	116,3	130,2	173,1	190,8	115,6	128,4	171,6	189,2	
1984 April	115,6	133,9	182,3	203,3	116,6	130,5	173,6	191,3	115,9	128,8	172,0	189,7	
1984 Mai	115,8	134,1	182,6	203,7	117,0	130,9	174,2	191,9	116,3	129,2	172,6	190,4	
1984 Juni	116,1	134,5	183,1	204,2	117,7	131,7	175,2	193,1	116,9	129,9	173,5	191,4	
1984 Juli	115,7	134,0	182,5	203,5	116,8	130,7	173,9	191,6	116,1	129,0	172,3	190,1	
1984 August	115,3	133,6	181,8	202,8	115,3	129,0	171,7	189,2	114,8	127,6	170,4	187,9	
1984 September	115,2	133,4	181,7	202,6	114,3	127,9	170,2	187,5	113,8	126,4	168,9	186,3	
1984 Oktober	115,7	134,0	182,5	203,5	114,2	127,8	170,0	187,3	113,8	126,4	168,9	186,3	
1984 November	115,9	134,2	182,8	203,9	114,3	127,9	170,2	187,5	113,9	126,6	169,1	186,5	
1984 Dezember	116,0	134,4	182,9	204,0	114,5	128,1	170,5	187,8	114,1	126,8	169,3	186,8	
1985 Januar	116,6	135,1	183,9	205,1	115,3	129,0	171,7	189,2	114,8	127,6	170,4	187,9	
1985 Februar	117,3	135,9	185,0	206,3	116,3	130,2	173,3	190,9	115,7	128,6	171,8	189,4	
1985 März	117,7	136,3	185,6	207,0	116,7	130,6	173,8	191,5	116,1	129,0	172,3	190,0	
1985 April	117,8	136,5	185,8	207,2	117,2	131,1	174,5	192,2	116,5	129,5	173,0	190,7	
1985 Mai	117,9	136,6	185,9	207,4	117,4	131,3	174,8	192,6	116,8	129,8	173,3	191,1	
1985 Juni	117,7	136,3	185,6	207,0	117,0	130,9	174,3	192,1	116,4	129,4	172,8	189,5	
1985 Juli	117,4	136,1	185,2	206,5	116,3	130,2	173,3	190,9	115,8	128,8	171,9	189,6	
1985 August	117,0	135,5	184,5	205,7	115,1	128,7	171,4	188,8	114,6	127,3	170,1	187,5	
1985 September	117,3	135,9	185,0	206,3	115,2	128,9	171,5	189,0	114,5	127,2	169,9	187,3	
1985 Oktober	117,3	135,9	185,0	206,3	115,0	128,6	171,2	188,6	114,2	127,0	169,5	187,0	
1985 November	117,7	136,3	185,6	207,0	1								

6 Index der Einzelhandelspreise
(Langfristige Übersichten)

6.1 Gliederung nach der Systematik der Wirtschaftszweige
6.1.1 Umbasiert auf 1980, 1976, 1970, 1962 = 100

Jahr Monat	Gesamtdindex				Einzelhandel ¹⁾ mit							
					Nahrungsmitteln, Getränken, Tabakwaren				Nahrungsmitteln, Getränken, Tabakwaren (ohne ausgeprägten Schwerpunkt)			
	1980 = 100	1976 = 100	1970 = 100	1962 = 100	1980 = 100	1976 = 100	1970 = 100	1962 = 100	1980 = 100	1976 = 100	1970 = 100	1962 = 100
1986 Januar	117,8	136,5	185,8	207,2	116,3	130,2	173,3	190,9	115,5	128,4	171,4	189,0
1986 Februar	117,8	136,5	185,8	207,2	117,0	130,9	174,3	192,1	116,2	129,1	172,5	190,2
1986 März	117,4	136,1	185,2	206,5	116,8	130,7	173,9	191,7	116,1	129,0	172,3	190,0
1986 April	117,4	136,1	185,2	206,5	117,2	131,1	174,5	192,2	116,4	129,7	172,8	190,5
1986 Mai	117,3	135,9	185,0	206,3	117,5	131,5	175,0	192,8	116,6	129,7	173,1	190,9
1986 Juni	117,2	135,8	184,8	206,1	117,7	131,7	175,3	193,2	116,9	129,9	173,5	191,3
1986 Juli	116,6	135,1	183,9	205,1	117,3	131,2	174,6	192,4	116,4	129,4	172,8	190,5
1986 August	116,2	134,7	183,3	204,5	116,0	129,8	172,7	190,3	115,1	128,0	170,9	188,5
1986 September	116,4	134,8	183,5	204,7	115,6	129,4	172,2	189,8	114,8	127,6	170,4	187,9
1986 Oktober	116,1	134,6	183,2	204,3	115,4	129,1	171,9	189,4	114,6	127,3	170,1	187,5
1986 November	116,2	134,7	183,3	204,5	115,2	128,9	171,5	189,0	114,3	127,1	169,7	187,1
1986 Dezember	116,4	134,8	183,5	204,7	115,5	129,3	172,0	189,6	114,6	127,3	170,1	187,5
1987 Januar	117,1	135,6	184,6	205,9	115,8	129,5	172,4	190,0	114,8	127,6	170,4	187,9
1987 Februar	117,2	135,8	184,8	206,1	116,5	130,3	173,4	191,1	115,5	128,4	171,4	189,0
1987 März	117,1	135,6	184,6	205,9	116,1	129,9	172,9	190,5	115,1	128,0	170,9	188,5
1987 April	117,3	135,9	185,0	206,3	116,5	130,3	173,4	191,1	115,4	128,2	171,3	188,8
1987 Mai	117,4	136,1	185,2	206,5	116,8	130,7	173,9	191,7	115,8	128,8	171,9	189,6
1987 Juni	117,4	136,1	185,2	206,5	116,6	130,4	173,6	191,3	115,6	128,5	171,6	189,2
1987 Juli	117,3	135,9	185,0	206,3	116,2	130,0	173,1	190,7	115,1	128,0	170,9	188,5
1987 August	117,1	135,6	184,6	205,9	115,1	128,7	171,4	188,8	114,1	126,8	169,4	186,8
1987 September	116,8	135,4	184,3	205,5	114,5	128,1	170,5	187,9	113,5	126,2	168,5	185,8
1987 Oktober	116,8	135,4	184,3	205,5	114,1	127,7	170,0	187,3	113,2	125,8	168,0	185,3
1987 November	116,8	135,4	184,3	205,5	114,3	127,8	170,1	187,5	113,3	125,9	168,2	185,4
1987 Dezember	117,1	135,6	184,6	205,9	114,6	128,2	170,7	188,1	113,6	126,3	168,7	186,0
1988 Januar	117,3	135,9	185,0	206,3	115,1	128,7	171,4	188,8	114,1	126,8	169,4	186,8
1988 Februar	117,5	136,2	185,4	206,8	115,8	129,5	172,4	190,0	114,7	127,5	170,2	187,7
1988 März	117,4	136,1	185,2	206,5	115,4	129,1	171,9	189,4	114,3	127,1	169,7	187,1
1988 April	117,8	136,5	185,8	207,2	115,9	129,6	172,6	190,2	114,8	127,6	170,4	187,9
1988 Mai	117,9	136,6	185,9	207,4	116,1	129,9	172,9	190,5	114,9	127,7	170,6	188,1
1988 Juni	118,0	136,7	186,0	207,6	116,5	130,3	173,4	191,1	115,4	128,2	171,3	188,8
1988 Juli	117,8	136,5	185,8	207,2	115,8	129,5	172,4	190,0	114,7	127,5	170,2	187,7
1988 August	117,5	136,2	185,4	206,8	115,1	128,7	171,4	188,8	114,0	126,7	169,2	187,0
1988 September	117,5	136,2	185,4	206,8	114,7	128,4	170,8	188,2	113,6	126,3	168,7	186,4
1988 Oktober	117,5	136,2	185,4	206,8	115,0	128,6	171,2	188,6	113,9	126,6	169,0	186,4
1988 November	118,0	136,7	186,1	207,6	115,5	129,3	172,0	189,6	114,2	127,0	169,5	187,0
1988 Dezember	118,2	137,0	186,5	208,0	115,9	129,6	172,6	190,2	114,6	127,3	170,1	187,5
1989 Januar	119,2	138,1	188,0	209,6	116,6	130,4	173,6	191,3	115,3	128,1	171,1	188,7
1989 Februar	119,5	138,5	188,5	210,3	117,2	131,1	174,5	192,2	115,8	128,8	171,9	189,6
1989 März	119,7	138,8	188,7	210,5	117,2	131,1	174,5	192,2	115,7	128,6	171,8	189,4
1989 April	120,1	139,2	189,5	211,3	117,7	131,7	175,3	193,2	116,4	129,4	172,8	190,5
1989 Mai	120,4	139,5	189,8	211,7	118,3	132,4	176,2	194,1	116,9	129,9	173,5	191,3
1989 Juni	120,4	139,5	189,8	211,7	118,5	132,6	176,5	194,5	117,1	130,2	173,8	191,7
1989 Juli	120,1	139,2	189,5	211,3	118,1	132,1	175,8	193,8	116,8	129,8	173,3	191,1
1989 August	120,0	139,0	189,3	211,1	117,5	131,5	175,0	192,8	116,1	129,0	172,3	190,0
1989 September	120,1	139,2	189,5	211,3	117,6	131,6	175,2	193,0	116,2	129,1	172,5	190,2
1989 Oktober	120,5	139,6	190,0	211,9	118,0	132,0	175,7	193,6	116,5	129,5	173,0	190,7
1989 November	120,6	139,7	190,2	212,1	118,3	132,4	176,2	194,1	116,9	129,9	173,5	191,3
1989 Dezember	121,2	140,4	191,1	213,2	118,9	133,0	177,1	195,1	117,5	130,5	174,3	192,3
1990 Januar	121,5	140,8	191,7	213,8	119,7	133,9	178,3	196,4	118,3	131,4	175,5	193,6
1990 Februar	121,9	141,2	192,2	214,4	120,8	135,1	179,8	198,1	119,0	132,2	176,6	194,7
1990 März	121,9	141,2	192,2	214,4	120,6	135,0	179,6	198,0	118,8	132,1	176,4	194,5
1990 April	122,1	141,5	192,6	214,8	121,2	135,6	180,5	198,9	119,4	132,7	177,2	195,5
1990 Mai	122,4	141,8	193,0	215,2	121,7	136,1	181,2	199,7	119,9	133,2	177,9	196,2
1990 Juni	122,2	141,6	192,8	215,0	121,4	135,9	180,9	199,3	119,8	133,1	177,8	196,0
1990 Juli	122,0	141,4	192,4	214,6	121,1	135,5	180,3	198,7	119,3	132,6	177,1	195,3
1990 August	122,6	142,0	193,3	215,6	120,8	135,1	179,8	198,1	119,1	132,3	176,7	194,9
1990 September	122,9	142,4	193,9	216,3	120,5	134,8	179,5	197,8	118,8	132,1	176,4	194,5
1990 Oktober	123,9	143,5	195,4	217,9	120,8	135,1	179,8	198,1	119,1	132,3	176,7	194,9
1990 November	123,8	143,4	195,2	217,7	121,1	135,5	180,3	198,7	119,4	132,7	177,2	195,5
1990 Dezember	123,8	143,4	195,2	217,7	121,1	135,5	180,3	198,7	119,4	132,7	177,2	195,5
1991 Januar	124,5	144,2	196,3	218,9	121,9	136,4	181,5	200,0	120,1	133,5	178,3	196,6
1991 Februar	124,8	144,6	196,9	219,6	122,4	136,9	182,2	200,8	120,7	134,1	179,1	197,5
1991 März	124,2	143,9	195,9	218,5	122,6	137,2	182,6	201,2	120,9	134,4	179,5	197,9
1991 April	124,8	144,6	196,9	219,6	123,3	138,0	183,6	202,3	121,6	135,2	180,5	199,0
1991 Mai	125,3	145,2	197,6	220,4	123,8	138,5	184,3	203,1	122,0	135,6	181,0	199,6
1991 Juni	125,6	145,6	198,2	221,0	124,5	139,3	185,3	204,2	122,6	136,3	182,0	200,7
1991 Juli	126,2	146,3	199,1	222,0	124,8	139,6	185,9	204,8	123,0	136,7	182,6	201,3
1991 August	126,0	146,0	198,7	221,6	124,1	138,9	184,8	203,7	122,3	135,9	181,5	200,2
1991 September	126,1	146,1	198,9	221,8	123,7	138,3	184,1	202,9	122,0	135,6	181,0	199,6
1991 Oktober	126,5	146,5	199,5	222,5	123,8	138,5	184,3	203,1	122,1	135,7	181,2	199,8
1991 November	127,2	147,3	200,6	223,7	124,8	139,6	185,9	204,8	123,1	136,8	182,7	201,5
1991 Dezember	127,2	147,3	200,6	223,7	125,2	140,0	186,4	205,4	123,3	137,1	183,1	201,9
1992 Januar	127,4	147,6	200,9	224,1	126,1	141,1	187,8	206,9	124,3	138,1	184,4	203,4
1992 Februar	128,1	148,4	202,0	225,3	126,9	142,0	189,0	208,2	125,0	138,9	185,5	204,5
1992 März	128,5	148,8	202,6	226,0	127,1	142,2	189,3	208,6	125,1	139,0	185,6	204,7
1992 April	128,8	149,2	203,2	226,6	127,7	142,9	190,2	209,6	125,8	139,8	186,7	205,8
1992 Mai	129,4	149,9	204,1	227,6	128,3	143,5	191,0	210,5	126,3	140,4	187,5	206,8
1992 Juni	129,4	149,9	204,1	227,6	128,5	143,8	191,4	210,9	126,3	140,4	187,5	206,8
1992 Juli	129,3	149,8	203,9	227,4	128,1	143,3	190,7	210,1	125,9	139,9	186,8	206,0
1992 August	129,0	149,5	203,5	227,0	127,1	142,2	189,3	208,6	125,1	139,0	185,6	204,7
1992 September												
1992 Oktober												
1992 November												
1992 Dezember												

1) Nähere Beschreibung siehe S. 23.

7 VERBRAUCHERPREISE
7.1 AUSGEWAHLTE GUETER IM BUNDESDURCHSCHNITT

WARE	EINHEIT	1991			1992		
		AUG.	JULI	AUG.	AUG.	JULI	AUG.
		PREIS IN DM					
		1985 = 100					
NAHRUNGSMITTEL, GETRAENKE, TABAKWAREN							
RINDFLEISCH ZUM KOCHEN, QUERRIPPE UND BRUST, MIT KNOCHEN	1 KILO	10,56	10,90	10,91	104,7	108,3	108,2
RINDFLEISCH Z. SCHMOREN BZW. BRATEN, A.D.KEULE, OHNE KNOCHEN	1 KILO	18,53	18,97	19,03	105,3	107,9	108,2
RINDERROULADEN	1 KILO	20,20	20,70	20,70	105,3	107,9	108,1
RINDFLEISCH, LENDEN (FILET)	1 KILO	44,50	46,40	46,50	113,7	117,8	117,8
KALBSSCHNITZEL	1 KILO	32,20	33,20	33,40	110,5	114,2	114,4
SCHWEINEBAUCHFLEISCH, FRISCH	1 KILO	8,44	8,89	8,90	108,7	114,1	114,1
SCHWEINEBRATEN, FRISCH, SCHULTER, MIT KNOCHEN UND FETT	1 KILO	10,16	10,56	10,60	102,9	107,4	107,7
SCHWEINEFLEISCH, KOTELETT, OHNE FILET	1 KILO	12,98	12,96	12,97	106,7	111,3	111,5
LAMMFLEISCH, FRISCH, AUS DER KEULE, OHNE KNOCHEN	1 KILO	23,50	24,70	24,50	106,6	109,4	109,1
HASENRUECKEN (TIEFKUEHLKOST)	1 KILO	16,72	17,65	17,92	111,0	117,0	117,0
PUTENSCHNITZEL, FRISCH	1 KILO	20,40	20,70	20,70	102,9	104,2	104,5
BRATHAEHNCHEN, BRATFERTIG, HANDELSKL. A (TIEFKUEHLKOST)	1 KILO	5,10	5,11	5,11	101,9	103,0	103,2
HACKFLEISCH, HALB RIND-, HALB SCHWEINEFLEISCH, NICHT MEHR ALS 30 PROZENT FETTGEHALT	1 KILO	11,24	11,59	11,65	103,8	107,6	108,0
RINDERLEBER, FRISCH	1 KILO	9,72	9,95	9,97	100,6	103,3	103,4
CERVELATHURST, IA BZW. FEIN	1 KILO	27,70	29,20	29,30	109,7	115,1	115,3
SALAMI INLAENDISCHER HERKUNFT, IA	1 KILO	26,50	27,70	27,80	110,3	115,4	115,7
FLEISCHURST (BRUEHWURST)	1 KILO	12,72	13,55	13,55	112,6	119,2	119,4
BRATHURST, GEBRUEHT, FEIN ODER GROB	1 KILO	12,71	13,36	13,41	109,6	115,1	115,4
JAGDWURST MITTLERE QUALITAET	1 KILO	17,92	18,03	18,08	111,1	115,4	115,7
FEINE LEBERWURST, GUTE QUALITAET	1 KILO	16,34	17,81	17,85	110,2	115,1	115,7
BOCKWURST, IN DOSEN ODER GLAESERN ZU ETWA 300 G	1 KILO	11,87	11,91	11,93	103,4	106,7	106,7
GEKOECHTER SCHINKEN (HINTERSCHINKEN)	1 KILO	25,80	26,80	26,90	110,2	114,8	115,3
SCHINKENSPECK, MAGER	1 KILO	23,90	25,00	25,10	108,3	113,2	113,5
BAUCHSPECK (DOERRFLEISCH), GERAUECHERT, MAGER	1 KILO	12,96	13,62	13,66	106,7	111,4	111,8
RINDSGULASCH, IN DOSEN ZU ETWA 150 G FRISCHFLEISCHINMAASSE	1 KILO	10,98	10,83	10,95	101,3	103,1	103,9
FLEISCHSALAT, IN PACKUNGEN ZU ETWA 200 G	1 KILO	9,00	9,11	9,13	109,5	113,5	113,8
SEFTISCH, KABELJAU (DOORSCH) IM ANSCHNITT (KEIN FILET), FRISCH	1 KILO	19,17	19,45	19,50	149,6	151,1	151,5
SEELACHSFILET, FRISCH	1 KILO	15,54	15,09	14,88	105,6	109,5	109,7
ROTBARSCH-/GOLDBARSCHFILET, FRISCH	1 KILO	24,80	24,60	24,10	141,2	140,5	138,0
SEEHECHT/-LACHS MIT/IN KRAEUERSOSSE (SCHLEMMERFILET), IN PACKUNGEN ZU 400 G (TIEFKUEHLKOST)	400 GRAMM	-	5,67	5,65	101,8	104,7	104,4
HERINGE IN TOMATENSOSSE, IN DOSEN ZU 190-200 G	1 DOSE	1,84	1,86	1,86	102,4	104,6	104,5
OELSARDINEN OHNE HAUT UND GRAETEN (1/4 CLUB, 30 MM, DOSE NETTO 125 G)	1 DOSE	1,79	1,93	1,93	104,0	110,2	110,5
ROLLMOPS (FEINER), IN GLAESERN ZU ETWA 250 G FISCHINMAASSE	1 KILO	10,72	10,68	10,65	99,3	100,3	100,4
MAKRELEN MIT KOPF, GERAUECHERT, AUSGENOMMEN	1 KILO	8,61	8,96	9,05	117,8	123,2	124,3
FISCHTAEBCHEIN, IN PACKUNGEN ZU ETWA 300 G (TIEFKUEHLKOST)	1 KILO	10,37	11,13	11,06	108,7	113,6	113,3
FRISCHE VOLLMILCH, IN STANDFESTEN PACKUNGEN, 3,5 PROZENT FETTGEHALT	1 LITER	1,29	1,32	1,32	108,1	111,5	111,4
H-MILCH, IN STANDFESTEN PACKUNGEN, 3,5 PROZENT FETTGEHALT	1 LITER	1,20	1,21	1,21	109,4	111,5	111,6
KONDENSIERTE MILCH, UNGEZUCKERT, 7,5 PROZENT FETTGEHALT, IN DOSEN ZU ETWA 340 G	340 GRAMM	1,09	1,12	1,11	102,7	104,5	104,6
SAHNE, SUESS, IN PLASTIKBECHERN ZU ETWA 200 G, MINDESTENS 30 PROZENT FETTGEHALT	200 GRAMM	1,18	1,17	1,16	103,6	105,0	104,3
JOGHURT MIT FRUCHTZUSATZ, IN PLASTIKBECHERN ZU ETWA 175 G	1 KILO	-	4,38	4,38	102,3	104,4	104,6
FERTIGPUDDING (Z.B. PUDDING UND SAHNE, DESSERT MIT SAHNE), IN PLASTIKBECHERN ZU ETWA 125 G	125 GRAMM	0,55	0,56	0,56	102,9	106,3	106,4
DEUTSCHER EMMENTALER, 45 PROZENT FETT I. TR., IM ANSCHNITT ODER IM STUECK ABGEPACKT	1 KILO	16,11	16,42	16,42	106,8	109,6	109,6
EDAMER ODER Gouda, ETWA 45 PROZENT FETT I. TR., IM ANSCHNITT ODER IM STUECK ABGEPACKT	1 KILO	12,89	12,94	12,93	108,7	111,2	111,3
CAMEMBERT, ETWA 45 PROZENT FETT I. TR., IN SCHACHTELN ZU 125 G	125 GRAMM	1,97	2,01	2,01	106,4	110,7	110,7
SPEISEQUARK, MAGERSTUFE, IN PACKUNGEN ZU 250 G	250 GRAMM	0,92	0,94	0,93	111,4	115,9	116,0
HARZER/MAINZER KAESE/HANDKAESE (SAUERMITLCHKAESE)	1 KILO	9,87	10,26	10,25	117,9	121,5	121,7
DEUTSCHE EIER, GUETKL. A, GEWICHTSKL. 3, IN PACKG. ZU 10 ST	10 STUECK	2,68	2,72	2,69	103,5	106,5	106,6
DEUTSCHE MARKENBUTTER, IN PACKUNGEN ZU 250 G	250 GRAMM	2,03	2,11	2,11	89,5	94,1	94,0
MARGARINE, PFLANZEN-MARGARINE, IN BECHERN ZU 500 G	500 GRAMM	1,66	1,70	1,71	87,2	90,9	90,5
DIAET-MARGARINE, IN BECHERN ZU 250 G	250 GRAMM	1,91	1,93	1,93	89,2	91,9	92,0
PFLANZENOEL (KEIN OLIVENOEL), IN DOSEN ODER FLASCHEN, MITTLERE QUALITAET	1 LITER	3,69	3,67	3,65	87,5	89,3	89,3
PFLANZENFETT ZUM BRATEN UND BACKEN, IN PACKUNGEN ZU 250 G, MARKENWARE	250 GRAMM	1,46	1,51	1,51	86,5	89,9	90,1
SCHWEINESCHMALZ INLAENDISCHER HERKUNFT, OHNE GRIEBEN	1 KILO	5,53	6,06	6,11	108,8	114,0	114,2
TAFELAPFEL	1 KILO	4,69	4,47	4,41	152,0	145,8	135,0
TAFELBIRNEN	1 KILO	4,20	4,10	2,90	128,8	127,0	90,4
WEINTRAUBEN	1 KILO	6,77	8,21	4,56	116,4	142,2	79,4
APFELSINEN (ORANGEN)	1 KILO	3,36	3,15	3,12	100,7	94,2	93,2
GRAPEFRUITS	1 KILO	3,40	3,27	3,28	104,0	100,4	100,8
ZITRONEN	1 KILO	3,25	3,29	3,29	88,3	88,4	88,5
BANANEN, NICHT UEBERREIF, MARKENWARE	1 KILO	2,26	1,99	2,11	83,8	75,4	80,0
KIWI	1 STUECK	-	0,53	0,54	100,7	98,3	91,1
SUESSE MANDELN, VERPACKT, ZU ETWA 200 G	1 KILO	10,54	10,23	10,20	90,2	92,1	92,2
ERDNUESSE, GERUESTET, GESALZEN, IN BEUTELN ODER DOSEN ZU ETWA 200 G	1 KILO	9,85	9,88	9,88	104,5	106,9	106,8
SULTANINEN, VERPACKT, ZU ETWA 200 G	1 KILO	5,13	4,93	4,93	99,6	99,7	99,8
APFELMUS, IN GLAESERN ZU ETWA 720 ML	720 ML	1,21	1,48	1,49	104,2	120,4	120,9
SAUERKIRSCHEN, IN GLAESERN (Z.B. SCHATTENMORELLEN)	720 ML	2,33	2,95	2,98	122,8	140,5	138,1
ANANAS, IN SCHEIBEN, IN DOSEN	850 ML	2,48	2,58	2,58	93,5	97,8	98,1
ERDBEEREN, IN PACKUNGEN ZU ETWA 300 G (TIEFKUEHLKOST)	1 KILO	11,28	11,35	11,34	101,8	104,4	104,4
SPEISEKARTOFFELN, IN 2 1/2-KG-PACKG. (VORWIEGEND FESTKOCHEND ODER MEHLIG KOCHEND), HANDELSKLASSE I	2 1/2 KILO	3,45	3,10	2,78	236,9	236,2	212,8
POPPES FRITES, VORFRIERT, IN PACKUNGEN ZU ETWA 1000 G (TIEFKUEHLKOST)	1 KILO	2,66	2,75	2,77	101,2	104,2	105,1
KARTOFFELCHIPS, IN BEUTELN ZU ETWA 150 G	1 KILO	14,59	15,08	15,12	107,3	110,0	110,2
BLUMENKOHLE	1 KILO	2,30	2,35	2,15	71,9	72,4	68,0
WEISSKOHLE	1 KILO	1,97	1,54	1,43	165,4	128,0	120,0
WIRSINGKOHLE	1 KILO	2,01	1,96	1,80	98,2	94,9	87,5
CHINAKOHLE	1 KILO	2,43	2,44	2,35	92,4	93,1	90,0
KOPFSALAT	1 KILO	3,19	3,14	3,02	87,8	85,9	84,0

ZU DEN ABSOLUTEN PREISANGABEN BITTE ERLAEUTERUNGEN, ABSCHNITT 12, BEACHTEN

7 VERBRAUCHERPREISE
7.1 AUSGEWAHLTE GUETER IM BUNDESURCHSCHNITT

WARE	EINHEIT	1991			1992		
		AUG.	JULI	AUG.	AUG.	JULI	AUG.
		PREIS IN DM			1985 = 100		
LAUCH (PORREE)	1 KILO	3,99	3,79	3,15	77,1	74,9	62,6
TOMATEN	1 KILO	4,03	3,09	2,58	99,9	77,6	65,3
GRUENE PAPRIKASCHOTEN	1 KILO	5,59	5,56	4,71	116,8	115,0	98,4
SALATGURKEN	1 KILO	2,66	2,95	2,13	79,0	89,9	63,4
ZHIEBELN	1 KILO	2,31	2,17	1,87	124,3	119,1	102,4
CHAMPIGNONS, FRISCH, IN KLEINEN BEHAELTERN ZU ETWA 250 G ODER LOSE	1 KILO	9,65	9,43	9,46	98,2	98,6	98,6
MOHRRUEBEN (SPEISEMOEHREN, GELBE RUEBEN, WURZELN)	1 KILO	2,20	1,96	1,78	116,2	102,9	99,7
RAHMSPINAT, IN PACKUNGEN ZU ETWA 450 G (TIETKUEHLKOST)	1 KILO	3,76	4,05	4,05	104,3	106,8	106,8
ROTKOHL, IN GLAESERN, TAFELFERTIG, MARKENWARE	720 ML	1,74	1,83	1,83	102,7	106,8	106,8
DELIKATESSGURKEN (NICHT IN SCHEIBEN), IN GLAESERN	670 ML	2,56	2,64	2,63	106,5	109,2	109,4
SAUERKRAUT, IN DOSEN, MARKENWARE	850 ML	2,10	2,22	2,21	99,4	104,1	104,5
CHAMPIGNONS, I. WAHL, IN DOSEN ODER GLAESERN	425 ML	2,56	2,49	2,46	101,8	99,7	99,5
JUNGE ERBSEN, SEHR FEIN, IN DOSEN ODER GLAESERN	850/720 ML	2,06	2,16	2,16	101,9	106,7	106,0
ERBSEN MIT KAROTTEN (MOEHREN), IN DOSEN ODER GLAESERN	850/720 ML	2,09	2,10	2,11	101,1	106,5	106,9
GRUENE BOHNEN (BRECHBOHNEN), IN DOSEN ODER GLAESERN	850/720 ML	1,67	1,79	1,79	105,9	110,8	111,1
STANGENSPIRGEL, IMPORTWARE, IN DOSEN	850 ML	6,04	5,88	5,86	96,4	94,7	94,8
TOMATENMARK, IN TUBEN ZU ETWA 200 G	200 GRAMM	1,93	1,95	1,95	106,3	107,9	106,0
LINSEN, IN PACKUNGEN ZU ETWA 500 G	1 KILO	2,66	2,61	2,60	97,9	99,5	99,6
WEISSBROT	500 GRAMM	2,48	2,61	2,62	118,3	124,9	125,4
TOASTBROT, IN SCHEIBEN, IN PACKUNGEN ZU 500 G	500 GRAMM	2,23	2,30	2,30	119,2	118,0	118,3
ORTSUEBLICHES ROGGENBROT	1 KILO	3,59	3,72	3,73	116,0	121,3	121,8
KOERNERBROT	1 KILO	-	4,88	4,89	112,7	116,8	117,3
DUNKLES MISCHBROT	1 KILO	3,60	3,77	3,78	116,2	122,0	122,6
SCHNITTBROT, ROGGEN-VOLLKORBROT, IN PACKUNGEN ZU 500 G	500 GRAMM	2,39	2,45	2,45	112,7	117,7	118,1
ROGGEN-KNAECKEBROT, IN PACKUNGEN ZU ETWA 200 ODER 250 G	1 KILO	7,76	7,98	7,97	107,3	110,4	110,3
BRDETCHEN, SEMMEL (NUR WASSERWARE)	1 KILO	6,73	7,12	7,17	127,8	136,9	137,8
TORTENBODEN (F. OBSTBELAG), BISKUIT, DURCHMESSER ETWA 28 CM	1 STUECK	3,16	3,28	3,29	111,1	115,4	115,8
KAESESAHNETORTE, HOEHE ETWA 6 CM, DURCHMESSER ETWA 28 CM	1 TORTE	33,50	35,30	35,40	113,6	119,3	118,7
HEFEGEBAECK (Z.B. HOERNCHEN, WICKELCHEN, PLUNDER)	1 KILO	13,84	14,78	14,89	119,8	127,2	127,8
SANDKUCHEIN, IN KASTENFORM, OHNE SCHOKOLADENBUSS, ETWA 500 G	500 GRAMM	5,15	5,28	5,24	106,4	112,0	112,4
ZHIEBACK, IN PACKUNGEN ZU ETWA 225 G, MARKENWARE	1 KILO	7,63	7,83	7,87	109,4	113,1	113,3
BUTTERKEKS (UNGEFUELLT), IN PACKG. ZU ETWA 175 G, MARKENWARE	1 KILO	10,70	10,70	10,72	103,6	106,7	106,6
SALZSTAEBCHEN, IN BEUTELN ZU ETWA 150 G	150 GRAMM	9,09	1,50	1,49	107,0	108,5	109,7
ZUCKER, FEIN (EG-KATEGORIE I), IN PACKUNGEN ZU 1 KG	1 KILO	1,89	1,94	1,94	100,2	102,8	102,9
KAKAO-SCHNELLGETRAENK, PULVERISIERT, IN PACKG. ZU ETWA 400 G	1 KILO	7,74	8,11	8,02	102,0	106,8	106,8
VOLLMILCH-SCHOKOLADE, IN TAFELN, UNGEFUELLT, MARKENWARE	100 GRAMM	1,13	1,13	1,13	98,0	98,3	98,3
PRALINEN, IN PACKUNGEN ZU ETWA 200-250 G, MARKENWARE	1 KILO	34,70	36,70	36,70	103,6	106,7	106,0
FRUCHTBONBONS, UNGEFUELLT, EINZELN VERPACKT, IN BEUTELN ZU 150-250 G	1 KILO	9,59	10,10	10,11	104,2	107,8	108,0
EISCREME, VANILLE, HAUSHALTPACKUNG ZU ETWA 500 ML (TIEFKUEHLKOST)	500 ML	2,41	2,48	2,50	96,5	98,4	98,6
BIENENHONIG, IN GLAESERN ZU 500 G, MITTLERE QUALITAET	500 GRAMM	7,83	4,24	4,24	100,2	109,6	109,7
ERDBEER-KONFITURE, IN GLAESERN ZU 450 G	1 GLAS	2,43	2,51	2,52	106,7	111,1	111,6
KAKAOHALTIGER BROTAUFSTRICH, Z.B. NUSS-NOUGATCREME	400 GRAMM	6,92	2,81	2,80	100,6	101,5	101,6
MIT KAKAO, IN GLAESERN ZU 400 G							
WEIZENMEHL, TYPE 405, IN PACKUNGEN ZU 1 KG	1 KILO	1,24	1,24	1,24	99,0	100,8	100,9
HAFERFLOCKEN, IN PACKUNGEN ZU ETWA 500 G, MARKENWARE	1 KILO	3,51	3,59	3,58	101,7	104,8	104,8
LANGKORNFREIS, PARBOILED, IN PACKUNGEN ZU 250 G	250 GRAMM	1,88	1,74	1,75	110,2	113,5	114,0
WEIZENGRUESS, IN PACKUNGEN ZU 500 G	500 GRAMM	1,70	1,76	1,78	108,3	111,8	111,9
EIERNUEDELN, IN PACKUNGEN ZU ETWA 250 G, MARKENWARE	250 GRAMM	2,26	1,41	1,42	101,9	103,8	104,0
FERTIGE SUPPEN IN BEUTELN, Z.B. RINDFLEISCHSUPPE, BEUTEL FUER 4 TELLER	1 BEUTEL	1,43	1,51	1,51	111,3	116,5	117,2
PUDDINGPULVER ZUM KOECHEN, VANILLEGESCHMACK, IN BEUTELN FUER 1/2 L MILCH, IN PACKG. ZU ETWA 3 ODER 6 BEUTELN	15 BEUTEL	5,89	6,31	6,31	104,2	110,3	110,5
SPESISTAEERKE, IN PACKUNGEN ZU ETWA 400 G, MARKENWARE	1 KILO	5,18	5,53	5,54	108,9	113,6	113,7
CORNFLAKES, IN PACKUNGEN ZU ETWA 375 G	1 KILO	9,53	9,68	9,69	106,1	107,2	107,4
GEMAHLENER WEISSER PFEFFER, IN BEUTELN ZU ETWA 20 G FUELLGEMICHT	100 GRAMM	5,85	5,97	5,98	116,8	119,0	119,3
PAPRIKA, IN BEUTELN ZU ETWA 20 G FUELLGEMICHT	100 GRAMM	6,05	5,72	5,78	113,8	116,3	116,7
SPESISELZ, OHNE ZUSAETZE, IN PACKUNGEN ZU 500 G	500 GRAMM	0,51	0,55	0,55	108,2	116,5	117,5
BRANNWEINESSIG, IN FLASCHEN ZU ETWA 0,75 L	0,75 LITER	1,96	1,67	1,67	106,9	108,9	108,4
SUPPENWUERZE, IN FLASCHEN ZU 250 G	250 GRAMM	2,38	2,54	2,55	108,8	117,3	117,5
TOMATENKETCHUP, IN FLASCHEN ZU ETWA 500 ML	500 ML	5,42	2,98	2,99	104,9	106,7	106,9
SALATHAYONNAISE, ETWA 50 PROZENT FETTGEHALT, IN GLAESERN ZU 250 G	250 GRAMM	1,67	1,72	1,72	109,0	107,3	107,3
SUESSTOFF-TABLETTEN, IN PACKUNGEN ZU ETWA 650 STUECK	1000 ST	7,05	7,02	6,98	102,9	104,5	104,5
BACKPULVER, IN PACKUNGEN ZU ETWA 3 ODER 6 BEUTELN	6 BEUTEL	3,10	1,33	1,33	101,1	104,3	104,8
SENF, IN GLAESERN ZU ETWA 250 ML	250 ML	6,59	1,87	1,87	105,1	107,5	107,5
BABY-MILCHNAHRUNG, PULVERFORM, IN PACKUNGEN ZU ETWA 1000 G	1 KILO	18,56	18,93	18,92	108,2	111,1	111,0
KINDERKOST, SAEUGLINGSNAHRUNG, GEMUESE MIT FLEISCH, PUERTERT, IN GLAESERN ZU 190 G	190 GRAMM	1,79	1,83	1,84	107,7	111,2	111,4
SUPPE IN DOSEN, GUTE QUALITAET, Z.B. OCHSENSCHWANZSUPPE, DOSE ZU ETWA 400 ML INHALT	1000 ML	5,95	6,02	6,03	104,3	106,1	106,9
EIER-RAVIOLI MIT PASTETENFUELLUNG IN TOMATENSOSSE, IN DOSEN	850 ML	2,59	2,66	2,66	101,6	105,2	105,1
PIZZA, IN PACKUNGEN ZU ETWA 300 G (TIEFKUEHLKOST)	1 KILO	11,21	12,27	12,15	101,8	108,8	108,6
APFELSAFT, IN 0,7- ODER 1-L-FLASCHEN (OHNE FL.-PFAND) ODER IN STANDFESTEN PACKUNGEN, MITTL. QUALITAET	1 LITER	1,43	1,66	1,67	108,0	122,5	123,2
ORANGENSAPFT, IN 0,7- ODER 1-L-FLASCHEN (OHNE FLASCHENPFAND) ODER IN STANDFESTEN PACKUNGEN, KEINE REFORMHAUSHARE	1 LITER	1,98	2,02	2,00	109,1	111,7	111,5
JOHANNISBEERNEKTAR, SCHWARZ, NICHT AUS KONZENTRAT, SUESSMOST, IN 0,7-L-FLASCHEN (OHNE FLASCHENPFAND) ODER IN STANDFESTEN PACKUNGEN, KEINE REFORMHAUSHARE	0,7 LITER	2,49	2,54	2,54	101,9	105,3	105,4
KAROTTENSAPFT, ETWA 0,5 L	1 LITER	3,11	3,09	3,04	103,8	106,5	106,7
MINERALWASSER, IN 0,7-L-FLASCHEN (OHNE FLASCHENPFAND)	0,7 LITER	0,67	0,73	0,73	119,3	119,6	120,6
ERFRISCHUNGSGETRAENK, MIT FRUCHTSAFTZUSAETZEN, KOHLENSAEUREHALTIG, IN 0,7-L-FLASCHEN (OHNE FLASCHENPFAND)	0,7 LITER	0,95	1,02	1,02	111,7	116,6	117,1

ZU DEN ABSOLUTEN PREISANGABEN BITTE ERLAEUTERUNGEN, ABSCHNITT 12, BEACHTEN

7 VERBRAUCHERPREISE
7.1 AUSGEWAHLTE GUETER IM BUNDESURCHSCHNITT

WARE	EINHEIT	1991			1992		
		AUG.	JULI	AUG.	AUG.	JULI	AUG.
		PREIS IN DM			1985 = 100		
ERFRISCHUNGSGETRAENK, KOFFEINHALTIG (OHNE FRUCHTSAFT-ZUSAETZE), IN 1-L-FLASCHEN (OHNE FLASCHENPFAND)	1 LITER	1,45	1,53	1,53	109,0	113,9	114,3
PFEFFERMINZTEE, IN AUFGUSSBEUTELN ZU JE 2,5 G, IN PACKUNGEN ZU ETHA 25 BEUTELN	25 BEUTEL	2,86	3,03	3,04	105,9	113,3	113,6
BOHNENKAFFEE, GEMAHLEN, IN PACKUNGEN ZU 500 G, MITTLERE QUALITAET	500 GRAMM	7,71	7,64	7,59	68,2	67,9	67,6
BOHNENKAFFEE, ENTKOFFEINIERT, GEMAHLEN, IN PACKG. ZU 500 G	500 GRAMM	8,57	8,42	8,38	70,2	69,3	69,1
INSTANT-BOHNENKAFFEE, IN GLAESERN ZU 100 G	100 GRAMM	7,11	7,05	7,08	94,2	94,4	94,4
SCHWARZER CEYLON-TEE (ORANGE-PEKOE), IN PACKUNGEN ZU 100 G, MITTLERE QUALITAET	100 GRAMM	4,15	4,21	4,21	106,7	109,3	109,4
SCHWARZER TEE, IN AUFGUSSBEUTELN ZU JE 1,75 G, IN PACKUNGEN ZU ETHA 25 BEUTELN	25 BEUTEL	3,29	3,37	3,37	106,0	110,0	110,2
WEINBRAND, IN 0,7-L-FLASCHEN, GUTE QUALITAET	0,7 LITER	14,94	15,04	15,05	101,6	103,5	103,7
KORN (32 PROZENT VOL.) ODER KORNBRAEND (37,5 PROZENT VOL.), IN 0,7-L-FLASCHEN	0,7 LITER	12,59	11,25	11,26	102,4	103,5	103,8
KRAEUTERLIKOER, INLAENDISCH, MIT MINDESTENS 30 PROZENT ALKOHOLGEHALT, IN 0,7-L-FLASCHEN, MARKENWARE	0,7 LITER	16,13	16,05	16,05	100,6	101,7	101,7
SCOTCH WHISKY, IN 0,7-L-FLASCHEN, GUTE IMPORTHARE	0,7 LITER	19,69	20,90	21,00	107,1	112,4	112,8
FLASCHENBIER, GAENGIGE SORTEN, 11-14 PROZENT STAMMWUERZGEHALT, IN 0,33- ODER 0,5-L-FLASCHEN (OHNE FLASCHENPFAND)	0,5 LITER	1,02	1,06	1,06	111,0	116,5	116,9
FLASCHENBIER, ALKOHOLFREI, 0,5-L-FLASCHE (OHNE FLASCHENPFAND)	0,5 LITER	-	1,21	1,21	111,0	115,2	115,6
WEISSWEIN, INLAENDISCH, QUALITAETSWEIN MIT AMTLICHER PRUEFNR. (QBA-WEIN), IN 0,75-L-FLASCHEN, LETZTER JAHRGANG	0,75 LITER	5,21	5,41	5,40	105,9	108,9	108,7
ROTWEIN, AUSLAENDISCH, TAFELWEIN, IN 0,75- ODER 1-L-FLASCHEN	1 LITER	4,22	4,37	4,38	106,6	109,2	109,4
DEUTSCHER SEKT (KEIN OBSTSCHAUMWEIN), EINSCHL. SEKTSTEUER, IN 0,75-L-FLASCHEN, MARKENWARE	0,75 LITER	6,89	7,06	7,08	102,7	106,0	106,2
TABAK, FEINSCHNITT, GAENGIGE PREISLAGE	50 GRAMM	5,26	5,73	5,89	120,4	131,1	134,7
BEKLEIDUNG, SCHUHE							
STRASSENANZUG FUER HERREN, ZWEITEILIG, REINE SCHURWOLLE (IMS), VORDERHOSENFUTTER, GUTE VERARBEITUNG, GR. 50	1 STUECK	420,00	433,00	434,00	111,3	114,2	114,5
STRASSENANZUG FUER HERREN, ZWEITEILIG, MISCHEWEBE AUS ETHA 55 PROZENT SYNTHETISCHER FASER UND ETHA 45 PROZENT REINER SCHURWOLLE, MITTLERE QUALITAET, GR. 50	1 STUECK	351,00	362,00	363,00	111,0	114,7	115,1
HERREN-SAKKO, BLAZER, REINE SCHURWOLLE (IMS), GUTE VERARBEITUNG, GR. 50	1 STUECK	276,00	292,00	293,00	111,3	114,5	115,0
HERREN-LEDERJAECKE, NAPPALEDER, SPORTLICH-GERADER SCHNITT, GEFUETTERT, GR. 50	1 STUECK	466,00	468,00	467,00	106,2	107,8	108,2
HERREN-HOSE, MISCHEWEBE, MITTLERE QUALITAET, GR. 50	1 STUECK	113,00	113,00	114,00	111,8	114,9	115,3
HERREN-MANTEL, SPORTLICH, MISCHEWEBE ODER BAUMWOLLE, MITTLERE QUALITAET, GR. 50	1 STUECK	253,00	267,00	269,00	111,7	115,6	116,0
HERREN-PULLOVER MIT LANGEN AERMELEN, MISCHEWEBE, MITTLERE QUALITAET, GR. 50	1 STUECK	110,00	109,00	108,00	118,1	121,4	121,9
HERREN-PULLI ODER SHEAT-SHIRT, MISCHEWEBE, GR. 50	1 STUECK	79,00	75,70	75,80	116,5	120,2	120,4
BERUFSANZUG, OVERALL, KOEPER ODER DRELL, INDIANTHREN, SANFOR, GR. 50	1 STUECK	64,20	66,40	66,50	107,6	110,7	110,8
DAMEN-KOESTUEM, REINE SCHURWOLLE (IMS), GANZ AUF TAFT GEFUETTERT, KLASSISCHE FORM MIT VARIANTEN ENTSPRECHEND DER MODE, GUTE VERARBEITUNG, GR. 42	1 STUECK	402,00	411,00	413,00	105,6	107,4	107,6
DAMEN-KLEID MIT LANGEN AERMELEN, ZWEITEILIG (JAECKE UND ROCK), REINE SCHURWOLLE (IMS), GEFUETTERT, MOEGLICHT GLATTER STIL, GUTE VERARBEITUNG, GR. 42	1 STUECK	306,00	319,00	321,00	106,0	108,1	108,2
DAMEN-KLEID MIT HALBEN ODER LANGEN AERMELEN, MISCHEWEBE, OHNE BESONDERE APPLIKATION, GERADER SCHNITT UND GUTE VERARBEITUNG, GUTE QUALITAET, GR. 42	1 STUECK	186,00	192,00	193,00	112,4	116,1	116,5
DAMEN-ROCK, MISCHEWEBE, AUF TAFT GEFUETTERT, MITTLERE QUALITAET, GR. 42	1 STUECK	104,00	106,00	106,00	108,1	110,6	110,9
JEANSHOSE FUER DAMEN, BAUMWOLLE, KOEPER, ETHA INCH-GR. 32/32 ODER DEUTSCHE GR. 40	1 STUECK	83,70	87,90	87,50	107,6	109,8	110,0
DAMEN-HOSE, LANG, MISCHEWEBE MIT WOLLE, GUTE VERARBEITUNG, GR. 42	1 STUECK	111,00	112,00	112,00	107,0	109,0	109,3
HENDBLUSE MIT LANGEN AERMELEN, BAUMWOLLE, PFLEGELEICHT, GR. 42	1 STUECK	69,30	73,00	73,10	111,6	114,9	115,1
DAMEN-MANTEL, WOLLE, OHNE ZUSAETZLICHEN FELLBESATZ, KLASSISCHE FORM, MITTLERE QUALITAET, GR. 42	1 STUECK	-	362,00	366,00	99,1	99,3	99,5
DAMEN-PULLOVER MIT LANGEN AERMELEN, MISCHEWEBE, MITTLERE BIS LEICHTE QUALITAET, GR. 42	1 STUECK	86,50	91,80	92,50	114,6	119,5	120,3
KLEIDERSCHUERZE OHNE AERMEL, NORMALE LAENGE, BAUMWOLLE, PFLEGELEICHT, MITTLERE QUALITAET, GR. 42	1 STUECK	32,70	32,90	32,80	105,9	106,3	106,3
ANORAK (PARKA) MIT KAPUZE, FUER KNABEN, MISCHEWEBE, MITTLERE QUALITAET, GR. 152	1 STUECK	109,00	106,00	106,00	110,7	112,6	113,0
JEANS (NIETENHOSE) FUER KNABEN, BAUMWOLLE, KOEPER, GR. 152	1 STUECK	50,50	53,00	52,90	106,2	109,2	109,2
SHEAT-SHIRT FUER KNABEN (BAUMWOLLE), GR. 152	1 STUECK	41,50	38,80	39,00	112,4	114,6	114,8
MAEDCHEN-KLEID MIT HALBEN ODER LANGEN AERMELEN, BAUMWOLLE ODER MISCHEWEBE, GERADER SCHNITT UND GUTE VERARBEITUNG, MITTLERE QUALITAET, GR. 128	1 STUECK	62,20	62,20	62,40	110,2	112,6	112,8
JOGGING- ODER SPORTANZUG, ZWEITEILIG, AUS SYNTHETISCHER FASER ODER BAUMWOLLE, GUTES ELASTISCHES MATERIAL, GUTE VERARBEITUNG, GR. M	1 STUECK	112,00	109,00	109,00	108,0	110,1	110,1
BADEMANTEL FUER HERREN, VELOURS, BAUMWOLLE, GUTE QUALITAET, GR. 50	1 STUECK	170,00	166,00	166,00	107,7	108,9	109,1
SPORTHOSE FUER KNABEN, KURZ, GR. 4	1 STUECK	20,20	21,10	21,10	108,4	110,6	110,7

ZU DEN ABSOLUTEN PREISANGABEN BITTE ERLAEUTERUNGEN, ABSCHNITT 12, BEACHTEN

7 VERBRAUCHERPREISE
7.1 AUSGEWAHLTE GUETER IM BUNDESDURCHSCHNITT

WARE, LEISTUNG	EINHEIT	1991		1992		1991		1992	
		AUG.	JULI	AUG.	AUG.	JULI	AUG.		
		PREIS IN DM				1985 = 100			
HERREN-OBERHEMD, REINE BAUMWOLLE, PFLEGELEICHT, GUTE QUALITAET, GR. 40	1 STUECK	59,70	62,50	62,60	108,1	110,7	110,9		
HERREN-OBERHEMD, MISCHGEWEBE, MITTLERE QUALITAET, GR. 40	1 STUECK	46,10	48,00	48,10	111,9	115,6	115,9		
HERREN-UNTERHEMD OHNE ARM, BAUMWOLLE, DOPPELRIPP, MITTLERE QUALITAET, GR. 5	1 STUECK	13,58	13,97	14,03	118,1	122,0	122,4		
HERREN-UNTERHOSE, SLIP, MIT BREITEM WEICHELASTIKBUND, BAUMWOLLE, DOPPELRIPP, MARKENWARE, GR. 5	1 STUECK	14,63	15,17	15,29	115,5	118,6	119,0		
HOSENKORSELETT, VOLLELASTISCH, SYNTHETISCHE FASER, VERSTAERKT, SPITZENEINSATZ, CUP B, GR. 80	1 STUECK	84,60	86,70	86,50	111,9	116,5	116,8		
MIEDERHOESCHEN, VOLLELASTISCH, SYNTHETISCHE FASER, VERSTAERKT, SPITZENEINSATZ, GR. 75	1 STUECK	35,30	36,50	36,60	110,0	112,9	112,4		
DAMEN-NACHTHEMD, BAUMWOLLE (EVTL. MISCHGEWEBE), GUTE QUALITAET, GR. 42	1 STUECK	55,90	56,00	56,00	109,6	112,1	112,3		
DAMEN-UNTERHEMD, BAUMWOLLE, MITTLERE QUALITAET, GR. 42	1 STUECK	14,42	14,65	14,73	117,3	120,7	121,2		
DAMEN-SLIP, BAUMWOLLE, GUTE QUALITAET, GR. 42	1 STUECK	8,35	8,86	8,92	117,4	122,5	123,0		
KNABEN-PULLI ODER T-SHIRT, BAUMWOLLE, PFLEGELEICHT, GR. 152	1 STUECK	21,70	23,10	23,20	111,0	114,0	114,5		
KNABEN-SCHLAFANZUG, BAUMWOLLE (GGF. MISCHGEWEBE), GR. 152	1 STUECK	34,50	36,20	36,10	106,7	109,3	109,3		
MAEDCHEN-GARNITUR, ZWEITEILIG, BAUMWOLLE, MITTLERE QUALITAET, GR. 128	1 GARNITUR	13,27	13,85	13,86	111,8	115,5	115,6		
STRAMPELANZUG, BAUMWOLLE ODER MISCHFASER, MITTLERE QUALITAET, GR. 68	1 STUECK	20,10	21,90	22,00	110,8	112,1	112,5		
HERREN-KNIESTRUEMPFE, BAUMWOLLE MIT SYNTHETISCHER FASER, GR. 42	1 PAAR	12,71	13,05	13,09	110,0	113,2	113,4		
HERREN-SOCKEN, KURZ, WOLLE BZW. BAUMWOLLE MIT SYNTHETISCHER FASER, GR. 43-46	1 PAAR	9,26	9,61	9,67	111,3	115,0	115,5		
DAMEN-FEINSTRUMPFHOSE, MIT ZWICKEL, SYNTHETISCHE FASER, I. MAHL, GR. 42/44	1 STUECK	5,41	5,80	5,83	109,7	115,2	115,7		
KINDER-STRUMPFHOSE, KNIESTRUEMPFE, SYNTHETISCHE FASER MIT WOLLE BZW. BAUMWOLLE, GR. 27-30	1 PAAR	7,10	7,32	7,34	107,1	110,4	110,6		
KINDER-STRUMPFHOSE, MISCHGEWEBE, MITTLERE QUALITAET, GR. 110-128	1 STUECK	12,42	12,24	12,28	104,7	106,6	106,9		
HERREN-HUT, HAARFILZ, MITTLERE QUALITAET	1 STUECK	79,20	83,60	83,80	113,8	117,0	117,2		
HERREN-HANDSCHUHE, SCHWEINSLEDER, GR. 8	1 PAAR	90,50	92,70	93,00	111,9	115,7	115,9		
DAMEN-HANDSCHUHE, NAPPALIEDER, GUTE VERARBEITUNG, GR. 7	1 PAAR	72,20	76,40	76,60	109,8	112,2	112,3		
DAMEN-KLEIDERSTOFF, BEDRUCKT, HOCHVERDELTE BAUMWOLLE, PFLEGELEICHT, MITTLERE QUALITAET, 150 CM BREIT	1 METER	24,90	27,90	27,90	109,2	108,5	109,5		
DAMEN-KLEIDERSTOFF, UNI, MISCHGEWEBE, MITTLERE QUALITAET, 140 CM BREIT	1 METER	34,50	33,30	33,30	109,9	111,9	111,9		
FUTTERTAFT, UNI, CHEMIEFASER (ZELLULOSISCHE ODER SYNTHETISCHE FASER), PFLEGELEICHT, CA. 140 CM BREIT	1 METER	11,39	11,48	11,51	118,6	117,9	117,9		
STRICKGARN, MISCHGARN, FARBIG, GUTE QUALITAET	50 GRAMM	4,84	4,41	4,41	104,6	105,6	105,7		
MASCHINENGARN, 200/4-FACH, STAERKE 40, WEISS	1 ROLLE	3,89	4,05	4,11	108,5	110,1	110,4		
REISSVERSCHLUSS AUS SYNTHETISCHEM MATERIAL ODER METALL, LAENGE ETWA 20 CM	1 STUECK	3,20	3,42	3,42	113,2	119,1	119,1		
GUMMIBAND, GEMEBT, STANDARDQUALITAET, SCHMAL, ZU ETWA 10 M LAENGE	10 METER	5,63	6,00	5,98	107,8	111,4	111,5		
HERREN-SCHNURHALBSCHUHE, WERTVOLLE AUSFUHRUNG, KLASSISCHE FORM, BRAND- UND LAUFSoHLEN AUS LEDER, GR. 42	1 PAAR	153,00	158,00	156,00	111,3	114,3	114,4		
HERREN-SLIPPER, MITTLERE QUALITAET, OBerteIL AUS LEDER, LAUFSoHLEN AUS GUMMI ODER SYNTHETISCHEM MATERIAL, GR. 42	1 PAAR	111,00	114,00	114,00	112,7	116,6	116,9		
DAMEN-SPORTHALBSCHUHE, MITTLERE QUALITAET, OBERMATERIAL AUS LEDER, LAUFSoHLEN AUS GUMMI ODER SYNTHETISCHEM MATERIAL, GR. 38	1 PAAR	105,00	108,00	109,00	111,6	115,7	115,9		
DAMEN-PUMPS, KLASSISCHE AUSFUHRUNG, WERTVOLLES OBERMATERIAL, LEDERSOHLN, GR. 38	1 PAAR	140,00	141,00	142,00	110,8	113,8	114,0		
KINDER-SCHNURHALBSCHUHE, OBERMATERIAL AUS LEDER, LAUFSoHLEN AUS GUMMI, GR. 35	1 PAAR	74,30	76,50	76,80	112,5	116,1	116,5		
KLEINKINDER-SCHNURHALBSCHUHE, OBERMATERIAL AUS LEDER, LAUFSoHLEN AUS GUMMI ODER SYNTHETISCHEM MATERIAL, GR. 26	1 PAAR	63,40	65,60	65,90	111,0	115,5	115,9		
KINDER-SCHLUPF-HAUSSCHUHE, OBerteIL AUS STOFF, SoHLE AUS SYNTHETISCHEM MATERIAL, GR. 30	1 PAAR	28,40	29,70	29,30	108,3	111,2	111,4		
TENNIS-/TRAININGS- ODER JOGGINGSCHUHE, GR. 42	1 PAAR	87,40	91,90	91,50	109,8	113,0	113,0		
FUSSBALLSTIEFEL, GUTES RINDOKLEDER, ANVULKANISIERTE NOCKENSOhLE, MITTLERE QUALITAET, GR. 42	1 PAAR	83,90	87,80	87,70	114,0	118,4	118,8		
SCHNURSENKEL FUER HERREN-HALBSCHUHE, ETWA 60 CM LANG	1 PAAR	2,39	2,44	2,45	114,2	119,8	120,1		
AENDERUNGSSCHNEIDERARBEIT, KUERZEN EINER HERRENHOSE	1 MAL	14,11	14,51	14,57	114,8	117,8	117,9		
BESOHLEN MIT LEDERSOHLN, EIN PAAR	1 MAL	28,00	29,20	29,30	111,8	116,4	116,6		
HERRENSCHUHE, GR. 43	1 PAAR	24,10	25,20	25,20	112,0	116,8	117,0		
BESOHLEN MIT MERKSTOFFSOHLN (GLATT), EIN PAAR	1 MAL	24,10	25,20	25,20	112,0	116,8	117,0		
HERRENSCHUHE, GR. 43	1 PAAR	12,13	11,03	11,04	113,9	117,5	117,8		
ABSATZE FUER EIN PAAR DAMENSCHUHE ERSETZEN, WERKSTOFFABSATZ	1 MAL	12,13	11,03	11,04	113,9	117,5	117,8		

ZU DEN ABSOLUTEN PREISANGABEN BITTE ERLAEUTERUNGEN, ABSCHNITT 12, BEACHTEN

7 VERBRAUCHERPREISE
7.1 AUSGEWAHLTE GUETER IM BUNDESDURCHSCHNITT

LEISTUNG, TARIF, WARE	EINHEIT	1991			1992		
		AUG.	JULI	AUG.	AUG.	JULI	AUG.
		PREIS IN DM			1985 = 100		
WOHNUNGSMIETEN, ENERGIE							
MIETE FUER EINE ABGESCHLOSSENE, LEERVERMIETETE WOHNUMG MIT KUECHE							
FREIFINANZIERTER WOHNUNGSBAU, BIS 1948 ERBAUT							
3-RAUM-WOHNUMG OHNE BAD, EINZELRAUMHEIZUNG	MTS.-MIETE	251,00	264,00	267,00	122,7	129,4	130,5
3-RAUM-WOHNUMG MIT BAD/DUSCHE, EINZELRAUMHEIZUNG	MTS.-MIETE	345,00	368,00	372,00	122,1	126,9	130,1
FREIFINANZIERTER WOHNUNGSBAU, 1949 UND SPAETER ERBAUT							
4-RAUM-WOHNUMG MIT BAD/DUSCHE, ZENTRALHEIZUNG	MTS.-MIETE	613,00	654,00	658,00	117,5	123,2	123,9
OEFFENTLICH GEFORDERTER WOHNUNGSBAU, 1949 UND SPAETER ERBAUT							
3-RAUM-WOHNUMG MIT BAD, EINZELRAUMHEIZUNG	MTS.-MIETE	334,00	356,00	361,00	120,9	128,0	129,2
3-RAUM-WOHNUMG MIT BAD, ZENTRALHEIZUNG	MTS.-MIETE	466,00	494,00	498,00	117,4	122,0	122,9
ELEKTRISCHER STROM, HAUSHALTSBEDARF, ARBEITS-, LEISTUNGS- UND VERRECHNUNGSPREIS BEI EINEM MONATSVERBRAUCH VON							
75 KWH	75 KWH	32,40	33,60	33,60	108,2	112,6	112,7
200 KWH	200 KWH	63,40	66,20	66,30	108,2	113,0	113,1
325 KWH	325 KWH	94,20	98,80	99,00	109,2	114,3	114,5
1275 KWH, DAVON 950 KWH NACHTSTROM	1275 KWH	229,00	239,00	240,00	111,1	115,2	115,4
GAS, MIT GRUND-(VERRECHNUNGS-) UND ARBEITSPREIS, FUER EINE WOHNUMG MIT KUECHE, GUNSTIGSTER TARIF, BEI EINER ABNAHMENMENGE VON							
1000 KWH	MONATLICH	79,20	79,20	79,20	84,1	83,8	83,8
1600 KWH	MONATLICH	112,00	112,00	112,00	82,9	82,5	82,5
2300 KWH	MONATLICH	144,00	144,00	144,00	81,8	81,5	81,5
FLUESSIGGAS, FUELLUNG EINER 11-KG-FLASCHE							
EXTRA LEICHTES HEIZOEL, BEI ABNAHME VON 3000 L (TANKWARE)							
STEINKOEHLENBRIKETT, INLAENDISCHER HERKUNFT, BEI ABNAHME VON ETWA 1000 KG, FREI KELLER	1 FUELLUNG	30,20	30,80	30,80	100,0	102,6	102,5
ZECHENBRECHKOKS 3, INLAENDISCHER HERKUNFT, BEI ABNAHME VON ETWA 3000 KG, FREI KELLER	1 HL	48,40	47,20	48,50	60,2	58,8	58,7
BRALINKOEHLENBRIKETT, BEI ABNAHME VON ETWA 1000 KG, FREI KELLER	100 KILO	62,80	64,70	64,90	104,3	107,5	107,8
BRENNHOLZ, OFENFERTIG, FREI KELLER							
100 KILO	100 KILO	61,50	62,60	62,70	99,5	100,9	101,0
50 KILO	50 KILO	43,30	45,30	45,50	109,9	114,9	115,3
FERNWAERME, GRUNDPREIS, ARBEITSPREIS UND VERRECHNUNGSKOSTEN FUER EIN							
EINFAMILIENHAUS 1)	1 MWH	24,80	89,40	89,40	91,7	92,7	92,7
MEHRFAMILIENHAUS 2)	1 MWH	23,50	85,30	85,40	90,4	91,6	91,6
HAUSHALTSGUETER							
STUHL AUS HOLZ, SCHAUMSTOFFPOLSTER, MIT VELOURS- ODER BAUMWOLLBEZUG	1 STUECK	226,00	248,00	248,00	118,7	122,8	122,9
HAENGESCHRANK AUS EINBAUKUECHE, KUNSTSTOFFBESCHICHTET ODER FURNIERT, EINTUERIG, 2 EINLEGEBOEDEN, ETWA 60 MAL 60 MAL 35 CM	1 STUECK	246,00	219,00	219,00	115,5	116,8	117,0
KUECHENBLOCK, KUNSTSTOFFBESCHICHTET, ETWA 280 BIS 300 CM BREIT, EINSCHL. KUEHLSCHRANK, HERD, DUNSTABZUGSHAUBE UND SPUELE, EVTL. MIT SPUELMASCHINE	1 STUECK	3379,00	3477,00	3484,00	112,1	114,8	115,0
KLEIDERSCHRANK, TYPEN-REIHENSCHRANK, FURNIERT ODER KUNSTSTOFFBESCHICHTETE OBERFLAECHE, 2 EINLEGEBOEDEN, KLEIDERSTANGE, ETWA 100 MAL 225 MAL 60 CM	1 STUECK	743,00	767,00	767,00	114,7	118,0	118,1
DOPPELBETT, BESTEHEND AUS 2 EINZELBETTEN, JE 100 MAL 200 CM, FURNIERT ODER KUNSTSTOFFBESCHICHTETE OBERFLAECHE, MIT 2 NACHTKONSOLEN (ETWA 50 CM HOECH)	1 STUECK	1550,00	1656,00	1665,00	111,4	113,6	113,7
LATTENROST, MIT VERSTELLBAREM KOPF- UND FUSSTEIL, ETWA 90 MAL 190 CM	1 STUECK	219,00	227,00	227,00	114,9	117,9	117,9
AUFLEGEMATRATZE, FEDERKERN, EINTEILIG, GUTE POLSTERUNG UND VERARBEITUNG, ETWA 100 MAL 200 CM	1 STUECK	360,00	370,00	370,00	107,2	108,9	108,9
LATEXMATRATZE, HOEHE ETWA 12 CM, ETWA 100 MAL 200 CM	1 STUECK	318,00	500,00	503,00	110,6	112,4	112,5
POLSTERGARNITUR, BESTEHEND AUS EINEM 3- UND 2-SITZIGEN SOFA UND 1 Sessel, FEDERKERN, BEZUGSTOFF AUS SYNTHET. FASER	1 GARNITUR	3105,00	3424,00	3426,00	114,8	118,7	118,8
LIEGESOFA, 2-SITZIG, ZUM AUSZIEHEN, MIT SCHAUMSTOFF	1 STUECK	1015,00	1116,00	1116,00	116,0	120,0	120,0
ESSTISCH, FURNIERT, 110 MAL 80 CM, AUSGEZOGEN ETWA 180 MAL 80 CM	1 STUECK	717,00	756,00	756,00	115,4	118,4	118,6
ANBAUTEIL AUS EINER WOHNUMG, FURNIERT, ETWA 90 MAL 120 MAL 45 CM	1 STUECK	1641,00	1244,00	1241,00	114,7	116,7	116,9
VITRINE MIT GLASTUEREN, FURNIERT, ETWA 100 MAL 200 MAL 45 CM	1 STUECK	-	1515,00	1527,00	114,7	116,5	116,6
SPIEGELSCHRANK, MIT BELEUCHTUNG, FUER DAS BADEZIMMER	1 STUECK	281,00	282,00	282,00	110,9	111,8	111,6
DIELEN-SPIEGEL ZUM AUFHAENGEN, KRISTALLGLAS MIT EINFACHER, SCHMALER UMRANDUNG, ETWA 35 MAL 80 CM	1 STUECK	149,00	158,00	158,00	116,0	119,6	119,7
TUFTINGBELAG, POLYAMID, BAHNENWARE							
SCHLINGENWARE, WOLLE, ETWA 1000 G PRO M2,	1 M2	34,10	35,90	35,90	111,2	114,1	114,2
BAHNENWARE	1 M2	52,70	54,30	54,10	107,1	109,8	110,1
PVC-BODENBELAG (VERBUNDBELAG), MIT GEPRAEAGTER OBERFLAECHE AUF SCHAUMTRAEGER	1 M2	33,60	34,90	34,60	109,1	111,3	111,5
SCHLAFDECKE, REINE SCHURWOLLE (IWS), BANDEINFASSUNG, ETWA 150 MAL 200 CM	1 STUECK	185,00	189,00	189,00	104,4	106,4	106,7
SCHLAFDECKE, SYNTHETISCHE FASER, MITTLERE QUALITAET, ETWA 150 MAL 200 CM	1 STUECK	77,50	78,20	78,40	103,1	104,4	104,7
DAUNEN-EINZIEHDECKE, ORIGINAL DAUNENFUELLUNG, ETWA 150 MAL 200 CM	1 STUECK	514,00	517,00	518,00	101,1	101,6	101,7
STIEPDECKEN-SCHLAFSACK, AUSSENSEITE SYNTHETISCHE FASER, INNENSEITE BAUMWOLLE, FUELLUNG AUS SYNTHETISCHER FASER, MASCHBAR, RUNDUM-REISSVERSCHLUSS, ETWA 180 MAL 75 CM	1 STUECK	94,40	93,60	93,90	105,4	106,3	106,2

FUSSNOTEN SIEME SEITE 67

ZU DEN ABSOLUTEN PREISANGABEN BITTE ERLAEUTERUNGEN, ABSCHNITT 12, BEACHTEN

7 VERBRAUCHERPREISE
7.1 AUSGEMAEHLTE GUETER IM BUNDESDURCHSCHNITT

WARE	EINHEIT	1991		1992		1991		1992	
		AUG.	JULI	AUG.	AUG.	JULI	AUG.	1991 = 100	1992
		P R E I S		I N		D M			
INLETT F. OBERBETTEN, MAKOKOEPER, ETHA 130 BZW. 140 CM BREIT	1 METER	33,20	34,30	34,50	111,6	114,6	115,4		
BETT FEDERN, ORIGINAL GAENSE-HALBDÄUNEN, MITTLERE QUALITAET	1 KILO	108,00	110,00	110,00	102,7	102,9	102,8		
BETTBEZUG-GARNITUR, REINE BAUMWOLLE, GUTE QUALITAET, ETHA 80 MAL 80 CM BZW. 136 MAL 200 CM	1 GARNITUR	81,70	82,50	82,50	104,0	106,2	106,3		
SPANNBETTUCH, REINE BAUMWOLLE	1 STUECK	29,40	29,80	29,90	106,6	108,4	108,5		
GARDINENTUELL, SYNTHETISCHE FASER, ETHA 240 CM BREIT	1 METER	26,30	28,50	26,70	110,0	114,4	115,3		
MOEBELBEZUGSTOFF, SYNTHETISCHE FASER, MITTLERE QUALITAET, ETHA 130 CM BREIT	1 METER	63,10	63,60	64,10	111,3	114,5	115,4		
DEKORATIONSSTOFF, SYNTHETISCHE FASER, DICHTGEMEBT, MITTLERE QUALITAET, ETHA 120 CM BREIT	1 METER	27,60	28,40	28,70	109,0	113,8	114,3		
FROTTIERHANDTUCH, BAUMWOLLE, MITTLERE QUALITAET, ETHA 50 MAL 100 CM	1 STUECK	12,38	12,69	12,70	106,7	110,3	110,4		
GESCHIRRUCH, HALBLEINEN, ETHA 55 MAL 75 CM	1 STUECK	5,71	5,78	5,80	107,5	110,8	110,8		
TISCHDECKE, BAUMWOLLE, PFLEGELEICHT, ETHA 130 MAL 180 CM	1 STUECK	53,10	54,10	54,10	107,2	108,6	109,7		
HEIZLUEFTER, STUFENLOS, 2000 WATT	1 STUECK	-	78,70	78,90	103,6	104,9	105,0		
GASHEIZOFEN FUER KAMINANSCHLUSS, NENNHEIZLEISTUNG ETHA 4,5 KW/H (ETHA 4000 KCAL/H), MIT WAERMEREGLER	1 STUECK	1184,00	1267,00	1269,00	116,2	122,3	122,5		
DAUERBRANDOFEN, WARMLUFTALLESBRENNER, AUS EMAILLIERTEM GUSS, NENNHEIZLEISTUNG ETHA 4,0 KW/H (ETHA 3000 KCAL/H), MIT UNTERLEGEPLATTE, MIT AUTOMATISCHEM REGLER	1 STUECK	975,00	1170,00	1189,00	112,4	119,7	119,9		
GEOFEN, NENNHEIZLEISTUNG ETHA 5,8 KW/H (ETHA 5000 KCAL/H), MIT EINGEBAUTEM TANK, KLAPPDECKEL UND GELAUFFANGSCHALE, MIT VORLEGEPLATTE	1 STUECK	481,00	529,00	530,00	118,3	128,1	128,3		
ELEKTROHERD, 4 KOCHPLATTEN, DAVON MINDESTENS 1 BLITZKOCH-PLATTE UND EVTL. 1 AUTOMATIKPLATTE, MEHRSTUFENSCHALTER, BRATOFEN MIT THERMOSTAT, DURCH REGLER GESTEUERT, MIT BRATPFANNE, ANSCHLUSSWERT ETHA 10000 WATT	1 STUECK	789,00	813,00	813,00	107,7	111,3	111,6		
MIKROELLENHERD MIT DREHTELLER, CA. 800 WATT	1 STUECK	-	501,00	498,00	107,7	108,8	108,9		
GASHERD (MIT ZUENOSICHERUNG), 4-FLAMMIG, WEISS EMAILLIERT, BACKOFEN MIT THERMOSTAT, MIT ABDECKPLATTE UND GERAETEWAGEN	1 STUECK	900,00	978,00	1001,00	115,8	122,4	122,5		
ELEKTRISCHER KOECHENWASSER-AUTOMAT MIT STUFENLOSEM TEMPERATURMAEHLER, ETHA 5 L NUTZINHALT, ETHA 2000 WATT	1 STUECK	204,00	217,00	218,00	106,7	113,4	113,9		
GAS-DURCHLAUFERHITZER, LEISTUNG ETHA 22 KW/H, MIT TEMPERATURMAEHLER, WASSER- UND GASHENGEREGLER, FERNZAPFER, MIT AUSLAUFZUBEHOER	1 STUECK	905,00	956,00	954,00	113,3	119,9	120,1		
ELEKTR. BROETROESTER FUER 2 SCHEIBEN, TOAST-AUTOMAT, MIT ROESTGRADMAEHLER U. SELBSTTAEIGEN AUSSTOSS, ETHA 1000 WATT	1 STUECK	59,50	62,90	63,20	106,2	107,2	107,3		
KAFFEEMASCHINE, 8-10 TASSEN, M. WARMHALTEPLATTE U. GLASKANNE	1 STUECK	70,80	71,90	71,90	100,8	102,3	102,3		
KUEHLSCHRANK, TISCHHOEHE, KOMPRESSORSYSTEM, 3-STERN-GEFRIER-FACH MIT ABTAU-AUTOMATIK, ETHA 180 L INHALT	1 STUECK	609,00	633,00	639,00	106,9	110,3	110,7		
GEFRIERSCHRANK MIT VORGEFRIERFACH UND SCHNELLGEFRIER-EINRICHTUNG, ETHA 300 L INHALT	1 STUECK	1092,00	1178,00	1179,00	109,7	106,8	107,1		
WASCHVOLLAUTOMAT FUER 4-5 KG TROCKENMAESCHE	1 STUECK	1068,00	1137,00	1141,00	103,4	106,2	106,6		
ELEKTRO-BOHRMASCHINE, 2-GANG-SCHLAGBOHRER, ETHA 600-800 WATT	1 STUECK	173,00	207,00	209,00	104,9	106,1	106,7		
ELEKTRISCHE GESCHIRRSPEULMASCHINE, SPEULBEHAELTER AUS ROST-FREIEM EDELSTAHL, 2-4 SPEULPROGRAMME, FASSUNGSVERMOEGEN 10-12 MASSGEDECKE	1 STUECK	1064,00	1079,00	1083,00	102,3	104,6	105,0		
BODENSTAUBSAUGER MIT BLEITKUFEN ODER ROLLEN, STANDARD-ZUBEHOER, ETHA 1100 WATT	1 STUECK	288,00	278,00	280,00	101,1	102,6	102,9		
ELEKTRISCHE NUTZSTICH-WAEMMASCHINE, FREIARM, LEICHTMETALL, MIT KOPFER	1 STUECK	734,00	739,00	736,00	104,4	105,3	105,7		
HANDMIXER, STANDARDAUSFUEHRUNG (2 QUIRLBESEN UND ZWEI KNET-HAKEN), AUS ROSTFREIEM EDELSTAHL, 3-STUFEN-SCHALTUNG, ETHA 150 WATT	1 STUECK	68,80	66,30	66,30	103,9	104,7	104,6		
DAMPFBUEGELISEN MIT SPRUEHUESE UND ABNEHMBAREM TANK, 1000 WATT	1 STUECK	45,80	82,20	82,50	107,4	108,6	108,7		
LICHTLEISTE MIT LEUCHTSTOFFROEHRE, EINF. AUSFUEHRUNG, OHNE ABDECKUNG, WEISS, F. DECKENBELEUCHTUNG, 120 CM LG., 36 WATT	1 STUECK	47,80	50,10	50,00	104,5	106,1	106,3		
DECKENLEUCHTE, EINFACHE AUSFUEHRUNG, OPALGLAS	1 STUECK	30,00	33,20	33,90	107,5	110,7	110,8		
SCHREIBTISCHLAMPE MIT VERSTELLBAREM METALLREFLEKTOR, HOEHE ETHA 40 CM	1 STUECK	47,20	50,10	50,00	103,9	105,2	105,5		
TRINKGLAS AUS EINFACHEM PRESS- (ODER MASCHINENGEGLASENEM) GLAS UNVERZIERT, ETHA 1/4 L INHALT	1 STUECK	2,26	2,37	2,38	114,2	117,6	117,8		
KAFFEESERVICE, GUTES PORZELLAN, FUER 8 PERSONEN, 15-TEILIG, I. WAHL, MIT NACHKAUFGARANTIE (KEINE SPITZENQUALITAET)	1 SERVICE	218,00	233,00	234,00	120,8	127,1	127,5		
KAFFEESERVICE, HARTSTEINGUT, FUER 8 PERSONEN, 15-TEILIG, SPEULMASCHINENFEST, MARKENWARE	1 SERVICE	191,00	204,00	205,00	115,7	120,6	120,7		
MENUE-TELLER, KUNSTSTOFF, FUER MIKROELLENHERD GEEIGNET, DURCHMESSER ETHA 25 CM	1 STUECK	-	13,87	14,11	118,7	118,2	118,2		
SUPPENTELLER, PORZELLAN, WEISS ODER MIT EINFACHEM DEKOR, DURCHMESSER ETHA 24 CM, I. WAHL	1 STUECK	8,67	9,49	9,52	122,2	128,8	129,0		
ESSBESTECK, 4-TEILIG, 90 G VERSILBERT, MITTLERE QUALITAET	1 BESTECK	156,00	160,00	160,00	119,8	124,9	125,1		
ESSBESTECK, 4-TEILIG, EDELSTAHL, ROSTFREI, 18/10, MIT GESCHMIEDETER KLINGE, MITTLERE QUALITAET	1 BESTECK	38,40	41,10	41,20	122,6	129,5	129,6		
KUECHENMESSER, ROSTFREI, MITTLERE QUALITAET, KLINGENLAENGE ETHA 10 CM	1 STUECK	7,87	8,19	8,21	112,8	117,3	117,7		
KUECHEN-ZEIGERHAABE MIT SCHALE, ETHA 3-5 KG GEWICHTSANZEIGE	1 STUECK	38,70	39,20	39,20	109,7	112,9	113,2		
KAFFEEFILTER, KUNSTSTOFF, SCHNELLFILTER FUER 4-6 TASSEN	1 STUECK	7,28	7,72	7,78	111,9	117,3	117,9		
ZITRUSPRESSE, KUNSTSTOFF, MIT SAFTBECHER	1 STUECK	8,23	8,73	8,73	115,3	117,7	117,8		
BRATPFANNE OHNE DECKEL, EDELSTAHL, ETHA 24 CM DURCHMESSER	1 STUECK	60,90	69,10	69,80	115,7	118,6	118,9		
FLEISCHTOPF MIT DECKEL, FUER KOHLE-, GAS- UND ELEKTROHERD, EMAILLIERT, SCHWERE QUALITAET, ETHA 20 CM DURCHMESSER (ETHA 4 L INHALT)	1 STUECK	63,20	69,10	69,30	115,8	121,4	121,6		
KOCHTOPF MIT DECKEL, FUER ELEKTROHERD, EDELSTAHL, ROSTFREI, 18/10, MIT GESCHLIFFENEM BODEN, ETHA 20 CM DURCHMESSER (ETHA 3 L INHALT)	1 STUECK	90,50	94,10	93,60	117,6	122,4	122,6		
WASSERKESSEL MIT ISOLIERGRIF, FUER ELEKTROHERD, EDELSTAHL, ETHA 3 L INHALT	1 STUECK	87,90	93,20	93,10	117,5	123,0	122,8		
SCHUESSEL MIT SCHALENDECKEL, FEUERFEST, MITTLERE GROESSE, ETHA 2 L INHALT	1 STUECK	30,10	31,90	31,70	114,7	118,4	118,7		
BABYFLASCHE AUS FEUERFESTEM GLAS, ETHA 250 CM3 INHALT	1 STUECK	4,94	5,17	5,19	105,4	107,5	107,9		

ZU DEN ABSOLUTEN PREISANGABEN BITTE ERLAEUTERUNGEN, ABSCHNITT 12, BEACHTEN

7 VERBRAUCHERPREISE
7.1 AUSGEWAHLTE GUETER IM BUNDESURCHSCHNITT

WARE, LEISTUNG	EINHEIT	1991			1992		
		AUG.	JULI	AUG.	AUG.	JULI	AUG.
		PREIS IN DM			1985 = 100		
EIMER, KUNSTSTOFF, BESTAENDIG GEGEN KOECHENDES WASSER, DURCHMESSER ETWA 30 CM, ETWA 10 L INHALT	1 STUECK	5,69	5,97	5,98	111,5	114,8	115,0
WAESCHKORB MIT GRIFFEN, KUNSTSTOFF, RECHTECKIG, OBEN ETWA 65 MAL 45 CM, HOEHE ETWA 28 CM	1 STUECK	16,65	17,54	17,58	109,8	113,2	113,5
HAMMER (SCHLOSSERHAMMER), KOPF 500 G, POLIERTER STIEL	1 STUECK	10,45	10,42	10,61	111,0	114,3	114,8
BEISSZANGE, KOPF, SCHULTER UND KANTEN POLIERT, 210 MM	1 STUECK	12,84	13,44	13,53	115,7	120,4	121,0
FUCHSSCHWANZ, 350 MM BLATTLAENGE	1 STUECK	15,84	16,71	16,74	113,5	116,7	116,9
FARBROLLER, PERLONBEZUG, 20 CM, 18 MM SCHURLAENGE	1 STUECK	9,63	9,95	9,98	106,2	109,1	109,3
MALERPINSSEL, NATURBORSTEN, DURCHMESSER 3-4 CM	1 STUECK	6,13	6,21	6,18	106,8	108,8	109,1
KINDERWAGEN, FALTWAGEN MIT REGENDECKE, BETT UND VERDECK, BETT ABNEHMBAR FUER SPORTHAGENAUFSATZ, MITTLERE QUALITAET	1 STUECK	437,00	459,00	462,00	108,4	110,4	110,8
ZIMMERTUER-EINSTECKSCHLOSS, 2 BUNDBARTSCHLUESSEL, EINTOURIG, 55 MM DORN	1 STUECK	11,56	12,20	12,20	113,6	118,2	118,1
DRUECKERGARNITUR, LEICHTMETALL ELOXIERT, DRUECKER 105 MM, MIT LANGSCHILDERN, GEGOSSEN, 220 MAL 36 MM	1 GARNITUR	20,60	21,10	21,10	115,1	119,5	119,6
VORHAENGESCHLOSS, 2 SCHLUESSEL, EINFACHE AUSFUEHRUNG, ETWA 40-45 MM	1 STUECK	6,74	7,35	7,33	115,9	121,6	122,2
STUBENBESEN, KUNSTSTOFFHAAR ODER ROSSHAARMISCHUNG	1 STUECK	9,05	9,58	9,63	108,5	112,2	112,3
KLEIDERBUERSTE, NATURBORSTEN, EINFACHE AUSFUEHRUNG	1 STUECK	5,81	5,84	5,95	109,5	112,4	112,5
GERAETEZULEITUNG, KUNSTSTOFFSCHLAUCH, MIT GERAETE- UND SCHUKOSTECKER, 3 M LANG	1 STUECK	9,36	9,93	9,91	104,7	107,6	107,7
TASCHENLAMPENHUELSE, KLEINE STABFORM	1 STUECK	7,53	7,78	7,80	107,1	109,7	109,7
GLUEHLAMPE, MATT, 100 WATT	1 STUECK	1,95	2,01	2,01	103,0	104,6	104,8
KERZENLAMPE, MATT, 25 WATT	1 STUECK	2,94	2,99	2,98	102,8	104,9	105,0
LEUCHTSTOFFROEHRE, ENERGIESPAREND, 120 CM LANG, 36 WATT	1 STUECK	8,36	8,73	8,73	102,7	104,5	104,7
KLARSICHT-FOLIE, MIT HAFTEFFEKT, ETWA 30 CM BREIT, ZU 15 ODER 20 M LAENGE	20 METER	2,78	2,82	2,84	105,7	109,0	109,3
ALU-FOLIE (NICHT EXTRA STARK), ETWA 30 CM BREIT, ZU 10 ODER 20 M LAENGE	20 METER	4,98	4,76	4,73	108,6	110,2	110,1
FILTERTUETEN FUER KAFFEEFILTER, 4-6 TASSEN, IN PACKUNGEN ZU ETWA 40 STUECK	40 STUECK	1,64	1,68	1,69	107,1	110,3	110,8
WASCHMITTEL FUER FEINWAESCHE, FLUESSIG, IN PACKUNGEN ZU ETWA 2 L	1 LITER	8,73	6,65	6,64	105,1	107,5	107,4
WASCHMITTEL, UNIVERSAL, KOMPAKT, FUELLGEWICHT ETWA 2 KG	2KILO	4,07	11,12	11,18	115,7	118,9	119,1
WEICHSPIELMITTELKONZENTRAT, 1 L ENTSpricht 4 L, IN PACKUNGEN ZU ETWA 1 L	1 LITER	5,68	4,94	4,93	108,8	111,7	111,6
FUSSBODENPFLEGEMITTEL, WACHSHALTIGE EMULSION, FUELLGEWICHT ETWA 500 ML	500 ML	5,91	6,09	6,08	107,8	110,9	111,0
GESCHIRRSPUELMITTEL, FLUESSIG, IN PLASTIKFLASCHEN ZU ETWA 1000 ML	1 LITER	3,53	3,58	3,58	106,9	110,2	110,4
REINIGUNGSMITTEL FUER TOILETTE, DESINFIZIEREND, DESODORIEREND, IN PLASTIKBEHAELTERN ZU ETWA 750 G	1 KILO	4,78	4,61	4,59	106,6	108,4	108,5
SCHUIMCREME, FARBL0S	75 ML	3,27	2,76	2,76	105,6	108,4	108,7
METALLPFLEGEMITTEL FUER EDELMETALLE; IN BEHAELTERN ZU ETWA 250 G FUELLGEWICHT	250 GRAMM	4,55	4,55	4,55	109,8	112,6	112,7
FLECKENENTFERNUNGSMITTEL, IN BEHAELTERN ZU ETWA 100 ML ODER 100 G FUELLGEWICHT	100 ML/G	4,26	4,29	4,28	103,2	106,5	106,8
SCHUEERTUCH, MITTLERE QUALITAET, ETWA 50 MAL 60 CM	1 STUECK	2,08	2,12	2,12	108,7	112,1	112,4
SCHWAMMTUCH, ETWA 20 MAL 20 CM, IN PACKUNGEN ZU ETWA 2 BIS 6 STUECK	10 STUECK	5,50	5,40	5,39	102,0	104,3	104,3
HOLZSCHRAUBEN, EISEN, FLACHKOPF, 3,5 MAL 25 MM, DIN 97, IN KLEINPACKUNGEN	100 STUECK	4,74	5,22	5,21	111,2	114,9	114,8
DRAHT, VERZINKT, 2,2 MM	1 KILO	5,88	6,29	6,29	108,9	108,9	108,9
DRAHTSTIFTE (NAGEL), 20-60 MM LANG	1 KILO	5,57	6,30	6,31	109,3	113,3	113,5
KLEBESTREIFEN AUF ROLLEN, DURCHSICHTIG, ETWA 12 MM MAL 10 M	1 ROLLE	1,89	1,98	2,00	114,3	117,8	118,2
KLEBSTOFF (KEIN KONTAKTKLEBER), IN TUBEN ZU ETWA 50 G FUELLGEWICHT	50 GRAMM	3,46	3,90	3,91	112,8	116,6	116,8
ZUENDHOELZER, IN PACKUNGEN ZU 10 SCHACHTELN	1 PACKUNG	1,03	1,10	1,10	106,2	108,4	109,0
CHEMISCHE REINIGUNG (VOLLREINIGUNG) NEBST BUEGELN EINES ZWEITEILIGEN HERRENANZUGES	1 MAL	14,50	15,76	15,81	118,8	127,2	127,5
WASCHEN UND MANGELN, GLATTHAESCHE, 6 TEILE (BETTWAESCHE FUER 2 BETTEN), SCHRANKFERTIG	1 PAKET	15,87	16,75	16,78	118,6	124,6	124,8
FENSTERDEKORATION IM AUSSENDIENST (U.A. ANBRINGEN VON GARDINEN UND GARDINENSTANGEN), PREIS EINER GESELLENSTUNDE	1 STUNDE	46,90	49,10	49,60	118,1	123,0	124,3
TAPETE, RAHFASER, KOERNLUNG MITTEL, WEISS	1 ROLLE	12,92	13,35	13,36	112,9	116,8	117,1
KUNSTHAERZLACKFARBE, WEISS, FUER INNEN- UND AUSSENANSTRICH, IN DOSEN ZU 750 ML	1 DOSE	17,12	18,10	18,06	114,1	118,2	118,5
DISPERSIONSFARBE FUER INNEN, LICHTLECHT, GUT DECKEND, 1 L AUSREICHEND FUER CA. 6 M2 STREICHFLAECHE, IN EIMERN ZU ETWA 10 L FUELLMENGE	1 LITER	4,55	4,68	4,70	115,5	119,3	119,7
TAPETENKLEISTER, IN BEUTELN ODER KARTONS ZU 125 G	1 PACKUNG	3,98	4,22	4,23	115,4	120,8	121,5
ZELLULOSE-WERKSTOFF (SPACHTEL), IN PAKETEN ZU 500 G	500 GRAMM	3,30	3,34	3,36	111,6	114,7	114,8
GESUNDEHEITS- UND KOERPERPFLEGE							
MELISSENGEIST, IN FLASCHEN ZU ETWA 100 ML	100 ML	10,41	10,67	10,68	112,7	116,2	116,1
VITAMIN-C-BRAUSETABLETTEN, IN PACKUNGEN ZU 10 TABLETTEN	1 PACKUNG	4,00	3,93	3,82	101,8	104,3	104,5
KRAFTWAGEN-VERBANDKASTEN NACH DIN 13184 B	1 STUECK	32,20	32,50	32,40	105,0	106,6	106,8
WUNDPLASTER, ELASTISCH, MIT ANTISEPTISCHEM MITTELSTREIFEN, ETWA 6 CM BREIT	1 METER	4,28	4,44	4,46	109,8	112,7	112,9
MULLBINDE, 6 CM BREIT, 4 M LANG	1 STUECK	1,97	2,22	2,24	111,1	114,7	114,7
VERBANDMATTE, IN PACKUNGEN ZU 200 G	200 GRAMM	3,38	3,57	3,56	109,9	114,9	115,2
FEINDESINFIZIATIONSMITTEL, IN FLASCHEN ZU 250 ML	250 ML	9,39	9,90	9,89	112,1	116,5	116,8
HEIZDECKE MIT TEMPERATURREGLER, ETWA 150 MAL 180 CM, ETWA 50 WATT	1 STUECK	-	92,10	91,50	110,0	111,6	111,5
BRILLENFASSUNG FUER HERREN, HALB KASCHIERT, MIT METALL-EINLAGE, 4,5 MM STARK, MARKENWARE	1 STUECK	86,90	91,80	92,00	107,7	110,2	110,4
AUGENGLAS, WEISS, SPHAERISCH, BIS + 2,0, GUTE QUALITAET	1 GLAS	27,80	29,20	29,30	111,9	116,9	116,7
FIEBERTHERMOMETER, IN EINFACHER KUNSTSTOFFHUELSE	1 STUECK	7,94	7,65	7,65	104,6	106,9	106,7
FORMHAERMFASCHKE AUS GUMMI (2 L), ETWA 20 MAL 30 CM	1 STUECK	9,59	9,48	9,62	106,5	107,1	107,4

ZU DEN ABSOLUTEN PREISANGABEN BITTE ERLAEUTERUNGEN, ABSCHNITT 12, BEACHTEN

7 VERBRAUCHERPREISE
7.1 AUSGEWAHLTE GUETER IM BUNDESDURCHSCHNITT

WARE, LEISTUNG	EINHEIT	1991			1992		
		AUG.	JULI	AUG.	AUG.	JULI	AUG.
		P R E I S			I N D M		
		1 9 8 5 = 1 0 0					
GUMMISAUGER, FLASCHEN- ODER KAPPENSAUGER, EINHEITSGROSSE	1 STUECK	2,83	2,91	2,97	109,1	109,9	110,0
KRANKENHAUSAUFENTHALT, ALLGEMEINER KRANKENHAUSPFLEGESETZ, EINSCHL. ZUSCHLAG FUER EIN ZWEIBETT-ZIMMER	1 TAG	416,00	448,00	449,00	135,3	144,3	144,6
EAU DE TOILETTE FUER DIE DAME, 45-100 ML IM ZERSTAEUBER	100 ML	18,39	36,60	36,70	118,9	122,3	122,2
HAAR-SHAMPOO, IN BEHAELTERN ZU ETWA 200 ML, MARKENWARE	200 ML	4,76	5,33	5,31	105,8	109,7	110,2
HAARSPRAY, IN DOSEN ZU ETWA 300 ML INHALT, MARKENWARE	300 ML	5,30	5,54	5,50	108,9	111,7	111,6
HAUTCREME, IN DOSEN ZU ETWA 150 ML	150 ML	3,75	3,76	3,76	108,9	113,0	112,9
TAGESCREME, IN TUBEN ODER DOSEN ZU ETWA 50 ML	50 ML	11,78	12,32	12,54	108,1	112,0	112,2
KINDERCREME, IN DOSEN ZU ETWA 150 ML	150 ML	5,25	5,41	5,39	103,5	106,0	106,2
ZAHNCREME (KEINE MEDIZINISCHE), IN TUBEN ZU ETWA 75 ML	75 ML	2,50	2,63	2,63	104,7	106,2	106,3
ZAHNBUERSTE, MITTLERE QUALITAET, MARKENWARE	1 STUECK	2,87	2,88	2,89	106,6	107,9	108,1
RASIERWASSER, AFTER SHAVE, IN FLASCHEN ZU ETWA 100 ML	100 ML	14,25	14,72	14,70	112,5	117,4	117,6
RASIERKLINGEN/KLINGENKOEPFE FUER EINEN NASSRASIERER, IN PACKUNGEN ZU ETWA 6 BIS 10 STUECK	10 STUECK	7,40	9,35	9,41	113,6	116,6	116,8
LIPPENSTIFT, MARKENWARE	1 STUECK	10,76	11,60	11,58	109,9	114,2	114,4
NAGELLACK (KEIN PERLUTT), IN FLAESCHCHEN ZU ETWA 15 ML	1 FL.	9,54	10,43	10,44	108,2	111,6	111,7
MAKE UP, FLUESSIG, IN TUBEN ODER FLASCHEN ZU ETWA 25 ML	25 ML	12,18	13,08	13,01	108,5	112,3	112,8
AUGENBRAUENSTIFT, MARKENWARE	1 STUECK	5,21	5,50	5,53	108,1	112,3	112,8
FEINSEIFE, FRISCHGEWICHT ETWA 150 G, MITTLERE QUALITAET, MARKENWARE	150 GRAMM	1,77	1,84	1,84	102,6	106,9	107,2
BADEZUSATZ, IN PACKUNGEN ZU ETWA 500 ML, MARKENWARE	500 ML	6,16	5,96	5,98	101,4	105,2	105,2
KOERPERSPRAY, PUMPSPRAY, DESODORIEREND, HAUTFREUNDLICH, OHNE ZUSATZE, IN DOSEN ZU ETWA 150-200 ML INHALT	200 ML	4,77	8,76	8,83	99,7	101,0	100,9
TOILETTENPAPIER, WEICH, IN PACKUNGEN ZU 8 ROLLEN	1 PACKUNG	2,03	4,82	4,81	106,3	107,4	107,7
PAPIERTASCHENTUECHER, HYGIENISCH, REIBFEST, OHNE DUFT-ZUSATZE, IN PACKUNGEN ZU ETWA 180 STUECK	180 STUECK	1,54	3,63	3,58	111,2	113,2	113,4
HOESCHENWINDLERN, IN PACKUNGEN ZU ETWA 60 STUECK	60 STUECK	25,50	26,10	26,30	101,3	102,2	102,3
DAMENTAMPONS, IN PACKUNGEN ZU ETWA 40 STUECK	40 STUECK	4,61	7,62	7,55	107,1	108,8	108,9
HAARTROCKNER, 1200 WATT, 2-STUFIG SCHALTBAR	1 STUECK	36,40	39,20	39,10	98,5	99,5	99,5
ELEKTRISCHER RASIERAPPARAT FUER NETZANSCHLUSS, KASSETTE IN NORMALAUSFUHRUNG	1 STUECK	117,00	120,00	122,00	102,9	103,6	103,8
NAGELSCHERE, GUTE QUALITAET	1 STUECK	19,47	20,70	20,60	112,1	114,8	114,9
HAARBUERSTE, KUNSTSTOFF, BORSTEN AUS NYLON ODER AEHNLICHEM MATERIAL, 7-REIHIG	1 STUECK	5,63	5,90	5,94	107,3	110,4	110,7
PERSONENWAAGE, HOECHSTGEWICHTSANGEIGE 115-130 KG	1 STUECK	45,70	47,70	47,70	106,6	108,9	108,9
NASSRASIERER MIT AUSWECHSELBAREM KOPF	1 STUECK	7,54	8,02	7,97	105,5	107,2	107,2
FRISEURLEISTUNGEN FUER HERREN							
HAARSCHNEIDEN EINSCHL. WASHEN	1 MAL	15,18	25,60	25,70	128,3	136,0	136,4
FRISEURLEISTUNGEN FUER DAMEN							
WASHEN, LEGEN, OHNE FESTIGER UND OHNE HAARSPRAY	1 MAL	19,81	21,60	21,70	118,8	127,6	128,2
DAUERWELLEN EINSCHL. WASHEN, SCHNEIDEN, LEGEN, MIT FESTIGER UND HAARSPRAY	1 MAL	71,60	78,30	78,60	115,7	123,4	123,8
FAERBEN, OHNE ZUSATZLICHE LEISTUNGEN	1 MAL	31,00	33,20	33,30	116,4	123,6	124,0

VERKEHR, NACHRICHTENUEBERMITTLUNG

HERREN-SPORTRAD 28 ZOLL, MIT LICHTANLAGE, GEPAECKTRAEGER, SCHLOSS UND PARKSTUETZE, MITTLERE QUALITAET	1 STUECK	471,00	520,00	519,00	120,8	124,2	124,4
PKW-STAHLGUERTELREIFEN, SCHLAUCHLOS, 155 R 13 T	1 STUECK	108,00	118,00	118,00	103,2	111,9	112,1
PKW-STAHLGUERTELREIFEN, SCHLAUCHLOS, 185/60 R 14 H	1 STUECK	119,00	186,00	187,00	104,0	112,9	113,1
PKW-STAHLGUERTELREIFEN, SCHLAUCHLOS, 175/70 SR 13	1 STUECK	139,00	144,00	144,00	101,8	109,9	110,2
PKW-STAHLGUERTELREIFEN, SCHLAUCHLOS, 185/70 HR 13	1 STUECK	181,00	203,00	204,00	111,2	120,6	120,8
AUTOBATTERIE, 36 AH, 12 V	1 STUECK	103,00	107,00	108,00	104,9	108,5	108,8
ZUENDKERZE, FUER MITTELKLASSEWAGEN, IN PACKG. ZU VIER STUECK	1 PACKUNG	14,60	15,16	15,17	111,6	116,4	116,8
AUTOFEUERLOESCHER, 2 KG, MIT AUTOHALTERUNG, BRANDKLASSEN A,B,C,D, DIN 14406	1 STUECK	70,70	75,30	75,60	114,8	119,2	119,7
ABSCHLEPPSEIL, KUNSTSTOFF, FUER PKW BIS ETWA 2000 KG, LAENGE ETWA 4 M	1 STUECK	19,60	20,70	20,80	109,6	114,1	114,2
WISCHERBLAETTER, ETWA 400 MM LANG, MARKENWARE	1 PAAR	23,10	24,60	24,60	108,7	112,9	113,2
SPURKREUZ-GLEITSCHUTZ-SCHNEEKETTEN, HOCHWERTIGER KETTENSTAHL, GROESSE 175/70 SR 13	2 STUECK	219,00	230,00	230,00	104,1	105,6	106,7
FAHRRAD-BEREIFUNG, EINE DECKE (DRAHTREIFEN), EIN SCHLAUCH, 28 MAL 1,75, MITTLERE QUALITAET	1 BEREIF.	24,70	25,50	25,30	111,2	115,6	115,7
FAHRRAD-LICHTANLAGE, SCHEINWERFER VERCHROMT, MIT DYNAMO, 6 VOLT, 3 WATT	1 STUECK	23,40	24,30	24,20	119,8	124,3	124,4
INTEGRALHELM, MITTLERE KATEGORIE	1 STUECK	-	141,00	140,00	113,6	117,9	117,9
NORMALBENZIN, BLEIFREI, MARKENWARE, SELBSTBEDIENUNG	10 LITER	14,11	13,48	13,31	107,5	102,8	101,5
NORMALBENZIN, BLEIFREI, RINGFREI, SELBSTBEDIENUNG	10 LITER	13,91	13,33	13,18	104,8	100,5	99,3
SUPERBENZIN-PLUS, BLEIFREI, MARKENWARE, SELBSTBEDIENUNG	10 LITER	-	14,57	14,42	104,4	98,7	98,6
SUPERBENZIN, MARKENWARE, SELBSTBEDIENUNG	10 LITER	15,90	15,28	15,12	112,0	107,5	106,4
SUPERBENZIN, RINGFREI, SELBSTBEDIENUNG	10 LITER	15,70	15,11	14,95	111,9	107,7	106,5
SUPERBENZIN, BLEIFREI, MARKENWARE, SELBSTBEDIENUNG	10 LITER	14,61	13,99	13,82	104,4	100,0	98,8
SUPERBENZIN, BLEIFREI, RINGFREI, SELBSTBEDIENUNG	10 LITER	14,43	13,84	13,68	107,2	102,8	101,7
DIESELKRAFTSTOFF, MARKENWARE, SELBSTBEDIENUNG	10 LITER	10,95	10,49	10,47	82,4	79,0	78,8
DIESELKRAFTSTOFF, RINGFREI, SELBSTBEDIENUNG	10 LITER	10,76	10,26	10,30	82,7	79,1	79,4
MOTORENÖL, HD-MEHRBEREICHSÖL, SAE 15 W 40	1 LITER	10,95	11,10	11,09	112,7	115,2	115,3
AUTOWACHS, HARTWACHS, FLUESSIG, IN METALLKANNCHEN, MITTLERE GROESSE	300 CM3	8,31	8,66	8,72	108,3	111,1	111,7

ZU DEN ABSOLUTEN PREISANGABEN BITTE ERLAEUTERUNGEN, ABSCHNITT 12, BEACHTEN

7 VERBRAUCHERPREISE
7.1 AUSGEMAEHLTE GUETER IM BUNDESDURCHSCHNITT

LEISTUNG, GEBUEHR, TARIF, WARE	EINHEIT	1991			1992		
		AUG.	JULI	AUG.	AUG.	JULI	AUG.
		PREIS IN DM			1985 = 100		
LACKIEREN EINES VORDEREN KOTFLUEGELS, SPRITZLACKIERUNG, MIT NOTWENDIGEN VORARBEITEN, INCL. MATERIAL, BEI EINEM PKW MIT 900 BIS 2000 CM3, DURCHSCHNITTLICHER ARBEITSAUFWAND	1 MAL	343,00	381,00	382,00	129,4	136,4	136,5
BREMSFLUESSIGKEIT WECHSELN, INCL. MATERIAL, BEI EINEM PKW MIT 900 BIS 2000 CM3	1 MAL	69,00	72,80	73,00	118,5	123,2	123,6
BREMSKLOETZE VORNE ERSETZEN, INCL. MATERIAL, BEI EINEM PKW MIT 900 BIS 2000 CM3	1 MAL	149,00	168,00	167,00	124,3	129,8	130,0
KOMPLETTER AUSTAUSCH EINER AUSPUFF-ANLAGE, INCL. MATERIAL, BEI EINEM KAT-PKW MIT 900 BIS 2000 CM3	1 MAL	468,00	986,00	964,00	120,6	123,6	123,7
ZWEI STOSSDAEMPFER HINTEN ERNEUERN, INCL. MATERIAL, BEI EINEM PKW MIT 900 BIS 2000 CM3	1 MAL	290,00	319,00	319,00	122,5	129,0	129,1
GROSSE INSPEKTION LT. HERSTELLERVORSCHRIFT, INCL. MATERIAL (PAKETPREIS), EINSCHL. ASU, BEI EINEM PKW MIT 900 BIS 2000 CM3	1 MAL	325,00	355,00	356,00	123,6	130,4	130,7
MECHANISCHE KUPPLUNG (DRUCKPLATTE, DRUCKSCHEIBE, DRUCKLAGER) ERNEUERN, INCL. MATERIAL, BEI EINEM PKW MIT 900 BIS 2000 CM3	1 MAL	528,00	606,00	606,00	119,3	125,0	124,8
FAHRSCHULUNTERRICHT AUF MITTELKLASSENAGEN (CA. 1600 CM3 HUB-RAUM), ORTSUEBLICH MAEUFIGSTE FAHRSTUNDE	1 MAL	37,20	38,90	38,90	111,6	117,0	117,1
GRUNDBUEHR FUER THEORETISCHEN FAHRUNTERRICHT (PKW)	1 MAL	-	234,00	235,00	111,6	114,9	114,9
MIETE FUER EINE GARAGE BEI BENUTZUNG DURCH DEN MIETER EINER FREIFINANZIERTEN WOHNUNG	MTS.-MIETE	48,20	50,10	50,50	111,3	114,5	115,2
GARAGENMIETE FUER EINEN PKW MITTLERER GROSSE, BEI GWERBLICHER VERMIETUNG	MTS.-MIETE	105,00	110,00	110,00	122,8	126,5	126,7
PARKIHRGEBUEHR FUER 1 STD., MAEUFIGSTER SATZ IM STADTZENTRUM	1 STUNDE	1,41	2,27	2,39	154,0	252,0	268,2
EINFACHE PKW-OBERMAESCHE, MASCHINENMAESCHE	1 MAL	8,69	9,20	9,22	113,8	118,0	118,1
ABGASSONDERUNTERSUCHUNG (ASU-TEST)	1 MAL	68,70	29,90	29,90	126,2	129,5	129,5
STRASSENBAHN ODER OMNIBUS, MONATSKARTE	1 KARTE	58,70	59,10	59,20	100,9	102,4	102,5
STRASSENBAHN ODER OMNIBUS, EINZELFAHRT, FUER EINEN ERWACHSENEN, OHNE UMSTIEGEN	1 FAHRT	2,25	2,28	2,29	114,1	116,9	117,1
STRASSENBAHN ODER OMNIBUS, MEHRFAHRTENKARTE BZW. FAHRSCHEINHEFT FUER ETWA 6 FAHRTEN, FUER EINEN ERWACHSENEN	1 FAHRT	1,76	1,73	1,73	114,5	113,6	113,7
DB SCHIENENVERKEHR, MONATSKARTE, 2.KLASSE	35 KM	135,00	145,00	145,00	112,5	120,8	120,8
DB SCHIENENVERKEHR, SCHUELERMONATSKARTE, 2.KLASSE	12 KM	63,00	67,00	67,00	112,5	119,6	119,6
DB SCHIENENVERKEHR, SUPER-SPARPREIS-KARTE (HIN- UND RUECKFAHRT), 2.KLASSE	1 KARTE	140,00	140,00	140,00	116,7	116,7	116,7
DB SCHIENENVERKEHR, EINFACHE FAHRT, 2.KLASSE	30 KM	6,00	6,40	6,40	120,0	128,0	128,0
DB SCHIENENVERKEHR, EINFACHE FAHRT, 2.KLASSE	229 KM	50,00	53,00	53,00	113,6	120,5	120,5
DB SCHIENENVERKEHR, HIN- U. RUECKFAHRT, 2.KLASSE	40 KM	16,00	16,80	16,80	114,3	120,0	120,0
DB SCHIENENVERKEHR, HIN- U. RUECKFAHRT, 2.KLASSE	229 KM	100,00	106,00	106,00	113,6	120,5	120,5
TAXIFAHRT, ENTFERNUNG 9 KM, VON EINER TAXIALTESTELLE AUS, MIT WARTENZEITEN (VON INSGES. 3 MINUTEN)	1 FAHRT	10,19	10,85	10,96	115,9	122,1	123,5
FLUGREISE FRANKFURT/M.-BERLIN/W.-FRANKFURT/M., FLIEG-U.SPART	1 FLUG	376,00	392,00	408,00	151,3	157,7	164,2
FLUGREISE FRANKFURT/M.-LONDON-FRANKFURT/M., FLIEG-U.SPARTARIF	1 FLUG	597,00	627,00	627,00	120,4	126,4	126,4
FLUGREISE FRANKFURT/M.-NEW YORK-FRANKFURT/M., NORMALTARIF	1 FLUG	4196,00	4322,00	4322,00	113,4	116,8	116,8
FLUGREISE FRANKFURT/M.-NEW YORK-FRANKFURT/M., WOCHENENDPREIS	1 FLUG	1523,00	1669,00	1399,00	114,7	125,7	105,4
DBP FERNSPRECHDIENST, MONATLICHE GRUNDBUEHR FUER EINEN HAUPTANSCHLUSS; GRUPPE I = VOLLZAHLER	1 MAL	22,30	22,30	22,30	99,3	99,3	99,3
DBP FERNSPRECHDIENST, NEUANSCHLIESSUNG EINES HAUPTANSCHLUSSES; GRUPPE I = VOLLZAHLER	1 MAL	65,00	65,00	65,00	100,0	100,0	100,0
DBP FERNSPRECHDIENST, NAHGESPRACH VOM EIGENEN APPARAT, NORMALTARIF, 3 ZEITAKTE GESPRACHSDAUER 1)	1 GESPR.	0,69	0,69	0,69	150,0	150,0	150,0
DBP FERNSPRECHDIENST, NAHGESPRACH VOM MUENZERNSPRECHER, NORMALTARIF, 3 ZEITAKTE GESPRACHSDAUER 1)	1 GESPR.	0,90	0,90	0,90	180,0	180,0	180,0
DBP FERNSPRECHDIENST, INLANDSFERNGESPRACH VOM HAUPTANSCHLUSS, III. ZONE	155 SEK.	1,84	1,84	1,84	61,5	61,5	61,5
DBP POSTDIENST, INLAND, STANDARDBRIEF	1 BRIEF	1,00	1,00	1,00	125,0	125,0	125,0
DBP POSTDIENST, INLAND, POSTKARTE	1 KARTE	0,60	0,60	0,60	100,0	100,0	100,0
DBP POSTDIENST, INLAND, PAECKCHEN	1 PAECKCH.	4,00	4,00	4,50	139,3	133,3	150,0
DBP POSTDIENST, INLAND, PAKET BIS 5 KG, I.ZONE (BIS 150 KM), OHNE ZUSTELLGEBUEHR	1 PAKET	5,20	5,20	6,00	118,2	118,2	133,0
DBP GELDDIENST, INLAND, POSTANWEISUNG BIS DM 100,00	1 MAL	6,80	10,00	10,00	136,0	200,0	200,0
DBP GELDDIENST, INLAND, ZAHLKARTE UEBER DM 10,00	1 MAL	2,00	3,00	3,00	133,3	200,0	200,0
BILDUNG, UNTERHALTUNG, FREIZEIT							
FARBFERNSEHMPFAENGER, STEREO, FERNBEDIENUNG, TISCHGERAET, STANDARDAUSFUEHRUNG, VIDEOTEXT, ETWA 70 CM	1 STUECK	1567,00	1609,00	1602,00	90,6	89,4	89,1
STEREO-KOMPAKTANLAGE, MIT CD-PLAYER UND FERNBEDIENUNG, MUSIKLEISTUNG ETWA 2 MAL 60 WATT	1 STUECK	-	976,00	979,00	84,8	83,8	83,8
UHREN-RADIO, 2 WELLENBEREICHE, 24-STUNDEN LED-DAUERANZEIGE	1 STUECK	55,60	56,40	57,40	86,7	86,2	86,2
STEREO-RADIO-RECORDER FUER NETZ- UND BATTERIEBETRIEB, 3-4 WELLENBEREICHE, OHNE BATTERIEN	1 STUECK	164,00	161,00	161,00	84,8	83,8	84,0
CD-PLAYER, MITTLERE ANSPRUECHE	1 STUECK	257,00	323,00	322,00	97,4	96,1	96,0
KASSETTENABSPIELER (WALK-MAN), MIT KOPFHUERER	1 STUECK	57,80	59,40	60,00	84,4	84,1	84,2
VIDEO-RECORDER, VHS-SYSTEM, PROGRAMMIERBAR, MIT FERNBEDIENUNG	1 STUECK	860,00	757,00	755,00	72,4	68,8	68,6
VIDEO-KAMERA-RECORDER, 8 MM ODER VHS-4	1 STUECK	1797,00	1656,00	1652,00	78,3	76,4	76,0
TONBANDKASSETTE, C 90	1 STUECK	4,03	4,01	4,00	91,2	90,3	90,4
VIDEO-BAND, VHS-SYSTEM, ETWA 180 MINUTEN SPIELDAUER	1 STUECK	9,49	9,05	9,04	71,2	69,3	69,3
DISKETTEN, 3,5 ZOLL; 1,44 MB, PACKUNGEN ZU 10 STUECK	10 STUECK	-	30,40	30,50	71,2	68,5	68,3
CD, UNTERHALTUNGSMUSIK	1 STUECK	18,45	25,30	25,40	101,4	102,0	102,2
CD, KLASISCHE MUSIK	1 STUECK	23,20	28,60	28,40	101,8	103,2	103,3
LAUTSPRECHERBOX, DIN 45500, NENNBELASTUNG ETWA 100 WATT	1 STUECK	168,00	229,00	229,00	99,7	99,9	100,1
SPIEGELREFLEX-KAMERA, FUER MITTLERE ANSPRUECHE	1 STUECK	497,00	506,00	513,00	93,7	93,7	93,6
SOFORTBILD-KAMERA, MIT BELICHTUNGSAUTOMATIK, FUER MITTLERE ANSPRUECHE	1 STUECK	100,00	102,00	102,00	87,7	87,9	87,8
KLEINBILD-KAMERA (NICHT SPIEGELREFLEX-KAMERA), FUER MITTLERE ANSPRUECHE	1 STUECK	219,00	218,00	218,00	90,7	90,0	89,9
PROJEKTIONSGERAET FUER DIAS	1 STUECK	219,00	220,00	219,00	100,9	101,1	101,3

1) BIS EINSCHL. MAERZ 1991: 2 ZEITAKTE A 9 MIN. = 16 MIN. = 3 ZEITAKTE A 6 MIN. (AB APRIL 1991)
ZU DEN ABSOLUTEN PREISANGABEN BITTE ERLAEUTERUNGEN, ABSCHNITT 12, BEACHTEN

7 VERBRAUCHERPREISE
7.1 AUSGEWAHLTE GÜTER IM BUNDESDURCHSCHNITT

WARE, LEISTUNG, GEBUEHR	EINHEIT	1991			1992		
		AUG.	JULI	AUG.	AUG.	JULI	AUG.
		P R E I S I N D M			1 9 8 5 = 1 0 0		
ELEKTRONEN-BLITZGERAET, LEITZAHL CA. 26	1 STUECK	112,00	113,00	114,00	102,1	102,8	103,1
SCHREIBMASCHINE, ELEKTRISCH/ELEKTRONISCH, MIT KORREKTUREINRICHTUNG	1 STUECK	1039,00	744,00	741,00	92,0	90,6	90,4
REISESCHREIBMASCHINE, FLACHSCHREIBMASCHINE, BIS 9 CM HOEHE	1 STUECK	226,00	227,00	227,00	99,3	99,3	99,3
ELEKTRONIK-TASCHEURECHNER, 8-STELLIG, NUR ANZEIGEND, 4 RECHENARTEN, MIT 2 BIS 3 FUNKTIONSTASTEN, MIT EINEM ODER MEHREREN SPEICHERN	1 STUECK	26,00	24,10	24,10	92,6	91,4	91,3
ELEKTRONEN-TISCHRECHNER, ANZEIGEND UND DRUCKEND, 12-STELLIG, 4 RECHENARTEN, MIT KONSTANTE UND SPEICHER	1 STUECK	219,00	211,00	211,00	94,5	94,5	94,5
TISCHKOPIERGERAET, VORLAGEGROSSE BIS DIN A 3, NORMALPAPIER	1 STUECK	5262,00	4959,00	4923,00	97,8	97,5	97,5
PC IBM KOMPATIBEL (AT 286/386), MIT MIN. 1 MB ARBEITS- SPEICHER UND 40 MB FESTPLATTE, MIT VGA COLORMONITOR, TASTATUR UND BETRIEBSSYSTEM (MS-DOS), 3,5 ZOLL DISKETTENLAUFWERK	1 STUECK	-	2569,00	2610,00	70,5	67,3	66,8
SCHULFUELLER, MITTLERE QUALITAET	1 STUECK	16,35	16,98	17,00	112,0	116,1	116,5
KUGELSCHREIBER, MIT AUSTAUSCHBARER MINE, EINFACHE QUALITAET	1 STUECK	1,23	1,28	1,29	105,0	107,4	107,7
REISSZEUG FUER SCHULE, ETHA 10 TEILE, DARUNTER 2 HAUPT- ZIRKEL UND 1 STECHZIRKEL, MITTLERE QUALITAET	1 GARNITUR	49,50	51,80	51,00	105,6	108,3	108,3
BRIEFLOECHER, NORMALE LOCHUNG, EINFACHE AUSFUEHRUNG	1 STUECK	7,80	8,30	8,27	111,6	117,4	117,5
HEFTMASCHINE, NORMAL (24/6), MITTLERE AUSFUEHRUNG	1 STUECK	19,13	19,61	19,61	111,5	115,2	115,3
STEMPEL -DRUCKSACHE-, MITTLERE GROESSE	1 STUECK	5,17	5,26	5,26	108,2	109,9	109,9
STEMPELKISSEN, MITTLERE GROESSE	1 STUECK	9,57	9,98	9,95	117,0	122,9	123,1
HEBELORDNER, DIN A 4, 8 CM BREIT, OHNE REGISTER	1 STUECK	5,78	6,00	6,01	114,9	119,0	119,1
RINGBUCH, KUNSTSTOFFEINBAND, NICHT HATTIERT, MIT EINLAGEN, 50 BLATT, DIN A 4, MITTLERE QUALITAET	1 STUECK	7,76	8,06	8,07	106,9	109,9	110,0
KEYBOARD, 5 OKTAVEN, DYNAMISCHER ANSCHLAG, MIT RHYTHMUSAUTOMATIK, MIDI-ANSCHLUSS	1 STUECK	-	1019,00	1017,00	103,6	103,2	103,2
PIANO, SPITZENMARKE	1 STUECK	16568,00	18222,00	18226,00	115,1	119,9	119,9
AKKORDEON, 72 BAESSE, GUTES MARKENINSTRUMENT	1 STUECK	2240,00	2264,00	2266,00	119,7	121,6	121,6
KLARINETTE AUS GRENADILLE-HOLZ MIT 17 NEUSILBERKLAPPEN, 2 FIS-BRILLEN, H-CIS, TRILLER-DIS, HEBER, ROLLEN	1 STUECK	1248,00	1306,00	1306,00	112,6	115,0	115,1
BLOCKFLOETE, C-SOPRAN, BIRNBAUMHOLZ, BRAUN GEBEIZT, POLIERT	1 STUECK	58,00	60,70	60,80	132,6	139,2	139,3
GITARRE, NICHT ELEKTRISCH, 6-SAITIG (SCHUELER- ODER WANDERGITARRE)	1 STUECK	277,00	284,00	285,00	113,3	117,4	117,6
SCHUELERGEIGE, MIT BOGEN, FUTTERAL AUS KUNSTSTOFF	1 STUECK	638,00	664,00	663,00	115,3	119,3	119,3
NOTENSTAEANDER, BODEN-STAEANDER AUS METALL	1 STUECK	31,00	31,60	31,70	108,4	111,8	111,6
SKATSPIEL IN SCHACHTEL ODER BOX, MITTLERE QUALITAET	1 STUECK	3,21	3,37	3,36	103,6	106,9	106,9
MENSCH-AERGEERE-DICH-NICHT- SPIEL, FUER 4 UND 6 PERSONEN	1 STUECK	18,01	19,30	19,47	117,5	122,7	123,0
ELEKTRISCHE EISENBahn, SPUR NO, GRUNDAUSSTATTUNG	1 PACKUNG	141,00	150,00	151,00	108,6	112,9	113,0
MIT TRANSFORMATOR	1 PACKUNG	54,00	55,70	56,10	108,8	110,8	110,9
KUNSTSTOFFBAUKASTEN, GRUNDAUSSTATTUNG, MARKENWARE	1 PACKUNG	97,10	102,00	102,00	117,7	123,5	123,7
METALLBAUKASTEN, GRUNDAUSSTATTUNG	1 PACKUNG	59,70	60,50	61,00	108,4	111,6	111,7
PUPPE, UNZERBRECHLICH, SCHLAF AUGEN MIT WIMPERN, MASCHE- UND KAEMMBARE HAARE, BEKLEIDET, ETHA 40 CM GROSS, MARKENWARE	1 STUECK	68,00	69,10	68,90	114,8	118,5	118,7
TEDDYBAER, ETHA 40 CM GROSS, MITTLERE QUALITAET	1 STUECK	-	115,00	112,00	108,6	111,6	111,6
SPIELZEUGAUTO, FUNKFERNGESTEUERT (RC), MIT ELEKTROMOTOR	1 STUECK	60,00	61,00	60,10	101,8	102,4	102,4
FUSSBALL, VOLLRINDLEDER, GUTE QUALITAET, GROESSE 5	1 STUECK	254,00	262,00	257,00	101,6	103,1	103,1
SKI AUS KUNSTSTOFF, LAENGE 180-190 CM, OHNE BINDUNG, MITTLERE QUALITAET	1 PAAR	201,00	208,00	203,00	101,4	102,9	102,7
TENNIS-SCHLAEGER, MITTLERE QUALITAET, EINSCHL. BESPANNUNG MIT KUNSTDARM	1 STUECK	34,20	35,20	34,30	106,8	108,6	108,6
SPORT-TAUCHMASKE, MIT SICHERHEITSGLAS	1 STUECK	47,50	48,50	48,50	104,9	106,3	106,2
ZUGGERAET ZUM MUSKELTRAINING (EXPANDER), MITTLERE QUALITAET	1 STUECK	247,00	239,00	229,00	104,0	105,7	105,8
HAUSZELT MIT APSIS FUER 4 PERSONEN, MIT NORMALEM ZUBEHOER, ETHA 280 MAL 200 MAL 180 CM, MITTLERE QUALITAET	1 STUECK	91,20	88,70	87,70	108,2	107,8	107,5
CAMPING-LIEGE AUS STAHLROHR, DREIBEINLIEGE, MIT DRAHTFEDER- BESPANNUNG UND SCHAUMGUMMIAUFLAGE, LIEGEFLAECHE ETHA 65 MAL 195 CM	1 STUECK	34,00	34,90	34,50	94,4	95,3	95,3
LUFTMATRATZE, SITZ- U. LIEGEMATRATZE, UNGEMUSTERT, 3-TEILIG, UNAUFGEBLASEN ETHA 70 MAL 200 CM, GUTE QUALITAET	1 STUECK	281,00	281,00	259,00	104,9	106,2	105,7
SCHLAUCHBOOT FUER ZWEI PERSONEN, MIT VERSTAERKTEM BODEN, SEEWASSERFEST, OHNE ZUBEHOER, MITTLERE QUALITAET	1 STUECK	110,00	117,00	118,00	102,2	102,8	102,9
FERNGLAS, PRISMENGLAS, 8 MAL 30, OHNE TASCHE, MIT TRAGRIEMEN	1 STUECK	23,90	25,00	25,10	126,2	133,1	133,5
TAGESZEITUNG, OERTLICH BEVORZUGTES BLATT, ABONNEMENT	MTS.-BEZUG	1,11	1,18	1,16	124,6	130,3	130,4
TAGESZEITUNG, OERTLICH BEVORZUGTES BLATT, EINZELVERKAUF	1 STUECK	-	7,40	7,44	89,8	88,8	88,9
FARBNEGATIVFILM, 24 MAL 35, 36 AUFNAHMEN, 100/216 ISO	1 STUECK	2,73	2,78	2,81	112,5	115,5	115,9
BRIEFBLOCK, WEISS, HOLZFREI, DIN A 4, 50 BLATT	1 STUECK	1,78	1,84	1,86	112,5	116,1	116,3
BRIEFUNTSCHLAEGE, WEISS, UNGEFUETTERT, DIN C 6	25 STUECK	0,55	0,60	0,60	117,0	123,7	124,0
SCHULHEFT, EINFACH LINIERT, DIN A 5, 18 BLATT	1 STUECK	4,38	4,49	4,48	120,8	123,8	123,7
ZEICHENBLOCK, MITTELFEIN, KOPF- UND FUSSPERFORIERT, DIN A 3, 20 BLATT	1 STUECK	34,10	34,30	34,30	111,0	112,3	112,3
SCHREIBMASCHINENPAPIER, WEISS, HOLZFREI, DIN A 4, 70 G JE M2	1000 BLATT	5,46	5,66	5,66	118,3	122,1	122,2
DURCHSCHREIBBLOCK, DIN A 5, 2 MAL 50 BLATT MIT DRUCK	1 STUECK	43,90	47,40	47,30	118,6	124,1	124,1
GESCHAFTSBUCH, HOLZFREI, KONTO LINIERT, PAPPBAND, DIN A 4, 96 BLATT	1 STUECK	1,43	1,44	1,43	107,7	108,5	108,7
BLEISTIFT, MARKENWARE	1 STUECK	9,46	9,63	9,62	110,2	112,4	112,4
FARBAND, CARBON/FILMBAND, EINFARBIG	1 STUECK	1,18	1,22	1,22	109,2	110,8	110,9
FUELLHALTERPATRONEN, BLAU ODER SCHWARZ, PACKUNG ZU 6 STUECK	1 PACKUNG	37,70	39,50	40,20	113,1	117,3	117,6
KOHLEPAPIER, DIN A 4, GUTE QUALITAET	100 BLATT	1,08	1,09	1,11	107,5	109,4	109,6
HEFTKLAMMERN, 24/6	1000 ST	3,64	3,73	3,81	104,9	107,1	107,2
BATTERIE, MONOZELLE, 1,5 V, ALKALI-MANGAN, HOCHLEISTUNGSZELLE	1 STUECK	6,61	0,66	0,63	102,7	103,7	103,7
TAFELKERZEN, IN VERPACKUNGEN ZU ETHA 6-8 STUECK	1 KERZE	12,50	13,11	13,07	108,7	113,7	113,9
FARBKASTEN, MIT 12 AUSWECHSELBAREN DECKFARBEN UND 1 TUBE DECKWEISS	1 STUECK	163,00	170,00	174,00	111,4	115,9	117,5
MONATLICHES ENTGELT FUER VOLLTAEIGEN KINDERGARTENBESUCH (20 TAGE), EINSCHL. VERPFLEGUNG	MONATS- GEBUEHR	51,80	53,50	53,50	115,9	119,5	119,5
TENNISUNTERRICHT, 1 UNTERRICHTSSTUNDE, EINZELUNTERRICHT	60 MINUTEN	168,00	173,00	174,00	112,7	116,2	116,7
TANZUNTERRICHT, GRUPPENKURSUS FUER ANFAEANGER	1 KURSUS						

ZU DEN ABSOLUTEN PREISANGABEN BITTE ERLAEUTERUNGEN, ABSCHNITT 12, BEACHTEN

7. VERBRAUCHERPREISE
7.1 AUSGEWAHLTE GÜTER IM BUNDESDURCHSCHNITT

GEBUEHR, LEISTUNG, WARE	EINHEIT	1991		1992		1991		1992	
		AUG.	JULI	AUG.	AUG.	JULI	AUG.		
		PREIS IN DM				1985 = 100			
LEHRGANGSGEBUEHR EINER VOLKSHOCHSCHULE, PREIS FUER 1 DOPPELSTUNDE BEIM KAUF EINER HOERERKARTE FUER DEN BESUCH EINES LEHRGANGES VON 20 DOPPELSTUNDEN IN ENGLISCH (GRUNDKURS ODER UNTERSTUFE)	1 DOPPELSTUNDE	4,72	4,89	4,95	119,5	123,6	126,2		
THEATERKARTE (FUER SCHAUSPIEL), II. RANG MITTE, AN DER TAGESKASSE	1 KARTE	20,20	22,00	22,00	122,5	131,3	131,3		
THEATERKARTE (FUER SCHAUSPIEL), II. RANG MITTE, IM ABONNEMENT (PLATZMIETE)	1 KARTE	16,92	17,58	17,58	133,6	137,2	137,2		
OPERNKARTE (FUER OPER ODER OPERETTE), II. RANG MITTE, AN DER TAGESKASSE	1 KARTE	27,40	29,50	29,50	122,0	126,2	126,2		
OPERNKARTE (FUER OPER ODER OPERETTE), II. RANG MITTE, IM ABONNEMENT (PLATZMIETE)	1 KARTE	20,10	21,70	21,70	121,0	128,4	128,4		
KINDEINTRITTSKARTE, PLATZ IN DER MITTLEREN REIHE	1 KARTE	8,99	9,32	9,34	114,6	118,7	118,9		
EINTRITTSKARTE ZUM FUSSBALLSPIEL (MEISTERSCHAFTSSPIEL DES KLASSENHOECHSTEN VEREINS IN DER LAUFENDEN SPIELPERIODE), BILLIGSTER SITZPLATZ	1 KARTE	17,76	17,88	17,96	108,6	108,6	110,3		
HOERFUNKGEBUEHR (GRUNDGEBUEHR)	1 GEBUEHR	6,00	8,25	8,25	118,8	163,4	163,4		
EINTRITTSKARTE INS HALLENBAD FUER EINEN ERWACHSENEN, OHNE EINZELKABINE, GUELTIG FUER 1 BESUCH	1 BESUCH	3,59	3,88	3,94	116,8	126,4	128,2		
LEIHGEBUEHR EINES VIDEOFILMES FUER CA. 1-2 TAGE	1 MAL	5,66	5,80	5,83	87,5	87,9	88,6		
FOTOARBEITEN, ENTWICKLUNG EINES KLEINBILDFARBFILMES, 36 AUFNAHMEN	1 FILM	3,91	4,14	4,14	116,1	118,9	118,9		
FOTOARBEITEN, VERGROESSERUNG AUF 9 MAL 13 CM VON EINEM KLEINBILDFARBFILM	1 BILD	0,63	0,61	0,61	94,5	93,7	93,7		
ELEKTRO-RASENMAEHER, 220 VOLT, 800 WATT	1 STUECK	331,00	349,00	348,00	104,0	104,9	105,0		
ELEKTRISCHE HECKENSCHERE, 220 VOLT, 380 WATT, ETWA 45 CM ARBEITSBREITE	1 STUECK	240,00	250,00	250,00	106,6	108,4	108,4		
SPATEN, GAERTNERSPATEN, MIT T-GRIFF	1 STUECK	46,00	47,40	47,90	109,3	112,6	112,7		
GARTENSCHERE, GESCHMIEDET UND GEHAERTET	1 STUECK	29,30	30,90	31,10	108,6	111,8	111,8		
BLUMENTOPF, TONTOPF DURCHMESSER ETWA 13 CM	1 STUECK	1,02	1,06	1,07	104,9	107,9	107,8		
GARTENSCHLAUCH, KUNSTSTOFF, 12 MAL 2,5 MM = 1/2 ZOLL, 20-M-ROLLE	1 ROLLE	28,10	28,40	28,20	104,3	106,3	106,3		
GIESSKANNE, KUNSTSTOFF, 10 L INHALT	1 STUECK	8,81	9,01	8,99	102,3	104,1	104,3		
BLUMENDUENGER, FLUESSIG, IN KUNSTSTOFF-FLASCHEN ZU ETWA 500 ML	500 ML	6,76	6,83	6,87	106,6	110,4	110,8		
BLUMENERDE, IN VERPACKUNGEN ZU ETWA 20 L	20 LITER	-	6,08	5,94	112,7	114,4	114,4		
MELLENSITTICH, MAENNLICHES JUNGTIER	1 TIER	32,60	33,90	33,90	106,0	109,6	109,6		
ZIERFISCH, GUPPY, MAENNLICH	1 TIER	3,74	3,88	3,88	103,2	105,7	105,9		
VOGELKAEFIG, RECHTECKIG, MIT SCHUBFACH, UNTERTEIL AUS KUNSTSTOFF	1 STUECK	38,30	42,00	42,10	105,3	110,0	110,4		
HUNDEFUTTER, IN DOSEN ZU ETWA 400 G	400 GRAMM	1,75	1,76	1,76	101,3	103,5	103,7		
VOGELFUTTER FUER WELLENSITTICHE, IN PACKUNGEN ZU ETWA 250 G	250 GRAMM	1,93	1,91	1,91	107,6	109,0	109,1		
REPARATUR EINES FARBFERNSEHERS, PREIS EINER ARBEITSSTUNDE, OHNE MATERIALKOSTEN UND OHNE WEGEGELD	1 STUNDE	61,30	64,80	64,80	117,1	122,5	122,8		
PERSOENLICHER BEDARF, SONSTIGES									
DAMEN-QUARZARMBANDUHR, DOUBLE ODER STAHLGEBUEHSE, SCHLICHTE AUSFUEHRUNG, MIT LEDERBAND	1 STUECK	93,80	94,40	94,30	95,8	96,0	96,0		
HERREN-QUARZARMBANDUHR, EDELSTAHLGEBUEHSE, MIT STAHLBAND	1 STUECK	129,00	125,00	125,00	98,3	98,6	96,7		
KUECHENUHR MIT QUARZHEK	1 STUECK	44,40	44,70	44,60	98,9	100,3	100,6		
QUARZUECKER, EINFACHE AUSFUEHRUNG	1 STUECK	26,50	26,20	26,10	95,5	95,9	96,1		
TRAURINGE, 1 PAAR, 585/000, SCHLICHTES DESIGN	1 GRAMM	58,10	71,50	71,50	97,1	97,5	97,5		
DIAMANTRING, SOLITAER, 0,10 BIS 0,15 KARAT, LUPENREIN WEISS, EINFACHE (KRAPPEN-) FASSUNG, 585/000	1 STUECK	685,00	692,00	692,00	103,8	105,1	105,2		
SILBERKETTE, ANKER, 835/000	1 GRAMM	6,91	7,00	6,91	100,6	100,8	100,6		
HERREN-UHRARMBAND, EDELSTAHL, ELASTISCH, MARKENWARE	1 STUECK	40,00	41,00	41,80	104,8	106,2	106,4		
TABAKPFEIFE, BRUYERE-HOLZ, SANDGESTRAHLT, MIT PARASPIITZE, MITTLERE QUALITAET	1 STUECK	50,20	53,30	53,10	104,9	106,8	107,0		
GASFEUERZEUG (TASCHENFEUERZEUG), MARKENWARE	1 STUECK	43,40	44,80	44,70	102,7	103,7	103,8		
EINWEGFEUERZEUG	1 STUECK	-	1,45	1,47	107,0	108,7	108,4		
AKTENTASCHE, VOLLRINDLEDER, MIT ABSCHLIESSBAREM STECKSCHLOSS, ETWA 42 MAL 32 MAL 15 CM	1 STUECK	240,00	252,00	253,00	111,4	114,1	114,2		
AKTENKOFFER, SYNTHETISCHES MATERIAL, MITTLERE QUALITAET	1 STUECK	84,10	82,30	82,10	107,8	109,2	109,3		
SCHULMAPPE, SYNTHETISCHES MATERIAL, EINFACHE AUSFUEHRUNG	1 STUECK	78,80	81,20	80,70	111,1	114,5	114,5		
REISETASCHE (BOROCASE) MIT ZWEI KURZRIEMEN, ETWA 45 CM LANG	1 STUECK	99,80	110,00	109,00	109,6	112,1	112,5		
KOFFER MIT ZWEI RIEMEN, SYNTH. MATERIAL, ETWA 65 CM LANG	1 STUECK	122,00	128,00	127,00	107,5	110,3	110,4		
SCHALENKOFFER, BESONDERS WIDERSTANDSFAEHIGES MATERIAL, PROFILRAHMEN, ETWA 65 CM LANG	1 STUECK	226,00	227,00	225,00	106,0	108,1	108,4		
GELDSCHIENTASCHE FUER HERREN, MIT HARTGELDFACH, RINDLEDER	1 STUECK	52,80	54,90	54,40	110,2	114,2	114,4		
HERREN-TASCHENSCHIRM, CHEMIEFASERBEZUG, MIT REISSVERSCHLUSS-FUTTERAL AUS SYNTHETISCHEM MATERIAL, MITTLERE QUALITAET	1 STUECK	47,10	48,90	48,70	106,2	108,5	108,7		
DAMEN-SCHIRM, STOCKSCHIRM, CHEMIEFASERBEZUG, MITTLERE QUALITAET	1 STUECK	46,70	49,30	49,10	107,4	110,0	110,2		
Sonnenbrille fuer Herren, Acetat-Fassung, geschliffenes Glas (ohne Wirkung), mittlere Qualitaet	1 STUECK	60,90	65,20	65,40	105,5	108,5	108,8		
Kosten fuer den Druck einer Danksagungskarte zu einem Familienereignis, Format DIN A 6, einseitig, 100 Stueck (einschl. Papier und Umschlag)	100 STUECK	137,00	145,00	146,00	120,2	125,2	125,9		
Kleinanzeige, oertlich bevorzugtes Blatt, Preis fuer eine Zeile	1 ZEILE	22,20	11,52	11,56	110,9	113,7	113,8		
Reinigung einer Herren-Armbanduhr, Automatik	1 MAL	79,50	84,00	83,80	121,1	126,5	126,8		

ZU DEN ABSOLUTEN PREISANGABEN BITTE ERLAEUTERUNGEN, ABSCHNITT 12, BEACHTEN

8 KOMMUNALE GEBUEHREN FUER WASSER, ABWASSERBESEITIGUNG, MUELLABFUHR UND STRASSENREINIGUNG
SOWIE SCHORNSTEINFEGERGEHUEHREN FUER PRIVATE HAUSHALTE

1985 = 100

J A H R M O N A T	ALLGEMEINE WASSERTARIFE, OHNE GEWERBE- UND SONDERTARIFE, GRUND- UND ARBEITSPREIS				ABWASSERBESEITIGUNG			MUELLABFUHR, FUER DIE EINMALIGE HOECHSTLICHE LEERUNG EINER ORTS- UEBLICHEN TONNE			STRASSENREINIGUNG, FUER EINEN METER STRASSENFRONT ODER FUER EINE ANDERE BEZUGSEINHEIT			SCHORN- STEIN- FEGER- GE- BUEHR
	ZU- SAM- MEN	BEI EINER ABNAHMEMENGE VON			ZU- SAM- MEN	BEI ABNAHME EINER		ZU- SAM- MEN	MIT EINEM		ZU- SAM- MEN	BEI		
		6	15	25 1)		KLEI- NEREN FRISCH- WASSERMENGE	GROES- SEREN		KLEI- NEREN	GROES- SEREN		ZWEI- MALIGER REINIGUNG JE WOCHE	SECHS- MALIGER	
KUBIKMETERN JE MONAT		JAHRESGEBUEHR		JAHRESGEBUEHR		JAHRESGEBUEHR		JAHRESGEBUEHR						
1972 JD	48.7	-	48.7	-	32.6	32.6	32.5	48.6	46.8	50.6	43.6	44.2	43.0	-
1973 JD	52.6	-	52.6	-	34.7	35.0	34.4	51.7	49.8	53.5	49.0	48.9	49.1	-
1974 JD	59.0	-	59.0	-	38.4	38.8	37.9	56.1	54.6	57.7	53.3	53.4	53.2	-
1975 JD	64.2	62.1	64.8	65.8	44.7	45.4	44.0	62.5	61.0	64.1	58.1	57.7	58.4	-
1976 JD	71.1	69.2	71.7	72.4	52.4	52.4	52.4	70.5	67.9	73.3	68.7	68.3	69.1	-
1977 JD	73.2	71.3	73.8	74.5	56.5	56.6	56.4	73.7	71.3	76.2	71.4	70.9	71.8	-
1978 JD	75.3	73.7	75.8	76.4	60.1	60.0	60.1	76.5	74.0	79.1	72.6	72.0	73.0	-
1979 JD	77.8	76.2	78.2	78.8	62.1	61.9	62.3	78.2	76.0	80.5	73.9	73.4	74.3	-
1980 JD	81.2	79.8	81.7	82.2	67.5	67.4	67.6	82.2	80.3	84.2	77.2	77.8	76.5	-
1981 JD	86.1	84.7	86.5	86.9	73.4	73.3	73.4	87.0	84.6	89.5	82.7	83.0	82.3	-
1982 JD	92.1	91.0	92.4	93.1	83.7	83.8	83.6	92.5	91.2	93.8	88.6	88.9	88.2	-
1983 JD	95.0	94.6	95.1	95.3	90.3	90.4	90.1	96.7	95.5	98.0	90.2	91.3	89.2	-
1984 JD	97.7	97.5	97.7	97.9	95.6	95.7	95.4	98.9	98.1	99.6	97.3	97.1	97.5	-
1985 JD	100.0	100.0	100.0	100.0	100.0	100.0	100.0	100.0	100.0	100.0	100.0	100.0	100.0	100.0
1986 JD	103.5	103.8	103.5	103.2	104.9	104.6	105.1	100.5	100.6	100.3	102.0	101.9	102.1	101.3
1987 JD	106.2	106.4	106.3	106.0	109.6	109.3	109.9	104.6	104.2	104.8	104.8	104.7	104.9	107.0
1988 JD	111.5	111.8	111.6	111.2	115.4	115.1	115.7	110.1	109.7	110.5	110.0	109.7	110.2	109.2
1989 JD	115.3	115.7	115.4	114.8	121.0	120.8	121.2	116.1	115.2	117.0	112.5	112.0	113.0	113.1
1990 JD	118.6	118.9	118.7	118.2	126.6	126.4	126.9	122.8	121.8	123.8	114.3	113.7	114.8	115.8
1991 JD	123.1	122.8	123.2	123.3	138.1	137.9	138.2	141.7	138.4	145.0	116.4	115.5	117.2	116.0
1992 JD														
1993 JD														
1994 JD														
1980 JANUAR	79.5	78.1	80.0	80.5	64.3	64.3	64.4	80.7	78.7	82.8	75.7	75.7	75.6	-
1980 FEBRUAR	79.9	78.5	80.5	80.9	65.8	65.8	65.7	81.8	79.9	83.8	76.8	77.4	78.0	-
1980 MAERZ	80.4	78.9	80.9	81.4	67.0	66.9	67.0	81.8	79.9	83.8	76.8	77.4	78.0	-
1980 APRIL	81.1	79.7	81.7	82.2	67.8	67.7	67.8	82.1	80.0	84.1	77.5	78.3	76.8	-
1980 MAI	81.2	79.7	81.7	82.3	67.8	67.7	67.8	82.1	80.0	84.2	77.3	78.0	76.8	-
1980 JUNI	81.4	79.9	81.8	82.4	68.2	68.1	68.2	82.3	80.3	84.3	77.5	78.1	76.7	-
1980 JULI	81.8	80.5	82.3	82.7	68.2	68.0	68.3	82.6	80.7	84.6	77.5	78.1	76.7	-
1980 AUGUST	81.8	80.5	82.3	82.7	68.2	68.0	68.3	82.6	80.7	84.6	77.5	78.2	76.7	-
1980 SEPTEMBER	81.8	80.5	82.3	82.7	68.2	68.0	68.3	82.6	80.7	84.6	77.5	78.1	76.7	-
1980 OKTOBER	81.8	80.4	82.3	82.7	68.3	68.1	68.3	82.6	80.7	84.6	77.5	78.1	76.7	-
1980 NOVEMBER	81.9	80.5	82.4	82.8	68.3	68.2	68.3	82.7	80.7	84.7	77.5	78.1	76.7	-
1980 DEZEMBER	82.0	80.7	82.5	82.9	68.4	68.4	68.4	82.7	80.7	84.7	77.5	78.1	76.7	-
1981 JANUAR	83.4	82.0	83.9	84.3	71.6	71.5	71.6	85.8	83.3	88.3	82.3	82.7	81.9	-
1981 FEBRUAR	83.7	82.7	84.1	84.4	72.6	72.6	72.7	86.3	83.8	88.7	82.5	82.8	82.1	-
1981 MAERZ	84.1	82.9	84.5	85.0	72.7	72.6	72.8	87.0	84.5	89.6	82.5	82.9	82.2	-
1981 APRIL	84.8	83.4	85.3	85.7	73.5	73.4	73.5	87.2	84.7	89.7	82.6	82.9	82.3	-
1981 MAI	84.9	83.6	85.4	85.9	73.5	73.4	73.5	87.2	84.7	89.7	82.6	82.9	82.3	-
1981 JUNI	85.3	83.9	85.8	86.2	73.5	73.4	73.5	87.2	84.7	89.7	82.7	83.0	82.3	-
1981 JULI	87.2	86.0	87.8	88.0	73.6	73.5	73.6	87.2	84.7	89.7	82.8	83.1	82.4	-
1981 AUGUST	87.4	86.0	88.0	88.2	73.8	73.7	73.8	87.2	84.8	89.8	82.9	83.2	82.5	-
1981 SEPTEMBER	87.7	86.3	88.1	88.7	73.8	73.7	73.8	87.2	84.8	89.8	82.9	83.2	82.5	-
1981 OKTOBER	87.9	86.5	88.3	88.8	73.9	73.9	74.0	87.2	84.9	89.8	82.9	83.2	82.5	-
1981 NOVEMBER	88.1	86.8	88.5	89.0	74.1	74.1	74.2	87.2	84.9	89.8	82.9	83.2	82.5	-
1981 DEZEMBER	88.1	86.8	88.5	89.1	74.1	74.1	74.2	87.2	84.9	89.8	82.9	83.2	82.5	-
1982 JANUAR	90.3	89.1	90.6	91.3	79.5	79.5	79.5	89.3	87.0	91.6	85.4	85.8	85.0	-
1982 FEBRUAR	90.7	89.5	91.0	91.6	82.4	82.5	82.4	91.3	88.9	93.8	85.9	86.2	85.4	-
1982 MAERZ	90.8	89.6	91.1	91.7	83.4	83.4	83.4	91.3	89.0	93.7	86.5	86.8	86.1	-
1982 APRIL	92.1	90.8	92.4	93.1	83.7	83.8	83.6	92.7	91.3	94.0	89.0	89.5	88.6	-
1982 MAI	92.3	91.1	92.6	93.3	83.8	83.9	83.6	93.5	92.2	94.8	89.3	89.8	89.0	-
1982 JUNI	92.3	91.1	92.6	93.3	84.0	84.0	83.9	94.2	92.2	96.2	89.5	89.9	89.1	-
1982 JULI	92.7	91.6	93.0	93.7	84.4	84.4	84.3	92.9	92.2	93.5	89.5	89.9	89.1	-
1982 AUGUST	92.7	91.6	93.0	93.7	84.5	84.6	84.5	92.9	92.2	93.5	89.5	89.9	89.1	-
1982 SEPTEMBER	92.8	91.7	93.1	93.8	84.6	84.6	84.5	92.9	92.2	93.5	89.5	89.9	89.1	-
1982 OKTOBER	92.9	91.7	93.1	93.8	84.7	84.8	84.6	92.9	92.2	93.5	89.5	89.9	89.1	-
1982 NOVEMBER	93.0	91.8	93.3	94.0	84.7	84.8	84.6	92.9	92.2	93.5	89.5	89.9	89.1	-
1982 DEZEMBER	93.1	91.8	93.4	94.0	84.7	84.8	84.6	92.9	92.2	93.5	89.5	89.9	89.1	-

1) BIS EINSCHLIESSLICH JANUAR 1986 20 KUBIKMETER.

8 KOMMUNALE GEBUEHREN FUER WASSER, ABWASSERBESEITIGUNG, MUELLABFUHR UND STRASSENREINIGUNG
SOWIE SCHORNSTEINFEGERGEHUEHREN FUER PRIVATE HAUSHALTE

1985 = 100

J A H R --- M O N A T	ALLGEMEINE WASSERTARIFE, OHNE GEBUERBE- UND SONDERTARIFE, GRUND- UND ARBEITSPREIS				ABWASSERBESEITIGUNG			MUELLABFUHR, FUER DIE EINMALIGE HOECHSTLICHE LEERUNG EINER ORTS- UEBLICHEN TONNE			STRASSENREINIGUNG, FUER EINEN METER STRASSENFRONT ODER FUER EINE ANDERE BEZUGSEINHEIT			SCHORN- STEIN- FEGER- GE- BUEHR
	ZU- SAM- MEN	BEI EINER ABNAHMENENGE VON			ZU- SAM- MEN	BEI ABNAHME EINER		ZU- SAM- MEN	MIT EINEM		ZU- SAM- MEN	BEI		
		6	15	25 1)		KLEI- NEREN FRISCH- WASSERMENGE	GROES- SEREN		KLEI- NEREN GROES- SEREN INHALT	ZWEI- MALIGER REINIGUNG JE WOECHE		SECHS- MALIGER REINIGUNG JE WOECHE		
													JAHRESGEBUEHR JE KUBIKMETER	
1983 JANUAR	94.4	93.9	94.4	94.7	87.8	87.9	87.7	95.6	94.3	96.9	89.7	90.9	88.5	-
FEBRUAR	94.6	94.2	94.7	95.0	88.8	88.8	88.6	96.0	95.0	97.1	90.0	91.2	88.9	-
MAERZ	94.7	94.2	94.8	95.1	89.0	89.0	88.8	96.5	95.4	97.6	90.1	91.2	89.0	-
APRIL	94.7	94.2	94.7	95.2	89.0	89.0	88.8	96.5	95.4	97.6	90.1	91.2	89.0	-
MAI	94.7	94.2	94.8	95.2	89.3	89.4	89.1	97.0	95.7	98.3	90.1	91.2	89.0	-
JUNI	94.7	94.2	94.8	95.2	89.5	89.6	89.4	97.0	95.7	98.3	90.3	91.3	89.3	-
JULI	94.7	94.2	94.8	95.2	91.5	91.6	91.4	97.0	95.7	98.3	90.3	91.3	89.3	-
AUGUST	95.3	95.0	95.5	95.6	91.7	91.9	91.4	97.0	95.7	98.3	90.4	91.4	89.4	-
SEPTEMBER ..	95.5	95.4	95.5	95.6	91.7	91.9	91.4	97.0	95.7	98.3	90.4	91.4	89.4	-
OKTOBER	95.6	95.4	95.8	95.6	91.7	91.9	91.4	97.0	95.7	98.3	90.4	91.4	89.4	-
NOVEMBER	95.6	95.4	95.8	95.6	91.7	91.9	91.4	97.0	95.7	98.3	90.4	91.4	89.4	-
DEZEMBER	95.6	95.4	95.8	95.6	91.7	91.9	91.4	97.0	95.7	98.3	90.4	91.4	89.4	-
1984 JANUAR	96.9	96.6	97.0	97.2	92.3	92.5	92.0	98.3	97.0	99.4	92.7	92.7	92.6	-
FEBRUAR	97.3	97.0	97.3	97.5	93.2	93.5	92.9	98.5	97.1	99.8	92.5	92.5	92.4	-
MAERZ	97.5	97.3	97.6	97.8	95.2	95.5	94.9	98.7	97.5	99.8	95.7	95.8	95.5	-
APRIL	97.6	97.4	97.6	97.8	95.2	95.5	94.9	98.7	97.5	99.8	95.7	95.8	95.5	-
MAI	97.6	97.4	97.6	97.8	96.1	96.1	95.9	98.9	98.4	99.4	98.8	98.5	99.1	-
JUNI	97.6	97.4	97.6	97.8	96.1	96.1	95.9	98.9	98.4	99.4	98.8	98.5	99.1	-
JULI	97.9	97.8	97.9	98.0	96.5	96.5	96.3	99.2	98.6	99.7	98.8	98.5	99.1	-
AUGUST	97.9	97.8	97.9	98.0	96.5	96.5	96.3	99.2	98.6	99.7	98.8	98.5	99.1	-
SEPTEMBER ..	97.9	97.8	97.9	98.0	96.5	96.5	96.3	99.2	98.6	99.7	98.8	98.5	99.1	-
OKTOBER	97.9	97.8	97.9	98.1	96.5	96.5	96.4	99.2	98.6	99.7	99.1	98.7	99.4	-
NOVEMBER	97.9	97.8	97.9	98.1	96.5	96.5	96.4	99.1	98.6	99.5	99.1	98.7	99.4	-
DEZEMBER	97.9	97.8	97.9	98.1	96.5	96.5	96.4	99.2	98.6	99.6	98.9	98.7	99.1	-
1985 JANUAR	98.0	98.9	99.0	99.1	98.3	98.4	98.1	99.9	99.6	100.1	98.9	98.8	98.9	100.0
FEBRUAR	98.0	98.9	99.0	99.1	98.3	98.4	98.2	100.1	99.9	100.3	99.0	99.0	99.0	100.0
MAERZ	99.2	99.1	99.2	99.2	98.3	98.4	98.2	100.2	100.0	100.3	99.0	99.0	99.0	100.0
APRIL	99.7	99.7	99.7	99.7	100.0	100.0	100.0	100.7	100.8	100.6	99.0	99.0	99.0	100.0
MAI	100.0	99.9	100.0	100.0	100.6	100.5	100.6	99.9	100.0	99.8	100.4	100.4	100.4	100.0
JUNI	100.0	99.9	100.0	100.0	100.6	100.5	100.6	99.9	100.0	99.8	100.5	100.5	100.5	100.0
JULI	100.1	100.1	100.1	100.1	100.7	100.6	100.8	99.9	100.0	99.8	100.5	100.5	100.5	100.0
AUGUST	100.4	100.5	100.4	100.4	100.7	100.6	100.7	99.9	100.0	99.8	100.5	100.5	100.5	100.0
SEPTEMBER ..	100.4	100.5	100.4	100.4	100.7	100.6	100.7	99.9	100.0	99.8	100.5	100.5	100.5	100.0
OKTOBER	100.7	100.8	100.7	100.7	100.7	100.6	100.7	99.9	100.0	99.8	100.5	100.5	100.5	100.0
NOVEMBER	100.8	100.9	100.7	100.7	100.7	100.6	100.7	99.9	100.0	99.8	100.5	100.5	100.5	100.0
DEZEMBER	100.8	100.9	100.8	100.7	100.8	100.8	100.7	99.9	100.0	99.8	100.5	100.5	100.5	100.0
1986 JANUAR	102.1	102.5	102.1	101.8	103.1	103.0	103.2	100.3	100.4	100.2	101.2	101.2	101.2	101.0
FEBRUAR	103.1	103.3	103.1	102.9	104.3	104.1	104.5	100.1	100.3	99.8	101.8	101.7	101.9	101.0
MAERZ	103.2	103.4	103.2	102.9	104.3	104.1	104.5	100.1	100.3	99.8	101.8	101.7	101.9	101.0
APRIL	103.3	103.6	103.3	103.0	104.7	104.4	104.9	100.3	100.5	100.0	101.8	101.7	101.9	101.0
MAI	103.6	103.9	103.6	103.3	104.9	104.7	105.1	100.3	100.5	100.0	102.1	102.0	102.1	101.0
JUNI	103.6	104.0	103.6	103.3	104.9	104.7	105.1	100.3	100.5	100.0	102.1	102.0	102.2	101.0
JULI	103.7	104.1	103.7	103.4	105.4	105.1	105.6	100.3	100.5	100.1	102.1	102.0	102.2	101.6
AUGUST	103.8	104.1	103.8	103.5	105.4	105.1	105.6	100.8	100.9	100.7	102.1	102.0	102.2	101.6
SEPTEMBER ..	103.8	104.1	103.8	103.5	105.4	105.1	105.6	100.8	100.9	100.7	102.1	102.0	102.2	101.6
OKTOBER	103.8	104.2	103.8	103.5	105.4	105.1	105.6	100.8	100.9	100.7	102.1	102.0	102.2	101.6
NOVEMBER	103.9	104.3	103.9	103.6	105.4	105.1	105.6	100.8	100.9	100.7	102.3	102.2	102.4	101.6
DEZEMBER	103.9	104.3	103.9	103.6	105.4	105.1	105.6	100.8	100.9	100.7	102.3	102.2	102.4	101.6
1987 JANUAR	104.6	104.9	104.6	104.3	107.2	106.9	107.4	103.0	102.7	103.2	103.5	103.3	103.6	106.6
FEBRUAR	104.8	105.0	104.8	104.6	108.1	107.8	108.3	103.7	103.5	103.8	103.8	103.7	103.9	106.7
MAERZ	105.3	105.6	105.3	105.0	108.3	108.0	108.5	103.7	103.5	103.9	103.8	103.7	103.9	106.7
APRIL	105.8	106.2	105.8	105.5	109.1	108.8	109.3	104.3	104.0	104.6	104.1	103.9	104.2	106.7
MAI	106.4	106.6	106.5	106.1	109.7	109.4	110.0	104.4	104.1	104.6	105.3	105.2	105.4	106.7
JUNI	106.4	106.6	106.5	106.2	110.0	109.7	110.3	104.4	104.1	104.6	105.3	105.2	105.4	106.7
JULI	106.7	106.8	106.8	106.4	110.4	110.1	110.7	104.5	104.1	104.8	105.3	105.2	105.4	107.4
AUGUST	106.8	106.9	106.9	106.5	110.5	110.2	110.8	104.6	104.3	104.8	105.4	105.3	105.4	107.4
SEPTEMBER ..	106.9	107.0	107.0	106.7	110.5	110.2	110.8	105.5	105.0	105.9	105.4	105.3	105.4	107.4
OKTOBER	106.9	107.0	107.0	106.7	110.5	110.2	110.8	105.5	105.0	105.9	105.4	105.3	105.4	107.4
NOVEMBER	106.9	107.0	107.0	106.7	110.5	110.2	110.8	105.5	105.0	105.9	105.4	105.3	105.4	107.4
DEZEMBER	106.9	107.0	107.0	106.7	110.5	110.2	110.8	105.5	105.0	105.9	105.4	105.3	105.4	107.4

1) BIS EINSCHLIESSLICH JANUAR 1986 20 KUBIKMETER.

8 KOMMUNALE GEBUEHREN FUER WASSER, ABWASSERBESEITIGUNG, MUELLABFUHR UND STRASSENREINIGUNG
SOWIE SCHORNSTEINFEGERGEHUEHREN FUER PRIVATE HAUSHALTE

1985 = 100

J A H R	ALLGEMEINE WASSERTARIFE, OHNE GEMERBE- UND SONDERARTARIFE, GRUND- UND ARBEITSPREIS				ABWASSERBESEITIGUNG			MUELLABFUHR, FUER DIE EINMALIGE WOECHENTLICHE LEERUNG EINER ORTS- UEBLICHEN TONNE			STRASSENREINIGUNG, FUER EINEN METER STRASSENFRONT ODER FUER EINE ANDERE BEZUGSEINHEIT			SCHORN- STEIN- FEGER- GE- BUEHR	
					ZU- SAM- MEN	BEI ABNAHME EINER KLEI- GROES- NEREN SEREN FRISCH- WASSERMENGE		ZU- SAM- MEN	MIT EINEM KLEI- GROES- NEREN SEREN INHALT	ZU- SAM- MEN	BEI ZWEI- SECHS- MALIGER MALIGER REINIGUNG JE WOCHE				
	BEI EINER ABNAHMEMENGE VON		JAHRESGEBUEHR JE KUBIKMETER	JAHRES- GEBUEHR		JAHRESGEBUEHR									
	MONAT	ZU- SAM- MEN			6 KUBIKMETERN JE MONAT		15	25 1)							
1988	JANUAR	110.0	110.2	110.1	109.7	114.5	114.1	114.8	107.9	107.3	108.5	107.5	107.4	107.5	109.2
	FEBRUAR	110.3	110.5	110.5	110.0	114.6	114.2	114.9	108.9	108.1	109.7	108.2	108.1	108.3	109.2
	MAERZ	110.6	110.7	110.7	110.3	114.6	114.3	114.9	109.7	108.8	110.5	108.7	108.4	109.0	109.2
	APRIL	111.1	111.2	111.2	110.8	115.9	115.0	115.6	109.8	108.9	110.6	109.2	108.8	109.5	109.2
	MAI	111.6	111.9	111.7	111.2	115.5	115.2	115.8	110.0	109.2	110.8	110.0	109.7	110.2	109.2
	JUNI	111.9	112.2	112.0	111.5	115.8	115.5	116.0	110.9	110.7	111.1	110.9	110.6	111.2	109.2
	JULI	112.0	112.3	112.1	111.6	115.8	115.5	116.0	110.7	110.5	110.8	110.9	110.6	111.2	109.2
	AUGUST	112.0	112.3	112.1	111.6	115.8	115.5	116.0	110.7	110.5	110.8	110.9	110.6	111.2	109.2
	SEPTEMBER	112.0	112.3	112.1	111.6	115.8	115.5	116.0	110.7	110.5	110.8	110.9	110.6	111.2	109.2
	OKTOBER	112.1	112.4	112.2	111.7	115.8	115.5	116.0	110.7	110.5	110.8	110.9	110.6	111.2	109.2
	NOVEMBER	112.2	112.4	112.3	111.8	115.8	115.5	116.0	110.7	110.5	110.8	110.9	110.6	111.2	109.2
	DEZEMBER	112.4	112.7	112.5	112.0	115.8	115.5	116.0	110.9	110.7	111.0	110.9	110.6	111.2	109.2
1989	JANUAR	114.0	114.2	114.1	113.6	119.5	119.2	119.7	114.0	113.2	114.8	112.1	111.6	112.5	113.1
	FEBRUAR	114.7	115.1	114.8	114.3	119.9	119.6	120.2	114.9	114.2	115.6	112.4	111.9	112.9	113.1
	MAERZ	115.0	115.4	115.0	114.5	119.9	119.6	120.2	114.9	114.2	115.6	112.4	111.9	112.9	113.1
	APRIL	115.1	115.6	115.1	114.6	120.4	120.1	120.7	115.9	115.2	116.6	112.6	112.0	113.1	113.1
	MAI	115.5	115.9	115.6	115.0	121.3	121.1	121.5	116.2	115.3	117.1	112.6	112.1	113.1	113.1
	JUNI	115.5	115.9	115.6	115.0	121.3	121.1	121.5	116.2	115.3	117.1	112.6	112.1	113.1	113.1
	JULI	115.5	115.9	115.6	115.0	121.5	121.3	121.7	116.8	115.8	117.7	112.6	112.1	113.1	113.1
	AUGUST	115.6	116.0	115.7	115.1	121.5	121.3	121.7	116.8	115.8	117.7	112.6	112.1	113.1	113.1
	SEPTEMBER	115.6	116.0	115.7	115.1	121.7	121.5	121.9	116.8	115.8	117.7	112.6	112.1	113.1	113.1
	OKTOBER	115.6	116.0	115.7	115.1	121.7	121.5	121.9	117.0	116.0	117.9	112.6	112.1	113.1	113.1
	NOVEMBER	115.6	116.0	115.7	115.1	121.7	121.5	121.9	117.0	116.0	117.9	112.6	112.1	113.0	113.1
	DEZEMBER	115.6	116.0	115.7	115.1	121.7	121.5	121.9	117.0	116.0	117.9	112.6	112.1	113.0	113.1
1990	JANUAR	117.9	118.1	118.1	117.5	125.0	124.7	125.3	121.0	119.7	122.2	114.0	113.5	114.4	113.1
	FEBRUAR	118.0	118.2	118.1	117.6	125.8	125.3	125.8	121.4	120.1	122.7	114.2	113.7	114.7	116.0
	MAERZ	118.0	118.2	118.2	117.7	126.2	125.9	126.5	121.7	120.3	123.0	114.2	113.7	114.7	116.0
	APRIL	118.3	118.5	118.5	118.0	126.7	126.4	127.0	121.9	120.6	123.2	114.3	113.8	114.7	116.0
	MAI	118.3	118.5	118.5	118.0	126.8	126.6	127.0	122.0	120.8	123.2	114.3	113.8	114.7	116.0
	JUNI	118.3	118.5	118.5	118.0	126.8	126.6	127.0	122.1	121.0	123.2	114.2	113.7	114.7	116.0
	JULI	118.4	118.5	118.6	118.1	127.1	126.8	127.3	123.5	122.7	124.2	114.2	113.7	114.7	116.0
	AUGUST	118.7	119.2	118.7	118.3	127.1	126.8	127.3	124.0	123.2	124.7	114.4	113.8	114.9	116.0
	SEPTEMBER	118.7	119.2	118.7	118.3	127.1	126.8	127.3	124.1	123.3	124.8	114.4	113.8	114.9	116.0
	OKTOBER	119.3	119.8	119.3	118.9	127.1	126.8	127.3	124.1	123.3	124.8	114.4	113.8	114.9	116.0
	NOVEMBER	119.3	119.8	119.3	118.9	127.1	126.8	127.3	124.1	123.3	124.8	114.4	113.8	114.9	116.0
	DEZEMBER	119.4	119.8	119.4	119.0	127.1	126.8	127.3	124.1	123.3	124.8	114.4	113.8	114.9	116.0
1991	JANUAR	121.1	121.3	121.2	120.8	134.3	134.2	134.4	135.7	133.1	138.2	115.5	114.6	116.3	116.0
	FEBRUAR	122.0	122.0	122.1	121.8	135.7	135.5	135.8	139.3	135.1	141.4	116.2	115.3	117.0	116.0
	MAERZ	122.0	122.0	122.1	121.8	136.9	136.8	137.0	139.0	135.9	142.1	116.4	115.6	117.2	116.0
	APRIL	122.9	123.1	122.9	122.7	136.9	136.8	137.0	139.8	136.6	142.9	116.4	115.5	117.2	116.0
	MAI	123.2	123.4	123.2	123.1	137.7	137.5	137.8	141.1	138.1	144.1	116.4	115.5	117.2	116.0
	JUNI	123.6	123.8	123.6	123.5	137.8	137.6	137.9	141.2	138.1	144.3	116.4	115.5	117.2	116.0
	JULI	123.4	122.6	123.6	123.9	138.8	138.6	138.9	143.6	139.7	147.4	116.4	115.5	117.2	116.0
	AUGUST	123.6	122.8	123.8	124.1	139.7	139.5	139.8	143.6	139.7	147.4	116.5	115.6	117.3	116.0
	SEPTEMBER	123.8	123.0	124.0	124.4	139.7	139.5	139.8	143.6	139.7	147.4	116.5	115.6	117.3	116.0
	OKTOBER	123.8	123.0	124.0	124.4	139.7	139.5	139.8	144.7	141.3	148.0	116.5	115.6	117.3	116.0
	NOVEMBER	124.0	123.2	124.2	124.5	139.7	139.5	139.8	144.7	141.3	148.0	116.5	115.6	117.3	116.0
	DEZEMBER	124.0	123.2	124.2	124.5	139.7	139.5	139.8	145.1	141.7	148.5	116.5	115.6	117.3	116.0
1992	JANUAR	127.3	126.1	127.6	128.2	147.2	147.1	147.2	160.7	158.2	165.2	121.1	120.5	121.6	116.0
	FEBRUAR	128.6	127.2	128.9	129.6	149.6	149.5	149.6	163.5	159.8	167.2	121.3	120.7	121.8	116.0
	MAERZ	128.8	127.3	129.2	130.0	150.3	150.2	150.3	163.7	160.1	167.3	121.5	120.9	122.0	116.0
	APRIL	129.6	127.9	130.0	130.8	151.7	151.6	151.7	167.9	164.2	171.6	121.5	120.9	122.0	116.0
	MAI	129.9	128.2	130.3	131.1	151.7	151.6	151.7	170.2	166.5	173.9	121.5	120.9	122.0	116.0
	JUNI	130.1	128.4	130.5	131.3	151.7	151.6	151.7	170.9	167.0	174.8	121.5	120.9	122.0	116.0
	JULI	132.4	130.6	132.9	133.8	151.9	151.8	151.9	172.7	168.5	176.8	122.3	121.7	122.9	116.0
	AUGUST	132.6	130.8	133.1	134.0	152.7	152.6	152.7	173.2	168.9	177.5	122.3	121.7	122.9	116.0
	SEPTEMBER	-	-	-	-	-	-	-	-	-	-	-	-	-	-
	OKTOBER	-	-	-	-	-	-	-	-	-	-	-	-	-	-
	NOVEMBER	-	-	-	-	-	-	-	-	-	-	-	-	-	-
	DEZEMBER	-	-	-	-	-	-	-	-	-	-	-	-	-	-

1) BIS EINSCHLIESSLICH JANUAR 1986 20 KUBIKMETER.

9 PREISINDEX FUER DAS GASTGEBERBE 1)
 ERGEBNISSE FUER DAS J A H R 1 9 9 2

SYSTEMATIK DER WIRTSCHAFTSZWEIGE	I I I	JAN. I I	FEBR. I I	MAERZ I I	APRIL I I	MAI I I	JUNI I I	JULI I I	AUG. I I	SEPT. I I	OKT. I I	NOV. I I	DEZ. I I	JO I I
71 GASTGEBERBE	118.7	119.9	120.2	120.7	121.2	121.7	122.1	122.3	-	-	-	-	-	
711 BEHERBERGUNGS- GEBERBE	122.8	123.9	124.2	124.7	125.0	126.3	126.6	126.9	-	-	-	-	-	
711 1 HOTELS, GASTHOEFE, PENSIONEN, HOTELS GARNI	122.1	123.3	123.5	124.0	124.4	125.5	125.8	126.2	-	-	-	-	-	
711 11 DARUNTER: HOTELS	122.5	123.6	123.9	124.4	124.7	125.9	126.2	126.6	-	-	-	-	-	
711 13 GASTHOEFE	119.5	120.7	121.0	121.5	121.9	122.5	122.9	123.2	-	-	-	-	-	
711 9 SONSTIGE BEHERBER- GUNGSTAETTEN	127.4	128.3	128.5	128.8	129.0	131.5	131.7	132.1	-	-	-	-	-	
711 95 DARUNTER: FERIENHAEUSER, FERIENWOHNUNGEN..	130.6	130.8	130.8	130.9	131.0	134.2	134.2	134.3	-	-	-	-	-	
711 98 HUETTEN	123.2	124.4	124.7	125.2	125.5	126.7	127.0	127.4	-	-	-	-	-	
711 97 CAMPINGPLAETZE....	121.9	122.5	122.6	122.9	123.1	123.2	123.4	123.5	-	-	-	-	-	
711 98 PRIVATQUARTIERE...	127.6	128.8	129.1	129.5	129.7	132.0	132.2	132.9	-	-	-	-	-	
713 GASTSTAETTEN- GEBERBE	116.9	118.2	118.5	119.1	119.5	119.8	120.2	120.3	-	-	-	-	-	
713 1 SPEISEWIRTSCHAFTEN, IMBISSHALLEN	116.5	117.6	117.9	118.4	118.8	119.1	119.4	119.6	-	-	-	-	-	
713 11 DARUNTER: SPEISEWIRTSCHAFTEN.	117.2	118.4	118.7	119.2	119.7	119.9	120.2	120.4	-	-	-	-	-	
713 9 SONSTIGE BEWIRTUNGS STAETTEN	118.2	119.6	120.0	120.6	121.1	121.4	121.8	122.0	-	-	-	-	-	
713 95 DARUNTER: CAFES	116.1	117.2	117.5	118.0	118.5	118.8	119.2	119.5	-	-	-	-	-	
715 KANTINEN	111.4	112.3	112.6	112.9	113.1	113.3	113.6	113.6	-	-	-	-	-	
717 SCHLAF- UND SPEI- SEWAGENBETRIEBE ..	118.5	119.7	119.9	120.4	120.8	121.5	121.8	122.1	-	-	-	-	-	

1) BERECHNET AUS DEN INDIZES DES PREISINDEX FUER DIE LEBENSHALTUNG ALLER PRIVATEN HAUSHALTE.

Fußnoten

- 1) Einfamilienhaus, 15 kW Anschlußwert nach DIN 4701, 120 m² Wohnfläche, 125 W/m² spezifischer Raumwärmebedarf, 22 500/ kWh Jahreswärmeverbrauch.
- 2) Mehrfamilienhaus, 200 kW Anschlußwert nach DIN 4701, 2 000 m² Wohnfläche, 100 W/m² spezifischer Raumwärmebedarf, 300 000 kWh Jahreswärmeverbrauch.
- 3) Ab Februar 1992 liegt den Preiserhebungen ein überarbeiteter Güterkatalog zugrunde. So sind die Preise aus der Zeit vor Februar 1992 mit denen aus der nachfolgenden Zeit vielfach nur bedingt vergleichbar. Für zeitliche Preisvergleiche sollten daher nur die Preismesszahlen herangezogen werden.

1 Erläuterungen

1. Seit Mai 1990 werden für die neuen Länder Brandenburg, Mecklenburg-Vorpommern, Sachsen, Sachsen-Anhalt, Thüringen sowie das frühere Berlin-Ost monatlich Preisindizes für die Lebenshaltung berechnet und veröffentlicht. Den Berechnungen lagen bis November 1991 die Verbrauchsgewohnheiten der ostdeutschen Haushalte aus dem Jahre 1989 zugrunde.

2. Diese Verbrauchsgewohnheiten waren jedoch seit der Währungs-, Wirtschafts- und Sozialunion zum 1. Juli 1990 großen Veränderungen unterworfen und entsprachen nicht mehr der Realität. Ursachen für die starken Verschiebungen in den Verbrauchsstrukturen sind u.a.

- völlig neues Güterangebot
- Starke Veränderungen der Preisrelation
- Veränderung der Einkommenssituation der Haushalte

Die Anpassung der für den Warenkorb zusammengestellten repräsentativen Güterliste an die veränderten Verbrauchsgewohnheiten konnte bis Mai 1991 abgeschlossen werden. Die Berechnung der neuen Gewichtung war erst möglich, als die Ergebnisse der Statistik des Haushaltsbudgets für das erste volle Jahr nach Einführung der DM (d.h. 2. Halbjahr 1990, 1. Halbjahr 1991) zur Verfügung standen. Sie wurden den Berechnungen der neuen Wägungsschemata (Warenkörbe) zugrundegelegt. Von der allgemeinen üblichen Praxis, ein Kalenderjahr als Wägungszeitraum zu verwenden, wurde abge-

wichen, um möglichst schnell einen wirklichkeitsnahen Index berechnen zu können. Der vorliegende "Warenkorb" ist auch zum jetzigen Zeitpunkt nur als Momentaufnahme zu verstehen, da die starken Veränderungen der Verbrauchsstrukturen in den ostdeutschen Haushalten noch nicht abgeschlossen sind.

Für das Jahr nach der Währungsunion (2. Halbjahr 1990, 1. Halbjahr 1991) wurden für

- alle Arbeitnehmerhaushalte
- 4-Personen-Arbeitnehmerhaushalte mit höherem Einkommen
- 4-Personen-Arbeitnehmerhaushalte mit mittlerem Einkommen
- 2-Personen-Rentnerhaushalte

differenzierte Wägungsschemata ermittelt.

Dabei wurden folgende Abgrenzungen vorgenommen:

Preisindizes für die Lebenshaltung	Anzahl der Personen im Haushalt	Zusammensetzung der Haushalte	Verbrauchsausgaben in DM je Monat je Haushalt
Alle Arbeitnehmerhaushalte	2.9		1 976 a)
4-Personen-Arbeitnehmerhaushalte mit höherem Einkommen	4	2 Erwachs. 2 Kinder	2 888 b)
4-Personen-Arbeitnehmerhaushalte mit mittlerem Einkommen	4	2 Erwachs. 2 Kinder	2 296 c)
2-Personen-Rentnerhaushalte	2	2 Erwachs.	1 441 d)

Die Wägungsschemata und Indexergebnisse sind nach der Systematik der Einnahmen und Ausgaben der privaten Haushalte, Ausgabe 1983, gegliedert.

- a) Basisjahr 1989: 1 632 Mark
- b) Basisjahr 1989: 2 312 Mark
- c) Basisjahr 1989: 1 795 Mark
- d) Basisjahr 1989: 951 Mark

2 Aktuelle Ergebnisse

Der Preisindex für die Lebenshaltung aller Arbeitnehmerhaushalte in den neuen Ländern und Berlin-Ost lag Mitte Juli 1992 mit 120,7 (2. Halbj. 1990/1. Halbj. 1991 = 100) um 0,1 % niedriger als Mitte Juni 1992 (120,8) und um 13,1 % über dem Stand von Mitte Juli 1991 (106,7).

Der Gesamindex ohne Kraftstoffe blieb im Juli 1992 gegenüber Juni 1992 unverändert. Der Abstand zum entsprechenden Vorjahresmonat betrug + 13,9 %. In der Berechnung ohne Saisonwaren stieg der Index im Juli 1992 im Vergleich zum Vormonat um 0,1 % und lag damit um 14,0 % über dem Stand des entsprechenden Vorjahresmonats.

Der Teilindex für Nahrungsmittel verringerte sich im Juli 1992 im Vergleich zum Vormonat um 1,0 % (darunter saisonabhängige Nahrungsmittel - 7,2 %); der Abstand zum Juli 1991 betrug + 0,4 % (darunter saisonabhängige Nahrungsmittel - 13,9 %). Bei den anderen Teilindizes ergaben sich folgende Veränderungen gegenüber Juni 1992 bzw. Juli 1991: Andere Verbrauchs- und Gebrauchsgüter (ohne Nahrungsmittel) \pm 0 bzw. + 5,9 %, Dienstleistungen und Reparaturen + 0,5 bzw. + 10,4 %, Wohnungs- und Garagennutzung \pm 0 bzw. + 258,5 %.

Im einzelnen errechneten sich für Juli 1992 u.a. folgende größere Preisveränderungen gegenüber dem Vormonat bzw. gegenüber Juli 1991:

	Juli 1992 gegenüber	
	Juni 1992	Juli 1991
	%	
Dienstleistungen für die Haushaltsführung	+ 1,0	+ 9,7
Rindfleisch	+ 0,7	+ 4,1
Verzehr von Spreisen und Getränken in Kantinen, Gaststätten u.ä.	+ 0,7	+ 9,1
Friseurleistungen	+ 0,7	+ 13,1
Fremde Verkehrsleistungen	+ 0,4	+ 31,2
Bücher, Zeitungen, Zeitschriften	+ 0,4	+ 15,6
Trinkmilch	- 0,5	- 1,5
Kraftstoffe	- 0,5	- 2,0
Käse	- 0,7	+ 2,3
Sportbekleidung	- 0,7	+ 1,5
Eier	- 1,0	- 2,0
Fische und Fischfilets, frisch	- 1,2	+ 0,4
Frischobst	- 3,7	- 8,1
Frischgemüse	- 17,7	- 21,8

Preisindizes für die Lebenshaltung unterschiedlicher Haushaltstypen:

	Juli 1992	
	Indexstand (2. Halbj. 1990/ 1. Halbj. 1991=100)	Veränderung in Prozent gegenüber Juni 1992 Juli 1991
4-Personen-Arbeitnehmerhaushalte mit höherem Einkommen	119,5	- 0,1 + 12,2
4-Personen-Arbeitnehmerhaushalte mit mittlerem Einkommen	119,9	- 0,1 + 12,1
2-Personen-Rentnerhaushalte	121,3	- 0,1 + 14,2

1 PREISINDEX FUER DIE LEBENSHALTUNG

(AKTUELLE ERGEBNISSE)

1.1 ALLE ARBEITNEHMERHAUSHALTE

2. HALBJAHR 1990 / 1. HALBJAHR 1991 = 100

LFD. NR.	INDEX, INDEXGRUPPE	INDEXTONNE	VERÄNDERUNG		VERÄNDERUNG		
			1991	1992	JULI 1991	JUNI 1992	
1	GESAMTINDEX	1000	108,3	106,7	120,8	120,7	+13,1 - 0,1
2	GESAMTINDEX OHNE SAISONWAREN	963,37	108,4	106,5	121,3	121,4	+14,0 + 0,1
3	SAISONWAREN	36,63	105,9	112,9	107,7	101,7	- 9,9 - 5,6
4	GESAMTINDEX OHNE SAISONABHAENIGE NAHRUNGSMITTEL	970,93	108,4	106,4	121,2	121,3	+14,0 + 0,1
5	SAISONABHAENIGE NAHRUNGSMITTEL	29,07	105,3	116,7	108,3	100,5	-13,9 - 7,2
6	GUETER DES TAEGLICHEN BEDARFS	408,71	103,8	105,3	108,7	108,3	+ 2,8 - 0,4
7	GESAMTINDEX OHNE WOHNUNGSMIETE	972,56	106,4	106,8	112,9	112,8	+ 5,6 - 0,1
8	GESAMTINDEX OHNE HEIZOEL	1000,00	108,3	106,7	120,8	120,7	+13,1 - 0,1
9	GESAMTINDEX OHNE HEIZOEL UND KRAFTSTOFFE	958,19	108,4	106,2	121,0	121,0	+13,9 -
10	KRAFTSTOFFE	41,81	108,2	117,1	115,4	114,8	- 2,0 - 0,5

GLIEDERUNG NACH HAUPTGRUPPEN UND GRUPPEN (VERWENDUNGSZWECK)

11	NAHRUNGSMITTEL, GETRAENKE, TABAKWAREN	299,37	102,7	103,8	106,7	106,1	+ 2,2 - 0,6
12	BEKLEIDUNG, SCHUHE	96,27	104,1	103,0	105,3	105,2	+ 2,1 - 0,1
13	WOHNUNGSMIETEN, ENERGIE (OHNE KRAFTSTOFFE)	56,40	167,6	125,7	303,7	303,6	141,5 -
14	WOHNUNGSMIETEN	27,44	176,6	103,8	400,0	400,1	205,5 -
15	ENERGIE (OHNE KRAFTSTOFFE)	28,96	159,2	146,5	212,4	212,1	+44,8 - 0,1
16	MOEBEL, HAUSHALTSGERAETE U. A. GUETER FUER DIE HAUSHALTSFUHRUNG	115,25	102,8	102,6	105,5	105,7	+ 3,0 + 0,2
17	GUETER FUER DIE GESUNDHEITS- UND KOERPERPFLEGE	29,48	104,1	104,4	111,9	112,3	+ 7,6 + 0,4
18	GUETER FUER VERKEHR UND NACHRICHTENUEBERMITTLUNG	229,06	105,3	107,4	112,8	113,0	+ 5,2 + 0,2
19	GUETER FUER BILDUNG, UNTERHALTUNG, FREIZEIT (OHNE DIENSTLEISTUNGEN DES GASTGEBERES)	111,61	106,0	106,0	112,5	112,6	+ 6,2 + 0,1
20	GUETER FUER DIE PERSOENLICHE AUSSTATTUNG, DIENSTLEISTUNGEN DES BEWERBUNGSGEWERBES SOWIE GUETER SONSTIGER ART	62,56	115,7	116,8	123,9	124,1	+ 6,3 + 0,2

GLIEDERUNG NACH DAUERHAFTIGKEIT UND WERT DER GUETER

21	VERBRAUCHSGUETER UND REPARATUREN	444,73	107,3	108,0	115,2	114,8	+ 6,3 - 0,3
22	VERBRAUCHSGUETER	424,77	107,4	108,0	115,0	114,5	+ 6,0 - 0,4
23	REPARATUREN	19,96	106,1	106,6	118,6	119,5	+12,1 + 0,8
24	GEBRAUCHSGUETER VON MITTLERER LEBENSDAUER UND/ODER BEGRENZTEM WERT	182,01	103,5	102,8	106,5	106,5	+ 3,6 -
25	LANGLEBIGE, HOCHWERTIGE GEBRAUCHSGUETER	224,45	102,0	102,4	105,4	105,5	+ 3,0 + 0,1
26	DIENSTLEISTUNGEN UND WOHNUNGSMUTZUNG	148,81	126,9	116,2	178,4	178,8	+56,6 + 0,2
27	DAR.: DIENSTLEISTUNGEN	121,37	115,6	116,5	128,3	128,8	+10,6 + 0,4

GLIEDERUNG NACH WAREN, LEISTUNGEN UND WOHNUNGSMUTZUNG

28	VERBRAUCHS- UND GEBRAUCHSGUETER	789,93	104,9	105,2	110,2	109,9	+ 4,5 - 0,3
29	NAHRUNGSMITTEL	206,14	102,2	103,7	105,1	104,1	+ 0,4 - 1,0
30	SAISONABHAENIGE NAHRUNGSMITTEL	29,07	105,3	116,7	108,3	100,5	-13,9 - 7,2
31	SONSTIGE NAHRUNGSMITTEL	177,07	101,7	101,5	104,6	104,7	+ 3,2 + 0,1
32	ANDERE VERBRAUCHS- UND GEBRAUCHSGUETER	583,79	105,9	105,7	111,9	111,9	+ 5,9 -
33	ANDERE VERBR. - U. GEBRAUCHSGUETER OHNE BLUMEN, KOHLE U. HEIZOEL	570,41	105,5	105,4	111,5	111,5	+ 5,8 -
34	ANDERE VERBR. - U. GEBR.-GUET. OHNE BLUMEN, KOHLE, HEIZOEL U. KRAFTST.	528,60	105,2	104,4	111,2	111,3	+ 6,6 + 0,1
35	ANDERE VERBRAUCHS- UND GEBRAUCHSGUETER OHNE DIE NORMALERWEISE NICHT IN DER WOHNUNG GELAGERTEN GUETER 1)	365,15	102,8	102,2	105,6	105,6	+ 3,3 -
36	DIENSTLEISTUNGEN UND REPARATUREN	179,57	113,1	114,0	125,2	125,8	+10,4 + 0,5
37	DAR.: GASTGEBERLEISTUNGEN	42,77	108,1	108,9	117,9	118,7	+ 9,0 + 0,7
38	VERZEHNR IN GASTSTAETTEN	41,30	108,2	109,0	118,1	118,9	+ 9,1 + 0,7
39	UEBERNACHTUNG	1,47	107,0	107,1	112,9	112,8	+ 5,3 - 0,1
40	HANDWERKERLEISTUNGEN (OHNE BAUHANDWERKER)	26,35	105,0	105,1	116,2	116,6	+10,9 + 0,3
41	VERKEHRSLEISTUNGEN	11,98	130,6	141,5	184,9	185,6	+31,2 + 0,4
42	UNTERRICHT UND KINDERGARTENBESUCH	6,74	134,1	143,5	171,2	171,2	+19,3 -
43	WOHNUNGS- UND GARAGENMUTZUNG	30,50	169,0	103,5	370,9	371,0	258,5 -

KFZ - ANSCHAFFUNG UND -UNTERHALTUNG (-KRAFTFAHRER - PREISINDEX-)

44	GESAMTINDEX	226,88	107,4	109,7	112,8	112,8	+ 2,8 -
45	DAVON:						
46	KRAFTRAEDER	0,48	101,6	100,7	105,4	105,4	+ 4,7 -
47	PERSOENKRAFTWAGEN	137,84	102,3	103,1	106,9	107,1	+ 3,9 + 0,2
48	KRAFTSTOFFE	41,81	108,2	117,1	115,4	114,8	- 2,0 - 0,5
49	ENSAETZTEILE, ZUBEHOER UND AUTOPFLEGEMITTEL	6,49	109,2	110,3	115,8	115,8	+ 5,0 -
50	REPARATUREN, INSPEKTION, WAGENMAESCHIE	12,11	104,7	104,5	113,6	113,7	+ 8,8 + 0,1
51	GARAGENMIETE	3,06	100,9	100,0	110,0	110,0	+10,0 -
52	FAHRSCHULE (EINSCHL. FUHRERSCHEINEGEBUEHR)	1,93	101,8	102,1	112,5	112,4	+10,1 - 0,1
53	KFZ-VERSICHERUNG	15,74	156,1	158,3	159,9	159,9	+ 1,0 -
54	KFZ-STEUER	7,42	101,3	102,5	104,7	105,2	+ 2,6 + 0,5

1) ELEKTRIZITAET, GAS, BRENNSTOFFE; GEBRAUCHSGUETER FUER DIE GARTENPFLEGE; KLEINKRAFTRAEDER, MOTORRAEDER, PERSOEN- UND KOMBIKRAFTFAHRZEUGE, KRAFTSTOFFE, SONSTIGE GEBRAUCHSGUETER FUER EIGENE KRAFTFAHRZEUGE; WASSER- UND LANDFAHRZEUGE.

1 PREISINDEX FUER DIE LEBENSHALTUNG

(AKTUELLE ERGEBNISSE)

1.1 ALLE ARBEITNEHNERHAUSHALTE

2. HALBJAHR 1990 / 1. HALBJAHR 1991 = 100

LFD. NR.	INDEX, INDEXGRUPPE	[MAEGUNGS- ANTEIL AM GESAMT- INDEX IN [PROHILLE	[VERKET TUNGS- DURCH- SCHNITT FAKTOR	1991	1991	1992	[VERAENDERUNG GEGENUEBER JULI 1992 JULI 1991		
				JULI	JULI	JUNI	JULI	JUNI	IN PROZENT
GLIEDERUNG NACH GRUPPEN UND UNTERGRUPPEN (VERMENDUNGSZWECK)									
54	MAHRUNGSMITTEL, GETRAENKE, TABAKWAREN	299,37	102,7	103,8	106,7	106,1	+ 2,2	- 0,6	
55	FLEISCH, FLEISCHERZEUGNISSE, FISCH, FISCHERZEUGNISSE	63,86	102,6	102,8	107,8	108,1	+ 5,2	+ 0,3	
	DARUNTER:								
56	FRISCHES FLEISCH UND FLEISCHWAREN	58,40	102,5	102,8	108,1	108,4	+ 5,4	+ 0,3	
57	FLEISCH, FRISCH, GEFROREN ODER TIEFGEFROREN (OHNE GEFLUEGEL- UND HACKFLEISCH SOWIE INNEREIEIEN)	18,93	102,3	102,7	108,7	109,1	+ 6,2	+ 0,4	
	DAR.: RINDFLEISCH	6,12	102,6	103,6	107,1	107,8	+ 4,1	+ 0,7	
59	SCHWEINEFLEISCH (AUCH FRISCHER SPECK 1)	11,17	102,0	102,2	109,5	109,9	+ 7,5	+ 0,4	
60	GEFLUEGELFLEISCH (OHNE WILDGEFLUEGELFLEISCH, INNEREIEIEN UND ANDERE SCHLACHTNEBENPRODUKTE)	4,53	103,2	103,9	101,6	101,8	- 2,8	+ 0,2	
61	HACKFLEISCH, INNEREIEIEN UND ANDERE SCHLACHTNEBENPRODUKTE 1), FRISCH, GEFROREN ODER TIEFGEFROREN (OHNE ZUBEREITETES HACKFL.)	6,63	98,9	98,5	100,7	100,8	+ 2,3	+ 0,1	
62	WURSTWAREN, SCHINKEN, SPECK U.A.E., GERAUECHERT, GETROCKNET ODER GEKOCHT	26,47	103,5	103,9	110,9	111,3	+ 7,1	+ 0,4	
63	FRISCHER FISCH UND FISCHWAREN	6,29	102,7	102,3	104,7	104,4	+ 2,1	- 0,3	
64	FISCHE UND FISCHFILETS, FRISCH (AUCH LEBEND) ODER TIEFGEFROREN	1,39	101,7	101,5	103,1	101,9	+ 0,4	- 1,2	
65	FISCHKONSERVEN, KONSERVEN VON KREBS- UND WEICHTIEREN 1)	2,72	101,7	100,6	101,6	101,5	+ 0,9	- 0,1	
66	ANDERE FISCHERZEUGNISSE, KREBS- UND WEICHTIERE 1)	2,18	104,5	104,9	109,7	109,7	+ 4,6	-	
67	MILCH, MILCHERZEUGNISSE, EIER, SPEISEFETTE UND -OELE	37,36	101,1	100,2	102,2	101,8	+ 1,6	- 0,4	
	DARUNTER:								
68	TRINKMILCH	7,64	99,9	99,7	98,7	98,2	- 1,5	- 0,5	
69	ANDERE MILCHERZEUGNISSE (OHNE KAESE, BUTTER, MILCHHALBFETT UND BUTTERSCHMALZ)	5,85	97,9	97,2	100,8	100,2	+ 3,1	+ 0,2	
70	KAESE	9,69	103,5	103,2	106,3	105,6	+ 2,3	- 0,7	
71	EIER	3,60	100,8	97,6	96,6	95,6	- 2,8	- 1,8	
72	BUTTER (AUCH MILCHHALBFETT 1) UND BUTTERSCHMALZ 1)	4,44	99,4	97,1	103,1	102,8	+ 5,9	- 0,3	
73	ANDERE SPEISEFETTE UND -OELE	4,14	104,5	103,8	107,6	107,6	+ 3,7	-	
74	MARGARINE	3,19	104,7	103,6	108,5	108,3	+ 4,5	- 0,2	
75	SPEISEOEL PFLANZLICHEN URSPRUNGS	0,20	102,3	103,6	100,6	101,2	- 2,3	+ 0,6	
76	ANDERE SPEISEFETTE PFLANZLICHEN URSPRUNGS	0,38	104,6	105,3	104,5	105,1	- 0,2	+ 0,6	
77	ANDERE SPEISEFETTE TIERISCHEN URSPRUNGS	0,37	104,5	104,0	107,3	107,2	+ 3,1	- 0,1	
78	OBST, OBSTERZEUGNISSE (OHNE GETRAENKE UND MARHELADE)	20,58	105,0	112,7	109,1	105,6	- 6,3	- 3,2	
	DAR.: FRISCHOBST	17,32	105,8	115,1	109,9	105,8	- 8,1	- 3,7	
80	KERNOBST, FRISCH	5,22	113,6	129,4	127,6	125,2	- 3,2	- 1,9	
81	DAR.: AEPFEL	4,10	114,7	130,3	130,1	128,3	- 1,8	- 1,4	
82	SUED- UND ZITRUSFRUECHTE, FRISCH (AUCH MELONEN 1)	10,83	102,2	103,0	100,9	95,1	- 7,7	- 5,7	
83	SCHALEN- UND TROCKENOBST	1,03	99,9	101,5	97,8	98,1	- 3,3	+ 0,3	
84	OBSTKONSERVEN	2,12	100,8	99,7	107,5	107,2	+ 7,5	- 0,3	
85	KARTOFFELN, GEMUESE, KARTOFFEL- UND GEMUESEERZEUGNISSE (OHNE GETRAENKE)	13,70	104,4	117,0	105,3	94,2	- 19,5	- 10,5	
	DARUNTER:								
86	KARTOFFELN, FRISCH	2,75	109,4	175,1	132,8	125,4	- 28,4	- 5,6	
87	KARTOFFELERZEUGNISSE	0,65	105,1	105,4	106,2	106,3	+ 0,9	+ 0,1	
88	FRISCHGEMUESE	7,74	103,4	102,1	97,0	79,8	- 21,8	- 17,7	
89	SPEISEKOHLEN, FRISCH	1,48	104,3	111,6	90,6	82,9	- 28,7	- 8,5	
90	BLATT- UND STENDELGEMUESE, FRISCH	0,27	102,8	98,4	76,7	80,9	- 17,8	+ 5,5	
91	GEMUESEKONSERVEN	2,37	101,7	102,5	100,4	100,7	- 1,8	+ 0,3	
92	BROT UND ANDERE BACKWAREN	24,86	100,5	100,3	103,7	103,9	+ 3,6	+ 0,2	
93	BROT UND ANDERE BACKWAREN AUS BROTTTEIG	14,77	99,5	99,2	102,5	102,9	+ 3,7	+ 0,4	
94	DAR.: WEISSBROT (AUCH TOASTBROT)	2,19	95,3	95,6	97,4	97,4	+ 1,9	-	
95	RUGGEN- UND MISCHBROT (OHNE SCHROT- UND VOLLKORNBROT)	6,96	99,3	99,0	102,1	102,4	+ 3,4	+ 0,3	
96	KLEINCEBAECK AUS BROTTTEIG	3,97	102,1	101,3	107,1	107,9	+ 6,5	+ 0,7	
97	FEINE BACKWAREN (OHNE DAUERBACKWAREN)	7,33	100,4	100,5	104,6	104,3	+ 3,8	- 0,3	
98	DAUERBACKWAREN	1,96	107,8	107,6	110,2	110,4	+ 2,6	+ 0,2	
99	ZUCKER, SUESSWAREN, MARHELADE	18,66	101,9	101,6	102,7	102,7	+ 1,1	-	
100	ZUCKER (RUEBEN- UND ROHRZUCKER)	3,17	98,2	98,1	98,4	98,4	+ 0,3	-	
101	KAKADERZEUGNISSE (OHNE SCHOKOLADENERZEUGNISSE)	0,10	103,5	101,8	110,4	111,1	+ 9,1	+ 0,6	
102	SCHOKOLADEN UND SCHOKOLADENERZEUGNISSE	8,55	103,6	103,1	108,5	108,6	+ 5,3	+ 0,1	
103	ZUCKERWAREN (OHNE KANDIERTE FRUECHTE)	0,71	108,0	107,4	107,2	107,1	- 0,3	- 0,1	
104	SPEISEEIS	4,34	98,5	98,4	98,6	90,3	- 8,2	- 0,3	
105	BIENENHONIG, MARHELADE, OBSTKRAUT 1), RUEBENSIRUP 1) U.A.E.	1,79	106,1	106,6	109,3	109,6	+ 2,8	+ 0,3	
106	ANDERE MAHRUNGSMITTEL (EINSCHL. FERTIGGERICHTET)	11,63	102,8	102,7	103,6	103,7	+ 1,8	+ 0,1	
107	MEHL, GRIESS U.A.E. GETREIDEERZEUGNISSE (MUEHLENERZEUGNISSE)	1,63	94,6	93,8	93,0	93,1	- 0,7	+ 0,1	
108	DAR.: WEIZENMEHL	0,69	88,9	87,4	86,3	86,1	- 1,5	- 0,2	
109	REIS	0,37	101,4	101,1	104,1	103,2	+ 2,1	- 0,9	
110	WEICHAREN UND MAERNMittel SONSTIGER ART	5,28	102,5	102,7	101,9	102,0	- 0,7	+ 0,1	
111	DAR.: TEICHAREN	1,22	91,8	91,5	89,6	89,9	- 1,7	+ 0,3	
112	GEMUERZE, Sossen UND VERWANDTE BACK- UND SPEISEZUTATEN	3,07	107,4	107,5	110,5	110,8	+ 3,1	+ 0,3	
113	SAEUGLINGS- UND KLEINKINDERMAHRUNG	0,72	107,1	107,9	108,6	108,5	+ 0,6	- 0,1	
114	FERTIGGERICHTETE (OHNE FLEISCH-, FISCH-, KARTOFFEL-, GEMUESE- UND OBSTSAALAT)	0,93	99,9	99,0	104,8	105,0	+ 6,1	+ 0,2	
115	GETRAENKE, TABAKWAREN	68,22	100,3	100,2	103,5	103,6	+ 3,4	+ 0,1	
116	FRUCHT- UND GEMUESESAEFTE, FRUCHTNEXTARE, -SIRUPE 1), -SAFTKONZENTRATE 1)	6,04	96,5	95,6	97,0	96,7	+ 1,2	- 0,3	
117	ANDERE ALKOHOLFREIE GETRAENKE (OHNE MILCH, KAFFEE, TEE, KAKAO)	10,15	103,2	103,0	105,6	105,8	+ 2,7	+ 0,2	
118	KAFFEE MITTEL 1) UND TEEAEMHLICHE ERZEUGNISSE	0,10	103,8	102,8	113,4	113,3	+ 10,2	- 0,1	
119	GENUSSMITTEL	51,93	100,1	100,1	103,9	103,9	+ 3,8	-	
120	KAFFEE	6,14	95,1	95,5	96,8	97,0	+ 1,6	+ 0,2	
121	TEE	0,45	103,0	103,7	106,6	106,9	+ 3,1	+ 0,3	
122	SPIRITUOSEN	7,65	102,9	103,5	105,5	105,5	+ 1,9	-	
123	BIER	14,09	99,0	98,9	101,3	101,4	+ 2,5	+ 0,1	
124	TRAUBEN- UND FRUCHTWEINE 1)	6,83	102,1	102,1	104,8	104,8	+ 2,6	-	
125	TABAKWAREN	16,77	100,8	100,5	107,4	107,4	+ 6,9	-	
126	ZIGARETTEN	16,43	100,8	100,5	107,4	107,4	+ 6,9	-	
127	ZIGARREN, ZIGARILLOS UND STUMPEN 1)	0,13	100,6	100,0	103,7	103,7	+ 3,7	-	
128	RAUCH-, KAU- 1) UND SCHNUPFTABAK 1)	0,21	100,9	100,5	107,2	109,5	+ 9,0	+ 2,1	
129	VERZEH VON SPEISEN UND GETRAENKEN IN KANTINEN, GASTSTAETTEN U.A.E.	41,30	108,2	109,0	118,1	118,9	+ 9,1	+ 0,7	
130	VERZEH VON SPEISEN IN KANTINEN	20,69	111,5	112,3	126,9	126,2	+ 14,2	+ 1,0	
131	VERZEH VON SPEISEN IN GASTSTAETTEN U.A.E.	15,75	104,9	106,0	109,5	109,7	+ 3,5	+ 0,2	
132	VERZEH VON GETRAENKEN IN KANTINEN, GASTSTAETTEN U.A.E.	4,86	104,4	104,9	108,4	108,7	+ 3,6	+ 0,3	

1) OHNE PREISREPRESENTANTEN FUER DIESE WARENART

1 PREISINDEX FUER DIE LEBENSHALTUNG

(AKTUELLE ERGEBNISSE)

1.1 ALLE ARBEITNEHNERHAUSHALTE

2. HALBJAHR 1990 / 1. HALBJAHR 1991 = 100

LFD. NR.	INDEX, INDEXGRUPPE	WÄGUNGSGESAMTINDEX IN PROMILLE		1991	VERÄNDERUNG GEGENÜBER JULI 1992		
		ANTEIL AN GESAMTINDEX IN PROMILLE	VERKETTUNGSFAKTOR		1991	1992	IN PROZENT
GLIEDERUNG NACH GRUPPEN UND UNTERGRUPPEN (VERWENDUNGSZWECK)							
133	BEKLEIDUNG, SCHUHE	96,27	104,1	103,0	105,3	105,2	+ 2,1 - 0,1
134	HERREN-UND KNABENOVERBEKLEIDUNG	25,98	103,6	102,8	104,7	104,6	+ 1,8 - 0,1
135	DAHMEN-UND MAEDCHENOVERBEKLEIDUNG	32,54	102,3	99,9	102,4	101,9	+ 2,0 - 0,5
136	HERRENOVERBEKLEIDUNG (OHNE SPORTBEKLEIDUNG)	19,54	102,9	102,3	104,1	104,1	+ 1,6 -
137	DAR.: ANZUEGE (OHNE ARBEITS- UND SPORTBEKLEIDUNG)	1,93	101,6	101,5	102,9	102,6	+ 1,1 - 0,3
138	SAKKOS UND JACKEN (OHNE STRICKJACKEN, ARBEITS- UND SPORTBEKLEIDUNG)	7,97	101,9	102,4	104,7	105,0	+ 2,5 + 0,3
139	PULLOVER, TWINSETS 1), STRICKMESTEN 1) UND -JACKEN 1)	3,95	107,1	104,9	106,7	106,8	+ 1,8 + 0,1
140	DAHMENOVERBEKLEIDUNG (OHNE SPORTBEKLEIDUNG)	28,63	102,3	99,7	102,1	101,7	+ 2,0 - 0,4
141	DAR.: KLEIDER (OHNE ARBEITS- UND SPORTBEKLEIDUNG)	2,26	101,2	98,3	102,0	101,0	+ 2,7 - 1,0
142	HOSEN, LANG (OHNE ARBEITS- UND SPORTBEKLEIDUNG)	3,66	105,1	104,2	110,2	109,7	+ 5,3 - 0,5
143	KNABENOVERBEKLEIDUNG (OHNE SPORTBEKLEIDUNG)	3,28	105,8	104,5	105,3	105,5	+ 1,0 + 0,2
144	MAEDCHENOVERBEKLEIDUNG (OHNE SPORTBEKLEIDUNG)	3,01	102,5	101,4	103,9	103,5	+ 2,1 - 0,4
145	SPORTBEKLEIDUNG	3,32	105,1	104,1	106,4	105,7	+ 1,5 - 0,7
146	DAR.: BADE- UND STRANDBEKLEIDUNG	0,77	101,9	101,9	103,3	103,0	+ 1,1 - 0,3
147	HERREN-, DAHMEN- UND KINDERMAESCHE, SAEUGLINGSBEKLEIDUNG	11,54	106,6	106,8	107,8	107,5	+ 0,7 - 0,3
148	MEHRENMAESCHE	4,32	106,4	106,9	107,4	107,6	+ 0,7 + 0,2
149	DAHMENMAESCHE (EINSCHL. NIEDERWAREN)	3,39	104,4	104,7	106,3	105,8	+ 1,1 - 0,5
150	KINDERMAESCHE (OHNE SAEUGLINGSBEKLEIDUNG)	3,43	108,1	108,0	109,2	108,5	+ 0,5 - 0,6
151	SAEUGLINGSBEKLEIDUNG	0,40	112,9	113,6	112,0	111,4	+ 1,9 - 0,5
152	STRUMPFWAREN, KOPFBEDECKUNGEN, BEKLEIDUNGSZUBEHOER UND -STOFFE, KURZWAREN	6,91	105,0	103,8	108,9	108,9	+ 4,9 -
153	DAR.: STRUMPFWAREN	3,60	105,4	103,5	109,2	108,9	+ 5,2 - 0,3
154	BEKLEIDUNGSSTOFFE (METERWARE)	0,42	103,2	101,5	104,8	105,1	+ 3,5 + 0,3
155	KURZWAREN	1,95	105,0	104,3	109,7	110,1	+ 5,6 + 0,4
156	SCHUHE	18,76	106,1	105,4	108,3	108,5	+ 2,9 + 0,2
157	STRASSENSCHUHE FUER HERREN	4,00	103,5	103,0	103,8	104,2	+ 1,2 + 0,4
158	STRASSENSCHUHE FUER DAHMEN	7,73	103,8	102,9	107,3	107,3	+ 4,3 -
159	STRASSENSCHUHE FUER KINDER	3,99	111,1	110,1	112,0	112,4	+ 2,1 + 0,4
160	HAUSSCHUHE	1,29	116,6	116,8	120,5	120,8	+ 3,4 + 0,2
161	ANDERE SCHUHE	1,66	102,6	102,1	104,6	104,4	+ 2,3 - 0,2
162	SCHUH-ZUBEHOER	0,09	116,4	121,2	122,6	123,2	+ 1,7 + 0,5
163	FREHDE AENDERUNGEN UND REPARATUREN AN BEKLEIDUNG UND SCHUHEN, MIETE FUER BEKLEIDUNG 1) UND SCHUHE 1)	1,28	106,1	107,2	112,5	112,7	+ 5,1 + 0,2
164	FREHDE AENDERUNGEN BEIM KAUF VON BEKLEIDUNG	0,32	105,7	106,2	113,9	114,3	+ 7,6 + 0,4
165	FREHDE AENDERUNGEN 1) UND REPARATUREN AN SCHUHEN	0,96	106,2	107,5	112,0	112,1	+ 4,3 + 0,1
166	WOHNUNGSMIETEN, ENERGIE (OHNE KRAFTSTOFFE)	56,40	167,6	125,7	303,7	303,6	141,5 -
167	WOHNUNGSMIETEN EINSCHL. NEBENKOSTEN	27,44	176,6	103,8	400,8	400,1	285,5 -
168	ALTBAUWOHNUNGEN (BIS 1948 ERBAUT)	12,80	186,1	100,0	444,5	444,2	344,2 - 0,1
169	NEUBAUWOHNUNGEN (NACH 1948 ERBAUT)	12,81	170,8	100,0	384,2	384,5	284,5 + 0,1
170	WOHNUNGSMIETEN (OHNE ENERGIEKOSTEN)	1,83	151,1	157,7	199,0	200,3	+27,0 + 0,7
171	WASSERGEBUEHREN	0,42	162,0	163,4	191,4	191,7	+17,3 + 0,2
172	ABWASSERBESEITIGUNG	0,14	164,1	171,6	200,1	203,7	+18,7 + 1,8
173	MUELLABFUHR	0,88	166,5	178,4	189,8	191,8	+ 7,5 + 1,1
174	STRASSENREINIGUNG	0,11	100,0	100,0	106,2	106,2	+ 6,2 -
175	SCHORNSTEINFEGERGEBUEHREN	0,28	99,9	100,0	275,4	275,4	175,4 -
176	ENERGIE (OHNE KRAFTSTOFFE)	28,96	159,2	146,5	212,4	212,1	+44,8 - 0,1
177	ELEKTRIZITAET	9,72	150,7	151,7	152,0	152,0	+ 0,2 -
178	GAS (OHNE GAS FUER KRAFTFAHRZEUGE)	9,17	154,5	160,4	158,6	157,6	- 1,7 - 0,6
179	FESTE BRENNSTOFFE	6,06	141,4	147,8	158,3	158,5	+ 7,2 + 0,1
180	DAR.: STEINKOEHLE (OHNE KOKS)	0,09	147,1	162,7	176,9	175,6	+ 7,9 - 0,7
181	UNLAGEN FUER HEIZUNG UND WARMWASSER	4,01	217,3	100,0	563,7	563,7	463,7 -
182	MOEBEL, HAUSHALTSGERAETE U. A. GUETER FUER DIE HAUSHALTSFUEHRUNG	115,25	102,8	102,6	105,5	105,7	+ 3,0 + 0,2
183	MOEBEL	23,78	102,5	101,4	103,2	103,3	+ 1,9 + 0,1
184	KUECHENMOEBEL	2,23	100,1	99,1	100,4	100,7	+ 1,6 + 0,3
185	SCHLAFZIMMERMOEBEL (EINSCHL. MATRATZEN)	4,29	104,6	104,0	106,6	106,3	+ 2,2 - 0,3
186	POLSTERMOEBEL	6,74	101,2	99,6	101,8	102,1	+ 2,5 + 0,3
187	WOHN-, ESS- UND JUGENDZIMMERMOEBEL 1)	9,03	103,4	102,2	103,7	103,8	+ 1,6 + 0,1
188	SONSTIGE MOEBEL	1,49	100,3	100,2	101,2	101,3	+ 1,1 + 0,1
189	BODENBELAEGE, HEIMTEXTILIEN, HAUSHALTSMAESCHE	19,78	100,9	100,7	102,3	102,5	+ 1,8 + 0,2
190	TEPPICHE UND ANDERE BODENBELAEGE	7,47	99,3	99,3	100,4	100,7	+ 1,4 + 0,3
191	BETTWAREN UND BETTFEDERN (OHNE MATRATZEN)	3,44	104,4	104,6	107,6	107,8	+ 3,1 + 0,2
192	BETTMAESCHE	2,48	97,2	96,1	95,7	95,8	- 0,3 + 0,1
193	GARDINEN 1) UND VORHAEUNGE, GARDINEN-, MOEBEL- UND DEKO-STOFFE	4,79	101,4	101,1	103,2	103,6	+ 2,5 + 0,4
194	ANDERE HEIMTEXTILIEN	1,60	105,3	105,0	107,2	107,1	+ 2,0 - 0,1
195	HEIZ- UND KOCHGERAETE, ANDERE ELEKTRISCHE HAUSHALTSGERAETE	21,55	102,7	103,0	105,0	105,0	+ 1,9 -
196	DARUNTER:						
197	RAUMHEIZGERAETE	2,26	100,8	100,4	101,9	101,9	+ 1,5 -
198	HEIZ- UND KOCHGERAETE (OHNE RAUMHEIZGERAETE)	4,21	102,3	102,4	104,2	104,3	+ 1,9 + 0,1
199	ELEKTRISCHE KUEHL- UND GEFRIERMOEBEL	4,16	102,4	103,1	104,7	104,7	+ 1,6 -
200	ANDERE HOCHWERTIGE ELEKTRISCHE HAUSHALTSGERAETE	1,91	102,4	103,7	104,6	104,5	+ 0,8 - 0,1
201	ELEKTRISCHE LEUCHTEN (OHNE BATTERIELEUCHTEN)	2,51	103,6	102,0	104,2	104,4	+ 2,4 + 0,2
202	GESCHIRR UND ANDERE GEBRAUCHSGUETER FUER DIE HAUSHALTSFUEHRUNG	11,23	104,2	104,5	106,9	106,9	+ 2,3 -
203	DARUNTER:						
204	TAFELGESCHIRR AUS GLAS	1,65	100,8	100,4	102,4	102,2	+ 1,8 - 0,2
205	TAFELGESCHIRR AUS FEINKERAMISCHEN STOFFEN	1,51	105,0	104,5	109,3	109,4	+ 4,7 + 0,1
206	BESTECKL. UND SCHNEIDWERKZEUGE (OHNE EINMUEBESTECKE)	1,85	107,2	107,6	112,7	112,8	+ 4,8 + 0,1
207	NICHELEKTRISCHE KUECHENMASCHINEN 1) UND -GERAETE	0,06	107,5	106,7	107,0	107,1	+ 0,4 + 0,1

1) OHNE PREISNEPRAESENTANTEN FUER DIESE WARENART

1 PREISINDEX FUER DIE LEBENSHALTUNG

(AKTUELLE ERGEBNISSE)

1.1 ALLE ARBEITNEHMERHAUSHALTE

2. HALBJAHR 1990 / 1. HALBJAHR 1991 = 100

LFD. NR.	INDEX, INDEXGRUPPE	WÄGUNGSGE- ANTEIL	VERKET- TUNGS- INDEX IN PRONILLE	1991	1992		VERÄNDERUNG GEGENUEBER	
					JULI	JUNI	JULI	JUNI
GLIEDERUNG NACH GRUPPEN UND UNTERGRUPPEN (VERWENDUNGSZWECK)								
209	KOCH-, BACK- UND BRATGESCHIRR	0,84		100,9	100,3	99,9	100,8	+ 0,5 + 0,9
210	HAUSHALTSBEHÄLTER (OHNE TAFELGESCHIRR)	0,89		101,6	104,2	96,5	96,7	- 7,2 + 0,2
211	WERKZEUGE	1,60		104,7	103,7	109,5	109,5	+ 5,6 -
212	ANDERE GEBRAUCHSGÜTER FUER DIE HAUSHALTSFUHRUNG	2,78		105,5	106,6	108,7	108,3	+ 1,6 - 0,4
213	DAR.: ELEKTRISCHE GEBRAUCHSGÜTER FUER DIE HAUSHALTSFUHRUNG, A.N.G.	1,21		105,1	106,7	110,1	110,5	+ 3,6 + 0,4
214	VERBRAUCHSGÜTER FUER DIE HAUSHALTSFUHRUNG	11,64		105,7	105,4	109,0	108,9	+ 3,3 - 0,1
DARUNTER:								
215	EINWEGGESCHIRR 1), KUNSTSTOFF- UND ALUFOLIEN, TUNETEN U.AE. 1)	1,08		102,1	103,1	104,8	104,7	+ 1,6 - 0,1
216	MASCH-, PUTZ- UND REINIGUNGSMITTEL	9,82		105,9	105,4	109,1	108,9	+ 3,3 - 0,2
217	ANDERE VERBRAUCHSGÜTER FUER DIE HAUSHALTSFUHRUNG	0,67		109,0	109,4	113,1	113,3	+ 3,6 + 0,2
218	Dienstleistungen fuer die Haushaltsfuhrung (einschl. haeuslicher Dienste), fremde Reparaturen und Installationen von Gebrauchsgueterm fuer die Haushaltsfuhrung	4,56		104,0	103,0	111,9	113,0	+ 9,7 + 1,0
219	HAeusliche Dienste	0,02		102,7	101,9	108,8	108,8	+ 6,8 -
220	Dienstleistungen fuer die Haushaltsfuhrung (ohne mieten fuer Gueter fuer die Haushaltsfuhrung)	1,54		100,4	99,9	102,7	102,7	+ 2,8 -
221	fremde Reparaturen an Gueterm fuer die Haushaltsfuhrung	2,47		106,1	104,9	116,3	118,2	+ 12,7 + 1,6
222	TAPETEN, ANSTRICHFARBEN, BAUSTOFFE, fremde Reparaturen an der Wohnung	22,71		102,6	102,7	107,5	108,0	+ 5,2 + 0,5
223	TAPETEN, ANSTRICHFARBEN, BAUSTOFFE U.AE.	18,13		101,1	100,9	103,1	103,0	+ 2,1 - 0,1
224	SCHNITTREPARATUREN AN NIET- UND EIGENTUEMERWONNUNGEN AUF KOSTEN DES WOHNNUNGSINHABERS, SONSTIGE fremde Reparaturen an der Wohnung auf Kosten des Mieters	4,58		108,8	110,1	125,1	127,6	+ 15,9 + 2,0
225	GUETER FUER DIE GESUNDHEITS- UND KOERPERPFLEGE	29,48		104,1	104,4	111,9	112,3	+ 7,6 + 0,4
226	VERBRAUCHSGÜTER FUER DIE GESUNDHEITSPFLEGE	0,65		109,4	110,6	116,9	117,7	+ 6,4 + 0,7
227	ARZNEIMITTEL (OHNE SOLCHE FUER TIERE)	0,11		102,5	102,5	105,6	104,1	+ 3,5 + 0,5
228	MEDIKAMENTE	0,11		102,5	102,5	105,6	104,1	+ 3,5 + 0,5
229	VERBANDSTOFFE UND ANDERE VERBRAUCHSGÜTER FUER DIE GESUNDHEITSPFLEGE	0,54		110,8	112,2	119,3	120,1	+ 7,0 + 0,7
230	GEBRAUCHSGÜTER FUER DIE GESUNDHEITSPFLEGE	0,87		107,2	108,7	109,4	110,0	+ 1,2 + 0,5
231	ELEKTRISCHE UND FEINMECHANISCHE 1) GEBRAUCHSGÜTER FUER DIE GESUNDHEITSPFLEGE	0,41		111,2	113,3	113,3	114,4	+ 1,0 + 1,0
232	BRILLEN, BRILLENGLAESER, BRILLENFUTTERALE 1) (OHNE SONNENBRILLEN MIT OPTISCH NICHT BEARBEITETEM GLAESERN)	0,43		102,8	103,6	104,7	104,8	+ 1,2 + 0,1
233	ANDERE GEBRAUCHSGÜTER FUER DIE GESUNDHEITSPFLEGE	0,03		116,0	119,7	124,6	124,3	+ 3,8 - 0,2
234	VERBRAUCHSGÜTER FUER DIE KOERPERPFLEGE	15,34		103,5	103,9	108,5	108,4	+ 4,3 - 0,1
235	GEBRAUCHSGÜTER FUER DIE KOERPERPFLEGE	1,52		102,8	101,9	104,0	104,1	+ 2,2 + 0,1
DARUNTER:								
236	NICHELEKTRISCHE GEBRAUCHSGÜTER FUER DIE KOERPERPFLEGE	0,96		103,3	101,9	105,9	105,8	+ 3,8 - 0,1
237	Dienstleistungen fuer die Koerperpflege, fremde Reparaturen an Gebrauchsgueterm fuer die Koerperpflege 1)	11,10		104,6	104,8	117,7	118,5	+ 13,1 + 0,7
238	FRISURLEISTUNGEN	11,10		104,6	104,8	117,7	118,5	+ 13,1 + 0,7
239	GUETER FUER VERKEHR UND NACHRICHTENUEBERMITTLUNG	229,06		105,3	107,4	112,8	113,0	+ 5,2 + 0,2
240	KRAFTFAHRZEUGE UND FAHRRADER	140,78		102,2	103,0	106,7	106,9	+ 3,8 + 0,2
DARUNTER:								
241	PERSONENKRAFTWAGEN (EINSCHL. KOMBINATIONSKRAFTWAGEN, ABER OHNE GEBRAUCHE KRAFTWAGEN)	134,28		102,3	103,2	106,9	107,1	+ 3,8 + 0,2
242	KRAFTRAEDER UND FAHRRADER MIT HILFSNOTOR	0,48		101,6	100,7	105,4	105,4	+ 4,7 -
243	DAR.: KRAFTRAEDER OHNE GESCHWINDIGKEITSBEGRENZUNG UEBER 50 CHS	0,19		101,9	101,1	105,8	105,8	+ 4,6 -
244	FAHRRADER (OHNE KINDERSPORTFAHRZEUGE)	2,46		98,1	97,2	98,9	98,7	+ 1,5 - 0,2
245	GEBRAUCHSGÜTER FUER KRAFTFAHRZEUGE UND FAHRRADER	5,91		104,5	103,8	109,5	109,6	+ 5,6 + 0,1
DARUNTER:								
246	REIFEN UND SCHLÄUCHE 1) FUER KRAFTFAHRZEUGE UND KRAFTWAGENANHAENGER 1)	4,07		105,3	104,1	111,2	111,2	+ 6,8 -
247	ANDERE ZUBEHOER-, EINZEL- UND ERSATZTEILE FUER KRAFTFAHRZEUGE	1,18		102,7	102,7	103,9	104,0	+ 1,3 + 0,1
248	ZUBEHOER, EINZEL- UND ERSATZTEILE FUER FAHRRADER	0,11		101,7	102,7	103,1	102,8	+ 0,1 - 0,3
249	KRAFTSTOFFE	41,81		108,2	117,1	115,4	114,8	- 2,0 - 0,5
250	DAR: NORMALBENZIN	22,91		107,8	115,7	114,4	113,9	- 1,6 - 0,4
251	SUPERBENZIN	18,48		108,7	119,0	116,9	116,2	- 2,4 - 0,6
252	DIESELKRAFTSTOFF	0,42		104,0	107,5	106,7	105,2	- 2,1 - 1,4
253	VERBRAUCHSGÜTER FUER KRAFTFAHRZEUGE UND FAHRRADER (OHNE KRAFTSTOFFE)	0,68		148,8	165,7	168,1	167,9	+ 1,3 - 0,1
254	fremde Reparaturen an Kraftfahrzeugen und Fahrraedern 1), andere Dienstleistungen fuer Kraftfahrzeuge und Fahrraedern 1)	17,10		103,7	103,4	112,8	112,9	+ 9,2 + 0,1
255	fremde Reparaturen an Kraftwagen und Kraftwagenanhaengern 1)	8,64		104,4	104,5	116,6	116,7	+ 11,7 + 0,1
256	ANDERE Dienstleistungen fuer Kraftfahrzeuge und Fahrraedern 1)	8,46		103,0	102,3	109,0	109,0	+ 6,5 -
257	KRAFTFAHRUNTERRICHT, GEBUEHREN FUER FUERNERSCHNEINE	1,93		101,8	102,1	112,5	112,4	+ 10,1 - 0,1
258	TUEV- UND ZULASSUNGSGEBUEHREN	0,31		107,8	107,8	107,8	107,8	-
259	GARAGENMIETEN (EINSCHL. MIETEN FUER STELLPLAETZE)	3,06		100,9	100,0	110,0	110,0	+ 10,0 -
260	MIETE FUER KRAFTFAHRZEUGE UND FAHRRADER 1)	0,17		103,1	103,1	105,4	105,4	+ 0,3 -
261	PAHKGEBUEHREN, STRASSENBEWUTZUNGSGEBUEHREN U.AE. 1)	0,65		104,4	105,8	106,5	106,5	+ 0,7 -
262	SONSTIGE Dienstleistungen fuer Kraftfahrzeuge und Fahrraedern 1)	2,34		105,7	103,6	105,8	105,9	+ 2,2 + 0,1

1) OHNE PREISREPRESENTANTEN FUER DIESE WAREMART

1 PREISINDEX FUER DIE LEBENSHALTUNG

(AKTUELLE ERGEBNISSE)

1.1 ALLE ARBEITNEHMERHAUSHALTE

2. HALBJAHR 1990 / 1. HALBJAHR 1991 = 100

LFD. NR.	INDEX, INDEXGRUPPE	WÄGUNGSMASSE AN GESAMTINDEX IN PROMILLE	VERKEHRS- TUNGS- DURCHSCHNITTFAKTOR	1991			VERÄNDERUNG		
				JULI 1991	JULI 1990	JUNI 1991	JULI 1992	JULI 1991	JUNI 1992
GLIEDERUNG NACH GRUPPEN UND UNTERGRUPPEN (VERWENDUNGSZWECK)									
263	FRENDE VERKEHRSLEISTUNGEN (OHNE PAUSCHALREISEN)	11,98		130,6	141,5	184,9	185,6	+31,2	+ 0,4
264	PERSONENBEFÖRDERUNG MIT STADTBAHNEN (EINSCHL. HOCH-, U-, SCHWEBE-, STRASSENBAHNEN), OBUSSEN UND KRAFTOMNIBUSSEN	6,04		150,6	156,4	227,8	229,1	+46,5	+ 0,6
265	PERSONENBEFÖRDERUNG MIT ZUGEN DER REICHSBAHN U.A.E. (OHNE PERSONENBEFÖRDERUNG IM VERKEHRSVERBUND)	5,76		127,1	127,1	142,2	142,2	+11,9	-
266	PERSONENBEFÖRDERUNG MIT ANDEREN VERKEHRSMITTELN	0,15		104,1	105,1	110,5	111,0	+ 5,6	+ 0,5
267	GUETERBEFÖRDERUNG (OHNE PAKETGEBÜHREN DER BUNDESPOST)	0,03		101,6	102,0	140,6	140,6	+37,8	-
268	DAR.: MOBELTRANSPORTE U.A.E.	0,02		102,4	103,0	107,5	107,5	+ 4,4	-
269	NACHRICHTENBEREITUNG	10,80		98,6	95,5	99,3	102,6	+ 9,7	+ 3,3
270	FERNSPRECHGEBÜHREN	7,27		84,8	69,5	75,3	78,4	+12,8	+ 4,1
271	GRUNDGEBÜHR (EINSCHL. GEBÜHREN FUER ZWEITAPPARATE, ZUSÄTZLICHE KLINGELN U.A.E. SOWIE GEBÜHREN FUER DIE EINRICHTUNG EINES FERNSPRECHANSCHLUSSES)	1,58		90,6	81,1	81,1	81,1	-	-
272	GEBÜHREN FUER ORTS- UND FERNSPRACHE	5,69		83,2	66,3	73,7	77,6	+17,0	+ 5,3
273	BRIEF- UND PAKETBEFÖRDERUNG DURCH DIE BUNDESPOST (POSTDIENST)	2,84		133,5	153,4	153,4	158,2	+ 3,1	+ 3,1
274	SONSTIGE POSTGEBÜHREN (POSTGROSDIENST)	0,69		100,0	100,0	129,8	129,8	+29,8	-
275	GUETER FUER BILDUNG, UNTERHALTUNG, FREIZEIT (OHNE DIENSTLEISTUNGEN DES GASTGEMERBES)	111,61		106,0	106,0	112,5	112,6	+ 6,2	+ 0,1
276	RUNDFUNK-, FERNSEH- U. PHONOGERÄTE U. DEREN ZUBEHÖRTEILE	31,28		101,5	101,1	103,6	103,3	+ 2,2	- 0,3
277	FERNSEHPFANGS-, RUNDFUNKPFANGS-, PHONO-, FOTO- UND KINOGERÄTE	33,74		101,5	101,0	103,6	103,3	+ 2,3	- 0,3
278	FERNSEHPFANGSGERÄTE (OHNE RUNDFUNK-/FERNSEHKOMBINATIONEN)	12,94		101,6	100,4	103,8	103,4	+ 3,0	- 0,4
279	RUNDFUNKPFANGSGERÄTE	4,04		99,4	98,6	99,2	99,0	+ 0,4	- 0,2
280	PHONOGERÄTE (EINSCHL. VIDEOGERÄTEN)	6,17		100,6	101,4	104,5	103,7	+ 2,3	- 0,8
281	ZUBEHÖR, EINZEL- UND ERSATZTEILE FUER FERNSEHPFANGS-, RUNDFUNKPFANGS- UND PHONOGERÄTE (OHNE VERBRAUCHSGÜTER)	8,13		103,2	103,1	104,9	105,1	+ 1,9	+ 0,2
282	FOTO- UND KINOAPPARATE UND DEREN ZUBEHÖRTEILE	2,46		100,9	100,6	102,8	102,7	+ 2,1	- 0,1
283	FOTO- UND KINOGERÄTE	2,19		101,1	100,9	102,8	102,8	+ 1,9	-
284	ZUBEHÖR, EINZEL- UND ERSATZTEILE FUER FOTO- UND KINOGERÄTE (OHNE VERBRAUCHSGÜTER)	0,27		99,4	97,9	102,1	102,2	+ 4,4	+ 0,1
285	ANDERE GEBRAUCHSGÜTER FUER BILDUNG, UNTERHALTUNG, FREIZEIT (OHNE BÜCHER, ZEITUNGEN, ZEITSCHRIFTEN)	13,55		102,4	102,6	103,0	103,0	+ 0,4	-
286	SCHREIB- UND RECHENMASCHINEN, FOTOKOPIERGERÄTE 1) U.A.E.	3,04		99,9	101,3	96,0	95,8	- 5,4	- 0,2
287	SCHREIB-, ZEICHEN- UND BUEKUGERÄTE (OHNE VERBRAUCHSGÜTER)	0,88		104,7	104,8	106,8	106,8	+ 1,9	-
288	DAR.: BUEROARTIKEL (OHNE VERBRAUCHSGÜTER)	0,29		102,8	102,0	105,1	105,1	+ 3,0	-
289	MUSIKINSTRUMENTE	0,38		102,0	101,5	104,9	105,1	+ 3,5	+ 0,2
290	SPIELWAREN	6,31		105,5	105,9	107,7	107,8	+ 1,8	+ 0,1
291	SPORT- UND CAMPINGARTIKEL (OHNE SPORTBEKLEIDUNG UND -SCHUHE)	1,41		94,7	92,7	95,6	95,5	+ 3,0	- 0,1
292	GEBRAUCHSGÜTER SONSTIGER ART FUER BILDUNG, UNTERHALTUNG, FREIZEIT	1,53		100,0	100,0	101,9	101,9	+ 1,9	-
293	BÜCHER, ZEITUNGEN, ZEITSCHRIFTEN	21,59		101,8	102,3	117,8	118,3	+15,6	+ 0,4
294	VERBRAUCHSGÜTER FUER BILDUNG, UNTERHALTUNG, FREIZEIT	2,73		108,7	110,3	112,4	112,5	+ 2,0	+ 0,1
295	VERBRAUCHSGÜTER FUER FOTO- UND KINOZWECKE	0,20		98,5	97,9	95,5	95,4	- 2,6	- 0,1
296	BRIEFPAPIERAUSSTATTUNGEN 1), BRIEFUNGSCHLAEGE, ANSICHTSKARTEN 1) SCHREIB-, MAL- UND ZEICHENPAPIER U.A.E.	0,68		112,8	113,3	119,7	120,3	+ 6,2	+ 0,5
297	ANDERE VERBRAUCHSGÜTER FUER SCHREIB- UND BUEROZWECKE	0,30		104,4	106,3	105,6	105,8	- 0,5	+ 0,2
298	ANDERE VERBRAUCHSGÜTER FUER BILDUNG, UNTERHALTUNG, FREIZEIT	1,55		109,1	111,4	112,6	112,6	+ 1,1	-
299	UNTERRICHTSLEISTUNGEN (OHNE FAHRSCULE)	4,81		147,1	160,1	194,7	194,8	+21,7	+ 0,1
300	DIENSTLEISTUNGEN FUER BILDUNG, UNTERHALTUNG, FREIZEIT (OHNE SOLCHE DES BEHERBERGUNGS- UND GASTSTAETTENGERBES UND UNTERRICHTSLEISTUNGEN)	20,59		110,0	110,1	112,4	112,6	+ 2,3	+ 0,2
301	DARUNTER: RUNDFUNK- UND FERNSENGEBÜHREN	8,17		118,7	118,7	118,2	118,2	- 0,4	-
302	PFLANZEN, GUETER FUER DIE GARTENPFLEGE	11,67		106,2	99,8	104,8	105,2	+ 5,4	+ 0,4
303	DARUNTER: SCHWITZBLUMEN UND TOPFPFLANZEN	6,48		106,1	94,4	102,8	102,8	+ 8,9	+ 0,8
304	GARTENGERÄTE UND ANDERE GEBRAUCHSGÜTER FUER DIE GARTENPFLEGE (OHNE PFLANZEN)	3,42		102,8	102,7	104,5	104,5	+ 1,8	-
305	ANDERE VERBRAUCHSGÜTER FUER DIE GARTENPFLEGE	0,69		97,7	98,6	100,3	99,9	+ 1,3	- 0,4
306	TIERE, GUETER FUER DIE TIERHALTUNG	0,97		101,5	101,4	104,9	105,1	+ 3,6	+ 0,2
307	FRENDE INSTALLATIONEN 1) UND REPARATUREN AN GEBRAUCHSGÜTERN FUER BILDUNG, UNTERHALTUNG, FREIZEIT	1,96		109,3	112,0	122,7	122,7	+ 9,6	-
308	GUETER FUER DIE PERSOENLICHE AUSSTATTUNG, DIENSTLEISTUNGEN DES BEHERBERGUNGSGEMERBES SOWIE GUETER SONSTIGER ART	62,56		115,7	116,8	123,9	124,1	+ 6,3	+ 0,2
309	DARUNTER: GUETER FUER DIE PERSOENLICHE AUSSTATTUNG	9,97		103,9	104,3	106,8	106,2	+ 1,8	+ 0,2
310	DARUNTER: UHREN	1,76		100,5	100,7	98,4	98,3	- 2,4	- 0,1
311	SCHWUCK	2,80		102,6	102,6	105,3	105,3	+ 2,6	-
312	RAUCHERARTIKEL	1,27		101,2	102,0	104,1	103,9	+ 1,9	- 0,2
313	ANDERE LEDER- UND TAESCHNERWAREN	3,67		107,7	108,4	111,3	112,0	+ 3,3	+ 0,6
314	DIENSTLEISTUNGEN DES BEHERBERGUNGSGEMERBES (OHNE PAUSCHALREISEN)	1,67		107,0	107,1	112,9	112,8	+ 5,3	- 0,1
315	PAUSCHALREISEN	20,73		101,2	101,9	104,6	104,6	+ 2,6	-
316	DIENSTLEISTUNGEN DER KREDITINSTITUTE UND VERSICHERUNGEN	19,69		145,2	147,2	163,7	163,8	+11,3	+ 0,1
317	DIENSTLEISTUNGEN DER KREDITINSTITUTE	0,16		100,0	112,1	112,1	132,5	+18,2	+18,2
318	DIENSTLEISTUNGEN DER VERSICHERUNGEN (VERSICHERUNGSBEITRAEGE)	19,53		145,5	147,5	164,1	164,1	+11,3	-
319	DIENSTLEISTUNGEN UND FRENDE REPARATUREN SONSTIGER ART	2,39		103,5	103,4	112,7	112,8	+ 9,1	+ 0,1
320	KFZ-STEUERN UND SONSTIGE GEBÜHREN	8,20		101,2	102,3	104,9	105,4	+ 3,0	+ 0,5

1) OHNE PREISREPRESENTANTEN FUER DIESE WARENART

1 PREISINDEX FUER DIE LEBENSHALTUNG

(AKTUELLE ERGEBNISSE)

1.2 4-PERSONEN-ARBEITNEHNERHAUSHALTE
MIT HOEHEREM EINKOMMEN

2. HALBJAHR 1990 / 1. HALBJAHR 1991 = 100

LFD. NR.	INDEX, INDEXGRUPPE	WAEGUNGS- ANTEIL AN GESAMT- INDEX IN PROZENT	VERKET- TUNGS- FAKTOR	1991 DURCH- SCHNITT	1992			VERAENDERUNG GEGENUEBER	
					1991 JULI	1992 JUNI	1992 JULI	JULI 1992	JULI 1991
321	GESAMTINDEX	1000		107,9	106,5	119,6	119,5	+12,2	- 0,1
322	GESAMTINDEX OHNE SAISONMAREN	971,25		108,0	106,3	119,9	120,0	+12,9	+ 0,1
323	SAISONMAREN	28,75		105,9	112,3	107,5	101,5	- 9,6	- 5,6
324	GESAMTINDEX OHNE SAISONABHAENIGE NAHRUNGSMITTEL	977,17		108,0	106,3	119,8	120,0	+12,9	+ 0,2
325	SAISONABHAENIGE NAHRUNGSMITTEL	22,83		105,3	115,9	108,1	100,4	-13,4	- 7,1
326	GESAMTINDEX OHNE WOHNUNGSMIETE	975,24		106,1	106,6	112,3	112,2	+ 5,3	- 0,1
327	GESAMTINDEX OHNE HEIZOEL	1000,00		107,9	106,5	119,6	119,5	+12,2	- 0,1
328	GESAMTINDEX OHNE HEIZOEL UND KRAFTSTOFFE	957,97		107,9	106,0	119,7	119,7	+12,9	-
GLIEDERUNG NACH HAUPTGRUPPEN UND GRUPPEN (VERWENDUNGSZWECK)									
329	NAHRUNGSMITTEL, GETRAENKE, TABAKWAREN	258,24		103,0	103,9	107,2	106,7	+ 2,7	- 0,5
330	BEKLEIDUNG, SCHUHE	90,95		104,5	103,4	105,7	105,6	+ 2,1	- 0,1
331	WOHNUNGSMIETEN, ENERGIE (OHNE KRAFTSTOFFE)	46,56		169,9	124,1	318,6	318,4	156,6	- 0,1
332	WOHNUNGSMIETEN	24,76		177,5	102,0	406,9	407,0	299,0	-
333	ENERGIE (OHNE KRAFTSTOFFE)	21,80		161,3	149,3	218,2	217,9	+45,9	- 0,1
334	MOEBEL, HAUSHALTSGERAETE U. A. GUETER FUER DIE HAUSHALTSFUEHRUNG	108,97		102,7	102,4	105,1	105,3	+ 2,8	+ 0,2
335	GUETER FUER DIE GESUNDHEITS- UND KOERPERPFLEGE	24,00		104,2	104,5	111,7	112,0	+ 7,2	+ 0,3
336	GUETER FUER VERKEHR UND NACHRICHTENUEBERMITTLUNG	289,98		104,3	106,0	110,6	110,8	+ 4,5	+ 0,2
337	GUETER FUER BILDUNG, UNTERHALTUNG, FREIZEIT (OHNE DIENSTLEISTUNGEN DES GASTGEMERBES)	116,66		106,4	106,9	113,9	113,9	+ 6,5	-
338	GUETER FUER DIE PERSOENLICHE AUSSTATTUNG, DIENSTLEISTUNGEN DES BEHERBERGUNGSGEMERBES SOWIE GUETER SONSTIGER ART	56,64		118,2	119,3	125,2	125,4	+ 5,1	+ 0,2
GLIEDERUNG NACH DAUERHAFTIGKEIT UND WERT DER GUETER									
339	VERBRAUCHSGUETER UND REPARATUREN	390,35		107,2	100,1	115,1	114,7	+ 6,1	- 0,3
340	VERBRAUCHSGUETER	371,45		107,3	100,2	114,9	114,6	+ 5,9	- 0,3
341	REPARATUREN	18,90		105,4	105,5	117,0	117,7	+11,6	+ 0,6
342	GEBRAUCHSGUETER VON MITTLERER LEBENSDAUER UND/ODER BEGRENZTEM WERT	186,89		103,8	103,1	106,8	106,8	+ 3,6	-
343	LANGLEBIGE, HOCHWERTIGE GEBRAUCHSGUETER	292,14		102,1	102,5	105,6	105,8	+ 3,2	+ 0,2
344	DIENSTLEISTUNGEN UND WOHNUNGSNUTZUNG	130,62		128,0	115,5	182,4	182,8	+58,3	+ 0,2
345	DAR.: DIENSTLEISTUNGEN	105,86		117,4	118,7	129,9	130,3	+ 9,8	+ 0,3
GLIEDERUNG NACH MAREN, LEISTUNGEN UND WOHNUNGSNUTZUNG									
346	VERBRAUCHS- UND GEBRAUCHSGUETER	805,91		104,5	104,9	109,5	109,3	+ 4,2	- 0,2
347	NAHRUNGSMITTEL	174,65		102,2	103,5	105,1	104,1	+ 0,6	- 1,0
348	SAISONABHAENIGE NAHRUNGSMITTEL	22,83		105,3	115,9	108,1	100,4	-13,4	- 7,1
349	SONSTIGE NAHRUNGSMITTEL	151,82		101,8	101,6	104,6	104,7	+ 3,1	+ 0,1
350	ANDERE VERBRAUCHS- UND GEBRAUCHSGUETER	631,26		105,2	105,3	110,7	110,7	+ 5,1	-
351	ANDERE VERBR.- U. GEBRAUCHSGUETER OHNE BLUMEN, KOHLE U. HEIZOEL	621,59		104,9	105,1	110,5	110,5	+ 5,1	-
352	ANDERE VERBR.- U. GEBR.-GUET. OHNE BLUMEN, KOHLE, HEIZOEL U. KRAFTST.	579,56		104,7	104,3	110,1	110,2	+ 5,7	+ 0,1
353	DIENSTLEISTUNGEN UND REPARATUREN	166,25		113,9	114,9	125,7	126,3	+ 9,9	+ 0,5
354	DAR.: GASTGEMERBELEISTUNGEN	45,70		108,3	109,0	118,3	119,1	+ 9,3	+ 0,7
355	VERZEHR IM GASTSTAETTEN	44,57		108,3	109,0	118,5	119,3	+ 9,4	+ 0,7
356	UEBERNACHTUNG	1,13		107,0	107,1	112,8	112,8	+ 5,3	-
357	HANDWERKERLEISTUNGEN (OHNE BAUHANDWERKER)	23,60		105,0	105,2	116,2	116,5	+10,7	+ 0,3
358	VERKEHRSLEISTUNGEN	7,70		138,7	141,6	185,1	185,7	+31,1	+ 0,3
359	UNTERRICHT UND KINDERGARTENBESUCH	9,31		138,4	149,3	180,9	180,9	+21,2	-
360	WOHNUNGS- UND GARAGENNUTZUNG	27,84		169,1	101,8	374,1	374,1	267,5	-

1 PREISINDEX FUER DIE LEBENSHALTUNG

(AKTUELLE ERGEBNISSE)

1.3 4-PERSONEN-ARBEITNEHMERHAUSHALTE MIT MITTLEREM EINKOMMEN

2. HALBJAHR 1990 / 1. HALBJAHR 1991 = 100

LFD. NR.	INDEX, INDEXGRUPPE	WAEGUNGS- ANTEIL AN GESAMT- INDEX IN PROMILLE	VERKETTUNGS- DURCHSCHNITTFAKTOR	1991			1992			VERAENDERUNG GEGENUEBER JULI 1991 JULI 1992	
				JULI	JULI	JUNI	JULI	JUNI	JULI	JULI	JUNI
361	GESAMTINDEX	1000		100,2	107,0	120,0	119,9	+12,1	- 0,1		
362	GESAMTINDEX OHNE SAISONWAREN	966,45		100,3	106,8	120,4	120,5	+12,8	+ 0,1		
363	SAISONWAREN	33,55		105,0	112,8	107,5	101,4	-10,1	- 5,7		
364	GESAMTINDEX OHNE SAISONABHAENIGE NAHRUNGSMITTEL	972,63		100,5	106,7	120,3	120,4	+12,8	+ 0,1		
365	SAISONABHAENIGE NAHRUNGSMITTEL	27,37		105,2	116,1	108,0	100,3	-13,6	- 7,1		
366	GESAMTINDEX OHNE WOHNUNGSMIETE	975,56		106,5	107,0	113,0	112,9	+ 5,5	- 0,1		
367	GESAMTINDEX OHNE HEIZOEL	1000,00		100,2	107,0	120,0	119,9	+12,1	- 0,1		
368	GESAMTINDEX OHNE HEIZOEL UND KRAFTSTOFFE	953,12		100,2	106,5	120,2	120,1	+12,0	- 0,1		

GLIEDERUNG NACH HAUPTGRUPPEN UND GRUPPEN (VERWENDUNGSZWECK)

369	NAHRUNGSMITTEL, GETRAENKE, TABAKWAREN	301,68		102,6	103,6	106,6	106,1	+ 2,4	- 0,5		
370	BEKLEIDUNG, SCHUHE	95,42		104,5	103,4	105,7	105,6	+ 2,1	- 0,1		
371	WOHNUNGSMIETEN, ENERGIE (OHNE KRAFTSTOFFE)	51,13		166,8	125,5	300,4	300,3	139,3	-		
372	WOHNUNGSMIETEN	26,44		176,6	103,9	399,8	399,9	284,9	-		
373	ENERGIE (OHNE KRAFTSTOFFE)	26,69		158,0	145,2	209,4	209,1	+44,0	- 0,1		
374	MOEBEL, HAUSHALTSGERAETE U. A. GUETER FUER DIE HAUSHALTSFUERUNG	105,72		102,8	102,6	105,6	105,7	+ 3,0	+ 0,1		
375	GUETER FUER DIE GESUNDHEITS- UND KOERPERPFLEGE	26,11		104,1	104,4	111,5	111,8	+ 7,1	+ 0,3		
376	GUETER FUER VERKEHR UND NACHRICHTENUEBERMITTLUNG	244,55		104,7	106,8	111,4	111,5	+ 4,4	+ 0,1		
377	GUETER FUER BILDUNG, UNTERHALTUNG, FREIZEIT (OHNE DIENSTLEISTUNGEN DES GASTGEBERBES)	117,73		108,1	109,0	116,7	116,8	+ 7,2	+ 0,1		
378	GUETER FUER DIE PERSOENLICHE AUSSTATTUNG, DIENSTLEISTUNGEN DES BEHERBERGUNGSGEBERBES SOWIE GUETER SONSTIGER ART	57,66		118,7	119,9	127,1	127,3	+ 6,2	+ 0,2		

GLIEDERUNG NACH DAUERHAFTIGKEIT UND WERT DER GUETER

379	VERBRAUCHSGUETER UND REPARATUREN	448,84		106,9	107,6	114,4	114,0	+ 5,9	- 0,3		
380	VERBRAUCHSGUETER	428,40		106,9	107,7	114,2	113,8	+ 5,7	- 0,4		
381	REPARATUREN	20,44		105,5	105,7	117,8	118,5	+12,1	+ 0,6		
382	GEBRAUCHSGUETER VON MITTLERER LEBENSDAUER UND/ODER BEGRENZTEM WERT	183,27		103,8	103,1	106,8	106,8	+ 3,6	-		
383	LANGLEBIGE, HOCHWERTIGE GEBRAUCHSGUETER	229,14		102,0	102,5	105,6	105,7	+ 3,1	+ 0,1		
384	DIENSTLEISTUNGEN UND WOHNUNGSNUTZUNG	138,75		128,7	117,3	179,4	179,8	+53,3	+ 0,2		
385	DAR.: DIENSTLEISTUNGEN	114,31		118,4	120,1	132,3	132,7	+10,5	+ 0,3		

GLIEDERUNG NACH WAREN, LEISTUNGEN UND WOHNUNGSNUTZUNG

386	VERBRAUCHS- UND GEBRAUCHSGUETER	799,04		104,7	105,1	109,8	109,5	+ 4,2	- 0,3		
387	NAHRUNGSMITTEL	208,63		102,1	103,3	104,8	103,9	+ 0,6	- 0,9		
388	SAISONABHAENIGE NAHRUNGSMITTEL	27,37		105,2	116,1	108,0	100,3	-13,6	- 7,1		
389	SONSTIGE NAHRUNGSMITTEL	181,26		101,6	101,4	104,4	104,4	+ 3,0	-		
390	ANDERE VERBRAUCHS- UND GEBRAUCHSGUETER	590,41		105,7	105,7	111,6	111,6	+ 5,6	-		
391	ANDERE VERBR.- U. GEBRAUCHSGUETER OHNE BLUMEN, KOHLE U. HEIZOEL	578,31		105,3	105,4	111,1	111,1	+ 5,4	-		
392	ANDERE VERBR.- U. GEBR.-GUET. OHNE BLUMEN, KOHLE, HEIZOEL U. KRAFTST.	531,43		105,0	104,3	110,7	110,8	+ 6,2	+ 0,1		
393	DIENSTLEISTUNGEN UND REPARATUREN	173,53		114,8	116,1	127,7	128,3	+10,5	+ 0,5		
394	DAR.: GASTGEBERLEISTUNGEN	43,22		108,3	109,0	118,5	119,4	+ 9,5	+ 0,8		
395	VERZEHNR IN GASTSTAETTEN	41,77		108,4	109,1	118,7	119,6	+ 9,6	+ 0,8		
396	UEBERNACHTUNG	1,45		107,0	107,1	112,9	112,8	+ 5,3	- 0,1		
397	HANDEWERKERLEISTUNGEN (OHNE BAUHANDWERKER)	25,80		104,8	104,8	115,8	116,2	+10,9	+ 0,3		
398	VERKEHRSLAESTUNGEN	8,19		138,4	141,3	184,7	185,4	+31,2	+ 0,4		
399	UNTERRICHT UND KINDERGARTENBESUCH	12,31		141,7	153,6	185,2	185,3	+20,6	+ 0,1		
400	WOHNUNGS- UND GARAGENNUTZUNG	27,43		168,3	183,5	368,2	368,3	255,8	-		

1 PREISINDEX FUER DIE LEBENSMHALTUNG

(AKTUELLE ERGEBNISSE)

1.4 2-PERSONEN-RENTNERHAUSHALTE

2. HALBJAHR 1990 / 1. HALBJAHR 1991 = 100

LFD. NR.	INDEX, INDEXGRUPPE	WÄGUNGS- ANTEIL AM GESAMT- INDEX IN PROMILLE	VERKETTUNGS- FAKTOR	1991	1991	1992	VERÄNDERUNG GEGENÜBER JULI 1992		
				DURCHSCHNITT	JULI	JUNI	JULI	JUNI	1991
							IN PROZENT		
401	GESAMTINDEX	1000		100,3	106,2	121,4	121,3	+14,2	- 0,1
402	GESAMTINDEX OHNE SAISONMAREN	947,11		100,5	105,9	122,2	122,4	+15,6	+ 0,2
403	SAISONMAREN	52,89		105,8	112,1	107,3	101,4	- 9,5	- 5,5
404	GESAMTINDEX OHNE SAISONABHAENIGE NAHRUNGSMITTEL	958,80		100,5	105,8	122,0	122,2	+15,5	+ 0,2
405	SAISONABHAENIGE NAHRUNGSMITTEL	41,20		105,0	116,0	107,8	100,1	-13,7	- 7,1
406	GESAMTINDEX OHNE WOHNUNGSMIETE	969,47		106,2	106,2	112,8	112,7	+ 6,1	- 0,1
407	GESAMTINDEX OHNE HEIZOEL	1000,00		100,3	106,2	121,4	121,3	+14,2	- 0,1
408	GESAMTINDEX OHNE HEIZOEL UND KRAFTSTOFFE	976,37		100,3	105,9	121,6	121,5	+14,7	- 0,1

GLIEDERUNG NACH HAUPTGRUPPEN UND GRUPPEN (VERWENDUNGSZWECK)

409	NAHRUNGSMITTEL, GETRAENKE, TABAKWAEREN	335,48		102,1	103,4	105,1	104,3	+ 0,9	- 0,8
410	BEKLEIDUNG, SCHUHE	71,46		103,7	102,6	104,9	104,8	+ 2,1	- 0,1
411	WOHNUNGSMIETEN, ENERGIE (OHNE KRAFTSTOFFE)	70,27		164,4	126,6	286,6	286,5	126,3	-
412	WOHNUNGSMIETEN	30,53		175,0	104,8	393,8	393,9	275,9	-
413	ENERGIE (OHNE KRAFTSTOFFE)	39,74		156,2	143,3	204,2	204,0	+42,4	- 0,1
414	MOEBEL, HAUSHALTSGERAETE U. A. GUETER FUER DIE HAUSHALTSFUHRUNG	136,12		103,3	103,1	106,9	107,3	+ 4,1	+ 0,4
415	GUETER FUER DIE GESUNDHEITS- UND KOERPERPFLEGE	43,17		104,6	105,0	112,9	113,4	+ 8,0	+ 0,4
416	GUETER FUER VERKEHR UND NACHRICHTENUEBERMITTLUNG	184,30		105,9	107,1	114,2	114,7	+ 7,1	+ 0,4
417	GUETER FUER BILDUNG, UNTERHALTUNG, FREIZEIT (OHNE DIENSTLEISTUNGEN DES GASTGEBERBEREICHES)	88,74		104,2	103,0	108,8	109,0	+ 5,8	+ 0,2
418	GUETER FUER DIE PERSOENLICHE AUSSTATTUNG, DIENSTLEISTUNGEN DES BEHERBERGUNGSGEBERBEREICHES SOWIE GUETER SONSTIGER ART	70,46		110,6	111,5	119,0	119,1	+ 6,8	+ 0,1

GLIEDERUNG NACH DAUERHAFTIGKEIT UND WERT DER GUETER

419	VERBRAUCHSGUETER UND REPARATUREN	490,34		107,3	107,4	114,9	114,4	+ 6,5	- 0,4
420	VERBRAUCHSGUETER	463,30		107,4	107,4	114,5	113,9	+ 6,1	- 0,5
421	REPARATUREN	35,04		106,7	107,2	118,9	120,2	+12,1	+ 1,1
422	GEBRAUCHSGUETER VOM MITTLERER LEBENSDAUER UND/ODER BEGRENZTEM WERT	152,67		103,4	102,7	106,1	106,2	+ 3,4	+ 0,1
423	LANGLEBIGE, HOCHWERTIGE GEBRAUCHSGUETER	183,53		102,0	102,3	105,3	105,4	+ 3,0	+ 0,1
424	DIENSTLEISTUNGEN UND WOHNUNGSNUTZUNG	165,46		123,0	110,0	173,2	173,8	+58,0	+ 0,3
425	DAR.: DIENSTLEISTUNGEN	134,93		111,2	111,2	123,2	124,0	+11,5	+ 0,6

GLIEDERUNG NACH WAREN, LEISTUNGEN UND WOHNUNGSNUTZUNG

426	VERBRAUCHS- UND GEBRAUCHSGUETER	774,18		105,4	105,4	110,8	110,5	+ 4,8	- 0,3
427	NAHRUNGSMITTEL	254,62		102,2	103,8	105,1	103,9	+ 0,1	- 1,1
428	SAISONABHAENIGE NAHRUNGSMITTEL	41,20		105,0	116,0	107,8	100,1	-13,7	- 7,1
429	SONSTIGE NAHRUNGSMITTEL	213,42		101,7	101,5	104,6	104,6	+ 3,1	-
430	ANDERE VERBRAUCHS- UND GEBRAUCHSGUETER	519,56		106,9	106,1	113,7	113,7	+ 7,2	-
431	ANDERE VERBR.- U. GEBRAUCHSGUETER OHNE BLUMEN, KOHLE U. HEIZOEL	497,67		106,2	105,4	112,9	112,9	+ 7,1	-
432	ANDERE VERBR.- U. GEBK.-GUET. OHNE BLUMEN, KOHLE, HEIZOEL U. KRAFTST.	474,04		106,1	104,8	112,8	112,9	+ 7,7	+ 0,1
433	DIENSTLEISTUNGEN UND REPARATUREN	193,45		109,7	109,9	120,9	121,7	+10,7	+ 0,7
434	DAR.: GASTGEBERBEREICHES	26,84		105,1	106,0	110,4	110,7	+ 4,4	+ 0,3
435	VERZEHRE IN GASTSTAETTEN	25,32		105,2	106,1	110,3	110,6	+ 4,2	+ 0,3
436	UEBERNACHTUNG	1,52		104,2	104,1	112,5	112,3	+ 7,9	- 0,2
437	HANDWERKERLEISTUNGEN (OHNE BAUHANDWERKER)	36,30		105,1	105,6	116,8	117,3	+11,1	+ 0,4
438	VERKEHRSLAESTUNGEN	16,08		138,8	141,8	185,4	186,1	+31,2	+ 0,4
439	UNTERRICHT UND KINDERGARTENBESUCH	0,26		120,8	118,9	133,1	133,1	+11,9	-
440	WOHNUNGS- UND GARAGENNUTZUNG	32,37		170,8	104,5	377,6	377,7	261,4	-

2 Preisindex für die Lebenshaltung

(Mittelfristige Übersicht)

2.1 Preisindizes für die Lebenshaltung aller Arbeitnehmerhaushalte und für abgegrenzte Verbrauchergruppen

2. Halbj. 1990 / 1. Halbj. 1991 = 100

Jahr ----- Monat	Alle Arbeitnehmer- haushalte	4-Personen- Arbeitnehmer- haushalte mit höherem Einkommen	4-Personen- Arbeitnehmer- haushalte mit mittlerem Einkommen	2-Personen- Rentnerhaushalte
	1	2	3	4
1990 JD				
1991 JD	108,3	107,9	108,2	108,3
1992 JD				
1993 JD				
1990 Juli	93,8	93,7	93,6	94,8
August	93,9	94,1	93,8	94,3
September	95,3	95,7	95,4	95,2
Oktober	96,8	97,2	96,9	96,2
November	96,6	97,0	96,6	96,2
Dezember	97,3	97,7	97,4	96,9
1991 Januar	102,5	102,3	102,5	102,5
Februar	102,9	102,6	102,8	103,2
März	104,1	103,7	104,0	104,1
April	105,1	104,8	105,2	105,1
Mai	105,6	105,4	105,7	105,5
Juni	105,9	105,6	105,9	105,9
Juli	106,7	106,5	107,0	106,2
August	106,8	106,7	107,1	106,2
September	107,1	107,0	107,4	106,4
Oktober	117,3	116,3	116,6	117,8
November	118,0	116,9	117,2	118,5
Dezember	118,0	116,9	117,3	118,5
1992 Januar	118,8	117,6	117,9	119,5
Februar	119,2	118,0	118,4	119,9
März	119,8	118,7	119,0	120,4
April	120,0	118,9	119,2	120,7
Mai	120,6	119,4	119,8	121,3
Juni	120,8	119,6	120,0	121,4
Juli	120,7	119,5	119,9	121,3
August				
September				
Oktober				
November				
Dezember				
1993 Januar				
Februar				
März				
April				
Mai				
Juni				
Juli				
August				
September				
Oktober				
November				
Dezember				

2 Preisindex für die Lebenshaltung

(Mittelfristige Übersichten)

2.2 Preisindex für die Lebenshaltung aller Arbeitnehmerhaushalte in der Gliederung nach Hauptgruppen

Jahr ----- Monat	Gesamt index	Hauptgruppe / Gruppe										
		Nahrungsmittel, Getränke, Tabakwaren	Bekleidung, Schuhe	Wohnungsmieten, Energie 1) (ohne Kraftstoffe)			Möbel, Haushaltsgeräte und andere Güter für die Haushaltsführung	Güter für				
				Zusammen	Wohnungsmieten	Energie 1) (ohne Kraftstoffe)		Gesundheits- und Körperpflege	Verkehr und Nach- richten- übermittlung	Bildung, Unter- haltung, Freizeit	Persönliche Ausstattung Dienstl. des Beherbergungsgew. sowie Güter sonst. Art	

Absolute Werte 2. Halbjahr 1990 / 1. Halbjahr 1991 = 100

1990 JD											
1991 JD	108,3	102,7	104,1	167,6	176,6	159,2	102,8	104,1	105,3	106,0	115,7
1992 JD											
1990 Juli	93,8	101,5	85,3	80,0	97,1	63,8	95,1	94,5	94,3	89,9	84,8
August	93,9	97,5	89,9	80,0	97,1	63,8	97,0	96,2	96,2	91,4	84,9
September	95,3	97,1	96,5	80,0	97,1	63,8	98,1	97,2	97,6	94,7	85,4
Oktober	96,8	97,4	100,0	80,0	97,1	63,8	98,3	97,9	100,1	98,3	86,2
November	96,6	97,3	101,8	80,0	97,1	63,8	98,8	98,1	98,1	98,7	86,4
Dezember	97,3	98,8	103,7	80,3	97,1	64,4	99,7	100,2	97,3	99,5	86,4
1991 Januar	102,5	99,9	102,0	115,3	99,6	130,3	101,2	101,0	100,7	102,0	113,7
Februar	102,9	100,5	103,5	117,2	103,3	130,5	101,8	101,4	99,9	103,4	114,1
März	104,1	101,8	104,1	117,4	103,6	130,6	102,1	102,3	102,1	104,3	114,1
April	105,1	102,6	104,7	118,1	103,6	131,9	102,4	103,2	104,3	105,5	114,4
Mai	105,6	102,4	104,1	125,8	103,6	146,9	102,8	103,6	104,5	106,2	114,3
Juni	105,9	103,2	103,6	125,7	103,6	146,7	102,7	104,2	104,7	105,9	115,0
Juli	106,7	103,8	103,0	125,7	103,8	146,5	102,6	104,4	107,4	106,0	116,8
August	106,8	103,3	103,4	126,0	103,9	147,0	102,9	104,8	107,9	106,4	116,8
September	107,1	103,0	104,2	127,5	103,9	149,8	103,3	105,5	108,0	107,2	116,9
Oktober	117,3	103,1	104,9	304,2	396,7	216,5	103,7	105,9	108,2	107,7	117,1
November	118,0	104,3	105,4	304,3	396,8	216,6	104,2	106,4	108,3	108,6	117,2
Dezember	118,0	104,2	105,9	304,2	396,8	216,5	104,4	106,7	108,1	108,8	117,6
1992 Januar	118,8	104,9	105,4	304,4	397,9	215,9	104,8	107,6	109,3	111,3	118,0
Februar	119,2	105,4	105,0	304,6	397,7	216,4	105,0	108,9	109,7	112,5	118,1
März	119,8	105,9	105,1	305,3	399,6	215,9	105,0	109,6	111,4	112,4	118,2
April	120,0	106,2	105,2	304,8	400,4	214,1	105,3	110,8	111,8	112,2	118,3
Mai	120,6	106,4	105,4	304,3	400,1	213,5	105,5	111,4	112,4	112,7	123,5
Juni	120,8	106,7	105,3	303,7	400,0	212,4	105,5	111,9	112,8	112,5	123,9
Juli	120,7	106,1	105,2	303,6	400,1	212,1	105,7	112,3	113,0	112,6	124,1
August											
September											
Oktober											
November											
Dezember											

Relative Veränderung zum entsprechenden Vorjahresmonat

1991 Juli	13,8	2,3	20,8	57,1	6,9	129,6	7,9	10,5	13,9	17,9	37,7
August	13,7	5,9	15,0	57,5	7,0	130,4	6,1	8,9	12,2	16,4	37,6
September	12,4	6,1	8,0	59,4	7,0	134,9	5,3	8,5	10,7	13,2	36,9
Oktober	21,2	5,9	4,9	280,3	308,5	239,3	5,5	8,2	8,1	9,6	35,8
November	22,2	7,2	3,5	280,4	308,7	239,5	5,5	8,5	10,4	10,0	35,8
Dezember	21,3	5,5	2,1	278,8	308,7	236,2	4,7	6,5	11,1	9,3	36,1
1992 Januar	15,9	5,0	3,3	164,0	299,5	65,7	3,6	6,5	8,5	9,1	3,8
Februar	15,8	4,9	1,4	159,9	285,0	65,8	3,1	7,4	9,8	8,8	3,5
März	15,1	4,0	1,0	160,1	285,7	65,3	2,8	7,1	9,1	7,8	3,6
April	14,2	3,5	0,5	158,1	286,5	62,3	2,8	7,4	7,2	6,4	3,4
Mai	14,2	3,9	1,2	141,9	286,2	45,3	2,6	7,5	7,6	6,1	8,0
Juni	14,1	3,4	1,6	141,6	286,1	44,8	2,7	7,4	7,7	6,2	7,7
Juli	13,1	2,2	2,1	141,5	285,5	44,8	3,0	7,6	5,2	6,2	6,3
August											
September											
Oktober											
November											
Dezember											

1) Ohne Preisrepräsentante für extra leichtes Heizöl.

2 Preisindex für die Lebenshaltung

(Mittelfristige Übersichten)

2.3 Preisindex für die Lebenshaltung von 4-Personen-Arbeitnehmerhaushalten mit höherem Einkommen in der Gliederung nach Hauptgruppen

Jahr ----- Monat	Gesamt index	Hauptgruppe / Gruppe									
		Nahrungsmittel, Getränke, Tabakwaren	Bekleidung, Schuhe	Wohnungsmieten, Energie 1) (ohne Kraftstoffe)			Möbel, Haushaltsgeräte und andere Güter für die Haushaltsführung	Güter für			
				Zusammen	Wohnungsmieten	Energie 1) (ohne Kraftstoffe)		Gesundheits- und Körperpflege	Verkehr und Nachrichten- übermittlung	Bildung, Unterhaltung, Freizeit	Persönliche Ausstattung Dienstl. des Beherbergungsgew. sowie Güter sonst. Art

Absolute Werte 2. Halbjahr 1990 / 1. Halbjahr 1991 = 100

1990 JD											
1991 JD	107,9	103,0	104,5	169,9	177,5	161,3	102,7	104,2	104,3	106,4	118,2
1992 JD											
1990 Juli	93,7	100,6	84,7	82,1	98,4	63,6	95,8	94,0	95,4	90,5	82,3
August	94,1	96,9	89,6	82,1	98,4	63,6	96,9	95,8	96,9	92,4	82,4
September	95,7	97,1	96,1	82,1	98,4	63,6	98,0	97,1	98,2	95,3	83,0
Oktober	97,2	97,5	99,6	82,1	98,4	63,6	98,1	97,9	100,5	97,8	83,9
November	97,0	97,4	101,6	82,1	98,4	63,6	98,8	98,0	98,9	98,1	84,1
Dezember	97,7	98,9	103,7	82,4	98,4	64,2	99,7	100,3	98,3	98,8	84,1
1991 Januar	102,3	100,1	103,1	113,7	100,1	129,2	101,2	101,2	100,4	101,2	116,1
Februar	102,6	100,7	103,8	114,7	101,7	129,4	101,8	101,7	99,6	102,6	116,5
März	103,7	102,0	104,4	114,8	101,9	129,5	102,1	102,5	101,3	103,6	116,5
April	104,8	102,8	104,9	115,3	101,9	130,6	102,3	103,4	103,2	105,9	116,8
Mai	105,4	102,6	104,4	124,3	101,9	149,6	102,8	103,6	103,4	106,7	116,8
Juni	105,6	103,4	104,0	124,2	101,9	149,4	102,6	104,2	103,7	106,7	117,4
Juli	106,5	103,9	103,4	124,1	102,0	149,3	102,4	104,5	106,0	106,9	119,3
August	106,7	103,6	103,8	124,4	102,0	149,8	102,8	104,9	106,4	107,3	119,4
September	107,0	103,4	104,7	125,5	102,0	152,2	103,1	105,5	106,5	108,2	119,4
Oktober	116,3	103,6	105,4	319,3	405,0	222,1	103,5	106,0	106,8	108,7	119,7
November	116,9	104,8	105,9	319,4	405,0	222,2	104,1	106,4	106,9	109,4	119,7
Dezember	116,9	104,7	106,4	319,4	405,0	222,1	104,2	106,7	106,8	109,7	120,2
1992 Januar	117,6	105,3	105,9	319,6	406,0	221,4	104,4	107,5	107,4	112,2	120,6
Februar	118,0	105,8	105,6	319,6	405,7	221,9	104,6	108,7	107,6	113,6	120,6
März	118,7	106,4	105,6	319,9	406,5	221,4	104,6	109,4	109,3	113,7	120,7
April	118,9	106,7	105,7	319,6	407,4	219,8	104,8	110,6	109,6	113,6	120,8
Mai	119,4	106,9	105,8	319,1	407,0	219,3	105,1	111,1	110,3	114,0	124,8
Juni	119,6	107,2	105,7	318,6	406,9	218,2	105,1	111,7	110,6	113,9	125,2
Juli	119,5	106,7	105,6	318,4	407,0	217,9	105,3	112,0	110,8	113,9	125,4
August											
September											
Oktober											
November											
Dezember											

Relative Veränderung zum entsprechenden Vorjahresmonat

1991 Juli	13,7	3,3	22,1	61,2	3,7	134,7	6,9	11,2	11,1	18,1	45,0
August	13,4	6,9	15,8	61,5	3,7	135,5	6,1	9,5	9,8	16,1	44,9
September	11,8	6,5	8,9	52,9	3,7	139,3	5,2	8,7	8,5	13,5	43,9
Oktober	19,7	6,3	5,8	289,9	311,6	249,2	5,5	8,3	6,3	11,1	42,7
November	20,5	7,6	4,2	289,0	311,6	249,4	5,4	8,6	8,1	11,5	42,3
Dezember	19,7	5,9	2,6	287,6	311,6	246,0	4,5	6,4	8,6	11,0	42,9
1992 Januar	15,0	5,2	2,7	181,1	305,6	71,4	3,2	6,2	7,0	10,9	3,9
Februar	15,0	5,1	1,7	178,6	298,9	71,5	2,8	6,9	8,0	10,7	3,5
März	14,5	4,3	1,1	178,7	298,9	71,0	2,4	6,7	7,9	9,7	3,6
April	13,5	3,8	0,8	177,2	299,8	68,3	2,4	7,0	6,2	7,3	3,4
Mai	13,3	4,2	1,3	156,7	299,4	46,6	2,2	7,2	6,7	6,8	6,8
Juni	13,3	3,7	1,6	156,5	299,3	46,1	2,4	7,2	6,7	6,7	6,6
Juli	12,2	2,7	2,1	156,6	299,0	45,9	2,8	7,2	4,5	6,5	5,1
August											
September											
Oktober											
November											
Dezember											

1) Ohne Preisrepräsentante für extra leichtes Heizöl.

2 Preisindex für die Lebenshaltung

(Mittelfristige Übersichten)

2.4 Preisindex für die Lebenshaltung von 4-Personen-Arbeitnehmerhaushalten mit mittlerem Einkommen in der Gliederung nach Hauptgruppen

Jahr ----- Monat	Gesamt index	Hauptgruppe / Gruppe										
		Nahrungsmittel, Getränke, Tabakwaren	Bekleidung, Schuhe	Wohnungsmieten, Energie 1) (ohne Kraftstoffe)			Möbel, Haushaltsgeräte und andere Güter für die Haushaltsführung	Güter für				
				Zusammen	Wohnungsmieten	Energie 1) (ohne Kraftstoffe)		Gesundheits- und Körperpflege	Verkehr und Nachrichten- übermittlung	Bildung, Unter- haltung, Freizeit	Persönliche Ausstattung, Dienstl. des Beherbergungsgew. sowie Güter sonst. Art	

Absolute Werte 2. Halbjahr 1990 / 1. Halbjahr 1991 = 100

1990 JD												
1991 JD	108,2	102,6	104,5	166,8	176,6	158,0	102,8	104,1	104,7	108,1	118,7	
1992 JD												
1990 Juli	93,6	101,1	84,9	79,9	97,1	64,2	95,8	94,3	94,9	88,8	81,9	
August	93,8	97,2	89,5	79,9	97,1	64,2	97,0	95,9	96,8	91,0	81,9	
September	95,4	97,3	96,0	79,9	97,1	64,2	98,0	97,2	98,4	94,2	82,4	
Oktober	96,9	97,6	99,4	79,9	97,1	64,2	98,2	98,1	100,9	97,4	83,3	
November	96,6	97,5	101,5	79,9	97,1	64,2	98,9	98,1	98,7	87,6	83,5	
Dezember	97,4	98,9	103,7	80,3	97,1	64,9	99,8	100,4	98,0	98,4	83,5	
1991 Januar	102,5	100,1	103,2	115,5	99,5	130,2	101,2	101,2	100,6	101,0	116,7	
Februar	102,8	100,8	103,9	117,5	103,3	130,5	101,7	101,5	99,5	102,8	117,1	
März	104,0	101,8	104,5	117,7	103,6	130,5	102,0	102,3	101,4	104,3	117,1	
April	105,2	102,5	105,0	118,4	103,6	132,0	102,3	103,3	103,3	107,3	117,3	
Mai	105,7	102,3	104,4	125,6	103,7	145,7	102,7	103,5	103,5	108,6	117,3	
Juni	105,9	103,1	103,9	125,5	103,7	145,5	102,6	104,1	103,8	108,5	117,8	
Juli	107,0	103,6	103,4	125,5	103,9	145,2	102,6	104,4	106,8	109,0	119,9	
August	107,1	103,2	103,8	125,8	104,0	145,9	102,9	104,7	107,3	109,5	120,0	
September	107,4	102,9	104,7	127,4	104,0	149,0	103,2	105,4	107,4	110,7	120,0	
Oktober	116,6	103,1	105,3	301,0	396,4	213,6	103,7	105,8	107,6	111,2	120,2	
November	117,2	104,2	105,9	301,1	396,5	213,7	104,4	106,2	107,7	112,0	120,3	
Dezember	117,3	104,2	106,3	301,0	396,5	213,6	104,5	106,5	107,5	112,3	120,7	
1992 Januar	117,9	104,8	105,9	301,3	397,6	213,1	104,8	107,3	108,1	114,6	121,1	
Februar	118,4	105,3	105,6	301,5	397,4	213,6	105,0	108,6	108,4	116,3	121,2	
März	119,0	105,8	105,6	302,1	399,3	213,1	105,0	109,3	110,0	116,5	121,3	
April	119,2	106,1	105,7	301,5	400,2	211,2	105,3	110,4	110,4	116,4	121,4	
Mai	119,8	106,3	105,7	301,0	399,8	210,5	105,5	111,0	111,0	116,9	126,7	
Juni	120,0	106,6	105,7	300,4	399,8	209,4	105,6	111,5	111,4	116,7	127,1	
Juli	119,9	106,1	105,6	300,3	399,9	209,1	105,7	111,8	111,5	116,8	127,3	
August												
September												
Oktober												
November												
Dezember												

Relative Veränderung zum entsprechenden Vorjahresmonat

1991 Juli	14,3	2,5	21,8	57,1	7,0	126,2	7,1	10,7	12,5	22,7	46,4	
August	14,2	6,2	16,0	57,4	7,1	127,3	6,1	9,2	10,8	20,3	46,5	
September	12,6	6,8	9,1	59,4	7,1	132,1	5,3	8,4	9,1	17,5	45,6	
Oktober	20,3	5,6	5,9	276,7	308,2	232,7	5,6	7,8	6,6	14,2	44,3	
November	21,3	6,9	4,3	276,8	308,3	232,9	5,6	8,3	9,1	14,8	44,1	
Dezember	20,4	6,4	2,5	274,8	308,3	229,1	4,7	6,1	9,7	14,1	44,6	
1992 Januar	15,0	4,7	2,6	160,9	299,6	63,7	3,6	6,0	7,5	13,5	3,8	
Februar	15,2	4,7	1,6	156,6	284,7	63,7	3,2	7,0	8,9	13,1	3,5	
März	14,4	3,9	1,1	156,7	285,4	63,3	2,9	6,8	8,5	11,7	3,6	
April	13,3	3,5	0,7	154,6	286,3	60,0	2,9	6,9	6,9	8,5	3,5	
Mai	13,3	3,9	1,2	139,6	285,5	44,5	2,7	7,2	7,2	7,7	8,0	
Juni	13,3	3,4	1,7	139,4	285,5	43,9	2,9	7,1	7,3	7,6	7,9	
Juli	12,1	2,4	2,1	139,3	284,9	44,0	3,0	7,1	4,4	7,2	6,2	
August												
September												
Oktober												
November												
Dezember												

1) Ohne Preisrepräsentante für extra leichtes Heizöl.

2 Preisindex für die Lebenshaltung

(Mittelfristige Übersichten)

2.5 Preisindex für die Lebenshaltung von 2-Personen-Rentnerhaushalten in der Gliederung nach Hauptgruppen

Jahr Monat	Gesamt index	Hauptgruppe / Gruppe									
		Nahrungsmittel, Getränke, Tabakwaren	Bekleidung, Schuhe	Wohnungsmieten, Energie 1) (ohne Kraftstoffe)			Möbel, Haushaltsgeräte und andere Güter für die Haushaltsführung	Güter für			
				Zusammen	Wohnungsmieten	Energie 1) (ohne Kraftstoffe)		Gesundheits- und Körperpflege	Verkehr und Nachrichten- übermittlung	Bildung, Unterhaltung, Freizeit	Persönliche Ausstattung Dienstl. des Beherbergungsgew. sowie Güter sonst. Art

Absolute Werte 2. Halbjahr 1990 / 1. Halbjahr 1991 = 100

1990 JD											
1991 JD	108,3	102,1	103,7	164,4	175,0	156,2	103,3	104,6	105,9	104,2	110,6
1992 JD											
1990 Juli	94,8	102,9	96,3	78,2	96,4	64,2	94,2	94,5	93,7	91,7	89,6
August	94,3	98,3	91,0	78,2	96,4	64,2	96,7	96,2	95,1	91,7	90,0
September	95,2	97,2	97,2	78,2	96,4	64,2	97,8	96,8	96,2	96,5	90,5
Oktober	96,2	97,5	100,5	78,2	96,4	64,2	97,9	97,4	98,3	98,6	91,2
November	96,2	97,2	101,9	78,2	96,4	64,2	99,0	97,9	96,8	99,4	91,2
Dezember	96,9	98,6	103,3	78,8	96,4	65,0	99,8	99,6	96,3	100,1	91,1
1991 Januar	102,5	99,8	102,1	117,5	100,0	131,0	101,1	101,1	100,7	102,0	108,8
Februar	103,2	100,3	102,7	119,5	104,0	131,3	102,1	101,6	100,8	104,2	109,2
März	104,1	101,4	103,6	119,7	104,4	131,4	102,3	102,6	103,1	104,5	109,3
April	105,1	102,2	104,2	120,6	104,4	133,1	102,8	103,4	106,0	103,7	109,3
Mai	105,5	101,8	103,9	126,7	104,5	143,8	103,1	104,0	106,2	104,2	109,3
Juni	105,9	102,8	103,3	126,6	104,5	143,6	103,2	104,8	106,5	103,4	110,3
Juli	106,2	103,4	102,6	126,6	104,8	143,3	103,1	105,0	107,1	103,0	111,5
August	106,2	102,5	103,1	127,0	104,8	144,0	103,4	105,4	107,7	103,4	111,6
September	106,4	102,0	103,8	129,0	104,8	147,6	103,8	106,1	107,8	104,1	111,6
Oktober	117,8	102,0	104,5	286,5	387,9	208,5	104,7	106,7	108,1	104,8	111,8
November	118,5	103,3	105,0	286,6	388,0	208,6	104,9	107,2	108,2	106,4	111,9
Dezember	118,5	103,1	105,3	286,5	388,0	208,5	105,1	107,7	108,1	106,5	112,6
1992 Januar	119,5	103,8	104,9	286,7	389,2	208,1	105,7	108,8	110,4	109,0	112,9
Februar	119,9	104,3	104,5	287,3	389,3	208,8	105,9	109,9	110,9	109,6	113,1
März	120,4	104,3	104,6	288,6	393,3	208,2	106,0	110,6	112,7	109,2	113,3
April	120,7	104,6	104,7	287,9	394,2	206,2	106,7	111,8	113,3	108,6	113,4
Mai	121,3	104,8	105,0	287,3	393,9	205,4	106,9	112,4	113,8	109,3	118,3
Juni	121,4	105,1	104,9	286,6	393,8	204,2	106,9	112,9	114,2	108,8	119,0
Juli	121,3	104,3	104,8	286,5	393,9	204,0	107,3	113,4	114,7	109,0	119,1
August											
September											
Oktober											
November											
Dezember											

Relative Veränderung zum entsprechenden Vorjahremonat

1991 Juli	12,0	0,5	18,9	61,9	8,7	123,2	9,4	11,1	14,3	12,3	24,4
August	12,6	4,3	13,3	62,4	8,7	124,3	6,9	9,6	13,2	12,8	24,0
September	11,8	4,9	6,8	65,0	8,7	129,9	6,1	9,6	12,1	7,9	23,3
Oktober	22,5	4,6	4,0	266,4	302,4	224,8	6,9	9,5	10,0	6,3	22,6
November	23,2	6,3	3,0	266,5	302,5	224,9	6,0	9,5	11,8	7,0	22,7
Dezember	22,3	4,6	1,9	264,5	302,5	220,8	5,3	8,1	12,3	6,4	23,6
1992 Januar	16,6	4,0	2,7	144,0	289,2	58,9	4,5	7,6	9,6	6,9	3,8
Februar	16,2	4,0	1,8	140,4	274,3	59,0	3,7	8,2	10,0	5,2	3,6
März	15,7	2,9	1,0	141,1	276,7	58,4	3,6	7,8	9,3	4,5	3,7
April	14,8	2,3	0,5	138,7	277,6	54,9	3,8	8,1	6,9	4,7	3,8
Mai	15,0	2,9	1,1	126,8	276,9	42,8	3,7	8,1	7,2	4,9	8,2
Juni	14,6	2,2	1,5	126,4	276,8	42,2	3,6	7,7	7,2	5,2	7,9
Juli	14,2	0,9	2,1	126,3	275,9	42,4	4,1	8,0	7,1	5,8	6,8
August											
September											
Oktober											
November											
Dezember											

1) Ohne Preisrepräsentante für extra leichtes Heizöl.

Fachserie 17: Preise

Reihe 1: Preise und Preisindizes für die Land- und Forstwirtschaft

Der etwa 8 Wochen nach dem Berichtszeitraum erscheinende Monatsbericht enthält Angaben über Erzeugerpreise landwirtschaftlicher und forstwirtschaftlicher Produkte sowie über Einkaufspreise landwirtschaftlicher Betriebsmittel. Im Jahresbericht sind zu allen Veröffentlichungspositionen die Indexzahlen für einen mehrjährigen Zeitraum aufgeführt.

Zur Berechnung des Index der Erzeugerpreise landwirtschaftlicher Produkte werden ca. 1 150 Preisreihen für 161 Waren, beim Index der Erzeugerpreise forstwirtschaftlicher Produkte (aller Besitzarten) ca. 3 350 Preisreihen für 73 Waren und beim Index der Einkaufspreise landwirtschaftlicher Betriebsmittel ca. 4 500 Preisreihen für 195 Waren und Leistungen herangezogen.

Reihe 2: Preise und Preisindizes für gewerbliche Produkte (Erzeugerpreise)

In dem etwa 4 Wochen nach dem Berichtszeitraum vorliegenden Monatsbericht sind Angaben über Erzeugerpreise im Inlandsabsatz für rd. 950 Positionen nach dem „Systematischen Güterverzeichnis für Produktionsstatistiken“ – für ausgewählte Gütergruppen einschl. des Auslandsabsatzes – enthalten. Im Jahresbericht werden überwiegend Vergleichsdaten zurückliegender Jahre veröffentlicht. Zur Berechnung der Indizes werden ca. 15 500 Preisreihen für rd. 2 400 Waren verwendet.

Reihe 2.S. 1: Index der Erzeugerpreise gewerblicher Produkte – Lange Reihen –

Dieser Sonderband enthält neben ausführlichen methodischen Informationen Jahresindizes auf der aktuellen Basis 1985 (=100), die vielfach bis 1949 und für 1938 zurückgerechnet wurden. Die Darstellung der Monatsindizes reicht von 1978 bis 1984.

Reihe 3: Preisindex für den Wareneingang des Produzierenden Gewerbes

Erfasst werden Einkaufspreise der vom Produzierenden Gewerbe bezogenen Rohstoffe und Zwischenprodukte inländischer und ausländischer Herkunft. Der ca. 7 Wochen nach dem Berichtszeitraum verfügbare Monatsbericht enthält nach der Herkunft, dem Bearbeitungsgrad sowie dem vorwiegenden Verwendungsbereich gegliederte Indizes. Im Jahresbericht werden bei gleicher fachlicher Gliederung wie im Monatsbericht umfangreichere Zeitreihen für mehrere Jahre gebracht.

Reihe 4: Meßzahlen für Bauleistungspreise und Preisindizes für Bauwerke

Für die Monate Februar, Mai, August und November werden neben einem vierteljährlichen Eilbericht mit den wichtigsten Eckdaten ausführliche Vierteljahresberichte herausgegeben. Die Nachweisungen enthalten Preisindizes für den Neubau von Wohngebäuden, Nichtwohngebäuden und Sonstigen Bauwerken, für Einfamilien-Fertighäuser sowie für die Instandhaltung von Wohngebäuden. Den Indexberechnungen liegen rd. 25 000 Preisreihen für 220 Bauleistungen zugrunde.

Reihe 5: Kaufwerte für Bauland

Angaben zu Baulandveräußerungen wie Fälle, Flächen, Kaufsummen werden vierteljährlich nach Baugebieten, Baulandarten sowie Gemeindegrößenklassen für Bund und Länder veröffentlicht. Der Jahresbericht ist zusätzlich u.a. nach Veräußerern und Erwerbern aufgliedert und enthält die Ergebnisse ausgewählter Städte.

Reihe 6: Index der Großhandelsverkaufspreise

Der etwa 4 Wochen nach dem Berichtszeitraum erscheinende Monatsbericht zeigt die Entwicklung der bei Großhandelsunternehmen und -märkten ermittelten Verkaufspreise im Inlandsabsatz in institutioneller Gliederung nach 89 Wirtschaftsklassen sowie in zwei warensystematischen Gliederungen nach rund 540 Warengruppen und Warenarten. Im Jahresbericht werden langfristige Übersichten veröffentlicht. In die Berechnung des Index werden ca. 6 850 Preisreihen für rund 1 030 Waren einbezogen.

Reihe 7: Preise und Preisindizes für die Lebenshaltung

Der Preisindex für die Lebenshaltung wird für alle privaten Haushalte und für drei abgegrenzte Haushaltstypen (Vier-Personen-Haushalte von Beamten und Angestellten mit höherem Einkommen, Vier-Personen-Haushalte von Arbeitern und Angestellten mit mittlerem Einkommen, Zwei-Personen-Haushalte von Renten- und Sozialhilfeempfängern mit geringem Einkommen) berechnet; darüber hinaus für die einfache Lebenshaltung eines Kindes.

Während ein etwa 14 Tage nach dem Berichtszeitraum erscheinender monatlicher Eilbericht ausgewählte Eckdaten der Lebenshaltungsindizes und des Index der Einzelhandelspreise (zum Teil Durchschnittswerte über 30 Jahre und bis zu 120 Monatszahlen) enthält, sind im Monatsbericht weitaus umfangreichere Nachweisungen veröffentlicht. Außer den verschiedenen Indizes, die in tiefer fachlicher Gliederung dargeboten werden, enthält der Monatsbericht Bundesdurchschnittspreise und -meßzahlen für rd. 630 Güter der Lebenshaltung. Ausführliche Ergebnisse in tiefer fachlicher Gliederung mit einem z.T. weit zurückreichenden zeitlichen Nachweis bringt der Jahresbericht.

Reihe 8: Preise und Preisindizes für die Ein- und Ausfuhr

Im Monatsbericht, der etwa 6 Wochen nach dem Berichtszeitraum vorliegt, werden der Einfuhrpreisindex für etwa 690, der Ausfuhrpreisindex für etwa 580 Warengruppen und Waren, die Terms of Trade sowie absolute Einfuhrpreise für rd. 60 Produkte veröffentlicht. Der Jahresbericht bringt langfristige Übersichten. Für die Berechnung des Einfuhrpreisindex werden ca. 6 500 Preisrepräsentanten, für den Ausfuhrpreisindex 6 600 herangezogen.

Reihe 9: Preise und Preisindizes für Verkehrsleistungen

Der Jahresbericht enthält Angaben über Fahrpreise, Flugpreise und Frachtsätze des Eisenbahn-, Straßen-, Schiffs- und Luftverkehrs sowie der Spedition; ferner werden Indizes der Seefrachten und der Gebühren des Post- und Fernmeldewesens in langfristiger Übersicht nachgewiesen.

Reihe 10: Internationaler Vergleich der Preise für die Lebenshaltung

Die Verbrauchergeld- und Reisegeldparitäten sowie Devisenkurse werden in einem etwa 4 Wochen nach dem Berichtszeitraum erscheinenden Monatsbericht und einem Jahresbericht veröffentlicht; letzterer enthält umfangreichere Nachweisungen sowie längerfristige Zeitreihen. Verbrauchergeldparitäten werden monatlich für ca. 40 Länder, Reisegeldparitäten halbjährlich für 8 Länder dargestellt.

Reihe 11: Preise und Preisindizes im Ausland

Der etwa 6 Wochen nach dem Berichtszeitraum erscheinende Monatsbericht enthält neben Angaben von Preisindizes für die Lebenshaltung (z.Z. für mehr als 80 Länder), für Erzeugnisse des Großhandels und der gewerblichen Produktion sowie für Baustoffe und Bauwerke auch absolute Preise für Welthandelsgüter in Originalwährung. Im Jahresbericht werden außerdem umfassende Informationen über Verbraucherpreise (für rd. 80 Länder) nachgewiesen.

Systematiken

Systematik der Wirtschaftszweige mit Erläuterungen, Ausgabe 1979
Systematisches Güterverzeichnis für Produktionsstatistiken, Ausgabe 1982

Systematik der Einnahmen und Ausgaben der privaten Haushalte, Ausgabe 1983

Systematik der Bauwerke, Ausgabe 1978

Warenverzeichnis für die Binnenhandelsstatistik, Ausgabe 1978



STATISTISCHES BUNDESAMT
GUSTAV-STRESEMANN-RING 11
6200 WIESBADEN 1

Veröffentlichungen und Prospekte sind durch den Verlag METZLER-POESCHEL, Verlagsauslieferung Hermann Leins, Postfach 1152, 7408 Kusterdingen, erhältlich.