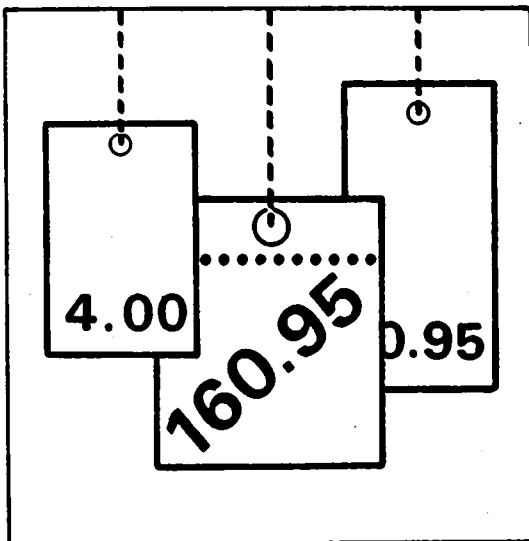


Statistisches Bundesamt

Preise



Fachserie **17**

Reihe 7

Preise und Preisindizes für die Lebenshaltung

März 1992

Statistisches Bundesamt
Bibliothek - Dokumentation - Archiv

**METZLER
POESCHEL**

Herausgeber:
Statistisches Bundesamt
Gustav-Stresemann-Ring 11
6200 Wiesbaden 1

Verlag:
Metzler-Poeschel Stuttgart

Verlagsauslieferung:
Hermann Leins GmbH & Co. KG
Holzwiesenstr. 2
Postfach 11 52
7408 Kusterdingen
Telefon: 07071/33046
Telex: 7 262 891 mepo d
Telefax: 07071/33653

Erscheinungsfolge: monatlich

Erschienen im Mai 1992

Preis: DM 11,80

Bestellnummer: 2170700 - 92103

Copyright: Statistisches Bundesamt, Wiesbaden 1992

**Vervielfältigung - außer für gewerbliche Zwecke -
mit Quellenangabe gestattet.**

Umweltfreundliches Papier aus 100 % Altpapier

Inhalt

Textteil	Seite
1 Erläuterungen	5
2 Aktuelle Ergebnisse	11
3 Schaubild	12
Tabelleenteil	
1 Preisindex für die Lebenshaltung (Aktuelle Ergebnisse)	
1.1 Alle privaten Haushalte	14
Gliederung nach Hauptgruppen (Verwendungszweck)	
Gliederung nach Dauerhaftigkeit und Wert der Güter	
Gliederung nach Waren, Leistungen und Wohnungsnutzung	
Kraftfahrer-Preisindex	
Gliederung nach Gruppen und Untergruppen (Verwendungszweck)	
1.2 4-Personen-Haushalte von Beamten und Angestellten mit höherem Einkommen	19
Gliederung nach Hauptgruppen (Verwendungszweck)	
Gliederung nach Dauerhaftigkeit und Wert der Güter	
Gliederung nach Waren, Leistungen und Wohnungsnutzung	
1.3 4-Personen-Haushalte von Arbeitern und Angestellten mit mittlerem Einkommen	20
Gliederung nach Hauptgruppen (Verwendungszweck)	
Gliederung nach Bedarfsgruppen	
Gliederung nach Dauerhaftigkeit und Wert der Güter	
Gliederung nach Waren, Leistungen und Wohnungsnutzung	
1.4 2-Personen-Haushalte von Renten- und Sozialhilfeempfängern mit geringem Einkommen ..	21
Gliederung nach Hauptgruppen (Verwendungszweck)	
Gliederung nach Bedarfsgruppen	
Gliederung nach Dauerhaftigkeit und Wert der Güter	
Gliederung nach Waren, Leistungen und Wohnungsnutzung	
1.5 Einfache Lebenshaltung eines Kindes	22
Gliederung nach Hauptgruppen (Verwendungszweck)	
Gliederung nach Bedarfsgruppen	
2 Index der Einzelhandelspreise (Aktuelle Ergebnisse)	
2.1 Gliederung nach der Systematik der Wirtschaftszweige (Ausgabe 1979)	23
2.2 Gliederung nach dem Warenverzeichnis für die Binnenhandelsstatistik (Ausgabe 1978) .	24
2.3 Gliederung nach dem Güterverzeichnis für den Privaten Verbrauch (Ausgabe 1963)	25
3 Preisindex für die Lebenshaltung (Mittelfristige Übersichten)	
3.1 Preisindex für die Lebenshaltung aller privaten Haushalte Absolute Werte und Relative Veränderungen gegenüber den entsprechenden Vorjahresergebnissen	
3.1.1 Gliederung nach Hauptgruppen	26
3.1.2 Gliederung nach Waren, Leistungen und Wohnungsnutzung	28
3.1.3 Entwicklung der Wohnungsmieten	30
3.1.4 Kfz-Anschaffung und -Unterhaltung (Kraftfahrer-Preisindex)	30
3.2 Preisindex für die Lebenshaltung abgegrenzter Verbrauchergruppen Absolute Werte und Relative Veränderungen gegenüber den entsprechenden Vorjahresergebnissen	
3.2.1 Gliederung nach Hauptgruppen	
4-Personen-Haushalte von Beamten und Angestellten mit höherem Einkommen	32
4-Personen-Haushalte von Arbeitern und Angestellten mit mittlerem Einkommen	32
2-Personen-Haushalte von Renten- und Sozialhilfeempfängern mit geringem Einkommen ..	34
Einfache Lebenshaltung eines Kindes	34
3.2.2 Gliederung nach Waren, Leistungen und Wohnungsnutzung	
4-Personen-Haushalte von Beamten und Angestellten mit höherem Einkommen	36
4-Personen-Haushalte von Arbeitern und Angestellten mit mittlerem Einkommen	36
2-Personen-Haushalte von Renten- und Sozialhilfeempfängern mit geringem Einkommen ..	36

4	Index der Einzelhandelspreise (Mittelfristige Übersichten)	
4.1	Gliederung nach der Systematik der Wirtschaftszweige (Ausgabe 1979)	38
4.2	Gliederung nach dem Warenverzeichnis für die Binnenhandelsstatistik (Ausgabe 1978)	39
4.3	Gliederung nach dem Güterverzeichnis für den Privaten Verbrauch (Ausgabe 1963)	40
5	Preisindex für die Lebenshaltung aller privaten Haushalte und für abgegrenzte Verbrauchergruppen auf Originalbasis und umbasiert (Langfristige Übersichten)	
5.1	Gesamtindizes auf Originalbasis und umbasiert auf 1980, 1976, 1970 und 1962 = 100	41
	Absolute Werte und relative Veränderungen gegenüber den entsprechenden Vorjahresergebnissen	
5.1.1	Alle privaten Haushalte und 4-Personen-Haushalte von Beamten und Angestellten mit höheren Einkommen	41
5.1.2	4-Personen-Haushalte von Arbeitern und Angestellten mit mittlerem Einkommen und 2-Personen-Haushalte von Renten- und Sozialhilfeempfängern mit geringem Einkommen	43
5.2	4-Personen-Haushalte von Arbeitern und Angestellten mit mittlerem Einkommen	45
5.2.1	Gesamtindex umbasiert auf 1958, 1950, 1938, 1913/14 = 100	45
	Absolute Werte und relative Veränderungen gegenüber den entsprechenden Vorjahresergebnissen	
5.2.2	Gliederung nach Bedarfsgruppen umbasiert auf 1970 = 100	47
5.3	Entwicklung der Wohnungsmieten aus dem Preisindex für die Lebenshaltung aller privaten Haushalte	48
5.3.1	Umbasiert auf 1980 und 1976 = 100	
5.3.2	Umbasiert auf 1970 und 1962 = 100	49
6	Index der Einzelhandelspreise (Langfristige Übersichten)	
6.1	Gliederung nach der Systematik der Wirtschaftszweige	
6.1.1	Umbasiert auf 1980, 1976, 1970, 1962 = 100	50
7	Verbraucherpreise	
7.1	Ausgewählte Güter der Lebenshaltung im Bundesdurchschnitt	
	Nahrungsmittel, Getränke, Tabakwaren	52
	Bekleidung, Schuhe	54
	Wohnungsmieten, Energie	56
	Haushaltsgüter	56
	Gesundheits- und Körperpflege	58
	Verkehr, Nachrichtenübermittlung	59
	Bildung, Unterhaltung, Freizeit	60
	Persönlicher Bedarf, Sonstiges	62
8	Kommunale Gebühren für Wasser, Abwasserbeseitigung, Müllabfuhr und Straßenreinigung	63
9	Preisindex für die Lebenshaltung in den fünf neuen Bundesländern	66
9.1	Preisindizes für die Lebenshaltung im monatlichen Vergleich	66
9.2	Preisindex für die Lebenshaltung im kurzfristigen Vergleich	66
	Fußnoten zu Verbraucherpreis-Tabellen	67

Soweit nicht anders angegeben, beziehen sich die Angaben auf den Gebietstand der Bundesrepublik Deutschland vor dem 03.10.1990; sie schließen Berlin (West) ein.

Zeichenerklärung

r	=	berichtigte Zahl		=	grundsätzliche Änderung innerhalb einer Reihe, die den zeitlichen Vergleich beeinträchtigt.
-	=	nichts vorhanden			
.	=	Zahlenwert unbekannt oder geheimzuhalten			

JD	=	Jahresdurchschnitt	m ³	=	Kubikmeter
Hj.	=	Halbjahr	km	=	Kilometer
EH.M.	=	Einzelhandel mit	g	=	Gramm
a.n.g.	=	anderweitig nicht genannt	kg	=	Kilogramm
i. Tr.	=	in Trockenmasse	ml	=	Milliliter
mm	=	Millimeter	l	=	Liter
cm	=	Sentimeter	hl	=	Hektoliter
cm ³	=	Kubikzentimeter	kw	=	Kilowatt
dm ²	=	Quadratdezimeter	kwh	=	Kilowattstunde
m	=	Meter	V	=	Volt
m ²	=	Quadratmeter	GJ	=	Gigajoule

Ergebnisse der Länder werden in den "Statistischen Berichten" der Statistischen Ämter der Länder unter der Kennziffer N I 2 veröffentlicht.

1 Erläuterungen

1 Die Preisindizes für die Lebenshaltung und der Index der Einzelhandelspreise messen die Preisentwicklung auf der Stufe des Privaten Verbrauchs bzw. auf der Stufe des Einzelhandelsverkaufs. Die Bezugsgröße dieser Indizes ist die Summe der Ausgaben für den Privaten Verbrauch bei den zugrunde liegenden privaten Haushalten bzw. die Summe der Umsätze im Einzelhandel im Basisjahr (gegenwärtig 1985), wie sie durch die Statistik der Wirtschaftsrechnungen privater Haushalte bzw. durch die Statistik der Umsätze im Einzelhandel nachgewiesen wird. Im Hinblick auf die wesentlichen Rechenvorgänge kann der Index als der gewogene Durchschnitt aus den Preisveränderungszahlen (Durchschnittsmeßzahlen) bezeichnet werden, die für eine repräsentative Auswahl von Lebenshaltungsgütern bzw. Einzelhandelswaren gebildet werden. Als Wägungszahlen (= Indexgewichte) dienen die Ausgaben der privaten Haushalte bzw. die Umsatzzahlen für diejenigen Güter im Basisjahr, für die Einzelpreisreihen als repräsentativ angesehen werden. Die Liste dieser Güter mit den jeweiligen Wägungszahlen wird in der Öffentlichkeit oft auch einfach als der "Warenkorb" bezeichnet.

2 Die Preisreihen werden in der Form von Meßzahlen auf der Grundlage des Preisstandes im Basisjahr (= 100) dargestellt. Sie beruhen in der Regel auf den Ergebnissen monatlicher Preiserehebungen bei einer repräsentativen Auswahl von Unternehmen des Einzelhandels, des Handwerks, des Beherbergungs- und Gaststättengewerbes, der öffentlichen Versorgung bzw. von Dienstleistungsunternehmen, freien Berufen, Inhabern von Mietwohnungen (z.T. auch Vermietern) u.a.; Erhebungszeitpunkt ist die Monatsmitte. Damit die monatlichen Werte einer Preisreihe nur "reine" Preisveränderungen zum Ausdruck bringen, müssen alle für die Höhe des Preises maßgeblichen Faktoren, die sog. preisbestimmenden Merkmale, so lange wie möglich konstant gehalten werden. Dies gilt nicht nur für die Mengeneinheit der beobachteten Ware bzw. Leistung und deren qualitative Beschaffenheit, sondern auch für die verschiedenen Handels-, Liefer- und Zahlungsbedingungen. Ändert sich eines dieser Merkmale, so kann die Differenz zwischen dem neuen und dem zu-

letzt gemeldeten Preis eine unechte Preisveränderung enthalten, die eliminiert werden muß.

Die monatlich ermittelten Preise sind effektive Endverbraucherpreise (keine Listenpreise) einschl. Mehrwertsteuer sowie einschl. Verbrauchsteuern (z.B. Mineralölsteuer, Tabaksteuer) und anderer gesetzlicher Abgaben (z.B. Ausgleichsabgaben bei elektrischem Strom, Bevorratungsbeitrag bei Mineralölzeugnissen). Gegenwärtig erfassen die Statistischen Landesämter in 118 über das ganze Bundesgebiet verteilten Gemeinden mehr als 300 000 Einzelpreise für insgesamt rd. 750 Güter. Für die Berechnung der verbraucherpreisstatistischen Indizes werden also entsprechend viele Durchschnittsmeßzahlen gebildet. Die Berichtsstellen in den Gemeinden werden so ausgewählt, daß einerseits Geschäfts- und Wohnviertel, andererseits die verschiedenen Handels- und Betriebsformen des Einzelhandels (selbständige Fachgeschäfte, Filialbetriebe, Warenhäuser, Supermärkte etc.) in angemessener Weise repräsentiert werden.

3 Die verbraucherpreisstatistischen Indizes werden nach der sog. Laspeyres-Formel berechnet. Das bedeutet, daß die aus dem gegenwärtigen Basisjahr (1985) stammenden Wägungszahlen bis zur Umstellung der Indizes auf ein neueres Basisjahr unverändert bleiben. Das letzte Basisjahr vor dem gegenwärtigen Basisjahr war das Jahr 1980. Für längerfristige Vergleiche können durchlaufende Reihen durch Verkettung der gegenwärtigen Berechnungsergebnisse auf Basis 1985 = 100 mit den früheren Indexzahlen auf Basis 1980 = 100 für die Zeit vor 1985 gebildet werden. Zu diesem Zweck enthält der Tabellenteil Verkettungsfaktoren, mit denen die früher veröffentlichten Indexzahlen auf Basis 1980 = 100 für die Zeit vor 1985 zwecks Umbasierung auf 1985 = 100 zu multiplizieren sind.

Der Absatz 9 über das Rechnen mit Indexzahlen enthält dagegen eine Zusammenstellung von Verkettungsfaktoren, mit denen umgekehrt die verschiedenen Preisindizes für die Lebenshaltung auf Basis 1985 = 100, und zwar jeweils die Reihe für die Lebenshaltung insgesamt, auf ein früheres Basisjahr, z.B. auf 1980 oder 1976, umbasiert werden können. Entsprechendes gilt auch für den Index der Einzelhandelspreise.

4 Der wichtigste Preisindex für die Lebenshaltung ist der für die Gesamtheit aller privaten Haushalte berechnete Index. Daneben gibt es Indizes für verschiedene Haushaltstypen, und zwar für

- 4-Personen-Haushalte von Beamten und Angestellten mit höherem Einkommen,
- 4-Personen-Haushalte von Arbeitern und Angestellten mit mittlerem Einkommen,
- 2-Personen-Haushalte von Renten- und Sozialhilfeempfängern mit geringen Einkommen,
- die einfache Lebenshaltung eines Kindes.

Alle diese Indizes werden außer in der Darstellung für die Lebenshaltung insgesamt für

eine große Zahl von Gütergruppen verschiedener Aggregationsstufen ermittelt und veröffentlicht. Die dabei vorrangig angewandten Gliederungsprinzipien sind die der "Systematik der Einnahmen und Ausgaben der privaten Haushalte Ausgabe 1983 (SEA)", die in erster Linie die Unterschiede im Verwendungszweck der Güter berücksichtigt. Daneben wird z.T. eine Gruppierung nach Waren (darunter Nahrungsmittel und Saisonnahrungsmittel), Leistungen sowie Wohnungs- und Garagennutzung vorgenommen und eine frühere Gliederung nach "Bedarfsgruppen" angewandt. Wie sich die Haushalte unterscheiden, auf die sich die verschiedenen Preisindizes für die Lebenshaltung beziehen, ist der folgenden Übersicht über wichtige Haushaltsmerkmale zu entnehmen:

Preisindex für die Lebenshaltung	Zahl der Haushaltsmitglieder	Zusammensetzung der Haushalte	Verbrauchsausgaben in DM je Monat je Haushalt
			Basisjahr 1985
Alle privaten Haushalte	2,3	.	3 105 ^{a)}
Haushalte von Beamten und Angestellten mit höherem Einkommen .	4	2 Erwachsene 2 Kinder	4 964 ^{b)}
Haushalte von Arbeitern und Angestellten mit mittlerem Einkommen	4	2 Erwachsene 2 Kinder	3 044 ^{c)}
Haushalte von Renten- und Sozialhilfeempfängern mit geringem Einkommen	2	2 ältere Erwachsene	1 526 ^{d)}

a) Basisjahr 1980 (für die Zeit von Januar 1980 bis Januar 1985): 2 665 DM; Basisjahr 1976 (für die Zeit von Januar 1976 bis Januar 1980): 2 326 DM; Basisjahr 1970 (für die Zeit von Januar 1968 bis Januar 1976): 1 294 DM; Basisjahr 1962 (Januar 1962 bis Januar 1968): 740 DM.

b) Basisjahr 1980 (Januar 1980 bis Januar 1985): 4 148 DM; Basisjahr 1976 (Januar 1976 bis Januar 1980): 3 298 DM; Basisjahr 1970 (Januar 1968 bis Januar 1976): 1 996 DM; Basisjahr 1962 (Januar 1962 bis Januar 1968): 1 528 DM.

c) Basisjahr 1980 (Januar 1980 bis Januar 1985): 2 575 DM; Basisjahr 1976 (Januar 1976 bis Januar 1980): 2 053 DM; Basisjahr 1970 (Januar 1968 bis Januar 1976): 1 157 DM; Basisjahr 1962 (Januar 1961 bis Januar 1968): 742 DM; Basisjahr 1958 (Januar 1957 bis Januar 1961): 570 DM; Basisjahr 1950 (von 1945 bis Januar 1957): 300 DM.

d) Basisjahr 1980 (Januar 1980 bis Januar 1985): 1 192 DM; Basisjahr 1976 (Januar 1976 bis Januar 1980): 889 DM; Basisjahr 1970 (Januar 1968 bis Januar 1976): 532 DM; Basisjahr 1962 (Januar 1961 bis Januar 1968): 310 DM; Basisjahr 1958 (Januar 1957 bis Januar 1961): 260 DM.

Dem Preisindex für die einfache Lebenshaltung eines Kindes liegt nicht, wie den anderen Indizes, ein statistisch nachgewiesener "Warenkorb", sondern ein von Experten der Jugendhilfe und -betreuung entwickeltes Bedarfsschema zugrunde. Es berücksichtigt den Mindestbedarf von Kindern vom 1. bis 18. Lebensjahr, die als Erstkin- der von der Mutter oder deren Verwandten

betreut werden; (dieses Bedarfsschema stammt aus dem Jahr 1976 und wurde mit der Preisentwicklung über 1980 auf 1985 fortgerechnet).

5 Der Index der Einzelhandelspreise wird sowohl institutionell nach der "Systematik der Wirtschaftszweige" (1979) als auch warenmäßig gegliedert. Die Gruppierung nach Waren erfolgt einmal nach dem "Warenverzeichnis für die Binnenhandelsstati-

stik" (1978), zum anderen nach dem "Güterverzeichnis für den Privaten Verbrauch" (1963).

Der durchlaufenden Reihe des Einzelhandelspreisindex liegt die Umsatzstruktur des Einzelhandels der nachfolgend genannten Jahre zugrunde: 1950 (für die Zeit bis Januar 1962); 1962 (von Januar 1962 bis Januar 1968); 1970 (von Januar 1968 bis Januar 1976); 1976 (von Januar 1976 bis Januar 1980); 1980 (von Januar 1980 bis Januar 1985) und 1985 (ab Januar 1985).

6 Während die Tabellenteile 1 und 2 dem kurzfristigen Vergleich dienen, enthalten die Tabellenteile 3 und 4 Reihen, die mit dem gegenwärtigen Basisjahr beginnen und für mittelfristige Vergleiche in Frage kommen. In den Tabellenteilen 5 und 6 werden langere Reihen des Preisindex für die Lebenshaltung bzw. des Einzelhandelspreisindex gebracht. Der jeweilige Gesamtindex wird auf Originalbasis und umbasiert auf 1980 = 100, 1976 = 100, 1970 = 100 und 1962 = 100 dargestellt. Die zusätzlich angegebenen relativen Veränderungen gegenüber dem Vorjahreszeitraum (Vorjahr bzw. Vorjahresmonat) sind aus den Werten der jeweiligen Originalbasis errechnet. Werden diese Veränderungszahlen aus den auf andere Basisjahre umbasierter Indizes errechnet, können Rundungsdifferenzen entstehen, die zu einer unterschiedlichen Interpretation der tatsächlichen Preisentwicklung führen können. Der Preisindex für die Lebenshaltung von 4-Personen-Haushalten von Arbeitern und Angestellten (frühere Bezeichnung Arbeitnehmerhaushalten) mit mittlerem Einkommen wird darüber hinaus für den Gesamtindex auch in der Umbasierung auf 1958 = 100, 1950 = 100, 1938 = 100 und 1913/14 = 100 dargeboten. Eine weitere langfristige Darstellung hat diesen Index in der Gliederung nach Bedarfsgruppen zum Gegenstand. Die langfristigen Reihen des Index der Einzelhandelspreise liegen in institutioneller Gliederung in der Umbasierung auf 1980 = 100, 1976 = 100, 1970 = 100 und 1962 = 100 vor. Die Tabelle 8 ist eine langfristige Darstellung kommunaler Gebühren.

7 In der vorliegenden Reihe 7 der Fachserie 17 erscheinen auch Jahresberichte mit weiteren detaillierten Angaben, darunter über das Ausmaß der Preisstreuung. Ein monatlicher Eilbericht dient der kurzfristigen Unterrichtung über die neuesten Berechnungsergebnisse. Die Eilberichte erscheinen etwa

zwei Wochen, die Monatsberichte etwa vier Wochen, die Jahresberichte etwa drei Monate nach Ablauf des Berichtszeitraumes und sind zu beziehen durch den Buchhandel oder direkt durch den

Verlag:
Metzler-Poeschel

Verlagsauslieferung:
Hermann Leins GmbH & Co. KG
Postfach 11 52
7408 Kusterdingen
Telefon: 07071/33046

Weitere methodische Fragen zur Verbraucherpreisstatistik wurden zuletzt in "Wirtschaft und Statistik" 7/1979, 11/1979, 4/1980, 7/1984 behandelt.

8 Für den Benutzer der verbraucherpreisstatistischen Veröffentlichungen könnte auch die Preisentwicklung auf anderen Wirtschaftsstufen bzw. für bestimmte Wirtschaftsbereiche von Interesse sein. Berechnet und veröffentlicht werden land- und forstwirtschaftliche Preisindizes (Bestell-Nr.: 2170100), Indizes der Erzeugerpreise gewerblicher Produkte (Bestell-Nr.: 2170200), Preisindex für den Wareneingang des Produzierenden Gewerbes (Bestell-Nr.: 2170300), der Ein- und Ausführpreise (Bestell-Nr.: 2170800), der Baupreise (Bestell-Nr.: 2170400) sowie der Großhandelsverkaufspreise (Bestell-Nr.: 2170600). Weitere Veröffentlichungen unterrichten über die Kaufwerte von Bauland (Bestell-Nr.: 2170500) und über die Preise in verschiedenen Verkehrsbereichen (Bestell-Nr.: 2170900).

Besonders sei auf die Ergebnisse internationaler Verbraucherpreisvergleiche (Kaufkraftparitäten auf der Stufe des Privaten Verbrauchs; Reisegeldparitäten) hingewiesen (Bestell-Nr.: 2171000). Hier wird das Niveau der deutschen Verbraucherpreise mit denen des Auslandes verglichen. Die Gegenüberstellung mit den Devisenkursen läßt erkennen, in welchen Ländern man billiger oder teurerer lebt als in der Bundesrepublik Deutschland.

9 Nachstehend werden einige Erläuterungen zum Rechnen mit Indexzahlen gegeben.

Messung von Indexveränderungen in Punkten und in Prozent

Die Indexveränderung von einem Zeitpunkt zum anderen kann in Punkten oder in Prozent ausgedrückt werden.

Die Indexentwicklung nach P u n k t e n ergibt sich als Differenz zwischen dem neuen und dem alten Indexstand. Das Ergebnis für einen bestimmten Zeitraum ist je nach Wahl des Basisjahres unterschiedlich.

$$126,2 - 115,0 = 11,2 \text{ Punkte}$$

aber, ebenso wie auf Basis 1985, um

$$\left(\frac{126,2}{115,0} \times 100\right) - 100 = 9,7 \%$$

Die Indexentwicklung in P r o z e n t kann nach der Formel

$$\left(\frac{\text{neuer Indexstand}}{\text{alter Indexstand}} \times 100\right) - 100$$

berechnet werden. Das Ergebnis ist von der Wahl des Basisjahres unabhängig, wenn man von geringfügigen Rundungsdifferenzen absieht.

Hierzu zwei Beispiele:

- (1) Die Steigerung eines Index von 120 auf 132 bedeutet eine Zunahme um

$$132 - 120 = 12 \text{ Punkte,}$$

aber um

$$\left(\frac{132}{120} \times 100\right) - 100 = 10 \%$$

- (2) Der Preisindex für die Lebenshaltung aller privaten Haushalte belief sich auf Basis 1985 = 100 im Mai 1983 auf 95,2 und im September 1989 auf 104,4 (siehe Tabelle 5.1.1, absolute Werte, erste Spalte). Er hat sich also in dieser Zeit um

$$104,4 - 95,2 = 9,2 \text{ Punkte}$$

oder um

$$\left(\frac{104,4}{95,2} \times 100\right) - 100 = 9,7 \%$$

erhöht. Auf Basis 1980 (siehe Tabelle 5.1) ergibt sich dagegen für die gleiche Zeitspanne eine Zunahme um

Messungen von Veränderungen der Kaufkraft

Will man mit Hilfe des Preisindex für die Lebenshaltung aller privaten Haushalte die Veränderung der Kaufkraft des Geldes in den Händen der Verbraucher feststellen, so ist die Formel

$$\left(\frac{\text{alter Indexstand}}{\text{neuer Indexstand}} \times 100\right) - 100$$

zugrunde zu legen.

Auch hierzu zwei Beispiele:

- (1) Die Steigerung eines Index von 120 auf 132, also um 10,0 %, bedeutet, daß sich die Kaufkraft des Geldes in der Hand des Konsumenten um

$$\left(\frac{120}{132} \times 100\right) - 100 = 90,9 - 100 = -9,1 \%$$

verändert hat, d.h. um 9,1 % gesunken ist.

- (2) Der Preisindex für die Lebenshaltung aller privaten Haushalte auf Basis 1985 = 100 hat sich von 95,2 (Mai 1983) auf 104,4 (September 1989) - siehe Tabelle 5.1.1, absolute Werte, erste Spalte -, also um 9,7 % erhöht. Bei der Berechnung der Kaufkraft des Geldes in der Hand des Konsumenten ergibt sich eine Veränderung um

$$\left(\frac{95,2}{104,4} \times 100\right) - 100 = 91,2 - 100 = -8,8 \%$$

also ein Kaufkraftverlust von 8,8 %.

Umbasierung

Umrechnung von Indizes auf ein anderes Basisjahr: Die Preisindizes für die Lebenshaltung (Gesamtindex) und der Index der Einzelhandelspreise (Gesamtindex) ab Januar 1985 können auf die verschiedenen früheren Basisjahre umbasiert werden, indem die Indexreihen 1985 = 100 jeweils mit den nachstehenden Faktoren multipliziert werden:

	1980	1976	1970	1962	1958	1950	1938	1913/14
Preisindex für die Lebenshaltung aller privaten Haushalte	1,20846	1,41188	1,98389	2,43102
4-Personen-Haushalte von Beamten und Angestellten mit höherem Einkommen	1,21349	1,42195	1,99799	2,42900
4-Personen-Haushalte von Arbeitern und Angestellten mit mittlerem Einkommen	1,20745	1,39980	1,95670	2,38872	2,57603	3,03122	4,73011	5,94058
2-Personen-Haushalte von Renten- und Sozialhilfeempfängern mit geringem Einkommen	1,21069	1,39516	1,97379	2,48690	2,70565	.	.	.
Index der Einzelhandelspreise ...	1,17422	1,36052	1,85196	2,06546	2,19637	2,44209	4,21349	.
Einzelhandel mit Nahrungsmitteln, Getränken, Tabakwaren (ohne ausgeprägten Schwerpunkt)	1,15377	1,28241	1,71256	1,88844

Beispiele:

Der auf Originalbasis 1985 = 100 errechnete Preisindex für die Lebenshaltung von 4-Personen-Haushalten von Arbeitern und Angestellten mit mittlerem Einkommen hatte im September 1989 einen Stand von 104,1. In der Umbasierung ergeben sich folgende Indizes:

auf Basis 1980	(104,1 x 1,20745 =)	125,7
auf Basis 1976	(104,1 x 1,39980 =)	145,7
auf Basis 1970	(104,1 x 1,95670 =)	203,7
auf Basis 1962	(104,1 x 2,38872 =)	248,7
auf Basis 1958	(104,1 x 2,57603 =)	268,2
auf Basis 1950	(104,1 x 3,03122 =)	315,6
auf Basis 1938	(104,1 x 4,73011 =)	492,4
auf Basis 1913/14	(104,1 x 5,94058 =)	618,4

Soll ein Index für eine andere Zeitbasis berechnet werden, so braucht lediglich die Indexzahl in Prozent der Indexzahl für die gewünschte neue Basis ausgedrückt zu werden.

Um z.B. den Preisindex für die Lebenshaltung aller privaten Haushalte für September 1989 (Indexstand auf Basis 1985: 104,4) auf der Basis Mai 1983 (Indexstand auf Basis 1985: 95,2) zu berechnen, muß man 104,4 in Prozent von 95,2 ausdrücken:

$$\frac{104,4 \times 100}{95,2} = 109,7$$

Der Index für September 1989 auf Basis Mai 1983 = 100 beträgt also 109,7. Um eine längere Zahlenreihe auf die neue Basis Mai 1983 umzurechnen, empfiehlt es sich, zunächst den Bruch

$$\frac{100}{95,2} = 1,05042$$

auszurechnen und mit dem Ergebnis die umzubasierenden Werte nacheinander zu multiplizieren. Man erspart sich dadurch die lästigen Divisionen. Für September 1989 errechnet man auf diese Weise einen auf Mai 1983 umbasierten Index von (104,4 x 1,05042 =) 109,7 - wie oben - und für Januar 1988 einen Index von (105,78 x 1,05042 =) 111,1.

- 10 Die Tatsache, daß aus den Indexzahlen der Effekt von Qualitätsänderungen und anderen Änderungen in den preisbestimmenden Merkmalen der beobachteten Erzeugnisse herausgerechnet wurde, kann von besonderer Bedeutung sein, wenn die Indizes zur Ermittlung von Wiederbeschaffungswerten verwendet werden. Sind Güter in der ursprünglichen Qualität nicht mehr käuflich, weil von der betreffenden Güterart nur verbesserte Ausführungen am Markt sind, dann können sich bei der Verwendung der Preisindizes Wiederbeschaffungswerte

ergeben, die unter den Beträgen liegen, die bei der Wiederbeschaffung tatsächlich aufgewendet werden müssen.

- 11 Preisindizes für die Lebenshaltung bzw. der Index der Einzelhandelspreise dienen häufig als Bezugsgrößen von Wertsicherungsklauseln in Miet-, Pacht-, Übergabe-, Pensions- und anderen Verträgen über laufende Zahlungen. Das Statistische Bundesamt kann nicht über die währungsrechtliche Zulässigkeit solcher Klauseln befinden, sondern muß an die Deutsche Bundesbank oder die Landeszentralbanken verweisen, die für solche Fragen allein zuständig sind. Das Statistische Bundesamt kann auch keine Empfehlungen aussprechen, welcher Index bestimmten Vertragsverhältnissen zugrunde zu legen ist, da es sich dabei nicht um ein statistisches Problem, sondern um eine Ermessensfrage zu einem privatrechtlichen Vertrag handelt, die von den Vertragsparteien selbst zu entscheiden ist.

Beim Abschluß von Wertsicherungsklauseln, die sich auf den Preisindex für die Lebenshaltung bzw. den Einzelhandelspreisindex beziehen, empfiehlt es sich, die vorgesehenen Steigerungssätze in Prozent anzugeben, da das Ergebnis von der Wahl des Basisjahres unabhängig ist.

Bei Klauseln, die sich an der Indexveränderung in Punkten orientieren, sollte zur Vermeidung von Unklarheiten das Basisjahr unbedingt angegeben werden. Bei der Abfassung der Klauseln ist zu beachten, daß Indizes für Berichtsmonate vorliegen und nicht für bestimmte Stichtage.

- 12 Die Durchschnittspreise¹⁾, die in diesem Bericht veröffentlicht werden (Abschnitt 7, S. 52 ff.), können im allgemeinen nur als grobe Anhaltspunkte für das absolute Preisniveau der betreffenden Waren angesehen werden, denn die Statistik der Verbraucherpreise ist, wie die gesamte amtliche Preisstatistik, auf den Nachweis von Preisveränderungen ausgerichtet. Deswegen sind ihre wichtigsten Ergebnisse Preisindizes und Preismaßzahlen und nicht etwa Durchschnittspreise. Wirklich zuverlässige Angaben über das absolute Preisniveau würden andere Erhebungsverfahren und vor allem eine viel größere Anzahl von Einzelpreisen (einzelner Berichtsstellen) voraussetzen.
- 13 Zum besseren Verständnis der mietenstatistischen Ergebnisse werden folgende Erläuterungen gegeben:
- 1) Siehe Anmerkung 3 S. 67.

Es werden drei Wohnungstypen des freifinanzierten und zwei Wohnungstypen des öffentlich geförderten Wohnungsbaus erfasst.

Zwei der drei freifinanzierten Wohnungstypen sind vor dem 20.6.1948 erbaute Altbauwohnungen, und zwar 2-Zimmer-Wohnungen mit Küche (3 Räume) und Einzelraumheizung. Nur einer dieser beiden Wohnungstypen verfügt über ein Bad oder eine Dusche. Bei der nach dem 20.6.1948 erbauten freifinanzierten Wohnung handelt es sich um eine 3-Zimmer-Wohnung mit Küche (4 Räume), Bad/Dusche, Zentralheizung sowie Balkon oder Loggia in guter Wohnlage.

Die beiden Wohnungstypen des öffentlich geförderten Wohnungsbaus sind 2-Zimmer-Wohnungen (3 Räume) mit Bad, davon eine mit Einzelraumheizung, die andere mit Zentralheizung.

Bei allen fünf Wohnungstypen wird die Miete einschließlich der Nebenkosten (Gebühren für Kanalisation, Straßenreinigung, Müllabfuhr, Kaminreinigung, Treppenbeleuchtung, Wasserverbrauch u.dgl.) für eine abgeschlossene, leer vermietete Wohnung erfragt. Nicht enthalten sind die Umlagen für Heizung und Warmwasser.

Die beiden mit Zentralheizung ausgestatteten Wohnungstypen sind erst ab 1968 in die Preisindizes für die Lebenshaltung von 4-Personen-Haushalten von Arbeitern und Angestellten mit mittlerem Einkommen und 2-Personen-Haushalten von Renten- und Sozialhilfeempfängern mit geringem Einkommen einbezogen worden, ab 1980 auch in den Preisindex für die einfache Lebenshaltung eines Kindes.

Der Teilindex "Wohnungsmiete" wird für den Preisindex für die Lebenshaltung aller privaten Haushalte in einer tieferen Gliederung veröffentlicht, wobei sowohl nach dem Baualter als auch nach dem Merkmal "öffentlich gefördert" unterschieden wird.

Der Erhebungsturnus bei den Wohnungsmieten weicht insofern vom Erhebungsturnus bei den anderen in den Preisindex für die Lebenshaltung einbezogenen Gütern ab, als in jedem Monat nur die Mieten in einem - wechselnden - Drittel der Berichtsgemeinden beobachtet werden. Erst nach Ablauf eines Vierteljahres sind also jeweils die Wohnungen in allen 118 Berichtsgemeinden erfasst. Eine eingehende Darstellung der rotierend vierteljährlichen Erhebung ist in "Wirtschaft und Statistik" 1967, Heft 6, zu finden.

14 Zu den Saisonwaren gehören die saisonabhängigen Nahrungsmittel (Kartoffeln, Frischgemüse, Frischobst - einschl. Südfrüchte - und Frischfisch) und die Blumen (Schnittblumen, Topfpflanzen und lebende Pflanzen).

15 Die Berechnung von Preisindizes beruht zum einen auf den Preisen der im Index enthaltenen Güter, zum anderen auf dem Wägungsanteil, mit dem die verschiedenen Güter in den Index eingehen.

Wie bereits unter Punkt 3 ausgeführt, bleiben die Wägungsanteile bis zur Umstellung auf ein neues Basisjahr unverändert, d.h. es wird eine unveränderte Verbrauchsstruktur der privaten Haushalte (Preisindizes für die Lebenshaltung) bzw. eine unveränderte Umsatzstruktur des Einzelhandels (Index der Einzelhandelspreise) unterstellt.

Um die nach der Umstellung der Wägungsschemata **n e u b e r e c h n e t e n I n d i z e s** mit den bereits vorliegenden Indizes zu einer durchlaufenden Indexreihe verketteten zu können, müssen die Neuberechneten Indizes auch für die Vergangenheit berechnet werden. Diese zurückgerechneten Indizes, sowohl die Originalreihe als auch die umbasierten Reihen, ersetzen die bis zum Zeitpunkt der Neuberechnung veröffentlichten Indexreihen, da sie die tatsächliche Preisentwicklung besser widerspiegeln als die nach dem älteren Wägungsschema berechneten Indizes.

Der Preisindex für die Lebenshaltung wurde letztmalig für das Basisjahr 1985 neu berechnet. Erstmals wurde er im Oktober 1989 veröffentlicht und gleichzeitig bis Januar 1985 zurück berechnet. Die für Januar 1985 bis September 1989 veröffentlichten Indizes auf der Originalbasis 1980 und in der Umbasierung auf frühere Basisjahre werden durch die neu berechneten Indizes Originalbasis 1985 und Umbasierungen ersetzt.

Der Index der Einzelhandelspreise wurde letztmalig für das Basisjahr 1985 neu berechnet. Erstmals wurde er im Januar 1991 veröffentlicht und gleichzeitig bis Januar 1985 zurück berechnet. Die für Januar 1985 bis Dezember 1990 veröffentlichten Indizes auf der Originalbasis 1980 und in der Umbasierung auf frühere Basisjahre werden durch die neu berechneten Indizes Originalbasis 1985 und Umbasierungen ersetzt.

2 Aktuelle Ergebnisse

Der Preisindex für die Lebenshaltung aller privaten Haushalte im bisherigen Gebiet der Bundesrepublik Deutschland lag Mitte März 1992 mit 114,2 (1985 = 100) um 0,4 % höher als Mitte Februar 1992 (113,8) und um 4,8 % über dem Stand von Mitte März 1991 (109,0). Damit wurde die aufgrund der Ergebnisse von vier Bundesländern errechnete Vorausschätzung des Statistischen Bundesamtes geringfügig - um 0,1 % nach oben - korrigiert.

Der Gesamtindex ohne Heizöl und Kraftstoffe stieg im März 1992 gegenüber Februar 1992 um 0,3 %. Der Abstand zum entsprechenden Vorjahresmonat betrug + 4,5 %. Auch in der Berechnung ohne Haushaltsenergie und Kraftstoffe (also auch ohne Gas, elektrischen Strom und feste Brennstoffe) ergab sich eine Steigerungsrate gegenüber Februar 1992 von 0,4 % und gegenüber März 1991 von 4,6 %.

In der Berechnung ohne Saisonwaren (aber einschließlich Haushaltsenergie und Kraftstoffe) stieg der Index im März 1992 im Vergleich zum Vormonat um 0,4 % und lag damit um 4,8 % über dem Stand des entsprechenden Vorjahresmonats.

Der Teilindex für Nahrungsmittel ging im März 1992 im Vergleich zum Vormonat um 0,2 % zurück (darunter saisonabhängige Nahrungsmittel - 3,3 %); der Abstand zum März 1991 betrug + 3,6 % (darunter saisonabhängige Nahrungsmittel + 2,7 %). Bei den anderen Teilindizes ergaben sich folgende Veränderungen gegenüber Februar 1992 bzw. März 1991: Andere Verbrauchs- und Gebrauchsgüter (ohne Nahrungsmittel) + 0,4 bzw. + 4,3 %, Dienstleistungen und Reparaturen + 0,2 bzw. + 5,9 %, Wohnungs- und Garagennutzung + 0,5 bzw. + 5,1 %.

Im einzelnen errechneten sich für März 1992 u.a. folgende Preisveränderungen gegenüber dem Vormonat bzw. gegenüber März 1991: Fische und Fischfilets, frisch oder tiefgefroren - 1,0 bzw. + 8,2 %, Bier - 0,9 bzw. + 0,6 %, Butter - 0,4 bzw. + 4,1 %, Frischobst - 3,1 bzw. + 11 %, Kartoffeln - 0,1 bzw. + 16 %, Frischgemüse - 5,4 bzw. - 12 %, Kleingebäck aus Brotteig + 0,2 bzw. + 10 %, Zucker + 0,6 bzw. + 1,9 %, Reis + 0,5 bzw. + 3,6 %, Bier + 0,9 bzw. + 4,9 %, Zigaretten + 2,8 bzw. + 6,2 %, Reparaturen an Schuhen + 0,4 bzw. + 4,4 %, Gas - 0,2 bzw. + 3,6 %, leichtes Heizöl - 3,8 bzw. - 0,9 %, Friseurleistungen + 0,4 bzw. + 7,9 % sowie fremde Reparaturen an Kraftwagen + 0,6 bzw. + 5,1 %.

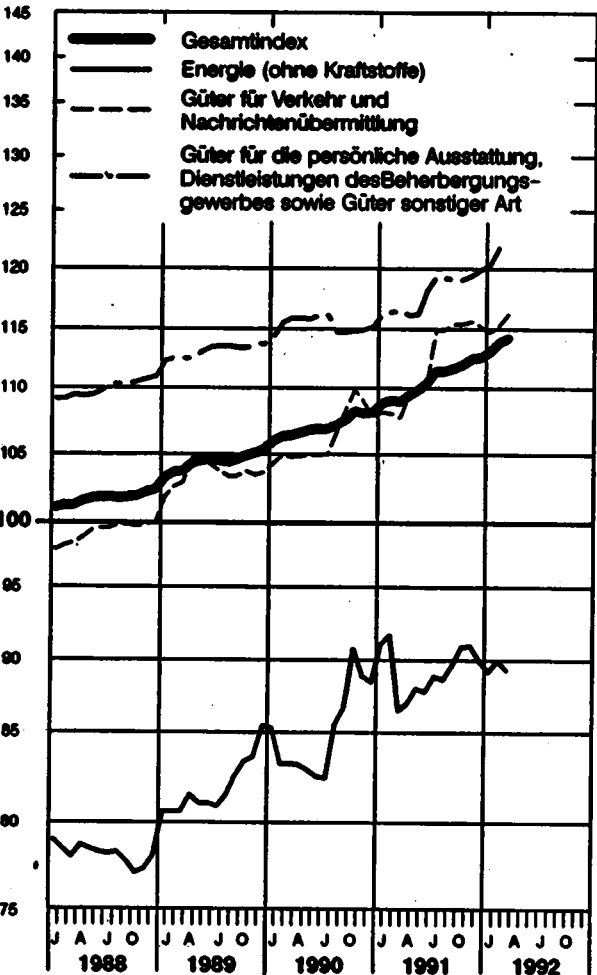
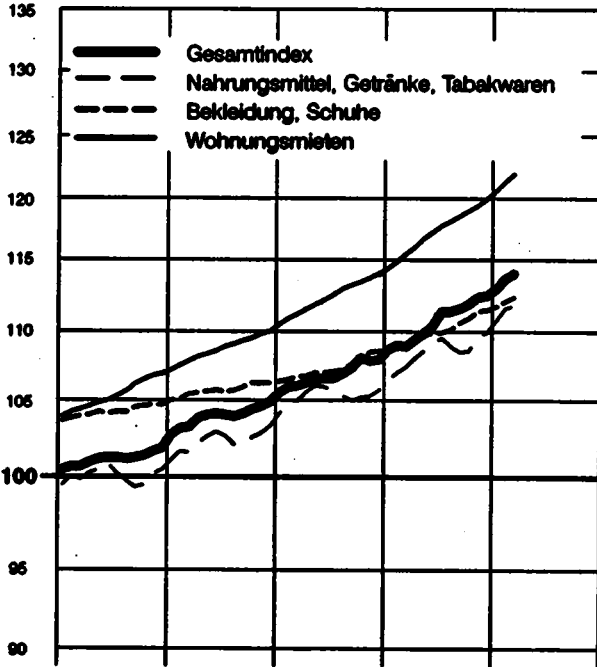
Der Preisindex für die Lebenshaltung von 4-Personen-Haushalten von Beamten und Angestellten mit höherem Einkommen stieg im März 1992 gegenüber Februar 1992 um 0,3 % auf 114,7 (1985 = 100) und lag damit um 4,7 % höher als im März 1991. Für 4-Personen-Haushalte von Arbeitern und Angestellten mit mittlerem Einkommen lauten die entsprechenden Zahlen 114,0 (+ 0,4 bzw. + 4,8 %), für 2-Personen-Haushalte von Renten- und Sozialhilfeempfängern mit geringem Einkommen 114,3 (+ 0,2 bzw. + 4,6 %) und für die einfache Lebenshaltung eines Kindes 113,9 (+/- 0 bzw. + 3,8 %). Der Preisindex für die Kraftfahrzeuganschaffung und -unterhaltung ("Kraftfahrer-Preisindex") stieg im März 1992 gegenüber dem Vormonat um 0,9 % auf 117,2 (1985 = 100); er lag damit um 7,2 % über dem Stand von März 1991.

Der Index der Einzelhandelspreise erhöhte sich im März 1992 gegenüber Februar 1992 um 0,3 % auf einen Stand von 109,4 (1985 = 100). Der Abstand zum entsprechenden Vorjahresmonat betrug + 3,4 %.

**PREISINDEX FÜR DIE LEBENSHALTUNG ALLER PRIVATEN HAUSHALTE
NACH AUSGEWÄHLTEN HAUPTGRUPPEN
1985 = 100**

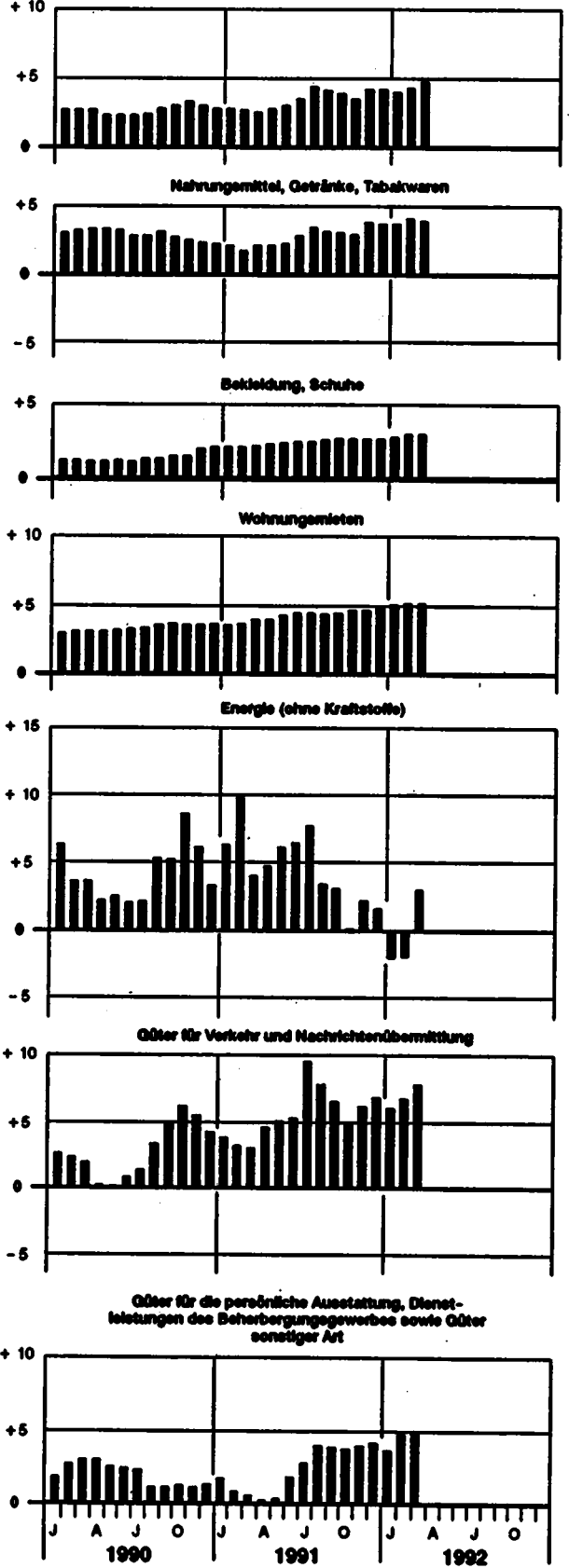
PREISINDEX

Log. Maßstab



VERÄNDERUNG GEGENÜBER DEM JEWEILIGEN VORJAHRESMONAT IN %

Arithm. Maßstab



Statistisches Bundesamt 92 0121

T a b e l l e n t e i l

1 PREISINDEX FUER DIE LEBENSHALTUNG

(AKTUELLE ERGEBNISSE)

1.1 ALLE PRIVATEN HAUSHALTE

1985 = 100

LFD. NR.	INDEX, INDEXGRUPPE	WAEHUNGS- ANTEIL AM GESAMT- INDEX IN PROMILLE	VERKET- TUNGS- INDEX IN PROMILLE	1991 DURCH- SCHNITT	1992		VERAENDERUNG MAERZ 1992 GEGENUEBER MAERZ 1991	
					MAERZ	FEBR. MAERZ	1991	1992
1	GESAMTINDEX	1000	0,82750	110,7	109,0	118,8	114,2	+ 4,8 + 0,4
2	GESAMTINDEX OHNE SAISONMAREN 1)	877,15	0,82750	110,6	108,8	118,6	114,0	+ 4,8 + 0,4
3	SAISONMAREN 1)	22,85	0,84094	116,8	116,4	123,0	119,9	+ 3,0 - 2,5
4	GESAMTINDEX OHNE SAISONABHAENIGE NAHRUNGSMITTEL	984,06	0,82681	110,5	108,8	118,6	114,0	+ 4,8 + 0,4
5	SAISONABHAENIGE NAHRUNGSMITTEL	15,95	0,84784	122,9	120,8	128,0	123,8	+ 2,7 - 3,3
6	GUETER DES TAEGLICHEN BEDARFS	339,14	0,85469	107,6	105,5	110,8	111,0	+ 5,2 + 0,1
7	GESAMTINDEX OHNE WOHNUNGSMIETE	822,23	0,83110	109,3	107,5	112,3	112,5	+ 4,7 + 0,2
8	GESAMTINDEX OHNE HEIZOEL	983,76	0,82805	111,5	109,9	114,7	115,1	+ 4,7 + 0,3
9	GESAMTINDEX OHNE HEIZOEL UND KRAFTSTOFFE	952,49	0,82805	112,0	110,8	115,2	115,6	+ 4,5 + 0,3
10	HEIZOEL UND KRAFTSTOFFE	47,51	0,82085	85,0	75,7	86,1	84,7	+11,9 - 1,6

GLIEDERUNG NACH HAUPTGRUPPEN UND GRUPPEN (VERWENDUNGSZWECK)

11	NAHRUNGSMITTEL, GETRAENKE, TABAKMAREN	229,89	0,86530	108,6	107,6	111,7	111,9	+ 4,0 + 0,2
12	BEKLEIDUNG, SCHUHE	89,47	0,84471	110,1	109,2	112,2	112,5	+ 3,0 + 0,3
13	WOHNUNGSMIETEN, ENERGIE (OHNE KRAFTSTOFFE)	250,29	0,78872	108,2	107,3	112,0	112,3	+ 4,7 + 0,3
14	WOHNUNGSMIETEN	177,77	0,80816	117,3	115,7	121,1	121,7	+ 5,2 + 0,5
15	ENERGIE (OHNE KRAFTSTOFFE)	72,52	0,74850	89,4	85,8	80,0	89,4	+ 3,0 - 0,7
16	MOEBEL, HAUSHALTSGERAETE U. A. GUETER FUER DIE HAUSHALTSFUHRUNG	72,21	0,85090	110,5	109,3	119,1	113,4	+ 3,8 + 0,3
17	GUETER FUER DIE GESUNDHEITS- UND KOERPERPFLEGE	40,99	0,83768	113,9	112,5	116,8	117,1	+ 4,1 + 0,3
18	GUETER FUER VERKEHR UND NACHRICHTENUEBERMITTLUNG	144,03	0,81168	112,1	107,7	115,3	116,2	+ 7,9 + 0,8
19	GUETER FUER BILDUNG, UNTERHALTUNG, FREIZEIT (OHNE DIENSTLEISTUNGEN DES GASTGEBERES)	83,71	0,86264	108,1	107,8	112,3	112,4	+ 4,3 + 0,1
20	GUETER FUER DIE PERSOENLICHE AUSSTATTUNG, DIENSTLEISTUNGEN DES BEHERBERGUNGSGEWERBES SOWIE GUETER SONSTIGER ART	109,41	0,80097	118,0	116,5	122,0	122,2	+ 4,8 + 0,2

GLIEDERUNG NACH DAUERHAFTIGKEIT UND WERT DER GUETER

21	VERBRAUCHSGUETER UND REPARATUREN	402,38	0,89055	106,0	103,0	107,8	107,8	+ 4,7 -
22	VERBRAUCHSGUETER	381,79	0,83124	104,1	102,1	106,8	106,8	+ 4,6 -
23	REPARATUREN	20,59		121,1	118,0	125,1	125,5	+ 5,5 + 0,3
24	GEBRAUCHSGUETER VON MITTLERER LEBENSDAUER UND/ODER BEGRENZTEM WERT	117,89	0,85271	110,0	108,1	112,0	112,3	+ 2,9 + 0,3
25	LANGLEBIGE, HOCHWERTIGE GEBRAUCHSGUETER	110,63	0,83474	111,8	110,3	113,4	114,8	+ 4,1 + 1,2
26	DIENSTLEISTUNGEN UND WOHNUNGSNUTZUNG	369,10	0,81061	116,9	115,1	121,1	121,5	+ 5,6 + 0,3
27	DAR.: DIENSTLEISTUNGEN	191,33	0,81224	116,6	114,5	121,1	121,4	+ 6,0 + 0,2

GLIEDERUNG NACH MAREN, LEISTUNGEN UND WOHNUNGSNUTZUNG

28	VERBRAUCHS- UND GEBRAUCHSGUETER	566,37	0,83656	106,0	104,3	108,4	108,6	+ 4,1 + 0,2
29	NAHRUNGSMITTEL	139,73	0,87434	108,2	107,1	111,2	111,0	+ 3,6 - 0,2
30	SAISONABHAENIGE NAHRUNGSMITTEL	15,95	0,84784	122,9	120,6	128,0	123,8	+ 2,7 - 3,3
31	SONSTIGE NAHRUNGSMITTEL	117,78	0,87775	106,2	105,2	109,0	109,2	+ 3,8 + 0,2
32	ANDERE VERBRAUCHS- UND GEBRAUCHSGUETER	432,64	0,82612	105,4	103,5	107,5	107,9	+ 4,3 + 0,4
33	ANDERE VERBR.- U. GEBRAUCHSGUETER OHNE BLUMEN, KOHLE U. HEIZOEL	407,11	0,82882	107,0	105,3	109,4	109,9	+ 4,4 + 0,5
34	ANDERE VERBR.- U. GEBR.-GUET. OHNE BLUMEN, KOHLE, HEIZOEL U. KRAFTST.	375,84	0,82707	108,0	106,9	110,1	110,8	+ 3,6 + 0,6
35	ANDERE VERBRAUCHS- UND GEBRAUCHSGUETER OHNE DIE NORMALERWEISE NICHT IN DER WOHNUNG BELAGERTEN GUETER 2)	286,54	0,85261	107,7	107,1	109,9	110,4	+ 3,1 + 0,5
36	DIENSTLEISTUNGEN UND REPARATUREN	249,71	0,82013	116,5	114,5	120,9	121,2	+ 5,9 + 0,2
37	DAR.: GASTGEBERBELEISTUNGEN	57,88	0,82943	117,7	116,0	121,5	121,6	+ 4,8 + 0,1
38	VERZEHR IN GASTSTAETTEN	49,94	0,83305	114,3	113,0	117,8	118,0	+ 4,4 + 0,2
39	UEBERNACHTUNG	13,94	0,77465	128,3	125,4	133,0	133,2	+ 6,2 + 0,2
40	HANDWERKERLEISTUNGEN (OHNE BAUHANDWERKER)	21,84	0,80917	120,3	118,3	124,8	125,4	+ 6,0 + 0,5
41	VERKEHRSLAESTUNGEN	11,89	0,77970	113,9	113,0	116,3	116,6	+ 3,2 + 0,3
42	UNTERRICHT UND KINDERSARTENBESUCH	7,90	0,78329	114,5	112,5	118,4	118,7	+ 5,5 + 0,3
43	WOHNUNGS- UND GARAGENNUTZUNG	183,92	0,80282	117,3	115,7	121,0	121,6	+ 5,1 + 0,5

KFZ - ANSCHAFFUNG UND -UNTERHALTUNG (-KRAFTFAHRER - PREISINDEX-)

44	GESAMTINDEX	130,85	0,80621	112,9	109,3	116,1	117,2	+ 7,2 + 0,9
45	DAVON:							
46	KRAFTRAEDER	2,28	0,86485	119,7	118,6	123,9	124,1	+ 4,6 + 0,2
47	PERSONENKRAFTMAGEN	51,78	0,77008	120,2	117,8	122,0	124,6	+ 5,8 + 2,1
48	KRAFTSTOFFE	31,27	0,89729	95,8	85,8	100,7	98,7	+16,2 - 1,0
49	ERSATZTEILE, ZUBEHOER UND AUTOPFLEGEMITTEL	6,59	0,86182	108,4	106,9	111,7	112,2	+ 5,0 + 0,4
50	REPARATUREN, INSPEKTION, MABEMAESCHE	12,02	0,72540	123,8	121,7	128,7	130,8	+ 7,5 + 1,6
51	GARAGENMIETE	6,15	0,81452	116,3	115,7	118,2	118,4	+ 2,3 + 0,2
52	FAHRSCHULE (EINSCHL. FUHRERSCHNEIBUEHR)	1,40	0,85166	112,7	110,9	117,3	117,7	+ 6,1 + 0,3
53	KFZ-VERSICHERUNG	14,44	0,82508	116,1	117,3	120,9	120,9	+ 3,1 -
53	KFZ-STEUER	4,92	1,00000	106,7	106,3	107,8	108,3	+ 1,9 + 0,5

1) KARTOFFELN, FRISCHGEMUESE, FRISCHOBST EINSCHL. SUEDFRUECHTE, FRISCHFISCH UND BLUMEN.

2) ELEKTRIZITAET, GAS, BRENNSTOFFE; GEBRAUCHSGUETER FUER DIE GARTENPFLEGE; KLEINKRAFTRAEDER, MOTORRAEDER, PERSONEN- UND KOMBIKRAFTFAHRZEUGE, KRAFTSTOFFE, SONSTIGE GEBRAUCHSGUETER FUER EIGENE KRAFTFAHRZEUGE; WASSER- UND LANDFAHRZEUGE.

1 PREISINDEX FUER DIE LEBENSHALTUNG

(AKTUELLE ERGEBNISSE)

1.1 ALLE PRIVATEN HAUSHALTE

1985 = 100

LFD. NR.	INDEX, INDEXGRUPPE	WAEGUNGS- ANTEIL AM GESAMT- INDEX IN PROMILLE	VERKET- TUNGS- FAKTOR	1991 DURCH- SCHNITT	1992			VERAENDERUNG MAERZ 1992 GEGENUEBER MAERZ 1991 IN PROZENT
					MAERZ	FEBR.	MAERZ	
GLIEDERUNG NACH GRUPPEN UND UNTERGRUPPEN (VERWENDUNGSZWECK)								
207	KOCH-, BACK- UND BRATGESCHIRR	0,85	0,84126	115,2	114,0	118,0	118,5	+ 3,9 + 0,4
208	HAUSHALTSBEHAELTER (OHNE TAFELGESCHIRR)	0,50	0,84622	109,8	108,9	112,4	112,7	+ 3,5 + 0,3
209	WERKZEUGE	0,48	0,87538	110,5	109,4	118,1	118,4	+ 3,7 + 0,3
210	ANDERE GEBRAUCHSGUETER FUER DIE HAUSHALTSFUEHRUNG	2,68	0,88198	108,8	108,9	111,6	111,7	+ 4,5 + 0,1
211	DAR.: ELEKTRISCHE GEBRAUCHSGUETER FUER DIE HAUSHALTSFUEHRUNG, A.N.G.	1,80	0,89388	109,1	107,0	112,1	112,3	+ 5,0 + 0,2
212	VERBRAUCHSGUETER FUER DIE HAUSHALTSFUEHRUNG DARUNTER:	7,51	0,89257	108,1	107,2	110,3	110,5	+ 3,1 + 0,2
213	EINHEGEGESCHIRR 1), KUNSTSTOFF- UND ALUFOLIEN, TUETEN U.AE. 1)	1,16	0,82507	106,8	106,0	108,4	108,7	+ 2,5 + 0,3
214	WASCH-, PUTZ- UND REINIGUNGSMITTEL	4,74	0,80063	107,7	106,9	109,8	109,9	+ 2,8 + 0,1
215	ANDERE VERBRAUCHSGUETER FUER DIE HAUSHALTSFUEHRUNG	1,44	0,82750	110,3	108,9	112,8	113,2	+ 3,6 + 0,5
216	Dienstleistungen fuer die Haushaltsfuehrung (einschl. haeuslicher Dienste), fremde Reparaturen und Installationen von Gebrauchsgueteren fuer die Haushaltsfuehrung	6,91	0,82500	121,9	118,5	127,2	127,5	+ 6,7 + 0,2
217	HAeusliche Dienste	1,17	0,81137	128,8	127,3	136,5	136,5	+ 7,2 -
218	Dienstleistungen fuer die Haushaltsfuehrung (ohne mieten fuer Gueter fuer die Haushaltsfuehrung)	2,42	0,85609	117,9	116,5	123,0	123,7	+ 7,0 + 0,6
219	Fremde Reparaturen an Guetern fuer die Haushaltsfuehrung	2,26	0,80373	123,7	120,4	128,2	128,2	+ 6,5 -
220	Tapeten, Anstrichfarben, Baustoffe, fremde Reparaturen an der Wohnung	7,47	0,83784	115,4	113,7	118,2	119,4	+ 5,0 + 0,2
221	Tapeten, Anstrichfarben, Baustoffe u.ae.	3,31	0,86312	109,8	108,8	112,5	112,8	+ 3,7 + 0,3
222	Schneidreparaturen an Miet- und Eigentuehnerwohnungen auf Kosten des Wohnungsinhabers, sonstige fremde Reparaturen an der Wohnung auf Kosten des Mieters	4,16	0,81011	119,8	117,6	124,6	124,6	+ 6,0 -
223	Gueter fuer die Gesundheits- und Koerperpflege	40,98	0,83768	113,8	112,5	116,8	117,1	+ 4,1 + 0,3
224	Verbrauchsgueter fuer die Gesundheitspflege	6,25	0,79692	117,0	116,6	118,5	118,6	+ 1,7 + 0,1
225	Arzneimittel (ohne solche fuer Tiere)	4,98	0,72426	117,4	116,9	118,8	118,9	+ 1,7 + 0,1
226	Medikamente	3,78	0,84922	106,8	106,3	108,9	109,0	+ 2,5 + 0,1
227	Rezeptgebuehr	1,21	0,50000	150,0	150,0	150,0	150,0	-
228	Verbandstoffe und andere Verbrauchsgueter fuer die Gesundheitspflege	0,26	0,87665	110,2	109,5	112,1	112,4	+ 2,6 + 0,3
229	Gebrauchsgueter fuer die Gesundheitspflege	1,71	0,86702	108,2	107,4	110,5	110,7	+ 3,1 + 0,2
230	Elektrische und Feinmechanische 1) Gebrauchsgueter fuer die Gesundheitspflege	0,20	0,84420	105,1	104,9	105,9	105,9	+ 1,0 -
231	Brillen, Brillenglaeser, Brillenfutterale 1) (ohne Sonnenbrillen mit optisch nicht bearbeiteten Glaesern)	1,34	0,88383	109,0	108,0	111,6	111,9	+ 3,6 + 0,3
232	Andere Gebrauchsgueter fuer die Gesundheitspflege	0,17	0,84859	105,8	105,4	106,8	106,8	+ 1,3 -
233	Dienstleistungen von Aerzten und anderen medizinischen Fachkraefte, fremde Reparaturen an Gebrauchsgueteren fuer die Gesundheitspflege 1)	10,24	0,83897	111,9	111,4	113,0	113,5	+ 1,9 + 0,4
234	Dienstleistungen der Krankenhaeuser, Sanatorien 1), Pflegeheime 1) u.ae. (stationaere Behandlung)	6,98	0,89832	120,9	117,7	126,1	126,4	+ 7,4 + 0,2
235	Verbrauchsgueter fuer die Koerperpflege	9,01	0,87434	106,4	105,7	108,3	108,4	+ 2,6 + 0,1
236	Gebrauchsgueter fuer die Koerperpflege Darunter:	0,82	0,88898	104,1	103,6	105,4	105,5	+ 1,8 + 0,1
237	Nichtelektrische Gebrauchsgueter fuer die Koerperpflege	0,48	0,86222	106,8	106,1	108,5	108,6	+ 2,4 + 0,1
238	Dienstleistungen fuer die Koerperpflege, fremde Reparaturen an Gebrauchsgueteren fuer die Koerperpflege 1)	6,98	0,79851	119,1	116,6	125,3	125,8	+ 7,9 + 0,4
239	Friseurleistungen	6,98	0,79851	119,1	116,6	125,3	125,8	+ 7,9 + 0,4
240	Gueter fuer Verkehr und Nachrichtenuebermittlung	144,03	0,81168	112,1	107,7	115,3	116,2	+ 7,9 + 0,8
241	Kraftfahrzeuge und Fahrraeder Darunter:	55,73	0,77453	120,2	117,9	122,1	124,5	+ 5,6 + 2,0
242	Personenkraftwagen (einschl. Kombinationskraftwagen, aber ohne gebrauchte Kraftwagen)	50,98	0,77008	120,3	117,8	122,0	124,6	+ 5,8 + 2,1
243	Kraftraeder und Fahrraeder mit Hilfsmotor	2,28	0,88435	119,7	118,6	123,9	124,1	+ 4,6 + 0,2
244	Dar.: Kraftraeder ohne Geschwindigkeitbegrenzung ueber 50 km/h	1,72	0,89720	119,6	118,6	123,8	124,1	+ 4,6 + 0,2
245	Fahrraeder (ohne Kindersportfahrzeuge)	1,67	0,83886	120,2	118,9	122,7	123,0	+ 3,4 + 0,2
246	Gebrauchsgueter fuer Kraftfahrzeuge und Fahrraeder Darunter:	5,38	0,85271	108,0	107,3	112,5	113,1	+ 5,4 + 0,5
247	Reifen und Schlaeuche 1) fuer Kraftfahrzeuge und Kraftwagenanhaenger 1)	1,79	0,82955	108,8	101,4	108,9	109,0	+ 7,5 + 0,1
248	Andere Zuehoe-, Einzel- und Ersatzteile fuer Kraftfahrzeuge	2,48	0,87855	109,1	108,3	111,7	112,1	+ 3,5 + 0,4
249	Zuehoe-, Einzel- und Ersatzteile fuer Fahrraeder	0,77	0,82431	115,2	115,0	118,9	119,4	+ 3,8 + 0,4
250	Kraftstoffe	81,27	0,83729	95,8	85,8	100,7	99,7	+ 16,2 - 1,0
251	Dar.: Normalbenzin	6,62	0,89616	98,7	84,5	102,0	101,2	+ 19,8 - 0,8
252	Superbenzin	17,42	0,83052	89,9	87,8	105,7	104,9	+ 19,5 - 0,8
253	Dieselmotorkraftstoff	6,05	0,85657	90,6	77,6	81,0	79,0	+ 1,8 - 2,5
254	Verbrauchsgueter fuer Kraftfahrzeuge und Fahrraeder (ohne Kraftstoffe)	1,83	0,87148	110,1	108,8	112,7	112,9	+ 3,8 + 0,2
255	Fremde Reparaturen an Kraftfahrzeugen und Fahrraedern 1), andere Dienstleistungen fuer Kraftfahrzeuge und Fahrraeder 1)	19,57	0,77241	120,7	119,1	124,6	126,0	+ 5,8 + 1,1
256	Fremde Reparaturen an Kraftwagen und Kraftwagenanhaenger 1)	10,46	0,81117	122,7	120,8	126,3	127,0	+ 5,1 + 0,6
257	Andere Dienstleistungen fuer Kraftfahrzeuge und Fahrraeder 1)	9,11	0,72416	118,4	117,1	122,5	124,7	+ 6,5 + 1,8
258	Kraftfahrunterricht, Gebuehren fuer Fuehrerscheine	1,40	0,85188	112,7	110,9	117,8	117,7	+ 6,1 + 0,3
259	Tue- und Zulassungsgebuehren	0,17	0,78064	113,9	113,9	113,9	113,9	-
260	Garagenmieten (einschl. mieten fuer Stellplaetze)	6,15	0,91452	116,3	115,7	118,2	118,4	+ 2,3 + 0,2
261	Miete fuer Kraftfahrzeuge und Fahrraeder 1)	0,38	0,85205	136,4	130,8	139,3	139,3	+ 6,5 -
262	Parkgebuehren, Strassenbenutzungsgbuehren u.ae. 1)	0,60	0,26749	146,5	140,3	174,2	208,6	+ 45,1 + 16,9
263	Sonstige Dienstleistungen fuer Kraftfahrzeuge und Fahrraeder 1)	0,41	0,82525	114,3	113,4	117,8	118,2	+ 4,2 + 0,3

1) OHNE PREISREPRESENTANTEN FUER DIESE WARENART

1 PREISINDEX FÜR DIE LEBENSHALTUNG

(AKTUELLE ERGEBNISSE)

1.1 ALLE PRIVATEN HAUSHALTE

1985 = 100

LFD. NR.	INDEX, INDEXGRUPPE	WÄGUNGSAnteil AM GESAMT-INDEX IN PROMILLE	VERKET-TUNGSFAKTOR	1991 DURCHSCHNITT	1992			VERÄNDERUNG MAERZ 1992 GEGENÜBER MAERZ 1991 IN PROZENT
					MAERZ	FEBR.	MAERZ	
GLIEDERUNG NACH GRUPPEN UND UNTERGRUPPEN (VERWENDUNGSZWECK)								
264	FRENDE VERKEHRSLEISTUNGEN (OHNE PAUSCHALREISEN)	11,88	0,77870	113,9	113,0	116,3	116,6	+ 3,2 + 0,3
265	PERSONENBEFÖRDERUNG MIT STADTBAHNEN (EINSCHL. HOCH-, U-, SCHWEBE-, STRASSENBAHNEN), OBUSSEN UND KRAFTOMNIBUSSEN	4,60	0,74719	110,2	109,4	112,1	112,6	+ 2,9 + 0,4
266	PERSONENBEFÖRDERUNG MIT ZUGEN DER BUNDESBahn U.A.E. (OHNE PERSONENBEFÖRDERUNG IM VERKEHRSVERBUND)	2,98	0,78565	118,5	117,7	123,9	123,9	+ 4,8 -
267	PERSONENBEFÖRDERUNG MIT ANDEREN VERKEHRSMITTELN	3,27	0,82179	117,2	115,5	117,6	118,0	+ 2,2 + 0,3
268	GUETERBEFÖRDERUNG (OHNE PAKETGEBÜHREN DER BUNDESPOST)	1,09	0,89727	107,4	107,0	110,5	110,5	+ 3,2 -
269	DAR.: MOEBELTRANSPORTE U.A.E.	0,59	0,77682	112,9	112,2	118,4	118,4	+ 5,6 -
270	NACHRICHTENUEBERMITTLUNG	18,27	0,85788	108,8	88,9	108,8	108,8	+11,0 -
271	FERNSPRECHGEBÜHREN	16,06	0,88209	109,1	85,4	108,9	106,9	+12,1 -
272	BRUNDBEUEHR (EINSCHL. GEBÜHREN FÜR ZEITAPPARATE, ZUSÄTZLICHE KLINGELN U.A.E. SOWIE GEBÜHREN FÜR DIE EINRICHTUNG EINES FERNSPRECHANSCHLUSSES)	6,94	0,98500	108,1	98,6	107,6	107,6	+ 8,1 -
273	GEBÜHREN FÜR ORTS- UND FERNGESPRÄCHE	9,12	1,03906	103,0	93,0	106,3	106,3	+14,3 -
274	BRIEF- UND PAKETBEFÖRDERUNG DURCH DIE BUNDESPOST (POSTDIENST)	1,99	0,77760	103,0	121,6	123,8	123,8	+ 1,8 -
275	SONSTIGE POSTGEBÜHREN (POSTGIRODIENST)	0,22	0,81766	156,5	147,8	200,2	200,2	+35,5 -
276	GUETER FÜR BILDUNG, UNTERHALTUNG, FREIZEIT (OHNE DIENSTLEISTUNGEN DES GASTGEBERBERES)	83,71	0,86254	108,1	107,8	112,3	112,4	+ 4,3 + 0,1
277	RUNDFUNK-, FERNSEH- U. PHONOGERÄTE U. DEREN ZUBEHÖRTEILE	11,30	1,06977	89,0	88,3	87,4	87,4	- 1,0 -
278	FERNSEHPFANGS-, RUNDFUNKPFANGS-, PHONO-, FOTO- UND KINOGERÄTE	13,43	1,05981	89,3	89,7	88,8	88,8	- 1,0 -
279	FERNSEHPFANGSGERÄTE (OHNE RUNDFUNK-/FERNSEHKOMBINATIONEN)	3,12	1,09365	90,5	90,8	90,2	90,2	- 0,7 -
280	RUNDFUNKPFANGSGERÄTE	2,62	1,01215	89,4	88,8	86,7	85,8	- 1,2 + 0,1
281	PHONOGERÄTE (EINSCHL. VIDEOGERÄTEN)	2,86	1,08351	78,6	79,4	77,0	76,9	- 3,1 - 0,1
282	ZUBEHÖR-, EINZEL- UND ERSATZTEILE FÜR FERNSEHPFANGS-, RUNDFUNKPFANGS- UND PHONOGERÄTE (OHNE VERBRAUCHSGUETER)	2,80	1,07471	96,1	96,0	96,4	96,4	+ 0,4 -
283	FOTO- UND KINOAPPARATE UND DEREN ZUBEHÖRTEILE	2,13	1,01427	96,5	96,9	96,4	96,4	- 0,5 -
284	FOTO- UND KINOGERÄTE	1,45	1,00902	93,4	93,8	92,8	93,0	- 0,9 + 0,1
285	ZUBEHÖR-, EINZEL- UND ERSATZTEILE FÜR FOTO- UND KINOGERÄTE (OHNE VERBRAUCHSGUETER)	0,68	1,04421	108,3	103,4	103,8	103,8	+ 0,4 -
286	ANDERE GEBRAUCHSGUETER FÜR BILDUNG, UNTERHALTUNG, FREIZEIT (OHNE BÜCHER, ZEITUNGEN, ZEITSCHRIFTEN)	14,42	0,89520	102,8	102,4	104,1	104,3	+ 1,9 + 0,2
287	SCHREIB- UND RECHENMASCHINEN, FOTOKOPIERGERÄTE 1) U.A.E.	2,46	1,12820	80,6	81,0	79,7	79,5	- 1,9 - 0,3
288	SCHREIB-, ZEICHEN- UND BÜROGERÄTE (OHNE VERBRAUCHSGUETER)	1,38	0,87247	110,1	109,1	112,8	113,2	+ 3,8 + 0,4
289	DAR.: BÜROARTIKEL (OHNE VERBRAUCHSGUETER)	0,97	0,86285	111,3	110,3	114,4	114,8	+ 4,1 + 0,3
290	MUSIKINSTRUMENTE	1,78	0,82152	115,5	114,5	118,2	118,8	+ 3,8 + 0,5
291	SPIELWAREN	2,93	0,89287	107,9	106,5	109,1	108,3	+ 2,6 + 0,2
292	SPORT- UND CAMPINGARTIKEL (OHNE SPORTBEKLEIDUNG UND -SCHUHE)	3,64	0,88998	105,5	104,9	107,0	107,2	+ 2,2 + 0,2
293	GEBRAUCHSGUETER SONSTIGER ART FÜR BILDUNG, UNTERHALTUNG, FREIZEIT	2,24	0,86324	102,8	102,5	103,1	103,1	+ 0,6 -
294	BÜCHER, ZEITUNGEN, ZEITSCHRIFTEN	14,42	0,78227	125,8	124,4	128,6	128,8	+ 3,6 + 0,2
295	VERBRAUCHSGUETER FÜR BILDUNG, UNTERHALTUNG, FREIZEIT	4,57	0,82324	105,8	105,3	107,4	107,5	+ 2,1 + 0,1
296	VERBRAUCHSGUETER FÜR FOTO- UND KINOZWECKE	1,09	0,84459	91,1	91,0	90,3	90,4	- 0,7 + 0,1
297	BRIEFPAPIERANSTATTUNGEN 1), BRIEFUMSCHLÄGE, ANSICHTSKARTEN 1) SCHREIB-, MAL- UND ZEICHENPAPIER U.A.E.	1,53	0,79435	115,7	114,9	118,6	119,0	+ 3,6 + 0,3
298	ANDERE VERBRAUCHSGUETER FÜR SCHREIB- UND BÜROZWECKE	0,55	0,85056	108,6	108,2	110,1	110,0	+ 1,7 - 0,1
299	ANDERE VERBRAUCHSGUETER FÜR BILDUNG, UNTERHALTUNG, FREIZEIT	1,40	0,83027	105,6	105,0	107,2	107,3	+ 2,2 + 0,1
300	UNTERRICHTSLEISTUNGEN (OHNE FAHRSCHEULE)	6,50	0,77518	114,9	112,8	118,7	119,0	+ 5,6 + 0,3
301	DIENSTLEISTUNGEN FÜR BILDUNG, UNTERHALTUNG, FREIZEIT (OHNE SOLCHE DES BEHERBERGUNGS- UND GASTSTÄTTENGEWERBES UND UNTERRICHTSLEISTUNGEN)	15,69	0,84465	112,3	111,8	124,4	124,5	+11,4 + 0,1
302	DARUNTER:							
302	RUNDFUNK- UND FERNSEHBEBÜHREN	5,59	0,79808	117,0	117,0	147,2	147,2	+25,8 -
303	PFLANZEN, GUETER FÜR DIE GARTENPFLEGE	9,91	0,84498	104,1	107,0	111,2	110,9	+ 3,6 - 0,3
304	DARUNTER:							
304	SCHNITTLILIE UND TOPFPFLANZEN	4,58	0,89294	95,7	102,4	107,4	106,6	+ 4,1 - 0,7
305	GARTENGERÄTE UND ANDERE GEBRAUCHSGUETER FÜR DIE GARTENPFLEGE (OHNE PFLANZEN)	1,36	0,88513	104,9	104,4	106,4	106,6	+ 2,1 + 0,2
306	ANDERE VERBRAUCHSGUETER FÜR DIE GARTENPFLEGE	0,78	0,85951	109,8	109,0	111,6	112,1	+ 2,8 + 0,4
307	TIERE, GUETER FÜR DIE TIERHALTUNG	3,85	0,89128	107,0	106,3	107,8	108,2	+ 1,8 + 0,3
308	FRENDE INSTALLATIONEN 1) UND REPARATUREN AN GEBRAUCHSGUETERN FÜR BILDUNG, UNTERHALTUNG, FREIZEIT	1,72	0,80668	118,7	114,9	120,9	121,2	+ 5,5 + 0,2
309	GUETER FÜR DIE PERSÖNLICHE AUSSTATTUNG, DIENSTLEISTUNGEN DES BEHERBERGUNGSGEWERBES SOWIE GUETER SONSTIGER ART	109,41	0,80097	118,0	116,5	122,0	122,2	+ 4,9 + 0,2
310	DARUNTER:							
310	GUETER FÜR DIE PERSÖNLICHE AUSSTATTUNG	7,30	0,88602	105,1	104,8	106,9	106,0	+ 1,1 + 0,1
311	DARUNTER:							
311	UHREN	1,51	1,02648	96,4	96,2	96,7	96,7	+ 0,5 -
312	SCHMUCK	3,53	0,90800	106,4	106,3	106,8	106,8	+ 0,5 -
313	RAUCHERARTIKEL	0,27	0,90628	106,2	105,2	108,0	108,2	+ 2,9 + 0,2
314	ANDERE LEDER- UND TAESCHNERWAREN	1,68	0,84841	109,7	108,8	111,6	111,9	+ 2,8 + 0,3
315	DIENSTLEISTUNGEN DES BEHERBERGUNGSGEWERBES (OHNE PAUSCHALREISEN)	18,94	0,78770	128,3	125,4	133,0	133,2	+ 6,2 + 0,2
316	PAUSCHALREISEN	12,34	0,78507	111,0	108,4	113,2	113,2	+ 3,5 -
317	DIENSTLEISTUNGEN DER KREDITINSTITUTE UND VERSICHERUNGEN	64,32	0,78585	118,6	117,2	123,5	123,7	+ 5,5 + 0,2
318	DIENSTLEISTUNGEN DER KREDITINSTITUTE	1,17	0,72780	137,2	130,0	148,4	157,3	+21,0 + 5,3
319	DIENSTLEISTUNGEN DER VERSICHERUNGEN (VERSICHERUNGSBEITRÄGE)	63,15	0,78712	118,9	116,9	123,0	123,0	+ 5,2 -
320	DIENSTLEISTUNGEN UND FRENDE REPARATUREN SONSTIGER ART	4,42	0,81916	116,3	115,1	119,1	119,6	+ 3,9 + 0,4
321	KFZ-STEUERN UND SONSTIGE GEBÜHREN	6,26	0,88602	120,8	120,5	121,9	122,3	+ 1,5 + 0,3

1) OHNE PREISREPRÄSENTANTEN FÜR DIESE WARENART

1 PREISINDEX FUER DIE LEBENSHALTUNG

(AKTUELLE ERGEBNISSE)

1.2 4-PERSONEN-HAUSHALTE VON BEAMTEN UND ANGESTELLTEN
MIT HOEHEREM EINKOMMEN

1986 = 100

LFD. NR.	INDEX, INDEXGRUPPE	WEGUNGS- ANTEIL AM GESAMT- INDEX IN PROMILLE	VERKEH- TUNGS- FAKTOR	1991 DURCH- SCHNITT	1992		VERAENDERUNG MAERZ 1992 GEGENUEBER MAERZ FEBR. 1991 1992 IN PROZENT	
					MAERZ	FEBR.	MAERZ	FEBR.
322	GESAMTINDEX	1000	0,82407	111,3	108,6	114,4	114,7	+ 4,7 + 0,3
323	GESAMTINDEX OHNE SAISONMAREN 1)	978,92	0,82407	111,3	108,5	114,2	114,7	+ 4,7 + 0,4
324	SAISONMAREN 1)	21,08	0,83808	114,3	115,1	121,4	118,2	+ 2,7 - 2,6
325	GESAMTINDEX OHNE SAISONABHAENIGE NAHRUNGSMITTEL	985,53	0,82398	111,2	109,4	114,2	114,8	+ 4,8 + 0,4
326	SAISONABHAENIGE NAHRUNGSMITTEL	14,47	0,84111	119,7	119,0	125,9	121,6	+ 2,2 - 3,4
327	GESAMTINDEX OHNE WOHNUNGSMIETE	828,17	0,82544	110,1	108,3	113,0	113,3	+ 4,6 + 0,3
328	GESAMTINDEX OHNE HEIZOEL	987,94	0,82461	111,9	110,2	115,1	115,5	+ 4,8 + 0,3
329	GESAMTINDEX OHNE HEIZOEL UND KRAFTSTOFFE	955,60	0,82382	112,4	111,0	115,5	115,9	+ 4,4 + 0,3
GLIEDERUNG NACH HAUPTGRUPPEN UND GRUPPEN (VERWENDUNGSZWECK)								
330	NAHRUNGSMITTEL, GETRAENKE, TABAKMAREN	201,81	0,85764	108,4	107,5	111,5	111,7	+ 3,9 + 0,2
331	BEKLEIDUNG, SCHUHE	79,93	0,84255	110,3	108,5	112,4	112,7	+ 2,9 + 0,3
332	WOHNUNGSMIETEN, ENERGIE (OHNE KRAFTSTOFFE)	226,45	0,79313	110,4	108,5	113,3	113,6	+ 4,7 + 0,3
333	WOHNUNGSMIETEN	171,83	0,81214	117,3	115,7	121,0	121,6	+ 5,1 + 0,5
334	ENERGIE (OHNE KRAFTSTOFFE)	54,62	0,74074	88,4	85,7	88,9	88,4	+ 3,2 - 0,6
335	MOEBEL, HAUSHALTSGERAETE U. A. GUETER FUER DIE HAUSHALTSFUEHRUNG	62,06	0,84569	110,2	109,1	112,6	112,8	+ 3,4 + 0,2
336	GUETER FUER DIE GESUNDHEITS- UND KOERPERPFLEGE	55,91	0,84380	111,7	110,7	114,1	114,3	+ 3,3 + 0,2
337	GUETER FUER VERKEHR UND NACHRICHTENUEBERMITTLUNG	144,87	0,81101	112,6	108,1	115,9	117,0	+ 8,2 + 0,9
338	GUETER FUER BILDUNG, UNTERHALTUNG, FREIZEIT (OHNE DIENSTLEISTUNGEN DES GASTGEBERES)	97,27	0,85118	108,7	108,2	111,9	112,0	+ 3,5 + 0,1
339	GUETER FUER DIE PERSOENLICHE AUSSTATTUNG, DIENSTLEISTUNGEN DES BEHERBERGUNGSGEBERES SOWIE GUETER SONSTIGER ART	131,71	0,77900	118,9	117,2	123,1	123,3	+ 5,2 + 0,2
GLIEDERUNG NACH DAUERHAFTIGKEIT UND WERT DER GUETER								
340	VERBRAUCHSGUETER UND REPARATUREN	352,82	0,83333	104,9	102,9	107,8	107,8	+ 4,8 -
341	VERBRAUCHSGUETER	337,57	0,83487	104,2	102,1	107,1	107,0	+ 4,8 - 0,1
342	REPARATUREN	15,25	.	121,2	119,9	125,0	125,5	+ 5,2 + 0,4
343	GEBRAUCHSGUETER VON MITTLERER LEBENSDAUER UND/ODER BEGRENZTEM WERT	137,93	0,85052	110,9	109,4	112,2	112,5	+ 2,8 + 0,3
344	LANGLEBIGE, HOCHWERTIGE GEBRAUCHSGUETER	106,86	0,83108	112,6	111,0	114,2	115,6	+ 4,1 + 1,2
345	DIENSTLEISTUNGEN UND WOHNUNGSNUTZUNG	408,29	0,80210	117,0	115,2	120,9	121,4	+ 5,4 + 0,4
346	DAR.: DIENSTLEISTUNGEN	231,46	0,79584	116,7	114,8	120,8	121,2	+ 5,6 + 0,3
GLIEDERUNG NACH MAREN, LEISTUNGEN UND WOHNUNGSNUTZUNG								
347	VERBRAUCHS- UND GEBRAUCHSGUETER	543,13	0,83797	106,8	104,9	109,0	109,3	+ 4,2 + 0,3
348	NAHRUNGSMITTEL	130,04	0,87957	107,7	106,8	110,8	110,6	+ 3,8 - 0,2
349	SAISONABHAENIGE NAHRUNGSMITTEL	14,47	0,84111	119,7	119,0	125,9	121,6	+ 2,2 - 3,4
350	SONSTIGE NAHRUNGSMITTEL	115,57	0,87775	108,2	105,2	109,0	109,2	+ 3,8 + 0,2
351	ANDERE VERBRAUCHS- UND GEBRAUCHSGUETER	413,09	0,82736	106,9	104,3	108,4	108,9	+ 4,4 + 0,5
352	ANDERE VERBR.- U. GEBRAUCHSGUETER OHNE BLUMEN, KOHLE U. HEIZOEL	394,22	0,82900	107,7	105,9	109,9	110,5	+ 4,4 + 0,5
353	ANDERE VERBR.- U. GEBR.-GUET. OHNE BLUMEN, KOHLE, HEIZOEL U. KRAFTST.	361,88	0,82831	108,8	107,5	110,8	111,2	+ 3,4 + 0,5
354	DIENSTLEISTUNGEN UND REPARATUREN	278,17	0,80486	118,6	114,8	120,7	121,0	+ 5,4 + 0,2
355	DAR.: GASTGEBERBELEISTUNGEN	62,59	0,82392	119,8	117,9	123,8	124,0	+ 5,2 + 0,2
356	VERZEH IN GASTSTAETTEN	38,23	0,83905	114,5	113,2	118,0	118,1	+ 4,3 + 0,1
357	UEBERNACHTUNG	24,36	0,77465	128,3	125,3	133,0	133,2	+ 6,3 + 0,2
358	HANDWERKERLEISTUNGEN (OHNE BAUHANDWERKER)	20,60	0,81132	120,2	118,3	124,8	125,2	+ 5,8 + 0,5
359	VERKEHRSLAESTUNGEN	14,71	0,78385	113,3	112,4	115,7	116,0	+ 3,2 + 0,3
360	UNTERRICHT UND KINDERGARTENBESUCH	19,60	0,74737	115,4	113,1	119,8	119,9	+ 6,0 + 0,3
361	WOHNUNGS- UND GARAGENNUTZUNG	178,70	0,80653	117,3	115,7	120,9	121,5	+ 5,0 + 0,5

1) KARTOFFELN, FRISCHGEMUESE, FRISCHOBST EINSCHL. SUEDFRUECHTE, FRISCHFISCH UND BLUMEN.

1 PREISINDEX FUER DIE LEBENSHALTUNG

(AKTUELLE ERGEBNISSE)

1.3 4-PERSONEN-HAUSHALTE VON ARBEITERN UND ANGESTELLTEN MIT MITTLEREM EINKOMMEN

1985 = 100

LFD. NR.	INDEX, INDEXGRUPPE	MAGUNGS- ANTEIL AM GESAMT- INDEX IN PROMILLE	VERKET- TUNGS- INDEX IN FAKTOR	1991 DURCH- SCHNITT	1991 1992			VERAENDERUNG MAERZ 1992 GEGENUEBER MAERZ 1991 IN PROZENT
					MAERZ	FEBR.	MAERZ	
362	GESAMTINDEX	1000	0,82819	110,5	108,8	113,6	114,0	+ 4,8 + 0,4
363	GESAMTINDEX OHNE SAISONWAREN 1)							
364	SAISONWAREN 1)	977,97	0,82750	110,4	108,6	113,4	113,9	+ 4,9 + 0,4
365	GESAMTINDEX OHNE SAISONABHAENIGE NAHRUNGSMITTEL	22,03	0,83938	116,8	116,3	123,4	120,1	+ 3,3 - 2,7
366	SAISONABHAENIGE NAHRUNGSMITTEL	983,70	0,82750	110,3	108,6	113,4	113,8	+ 4,8 + 0,4
367	GESAMTINDEX OHNE WOHNUNGSMIETE	18,90	0,83781	121,8	119,7	127,5	123,2	+ 2,9 - 3,4
368	GESAMTINDEX OHNE HEIZOEL	815,18	0,83188	108,9	107,1	111,9	112,2	+ 4,8 + 0,3
369	GESAMTINDEX OHNE HEIZOEL UND KRAFTSTOFFE	989,92	0,82805	111,0	109,4	114,2	114,6	+ 4,8 + 0,4
		951,16	0,82805	111,5	110,3	114,7	115,2	+ 4,4 + 0,4

GLIEDERUNG NACH HAUPTGRUPPEN UND GRUPPEN (VERWENDUNGSZWECK)

370	NAHRUNGSMITTEL, GETRAENKE, TABAKWAREN	259,54	0,85751	108,2	107,2	111,3	111,6	+ 4,1 + 0,3
371	BEKLEIDUNG, SCHUHE	76,97	0,83969	110,5	109,6	112,6	112,9	+ 3,0 + 0,3
372	WOHNUNGSMIETEN, ENERGIE (OHNE KRAFTSTOFFE)	253,22	0,78526	110,2	108,4	113,1	113,5	+ 4,7 + 0,4
373	WOHNUNGSMIETEN	194,82	0,80619	117,7	118,0	121,4	122,0	+ 5,2 + 0,6
374	ENERGIE (OHNE KRAFTSTOFFE)	58,40	0,73942	90,0	87,8	90,9	90,4	+ 3,0 - 0,6
375	MOEBEL, HAUSHALTSGERAETE U. A. GUETER FUER DIE HAUSHALTSFUEHRUNG	66,01	0,85090	110,0	108,9	112,4	112,7	+ 3,5 + 0,3
376	GUETER FUER DIE GESUNDHEITS- UND KOERPERPFLEGE	29,41	0,81209	113,6	112,5	116,3	116,6	+ 3,6 + 0,3
377	GUETER FUER VERKEHR UND NACHRICHTENUEBERMITTLUNG	139,30	0,81788	111,0	106,0	114,4	115,3	+ 8,8 + 0,8
378	GUETER FUER BILDUNG, UNTERHALTUNG, FREIZEIT (OHNE DIENSTLEISTUNGEN DES GASTGEBERBES)	94,07	0,85118	108,3	107,8	112,0	112,1	+ 4,0 + 0,1
379	GUETER FUER DIE PERSOENLICHE AUSSTATTUNG, DIENSTLEISTUNGEN DES BEWERBERBEREICHES SOWIE GUETER SONSTIGER ART	81,48	0,80747	119,8	118,6	124,1	124,5	+ 5,0 + 0,3

GLIEDERUNG NACH BEDARFSGRUPPEN

380	ERNAHRUNG	195,00	0,86824	108,3	107,3	111,4	111,3	+ 3,7 - 0,1
381	GETRAENKE UND TABAKWAREN	64,54	0,82623	107,8	107,1	111,0	112,4	+ 4,8 + 1,3
382	WOHNUNG	185,10	0,80619	117,7	118,0	121,4	122,0	+ 5,2 + 0,6
383	HEIZUNG UND BELEUCHTUNG	70,52	0,74273	90,4	88,3	91,4	90,9	+ 2,9 - 0,5
384	HAUSRAT	82,69	0,87424	108,5	107,9	111,4	111,6	+ 3,4 + 0,2
385	BEKLEIDUNG	79,00	0,83969	110,5	109,6	112,6	112,9	+ 3,0 + 0,4
386	REINIGUNG UND KOERPERPFLEGE	45,91	0,80829	114,1	113,1	117,3	117,5	+ 3,9 + 0,2
387	BILDUNG, UNTERHALTUNG UND ERHOLUNG	107,22	0,80519	115,9	114,4	118,9	120,2	+ 5,1 + 0,3
388	VERKEHR	160,08	0,82431	111,3	107,0	114,8	115,6	+ 8,0 + 0,7

GLIEDERUNG NACH DAUERHAFTIGKEIT UND WERT DER GUETER

389	VERBRAUCHSGUETER UND REPARATUREN	433,44	0,83180	105,1	103,1	108,0	108,1	+ 4,8 + 0,1
390	VERBRAUCHSGUETER	419,38	0,83250	104,6	102,6	107,6	107,5	+ 4,8 -
391	REPARATUREN	14,06		121,2	119,2	124,9	125,5	+ 5,9 + 0,5
392	GEBRAUCHSGUETER VON MITTLERER LEBENSDAUER UND/ODER BEGRENZTEM WERT	134,67	0,84991	110,1	109,2	112,2	112,4	+ 2,9 + 0,2
393	LANGLEBIGE, HOCHWERTIGE GEBRAUCHSGUETER	89,39	0,83263	111,3	109,8	112,8	114,3	+ 4,1 + 1,2
394	DIENSTLEISTUNGEN UND WOHNUNGSNUTZUNG	342,50	0,80980	117,2	115,5	121,4	122,0	+ 5,6 + 0,5
395	DAR.: DIENSTLEISTUNGEN	157,68	0,81424	116,7	114,8	121,6	122,0	+ 6,8 + 0,3

GLIEDERUNG NACH WAREN, LEISTUNGEN UND WOHNUNGSNUTZUNG

396	VERBRAUCHS- UND GEBRAUCHSGUETER	608,13	0,83656	106,2	104,5	108,7	109,0	+ 4,3 + 0,3
397	NAHRUNGSMITTEL	172,80	0,87281	107,7	106,7	110,8	110,6	+ 3,7 - 0,2
398	SAISONABHAENIGE NAHRUNGSMITTEL	16,30	0,83781	121,8	119,7	127,5	123,2	+ 2,9 - 3,4
399	SONSTIGE NAHRUNGSMITTEL	156,50	0,87621	106,3	105,3	109,0	109,3	+ 3,8 + 0,3
400	ANDERE VERBRAUCHS- UND GEBRAUCHSGUETER	436,53	0,82187	105,7	103,7	107,9	108,3	+ 4,4 + 0,4
401	ANDERE VERBR.- U. GEBRAUCHSGUETER OHNE BLUMEN, KOHLE U. HEIZOEL	418,53	0,82431	106,8	104,9	109,1	109,7	+ 4,6 + 0,5
402	ANDERE VERBR.- U. GEBR.-GUET. OHNE BLUMEN, KOHLE, HEIZOEL U. KRAFTST.	380,77	0,82294	107,7	106,7	109,8	110,5	+ 3,8 + 0,6
403	DIENSTLEISTUNGEN UND REPARATUREN	198,27	0,81946	116,6	114,8	121,3	121,7	+ 6,0 + 0,3
404	DAR.: GASTGEBERBELEISTUNGEN	53,71	0,82874	119,6	117,7	123,6	123,8	+ 5,2 + 0,2
405	VERZEHRE IN GASTSTAETTEN	34,31	0,83305	114,7	113,4	118,3	118,4	+ 4,4 + 0,1
406	UEBERNACHTUNG	19,40	0,77525	128,3	126,8	133,0	133,2	+ 6,3 + 0,2
407	HANDWERKERLEISTUNGEN (OHNE BAUHANDWERKER)	19,14	0,81132	120,1	118,2	124,6	125,2	+ 5,9 + 0,5
408	VERKEHRSLEISTUNGEN	12,73	0,76899	113,4	112,7	115,8	116,0	+ 2,9 + 0,2
409	UNTERRICHT UND KINDERGARTENBESUCH	13,33	0,76638	114,2	112,2	118,1	118,3	+ 5,4 + 0,2
410	WOHNUNGS- UND GARAGENNUTZUNG	192,80	0,80357	117,7	116,1	121,3	122,0	+ 5,1 + 0,6

1) KARTOFFELN, FRISCHGEMUESE, FRISCHOBST EINSCHL. SUEDFRUECHTE, FRISCHFISCH UND BLUMEN.

1 PREISINDEX FÜR DIE LEBENSHALTUNG

(AKTUELLE ERGEBNISSE)

1.4 2-PERSONEN-HAUSHALTE VON RENTEN- UND SOZIALHILFEMPFAßERN MIT GERINGEM EINKOMMEN

1986 = 100

LFD. NR.	INDEX, INDEXGRUPPE	WAEGUNGS- ANTEIL AM GESAMT- INDEX IN PROMILLE	VERKET- TUNGS- FAKTOR	1991 DURCH- SCHNITT	1992			VERAENDERUNG MAERZ 1992 GEGENUEBER MAERZ 1991 IN PROZENT
					MAERZ	FEBR.	MAERZ	
411	GESAMTINDEX	1000	0,82698	110,8	109,3	114,1	114,3	+ 4,6 + 0,2
412	GESAMTINDEX OHNE SAISONWAREN 1)	962,09	0,82629	110,5	108,9	113,8	114,0	+ 4,7 + 0,4
413	SAISONWAREN 1)	37,91	0,83829	119,9	118,1	125,9	122,4	+ 3,6 - 2,8
414	GESAMTINDEX OHNE SAISONABHAENIGE NAHRUNGSMITTEL	969,50	0,82544	110,4	108,9	113,8	114,0	+ 4,7 + 0,4
415	SAISONABHAENIGE NAHRUNGSMITTEL	30,50	0,84178	124,4	121,1	129,8	125,4	+ 3,6 - 3,2
416	GESAMTINDEX OHNE WOHNUNGSMIETE	760,32	0,83375	108,4	106,9	111,8	111,6	+ 4,4 -
417	GESAMTINDEX OHNE HEIZOEL	991,48	0,82667	111,2	109,7	114,8	114,8	+ 4,6 + 0,2
418	GESAMTINDEX OHNE HEIZOEL UND KRAFTSTOFFE	978,39	0,82667	111,4	110,0	114,7	115,0	+ 4,5 + 0,3

GLIEDERUNG NACH HAUPTGRUPPEN UND GRUPPEN (VERWENDUNGSZWECK)

419	NAHRUNGSMITTEL, GETRAENKE, TABAKWAREN	304,19	0,86123	107,7	108,5	110,8	110,8	+ 4,0 -
420	BEKLEIDUNG, SCHUHE	52,42	0,84530	110,5	109,8	112,7	113,1	+ 3,2 + 0,4
421	WOHNUNGSMIETEN, ENERGIE (OHNE KRAFTSTOFFE)	237,48	0,78385	110,6	108,9	113,7	114,1	+ 4,8 + 0,4
422	WOHNUNGSMIETEN	239,68	0,80081	118,4	118,8	122,2	122,9	+ 5,2 + 0,6
423	ENERGIE (OHNE KRAFTSTOFFE)	37,80	0,74232	81,4	89,8	92,8	92,5	+ 3,0 - 0,4
424	MOEBEL, HAUSHALTSGERAETE U. A. GUETER FÜR DIE HAUSHALTSFÜHRUNG	62,44	0,85163	111,7	110,5	114,8	115,1	+ 4,2 + 0,3
425	GUETER FÜR DIE GESUNDHEITS- UND KOERPERPFLEGE	46,42	0,77839	118,9	117,7	121,8	122,1	+ 3,7 + 0,2
426	GUETER FÜR VERKEHR UND NACHRICHTENUEBERMITTLUNG	85,46	0,84081	110,3	108,3	113,4	113,9	+ 7,1 + 0,4
427	GUETER FÜR BILDUNG, UNTERHALTUNG, FREIZEIT (OHNE DIENSTLEISTUNGEN DES GASTGEBERES)	57,42	0,83333	111,5	111,4	118,0	118,1	+ 6,0 + 0,1
428	GUETER FÜR DIE PERSÖNLICHE AUSSTATTUNG, DIENSTLEISTUNGEN DES BEHERBERGUNGSGEMERDES SOWIE GUETER SONSTIGER ART	52,18	0,83939	122,1	120,4	126,2	126,6	+ 5,1 + 0,3

GLIEDERUNG NACH BEDARFSGRUPPEN

429	ERNAHRUNG	241,38	0,86877	109,0	107,7	112,1	111,8	+ 3,8 - 0,3
430	GETRAENKE UND TABAKWAREN	62,81	0,83183	103,0	102,2	106,9	106,9	+ 4,6 + 0,9
431	WOHNUNG	240,48	0,80081	118,5	118,8	122,2	122,9	+ 5,2 + 0,6
432	HEIZUNG UND BELEUCHTUNG	99,46	0,74339	91,7	90,0	93,1	92,8	+ 3,1 - 0,3
433	HAUSRAT	70,60	0,87013	106,7	106,9	112,2	112,4	+ 3,8 + 0,2
434	BEKLEIDUNG	53,54	0,84530	110,5	109,8	112,7	113,0	+ 3,1 + 0,3
435	REINIGUNG UND KOERPERPFLEGE	68,38	0,78667	118,5	117,1	121,9	122,1	+ 4,3 + 0,2
436	BILDUNG, UNTERHALTUNG UND ERHOLUNG	69,12	0,80750	120,6	119,1	126,5	126,8	+ 6,5 + 0,2
437	VERKEHR	94,24	0,84308	110,6	107,0	113,7	114,2	+ 6,7 + 0,4

GLIEDERUNG NACH DAUERHAFTIGKEIT UND WERT DER GUETER

438	VERBRAUCHSGUETER UND REPARATUREN	491,86	0,82696	105,5	104,0	108,3	108,2	+ 4,0 - 0,1
439	VERBRAUCHSGUETER	476,95	0,82696	105,0	103,6	107,9	107,7	+ 4,0 - 0,2
440	REPARATUREN	14,70		120,0	117,9	124,1	124,4	+ 6,5 + 0,2
441	GEBRAUCHSGUETER VON MITTLERER LEBENSDAUER UND/ODER BEGRENZTEM WERT	66,86	0,84906	110,0	109,1	112,1	112,4	+ 3,0 + 0,3
442	LANGLEBIGE, HOCHWERTIGE GEBRAUCHSGUETER	34,86	0,88889	106,4	107,2	108,9	110,9	+ 3,5 + 0,9
443	DIENSTLEISTUNGEN UND WOHNUNGSNUTZUNG	387,86	0,81963	118,0	116,2	122,2	122,8	+ 5,7 + 0,6
444	DAR.: DIENSTLEISTUNGEN	148,17	0,83684	117,2	115,2	122,3	122,7	+ 6,5 + 0,3

GLIEDERUNG NACH WAREN, LEISTUNGEN UND WOHNUNGSNUTZUNG

445	VERBRAUCHS- UND GEBRAUCHSGUETER	566,60	0,83375	106,5	104,1	108,0	108,0	+ 3,7 -
446	NAHRUNGSMITTEL	221,82	0,87193	108,5	107,2	111,6	111,2	+ 3,7 - 0,4
447	SAISONABHAENIGE NAHRUNGSMITTEL	30,50	0,84178	124,4	121,1	129,8	125,4	+ 3,6 - 3,2
448	SONSTIGE NAHRUNGSMITTEL	191,32	0,87544	106,0	106,0	108,7	109,0	+ 3,8 + 0,3
449	ANDERE VERBRAUCHS- UND GEBRAUCHSGUETER	344,78	0,80829	103,5	102,1	106,7	106,9	+ 3,7 + 0,2
450	ANDERE VERBR.- U. GEBRAUCHSGUETER OHNE BLUMEN, KOHLE U. HEIZOEL	324,28	0,80888	104,5	103,2	106,8	107,1	+ 3,8 + 0,3
451	ANDERE VERBR.- U. GEBR.-GUET. OHNE BLUMEN, KOHLE, HEIZOEL U. KRAFTST.	311,18	0,80833	104,8	103,9	107,0	107,3	+ 3,8 + 0,3
452	DIENSTLEISTUNGEN UND REPARATUREN	187,69	0,83670	117,0	115,0	121,9	122,3	+ 6,3 + 0,3
453	DAR.: GASTGEBERLEISTUNGEN	45,47	0,82988	119,3	117,9	123,5	123,7	+ 5,6 + 0,2
454	VERZEHR IN GASTSTAETTEN	30,86	0,83281	115,1	113,5	119,0	119,2	+ 5,0 + 0,2
455	UEBERNACHTUNG	14,62	0,78688	123,3	125,3	133,0	133,2	+ 6,3 + 0,2
456	HANDWERKERLEISTUNGEN (OHNE BAUHANDWERKER)	22,89	0,80867	118,6	116,5	123,7	124,2	+ 6,8 + 0,4
457	VERKEHRSLISTUNGEN	19,67	0,76715	114,1	113,1	117,4	117,6	+ 4,0 + 0,2
458	UNTERRICHT UND KINDERGARTENBESUCH	0,06	0,89684	115,0	113,1	118,5	118,8	+ 5,0 + 0,3
459	WOHNUNGS- UND GARAGENNUTZUNG	246,71	0,79951	118,5	116,8	122,2	122,9	+ 5,2 + 0,6

1) KARTOFFELN, FRISCHGEMUESE, FRISCHOBST EINSCHL. SUEDFRUECHTE, FRISCHFISCH UND BLUMEN.

1 PREISINDEX FÜR DIE LEBENSHALTUNG
(AKTUELLE ERGEBNISSE)
1.5 EINFACHE LEBENSHALTUNG EINES KINDES
1985 = 100

LFD. NR.	INDEX, INDEXGRUPPE	WÄGUNGSAnteil AM GESAMT-INDEX IN PROMILLE	VERKET-TUNGS-FAKTOR	1991 DURCH-SCHNITT	1992			VERÄNDERUNG MAERZ 1992 GEGENUEBER MAERZ FEBR. 1991 1992 IN PROZENT
					MAERZ	FEBR.	MAERZ	
460	GESAMTINDEX	1000	0,84412	111,3	109,7	113,9	113,9	+ 3,8 -
GLIEDERUNG NACH HAUPTGRUPPEN UND GRUPPEN (VERWENDUNGSZWECK)								
461	NAHRUNGSMITTEL, GETRAENKE	444,89	0,87159	111,1	109,3	114,0	113,6	+ 3,9 - 0,4
462	BEKLEIDUNG, SCHUHE	239,22	0,84027	110,9	110,0	113,1	113,5	+ 3,2 + 0,4
463	WOHNUNGSMIETEN, ENERGIE (OHNE KRAFTSTOFFE)	168,18	0,79077	111,4	109,3	114,3	114,7	+ 4,9 + 0,3
464	WOHNUNGSMIETEN	124,48	0,79806	119,2	117,5	123,2	123,9	+ 5,4 + 0,6
465	ENERGIE (OHNE KRAFTSTOFFE)	43,70	0,76982	89,4	86,2	89,2	88,5	+ 2,7 - 0,8
466	MOEBEL, HAUSHALTSGERAETE U. A. GUETER FÜR DIE HAUSHALTSFÜHRUNG	50,38	0,84982	108,6	107,7	110,8	111,1	+ 3,2 + 0,3
467	GUETER FÜR DIE GESUNDHEITS- UND KOERPERPFLEGE	32,44	0,84569	112,2	110,6	115,9	115,6	+ 4,6 + 0,3
468	GUETER FÜR VERKEHR UND NACHRICHTENUEBERMITTLUNG	30,55	0,77125	117,2	115,8	118,8	119,9	+ 3,5 + 0,1
469	GUETER FÜR BILDUNG, UNTERHALTUNG, FREIZEIT (OHNE DIENSTLEISTUNGEN DES GASTGEBERES)	23,41	0,82090	113,3	112,5	115,6	115,9	+ 3,0 + 0,3
470	GUETER FÜR DIE PERSÖNLICHE AUSSTATTUNG, DIENSTLEISTUNGEN DES BEHERBERGUNGSGEWERBES SOWIE GUETER SONSTIGER ART	10,83	0,83871	109,9	109,2	111,6	112,1	+ 2,7 + 0,4
GLIEDERUNG NACH BEDARFSGRUPPEN								
471	ERNAHRUNG	436,03	0,87225	111,0	109,1	113,8	113,5	+ 4,0 - 0,3
472	GETRAENKE	8,86	0,81011	117,9	116,4	122,5	122,7	+ 5,4 + 0,2
473	WOHNUNG	124,48	0,79806	119,2	117,5	123,2	123,9	+ 5,4 + 0,6
474	HEIZUNG UND BELEUCHTUNG	43,85	0,77040	89,4	86,2	89,3	88,5	+ 2,7 - 0,9
475	HAUSRAT	45,28	0,84642	107,9	107,2	110,0	110,3	+ 2,9 + 0,3
476	BEKLEIDUNG	246,97	0,83956	110,8	110,0	113,0	113,4	+ 3,1 + 0,4
477	REINIGUNG UND KOERPERPFLEGE	39,85	0,85389	112,2	110,7	115,9	115,6	+ 4,4 + 0,3
478	BILDUNG UND UNTERHALTUNG	24,14	0,81871	113,7	112,9	116,0	116,9	+ 3,0 + 0,3
479	VERKEHR	30,64	0,77185	117,2	115,8	118,8	119,9	+ 3,5 + 0,1

2 INDEX DER EINZELHANDELSPREISE

(AKTUELLE ERGEBNISSE)

2.1 GLIEDERUNG NACH DER SYSTEMATIK DER WIRTSCHAFTSZWEIGE (AUSGABE 1979)

1985 = 100

LFD. NR.	NR. DER SYSTEMATIK	INDEX, INDEXGRUPPE	WÄGUNGS- ANTEIL AM GESAMT- INDEX IN PROMILLE	VERKET- TUNGS- FAKTOR	1991 DURCH- SCHNITT	1992			VERÄNDERUNG MAERZ 1992 GEGENUEBER MAERZ FEBR. 1991 IN PROZENT	
						MAERZ	FEBR.	MAERZ	1991	1992
1	43	GESAMTINDEX	1000	0,85163	107,1	105,8	109,1	109,4	+ 3,4	+ 0,3
NACH WIRTSCHAFTSGRUPPEN										
2	431	EH.M.NAHRUNGSMITTELN, GETRAENKEN, TABAKHAREN	298,56	0,86210	106,7	105,7	109,4	109,6	+ 3,7	+ 0,2
3	432	EH.M.TEXTILIEN, BEKLEIDUNG, SCHUHEN, LEDERHAREN	149,34	0,84979	109,3	108,4	111,3	111,6	+ 3,0	+ 0,3
4	433	EH.M.EINRICHTUNGSBEGEGENSTAENDEN (OHNE ELEKTROTECHNISCHE UND HAUSHALTSGROSSGERAETE)	68,30	0,83068	111,3	110,3	113,6	113,9	+ 3,3	+ 0,3
5	434	EH.M.ELEKTROTECHNISCHEN ERZEUGNISSEN, HAUSHALTS- GROSSGERAETEN, MUSIKINSTRUMENTEN	33,77	0,97386	95,9	95,8	96,4	96,5	+ 0,7	+ 0,1
6	435	EH.M.PAPIERHAREN, DRUCKERZEUGNISSEN, BUEROMASCHINEN	19,41	0,85517	118,5	117,6	120,3	120,5	+ 2,5	+ 0,2
7	436	EH.M.PHARMAZEUTISCHEN UND KOSMETISCHEN ERZEUGNISSEN, MEDIZINISCHEN ARTIKELN, REINIGUNGSMITTELN, ANSTRICHBEDARF	68,33	0,85801	106,6	106,1	108,5	108,6	+ 2,4	+ 0,1
8	437	EH.M.KRAFT- UND SCHMIERSTOFFEN (TANKSTELLEN)	12,68	0,82363	101,5	95,3	104,9	104,9	+10,1	-
9	438	EH.M.FAHRZEUGEN, FAHRZEUGTEILEN, -ZUBEHOER UND -REIFEN	107,32	0,78497	117,8	115,5	119,9	122,0	+ 5,6	+ 1,8
10	439	EH.M.SONSTIGEN WAREN, WAREN VERSCHIEDENER ART	242,29	0,86454	101,2	99,7	102,5	102,4	+ 2,7	- 0,1
NACH WIRTSCHAFTSUNTERGRUPPEN UND -KLASSEN										
11	431	EH.M.NAHRUNGSMITTELN, GETRAENKEN, TABAKHAREN	298,56	0,86210	106,7	105,7	109,4	109,6	+ 3,7	+ 0,2
12	431 1	EH.M.NAHRUNGSMITTELN, GETRAENKEN, TABAKHAREN (OHNE AUSGEPRAEGTEN SCHMERPUNKT)	249,41	0,86672	105,7	104,8	108,3	108,4	+ 3,4	+ 0,1
13	431 4	EH.M.NAHRUNGSMITTELN DARUNTER:	18,96	0,87876	110,0	108,6	113,1	112,5	+ 3,6	- 0,5
14	431 41	EH.M.MILCH, MILCHERZEUGNISSEN, FETTHAREN, EIERN	1,40	0,88057	103,9	109,7	106,4	106,5	+ 2,7	+ 0,1
15	431 42	EH.M.FISCHEN, FISCHERZEUGNISSEN	1,09	0,83668	140,3	133,8	144,4	143,3	+ 7,1	- 0,8
16	431 44	EH.M.SUESSHAREN	1,49	0,89369	100,3	99,9	102,2	102,5	+ 2,6	+ 0,3
17	431 45	EH.M.KAFFEE, TEE, KAKAO	0,82	0,88057	91,3	90,7	93,4	93,5	+ 3,1	+ 0,1
18	431 46	EH.M.FLEISCH, FLEISCHHAREN	7,15	0,88086	107,0	106,1	108,5	109,3	+ 3,6	+ 0,4
19	431 48	EH.M.KARTOFFELN, GEMUESE, OBST	4,83	0,88416	115,6	114,1	120,2	117,3	+ 2,8	- 2,4
20	431 6	EH.M.GETRAENKEN	11,09	0,85618	107,9	106,6	110,9	111,6	+ 4,7	+ 0,6
21	431 8	EH.M.TABAKHAREN	19,10	0,78520	115,3	114,7	118,5	120,9	+ 5,4	+ 2,0
22	432	EH.M.TEXTILIEN, BEKLEIDUNG, SCHUHEN, LEDERHAREN DARUNTER:	149,34	0,84979	109,3	108,4	111,3	111,6	+ 3,0	+ 0,3
23	432 1-7	EH.M.TEXTILIEN, BEKLEIDUNG 1)	125,91	0,85284	108,9	108,1	111,0	111,2	+ 2,9	+ 0,2
24	432 1	EH.M.TEXTILIEN, BEKLEIDUNG (OHNE AUSGEPRAEGTEN SCHMERPUNKT)	32,00	0,84833	109,5	108,6	111,6	111,8	+ 2,9	+ 0,2
25	432 3	EH.M.OBERBEKLEIDUNG (OHNE PULLOVER U.AE. FUER HERREN UND DAMEN), KINDER- UND SAEUGLINGSBEKLEIDUNG	79,89	0,85052	109,5	108,6	111,5	111,8	+ 2,9	+ 0,3
26	432 4	EH.M.PULLOVERN U.AE., HAESCHE UND BEKLEIDUNGSZUBEHOER FUER HERREN UND DAMEN, KOPFBEDECKUNGEN	3,54	0,84734	111,2	110,2	113,5	113,8	+ 3,3	+ 0,3
27	432 7	EH.M.HEIM- UND HAUSTEXTILIEN, BODENBELAEGEN, BETTMAREN	10,42	0,87985	104,6	104,1	108,5	106,7	+ 2,5	+ 0,2
28	432 8	EH.M.SCHUHEN, LEDERHAREN	23,43	0,83291	111,1	110,3	113,3	113,7	+ 3,1	+ 0,4
29	433	EH.M.EINRICHTUNGSBEGEGENSTAENDEN (OHNE ELEKTROTECHNISCHE UND HAUSHALTSGROSSGERAETE) DARUNTER:	68,30	0,83068	111,3	110,3	113,6	113,9	+ 3,3	+ 0,3
30	433 1	EH.M.EISEN-, METALL- UND KUNSTSTOFFHAREN, A.N.G.	14,75	0,85531	107,8	106,8	109,5	109,8	+ 3,0	+ 0,3
31	433 3	EH.M.FEINKERAMIK UND GLASHAREN FUER DEN HAUSHALT	3,38	0,82387	114,8	113,5	117,3	117,9	+ 3,9	+ 0,5
32	433 4	EH.M.WOEBELN (OHNE BUEROMOEBEL)	42,85	0,82080	112,5	111,5	114,9	115,2	+ 3,3	+ 0,3
33	434	EH.M.ELEKTROTECHNISCHEN ERZEUGNISSEN, HAUSHALTS- GROSSGERAETEN, MUSIKINSTRUMENTEN DARUNTER:	33,77	0,97386	95,9	95,8	96,4	96,5	+ 0,7	+ 0,1
34	434 1	EH.M.ELEKTROTECHNISCHEN ERZEUGNISSEN, A.N.G., HAUSHALTSGROSSGERAETEN	8,23	0,99546	102,4	101,8	104,0	104,1	+ 2,3	+ 0,1
35	434 4	EH.M.RUNDFUNK-, FERSEH- UND PHONOTECHNISCHEN GERAETEN	22,29	1,02744	91,2	91,3	91,0	91,0	- 0,3	-
36	435	EH.M.PAPIERHAREN, DRUCKERZEUGNISSEN, BUEROMASCHINEN	19,41	0,85517	118,5	117,6	120,3	120,5	+ 2,5	+ 0,2
37	436	EH.M.PHARMAZEUTISCHEN UND KOSMETISCHEN ERZEUGNISSEN, MEDIZINISCHEN ARTIKELN, REINIGUNGSMITTELN, ANSTRICHBEDARF DARUNTER:	68,33	0,85801	106,6	106,1	108,5	108,6	+ 2,4	+ 0,1
38	436 1	APOTHEKEN	50,42	0,85317	106,8	106,2	108,6	108,7	+ 2,4	+ 0,1
39	436 6	EH.M.DROGERIEARTIKELN, REINIGUNGSMITTELN	10,37	0,87270	105,9	105,3	107,7	107,9	+ 2,5	+ 0,2
40	437	EH.M.KRAFT- UND SCHMIERSTOFFEN (TANKSTELLEN)	12,68	0,82363	101,5	95,3	104,9	104,9	+10,1	-
41	438	EH.M.FAHRZEUGEN, FAHRZEUGTEILEN, -ZUBEHOER UND -REIFEN	107,32	0,78497	117,8	115,5	119,9	122,0	+ 5,6	+ 1,8
42	438 1	EH.M.KRAFTHAREN, KRAFTHAGENTEILEN, -ZUBEHOER UND -REIFEN	103,41	0,78167	117,8	115,5	118,8	122,0	+ 5,6	+ 1,8
43	439	EH.M.SONSTIGEN WAREN, WAREN VERSCHIEDENER ART DARUNTER:	242,29	0,86454	101,2	99,7	102,5	102,4	+ 2,7	- 0,1
44	439 7	EH.M.BRENNSTOFFEN	32,87	0,80093	71,7	64,2	67,6	66,8	+ 2,5	- 2,7

1) FRUEHERE BEZEICHNUNG: EH.M.TEXTILHAREN INSGESAMT

2 INDEX DER EINZELHANDELSPREISE

(AKTUELLE ERGEBNISSE)

2.2 GLIEDERUNG NACH DEM MARENVERZEICHNIS FUER DIE BINNENHANDELSSTATISTIK (AUSGABE 1978)

1985 = 100

LFD. NR.	NR. DER SYSTEMATIK	HAUPTBEREICH BZW. MARENGRUPPE	NAEHRUNGS- ANTEIL AM GESAMT- INDEX IN PROMILLE	VERKET- TUNGS- FAKTOR	1981 DURCH- SCHNITT	1991 1992			VERAENDERUNG MAERZ 1991 MAERZ 1992 IN PROZENT
						MAERZ	FEBR.	MAERZ	
46		GESAMTINDEX	1000	0,85163	107,1	105,8	108,1	109,4	+ 3,4 + 0,3
NACH HAUPTBEREICHEN									
46		NAHRUNGSMITTEL, GETRAENKE, TABAKMAREN	305,70	0,86210	106,1	105,2	108,8	109,0	+ 3,6 + 0,2
47		TEXTILIEN, BEKLEIDUNG, PELZMAREN, SCHUHE, LEDER- UND GALANTERIEHAREN	215,35	0,84906	109,1	108,3	111,2	111,5	+ 3,0 + 0,3
48		ELEKTROTECHNISCHE, FEINMECHANISCHE UND OPTISCHE ERZEUGNISSE (A.N.G.), UHREN, SCHMUCK, SPIELMAREN, MUSIKINSTRUMENTE	71,56	0,86806	97,7	97,6	98,1	98,2	+ 0,6 + 0,1
49		MOEBEL, ANTIQUITAETEN 1), HOLZ-, KORB-, KORK-1), FLECHT-1), SCHMITZ-1) UND FORMSTOFFMAREN (A.N.G.)	51,34	0,81751	112,9	111,9	115,3	115,6	+ 3,3 + 0,3
50		PAPIER, PAPIERMAREN, SCHREIB- UND ZEICHENARTIKEL, BUERO- ORGANISATIONSMITTEL 1), MASCHINEN UND -MOEBEL	34,23	0,84786	118,0	117,1	119,9	120,1	+ 2,6 + 0,2
51		EISENMAREN, HAUSRAT, INSTALLATIONSMATERIAL 1), BAUSTOFFE, HOLZ 1)	56,43	0,85813	106,9	106,0	108,8	109,0	+ 2,8 + 0,2
52		FAHRZEUGE, MASCHINEN 1), TECHNISCHER BEDARF 1), ANSTRICHFARBEN, TAPETEN	116,79	0,78939	117,8	115,7	119,9	121,9	+ 5,4 + 1,7
53		MASCH-, PUTZ-, KOERPERPFLEGMITTEL, MEDIZINISCHE ERZEUGNISSE 1), ARZNEIMITTEL	69,44	0,86515	106,8	106,2	108,7	108,8	+ 2,4 + 0,1
54		ROHSTOFFE 1), BRENNSTOFFE, MINERALGELERZEUGNISSE, SCHROTT 1), ALTMATERIAL 1)	44,75	0,81062	77,5	69,5	75,5	73,9	+ 6,3 - 2,1
55		LEBENDE TIERE, PFLANZEN, PFLANZLICHE UND TIERISCHE ROHSTOFFE FUER NAHRUNGSMITTEL	14,41	0,85089	103,0	105,4	109,6	109,4	+ 3,8 - 0,2
NACH MARENGRUPPEN									
56	00	FLEISCH, MURST, FISCH, FISCHERZEUGNISSE	53,63	0,87347	109,5	108,2	112,1	112,4	+ 3,9 + 0,3
57	01	OBST, GEMUESE (OHNE TIEFGEFRORENES, DIAETETISCHES UND KONSERVEN)	20,52	0,88359	120,6	118,7	125,6	121,3	+ 2,2 - 3,4
58	02	MILCH, KAESE, SPEISEFETTE UND -OLEE, EIER	40,19	0,87142	101,8	101,6	104,2	104,2	+ 2,6 -
59	03	TIEFGEFRORENE UND GEFRORENE ERZEUGNISSE, SPEISEEIS	9,34	0,89206	101,3	100,6	103,0	103,3	+ 2,7 + 0,3
60	04	NAHRMITTEL (OHNE SUPPEN, TIEFGEFRORENE UND DIAETETISCHE)	19,58	0,87852	102,4	101,9	104,0	104,3	+ 2,4 + 0,3
61	05	SUPPEN, GEMUERZE, BROTAUFSTRICH, ZUCKER	21,25	0,86633	105,2	104,3	107,1	107,5	+ 3,1 + 0,4
62	06	FLEISCH-, MURST- UND FISCHKONSERVEN, MARINADEN	9,51	0,90679	102,0	101,1	104,0	104,2	+ 3,1 + 0,2
63	07	OBST- UND GEMUESEKONSERVEN (OHNE DIAETETISCHE)	6,62	0,84211	104,2	102,2	109,4	109,4	+ 7,0 -
64	08	SUESSMAREN (OHNE KAKAOPULVER UND DIAETETISCHE SUESSMAREN)	18,52	0,90768	102,5	102,1	104,4	104,6	+ 2,4 + 0,2
65	10	WEINE, SCHAUMWEINE (OHNE SOLCHE FUER DIABETIKER), SPIRITUOSEN	27,22	0,82601	103,4	102,1	105,6	105,8	+ 3,6 + 0,2
66	11	BIERE, ALKOHOLFREIE GETRAENKE (OHNE DIAETETISCHE)	25,70	0,88888	110,0	108,6	113,6	114,4	+ 5,3 + 0,7
67	12	KAFFEE, TEE, KAKAO, TABAKMAREN	43,16	0,81204	102,5	102,2	105,4	107,4	+ 5,1 + 1,9
68	13	BACKMAREN (OHNE TIEFGEFRORENE, DIAETETISCHE UND DAUERBACKMAREN)	10,60	0,84524	114,9	112,5	119,1	119,4	+ 6,1 + 0,3
69	15	MASCH-, PUTZ- UND REINIGUNGSMITTEL	12,09	0,89820	107,7	106,9	109,8	109,9	+ 2,8 + 0,1
70	16	HYGIENEARTIKEL, VERBANDSTOFFE, KINDERKOERPERPFLEGMITTEL	8,44	0,87511	105,0	104,4	106,2	106,3	+ 1,8 + 0,1
71	17	FEINSEIFEN, DESODORANTEN, HAUT-, HAARPFLEGMITTEL	11,69	0,89544	105,7	105,0	107,9	107,9	+ 2,8 + 0,1
72	19	HAUS-, TISCH- UND BETTMAREN, BETTMAREN	11,59	0,84081	105,7	105,1	107,3	107,5	+ 2,3 + 0,2
73	20	HEIMTEXTILIEN (OHNE BODENBELAEGE)	2,96	0,83587	109,5	108,8	112,8	113,1	+ 4,0 + 0,3
74	21	BODENBELAEGE	12,08	0,82151	102,4	102,0	104,0	104,2	+ 2,2 + 0,2
75	23	HERRENROBERBEKLEIDUNG AB GROSSE 38	27,41	0,86088	111,1	110,2	113,4	113,7	+ 3,2 + 0,3
76	24	DAMENROBERBEKLEIDUNG AB GROSSE 34	66,42	0,85198	108,1	107,2	109,9	110,1	+ 2,7 + 0,2
77	25	KINDERROBERBEKLEIDUNG AB GROSSE 104 BIS EINSCHL. 176	7,95	0,85294	111,3	109,8	113,5	113,7	+ 3,6 + 0,2
78	26	PULLOVER, WESTEN U.A.E., GEMIRKT ODER GESTRIKT, SAEBLINGSBEKLEIDUNG	17,66	0,81070	114,8	113,6	117,8	118,2	+ 4,0 + 0,3
79	27	HERREN-, DAMEN- UND KINDERWASCHBE, NIEDERMAREN	12,71	0,82090	111,1	110,1	113,5	113,8	+ 3,4 + 0,3
80	29	STRUPPMAREN, BEKLEIDUNGSZUBEHOER, SCHIRME, STOECKE 1)	5,89	0,85799	109,5	108,8	111,9	112,3	+ 3,2 + 0,4
81	31	HERRENSCHUHE (OHNE SPORTSCHUHE)	6,60	0,82683	112,1	111,2	114,5	115,1	+ 3,5 + 0,6
82	32	DAMENSCHUHE (OHNE SPORTSCHUHE)	12,72	0,82888	111,2	110,5	113,4	113,6	+ 3,1 + 0,4
83	33	KINDERSCHUHE (OHNE SPORTSCHUHE), SCHUHZUBEHOER	3,91	0,83151	111,6	110,8	113,9	114,5	+ 3,5 + 0,6
84	34	LEDER- UND TACHSNERMAREN (A.N.G.)	6,53	0,84841	109,8	109,9	111,7	112,0	+ 2,8 + 0,3
85	36	SPORTBEKLEIDUNG, SPORTSCHUHE (OHNE STRASSENSCHUHE)	9,09	0,85399	109,9	109,3	111,8	111,9	+ 2,4 + 0,1
86	37	RUNDFUNK-, FERNSEH- UND PHONOTECHNISCHE GERAETE	28,46	1,05417	88,8	89,1	88,3	88,3	- 0,9 -
87	39	ELEKTROTECHNISCHE ERZEUGNISSE (A.N.G.)	7,29	0,90618	109,0	102,6	104,1	104,2	+ 1,6 + 0,1
88	40	FOTO- UND KINOGERAETE, FOTOTECHNISCHES UND -CHEMISCHES 1) MATERIAL	6,77	0,94687	93,3	93,5	93,0	93,0	- 0,5 -
89	42	UHREN (OHNE ARMATURBRETTUHREN UND UHRENRADIOS)	5,11	1,02648	96,4	96,2	96,7	96,7	+ 0,5 -
90	43	SCHMUCK, GOLD- UND SILBERSCHMIEDEMAREN, EDELSTEINE	8,94	0,89809	106,4	106,3	106,8	106,8	+ 0,5 -
91	45	SPIELMAREN, FEST- UND SCHERZARTIKEL 1) (A.N.G.)	7,19	0,86451	110,8	109,7	112,8	113,1	+ 3,1 + 0,3
92	47	MUSIKINSTRUMENTE (OHNE PHONOTECHNISCHE GERAETE UND MUSIKSPIELMAREN), MUSIKALIEN	2,22	0,82296	115,2	114,3	117,9	118,5	+ 3,7 + 0,6
93	49	SCHUL-1), LADEN-1), HOHN- UND KUECHENMOEBEL	46,47	0,81549	113,4	112,9	115,8	116,1	+ 3,4 + 0,3
94	54	SCHREIB-, ZEICHEN- UND MALGERAETE, LERNMITTEL 1) A.N.G. (OHNE DRUCKEREIERZEUGNISSE), ZEICHENMASCHINEN 1)	2,90	0,83969	112,5	111,8	115,0	115,2	+ 3,0 + 0,2
95	56	DRUCKEREIERZEUGNISSE (OHNE MUSIKALIEN, BEDRUCKTE BENAELTER)	20,34	0,90656	126,5	125,9	128,7	128,9	+ 2,9 + 0,2
96	58	BUEROMASCHINEN, DATENVERARBEITUNGSGERAETE UND -EINRICHTUNGEN 1), BUERO-MOEBEL	2,98	1,06484	86,3	86,3	86,6	85,4	- 1,0 - 0,2
97	65	SPIELPLATZGERAETE 1), CAMPING- UND SPORTARTIKEL, HANDELSHAFFEN 1), BASTELSAETZE 1)	7,35	0,87831	102,6	102,1	108,5	108,7	+ 1,6 + 0,2
98	66	TAFEL-, KUECHEN- U.A.E. HAUSHALTSGERAETE (OHNE ELEKTRISCHE)	15,06	0,81823	115,6	114,3	118,2	118,9	+ 4,0 + 0,6
99	67	HEIZGERAETE, KUEHLMOEBEL, MASCHINEN FUER DEN HAUSHALT	9,70	0,89047	104,8	103,9	107,2	107,4	+ 3,4 + 0,2
100	77	KRAFTMAGEN, KRAFTMAGEN- UND -ZUBEHOER (A.N.G.), BEREIFUNGEN (A.N.G.)	106,83	0,78167	118,0	115,8	120,1	122,2	+ 5,5 + 1,7
101	78	ZWEIRAEDER, ZWEIRAEDERTEILE UND -ZUBEHOER (A.N.G.)	4,77	0,84825	119,4	118,1	122,7	123,0	+ 4,1 + 0,2
102	87	ARZNEIMITTEL UND SONSTIGE PHARMAZEUTISCHE ERZEUGNISSE (A.N.G.)	49,22	0,85304	106,9	106,3	108,7	108,8	+ 2,4 + 0,1
103	92	FESTE BRENNSTOFFE, MINERALGELERZEUGNISSE	44,45	0,81062	77,3	68,2	75,3	73,6	+ 6,4 - 2,3

1) OHNE PREISREPRESENTANTEN FUER DIESE MARENART

2 INDEX DER EINZELHANDELSPREISE

(AKTUELLE ERGEBNISSE)

2.3 GLIEDERUNG NACH DEM GUETERVERZEICHNIS FUER DEN PRIVATEN VERBRAUCH (AUSGABE 1963)

1963 = 100

LFD. NR.	INDEX, INDEXGRUPPE	WAEGUNGS- ANTEIL AM GESAMT- INDEX IN PROMILLE	VERKET- TUNGS- FAKTOR	1991 DURCH- SCHNITT	1991		1992		VERAENDERUNG MAERZ 1992 GEGENUEBER MAERZ 1991 IN PROZENT	
					MAERZ	FEBR.	MAERZ	MAERZ	FEBR.	
104	GESAMTINDEX	1000	0,85163	107,1	105,8	109,1	109,4	+ 3,4	+ 0,3	
105	GESAMTINDEX OHNE SAISONWAREN 1)	967,75	0,85163	106,7	105,4	108,6	109,0	+ 3,4	+ 0,4	
106	SAISONWAREN 1)	32,25	0,86680	117,7	117,1	123,9	120,9	+ 3,2	- 2,4	
107	GESAMTINDEX OHNE HEIZOEL	972,94	0,85370	108,2	107,2	110,5	110,9	+ 3,5	+ 0,4	
108	GESAMTINDEX OHNE HEIZOEL UND KRAFTSTOFFE	968,63	0,85370	108,4	107,5	110,5	111,1	+ 3,3	+ 0,5	
109	HEIZOEL UND KRAFTSTOFFE	41,37	0,81107	76,1	86,4	72,7	70,9	+ 6,8	- 2,5	
NACH HAUPTGRUPPEN										
110	NAHRUNGS- UND GENUSSMITTEL	306,70	0,86210	106,1	105,2	108,8	109,0	+ 3,6	+ 0,2	
111	KLEIDUNG, SCHUHE	178,78	0,84615	109,9	109,0	112,0	112,3	+ 3,0	+ 0,3	
112	BRENNSTOFFE	29,66	0,79466	67,8	60,5	62,4	60,4	- 0,2	- 3,2	
113	UEBRIGE WAREN FUER DIE HAUSHALTSFUEHRUNG	165,53	0,85214	108,4	107,8	110,9	111,1	+ 3,1	+ 0,2	
114) VERKEHRSSZECHE	123,74	0,79130	115,5	112,4	117,9	119,6	+ 6,4	+ 1,4	
115	WAREN FUER) DIE KOERPER- UND GESUNDHEITSPFLEGE	81,00	0,85814	106,8	106,1	108,7	108,8	+ 2,5	+ 0,1	
116) BILDUNGS- UND UNTERHALTUNGSZECHE	95,52	0,81400	104,5	104,1	105,5	105,6	+ 1,4	+ 0,1	
117	PERSOENLICHE AUSSTATTUNG, SONSTIGE WAREN	20,07	0,91001	104,8	104,4	105,6	105,7	+ 1,2	+ 0,1	
NACH GRUPPEN UND UNTERGRUPPEN										
118	NAHRUNGS- UND GENUSSMITTEL	306,70	0,86210	106,1	105,2	108,8	109,0	+ 3,6	+ 0,2	
119	NAHRUNGSMITTEL	223,63	0,87743	106,8	105,8	109,6	109,4	+ 3,4	- 0,2	
120	FLEISCH UND FLEISCHWAREN, FISCHE UND FISCHWAREN	68,67	0,89039	108,1	106,9	110,7	110,8	+ 3,7	+ 0,2	
121	FLEISCH UND FLEISCHWAREN	63,08	0,89417	106,4	105,8	108,9	108,3	+ 3,5	+ 0,4	
122	FISCHE UND FISCHWAREN	5,59	0,86116	126,4	121,7	130,4	129,8	+ 6,7	- 0,5	
123	EIER	3,84	0,82982	106,2	108,0	109,7	108,7	+ 0,6	- 0,9	
124	MILCH, KAESE, BUTTER	28,98	0,90117	103,9	103,8	106,2	106,3	+ 2,6	+ 0,1	
125	SPEISEFETTE UND -OELE (OHNE BUTTER)	8,11	0,78829	88,4	88,1	90,6	90,8	+ 3,1	+ 0,2	
126	BROT UND BACKWAREN	15,95	0,86628	111,5	108,6	114,9	115,2	+ 5,1	+ 0,3	
127	MEHL, NAEHRMITTEL, KARTOFFELERZEUGNISSE	23,48	0,86998	105,1	104,2	106,9	107,2	+ 2,9	+ 0,3	
128	KARTOFFELN	2,05	1,03189	217,6	171,2	198,8	198,7	+ 16,1	- 0,1	
129	GEMUESE, OBST UND MARMELADE	30,83	0,85442	107,2	108,4	113,3	110,5	+ 1,9	- 2,5	
130	FRISCHGEMUESE	7,90	0,82248	107,7	124,6	116,2	109,8	- 11,9	- 5,5	
131	GEMUESEKONSERVEN	7,59	0,84511	102,4	101,4	104,2	104,3	+ 2,9	+ 0,1	
132	FRISCHOBST	10,26	0,79425	111,9	104,9	119,1	115,4	+ 10,6	- 3,1	
133	OBSTKONSERVEN, TROCKENOBST	3,91	0,87456	103,7	101,3	110,7	111,0	+ 9,6	+ 0,3	
134	MARMELADE	1,17	0,90180	105,7	104,6	109,9	110,2	+ 5,4	+ 0,3	
135	ZUCKER, SUESSWAREN	21,49	0,90793	100,2	100,1	101,8	102,1	+ 2,0	+ 0,3	
136	GEWUERZE UND AEMNLICHE BACK- UND SPEISEZUTATEN	7,24	0,87423	105,4	104,9	106,6	106,9	+ 1,9	+ 0,3	
137	ALKOHOLFREIE GETRAENKE	12,89	0,86463	109,3	107,7	113,6	114,0	+ 5,8	+ 0,4	
138	GENUSSMITTEL	82,07	0,82309	104,1	103,9	106,7	106,0	+ 4,5	+ 1,2	
139	BOHNEKAEFFEE	11,40	0,90296	70,2	70,2	71,8	71,8	+ 2,3	-	
140	ECHTER TEE	1,89	0,86140	106,0	105,2	108,1	108,3	+ 2,9	+ 0,2	
141	ALKOHOLISCHE GETRAENKE	40,98	0,83782	105,7	104,4	108,2	108,7	+ 4,1	+ 0,5	
142	TABAKWAREN	27,80	0,77273	115,4	115,0	118,8	121,9	+ 6,0	+ 2,6	
143	KLEIDUNG, SCHUHE	178,78	0,84615	109,9	109,0	112,0	112,3	+ 3,0	+ 0,3	
144	OBERBEKLEIDUNG	128,55	0,85418	109,6	108,7	111,6	111,9	+ 2,9	+ 0,3	
145	HERREN- UND KNABEN OBERBEKLEIDUNG	40,85	0,85406	111,4	110,6	113,6	114,0	+ 3,1	+ 0,4	
146	DAMEN- UND MAECHCHEN OBERBEKLEIDUNG	87,70	0,85505	108,7	107,8	110,7	110,9	+ 2,9	+ 0,2	
147	SONSTIGE BEKLEIDUNG	24,10	0,82747	109,7	108,9	111,8	112,1	+ 2,9	+ 0,3	
148	SCHUHE UND ZUBEHOER	26,13	0,82816	111,6	110,8	113,8	114,3	+ 3,2	+ 0,4	
149	BRENNSTOFFE	29,66	0,79466	67,8	60,5	62,4	60,4	- 0,2	- 3,2	
150	UEBRIGE WAREN FUER DIE HAUSHALTSFUEHRUNG	165,53	0,85214	108,4	107,8	110,9	111,1	+ 3,1	+ 0,2	
151	MOEBEL	52,65	0,81818	112,7	111,6	115,0	115,3	+ 3,3	+ 0,3	
152	HEIMTEXTILIEN, HAUSHALTSMAESCHE	26,64	0,87654	104,5	103,9	106,2	106,4	+ 2,4	+ 0,2	
153	HEIZ- UND KOCHGERAETE, BELEUCHTUNGSKOERPER	9,05	0,87753	107,1	106,0	109,8	110,0	+ 3,8	+ 0,2	
154	HAUSHALTSMASCHINEN UND -GERAETE	32,61	0,85982	109,9	108,9	112,0	112,4	+ 3,2	+ 0,4	
155	DARUNTER: LANGLEBIGE, HOCHWERTIGE ELEKTR. HAUSHALTSMASCHINEN UND -GERAETE	11,37	0,91166	103,5	102,8	105,1	105,2	+ 2,3	+ 0,1	
156	TAPETEN, FARBEN, BAUSTOFFE	13,87	0,84359	102,3	102,0	103,7	103,8	+ 1,8	+ 0,1	
157	SONSTIGE WAREN FUER DIE HAUSHALTSFUEHRUNG	31,71	0,87479	106,0	106,6	110,1	110,1	+ 3,3	-	
158	WAREN FUER VERKEHRSSZECHE	123,74	0,79130	115,5	112,4	117,9	119,6	+ 6,4	+ 1,4	
159	KRAFTFAHRZEUGE UND FAHRRADER	89,71	0,77514	120,2	117,8	122,1	124,6	+ 5,8	+ 2,0	
160	KRAFTSTOFFE	14,31	0,83729	95,8	85,8	100,7	99,7	+ 16,2	- 1,0	
161	SONSTIGE WAREN FUER EIGENE KRAFTFAHRZEUGE	19,72	0,85876	108,2	107,0	111,2	111,5	+ 4,2	+ 0,3	
162	WAREN FUER DIE KOERPER- UND GESUNDHEITSPFLEGE	81,00	0,85814	106,8	106,1	108,7	108,8	+ 2,5	+ 0,1	
163	WAREN FUER DIE KOERPERPFLEGE	26,46	0,87204	108,4	105,7	108,2	108,4	+ 2,6	+ 0,2	
164	WAREN FUER DIE GESUNDHEITSPFLEGE	54,54	0,85169	107,0	106,4	108,9	108,0	+ 2,4	+ 0,1	
165	DARUNTER: PRAEPARATE ZUR INNEREN ANWENDUNG	47,36	0,84822	106,9	106,3	108,9	109,0	+ 2,5	+ 0,1	
166	WAREN FUER BILDUNGS- UND UNTERHALTUNGSZECHE	95,52	0,81400	104,5	104,1	105,5	105,6	+ 1,4	+ 0,1	
167	RUNDFUNK-, FERNSEH- UND PHONOGERAETE UND DEREN ZUBEHOERTEILE	28,82	1,05422	88,8	89,1	88,3	88,3	- 0,9	-	
168	FOTO- UND KINOAPPARATE UND DEREN ZUBEHOERTEILE	4,32	1,01529	94,6	94,9	94,5	94,6	- 0,3	+ 0,1	
169	BUECHER, ZEITUNGEN ZEITSCHRIFTEN	19,89	0,80624	128,8	125,8	128,0	129,3	+ 2,9	+ 0,2	
170	SONSTIGE WAREN FUER BILDUNGS- UND UNTERHALTUNGSZECHE	42,49	0,87852	105,9	105,2	107,2	107,4	+ 2,1	+ 0,2	
171	PERSOENLICHE AUSSTATTUNG, SONSTIGE WAREN	20,07	0,91001	104,8	104,4	105,6	105,7	+ 1,2	+ 0,1	
172	UHREN, ECHTER SCHMUCK	13,30	0,94307	102,7	102,6	103,0	103,0	+ 0,4	-	
173	SONSTIGE PERSOENLICHE AUSSTATTUNG	6,77	0,85963	108,9	108,0	110,7	110,8	+ 2,7	+ 0,2	

1) KARTOFFELN, FRISCHGEMUESE, FRISCHOBST EINSCHL. SUEDFRUECHTE, FRISCHFISCH UND BLUMEN.

3 Preisindex für die Lebenshaltung

(Mittelfristige Übersichten)

3.1 Preisindex für die Lebenshaltung aller privaten Haushalte

3.1.1 Gliederung nach Hauptgruppen

Absolute Werte 1985 = 100

Jahr Monat	Gesamt- index	Hauptgruppe									
		Nahrungs- mittel, Getränke, Tabak- waren	Beklei- dung, Schuhe	Wohnungsmieten, Energie (ohne Kraftstoffe)			Möbel, Haushalts- geräte und andere Güter für die Haus- halts- führung	Güter für			
				zusammen	Woh- nungs- mieten	Energie (ohne Kraft- stoffe)		die Ge- sundheits- und Körper- pflege	Verkehr und Nach- richten- Über- mittlung	Bildung, Unter- haltung, Freizeit	die pers. Ausstat- tung, Dienstlei- stungen des Beherber- gungsgewer- bes sowie Güter son- stiger Art
1987 JD	100,1	100,1	103,2	96,7	103,4	80,3	102,2	103,2	97,4	101,6	106,0
1988 JD	101,4	100,3	104,5	97,7	105,6	78,1	103,3	104,7	98,9	102,7	110,0
1989 JD	104,2	102,6	106,0	101,1	108,8	82,0	104,9	108,6	103,3	103,8	113,1
1990 JD	107,0	105,6	107,5	104,7	112,5	85,5	107,3	110,3	106,1	106,1	115,3
1991 JD	110,7	108,6	110,1	109,2	117,3	89,4	110,5	113,8	112,1	108,1	118,0
1987 Januar	99,8	100,1	102,7	96,8	102,5	82,6	101,7	102,6	96,4	101,8	104,8
1987 Februar	99,9	100,8	102,8	96,4	102,8	80,8	101,8	102,7	96,3	101,9	104,9
1987 März	99,9	100,5	102,9	96,4	103,0	80,3	101,9	102,8	96,5	102,0	104,9
1987 April	100,1	100,8	103,0	96,3	103,1	79,5	102,1	103,0	97,4	101,8	105,2
1987 Mai	100,2	101,2	103,1	96,3	103,2	79,3	102,1	103,1	97,5	101,7	105,2
1987 Juni	100,3	101,0	103,1	96,6	103,3	80,1	102,2	103,2	97,8	101,6	105,8
1987 Juli	100,3	100,7	103,1	96,8	103,4	80,5	102,2	103,2	97,9	101,3	106,1
1987 August	100,2	99,7	103,2	97,0	103,6	81,0	102,3	103,2	98,1	101,1	106,4
1987 September	100,0	99,2	103,6	96,8	103,7	80,0	102,4	103,4	97,4	101,0	106,4
1987 Oktober	100,1	98,9	103,7	97,0	103,8	80,3	102,5	103,5	97,8	101,3	106,8
1987 November	100,2	98,9	103,7	96,9	103,9	79,8	102,6	103,5	97,8	101,6	107,4
1987 Dezember	100,3	99,3	103,8	96,9	104,0	79,6	102,6	103,6	97,8	101,9	107,5
1988 Januar	100,7	99,7	103,9	96,9	104,2	78,9	102,7	103,6	97,6	103,0	109,2
1988 Februar	100,9	100,3	104,1	97,0	104,5	78,4	102,9	103,7	97,9	103,0	109,2
1988 März	100,9	100,1	104,2	97,0	104,7	77,9	103,0	104,0	98,1	102,9	109,5
1988 April	101,2	100,5	104,3	97,3	104,9	78,6	103,1	104,2	98,5	103,0	109,4
1988 Mai	101,4	100,7	104,5	97,4	105,1	78,4	103,1	104,3	99,0	103,0	109,5
1988 Juni	101,5	101,1	104,4	97,4	105,3	78,2	103,2	104,4	99,2	102,7	109,8
1988 Juli	101,5	100,5	104,5	97,6	105,6	78,1	103,2	104,5	99,2	102,4	110,4
1988 August	101,4	99,9	104,5	98,0	106,0	78,2	103,4	104,8	99,4	102,1	110,4
1988 September	101,5	99,6	104,8	98,1	106,4	77,7	103,4	105,2	99,4	102,2	110,4
1988 Oktober	101,6	99,7	104,9	98,1	106,7	77,0	103,6	105,6	99,3	102,4	110,6
1988 November	101,9	100,4	105,0	98,4	107,0	77,2	103,7	105,8	99,4	102,8	110,8
1988 Dezember	102,1	100,7	105,0	98,7	107,1	78,0	103,7	106,0	99,6	103,1	111,0
1989 Januar	103,0	101,3	105,3	99,6	107,4	80,6	104,0	107,8	101,5	103,7	112,3
1989 Februar	103,4	101,9	105,4	99,8	107,7	80,6	104,1	107,9	102,3	103,8	112,5
1989 März	103,5	101,8	105,7	100,1	108,0	80,6	104,3	108,2	102,6	103,8	112,5
1989 April	104,1	102,4	105,8	100,5	108,3	81,6	104,5	108,4	104,5	103,8	112,5
1989 Mai	104,3	102,9	105,9	100,6	108,5	81,1	104,7	108,5	104,6	103,7	113,0
1989 Juni	104,4	103,2	106,0	100,7	108,7	81,1	104,9	108,6	104,0	103,5	113,4
1989 Juli	104,3	102,9	105,9	100,8	109,0	80,9	105,0	108,7	103,5	103,4	113,5
1989 August	104,2	102,3	106,0	101,2	109,2	81,6	105,3	108,7	103,1	103,4	113,5
1989 September	104,4	102,4	106,2	101,7	109,4	82,7	105,4	108,8	103,1	103,5	113,4
1989 Oktober	104,7	102,8	106,5	102,1	109,6	83,6	105,6	109,0	103,5	103,8	113,4
1989 November	104,9	103,1	106,5	102,4	109,9	83,9	105,7	109,1	103,2	104,3	113,6
1989 Dezember	105,2	103,6	106,5	103,1	110,1	85,8	105,8	109,2	103,4	104,6	113,7
1990 Januar	105,8	104,4	106,6	103,4	110,6	85,7	106,1	109,5	104,1	106,1	114,3
1990 Februar	106,2	105,3	106,7	103,0	111,0	83,5	106,3	109,7	104,7	106,5	115,5
1990 März	106,3	105,3	106,9	103,2	111,3	83,5	106,5	109,9	104,6	106,5	115,9
1990 April	106,5	105,9	107,0	103,5	111,7	83,4	106,8	110,0	104,7	105,8	115,9
1990 Mai	106,7	106,3	107,2	103,7	112,0	83,1	107,1	110,1	104,7	106,1	115,8
1990 Juni	106,8	106,2	107,2	103,7	112,3	82,7	107,2	110,3	104,8	106,0	116,1
1990 Juli	106,8	105,9	107,3	104,0	112,7	82,6	107,5	110,3	104,8	105,7	116,1
1990 August	107,1	105,6	107,4	105,2	113,1	85,9	107,6	110,4	106,5	105,6	114,7
1990 September	107,5	105,3	107,8	105,7	113,4	87,0	107,7	110,6	108,3	105,8	114,7
1990 Oktober	108,2	105,5	108,1	107,0	113,6	90,8	108,1	110,7	109,9	106,1	114,8
1990 November	108,0	105,6	108,6	106,7	113,9	89,0	108,2	111,1	108,9	106,5	114,9
1990 Dezember	108,1	106,0	108,7	106,8	114,2	88,6	108,3	111,3	107,7	106,8	115,2
1991 Januar	108,8	106,7	108,8	107,8	114,6	91,1	108,5	111,7	108,1	107,7	116,2
1991 Februar	109,1	107,2	108,9	108,3	115,1	91,7	108,9	112,1	108,0	107,7	116,4
1991 März	109,0	107,6	109,2	107,3	115,7	86,8	109,3	112,5	107,7	107,8	116,5
1991 April	109,5	108,2	109,5	107,9	116,2	87,3	109,6	112,7	109,5	107,8	116,1
1991 Mai	109,9	108,7	109,8	108,5	116,8	88,2	110,3	112,9	110,0	107,8	116,2
1991 Juni	110,5	109,3	109,9	108,8	117,3	88,0	110,5	113,3	110,4	108,2	118,2
1991 Juli	111,5	109,6	110,0	109,5	117,8	89,0	110,6	113,9	114,9	108,1	119,4
1991 August	111,5	109,0	110,2	109,6	118,1	88,8	111,1	114,5	114,9	107,9	119,3
1991 September	111,7	108,6	110,7	110,2	118,5	89,7	111,3	115,2	115,4	107,9	119,2
1991 Oktober	112,0	108,7	111,0	110,8	118,9	90,9	111,5	115,4	115,4	108,5	119,2
1991 November	112,5	109,7	111,5	111,1	119,3	91,0	112,2	115,6	115,6	108,9	119,5
1991 Dezember	112,6	110,0	111,6	111,1	119,8	90,0	112,4	115,8	115,1	109,3	120,0
1992 Januar	113,1	110,8	111,8	111,4	120,4	89,3	112,6	116,2	114,7	112,0	120,5
1992 Februar	113,8	111,7	112,2	112,0	121,1	90,0	113,1	116,8	115,3	112,3	122,0
1992 März	114,2	111,9	112,5	112,3	121,7	89,4	113,4	117,1	116,2	112,4	122,2
1992 April											
1992 Mai											
1992 Juni											
1992 Juli											
1992 August											
1992 September											
1992 Oktober											
1992 November											
1992 Dezember											

3 Preisindex für die Lebenshaltung

(Mittelfristige Übersichten)

3.1 Preisindex für die Lebenshaltung aller privaten Haushalte

3.1.1 Gliederung nach Hauptgruppen

Relative Veränderungen gegenüber den entsprechenden Vorjahresergebnissen
Prozent

Jahr Monat	Gesamt- index	Hauptgruppe									
		Nahrungs- mittel, Getränke, Tabak- waren	Beklei- dung, Schuhe	Wohnungsmieten, Energie (ohne Kraftstoffe)			Möbel, Haushalts- geräte und andere Güter für die Haus- halts- führung	Güter für			
				zusammen	Wohn- ungs- mieten	Energie (ohne Kraft- stoffe)		die Ge- sundheits- und Körper- pflege	Verkehr- und Nach- richten- über- mittlung	Bildung, Unter- haltung, Freizeit	die pers. Ausstat- tung, Dienstlei- stungen des Beherber- gungsgewer- bes sowie Güter son- stiger Art
1987 JD	+ 0,2	- 0,5	+ 1,3				- 1,2				
1988 JD	+ 1,3	+ 0,2	+ 1,3	+ 1,0	+ 2,1	- 2,7	+ 1,1	+ 1,5	+ 1,5	+ 1,1	+ 3,8
1989 JD	+ 2,8	+ 2,3	+ 1,4	+ 3,5	+ 3,0	+ 5,0	+ 1,5	+ 3,7	+ 4,4	+ 1,1	+ 2,8
1990 JD	+ 2,7	+ 2,9	+ 1,4	+ 3,6	+ 3,4	+ 4,3	+ 2,3	+ 1,6	+ 2,7	+ 2,2	+ 1,9
1991 JD	+ 3,5	+ 2,8	+ 2,4	+ 4,3	+ 4,3	+ 4,6	+ 3,0	+ 3,2	+ 5,7	+ 1,9	+ 2,3
1987 Januar	- 0,8	- 0,2	+ 1,4	- 3,1	+ 1,6	- 15,2	+ 1,1	+ 1,7	- 3,4	+ 0,7	+ 1,6
1987 Februar	- 0,6	- 0,1	+ 1,3	- 3,0	+ 1,7	- 15,0	+ 1,0	+ 1,6	- 1,8	+ 0,6	+ 1,5
1987 März	- 0,3	- 0,3	+ 1,3	- 2,9	+ 1,7	- 14,8	+ 1,0	+ 1,6	-	+ 0,8	+ 1,5
1987 April	-	- 0,4	+ 1,3	- 2,6	+ 1,7	- 14,2	+ 1,1	+ 1,8	+ 1,6	+ 0,6	+ 1,8
1987 Mai	+ 0,1	- 0,4	+ 1,3	- 1,9	+ 1,6	- 12,0	+ 1,1	+ 1,8	+ 1,6	+ 0,6	+ 1,6
1987 Juni	+ 0,1	- 0,8	+ 1,3	- 1,2	+ 1,6	- 9,4	+ 1,1	+ 1,9	+ 0,9	+ 0,7	+ 2,0
1987 Juli	+ 0,5	- 0,8	+ 1,2	- 0,4	+ 1,5	- 6,0	+ 1,1	+ 1,8	+ 2,0	+ 0,8	+ 2,3
1987 August	+ 0,7	- 0,5	+ 1,2	- 0,5	+ 1,6	- 6,1	+ 1,1	+ 1,8	+ 2,7	+ 0,8	+ 2,6
1987 September	+ 0,4	- 0,8	+ 1,4	- 0,6	+ 1,5	- 6,8	+ 1,1	+ 1,7	+ 1,2	+ 0,6	+ 2,6
1987 Oktober	+ 0,8	- 0,8	+ 1,4	+ 0,4	+ 1,5	- 2,8	+ 1,1	+ 1,7	+ 2,4	+ 0,5	+ 2,8
1987 November	+ 1,0	- 0,7	+ 1,2	+ 0,5	+ 1,6	- 2,7	+ 1,0	+ 1,6	+ 2,6	+ 0,8	+ 3,4
1987 Dezember	+ 1,0	- 0,6	+ 1,3	+ 0,6	+ 1,6	- 2,2	+ 1,0	+ 1,7	+ 2,4	+ 0,7	+ 3,4
1988 Januar	+ 0,9	- 0,4	+ 1,2	+ 0,1	+ 1,7	- 4,5	+ 1,0	+ 1,0	+ 1,2	+ 1,2	+ 4,2
1988 Februar	+ 1,0	- 0,5	+ 1,3	+ 0,6	+ 1,7	- 3,0	+ 1,1	+ 1,0	+ 1,7	+ 1,1	+ 4,1
1988 März	+ 1,0	- 0,4	+ 1,3	+ 0,6	+ 1,7	- 3,0	+ 1,1	+ 1,2	+ 1,7	+ 0,9	+ 4,4
1988 April	+ 1,1	- 0,3	+ 1,3	+ 1,0	+ 1,7	- 1,1	+ 1,0	+ 1,2	+ 1,1	+ 1,2	+ 4,0
1988 Mai	+ 1,2	- 0,5	+ 1,4	+ 1,1	+ 1,8	- 1,1	+ 1,0	+ 1,2	+ 1,5	+ 1,3	+ 4,1
1988 Juni	+ 1,2	+ 0,1	+ 1,3	+ 0,8	+ 1,9	- 2,4	+ 1,0	+ 1,2	+ 1,4	+ 1,1	+ 3,8
1988 Juli	+ 1,2	- 0,2	+ 1,4	+ 0,8	+ 2,1	- 3,0	+ 1,0	+ 1,3	+ 1,3	+ 1,1	+ 4,1
1988 August	+ 1,2	+ 0,2	+ 1,3	+ 1,0	+ 2,3	- 3,5	+ 1,1	+ 1,6	+ 1,3	+ 1,0	+ 3,8
1988 September	+ 1,5	+ 0,4	+ 1,2	+ 1,3	+ 2,6	- 2,9	+ 1,0	+ 1,7	+ 2,1	+ 1,2	+ 3,8
1988 Oktober	+ 1,5	+ 0,8	+ 1,2	+ 1,1	+ 2,8	- 4,1	+ 1,1	+ 2,0	+ 1,5	+ 1,1	+ 3,6
1988 November	+ 1,7	+ 1,5	+ 1,3	+ 1,5	+ 3,0	- 3,3	+ 1,1	+ 2,2	+ 1,6	+ 1,2	+ 3,2
1988 Dezember	+ 1,8	+ 1,4	+ 1,2	+ 1,9	+ 3,0	- 2,0	+ 1,1	+ 2,3	+ 1,8	+ 1,2	+ 3,3
1989 Januar	+ 2,3	+ 1,6	+ 1,3	+ 2,8	+ 3,1	+ 2,2	+ 1,3	+ 4,1	+ 4,0	+ 0,7	+ 2,8
1989 Februar	+ 2,5	+ 1,6	+ 1,2	+ 2,9	+ 3,1	+ 2,8	+ 1,2	+ 4,1	+ 4,5	+ 0,8	+ 3,0
1989 März	+ 2,6	+ 1,7	+ 1,4	+ 3,2	+ 3,2	+ 3,5	+ 1,3	+ 4,0	+ 4,6	+ 0,9	+ 2,7
1989 April	+ 2,9	+ 1,9	+ 1,4	+ 3,3	+ 3,2	+ 3,8	+ 1,4	+ 4,0	+ 6,1	+ 0,8	+ 2,8
1989 Mai	+ 2,9	+ 2,2	+ 1,3	+ 3,3	+ 3,2	+ 3,4	+ 1,6	+ 4,0	+ 5,7	+ 0,7	+ 3,2
1989 Juni	+ 2,9	+ 2,1	+ 1,5	+ 3,4	+ 3,2	+ 3,7	+ 1,6	+ 4,0	+ 4,8	+ 0,8	+ 3,3
1989 Juli	+ 2,8	+ 2,4	+ 1,3	+ 3,3	+ 3,2	+ 3,6	+ 1,7	+ 4,0	+ 4,3	+ 1,0	+ 2,8
1989 August	+ 2,8	+ 2,4	+ 1,4	+ 3,3	+ 3,0	+ 4,3	+ 1,8	+ 3,7	+ 3,7	+ 1,3	+ 2,8
1989 September	+ 2,9	+ 2,8	+ 1,3	+ 3,7	+ 2,8	+ 6,4	+ 1,9	+ 3,4	+ 3,7	+ 1,3	+ 2,7
1989 Oktober	+ 3,1	+ 3,1	+ 1,5	+ 4,1	+ 2,7	+ 8,6	+ 1,9	+ 3,2	+ 4,2	+ 1,4	+ 2,5
1989 November	+ 2,9	+ 2,7	+ 1,4	+ 4,1	+ 2,7	+ 8,7	+ 1,9	+ 3,1	+ 3,8	+ 1,5	+ 2,5
1989 Dezember	+ 3,0	+ 2,9	+ 1,4	+ 4,5	+ 2,8	+ 10,0	+ 2,0	+ 3,0	+ 3,8	+ 1,5	+ 2,4
1990 Januar	+ 2,7	+ 3,1	+ 1,2	+ 3,8	+ 3,0	+ 6,3	+ 2,0	+ 1,6	+ 2,6	+ 2,3	+ 1,8
1990 Februar	+ 2,7	+ 3,3	+ 1,2	+ 3,2	+ 3,1	+ 3,6	+ 2,1	+ 1,7	+ 2,3	+ 2,6	+ 2,7
1990 März	+ 2,7	+ 3,4	+ 1,1	+ 3,1	+ 3,1	+ 3,6	+ 2,1	+ 1,6	+ 1,9	+ 2,6	+ 3,0
1990 April	+ 2,3	+ 3,4	+ 1,1	+ 3,0	+ 3,1	+ 2,2	+ 2,2	+ 1,5	+ 0,2	+ 1,9	+ 3,0
1990 Mai	+ 2,3	+ 3,3	+ 1,2	+ 3,1	+ 3,2	+ 2,5	+ 2,3	+ 1,5	+ 0,1	+ 2,3	+ 2,5
1990 Juni	+ 2,3	+ 2,9	+ 1,1	+ 3,0	+ 3,3	+ 2,0	+ 2,2	+ 1,6	+ 0,8	+ 2,4	+ 2,4
1990 Juli	+ 2,4	+ 2,9	+ 1,3	+ 3,2	+ 3,4	+ 2,1	+ 2,4	+ 1,5	+ 1,3	+ 2,2	+ 2,3
1990 August	+ 2,8	+ 3,2	+ 1,3	+ 4,0	+ 3,6	+ 5,3	+ 2,2	+ 1,6	+ 3,3	+ 2,1	+ 1,1
1990 September	+ 3,0	+ 2,8	+ 1,5	+ 3,9	+ 3,7	+ 5,2	+ 2,2	+ 1,7	+ 5,0	+ 2,2	+ 1,1
1990 Oktober	+ 3,3	+ 2,6	+ 1,5	+ 4,8	+ 3,6	+ 8,6	+ 2,4	+ 1,6	+ 6,2	+ 2,2	+ 1,2
1990 November	+ 3,0	+ 2,4	+ 2,0	+ 4,2	+ 3,6	+ 6,1	+ 2,4	+ 1,8	+ 5,5	+ 2,1	+ 1,1
1990 Dezember	+ 2,8	+ 2,3	+ 2,1	+ 3,6	+ 3,7	+ 3,3	+ 2,4	+ 1,9	+ 4,2	+ 2,1	+ 1,3
1991 Januar	+ 2,8	+ 2,2	+ 2,1	+ 4,3	+ 3,6	+ 6,3	+ 2,3	+ 2,0	+ 3,8	+ 1,5	+ 1,7
1991 Februar	+ 2,7	+ 1,8	+ 2,1	+ 5,1	+ 3,7	+ 9,8	+ 2,4	+ 2,2	+ 3,2	+ 1,1	+ 0,8
1991 März	+ 2,5	+ 2,2	+ 2,2	+ 4,0	+ 4,0	+ 4,0	+ 2,6	+ 2,4	+ 3,0	+ 1,2	+ 0,5
1991 April	+ 2,8	+ 2,2	+ 2,3	+ 4,3	+ 4,0	+ 4,7	+ 2,6	+ 2,5	+ 4,6	+ 1,9	+ 0,2
1991 Mai	+ 3,0	+ 2,3	+ 2,4	+ 4,6	+ 4,3	+ 6,1	+ 3,0	+ 2,5	+ 5,1	+ 1,6	+ 0,3
1991 Juni	+ 3,5	+ 2,9	+ 2,5	+ 4,9	+ 4,5	+ 6,4	+ 3,1	+ 2,7	+ 5,3	+ 2,1	+ 1,8
1991 Juli	+ 4,4	+ 3,5	+ 2,5	+ 5,3	+ 4,5	+ 7,7	+ 2,9	+ 3,3	+ 9,6	+ 2,3	+ 2,8
1991 August	+ 4,1	+ 3,2	+ 2,6	+ 4,2	+ 4,4	+ 3,4	+ 3,3	+ 3,7	+ 7,9	+ 2,2	+ 4,0
1991 September	+ 3,9	+ 3,1	+ 2,7	+ 4,3	+ 4,5	+ 3,1	+ 3,3	+ 4,2	+ 6,6	+ 2,0	+ 3,9
1991 Oktober	+ 3,5	+ 3,0	+ 2,7	+ 3,6	+ 4,7	+ 0,1	+ 3,1	+ 4,2	+ 5,0	+ 2,3	+ 3,8
1991 November	+ 4,2	+ 3,9	+ 2,7	+ 4,1	+ 4,7	+ 2,2	+ 3,7	+ 4,1	+ 6,2	+ 2,3	+ 4,0
1991 Dezember	+ 4,2	+ 3,8	+ 2,7	+ 4,0	+ 4,9	+ 1,6	+ 3,8	+ 4,0	+ 6,9	+ 2,3	+ 4,2
1992 Januar	+ 4,0	+ 3,8	+ 2,8	+ 3,3	+ 5,1	- 2,0	+ 3,8	+ 4,0	+ 6,1	+ 4,0	+ 3,7
1992 Februar	+ 4,3	+ 4,2	+ 3,0	+ 3,4	+ 5,2	- 1,9	+ 3,9	+ 4,2	+ 6,8	+ 4,3	+ 4,8
1992 März	+ 4,8	+ 4,0	+ 3,0	+ 4,7	+ 5,2	+ 3,0	+ 3,8	+ 4,1	+ 7,9	+ 4,3	+ 4,9
1992 April											
1992 Mai											
1992 Juni											
1992 Juli											
1992 August											
1992 September											
1992 Oktober											
1992 November											
1992 Dezember											

3 Preisindex für die Lebenshaltung

(Mittelfristige Übersichten)

3.1 Preisindex für die Lebenshaltung aller privaten Haushalte

3.1.2 Gliederung nach Waren, Leistungen und Wohnungsnutzung

Absolute Werte 1985 = 100

Jahr Monat	Gesamt- index	Gesamt- index ohne Saisonwaren und Blumen	Gesamt- index ohne Heizöl und Kraftstoffe	Verbrauchs- und Gebrauchsgüter						Dienst- leistungen und Repara- turen	Wohnungs- und Garagen- nutzung	
				ins- gesamt	Nahrungsmittel		Andere Verbrauchs- und Gebrauchsgüter		insgesamt			
					ins- gesamt	Saison- waren	sonstige Nahrungs- mittel	insgesamt				darunter ohne Nahr- ungs- mittel ¹⁾
1987 JD	100,1	100,1	102,0	97,2	99,1	98,1	99,3	96,6	101,7	104,3	103,4	
1988 JD	101,4	101,4	103,4	97,4	99,1	97,7	99,2	96,9	102,4	107,2	105,6	
1989 JD	104,2	104,2	105,8	100,2	101,3	102,9	101,0	99,9	104,1	109,9	108,7	
1990 JD	107,0	106,9	108,5	102,8	104,9	113,2	103,8	102,1	105,6	112,6	112,5	
1991 JD	110,7	110,6	112,0	106,0	108,2	122,9	106,2	105,4	107,7	116,5	117,3	
1987 Januar	99,8	99,9	101,5	97,3	98,5	90,8	99,6	96,9	102,0	103,4	102,5	
1987 Februar	99,9	99,8	101,8	97,3	99,7	101,4	99,5	96,6	102,0	103,5	102,8	
1987 März	99,8	99,8	101,8	97,2	99,4	99,0	99,4	96,5	102,0	103,6	103,0	
1987 April	100,1	99,9	101,9	97,4	100,2	105,7	99,4	96,6	101,9	103,8	103,1	
1987 Mai	100,2	99,9	102,0	97,6	101,0	113,5	99,3	96,5	101,8	103,9	103,2	
1987 Juni	100,3	100,1	102,2	97,6	100,7	111,9	99,2	96,7	101,7	104,2	103,3	
1987 Juli	100,3	100,2	102,1	97,5	100,1	107,5	99,1	96,7	101,6	104,4	103,4	
1987 August	100,2	100,3	102,0	97,2	98,7	96,1	99,1	96,7	101,4	104,6	103,6	
1987 September	100,0	100,2	101,9	96,7	98,0	89,9	99,1	96,4	101,5	104,6	103,7	
1987 Oktober	100,1	100,4	101,9	96,8	97,4	85,4	99,1	96,6	101,5	104,9	103,8	
1987 November	100,2	100,4	102,1	96,8	97,5	85,5	99,1	96,6	101,6	105,2	103,9	
1987 Dezember	100,3	100,5	102,3	97,0	98,1	90,6	99,1	96,6	101,8	105,3	104,0	
1988 Januar	100,7	100,7	102,7	97,1	98,8	96,3	99,1	96,6	102,1	106,2	104,2	
1988 Februar	100,9	100,8	103,0	97,4	99,8	104,3	99,1	96,6	102,1	106,3	104,5	
1988 März	100,9	100,9	103,1	97,2	99,3	100,2	99,1	96,6	102,2	106,6	104,7	
1988 April	101,2	101,1	103,2	97,5	100,0	106,0	99,1	96,8	102,2	106,7	104,9	
1988 Mai	101,4	101,2	103,4	97,7	100,1	107,4	99,1	97,0	102,4	106,8	105,1	
1988 Juni	101,5	101,3	103,5	97,8	100,6	112,0	99,1	97,0	102,3	107,0	105,2	
1988 Juli	101,5	101,5	103,5	97,5	99,6	102,6	99,2	96,9	102,2	107,4	105,6	
1988 August	101,4	101,6	103,5	97,3	98,3	92,2	99,2	97,0	102,2	107,5	106,0	
1988 September	101,5	101,7	103,5	97,1	97,7	86,4	99,3	96,9	102,3	107,7	106,4	
1988 Oktober	101,6	101,8	103,7	97,1	98,0	87,1	99,4	96,9	102,4	107,9	106,7	
1988 November	101,9	102,1	104,0	97,5	98,1	87,7	99,5	97,3	103,0	108,0	107,0	
1988 Dezember	102,1	102,3	104,1	97,8	98,6	90,6	99,7	97,6	103,1	108,2	107,1	
1989 Januar	103,0	103,1	104,8	99,1	99,6	97,6	99,9	98,9	103,6	108,9	107,3	
1989 Februar	103,4	103,4	105,1	99,5	100,5	104,4	100,0	99,2	103,7	109,1	107,6	
1989 März	103,5	103,5	105,2	99,6	100,3	101,9	100,1	99,3	103,9	109,2	107,9	
1989 April	104,1	104,0	105,5	100,4	101,2	108,7	100,2	100,1	103,9	109,4	108,2	
1989 Mai	104,3	104,2	105,7	100,6	102,1	114,9	100,3	100,1	104,0	109,8	108,4	
1989 Juni	104,4	104,2	105,9	100,5	102,4	116,5	100,5	99,9	104,0	110,1	108,6	
1989 Juli	104,3	104,3	105,9	100,2	101,7	108,7	100,8	99,7	104,0	110,1	108,9	
1989 August	104,2	104,4	105,9	99,9	100,7	97,5	101,1	99,7	104,0	110,2	109,1	
1989 September	104,4	104,6	105,9	100,1	100,8	93,6	101,8	99,9	104,1	110,3	109,3	
1989 Oktober	104,7	104,9	106,2	100,5	101,3	93,9	102,3	100,3	104,3	110,4	109,5	
1989 November	104,9	105,0	106,4	100,7	101,7	95,5	102,6	100,4	104,5	110,6	109,8	
1989 Dezember	105,2	105,3	106,7	101,3	102,7	102,1	102,8	100,8	104,6	110,7	110,0	
1990 Januar	105,8	105,7	107,2	101,8	103,9	110,4	103,1	101,1	104,8	111,5	110,6	
1990 Februar	106,2	106,0	107,9	102,1	104,8	116,4	103,2	101,2	105,4	112,2	107,6	
1990 März	106,3	106,2	108,1	102,0	104,7	114,9	103,3	101,2	105,5	112,5	110,9	
1990 April	106,5	106,3	108,3	102,2	105,6	121,8	103,4	101,1	105,3	112,6	111,7	
1990 Mai	106,7	106,4	108,5	102,4	106,2	126,4	103,5	101,2	105,5	112,6	112,0	
1990 Juni	106,8	106,5	108,6	102,2	106,0	123,1	103,7	101,1	105,5	112,9	112,3	
1990 Juli	106,8	106,7	108,6	102,0	105,3	116,1	103,9	101,0	105,5	113,1	112,7	
1990 August	107,1	107,1	108,5	102,8	104,8	109,9	104,1	102,2	105,5	112,5	113,1	
1990 September	107,5	107,6	108,6	103,3	104,2	103,7	104,2	103,1	105,7	112,6	113,4	
1990 Oktober	108,2	108,3	108,9	104,4	104,4	104,4	104,4	104,3	105,9	112,8	113,6	
1990 November	108,0	108,2	109,1	104,0	104,4	103,5	104,5	103,8	106,2	113,0	113,9	
1990 Dezember	108,1	108,1	109,4	103,8	104,9	107,4	104,6	103,5	106,4	113,2	114,2	
1991 Januar	108,8	108,7	110,0	104,6	106,0	115,0	104,8	104,2	106,7	114,0	114,6	
1991 Februar	109,1	108,9	110,3	104,9	106,7	119,4	105,0	104,3	106,9	114,2	115,1	
1991 März	109,0	108,8	110,6	104,3	107,1	120,6	105,2	103,5	107,1	114,5	115,7	
1991 April	109,5	109,3	111,2	104,9	108,0	126,9	105,5	104,0	107,2	115,0	116,2	
1991 Mai	109,9	109,7	111,5	105,4	108,7	130,8	105,7	104,3	107,4	115,3	116,8	
1991 Juni	110,5	110,1	112,1	105,7	109,6	137,1	105,9	104,5	107,6	116,4	117,2	
1991 Juli	111,5	111,2	112,6	106,9	109,8	137,3	106,1	106,0	107,7	117,4	117,8	
1991 August	111,5	111,4	112,6	106,6	108,6	124,4	106,5	106,0	107,8	117,7	118,1	
1991 September	111,7	111,8	112,7	106,8	107,7	114,5	106,8	106,5	108,0	117,9	118,5	
1991 Oktober	112,0	112,1	113,0	107,0	107,7	111,4	107,2	106,8	108,3	118,0	118,9	
1991 November	112,5	112,4	113,5	107,7	109,0	118,7	107,6	107,3	108,9	118,3	119,2	
1991 Dezember	112,6	112,5	113,8	107,6	109,3	119,1	108,0	107,0	109,1	118,7	119,7	
1992 Januar	113,1	112,9	114,5	107,7	110,4	124,7	108,4	106,9	109,5	119,9	120,3	
1992 Februar	113,8	113,6	115,2	108,4	111,2	128,0	109,0	107,5	109,9	120,9	121,0	
1992 März	114,2	114,0	115,6	108,6	111,0	123,8	109,2	107,9	110,4	121,2	121,6	
1992 April												
1992 Mai												
1992 Juni												
1992 Juli												
1992 August												
1992 September												
1992 Oktober												
1992 November												
1992 Dezember												

1) Und ohne die normalerweise nicht in der Wohnung gelagerten Güter.

3 Preisindex für die Lebenshaltung

(Mittelfristige Übersichten)

3.1 Preisindex für die Lebenshaltung aller privaten Haushalte

3.1.2 Gliederung nach Waren, Leistungen und Wohnungsnutzung

Relative Veränderungen gegenüber den entsprechenden Vorjahresergebnissen
Prozent

Jahr Monat	Gesamt- index	Gesamt- index ohne Saisonwaren und Blumen	Gesamt- index ohne Heizöl und Kraftstoffe	Verbrauchs- und Gebrauchsgüter						Dienst- leistungen und Repara- turen	Wohnungs- und Garagen- nutzung	
				ins- gesamt	Nahrungsmittel		Andere Verbrauchs- und Gebrauchsgüter		insgesamt			
					ins- gesamt	Saison- waren	sonstige Nahrungs- mittel	insgesamt				darunter ohne Nahr- ungs-1)
1987 JD	+ 0,2	+ 0,2	+ 0,6	- 0,9	- 0,5	+ 0,9	- 0,6	- 1,1	+ 0,2	+ 2,0	+ 1,6	
1988 JD	+ 1,3	+ 1,3	+ 1,4	+ 0,2	-	- 0,4	- 0,1	+ 0,3	+ 0,7	+ 2,8	+ 2,1	
1989 JD	+ 2,8	+ 2,8	+ 2,3	+ 2,9	+ 2,2	+ 5,3	+ 1,8	+ 3,1	+ 1,7	+ 2,5	+ 2,9	
1990 JD	+ 2,7	+ 2,6	+ 2,6	+ 2,6	+ 3,6	+ 10,0	+ 2,8	+ 2,2	+ 1,4	+ 2,5	+ 3,5	
1991 JD	+ 3,5	+ 3,5	+ 3,2	+ 3,1	+ 3,1	+ 8,6	+ 2,3	+ 3,2	+ 2,0	+ 3,5	+ 4,3	
1987 Januar	- 0,8	- 0,7	+ 0,4	- 2,7	- 1,3	- 6,5	- 0,6	- 3,2	+ 1,0	+ 1,7	+ 1,6	
Februar	- 0,6	- 0,6	+ 0,4	- 2,3	- 1,0	- 3,1	- 0,7	- 2,7	+ 0,7	+ 1,6	+ 1,7	
März	- 0,3	- 0,3	+ 0,4	- 1,8	- 0,8	- 1,6	- 0,8	- 2,2	+ 0,6	+ 1,6	+ 1,7	
April	-	- 0,1	+ 0,4	- 1,4	- 0,6	+ 0,2	- 0,7	- 1,6	+ 0,4	+ 1,7	+ 1,7	
Mai	+ 0,1	-	+ 0,4	- 1,1	- 0,1	+ 3,9	- 0,7	- 1,4	+ 0,2	+ 1,7	+ 1,6	
Juni	+ 0,1	+ 0,2	+ 0,5	- 1,1	- 0,6	-	- 0,7	- 1,2	+ 0,1	+ 1,8	+ 1,6	
Juli	+ 0,5	+ 0,5	+ 0,5	- 0,4	- 0,6	+ 0,6	- 0,7	- 0,4	+ 0,1	+ 2,0	+ 1,5	
August	+ 0,7	+ 0,6	+ 0,6	- 0,1	-	+ 6,0	- 0,6	- 0,2	-	+ 2,0	+ 1,6	
September ..	+ 0,4	+ 0,4	+ 0,5	- 0,7	- 0,3	+ 2,4	- 0,6	- 0,7	-	+ 2,0	+ 1,5	
Oktober	+ 0,8	+ 0,9	+ 0,6	-	- 0,5	+ 1,3	- 0,6	+ 0,2	- 0,1	+ 2,1	+ 1,5	
November	+ 1,0	+ 0,9	+ 0,9	+ 0,2	-	+ 4,1	- 0,5	+ 0,3	- 0,1	+ 2,3	+ 1,6	
Dezember	+ 1,0	+ 1,0	+ 1,0	+ 0,3	+ 0,1	+ 5,7	- 0,5	+ 0,3	-	+ 2,4	+ 1,6	
1988 Januar	+ 0,9	+ 0,8	+ 1,2	- 0,2	+ 0,3	+ 6,1	- 0,5	- 0,3	+ 0,1	+ 2,7	+ 1,7	
Februar	+ 1,0	+ 1,0	+ 1,2	+ 0,1	+ 0,1	+ 2,9	- 0,4	-	+ 0,1	+ 2,7	+ 1,7	
März	+ 1,0	+ 1,1	+ 1,3	-	- 0,1	+ 1,2	- 0,3	+ 0,1	+ 0,2	+ 2,9	+ 1,7	
April	+ 1,1	+ 1,2	+ 1,3	+ 0,1	- 0,2	+ 0,3	- 0,3	+ 0,2	+ 0,3	+ 2,8	+ 1,7	
Mai	+ 1,2	+ 1,3	+ 1,4	+ 0,1	- 0,9	- 5,4	- 0,2	+ 0,5	+ 0,6	+ 2,8	+ 1,8	
Juni	+ 1,2	+ 1,2	+ 1,3	+ 0,2	- 0,1	+ 0,1	- 0,1	+ 0,3	+ 0,6	+ 2,7	+ 1,8	
Juli	+ 1,2	+ 1,3	+ 1,4	-	- 0,5	- 4,6	+ 0,1	+ 0,2	+ 0,6	+ 2,9	+ 2,1	
August	+ 1,2	+ 1,3	+ 1,5	+ 0,1	- 0,4	- 4,1	+ 0,1	+ 0,3	+ 0,8	+ 2,8	+ 2,3	
September ..	+ 1,5	+ 1,5	+ 1,6	+ 0,4	- 0,3	- 3,9	+ 0,2	+ 0,5	+ 0,8	+ 3,0	+ 2,6	
Oktober	+ 1,5	+ 1,4	+ 1,8	+ 0,3	+ 0,6	+ 2,0	+ 0,3	+ 0,3	+ 0,9	+ 2,9	+ 2,8	
November	+ 1,7	+ 1,7	+ 1,9	+ 0,7	+ 0,6	+ 2,6	+ 0,4	+ 0,7	+ 1,4	+ 2,7	+ 3,0	
Dezember	+ 1,8	+ 1,8	+ 1,8	+ 0,8	+ 0,5	-	+ 0,6	+ 1,0	+ 1,3	+ 2,8	+ 3,0	
1989 Januar	+ 2,3	+ 2,4	+ 2,0	+ 2,1	+ 0,8	+ 1,3	+ 0,8	+ 2,4	+ 1,5	+ 2,5	+ 3,0	
Februar	+ 2,5	+ 2,6	+ 2,0	+ 2,2	+ 0,7	+ 0,1	+ 0,9	+ 2,7	+ 1,6	+ 2,6	+ 3,0	
März	+ 2,6	+ 2,6	+ 2,0	+ 2,5	+ 1,0	+ 1,7	+ 1,0	+ 2,8	+ 1,7	+ 2,4	+ 3,1	
April	+ 2,9	+ 2,9	+ 2,2	+ 3,0	+ 1,2	+ 2,5	+ 1,1	+ 3,4	+ 1,7	+ 2,5	+ 3,1	
Mai	+ 2,9	+ 3,0	+ 2,2	+ 3,0	+ 2,0	+ 7,0	+ 1,2	+ 3,2	+ 1,6	+ 2,8	+ 3,1	
Juni	+ 2,9	+ 2,9	+ 2,3	+ 2,8	+ 1,8	+ 4,0	+ 1,4	+ 3,0	+ 1,7	+ 2,9	+ 3,2	
Juli	+ 2,8	+ 2,8	+ 2,3	+ 2,8	+ 2,1	+ 5,9	+ 1,6	+ 2,9	+ 1,8	+ 2,5	+ 3,1	
August	+ 2,8	+ 2,8	+ 2,3	+ 2,7	+ 2,4	+ 5,7	+ 1,9	+ 2,8	+ 1,8	+ 2,5	+ 2,9	
September ..	+ 2,9	+ 2,9	+ 2,3	+ 3,1	+ 3,2	+ 8,3	+ 2,5	+ 3,1	+ 1,8	+ 2,4	+ 2,7	
Oktober	+ 3,1	+ 3,0	+ 2,4	+ 3,5	+ 3,4	+ 7,8	+ 2,9	+ 3,5	+ 1,9	+ 2,3	+ 2,6	
November	+ 2,9	+ 2,8	+ 2,3	+ 3,3	+ 3,7	+ 8,9	+ 3,1	+ 3,2	+ 1,5	+ 2,4	+ 2,6	
Dezember	+ 3,0	+ 2,9	+ 2,5	+ 3,6	+ 4,2	+ 12,7	+ 3,1	+ 3,3	+ 1,5	+ 2,3	+ 2,7	
1990 Januar	+ 2,7	+ 2,5	+ 2,3	+ 2,7	+ 4,3	+ 13,1	+ 3,2	+ 2,2	+ 1,2	+ 2,4	+ 3,1	
Februar	+ 2,7	+ 2,5	+ 2,7	+ 2,6	+ 4,3	+ 11,5	+ 3,2	+ 2,0	+ 1,6	+ 2,8	+ 3,1	
März	+ 2,7	+ 2,6	+ 2,8	+ 2,4	+ 4,4	+ 12,8	+ 3,2	+ 1,9	+ 1,5	+ 3,0	+ 3,2	
April	+ 2,3	+ 2,2	+ 2,7	+ 1,8	+ 4,3	+ 12,1	+ 3,2	+ 1,0	+ 1,3	+ 2,9	+ 3,2	
Mai	+ 2,3	+ 2,1	+ 2,6	+ 1,8	+ 4,0	+ 10,0	+ 3,2	+ 1,1	+ 1,4	+ 2,6	+ 3,3	
Juni	+ 2,3	+ 2,2	+ 2,5	+ 1,7	+ 3,5	+ 5,7	+ 3,2	+ 1,2	+ 1,4	+ 2,5	+ 3,4	
Juli	+ 2,4	+ 2,3	+ 2,5	+ 1,8	+ 3,5	+ 6,8	+ 3,1	+ 1,3	+ 1,4	+ 2,7	+ 3,5	
August	+ 2,8	+ 2,6	+ 2,5	+ 2,9	+ 4,1	+ 12,7	+ 3,0	+ 2,5	+ 1,4	+ 2,1	+ 3,7	
September ..	+ 3,0	+ 2,9	+ 2,5	+ 3,2	+ 3,4	+ 10,8	+ 2,4	+ 3,2	+ 1,5	+ 2,1	+ 3,8	
Oktober	+ 3,3	+ 3,2	+ 2,5	+ 3,9	+ 3,1	+ 11,2	+ 2,1	+ 4,0	+ 1,5	+ 2,2	+ 3,7	
November	+ 3,0	+ 3,0	+ 2,5	+ 3,3	+ 2,7	+ 8,4	+ 1,9	+ 3,4	+ 1,6	+ 2,2	+ 3,7	
Dezember	+ 2,8	+ 2,7	+ 2,5	+ 2,5	+ 2,1	+ 5,2	+ 1,8	+ 2,7	+ 1,7	+ 2,3	+ 3,8	
1991 Januar	+ 2,8	+ 2,8	+ 2,6	+ 2,8	+ 2,0	+ 4,2	+ 1,6	+ 3,1	+ 1,8	+ 2,2	+ 3,6	
Februar	+ 2,7	+ 2,7	+ 2,2	+ 2,7	+ 1,8	+ 2,6	+ 1,7	+ 3,1	+ 1,4	+ 1,8	+ 3,8	
März	+ 2,5	+ 2,4	+ 2,3	+ 2,3	+ 2,3	+ 5,0	+ 1,8	+ 2,3	+ 1,5	+ 1,8	+ 4,0	
April	+ 2,8	+ 2,8	+ 2,7	+ 2,6	+ 2,3	+ 4,2	+ 2,0	+ 2,9	+ 1,8	+ 2,1	+ 4,0	
Mai	+ 3,0	+ 3,1	+ 2,8	+ 2,9	+ 2,4	+ 3,5	+ 2,1	+ 3,1	+ 1,8	+ 2,4	+ 4,3	
Juni	+ 3,5	+ 3,4	+ 3,2	+ 3,4	+ 3,4	+ 11,4	+ 2,1	+ 3,4	+ 2,0	+ 3,1	+ 4,4	
Juli	+ 4,4	+ 4,2	+ 3,7	+ 4,8	+ 4,3	+ 18,3	+ 2,1	+ 5,0	+ 2,1	+ 3,8	+ 4,5	
August	+ 4,1	+ 4,0	+ 3,8	+ 3,7	+ 3,6	+ 13,2	+ 2,3	+ 3,7	+ 2,2	+ 4,6	+ 4,4	
September ..	+ 3,9	+ 3,9	+ 3,8	+ 3,4	+ 3,4	+ 10,4	+ 2,5	+ 3,3	+ 2,2	+ 4,7	+ 4,5	
Oktober	+ 3,5	+ 3,5	+ 3,8	+ 2,5	+ 3,2	+ 6,7	+ 2,7	+ 2,4	+ 2,3	+ 4,6	+ 4,7	
November	+ 4,2	+ 3,9	+ 4,0	+ 3,6	+ 4,4	+ 14,7	+ 3,0	+ 3,4	+ 2,5	+ 4,7	+ 4,7	
Dezember	+ 4,2	+ 4,1	+ 4,0	+ 3,7	+ 4,2	+ 10,9	+ 3,3	+ 3,4	+ 2,5	+ 4,9	+ 4,8	
1992 Januar	+ 4,0	+ 3,9	+ 4,1	+ 3,0	+ 4,2	+ 8,4	+ 3,4	+ 2,6	+ 2,6	+ 5,2	+ 5,0	
Februar	+ 4,3	+ 4,3	+ 4,4	+ 3,3	+ 4,2	+ 7,2	+ 3,8	+ 3,1	+ 2,8	+ 5,9	+ 5,1	
März	+ 4,8	+ 4,8	+ 4,5	+ 4,1	+ 3,6	+ 2,7	+ 3,8	+ 4,3	+ 3,1	+ 5,9	+ 5,1	
April												
Mai												
Juni												
Juli												
August												
September ..												
Oktober												
November												
Dezember												

1) Und ohne die normalerweise nicht in der Wohnung gelagerten Güter.

3 Preisindex für die Lebenshaltung

(Mittelfristige Übersichten)

3.1 Preisindex für die Lebenshaltung aller privaten Haushalte

3.1.3 Entwicklung der Wohnungsmieten

Absolute Werte 1985 = 100

Jahr Monat	Wohnungsmiete						
	Insgesamt	Altbauwohnungen			Neubauwohnungen		
		zusammen	aus der Zeit		zusammen	sozialer Wohnungsbau aus der Zeit nach dem 20.6.1948	frei- finanzierter Wohnungsbau aus der Zeit nach dem 20.6.1948
			vor dem 1.4.1924	vom 1.4.1924 bis zum 20.6.1948			
1987 JD	103,4	105,1	104,9	105,2	103,2	103,3	103,1
1988 JD	105,6	108,4	108,1	108,5	105,3	106,0	105,1
1989 JD	108,8	112,1	111,8	112,2	108,4	110,1	107,9
1990 JD	112,5	116,1	116,5	116,0	112,0	113,4	111,7
1991 JD	117,3	121,3	121,5	121,3	116,9	117,3	116,7
1990 Juli	112,7	116,2	116,8	116,1	112,2	113,5	111,9
August	113,1	116,6	117,3	116,4	112,6	113,8	112,3
September	113,4	116,9	117,5	116,7	112,9	114,1	112,6
Oktober	113,6	117,1	117,7	117,0	113,1	114,4	112,8
November	113,9	117,3	117,8	117,2	113,4	114,6	113,1
Dezember	114,2	117,5	118,0	117,4	113,8	114,8	113,5
1991 Januar	114,6	117,7	118,3	117,6	114,2	115,1	114,0
Februar	115,1	118,2	118,7	118,1	114,7	115,5	114,5
März	115,7	119,2	119,5	119,1	115,2	115,9	115,1
April	116,2	119,9	119,9	119,9	115,8	116,3	115,6
Mai	116,8	120,6	120,5	120,6	116,3	116,8	116,2
Juni	117,3	121,3	121,0	121,4	116,7	117,3	116,6
Juli	117,8	121,8	122,1	121,7	117,3	117,6	116,6
August	118,1	122,2	122,7	122,1	117,6	118,0	117,2
September	118,5	122,6	123,1	122,5	118,0	118,3	117,5
Oktober	118,9	123,3	123,5	123,3	118,4	118,6	117,9
November	119,3	124,1	124,0	124,1	118,7	119,0	118,3
Dezember	119,8	124,6	124,2	124,7	119,2	119,4	118,6
1992 Januar	120,4	125,3	125,2	125,3	119,8	120,1	119,7
Februar	121,1	126,0	125,8	126,1	120,4	120,4	120,4
März	121,7	126,7	126,9	126,6	121,0	121,1	121,0
April							
Mai							
Juni							

3.1.4 Kfz-Anschaffung und -Unterhaltung ("Kraftfahrer-Preisindex**")

Sonderrechnung aus dem Preisindex für die Lebenshaltung aller privaten Haushalte

Absolute Werte 1985 = 100

Jahr Monat	Gesamt- index	Davon								
		Personen- kraft- wagen	Kraft- räder	Kraft- stoffe	Ersatz- teile, Zubehör und Auto- pflege- mittel	Repara- turen, In- spektion, Wagen- wäsche	Garagen- miete	Fahr- schule	Kfz- Versi- cherung ¹⁾	Kfz- Steuer
1987 JD	98,1	106,6	105,4	72,0	102,3	105,2	103,4	101,2	105,4	117,4
1988 JD	99,6	109,9	108,2	70,1	103,0	108,6	104,9	104,4	109,6	111,5
1989 JD	104,7	112,5	112,1	82,3	104,0	112,7	106,5	106,1	115,0	110,6
1990 JD	107,5	115,3	115,7	86,4	105,2	117,4	111,8	108,7	116,8	102,1
1991 JD	112,9	120,2	119,7	95,8	108,4	123,9	116,3	112,7	116,1	106,7
1990 Juli	105,9	114,7	115,5	80,7	105,3	117,7	112,5	108,5	117,3	99,1
August	107,8	114,7	115,5	88,5	105,4	117,8	112,9	108,6	117,3	98,1
September	109,8	115,8	115,5	95,2	105,3	118,1	113,0	108,7	117,3	98,1
Oktober	111,6	117,0	117,6	99,5	105,5	118,7	113,6	109,0	117,3	100,1
November	110,5	117,8	117,7	93,5	105,4	119,0	113,7	109,5	117,3	101,8
Dezember	109,3	117,8	117,7	87,8	105,6	119,2	113,9	109,6	117,3	104,1
1991 Januar	109,7	117,8	117,8	88,7	106,0	120,3	114,4	110,3	117,3	105,3
Februar	109,6	117,8	117,8	87,7	106,3	120,9	115,1	110,5	117,3	105,8
März	109,3	117,8	118,6	85,8	106,9	121,7	115,7	110,9	117,3	106,3
April	110,0	119,5	118,7	86,7	107,2	123,3	115,8	111,6	113,1	107,8
Mai	110,4	119,7	118,8	88,1	107,8	123,6	116,0	111,6	113,1	107,5
Juni	110,7	120,4	118,8	87,8	108,0	124,0	116,4	111,7	113,1	106,2
Juli	115,6	121,2	118,8	104,5	108,4	124,3	116,6	112,7	116,3	111,4
August	115,5	121,3	120,4	104,0	108,8	124,8	116,9	113,5	116,3	107,8
September	116,0	121,3	120,5	105,9	109,7	125,6	117,0	114,0	116,3	104,8
Oktober	116,0	121,9	121,3	104,4	110,2	126,1	117,2	114,6	116,3	105,3
November	116,3	122,0	122,6	104,6	110,8	126,2	117,3	115,1	117,5	105,9
Dezember	115,9	122,0	122,7	101,8	111,0	126,5	117,4	115,3	119,7	106,7
1992 Januar	115,4	122,0	123,4	98,8	111,2	127,9	117,9	115,7	119,7	107,3
Februar	116,1	122,0	123,9	100,7	111,7	128,7	118,2	117,3	120,9	107,8
März	117,2	124,6	124,1	99,7	112,2	130,8	118,4	117,7	120,9	108,3
April										
Mai										
Juni										

*) Kraftfahrzeuge, Kraftstoffe, sonstige Waren und Dienstleistungen für eigene Kraftfahrzeuge, Kfz-Versicherung, Kfz-Steuer.

1) Bis 1979 nur Kfz-Haftpflichtversicherung.

3 Preisindex für die Lebenshaltung

(Mittelfristige Übersichten)

3.1 Preisindex für die Lebenshaltung aller privaten Haushalte

3.1.3 Entwicklung der Wohnungsmieten

Relative Veränderungen gegenüber den entsprechenden Vorjahresergebnissen
Prozent

Jahr Monat	Wohnungsmiete						
	Insgesamt	Altbauwohnungen aus der Zeit			zusammen	Neubauwohnungen	
		zusammen	vor dem 1.4.1924	vom 1.4.1924 bis zum 20.6.1948		sozialer Wohnungsbau aus der Zeit nach dem 20.6.1948	frei- finanzierter Wohnungsbau aus der Zeit nach dem 20.6.1948
1987 JD	+ 1,6	+ 2,3	+ 2,0	+ 2,5	+ 1,6	+ 1,6	+ 1,5
1988 JD	+ 2,1	+ 3,1	+ 3,1	+ 3,1	+ 2,0	+ 2,6	+ 1,9
1989 JD	+ 3,0	+ 3,4	+ 3,4	+ 3,4	+ 2,9	+ 3,9	+ 2,7
1990 JD	+ 3,4	+ 3,6	+ 4,2	+ 3,4	+ 3,3	+ 3,0	+ 3,5
1991 JD	+ 4,3	+ 4,5	+ 4,3	+ 4,6	+ 4,4	+ 3,4	+ 4,5
1990 Juli	+ 3,4	+ 3,3	+ 4,2	+ 3,1	+ 3,4	+ 2,9	+ 3,6
August	+ 3,6	+ 3,4	+ 4,3	+ 3,1	+ 3,6	+ 3,0	+ 3,8
September	+ 3,7	+ 3,5	+ 4,3	+ 3,3	+ 3,6	+ 3,2	+ 3,8
Oktober	+ 3,6	+ 3,5	+ 4,3	+ 3,4	+ 3,6	+ 3,2	+ 3,8
November	+ 3,6	+ 3,3	+ 4,1	+ 3,2	+ 3,6	+ 3,2	+ 3,8
Dezember	+ 3,7	+ 3,3	+ 3,9	+ 3,1	+ 3,7	+ 3,1	+ 3,9
1991 Januar	+ 3,6	+ 2,8	+ 3,5	+ 2,7	+ 3,7	+ 3,0	+ 3,9
Februar	+ 3,7	+ 3,0	+ 3,4	+ 2,9	+ 3,8	+ 3,0	+ 4,0
März	+ 4,0	+ 3,5	+ 3,6	+ 3,5	+ 4,1	+ 3,2	+ 4,3
April	+ 4,0	+ 3,9	+ 3,4	+ 4,0	+ 4,1	+ 3,2	+ 4,3
Mai	+ 4,3	+ 4,3	+ 3,7	+ 4,4	+ 4,2	+ 3,4	+ 4,5
Juni	+ 4,5	+ 4,6	+ 3,7	+ 4,8	+ 4,3	+ 3,6	+ 4,6
Juli	+ 4,5	+ 4,8	+ 4,5	+ 4,8	+ 4,5	+ 3,6	+ 4,7
August	+ 4,4	+ 4,8	+ 4,6	+ 4,9	+ 4,4	+ 3,7	+ 4,6
September	+ 4,5	+ 4,9	+ 4,8	+ 5,0	+ 4,5	+ 3,7	+ 4,7
Oktober	+ 4,7	+ 5,3	+ 4,9	+ 5,4	+ 4,7	+ 3,7	+ 4,9
November	+ 4,7	+ 5,8	+ 5,3	+ 5,9	+ 4,7	+ 3,8	+ 4,9
Dezember	+ 4,9	+ 6,0	+ 5,3	+ 6,2	+ 4,7	+ 4,0	+ 4,9
1992 Januar	+ 5,1	+ 6,5	+ 5,8	+ 6,5	+ 4,9	+ 4,3	+ 5,0
Februar	+ 5,2	+ 6,6	+ 6,0	+ 6,8	+ 5,0	+ 4,2	+ 5,2
März	+ 5,2	+ 6,3	+ 6,2	+ 6,3	+ 4,9	+ 4,5	+ 5,1
April							
Mai							
Juni							

3.1.4 Kfz-Anschaffung und -Unterhaltung ("Kraftfahrer-Preisindex"*)

Sonderrechnung aus dem Preisindex für die Lebenshaltung aller privaten Haushalte
Relative Veränderungen gegenüber den entsprechenden Vorjahresergebnissen
Prozent

Jahr Monat	Gesamt- index	Davon								
		Personen- kraft- wagen	Kraft- räder	Kraft- stoffe	Ersatz- teile, Zubehör und Auto- pflege- mittel	Repara- turen, In- spektion, Wagen- wäsche	Garagen- miete	Fahr- schule	Kfz- Versi- cherung ¹⁾	Kfz- Steuer
1987 JD	+ 0,9	+ 3,1	+ 3,0	- 5,1	+ 0,6	+ 3,1	+ 1,6	+ 0,8	+ 2,0	- 5,1
1988 JD	+ 1,5	+ 3,1	+ 2,7	- 2,6	+ 0,7	+ 3,2	+ 1,5	+ 3,2	+ 4,0	- 5,0
1989 JD	+ 5,1	+ 2,4	+ 3,6	+ 17,4	+ 1,0	+ 3,8	+ 1,5	+ 1,6	+ 4,9	- 0,8
1990 JD	+ 2,7	+ 2,5	+ 3,2	+ 5,0	+ 1,2	+ 4,2	+ 5,0	+ 2,5	+ 1,6	- 7,7
1991 JD	+ 5,0	+ 4,2	+ 3,5	+ 10,9	+ 3,0	+ 5,5	+ 4,0	+ 3,7	- 0,6	+ 4,5
1990 Juli	+ 1,0	+ 1,6	+ 2,9	- 1,5	+ 1,2	+ 4,1	+ 5,5	+ 2,3	+ 1,8	- 10,2
August	+ 3,2	+ 1,4	+ 2,9	+ 10,6	+ 1,2	+ 4,1	+ 5,6	+ 2,4	+ 1,8	- 10,4
September	+ 5,2	+ 3,8	+ 2,3	+ 16,1	+ 1,1	+ 4,0	+ 5,7	+ 2,5	+ 1,8	- 9,7
Oktober	+ 6,5	+ 4,4	+ 3,6	+ 20,0	+ 1,1	+ 4,1	+ 6,3	+ 2,5	+ 1,8	- 7,1
November	+ 5,8	+ 5,1	+ 3,6	+ 14,6	+ 0,9	+ 3,9	+ 6,1	+ 2,3	+ 3,1	- 4,5
Dezember	+ 4,5	+ 5,1	+ 3,2	+ 6,7	+ 1,1	+ 4,0	+ 6,3	+ 2,3	+ 3,1	- 2,1
1991 Januar	+ 4,2	+ 4,7	+ 3,2	+ 5,7	+ 1,2	+ 4,4	+ 5,6	+ 2,0	+ 2,5	- 0,6
Februar	+ 3,6	+ 2,5	+ 3,2	+ 6,8	+ 1,3	+ 4,6	+ 6,1	+ 2,1	+ 2,5	+ 0,3
März	+ 3,0	+ 2,7	+ 3,1	+ 5,0	+ 1,9	+ 4,8	+ 4,9	+ 2,1	-	+ 1,2
April	+ 3,7	+ 4,2	+ 3,1	+ 6,3	+ 2,1	+ 5,8	+ 4,6	+ 2,8	- 3,6	+ 3,2
Mai	+ 4,2	+ 4,4	+ 2,9	+ 8,8	+ 2,5	+ 5,5	+ 3,8	+ 2,8	- 3,6	+ 5,2
Juni	+ 4,5	+ 5,0	+ 2,9	+ 8,7	+ 2,6	+ 5,7	+ 3,6	+ 3,0	- 3,6	+ 6,0
Juli	+ 9,2	+ 5,7	+ 2,9	+ 29,5	+ 2,9	+ 5,6	+ 3,6	+ 3,9	- 0,9	+ 12,4
August	+ 7,1	+ 5,8	+ 4,2	+ 17,5	+ 3,2	+ 5,9	+ 3,5	+ 4,5	- 0,9	+ 9,9
September	+ 5,6	+ 4,7	+ 4,3	+ 11,2	+ 4,2	+ 6,4	+ 3,5	+ 4,9	- 0,9	+ 6,8
Oktober	+ 3,9	+ 4,2	+ 3,1	+ 4,9	+ 4,5	+ 6,2	+ 3,2	+ 5,1	- 0,9	+ 5,2
November	+ 5,2	+ 3,6	+ 4,2	+ 11,9	+ 5,1	+ 6,1	+ 3,2	+ 5,1	+ 0,2	+ 4,0
Dezember	+ 6,0	+ 3,6	+ 4,2	+ 15,9	+ 5,1	+ 6,1	+ 3,1	+ 5,2	+ 2,0	+ 2,5
1992 Januar	+ 5,2	+ 3,6	+ 4,8	+ 11,4	+ 4,9	+ 6,3	+ 3,1	+ 4,9	+ 2,0	+ 1,9
Februar	+ 5,9	+ 3,6	+ 5,2	+ 14,8	+ 5,1	+ 6,5	+ 2,7	+ 6,2	+ 3,1	+ 1,9
März	+ 7,2	+ 5,8	+ 4,6	+ 16,2	+ 5,0	+ 7,5	+ 2,3	+ 6,1	+ 3,1	+ 1,9
April										
Mai										
Juni										

*) Kraftfahrzeuge, Kraftstoffe, sonstige Waren und Dienstleistungen für eigene Kraftfahrzeuge, Kfz-Versicherung, Kfz-Steuer.

1) Bis 1979 nur Kfz-Haftpflichtversicherung.

3 Preisindex für die Lebenshaltung

(Mittelfristige Übersichten)

3.2 Preisindex für die Lebenshaltung abgegrenzter Verbrauchergruppen

3.2.1 Gliederung nach Hauptgruppen

Absolute Werte 1985 = 100

Jahr Monat	Gesamt- index	Hauptgruppe									
		Nahrungs- mittel, Getränke, Tabak- waren	Beklei- dung, Schuhe	Wohnungsmieten, Energie (ohne Kraftstoffe)			Möbel, Haushalts- geräte und andere Güter für die Haus- halts- führung	Güter für			
				zusammen	Woh- nungs- mieten	Energie (ohne Kraft- stoffe)		die Ge- sundheits- und Körper- pflege	Verkehr und Nach- richten- Über- mittlung	Bildung, Unter- haltung, Freizeit	die pers. Ausstat- tung, Dienstlei- stungen des Beherber- gungsgewer- bes sowie Güter son- stiger Art

4-Personen-Haushalte von Beamten und Angestellten mit höherem Einkommen

1987 JD	100,6	100,1	103,3	97,4	103,3	78,8	102,3	102,9	97,4	102,0	106,0
1988 JD	102,1	100,3	104,6	98,6	105,6	76,5	103,3	104,7	98,9	103,2	110,7
1989 JD	104,9	102,4	106,1	102,0	108,8	80,5	104,9	107,7	103,6	104,6	113,7
1990 JD	107,6	105,4	107,6	105,7	112,5	84,1	107,1	109,1	106,5	106,5	116,2
1991 JD	111,3	108,4	110,3	110,4	117,3	88,4	110,2	111,7	112,6	108,7	118,9
1990 Juli	107,5	105,6	107,5	105,1	112,7	81,4	107,3	109,1	105,3	106,1	117,3
August	107,7	105,4	107,6	106,2	113,1	84,7	107,5	109,1	107,0	106,0	115,2
September ..	108,1	105,1	107,9	106,7	113,4	85,7	107,6	109,3	109,0	106,3	115,2
Oktober	108,7	105,4	108,3	107,8	113,6	89,4	107,8	109,4	110,4	106,6	115,3
November	108,6	105,4	108,8	107,5	113,9	87,5	108,0	109,7	109,2	106,9	115,4
Dezember	108,6	105,8	108,9	107,7	114,2	87,1	108,0	109,8	108,0	107,2	115,7
1991 Januar	109,3	106,6	109,0	108,7	114,6	89,9	108,3	110,2	108,4	108,0	117,0
Februar	109,6	107,1	109,2	109,2	115,1	90,6	108,7	110,4	108,2	108,0	117,1
März	109,6	107,5	109,5	108,5	115,7	85,7	109,1	110,7	108,1	108,2	117,2
April	110,1	108,0	109,7	109,0	116,2	86,4	109,4	111,0	110,0	108,2	117,0
Mai	110,5	108,3	110,1	109,7	116,8	87,3	110,0	111,1	110,4	108,4	117,1
Juni	111,1	108,9	110,1	110,0	117,2	87,1	110,3	111,4	110,9	108,9	119,4
Juli	112,2	109,3	110,2	110,6	117,8	88,1	110,4	111,8	115,7	108,8	120,2
August	112,2	108,8	110,4	110,8	118,1	87,9	110,8	112,3	115,6	108,6	120,2
September ..	112,4	108,4	110,9	111,3	118,5	88,7	111,0	112,7	116,1	108,7	120,2
Oktober	112,6	108,5	111,2	111,9	118,9	89,9	111,2	112,9	116,0	109,2	120,2
November	113,0	109,6	111,8	112,2	119,2	90,0	111,6	113,1	116,1	109,6	120,4
Dezember	113,2	109,8	111,9	112,3	119,7	88,9	111,8	113,3	115,6	109,9	120,8
1992 Januar	113,6	110,7	112,0	112,6	120,4	88,3	112,0	113,6	115,2	111,5	121,2
Februar	114,4	111,5	112,4	113,3	121,0	88,9	112,6	114,1	115,9	111,9	123,1
März	114,7	111,7	112,7	113,6	121,6	88,4	112,8	114,3	117,0	112,0	123,3
April											
Mai											
Juni											

4-Personen-Haushalte von Arbeitern und Angestellten mit mittlerem Einkommen

1987 JD	99,9	99,9	103,4	97,4	103,4	81,2	102,2	102,4	95,5	101,6	107,0
1988 JD	101,0	100,0	104,7	98,6	105,9	79,0	103,2	103,2	96,7	102,8	110,6
1989 JD	103,9	102,3	106,1	102,0	109,3	82,2	104,7	108,9	101,9	104,0	114,1
1990 JD	106,7	105,4	107,7	105,6	112,9	85,7	106,9	110,7	104,7	106,1	116,3
1991 JD	110,5	108,2	110,5	110,2	117,7	90,0	110,0	113,6	111,0	108,3	119,8
1990 Juli	106,5	105,6	107,5	105,1	113,1	83,6	107,1	110,8	103,2	105,8	116,8
August	106,9	105,5	107,7	106,1	113,5	86,0	107,2	110,9	105,4	105,8	116,1
September ..	107,4	105,2	108,0	106,5	113,8	86,9	107,3	111,1	107,6	106,0	116,1
Oktober	108,0	105,4	108,3	107,4	114,0	89,7	107,6	111,2	109,1	106,3	116,4
November	107,8	105,4	108,9	107,3	114,3	88,5	107,7	111,5	107,5	106,6	116,6
Dezember	107,8	105,8	109,0	107,5	114,6	88,3	107,8	111,6	105,9	106,8	117,1
1991 Januar	108,5	106,4	109,1	108,4	115,0	90,5	108,0	111,9	106,5	107,6	118,1
Februar	108,7	106,9	109,3	108,9	115,5	91,1	108,4	112,3	106,2	107,6	118,4
März	108,8	107,2	109,6	108,4	116,0	87,8	108,9	112,5	106,0	107,8	118,6
April	109,3	107,8	109,8	108,9	116,5	88,3	109,2	112,8	107,9	107,9	118,0
Mai	109,8	108,2	110,2	109,5	117,1	89,0	109,7	113,0	108,4	108,0	118,2
Juni	110,2	108,7	110,3	109,8	117,6	88,9	109,9	113,3	108,7	108,4	119,5
Juli	111,4	109,0	110,4	110,4	118,1	89,8	110,1	113,6	114,6	108,3	121,1
August	111,3	108,6	110,6	110,7	118,4	89,7	110,5	114,1	114,5	108,1	120,9
September ..	111,5	108,3	111,1	111,2	118,8	90,5	110,7	114,5	115,0	108,3	120,8
Oktober	111,8	108,4	111,4	111,7	119,2	91,5	111,0	114,7	114,8	108,7	120,9
November	112,3	109,4	111,9	112,0	119,6	91,5	111,5	115,1	114,9	109,1	121,2
Dezember	112,4	109,7	112,0	112,2	120,1	90,8	111,6	115,2	114,2	109,4	122,0
1992 Januar	112,9	110,4	112,2	112,6	120,8	90,5	111,8	115,6	113,7	111,6	122,7
Februar	113,6	111,3	112,6	113,1	121,4	90,9	112,4	116,3	114,4	112,0	124,1
März	114,0	111,6	112,9	113,5	122,0	90,4	112,7	116,6	115,3	112,1	124,5
April											
Mai											
Juni											

3 Preisindex für die Lebenshaltung

(Mittelfristige Übersichten)

3.2 Preisindex für die Lebenshaltung abgegrenzter Verbrauchergruppen

3.2.1 Gliederung nach Hauptgruppen

Relative Veränderung gegenüber den entsprechenden Vorjahresergebnissen

Prozent

Jahr Monat	Gesamt- index	Hauptgruppe									
		Nahrungs- mittel, Getränke, Tabak- waren	Bekle- dung, Schuhe	Wohnungsmieten, Energie (ohne Kraftstoffe)			Möbel, Haushalts- geräte und andere Güter für die Haus- halts- führung	Güter für			
				zusammen	Woh- nungs- mieten	Energie (ohne Kraft- stoffe)		die Ge- sundheits- und Körper- pflege	Verkehr und Nach- richten- über- mittlung	Bildung, Unter- haltung, Freizeit	die pers. Ausstattung, Dienstlei- stungen des Beherber- gungsgewer- bes sowie Güter son- stiger Art

4-Personen-Haushalte von Beamten und Angestellten mit höherem Einkommen

1987 JD	+ 0,5	- 0,4	+ 1,3	- 1,1	+ 1,6	- 10,7	+ 1,1	+ 1,4	+ 1,1	+ 0,9	+ 2,3
1988 JD	+ 1,5	+ 0,2	+ 1,3	+ 1,2	+ 2,2	- 2,9	+ 1,0	+ 1,7	+ 1,5	+ 1,2	+ 4,4
1989 JD	+ 2,7	+ 2,1	+ 1,4	+ 3,4	+ 3,0	+ 5,2	+ 1,5	+ 2,9	+ 4,8	+ 1,4	+ 2,7
1990 JD	+ 2,6	+ 2,9	+ 1,4	+ 3,6	+ 3,4	+ 4,5	+ 2,1	+ 1,3	+ 2,8	+ 1,8	+ 2,2
1991 JD	+ 3,4	+ 2,8	+ 2,5	+ 4,4	+ 4,3	+ 5,1	+ 2,9	+ 2,4	+ 5,7	+ 2,1	+ 2,3
1990 Juli	+ 2,4	+ 2,9	+ 1,4	+ 3,2	+ 3,4	+ 2,4	+ 2,2	+ 1,2	+ 1,3	+ 1,7	+ 2,9
August	+ 2,7	+ 3,3	+ 1,4	+ 3,9	+ 3,6	+ 5,7	+ 2,2	+ 1,2	+ 3,4	+ 1,6	+ 1,1
September	+ 2,9	+ 2,8	+ 1,5	+ 4,0	+ 3,7	+ 5,5	+ 2,2	+ 1,3	+ 5,4	+ 1,8	+ 1,1
Oktober	+ 3,1	+ 2,8	+ 1,6	+ 4,7	+ 3,6	+ 8,8	+ 2,2	+ 1,3	+ 6,4	+ 1,8	+ 1,1
November	+ 2,9	+ 2,5	+ 2,1	+ 4,1	+ 3,6	+ 6,1	+ 2,3	+ 1,5	+ 5,5	+ 1,6	+ 1,0
Dezember	+ 2,5	+ 2,3	+ 2,2	+ 3,7	+ 3,7	+ 3,2	+ 2,2	+ 1,5	+ 4,2	+ 1,7	+ 1,0
1991 Januar	+ 2,7	+ 2,2	+ 2,2	+ 4,2	+ 3,6	+ 6,6	+ 2,2	+ 1,7	+ 4,0	+ 1,6	+ 1,7
Februar	+ 2,5	+ 1,9	+ 2,2	+ 5,0	+ 3,7	+ 10,4	+ 2,4	+ 1,7	+ 3,1	+ 1,3	+ 0,4
März	+ 2,4	+ 2,2	+ 2,3	+ 4,0	+ 4,0	+ 4,4	+ 2,5	+ 1,7	+ 3,1	+ 1,5	+ 0,3
April	+ 2,7	+ 2,2	+ 2,4	+ 4,2	+ 4,0	+ 5,2	+ 2,5	+ 2,0	+ 4,8	+ 2,0	+ 0,1
Mai	+ 2,9	+ 2,3	+ 2,6	+ 4,7	+ 4,2	+ 6,6	+ 2,8	+ 2,0	+ 5,0	+ 1,9	+ 0,2
Juni	+ 3,3	+ 2,9	+ 2,5	+ 4,9	+ 4,4	+ 7,0	+ 2,9	+ 2,1	+ 5,4	+ 2,4	+ 1,8
Juli	+ 4,4	+ 3,5	+ 2,5	+ 5,2	+ 4,5	+ 8,2	+ 2,9	+ 2,5	+ 9,9	+ 2,5	+ 2,5
August	+ 4,2	+ 3,2	+ 2,6	+ 4,3	+ 4,4	+ 3,8	+ 3,1	+ 2,9	+ 8,0	+ 2,5	+ 4,3
September	+ 4,0	+ 3,1	+ 2,8	+ 4,3	+ 4,5	+ 3,5	+ 3,2	+ 3,1	+ 6,5	+ 2,3	+ 4,3
Oktober	+ 3,6	+ 2,9	+ 2,7	+ 3,8	+ 4,7	+ 0,6	+ 3,2	+ 3,2	+ 5,1	+ 2,4	+ 4,2
November	+ 4,1	+ 4,0	+ 2,8	+ 4,4	+ 4,7	+ 2,9	+ 3,3	+ 3,1	+ 6,3	+ 2,5	+ 4,3
Dezember	+ 4,2	+ 3,8	+ 2,8	+ 4,3	+ 4,8	+ 2,1	+ 3,5	+ 3,2	+ 7,0	+ 2,5	+ 4,4
1992 Januar	+ 3,9	+ 3,8	+ 2,8	+ 3,6	+ 5,1	- 1,8	+ 3,4	+ 3,1	+ 6,3	+ 3,2	+ 3,6
Februar	+ 4,4	+ 4,1	+ 2,9	+ 3,8	+ 5,1	- 1,9	+ 3,6	+ 3,4	+ 7,1	+ 3,6	+ 5,1
März	+ 4,7	+ 3,9	+ 2,9	+ 4,7	+ 5,1	+ 3,2	+ 3,4	+ 3,3	+ 8,2	+ 3,5	+ 5,2
April											
Mai											
Juni											

4-Personen-Haushalte von Arbeitern und Angestellten mit mittlerem Einkommen

1987 JD	+ 0,1	- 0,6	+ 1,3	- 1,4	+ 1,6	- 10,4	+ 1,1	+ 1,2	+ 0,6	+ 0,7	+ 2,5
1988 JD	+ 1,1	+ 0,1	+ 1,3	+ 1,2	+ 2,4	- 2,7	+ 1,0	+ 0,8	+ 1,3	+ 1,2	+ 3,4
1989 JD	+ 2,9	+ 2,3	+ 1,3	+ 3,4	+ 3,2	+ 4,1	+ 1,5	+ 5,5	+ 5,4	+ 1,2	+ 3,2
1990 JD	+ 2,7	+ 3,0	+ 1,5	+ 3,5	+ 3,3	+ 4,3	+ 2,1	+ 1,7	+ 2,7	+ 2,0	+ 1,9
1991 JD	+ 3,6	+ 2,7	+ 2,6	+ 4,4	+ 4,3	+ 5,0	+ 2,9	+ 2,6	+ 6,0	+ 2,1	+ 3,0
1990 Juli	+ 2,4	+ 3,0	+ 1,3	+ 3,1	+ 3,4	+ 2,7	+ 2,2	+ 1,7	+ 1,0	+ 2,0	+ 2,0
August	+ 2,9	+ 3,3	+ 1,4	+ 3,8	+ 3,5	+ 5,0	+ 2,1	+ 1,7	+ 3,7	+ 2,0	+ 1,5
September	+ 3,2	+ 2,8	+ 1,5	+ 3,9	+ 3,5	+ 5,1	+ 2,1	+ 1,8	+ 5,8	+ 2,0	+ 1,5
Oktober	+ 3,4	+ 2,6	+ 1,6	+ 4,4	+ 3,5	+ 7,3	+ 2,3	+ 1,7	+ 6,9	+ 2,1	+ 1,7
November	+ 3,2	+ 2,3	+ 2,2	+ 3,9	+ 3,5	+ 5,4	+ 2,2	+ 1,8	+ 5,7	+ 2,0	+ 2,2
Dezember	+ 2,8	+ 2,2	+ 2,3	+ 3,6	+ 3,6	+ 3,3	+ 2,2	+ 1,8	+ 4,0	+ 1,9	+ 2,4
1991 Januar	+ 2,9	+ 2,2	+ 2,2	+ 4,0	+ 3,5	+ 5,7	+ 2,2	+ 1,9	+ 3,9	+ 1,6	+ 3,0
Februar	+ 2,7	+ 1,7	+ 2,3	+ 4,6	+ 3,6	+ 8,3	+ 2,3	+ 2,1	+ 3,2	+ 1,2	+ 2,3
März	+ 2,6	+ 2,0	+ 2,3	+ 3,9	+ 3,8	+ 4,4	+ 2,5	+ 2,2	+ 2,9	+ 1,4	+ 2,0
April	+ 2,9	+ 2,1	+ 2,5	+ 4,1	+ 3,9	+ 4,9	+ 2,6	+ 2,4	+ 4,8	+ 2,0	+ 1,5
Mai	+ 3,2	+ 2,1	+ 2,6	+ 4,5	+ 4,1	+ 6,0	+ 2,7	+ 2,4	+ 5,1	+ 1,8	+ 1,7
Juni	+ 3,5	+ 2,6	+ 2,6	+ 4,7	+ 4,3	+ 6,2	+ 2,8	+ 2,4	+ 5,3	+ 2,3	+ 2,3
Juli	+ 4,6	+ 3,2	+ 2,7	+ 5,0	+ 4,4	+ 7,4	+ 2,8	+ 2,5	+ 11,0	+ 2,4	+ 3,7
August	+ 4,1	+ 2,9	+ 2,7	+ 4,3	+ 4,3	+ 4,3	+ 3,1	+ 2,9	+ 8,6	+ 2,2	+ 4,1
September	+ 3,8	+ 2,9	+ 2,9	+ 4,4	+ 4,4	+ 4,1	+ 3,2	+ 3,1	+ 6,9	+ 2,2	+ 4,0
Oktober	+ 3,5	+ 2,8	+ 2,9	+ 4,0	+ 4,6	+ 2,0	+ 3,2	+ 3,1	+ 5,2	+ 2,3	+ 3,9
November	+ 4,2	+ 3,8	+ 2,8	+ 4,4	+ 4,6	+ 3,4	+ 3,5	+ 3,2	+ 6,9	+ 2,3	+ 3,9
Dezember	+ 4,3	+ 3,7	+ 2,8	+ 4,4	+ 4,8	+ 2,8	+ 3,5	+ 3,2	+ 7,8	+ 2,4	+ 4,2
1992 Januar	+ 4,1	+ 3,8	+ 2,8	+ 3,9	+ 5,0	-	+ 3,5	+ 3,3	+ 6,8	+ 3,7	+ 3,9
Februar	+ 4,5	+ 4,1	+ 3,0	+ 3,9	+ 5,1	- 0,2	+ 3,7	+ 3,6	+ 7,7	+ 4,1	+ 4,8
März	+ 4,8	+ 4,1	+ 3,0	+ 4,7	+ 5,2	+ 3,0	+ 3,5	+ 3,6	+ 8,8	+ 4,0	+ 5,0
April											
Mai											
Juni											

3 Preisindex für die Lebenshaltung

(Mittelfristige Übersichten)

3.2 Preisindex für die Lebenshaltung abgegrenzter Verbrauchergruppen

3.2.1 Gliederung nach Hauptgruppen

Absolute Werte 1985 = 100

Jahr Monat	Gesamt- index	Hauptgruppe									
		Nahrungs- mittel, Getränke, Tabak- waren	Beklei- dung, Schuhe	Wohnungsmieten, Energie (ohne Kraftstoffe)			Möbel, Haushalts- geräte und andere Güter für die Haus- halts- führung	Güter für			
				zusammen	Moh- nungs- mieten	Energie (ohne Kraft- stoffe)		die Ge- sundheits- und Körper- pflege	Verkehr und Nach- richten- Über- mittlung	Bildung, Unter- haltung, Freizeit	die pers. Ausstat- tung, Dienstlei- stungen des Beherber- gungsgewer- bes sowie Güter son- stiger Art
2-Personen-Haushalte von Renten- und Sozialhilfeempfängern mit geringem Einkommen											
1987 JD	100,0	99,3	103,2	97,9	103,8	83,5	102,7	103,6	98,1	102,9	107,2
1988 JD	101,0	99,2	104,6	99,3	106,5	81,6	104,0	104,9	99,4	104,6	111,2
1989 JD	104,0	101,5	106,2	102,6	110,3	83,7	105,8	113,4	103,1	105,7	114,9
1990 JD	107,0	104,6	107,8	106,1	113,9	87,2	108,3	115,3	105,2	109,2	117,6
1991 JD	110,8	107,7	110,5	110,6	118,4	91,4	111,7	118,9	110,3	111,5	122,1
1990 Juli	107,0	105,0	107,7	105,9	114,0	85,8	108,4	115,3	104,5	108,5	118,0
August	107,2	104,5	107,8	106,5	114,4	87,2	108,6	115,4	105,7	108,2	118,0
September	107,3	104,0	108,2	106,9	114,7	87,8	108,8	115,5	106,9	108,4	118,0
Oktober	107,7	104,1	108,5	107,6	114,9	89,5	109,1	115,7	107,8	109,0	118,4
November	107,8	104,2	108,8	107,6	115,2	89,1	109,5	116,4	106,8	109,5	118,5
Dezember	108,0	104,7	108,9	107,8	115,4	89,1	109,6	116,6	106,1	110,0	119,2
1991 Januar	108,7	105,6	109,1	108,5	115,7	90,7	109,8	117,0	106,5	111,5	119,9
Februar	109,1	106,2	109,3	109,0	116,2	91,4	110,1	117,4	106,4	111,4	120,2
März	109,3	106,5	109,6	108,9	116,8	89,8	110,5	117,7	106,3	111,4	120,4
April	109,9	107,4	109,8	109,5	117,3	90,3	110,8	117,9	108,8	111,3	120,1
Mai	110,4	108,1	110,2	110,0	117,8	90,8	111,3	118,1	109,2	110,9	120,3
Juni	111,0	108,9	110,3	110,4	118,4	90,8	111,5	118,4	109,4	111,7	122,1
Juli	111,6	109,2	110,4	110,9	118,8	91,5	111,7	118,8	112,6	111,4	123,5
August	111,5	108,2	110,6	111,2	119,2	91,5	112,4	119,5	112,6	110,8	123,4
September	111,5	107,5	111,1	111,6	119,6	92,1	112,6	120,1	113,0	110,7	123,4
Oktober	111,8	107,5	111,5	112,2	120,0	92,9	112,8	120,3	112,8	111,6	123,5
November	112,4	108,6	111,9	112,5	120,5	92,9	113,3	120,6	113,1	112,4	123,7
Dezember	112,6	109,0	112,1	112,7	120,9	92,6	113,9	120,8	112,9	112,9	124,5
1992 Januar	113,5	109,9	112,3	113,2	121,6	92,7	114,1	121,1	112,8	117,8	125,3
Februar	114,1	110,8	112,7	113,7	122,2	92,9	114,8	121,8	113,4	118,0	126,2
März	114,3	110,8	113,1	114,1	122,9	92,5	115,1	122,1	113,9	118,1	126,6
April											
Mai											
Juni											

Einfache Lebenshaltung eines Kindes

Jahr Monat	Gesamt- index	Hauptgruppe										
		Nahrungs- mittel, Getränke	Beklei- dung, Schuhe	Wohnungsmieten, Energie (ohne Kraftstoffe)			Möbel, Haushalts- geräte und andere Güter für die Haus- halts- führung	Güter für				Ge- glückte Reihe für den Gesamt- index
				zu- sam- men	Moh- nungs- mieten	Energie (ohne Kraft- stoffe)		die Ge- sundheits- und Körper- pflege	Verkehr und Nach- richten- Über- mittlung	Bildung, Unter- haltung, Freizeit	die pers. Ausstat- tung, Dienstlei- stungen des Beherber- gungsgewer- bes sowie Güter son- stiger Art	
1987 JD	100,8	99,8	103,3	97,9	104,0	80,6	102,3	102,9	104,7	103,3	103,5	100,7
1988 JD	101,8	100,2	104,7	99,5	106,9	78,3	103,3	104,2	106,6	105,6	104,5	101,8
1989 JD	104,6	103,2	106,3	103,8	110,8	83,8	104,4	106,1	111,5	108,0	106,0	104,3
1990 JD	107,7	107,2	108,1	107,3	114,6	86,8	106,1	108,5	114,9	110,1	108,1	107,5
1991 JD	111,3	111,1	110,9	111,4	119,2	89,4	108,6	112,2	117,2	113,3	109,9	110,8
1990 Juli	107,8	107,9	108,0	106,3	114,7	82,1	106,1	108,5	115,1	110,0	108,2	107,4
August	107,7	106,9	108,1	107,9	115,1	87,3	106,2	108,8	115,1	110,4	108,3	107,8
September	107,6	106,1	108,5	108,5	115,4	89,0	106,4	109,1	115,3	110,7	108,6	108,2
Oktober	108,1	106,3	108,9	110,3	115,6	94,9	106,7	109,2	115,3	110,9	108,7	108,7
November	108,0	106,1	109,3	109,6	115,8	91,7	106,9	109,4	115,3	111,1	108,7	108,8
Dezember	108,3	106,7	109,4	109,5	116,1	91,0	106,9	109,6	115,4	111,3	108,8	108,9
1991 Januar	109,1	107,9	109,5	110,5	116,4	93,9	107,2	110,0	115,7	111,5	108,9	109,2
Februar	109,7	108,9	109,7	111,0	116,8	94,3	107,4	110,4	115,8	111,9	109,1	109,5
März	109,7	109,3	110,0	109,3	117,5	86,2	107,7	110,6	115,8	112,5	109,2	109,5
April	110,7	111,0	110,2	109,8	118,0	86,5	108,0	111,0	116,4	112,8	109,4	109,8
Mai	111,7	112,9	110,5	110,5	118,5	87,5	108,2	111,3	116,5	112,9	109,5	110,1
Juni	112,3	113,9	110,6	110,7	119,1	87,0	108,4	111,8	117,3	113,3	109,7	110,4
Juli	112,2	113,3	110,7	111,5	119,6	88,2	108,5	112,3	117,8	113,4	109,9	110,8
August	111,6	111,7	111,0	111,7	120,1	87,8	108,8	112,8	118,0	113,6	110,2	111,2
September	111,4	110,5	111,5	112,3	120,5	89,2	109,2	113,4	118,1	114,1	110,4	111,7
Oktober	111,6	110,3	112,0	113,1	120,9	90,8	109,5	113,7	118,2	114,4	110,6	112,2
November	112,4	111,7	112,4	113,5	121,3	91,3	109,8	114,3	118,2	114,5	110,7	112,7
Dezember	112,6	112,1	112,5	113,4	121,8	89,6	109,9	114,4	118,3	114,7	111,0	112,9
1992 Januar	113,3	113,2	112,7	113,7	122,6	88,2	110,1	114,8	119,6	115,2	111,1	113,3
Februar	113,9	114,0	113,1	114,3	123,2	89,2	110,8	115,3	119,8	115,6	111,6	113,9
März	113,9	113,6	113,5	114,7	123,9	88,5	111,1	115,6	119,9	115,9	112,1	114,2
April												
Mai												
Juni												

3 Preisindex für die Lebenshaltung

(Mittelfristige Übersichten)

3.2 Preisindex für die Lebenshaltung abgegrenzter Verbrauchergruppen

3.2.1 Gliederung nach Hauptgruppen

Relative Veränderungen gegenüber den entsprechenden Vorjahresergebnissen

Prozent

Jahr Monat	Gesamt- index	Hauptgruppe										
		Nahrungs- mittel, Getränke, Tabak- waren	Beklei- dung, Schuhe	Wohnungsmieten, Energie (ohne Kraftstoffe)			Möbel, Haushalts- geräte und andere Güter für die Haus- halts- führung	Güter für				
				zu- sammen	Wohn- ungs- mieten	Energie (ohne Kraft- stoffe)		die Ge- sundheits- und Körper- pflege	Verkehr und Nach- richten- über- mittlung	Bildung, Unter- haltung, Freizeit	die pers. Ausstattung, Dienstlei- stungen des Beherber- gungsgewer- bes sowie Güter son- stiger Art	
2-Personen-Haushalte von Renten- und Sozialhilfeempfängern mit geringem Einkommen												
1987 JD	- 0,3	- 1,0	+ 1,3	- 1,7	+ 1,8	- 10,9	+ 1,3	+ 2,3	+ 0,7	+ 1,3	+ 3,4	
1988 JD	+ 1,0	- 0,1	+ 1,4	+ 1,4	+ 2,6	- 2,3	+ 1,3	+ 1,3	+ 1,3	+ 1,7	+ 3,7	
1989 JD	+ 3,0	+ 2,3	+ 1,5	+ 3,3	+ 3,6	+ 2,6	+ 1,7	+ 8,1	+ 3,7	+ 1,1	+ 3,3	
1990 JD	+ 2,9	+ 3,1	+ 1,5	+ 3,4	+ 3,3	+ 4,2	+ 2,4	+ 1,7	+ 2,0	+ 3,3	+ 2,3	
1991 JD	+ 3,6	+ 3,0	+ 2,5	+ 4,2	+ 4,0	+ 4,8	+ 3,1	+ 3,1	+ 4,8	+ 2,1	+ 3,8	
1990 Juli	+ 2,7	+ 2,8	+ 1,5	+ 3,2	+ 3,2	+ 3,1	+ 2,6	+ 1,6	+ 1,1	+ 3,2	+ 2,3	
August	+ 3,1	+ 3,4	+ 1,5	+ 3,5	+ 3,3	+ 4,3	+ 2,3	+ 1,7	+ 2,6	+ 3,1	+ 2,3	
September	+ 3,1	+ 2,9	+ 1,7	+ 3,7	+ 3,4	+ 4,4	+ 2,4	+ 1,6	+ 3,6	+ 3,2	+ 2,3	
Oktober	+ 3,1	+ 2,6	+ 1,7	+ 4,0	+ 3,4	+ 5,3	+ 2,4	+ 1,6	+ 4,3	+ 3,4	+ 2,7	
November	+ 3,0	+ 2,4	+ 1,9	+ 3,6	+ 3,4	+ 4,3	+ 2,5	+ 2,1	+ 3,5	+ 3,0	+ 2,8	
Dezember	+ 2,7	+ 2,0	+ 2,0	+ 3,4	+ 3,4	+ 3,1	+ 2,6	+ 2,2	+ 2,7	+ 3,0	+ 3,0	
1991 Januar	+ 2,6	+ 1,9	+ 2,1	+ 3,5	+ 3,2	+ 4,5	+ 2,6	+ 2,4	+ 2,5	+ 1,9	+ 3,5	
Februar	+ 2,6	+ 1,7	+ 2,1	+ 4,0	+ 3,3	+ 6,2	+ 2,6	+ 2,5	+ 2,3	+ 1,1	+ 3,1	
März	+ 2,7	+ 2,1	+ 2,1	+ 3,6	+ 3,5	+ 4,3	+ 2,9	+ 2,7	+ 2,0	+ 1,3	+ 2,9	
April	+ 3,0	+ 2,2	+ 2,2	+ 4,0	+ 3,6	+ 4,8	+ 2,9	+ 2,8	+ 4,5	+ 2,3	+ 2,6	
Mai	+ 3,2	+ 2,2	+ 2,5	+ 4,3	+ 3,9	+ 5,5	+ 3,1	+ 2,8	+ 4,7	+ 1,5	+ 2,8	
Juni	+ 3,6	+ 3,1	+ 2,5	+ 4,4	+ 4,1	+ 5,6	+ 3,0	+ 2,9	+ 4,7	+ 2,5	+ 3,6	
Juli	+ 4,3	+ 4,0	+ 2,5	+ 4,7	+ 4,2	+ 6,6	+ 3,0	+ 3,0	+ 7,8	+ 2,7	+ 4,7	
August	+ 4,0	+ 3,5	+ 2,6	+ 4,4	+ 4,2	+ 4,9	+ 3,5	+ 3,6	+ 6,5	+ 2,4	+ 4,6	
September	+ 3,9	+ 3,4	+ 2,7	+ 4,4	+ 4,3	+ 4,9	+ 3,5	+ 4,0	+ 5,7	+ 2,1	+ 4,6	
Oktober	+ 3,8	+ 3,3	+ 2,8	+ 4,3	+ 4,4	+ 3,8	+ 3,4	+ 4,0	+ 4,6	+ 2,4	+ 4,3	
November	+ 4,3	+ 4,2	+ 2,8	+ 4,6	+ 4,6	+ 4,3	+ 3,5	+ 3,6	+ 5,9	+ 2,6	+ 4,4	
Dezember	+ 4,3	+ 4,1	+ 2,9	+ 4,5	+ 4,8	+ 3,9	+ 3,9	+ 3,6	+ 6,4	+ 2,6	+ 4,4	
1992 Januar	+ 4,4	+ 4,1	+ 2,9	+ 4,3	+ 5,1	+ 2,2	+ 3,9	+ 3,5	+ 5,9	+ 5,7	+ 4,5	
Februar	+ 4,6	+ 4,3	+ 3,1	+ 4,3	+ 5,2	+ 1,6	+ 4,3	+ 3,7	+ 6,6	+ 5,9	+ 5,0	
März	+ 4,6	+ 4,0	+ 3,2	+ 4,8	+ 5,2	+ 3,0	+ 4,2	+ 3,7	+ 7,1	+ 6,0	+ 5,1	
April												
Mai												
Juni												

Einfache Lebenshaltung eines Kindes

Prozent

Jahr Monat	Gesamt- index	Hauptgruppe											
		Nahrungs- mittel, Getränke	Beklei- dung, Schuhe	Wohnungsmieten, Energie (ohne Kraftstoffe)			Möbel, Haushalts- geräte und andere Güter für die Haus- halts- führung	Güter für					Ge- glättete Reihe für den Gesamt- index
				zu- sammen	Wohn- ungs- mieten	Energie (ohne Kraft- stoffe)		die Ge- sundheits- und Körper- pflege	Verkehr und Nach- richten- über- mittlung	Bildung, Unter- haltung, Freizeit	die pers. Ausstattung, Dienstlei- stungen des Beherber- gungsgewer- bes sowie Güter son- stiger Art		
1987 JD	+ 0,6	-	+ 1,3	+ 0,3	+ 1,8	- 4,8	+ 1,0	+ 1,2	+ 3,3	+ 1,4	+ 1,2	+ 0,5	
1988 JD	+ 1,0	+ 0,4	+ 1,4	+ 1,6	+ 2,8	- 2,9	+ 1,0	+ 1,3	+ 1,8	+ 2,2	+ 1,0	+ 1,1	
1989 JD	+ 2,8	+ 3,0	+ 1,5	+ 4,3	+ 3,6	+ 7,0	+ 1,1	+ 1,8	+ 4,6	+ 2,3	+ 1,1	+ 2,5	
1990 JD	+ 3,0	+ 3,9	+ 1,7	+ 3,4	+ 3,4	+ 3,6	+ 1,6	+ 2,3	+ 3,0	+ 1,9	+ 2,0	+ 3,1	
1991 JD	+ 3,3	+ 3,6	+ 2,6	+ 3,8	+ 4,0	+ 3,0	+ 2,4	+ 3,4	+ 2,0	+ 2,9	+ 1,7	+ 3,1	
1990 Juli	+ 2,7	+ 3,6	+ 1,7	+ 2,8	+ 3,3	+ 0,2	+ 1,6	+ 2,3	+ 2,3	+ 1,8	+ 2,0	+ 3,1	
August	+ 3,0	+ 3,8	+ 1,7	+ 3,8	+ 3,4	+ 5,4	+ 1,6	+ 2,4	+ 2,3	+ 2,0	+ 2,1	+ 3,3	
September	+ 2,8	+ 3,1	+ 1,8	+ 3,8	+ 3,6	+ 5,3	+ 1,6	+ 2,4	+ 2,0	+ 2,1	+ 2,2	+ 3,1	
Oktober	+ 3,0	+ 3,0	+ 2,0	+ 5,1	+ 3,5	+ 10,7	+ 1,8	+ 2,3	+ 2,0	+ 2,1	+ 2,0	+ 3,2	
November	+ 2,7	+ 2,6	+ 2,1	+ 4,2	+ 3,4	+ 6,8	+ 1,9	+ 2,3	+ 2,0	+ 2,3	+ 1,8	+ 3,1	
Dezember	+ 2,4	+ 2,1	+ 2,2	+ 3,2	+ 3,5	+ 2,8	+ 1,8	+ 2,3	+ 2,1	+ 2,4	+ 1,7	+ 2,9	
1991 Januar	+ 2,5	+ 2,3	+ 2,2	+ 4,0	+ 3,2	+ 6,7	+ 2,0	+ 2,4	+ 1,2	+ 2,4	+ 1,7	+ 2,8	
Februar	+ 2,7	+ 2,3	+ 2,2	+ 5,1	+ 3,3	+ 12,0	+ 1,9	+ 2,6	+ 1,2	+ 2,5	+ 1,8	+ 3,0	
März	+ 2,5	+ 2,6	+ 2,2	+ 3,2	+ 3,5	+ 2,5	+ 2,0	+ 2,6	+ 1,1	+ 2,8	+ 1,7	+ 2,7	
April	+ 2,7	+ 2,6	+ 2,4	+ 3,6	+ 3,6	+ 3,3	+ 2,2	+ 2,8	+ 1,4	+ 3,0	+ 1,7	+ 2,8	
Mai	+ 2,8	+ 2,5	+ 2,5	+ 4,1	+ 3,8	+ 5,4	+ 2,2	+ 2,9	+ 1,5	+ 2,8	+ 1,5	+ 2,9	
Juni	+ 3,5	+ 3,9	+ 2,5	+ 4,3	+ 4,0	+ 5,8	+ 2,3	+ 3,2	+ 2,0	+ 3,1	+ 1,4	+ 3,0	
Juli	+ 4,1	+ 5,0	+ 2,5	+ 4,9	+ 4,3	+ 7,4	+ 2,3	+ 3,5	+ 2,3	+ 3,1	+ 1,6	+ 3,2	
August	+ 3,6	+ 4,5	+ 2,7	+ 3,5	+ 4,4	+ 0,6	+ 2,4	+ 3,7	+ 2,5	+ 2,9	+ 1,8	+ 3,2	
September	+ 3,5	+ 4,1	+ 2,8	+ 3,5	+ 4,4	+ 0,2	+ 2,6	+ 3,9	+ 2,4	+ 3,1	+ 1,7	+ 3,2	
Oktober	+ 3,2	+ 3,8	+ 2,8	+ 2,5	+ 4,6	- 4,3	+ 2,6	+ 4,1	+ 2,5	+ 3,2	+ 1,7	+ 3,2	
November	+ 4,1	+ 5,3	+ 2,8	+ 3,6	+ 4,7	- 0,4	+ 2,7	+ 4,5	+ 2,5	+ 3,1	+ 1,8	+ 3,6	
Dezember	+ 4,0	+ 5,1	+ 2,8	+ 3,6	+ 4,9	- 1,5	+ 2,8	+ 4,4	+ 2,5	+ 3,1	+ 2,0	+ 3,7	
1992 Januar	+ 3,8	+ 4,9	+ 2,9	+ 2,9	+ 5,3	- 6,1	+ 2,7	+ 4,4	+ 3,4	+ 3,3	+ 2,0	+ 3,8	
Februar	+ 3,8	+ 4,7	+ 3,1	+ 3,0	+ 5,5	- 5,4	+ 3,2	+ 4,4	+ 3,5	+ 3,3	+ 2,3	+ 4,0	
März	+ 3,8	+ 3,9	+ 3,2	+ 4,9	+ 5,4	+ 2,7	+ 3,2	+ 4,5	+ 3,5	+ 3,0	+ 2,7	+ 4,3	
April													
Mai													
Juni													

3 Preisindex für die Lebenshaltung

(Mittelfristige Übersichten)

3.2 Preisindex für die Lebenshaltung abgegrenzter Verbrauchergruppen

3.2.2 Gliederung nach Waren, Leistungen und Wohnungsnutzung

Absolute Werte 1985 = 100

Jahr Monat	Gesamt- Index	Gesamt- index ohne Saisonwaren und Blumen	Verbrauchs- und Gebrauchsgüter					Dienst- leistungen und Repara- turen	Wohnungs- und Garagen- nutzung
			ins- gesamt	Nahrungsmittel		andere Verbrauchs- und Gebrauchs- güter			
				ins- gesamt	davon				
					Saison- waren		sonstige Nahrungs- mittel		
4-Personen-Haushalte von Beamten und Angestellten mit höherem Einkommen									
1987 JD	100,6	100,6	97,8	99,2	97,5	99,4	97,3	104,4	103,3
1988 JD	102,1	102,2	98,1	99,1	96,4	99,5	97,8	107,7	105,6
1989 JD	104,9	105,0	100,8	101,1	100,5	101,2	100,7	110,5	108,7
1990 JD	107,6	107,6	103,2	104,6	110,6	103,8	102,8	113,1	112,5
1991 JD	111,3	111,3	106,6	107,7	119,7	106,2	106,3	116,6	117,3
1991 Januar	109,3	109,3	105,1	105,8	113,4	104,8	104,8	114,3	114,7
Februar	109,6	109,5	105,3	106,4	117,6	105,0	104,9	114,5	115,2
März	109,6	109,5	104,9	106,8	119,0	105,2	104,3	114,8	115,7
April	110,1	109,9	105,5	107,5	123,9	105,4	104,9	115,2	116,2
Mai	110,5	110,4	105,9	107,9	125,5	105,6	105,3	115,5	116,8
Juni	111,1	110,9	106,2	108,6	130,6	105,9	105,5	116,8	117,2
Juli	112,2	112,0	107,6	109,0	131,6	106,1	107,2	117,6	117,7
August	112,2	112,2	107,3	108,0	120,4	106,5	107,1	117,8	118,1
September	112,4	112,5	107,5	107,3	111,4	106,8	107,6	118,0	118,5
Oktober	112,6	112,8	107,7	107,4	108,9	107,2	107,9	118,1	118,8
November	113,0	113,0	108,3	108,6	116,8	107,6	108,2	118,3	119,2
Dezember	113,2	113,1	108,2	109,0	117,2	108,0	108,0	118,6	119,6
1992 Januar	113,6	113,5	108,4	110,0	122,7	108,4	107,9	119,4	120,3
Februar	114,4	114,2	109,0	110,8	125,9	109,0	108,4	120,7	120,9
März	114,7	114,7	109,3	110,6	121,6	109,2	108,9	121,0	121,5
April									
Mai									
Juni									
4-Personen-Haushalte von Arbeitern und Angestellten mit mittlerem Einkommen									
1987 JD	99,9	99,9	97,3	99,2	97,8	99,3	96,6	104,4	103,5
1988 JD	101,0	101,0	97,5	99,2	97,1	99,4	96,8	107,1	105,8
1989 JD	103,9	104,0	100,3	101,2	101,9	101,1	100,0	109,8	109,2
1990 JD	106,7	106,7	102,9	104,7	112,4	103,8	102,2	112,5	112,9
1991 JD	110,5	110,4	106,2	107,7	121,8	106,3	105,7	116,6	117,7
1991 Januar	108,5	108,4	104,5	105,7	113,7	104,9	104,1	114,2	115,0
Februar	108,7	108,6	104,8	106,3	118,2	105,1	104,1	114,4	115,5
März	108,8	108,6	104,5	106,7	119,7	105,3	103,7	114,8	116,1
April	109,3	109,1	105,1	107,4	126,0	105,5	104,2	115,2	116,6
Mai	109,8	109,5	105,5	107,9	129,0	105,7	104,6	115,6	117,1
Juni	110,2	109,8	105,8	108,6	134,4	105,9	104,7	116,3	117,6
Juli	111,4	111,1	107,2	108,9	134,6	106,2	106,6	117,6	118,1
August	111,3	111,2	107,0	108,1	123,1	106,5	106,6	117,8	118,5
September	111,5	111,6	107,2	107,6	114,1	106,9	107,0	117,9	118,8
Oktober	111,8	111,9	107,4	107,7	111,3	107,3	107,2	118,1	119,2
November	112,3	112,2	108,0	108,7	118,8	107,7	107,7	118,4	119,6
Dezember	112,4	112,3	107,9	109,1	118,9	108,0	107,4	118,8	120,1
1992 Januar	112,9	112,7	108,1	110,0	124,3	108,5	107,3	120,2	120,7
Februar	113,6	113,4	108,7	110,8	127,5	109,0	107,9	121,3	121,3
März	114,0	113,9	109,0	110,6	123,2	109,3	108,3	121,7	122,0
April									
Mai									
Juni									
2-Personen-Haushalte von Renten- und Sozialhilfeempfängern mit geringem Einkommen									
1987 JD	100,0	100,0	96,9	99,1	98,4	99,2	95,5	104,4	103,8
1988 JD	101,0	101,1	96,8	99,0	98,2	99,2	95,3	106,9	106,5
1989 JD	104,0	104,1	99,5	101,3	104,0	100,9	98,4	109,5	110,2
1990 JD	107,0	106,9	102,2	105,1	114,3	103,6	100,4	112,5	113,9
1991 JD	110,8	110,5	105,5	108,5	124,4	106,0	103,5	117,0	118,5
1991 Januar	108,7	108,5	103,8	106,1	115,7	104,6	102,3	114,4	115,8
Februar	109,1	108,8	104,2	106,9	120,3	104,8	102,5	114,7	116,2
März	109,3	108,9	104,1	107,2	121,1	105,0	102,1	115,0	116,8
April	109,9	109,4	104,8	108,4	127,8	105,2	102,5	115,9	117,3
Mai	110,4	109,8	105,3	109,2	132,8	105,4	102,7	116,2	117,9
Juni	111,0	110,2	105,8	110,2	139,1	105,6	102,9	116,9	118,4
Juli	111,6	110,8	106,5	110,6	139,9	105,9	103,9	117,6	118,9
August	111,5	111,1	105,9	109,0	126,5	106,2	103,9	118,1	119,3
September	111,5	111,5	105,7	107,9	116,3	106,6	104,2	118,4	119,6
Oktober	111,8	111,8	105,9	107,8	113,1	107,0	104,7	118,5	120,0
November	112,4	112,2	106,7	109,2	120,0	107,5	105,1	118,9	120,5
Dezember	112,6	112,5	106,8	109,6	120,6	107,8	105,0	119,4	120,9
1992 Januar	113,5	113,1	107,4	110,7	126,2	108,2	105,2	121,2	121,6
Februar	114,1	113,6	108,0	111,6	129,6	108,7	105,7	121,9	122,2
März	114,3	114,0	108,0	111,2	125,4	109,0	105,9	122,3	122,9
April									
Mai									
Juni									

3 Preisindex für die Lebenshaltung
(Mittelfristige Übersichten)

3.2 Preisindex für die Lebenshaltung abgegrenzter Verbrauchergruppen
3.2.2 Gliederung nach Waren, Leistungen und Wohnungsnutzung
Relative Veränderungen gegenüber den entsprechenden Vorjahresergebnissen
Prozent

Jahr Monat	Gesamt- index	Gesamt- index ohne Saisonwaren und Blumen	Verbrauchs- und Gebrauchsgüter					Dienst- leistungen und Repara- turen	Wohnungs- und Garagen- nutzung
			ins- gesamt	Nahrungsmittel		andere Verbrauchs- und Gebrauchs- güter			
				ins- gesamt	davon				
					Saison- waren		sonstige Nahrungs- mittel		
4-Personen-Haushalte von Beamten und Angestellten mit höherem Einkommen									
1987 JD	+ 0,5	+ 0,4	- 0,6	- 0,5	+ 0,6	- 0,6	- 0,7	+ 2,0	+ 1,6
1988 JD	+ 1,5	+ 1,6	+ 0,3	- 0,1	- 1,1	+ 0,1	+ 0,5	+ 3,2	+ 2,2
1989 JD	+ 2,7	+ 2,7	+ 2,8	+ 2,0	+ 4,3	+ 1,7	+ 3,0	+ 2,6	+ 2,9
1990 JD	+ 2,6	+ 2,5	+ 2,4	+ 3,5	+ 10,0	+ 2,6	+ 2,1	+ 2,4	+ 3,5
1991 JD	+ 3,4	+ 3,4	+ 3,3	+ 3,0	+ 8,2	+ 2,3	+ 3,4	+ 3,1	+ 4,3
1991 Januar	+ 2,7	+ 2,7	+ 2,8	+ 2,0	+ 4,6	+ 1,6	+ 3,0	+ 2,1	+ 3,7
Februar	+ 2,5	+ 2,5	+ 2,7	+ 1,8	+ 2,5	+ 1,7	+ 2,9	+ 1,5	+ 3,9
März	+ 2,4	+ 2,4	+ 2,3	+ 2,3	+ 4,7	+ 1,8	+ 2,4	+ 1,5	+ 4,0
April	+ 2,7	+ 2,6	+ 2,7	+ 2,2	+ 3,8	+ 1,9	+ 2,9	+ 1,8	+ 4,0
Mai	+ 2,9	+ 3,0	+ 3,0	+ 2,3	+ 3,2	+ 2,0	+ 3,2	+ 2,0	+ 4,2
Juni	+ 3,3	+ 3,3	+ 3,4	+ 3,2	+ 10,9	+ 2,1	+ 3,5	+ 2,8	+ 4,3
Juli	+ 4,4	+ 4,2	+ 4,9	+ 4,0	+ 17,5	+ 2,1	+ 5,2	+ 3,4	+ 4,4
August	+ 4,2	+ 4,1	+ 3,9	+ 3,4	+ 12,1	+ 2,3	+ 4,0	+ 4,4	+ 4,4
September	+ 4,0	+ 3,9	+ 3,5	+ 3,3	+ 9,6	+ 2,5	+ 3,6	+ 4,6	+ 4,5
Oktober	+ 3,6	+ 3,7	+ 2,8	+ 3,1	+ 5,9	+ 2,7	+ 2,8	+ 4,5	+ 4,6
November	+ 4,1	+ 4,0	+ 3,6	+ 4,2	+ 14,5	+ 3,0	+ 3,4	+ 4,6	+ 4,7
Dezember	+ 4,2	+ 4,0	+ 3,7	+ 4,1	+ 10,8	+ 3,3	+ 3,7	+ 4,6	+ 4,7
1992 Januar	+ 3,9	+ 3,8	+ 3,1	+ 4,0	+ 8,2	+ 3,4	+ 3,0	+ 4,5	+ 4,9
Februar	+ 4,4	+ 4,3	+ 3,5	+ 4,1	+ 7,1	+ 3,8	+ 3,3	+ 5,4	+ 4,9
März	+ 4,7	+ 4,7	+ 4,2	+ 3,6	+ 2,2	+ 3,8	+ 4,4	+ 5,4	+ 5,0
April									
Mai									
Juni									
4-Personen-Haushalte von Arbeitern und Angestellten mit mittlerem Einkommen									
1987 JD	+ 0,1	-	- 1,0	- 0,5	+ 0,7	- 0,6	- 1,2	+ 1,9	+ 1,7
1988 JD	+ 1,1	+ 1,1	+ 0,2	-	- 0,7	+ 0,1	+ 0,2	+ 2,6	+ 2,2
1989 JD	+ 2,9	+ 3,0	+ 2,9	+ 2,0	+ 4,9	+ 1,7	+ 3,3	+ 2,5	+ 3,2
1990 JD	+ 2,7	+ 2,6	+ 2,6	+ 3,5	+ 10,3	+ 2,7	+ 2,2	+ 2,5	+ 3,4
1991 JD	+ 3,6	+ 3,5	+ 3,2	+ 2,9	+ 8,4	+ 2,4	+ 3,4	+ 3,6	+ 4,3
1991 Januar	+ 2,9	+ 2,9	+ 2,7	+ 2,0	+ 4,6	+ 1,7	+ 3,1	+ 2,7	+ 3,6
Februar	+ 2,7	+ 2,8	+ 2,5	+ 1,8	+ 2,3	+ 1,8	+ 2,8	+ 2,4	+ 3,7
März	+ 2,6	+ 2,6	+ 2,3	+ 2,2	+ 4,5	+ 1,9	+ 2,4	+ 2,4	+ 3,8
April	+ 2,9	+ 2,9	+ 2,7	+ 2,2	+ 4,0	+ 2,0	+ 2,9	+ 2,7	+ 4,0
Mai	+ 3,2	+ 3,2	+ 2,9	+ 2,3	+ 3,3	+ 2,1	+ 3,2	+ 2,9	+ 4,1
Juni	+ 3,5	+ 3,3	+ 3,2	+ 3,0	+ 10,8	+ 2,1	+ 3,4	+ 3,2	+ 4,3
Juli	+ 4,6	+ 4,4	+ 4,8	+ 3,8	+ 17,5	+ 2,2	+ 5,2	+ 4,3	+ 4,3
August	+ 4,1	+ 3,9	+ 3,9	+ 3,3	+ 12,1	+ 2,3	+ 4,1	+ 4,6	+ 4,4
September	+ 3,8	+ 3,8	+ 3,5	+ 3,3	+ 10,0	+ 2,5	+ 3,5	+ 4,6	+ 4,4
Oktober	+ 3,5	+ 3,5	+ 2,9	+ 3,1	+ 6,4	+ 2,8	+ 2,7	+ 4,6	+ 4,5
November	+ 4,2	+ 4,0	+ 3,8	+ 4,1	+ 15,2	+ 3,1	+ 3,7	+ 4,7	+ 4,6
Dezember	+ 4,3	+ 4,1	+ 3,9	+ 4,1	+ 11,5	+ 3,2	+ 3,9	+ 4,7	+ 4,8
1992 Januar	+ 4,1	+ 4,0	+ 3,4	+ 4,1	+ 9,3	+ 3,4	+ 3,1	+ 5,3	+ 5,0
Februar	+ 4,5	+ 4,4	+ 3,7	+ 4,2	+ 7,9	+ 3,7	+ 3,7	+ 6,0	+ 5,0
März	+ 4,8	+ 4,9	+ 4,3	+ 3,7	+ 2,9	+ 3,8	+ 4,4	+ 6,0	+ 5,1
April									
Mai									
Juni									
2-Personen-Haushalte von Renten- und Sozialhilfeempfängern mit geringem Einkommen									
1987 JD	- 0,3	- 0,3	- 2,0	- 0,5	+ 0,7	- 0,7	- 3,1	+ 2,3	+ 1,8
1988 JD	+ 1,0	+ 1,1	- 0,1	- 0,1	- 0,2	-	- 0,2	+ 2,4	+ 2,6
1989 JD	+ 3,0	+ 3,0	+ 2,8	+ 2,3	+ 5,9	+ 1,7	+ 3,3	+ 2,4	+ 3,5
1990 JD	+ 2,9	+ 2,7	+ 2,7	+ 3,8	+ 9,9	+ 2,7	+ 2,0	+ 2,7	+ 3,4
1991 JD	+ 3,6	+ 3,4	+ 3,2	+ 3,2	+ 8,8	+ 2,3	+ 3,1	+ 4,0	+ 4,0
1991 Januar	+ 2,6	+ 2,6	+ 2,4	+ 1,9	+ 3,9	+ 1,7	+ 2,6	+ 2,8	+ 3,3
Februar	+ 2,6	+ 2,7	+ 2,3	+ 1,9	+ 2,8	+ 1,7	+ 2,6	+ 2,8	+ 3,4
März	+ 2,7	+ 2,6	+ 2,3	+ 2,3	+ 5,0	+ 1,8	+ 2,2	+ 2,8	+ 3,5
April	+ 3,0	+ 3,0	+ 2,5	+ 2,4	+ 4,2	+ 1,9	+ 2,8	+ 3,5	+ 3,6
Mai	+ 3,2	+ 3,2	+ 2,7	+ 2,3	+ 3,4	+ 2,0	+ 2,8	+ 3,7	+ 3,9
Juni	+ 3,6	+ 3,4	+ 3,3	+ 3,6	+ 11,0	+ 2,1	+ 3,1	+ 3,9	+ 4,0
Juli	+ 4,3	+ 3,8	+ 4,4	+ 4,7	+ 18,6	+ 2,2	+ 4,2	+ 4,3	+ 4,2
August	+ 4,0	+ 3,7	+ 3,7	+ 4,0	+ 13,8	+ 2,3	+ 3,5	+ 4,7	+ 4,3
September	+ 3,9	+ 3,7	+ 3,4	+ 3,7	+ 11,1	+ 2,5	+ 3,2	+ 4,9	+ 4,3
Oktober	+ 3,8	+ 3,6	+ 3,0	+ 3,4	+ 7,5	+ 2,7	+ 2,8	+ 4,7	+ 4,3
November	+ 4,3	+ 3,9	+ 3,9	+ 4,7	+ 14,7	+ 3,1	+ 3,4	+ 4,7	+ 4,6
Dezember	+ 4,3	+ 4,1	+ 3,9	+ 4,5	+ 11,4	+ 3,3	+ 3,4	+ 4,8	+ 4,8
1992 Januar	+ 4,4	+ 4,2	+ 3,5	+ 4,3	+ 9,1	+ 3,4	+ 2,8	+ 5,9	+ 5,0
Februar	+ 4,6	+ 4,4	+ 3,6	+ 4,4	+ 7,7	+ 3,7	+ 3,1	+ 6,3	+ 5,2
März	+ 4,6	+ 4,7	+ 3,7	+ 3,7	+ 3,6	+ 3,8	+ 3,7	+ 6,3	+ 5,2
April									
Mai									
Juni									

4 Index der Einzelhandelspreise

(Mittelfristige Übersichten)

4.1 Gliederung nach der Systematik der Wirtschaftszweige (Ausgabe 1979)

1985 = 100

Jahr Monat	Gesamt- index	Einzelhandel ¹⁾ mit								
		Nahrungs- mitteln, Getränken, Tabak- waren	Textilien, Beklei- dung, Schuhen, Lederwaren	Einrich- tungs- gegen- ständen (ohne elektro- technische Haushalts- groß- geräte)	elektro- tech- nischen Erzeug- nissen, Haushalts- groß- geräten, Musikin- strumenten	Papier- waren, Druck- erzeug- nissen, Büro- maschinen	pharma- zeut. u. kosmet. Erzeug- nissen, med. Artikeln, Reini- gungsmi- tteln, An- strichbed.	Kraft- und Schmier- stoffen (Tank- stellen)	Fahr- zeugen, Fahrzeug- teilen- zubehör und -reifen	sonstigen Waren, Waren ver- schiedener Art
Nr.d.Wirtschaftszweige Verkettungsfaktoren von 1985 auf 1980	1,17422	1,15996	1,17677	1,20383	1,02684	1,16935	1,16548	1,21414	1,27393	1,15669
1985 auf 1976	1,36052	1,29779	1,41919	1,44299	.	1,30242	1,31371	1,61818	1,46436	.
1985 auf 1970	1,85196	1,72736	1,99192	1,94652	.	1,78831	1,68934	2,63636	1,97862	.
1985 auf 1962	2,06546	1,90342	2,27172	2,19677	.	2,33871	1,99492	2,80000	2,17413	.
1986 JD	99,6	100,4	101,8	101,2	98,6	103,3	101,4	86,3	102,6	95,4
1987 JD	99,7	99,6	102,9	102,5	97,3	105,5	102,1	84,4	105,3	94,6
1988 JD	100,3	99,6	104,1	103,7	95,8	108,3	103,5	83,8	108,1	94,1
1989 JD	102,3	101,6	105,5	105,5	95,4	111,9	104,8	91,6	110,6	96,8
1990 JD	104,4	104,2	106,9	108,0	95,4	114,7	105,3	94,9	113,2	98,9
1991 JD	107,1	106,7	109,3	111,3	95,9	118,5	106,6	101,5	117,8	101,2
1986 Juli	99,3	101,1	101,7	101,2	98,5	103,3	101,4	84,7	102,4	93,6
August	99,0	100,0	101,8	101,3	98,4	103,4	101,4	83,3	102,6	93,8
September	99,1	99,7	102,0	101,4	98,3	103,4	101,5	84,7	103,1	93,9
Oktober	98,9	99,5	102,1	101,4	98,3	103,7	101,6	82,3	103,3	93,5
November	99,0	99,3	102,3	101,7	98,0	103,9	101,6	82,1	103,3	93,7
Dezember	99,1	99,6	102,3	101,7	98,0	104,1	101,6	82,4	103,4	93,8
1987 Januar	99,7	99,8	102,4	101,9	97,9	104,2	101,7	84,5	103,9	95,4
Februar	99,8	100,4	102,5	102,1	97,8	104,8	101,8	83,6	104,2	94,8
März	99,7	100,1	102,7	102,3	97,9	105,1	101,9	83,3	104,4	94,7
April	99,9	100,4	102,7	102,4	97,8	105,2	101,9	85,2	104,4	94,8
Mai	100,0	100,7	102,8	102,5	97,5	105,4	102,0	85,2	105,0	94,7
Juni	100,0	100,5	102,8	102,6	97,4	105,5	102,1	84,8	105,6	94,6
Juli	99,9	100,2	102,8	102,6	97,3	105,9	102,2	85,0	105,6	94,7
August	99,7	99,2	102,9	102,7	97,2	105,7	102,3	85,4	105,8	94,7
September	99,5	98,7	103,2	102,8	97,1	105,9	102,4	83,7	105,8	94,2
Oktober	99,5	98,4	103,4	102,8	97,0	105,9	102,4	84,5	106,1	94,4
November	99,5	98,5	103,4	102,8	96,6	105,9	102,4	84,2	106,4	94,3
Dezember	99,7	98,8	103,4	102,8	96,5	106,4	102,5	83,9	106,7	94,4
1988 Januar	99,9	99,2	103,5	103,0	96,4	106,7	102,5	82,7	106,8	94,4
Februar	100,1	99,8	103,7	103,3	96,2	106,9	102,5	82,9	107,4	94,4
März	100,0	99,5	103,8	103,5	96,2	107,3	102,7	82,9	107,5	94,1
April	100,3	99,9	103,9	103,6	96,1	107,7	103,1	83,5	107,7	94,5
Mai	100,4	100,1	104,0	103,6	95,9	108,0	103,3	84,3	107,8	94,5
Juni	100,5	100,4	104,0	103,7	95,8	108,2	103,6	84,6	107,8	94,3
Juli	100,3	99,8	104,0	103,8	95,7	108,3	103,8	84,3	107,9	94,0
August	100,1	99,2	104,1	103,8	95,7	108,5	103,8	84,6	108,3	93,9
September	100,1	98,9	104,4	103,9	95,6	108,7	103,9	84,1	108,7	93,7
Oktober	100,1	99,1	104,5	104,0	95,5	108,9	104,0	83,4	108,9	93,5
November	100,5	99,6	104,6	104,1	95,5	110,1	104,1	83,9	109,0	93,9
Dezember	100,7	99,9	104,6	104,1	95,4	110,3	104,2	84,6	109,0	94,5
1989 Januar	101,5	100,5	104,9	104,4	95,4	110,5	104,4	88,8	109,7	96,0
Februar	101,8	101,0	105,0	104,7	95,4	111,0	104,4	89,6	110,7	96,1
März	101,9	101,0	105,2	104,9	95,4	111,1	104,7	90,0	110,7	96,2
April	102,3	101,5	105,3	105,1	95,3	111,4	105,0	94,4	110,8	96,9
Mai	102,5	102,0	105,4	105,4	95,4	111,8	105,1	94,5	110,8	96,7
Juni	102,5	102,2	105,5	105,5	95,4	111,5	105,2	92,7	110,9	96,5
Juli	102,3	101,8	105,4	105,7	95,4	112,2	105,3	91,2	110,9	96,2
August	102,2	101,3	105,5	105,8	95,4	112,3	105,4	90,4	111,0	96,3
September	102,3	101,4	105,7	105,9	95,4	112,4	104,3	91,4	111,0	97,0
Oktober	102,6	101,7	105,9	106,1	95,3	112,6	104,4	92,1	110,4	97,4
November	102,7	102,0	106,0	106,2	95,3	112,7	104,4	91,5	110,4	97,6
Dezember	103,2	102,5	106,0	106,3	95,3	112,8	104,6	92,1	110,5	98,6
1990 Januar	103,5	103,2	106,1	106,6	95,3	112,8	104,6	93,0	110,8	98,8
Februar	103,8	104,1	106,2	107,0	95,3	113,3	105,0	92,1	112,7	97,9
März	103,8	104,0	106,4	107,3	95,4	113,5	105,3	91,9	112,5	97,9
April	104,0	104,5	106,5	107,5	95,5	113,7	105,5	91,9	112,6	97,6
Mai	104,2	104,9	106,6	107,9	95,5	113,7	105,5	91,9	112,6	97,6
Juni	104,1	104,7	106,6	108,1	95,5	114,3	105,7	91,5	112,7	97,7
Juli	103,9	104,4	106,7	108,2	95,5	114,7	105,7	91,3	112,7	97,4
August	104,4	104,1	106,8	108,3	95,4	114,8	104,8	91,3	112,7	97,3
September	104,7	103,9	107,2	108,4	95,5	115,2	105,0	96,0	112,8	99,0
Oktober	105,5	104,1	107,5	108,7	95,5	115,5	105,2	99,9	113,7	99,7
November	105,4	104,1	107,8	108,8	95,5	116,4	105,5	99,7	114,8	101,7
Dezember	105,4	104,4	107,9	108,9	95,5	116,7	105,6	96,7	115,3	100,6
1991 Januar	106,0	105,1	108,0	109,2	95,6	117,0	105,5	97,6	115,4	102,0
Februar	106,3	105,5	108,2	109,8	95,7	117,3	105,9	97,1	115,5	102,1
März	105,8	105,7	108,4	110,3	95,8	117,6	106,1	95,3	115,5	99,7
April	106,3	106,3	108,7	110,7	95,8	117,9	106,3	96,1	117,0	99,9
Mai	106,7	106,7	109,0	111,1	96,0	118,4	106,5	97,1	117,2	100,4
Juni	107,0	107,3	109,1	111,3	95,9	118,5	106,4	97,0	117,7	100,5
Juli	107,5	107,6	109,2	111,5	95,9	118,7	106,6	106,1	118,6	101,2
August	107,3	107,0	109,4	111,7	96,0	118,9	106,9	105,9	118,7	100,9
September	107,4	106,6	109,9	112,0	96,0	119,2	107,1	107,1	118,9	101,4
Oktober	107,7	106,7	110,2	112,3	96,0	119,4	107,3	106,6	119,5	101,9
November	108,3	107,6	110,6	112,6	96,1	119,6	107,5	107,0	119,7	102,5
Dezember	108,3	107,9	110,7	112,8	96,2	119,8	107,5	105,3	119,7	102,1
1992 Januar	108,5	108,7	110,9	113,0	96,2	119,9	107,7	103,7	119,8	101,9
Februar	109,1	109,4	111,3	113,6	96,4	120,3	108,5	104,9	119,9	102,5
März	109,4	109,6	111,6	113,9	96,5	120,5	108,6	104,9	122,0	102,4
April										
Mai										
Juni										

1) Nähere Beschreibung siehe S. 23.

4 Index der Einzelhandelspreise

(Mittelfristige Übersichten)

4.3 Gliederung nach dem Güterverzeichnis für den Privaten Verbrauch (Ausgabe 1963)

1985 = 100

Jahr Monat	Gesamt- index	Hauptgruppe ¹⁾							
		Nahrungs- und Genuß- mittel	Kleidung, Schuhe	Brenn- stoffe	Übrige Maren für die Haushalts- führung	Maren			Persönl- liche Aus- stattung; sonstige Maren
						für Verkehrs- zwecke	für die Körper- und Gesund- heits- pflege	für Bil- dungs- und Unter- haltungs- zwecke	
Verkettungsfaktoren von 1985 auf 1980	1,17422	1,15996	1,18182	1,25841	1,17352	1,26375	1,16531	1,09409	1,09889
1985 auf 1976	1,36052	1,29678	1,41919	2,06532	1,36209	1,47454	1,30730	1,14515	1,44501
1985 auf 1970	1,85196	1,73239	1,99798	4,27762	1,81545	2,01935	1,68661	1,40140	2,21292
1985 auf 1962	2,06546	1,91147	2,27879	5,27570	1,98495	2,19043	2,00710	1,50651	2,54591
1986 JD	99,6	100,3	101,9	58,7	101,1	99,8	101,3	100,5	102,2
1987 JD	99,7	99,2	103,1	51,5	102,0	101,9	102,2	100,8	102,2
1988 JD	100,3	99,0	104,4	45,6	102,8	104,1	103,4	100,8	102,5
1989 JD	102,3	101,0	105,9	58,2	103,9	107,6	104,7	101,8	103,2
1990 JD	104,4	103,7	107,3	64,2	105,8	110,4	105,3	103,0	103,9
1991 JD	107,1	106,1	109,9	67,8	108,4	115,5	106,8	104,5	104,8
1986 Juli	99,3	101,1	101,8	44,9	100,8	99,4	101,4	100,5	102,4
August	99,0	99,8	101,9	49,1	100,6	99,3	101,5	100,5	102,3
September	99,1	99,6	102,1	48,9	100,7	100,1	101,5	100,5	102,3
Oktober	98,9	99,3	102,3	45,6	101,0	99,8	101,6	100,6	102,5
November	99,0	99,0	102,4	46,9	101,3	99,7	101,6	100,4	102,5
Dezember	99,1	99,3	102,5	46,5	101,6	99,8	101,6	100,5	102,5
1987 Januar	99,7	99,4	102,6	56,5	102,1	100,6	101,7	100,6	102,5
Februar	99,8	100,1	102,7	51,0	102,1	100,7	101,8	100,7	102,6
März	99,7	99,7	102,8	50,3	102,3	100,9	101,9	100,9	102,5
April	99,9	100,0	102,9	50,2	102,2	101,3	101,9	100,9	102,5
Mai	100,0	100,4	103,0	50,2	102,1	101,7	102,0	100,8	102,0
Juni	100,0	100,1	103,0	50,4	102,1	102,2	102,2	100,8	101,9
Juli	99,9	99,8	103,0	52,3	101,9	102,2	102,3	100,8	101,9
August	99,7	98,7	103,1	54,5	101,7	102,4	102,4	100,8	101,9
September	99,5	98,2	103,5	50,8	101,7	102,1	102,4	100,8	102,0
Oktober	99,5	97,9	103,6	52,5	101,9	102,5	102,4	100,8	102,0
November	99,5	97,9	103,7	50,2	102,1	102,8	102,4	100,5	102,3
Dezember	99,7	98,2	103,7	49,6	102,3	103,0	102,5	100,6	102,3
1988 Januar	99,9	98,6	103,8	47,2	103,0	102,8	102,6	100,6	102,2
Februar	100,1	99,2	104,0	45,6	103,1	103,3	102,6	100,6	102,3
März	100,0	98,9	104,1	43,9	103,1	103,5	102,8	100,7	102,4
April	100,3	99,3	104,2	47,0	103,0	103,7	103,1	100,8	102,4
Mai	100,4	99,5	104,4	46,7	102,9	104,0	103,3	100,8	102,5
Juni	100,5	99,9	104,3	46,1	102,7	104,0	103,5	100,9	102,5
Juli	100,3	99,2	104,3	45,8	102,5	104,1	103,7	100,8	102,5
August	100,1	98,6	104,4	46,7	102,3	104,5	103,8	100,8	102,6
September	100,1	98,2	104,7	44,8	102,4	104,8	103,8	100,8	102,6
Oktober	100,1	98,4	104,9	42,3	102,5	104,8	104,0	100,9	102,6
November	100,5	99,0	105,0	43,6	102,8	104,9	104,0	101,1	102,7
Dezember	100,7	99,2	105,0	47,3	103,0	105,0	104,1	101,2	102,7
1989 Januar	101,5	99,9	105,2	55,5	103,4	106,3	104,3	101,3	103,0
Februar	101,8	100,4	105,4	54,6	103,6	107,4	104,4	101,5	103,1
März	101,9	100,3	105,6	54,5	103,7	107,5	104,6	101,5	103,1
April	102,3	100,9	105,8	57,9	103,8	108,5	104,9	101,5	103,1
Mai	102,5	101,4	105,9	55,8	103,9	108,5	105,0	101,7	103,0
Juni	102,5	101,6	105,9	55,5	103,8	108,1	105,1	101,7	103,1
Juli	102,3	101,3	105,8	54,3	103,7	107,9	105,2	101,9	103,1
August	102,2	100,7	105,9	56,5	103,6	107,8	105,3	102,0	103,1
September	102,3	100,8	106,1	60,7	103,8	107,0	104,4	102,1	103,2
Oktober	102,6	101,1	106,4	62,2	104,0	107,5	104,4	102,1	103,2
November	102,7	101,4	106,4	62,2	104,4	107,4	104,4	102,1	103,4
Dezember	103,2	101,9	106,4	68,7	104,7	107,5	104,6	102,2	103,5
1990 Januar	103,5	102,7	106,5	67,1	105,2	107,9	104,7	102,2	103,6
Februar	103,8	103,5	106,6	57,1	105,6	109,5	105,0	102,4	103,7
März	103,8	103,5	106,8	56,8	105,7	109,3	105,3	102,5	103,7
April	104,0	104,0	106,9	56,4	105,3	109,4	105,5	102,6	103,8
Mai	104,2	104,4	107,0	55,0	105,8	109,3	105,6	102,9	103,9
Juni	104,1	104,3	107,1	53,0	105,8	109,3	105,7	103,0	103,8
Juli	103,9	103,9	107,1	53,1	105,6	109,3	105,0	103,0	103,9
August	104,4	103,6	107,3	66,4	105,6	110,3	105,1	103,1	103,8
September	104,7	103,3	107,6	70,4	105,7	111,8	105,3	103,2	103,9
Oktober	105,5	103,5	108,0	84,8	106,0	113,2	105,3	103,4	103,9
November	106,4	103,4	108,4	76,2	106,3	113,0	105,6	103,5	104,2
Dezember	105,4	103,8	108,5	74,2	106,5	112,4	105,7	103,6	104,2
1991 Januar	106,0	104,5	108,6	81,4	107,2	112,5	105,6	103,8	104,3
Februar	106,3	104,9	108,8	81,7	107,5	112,5	106,0	104,0	104,4
März	105,8	105,2	109,0	60,5	107,8	112,4	106,1	104,1	104,4
April	106,3	105,8	109,3	61,1	108,0	113,7	106,4	104,3	104,5
Mai	106,7	106,2	109,6	64,1	108,1	114,1	106,6	104,5	104,6
Juni	107,0	106,8	109,7	62,8	108,5	114,6	106,5	104,5	104,7
Juli	107,5	107,0	109,8	65,2	108,5	117,1	106,8	104,6	104,8
August	107,3	106,4	110,0	64,2	108,4	117,2	107,1	104,7	104,9
September	107,4	105,9	110,5	67,1	108,5	117,5	107,2	104,8	105,1
Oktober	107,7	106,0	110,8	69,7	108,9	117,9	107,5	104,9	105,1
November	108,3	107,0	111,3	70,3	109,5	118,1	107,6	105,1	105,2
Dezember	108,3	107,3	111,4	65,3	109,9	117,8	107,6	105,2	105,2
1992 Januar	108,5	108,1	111,6	60,4	110,4	117,5	107,9	105,3	105,3
Februar	109,1	108,8	112,0	62,4	110,9	117,9	108,7	105,5	105,6
März	109,4	109,0	112,3	60,4	111,1	119,6	108,8	105,6	105,7
April									
Mai									
Juni									

1) Nähere Beschreibung siehe S. 25.

5 Preisindex für die Lebenshaltung aller privaten Haushalte und für abgegrenzte Verbrauchergruppen
auf Originalbasis und umbasiert
 (Langfristige Übersichten)

5.1 Gesamtindizes auf Originalbasis und umbasiert auf 1980, 1976, 1970 und 1962 (jeweils = 100)
 Absolute Werte und relative Veränderungen gegenüber den entsprechenden Vorjahresergebnissen in Prozent *)
 5.1.1 Alle privaten Haushalte und 4-Personen-Haushalte von Beamten und Angestellten mit höherem Einkommen

Jahr Monat	Preisindex für die Lebenshaltung											
	Aller privaten Haushalte						4-Personen-Haushalte von Beamten und Angestellten mit höherem Einkommen					
	1985 = 100	1980 = 100	1976 = 100	1970 = 100	1962 = 100	%	1985 = 100	1980 = 100	1976 = 100	1970 = 100	1962 = 100	%
1987 Januar	99,8	120,6	140,9	198,0	242,6	- 0,8	100,2	121,6	142,5	200,2	243,4	- 0,6
1987 Februar	99,9	120,7	141,0	198,2	242,9	- 0,6	100,3	121,7	142,6	200,4	243,6	- 0,4
1987 März	99,9	120,7	141,0	198,2	242,9	- 0,3	100,3	121,7	142,6	200,4	243,6	- 0,1
1987 April	100,1	121,0	141,3	198,6	243,3	-	100,5	122,0	142,9	200,8	244,1	+ 0,2
1987 Mai	100,2	121,1	141,5	198,8	243,6	+ 0,1	100,6	122,1	143,0	201,0	244,4	+ 0,3
1987 Juni	100,3	121,2	141,6	199,0	243,8	+ 0,1	100,8	122,3	143,3	201,4	244,8	+ 0,4
1987 Juli	100,3	121,2	141,6	199,0	243,8	+ 0,5	100,8	122,3	143,3	201,4	244,8	+ 0,7
1987 August	100,2	121,1	141,5	198,8	243,6	+ 0,7	100,8	122,3	143,3	201,4	244,8	+ 1,0
1987 September	100,0	120,8	141,2	198,4	243,1	+ 0,4	100,6	122,1	143,0	201,0	244,4	+ 0,7
1987 Oktober	100,1	121,0	141,3	198,6	243,3	+ 0,8	100,7	122,2	143,2	201,2	244,6	+ 1,1
1987 November	100,2	121,1	141,5	198,8	243,6	+ 1,0	100,8	122,3	143,3	201,4	244,8	+ 1,2
1987 Dezember	100,3	121,2	141,6	199,0	243,8	+ 1,0	100,9	122,4	143,5	201,6	245,1	+ 1,2
1988 Januar	100,7	121,7	142,2	199,8	244,8	+ 0,9	101,4	123,0	144,2	202,6	246,3	+ 1,2
1988 Februar	100,9	121,9	142,5	200,2	245,3	+ 1,0	101,6	123,3	144,5	203,0	246,8	+ 1,3
1988 März	100,9	121,9	142,5	200,2	245,3	+ 1,0	101,7	123,4	144,6	203,2	247,0	+ 1,4
1988 April	101,2	122,3	142,9	200,8	246,0	+ 1,1	101,9	123,7	144,9	203,6	247,5	+ 1,4
1988 Mai	101,4	122,5	143,2	201,2	246,5	+ 1,2	102,1	123,9	145,2	204,0	248,0	+ 1,5
1988 Juni	101,5	122,7	143,3	201,4	246,7	+ 1,2	102,2	124,0	145,3	204,2	248,2	+ 1,4
1988 Juli	101,5	122,7	143,3	201,4	246,7	+ 1,2	102,2	124,0	145,3	204,2	248,2	+ 1,4
1988 August	101,4	122,5	143,2	201,2	246,5	+ 1,2	102,2	124,0	145,3	204,2	248,2	+ 1,4
1988 September	101,5	122,7	143,3	201,4	246,7	+ 1,5	102,3	124,1	145,5	204,4	248,5	+ 1,7
1988 Oktober	101,6	122,8	143,4	201,6	247,0	+ 1,5	102,4	124,3	145,6	204,6	248,7	+ 1,7
1988 November	101,9	123,1	143,9	202,2	247,7	+ 1,7	102,7	124,6	146,0	205,2	249,5	+ 1,9
1988 Dezember	102,1	123,4	144,2	202,6	248,2	+ 1,8	102,9	124,9	146,3	205,6	249,9	+ 2,0
1989 Januar	103,0	124,5	145,4	204,3	250,4	+ 2,3	103,8	126,0	147,6	207,4	252,1	+ 2,4
1989 Februar	103,4	125,0	146,0	205,1	251,4	+ 2,5	104,1	126,3	148,0	208,0	252,9	+ 2,5
1989 März	103,5	125,1	146,1	205,3	251,6	+ 2,6	104,3	126,6	148,3	208,4	253,3	+ 2,6
1989 April	104,1	125,8	147,0	206,5	253,1	+ 2,9	104,8	127,2	149,0	209,4	254,6	+ 2,8
1989 Mai	104,3	126,0	147,3	206,9	253,6	+ 2,9	105,1	127,5	149,4	210,0	255,3	+ 2,9
1989 Juni	104,4	126,2	147,4	207,1	253,8	+ 2,9	105,1	127,5	149,4	210,0	255,3	+ 2,8
1989 Juli	104,3	126,0	147,3	206,9	253,6	+ 2,8	105,0	127,4	149,3	209,8	255,0	+ 2,7
1989 August	104,2	125,9	147,1	206,7	253,3	+ 2,8	104,9	127,3	149,2	209,6	254,8	+ 2,6
1989 September	104,4	126,2	147,4	207,1	253,8	+ 2,9	105,1	127,5	149,4	210,0	255,3	+ 2,7
1989 Oktober	104,7	126,5	147,8	207,7	254,5	+ 3,1	105,4	127,9	149,9	210,6	256,0	+ 2,9
1989 November	104,9	126,8	148,1	208,1	255,0	+ 2,9	105,5	128,0	150,0	210,8	256,3	+ 2,7
1989 Dezember	105,2	127,1	148,5	208,7	255,7	+ 3,0	105,9	128,5	150,6	211,6	257,2	+ 2,9
1990 Januar	105,8	127,9	149,4	209,9	257,2	+ 2,7	106,4	129,1	151,3	212,6	258,4	+ 2,5
1990 Februar	106,2	128,3	149,9	210,7	258,2	+ 2,7	106,9	129,7	152,0	213,6	259,7	+ 2,7
1990 März	106,3	128,5	150,1	210,9	258,4	+ 2,7	107,0	129,8	152,1	213,8	259,9	+ 2,6
1990 April	106,5	128,7	150,4	211,3	258,9	+ 2,3	107,2	130,1	152,4	214,2	260,4	+ 2,3
1990 Mai	106,7	128,9	150,6	211,7	259,4	+ 2,3	107,4	130,3	152,7	214,6	260,9	+ 2,2
1990 Juni	106,8	129,1	150,8	211,9	259,6	+ 2,3	107,5	130,5	152,9	214,8	261,1	+ 2,3
1990 Juli	106,8	129,1	150,8	211,9	259,6	+ 2,4	107,5	130,5	152,9	214,8	261,1	+ 2,4
1990 August	107,1	129,4	151,2	212,5	260,4	+ 2,8	107,7	130,7	153,1	215,2	261,6	+ 2,7
1990 September	107,5	129,9	151,8	213,3	261,3	+ 3,0	108,1	131,2	153,7	216,0	262,6	+ 2,9
1990 Oktober	108,2	130,8	152,8	214,7	263,0	+ 3,3	108,7	131,9	154,6	217,2	264,0	+ 3,1
1990 November	108,0	130,5	152,5	214,3	262,6	+ 3,0	108,6	131,8	154,4	217,0	263,8	+ 2,9
1990 Dezember	108,1	130,6	152,6	214,5	262,8	+ 2,8	108,6	131,8	154,4	217,0	263,8	+ 2,5
1991 Januar	108,8	131,5	153,6	215,8	264,5	+ 2,8	109,3	132,6	155,4	218,4	265,5	+ 2,7
1991 Februar	109,1	131,8	154,0	216,4	265,2	+ 2,7	109,6	133,0	155,8	219,0	266,2	+ 2,5
1991 März	109,0	131,7	153,9	216,2	265,0	+ 2,5	109,6	133,0	155,8	219,0	266,2	+ 2,4
1991 April	109,5	132,3	154,6	217,2	266,2	+ 2,8	110,1	133,6	156,6	220,0	267,4	+ 2,7
1991 Mai	109,9	132,8	155,2	218,0	267,2	+ 3,0	110,5	134,1	157,1	220,8	268,4	+ 2,9
1991 Juni	110,5	133,5	156,0	219,2	268,6	+ 3,5	111,1	134,8	158,0	222,0	269,9	+ 3,3
1991 Juli	111,5	134,7	157,4	221,2	271,1	+ 4,1	112,2	136,2	159,5	224,2	272,5	+ 4,4
1991 August	111,5	134,7	157,4	221,2	271,1	+ 4,1	112,2	136,2	159,5	224,2	272,5	+ 4,2
1991 September	111,7	135,0	157,7	221,6	271,5	+ 3,9	112,4	136,4	159,8	224,6	273,0	+ 4,0
1991 Oktober	112,0	135,3	158,1	222,2	272,3	+ 3,5	112,6	136,6	160,1	225,0	273,5	+ 3,6
1991 November	112,5	136,0	158,8	223,2	273,5	+ 4,2	113,0	137,1	160,7	225,8	274,5	+ 4,1
1991 Dezember	112,6	136,1	159,0	223,4	273,7	+ 4,2	113,2	137,4	161,0	226,2	275,0	+ 4,2
1992 Januar	113,1	136,7	159,7	224,4	274,9	+ 4,0	113,6	137,9	161,5	227,0	275,9	+ 3,9
1992 Februar	113,8	137,5	160,7	225,8	276,7	+ 4,3	114,4	138,8	162,7	228,6	277,9	+ 4,4
1992 März	114,2	138,0	161,2	226,6	277,6	+ 4,8	114,7	139,2	163,1	229,2	278,6	+ 4,7
1992 April												
1992 Mai												
1992 Juni												
1992 Juli												
1992 August												
1992 September												
1992 Oktober												
1992 November												
1992 Dezember												

*) Aus den Werten der jeweiligen Originalbasis errechnet.

**5 Preisindex für die Lebenshaltung aller privaten Haushalte und für abgegrenzte Verbraucherguppen
auf Originalbasis und umbasiert
(Langfristige Übersichten)**

5.1 Gesamtindizes auf Originalbasis und umbasiert auf 1980, 1976, 1970 und 1962 (jeweils = 100)
Absolute Werte und relative Veränderungen gegenüber den entsprechenden Vorjahresergebnissen in Prozent *)
5.1.2 4-Personen-Haushalte von Arbeitern und Angestellten mit mittlerem Einkommen und 2-Personen-Haushalte
von Renten- und Sozialhilfepfängern mit geringem Einkommen

Jahr Monat	Preisindex für die Lebenshaltung													
	4-Personen-Haushalte von Arbeitern und Angestellten mit mittlerem Einkommen							2-Personen-Haushalte von Renten- und Sozial- hilfepfängern mit geringem Einkommen						
	1985 = 100	1980 = 100	1976 = 100	1970 = 100	1962 = 100	%	1985 = 100	1980 = 100	1976 = 100	1970 = 100	1962 = 100	%		
1987 Januar	99,6	120,3	139,4	194,9	237,9	- 1,0	99,8	120,8	139,2	197,0	248,2	- 0,8		
Februar	99,7	120,4	139,6	195,1	238,2	- 0,8	100,0	121,1	139,5	197,4	248,7	- 0,8		
März	99,7	120,4	139,6	195,1	238,2	- 0,4	100,0	121,1	139,5	197,4	248,7	- 0,6		
April	99,9	120,6	139,8	195,5	238,6	- 0,1	100,1	121,2	139,7	197,6	248,9	- 0,6		
Mai	100,0	120,7	140,0	195,7	238,9	-	100,4	121,6	140,1	198,2	249,7	- 0,3		
Juni	100,1	120,9	140,1	195,9	239,1	- 0,1	100,4	121,6	140,1	198,2	249,7	- 0,5		
Juli	100,1	120,9	140,1	195,9	239,1	+ 0,3	100,3	121,4	139,9	198,0	249,4	- 0,3		
August	100,0	120,7	140,0	195,7	238,9	+ 0,5	99,9	120,9	139,4	197,2	248,4	- 0,1		
September	99,8	120,5	139,7	195,3	238,4	+ 0,2	99,7	120,7	139,1	196,8	247,9	- 0,2		
Oktober	99,9	120,6	139,8	195,5	238,6	+ 0,6	99,6	120,6	139,0	196,6	247,7	+ 0,1		
November	99,9	120,6	139,8	195,5	238,6	+ 0,8	99,7	120,7	139,1	196,8	247,9	+ 0,4		
Dezember	100,0	120,7	140,0	195,7	238,9	+ 0,8	99,9	120,9	139,4	197,2	248,4	+ 0,5		
1988 Januar	100,3	121,1	140,4	196,3	239,6	+ 0,7	100,4	121,6	140,1	198,2	249,7	+ 0,6		
Februar	100,5	121,3	140,7	196,6	240,1	+ 0,8	100,7	121,9	140,5	198,8	250,4	+ 0,7		
März	100,5	121,3	140,7	196,6	240,1	+ 0,8	100,6	121,8	140,4	198,6	250,2	+ 0,6		
April	100,8	121,7	141,1	197,2	240,8	+ 0,9	100,9	122,2	140,8	199,2	250,9	+ 0,8		
Mai	101,0	122,0	141,4	197,6	241,3	+ 1,0	101,1	122,4	141,1	199,6	251,4	+ 0,7		
Juni	101,1	122,1	141,5	197,8	241,5	+ 1,0	101,3	122,6	141,3	199,9	251,9	+ 0,9		
Juli	101,1	122,1	141,5	197,8	241,5	+ 1,0	101,2	122,5	141,2	199,7	251,7	+ 0,9		
August	101,1	122,1	141,5	197,8	241,5	+ 1,1	101,0	122,3	140,9	199,4	251,2	+ 1,1		
September	101,1	122,1	141,5	197,8	241,5	+ 1,3	101,0	122,3	140,9	199,4	251,2	+ 1,3		
Oktober	101,2	122,2	141,7	198,0	241,7	+ 1,3	101,2	122,5	141,2	199,7	251,7	+ 1,6		
November	101,5	122,6	142,1	198,6	242,5	+ 1,6	101,4	122,8	141,5	200,1	252,2	+ 1,7		
Dezember	101,7	122,8	142,4	199,0	242,9	+ 1,7	101,7	123,1	141,9	200,7	252,9	+ 1,8		
1989 Januar	102,7	124,0	143,8	201,0	245,3	+ 2,4	102,8	124,5	143,4	202,9	255,7	+ 2,4		
Februar	103,1	124,5	144,3	201,7	246,3	+ 2,6	103,2	124,9	144,0	203,7	256,6	+ 2,5		
März	103,3	124,7	144,6	202,1	246,8	+ 2,8	103,3	125,1	144,1	203,9	256,9	+ 2,7		
April	103,9	125,5	145,4	203,3	248,2	+ 3,1	103,8	125,7	144,8	204,9	258,1	+ 2,9		
Mai	104,1	125,7	145,7	203,7	248,7	+ 3,1	104,2	126,2	145,4	205,7	259,1	+ 3,1		
Juni	104,1	125,7	145,7	203,7	248,7	+ 3,0	104,3	126,3	145,5	205,9	259,4	+ 3,0		
Juli	104,0	125,6	145,6	203,5	248,4	+ 2,9	104,2	126,2	145,4	205,7	259,1	+ 3,0		
August	103,9	125,5	145,4	203,3	248,2	+ 2,8	104,0	125,9	145,1	205,3	258,6	+ 3,0		
September	104,1	125,7	145,7	203,7	248,7	+ 3,0	104,1	126,0	145,2	205,5	258,9	+ 3,1		
Oktober	104,4	126,1	146,1	204,3	249,4	+ 3,2	104,5	126,5	145,8	206,3	259,9	+ 3,3		
November	104,5	126,2	146,3	204,5	249,6	+ 3,0	104,7	126,8	146,1	206,7	260,4	+ 3,3		
Dezember	104,9	126,7	146,8	205,3	250,6	+ 3,1	105,2	127,4	146,8	207,6	261,6	+ 3,4		
1990 Januar	105,4	127,3	147,5	206,2	251,8	+ 2,6	105,9	128,2	147,7	209,0	263,4	+ 3,0		
Februar	105,8	127,7	148,1	207,0	252,7	+ 2,6	106,3	128,7	148,3	209,8	264,4	+ 3,0		
März	106,0	128,0	148,4	207,4	253,2	+ 2,6	106,4	128,8	148,4	210,0	264,6	+ 3,0		
April	106,2	128,2	148,7	207,8	253,7	+ 2,2	106,7	129,2	148,9	210,6	265,4	+ 2,8		
Mai	106,4	128,5	148,9	208,2	254,2	+ 2,2	107,0	129,5	149,3	211,2	266,1	+ 2,7		
Juni	106,5	128,6	149,1	208,4	254,4	+ 2,3	107,1	129,7	149,4	211,4	266,3	+ 2,7		
Juli	106,5	128,6	149,1	208,4	254,4	+ 2,4	107,0	129,5	149,3	211,2	266,1	+ 2,7		
August	106,9	129,1	149,6	209,2	255,4	+ 2,9	107,2	129,8	149,6	211,6	266,6	+ 3,1		
September	107,4	129,7	150,3	210,1	256,5	+ 3,2	107,3	129,9	149,7	211,8	266,8	+ 3,1		
Oktober	108,0	130,4	151,2	211,3	258,0	+ 3,4	107,7	130,4	150,3	212,6	267,8	+ 3,1		
November	107,8	130,2	150,9	210,9	257,5	+ 3,2	107,8	130,5	150,4	212,8	268,1	+ 3,0		
Dezember	107,8	130,2	150,9	210,9	257,5	+ 2,8	108,0	130,8	150,7	213,2	268,6	+ 2,7		
1991 Januar	108,5	131,0	151,9	212,3	259,2	+ 2,9	108,7	131,6	151,7	214,6	270,3	+ 2,6		
Februar	108,7	131,2	152,2	212,7	259,7	+ 2,7	109,1	132,1	152,2	215,3	271,3	+ 2,6		
März	108,8	131,4	152,3	212,9	259,9	+ 2,6	109,3	132,3	152,5	215,7	271,8	+ 2,7		
April	109,3	132,0	153,0	213,9	261,1	+ 2,9	109,9	133,1	153,3	216,9	273,3	+ 3,0		
Mai	109,8	132,6	153,7	214,8	262,3	+ 3,2	110,4	133,7	154,0	217,9	274,6	+ 3,2		
Juni	110,2	133,1	154,3	215,6	263,2	+ 3,5	111,0	134,4	154,9	219,1	276,0	+ 3,6		
Juli	111,4	134,5	155,9	218,0	266,1	+ 4,6	111,6	135,1	155,7	220,3	277,5	+ 4,3		
August	111,3	134,4	155,8	217,8	265,9	+ 4,1	111,5	135,0	155,6	220,1	277,3	+ 4,0		
September	111,5	134,6	156,1	218,2	266,3	+ 3,8	111,5	135,0	155,6	220,1	277,3	+ 3,9		
Oktober	111,8	135,0	156,5	218,8	267,1	+ 3,5	111,8	135,4	156,0	220,7	278,0	+ 3,8		
November	112,3	135,6	157,2	219,7	268,3	+ 4,2	112,4	136,1	156,8	221,9	279,5	+ 4,3		
Dezember	112,4	135,7	157,3	219,9	268,5	+ 4,3	112,6	136,3	157,1	222,2	280,0	+ 4,3		
1992 Januar	112,9	136,3	158,0	220,9	269,7	+ 4,1	113,5	137,4	158,4	224,0	282,3	+ 4,4		
Februar	113,6	137,2	159,0	222,3	271,4	+ 4,5	114,1	138,1	159,2	225,2	283,8	+ 4,6		
März	114,0	137,6	159,6	223,1	272,3	+ 4,8	114,3	138,4	159,5	225,6	284,3	+ 4,6		
April														
Mai														
Juni														
Juli														
August														
September														
Oktober														
November														
Dezember														

*) Aus den Werten der jeweiligen Originalbasis errechnet.

7 VERBRAUCHERPREISE
7.1 AUSGEWAHLTE GUETER IM BUNDESDURCHSCHNITT

WARE	EINHEIT	1992			1991		
		MAERZ	FEBR.	MAERZ	MAERZ	FEBR.	MAERZ
		P R E I S I N D M			1 9 8 5 = 1 0 0		
NAHRUNGSMITTEL, GETRAENKE, TABAKWAREN							
RINDFLEISCH ZUM KOECHEN, QUERRIPPE UND BRUST, MIT KNOCHEN	1 KILO	10,44	10,73	10,78	103,7	106,4	106,9
RINDFLEISCH Z. SCHMOREN BZM. BRATEN, A.D.KEULE, OHNE KNOCHEN	1 KILO	18,38	18,73	18,78	104,5	106,6	106,9
RINDERROULADEN	1 KILO	20,10	20,50	20,60	104,5	106,8	107,1
RINDFLEISCH, LEND (FILET)	1 KILO	44,10	45,50	45,80	112,4	116,2	116,5
KALBSSCHNITZEL	1 KILO	31,90	33,00	33,00	109,7	113,0	113,1
SCHWEINEBAUCHFLEISCH, FRISCH	1 KILO	8,25	8,69	8,72	107,6	111,6	112,0
SCHWEINEBRATEN, FRISCH, SCHULTER, MIT KNOCHEN UND FETT	1 KILO	10,03	10,36	10,38	102,1	105,3	105,6
SCHWEINEFLEISCH, KOTELETT, OHNE FILET	1 KILO	12,23	12,64	12,72	105,4	109,0	109,4
LAMMFLEISCH, FRISCH, AUS DER KEULE, OHNE KNOCHEN	1 KILO	23,30	24,30	24,40	106,3	107,8	108,1
HASENRUECKEN (TIEFKUEHLKOST)	1 KILO	16,39	17,47	17,57	109,8	116,1	116,1
PUTENSCHNITZEL, FRISCH	1 KILO	20,30	20,60	20,50	102,4	103,7	103,6
BRATHAEHNCHEN, BRATFERTIG, MANDELSKL. A (TIEFKUEHLKOST)	1 KILO	5,08	5,13	5,14	101,7	103,1	103,2
HACKFLEISCH, HALB RIND-, HALB SCHWEINEFLEISCH, NICHT MEHR ALS 30 PROZENT FETTGEHALT	1 KILO	11,21	11,44	11,47	103,2	105,8	106,1
RINDERLEBER, FRISCH	1 KILO	9,66	9,86	9,87	100,0	102,1	102,3
CERVELATHURST, IA BZM. FEIN	1 KILO	27,30	28,40	28,50	108,3	112,2	112,6
SALAMI INLAENDISCHER HERKUNFT, IA	1 KILO	26,20	27,10	27,10	108,9	112,9	113,1
FLEISCHMURST (BRUEHMURST)	1 KILO	12,44	13,14	13,21	111,2	115,9	116,3
BRATHURST, GEBRUEHT, FEIN ODER GROB	1 KILO	12,53	13,01	13,06	108,2	112,2	112,8
JAGDMURST, MITTLERE QUALITAET	1 KILO	17,03	17,73	17,77	109,4	113,7	114,0
FEINE LEBERMURST, GUTE QUALITAET	1 KILO	16,73	17,48	17,49	108,8	112,8	113,2
BOCKMURST, IN DOSEN ODER GLAESERN ZU ETWA 300 G MURSTEINMAASSE	1 KILO	11,78	11,87	11,86	102,3	104,9	105,0
GEKOECHTER SCHINKEN (HINTERSCHINKEN)	1 KILO	25,40	26,30	26,40	109,1	112,6	112,9
SCHINKENSPECK, MAGER	1 KILO	23,60	24,60	24,60	107,2	111,1	111,4
BAUCHSPECK (DOERRFLEISCH), GERAEUCHERT, MAGER	1 KILO	12,79	13,27	13,34	105,5	109,0	109,4
RINDSOULASCH, IN DOSEN ZU ETWA 150 G FRISCHFLEISCHMAASSE	1 KILO	10,55	10,88	10,97	100,1	102,9	102,8
FLEISCHSALAT, IN PACKUNGEN ZU ETWA 200 G	1 KILO	8,83	9,01	9,03	107,2	111,7	112,2
SEEFISCH, KABELJAU (DORSCH) IM ANSCHNITT (KEIN FILET), FRISCH	1 KILO	18,16	19,74	19,76	142,6	153,8	154,3
SEELACHSFILET, FRISCH	1 KILO	14,74	16,41	15,81	157,2	173,4	168,2
ROTBARSCH-/GOLDBARSCHFILET, FRISCH	1 KILO	23,10	25,60	25,50	130,3	144,7	144,7
SEEHECHT/-LACHS MIT/IN KRAEUTERSOSSE (SCHLEMMERFILET), IN PACKUNGEN ZU 400 G (TIEFKUEHLKOST)	400 GRAMM	-	5,65	5,64	100,5	103,5	103,7
HERINGE IN TOMATENSOSSE, IN DOSEN ZU 190-200 G	1 DOSE	1,83	1,84	1,84	101,2	104,2	104,3
DELSARDINEN OHNE HAUT UND BRATEN (1/4 CLUB, 30 MM, DOSE NETTO 125 G)	1 DOSE	1,78	1,87	1,88	102,2	106,4	109,0
ROLLMOPS (FEINER), IN GLAESERN ZU ETWA 250 G FISCHEINMAASSE	1 KILO	10,72	10,63	10,68	97,6	99,7	100,0
MAKRELEN MIT KOPF, GERAEUCHERT, AUSGENOMMEN	1 KILO	8,36	8,70	8,74	115,1	121,2	121,7
FISCHSTAEBCHEIN, IN PACKUNGEN ZU ETWA 300 G (TIEFKUEHLKOST)	1 KILO	9,93	11,08	11,13	104,6	115,1	115,3
FRISCHE VOLLMILCH, IN STANDFESTEN PACKUNGEN, 3,5 PROZENT FETTGEHALT	1 LITER	1,30	1,31	1,32	108,7	110,6	110,9
H-MILCH, IN STANDFESTEN PACKUNGEN, 3,5 PROZENT FETTGEHALT	1 LITER	1,22	1,21	1,21	110,6	111,2	111,2
KONDENSIERTE MILCH, UNGEZUECKERT, 7,5 PROZENT FETTGEHALT, IN DOSEN ZU ETWA 340 G	340 GRAMM	1,09	1,11	1,11	102,0	103,5	104,1
SAHNE, SUESS, IN PLASTIKBECHERN ZU ETWA 200 G, MINDESTENS 30 PROZENT FETTGEHALT	200 GRAMM	1,20	1,18	1,18	103,7	105,2	105,3
JOGHURT MIT FRUCHTZUSATZ, IN PLASTIKBECHERN ZU ETWA 175 G	1 KILO	-	4,30	4,30	101,0	103,1	103,5
FERTIGPUDDING (Z.B. PUDDING UND SAHNE, DESSERT MIT SAHNE), IN PLASTIKBECHERN ZU ETWA 125 G	125 GRAMM	0,54	0,56	0,56	101,4	106,3	106,5
DEUTSCHER EMMENTALER, 45 PROZENT FETT I. TR., IM ANSCHNITT ODER IM STUECK ABGEPACKT	1 KILO	15,98	16,32	16,30	105,8	108,5	108,5
EDAMER ODER GOUDA, ETWA 45 PROZENT FETT I. TR., IM ANSCHNITT ODER IM STUECK ABGEPACKT	1 KILO	12,76	12,82	12,83	107,5	110,0	110,2
CAMEMBART, ETWA 45 PROZENT FETT I. TR., IN SCHACHTELN ZU 125 G	125 GRAMM	1,96	1,97	1,98	105,2	108,1	108,6
SPEISEQUARK, MAGERSTUFE, IN PACKUNGEN ZU 250 G	250 GRAMM	0,93	0,93	0,93	110,9	114,5	114,7
HARZER/MAINZER KAESE/HANDKAESE (SAUERMILCHKAESE)	1 KILO	9,42	10,16	10,20	115,4	120,3	120,8
DEUTSCHE EIER, QUETKEL. A, GEMICHTSKL. 3, IN PACKG. ZU 10 ST	10 STUECK	2,81	2,81	2,79	108,0	109,7	108,7
DEUTSCHE MARKENBUTTER, IN PACKUNGEN ZU 250 G	250 GRAMM	2,08	2,13	2,12	90,4	94,5	94,1
MARGARINE, PFLANZEN-MARGARINE, IN BECHERN ZU 500 G	500 GRAMM	1,68	1,69	1,70	87,1	90,1	90,5
DIAET-MARGARINE, IN BECHERN ZU 250 G	250 GRAMM	1,82	1,91	1,91	89,7	90,9	90,6
PFLANZENOEL (KEIN OLIVENOEL), IN DOSEN ODER FLASCHEN, MITTLERE QUALITAET	1 LITER	3,69	3,71	3,72	87,3	89,3	89,8
PFLANZENFETT ZUM BRATEN UND BACKEN, IN PACKUNGEN ZU 250 G, MARKENWARE	250 GRAMM	1,46	1,49	1,50	85,4	89,4	89,8
SCHWEINESCHMALZ INLAENDISCHER HERKUNFT, OHNE GRIEBEN	1 KILO	5,37	5,80	5,85	107,6	112,1	112,8
TAFELAPFEL	1 KILO	3,47	4,64	4,63	112,9	151,3	151,1
TAFELBIRNEN	1 KILO	4,04	5,02	4,69	124,4	155,0	141,8
WEINTRAUBEN	1 KILO	6,58	7,12	6,63	113,8	124,4	115,7
APFELSINEN (ORANGEN)	1 KILO	2,69	2,71	2,70	81,0	81,1	80,8
GRAPEFRUITS	1 KILO	2,85	3,10	3,06	87,9	94,8	93,4
ZITRONEN	1 KILO	3,18	3,48	3,38	88,0	94,1	91,2
BANANEN, NICHT UEBERREIF, MARKENWARE	1 KILO	2,82	2,42	2,24	104,8	91,9	84,6
KIWI	1 STUECK	-	0,49	0,48	81,0	83,6	81,1
SUESSE MANDELN, VERPACKT, ZU ETWA 200 G	1 KILO	10,50	10,11	10,15	89,2	90,9	91,1
ERDNUESSE, GERUESTET, GESALZEN, IN BEUTELN ODER DOSEN ZU ETWA 200 G	1 KILO	9,63	9,79	9,84	102,8	106,2	106,6
SULTANINEN, VERPACKT, ZU ETWA 200 G	1 KILO	5,07	4,87	4,82	88,1	98,9	99,2
APFELMUS, IN GLAESERN ZU ETWA 720 ML	720 ML	1,19	1,39	1,41	102,4	116,2	116,9
SAUERKIRSCHEN, IN GLAESERN (Z.B. SCHATTENMORELLEN)	720 ML	2,14	3,02	3,04	115,8	142,8	143,1
ANANAS, IN SCHEIBEN, IN DOSEN	850 ML	2,47	2,53	2,53	92,0	96,3	96,5
ERDBEEREN, IN PACKUNGEN ZU ETWA 300 G (TIEFKUEHLKOST)	1 KILO	11,21	11,39	11,40	100,2	104,2	104,3
SPEISEKARTOFFELN, IN 2 1/2-KG-PACKG. (VORMIEGEND FESTKOCHEND ODER MUEHLIG KOCHEND), MANDELSKLASSE I	2 1/2 KILO	2,60	2,80	2,80	171,2	198,8	198,7
POMMES FRITES, VORFRIERT, IN PACKUNGEN ZU ETWA 1000 G (TIEFKUEHLKOST)	1 KILO	2,63	2,74	2,75	100,7	102,9	103,3
KARTOFFELCHIPS, IN BEUTELN ZU ETWA 150 G	1 KILO	14,38	14,71	14,78	105,9	108,7	108,7
BLUMENKOHLE	1 KILO	3,32	3,44	3,02	104,5	106,6	93,6
WEISSKOHLE	1 KILO	1,80	1,40	1,43	153,4	116,5	118,3
WIRSINGKOHLE	1 KILO	2,62	1,84	1,95	130,0	90,0	94,9
CHINAKOHLE	1 KILO	3,27	2,66	2,86	128,2	101,7	108,4
KOPFSALAT	1 KILO	6,63	7,04	5,67	139,1	147,9	118,5

ZU DEN ABSOLUTEN PREISANGABEN BITTE ERLAEUTERUNGEN, ABSCHNITT 12, BEACHTEN

7 VERBRAUCHERPREISE
7.1 AUSGEWAHLTE GUETER IM BUNDESDURCHSCHNITT

MARE	EINHEIT	1991			1992		
		MAERZ	FEBR.	MAERZ	MAERZ	FEBR.	MAERZ
		PREIS IN DM			1985 = 100		
LAUCH (PORREE)	1 KILO	5,60	3,56	3,44	114,6	71,1	68,4
TOMATEN	1 KILO	5,31	4,57	5,04	130,6	113,9	126,0
GRUENE PAPRIKASCHOTEN	1 KILO	6,71	5,94	6,43	140,1	123,1	133,8
SALATBURKEN	1 KILO	4,29	5,91	4,45	125,9	171,5	129,0
ZWIEBELN	1 KILO	1,82	1,81	1,81	99,4	99,5	99,5
CHAMPIGNONS, FRISCH, IN KLEINEN BEHAELTERN ZU ETWA 250 G ODER LOESE	1 KILO	9,66	9,59	9,84	100,2	100,1	100,4
MOHRRUEBEN (SPEISEMOEHREN, GELBE RUEBEN, MUERZELN)	1 KILO	2,41	1,96	2,00	128,0	103,3	105,6
RAHMSPINAT, IN PACKUNGEN ZU ETWA 450 G (TIEFKUEHLKOST)	1 KILO	3,74	3,98	4,02	102,6	105,2	105,4
ROTKOHL, IN GLAESERN, TAFELFERTIG, MARKENMARE	720 ML	1,71	1,80	1,81	101,1	106,3	105,8
DELIKATESSBURKEN (NICHT IN SCHEIBEN), IN GLAESERN	870 ML	2,45	2,61	2,61	103,3	106,6	106,8
SAUERKRAUT, IN DOSEN, MARKENMARE	850 ML	2,06	2,17	2,18	98,5	102,6	102,3
CHAMPIGNONS, I. WAHL, IN DOSEN ODER GLAESERN	425 ML	2,59	2,51	2,52	101,2	101,5	101,2
JUNGE ERBSEN, SEHR FEIN, IN DOSEN ODER GLAESERN	850/720 ML	2,04	2,11	2,12	99,8	103,8	104,1
ERBSEN MIT KAROTTEN (MOEHREN), IN DOSEN ODER GLAESERN	850/720 ML	2,01	2,05	2,07	98,6	103,7	103,8
GRUENE BOHNEN (BRECHBOHNEN), IN DOSEN ODER GLAESERN	850/720 ML	1,58	1,74	1,75	103,0	108,9	109,2
STANGENSPEARGEL, IMPORTIERT, IN DOSEN	850 ML	6,02	6,01	5,98	94,8	95,3	95,7
TOMATENMARK, IN TUBEN ZU ETWA 200 G	200 GRAMM	1,82	1,94	1,95	104,0	106,9	106,9
LINSEN, IN PACKUNGEN ZU ETWA 500 G	1 KILO	2,66	2,60	2,60	96,6	99,8	99,0
WEISSBROT	500 GRAMM	2,40	2,59	2,57	114,2	121,9	122,2
TOASTBROT, IN SCHEIBEN, IN PACKUNGEN ZU 500 G	500 GRAMM	2,18	2,25	2,26	110,3	115,8	116,2
ORTSUEBLICHES ROGGENBROT	1 KILO	3,48	3,63	3,64	112,8	118,8	119,0
KOERNERBROT	1 KILO	-	4,80	4,78	109,8	114,7	114,9
DUNKLES MISCHEBROT	1 KILO	3,48	3,69	3,70	112,3	119,3	119,6
SCHNITTBROT, ROGGEN-VOLLKORNBROT, IN PACKUNGEN ZU 500 G	500 GRAMM	2,34	2,39	2,41	109,8	115,3	115,7
ROGGEN-KNAECKEBROT, IN PACKUNGEN ZU ETWA 200 ODER 250 G	1 KILO	7,65	7,85	7,85	106,3	108,7	108,8
BROETCHEN, SEMMEL (NUR MASSERMARE)	1 KILO	6,33	6,91	6,82	120,8	132,9	133,2
TORTENODEN (F. OBSTBELAG), BISKUIT, DURCHMESSER ETWA 28 CM	1 STUECK	3,09	3,24	3,24	106,6	113,1	113,4
KAESESAHNETORTE, HOEHE ETWA 6 CM, DURCHMESSER ETWA 28 CM	1 TORTE	32,80	34,50	34,60	110,7	116,0	116,2
HEFEBUECKE (Z.B. HOERKUCHEN, WICKELCHEN, PLUNDER)	1 KILO	13,29	14,32	14,32	115,5	123,4	123,6
SANDKUCHEN, IN KASTENFORM, OHNE SCHOKOLADENBUSS, ETWA 500 G	500 GRAMM	5,03	5,18	5,20	106,2	110,4	110,5
ZWIEBACK, IN PACKUNGEN ZU ETWA 225 G, MARKENMARE	1 KILO	7,65	7,72	7,74	107,9	111,8	112,3
BUTTERKEKS (UNGEFUELLT), IN PACKG. ZU ETWA 175 G, MARKENMARE	1 KILO	10,77	10,56	10,59	103,0	104,7	105,1
SALZSTAEBCHEN, IN BEUTELN ZU ETWA 150 G	150 GRAMM	8,90	1,69	1,49	105,6	107,8	108,6
ZUCKER, FEIN (E8-KATEGORIE I), IN PACKUNGEN ZU 1 KG	1 KILO	1,89	1,92	1,93	100,1	101,4	102,0
KAKAO-SCHNELLGEBRAEUK, PULVERISIERT, IN PACKG. ZU ETWA 400 G	1 KILO	7,70	8,03	8,00	101,2	106,0	105,4
VOLLMILCH-SCHOKOLADE, IN TAFELN, UNGEFUELLT, MARKENMARE	100 GRAMM	1,14	1,13	1,12	98,0	99,5	99,4
PRALINEN, IN PACKUNGEN ZU ETWA 200-250 G, MARKENMARE	1 KILO	33,70	35,30	35,40	102,7	105,0	105,3
FRUCHTBONBONS, UNGEFUELLT, EINZELN VERPACKT, IN BEUTELN ZU 150-250 G	1 KILO	8,51	9,81	9,82	103,8	106,4	106,8
EISCREME, VANILLE, HAUSHALTSPACKUNG ZU ETWA 500 ML (TIEFKUEHLKOST)	500 ML	2,43	2,44	2,43	96,5	96,8	97,2
BIENENHONIG, IN GLAESERN ZU 500 G, MITTLERE QUALITAET	500 GRAMM	7,85	4,45	4,27	99,9	102,1	102,6
ERDBEER-KONFITURE, IN GLAESERN ZU 450 G	1 GLAS	2,41	2,49	2,49	104,6	109,9	110,2
KAKAOHALTIGER BROTAUFSTRICH, Z.B. NUSS-NOUGATCREME MIT KAKAO, IN GLAESERN ZU 400 G	400 GRAMM	6,91	2,97	2,83	100,1	101,1	101,1
WEIZENMEHL, TYPE 406, IN PACKUNGEN ZU 1 KG	1 KILO	1,24	1,23	1,23	99,1	99,6	99,7
HAERFLOCKEN, IN PACKUNGEN ZU ETWA 500 G, MARKENMARE	1 KILO	3,51	3,52	3,52	100,9	103,1	103,8
LANGKORNBREIT, PARBOILED, IN PACKUNGEN ZU 250 G	250 GRAMM	1,84	1,79	1,80	109,0	112,3	112,9
WEIZENBREISS, IN PACKUNGEN ZU 500 G	500 GRAMM	1,68	1,72	1,73	106,6	109,8	110,1
EIERNUDELN, IN PACKUNGEN ZU ETWA 250 G, MARKENMARE	250 GRAMM	2,28	1,42	1,41	101,7	102,5	102,7
FERTIGE SUPPEN IN BEUTELN, Z.B. RINDFLEISCHSUPPE, BEUTEL FUER 4 TELLER	1 BEUTEL	1,38	1,45	1,46	106,5	112,9	113,6
PUDDINGPULVER ZUM KOECHEN, VANILLEGESCHMACK, IN BEUTELN FUER 1/2 L MILCH, IN PACKG. ZU ETWA 3 ODER 6 STUECK, MARKENMARE	15 BEUTEL	5,80	6,20	6,20	103,5	108,6	109,0
SPEISESTAERKE, IN PACKUNGEN ZU ETWA 400 G, MARKENMARE	1 KILO	5,19	5,34	5,31	107,7	111,4	111,4
CORNFLAKES, IN PACKUNGEN ZU ETWA 375 G	1 KILO	9,46	9,60	9,60	104,4	106,2	106,4
GEHAELNTER WEISSER PFEFFER, IN BEUTELN ZU ETWA 20 G FUELLGEMICHT	100 GRAMM	5,68	5,84	5,87	115,8	117,9	118,4
PAPRIKA, IN BEUTELN ZU ETWA 20 G FUELLGEMICHT	100 GRAMM	5,96	5,63	5,60	112,7	114,8	115,0
SPEISESALZ, OHNE ZUSATZE, IN PACKUNGEN ZU 500 G	500 GRAMM	0,50	0,53	0,53	109,8	113,5	114,1
BRANNTHEINESSIG, IN FLASCHEN ZU ETWA 0,75 L	0,75 LITER	1,97	1,86	1,86	105,8	107,5	107,9
SUPPENKREME, IN FLASCHEN ZU 250 G	250 GRAMM	2,34	2,41	2,43	107,1	111,5	112,6
TOMATENKETCHUP, IN FLASCHEN ZU ETWA 500 ML	500 ML	6,38	3,14	3,01	104,1	105,9	106,2
SALATMAYONNAISE, ETWA 50 PROZENT FETTHEALT, IN GLAESERN ZU 250 G	250 GRAMM	1,65	1,69	1,69	101,5	106,7	106,0
SUESSTOFF-TABLETTEN, IN PACKUNGEN ZU ETWA 850 STUECK	1000 ST	7,00	6,81	6,82	102,4	103,5	103,6
BACKPULVER, IN PACKUNGEN ZU ETWA 3 ODER 6 BEUTELN	6 BEUTEL	3,11	1,42	1,34	101,1	102,2	102,6
SENF, IN GLAESERN ZU ETWA 250 ML	250 ML	6,44	2,05	1,92	103,5	105,5	106,8
BABY-MILCHNAHRUNG, PULVERFORM, IN PACKUNGEN ZU ETWA 1000 G	1 KILO	18,44	18,68	18,80	106,5	110,0	110,6
KINDERKOST, SAEUGLINGSNAHRUNG, GEMUESE MIT FLEISCH, PUERIERT, IN GLAESERN ZU 180 G	180 GRAMM	1,76	1,81	1,81	106,1	108,4	109,8
SUPPE IN DOSEN, GUTE QUALITAET, Z.B. OCHSENSCHWANZSUPPE, DOSE ZU ETWA 400 ML INHALT	1000 ML	5,84	5,99	5,92	102,6	104,9	104,9
EIER-RAVIOLI MIT PASTETENFUELLUNG IN TOMATENSOSS, IN DOSEN	850 ML	2,56	2,62	2,63	99,9	103,5	103,9
PIZZA, IN PACKUNGEN ZU ETWA 300 G (TIEFKUEHLKOST)	1 KILO	10,90	11,96	11,91	100,5	104,2	104,6
APFELSAFT, IN 0,7- ODER 1-L-FLASCHEN (OHNE FL.-PFAND) ODER IN STANDFESTEN PACKUNGEN, MITTL. QUALITAET	1 LITER	1,40	1,58	1,61	106,5	118,4	120,0
ORANGENSAPFT, IN 0,7- ODER 1-L-FLASCHEN (OHNE FLASCHENPFAND) ODER IN STANDFESTEN PACKUNGEN, KEINE REFORMHAUSMARE	1 LITER	1,99	2,01	2,01	106,9	111,9	112,1
JOHANNISBEERENKONTAKT, SCHWARZ, NICHT AUS KONZENTRAT, SUESSMOST, IN 0,7-L-FLASCHEN (OHNE FLASCHENPFAND) ODER IN STANDFESTEN PACKUNGEN, KEINE REFORMHAUSMARE	0,7 LITER	2,48	2,52	2,53	100,9	104,2	104,3
KAROTTENSAPFT, ETWA 0,5 L	1 LITER	3,07	3,10	3,08	103,1	105,7	105,9
MINERALWASSER, IN 0,7-L-FLASCHEN (OHNE FLASCHENPFAND)	0,7 LITER	0,65	0,70	0,71	109,5	115,1	116,5
ERFRISCHUNGSGETRAENK, MIT FRUCHTSAPFTZUSATZEN, KOHLENSAEUREHALTIG, IN 0,7-L-FLASCHEN (OHNE FLASCHENPFAND)	0,7 LITER	0,91	0,99	1,00	108,5	113,7	114,0

ZU DEN ABSOLUTEN PREISANGABEN BITTE ERLAEUTERUNGEN, ABSCHNITT 12, BEACHTEN

7 VERBRAUCHERPREISE
7.1 AUSGEWAHLTE GUETER IM BUNDESDURCHSCHNITT

MARE	EINHEIT	1991			1992		
		MAERZ	FEBR.	MAERZ	MAERZ	FEBR.	MAERZ
		PREIS			IN DM		
		1985 = 100					
ERFRISCHUNGSGETRAENK, KOFFEINHALTIG (OHNE FRUCHTSAFT-ZUSATZ), IN 1-L-FLASCHEN (OHNE FLASCHENPFAND)	1 LITER	1,43	1,50	1,50	108,0	112,1	112,6
PFEFFERKINZTEE, IN AUFGUSSBEUTELN ZU JE 2,5 G, IN PACKUNGEN ZU ETHA 25 BEUTELN	25 BEUTEL	2,84	2,93	2,96	104,3	110,2	110,5
BOHNENKAFEE, GEMAHLEN, IN PACKUNGEN ZU 500 G, MITTLERE QUALITAET	500 GRAMM	7,82	7,89	7,91	68,3	70,0	70,0
BOHNENKAFEE, ENTKOFFEINIERT, GEMAHLEN, IN PACKG. ZU 500 G	500 GRAMM	8,62	8,66	8,64	70,1	71,2	71,2
INSTANT-BOHNENKAFEE, IN GLAESERN ZU 100 G	100 GRAMM	7,16	7,14	7,10	94,2	95,2	95,1
SCHWARZER CEYLON-TEE (ORANGE-PEKOE), IN PACKUNGEN ZU 100 G, MITTLERE QUALITAET	100 GRAMM	4,12	4,13	4,14	105,6	108,6	108,7
SCHWARZER TEE, IN AUFGUSSBEUTELN ZU JE 1,75 G, IN PACKUNGEN ZU ETHA 25 BEUTELN	25 BEUTEL	3,18	3,36	3,34	105,0	107,7	108,0
WEINBRAND, IN 0,7-L-FLASCHEN, GUTE QUALITAET	0,7 LITER	14,60	14,89	14,89	89,4	102,4	102,4
KORN (32 PROZENT VOL) ODER KORNBAND (37,5 PROZENT VOL), IN 0,7-L-FLASCHEN	0,7 LITER	12,49	11,95	11,27	101,4	103,0	103,0
KRAEUTERLIKOEER, INLAENDISCH, MIT MINDESTENS 90 PROZENT ALKOHOLGEHALT, IN 0,7-L-FLASCHEN, MARKENMARE	0,7 LITER	16,03	16,02	16,03	100,0	101,3	101,3
SCOTCH WHISKY, IN 0,7-L-FLASCHEN, GUTE IMPORTMARE	0,7 LITER	18,95	20,20	20,20	103,8	109,5	109,7
FLASCHENBIER, GAENGIGE SORTE, 11-14 PROZENT STAMMHAERZE-GEHALT, IN 0,33- ODER 0,5-L-FLASCHEN (OHNE FLASCHENPFAND)	0,5 LITER	1,00	1,05	1,05	109,1	113,4	114,4
FLASCHENBIER, ALKOHOLFREI, 0,5-L-FLASCHEN (OHNE FLASCHENPFAND)	0,5 LITER	-	1,19	1,19	109,1	112,8	113,4
WEISSWEIN, INLAENDISCH, QUALITAETSWEIN MIT AMTLICHER PRIUEFNR. (QBA-WEIN), IN 0,75-L-FLASCHEN, LETZTER JAHRGANG	0,75 LITER	5,16	5,29	5,31	104,6	107,5	108,0
ROTHEIN, AUSLAENDISCH, TAFELWEIN, IN 0,75- ODER 1-L-FLASCHEN	1 LITER	4,13	4,33	4,35	104,8	108,4	108,5
DEUTSCHER SEKT (KEIN OBSTSCHAUMWEIN), EINSCHL. SEKTSTEUER, IN 0,75-L-FLASCHEN, MARKENMARE	0,75 LITER	6,69	6,93	6,96	100,1	104,2	104,3
TABAK, FEINSCHNITT, GAENGIGE PREISLAGE	50 GRAMM	5,26	5,39	5,39	120,4	123,3	123,3
BEKLEIDUNG, SCHUHE							
STRASSENANZUG FUER HERREN, ZWEITEILIG, REINE SCHURMOLLE (IMS), VORDERHOSENFUETTER, GUTE VERARBEITUNG, GR. 50	1 STUECK	417,00	431,00	433,00	110,0	113,5	113,9
STRASSENANZUG FUER HERREN, ZWEITEILIG, MISCHGEBE AUS ETHA 65 PROZENT SYNTHETISCHER FASER UND ETHA 45 PROZENT REINER SCHURMOLLE, MITTLERE QUALITAET, GR. 50	1 STUECK	347,00	359,00	361,00	110,0	113,7	114,1
HERREN-SAKKO, BLAZER, REINE SCHURMOLLE (IMS), GUTE VERARBEITUNG, GR. 50	1 STUECK	272,00	291,00	291,00	110,0	113,9	114,0
HERREN-LEDERJAECKE, NAPPLEDER, SPORTLICH-GERADER SCHNITT, BEFUETTERT, GR. 50	1 STUECK	459,00	470,00	474,00	105,8	107,2	107,9
HERREN-HOSE, MISCHGEBE, MITTLERE QUALITAET, GR. 50	1 STUECK	112,00	114,00	114,00	111,1	113,9	114,3
HERREN-MANTEL, SPORTLICH, MISCHGEBE ODER BAUMWOLLE, MITTLERE QUALITAET, GR. 50	1 STUECK	261,00	266,00	267,00	110,7	114,6	115,1
HERREN-PULLOVER MIT LANGEN AERMELEN, MISCHGARN, MITTLERE QUALITAET, GR. 50	1 STUECK	108,00	109,00	109,00	116,7	120,4	120,8
HERREN-PULLI ODER SWEAT-SHIRT, MISCHGARN, GR. 50	1 STUECK	78,20	77,90	77,40	115,5	119,1	119,4
BERUFSANZUG, OVERALL, KOEPER ODER DRELL, INDANTHREN, SANFOR, GR. 50	1 STUECK	63,80	65,30	65,40	107,1	109,0	109,6
DAMEN-KOSTUEM, REINE SCHURMOLLE (IMS), GANZ AUF TAFT BEFUETTERT, KLASSISCHE FORM MIT VARIANTEN ENTSPRECHEND DER MODE, GUTE VERARBEITUNG, GR. 42	1 STUECK	401,00	405,00	408,00	104,8	106,9	107,0
DAMEN-KLEID MIT LANGEN AERMELEN, ZWEITEILIG (JAECKE UND ROCK), REINE SCHURMOLLE (IMS), BEFUETTERT, MOEGLICHSST GLATTER STIL, GUTE VERARBEITUNG, GR. 42	1 STUECK	302,00	315,00	317,00	104,9	107,3	107,5
DAMEN-KLEID MIT HALBEN ODER LANGEN AERMELEN, MISCHGEBE, OHNE BESONDERE APPLIKATION, GERADER SCHNITT UND GUTE VERARBEITUNG, GUTE QUALITAET, GR. 42	1 STUECK	185,00	191,00	192,00	111,0	115,2	115,5
DAMEN-ROCK, MISCHGEBE, AUF TAFT BEFUETTERT, MITTLERE QUALITAET, GR. 42	1 STUECK	103,00	105,00	107,00	107,3	110,2	110,1
JEANSHOSE FUER DAMEN, BAUMWOLLE, KOEPER, ETHA INCH-GR. 32/32 ODER DEUTSCHE GR. 40	1 STUECK	82,10	85,50	85,10	106,4	108,5	108,6
DAMEN-HOSE, LANG, MISCHGEBE MIT WOLLE, GUTE VERARBEITUNG, GR. 42	1 STUECK	109,00	112,00	112,00	106,2	108,5	108,5
HEMdbluse MIT LANGEN AERMELEN, BAUMWOLLE, PFLEGELEICHT, GR. 42	1 STUECK	69,40	71,70	72,20	110,4	113,5	114,2
DAMEN-MANTEL, WOLLE, OHNE ZUSAEZLICHEN FELLBESATZ, KLASSISCHE FORM, MITTLERE QUALITAET, GR. 42	1 STUECK	-	342,00	362,00	99,2	99,2	99,3
DAMEN-PULLOVER MIT LANGEN AERMELEN, MISCHGARN, MITTLERE BIS LEICHTE QUALITAET, GR. 42	1 STUECK	86,20	90,90	91,60	113,1	117,9	118,3
KLEIDERSCHUERZE OHNE AERMELE, NORMALE LAENGE, BAUMWOLLE, PFLEGELEICHT, MITTLERE QUALITAET, GR. 42	1 STUECK	32,40	32,90	32,90	106,1	106,6	106,6
ANORAK (PARKA) MIT KAPUZE, FUER KNABEN, MISCHGEBE, MITTLERE QUALITAET, GR. 152	1 STUECK	108,00	111,00	110,00	110,1	112,4	112,3
JEANS (NIETENHOSE) FUER KNABEN, BAUMWOLLE, KOEPER, GR. 152	1 STUECK	51,20	51,50	52,00	106,2	107,0	107,5
SWEAT-SHIRT FUER KNABEN (BAUMWOLLE), GR. 152	1 STUECK	41,30	39,70	39,40	111,3	114,2	114,5
MAEDCHEN-KLEID MIT HALBEN ODER LANGEN AERMELEN, BAUMWOLLE OD. MISCHGEBE, GERADER SCHNITT UND GUTE VERARBEITUNG, MITTLERE QUALITAET, GR. 128	1 STUECK	62,60	63,10	62,80	109,7	112,2	112,5
JOBBIING- ODER SPORTANZUG, ZWEITEILIG, AUS SYNTHETISCHER FASER ODER BAUMWOLLE, GUTES ELASTISCHES MATERIAL, GUTE VERARBEITUNG, GR. M	1 STUECK	110,00	109,00	109,00	107,1	109,1	109,4
BADEMANTEL FUER HERREN, VELOURS, BAUMWOLLE, GUTE QUALITAET, GR. 50	1 STUECK	171,00	169,00	169,00	107,4	108,2	108,6
SPORTHOSE FUER KNABEN, KURZ, GR. 4	1 STUECK	19,77	20,80	20,90	106,6	110,0	110,5

ZU DEN ABSOLUTEN PREISANGABEN BITTE ERLAEUTERUNGEN, ABSCHNITT 12, BEACHTEN

7 VERBRAUCHERPREISE
7.1 AUSGEWAHLTE GUETER IM BUNDESDURCHSCHNITT

WARE, LEISTUNG	EINHEIT	1991		1992		1991		1992	
		MAERZ	FEBR.	MAERZ	MAERZ	FEBR.	MAERZ		
		PREIS	IND	DM	1985 = 100				
HERREN-OBERHEMD, REINE BAUMWOLLE, PFLEGELEICHT, GUTE QUALITAET, GR. 40	1 STUECK	59,20	61,90	62,40	107,1	109,8	110,3		
HERREN-OBERHEMD, MISCHGEBE, MITTLERE QUALITAET, GR. 40	1 STUECK	45,60	47,70	47,90	110,8	114,5	114,9		
HERREN-UNTERHEMD OHNE ARM, BAUMWOLLE, DOPPELRIPP, MITTLERE QUALITAET, GR. 5	1 STUECK	13,99	14,00	14,00	115,9	120,8	121,2		
HERREN-UNTERHOSE, SLIP, MIT BREITEM HEICHELASTIKBUND, BAUMWOLLE, DOPPELRIPP, MARKENWARE, GR. 5	1 STUECK	14,99	15,11	15,13	119,7	117,8	117,5		
HOSENKORSELETT, VOLLELASTISCH, SYNTHETISCHE FASER, VERSTAERKT, SPITZENEINSATZ, CUP B, GR. 80	1 STUECK	83,20	84,90	85,10	110,6	113,9	114,4		
MIEDERHOESCHEN, VOLLELASTISCH, SYNTHETISCHE FASER, VERSTAERKT, SPITZENEINSATZ, GR. 75	1 STUECK	35,40	36,20	36,90	109,2	111,9	111,5		
DAMEN-NACHTHEMD, BAUMWOLLE (EVTL. MISCHGEBE), GUTE QUALITAET, GR. 42	1 STUECK	55,50	55,20	55,90	109,9	110,9	111,7		
DAMEN-UNTERHEMD, BAUMWOLLE, MITTLERE QUALITAET, GR. 42	1 STUECK	14,02	14,63	14,79	115,9	119,8	120,0		
DAMEN-SLIP, BAUMWOLLE, GUTE QUALITAET, GR. 42	1 STUECK	8,28	8,54	8,71	115,9	120,5	121,1		
KNABEN-PULLI ODER T-SHIRT, BAUMWOLLE, PFLEGELEICHT, GR. 152	1 STUECK	21,80	23,20	23,90	110,0	112,7	113,1		
KNABEN-SCHLAFANZUG, BAUMWOLLE (GGF. MISCHGEBE), GR. 152	1 STUECK	34,80	35,90	36,20	106,7	108,4	108,5		
MAEDCHEN-BARNITUR, ZWEITEILIG, BAUMWOLLE, MITTLERE QUALITAET, GR. 128	1 BARNITUR	13,29	13,78	13,81	110,6	114,2	114,4		
STRAMPELANZUG, BAUMWOLLE ODER MISCHFASER, MITTLERE QUALITAET, GR. 68	1 STUECK	19,81	21,70	21,90	109,2	111,5	111,6		
HERREN-KNIESTRUEMPFE, BAUMWOLLE MIT SYNTHETISCHER FASER, GR. 42	1 PAAR	12,61	12,96	13,02	109,1	111,8	112,2		
HERREN-SOCKEN, KURZ, WOLLE BZW. BAUMWOLLE MIT SYNTHETISCHER FASER, GR. 43-46	1 PAAR	9,11	9,58	9,58	110,9	113,4	113,7		
DAMEN-FEINSTRUMPFHOSE, MIT ZWICKEL, SYNTHETISCHE FASER, I. MAHL, GR. 42/44	1 STUECK	5,35	5,64	5,67	109,0	112,9	113,6		
KINDER-STRUEMPFE, KNIESTRUEMPFE, SYNTHETISCHE FASER MIT WOLLE BZW. BAUMWOLLE, GR. 27-30	1 PAAR	7,02	7,20	7,24	106,9	109,0	109,9		
KINDER-STRUMPFHOSE, MISCHGEBE, MITTLERE QUALITAET, GR. 110-128	1 STUECK	12,33	12,18	12,20	104,1	106,9	106,4		
HERREN-MUT, HAARFILZ, MITTLERE QUALITAET	1 STUECK	78,30	81,70	83,10	119,1	116,5	116,7		
HERREN-HANDSCHUHE, SCHWEINSLEDER, GR. 8	1 PAAR	90,30	91,90	93,50	111,6	114,2	114,7		
DAMEN-HANDSCHUHE, NAPPALEDER, GUTE VERARBEITUNG, GR. 7	1 PAAR	70,80	75,40	76,70	108,3	111,9	111,8		
DAMEN-KLEIDERSTOFF, BEDRUCKT, HOCHVEREDELTE BAUMWOLLE, PFLEGELEICHT, MITTLERE QUALITAET, 150 CM BREIT	1 METER	24,90	27,20	27,10	109,1	109,8	109,1		
DAMEN-KLEIDERSTOFF, UNI, MISCHGEBE, MITTLERE QUALITAET, 140 CM BREIT	1 METER	34,90	32,40	32,70	109,9	110,5	110,8		
FUTTERTAPT, UNI, CHEMIFASER (ZELLULOSISCHE ODER SYNTHETISCHE FASER), PFLEGELEICHT, CA. 140 CM BREIT	1 METER	11,22	11,51	11,55	115,9	117,7	117,7		
STRICKBARN, MISCHBARN, FARBIG, GUTE QUALITAET	50 GRAMM	4,82	4,44	4,41	104,1	104,9	104,9		
MASCHINENBARN, 200/4-FACH, STAERKE 40, WEISS	1 ROLLE	3,81	4,07	4,10	106,3	108,7	109,2		
REISSVERSCHLUSS AUS SYNTHETISCHEM MATERIAL ODER METALL, LAENGE ETWA 20 CM	1 STUECK	3,20	3,33	3,38	113,1	117,9	118,1		
GUMMIBAND, GEBEHT, STANDARDQUALITAET, SCHMAL, ZU ETWA 10 M LAENGE	10 METER	5,83	5,79	5,93	107,5	109,6	110,0		
HERREN-SCHNURHALBSCHUHE, HERTVOLLE AUSFUEHRUNG, KLASSISCHE FORM, BRAND- UND LAUFSOHLEN AUS LEDER, GR. 42	1 PAAR	152,00	155,00	156,00	110,6	113,9	113,8		
HERREN-SLIPPER, MITTLERE QUALITAET, OBERTEIL AUS LEDER, LAUFSOHLEN AUS GUMMI ODER SYNTHETISCHEM MATERIAL, GR. 42	1 PAAR	110,00	113,00	114,00	111,6	115,9	115,9		
DAMEN-SPORTHALBSCHUHE, MITTLERE QUALITAET, OBERMATERIAL AUS LEDER, LAUFSOHLEN AUS GUMMI ODER SYNTHETISCHEM MATERIAL, GR. 38	1 PAAR	104,00	107,00	108,00	110,7	114,9	114,9		
DAMEN-PUMPS, KLASSISCHE AUSFUEHRUNG, HERTVOLLES OBERMATERIAL, LEDERSOHNEN, GR. 38	1 PAAR	139,00	141,00	142,00	110,9	112,8	113,3		
KINDER-SCHNURHALBSCHUHE, OBERMATERIAL AUS LEDER, LAUFSOHLEN AUS GUMMI, GR. 35	1 PAAR	73,20	75,80	76,20	111,4	114,6	115,2		
KLEINKINDER-SCHNURHALBSCHUHE, OBERMATERIAL AUS LEDER, LAUFSOHLEN AUS GUMMI ODER SYNTHETISCHEM MATERIAL, GR. 26	1 PAAR	62,40	64,80	65,00	110,0	113,5	114,2		
KINDER-SCHLUPF-HAUSSCHUHE, OBERTEIL AUS STOFF, SOHLE AUS SYNTHETISCHEM MATERIAL, GR. 30	1 PAAR	28,10	29,30	29,80	107,6	110,1	110,7		
TENNIS-/TRAININGS- ODER JOGGINGSCHUHE, GR. 42	1 PAAR	85,40	90,40	90,20	109,2	112,0	112,2		
FUSSBALLSTIEFEL, GUTES RINDOKLEDER, ANVULKANISIERTE NOECKENSOHLE, MITTLERE QUALITAET, GR. 42	1 PAAR	82,20	87,10	87,80	113,2	116,9	117,1		
SCHNURSENKEL FUER HERREN-HALBSCHUHE, ETWA 60 CM LANG	1 PAAR	2,24	2,48	2,40	113,2	117,9	118,3		
AENDERUNGSSCHNEIDERARBEIT, KUERZEN EINER HERRENHOSE	1 MAL	13,89	14,40	14,55	112,7	117,1	117,9		
BESOHLEN MIT LEDERSOHNEN, EIN PAAR	1 MAL	27,70	28,70	29,00	110,7	114,9	115,7		
HERRENSCHUHE, GR. 43	1 PAAR								
BESOHLEN MIT MERKSTOFFSOHNEN (GLATT), EIN PAAR	1 MAL	29,80	24,80	25,00	110,8	115,1	116,0		
HERRENSCHUHE, GR. 43	1 PAAR								
ABSATZTUECKEN FUER EIN PAAR DAMENSCHUHE ERSETZEN, MERKSTOFFABSATZ	1 MAL	12,09	11,29	11,14	112,1	116,6	116,7		

ZU DEN ABSOLUTEN PREISANGABEN BITTE ERLAEUTERUNGEN, ABSCHNITT 12, BEACHTEN

7 VERBRAUCHERPREISE
7.1 AUSGEWÄHLTE GÜTER IM BUNDESDURCHSCHNITT

LEISTUNG, TARIF, MARE	EINHEIT	1981		1982		1981		1982	
		MAERZ	FEBR.	MAERZ	MAERZ	FEBR.	MAERZ	1985 = 100	
WOHNUNGSMIETEN, ENERGIE									
MIETE FUER EINE ABGESCHLOSSENE, LEERVERMIETETE WOHNUNG MIT KUECHE									
FREIFINANZIERTER WOHNUNGSBAU, BIS 1948 ERBAUT									
3-RAUM-WOHNUNG OHNE BAD, EINZELRAUMHEIZUNG	MTS.-MIETE	241,00	262,00	260,00	119,5	125,8	126,9		
3-RAUM-WOHNUNG MIT BAD/DUSCHE, EINZELRAUMHEIZUNG	MTS.-MIETE	333,00	360,00	362,00	119,1	126,1	126,6		
FREIFINANZIERTER WOHNUNGSBAU, 1949 UND SPAETER ERBAUT									
4-RAUM-WOHNUNG MIT BAD/DUSCHE, ZENTRALHEIZUNG	MTS.-MIETE	598,00	636,00	641,00	115,1	120,4	121,0		
OFFENTLICH GEFUERDERTER WOHNUNGSBAU, 1949 UND SPAETER ERBAUT									
3-RAUM-WOHNUNG MIT BAD, EINZELRAUMHEIZUNG	MTS.-MIETE	324,00	345,00	348,00	118,4	124,5	125,3		
3-RAUM-WOHNUNG MIT BAD, ZENTRALHEIZUNG	MTS.-MIETE	454,00	481,00	484,00	115,4	119,6	120,3		
ELEKTRISCHER STROM, HAUSHALTSBEDARF, ARBEITS- UND VERRECHNUNGSPREIS BEI EINEM MONATSVERBRAUCH VON									
75 KWH	75 KWH	32,20	33,40	33,50	107,8	112,2	112,4		
200 KWH	200 KWH	82,90	85,70	85,90	107,7	112,2	112,5		
325 KWH	325 KWH	98,50	98,10	98,30	106,7	113,5	113,9		
1275 KWH, DAVON 950 KWH NACHTSTROM	1275 KWH	227,00	238,00	238,00	110,4	114,5	114,6		
GAS, MIT GRUND-(VERRECHNUNGS-) UND ARBEITSPREIS, FUER EINE WOHNUNG MIT KUECHE, GUENSTIGSTER TARIF, BEI EINER ABNAHMENMENGE VON									
1000 KWH	MONATLICH	76,60	79,60	79,50	81,4	84,4	84,2		
1800 KWH	MONATLICH	108,00	113,00	112,00	79,9	83,1	82,9		
2300 KWH	MONATLICH	138,00	145,00	144,00	78,7	82,1	81,9		
FLUESSIGGAS, FUELLUNG EINER 11-KG-FLASCHE									
EXTRA LEICHTES WEIZOEL, BEI ABNAHME VON 3000 L (TANKMARE)	1 FUELLUNG	30,10	30,90	30,90	89,8	108,0	103,0		
STEINKOHLENBRICKETTS, INLAENDISCHER HERKUNFT, BEI ABNAHME VON ETWA 1000 KG; FREI KELLER	1 HL	45,30	48,20	46,50	56,2	57,9	55,7		
ZECHENBRECHKOKS 3, INLAENDISCHER HERKUNFT, BEI ABNAHME VON ETWA 3000 KG, FREI KELLER	100 KILO	63,00	65,20	65,30	104,8	108,4	106,5		
BRAUNKOHLENBRICKETTS, BEI ABNAHME VON ETWA 1000 KG, FREI KELLER	100 KILO	43,40	45,70	45,80	110,7	116,5	116,6		
BRENNHOLZ, OFENFERTIG, FREI KELLER	50 KILO	24,30	25,50	25,40	110,2	113,5	113,5		
FEINMAERME, GRUNDPREIS, ARBEITSPREIS UND VERRECHNUNGSKOSTEN FUER EIN									
EINFAMILIENHAUS 1)	1 MZH	23,90	82,70	86,30	88,2	82,2	92,1		
MEHRFAMILIENHAUS 2)	1 MZH	22,70	79,50	83,10	87,6	91,2	91,1		
HAUSHALTSGUETER									
STUHL AUS HOLZ, SCHAUMSTOFFPOLSTER, MIT VELOURS- ODER BAUMWOLLBEZUG	1 STUECK	219,00	235,00	237,00	116,5	121,5	121,9		
HAENBESCHRANK AUS EINBAUKUECHE, KUNSTSTOFFBESCHICHTET ODER FURNIERT, EINTUERIG, 2 EINLEGEBOEDEN, ETWA 60 MAL 60 MAL 85 CM	1 STUECK	242,00	221,00	218,00	119,4	115,9	116,1		
KUECHENBLOCK, KUNSTSTOFFBESCHICHTET, ETWA 280 BIS 300 CM BREIT, EINSCHL. KUEHLSCHRANK, HERD, DUNSTABZUGSHAUBE UND SPUELE, EVT. MIT SPUELMASCHINE	1 STUECK	3368,00	3487,00	3467,00	110,5	113,7	114,0		
KLEIDERSCHRANK, TYPEN-REIHENSCHRANK, FURNIERT ODER KUNSTSTOFFBESCHICHTETE OBERFLAECHE, 2 EINLEGEBOEDEN, KLEIDERSTANGE, ETWA 100 MAL 225 MAL 60 CM	1 STUECK	726,00	748,00	758,00	113,4	116,7	117,2		
DOPPELBETT, BESTEHEND AUS 2 EINZELBETTEN, JE 100 MAL 200 CM, FURNIERT ODER KUNSTSTOFFBESCHICHTETE OBERFLAECHE, MIT 2 NACHTKONSOLEN (ETWA 50 CM HOCH)	1 STUECK	1514,00	1665,00	1656,00	110,3	112,8	112,9		
LATTENKROST, MIT VERSTELLBAREM KOPF- UND FUSSTEIL, ETWA 90 MAL 190 CM	1 STUECK	214,00	224,00	224,00	113,2	116,7	117,1		
AUFLEGE-MATRAZZE, FEDERKERN, EINTUEILIG, GUTE POLSTERUNG UND VERARBEITUNG, ETWA 100 MAL 200 CM	1 STUECK	355,00	369,00	366,00	106,6	108,6	108,6		
LATEX-MATRAZZE, HOEHE ETWA 12 CM, ETWA 100 MAL 200 CM	1 STUECK	303,00	470,00	487,00	108,6	111,7	111,9		
POLSTERGARNIATUR, BESTEHEND AUS EINEM 3- UND 2-SITZIGEN SOFA UND 1 Sessel, FEDERKERN, BEZUGSTOFF AUS SYNTHET. FASER	1 STUECK	3044,00	3310,00	3344,00	113,1	117,6	118,1		
LIEGESOFA, 2-SITZIG, ZUM AUSZIEHEN, MIT SCHAUMSTOFF ESSTISCH, FURNIERT, 110 MAL 80 CM, AUSGEZOGEN ETWA 180 MAL 80 CM	1 STUECK	984,00	1091,00	1095,00	114,0	119,1	119,4		
ANBAUTEIL AUS EINER WOHNHAND, FURNIERT, ETWA 90 MAL 120 MAL 45 CM	1 STUECK	1609,00	1380,00	1275,00	113,3	116,0	116,2		
VITRINE MIT GLASTUEREN, FURNIERT, ETWA 100 MAL 200 MAL 45 CM	1 STUECK	-	1469,00	1532,00	113,3	115,8	115,9		
SPIEGELSCHRANK, MIT BELEUCHTUNG, FUER DAS BADEZIMMER	1 STUECK	270,00	289,00	288,00	108,7	111,9	112,0		
DIELEN-SPIEGEL ZUM AUFHAENGEN, KRISTALLGLAS MIT EINFACHER, SCHMALER UMRANDUNG, ETWA 35 MAL 80 CM	1 STUECK	147,00	153,00	154,00	114,3	118,8	118,9		
TUFTINGBELAG, POLYAMID, BAHNENMARE	1 M2	33,50	35,50	35,70	110,1	119,1	119,5		
SCHLINGENMARE, WOLLE, ETWA 1000 G PRO M2, BAHNENMARE	1 M2	51,50	53,90	54,10	105,6	108,9	109,2		
PVC-BODENBELAG (VERBUNDBELAG), MIT GEPRAGTER OBERFLAECHE AUF SCHAUMTRAEGER	1 M2	33,00	34,60	34,70	108,1	110,5	111,1		
SCHLAFDECKE, REINE SCHURWOLLE (IMS), BANDEINFASSUNG, ETWA 150 MAL 200 CM	1 STUECK	184,00	186,00	186,00	103,9	105,7	105,9		
SCHLAFDECKE, SYNTHETISCHE FASER, MITTLERE QUALITAET, ETWA 150 MAL 200 CM	1 STUECK	77,60	78,00	77,50	102,9	103,9	104,0		
DAUNEN-EINZIEHDECKE, ORIGINAL DAUNENFUELLUNG, ETWA 150 MAL 200 CM	1 STUECK	516,00	518,00	514,00	100,7	101,2	101,2		
STEPPECKEN-SCHLAFSACK, AUSSENSEITE SYNTHETISCHE FASER, INNENSEITE BAUMWOLLE FUELLUNG AUS SYNTHETISCHER FASER, WASCHBAR, RUNDUM-REISSVERSCHLUSS, ETWA 180 MAL 75 CM	1 STUECK	82,50	84,50	82,80	104,3	106,1	106,2		

FUSSNOTEN SIEHE SEITE 67

ZU DEN ABSOLUTEN PREISANGABEN BITTE ERLAEUTERUNGEN, ABSCHNITT 12, BEACHTEN

7 VERBRAUCHERPREISE
7.1 AUSGENAEHLTE GUETER IM BUNDESDURCHSCHNITT

MARE	EINHEIT	1981			1982		
		MAERZ	FEBR.	MAERZ	MAERZ	FEBR.	MAERZ
		PREIS			IN DM		
		1985 = 100					
INLETT F. OBERBETTEN, MAKOKOEPER, ETHA 130 BZM. 140 CM BREIT	1 METER	33,30	33,90	34,00	110,9	113,6	113,9
BETTFEDERN, ORIGINAL GAENSE-HALBDÄMMEN, MITTLERE QUALITAET	1 KILO	107,00	110,00	110,00	102,6	102,7	102,8
BETTBEZUG-GARNITUR, REINE BAUMWOLLE, GUTE QUALITAET, ETHA 80 MAL 80 CM BZM. 135 MAL 200 CM	1 GARNITUR	80,20	83,30	83,40	103,2	105,9	106,3
SPANNBETTUCH, REINE BAUMWOLLE	1 STUECK	29,10	29,80	29,80	104,8	107,6	107,7
GARDINENTUELL, SYNTHETISCHE FASER, ETHA 240 CM BREIT	1 METER	24,90	26,00	26,00	106,8	113,0	113,9
MOEBELBEZUGSTOFF, SYNTHETISCHE FASER, MITTLERE QUALITAET, ETHA 130 CM BREIT	1 METER	62,80	64,00	62,80	110,6	112,9	113,0
DEKORATIONSSTOFF, SYNTHETISCHE FASER, DICHTGEWEBT, MITTLERE QUALITAET, ETHA 120 CM BREIT	1 METER	27,20	28,10	27,90	108,2	112,1	112,8
FROTTIERHANDTUCH, BAUMWOLLE, MITTLERE QUALITAET, ETHA 50 MAL 100 CM	1 STUECK	12,28	12,72	12,72	106,0	109,9	109,6
GESCHIRRTUCH, HALBLEINEN, ETHA 55 MAL 75 CM	1 STUECK	5,67	5,73	5,74	107,1	109,9	110,2
TISCHDECKE, BAUMWOLLE, PFLEGELEICHT, ETHA 130 MAL 160 CM	1 STUECK	52,20	53,80	53,70	106,2	108,4	108,6
HEIZLUEFTER, STUFENLOS, 2000 WATT	1 STUECK	-	80,80	79,80	103,3	104,4	104,6
GASHEIZOFEN FUER KAMINANSCHLUSS, NENNHEIZLEISTUNG ETHA 4,5 KW/H (ETHA 4000 KCAL/H), MIT HAERMERGLER	1 STUECK	1145,00	1241,00	1249,00	114,3	120,4	121,3
DAUERBRANDOFEN, WARMLUFTALLESBRENNER, AUS EMAILLIERTEM GUSS, NENNHEIZLEISTUNG ETHA 4,0 KW/H (ETHA 3000 KCAL/H), MIT UNTERLEGEPLATTE, MIT AUTOMATISCHEN REGLER	1 STUECK	983,00	1143,00	1147,00	110,8	119,0	119,9
OFEN, NENNHEIZLEISTUNG ETHA 5,8 KW/H (ETHA 5000 KCAL/H), MIT EINBEBAUTEM TANK, KLAPPEDECKEL UND GELAUFFANGSCHALE, MIT VORLEGEPLATTE	1 STUECK	474,00	514,00	517,00	116,1	124,3	125,0
ELEKTROHERD, 4 KOCHPLATTEN, DAVON MINDESTENS 1 BLITZKOCHPLATTE UND EVTL. 1 AUTOMATIKPLATTE, MEHRSTUFENSCHALTER, BRATOFEN MIT THERMOSTAT, DURCH REGLER GESTEUERT, MIT BRATPFANNE, ANSCHLUSSHERD ETHA 10000 WATT	1 STUECK	737,00	815,00	810,00	106,8	109,7	109,8
MIKROHELLENHERD MIT DREHTELLER, CA. 800 WATT	1 STUECK	-	463,00	457,00	105,8	109,3	109,3
GASHERD (MIT ZUENDSICHERUNG), 4-FLAMMIG, WEISS EMAILLIERT, BACKOFEN MIT THERMOSTAT, MIT ABDECKPLATTE UND GERAETEMAGEN	1 STUECK	869,00	946,00	946,00	112,6	118,4	118,7
ELEKTRISCHER KOECHENDWASSER-AUTOMAT MIT STUFENLOSEM TEMPERATURWAELHLER, ETHA 5 L NUTZINHALT, ETHA 2000 WATT	1 STUECK	200,00	213,00	214,00	106,7	111,6	111,7
GAS-DURCHLAUFERHITZER, LEISTUNG ETHA 22 KW/H, MIT TEMPERATURWAELHLER, MASSER- UND GASMENGERGLER, FERNZAPFER, MIT AUSLAUFZUBEHOER	1 STUECK	898,00	928,00	938,00	112,2	116,5	118,0
ELEKTR. BROTRÖSTER FUER 2 SCHEIBEN, TOAST-AUTOMAT, MIT ROSTBRADWAELHLER U. SELBSTTÄTIGEM AUSSTOSS, ETHA 1000 WATT	1 STUECK	59,00	61,90	61,90	104,6	106,5	106,7
KAFFEEMASCHINE, 8-10 TASSEN, M. HAMMHALTEPLATTE U. GLASKANNE	1 STUECK	70,40	71,40	71,40	100,0	101,7	101,9
KUEHL-SCHRANK, TISCHHOEHE, KOMPRESSORSYSTEM, 3-STERN-GEFRIERFACH MIT ABTAAU-AUTOMATIK, ETHA 180 L INHALT	1 STUECK	598,00	623,00	623,00	105,4	108,9	109,1
GEFRIERSCHRANK MIT VORGEFRIERFACH UND SCHNELLGEFRIER-EINRICHTUNG, ETHA 300 L INHALT	1 STUECK	1079,00	1149,00	1155,00	102,6	105,5	105,8
MASCHVOLLAUTOMAT FUER 4-5 KG TROCKENMASSCHE	1 STUECK	1047,00	1120,00	1121,00	102,1	104,9	104,9
ELEKTRO-BORNMASCHINE, 2-GANG-SCHLAGBOHRER, ETHA 800-800 WATT	1 STUECK	172,00	200,00	205,00	104,2	105,4	105,6
ELEKTRISCHE GESCHIRRSPUELMASCHINE, SPUELBEHALTER AUS ROSTFREIEM EDELSTAHL, 2-4 SPUELPROGRAMME, FASSUNGSVERMOEGEN 10-12 MASSEDECKE	1 STUECK	1047,00	1067,00	1067,00	101,7	103,7	103,7
BODENSTAUBSAUER MIT GLEITKUFEN ODER ROLLEN, STANDARD-ZUBEHOER, ETHA 1100 WATT	1 STUECK	261,00	283,00	283,00	100,6	101,9	102,1
ELEKTRISCHE NUTZSTICH-NAEMMASCHINE, FREIARM, LEICHTMETALL, MIT KOFFER	1 STUECK	717,00	732,00	733,00	103,4	104,4	104,6
HANDMIXER, STANDARD-AUSFUEHRUNG (2 QUIRLBESEN UND ZWEI KNET-HAKEN), AUS ROSTFREIEM EDELSTAHL, 3-STUFEN-SCHALTUNG, ETHA 150 WATT	1 STUECK	66,80	66,80	66,90	103,3	104,2	104,2
DAMPFBUEGELISEN MIT SPRUEHDUESE UND ABNEHMBAREM TANK, 1000 WATT	1 STUECK	44,90	74,50	77,30	106,4	108,4	108,5
LICHTLEISTE MIT LEUCHTSTOFFROEHRE, EINF. AUSFUEHRUNG, OHNE ABDECKUNG, WEISS, F. DECKENBELEUCHTUNG, 120 CM LG., 36 WATT	1 STUECK	47,00	49,60	49,50	103,8	106,7	106,7
DECKENLEUCHE, EINFACHE AUSFUEHRUNG, OPALGLAS	1 STUECK	30,00	30,90	31,00	106,7	109,4	110,0
SCHREIBTISCHLAMPE MIT VERSTELLBAREM METALLREFLEKTOR, HOEHE ETHA 40 CM	1 STUECK	46,60	48,30	48,30	103,5	104,8	104,8
TRINKGLAS AUS EINFACHEM PRESS- (ODER MASCHINENGEBLASENEM) GLAS, UNVERZIERT, ETHA 1/4 L INHALT	1 STUECK	2,18	2,31	2,33	112,1	115,5	116,6
KAFFEESERVICE, GUTES PORZELLAN, FUER 6 PERSONEN, 15-TEILIG, I. WAHL, MIT NACHKAUFGARANTIE (KEINE SPITZENQUALITAET)	1 SERVICE	209,00	220,00	226,00	117,4	123,8	125,0
KAFFEESERVICE, HARTSTEINGUT, FUER 6 PERSONEN, 15-TEILIG, SPUELMASCHINENFEST, MARKENWARE	1 SERVICE	183,00	195,00	198,00	112,5	117,0	118,0
MENNETELLER, KUNSTSTOFF, FUER MIKROHELLENHERD GEEIGNET, DURCHMESSER ETHA 25 CM	1 STUECK	-	13,18	13,73	116,7	116,7	117,1
SUPPENTELLER, PORZELLAN, WEISS ODER MIT EINFACHEM DEKOR, DURCHMESSER ETHA 24 CM, I. WAHL	1 STUECK	9,36	9,04	9,21	119,3	124,7	125,2
ESSBESTECK, 4-TEILIG, 90 G VERSILBERT, MITTLERE QUALITAET	1 BESTECK	154,00	160,00	160,00	118,7	122,4	123,1
ESSBESTECK, 4-TEILIG, EDELSTAHL, ROSTFREI, 18/10, MIT GESCHMIEDETER KLINGE, MITTLERE QUALITAET	1 BESTECK	37,80	40,60	41,00	120,0	126,0	127,1
KUECHENMESSER, ROSTFREI, MITTLERE QUALITAET, KLINGENLAENGE ETHA 10 CM	1 STUECK	7,56	7,93	7,98	110,9	114,9	115,6
KUECHEN-ZEIGERHAEBE MIT SCHALE, ETHA 3-5 KG GENICHTSANZEIGE	1 STUECK	38,00	38,80	39,00	108,3	111,5	112,1
KAFFEEFILTER, KUNSTSTOFF, SCHNELLFILTER FUER 4-6 TASSEN	1 STUECK	7,21	7,47	7,58	110,2	115,0	115,8
ZITRUSPRESSE, KUNSTSTOFF, MIT SAFTBECHER	1 STUECK	5,97	6,58	6,73	113,9	117,3	117,2
BRATPFANNE OHNE DECKEL, EDELSTAHL, ETHA 24 CM DURCHMESSER	1 STUECK	58,90	65,80	66,00	113,8	117,4	117,6
FLEISCHTOPF MIT DECKEL, FUER KOEHL-, GAS- UND ELEKTROHERD, EMAILLIERT, SCHWERE QUALITAET, ETHA 20 CM DURCHMESSER (ETHA 4 L INHALT)	1 STUECK	60,20	66,90	67,70	113,0	119,0	119,7
KOCHTOPF MIT DECKEL, FUER ELEKTROHERD, EDELSTAHL, ROSTFREI, 18/10, MIT GESCHLIFFENEM BODEN, ETHA 20 CM DURCHMESSER (ETHA 3 L INHALT)	1 STUECK	88,80	92,60	93,10	115,8	120,2	120,7
HASSERKESSEL MIT ISOLIERGRIF, FUER ELEKTROHERD, EDELSTAHL, ETHA 3 L INHALT	1 STUECK	86,70	91,00	92,20	115,9	120,0	120,6
SCHWESSEL MIT SCHALENDECKEL, FEUERFEST, MITTLERE GROESSE, ETHA 2 L INHALT	1 STUECK	29,40	30,90	31,00	113,1	116,6	117,3
BABYFLASCHE AUS FEUERFESTEM GLAS, ETHA 250 CM3 INHALT	1 STUECK	4,83	5,07	5,09	105,6	106,2	106,4

ZU DEN ABSOLUTEN PREISANGABEN BITTE ERLAEUTERUNGEN, ABSCHNITT 12, BEACHTEN

7 VERBRAUCHERPREISE
7.1 AUSGEWAHLTE GUETER IM BUNDESDURCHSCHNITT

WARE, LEISTUNG	EINHEIT	1991		1992		1991		1992	
		MAERZ	FEBR.	MAERZ	MAERZ	FEBR.	MAERZ		
		PREIS IN DM						1985 = 100	
EIMER, KUNSTSTOFF, BESTAENDIG GEGEN KOECHENDES WASSER, DURCHMESSER ETWA 30 CM, ETWA 10 L INHALT	1 STUECK	5,40	5,80	5,91	110,2	119,9	114,1		
WASCHKORB MIT GRIFFEN, KUNSTSTOFF, RECHTECKIG, OBEN ETWA 65 MAL 45 CM, HOEHE ETWA 28 CM	1 STUECK	16,46	17,06	17,38	106,0	111,8	112,2		
HAMMER (SCHLOSSERHAMMER), KOPF 500 G, POLIERTER STIEL	1 STUECK	10,24	10,70	10,74	109,1	112,8	113,0		
BEISSZANGE, KOPF, SCHULTER UND KANTEN POLIERT, 210 MM	1 STUECK	12,53	13,24	13,31	119,5	118,0	118,5		
FUCHSSCHWANZ, 350 MM BLATTLAENGE	1 STUECK	15,10	16,37	16,53	111,2	115,4	116,8		
FARBROLLER, PERLONBEZUG, 20 CM, 18 MM SCHURLAENGE	1 STUECK	9,48	9,85	9,88	105,1	109,3	108,6		
HAARPINSSEL, NATURBORSTEN, DURCHMESSER 3-4 CM	1 STUECK	6,21	6,19	6,22	105,7	107,8	108,1		
KINDERWAGEN, FALTHAGEN MIT BEGENDECKE, BETT UND VERDECK, BETT ABNEHMBAR FUER SPORTWAGENAUFSATZ, MITTLERE QUALITAET	1 STUECK	494,00	451,00	453,00	108,1	109,8	110,0		
ZIMMERTUER-EINSTECKSCHLOSS, 2 BUNDBARTSCHLUESSEL, EINTOURIG, 55 MM DORN	1 STUECK	11,41	12,00	12,04	111,1	116,4	116,9		
DRUECKERGARNITUR, LEICHTMETALL ELOKIERT, DRUECKER 105 MM, MIT LANGSCHILDERN, BEGOSSEN, 220 MAL 36 MM	1 GARNITUR	20,40	20,80	21,00	113,2	117,5	118,0		
VORHAENGESCHLOSS, 2 SCHLUESSEL, EINFACHE AUSFUEHRUNG, ETWA 40-45 MM	1 STUECK	6,56	6,96	7,01	114,1	119,5	119,9		
STUBENBESEN, KUNSTSTOFFHAAR ODER ROSSHAARMISCHUNG	1 STUECK	8,96	9,42	9,36	106,3	110,6	110,8		
KLEIDERBUERSTE, NATURBORSTEN, EINFACHE AUSFUEHRUNG	1 STUECK	5,77	5,91	5,94	108,3	111,1	111,4		
GERAETEZULEITUNG, KUNSTSTOFFSCHLAUCH, MIT GERAETE- UND SCHUKOSTECKER, 3 M LANG	1 STUECK	9,29	8,74	9,81	103,9	106,7	107,1		
TASCHENLAMPENHUELSE, KLEINE STABFORM	1 STUECK	7,42	7,82	7,85	106,4	109,3	109,4		
BLUEHLAMPE, MATT, 100 MATT	1 STUECK	1,93	1,97	1,99	101,9	103,9	104,1		
KERZENLAMPE, MATT, 25 MATT	1 STUECK	2,32	2,36	2,39	102,0	104,2	104,4		
LEUCHTSTOFFROEHRE, ENERGIESPAREND, 120 CM LANG, 36 MATT	1 STUECK	8,26	8,61	8,61	102,1	108,9	104,1		
KLARLICHT-FOLIE, MIT HAFTEFFEKT, ETWA 30 CM BREIT, ZU 15 ODER 20 M LAENGE	20 METER	2,77	2,71	2,78	104,7	107,1	107,5		
ALU-FOLIE (NICHT EXTRA STARK), ETWA 30 CM BREIT, ZU 10 ODER 20 M LAENGE	20 METER	4,87	4,73	4,65	108,2	109,1	109,3		
FILTERTUETEN FUER KAFFEEFILTER, 4-6 TASSEN, IN PACKUNGEN ZU ETWA 40 STUECK	40 STUECK	1,63	1,66	1,66	105,7	106,6	106,8		
WASCHMITTEL FUER FEINWASCHERE, FLUESSIG, IN PACKUNGEN ZU ETWA 2 L	1 LITER	8,59	6,91	6,67	104,0	106,6	106,7		
WASCHMITTEL, UNIVERSAL, KOMPAKT, FUELLGEMICHT ETWA 2 KG	2KILO	3,97	10,66	10,88	113,9	118,1	118,0		
WEICHSPIELMITTELKONZENTRAT, 1 L ENTSpricht 4 L, IN PACKUNGEN ZU ETWA 1 L	1 LITER	5,65	4,94	4,93	108,2	110,9	111,3		
FUSSBODENPFLEGMITTEL, WACHSHALTIGE EMULSION, FUELLGEMICHT ETWA 500 ML	500 ML	5,87	5,96	6,01	106,5	109,2	109,4		
GESCHIRRSPUELMITTEL, FLUESSIG, IN PLASTIKFLASCHEN ZU ETWA 1000 ML	1 LITER	3,50	3,58	3,57	106,3	109,6	109,7		
REINIGUNGSMITTEL FUER TOILETTE, DESINFIZIEREND, DESODORIEREND, IN PLASTIKBEHAELTERN ZU ETWA 750 G	1 KILO	4,70	4,65	4,57	105,4	106,9	106,9		
SCHUMCREME, FARLOS	75 ML	3,27	2,88	2,75	104,2	106,1	106,4		
METALLPFLEGMITTEL FUER EDELMETALLE, IN BEHAELTERN ZU ETWA 250 G FUELLGEMICHT	250 GRAMM	4,40	4,47	4,53	108,2	111,2	111,5		
FLECKENENTFERNUNGSMITTEL, IN BEHAELTERN ZU ETWA 100 ML ODER 100 G FUELLGEMICHT	100 ML/G	4,25	4,24	4,20	102,4	104,7	105,0		
SCHUEERTUCH, MITTLERE QUALITAET, ETWA 50 MAL 60 CM	1 STUECK	2,06	2,10	2,09	107,1	110,4	110,6		
SCHWAMMTUCH, ETWA 20 MAL 20 CM, IN PACKUNGEN ZU ETWA 2 BIS 6 STUECK	10 STUECK	5,50	5,44	5,41	101,2	102,9	103,1		
HOLZSCHRAUBEN, EISEN, FLACHKOPF, 3,5 MAL 25 MM, DIN 97, IN KLEINPACKUNGEN	100 STUECK	4,46	4,95	4,98	109,2	113,7	114,2		
DRAHT, VERZINKT, 2,2 MM	1 KILO	5,69	6,08	6,08	106,5	107,8	107,9		
DRAHTSTIFTE (NAGEL), 20-80 MM LANG	1 KILO	5,42	5,93	6,00	107,8	111,7	112,5		
KLEBSTREIFEN AUF ROLLEN, DURCHSICHTIG, ETWA 12 MM MAL 10 M	1 ROLLE	1,87	1,96	1,97	112,6	116,5	117,3		
KLEBSTOFF (KEIN KONTAKTKLEBER), IN TUBEN ZU ETWA 50 G FUELLGEMICHT	50 GRAMM	3,36	3,66	3,74	110,6	114,1	114,7		
ZUENDHOLZER, IN PACKUNGEN ZU 10 SCHACHTELN	1 PACKUNG	1,01	1,07	1,07	104,4	106,7	107,3		
CHEMISCHE REINIGUNG (VOLLREINIGUNG) NEBST BUEGELN EINES ZWEITEILIGEN HERRENANZUGES	1 MAL	14,13	15,17	15,27	115,6	123,3	123,9		
WASCHEN UND MANGELN, GLATTWAESCHE, 6 TEILE (BETTWAESCHE FUER 2 BETTEN), SCHRANKFERTIG	1 PAKET	15,47	16,38	16,50	115,5	122,1	122,9		
FENSTERDEKORATION IM AUSSENDIENST (U.A. ANBRINGEN VON GARDINEN UND BARDINENSTANGEN), PREIS EINER GESELLENSTUNDE	1 STUNDE	45,50	48,40	48,70	115,2	120,1	121,1		
TAPETE, RAUHFASER, KOERNUNG MITTEL, WEISS	1 ROLLE	12,87	13,19	13,16	111,2	114,9	115,2		
KUNSTHARZLACKFARBE, WEISS, FUER INNEN- UND AUSSENANSTRICH, IN DOSEN ZU 750 ML	1 DOSE	16,95	17,48	17,58	112,7	116,3	116,9		
DISPERSIONSFARBE FUER INNEN, LICHTECHT, GUT DECKEND, 1 L AUSREICHEND FUER CA. 5 M2 STREICHFLAECHE, IN EIMERN ZU ETWA 10 L FUELLMENGE	1 LITER	4,38	4,63	4,61	113,1	117,9	118,2		
TAPETENKLEISTER, IN BEUTELN ODER KARTONS ZU 125 G	1 PACKUNG	3,89	4,12	4,16	113,2	118,4	119,2		
ZELLULOSE-MERKSTOFF (SPACHTEL), IN PAKETEN ZU 500 G	500 GRAMM	3,19	3,39	3,34	109,8	113,5	114,0		

GESUNDHEITS- UND KOERPERPFLEGE

MELISSENGEIST, IN FLASCHEN ZU ETWA 100 ML	100 ML	10,18	10,63	10,60	110,5	114,9	115,2		
VITAMIN-C-BRAUSETABLETTEN, IN PACKUNGEN ZU 10 TABLETTEN	1 PACKUNG	3,92	3,95	3,93	100,9	103,4	103,7		
KRAFTHAGEN-VERBANDKASTEN NACH DIN 19164 B	1 STUECK	32,10	32,20	32,20	104,8	105,5	105,7		
MUNDPLASTER, ELASTISCH, MIT ANTISEPTISCHEM MITTELSTREIFEN, ETWA 6 CM BREIT	1 METER	4,18	4,35	4,37	108,6	111,5	111,6		
MULLBINDE, 6 CM BREIT, 4 M LANG	1 STUECK	1,83	2,12	2,20	109,8	119,8	113,6		
VERBANDMATTE, IN PACKUNGEN ZU 200 G	200 GRAMM	3,39	3,40	3,38	108,7	112,5	113,1		
FEINDESINFIZIATIONSMITTEL, IN FLASCHEN ZU 250 ML	250 ML	9,31	9,64	9,69	111,1	114,5	114,9		
HEIZDECKE MIT TEMPERATURREGLER, ETWA 150 MAL 180 CM, ETWA 50 MATT	1 STUECK	-	89,90	82,00	108,9	111,3	111,3		
BRILLENFASSUNG FUER HERREN, HALB KASCHIERT, MIT METALL-EINLAGE, 4,5 MM STARK, MARKENWARE	1 STUECK	84,20	91,00	91,10	106,1	109,3	109,5		
AUSENGLAS, WEISS, SPHAERISCH, BIS + 2,0, GUTE QUALITAET	1 GLAS	27,90	28,70	28,80	110,6	114,8	115,1		
FIEBERTHERMOMETER, IN EINFACHER KUNSTSTOFFHUELSE	1 STUECK	7,82	7,80	7,82	104,1	105,2	105,4		
FORMHAARFLASCHE AUS GUMMI (2 L), ETWA 20 MAL 90 CM	1 STUECK	9,75	9,68	9,65	105,0	106,7	106,6		

ZU DEN ABSOLUTEN PREISANGABEN BITTE ERLAEUTERUNGEN, ABSCHNITT 12, BEACHTEN

7 VERBRAUCHERPREISE
7.1 AUSGEWAHLTE GÜTER IM BUNDESDURCHSCHNITT

WARE, LEISTUNG	EINHEIT	1981			1982		
		MAERZ	FEBR.	MAERZ	MAERZ	FEBR.	MAERZ
		PREIS IN DM					
GUMMSAUGER, FLASCHEN- ODER KAPPENSAUGER, EINHEITSGROSSE	1 STUECK	2,78	2,83	2,88	108,4	109,5	109,6
KRANKENHAUSAUFENTHALT, ALLGEMEINER KRANKENHAUSPFLEGESATZ, EINSCHL. ZUSCHLAG FUER EIN ZWEIBETT-ZIMMER	1 TAG	390,00	494,00	435,00	127,0	141,2	141,7
EAU DE TOILETTE FUER DIE DAME, 95-100 ML IM ZERSTAEUBER	100 ML	18,04	37,00	36,80	117,0	120,8	121,0
HAAR-SHAMPD, IN BEHAELTERN ZU ETWA 200 ML, MARKENWARE	200 ML	4,80	5,33	5,38	104,8	108,2	108,4
HAARSPRAY, IN DOSEN ZU ETWA 300 ML INHALT, MARKENWARE	300 ML	5,19	5,47	5,47	107,6	110,7	110,7
HAUTCREME, IN DOSEN ZU ETWA 150 ML	150 ML	3,72	3,75	3,72	108,9	111,5	111,6
TAGESCREME, IN TUBEN ODER DOSEN ZU ETWA 50 ML	50 ML	11,91	12,41	12,26	107,2	110,6	110,8
KINDERCREME, IN DOSEN ZU ETWA 150 ML	150 ML	5,24	5,40	5,42	102,7	105,0	105,1
ZAHNCREME (KEINE MEDIZINISCHE), IN TUBEN ZU ETWA 75 ML	75 ML	2,47	2,56	2,58	103,4	105,9	105,5
ZAHNBURSTE, MITTLERE QUALITAET, MARKENWARE	1 STUECK	2,89	2,84	2,84	104,9	106,9	106,4
RASIERMASSER, APTER SHAVE, IN FLASCHEN ZU ETWA 100 ML	100 ML	14,02	14,57	14,80	110,9	115,4	116,0
RASIERKLINGEN/KLINGENKOEPE FUER EINEN NASSRASIERER, IN PACKUNGEN ZU ETWA 6 BIS 10 STUECK	10 STUECK	7,12	9,11	9,25	111,5	115,1	115,9
LIPPENSTIFT, MARKENWARE	1 STUECK	10,74	11,27	11,46	108,9	112,7	113,2
NAGELLACK (KEIN PERLMUTT), IN FLAESCHCHEN ZU ETWA 15 ML	1 FL.	9,47	10,12	10,36	108,0	110,2	110,4
MAKE UP, FLUESSIG, IN TUBEN ODER FLASCHEN ZU ETWA 25 ML	25 ML	11,82	12,58	13,03	107,8	110,8	111,1
AUGENBRAUENSTIFT, MARKENWARE	1 STUECK	5,19	5,34	5,38	107,2	110,8	111,2
FEINSEIFE, FRISCHGEWICHT ETWA 150 G, MITTLERE QUALITAET, MARKENWARE	150 GRAMM	1,76	1,77	1,77	102,1	103,9	104,6
BADEZUSATZ, IN PACKUNGEN ZU ETWA 500 ML, MARKENWARE	500 ML	6,19	5,87	5,99	100,6	104,1	104,4
KOERPERSPRAY, PUMPSPRAY, DESODORIEREND, HAUTFREUNDLICH, OHNE ZUSAETZE, IN DOSEN ZU ETWA 150-200 ML INHALT	200 ML	4,63	7,79	8,86	99,5	100,6	100,7
TOILETTENPAPIER, WEICH, IN PACKUNGEN ZU 8 ROLLEN	1 PACKUNG	2,02	4,31	4,79	104,2	106,1	106,1
PAPIERTASCHENTUECHER, HYGIENISCH, REIBFEST, OHNE DUFT-ZUSAETZE, IN PACKUNGEN ZU ETWA 180 STUECK	180 STUECK	1,49	3,25	3,69	109,0	112,5	112,4
HOESCHENWINDL, IN PACKUNGEN ZU ETWA 60 STUECK	60 STUECK	25,40	25,90	25,50	101,1	101,8	101,7
DAMENTAMPONS, IN PACKUNGEN ZU ETWA 40 STUECK	40 STUECK	4,57	6,77	7,32	106,8	107,6	107,8
HAARTROEKNER, 1200 WATT, 2-STUFIG SCHALTBAR	1 STUECK	96,70	37,60	37,40	98,2	99,2	99,3
ELEKTRISCHER RASIERAPPARAT FUER NETZANSCHLUSS, KASSETTE IN NORMALAUSFUHRUNG	1 STUECK	116,00	118,00	118,00	102,8	103,4	103,4
NAGELSCHERE, GUTE QUALITAET	1 STUECK	19,08	20,10	20,20	110,8	113,9	113,5
HAARBURSTE, KUNSTSTOFF, BORSTEN AUS NYLON ODER AEMNLICHEM MATERIAL, 7-REIHIG	1 STUECK	5,54	5,81	5,86	106,5	108,1	108,3
PERSONENWAAGE, HOECHSTGEWICHTSANZEIGE 115-130 KG	1 STUECK	44,80	46,70	47,10	105,9	107,8	108,1
NASSRASIERER MIT AUSWECHSELBAREM KOPF	1 STUECK	7,69	7,76	7,86	104,1	106,6	106,7
FRISEURLEISTUNGEN FUER HERREN, HAARSCHEIDEN EINSCHL. MASCHEN	1 MAL	14,56	23,90	24,90	123,6	133,1	133,5
FRISEURLEISTUNGEN FUER DAMEN, MASCHEN, LEGEN, OHNE FESTIGER UND OHNE HAARSPRAY	1 MAL	19,17	20,90	21,00	115,5	124,6	125,1
DAUERHELLEN EINSCHL. MASCHEN, SCHNEIDEN, LEGEN, MIT FESTIGER UND HAARSPRAY	1 MAL	69,60	76,10	76,40	112,8	121,0	121,5
FAERBEN, OHNE ZUSAETZLICHE LEISTUNGEN	1 MAL	30,30	32,60	32,70	113,9	121,3	121,8

VERKEHR, NACHRICHTENUEBERMITTLUNG

HERREN-SPORTRAD 28 ZOLL, MIT LICHTANLAGE, BEPAECKTRAEGER, SCHLOSS UND PARKSTUETZE, MITTLERE QUALITAET	1 STUECK	466,00	495,00	507,00	118,9	122,7	123,0
PKM-STAHLGUERTELREIFEN, SCHLAUCHLOS, 155 R 13 T	1 STUECK	104,00	115,00	115,00	99,9	109,9	109,9
PKM-STAHLGUERTELREIFEN, SCHLAUCHLOS, 185/60 R 14 H	1 STUECK	116,00	175,00	181,00	101,3	110,7	110,8
PKM-STAHLGUERTELREIFEN, SCHLAUCHLOS, 175/70 SR 13	1 STUECK	136,00	141,00	141,00	99,1	107,5	107,7
PKM-STAHLGUERTELREIFEN, SCHLAUCHLOS, 185/70 HR 13	1 STUECK	177,00	199,00	200,00	108,4	118,2	118,5
AUTOBATTERIE, 36 AH, 12 V	1 STUECK	103,00	106,00	107,00	104,1	107,5	107,6
ZUENDKERZE, FUER MITTELKLASSENWAGEN, IN PACKG. ZU VIER STUECK	1 PACKUNG	14,24	14,81	14,88	110,3	113,9	114,7
AUTOFEUERLOESCHER, 2 KG, MIT AUTOHALTERUNG, BRANDKLASSEN A,B,C,D, DIN 14406	1 STUECK	70,00	72,50	73,10	113,7	117,2	117,5
ABSCHLEPPSEIL, KUNSTSTOFF, FUER PKM BIS ETWA 2000 KG, LAENGE ETWA 4 M	1 STUECK	19,27	20,10	20,20	106,0	111,9	112,5
MISCHERBLAETTER, ETWA 400 MM LANG, MARKENWARE	1 PAAR	22,80	23,90	24,00	107,9	111,6	111,9
SPURKREUZ-GLEITSCHUTZ-SCHNEEKETTEN, HOCHWERTIGER KETTENSTAHL, GROSSE 175/70 SR 13	2 STUECK	214,00	224,00	224,00	103,8	106,2	106,3
FAHRRAD-BEREIFUNG, EINE DECKE (DRAHTREIFEN), EIN SCHLAUCH, 28 MAL 1,75, MITTLERE QUALITAET	1 BEREIF.	24,40	25,00	25,30	109,7	113,8	114,3
FAHRRAD-LICHTANLAGE, SCHEINWERFER VERCHROMT, MIT DYNAMO, 6 VOLT, 3 WATT	1 STUECK	23,00	24,10	24,00	118,7	122,5	123,0
INTEGRALHELM, MITTLERE KATEGORIE	1 STUECK	-	133,00	140,00	113,1	116,1	116,1
NORMALBENZIN, BLEIFREI, MARKENWARE, SELBSTBEDIENUNG	10 LITER	11,14	13,45	13,34	84,9	102,6	101,7
NORMALBENZIN, BLEIFREI, RINGFREI, SELBSTBEDIENUNG	10 LITER	10,98	13,22	13,17	82,8	99,8	99,3
SUPERBENZIN-PLUS, BLEIFREI, MARKENWARE, SELBSTBEDIENUNG	10 LITER	-	14,55	14,45	83,2	98,5	98,8
SUPERBENZIN, MARKENWARE, SELBSTBEDIENUNG	10 LITER	12,64	15,24	15,12	89,0	107,3	106,5
SUPERBENZIN, RINGFREI, SELBSTBEDIENUNG	10 LITER	12,49	15,00	14,94	89,0	106,9	106,4
SUPERBENZIN, BLEIFREI, MARKENWARE, SELBSTBEDIENUNG	10 LITER	11,85	13,96	13,85	83,2	99,8	99,9
SUPERBENZIN, BLEIFREI, RINGFREI, SELBSTBEDIENUNG	10 LITER	11,50	13,73	13,69	85,4	102,1	101,8
DIESELKRAFTSTOFF, MARKENWARE, SELBSTBEDIENUNG	10 LITER	10,31	10,75	10,68	77,5	80,9	78,8
DIESELKRAFTSTOFF, RINGFREI, SELBSTBEDIENUNG	10 LITER	10,14	10,58	10,55	76,1	81,4	79,6
MOTORENDEL, HD-MEHRBEREICHSDIEL, SAE 15 W 40	1 LITER	10,61	11,06	11,10	109,4	114,4	114,7
AUTOWACHS, HARTWACHS, FLUESSIG, IN METALLKANNEN, MITTLERE GROSSE	300 CM3	8,16	8,54	8,60	107,5	110,0	110,1

ZU DEN ABSOLUTEN PREISANSABEN BITTE ERLAEUTERUNGEN, ABSCHNITT 12, BEACHTEN

7 VERBRAUCHERPREISE
7.1 AUSGEWAHLTE GÜTER IM BUNDESDURCHSCHNITT

LEISTUNG, GEBUEHR, TARIF, MARE	EINHEIT	1981		1982		1981		1982	
		MAERZ	FEBR.	MAERZ	MAERZ	FEBR.	MAERZ	1985	1982
		PREIS		IN DM		1985 = 100			
LACKIEREN EINES VORDEREN KOTFLUEGELS, SPRITZLACKIERUNG, MIT NOTWENDIGEN VORARBEITEN, INCL. MATERIAL, BEI EINEM PKM MIT 900 BIS 2000 CM3, DURCHSCHNITTLICHER ARBEITSAUFWAND	1 MAL	333,00	368,00	370,00	126,9	133,1	133,7		
BREMSSCHLIESSELEITUNG WECHSELN, INCL. MATERIAL, BEI EINEM PKM MIT 900 BIS 2000 CM3	1 MAL	67,10	71,10	71,80	115,7	120,8	121,4		
BREMSSCHLIESSELEITUNG VORNE ERSETZEN, INCL. MATERIAL, BEI EINEM PKM MIT 900 BIS 2000 CM3	1 MAL	144,00	162,00	165,00	121,9	127,0	127,9		
KOMPLETTER AUSTAUSCH EINER AUSPUFF-ANLAGE, INCL. MATERIAL, BEI EINEM KAT-PKM MIT 900 BIS 2000 CM3	1 MAL	445,00	558,00	574,00	118,2	122,6	122,6		
ZWEI STOSSDAEMPFER HINTEN ERNEuern, INCL. MATERIAL, BEI EINEM PKM MIT 900 BIS 2000 CM3	1 MAL	283,00	306,00	310,00	120,4	126,4	126,8		
GROSSE INSPEKTION LT. HERSTELLERVORSCHRIFT, INCL. MATERIAL (PAKETPREIS), EINSCHL. ASU, BEI EINEM PKM MIT 900 BIS 2000 CM3	1 MAL	318,00	339,00	345,00	120,6	127,0	127,7		
MECHANISCHE KUPPLUNG (DRUCKPLATTE, DRUCKSCHEIBE, DRUCKLAGER) ERNEuern, INCL. MATERIAL, BEI EINEM PKM MIT 900 BIS 2000 CM3	1 MAL	519,00	582,00	593,00	117,9	121,5	122,3		
FAHRSCHULUNTERRICHT AUF MITTELKLASSENWAGEN (CA. 1600 CM3 HUB-RAUM), ORTSUEBLICH HAEUFIGSTE FAHRSTUNDE	45 MINUTEN	36,20	38,40	38,50	108,9	115,6	116,0		
GRUNDBUEHR FUEr THEORETISCHEN FAHRUNTERRICHT (PKM)	1 MAL	-	239,00	232,00	108,9	113,9	113,8		
MIETE FUEr EINE GARAGE BEI BENUTZUNG DURCH DEN MIETER EINER FREIFINANZIERTEN WOHNUNG	MTS.-MIETE	47,70	49,30	49,30	110,4	112,7	113,0		
GARAGENMIETE FUEr EINEN PKM MITTLERER GROSSE, BEI GEMERBLICHER VERMIETUNG	MTS.-MIETE	88,00	107,00	107,00	121,3	123,9	124,1		
PARKUHRGEBUEHR FUEr 1 STD., HAEUFIGSTER SATZ IM STADTZENTRUM	1 STUNDE	1,23	1,72	1,86	143,5	180,6	219,2		
EINFACHE PKM-OBERMAESCHE, MASCHINENMAESCHE	1 MAL	8,66	8,88	9,01	112,7	117,0	117,4		
ABGASUNTERSUCHUNG (ASU-TEST)	1 MAL	67,20	81,80	30,60	122,4	128,6	129,7		
STRASSENBAHN ODER OMNIBUS, MONATSKARTE	1 KARTE	57,60	58,10	59,00	99,4	101,7	101,4		
STRASSENBAHN ODER OMNIBUS, EINZELFAHRT, FUEr EINEN ERWACHSENEN, OHNE UMSTIEGEN	1 FAHRT	2,21	2,28	2,29	111,8	115,7	116,1		
STRASSENBAHN ODER OMNIBUS, MEHRFAHRTENKARTE BZH. FAHRSCHEINHEFT FUEr ETHA 6 FAHRTEN, FUEr EINEN ERWACHSENEN	1 FAHRT	1,71	1,78	1,79	111,8	116,2	116,6		
DB SCHIENENVERKEHR, MONATSKARTE, 2. KLASSE	95 KM	136,00	145,00	145,00	112,5	120,8	120,8		
DB SCHIENENVERKEHR, SCHULERMONATSKARTE, 2. KLASSE	12 KM	69,00	67,00	67,00	112,5	119,6	119,6		
DB SCHIENENVERKEHR, SUPER-SPARPREIS-KARTE (HIN- UND RUECKFAHRT), 2. KLASSE	1 KARTE	130,00	140,00	140,00	108,3	116,7	116,7		
DB SCHIENENVERKEHR, EINFACHE FAHRT, 2. KLASSE	30 KM	6,00	6,40	6,40	120,0	128,0	128,0		
DB SCHIENENVERKEHR, EINFACHE FAHRT, 2. KLASSE	229 KM	60,00	63,00	63,00	113,6	120,5	120,5		
DB SCHIENENVERKEHR, HIN- U. RUECKFAHRT, 2. KLASSE	40 KM	16,00	18,80	16,80	114,3	120,0	120,0		
DB SCHIENENVERKEHR, HIN- U. RUECKFAHRT, 2. KLASSE	229 KM	100,00	106,00	106,00	113,6	120,5	120,5		
TAXIFAHRT, ENTFERNUNG 3 KM, VON EINER TAXIHALTESTELLE AUS, MIT WARTENZEITEN (VON INSGES. 3 MINUTEN)	1 FAHRT	9,66	10,60	10,62	110,0	120,5	120,8		
FLUGREISE FRANKFURT/M.-BERLIN/M.-FRANKFURT/M., FLIEG-U. SPART.	1 FLUG	396,00	392,00	392,00	155,9	157,7	157,7		
FLUGREISE FRANKFURT/M.-LONDON-FRANKFURT/M., FLIEG-U. SPARTARIF	1 FLUG	617,00	597,00	597,00	124,4	120,4	120,4		
FLUGREISE FRANKFURT/M.-NEW YORK-FRANKFURT/M., NORMALTARIF	1 FLUG	4470,00	4196,00	4196,00	120,8	113,4	113,4		
FLUGREISE FRANKFURT/M.-NEW YORK-FRANKFURT/M., HOCHENENDPREIS	1 FLUG	1501,00	1389,00	1389,00	113,0	104,6	104,6		
DBP FERNSPRECHDIENST, MONATLICHE GRUNDBUEHR FUEr EINEN HAUPTANSCHLUSS; GRUPPE I = VOLLZAEHLER	1 MAL	22,30	22,30	22,30	99,3	99,3	99,3		
DBP FERNSPRECHDIENST, NEUANSCHLIESSUNG EINES HAUPTANSCHLUSSES; GRUPPE I = VOLLZAEHLER	1 MAL	65,00	65,00	65,00	100,0	100,0	100,0		
DBP FERNSPRECHDIENST, NACHGESPRACH VOM EIGENEN APPARAT, NORMALTARIF, 3 ZEITTAKTE GESPRACHSDAUER 1)	1 GESPR.	0,46	0,69	0,69	100,0	150,0	150,0		
DBP FERNSPRECHDIENST, NACHGESPRACH VOM MUENZFERNSPRECHER, NORMALTARIF, 3 ZEITTAKTE GESPRACHSDAUER 1)	1 GESPR.	0,60	0,90	0,90	120,0	180,0	180,0		
DBP FERNSPRECHDIENST, INLANDSFERNGESPRACH VOM HAUPTANSCHLUSS, III. ZONE	155 SEK.	2,07	1,84	1,84	69,2	61,5	61,5		
DBP POSTDIENST, INLAND, STANDARD BRIEF	1 BRIEF	1,00	1,00	1,00	125,0	125,0	125,0		
DBP POSTDIENST, INLAND, POSTKARTE	1 KARTE	0,60	0,60	0,60	100,0	100,0	100,0		
DBP POSTDIENST, INLAND, PAECKCHEN	1 PAECKCH.	3,50	4,00	4,00	116,7	133,3	133,3		
DBP POSTDIENST, INLAND, PAKET BIS 5 KG, I. ZONE (BIS 150 KM), OHNE ZUSTELLGEBUEHR	1 PAKET	5,20	5,20	5,20	118,2	118,2	118,2		
DBP GELDDIENST, INLAND, POSTANWEISUNG BIS DM 100,00	1 MAL	6,80	10,00	10,00	136,0	200,0	200,0		
DBP GELDDIENST, INLAND, ZAHLKARTE UEBER DM 10,00	1 MAL	2,00	3,00	3,00	139,3	200,0	200,0		
BILDUNG, UNTERHALTUNG, FREIZEIT									
FARBfernsehempfänger, STEREO, Fernbedienung, Tischgeräet, Standardausführung, Videotext, Etha 70 cm	1 STUECK	1561,00	1640,00	1638,00	90,8	90,2	90,2		
STEREO-Kompaktanlage, mit CD-Player und Fernbedienung, Musikleistung Etha 2 mal 60 Watt	1 STUECK	-	977,00	973,00	85,5	84,4	84,4		
Uhren-Radio, 2 Wellenbereiche, 24-Stunden LED-Daueranzeige	1 STUECK	56,90	55,80	56,00	87,0	86,6	86,6		
Stereo-Radio-Recorder fuer Netz- und Batteriebetrieb, 3-4 Wellenbereiche, ohne Batterien	1 STUECK	168,00	165,00	164,00	85,5	84,2	84,3		
CD-Player, mittlere Ansprüche	1 STUECK	296,00	321,00	324,00	97,6	97,3	97,3		
Kassettenabspieler (Walk-Man), mit Kopfhörer	1 STUECK	58,90	59,00	59,10	85,1	84,2	84,2		
Video-Recorder, VHS-System, programmierbar, mit Fernbedienung	1 STUECK	912,00	802,00	796,00	74,0	70,4	70,3		
Video-Kamera-Recorder, 8 mm oder VHS-4	1 STUECK	1903,00	1725,00	1715,00	79,4	77,6	77,4		
Tonbandkassette, C 90	1 STUECK	4,06	3,99	4,00	81,6	80,8	80,9		
Video-Band, VHS-System, Etha 180 Minuten Spieldauer	1 STUECK	9,76	10,51	10,48	72,3	70,1	69,9		
Disketten, 3,5 Zoll; 1,44 MB, Packungen zu 10 Stueck	10 STUECK	-	31,40	33,40	72,3	70,3	70,0		
CD, Unterhaltungsmusik	1 STUECK	18,20	24,60	25,00	100,5	102,1	102,1		
CD, Klassische Musik	1 STUECK	22,90	27,70	28,20	101,1	102,2	102,3		
Lautsprecherbox, DIN 45500, Nennbelastung Etha 100 Watt	1 STUECK	170,00	219,00	224,00	99,7	99,6	99,7		
Spiegelreflex-Kamera, fuer mittlere Ansprüche	1 STUECK	482,00	506,00	506,00	94,6	93,6	93,6		
Sofortbild-Kamera, mit Belichtungsautomatik, fuer mittlere Ansprüche	1 STUECK	108,00	100,00	101,00	88,9	87,4	87,6		
Kleinbild-Kamera (nicht Spiegelreflex-Kamera), fuer mittlere Ansprüche	1 STUECK	224,00	217,00	218,00	90,9	90,3	90,4		
Projektionsgeräet fuer Dias	1 STUECK	219,00	221,00	219,00	100,8	101,2	101,2		

1) BIS EINSCHL. MAERZ 1991; 2 ZEITTAKTE A 6 MIN. = 16 MIN. = 3 ZEITTAKTE A 6 MIN. (AB APRIL 1991)
ZU DEN ABSOLUTEN PREISANGABEN BITTE ERLAEUTERUNGEN, ABSCHNITT 12, BEACHTEN

**7 VERBRAUCHERPREISE
7.1 AUSGEWÄHLTE GÜTER IM BUNDESDURCHSCHNITT**

MARE, LEISTUNG, GEBUEHR	EINHEIT	1991		1992		1991		1992	
		MAERZ	FEBR.	MAERZ	MAERZ	FEBR.	MAERZ		
		PREIS		IN DM		1985 = 100			
ELEKTRONEN-BLITZGERAET, LEITZAHL CA. 28	1 STUECK	111,00	110,00	110,00	102,4	102,4	102,2		
SCHREIBMASCHINE, ELEKTRISCH/ELEKTRONISCH, MIT KORREKTUREINRICHTUNG	1 STUECK	1129,00	828,00	782,00	82,3	81,0	81,0		
REISESCHREIBMASCHINE, FLACHSCHREIBMASCHINE, BIS 8 CM HOEHE	1 STUECK	224,00	227,00	225,00	99,1	99,2	99,2		
ELEKTRONIK-TASCHEURECHNER, 8-STELLIG, NUR ANZEIGEND, 4 RECHENARTEN, MIT 2 BIS 3 FUNKTIONSTASTEN, MIT EINEM ODER MEHREREN SPEICHERN	1 STUECK	29,10	25,80	25,60	82,7	82,1	82,1		
ELEKTRONEN-TISCHRECHNER, ANZEIGEND UND DRUCKEND, 12-STELLIG, 4 RECHENARTEN, MIT KONSTANTE UND SPEICHER	1 STUECK	224,00	218,00	218,00	95,3	94,7	94,7		
TISCHKOPIERGERAET, VORLAGEBROSSE BIS DIN A 3, NORMALPAPIER	1 STUECK	5957,00	4908,00	4898,00	98,2	97,8	97,7		
PC IBM KOMPATIBEL (AT 286/386), MIT MIND. 1 MB ARBEITS- SPEICHER UND 40 MB FESTPLATTE, MIT VGA COLORMONITOR, TASTATUR UND BETRIEBSSYSTEM (MS-DOS), 3,5 ZOLL DISKETTENLAUFWERK	1 STUECK	-	2717,00	2839,00	71,0	69,1	68,8		
SCHULFUELLER, MITTLERE QUALITAET	1 STUECK	16,06	16,67	16,78	110,9	114,7	115,1		
KUGELSCHREIBER, MIT AUUSTAUSCHBARER MINE, EINFACHE QUALITAET	1 STUECK	1,28	1,22	1,23	104,2	106,9	107,1		
REISSZEUG FUER SCHULE, ETWA 10 TEILE, DARUNTER 2 HAUPT- ZIRKEL UND 1 STECHZIRKEL MITTLERE QUALITAET	1 GARNITUR	49,00	51,40	51,30	105,1	107,6	107,9		
BRIEFLOECHER, NORMALE LOECHUNG, EINFACHE AUSFUEHRUNG	1 STUECK	7,65	8,15	8,21	110,5	115,3	116,5		
HEFTMASCHINE, NORMAL (24/8), MITTLERE AUSFUEHRUNG	1 STUECK	18,87	19,41	19,43	109,9	113,7	114,9		
STEMPEL -DRUCKSACHE- MITTLERE GROSSE	1 STUECK	5,08	5,27	5,25	107,0	109,6	109,9		
STEMPELDRUCKER, MITTLERE GROSSE	1 STUECK	9,98	9,98	9,94	114,9	121,0	121,5		
HEBELORDNER, DIN A 4, 8 CM BREIT, OHNE REGISTER	1 STUECK	5,75	5,95	5,97	114,0	118,2	118,6		
RINGBUCH, KUNSTSTOFFEINBAND, NICHT MATTIERT, MIT EINLAGEN, 50 BLATT, DIN A 4, MITTLERE QUALITAET	1 STUECK	7,78	8,01	8,11	106,6	108,6	109,1		
KEYBOARD, 5 OKTAVEN, DYNAMISCHER ANSCHLAG, MIT RHYTHMUSAUTOMATIK, MIDI-ANSCHLUSS	1 STUECK	-	993,00	1007,00	109,2	109,2	109,2		
PIANO, SPITZENMARKE	1 STUECK	16185,00	16992,00	18071,00	113,7	117,6	118,5		
AKKORDEON, 72 BAESSE, GUTES MARKENINSTRUMENT	1 STUECK	2215,00	2254,00	2296,00	118,0	121,4	121,4		
KLARINETTE AUS GRENADILLE-HOLZ MIT 17 NEUSILBERKLAPPEN, 2 FIS-BRILLEN, H-CIS, TRILLER-DIS, HEBER, ROLLEN	1 STUECK	1223,00	1277,00	1293,00	110,5	113,3	113,7		
BLOCKFLOETE, C-SOPRAN, BIRNBAUHOLZ, BRAUN GEBEIZT, POLIERT	1 STUECK	56,10	59,10	59,60	129,3	136,1	137,0		
GITARRE, NICHT ELEKTRISCH, 6-SAITIG (SCHUELER- ODER WANDERGITARRE)	1 STUECK	270,00	281,00	276,00	111,3	115,1	115,2		
SCHUELERBEIHE, MIT BOGEN, FUTTERAL AUS KUNSTSTOFF	1 STUECK	622,00	652,00	656,00	113,4	117,7	118,3		
NOTENSTAENDER, BODEN-STAENDER AUS METALL	1 STUECK	30,70	31,20	31,30	107,9	110,1	110,5		
SKATSPIEL IN SCHACHTEL ODER BOX, MITTLERE QUALITAET	1 STUECK	3,20	3,28	3,27	102,8	106,0	106,2		
MENSCH-AERBERE-DICH-NICHT- SPIEL, FUER 4 UND 6 PERSONEN	1 STUECK	17,70	18,61	18,86	115,9	119,7	120,5		
ELEKTRISCHE EISENBAHN, SPUR HO, GRUNDAUSSTATTUNG MIT TRANSFORMATOR	1 PACKUNG	137,00	147,00	146,00	108,1	111,6	111,8		
KUNSTSTOFFBAUKASTEN, GRUNDAUSSTATTUNG, MARKENWARE	1 PACKUNG	53,90	55,20	55,50	108,0	109,8	109,9		
METALLBAUKASTEN, GRUNDAUSSTATTUNG	1 PACKUNG	89,60	99,20	99,30	114,7	120,3	121,0		
PUPPE, UNZERBRECHLICH, SCHLAFAUGEN MIT WIMPERN, MASCH- UND KAEMPBARE HAARE, BEKLEIDET, ETWA 40 CM GROSS, MARKENWARE	1 STUECK	59,60	59,50	59,70	108,9	110,6	111,0		
TEDDYBAER, ETWA 40 CM GROSS, MITTLERE QUALITAET	1 STUECK	66,30	69,70	69,90	112,9	116,6	117,2		
SPIELZEUGAUTO, FUNKFERNGESTEUERT (RC), MIT ELEKTROMOTOR	1 STUECK	-	101,00	102,00	108,1	111,2	111,2		
FUSSBALL, VOLLRINDLEDER, GUTE QUALITAET, GROSSE 5	1 STUECK	59,40	60,50	60,30	101,7	101,8	102,0		
SKI AUS KUNSTSTOFF, LAENGE 180-190 CM, OHNE BINDUNG, MITTLERE QUALITAET	1 PAAR	258,00	262,00	261,00	101,3	102,7	103,1		
TENNISCHLAEGER, MITTLERE QUALITAET, EINSCHL. BESPAUNUNG MIT KUNSTDARM	1 STUECK	182,00	205,00	205,00	100,7	102,0	102,1		
SPORT-TAUCHMASKE, MIT SICHERHEITSGLAS	1 STUECK	33,70	34,50	34,90	108,3	107,6	107,8		
ZUGGERAET ZUM MUSKELTRAINING (EXPANDER), MITTLERE QUALITAET	1 STUECK	44,40	48,30	47,80	104,6	105,7	105,8		
HAUSZELT MIT APSIS FUER 4 PERSONEN, MIT NORMALEM ZUBEHOER, ETWA 280 MAL 200 MAL 180 CM, MITTLERE QUALITAET	1 STUECK	297,00	241,00	249,00	102,2	104,7	104,9		
CAMPING-LIEGE AUS STAHLROHR, DREIBEINLIEGE, MIT DRAHTFEDER- BESPAUNUNG UND SCHAUMUNTERLAGE, LIEGEFLAECHE ETWA 65 MAL 195 CM	1 STUECK	89,70	87,80	88,00	104,4	106,5	107,3		
LUFTMATRATZE, SITZ- U. LIEGEMATRATZE, UNGEMUSTERT, 3-TEILIG, UNAUFGELASEN ETWA 70 MAL 200 CM, GUTE QUALITAET	1 STUECK	34,00	33,90	33,80	95,3	94,6	94,8		
SCHLAUCHBOOT FUER ZWEI PERSONEN, MIT VERSTAERKTEM BODEN, SEEWASSERFEST, OHNE ZUBEHOER, MITTLERE QUALITAET	1 STUECK	283,00	270,00	269,00	103,8	106,0	106,1		
FERNGLAS, PRISMENGAS, 8 MAL 30, OHNE TASCHEN, MIT TRAGRIEMEN	1 STUECK	112,00	118,00	114,00	102,1	102,8	102,8		
TAGESZEITUNG, OERTLICH BEVORZUGTES BLATT, ABONNEMENT MIS.-BEZUG	1 STUECK	28,40	24,60	24,70	124,4	130,7	131,4		
TAGESZEITUNG, OERTLICH BEVORZUGTES BLATT, EINZELVERKAUF	1 STUECK	1,09	1,14	1,15	122,2	128,7	129,0		
FARBNEGATIVFILM, 24 MAL 36, 36 AUFNAHMEN, 100/218 ISO	1 STUECK	-	7,98	7,42	89,4	86,5	86,6		
BRIEFBLOCK, WEISS, HOLZFREI, DIN A 4, 50 BLATT	1 STUECK	2,73	2,78	2,76	111,7	114,5	114,8		
BRIEFUMSCHLAEGE, WEISS, UNGEFUETTERT, DIN C 6	26 STUECK	1,79	1,83	1,84	111,4	115,2	115,6		
SCHULHEFT, EINFACH LINIERT, DIN A 5, 16 BLATT	1 STUECK	0,65	0,69	0,69	115,7	122,0	122,4		
ZEICHENBLOCK, MITTELFEIN, KOPF- UND FUSSPERFORIERT, DIN A 3, 20 BLATT	1 STUECK	4,28	4,46	4,46	120,1	122,9	123,2		
SCHREIBMASCHINENPAPIER, WEISS, HOLZFREI, DIN A 4, 70 G JE M2	1000 BLATT	33,70	33,90	34,00	109,9	111,8	111,9		
DURCHSCHREIBBLOCK, DIN A 5, 2 MAL 50 BLATT MIT DRUCK	1 STUECK	5,39	5,55	5,51	117,3	119,6	120,4		
GESCHAFTSBUCH, HOLZFREI, KUNTO LINIERT, PAPPBAND, DIN A 4, 96 BLATT	1 STUECK	49,70	45,90	46,50	117,8	122,9	123,2		
BLEISTIFT, MARKENWARE	1 STUECK	1,42	1,43	1,43	107,6	108,3	108,4		
FARBAND, CARBON/FILMBAND, EINFARBIG	1 STUECK	9,39	9,61	9,63	109,5	111,7	112,1		
FUELLHALTERPATRONEN, BLAU ODER SCHWARZ, PACKUNG ZU 8 STUECK	1 PACKUNG	1,17	1,20	1,18	108,5	110,8	110,4		
KOHLEPAPIER, DIN A 4, GUTE QUALITAET	100 BLATT	36,80	37,70	38,30	111,7	115,3	115,6		
HEFTKLAMMERN, 24/8	1000 ST	1,14	1,06	1,06	106,2	108,6	108,8		
BATTERIE, MONOZELLE, 1,5 V, ALKALI-MANGAN, HOCHLEISTUNGSZELLE	1 STUECK	3,61	3,73	3,72	104,0	106,3	106,4		
TAFELKERZEN, IN VERPACKUNGEN ZU ETWA 6-8 STUECK	1 KERZE	6,80	1,11	0,97	102,1	103,5	103,3		
FARBKASTEN, MIT 12 AUSWECHSELBAREN DECKFARBEN UND 1 TUBE DECKWEISS	1 STUECK	12,42	12,82	12,95	109,1	111,8	112,2		
MONATLICHES ENTGELT FUER VOLLTAEIGEN KINDERGARTENBESUCH (20 TAGE), EINSCHL. VERPFLEGUNG	MONATS- GEBUEHR	159,00	167,00	168,00	110,3	113,8	114,1		
TENNISUNTERRICHT, 1 UNTERRICHTSSTUNDE, EINZELUNTERRICHT	60 MINUTEN	51,30	52,80	53,10	113,5	117,5	118,4		
TANZUNTERRICHT, GRUPPENKURSUS FUER ANFAEGER	1 KURSUS	167,00	170,00	170,00	112,5	114,8	115,5		

ZU DEN ABSOLUTEN PREISANGABEN BITTE ERLAEUTERUNGEN, ABSCHNITT 12, BEACHTEN

7 VERBRAUCHERPREISE
7.1 AUSGEWAHLTE GUETER IM BUNDESDURCHSCHNITT

GEBUEHR, LEISTUNG, MARE	EINHEIT	1991			1992		
		MAERZ	FEBR.	MAERZ	MAERZ	FEBR.	MAERZ
		PREIS IN DM					
		1985 = 100					
LEHRGANGSGEBUEHR EINER VOLKSHOCHSCHULE, PREIS FUER 1 DOPPELSTUNDE BEIM KAUF EINER HOERERKARTE FUER DEN BESUCH EINES LEHRGANGES VON 20 DOPPELSTUNDEN IN ENGLISCH (GRUNDKURS ODER UNTERSTUFE)	1 DOPPELSTUNDE	4,54	4,88	4,88	114,5	123,1	129,1
THEATERKARTE (FUER SCHAUSPIEL), II. RANG MITTE, AN DER TAGESKASSE	1 KARTE	19,98	21,10	21,10	120,8	126,6	126,6
THEATERKARTE (FUER SCHAUSPIEL), II. RANG MITTE, IM ABONNEMENT (PLATZMIETE)	1 KARTE	16,57	17,62	17,58	131,0	137,2	137,2
OPERNKARTE (FUER OPER ODER OPERETTE), II. RANG MITTE, AN DER TAGESKASSE	1 KARTE	27,00	28,20	28,20	120,0	124,6	124,6
OPERNKARTE (FUER OPER ODER OPERETTE), II. RANG MITTE, IM ABONNEMENT (PLATZMIETE)	1 KARTE	18,87	21,20	21,50	119,3	126,5	127,0
KINOEINTRITTSKARTE, PLATZ IN DER MITTLEREN REIHE	1 KARTE	8,84	8,19	8,22	112,6	117,2	117,4
EINTRITTSKARTE ZUM FUSSBALLSPIEL (MEISTERSCHAFTSSPIEL DES KLASSENHOECHSTEN VEREINS IN DER LAUFENDEN SPIELPERIODE), BILLIGSTER SITZPLATZ	1 KARTE	19,09	17,92	17,92	109,2	109,7	109,7
HOERFUNKGEBUEHR (GRUNDEGEBUEHR)	1 GEBUEHR	6,00	8,25	8,25	118,8	163,4	169,4
EINTRITTSKARTE INS HALLENBAD FUER EINEN ERWACHSENEN, OHNE EINZELKABINE, GUELTIG FUER 1 BESUCH	1 BESUCH	3,54	3,66	3,66	115,5	119,0	119,0
LEIHGEBUEHR EINES VIDEOFILMES FUER CA. 1-2 TAGE	1 MAL	6,16	5,69	5,68	87,5	87,8	87,7
FOTOARBEITEN, ENTWICKLUNG EINES KLEINBILDFILMES, 36 AUFNAHMEN	1 FILM	3,84	3,94	4,06	114,3	117,1	117,0
FOTOARBEITEN, VERGROESSERUNG AUF 9 MAL 13 CM VON EINEM KLEINBILDFILM	1 BILD	0,62	0,62	0,61	99,8	94,9	94,2
ELEKTRO-RASENMAEHER, 220 VOLT, 800 WATT	1 STUECK	331,00	343,00	343,00	102,9	105,0	105,1
ELEKTRISCHE HECKENSCHERE, 220 VOLT, 380 WATT, ETWA 45 CM ARBEITSBREITE	1 STUECK	242,00	249,00	249,00	105,5	107,8	108,0
SPATEN, GAERTNERSPATEN, MIT T-GRIFF	1 STUECK	45,80	46,80	46,40	107,9	111,3	111,5
GARTENSCHERE, GESCHMIEDET UND BEHAERTET	1 STUECK	29,10	29,80	29,80	107,9	110,5	110,8
BLUMENTOPF, TONTOPF, DURCHMESSER ETWA 19 CM	1 STUECK	1,09	1,04	1,05	103,7	106,5	107,1
GARTENSCHLAUCH, KUNSTSTOFF, 12 MAL 2,5 MM = 1/2 ZOLL, 20-M-ROLLE	1 ROLLE	27,50	27,90	28,40	102,8	105,5	106,7
BLEISKANNE, KUNSTSTOFF, 10 L INHALT	1 STUECK	8,75	8,86	8,93	101,7	102,9	103,1
BLUMENDUENGER, FLUESSIG, IN KUNSTSTOFF-FLASCHEN ZU ETWA 500 ML	500 ML	6,60	6,80	6,86	105,0	108,5	109,5
BLUMENERDE, IN VERPACKUNGEN ZU ETWA 20 L	20 LITER	-	6,00	5,99	111,2	113,5	113,6
MELLENSTICHT, MAENNLICHES JUNGTIER	1 TIER	32,40	33,30	33,30	105,1	107,9	108,1
ZIERFISCH, GUPPY, MAENNLICH	1 TIER	3,75	3,85	3,85	103,8	104,9	105,2
VOBELKAEFIG, RECHTECKIG, MIT SCHUBFACH, UNTERTEIL AUS KUNSTSTOFF	1 STUECK	37,60	39,90	40,80	104,6	107,8	108,9
MUNDEFUTTER, IN DOSEN ZU ETWA 400 G	400 GRAMM	1,74	1,74	1,76	100,5	102,0	102,5
VOSELFUTTER FUER MELLENSTICHT, IN PACKUNGEN ZU ETWA 250 G	250 GRAMM	1,87	1,91	1,90	105,8	108,0	107,9
REPARATUR EINES FARBFERNSEHERS, PREIS EINER ARBEITSSTUNDE, OHNE MATERIALKOSTEN UND OHNE WEGEGELD	1 STUNDE	69,70	63,40	63,70	114,9	120,9	121,2

PERSOENLICHER BEDARF, SONSTIGES

DAMEN-QUARZARMBANDUHR, DOUBLE ODER STAHLGEBAEUSE, SCHLICHTE AUSFUEHRUNG, MIT LEDERBAND	1 STUECK	91,70	94,90	94,90	95,7	95,9	95,8
HERREN-QUARZARMBANDUHR, EDELSTAHLGEBAEUSE, MIT STAHLBAND	1 STUECK	126,00	128,00	129,00	95,9	96,4	96,5
KUECHENUHR MIT QUARZWERK	1 STUECK	43,90	44,50	44,60	99,7	99,7	99,8
QUARZUECKER, EINFACHE AUSFUEHRUNG	1 STUECK	26,30	26,50	26,80	95,7	96,9	96,0
TRAURINGE, 1 PAAR, 585/000, SCHLICHTES DESIGN	1 GRAHM	80,50	80,10	81,50	96,7	97,2	97,3
DIAMANTRING, SOLITAER, 0,10 BIS 0,15 KARAT, LUPENREIN WEISS, EINFACHE (KRAPPEN-) FASSUNG, 585/000	1 STUECK	679,00	694,00	695,00	102,6	104,6	104,6
SILBERKETTE, ANKER, 895/000	1 GRAHM	6,91	6,96	7,02	100,9	101,0	100,6
HERREN-UHRRINGBAND, EDELSTAHL, ELASTISCH, MARKENWARE	1 STUECK	39,70	41,00	41,20	104,3	105,6	105,7
TABAKPFEIFE, BRUERE-HOLZ, SANDGESTRAHLT, MIT PARASPITZE, MITTLERE QUALITAET	1 STUECK	49,70	52,50	52,80	104,2	105,9	106,2
GASFEUERZEUG (TASCHENFEUERZEUG), MARKENWARE	1 STUECK	43,10	43,60	43,70	102,1	103,2	103,4
EINWEGFEUERZEUG	1 STUECK	-	1,48	1,43	105,0	108,0	108,2
AKTENTASCHE, VOLLRINDLEDER, MIT ABSCHLIESSBAREM STECKSCHLOSS, ETWA 42 MAL 32 MAL 15 CM	1 STUECK	249,00	251,00	250,00	110,0	113,1	113,1
AKTENKOFFER, SYNTHETISCHES MATERIAL, MITTLERE QUALITAET	1 STUECK	83,40	81,80	82,60	107,7	108,8	109,3
SCHULMAPPE, SYNTHETISCHES MATERIAL, EINFACHE AUSFUEHRUNG	1 STUECK	76,60	80,40	80,90	110,0	112,4	112,9
REISETASCHE (BORDCASE) MIT ZWEI KURZRIEMEN, ETWA 45 CM LANG	1 STUECK	98,60	108,00	109,00	108,0	111,0	111,5
KOFFER MIT ZWEI RIEMEN, SYNTH. MATERIAL, ETWA 65 CM LANG	1 STUECK	119,00	126,00	126,00	105,9	109,4	109,7
SCHALENKOFFER, BESONDERS WIDERSTANDSFAEHIGES MATERIAL, PROFILRAMMEN, ETWA 65 CM LANG	1 STUECK	224,00	227,00	228,00	105,3	107,4	107,8
BELOSCHENTASCHE FUER HERREN, MIT HARTGELDFACH, RINDLEDER	1 STUECK	52,20	54,60	55,10	108,8	112,2	112,9
HERREN-TASCHENSCHIRM, CHEMIEFASERBEZUG, MIT REISSVERSCHLUSS-FUTTERAL AUS SYNTHETISCHEM MATERIAL, MITTLERE QUALITAET	1 STUECK	47,30	48,80	49,20	105,9	107,7	107,7
DAMEN-SCHIRM, STOCKSCHIRM, CHEMIEFASERBEZUG, MITTLERE QUALITAET	1 STUECK	47,20	49,40	49,30	107,4	109,4	109,4
Sonnenbrille fuer Herren, Acetat-Fassung, geschliffenes Glas (ohne Wirkung), mittlere Qualitaet	1 STUECK	60,00	64,60	64,80	104,7	107,4	107,8
Kosten fuer den Druck einer Danksagungskarte zu einem Familienereignis, Format Din A 6, einseitig, 100 Stueck (einschl. Papier und Umschlag)	100 STUECK	132,00	143,00	143,00	116,4	123,2	123,5
Kleinanzeige, oertlich bevorzugtes Blatt, Preis fuer eine Zeile	1 ZEILE	22,30	13,30	12,45	110,4	113,3	113,6
Reinigung einer Herren-Armbanduhr, Automatik	1 MAL	78,80	82,70	83,00	117,4	125,0	125,5

ZU DEN ABSOLUTEN PREISANGABEN BITTE ERLAEUTERUNGEN, ABSCHNITT 12, BEACHTEN

8 KOMMUNALE GEBUEHREN FUER WASSER, ABWASSERBESEITIGUNG, MUELLABFUHR UND STRASSENREINIGUNG
SOWIE SCHORNSTEINFEGERGEBUEHREN FUER PRIVATE HAUSHALTE

1985 = 100

J A H R M O N A T	ALLGEMEINE WASSERTARIFE, OHNE GEMERBE- UND SONDERTARIFE, GRUND- UND ARBEITSPREIS				ABWASSERBESEITIGUNG			MUELLABFUHR, FUER DIE EINMALIGE HOECHSTLICHE LEERUNG EINER ORTS- UEBLICHEN TONNE			STRASSENREINIGUNG, FUER EINEN METER STRASSENFRONT ODER FUER EINE ANDERE BEZUGSEINHEIT			SCHORN- STEIN- FEGER- GE- BUEHR
	ZU- SAM- MEN	BEI EINER ABNAHMENGE VON			ZU- SAM- MEN	BEI ABNAHME EINER KLEI- GROES- NEREN SEREN FRISCH- MASSERMENGE	ZU- SAM- MEN	MIT EINEM KLEI- GROES- NEREN SEREN INHALT		ZU- SAM- MEN	ZWEI- SECHS- MALIGER MALIGER REINIGUNG JE WOCHE	JAHRESGEBUEHR		
		6 KUBIKMETERN JE MONAT	15	25 1)				JAHRES- GEBUEHR	JAHRES- GEBUEHR					
1972 JD	48.7	-	48.7	-	32.6	32.6	32.5	49.6	46.8	50.6	43.6	44.2	43.0	-
1973 JD	52.6	-	52.6	-	34.7	35.0	34.4	51.7	49.8	53.5	49.0	48.9	49.1	-
1974 JD	59.0	-	59.0	-	38.4	38.8	37.9	56.1	54.6	57.7	53.3	53.4	53.2	-
1975 JD	64.2	62.1	64.8	65.8	44.7	45.4	44.0	62.5	61.0	64.1	58.1	57.7	58.4	-
1976 JD	71.1	69.2	71.7	72.4	52.4	52.4	52.4	70.5	67.9	73.3	68.7	68.3	69.1	-
1977 JD	73.2	71.3	73.8	74.5	56.5	56.6	56.4	73.7	71.3	76.2	71.4	70.9	71.8	-
1978 JD	75.3	73.7	75.8	76.4	60.1	60.0	60.1	76.5	74.0	79.1	72.8	72.0	73.0	-
1979 JD	77.8	76.2	78.2	78.8	62.1	61.9	62.3	78.2	76.0	80.5	73.9	73.4	74.3	-
1980 JD	81.2	79.8	81.7	82.2	67.5	67.4	67.6	82.2	80.3	84.2	77.2	77.8	78.5	-
1981 JD	86.1	84.7	86.5	86.9	73.4	73.3	73.4	87.0	84.6	89.5	82.7	83.0	82.3	-
1982 JD	92.1	91.0	92.4	93.1	83.7	83.8	83.6	92.5	91.2	93.8	88.6	88.9	88.2	-
1983 JD	95.0	94.6	95.1	95.3	90.3	90.4	90.1	98.7	95.5	98.0	90.2	91.9	89.2	-
1984 JD	97.7	97.5	97.7	97.9	95.6	95.7	95.4	98.9	98.1	99.6	97.3	97.1	97.5	-
1985 JD	100.0	100.0	100.0	100.0	100.0	100.0	100.0	100.0	100.0	100.0	100.0	100.0	100.0	100.0
1986 JD	103.5	103.8	103.5	103.2	104.9	104.8	105.1	100.5	100.8	100.3	102.0	101.9	102.1	101.3
1987 JD	106.2	106.4	106.3	106.0	109.6	109.3	109.9	104.6	104.2	104.8	104.8	104.7	104.9	107.0
1988 JD	111.5	111.8	111.6	111.2	115.4	115.1	115.7	110.1	109.7	110.5	110.0	108.7	110.2	109.2
1989 JD	115.3	115.7	115.4	114.8	121.0	120.8	121.2	116.1	115.2	117.0	112.5	112.0	113.0	113.1
1990 JD	118.6	118.9	118.7	118.2	126.6	126.4	126.9	122.8	121.8	123.8	114.3	113.7	114.8	115.8
1991 JD	123.1	122.8	123.2	123.3	138.1	137.9	138.2	141.7	138.4	145.0	116.4	116.5	117.2	116.0
1992 JD														
1993 JD														
1994 JD														
1980 JANUAR	79.5	78.1	80.0	80.5	64.3	64.3	64.4	80.7	78.7	82.8	75.7	75.7	75.6	-
FEBRUAR	79.9	78.5	80.5	80.9	65.8	65.8	65.7	81.8	79.9	83.8	76.8	77.4	76.0	-
MAERZ	80.4	78.9	80.9	81.4	67.0	66.9	67.0	81.8	79.9	83.8	76.8	77.4	76.0	-
APRIL	81.1	79.7	81.7	82.2	67.8	67.7	67.8	82.1	80.0	84.1	77.5	78.3	78.8	-
MAI	81.2	79.7	81.7	82.3	67.8	67.7	67.8	82.1	80.0	84.2	77.3	78.0	76.6	-
JUNI	81.4	79.9	81.8	82.4	68.2	68.1	68.2	82.3	80.3	84.3	77.5	78.1	76.7	-
JULI	81.8	80.5	82.3	82.7	68.2	68.0	68.3	82.6	80.7	84.6	77.5	78.1	76.7	-
AUGUST	81.8	80.5	82.3	82.7	68.2	68.0	68.3	82.6	80.7	84.6	77.5	78.2	76.7	-
SEPTEMBER	81.8	80.5	82.3	82.7	68.2	68.0	68.3	82.6	80.7	84.6	77.5	78.2	76.7	-
OKTOBER	81.8	80.5	82.3	82.7	68.2	68.0	68.3	82.6	80.7	84.6	77.5	78.1	76.7	-
NOVEMBER	81.9	80.5	82.4	82.8	68.3	68.2	68.3	82.7	80.7	84.7	77.5	78.1	76.7	-
DEZEMBER	82.0	80.7	82.5	82.9	68.4	68.4	68.4	82.7	80.7	84.7	77.5	78.1	76.7	-
1981 JANUAR	83.4	82.0	83.9	84.3	71.6	71.5	71.6	85.8	83.3	88.3	82.3	82.7	81.9	-
FEBRUAR	83.7	82.7	84.1	84.4	72.6	72.6	72.7	86.3	83.8	88.7	82.5	82.8	82.1	-
MAERZ	84.1	82.9	84.5	85.0	72.7	72.6	72.8	87.0	84.5	89.6	82.5	82.9	82.2	-
APRIL	84.8	83.4	85.3	85.7	73.5	73.4	73.5	87.2	84.7	89.7	82.6	82.9	82.3	-
MAI	84.9	83.6	85.4	85.9	73.5	73.4	73.5	87.2	84.7	89.7	82.7	83.0	82.3	-
JUNI	85.3	83.9	85.8	86.2	73.5	73.4	73.5	87.2	84.7	89.7	82.7	83.0	82.3	-
JULI	87.2	86.0	87.8	88.0	73.6	73.5	73.6	87.2	84.7	89.7	82.8	83.1	82.4	-
AUGUST	87.4	86.0	88.0	88.2	73.8	73.7	73.8	87.2	84.8	89.6	82.9	83.2	82.5	-
SEPTEMBER	87.7	86.3	88.1	88.7	73.8	73.7	73.8	87.2	84.8	89.6	82.9	83.2	82.5	-
OKTOBER	87.9	86.5	88.3	88.8	73.9	73.9	74.0	87.2	84.9	89.6	82.9	83.2	82.5	-
NOVEMBER	88.1	86.8	88.5	89.0	74.1	74.1	74.2	87.2	84.9	89.6	82.9	83.2	82.5	-
DEZEMBER	88.1	86.8	88.5	89.1	74.1	74.1	74.2	87.2	84.9	89.6	82.9	83.2	82.5	-
1982 JANUAR	90.3	89.1	90.6	91.3	79.5	79.5	79.5	89.3	87.0	91.6	85.4	85.8	85.0	-
FEBRUAR	90.7	89.5	91.0	91.6	82.4	82.5	82.4	91.3	88.9	93.8	85.9	86.2	85.4	-
MAERZ	90.8	89.6	91.1	91.7	83.4	83.4	83.4	91.3	89.0	93.7	86.5	86.8	86.1	-
APRIL	92.1	90.8	92.4	93.1	83.7	83.8	83.6	92.7	91.3	94.0	88.0	88.5	88.6	-
MAI	92.3	91.1	92.6	93.3	83.8	83.9	83.6	93.5	92.2	94.8	89.3	89.6	89.0	-
JUNI	92.3	91.1	92.6	93.3	84.0	84.0	83.9	94.2	92.2	96.2	89.5	89.9	89.1	-
JULI	92.7	91.6	93.0	93.7	84.4	84.4	84.3	92.9	92.2	93.5	89.5	89.9	89.1	-
AUGUST	92.7	91.6	93.0	93.7	84.5	84.6	84.5	92.9	92.2	93.5	89.5	89.9	89.1	-
SEPTEMBER	92.8	91.7	93.1	93.8	84.6	84.6	84.5	92.9	92.2	93.5	89.5	89.9	89.1	-
OKTOBER	92.9	91.7	93.1	93.8	84.7	84.8	84.6	92.9	92.2	93.5	89.5	89.9	89.1	-
NOVEMBER	93.0	91.8	93.3	94.0	84.7	84.8	84.6	92.9	92.2	93.5	89.5	89.9	89.1	-
DEZEMBER	93.1	91.8	93.4	94.0	84.7	84.8	84.6	92.9	92.2	93.5	89.5	89.9	89.1	-

1) BIS EINSCHLIESSLICH JANUAR 1986 20 KUBIKMETER.

**8 KOMMUNALE GEBUEHREN FUER WASSER, ABWASSERBESEITIGUNG, MUELLABFUHR UND STRASSENREINIGUNG
SOWIE SCHORNSTEINFEGERGEBUEHREN FUER PRIVATE HAUSHALTE**

1986 = 100

JAHR	MONAT	ALLGEMEINE WASSERTARIFE, OHNE GEBERBE- UND SONDERTARIFE, GRUND- UND ARBEITSPREIS			ABWASSERBESEITIGUNG			MUELLABFUHR, FUER DIE EINMALIGE WOCHENLICHE LEERUNG EINER ORTS- UEBLICHEN TONNE			STRASSENREINIGUNG, FUER EINEN METER STRASSENFRONT ODER FUER EINE ANDERE BEZUGSEINHEIT			SCHORN- STEIN- FEGER- GE- BUEHR	
		ZU- SAM- MEN	BEI EINER ABNAHMENMENGE VON			ZU- SAM- MEN	BEI ABNAHME EINER		ZU- SAM- MEN	MIT EINEM KLEI- NEREN GROES- SEREN INHALT		ZU- SAM- MEN	BEI ZWEI- MALIGER SECHS- MALIGER REINIGUNG JE WOCHE		
			6	15	25 1)		KLEI- NEREN FRISCH- WASSERMENGE	GROES- SEREN		JAHRES- GEBUEHR	JAHRES- GEBUEHR		JAHRES- GEBUEHR		JAHRES- GEBUEHR
1983	JANUAR	94.4	93.9	94.4	94.7	87.8	87.9	87.7	96.6	94.3	96.9	89.7	90.9	88.5	-
	FEBRUAR	94.6	94.2	94.7	95.0	88.8	88.8	88.6	96.0	95.0	97.1	90.0	91.2	88.9	-
	MAERZ	94.7	94.2	94.8	95.1	89.0	89.0	88.8	96.5	95.4	97.6	90.1	91.2	89.0	-
	APRIL	94.7	94.2	94.7	95.2	89.0	89.0	88.8	96.5	95.4	97.6	90.1	91.2	89.0	-
	MAI	94.7	94.2	94.8	95.2	89.3	89.4	89.1	97.0	95.7	98.3	90.1	91.2	89.0	-
	JUNI	94.7	94.2	94.8	95.2	89.5	89.6	89.4	97.0	95.7	98.3	90.3	91.3	89.3	-
	JULI	94.7	94.2	94.8	95.2	91.5	91.6	91.4	97.0	95.7	98.3	90.3	91.3	89.3	-
	AUGUST	95.3	95.0	95.5	95.6	91.7	91.9	91.4	97.0	95.7	98.3	90.4	91.4	89.4	-
	SEPTEMBER	95.5	95.4	95.5	95.6	91.7	91.9	91.4	97.0	95.7	98.3	90.4	91.4	89.4	-
	OKTOBER	95.6	95.4	95.8	95.6	91.7	91.9	91.4	97.0	95.7	98.3	90.4	91.4	89.4	-
	NOVEMBER	95.6	95.4	95.8	95.6	91.7	91.9	91.4	97.0	95.7	98.3	90.4	91.4	89.4	-
	DEZEMBER	95.6	95.4	95.8	95.6	91.7	91.9	91.4	97.0	95.7	98.3	90.4	91.4	89.4	-
1984	JANUAR	96.9	96.6	97.0	97.2	92.3	92.5	92.0	98.3	97.0	99.4	92.7	92.7	92.6	-
	FEBRUAR	97.3	97.0	97.3	97.5	93.2	93.5	92.9	98.5	97.1	98.8	92.5	92.5	92.4	-
	MAERZ	97.5	97.3	97.6	97.8	95.2	95.5	94.9	98.7	97.5	98.8	95.7	95.8	95.5	-
	APRIL	97.6	97.4	97.6	97.8	95.2	95.5	94.9	98.7	97.5	98.8	95.7	95.8	95.5	-
	MAI	97.6	97.4	97.6	97.8	96.1	96.1	95.9	98.9	98.4	99.4	98.8	98.5	99.1	-
	JUNI	97.6	97.4	97.6	97.8	96.1	96.1	95.9	98.9	98.4	99.4	98.8	98.5	99.1	-
	JULI	97.9	97.8	97.9	98.0	96.5	96.5	96.3	99.2	98.6	99.7	98.8	98.5	99.1	-
	AUGUST	97.9	97.8	97.9	98.0	96.5	96.5	96.3	99.2	98.6	99.7	98.8	98.5	99.1	-
	SEPTEMBER	97.9	97.8	97.9	98.0	96.5	96.5	96.3	99.2	98.6	99.7	98.8	98.5	99.1	-
	OKTOBER	97.9	97.8	97.9	98.1	96.5	96.5	96.4	99.2	98.6	99.7	99.1	98.7	99.4	-
	NOVEMBER	97.9	97.8	97.9	98.1	96.5	96.5	96.4	99.1	98.6	99.5	99.1	98.7	99.4	-
	DEZEMBER	97.9	97.8	97.9	98.1	96.5	96.5	96.4	99.2	98.6	99.6	98.8	98.7	99.1	-
1985	JANUAR	99.0	98.9	99.0	99.1	98.3	98.4	98.1	99.9	99.6	100.1	99.9	99.8	99.9	100.0
	FEBRUAR	99.0	98.9	99.0	99.1	98.3	98.4	98.2	100.1	99.9	100.3	99.0	99.0	99.0	100.0
	MAERZ	99.2	99.1	99.2	99.2	98.3	98.4	98.2	100.2	100.0	100.3	99.0	99.0	99.0	100.0
	APRIL	99.7	99.7	99.7	99.7	100.0	100.0	100.0	100.7	100.8	100.6	99.0	99.0	99.0	100.0
	MAI	100.0	99.9	100.0	100.0	100.6	100.5	100.6	99.9	100.0	99.8	100.4	100.4	100.4	100.0
	JUNI	100.0	99.9	100.0	100.0	100.8	100.5	100.6	99.9	100.0	99.8	100.5	100.5	100.5	100.0
	JULI	100.1	100.1	100.1	100.1	100.7	100.6	100.9	99.9	100.0	99.8	100.5	100.5	100.5	100.0
	AUGUST	100.4	100.5	100.4	100.4	100.7	100.6	100.7	99.9	100.0	99.8	100.5	100.5	100.5	100.0
	SEPTEMBER	100.4	100.5	100.4	100.4	100.7	100.6	100.7	99.9	100.0	99.8	100.5	100.5	100.5	100.0
	OKTOBER	100.7	100.8	100.7	100.7	100.7	100.6	100.7	99.9	100.0	99.8	100.5	100.5	100.5	100.0
	NOVEMBER	100.8	100.9	100.7	100.7	100.7	100.6	100.7	99.9	100.0	99.8	100.5	100.5	100.5	100.0
	DEZEMBER	100.8	100.9	100.8	100.7	100.8	100.8	100.7	99.9	100.0	99.8	100.5	100.5	100.5	100.0
1986	JANUAR	102.1	102.5	102.1	101.8	103.1	103.0	103.2	100.3	100.4	100.2	101.2	101.2	101.2	101.0
	FEBRUAR	103.1	103.3	103.1	102.9	104.3	104.1	104.5	100.1	100.3	99.8	101.8	101.7	101.9	101.0
	MAERZ	103.2	103.4	103.2	102.9	104.3	104.1	104.5	100.1	100.3	99.8	101.8	101.7	101.9	101.0
	APRIL	103.3	103.6	103.3	103.0	104.7	104.4	104.9	100.3	100.5	100.0	101.8	101.7	101.9	101.0
	MAI	103.6	103.9	103.6	103.3	104.9	104.7	105.1	100.3	100.5	100.0	102.1	102.0	102.1	101.0
	JUNI	103.6	104.0	103.6	103.3	104.9	104.7	105.1	100.3	100.5	100.0	102.1	102.0	102.2	101.0
	JULI	103.7	104.1	103.7	103.4	105.4	105.1	105.6	100.3	100.5	100.1	102.1	102.0	102.2	101.6
	AUGUST	103.8	104.1	103.8	103.5	105.4	105.1	105.8	100.8	100.9	100.7	102.1	102.0	102.2	101.6
	SEPTEMBER	103.8	104.1	103.8	103.5	105.4	105.1	105.6	100.8	100.9	100.7	102.1	102.0	102.2	101.6
	OKTOBER	103.8	104.2	103.8	103.6	105.4	105.1	105.6	100.8	100.9	100.7	102.1	102.0	102.2	101.6
	NOVEMBER	103.9	104.3	103.9	103.6	105.4	105.1	105.6	100.8	100.9	100.7	102.3	102.2	102.4	101.6
	DEZEMBER	103.9	104.3	103.9	103.6	105.4	105.1	105.6	100.8	100.9	100.7	102.3	102.2	102.4	101.6
1987	JANUAR	104.6	104.9	104.6	104.3	107.2	106.9	107.4	103.0	102.7	103.2	103.5	103.3	103.6	106.6
	FEBRUAR	104.8	105.0	104.8	104.6	108.1	107.8	108.3	103.7	103.5	103.8	103.8	103.7	103.9	108.7
	MAERZ	105.3	105.6	105.3	105.0	108.3	108.0	108.5	103.7	103.5	103.9	103.8	103.7	103.9	108.7
	APRIL	105.8	106.2	105.8	105.5	109.1	108.8	109.3	104.3	104.0	104.6	104.1	103.9	104.2	108.7
	MAI	106.4	106.6	106.5	106.1	108.7	108.4	110.0	104.4	104.1	104.6	105.3	105.2	105.4	108.7
	JUNI	106.4	106.6	106.5	106.2	110.0	108.7	110.3	104.4	104.1	104.6	105.3	105.2	105.4	108.7
	JULI	106.7	106.8	106.6	106.4	110.4	110.1	110.7	104.5	104.1	104.8	105.3	105.2	105.4	107.4
	AUGUST	106.8	106.9	106.9	106.6	110.5	110.2	110.8	104.6	104.3	104.8	105.4	105.3	105.4	107.4
	SEPTEMBER	106.9	107.0	107.0	106.7	110.5	110.2	110.8	105.5	105.0	105.9	105.4	105.3	105.4	107.4
	OKTOBER	106.9	107.0	107.0	106.7	110.5	110.2	110.8	105.5	105.0	105.9	105.4	105.3	105.4	107.4
	NOVEMBER	106.9	107.0	107.0	106.7	110.5	110.2	110.8	105.5	105.0	105.9	105.4	105.3	105.4	107.4
	DEZEMBER	106.9	107.0	107.0	106.7	110.5	110.2	110.8	105.5	105.0	105.9	105.4	105.3	105.4	107.4

1) BIS EINSCHLIESSLICH JANUAR 1986 20 KUBIKMETER.

8 KOMMUNALE GEBUEHREN FUER WASSER, ABWASSERBESEITIGUNG, MUELLABFUHR UND STRASSENREINIGUNG
SOWIE SCHORNSTEINFEGERGEHUEHREN FUER PRIVATE HAUSHALTE

1986 = 100

J A H R	ALLGEMEINE WASSERTARIFE,			ABWASSERBESEITIGUNG			MUELLABFUHR, FUER DIE EINMALIGE WOECHENTLICHE LEERUNG EINER ORTS- UEBLICHEN TONNE			STRASSENREINIGUNG, FUER EINEN METER STRASSENFRONT ODER FUER EINE ANDERE BEZUGSWEITHEIT			SCHORN- STEIN- FEGER- GE- BUEHR					
	OHNE GEBERBE- UND SONDERTARIFE, GRUND- UND ARBEITSPREIS						ZU- SAM- MEN	BEI ABNAHME EINER		ZU- SAM- MEN	KLEI- NEREN SEREN	GRÖS- SEREN		ZU- SAM- MEN	BEI			
	M O N A T	ZU- SAM- MEN	BEI EINER ABNAHMEMENGE VON			JAHRESGEBUEHR JE KUBIKMETER		MIT EINEM KLEI- NEREN SEREN INHALT	JAHRES- GEBUEHR						ZU- SAM- MEN	ZWEI- MALIGER REINIGUNG JE WOCHE	SECHS- MALIGER REINIGUNG JE WOCHE	JAHRESGEBUEHR
			6	15	25 1)													
1988	JANUAR	110.0	110.2	110.1	109.7	114.5	114.1	114.8	107.9	107.3	108.5	107.5	107.4	107.5	109.2			
	FEBRUAR	110.3	110.5	110.5	110.0	114.6	114.2	114.9	108.9	108.1	108.7	108.2	108.1	108.3	109.2			
	MAERZ	110.6	110.7	110.7	110.3	114.8	114.3	114.9	108.7	108.8	110.5	108.7	108.4	108.0	109.2			
	APRIL	111.1	111.2	111.2	110.8	115.3	115.0	115.6	109.8	108.9	110.6	109.2	108.8	108.5	109.2			
	MAI	111.6	111.9	111.7	111.2	115.5	115.2	115.8	110.0	109.2	110.8	110.0	109.7	110.2	109.2			
	JUNI	111.9	112.2	112.0	111.5	115.8	115.5	116.0	110.9	110.7	111.1	110.9	110.6	111.2	109.2			
	JULI	112.0	112.3	112.1	111.6	115.9	115.5	116.0	110.7	110.5	110.8	110.9	110.6	111.2	109.2			
	AUGUST	112.0	112.3	112.1	111.8	115.8	115.5	116.0	110.7	110.5	110.8	110.9	110.6	111.2	109.2			
	SEPTEMBER ..	112.0	112.3	112.1	111.6	115.8	115.5	116.0	110.7	110.5	110.8	110.9	110.6	111.2	109.2			
	OKTOBER	112.1	112.4	112.2	111.7	115.8	115.5	116.0	110.7	110.5	110.8	110.9	110.6	111.2	109.2			
	NOVEMBER	112.2	112.4	112.3	111.8	115.8	115.5	116.0	110.7	110.5	110.8	110.9	110.6	111.2	109.2			
	DEZEMBER	112.4	112.7	112.5	112.0	115.8	115.5	116.0	110.9	110.7	111.0	110.9	110.6	111.2	109.2			
1989	JANUAR	114.0	114.2	114.1	113.6	119.5	119.2	119.7	114.0	113.2	114.8	112.1	111.6	112.5	113.1			
	FEBRUAR	114.7	115.1	114.8	114.3	119.9	119.6	120.2	114.9	114.2	115.6	112.4	111.9	112.9	113.1			
	MAERZ	115.0	115.4	115.0	114.5	119.9	119.6	120.2	114.9	114.2	115.6	112.4	111.9	112.9	113.1			
	APRIL	115.1	115.6	115.1	114.6	120.4	120.1	120.7	115.9	115.2	116.6	112.6	112.0	113.1	113.1			
	MAI	115.5	115.9	115.6	115.0	121.3	121.1	121.5	116.2	115.3	117.1	112.6	112.1	113.1	113.1			
	JUNI	115.5	115.9	115.6	115.0	121.3	121.1	121.5	116.2	115.3	117.1	112.6	112.1	113.1	113.1			
	JULI	115.5	115.9	115.6	115.0	121.5	121.3	121.7	116.8	115.8	117.7	112.6	112.1	113.1	113.1			
	AUGUST	115.6	116.0	115.7	115.1	121.5	121.3	121.7	116.8	115.8	117.7	112.6	112.1	113.1	113.1			
	SEPTEMBER ..	115.6	116.0	115.7	115.1	121.7	121.5	121.9	116.8	115.8	117.7	112.6	112.1	113.1	113.1			
	OKTOBER	115.6	116.0	115.7	115.1	121.7	121.5	121.9	117.0	116.0	117.9	112.6	112.1	113.1	113.1			
	NOVEMBER	115.6	116.0	115.7	115.1	121.7	121.5	121.9	117.0	116.0	117.9	112.6	112.1	113.0	113.1			
	DEZEMBER	115.6	116.0	115.7	115.1	121.7	121.5	121.9	117.0	116.0	117.9	112.6	112.1	113.0	113.1			
1990	JANUAR	117.9	118.1	118.1	117.5	125.0	124.7	125.3	121.0	119.7	122.2	114.0	113.5	114.4	113.1			
	FEBRUAR	118.0	118.2	118.1	117.6	125.6	125.3	125.8	121.4	120.1	122.7	114.2	113.7	114.7	116.0			
	MAERZ	118.0	118.2	118.2	117.7	128.2	125.9	126.5	121.7	120.3	123.0	114.2	113.7	114.7	116.0			
	APRIL	118.3	118.5	118.5	118.0	126.7	126.4	127.0	121.9	120.6	123.2	114.3	113.8	114.7	116.0			
	MAI	118.3	118.5	118.5	118.0	126.8	126.6	127.0	122.0	120.8	123.2	114.3	113.8	114.7	116.0			
	JUNI	118.3	118.5	118.5	118.0	126.8	126.6	127.0	122.1	121.0	123.2	114.2	113.7	114.7	116.0			
	JULI	118.4	118.6	118.6	118.1	127.1	126.8	127.3	123.5	122.7	124.2	114.2	113.7	114.7	116.0			
	AUGUST	118.7	119.2	118.7	118.3	127.1	126.8	127.3	124.0	123.2	124.7	114.4	113.8	114.8	116.0			
	SEPTEMBER ..	118.7	119.2	118.7	118.3	127.1	126.8	127.3	124.1	123.3	124.8	114.4	113.8	114.8	116.0			
	OKTOBER	119.3	119.8	119.3	118.9	127.1	126.8	127.3	124.1	123.3	124.8	114.4	113.8	114.8	116.0			
	NOVEMBER	119.3	119.8	119.3	118.9	127.1	126.8	127.3	124.1	123.3	124.8	114.4	113.8	114.8	116.0			
	DEZEMBER	119.4	119.8	119.4	119.0	127.1	126.8	127.3	124.1	123.3	124.8	114.4	113.8	114.9	116.0			
1991	JANUAR	121.1	121.3	121.2	120.8	134.3	134.2	134.4	135.7	133.1	136.2	115.5	114.6	116.3	116.0			
	FEBRUAR	122.0	122.0	122.1	121.8	136.7	136.5	136.8	136.3	135.1	141.4	116.2	115.3	117.0	116.0			
	MAERZ	122.0	122.0	122.1	121.8	136.9	136.8	137.0	139.0	135.9	142.1	116.4	115.5	117.2	116.0			
	APRIL	122.9	123.1	122.9	122.7	136.9	136.8	137.0	139.8	136.6	142.8	116.4	115.5	117.2	116.0			
	MAI	123.2	123.4	123.2	123.1	137.7	137.5	137.8	141.1	138.1	144.1	116.4	115.5	117.2	116.0			
	JUNI	123.6	123.8	123.6	123.5	137.8	137.6	137.9	141.2	138.1	144.3	116.4	115.5	117.2	116.0			
	JULI	123.4	122.6	123.6	123.9	138.8	138.6	138.9	143.6	139.7	147.4	116.4	115.5	117.2	116.0			
	AUGUST	123.6	122.8	123.8	124.1	139.7	139.5	139.8	143.6	139.7	147.4	116.4	115.5	117.3	116.0			
	SEPTEMBER ..	123.8	123.0	124.0	124.4	139.7	139.5	139.8	143.6	139.7	147.4	116.5	115.6	117.3	116.0			
	OKTOBER	123.8	123.0	124.0	124.4	139.7	139.5	139.8	144.7	141.3	148.0	116.5	115.6	117.3	116.0			
	NOVEMBER	124.0	123.2	124.2	124.5	139.7	139.5	139.8	144.7	141.3	148.0	116.5	115.6	117.3	116.0			
	DEZEMBER	124.0	123.2	124.2	124.5	139.7	139.5	139.8	145.1	141.7	148.6	116.5	115.6	117.3	116.0			
1992	JANUAR	127.3	126.1	127.6	128.2	147.2	147.1	147.2	160.7	156.2	165.2	121.1	120.5	121.6	116.0			
	FEBRUAR	128.6	127.2	128.9	129.6	148.6	148.5	148.6	163.5	159.8	167.2	121.3	120.7	121.8	116.0			
	MAERZ	128.8	127.3	129.2	130.0	150.3	150.2	150.3	163.7	160.1	167.3	121.5	120.9	122.0	116.0			
	APRIL	-	-	-	-	-	-	-	-	-	-	-	-	-	-			
	MAI	-	-	-	-	-	-	-	-	-	-	-	-	-	-			
	JUNI	-	-	-	-	-	-	-	-	-	-	-	-	-	-			
	JULI	-	-	-	-	-	-	-	-	-	-	-	-	-	-			
	AUGUST	-	-	-	-	-	-	-	-	-	-	-	-	-	-			
	SEPTEMBER ..	-	-	-	-	-	-	-	-	-	-	-	-	-	-			
	OKTOBER	-	-	-	-	-	-	-	-	-	-	-	-	-	-			
	NOVEMBER	-	-	-	-	-	-	-	-	-	-	-	-	-	-			
	DEZEMBER	-	-	-	-	-	-	-	-	-	-	-	-	-	-			

1) BIS EINSCHLIESSLICH JANUAR 1992 20 KUBIKMETER.

9 Preisindex für die Lebenshaltung in den fünf neuen Bundesländern *)

Das Statistische Bundesamt - Zweigstelle Berlin, Alexanderplatz - berechnet für die fünf neuen Bundesländer (einschließlich Berlin-Ost) vier verschiedene Preisindizes für die Lebenshaltung, nämlich:

- den Preisindex für die Lebenshaltung aller Arbeitnehmerhaushalte
- den Preisindex für die Lebenshaltung von 4-Personen-Arbeitnehmerhaushalten mit höherem Einkommen
- den Preisindex für die Lebenshaltung von 4-Personen-Arbeitnehmerhaushalten mit mittlerem Einkommen
- den Preisindex für die Lebenshaltung von 2-Personen-Rentnerhaushalten.

Das Originalbasisejahr für diese Indizes sind - anders als bei den für das Gebiet der Bundesrepublik Deutschland vor der Vereinigung berechneten Indizes - die zwölf Monate aus dem zweiten Halbjahr 1990 und dem ersten Halbjahr 1991. Sonst werden die gleichen Verfahren wie bei den letzteren Indizes angewandt.

9.1 Preisindizes für die Lebenshaltung im monatlichen Vergleich 2. Halbj. 1990 / 1. Halbj. 1991 = 100

Jahr ----- Monat	Aller Arbeitnehmer- haushalte	4-Personen- Arbeitnehmer- haushalte mit höherem Einkommen	4-Personen- Arbeitnehmer- haushalte mit mittlerem Einkommen	2-Personen- Rentnerhaushalte
	1	2	3	4
1990 Juli	93,8	93,7	93,6	94,8
August	93,9	94,1	93,8	94,3
September	95,3	95,7	95,4	95,2
Oktober	96,6	97,2	96,9	96,2
November	96,6	97,0	96,6	96,2
Dezember	97,3	97,7	97,4	96,9
1991 Januar	102,5	102,3	102,5	102,5
Februar	102,9	102,6	102,8	103,2
März	104,1	103,7	104,0	104,1
April	105,1	104,8	105,2	105,1
Mai	105,6	105,4	105,7	105,5
Juni	105,9	105,6	105,9	105,9
Juli	106,7	106,5	107,0	106,2
August	106,8	106,7	107,1	106,2
September	107,1	107,0	107,4	106,4
Oktober	117,3	116,3	116,6	117,8
November	118,0	116,9	117,2	118,5
Dezember	118,0	116,9	117,3	118,5
1992 Januar	118,8	117,6	117,9	119,5
Februar	119,2	118,0	118,4	119,9
März	119,8	118,7	119,0	120,4

9.2 Preisindex für die Lebenshaltung im kurzfristigen Vergleich

Indexbezeichnung	1991		1992		Veränderung in Prozent	
	März	Feb.	März	März 1991	Feb. 1992	gegenüber
	2. Hj. 1990/1. Hj. 1991 = 100					
Preisindex für die Lebenshaltung aller Arbeitnehmerhaushalte	104,1	119,2	119,8	15,1	0,5	
Gesamtindex ohne Saisonwaren 1)	104,0	119,6	120,3	15,7	0,6	
Saisonwaren 1)	106,9	109,7	106,3	-0,6	-3,1	
Gesamtindex ohne Heizöl und Kraftstoffe	104,3	119,5	120,1	15,1	0,5	
Gliederung nach Hauptgruppen (Verwendungszweck SEA 1983) 2)						
Nahrungsmittel, Getränke, Tabakwaren	101,8	105,4	105,9	4,0	0,5	
Bekleidung, Schuhe	104,1	105,0	105,1	1,0	0,1	
Wohnungsmieten, Energie 3) (ohne Kraftstoffe)	117,4	304,6	305,3	160,1	0,2	
Wohnungsmieten	103,6	397,7	399,6	285,7	0,5	
Energie 3) (ohne Kraftstoffe)	130,6	216,4	215,9	65,3	-0,2	
Möbel, Haushaltsgeräte u.a. Güter für die Haushaltsführung	102,1	105,0	105,0	2,8	-	
Güter für die Gesundheits- und Körperpflege	102,3	108,9	109,6	7,1	0,6	
Güter für Verkehr und Nachrichtenübermittlung	102,1	109,7	111,4	9,1	1,5	
Güter für Bildung, Unterhaltung, Freizeit	104,3	112,5	112,4	7,8	-0,1	
Güter für die persönliche Ausstattung, Dienstleistungen des Berberungsgewerbes sowie Güter sonstiger Art	114,1	118,1	118,2	3,6	0,1	
Gliederung nach Waren, Leistungen und Wohnungsnutzung						
Verbrauchs- und Gebrauchsgüter	102,7	109,3	109,7	6,8	0,4	
Nahrungsmittel (ohne Gastgewerbeleistungen)	101,7	104,2	104,1	2,4	-0,1	
Saisonabhängige Nahrungsmittel	104,5	106,4	103,3	-1,1	-2,9	
Sonstige Nahrungsmittel	101,3	103,9	104,2	2,9	0,3	
Andere Verbrauchs- und Gebrauchsgüter	103,0	111,1	111,7	8,4	0,5	
Andere Verbrauchs- und Gebrauchsgüter ohne Blumen, Kohle und Heizöl	102,8	110,3	111,0	8,0	0,6	
Dienstleistungen und Reparaturen	110,4	120,6	121,7	10,2	0,9	
Wohnungs- und Garagenutzung	103,2	368,6	370,2	258,7	0,4	
Preisindex für die Kfz-Anschaffung und -unterhaltung ("Kraftfahrer-Preisindex") 4)	104,1	110,2	111,6	7,2	1,3	
Preisindex für die Lebenshaltung von 4-Personen-Arbeitnehmerhaushalten mit höherem Einkommen	103,7	118,0	118,7	14,5	0,6	
Preisindex für die Lebenshaltung von 4-Personen-Arbeitnehmerhaushalten mit mittlerem Einkommen	104,0	118,4	119,0	14,4	0,5	
Preisindex für die Lebenshaltung von 2-Personen-Rentnerhaushalten	104,1	119,9	120,4	15,7	0,4	

*) Wegen der Änderungen im Güterangebot sowie im Konsumverhalten wurden die Preisindizes rückwirkend ab Juli 1990 neu berechnet.
1) Kartoffeln, Frischgemüse, Frischobst einschließlich Südfrüchte, Fleisch und Blumen. - 2) Systematik der Einnahmen und Ausgaben der privaten Haushalte, Ausgabe 1983. - 3) Ohne Preisrepräsentante für extra leichtes Heizöl. - 4) Sonderrechnung aus dem Preisindex für die Lebenshaltung aller Arbeitnehmerhaushalte: Kraftfahrzeuge, Kraftstoffe, sonstige Waren und Dienstleistungen für eigene Kraftfahrzeuge, Kraftfahrzeugversicherung, Kraftfahrzeugsteuer.

Fußnoten

1) Einfamilienhaus, 15 kW Anschlußwert nach
DIN 4701, 120 m² Wohnfläche, 125 W/m²
spezifischer Raumwärmebedarf,
22 500/ kWh Jahreswärmeverbrauch.

2) Mehrfamilienhaus, 200 kW Anschlußwert
nach DIN 4701, 2 000 m² Wohnfläche,
100 W/m² spezifischer Raumwärmebedarf,
300 000 kWh Jahreswärmeverbrauch.

3) Ab Februar 1992 liegt den Preiserhebungen
ein überarbeiteter Güterkatalog zugrunde.
So sind die Preise aus der Zeit vor
Februar 1992 mit denen aus der nachfol-
genden Zeit vielfach nur bedingt vergleich-
bar. Für zeitliche Preisvergleiche sollten
daher nur die Preismesszahlen herangezogen
werden.

PREISINDEX FUER DAS GASTGEBERBE 1)
 ERGEBNISSE FUER DAS J A H R 1 9 9 2

SYSTEMATIK DER WIRTSCHAFTSZWEIGE		I I I	JAN.	FEBR.	MAERZ	APRIL	MAI	JUNI	JULI	AUG.	SEPT.	OKT.	NOV.	DEZ.	JD
71	GASTGEBERBE		118.7	119.9	120.2	-	-	-	-	-	-	-	-	-	-
711	BEHERBERGUNGS- GEBERBE		122.8	123.9	124.2	-	-	-	-	-	-	-	-	-	-
711 1	HOTELS, GASTHOEFEN, PENSIONEN, HOTELS GARNI		122.1	123.3	123.5	-	-	-	-	-	-	-	-	-	-
	DARUNTER:														
711 11	HOTELS		122.5	123.6	123.9	-	-	-	-	-	-	-	-	-	-
711 13	GASTHOEFEN		119.6	120.7	121.0	-	-	-	-	-	-	-	-	-	-
711 9	SONSTIGE BEHERBER- GUNGSTAETTEN		127.4	128.3	128.5	-	-	-	-	-	-	-	-	-	-
	DARUNTER:														
711 95	FERIENHAEUUSER, FERIENWOHNUNGEN..		130.6	130.8	130.8	-	-	-	-	-	-	-	-	-	-
711 98	HUETTEN		123.2	124.4	124.7	-	-	-	-	-	-	-	-	-	-
711 97	CAMPINGPLAETZE....		121.9	122.6	122.6	-	-	-	-	-	-	-	-	-	-
711 98	PRIVATQUARTIERE...		127.6	128.8	129.1	-	-	-	-	-	-	-	-	-	-
713	GASTSTAETTEN- GEBERBE		116.9	118.2	118.5	-	-	-	-	-	-	-	-	-	-
713 1	SPEISEWIRTSCHAFTEN, IMBISSHALLEN		116.5	117.6	117.9	-	-	-	-	-	-	-	-	-	-
	DARUNTER:														
713 11	SPEISEWIRTSCHAFTEN.		117.2	118.4	118.7	-	-	-	-	-	-	-	-	-	-
713 9	SONSTIGE BEWIRTUNGS STAETTEN		118.2	119.6	120.0	-	-	-	-	-	-	-	-	-	-
	DARUNTER:														
713 95	CAFES		116.1	117.2	117.5	-	-	-	-	-	-	-	-	-	-
715	KANTINEN		111.4	112.3	112.6	-	-	-	-	-	-	-	-	-	-
717	SCHLAF- UND SPEI- SEHAEBETRIEBE ..		118.6	119.7	119.9	-	-	-	-	-	-	-	-	-	-

1) BERECHNET AUS DEN INDIIZES DES PREISINDEX FUER DIE LEBENSHALTUNG ALLER PRIVATEN HAUSHALTE.

Fachserie 17: Preise

Reihe 1: Preise und Preisindizes für die Land- und Forstwirtschaft

Der etwa 8 Wochen nach dem Berichtszeitraum erscheinende Monatsbericht enthält Angaben über Erzeugerpreise landwirtschaftlicher und forstwirtschaftlicher Produkte sowie über Einkaufspreise landwirtschaftlicher Betriebsmittel. Im Jahresbericht sind zu allen Veröffentlichungspositionen die Indexzahlen für einen mehrjährigen Zeitraum aufgeführt.

Zur Berechnung des Index der Erzeugerpreise landwirtschaftlicher Produkte werden ca. 1 150 Preisreihen für 161 Waren, beim Index der Erzeugerpreise forstwirtschaftlicher Produkte (aller Besitzarten) ca. 3 350 Preisreihen für 73 Waren und beim Index der Einkaufspreise landwirtschaftlicher Betriebsmittel ca. 4 500 Preisreihen für 195 Waren und Leistungen herangezogen.

Reihe 2: Preise und Preisindizes für gewerbliche Produkte (Erzeugerpreise)

In dem etwa 4 Wochen nach dem Berichtszeitraum vorliegenden Monatsbericht sind Angaben über Erzeugerpreise im Inlandsabsatz für rd. 950 Positionen nach dem „Systematischen Güterverzeichnis für Produktionsstatistiken“ – für ausgewählte Gütergruppen einschl. des Auslandsabsatzes – enthalten. Im Jahresbericht werden überwiegend Vergleichsdaten zurückliegender Jahre veröffentlicht. Zur Berechnung der Indizes werden ca. 15 500 Preisreihen für rd. 2 400 Waren verwendet.

Reihe 2.S.1: Index der Erzeugerpreise gewerblicher Produkte – Lange Reihen –

Dieser Sonderband enthält neben ausführlichen methodischen Informationen Jahresindizes auf der aktuellen Basis 1985 (= 100), die vielfach bis 1949 und für 1938 zurückgerechnet wurden. Die Darstellung der Monatsindizes reicht von 1976 bis 1984.

Reihe 3: Preisindex für den Wareneingang des Produzierenden Gewerbes

Erfasst werden Einkaufspreise der vom Produzierenden Gewerbe bezogenen Rohstoffe und Zwischenprodukte inländischer und ausländischer Herkunft. Der ca. 7 Wochen nach dem Berichtszeitraum verfügbare Monatsbericht enthält nach der Herkunft, dem Bearbeitungsgrad sowie dem vorwiegenden Verwendungsbereich gegliederte Indizes. Im Jahresbericht werden bei gleicher fachlicher Gliederung wie im Monatsbericht umfangreichere Zeitreihen für mehrere Jahre gebracht.

Reihe 4: Maßzahlen für Bauleistungspreise und Preisindizes für Bauwerke

Für die Monate Februar, Mai, August und November werden neben einem vierteljährlichen Eilbericht mit den wichtigsten Eckdaten ausführliche Vierteljahresberichte herausgegeben. Die Nachweisungen enthalten Preisindizes für den Neubau von Wohngebäuden, Nichtwohngebäuden und Sonstigen Bauwerken, für Einfamilien-Fertighäuser sowie für die Instandhaltung von Wohngebäuden. Den Indexberechnungen liegen rd. 25 000 Preisreihen für 220 Bauleistungen zugrunde.

Reihe 5: Kaufwerte für Bauland

Angaben zu Baulandveräußerungen wie Fälle, Flächen, Kaufsummen werden vierteljährlich nach Baugebieten, Baulandarten sowie Gemeindegrößenklassen für Bund und Länder veröffentlicht. Der Jahresbericht ist zusätzlich u.a. nach Veräußerern und Erwerbern aufgliedert und enthält die Ergebnisse ausgewählter Städte.

Reihe 6: Index der Großhandelsverkaufspreise

Der etwa 4 Wochen nach dem Berichtszeitraum erscheinende Monatsbericht zeigt die Entwicklung der bei Großhandelsunternehmen und -märkten ermittelten Verkaufspreise im Inlandsabsatz in institutioneller Gliederung nach 89 Wirtschaftsklassen sowie in zwei warensystematischen Gliederungen nach rund 540 Warengruppen und Warenarten. Im Jahresbericht werden langfristige Übersichten veröffentlicht. In die Berechnung des Index werden ca. 6 850 Preisreihen für rund 1 030 Waren einbezogen.

Reihe 7: Preise und Preisindizes für die Lebenshaltung

Der Preisindex für die Lebenshaltung wird für alle privaten Haushalte und für drei abgegrenzte Haushaltstypen (Vier-Personen-Haushalte von Beamten und Angestellten mit höherem Einkommen, Vier-Personen-Haushalte von Arbeitern und Angestellten mit mittlerem Einkommen, Zwei-Personen-Haushalte von Renten- und Sozialhilfeempfängern mit geringem Einkommen) berechnet; darüber hinaus für die einfache Lebenshaltung eines Kindes.

Während ein etwa 14 Tage nach dem Berichtszeitraum erscheinender monatlicher Eilbericht ausgewählte Eckdaten der Lebenshaltungsindizes und des Index der Einzelhandelspreise (zum Teil Durchschnittswerte über 30 Jahre und bis zu 120 Monatszahlen) enthält, sind im Monatsbericht weitaus umfangreichere Nachweisungen veröffentlicht. Außer den verschiedenen Indizes, die in tiefer fachlicher Gliederung dargeboten werden, enthält der Monatsbericht Bundesdurchschnittspreise und -maßzahlen für rd. 630 Güter der Lebenshaltung. Ausführliche Ergebnisse in tiefer fachlicher Gliederung mit einem z.T. weit zurückreichenden zeitlichen Nachweis bringt der Jahresbericht.

Reihe 8: Preise und Preisindizes für die Ein- und Ausfuhr

Im Monatsbericht, der etwa 6 Wochen nach dem Berichtszeitraum vorliegt, werden der Einfuhrpreisindex für etwa 690, der Ausfuhrpreisindex für etwa 580 Warengruppen und Waren, die Terms of Trade sowie absolute Einfuhrpreise für rd. 60 Produkte veröffentlicht. Der Jahresbericht bringt langfristige Übersichten. Für die Berechnung des Einfuhrpreisindex werden ca. 6 500 Preisrepräsentanten, für den Ausfuhrpreisindex 6 600 herangezogen.

Reihe 9: Preise und Preisindizes für Verkehrsleistungen

Der Jahresbericht enthält Angaben über Fahrpreise, Flugpreise und Frachtsätze des Eisenbahn-, Straßen-, Schiffs- und Luftverkehrs sowie der Spedition; ferner werden Indizes der Seefracht und der Gebühren des Post- und Fernmeldewesens in langfristiger Übersicht nachgewiesen.

Reihe 10: Internationaler Vergleich der Preise für die Lebenshaltung

Die Verbrauchergeld- und Reisegeldparitäten sowie Devisenkurse werden in einem etwa 4 Wochen nach dem Berichtszeitraum erscheinenden Monatsbericht und einem Jahresbericht veröffentlicht; letzterer enthält umfangreichere Nachweisungen sowie längerfristige Zeitreihen. Verbrauchergeldparitäten werden monatlich für ca. 40 Länder, Reisegeldparitäten halbjährlich für 8 Länder dargestellt.

Reihe 11: Preise und Preisindizes im Ausland

Der etwa 6 Wochen nach dem Berichtszeitraum erscheinende Monatsbericht enthält neben Angaben von Preisindizes für die Lebenshaltung (z.Z. für mehr als 80 Länder), für Erzeugnisse des Großhandels und der gewerblichen Produktion sowie für Baustoffe und Bauwerke auch absolute Preise für Welthandelsgüter in Originalwährung. Im Jahresbericht werden außerdem umfassende Informationen über Verbraucherpreise (für rd. 80 Länder) nachgewiesen.

Systematiken

Systematik der Wirtschaftszweige mit Erläuterungen, Ausgabe 1979

Systematisches Güterverzeichnis für Produktionsstatistiken, Ausgabe 1982

Systematik der Einnahmen und Ausgaben der privaten Haushalte, Ausgabe 1983

Systematik der Bauwerke, Ausgabe 1978

Warenverzeichnis für die Binnenhandelsstatistik, Ausgabe 1978



STATISTISCHES BUNDESAMT
GUSTAV-STRESEMANN-RING 11
6200 WIESBADEN 1

Veröffentlichungen und Prospekte sind durch den Verlag METZLER-POESCHEL, Verlagsauslieferung Hermann Leins, Postfach 11 52, 7408 Kusterdingen, erhältlich.