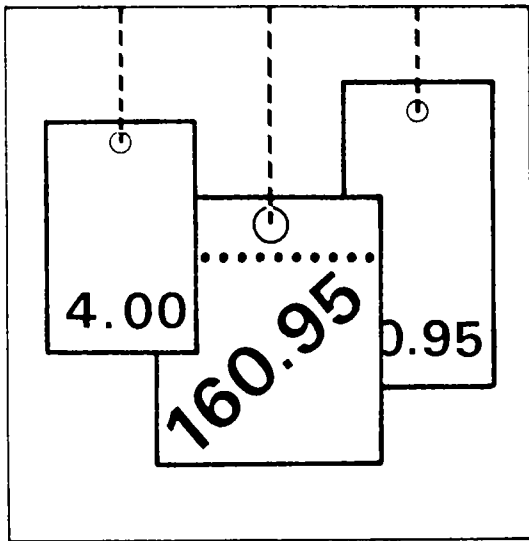


Statistisches Bundesamt

Preise



Fachserie **17**

Reihe 7

Preise und Preisindizes für die Lebenshaltung

Februar 1992

Statistisches Bundesamt
Bibliothek - Dokumentation - Archiv

**METZLER
POESCHEL**

Hinweis:

Ab Seite 68 dieser Veröffentlichung finden Sie den ab Januar 1992 neu berechneten "Index der Gastgewerbepreise auf Basis 1985" einschließlich des ausführlichen Wägungsschemas.

Herausgeber:
Statistisches Bundesamt
Gustav-Stresemann-Ring 11
6200 Wiesbaden 1

Verlag:
Metzler-Poeschel Stuttgart

Verlagsauslieferung:
Hermann Leins GmbH & Co. KG
Holzwiesenstr. 2
Postfach 11 52
7408 Kusterdingen
Telefon: 07071/33046
Telex: 7 262 891 mepo d
Telefax: 07071/33653

Erscheinungsfolge: monatlich
Erschienen im April 1992
Preis: DM 11,80
Bestellnummer: 2170700 - 92102

Copyright: Statistisches Bundesamt, Wiesbaden 1992

Vervielfältigung - außer für gewerbliche Zwecke -
mit Quellenangabe gestattet.

Umweltfreundliches Papier aus 100 % Altpapier

Inhalt

Textteil	Seite
1 Erläuterungen	5
2 Aktuelle Ergebnisse	11
3 Schaubild	12
Tabellenteil	Seite
1 Preisindex für die Lebenshaltung (Aktuelle Ergebnisse)	
1.1 Alle privaten Haushalte	14
Gliederung nach Hauptgruppen (Verwendungszweck)	
Gliederung nach Dauerhaftigkeit und Wert der Güter	
Gliederung nach Waren, Leistungen und Wohnungsnutzung	
Kraftfahrer-Preisindex	
Gliederung nach Gruppen und Untergruppen (Verwendungszweck)	
1.2 4-Personen-Haushalte von Beamten und Angestellten mit höherem Einkommen	19
Gliederung nach Hauptgruppen (Verwendungszweck)	
Gliederung nach Dauerhaftigkeit und Wert der Güter	
Gliederung nach Waren, Leistungen und Wohnungsnutzung	
1.3 4-Personen-Haushalte von Arbeitern und Angestellten mit mittlerem Einkommen	20
Gliederung nach Hauptgruppen (Verwendungszweck)	
Gliederung nach Bedarfsgruppen	
Gliederung nach Dauerhaftigkeit und Wert der Güter	
Gliederung nach Waren, Leistungen und Wohnungsnutzung	
1.4 2-Personen-Haushalte von Renten- und Sozialhilfeempfängern mit geringem Einkommen ..	21
Gliederung nach Hauptgruppen (Verwendungszweck)	
Gliederung nach Bedarfsgruppen	
Gliederung nach Dauerhaftigkeit und Wert der Güter	
Gliederung nach Waren, Leistungen und Wohnungsnutzung	
1.5 Einfache Lebenshaltung eines Kindes	22
Gliederung nach Hauptgruppen (Verwendungszweck)	
Gliederung nach Bedarfsgruppen	
2 Index der Einzelhandelspreise (Aktuelle Ergebnisse)	
2.1 Gliederung nach der Systematik der Wirtschaftszweige (Ausgabe 1979)	23
2.2 Gliederung nach dem Warenverzeichnis für die Binnenhandelsstatistik (Ausgabe 1978) .	24
2.3 Gliederung nach dem Güterverzeichnis für den Privaten Verbrauch (Ausgabe 1963)	25
3 Preisindex für die Lebenshaltung (Mittelfristige Übersichten)	
3.1 Preisindex für die Lebenshaltung aller privaten Haushalte Absolute Werte und Relative Veränderungen gegenüber den entsprechenden Vorjahresergebnissen	
3.1.1 Gliederung nach Hauptgruppen	26
3.1.2 Gliederung nach Waren, Leistungen und Wohnungsnutzung	28
3.1.3 Entwicklung der Wohnungsmieten	30
3.1.4 Kfz-Anschaffung und -Unterhaltung (Kraftfahrer-Preisindex)	30
3.2 Preisindex für die Lebenshaltung abgegrenzter Verbrauchergruppen Absolute Werte und Relative Veränderungen gegenüber den entsprechenden Vorjahresergebnissen	
3.2.1 Gliederung nach Hauptgruppen	
4-Personen-Haushalte von Beamten und Angestellten mit höherem Einkommen	32
4-Personen-Haushalte von Arbeitern und Angestellten mit mittlerem Einkommen	32
2-Personen-Haushalte von Renten- und Sozialhilfeempfängern mit geringem Einkommen ..	34
Einfache Lebenshaltung eines Kindes	34
3.2.2 Gliederung nach Waren, Leistungen und Wohnungsnutzung	
4-Personen-Haushalte von Beamten und Angestellten mit höherem Einkommen	36
4-Personen-Haushalte von Arbeitern und Angestellten mit mittlerem Einkommen	36
2-Personen-Haushalte von Renten- und Sozialhilfeempfängern mit geringem Einkommen ..	36

4	Index der Einzelhandelspreise (Mittelfristige Übersichten)	
4.1	Gliederung nach der Systematik der Wirtschaftszweige (Ausgabe 1979)	38
4.2	Gliederung nach dem Warenverzeichnis für die Binnenhandelsstatistik (Ausgabe 1978)	39
4.3	Gliederung nach dem Güterverzeichnis für den Privaten Verbrauch (Ausgabe 1963)	40
5	Preisindex für die Lebenshaltung aller privaten Haushalte und für abgegrenzte Verbrauchergruppen auf Originalbasis und umbasiert (Langfristige Übersichten)	
5.1	Gesamtindizes auf Originalbasis und umbasiert auf 1980, 1976, 1970 und 1962 = 100	41
	Absolute Werte und relative Veränderungen gegenüber den entsprechenden Vorjahresergebnissen	
5.1.1	Alle privaten Haushalte und 4-Personen-Haushalte von Beamten und Angestellten mit höheren Einkommen	41
5.1.2	4-Personen-Haushalte von Arbeitern und Angestellten mit mittlerem Einkommen und 2-Personen-Haushalte von Renten- und Sozialhilfeempfängern mit geringem Einkommen	43
5.2	4-Personen-Haushalte von Arbeitern und Angestellten mit mittlerem Einkommen	45
5.2.1	Gesamtindex umbasiert auf 1958, 1950, 1938, 1913/14 = 100	45
	Absolute Werte und relative Veränderungen gegenüber den entsprechenden Vorjahresergebnissen	
5.2.2	Gliederung nach Bedarfsgruppen umbasiert auf 1970 = 100	47
5.3	Entwicklung der Wohnungsmieten aus dem Preisindex für die Lebenshaltung aller privaten Haushalte	48
5.3.1	Umbasiert auf 1980 und 1976 = 100	
5.3.2	Umbasiert auf 1970 und 1962 = 100	49
6	Index der Einzelhandelspreise (Langfristige Übersichten)	
6.1	Gliederung nach der Systematik der Wirtschaftszweige	
6.1.1	Umbasiert auf 1980, 1976, 1970, 1962 = 100	50
7	Verbraucherpreise	
7.1	Ausgewählte Güter der Lebenshaltung im Bundesdurchschnitt	
	Nahrungsmittel, Getränke, Tabakwaren	52
	Bekleidung, Schuhe	54
	Wohnungsmieten, Energie	56
	Haushaltsgüter	56
	Gesundheits- und Körperpflege	58
	Verkehr, Nachrichtenübermittlung	59
	Bildung, Unterhaltung, Freizeit	60
	Persönlicher Bedarf, Sonstiges	62
8	Kommunale Gebühren für Wasser, Abwasserbeseitigung, Müllabfuhr und Straßenreinigung	63
9	Preisindex für die Lebenshaltung in den fünf neuen Bundesländern	66
9.1	Preisindizes für die Lebenshaltung im monatlichen Vergleich	66
9.2	Preisindex für die Lebenshaltung im kurzfristigen Vergleich	66
	Fußnoten zu Verbraucherpreis-Tabellen	67

Soweit nicht anders angegeben, beziehen sich die Angaben auf den Gebietsstand der Bundesrepublik Deutschland vor dem 03.10.1990; sie schließen Berlin (West) ein.

Zeichenerklärung

r	=	berichtigte Zahl		=	grundsätzliche Änderung innerhalb einer Reihe, die den zeitlichen Vergleich beeinträchtigt.
-	=	nichts vorhanden			
.	=	Zahlenwert unbekannt oder geheimzuhalten			

JD	=	Jahresdurchschnitt	m ³	=	Kubikmeter
Hj.	=	Halbjahr	km	=	Kilometer
EH.M.	=	Einzelhandel mit	g	=	Gramm
a.n.g.	=	anderweitig nicht genannt	kg	=	Kilogramm
i. Tr.	=	in Trockenmasse	ml	=	Milliliter
mm	=	Millimeter	l	=	Liter
cm	=	Zentimeter	hl	=	Hektoliter
cm ³	=	Kubikzentimeter	kw	=	Kilowatt
dm ²	=	Quadratdezimeter	kwh	=	Kilowattstunde
m	=	Meter	V	=	Volt
m ²	=	Quadratmeter	GJ	=	Gigajoule

Ergebnisse der Länder werden in den "Statistischen Berichten" der Statistischen Ämter der Länder unter der Kennziffer M I 2 veröffentlicht.

1 Erläuterungen

1 Die Preisindizes für die Lebenshaltung und der Index der Einzelhandelspreise messen die Preisentwicklung auf der Stufe des Privaten Verbrauchs bzw. auf der Stufe des Einzelhandelsverkaufs. Die Bezugsgröße dieser Indizes ist die Summe der Ausgaben für den Privaten Verbrauch bei den zugrunde liegenden privaten Haushalten bzw. die Summe der Umsätze im Einzelhandel im Basisjahr (gegenwärtig 1985), wie sie durch die Statistik der Wirtschaftsrechnungen privater Haushalte bzw. durch die Statistik der Umsätze im Einzelhandel nachgewiesen wird. Im Hinblick auf die wesentlichen Rechenvorgänge kann der Index als der gewogene Durchschnitt aus den Preisveränderungszahlen (Durchschnittsmeßzahlen) bezeichnet werden, die für eine repräsentative Auswahl von Lebenshaltungsgütern bzw. Einzelhandelswaren gebildet werden. Als Wägungszahlen (= Indexgewichte) dienen die Ausgaben der privaten Haushalte bzw. die Umsatzzahlen für diejenigen Güter im Basisjahr, für die Einzelpreisreihen als repräsentativ angesehen werden. Die Liste dieser Güter mit den jeweiligen Wägungszahlen wird in der Öffentlichkeit oft auch einfach als der "Warenkorb" bezeichnet.

2 Die Preisreihen werden in der Form von Meßzahlen auf der Grundlage des Preisstandes im Basisjahr (= 100) dargestellt. Sie beruhen in der Regel auf den Ergebnissen monatlicher Preishebungen bei einer repräsentativen Auswahl von Unternehmen des Einzelhandels, des Handwerks, des Beherbergungs- und Gaststättengewerbes, der öffentlichen Versorgung bzw. von Dienstleistungsunternehmen, freien Berufen, Inhabern von Mietwohnungen (z.T. auch Vermietern) u.a.; Erhebungszeitpunkt ist die Monatsmitte. Damit die monatlichen Werte einer Preisreihe nur "reine" Preisveränderungen zum Ausdruck bringen, müssen alle für die Höhe des Preises maßgeblichen Faktoren, die sog. preisbestimmenden Merkmale, so lange wie möglich konstant gehalten werden. Dies gilt nicht nur für die Mengeneinheit der beobachteten Ware bzw. Leistung und deren qualitative Beschaffenheit, sondern auch für die verschiedenen Handels-, Liefer- und Zahlungsbedingungen. Ändert sich eines dieser Merkmale, so kann die Differenz zwischen dem neuen und dem zu-

letzt gemeldeten Preis eine unechte Preisveränderung enthalten, die eliminiert werden muß.

Die monatlich ermittelten Preise sind effektive Endverbraucherpreise (keine Listenpreise) einschl. Mehrwertsteuer sowie einschl. Verbrauchsteuern (z.B. Mineralölsteuer, Tabaksteuer) und anderer gesetzlicher Abgaben (z.B. Ausgleichsabgaben bei elektrischem Strom, Bevorratungsbeitrag bei Mineralölzeugnissen). Gegenwärtig erfassen die Statistischen Landesämter in 118 über das ganze Bundesgebiet verteilten Gemeinden mehr als 300 000 Einzelpreise für insgesamt rd. 750 Güter. Für die Berechnung der verbraucherpreisstatistischen Indizes werden also entsprechend viele Durchschnittsmeßzahlen gebildet. Die Berichtsstellen in den Gemeinden werden so ausgewählt, daß einerseits Geschäfts- und Wohnviertel, andererseits die verschiedenen Handels- und Betriebsformen des Einzelhandels (selbständige Fachgeschäfte, Filialbetriebe, Warenhäuser, Supermärkte etc.) in angemessener Weise repräsentiert werden.

3 Die verbraucherpreisstatistischen Indizes werden nach der sog. Laspeyres-Formel berechnet. Das bedeutet, daß die aus dem gegenwärtigen Basisjahr (1985) stammenden Wägungszahlen bis zur Umstellung der Indizes auf ein neueres Basisjahr unverändert bleiben. Das letzte Basisjahr vor dem gegenwärtigen Basisjahr war das Jahr 1980. Für längerfristige Vergleiche können durchlaufende Reihen durch Verkettung der gegenwärtigen Berechnungsergebnisse auf Basis 1985 = 100 mit den früheren Indexzahlen auf Basis 1980 = 100 für die Zeit vor 1985 gebildet werden. Zu diesem Zweck enthält der Tabellenteil Verkettungsfaktoren, mit denen die früher veröffentlichten Indexzahlen auf Basis 1980 = 100 für die Zeit vor 1985 zwecks Umbasierung auf 1985 = 100 zu multiplizieren sind.

Der Absatz 9 über das Rechnen mit Indexzahlen enthält dagegen eine Zusammenstellung von Verkettungsfaktoren, mit denen umgekehrt die verschiedenen Preisindizes für die Lebenshaltung auf Basis 1985 = 100, und zwar jeweils die Reihe für die Lebenshaltung insgesamt, auf ein früheres Basisjahr, z.B. auf 1980 oder 1976, umbasiert werden können. Entsprechendes gilt auch für den Index der Einzelhandelspreise.

4 Der wichtigste Preisindex für die Lebenshaltung ist der für die Gesamtheit aller privaten Haushalte berechnete Index. Daneben gibt es Indizes für verschiedene Haushaltstypen, und zwar für

- 4-Personen-Haushalte von Beamten und Angestellten mit höherem Einkommen,
- 4-Personen-Haushalte von Arbeitern und Angestellten mit mittlerem Einkommen,
- 2-Personen-Haushalte von Renten- und Sozialhilfeempfängern mit geringen Einkommen,
- die einfache Lebenshaltung eines Kindes.

Alle diese Indizes werden außer in der Darstellung für die Lebenshaltung insgesamt für

eine große Zahl von Gütergruppen verschiedener Aggregationsstufen ermittelt und veröffentlicht. Die dabei vorrangig angewandten Gliederungsprinzipien sind die der "Systematik der Einnahmen und Ausgaben der privaten Haushalte Ausgabe 1983 (SEA)", die in erster Linie die Unterschiede im Verwendungszweck der Güter berücksichtigt. Daneben wird z.T. eine Gruppierung nach Waren (darunter Nahrungsmittel und Saisonnahrungsmittel), Leistungen sowie Wohnungs- und Garagennutzung vorgenommen und eine frühere Gliederung nach "Bedarfsgruppen" angewandt. Wie sich die Haushalte unterscheiden, auf die sich die verschiedenen Preisindizes für die Lebenshaltung beziehen, ist der folgenden Übersicht über wichtige Haushaltsmerkmale zu entnehmen:

Preisindex für die Lebenshaltung	Zahl der Haushaltsmitglieder	Zusammensetzung der Haushalte	Verbrauchsausgaben in DM je Monat je Haushalt
Alle privaten Haushalte	2,3	.	Basisjahr 1985 3 105 ^{a)}
Haushalte von Beamten und Angestellten mit höherem Einkommen .	4	2 Erwachsene 2 Kinder	4 964 ^{b)}
Haushalte von Arbeitern und Angestellten mit mittlerem Einkommen	4	2 Erwachsene 2 Kinder	3 044 ^{c)}
Haushalte von Renten- und Sozialhilfeempfängern mit geringem Einkommen	2	2 ältere Erwachsene	1 526 ^{d)}

a) Basisjahr 1980 (für die Zeit von Januar 1980 bis Januar 1985): 2 665 DM; Basisjahr 1976 (für die Zeit von Januar 1976 bis Januar 1980): 2 326 DM; Basisjahr 1970 (für die Zeit von Januar 1968 bis Januar 1976): 1 294 DM; Basisjahr 1962 (Januar 1962 bis Januar 1968): 740 DM.

b) Basisjahr 1980 (Januar 1980 bis Januar 1985): 4 148 DM; Basisjahr 1976 (Januar 1976 bis Januar 1980): 3 298 DM; Basisjahr 1970 (Januar 1968 bis Januar 1976): 1 996 DM; Basisjahr 1962 (Januar 1962 bis Januar 1968): 1 528 DM.

c) Basisjahr 1980 (Januar 1980 bis Januar 1985): 2 575 DM; Basisjahr 1976 (Januar 1976 bis Januar 1980): 2 053 DM; Basisjahr 1970 (Januar 1968 bis Januar 1976): 1 157 DM; Basisjahr 1962 (Januar 1961 bis Januar 1968): 742 DM; Basisjahr 1958 (Januar 1957 bis Januar 1961): 570 DM; Basisjahr 1950 (von 1945 bis Januar 1957): 300 DM.

d) Basisjahr 1980 (Januar 1980 bis Januar 1985): 1 192 DM; Basisjahr 1976 (Januar 1976 bis Januar 1980): 889 DM; Basisjahr 1970 (Januar 1968 bis Januar 1976): 532 DM; Basisjahr 1962 (Januar 1961 bis Januar 1968): 310 DM; Basisjahr 1958 (Januar 1957 bis Januar 1961): 260 DM.

Dem Preisindex für die einfache Lebenshaltung eines Kindes liegt nicht, wie den anderen Indizes, ein statistisch nachgewiesener "Warenkorb", sondern ein von Experten der Jugendhilfe und -betreuung entwickeltes Bedarfsschema zugrunde. Es berücksichtigt den Mindestbedarf von Kindern vom 1. bis 18. Lebensjahr, die als Erstkin- der von der Mutter oder deren Verwandten

betreut werden; (dieses Bedarfsschema stammt aus dem Jahr 1976 und wurde mit der Preisentwicklung über 1980 auf 1985 fortgerechnet).

5 Der Index der Einzelhandelspreise wird sowohl institutionell nach der "Systematik der Wirtschaftszweige" (1979) als auch warenmäßig gegliedert. Die Gruppierung nach Waren erfolgt einmal nach dem "Warenverzeichnis für die Binnenhandelsstati-

stik" (1978), zum anderen nach dem "Güterverzeichnis für den Privaten Verbrauch" (1963).

Der durchlaufenden Reihe des Einzelhandelspreisindex liegt die Umsatzstruktur des Einzelhandels der nachfolgend genannten Jahre zugrunde: 1950 (für die Zeit bis Januar 1962); 1962 (von Januar 1962 bis Januar 1968); 1970 (von Januar 1968 bis Januar 1976); 1976 (von Januar 1976 bis Januar 1980); 1980 (von Januar 1980 bis Januar 1985) und 1985 (ab Januar 1985).

6 Während die Tabellenteile 1 und 2 dem kurzfristigen Vergleich dienen, enthalten die Tabellenteile 3 und 4 Reihen, die mit dem gegenwärtigen Basisjahr beginnen und für mittelfristige Vergleiche in Frage kommen. In den Tabellenteilen 5 und 6 werden langfristige Reihen des Preisindex für die Lebenshaltung bzw. des Einzelhandelspreisindex gebracht. Der jeweilige Gesamtindex wird auf Originalbasis und umbasiert auf 1980 = 100, 1976 = 100, 1970 = 100 und 1962 = 100 dargestellt. Die zusätzlich angegebenen relativen Veränderungen gegenüber dem Vorjahreszeitraum (Vorjahr bzw. Vorjahresmonat) sind aus den Werten der jeweiligen Originalbasis errechnet. Werden diese Veränderungszahlen aus den auf andere Basisjahre umbasierter Indizes errechnet, können Rundungsdifferenzen entstehen, die zu einer unterschiedlichen Interpretation der tatsächlichen Preisentwicklung führen können. Der Preisindex für die Lebenshaltung von 4-Personen-Haushalten von Arbeitern und Angestellten (frühere Bezeichnung Arbeitnehmerhaushalten) mit mittlerem Einkommen wird darüber hinaus für den Gesamtindex auch in der Umbasierung auf 1958 = 100, 1950 = 100, 1938 = 100 und 1913/14 = 100 dargeboten. Eine weitere langfristige Darstellung hat diesen Index in der Gliederung nach Bedarfsgruppen zum Gegenstand. Die langfristigen Reihen des Index der Einzelhandelspreise liegen in institutioneller Gliederung in der Umbasierung auf 1980 = 100, 1976 = 100, 1970 = 100 und 1962 = 100 vor. Die Tabelle 8 ist eine langfristige Darstellung kommunaler Gebühren.

7 In der vorliegenden Reihe 7 der Fachserie 17 erscheinen auch Jahresberichte mit weiteren detaillierten Angaben, darunter über das Ausmaß der Preisstreuung. Ein monatlicher Eilbericht dient der kurzfristigen Unterrichtung über die neuesten Berechnungsergebnisse. Die Eilberichte erscheinen etwa

zwei Wochen, die Monatsberichte etwa vier Wochen, die Jahresberichte etwa drei Monate nach Ablauf des Berichtszeitraumes und sind zu beziehen durch den Buchhandel oder direkt durch den

Verlag:
Metzler-Poeschel

Verlagsauslieferung:
Hermann Leins GmbH & Co., KG
Postfach 11 52
7408 Kusterdingen
Telefon: 07071/33046

Weitere methodische Fragen zur Verbraucherpreisstatistik wurden zuletzt in "Wirtschaft und Statistik" 7/1979, 11/1979, 4/1980, 7/1984 behandelt.

8 Für den Benutzer der verbraucherpreisstatistischen Veröffentlichungen könnte auch die Preisentwicklung auf anderen Wirtschaftsstufen bzw. für bestimmte Wirtschaftsbereiche von Interesse sein. Berechnet und veröffentlicht werden land- und forstwirtschaftliche Preisindizes (Bestell-Nr.: 2170100), Indizes der Erzeugerpreise gewerblicher Produkte (Bestell-Nr.: 2170200), Preisindex für den Wareneingang des Produzierenden Gewerbes (Bestell-Nr.: 2170300), der Ein- und Ausfuhrpreise (Bestell-Nr.: 2170800), der Baupreise (Bestell-Nr.: 2170400) sowie der Großhandelsverkaufspreise (Bestell-Nr.: 2170600). Weitere Veröffentlichungen unterrichten über die Kaufwerte von Bauland (Bestell-Nr.: 2170500) und über die Preise in verschiedenen Verkehrsbereichen (Bestell-Nr.: 2170900).

Besonders sei auf die Ergebnisse internationaler Verbraucherpreisvergleiche (Kaufkraftparitäten auf der Stufe des Privaten Verbrauchs; Reisegeldparitäten) hingewiesen (Bestell-Nr.: 2171000). Hier wird das Niveau der deutschen Verbraucherpreise mit denen des Auslandes verglichen. Die Gegenüberstellung mit den Devisenkursen läßt erkennen, in welchen Ländern man billiger oder teurer lebt als in der Bundesrepublik Deutschland.

9 Nachstehend werden einige Erläuterungen zum Rechnen mit Indexzahlen gegeben.

Messung von Indexveränderungen in Punkten und in Prozent

Die Indexveränderung von einem Zeitpunkt zum anderen kann in Punkten oder in Prozent ausgedrückt werden.

Die Indexentwicklung nach P u n k t e n ergibt sich als Differenz zwischen dem neuen und dem alten Indexstand. Das Ergebnis für einen bestimmten Zeitraum ist je nach Wahl des Basisjahres unterschiedlich.

$$126,2 - 115,0 = 11,2 \text{ Punkte}$$

aber, ebenso wie auf Basis 1985, um

$$\left(\frac{126,2}{115,0} \times 100\right) - 100 = 9,7 \%$$

Die Indexentwicklung in P r o z e n t kann nach der Formel

$$\left(\frac{\text{neuer Indexstand}}{\text{alter Indexstand}} \times 100\right) - 100$$

berechnet werden. Das Ergebnis ist von der Wahl des Basisjahres unabhängig, wenn man von geringfügigen Rundungsdifferenzen absieht.

Hierzu zwei Beispiele:

- (1) Die Steigerung eines Index von 120 auf 132 bedeutet eine Zunahme um

$$132 - 120 = 12 \text{ Punkte,}$$

aber um

$$\left(\frac{132}{120} \times 100\right) - 100 = 10 \%$$

- (2) Der Preisindex für die Lebenshaltung aller privaten Haushalte belief sich auf Basis 1985 = 100 im Mai 1983 auf 95,2 und im September 1989 auf 104,4 (siehe Tabelle 5.1.1, absolute Werte, erste Spalte). Er hat sich also in dieser Zeit um

$$104,4 - 95,2 = 9,2 \text{ Punkte}$$

oder um

$$\left(\frac{104,4}{95,2} \times 100\right) - 100 = 9,7 \%$$

erhöht. Auf Basis 1980 (siehe Tabelle 5.1) ergibt sich dagegen für die gleiche Zeitspanne eine Zunahme um

Messungen von Veränderungen der Kaufkraft

Will man mit Hilfe des Preisindex für die Lebenshaltung aller privaten Haushalte die Veränderung der Kaufkraft des Geldes in den Händen der Verbraucher feststellen, so ist die Formel

$$\left(\frac{\text{alter Indexstand}}{\text{neuer Indexstand}} \times 100\right) - 100$$

zugrunde zu legen.

Auch hierzu zwei Beispiele:

- (1) Die Steigerung eines Index von 120 auf 132, also um 10,0 %, bedeutet, daß sich die Kaufkraft des Geldes in der Hand des Konsumenten um

$$\left(\frac{120}{132} \times 100\right) - 100 = 90,9 - 100 = -9,1 \%$$

verändert hat, d.h. um 9,1 % gesunken ist.

- (2) Der Preisindex für die Lebenshaltung aller privaten Haushalte auf Basis 1985 = 100 hat sich von 95,2 (Mai 1983) auf 104,4 (September 1989) - siehe Tabelle 5.1.1, absolute Werte, erste Spalte -, also um 9,7 % erhöht. Bei der Berechnung der Kaufkraft des Geldes in der Hand des Konsumenten ergibt sich eine Veränderung um

$$\left(\frac{95,2}{104,4} \times 100\right) - 100 = 91,2 - 100 = -8,8 \%$$

also ein Kaufkraftverlust von 8,8 %.

Umbasierung

Umrechnung von Indizes auf ein anderes Basisjahr: Die Preisindizes für die Lebenshaltung (Gesamtindex) und der Index der Einzelhandelspreise (Gesamtindex) ab Januar 1985 können auf die verschiedenen früheren Basisjahre umbasiert werden, indem die Indexreihen 1985 = 100 jeweils mit den nachstehenden Faktoren multipliziert werden:

	1980	1976	1970	1962	1958	1950	1938	1913/14
Preisindex für die Lebenshaltung aller privaten Haushalte	1,20846	1,41188	1,98389	2,43102
4-Personen-Haushalte von Beamten und Angestellten mit höherem Einkommen	1,21349	1,42195	1,99799	2,42900
4-Personen-Haushalte von Arbeitern und Angestellten mit mittlerem Einkommen	1,20745	1,39980	1,95670	2,38872	2,57603	3,03122	4,73011	5,94058
2-Personen-Haushalte von Renten- und Sozialhilfeempfängern mit geringem Einkommen	1,21069	1,39516	1,97379	2,48690	2,70565	.	.	.
Index der Einzelhandelspreise ...	1,17422	1,36052	1,85196	2,06546	2,19637	2,44209	4,21349	.
Einzelhandel mit Nahrungsmitteln, Getränken, Tabakwaren (ohne ausgeprägten Schwerpunkt)	1,15377	1,28241	1,71256	1,88844

Beispiele:

Der auf Originalbasis 1985 = 100 errechnete Preisindex für die Lebenshaltung von 4-Personen-Haushalten von Arbeitern und Angestellten mit mittlerem Einkommen hatte im September 1989 einen Stand von 104,1. In der Umbasierung ergeben sich folgende Indizes:

auf Basis 1980	(104,1 x 1,20745 =)	125,7
auf Basis 1976	(104,1 x 1,39980 =)	145,7
auf Basis 1970	(104,1 x 1,95670 =)	203,7
auf Basis 1962	(104,1 x 2,38872 =)	248,7
auf Basis 1958	(104,1 x 2,57603 =)	268,2
auf Basis 1950	(104,1 x 3,03122 =)	315,6
auf Basis 1938	(104,1 x 4,73011 =)	492,4
auf Basis 1913/14	(104,1 x 5,94058 =)	618,4

Soll ein Index für eine andere Zeitbasis berechnet werden, so braucht lediglich die Indexzahl in Prozent der Indexzahl für die gewünschte neue Basis ausgedrückt zu werden.

Um z.B. den Preisindex für die Lebenshaltung aller privaten Haushalte für September 1989 (Indexstand auf Basis 1985: 104,4) auf der Basis Mai 1983 (Indexstand auf Basis 1985: 95,2) zu berechnen, muß man 104,4 in Prozent von 95,2 ausdrücken:

$$\frac{104,4 \times 100}{95,2} = 109,7$$

Der Index für September 1989 auf Basis Mai 1983 = 100 beträgt also 109,7. Um eine längere Zahlenreihe auf die neue Basis Mai 1983 umzurechnen, empfiehlt es sich, zunächst den Bruch

$$\frac{100}{95,2} = 1,05042$$

auszurechnen und mit dem Ergebnis die umzubasierenden Werte nacheinander zu multiplizieren. Man erspart sich dadurch die lästigen Divisionen. Für September 1989 errechnet man auf diese Weise einen auf Mai 1983 umbasierten Index von (104,4 x 1,05042 =) 109,7 - wie oben - und für Januar 1988 einen Index von (105,78 x 1,05042 =) 111,1.

- 10 Die Tatsache, daß aus den Indexzahlen der Effekt von Qualitätsänderungen und anderen Änderungen in den preisbestimmenden Merkmalen der beobachteten Erzeugnisse herausgerechnet wurde, kann von besonderer Bedeutung sein, wenn die Indizes zur Ermittlung von Wiederbeschaffungswerten verwendet werden. Sind Güter in der ursprünglichen Qualität nicht mehr käuflich, weil von der betreffenden Güterart nur verbesserte Ausführungen am Markt sind, dann können sich bei der Verwendung der Preisindizes Wiederbeschaffungswerte

ergeben, die unter den Beträgen liegen, die bei der Wiederbeschaffung tatsächlich aufgewendet werden müssen.

- 11 Preisindizes für die Lebenshaltung bzw. der Index der Einzelhandelspreise dienen häufig als Bezugsgrößen von Wertsicherungsklauseln in Miet-, Pacht-, Übergabe-, Pensions- und anderen Verträgen über laufende Zahlungen. Das Statistische Bundesamt kann nicht über die währungsrechtliche Zulässigkeit solcher Klauseln befinden, sondern muß an die Deutsche Bundesbank oder die Landeszentralbanken verweisen, die für solche Fragen allein zuständig sind. Das Statistische Bundesamt kann auch keine Empfehlungen aussprechen, welcher Index bestimmten Vertragsverhältnissen zugrunde zu legen ist, da es sich dabei nicht um ein statistisches Problem, sondern um eine Ermessensfrage zu einem privatrechtlichen Vertrag handelt, die von den Vertragsparteien selbst zu entscheiden ist.

Beim Abschluß von Wertsicherungsklauseln, die sich auf den Preisindex für die Lebenshaltung bzw. den Einzelhandelspreisindex beziehen, empfiehlt es sich, die vorgesehenen Steigerungssätze in Prozent anzugeben, da das Ergebnis von der Wahl des Basisjahres unabhängig ist.

Bei Klauseln, die sich an der Indexveränderung in Punkten orientieren, sollte zur Vermeidung von Unklarheiten das Basisjahr unbedingt angegeben werden. Bei der Abfassung der Klauseln ist zu beachten, daß Indizes für Berichtsmonate vorliegen und nicht für bestimmte Stichtage.

- 12 Die Durchschnittspreise¹⁾, die in diesem Bericht veröffentlicht werden (Abschnitt 7, S. 52 ff.), können im allgemeinen nur als grobe Anhaltspunkte für das absolute Preisniveau der betreffenden Waren angesehen werden, denn die Statistik der Verbraucherpreise ist, wie die gesamte amtliche Preisstatistik, auf den Nachweis von Preisveränderungen ausgerichtet. Deswegen sind ihre wichtigsten Ergebnisse Preisindizes und Preismeßzahlen und nicht etwa Durchschnittspreise. Wirklich zuverlässige Angaben über das absolute Preisniveau würden andere Erhebungsverfahren und vor allem eine viel größere Anzahl von Einzelpreisen (einzelner Berichtsstellen) voraussetzen.
- 13 Zum besseren Verständnis der mietenstatistischen Ergebnisse werden folgende Erläuterungen gegeben:

1) Siehe Anmerkung 3 S. 67.

Es werden drei Wohnungstypen des freifinanzierten und zwei Wohnungstypen des öffentlich geförderten Wohnungsbaus erfaßt.

Zwei der drei freifinanzierten Wohnungstypen sind vor dem 20.6.1948 erbaute Altbauwohnungen, und zwar 2-Zimmer-Wohnungen mit Küche (3 Räume) und Einzelraumheizung. Nur einer dieser beiden Wohnungstypen verfügt über ein Bad oder eine Dusche. Bei der nach dem 20.6.1948 erbauten freifinanzierten Wohnung handelt es sich um eine 3-Zimmer-Wohnung mit Küche (4 Räume), Bad/Dusche, Zentralheizung sowie Balkon oder Loggia in guter Wohnlage.

Die beiden Wohnungstypen des öffentlich geförderten Wohnungsbaus sind 2-Zimmer-Wohnungen (3 Räume) mit Bad, davon eine mit Einzelraumheizung, die andere mit Zentralheizung.

Bei allen fünf Wohnungstypen wird die Miete einschließlich der Nebenkosten (Gebühren für Kanalisation, Straßenreinigung, Müllabfuhr, Kaminreinigung, Treppenbeleuchtung, Wasserverbrauch u.dgl.) für eine abgeschlossene, leer vermietete Wohnung erfragt. Nicht enthalten sind die Umlagen für Heizung und Warmwasser.

Die beiden mit Zentralheizung ausgestatteten Wohnungstypen sind erst ab 1968 in die Preisindizes für die Lebenshaltung von 4-Personen-Haushalten von Arbeitern und Angestellten mit mittlerem Einkommen und 2-Personen-Haushalten von Renten- und Sozialhilfeempfängern mit geringem Einkommen einbezogen worden, ab 1980 auch in den Preisindex für die einfache Lebenshaltung eines Kindes.

Der Teilindex "Wohnungsmiete" wird für den Preisindex für die Lebenshaltung aller privaten Haushalte in einer tieferen Gliederung veröffentlicht, wobei sowohl nach dem Baualter als auch nach dem Merkmal "öffentlich gefördert" unterschieden wird.

Der Erhebungsturnus bei den Wohnungsmieten weicht insofern vom Erhebungsturnus bei den anderen in den Preisindex für die Lebenshaltung einbezogenen Gütern ab, als in jedem Monat nur die Mieten in einem - wechselnden - Drittel der Berichtsgemeinden beobachtet werden. Erst nach Ablauf eines Vierteljahres sind also jeweils die Wohnungen in allen 118 Berichtsgemeinden erfaßt. Eine eingehende Darstellung der rotierend vierteljährlichen Erhebung ist in "Wirtschaft und Statistik" 1967, Heft 6, zu finden.

14 Zu den Saisonwaren gehören die saisonabhängigen Nahrungsmittel (Kartoffeln, Frischgemüse, Frischobst - einschl. Südfrüchte - und Frischfisch) und die Blumen (Schnittblumen, Topfpflanzen und lebende Pflanzen).

15 Die Berechnung von Preisindizes beruht zum einen auf den Preisen der im Index enthaltenen Güter, zum anderen auf dem Wägungsanteil, mit dem die verschiedenen Güter in den Index eingehen.

Wie bereits unter Punkt 3 ausgeführt, bleiben die Wägungsanteile bis zur Umstellung auf ein neues Basisjahr unverändert, d.h. es wird eine unveränderte Verbrauchsstruktur der privaten Haushalte (Preisindizes für die Lebenshaltung) bzw. eine unveränderte Umsatzstruktur des Einzelhandels (Index der Einzelhandelspreise) unterstellt.

Um die nach der Umstellung der Wägungsschemata neuberechneten Indizes mit den bereits vorliegenden Indizes zu einer durchlaufenden Indexreihe verketteten zu können, müssen die Neuberechneten Indizes auch für die Vergangenheit berechnet werden. Diese zurückgerechneten Indizes, sowohl die Originalreihe als auch die umbasierten Reihen, ersetzen die bis zum Zeitpunkt der Neuberechnung veröffentlichten Indexreihen, da sie die tatsächliche Preisentwicklung besser widerspiegeln als die nach dem älteren Wägungsschema berechneten Indizes.

Der Preisindex für die Lebenshaltung wurde letztmalig für das Basisjahr 1985 neu berechnet. Erstmals wurde er im Oktober 1989 veröffentlicht und gleichzeitig bis Januar 1985 zurück berechnet. Die für Januar 1985 bis September 1989 veröffentlichten Indizes auf der Originalbasis 1980 und in der Umbasierung auf frühere Basisjahre werden durch die neu berechneten Indizes Originalbasis 1985 und Umbasierungen ersetzt.

Der Index der Einzelhandelspreise wurde letztmalig für das Basisjahr 1985 neu berechnet. Erstmals wurde er im Januar 1991 veröffentlicht und gleichzeitig bis Januar 1985 zurück berechnet. Die für Januar 1985 bis Dezember 1990 veröffentlichten Indizes auf der Originalbasis 1980 und in der Umbasierung auf frühere Basisjahre werden durch die neu berechneten Indizes Originalbasis 1985 und Umbasierungen ersetzt.

2 Aktuelle Ergebnisse

Wegen Sonderarbeiten im Zusammenhang mit der Vorbereitung der nächsten Indexneuberechnung auf der Basis 1991 = 100 konnten die endgültigen Ergebnisse des Preisindex für die Lebenshaltung für den Berichtsmonat Februar nicht zu dem gewohnten frühen Termin veröffentlicht werden. Nach den nun aus allen elf alten Bundesländern vorliegenden Preismeldungen lag der Preisindex für die Lebenshaltung aller privaten Haushalte im bisherigen Gebiet der Bundesrepublik Deutschland Mitte Februar 1992 mit 113,8 (1985 = 100) um 0,6 % höher als Mitte Januar 1992 (113,1) und um 4,3 % über dem Stand von Mitte Februar 1991 (109,1).

Der Gesamtindex ohne Heizöl und Kraftstoffe stieg im Februar 1992 gegenüber Januar 1992 ebenfalls um 0,6 %. Der Abstand zum entsprechenden Vorjahresmonat betrug + 4,4 %. Auch in der Berechnung ohne Haushaltsenergie und Kraftstoffe (also auch ohne Gas, elektrischen Strom und feste Brennstoffe) ergab sich eine Steigerungsrate gegenüber Januar 1992 von 0,6 % und gegenüber Februar 1991 von 4,5 %.

In der Berechnung ohne Saisonwaren (aber einschließlich Haushaltsenergie und Kraftstoffe) stieg der Index im Februar 1992 im Vergleich zum Vormonat um 0,6 % und lag damit um 4,3 % über dem Stand des entsprechenden Vorjahresmonats.

Der Teilindex für Nahrungsmittel erhöhte sich im Februar 1992 im Vergleich zum Vormonat um 0,7 % (darunter saisonabhängige Nahrungsmittel + 2,6 %); der Abstand zum Februar 1991 betrug + 4,2 % (darunter saisonabhängige Nahrungsmittel + 7,2 %). Bei den anderen Teilindizes ergaben sich folgende Veränderungen gegenüber Januar 1992 bzw. Februar 1991: Andere Verbrauchs- und Gebrauchsgüter (ohne Nahrungsmittel) + 0,6 bzw. + 3,1 %, Dienstleistungen und Reparaturen + 0,8 bzw. + 5,9 %, Wohnungs- und Garagennutzung + 0,6 bzw. + 5,1 %.

Im einzelnen errechneten sich für Februar 1992 u.a. folgende Preisveränderungen gegenüber dem Vormonat bzw. gegenüber Februar 1991: Fische und Fischfilets, frisch oder tiefgefroren - 4,6 bzw. + 5,7 %, Trinkmilch + 0,7 bzw. + 1,5 %, Eier +/- 0 bzw. + 2,0 %, Butter - 0,9 bzw. + 4,5 %, Frischobst + 4,8 bzw. + 13 % (darunter Süd- und Zitrusfrüchte, frisch + 1,0 bzw. + 0,1 %), Kartoffeln + 0,8 bzw. + 19 %, Frischgemüse + 2,6 bzw. - 2,8 %, Kleingebäck aus Brotteig + 0,9 bzw. + 11 %, Schokoladen und Schokoladenerzeugnisse + 0,7 bzw. + 1,8 %, Teigwaren - 0,4 bzw. + 1,3 %, Frucht- und Gemüsesäfte + 1,4 bzw. + 5,9 %, Kaffee + 0,7 bzw. + 2,3 %, Zigaretten + 1,2 bzw. + 3,3 %, Reparaturen an Schuhen + 0,4 bzw. + 4,2 %, leichtes Heizöl + 3,9 bzw. - 27 %, Verbrauchsgüter für die Körperpflege + 0,7 bzw. + 2,6 %, Friseurleistungen + 1,2 bzw. + 8,0 %, Kraftstoffe + 1,9 bzw. + 15 %, Phonogeräte - 0,3 bzw. - 3,3 % sowie Unterrichtsleistungen + 1,2 bzw. + 5,5 %.

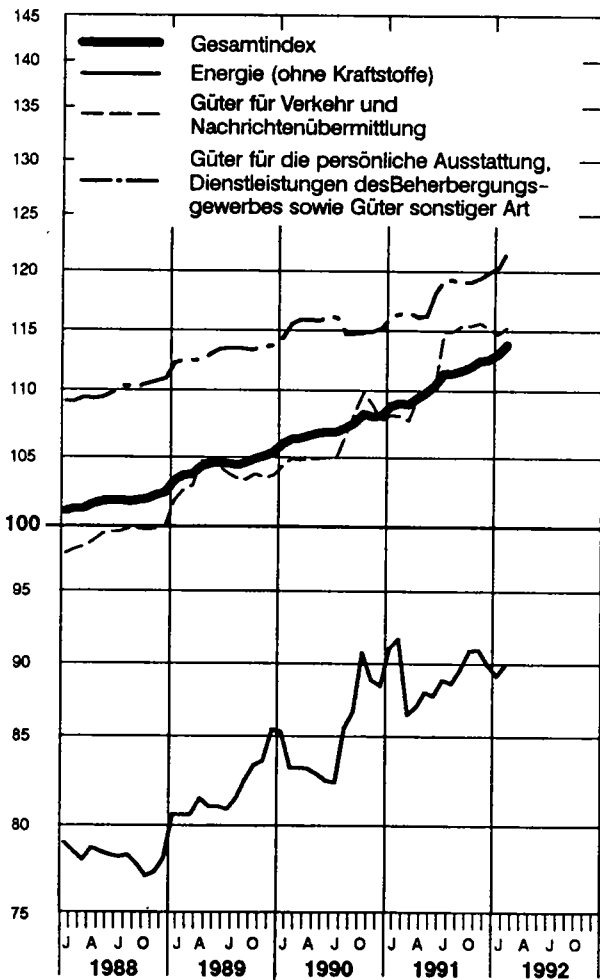
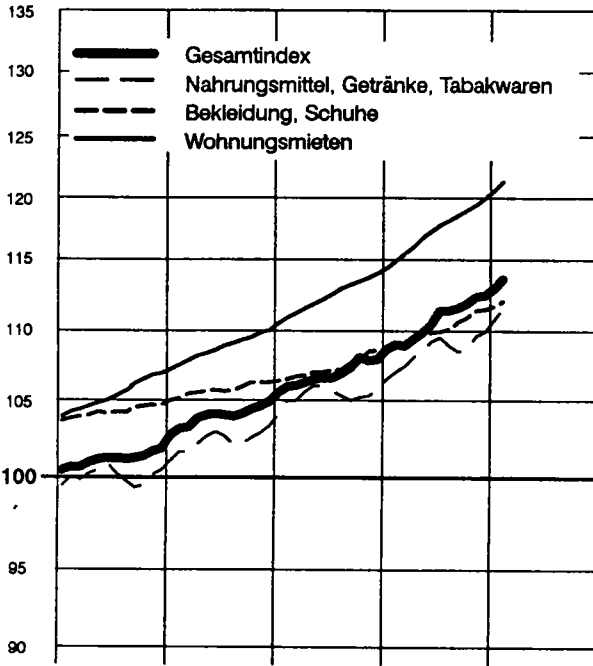
Der Preisindex für die Lebenshaltung von 4-Personen-Haushalten von Beamten und Angestellten mit höherem Einkommen stieg im Februar 1992 gegenüber Januar 1992 um 0,7 % auf 114,4 (1985 = 100) und lag damit um 4,4 % höher als im Februar 1991. Für 4-Personen-Haushalte von Arbeitern und Angestellten mit mittlerem Einkommen lauten die entsprechenden Zahlen 113,6 (+ 0,6 bzw. + 4,5 %), für 2-Personen-Haushalte von Renten- und Sozialhilfeempfängern mit geringem Einkommen 114,1 (+ 0,5 bzw. + 4,6 %) und für die einfache Lebenshaltung eines Kindes 113,9 (+ 0,5 bzw. + 3,8 %). Der Preisindex für die Kraftfahrzeuganschaffung und -unterhaltung ("Kraftfahrer-Preisindex") stieg im Februar 1992 gegenüber dem Vormonat um 0,6 % auf 116,1 (1985 = 100); er lag damit um 5,9 % über dem Stand von Februar 1991.

Der Index der Einzelhandelspreise erhöhte sich im Februar 1992 gegenüber Januar 1992 um 0,6 % auf einen Stand von 109,1 (1985 = 100). Der Abstand zum entsprechenden Vorjahresmonat betrug + 2,6 %.

**PREISINDEX FÜR DIE LEBENSHALTUNG ALLER PRIVATEN HAUSHALTE
NACH AUSGEWÄHLTEN HAUPTGRUPPEN
1985 = 100**

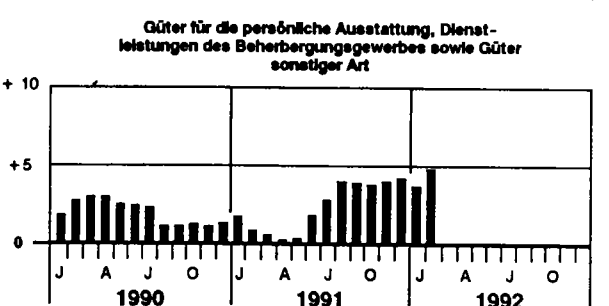
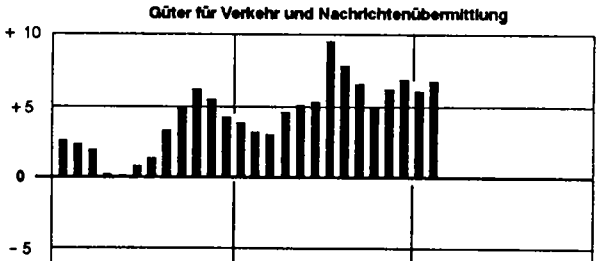
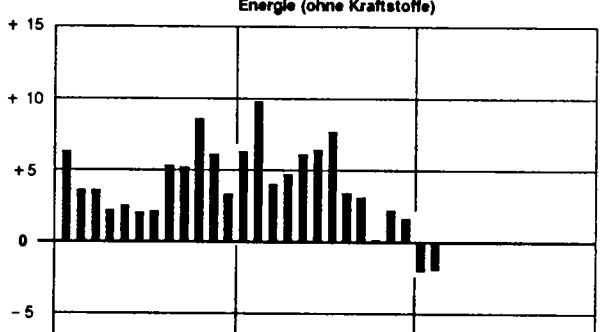
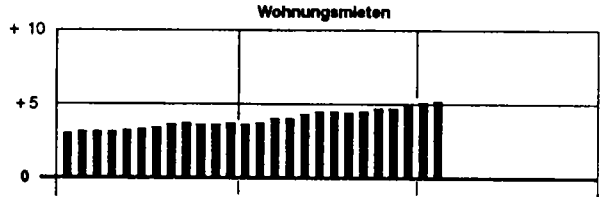

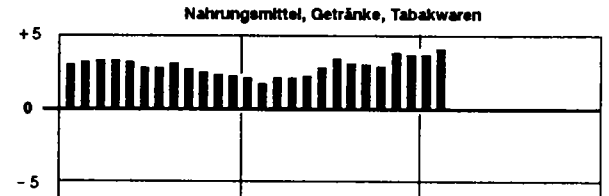

PREISINDEX

Log. Maßstab



VERÄNDERUNG GEGENÜBER DEM JEWEILIGEN VORJAHRESMONAT IN %

Arthm. Maßstab



T a b e l l e n t e i l

1 PREISINDEX FUER DIE LEBENSHALTUNG

(AKTUELLE ERGEBNISSE)

1.1 ALLE PRIVATEN HAUSHALTE

1985 = 100

LFD. NR.	INDEX, INDEXGRUPPE	WAEGUNGS- ANTEIL AM GESAMT- INDEX IN PROMILLE	VERKET- TUNGS- FAKTOR	1991 DURCH- SCHNITT	1991		1992		VERAENDERUNG FEBR. 1992 GEGENUEBER FEBR. JAN. 1991 IN PROZENT
					FEBR.	JAN.	FEBR.	FEBR.	
1	GESAMTINDEX	1000	0,82750	110,7	109,1	113,1	113,8	+ 4,3	+ 0,6
2	GESAMTINDEX OHNE SAISONWAREN 1)	977,15	0,82750	110,6	108,9	112,9	113,6	+ 4,3	+ 0,6
3	SAISONWAREN 1)	22,85	0,84034	116,8	116,0	121,0	123,0	+ 6,0	+ 1,7
4	GESAMTINDEX OHNE SAISONABHAENIGE NAHRUNGSMITTEL	984,05	0,82681	110,5	108,9	112,9	113,6	+ 4,3	+ 0,6
5	SAISONABHAENIGE NAHRUNGSMITTEL	15,95	0,84764	122,9	119,4	124,7	128,0	+ 7,2	+ 2,6
6	GUETER DES TAEGLICHEN BEDARFS	333,14	0,85469	107,6	105,5	110,0	110,9	+ 5,1	+ 0,8
7	GESAMTINDEX OHNE WOHNUNGSMIETE	822,23	0,83110	109,3	107,8	111,5	112,3	+ 4,2	+ 0,7
8	GESAMTINDEX OHNE HEIZOEL	983,76	0,82805	111,5	109,6	114,0	114,7	+ 4,7	+ 0,6
9	GESAMTINDEX OHNE HEIZOEL UND KRAFTSTOFFE	952,49	0,82805	112,0	110,3	114,5	115,2	+ 4,4	+ 0,6
10	HEIZOEL UND KRAFTSTOFFE	47,51	0,82085	85,0	84,9	84,0	86,1	+ 1,4	+ 2,5
GLIEDERUNG NACH HAUPTGRUPPEN UND GRUPPEN (VERWENDUNGSZWECK)									
11	NAHRUNGSMITTEL, GETRAENKE, TABAKWAREN	229,89	0,85530	108,6	107,2	110,8	111,7	+ 4,2	+ 0,8
12	BEKLEIDUNG, SCHUHE	69,47	0,84471	110,1	108,9	111,8	112,2	+ 3,0	+ 0,4
13	WOHNUNGSMIETEN, ENERGIE (OHNE KRAFTSTOFFE)	250,29	0,78872	109,2	108,3	111,4	112,0	+ 3,4	+ 0,5
14	WOHNUNGSMIETEN	177,77	0,80816	117,3	115,1	120,4	121,1	+ 5,2	+ 0,6
15	ENERGIE (OHNE KRAFTSTOFFE)	72,52	0,74850	89,4	91,7	89,3	90,0	- 1,9	+ 0,8
16	MOEBEL, HAUSHALTSGERAETE U. A. GUETER FUER DIE HAUSHALTSFUHRUNG	72,21	0,85090	110,5	108,9	112,6	113,1	+ 3,9	+ 0,4
17	GUETER FUER DIE GESUNDHEITS- UND KOERPERPFLEGE	40,99	0,83768	113,8	112,1	116,2	116,8	+ 4,2	+ 0,5
18	GUETER FUER VERKEHR UND NACHRICHTENUEBERMITTLUNG	144,03	0,81168	112,1	108,0	114,7	115,3	+ 6,8	+ 0,5
19	GUETER FUER BILDUNG, UNTERHALTUNG, FREIZEIT (OHNE DIENSTLEISTUNGEN DES GASTGEBERES)	83,71	0,86254	108,1	107,7	112,0	112,3	+ 4,3	+ 0,3
20	GUETER FUER DIE PERSOENLICHE AUSSTATTUNG, DIENSTLEISTUNGEN DES BEHERBERGUNGSGEWERBES SOWIE GUETER SONSTIGER ART	109,41	0,80097	118,0	116,4	120,5	122,0	+ 4,8	+ 1,2
GLIEDERUNG NACH DAUERHAFTIGKEIT UND WERT DER GUETER									
21	VERBRAUCHSGUETER UND REPARATUREN	402,38	0,83055	105,0	103,8	106,9	107,8	+ 3,9	+ 0,8
22	VERBRAUCHSGUETER	381,79	0,83124	104,1	103,0	106,0	106,8	+ 3,7	+ 0,8
23	REPARATUREN	20,59		121,1	118,2	124,6	125,1	+ 5,8	+ 0,4
24	GEBRAUCHSGUETER VON MITTLERER LEBENSDAUER UND/ODER BEGRENZTEM WERT	117,89	0,85271	110,0	108,8	111,6	112,0	+ 2,9	+ 0,4
25	LANGLEBIGE, HOCHWERTIGE GEBRAUCHSGUETER	110,63	0,83474	111,8	110,1	113,3	113,4	+ 3,0	+ 0,1
26	DIENSTLEISTUNGEN UND WOHNUNGSNUTZUNG	369,10	0,81061	116,9	114,7	120,2	121,1	+ 5,6	+ 0,7
27	DAR.: DIENSTLEISTUNGEN	191,33	0,81224	116,5	114,2	120,1	121,1	+ 6,0	+ 0,8
GLIEDERUNG NACH WAREN, LEISTUNGEN UND WOHNUNGSNUTZUNG									
28	VERBRAUCHS- UND GEBRAUCHSGUETER	566,37	0,83656	106,0	104,9	107,7	108,4	+ 3,3	+ 0,6
29	NAHRUNGSMITTEL	133,73	0,87434	108,2	106,7	110,4	111,2	+ 4,2	+ 0,7
30	SAISONABHAENIGE NAHRUNGSMITTEL	15,95	0,84764	122,9	119,4	124,7	128,0	+ 7,2	+ 2,6
31	SONSTIGE NAHRUNGSMITTEL	117,78	0,87775	106,2	105,0	108,4	109,0	+ 3,8	+ 0,6
32	ANDERE VERBRAUCHS- UND GEBRAUCHSGUETER	432,64	0,82612	105,4	104,3	106,9	107,5	+ 3,1	+ 0,6
33	ANDERE VERBR.- U. GEBRAUCHSGUETER OHNE BLUMEN, KOHLE U. HEIZOEL	407,11	0,82692	107,0	105,2	108,9	109,4	+ 4,0	+ 0,5
34	ANDERE VERBR.- U. GEBR.-GUET. OHNE BLUMEN, KOHLE, HEIZOEL U. KRAFTST.	375,84	0,82707	108,0	106,7	109,7	110,1	+ 3,2	+ 0,4
35	ANDERE VERBRAUCHS- UND GEBRAUCHSGUETER OHNE DIE NORMALERWEISE NICHT IN DER WOHNUNG GELAGERTEN GUETER 2)	266,54	0,85261	107,7	106,9	109,5	109,9	+ 2,8	+ 0,4
36	DIENSTLEISTUNGEN UND REPARATUREN	249,71	0,82013	116,5	114,2	119,9	120,9	+ 5,9	+ 0,8
37	DAR.: GASTGEBERLEISTUNGEN	57,88	0,82943	117,7	115,5	120,5	121,5	+ 5,2	+ 0,8
38	VERZEHR IN GASTSTAETTEN	43,94	0,83305	114,3	112,5	116,8	117,8	+ 4,7	+ 0,9
39	UEBERNACHTUNG	13,94	0,77465	128,3	125,1	132,4	133,0	+ 6,3	+ 0,5
40	HANDWERKERLEISTUNGEN (OHNE BAUHANDWERKER)	21,84	0,80917	120,3	117,5	124,0	124,8	+ 6,2	+ 0,6
41	VERKEHRSLEISTUNGEN	11,88	0,77970	113,9	112,9	116,0	116,3	+ 3,0	+ 0,3
42	UNTERRICHT UND KINDERGARTENBESUCH	7,90	0,78329	114,5	112,1	117,0	118,4	+ 5,6	+ 1,2
43	WOHNUNGS- UND GARAGENNUTZUNG	189,92	0,80292	117,3	115,1	120,3	121,0	+ 5,1	+ 0,6
KFZ - ANSCHAFFUNG UND -UNTERHALTUNG (-KRAFTFAHRER - PREISINDEX-)									
44	GESAMTINDEX	130,85	0,80621	112,9	109,6	115,4	116,1	+ 5,9	+ 0,6
DAVON:									
45	KRAFTRAEDER	2,28	0,86435	119,7	117,8	123,4	123,9	+ 5,2	+ 0,4
46	PERSONENKRAFTWAGEN	51,78	0,77008	120,2	117,8	122,0	122,0	+ 3,6	-
47	KRAFTSTOFFE	31,27	0,83729	95,8	87,7	98,8	100,7	+ 14,8	+ 1,9
48	ERSATZTEILE, ZUBEHOER UND AUTOPFLEGE MITTEL	6,59	0,86162	108,4	106,3	111,2	111,7	+ 5,1	+ 0,4
49	REPARATUREN, INSPEKTION, WAGENWAESCHE	12,02	0,72540	123,9	120,9	127,9	128,7	+ 6,5	+ 0,6
50	GARAGENMIETE	6,15	0,91452	116,3	115,1	117,9	118,2	+ 2,7	+ 0,3
51	FAHRSCHULE (EINSCHL. FUEHRERSCHENGEBUERH)	1,40	0,85166	112,7	110,5	115,7	117,3	+ 6,2	+ 1,4
52	KFZ-VERSICHERUNG	14,44	0,82508	116,1	117,3	119,7	120,9	+ 3,1	+ 1,0
53	KFZ-STEUER	4,92	1,00000	106,7	105,8	107,3	107,8	+ 1,9	+ 0,5

1) KARTOFFELN, FRISCHGEMUESE, FRISCHOBST EINSCHL. SUEDFRUECHTE, FRISCHFISCH UND BLUMEN.

2) ELEKTRIZITAET, GAS, BRENNSTOFFE; GEBRAUCHSGUETER FUER DIE GARTENPFLEGE; KLEINKRAFTRAEDER, MOTORRAEDER, PERSONEN- UND KOMBIKRAFTFAHRZEUGE, KRAFTSTOFFE, SONSTIGE GEBRAUCHSGUETER FUER EIGENE KRAFTFAHRZEUGE; WASSER- UND LANDFAHRZEUGE.

1 PREISINDEX FUER DIE LEBENSHALTUNG

(AKTUELLE ERGEBNISSE)

1.1 ALLE PRIVATEN HAUSHALTE

1985 = 100

LFD. NR.	INDEX, INDEXGRUPPE	WÄGUNGS- ANTEIL AM GESAMT- INDEX IN PROMILLE	VERKET- TUNGS- FAKTOR	1991			VERÄNDERUNG FEBR. 1992 GEGENUEBER FEBR. 1991 IN PROZENT
				DURCH- SCHNITT	FEBR.	JAN.	
GLIEDERUNG NACH GRUPPEN UND UNTERGRUPPEN (VERWENDUNGSZWECK)							
207	KOCH-, BACK- UND BRATGESCHIRR	0,65	0,84126	115,2	113,0	117,0	118,0 + 4,4 + 0,9
208	HAUSHALTSBEHALTER (OHNE TAFELGESCHIRR)	0,50	0,84622	109,8	108,0	111,7	112,4 + 4,1 + 0,6
209	WERKZEUGE	0,48	0,87533	110,5	108,9	112,2	113,1 + 3,9 + 0,8
210	ANDERE GEBRAUCHSGUETER FUER DIE HAUSHALTSFUEHRUNG	2,69	0,88199	108,9	106,7	111,1	111,6 + 4,6 + 0,5
211	DAR.: ELEKTRISCHE GEBRAUCHSGUETER FUER DIE HAUSHALTSFUEHRUNG, A.N.G.	1,90	0,89388	109,1	106,8	111,7	112,1 + 5,0 + 0,4
212	VERBRAUCHSGUETER FUER DIE HAUSHALTSFUEHRUNG DARUNTER:	7,51	0,89257	108,1	106,8	109,9	110,3 + 3,3 + 0,4
213	EINWEGGESCHIRR 1), KUNSTSTOFF- UND ALUFOLIEN, TUETEN U.AE. 1)	1,16	0,92507	106,8	105,5	108,2	108,4 + 2,7 + 0,2
214	WASCH-, PUTZ- UND REINIGUNGSMITTEL	4,74	0,90063	107,7	106,6	109,4	109,8 + 3,0 + 0,4
215	ANDERE VERBRAUCHSGUETER FUER DIE HAUSHALTSFUEHRUNG	1,44	0,82750	110,3	108,4	112,1	112,6 + 3,9 + 0,4
216	Dienstleistungen fuer die Haushaltsfuehrung (einschl. haeuslicher Dienste), fremde Reparaturen und Installationen von Gebrauchsgueter fuer die Haushaltsfuehrung	6,31	0,82500	121,9	119,0	126,1	127,2 + 6,9 + 0,9
217	haeusliche Dienste	1,17	0,81137	128,8	127,3	135,1	136,5 + 7,2 + 1,0
218	Dienstleistungen fuer die Haushaltsfuehrung (ohne mieten fuer Gueter fuer die Haushaltsfuehrung)	2,42	0,85603	117,9	115,1	121,7	123,0 + 6,9 + 1,1
219	fremde Reparaturen an Guetern fuer die Haushaltsfuehrung	2,26	0,80373	123,7	119,7	127,6	128,2 + 7,1 + 0,5
220	Tapeten, Anstrichfarben, Baustoffe, fremde Reparaturen an der Wohnung	7,47	0,83784	115,4	113,1	118,5	119,2 + 5,4 + 0,6
221	Tapeten, Anstrichfarben, Baustoffe u.ae.	3,31	0,86312	109,8	108,3	111,8	112,5 + 3,9 + 0,6
222	Schoenheitsreparaturen an Miet- und Eigentuemernwohnungen auf Kosten des Wohnungsinhabers, sonstige fremde Reparaturen an der Wohnung auf Kosten des Mieters	4,16	0,81011	119,8	116,8	123,8	124,6 + 6,7 + 0,6
223	Gueter fuer die Gesundheits- und Koerperpflege	40,99	0,83768	113,8	112,1	116,2	116,8 + 4,2 + 0,5
224	Verbrauchsgueter fuer die Gesundheitspflege	5,25	0,73692	117,0	116,4	117,8	118,5 + 1,8 + 0,6
225	Arzneimittel (ohne solche fuer Tiere)	4,99	0,72426	117,4	116,8	118,2	118,8 + 1,7 + 0,5
226	Medikamente	3,78	0,84922	106,9	106,2	108,0	108,9 + 2,5 + 0,8
227	Rezeptgebuehr	1,21	0,50000	150,0	150,0	150,0	- -
228	Verbandstoffe und andere Verbrauchsgueter fuer die Gesundheitspflege	0,26	0,87665	110,2	109,0	111,7	112,1 + 2,8 + 0,4
229	Gebrauchsgueter fuer die Gesundheitspflege	1,71	0,86702	108,2	107,1	109,9	110,5 + 3,2 + 0,5
230	Elektrische und feinmechanische 1) Gebrauchsgueter fuer die Gesundheitspflege	0,20	0,84420	105,1	104,6	105,9	105,9 + 1,2 -
231	Brillen, Brillenglaeser, Brillenfutterale 1) (ohne Sonnen- brillen mit optisch nicht bearbeiteten Glaesern)	1,34	0,88393	109,0	107,7	110,9	111,6 + 3,6 + 0,6
232	Andere Gebrauchsgueter fuer die Gesundheitspflege	0,17	0,84859	105,8	105,3	106,9	106,8 + 1,4 - 0,1
233	Dienstleistungen von Aerzten und anderen medizinischen Fach- kraefte, fremde Reparaturen an Gebrauchsgueter fuer die Gesundheitspflege 1)	10,24	0,83997	111,9	111,3	112,8	113,0 + 1,5 + 0,2
234	Dienstleistungen der Krankenhaeuser, Sanatorien 1), Pflegeheime 1) u.ae. (stationaere Behandlung)	6,98	0,89832	120,9	116,5	126,3	126,1 + 8,2 - 0,2
235	Verbrauchsgueter fuer die Koerperpflege	9,01	0,87434	106,4	105,6	107,6	108,3 + 2,6 + 0,7
236	Gebrauchsgueter fuer die Koerperpflege darunter:	0,82	0,88998	104,1	103,5	105,1	105,4 + 1,8 + 0,3
237	Nichtelektrische Gebrauchsgueter fuer die Koerperpflege	0,48	0,86222	106,8	105,9	108,1	108,5 + 2,5 + 0,4
238	Dienstleistungen fuer die Koerperpflege, fremde Reparaturen an Gebrauchsgueter fuer die Koerperpflege 1)	6,98	0,79951	119,1	116,0	123,8	125,3 + 8,0 + 1,2
239	Friseurleistungen	6,98	0,79951	119,1	116,0	123,8	125,3 + 8,0 + 1,2
240	Gueter fuer Verkehr und Nachrichtenuebermittlung	144,03	0,81168	112,1	108,0	114,7	115,3 + 6,8 + 0,5
241	Kraftfahrzeuge und Fahrraeder	55,73	0,77453	120,2	117,8	122,1	122,1 + 3,7 -
242	Darunter: Personenkraftwagen (einschl. Kombinationskraftwagen, aber ohne gebrauchte Kraftwagen)	50,38	0,77008	120,3	117,8	122,0	122,0 + 3,6 -
243	Kraftraeder und Fahrraeder mit Hilfsmotor	2,28	0,86435	119,7	117,8	123,4	123,9 + 5,2 + 0,4
244	Dar.: Kraftraeder ohne Geschwindigkeitbegrenzung ueber 50 cm3	1,72	0,89720	119,6	117,6	123,5	123,8 + 5,3 + 0,2
245	Fahrraeder (ohne Kindersportfahrzeuge)	1,67	0,83866	120,2	118,0	122,5	122,7 + 4,0 + 0,2
246	Gebrauchsgueter fuer Kraftfahrzeuge und Fahrraeder darunter:	5,38	0,85271	109,0	106,9	111,9	112,5 + 5,2 + 0,5
247	Reifen und Schlaeuche 1) fuer Kraftfahrzeuge und Kraftwagenanhaenger 1)	1,79	0,82955	103,8	100,7	108,9	108,9 + 8,1 -
248	Andere zuehoeer-, Einzel- und ersatzteile fuer Kraftfahrzeuge	2,48	0,87855	109,1	107,8	110,7	111,7 + 3,6 + 0,9
249	Zuehoeer-, Einzel- und ersatzteile fuer Fahrraeder	0,77	0,82431	116,2	114,6	118,1	118,9 + 3,8 + 0,7
250	Kraftstoffe	31,27	0,83729	95,8	87,7	98,8	100,7 + 14,8 + 1,9
251	Dar.: Normalbenzin	6,62	0,83616	96,7	85,3	99,6	102,0 + 19,6 + 2,4
252	Superbenzin	17,42	0,83052	99,9	88,4	103,5	105,7 + 19,6 + 2,1
253	Dieselmotorkraftstoff	6,05	0,85567	80,6	84,5	79,8	81,0 - 4,1 + 1,5
254	Verbrauchsgueter fuer Kraftfahrzeuge und Fahrraeder (ohne Kraftstoffe)	1,93	0,87148	110,1	108,2	112,0	112,7 + 4,2 + 0,6
255	fremde Reparaturen an Kraftfahrzeugen und Fahrraedern 1), andere Dienstleistungen fuer Kraftfahrzeuge und Fahrraeder 1)	19,57	0,77241	120,7	118,3	123,9	124,6 + 5,3 + 0,6
256	fremde Reparaturen an Kraftwagen und Kraftwagenanhaenger 1)	10,46	0,81117	122,7	119,9	125,9	126,3 + 5,3 + 0,3
257	Andere Dienstleistungen fuer Kraftfahrzeuge und Fahrraeder 1)	9,11	0,72416	118,4	116,6	121,5	122,5 + 5,1 + 0,8
258	Kraftfahrunterricht, Gebuehren fuer Fuehrerscheine	1,40	0,85166	112,7	110,5	115,7	117,3 + 6,2 + 1,4
259	Tuev- und Zulassungsgbuehren	0,17	0,78064	113,9	113,9	113,9	- -
260	Garagemieten (einschl. mieten fuer Stellplaetze)	6,15	0,91452	116,3	115,1	117,9	118,2 + 2,7 + 0,3
261	Miete fuer Kraftfahrzeuge und Fahrraeder 1)	0,38	0,85205	136,4	130,8	139,3	139,3 + 6,5 -
262	Parkgebuehren, Strassenbenutzungsgbuehren u.ae. 1)	0,60	0,26749	146,5	140,3	165,8	174,2 + 24,2 + 5,1
263	Sonstige Dienstleistungen fuer Kraftfahrzeuge und Fahrraeder 1)	0,41	0,82525	114,3	112,6	116,7	117,8 + 4,6 + 0,9

1) OHNE PREISREPRESENTANTEN FUER DIESE WARENART

1 PREISINDEX FÜR DIE LEBENSHALTUNG

(AKTUELLE ERGEBNISSE)

1.1 ALLE PRIVATEN HAUSHALTE

1985 = 100

LFD. NR.	INDEX, INDEXGRUPPE	WÄGUNGS- ANTEIL AM GESAMT- INDEX IN PROMILLE	VERKET- TUNGS- INDEX IN FAKTOR	1991 DURCH- SCHNITT	1992		VERÄNDERUNG FEBR. 1992 GEGENÜBER FEBR. 1991 IN PROZENT
					FEBR.	JAN. FEBR.	
GLIEDERUNG NACH GRUPPEN UND UNTERGRUPPEN (VERWENDUNGSZWECK)							
264	FREMDE VERKEHRSLEISTUNGEN (OHNE PAUSCHALREISEN)	11,88	0,77970	113,9	112,9	116,0	116,3 + 3,0 + 0,3
265	PERSONENBEFÖRDERUNG MIT STADTBAHNEN (EINSCHL. HOCH-, U-, SCHWEBE-, STRASSENBAHNEN), OBUSSEN UND KRAFTOMNIBUSSEN	4,60	0,74719	110,2	109,3	111,8	112,1 + 2,6 + 0,3
266	PERSONENBEFÖRDERUNG MIT ZUEGEN DER BUNDESBahn U.AE. (OHNE PERSONENBEFÖRDERUNG IM VERKEHRSVERBUND)	2,98	0,78555	118,5	117,7	123,3	123,3 + 4,8 -
267	PERSONENBEFÖRDERUNG MIT ANDEREN VERKEHRSMITTELN	3,27	0,82179	117,2	115,3	117,7	117,6 + 2,0 - 0,1
268	GUETERBEFÖRDERUNG (OHNE PAKETGEBÜHREN DER BUNDESPOST)	1,03	0,69727	107,4	107,0	107,7	110,5 + 3,3 + 2,6
269	DAR.: MOBELTRANSPORTE U.AE.	0,59	0,77682	112,9	112,2	113,5	118,4 + 5,5 + 4,3
270	NACHRICHTENÜBERMITTLUNG	18,27	0,95798	105,8	98,9	109,8	109,8 + 11,0 -
271	FERNSPRECHGEBÜHREN	16,06	0,99209	103,1	95,4	106,9	106,9 + 12,1 -
272	GRUNDGEBÜHR (EINSCHL. GEBÜHREN FÜR ZWEITAPPARATE, ZUSÄTZLICHE KLINGELN U.AE. SOWIE GEBÜHREN FÜR DIE EINRICHTUNG EINES FERNSPRECHANSCHLUSSES)	6,94	0,93500	103,1	98,6	107,6	107,6 + 9,1 -
273	GEBÜHREN FÜR ORTS- UND FERNGESPRÄCHE	9,12	1,03306	103,0	93,0	106,3	106,3 + 14,3 -
274	BRIEF- UND PAKETBEFÖRDERUNG DURCH DIE BUNDESPOST (POSTDIENST)	1,99	0,77760	122,7	121,6	123,8	123,8 + 1,8 -
275	SONSTIGE POSTGEBÜHREN (POSTGIRODIENST)	0,22	0,81766	156,5	147,8	200,2	200,2 + 35,5 -
276	GUETER FÜR BILDUNG, UNTERHALTUNG, FREIZEIT (OHNE DIENSTLEISTUNGEN DES GASTGEBWERBES)	83,71	0,86254	108,1	107,7	112,0	112,3 + 4,3 + 0,3
277	RUNDFUNK-, FERNSEH- U. PHONOGERÄTE U. DEREN ZUBEHÖRTEILE	11,30	1,06977	88,0	88,4	87,5	87,4 - 1,1 - 0,1
278	FERNSEHMFPANGS-, RUNDFUNKEMPFANGS-, PHONO-, FOTO- UND KINOGERÄTE	13,43	1,05981	89,3	89,7	88,9	88,8 - 1,0 - 0,1
279	FERNSEHMFPANGSGERÄTE (OHNE RUNDFUNK-/FERNSEHKOMBINATIONEN)	3,12	1,09355	90,5	90,8	90,3	90,2 - 0,7 - 0,1
280	RUNDFUNKEMPFANGSGERÄTE	2,52	1,01216	86,4	86,8	85,9	85,7 - 1,3 - 0,2
281	PHONOGERÄTE (EINSCHL. VIDEOGERÄTEN)	2,86	1,08351	78,6	79,6	77,2	77,0 - 3,3 - 0,3
282	ZUBEHÖR, EINZEL- UND ERSATZTEILE FÜR FERNSEHMFPANGS-, RUND- FUNKEMPFANGS- UND PHONOGERÄTE (OHNE VERBRAUCHSGUETER)	2,80	1,07471	96,1	95,9	96,4	96,4 + 0,5 -
283	FOTO- UND KINOAPPARATE UND DEREN ZUBEHÖRTEILE	2,13	1,01427	96,5	96,9	96,4	96,4 - 0,5 -
284	FOTO- UND KINOGERÄTE	1,45	1,00302	93,4	93,9	92,9	92,9 - 1,1 -
285	ZUBEHÖR, EINZEL- UND ERSATZTEILE FÜR FOTO- UND KINOGERÄTE (OHNE VERBRAUCHSGUETER)	0,68	1,04421	103,3	103,3	103,7	103,8 + 0,5 + 0,1
286	ANDERE GEBRAUCHSGUETER FÜR BILDUNG, UNTERHALTUNG, FREIZEIT (OHNE BÜCHER, ZEITUNGEN, ZEITSCHRIFTEN)	14,42	0,89520	102,9	102,2	103,8	104,1 + 1,9 + 0,3
287	SCHREIB- UND RECHENMASCHINEN, FOTOKOPIERGERÄTE 1) U.AE.	2,45	1,12920	80,6	81,2	79,8	79,7 - 1,8 - 0,1
288	SCHREIB-, ZEICHEN- UND BUROGERÄTE (OHNE VERBRAUCHSGUETER)	1,38	0,87247	110,1	108,8	112,2	112,8 + 3,7 + 0,5
289	DAR.: BUROARTIKEL (OHNE VERBRAUCHSGUETER)	0,97	0,86285	111,3	109,9	113,7	114,4 + 4,1 + 0,6
290	MUSIKINSTRUMENTE	1,78	0,82152	115,5	114,2	117,3	118,2 + 3,5 + 0,8
291	SPIELWAREN	2,93	0,89267	107,5	106,2	108,7	109,1 + 2,7 + 0,4
292	SPORT- UND CAMPINGARTIKEL (OHNE SPORTBEKLEIDUNG UND -SCHUHE)	3,64	0,86998	105,5	104,7	106,7	107,0 + 2,2 + 0,3
293	GEBRAUCHSGUETER SONSTIGER ART FÜR BILDUNG, UNTERHALTUNG, FREIZEIT	2,24	0,86324	102,8	102,4	103,1	103,1 + 0,7 -
294	BÜCHER, ZEITUNGEN, ZEITSCHRIFTEN	14,42	0,79227	125,8	124,1	128,1	128,6 + 3,6 + 0,4
295	VERBRAUCHSGUETER FÜR BILDUNG, UNTERHALTUNG, FREIZEIT	4,57	0,82324	105,8	105,0	106,9	107,4 + 2,3 + 0,5
296	VERBRAUCHSGUETER FÜR FOTO- UND KINOZWECKE	1,09	0,84459	91,1	91,1	90,4	90,3 - 0,9 - 0,1
297	BRIEFPAPIERAUSSTATTUNGEN 1), BRIEFUMSCHLÄGE, ANSICHTSKARTEN 1) SCHREIB-, MAL- UND ZEICHENPAPIER U.AE.	1,53	0,79435	115,7	114,2	117,8	118,6 + 3,9 + 0,7
298	ANDERE VERBRAUCHSGUETER FÜR SCHREIB- UND BUROZWECKE	0,55	0,85056	108,6	107,8	109,9	110,1 + 2,1 + 0,2
299	ANDERE VERBRAUCHSGUETER FÜR BILDUNG, UNTERHALTUNG, FREIZEIT	1,40	0,83027	105,5	104,8	106,7	107,2 + 2,3 + 0,5
300	UNTERRICHTSLEISTUNGEN (OHNE FAHRSCHEULE)	6,50	0,77518	114,9	112,5	117,3	118,7 + 5,5 + 1,2
301	DIENSTLEISTUNGEN FÜR BILDUNG, UNTERHALTUNG, FREIZEIT (OHNE SOLCHE DES BEHERBERGUNGS- UND GASTSTAETTENGEBWERBES UND UNTERRICHTSLEISTUNGEN)	15,69	0,84465	112,3	111,4	124,3	124,4 + 11,7 + 0,1
	DARUNTER:						
302	RUNDFUNK- UND FERNSEHGEBÜHREN	5,59	0,79808	117,0	117,0	147,2	147,2 + 25,8 -
303	PFLANZEN, GUETER FÜR DIE GARTENPFLEGE	9,31	0,84498	104,1	107,7	111,7	111,2 + 3,2 - 0,4
	DARUNTER:						
304	SCHNITTBLUMEN UND TOPFPFLANZEN	4,58	0,83234	95,7	104,2	108,9	107,4 + 3,1 - 1,4
305	GARTENGERÄTE UND ANDERE GEBRAUCHSGUETER FÜR DIE GARTENPFLEGE (OHNE PFLANZEN)	1,35	0,88513	104,9	104,1	105,9	106,4 + 2,2 + 0,5
306	ANDERE VERBRAUCHSGUETER FÜR DIE GARTENPFLEGE	0,78	0,85951	109,8	108,2	111,1	111,6 + 3,1 + 0,5
307	TIERE, GUETER FÜR DIE TIERHALTUNG	3,65	0,89128	107,0	106,1	107,9	107,9 + 1,7 -
308	FREMDE INSTALLATIONEN 1) UND REPARATUREN AN GEBRAUCHSGUETERN FÜR BILDUNG, UNTERHALTUNG, FREIZEIT	1,72	0,80569	116,7	114,7	120,3	120,9 + 5,4 + 0,5
309	GUETER FÜR DIE PERSÖNLICHE AUSSTATTUNG, DIENSTLEISTUNGEN DES BEHERBERGUNGSGEBWERBES SOWIE GUETER SONSTIGER ART	109,41	0,80097	118,0	116,4	120,5	122,0 + 4,8 + 1,2
	DARUNTER:						
310	GUETER FÜR DIE PERSÖNLICHE AUSSTATTUNG	7,30	0,89602	105,1	104,7	105,7	105,9 + 1,1 + 0,2
	DARUNTER:						
311	UHREN	1,51	1,02648	96,4	96,2	96,6	96,7 + 0,5 + 0,1
312	SCHMUCK	3,53	0,90800	106,4	106,3	106,7	106,8 + 0,5 + 0,1
313	RAUCHERARTIKEL	0,27	0,90628	106,2	104,6	107,9	108,0 + 3,3 + 0,1
314	ANDERE LEDER- UND TAGESCHNURWAREN	1,68	0,84841	109,7	108,7	111,0	111,6 + 2,7 + 0,5
315	DIENSTLEISTUNGEN DES BEHERBERGUNGSGEBWERBES (OHNE PAUSCHALREISEN)	13,94	0,73770	128,3	125,1	132,4	133,0 + 6,3 + 0,5
316	PAUSCHALREISEN	12,34	0,76507	111,0	109,4	113,2	113,2 + 3,5 -
317	DIENSTLEISTUNGEN DER KREDITINSTITUTE UND VERSICHERUNGEN	64,32	0,79585	118,6	117,1	121,2	123,5 + 5,5 + 1,9
318	DIENSTLEISTUNGEN DER KREDITINSTITUTE	1,17	0,72780	197,2	130,0	142,3	149,4 + 14,9 + 5,0
319	DIENSTLEISTUNGEN DER VERSICHERUNGEN (VERSICHERUNGSBEITRÄGE)	63,15	0,79712	118,3	116,9	120,8	123,0 + 5,2 + 1,8
320	DIENSTLEISTUNGEN UND FREMDE REPARATUREN SONSTIGER ART	4,42	0,81916	116,3	114,6	118,9	119,1 + 3,9 + 0,2
321	KFZ-STEUERN UND SONSTIGE GEBÜHREN	6,26	0,99602	120,8	120,0	121,3	121,9 + 1,6 + 0,5

1) OHNE PREISREPRESENTANTEN FÜR DIESE WARENART

1 PREISINDEX FUER DIE LEBENSHALTUNG

(AKTUELLE ERGEBNISSE)

1.2 4-PERSONEN-HAUSHALTE VON BEAMTEN UND ANGESTELLTEN
MIT HOEHEREM EINKOMMEN

1985 = 100

LFD. NR.	INDEX, INDEXGRUPPE	WAEGUNGS- ANTEIL AM GESAMT- INDEX IN PROMILLE	VERKET- TUNGS- INDEX FAKTOR	1991 DURCH- SCHNITT	1992		VERAENDERUNG FEBR. 1992 GEGENUEBER FEBR. JAN. 1991 1992 IN PROZENT
					FEBR.	JAN. FEBR.	
322	GESAMTINDEX	1000	0,82407	111,3	109,6	113,6	114,4 + 4,4 + 0,7
323	GESAMTINDEX OHNE SAISONWAREN 1)	978,92	0,82407	111,3	109,5	113,5	114,2 + 4,3 + 0,6
324	SAISONWAREN 1)	21,08	0,83903	114,3	114,5	119,4	121,4 + 6,0 + 1,7
325	GESAMTINDEX OHNE SAISONABHAENGIGE NAHRUNGSMITTEL	985,53	0,82338	111,2	109,5	113,5	114,2 + 4,3 + 0,6
326	SAISONABHAENGIGE NAHRUNGSMITTEL	14,47	0,84111	119,7	117,6	122,7	125,9 + 7,1 + 2,6
327	GESAMTINDEX OHNE WOHNUNGSMIETE	828,17	0,82544	110,1	108,5	112,2	113,0 + 4,1 + 0,7
328	GESAMTINDEX OHNE HEIZOEL	987,94	0,82461	111,9	110,0	114,3	115,1 + 4,6 + 0,7
329	GESAMTINDEX OHNE HEIZOEL UND KRAFTSTOFFE	955,60	0,82392	112,4	110,7	114,8	115,5 + 4,3 + 0,6
GLIEDERUNG NACH HAUPTGRUPPEN UND GRUPPEN (VERWENDUNGSZWECK)							
330	NAHRUNGSMITTEL, GETRAENKE, TABAKWAREN	201,81	0,85764	108,4	107,1	110,7	111,5 + 4,1 + 0,7
331	BEKLEIDUNG, SCHUHE	79,93	0,84255	110,3	109,2	112,0	112,4 + 2,9 + 0,4
332	WOHNUNGSMIETEN, ENERGIE (OHNE KRAFTSTOFFE)	226,45	0,79313	110,4	109,2	112,6	113,3 + 3,8 + 0,6
333	WOHNUNGSMIETEN	171,83	0,81214	117,3	115,1	120,4	121,0 + 5,1 + 0,5
334	ENERGIE (OHNE KRAFTSTOFFE)	54,62	0,74074	88,4	90,6	88,3	88,9 - 1,9 + 0,7
335	MOEBEL, HAUSHALTSGERAETE U. A. GUETER FUER DIE HAUSHALTSFUEHRUNG	62,05	0,84569	110,2	108,7	112,0	112,6 + 3,6 + 0,5
336	GUETER FUER DIE GESUNDHEITS- UND KOERPERPFLEGE	55,91	0,84380	111,7	110,4	113,6	114,1 + 3,4 + 0,4
337	GUETER FUER VERKEHR UND NACHRICHTENUEBERMITTLUNG	144,87	0,81101	112,6	108,2	115,2	115,9 + 7,1 + 0,6
338	GUETER FUER BILDUNG, UNTERHALTUNG, FREIZEIT (OHNE DIENSTLEISTUNGEN DES GASTGEBERBES)	97,27	0,85119	108,7	108,0	111,5	111,9 + 3,6 + 0,4
339	GUETER FUER DIE PERSOENLICHE AUSSTATTUNG, DIENSTLEISTUNGEN DES BEHERBERGUNGSGEWERBES SOWIE GUETER SONSTIGER ART	131,71	0,77900	118,9	117,1	121,2	123,1 + 5,1 + 1,6
GLIEDERUNG NACH DAUERHAFTIGKEIT UND WERT DER GUETER							
340	VERBRAUCHSGUETER UND REPARATUREN	352,92	0,83333	104,9	103,5	107,0	107,8 + 4,2 + 0,7
341	VERBRAUCHSGUETER	337,57	0,83487	104,2	102,8	106,2	107,1 + 4,2 + 0,8
342	REPARATUREN	15,35	.	121,2	118,5	124,4	125,0 + 5,5 + 0,5
343	GEBRAUCHSGUETER VON MITTLERER LEBENSDAUER UND/ODER BEGRENZTEM WERT	137,93	0,85052	110,3	109,1	111,9	112,2 + 2,8 + 0,3
344	LANGLEBIGE, HOCHWERTIGE GEBRAUCHSGUETER	105,86	0,83109	112,6	110,9	114,0	114,2 + 3,0 + 0,2
345	DIENSTLEISTUNGEN UND WOHNUNGSNUTZUNG	403,29	0,80210	117,0	114,8	119,9	120,9 + 5,3 + 0,8
346	DAR.: DIENSTLEISTUNGEN	231,46	0,79584	116,7	114,5	119,5	120,8 + 5,5 + 1,1
GLIEDERUNG NACH WAREN, LEISTUNGEN UND WOHNUNGSNUTZUNG							
347	VERBRAUCHS- UND GEBRAUCHSGUETER	543,13	0,83797	106,6	105,3	108,4	109,0 + 3,5 + 0,6
348	NAHRUNGSMITTEL	130,04	0,87357	107,7	106,4	110,0	110,8 + 4,1 + 0,7
349	SAISONABHAENGIGE NAHRUNGSMITTEL	14,47	0,84111	119,7	117,6	122,7	125,9 + 7,1 + 2,6
350	SONSTIGE NAHRUNGSMITTEL	115,57	0,87775	106,2	105,0	108,4	109,0 + 3,8 + 0,6
351	ANDERE VERBRAUCHS- UND GEBRAUCHSGUETER	413,09	0,82736	106,3	104,9	107,9	108,4 + 3,3 + 0,5
352	ANDERE VERBR.- U. GEBRAUCHSGUETER OHNE BLUMEN, KOHLE U. HEIZOEL	394,22	0,82900	107,7	105,7	109,4	109,9 + 4,0 + 0,5
353	ANDERE VERBR.- U. GEBR.-GUET. OHNE BLUMEN, KOHLE, HEIZOEL U. KRAFTST.	361,88	0,82831	108,6	107,2	110,2	110,6 + 3,2 + 0,4
354	DIENSTLEISTUNGEN UND REPARATUREN	278,17	0,80486	116,6	114,5	119,4	120,7 + 5,4 + 1,1
355	DAR.: GASTGEBERBELEISTUNGEN	62,59	0,82392	119,8	117,5	122,9	123,8 + 5,4 + 0,7
356	VERZEHR IN GASTSTAETTEN	38,23	0,83305	114,5	112,7	116,9	118,0 + 4,7 + 0,9
357	UEBERNACHTUNG	24,36	0,77465	128,3	125,1	132,4	133,0 + 6,3 + 0,5
358	HANDWERKERLEISTUNGEN (OHNE BAUHANDWERKER)	20,60	0,81132	120,2	117,5	123,7	124,6 + 6,0 + 0,7
359	VERKEHRSLAESTUNGEN	14,71	0,78385	113,3	112,3	115,4	115,7 + 3,0 + 0,3
360	UNTERRICHT UND KINDERGARTENBESUCH	13,60	0,74737	115,4	112,7	117,9	119,6 + 6,1 + 1,4
361	WOHNUNGS- UND GARAGENNUTZUNG	178,70	0,80553	117,3	115,2	120,3	120,9 + 4,9 + 0,5

1) KARTOFFELN, FRISCHGEMUESE, FRISCHOBST EINSCHL. SUEDFRUECHTE, FRISCHFISCH UND BLUMEN.

1 PREISINDEX FUER DIE LEBENSHALTUNG

(AKTUELLE ERGEBNISSE)

1.3 4-PERSONEN-HAUSHALTE VON ARBEITERN UND ANGESTELLTEN MIT MITTLEREM EINKOMMEN

1985 = 100

LFD. NR.	INDEX, INDEXGRUPPE	WAEGLUNGS- ANTEIL AM GESAMT- INDEX IN PROMILLE	VERKET- TUNGS- FAKTOR	1991 DURCH- SCHNITT	1992			VERAENDERUNG FEBR. 1992 GEGENUEBER FEBR. 1991 IN PROZENT
					FEBR.	JAN.	FEBR.	
362	GESAMTINDEX	1000	0,82819	110,5	108,7	112,9	113,6	+ 4,5 + 0,6
363	GESAMTINDEX OHNE SAISONWAREN 1)							
364	SAISONWAREN 1)	977,97	0,82750	110,4	108,6	112,7	113,4	+ 4,4 + 0,6
365	GESAMTINDEX OHNE SAISONABHAENGIGE NAHRUNGSMITTEL	22,03	0,83838	116,8	115,5	121,3	123,4	+ 6,8 + 1,7
366	SAISONABHAENGIGE NAHRUNGSMITTEL	983,70	0,82750	110,3	108,6	112,7	113,4	+ 4,4 + 0,6
367	GESAMTINDEX OHNE WOHNUNGSMIETE	16,30	0,83781	121,8	118,2	124,3	127,5	+ 7,9 + 2,6
368	GESAMTINDEX OHNE HEIZOEL	815,18	0,83166	108,9	107,2	111,1	111,9	+ 4,4 + 0,7
369	GESAMTINDEX OHNE HEIZOEL UND KRAFTSTOFFE	988,92	0,82805	111,0	109,1	113,6	114,2	+ 4,7 + 0,5
		951,16	0,82805	111,5	109,9	114,1	114,7	+ 4,4 + 0,5

GLIEDERUNG NACH HAUPTGRUPPEN UND GRUPPEN (VERWENDUNGSZWECK)

370	NAHRUNGSMITTEL, GETRAENKE, TABAKWAREN	259,54	0,85751	108,2	106,9	110,4	111,3	+ 4,1 + 0,8
371	BEKLEIDUNG, SCHUHE	76,97	0,83969	110,5	109,3	112,2	112,6	+ 3,0 + 0,4
372	WOHNUNGSMIETEN, ENERGIE (OHNE KRAFTSTOFFE)	253,22	0,78526	110,2	108,9	112,6	113,1	+ 3,9 + 0,4
373	WOHNUNGSMIETEN	184,82	0,80619	117,7	115,5	120,8	121,4	+ 5,1 + 0,5
374	ENERGIE (OHNE KRAFTSTOFFE)	68,40	0,73942	90,0	91,1	90,5	90,9	- 0,2 + 0,4
375	MOEBEL, HAUSHALTSGERAETE U. A. GUETER FUER DIE HAUSHALTSFUEHRUNG	66,01	0,85090	110,0	108,4	111,8	112,4	+ 3,7 + 0,5
376	GUETER FUER DIE GESUNDEITS- UND KOERPERPFLEGE	29,41	0,81209	113,6	112,3	115,6	116,3	+ 3,6 + 0,6
377	GUETER FUER VERKEHR UND NACHRICHTENUEBERMITTLUNG	139,30	0,81788	111,0	106,2	113,7	114,4	+ 7,7 + 0,6
378	GUETER FUER BILDUNG, UNTERHALTUNG, FREIZEIT (OHNE DIENSTLEISTUNGEN DES GASTGEBERES)	94,07	0,85119	108,3	107,6	111,6	112,0	+ 4,1 + 0,4
379	GUETER FUER DIE PERSOENLICHE AUSSTATTUNG, DIENSTLEISTUNGEN DES BEHERBERGUNGSGEWERBES SOWIE GUETER SONSTIGER ART	81,48	0,80747	119,8	118,4	122,7	124,1	+ 4,8 + 1,1

GLIEDERUNG NACH BEDARFSGRUPPEN

380	ERNAEHRUNG	195,00	0,86824	108,3	106,9	110,6	111,4	+ 4,2 + 0,7
381	GETRAENKE UND TABAKWAREN	64,54	0,82623	107,9	106,9	109,9	111,0	+ 3,8 + 1,0
382	WOHNUNG	185,10	0,80619	117,7	115,5	120,8	121,4	+ 5,1 + 0,5
383	HEIZUNG UND BELEUCHTUNG	70,52	0,74273	90,4	91,5	91,0	91,4	- 0,1 + 0,4
384	HAUSRAT	92,63	0,87424	108,5	107,6	110,8	111,4	+ 3,5 + 0,5
385	BEKLEIDUNG	79,00	0,83969	110,5	109,3	112,2	112,5	+ 2,9 + 0,3
386	REINIGUNG UND KOERPERPFLEGE	45,91	0,80829	114,1	112,9	115,9	117,3	+ 3,9 + 1,2
387	BILDUNG, UNTERHALTUNG UND ERHOLUNG	107,22	0,80519	115,9	114,2	119,3	119,9	+ 5,0 + 0,5
388	VERKEHR	160,08	0,82431	111,3	107,2	114,0	114,8	+ 7,1 + 0,7

GLIEDERUNG NACH DAUERHAFTIGKEIT UND WERT DER GUETER

389	VERBRAUCHSGUETER UND REPARATUREN	433,44	0,83180	105,1	103,5	107,2	108,0	+ 4,3 + 0,7
390	VERBRAUCHSGUETER	419,38	0,83250	104,6	103,0	106,6	107,5	+ 4,4 + 0,8
391	REPARATUREN	14,06		121,2	118,4	124,4	124,9	+ 5,5 + 0,4
392	GEBRAUCHSGUETER VON MITTLERER LEBENSDAUER UND/ODER BEGRENZTEM WERT	134,67	0,84991	110,1	109,0	111,8	112,2	+ 2,9 + 0,4
393	LANGLEBIGE, HOCHWERTIGE GEBRAUCHSGUETER	89,39	0,83263	111,3	109,6	112,7	112,9	+ 3,0 + 0,2
394	DIENSTLEISTUNGEN UND WOHNUNGSNUTZUNG	342,50	0,80980	117,2	115,0	120,6	121,4	+ 5,6 + 0,7
395	DAR.: DIENSTLEISTUNGEN	157,68	0,81424	116,7	114,6	120,5	121,6	+ 6,1 + 0,9

GLIEDERUNG NACH WAREN, LEISTUNGEN UND WOHNUNGSNUTZUNG

396	VERBRAUCHS- UND GEBRAUCHSGUETER	609,13	0,83656	106,2	104,8	108,1	108,7	+ 3,7 + 0,6
397	NAHRUNGSMITTEL	172,60	0,87281	107,7	106,3	110,0	110,8	+ 4,2 + 0,7
398	SAISONABHAENGIGE NAHRUNGSMITTEL	16,30	0,83781	121,8	118,2	124,3	127,5	+ 7,9 + 2,6
399	SONSTIGE NAHRUNGSMITTEL	156,30	0,87621	106,3	105,1	108,5	109,0	+ 3,7 + 0,5
400	ANDERE VERBRAUCHS- UND GEBRAUCHSGUETER	436,53	0,82187	105,7	104,1	107,3	107,9	+ 3,7 + 0,6
401	ANDERE VERBR.- U. GEBRAUCHSGUETER OHNE BLUMEN, KOHLE U. HEIZOEL	418,53	0,82431	106,8	104,7	108,6	109,1	+ 4,2 + 0,5
402	ANDERE VERBR.- U. GEBR.-GUET. OHNE BLUMEN, KOHLE, HEIZOEL U. KRAFTST.	380,77	0,82294	107,7	106,4	109,4	109,8	+ 3,2 + 0,4
403	DIENSTLEISTUNGEN UND REPARATUREN	198,27	0,81946	116,6	114,4	120,2	121,3	+ 6,0 + 0,9
404	DAR.: GASTGEBERBELEISTUNGEN	53,71	0,82874	119,6	117,3	122,6	123,6	+ 5,4 + 0,8
405	VERZEHRE IN GASTSTAETTEN	34,31	0,83305	114,7	112,9	117,1	118,3	+ 4,8 + 1,0
406	UEBERNACHTUNG	19,40	0,77525	128,3	125,1	132,4	133,0	+ 6,3 + 0,5
407	HANDWERKERLEISTUNGEN (OHNE BAUHANDWERKER)	19,14	0,81132	120,1	117,4	123,7	124,6	+ 6,1 + 0,7
408	VERKEHRSLEISTUNGEN	12,73	0,76899	113,4	112,6	115,4	115,8	+ 2,8 + 0,3
409	UNTERRICHT UND KINDERGARTENBESUCH	13,33	0,76698	114,2	111,8	116,7	118,1	+ 5,6 + 1,2
410	WOHNUNGS- UND GARAGENNUTZUNG	192,60	0,80357	117,7	115,5	120,7	121,3	+ 5,0 + 0,5

1) KARTOFFELN, FRISCHGEMUESE, FRISCHOBST EINSCHL. SUEDFRUECHTE, FRISCHFISCH UND BLUMEN.

1 PREISINDEX FUER DIE LEBENSHALTUNG

(AKTUELLE ERGEBNISSE)

1.4 2-PERSONEN-HAUSHALTE VON RENTEN- UND SOZIALHILFEEMPFÄNGERN MIT GERINGEM EINKOMMEN

1986 = 100

LFD. NR.	INDEX, INDEXGRUPPE	WÄGUNGS- ANTEIL AM GESAMT- INDEX IN PROMILLE	VERKET- TUNGS- INDEX IN FAKTOR	1991 DURCH- SCHNITT	1992		VERÄNDERUNG FEBR. 1992 GEGENÜBER FEBR. 1991 IN PROZENT
					FEBR.	JAN.	
411	GESAMTINDEX	1000	0,82598	110,8	109,1	113,5	114,1 + 4,6 + 0,5
412	GESAMTINDEX OHNE SAISONWAREN 1)	962,09	0,82529	110,5	108,8	113,1	113,6 + 4,4 + 0,4
413	SAISONWAREN 1)	37,91	0,83929	119,9	117,7	123,4	125,9 + 7,0 + 2,0
414	GESAMTINDEX OHNE SAISONABHAENGIGE NAHRUNGSMITTEL	969,50	0,82544	110,4	108,8	113,1	113,6 + 4,4 + 0,4
415	SAISONABHAENGIGE NAHRUNGSMITTEL	30,50	0,84178	124,4	120,3	126,2	129,6 + 7,7 + 2,7
416	GESAMTINDEX OHNE WOHNUNGSMIETE	760,32	0,83375	108,4	106,9	110,9	111,6 + 4,4 + 0,6
417	GESAMTINDEX OHNE HEIZOEL	991,48	0,82667	111,2	109,4	114,0	114,6 + 4,8 + 0,5
418	GESAMTINDEX OHNE HEIZOEL UND KRAFTSTOFFE	978,33	0,82667	111,4	109,7	114,1	114,7 + 4,6 + 0,5

GLIEDERUNG NACH HAUPTGRUPPEN UND GRUPPEN (VERWENDUNGSZWECK)

419	NAHRUNGSMITTEL, GETRAENKE, TABAKWAREN	304,19	0,86123	107,7	106,2	109,9	110,8 + 4,3 + 0,8
420	BEKLEIDUNG, SCHUHE	52,42	0,84530	110,5	109,3	112,3	112,7 + 3,1 + 0,4
421	WOHNUNGSMIETEN, ENERGIE (OHNE KRAFTSTOFFE)	337,48	0,78385	110,6	109,0	113,2	113,7 + 4,3 + 0,4
422	WOHNUNGSMIETEN	239,68	0,80081	118,4	116,2	121,6	122,2 + 5,2 + 0,5
423	ENERGIE (OHNE KRAFTSTOFFE)	97,80	0,74232	91,4	91,4	92,7	92,9 + 1,6 + 0,2
424	MOEBEL, HAUSHALTSGERAETE U. A. GUETER FUER DIE HAUSHALTSFUERUNG	62,44	0,85163	111,7	110,1	114,1	114,8 + 4,3 + 0,6
425	GUETER FUER DIE GESUNDEITS- UND KOERPERPFLEGE	48,42	0,77839	118,9	117,4	121,1	121,8 + 3,7 + 0,6
426	GUETER FUER VERKEHR UND NACHRICHTENUEBERMITTLUNG	85,45	0,84081	110,3	106,4	112,8	113,4 + 6,6 + 0,5
427	GUETER FUER BILDUNG, UNTERHALTUNG, FREIZEIT (OHNE DIENSTLEISTUNGEN DES GASTGEMERBES)	57,42	0,83333	111,5	111,4	117,8	118,0 + 5,9 + 0,2
428	GUETER FUER DIE PERSOENLICHE AUSSTATTUNG, DIENSTLEISTUNGEN DES BEHERBERGUNGSGEWERBES SOWIE GUETER SONSTIGER ART	52,18	0,83939	122,1	120,2	125,3	126,2 + 5,0 + 0,7

GLIEDERUNG NACH BEDARFSGRUPPEN

429	ERNAEHRUNG	241,38	0,86877	109,0	107,3	111,2	112,1 + 4,5 + 0,8
430	GETRAENKE UND TABAKWAREN	62,81	0,83193	103,0	102,1	105,0	105,9 + 3,7 + 0,9
431	WOHNUNG	240,48	0,80081	118,5	116,2	121,7	122,2 + 5,2 + 0,4
432	HEIZUNG UND BELEUCHTUNG	99,45	0,74399	91,7	91,6	92,9	93,1 + 1,6 + 0,2
433	HAUSRAT	70,60	0,87013	108,7	108,1	111,6	112,2 + 3,8 + 0,5
434	BEKLEIDUNG	53,54	0,84530	110,5	109,3	112,2	112,7 + 3,1 + 0,4
435	REINIGUNG UND KOERPERPFLEGE	68,38	0,79567	118,5	116,8	121,2	121,9 + 4,4 + 0,6
436	BILDUNG, UNTERHALTUNG UND ERHOLUNG	69,12	0,80750	120,6	118,9	125,9	126,5 + 6,4 + 0,5
437	VERKEHR	94,24	0,84309	110,6	107,1	113,1	113,7 + 6,2 + 0,5

GLIEDERUNG NACH DAUERHAFTIGKEIT UND WERT DER GUETER

438	VERBRAUCHSGUETER UND REPARATUREN	491,65	0,82696	105,5	104,2	107,6	108,3 + 3,9 + 0,7
439	VERBRAUCHSGUETER	476,95	0,82696	105,0	103,8	107,1	107,9 + 3,9 + 0,7
440	REPARATUREN	14,70	.	120,0	117,3	123,4	124,1 + 5,8 + 0,6
441	GEBRAUCHSGUETER VON MITTLERER LEBENSDAUER UND/ODER BEGRENZTEM WERT	85,85	0,84906	110,0	108,8	111,6	112,1 + 3,0 + 0,4
442	LANGLEBIGE, HOCHWERTIGE GEBRAUCHSGUETER	34,65	0,88899	108,4	106,9	109,6	109,9 + 2,8 + 0,3
443	DIENSTLEISTUNGEN UND WOHNUNGSNUTZUNG	387,85	0,81363	118,0	115,7	121,6	122,2 + 5,6 + 0,5
444	DAR.: DIENSTLEISTUNGEN	148,17	0,83684	117,2	114,9	121,6	122,3 + 6,4 + 0,6

GLIEDERUNG NACH WAREN, LEISTUNGEN UND WOHNUNGSNUTZUNG

445	VERBRAUCHS- UND GEBRAUCHSGUETER	566,60	0,83375	105,5	104,2	107,4	108,0 + 3,6 + 0,6
446	NAHRUNGSMITTEL	221,82	0,87193	108,5	106,9	110,7	111,6 + 4,4 + 0,8
447	SAISONABHAENGIGE NAHRUNGSMITTEL	30,50	0,84178	124,4	120,3	126,2	129,6 + 7,7 + 2,7
448	SONSTIGE NAHRUNGSMITTEL	191,32	0,87544	106,0	104,8	108,2	108,7 + 3,7 + 0,5
449	ANDERE VERBRAUCHS- UND GEBRAUCHSGUETER	344,78	0,80929	103,5	102,5	105,2	105,7 + 3,1 + 0,5
450	ANDERE VERBR.- U. GEBRAUCHSGUETER OHNE BLUMEN, KOHLE U. HEIZOEL	324,28	0,80999	104,5	102,9	106,3	106,8 + 3,8 + 0,5
451	ANDERE VERBR.- U. GEBR.-GUET. OHNE BLUMEN, KOHLE, HEIZOEL U. KRAFTST.	311,13	0,80933	104,8	103,6	106,6	107,0 + 3,3 + 0,4
452	DIENSTLEISTUNGEN UND REPARATUREN	187,69	0,83670	117,0	114,7	121,2	121,9 + 6,3 + 0,6
453	DAR.: GASTGEMERBELEISTUNGEN	45,47	0,82998	119,3	116,9	122,6	123,5 + 5,6 + 0,7
454	VERZEHR IN GASTSTAETEN	30,85	0,83291	115,1	113,0	117,9	119,0 + 5,3 + 0,9
455	UEBERNACHTUNG	14,62	0,78696	128,3	125,1	132,4	133,0 + 6,3 + 0,5
456	HANDWERKERLEISTUNGEN (OHNE BAUHANDWERKER)	22,33	0,80867	118,6	115,9	122,5	123,7 + 6,7 + 1,0
457	VERKEHRSLAESTUNGEN	19,57	0,76715	114,1	113,0	116,9	117,4 + 3,9 + 0,4
458	UNTERRICHT UND KINDERGARTENBESUCH	0,05	0,69684	115,0	112,8	117,2	118,5 + 5,1 + 1,1
459	WOHNUNGS- UND GARAGENNUTZUNG	245,71	0,79951	118,5	116,2	121,6	122,2 + 5,2 + 0,5

1) KARTOFFELN, FRISCHGEMUESE, FRISCHOBST EINSCHL. SUEDFRUECHTE, FRISCHFISCH UND BLUMEN.

1 PREISINDEX FUER DIE LEBENSHALTUNG

(AKTUELLE ERGEBNISSE)

1.5 EINFACHE LEBENSHALTUNG EINES KINDES

1985 = 100

LFD. NR.	INDEX, INDEXGRUPPE	WÄGUNGS- ANTEIL AM GESAMT- INDEX IN PROMILLE	VERKET- TUNGS- FAKTOR	1991 DURCH- SCHNITT	1991		1992		VERÄNDERUNG FEBR. 1992 GEGENUEBER FEBR. JAN. 1991 1992 IN PROZENT
					FEBR.	JAN.	FEBR.	FEBR.	
460	GESAMTINDEX	1000	0,84412	111,3	109,7	113,3	113,9	+ 3,8	+ 0,5

GLIEDERUNG NACH HAUPTGRUPPEN UND GRUPPEN (VERWENDUNGSZWECK)

461	NAHRUNGSMITTEL, GETRAENKE	444,99	0,87159	111,1	108,9	113,2	114,0	+ 4,7	+ 0,7
462	BEKLEIDUNG, SCHUHE	239,22	0,84027	110,9	109,7	112,7	113,1	+ 3,1	+ 0,4
463	WOHNUNGSMIETEN, ENERGIE (OHNE KRAFTSTOFFE)	168,18	0,79077	111,4	111,0	113,7	114,3	+ 3,0	+ 0,5
464	WOHNUNGSMIETEN	124,48	0,79806	119,2	116,8	122,6	123,2	+ 5,5	+ 0,5
465	ENERGIE (OHNE KRAFTSTOFFE)	43,70	0,76982	89,4	94,3	88,2	89,2	- 5,4	+ 1,1
466	MOEBEL, HAUSHALTSGERAETE U. A. GUETER FUER DIE HAUSHALTSFUEHRUNG	50,38	0,84932	108,6	107,4	110,1	110,8	+ 3,2	+ 0,6
467	GUETER FUER DIE GESUNDHEITS- UND KOERPERPFLEGE	32,44	0,84569	112,2	110,4	114,8	115,3	+ 4,4	+ 0,4
468	GUETER FUER VERKEHR UND NACHRICHTENUEBERMITTLUNG	30,55	0,77125	117,2	115,8	119,6	119,8	+ 3,5	+ 0,2
469	GUETER FUER BILDUNG, UNTERHALTUNG, FREIZEIT (OHNE DIENSTLEISTUNGEN DES GASTGEBERES)	23,41	0,82090	113,3	111,9	115,2	115,6	+ 3,3	+ 0,3
470	GUETER FUER DIE PERSOENLICHE AUSSTATTUNG, DIENSTLEISTUNGEN DES BEHERBERGUNGSGEWERBES SOWIE GUETER SONSTIGER ART	10,83	0,83871	109,9	109,1	111,1	111,6	+ 2,3	+ 0,5

GLIEDERUNG NACH BEDARFSGRUPPEN

471	ERNAEHRUNG	436,03	0,87225	111,0	108,7	113,1	113,8	+ 4,7	+ 0,6
472	GETRAENKE	8,96	0,81011	117,9	116,1	120,7	122,5	+ 5,5	+ 1,5
473	WOHNUNG	124,48	0,79806	119,2	116,8	122,6	123,2	+ 5,5	+ 0,5
474	HEIZUNG UND BELEUCHTUNG	43,85	0,77040	89,4	94,3	88,3	89,3	- 5,3	+ 1,1
475	HAUSRAT	45,28	0,84642	107,9	106,9	109,3	110,0	+ 2,9	+ 0,6
476	BEKLEIDUNG	246,97	0,83956	110,8	109,7	112,6	113,0	+ 3,0	+ 0,4
477	REINIGUNG UND KOERPERPFLEGE	39,65	0,85383	112,2	110,4	114,8	115,3	+ 4,4	+ 0,4
478	BILDUNG UND UNTERHALTUNG	24,14	0,81871	113,7	112,2	115,6	116,0	+ 3,4	+ 0,3
479	VERKEHR	30,64	0,77185	117,2	115,8	119,6	119,8	+ 3,5	+ 0,2

2 INDEX DER EINZELHANDELSPREISE

(AKTUELLE ERGEBNISSE)

2.1 GLIEDERUNG NACH DER SYSTEMATIK DER WIRTSCHAFTSZWEIGE (AUSGABE 1979)

1985 = 100

LFD. NR.	NR. DER SYSTEMATIK	INDEX, INDEXGRUPPE	WÄGUNGS- ANTEIL AM GESAMT- INDEX IN PROMILLE	VERKET- TUNGS- FAKTOR	1991 DURCH- SCHNITT	1992			VERÄNDERUNG FEBR. 1992 GEGENUEBER FEBR. 1991 IN PROZENT	
						FEBR.	JAN.	FEBR.	1991	1992
1	43	GESAMTINDEX	1000	0,85163	107,1	106,3	108,5	109,1	+ 2,6	+ 0,6
NACH WIRTSCHAFTSGRUPPEN										
2	431	EH.M.NAHRUNGSMITTELN, GETRAENKEN, TABAKWAREN	298,56	0,86210	106,7	105,5	108,7	109,4	+ 3,7	+ 0,6
3	432	EH.M.TEXTILIEN, BEKLEIDUNG, SCHUHEN, LEDERWAREN	149,34	0,84979	109,3	108,2	110,9	111,3	+ 2,9	+ 0,4
4	433	EH.M.EINRICHTUNGSGEGENSTAENDEN (OHNE ELEKTROTECHNISCHE UND HAUSHALTSGRROSSGERAEETE)	68,30	0,83068	111,3	109,8	113,0	113,6	+ 3,5	+ 0,5
5	434	EH.M.ELEKTROTECHNISCHEN ERZEUGNISSEN, HAUSHALTS-GRROSSGERAEATEN, MUSIKINSTRUMENTEN	33,77	0,97386	95,9	95,7	96,2	96,4	+ 0,7	+ 0,2
6	435	EH.M.PAPIERWAREN, DRUCKERZEUGNISSEN, BUEROMASCHINEN	19,41	0,85517	118,5	117,3	119,9	120,3	+ 2,6	+ 0,3
7	436	EH.M.PHARMAZEUTISCHEN UND KOSMETISCHEN ERZEUGNISSEN, MEDIZINISCHEN ARTIKELN, REINIGUNGSMITTELN, ANSTRICHBEDARF	68,33	0,85801	106,6	105,9	107,7	108,5	+ 2,5	+ 0,7
8	437	EH.M.KRAFT- UND SCHMIERSTOFFEN (TANKSTELLEN)	12,68	0,82363	101,5	97,1	103,7	104,9	+ 8,0	+ 1,2
9	438	EH.M.FAHRZEUGEN, FAHRZEUGTEILEN, -ZUBEHOER UND -REIFEN	107,32	0,78497	117,8	115,5	119,8	119,9	+ 3,8	+ 0,1
10	439	EH.M.SONSTIGEN WAREN, WAREN VERSCHIEDENER ART	242,29	0,86454	101,2	102,1	101,9	102,5	+ 0,4	+ 0,6
NACH WIRTSCHAFTSUNTERGRUPPEN UND -KLASSEN										
11	431	EH.M.NAHRUNGSMITTELN, GETRAENKEN, TABAKWAREN	298,56	0,86210	106,7	105,5	108,7	109,4	+ 3,7	+ 0,6
12	431 1	EH.M.NAHRUNGSMITTELN, GETRAENKEN, TABAKWAREN (OHNE AUSGEPRAEGTEN SCHWERPUNKT)	249,41	0,86672	105,7	104,6	107,7	108,3	+ 3,5	+ 0,6
13	431 4	EH.M.NAHRUNGSMITTELN DARUNTER:	18,96	0,87876	110,0	108,4	112,4	113,1	+ 4,3	+ 0,6
14	431 41	EH.M.MILCH, MILCHERZEUGNISSEN, FETTWAREN, EIERN	1,40	0,89057	103,9	103,5	106,1	106,4	+ 2,8	+ 0,3
15	431 42	EH.M.FISCHEN, FISCHERZEUGNISSEN	1,09	0,83868	140,3	137,8	150,2	144,4	+ 4,8	- 3,9
16	431 44	EH.M.SUESSWAREN	1,49	0,89369	100,3	99,7	101,7	102,2	+ 2,5	+ 0,5
17	431 45	EH.M.KAFFEE, TEE, KAKAO	0,82	0,88057	91,3	90,5	92,9	93,4	+ 3,2	+ 0,5
18	431 46	EH.M.FLEISCH, FLEISCHWAREN	7,15	0,88095	107,0	105,9	109,0	109,5	+ 3,4	+ 0,5
19	431 48	EH.M.KARTOFFELN, GEMUESE, OBST	4,83	0,88416	115,6	112,9	117,3	120,2	+ 6,5	+ 2,5
20	431 6	EH.M.GETRAENKEN	11,09	0,85616	107,9	106,3	110,2	110,9	+ 4,3	+ 0,6
21	431 9	EH.M.TABAKWAREN	19,10	0,78520	115,3	114,7	117,3	118,5	+ 3,3	+ 1,0
22	432	EH.M.TEXTILIEN, BEKLEIDUNG, SCHUHEN, LEDERWAREN DARUNTER:	149,34	0,84979	109,3	108,2	110,9	111,3	+ 2,9	+ 0,4
23	432 1-7	EH.M.TEXTILIEN, BEKLEIDUNG 1)	125,91	0,85284	108,9	107,8	110,6	111,0	+ 3,0	+ 0,4
24	432 1	EH.M.TEXTILIEN, BEKLEIDUNG (OHNE AUSGEPRAEGTEN SCHWERPUNKT)	32,00	0,84833	109,5	108,3	111,1	111,6	+ 3,0	+ 0,5
25	432 3	EH.M.OBERBEKLEIDUNG (OHNE PULLOVER U.AE. FUER HERREN UND DAMEN), KINDER- UND SAEUGLINGSBEKLEIDUNG	73,88	0,85052	109,5	108,3	111,2	111,5	+ 3,0	+ 0,3
26	432 4	EH.M.PULLOVERN U.AE., WAESCHE UND BEKLEIDUNGSZUBEHOER FUER HERREN UND DAMEN, KOPFBEDECKUNGEN	3,54	0,84734	111,2	109,9	113,0	113,5	+ 3,3	+ 0,4
27	432 7	EH.M.HEIM- UND HAUSTEXTILIEN, BODENBELAEGEN, BETTWAREN	10,42	0,87965	104,6	103,6	105,9	106,5	+ 2,8	+ 0,6
28	432 8	EH.M.SCHUHEN, LEDERWAREN	23,43	0,83291	111,1	109,9	112,8	113,3	+ 3,1	+ 0,4
29	433	EH.M.EINRICHTUNGSGEGENSTAENDEN (OHNE ELEKTROTECHNISCHE UND HAUSHALTSGRROSSGERAEETE) DARUNTER:	68,30	0,83068	111,3	109,8	113,0	113,6	+ 3,5	+ 0,5
30	433 1	EH.M.EISEN-, METALL- UND KUNSTSTOFFWAREN, A.N.G.	14,75	0,85591	107,6	106,5	109,1	109,5	+ 2,8	+ 0,4
31	433 3	EH.M.FEINKERAMIK UND GLASWAREN FUER DEN HAUSHALT	3,38	0,82387	114,8	113,0	116,4	117,3	+ 3,8	+ 0,8
32	433 4	EH.M.MOEBELN (OHNE BUEROMOEBEL)	42,85	0,82090	112,5	111,0	114,4	114,9	+ 3,5	+ 0,4
33	434	EH.M.ELEKTROTECHNISCHEN ERZEUGNISSEN, HAUSHALTS-GRROSSGERAEATEN, MUSIKINSTRUMENTEN DARUNTER:	33,77	0,97386	95,9	95,7	96,2	96,4	+ 0,7	+ 0,2
34	434 1	EH.M.ELEKTROTECHNISCHEN ERZEUGNISSEN, A.N.G., HAUSHALTSGRROSSGERAEATEN	8,23	0,93545	102,4	101,4	103,5	104,0	+ 2,6	+ 0,5
35	434 4	EH.M.RUNDFUNK-, FERHSEH- UND PHONOTECHNISCHEN GERAEATEN	22,29	1,02744	91,2	91,3	91,0	91,0	- 0,3	-
36	435	EH.M.PAPIERWAREN, DRUCKERZEUGNISSEN, BUEROMASCHINEN	19,41	0,85517	118,5	117,3	119,9	120,3	+ 2,6	+ 0,3
37	436	EH.M.PHARMAZEUTISCHEN UND KOSMETISCHEN ERZEUGNISSEN, MEDIZINISCHEN ARTIKELN, REINIGUNGSMITTELN, ANSTRICHBEDARF DARUNTER:	68,33	0,85801	106,6	105,9	107,7	108,5	+ 2,5	+ 0,7
38	436 1	APOTHEKEN	50,42	0,85317	106,8	106,1	107,8	108,6	+ 2,4	+ 0,7
39	436 6	EH.M.DROGERIEARTIKELN, REINIGUNGSMITTELN	10,37	0,87270	105,9	105,1	107,2	107,7	+ 2,5	+ 0,5
40	437	EH.M.KRAFT- UND SCHMIERSTOFFEN (TANKSTELLEN)	12,68	0,82363	101,5	97,1	103,7	104,9	+ 8,0	+ 1,2
41	438	EH.M.FAHRZEUGEN, FAHRZEUGTEILEN, -ZUBEHOER UND -REIFEN DARUNTER:	107,32	0,78497	117,8	115,5	119,8	119,9	+ 3,8	+ 0,1
42	438 1	EH.M.KRAFTWAGEN, KRAFTWAGENTEILEN, -ZUBEHOER UND -REIFEN	103,41	0,78167	117,8	115,4	119,7	119,8	+ 3,8	+ 0,1
43	439	EH.M.SONSTIGEN WAREN, WAREN VERSCHIEDENER ART DARUNTER:	242,29	0,86454	101,2	102,1	101,9	102,5	+ 0,4	+ 0,6
44	439 7	EH.M.BRENNSTOFFEN	32,87	0,80093	71,7	82,7	65,6	67,6	-18,3	+ 3,0

1) FRUEHERE BEZEICHNUNG: EH.M.TEXTILWAREN INSGESAMT

2 INDEX DER EINZELHANDELSPREISE

(AKTUELLE ERGEBNISSE)

2.3 GLIEDERUNG NACH DEM GUETERVERZEICHNIS FUER DEN PRIVATEN VERBRAUCH (AUSGABE 1963)

1985 = 100

LFD. NR.	INDEX, INDEXGRUPPE	WAEGLUNGS- ANTEIL AM GESAMT- INDEX IN PROMILLE	VERKET- TUNGS- FAKTOR	1991 DURCH- SCHNITT	1991 1992			VERAENDERUNG FEBR. 1992 GEGENUEBER FEBR. JAN. 1991 IN PROZENT	
					FEBR.	JAN.	FEBR.	1991	1992
104	GESAMTINDEX	1000	0,85163	107,1	106,3	108,5	109,1	+ 2,6	+ 0,6
105	GESAMTINDEX OHNE SAISONWAREN 1)	967,75	0,85163	106,7	105,9	108,1	108,6	+ 2,5	+ 0,5
106	SAISONWAREN 1)	32,25	0,85690	117,7	118,8	122,2	123,9	+ 6,1	+ 1,4
107	GESAMTINDEX OHNE HEIZOEL	972,94	0,85370	108,2	107,0	110,0	110,5	+ 3,3	+ 0,5
108	GESAMTINDEX OHNE HEIZOEL UND KRAFTSTOFFE	958,63	0,85370	108,4	107,3	110,2	110,6	+ 3,1	+ 0,4
109	HEIZOEL UND KRAFTSTOFFE	41,37	0,81107	75,1	82,3	70,6	72,7	-11,7	+ 3,0
NACH HAUPTGRUPPEN									
110	NAHRUNGS- UND GENUSSMITTEL	305,70	0,86210	106,1	104,9	108,1	108,8	+ 3,7	+ 0,6
111	KLEIDUNG, SCHUHE	178,78	0,84615	109,9	108,8	111,6	112,0	+ 2,9	+ 0,4
112	BRENNSTOFFE	29,66	0,79466	67,8	81,7	60,4	62,4	-23,6	+ 3,3
113	UEBRIGE WAREN FUER DIE HAUSHALTSFUEHRUNG	165,53	0,85214	108,4	107,5	110,4	110,9	+ 3,2	+ 0,5
114) VERKEHRSSZWECKE	123,74	0,79130	115,5	112,5	117,5	117,9	+ 4,8	+ 0,3
115	WAREN FUER) DIE KOERPER- UND GESUNDHEITSPFLEGE	81,00	0,85814	106,8	106,0	107,9	108,7	+ 2,5	+ 0,7
116) BILDUNGS- UND UNTERHALTUNGSZWECKE	95,52	0,91400	104,5	104,0	105,3	105,5	+ 1,4	+ 0,2
117	PERSOENLICHE AUSSTATTUNG, SONSTIGE WAREN	20,07	0,91001	104,8	104,4	105,3	105,6	+ 1,1	+ 0,3
NACH GRUPPEN UND UNTERGRUPPEN									
118	NAHRUNGS- UND GENUSSMITTEL	305,70	0,86210	106,1	104,9	108,1	108,8	+ 3,7	+ 0,6
119	NAHRUNGSMITTEL	223,63	0,87743	106,8	105,6	108,9	109,6	+ 3,8	+ 0,6
120	FLEISCH UND FLEISCHWAREN, FISCHE UND FISCHWAREN	68,67	0,88039	108,1	106,9	110,5	110,7	+ 3,6	+ 0,2
121	FLEISCH UND FLEISCHWAREN	63,08	0,88417	106,4	105,4	108,4	108,9	+ 3,3	+ 0,5
122	FISCHE UND FISCHWAREN	5,59	0,86116	126,4	124,1	133,7	130,4	+ 5,1	- 2,5
123	EIER	3,84	0,92982	106,2	107,6	109,7	109,7	+ 2,0	-
124	MILCH, KAESE, BUTTER	28,98	0,90117	103,9	103,5	105,9	106,2	+ 2,6	+ 0,3
125	SPEISEFETTE UND -OELE (OHNE BUTTER)	8,11	0,73929	88,4	88,1	90,4	90,6	+ 2,8	+ 0,2
126	BROT UND BACKWAREN	15,95	0,85628	111,5	109,2	114,3	114,9	+ 5,2	+ 0,5
127	MEHL, NAEHRMITTEL, KARTOFFELERZEUGNISSE	23,48	0,86938	105,1	104,0	106,6	106,9	+ 2,8	+ 0,3
128	KARTOFFELN	2,05	1,03189	217,6	166,8	197,2	198,8	+19,3	+ 0,8
129	GEMUESE, OBST UND MARMELADE	30,83	0,85442	107,2	107,5	110,4	113,3	+ 5,4	+ 2,6
130	FRISCHGEMUESE	7,90	0,92248	107,7	119,5	113,3	116,2	- 2,8	+ 2,6
131	GEMUESEKONSERVEN	7,59	0,84511	102,4	101,3	104,1	104,2	+ 2,9	+ 0,1
132	FRISCHOBST	10,26	0,79425	111,9	105,9	113,5	119,1	+12,5	+ 4,9
133	OBSTKONSERVEN, TROCKENOBST	3,91	0,87456	103,7	100,5	109,4	110,7	+10,1	+ 1,2
134	MARMELADE	1,17	0,90180	105,7	104,1	108,7	109,9	+ 5,6	+ 1,1
135	ZUCKER, SUESSWAREN	21,49	0,90793	100,2	99,9	101,2	101,8	+ 1,9	+ 0,6
136	GEWUERZE UND AEHNLICHE BACK- UND SPEISEZUTATEN	7,24	0,87423	105,4	104,8	106,4	106,6	+ 1,7	+ 0,2
137	ALKOHOLFREIE GETRAENKE	12,98	0,86463	109,3	107,5	112,2	113,6	+ 5,7	+ 1,2
138	GENUSSMITTEL	82,07	0,82309	104,1	103,1	106,0	106,7	+ 3,5	+ 0,7
139	BOHNENKAFFEE	11,40	0,90266	70,2	70,2	71,4	71,8	+ 2,3	+ 0,6
140	ECHTER TEE	1,89	0,86140	106,0	105,0	107,8	108,1	+ 3,0	+ 0,3
141	ALKOHOLISCHE GETRAENKE	40,98	0,83782	105,7	104,1	107,8	108,2	+ 3,9	+ 0,4
142	TABAKWAREN	27,80	0,77273	115,4	115,0	117,5	118,8	+ 3,3	+ 1,1
143	KLEIDUNG, SCHUHE	178,78	0,84615	109,9	108,8	111,6	112,0	+ 2,9	+ 0,4
144	OBERBEKLEIDUNG	128,55	0,85418	109,6	108,4	111,3	111,6	+ 3,0	+ 0,3
145	HERREN- UND KNABENOBERBEKLEIDUNG	40,85	0,85406	111,4	110,2	113,3	113,6	+ 3,1	+ 0,3
146	DAMEN- UND MAEDCHENOBERBEKLEIDUNG	87,70	0,85505	108,7	107,6	110,4	110,7	+ 2,9	+ 0,3
147	SONSTIGE BEKLEIDUNG	24,10	0,82747	109,7	108,6	111,3	111,8	+ 2,9	+ 0,4
148	SCHUHE UND ZUBEHOER	26,13	0,82816	111,6	110,4	113,3	113,8	+ 3,1	+ 0,4
149	BRENNSTOFFE	29,66	0,79466	67,8	81,7	60,4	62,4	-23,6	+ 3,3
150	UEBRIGE WAREN FUER DIE HAUSHALTSFUEHRUNG	165,53	0,85214	108,4	107,5	110,4	110,9	+ 3,2	+ 0,5
151	MOEBEL	52,65	0,81818	112,7	111,1	114,5	115,0	+ 3,5	+ 0,4
152	HEIMTEXTILIEN, HAUSHALTSWASCHBE	25,64	0,87654	104,5	103,6	105,6	106,2	+ 2,5	+ 0,6
153	HEIZ- UND KOCHGERAETE, BELEUCHTUNGSKOERPER	9,05	0,87753	107,1	105,5	109,1	109,8	+ 4,1	+ 0,6
154	HAUSHALTSMASCHINEN UND -GERAETE	32,61	0,85962	109,9	108,4	111,3	112,0	+ 3,3	+ 0,6
155	DARUNTER: LANGLEBIGE, HOCHWERTIGE ELEKTR. HAUSHALTSMASCHINEN UND -GERAETE	11,37	0,91166	103,5	102,4	104,6	105,1	+ 2,6	+ 0,5
156	TAPETEN, FARBEN, BAUSTOFFE	13,87	0,84359	102,3	101,8	103,4	103,7	+ 1,9	+ 0,3
157	SONSTIGE WAREN FUER DIE HAUSHALTSFUEHRUNG	31,71	0,87479	106,0	106,8	110,1	110,1	+ 3,1	-
158	WAREN FUER VERKEHRSSZWECKE	123,74	0,79130	115,5	112,5	117,5	117,9	+ 4,8	+ 0,3
159	KRAFTFAHRZEUGE UND FAHRRADER	89,71	0,77514	120,2	117,7	122,1	122,1	+ 3,7	-
160	KRAFTSTOFFE	14,31	0,83729	95,8	87,7	98,8	100,7	+14,8	+ 1,9
161	SONSTIGE WAREN FUER EIGENE KRAFTFAHRZEUGE	19,72	0,85875	108,2	106,5	110,4	111,2	+ 4,4	+ 0,7
162	WAREN FUER DIE KOERPER- UND GESUNDHEITSPFLEGE	81,00	0,85814	106,8	106,0	107,9	108,7	+ 2,5	+ 0,7
163	WAREN FUER DIE KOERPERPFLEGE	26,46	0,87204	106,4	105,5	107,6	108,2	+ 2,6	+ 0,6
164	WAREN FUER DIE GESUNDHEITSPFLEGE	54,54	0,85169	107,0	106,2	108,1	108,9	+ 2,5	+ 0,7
165	DARUNTER: PRAEPARATE ZUR INNEREN ANWENDUNG	47,36	0,84922	106,9	106,2	108,0	108,9	+ 2,5	+ 0,8
166	WAREN FUER BILDUNGS- UND UNTERHALTUNGSZWECKE	95,52	0,91400	104,5	104,0	105,3	105,5	+ 1,4	+ 0,2
167	RUNDFUNK-, FERNSEH- UND PHONOGERAETE UND DEREN ZUBEHOERTEILE	28,82	1,05422	88,8	89,1	88,4	88,3	- 0,9	- 0,1
168	FOTO- UND KINOAPPARATE UND DEREN ZUBEHOERTEILE	4,32	1,01529	94,6	95,0	94,5	94,5	- 0,5	-
169	BUECHER, ZEITUNGEN ZEITSCHRIFTEN	19,89	0,80524	126,8	125,2	128,6	129,0	+ 3,0	+ 0,3
170	SONSTIGE WAREN FUER BILDUNGS- UND UNTERHALTUNGSZWECKE	42,49	0,87852	105,9	105,1	106,9	107,2	+ 2,0	+ 0,3
171	PERSOENLICHE AUSSTATTUNG, SONSTIGE WAREN	20,07	0,91001	104,8	104,4	105,3	105,6	+ 1,1	+ 0,3
172	UHREN, ECHTER SCHMUCK	13,30	0,94307	102,7	102,5	102,9	103,0	+ 0,5	+ 0,1
173	SONSTIGE PERSOENLICHE AUSSTATTUNG	6,77	0,85963	108,9	107,9	110,1	110,7	+ 2,6	+ 0,5

1) KARTOFFELN, FRISCHGEMUESE, FRISCHOBST EINSCHL. SUEDFRUECHTE, FRISCHFISCH UND BLUMEN.

3 Preisindex für die Lebenshaltung

(Mittelfristige Übersichten)

3.1 Preisindex für die Lebenshaltung aller privaten Haushalte

3.1.1 Gliederung nach Hauptgruppen

Absolute Werte 1985 = 100

Jahr Monat	Gesamt- index	Hauptgruppe									
		Nahrungs- mittel, Getränke, Tabak- waren	Beklei- dung, Schuhe	Wohnungsmieten, Energie (ohne Kraftstoffe)			Möbel, Haushalts- geräte und andere Güter für die Haus- halts- führung	Güter für			
				zusammen	Woh- nungs- mieten	Energie (ohne Kraft- stoffe)		die Ge- sundheits- und Körper- pflege	Verkehr und Nach- richten- über- mittlung	Bildung, Unter- haltung, Freizeit	die pers. Ausstat- tung, Dienstlei- stungen des Beherber- gungsgewer- bes sowie Güter son- stiger Art
1987 JD	100,1	100,1	103,2	96,7	103,4	80,3	102,2	103,2	97,4	101,6	106,0
1988 JD	101,4	100,3	104,5	97,7	105,6	78,1	103,3	104,7	98,9	102,7	110,0
1989 JD	104,2	102,6	106,0	101,1	108,8	82,0	104,9	108,6	103,3	103,8	113,1
1990 JD	107,0	105,6	107,5	104,7	112,5	85,5	107,3	110,3	106,1	106,1	115,3
1991 JD	110,7	108,6	110,1	109,2	117,3	89,4	110,5	113,8	112,1	108,1	118,0
1987 Januar	99,8	100,1	102,7	96,8	102,5	82,6	101,7	102,6	96,4	101,8	104,8
Februar	99,9	100,8	102,8	96,4	102,8	80,8	101,8	102,7	96,3	101,9	104,9
März	99,9	100,5	102,9	96,4	103,0	80,3	101,9	102,8	96,5	102,0	104,9
April	100,1	100,8	103,0	96,3	103,1	79,5	102,1	103,0	97,4	101,8	105,2
Mai	100,2	101,2	103,1	96,3	103,2	79,3	102,1	103,1	97,5	101,7	105,2
Juni	100,3	101,0	103,1	96,6	103,3	80,1	102,2	103,2	97,8	101,6	105,8
Juli	100,3	100,7	103,1	96,8	103,4	80,5	102,2	103,2	97,9	101,3	106,1
August	100,2	99,7	103,2	97,0	103,6	81,0	102,3	103,2	98,1	101,1	106,4
September ..	100,0	99,2	103,6	96,8	103,7	80,0	102,4	103,4	97,4	101,0	106,4
Oktober	100,1	98,9	103,7	97,0	103,8	80,3	102,5	103,5	97,8	101,3	106,8
November	100,2	98,9	103,7	96,9	103,9	79,8	102,6	103,5	97,8	101,6	107,4
Dezember ...	100,3	99,3	103,8	96,9	104,0	79,6	102,6	103,6	97,8	101,9	107,5
1988 Januar	100,7	99,7	103,9	96,9	104,2	78,9	102,7	103,6	97,6	103,0	109,2
Februar	100,9	100,3	104,1	97,0	104,5	78,4	102,9	103,7	97,9	103,0	109,2
März	100,9	100,1	104,2	97,0	104,7	77,9	103,0	104,0	98,1	102,9	109,5
April	101,2	100,5	104,3	97,3	104,9	78,6	103,1	104,2	98,5	103,0	109,4
Mai	101,4	100,7	104,5	97,4	105,1	78,4	103,1	104,3	99,0	103,0	109,5
Juni	101,5	101,1	104,4	97,4	105,3	78,2	103,2	104,4	99,2	102,7	109,8
Juli	101,5	100,5	104,5	97,6	105,6	78,1	103,2	104,5	99,2	102,4	110,4
August	101,4	99,9	104,5	98,0	106,0	78,2	103,4	104,8	99,4	102,1	110,4
September ..	101,5	99,6	104,8	98,1	106,4	77,7	103,4	105,2	99,4	102,2	110,4
Oktober	101,6	99,7	104,9	98,1	106,7	77,0	103,6	105,6	99,3	102,4	110,6
November	101,9	100,4	105,0	98,4	107,0	77,2	103,7	105,8	99,4	102,8	110,8
Dezember ...	102,1	100,7	105,0	98,7	107,1	78,0	103,7	106,0	99,6	103,1	111,0
1989 Januar	103,0	101,3	105,3	99,6	107,4	80,6	104,0	107,8	101,5	103,7	112,3
Februar	103,4	101,9	105,4	99,8	107,7	80,6	104,1	107,9	102,3	103,8	112,5
März	103,5	101,8	105,7	100,1	108,0	80,6	104,3	108,2	102,6	103,8	112,5
April	104,1	102,4	105,8	100,5	108,3	81,6	104,5	108,4	104,5	103,8	112,5
Mai	104,3	102,9	105,9	100,6	108,5	81,1	104,7	108,5	104,6	103,7	113,0
Juni	104,4	103,2	106,0	100,7	108,7	81,1	104,9	108,6	104,0	103,6	113,4
Juli	104,3	102,9	105,9	100,8	109,0	80,9	105,0	108,7	103,5	103,4	113,5
August	104,2	102,3	106,0	101,2	109,2	81,6	105,3	108,7	103,1	103,4	113,5
September ..	104,4	102,4	106,2	101,7	109,4	82,7	105,4	108,8	103,1	103,5	113,4
Oktober	104,7	102,8	106,5	102,1	109,6	83,6	105,6	109,0	103,5	103,8	113,4
November	104,9	103,1	106,5	102,4	109,9	83,9	105,7	109,1	103,2	104,3	113,6
Dezember ...	105,2	103,6	106,5	103,1	110,1	85,8	105,8	109,2	103,4	104,6	113,7
1990 Januar	105,8	104,4	106,6	103,4	110,6	85,7	106,1	109,5	104,1	106,1	114,3
Februar	106,2	105,3	106,7	103,0	111,0	83,5	106,3	109,7	104,7	106,5	115,5
März	106,3	105,3	106,9	103,2	111,3	83,5	106,5	109,9	104,6	106,5	115,9
April	106,5	105,9	107,0	103,5	111,7	83,4	106,8	110,0	104,7	105,8	115,9
Mai	106,7	106,3	107,2	103,7	112,0	83,1	107,1	110,1	104,7	106,1	115,8
Juni	106,8	106,2	107,2	103,7	112,3	82,7	107,2	110,3	104,8	106,0	116,1
Juli	106,8	105,9	107,3	104,0	112,7	82,6	107,5	110,3	104,8	105,7	116,1
August	107,1	105,6	107,4	105,2	113,1	85,9	107,6	110,4	106,5	105,6	114,7
September ..	107,5	105,3	107,8	105,7	113,4	87,0	107,7	110,6	108,3	105,8	114,7
Oktober	108,2	105,5	108,1	107,0	113,6	90,8	108,1	110,7	109,9	106,1	114,8
November	108,0	105,6	108,6	106,7	113,9	89,0	108,2	111,1	108,9	106,5	114,9
Dezember ...	108,1	106,0	108,7	106,8	114,2	88,6	108,3	111,3	107,7	106,8	115,2
1991 Januar	108,8	106,7	108,8	107,8	114,6	91,1	108,5	111,7	108,1	107,7	116,2
Februar	109,1	107,2	108,9	108,3	115,1	91,7	108,9	112,1	108,0	107,7	116,4
März	109,0	107,6	109,2	107,3	115,7	86,8	109,3	112,5	107,7	107,8	116,5
April	109,5	108,2	109,5	107,9	116,2	87,3	109,6	112,7	109,5	107,8	116,1
Mai	109,9	108,7	109,8	108,5	116,8	88,2	110,3	112,9	110,0	107,8	116,2
Juni	110,5	109,3	109,9	108,8	117,3	88,0	110,5	113,3	110,4	108,2	118,2
Juli	111,5	109,6	110,0	109,5	117,8	89,0	110,6	113,9	114,9	108,1	119,4
August	111,5	109,0	110,2	109,6	118,1	88,8	111,1	114,5	114,9	107,9	119,3
September ..	111,7	108,6	110,7	110,2	118,5	89,7	111,3	115,2	115,4	107,9	119,2
Oktober	112,0	108,7	111,0	110,8	118,9	90,9	111,5	115,4	115,4	108,5	119,2
November	112,5	109,7	111,5	111,1	119,3	91,0	112,2	115,6	115,6	108,9	119,5
Dezember ...	112,6	110,0	111,6	111,1	119,8	90,0	112,4	115,8	115,1	109,3	120,0
1992 Januar	113,1	110,8	111,8	111,4	120,4	89,3	112,6	116,2	114,7	112,0	120,5
Februar	113,8	111,7	112,2	112,0	121,1	90,0	113,1	116,8	115,3	112,3	122,0
März											
April											
Mai											
Juni											
Juli											
August											
September ..											
Oktober											
November											
Dezember ...											

3 Preisindex für die Lebenshaltung

(Mittelfristige Übersichten)

3.1 Preisindex für die Lebenshaltung aller privaten Haushalte

3.1.1 Gliederung nach Hauptgruppen

Relative Veränderungen gegenüber den entsprechenden Vorjahresergebnissen

Prozent

Jahr Monat	Gesamt- index	Hauptgruppe										
		Nahrungs- mittel, Getränke, Tabak- waren	Beklei- dung, Schuhe	Wohnungsmieten, Energie (ohne Kraftstoffe)			Möbel, Haushalts- geräte und andere Güter für die Haus- halts- führung	Güter für				
				zusammen	Woh- nungs- mieten	Energie (ohne Kraft- stoffe)		die Ge- sundheits- und Körper- pflege	Verkehr und Nach- richten- über- mittlung	Bildung, Unter- haltung, Freizeit	die pers. Ausstat- tung, Dienstlei- stungen des Beherber- gungsgewer- bes sowie Güter son- stiger Art	
1987 JD	+ 0,2	- 0,5	+ 1,3	- 1,2	+ 1,6	- 9,3	+ 1,1	+ 1,8	+ 1,0	+ 0,7	+ 2,3	
1988 JD	+ 1,3	+ 0,2	+ 1,3	+ 1,0	+ 2,1	- 2,7	+ 1,1	+ 1,5	+ 1,5	+ 1,1	+ 3,8	
1989 JD	+ 2,8	+ 2,3	+ 1,4	+ 3,5	+ 3,0	+ 5,0	+ 1,5	+ 3,7	+ 4,4	+ 1,1	+ 2,8	
1990 JD	+ 2,7	+ 2,9	+ 1,4	+ 3,6	+ 3,4	+ 4,3	+ 2,3	+ 1,6	+ 2,7	+ 2,2	+ 1,9	
1991 JD	+ 3,5	+ 2,8	+ 2,4	+ 4,3	+ 4,3	+ 4,6	+ 3,0	+ 3,2	+ 5,7	+ 1,9	+ 2,3	
1987 Januar	- 0,8	- 0,2	+ 1,4	- 3,1	+ 1,6	- 15,2	+ 1,1	+ 1,7	- 3,4	+ 0,7	+ 1,6	
Februar	- 0,6	- 0,1	+ 1,3	- 3,0	+ 1,7	- 15,0	+ 1,0	+ 1,6	- 1,8	+ 0,6	+ 1,5	
März	- 0,3	- 0,3	+ 1,3	- 2,9	+ 1,7	- 14,8	+ 1,0	+ 1,6	-	+ 0,8	+ 1,5	
April	-	- 0,4	+ 1,3	- 2,6	+ 1,7	- 14,2	+ 1,1	+ 1,8	+ 1,6	+ 0,6	+ 1,8	
Mai	+ 0,1	- 0,4	+ 1,3	- 1,9	+ 1,6	- 12,0	+ 1,1	+ 1,8	+ 1,6	+ 0,6	+ 1,6	
Juni	+ 0,1	- 0,8	+ 1,3	- 1,2	+ 1,6	- 9,4	+ 1,1	+ 1,9	+ 0,9	+ 0,7	+ 2,0	
Juli	+ 0,5	- 0,8	+ 1,2	- 0,4	+ 1,5	- 6,0	+ 1,1	+ 1,8	+ 2,0	+ 0,8	+ 2,3	
August	+ 0,7	- 0,5	+ 1,2	- 0,5	+ 1,6	- 6,1	+ 1,1	+ 1,8	+ 2,7	+ 0,8	+ 2,6	
September	+ 0,4	- 0,8	+ 1,4	- 0,6	+ 1,5	- 6,8	+ 1,1	+ 1,7	+ 1,2	+ 0,6	+ 2,6	
Oktober	+ 0,8	- 0,8	+ 1,4	+ 0,4	+ 1,5	- 2,8	+ 1,1	+ 1,7	+ 2,4	+ 0,5	+ 2,8	
November	+ 1,0	- 0,7	+ 1,2	+ 0,5	+ 1,6	- 2,7	+ 1,0	+ 1,6	+ 2,6	+ 0,8	+ 3,4	
Dezember	+ 1,0	- 0,6	+ 1,3	+ 0,6	+ 1,6	- 2,2	+ 1,0	+ 1,7	+ 2,4	+ 0,7	+ 3,4	
1988 Januar	+ 0,9	- 0,4	+ 1,2	+ 0,1	+ 1,7	- 4,5	+ 1,0	+ 1,0	+ 1,2	+ 1,2	+ 4,2	
Februar	+ 1,0	- 0,5	+ 1,3	+ 0,6	+ 1,7	- 3,0	+ 1,1	+ 1,0	+ 1,7	+ 1,1	+ 4,1	
März	+ 1,0	- 0,4	+ 1,3	+ 0,6	+ 1,7	- 3,0	+ 1,1	+ 1,2	+ 1,7	+ 0,9	+ 4,4	
April	+ 1,1	- 0,3	+ 1,3	+ 1,0	+ 1,7	- 1,1	+ 1,0	+ 1,2	+ 1,1	+ 1,2	+ 4,0	
Mai	+ 1,2	- 0,5	+ 1,4	+ 1,1	+ 1,8	- 1,1	+ 1,0	+ 1,2	+ 1,5	+ 1,3	+ 4,1	
Juni	+ 1,2	+ 0,1	+ 1,3	+ 0,8	+ 1,9	- 2,4	+ 1,0	+ 1,2	+ 1,4	+ 1,1	+ 3,8	
Juli	+ 1,2	- 0,2	+ 1,4	+ 0,8	+ 2,1	- 3,0	+ 1,0	+ 1,3	+ 1,3	+ 1,1	+ 4,1	
August	+ 1,2	+ 0,2	+ 1,3	+ 1,0	+ 2,3	- 3,5	+ 1,1	+ 1,6	+ 1,3	+ 1,0	+ 3,8	
September	+ 1,5	+ 0,4	+ 1,2	+ 1,3	+ 2,6	- 2,9	+ 1,0	+ 1,7	+ 2,1	+ 1,2	+ 3,8	
Oktober	+ 1,5	+ 0,8	+ 1,2	+ 1,1	+ 2,8	- 4,1	+ 1,1	+ 2,0	+ 1,5	+ 1,1	+ 3,6	
November	+ 1,7	+ 1,5	+ 1,3	+ 1,5	+ 3,0	- 3,3	+ 1,1	+ 2,2	+ 1,6	+ 1,2	+ 3,2	
Dezember	+ 1,8	+ 1,4	+ 1,2	+ 1,9	+ 3,0	- 2,0	+ 1,1	+ 2,3	+ 1,8	+ 1,2	+ 3,3	
1989 Januar	+ 2,3	+ 1,6	+ 1,3	+ 2,8	+ 3,1	+ 2,2	+ 1,3	+ 4,1	+ 4,0	+ 0,7	+ 2,8	
Februar	+ 2,5	+ 1,6	+ 1,2	+ 2,9	+ 3,1	+ 2,8	+ 1,2	+ 4,1	+ 4,5	+ 0,8	+ 3,0	
März	+ 2,6	+ 1,7	+ 1,4	+ 3,2	+ 3,2	+ 3,5	+ 1,3	+ 4,0	+ 4,6	+ 0,9	+ 2,7	
April	+ 2,9	+ 1,9	+ 1,4	+ 3,3	+ 3,2	+ 3,8	+ 1,4	+ 4,0	+ 6,1	+ 0,8	+ 2,8	
Mai	+ 2,9	+ 2,2	+ 1,3	+ 3,3	+ 3,2	+ 3,4	+ 1,6	+ 4,0	+ 5,7	+ 0,7	+ 3,2	
Juni	+ 2,9	+ 2,1	+ 1,5	+ 3,4	+ 3,2	+ 3,7	+ 1,6	+ 4,0	+ 4,8	+ 0,8	+ 3,3	
Juli	+ 2,8	+ 2,4	+ 1,3	+ 3,3	+ 3,2	+ 3,6	+ 1,7	+ 4,0	+ 4,3	+ 1,0	+ 2,8	
August	+ 2,8	+ 2,4	+ 1,4	+ 3,3	+ 3,0	+ 4,3	+ 1,8	+ 3,7	+ 3,7	+ 1,3	+ 2,8	
September	+ 2,9	+ 2,8	+ 1,3	+ 3,7	+ 2,8	+ 6,4	+ 1,9	+ 3,4	+ 3,7	+ 1,3	+ 2,7	
Oktober	+ 3,1	+ 3,1	+ 1,5	+ 4,1	+ 2,7	+ 8,6	+ 1,9	+ 3,2	+ 4,2	+ 1,4	+ 2,5	
November	+ 2,9	+ 2,7	+ 1,4	+ 4,1	+ 2,7	+ 8,7	+ 1,9	+ 3,1	+ 3,8	+ 1,5	+ 2,5	
Dezember	+ 3,0	+ 2,9	+ 1,4	+ 4,5	+ 2,8	+ 10,0	+ 2,0	+ 3,0	+ 3,8	+ 1,5	+ 2,4	
1990 Januar	+ 2,7	+ 3,1	+ 1,2	+ 3,8	+ 3,0	+ 6,3	+ 2,0	+ 1,6	+ 2,6	+ 2,3	+ 1,8	
Februar	+ 2,7	+ 3,3	+ 1,2	+ 3,2	+ 3,1	+ 3,6	+ 2,1	+ 1,7	+ 2,3	+ 2,6	+ 2,7	
März	+ 2,7	+ 3,4	+ 1,1	+ 3,1	+ 3,1	+ 3,6	+ 2,1	+ 1,6	+ 1,9	+ 2,6	+ 3,0	
April	+ 2,3	+ 3,4	+ 1,1	+ 3,0	+ 3,1	+ 2,2	+ 2,2	+ 1,5	+ 0,2	+ 1,9	+ 3,0	
Mai	+ 2,3	+ 3,3	+ 1,2	+ 3,1	+ 3,2	+ 2,5	+ 2,3	+ 1,5	+ 0,1	+ 2,3	+ 2,5	
Juni	+ 2,3	+ 2,9	+ 1,1	+ 3,0	+ 3,3	+ 2,0	+ 2,2	+ 1,6	+ 0,8	+ 2,4	+ 2,4	
Juli	+ 2,4	+ 2,9	+ 1,3	+ 3,2	+ 3,4	+ 2,1	+ 2,4	+ 1,5	+ 1,3	+ 2,2	+ 2,3	
August	+ 2,8	+ 3,2	+ 1,3	+ 4,0	+ 3,6	+ 5,3	+ 2,2	+ 1,6	+ 3,3	+ 2,1	+ 1,1	
September	+ 3,0	+ 2,8	+ 1,5	+ 3,9	+ 3,7	+ 5,2	+ 2,2	+ 1,7	+ 5,0	+ 2,2	+ 1,1	
Oktober	+ 3,3	+ 2,6	+ 1,5	+ 4,8	+ 3,6	+ 8,6	+ 2,4	+ 1,6	+ 6,2	+ 2,2	+ 1,2	
November	+ 3,0	+ 2,4	+ 2,0	+ 4,2	+ 3,6	+ 6,1	+ 2,4	+ 1,8	+ 5,5	+ 2,1	+ 1,1	
Dezember	+ 2,8	+ 2,3	+ 2,1	+ 3,6	+ 3,7	+ 3,3	+ 2,4	+ 1,9	+ 4,2	+ 2,1	+ 1,3	
1991 Januar	+ 2,8	+ 2,2	+ 2,1	+ 4,3	+ 3,6	+ 6,3	+ 2,3	+ 2,0	+ 3,8	+ 1,5	+ 1,7	
Februar	+ 2,7	+ 1,8	+ 2,1	+ 5,1	+ 3,7	+ 9,8	+ 2,4	+ 2,2	+ 3,2	+ 1,1	+ 0,8	
März	+ 2,5	+ 2,2	+ 2,2	+ 4,0	+ 4,0	+ 4,0	+ 2,6	+ 2,4	+ 3,0	+ 1,2	+ 0,5	
April	+ 2,8	+ 2,2	+ 2,3	+ 4,3	+ 4,0	+ 4,7	+ 2,6	+ 2,5	+ 4,6	+ 1,9	+ 0,2	
Mai	+ 3,0	+ 2,3	+ 2,4	+ 4,6	+ 4,3	+ 6,1	+ 3,0	+ 2,5	+ 5,1	+ 1,6	+ 0,3	
Juni	+ 3,5	+ 2,9	+ 2,5	+ 4,9	+ 4,5	+ 6,4	+ 3,1	+ 2,7	+ 5,3	+ 2,1	+ 1,8	
Juli	+ 4,4	+ 3,5	+ 2,5	+ 5,3	+ 4,5	+ 7,7	+ 2,9	+ 3,3	+ 9,6	+ 2,3	+ 2,8	
August	+ 4,1	+ 3,2	+ 2,6	+ 4,2	+ 4,4	+ 3,4	+ 3,3	+ 3,7	+ 7,9	+ 2,2	+ 4,0	
September	+ 3,9	+ 3,1	+ 2,7	+ 4,3	+ 4,5	+ 3,1	+ 3,3	+ 4,2	+ 6,6	+ 2,0	+ 3,9	
Oktober	+ 3,5	+ 3,0	+ 2,7	+ 3,6	+ 4,7	+ 0,1	+ 3,1	+ 4,2	+ 5,0	+ 2,3	+ 3,8	
November	+ 4,2	+ 3,9	+ 2,7	+ 4,1	+ 4,7	+ 2,2	+ 3,7	+ 4,1	+ 6,2	+ 2,3	+ 4,0	
Dezember	+ 4,2	+ 3,8	+ 2,7	+ 4,0	+ 4,9	+ 1,6	+ 3,8	+ 4,0	+ 6,9	+ 2,3	+ 4,2	
1992 Januar	+ 4,0	+ 3,8	+ 2,8	+ 3,3	+ 5,1	- 2,0	+ 3,8	+ 4,0	+ 6,1	+ 4,0	+ 3,7	
Februar	+ 4,3	+ 4,2	+ 3,0	+ 3,4	+ 5,2	- 1,9	+ 3,9	+ 4,2	+ 6,8	+ 4,3	+ 4,8	
März												
April												
Mai												
Juni												
Juli												
August												
September												
Oktober												
November												
Dezember												

3 Preisindex für die Lebenshaltung

(Mittelfristige Übersichten)

3.1 Preisindex für die Lebenshaltung aller privaten Haushalte

3.1.2 Gliederung nach Waren, Leistungen und Wohnungsnutzung

Absolute Werte 1985 = 100

Jahr Monat	Gesamt- index	Gesamt- index ohne Saisonwaren und Blumen	Gesamt- index ohne Heizöl und Kraftstoffe	Verbrauchs- und Gebrauchsgüter						Dienst- leistungen und Repara- turen	Wohnungs- und Garagen- nutzung	
				ins- gesamt	Nahrungsmittel		Andere Verbrauchs- und Gebrauchsgüter		insgesamt			
					ins- gesamt	Saison- waren	sonstige Nahrungs- mittel	insgesamt				darunter ohne Nahr- ungs- mittel ¹⁾
1987 JD	100,1	100,1	102,0	97,2	99,1	98,1	99,3	96,6	101,7	104,3	103,4	
1988 JD	101,4	101,4	103,4	97,4	99,1	97,7	99,2	96,9	102,4	107,2	105,6	
1989 JD	104,2	104,2	105,8	100,2	101,3	102,9	101,0	99,9	104,1	109,9	108,7	
1990 JD	107,0	106,9	108,5	102,8	104,9	113,2	103,8	102,1	105,6	112,6	112,5	
1991 JD	110,7	110,6	112,0	106,0	108,2	122,9	106,2	105,4	107,7	116,5	117,3	
1987 Januar	99,8	99,9	101,5	97,3	98,5	90,8	99,6	96,9	102,0	103,4	102,5	
1987 Februar	99,9	99,8	101,8	97,3	99,7	101,4	99,5	96,6	102,0	103,5	102,8	
1987 März	99,8	99,8	101,8	97,2	99,4	99,0	99,4	96,5	102,0	103,6	103,0	
1987 April	100,1	99,9	101,9	97,4	100,2	105,7	99,4	96,6	101,9	103,8	103,1	
1987 Mai	100,2	99,9	102,0	97,6	101,0	113,5	99,3	96,5	101,8	103,9	103,2	
1987 Juni	100,3	100,1	102,2	97,6	100,7	111,9	99,2	96,7	101,7	104,2	103,3	
1987 Juli	100,3	100,2	102,1	97,5	100,1	107,5	99,1	96,7	101,6	104,4	103,4	
1987 August	100,2	100,3	102,0	97,2	98,7	96,1	99,1	96,7	101,4	104,6	103,6	
1987 September ..	100,0	100,2	101,9	96,7	98,0	89,9	99,1	96,4	101,5	104,6	103,7	
1987 Oktober	100,1	100,4	101,9	96,8	97,4	85,4	99,1	96,6	101,5	104,9	103,8	
1987 November	100,2	100,4	102,1	96,8	97,5	85,5	99,1	96,6	101,6	105,2	103,9	
1987 Dezember	100,3	100,5	102,3	97,0	98,1	90,6	99,1	96,6	101,8	105,3	104,0	
1988 Januar	100,7	100,7	102,7	97,1	98,8	96,3	99,1	96,6	102,1	106,2	104,2	
1988 Februar	100,9	100,8	103,0	97,4	99,8	104,3	99,1	96,6	102,1	106,3	104,5	
1988 März	100,9	100,9	103,1	97,2	99,3	100,2	99,1	96,6	102,2	106,6	104,7	
1988 April	101,2	101,1	103,2	97,5	100,0	106,0	99,1	96,8	102,2	106,7	104,9	
1988 Mai	101,4	101,2	103,4	97,7	100,1	107,4	99,1	97,0	102,4	106,8	105,1	
1988 Juni	101,5	101,3	103,5	97,8	100,6	112,0	99,1	97,0	102,3	107,0	105,2	
1988 Juli	101,5	101,5	103,5	97,5	99,6	102,6	99,2	96,9	102,2	107,4	105,6	
1988 August	101,4	101,6	103,5	97,3	98,3	92,2	99,2	97,0	102,2	107,5	106,0	
1988 September ..	101,5	101,7	103,5	97,1	97,7	86,4	99,3	96,9	102,3	107,7	106,4	
1988 Oktober	101,6	101,8	103,7	97,1	98,0	87,1	99,4	96,9	102,4	107,9	106,7	
1988 November	101,9	102,1	104,0	97,5	98,1	87,7	99,5	97,3	103,0	108,0	107,0	
1988 Dezember	102,1	102,3	104,1	97,8	98,6	90,6	99,7	97,6	103,1	108,2	107,1	
1989 Januar	103,0	103,1	104,8	99,1	99,6	97,6	99,9	98,9	103,6	108,9	107,3	
1989 Februar	103,4	103,4	105,1	99,5	100,5	104,4	100,0	99,2	103,7	109,1	107,6	
1989 März	103,5	103,5	105,2	99,6	100,3	101,9	100,1	99,3	103,9	109,2	107,9	
1989 April	104,1	104,0	105,5	100,4	101,2	108,7	100,2	100,1	103,9	109,4	108,2	
1989 Mai	104,3	104,2	105,7	100,6	102,1	114,9	100,3	100,1	104,0	109,8	108,4	
1989 Juni	104,4	104,2	105,9	100,5	102,4	116,5	100,5	99,9	104,0	110,1	108,6	
1989 Juli	104,3	104,3	105,9	100,2	101,7	108,7	100,8	99,7	104,0	110,1	108,9	
1989 August	104,2	104,4	105,9	99,9	100,7	97,5	101,1	99,7	104,0	110,2	109,1	
1989 September ..	104,4	104,6	105,9	100,1	100,8	93,6	101,8	99,9	104,1	110,3	109,3	
1989 Oktober	104,7	104,9	106,2	100,5	101,3	93,9	102,3	100,3	104,3	110,4	109,5	
1989 November	104,9	105,0	106,4	100,7	101,7	95,5	102,6	100,4	104,5	110,6	109,8	
1989 Dezember	105,2	105,3	106,7	101,3	102,7	102,1	102,8	100,8	104,6	110,7	110,0	
1990 Januar	105,8	105,7	107,2	101,8	103,9	110,4	103,1	101,1	104,8	111,5	110,6	
1990 Februar	106,2	106,0	107,9	102,1	104,8	116,4	103,2	101,2	105,4	112,2	110,9	
1990 März	106,3	106,2	108,1	102,0	104,7	114,9	103,3	101,2	105,5	112,5	111,3	
1990 April	106,5	106,3	108,3	102,2	105,6	121,8	103,4	101,1	105,3	112,6	111,7	
1990 Mai	106,7	106,4	108,5	102,4	106,2	126,4	103,5	101,2	105,5	112,6	112,0	
1990 Juni	106,8	106,5	108,6	102,2	106,0	123,1	103,7	101,1	105,5	112,9	112,3	
1990 Juli	106,8	106,7	108,6	102,0	105,3	116,1	103,9	101,0	105,5	113,1	112,7	
1990 August	107,1	107,1	108,5	102,8	104,8	109,9	104,1	102,2	105,5	112,5	113,1	
1990 September ..	107,5	107,6	108,6	103,3	104,2	103,7	104,2	103,1	105,7	112,6	113,4	
1990 Oktober	108,2	108,3	108,9	104,4	104,4	104,4	104,4	104,3	105,9	112,8	113,6	
1990 November	108,0	108,2	109,1	104,0	104,4	103,5	104,5	103,8	106,2	113,0	113,9	
1990 Dezember	108,1	108,1	109,4	103,8	104,9	107,4	104,6	103,5	106,4	113,2	114,2	
1991 Januar	108,8	108,7	110,0	104,6	106,0	115,0	104,8	104,2	106,7	114,0	114,6	
1991 Februar	109,1	108,9	110,3	104,9	106,7	119,4	105,0	104,3	106,9	114,2	115,1	
1991 März	109,0	108,8	110,6	104,3	107,1	120,6	105,2	103,5	107,1	114,5	115,7	
1991 April	109,5	109,3	111,2	104,9	108,0	126,9	105,5	104,0	107,2	115,0	116,2	
1991 Mai	109,9	109,7	111,5	105,4	108,7	130,8	105,7	104,3	107,4	115,3	116,8	
1991 Juni	110,5	110,1	112,1	105,7	109,6	137,1	105,9	104,5	107,6	116,4	117,2	
1991 Juli	111,5	111,2	112,6	106,9	109,8	137,3	106,1	106,0	107,7	117,4	117,8	
1991 August	111,5	111,4	112,6	106,6	108,6	124,4	106,5	106,0	107,8	117,7	118,1	
1991 September ..	111,7	111,8	112,7	106,8	107,7	114,5	106,8	106,5	108,0	117,9	118,5	
1991 Oktober	112,0	112,1	113,0	107,0	107,7	111,4	107,2	106,8	108,3	118,0	118,9	
1991 November	112,5	112,4	113,5	107,7	109,0	118,7	107,6	107,3	108,9	118,3	119,2	
1991 Dezember	112,6	112,5	113,8	107,6	109,3	119,1	108,0	107,0	109,1	118,7	119,7	
1992 Januar	113,1	112,9	114,5	107,7	110,4	124,7	108,4	106,9	109,5	119,9	120,3	
1992 Februar	113,8	113,6	115,2	108,4	111,2	128,0	109,0	107,5	109,9	120,9	121,0	
1992 März												
1992 April												
1992 Juni												
1992 Juli												
1992 August												
1992 September ..												
1992 Oktober												
1992 November												
1992 Dezember												

1) Und ohne die normalerweise nicht in der Wohnung gelagerten Güter.

3 Preisindex für die Lebenshaltung

(Mittelfristige Übersichten)

3.1 Preisindex für die Lebenshaltung aller privaten Haushalte

3.1.2 Gliederung nach Waren, Leistungen und Wohnungsnutzung

Relative Veränderungen gegenüber den entsprechenden Vorjahresergebnissen
Prozent

Jahr Monat	Gesamt- index	Gesamt- index ohne Saisonwaren und Blumen	Gesamt- index ohne Heizöl und Kraftstoffe	Verbrauchs- und Gebrauchsgüter						Dienst- leistungen und Repara- turen	Wohnungs- und Garagen- nutzung
				ins- gesamt	Nahrungsmittel		Andere Verbrauchs- und Gebrauchsgüter				
					ins- gesamt	Saison- waren	sonstige Nahrungs- mittel	insgesamt	darunter ohne Nahrungs- mittel ¹⁾		
1987 JD	+ 0,2	+ 0,2	+ 0,6	- 0,9	- 0,5	+ 0,9	- 0,6	- 1,1	+ 0,2	+ 2,0	+ 1,6
1988 JD	+ 1,3	+ 1,3	+ 1,4	+ 0,2	-	- 0,4	- 0,1	+ 0,3	+ 0,7	+ 2,8	+ 2,1
1989 JD	+ 2,8	+ 2,8	+ 2,3	+ 2,9	+ 2,2	+ 5,3	+ 1,8	+ 3,1	+ 1,7	+ 2,5	+ 2,9
1990 JD	+ 2,7	+ 2,6	+ 2,6	+ 2,6	+ 3,6	+ 10,0	+ 2,8	+ 2,2	+ 1,4	+ 2,5	+ 3,5
1991 JD	+ 3,5	+ 3,5	+ 3,2	+ 3,1	+ 3,1	+ 8,6	+ 2,3	+ 3,2	+ 2,0	+ 3,5	+ 4,3
1987 Januar	- 0,8	- 0,7	+ 0,4	- 2,7	- 1,3	- 6,5	- 0,6	- 3,2	+ 1,0	+ 1,7	+ 1,6
Februar	- 0,6	- 0,6	+ 0,4	- 2,3	- 1,0	- 3,1	- 0,7	- 2,7	+ 0,7	+ 1,6	+ 1,7
März	- 0,3	- 0,3	+ 0,4	- 1,8	- 0,8	- 1,6	- 0,8	- 2,2	+ 0,6	+ 1,6	+ 1,7
April	-	- 0,1	+ 0,4	- 1,4	- 0,6	+ 0,2	- 0,7	- 1,6	+ 0,4	+ 1,7	+ 1,7
Mai	+ 0,1	-	+ 0,4	- 1,1	- 0,1	+ 3,9	- 0,7	- 1,4	+ 0,2	+ 1,7	+ 1,6
Juni	+ 0,1	+ 0,2	+ 0,5	- 1,1	- 0,6	-	- 0,7	- 1,2	+ 0,1	+ 1,8	+ 1,6
Juli	+ 0,5	+ 0,5	+ 0,5	- 0,4	- 0,6	+ 0,6	- 0,7	- 0,4	+ 0,1	+ 2,0	+ 1,5
August	+ 0,7	+ 0,6	+ 0,6	- 0,1	-	+ 6,0	- 0,6	- 0,2	-	+ 2,0	+ 1,6
September	+ 0,4	+ 0,4	+ 0,5	- 0,7	- 0,3	+ 2,4	- 0,6	- 0,7	-	+ 2,0	+ 1,5
Oktober	+ 0,8	+ 0,9	+ 0,6	-	- 0,5	+ 1,3	- 0,6	+ 0,2	- 0,1	+ 2,1	+ 1,5
November	+ 1,0	+ 0,9	+ 0,9	+ 0,2	-	+ 4,1	- 0,5	+ 0,3	- 0,1	+ 2,3	+ 1,6
Dezember	+ 1,0	+ 1,0	+ 1,0	+ 0,3	+ 0,1	+ 5,7	- 0,5	+ 0,3	-	+ 2,4	+ 1,6
1988 Januar	+ 0,9	+ 0,8	+ 1,2	- 0,2	+ 0,3	+ 6,1	- 0,5	- 0,3	+ 0,1	+ 2,7	+ 1,7
Februar	+ 1,0	+ 1,0	+ 1,2	+ 0,1	+ 0,1	+ 2,9	- 0,4	-	+ 0,1	+ 2,7	+ 1,7
März	+ 1,0	+ 1,1	+ 1,3	-	- 0,1	+ 1,2	- 0,3	+ 0,1	+ 0,2	+ 2,9	+ 1,7
April	+ 1,1	+ 1,2	+ 1,3	+ 0,1	- 0,2	+ 0,3	- 0,3	+ 0,2	+ 0,3	+ 2,8	+ 1,7
Mai	+ 1,2	+ 1,3	+ 1,4	+ 0,1	- 0,9	- 5,4	- 0,2	+ 0,5	+ 0,6	+ 2,8	+ 1,8
Juni	+ 1,2	+ 1,2	+ 1,3	+ 0,2	- 0,1	+ 0,1	- 0,1	+ 0,3	+ 0,6	+ 2,7	+ 1,8
Juli	+ 1,2	+ 1,3	+ 1,4	-	- 0,5	- 4,6	+ 0,1	+ 0,2	+ 0,6	+ 2,9	+ 2,1
August	+ 1,2	+ 1,3	+ 1,5	+ 0,1	- 0,4	- 4,1	+ 0,1	+ 0,3	+ 0,8	+ 2,8	+ 2,3
September	+ 1,5	+ 1,5	+ 1,6	+ 0,4	- 0,3	- 3,9	+ 0,2	+ 0,5	+ 0,8	+ 3,0	+ 2,6
Oktober	+ 1,5	+ 1,4	+ 1,8	+ 0,3	+ 0,6	+ 2,0	+ 0,3	+ 0,3	+ 0,9	+ 2,9	+ 2,8
November	+ 1,7	+ 1,7	+ 1,9	+ 0,7	+ 0,6	+ 2,6	+ 0,4	+ 0,7	+ 1,4	+ 2,7	+ 3,0
Dezember	+ 1,8	+ 1,8	+ 1,8	+ 0,8	+ 0,5	-	+ 0,6	+ 1,0	+ 1,3	+ 2,8	+ 3,0
1989 Januar	+ 2,3	+ 2,4	+ 2,0	+ 2,1	+ 0,8	+ 1,3	+ 0,8	+ 2,4	+ 1,5	+ 2,5	+ 3,0
Februar	+ 2,5	+ 2,6	+ 2,0	+ 2,2	+ 0,7	+ 0,1	+ 0,9	+ 2,7	+ 1,6	+ 2,6	+ 3,0
März	+ 2,6	+ 2,6	+ 2,0	+ 2,5	+ 1,0	+ 1,7	+ 1,0	+ 2,8	+ 1,7	+ 2,4	+ 3,1
April	+ 2,9	+ 2,9	+ 2,2	+ 3,0	+ 1,2	+ 2,5	+ 1,1	+ 3,4	+ 1,7	+ 2,5	+ 3,1
Mai	+ 2,9	+ 3,0	+ 2,2	+ 3,0	+ 2,0	+ 7,0	+ 1,2	+ 3,2	+ 1,6	+ 2,8	+ 3,1
Juni	+ 2,9	+ 2,9	+ 2,3	+ 2,8	+ 1,8	+ 4,0	+ 1,4	+ 3,0	+ 1,7	+ 2,9	+ 3,2
Juli	+ 2,8	+ 2,8	+ 2,3	+ 2,8	+ 2,1	+ 5,9	+ 1,6	+ 2,9	+ 1,8	+ 2,5	+ 3,1
August	+ 2,8	+ 2,8	+ 2,3	+ 2,7	+ 2,4	+ 5,7	+ 1,9	+ 2,8	+ 1,8	+ 2,5	+ 2,9
September	+ 2,9	+ 2,9	+ 2,3	+ 3,1	+ 3,2	+ 8,3	+ 2,5	+ 3,1	+ 1,8	+ 2,4	+ 2,7
Oktober	+ 3,1	+ 3,0	+ 2,4	+ 3,5	+ 3,4	+ 7,8	+ 2,9	+ 3,5	+ 1,9	+ 2,3	+ 2,6
November	+ 2,9	+ 2,8	+ 2,3	+ 3,3	+ 3,7	+ 8,9	+ 3,1	+ 3,2	+ 1,5	+ 2,4	+ 2,6
Dezember	+ 3,0	+ 2,9	+ 2,5	+ 3,6	+ 4,2	+ 12,7	+ 3,1	+ 3,3	+ 1,5	+ 2,3	+ 2,7
1990 Januar	+ 2,7	+ 2,5	+ 2,3	+ 2,7	+ 4,3	+ 13,1	+ 3,2	+ 2,2	+ 1,2	+ 2,4	+ 3,1
Februar	+ 2,7	+ 2,5	+ 2,7	+ 2,6	+ 4,3	+ 11,5	+ 3,2	+ 2,0	+ 1,6	+ 2,8	+ 3,1
März	+ 2,7	+ 2,6	+ 2,8	+ 2,4	+ 4,4	+ 12,8	+ 3,2	+ 1,9	+ 1,5	+ 3,0	+ 3,2
April	+ 2,3	+ 2,2	+ 2,7	+ 1,8	+ 4,3	+ 12,1	+ 3,2	+ 1,0	+ 1,3	+ 2,9	+ 3,2
Mai	+ 2,3	+ 2,1	+ 2,6	+ 1,8	+ 4,0	+ 10,0	+ 3,2	+ 1,1	+ 1,4	+ 2,6	+ 3,3
Juni	+ 2,3	+ 2,2	+ 2,5	+ 1,7	+ 3,5	+ 5,7	+ 3,2	+ 1,2	+ 1,4	+ 2,5	+ 3,4
Juli	+ 2,4	+ 2,3	+ 2,5	+ 1,8	+ 3,5	+ 6,8	+ 3,1	+ 1,3	+ 1,4	+ 2,7	+ 3,5
August	+ 2,8	+ 2,6	+ 2,5	+ 2,9	+ 4,1	+ 12,7	+ 3,0	+ 2,5	+ 1,4	+ 2,1	+ 3,7
September	+ 3,0	+ 2,9	+ 2,5	+ 3,2	+ 3,4	+ 10,8	+ 2,4	+ 3,2	+ 1,5	+ 2,1	+ 3,8
Oktober	+ 3,3	+ 3,2	+ 2,5	+ 3,9	+ 3,1	+ 11,2	+ 2,1	+ 4,0	+ 1,5	+ 2,2	+ 3,7
November	+ 3,0	+ 3,0	+ 2,5	+ 3,3	+ 2,7	+ 8,4	+ 1,9	+ 3,4	+ 1,6	+ 2,2	+ 3,7
Dezember	+ 2,8	+ 2,7	+ 2,5	+ 2,5	+ 2,1	+ 5,2	+ 1,8	+ 2,7	+ 1,7	+ 2,3	+ 3,8
1991 Januar	+ 2,8	+ 2,8	+ 2,6	+ 2,8	+ 2,0	+ 4,2	+ 1,6	+ 3,1	+ 1,8	+ 2,2	+ 3,6
Februar	+ 2,7	+ 2,7	+ 2,2	+ 2,7	+ 1,8	+ 2,6	+ 1,7	+ 3,1	+ 1,4	+ 1,8	+ 3,8
März	+ 2,5	+ 2,4	+ 2,3	+ 2,3	+ 2,3	+ 5,0	+ 1,8	+ 2,3	+ 1,5	+ 1,8	+ 4,0
April	+ 2,8	+ 2,8	+ 2,7	+ 2,6	+ 2,3	+ 4,2	+ 2,0	+ 2,9	+ 1,8	+ 2,1	+ 4,0
Mai	+ 3,0	+ 3,1	+ 2,8	+ 2,9	+ 2,4	+ 3,5	+ 2,1	+ 3,1	+ 1,8	+ 2,4	+ 4,3
Juni	+ 3,5	+ 3,4	+ 3,2	+ 3,4	+ 3,4	+ 11,4	+ 2,1	+ 3,4	+ 2,0	+ 3,1	+ 4,4
Juli	+ 4,4	+ 4,2	+ 3,7	+ 4,8	+ 4,3	+ 18,3	+ 2,1	+ 5,0	+ 2,1	+ 3,8	+ 4,5
August	+ 4,1	+ 4,0	+ 3,8	+ 3,7	+ 3,6	+ 13,2	+ 2,3	+ 3,7	+ 2,2	+ 4,6	+ 4,4
September	+ 3,9	+ 3,9	+ 3,8	+ 3,4	+ 3,4	+ 10,4	+ 2,5	+ 3,3	+ 2,2	+ 4,7	+ 4,5
Oktober	+ 3,5	+ 3,5	+ 3,8	+ 2,5	+ 3,2	+ 6,7	+ 2,7	+ 2,4	+ 2,3	+ 4,6	+ 4,7
November	+ 4,2	+ 3,9	+ 4,0	+ 3,6	+ 4,4	+ 14,7	+ 3,0	+ 3,4	+ 2,5	+ 4,7	+ 4,7
Dezember	+ 4,2	+ 4,1	+ 4,0	+ 3,7	+ 4,2	+ 10,9	+ 3,3	+ 3,4	+ 2,5	+ 4,9	+ 4,8
1992 Januar	+ 4,0	+ 3,9	+ 4,1	+ 3,0	+ 4,2	+ 8,4	+ 3,4	+ 2,6	+ 2,6	+ 5,2	+ 5,0
Februar	+ 4,3	+ 4,3	+ 4,4	+ 3,3	+ 4,2	+ 7,2	+ 3,8	+ 3,1	+ 2,8	+ 5,9	+ 5,1
März											
April											
Mai											
Juni											
Juli											
August											
September											
Oktober											
November											
Dezember											

1) Und ohne die normalerweise nicht in der Wohnung gelagerten Güter.

3 Preisindex für die Lebenshaltung
(Mittelfristige Übersichten)
3.1 Preisindex für die Lebenshaltung aller privaten Haushalte
3.1.3 Entwicklung der Wohnungsmieten
Absolute Werte 1985 = 100

Jahr Monat	Wohnungsmiete						
	insgesamt	Altbauwohnungen			Neubauwohnungen		
		zusammen	aus der Zeit		zusammen	sozialer Wohnungsbau aus der Zeit nach dem 20.6.1948	frei- finanzierter Wohnungsbau aus der Zeit nach dem 20.6.1948
		vor dem 1.4.1924	vom 1.4.1924 bis zum 20.6.1948				
1987 JD	103,4	105,1	104,9	105,2	103,2	103,3	103,1
1988 JD	105,6	108,4	108,1	108,5	105,3	106,0	105,1
1989 JD	108,8	112,1	111,8	112,2	108,4	110,1	107,9
1990 JD	112,5	116,1	116,5	116,0	112,0	113,4	111,7
1991 JD	117,3	121,3	121,5	121,3	116,9	117,3	116,7
1990 Juli	112,7	116,2	116,8	116,1	112,2	113,5	111,9
August	113,1	116,6	117,3	116,4	112,6	113,8	112,3
September	113,4	116,9	117,5	116,7	112,9	114,1	112,6
Oktober	113,6	117,1	117,7	117,0	113,1	114,4	112,8
November	113,9	117,3	117,8	117,2	113,4	114,6	113,1
Dezember	114,2	117,5	118,0	117,4	113,8	114,8	113,5
1991 Januar	114,6	117,7	118,3	117,6	114,2	115,1	114,0
Februar	115,1	118,2	118,7	118,1	114,7	115,5	114,5
März	115,7	119,2	119,5	119,1	115,3	115,9	115,1
April	116,2	119,9	119,9	119,9	115,8	116,3	115,6
Mai	116,8	120,6	120,5	120,6	116,3	116,8	115,6
Juni	117,3	121,3	121,0	121,4	116,7	117,3	116,2
Juli	117,8	121,8	122,1	121,7	117,3	117,6	116,6
August	118,1	122,2	122,7	122,1	117,6	118,0	117,2
September	118,5	122,6	123,1	122,5	118,0	118,3	117,5
Oktober	118,9	123,3	123,5	123,3	118,4	118,6	117,9
November	119,3	124,1	124,0	124,1	118,7	119,0	118,3
Dezember	119,8	124,6	124,2	124,7	119,2	119,4	118,6
1992 Januar	120,4	125,3	125,2	125,3	119,8	120,1	119,7
Februar	121,1	126,0	125,8	126,1	120,4	120,4	120,4
März							
April							
Mai							
Juni							

3.1.4 Kfz-Anschaffung und -Unterhaltung ("Kraftfahrer-Preisindex"*)
Sonderrechnung aus dem Preisindex für die Lebenshaltung aller privaten Haushalte
Absolute Werte 1985 = 100

Jahr Monat	Gesamt- index	Davon								
		Personen- kraft- wagen	Kraft- räder	Kraft- stoffe	Ersatz- teile, Zubehör und Auto- pflege- mittel	Repara- turen, In- spektion, Wagen- wäsche	Garagen- miete	Fahr- schule	Kfz- Versi- cherung ¹⁾	Kfz- Steuer
1987 JD	98,1	106,6	105,4	72,0	102,3	105,2	103,4	101,2	105,4	117,4
1988 JD	99,6	109,9	108,2	70,1	103,0	108,6	104,9	104,4	109,6	111,5
1989 JD	104,7	112,5	112,1	82,3	104,0	112,7	106,5	106,1	115,0	110,6
1990 JD	107,5	115,3	115,7	86,4	105,2	117,4	111,8	108,7	116,8	102,1
1991 JD	112,9	120,2	119,7	95,8	108,4	123,9	116,3	112,7	116,1	106,7
1990 Juli	105,9	114,7	115,5	80,7	105,3	117,7	112,5	108,5	117,3	99,1
August	107,8	114,7	115,5	88,5	105,4	117,8	112,9	108,6	117,3	98,1
September	109,8	115,8	115,5	95,2	105,3	118,1	113,0	108,7	117,3	98,1
Oktober	111,6	117,0	117,6	99,5	105,5	118,7	113,6	109,0	117,3	100,1
November	110,5	117,8	117,7	93,5	105,4	119,0	113,7	109,5	117,3	101,8
Dezember	109,3	117,8	117,7	87,8	105,6	119,2	113,9	109,6	117,3	104,1
1991 Januar	109,7	117,8	117,8	88,7	106,0	120,3	114,4	110,3	117,3	105,3
Februar	109,6	117,8	117,8	87,7	106,3	120,9	115,1	110,5	117,3	105,8
März	109,3	117,8	118,6	85,8	106,9	121,7	115,7	110,9	117,3	106,3
April	110,0	119,5	118,7	86,7	107,2	123,3	115,8	111,6	113,1	107,8
Mai	110,4	119,7	118,8	88,1	107,8	123,6	116,0	111,7	113,1	107,5
Juni	110,7	120,4	118,8	87,8	108,0	124,0	116,4	111,7	113,1	106,2
Juli	115,6	121,2	118,8	104,5	108,4	124,3	116,6	112,7	116,3	111,4
August	115,5	121,3	120,4	104,0	108,8	124,8	116,9	113,5	116,3	107,8
September	116,0	121,3	120,5	105,9	109,7	125,6	117,0	114,0	116,3	104,8
Oktober	116,0	121,9	121,3	104,4	110,2	126,1	117,2	114,6	116,3	105,3
November	116,3	122,0	122,6	104,6	110,8	126,2	117,3	115,1	117,5	105,9
Dezember	115,9	122,0	122,7	101,8	111,0	126,5	117,4	115,3	119,7	106,7
1992 Januar	115,4	122,0	123,4	98,8	111,2	127,9	117,9	115,7	119,7	107,3
Februar	116,1	122,0	123,9	100,7	111,7	128,7	118,2	117,3	120,9	107,8
März										
April										
Mai										
Juni										

*) Kraftfahrzeuge, Kraftstoffe, sonstige Waren und Dienstleistungen für eigene Kraftfahrzeuge, Kfz-Versicherung, Kfz-Steuer.

1) Bis 1979 nur Kfz-Haftpflichtversicherung.

3 Preisindex für die Lebenshaltung

(Mittelfristige Übersichten)

3.1 Preisindex für die Lebenshaltung aller privaten Haushalte

3.1.3 Entwicklung der Wohnungsmieten

Relative Veränderungen gegenüber den entsprechenden Vorjahresergebnissen

Prozent

Jahr Monat	Wohnungsmiete						
	insgesamt	Altbauwohnungen aus der Zeit			Neubauwohnungen		
		zusammen	vor dem 1.4.1924	vom 1.4.1924 bis zum 20.6.1948	zusammen	sozialer Wohnungsbau aus der Zeit nach dem 20.6.1948	frei- finanzierter Wohnungsbau aus der Zeit nach dem 20.6.1948
1987 JD	+ 1,6	+ 2,3	+ 2,0	+ 2,5	+ 1,6	+ 1,6	+ 1,5
1988 JD	+ 2,1	+ 3,1	+ 3,1	+ 3,1	+ 2,0	+ 2,6	+ 1,9
1989 JD	+ 3,0	+ 3,4	+ 3,4	+ 3,4	+ 2,9	+ 3,9	+ 2,7
1990 JD	+ 3,4	+ 3,6	+ 4,2	+ 3,4	+ 3,3	+ 3,0	+ 3,5
1991 JD	+ 4,3	+ 4,5	+ 4,3	+ 4,6	+ 4,4	+ 3,4	+ 4,5
1990 Juli	+ 3,4	+ 3,3	+ 4,2	+ 3,1	+ 3,4	+ 2,9	+ 3,6
August	+ 3,6	+ 3,4	+ 4,3	+ 3,1	+ 3,6	+ 3,0	+ 3,8
September	+ 3,7	+ 3,5	+ 4,3	+ 3,3	+ 3,6	+ 3,2	+ 3,8
Oktober	+ 3,6	+ 3,5	+ 4,3	+ 3,4	+ 3,6	+ 3,2	+ 3,8
November	+ 3,6	+ 3,3	+ 4,1	+ 3,2	+ 3,6	+ 3,2	+ 3,8
Dezember	+ 3,7	+ 3,3	+ 3,9	+ 3,1	+ 3,7	+ 3,1	+ 3,9
1991 Januar	+ 3,6	+ 2,8	+ 3,5	+ 2,7	+ 3,7	+ 3,0	+ 3,9
Februar	+ 3,7	+ 3,0	+ 3,4	+ 2,9	+ 3,8	+ 3,0	+ 4,0
März	+ 4,0	+ 3,5	+ 3,6	+ 3,5	+ 4,1	+ 3,2	+ 4,3
April	+ 4,0	+ 3,9	+ 3,4	+ 4,0	+ 4,1	+ 3,2	+ 4,3
Mai	+ 4,3	+ 4,3	+ 3,7	+ 4,4	+ 4,2	+ 3,4	+ 4,5
Juni	+ 4,5	+ 4,6	+ 3,7	+ 4,8	+ 4,3	+ 3,6	+ 4,6
Juli	+ 4,5	+ 4,8	+ 4,5	+ 4,8	+ 4,5	+ 3,6	+ 4,7
August	+ 4,4	+ 4,8	+ 4,6	+ 4,9	+ 4,4	+ 3,7	+ 4,6
September	+ 4,5	+ 4,9	+ 4,8	+ 5,0	+ 4,5	+ 3,7	+ 4,7
Oktober	+ 4,7	+ 5,3	+ 4,9	+ 5,4	+ 4,7	+ 3,7	+ 4,9
November	+ 4,7	+ 5,8	+ 5,3	+ 5,9	+ 4,7	+ 3,8	+ 4,9
Dezember	+ 4,9	+ 6,0	+ 5,3	+ 6,2	+ 4,7	+ 4,0	+ 4,9
1992 Januar	+ 5,1	+ 6,5	+ 5,8	+ 6,5	+ 4,9	+ 4,3	+ 5,0
Februar	+ 5,2	+ 6,6	+ 6,0	+ 6,8	+ 5,0	+ 4,2	+ 5,2
März							
April							
Mai							
Juni							

3.1.4 Kfz-Anschaffung und -Unterhaltung ("Kraftfahrer-Preisindex**")

Sonderrechnung aus dem Preisindex für die Lebenshaltung aller privaten Haushalte

Relative Veränderungen gegenüber den entsprechenden Vorjahresergebnissen

Prozent

Jahr Monat	Gesamt- index	Davon								
		Personen- kraft- wagen	Kraft- räder	Kraft- stoffe	Ersatz- teile, Zubehör und Auto- pflege- mittel	Repara- turen, In- spektion, Wagen- wäsche	Garagen- miete	Fahr- schule	Kfz- Versi- cherung ¹⁾	Kfz- Steuer
1987 JD	+ 0,9	+ 3,1	+ 3,0	- 5,1	+ 0,6	+ 3,1	+ 1,6	+ 0,8	+ 2,0	- 5,1
1988 JD	+ 1,5	+ 3,1	+ 2,7	- 2,6	+ 0,7	+ 3,2	+ 1,5	+ 3,2	+ 4,0	- 5,0
1989 JD	+ 5,1	+ 2,4	+ 3,6	+ 17,4	+ 1,0	+ 3,8	+ 1,5	+ 1,6	+ 4,9	- 0,8
1990 JD	+ 2,7	+ 2,5	+ 3,2	+ 5,0	+ 1,2	+ 4,2	+ 5,0	+ 2,5	+ 1,6	- 7,7
1991 JD	+ 5,0	+ 4,2	+ 3,5	+ 10,9	+ 3,0	+ 5,5	+ 4,0	+ 3,7	- 0,6	+ 4,5
1990 Juli	+ 1,0	+ 1,6	+ 2,9	- 1,5	+ 1,2	+ 4,1	+ 5,5	+ 2,3	+ 1,8	- 10,2
August	+ 3,2	+ 1,4	+ 2,9	+ 10,6	+ 1,2	+ 4,1	+ 5,6	+ 2,4	+ 1,8	- 10,4
September	+ 5,2	+ 3,8	+ 2,3	+ 16,1	+ 1,1	+ 4,0	+ 5,7	+ 2,5	+ 1,8	- 9,7
Oktober	+ 6,5	+ 4,4	+ 3,6	+ 20,0	+ 1,1	+ 4,1	+ 6,3	+ 2,5	+ 1,8	- 7,1
November	+ 5,8	+ 5,1	+ 3,6	+ 14,6	+ 0,9	+ 3,9	+ 6,1	+ 2,3	+ 3,1	- 4,5
Dezember	+ 4,5	+ 5,1	+ 3,2	+ 6,7	+ 1,1	+ 4,0	+ 6,3	+ 2,3	+ 3,1	- 2,1
1991 Januar	+ 4,2	+ 4,7	+ 3,2	+ 5,7	+ 1,2	+ 4,4	+ 5,6	+ 2,0	+ 2,5	- 0,6
Februar	+ 3,6	+ 2,5	+ 3,2	+ 6,8	+ 1,3	+ 4,6	+ 6,1	+ 2,1	+ 2,5	+ 0,3
März	+ 3,0	+ 2,7	+ 3,1	+ 5,0	+ 1,9	+ 4,8	+ 4,9	+ 2,1	-	+ 1,2
April	+ 3,7	+ 4,2	+ 3,1	+ 6,3	+ 2,1	+ 5,8	+ 4,6	+ 2,8	- 3,6	+ 3,2
Mai	+ 4,2	+ 4,4	+ 2,9	+ 8,8	+ 2,5	+ 5,5	+ 3,8	+ 2,8	- 3,6	+ 5,2
Juni	+ 4,5	+ 5,0	+ 2,9	+ 8,7	+ 2,6	+ 5,7	+ 3,6	+ 3,0	- 3,6	+ 6,0
Juli	+ 9,2	+ 5,7	+ 2,9	+ 29,5	+ 2,9	+ 5,6	+ 3,6	+ 3,9	- 0,9	+ 12,4
August	+ 7,1	+ 5,8	+ 4,2	+ 17,5	+ 3,2	+ 5,9	+ 3,5	+ 4,5	- 0,9	+ 9,9
September	+ 5,6	+ 4,7	+ 4,3	+ 11,2	+ 4,2	+ 6,4	+ 3,5	+ 4,9	- 0,9	+ 6,8
Oktober	+ 3,9	+ 4,2	+ 3,1	+ 4,9	+ 4,5	+ 6,2	+ 3,2	+ 5,1	- 0,9	+ 5,2
November	+ 5,2	+ 3,6	+ 4,2	+ 11,9	+ 5,1	+ 6,1	+ 3,2	+ 5,1	+ 0,2	+ 4,0
Dezember	+ 6,0	+ 3,6	+ 4,2	+ 15,9	+ 5,1	+ 6,1	+ 3,1	+ 5,2	+ 2,0	+ 2,5
1992 Januar	+ 5,2	+ 3,6	+ 4,8	+ 11,4	+ 4,9	+ 6,3	+ 3,1	+ 4,9	+ 2,0	+ 1,9
Februar	+ 5,9	+ 3,6	+ 5,2	+ 14,8	+ 5,1	+ 6,5	+ 2,7	+ 6,2	+ 3,1	+ 1,9
März										
April										
Mai										
Juni										

*) Kraftfahrzeuge, Kraftstoffe, sonstige Waren und Dienstleistungen für eigene Kraftfahrzeuge, Kfz-Versicherung, Kfz-Steuer.

1) Bis 1979 nur Kfz-Haftpflichtversicherung.

3 Preisindex für die Lebenshaltung

(Mittelfristige Übersichten)

3.2 Preisindex für die Lebenshaltung abgegrenzter Verbrauchergruppen

3.2.1 Gliederung nach Hauptgruppen

Absolute Werte 1985 = 100

Jahr Monat	Gesamt- index	Hauptgruppe									
		Nahrungs- mittel, Getränke, Tabak- waren	Bekle- dung, Schuhe	Wohnungsmieten, Energie (ohne Kraftstoffe)			Möbel, Haushalts- geräte und andere Güter für die Haus- halts- führung	Güter für			
				zusammen	Woh- nungs- mieten	Energie (ohne Kraft- stoffe)		die Ge- sundheits- und Körper- pflege	Verkehr und Nach- richten- über- mittlung	Bildung, Unter- haltung, Freizeit	die pers. Ausstattung, Dienstlei- stungen des Beherber- gungsgewer- bes sowie Güter son- stiger Art

4-Personen-Haushalte von Beamten und Angestellten mit höherem Einkommen

1987 JD	100,6	100,1	103,3	97,4	103,3	78,8	102,3	102,9	97,4	102,0	106,0
1988 JD	102,1	100,3	104,6	98,6	105,6	76,5	103,3	104,7	98,9	103,2	110,7
1989 JD	104,9	102,4	106,1	102,0	108,8	80,5	104,9	107,7	103,6	104,6	113,7
1990 JD	107,6	105,4	107,6	105,7	112,5	84,1	107,1	109,1	106,5	106,5	116,2
1991 JD	111,3	108,4	110,3	110,4	117,3	88,4	110,2	111,7	112,6	108,7	118,9
1990 Juli	107,5	105,6	107,5	105,1	112,7	81,4	107,3	109,1	105,3	106,1	117,3
August	107,7	105,4	107,6	106,2	113,1	84,7	107,5	109,1	107,0	106,0	115,2
September	108,1	105,1	107,9	106,7	113,4	85,7	107,6	109,3	109,0	106,3	115,2
Oktober	108,7	105,4	108,3	107,8	113,6	89,4	107,8	109,4	110,4	106,6	115,3
November	108,6	105,4	108,8	107,5	113,9	87,5	108,0	109,7	109,2	106,9	115,4
Dezember	108,6	105,8	108,9	107,7	114,2	87,1	108,0	109,8	108,0	107,2	115,7
1991 Januar	109,3	106,6	109,0	108,7	114,6	89,9	108,3	110,2	108,4	108,0	117,0
Februar	109,6	107,1	109,2	109,2	115,1	90,6	108,7	110,4	108,2	108,0	117,1
März	109,6	107,5	109,5	108,5	115,7	85,7	109,1	110,7	108,1	108,2	117,2
April	110,1	108,0	109,7	109,0	116,2	86,4	109,4	111,0	110,0	108,2	117,0
Mai	110,5	108,3	110,1	109,7	116,8	87,3	110,0	111,1	110,4	108,4	117,1
Juni	111,1	108,9	110,1	110,0	117,2	87,1	110,3	111,4	110,9	108,9	119,4
Juli	112,2	109,3	110,2	110,6	117,8	88,1	110,4	111,8	115,7	108,8	120,2
August	112,2	108,8	110,4	110,8	118,1	87,9	110,8	112,3	115,6	108,6	120,2
September	112,4	108,4	110,9	111,3	118,5	88,7	111,0	112,7	116,1	108,7	120,2
Oktober	112,6	108,5	111,2	111,9	118,9	89,9	111,2	112,9	116,0	109,2	120,2
November	113,0	109,6	111,8	112,2	119,2	90,0	111,6	113,1	116,1	109,6	120,4
Dezember	113,2	109,8	111,9	112,3	119,7	88,9	111,8	113,3	115,6	109,9	120,8
1992 Januar	113,6	110,7	112,0	112,6	120,4	88,3	112,0	113,6	115,2	111,5	121,2
Februar	114,4	111,5	112,4	113,3	121,0	88,9	112,6	114,1	115,9	111,9	123,1
März											
April											
Mai											
Juni											

4-Personen-Haushalte von Arbeitern und Angestellten mit mittlerem Einkommen

1987 JD	99,9	99,9	103,4	97,4	103,4	81,2	102,2	102,4	95,5	101,6	107,0
1988 JD	101,0	100,0	104,7	98,6	105,9	79,0	103,2	103,2	96,7	102,8	110,6
1989 JD	103,9	102,3	106,1	102,0	109,3	82,2	104,7	108,9	101,9	104,0	114,1
1990 JD	106,7	105,4	107,7	105,6	112,9	85,7	106,9	110,7	104,7	106,1	116,3
1991 JD	110,5	108,2	110,5	110,2	117,7	90,0	110,0	113,6	111,0	108,3	119,8
1990 Juli	106,5	105,6	107,5	105,1	113,1	83,6	107,1	110,8	103,2	105,8	116,8
August	106,9	105,5	107,7	106,1	113,5	86,0	107,2	110,9	105,4	105,8	116,1
September	107,4	105,2	108,0	106,5	113,8	86,9	107,3	111,1	107,6	106,0	116,1
Oktober	108,0	105,4	108,3	107,4	114,0	89,7	107,6	111,2	109,1	106,3	116,4
November	107,8	105,4	108,9	107,3	114,3	88,5	107,7	111,5	107,5	106,6	116,6
Dezember	107,8	105,8	109,0	107,5	114,6	88,3	107,8	111,6	105,9	106,8	117,1
1991 Januar	108,5	106,4	109,1	108,4	115,0	90,5	108,0	111,9	106,5	107,6	118,1
Februar	108,7	106,9	109,3	108,9	115,5	91,1	108,4	112,3	106,2	107,6	118,4
März	108,8	107,2	109,6	108,4	116,0	87,8	108,9	112,5	106,0	107,8	118,6
April	109,3	107,8	109,8	108,9	116,5	88,3	109,2	112,8	107,9	107,9	118,0
Mai	109,8	108,2	110,2	109,5	117,1	89,0	109,7	113,0	108,4	108,0	118,2
Juni	110,2	108,7	110,3	109,8	117,6	88,9	109,9	113,3	108,7	108,4	119,5
Juli	111,4	109,0	110,4	110,4	118,1	89,8	110,1	113,6	114,6	108,3	121,1
August	111,3	108,6	110,6	110,7	118,4	89,7	110,5	114,1	114,5	108,1	120,9
September	111,5	108,3	111,1	111,2	118,8	90,5	110,7	114,5	115,0	108,3	120,8
Oktober	111,8	108,4	111,4	111,7	119,2	91,5	111,0	114,7	114,8	108,7	120,9
November	112,3	109,4	111,9	112,0	119,6	91,5	111,5	115,1	114,9	109,1	121,2
Dezember	112,4	109,7	112,0	112,2	120,1	90,8	111,6	115,2	114,2	109,4	122,0
1992 Januar	112,9	110,4	112,2	112,6	120,8	90,5	111,8	115,6	113,7	111,6	122,7
Februar	113,6	111,3	112,6	113,1	121,4	90,9	112,4	116,3	114,4	112,0	124,1
März											
April											
Mai											
Juni											

3 Preisindex für die Lebenshaltung

(Mittelfristige Übersichten)

3.2 Preisindex für die Lebenshaltung abgegrenzter Verbrauchergruppen

3.2.1 Gliederung nach Hauptgruppen

Relative Veränderung gegenüber den entsprechenden Vorjahresergebnissen

Prozent

Jahr Monat	Gesamt- index	Hauptgruppe										
		Nahrungs- mittel, Getränke, Tabak- waren	Beklei- dung, Schuhe	Wohnungsmieten, Energie (ohne Kraftstoffe)			Möbel, Haushalts- geräte und andere Güter für die Haus- halts- führung	Güter für				
				zusammen	Wohn- ungs- mieten	Energie (ohne Kraft- stoffe)		die Ge- sundheits- und Körper- pflege	Verkehr und Nach- richten- über- mittlung	Bildung, Unter- haltung, Freizeit	die pers. Ausstat- tung, Dienstlei- stungen des Beherber- gungsgewer- bes sowie Güter son- stiger Art	

4-Personen-Haushalte von Beamten und Angestellten mit höherem Einkommen

1987 JD	+ 0,5	- 0,4	+ 1,3	- 1,1	+ 1,6	- 10,7	+ 1,1	+ 1,4	+ 1,1	+ 0,9	+ 2,3
1988 JD	+ 1,5	+ 0,2	+ 1,3	+ 1,2	+ 2,2	- 2,9	+ 1,0	+ 1,7	+ 1,5	+ 1,2	+ 4,4
1989 JD	+ 2,7	+ 2,1	+ 1,4	+ 3,4	+ 3,0	+ 5,2	+ 1,5	+ 2,9	+ 4,8	+ 1,4	+ 2,7
1990 JD	+ 2,6	+ 2,9	+ 1,4	+ 3,6	+ 3,4	+ 4,5	+ 2,1	+ 1,3	+ 2,8	+ 1,8	+ 2,2
1991 JD	+ 3,4	+ 2,8	+ 2,5	+ 4,4	+ 4,3	+ 5,1	+ 2,9	+ 2,4	+ 5,7	+ 2,1	+ 2,3
1990 Juli	+ 2,4	+ 2,9	+ 1,4	+ 3,2	+ 3,4	+ 2,4	+ 2,2	+ 1,2	+ 1,3	+ 1,7	+ 2,9
August	+ 2,7	+ 3,3	+ 1,4	+ 3,9	+ 3,6	+ 5,7	+ 2,2	+ 1,2	+ 3,4	+ 1,6	+ 1,1
September	+ 2,9	+ 2,8	+ 1,5	+ 4,0	+ 3,7	+ 5,5	+ 2,2	+ 1,3	+ 5,4	+ 1,8	+ 1,1
Oktober	+ 3,1	+ 2,8	+ 1,6	+ 4,7	+ 3,6	+ 8,8	+ 2,2	+ 1,3	+ 6,4	+ 1,8	+ 1,1
November	+ 2,9	+ 2,5	+ 2,1	+ 4,1	+ 3,6	+ 6,1	+ 2,3	+ 1,5	+ 5,5	+ 1,6	+ 1,0
Dezember	+ 2,5	+ 2,3	+ 2,2	+ 3,7	+ 3,7	+ 3,2	+ 2,2	+ 1,5	+ 4,2	+ 1,7	+ 1,0
1991 Januar	+ 2,7	+ 2,2	+ 2,2	+ 4,2	+ 3,6	+ 6,6	+ 2,2	+ 1,7	+ 4,0	+ 1,6	+ 1,7
Februar	+ 2,5	+ 1,9	+ 2,2	+ 5,0	+ 3,7	+ 10,4	+ 2,4	+ 1,7	+ 3,1	+ 1,3	+ 0,4
März	+ 2,4	+ 2,2	+ 2,3	+ 4,0	+ 4,0	+ 4,4	+ 2,5	+ 1,7	+ 3,1	+ 1,5	+ 0,3
April	+ 2,7	+ 2,2	+ 2,4	+ 4,2	+ 4,0	+ 5,2	+ 2,5	+ 2,0	+ 4,8	+ 2,0	+ 0,1
Mai	+ 2,9	+ 2,3	+ 2,6	+ 4,7	+ 4,2	+ 6,6	+ 2,8	+ 2,0	+ 5,0	+ 1,9	+ 0,2
Juni	+ 3,3	+ 2,9	+ 2,5	+ 4,9	+ 4,4	+ 7,0	+ 2,9	+ 2,1	+ 5,4	+ 2,4	+ 1,8
Juli	+ 4,4	+ 3,5	+ 2,5	+ 5,2	+ 4,5	+ 8,2	+ 2,9	+ 2,5	+ 9,9	+ 2,5	+ 2,5
August	+ 4,2	+ 3,2	+ 2,6	+ 4,3	+ 4,4	+ 3,8	+ 3,1	+ 2,9	+ 8,0	+ 2,5	+ 4,3
September	+ 4,0	+ 3,1	+ 2,8	+ 4,3	+ 4,5	+ 3,5	+ 3,2	+ 3,1	+ 6,5	+ 2,3	+ 4,3
Oktober	+ 3,6	+ 2,9	+ 2,7	+ 3,8	+ 4,7	+ 0,6	+ 3,2	+ 3,2	+ 5,1	+ 2,4	+ 4,2
November	+ 4,1	+ 4,0	+ 2,8	+ 4,4	+ 4,7	+ 2,9	+ 3,3	+ 3,1	+ 6,3	+ 2,5	+ 4,3
Dezember	+ 4,2	+ 3,8	+ 2,8	+ 4,3	+ 4,8	+ 2,1	+ 3,5	+ 3,2	+ 7,0	+ 2,5	+ 4,4
1992 Januar	+ 3,9	+ 3,8	+ 2,8	+ 3,6	+ 5,1	- 1,8	+ 3,4	+ 3,1	+ 6,3	+ 3,2	+ 3,6
Februar	+ 4,4	+ 4,1	+ 2,9	+ 3,8	+ 5,1	- 1,9	+ 3,6	+ 3,4	+ 7,1	+ 3,6	+ 5,1
März											
April											
Mai											
Juni											

4-Personen-Haushalte von Arbeitern und Angestellten mit mittlerem Einkommen

1987 JD	+ 0,1	- 0,6	+ 1,3	- 1,4	+ 1,6	- 10,4	+ 1,1	+ 1,2	+ 0,6	+ 0,7	+ 2,5
1988 JD	+ 1,1	+ 0,1	+ 1,3	+ 1,2	+ 2,4	- 2,7	+ 1,0	+ 0,8	+ 1,3	+ 1,2	+ 3,4
1989 JD	+ 2,9	+ 2,3	+ 1,3	+ 3,4	+ 3,2	+ 4,1	+ 1,5	+ 5,5	+ 5,4	+ 1,2	+ 3,2
1990 JD	+ 2,7	+ 3,0	+ 1,5	+ 3,5	+ 3,3	+ 4,3	+ 2,1	+ 1,7	+ 2,7	+ 2,0	+ 1,9
1991 JD	+ 3,6	+ 2,7	+ 2,6	+ 4,4	+ 4,3	+ 5,0	+ 2,9	+ 2,6	+ 6,0	+ 2,1	+ 3,0
1990 Juli	+ 2,4	+ 3,0	+ 1,3	+ 3,1	+ 3,4	+ 2,7	+ 2,2	+ 1,7	+ 1,0	+ 2,0	+ 2,0
August	+ 2,9	+ 3,3	+ 1,4	+ 3,8	+ 3,5	+ 5,0	+ 2,1	+ 1,7	+ 3,7	+ 2,0	+ 1,5
September	+ 3,2	+ 2,8	+ 1,5	+ 3,9	+ 3,5	+ 5,1	+ 2,1	+ 1,8	+ 5,8	+ 2,0	+ 1,5
Oktober	+ 3,4	+ 2,6	+ 1,6	+ 4,4	+ 3,5	+ 7,3	+ 2,3	+ 1,7	+ 6,9	+ 2,1	+ 1,7
November	+ 3,2	+ 2,3	+ 2,2	+ 3,9	+ 3,5	+ 5,4	+ 2,2	+ 1,8	+ 5,7	+ 2,0	+ 2,2
Dezember	+ 2,8	+ 2,2	+ 2,3	+ 3,6	+ 3,6	+ 3,3	+ 2,2	+ 1,8	+ 4,0	+ 1,9	+ 2,4
1991 Januar	+ 2,9	+ 2,2	+ 2,2	+ 4,0	+ 3,5	+ 5,7	+ 2,2	+ 1,9	+ 3,9	+ 1,6	+ 3,0
Februar	+ 2,7	+ 1,7	+ 2,3	+ 4,6	+ 3,6	+ 8,3	+ 2,3	+ 2,1	+ 3,2	+ 1,2	+ 2,3
März	+ 2,6	+ 2,0	+ 2,3	+ 3,9	+ 3,8	+ 4,4	+ 2,5	+ 2,2	+ 2,9	+ 1,4	+ 2,0
April	+ 2,9	+ 2,1	+ 2,5	+ 4,1	+ 3,9	+ 4,9	+ 2,6	+ 2,4	+ 4,8	+ 2,0	+ 1,5
Mai	+ 3,2	+ 2,1	+ 2,6	+ 4,5	+ 4,1	+ 6,0	+ 2,7	+ 2,4	+ 5,1	+ 1,8	+ 1,7
Juni	+ 3,5	+ 2,6	+ 2,6	+ 4,7	+ 4,3	+ 6,2	+ 2,8	+ 2,4	+ 5,3	+ 2,3	+ 2,3
Juli	+ 4,6	+ 3,2	+ 2,7	+ 5,0	+ 4,4	+ 7,4	+ 2,8	+ 2,5	+ 11,0	+ 2,4	+ 3,7
August	+ 4,1	+ 2,9	+ 2,7	+ 4,3	+ 4,3	+ 4,3	+ 3,1	+ 2,9	+ 8,6	+ 2,2	+ 4,1
September	+ 3,8	+ 2,9	+ 2,9	+ 4,4	+ 4,4	+ 4,1	+ 3,2	+ 3,1	+ 6,9	+ 2,2	+ 4,0
Oktober	+ 3,5	+ 2,8	+ 2,9	+ 4,0	+ 4,6	+ 2,0	+ 3,2	+ 3,1	+ 5,2	+ 2,3	+ 3,9
November	+ 4,2	+ 3,8	+ 2,8	+ 4,4	+ 4,6	+ 3,4	+ 3,5	+ 3,2	+ 6,9	+ 2,3	+ 3,9
Dezember	+ 4,3	+ 3,7	+ 2,8	+ 4,4	+ 4,8	+ 2,8	+ 3,5	+ 3,2	+ 7,8	+ 2,4	+ 4,2
1992 Januar	+ 4,1	+ 3,8	+ 2,8	+ 3,9	+ 5,0	-	+ 3,5	+ 3,3	+ 6,8	+ 3,7	+ 3,9
Februar	+ 4,5	+ 4,1	+ 3,0	+ 3,9	+ 5,1	- 0,2	+ 3,7	+ 3,6	+ 7,7	+ 4,1	+ 4,8
März											
April											
Mai											
Juni											

3 Preisindex für die Lebenshaltung

(Mittelfristige Übersichten)

3.2 Preisindex für die Lebenshaltung abgegrenzter Verbrauchergruppen

3.2.1 Gliederung nach Hauptgruppen

Absolute Werte 1985 = 100

Jahr Monat	Gesamt- index	Hauptgruppe									
		Nahrungs- mittel, Getränke, Tabak- waren	Beklei- dung, Schuhe	Wohnungsmieten, Energie (ohne Kraftstoffe)			Möbel, Haushalts- geräte und andere Güter für die Haus- halts- führung	Güter für			
				zusammen	Woh- nungs- mieten	Energie (ohne Kraft- stoffe)		die Ge- sundheits- und Körper- pflege	Verkehr und Nach- richten- über- mittlung	Bildung, Unter- haltung, Freizeit	die pers. Ausstattung, Dienstlei- stungen des Beherber- gungsgewer- bes sowie Güter son- stiger Art

2-Personen-Haushalte von Renten- und Sozialhilfeempfängern mit geringem Einkommen

1987 JD	100,0	99,3	103,2	97,9	103,8	83,5	102,7	103,6	98,1	102,9	107,2
1988 JD	101,0	99,2	104,6	99,3	106,5	81,6	104,0	104,9	99,4	104,6	111,2
1989 JD	104,0	101,5	106,2	102,6	110,3	83,7	105,8	113,4	103,1	105,7	114,9
1990 JD	107,0	104,6	107,8	106,1	113,9	87,2	108,3	115,3	105,2	109,2	117,6
1991 JD	110,8	107,7	110,5	110,6	118,4	91,4	111,7	118,9	110,3	111,5	122,1
1990 Juli	107,0	105,0	107,7	105,9	114,0	85,8	108,4	115,3	104,5	108,5	118,0
August	107,2	104,5	107,8	106,5	114,4	87,2	108,6	115,4	105,7	108,2	118,0
September	107,3	104,0	108,2	106,9	114,7	87,8	108,8	115,5	106,9	108,4	118,0
Oktober	107,7	104,1	108,5	107,6	114,9	89,5	109,1	115,7	107,8	109,0	118,4
November	107,8	104,2	108,8	107,6	115,2	89,1	109,5	116,4	106,8	109,5	118,5
Dezember	108,0	104,7	108,9	107,8	115,4	89,1	109,6	116,6	106,1	110,0	119,2
1991 Januar	108,7	105,6	109,1	108,5	115,7	90,7	109,8	117,0	106,5	111,5	119,9
Februar	109,1	106,2	109,3	109,0	116,2	91,4	110,1	117,4	106,4	111,4	120,2
März	109,3	106,5	109,6	108,9	116,8	89,8	110,5	117,7	106,3	111,4	120,4
April	109,9	107,4	109,8	109,5	117,3	90,3	110,8	117,9	108,8	111,3	120,1
Mai	110,4	108,1	110,2	110,0	117,8	90,8	111,3	118,1	109,2	110,9	120,3
Juni	111,0	108,9	110,3	110,4	118,4	90,8	111,5	118,4	109,4	111,7	122,1
Juli	111,6	109,2	110,4	110,9	118,8	91,5	111,7	118,8	112,6	111,4	123,5
August	111,5	108,2	110,6	111,2	119,2	91,5	112,4	119,5	112,6	110,8	123,4
September	111,5	107,5	111,1	111,6	119,6	92,1	112,6	120,1	113,0	110,7	123,4
Oktober	111,8	107,5	111,5	112,2	120,0	92,9	112,8	120,3	112,8	111,6	123,5
November	112,4	108,6	111,9	112,5	120,5	92,9	113,3	120,6	113,1	112,4	123,7
Dezember	112,6	109,0	112,1	112,7	120,9	92,6	113,9	120,8	112,9	112,9	124,5
1992 Januar	113,5	109,9	112,3	113,2	121,6	92,7	114,1	121,1	112,8	117,8	125,3
Februar	114,1	110,8	112,7	113,7	122,2	92,9	114,8	121,8	113,4	118,0	126,2
März											
April											
Mai											
Juni											

Einfache Lebenshaltung eines Kindes

Jahr Monat	Gesamt- index	Hauptgruppe										
		Nahrungs- mittel, Getränke	Beklei- dung, Schuhe	Wohnungsmieten, Energie (ohne Kraftstoffe)			Möbel, Haushalts- geräte und andere Güter für die Haus- halts- führung	Güter für				Ge- glättete Reihe für den Gesamt- index
				zu- sammen	Woh- nungs- mieten	Energie (ohne Kraft- stoffe)		die Ge- sundheits- und Körper- pflege	Verkehr und Nach- richten- über- mittlung	Bildung, Unter- haltung, Freizeit	die pers. Ausstattung, Dienstlei- stungen des Beherber- gungsgewer- bes sowie Güter son- stiger Art	

1987 JD	100,8	99,8	103,3	97,9	104,0	80,6	102,3	102,9	104,7	103,3	103,5	100,7
1988 JD	101,8	100,2	104,7	99,5	106,9	78,3	103,3	104,2	106,6	105,6	104,5	101,8
1989 JD	104,6	103,2	106,3	103,8	110,8	83,8	104,4	106,1	111,5	108,0	106,0	104,3
1990 JD	107,7	107,2	108,1	107,3	114,6	86,8	106,1	108,5	114,9	110,1	108,1	107,5
1991 JD	111,3	111,1	110,9	111,4	119,2	89,4	108,6	112,2	117,2	113,3	109,9	110,8
1990 Juli	107,8	107,9	108,0	106,3	114,7	82,1	106,1	108,5	115,1	110,0	108,2	107,4
August	107,7	106,9	108,1	107,9	115,1	87,3	106,2	108,8	115,1	110,4	108,3	107,8
September	107,6	106,1	108,5	108,5	115,4	89,0	106,4	109,1	115,3	110,7	108,6	108,2
Oktober	108,1	106,3	108,9	110,3	115,6	94,9	106,7	109,2	115,3	110,9	108,7	108,7
November	108,0	106,1	109,3	109,6	115,8	91,7	106,9	109,4	115,3	111,1	108,7	108,8
Dezember	108,3	106,7	109,4	109,5	116,1	91,0	106,9	109,6	115,4	111,3	108,8	108,9
1991 Januar	109,1	107,9	109,5	110,5	116,4	93,9	107,2	110,0	115,7	111,5	108,9	109,2
Februar	109,7	108,9	109,7	111,0	116,8	94,3	107,4	110,4	115,8	111,9	109,1	109,5
März	109,7	109,3	110,0	109,3	117,5	86,2	107,7	110,6	115,8	112,5	109,2	109,5
April	110,7	111,0	110,2	109,8	118,0	86,5	108,0	111,0	116,4	112,8	109,4	109,8
Mai	111,7	112,9	110,5	110,5	118,5	87,5	108,2	111,3	116,5	112,9	109,5	110,1
Juni	112,3	113,9	110,6	110,7	119,1	87,0	108,4	111,8	117,3	113,3	109,7	110,4
Juli	112,2	113,3	110,7	111,5	119,6	88,2	108,5	112,3	117,8	113,4	109,9	110,8
August	111,6	111,7	111,0	111,7	120,1	87,8	108,8	112,8	118,0	113,6	110,2	111,2
September	111,4	110,5	111,5	112,3	120,5	89,2	109,2	113,4	118,1	114,1	110,4	111,7
Oktober	111,6	110,3	112,0	113,1	120,9	90,8	109,5	113,7	118,2	114,4	110,6	112,2
November	112,4	111,7	112,4	113,5	121,3	91,3	109,8	114,3	118,2	114,5	110,7	112,7
Dezember	112,6	112,1	112,5	113,4	121,8	89,6	109,9	114,4	118,3	114,7	111,0	112,9
1992 Januar	113,3	113,2	112,7	113,7	122,6	88,2	110,1	114,8	119,6	115,2	111,1	113,3
Februar	113,9	114,0	113,1	114,3	123,2	89,2	110,8	115,3	119,8	115,6	111,6	113,9
März												
April												
Mai												
Juni												

3 Preisindex für die Lebenshaltung

(Mittelfristige Übersichten)

3.2 Preisindex für die Lebenshaltung abgegrenzter Verbrauchergruppen

3.2.1 Gliederung nach Hauptgruppen

Relative Veränderungen gegenüber den entsprechenden Vorjahresergebnissen

Prozent

Jahr Monat	Gesamt- index	Hauptgruppe										
		Nahrungs- mittel, Getränke, Tabak- waren	Beklei- dung, Schuhe	Wohnungsmieten, Energie (ohne Kraftstoffe)			Möbel, Haushalts- geräte und andere Güter für die Haus- halts- führung	Güter für				
				zu- sammen	Woh- nungs- mieten	Energie (ohne Kraft- stoffe)		die Ge- sundheits- und Körper- pflege	Verkehr und Nach- richten- über- mittlung	Bildung, Unter- haltung, Freizeit	die pers. Ausstat- tung, Dienstlei- stungen des Beherber- gungsgewer- bes sowie Güter son- stiger Art	
2-Personen-Haushalte von Renten- und Sozialhilfeempfängern mit geringem Einkommen												
1987 JD	- 0,3	- 1,0	+ 1,3	- 1,7	+ 1,8	- 10,9	+ 1,3	+ 2,3	+ 0,7	+ 1,3	+ 3,4	
1988 JD	+ 1,0	- 0,1	+ 1,4	+ 1,4	+ 2,6	- 2,3	+ 1,3	+ 1,3	+ 1,3	+ 1,7	+ 3,7	
1989 JD	+ 3,0	+ 2,3	+ 1,5	+ 3,3	+ 3,6	+ 2,6	+ 1,7	+ 8,1	+ 3,7	+ 1,1	+ 3,3	
1990 JD	+ 2,9	+ 3,1	+ 1,5	+ 3,4	+ 3,3	+ 4,2	+ 2,4	+ 1,7	+ 2,0	+ 3,3	+ 2,3	
1991 JD	+ 3,6	+ 3,0	+ 2,5	+ 4,2	+ 4,0	+ 4,8	+ 3,1	+ 3,1	+ 4,8	+ 2,1	+ 3,8	
1990 Juli	+ 2,7	+ 2,8	+ 1,5	+ 3,2	+ 3,2	+ 3,1	+ 2,6	+ 1,6	+ 1,1	+ 3,2	+ 2,3	
August	+ 3,1	+ 3,4	+ 1,5	+ 3,5	+ 3,3	+ 4,3	+ 2,3	+ 1,7	+ 2,6	+ 3,1	+ 2,3	
September ..	+ 3,1	+ 2,9	+ 1,7	+ 3,7	+ 3,4	+ 4,4	+ 2,4	+ 1,6	+ 3,6	+ 3,2	+ 2,3	
Oktober	+ 3,1	+ 2,6	+ 1,7	+ 4,0	+ 3,4	+ 5,3	+ 2,4	+ 1,6	+ 4,3	+ 3,4	+ 2,7	
November	+ 3,0	+ 2,4	+ 1,9	+ 3,6	+ 3,4	+ 4,3	+ 2,5	+ 2,1	+ 3,5	+ 3,0	+ 2,8	
Dezember	+ 2,7	+ 2,0	+ 2,0	+ 3,4	+ 3,4	+ 3,1	+ 2,6	+ 2,2	+ 2,7	+ 3,0	+ 3,0	
1991 Januar	+ 2,6	+ 1,9	+ 2,1	+ 3,5	+ 3,2	+ 4,5	+ 2,6	+ 2,4	+ 2,5	+ 1,9	+ 3,5	
Februar	+ 2,6	+ 1,7	+ 2,1	+ 4,0	+ 3,3	+ 6,2	+ 2,6	+ 2,5	+ 2,3	+ 1,1	+ 3,1	
März	+ 2,7	+ 2,1	+ 2,1	+ 3,6	+ 3,5	+ 4,3	+ 2,9	+ 2,7	+ 2,0	+ 1,3	+ 2,9	
April	+ 3,0	+ 2,2	+ 2,2	+ 4,0	+ 3,6	+ 4,8	+ 2,9	+ 2,8	+ 4,5	+ 2,3	+ 2,6	
Mai	+ 3,2	+ 2,2	+ 2,5	+ 4,3	+ 3,9	+ 5,5	+ 3,1	+ 2,8	+ 4,7	+ 1,5	+ 2,8	
Juni	+ 3,6	+ 3,1	+ 2,5	+ 4,4	+ 4,1	+ 5,6	+ 3,0	+ 2,9	+ 4,7	+ 2,5	+ 3,6	
Juli	+ 4,3	+ 4,0	+ 2,5	+ 4,7	+ 4,2	+ 6,6	+ 3,0	+ 3,0	+ 7,8	+ 2,7	+ 4,7	
August	+ 4,0	+ 3,5	+ 2,6	+ 4,4	+ 4,2	+ 4,9	+ 3,5	+ 3,6	+ 6,5	+ 2,4	+ 4,6	
September ..	+ 3,9	+ 3,4	+ 2,7	+ 4,4	+ 4,3	+ 4,9	+ 3,5	+ 4,0	+ 5,7	+ 2,1	+ 4,6	
Oktober	+ 3,8	+ 3,3	+ 2,8	+ 4,3	+ 4,4	+ 3,8	+ 3,4	+ 4,0	+ 4,6	+ 2,4	+ 4,3	
November	+ 4,3	+ 4,2	+ 2,8	+ 4,6	+ 4,6	+ 4,3	+ 3,5	+ 3,6	+ 5,9	+ 2,6	+ 4,4	
Dezember	+ 4,3	+ 4,1	+ 2,9	+ 4,5	+ 4,8	+ 3,9	+ 3,9	+ 3,6	+ 6,4	+ 2,6	+ 4,4	
1992 Januar	+ 4,4	+ 4,1	+ 2,9	+ 4,3	+ 5,1	+ 2,2	+ 3,9	+ 3,5	+ 5,9	+ 5,7	+ 4,5	
Februar	+ 4,6	+ 4,3	+ 3,1	+ 4,3	+ 5,2	+ 1,6	+ 4,3	+ 3,7	+ 6,6	+ 5,9	+ 5,0	
März												
April												
Mai												
Juni												

Einfache Lebenshaltung eines Kindes

Prozent

Jahr Monat	Gesamt- index	Hauptgruppe										
		Nahrungs- mittel, Getränke	Beklei- dung, Schuhe	Wohnungsmieten, Energie (ohne Kraftstoffe)			Möbel, Haushalts- geräte und andere Güter für die Haus- halts- führung	Güter für				
				zu- sammen	Woh- nungs- mieten	Energie (ohne Kraft- stoffe)		die Ge- sundheits- und Körper- pflege	Verkehr und Nach- richten- über- mittlung	Bildung, Unter- haltung, Freizeit	die pers. Ausstat- tung, Dienstlei- stungen des Beherber- gungsgewer- bes sowie Güter son- stiger Art	Ge- glättete Reihe für den Gesamt- index
1987 JD	+ 0,6	-	+ 1,3	+ 0,3	+ 1,8	- 4,8	+ 1,0	+ 1,2	+ 3,3	+ 1,4	+ 1,2	+ 0,5
1988 JD	+ 1,0	+ 0,4	+ 1,4	+ 1,6	+ 2,8	- 2,9	+ 1,0	+ 1,3	+ 1,8	+ 2,2	+ 1,0	+ 1,1
1989 JD	+ 2,8	+ 3,0	+ 1,5	+ 4,3	+ 3,6	+ 7,0	+ 1,1	+ 1,8	+ 4,6	+ 2,3	+ 1,1	+ 2,5
1990 JD	+ 3,0	+ 3,9	+ 1,7	+ 3,4	+ 3,4	+ 3,6	+ 1,6	+ 2,3	+ 3,0	+ 1,9	+ 2,0	+ 3,1
1991 JD	+ 3,3	+ 3,6	+ 2,6	+ 3,8	+ 4,0	+ 3,0	+ 2,4	+ 3,4	+ 2,0	+ 2,9	+ 1,7	+ 3,1
1990 Juli	+ 2,7	+ 3,6	+ 1,7	+ 2,8	+ 3,3	+ 0,2	+ 1,6	+ 2,3	+ 2,3	+ 1,8	+ 2,0	+ 3,1
August	+ 3,0	+ 3,8	+ 1,7	+ 3,8	+ 3,4	+ 5,4	+ 1,6	+ 2,4	+ 2,3	+ 2,0	+ 2,1	+ 3,3
September ..	+ 2,8	+ 3,1	+ 1,8	+ 3,8	+ 3,6	+ 5,3	+ 1,6	+ 2,4	+ 2,0	+ 2,1	+ 2,2	+ 3,1
Oktober	+ 3,0	+ 3,0	+ 2,0	+ 5,1	+ 3,5	+ 10,7	+ 1,8	+ 2,3	+ 2,0	+ 2,1	+ 2,0	+ 3,2
November	+ 2,7	+ 2,6	+ 2,1	+ 4,2	+ 3,4	+ 6,8	+ 1,9	+ 2,3	+ 2,0	+ 2,3	+ 1,8	+ 3,1
Dezember	+ 2,4	+ 2,1	+ 2,2	+ 3,2	+ 3,5	+ 2,8	+ 1,8	+ 2,3	+ 2,1	+ 2,4	+ 1,7	+ 2,9
1991 Januar	+ 2,5	+ 2,3	+ 2,2	+ 4,0	+ 3,2	+ 6,7	+ 2,0	+ 2,4	+ 1,2	+ 2,4	+ 1,7	+ 2,8
Februar	+ 2,7	+ 2,3	+ 2,2	+ 5,1	+ 3,3	+ 12,0	+ 1,9	+ 2,6	+ 1,2	+ 2,5	+ 1,8	+ 3,0
März	+ 2,5	+ 2,6	+ 2,2	+ 3,2	+ 3,5	+ 2,5	+ 2,0	+ 2,6	+ 1,1	+ 2,8	+ 1,7	+ 2,7
April	+ 2,7	+ 2,6	+ 2,4	+ 3,6	+ 3,6	+ 3,3	+ 2,2	+ 2,8	+ 1,4	+ 3,0	+ 1,7	+ 2,8
Mai	+ 2,8	+ 2,5	+ 2,5	+ 4,1	+ 3,8	+ 5,4	+ 2,2	+ 2,9	+ 1,5	+ 2,8	+ 1,5	+ 2,9
Juni	+ 3,5	+ 3,9	+ 2,5	+ 4,3	+ 4,0	+ 5,8	+ 2,3	+ 3,2	+ 2,0	+ 3,1	+ 1,4	+ 3,0
Juli	+ 4,1	+ 5,0	+ 2,5	+ 4,9	+ 4,3	+ 7,4	+ 2,3	+ 3,5	+ 2,3	+ 3,1	+ 1,6	+ 3,2
August	+ 3,6	+ 4,5	+ 2,7	+ 3,5	+ 4,3	+ 0,6	+ 2,4	+ 3,7	+ 2,5	+ 2,9	+ 1,8	+ 3,2
September ..	+ 3,5	+ 4,1	+ 2,8	+ 3,5	+ 4,4	+ 0,2	+ 2,6	+ 3,9	+ 2,4	+ 3,1	+ 1,7	+ 3,2
Oktober	+ 3,2	+ 3,8	+ 2,8	+ 2,5	+ 4,6	- 4,3	+ 2,6	+ 4,1	+ 2,5	+ 3,2	+ 1,7	+ 3,2
November	+ 4,1	+ 5,3	+ 2,8	+ 3,6	+ 4,7	- 0,4	+ 2,7	+ 4,5	+ 2,5	+ 3,1	+ 1,8	+ 3,6
Dezember	+ 4,0	+ 5,1	+ 2,8	+ 3,6	+ 4,9	- 1,5	+ 2,8	+ 4,4	+ 2,5	+ 3,1	+ 2,0	+ 3,7
1992 Januar	+ 3,8	+ 4,9	+ 2,9	+ 2,9	+ 5,3	- 6,1	+ 2,7	+ 4,4	+ 3,4	+ 3,3	+ 2,0	+ 3,8
Februar	+ 3,8	+ 4,7	+ 3,1	+ 3,0	+ 5,5	- 5,4	+ 3,2	+ 4,4	+ 3,5	+ 3,3	+ 2,3	+ 4,0
März												
April												
Mai												
Juni												

3 Preisindex für die Lebenshaltung

(Mittelfristige Übersichten)

3.2 Preisindex für die Lebenshaltung abgegrenzter Verbraucherguppen

3.2.2 Gliederung nach Waren, Leistungen und Wohnungsnutzung

Absolute Werte 1985 = 100

Jahr Monat	Gesamt- index	Gesamt- index ohne Saisonwaren und Blumen	Verbrauchs- und Gebrauchsgüter					Dienst- leistungen und Repara- turen	Wohnungs- und Garagen- nutzung
			ins- gesamt	Nahrungsmittel		andere Verbrauchs- und Gebrauchs- güter			
				ins- gesamt	davon				
					Saison- waren		sonstige Nahrungs- mittel		
4-Personen-Haushalte von Beamten und Angestellten mit höherem Einkommen									
1987 JD	100,6	100,6	97,8	99,2	97,5	99,4	97,3	104,4	103,3
1988 JD	102,1	102,2	98,1	99,1	96,4	99,5	97,8	107,7	105,6
1989 JD	104,9	105,0	100,8	101,1	100,5	101,2	100,7	110,5	108,7
1990 JD	107,6	107,6	103,2	104,6	110,6	103,8	102,8	113,1	112,5
1991 JD	111,3	111,3	106,6	107,7	119,7	106,2	106,3	116,6	117,3
1991 Januar	109,3	109,3	105,1	105,8	113,4	104,8	104,8	114,3	114,7
Februar	109,6	109,5	105,3	106,4	117,6	105,0	104,9	114,5	115,2
März	109,6	109,5	104,9	106,8	119,0	105,2	104,3	114,8	115,7
April	110,1	109,9	105,5	107,5	123,9	105,4	104,9	115,2	116,2
Mai	110,5	110,4	105,9	107,9	125,5	105,6	105,3	115,5	116,8
Juni	111,1	110,9	106,2	108,6	130,6	105,9	105,5	116,8	117,2
Juli	112,2	112,0	107,6	109,0	131,6	106,1	107,2	117,6	117,7
August	112,2	112,2	107,3	108,0	120,4	106,5	107,1	117,8	118,1
September	112,4	112,5	107,5	107,3	111,4	106,8	107,6	118,0	118,5
Oktober	112,6	112,8	107,7	107,4	108,9	107,2	107,9	118,1	118,8
November	113,0	113,0	108,3	108,6	116,8	107,6	108,2	118,3	119,2
Dezember	113,2	113,1	108,2	109,0	117,2	108,0	108,0	118,6	119,6
1992 Januar	113,6	113,5	108,4	110,0	122,7	108,4	107,9	119,4	120,3
Februar	114,4	114,2	109,0	110,8	125,9	109,0	108,4	120,7	120,9
März									
April									
Mai									
Juni									
4-Personen-Haushalte von Arbeitern und Angestellten mit mittlerem Einkommen									
1987 JD	99,9	99,9	97,3	99,2	97,8	99,3	96,6	104,4	103,5
1988 JD	101,0	101,0	97,5	99,2	97,1	99,4	96,8	107,1	105,8
1989 JD	103,9	104,0	100,3	101,2	101,9	101,1	100,0	109,8	109,2
1990 JD	106,7	106,7	102,9	104,7	112,4	103,8	102,2	112,5	112,9
1991 JD	110,5	110,4	106,2	107,7	121,8	106,3	105,7	116,6	117,7
1991 Januar	108,5	108,4	104,5	105,7	113,7	104,9	104,1	114,2	115,0
Februar	108,7	108,6	104,8	106,3	118,2	105,1	104,1	114,4	115,5
März	108,8	108,6	104,5	106,7	119,7	105,3	103,7	114,8	116,1
April	109,3	109,1	105,1	107,4	126,0	105,5	104,2	115,2	116,6
Mai	109,8	109,5	105,5	107,9	129,0	105,7	104,6	115,6	117,1
Juni	110,2	109,8	105,8	108,6	134,4	105,9	104,7	116,3	117,6
Juli	111,4	111,1	107,2	108,9	134,6	106,2	106,6	117,6	118,1
August	111,3	111,2	107,0	108,1	123,1	106,5	106,6	117,8	118,5
September	111,5	111,6	107,2	107,6	114,1	106,9	107,0	117,9	118,8
Oktober	111,8	111,9	107,4	107,7	111,3	107,3	107,2	118,1	119,2
November	112,3	112,2	108,0	108,7	118,8	107,7	107,7	118,4	119,6
Dezember	112,4	112,3	107,9	109,1	118,9	108,0	107,4	118,8	120,1
1992 Januar	112,9	112,7	108,1	110,0	124,3	108,5	107,3	120,2	120,7
Februar	113,6	113,4	108,7	110,8	127,5	109,0	107,9	121,3	121,3
März									
April									
Mai									
Juni									
2-Personen-Haushalte von Renten- und Sozialhilfeempfängern mit geringem Einkommen									
1987 JD	100,0	100,0	96,9	99,1	98,4	99,2	95,5	104,4	103,8
1988 JD	101,0	101,1	96,8	99,0	98,2	99,2	95,3	106,9	106,5
1989 JD	104,0	104,1	99,5	101,3	104,0	100,9	98,4	109,5	110,2
1990 JD	107,0	106,9	102,2	105,1	114,3	103,6	100,4	112,5	113,9
1991 JD	110,8	110,5	105,5	108,5	124,4	106,0	103,5	117,0	118,5
1991 Januar	108,7	108,5	103,8	106,1	115,7	104,6	102,3	114,4	115,8
Februar	109,1	108,8	104,2	106,9	120,3	104,8	102,5	114,7	116,2
März	109,3	108,9	104,1	107,2	121,1	105,0	102,1	115,0	116,8
April	109,9	109,4	104,8	108,4	127,8	105,2	102,5	115,9	117,3
Mai	110,4	109,8	105,3	109,2	132,8	105,4	102,7	116,2	117,9
Juni	111,0	110,2	105,8	110,2	139,1	105,6	102,9	116,9	118,4
Juli	111,6	110,8	106,5	110,6	139,9	105,9	103,9	117,6	118,9
August	111,5	111,1	105,9	109,0	126,5	106,2	103,9	118,1	119,3
September	111,5	111,5	105,7	107,9	116,3	106,6	104,2	118,4	119,6
Oktober	111,8	111,8	105,9	107,8	113,1	107,0	104,7	118,5	120,0
November	112,4	112,2	106,7	109,2	120,0	107,5	105,1	118,9	120,5
Dezember	112,6	112,5	106,8	109,6	120,6	107,8	105,0	119,4	120,9
1992 Januar	113,5	113,1	107,4	110,7	126,2	108,2	105,2	121,2	121,6
Februar	114,1	113,6	108,0	111,6	129,6	108,7	105,7	121,9	122,2
März									
April									
Mai									
Juni									

3 Preisindex für die Lebenshaltung

(Mittelfristige Übersichten)

3.2 Preisindex für die Lebenshaltung abgegrenzter Verbrauchergruppen

3.2.2 Gliederung nach Waren, Leistungen und Wohnungsnutzung

Relative Veränderungen gegenüber den entsprechenden Vorjahresergebnissen
Prozent

Jahr Monat	Gesamt- index	Gesamt- index ohne Saisonwaren und Blumen	Verbrauchs- und Gebrauchsgüter					Dienst- leistungen und Repara- turen	Wohnungs- und Garagen- nutzung
			ins- gesamt	Nahrungsmittel		andere Verbrauchs- und Gebrauchs- güter			
				ins- gesamt	davon				
					Saison- waren		sonstige Nahrungs- mittel		
4-Personen-Haushalte von Beamten und Angestellten mit höherem Einkommen									
1987 JD	+ 0,5	+ 0,4	- 0,6	- 0,5	+ 0,6	- 0,6	- 0,7	+ 2,0	+ 1,6
1988 JD	+ 1,5	+ 1,6	+ 0,3	- 0,1	- 1,1	+ 0,1	+ 0,5	+ 3,2	+ 2,2
1989 JD	+ 2,7	+ 2,7	+ 2,8	+ 2,0	+ 4,3	+ 1,7	+ 3,0	+ 2,6	+ 2,9
1990 JD	+ 2,6	+ 2,5	+ 2,4	+ 3,5	+ 10,0	+ 2,6	+ 2,1	+ 2,4	+ 3,5
1991 JD	+ 3,4	+ 3,4	+ 3,3	+ 3,0	+ 8,2	+ 2,3	+ 3,4	+ 3,1	+ 4,3
1991 Januar	+ 2,7	+ 2,7	+ 2,8	+ 2,0	+ 4,6	+ 1,6	+ 3,0	+ 2,1	+ 3,7
Februar	+ 2,5	+ 2,5	+ 2,7	+ 1,8	+ 2,5	+ 1,7	+ 2,9	+ 1,5	+ 3,9
März	+ 2,4	+ 2,4	+ 2,3	+ 2,3	+ 4,7	+ 1,8	+ 2,4	+ 1,5	+ 4,0
April	+ 2,7	+ 2,6	+ 2,7	+ 2,2	+ 3,8	+ 1,9	+ 2,9	+ 1,8	+ 4,0
Mai	+ 2,9	+ 3,0	+ 3,0	+ 2,3	+ 3,2	+ 2,0	+ 3,2	+ 2,0	+ 4,2
Juni	+ 3,3	+ 3,3	+ 3,4	+ 3,2	+ 10,9	+ 2,1	+ 3,5	+ 2,8	+ 4,3
Juli	+ 4,4	+ 4,2	+ 4,9	+ 4,0	+ 17,5	+ 2,1	+ 5,2	+ 3,4	+ 4,4
August	+ 4,2	+ 4,1	+ 3,9	+ 3,4	+ 12,1	+ 2,3	+ 4,0	+ 4,4	+ 4,4
September	+ 4,0	+ 3,9	+ 3,5	+ 3,3	+ 9,6	+ 2,5	+ 3,6	+ 4,6	+ 4,5
Oktober	+ 3,6	+ 3,7	+ 2,8	+ 3,1	+ 5,9	+ 2,7	+ 2,8	+ 4,5	+ 4,6
November	+ 4,1	+ 4,0	+ 3,6	+ 4,2	+ 14,5	+ 3,0	+ 3,4	+ 4,6	+ 4,7
Dezember	+ 4,2	+ 4,0	+ 3,7	+ 4,1	+ 10,8	+ 3,3	+ 3,7	+ 4,6	+ 4,7
1992 Januar	+ 3,9	+ 3,8	+ 3,1	+ 4,0	+ 8,2	+ 3,4	+ 3,0	+ 4,5	+ 4,9
Februar	+ 4,4	+ 4,3	+ 3,5	+ 4,1	+ 7,1	+ 3,8	+ 3,3	+ 5,4	+ 4,9
März									
April									
Mai									
Juni									
4-Personen-Haushalte von Arbeitern und Angestellten mit mittlerem Einkommen									
1987 JD	+ 0,1	-	- 1,0	- 0,5	+ 0,7	- 0,6	- 1,2	+ 1,9	+ 1,7
1988 JD	+ 1,1	+ 1,1	+ 0,2	-	- 0,7	+ 0,1	+ 0,2	+ 2,6	+ 2,2
1989 JD	+ 2,9	+ 3,0	+ 2,9	+ 2,0	+ 4,9	+ 1,7	+ 3,3	+ 2,5	+ 3,2
1990 JD	+ 2,7	+ 2,6	+ 2,6	+ 3,5	+ 10,3	+ 2,7	+ 2,2	+ 2,5	+ 3,4
1991 JD	+ 3,6	+ 3,5	+ 3,2	+ 2,9	+ 8,4	+ 2,4	+ 3,4	+ 3,6	+ 4,3
1991 Januar	+ 2,9	+ 2,9	+ 2,7	+ 2,0	+ 4,6	+ 1,7	+ 3,1	+ 2,7	+ 3,6
Februar	+ 2,7	+ 2,8	+ 2,5	+ 1,8	+ 2,3	+ 1,8	+ 2,8	+ 2,4	+ 3,7
März	+ 2,6	+ 2,6	+ 2,3	+ 2,2	+ 4,5	+ 1,9	+ 2,4	+ 2,4	+ 3,8
April	+ 2,9	+ 2,9	+ 2,7	+ 2,2	+ 4,0	+ 2,0	+ 2,9	+ 2,7	+ 4,0
Mai	+ 3,2	+ 3,2	+ 2,9	+ 2,3	+ 3,3	+ 2,1	+ 3,2	+ 2,9	+ 4,1
Juni	+ 3,5	+ 3,3	+ 3,2	+ 3,0	+ 10,8	+ 2,1	+ 3,4	+ 3,2	+ 4,3
Juli	+ 4,6	+ 4,4	+ 4,8	+ 3,8	+ 17,5	+ 2,2	+ 5,2	+ 4,3	+ 4,3
August	+ 4,1	+ 3,9	+ 3,9	+ 3,3	+ 12,1	+ 2,3	+ 4,1	+ 4,6	+ 4,4
September	+ 3,8	+ 3,8	+ 3,5	+ 3,3	+ 10,0	+ 2,5	+ 3,5	+ 4,6	+ 4,4
Oktober	+ 3,5	+ 3,5	+ 2,9	+ 3,1	+ 6,4	+ 2,8	+ 2,7	+ 4,6	+ 4,5
November	+ 4,2	+ 4,0	+ 3,8	+ 4,1	+ 15,2	+ 3,1	+ 3,7	+ 4,7	+ 4,6
Dezember	+ 4,3	+ 4,1	+ 3,9	+ 4,1	+ 11,5	+ 3,2	+ 3,9	+ 4,7	+ 4,8
1992 Januar	+ 4,1	+ 4,0	+ 3,4	+ 4,1	+ 9,3	+ 3,4	+ 3,1	+ 5,3	+ 5,0
Februar	+ 4,5	+ 4,4	+ 3,7	+ 4,2	+ 7,9	+ 3,7	+ 3,7	+ 6,0	+ 5,0
März									
April									
Mai									
Juni									
2-Personen-Haushalte von Renten- und Sozialhilfeempfängern mit geringem Einkommen									
1987 JD	- 0,3	- 0,3	- 2,0	- 0,5	+ 0,7	- 0,7	- 3,1	+ 2,3	+ 1,8
1988 JD	+ 1,0	+ 1,1	- 0,1	- 0,1	- 0,2	-	- 0,2	+ 2,4	+ 2,6
1989 JD	+ 3,0	+ 3,0	+ 2,8	+ 2,3	+ 5,9	+ 1,7	+ 3,3	+ 2,4	+ 3,5
1990 JD	+ 2,9	+ 2,7	+ 2,7	+ 3,8	+ 9,9	+ 2,7	+ 2,0	+ 2,7	+ 3,4
1991 JD	+ 3,6	+ 3,4	+ 3,2	+ 3,2	+ 8,8	+ 2,3	+ 3,1	+ 4,0	+ 4,0
1991 Januar	+ 2,6	+ 2,6	+ 2,4	+ 1,9	+ 3,9	+ 1,7	+ 2,6	+ 2,8	+ 3,3
Februar	+ 2,6	+ 2,7	+ 2,3	+ 1,9	+ 2,8	+ 1,7	+ 2,6	+ 2,8	+ 3,4
März	+ 2,7	+ 2,6	+ 2,3	+ 2,3	+ 5,0	+ 1,8	+ 2,2	+ 2,8	+ 3,5
April	+ 3,0	+ 3,0	+ 2,5	+ 2,4	+ 4,2	+ 1,9	+ 2,8	+ 3,5	+ 3,6
Mai	+ 3,2	+ 3,2	+ 2,7	+ 2,3	+ 3,4	+ 2,0	+ 2,8	+ 3,7	+ 3,9
Juni	+ 3,6	+ 3,4	+ 3,3	+ 3,6	+ 11,0	+ 2,1	+ 3,1	+ 3,9	+ 4,0
Juli	+ 4,3	+ 3,8	+ 4,4	+ 4,7	+ 18,6	+ 2,2	+ 4,2	+ 4,3	+ 4,2
August	+ 4,0	+ 3,7	+ 3,7	+ 4,0	+ 13,8	+ 2,3	+ 3,5	+ 4,7	+ 4,3
September	+ 3,9	+ 3,7	+ 3,4	+ 3,7	+ 11,1	+ 2,5	+ 3,2	+ 4,9	+ 4,3
Oktober	+ 3,8	+ 3,6	+ 3,0	+ 3,4	+ 7,5	+ 2,7	+ 2,8	+ 4,7	+ 4,3
November	+ 4,3	+ 3,9	+ 3,9	+ 4,7	+ 14,7	+ 3,1	+ 3,4	+ 4,7	+ 4,6
Dezember	+ 4,3	+ 4,1	+ 3,9	+ 4,5	+ 11,4	+ 3,3	+ 3,4	+ 4,8	+ 4,8
1992 Januar	+ 4,4	+ 4,2	+ 3,5	+ 4,3	+ 9,1	+ 3,4	+ 2,8	+ 5,9	+ 5,0
Februar	+ 4,6	+ 4,4	+ 3,6	+ 4,4	+ 7,7	+ 3,7	+ 3,1	+ 6,3	+ 5,2
März									
April									
Mai									
Juni									

4 Index der Einzelhandelspreise

(Mittelfristige Übersichten)

4.1 Gliederung nach der Systematik der Wirtschaftszweige (Ausgabe 1979)

1985 = 100

Jahr Monat	Gesamt- index	Einzelhandel ¹⁾ mit								
		Nahrungs- mitteln, Getränken, Tabak- waren	Textilien, Beklei- dung, Schuhen, Lederwaren	Einrich- tungs- gegen- ständen (ohne elektro- technische und Haushalts- groß- geräte)	elektro- tech- nischen Erzeug- nissen, Haushalts- geräten, Musikin- strumenten	Papier- waren, Druck- erzeug- nissen, Büro- maschinen	pharma- zeut. u. kosmet. Erzeug- nissen, med. Artikeln, Reini- gungsmi- teln, An- strichbed.	Kraft- und Schmier- stoffen (Tank- stellen)	Fahr- zeugen, Fahrzeug- teilen- zubehör und -reifen	sonstigen Waren, Waren ver- schiedener Art
Nr.d.Wirtschaftszweige Verkettungsfaktoren von		431	432	433	434	435	436	437	438	439
1985 auf 1980	1,17422	1,15996	1,17677	1,20383	1,02684	1,16935	1,16548	1,21414	1,27393	1,15669
1985 auf 1976	1,36052	1,29779	1,41919	1,44299	.	1,30242	1,31371	1,61818	1,46436	.
1985 auf 1970	1,85196	1,72736	1,99192	1,94652	.	1,78831	1,68934	2,63636	1,97862	.
1985 auf 1962	2,06546	1,90342	2,27172	2,19677	.	2,33871	1,99492	2,80000	2,17413	.
1986 JD	99,6	100,4	101,8	101,2	98,6	103,3	101,4	86,3	102,6	95,4
1987 JD	99,7	99,6	102,9	102,5	97,3	105,5	102,1	84,4	105,3	94,6
1988 JD	100,3	99,6	104,1	103,7	95,8	108,3	103,5	83,8	108,1	94,1
1989 JD	102,3	101,6	105,5	105,5	95,4	111,9	104,8	91,6	110,6	96,8
1990 JD	104,4	104,2	106,9	108,0	95,4	114,7	105,3	94,9	113,2	98,9
1991 JD	107,1	106,7	109,3	111,3	95,9	118,5	106,6	101,5	117,8	101,2
1986 Juli	99,3	101,1	101,7	101,2	98,5	103,3	101,4	84,7	102,4	93,6
August	99,0	100,0	101,8	101,3	98,4	103,4	101,4	83,3	102,6	93,8
September	99,1	99,7	102,0	101,4	98,3	103,4	101,5	84,7	103,1	93,9
Oktober	98,9	99,5	102,1	101,4	98,3	103,7	101,6	82,3	103,3	93,5
November	99,0	99,3	102,3	101,7	98,0	103,9	101,6	82,1	103,3	93,7
Dezember	99,1	99,6	102,3	101,7	98,0	104,1	101,6	82,4	103,4	93,8
1987 Januar	99,7	99,8	102,4	101,9	97,9	104,2	101,7	84,5	103,9	95,4
Februar	99,8	100,4	102,5	102,1	97,8	104,8	101,8	83,6	104,2	94,8
März	99,7	100,1	102,7	102,3	97,9	105,1	101,9	83,3	104,4	94,7
April	99,9	100,4	102,7	102,4	97,8	105,2	101,9	85,2	104,4	94,8
Mai	100,0	100,7	102,8	102,5	97,5	105,4	102,0	85,2	105,0	94,7
Juni	100,0	100,5	102,8	102,6	97,4	105,5	102,1	84,8	105,6	94,6
Juli	99,9	100,2	102,8	102,6	97,3	105,9	102,2	85,0	105,6	94,7
August	99,7	99,2	102,9	102,7	97,2	105,7	102,3	85,4	105,8	94,7
September	99,5	98,7	103,2	102,8	97,1	105,9	102,4	83,7	105,8	94,2
Oktober	99,5	98,4	103,4	102,8	97,0	105,9	102,4	84,5	106,1	94,4
November	99,5	98,5	103,4	102,8	96,6	105,9	102,4	82,2	106,4	94,3
Dezember	99,7	98,8	103,4	102,8	96,5	106,4	102,5	83,9	106,7	94,4
1988 Januar	99,9	99,2	103,5	103,0	96,4	106,7	102,5	82,7	106,8	94,4
Februar	100,1	99,8	103,7	103,3	96,2	106,9	102,5	82,9	107,4	94,4
März	100,0	99,5	103,8	103,5	96,2	107,3	102,7	82,9	107,5	94,1
April	100,3	99,9	103,9	103,6	96,1	107,7	103,1	83,5	107,7	94,5
Mai	100,4	100,1	104,0	103,6	95,9	108,0	103,3	84,3	107,8	94,5
Juni	100,5	100,4	104,0	103,7	95,8	108,2	103,6	84,6	107,8	94,3
Juli	100,3	99,8	104,0	103,8	95,7	108,3	103,8	84,3	107,9	94,0
August	100,1	99,2	104,1	103,8	95,7	108,5	103,8	84,6	108,3	93,9
September	100,1	98,9	104,4	103,9	95,6	108,7	103,9	84,1	108,7	93,7
Oktober	100,1	99,1	104,5	104,0	95,5	108,9	104,0	83,4	108,9	93,5
November	100,5	99,6	104,6	104,1	95,5	110,1	104,1	83,9	109,0	93,9
Dezember	100,7	99,9	104,6	104,1	95,4	110,3	104,2	84,6	109,0	94,5
1989 Januar	101,5	100,5	104,9	104,4	95,4	110,5	104,4	88,8	109,7	96,0
Februar	101,8	101,0	105,0	104,7	95,4	111,0	104,4	89,6	110,7	96,1
März	101,9	101,0	105,2	104,9	95,4	111,1	104,7	90,0	110,7	96,2
April	102,3	101,5	105,3	105,1	95,3	111,4	105,0	94,4	110,8	96,9
Mai	102,5	102,0	105,4	105,4	95,4	111,8	105,1	94,5	110,8	96,7
Juni	102,5	102,2	105,5	105,5	95,4	111,5	105,2	92,7	110,9	96,5
Juli	102,3	101,8	105,4	105,7	95,4	112,2	105,3	91,2	110,9	96,2
August	102,2	101,3	105,5	105,8	95,4	112,3	105,4	90,4	111,0	96,3
September	102,3	101,4	105,7	105,9	95,4	112,4	104,3	91,4	110,0	97,0
Oktober	102,6	101,7	105,9	106,1	95,3	112,6	104,4	92,1	110,4	97,4
November	102,7	102,0	106,0	106,2	95,3	112,7	104,4	91,5	110,4	97,6
Dezember	103,2	102,5	106,0	106,3	95,3	112,8	104,6	92,1	110,5	98,6
1990 Januar	103,5	103,2	106,1	106,6	95,3	112,8	104,6	93,0	110,8	98,8
Februar	103,8	104,1	106,2	107,0	95,3	113,3	105,0	92,1	112,7	97,9
März	103,8	104,0	106,4	107,3	95,4	113,5	105,3	91,9	112,5	97,9
April	104,0	104,5	106,5	107,5	95,5	113,7	105,5	91,9	112,6	97,6
Mai	104,2	104,9	106,6	107,9	95,5	114,3	105,7	91,5	112,7	97,7
Juni	104,1	104,7	106,6	108,1	95,5	114,7	105,7	91,3	112,7	97,4
Juli	103,9	104,4	106,7	108,2	95,4	114,8	104,8	91,3	112,7	97,3
August	104,4	104,1	106,8	108,3	95,4	115,2	105,0	96,0	112,8	99,0
September	104,7	103,9	107,2	108,4	95,5	115,5	105,2	99,9	113,7	99,7
Oktober	105,5	104,1	107,5	108,7	95,5	115,9	105,2	103,0	114,8	101,7
November	105,4	104,1	107,8	108,8	95,5	116,4	105,5	99,7	115,4	100,8
Dezember	105,4	104,4	107,9	108,9	95,5	116,7	105,6	96,7	115,3	100,6
1991 Januar	106,0	105,1	108,0	109,2	95,6	117,0	105,5	97,6	115,4	102,0
Februar	106,3	105,5	108,2	109,8	95,7	117,3	105,9	97,1	115,5	102,1
März	105,8	105,7	108,4	110,3	95,8	117,6	106,1	95,3	115,5	99,7
April	106,3	106,3	108,7	110,7	95,8	117,9	106,3	96,1	117,0	99,9
Mai	106,7	106,7	109,0	111,1	96,0	118,4	106,5	97,1	117,2	100,4
Juni	107,0	107,3	109,1	111,3	95,9	118,5	106,4	97,0	117,7	100,5
Juli	107,5	107,6	109,2	111,5	95,9	118,7	106,6	106,1	118,6	101,2
August	107,3	107,0	109,4	111,7	96,0	118,9	106,9	105,9	118,7	100,9
September	107,4	106,6	109,9	112,0	96,0	119,2	107,1	107,1	118,9	101,4
Oktober	107,7	106,7	110,2	112,3	96,0	119,4	107,3	106,6	119,5	101,9
November	108,3	107,6	110,6	112,6	96,1	119,6	107,5	107,0	119,7	102,5
Dezember	108,3	107,9	110,7	112,8	96,2	119,8	107,5	105,3	119,7	102,1
1992 Januar	108,5	108,7	110,9	113,0	96,2	119,9	107,7	103,7	119,8	101,9
Februar	109,1	109,4	111,3	113,6	96,4	120,3	108,5	104,9	119,9	102,5
März										
April										
Mai										
Juni										

1) Nähere Beschreibung siehe S. 23.

4 Index der Einzelhandelspreise

(Mittelfristige Übersichten)

4.2 Gliederung nach dem Warenverzeichnis für die Binnenhandelsstatistik (Ausgabe 1978)

1985 = 100

Jahr Monat	Gesamt- index	Hauptbereich ¹⁾									
		Nahrungs- mittel, Ge- tränke, Tabak- waren	Texti- lien, Be- kleidung, Pelz- waren, Schuhe, Leder- und Galante- riewaren	Elektro- techn. u. optische Erzeug- nisse, Uhren, Schmuck, Spiel- waren, Musik- instru- mente	Möbel, Antiqui- täten, Holz-, Korb-, Kork-, Flecht-, Schnitz- und Form- stoff- waren	Papier, Papier- waren, Schreib- artikel, Drucke- reierzeug- nisse, Büro- maschinen	Eisen- waren, Hausrat, Instal- lations- material, Bau- stoffe, Holz	Fahr- zeuge, Ma- schinen, Tech- nischer Bedarf, Anstrich- farben, Tapeten	Wasch- und Putz- mittel, Hygiene- artikel, Körper- pflege- und Arznei- mittel	Roh- stoffe, Brenn- stoffe, Mineral- ölzeug- nisse, Schrott, Alt- material	Lebende Tiere, Pflanzen, pflanz- liche und tierische Roh- stoffe für Nahrungs- mittel
Verkettungs- faktoren von 1985 auf 1980	1,17422	1,15996	1,17778	1,04595	1,22323	1,17944	1,16532	1,26680	1,15587	1,23363	1,17524
von 1985 auf 1976	1,36052	1,29678	1,40606	1,14186	1,49697	1,28629	1,33569	1,45214	1,28441	1,89834	1,31333
1986 JD	99,6	100,3	101,8	99,7	101,3	103,0	100,7	102,9	101,3	64,9	101,2
1987 JD	99,7	99,2	102,9	98,7	103,0	105,4	101,2	105,6	102,2	59,0	102,0
1988 JD	100,3	99,0	104,1	97,6	104,6	108,0	101,2	108,3	103,4	54,4	102,7
1989 JD	102,3	101,0	105,4	97,3	106,6	111,4	102,5	110,7	104,6	66,7	100,7
1990 JD	104,4	103,7	106,8	97,3	109,2	114,4	104,5	113,3	105,3	72,0	101,5
1991 JD	107,1	106,1	109,1	97,7	112,9	118,0	106,9	117,8	106,8	77,5	103,0
1986 Juli	99,3	101,1	101,7	99,7	101,4	103,1	100,7	102,7	101,3	55,2	97,9
August	99,0	99,8	101,8	99,6	101,4	103,1	100,7	103,0	101,4	57,0	95,9
September ..	99,1	99,6	102,0	99,6	101,5	103,2	100,8	103,4	101,5	57,7	96,0
Oktober	98,9	99,3	102,1	99,5	101,6	103,5	100,9	103,7	101,6	54,1	98,5
November	99,0	99,0	102,3	99,3	101,8	103,7	101,3	103,7	101,6	54,8	99,0
Dezember	99,1	99,3	102,3	99,3	101,8	103,9	101,3	103,7	101,6	54,7	101,6
1987 Januar	99,7	99,4	102,4	99,3	102,0	104,0	101,3	104,2	101,7	62,3	106,5
Februar	99,8	100,1	102,5	99,2	102,3	104,6	101,4	104,5	101,8	58,2	105,6
März	99,7	99,7	102,7	99,2	102,5	104,9	101,4	104,7	101,9	57,6	105,8
April	99,9	100,0	102,7	99,1	102,7	105,1	101,5	104,7	102,0	58,7	103,5
Mai	100,0	100,4	102,8	98,8	103,1	105,3	101,0	105,2	102,0	58,6	103,1
Juni	100,0	100,1	102,8	98,7	103,1	105,4	101,0	105,8	102,2	58,5	102,4
Juli	99,9	99,8	102,8	98,6	103,2	105,8	101,1	105,8	102,3	59,7	99,7
August	99,7	98,7	102,9	98,6	103,3	105,6	101,1	106,0	102,4	61,4	97,6
September ..	99,5	98,2	103,2	98,5	103,4	105,8	101,1	106,0	102,4	58,0	97,1
Oktober	99,5	97,9	103,4	98,4	103,4	105,8	101,2	106,3	102,4	59,6	97,7
November	99,5	97,9	103,4	98,2	103,4	105,8	101,1	106,7	102,5	57,8	101,1
Dezember	99,7	98,2	103,4	98,1	103,4	106,1	101,1	106,9	102,5	57,2	103,5
1988 Januar	99,9	98,6	103,5	98,1	103,7	106,4	101,1	107,1	102,6	54,9	109,8
Februar	100,1	99,2	103,7	97,9	104,1	106,5	101,2	107,6	102,6	54,0	109,3
März	100,0	98,9	103,8	97,8	104,3	107,0	101,3	107,8	102,8	52,9	107,2
April	100,3	99,3	103,9	97,8	104,4	107,6	101,4	108,0	103,1	55,2	105,9
Mai	100,4	99,5	104,0	97,7	104,6	107,8	101,0	108,0	103,2	55,5	105,2
Juni	100,5	99,9	104,0	97,6	104,7	108,1	101,0	108,0	103,4	55,3	102,6
Juli	100,3	99,2	104,0	97,5	104,8	108,1	101,1	108,2	103,6	54,9	99,3
August	100,1	98,6	104,1	97,5	104,8	108,3	101,1	108,6	103,7	55,6	96,5
September ..	100,1	98,2	104,3	97,4	104,9	108,4	101,2	109,0	103,8	54,0	96,7
Oktober	100,1	98,4	104,5	97,4	105,0	108,7	101,2	109,2	103,9	52,0	97,8
November	100,5	99,0	104,5	97,4	105,1	109,4	101,5	109,3	103,9	53,0	99,8
Dezember	100,7	99,2	104,5	97,3	105,1	109,6	101,5	109,3	104,1	55,7	101,7
1989 Januar	101,5	99,9	104,8	97,3	105,4	109,8	101,6	109,8	104,2	63,5	104,6
Februar	101,8	100,4	104,9	97,3	105,8	110,5	101,7	110,8	104,3	63,3	104,0
März	101,9	100,3	105,1	97,3	106,1	110,6	101,9	110,8	104,5	63,4	104,1
April	102,3	100,9	105,2	97,3	106,3	110,8	102,0	110,9	104,7	68,3	103,3
Mai	102,5	101,4	105,3	97,2	106,4	111,3	102,6	110,8	104,8	67,0	101,7
Juni	102,5	101,6	105,4	97,2	106,6	111,2	102,7	110,9	104,9	65,6	99,5
Juli	102,3	101,3	105,3	97,3	106,7	111,7	102,8	111,0	105,0	64,0	97,4
August	102,2	100,7	105,4	97,3	106,8	111,8	102,9	111,1	105,1	64,9	95,9
September ..	102,3	100,8	105,6	97,3	106,9	112,0	102,9	111,0	104,3	68,2	96,2
Oktober	102,6	101,1	105,8	97,2	107,1	112,2	103,0	110,6	104,4	69,6	97,3
November	102,7	101,4	105,9	97,2	107,2	112,3	103,2	110,6	104,4	69,2	101,3
Dezember	103,2	101,9	105,9	97,2	107,4	112,4	103,2	110,6	104,6	73,7	103,4
1990 Januar	103,5	102,7	106,0	97,2	107,8	112,5	103,3	110,9	104,7	73,1	106,6
Februar	103,8	103,5	106,1	97,3	108,2	113,0	103,5	112,8	105,0	65,9	109,2
März	103,8	103,5	106,3	97,3	108,6	113,2	103,6	112,7	105,2	65,6	107,8
April	104,0	104,0	106,4	97,4	108,8	113,4	103,7	112,7	105,4	65,3	101,5
Mai	104,2	104,4	106,5	97,4	109,1	114,1	104,6	112,8	105,6	64,2	102,3
Juni	104,1	104,3	106,6	97,3	109,2	114,4	104,8	112,9	105,6	62,8	100,6
Juli	103,9	103,9	106,6	97,3	109,4	114,6	104,8	112,9	105,0	62,8	98,0
August	104,4	103,6	106,7	97,3	109,5	114,8	104,9	112,9	105,1	74,2	96,1
September ..	104,7	103,3	107,1	97,3	109,7	115,1	104,9	113,7	105,3	78,9	96,4
Oktober	105,5	103,5	107,4	97,3	109,9	115,5	105,1	114,7	105,3	89,9	98,1
November	105,4	103,4	107,7	97,3	110,1	116,0	105,3	115,3	105,6	82,3	99,9
Dezember	105,4	103,8	107,8	97,3	110,2	116,2	105,4	115,3	105,7	79,2	101,9
1991 Januar	106,0	104,5	107,8	97,4	110,6	116,4	105,5	115,4	105,7	84,2	107,4
Februar	106,3	104,9	108,0	97,5	111,4	116,7	105,7	115,5	106,0	84,1	106,3
März	105,8	105,2	108,3	97,6	111,9	117,1	106,0	115,7	106,2	69,5	105,4
April	106,3	105,8	108,5	97,6	112,3	117,4	106,3	117,0	106,4	70,1	104,5
Mai	106,7	106,2	108,9	97,7	112,7	117,9	106,7	117,3	106,6	72,5	101,3
Juni	107,0	106,8	109,0	97,7	112,9	118,0	106,9	117,8	106,6	71,6	104,3
Juli	107,5	107,0	109,0	97,7	113,1	118,2	107,0	118,5	106,8	78,6	102,2
August	107,3	106,4	109,3	97,8	113,4	118,5	107,2	118,6	107,1	77,7	98,3
September ..	107,4	105,9	109,8	97,8	113,7	118,7	107,4	118,8	107,3	80,3	97,3
Oktober	107,7	106,0	110,0	97,8	113,9	119,0	107,6	119,4	107,5	81,5	100,2
November	108,3	107,0	110,5	97,9	114,3	119,1	108,1	119,6	107,7	82,0	103,1
Dezember	108,3	107,3	110,6	97,9	114,5	119,3	108,2	119,7	107,7	77,8	105,4
1992 Januar	108,5	108,1	110,8	98,0	114,8	119,5	108,3	119,8	108,0	73,6	110,2
Februar	109,1	108,8	111,2	98,1	115,3	119,9	108,8	119,9	108,7	75,5	109,6
März											
April											
Mai											
Juni											

1) Nähere Beschreibung siehe S. 24.

4 Index der Einzelhandelspreise

(Mittelfristige Übersichten)

4.3 Gliederung nach dem Güterverzeichnis für den Privaten Verbrauch (Ausgabe 1963)

1985 = 100

Jahr Monat	Gesamt- index	Hauptgruppe ¹⁾							
		Nahrungs- und Genuß- mittel	Kleidung, Schuhe	Brenn- stoffe	Übrige Waren für die Haushalts- führung	Waren			Persön- liche Aus- stattung; sonstige Waren
						für Verkehrs- zwecke	für die Körper- und Gesund- heits- pflege	für Bil- dungs- und Unter- haltungs- zwecke	
Verkettungsfaktoren von 1985 auf 1980	1,17422	1,15996	1,18182	1,25841	1,17352	1,26375	1,16531	1,09409	1,09889
1985 auf 1976	1,36052	1,29678	1,41919	2,06532	1,36209	1,47454	1,30730	1,14515	1,44501
1985 auf 1970	1,85196	1,73239	1,99798	4,27762	1,81545	2,01935	1,68661	1,40140	2,21292
1985 auf 1962	2,06546	1,91147	2,27879	5,27570	1,98495	2,19043	2,00710	1,50651	2,54591
1986 JD	99,6	100,3	101,9	58,7	101,1	99,8	101,3	100,5	102,2
1987 JD	99,7	99,2	103,1	51,5	102,0	101,9	102,2	100,8	102,2
1988 JD	100,3	99,0	104,4	45,6	102,8	104,1	103,4	100,8	102,5
1989 JD	102,3	101,0	105,9	58,2	103,9	107,6	104,7	101,8	103,2
1990 JD	104,4	103,7	107,3	64,2	105,8	110,4	105,3	103,0	103,9
1991 JD	107,1	106,1	109,9	67,8	108,4	115,5	106,8	104,5	104,8
1986 Juli	99,3	101,1	101,8	44,9	100,8	99,4	101,4	100,5	102,4
August	99,0	99,8	101,9	49,1	100,6	99,3	101,5	100,5	102,3
September	99,1	99,6	102,1	48,9	100,7	100,1	101,5	100,5	102,3
Oktober	98,9	99,3	102,3	45,6	101,0	99,8	101,6	100,6	102,5
November	99,0	99,0	102,4	46,9	101,3	99,7	101,6	100,4	102,5
Dezember	99,1	99,3	102,5	46,5	101,6	99,8	101,6	100,5	102,5
1987 Januar	99,7	99,4	102,6	56,5	102,1	100,6	101,7	100,6	102,5
Februar	99,8	100,1	102,7	51,0	102,1	100,7	101,8	100,7	102,6
März	99,7	99,7	102,8	50,3	102,3	100,9	101,9	100,9	102,5
April	99,9	100,0	102,9	50,2	102,2	101,3	101,9	100,9	102,5
Mai	100,0	100,4	103,0	50,2	102,1	101,7	102,0	100,8	102,0
Juni	100,0	100,1	103,0	50,4	102,1	102,2	102,2	100,8	101,9
Juli	99,9	99,8	103,0	52,3	101,9	102,2	102,3	100,8	101,9
August	99,7	98,7	103,1	54,5	101,7	102,4	102,4	100,8	101,9
September	99,5	98,2	103,5	50,8	101,7	102,1	102,4	100,8	102,0
Oktober	99,5	97,9	103,6	52,5	101,9	102,5	102,4	100,8	102,0
November	99,5	97,9	103,7	50,2	102,1	102,8	102,4	100,5	102,3
Dezember	99,7	98,2	103,7	49,6	102,3	103,0	102,5	100,6	102,3
1988 Januar	99,9	98,6	103,8	47,2	103,0	102,8	102,6	100,6	102,2
Februar	100,1	99,2	104,0	45,6	103,1	103,3	102,6	100,6	102,3
März	100,0	98,9	104,1	43,9	103,1	103,5	102,8	100,7	102,4
April	100,3	99,3	104,2	47,0	103,0	103,7	103,1	100,8	102,4
Mai	100,4	99,5	104,4	46,7	102,9	104,0	103,3	100,8	102,5
Juni	100,5	99,9	104,3	46,1	102,7	104,0	103,5	100,9	102,5
Juli	100,3	99,2	104,3	45,8	102,5	104,1	103,7	100,8	102,5
August	100,1	98,6	104,4	46,7	102,3	104,5	103,8	100,8	102,6
September	100,1	98,2	104,7	44,8	102,4	104,8	103,8	100,8	102,6
Oktober	100,1	98,4	104,9	42,3	102,5	104,8	104,0	100,9	102,6
November	100,5	99,0	105,0	43,6	102,8	104,9	104,0	101,1	102,7
Dezember	100,7	99,2	105,0	47,3	103,0	105,0	104,1	101,2	102,7
1989 Januar	101,5	99,9	105,2	55,5	103,4	106,3	104,3	101,3	103,0
Februar	101,8	100,4	105,4	54,6	103,6	107,4	104,4	101,5	103,1
März	101,9	100,3	105,6	54,5	103,7	107,5	104,6	101,5	103,1
April	102,3	100,9	105,8	57,9	103,8	108,5	104,9	101,5	103,1
Mai	102,5	101,4	105,9	55,8	103,9	108,5	105,0	101,7	103,0
Juni	102,5	101,6	105,9	55,5	103,8	108,1	105,1	101,7	103,1
Juli	102,3	101,3	105,8	54,3	103,7	107,9	105,2	101,9	103,1
August	102,2	100,7	105,9	56,5	103,6	107,8	105,3	102,0	103,1
September	102,3	100,8	106,1	60,7	103,8	107,0	104,4	102,1	103,2
Oktober	102,6	101,1	106,4	62,2	104,0	107,5	104,4	102,1	103,2
November	102,7	101,4	106,4	62,2	104,4	107,4	104,4	102,1	103,4
Dezember	103,2	101,9	106,4	68,7	104,7	107,5	104,6	102,2	103,5
1990 Januar	103,5	102,7	106,5	67,1	105,2	107,9	104,7	102,2	103,6
Februar	103,8	103,5	106,6	57,1	105,6	109,5	105,0	102,4	103,7
März	103,8	103,5	106,8	56,8	105,7	109,3	105,3	102,5	103,7
April	104,0	104,0	106,9	56,4	105,3	109,4	105,5	102,6	103,8
Mai	104,2	104,4	107,0	55,0	105,8	109,3	105,6	102,9	103,9
Juni	104,1	104,3	107,1	53,0	105,8	109,3	105,7	103,0	103,8
Juli	103,9	103,9	107,1	53,1	105,6	109,3	105,0	103,0	103,9
August	104,4	103,6	107,3	66,4	105,6	110,3	105,1	103,1	103,8
September	104,7	103,3	107,6	70,4	105,7	111,8	105,3	103,2	103,9
Oktober	105,5	103,5	108,0	84,8	106,0	113,2	105,3	103,4	103,9
November	105,4	103,4	108,4	76,2	106,3	113,0	105,6	103,5	104,2
Dezember	105,4	103,8	108,5	74,2	106,5	112,4	105,7	103,6	104,2
1991 Januar	106,0	104,5	108,6	81,4	107,2	112,5	105,6	103,8	104,3
Februar	106,3	104,9	108,8	81,7	107,5	112,5	106,0	104,0	104,4
März	105,8	105,2	109,0	60,5	107,8	112,4	106,1	104,1	104,4
April	106,3	105,8	109,3	61,1	108,0	113,7	106,4	104,3	104,5
Mai	106,7	106,2	109,6	64,1	108,1	114,1	106,6	104,5	104,6
Juni	107,0	106,8	109,7	62,8	108,5	114,6	106,5	104,5	104,7
Juli	107,5	107,0	109,8	65,2	108,5	117,1	106,8	104,6	104,8
August	107,3	106,4	110,0	64,2	108,4	117,2	107,1	104,7	104,9
September	107,4	105,9	110,5	67,1	108,5	117,5	107,2	104,8	105,1
Oktober	107,7	106,0	110,8	69,7	108,9	117,9	107,5	104,9	105,1
November	108,3	107,0	111,3	70,3	109,5	118,1	107,6	105,1	105,2
Dezember	108,3	107,3	111,4	65,3	109,9	117,8	107,6	105,2	105,2
1992 Januar	108,5	108,1	111,6	60,4	110,4	117,5	107,9	105,3	105,3
Februar	109,1	108,8	112,0	62,4	110,9	117,9	108,7	105,5	105,6
März									
April									
Mai									
Juni									

1) Nähere Beschreibung siehe S. 25.

5 Preisindex für die Lebenshaltung aller privaten Haushalte und für abgegrenzte Verbrauchergruppen
auf Originalbasis und umbasiert

(Langfristige Übersichten)

5.1 Gesamtindizes auf Originalbasis und umbasiert auf 1980, 1976, 1970 und 1962 (jeweils = 100)

Absolute Werte und relative Veränderungen gegenüber den entsprechenden Vorjahresergebnissen in Prozent *)

5.1.1 Alle privaten Haushalte und 4-Personen-Haushalte von Beamten und Angestellten mit höherem Einkommen

Jahr Monat	Preisindex für die Lebenshaltung											
	Aller privaten Haushalte						4-Personen-Haushalte von Beamten und Angestellten mit höherem Einkommen					
	1985 = 100	1980 = 100	1976 = 100	1970 = 100	1962 = 100	%	1985 = 100	1980 = 100	1976 = 100	1970 = 100	1962 = 100	%
1975 JD	67,9	82,0	95,9	134,7	165,1	+ 6,0	67,4	81,8	95,9	134,7	163,8	+ 6,0
1976 JD	70,8	85,6	100	140,4	172,1	+ 4,3	70,3	85,3	100	140,4	170,8	+ 4,3
1977 JD	73,4	88,7	103,7	145,6	178,5	+ 3,7	72,9	88,5	103,7	145,6	177,1	+ 3,7
1978 JD	75,4	91,1	106,5	149,5	183,3	+ 2,7	75,0	91,0	106,7	149,8	182,2	+ 2,9
1979 JD	78,5	94,9	110,9	155,7	190,8	+ 4,1	78,2	94,8	111,1	156,1	189,9	+ 4,1
1980 JD	82,8	100	116,9	164,1	201,1	+ 5,4	82,4	100	117,2	164,6	200,2	+ 5,5
1981 JD	88,0	106,3	124,3	174,5	213,9	+ 6,3	87,8	106,6	124,9	175,4	213,4	+ 6,6
1982 JD	92,6	111,9	130,8	183,7	225,1	+ 5,3	92,5	112,2	131,5	184,7	224,6	+ 5,3
1983 JD	95,7	115,6	135,1	189,7	232,5	+ 3,3	95,6	116,0	135,9	191,0	232,2	+ 3,4
1984 JD	98,0	118,4	138,3	194,3	238,1	+ 2,4	97,9	118,7	139,1	195,5	237,7	+ 2,3
1985 JD	100	120,8	141,2	198,4	243,1	+ 2,0	100	121,4	142,2	199,8	242,9	+ 2,1
1986 JD	99,9	120,7	141,0	198,1	242,8	- 0,1	100,1	121,5	142,4	200,1	243,2	+ 0,1
1987 JD	100,1	121,0	141,3	198,6	243,4	+ 0,2	100,6	122,1	143,0	201,0	244,4	+ 0,5
1988 JD	101,4	122,5	143,2	201,2	246,5	+ 1,3	102,1	123,9	145,2	204,1	248,1	+ 1,5
1989 JD	104,2	125,9	147,1	206,7	253,3	+ 2,8	104,9	127,3	149,2	209,6	254,8	+ 2,7
1990 JD	107,0	129,3	151,1	212,3	260,1	+ 2,7	107,6	130,6	153,0	215,1	261,4	+ 2,6
1991 JD	110,7	133,8	156,3	219,6	269,2	+ 3,5	111,3	135,1	158,3	222,4	270,4	+ 3,4
1982 Januar	90,9	109,8	128,3	180,2	220,8	+ 6,5	90,8	110,2	129,1	181,4	220,6	+ 6,6
1982 Februar	91,1	110,1	128,7	180,7	221,4	+ 6,1	91,1	110,5	129,5	181,9	221,2	+ 6,1
1982 März	91,1	110,1	128,7	180,7	221,4	+ 5,3	91,1	110,5	129,5	181,9	221,2	+ 5,4
1982 April	91,4	110,4	129,0	181,2	222,0	+ 4,8	91,3	110,8	129,8	182,4	221,8	+ 5,0
1982 Mai	92,0	111,2	129,9	182,5	223,7	+ 5,2	91,9	111,5	130,7	183,5	223,2	+ 5,3
1982 Juni	93,0	112,4	131,3	184,5	226,1	+ 5,9	92,7	112,5	131,8	185,2	225,2	+ 5,7
1982 Juli	93,2	112,6	131,6	184,8	226,5	+ 5,4	93,0	112,9	132,3	185,8	226,0	+ 5,4
1982 August	93,1	112,5	131,5	184,6	226,3	+ 5,0	92,9	112,7	132,1	185,5	225,6	+ 5,0
1982 September	93,4	112,9	131,9	185,3	227,1	+ 4,8	93,2	113,1	132,5	186,2	226,4	+ 4,7
1982 Oktober	93,8	113,4	132,5	186,1	228,1	+ 4,9	93,6	113,6	133,1	187,0	227,4	+ 4,9
1982 November	94,1	113,7	132,9	186,6	228,7	+ 4,7	93,9	113,9	133,5	187,5	228,0	+ 4,6
1982 Dezember	94,3	114,0	133,2	187,1	229,3	+ 4,6	94,1	114,2	133,8	188,0	228,6	+ 4,6
1983 Januar	94,7	114,4	133,7	187,8	230,1	+ 4,2	94,6	114,8	134,5	189,0	229,8	+ 4,2
1983 Februar	94,7	114,5	133,8	187,9	230,3	+ 4,0	94,7	114,9	134,6	189,1	230,0	+ 4,0
1983 März	94,7	114,4	133,7	187,8	230,1	+ 3,9	94,6	114,8	134,5	189,0	229,8	+ 3,9
1983 April	94,9	114,7	134,0	188,3	230,7	+ 3,9	94,9	115,1	134,9	189,5	230,4	+ 3,9
1983 Mai	95,2	115,0	134,4	188,8	231,3	+ 3,4	95,1	115,4	135,2	190,0	231,0	+ 3,5
1983 Juni	95,5	115,4	134,9	189,4	232,1	+ 2,7	95,5	115,9	135,8	190,8	232,0	+ 3,0
1983 Juli	95,8	115,8	135,3	190,1	232,9	+ 2,8	95,8	116,3	136,3	191,4	232,8	+ 3,0
1983 August	96,2	116,2	135,8	190,7	233,7	+ 3,3	96,1	116,6	136,6	191,9	233,4	+ 3,5
1983 September	96,4	116,5	136,1	191,2	234,3	+ 3,2	96,3	116,9	137,0	192,4	234,0	+ 3,4
1983 Oktober	96,4	116,5	136,1	191,2	234,3	+ 2,7	96,3	116,9	137,0	192,4	234,0	+ 2,9
1983 November	96,6	116,7	136,4	191,5	234,7	+ 2,6	96,5	117,1	137,2	192,8	234,4	+ 2,8
1983 Dezember	96,8	117,0	136,7	192,0	235,3	+ 2,6	96,7	117,4	137,6	193,3	235,0	+ 2,8
1984 Januar	97,2	117,5	137,3	192,9	236,3	+ 2,7	97,2	117,9	138,2	194,1	236,0	+ 2,7
1984 Februar	97,5	117,8	137,7	193,3	236,9	+ 2,9	97,3	118,1	138,4	194,4	236,4	+ 2,8
1984 März	97,6	117,9	137,8	193,5	237,1	+ 3,1	97,5	118,3	138,6	194,7	236,8	+ 3,0
1984 April	97,7	118,1	138,0	193,8	237,5	+ 3,0	97,6	118,4	138,7	194,9	237,0	+ 2,9
1984 Mai	97,8	118,2	138,1	194,0	237,7	+ 2,8	97,7	118,5	138,9	195,1	237,2	+ 2,7
1984 Juni	98,1	118,6	138,6	194,7	238,5	+ 2,8	98,0	118,9	139,3	195,7	238,0	+ 2,6
1984 Juli	98,0	118,4	138,4	194,3	238,1	+ 2,2	97,9	118,8	139,2	195,6	237,8	+ 2,1
1984 August	97,8	118,2	138,1	194,0	237,7	+ 1,7	97,7	118,6	139,0	195,2	237,4	+ 1,7
1984 September	97,9	118,3	138,2	194,2	237,9	+ 1,5	97,8	118,7	139,1	195,4	237,6	+ 1,5
1984 Oktober	98,5	119,0	139,1	195,3	239,3	+ 2,1	98,4	119,4	139,9	196,5	239,0	+ 2,1
1984 November	98,6	119,2	139,3	195,6	239,7	+ 2,1	98,6	119,6	140,1	196,9	239,4	+ 2,1
1984 Dezember	98,7	119,3	139,4	195,8	239,9	+ 2,0	98,6	119,7	140,3	197,0	239,6	+ 2,0
1985 Januar	99,3	120,0	140,2	197,0	241,4	+ 2,2	99,3	120,5	141,2	198,4	241,2	+ 2,2
1985 Februar	99,7	120,5	140,8	197,8	242,4	+ 2,3	99,7	121,0	141,8	199,2	242,2	+ 2,5
1985 März	100,0	120,8	141,2	198,4	243,1	+ 2,5	99,9	121,2	142,1	199,6	242,7	+ 2,5
1985 April	100,2	121,1	141,5	198,8	243,6	+ 2,6	100,1	121,5	142,3	200,0	243,1	+ 2,6
1985 Mai	100,2	121,1	141,5	198,8	243,6	+ 2,5	100,2	121,6	142,5	200,2	243,4	+ 2,6
1985 Juni	100,2	121,1	141,5	198,8	243,6	+ 2,1	100,2	121,6	142,5	200,2	243,4	+ 2,2
1985 Juli	100,1	121,0	141,3	198,6	243,3	+ 2,1	100,1	121,5	142,3	200,0	243,1	+ 2,2
1985 August	99,8	120,6	140,9	198,0	242,6	+ 2,0	99,8	121,1	141,9	199,4	242,4	+ 2,1
1985 September	99,9	120,7	141,0	198,2	242,9	+ 2,0	99,9	121,2	142,1	199,6	242,7	+ 2,1
1985 Oktober	100,0	120,8	141,2	198,4	243,1	+ 1,5	100,1	121,5	142,3	200,0	243,1	+ 1,7
1985 November	100,2	121,1	141,5	198,8	243,6	+ 1,6	100,3	121,7	142,6	200,4	243,6	+ 1,7
1985 Dezember	100,3	121,2	141,6	199,0	243,8	+ 1,6	100,4	121,8	142,8	200,6	243,9	+ 1,8
1986 Januar	100,6	121,6	142,0	199,6	244,6	+ 1,3	100,8	122,3	143,3	201,4	244,8	+ 1,5
1986 Februar	100,5	121,5	141,9	199,4	244,3	+ 0,8	100,7	122,2	143,2	201,2	244,6	+ 1,0
1986 März	100,2	121,1	141,5	198,8	243,6	+ 0,2	100,4	121,8	142,8	200,6	243,9	+ 0,5
1986 April	100,1	121,0	141,3	198,6	243,3	- 0,1	100,3	121,7	142,6	200,4	243,6	+ 0,2
1986 Mai	100,1	121,0	141,3	198,6	243,3	- 0,1	100,3	121,7	142,6	200,4	243,6	+ 0,1
1986 Juni	100,2	121,1	141,5	198,8	243,6	-	100,4	121,8	142,8	200,6	243,9	+ 0,2
1986 Juli	99,8	120,6	140,9	198,0	242,6	- 0,3	100,1	121,5	142,3	200,0	243,1	-
1986 August	99,5	120,2	140,5	197,4	241,9	- 0,3	99,8	121,1	141,9	199,4	242,4	-
1986 September	99,6	120,4	140,6	197,6	242,1	- 0,3	99,9	121,2	142,1	199,6	242,7	-
1986 Oktober	99,3	120,0	140,2	197,0	241,4	- 0,7	99,6	120,9	141,6	199,0	241,9	- 0,5
1986 November	99,2	119,9	140,1	196,8	241,2	- 1,0	99,6	120,9	141,6	199,0	241,9	- 0,7
1986 Dezember	99,3	120,0	140,2	197,0	241,4	- 1,0	99,7	121,0	141,8	199,2	242,2	- 0,7

*) Aus den Werten der jeweiligen Originalbasis errechnet.

5 Preisindex für die Lebenshaltung aller privaten Haushalte und für abgegrenzte Verbrauchergruppen

auf Originalbasis und umbasiert

(Langfristige Übersichten)

5.1 Gesamtindizes auf Originalbasis und umbasiert auf 1980, 1976, 1970 und 1962 (jeweils = 100)

Absolute Werte und relative Veränderungen gegenüber den entsprechenden Vorjahresergebnissen in Prozent *)

5.1.1 Alle privaten Haushalte und 4-Personen-Haushalte von Beamten und Angestellten mit höherem Einkommen

Jahr Monat	Preisindex für die Lebenshaltung											
	Aller privaten Haushalte						4-Personen-Haushalte von Beamten und Angestellten mit höherem Einkommen					
	1985 = 100	1980 = 100	1976 = 100	1970 = 100	1962 = 100	%	1985 = 100	1980 = 100	1976 = 100	1970 = 100	1962 = 100	%
1987 Januar	99,8	120,6	140,9	198,0	242,6	- 0,8	100,2	121,6	142,5	200,2	243,4	- 0,6
Februar	99,9	120,7	141,0	198,2	242,9	- 0,6	100,3	121,7	142,6	200,4	243,6	- 0,4
März	99,9	120,7	141,0	198,2	242,9	- 0,3	100,3	121,7	142,6	200,4	243,6	- 0,1
April	100,1	121,0	141,3	198,6	243,3	-	100,5	122,0	142,9	200,8	244,1	+ 0,2
Mai	100,2	121,1	141,5	198,8	243,6	+ 0,1	100,6	122,1	143,0	201,0	244,4	+ 0,3
Juni	100,3	121,2	141,6	199,0	243,8	+ 0,1	100,8	122,3	143,3	201,4	244,8	+ 0,4
Juli	100,3	121,2	141,6	199,0	243,8	+ 0,5	100,8	122,3	143,3	201,4	244,8	+ 0,7
August	100,2	121,1	141,5	198,8	243,6	+ 0,7	100,8	122,3	143,3	201,4	244,8	+ 1,0
September	100,0	120,8	141,2	198,4	243,1	+ 0,4	100,6	122,1	143,0	201,0	244,4	+ 0,7
Oktober	100,1	121,0	141,3	198,6	243,3	+ 0,8	100,7	122,2	143,2	201,2	244,6	+ 1,1
November	100,2	121,1	141,5	198,8	243,6	+ 1,0	100,8	122,3	143,3	201,4	244,8	+ 1,2
Dezember	100,3	121,2	141,6	199,0	243,8	+ 1,0	100,9	122,4	143,5	201,6	245,1	+ 1,2
1988 Januar	100,7	121,7	142,2	199,8	244,8	+ 0,9	101,4	123,0	144,2	202,6	246,3	+ 1,2
Februar	100,9	121,9	142,5	200,2	245,3	+ 1,0	101,6	123,3	144,5	203,0	246,8	+ 1,3
März	100,9	121,9	142,5	200,2	245,3	+ 1,0	101,7	123,4	144,6	203,2	247,0	+ 1,4
April	101,2	122,3	142,9	200,8	246,0	+ 1,1	101,9	123,7	144,9	203,6	247,5	+ 1,4
Mai	101,4	122,5	143,2	201,2	246,5	+ 1,2	102,1	123,9	145,2	204,0	248,0	+ 1,5
Juni	101,5	122,7	143,3	201,4	246,7	+ 1,2	102,2	124,0	145,3	204,2	248,2	+ 1,4
Juli	101,5	122,7	143,3	201,4	246,7	+ 1,2	102,2	124,0	145,3	204,2	248,2	+ 1,4
August	101,4	122,5	143,2	201,2	246,5	+ 1,2	102,2	124,0	145,3	204,2	248,2	+ 1,4
September	101,5	122,7	143,3	201,4	246,7	+ 1,5	102,3	124,1	145,5	204,4	248,5	+ 1,7
Oktober	101,6	122,8	143,4	201,6	247,0	+ 1,5	102,4	124,3	145,6	204,6	248,7	+ 1,7
November	101,9	123,1	143,9	202,2	247,7	+ 1,7	102,7	124,6	146,0	205,2	249,5	+ 1,9
Dezember	102,1	123,4	144,2	202,6	248,2	+ 1,8	102,9	124,9	146,3	205,6	249,9	+ 2,0
1989 Januar	103,0	124,5	145,4	204,3	250,4	+ 2,3	103,8	126,0	147,6	207,4	252,1	+ 2,4
Februar	103,4	125,0	146,0	205,1	251,4	+ 2,5	104,1	126,3	148,0	208,0	252,9	+ 2,5
März	103,5	125,1	146,1	205,3	251,6	+ 2,6	104,3	126,6	148,3	208,4	253,3	+ 2,6
April	104,1	125,8	147,0	206,5	253,1	+ 2,9	104,8	127,2	149,0	209,4	254,6	+ 2,8
Mai	104,3	126,0	147,3	206,9	253,6	+ 2,9	105,1	127,5	149,4	210,0	255,3	+ 2,9
Juni	104,4	126,2	147,4	207,1	253,8	+ 2,9	105,1	127,5	149,4	210,0	255,3	+ 2,8
Juli	104,3	126,0	147,3	206,9	253,6	+ 2,8	105,0	127,4	149,3	209,8	255,0	+ 2,7
August	104,2	125,9	147,1	206,7	253,3	+ 2,8	104,9	127,3	149,2	209,6	254,8	+ 2,6
September	104,4	126,2	147,4	207,1	253,8	+ 2,9	105,1	127,5	149,4	210,0	255,3	+ 2,7
Oktober	104,7	126,5	147,8	207,7	254,5	+ 3,1	105,4	127,9	149,9	210,6	256,0	+ 2,9
November	104,9	126,8	148,1	208,1	255,0	+ 2,9	105,5	128,0	150,0	210,8	256,3	+ 2,7
Dezember	105,2	127,1	148,5	208,7	255,7	+ 3,0	105,9	128,5	150,6	211,6	257,2	+ 2,9
1990 Januar	105,8	127,9	149,4	209,9	257,2	+ 2,7	106,4	129,1	151,3	212,6	258,4	+ 2,5
Februar	106,2	128,3	149,9	210,7	258,2	+ 2,7	106,9	129,7	152,0	213,6	259,7	+ 2,7
März	106,3	128,5	150,1	210,9	258,4	+ 2,7	107,0	129,8	152,1	213,8	259,9	+ 2,6
April	106,5	128,7	150,4	211,3	258,9	+ 2,3	107,2	130,1	152,4	214,2	260,4	+ 2,3
Mai	106,7	128,9	150,6	211,7	259,4	+ 2,3	107,4	130,3	152,7	214,6	260,9	+ 2,2
Juni	106,8	129,1	150,8	211,9	259,6	+ 2,3	107,5	130,5	152,9	214,8	261,1	+ 2,3
Juli	106,8	129,1	150,8	211,9	259,6	+ 2,4	107,5	130,5	152,9	214,8	261,1	+ 2,4
August	107,1	129,4	151,2	212,5	260,4	+ 2,8	107,7	130,7	153,1	215,2	261,6	+ 2,7
September	107,5	129,9	151,8	213,3	261,3	+ 3,0	108,1	131,2	153,7	216,0	262,6	+ 2,9
Oktober	108,2	130,8	152,8	214,7	263,0	+ 3,3	108,7	131,9	154,6	217,2	264,0	+ 3,1
November	108,0	130,5	152,5	214,3	262,6	+ 3,0	108,6	131,8	154,4	217,0	263,8	+ 2,9
Dezember	108,1	130,6	152,6	214,5	262,8	+ 2,8	108,6	131,8	154,4	217,0	263,8	+ 2,5
1991 Januar	108,8	131,5	153,6	215,8	264,5	+ 2,8	109,3	132,6	155,4	218,4	265,5	+ 2,7
Februar	109,1	131,8	154,0	216,4	265,2	+ 2,7	109,6	133,0	155,8	219,0	266,2	+ 2,5
März	109,0	131,7	153,9	216,2	265,0	+ 2,5	109,6	133,0	155,8	219,0	266,2	+ 2,4
April	109,5	132,3	154,6	217,2	266,2	+ 2,8	110,1	133,6	156,6	220,0	267,4	+ 2,7
Mai	109,9	132,8	155,2	218,0	267,2	+ 3,0	110,5	134,1	157,1	220,8	268,4	+ 2,9
Juni	110,5	133,5	156,0	219,2	268,6	+ 3,5	111,1	134,8	158,0	222,0	269,9	+ 3,3
Juli	111,5	134,7	157,4	221,2	271,1	+ 4,4	112,2	136,2	159,5	224,2	272,5	+ 4,4
August	111,5	134,7	157,4	221,2	271,1	+ 4,1	112,2	136,2	159,5	224,2	272,5	+ 4,2
September	111,7	135,0	157,7	221,6	271,5	+ 3,9	112,4	136,4	159,8	224,6	273,0	+ 4,0
Oktober	112,0	135,3	158,1	222,2	272,3	+ 3,5	112,6	136,6	160,1	225,0	273,5	+ 3,6
November	112,5	136,0	158,8	223,2	273,5	+ 4,2	113,0	137,1	160,7	225,8	274,5	+ 4,1
Dezember	112,6	136,1	159,0	223,4	273,7	+ 4,2	113,2	137,4	161,0	226,2	275,0	+ 4,2
1992 Januar	113,1	136,7	159,7	224,4	274,9	+ 4,0	113,6	137,9	161,5	227,0	275,9	+ 3,9
Februar	113,8	137,5	160,7	225,8	276,7	+ 4,3	114,4	138,8	162,7	228,6	277,9	+ 4,4
März												
April												
Mai												
Juni												
Juli												
August												
September												
Oktober												
November												
Dezember												

*) Aus den Werten der jeweiligen Originalbasis errechnet.

5 Preisindex für die Lebenshaltung aller privaten Haushalte und für abgegrenzte Verbrauchergruppen
auf Originalbasis und umbasiert
(Langfristige Übersichten)

5.1 Gesamtindizes auf Originalbasis und umbasiert auf 1980, 1976, 1970 und 1962 (jeweils = 100)
Absolue Werte und relative Veränderungen gegenüber den entsprechenden Vorjahresergebnissen in Prozent *)

5.1.2 4-Personen-Haushalte von Arbeitern und Angestellten mit mittlerem Einkommen und 2-Personen-Haushalte
von Renten- und Sozialhilfeempfängern mit geringem Einkommen

Jahr Monat	Preisindex für die Lebenshaltung													
	4-Personen-Haushalte von Arbeitern und Angestellten mit mittlerem Einkommen							2-Personen-Haushalte von Renten- und Sozial- hilfeempfängern mit geringem Einkommen						
	1985 = 100	1980 = 100	1976 = 100	1970 = 100	1962 = 100	%	1985 = 100	1980 = 100	1976 = 100	1970 = 100	1962 = 100	%		
1975 JD	68,4	82,6	95,8	134,0	163,5	+ 6,1	68,2	82,6	95,2	134,7	169,8	+ 6,7		
1976 JD	71,5	86,3	100	139,9	170,6	+ 4,4	71,7	86,8	100	141,5	178,3	+ 5,0		
1977 JD	73,9	89,3	103,5	144,8	176,6	+ 3,5	74,2	89,8	103,5	146,5	184,6	+ 3,5		
1978 JD	75,8	91,6	106,1	148,4	181,1	+ 2,5	75,8	91,8	105,7	149,6	188,5	+ 2,1		
1979 JD	78,7	95,0	110,2	154,0	188,0	+ 3,9	78,4	94,9	109,3	154,7	194,9	+ 3,4		
1980 JD	82,8	100	115,9	162,1	197,9	+ 5,3	82,6	100	115,2	163,1	205,5	+ 5,4		
1981 JD	88,1	106,3	123,3	172,3	210,4	+ 6,3	87,6	106,1	122,3	173,0	218,0	+ 6,1		
1982 JD	92,7	112,0	129,8	181,5	221,5	+ 5,4	92,5	112,1	129,1	182,7	230,2	+ 5,7		
1983 JD	95,8	115,6	134,0	187,4	228,8	+ 3,2	95,7	115,9	133,5	188,9	238,0	+ 3,4		
1984 JD	98,0	118,4	137,2	191,9	234,2	+ 2,4	98,1	118,7	136,8	193,6	244,0	+ 2,4		
1985 JD	100	120,7	140,0	195,7	238,9	+ 2,0	100	121,1	139,5	197,4	248,7	+ 1,9		
1986 JD	99,8	120,5	139,7	195,3	238,5	- 0,2	100,3	121,4	139,9	197,9	249,3	+ 0,3		
1987 JD	99,9	120,6	139,8	195,5	238,6	+ 0,1	100,0	121,1	139,5	197,4	248,6	- 0,3		
1988 JD	101,0	122,0	141,4	197,6	241,3	+ 1,1	101,0	122,3	141,0	199,4	251,3	+ 1,0		
1989 JD	103,9	125,5	145,5	203,3	248,2	+ 2,9	104,0	126,0	145,1	205,3	258,7	+ 3,0		
1990 JD	106,7	128,9	149,4	208,8	254,9	+ 2,7	107,0	129,6	149,3	211,3	266,2	+ 2,9		
1991 JD	110,5	133,4	154,7	216,2	264,0	+ 3,6	110,8	134,2	154,6	218,7	275,6	+ 3,6		
1982 Januar	91,0	109,9	127,4	178,1	217,4	+ 6,6	90,8	109,9	126,6	179,2	225,8	+ 6,6		
1982 Februar	91,2	110,1	127,6	178,4	217,8	+ 6,1	91,2	110,4	127,2	180,0	226,8	+ 6,4		
1982 März	91,2	110,1	127,6	178,4	217,8	+ 5,4	91,4	110,6	127,4	180,4	227,2	+ 5,7		
1982 April	91,5	110,5	128,1	179,1	218,6	+ 4,9	91,8	111,2	128,1	181,3	228,5	+ 5,5		
1982 Mai	92,1	111,2	128,9	180,2	220,0	+ 5,2	92,5	112,0	129,1	182,6	230,1	+ 5,8		
1982 Juni	93,1	112,4	130,3	182,2	222,4	+ 5,9	93,3	113,0	130,2	184,3	232,2	+ 6,4		
1982 Juli	93,4	112,8	130,8	182,8	223,2	+ 5,6	93,4	113,1	130,3	184,4	232,4	+ 6,1		
1982 August	93,3	112,6	130,5	182,5	222,8	+ 5,1	92,8	112,4	129,5	183,3	230,9	+ 5,5		
1982 September	93,5	112,9	130,9	183,0	223,4	+ 4,8	92,9	112,5	129,6	183,4	231,1	+ 5,3		
1982 Oktober	93,9	113,4	131,5	183,8	224,4	+ 4,9	93,2	112,8	130,0	183,9	231,8	+ 5,0		
1982 November	94,2	113,7	131,8	184,3	224,9	+ 4,6	93,5	113,2	130,4	184,6	232,6	+ 4,6		
1982 Dezember	94,3	113,9	132,0	184,6	225,3	+ 4,5	93,7	113,5	130,8	185,1	233,2	+ 4,4		
1983 Januar	94,7	114,4	132,6	185,4	226,3	+ 4,1	94,6	114,5	131,9	186,7	235,2	+ 4,2		
1983 Februar	94,8	114,5	132,7	185,6	226,5	+ 4,0	94,7	114,7	132,2	187,0	235,7	+ 3,9		
1983 März	94,7	114,4	132,6	185,4	226,3	+ 3,9	94,9	114,9	132,4	187,4	236,1	+ 3,9		
1983 April	95,1	114,8	133,1	186,1	227,1	+ 3,9	95,2	115,3	132,9	188,0	236,9	+ 3,7		
1983 Mai	95,3	115,1	133,4	186,5	227,7	+ 3,5	95,5	115,6	133,2	188,5	237,5	+ 3,2		
1983 Juni	95,7	115,5	133,9	187,2	228,5	+ 2,8	95,8	116,0	133,7	189,2	238,3	+ 2,7		
1983 Juli	96,0	115,9	134,4	187,8	229,3	+ 2,7	96,1	116,3	134,0	189,6	238,9	+ 2,8		
1983 August	96,2	116,2	134,7	188,3	229,9	+ 3,2	96,0	116,2	133,9	189,5	238,7	+ 3,4		
1983 September	96,5	116,5	135,1	188,8	230,5	+ 3,2	96,1	116,4	134,1	189,8	239,1	+ 3,5		
1983 Oktober	96,5	116,5	135,1	188,8	230,5	+ 2,7	96,1	116,4	134,1	189,8	239,1	+ 3,2		
1983 November	96,6	116,7	135,3	189,1	230,9	+ 2,6	96,5	116,8	134,6	190,5	240,0	+ 3,2		
1983 Dezember	96,9	117,0	135,6	189,6	231,5	+ 2,7	96,7	117,1	134,9	191,0	240,6	+ 3,2		
1984 Januar	97,3	117,5	136,2	190,4	232,5	+ 2,7	97,3	117,8	135,7	192,1	242,0	+ 2,9		
1984 Februar	97,6	117,8	136,6	190,9	233,1	+ 2,9	97,7	118,3	136,3	192,9	243,1	+ 3,1		
1984 März	97,6	117,9	136,7	191,1	233,3	+ 3,1	98,0	118,6	136,7	193,4	243,7	+ 3,2		
1984 April	97,8	118,1	136,9	191,4	233,7	+ 2,9	98,0	118,7	136,8	193,6	243,9	+ 2,9		
1984 Mai	97,9	118,2	137,0	191,6	233,8	+ 2,7	98,2	118,9	137,0	193,9	244,3	+ 2,9		
1984 Juni	98,2	118,6	137,5	192,2	234,6	+ 2,7	98,5	119,3	137,5	194,5	245,1	+ 2,8		
1984 Juli	98,1	118,4	137,3	191,9	234,2	+ 2,2	98,3	119,0	137,1	194,0	244,5	+ 2,3		
1984 August	97,9	118,2	137,0	191,6	233,8	+ 1,7	97,9	118,5	136,5	193,2	243,5	+ 2,0		
1984 September	97,9	118,2	137,0	191,6	233,8	+ 1,5	97,8	118,4	136,4	193,1	243,3	+ 1,7		
1984 Oktober	98,6	119,0	138,0	192,9	235,4	+ 2,1	98,2	118,9	137,0	193,9	244,3	+ 2,1		
1984 November	98,7	119,2	138,2	193,2	235,8	+ 2,1	98,5	119,2	137,3	194,4	244,9	+ 2,1		
1984 Dezember	98,8	119,3	138,3	193,4	236,0	+ 2,0	98,5	119,3	137,5	194,5	245,1	+ 1,9		
1985 Januar	99,3	119,9	139,0	194,3	237,2	+ 2,1	99,2	120,1	138,4	195,8	246,7	+ 2,0		
1985 Februar	99,7	120,4	139,6	195,1	238,2	+ 2,2	99,8	120,8	139,2	197,0	248,2	+ 2,1		
1985 März	99,9	120,6	139,8	195,5	238,6	+ 2,4	100,1	121,2	139,7	197,6	248,9	+ 2,1		
1985 April	100,1	120,9	140,1	195,9	239,1	+ 2,4	100,3	121,4	139,9	198,0	249,4	+ 2,3		
1985 Mai	100,3	121,1	140,4	196,3	239,6	+ 2,5	100,5	121,7	140,2	198,4	249,9	+ 2,3		
1985 Juni	100,3	121,1	140,4	196,3	239,6	+ 2,1	100,4	121,6	140,1	198,2	249,7	+ 1,9		
1985 Juli	100,1	120,9	140,1	195,9	239,1	+ 2,0	100,2	121,3	139,8	197,8	249,2	+ 1,9		
1985 August	99,8	120,5	139,7	195,3	238,4	+ 1,9	99,7	120,7	139,1	196,8	247,9	+ 1,8		
1985 September	99,9	120,6	139,8	195,5	238,6	+ 2,0	99,8	120,8	139,2	197,0	248,2	+ 2,0		
1985 Oktober	100,0	120,7	140,0	195,7	238,9	+ 1,4	99,8	120,8	139,2	197,0	248,2	+ 1,6		
1985 November	100,2	121,0	140,3	196,1	239,3	+ 1,5	100,0	121,1	139,5	197,4	248,7	+ 1,5		
1985 Dezember	100,3	121,1	140,4	196,3	239,6	+ 1,5	100,2	121,3	139,8	197,8	249,2	+ 1,7		
1986 Januar	100,6	121,5	140,8	196,8	240,3	+ 1,3	100,6	121,8	140,4	198,6	250,2	+ 1,4		
1986 Februar	100,5	121,3	140,7	196,6	240,1	+ 0,8	100,8	122,0	140,6	199,0	250,7	+ 1,0		
1986 März	100,1	120,9	140,1	195,9	239,1	+ 0,2	100,6	121,8	140,4	198,6	250,2	+ 0,5		
1986 April	100,0	120,7	140,0	195,7	238,9	- 0,1	100,7	121,9	140,5	198,8	250,4	+ 0,4		
1986 Mai	100,0	120,7	140,0	195,7	238,9	- 0,3	100,7	121,9	140,5	198,8	250,4	+ 0,2		
1986 Juni	100,2	121,0	140,3	196,1	239,3	- 0,1	100,9	122,2	140,8	199,2	250,9	+ 0,5		
1986 Juli	99,8	120,5	139,7	195,3	238,4	- 0,3	100,6	121,8	140,4	198,6	250,2	+ 0,4		
1986 August	99,5	120,1	139,3	194,7	237,7	- 0,3	100,0	121,1	139,5	197,4	248,7	+ 0,3		
1986 September	99,6	120,3	139,4	194,9	237,9	- 0,3	99,9	120,9	139,4	197,2	248,4	+ 0,1		
1986 Oktober	99,3	119,9	139,0	194,3	237,2	- 0,7	99,5	120,5	138,8	196,4	247,4	- 0,3		
1986 November	99,1	119,7	138,7	193,9	236,7	- 1,1	99,3	120,2	138,5	196,0	246,9	- 0,7		
1986 Dezember	99,2	119,8	138,9	194,1	237,0	- 1,1	99,4	120,3	138,7	196,2	247,2	- 0,8		

*) Aus den Werten der jeweiligen Originalbasis errechnet.

5 Preisindex für die Lebenshaltung aller privaten Haushalte und für abgegrenzte Verbrauchergruppen

auf Originalbasis und umbasiert

(Langfristige Übersichten)

5.1 Gesamtindizes auf Originalbasis und umbasiert auf 1980, 1976, 1970 und 1962 (jeweils = 100)

Absolute Werte und relative Veränderungen gegenüber den entsprechenden Vorjahresergebnissen in Prozent *)

5.1.2 4-Personen-Haushalte von Arbeitern und Angestellten mit mittlerem Einkommen und 2-Personen-Haushalte von Renten- und Sozialhilfeempfängern mit geringem Einkommen

Jahr Monat	Preisindex für die Lebenshaltung											
	4-Personen-Haushalte von Arbeitern und Angestellten mit mittlerem Einkommen						2-Personen-Haushalte von Renten- und Sozial- hilfeempfängern mit geringem Einkommen					
	1985 = 100	1980 = 100	1976 = 100	1970 = 100	1962 = 100	%	1985 = 100	1980 = 100	1976 = 100	1970 = 100	1962 = 100	%
1987 Januar	99,6	120,3	139,4	194,9	237,9	- 1,0	99,8	120,8	139,2	197,0	248,2	- 0,8
Februar	99,7	120,4	139,6	195,1	238,2	- 0,8	100,0	121,1	139,5	197,4	248,7	- 0,8
März	99,7	120,4	139,6	195,1	238,2	- 0,4	100,0	121,1	139,5	197,4	248,7	- 0,6
April	99,9	120,6	139,8	195,5	238,6	- 0,1	100,1	121,2	139,7	197,6	248,9	- 0,6
Mai	100,0	120,7	140,0	195,7	238,9	-	100,4	121,6	140,1	198,2	249,7	- 0,3
Juni	100,1	120,9	140,1	195,9	239,1	- 0,1	100,4	121,6	140,1	198,2	249,7	- 0,5
Juli	100,1	120,9	140,1	195,9	239,1	+ 0,3	100,3	121,4	139,9	198,0	249,4	- 0,3
August	100,0	120,7	140,0	195,7	238,9	+ 0,5	99,9	120,9	139,4	197,2	248,4	- 0,1
September	99,8	120,5	139,7	195,3	238,4	+ 0,2	99,7	120,7	139,1	196,8	247,9	- 0,2
Oktober	99,9	120,6	139,8	195,5	238,6	+ 0,6	99,6	120,6	139,0	196,6	247,7	+ 0,1
November	99,9	120,6	139,8	195,5	238,6	+ 0,8	99,7	120,7	139,1	196,8	247,9	+ 0,4
Dezember	100,0	120,7	140,0	195,7	238,9	+ 0,8	99,9	120,9	139,4	197,2	248,4	+ 0,5
1988 Januar	100,3	121,1	140,4	196,3	239,6	+ 0,7	100,4	121,6	140,1	198,2	249,7	+ 0,6
Februar	100,5	121,3	140,7	196,6	240,1	+ 0,8	100,7	121,9	140,5	198,8	250,4	+ 0,7
März	100,5	121,3	140,7	196,6	240,1	+ 0,8	100,6	121,8	140,4	198,6	250,2	+ 0,6
April	100,8	121,7	141,1	197,2	240,8	+ 0,9	100,9	122,2	140,8	199,2	250,9	+ 0,8
Mai	101,0	122,0	141,4	197,6	241,3	+ 1,0	101,1	122,4	141,1	199,6	251,4	+ 0,7
Juni	101,1	122,1	141,5	197,8	241,5	+ 1,0	101,3	122,6	141,3	199,9	251,9	+ 0,9
Juli	101,1	122,1	141,5	197,8	241,5	+ 1,0	101,2	122,5	141,2	199,7	251,7	+ 0,9
August	101,1	122,1	141,5	197,8	241,5	+ 1,1	101,0	122,3	140,9	199,4	251,2	+ 1,1
September	101,1	122,1	141,5	197,8	241,5	+ 1,3	101,0	122,3	140,9	199,4	251,2	+ 1,3
Oktober	101,2	122,2	141,7	198,0	241,7	+ 1,3	101,2	122,5	141,2	199,7	251,7	+ 1,6
November	101,5	122,6	142,1	198,6	242,5	+ 1,6	101,4	122,8	141,5	200,1	252,2	+ 1,7
Dezember	101,7	122,8	142,4	199,0	242,9	+ 1,7	101,7	123,1	141,9	200,7	252,9	+ 1,8
1989 Januar	102,7	124,0	143,8	201,0	245,3	+ 2,4	102,8	124,5	143,4	202,9	255,7	+ 2,4
Februar	103,1	124,5	144,3	201,7	246,3	+ 2,6	103,2	124,9	144,0	203,7	256,6	+ 2,5
März	103,3	124,7	144,6	202,1	246,8	+ 2,8	103,3	125,1	144,1	203,9	256,9	+ 2,7
April	103,9	125,5	145,4	203,3	248,2	+ 3,1	103,8	125,7	144,8	204,9	258,1	+ 2,9
Mai	104,1	125,7	145,7	203,7	248,7	+ 3,1	104,2	126,2	145,4	205,7	259,1	+ 3,1
Juni	104,1	125,7	145,7	203,7	248,7	+ 3,0	104,3	126,3	145,5	205,9	259,4	+ 3,0
Juli	104,0	125,6	145,6	203,5	248,4	+ 2,9	104,2	126,2	145,4	205,7	259,1	+ 3,0
August	103,9	125,5	145,4	203,3	248,2	+ 2,8	104,0	125,9	145,1	205,3	258,6	+ 3,0
September	104,1	125,7	145,7	203,7	248,7	+ 3,0	104,1	126,0	145,2	205,5	258,9	+ 3,1
Oktober	104,4	126,1	146,1	204,3	249,4	+ 3,2	104,5	126,5	145,8	206,3	259,9	+ 3,3
November	104,5	126,2	146,3	204,5	249,6	+ 3,0	104,7	126,8	146,1	206,7	260,4	+ 3,3
Dezember	104,9	126,7	146,8	205,3	250,6	+ 3,1	105,2	127,4	146,8	207,6	261,6	+ 3,4
1990 Januar	105,4	127,3	147,5	206,2	251,8	+ 2,6	105,9	128,2	147,7	209,0	263,4	+ 3,0
Februar	105,8	127,7	148,1	207,0	252,7	+ 2,6	106,3	128,7	148,3	209,8	264,4	+ 3,0
März	106,0	128,0	148,4	207,4	253,2	+ 2,6	106,4	128,8	148,4	210,0	264,6	+ 3,0
April	106,2	128,2	148,7	207,8	253,7	+ 2,2	106,7	129,2	148,9	210,6	265,4	+ 2,8
Mai	106,4	128,5	148,9	208,2	254,2	+ 2,2	107,0	129,5	149,3	211,2	266,1	+ 2,7
Juni	106,5	128,6	149,1	208,4	254,4	+ 2,3	107,1	129,7	149,4	211,4	266,3	+ 2,7
Juli	106,5	128,6	149,1	208,4	254,4	+ 2,4	107,0	129,5	149,3	211,2	266,1	+ 2,7
August	106,9	129,1	149,6	209,2	255,4	+ 2,9	107,2	129,8	149,6	211,6	266,6	+ 3,1
September	107,4	129,7	150,3	210,1	256,5	+ 3,2	107,3	129,9	149,7	211,8	266,8	+ 3,1
Oktober	108,0	130,4	151,2	211,3	258,0	+ 3,4	107,7	130,4	150,3	212,6	267,8	+ 3,1
November	107,8	130,2	150,9	210,9	257,5	+ 3,2	107,8	130,5	150,4	212,8	268,1	+ 3,0
Dezember	107,8	130,2	150,9	210,9	257,5	+ 2,8	108,0	130,8	150,7	213,2	268,6	+ 2,7
1991 Januar	108,5	131,0	151,9	212,3	259,2	+ 2,9	108,7	131,6	151,7	214,6	270,3	+ 2,6
Februar	108,7	131,2	152,2	212,7	259,7	+ 2,7	109,1	132,1	152,2	215,3	271,3	+ 2,6
März	108,8	131,4	152,3	212,9	259,9	+ 2,6	109,3	132,3	152,5	215,7	271,8	+ 2,7
April	109,3	132,0	153,0	213,9	261,1	+ 2,9	109,9	133,1	153,3	216,9	273,3	+ 3,0
Mai	109,8	132,6	153,7	214,8	262,3	+ 3,2	110,4	133,7	154,0	217,9	274,6	+ 3,2
Juni	110,2	133,1	154,3	215,6	263,2	+ 3,5	111,0	134,4	154,9	219,1	276,0	+ 3,6
Juli	111,4	134,5	155,9	218,0	266,1	+ 4,6	111,6	135,1	155,7	220,3	277,5	+ 4,3
August	111,3	134,4	155,8	217,8	265,9	+ 4,1	111,5	135,0	155,6	220,1	277,3	+ 4,0
September	111,5	134,6	156,1	218,2	266,3	+ 3,8	111,5	135,0	155,6	220,1	277,3	+ 3,9
Oktober	111,8	135,0	156,5	218,8	267,1	+ 3,5	111,8	135,4	156,0	220,7	278,0	+ 3,8
November	112,3	135,6	157,2	219,7	268,3	+ 4,2	112,4	136,1	156,8	221,9	279,5	+ 4,3
Dezember	112,4	135,7	157,3	219,9	268,5	+ 4,3	112,6	136,3	157,1	222,2	280,0	+ 4,3
1992 Januar	112,9	136,3	158,0	220,9	269,7	+ 4,1	113,5	137,4	158,4	224,0	282,3	+ 4,4
Februar	113,6	137,2	159,0	222,3	271,4	+ 4,5	114,1	138,1	159,2	225,2	283,8	+ 4,6
März												
April												
Mai												
Juni												
Juli												
August												
September												
Oktober												
November												
Dezember												

*) Aus den Werten der jeweiligen Originalbasis errechnet.

5 Preisindex für die Lebenshaltung aller privaten Haushalte und für abgegrenzte Verbrauchergruppen

auf Originalbasis und umbasiert

(Langfristige Übersichten)

5.2 4-Personen-Haushalte von Arbeitern und Angestellten mit mittlerem Einkommen

5.2.1 Gesamtindex umbasiert auf 1958, 1950, 1938, 1913/14 (jeweils = 100)

Absolute Werte und relative Veränderungen gegenüber den entsprechenden Vorjahresergebnissen in Prozent *)

Jahr Monat	Gesamtindex					Jahr Monat	Gesamtindex				
	1958 = 100	1950 = 100	1938 = 100	1913/14 = 100	%		1958 = 100	1950 = 100	1938 = 100	1913/14 = 100	%
1950 JD	85,0	100	155,8	195,7	- 6,3	1972 Januar ...	142,4	167,5	261,5	328,4	+ 5,4
1951 JD	91,6	107,8	168,0	211,0	+ 7,8	Februar ..	143,1	168,3	262,7	329,9	+ 5,1
1952 JD	93,5	110,0	171,5	215,4	+ 2,0	März	143,9	169,3	264,1	331,7	+ 5,0
1953 JD	91,9	108,1	168,4	211,5	- 1,7	April	144,2	169,6	264,6	332,3	+ 4,8
1954 JD	92,0	108,2	168,7	211,9	+ 0,1	Mai	144,4	169,9	265,1	332,9	+ 4,7
1955 JD	93,5	110,0	171,5	215,4	+ 1,7	Juni	144,9	170,5	266,1	334,1	+ 4,9
1956 JD	95,9	112,9	176,0	221,1	+ 2,6	Juli	145,7	171,4	267,5	336,0	+ 5,0
1957 JD	97,9	115,2	179,5	225,5	+ 2,1	August ...	145,9	171,6	267,8	336,3	+ 5,0
1958 JD	100	117,7	183,4	230,4	+ 2,1	September	147,6	173,6	270,9	340,2	+ 5,9
1959 JD	101,0	118,8	185,2	232,6	+ 1,0	Oktober ..	148,4	174,5	272,4	342,0	+ 6,0
1960 JD	102,4	120,5	187,9	236,0	+ 1,4	November .	149,0	175,3	273,6	343,5	+ 6,1
1961 JD	104,7	123,2	192,3	241,5	+ 2,3	Dezember .	149,7	176,1	274,8	345,1	+ 6,2
1962 JD	107,9	126,9	198,0	248,6	+ 3,0	1973 Januar ...	151,1	177,8	277,4	348,4	+ 6,1
1963 JD	111,1	130,7	204,0	256,2	+ 3,0	Februar ...	152,2	179,0	279,4	350,8	+ 6,3
1964 JD	113,7	133,8	208,7	262,1	+ 2,3	März	153,1	180,1	281,1	352,9	+ 6,4
1965 JD	117,5	138,3	215,8	271,0	+ 3,4	April	154,2	181,3	283,0	355,4	+ 6,9
1966 JD	121,7	143,1	223,4	280,5	+ 3,5	Mai	154,9	182,3	284,4	357,2	+ 7,3
1967 JD	123,4	145,2	226,5	284,5	+ 1,4	Juni	155,7	183,2	285,9	359,0	+ 7,4
1968 JD	125,0	147,1	229,5	288,3	+ 1,3	Juli	156,3	183,8	286,9	360,2	+ 7,2
1969 JD	127,6	150,1	234,2	294,1	+ 2,0	August ...	156,3	183,8	286,9	360,2	+ 7,1
1970 JD	131,7	154,9	241,7	303,5	+ 3,2	September	156,5	184,1	287,3	360,8	+ 6,1
1971 JD	138,4	162,8	254,0	319,0	+ 5,1	Oktober ..	157,7	185,5	289,5	363,6	+ 6,3
1972 JD	145,8	171,5	267,6	336,0	+ 5,3	November .	159,4	187,5	292,7	367,5	+ 7,0
1973 JD	155,7	183,1	285,8	358,8	+ 6,8	Dezember .	160,5	188,8	294,6	369,9	+ 7,2
1974 JD	166,2	195,5	305,1	383,2	+ 6,9	1974 Januar ...	161,8	190,3	297,0	373,0	+ 7,1
1975 JD	176,4	207,5	323,8	406,6	+ 6,1	Februar ...	163,0	191,7	299,2	375,7	+ 7,1
1976 JD	184,1	216,6	337,9	424,4	+ 4,4	März	163,6	192,5	300,4	377,2	+ 6,9
1977 JD	190,5	224,2	349,8	439,3	+ 3,5	April	164,8	193,9	302,6	380,0	+ 6,9
1978 JD	195,3	229,9	358,6	450,4	+ 2,5	Mai	165,6	194,8	304,0	381,8	+ 6,9
1979 JD	202,7	238,6	372,2	467,5	+ 3,9	Juni	166,3	195,6	305,2	383,3	+ 6,8
1980 JD	213,4	251,1	391,8	492,0	+ 5,3	Juli	166,8	196,2	306,2	384,5	+ 6,7
1981 JD	226,9	267,0	416,6	523,1	+ 6,3	August ...	166,9	196,4	306,4	384,8	+ 6,8
1982 JD	238,9	281,1	438,6	550,8	+ 5,4	September	167,5	197,0	307,4	386,0	+ 7,0
1983 JD	246,7	290,3	453,0	568,9	+ 3,2	Oktober ..	168,4	198,1	309,1	388,2	+ 6,8
1984 JD	252,5	297,2	463,7	582,3	+ 2,4	November .	169,7	199,6	311,5	391,2	+ 6,4
1985 JD	257,6	303,1	473,0	594,0	+ 2,0	Dezember .	170,2	200,2	312,5	392,4	+ 6,1
1986 JD	257,2	302,6	472,2	593,0	- 0,2	1975 Januar ...	171,8	202,1	315,4	396,0	+ 6,2
1987 JD	257,3	302,8	472,5	593,5	+ 0,1	Februar ...	172,7	203,2	317,1	398,2	+ 6,0
1988 JD	260,2	306,1	477,7	600,0	+ 1,1	März	173,6	204,2	318,8	400,3	+ 6,1
1989 JD	267,7	315,0	491,5	617,3	+ 2,9	April	175,0	205,8	321,2	403,3	+ 6,2
1990 JD	274,9	323,5	504,8	634,0	+ 2,7	Mai	176,0	207,0	323,1	405,8	+ 6,3
1991 JD	284,7	335,0	522,7	656,4	+ 3,6	Juni	177,2	208,4	325,3	408,5	+ 6,6
1968 Januar ...	124,8	146,8	229,1	287,7	+ 1,4	Juli	177,2	208,4	325,3	408,5	+ 6,3
1968 Februar ..	124,8	146,8	229,1	287,7	+ 1,3	August ...	177,2	208,4	325,3	408,5	+ 6,2
1968 März	124,9	147,0	229,3	288,0	+ 1,3	September	178,0	209,4	326,7	410,3	+ 6,3
1968 April	124,9	147,0	229,3	288,0	+ 1,2	Oktober ..	178,6	210,1	327,9	411,8	+ 6,1
1968 Mai	124,9	147,0	229,3	288,0	+ 0,9	November .	179,2	210,8	328,9	413,0	+ 5,6
1968 Juni	125,1	147,1	229,6	288,3	+ 0,8	Dezember .	179,7	211,4	329,9	414,3	+ 5,6
1968 Juli	124,9	147,0	229,3	288,0	+ 0,6	1976 Januar ...	181,1	213,1	332,5	417,6	+ 5,5
1968 August ...	124,7	146,6	228,9	287,4	+ 1,1	Februar ...	182,2	214,4	334,5	420,1	+ 5,5
1968 September	124,7	146,6	228,9	287,4	+ 1,3	März	182,8	215,0	335,5	421,4	+ 5,3
1968 Oktober ..	125,1	147,1	229,6	288,3	+ 1,7	April	183,9	216,3	337,6	424,0	+ 5,2
1968 November .	125,7	147,9	230,8	289,8	+ 2,0	Mai	184,4	217,0	338,6	425,2	+ 4,8
1968 Dezember .	126,0	148,2	231,3	290,4	+ 2,2	Juni	184,6	217,2	338,9	425,7	+ 4,2
1969 Januar ...	126,8	149,1	232,7	292,3	+ 1,6	Juli	184,0	216,6	337,9	424,4	+ 3,8
1969 Februar ...	127,0	149,4	233,2	292,9	+ 1,8	August ...	184,6	217,2	338,9	425,7	+ 4,2
1969 März	127,2	149,6	233,5	293,2	+ 1,8	September	184,8	217,4	339,3	426,1	+ 3,8
1969 April	127,4	149,9	233,9	293,8	+ 2,0	Oktober ..	185,0	217,6	339,6	426,5	+ 3,6
1969 Mai	127,6	150,1	234,2	294,1	+ 2,1	November .	185,3	218,1	340,3	427,4	+ 3,5
1969 Juni	127,7	150,2	234,4	294,4	+ 2,1	Dezember .	186,1	218,9	341,6	429,1	+ 3,6
1969 Juli	127,7	150,2	234,4	294,4	+ 2,2	1977 Januar ...	187,9	221,1	345,0	433,3	+ 3,8
1969 August ...	127,4	149,9	233,9	293,8	+ 2,2	Februar ...	189,6	222,0	346,4	435,0	+ 3,5
1969 September	127,6	150,1	234,2	294,1	+ 2,3	März	189,2	222,6	347,4	436,3	+ 3,5
1969 Oktober ..	127,7	150,2	234,4	294,4	+ 2,1	April	190,1	223,7	349,1	438,4	+ 3,4
1969 November .	128,1	150,7	235,1	295,3	+ 1,9	Mai	190,7	224,4	350,1	439,7	+ 3,4
1969 Dezember .	128,6	151,3	236,1	296,5	+ 2,1	Juni	191,2	225,0	351,1	440,9	+ 3,6
1970 Januar ...	130,2	153,1	239,0	300,1	+ 2,7	Juli	191,0	224,8	350,7	440,5	+ 3,8
1970 Februar ...	130,6	153,6	239,7	301,1	+ 2,8	August ...	191,0	224,8	350,7	440,5	+ 3,5
1970 März	131,0	154,1	240,5	302,0	+ 3,0	September	191,0	224,8	350,7	440,5	+ 3,4
1970 April	131,3	154,4	240,9	302,6	+ 3,0	Oktober ..	191,4	225,2	351,4	441,4	+ 3,5
1970 Mai	131,4	154,5	241,2	302,9	+ 3,0	November .	191,6	225,4	351,8	441,8	+ 3,4
1970 Juni	131,6	154,9	241,7	303,5	+ 3,1	Dezember .	192,1	226,1	352,8	443,1	+ 3,3
1970 Juli	131,6	154,9	241,7	303,5	+ 3,1	1978 Januar ...	193,2	227,4	354,8	445,6	+ 2,8
1970 August ...	131,8	155,0	241,9	303,8	+ 3,4	Februar ...	194,2	228,5	356,5	447,7	+ 2,9
1970 September	131,8	155,0	241,9	303,8	+ 3,3	März	194,7	229,1	357,5	449,0	+ 2,9
1970 Oktober ..	132,3	155,6	242,9	305,0	+ 3,6	April	195,3	229,8	358,5	450,3	+ 2,7
1970 November .	133,0	156,4	244,1	306,5	+ 3,8	Mai	195,8	230,4	359,5	451,6	+ 2,7
1970 Dezember .	133,5	157,0	245,1	307,7	+ 3,8	Juni	196,2	230,9	360,2	452,4	+ 2,6
1971 Januar ...	135,2	159,0	248,2	311,7	+ 3,8	Juli	195,8	230,4	359,5	451,6	+ 2,5
1971 Februar ...	136,1	160,1	249,9	313,8	+ 4,2	August ...	195,5	230,0	358,9	450,7	+ 2,3
1971 März	137,0	161,2	251,6	315,9	+ 4,6	September	195,3	229,8	358,5	450,3	+ 2,2
1971 April	137,6	161,8	252,5	317,1	+ 4,8	Oktober ..	195,5	230,0	358,9	450,7	+ 2,1
1971 Mai	138,0	162,3	253,3	318,0	+ 5,0	November .	196,0	230,6	359,9	452,0	+ 2,3
1971 Juni	138,2	162,6	253,8	318,7	+ 5,0	Dezember .	196,6	231,3	360,9	453,2	+ 2,3
1971 Juli	138,8	163,2	254,7	319,9	+ 5,4						
1971 August ...	138,9	163,4	255,0	320,2	+ 5,4						
1971 September	139,4	164,0	255,9	321,4	+ 5,8						
1971 Oktober ..	139,9	164,6	256,9	322,6	+ 5,8						
1971 November .	140,5	165,2	257,9	323,8	+ 5,6						
1971 Dezember .	141,0	165,8	258,8	325,0	+ 5,6						

*) Aus den Werten der jeweiligen Originalbasis errechnet.

5 Preisindex für die Lebenshaltung aller privaten Haushalte und für abgegrenzte Verbrauchergruppen

auf Originalbasis und umbasiert

(Langfristige Übersichten)

5.2 4-Personen-Haushalte von Arbeitern und Angestellten mit mittlerem Einkommen

5.2.1 Gesamtindex umbasiert auf 1958, 1950, 1938, 1913/14 (jeweils = 100)

Absolute Werte und relative Veränderungen gegenüber den entsprechenden Vorjahresergebnissen in Prozent *)

Jahr Monat	Gesamtindex					Jahr Monat	Gesamtindex				
	1958 = 100	1950 = 100	1938 = 100	1913/14 = 100	%		1958 = 100	1950 = 100	1938 = 100	1913/14 = 100	%
1979 Januar ...	198,2	233,2	363,9	457,1	+ 2,6	1986 Januar ...	259,1	304,9	475,8	597,6	+ 1,3
Februar ...	199,1	234,3	365,6	459,2	+ 2,6	Februar ...	258,9	304,6	475,4	597,0	+ 0,8
März ...	200,1	235,4	367,3	461,3	+ 2,7	März ...	257,9	303,4	473,5	594,7	+ 0,2
April ...	201,2	236,7	369,3	463,9	+ 3,0	April ...	257,6	303,1	473,0	594,1	- 0,1
Mai ...	201,7	237,4	370,3	465,1	+ 3,0	Mai ...	257,6	303,1	473,0	594,1	- 0,3
Juni ...	202,6	238,4	372,0	467,3	+ 3,3	Juni ...	258,1	303,7	474,0	595,2	- 0,1
Juli ...	203,7	239,7	374,1	469,8	+ 4,0	Juli ...	257,1	302,5	472,1	592,9	- 0,3
August ...	204,1	240,2	374,7	470,6	+ 4,4	August ...	256,3	301,6	470,6	591,1	- 0,3
September ...	204,7	240,8	375,8	471,9	+ 4,8	September ...	256,6	301,9	471,1	591,7	- 0,3
Oktober ...	205,0	241,3	376,4	472,8	+ 4,9	Oktober ...	255,8	301,0	469,7	589,9	- 0,7
November ...	205,8	242,1	377,8	474,5	+ 5,0	November ...	255,3	300,4	468,8	588,7	- 1,1
Dezember ...	206,7	243,2	379,5	476,6	+ 5,1	Dezember ...	255,5	300,7	469,2	589,3	- 1,1
1980 Januar ...	207,6	244,3	381,2	478,7	+ 4,7	1987 Januar ...	256,6	301,9	471,1	591,7	- 1,0
Februar ...	210,2	247,3	385,9	484,6	+ 5,6	Februar ...	256,8	302,2	471,6	592,3	- 0,8
März ...	211,2	248,6	387,9	487,1	+ 5,5	März ...	256,8	302,2	471,6	592,3	- 0,4
April ...	212,1	249,6	389,4	489,0	+ 5,4	April ...	257,3	302,8	472,5	593,5	- 0,1
Mai ...	213,1	250,8	391,4	491,5	+ 5,7	Mai ...	257,6	303,1	473,0	594,1	-
Juni ...	214,0	251,8	393,0	493,5	+ 5,6	Juni ...	257,9	303,4	473,5	594,7	- 0,1
Juli ...	214,4	252,3	393,7	494,4	+ 5,2	Juli ...	257,9	303,4	473,5	594,7	+ 0,3
August ...	214,4	252,3	393,7	494,4	+ 5,0	August ...	257,6	303,1	473,0	594,1	+ 0,5
September ...	214,4	252,3	393,7	494,4	+ 4,8	September ...	257,1	302,5	472,1	592,9	+ 0,2
Oktober ...	214,9	252,8	394,5	495,4	+ 4,8	Oktober ...	257,3	302,8	472,5	593,5	+ 0,6
November ...	216,3	254,6	397,3	498,9	+ 5,2	November ...	257,3	302,8	472,5	593,5	+ 0,8
Dezember ...	217,8	256,4	400,0	502,3	+ 5,4	Dezember ...	257,6	303,1	473,0	594,1	+ 0,8
1981 Januar ...	220,0	258,9	403,9	507,2	+ 6,0	1988 Januar ...	258,4	304,0	474,4	595,8	+ 0,7
Februar ...	221,5	260,6	406,7	510,7	+ 5,4	Februar ...	258,9	304,6	475,4	597,0	+ 0,8
März ...	223,0	262,4	409,4	514,1	+ 5,6	März ...	258,9	304,6	475,4	597,0	+ 0,8
April ...	224,7	264,4	412,5	518,1	+ 5,9	April ...	259,7	305,5	476,8	598,8	+ 0,9
Mai ...	225,5	265,4	414,1	520,0	+ 5,8	Mai ...	260,2	306,2	477,7	600,0	+ 1,0
Juni ...	226,4	266,4	415,7	522,0	+ 5,8	Juni ...	260,4	306,5	478,2	600,6	+ 1,0
Juli ...	227,9	268,2	418,4	525,4	+ 6,3	Juli ...	260,4	306,5	478,2	600,6	+ 1,0
August ...	228,5	268,9	419,6	526,9	+ 6,6	August ...	260,4	306,5	478,2	600,6	+ 1,1
September ...	229,8	270,4	421,9	529,9	+ 7,2	September ...	260,4	306,5	478,2	600,6	+ 1,3
Oktober ...	230,6	271,4	423,5	531,8	+ 7,3	Oktober ...	260,7	306,8	478,7	601,2	+ 1,3
November ...	231,9	272,9	425,9	534,8	+ 7,2	November ...	261,5	307,7	480,1	603,0	+ 1,0
Dezember ...	232,6	273,7	427,0	536,3	+ 6,8	Dezember ...	262,0	308,3	481,1	604,2	+ 1,7
1982 Januar ...	234,5	275,9	430,6	540,7	+ 6,6	1989 Januar ...	264,6	311,3	485,8	610,1	+ 2,4
Februar ...	234,9	276,4	431,3	541,7	+ 6,1	Februar ...	265,6	312,5	487,7	612,5	+ 2,6
März ...	234,9	276,4	431,3	541,7	+ 5,4	März ...	266,1	313,1	488,6	613,7	+ 2,8
April ...	235,8	277,4	432,9	543,6	+ 4,9	April ...	267,6	314,9	491,5	617,2	+ 3,1
Mai ...	237,3	279,2	435,7	547,1	+ 5,2	Mai ...	268,2	315,6	492,4	618,4	+ 3,1
Juni ...	239,8	282,2	440,4	553,0	+ 5,9	Juni ...	268,2	315,6	492,4	618,4	+ 3,0
Juli ...	240,7	283,2	441,9	555,0	+ 5,6	Juli ...	267,9	315,2	491,9	617,8	+ 2,9
August ...	240,2	282,7	441,1	554,0	+ 5,1	August ...	267,6	314,9	491,5	617,2	+ 2,8
September ...	240,9	283,5	442,3	555,4	+ 4,8	September ...	268,2	315,6	492,4	618,4	+ 3,0
Oktober ...	242,0	284,7	444,3	557,9	+ 4,9	Oktober ...	268,9	316,5	493,8	620,2	+ 3,2
November ...	242,6	285,5	445,5	559,4	+ 4,6	November ...	269,2	316,8	494,3	620,8	+ 3,0
Dezember ...	243,0	286,0	446,2	560,4	+ 4,5	Dezember ...	270,2	318,0	496,2	623,2	+ 3,1
1983 Januar ...	244,1	287,2	448,2	562,8	+ 4,1	1990 Januar ...	271,5	319,5	498,6	626,1	+ 2,6
Februar ...	244,3	287,5	448,6	563,3	+ 4,0	Februar ...	272,5	320,7	500,4	628,5	+ 2,6
März ...	244,1	287,2	448,2	562,8	+ 3,9	März ...	273,1	321,3	501,4	629,7	+ 2,6
April ...	244,9	288,2	449,8	564,8	+ 3,9	April ...	273,6	321,9	502,3	630,9	+ 2,2
Mai ...	245,6	289,0	450,9	566,3	+ 3,5	Mai ...	274,1	322,5	503,3	632,1	+ 2,2
Juni ...	246,4	290,0	452,5	568,2	+ 2,8	Juni ...	274,3	322,8	503,8	632,7	+ 2,3
Juli ...	247,3	291,0	454,1	570,2	+ 2,7	Juli ...	274,3	322,8	503,8	632,7	+ 2,4
August ...	247,9	291,8	455,2	571,7	+ 3,2	August ...	275,4	324,0	505,6	635,0	+ 2,9
September ...	248,6	292,5	456,4	573,2	+ 3,2	September ...	276,7	325,6	508,0	638,0	+ 3,2
Oktober ...	248,6	292,5	456,4	573,2	+ 2,7	Oktober ...	278,2	327,4	510,9	641,6	+ 3,4
November ...	249,0	293,0	457,2	574,1	+ 2,6	November ...	277,7	326,8	509,9	640,4	+ 3,2
Dezember ...	249,6	293,8	458,4	575,6	+ 2,7	Dezember ...	277,7	326,8	509,9	640,4	+ 2,8
1984 Januar ...	250,7	295,0	460,3	578,1	+ 2,7	1991 Januar ...	279,5	328,9	513,2	644,6	+ 2,9
Februar ...	251,3	295,8	461,5	579,6	+ 2,9	Februar ...	280,0	329,5	514,2	645,7	+ 2,7
März ...	251,6	296,0	461,9	580,0	+ 3,1	März ...	280,3	329,8	514,6	646,3	+ 2,6
April ...	252,0	296,5	462,7	581,0	+ 2,9	April ...	281,6	331,3	517,0	649,3	+ 2,9
Mai ...	252,2	296,8	463,1	581,5	+ 2,7	Mai ...	282,8	332,8	519,4	652,3	+ 3,2
Juni ...	253,0	297,8	464,6	583,5	+ 2,7	Juni ...	283,9	334,0	521,3	654,7	+ 3,5
Juli ...	252,6	297,3	463,9	582,5	+ 2,2	Juli ...	287,0	337,7	526,9	661,8	+ 4,6
August ...	252,2	296,8	463,1	581,5	+ 1,7	August ...	286,7	337,4	526,5	661,2	+ 4,1
September ...	252,2	296,8	463,1	581,5	+ 1,5	September ...	287,2	338,0	527,4	662,4	+ 3,8
Oktober ...	253,9	298,8	466,2	585,5	+ 2,1	Oktober ...	288,0	338,9	528,8	664,2	+ 3,5
November ...	254,3	299,3	467,0	586,4	+ 2,1	November ...	289,3	340,4	531,2	667,1	+ 4,2
Dezember ...	254,5	299,5	467,4	586,9	+ 2,0	Dezember ...	289,5	340,7	531,7	667,7	+ 4,3
1985 Januar ...	255,8	301,0	469,7	589,9	+ 2,1	1992 Januar ...	290,8	342,2	534,0	670,7	+ 4,1
Februar ...	256,8	302,2	471,6	592,3	+ 2,2	Februar ...	292,6	344,3	537,3	674,8	+ 4,5
März ...	257,3	302,8	472,5	593,5	+ 2,4	März ...	292,6	344,3	537,3	674,8	+ 4,5
April ...	257,9	303,4	473,5	594,7	+ 2,4	April ...	292,6	344,3	537,3	674,8	+ 4,5
Mai ...	258,4	304,0	474,4	595,8	+ 2,5	Mai ...	292,6	344,3	537,3	674,8	+ 4,5
Juni ...	258,4	304,0	474,4	595,8	+ 2,1	Juni ...	292,6	344,3	537,3	674,8	+ 4,5
Juli ...	257,9	303,4	473,5	594,7	+ 2,0	Juli ...	292,6	344,3	537,3	674,8	+ 4,5
August ...	257,1	302,5	472,1	592,9	+ 1,9	August ...	292,6	344,3	537,3	674,8	+ 4,5
September ...	257,3	302,8	472,5	593,5	+ 2,0	September ...	292,6	344,3	537,3	674,8	+ 4,5
Oktober ...	257,6	303,1	473,0	594,1	+ 1,4	Oktober ...	292,6	344,3	537,3	674,8	+ 4,5
November ...	258,1	303,7	474,0	595,2	+ 1,5	November ...	292,6	344,3	537,3	674,8	+ 4,5
Dezember ...	258,4	304,0	474,4	595,8	+ 1,5	Dezember ...	292,6	344,3	537,3	674,8	+ 4,5

*) Aus den Werten der jeweiligen Originalbasis errechnet.

5 Preisindex für die Lebenshaltung aller privaten Haushalte und für abgegrenzte Verbrauchergruppen

auf Originalbasis und umbasiert

(Langfristige Übersichten)

5.2 4-Personen-Haushalte von Arbeitern und Angestellten mit mittlerem Einkommen

5.2.2 Gliederung nach Bedarfsgruppen

1970 = 100

Jahr Monat	Gesamt- index	Bedarfsgruppe								
		Er- nährung	Getränke und Tabak- waren	Wohnung	Heizung und Beleuch- tung	Hausrat	Beklei- dung	Reinigung und Körper- pflege	Bildung, Unter- haltung und Erholung	Ver- kehr
1962 JD	81,9	86,1	88,1	61,1	83,6	94,4	84,8	79,9	74,8	84,2
1963 JD	84,4	88,9	88,9	64,6	85,8	94,8	86,8	81,8	77,6	87,8
1964 JD	86,4	91,0	89,5	68,6	87,0	95,5	88,5	83,3	80,2	88,7
1965 JD	89,3	95,2	89,7	72,6	88,6	97,2	90,9	85,9	83,3	89,6
1966 JD	92,4	97,5	93,3	79,2	89,7	98,4	93,8	89,7	86,6	93,1
1967 JD	93,8	96,9	95,9	84,1	90,6	97,8	95,1	91,1	89,6	96,0
1968 JD	95,0	95,0	97,5	89,5	96,9	96,6	95,1	95,7	93,9	97,9
1969 JD	96,9	97,7	97,4	96,1	97,1	96,7	96,0	96,9	95,5	97,5
1970 JD	100	100	100	100	100	100	100	100	100	100
1971 JD	105,1	104,3	102,5	105,9	103,4	104,1	106,0	105,0	104,4	109,2
1972 JD	110,7	110,3	108,0	112,1	107,3	107,8	112,5	109,7	108,9	115,9
1973 JD	118,2	118,5	115,4	119,4	120,1	111,7	121,1	115,0	115,6	123,2
1974 JD	126,3	125,4	118,2	126,3	137,0	119,5	130,0	122,7	126,3	134,0
1975 JD	134,0	132,9	121,8	135,8	154,0	125,7	136,6	130,2	135,5	140,9
1976 JD	139,9	140,2	126,0	143,0	163,6	128,4	141,4	134,3	141,0	147,0
1977 JD	144,8	143,7	140,3	147,7	165,1	132,6	148,4	138,0	145,3	150,2
1978 JD	148,4	146,2	141,0	151,9	169,1	136,4	155,1	142,0	149,9	154,1
1979 JD	154,0	149,0	142,6	156,9	196,4	139,7	162,1	146,3	155,8	161,7
1980 JD	162,1	155,3	147,0	165,1	215,5	146,5	171,9	152,1	163,0	173,3
1981 JD	172,3	163,6	151,5	172,6	252,1	153,7	180,8	160,2	173,3	188,1
1982 JD	181,5	171,6	166,8	181,4	272,6	159,4	189,1	171,9	183,5	193,8
1983 JD	187,4	174,9	174,3	191,2	270,9	162,8	194,9	181,3	192,3	200,5
1984 JD	191,9	178,1	174,9	198,5	279,7	165,6	199,9	183,8	198,2	204,9
1985 JD	195,7	178,9	178,0	204,8	290,2	167,6	204,7	188,2	202,4	210,2
1986 JD	195,3	178,6	182,5	208,6	263,9	167,7	209,0	191,4	206,7	203,4
1987 JD	195,5	178,2	179,6	211,9	237,3	170,5	211,7	194,6	210,5	204,4
1988 JD	197,6	178,4	179,7	216,9	231,1	171,7	214,4	198,7	216,1	207,0
1989 JD	203,3	182,0	185,0	223,9	240,1	174,0	217,3	206,3	221,2	217,5
1990 JD	208,8	188,1	188,9	231,3	250,2	177,0	220,5	210,1	227,5	222,2
1991 JD	216,2	193,8	192,0	241,0	262,3	181,8	226,2	214,9	234,6	233,9
1987 Juli	195,9	179,3	179,4	212,0	237,4	170,3	211,5	194,6	211,1	205,2
1987 August	195,7	177,6	178,3	212,4	238,2	170,1	211,7	195,2	211,1	205,6
1987 September	195,3	176,9	178,0	212,6	236,2	170,0	212,3	195,4	211,3	203,9
1987 Oktober	195,5	176,2	178,0	212,8	236,5	170,1	212,5	195,6	211,7	205,2
1987 November	195,5	176,2	178,0	213,0	235,3	170,6	212,7	195,8	211,7	205,2
1987 Dezember	195,7	176,9	177,8	213,2	235,0	171,2	212,7	196,0	212,3	205,2
1988 Januar	196,3	177,8	177,8	213,7	233,6	172,5	212,9	197,8	214,0	204,3
1988 Februar	196,6	179,1	178,0	214,3	232,4	172,5	213,3	198,0	214,4	204,7
1988 März	196,6	178,5	178,0	214,9	231,3	172,3	213,6	198,2	214,6	205,2
1988 April	197,2	179,4	178,1	215,1	232,4	172,2	213,8	198,4	215,0	205,8
1988 Mai	197,6	179,6	179,0	215,5	232,1	172,0	214,4	198,4	215,6	206,8
1988 Juni	197,8	180,1	179,2	215,9	231,5	171,7	214,4	198,6	216,4	207,3
1988 Juli	197,8	178,9	179,4	216,7	231,3	171,2	214,4	198,6	216,6	208,1
1988 August	197,8	177,6	179,7	217,8	231,3	170,8	214,4	198,8	216,8	208,3
1988 September	197,8	176,9	179,9	218,6	230,1	170,8	215,0	199,0	217,0	208,3
1988 Oktober	198,0	177,3	180,1	219,4	228,4	171,2	215,2	199,2	217,2	208,1
1988 November	198,6	177,5	183,8	220,0	228,6	171,5	215,4	199,5	217,6	208,3
1988 Dezember	199,0	178,0	183,8	220,4	230,4	171,8	215,4	199,5	218,2	208,7
1989 Januar	201,0	179,3	184,0	220,8	235,9	173,5	215,8	205,2	219,0	214,2
1989 Februar	201,7	180,5	184,2	221,4	236,2	173,8	216,2	205,4	219,4	215,5
1989 März	202,1	180,5	184,2	222,1	236,5	174,0	216,6	205,6	219,6	216,1
1989 April	203,3	181,8	184,5	222,7	238,5	174,0	216,8	205,7	219,8	220,7
1989 Mai	203,7	182,8	184,5	223,3	237,9	174,0	217,0	205,9	220,2	220,9
1989 Juni	203,7	183,2	184,9	223,7	238,2	173,8	217,2	206,1	221,4	219,5
1989 Juli	203,5	182,5	185,3	224,1	237,9	173,7	217,2	206,3	221,9	218,0
1989 August	203,3	181,4	185,3	224,7	239,4	173,5	217,4	206,5	222,1	216,9
1989 September	203,7	181,8	185,4	225,1	241,7	173,7	217,9	206,7	222,5	216,9
1989 Oktober	204,3	182,7	185,8	225,5	244,3	174,0	218,3	207,1	222,7	217,6
1989 November	204,5	183,4	186,0	226,2	245,2	174,8	218,3	207,4	222,9	216,5
1989 Dezember	205,3	184,6	185,6	226,6	249,5	175,2	218,3	207,6	223,3	216,7
1990 Januar	206,2	186,2	185,6	227,6	249,8	176,0	218,5	208,4	225,1	218,0
1990 Februar	207,0	187,5	188,6	228,4	245,5	177,2	218,9	209,9	225,7	218,6
1990 März	207,4	187,5	188,8	229,0	245,8	177,4	219,3	210,1	225,9	219,5
1990 April	207,8	188,7	188,8	229,6	245,8	176,5	219,3	210,5	226,1	219,5
1990 Mai	208,2	189,4	189,0	230,5	245,5	177,2	219,9	210,6	226,5	219,2
1990 Juni	208,4	189,3	189,0	231,1	244,3	177,0	220,1	210,8	227,7	219,5
1990 Juli	208,4	188,6	189,3	231,7	244,0	176,7	220,1	211,2	227,9	219,5
1990 August	209,2	188,2	189,3	232,5	251,0	176,5	220,5	209,1	228,3	223,2
1990 September	210,1	187,5	189,5	233,1	253,6	176,7	221,1	209,3	228,7	227,2
1990 Oktober	211,3	188,0	189,5	233,5	261,4	177,4	221,7	209,9	228,9	230,2
1990 November	210,9	188,0	189,7	234,1	258,2	177,7	223,0	210,3	229,3	227,4
1990 Dezember	210,9	188,7	189,9	234,8	257,7	178,0	223,2	210,5	229,9	224,7
1991 Januar	212,3	190,2	190,1	235,6	263,8	179,9	223,4	212,1	230,6	225,8
1991 Februar	212,7	191,2	190,2	236,6	265,5	180,4	223,8	212,5	231,2	225,3
1991 März	212,9	192,0	190,6	237,6	256,2	180,9	224,4	212,9	231,6	224,9
1991 April	213,9	193,2	190,9	238,6	257,7	180,9	224,8	213,3	232,0	227,9
1991 Mai	214,8	194,1	191,1	239,9	259,7	181,0	225,6	213,7	233,0	228,7
1991 Juni	215,6	195,2	191,3	240,9	259,4	181,7	225,8	214,6	235,2	229,1
1991 Juli	218,0	195,7	191,8	241,9	262,0	182,2	225,8	215,2	235,8	240,9
1991 August	217,8	194,5	192,4	242,5	261,7	182,0	226,5	215,7	236,2	240,5
1991 September	218,2	193,7	192,7	243,4	263,8	182,0	227,3	216,5	236,6	241,3
1991 Oktober	218,8	193,9	192,9	244,2	266,7	182,7	228,1	216,9	237,0	240,9
1991 November	219,7	195,7	194,7	245,0	266,7	183,7	229,1	217,4	237,4	241,3
1991 Dezember	219,9	196,2	195,0	246,0	264,6	184,2	229,3	217,6	238,0	240,7
1992 Januar	220,9	197,9	195,6	247,5	264,0	185,7	229,7	218,2	241,5	239,6
1992 Februar	222,3	199,3	197,5	248,7	265,2	186,7	230,3	220,8	242,7	241,3

**5 Preisindex für die Lebenshaltung aller privaten Haushalte und für
abgegrenzte Verbrauchergruppen auf Originalbasis und umbasiert**

(Langfristige Übersichten)

5.3 Entwicklung der Wohnungsmieten aus dem Preisindex für die Lebenshaltung aller privaten Haushalte

5.3.1 Umbasiert auf 1980 und 1976 (jeweils = 100)

Jahr Monat	Wohnungsmiete													
	Insgesamt		Altbauwohnungen						Neubauwohnungen					
			zusammen		aus der Zeit				zusammen		sozialer Wohnungsbau aus der Zeit nach dem 20.6.1948		freifinanzterter Wohnungsbau aus der Zeit nach dem 20.6.1948	
	1980=100	1976=100	1980=100	1976=100	1980=100	1976=100	1980=100	1976=100	1980=100	1976=100	1980=100	1976=100	1980=100	1976=100
1976 JD	86,7	100	85,2	100	84,6	100	85,6	100	87,5	100	86,1	100	88,2	100
1977 JD	89,6	103,4	88,7	104,2	88,2	104,3	89,1	104,0	90,1	102,9	88,8	103,1	90,7	102,9
1978 JD	92,3	106,4	91,8	107,9	91,6	108,3	91,8	107,2	92,5	105,7	91,1	105,9	93,2	105,7
1979 JD	95,3	109,8	95,0	111,6	94,7	112,0	95,1	111,1	95,4	109,0	94,2	109,4	96,0	108,8
1980 JD	100	115,3	100	117,5	100	118,3	100	116,9	100	114,3	100	116,2	100	113,4
1981 JD	104,4	120,4	105,0	123,3	105,1	124,3	104,9	122,5	104,2	119,1	104,6	121,6	103,9	117,7
1982 JD	109,7	126,5	110,5	129,8	110,4	130,6	110,6	129,2	109,3	124,9	110,4	128,3	108,5	123,0
1983 JD	115,6	133,3	117,4	137,9	117,2	138,6	117,5	137,3	114,7	131,1	117,1	136,1	112,8	127,9
1984 JD	120,0	138,4	122,7	144,1	122,1	144,4	123,0	143,6	118,7	135,6	121,7	141,4	116,4	131,9
1985 JD	123,7	142,7	127,1	149,3	126,5	149,7	127,4	148,8	122,2	139,6	126,6	147,1	119,0	134,8
1986 JD	125,9	145,2	130,5	153,3	130,1	153,9	130,7	152,7	124,2	141,9	128,8	149,6	120,9	137,0
1987 JD	127,9	147,5	133,5	156,9	132,6	156,9	134,0	156,5	126,1	144,1	130,8	151,9	122,6	139,0
1988 JD	130,7	150,8	137,7	161,8	136,7	161,7	138,2	161,4	128,7	147,0	134,2	156,0	125,0	141,6
1989 JD	134,7	155,3	142,5	167,4	141,5	167,4	142,9	167,0	132,5	151,4	139,4	162,0	128,4	145,5
1990 JD	139,2	160,6	147,5	173,3	147,4	174,4	147,7	172,6	136,9	156,4	143,5	166,7	132,8	150,5
1991 JD	145,2	167,5	154,1	181,1	153,7	181,8	154,4	180,4	142,8	163,2	148,5	172,5	138,8	157,4
1987 Januar ...	126,8	146,3	132,0	155,1	131,4	155,5	132,4	154,6	125,0	142,9	129,7	150,7	121,7	137,9
1987 Februar ...	127,2	146,7	132,5	155,7	131,7	155,8	133,0	155,3	125,4	143,3	130,0	151,0	122,1	138,3
1987 März	127,4	147,0	132,8	156,0	131,9	156,1	133,2	155,6	125,6	143,6	130,2	151,3	122,2	138,5
1987 April	127,6	147,2	133,2	156,5	132,2	156,4	133,6	156,1	125,7	143,7	130,4	151,5	122,3	138,6
1987 Mai	127,7	147,3	133,3	156,6	132,4	156,7	133,8	156,2	125,9	143,8	130,5	151,6	122,4	138,7
1987 Juni	127,8	147,4	133,3	156,6	132,4	156,7	133,8	156,2	126,0	144,0	130,6	151,8	122,5	138,9
1987 Juli	127,9	147,6	133,7	157,1	132,8	157,1	134,1	156,7	126,1	144,1	130,9	152,1	122,7	139,0
1987 August	128,2	147,9	133,9	157,4	132,9	157,3	134,4	157,0	126,4	144,4	131,0	152,2	122,9	139,3
1987 September ..	128,3	148,0	134,1	157,5	133,2	157,6	134,5	157,1	126,5	144,5	131,2	152,5	123,0	139,4
1987 Oktober ..	128,4	148,2	134,3	157,8	133,5	157,9	134,8	157,4	126,6	144,7	131,4	152,7	123,1	139,5
1987 November ..	128,6	148,3	134,4	157,9	133,6	158,0	134,9	157,6	126,7	144,8	131,5	152,8	123,3	139,7
1987 Dezember ..	128,7	148,4	134,8	158,4	133,7	158,2	135,3	158,0	126,8	145,0	131,6	153,0	123,4	139,8
1988 Januar ...	128,9	148,7	135,5	159,1	134,6	159,2	135,9	158,8	127,0	145,1	131,9	153,2	123,5	139,9
1988 Februar ...	129,3	149,1	136,1	159,9	134,8	159,5	136,6	159,5	127,3	145,5	132,1	153,5	123,8	140,3
1988 März	129,6	149,4	136,6	160,5	135,5	160,3	137,1	160,1	127,6	145,8	132,5	154,0	124,1	140,6
1988 April	129,8	149,7	136,7	160,6	135,9	160,7	137,2	160,2	127,8	146,1	132,6	154,1	124,3	140,9
1988 Mai	130,0	150,0	137,2	161,2	136,1	161,0	137,7	160,8	128,1	146,4	132,9	154,4	124,6	141,1
1988 Juni	130,3	150,3	137,5	161,5	136,4	161,3	138,0	161,1	128,2	146,5	133,0	154,6	124,7	141,3
1988 Juli	130,7	150,7	137,8	161,8	136,7	161,8	138,2	161,4	128,6	146,9	133,8	155,5	125,0	141,7
1988 August	131,2	151,3	138,3	162,4	137,4	162,5	138,7	162,0	129,0	147,5	134,8	156,6	125,4	142,1
1988 September ..	131,7	151,9	138,6	162,9	137,9	163,1	139,0	162,3	129,5	148,0	135,8	157,8	125,8	142,5
1988 Oktober ..	132,0	152,3	139,0	163,3	138,1	163,4	139,5	162,9	129,9	148,5	136,7	158,8	126,0	142,8
1988 November ..	132,4	152,7	139,5	163,9	138,4	163,7	140,0	163,5	130,4	149,0	137,1	159,3	126,3	143,2
1988 Dezember ..	132,5	152,9	139,8	164,2	138,8	164,2	140,2	163,8	130,5	149,2	137,3	159,6	126,5	143,3
1989 Januar ...	132,9	153,3	140,0	164,5	139,1	164,6	140,5	164,1	130,8	149,4	137,7	160,0	126,7	143,6
1989 Februar ...	133,3	153,7	140,5	165,1	139,7	165,2	141,0	164,7	131,1	149,9	138,1	160,5	127,1	144,0
1989 März	133,6	154,1	140,9	165,6	140,0	165,7	141,4	165,1	131,5	150,3	138,5	160,9	127,4	144,4
1989 April	134,0	154,6	141,6	166,3	140,5	166,3	142,0	165,9	131,9	150,7	138,7	161,2	127,8	144,8
1989 Mai	134,3	154,9	141,9	166,8	140,8	166,6	142,4	166,3	132,1	151,0	139,1	161,6	128,0	145,1
1989 Juni	134,5	155,1	142,5	167,4	141,2	167,0	142,9	166,9	132,3	151,2	139,2	161,8	128,3	145,3
1989 Juli	134,9	155,6	143,0	168,0	141,8	167,8	143,4	167,5	132,6	151,5	139,6	162,2	128,5	145,6
1989 August	135,1	155,9	143,3	168,4	142,3	168,4	143,8	168,0	132,8	151,8	139,9	162,5	128,7	145,9
1989 September ..	135,4	156,1	143,5	168,5	142,6	168,6	143,9	168,1	133,2	152,2	140,0	162,7	129,1	146,3
1989 Oktober ..	135,6	156,4	143,7	168,8	142,8	168,9	144,2	168,4	133,4	152,5	140,4	163,1	129,3	146,5
1989 November ..	136,0	156,9	144,2	169,4	143,2	169,4	144,7	169,0	133,8	152,9	140,6	163,4	129,7	146,9
1989 Dezember ..	136,2	157,1	144,6	169,9	143,7	170,0	145,1	169,5	134,1	153,2	140,9	163,7	129,9	147,2
1990 Januar ...	136,9	157,9	145,5	170,9	144,6	171,0	145,9	170,4	134,5	153,8	141,5	164,4	130,5	147,9
1990 Februar ...	137,3	158,4	145,9	171,4	145,2	171,8	146,2	170,8	135,0	154,3	141,9	164,9	131,0	148,4
1990 März	137,7	158,9	146,4	172,0	146,0	172,7	146,6	171,2	135,4	154,7	142,1	165,2	131,3	148,8
1990 April	138,2	159,4	146,6	172,3	146,7	173,6	146,9	171,5	135,9	155,3	142,6	165,7	131,8	149,4
1990 Mai	138,6	159,9	146,9	172,6	147,0	173,9	147,1	171,8	136,4	155,9	143,0	166,2	132,3	149,9
1990 Juni	139,0	160,3	147,4	173,2	147,6	174,6	147,5	172,3	136,7	156,3	143,3	166,5	132,7	150,3
1990 Juli	139,5	160,9	147,7	173,5	147,7	174,8	147,9	172,7	137,1	156,7	143,7	166,9	133,1	150,9
1990 August	139,9	161,4	148,2	174,1	148,4	175,5	148,3	173,2	137,6	157,3	144,0	167,4	133,6	151,4
1990 September ..	140,3	161,9	148,6	174,5	148,6	175,8	148,7	173,6	138,0	157,7	144,4	167,8	134,0	151,8
1990 Oktober ..	140,6	162,1	148,8	174,8	148,9	176,1	149,0	174,1	138,2	158,0	144,8	168,2	134,2	152,1
1990 November ..	140,9	162,6	149,1	175,1	149,0	176,3	149,3	174,4	138,6	158,4	145,0	168,5	134,6	152,5
1990 Dezember ..	141,3	163,0	149,3	175,4	149,3	176,6	149,5	174,7	139,1	158,9	145,3	168,8	135,0	153,0
1991 Januar ...	141,8	163,6	149,6	175,7	149,6	177,0	149,8	175,0	139,6	159,5	145,7	169,3	135,6	153,7
1991 Februar ...	142,4	164,3	150,2	176,5	150,2	177,6	150,4	175,7	140,2	160,2	146,2	169,9	136,2	154,4
1991 März	143,2	165,1	151,5	178,0	151,2	178,8	151,7	177,2	140,9	161,0	146,7	170,5	136,9	155,2
1991 April	143,8	165,8	152,4	179,0	151,7	179,4	152,7	178,4	141,5	161,7	147,2	171,0	137,5	155,8
1991 Mai	144,5	166,7	153,3	180,0	152,4	180,3	153,6	179,4	142,1	162,4	147,8	171,8	138,2	156,7
1991 Juni	145,1	167,4	154,1	181,1	153,1	181,1	154,6	180,6	142,6	163,0	148,5	172,5	138,7	157,2
1991 Juli	145,8	168,1	154,8	181,8	154,5	182,7	155,0	181,1	143,3	163,8	148,8	173,0	139,4	158,0
1991 August	146,1	168,6	155,3	182,4	155,2	183,6	155,5	181,7	143,7	164,2	149,3	173,5	139,8	158,4
1991 September ..	146,6	169,1	155,8	183,0	155,7	184,2	156,0	182,3	144,2	164,8	149,7	174,0	140,3	158,9
1991 Oktober ..	147,1	169,7	156,7	184,1	156,2	184,8	157,1	183,4	144,7	165,4	150,1	174,4	140,7	159,5
1991 November ..	147,6	170,3	157,7	185,3	156,9	185,6	158,1	184,6	145,1	165,8	150,6	175,0		

7 VERBRAUCHERPREISE
7.1 AUSGEWAHLTE GUETER IM BUNDESDURCHSCHNITT

WARE	EINHEIT	1991			1992		
		FEBR.	JAN.	FEBR.	FEBR.	JAN.	FEBR.
		P R E I S			I N D M		
		1 9 8 5			= 1 0 0		
NAHRUNGSMITTEL, GETRAENKE, TABAKWAREN							
RINDFLEISCH ZUM KOCHEN, QUERRIPPE UND BRUST, MIT KNOCHEN	1 KILO	10,42	10,68	10,73	103,4	105,9	106,4
RINDFLEISCH Z. SCHMOREN BZW. BRATEN, A.D.KEULE, OHNE KNOCHEN	1 KILO	18,35	18,71	18,73	104,3	106,4	106,6
RINDERROULADEN	1 KILO	20,10	20,50	20,50	104,5	106,5	106,8
RINDFLEISCH,LENDE (FILET)	1 KILO	44,00	45,30	45,50	112,2	115,6	116,2
KALBSSCHNITZEL	1 KILO	31,90	32,80	33,00	109,4	112,4	113,0
SCHWEINEBAUCHFLEISCH, FRISCH	1 KILO	8,32	8,64	8,69	107,2	111,0	111,6
SCHWEINEBRATEN, FRISCH, SCHULTER, MIT KNOCHEN UND FETT	1 KILO	10,03	10,30	10,36	102,0	104,8	105,3
SCHWEINEFLEISCH, KOTELETT, OHNE FILET	1 KILO	12,17	12,60	12,64	104,9	108,6	109,0
LAMMFLEISCH, FRISCH, AUS DER KEULE, OHNE KNOCHEN	1 KILO	23,30	24,20	24,30	106,1	107,8	107,8
HASENRUECKEN (TIEFKUEHLKOST)	1 KILO	16,26	17,30	17,47	108,3	115,1	116,1
PUTENSCHNITZEL, FRISCH	1 KILO	20,40	20,50	20,60	102,9	103,8	103,7
BRATHAEHNCHEN, BRATFERTIG, HANDELSKL. A (TIEFKUEHLKOST)	1 KILO	5,07	5,13	5,13	101,6	103,3	103,1
HACKFLEISCH, HALB RIND-, HALB SCHWEINEFLEISCH, NICHT MEHR ALS 30 PROZENT FETTGEHALT	1 KILO	11,20	11,39	11,44	103,0	105,3	105,8
RINDERLEBER, FRISCH	1 KILO	9,67	9,81	9,86	99,8	101,7	102,1
CERVELATWURST, IA BZW. FEIN	1 KILO	27,30	28,30	28,40	108,1	111,7	112,2
SALAMI INLAENDISCHER HERKUNFT, IA	1 KILO	26,20	27,00	27,10	108,7	112,6	112,9
FLEISCHWURST (BRUEHWURST)	1 KILO	12,42	13,07	13,14	110,9	115,4	115,9
BRATWURST, GEBRUEHT, FEIN ODER GROB	1 KILO	12,54	12,92	13,01	108,1	111,6	112,2
JAGDWURST, MITTLERE QUALITAET	1 KILO	17,00	17,67	17,73	109,2	113,1	113,7
FEINE LEBERWURST, GUTE QUALITAET	1 KILO	16,69	17,33	17,48	108,6	112,1	112,8
BOCKWURST, IN DOSEN ODER GLAESERN ZU ETWA 300 G WURSTEINWAAGE	1 KILO	11,73	11,88	11,87	102,2	104,2	104,9
GEKOECHTER SCHINKEN (HINTERSCHINKEN)	1 KILO	25,30	26,20	26,30	108,7	112,1	112,6
SCHINKENSPECK, MAGER	1 KILO	23,60	24,40	24,50	107,0	110,6	111,1
BAUCHSPECK (DOERRFLEISCH), GERAEUCHERT, MAGER	1 KILO	12,75	13,13	13,27	105,3	108,5	109,0
RINDSGULASCH, IN DOSEN ZU ETWA 150 G FRISCHFLEISCH EINWAAGE	1 KILO	10,52	10,80	10,88	99,9	102,2	102,9
FLEISCHSALAT, IN PACKUNGEN ZU ETWA 200 G	1 KILO	8,81	8,97	9,01	106,9	110,8	111,7
SEEFISCH, KABELJAU (DORSCH) IM ANSCHNITT (KEIN FILET), FRISCH	1 KILO	18,27	20,70	19,74	143,2	160,8	163,8
SEELACHSFILET, FRISCH	1 KILO	15,87	17,84	16,41	168,8	188,7	173,4
ROTBARSCH-/GOLDBARSCHFILET, FRISCH	1 KILO	24,10	26,10	25,60	136,6	147,6	144,7
SEEHECHT/-LACHS MIT IN KRAEUETERSOSSE (SCHLEMMERFILET), IN PACKUNGEN ZU 400 G (TIEFKUEHLKOST)	400 GRAMM	-	-	5,65	100,1	103,5	103,5
HERINGE IN TOMATENSOSSE, IN DOSEN ZU 190-200 G	1 DOSE	1,82	1,83	1,84	101,0	103,7	104,2
UELSARDINEN OHNE HAUT UND GRAETEN (1/4 CLUB, 30 MM, DOSE NETTO 125 G)	1 DOSE	1,77	1,85	1,87	101,9	107,4	108,4
ROLLMOPS (FEINER), IN GLAESERN ZU ETWA 250 G FISCHEINWAAGE	1 KILO	10,75	10,67	10,63	97,6	99,5	99,7
MAKRELEN MIT KOPF, GERAEUCHERT, AUSGENOMMEN	1 KILO	8,36	8,61	8,70	115,0	119,6	121,2
FISCHSTAEBCHEN, IN PACKUNGEN ZU ETWA 300 G (TIEFKUEHLKOST)	1 KILO	9,92	11,04	11,08	104,4	114,5	115,1
FRISCHE VOLLMILCH, IN STANDFESTEN PACKUNGEN, 3,5 PROZENT FETTGEHALT	1 LITER	1,30	1,31	1,31	108,7	109,8	110,6
H-MILCH, IN STANDFESTEN PACKUNGEN, 3,5 PROZENT FETTGEHALT	1 LITER	1,22	1,19	1,21	110,3	110,6	111,2
KONDENSIERTE MILCH, UNGEZUCKERT, 7,5 PROZENT FETTGEHALT, IN DOSEN ZU ETWA 340 G	340 GRAMM	1,09	1,10	1,11	101,9	103,2	103,5
SAHNE, SUESS, IN PLASTIKBECHERN ZU ETWA 200 G, MINDESTENS 30 PROZENT FETTGEHALT	200 GRAMM	1,20	1,18	1,18	103,3	105,4	105,2
JOGHURT MIT FRUCHTZUSATZ, IN PLASTIKBECHERN ZU ETWA 175 G	1 KILO	-	-	4,30	100,9	103,1	103,1
FERTIGPUDDING (Z.B. PUDDING UND SAHNE, DESSERT MIT SAHNE), IN PLASTIKBECHERN ZU ETWA 125 G	125 GRAMM	0,54	0,55	0,56	100,8	105,1	106,3
DEUTSCHER EMMENTALER, 45 PROZENT FETT I. TR., IM ANSCHNITT ODER IM STUECK ABGEPACKT	1 KILO	15,96	16,14	16,32	105,8	107,6	108,5
EDAMER ODER GOUDA, ETWA 45 PROZENT FETT I. TR., IM ANSCHNITT ODER IM STUECK ABGEPACKT	1 KILO	12,74	12,76	12,82	107,5	109,6	110,0
CAMEMBART, ETWA 45 PROZENT FETT I. TR., IN SCHACHTELN ZU 125 G	125 GRAMM	1,95	1,96	1,97	104,9	107,5	108,1
SPEISEQUARK, MAGERSTUFE, IN PACKUNGEN ZU 250 G	250 GRAMM	0,93	0,92	0,93	110,4	113,5	114,5
HARZER/MAI NZER KAESE/HANDKAESE (SAUER MILCHKAESE)	1 KILO	9,38	10,02	10,16	114,9	119,1	120,3
DEUTSCHE EIER, GUETK L. A, GEWICHTSKL. 3, IN PACKG. ZU 10 ST	10 STUECK	2,80	2,82	2,81	107,6	109,7	109,7
DEUTSCHE MARKENBUTTER, IN PACKUNGEN ZU 250 G	250 GRAMM	2,08	2,15	2,13	90,4	95,4	94,5
MARGARINE, PFLANZEN-MARGARINE, IN BECHERN ZU 500 G	500 GRAMM	1,68	1,69	1,69	87,0	90,1	90,1
DI AET-MARGARINE, IN BECHERN ZU 250 G	250 GRAMM	1,91	1,90	1,91	89,6	90,5	90,9
PFLANZEN OEL (KEIN OLIVEN OEL), IN DOSEN ODER FLASCHEN, MITTLERE QUALITAET	1 LITER	3,68	3,69	3,71	87,5	88,9	89,3
PFLANZENFETT ZUM BRATEN UND BACKEN, IN PACKUNGEN ZU 250 G, MARKENWAERE	250 GRAMM	1,46	1,48	1,49	85,3	88,6	89,4
SCHWEINESCHMALZ INLAENDISCHER HERKUNFT, OHNE GRIEBEN	1 KILO	5,39	5,71	5,80	107,4	111,8	112,1
TAFEL AEPFEL	1 KILO	3,43	4,63	4,64	112,0	150,8	151,3
TAFELBIRNEN	1 KILO	4,36	5,08	5,02	134,4	156,7	155,0
WEINTRAUBEN	1 KILO	7,46	5,56	7,12	129,1	98,0	124,4
APFELSINEN (ORANGEN)	1 KILO	2,55	2,83	2,71	77,0	84,5	81,1
GRAPEFRUITS	1 KILO	2,84	3,25	3,10	87,5	99,3	94,8
ZITRONEN	1 KILO	3,19	3,52	3,48	88,1	95,4	94,1
BANANEN, NICHT UEBERREIF, MARKENWAERE	1 KILO	2,67	2,19	2,42	99,3	82,9	91,3
KIWI	1 STUECK	-	-	0,49	77,0	84,5	83,6
SUESSE MANDELN, VERPACKT, ZU ETWA 200 G	1 KILO	10,54	10,32	10,11	89,0	90,5	90,9
ERDNUESSE, GER OESTET, GESALZEN, IN BEUTELN ODER DOSEN ZU ETWA 200 G	1 KILO	9,48	9,74	9,79	101,3	105,7	106,2
SULTANINEN, VERPACKT, ZU ETWA 200 G	1 KILO	5,06	4,90	4,87	97,9	98,7	98,9
APFELMUS, IN GLAESERN ZU ETWA 720 ML	720 ML	1,19	1,34	1,39	102,1	113,3	116,2
SAUERKIRSCHEN, IN GLAESERN (Z.B. SCHATTENMORELLEN)	720 ML	2,11	2,90	3,02	114,9	139,6	142,8
ANANAS, IN SCHEIBEN, IN DOSEN	850 ML	2,46	2,50	2,53	91,7	95,4	96,3
ERDBEEREN, IN PACKUNGEN ZU ETWA 300 G (TIEFKUEHLKOST)	1 KILO	11,33	11,36	11,39	100,3	103,4	104,2
SPEISEKARTOFFELN, IN 2 1/2-KG-PACKG. (VORWIEGEND FESTKOECHEND ODER MEHLIG KOECHEND), HANDELSKLASSE I	2 1/2 KILO	2,52	2,78	2,80	166,6	197,2	198,8
POMMES FRITES, VORFRIERT, IN PACKUNGEN ZU ETWA 1000 G (TIEFKUEHLKOST)	1 KILO	2,62	2,68	2,74	100,4	102,7	102,9
KARTOFFELCHIPS, IN BEUTELN ZU ETWA 150 G	1 KILO	14,23	14,29	14,71	105,1	108,3	108,7
BLUMENKOH L	1 KILO	4,12	3,59	3,44	130,3	111,7	106,6
WEISSKOH L	1 KILO	1,56	1,36	1,40	133,2	113,5	116,5
WIRSINGKOH L	1 KILO	2,09	1,66	1,84	104,9	81,1	90,0
CHINAKOH L	1 KILO	2,23	2,32	2,66	88,2	88,5	101,7
KOPFSALAT	1 KILO	7,16	6,95	7,04	150,4	146,7	147,9

ZU DEN ABSOLUTEN PREISANGABEN BITTE ERLAUTERUNGEN, ABSCHNITT 12, BEACHTEN

7 VERBRAUCHERPREISE
7.1 AUSGEWÄHLTE GUETER IM BUNDES DURCHSCHNITT

WARE	EINHEIT	1991			1992		
		FEBR.	JAN.	FEBR.	FEBR.	JAN.	FEBR.
		P R E I S			I N D M		
					1985 = 100		
LAUCH (PORREE)	1 KILO	4,69	3,41	3,56	97,1	68,0	71,1
TOMATEN	1 KILO	4,95	4,56	4,57	121,9	113,8	113,9
GRUENE PAPRIKASCHOTEN	1 KILO	6,33	6,15	5,94	132,8	127,3	123,1
SALATGURKEN	1 KILO	4,13	5,19	5,91	120,9	152,1	171,5
ZWIEBELN	1 KILO	1,74	1,83	1,81	95,1	100,0	99,5
CHAMPIGNONS, FRISCH, IN KLEINEN BEHAELTERN ZU ETWA 250 G ODER LOSE	1 KILO	9,64	9,55	9,59	100,1	99,3	100,1
MOHRRUEBEN (SPEISEMOEHRN, GELBE RUEBEN, WURZELN)	1 KILO	2,12	1,83	1,96	113,5	96,4	103,3
RAHMSPINAT, IN PACKUNGEN ZU ETWA 450 G (TIEFKUEHLKOST)	1 KILO	3,73	3,78	3,98	102,6	104,8	105,2
ROTKOHL, IN GLAESERN, TAFELFERTIG, MARKENWARE	720 ML	1,70	1,78	1,80	100,7	104,7	105,3
DELIKATESSGURKEN (NICHT IN SCHEIBEN), IN GLAESERN	670 ML	2,44	2,60	2,61	103,5	108,7	108,6
SAUERKRAUT, IN DOSEN, MARKENWARE	850 ML	2,05	2,16	2,17	97,9	101,7	102,6
CHAMPIGNONS, I. WAHL, IN DOSEN ODER GLAESERN	425 ML	2,62	2,52	2,51	101,1	101,5	101,5
JUNGE ERBSEN, SEHR FEIN, IN DOSEN ODER GLAESERN	850/720 ML	2,05	2,07	2,11	99,8	103,2	103,6
ERBSEN MIT KAROTTEN (MOEHRN), IN DOSEN ODER GLAESERN	850/720 ML	2,01	2,05	2,06	99,5	103,6	103,7
GRUENE BOHNEN (BRECHBOHNEN), IN DOSEN ODER GLAESERN	850/720 ML	1,54	1,73	1,74	102,2	109,0	108,9
STANGENSPEGEL, IMPORTWARE, IN DOSEN	850 ML	6,06	6,02	6,01	94,9	96,2	96,3
TOMATENMARK, IN TUBEN ZU ETWA 200 G	200 GRAMM	1,91	1,94	1,94	103,6	106,5	108,9
LINSEN, IN PACKUNGEN ZU ETWA 500 G	1 KILO	2,67	2,64	2,60	96,6	98,5	98,8
WEISSBROT	500 GRAMM	2,39	2,57	2,59	113,6	121,2	121,9
TOASTBROT, IN SCHEIBEN, IN PACKUNGEN ZU 500 G	500 GRAMM	2,16	2,23	2,25	109,9	115,2	115,8
ORTSUEBLICHES ROGGENBROT	1 KILO	3,48	3,62	3,63	112,5	118,0	118,8
KOERNERBROT	1 KILO	-	-	4,80	109,3	114,6	114,7
DUNKLES MISCHBROT	1 KILO	3,47	3,64	3,69	112,0	118,1	119,3
SCHNITTBROT, ROGGEN-VOLLKORNBROT, IN PACKUNGEN ZU 500 G	500 GRAMM	2,32	2,38	2,39	109,3	114,6	115,3
ROGGEN-KNAECKEBROT, IN PACKUNGEN ZU ETWA 200 ODER 250 G	1 KILO	7,62	7,79	7,85	106,0	108,5	108,7
BROETCHEN, SEMMEL (NUR WASSERWARE)	1 KILO	6,26	6,86	6,91	119,7	131,7	132,9
TORTENBODEN (F. OBSTBELAG), BISKUIT, DURCHMESSER ETWA 28 CM	1 STUECK	3,08	3,21	3,24	108,4	112,6	113,1
KAESESAHNETORTE, HOEHE ETWA 6 CM, DURCHMESSER ETWA 28 CM	1 TORTE	32,70	34,20	34,50	110,4	115,1	116,0
HEFEGEBAECK (Z.B. HOERNCHEN, WICKELCHEN, PLUNDER)	1 KILO	13,19	14,23	14,32	114,9	122,8	123,4
SANDKUCHEN, IN KASTENFORM, OHNE SCHOKOLADENGUSS, ETWA 500 G	500 GRAMM	5,00	5,15	5,18	106,0	109,8	110,4
ZWIEBACK, IN PACKUNGEN ZU ETWA 225 G, MARKENWARE	1 KILO	7,50	7,63	7,72	107,3	110,9	111,8
BUTTERKEKS (UNGEFUELLT), IN PACKG. ZU ETWA 175 G, MARKENWARE	1 KILO	10,72	10,58	10,56	102,4	104,6	104,7
SALZSTAEBCHEN, IN BEUTELN ZU ETWA 150 G	150 GRAMM	8,84	8,96	1,69	105,2	107,9	107,8
ZUCKER, FEIN (EG-KATEGORIE I), IN PACKUNGEN ZU 1 KG	1 KILO	1,89	1,89	1,92	100,0	100,8	101,4
KAKAO-SCHNELLGETRAENK, PULVERISIERT, IN PACKG. ZU ETWA 400 G	1 KILO	7,67	7,99	8,03	100,7	104,4	105,0
VOLLMILCH-SCHOKOLADE, IN TAFELN, UNGEFUELLT, MARKENWARE	100 GRAMM	1,14	1,12	1,13	98,1	98,7	99,5
PRALINEN, IN PACKUNGEN ZU ETWA 200-250 G, MARKENWARE	1 KILO	33,60	34,30	35,30	102,5	104,5	105,0
FRUCHTBONBONS, UNGEFUELLT, EINZELN VERPACKT, IN BEUTELN ZU 150-250 G	1 KILO	9,48	9,62	9,81	103,5	105,4	106,4
EISCREME, VANILLE, HAUSHALTSPACKUNG ZU ETWA 500 ML (TIEFKUEHLKOST)	500 ML	2,42	2,36	2,44	96,3	96,6	96,8
BIENENHONIG, IN GLAESERN ZU 500 G, MITTLERE QUALITAET	500 GRAMM	7,81	7,98	4,45	99,8	102,0	102,1
ERDBEER-KONFITURE, IN GLAESERN ZU 450 G	1 GLAS	2,40	2,45	2,49	104,1	108,7	109,9
KAKAOHALTIGER BROTAUFSTRICH, Z.B. NUSS-NOUGATCREME	400 GRAMM	6,93	6,87	2,97	100,2	101,3	101,1
MIT KAKAO, IN GLAESERN ZU 400 G	1 KILO	1,24	1,23	1,23	98,9	99,4	99,6
WEIZENMEHL, TYPE 405, IN PACKUNGEN ZU 1 KG	1 KILO	3,52	3,50	3,52	101,0	102,5	103,1
HAFERFLOCKEN, IN PACKUNGEN ZU ETWA 500 G, MARKENWARE	1 KILO	1,84	1,89	1,79	108,8	112,2	112,3
LANGKORNEREIS, PARBOILED, IN PACKUNGEN ZU 250 G	250 GRAMM	1,67	1,71	1,72	105,9	109,5	109,8
WEIZENGRIESS, IN PACKUNGEN ZU 500 G	500 GRAMM	2,29	2,25	1,42	101,8	102,9	102,5
EIERNUDELN, IN PACKUNGEN ZU ETWA 250 G, MARKENWARE	250 GRAMM	1,38	1,44	1,45	108,1	112,1	112,9
FERTIGE SUPPEN IN BEUTELN, Z.B. RINDFLEISCHSUPPE, BEUTEL FUER 4 TELLER	15 BEUTEL	5,75	6,08	6,20	103,5	107,3	108,6
PUDDINGPULVER ZUM KOCHEN, VANILLEGESCHMACK, IN BEUTELN FUER 1/2 L MILCH, IN PACKG. ZU ETWA 3 ODER 5 STUECK, MARKENWARE	1 KILO	5,13	5,26	5,34	107,5	110,6	111,4
SPEISESTAERKE, IN PACKUNGEN ZU ETWA 400 G, MARKENWARE	1 KILO	9,43	9,68	9,60	103,8	106,4	106,2
CORNFLAKES, IN PACKUNGEN ZU ETWA 375 G	1 KILO	5,84	5,97	5,84	115,7	117,7	117,9
GEMAHLENER WEISSER PFEFFER, IN BEUTELN ZU ETWA 20 G FUELLGEWICHT	100 GRAMM	5,94	6,09	5,63	112,6	114,6	114,8
PAPRIKA, IN BEUTELN ZU ETWA 20 G FUELLGEWICHT	500 GRAMM	0,50	0,52	0,53	109,7	110,9	113,5
SPEISESALZ, OHNE ZUSATZ, IN PACKUNGEN ZU 500 G	0,75 LITER	1,96	1,92	1,66	105,1	107,4	107,5
BRANNTWEINESSIG, IN FLASCHEN ZU ETWA 0,75 L	250 GRAMM	2,35	2,38	2,41	107,2	110,2	111,5
SUPPENWUERZE, IN FLASCHEN ZU 250 G	500 ML	5,35	5,40	3,14	104,0	106,0	105,9
TOMATENKETCHUP, IN FLASCHEN ZU ETWA 500 ML	250 GRAMM	1,63	1,66	1,69	101,3	105,0	105,7
SALATMAYONNAISE, ETWA 50 PROZENT FETTGEMALT, IN GLAESERN ZU 250 G	1000 ST	7,01	6,95	6,81	102,4	103,4	103,5
SUESSTOFF-TABLETTE, IN PACKUNGEN ZU ETWA 650 STUECK	6 BEUTEL	3,12	3,12	1,42	101,1	102,1	102,2
BACKPULVER, IN PACKUNGEN ZU ETWA 3 ODER 6 BEUTELN	250 ML	6,42	6,67	2,06	103,3	106,4	106,5
SENF, IN GLAESERN ZU ETWA 250 ML	1 KILO	18,50	18,60	18,68	108,5	109,7	110,0
BABY-MILCHNAHRUNG, PULVERFORM, IN PACKUNGEN ZU ETWA 1000 G	190 GRAMM	1,76	1,81	1,81	106,1	109,2	109,4
KINDERKOST, SAEUGLINGSNAHRUNG, GEMUESE MIT FLEISCH, PUERTIERT, IN GLAESERN ZU 190 G	1000 ML	5,84	5,94	5,99	102,6	105,0	104,9
SUPPE IN DOSEN, GUTE QUALITAET, Z.B. OCHSENSCHWANZSUPPE, DOSE ZU ETWA 400 ML INHALT	850 ML	2,57	2,61	2,62	99,9	102,9	103,5
ETER-RAVIOLI MIT PASTETENFUELLUNG IN TOMATENSSOSE, IN DOSEN	1 KILO	10,71	11,68	11,86	100,1	103,5	104,2
PIZZA, IN PACKUNGEN ZU ETWA 300 G (TIEFKUEHLKOST)	1 LITER	1,39	1,54	1,58	106,1	115,5	118,4
APFELSaft, IN 0,7- ODER 1-L-FLASCHEN (OHNE FL.-PFAND) ODER IN STANDFESTEN PACKUNGEN, MITTL. QUALITAET	1 LITER	2,00	1,98	2,01	109,1	110,7	111,9
ORANGENSaft, IN 0,7- ODER 1-L-FLASCHEN (OHNE FLASCHENPFAND) ODER IN STANDFESTEN PACKUNGEN, KEINE REFORMHAUSWARE	0,7 LITER	2,46	2,51	2,52	100,5	103,7	104,2
JOHANNISBEERNEKTAR, SCHWARZ, NICHT AUS KONZENTRAT	1 LITER	3,04	3,11	3,10	102,5	105,3	105,7
SUESSMOST, IN 0,7-L-FLASCHEN (OHNE FLASCHENPFAND) ODER IN STANDFESTEN PACKUNGEN, KEINE REFORMHAUSWARE	0,7 LITER	0,65	0,69	0,70	109,5	114,9	116,1
KAROTTENSaft, ETWA 0,5 L	0,7 LITER	0,90	0,96	0,99	108,2	111,9	113,7
MINERALWASSER, IN 0,7-L-FLASCHEN (OHNE FLASCHENPFAND)							
ERFRISCHUNGSGETRAENK, MIT FRUCHTSaftZUSATZEN, KOHLENSAEUREHALTIG, IN 0,7-L-FLASCHEN (OHNE FLASCHENPFAND)							

ZU DEN ABSOLUTEN PREISANGABEN BITTE ERLAEUTERUNGEN, ABSCHNITT 12, BEACHTEN

7 VERBRAUCHERPREISE
7.1 AUSGEWAELHTE GUETER IM BUNDESDURCHSCHNITT

WARE	EINHEIT	1991			1992		
		FEBR.	JAN.	FEBR.	FEBR.	JAN.	FEBR.
		P R E I S			I N D E X		
		1 9 8 5			= 1 0 0		
ERFRISCHUNGSGETRAENK, KOFFEINHALTIG (OHNE FRUCHTSAFT-ZUSATZ), IN 1-L-FLASCHEN (OHNE FLASCHENPFAND)	1 LITER	1,42	1,48	1,50	107,6	111,1	112,1
PFEFFERMINZTEE, IN AUFGUSSBEUTELN ZU JE 2,5 G, IN PACKUNGEN ZU ETWA 25 BEUTELN	25 BEUTEL	2,83	2,89	2,93	104,0	109,3	110,2
BOHNENKAFFEE, GEMAHLEN, IN PACKUNGEN ZU 500 G, MITTLERE QUALITAET	500 GRAMM	7,78	7,80	7,89	68,3	69,5	70,0
BOHNENKAFFEE, ENTKOFFEINIERT, GEMAHLEN, IN PACKG. ZU 500 G	500 GRAMM	8,68	8,64	8,66	70,1	70,9	71,2
INSTANT-BOHNENKAFFEE, IN GLAESERN ZU 100 G	100 GRAMM	7,19	7,16	7,14	94,2	95,4	95,2
SCHWARZER CEYLON-TEE (ORANGE-PEKOE), IN PACKUNGEN ZU 100 G, MITTLERE QUALITAET	100 GRAMM	4,11	4,12	4,13	105,4	108,2	108,6
SCHWARZER TEE, IN AUFGUSSBEUTELN ZU JE 1,75 G, IN PACKUNGEN ZU ETWA 25 BEUTELN	25 BEUTEL	3,19	3,33	3,36	104,8	107,5	107,7
WEINBRAND, IN 0,7-L-FLASCHEN, GUTE QUALITAET	0,7 LITER	14,59	14,88	14,89	99,2	102,3	102,4
KORN (32 PROZENT VOL) ODER KORNBRAEND (37,5 PROZENT VOL), IN 0,7-L-FLASCHEN	0,7 LITER	12,49	12,64	11,35	101,2	103,2	103,0
KRAEUTERLIKOEER, INLAENDISCH, MIT MINDESTENS 30 PROZENT ALKOHOLGEGHALT, IN 0,7-L-FLASCHEN, MARKENWARE	0,7 LITER	16,02	15,98	16,02	100,0	101,3	101,3
SCOTCH WHISKY, IN 0,7-L-FLASCHEN, GUTE IMPORTWARE	0,7 LITER	18,92	19,90	20,20	103,6	108,7	109,5
FLASCHENBIER, GAENGIGE SORTE, 11-14 PROZENT STAMMUERZE-GEHALT, IN 0,33- ODER 0,5-L-FLASCHEN (OHNE FLASCHENPFAND)	0,5 LITER	1,00	1,04	1,05	108,7	112,8	113,4
FLASCHENBIER, ALKOHOLFREI, 0,5-L-FLASCHE (OHNE FLASCHENPFAND)	0,5 LITER	-	-	1,19	108,7	112,8	112,8
WEISSWEIN, INLAENDISCH, QUALITAETSWEIN MIT AMTLICHER PRUEFNR. (QBA-WEIN), IN 0,75-L-FLASCHEN, LETZTER JAHRGANG	0,75 LITER	5,14	5,20	5,29	104,4	107,1	107,5
ROTWEIN, AUSLAENDISCH, TAFELWEIN, IN 0,75- ODER 1-L-FLASCHEN	1 LITER	4,10	4,25	4,33	104,2	107,5	108,4
DEUTSCHER SEKT (KEIN OBSTSCHAUMWEIN), EINSCHL. SEKTSTEUER, IN 0,75-L-FLASCHEN, MARKENWARE	0,75 LITER	6,65	6,88	6,93	99,7	103,8	104,2
TABAK, FEINSCHNITT, GAENGIGE PREISLAGE	50 GRAMM	5,26	5,39	5,39	120,4	123,3	123,3
BEKLEIDUNG, SCHUHE							
STRASSENANZUG FUER HERREN, ZWEITEILIG, REINE SCHURWOLLE (IWS), VORDERHOSENFUETTER, GUTE VERARBEITUNG, GR. 50	1 STUECK	415,00	429,00	431,00	109,6	113,1	113,5
STRASSENANZUG FUER HERREN, ZWEITEILIG, MISCHGEWEBE AUS ETWA 55 PROZENT SYNTHETISCHER FASER UND ETWA 45 PROZENT REINER SCHURWOLLE, MITTLERE QUALITAET, GR. 50	1 STUECK	345,00	359,00	359,00	109,6	113,3	113,7
HERREN-SAKKO, BLAZER, REINE SCHURWOLLE (IWS), GUTE VERARBEITUNG, GR. 50	1 STUECK	271,00	288,00	291,00	109,6	113,3	113,9
HERREN-LEDERJACKE, NAPPALEDER, SPORTLICH-GERADER SCHNITT, GEFUETTERT, GR. 50	1 STUECK	454,00	469,00	470,00	105,6	106,9	107,2
HERREN-HOSE, MISCHGEWEBE, MITTLERE QUALITAET, GR. 50	1 STUECK	111,00	115,00	114,00	110,5	113,7	113,9
HERREN-MANTEL, SPORTLICH, MISCHGEWEBE ODER BAUMWOLLE, MITTLERE QUALITAET, GR. 50	1 STUECK	250,00	262,00	266,00	110,3	114,3	114,6
HERREN-PULLOVER MIT LANGEN AERMELN, MISCHEGARN, MITTLERE QUALITAET, GR. 50	1 STUECK	108,00	113,00	109,00	116,1	120,1	120,4
HERREN-PULLI ODER SWEAT-SHIRT, MISCHEGARN, GR. 50	1 STUECK	77,90	81,60	77,90	114,9	118,6	119,1
BERUFSSANZUG, OVERALL, KOEPEER ODER DRELL, INDRANTHREN, SANFOR, GR. 50	1 STUECK	63,70	65,50	65,30	106,6	108,9	109,0
DAMEN-KOSTUEM, REINE SCHURWOLLE (IWS), GANZ AUF TAFT GEFUETTERT, KLASSISCHE FORM MIT VARIANTEN ENTSPRECHEND DER MODE, GUTE VERARBEITUNG, GR. 42	1 STUECK	398,00	403,00	405,00	104,9	106,7	106,9
DAMEN-KLEID MIT LANGEN AERMELN, ZWEITEILIG (JACKE UND ROCK), REINE SCHURWOLLE (IWS), GEFUETTERT, MOEGLICHT GLATTER STIL, GUTE VERARBEITUNG, GR. 42	1 STUECK	298,00	315,00	315,00	104,9	107,2	107,3
DAMEN-KLEID MIT HALBEN ODER LANGEN AERMELN, MISCHGEWEBE, OHNE BESONDERE APPLIKATION, GERADER SCHNITT UND GUTE VERARBEITUNG, GUTE QUALITAET, GR. 42	1 STUECK	184,00	191,00	191,00	110,6	114,8	115,2
DAMEN-ROCK, MISCHGEWEBE, AUF TAFT GEFUETTERT, MITTLERE QUALITAET, GR. 42	1 STUECK	102,00	105,00	105,00	107,0	109,4	110,2
JEANSHOSE FUER DAMEN, BAUMWOLLE, KOEPEER, ETWA INCH-GR. 32/32 ODER DEUTSCHE GR. 40	1 STUECK	81,00	84,50	85,50	106,2	108,4	108,5
DAMEN-HOSE, LANG, MISCHGEWEBE MIT WOLLE, GUTE VERARBEITUNG, GR. 42	1 STUECK	109,00	111,00	112,00	106,0	108,3	108,5
HEMdbluse MIT LANGEN AERMELN, BAUMWOLLE, PFLEGELEICHT, GR. 42	1 STUECK	69,20	70,00	71,70	110,2	113,0	113,5
DAMEN-MANTEL, WOLLE, OHNE ZUSATZLICHEN FELLBESATZ, KLASSISCHE FORM, MITTLERE QUALITAET, GR. 42	1 STUECK	-	-	298,00	99,2	99,2	85,3
DAMEN-PULLOVER MIT LANGEN AERMELN, MISCHEGARN, MITTLERE BIS LEICHTE QUALITAET, GR. 42	1 STUECK	85,60	89,10	90,90	112,7	117,0	117,9
KLEIDERSCHUERZE OHNE AERTEL, NORMALE LAENGE, BAUMWOLLE, PFLEGELEICHT, MITTLERE QUALITAET, GR. 42	1 STUECK	32,30	33,00	32,90	104,8	106,5	106,6
ANORAK (PARKA) MIT KAPUZE, FUER KNABEN, MISCHGEWEBE, MITTLERE QUALITAET, GR. 152	1 STUECK	107,00	110,00	111,00	110,0	111,9	112,4
JEANS (NIETENHOSE) FUER KNABEN, BAUMWOLLE, KOEPEER, GR. 152	1 STUECK	51,00	51,00	51,50	106,0	106,7	107,0
SWEAT-SHIRT FUER KNABEN (BAUMWOLLE), GR. 152	1 STUECK	41,20	42,20	39,70	111,0	114,4	114,2
MAEDCHEN-KLEID MIT HALBEN ODER LANGEN AERMELN, BAUMWOLLE OD. MISCHGEWEBE, GERADER SCHNITT UND GUTE VERARBEITUNG, MITTLERE QUALITAET, GR. 128	1 STUECK	62,50	63,40	63,10	109,4	111,6	112,2
JOGGING- ODER SPORTANZUG, ZWEITEILIG, AUS SYNTHETISCHER FASER ODER BAUMWOLLE, GUTES ELASTISCHES MATERIAL, GUTE VERARBEITUNG, GR. M	1 STUECK	110,00	111,00	109,00	107,0	108,9	109,1
BADEMANTEL FUER HERREN, VELOURS, BAUMWOLLE, GUTE QUALITAET, GR. 50	1 STUECK	170,00	170,00	169,00	107,0	108,2	108,2
SPORHose FUER KNABEN, KURZ, GR. 4	1 STUECK	19,71	20,10	20,80	108,7	109,7	110,0

ZU DEN ABSOLUTEN PREISANGABEN BITTE ERLAEUTERUNGEN, ABSCHNITT 12, BEACHTEN

7 VERBRAUCHERPREISE
7.1 AUSGEWAHLTE GUETER IM BUNDESDURCHSCHNITT

WARE, LEISTUNG	EINHEIT	1991			1992		
		FEBR.	JAN.	FEBR.	FEBR.	JAN.	FEBR.
		P R E I S			I N D E X		
		1 9 8 5 = 1 0 0					
HERREN-OBERHEMD, REINE BAUMWOLLE, PFLEGELEICHT, GUTE QUALITAET, GR. 40	1 STUECK	58,90	61,20	61,90	106,5	109,1	109,8
HERREN-OBERHEMD, MISCHGEWEBE, MITTLERE QUALITAET, GR. 40	1 STUECK	45,50	47,20	47,70	110,4	113,8	114,5
HERREN-UNTERHEMD OHNE ARM, BAUMWOLLE, DOPPELRIPP, MITTLERE QUALITAET, GR. 5	1 STUECK	13,39	13,90	14,00	115,5	119,9	120,8
HERREN-UNTERHOSE, SLIP, MIT BREITEM WEICHELASTIKBUND, BAUMWOLLE, DOPPELRIPP, MARKENWARE, GR. 5	1 STUECK	14,28	14,93	15,11	113,2	116,6	117,3
HOSENKORSELETT, VOLLELASTISCH, SYNTHETISCHE FASER, VERSTAERKT, SPITZENEINSATZ, CUP B, GR. 80	1 STUECK	83,20	83,90	84,90	110,4	113,2	113,9
MIEDERHOESCHEN, VOLLELASTISCH, SYNTHETISCHE FASER, VERSTAERKT, SPITZENEINSATZ, GR. 75	1 STUECK	35,30	35,70	36,20	109,0	111,0	111,3
DAMEN-NACHTHEMD, BAUMWOLLE (EVTL. MISCHGEWEBE), GUTE QUALITAET, GR. 42	1 STUECK	55,60	55,80	55,20	108,9	110,6	110,9
DAMEN-UNTERHEMD, BAUMWOLLE, MITTLERE QUALITAET, GR. 42	1 STUECK	13,95	14,50	14,63	115,3	119,1	119,6
DAMEN-SLIP, BAUMWOLLE, GUTE QUALITAET, GR. 42	1 STUECK	8,23	8,56	8,64	115,3	119,2	120,5
KNABEN-PULLI ODER T-SHIRT, BAUMWOLLE, PFLEGELEICHT, GR. 152	1 STUECK	21,80	22,10	23,20	109,9	112,7	112,7
KNABEN-SCHLAFANZUG, BAUMWOLLE (GGF. MISCHGEWEBE), GR. 152	1 STUECK	34,60	35,20	35,90	106,3	107,8	108,4
MAEDCHEN-GARNITUR, ZWEIFTEILIG, BAUMWOLLE, MITTLERE QUALITAET, GR. 128	1 GARNITUR	13,27	13,72	13,78	110,1	113,4	114,2
STRAMPELANZUG, BAUMWOLLE ODER MISCHFASER, MITTLERE QUALITAET, GR. 68	1 STUECK	19,65	20,50	21,70	108,8	111,6	111,5
HERREN-KNIESTRUEMPFE, BAUMWOLLE MIT SYNTHETISCHER FASER, GR. 42	1 PAAR	12,60	12,85	12,96	108,9	111,3	111,8
HERREN-SOCKEN, KURZ, WOLLE BZW. BAUMWOLLE MIT SYNTHETISCHER FASER, GR. 43-46	1 PAAR	9,08	9,44	9,58	110,0	113,0	113,4
DAMEN-FEINSTRUMPFHOSE, MIT ZWICKEL, SYNTHETISCHE FASER, I. WAHL, GR. 42/44	1 STUECK	5,30	5,54	5,64	108,5	111,7	112,9
KINDER-STRUEMPFE, KNIESTRUEMPFE, SYNTHETISCHE FASER MIT WOLLE BZW. BAUMWOLLE, GR. 27-30	1 PAAR	6,99	7,25	7,20	106,0	109,0	109,0
KINDER-STRUMPFHOSE, MISCHGEWEBE, MITTLERE QUALITAET, GR. 110-128	1 STUECK	12,31	12,35	12,18	104,0	106,0	106,3
HERREN-HUT, HAARFILZ, MITTLERE QUALITAET	1 STUECK	77,60	81,30	81,70	113,1	116,1	116,5
HERREN-HANDSCHUHE, SCHWEINSLEDER, GR. 8	1 PAAR	90,20	90,90	91,90	111,5	113,9	114,2
DAMEN-HANDSCHUHE, NAPPLEDER, GUTE VERARBEITUNG, GR. 7	1 PAAR	70,80	73,20	75,40	108,2	111,0	111,3
DAMEN-KLEIDERSTOFF, BEDRUCKT, HOCHVERDELTE BAUMWOLLE, PFLEGELEICHT, MITTLERE QUALITAET, 150 CM BREIT	1 METER	25,10	25,10	27,20	108,3	109,3	108,8
DAMEN-KLEIDERSTOFF, UNI, MISCHGEWEBE, MITTLERE QUALITAET, 140 CM BREIT	1 METER	34,80	35,20	32,40	108,7	110,5	110,5
FUTTERTAFT, UNI, CHEMIFASER (ZELLULOSISCHE ODER SYNTHETISCHE FASER), PFLEGELEICHT, CA. 140 CM BREIT	1 METER	11,18	11,68	11,51	114,9	117,6	117,7
STRICKGARN, MISCHGARN, FARBIG, GUTE QUALITAET	50 GRAMM	4,85	4,85	4,44	104,0	105,1	104,9
MASCHINENGARN, 200/4-FACH, STAERKE 40, WEISS	1 ROLLE	3,80	4,03	4,07	106,2	108,5	108,7
REISSVERSCHLUSS AUS SYNTHETISCHEM MATERIAL ODER METALL, LAENGE ETWA 20 CM	1 STUECK	3,20	3,30	3,33	112,9	116,6	117,3
GUMMIBAND, GEWEBT, STANDARDQUALITAET, SCHMAL, ZU ETWA 10 M LAENGE	10 METER	5,62	5,74	5,79	107,6	109,0	109,6
HERREN-SCHNUEERHALBSCHUHE, WERTVOLLE AUSFUEHRUNG, KLASSISCHE FORM, BRAND- UND LAUFSOEHLEN AUS LEDER, GR. 42	1 PAAR	152,00	155,00	155,00	110,3	112,8	113,3
HERREN-SLIPPER, MITTLERE QUALITAET, OBERTEIL AUS LEDER, LAUFSOEHLEN AUS GUMMI ODER SYNTHETISCHEM MATERIAL, GR. 42	1 PAAR	110,00	113,00	113,00	111,2	114,8	115,3
DAMEN-SPORTHALBSCHUHE, MITTLERE QUALITAET, OBERMATERIAL AUS LEDER, LAUFSOEHLEN AUS GUMMI ODER SYNTHETISCHEM MATERIAL, GR. 38	1 PAAR	139,00	141,00	141,00	109,9	112,4	112,8
DAMEN-PUMPS, KLASSISCHE AUSFUEHRUNG, WERTVOLLES OBERMATERIAL, LEDERSOEHLEN, GR. 38	1 PAAR	73,10	75,80	75,80	111,1	114,2	114,6
KINDER-SCHNUEERHALBSCHUHE, OBERMATERIAL AUS LEDER, LAUFSOEHLEN AUS GUMMI, GR. 35	1 PAAR	62,30	64,70	64,80	109,5	113,2	113,5
KLEINKINDER-SCHNUEERHALBSCHUHE, OBERMATERIAL AUS LEDER, LAUFSOEHLEN AUS GUMMI ODER SYNTHETISCHEM MATERIAL, GR. 26	1 PAAR	28,20	29,10	29,30	107,5	109,6	110,1
KINDER-SCHLUPF-HAUSSCHUHE, OBERTEIL AUS STOFF, SOHLE AUS SYNTHETISCHEM MATERIAL, GR. 30	1 PAAR	85,10	88,40	90,40	108,7	111,2	112,0
TENNIS-/TRAININGS- ODER JOGGINGSCHUHE, GR. 42	1 PAAR	81,00	85,40	87,10	112,4	115,7	116,9
FUSSBALLSTIEFEL, GUTES RINDBOXLEDER, ANVULKANISIERTE NOCKENSOEHLE, MITTLERE QUALITAET, GR. 42	1 PAAR	2,23	2,45	2,48	113,1	116,1	117,3
SCHNUEERSENKEL FUER HERREN-HALBSCHUHE, ETWA 60 CM LANG	1 MAL	13,78	14,37	14,40	111,8	116,5	117,1
AENDERUNGSSCHNEIDERARBEIT, KUERZEN EINER HERRENHOSE BESOHLEN MIT LEDERSOEHLEN, EIN PAAR	1 MAL	27,60	28,60	28,70	110,4	114,0	114,9
HERRENSCHUHE, GR. 43	1 MAL	23,70	24,60	24,80	110,5	114,4	115,1
BESOHLEN MIT WERKSTOFFSOEHLEN (GLATT), EIN PAAR	1 MAL	11,99	12,42	11,23	111,7	116,5	116,6
HERRENSCHUHE, GR. 43	1 MAL						
ABSATZ FUER EIN PAAR DAMENSCHUHE ERSETZEN, WERKSTOFFABSATZ	1 MAL						

ZU DEN ABSOLUTEN PREISANGABEN BITTE ERLAEUTERUNGEN, ABSCHNITT 12, BEACHTEN

7 VERBRAUCHERPREISE
7.1 AUSGEWAHLTE GÜTER IM BUNDESDURCHSCHNITT

LEISTUNG, TARIF, WARE	EINHEIT	1991			1992		
		FEBR.	JAN.	FEBR.	FEBR.	JAN.	FEBR.
		P R E I S			I N D E X		
		1 9 8 5			= 1 0 0		
WOHNUNGSMIETEN, ENERGIE							
MIETE FUER EINE ABGESCHLOSSENE, LEERVERMIETETE WOHNUMG MIT KUECHE							
FREIFINANZIERTER WOHNUNGSBAU, BIS 1948 ERBAUT							
3-RAUM-WOHNUMG OHNE BAD, EINZELRAUMHEIZUNG	MTS.-MIETE	243,00	260,00	262,00	118,7	125,2	125,8
3-RAUM-WOHNUMG MIT BAD/DUSCHE, EINZELRAUMHEIZUNG	MTS.-MIETE	330,00	356,00	360,00	118,1	125,3	126,1
FREIFINANZIERTER WOHNUNGSBAU, 1949 UND SPAETER ERBAUT							
4-RAUM-WOHNUMG MIT BAD/DUSCHE, ZENTRALHEIZUNG							
OFFENTLICH GEFORDERTER WOHNUNGSBAU, 1949 UND SPAETER ERBAUT	MTS.-MIETE	595,00	632,00	636,00	114,5	119,7	120,4
3-RAUM-WOHNUMG MIT BAD, EINZELRAUMHEIZUNG							
3-RAUM-WOHNUMG MIT BAD, ZENTRALHEIZUNG	MTS.-MIETE	322,00	344,00	345,00	117,8	124,0	124,5
ELEKTRISCHER STROM, HAUSHALTSBEDARF, ARBEITS-, LEISTUNGS- UND VERRECHNUNGSPREIS BEI EINEM MONATSVERBRAUCH VON							
75 KWH	75 KWH	32,20	33,30	33,40	107,9	111,5	112,2
200 KWH	200 KWH	62,90	65,20	65,70	107,8	111,7	112,2
325 KWH	325 KWH	93,50	97,20	98,10	108,7	112,8	113,5
1275 KWH, DAVON 950 KWH NACHTSTROM	1275 KWH	227,00	235,00	238,00	110,4	114,1	114,5
GAS, MIT GRUND-(VERRECHNUNGS-) UND ARBEITSPREIS, FUER EINE WOHNUMG MIT KUECHE, GUESTIGSTER TARIF, BEI EINER ABNAHMENGE VON							
1000 KWH	MONATLICH	76,50	79,50	79,60	81,2	84,2	84,4
1600 KWH	MONATLICH	108,00	112,00	113,00	79,7	82,9	83,1
2300 KWH	MONATLICH	138,00	144,00	145,00	78,5	81,9	82,1
FLUESSIGGAS, FUELLUNG EINER 11-KG-FLASCHE							
EXTRA LEICHTES HEIZOEL, BEI ABNAHME VON 3000 L (TANKWARE)	1 FUELLUNG	29,70	30,70	30,90	98,5	102,2	103,0
STEINKOEHLENBRIKETTS, INLAENDISCHER HERKUNFT, BEI ABNAHME VON ETWA 1000 KG, FREI KELLER	1 HL	64,00	44,90	48,20	79,4	55,7	57,9
ZECHENBRECHKOKS 3, INLAENDISCHER HERKUNFT, BEI ABNAHME VON ETWA 3000 KG, FREI KELLER	100 KILO	62,90	65,10	65,20	104,7	108,3	108,4
BRAUNKOEHLENBRIKETTS, BEI ABNAHME VON ETWA 1000 KG, FREI KELLER	100 KILO	43,30	45,80	45,70	110,5	116,6	116,5
BRENNHOLZ, OFENFERTIG, FREI KELLER	50 KILO	24,10	25,60	25,50	109,7	113,4	113,5
FERNWAERME, GRUNDPREIS, ARBEITSPREIS UND VERRECHNUNGSKOSTEN FUER EIN							
EINFAMILIENHAUS 1)	1 MWH	23,80	24,90	82,70	88,3	92,1	92,2
MEHRFAMILIENHAUS 2)	1 MWH	22,60	23,60	79,50	87,3	91,1	91,2
HAUSHALTSGÜTER							
STUHL AUS HOLZ, SCHAUMSTOFFPOLSTER, MIT VELOURS- ODER BAUMWOLLBEZUG	1 STUECK	217,00	230,00	235,00	115,9	120,3	121,5
HAENGESCHRANK AUS EINBAUKUECHE, KUNSTSTOFFBESCHICHTET ODER FURNIERT, EINTUERIG, 2 EINLEGEBOEDEN, ETWA 80 MAL 80 MAL 35 CM	1 STUECK	242,00	251,00	221,00	112,9	117,3	115,9
KUECHENBLOCK, KUNSTSTOFFBESCHICHTET, ETWA 280 BIS 300 CM BREIT, EINSCHL. KUEHLSCHRANK, HERD, DUNSTABZUGSHAUBE UND SPUELE, EVTL. MIT SPUELMASCHINE	1 STUECK	3346,00	3422,00	3487,00	109,9	113,5	113,7
KLEIDERSCHRANK, TYPEN-REIHENSCHRANK, FURNIERT ODER KUNSTSTOFFBESCHICHTETE OBERFLAECHE, 2 EINLEGEBOEDEN, KLEIDERSTANGE, ETWA 100 MAL 225 MAL 80 CM	1 STUECK	732,00	752,00	748,00	113,1	116,4	116,7
DOPPELBETT, BESTEHEND AUS 2 EINZELBETTEN, JE 100 MAL 200 CM, FURNIERT ODER KUNSTSTOFFBESCHICHTETE OBERFLAECHE, MIT 2 NACHTKONSOLEN (ETWA 50 CM HOCH)	1 STUECK	1513,00	1557,00	1665,00	109,7	112,5	112,8
LATTENROST, MIT VERSTELLBAREM KOPF- UND FUSSTEIL, ETWA 90 MAL 190 CM	1 STUECK	212,00	222,00	224,00	112,7	116,3	116,7
AUFLEGEMATRATZE, FEDERKERN, EINTEILIG, GUTE POLSTERUNG UND VERARBEITUNG, ETWA 100 MAL 200 CM	1 STUECK	355,00	365,00	368,00	106,4	108,1	108,6
LATEXMATRATZE, HOEHE ETWA 12 CM, ETWA 100 MAL 200 CM	1 STUECK	302,00	350,00	470,00	108,2	111,5	111,7
POLSTERGARNITUR, BESTEHEND AUS EINEM 3- UND 2-SITZIGEN SOFA UND 1 SSEL, FEDERKERN, BEZUGSTOFF AUS SYNTHET. FASER	1 GARNITUR	3025,00	3182,00	3310,00	112,7	116,6	117,6
LIEGESOFA, 2-SITZIG, ZUM AUSZIEHEN, MIT SCHAUMSTOFF	1 STUECK	970,00	1054,00	1091,00	113,5	117,9	119,1
ESSTISCH, FURNIERT, 110 MAL 80 CM, AUSGEZOGEN ETWA 180 MAL 80 CM	1 STUECK	691,00	732,00	735,00	113,0	116,9	117,1
ANBAUTEIL AUS EINER WOHNWAND, FURNIERT, ETWA 90 MAL 120 MAL 45 CM	1 STUECK	1627,00	1651,00	1360,00	112,7	115,6	116,0
VITRINE MIT GLASTUEREN, FURNIERT, ETWA 100 MAL 200 MAL 45 CM	1 STUECK	-	-	1421,00	112,7	115,6	109,5
SPIEGELSCHRANK, MIT BELEUCHTUNG, FUER DAS BADEZIMMER	1 STUECK	249,00	283,00	289,00	108,3	111,6	111,9
DIELEN-SPIEGEL ZUM AUFHAENGEN, KRISTALLGLAS MIT EINFACHER, SCHMALER UMRANDUNG, ETWA 35 MAL 80 CM	1 STUECK	145,00	152,00	153,00	113,7	117,6	118,6
TUFTINGBELAG, POLYAMID, BAHNENWARE	1 M2	33,30	35,00	35,50	108,9	112,4	113,1
SCHLINGENWARE, WOLLE, ETWA 1000 G PRO M2, BAHNENWARE	1 M2	50,80	53,30	53,90	104,7	108,2	108,9
PVC-BODENBELAG (VERBUNDBELAG), MIT GEPRAEGTER OBERFLAECHE AUF SCHAUMTRAEGER	1 M2	32,80	34,20	34,60	107,5	110,0	110,5
SCHLAFDECKE, REINE SCHURWOLLE (IWS), BANDEINFASSUNG, ETWA 150 MAL 200 CM	1 STUECK	184,00	188,00	186,00	103,9	105,5	105,7
SCHLAFDECKE, SYNTHETISCHE FASER, MITTLERE QUALITAET, ETWA 150 MAL 200 CM	1 STUECK	77,50	77,80	78,00	102,8	103,6	103,9
DAUNEN-EINZIEHDECKE, ORIGINAL DAUNENFUELLUNG, ETWA 150 MAL 200 CM	1 STUECK	514,00	517,00	516,00	100,9	101,0	101,2
STIEPPDECKEN-SCHLAFSACK, AUSSENSEITE SYNTHETISCHE FASER, INNENSEITE BAUMWOLLE, FUELLUNG AUS SYNTHETISCHER FASER, WASCHBAR, RUNDUM-REISSVERSCHLUSS, ETWA 180 MAL 75 CM	1 STUECK	92,60	94,80	94,50	104,4	105,9	106,1

FUSSNOTEN SIEHE SEITE 67

ZU DEN ABSOLUTEN PREISANGABEN BITTE ERLAEUTERUNGEN, ABSCHNITT 12, BEACHTEN

7 VERBRAUCHERPREISE
7.1 AUSGEWÄHLTE GÜTER IM BUNDESDURCHSCHNITT

WARE	EINHEIT	1992			1991		
		FEBR.	JAN.	FEBR.	FEBR.	JAN.	FEBR.
		P R E I S I N D M			1 9 8 5 = 1 0 0		
INLETT F. OBERBETTEN, MAKOKOEPEP, ETWA 130 BZW. 140 CM BREIT	1 METER	33,20	33,60	33,90	110,6	112,6	113,6
BETT FEDERN, ORIGINAL GAENSE-HALBDAUNEN, MITTLERE QUALITAET	1 KILO	108,00	110,00	110,00	102,6	102,5	102,7
BETTBEZUG-GARNITUR, REINE BAUMWOLLE, GUTE QUALITAET, ETWA 80 MAL 80 CM BZW. 135 MAL 200 CM	1 GARNITUR	80,10	82,70	83,30	103,0	105,0	105,9
SPANNBETTUCH, REINE BAUMWOLLE	1 STUECK	29,20	29,70	29,80	104,6	106,9	107,6
GARDINENTUELL, SYNTHETISCHE FASER, ETWA 240 CM BREIT	1 METER	24,80	25,60	26,00	108,1	111,3	113,0
MOEBELBEZUGSTOFF, SYNTHETISCHE FASER, MITTLERE QUALITAET, ETWA 130 CM BREIT	1 METER	62,20	63,20	64,00	109,9	112,1	112,9
DEKORATIONSSTOFF, SYNTHETISCHE FASER, DICHTGEWEBT, MITTLERE QUALITAET, ETWA 120 CM BREIT	1 METER	27,00	27,70	28,10	107,3	110,5	112,1
FROTTIERHANDTUCH, BAUMWOLLE, MITTLERE QUALITAET, ETWA 50 MAL 100 CM	1 STUECK	12,25	12,61	12,72	105,8	108,4	109,3
GESCHIRRUCH, HALBLEINEN, ETWA 55 MAL 75 CM	1 STUECK	5,64	5,66	5,73	106,8	109,0	109,9
TISCHDECKE, BAUMWOLLE, PFLEGELEICHT, ETWA 130 MAL 160 CM	1 STUECK	51,90	55,10	53,80	106,1	108,0	108,4
HEIZLUEFTER, STUFENLOS, 2000 WATT	1 STUECK	-	-	80,80	102,9	104,4	104,4
GASHEIZOFEN FUER KAMINANNSCHLUSS, NENNHEIZLEISTUNG ETWA 4,5 KW/H (ETWA 4000 KCAL/H), MIT WAERMEREGLER	1 STUECK	1149,00	1194,00	1241,00	113,9	118,1	120,4
DAUERBRANDOFEN, WARMLUFTALLESBRENNER, AUS EMAILLIERTEM GUSS, NENNHEIZLEISTUNG ETWA 4,0 KW/H (ETWA 3000 KCAL/H), MIT UNTERLEGEPLATTE, MIT AUTOMATISCHEM REGLER	1 STUECK	966,00	1133,00	1143,00	110,3	118,2	119,0
OEFEN, NENNHEIZLEISTUNG ETWA 5,8 KW/H (ETWA 5000 KCAL/H), MIT EINGEBAUTEM TANK, KLAPPDECKEL UND DELAUFFANGSCHALE, MIT VORLEGEPLATTE	1 STUECK	466,00	504,00	514,00	114,7	123,1	124,3
ELEKTROHERD, 4 KOCHPLATTEN, DAVON MINDESTENS 1 BLITZKOCH-PLATTE UND EVTL. 1 AUTOMATIKPLATTE, MEHRSTUFENSCHALTER, BRATOFEN MIT THERMOSTAT, DURCH REGLER GESTEUERT, MIT BRATPFANNE, ANSCHLUSSWERT ETWA 10000 WATT	1 STUECK	733,00	796,00	815,00	105,2	109,4	109,7
MIKROWELLENHERD MIT DREHTELLER, CA. 600 WATT	1 STUECK	-	-	300,00	105,2	109,4	83,4
GASHERD (MIT ZUENDSICHERUNG), 4-FLAMMIG, WEISS EMAILLIERT, BACKOFEN MIT THERMOSTAT, MIT ABDECKPLATTE UND GERATEWAGEN	1 STUECK	862,00	926,00	946,00	111,1	117,4	118,4
ELEKTRISCHER KOCHENDWASSER-AUTOMAT MIT STUFENLOSEM TEMPERATURWAELHLER, ETWA 5 L NUTZINHALT, ETWA 2000 WATT	1 STUECK	198,00	208,00	213,00	105,9	110,6	111,6
GAS-DURCHLAUFERHITZER, LEISTUNG ETWA 22 KW/H, MIT TEMPERATURWAELHLER, WASSER- UND GASMENGENREGLER, FERNZAPFER, MIT AUSLAUFZUBEHOER	1 STUECK	891,00	930,00	928,00	111,6	116,2	116,5
ELEKTR. BROTRÖSTER FUER 2 SCHEIBEN, TOAST-AUTOMAT, MIT RÖSTGRADWAELHLER U. SELBSTTAETIGEM AUSSTOSS, ETWA 1000 WATT	1 STUECK	58,70	60,70	61,90	104,2	106,2	106,5
KAFFEEMASCHINE, 8-10 TASSEN, M. WARMHALTEPLATTE U. GLASKANNE	1 STUECK	70,40	70,10	71,40	99,5	101,1	101,7
KUEHLSCHRANK, TISCHHOEHE, KOMPRESSORSYSTEM, 3-STERN-GEFRIER-FACH MIT ABTAU-AUTOMATIK, ETWA 160 L INHALT	1 STUECK	594,00	616,00	623,00	104,7	108,0	108,9
GEFRIERSCHRANK MIT VORGEFRIERFACH UND SCHNELLGEFRIER-EINRICHTUNG, ETWA 300 L INHALT	1 STUECK	1075,00	1121,00	1149,00	102,0	104,5	105,5
WASCHVOLLAUTOMAT FUER 4-5 KG TROCKENWAESCHE	1 STUECK	1041,00	1082,00	1120,00	101,7	104,4	104,9
ELEKTRO-BOHRMASCHINE, 2-GANG-SCHLAGBOHRER, ETWA 600-800 WATT	1 STUECK	171,00	174,00	200,00	103,9	105,3	105,4
ELEKTRISCHE GESCHIRRSPUELMASCHINE, SPUELBEHAELTER AUS ROST-FREIEM EDELSTAHL, 2-4 SPUELPROGRAMME, FASSUNGSVERMOEGEN 10-12 MASSGEDECKE	1 STUECK	1045,00	1063,00	1067,00	101,3	103,1	103,7
BODENSTAUBSAUGER MIT GLEITKUFEN ODER ROLLEN, STANDARD-ZUBEHOER, ETWA 1100 WATT	1 STUECK	260,00	266,00	283,00	100,0	101,6	101,9
ELEKTRISCHE NUTZSTICH-NAEMMASCHINE, FREIARM, LEICHTMETALL, MIT KOFFER	1 STUECK	719,00	730,00	732,00	103,4	104,3	104,4
HANDMIXER, STANDARDAUSFUEHRUNG (2 QUIRLBESEN UND ZWEI KNET-HAKEN), AUS ROSTFREIEM EDELSTAHL, 3-STUFEN-SCHALTUNG, ETWA 150 WATT	1 STUECK	66,70	67,00	66,80	103,0	104,0	104,2
DAMPFBUEGELEISEN MIT SPRUEHDUESE UND ABNEHMBAREM TANK, 1000 WATT	1 STUECK	44,70	46,20	47,50	106,1	108,3	108,4
LICHTLEISTE MIT LEUCHTSTOFFROEHRE, EINF. AUSFUEHRUNG, OHNE ABDECKUNG, WEISS, F. DECKENBELEUCHTUNG, 120 CM LG., 36 WATT	1 STUECK	46,80	48,00	49,60	103,5	105,1	105,7
DECKENLEUCHE, EINFACHE AUSFUEHRUNG, OPALGLAS	1 STUECK	30,10	30,40	30,90	106,5	108,4	109,4
SCHREIBTISCHLAMPE MIT VERSTELLBAREM METALLREFLEKTOR, HOEHE ETWA 40 CM	1 STUECK	46,50	47,50	48,30	103,3	104,5	104,8
TRINKGLAS AUS EINFACHEM PRESS- (ODER MASCHINENGEBLASENEM) GLAS, UNVERZIERT, ETWA 1/4 L INHALT	1 STUECK	2,17	2,31	2,31	111,9	114,9	115,5
KAFFEESERVICE, GUTES PORZELLAN, FUER 6 PERSONEN, 15-TEILIG, I. WAHL, MIT NACHKAUFGARANTIE (KEINE SPITZENQUALITAET)	1 SERVICE	210,00	218,00	220,00	117,3	122,2	123,8
KAFFEESERVICE, HARTSTEINGUT, FUER 6 PERSONEN, 15-TEILIG, SPUELMASCHINENFEST, MARKENWARE	1 SERVICE	182,00	192,00	195,00	111,7	116,2	117,0
MENJETELLER, KUNSTSTOFF, FUER MIKROWELLENHERD GEEIGNET, DURCHMESSER ETWA 25 CM	1 STUECK	-	-	13,19	116,7	116,7	116,7
SUPPENTELLER, PORZELLAN, WEISS ODER MIT EINFACHEM DEKOR, DURCHMESSER ETWA 24 CM, I. WAHL	1 STUECK	8,26	8,91	9,04	118,6	123,5	124,7
ESSBESTECK, 4-TEILIG, 90 G VERSILBERT, MITTLERE QUALITAET	1 BESTECK	154,00	156,00	160,00	118,4	120,9	122,4
ESSBESTECK, 4-TEILIG, EDELSTAHL, ROSTFREI, 18/10, MIT GESCHMIEDETER KLINGE, MITTLERE QUALITAET	1 BESTECK	37,60	40,10	40,60	119,4	123,6	126,0
KUECHENMESSER, ROSTFREI, MITTLERE QUALITAET, KLINGENLAENGE ETWA 10 CM	1 STUECK	7,48	7,89	7,93	110,3	114,1	114,9
KUECHEN-ZEIGERWAAGE MIT SCHALE, ETWA 3-5 KG GEWICHTSANZEIGE	1 STUECK	37,80	38,70	38,80	107,6	110,7	111,5
KAFFEEFILTER, KUNSTSTOFF, SCHNELLFILTER FUER 4-6 TASSEN	1 STUECK	7,19	7,28	7,47	109,7	113,5	115,0
ZITRUSPRESSE, KUNSTSTOFF, MIT SAFTBECHER	1 STUECK	5,92	6,34	6,58	112,6	116,3	117,3
BRATPFANNE OHNE DECKEL, EDELSTAHL, ETWA 24 CM DURCHMESSER	1 STUECK	57,80	62,20	65,60	112,4	116,9	117,4
FLEISCHTOPF MIT DECKEL, FUER KOHLE-, GAS- UND ELEKTROHERD, EMAILLIERT, SCHWERE QUALITAET, ETWA 20 CM DURCHMESSER (ETWA 4 L INHALT)	1 STUECK	59,70	66,30	66,90	112,1	117,6	119,0
KOCHTOPF MIT DECKEL, FUER ELEKTROHERD, EDELSTAHL, ROSTFREI, 18/10, MIT GESCHLIFFENEM BODEN, ETWA 20 CM DURCHMESSER (ETWA 3 L INHALT)	1 STUECK	88,00	90,90	92,60	114,6	118,7	120,2
WASSERKESSEL MIT ISOLIERGRIF, FUER ELEKTROHERD, EDELSTAHL, ETWA 3 L INHALT	1 STUECK	85,40	90,00	91,00	114,7	118,7	120,0
SCHUESSEL MIT SCHALENDECKEL, FEUERFEST, MITTLERE GROESSE, ETWA 2 L INHALT	1 STUECK	29,40	29,90	30,90	112,5	115,8	116,6
BABYFLASCHE AUS FEUERFESTEM GLAS, ETWA 250 CM3 INHALT	1 STUECK	4,82	5,16	5,07	105,2	106,2	106,2

ZU DEN ABSOLUTEN PREISANGABEN BITTE ERLAEUTERUNGEN, ABSCHNITT 12, BEACHTEN

7 VERBRAUCHERPREISE
7.1 AUSGEWAHLTE GÜTER IM BUNDESDURCHSCHNITT

WARE, LEISTUNG	EINHEIT	1991			1992		
		FEBR.	JAN.	FEBR.	FEBR.	JAN.	FEBR.
		P R E I S			I N D M		
		1 9 8 5 = 1 0 0					
EIMER, KUNSTSTOFF, BESTAENDIG GEGEN KOCHENDES WASSER, DURCHMESSER ETWA 30 CM, ETWA 10 L INHALT	1 STUECK	5,42	5,66	5,80	109,2	112,8	113,9
WASCHKORB MIT GRIFFEN, KUNSTSTOFF, RECHTECKIG, OBEN ETWA 65 MAL 45 CM, HOEHE ETWA 28 CM	1 STUECK	16,35	16,87	17,05	107,2	111,4	111,8
HAMMER (SCHLOSSERHAMMER), KOPF 500 G, POLIERTER STIEL	1 STUECK	10,11	10,59	10,70	108,6	111,7	112,8
BEISSZANGE, KOPF, SCHULTER UND KANTEN POLIERT, 210 MM	1 STUECK	12,31	13,09	13,24	112,6	116,9	118,0
FUCHSSCHWANZ, 350 MM BLATTLAENGE	1 STUECK	15,08	15,99	16,37	110,8	114,5	115,4
FARBROLLER, PERLONBEZUG, 20 CM, 18 MM SCHURLAENGE	1 STUECK	9,45	9,79	9,85	104,8	107,7	108,3
MALERPINSEL, NATURBORSTEN, DURCHMESSER 3-4 CM	1 STUECK	6,17	6,19	6,19	105,3	107,5	107,8
KINDERWAGEN, FALTWAGEN MIT REGENDECKE, BETT UND VERDECK, BETT ABNEHMBAR FUER SPORTWAGENAUFSATZ, MITTLERE QUALITAET	1 STUECK	433,00	443,00	451,00	107,9	109,0	109,8
ZIMMERTUER-EINSTECKSCHLOSS, 2 BUNDBARTSCHLUESSEL, EINTOURIG, 55 MM DORN	1 STUECK	11,33	11,78	12,00	110,8	114,8	116,4
DRUECKERGARNITUR, LEICHTMETALL ELOXIERT, DRUECKER 105 MM, MIT LANGSCHILDERN, GEGOSSEN, 220 MAL 36 MM	1 GARNITUR	19,94	20,50	20,80	112,7	115,8	117,5
VORHAENGESCHLOSS, 2 SCHLUESSEL, EINFACHE AUSFUEHRUNG, ETWA 40-45 MM	1 STUECK	6,43	6,81	6,96	113,7	117,2	119,5
STUBENBESSEN, KUNSTSTOFFHAAR ODER ROSSHAARMISCHUNG	1 STUECK	8,87	9,29	9,42	105,9	109,7	110,6
KLEIDERBUERSTE, NATURBORSTEN, EINFACHE AUSFUEHRUNG	1 STUECK	5,75	5,88	5,91	107,8	110,3	111,1
GERAEATEZULEITUNG, KUNSTSTOFFSCHLAUCH, MIT GERAEATE- UND SCHUKOSTECKER, 3 M LANG	1 STUECK	9,25	9,56	9,74	103,8	106,1	106,7
TASCHENLAMPENHUELSE, KLEINE STABFORM	1 STUECK	7,39	7,65	7,82	106,0	108,5	109,3
GLUEHLAMPE, MATT, 100 WATT	1 STUECK	1,93	1,95	1,97	101,8	103,7	103,9
KERZENLAMPE, MATT, 25 WATT	1 STUECK	2,34	2,34	2,36	101,9	103,4	104,2
LEUCHTSTOFFROEHRE, ENERGIESPAREND, 120 CM LANG, 36 WATT	1 STUECK	8,32	8,58	8,61	101,8	103,5	103,9
KLARSICHT-FOLIE, MIT HAFTEFFEKT, ETWA 30 CM BREIT, ZU 15 ODER 20 M LAENGE	20 METER	2,77	2,76	2,71	104,1	106,4	107,1
ALU-FOLIE (NICHT EXTRA STARK), ETWA 30 CM BREIT, ZU 10 ODER 20 M LAENGE	20 METER	4,82	4,92	4,73	107,7	109,0	109,1
FILTERTUETEN FUER KAFFEEFILTER, 4-6 TASSEN, IN PACKUNGEN ZU ETWA 40 STUECK	40 STUECK	1,62	1,66	1,66	105,3	108,4	108,6
WASCHMITTEL FUER FEINWAESCHE, FLUESSIG, IN PACKUNGEN ZU ETWA 2 L	1 LITER	8,56	8,71	6,91	103,7	106,5	106,6
WASCHMITTEL, UNIVERSAL, KOMPAKT, FUELLGEWICHT ETWA 2 KG	2KILO	3,95	4,15	10,66	113,4	118,0	118,1
WEICHSPUELMITTELKONZENTRAT, 1 L ENTSpricht 4 L, IN PACKUNGEN ZU ETWA 1 L	1 LITER	5,65	5,72	4,94	108,0	110,7	110,9
FUSSBODENPFLEGMITTEL, WACHSHALTIGE EMULSION, FUELLGEWICHT ETWA 500 ML	500 ML	5,82	5,86	5,96	106,1	108,1	109,2
GESCHIRRSPUELMITTEL, FLUESSIG, IN PLASTIKFLASCHEN ZU ETWA 1000 ML	1 LITER	3,49	3,55	3,58	106,2	108,7	109,6
REINIGUNGSMITTEL FUER TOILETten, DESINFIZIEREND, DESODORIEREND, IN PLASTIKBEHAELTERN ZU ETWA 750 G	1 KILO	4,63	4,70	4,65	104,7	106,9	106,9
SCHUHCREME, FARBLOS	75 ML	3,26	3,30	2,88	104,1	106,4	106,1
METALLPFLEGMITTEL FUER EDELMETALLE, IN BEHAELTERN ZU ETWA 250 G FUELLGEWICHT	250 GRAMM	4,41	4,53	4,47	107,9	110,1	111,2
FLECKENENTFERNUNGSMITTEL, IN BEHAELTERN ZU ETWA 100 ML ODER 100 G FUELLGEWICHT	100 ML/G	4,28	4,23	4,24	102,3	104,0	104,7
SCHUEBERTUCH, MITTLERE QUALITAET, ETWA 50 MAL 60 CM	1 STUECK	2,05	2,08	2,10	106,8	109,7	110,4
SCHWAMMTUCH, ETWA 20 MAL 20 CM, IN PACKUNGEN ZU ETWA 2 BIS 5 STUECK	10 STUECK	5,50	5,47	5,44	100,9	102,8	102,9
HOLZSCHRAUBEN, EISEN, FLACHKOPF, 3,5 MAL 25 MM, DIN 97, IN KLEINPACKUNGEN	100 STUECK	4,49	4,82	4,95	108,9	112,7	113,7
DRAHT, VERZINKT, 2,2 MM	1 KILO	5,64	6,09	6,08	106,1	107,6	107,8
DRAHTSTIFTE (NAEDEL), 20-30 MM LANG	1 KILO	5,39	5,69	5,93	107,6	110,6	111,7
KLEBESTREIFEN AUF ROLLEN, DURCHSICHTIG, ETWA 12 MM MAL 10 M KLEBSTOFF (KEIN KONTAKTLEBER), IN TUBEN ZU ETWA 50 G FUELLGEWICHT	1 ROLLE	1,86	1,94	1,96	111,6	115,2	116,5
50 G FUELLGEWICHT	50 GRAMM	3,37	3,54	3,66	110,1	114,0	114,1
ZUENDHOELZER, IN PACKUNGEN ZU 10 SCHACHTELN	1 PACKUNG	0,99	1,05	1,07	102,4	106,4	106,7
CHEMISCHE REINIGUNG (VOLLREINIGUNG) NEBST BUEGELN EINES ZWEITEILIGEN HERRENANZUGES	1 MAL	14,08	14,93	15,17	115,1	122,0	123,3
WASCHEN UND MANGELN, GLATTWAESCHE, 6 TEILE (BETTWAESCHE FUER 2 BETTEN), SCHRANKFERTIG	1 PAKET	15,40	16,20	16,38	115,1	120,7	122,1
FENSTERDEKORATION IM AUSSENDIENST (U.A. ANBRINGEN VON GARDINEN UND GARDINENSTANGEN), PREIS EINER GESELLNSTUNDE	1 STUNDE	45,20	47,80	48,40	114,2	119,0	120,1
TAPETE, RAUHFASER, KOERNUNG MITTEL, WEISS	1 ROLLE	12,66	13,03	13,19	110,4	113,9	114,9
KUNSTHARZLACKFARBEN, WEISS, FUER INNEN- UND AUSSENANSTRICH, IN DOSEN ZU 750 ML	1 DOSE	16,80	17,27	17,48	112,1	115,4	116,3
DISPERSIONSFARBE FUER INNEN, LICHTTECHT, GUT DECKEND, 1 L AUSREICHEND FUER CA. 5 M2 STREICHFLAECHE, IN EIMERN ZU ETWA 10 L FUELLMENGE	1 LITER	4,23	4,55	4,63	112,2	116,9	117,9
TAPETENKLEISTER, IN BEUTELN ODER KARTONS ZU 125 G	1 PACKUNG	3,85	4,06	4,12	112,1	117,2	118,4
ZELLULOSE-WERKSTOFF (SPACHTEL), IN PAKETEN ZU 500 G	500 GRAMM	3,17	3,36	3,39	109,3	112,7	113,5
GESUNDHEITS- UND KOERPERPFLEGE							
MELISSENGEIST, IN FLASCHEN ZU ETWA 100 ML	100 ML	10,06	10,48	10,63	109,4	113,8	114,9
VITAMIN-C-BRAUSETABLETTEN, IN PACKUNGEN ZU 10 TABLETTEN	1 PACKUNG	3,89	3,98	3,95	100,3	102,6	103,4
KRAFTWAGEN-VERBANDKASTEN NACH DIN 13164 B	1 STUECK	32,00	32,30	32,20	104,6	105,5	105,5
WUNDPFLASTER, ELASTISCH, MIT ANTISEPTISCHEM MITTELSTREIFEN, ETWA 6 CM BREIT	1 METER	4,18	4,43	4,35	108,1	111,3	111,5
MULLBINDE, 6 CM BREIT, 4 M LANG	1 STUECK	1,90	1,98	2,12	109,6	112,4	113,8
VERBANDWAETTE, IN PACKUNGEN ZU 200 G	200 GRAMM	3,39	3,41	3,40	108,0	111,3	112,5
FEINDESINFIZIATIONSMITTEL, IN FLASCHEN ZU 250 ML	250 ML	9,21	9,61	9,64	110,4	114,0	114,5
HEIZDECKE MIT TEMPERATURREGLER, ETWA 150 MAL 180 CM, ETWA 50 WATT	1 STUECK	-	-	70,70	108,4	111,3	92,6
BRILLENFASSUNG FUER HERREN, HALB KASCHIRT, MIT METALL-EINLAGE, 4,5 MM STARK, MARKENWARE	1 STUECK	84,00	90,10	91,00	105,9	108,9	109,3
AUGENGLAS, WEISS, SPHAERISCH, BIS + 2,0, GUTE QUALITAET	1 GLAS	27,30	28,40	28,70	110,2	113,7	114,8
FIEBERTHERMOMETER, IN EINFACHER KUNSTSTOFFHUELSE	1 STUECK	7,81	7,78	7,80	104,0	105,1	105,2
FORMWAERMFASCHEN AUS GUMMI (2 L), ETWA 20 MAL 30 CM	1 STUECK	9,70	9,81	9,68	104,9	106,6	106,7

ZU DEN ABSOLUTEN PREISANGABEN BITTE ERLAEUTERUNGEN, ABSCHNITT 12, BEACHTEN

7 VERBRAUCHERPREISE
7.1 AUSGEWAHLTE GUETER IM BUNDESDURCHSCHNITT

WARE, LEISTUNG	EINHEIT	1991			1992		
		FEBR.	JAN.	FEBR.	FEBR.	JAN.	FEBR.
		PREIS			IN DM		
							1985 = 100
GUMMISAUGER, FLASCHEN- ODER KAPPENSAUGER, EINHEITSGROSSE	1 STUECK	2,76	2,87	2,93	108,4	110,1	109,5
KRANKENHAUSAUFENTHALT, ALLGEMEINER KRANKENHAUSPFLEGESATZ, EINSCHL. ZUSCHLAG FUER EIN ZWEIBETT-ZIMMER	1 TAG	382,00	434,00	434,00	124,9	141,4	141,2
EAU DE TOILETTE FUER DIE DAME, 45-100 ML IM ZERSTAEUBER	100 ML	17,90	19,15	37,00	116,9	120,6	120,8
HAAR-SHAMPOO, IN BEHAELTERN ZU ETWA 200 ML, MARKENWARE	200 ML	4,76	4,85	5,33	104,5	107,7	108,2
HAARSPRAY, IN DOSEN ZU ETWA 300 ML INHALT, MARKENWARE	300 ML	5,15	5,36	5,47	107,2	109,2	110,7
HAUTCREME, IN DOSEN ZU ETWA 150 ML	150 ML	3,68	3,71	3,75	108,3	110,5	111,5
TAGESCREME, IN TUBEN ODER DOSEN ZU ETWA 50 ML	50 ML	11,89	12,25	12,41	107,0	109,6	110,6
KINDERCREME, IN DOSEN ZU ETWA 150 ML	150 ML	5,22	5,27	5,40	102,2	104,1	105,0
ZAHNCREME (KEINE MEDIZINISCHE), IN TUBEN ZU ETWA 75 ML	75 ML	2,47	2,45	2,56	103,5	104,9	105,3
ZAHNBUERSTE, MITTLERE QUALITAET, MARKENWARE	1 STUECK	2,88	2,84	2,84	104,8	106,3	106,3
RASIERWASSER, AFTER SHAVE, IN FLASCHEN ZU ETWA 100 ML	100 ML	13,80	14,22	14,57	110,5	113,7	115,4
RASIERKLINGEN/KLINGENKOEPE FUER EINEN NASSRASIERER, IN PACKUNGEN ZU ETWA 6 BIS 10 STUECK	10 STUECK	7,04	7,49	9,11	111,1	115,0	115,1
LIPPENSTIFT, MARKENWARE	1 STUECK	10,57	11,05	11,27	108,6	110,9	112,7
NAGELLACK (KEIN PERLMUTT), IN FLAESCHCHEN ZU ETWA 15 ML	1 FL.	9,35	9,79	10,12	107,6	109,2	110,2
MAKE UP, FLUESSIG, IN TUBEN ODER FLASCHEN ZU ETWA 25 ML	25 ML	11,70	12,13	12,58	107,6	109,1	110,8
AUGENBRAUENSTIFT, MARKENWARE	1 STUECK	5,14	5,26	5,34	107,1	109,6	110,8
FEINSEIFE, FRISCHGEWICHT ETWA 150 G, MITTLERE QUALITAET, MARKENWARE	150 GRAMM	1,74	1,80	1,77	102,0	103,1	103,9
BADEZUSATZ, IN PACKUNGEN ZU ETWA 500 ML, MARKENWARE	500 ML	6,19	5,75	5,87	100,7	101,7	104,1
KOERPERSPRAY, PUMPSPRAY, DESODORIEREND, HAUTFREUNDLICH, OHNE ZUSATZE, IN DOSEN ZU ETWA 150-200 ML INHALT	200 ML	4,62	4,88	7,79	99,1	100,3	100,6
TOILETTENPAPIER, WEICH, IN PACKUNGEN ZU 8 ROLLEN	1 PACKUNG	2,00	2,04	4,31	103,9	106,1	106,1
PAPIERTASCHENTUECHER, HYGIENISCH, REIBFEST, OHNE DUFT- ZUSATZE, IN PACKUNGEN ZU ETWA 180 STUECK	180 STUECK	1,51	1,53	3,25	108,8	112,5	112,5
HOESCHENWAEDELN, IN PACKUNGEN ZU ETWA 60 STUECK	60 STUECK	25,40	25,30	25,30	101,4	101,6	101,6
DAMENTAMPONS, IN PACKUNGEN ZU ETWA 40 STUECK	40 STUECK	4,57	4,59	6,77	105,8	107,6	107,6
HAARTROCKNER, 1200 WATT, 2-STUFIG SCHALTBAR	1 STUECK	37,30	35,70	37,60	98,0	99,0	99,2
ELEKTNISCHER RASIERAPPARAT FUER NETZANSCHLUSS, KASSETTE IN NORMALAUSFUHRUNG	1 STUECK	117,00	117,00	118,00	102,7	103,1	103,4
NAGELSCHERE, GUTE QUALITAET	1 STUECK	18,88	19,64	20,10	110,2	112,9	113,3
HAARBURSTE, KUNSTSTOFF, BORSTEN AUS NYLON ODER AEHNLICHEM MATERIAL, 7-REIHIG	1 STUECK	5,52	5,71	5,81	106,5	108,6	109,1
PERSONENWAAGE, HOECHSTGEWICHTSANZEIGE 115-130 KG	1 STUECK	44,50	46,00	46,70	105,4	107,4	107,8
NASSRASIERER MIT AUSWECHSELBAREM KOPF	1 STUECK	7,76	7,60	7,75	104,2	106,5	106,6
FRISURLEISTUNGEN FUER HERREN, HAARSCHNEIDEN EINSCHL. WASCHEN	1 MAL	14,48	15,84	23,90	122,9	132,8	133,1
FRISURLEISTUNGEN FUER DAMEN, WASCHEN, LEGEN, OHNE FESTIGER UND OHNE HAARSPRAY	1 MAL	19,07	20,40	20,90	114,9	122,2	124,6
DAUERWELLEN EINSCHL. WASCHEN, SCHNEIDEN, LEGEN, MIT FESTIGER UND HAARSPRAY	1 MAL	69,40	74,50	76,10	112,4	119,3	121,0
FAERBEN, OHNE ZUSATZLICHE LEISTUNGEN	1 MAL	30,10	31,90	32,60	113,1	119,4	121,3

VERKEHR, NACHRICHTENUEBERMITTLUNG

HERREN-SPORTRAD 28 ZOLL, MIT LICHTANLAGE, GEPAECKTRAEGER, SCHLOSS UND PARKSTUETZE, MITTLERE QUALITAET	1 STUECK	452,00	480,00	495,00	118,0	122,5	122,7
PKW-STAHLGUERTELREIFEN, SCHLAUCHLOS, 155 R 13 T	1 STUECK	103,00	115,00	115,00	99,4	109,7	109,8
PKW-STAHLGUERTELREIFEN, SCHLAUCHLOS, 185/60 R 14 H	1 STUECK	115,00	127,00	175,00	100,7	110,7	110,7
PKW-STAHLGUERTELREIFEN, SCHLAUCHLOS, 175/70 SR 13	1 STUECK	134,00	148,00	141,00	98,3	107,7	107,5
PKW-STAHLGUERTELREIFEN, SCHLAUCHLOS, 185/70 HR 13	1 STUECK	176,00	196,00	199,00	107,6	118,1	118,2
AUTOBATTERIE, 36 AH, 12 V	1 STUECK	102,00	104,00	106,00	103,6	106,7	107,5
ZUENDKERZE, FUER MITTELKLASSEWAGEN, IN PACKG. ZU VIER STUECK	1 PACKUNG	14,13	14,68	14,81	109,7	112,5	113,9
AUTOFEUERLOESCHER, 2 KG, MIT AUTOHALTERUNG, BRAND- KLASSEN A,B,C,D, DIN 14406	1 STUECK	69,10	71,50	72,60	112,8	116,4	117,2
ABSCHLEPPSEIL, KUNSTSTOFF, FUER PKW BIS ETWA 2000 KG, LAENGE ETWA 4 M	1 STUECK	19,15	19,75	20,10	107,7	111,2	111,9
WISCHERBLAETTER, ETWA 400 MM LANG, MARKENWARE	1 PAAR	22,70	23,50	23,90	107,0	110,2	111,6
SPURKREUZ-GLEITSCHUTZ-SCHNEEKETTEN, HOCHWERTIGER KETTEN- STAHL, GROESSE 175/70 SR 13	2 STUECK	213,00	221,00	224,00	103,8	105,1	105,2
FAHRRAD-BEREIFUNG, EINE DECKE (DRAHTREIFEN), EIN SCHLAUCH, 28 MAL 1,75, MITTLERE QUALITAET	1 BEREIF.	24,30	24,90	25,00	109,6	113,1	113,8
FAHRRAD-LICHTANLAGE, SCHEINWERFER VERCHROMT, MIT DYNAMO, 6 VOLT, 3 WATT	1 STUECK	22,70	23,70	24,10	118,2	121,7	122,5
INTEGRALHELM, MITTLERE KATEGORIE	1 STUECK	-	-	133,00	113,1	116,1	116,1
NORMALBENZIN, BLEIFREI, MARKENWARE, SELBSTBEDIENUNG	10 LITER	11,24	13,13	13,45	85,7	100,1	102,6
NORMALBENZIN, BLEIFREI, RINGFREI, SELBSTBEDIENUNG	10 LITER	11,12	12,99	13,22	83,8	97,9	99,6
SUPERBENZIN-PLUS, BLEIFREI, MARKENWARE, SELBSTBEDIENUNG	10 LITER	-	-	14,55	83,8	97,5	99,5
SUPERBENZIN, MARKENWARE, SELBSTBEDIENUNG	10 LITER	12,73	14,92	15,24	89,6	105,1	107,3
SUPERBENZIN, RINGFREI, SELBSTBEDIENUNG	10 LITER	12,60	14,77	15,00	89,8	105,2	106,9
SUPERBENZIN, BLEIFREI, MARKENWARE, SELBSTBEDIENUNG	10 LITER	11,74	13,64	13,96	83,8	97,5	99,8
SUPERBENZIN, BLEIFREI, RINGFREI, SELBSTBEDIENUNG	10 LITER	11,64	13,49	13,73	86,4	100,3	102,1
DIESELKRAFTSTOFF, MARKENWARE, SELBSTBEDIENUNG	10 LITER	11,26	10,59	10,75	84,6	79,7	80,9
DIESELKRAFTSTOFF, RINGFREI, SELBSTBEDIENUNG	10 LITER	10,97	10,44	10,58	84,4	80,3	81,4
MOTORENOL, HD-MEHRBEREICHSOEL, SAE 15 W 40	1 LITER	10,55	11,03	11,05	108,7	114,1	114,4
AUTOWACHS, HARTWACHS, FLUESSIG, IN METALLKAENNCHEN, MITTLERE GROESSE	300 CM3	8,11	8,46	8,54	107,1	108,8	110,0

ZU DEN ABSOLUTEN PREISANGABEN BITTE ERLEUTERUNGEN, ABSCHNITT 12, BEACHTEN

7 VERBRAUCHERPREISE
7.1 AUSGEWAHLTE GÜTER IM BUNDESDURCHSCHNITT

LEISTUNG, GEBUEHR, TARIF, WARE	EINHEIT	1991			1992		
		FEBR.	JAN.	FEBR.	FEBR.	JAN.	FEBR.
		PREIS IN DM			1985 = 100		
LACKIEREN EINES VORDEREN KOTFLUEGELS, SPRITZLACKIERUNG, MIT NOTWENDIGEN VORARBEITEN, INCL. MATERIAL, BEI EINEM PKW MIT 900 BIS 2000 CM3, DURCHSCHNITTLICHER ARBEITSAUFWAND	1 MAL	327,00	353,00	368,00	125,3	132,4	133,1
BREMFLUESSIGKEIT WECHSELN, INCL. MATERIAL, BEI EINEM PKW MIT 900 BIS 2000 CM3	1 MAL	66,80	70,40	71,10	114,9	120,6	120,8
BREMSKLOETZE VORNE ERSETZEN, INCL. MATERIAL, BEI EINEM PKW MIT 900 BIS 2000 CM3	1 MAL	143,00	154,00	162,00	121,0	126,4	127,0
KOMPLETTER AUSTAUSCH EINER AUSPUFF-ANLAGE, INCL. MATERIAL, BEI EINEM KAT-PKW MIT 900 BIS 2000 CM3	1 MAL	439,00	477,00	958,00	117,4	122,3	122,6
ZWEI STOSSDAEMPFER HINTEN ERNEuern, INCL. MATERIAL, BEI EINEM PKW MIT 900 BIS 2000 CM3	1 MAL	282,00	298,00	306,00	119,5	126,0	126,4
GROSSE INSPEKTION LT. HERSTELLERVORSCHRIFT, INCL. MATERIAL (PAKETPREIS), EINSCHL. ASU, BEI EINEM PKW MIT 900 BIS 2000 CM3	1 MAL	315,00	331,00	339,00	119,7	126,8	127,0
MECHANISCHE KUPPLUNG (DRUCKPLATTE, DRUCKSCHEIBE, DRUCKLAGER) ERNEuern, INCL. MATERIAL, BEI EINEM PKW MIT 900 BIS 2000 CM3	1 MAL	512,00	544,00	582,00	116,4	120,9	121,5
FAHRSCHULTUNTERRICHT AUF MITTELKLASSEWAGEN (CA. 1600 CM3 HUB-RAUM), ORTSUEBLICH HAEUEFIGSTE FAHRSTUNDE	45 MINUTEN	36,10	37,90	38,40	108,5	113,9	115,6
GRUNDGEBUEHR FUER THEORETISCHEN FAHRUNTERRICHT (PKW)	1 MAL	-	-	233,00	108,5	113,9	113,9
MIETE FUER EINE GARAGE BEI BENUTZUNG DURCH DEN MIETER EINER FREIFINANZIERTEN WOHNUNG	MTS.-MIETE	47,60	49,10	49,30	110,1	112,4	112,7
GARAGENMIETE FUER EINEN PKW MITTLERER GROESSE, BEI GWERB-LICHER VERMIETUNG	MTS.-MIETE	96,90	105,00	107,00	120,3	123,6	123,9
PARKURHREGBUEHR FUER 1 STD., HAEUEFIGSTER SATZ IM STADTZENTRUM	1 STUNDE	1,23	1,62	1,72	143,5	171,2	180,6
EINFACHE PKW-OBERWAESCHS, MASCHINENWAESCHS	1 MAL	8,59	8,96	8,98	111,9	115,8	117,0
ABGASPRUEFUNG (ASU-TEST)	1 MAL	66,80	70,20	31,90	121,8	128,5	128,6
STRASSENBAHN ODER OMNIBUS, MONATSKARTE	1 KARTE	57,60	59,00	59,10	99,3	101,4	101,7
STRASSENBAHN ODER OMNIBUS, EINZELFAHRT, FUER EINEN ERWACHSENEN, OHNE UMSTIEGEN	1 FAHRT	2,21	2,28	2,28	111,7	115,4	115,7
STRASSENBAHN ODER OMNIBUS, MEHRFAHRTENKARTE BZW. FAHRSCHHEFT FUER ETWA 6 FAHRTEN, FUER EINEN ERWACHSENEN	1 FAHRT	1,71	1,77	1,78	111,6	115,3	116,2
DB SCHIENENVERKEHR, MONATSKARTE, 2.KLASSE	35 KM	135,00	145,00	145,00	112,5	120,8	120,8
DB SCHIENENVERKEHR, SCHUELERMONATSKARTE, 2.KLASSE	12 KM	63,00	67,00	67,00	112,5	119,6	119,6
DB SCHIENENVERKEHR, SUPER-SPARPREIS-KARTE (HIN- UND RUECKFAHRT), 2.KLASSE	1 KARTE	130,00	140,00	140,00	108,3	116,7	116,7
DB SCHIENENVERKEHR, EINFACHE FAHRT, 2.KLASSE	30 KM	6,00	6,40	6,40	120,0	128,0	128,0
DB SCHIENENVERKEHR, EINFACHE FAHRT, 2.KLASSE	229 KM	50,00	53,00	53,00	113,6	120,5	120,5
DB SCHIENENVERKEHR, HIN- U. RUECKFAHRT, 2.KLASSE	40 KM	16,00	16,80	16,80	114,3	120,0	120,0
DB SCHIENENVERKEHR, HIN- U. RUECKFAHRT, 2.KLASSE	229 KM	100,00	106,00	106,00	113,6	120,5	120,5
TAXIFAHRT, ENTFERNUNG 3 KM, VON EINER TAXIHALTESTELLE AUS, MIT WARTZEITEN (VON INSGES. 3 MINUTEN)	1 FAHRT	9,66	10,60	10,60	110,0	120,5	120,5
FLUGREISE FRANKFURT/M.-BERLIN/W.-FRANKFURT/M., FLIEG-U. SPART.	1 FLUG	386,00	392,00	392,00	155,3	157,7	157,7
FLUGREISE FRANKFURT/M.-LONDON-FRANKFURT/M., FLIEG-U. SPARTARIF	1 FLUG	617,00	597,00	597,00	124,4	120,4	120,4
FLUGREISE FRANKFURT/M.-NEW YORK-FRANKFURT/M., NORMALTARIF	1 FLUG	4470,00	4196,00	4196,00	120,8	113,4	113,4
FLUGREISE FRANKFURT/M.-NEW YORK-FRANKFURT/M., WOCHENENDPREIS	1 FLUG	1501,00	1389,00	1389,00	113,0	104,6	104,6
DBP FERNSPRECHDIENST, MONATLICHE GRUNDGEBUEHR FUER EINEN HAUPTANSCHLUSS; GRUPPE I = VOLLZAHLER	1 MAL	22,30	22,30	22,30	99,3	99,3	99,3
DBP FERNSPRECHDIENST, NEUANSCHLIESSUNG EINES HAUPTANSCHLUSSES; GRUPPE I = VOLLZAHLER	1 MAL	65,00	65,00	65,00	100,0	100,0	100,0
DBP FERNSPRECHDIENST, NACHGESPRECH VOM EIGENEN APPARAT, NORMALTARIF, 3 ZEITAKTE GESPRECHSDAUER 1)	1 GESPR.	0,46	0,69	0,69	100,0	150,0	150,0
DBP FERNSPRECHDIENST, NACHGESPRECH VOM MUENZERNER, NORMALTARIF, 3 ZEITAKTE GESPRECHSDAUER 1)	1 GESPR.	0,60	0,90	0,90	120,0	180,0	180,0
DBP FERNSPRECHDIENST, INLANDSFERNGESPRECH VOM HAUPTANSCHLUSS, III. ZONE	155 SEK.	2,07	1,84	1,84	69,2	61,5	61,5
DBP POSTDIENST, INLAND, STANDARDBRIEF	1 BRIEF	1,00	1,00	1,00	125,0	125,0	125,0
DBP POSTDIENST, INLAND, POSTKARTE	1 KARTE	0,60	0,60	0,60	100,0	100,0	100,0
DBP POSTDIENST, INLAND, PAKETCHEN	1 PAKETCH.	3,50	4,00	4,00	116,7	133,3	133,3
DBP POSTDIENST, INLAND, PAKET BIS 5 KG, I.ZONE (BIS 150 KM), OHNE ZUSTELLGEBUEHR	1 PAKET	5,20	5,20	5,20	118,2	118,2	118,2
DBP GELDDIENST, INLAND, POSTANWEISUNG BIS DM 100,00	1 MAL	6,80	10,00	10,00	136,0	200,0	200,0
DBP GELDDIENST, INLAND, ZAHLKARTE UEBER DM 10,00	1 MAL	2,00	3,00	3,00	133,3	200,0	200,0

BILDUNG, UNTERHALTUNG, FREIZEIT

FARBFERNSEHEMPFANGERS, STEREO, FERNBEDIENUNG, TISCHGERAET, STANDARDANSCHLIESSUNG, VIDEOTEXT, ETWA 70 CM	1 STUECK	1562,00	1591,00	1640,00	90,8	90,3	90,2
STEREO-KOMPAKTANLAGE, MIT CD-PLAYER UND FERNBEDIENUNG, MUSIKLEISTUNG ETWA 2 MAL 60 WATT	1 STUECK	-	-	907,00	85,6	84,4	79,3
UHREN-RADIO, 2 WELLENBEREICHE, 24-STUNDEN LED-DAUERANZEIGE	1 STUECK	57,50	55,90	55,80	86,9	86,5	86,6
STEREO-RADIO-RECORDER FUER NETZ- UND BATTERIEBETRIEB, 3-4 WELLENBEREICHE, OHNE BATTERIEN	1 STUECK	169,00	162,00	165,00	85,6	84,4	84,2
CD-PLAYER, MITTLERE ANSPRUECHE	1 STUECK	257,00	260,00	321,00	97,6	97,3	97,3
KASSETTENABSPIELER (WALK-MAN), MIT KOPFHORER	1 STUECK	59,30	59,30	59,00	85,1	84,3	84,2
VIDEO-RECORDER, VHS-SYSTEM, PROGRAMMIERBAR, MIT FERNBEDIENUNG	1 STUECK	927,00	822,00	802,00	74,3	70,7	70,4
VIDEO-KAMERA-RECORDER, 8 MM ODER VHS-4	1 STUECK	1970,00	1758,00	1725,00	79,6	77,7	77,6
TONBANDKASSETTE, C 90	1 STUECK	4,06	3,96	3,99	91,7	90,5	90,8
VIDEO-BAND, VHS-SYSTEM, ETWA 180 MINUTEN SPIELDAUER	1 STUECK	9,90	9,38	10,51	72,4	70,3	70,1
DISKETTEN, 3,5 ZOLL; 1,44 MB, PACKUNGEN ZU 10 STUECK	10 STUECK	-	-	29,60	72,4	70,3	65,3
CD, UNTERHALTUNGSMUSIK	1 STUECK	18,14	18,62	24,60	100,4	102,1	102,1
CD, KLASSISCHE MUSIK	1 STUECK	22,70	23,50	27,70	101,1	102,1	102,2
LAUTSPRECHERBOX, DIN 45500, NENNBELASTUNG ETWA 100 WATT	1 STUECK	170,00	172,00	219,00	99,6	99,6	99,6
SPIEGELREFLEX-KAMERA, FUER MITTLERE ANSPRUECHE	1 STUECK	492,00	502,00	506,00	94,9	93,6	93,6
SOFORTBILD-KAMERA, MIT BELICHTUNGS-AUTOMATIK, FUER MITTLERE ANSPRUECHE	1 STUECK	102,00	99,10	100,00	89,1	87,3	87,4
KLEINBILD-KAMERA (NICHT SPIEGELREFLEX-KAMERA), FUER MITTLERE ANSPRUECHE	1 STUECK	223,00	217,00	217,00	90,8	90,4	90,3
PROJEKTIONSGERAET FUER DIAS	1 STUECK	218,00	220,00	221,00	100,5	101,2	101,2

1) BIS EINSCHL. MAERZ 1991: 2 ZEITAKTE A 8 MIN. = 16 MIN. = 3 ZEITAKTE A 6 MIN. (AB APRIL 1991)
ZU DEN ABSOLUTEN PREISANGABEN BITTE ERLAEUTERUNGEN, ABSCHNITT 12, BEACHTEN

7 VERBRAUCHERPREISE
7.1 AUSGEWAHLTE GUETER IM BUNDESDURCHSCHNITT

GEBUEHR, LEISTUNG, WARE	EINHEIT	1991			1992		
		FEBR.	JAN.	FEBR.	FEBR.	JAN.	FEBR.
		P R E I S			I N D E X		
		1 9 8 5 = 1 0 0					
LEHRGANGSGEBUEHR EINER VOLKSHOCHSCHULE, PREIS FUER 1 DOPPEL- STUNDE BEIM KAUF EINER HOERERKARTE FUER DEN BESUCH EINES LEHRGANGES VON 20 DOPPELSTUNDEN IN ENGLISCH (GRUNDKURS ODER UNTERSTUFE)	1 DOPPEL- STUNDE	4,52	4,74	4,88	114,1	120,2	123,1
THEATERKARTE (FUER SCHAUSPIEL), II. RANG MITTE, AN DER TAGESKASSE	1 KARTE	19,49	21,10	21,10	119,3	125,6	125,6
THEATERKARTE (FUER SCHAUSPIEL), II. RANG MITTE, IM ABONNEMENT (PLATZMIETE)	1 KARTE	16,09	17,62	17,62	129,2	137,2	137,2
OPERNKARTE (FUER OPER ODER OPERETTE), II. RANG MITTE, AN DER TAGESKASSE	1 KARTE	26,10	29,20	29,20	117,9	124,6	124,6
OPERNKARTE (FUER OPER ODER OPERETTE), II. RANG MITTE, IM ABONNEMENT (PLATZMIETE)	1 KARTE	19,19	21,20	21,20	117,4	125,5	125,5
KINOINTRITTSKARTE, PLATZ IN DER MITTLEREN REIHE	1 KARTE	8,83	9,12	9,19	112,5	116,3	117,2
EINTRITTSKARTE ZUM FUSSBALLSPIEL (MEISTERSCHAFTSSPIEL DES KLASSENHOECHSTEN VEREINS IN DER LAUFENDEN SPIEL- PERIODE), BILLIGSTER SITZPLATZ	1 KARTE	18,97	17,92	17,92	108,9	109,7	109,7
HOERFUNKGEBUEHR (GRUNDGEBUEHR)	1 GEBUEHR	6,00	8,25	8,25	118,8	163,4	163,4
EINTRITTSKARTE INS HALLENBAD FUER EINEN ERWACHSENEN, OHNE EINZELKABINE, GUELTIG FUER 1 BESUCH	1 BESUCH	3,48	3,64	3,66	113,2	118,3	119,0
LEIHGEBUEHR EINES VIDEOFILMES FUER CA. 1-2 TAGE	1 MAL	6,09	5,64	5,69	87,4	87,0	87,8
FOTOARBEITEN, ENTWICKLUNG EINES KLEINBILDFARBFILMES, 36 AUFNAHMEN	1 FILM	3,84	3,93	3,94	114,4	117,2	117,1
FOTOARBEITEN, VERGROESSERUNG AUF 9 MAL 13 CM VON EINEM KLEINBILDFARBFILM	1 BILD	0,63	0,62	0,62	93,9	94,2	94,3
ELEKTRO-RASENMAEHER, 220 VOLT, 800 WATT	1 STUECK	326,00	343,00	343,00	102,7	104,6	105,0
ELEKTRISCHE HECKENSCHERE, 220 VOLT, 380 WATT, ETWA 45 CM ARBEITSBREITE	1 STUECK	240,00	245,00	249,00	105,2	107,3	107,8
SPATEN, GAERTNERSPATEN, MIT T-GRIFF	1 STUECK	45,20	46,20	46,30	107,3	110,3	111,3
GARTENSCHERE, GESCHMIEDET UND GEHAERTET	1 STUECK	28,90	29,20	29,80	107,6	109,3	110,5
BLUMENTOPF, TONTOPF, DURCHMESSER ETWA 13 CM	1 STUECK	1,09	1,03	1,04	103,6	105,9	106,5
GARTENSCHLAUCH, KUNSTSTOFF, 12 MAL 2,5 MM = 1/2 ZOLL, 20-M-ROLLE	1 ROLLE	27,40	28,60	27,90	102,5	105,2	105,5
GIESSKANNE, KUNSTSTOFF, 10 L INHALT	1 STUECK	8,78	8,84	8,86	102,0	102,6	102,9
BLUMENDUENGER, FLUESSIG, IN KUNSTSTOFF-FLASCHEN ZU ETWA 500 ML	500 ML	6,59	6,72	6,80	104,4	107,3	108,5
BLUMENERDE, IN VERPACKUNGEN ZU ETWA 20 L	20 LITER	-	-	6,00	110,4	113,5	113,5
WELLENSITTICH, MAENNLICHES JUNGTIER	1 TIER	32,40	33,10	33,30	105,0	107,7	107,9
ZIERFISCH, GUPPY, MAENNLICH	1 TIER	3,75	3,79	3,85	103,8	104,6	104,9
VOGELKAEFIG, RECHTECKIG, MIT SCHUBFACH, UNTERTEIL AUS KUNSTSTOFF	1 STUECK	37,50	39,30	39,90	104,6	107,3	107,8
HUNDEFUTTER, IN DOSEN ZU ETWA 400 G	400 GRAMM	1,74	1,73	1,74	100,5	101,9	102,0
VOGELFUTTER FUER WELLENSITTICHE, IN PACKUNGEN ZU ETWA 250 G	250 GRAMM	1,88	1,91	1,91	105,3	108,1	108,0
REPARATUR EINES FARBFERNSEHERS, PREIS EINER ARBEITSSTUNDE, OHNE MATERIALKOSTEN UND OHNE WEGEGELD	1 STUNDE	59,70	63,00	63,40	114,7	120,3	120,9

PERSOENLICHER BEDARF, SONSTIGES

DAMEN-QUARZARMBANDUHR, DOUBLE ODER STAHLGEHAEUSE, SCHLICHTE AUSFUEHRUNG, MIT LEDERBAND	1 STUECK	91,70	94,50	94,90	95,6	95,9	95,9
HERREN-QUARZARMBANDUHR, EDELSTAHLGEHAEUSE, MIT STAHLBAND	1 STUECK	126,00	128,00	128,00	95,9	96,4	96,4
KUECHENUHR MIT QUARZWERK	1 STUECK	43,90	44,30	44,50	98,6	99,4	99,7
QUARZUECKER, EINFACHE AUSFUEHRUNG	1 STUECK	26,40	26,50	26,50	95,6	95,7	95,9
TRAURINGE, 1 PAAR, 585/000, SCHLICHTES DESIGN	1 GRAMM	60,50	58,40	60,10	96,7	97,1	97,2
DIAMANTRING, SOLITAER, 0,10 BIS 0,15 KARAT, LUPENREIN WEISS, EINFACHE (KRAPPEN-) FASSUNG, 585/000	1 STUECK	679,00	694,00	694,00	102,6	104,4	104,6
SILBERKETTE, ANKER, 835/000	1 GRAMM	6,91	7,07	6,96	100,3	100,9	101,0
HERREN-UHRRARM-BAND, EDELSTAHL, ELASTISCH, MARKENWARE	1 STUECK	39,60	40,70	41,00	104,1	105,4	105,6
TABAKPFEIFE, BRUYERE-HOLZ, SANDGESTRAHLT, MIT PARASPIITZE, MITTLERE QUALITAET	1 STUECK	49,60	51,40	52,50	104,0	105,7	105,9
GASFEUERZEUG (TASCHENFEUERZEUG), MARKENWARE	1 STUECK	43,60	43,40	43,60	102,1	103,1	103,2
EINWEGFEUERZEUG	1 STUECK	-	-	1,48	104,2	108,0	108,0
AKTENTASCHE, VOLLRINDLEDER, MIT ABSCHLIESSBAREM STECKSCHLOSS, ETWA 42 MAL 32 MAL 15 CM	1 STUECK	245,00	246,00	251,00	109,9	112,3	113,1
AKTENKOEFFER, SYNTHETISCHES MATERIAL, MITTLERE QUALITAET	1 STUECK	82,10	82,30	81,80	107,6	108,2	108,8
SCHULMAPPE, SYNTHETISCHES MATERIAL, EINFACHE AUSFUEHRUNG	1 STUECK	76,40	81,00	80,40	109,9	111,9	112,4
REISETASCHE (BORDCASE) MIT ZWEI KURZRIEMEN, ETWA 45 CM LANG	1 STUECK	95,90	101,00	108,00	107,9	110,3	111,0
KOEFFER MIT ZWEI RIEMEN, SYNTH. MATERIAL, ETWA 65 CM LANG	1 STUECK	114,00	125,00	126,00	105,8	108,9	109,4
SCHALENKOEFFER, BESONDERS WIDERSTANDSFAEHIGES MATERIAL, PROFILRAHMEN, ETWA 65 CM LANG	1 STUECK	220,00	228,00	227,00	105,0	107,2	107,4
GELDSCHENKTASCHE FUER HERREN, MIT HARTGELDFACH, RINDLEDER	1 STUECK	51,40	54,00	54,60	108,6	111,6	112,2
HERREN-TASCHENSCHIRM, CHEMIEFASERBEZUG, MIT REISSVERSCHLUSS- FUTTERAL AUS SYNTHETISCHEM MATERIAL, MITTLERE QUALITAET	1 STUECK	47,40	49,00	48,80	105,8	107,5	107,7
DAMEN-SCHIRM, STOCKSCHIRM, CHEMIEFASERBEZUG, MITTLERE QUALITAET	1 STUECK	46,60	48,40	49,40	107,2	109,1	109,4
SONNENBRILLE FUER HERREN, ACETAT-FASSUNG, GESCHLIFFENES GLAS (OHNE WIRKUNG), MITTLERE QUALITAET	1 STUECK	59,90	63,90	64,60	104,6	106,9	107,4
KOSTEN FUER DEN DRUCK EINER DANKSAGUNGSKARTE ZU EINEM FAMILIENEREIGNIS, FORMAT DIN A 6, EINSEITIG, 100 STUECK (EINSCHL. PAPIER UND UMSCHLAG)	100 STUECK	132,00	139,00	143,00	115,9	122,4	123,2
KLEINANZEIGE, OERTLICH BEVORZUGTES BLATT, PREIS FUER EINE ZEILE	1 ZEILE	22,30	22,60	13,30	109,9	113,2	113,3
REINIGUNG EINER HERREN-ARMBANDUHR, AUTOMATIK	1 MAL	75,70	81,50	82,70	117,1	123,3	125,0

ZU DEN ABSOLUTEN PREISANGABEN BITTE ERLAEUTERUNGEN, ABSCHNITT 12, BEACHTEN

8 KOMMUNALE GEBUEHREN FUER WASSER, ABWASSERBESEITIGUNG, MUELLABFUHR UND STRASSENREINIGUNG
SOWIE SCHORNSTEINFEGERGEBUEHREN FUER PRIVATE HAUSHALTE

1985 = 100

J A H R	ALLGEMEINE WASSERTARIFE, OHNE GEWERBE- UND SONDERTARIFE, GRUND- UND ARBEITSPREIS				ABWASSERBESEITIGUNG			MUELLABFUHR, FUER DIE EINMALIGE WOCHENLICHE LEERUNG EINER ORTS- UEBLICHEN TONNE			STRASSENREINIGUNG, FUER EINEN METER STRASSENFRONT ODER FUER EINE ANDERE BEZUGSEINHEIT			SCHORN- STEIN- FEGER- GE- BUEHR	
	M O N A T	ZU- SAM- MEN	BEI EINER ABNAHMEMENGE VON			ZU- SAM- MEN	BEI ABNAHME EINER		ZU- SAM- MEN	MIT EINEM		ZU- SAM- MEN	BEI		
			6	15	25 1)		KLEI- NEREN	GRÖS- SEREN		KLEI- NEREN	GRÖS- SEREN		ZWEI- MALIGER		SECHS- MALIGER
1988	JANUAR	110.0	110.2	110.1	109.7	114.5	114.1	114.8	107.9	107.3	108.5	107.5	107.4	107.5	109.2
	FEBRUAR	110.3	110.5	110.5	110.0	114.6	114.2	114.9	108.9	108.1	109.7	108.2	108.1	108.3	109.2
	MAERZ	110.6	110.7	110.7	110.3	114.6	114.3	114.9	109.7	108.8	110.5	108.7	108.4	109.0	109.2
	APRIL	111.1	111.2	111.2	110.8	115.3	115.0	115.6	109.8	108.9	110.6	109.2	108.8	109.5	109.2
	MAI	111.6	111.9	111.7	111.2	115.5	115.2	115.8	110.0	109.2	110.8	110.0	109.7	110.2	109.2
	JUNI	111.9	112.2	112.0	111.5	115.8	115.5	116.0	110.9	110.7	111.1	110.9	110.6	111.2	109.2
	JULI	112.0	112.3	112.1	111.6	115.8	115.5	116.0	110.7	110.5	110.8	110.9	110.6	111.2	109.2
	AUGUST	112.0	112.3	112.1	111.6	115.8	115.5	116.0	110.7	110.5	110.8	110.9	110.6	111.2	109.2
	SEPTEMBER ..	112.0	112.3	112.1	111.6	115.8	115.5	116.0	110.7	110.5	110.8	110.9	110.6	111.2	109.2
	OKTOBER	112.1	112.4	112.2	111.7	115.8	115.5	116.0	110.7	110.5	110.8	110.9	110.6	111.2	109.2
	NOVEMBER	112.2	112.4	112.3	111.8	115.8	115.5	116.0	110.7	110.5	110.8	110.9	110.6	111.2	109.2
	DEZEMBER	112.4	112.7	112.5	112.0	115.8	115.5	116.0	110.9	110.7	111.0	110.9	110.6	111.2	109.2
1989	JANUAR	114.0	114.2	114.1	113.6	119.5	119.2	119.7	114.0	113.2	114.8	112.1	111.6	112.5	113.1
	FEBRUAR	114.7	115.1	114.8	114.3	119.9	119.6	120.2	114.9	114.2	115.6	112.4	111.9	112.9	113.1
	MAERZ	115.0	115.4	115.0	114.5	119.9	119.6	120.2	114.9	114.2	115.6	112.4	111.9	112.9	113.1
	APRIL	115.1	115.6	115.1	114.6	120.4	120.1	120.7	115.9	115.2	116.6	112.6	112.0	113.1	113.1
	MAI	115.5	115.9	115.6	115.0	121.3	121.1	121.5	116.2	115.3	117.1	112.6	112.1	113.1	113.1
	JUNI	115.5	115.9	115.6	115.0	121.3	121.1	121.5	116.2	115.3	117.1	112.6	112.1	113.1	113.1
	JULI	115.5	115.9	115.6	115.0	121.5	121.3	121.7	116.8	115.8	117.7	112.6	112.1	113.1	113.1
	AUGUST	115.6	116.0	115.7	115.1	121.5	121.3	121.7	116.8	115.8	117.7	112.6	112.1	113.1	113.1
	SEPTEMBER ..	115.6	116.0	115.7	115.1	121.7	121.5	121.9	116.8	115.8	117.7	112.6	112.1	113.1	113.1
	OKTOBER	115.6	116.0	115.7	115.1	121.7	121.5	121.9	117.0	116.0	117.9	112.6	112.1	113.0	113.1
	NOVEMBER	115.6	116.0	115.7	115.1	121.7	121.5	121.9	117.0	116.0	117.9	112.6	112.1	113.0	113.1
	DEZEMBER	115.6	116.0	115.7	115.1	121.7	121.5	121.9	117.0	116.0	117.9	112.6	112.1	113.0	113.1
1990	JANUAR	117.9	118.1	118.1	117.5	125.0	124.7	125.3	121.0	119.7	122.2	114.0	113.5	114.4	113.1
	FEBRUAR	118.0	118.2	118.1	117.6	125.6	125.3	125.8	121.4	120.1	122.7	114.2	113.7	114.7	116.0
	MAERZ	118.0	118.2	118.2	117.7	126.2	125.9	126.5	121.7	120.3	123.0	114.2	113.7	114.7	116.0
	APRIL	118.3	118.5	118.5	118.0	126.7	126.4	127.0	121.9	120.6	123.2	114.3	113.8	114.7	116.0
	MAI	118.3	118.5	118.5	118.0	126.8	126.6	127.0	122.0	120.8	123.2	114.3	113.8	114.7	116.0
	JUNI	118.3	118.5	118.5	118.0	126.8	126.6	127.0	122.1	121.0	123.2	114.2	113.7	114.7	116.0
	JULI	118.4	118.5	118.6	118.1	127.1	126.8	127.3	123.5	122.7	124.2	114.2	113.7	114.7	116.0
	AUGUST	118.7	119.2	118.7	118.3	127.1	126.8	127.3	124.0	123.2	124.7	114.4	113.8	114.9	116.0
	SEPTEMBER ..	118.7	119.2	118.7	118.3	127.1	126.8	127.3	124.1	123.3	124.8	114.4	113.8	114.9	116.0
	OKTOBER	119.3	119.8	119.3	118.9	127.1	126.8	127.3	124.1	123.3	124.8	114.4	113.8	114.9	116.0
	NOVEMBER	119.3	119.8	119.3	118.9	127.1	126.8	127.3	124.1	123.3	124.8	114.4	113.8	114.9	116.0
	DEZEMBER	119.4	119.8	119.4	119.0	127.1	126.8	127.3	124.1	123.3	124.8	114.4	113.8	114.9	116.0
1991	JANUAR	121.1	121.3	121.2	120.8	134.3	134.2	134.4	135.7	133.1	138.2	115.5	114.6	116.3	116.0
	FEBRUAR	122.0	122.0	122.1	121.8	135.7	135.5	135.8	138.3	135.1	141.4	116.2	115.3	117.0	116.0
	MAERZ	122.0	122.0	122.1	121.8	136.9	136.8	137.0	139.0	135.9	142.1	116.4	115.5	117.2	116.0
	APRIL	122.9	123.1	122.9	122.7	136.9	136.8	137.0	139.8	136.6	142.9	116.4	115.5	117.2	116.0
	MAI	123.2	123.4	123.2	123.1	137.7	137.5	137.8	141.1	138.1	144.1	116.4	115.5	117.2	116.0
	JUNI	123.6	123.8	123.6	123.5	137.8	137.6	137.9	141.2	138.1	144.3	116.4	115.5	117.2	116.0
	JULI	123.4	122.6	123.6	123.9	138.8	138.6	138.9	143.6	139.7	147.4	116.4	115.5	117.2	116.0
	AUGUST	123.6	122.8	123.8	124.1	139.7	139.5	139.8	143.6	139.7	147.4	116.5	115.6	117.3	116.0
	SEPTEMBER ..	123.8	123.0	124.0	124.4	139.7	139.5	139.8	143.6	139.7	147.4	116.5	115.6	117.3	116.0
	OKTOBER	123.8	123.0	124.0	124.4	139.7	139.5	139.8	144.7	141.3	148.0	116.5	115.6	117.3	116.0
	NOVEMBER	124.0	123.2	124.2	124.5	139.7	139.5	139.8	144.7	141.3	148.0	116.5	115.6	117.3	116.0
	DEZEMBER	124.0	123.2	124.2	124.5	139.7	139.5	139.8	145.1	141.7	148.5	116.5	115.6	117.3	116.0
1992	JANUAR	127.3	126.1	127.6	128.2	147.2	147.1	147.2	160.7	156.2	165.2	121.1	120.5	121.6	116.0
	FEBRUAR	128.6	127.2	128.9	129.6	149.6	149.5	149.6	163.5	159.8	167.2	121.3	120.7	121.8	116.0
	MAERZ	-	-	-	-	-	-	-	-	-	-	-	-	-	-
	APRIL	-	-	-	-	-	-	-	-	-	-	-	-	-	-
	MAI	-	-	-	-	-	-	-	-	-	-	-	-	-	-
	JUNI	-	-	-	-	-	-	-	-	-	-	-	-	-	-
	JULI	-	-	-	-	-	-	-	-	-	-	-	-	-	-
	AUGUST	-	-	-	-	-	-	-	-	-	-	-	-	-	-
	SEPTEMBER ..	-	-	-	-	-	-	-	-	-	-	-	-	-	-
	OKTOBER	-	-	-	-	-	-	-	-	-	-	-	-	-	-
	NOVEMBER	-	-	-	-	-	-	-	-	-	-	-	-	-	-
	DEZEMBER	-	-	-	-	-	-	-	-	-	-	-	-	-	-

*) ANGABEN FUER DIE BUNDESREPUBLIK DEUTSCHLAND NACH DEM GEBIETSSTAND VOR DEM 3.10.1990, SIE SCHLIESSEN BERLIN (WEST) EIN.
1) BIS EINSCHLIESSLICH JANUAR 1986 20 KUBIKMETER.

9 Preisindex für die Lebenshaltung in den fünf neuen Bundesländern *)

Das Statistische Bundesamt - Zweigstelle Berlin, Alexanderplatz - berechnet für die fünf neuen Bundesländer (einschließlich Berlin-Ost) vier verschiedene Preisindizes für die Lebenshaltung, nämlich:

- den Preisindex für die Lebenshaltung aller Arbeitnehmerhaushalte
- den Preisindex für die Lebenshaltung von 4-Personen-Arbeitnehmerhaushalten mit höherem Einkommen
- den Preisindex für die Lebenshaltung von 4-Personen-Arbeitnehmerhaushalten mit mittlerem Einkommen
- den Preisindex für die Lebenshaltung von 2-Personen-Rentnerhaushalten.

Das Originalbasisjahr für diese Indizes sind - anders als bei den für das Gebiet der Bundesrepublik Deutschland vor der Vereinigung berechneten Indizes - die zwölf Monate aus dem zweiten Halbjahr 1990 und dem ersten Halbjahr 1991. Sonst werden die gleichen Verfahren wie bei den letzteren Indizes angewandt.

9.1 Preisindizes für die Lebenshaltung im monatlichen Vergleich 2. Halbj. 1990 / 1. Halbj. 1991 = 100

Jahr ----- Monat	Aller Arbeitnehmer- haushalte	4-Personen- Arbeitnehmer- haushalte mit höherem Einkommen	4-Personen- Arbeitnehmer- haushalte mit mittlerem Einkommen	2-Personen- Rentnerhaushalte
	1	2	3	4
1990 Juli	93,8	93,7	93,6	94,8
August	93,9	94,1	93,8	94,3
September	95,3	95,7	95,4	95,2
Oktober	96,6	97,2	96,9	96,2
November	96,6	97,0	96,6	96,2
Dezember	97,3	97,7	97,4	96,9
1991 Januar	102,5	102,3	102,5	102,5
Februar	102,9	102,6	102,8	103,2
März	104,1	103,7	104,0	104,1
April	105,1	104,8	105,2	105,1
Mai	105,6	105,4	105,7	105,5
Juni	105,9	105,6	105,9	105,9
Juli	106,7	106,5	107,0	106,2
August	106,8	106,7	107,1	106,2
September	107,1	107,0	107,4	106,4
Oktober	117,3	116,3	116,6	117,8
November	118,0	116,9	117,2	118,5
Dezember	118,0	116,9	117,3	118,5
1992 Januar	118,8	117,6	117,9	119,5
Februar				
März				

9.2 Preisindex für die Lebenshaltung im kurzfristigen Vergleich

Indexbezeichnung	1991		1992	Veränderung in Prozent Januar 1992 gegenüber	
	Jan.	Dez.	Jan.	Jan. 1991	Dez. 1991
	2. Hj. 1990/1. Hj. 1991 = 100		1991 = 100		
Preisindex für die Lebenshaltung aller Arbeitnehmerhaushalte	102,5	118,0	118,8	15,9	0,7
Gesamtindex ohne Saisonwaren 1)	102,6	118,5	119,2	16,2	0,6
Saisonwaren 1)	99,8	104,7	107,7	7,9	2,9
Gesamtindex ohne Heizöl und Kraftstoffe	102,6	118,1	119,1	16,1	0,8
Gliederung nach Hauptgruppen (Verwendungszweck SEA 1983) 2)					
Nahrungsmittel, Getränke, Tabakwaren	99,9	104,2	104,9	5,0	0,7
Bekleidung, Schuhe	102,8	105,9	105,4	2,5	-0,5
Wohnungsmieten, Energie 3) (ohne Kraftstoffe)	115,3	304,2	304,4	164,0	0,1
Wohnungsmieten	99,6	396,8	397,9	299,5	0,3
Energie 3) (ohne Kraftstoffe)	130,3	216,5	215,9	65,7	-0,3
Möbel, Haushaltsgeräte u. a. Güter für die Haushaltsführung	101,2	104,4	104,8	3,6	0,4
Güter für die Gesundheits- und Körperpflege	101,0	106,7	107,6	6,5	0,8
Güter für Verkehr und Nachrichtenübermittlung	100,7	108,1	109,3	8,5	1,1
Güter für Bildung, Unterhaltung, Freizeit	102,0	108,8	111,3	9,1	2,3
Güter für die persönliche Ausstattung, Dienstleistungen des Berbergungsgewerbes sowie Güter sonstiger Art	113,7	117,6	118,0	3,8	0,3
Gliederung nach Waren, Leistungen und Wohnungsnutzung					
Verbrauchs- und Gebrauchsgüter	101,9	108,6	109,0	7,0	0,4
Nahrungsmittel (ohne Gastgewerbeleistungen)	100,1	103,0	103,7	3,6	0,7
Saisonabhängige Nahrungsmittel	96,6	101,0	104,2	7,9	3,2
Sonstige Nahrungsmittel	100,7	103,3	103,6	2,9	0,3
Andere Verbrauchs- und Gebrauchsgüter	102,5	110,6	110,8	8,1	0,2
Andere Verbrauchs- und Gebrauchsgüter ohne Blumen, Kohle und Heizöl	102,4	109,9	110,1	7,5	0,2
Dienstleistungen und Reparaturen	105,8	116,8	119,6	13,0	2,4
Wohnungs- und Garagenutzung	99,6	367,7	368,7	270,2	0,3
Preisindex für die Kfz-Anschaffung und -unterhaltung ("Kraftfahrer-Preisindex") 4)	104,1	110,2	110,0	5,7	-0,2
Preisindex für die Lebenshaltung von 4-Personen-Arbeitnehmerhaushalten mit höherem Einkommen	102,3	116,9	117,6	15,0	0,8
Preisindex für die Lebenshaltung von 4-Personen-Arbeitnehmerhaushalten mit mittlerem Einkommen	102,5	117,3	117,9	15,0	0,5
Preisindex für die Lebenshaltung von 2-Personen-Rentnerhaushalten	102,5	118,5	119,5	16,6	0,8

*) Wegen der Änderungen im Güterangebot sowie im Konsumverhalten wurden die Preisindizes rückwirkend ab Juli 1990 neu berechnet.
1) Kartoffeln, Frischgemüse, Frischobst einschließlich Südfrüchte, Frischfleisch und Blumen. - 2) Systematik der Einnahmen und Ausgaben der privaten Haushalte, Ausgabe 1983. - 3) Ohne Preisrepräsentante für extra leichtes Heizöl. - 4) Sonderrechnung aus dem Preisindex für die Lebenshaltung aller Arbeitnehmerhaushalte: Kraftfahrzeuge, Kraftstoffe, sonstige Waren und Dienstleistungen für eigene Kraftfahrzeuge, Kraftfahrzeugversicherung, Kraftfahrzeugsteuer.

Fußnoten

1) Einfamilienhaus, 15 kW Anschlußwert nach
DIN 4701, 120 m² Wohnfläche, 125 W/m²
spezifischer Raumwärmebedarf,
22 500/ kWh Jahreswärmeverbrauch.

2) Mehrfamilienhaus, 200 kW Anschlußwert
nach DIN 4701, 2 000 m² Wohnfläche,
100 W/m² spezifischer Raumwärmebedarf,
300 000 kWh Jahreswärmeverbrauch.

3) Ab Februar 1992 liegt den Preiserhebungen
ein überarbeiteter Güterkatalog zugrunde.
So sind die Preise aus der Zeit vor
Februar 1992 mit denen aus der nachfol-
genden Zeit vielfach nur bedingt vergleich-
bar. Für zeitliche Preisvergleiche sollten
daher nur die Preismesszahlen herangezogen
werden.

Index der Gastgewerbepreise

Auf der Stufe der "Letztverbraucher" werden bislang zwei Indizes berechnet, und zwar der Preisindex für die Lebenshaltung und der Index der Einzelhandelspreise. Der erstere kann auch als ein Einkaufspreisindex der privaten Haushalte bezeichnet werden, der letztere ist ein Verkaufspreisindex des Bereichs Einzelhandel und bezieht sich auf jene Güter, die im wesentlichen von privaten Haushalten nachgefragt werden. Ab Januar 1992 wird ein weiterer Index auf dieser Stufe vorgelegt werden: der Index der Gastgewerbepreise auf Basis 1985 = 100.

Hauptaufgabe dieses institutionell abgegrenzten Index ist es, Deflator-Preisindizes zur Preisbereinigung der in der laufenden Gastgewerbestatistik ermittelten Umsätze zur Verfügung zu stellen.

Das für eine Indexberechnung notwendige Wägungsschema bezieht sich auf die Abgabeseite (Umsatz) des Gastgewerbes. Eine grobe Gliederung des Umsatzes steht aus der Handels- und Gaststättenzählung 1985 und den Zusatzerhebungen im Gastgewerbe 1985 und 1987 zur Verfügung (Umsatz) aus Beherbergung, Gaststättenleistung, Bäckerei und Konditorei, Fleischerei, Einzelhandel, übrigen Tätigkeiten). Für eine feinere Aufgliederung der Gaststättenleistung (Speisen, Getränke) und des Einzelhandelsumsatzes (Tabakwaren, Süßwaren, Zeitungen und Zeitschriften) mußte die aus der Ergänzungserhebung im Gastgewerbe zur Verfügung stehende Aufteilung der Wareneingänge erst auf die Abgabeseite umgerechnet werden, und zwar nach demselben Verfahren, wie es im Rahmen der Sozialproduktsberechnung für die Aufteilung des Privaten Verbrauchs nach Verwendungszwecken angewandt wird.

Für die Umrechnung werden Rohertragsquoten aus der Kostenstrukturstatistik im Gastgewerbe 1985 verwendet. Der übrige Umsatz wurde noch zusätzlich nach sechs weiteren Güterarten unterteilt: Musikautomaten, Fernsprechgebühren, Eintrittsgelder für Veranstaltungen, Garagenvermietung, Schwimmbäder sowie Wäscherei und Büglerei. Im Ergebnis sind damit für jede Wirtschaftsklasse (5-Steller der Systematik der Wirtschaftszweige) die entsprechenden Umsatzanteile festgelegt worden. Damit wurde für den Gastgewerbeindex in den Grundzügen dasselbe Verfahren angewendet, nach dem auch die Wägungspositionen für den Index der Einzelhandelspreise erstellt wurden.

Die für den Gastgewerbeindex benötigten Preisreihen werden aus dem Preisindex für die Lebenshaltung aller privaten Haushalte übernommen.

PREISINDEX FUER DAS GASTGEWERBE
 AUS DEM PREISINDEX FUER DIE LEBENSHALTUNG ALLER PRIVATEN HAUSHALTE
 WAEGUNGSSCHEMATA 1985 = 100

SEA NR. *)	WARE LEISTUNG	71	711	711 1	711 11	711 13
		GASTGEWERBE	BEHERBER- GUNGS- GEWERBE	HOTELS, GAST- HOEFEN, PEN- SIONEN, HOTELS GARNI	HOTELS	GASTHOEFEN
		WAEGUNGSANTEIL				
		0/00	0/00	0/00	0/00	0/00
0	GASTGEWERBE INSGESAMT	1000.00	301.56	261.41	143.56	79.70
111	FLEISCH, FRISCH, GEFROREN ODER TIEFGEFROREN (OHNE GEFLUEGEL- UND HACKFLEISCH SOWIE INNEREIEN)	2.01	0.91	0.91	-	0.91
114	MURSTWAREN, SCHINKEN, SPECK U.AE., GERAUECHERT, GETROCKNET ODER GEKOCHT	2.42	1.10	1.10	-	1.10
154	FEINE BACKWAREN (OHNE DAUERBACKWAREN)	14.41	2.00	2.00	0.88	0.79
163	SCHOKOLADEN UND SCHOKOLADENERZEUGNISSE	6.99	1.26	1.07	0.56	0.51
165	ZUCKERWAREN (OHNE KANDIERTE FRUECHTE)	3.78	0.91	0.83	0.29	0.26
167	SPEISEEIS	5.69	0.54	0.42	0.22	0.20
178	FERTIGGERICHTE (OHNE FLEISCH-, FISCH-, KARTOFFEL-, GEMUESE- UND OBST-SALAT)	35.79	2.74	1.19	0.31	0.34
181	FRUCHT- UND GEMUESESAEFTE, FRUCHTNEKTARE, -SIRUPE 1), -SAFTKONZENTRATE 1)	3.63	0.43	0.28	-	0.19
182	ANDERE ALKOHOLFREIE GETRAENKE (OHNE MILCH, KAFFEE, TEE, KAKAO)	6.46	0.68	0.46	-	0.36
186	SPIRITUOSEN	4.99	0.87	0.44	-	0.25
187	BIER	16.08	1.90	1.22	0.17	0.88
188	TRAUBEN- UND FRUCHTWEINE 1)	8.93	1.00	0.57	0.09	0.48
189	TABAKWAREN	17.01	1.33	1.33	0.54	0.70
191	VERZEHR VON SPEISEN IN KANTINEN	19.75	-	-	-	-
194	VERZEHR VON SPEISEN IN GASTSTAETTEN U.AE. ...	291.94	84.34	80.95	44.43	30.77
197	VERZEHR VON GETRAENKEN IN KANTINEN, GASTSTAETTEN U.AE.	420.49	72.19	69.16	35.99	28.17
473	Dienstleistungen fuer die Haushaltsfuehrung (OH. MIETEN F. GUETER F.D. HAUSHALTSFUEHRUNG).	0.82	0.82	0.82	0.82	-
659	ANDERE Dienstleistungen fuer Kraftfahr- zeuge und fahrraeder 1)	0.82	0.82	0.82	0.82	-
691	FERNSPRECHGEBUEHREN	0.71	0.71	0.71	0.71	-
6915	GEBUEHREN FUER ORTS- UND FERNGESPRACHE	0.71	0.71	0.71	0.71	-
734	TAGES- UND WOCHENZEITUNGEN (OHNE FACHZEITUNGEN)	4.55	0.43	0.43	0.28	0.15
737	ZEITSCHRIFTEN	3.67	0.34	0.34	0.22	0.12
761	BESUCH VON THEATER-, KINO-, SPORT- VERANSTALTUNGEN U.AE.	0.82	0.82	0.82	0.82	-
769	ANDERE Dienstleistungen fuer Bildung, Unterhaltung, Freizeit	1.58	1.58	1.58	1.58	-
831	UEBERNACHTUNG IN HOTELS, GASTHOEFEN, PENSIONEN PRIVATQUARTIEREN U.AE. (OH. DAUERMIETEN).....	116.62	113.80	93.97	54.83	13.52
833	UEBERNACHTUNG IN FERIE- UND ERHOLUNGS- HEIMEN 1) (AUCH IN JUGENDHERBERGEN)	5.84	5.84	-	-	-
835	MIETE FUER FERIEWOHNUNGEN, -HAEUER, U.AE. 1)	2.58	2.58	-	-	-
837	ZELT- UND CAMPINGPLATZGEBUEHREN	1.62	1.62	-	-	-

*) SYSTEMATIK DER EINNAHMEN UND AUSGABEN DER PRIVATEN HAUSHALTE, AUSGABE 1983.

1) OHNE PREISREPRESENTANT FUER DIESE GUETERART.

PREISINDEX FUER DAS GASTGEWERBE
 AUS DEM PREISINDEX FUER DIE LEBENSHALTUNG ALLER PRIVATEN HAUSHALTE
 WAEGUNGSSCHEMATA 1 9 8 5 = 1 0 0

SEA NR. *)	WARE LEISTUNG	711 15	711 17	711 9	711 91	711 93
		PENSIONEN	HOTELS GARNI	SONSTIGE BEHERBER- GUNG- STAETTEN	ERHOLUNGS- UND FERIEN- HEIME	FERIEN- ZENTREN
		WAEGUNGSANTEIL				
		0/00	0/00	0/00	0/00	0/00
0	GASTGEWERBE INSGESAMT	18.57	19.58	40.15	6.38	3.52
111	FLEISCH, FRISCH, GEFROREN ODER TIEFGEFROREN (OHNE GEFLUEGEL- UND HACKFLEISCH SOWIE INNEREIEN)	-	-	-	-	-
114	WURSTWAREN, SCHINKEN, SPECK U.AE., GERAUECHERT, GETROCKNET ODER GEKOCHT	-	-	-	-	-
164	FEINE BACKWAREN (OHNE DAUERBACKWAREN)	0.22	0.11	-	-	-
163	SCHOKOLADEN UND SCHOKOLADENERZEUGNISSE	-	-	0.19	0.19	-
165	ZUCKERWAREN (OHNE KANDIERTE FRUECHTE)	0.28	-	0.08	-	0.08
167	SPEISEEIS	-	-	0.12	-	-
178	FERTIGGERICHTE (OHNE FLEISCH-, FISCH-, KARTOFFEL-, GEMUESE- UND OBST/SALAT)	0.29	0.25	1.55	0.29	0.17
181	FRUCHT- UND GEMUESESAEFTE, FRUCHTNEKTARE, -SIRUPE 1), -SAFTKONZENTRATE 1)	0.09	-	0.15	-	-
182	ANDERE ALKOHOLFREIE GETRAENKE (OHNE MILCH, KAFFEE, TEE, KAKAO)	-	0.09	0.23	-	-
186	SPIRITUOSEN	0.19	-	0.43	0.15	-
187	BIER	-	0.17	0.68	-	0.09
188	TRAUBEN- UND FRUCHTHEINE ¹⁾	-	-	0.43	-	-
189	TABAWAREN	0.09	-	-	-	-
191	VERZEHR VON SPEISEN IN KANTINEN	-	-	-	-	-
194	VERZEHR VON SPEISEN IN GASTSTAETTEN U.AE. ...	4.39	1.36	3.39	1.00	0.99
197	VERZEHR VON GETRAENKEN IN KANTINEN, GASTSTAETTEN U.AE.	3.66	1.34	3.03	0.53	0.57
473	Dienstleistungen fuer die Haushaltsfuehrung (Oh. Mieten f. Gueter f.d. Haushaltsfuehrung).	-	-	-	-	-
659	ANDERE Dienstleistungen fuer Kraftfahr- zeuge und Fahrraeder 1)	-	-	-	-	-
691	FERNSPRECHGEBUEHREN	-	-	-	-	-
6915	GEBUEHREN FUER ORTS- UND FERNGESPRAECHE	-	-	-	-	-
734	TAGES- UND WOCHENZEITUNGEN (OHNE FACHZEITUNGEN)	-	-	-	-	-
737	ZEITSCHRIFTEN	-	-	-	-	-
761	BESUCH VON THEATER-, KINO-, SPORT- VERANSTALTUNGEN U.AE.	-	-	-	-	-
769	ANDERE Dienstleistungen fuer Bildung, Unterhaltung, Freizeit	-	-	-	-	-
831	UEBERNACHTUNG IN HOTELS, GASTHOFEN, PENSIONEN PRIVATQUARTIEREN U.AE. (OH. DAUERMIETEN)..... ¹⁾	9.36	16.26	19.83	-	-
833	UEBERNACHTUNG IN FERIEN- UND ERHOLUNGS- HEIMEN 1) (AUCH IN JUGENDHERBERGEN)	-	-	5.84	4.22	1.62
835	MIETE FUER FERIENWOHNUNGEN, -HAEUSER, U.AE. 1)	-	-	2.58	-	-
837	ZELT- UND CAMPINGPLATZGEBUEHREN	-	-	1.62	-	-

*) SYSTEMATIK DER EINKUENFEN UND AUSGABEN DER PRIVATEN HAUSHALTE, AUSGABE 1983.

1) OHNE PREISREPRAESENTANT FUER DIESE GUETERART.

PREISINDEX FUER DAS GASTGWERBE
 AUS DEM PREISINDEX FUER DIE LEBENSHALTUNG ALLER PRIVATEN HAUSHALTE
 WAEGUNGSSCHEMATA 1985 = 100

SEA NR. *)	WARE LEISTUNG	711 95	711 96	711 97	711 98	713
		FERIEN- HAEUSER, FERIEN- WOHNUNGEN	HUETTEN, JUGENDHER- BERGSAEHL. EINRICHTUNGEN	CAMPING- PLAETZE	PRIVAT- QUARTIERE	GAST- STAETTEN- GWERBE
		WAEGUNGSANTEIL				
		0/00	0/00	0/00	0/00	0/00
0	GASTGWERBE INSGESAMT	3.09	0.43	3.32	23.41	647.25
111	FLEISCH, FRISCH, GEFROREN ODER TIEFGEFROREN (OHNE GEFLUEGEL- UND HACKFLEISCH SOWIE INNEREIEN)	-	-	-	-	0.95
114	WURSTWAREN, SCHINKEN, SPECK U.AE., GERAUECHEERT, GETROCKNET ODER GEKOCHT	-	-	-	-	1.17
154	FEINE BACKWAREN (OHNE DAUERBACKWAREN)	-	-	-	-	11.45
163	SCHOKOLADEN UND SCHOKOLADENERZEUGNISSE	-	-	-	-	5.11
165	ZUCKERWAREN (OHNE KANDIERTE FRUECHTE)	-	-	-	-	2.55
167	SPEISEEIS	-	-	0.12	-	4.73
178	FERTIGGERICHTE (OHNE FLEISCH-, FISCH-, KARTOFFEL-, GEMUESE- UND OBST/SALAT)	0.15	-	0.11	0.83	24.44
181	FRUCHT- UND GEMUESESAEFTE, FRUCHTNEKTARE, -SIRUPE 1), -SAFTKONZENTRATE 1)	-	-	-	0.15	2.86
182	ANDERE ALKOHOLFREIE GETRAENKE (OHNE MILCH, KAFFEE, TEE, KAKAO)	-	-	-	0.23	5.15
186	SPIRITUOSEN	-	-	0.11	0.17	3.49
187	BIER	-	-	-	0.59	12.64
188	TRAUBEN- UND FRUCHTWEINE ¹⁾	0.12	-	-	0.31	7.11
189	TABAKWAREN	-	-	-	-	14.78
191	VERZEHR VON SPEISEN IN KANTINEN	-	-	-	-	-
194	VERZEHR VON SPEISEN IN GASTSTAETTEN U.AE. ...	0.12	0.12	0.62	0.54	205.22
197	VERZEHR VON GETRAENKEN IN KANTINEN, GASTSTAETTEN U.AE.	0.12	0.14	0.74	0.93	337.75
473	Dienstleistungen fuer die Haushaltsfuehrung (Oh. Mieten f. Gueter f.d. Haushaltsfuehrung).	-	-	-	-	-
659	ANDERE Dienstleistungen fuer Kraftfahr- zeuge und Fahrraeder 1)	-	-	-	-	-
691	FERNSPRECHGEBUEHREN	-	-	-	-	-
6915	GEBUEHREN FUER ORTS- UND FERNGESPRAECHE	-	-	-	-	-
734	TAGES- UND WOCHENZEITUNGEN (OHNE FACHZEITUNGEN)	-	-	-	-	3.32
737	ZEITSCHRIFTEN	-	-	-	-	2.71
761	BESUCH VON THEATER-, KIND-, SPORT- VERANSTALTUNGEN U.AE.	-	-	-	-	-
769	ANDERE Dienstleistungen fuer Bildung, Unterhaltung, Freizeit	-	-	-	-	-
831	UEBERNACHTUNG IN HOTELS, GASTHOEFEN, PENSIONEN PRIVATQUARTIEREN U.AE. (OH. DAUERMIETEN).....	-	0.17	-	13.66	1.82
833	UEBERNACHTUNG IN FERIEN- UND ERHOLUNGS- HEIMEN 1) (AUCH IN JUGENDHERBERGEN)	-	-	-	-	-
835	MIETE FUER FERIENWOHNUNGEN, -HAEUSER, U.AE. 1)	2.58	-	-	-	-
837	ZELT- UND CAMPINGPLATZGEBUEHREN	-	-	1.62	-	-

*) SYSTEMATIK DER EINNAHMEN UND AUSGABEN DER PRIVATEN HAUSHALTE, AUSGABE 1983.

1) OHNE PREISREPRESENTANT FUER DIESE GUETERART.

PREISINDEX FUER DAS GASTGEMERBE
AUS DEM PREISINDEX FUER DIE LEBENSHALTUNG ALLER PRIVATEN HAUSHALTE
WAEGUNGSSCHEMATA 1985 = 100

SEA	WARE	713 1	713 11	713 15	713 9	713 91
		SPEISEWIRT- SCHAFTEN, IMBISSHALLEN	SPEISEWIRT- SCHAFTEN	IMBISS- HALLEN	SONSTIGE BE- WIRTUNGS- STAETTEN	SCHANKWIRT- SCHAFTEN
NR.	LEISTUNG	WAEGUNGSANTEIL				
		0/00	0/00	0/00	0/00	0/00
0	GASTGEMERBE INSGESAMT	328.85	282.98	46.87	318.40	206.03
111	FLEISCH, FRISCH, GEFROREN ODER TIEFGEFROREN (OHNE BEFLUEGEL- UND HACKFLEISCH SOWIE INNEREIEN)	0.76	0.76	-	0.19	0.19
114	WURSTWAREN, SCHINKEN, SPECK U.AE., GERAUUECHERT, GETROCKNET ODER GEKOCHT	0.94	0.94	-	0.23	0.23
154	FEINE BACKWAREN (OHNE DAUERBACKWAREN)	3.30	2.87	0.43	8.15	1.33
163	SCHOKOLADEN UND SCHOKOLADENERZEUGNISSE	2.12	1.84	0.28	2.99	0.85
165	ZUCKERWAREN (OHNE KANDIERTE FRUECHTE)	1.10	0.96	0.14	1.45	0.45
167	SPEISEEIS	0.86	0.71	0.15	3.87	0.34
178	FERTIGGERICHTE (OHNE FLEISCH-, FISCH-, KARTOFFEL-, GEMUESE- UND OBST-SALAT)	22.74	7.76	14.98	1.70	0.99
181	FRUCHT- UND GEMUESESAEFTE, FRUCHTNEKTARE, -SIRUPE 1), -SAFTKONZENTRATE 1)	1.27	0.73	0.54	1.59	0.65
182	ANDERE ALKOHOLFREIE GETRAENKE (OHNE MILCH, KAFFEE, TEE, KAKAO)	2.35	1.35	1.00	2.80	1.20
186	SPIRITUOSEN	1.63	0.93	0.70	1.86	0.83
187	BIER	5.81	3.32	2.49	6.83	2.97
188	TRAUBEN- UND FRUCHTWEINE ¹⁾	3.11	1.78	1.33	4.00	1.59
189	TABAKWAREN	2.96	2.25	0.71	11.82	4.49
191	VERZEHR VON SPEISEN IN KANTINEN	-	-	-	-	-
194	VERZEHR VON SPEISEN IN GASTSTAETTEN U.AE. ...	153.12	136.90	16.22	52.10	30.71
197	VERZEHR VON GETRAENKEN IN KANTINEN, GASTSTAETTEN U.AE.	123.53	116.98	6.55	214.22	157.15
473	DIENTSTLEISTUNGEN FUER DIE HAUSHALTSFUERUNG (OH. MIETEN F. GUETER F.D. HAUSHALTSFUERUNG).	-	-	-	-	-
659	ANDERE DIENTSTLEISTUNGEN FUER KRAFTFAHR- ZEUGE UND FAHRRADER 1)	-	-	-	-	-
691	FERNSPRECHGEBUEHREN	-	-	-	-	-
6915	GEBUEHREN FUER ORTS- UND FERNGESPRAECHE	-	-	-	-	-
734	TAGES- UND WOCHENZEITUNGEN (OHNE FACHZEITUNGEN)	1.17	0.97	0.20	2.15	0.79
737	ZEITSCHRIFTEN	0.91	0.76	0.15	1.80	0.62
761	BESUCH VON THEATER-, KIND-, SPORT- VERANSTALTUNGEN U.AE.	-	-	-	-	-
769	ANDERE DIENTSTLEISTUNGEN FUER BILDUNG, UNTERHALTUNG, FREIZEIT	-	-	-	-	-
831	UEBERNACHTUNG IN HOTELS, GASTHOEFEN, PENSIONEN PRIVATQUARTIEREN U.AE. (OH. DAUERMIETEN)..... ¹⁾	1.17	1.17	-	0.65	0.65
833	UEBERNACHTUNG IN FERIEN- UND ERHOLUNGS- HEIMEN 1) (AUCH IN JUGENDHERBERGEN)	-	-	-	-	-
835	MIETE FUER FERIENWOHNUNGEN, -HAUSER, U.AE. 1)	-	-	-	-	-
837	ZELT- UND CAMPINGPLATZGEBUEHREN	-	-	-	-	-

*) SYSTEMATIK DER EINKUNFTEN UND AUSGABEN DER PRIVATEN HAUSHALTE, AUSGABE 1983.

1) OHNE PREISREPRASANTANT FUER DIESE GUETERART.

PREISINDEX FUER DAS GASTGEWERBE
 AUS DEM PREISINDEX FUER DIE LEBENSHALTUNG ALLER PRIVATEN HAUSHALTE
 WAEGUNGSSCHEMATA 1985 = 100

SEA NR. *)	WARE LEISTUNG	713 93	713 95	713 96	713 97	713 99
		BARS, TANZ- UND VER- GNUEGUNGSS- LOKALE	CAFES	EISDIELEN	TRINK- HALLEN	SONSTIGE BE- WIRTUNGS- STAETTEN, A.N.G.
		WAEGUNGSANTEIL				
		0/00	0/00	0/00	0/00	0/00
0	GASTGEWERBE INSGESAMT	28.30	33.76	13.15	27.28	9.88
111	FLEISCH, FRISCH, GEFROREN ODER TIEFGEFROREN (OHNE GEFLUEGEL- UND HACKFLEISCH SOWIE INNEREIEN)	-	-	-	-	-
114	MURSTWAREN, SCHINKEN, SPECK U.AE., GERAUUECHERT, GETROCKNET ODER GEKOCHT	-	-	-	-	-
154	FEINE BACKWAREN (OHNE DAUERBACKWAREN)	0.17	5.05	0.97	0.46	0.17
163	SCHOKOLADEN UND SCHOKOLADENERZEUGNISSE	-	1.00	0.63	0.29	0.22
165	ZUCKERWAREN (OHNE KANDIERTE FRUECHTE)	-	0.53	0.32	0.15	-
167	SPEISEEIS	-	0.39	3.03	0.11	-
178	FERTIGGERICHTE (OHNE FLEISCH-, FISCH-, KARTOFFEL-, GEMUESE- UND OBST/SALAT)	-	-	-	0.60	0.11
181	FRUCHT- UND GEMUESESAEFTE, FRUCHTNEKTARE, -SIRUPE 1), -SAFTKONZENTRATE 1)	-	0.36	0.26	0.32	-
182	ANDERE ALKOHOLFREIE GETRAENKE (OHNE MILCH, KAFFEE, TEE, KAKAO)	0.15	0.66	-	0.62	0.17
186	SPIRITUOSEN	-	0.46	0.14	0.43	-
187	BIER	0.26	1.64	0.43	1.53	-
188	TRAUBEN- UND FRUCHTWEINE ¹⁾	-	0.88	0.23	0.82	0.48
189	TABAKWAREN	0.17	0.37	-	5.00	1.79
191	VERZEHR VON SPEISEN IN KANTINEN	-	-	-	-	-
194	VERZEHR VON SPEISEN IN GASTSTAETTEN U.AE. ...	2.95	10.30	5.08	2.16	0.90
197	VERZEHR VON GETRAENKEN IN KANTINEN, GASTSTAETTEN U.AE.	24.60	11.77	1.92	13.28	5.50
473	Dienstleistungen fuer die Haushaltsfuehrung (Oh. Mieten f. Gueter f.d. Haushaltsfuehrung).	-	-	-	-	-
659	ANDERE Dienstleistungen fuer Kraftfahr- zeuge und Fahrraeder 1)	-	-	-	-	-
691	FERNSPRECHGEBUEHREN	-	-	-	-	-
6915	GEBUEHREN FUER ORTS- UND FERNGESPRAECHEN	-	-	-	-	-
734	TAGES- UND WOCHENZEITUNGEN (OHNE FACHZEITUNGEN)	-	0.20	-	0.85	0.31
737	ZEITSCHRIFTEN	-	0.15	0.14	0.66	0.23
761	BESUCH VON THEATER-, KINO-, SPORT- VERANSTALTUNGEN U.AE.	-	-	-	-	-
769	ANDERE Dienstleistungen fuer Bildung, Unterhaltung, Freizeit	-	-	-	-	-
831	UEBERNACHTUNG IN HOTELS, GASTHOEFEN, PENSIONEN PRIVATQUARTIEREN U.AE. (OH. DAUERMIETEN).....	-	-	-	-	-
833	UEBERNACHTUNG IN FERIEN- UND ERHOLUNGS- HEIMEN 1) (AUCH IN JUGENDHERBERGEN)	-	-	-	-	-
835	MIETE FUER FERIENWOHNUNGEN, -HAUSER, U.AE. 1)	-	-	-	-	-
837	ZELT- UND CAMPINGPLATZGEBUEHREN	-	-	-	-	-

*) SYSTEMATIK DER EINNAHMEN UND AUSGABEN DER PRIVATEN HAUSHALTE, AUSGABE 1983.

1) OHNE PREISREPRESENTANT FUER DIESE GUETERART.

PREISINDEX FUER DAS GASTGEWERBE
 AUS DEM PREISINDEX FUER DIE LEBENSHALTUNG ALLER PRIVATEN HAUSHALTE
 WAEGUNGSSCHEMATA 1985 = 100

SEA	WARE	715	717
		KANTINEN	SCHLAF- UND SPEISE- WAGEN- BETRIEBE
NR. *)	LEISTUNG	WAEGUNGSANTEIL	
		0/00	0/00
0	GASTGEWERBE INSGESAMT	45.18	6.01
111	FLEISCH, FRISCH, GEFROREN ODER TIEFGEFROREN (OHNE GEFLUEGEL- UND HACKFLEISCH SOWIE INNEREIEN)	0.15	-
114	WURSTWAREN, SCHINKEN, SPECK U.AE., GERAUECHERT, GETROCKNET ODER GEKOCHT	0.15	-
154	FEINE BACKWAREN (OHNE DAUERBACKWAREN)	0.96	-
163	SCHOKOLADEN UND SCHOKOLADENERZEUGNISSE	0.62	-
165	ZUCKERWAREN (OHNE KANDIERTE FRUECHTE)	0.32	-
167	SPEISEEIS	0.25	0.17
178	FERTIGGERICHTE (OHNE FLEISCH-, FISCH-, KARTOFFEL-, GEMUESE- UND OBSTSALAT)	8.39	0.22
181	FRUCHT- UND GEMUESESAEFTE, FRUCHTNEKTARE, -SIRUPE 1), -SAFTKONZENTRATE 1)	0.34	-
182	ANDERE ALKOHOLFREIE GETRAENKE (OHNE MILCH, KAFFEE, TEE, KAKAO)	0.63	-
186	SPIRITUOSEN	0.43	0.20
187	BIER	1.54	-
188	TRAUBEN- UND FRUCHTWEINE ¹⁾	0.82	-
189	TABAKWAREN	0.90	-
191	VERZEHR VON SPEISEN IN KANTINEN	19.75	-
194	VERZEHR VON SPEISEN IN GASTSTAETTEN U.AE. ...	-	2.38
197	VERZEHR VON GETRAENKEN IN KANTINEN, GASTSTAETTEN U.AE.	8.51	2.04
473	Dienstleistungen fuer die Haushaltsfuehrung (Oh. Mieten f. Gueter f.d. Haushaltsfuehrung).	-	-
659	ANDERE Dienstleistungen fuer Kraftfahr- zeuge und Fahrraeder 1)	-	-
691	FERNSPRECHGEBUEHREN	-	-
6915	GEBUEHREN FUER ORTS- UND FERNGESPRAECHEN	-	-
734	TAGES- UND WOCHENZEITUNGEN (OHNE FACHZEITUNGEN)	0.80	-
737	ZEITSCHRIFTEN	0.62	-
761	BESUCH VON THEATER-, KIND-, SPORT- VERANSTALTUNGEN U.AE.	-	-
769	ANDERE Dienstleistungen fuer Bildung, Unterhaltung, Freizeit	-	-
831	UEBERNACHTUNG IN HOTELS, GASTHOEFEN, PENSIONEN PRIVATQUARTIEREN U.AE. (OH. DAUERMIETEN).....	-	1.00
833	UEBERNACHTUNG IN FERIEN- UND ERHOLUNGS- HEIMEN 1) (AUCH IN JUGENDHERBERGEN)	-	-
835	MIETE FUER FERIENWOHNUNGEN, -HAEUER, U.AE. 1)	-	-
837	ZELT- UND CAMPINGPLATZGEBUEHREN	-	-

*) SYSTEMATIK DER EINNAHMEN UND AUSGABEN DER PRIVATEN HAUSHALTE, AUSGABE 1983.

1) OHNE PREISREPRAESENTANT FUER DIESE GUETERART.

PREISINDEX FUER DAS GASTGEMERBE 1)
 ERGEBNISSE FUER DAS J A H R 1 9 8 5

SYSTEMATIK DER WIRTSCHAFTSZWEIGE	I I I	JAN. I	FEBR. I	MAERZ I	APRIL I	MAI I	JUNI I	JULI I	AUG. I	SEPT. I	OKT. I	NOV. I	DEZ. I	J I
71 GASTGEMERBE		99.2	99.3	99.5	99.6	99.8	99.9	100.1	100.2	100.3	100.5	100.7	100.8	100.0
711 BEHERBERGUNGS- GEMERBE		99.1	99.3	99.5	99.6	99.8	99.9	100.1	100.2	100.3	100.5	100.8	100.8	100.0
711 1 HOTELS, GASTHOEFEN, PENSIONEN, HOTELS GARNI		99.1	99.3	99.6	99.7	99.8	99.9	100.1	100.2	100.2	100.5	100.8	100.8	100.0
711 11 DARUNTER: HOTELS		99.1	99.3	99.6	99.7	99.8	99.9	100.1	100.2	100.2	100.5	100.8	100.8	100.0
711 13 GASTHOEFEN		99.2	99.3	99.6	99.7	99.8	99.9	100.1	100.2	100.3	100.5	100.7	100.8	100.0
711 9 SONSTIGE BEHERBER- GUNGSTAETTEN		98.9	99.1	99.3	99.3	99.9	100.1	100.3	100.3	100.4	100.6	100.8	100.9	100.0
711 95 DARUNTER: FERIENHAEUSER, FERIENWOHNUNGEN..		99.1	99.1	99.1	99.1	99.1	100.4	100.4	100.5	100.5	100.5	100.5	101.7	100.0
711 96 HUETTEN		99.1	99.3	99.6	99.7	99.8	99.9	100.1	100.2	100.2	100.5	100.8	100.8	100.0
711 97 CAMPINGPLAETZE....		99.3	99.3	99.4	99.5	99.5	99.6	100.4	100.5	100.5	100.5	100.6	100.6	100.0
711 98 PRIVATQUARTIERE...		99.1	99.3	99.6	99.7	99.8	99.9	100.0	100.1	100.2	100.6	100.7	100.8	100.0
713 GASTSTAETTEN- GEMERBE		99.2	99.3	99.5	99.7	99.8	99.9	100.1	100.2	100.3	100.5	100.7	100.8	100.0
713 1 SPEISEWIRTSCHAFTEN, IMBISSHALLEN		99.3	99.4	99.6	99.7	99.8	99.9	100.1	100.3	100.3	100.4	100.7	100.7	100.0
713 11 DARUNTER: SPEISEWIRTSCHAFTEN.		99.2	99.3	99.6	99.7	99.8	99.9	100.1	100.3	100.3	100.4	100.7	100.8	100.0
713 9 SONSTIGE BEWIRTUNGS STAETTEN		99.2	99.2	99.5	99.6	99.8	99.9	100.1	100.2	100.4	100.6	100.9	100.9	100.0
713 95 DARUNTER: CAFES		99.3	99.4	99.6	99.7	99.8	99.9	100.1	100.3	100.3	100.4	100.7	100.7	100.0
715 KANTINEN		99.7	99.7	99.8	99.8	99.9	99.9	100.0	100.1	100.2	100.3	100.3	100.3	100.0
717 SCHLAF- UND SPEI- SEWAGENBETRIEBE ..		99.3	99.4	99.6	99.7	99.8	99.9	100.1	100.3	100.2	100.4	100.7	100.7	100.0

1) BEFICHTNET AUS DEN INDIZES DES PREISINDEX FUER DIE LEBENSHALTUNG ALLER PRIVATEN HAUSHALTE.

PREISINDEX FUER DAS GASTGEMERBE 1)
ERGEBNISSE FUER DAS J A H R 1 9 8 6

SYSTEMATIK DER WIRTSCHAFTSZWEIGE	I I I	JAN. I I	FEBR. I I	MAERZ I I	APRIL I I	MAI I I	JUNI I I	JULI I I	AUG. I I	SEPT. I I	OKT. I I	NOV. I I	DEZ. I I	JD I I
71 GASTGEMERBE	100.9	101.4	101.7	101.9	102.2	102.4	102.6	102.7	102.7	102.9	103.2	103.3	102.9	
711 BEHERBERGUNGSGEMERBE	101.1	101.5	101.8	102.0	102.2	102.8	102.9	103.1	103.2	103.3	103.5	103.7	102.6	
711 1 HOTELS, GASTHOEFEN, PENSIONEN, HOTELS GARNI	101.1	101.5	101.8	102.0	102.2	102.7	102.9	103.0	103.1	103.3	103.5	103.6	102.6	
DARUNTER:														
711 11 HOTELS	101.1	101.5	101.8	102.0	102.2	102.8	102.9	103.1	103.2	103.3	103.6	103.7	102.6	
711 13 GASTHOEFEN	101.0	101.4	101.7	101.9	102.1	102.4	102.6	102.7	102.8	102.9	103.2	103.3	102.3	
711 9 SONSTIGE BEHERBERGUNGSTÄTTEN	101.2	101.5	101.7	101.8	102.5	103.3	103.4	103.5	103.6	103.7	103.8	104.0	102.8	
DARUNTER:														
711 95 FERIENHÄUSER, FERIENWOHNUNGEN..	101.7	101.7	101.8	101.8	101.8	103.9	103.9	103.9	103.9	103.9	104.0	104.7	103.1	
711 96 HUETTEN	101.1	101.6	101.9	102.2	102.3	102.9	103.1	103.2	103.3	103.5	103.7	103.9	102.7	
711 97 CAMPINGPLÄTZE....	100.7	100.9	101.1	101.2	101.2	101.3	102.0	102.0	102.0	102.1	102.2	102.3	101.6	
711 98 PRIVATQUARTIERE...	101.3	101.7	101.9	102.1	102.2	103.4	103.4	103.6	103.8	103.9	104.0	104.1	103.0	
713 GASTSTÄTTEN- GEMERBE	100.9	101.3	101.7	101.9	102.1	102.2	102.4	102.5	102.6	102.7	103.0	103.1	102.2	
713 1 SPEISEWIRTSCHAFTEN, IMBISSHALLEN	100.8	101.2	101.5	101.7	101.9	102.0	102.2	102.3	102.3	102.5	102.8	102.9	102.0	
DARUNTER:														
713 11 SPEISEWIRTSCHAFTEN.	100.9	101.3	101.6	101.9	102.0	102.1	102.4	102.5	102.5	102.7	103.0	103.1	102.2	
713 9 SONSTIGE BEWIRTUNGSTÄTTEN	101.0	101.6	102.0	102.3	102.5	102.6	102.8	102.9	103.0	103.2	103.5	103.6	102.6	
DARUNTER:														
713 95 CAFES	100.8	101.2	101.5	101.8	101.9	102.0	102.2	102.3	102.4	102.5	102.8	102.9	102.0	
715 KANTINEN	100.4	100.6	100.7	100.8	100.9	100.9	101.0	101.0	101.0	101.0	101.1	101.2	100.9	
717 SCHLAF- UND SPEISEWAGENBETRIEBE ..	100.9	101.3	101.6	101.8	101.9	102.2	102.4	102.5	102.6	102.7	103.0	103.1	102.2	

1) BERECHNET AUS DEN INDIZES DES PREISINDEX FUER DIE LEBENSHALTUNG ALLER PRIVATEN HAUSHALTE.

PREISINDEX FUER DAS GASTGEMERBE 1)
 ERGEBNISSE FUER DAS J A H R 1 9 8 7

SYSTEMATIK DER WIRTSCHAFTSZWEIGE	I I I	JAN. I I	FEBR. I I	MAERZ I I	APRIL I I	MAI I I	JUNI I I	JULI I I	AUG. I I	SEPT. I I	OKT. I I	NOV. I I	DEZ. I I	JD I I
71 GASTGEMERBE		103.5	103.8	103.9	104.0	104.1	104.2	104.3	104.4	104.5	104.8	104.9	104.9	104.3
711 BEHERBERGUNGS- GEMERBE		103.9	104.2	104.3	104.4	104.5	105.0	105.1	105.2	105.3	105.7	105.8	105.8	104.9
711 1 HOTELS, GASTHOEFE, PENSIONEN, HOTELS GARNI		103.9	104.1	104.2	104.4	104.5	104.9	105.0	105.1	105.2	105.5	105.7	105.7	104.9
711 11 DARUNTER: HOTELS		103.9	104.2	104.3	104.4	104.5	105.0	105.1	105.2	105.3	105.7	105.8	105.8	104.9
711 13 GASTHOEFE		103.5	103.8	103.9	104.0	104.1	104.3	104.4	104.5	104.6	104.9	105.0	105.0	104.3
711 9 SONSTIGE BEHERBER- GUNGSTAETTEN		104.2	104.3	104.4	104.6	105.1	105.8	106.1	106.1	106.3	106.5	106.7	106.8	105.6
711 95 DARUNTER: FERIENHAEUER, FERIENWOHNUNGEN..		104.7	104.8	104.7	104.8	104.8	107.4	107.4	107.4	107.4	107.5	107.5	109.8	106.5
711 96 HUETTEN		104.1	104.4	104.6	104.7	104.8	105.2	105.4	105.4	105.6	106.0	106.1	106.1	105.2
711 97 CAMPINGPLAETZE....		102.4	102.5	102.5	102.6	102.6	102.6	104.8	104.8	104.9	105.0	105.0	105.0	103.7
711 98 PRIVATQUARTIERE...		104.3	104.6	104.8	105.0	105.1	106.0	106.1	106.2	106.3	106.8	107.0	107.0	105.8
713 GASTSTAETTEN- GEMERBE		103.3	103.6	103.7	103.8	103.9	103.9	104.0	104.0	104.1	104.4	104.5	104.5	104.0
713 1 SPEISEWIRTSCHAFTEN, IMBISSHALLEN		103.1	103.3	103.4	103.5	103.6	103.6	103.7	103.7	103.8	104.0	104.2	104.2	103.7
713 11 DARUNTER: SPEISEWIRTSCHAFTEN.		103.3	103.6	103.6	103.7	103.8	103.8	104.0	104.0	104.1	104.4	104.5	104.5	103.9
713 9 SONSTIGE BEWIRTUNGS STAETTEN		103.8	104.2	104.3	104.4	104.5	104.5	104.6	104.7	104.8	105.1	105.2	105.2	104.6
713 95 DARUNTER: CAFES		103.0	103.3	103.3	103.4	103.5	103.5	103.6	103.7	103.7	104.0	104.1	104.1	103.6
715 KANTINEN		101.4	101.4	101.4	101.5	101.5	101.5	101.5	101.5	101.6	101.6	101.7	101.6	101.5
717 SCHLAF- UND SPEI- SEWAGENBETRIEBE ..		103.3	103.6	103.6	103.8	103.8	104.0	104.2	104.2	104.3	104.6	104.8	104.7	104.1

1) BERECHNET AUS DEN INDIZES DES PREISINDEX FUER DIE LEBENSHALTUNG ALLER PRIVATEN HAUSHALTE.

PREISINDEX FUER DAS GASTGEMERBE 1)
 ERGEBNISSE FUER DAS J A H R 1 9 8 8

SYSTEMATIK DER WIRTSCHAFTSZWEIGE	I I I	JAN. I I	FEBR. I I	MAERZ I I	APRIL I I	MAI I I	JUNI I I	JULI I I	AUG. I I	SEPT. I I	OKT. I I	NOV. I I	DEZ. I I	JD I I
71 GASTGEMERBE		105.1	105.4	105.5	105.6	105.8	106.0	106.2	106.5	106.7	106.8	107.0	107.2	106.2
711 BEHERBERGUNGSGEMERBE		106.1	106.4	106.6	106.7	107.0	107.5	107.7	107.9	108.1	108.2	108.3	108.5	107.4
711 1 HOTELS, GASTHOEFEN, PENSIONEN, HOTELS GARNI		106.0	106.3	106.4	106.5	106.7	107.2	107.3	107.6	107.8	107.9	108.0	108.2	107.2
711 11 DARUNTER: HOTELS		106.1	106.4	106.6	106.7	106.9	107.3	107.5	107.7	107.9	108.1	108.2	108.4	107.3
711 13 GASTHOEFEN		105.3	105.6	105.7	105.8	105.9	106.2	106.3	106.6	106.8	106.9	107.1	107.2	106.3
711 9 SONSTIGE BEHERBERGUNGSTAEETEN		107.1	107.3	107.4	107.5	108.9	109.6	109.9	110.0	110.2	110.3	110.3	110.6	109.1
711 95 DARUNTER: FERIENHAEUSER, FERIENWOHNUNGEN..		109.8	109.8	109.8	109.9	109.9	111.9	111.9	111.9	111.9	111.9	111.9	114.3	111.2
711 96 HUETTEN		106.5	106.8	106.9	107.0	107.2	107.7	107.9	108.1	108.4	108.5	108.6	108.8	107.7
711 97 CAMPINGPLAETZE....		105.1	105.2	105.3	105.3	105.4	105.4	107.7	107.9	107.9	108.0	108.0	108.1	106.6
711 98 PRIVATQUARTIERE...		107.4	107.6	107.8	107.9	108.2	109.1	109.2	109.4	109.7	109.8	109.9	110.1	108.8
713 GASTSTAEETEN- GEMERBE		104.7	105.0	105.0	105.1	105.3	105.4	105.6	105.9	106.0	106.2	106.4	106.6	105.6
713 1 SPEISEWIRTSCHAFTEN, IMBISSHALLEN		104.3	104.6	104.7	104.8	105.0	105.0	105.2	105.4	105.5	105.7	105.9	106.0	105.2
713 11 DARUNTER: SPEISEWIRTSCHAFTEN.		104.7	105.0	105.1	105.2	105.3	105.4	105.6	105.8	106.0	106.1	106.3	106.4	105.6
713 9 SONSTIGE BEWIRTUNGSTAEETEN		105.4	105.7	105.8	105.9	106.1	106.2	106.4	106.8	106.9	107.0	107.4	107.6	106.4
713 95 DARUNTER: CAFES		104.2	104.5	104.6	104.7	104.8	104.9	105.1	105.3	105.5	105.6	105.8	105.9	105.1
715 KANTINEN		101.7	101.8	101.8	101.8	101.9	102.0	102.1	103.6	103.7	103.7	103.9	103.9	102.7
717 SCHLAF- UND SPEISEWAGENBETRIEBE ..		105.0	105.3	105.4	105.5	105.6	105.8	106.0	106.2	106.4	106.5	106.6	106.8	105.9

1) BERECHNET AUS DEN INDIZES DES PREISINDEX FUER DIE LEBENSHALTUNG ALLER PRIVATEN HAUSHALTE.

PREISINDEX FUER DAS GASTGEWERBE 1)
 ERGEBNISSE FUER DAS J A H R 1 9 8 9

SYSTEMATIK DER WIRTSCHAFTSZWEIGE	I	I	I	I	I	I	I	I	I	I	I	I	I	I	I	I	I	I	I	I
	JAN.	FEBR.	MAERZ	APRIL	MAI	JUNI	JULI	AUG.	SEPT.	OKT.	NOV.	DEZ.	J D							
71 GASTGEWERBE	107.3	107.5	107.6	107.9	108.1	108.4	108.6	108.7	108.9	109.2	109.3	109.4	108.4							
711 BEHERBERGUNGS- GEWERBE	108.8	109.0	109.1	109.4	109.8	110.4	110.5	110.7	110.9	111.1	111.3	111.4	110.2							
711 1 HOTELS, GASTHOEFE, PENSIONEN, HOTELS GARNI	108.5	108.7	108.8	109.1	109.4	109.9	110.0	110.2	110.4	110.6	110.8	110.9	109.8							
711 11 DARUNTER: HOTELS	108.6	108.9	109.0	109.3	109.5	110.1	110.2	110.3	110.5	110.8	111.0	111.1	109.9							
711 13 GASTHOEFE	107.4	107.6	107.7	108.1	108.2	108.5	108.7	108.9	109.1	109.4	109.6	109.7	108.6							
711 9 SONSTIGE BEHERBER- GUNGSTAETTEN	110.9	111.1	111.2	111.4	112.6	113.5	113.8	113.9	114.0	114.2	114.3	114.6	113.0							
711 95 DARUNTER: FERIENHAEUSER, FERIENWOHNUNGEN..	114.3	114.3	114.4	114.4	114.4	117.9	117.9	117.9	118.0	118.0	118.0	120.3	116.7							
711 96 HUETTEN	109.1	109.3	109.5	109.8	110.0	110.6	110.7	110.9	111.1	111.3	111.5	111.6	110.5							
711 97 CAMPINGPLAETZE....	108.1	108.2	108.3	108.4	108.5	108.5	111.4	111.5	111.6	111.7	111.8	111.8	110.0							
711 98 PRIVATQUARTIERE...	110.5	110.9	111.0	111.2	111.6	112.6	112.6	112.7	112.9	113.1	113.3	113.4	112.2							
713 GASTSTAETTEN- GEWERBE	106.7	106.9	107.0	107.3	107.4	107.5	107.7	107.9	108.1	103.4	108.5	108.6	107.7							
713 1 SPEISEWIRTSCHAFTEN, IMBISSHALLEN	106.1	106.2	106.4	106.7	106.8	106.9	107.1	107.3	107.5	107.7	107.9	108.0	107.1							
713 11 DARUNTER: SPEISEWIRTSCHAFTEN.	106.6	106.7	106.8	107.2	107.3	107.4	107.6	107.8	108.0	103.2	108.4	108.5	107.5							
713 9 SONSTIGE BEWIRTUNGS STAETTEN	107.7	107.8	107.9	108.3	108.4	108.6	108.7	109.0	109.2	109.5	109.6	109.7	108.7							
713 95 DARUNTER: CAFES	106.0	106.1	106.2	106.5	106.6	106.8	106.9	107.2	107.3	107.6	107.7	107.9	106.9							
715 KANTINEN	104.0	104.6	104.6	104.7	104.7	104.8	104.9	105.0	105.1	105.2	105.2	105.3	104.8							
717 SCHLAF- UND SPEI- SEWAGENBETRIEBE ..	107.0	107.1	107.3	107.6	107.7	108.0	108.2	108.3	108.5	108.7	108.9	109.0	108.0							

1) BERECHNET AUS DEN INDIZES DES PREISINDEX FUER DIE LEBENSHALTUNG ALLER PRIVATEN HAUSHALTE.

PREISINDEX FUER DAS GASTGEWERBE 1)
 ERGEBNISSE FUER DAS J A H R 1 9 9 0

SYSTEMATIK DER WIRTSCHAFTSZWEIGE	I I I	JAN. I I	FEBR. I I	MAERZ I I	APRIL I I	MAI I I	JUNI I I	JULI I I	AUG. I I	SEPT. I I	OKT. I I	NOV. I I	DEZ. I I	JO I I
71 GASTGEWERBE		109.9	110.2	110.6	110.8	111.0	111.5	111.9	112.0	112.2	112.4	112.7	113.0	111.5
711 BEHERBERGUNGS- GEMERBE		112.0	112.3	112.7	112.8	113.0	113.9	114.3	114.5	114.7	114.9	115.3	115.6	113.8
711 1 HOTELS, GASTHOFE, PENSIONEN, HOTELS GARNI		111.5	111.8	112.2	112.4	112.6	113.4	113.8	114.0	114.2	114.4	114.8	115.1	113.4
DARUNTER: 711 11 HOTELS		111.7	112.0	112.4	112.6	112.7	113.6	114.0	114.2	114.4	114.7	115.0	115.3	113.6
711 13 GASTHOFE		110.2	110.5	110.9	111.2	111.3	111.8	112.2	112.4	112.6	112.8	113.1	113.4	111.9
711 9 SONSTIGE BEHERBER- GUNGSTAETTEN		115.0	115.3	115.5	115.6	116.0	117.3	117.7	117.9	118.1	118.3	118.6	118.8	117.0
DARUNTER: 711 95 FERIEHAEUSER, FERIENWOHNUNGEN..		120.3	120.3	120.4	120.4	120.4	124.0	124.1	124.1	124.2	124.2	124.2	125.1	122.6
711 96 HUETTEN		112.2	112.5	112.9	113.1	113.3	114.2	114.6	114.8	115.0	115.3	115.6	115.9	114.1
711 97 CAMPINGPLAETZE....		112.0	112.1	112.3	112.4	112.5	112.6	115.4	115.5	115.6	115.6	115.8	115.9	114.0
711 98 PRIVATQUARTIERE...		114.1	114.5	114.9	115.0	115.2	116.9	117.1	117.3	117.6	117.9	118.3	118.6	116.5
713 GASTSTAETTEN- GEMERBE		109.0	109.4	109.8	110.0	110.2	110.4	110.8	111.0	111.2	111.3	111.6	111.9	110.6
713 1 SPEISEWIRTSCHAFTEN, IMBISSHALLEN		108.5	108.7	109.1	109.3	109.5	109.7	110.1	110.3	110.5	110.7	110.9	111.2	109.3
DARUNTER: 713 11 SPEISEWIRTSCHAFTEN.		109.0	109.3	109.7	109.9	110.1	110.3	110.7	110.9	111.1	111.3	111.5	111.9	110.5
713 9 SONSTIGE BEWIRTUNGS STAETTEN		110.0	110.4	110.9	111.2	111.4	111.6	112.0	112.1	112.3	112.4	112.7	113.0	111.7
DARUNTER: 713 95 CAFES		108.3	108.5	108.9	109.1	109.3	109.5	109.9	110.1	110.2	110.4	110.7	110.9	109.7
715 KANTINEN		105.4	106.4	106.5	106.6	106.8	107.5	107.7	107.8	107.9	107.9	108.0	108.1	107.2
717 SCHLAF- UND SPEI- SEWAGENBETRIEBE ..		109.5	109.8	110.2	110.3	110.5	111.0	111.4	111.6	111.8	112.0	112.3	112.6	111.1

1) BERECHNET AUS DEN INDIZES DES PREISINDEX FUER DIE LEBENSHALTUNG ALLER PRIVATEN HAUSHALTE.

PREISINDEX FUER DAS GASTGEBERBE 1)
 ERGEBNISSE FUER DAS J A H R 1 9 9 1

SYSTEMATIK DER WIRTSCHAFTSZWEIGE	JAN.	FEBR.	MAERZ	APRIL	MAI	JUNI	JULI	AUG.	SEPT.	OKT.	NOV.	DEZ.	JD
71 GASTGEBERBE	113.6	114.0	114.4	114.7	115.2	115.7	116.3	116.8	117.3	117.6	117.8	118.0	116.0
711 BEHERBERGUNGS- GEWERBE	116.4	116.8	117.3	117.6	118.3	119.4	119.9	120.4	121.0	121.3	121.5	121.7	119.3
711 1 HOTELS, GASTHOEFE, PENSIONEN, HOTELS GARNI	115.9	116.3	116.8	117.1	117.6	118.7	119.2	119.7	120.3	120.6	120.8	121.0	118.7
711 11 DARUNTER: HOTELS	116.1	116.6	117.1	117.4	117.9	119.0	119.5	120.0	120.7	120.9	121.1	121.3	119.0
711 13 GASTHOEFE	114.1	114.5	115.0	115.3	115.8	116.3	116.9	117.4	118.0	118.3	118.5	118.6	116.6
711 9 SONSTIGE BEHERBER- GUNGSTAETTEN	119.5	119.9	120.3	120.5	122.6	124.2	124.8	125.2	125.7	125.9	126.1	126.3	123.4
711 95 DARUNTER: FERIENHAEUSER, FERIENWOHNUNGEN..	125.1	125.2	125.2	125.3	125.4	128.8	128.9	129.0	129.1	129.1	129.1	130.6	127.6
711 96 HUETTEN	116.8	117.3	117.7	118.0	118.5	119.6	120.2	120.7	121.3	121.6	121.8	122.0	119.6
711 97 CAMPINGPLAETZE....	116.2	116.4	116.5	116.7	116.9	117.0	120.8	121.1	121.3	121.5	121.6	121.6	119.0
711 98 PRIVATQUARTIERE...	119.7	120.2	120.8	121.0	121.3	123.6	124.0	124.5	125.3	125.5	125.7	125.9	123.1
713 GASTSTAETTEN- GEWERBE	112.4	112.8	113.1	113.5	113.9	114.1	114.7	115.2	115.7	116.0	116.2	116.4	114.5
713 1 SPEISEWIRTSCHAFTEN, IMBISSHALLEN	111.8	112.2	112.5	112.9	113.4	113.6	114.2	114.7	115.2	115.5	115.7	115.8	114.0
713 11 DARUNTER: SPEISEWIRTSCHAFTEN.	112.5	112.8	113.2	113.6	114.1	114.3	114.9	115.4	115.9	116.2	116.4	116.6	114.7
713 9 SONSTIGE BEWIRTUNGS STAETTEN	113.6	113.9	114.3	114.6	115.1	115.3	115.9	116.3	116.9	117.2	117.4	117.6	115.7
713 95 DARUNTER: CAFES	111.4	111.8	112.1	112.5	113.0	113.2	113.9	114.3	114.8	115.1	115.4	115.5	113.6
715 KANTINEN	108.7	108.9	109.5	109.7	109.9	110.0	110.3	110.5	110.8	110.9	111.2	111.2	110.1
717 SCHLAF- UND SPEI- SEWAGENBETRIEBE ..	113.3	113.7	114.1	114.4	114.9	115.5	116.0	116.5	117.1	117.3	117.5	117.7	115.7

1) BERECHNET AUS DEN INDIZES DES PREISINDEX FUER DIE LEBENSHALTUNG ALLER PRIVATEN HAUSHALTE.

Fachserie 17: Preise

Reihe 1: Preise und Preisindizes für die Land- und Forstwirtschaft

Der etwa 8 Wochen nach dem Berichtszeitraum erscheinende Monatsbericht enthält Angaben über Erzeugerpreise landwirtschaftlicher und forstwirtschaftlicher Produkte sowie über Einkaufspreise landwirtschaftlicher Betriebsmittel. Im Jahresbericht sind zu allen Veröffentlichungspositionen die Indexzahlen für einen mehrjährigen Zeitraum aufgeführt.

Zur Berechnung des Index der Erzeugerpreise landwirtschaftlicher Produkte werden ca. 1 150 Preisreihen für 161 Waren, beim Index der Erzeugerpreise forstwirtschaftlicher Produkte (aller Besitzarten) ca. 3 350 Preisreihen für 73 Waren und beim Index der Einkaufspreise landwirtschaftlicher Betriebsmittel ca. 4 500 Preisreihen für 195 Waren und Leistungen herangezogen.

Reihe 2: Preise und Preisindizes für gewerbliche Produkte (Erzeugerpreise)

In dem etwa 4 Wochen nach dem Berichtszeitraum vorliegenden Monatsbericht sind Angaben über Erzeugerpreise im Inlandsabsatz für rd. 950 Positionen nach dem „Systematischen Güterverzeichnis für Produktionsstatistiken“ – für ausgewählte Gütergruppen einschl. des Auslandsabsatzes – enthalten. Im Jahresbericht werden überwiegend Vergleichsdaten zurückliegender Jahre veröffentlicht. Zur Berechnung der Indizes werden ca. 15 500 Preisreihen für rd. 2 400 Waren verwendet.

Reihe 2.S.1: Index der Erzeugerpreise gewerblicher Produkte – Lange Reihen –

Dieser Sonderband enthält neben ausführlichen methodischen Informationen Jahresindizes auf der aktuellen Basis 1985 (=100), die vielfach bis 1949 und für 1938 zurückgerechnet wurden. Die Darstellung der Monatsindizes reicht von 1976 bis 1984.

Reihe 3: Preisindex für den Wareneingang des Produzierenden Gewerbes

Erfasst werden Einkaufspreise der vom Produzierenden Gewerbe bezogenen Rohstoffe und Zwischenprodukte inländischer und ausländischer Herkunft. Der ca. 7 Wochen nach dem Berichtszeitraum verfügbare Monatsbericht enthält nach der Herkunft, dem Bearbeitungsgrad sowie dem vorwiegenden Verwendungsbereich gegliederte Indizes. Im Jahresbericht werden bei gleicher fachlicher Gliederung wie im Monatsbericht umfangreichere Zeitreihen für mehrere Jahre gebracht.

Reihe 4: Meßzahlen für Bauleistungspreise und Preisindizes für Bauwerke

Für die Monate Februar, Mai, August und November werden neben einem vierteljährlichen Eilbericht mit den wichtigsten Eckdaten ausführliche Vierteljahresberichte herausgegeben. Die Nachweisungen enthalten Preisindizes für den Neubau von Wohngebäuden, Nichtwohngebäuden und Sonstigen Bauwerken, für Einfamilien-Fertighäuser sowie für die Instandhaltung von Wohngebäuden. Den Indexberechnungen liegen rd. 25 000 Preisreihen für 220 Bauleistungen zugrunde.

Reihe 5: Kaufwerte für Bauland

Angaben zu Baulandveräußerungen wie Fälle, Flächen, Kaufsummen werden vierteljährlich nach Baugebieten, Baulandarten sowie Gemeindegrößenklassen für Bund und Länder veröffentlicht. Der Jahresbericht ist zusätzlich u.a. nach Veräußerern und Erwerbern aufgliedert und enthält die Ergebnisse ausgewählter Städte.

Reihe 6: Index der Großhandelsverkaufspreise

Der etwa 4 Wochen nach dem Berichtszeitraum erscheinende Monatsbericht zeigt die Entwicklung der bei Großhandelsunternehmen und -märkten ermittelten Verkaufspreise im Inlandsabsatz in institutioneller Gliederung nach 89 Wirtschaftsklassen sowie in zwei waresystematischen Gliederungen nach rund 540 Warengruppen und Warenarten. Im Jahresbericht werden langfristige Übersichten veröffentlicht. In die Berechnung des Index werden ca. 6 850 Preisreihen für rund 1 030 Waren einbezogen.

Reihe 7: Preise und Preisindizes für die Lebenshaltung

Der Preisindex für die Lebenshaltung wird für alle privaten Haushalte und für drei abgegrenzte Haushaltstypen (Vier-Personen-Haushalte von Beamten und Angestellten mit höherem Einkommen, Vier-Personen-Haushalte von Arbeitern und Angestellten mit mittlerem Einkommen, Zwei-Personen-Haushalte von Renten- und Sozialhilfeempfängern mit geringem Einkommen) berechnet; darüber hinaus für die einfache Lebenshaltung eines Kindes.

Während ein etwa 14 Tage nach dem Berichtszeitraum erscheinender monatlicher Eilbericht ausgewählte Eckdaten der Lebenshaltungsindizes und des Index der Einzelhandelspreise (zum Teil Durchschnittswerte über 30 Jahre und bis zu 120 Monatszahlen) enthält, sind im Monatsbericht weitaus umfangreichere Nachweisungen veröffentlicht. Außer den verschiedenen Indizes, die in tiefer fachlicher Gliederung dargeboten werden, enthält der Monatsbericht Bundesdurchschnittspreise und -meßzahlen für rd. 630 Güter der Lebenshaltung. Ausführliche Ergebnisse in tiefer fachlicher Gliederung mit einem z.T. weit zurückreichenden zeitlichen Nachweis bringt der Jahresbericht.

Reihe 8: Preise und Preisindizes für die Ein- und Ausfuhr

Im Monatsbericht, der etwa 6 Wochen nach dem Berichtszeitraum vorliegt, werden der Einfuhrpreisindex für etwa 690, der Ausführungspreisindex für etwa 580 Warengruppen und Waren, die Terms of Trade sowie absolute Einfuhrpreise für rd. 60 Produkte veröffentlicht. Der Jahresbericht bringt langfristige Übersichten. Für die Berechnung des Einfuhrpreisindex werden ca. 6 500 Preisrepräsentanten, für den Ausführungspreisindex 6 600 herangezogen.

Reihe 9: Preise und Preisindizes für Verkehrsleistungen

Der Jahresbericht enthält Angaben über Fahrpreise, Flugpreise und Frachtsätze des Eisenbahn-, Straßen-, Schiffs- und Luftverkehrs sowie der Spedition; ferner werden Indizes der Seefrachten und der Gebühren des Post- und Fernmeldewesens in langfristiger Übersicht nachgewiesen.

Reihe 10: Internationaler Vergleich der Preise für die Lebenshaltung

Die Verbrauchergeld- und Reisegeldparitäten sowie Devisenkurse werden in einem etwa 4 Wochen nach dem Berichtszeitraum erscheinenden Monatsbericht und einem Jahresbericht veröffentlicht; letzterer enthält umfangreichere Nachweisungen sowie längerfristige Zeitreihen. Verbrauchergeldparitäten werden monatlich für ca. 40 Länder, Reisegeldparitäten halbjährlich für 8 Länder dargestellt.

Reihe 11: Preise und Preisindizes im Ausland

Der etwa 6 Wochen nach dem Berichtszeitraum erscheinende Monatsbericht enthält neben Angaben von Preisindizes für die Lebenshaltung (z.Z. für mehr als 80 Länder), für Erzeugnisse des Großhandels und der gewerblichen Produktion sowie für Baustoffe und Bauwerke auch absolute Preise für Welthandelsgüter in Originalwährung. Im Jahresbericht werden außerdem umfassende Informationen über Verbraucherpreise (für rd. 80 Länder) nachgewiesen.

Systematiken

Systematik der Wirtschaftszweige mit Erläuterungen, Ausgabe 1979

Systematisches Güterverzeichnis für Produktionsstatistiken, Ausgabe 1982

Systematik der Einnahmen und Ausgaben der privaten Haushalte, Ausgabe 1983

Systematik der Bauwerke, Ausgabe 1978

Warenverzeichnis für die Binnenhandelsstatistik, Ausgabe 1978



STATISTISCHES BUNDESAMT
GUSTAV-STRESEMANN-RING 11
6200 WIESBADEN 1

Veröffentlichungen und Prospekte sind durch den Verlag METZLER-POESCHEL, Verlagsauslieferung Hermann Leins, Postfach 11 52, 7408 Kusterdingen, erhältlich.