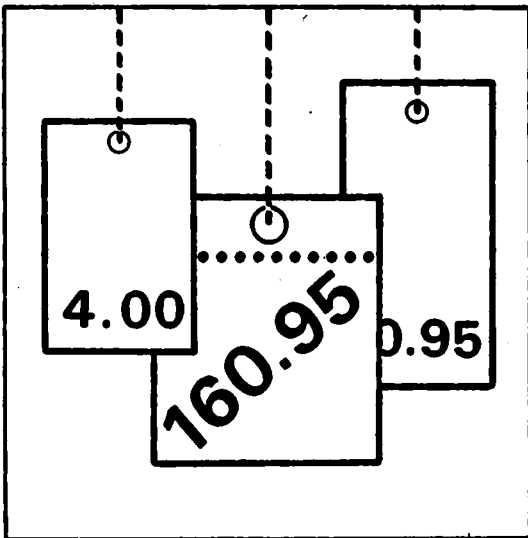


Statistisches Bundesamt

Preise



Fachserie 17

Reihe 7

Preise und Preisindizes für die Lebenshaltung

Januar 1992

Statistisches Bundesamt
Bibliothek · Dokumentation · Archiv

**METZLER
POESCHEL**

Herausgeber:
Statistisches Bundesamt
Gustav-Stresemann-Ring 11
6200 Wiesbaden 1

Verlag:
Metzler-Poeschel Stuttgart

Verlagsauslieferung
Hermann Leins GmbH & Co. KG
Holwiesenstr. 2
Postfach 11 52
7408 Kusterdingen
Telefon: 07071/33046
Telex: 7 262 891 mepo d
Telefax: 07071/33653

Erscheinungsfolge: monatlich

Erschienen im März 1992

Preis: DM 11,80

Bestellnummer: 2170700 - 92101

Copyright: Statistisches Bundesamt, Wiesbaden 1992

**Vervielfältigung - außer für gewerbliche Zwecke -
mit Quellenangabe gestattet.**

Umweltfreundliches Papier aus 100 % Altpapier

Inhalt

| Textteil | Seite |
|--|-------|
| 1 Erläuterungen | 5 |
| 2 Aktuelle Ergebnisse | 11 |
| 3 Schaubild | 12 |
| | |
| Tabellenteil | Seite |
| 1 Preisindex für die Lebenshaltung (Aktuelle Ergebnisse) | |
| 1.1 Alle privaten Haushalte | 14 |
| Gliederung nach Hauptgruppen (Verwendungszweck) | |
| Gliederung nach Dauerhaftigkeit und Wert der Güter | |
| Gliederung nach Waren, Leistungen und Wohnungsnutzung | |
| Kraftfahrer-Preisindex | |
| Gliederung nach Gruppen und Untergruppen (Verwendungszweck) | |
| 1.2 4-Personen-Haushalte von Beamten und Angestellten mit höherem Einkommen | 19 |
| Gliederung nach Hauptgruppen (Verwendungszweck) | |
| Gliederung nach Dauerhaftigkeit und Wert der Güter | |
| Gliederung nach Waren, Leistungen und Wohnungsnutzung | |
| 1.3 4-Personen-Haushalte von Arbeitern und Angestellten mit mittlerem Einkommen | 20 |
| Gliederung nach Hauptgruppen (Verwendungszweck) | |
| Gliederung nach Bedarfsgruppen | |
| Gliederung nach Dauerhaftigkeit und Wert der Güter | |
| Gliederung nach Waren, Leistungen und Wohnungsnutzung | |
| 1.4 2-Personen-Haushalte von Renten- und Sozialhilfeempfängern mit geringem Einkommen .. | 21 |
| Gliederung nach Hauptgruppen (Verwendungszweck) | |
| Gliederung nach Bedarfsgruppen | |
| Gliederung nach Dauerhaftigkeit und Wert der Güter | |
| Gliederung nach Waren, Leistungen und Wohnungsnutzung | |
| 1.5 Einfache Lebenshaltung eines Kindes | 22 |
| Gliederung nach Hauptgruppen (Verwendungszweck) | |
| Gliederung nach Bedarfsgruppen | |
| 2 Index der Einzelhandelspreise (Aktuelle Ergebnisse) | |
| 2.1 Gliederung nach der Systematik der Wirtschaftszweige (Ausgabe 1979) | 23 |
| 2.2 Gliederung nach dem Warenverzeichnis für die Binnenhandelsstatistik (Ausgabe 1978) . | 24 |
| 2.3 Gliederung nach dem Güterverzeichnis für den Privaten Verbrauch (Ausgabe 1963) | 25 |
| 3 Preisindex für die Lebenshaltung (Mittelfristige Übersichten) | |
| 3.1 Preisindex für die Lebenshaltung aller privaten Haushalte Absolute Werte und Relative Veränderungen gegenüber den entsprechenden Vorjahresergebnissen | |
| 3.1.1 Gliederung nach Hauptgruppen | 26 |
| 3.1.2 Gliederung nach Waren, Leistungen und Wohnungsnutzung | 28 |
| 3.1.3 Entwicklung der Wohnungsmieten | 30 |
| 3.1.4 Kfz-Anschaffung und -Unterhaltung (Kraftfahrer-Preisindex) | 30 |
| 3.2 Preisindex für die Lebenshaltung abgegrenzter Verbrauchergruppen Absolute Werte und Relative Veränderungen gegenüber den entsprechenden Vorjahresergebnissen | |
| 3.2.1 Gliederung nach Hauptgruppen | |
| 4-Personen-Haushalte von Beamten und Angestellten mit höherem Einkommen | 32 |
| 4-Personen-Haushalte von Arbeitern und Angestellten mit mittlerem Einkommen | 32 |
| 2-Personen-Haushalte von Renten- und Sozialhilfeempfängern mit geringem Einkommen .. | 34 |
| Einfache Lebenshaltung eines Kindes | 34 |
| 3.2.2 Gliederung nach Waren, Leistungen und Wohnungsnutzung | |
| 4-Personen-Haushalte von Beamten und Angestellten mit höherem Einkommen | 36 |
| 4-Personen-Haushalte von Arbeitern und Angestellten mit mittlerem Einkommen | 36 |
| 2-Personen-Haushalte von Renten- und Sozialhilfeempfängern mit geringem Einkommen .. | 36 |

| | | |
|-------|---|----|
| 4 | Index der Einzelhandelspreise (Mittelfristige Übersichten) | |
| 4.1 | Gliederung nach der Systematik der Wirtschaftszweige (Ausgabe 1979) | 38 |
| 4.2 | Gliederung nach dem Warenverzeichnis für die Binnenhandelsstatistik (Ausgabe 1978) | 39 |
| 4.3 | Gliederung nach dem Güterverzeichnis für den Privaten Verbrauch (Ausgabe 1963) | 40 |
| 5 | Preisindex für die Lebenshaltung aller privaten Haushalte und für abgegrenzte Verbrauchergruppen auf Originalbasis und umbasiert (Langfristige Übersichten) | |
| 5.1 | Gesamtindizes auf Originalbasis und umbasiert auf 1980, 1976, 1970 und 1962 = 100 | 41 |
| | Absolute Werte und relative Veränderungen gegenüber den entsprechenden Vorjahresergebnissen | |
| 5.1.1 | Alle privaten Haushalte und 4-Personen-Haushalte von Beamten und Angestellten mit höheren Einkommen | 41 |
| 5.1.2 | 4-Personen-Haushalte von Arbeitern und Angestellten mit mittlerem Einkommen und 2-Personen-Haushalte von Renten- und Sozialhilfeempfängern mit geringem Einkommen | 43 |
| 5.2 | 4-Personen-Haushalte von Arbeitern und Angestellten mit mittlerem Einkommen | 45 |
| 5.2.1 | Gesamtindex umbasiert auf 1958, 1950, 1938, 1913/14 = 100 | 45 |
| | Absolute Werte und relative Veränderungen gegenüber den entsprechenden Vorjahresergebnissen | |
| 5.2.2 | Gliederung nach Bedarfsgruppen umbasiert auf 1970 = 100 | 47 |
| 5.3 | Entwicklung der Wohnungsmieten aus dem Preisindex für die Lebenshaltung aller privaten Haushalte | 48 |
| 5.3.1 | Umbasiert auf 1980 und 1976 = 100 | |
| 5.3.2 | Umbasiert auf 1970 und 1962 = 100 | 49 |
| 6 | Index der Einzelhandelspreise (Langfristige Übersichten) | |
| 6.1 | Gliederung nach der Systematik der Wirtschaftszweige | |
| 6.1.1 | Umbasiert auf 1980, 1976, 1970, 1962 = 100 | 50 |
| 7 | Verbraucherpreise | |
| 7.1 | Ausgewählte Güter der Lebenshaltung im Bundesdurchschnitt | |
| | Nahrungsmittel, Getränke, Tabakwaren | 52 |
| | Bekleidung, Schuhe | 54 |
| | Wohnungsmieten, Energie | 56 |
| | Haushaltsgüter | 56 |
| | Gesundheits- und Körperpflege | 58 |
| | Verkehr, Nachrichtenübermittlung | 59 |
| | Bildung, Unterhaltung, Freizeit | 60 |
| | Persönlicher Bedarf, Sonstiges | 62 |
| 8 | Kommunale Gebühren für Wasser, Abwasserbeseitigung, Müllabfuhr und Straßenreinigung | 63 |
| 9 | Preisindex für die Lebenshaltung in den fünf neuen Bundesländern | 66 |
| 9.1 | Preisindizes für die Lebenshaltung im monatlichen Vergleich | 66 |
| 9.2 | Preisindex für die Lebenshaltung im kurzfristigen Vergleich | 66 |
| | Fußnoten zu Verbraucherpreis-Tabellen | 67 |

Soweit nicht anders angegeben, beziehen sich die Angaben auf den Gebietsstand der Bundesrepublik Deutschland vor dem 03.10.1990; sie schließen Berlin (West) ein.

Zeichenerklärung

| | | | |
|---|--|--|---|
| r | = berichtigte Zahl | | = grundsätzliche Änderung innerhalb einer Reihe, die den zeitlichen Vergleich beeinträchtigt. |
| - | = nichts vorhanden | | |
| . | = Zahlenwert unbekannt oder geheimzuhalten | | |

| | | | |
|-----------------|-----------------------------|----------------|------------------|
| JD | = Jahresdurchschnitt | m ³ | = Kubikmeter |
| Hj. | = Halbjahr | km | = Kilometer |
| EH.M. | = Einzelhandel mit | g | = Gramm |
| a.n.g. | = anderweitig nicht genannt | kg | = Kilogramm |
| i. Tr. | = in Trockenmasse | ml | = Milliliter |
| mm | = Millimeter | l | = Liter |
| cm | = Zentimeter | hl | = Hektoliter |
| cm ³ | = Kubikzentimeter | kw | = Kilowatt |
| dm ² | = Quadratdezimeter | kwh | = Kilowattstunde |
| m | = Meter | V | = Volt |
| m ² | = Quadratmeter | GJ | = Gigajoule |

Ergebnisse der Länder werden in den "Statistischen Berichten" der Statistischen Ämter der Länder unter der Kennziffer M I 2 veröffentlicht.

1 Erläuterungen

1 Die Preisindizes für die Lebenshaltung und der Index der Einzelhandelspreise messen die Preisentwicklung auf der Stufe des Privaten Verbrauchs bzw. auf der Stufe des Einzelhandelsverkaufs. Die Bezugsgröße dieser Indizes ist die Summe der Ausgaben für den Privaten Verbrauch bei den zugrunde liegenden privaten Haushalten bzw. die Summe der Umsätze im Einzelhandel im Basisjahr (gegenwärtig 1985), wie sie durch die Statistik der Wirtschaftsrechnungen privater Haushalte bzw. durch die Statistik der Umsätze im Einzelhandel nachgewiesen wird. Im Hinblick auf die wesentlichen Rechenvorgänge kann der Index als der gewogene Durchschnitt aus den Preisveränderungszahlen (Durchschnittsmeßzahlen) bezeichnet werden, die für eine repräsentative Auswahl von Lebenshaltungsgütern bzw. Einzelhandelswaren gebildet werden. Als Wägungszahlen (= Indexgewichte) dienen die Ausgaben der privaten Haushalte bzw. die Umsatzzahlen für diejenigen Güter im Basisjahr, für die Einzelpreisreihen als repräsentativ angesehen werden. Die Liste dieser Güter mit den jeweiligen Wägungszahlen wird in der Öffentlichkeit oft auch einfach als der "Warenkorb" bezeichnet.

2 Die Preisreihen werden in der Form von Meßzahlen auf der Grundlage des Preisstandes im Basisjahr (= 100) dargestellt. Sie beruhen in der Regel auf den Ergebnissen monatlicher Preishebungen bei einer repräsentativen Auswahl von Unternehmen des Einzelhandels, des Handwerks, des Beherbergungs- und Gaststättengewerbes, der öffentlichen Versorgung bzw. von Dienstleistungsunternehmen, freien Berufen, Inhabern von Mietwohnungen (z.T. auch Vermietern) u.a.; Erhebungszeitpunkt ist die Monatsmitte. Damit die monatlichen Werte einer Preisreihe nur "reine" Preisveränderungen zum Ausdruck bringen, müssen alle für die Höhe des Preises maßgeblichen Faktoren, die sog. preisbestimmenden Merkmale, so lange wie möglich konstant gehalten werden. Dies gilt nicht nur für die Mengeneinheit der beobachteten Ware bzw. Leistung und deren qualitative Beschaffenheit, sondern auch für die verschiedenen Handels-, Liefer- und Zahlungsbedingungen. Ändert sich eines dieser Merkmale, so kann die Differenz zwischen dem neuen und dem zu-

letzt gemeldeten Preis eine unechte Preisveränderung enthalten, die eliminiert werden muß.

Die monatlich ermittelten Preise sind effektive Endverbraucherpreise (keine Listenpreise) einschl. Mehrwertsteuer sowie einschl. Verbrauchsteuern (z.B. Mineralölsteuer, Tabaksteuer) und anderer gesetzlicher Abgaben (z.B. Ausgleichsabgaben bei elektrischem Strom, Bevorratungsbeitrag bei Mineralölzeugnissen). Gegenwärtig erfassen die Statistischen Landesämter in 118 über das ganze Bundesgebiet verteilten Gemeinden mehr als 300 000 Einzelpreise für insgesamt rd. 750 Güter. Für die Berechnung der verbraucherpreisstatistischen Indizes werden also entsprechend viele Durchschnittsmeßzahlen gebildet. Die Berichtsstellen in den Gemeinden werden so ausgewählt, daß einerseits Geschäfts- und Wohnviertel, andererseits die verschiedenen Handels- und Betriebsformen des Einzelhandels (selbständige Fachgeschäfte, Filialbetriebe, Warenhäuser, Supermärkte etc.) in angemessener Weise repräsentiert werden.

3 Die verbraucherpreisstatistischen Indizes werden nach der sog. Laspeyres-Formel berechnet. Das bedeutet, daß die aus dem gegenwärtigen Basisjahr (1985) stammenden Wägungszahlen bis zur Umstellung der Indizes auf ein neueres Basisjahr unverändert bleiben. Das letzte Basisjahr vor dem gegenwärtigen Basisjahr war das Jahr 1980. Für längerfristige Vergleiche können durchlaufende Reihen durch Verkettung der gegenwärtigen Berechnungsergebnisse auf Basis 1985 = 100 mit den früheren Indexzahlen auf Basis 1980 = 100 für die Zeit vor 1985 gebildet werden. Zu diesem Zweck enthält der Tabellenteil Verkettungsfaktoren, mit denen die früher veröffentlichten Indexzahlen auf Basis 1980 = 100 für die Zeit vor 1985 zwecks Umbasierung auf 1985 = 100 zu multiplizieren sind.

Der Absatz 9 über das Rechnen mit Indexzahlen enthält dagegen eine Zusammenstellung von Verkettungsfaktoren, mit denen umgekehrt die verschiedenen Preisindizes für die Lebenshaltung auf Basis 1985 = 100, und zwar jeweils die Reihe für die Lebenshaltung insgesamt, auf ein früheres Basisjahr, z.B. auf 1980 oder 1976, umbasiert werden können. Entsprechendes gilt auch für den Index der Einzelhandelspreise.

4 Der wichtigste Preisindex für die Lebenshaltung ist der für die Gesamtheit aller privaten Haushalte berechnete Index. Daneben gibt es Indizes für verschiedene Haushaltstypen, und zwar für

- 4-Personen-Haushalte von Beamten und Angestellten mit höherem Einkommen,
- 4-Personen-Haushalte von Arbeitern und Angestellten mit mittlerem Einkommen,
- 2-Personen-Haushalte von Renten- und Sozialhilfeempfängern mit geringen Einkommen,
- die einfache Lebenshaltung eines Kindes.

Alle diese Indizes werden außer in der Darstellung für die Lebenshaltung insgesamt für

eine große Zahl von Gütergruppen verschiedener Aggregationsstufen ermittelt und veröffentlicht. Die dabei vorrangig angewandten Gliederungsprinzipien sind die der "Systematik der Einnahmen und Ausgaben der privaten Haushalte Ausgabe 1983 (SEA)", die in erster Linie die Unterschiede im Verwendungszweck der Güter berücksichtigt. Daneben wird z.T. eine Gruppierung nach Waren (darunter Nahrungsmittel und Saisonnahrungsmittel), Leistungen sowie Wohnungs- und Garagennutzung vorgenommen und eine frühere Gliederung nach "Bedarfsgruppen" angewandt. Wie sich die Haushalte unterscheiden, auf die sich die verschiedenen Preisindizes für die Lebenshaltung beziehen, ist der folgenden Übersicht über wichtige Haushaltsmerkmale zu entnehmen:

| Preisindex für die Lebenshaltung | Zahl der Haushaltsmitglieder | Zusammensetzung der Haushalte | Verbrauchsausgaben in DM je Monat je Haushalt |
|--|------------------------------|-------------------------------|---|
| | | | Basisjahr 1985 |
| Alle privaten Haushalte | 2,3 | . | 3 105 ^{a)} |
| Haushalte von Beamten und Angestellten mit höherem Einkommen . | 4 | 2 Erwachsene 2 Kinder | 4 964 ^{b)} |
| Haushalte von Arbeitern und Angestellten mit mittlerem Einkommen | 4 | 2 Erwachsene 2 Kinder | 3 044 ^{c)} |
| Haushalte von Renten- und Sozialhilfeempfängern mit geringem Einkommen | 2 | 2 ältere Erwachsene | 1 526 ^{d)} |

- a) Basisjahr 1980 (für die Zeit von Januar 1980 bis Januar 1985): 2 665 DM; Basisjahr 1976 (für die Zeit von Januar 1976 bis Januar 1980): 2 326 DM; Basisjahr 1970 (für die Zeit von Januar 1968 bis Januar 1976): 1 294 DM; Basisjahr 1962 (Januar 1962 bis Januar 1968): 740 DM.
- b) Basisjahr 1980 (Januar 1980 bis Januar 1985): 4 148 DM; Basisjahr 1976 (Januar 1976 bis Januar 1980): 3 298 DM; Basisjahr 1970 (Januar 1968 bis Januar 1976): 1 996 DM; Basisjahr 1962 (Januar 1962 bis Januar 1968): 1 528 DM.

- c) Basisjahr 1980 (Januar 1980 bis Januar 1985): 2 575 DM; Basisjahr 1976 (Januar 1976 bis Januar 1980): 2 053 DM; Basisjahr 1970 (Januar 1968 bis Januar 1976): 1 157 DM; Basisjahr 1962 (Januar 1961 bis Januar 1968): 742 DM; Basisjahr 1958 (Januar 1957 bis Januar 1961): 570 DM; Basisjahr 1950 (von 1945 bis Januar 1957): 300 DM.
- d) Basisjahr 1980 (Januar 1980 bis Januar 1985): 1 192 DM; Basisjahr 1976 (Januar 1976 bis Januar 1980): 889 DM; Basisjahr 1970 (Januar 1968 bis Januar 1976): 532 DM; Basisjahr 1962 (Januar 1961 bis Januar 1968): 310 DM; Basisjahr 1958 (Januar 1957 bis Januar 1961): 260 DM.

Dem Preisindex für die einfache Lebenshaltung eines Kindes liegt nicht, wie den anderen Indizes, ein statistisch nachgewiesener "Warenkorb", sondern ein von Experten der Jugendhilfe und -betreuung entwickeltes Bedarfsschema zugrunde. Es berücksichtigt den Mindestbedarf von Kindern vom 1. bis 18. Lebensjahr, die als Erstkin- der von der Mutter oder deren Verwandten

betreut werden; (dieses Bedarfsschema stammt aus dem Jahr 1976 und wurde mit der Preisentwicklung über 1980 auf 1985 fortgerechnet).

5 Der Index der Einzelhandelspreise wird sowohl institutionell nach der "Systematik der Wirtschaftszweige" (1979) als auch warenmäßig gegliedert. Die Gruppierung nach Waren erfolgt einmal nach dem "Warenverzeichnis für die Binnenhandelsstati-

stik" (1978), zum anderen nach dem "Güterverzeichnis für den Privaten Verbrauch" (1963).

Der durchlaufenden Reihe des Einzelhandelspreisindex liegt die Umsatzstruktur des Einzelhandels der nachfolgend genannten Jahre zugrunde: 1950 (für die Zeit bis Januar 1962); 1962 (von Januar 1962 bis Januar 1968); 1970 (von Januar 1968 bis Januar 1976); 1976 (von Januar 1976 bis Januar 1980); 1980 (von Januar 1980 bis Januar 1985) und 1985 (ab Januar 1985).

6 Während die Tabellenteile 1 und 2 dem kurzfristigen Vergleich dienen, enthalten die Tabellenteile 3 und 4 Reihen, die mit dem gegenwärtigen Basisjahr beginnen und für mittelfristige Vergleiche in Frage kommen. In den Tabellenteilen 5 und 6 werden langfristige Reihen des Preisindex für die Lebenshaltung bzw. des Einzelhandelspreisindex gebracht. Der jeweilige Gesamtindex wird auf Originalbasis und umbasiert auf 1980 = 100, 1976 = 100, 1970 = 100 und 1962 = 100 dargestellt. Die zusätzlich angegebenen relativen Veränderungen gegenüber dem Vorjahreszeitraum (Vorjahr bzw. Vorjahresmonat) sind aus den Werten der jeweiligen Originalbasis errechnet. Werden diese Veränderungszahlen aus den auf andere Basisjahre umbasierter Indizes errechnet, können Rundungsdifferenzen entstehen, die zu einer unterschiedlichen Interpretation der tatsächlichen Preisentwicklung führen können. Der Preisindex für die Lebenshaltung von 4-Personen-Haushalten von Arbeitern und Angestellten (frühere Bezeichnung Arbeitnehmerhaushalten) mit mittlerem Einkommen wird darüber hinaus für den Gesamtindex auch in der Umbasierung auf 1958 = 100, 1950 = 100, 1938 = 100 und 1913/14 = 100 dargeboten. Eine weitere langfristige Darstellung hat diesen Index in der Gliederung nach Bedarfsgruppen zum Gegenstand. Die langfristigen Reihen des Index der Einzelhandelspreise liegen in institutioneller Gliederung in der Umbasierung auf 1980 = 100, 1976 = 100, 1970 = 100 und 1962 = 100 vor. Die Tabelle 8 ist eine langfristige Darstellung kommunaler Gebühren.

7 In der vorliegenden Reihe 7 der Fachserie 17 erscheinen auch Jahresberichte mit weiteren detaillierten Angaben, darunter über das Ausmaß der Preisstreuung. Ein monatlicher Eilbericht dient der kurzfristigen Unterrichtung über die neuesten Berechnungsergebnisse. Die Eilberichte erscheinen etwa

zwei Wochen, die Monatsberichte etwa vier Wochen, die Jahresberichte etwa drei Monate nach Ablauf des Berichtszeitraumes und sind zu beziehen durch den Buchhandel oder direkt durch den

Verlag:
Metzler-Poeschel

Verlagsauslieferung:
Hermann Leins GmbH & Co. KG
Postfach 11 52
7408 Kusterdingen
Telefon: 07071/33046

Weitere methodische Fragen zur Verbraucherpreisstatistik wurden zuletzt in "Wirtschaft und Statistik" 7/1979, 11/1979, 4/1980, 7/1984 behandelt.

8 Für den Benutzer der verbraucherpreisstatistischen Veröffentlichungen könnte auch die Preisentwicklung auf anderen Wirtschaftsstufen bzw. für bestimmte Wirtschaftsbereiche von Interesse sein. Berechnet und veröffentlicht werden land- und forstwirtschaftliche Preisindizes (Bestell-Nr.: 2170100), Indizes der Erzeugerpreise gewerblicher Produkte (Bestell-Nr.: 2170200), Preisindex für den Wareneingang des Produzierenden Gewerbes (Bestell-Nr.: 2170300), der Ein- und Ausführpreise (Bestell-Nr.: 2170800), der Baupreise (Bestell-Nr.: 2170400) sowie der Großhandelsverkaufspreise (Bestell-Nr.: 2170600). Weitere Veröffentlichungen unterrichten über die Kaufwerte von Bauland (Bestell-Nr.: 2170500) und über die Preise in verschiedenen Verkehrsbereichen (Bestell-Nr.: 2170900).

Besonders sei auf die Ergebnisse internationaler Preisvergleiche (Kaufkraftparitäten auf der Stufe des Privaten Verbrauchs; Reisegeldparitäten) hingewiesen (Bestell-Nr.: 2171000). Hier wird das Niveau der deutschen Verbraucherpreise mit denen des Auslandes verglichen. Die Gegenüberstellung mit den Devisenkursen läßt erkennen, in welchen Ländern man billiger oder teurerer lebt als in der Bundesrepublik Deutschland.

9 Nachstehend werden einige Erläuterungen zum Rechnen mit Indexzahlen gegeben.

Messung von Indexveränderungen in Punkten und in Prozent

Die Indexveränderung von einem Zeitpunkt zum anderen kann in Punkten oder in Prozent ausgedrückt werden.

Die Indexentwicklung nach P u n k t e n ergibt sich als Differenz zwischen dem neuen und dem alten Indexstand. Das Ergebnis für einen bestimmten Zeitraum ist je nach Wahl des Basisjahres unterschiedlich.

$$126,2 - 115,0 = 11,2 \text{ Punkte}$$

aber, ebenso wie auf Basis 1985, um

$$\left(\frac{126,2}{115,0} \times 100\right) - 100 = 9,7 \%$$

Die Indexentwicklung in P r o z e n t kann nach der Formel

$$\left(\frac{\text{neuer Indexstand}}{\text{alter Indexstand}} \times 100\right) - 100$$

berechnet werden. Das Ergebnis ist von der Wahl des Basisjahres unabhängig, wenn man von geringfügigen Rundungsdifferenzen absieht.

Hierzu zwei Beispiele:

- (1) Die Steigerung eines Index von 120 auf 132 bedeutet eine Zunahme um

$$132 - 120 = 12 \text{ Punkte,}$$

aber um

$$\left(\frac{132}{120} \times 100\right) - 100 = 10 \%$$

- (2) Der Preisindex für die Lebenshaltung aller privaten Haushalte belief sich auf Basis 1985 = 100 im Mai 1983 auf 95,2 und im September 1989 auf 104,4 (siehe Tabelle 5.1.1, absolute Werte, erste Spalte). Er hat sich also in dieser Zeit um

$$104,4 - 95,2 = 9,2 \text{ Punkte}$$

oder um

$$\left(\frac{104,4}{95,2} \times 100\right) - 100 = 9,7 \%$$

erhöht. Auf Basis 1980 (siehe Tabelle 5.1) ergibt sich dagegen für die gleiche Zeitspanne eine Zunahme um

Messungen von Veränderungen der Kaufkraft

Will man mit Hilfe des Preisindex für die Lebenshaltung aller privaten Haushalte die Veränderung der Kaufkraft des Geldes in den Händen der Verbraucher feststellen, so ist die Formel

$$\left(\frac{\text{alter Indexstand}}{\text{neuer Indexstand}} \times 100\right) - 100$$

zugrunde zu legen.

Auch hierzu zwei Beispiele:

- (1) Die Steigerung eines Index von 120 auf 132, also um 10,0 %, bedeutet, daß sich die Kaufkraft des Geldes in der Hand des Konsumenten um

$$\left(\frac{120}{132} \times 100\right) - 100 = 90,9 - 100 = -9,1 \%$$

verändert hat, d.h. um 9,1 % gesunken ist.

- (2) Der Preisindex für die Lebenshaltung aller privaten Haushalte auf Basis 1985 = 100 hat sich von 95,2 (Mai 1983) auf 104,4 (September 1989) - siehe Tabelle 5.1.1, absolute Werte, erste Spalte -, also um 9,7 % erhöht. Bei der Berechnung der Kaufkraft des Geldes in der Hand des Konsumenten ergibt sich eine Veränderung um

$$\left(\frac{95,2}{104,4} \times 100\right) - 100 = 91,2 - 100 = -8,8 \%$$

also ein Kaufkraftverlust von 8,8 %.

Umbasierung

Umrechnung von Indizes auf ein anderes Basisjahr: Die Preisindizes für die Lebenshaltung (Gesamtindex) und der Index der Einzelhandelspreise (Gesamtindex) ab Januar 1985 können auf die verschiedenen früheren Basisjahre umbasiert werden, indem die Indexreihen 1985 = 100 jeweils mit den nachstehenden Faktoren multipliziert werden:

| | 1980 | 1976 | 1970 | 1962 | 1958 | 1950 | 1938 | 1913/14 |
|---|---------|---------|---------|---------|---------|---------|---------|---------|
| Preisindex für die Lebenshaltung aller privaten Haushalte | 1,20846 | 1,41188 | 1,98389 | 2,43102 | . | . | . | . |
| 4-Personen-Haushalte von Beamten und Angestellten mit höherem Einkommen | 1,21349 | 1,42195 | 1,99799 | 2,42900 | . | . | . | . |
| 4-Personen-Haushalte von Arbeitern und Angestellten mit mittlerem Einkommen | 1,20745 | 1,39980 | 1,95670 | 2,38872 | 2,57603 | 3,03122 | 4,73011 | 5,94058 |
| 2-Personen-Haushalte von Renten- und Sozialhilfeempfängern mit geringem Einkommen | 1,21069 | 1,39516 | 1,97379 | 2,48690 | 2,70565 | . | . | . |
| Index der Einzelhandelspreise ... | 1,17422 | 1,36052 | 1,85196 | 2,06546 | 2,19637 | 2,44209 | 4,21349 | . |
| Einzelhandel mit Nahrungsmitteln, Getränken, Tabakwaren (ohne ausgeprägten Schwerpunkt) | 1,15377 | 1,28241 | 1,71256 | 1,88844 | . | . | . | . |

Beispiele:

Der auf Originalbasis 1985 = 100 errechnete Preisindex für die Lebenshaltung von 4-Personen-Haushalten von Arbeitern und Angestellten mit mittlerem Einkommen hatte im September 1989 einen Stand von 104,1. In der Umbasierung ergeben sich folgende Indizes:

| | | |
|-------------------|---------------------|-------|
| auf Basis 1980 | (104,1 x 1,20745 =) | 125,7 |
| auf Basis 1976 | (104,1 x 1,39980 =) | 145,7 |
| auf Basis 1970 | (104,1 x 1,95670 =) | 203,7 |
| auf Basis 1962 | (104,1 x 2,38872 =) | 248,7 |
| auf Basis 1958 | (104,1 x 2,57603 =) | 268,2 |
| auf Basis 1950 | (104,1 x 3,03122 =) | 315,6 |
| auf Basis 1938 | (104,1 x 4,73011 =) | 492,4 |
| auf Basis 1913/14 | (104,1 x 5,94058 =) | 618,4 |

Soll ein Index für eine andere Zeitbasis berechnet werden, so braucht lediglich die Indexzahl in Prozent der Indexzahl für die gewünschte neue Basis ausgedrückt zu werden.

Um z.B. den Preisindex für die Lebenshaltung aller privaten Haushalte für September 1989 (Indexstand auf Basis 1985: 104,4) auf der Basis Mai 1983 (Indexstand auf Basis 1985: 95,2) zu berechnen, muß man 104,4 in Prozent von 95,2 ausdrücken:

$$\frac{104,4 \times 100}{95,2} = 109,7$$

Der Index für September 1989 auf Basis Mai 1983 = 100 beträgt also 109,7. Um eine längere Zahlenreihe auf die neue Basis Mai 1983 umzurechnen, empfiehlt es sich, zunächst den Bruch

$$\frac{100}{95,2} = 1,05042$$

auszurechnen und mit dem Ergebnis die umzubasierenden Werte nacheinander zu multiplizieren. Man erspart sich dadurch die lästigen Divisionen. Für September 1989 errechnet man auf diese Weise einen auf Mai 1983 umbasierten Index von (104,4 x 1,05042 =) 109,7 - wie oben - und für Januar 1988 einen Index von (00578 x 1,05042 =) 105,8.

- 10 Die Tatsache, daß aus den Indexzahlen der Effekt von Qualitätsänderungen und anderen Änderungen in den preisbestimmenden Merkmalen der beobachteten Erzeugnisse herausgerechnet wurde, kann von besonderer Bedeutung sein, wenn die Indizes zur Ermittlung von Wiederbeschaffungswerten verwendet werden. Sind Güter in der ursprünglichen Qualität nicht mehr käuflich, weil von der betreffenden Güterart nur verbesserte Ausführungen am Markt sind, dann können sich bei der Verwendung der Preisindizes Wiederbeschaffungswerte

ergeben, die unter den Beträgen liegen, die bei der Wiederbeschaffung tatsächlich aufgewendet werden müssen.

- 11 Preisindizes für die Lebenshaltung bzw. der Index der Einzelhandelspreise dienen häufig als Bezugsgrößen von Wertsicherungsklauseln in Miet-, Pacht-, Übergabe-, Pensions- und anderen Verträgen über laufende Zahlungen. Das Statistische Bundesamt kann nicht über die währungsrechtliche Zulässigkeit solcher Klauseln befinden, sondern muß an die Deutsche Bundesbank oder die Landeszentralbanken verweisen, die für solche Fragen allein zuständig sind. Das Statistische Bundesamt kann auch keine Empfehlungen aussprechen, welcher Index bestimmten Vertragsverhältnissen zugrunde zu legen ist, da es sich dabei nicht um ein statistisches Problem, sondern um eine Ermessensfrage zu einem privatrechtlichen Vertrag handelt, die von den Vertragsparteien selbst zu entscheiden ist.

Beim Abschluß von Wertsicherungsklauseln, die sich auf den Preisindex für die Lebenshaltung bzw. den Einzelhandelspreisindex beziehen, empfiehlt es sich, die vorgesehenen Steigerungssätze in Prozent anzugeben, da das Ergebnis von der Wahl des Basisjahres unabhängig ist.

Bei Klauseln, die sich an der Indexveränderung in Punkten orientieren, sollte zur Vermeidung von Unklarheiten das Basisjahr unbedingt angegeben werden. Bei der Abfassung der Klauseln ist zu beachten, daß Indizes für Berichtsmonate vorliegen und nicht für bestimmte Stichtage.

- 12 Die Durchschnittspreise¹⁾, die in diesem Bericht veröffentlicht werden (Abschnitt 7, S. 52 ff.), können im allgemeinen nur als grobe Anhaltspunkte für das absolute Preisniveau der betreffenden Waren angesehen werden, denn die Statistik der Verbraucherpreise ist, wie die gesamte amtliche Preisstatistik, auf den Nachweis von Preisveränderungen ausgerichtet. Deswegen sind ihre wichtigsten Ergebnisse Preisindizes und Preismaßzahlen und nicht etwa Durchschnittspreise. Wirklich zuverlässige Angaben über das absolute Preisniveau würden andere Erhebungsverfahren und vor allem eine viel größere Anzahl von Einzelpreisen (einzelner Berichtsstellen) voraussetzen.
- 13 Zum besseren Verständnis der mietenstatistischen Ergebnisse werden folgende Erläuterungen gegeben:

1) Siehe Anmerkung 3 S. 67.

Es werden drei Wohnungstypen des freifinanzierten und zwei Wohnungstypen des öffentlich geförderten Wohnungsbaus erfasst.

Zwei der drei freifinanzierten Wohnungstypen sind vor dem 20.6.1948 erbaute Altbauwohnungen, und zwar 2-Zimmer-Wohnungen mit Küche (3 Räume) und Einzelraumheizung. Nur einer dieser beiden Wohnungstypen verfügt über ein Bad oder eine Dusche. Bei der nach dem 20.6.1948 erbauten freifinanzierten Wohnung handelt es sich um eine 3-Zimmer-Wohnung mit Küche (4 Räume), Bad/Dusche, Zentralheizung sowie Balkon oder Loggia in guter Wohnlage.

Die beiden Wohnungstypen des öffentlich geförderten Wohnungsbaus sind 2-Zimmer-Wohnungen (3 Räume) mit Bad, davon eine mit Einzelraumheizung, die andere mit Zentralheizung.

Bei allen fünf Wohnungstypen wird die Miete einschließlich der Nebenkosten (Gebühren für Kanalisation, Straßenreinigung, Müllabfuhr, Kaminreinigung, Treppenbeleuchtung, Wasserverbrauch u.dgl.) für eine abgeschlossene, leer vermietete Wohnung erfragt. Nicht enthalten sind die Umlagen für Heizung und Warmwasser.

Die beiden mit Zentralheizung ausgestatteten Wohnungstypen sind erst ab 1968 in die Preisindizes für die Lebenshaltung von 4-Personen-Haushalten von Arbeitern und Angestellten mit mittlerem Einkommen und 2-Personen-Haushalten von Renten- und Sozialhilfeempfängern mit geringem Einkommen einbezogen worden, ab 1980 auch in den Preisindex für die einfache Lebenshaltung eines Kindes.

Der Teilindex "Wohnungsmiete" wird für den Preisindex für die Lebenshaltung aller privaten Haushalte in einer tieferen Gliederung veröffentlicht, wobei sowohl nach dem Baualter als auch nach dem Merkmal "öffentlich gefördert" unterschieden wird.

Der Erhebungsturnus bei den Wohnungsmieten weicht insofern vom Erhebungsturnus bei den anderen in den Preisindex für die Lebenshaltung einbezogenen Gütern ab, als in jedem Monat nur die Mieten in einem - wechselnden - Drittel der Berichtsgemeinden beobachtet werden. Erst nach Ablauf eines Vierteljahres sind also jeweils die Wohnungen in allen 118 Berichtsgemeinden erfasst. Eine eingehende Darstellung der rotierend vierteljährlichen Erhebung ist in "Wirtschaft und Statistik" 1967, Heft 6, zu finden.

14 Zu den Saisonwaren gehören die saisonabhängigen Nahrungsmittel (Kartoffeln, Frischgemüse, Frischobst - einschl. Südfrüchte - und Frischfisch) und die Blumen (Schnittblumen, Topfpflanzen und lebende Pflanzen).

15 Die Berechnung von Preisindizes beruht zum einen auf den Preisen der im Index enthaltenen Güter, zum anderen auf dem Wägungsanteil, mit dem die verschiedenen Güter in den Index eingehen.

Wie bereits unter Punkt 3 ausgeführt, bleiben die Wägungsanteile bis zur Umstellung auf ein neues Basisjahr unverändert, d.h. es wird eine unveränderte Verbrauchsstruktur der privaten Haushalte (Preisindizes für die Lebenshaltung) bzw. eine unveränderte Umsatzstruktur des Einzelhandels (Index der Einzelhandelspreise) unterstellt.

Um die nach der Umstellung der Wägungsschemata neuberechneten Indizes mit den bereits vorliegenden Indizes zu einer durchlaufenden Indexreihe verketteten zu können, müssen die Neuberechneten Indizes auch für die Vergangenheit berechnet werden. Diese zurückgerechneten Indizes, sowohl die Originalreihe als auch die umbasierten Reihen, ersetzen die bis zum Zeitpunkt der Neuberechnung veröffentlichten Indexreihen, da sie die tatsächliche Preisentwicklung besser widerspiegeln als die nach dem älteren Wägungsschema berechneten Indizes.

Der Preisindex für die Lebenshaltung wurde letztmalig für das Basisjahr 1985 neu berechnet. Erstmals wurde er im Oktober 1989 veröffentlicht und gleichzeitig bis Januar 1985 zurück berechnet. Die für Januar 1985 bis September 1989 veröffentlichten Indizes auf der Originalbasis 1980 und in der Umbasierung auf frühere Basisjahre werden durch die neu berechneten Indizes Originalbasis 1985 und Umbasierungen ersetzt.

Der Index der Einzelhandelspreise wurde letztmalig für das Basisjahr 1985 neu berechnet. Erstmals wurde er im Januar 1991 veröffentlicht und gleichzeitig bis Januar 1985 zurück berechnet. Die für Januar 1985 bis Dezember 1990 veröffentlichten Indizes auf der Originalbasis 1980 und in der Umbasierung auf frühere Basisjahre werden durch die neu berechneten Indizes Originalbasis 1985 und Umbasierungen ersetzt.

2 Aktuelle Ergebnisse

Der Preisindex für die Lebenshaltung aller privaten Haushalte lag im bisherigen Gebiet der Bundesrepublik Deutschland Mitte Januar 1992 mit 113,1 (1985 = 100) um 0,4 % höher als Mitte Dezember 1991 (112,6) und um 4,0 % über dem Stand von Mitte Januar 1991 (108,8).

Der Gesamtindex ohne Heizöl und Kraftstoffe stieg im Januar 1992 gegenüber Dezember 1991 um 0,6 %. Der Abstand zum entsprechenden Vormonatsmonat betrug + 4,1 %. In der Berechnung ohne Haushaltsenergie und Kraftstoffe (also auch ohne Gas, elektrischen Strom und feste Brennstoffe) ergibt sich eine Steigerungsrate gegenüber Dezember 1991 von + 0,6 % und gegenüber Januar 1991 von + 4,1 %.

In der Berechnung ohne Saisonwaren (aber einschließlich Haushaltsenergie und Kraftstoffe) stieg der Index im Januar 1992 im Vergleich zum Vormonat um 0,4 % und lag damit um 3,9 % über dem Stand des entsprechenden Vormonatsmonats.

Der Teilindex für Nahrungsmittel erhöhte sich im Januar 1992 im Vergleich zum Vormonat um 1,0 % (darunter saisonabhängige Nahrungsmittel + 4,7 %); der Abstand zum Januar 1991 betrug + 4,2 % (darunter saisonabhängige Nahrungsmittel + 8,4 %). Bei den anderen Teilindizes ergaben sich folgende Veränderungen gegenüber Dezember 1991 bzw. Januar 1991: Andere Verbrauchs- und Gebrauchsgüter (ohne Nahrungsmittel) - 0,1 bzw. + 2,6 %, Dienstleistungen und Reparaturen + 1,0 bzw. + 5,2 %, Wohnungs- und Garagennutzung + 0,5 bzw. + 5,0 %.

Im einzelnen errechneten sich für Januar 1992 u.a. folgende Preisveränderungen gegenüber dem Vormonat bzw. gegenüber Januar 1991: Fische und Fischfilets, frisch oder tiefgefroren + 5,1 bzw. + 6,6 %, Eier + 1,1 bzw. + 2,5 %, Butter +/- 0 bzw. + 5,4 %, Margarine + 0,6 bzw. + 3,0 %, Frischobst + 2,6 bzw. + 14 % (darunter

Süd- und Zitrusfrüchte, frisch - 2,6 bzw. + 6,2 %), Kartoffeln + 1,8 bzw. + 22 %, Frischgemüse + 8,6 bzw. - 1,6 %, Kleingebäck aus Brotteig + 0,5 bzw. + 11 %, Frucht- und Gemüsesäfte + 0,9 bzw. + 4,4 %, Kaffee + 0,4 bzw. + 1,3 %, Reparaturen an Schuhen + 0,4 bzw. + 4,1 %, leichtes Heizöl - 8,8 bzw. - 30 %, Dienstleistungen der Krankenhäuser + 0,9 bzw. + 8,6 %, Friseurleistungen + 0,7 bzw. + 7,1 %, Kraftstoffe - 2,9 bzw. + 11 %, fremde Reparaturen an Kraftwagen + 0,6 bzw. + 5,6 % sowie Rundfunk- und Fernsehgebühren + 26 bzw. + 26 %.

Der Preisindex für die Lebenshaltung von 4-Personen-Haushalten von Beamten und Angestellten mit höherem Einkommen stieg im Januar 1992 gegenüber Dezember 1991 um 0,4 % auf 113,6 (1985 = 100) und lag damit um 3,9 % höher als im Januar 1991. Für 4-Personen-Haushalte von Arbeitern und Angestellten mit mittlerem Einkommen lauten die entsprechenden Zahlen 112,9 (+ 0,4 bzw. + 4,1 %), für 2-Personen-Haushalte von Renten- und Sozialhilfeempfängern mit geringem Einkommen 113,5 (+ 0,8 bzw. + 4,4 %) und für die einfache Lebenshaltung eines Kindes 113,3 (+ 0,6 bzw. + 3,8 %). Der Preisindex für die Kraftfahrzeuganschaffung und -unterhaltung ("Kraftfahrer-Preisindex") ging im Januar 1992 gegenüber dem Vormonat um 0,4 % auf 115,4 (1985 = 100) zurück; er lag damit um 5,2 % über dem Stand von Januar 1991.

Der Index der Einzelhandelspreise erhöhte sich im Januar 1992 gegenüber Dezember 1991 um 0,2 % auf einen Stand von 108,5 (1985 = 100). Der Abstand zum entsprechenden Vormonatsmonat betrug + 2,4 %.

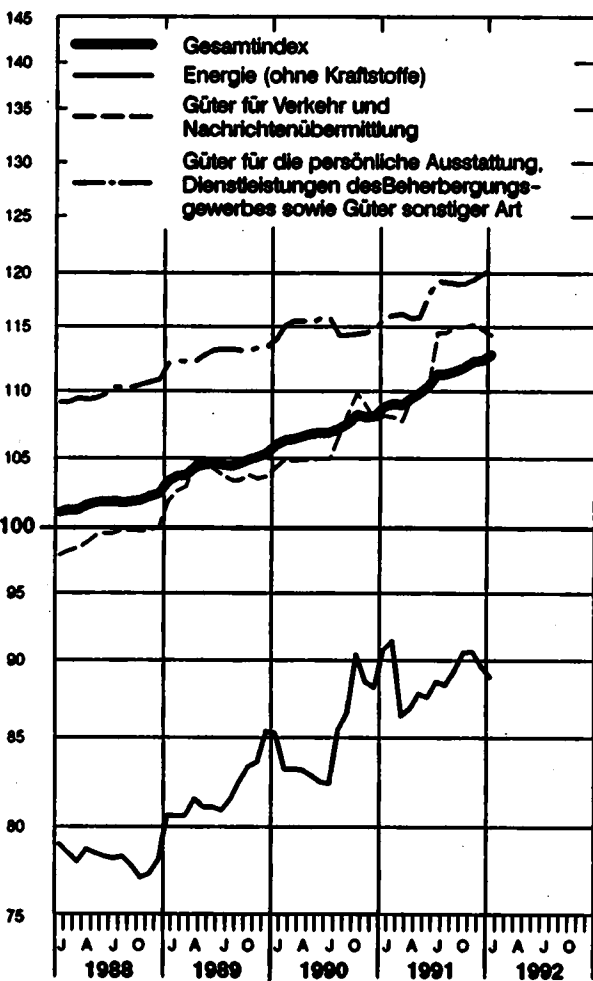
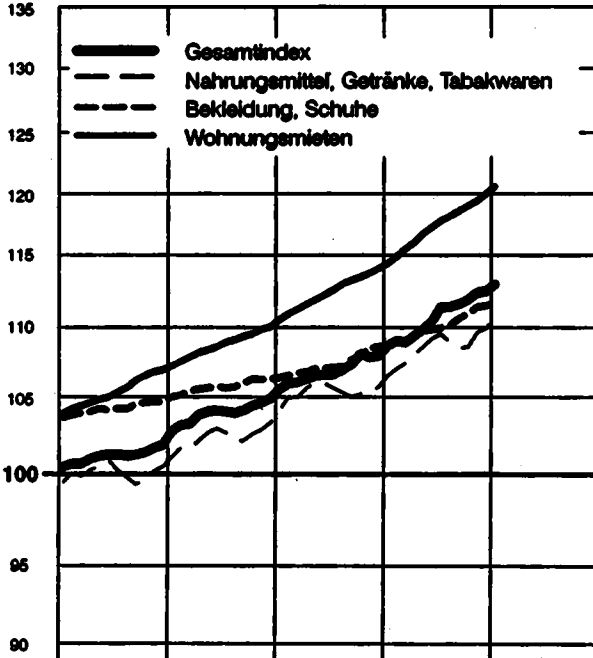
Weitere Angaben enthalten der Eil- und der Monatsbericht Januar 1992 der Fachserie 17, Reihe 7 "Preise und Preisindizes für die Lebenshaltung".

Bei Rückfragen bitte Telefon: (0611) 75-2627.

**PREISINDEX FÜR DIE LEBENSHALTUNG ALLER PRIVATEN HAUSHALTE
NACH AUSGEWÄHLTEN HAUPTGRUPPEN
1985 = 100**

PREISINDEX

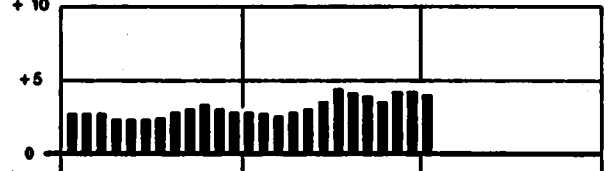
Log. Maßstab



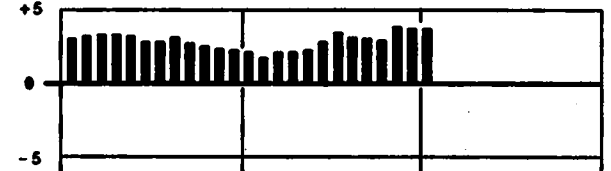
VERÄNDERUNG GEGENÜBER DEM JEWEILIGEN VORJAHRESMONAT IN %

Arthm. Maßstab

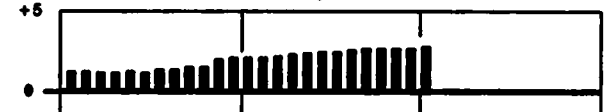
Gesamtindex



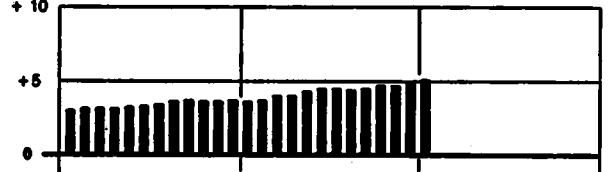
Nahrungsmittel, Getränke, Tabakwaren



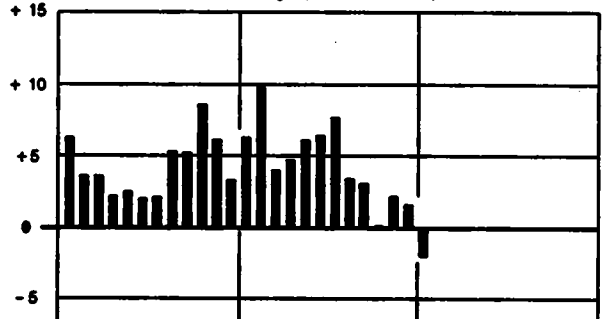
Bekleidung, Schuhe



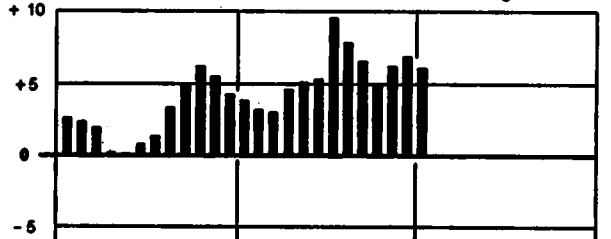
Wohnungsmieten



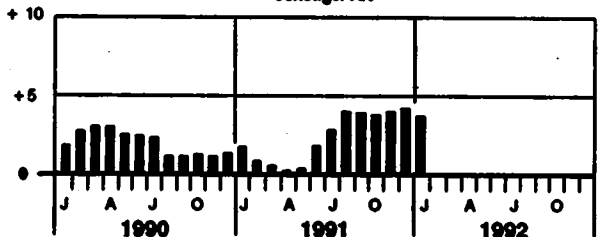
Energie (ohne Kraftstoffe)



Güter für Verkehr und Nachrichtenübermittlung



Güter für die persönliche Ausstattung, Dienstleistungen des Beherbergungsgewerbes sowie Güter sonstiger Art



Statistisches Bundesamt 91 0121

T a b e l l e n t e i l

1 PREISINDEX FUER DIE LEBENSHALTUNG

(AKTUELLE ERGEBNISSE)

1.1 ALLE PRIVATEN HAUSHALTE

1986 = 100

| LFD. NR. | INDEX, INDEXGRUPPE | HAEBUNGS- ANTEIL AM GESAMT- INDEX IN PROMILLE | VERKET- TUNGS- FAKTOR | 1991 DURCH- SCHNITT | 1991 1992 | | | VERAENDERUNG JAN. 1992 GEGENUEBER JAN. 1991 IN PROZENT |
|----------|--|---|-----------------------|---------------------|-------------|-------|-------|--|
| | | | | | JAN. | DEZ. | JAN. | |
| 1 | GESAMTINDEX | 1000 | 0,82750 | 110,7 | 108,8 | 112,6 | 113,1 | + 4,0 + 0,4 |
| 2 | GESAMTINDEX OHNE SAISONWAREN 1) | 977,15 | 0,82750 | 110,6 | 108,7 | 112,5 | 112,9 | + 3,9 + 0,4 |
| 3 | SAISONWAREN 1) | 22,85 | 0,84034 | 116,8 | 113,4 | 115,0 | 121,0 | + 6,7 + 5,2 |
| 4 | GESAMTINDEX OHNE SAISONABHAENGIGE NAHRUNGSMITTEL | 984,05 | 0,82681 | 110,5 | 108,7 | 112,5 | 112,9 | + 3,9 + 0,4 |
| 5 | SAISONABHAENGIGE NAHRUNGSMITTEL | 15,95 | 0,84764 | 122,9 | 115,0 | 119,1 | 124,7 | + 8,4 + 4,7 |
| 6 | GUETER DES TAEGLICHEN BEDARFS | 333,14 | 0,85469 | 107,6 | 105,2 | 109,5 | 110,0 | + 4,6 + 0,5 |
| 7 | GESAMTINDEX OHNE WOHNUNGSMIETE | 822,23 | 0,83110 | 109,3 | 107,5 | 111,0 | 111,5 | + 3,7 + 0,5 |
| 8 | GESAMTINDEX OHNE HEIZOEL | 983,76 | 0,82805 | 111,5 | 109,3 | 113,4 | 114,0 | + 4,3 + 0,5 |
| 9 | GESAMTINDEX OHNE HEIZOEL UND KRAFTSTOFFE | 952,49 | 0,82805 | 112,0 | 110,0 | 113,8 | 114,5 | + 4,1 + 0,6 |
| 10 | HEIZOEL UND KRAFTSTOFFE | 47,51 | 0,82085 | 85,0 | 85,4 | 87,9 | 84,0 | - 1,6 - 4,4 |

GLIEDERUNG NACH HAUPTGRUPPEN UND GRUPPEN (VERWENDUNGSZWECK)

| | | | | | | | | |
|----|---|--------|---------|-------|-------|-------|-------|-------------|
| 11 | NAHRUNGSMITTEL, GETRAENKE, TABAKWAREN | 229,89 | 0,85530 | 108,6 | 106,7 | 110,0 | 110,8 | + 3,8 + 0,7 |
| 12 | BEKLEIDUNG, SCHUHE | 69,47 | 0,84471 | 110,1 | 108,8 | 111,6 | 111,8 | + 2,8 + 0,2 |
| 13 | WOHNUNGSMIETEN, ENERGIE (OHNE KRAFTSTOFFE) | 250,29 | 0,78872 | 109,2 | 107,8 | 111,1 | 111,4 | + 3,3 + 0,3 |
| 14 | WOHNUNGSMIETEN | 177,77 | 0,80816 | 117,3 | 114,6 | 119,8 | 120,4 | + 5,1 + 0,6 |
| 15 | ENERGIE (OHNE KRAFTSTOFFE) | 72,52 | 0,74850 | 89,4 | 91,1 | 90,0 | 89,3 | - 2,0 - 0,8 |
| 16 | MOEBEL, HAUSHALTSGERAETE U. A. GUETER FUER DIE HAUSHALTSFUERUNG | 72,21 | 0,85090 | 110,5 | 108,5 | 112,4 | 112,6 | + 3,8 + 0,2 |
| 17 | GUETER FUER DIE GESUNDHEITS- UND KOERPERPFLEGE | 40,89 | 0,83768 | 113,8 | 111,7 | 115,8 | 116,2 | + 4,0 + 0,3 |
| 18 | GUETER FUER VERKEHR UND NACHRICHTENUEBERMITTLUNG | 144,09 | 0,81168 | 112,1 | 108,1 | 115,1 | 114,7 | + 6,1 - 0,3 |
| 19 | GUETER FUER BILDUNG, UNTERHALTUNG, FREIZEIT (OHNE DIENSTLEISTUNGEN DES GASTGEBERES) | 83,71 | 0,86254 | 108,1 | 107,7 | 109,3 | 112,0 | + 4,0 + 2,5 |
| 20 | GUETER FUER DIE PERSOENLICHE AUSSTATTUNG, DIENSTLEISTUNGEN DES BEHERBERGUNGSGEWERBES SOWIE GUETER SONSTIGER ART | 109,41 | 0,80097 | 118,0 | 116,2 | 120,0 | 120,5 | + 3,7 + 0,4 |

GLIEDERUNG NACH DAUERHAFTIGKEIT UND WERT DER GUETER

| | | | | | | | | |
|----|--|--------|---------|-------|-------|-------|-------|-------------|
| 21 | VERBRAUCHSGUETER UND REPARATUREN | 402,39 | 0,83055 | 105,0 | 103,5 | 106,6 | 106,9 | + 3,3 + 0,3 |
| 22 | VERBRAUCHSGUETER | 381,79 | 0,83124 | 104,1 | 102,7 | 105,7 | 106,0 | + 3,2 + 0,3 |
| 23 | REPARATUREN | 20,59 | | 121,1 | 117,8 | 124,1 | 124,6 | + 5,8 + 0,4 |
| 24 | GEBRAUCHSGUETER VON MITTLERER LEBENSDAUER UND/ODER BEGRENZTEM WERT | 117,89 | 0,85271 | 110,0 | 108,6 | 111,5 | 111,6 | + 2,8 + 0,1 |
| 25 | LANGLEBIGE, HOCHWERTIGE GEBRAUCHSGUETER | 110,63 | 0,83474 | 111,8 | 110,0 | 113,2 | 113,3 | + 3,0 + 0,1 |
| 26 | DIENSTLEISTUNGEN UND WOHNUNGSNUTZUNG | 369,10 | 0,81061 | 116,9 | 114,3 | 119,2 | 120,2 | + 5,2 + 0,8 |
| 27 | DAR.: DIENSTLEISTUNGEN | 191,33 | 0,81224 | 116,5 | 114,0 | 118,7 | 120,1 | + 5,4 + 1,2 |

GLIEDERUNG NACH WAREN, LEISTUNGEN UND WOHNUNGSNUTZUNG

| | | | | | | | | |
|----|---|--------|---------|-------|-------|-------|-------|-------------|
| 28 | VERBRAUCHS- UND GEBRAUCHSGUETER | 566,37 | 0,83656 | 106,0 | 104,6 | 107,6 | 107,7 | + 3,0 + 0,1 |
| 29 | NAHRUNGSMITTEL | 133,73 | 0,87434 | 108,2 | 106,0 | 109,3 | 110,4 | + 4,2 + 1,0 |
| 30 | SAISONABHAENGIGE NAHRUNGSMITTEL | 15,95 | 0,84764 | 122,9 | 115,0 | 119,1 | 124,7 | + 8,4 + 4,7 |
| 31 | SONSTIGE NAHRUNGSMITTEL | 117,78 | 0,87776 | 106,2 | 104,8 | 108,0 | 108,4 | + 3,4 + 0,4 |
| 32 | ANDERE VERBRAUCHS- UND GEBRAUCHSGUETER | 432,64 | 0,82612 | 105,4 | 104,2 | 107,0 | 106,9 | + 2,6 - 0,1 |
| 33 | ANDERE VERBR.- U. GEBRAUCHSGUETER OHNE BLUMEN, KOHLE U. HEIZOEL | 407,11 | 0,82692 | 107,0 | 105,1 | 108,8 | 108,9 | + 3,6 + 0,1 |
| 34 | ANDERE VERBR.- U. GEBR.-GUET. OHNE BLUMEN, KOHLE, HEIZOEL U. KRAFTST. | 375,84 | 0,82707 | 108,0 | 106,4 | 109,4 | 109,7 | + 3,1 + 0,3 |
| 35 | ANDERE VERBRAUCHS- UND GEBRAUCHSGUETER OHNE DIE NORMALERWEISE NICHT IN DER WOHNUNG GELAGERTEN GUETER 2) | 266,54 | 0,85261 | 107,7 | 106,7 | 109,1 | 108,5 | + 2,6 + 0,4 |
| 36 | DIENSTLEISTUNGEN UND REPARATUREN | 249,71 | 0,82013 | 116,5 | 114,0 | 118,7 | 119,9 | + 5,2 + 1,0 |
| 37 | DAR.: GASTGEBERLEISTUNGEN | 57,88 | 0,82943 | 117,7 | 115,2 | 119,8 | 120,5 | + 4,6 + 0,6 |
| 38 | VERZEHR IN GASTSTAETTEN | 43,94 | 0,83905 | 114,3 | 112,2 | 116,1 | 116,8 | + 4,1 + 0,6 |
| 39 | UEBERNACHTUNG | 13,94 | 0,77465 | 128,3 | 124,8 | 131,4 | 132,4 | + 6,1 + 0,8 |
| 40 | HANDWERKERLEISTUNGEN (OHNE SAUHANDWERKER) | 21,84 | 0,80917 | 120,3 | 117,0 | 123,3 | 124,0 | + 6,0 + 0,6 |
| 41 | VERKEHRSLAESTUNGEN | 11,88 | 0,77970 | 113,9 | 112,6 | 114,9 | 116,0 | + 3,0 + 1,0 |
| 42 | UNTERRICHT UND KINDERGARTENBESUCH | 7,90 | 0,78329 | 114,5 | 111,7 | 116,5 | 117,0 | + 4,7 + 0,4 |
| 43 | WOHNUNGS- UND GARAGENNUTZUNG | 183,92 | 0,80292 | 117,3 | 114,6 | 119,7 | 120,3 | + 5,0 + 0,5 |

KFZ - ANSCHAFFUNG UND -UNTERHALTUNG (-KRAFTFAHRER - PREISINDEX-).

| | | | | | | | | |
|----|---|--------|---------|-------|-------|-------|-------|-------------|
| 44 | GESAMTINDEX | 130,86 | 0,80621 | 112,9 | 109,7 | 115,9 | 115,4 | + 5,2 - 0,4 |
| | DAVON: | | | | | | | |
| 45 | KRAFTRAEDER | 2,28 | 0,86435 | 119,7 | 117,8 | 122,7 | 123,4 | + 4,8 + 0,6 |
| 46 | PERSONENKRAFTHAGEN | 51,78 | 0,77008 | 120,2 | 117,8 | 122,0 | 122,0 | + 3,6 - |
| 47 | KRAFTSTOFFE | 31,27 | 0,83729 | 95,8 | 89,7 | 101,8 | 98,8 | +11,4 - 2,9 |
| 48 | ERSATZTEILE, ZUBEHOER UND AUTOPFLEGMITTEL | 6,59 | 0,86162 | 108,4 | 106,0 | 111,0 | 111,2 | + 4,9 + 0,2 |
| 49 | REPARATUREN, INSPEKTION, WAGENWAESCHE | 12,02 | 0,72540 | 123,9 | 120,3 | 126,5 | 127,9 | + 6,3 + 1,1 |
| 50 | GARAGENMIETE | 6,15 | 0,91452 | 116,3 | 114,4 | 117,4 | 117,9 | + 3,1 + 0,4 |
| 51 | FAHRSCHEULE (EINSCHL. FUHRERSCHEINEGEBUEHR) | 1,40 | 0,85186 | 112,7 | 110,3 | 115,3 | 115,7 | + 4,9 + 0,3 |
| 52 | KFZ-VERSICHERUNG | 14,44 | 0,82508 | 116,1 | 117,3 | 118,7 | 119,7 | + 2,0 - |
| 53 | KFZ-STEUER | 4,82 | 1,00000 | 106,7 | 105,3 | 106,7 | 107,3 | + 1,9 + 0,6 |

- 1) KARTOFFELN, FRISCHGEMESE, FRISCHOBST EINSCHL. SUEDFRUECHTE, FRISCHFISCH UND BLUMEN.
2) ELEKTRIZITAET, GAS, BRENNSTOFFE; GEBRAUCHSGUETER FUER DIE GARTENPFLEGE; KLEINKRAFTRAEDER, MOTORRAEDER, PERSONEN- UND KOMBIKRAFTFAHRZEUGE, KRAFTSTOFFE, SONSTIGE GEBRAUCHSGUETER FUER EIGENE KRAFTFAHRZEUGE; WASSER- UND LANDFAHRZEUGE.

1 PREISINDEX FUER DIE LEBENSHALTUNG

(AKTUELLE ERGEBNISSE)

1.1 ALLE PRIVATEN MAUSHALTE

1995 = 100

| LFD. NR. | INDEX, INDEXGRUPPE | WAEGUNGS- ANTEIL AM GESAMT- INDEX IN PROMILLE | VERKET- TUNGS- FAKTOR | 1991 DURCH- SCHNITT | 1991 | | 1992 | VERAENDERUNG JAN. 1992 GEGENUEBER JAN. 1991 IN PROZENT |
|---|--|---|-----------------------|---------------------|-------|-------|-------|--|
| | | | | | JAN. | DEZ. | JAN. | |
| GLIEDERUNG NACH GRUPPEN UND UNTERGRUPPEN (VERMENDUNGSZWECK) | | | | | | | | |
| 54 | NAMUNGSMITTEL, GETRAENKE, TABAKHAREN | 229,89 | 0,85530 | 108,6 | 106,7 | 110,0 | 110,8 | + 3,8 + 0,7 |
| 55 | FLEISCH, FLEISCHERZEUGNISSE, FISCH, FISCHERZEUGNISSE | 43,52 | 0,88106 | 108,1 | 106,9 | 109,8 | 110,4 | + 3,3 + 0,5 |
| 56 | DARUNTER: | | | | | | | |
| 56 | FRISCHES FLEISCH UND FLEISCHHAREN | 43,23 | 0,88251 | 106,6 | 105,3 | 108,2 | 108,6 | + 3,1 + 0,4 |
| 57 | FLEISCH, FRISCH, GEFROREN ODER TIEFGEFROREN (OHNE GEFLUEGEL- UND HACKFLEISCH SOWIE INNEREIEN) | 15,03 | 0,88899 | 105,3 | 104,1 | 106,8 | 107,2 | + 3,0 + 0,4 |
| 58 | DAR.: RINDFLEISCH | 5,16 | 0,86690 | 105,2 | 104,2 | 106,3 | 106,6 | + 2,3 + 0,3 |
| 59 | SCHWEINEFLEISCH (AUCH FRISCHER SPECK 1) | 8,68 | 0,90588 | 104,6 | 103,5 | 106,3 | 106,8 | + 3,2 + 0,5 |
| 60 | GEFLUEGELFLEISCH (OHNE WILDGEFLUEGELFLEISCH, INNEREIEN UND ANDERE SCHLACHTNEBENPRODUKTE) | 2,29 | 0,88948 | 102,2 | 101,7 | 103,0 | 103,4 | + 1,7 + 0,4 |
| 61 | HACKFLEISCH, INNEREIEN UND ANDERE SCHLACHTNEBENPRODUKTE 1), FRISCH, GEFROREN ODER TIEFGEFROREN (OHNE ZUBEREITETES HACKFL.) | 3,10 | 0,92103 | 103,1 | 102,2 | 104,2 | 104,6 | + 2,3 + 0,4 |
| 62 | HURSTMAREN, SCHINKEN, SPECK U.A.E., GERAUECHERT, GETROCKNET ODER GEKOCHT | 18,88 | 0,86557 | 109,6 | 108,1 | 111,5 | 111,9 | + 3,5 + 0,4 |
| 63 | FRISCHER FISCH UND FISCHHAREN | 9,11 | 0,88742 | 122,5 | 122,3 | 125,8 | 129,2 | + 5,6 + 2,7 |
| 64 | FISCH UND FISCHFILETS, FRISCH (AUCH LEBEND) ODER TIEFGEFROREN | 1,23 | 0,84934 | 147,6 | 150,0 | 152,1 | 159,9 | + 6,6 + 5,1 |
| 65 | FISCHKONSERVEN, KONSERVEN VON KREBS- UND WEICHTIEREN 1) | 1,04 | 0,91494 | 100,9 | 99,7 | 102,3 | 102,6 | + 2,9 + 0,3 |
| 66 | ANDERE FISCHERZEUGNISSE, KREBS- UND WEICHTIERE 1) | 0,84 | 0,90136 | 112,7 | 109,6 | 116,4 | 117,1 | + 6,8 + 0,6 |
| 67 | MILCH, MILCHERZEUGNISSE, EIER, SPEISEFETTE UND -DELE DARUNTER: | 24,57 | 0,88292 | 102,6 | 102,2 | 104,2 | 104,7 | + 2,4 + 0,5 |
| 68 | TRINKMILCH | 3,95 | 0,89658 | 109,0 | 109,3 | 108,8 | 110,0 | + 0,6 + 0,2 |
| 69 | ANDERE MILCHERZEUGNISSE (OHNE KAESE, BUTTER, MILCHHALBFETT UND BUTTERSCHMALZ) | 4,07 | 0,88028 | 102,5 | 101,8 | 103,5 | 104,2 | + 2,4 + 0,7 |
| 70 | KAESE | 6,84 | 0,88731 | 108,3 | 107,4 | 109,3 | 109,9 | + 2,3 + 0,5 |
| 71 | EIER | 2,90 | 0,92982 | 106,2 | 107,0 | 108,5 | 109,7 | + 2,5 + 1,1 |
| 72 | BUTTER (AUCH MILCHHALBFETT 1) UND BUTTERSCHMALZ 1) | 3,26 | 0,94981 | 90,9 | 90,5 | 95,4 | 95,4 | + 5,4 - |
| 73 | ANDERE SPEISEFETTE UND -DELE | 2,54 | 0,73820 | 88,4 | 88,1 | 90,0 | 90,4 | + 2,6 + 0,4 |
| 74 | MARGARINE | 1,49 | 0,71013 | 87,9 | 87,6 | 89,7 | 90,2 | + 3,0 + 0,6 |
| 75 | SPEISEDELE PFLANZLICHEN URSPRUNGS | 0,69 | 0,83181 | 87,6 | 87,5 | 88,6 | 88,9 | + 1,6 + 0,3 |
| 76 | ANDERE SPEISEFETTE PFLANZLICHEN URSPRUNGS | 0,27 | 0,73368 | 85,9 | 85,4 | 87,9 | 88,6 | + 3,7 + 0,8 |
| 77 | ANDERE SPEISEFETTE TIERISCHEN URSPRUNGS | 0,09 | 0,82742 | 108,7 | 107,1 | 111,6 | 111,8 | + 4,4 + 0,2 |
| 78 | OBST, OBSTERZEUGNISSE (OHNE GETRAENKE UND MARMLADE) | 9,44 | 0,82165 | 110,5 | 100,2 | 110,5 | 113,0 | +12,8 + 2,3 |
| 79 | DAR.: FRISCHOBST | 7,64 | 0,80906 | 111,9 | 100,0 | 110,7 | 113,6 | +19,6 + 2,6 |
| 80 | KERNOBST, FRISCH | 2,93 | 0,77560 | 132,7 | 112,3 | 150,4 | 151,6 | +35,0 + 0,8 |
| 81 | DAR.: AEPFEL | 2,52 | 0,76441 | 132,8 | 108,1 | 150,7 | 150,8 | +38,2 + 0,1 |
| 82 | SUED- UND ZITRUSFRUECHTE, FRISCH (AUCH MELONEN 1) | 3,24 | 0,73684 | 93,3 | 81,2 | 85,5 | 86,2 | + 6,2 - 2,6 |
| 83 | SCHALEN- UND TROCKENOBST | 1,00 | 0,93227 | 98,2 | 96,7 | 98,9 | 99,4 | + 2,8 + 0,5 |
| 84 | OBSTKONSERVEN | 0,76 | 0,81690 | 113,3 | 107,1 | 124,0 | 125,3 | +17,0 + 1,0 |
| 85 | KARTOFFELN, GEMUESE, KARTOFFEL- UND GEMUESEERZEUGNISSE (OHNE GETRAENKE) | 11,34 | 0,88066 | 120,4 | 116,3 | 115,9 | 121,1 | + 4,1 + 4,5 |
| 86 | DARUNTER: | | | | | | | |
| 86 | KARTOFFELN, FRISCH | 1,51 | 1,03189 | 217,6 | 162,2 | 193,7 | 197,2 | +21,6 + 1,8 |
| 87 | KARTOFFELERZEUGNISSE | 0,87 | 0,90142 | 102,8 | 101,3 | 104,1 | 104,4 | + 3,1 + 0,3 |
| 88 | FRISCHGEMUESE | 5,89 | 0,83750 | 107,8 | 115,1 | 104,3 | 113,3 | - 1,6 + 8,6 |
| 89 | SPEISEKOHL, FRISCH | 0,65 | 0,81960 | 123,0 | 108,5 | 99,2 | 109,2 | + 0,6 +10,1 |
| 90 | BLATT- UND STENGELGEMUESE, FRISCH | 1,66 | 0,69585 | 83,0 | 116,2 | 103,4 | 112,1 | - 3,5 + 8,4 |
| 91 | GEMUESEKONSERVEN | 2,39 | 0,84885 | 101,3 | 99,7 | 103,0 | 103,3 | + 3,6 + 0,3 |
| 92 | BROT UND ANDERE BACKHAREN | 16,89 | 0,84957 | 113,4 | 110,4 | 116,2 | 116,6 | + 5,6 + 0,3 |
| 93 | BROT UND ANDERE BACKHAREN AUS BROTTTEIG | 9,12 | 0,83656 | 116,0 | 112,4 | 119,2 | 119,6 | + 6,4 + 0,3 |
| 94 | DAR.: WEISSBROT (AUCH TOASTBROT) | 1,16 | 0,84224 | 115,0 | 111,7 | 118,2 | 118,7 | + 6,3 + 0,4 |
| 95 | ROGGEN- UND MISCHBROT (OHNE SCHROT- UND VOLLKORNBROT) | 4,92 | 0,84380 | 115,0 | 111,9 | 117,8 | 118,1 | + 5,5 + 0,3 |
| 96 | KLEINGEBAECK AUS BROTTTEIG | 1,47 | 0,81549 | 125,3 | 118,7 | 131,1 | 131,7 | +11,0 + 0,5 |
| 97 | FEINE BACKHAREN (OHNE DAUERBACKHAREN) | 5,43 | 0,87052 | 113,1 | 110,2 | 115,8 | 116,1 | + 5,4 + 0,3 |
| 98 | DAUERBACKHAREN | 2,44 | 0,87676 | 104,6 | 103,1 | 105,7 | 106,3 | + 3,1 + 0,6 |
| 99 | ZUCKER, SUESSHAREN, MARMLADE | 9,80 | 0,91042 | 100,6 | 100,0 | 101,3 | 101,7 | + 1,7 + 0,4 |
| 100 | ZUCKER (RUEBEN- UND ROHRZUCKER) | 1,30 | 0,87144 | 100,2 | 100,2 | 100,3 | 100,8 | + 0,6 + 0,5 |
| 101 | KAKAOERZEUGNISSE (OHNE SCHOKLADENERZEUGNISSE) | 0,34 | 1,00000 | 101,9 | 100,4 | 104,2 | 104,4 | + 4,0 + 0,2 |
| 102 | SCHOKLADEN UND SCHOKLADENERZEUGNISSE | 3,46 | 0,93649 | 99,7 | 99,3 | 99,9 | 100,7 | + 1,4 + 0,8 |
| 103 | ZUCKERHAREN (OHNE KANDIIERTE FRUECHTE) | 1,80 | 0,89088 | 104,1 | 103,3 | 105,0 | 105,4 | + 2,0 + 0,4 |
| 104 | SPEISEEIS | 1,34 | 0,89928 | 96,4 | 96,0 | 96,8 | 96,6 | + 0,6 - 0,2 |
| 105 | BIENENHONIG, MARMLADE, OBSTKRAUT 1), RUEBENSIRUP 1) U.A.E. | 1,66 | 0,90162 | 102,2 | 101,1 | 103,9 | 104,3 | + 3,2 + 0,4 |
| 106 | ANDERE NAHRUNGSMITTEL (EINSCHL. FERTIGGERICHTEN) | 9,96 | 0,87919 | 104,1 | 102,9 | 105,5 | 105,7 | + 2,7 + 0,2 |
| 107 | MEHL, GRIESS U.A.E. GETREIDEERZEUGNISSE (MUEHLENERZEUGNISSE) | 1,41 | 0,89474 | 104,0 | 102,8 | 104,8 | 105,3 | + 2,4 + 0,5 |
| 108 | DAR.: WEIZENMEHL | 0,67 | 0,92616 | 98,0 | 98,5 | 99,1 | 99,4 | + 0,9 + 0,3 |
| 109 | REIS | 0,89 | 0,86036 | 109,8 | 108,3 | 111,3 | 112,2 | + 3,5 + 0,8 |
| 110 | TEIGHAREN UND NAEHRMITTEL SONSTIGER ART | 2,53 | 0,85214 | 104,4 | 103,4 | 105,8 | 106,2 | + 2,7 + 0,4 |
| 111 | DAR.: TEIGHAREN | 0,80 | 0,83235 | 101,2 | 100,6 | 102,4 | 102,5 | + 1,9 + 0,1 |
| 112 | GEMUERZE, SOTTEN UND VERWANDTE BACK- UND SPEISEZUTATEN | 2,31 | 0,86249 | 107,0 | 106,0 | 109,1 | 108,4 | + 2,9 + 0,3 |
| 113 | SAEUGLINGS- UND KLEINKINDERNNAHRUNG | 0,14 | 0,86736 | 108,4 | 107,4 | 109,5 | 109,5 | + 2,0 - |
| 114 | FERTIGGERICHTE (OHNE FLEISCH-, FISCH-, KARTOFFEL-, GEMUESE- UND OBSTALAT) | 3,57 | 0,90671 | 101,9 | 100,4 | 103,6 | 103,6 | + 3,2 - |
| 115 | GETRAENKE, TABAKHAREN | 60,38 | 0,83404 | 105,5 | 104,5 | 107,2 | 107,6 | + 3,0 + 0,4 |
| 116 | FRUCHT- UND GEMUESESAEFTE, FRUCHTNEKTARE, -SIRUPE 1), -SAFTKONZENTRATE 1) | 2,69 | 0,83816 | 107,5 | 106,1 | 109,8 | 110,8 | + 4,4 + 0,9 |
| 117 | ANDERE ALKOHOLFREIE GETRAENKE (OHNE MILCH, KAFFEE, TEE, KAKAO) | 5,07 | 0,87986 | 110,7 | 108,3 | 112,8 | 113,2 | + 4,5 + 0,4 |
| 118 | KAFFEE MITTEL 1) UND TEEAENHLICHE ERZEUGNISSE | 0,95 | 0,85201 | 105,9 | 103,7 | 109,9 | 109,3 | + 5,4 + 0,4 |
| 119 | GENUSSMITTEL | 52,22 | 0,82984 | 104,9 | 104,0 | 106,5 | 106,9 | + 2,8 + 0,4 |
| 120 | KAFFEE | 8,10 | 0,90286 | 70,2 | 70,5 | 71,1 | 71,4 | + 1,3 + 0,4 |
| 121 | TEE | 0,63 | 0,86065 | 106,0 | 104,7 | 107,6 | 107,8 | + 3,0 + 0,2 |
| 122 | SPIRITUOSEN | 3,47 | 0,79888 | 102,9 | 101,4 | 104,4 | 104,8 | + 3,4 + 0,4 |
| 123 | BIER | 12,42 | 0,87063 | 110,3 | 108,4 | 111,8 | 112,8 | + 4,1 + 0,9 |
| 124 | TRAUBEN- UND FRUCHTWEINE 1) | 6,62 | 0,87313 | 104,8 | 103,1 | 106,2 | 106,5 | + 3,3 + 0,3 |
| 125 | TABAKHAREN | 20,98 | 0,77273 | 115,4 | 115,0 | 117,4 | 117,5 | + 2,2 + 0,1 |
| 126 | ZIGARETTEN | 19,68 | 0,78085 | 115,2 | 114,8 | 117,1 | 117,2 | + 2,1 + 0,1 |
| 127 | ZIGARREN, ZIGARILLOS UND STUMPEN 1) | 0,21 | 0,75930 | 108,1 | 107,5 | 111,1 | 111,1 | + 3,9 - |
| 128 | RAUCH-, KAU- 1) UND SCHNUPFTABAK 1) | 1,09 | 0,62645 | 120,9 | 120,4 | 123,3 | 123,3 | + 2,4 - |
| 129 | VERZEHR VON SPEISEN UND GETRAENKEN IN KANTINEN, GASTSTAETTEN U.A.E. | 43,94 | 0,88236 | 114,3 | 112,2 | 116,1 | 116,8 | + 4,1 + 0,6 |
| 130 | VERZEHR VON SPEISEN IN KANTINEN | 3,85 | 0,83408 | 110,1 | 109,2 | 110,3 | 110,3 | + 1,0 - |
| 131 | VERZEHR VON SPEISEN IN GASTSTAETTEN U.A.E. | 28,87 | 0,83905 | 113,6 | 111,3 | 115,5 | 116,3 | + 4,5 + 0,7 |
| 132 | VERZEHR VON GETRAENKEN IN KANTINEN, GASTSTAETTEN U.A.E. | 11,22 | 0,83138 | 117,5 | 115,3 | 118,5 | 120,0 | + 4,1 + 0,4 |

1) OHNE PREISREPRESENTANTEN FUER DIESE MARENART

1 PREISINDEX FÜR DIE LEBENSHALTUNG

(AKTUELLE ERGEBNISSE)

1.1 ALLE PRIVATEN HAUSHALTE

1985 = 100

| LFD. NR. | INDEX, INDEXGRUPPE | WAGUNGS- ANTEIL AM GESAMT- INDEX IN PROMILLE | VERKET- TUNGS- INDEX IN FAKTOR | 1991 DURCH- SCHNITT | 1991 | | | VERÄNDERUNG JAN. 1992 GEGENÜBER JAN. 1991 IN PROZENT |
|---|---|--|--------------------------------|---------------------|-------|-------|-------|--|
| | | | | | JAN. | DEZ. | JAN. | |
| GLIEDERUNG NACH GRUPPEN UND UNTERGRUPPEN (VERWENDUNGSZWECK) | | | | | | | | |
| 133 | BEKLEIDUNG, SCHUHE | 69,47 | 0,84471 | 110,1 | 108,8 | 111,6 | 111,8 | + 2,8 + 0,2 |
| 134 | HERREN-UND KNABENBERBEKLEIDUNG | 15,96 | 0,85554 | 111,3 | 109,9 | 113,0 | 113,2 | + 3,0 + 0,2 |
| 135 | DAMEN-UND MÄDCHENBERBEKLEIDUNG | 27,85 | 0,85579 | 108,9 | 107,6 | 110,4 | 110,6 | + 2,8 + 0,2 |
| 136 | HERRENBERBEKLEIDUNG (OHNE SPORTBEKLEIDUNG) | 10,84 | 0,85480 | 112,1 | 110,5 | 113,9 | 114,1 | + 3,3 + 0,2 |
| 137 | DAR.: ANZUG (OHNE ARBEITS- UND SPORTBEKLEIDUNG) | 1,59 | 0,87379 | 111,1 | 109,4 | 112,9 | 113,2 | + 3,5 + 0,3 |
| 138 | SAKKOS UND JACKEN (OHNE STRICKJACKEN, ARBEITS- UND SPORTBEKLEIDUNG) | 2,70 | 0,86186 | 110,2 | 108,6 | 111,8 | 112,1 | + 3,2 + 0,3 |
| 139 | PULLOVER, THINSETS 1), STRICKWESTEN 1) UND -JACKEN 1) | 1,70 | 0,81917 | 117,5 | 115,6 | 119,6 | 119,7 | + 3,5 + 0,1 |
| 140 | DAMENBERBEKLEIDUNG (OHNE SPORTBEKLEIDUNG) | 23,64 | 0,85566 | 108,4 | 107,1 | 109,8 | 110,0 | + 2,7 + 0,2 |
| 141 | DAR.: KLEIDER (OHNE ARBEITS- UND SPORTBEKLEIDUNG) | 5,43 | 0,86186 | 108,8 | 107,5 | 110,5 | 110,7 | + 3,0 + 0,2 |
| 142 | HOSEN, LANG (OHNE ARBEITS- UND SPORTBEKLEIDUNG) | 4,08 | 0,85752 | 107,1 | 105,9 | 108,1 | 108,4 | + 2,4 + 0,3 |
| 143 | KNABENBERBEKLEIDUNG (OHNE SPORTBEKLEIDUNG) | 2,19 | 0,84914 | 109,2 | 108,3 | 110,2 | 110,8 | + 1,9 + 0,1 |
| 144 | MÄDCHENBERBEKLEIDUNG (OHNE SPORTBEKLEIDUNG) | 2,81 | 0,86313 | 112,9 | 110,8 | 115,4 | 115,5 | + 4,2 + 0,1 |
| 145 | SPORTBEKLEIDUNG | 2,56 | 0,86918 | 108,4 | 107,8 | 110,1 | 110,2 | + 2,2 + 0,1 |
| 146 | DAR.: BADE- UND STRANDBEKLEIDUNG | 0,89 | 0,86702 | 104,8 | 104,8 | 104,8 | 104,9 | + 0,1 |
| 147 | HERREN-, DAMEN- UND KINDERHAESCHE, SAEUGLINGSBEKLEIDUNG | 7,46 | 0,82030 | 111,1 | 109,5 | 112,7 | 112,8 | + 3,0 + 0,1 |
| 148 | HERRENHAESCHE | 2,75 | 0,84595 | 110,9 | 108,1 | 112,4 | 112,5 | + 3,1 + 0,1 |
| 149 | DAMENHAESCHE (EINSCHL. NIEDERWAREN) | 1,79 | 0,81697 | 114,6 | 112,6 | 116,4 | 116,6 | + 3,6 + 0,2 |
| 150 | KINDERHAESCHE (OHNE SAEUGLINGSBEKLEIDUNG) | 2,56 | 0,80735 | 108,9 | 107,9 | 110,6 | 110,7 | + 2,6 + 0,1 |
| 151 | SAEUGLINGSBEKLEIDUNG | 0,98 | 0,80785 | 110,1 | 108,7 | 111,4 | 111,6 | + 2,7 + 0,2 |
| 152 | STRUMPFHAREN, KOPFBEDECKUNGEN, BEKLEIDUNGSZUBEHOER UND -STOFFE, KURZWAREN | 7,12 | 0,83983 | 108,3 | 107,3 | 108,4 | 108,6 | + 2,1 + 0,2 |
| 153 | DAR.: STRUMPFHAREN | 2,55 | 0,86510 | 108,6 | 107,3 | 110,1 | 110,4 | + 2,9 + 0,3 |
| 154 | BEKLEIDUNGSSTOFFE (METERWARE) | 0,76 | 0,85160 | 109,8 | 108,0 | 110,5 | 110,5 | + 1,4 |
| 155 | KURZWAREN | 2,85 | 0,79568 | 106,1 | 105,4 | 107,0 | 107,1 | + 1,6 + 0,1 |
| 156 | SCHUHE | 11,73 | 0,82872 | 111,6 | 110,3 | 113,1 | 113,4 | + 2,8 + 0,3 |
| 157 | STRASSENSCHUHE FÜR HERREN | 2,81 | 0,82663 | 112,1 | 110,7 | 113,7 | 114,0 | + 3,0 + 0,3 |
| 158 | STRASSENSCHUHE FÜR DAMEN | 4,37 | 0,82986 | 111,2 | 110,0 | 112,7 | 112,9 | + 2,6 + 0,2 |
| 159 | STRASSENSCHUHE FÜR KINDER | 2,52 | 0,82982 | 112,0 | 110,4 | 113,7 | 113,9 | + 3,2 + 0,2 |
| 160 | HAUSSCHUHE | 0,40 | 0,84825 | 108,3 | 107,5 | 109,4 | 109,6 | + 2,0 + 0,2 |
| 161 | ANDERE SCHUHE | 1,49 | 0,82431 | 112,1 | 111,0 | 113,1 | 113,4 | + 2,2 + 0,3 |
| 162 | SCHUHZUBEHOER | 0,14 | 0,78282 | 114,3 | 113,0 | 115,8 | 116,1 | + 2,7 + 0,3 |
| 163 | FREIHE AENDERUNGEN UND REPARATUREN AN BEKLEIDUNG UND SCHUHEN, MIETE FÜR BEKLEIDUNG 1) UND SCHUHE 1) | 1,12 | 0,83969 | 114,6 | 112,3 | 116,8 | 117,3 | + 4,5 + 0,4 |
| 164 | FREIHE AENDERUNGEN BEIM KAUF VON BEKLEIDUNG | 0,40 | 0,83319 | 118,2 | 115,1 | 120,5 | 121,1 | + 5,2 + 0,5 |
| 165 | FREIHE AENDERUNGEN 1) UND REPARATUREN AN SCHUHEN | 0,72 | 0,84340 | 112,5 | 110,7 | 114,7 | 115,2 | + 4,1 + 0,4 |
| 166 | WOHNUNGSMIETEN, ENERGIE (OHNE KRAFTSTOFFE) | 250,29 | 0,78872 | 109,2 | 107,8 | 111,1 | 111,4 | + 3,3 + 0,3 |
| 167 | WOHNUNGSMIETEN EINSCHL. NEBENKOSTEN (AUCH MIETERT DER EIGENTUMERWOHNUNGEN U.Ä. 1) | 177,77 | 0,80816 | 117,9 | 114,6 | 119,8 | 120,4 | + 5,1 + 0,5 |
| 168 | ÖFFENTLICH GEFORDERTER WOHNUNGSBAU, 1949 UND SPAETER ERBAUT | 33,78 | 0,79010 | 117,3 | 115,1 | 119,4 | 120,1 | + 4,3 + 0,6 |
| 169 | FREIFINANZierter WOHNUNGSBAU (EINSCHL. ALTBAU) | 143,99 | 0,81549 | 117,4 | 114,5 | 119,9 | 120,5 | + 5,2 + 0,5 |
| 170 | ALTBAUWOHNUNGEN (BIS ZUM 20.6.1948 ERBAUT) | 20,62 | 0,78691 | 121,3 | 117,7 | 124,6 | 125,3 | + 6,5 + 0,6 |
| 171 | VOR DEM 1.4.1924 ERBAUT | 3,91 | 0,79053 | 121,5 | 118,3 | 124,2 | 125,2 | + 5,8 + 0,8 |
| 172 | VOM 1.4.1924 BIS ZUM 20.6.1948 ERBAUT | 16,71 | 0,78503 | 121,3 | 117,6 | 124,7 | 125,3 | + 6,5 + 0,5 |
| 173 | NEUBAUWOHNUNGEN (NACH DEM 20.6.1948 ERBAUT) | 157,15 | 0,81833 | 115,9 | 114,2 | 119,2 | 119,8 | + 4,9 + 0,5 |
| 174 | SOZIALER WOHNUNGSBAU | 33,78 | 0,79010 | 117,3 | 115,1 | 119,4 | 120,1 | + 4,3 + 0,6 |
| 175 | FREIFINANZierter WOHNUNGSBAU | 123,37 | 0,84054 | 116,7 | 114,0 | 119,1 | 119,7 | + 5,0 + 0,5 |
| | NACHRICHTLICH: WOHNUNGSNEBENKOSTEN (OHNE ENERGIEKOSTEN) | | | | | | | |
| | HASSERBEUEHREN | . | . | 123,1 | 121,1 | 124,0 | 127,3 | + 5,1 + 2,7 |
| | ABWASSERBESEITIGUNG | . | . | 138,1 | 134,3 | 139,7 | 147,2 | + 9,6 + 5,4 |
| | MUELLABFUHR | . | . | 141,7 | 135,7 | 145,1 | 160,7 | + 18,4 + 10,8 |
| | STRASSENREINIGUNG | . | . | 116,4 | 115,5 | 116,5 | 121,1 | + 4,8 + 3,9 |
| | SCHORNSTEINFEGERGEBUEHREN | . | . | 116,0 | 116,0 | 116,0 | 116,0 | - |
| 176 | ENERGIE (OHNE KRAFTSTOFFE) | 72,52 | 0,74850 | 89,4 | 81,1 | 90,0 | 89,3 | - 2,0 - 0,8 |
| 177 | ELEKTRIZITAET | 27,12 | 0,74542 | 109,3 | 108,2 | 111,0 | 112,7 | + 4,2 + 1,5 |
| 178 | GAS (OHNE GAS FÜR KRAFTFAHRZEUGE) | 11,90 | 0,72868 | 84,2 | 81,0 | 85,4 | 85,3 | + 5,3 - 0,1 |
| 179 | FLUESSIGE BRENNSTOFFE (OHNE KRAFTSTOFFE) | 16,24 | 0,79303 | 84,1 | 79,1 | 81,1 | 85,7 | + 28,6 - 8,8 |
| 180 | FESTE BRENNSTOFFE | 3,48 | 0,78668 | 108,3 | 107,4 | 111,3 | 111,4 | + 3,7 + 0,1 |
| 181 | DAR.: STEINKOEHLE (OHNE KOKS) | 0,87 | 0,79426 | 105,2 | 104,9 | 107,7 | 107,8 | + 2,9 + 0,2 |
| 182 | UNLAGEN FÜR ZENTRALHEIZUNG, WARMWASSER 1), FERNWAERME | 13,78 | 0,70259 | 78,7 | 76,2 | 81,1 | 80,9 | + 6,2 - 0,2 |
| 183 | MOEBEL, HAUSHALTSGERAETE U. A. GUETER FÜR DIE HAUSHALTSFUEHRUNG | 72,21 | 0,85090 | 110,5 | 108,5 | 112,4 | 112,6 | + 3,8 + 0,2 |
| 184 | MOEBEL | 19,50 | 0,81918 | 111,9 | 109,6 | 113,3 | 113,6 | + 3,6 + 0,3 |
| 185 | KUECHENMOEBEL | 4,21 | 0,82119 | 112,6 | 109,9 | 114,3 | 114,5 | + 4,2 + 0,2 |
| 186 | SCHLAFZIMMERMUEBEL (EINSCHL. MATRATZEN) | 3,17 | 0,81916 | 110,4 | 108,7 | 111,6 | 111,9 | + 2,9 + 0,3 |
| 187 | POLSTERMOEBEL | 3,07 | 0,80959 | 114,6 | 111,9 | 116,6 | 116,9 | + 4,5 + 0,3 |
| 188 | WOHN-, ESS- UND JUGENDZIMMERMUEBEL 1) | 5,46 | 0,81992 | 113,9 | 111,2 | 115,4 | 115,7 | + 4,0 + 0,3 |
| 189 | SONSTIGE MOEBEL | 3,59 | 0,82750 | 107,3 | 105,9 | 107,9 | 107,9 | + 1,9 |
| 190 | BODENBELAEGE, HEIMTEXTILIEN, HAUSHALTSMAESCHE | 10,88 | 0,87489 | 103,7 | 102,6 | 104,7 | 104,8 | + 2,1 + 0,1 |
| 191 | TEPPICHE UND ANDERE BODENBELAEGE | 4,71 | 0,82151 | 102,4 | 101,2 | 103,4 | 103,6 | + 2,4 + 0,2 |
| 192 | BETTMATZEN UND BETTFEDERN (OHNE MATRATZEN) | 1,54 | 0,80519 | 102,9 | 102,4 | 103,4 | 103,3 | + 0,9 - 0,1 |
| 193 | BETTMAESCHE | 1,39 | 0,87006 | 104,3 | 103,3 | 105,4 | 105,6 | + 2,2 + 0,2 |
| 194 | GARDINEN 1) UND VORWAENGE, GARDINEN-, MOEBEL- UND DEKO-STOFFE | 1,55 | 0,83517 | 104,1 | 102,8 | 105,6 | 105,7 | + 2,8 + 0,1 |
| 195 | ANDERE HEIMTEXTILIEN | 1,69 | 0,83558 | 106,9 | 105,8 | 108,1 | 108,2 | + 2,9 + 0,1 |
| 196 | HEIZ- UND KOCHGERAETE, ANDERE ELEKTRISCHE HAUSHALTSGERAETE | 13,14 | 0,89901 | 106,0 | 104,4 | 107,7 | 107,9 | + 3,4 + 0,2 |
| | DARUNTER: | | | | | | | |
| 197 | RAUMHEIZGERAETE | 2,87 | 0,89582 | 111,5 | 108,5 | 115,4 | 115,7 | + 5,7 + 0,3 |
| 198 | HEIZ-UND KOCHGERAETE (OHNE RAUMHEIZGERAETE) | 3,13 | 0,87898 | 106,4 | 104,4 | 108,2 | 108,4 | + 3,8 + 0,2 |
| 199 | ELEKTRISCHE KUEHL- UND GEFRIERMOEBEL | 1,17 | 0,87566 | 104,5 | 102,9 | 105,6 | 105,9 | + 2,9 + 0,3 |
| 200 | ANDERE HOCHWERTIGE ELEKTRISCHE HAUSHALTSGERAETE | 1,86 | 0,93036 | 101,8 | 100,8 | 102,6 | 102,7 | + 1,9 + 0,1 |
| 201 | ELEKTRISCHE LEUCHTEN (OHNE BATTERIELEUCHTEN) | 1,06 | 0,87401 | 105,1 | 104,3 | 106,8 | 106,0 | + 1,6 + 0,2 |
| 202 | GESCHIRR UND ANDERE GEBRAUCHSGUETER FÜR DIE HAUSHALTSFUEHRUNG | 7,40 | 0,83672 | 112,8 | 110,6 | 114,5 | 114,6 | + 3,6 + 0,1 |
| | DARUNTER: | | | | | | | |
| 203 | TAFELGESCHIRR AUS GLAS | 0,80 | 0,78566 | 116,5 | 115,4 | 117,9 | 117,8 | + 2,1 - 0,1 |
| 204 | TAFELGESCHIRR AUS FEINKERAMISCHEN STOFFEN | 1,11 | 0,80130 | 118,4 | 115,1 | 120,5 | 120,6 | + 4,8 + 0,1 |
| 205 | BESTECKE UND SCHNEIDWAEREN (OHNE EINLEGBESTECKE) | 0,76 | 0,78588 | 116,4 | 114,1 | 118,0 | 118,2 | + 3,6 + 0,2 |
| 206 | NICHELEKTRISCHE KUECHENMASCHINEN 1) UND -GERAETE | 0,19 | 0,82363 | 112,1 | 110,1 | 113,7 | 113,9 | + 3,5 + 0,2 |

1) OHNE PREISREPRESENTANTEN FÜR DIESE WARENART

1 PREISINDEX FÜR DIE LEBENSHALTUNG

(AKTUELLE ERGEBNISSE)

1.1 ALLE PRIVATEN HAUSHALTE

1985 = 100

| LFD. NR. | INDEX, INDEXGRUPPE | WÄGUNGS- ANTEIL AM GESAMT- INDEX IN PROMILLE | VERKET- TUNGS- FAKTOR | 1991 DURCH- SCHNITT | 1991 1992 | | | VERÄNDERUNG JAN. 1992 GEGENÜBER JAN. 1991 IN PROZENT |
|---|--|--|-----------------------|---------------------|-------------|-------|-------|--|
| | | | | | JAN. | DEZ. | JAN. | |
| GLIEDERUNG NACH GRUPPEN UND UNTERGRUPPEN (VERWENDUNGSZWECK) | | | | | | | | |
| 207 | KOCH-, BACK- UND BRATGESCHIRR | 0,65 | 0,84126 | 116,2 | 112,7 | 116,9 | 117,0 | + 3,8 + 0,1 |
| 208 | HAUSHALTSBEHALTER (OHNE TAFELGESCHIRR) | 0,50 | 0,84622 | 109,8 | 107,8 | 111,3 | 111,7 | + 3,6 + 0,4 |
| 209 | WERKZEUGE | 0,48 | 0,87533 | 110,5 | 108,5 | 112,0 | 112,2 | + 3,4 + 0,2 |
| 210 | ANDERE GEBRAUCHSGÜTER FÜR DIE HAUSHALTSFÜHRUNG | 2,69 | 0,88199 | 108,9 | 106,6 | 110,9 | 111,1 | + 4,2 + 0,2 |
| 211 | DAR.: ELEKTRISCHE GEBRAUCHSGÜTER FÜR DIE HAUSHALTSFÜHRUNG, A.N.G. | 1,90 | 0,89388 | 109,1 | 106,7 | 111,5 | 111,7 | + 4,7 + 0,2 |
| 212 | VERBRAUCHSGÜTER FÜR DIE HAUSHALTSFÜHRUNG DARUNTER: | 7,51 | 0,89257 | 108,1 | 106,6 | 109,7 | 109,9 | + 3,1 + 0,2 |
| 213 | EINWEGGESCHIRR 1), KUNSTSTOFF- UND ALUFOLIEN, TüTEN U.AE. 1) | 1,16 | 0,92507 | 106,8 | 105,0 | 108,2 | 108,2 | + 3,0 - |
| 214 | MASCH-, PUTZ- UND REINIGUNGSMITTEL | 4,74 | 0,90063 | 107,7 | 106,4 | 109,2 | 109,4 | + 2,9 + 0,2 |
| 215 | ANDERE VERBRAUCHSGÜTER FÜR DIE HAUSHALTSFÜHRUNG | 1,44 | 0,82750 | 110,8 | 108,1 | 111,9 | 112,1 | + 3,7 + 0,2 |
| 216 | Dienstleistungen für die Haushaltsführung (einschl. maeuslicher Dienste), fremde Reparaturen und Installationen von Gebrauchsgütern für die Haushaltsführung | 6,31 | 0,82500 | 121,9 | 118,7 | 126,8 | 126,1 | + 6,2 + 0,2 |
| 217 | MAEUSLICHE DIENSTE | 1,17 | 0,81137 | 128,8 | 126,5 | 135,1 | 135,1 | + 6,8 - |
| 218 | Dienstleistungen für die Haushaltsführung (ohne mieten für Güter für die Haushaltsführung) | 2,42 | 0,85608 | 117,9 | 114,9 | 121,1 | 121,7 | + 5,9 + 0,6 |
| 219 | Fremde Reparaturen an Gütern für die Haushaltsführung | 2,26 | 0,80379 | 123,7 | 119,7 | 127,6 | 127,6 | + 6,6 - |
| 220 | TAPETEN, ANSTRICHFARBEN, BAUSTOFFE, fremde Reparaturen an der Wohnung | 7,47 | 0,83784 | 115,4 | 112,9 | 118,4 | 118,5 | + 5,0 + 0,1 |
| 221 | TAPETEN, ANSTRICHFARBEN, BAUSTOFFE U.AE. | 3,31 | 0,86312 | 108,8 | 107,8 | 111,6 | 111,8 | + 3,7 + 0,2 |
| 222 | SCHÖNHEITSREPARATUREN AN MIET- UND EIGENTUMERWohnungen auf Kosten des Wohnungsinhabers, sonstige fremde Reparaturen an der Wohnung auf Kosten des Mieters | 4,16 | 0,81011 | 119,8 | 116,8 | 123,8 | 123,8 | + 6,0 - |
| 223 | GÜTER FÜR DIE GESUNDHEITS- UND KOERPERPFLEGE | 40,99 | 0,83768 | 113,8 | 111,7 | 115,8 | 116,2 | + 4,0 + 0,3 |
| 224 | VERBRAUCHSGÜTER FÜR DIE GESUNDHEITSPFLEGE | 5,25 | 0,79682 | 117,0 | 116,1 | 117,6 | 117,8 | + 1,5 + 0,2 |
| 225 | ARZNEIMITTEL (OHNE SOLCHE FÜR TIERE) | 4,89 | 0,72426 | 117,4 | 116,4 | 117,9 | 118,2 | + 1,5 + 0,3 |
| 226 | MEDIKAMENTE | 3,78 | 0,84922 | 106,9 | 105,7 | 107,7 | 108,0 | + 2,2 + 0,3 |
| 227 | REZEPTGEBUEHR | 1,21 | 0,50000 | 150,0 | 150,0 | 150,0 | 150,0 | - |
| 228 | VERBANDSTOFFE UND ANDERE VERBRAUCHSGÜTER FÜR DIE GESUNDHEITSPFLEGE | 0,26 | 0,87865 | 110,2 | 108,8 | 111,3 | 111,7 | + 2,7 + 0,4 |
| 229 | GEBRAUCHSGÜTER FÜR DIE GESUNDHEITSPFLEGE | 1,71 | 0,86702 | 108,2 | 106,8 | 109,5 | 109,9 | + 2,9 + 0,4 |
| 230 | ELEKTRISCHE UND FEINMECHANISCHE 1) GEBRAUCHSGÜTER FÜR DIE GESUNDHEITSPFLEGE | 0,20 | 0,84420 | 105,1 | 104,5 | 105,8 | 105,9 | + 1,3 + 0,1 |
| 231 | BRILLEN, BRILLENGLAESER, BRILLENFUTTERALE 1) (OHNE SONNENBRILLEN MIT OPTISCH NICHT BEARBEITETEN GLAESERN) | 1,34 | 0,88393 | 109,0 | 107,4 | 110,4 | 110,9 | + 3,3 + 0,5 |
| 232 | ANDERE GEBRAUCHSGÜTER FÜR DIE GESUNDHEITSPFLEGE | 0,17 | 0,84859 | 105,8 | 105,1 | 106,7 | 106,9 | + 1,7 + 0,2 |
| 233 | Dienstleistungen von Ärzten und anderen medizinischen Fachkräften, fremde Reparaturen an Gebrauchsgütern für die Gesundheitspflege 1) | 10,24 | 0,83997 | 111,9 | 110,9 | 112,8 | 112,8 | + 1,7 - |
| 234 | Dienstleistungen der Krankenhaeuser, Sanatorien 1), Pflegeheime 1) U.AE. (STATIONAERE BEHANDLUNG) | 6,98 | 0,89832 | 120,9 | 116,3 | 125,2 | 126,3 | + 8,6 + 0,9 |
| 235 | VERBRAUCHSGÜTER FÜR DIE KOERPERPFLEGE | 9,01 | 0,87434 | 106,4 | 105,4 | 107,4 | 107,6 | + 2,1 + 0,2 |
| 236 | GEBRAUCHSGÜTER FÜR DIE KOERPERPFLEGE DARUNTER: | 0,82 | 0,88998 | 104,1 | 103,2 | 104,9 | 105,1 | + 1,8 + 0,2 |
| 237 | NICHELEKTRISCHE GEBRAUCHSGÜTER FÜR DIE KOERPERPFLEGE | 0,48 | 0,86222 | 106,8 | 105,5 | 107,9 | 108,1 | + 2,5 + 0,2 |
| 238 | Dienstleistungen für die Körperpflege, fremde Reparaturen an Gebrauchsgütern für die Körperpflege 1) | 6,98 | 0,79951 | 118,1 | 115,6 | 123,0 | 123,8 | + 7,1 + 0,7 |
| 239 | FRISURLEISTUNGEN | 6,98 | 0,79951 | 119,1 | 115,6 | 123,0 | 123,8 | + 7,1 + 0,7 |
| 240 | GÜTER FÜR VERKEHR UND NACHRICHTENUEBERMITTLUNG | 144,03 | 0,81168 | 112,1 | 108,1 | 115,1 | 114,7 | + 6,1 - 0,3 |
| 241 | KRAFTFAHRZEUGE UND FAHRRADER | 55,78 | 0,77453 | 120,2 | 117,8 | 122,1 | 122,1 | + 3,7 - |
| 242 | DARUNTER: PERSONENKRAFTWAGEN (EINSCHL. KOMBINATIONSKRAFTWAGEN, ABER OHNE GEBRAUCHTE KRAFTWAGEN) | 50,38 | 0,77008 | 120,3 | 117,8 | 122,0 | 122,0 | + 3,6 - |
| 243 | KRAFTRAEDER UND FAHRRADER MIT HILFSMOTOR | 2,28 | 0,86495 | 118,7 | 117,8 | 122,7 | 123,4 | + 4,8 + 0,6 |
| 244 | DAR.: KRAFTRAEDER OHNE GESCHWINDIGKEITSBEGRENZUNG UEBER 50 CM/S | 1,72 | 0,89720 | 119,6 | 117,6 | 123,0 | 123,5 | + 5,0 + 0,4 |
| 245 | FAHRRADER (OHNE KINDERSPORTFAHRZEUGE) | 1,67 | 0,83866 | 120,2 | 117,5 | 122,2 | 122,5 | + 4,8 + 0,2 |
| 246 | GEBRAUCHSGÜTER FÜR KRAFTFAHRZEUGE UND FAHRRADER DARUNTER: | 5,38 | 0,85271 | 109,0 | 106,6 | 111,7 | 111,9 | + 5,0 + 0,2 |
| 247 | REIFEN UND SCHLAEUCHE 1) FÜR KRAFTFAHRZEUGE UND KRAFTWAGENANHAENGER 1) | 1,78 | 0,82955 | 103,8 | 100,8 | 108,8 | 108,9 | + 8,6 + 0,1 |
| 248 | ANDERE ZUBEHOER-, EINZEL- UND ERSATZTEILE FÜR KRAFTFAHRZEUGE | 2,48 | 0,87855 | 109,1 | 107,5 | 110,5 | 110,7 | + 3,0 + 0,2 |
| 249 | ZUBEHOER-, EINZEL- UND ERSATZTEILE FÜR FAHRRADER | 0,77 | 0,82431 | 116,2 | 114,5 | 118,0 | 118,1 | + 3,1 + 0,1 |
| 250 | KRAFTSTOFFE | 31,27 | 0,83729 | 95,8 | 88,7 | 101,8 | 99,8 | + 11,4 - 2,9 |
| 251 | DAR.: NORMALBENZIN | 6,62 | 0,89616 | 96,7 | 87,8 | 102,8 | 99,6 | + 13,4 - 3,1 |
| 252 | SUPERBENZIN | 17,42 | 0,83052 | 99,9 | 90,3 | 106,5 | 109,5 | + 14,6 - 2,8 |
| 253 | DIESELKRAFTSTOFF | 6,05 | 0,85567 | 80,6 | 82,1 | 89,2 | 79,8 | - 2,8 - 4,1 |
| 254 | VERBRAUCHSGÜTER FÜR KRAFTFAHRZEUGE UND FAHRRADER (OHNE KRAFTSTOFFE) | 1,93 | 0,87148 | 110,1 | 107,9 | 111,8 | 112,0 | + 3,8 + 0,2 |
| 255 | Fremde Reparaturen an Kraftfahrzeugen und Fahrrädern 1), andere Dienstleistungen für Kraftfahrzeuge und Fahrräder 1) | 19,57 | 0,77241 | 120,7 | 117,7 | 122,9 | 123,9 | + 5,3 + 0,8 |
| 256 | Fremde Reparaturen an Kraftwagen und Kraftwagenanhangern 1) | 10,46 | 0,81117 | 122,7 | 119,2 | 125,2 | 125,8 | + 5,6 + 0,6 |
| 257 | ANDERE Dienstleistungen für Kraftfahrzeuge und Fahrräder 1) | 9,11 | 0,72416 | 118,4 | 116,1 | 120,2 | 121,5 | + 4,7 + 1,1 |
| 258 | KRAFTFAHRUNTERRICHT, GEBUEHREN FÜR FUHRERSCHEINE | 1,40 | 0,85166 | 112,7 | 110,3 | 115,3 | 115,7 | + 4,9 + 0,3 |
| 259 | TUEV- UND ZULASSUNGSGBUEHREN | 0,17 | 0,78064 | 113,9 | 113,9 | 113,9 | 113,9 | - |
| 260 | GARAGENMIETEN (EINSCHL. MIETEN FÜR STELLPLAETZE) | 6,15 | 0,91452 | 116,3 | 114,4 | 117,4 | 117,9 | + 3,1 + 0,4 |
| 261 | MIETE FÜR KRAFTFAHRZEUGE UND FAHRRADER 1) | 0,98 | 0,85205 | 136,4 | 130,8 | 139,3 | 139,3 | + 6,5 - |
| 262 | PARKGBUEHREN, STRASSENBEWERTUNGSGBUEHREN U.AE. 1) | 0,60 | 0,26749 | 146,5 | 140,2 | 152,9 | 165,8 | + 18,3 + 8,4 |
| 263 | Sonstige Dienstleistungen für Kraftfahrzeuge und Fahrräder 1) | 0,41 | 0,82625 | 114,3 | 112,4 | 115,9 | 116,7 | + 3,8 + 0,7 |

1) OHNE PREISREPRESENTANTEN FÜR DIESE WARENART

1 PREISINDEX FÜR DIE LEBENSHALTUNG

(AKTUELLE ERGEBNISSE)

1.1 ALLE PRIVATEN HAUSHALTE

1985 = 100

| LFD. NR. | INDEX, INDEXGRUPPE | WÄGUNGSGE- SAMT- INDEX IN PROZENT | VERKETS- TUNGSG- FAKTOR | 1991 DURCH- SCHNITT | 1991 | | 1992 JAN. | VERÄNDERUNG JAN. 1992 GEGENÜBER JAN. 1991 IN PROZENT | |
|---|--|--|-------------------------------|---------------------------|-------|-------|--------------|--|--------|
| | | | | | JAN. | DEZ. | | JAN. | |
| GLIEDERUNG NACH GRUPPEN UND UNTERGRUPPEN (VERWENDUNGSZWECK) | | | | | | | | | |
| 264 | FREMDE VERKEHRSLEISTUNGEN (OHNE PAUSCHALREISEN) | 11,88 | 0,77970 | 113,9 | 112,6 | 114,9 | 116,0 | + 3,0 | + 1,0 |
| 265 | PERSONENBEFÖRDERUNG MIT STADTBAHNEN (EINSCHL. HOCH- U-, SCHWEBE-, STRASSENBAHNEN), OBUSSEN UND KRAFTOMNIBUSSEN | 4,80 | 0,74719 | 110,2 | 109,2 | 111,0 | 111,8 | + 2,4 | + 0,7 |
| 266 | PERSONENBEFÖRDERUNG MIT ZUGEN DER BUNDESBahn U.A.E. (OHNE PERSONENBEFÖRDERUNG IM VERKEHRSVERBUND) | 2,98 | 0,78655 | 118,5 | 117,7 | 119,0 | 123,3 | + 4,8 | + 3,6 |
| 267 | PERSONENBEFÖRDERUNG MIT ANDEREN VERKEHRSMITTELEN | 3,27 | 0,82179 | 117,2 | 114,6 | 119,0 | 117,7 | + 2,7 | - 1,1 |
| 268 | GUETERBEFÖRDERUNG (OHNE PAKETGEBÜHREN DER BUNDESPost) | 1,03 | 0,69727 | 107,4 | 107,0 | 107,7 | 107,7 | + 0,7 | - |
| 269 | DAR.: MOEBELTRANSPORTE U.A.E. | 0,59 | 0,77682 | 112,9 | 112,2 | 113,5 | 113,5 | + 1,2 | - |
| 270 | NACHRICHTENUEBERMITTLUNG | 18,27 | 0,95788 | 106,8 | 98,9 | 109,8 | 109,8 | + 11,0 | - |
| 271 | FERNSPRECHGEBÜHREN | 18,06 | 0,99208 | 103,1 | 96,4 | 106,9 | 106,9 | + 12,1 | - |
| 272 | GRUNDGEBÜHR (EINSCHL. GEBÜHREN FÜR ZWEITAPPARATE, ZUSÄTZLICHE KLINGELN U.A.E. SOWIE GEBÜHREN FÜR DIE EINRICHTUNG EINES FERNSPRECHANSCHLUSSES) | 6,94 | 0,93500 | 103,1 | 98,6 | 107,6 | 107,6 | + 9,1 | - |
| 273 | GEBÜHREN FÜR ORTS- UND FERNGESPRÄCHE | 9,12 | 1,03306 | 103,0 | 93,0 | 106,3 | 106,3 | + 14,3 | - |
| 274 | BRIEF- UND PAKETBEFÖRDERUNG DURCH DIE BUNDESPost (POSTDIENST) | 1,89 | 0,77780 | 122,7 | 121,6 | 123,8 | 123,8 | + 1,8 | - |
| 275 | SONSTIGE POSTGEBÜHREN (POSTTIRIODIENST) | 0,22 | 0,81786 | 156,5 | 147,8 | 200,2 | 200,2 | + 35,5 | - |
| 276 | GUETER FÜR BILDUNG, UNTERHALTUNG, FREIZEIT (OHNE DIENSTLEISTUNGEN DES GASTGEBERGES) | 83,71 | 0,86254 | 108,1 | 107,7 | 109,3 | 112,0 | + 4,0 | + 2,5 |
| 277 | RUNDFUNK-, FERNSEH- U. PHONOGERÄTE U. DEREN ZUBEHÖRTEILE | 11,30 | 1,06977 | 88,0 | 88,4 | 87,5 | 87,5 | - 1,0 | - |
| 278 | FERNSEHPFANGS-, RUNDFUNKPFANGS-, PHONO-, FOTO- UND KINODGERÄTE | 13,43 | 1,05981 | 89,3 | 89,8 | 89,0 | 88,9 | - 1,0 | - 0,1 |
| 279 | FERNSEHPFANGSGERÄTE (OHNE RUNDFUNK-/FERNSEHKOMBINATIONEN) | 3,12 | 1,09355 | 90,5 | 90,8 | 90,2 | 90,3 | - 0,6 | + 0,1 |
| 280 | RUNDFUNKPFANGSGERÄTE | 2,52 | 1,01216 | 86,4 | 86,9 | 86,0 | 85,9 | - 1,2 | - 0,1 |
| 281 | PHONOGERÄTE (EINSCHL. VIDEOGERÄTEN) | 2,86 | 1,08351 | 78,6 | 79,9 | 77,9 | 77,2 | - 3,4 | - 0,1 |
| 282 | ZUBEHÖR, EINZEL- UND ERSATZTEILE FÜR FERNSEHPFANGS-, RUN- FUNDFUNKPFANGS- UND PHONOGERÄTE (OHNE VERBRAUCHSGUETER) | 2,80 | 1,07471 | 96,1 | 96,7 | 96,4 | 96,4 | + 0,7 | - |
| 283 | FOTO- UND KINODGERÄTE UND DEREN ZUBEHÖRTEILE | 2,13 | 1,01427 | 96,5 | 97,0 | 96,5 | 96,4 | - 0,6 | - 0,1 |
| 284 | FOTO- UND KINODGERÄTE | 1,45 | 1,00302 | 93,4 | 94,1 | 93,1 | 92,9 | - 1,3 | - 0,2 |
| 285 | ZUBEHÖR, EINZEL- UND ERSATZTEILE FÜR FOTO- UND KINODGERÄTE (OHNE VERBRAUCHSGUETER) | 0,68 | 1,04421 | 103,3 | 103,2 | 103,8 | 103,7 | + 0,5 | - 0,1 |
| 286 | ANDERE VERBRAUCHSGUETER FÜR BILDUNG, UNTERHALTUNG, FREIZEIT (OHNE BÜCHER, ZEITUNGEN, ZEITSCHRIFTEN) | 14,42 | 0,89520 | 102,9 | 102,1 | 103,7 | 103,8 | + 1,7 | + 0,1 |
| 287 | SCHREIB- UND RECHENMASCHINEN, FOTOKOPIERGERÄTE 1) U.A.E. | 2,45 | 1,12920 | 80,6 | 81,3 | 79,9 | 79,8 | - 1,8 | - 0,1 |
| 288 | SCHREIB-, ZEICHEN- UND BUEROGERÄTE (OHNE VERBRAUCHSGUETER) | 1,98 | 0,87247 | 110,1 | 108,6 | 112,1 | 112,2 | + 3,3 | + 0,1 |
| 289 | DAR.: BUERDARTIKEL (OHNE VERBRAUCHSGUETER) | 0,97 | 0,86285 | 111,3 | 109,7 | 113,6 | 113,7 | + 3,6 | + 0,1 |
| 290 | MUSIKINSTRUMENTE | 1,78 | 0,82152 | 115,5 | 114,2 | 116,6 | 117,3 | + 2,7 | + 0,6 |
| 291 | SPIELWAREN | 2,83 | 0,89267 | 107,5 | 105,9 | 108,6 | 108,7 | + 2,6 | + 0,1 |
| 292 | SPORT- UND CAMPINGARTIKEL (OHNE SPORTBEKLEIDUNG UND -SCHUHE) | 3,64 | 0,86998 | 105,5 | 104,5 | 106,7 | 106,7 | + 2,1 | - |
| 293 | VERBRAUCHSGUETER SONSTIGER ART FÜR BILDUNG, UNTERHALTUNG, FREIZEIT | 2,24 | 0,86924 | 102,8 | 102,4 | 103,1 | 103,1 | + 0,7 | - |
| 294 | BÜCHER, ZEITUNGEN, ZEITSCHRIFTEN | 14,42 | 0,79227 | 125,8 | 123,8 | 127,6 | 128,1 | + 3,5 | + 0,4 |
| 295 | VERBRAUCHSGUETER FÜR BILDUNG, UNTERHALTUNG, FREIZEIT | 4,57 | 0,82324 | 105,8 | 104,8 | 106,8 | 106,9 | + 2,0 | + 0,1 |
| 296 | VERBRAUCHSGUETER FÜR FOTO- UND KINODGERÄTE | 1,09 | 0,84459 | 91,1 | 91,0 | 90,6 | 90,4 | - 0,7 | - 0,2 |
| 297 | BRIEFPAPIERAUSSTATTUNGEN 1), BRIEFUMSCHLÄGE, ANSICHTSKARTEN 1) SCHREIB-, MAL- UND ZEICHENPAPIER U.A.E. | 1,53 | 0,78435 | 115,7 | 113,8 | 117,5 | 117,8 | + 3,5 | + 0,3 |
| 298 | ANDERE VERBRAUCHSGUETER FÜR SCHREIB- UND BUEROZWECKE | 0,55 | 0,85056 | 108,6 | 107,2 | 109,7 | 109,9 | + 2,5 | + 0,2 |
| 299 | ANDERE VERBRAUCHSGUETER FÜR BILDUNG, UNTERHALTUNG, FREIZEIT | 1,40 | 0,83027 | 105,5 | 104,7 | 106,5 | 106,7 | + 1,9 | + 0,2 |
| 300 | UNTERRICHTSLEISTUNGEN (OHNE FAHRSCHULE) | 6,50 | 0,77518 | 114,9 | 112,0 | 116,8 | 117,3 | + 4,7 | + 0,4 |
| 301 | DIENSTLEISTUNGEN FÜR BILDUNG, UNTERHALTUNG, FREIZEIT (OHNE SOLCHE DES BEHERBERGUNGSGEWERBES UND GASTSTÄTTENGEWERBES UND UNTERRICHTSLEISTUNGEN) | 15,69 | 0,84466 | 112,3 | 111,3 | 113,3 | 124,3 | + 11,7 | + 9,7 |
| DARUNTER: | | | | | | | | | |
| 302 | RUNDFUNK- UND FERNSEHGEBÜHREN | 5,59 | 0,79808 | 117,0 | 117,0 | 117,0 | 147,2 | + 25,8 | + 25,8 |
| 303 | PFLANZEN, GUETER FÜR DIE GARTENPFLEGE | 9,31 | 0,84498 | 104,1 | 108,9 | 106,6 | 111,7 | + 2,7 | + 4,8 |
| DARUNTER: | | | | | | | | | |
| 304 | SCHNITTBLUMEN UND TOPFPFLANZEN | 4,68 | 0,83294 | 95,7 | 106,8 | 98,6 | 108,9 | + 2,0 | + 10,4 |
| 305 | GARTENGERÄTE UND ANDERE VERBRAUCHSGUETER FÜR DIE GARTENPFLEGE (OHNE PFLANZEN) | 1,35 | 0,88513 | 104,9 | 103,8 | 105,7 | 105,9 | + 2,0 | + 0,2 |
| 306 | ANDERE VERBRAUCHSGUETER FÜR DIE GARTENPFLEGE | 0,78 | 0,86951 | 109,8 | 107,9 | 111,0 | 111,1 | + 3,0 | + 0,1 |
| 307 | TIERE, GUETER FÜR DIE TIERHALTUNG | 3,65 | 0,89128 | 107,0 | 106,0 | 107,7 | 107,9 | + 1,8 | + 0,2 |
| 308 | FREMDE INSTALLATIONEN 1) UND REPARATUREN AN VERBRAUCHSGUETERN FÜR BILDUNG, UNTERHALTUNG, FREIZEIT | 1,72 | 0,80569 | 116,7 | 114,3 | 119,9 | 120,3 | + 5,2 | + 0,3 |
| 309 | GUETER FÜR DIE PERSÖNLICHE AUSSTATTUNG, DIENSTLEISTUNGEN DES BEHERBERGUNGSGEWERBES SOWIE GUETER SONSTIGER ART | 109,41 | 0,80097 | 118,0 | 116,2 | 120,0 | 120,5 | + 3,7 | + 0,4 |
| DARUNTER: | | | | | | | | | |
| 310 | GUETER FÜR DIE PERSÖNLICHE AUSSTATTUNG | 7,90 | 0,89602 | 105,1 | 104,6 | 105,6 | 105,7 | + 1,1 | + 0,1 |
| DARUNTER: | | | | | | | | | |
| 311 | UHREN | 1,51 | 1,02648 | 96,4 | 96,2 | 96,7 | 96,6 | + 0,4 | - 0,1 |
| 312 | SCHMUCK | 3,53 | 0,90800 | 106,4 | 106,4 | 106,6 | 106,7 | + 0,3 | + 0,1 |
| 313 | RAUCHERARTIKEL | 0,27 | 0,80628 | 106,2 | 104,4 | 107,5 | 107,9 | + 3,4 | + 0,4 |
| 314 | ANDERE LEDER- UND TAESCHNERWAREN | 1,88 | 0,84841 | 108,7 | 108,5 | 110,8 | 111,0 | + 2,3 | + 0,2 |
| 315 | DIENSTLEISTUNGEN DES BEHERBERGUNGSGEWERBES (OHNE PAUSCHALREISEN) | 13,94 | 0,73770 | 128,3 | 124,8 | 131,4 | 132,4 | + 6,1 | + 0,8 |
| 316 | PAUSCHALREISEN | 12,94 | 0,78507 | 111,0 | 109,4 | 113,2 | 113,2 | + 3,5 | - |
| 317 | DIENSTLEISTUNGEN DER KREDITINSTITUTE UND VERSICHERUNGEN | 64,32 | 0,78685 | 118,6 | 116,9 | 120,7 | 121,2 | + 3,7 | + 0,4 |
| 318 | DIENSTLEISTUNGEN DER KREDITINSTITUTE | 1,17 | 0,72780 | 137,2 | 130,0 | 142,3 | 142,3 | + 9,5 | - |
| 319 | DIENSTLEISTUNGEN DER VERSICHERUNGEN (VERSICHERUNGSBEITRÄGE) | 63,15 | 0,79712 | 118,9 | 116,6 | 120,9 | 120,8 | + 3,6 | + 0,4 |
| 320 | DIENSTLEISTUNGEN UND FREMDE REPARATUREN SONSTIGER ART | 4,42 | 0,81916 | 116,9 | 114,5 | 118,3 | 118,9 | + 3,8 | + 0,5 |
| 321 | KFZ-STEUERN UND SONSTIGE GEBÜHREN | 8,26 | 0,89602 | 120,9 | 119,6 | 120,8 | 121,3 | + 1,4 | + 0,4 |

1) OHNE PREISREPRÄSENTANTEN FÜR DIESE WARENART

1 PREISINDEX FUER DIE LEBENSHALTUNG

(AKTUELLE ERGEBNISSE)

1.2 4-PERSONEN-HAUSHALTE VON BEAMTEN UND ANGESTELLTEN
MIT HOEHEREM EINKOMMEN

1985 = 100

| LFD. NR. | INDEX, INDEXGRUPPE | WAEGUNGS- ANTEIL AM GESAMT- INDEX IN PROZENTE | VERKET- TUNGS- FAKTOR | 1991 DURCH- SCHNITT | 1991 | | 1992 | | VERAENDERUNG JAN. 1992 GEGENUEBER JAN. 1991 IN PROZENT |
|---|---|--|-----------------------------|---------------------------|-------|-------|-------|-------|--|
| | | | | | JAN. | DEZ. | JAN. | DEZ. | |
| 322 | GESAMTINDEX | 1000 | 0,82407 | 111,3 | 109,9 | 119,2 | 113,6 | + 3,9 | + 0,4 |
| 323 | GESAMTINDEX OHNE SAISONWAREN 1) | 978,82 | 0,82407 | 111,3 | 109,3 | 119,1 | 113,5 | + 3,8 | + 0,4 |
| 324 | SAISONWAREN 1) | 21,08 | 0,83903 | 114,3 | 112,2 | 113,5 | 119,4 | + 6,4 | + 5,2 |
| 325 | GESAMTINDEX OHNE SAISONABHAENGIGE NAHRUNGSMITTEL | 985,53 | 0,82338 | 111,2 | 109,9 | 119,1 | 113,5 | + 3,8 | + 0,4 |
| 326 | SAISONABHAENGIGE NAHRUNGSMITTEL | 14,47 | 0,84111 | 118,7 | 113,4 | 117,2 | 122,7 | + 8,2 | + 4,7 |
| 327 | GESAMTINDEX OHNE WOHNUNGSMIETE | 828,17 | 0,82544 | 110,1 | 108,2 | 111,8 | 112,2 | + 3,7 | + 0,4 |
| 328 | GESAMTINDEX OHNE HEIZOEL | 987,94 | 0,82461 | 111,9 | 109,7 | 113,8 | 114,3 | + 4,2 | + 0,4 |
| 329 | GESAMTINDEX OHNE HEIZOEL UND KRAFTSTOFFE | 955,60 | 0,82982 | 112,4 | 110,4 | 114,1 | 114,8 | + 4,0 | + 0,6 |
| GLIEDERUNG NACH HAUPTGRUPPEN UND GRUPPEN (VERWENDUNGSZWECK) | | | | | | | | | |
| 330 | NAHRUNGSMITTEL, GETRAENKE, TABAKWAREN | 201,81 | 0,85764 | 108,4 | 106,6 | 109,8 | 110,7 | + 3,8 | + 0,8 |
| 331 | BEKLEIDUNG, SCHUHE | 79,99 | 0,84255 | 110,3 | 109,0 | 111,9 | 112,0 | + 2,8 | + 0,1 |
| 332 | WOHNUNGSMIETEN, ENERGIE (OHNE KRAFTSTOFFE) | 226,45 | 0,79313 | 110,4 | 108,7 | 112,3 | 112,6 | + 3,8 | + 0,3 |
| 333 | WOHNUNGSMIETEN | 171,83 | 0,81214 | 117,3 | 114,6 | 119,7 | 120,4 | + 5,1 | + 0,6 |
| 334 | ENERGIE (OHNE KRAFTSTOFFE) | 54,62 | 0,74074 | 98,4 | 89,9 | 88,9 | 88,3 | - 1,8 | - 0,7 |
| 335 | MOEBEL, HAUSHALTSGERAETE U. A. GUETER FUER DIE HAUSHALTSFUEHRUNG | 62,05 | 0,84569 | 110,2 | 108,3 | 111,8 | 112,0 | + 3,4 | + 0,2 |
| 336 | GUETER FUER DIE GESUNDEHEITS- UND KOERPERPFLEGE | 55,91 | 0,84380 | 111,7 | 110,2 | 113,3 | 113,6 | + 3,1 | + 0,3 |
| 337 | GUETER FUER VERKEHR UND NACHRICHTENUEBERMITTLUNG | 144,87 | 0,81101 | 112,6 | 108,4 | 115,6 | 115,2 | + 6,3 | - 0,3 |
| 338 | GUETER FUER BILDUNG, UNTERHALTUNG, FREIZEIT (OHNE DIENSTLEISTUNGEN DES GASTGEBERBES) | 97,27 | 0,85119 | 108,7 | 108,0 | 109,9 | 111,5 | + 3,2 | + 1,5 |
| 339 | GUETER FUER DIE PERSOENLICHE AUSSTATTUNG, DIENSTLEISTUNGEN DES BEHERBERGUNGSGEWERBES SOWIE GUETER SONSTIGER ART | 131,71 | 0,77900 | 118,9 | 117,0 | 120,8 | 121,2 | + 3,6 | + 0,3 |
| GLIEDERUNG NACH DAUERHAFTIGKEIT UND WERT DER GUETER | | | | | | | | | |
| 340 | VERBRAUCHSGUETER UND REPARATUREN | 352,92 | 0,83333 | 104,9 | 103,2 | 106,7 | 107,0 | + 3,7 | + 0,3 |
| 341 | VERBRAUCHSGUETER | 337,57 | 0,83487 | 104,2 | 102,5 | 105,9 | 106,2 | + 3,6 | + 0,3 |
| 342 | REPARATUREN | 15,35 | . | 121,2 | 118,0 | 123,9 | 124,4 | + 5,4 | + 0,4 |
| 343 | GEBRAUCHSGUETER VON MITTLERER LEBENSDAUER UND/ODER BEGRENZTEM WERT | 137,93 | 0,85052 | 110,3 | 108,9 | 111,7 | 111,9 | + 2,8 | + 0,2 |
| 344 | LANGLEBIGE, HOCHWERTIGE GEBRAUCHSGUETER | 105,86 | 0,83109 | 112,6 | 110,7 | 113,9 | 114,0 | + 3,0 | + 0,1 |
| 345 | DIENSTLEISTUNGEN UND WOHNUNGSNUTZUNG | 408,29 | 0,80210 | 117,0 | 114,5 | 119,1 | 119,9 | + 4,7 | + 0,7 |
| 346 | DAR.: DIENSTLEISTUNGEN | 231,46 | 0,79584 | 116,7 | 114,3 | 118,7 | 119,5 | + 4,5 | + 0,7 |
| GLIEDERUNG NACH WAREN, LEISTUNGEN UND WOHNUNGSNUTZUNG | | | | | | | | | |
| 347 | VERBRAUCHS- UND GEBRAUCHSGUETER | 543,13 | 0,83797 | 106,6 | 105,1 | 108,2 | 108,4 | + 3,1 | + 0,2 |
| 348 | NAHRUNGSMITTEL | 130,04 | 0,87957 | 107,7 | 105,8 | 108,0 | 110,0 | + 4,0 | + 0,9 |
| 349 | SAISONABHAENGIGE NAHRUNGSMITTEL | 14,47 | 0,84111 | 119,7 | 113,4 | 117,2 | 122,7 | + 8,2 | + 4,7 |
| 350 | SONSTIGE NAHRUNGSMITTEL | 115,57 | 0,87775 | 106,2 | 104,8 | 108,0 | 108,4 | + 3,4 | + 0,4 |
| 351 | ANDERE VERBRAUCHS- UND GEBRAUCHSGUETER | 413,09 | 0,82796 | 106,3 | 104,8 | 108,0 | 107,9 | + 3,0 | - 0,1 |
| 352 | ANDERE VERBR.- U. GEBRAUCHSGUETER OHNE BLUMEN, KOHLE U. HEIZOEL | 394,22 | 0,82900 | 107,7 | 105,5 | 109,4 | 109,4 | + 3,7 | - |
| 353 | ANDERE VERBR.- U. GEBR.-GUET. OHNE BLUMEN, KOHLE, HEIZOEL U. KRAFTST. | 361,88 | 0,82831 | 108,6 | 107,0 | 110,0 | 110,2 | + 3,0 | + 0,2 |
| 354 | DIENSTLEISTUNGEN UND REPARATUREN | 278,17 | 0,80486 | 116,6 | 114,3 | 118,6 | 119,4 | + 4,5 | + 0,7 |
| 355 | DAR.: GASTGEBERBELEISTUNGEN | 62,59 | 0,82392 | 119,8 | 117,2 | 122,1 | 122,9 | + 4,9 | + 0,7 |
| 356 | VERZEHR IN GASTSTAETTEN | 38,23 | 0,83305 | 114,5 | 112,4 | 116,2 | 116,9 | + 4,0 | + 0,6 |
| 357 | UEBERNACHTUNG | 24,36 | 0,77465 | 128,9 | 124,8 | 131,4 | 132,4 | + 6,1 | + 0,8 |
| 358 | HANDWERKERLEISTUNGEN (OHNE BAUHANDWERKER) | 20,60 | 0,81132 | 120,2 | 117,0 | 123,1 | 123,7 | + 5,7 | + 0,5 |
| 359 | VERKEHRSLEISTUNGEN | 14,71 | 0,78385 | 113,3 | 112,1 | 114,2 | 115,4 | + 2,9 | + 1,1 |
| 360 | UNTERRICHT UND KINDERGARTENBESUCH | 13,60 | 0,74737 | 115,4 | 112,3 | 117,4 | 117,9 | + 5,0 | + 0,4 |
| 361 | WOHNUNGS- UND GARAGENNUTZUNG | 178,70 | 0,80653 | 117,3 | 114,7 | 118,6 | 120,3 | + 4,9 | + 0,6 |

1) KARTOFFELN, FRISCHGEMUESE, FRISCHOBST EINSCHL. SUEDFRUECHTE, FRISCHFISCH UND BLUMEN.

1 PREISINDEX FUER DIE LEBENSHALTUNG

(AKTUELLE ERGEBNISSE)

1.3 4-PERSONEN-HAUSHALTE VON ARBEITERN UND ANGESTELLTEN MIT MITTLEREM EINKOMMEN

1985 = 100

| LFD. NR. | INDEX, INDEXGRUPPE | HAEGUNGS- ANTEIL AM GESAMT- INDEX IN PROMILLE | VERKET- TUNGS- INDEX IN FAKTOR | 1991 DURCH- SCHNITT | 1991 | | 1992 | VERAENDERUNG JAN. 1992 GEGENUEBER JAN. 1991 IN PROZENT |
|----------|--|---|--------------------------------|---------------------|-------|-------|-------|--|
| | | | | | JAN. | DEZ. | | |
| 362 | GESAMTINDEX | 1000 | 0,82819 | 110,5 | 108,5 | 112,4 | 112,9 | + 4,1 + 0,4 |
| 363 | GESAMTINDEX OHNE SAISONWAREN 1) | 977,97 | 0,82750 | 110,4 | 108,4 | 112,3 | 112,7 | + 4,0 + 0,4 |
| 364 | SAISONWAREN 1) | 22,03 | 0,83838 | 116,8 | 112,7 | 115,4 | 121,9 | + 7,6 + 5,1 |
| 365 | GESAMTINDEX OHNE SAISONABHAENGIGE NAHRUNGSMITTEL | 983,70 | 0,82750 | 110,3 | 108,4 | 112,3 | 112,7 | + 4,0 + 0,4 |
| 366 | SAISONABHAENGIGE NAHRUNGSMITTEL | 16,30 | 0,83781 | 121,8 | 113,7 | 118,9 | 124,9 | + 9,3 + 4,5 |
| 367 | GESAMTINDEX OHNE WOHNUNGSMIETE | 815,18 | 0,83166 | 108,9 | 107,0 | 110,6 | 111,1 | + 3,8 + 0,5 |
| 368 | GESAMTINDEX OHNE HEIZOEL | 989,92 | 0,82805 | 111,0 | 108,8 | 113,0 | 113,6 | + 4,4 + 0,5 |
| 369 | GESAMTINDEX OHNE HEIZOEL UND KRAFTSTOFFE | 951,16 | 0,82805 | 111,5 | 109,6 | 113,3 | 114,1 | + 4,1 + 0,7 |

GLIEDERUNG NACH HAUPTGRUPPEN UND GRUPPEN (VERWENDUNGSZWECK)

| | | | | | | | | |
|-----|--|--------|---------|-------|-------|-------|-------|-------------|
| 370 | NAHRUNGSMITTEL, GETRAENKE, TABAKWAREN | 259,54 | 0,86751 | 108,2 | 106,4 | 109,7 | 110,4 | + 3,8 + 0,6 |
| 371 | BEKLEIDUNG, SCHUHE | 76,97 | 0,83969 | 110,5 | 109,1 | 112,0 | 112,2 | + 2,8 + 0,2 |
| 372 | WOHNUNGSMIETEN, ENERGIE (OHNE KRAFTSTOFFE) | 259,22 | 0,78526 | 110,2 | 108,4 | 112,2 | 112,6 | + 3,9 + 0,4 |
| 373 | WOHNUNGSMIETEN | 184,82 | 0,80619 | 117,7 | 115,0 | 120,1 | 120,8 | + 5,0 + 0,6 |
| 374 | ENERGIE (OHNE KRAFTSTOFFE) | 68,40 | 0,73942 | 90,0 | 90,5 | 90,8 | 90,5 | - - 0,3 |
| 375 | MOEBEL, HAUSHALTSGERAETE U. A. GUETER FUER DIE HAUSHALTSMUEHRUNG | 68,01 | 0,86090 | 110,0 | 108,0 | 111,6 | 111,8 | + 3,5 + 0,2 |
| 376 | GUETER FUER DIE GESUNDHEITS- UND KOERPERPFLEGE | 29,41 | 0,81209 | 113,6 | 111,9 | 115,2 | 115,6 | + 3,3 + 0,3 |
| 377 | GUETER FUER VERKEHR UND NACHRICHTENUEBERMITTLUNG | 139,90 | 0,81788 | 111,0 | 106,5 | 114,2 | 113,7 | + 6,8 - 0,4 |
| 378 | GUETER FUER BILDUNG, UNTERHALTUNG, FREIZEIT (OHNE DIENSTLEISTUNGEN DES GASTGEMERBES) | 94,07 | 0,86119 | 108,3 | 107,6 | 109,4 | 111,6 | + 3,7 + 2,0 |
| 379 | GUETER FUER DIE PERSOENLICHE AUSSTATTUNG, DIENSTLEISTUNGEN DES BEHERBERGUNGSGEMERBES SONNIE GUETER SONSTIGER ART | 81,48 | 0,80747 | 119,8 | 118,1 | 122,0 | 122,7 | + 3,9 + 0,6 |

GLIEDERUNG NACH BEDARFSGRUPPEN

| | | | | | | | | |
|-----|------------------------------------|--------|---------|-------|-------|-------|-------|-------------|
| 380 | ERNAEHRUNG | 195,00 | 0,86924 | 108,3 | 106,3 | 109,7 | 110,6 | + 4,0 + 0,8 |
| 381 | GETRAENKE UND TABAKWAREN | 64,54 | 0,82623 | 107,9 | 106,8 | 108,6 | 109,9 | + 2,9 + 0,3 |
| 382 | WOHNUNG | 185,10 | 0,80619 | 117,7 | 115,0 | 120,1 | 120,8 | + 5,0 + 0,6 |
| 383 | HEIZUNG UND BELEUCHTUNG | 70,52 | 0,74273 | 90,4 | 80,9 | 91,2 | 91,0 | + 0,1 - 0,2 |
| 384 | HAUSRAT | 92,63 | 0,87424 | 108,5 | 107,3 | 109,9 | 110,8 | + 3,3 + 0,8 |
| 385 | BEKLEIDUNG | 79,00 | 0,83969 | 110,5 | 109,1 | 112,0 | 112,2 | + 2,8 + 0,2 |
| 386 | REINIGUNG UND KOERPERPFLEGE | 45,91 | 0,80829 | 114,1 | 112,7 | 115,6 | 115,9 | + 2,8 + 0,3 |
| 387 | BILDUNG, UNTERHALTUNG UND ERHOLUNG | 107,22 | 0,80519 | 115,9 | 113,9 | 117,6 | 119,3 | + 4,7 + 1,4 |
| 388 | VERKEHR | 160,08 | 0,82481 | 111,3 | 107,4 | 114,5 | 114,0 | + 6,1 - 0,4 |

GLIEDERUNG NACH DAUERHAFTIGKEIT UND WERT DER GUETER

| | | | | | | | | |
|-----|--|--------|---------|-------|-------|-------|-------|-------------|
| 389 | VERBRAUCHSGUETER UND REPARATUREN | 433,44 | 0,83180 | 105,1 | 103,3 | 106,9 | 107,2 | + 3,8 + 0,3 |
| 390 | VERBRAUCHSGUETER | 419,38 | 0,83250 | 104,6 | 102,8 | 106,4 | 106,6 | + 3,7 + 0,2 |
| 391 | REPARATUREN | 14,06 | | 121,2 | 117,9 | 123,8 | 124,4 | + 5,5 + 0,5 |
| 392 | GEBRAUCHSGUETER VON MITTLERER LEBENSDAUER UND/ODER BEGRENZTEM WERT | 134,67 | 0,84891 | 110,1 | 108,8 | 111,6 | 111,8 | + 2,8 + 0,2 |
| 393 | LANGLEBIGE, HOCHWERTIGE GEBRAUCHSGUETER | 88,99 | 0,83253 | 111,3 | 109,4 | 112,6 | 112,7 | + 3,0 + 0,1 |
| 394 | DIENSTLEISTUNGEN UND WOHNUNGSNUTZUNG | 342,50 | 0,80980 | 117,2 | 114,7 | 119,5 | 120,6 | + 5,1 + 0,9 |
| 395 | DAR.: DIENSTLEISTUNGEN | 157,68 | 0,81424 | 116,7 | 114,3 | 118,9 | 120,5 | + 5,4 + 1,3 |

GLIEDERUNG NACH WAREN, LEISTUNGEN UND WOHNUNGSNUTZUNG

| | | | | | | | | |
|-----|---|--------|---------|-------|-------|-------|-------|-------------|
| 396 | VERBRAUCHS- UND GEBRAUCHSGUETER | 609,13 | 0,83656 | 106,2 | 104,5 | 107,9 | 108,1 | + 3,4 + 0,2 |
| 397 | NAHRUNGSMITTEL | 172,60 | 0,87281 | 107,7 | 105,7 | 109,1 | 110,0 | + 4,1 + 0,8 |
| 398 | SAISONABHAENGIGE NAHRUNGSMITTEL | 16,30 | 0,83781 | 121,8 | 113,7 | 118,9 | 124,9 | + 9,3 + 4,5 |
| 399 | SONSTIGE NAHRUNGSMITTEL | 156,30 | 0,87621 | 106,3 | 104,9 | 108,0 | 108,5 | + 3,4 + 0,5 |
| 400 | ANDERE VERBRAUCHS- UND GEBRAUCHSGUETER | 436,53 | 0,82187 | 105,7 | 104,1 | 107,4 | 107,3 | + 3,1 - 0,1 |
| 401 | ANDERE VERBR.- U. GEBRAUCHSGUETER OHNE BLUMEN, KOHLE U. HEIZOEL | 418,53 | 0,82431 | 106,8 | 104,6 | 108,7 | 108,6 | + 3,8 - 0,1 |
| 402 | ANDERE VERBR.- U. GEBR.-GUET. OHNE BLUMEN, KOHLE, HEIZOEL U. KRAFTST. | 890,77 | 0,82284 | 107,7 | 106,2 | 109,2 | 109,4 | + 3,0 + 0,2 |
| 403 | DIENSTLEISTUNGEN UND REPARATUREN | 198,27 | 0,81946 | 116,6 | 114,2 | 118,8 | 120,2 | + 5,3 + 1,2 |
| 404 | DAR.: GASTGEMERBELEISTUNGEN | 53,71 | 0,82874 | 118,6 | 117,0 | 121,9 | 122,6 | + 4,8 + 0,6 |
| 405 | VERZEHRE IN GASTSTAETTEN | 34,31 | 0,83905 | 114,7 | 112,6 | 116,5 | 117,1 | + 4,0 + 0,5 |
| 406 | UEBERNACHTUNG | 19,40 | 0,77625 | 128,9 | 124,8 | 131,4 | 132,4 | + 6,1 + 0,8 |
| 407 | HANDWERKERLEISTUNGEN (OHNE BAUHANDWERKER) | 18,14 | 0,81132 | 120,1 | 118,9 | 123,0 | 123,7 | + 5,8 + 0,6 |
| 408 | VERKEHRSLEISTUNGEN | 12,73 | 0,76689 | 113,4 | 112,4 | 114,2 | 115,4 | + 2,7 + 1,1 |
| 409 | UNTERRICHT UND KINDERGARTENBESUCH | 13,83 | 0,76688 | 114,2 | 111,4 | 116,1 | 116,7 | + 4,8 + 0,5 |
| 410 | WOHNUNGS- UND GARAGENNUTZUNG | 192,60 | 0,80857 | 117,7 | 115,0 | 120,1 | 120,7 | + 5,0 + 0,5 |

1) KARTOFFELN, FRISCHGEMUESE, FRISCHOBST EINSCHL. SUEDFRUECHTE, FRISCHFISCH UND BLUMEN.

1 PREISINDEX FUER DIE LEBENSHALTUNG

(AKTUELLE ERGEBNISSE)

1.4 2-PERSONEN-HAUSHALTE VON RENTEN- UND SOZIALHILFEEMPFÄNGERN MIT GERINGEN EINKOMMEN

1985 = 100

| LFD. NR. | INDEX, INDEXGRUPPE | WAEGUNGS- ANTEIL AM GESAMT- INDEX IN PROMILLE | VERKET- TUNGS- FAKTOR | 1991 DURCH- SCHNITT | 1991 | | 1992 JAN. | VERAENDERUNG | |
|----------|---|---|-----------------------|---------------------|-------|-------|-----------|--------------|-----------|
| | | | | | JAN. | DEZ. | | JAN. 1992 | JAN. 1991 |
| 411 | GESAMTINDEX | 1000 | 0,82598 | 110,8 | 108,7 | 112,6 | 118,5 | + 4,4 | + 0,8 |
| 412 | GESAMTINDEX OHNE SAISONWAREN 1) | 962,09 | 0,82629 | 110,5 | 108,5 | 112,5 | 118,1 | + 4,2 | + 0,5 |
| 413 | SAISONWAREN 1) | 37,91 | 0,83929 | 119,9 | 114,4 | 117,4 | 123,4 | + 7,9 | + 5,1 |
| 414 | GESAMTINDEX OHNE SAISONABHAENIGIGE NAHRUNGSMITTEL | 969,50 | 0,82544 | 110,4 | 108,5 | 112,4 | 118,1 | + 4,2 | + 0,6 |
| 415 | SAISONABHAENIGIGE NAHRUNGSMITTEL | 30,50 | 0,84178 | 124,4 | 115,7 | 120,6 | 126,2 | + 9,1 | + 4,6 |
| 416 | GESAMTINDEX OHNE WOHNUNGSMIETE | 760,32 | 0,83375 | 108,4 | 106,5 | 110,0 | 110,8 | + 4,1 | + 0,8 |
| 417 | GESAMTINDEX OHNE HEIZOEL | 991,48 | 0,82667 | 111,2 | 108,0 | 113,1 | 114,0 | + 4,6 | + 0,8 |
| 418 | GESAMTINDEX OHNE HEIZOEL UND KRAFTSTOFFE | 978,33 | 0,82657 | 111,4 | 108,3 | 113,2 | 114,1 | + 4,4 | + 0,8 |

GLIEDERUNG NACH HAUPTGRUPPEN UND GRUPPEN (VERWENDUNGSZWECK)

| | | | | | | | | | |
|-----|--|--------|---------|-------|-------|-------|-------|-------|-------|
| 419 | NAHRUNGSMITTEL, GETRAENKE, TABAKWAREN | 304,19 | 0,86123 | 107,7 | 106,6 | 109,0 | 108,9 | + 4,1 | + 0,8 |
| 420 | BEKLEIDUNG, SCHUHE | 52,42 | 0,84530 | 110,5 | 109,1 | 112,1 | 112,3 | + 2,9 | + 0,2 |
| 421 | WOHNUNGSMIETEN, ENERGIE (OHNE KRAFTSTOFFE) | 337,48 | 0,78385 | 110,6 | 108,5 | 112,7 | 119,2 | + 4,3 | + 0,4 |
| 422 | WOHNUNGSMIETEN | 239,68 | 0,80081 | 118,4 | 115,7 | 120,9 | 121,6 | + 5,1 | + 0,6 |
| 423 | ENERGIE (OHNE KRAFTSTOFFE) | 97,80 | 0,74232 | 91,4 | 90,7 | 92,8 | 92,7 | + 2,2 | + 0,1 |
| 424 | MOEBEL, HAUSHALTSGERAETE U. A. GUETER FUER DIE HAUSHALTSFUHRUNG | 62,44 | 0,85163 | 111,7 | 109,8 | 113,9 | 114,1 | + 3,9 | + 0,2 |
| 425 | GUETER FUER DIE GESUNDEITS- UND KOERPERPFLEGE | 48,42 | 0,77839 | 118,9 | 117,0 | 120,8 | 121,1 | + 3,5 | + 0,2 |
| 426 | GUETER FUER VERKEHR UND NACHRICHTENUEBERMITTLUNG | 85,46 | 0,84081 | 110,3 | 106,5 | 112,9 | 112,8 | + 5,9 | - 0,1 |
| 427 | GUETER FUER BILDUNG, UNTERHALTUNG, FREIZEIT (OHNE DIENSTLEISTUNGEN DES GASTGEBERBES) | 57,42 | 0,83393 | 111,5 | 111,5 | 112,9 | 117,8 | + 6,7 | + 4,8 |
| 428 | GUETER FUER DIE PERSOENLICHE AUSSTATTUNG, DIENSTLEISTUNGEN DES BEHERBERGUNGSGEWERBES SONNIE GUETER SONSTIGER ART | 52,18 | 0,83939 | 122,1 | 119,9 | 124,5 | 126,3 | + 4,5 | + 0,6 |

GLIEDERUNG NACH BEDARFSSGRUPPEN

| | | | | | | | | | |
|-----|------------------------------------|--------|---------|-------|-------|-------|-------|-------|-------|
| 429 | ERNAEHRUNG | 241,88 | 0,86877 | 109,0 | 106,6 | 110,1 | 111,2 | + 4,3 | + 1,0 |
| 430 | GETRAENKE UND TABAKWAREN | 62,81 | 0,83193 | 103,0 | 102,0 | 104,6 | 105,0 | + 2,8 | + 0,4 |
| 431 | WOHNUNG | 240,48 | 0,80081 | 118,5 | 115,7 | 120,9 | 121,7 | + 5,2 | + 0,7 |
| 432 | HEIZUNG UND BELEUCHTUNG | 99,46 | 0,74399 | 91,7 | 90,9 | 92,9 | 92,9 | + 2,2 | - |
| 433 | HAUSRAT | 70,80 | 0,87013 | 108,7 | 107,9 | 110,4 | 111,6 | + 3,4 | + 1,1 |
| 434 | BEKLEIDUNG | 53,54 | 0,84530 | 110,5 | 109,1 | 112,0 | 112,2 | + 2,8 | + 0,2 |
| 435 | REINIGUNG UND KOERPERPFLEGE | 68,98 | 0,78567 | 118,5 | 116,5 | 120,8 | 121,2 | + 4,0 | + 0,3 |
| 436 | BILDUNG, UNTERHALTUNG UND ERHOLUNG | 69,12 | 0,80750 | 120,6 | 118,7 | 122,5 | 126,9 | + 6,1 | + 2,8 |
| 437 | VERKEHR | 94,24 | 0,84309 | 110,6 | 107,1 | 113,1 | 113,1 | + 5,6 | - |

GLIEDERUNG NACH DAUERHAFTIGKEIT UND WERT DER GUETER

| | | | | | | | | | |
|-----|--|--------|---------|-------|-------|-------|-------|-------|-------|
| 438 | VERBRAUCHSGUETER UND REPARATUREN | 491,65 | 0,82896 | 105,5 | 103,7 | 106,9 | 107,6 | + 3,8 | + 0,7 |
| 439 | VERBRAUCHSGUETER | 476,95 | 0,82696 | 105,0 | 103,3 | 106,4 | 107,1 | + 3,7 | + 0,7 |
| 440 | REPARATUREN | 14,70 | | 120,0 | 116,9 | 123,1 | 123,4 | + 5,6 | + 0,2 |
| 441 | GEBRAUCHSGUETER VON MITTLERER LEBENSDAUER UND/ODER BEGRENZTEM WERT | 85,85 | 0,84906 | 110,0 | 108,6 | 111,5 | 111,6 | + 2,8 | + 0,1 |
| 442 | LANGLEBIGE, HOCHWERTIGE GEBRAUCHSGUETER | 34,65 | 0,88899 | 108,4 | 106,7 | 109,5 | 109,6 | + 2,7 | + 0,1 |
| 443 | DIENSTLEISTUNGEN UND WOHNUNGSNUTZUNG | 387,85 | 0,81963 | 118,0 | 115,3 | 120,4 | 121,6 | + 5,6 | + 1,0 |
| 444 | DAR.: DIENSTLEISTUNGEN | 148,17 | 0,83684 | 117,2 | 114,6 | 119,6 | 121,6 | + 6,1 | + 1,7 |

GLIEDERUNG NACH WAREN, LEISTUNGEN UND WOHNUNGSNUTZUNG

| | | | | | | | | | |
|-----|---|--------|---------|-------|-------|-------|-------|-------|-------|
| 445 | VERBRAUCHS- UND GEBRAUCHSGUETER | 596,80 | 0,83375 | 105,5 | 103,8 | 106,8 | 107,4 | + 3,5 | + 0,6 |
| 446 | NAHRUNGSMITTEL | 221,82 | 0,87193 | 108,5 | 106,1 | 109,6 | 110,7 | + 4,3 | + 1,0 |
| 447 | SAISONABHAENIGIGE NAHRUNGSMITTEL | 30,50 | 0,84178 | 124,4 | 115,7 | 120,6 | 126,2 | + 9,1 | + 4,6 |
| 448 | SONSTIGE NAHRUNGSMITTEL | 191,32 | 0,87544 | 106,0 | 104,6 | 107,8 | 108,2 | + 3,4 | + 0,4 |
| 449 | ANDERE VERBRAUCHS- UND GEBRAUCHSGUETER | 344,78 | 0,80829 | 103,5 | 102,3 | 105,0 | 105,2 | + 2,8 | + 0,2 |
| 450 | ANDERE VERBR.- U. GEBRAUCHSGUETER OHNE BLUMEN, KOHLE U. HEIZOEL | 324,28 | 0,80993 | 104,5 | 102,7 | 106,1 | 106,9 | + 3,5 | + 0,2 |
| 451 | ANDERE VERBR.- U. GEBR.-GUET. OHNE BLUMEN, KOHLE, HEIZOEL U. KRAFTST. | 311,13 | 0,80993 | 104,8 | 103,3 | 106,2 | 106,6 | + 3,2 | + 0,4 |
| 452 | DIENSTLEISTUNGEN UND REPARATUREN | 187,69 | 0,83670 | 117,0 | 114,4 | 119,4 | 121,2 | + 5,9 | + 1,5 |
| 453 | DAR.: GASTGEBERBELEISTUNGEN | 45,47 | 0,82998 | 119,3 | 116,6 | 121,7 | 122,6 | + 5,1 | + 0,7 |
| 454 | VERZEHR IN GASTSTAETTEN | 30,85 | 0,83291 | 115,1 | 112,7 | 117,2 | 117,9 | + 4,6 | + 0,6 |
| 455 | UEBERNACHTUNG | 14,62 | 0,78686 | 128,3 | 124,8 | 131,4 | 132,4 | + 6,1 | + 0,8 |
| 456 | HANDWERKERLEISTUNGEN (OHNE BAUMHANDWERKER) | 22,33 | 0,80667 | 118,6 | 115,4 | 121,8 | 122,5 | + 6,2 | + 0,6 |
| 457 | VERKEHRSLEISTUNGEN | 19,57 | 0,76715 | 114,1 | 112,6 | 115,6 | 116,9 | + 3,6 | + 1,1 |
| 458 | UNTERRICHT UND KINDERGARTENBESUCH | 0,06 | 0,89684 | 115,0 | 112,3 | 118,7 | 117,2 | + 4,4 | + 0,4 |
| 459 | WOHNUNG- UND GARAGENNUTZUNG | 246,71 | 0,79951 | 118,5 | 115,8 | 120,9 | 121,6 | + 5,0 | + 0,6 |

1) KARTOFFELN, FRISCHGEMUESE, FRISCHOBST EINSCHL. SUEDFRUECHTE, FRISCHFISCH UND BLUMEN.

1 PREISINDEX FUER DIE LEBENSHALTUNG
(AKTUELLE ERGEBNISSE)
1.6 EINFACHE LEBENSHALTUNG EINES KINDES
1985 = 100

| LFD. NR. | INDEX, INDEXGRUPPE | WÄBLINGS- ANTEIL AM GESAMT- INDEX IN PROMILLE | VERKET- TUNGS- FAKTOR | 1991 DURCH- SCHNITT | 1991 | | 1992 | VERÄNDERUNG JAN. 1992 GEGENÜBER JAN. DEZ. 1991 IN PROZENT |
|---|---|--|-----------------------------|---------------------------|-------|-------|-------|--|
| | | | | | JAN. | DEZ. | JAN. | |
| 460 | GESAMTINDEX | 1000 | 0,84412 | 111,9 | 109,1 | 112,6 | 113,3 | + 3,8 + 0,6 |
| GLIEDERUNG NACH HAUPTGRUPPEN UND GRUPPEN (VERWENDUNGSZWECK) | | | | | | | | |
| 461 | NAHRUNGSMITTEL, GETRAENKE | 444,89 | 0,87159 | 111,1 | 107,9 | 112,1 | 113,2 | + 4,9 + 1,0 |
| 462 | BEKLEIDUNG, SCHUHE | 239,22 | 0,84027 | 110,9 | 109,5 | 112,5 | 112,7 | + 2,9 + 0,2 |
| 463 | WOHNUNGSMIETEN, ENERGIE (OHNE KRAFTSTOFFE) | 168,18 | 0,79077 | 111,4 | 110,5 | 113,4 | 113,7 | + 2,9 + 0,3 |
| 464 | WOHNUNGSMIETEN | 124,48 | 0,79806 | 119,2 | 116,4 | 121,8 | 122,6 | + 5,3 + 0,7 |
| 465 | ENERGIE (OHNE KRAFTSTOFFE) | 43,70 | 0,76982 | 89,4 | 93,9 | 89,6 | 88,2 | - 6,1 - 1,6 |
| 466 | MOEBEL, HAUSHALTSGERAETE U. A. GUETER FUER DIE HAUSHALTSFUHRUNG | 50,38 | 0,84932 | 108,6 | 107,2 | 109,9 | 110,1 | + 2,7 + 0,2 |
| 467 | GUETER FUER DIE GESUNDEITS- UND KOERPERPFLEGE | 32,44 | 0,84569 | 112,2 | 110,0 | 114,4 | 114,8 | + 4,4 + 0,3 |
| 468 | GUETER FUER VERKEHR UND NACHRICHTENUEBERMITTLUNG | 30,55 | 0,77125 | 117,2 | 115,7 | 118,3 | 119,6 | + 3,4 + 1,1 |
| 469 | GUETER FUER BILDUNG, UNTERHALTUNG, FREIZEIT (OHNE DIENSTLEISTUNGEN DES GASTGEMERBES) | 23,41 | 0,82090 | 113,3 | 111,5 | 114,7 | 115,2 | + 3,3 + 0,4 |
| 470 | GUETER FUER DIE PERSOENLICHE AUSSTATTUNG, DIENSTLEISTUNGEN DES BEHERBERGUNGSGEMERBES SOWIE GUETER SONSTIGER ART | 10,89 | 0,83871 | 109,9 | 108,9 | 111,0 | 111,1 | + 2,0 + 0,1 |
| GLIEDERUNG NACH BEDARFSGRUPPEN | | | | | | | | |
| 471 | ERNAEHRUNG | 436,03 | 0,87225 | 111,0 | 107,7 | 111,9 | 113,1 | + 5,0 + 1,1 |
| 472 | GETRAENKE | 8,96 | 0,81011 | 117,9 | 115,7 | 119,9 | 120,7 | + 4,3 + 0,7 |
| 473 | WOHNUNG | 124,48 | 0,79806 | 119,2 | 116,4 | 121,8 | 122,6 | + 5,3 + 0,7 |
| 474 | HEIZUNG UND BELEUCHTUNG | 43,85 | 0,77040 | 89,4 | 94,0 | 89,7 | 88,3 | - 6,1 - 1,6 |
| 475 | HAUSRAT | 45,28 | 0,84642 | 107,9 | 106,6 | 109,1 | 109,3 | + 2,5 + 0,2 |
| 476 | BEKLEIDUNG | 246,97 | 0,83956 | 110,8 | 109,5 | 112,5 | 112,6 | + 2,8 + 0,1 |
| 477 | REINIGUNG UND KOERPERPFLEGE | 39,65 | 0,85983 | 112,2 | 110,1 | 114,4 | 114,8 | + 4,3 + 0,3 |
| 478 | BILDUNG UND UNTERHALTUNG | 24,14 | 0,81871 | 113,7 | 111,9 | 115,1 | 115,6 | + 3,3 + 0,4 |
| 479 | VERKEHR | 30,64 | 0,77185 | 117,2 | 115,7 | 118,3 | 119,6 | + 3,4 + 1,1 |

2 INDEX DER EINZELHANDELSPREISE

(AKTUELLE ERGEBNISSE)

2.1 GLIEDERUNG NACH DER SYSTEMATIK DER WIRTSCHAFTSZWEIGE (AUSGABE 1979)

1985 = 100

| LFD. NR. | NR. DER SYSTEMATIK | INDEX, INDEXGRUPPE | WÄGUNGS- ANTEIL AM GESAMT- INDEX IN PROMILLE | VERKET- TUNGS- FAKTOR | 1991 DURCH- SCHNITT | 1991 | | 1992 JAN. | VERÄNDERUNG JAN. 1992 GEGENÜBER JAN. 1991 IN PROZENT |
|---|--------------------|--|--|-----------------------|---------------------|-------|-------|-----------|--|
| | | | | | | JAN. | DEZ. | | |
| 1 | 43 | GESAMTINDEX | 1000 | 0,85163 | 107,1 | 106,0 | 108,9 | 108,5 | + 2,4 + 0,2 |
| NACH WIRTSCHAFTSGRUPPEN | | | | | | | | | |
| 2 | 431 | EH. M. NAHRUNGSMITTELN, GETRÄNKEN, TABAKWAREN | 298,56 | 0,86210 | 106,7 | 105,1 | 107,9 | 108,7 | + 3,4 + 0,7 |
| 3 | 432 | EH. M. TEXTILIEN, BEKLEIDUNG, SCHUHEN, LEDERWAREN | 149,34 | 0,84979 | 109,3 | 108,0 | 110,7 | 110,9 | + 2,7 + 0,2 |
| 4 | 433 | EH. M. EINRICHTUNGSGEGENSTÄNDE (OHNE ELEKTROTECHNISCHE UND HAUSHALTSGRÖSSGERÄTE) | 68,30 | 0,83068 | 111,3 | 109,2 | 112,8 | 113,0 | + 3,5 + 0,2 |
| 5 | 434 | EH. M. ELEKTROTECHNISCHE ERZEUGNISSE, HAUSHALTS- GRÖSSGERÄTEN, MUSIKINSTRUMENTEN | 33,77 | 0,97386 | 95,9 | 95,6 | 96,2 | 96,2 | + 0,6 - |
| 6 | 435 | EH. M. PAPIERWAREN, DRUCKERZEUGNISSE, BÜROMASCHINEN | 19,41 | 0,85517 | 118,5 | 117,0 | 119,8 | 119,9 | + 2,5 + 0,1 |
| 7 | 436 | EH. M. PHARMAZEUTISCHEN UND KOSMETISCHEN ERZEUGNISSEN, MEDIZINISCHEN ARTIKELN, REINIGUNGSMITTELN, ANSTRICHBEDARF | 68,93 | 0,85801 | 106,6 | 105,5 | 107,5 | 107,7 | + 2,1 + 0,2 |
| 8 | 437 | EH. M. KRAFT- UND SCHMIERSTOFFEN (TANKSTELLEN) | 12,68 | 0,82363 | 101,5 | 97,6 | 105,9 | 103,7 | + 6,3 - 1,5 |
| 9 | 438 | EH. M. FAHRZEUGEN, FAHRZEUGTEILEN, -ZUBEHÖR UND -REIFEN | 107,32 | 0,78497 | 117,8 | 115,4 | 119,7 | 119,8 | + 3,8 + 0,1 |
| 10 | 439 | EH. M. SONSTIGEN WAREN, WAREN VERSCHIEDENER ART | 242,29 | 0,86454 | 101,2 | 102,0 | 102,1 | 101,9 | - 0,1 - 0,2 |
| NACH WIRTSCHAFTSUNTERGRUPPEN UND -KLASSEN | | | | | | | | | |
| 11 | 431 | EH. M. NAHRUNGSMITTELN, GETRÄNKEN, TABAKWAREN | 298,56 | 0,86210 | 106,7 | 105,1 | 107,9 | 108,7 | + 3,4 + 0,7 |
| 12 | 431 1 | EH. M. NAHRUNGSMITTELN, GETRÄNKEN, TABAKWAREN (OHNE AUSGEPRAEGTEN SCHWERPUNKT) | 249,41 | 0,86672 | 106,7 | 104,1 | 106,9 | 107,7 | + 3,5 + 0,7 |
| 13 | 431 4 | EH. M. NAHRUNGSMITTELN DARUNTER: | 18,96 | 0,87876 | 110,0 | 107,6 | 110,6 | 112,4 | + 4,5 + 1,6 |
| 14 | 431 41 | EH. M. MILCH, MILCHERZEUGNISSEN, FETTWAREN, EIERN | 1,40 | 0,89057 | 109,9 | 103,4 | 105,6 | 106,1 | + 2,6 + 0,5 |
| 15 | 431 42 | EH. M. FISCHEN, FISCHERZEUGNISSEN | 1,09 | 0,83868 | 140,3 | 142,5 | 143,9 | 150,2 | + 5,4 + 4,4 |
| 16 | 431 44 | EH. M. SÜSSWAREN | 1,49 | 0,89369 | 100,3 | 99,4 | 101,1 | 101,7 | + 2,3 + 0,6 |
| 17 | 431 45 | EH. M. KAFFEE, TEE, KAKAO | 0,82 | 0,88057 | 91,3 | 90,5 | 92,5 | 92,9 | + 2,7 + 0,4 |
| 18 | 431 46 | EH. M. FLEISCH, FLEISCHWAREN | 7,15 | 0,88095 | 107,0 | 106,7 | 108,6 | 109,0 | + 3,1 + 0,4 |
| 19 | 431 48 | EH. M. KARTOFFELN, GEMÜSE, OBST | 4,83 | 0,88416 | 115,6 | 109,5 | 113,8 | 117,3 | + 7,1 + 3,5 |
| 20 | 431 6 | EH. M. GETRÄNKEN | 11,09 | 0,85616 | 107,9 | 106,1 | 109,5 | 110,2 | + 3,8 + 0,6 |
| 21 | 431 9 | EH. M. TABAKWAREN | 19,10 | 0,78520 | 115,3 | 114,6 | 117,1 | 117,3 | + 2,4 + 0,2 |
| 22 | 432 | EH. M. TEXTILIEN, BEKLEIDUNG, SCHUHEN, LEDERWAREN DARUNTER: | 149,34 | 0,84979 | 109,3 | 108,0 | 110,7 | 110,9 | + 2,7 + 0,2 |
| 23 | 432 1-7 | EH. M. TEXTILIEN, BEKLEIDUNG 1) | 125,91 | 0,85284 | 108,9 | 107,6 | 110,4 | 110,6 | + 2,8 + 0,2 |
| 24 | 432 1 | EH. M. TEXTILIEN, BEKLEIDUNG (OHNE AUSGEPRAEGTEN SCHWERPUNKT) | 32,00 | 0,84833 | 109,5 | 108,1 | 111,0 | 111,1 | + 2,8 + 0,1 |
| 25 | 432 3 | EH. M. OBERBEKLEIDUNG (OHNE PULLOVER U.Ä. FÜR HERREN UND DAMEN), KINDER- UND SAUGLINGSBEKLEIDUNG | 79,88 | 0,85052 | 109,5 | 108,1 | 111,0 | 111,2 | + 2,9 + 0,2 |
| 26 | 432 4 | EH. M. PULLOVERN U.Ä., HAESCHE UND BEKLEIDUNGSZUBEHÖR FÜR HERREN UND DAMEN, KOPFBEDECKUNGEN | 3,54 | 0,84794 | 111,2 | 109,6 | 112,8 | 113,0 | + 3,1 + 0,2 |
| 27 | 432 7 | EH. M. HEIM- UND HAUSTEXTILIEN, BODENBELÄGEN, BETTWAREN | 10,42 | 0,87965 | 104,6 | 103,3 | 105,7 | 105,9 | + 2,5 + 0,2 |
| 28 | 432 8 | EH. M. SCHUHEN, LEDERWAREN | 29,43 | 0,83291 | 111,1 | 109,8 | 112,5 | 112,8 | + 2,7 + 0,3 |
| 29 | 433 | EH. M. EINRICHTUNGSGEGENSTÄNDE (OHNE ELEKTROTECHNISCHE UND HAUSHALTSGRÖSSGERÄTE) DARUNTER: | 68,30 | 0,83068 | 111,3 | 109,2 | 112,8 | 113,0 | + 3,5 + 0,2 |
| 30 | 433 1 | EH. M. EISEN-, METALL- UND KUNSTSTOFFWAREN, A.N.G. | 14,75 | 0,85591 | 107,6 | 106,9 | 108,9 | 109,1 | + 2,6 + 0,2 |
| 31 | 433 3 | EH. M. FEINKERAMIK UND GLASWAREN FÜR DEN HAUSHALT | 3,98 | 0,82367 | 114,8 | 112,7 | 116,9 | 116,4 | + 3,9 + 0,1 |
| 32 | 433 4 | EH. M. MÖBELN (OHNE BÜROMÖBEL) | 42,85 | 0,82090 | 112,5 | 110,2 | 114,1 | 114,4 | + 3,8 + 0,3 |
| 33 | 434 | EH. M. ELEKTROTECHNISCHE ERZEUGNISSE, HAUSHALTS- GRÖSSGERÄTEN, MUSIKINSTRUMENTEN DARUNTER: | 33,77 | 0,97386 | 95,9 | 95,6 | 96,2 | 96,2 | + 0,6 - |
| 34 | 434 1 | EH. M. ELEKTROTECHNISCHE ERZEUGNISSE, A.N.G., HAUSHALTSGRÖSSGERÄTEN | 8,23 | 0,93545 | 102,4 | 101,9 | 103,4 | 103,5 | + 2,2 + 0,1 |
| 35 | 434 4 | EH. M. RUNDFUNK-, FERNSEH- UND PHONOTECHNISCHE GERÄTEN | 22,29 | 1,02744 | 91,2 | 91,3 | 91,0 | 91,0 | - 0,3 - |
| 36 | 435 | EH. M. PAPIERWAREN, DRUCKERZEUGNISSE, BÜROMASCHINEN | 19,41 | 0,85517 | 118,5 | 117,0 | 119,8 | 119,9 | + 2,5 + 0,1 |
| 37 | 436 | EH. M. PHARMAZEUTISCHEN UND KOSMETISCHEN ERZEUGNISSEN, MEDIZINISCHEN ARTIKELN, REINIGUNGSMITTELN, ANSTRICHBEDARF DARUNTER: | 68,93 | 0,85801 | 106,6 | 105,5 | 107,5 | 107,7 | + 2,1 + 0,2 |
| 38 | 436 1 | APOTHEKEN | 50,42 | 0,85317 | 106,8 | 106,6 | 107,5 | 107,8 | + 2,1 + 0,3 |
| 39 | 436 6 | EH. M. DROGERIEARTIKELN, REINIGUNGSMITTELN | 10,37 | 0,87270 | 105,9 | 104,9 | 106,9 | 107,2 | + 2,2 + 0,3 |
| 40 | 437 | EH. M. KRAFT- UND SCHMIERSTOFFEN (TANKSTELLEN) | 12,68 | 0,82363 | 101,5 | 97,6 | 105,9 | 103,7 | + 6,3 - 1,5 |
| 41 | 438 | EH. M. FAHRZEUGEN, FAHRZEUGTEILEN, -ZUBEHÖR UND -REIFEN | 107,32 | 0,78497 | 117,8 | 115,4 | 119,7 | 119,8 | + 3,8 + 0,1 |
| 42 | 438 1 | DARUNTER: EH. M. KRAFTWAGEN, KRAFTWAGENTEILEN, -ZUBEHÖR UND -REIFEN | 109,41 | 0,78167 | 117,8 | 115,4 | 119,7 | 119,7 | + 3,7 - |
| 43 | 439 | EH. M. SONSTIGEN WAREN, WAREN VERSCHIEDENER ART DARUNTER: | 242,29 | 0,86454 | 101,2 | 102,0 | 102,1 | 101,9 | - 0,1 - 0,2 |
| 44 | 439 7 | EH. M. BRENNSTOFFEN | 32,87 | 0,80083 | 71,7 | 82,6 | 70,2 | 85,6 | -20,8 - 8,6 |

1) FRÜHERE BEZEICHNUNG: EH. M. TEXTILWAREN INSGESAMT

2 INDEX DER EINZELHANDELSPREISE

(AKTUELLE ERGEBNISSE)

2.3 GLIEDERUNG NACH DEM GUETERVERZEICHNIS FUER DEN PRIVATEN VERBRAUCH (AUSGABE 1963)

1985 = 100

| LFD. NR. | INDEX, INDEXGRUPPE | WAEGUNGS- ANTEIL AM GESAMT- INDEX IN PROMILLE | VERKET- TUNGS- FAKTOR | 1991 DURCH- SCHNITT | 1991 | | 1992 JAN. | VERAENDERUNG JAN. 1992 GEGENUEBER JAN. 1992 IN PROZENT |
|-------------------------------|---|--|-----------------------------|---------------------------|-------|-------|--------------|--|
| | | | | | JAN. | DEZ. | | |
| 104 | GESAMTINDEX | 1000 | 0,85163 | 107,1 | 106,0 | 108,3 | 108,5 | + 2,4 + 0,2 |
| 105 | GESAMTINDEX OHNE SAISONMAREN 1) | 967,75 | 0,85163 | 106,7 | 105,7 | 108,0 | 108,1 | + 2,3 + 0,1 |
| 106 | SAISONMAREN 1) | 32,25 | 0,86890 | 117,7 | 114,6 | 116,1 | 122,2 | + 6,6 + 5,9 |
| 107 | GESAMTINDEX OHNE HEIZOEL | 972,84 | 0,85370 | 108,2 | 106,7 | 109,6 | 110,0 | + 3,1 + 0,4 |
| 108 | GESAMTINDEX OHNE HEIZOEL UND KRAFTSTOFFE | 969,63 | 0,85370 | 108,4 | 107,0 | 109,7 | 110,2 | + 3,0 + 0,5 |
| 109 | HEIZOEL UND KRAFTSTOFFE | 41,37 | 0,81107 | 75,1 | 82,4 | 75,2 | 70,6 | -14,3 - 6,1 |
| NACH HAUPTGRUPPEN | | | | | | | | |
| 110 | NAHRUNGS- UND GENUSSMITTEL | 305,70 | 0,86210 | 106,1 | 104,5 | 107,3 | 108,1 | + 3,4 + 0,7 |
| 111 | KLEIDUNG, SCHUHE | 178,78 | 0,84615 | 109,9 | 106,6 | 111,4 | 111,6 | + 2,8 + 0,2 |
| 112 | BRENNSTOFFE | 29,66 | 0,79466 | 67,8 | 81,4 | 65,3 | 60,4 | -25,8 - 7,6 |
| 113 | UEBRIGE MAREN FUER DIE HAUSHALTSFUEHRUNG | 165,53 | 0,85214 | 108,4 | 107,2 | 109,9 | 110,4 | + 3,0 + 0,5 |
| 114 |) VERKEHRSMITTEL | 123,74 | 0,78130 | 115,5 | 112,5 | 117,8 | 117,5 | + 4,4 - 0,3 |
| 115 | WAREN FUER DIE KOERPER- UND GESUNDHEITSPFLEGE | 81,00 | 0,85814 | 106,8 | 105,6 | 107,7 | 107,9 | + 2,2 + 0,2 |
| 116 |) BILDUNGS- UND UNTERHALTUNGSZWECKE | 85,62 | 0,81400 | 104,5 | 103,8 | 105,2 | 105,3 | + 1,4 + 0,1 |
| 117 | PERSOENLICHE AUSSTATTUNG, SONSTIGE MAREN | 20,07 | 0,81001 | 104,8 | 104,3 | 105,2 | 105,3 | + 1,0 + 0,1 |
| NACH GRUPPEN UND UNTERGRUPPEN | | | | | | | | |
| 118 | NAHRUNGS- UND GENUSSMITTEL | 305,70 | 0,86210 | 106,1 | 104,5 | 107,3 | 108,1 | + 3,4 + 0,7 |
| 119 | NAHRUNGSMITTEL | 223,63 | 0,87743 | 106,8 | 105,0 | 107,9 | 108,9 | + 3,7 + 0,9 |
| 120 | FLEISCH UND FLEISCHMAREN, FISCHE UND FISCHMAREN | 68,67 | 0,88039 | 108,1 | 107,0 | 109,8 | 110,5 | + 3,3 + 0,6 |
| 121 | FLEISCH UND FLEISCHMAREN | 63,08 | 0,88417 | 106,4 | 105,2 | 108,0 | 108,4 | + 3,0 + 0,4 |
| 122 | FISCHE UND FISCHMAREN | 5,69 | 0,86116 | 126,4 | 126,9 | 129,6 | 133,7 | + 5,4 + 3,2 |
| 123 | EIER | 3,84 | 0,92982 | 106,2 | 107,0 | 108,5 | 108,7 | + 2,5 + 1,1 |
| 124 | MILCH, KAESE, BUTTER | 28,98 | 0,90117 | 103,9 | 103,5 | 105,5 | 105,9 | + 2,3 + 0,4 |
| 125 | SPEISEFETTE UND -OLEE (OHNE BUTTER) | 8,11 | 0,73929 | 88,4 | 88,2 | 90,0 | 90,4 | + 2,5 + 0,4 |
| 126 | BROT UND BACKMAREN | 16,86 | 0,85628 | 111,6 | 108,7 | 113,9 | 114,3 | + 5,2 + 0,4 |
| 127 | MEHL, NAEHRMITTEL, KARTOFFELERZEUGNISSE | 23,48 | 0,86988 | 105,1 | 102,7 | 106,3 | 106,6 | + 2,8 + 0,3 |
| 128 | KARTOFFELN | 2,05 | 1,03189 | 217,6 | 162,2 | 193,7 | 197,2 | + 21,6 + 1,8 |
| 129 | GEWUESE, OBST UND MARMELADE | 30,83 | 0,85442 | 107,2 | 104,3 | 107,0 | 110,4 | + 5,8 + 3,2 |
| 130 | FRISCHGEWUESE | 7,90 | 0,92248 | 107,7 | 115,1 | 104,2 | 113,3 | - 1,6 + 8,7 |
| 131 | GEWUESEKONSERVEN | 7,59 | 0,84511 | 102,4 | 101,0 | 103,9 | 104,1 | + 3,1 + 0,2 |
| 132 | FRISCHOBST | 10,26 | 0,79425 | 111,9 | 100,0 | 110,7 | 113,5 | + 13,5 + 2,5 |
| 133 | OBSTKONSERVEN, TROCKENOBST | 3,81 | 0,87456 | 103,7 | 100,3 | 108,6 | 109,4 | + 9,1 + 0,7 |
| 134 | MARMELADE | 1,17 | 0,90180 | 105,7 | 103,7 | 108,4 | 108,7 | + 4,8 + 0,3 |
| 135 | ZUCKER, SUESSMAREN | 21,49 | 0,90793 | 100,2 | 99,7 | 100,8 | 101,2 | + 1,5 + 0,4 |
| 136 | GEWUERZE UND AEMNLICHE BACK- UND SPEISEZUTATEN | 7,24 | 0,87423 | 105,4 | 104,7 | 106,1 | 106,4 | + 1,6 + 0,3 |
| 137 | ALKOHOLFREIE GETRANKE | 12,88 | 0,86483 | 109,3 | 107,3 | 111,5 | 112,2 | + 4,6 + 0,6 |
| 138 | GENUSSMITTEL | 82,07 | 0,82309 | 104,1 | 103,1 | 105,6 | 106,0 | + 2,8 + 0,4 |
| 139 | BOHNENKAFFEE | 11,40 | 0,90266 | 70,2 | 70,5 | 71,0 | 71,4 | + 1,3 + 0,6 |
| 140 | ECHTER TEE | 1,89 | 0,86140 | 106,0 | 104,7 | 107,6 | 107,8 | + 3,0 + 0,2 |
| 141 | ALKOHOLISCHE GETRANKE | 40,88 | 0,83782 | 105,7 | 103,9 | 107,2 | 107,8 | + 3,8 + 0,6 |
| 142 | TABAKMAREN | 27,80 | 0,77273 | 115,4 | 115,0 | 117,4 | 117,5 | + 2,2 + 0,1 |
| 143 | KLEIDUNG, SCHUHE | 178,78 | 0,84615 | 109,9 | 108,6 | 111,4 | 111,6 | + 2,8 + 0,2 |
| 144 | OBERBEKLEIDUNG | 128,55 | 0,85418 | 109,6 | 108,2 | 111,1 | 111,3 | + 2,9 + 0,2 |
| 145 | HERREN- UND KNABEN-OBERBEKLEIDUNG | 40,85 | 0,85405 | 111,4 | 110,0 | 113,1 | 113,3 | + 3,0 + 0,2 |
| 146 | DAMEN- UND MAEDCHEN-OBERBEKLEIDUNG | 87,70 | 0,85505 | 108,7 | 107,4 | 110,2 | 110,4 | + 2,8 + 0,2 |
| 147 | SONSTIGE BEKLEIDUNG | 24,10 | 0,82747 | 109,7 | 108,4 | 111,2 | 111,3 | + 2,7 + 0,1 |
| 148 | SCHUHE UND ZUBEHOER | 26,13 | 0,82816 | 111,6 | 110,3 | 113,1 | 113,3 | + 2,7 + 0,2 |
| 149 | BRENNSTOFFE | 29,66 | 0,79466 | 67,8 | 81,4 | 65,3 | 60,4 | -25,8 - 7,6 |
| 150 | UEBRIGE MAREN FUER DIE HAUSHALTSFUEHRUNG | 165,53 | 0,85214 | 108,4 | 107,2 | 109,9 | 110,4 | + 3,0 + 0,5 |
| 151 | MOEBEL | 52,65 | 0,81818 | 112,7 | 110,3 | 114,3 | 114,5 | + 3,8 + 0,2 |
| 152 | HEIMTEXTILIEN, HAUSHALTSMAESCHE | 25,64 | 0,87854 | 104,5 | 103,9 | 105,4 | 105,6 | + 2,2 + 0,2 |
| 153 | HEIZ- UND KOECHGERAETE, BELEUCHTUNGSKOERPER | 9,05 | 0,87753 | 107,1 | 105,3 | 108,9 | 109,1 | + 3,6 + 0,2 |
| 154 | HAUSHALTSMASCHINEN UND -GERAETE | 32,61 | 0,85982 | 109,9 | 108,2 | 111,1 | 111,3 | + 2,9 + 0,2 |
| 155 | DARUNTER: LANGLEBIGE, HOCHWERTIGE ELEKTR. HAUSHALTSMASCHINEN UND -GERAETE | 11,37 | 0,91186 | 103,5 | 102,2 | 104,4 | 104,6 | + 2,3 + 0,2 |
| 156 | TAPETEN, FARBEN, BAUSTOFFE | 13,87 | 0,84399 | 102,3 | 101,7 | 103,4 | 103,4 | + 1,7 - |
| 157 | SONSTIGE MAREN FUER DIE HAUSHALTSFUEHRUNG | 31,71 | 0,87479 | 106,0 | 107,2 | 107,9 | 110,1 | + 2,7 + 2,0 |
| 158 | MAREN FUER VERKEHRSMITTEL | 123,74 | 0,78130 | 115,5 | 112,5 | 117,8 | 117,5 | + 4,4 - 0,3 |
| 159 | KRAFTFAHRZEUGE UND FAHRRADER | 89,71 | 0,77514 | 120,2 | 117,7 | 122,1 | 122,1 | + 3,7 - |
| 160 | KRAFTSTOFFE | 14,31 | 0,83729 | 95,8 | 89,7 | 101,8 | 98,8 | + 11,4 - 2,9 |
| 161 | SONSTIGE MAREN FUER EIGENE KRAFTFAHRZEUGE | 19,72 | 0,85876 | 108,2 | 106,2 | 110,3 | 110,4 | + 4,0 + 0,1 |
| 162 | MAREN FUER DIE KOERPER- UND GESUNDHEITSPFLEGE | 81,00 | 0,85814 | 106,8 | 105,6 | 107,6 | 107,9 | + 2,2 + 0,3 |
| 163 | MAREN FUER DIE KOERPERPFLEGE | 26,46 | 0,87204 | 106,4 | 105,9 | 107,4 | 107,6 | + 2,2 + 0,2 |
| 164 | MAREN FUER DIE GESUNDHEITSPFLEGE | 54,54 | 0,85189 | 107,0 | 105,7 | 107,8 | 108,1 | + 2,3 + 0,3 |
| 165 | DARUNTER: PRAEPARATE ZUR INNEREN ANWENDUNG | 47,96 | 0,84822 | 106,9 | 105,7 | 107,7 | 108,0 | + 2,2 + 0,3 |
| 166 | MAREN FUER BILDUNGS- UND UNTERHALTUNGSZWECKE | 85,62 | 0,81400 | 104,5 | 103,8 | 105,2 | 105,3 | + 1,4 + 0,1 |
| 167 | RUNDFUNK-, FERNSEH- UND PHONOGERAETE UND DEREN ZUBEHOERTEILE | 28,82 | 1,05422 | 88,8 | 89,1 | 88,4 | 88,4 | - 0,8 - |
| 168 | FOTO- UND KINOAPPARATE UND DEREN ZUBEHOERTEILE | 4,32 | 1,01829 | 94,6 | 95,0 | 94,6 | 94,5 | - 0,5 - 0,1 |
| 169 | BUECHER, ZEITUNGEN ZEITSCHRIFTEN | 19,88 | 0,80524 | 126,8 | 124,9 | 128,9 | 128,6 | + 3,9 + 0,2 |
| 170 | SONSTIGE MAREN FUER BILDUNGS- UND UNTERHALTUNGSZWECKE | 42,49 | 0,87882 | 105,9 | 104,9 | 106,8 | 106,9 | + 1,9 + 0,1 |
| 171 | PERSOENLICHE AUSSTATTUNG, SONSTIGE MAREN | 20,07 | 0,81001 | 104,8 | 104,3 | 105,2 | 105,3 | + 1,0 + 0,1 |
| 172 | UHREN, ECHTER SCHMUCK | 13,80 | 0,84307 | 102,7 | 102,6 | 102,9 | 102,9 | + 0,3 - |
| 173 | SONSTIGE PERSOENLICHE AUSSTATTUNG | 6,77 | 0,85868 | 108,9 | 107,7 | 108,9 | 110,1 | + 2,2 + 0,2 |

1) KARTOFFELN, FRISCHGEWUESE, FRISCHOBST EINSCHL. SUEDFRUECHTE, FRISCHFISCH UND BLUMEN.

3 Preisindex für die Lebenshaltung

(Mittelfristige Übersichten)

3.1 Preisindex für die Lebenshaltung aller privaten Haushalte

3.1.1 Gliederung nach Hauptgruppen

Absolute Werte 1985 = 100

| Jahr Monat | Gesamt- index | Hauptgruppe | | | | | | | | | die pers. Ausstattung, Dienstleis- tungen des Beherber- gungsgewer- bes sowie Güter sonstiger Art |
|----------------------|------------------|--|----------------------------|---|--------------------------|---------------------------------------|---|--|---|--|---|
| | | Nahrungs- mittel, Getränke, Tabak- waren | Beklei- dung, Schuhe | Wohnungsmieten, Energie (ohne Kraftstoffe) Gruppe | | | Möbel, Haushalts- geräte und andere Güter für die Haus- halts- führung | die Ge- sundheits- und Körper- pflege | Verkehr und Nach- richten- Über- mittlung | Bildung, Unter- haltung, Freizeit | |
| | | | | zusammen | Woh- nungs- mieten | Energie (ohne Kraft- stoffe) | | | | | |
| 1987 JD | 100,1 | 100,1 | 103,2 | 96,7 | 103,4 | 80,3 | 102,2 | 103,2 | 97,4 | 101,6 | 106,0 |
| 1988 JD | 101,4 | 100,3 | 104,5 | 97,7 | 105,6 | 78,1 | 103,3 | 104,7 | 98,9 | 102,7 | 110,0 |
| 1989 JD | 104,2 | 102,6 | 106,0 | 101,1 | 108,8 | 82,0 | 104,9 | 108,6 | 103,3 | 103,8 | 113,1 |
| 1990 JD | 107,0 | 105,6 | 107,5 | 104,7 | 112,5 | 85,5 | 107,3 | 110,3 | 106,1 | 106,1 | 115,3 |
| 1991 JD | 110,7 | 108,6 | 110,1 | 109,2 | 117,3 | 89,4 | 110,5 | 113,8 | 112,1 | 108,1 | 118,0 |
| 1987 Januar | 99,8 | 100,1 | 102,7 | 96,8 | 102,5 | 82,6 | 101,7 | 102,6 | 96,4 | 101,8 | 104,8 |
| 1987 Februar | 99,9 | 100,8 | 102,8 | 96,4 | 102,8 | 80,8 | 101,8 | 102,7 | 96,3 | 101,9 | 104,9 |
| 1987 März | 99,9 | 100,5 | 102,9 | 96,4 | 103,0 | 80,3 | 101,9 | 102,8 | 96,5 | 102,0 | 104,9 |
| 1987 April | 100,1 | 100,8 | 103,0 | 96,3 | 103,1 | 79,5 | 102,1 | 103,0 | 97,4 | 101,8 | 105,2 |
| 1987 Mai | 100,2 | 101,2 | 103,1 | 96,3 | 103,2 | 79,3 | 102,1 | 103,1 | 97,5 | 101,7 | 105,2 |
| 1987 Juni | 100,3 | 101,0 | 103,1 | 96,6 | 103,3 | 80,1 | 102,2 | 103,2 | 97,8 | 101,6 | 105,8 |
| 1987 Juli | 100,3 | 100,7 | 103,1 | 96,8 | 103,4 | 80,5 | 102,2 | 103,2 | 97,9 | 101,3 | 106,1 |
| 1987 August | 100,2 | 99,7 | 103,2 | 97,0 | 103,6 | 81,0 | 102,3 | 103,2 | 98,1 | 101,1 | 106,4 |
| 1987 September | 100,0 | 99,2 | 103,6 | 96,8 | 103,7 | 80,0 | 102,4 | 103,4 | 97,4 | 101,0 | 106,4 |
| 1987 Oktober | 100,1 | 98,9 | 103,7 | 97,0 | 103,8 | 80,3 | 102,5 | 103,5 | 97,8 | 101,3 | 106,8 |
| 1987 November | 100,2 | 98,9 | 103,7 | 96,9 | 103,9 | 79,8 | 102,6 | 103,5 | 97,8 | 101,6 | 107,4 |
| 1987 Dezember | 100,3 | 99,3 | 103,8 | 96,9 | 104,0 | 79,6 | 102,6 | 103,6 | 97,8 | 101,9 | 107,5 |
| 1988 Januar | 100,7 | 99,7 | 103,9 | 96,9 | 104,2 | 78,9 | 102,7 | 103,6 | 97,6 | 103,0 | 109,2 |
| 1988 Februar | 100,9 | 100,3 | 104,1 | 97,0 | 104,5 | 78,4 | 102,9 | 103,7 | 97,9 | 103,0 | 109,2 |
| 1988 März | 100,9 | 100,1 | 104,2 | 97,0 | 104,7 | 77,9 | 103,0 | 104,0 | 98,1 | 102,9 | 109,5 |
| 1988 April | 101,2 | 100,5 | 104,3 | 97,3 | 104,9 | 78,6 | 103,1 | 104,2 | 98,5 | 103,0 | 109,4 |
| 1988 Mai | 101,4 | 100,7 | 104,5 | 97,4 | 105,1 | 78,4 | 103,1 | 104,3 | 99,0 | 103,0 | 109,5 |
| 1988 Juni | 101,5 | 101,1 | 104,4 | 97,4 | 105,3 | 78,2 | 103,2 | 104,4 | 99,2 | 102,7 | 109,8 |
| 1988 Juli | 101,5 | 100,5 | 104,5 | 97,6 | 105,6 | 78,1 | 103,2 | 104,5 | 99,2 | 102,4 | 110,4 |
| 1988 August | 101,4 | 99,9 | 104,5 | 98,0 | 106,0 | 78,2 | 103,4 | 104,8 | 99,4 | 102,1 | 110,4 |
| 1988 September | 101,5 | 99,6 | 104,8 | 98,1 | 106,4 | 77,7 | 103,4 | 105,2 | 99,4 | 102,2 | 110,4 |
| 1988 Oktober | 101,6 | 99,7 | 104,9 | 98,1 | 106,7 | 77,0 | 103,6 | 105,6 | 99,3 | 102,4 | 110,6 |
| 1988 November | 101,9 | 100,4 | 105,0 | 98,4 | 107,0 | 77,2 | 103,7 | 105,8 | 99,4 | 102,8 | 110,8 |
| 1988 Dezember | 102,1 | 100,7 | 105,0 | 98,7 | 107,1 | 78,0 | 103,7 | 106,0 | 99,6 | 103,1 | 111,0 |
| 1989 Januar | 103,0 | 101,3 | 105,3 | 99,6 | 107,4 | 80,6 | 104,0 | 107,8 | 101,5 | 103,7 | 112,3 |
| 1989 Februar | 103,4 | 101,9 | 105,4 | 99,8 | 107,7 | 80,6 | 104,1 | 107,9 | 102,3 | 103,8 | 112,5 |
| 1989 März | 103,5 | 101,8 | 105,7 | 100,1 | 108,0 | 80,6 | 104,3 | 108,2 | 102,6 | 103,8 | 112,5 |
| 1989 April | 104,1 | 102,4 | 105,8 | 100,5 | 108,3 | 81,6 | 104,5 | 108,4 | 104,5 | 103,8 | 112,5 |
| 1989 Mai | 104,3 | 102,9 | 105,9 | 100,6 | 108,5 | 81,1 | 104,7 | 108,5 | 104,6 | 103,7 | 113,0 |
| 1989 Juni | 104,4 | 103,2 | 106,0 | 100,7 | 108,7 | 81,1 | 104,9 | 108,6 | 104,0 | 103,5 | 113,4 |
| 1989 Juli | 104,3 | 102,9 | 105,9 | 100,8 | 109,0 | 80,9 | 105,0 | 108,7 | 103,5 | 103,4 | 113,5 |
| 1989 August | 104,2 | 102,3 | 106,0 | 101,2 | 109,2 | 81,6 | 105,3 | 108,7 | 103,1 | 103,4 | 113,5 |
| 1989 September | 104,4 | 102,4 | 106,2 | 101,7 | 109,4 | 82,7 | 105,4 | 108,8 | 103,1 | 103,5 | 113,4 |
| 1989 Oktober | 104,7 | 102,8 | 106,5 | 102,1 | 109,6 | 83,6 | 105,6 | 109,0 | 103,5 | 103,8 | 113,4 |
| 1989 November | 104,9 | 103,1 | 106,5 | 102,4 | 109,9 | 83,9 | 105,7 | 109,1 | 103,2 | 104,3 | 113,6 |
| 1989 Dezember | 105,2 | 103,6 | 106,5 | 103,1 | 110,1 | 85,8 | 105,8 | 109,2 | 103,4 | 104,6 | 113,7 |
| 1990 Januar | 105,8 | 104,4 | 106,6 | 103,4 | 110,6 | 85,7 | 106,1 | 109,5 | 104,1 | 106,1 | 114,3 |
| 1990 Februar | 106,2 | 105,3 | 106,7 | 103,0 | 111,0 | 83,5 | 106,3 | 109,7 | 104,7 | 106,5 | 115,5 |
| 1990 März | 106,3 | 105,3 | 106,9 | 103,2 | 111,3 | 83,5 | 106,5 | 109,9 | 104,6 | 106,5 | 115,9 |
| 1990 April | 106,5 | 105,9 | 107,0 | 103,5 | 111,7 | 83,4 | 106,8 | 110,0 | 104,7 | 105,8 | 115,9 |
| 1990 Mai | 106,7 | 106,3 | 107,2 | 103,7 | 112,0 | 83,1 | 107,1 | 110,1 | 104,7 | 106,1 | 115,8 |
| 1990 Juni | 106,8 | 106,2 | 107,2 | 103,7 | 112,3 | 82,7 | 107,2 | 110,3 | 104,8 | 106,0 | 116,1 |
| 1990 Juli | 106,8 | 105,9 | 107,3 | 104,0 | 112,7 | 82,6 | 107,5 | 110,3 | 104,8 | 105,7 | 116,1 |
| 1990 August | 107,1 | 105,6 | 107,4 | 105,2 | 113,1 | 85,9 | 107,6 | 110,4 | 106,5 | 105,6 | 114,7 |
| 1990 September | 107,5 | 105,3 | 107,8 | 105,7 | 113,4 | 87,0 | 107,7 | 110,6 | 108,3 | 105,8 | 114,7 |
| 1990 Oktober | 108,2 | 105,5 | 108,1 | 107,0 | 113,6 | 90,8 | 108,1 | 110,7 | 109,9 | 106,1 | 114,8 |
| 1990 November | 108,0 | 105,6 | 108,6 | 106,7 | 113,9 | 89,0 | 108,2 | 111,1 | 108,9 | 106,5 | 114,9 |
| 1990 Dezember | 108,1 | 106,0 | 108,7 | 106,8 | 114,2 | 88,6 | 108,3 | 111,3 | 107,7 | 106,8 | 115,2 |
| 1991 Januar | 108,8 | 106,7 | 108,8 | 107,8 | 114,6 | 91,1 | 108,5 | 111,7 | 108,1 | 107,7 | 116,2 |
| 1991 Februar | 109,1 | 107,2 | 108,9 | 108,3 | 115,1 | 91,7 | 108,9 | 112,1 | 108,0 | 107,7 | 116,4 |
| 1991 März | 109,0 | 107,6 | 109,2 | 107,3 | 115,7 | 86,8 | 109,3 | 112,5 | 107,7 | 107,8 | 116,5 |
| 1991 April | 109,5 | 108,2 | 109,5 | 107,9 | 116,2 | 87,3 | 109,6 | 112,7 | 109,5 | 107,8 | 116,1 |
| 1991 Mai | 109,9 | 108,7 | 109,8 | 108,5 | 116,8 | 88,2 | 110,3 | 112,9 | 110,0 | 107,8 | 116,2 |
| 1991 Juni | 110,5 | 109,3 | 109,9 | 108,8 | 117,3 | 88,0 | 110,5 | 113,3 | 110,4 | 108,2 | 118,2 |
| 1991 Juli | 111,5 | 109,6 | 110,0 | 109,5 | 117,8 | 89,0 | 110,6 | 113,9 | 114,9 | 108,1 | 119,4 |
| 1991 August | 111,5 | 109,0 | 110,2 | 109,6 | 118,1 | 88,8 | 111,1 | 114,5 | 114,9 | 107,9 | 119,3 |
| 1991 September | 111,7 | 108,6 | 110,7 | 110,2 | 118,5 | 89,7 | 111,3 | 115,2 | 115,4 | 107,9 | 119,2 |
| 1991 Oktober | 112,0 | 108,7 | 111,0 | 110,8 | 118,9 | 90,9 | 111,5 | 115,4 | 115,4 | 108,5 | 119,2 |
| 1991 November | 112,5 | 109,7 | 111,5 | 111,1 | 119,3 | 91,0 | 112,2 | 115,6 | 115,6 | 108,9 | 119,5 |
| 1991 Dezember | 112,6 | 110,0 | 111,6 | 111,1 | 119,8 | 90,0 | 112,4 | 115,8 | 115,1 | 109,3 | 120,0 |
| 1992 Januar | 113,1 | 110,8 | 111,8 | 111,4 | 120,4 | 89,3 | 112,6 | 116,2 | 114,7 | 112,0 | 120,5 |
| 1992 Februar | | | | | | | | | | | |
| 1992 März | | | | | | | | | | | |
| 1992 April | | | | | | | | | | | |
| 1992 Mai | | | | | | | | | | | |
| 1992 Juni | | | | | | | | | | | |
| 1992 Juli | | | | | | | | | | | |
| 1992 August | | | | | | | | | | | |
| 1992 September | | | | | | | | | | | |
| 1992 Oktober | | | | | | | | | | | |
| 1992 November | | | | | | | | | | | |
| 1992 Dezember | | | | | | | | | | | |

3 Preisindex für die Lebenshaltung

(Mittelfristige Übersichten)

3.1 Preisindex für die Lebenshaltung aller privaten Haushalte

3.1.1 Gliederung nach Hauptgruppen

Relative Veränderungen gegenüber den entsprechenden Vorjahresergebnissen
Prozent

| Jahr Monat | Gesamt- index | Hauptgruppe | | | | | | | | | |
|-------------------|------------------|--|----------------------------|---|-----------------|---------------------------------------|---|---|---|--|---|
| | | Nahrungs- mittel, Getränke, Tabak- waren | Beklei- dung, Schuhe | Wohnungsmieten, Energie (ohne Kraftstoffe) | | | Möbel, Haushalts- geräte und andere Güter für die Haus- halts- führung | Güter für | | | |
| | | | | Zusammen | Wohn- mieten | Energie (ohne Kraft- stoffe) | | die Ge- sundheits- und Körper- pflege | Verkehr und Nach- richten- Über- mittlung | Bildung, Unter- haltung, Freizeit | die pers. Ausstattung, Dienstlei- stungen des Beherberg- ungsgewer- bes sowie Güter son- stiger Art |
| 1987 JD | + 0,2 | - 0,5 | + 1,3 | - 1,2 | + 1,6 | - 9,3 | + 1,1 | + 1,8 | + 1,0 | + 0,7 | + 2,3 |
| 1988 JD | + 1,3 | + 0,2 | + 1,3 | + 1,0 | + 2,1 | - 2,7 | + 1,1 | + 1,5 | + 1,5 | + 1,1 | + 3,8 |
| 1989 JD | + 2,8 | + 2,3 | + 1,4 | + 3,5 | + 3,0 | + 5,0 | + 1,5 | + 3,7 | + 4,4 | + 1,1 | + 2,8 |
| 1990 JD | + 2,7 | + 2,9 | + 1,4 | + 3,6 | + 3,4 | + 4,3 | + 2,3 | + 1,6 | + 2,7 | + 2,2 | + 1,9 |
| 1991 JD | + 3,5 | + 2,8 | + 2,4 | + 4,3 | + 4,3 | + 4,6 | + 3,0 | + 3,2 | + 5,7 | + 1,9 | + 2,3 |
| 1987 Januar | - 0,8 | - 0,2 | + 1,4 | - 3,1 | + 1,6 | - 15,2 | + 1,1 | + 1,7 | - 3,4 | + 0,7 | + 1,6 |
| Februar | - 0,6 | - 0,1 | + 1,3 | - 3,0 | + 1,7 | - 15,0 | + 1,0 | + 1,6 | - 1,8 | + 0,6 | + 1,5 |
| März | - 0,3 | - 0,3 | + 1,3 | - 2,9 | + 1,7 | - 14,8 | + 1,0 | + 1,6 | - | + 0,8 | + 1,5 |
| April | - | - 0,4 | + 1,3 | - 2,6 | + 1,7 | - 14,2 | + 1,1 | + 1,8 | + 1,6 | + 0,6 | + 1,8 |
| Mai | + 0,1 | - 0,4 | + 1,3 | - 1,9 | + 1,6 | - 12,0 | + 1,1 | + 1,8 | + 1,6 | + 0,6 | + 1,6 |
| Juni | + 0,1 | - 0,8 | + 1,3 | - 1,2 | + 1,6 | - 9,4 | + 1,1 | + 1,9 | + 0,9 | + 0,7 | + 2,0 |
| Juli | + 0,5 | - 0,8 | + 1,2 | - 0,4 | + 1,5 | - 6,0 | + 1,1 | + 1,8 | + 2,0 | + 0,8 | + 2,3 |
| August | + 0,7 | - 0,5 | + 1,2 | - 0,5 | + 1,6 | - 6,1 | + 1,1 | + 1,8 | + 2,7 | + 0,8 | + 2,6 |
| September | + 0,4 | - 0,8 | + 1,4 | - 0,6 | + 1,5 | - 6,8 | + 1,1 | + 1,7 | + 1,2 | + 0,6 | + 2,6 |
| Oktober | + 0,8 | - 0,8 | + 1,4 | - 0,4 | + 1,5 | - 2,8 | + 1,1 | + 1,7 | + 2,4 | + 0,5 | + 2,9 |
| November | + 1,0 | - 0,7 | + 1,2 | + 0,5 | + 1,6 | - 2,7 | + 1,0 | + 1,6 | + 2,6 | + 0,8 | + 3,4 |
| Dezember | + 1,0 | - 0,6 | + 1,3 | + 0,6 | + 1,6 | - 2,2 | + 1,0 | + 1,7 | + 2,4 | + 0,7 | + 3,4 |
| 1988 Januar | + 0,9 | - 0,4 | + 1,2 | + 0,1 | + 1,7 | - 4,5 | + 1,0 | + 1,0 | + 1,2 | + 1,2 | + 4,2 |
| Februar | + 1,0 | - 0,5 | + 1,3 | + 0,6 | + 1,7 | - 3,0 | + 1,1 | + 1,0 | + 1,7 | + 1,1 | + 4,1 |
| März | + 1,0 | - 0,4 | + 1,3 | + 0,6 | + 1,7 | - 3,0 | + 1,1 | + 1,2 | + 1,7 | + 0,9 | + 4,4 |
| April | + 1,1 | - 0,3 | + 1,3 | + 1,0 | + 1,7 | - 1,1 | + 1,0 | + 1,2 | + 1,1 | + 1,2 | + 4,0 |
| Mai | + 1,2 | - 0,5 | + 1,4 | + 1,1 | + 1,8 | - 1,1 | + 1,0 | + 1,2 | + 1,5 | + 1,3 | + 4,1 |
| Juni | + 1,2 | + 0,1 | + 1,3 | + 0,8 | + 1,9 | - 2,4 | + 1,0 | + 1,2 | + 1,4 | + 1,1 | + 3,8 |
| Juli | + 1,2 | - 0,2 | + 1,4 | + 0,8 | + 2,1 | - 3,0 | + 1,0 | + 1,3 | + 1,3 | + 1,1 | + 4,1 |
| August | + 1,5 | + 0,2 | + 1,3 | + 1,0 | + 2,3 | - 3,5 | + 1,1 | + 1,6 | + 1,3 | + 1,0 | + 3,8 |
| September | + 1,5 | + 0,4 | + 1,2 | + 1,3 | + 2,6 | - 2,9 | + 1,0 | + 1,7 | + 2,1 | + 1,2 | + 3,8 |
| Oktober | + 1,5 | + 0,8 | + 1,2 | + 1,1 | + 2,8 | - 4,1 | + 1,1 | + 2,0 | + 1,5 | + 1,1 | + 3,6 |
| November | + 1,7 | + 1,5 | + 1,3 | + 1,5 | + 3,0 | - 3,3 | + 1,1 | + 2,2 | + 1,6 | + 1,2 | + 3,2 |
| Dezember | + 1,8 | + 1,4 | + 1,2 | + 1,9 | + 3,0 | - 2,0 | + 1,1 | + 2,3 | + 1,8 | + 1,2 | + 3,3 |
| 1989 Januar | + 2,3 | + 1,6 | + 1,3 | + 2,8 | + 3,1 | + 2,2 | + 1,3 | + 4,1 | + 4,0 | + 0,7 | + 2,8 |
| Februar | + 2,5 | + 1,6 | + 1,2 | + 2,9 | + 3,1 | + 2,8 | + 1,2 | + 4,1 | + 4,5 | + 0,8 | + 3,0 |
| März | + 2,6 | + 1,7 | + 1,4 | + 3,2 | + 3,2 | + 3,5 | + 1,3 | + 4,0 | + 4,6 | + 0,9 | + 2,7 |
| April | + 2,9 | + 1,9 | + 1,4 | + 3,3 | + 3,2 | + 3,8 | + 1,4 | + 4,0 | + 5,1 | + 0,8 | + 2,8 |
| Mai | + 2,9 | + 2,2 | + 1,3 | + 3,3 | + 3,2 | + 3,4 | + 1,6 | + 4,0 | + 6,7 | + 0,7 | + 3,2 |
| Juni | + 2,9 | + 2,1 | + 1,5 | + 3,4 | + 3,2 | + 3,7 | + 1,6 | + 4,0 | + 4,8 | + 0,8 | + 3,3 |
| Juli | + 2,8 | + 2,4 | + 1,3 | + 3,3 | + 3,2 | + 3,6 | + 1,7 | + 4,0 | + 4,3 | + 1,0 | + 2,8 |
| August | + 2,8 | + 2,4 | + 1,4 | + 3,3 | + 3,0 | + 4,3 | + 1,8 | + 3,7 | + 3,7 | + 1,3 | + 2,8 |
| September | + 2,9 | + 2,8 | + 1,3 | + 3,7 | + 2,8 | + 6,4 | + 1,9 | + 3,4 | + 3,7 | + 1,3 | + 2,7 |
| Oktober | + 3,1 | + 3,1 | + 1,5 | + 4,1 | + 2,7 | + 8,6 | + 1,9 | + 3,2 | + 4,2 | + 1,4 | + 2,5 |
| November | + 2,9 | + 2,7 | + 1,4 | + 4,1 | + 2,7 | + 8,7 | + 1,9 | + 3,1 | + 3,8 | + 1,5 | + 2,5 |
| Dezember | + 3,0 | + 2,9 | + 1,4 | + 4,5 | + 2,8 | + 10,0 | + 2,0 | + 3,0 | + 3,8 | + 1,5 | + 2,4 |
| 1990 Januar | + 2,7 | + 3,1 | + 1,2 | + 3,8 | + 3,0 | + 6,3 | + 2,0 | + 1,6 | + 2,6 | + 2,3 | + 1,8 |
| Februar | + 2,7 | + 3,3 | + 1,2 | + 3,2 | + 3,1 | + 3,6 | + 2,1 | + 1,7 | + 2,3 | + 2,6 | + 2,7 |
| März | + 2,7 | + 3,4 | + 1,1 | + 3,1 | + 3,1 | + 3,6 | + 2,1 | + 1,6 | + 1,9 | + 2,6 | + 3,0 |
| April | + 2,3 | + 3,4 | + 1,1 | + 3,0 | + 3,1 | + 2,2 | + 2,2 | + 1,5 | + 0,2 | + 1,9 | + 3,0 |
| Mai | + 2,3 | + 3,3 | + 1,2 | + 3,1 | + 3,2 | + 2,5 | + 2,3 | + 1,5 | + 0,1 | + 2,3 | + 2,5 |
| Juni | + 2,3 | + 2,9 | + 1,1 | + 3,0 | + 3,3 | + 2,0 | + 2,2 | + 1,6 | + 0,8 | + 2,4 | + 2,4 |
| Juli | + 2,4 | + 2,9 | + 1,3 | + 3,2 | + 3,4 | + 2,1 | + 2,4 | + 1,5 | + 1,3 | + 2,2 | + 2,3 |
| August | + 2,8 | + 3,2 | + 1,3 | + 4,0 | + 3,6 | + 5,3 | + 2,2 | + 1,6 | + 3,3 | + 2,1 | + 1,1 |
| September | + 3,0 | + 2,8 | + 1,5 | + 3,9 | + 3,7 | + 5,2 | + 2,2 | + 1,7 | + 5,0 | + 2,2 | + 1,1 |
| Oktober | + 3,3 | + 2,6 | + 1,5 | + 4,8 | + 3,6 | + 8,6 | + 2,4 | + 1,6 | + 6,2 | + 2,2 | + 1,2 |
| November | + 3,0 | + 2,4 | + 2,0 | + 4,2 | + 3,6 | + 6,1 | + 2,4 | + 1,8 | + 5,5 | + 2,1 | + 1,1 |
| Dezember | + 2,8 | + 2,3 | + 2,1 | + 3,6 | + 3,7 | + 3,3 | + 2,4 | + 1,9 | + 4,2 | + 2,1 | + 1,3 |
| 1991 Januar | + 2,8 | + 2,2 | + 2,1 | + 4,3 | + 3,6 | + 6,3 | + 2,3 | + 2,0 | + 3,8 | + 1,5 | + 1,7 |
| Februar | + 2,7 | + 1,8 | + 2,1 | + 5,1 | + 3,7 | + 9,8 | + 2,4 | + 2,2 | + 3,2 | + 1,1 | + 0,8 |
| März | + 2,5 | + 2,2 | + 2,2 | + 4,0 | + 4,0 | + 4,0 | + 2,6 | + 2,4 | + 3,0 | + 1,2 | + 0,5 |
| April | + 2,8 | + 2,2 | + 2,3 | + 4,3 | + 4,0 | + 4,7 | + 2,6 | + 2,5 | + 4,6 | + 1,9 | + 0,2 |
| Mai | + 3,0 | + 2,3 | + 2,4 | + 4,6 | + 4,3 | + 6,1 | + 3,0 | + 2,5 | + 5,1 | + 1,6 | + 0,3 |
| Juni | + 3,5 | + 2,9 | + 2,5 | + 4,9 | + 4,5 | + 6,4 | + 3,1 | + 2,7 | + 5,3 | + 2,1 | + 1,8 |
| Juli | + 4,4 | + 3,5 | + 2,5 | + 5,3 | + 4,5 | + 7,7 | + 2,9 | + 3,3 | + 9,6 | + 2,3 | + 2,8 |
| August | + 4,1 | + 3,2 | + 2,6 | + 4,2 | + 4,4 | + 3,4 | + 3,3 | + 3,7 | + 7,9 | + 2,2 | + 4,0 |
| September | + 3,9 | + 3,1 | + 2,7 | + 4,3 | + 4,5 | + 3,1 | + 3,3 | + 4,2 | + 6,6 | + 2,0 | + 3,9 |
| Oktober | + 3,5 | + 3,0 | + 2,7 | + 3,6 | + 4,7 | + 0,1 | + 3,1 | + 4,2 | + 5,0 | + 2,3 | + 3,8 |
| November | + 4,2 | + 3,9 | + 2,7 | + 4,1 | + 4,7 | + 2,2 | + 3,7 | + 4,1 | + 6,2 | + 2,3 | + 4,0 |
| Dezember | + 4,2 | + 3,8 | + 2,7 | + 4,0 | + 4,9 | + 1,6 | + 3,8 | + 4,0 | + 6,9 | + 2,3 | + 4,2 |
| 1992 Januar | + 4,0 | + 3,8 | + 2,8 | + 3,3 | + 5,1 | - 2,0 | + 3,8 | + 4,0 | + 6,1 | + 4,0 | + 3,7 |
| Februar | | | | | | | | | | | |
| März | | | | | | | | | | | |
| April | | | | | | | | | | | |
| Mai | | | | | | | | | | | |
| Juni | | | | | | | | | | | |
| Juli | | | | | | | | | | | |
| August | | | | | | | | | | | |
| September | | | | | | | | | | | |
| Oktober | | | | | | | | | | | |
| November | | | | | | | | | | | |
| Dezember | | | | | | | | | | | |

3 Preisindex für die Lebenshaltung

(Mittelfristige Übersichten)

3.1 Preisindex für die Lebenshaltung aller privaten Haushalte

3.1.2 Gliederung nach Waren, Leistungen und Wohnungsnutzung

Absolute Werte 1985 = 100

| Jahr Monat | Gesamt- index | Gesamt- index ohne Saisonwaren und Blumen | Gesamt- index ohne Heizöl und Kraftstoffe | Verbrauchs- und Gebrauchsgüter | | | | | | Dienst- leistungen und Repara- turen | Wohnungs- und Garagen- nutzung |
|-------------------|------------------|--|--|--------------------------------|----------------|------------------|---------------------------------|--|---|--|---|
| | | | | ins- gesamt | Nahrungsmittel | | | Andere Verbrauchs- und Gebrauchsgüter | | | |
| | | | | | ins- gesamt | Saison- waren | sonstige Nahrungs- mittel | insgesamt | darunter ohne Nahr- ungs- mittel ¹⁾ | | |
| 1987 JD | 100,1 | 100,1 | 102,0 | 97,2 | 99,1 | 98,1 | 99,3 | 96,6 | 101,7 | 104,3 | 103,4 |
| 1988 JD | 101,4 | 101,4 | 103,4 | 97,4 | 99,1 | 97,7 | 99,2 | 96,9 | 102,4 | 107,2 | 105,6 |
| 1989 JD | 104,2 | 104,2 | 105,8 | 100,2 | 101,3 | 102,9 | 101,0 | 99,9 | 104,1 | 109,9 | 108,7 |
| 1990 JD | 107,0 | 106,9 | 108,5 | 102,8 | 104,9 | 113,2 | 103,8 | 102,1 | 105,6 | 112,6 | 112,5 |
| 1991 JD | 110,7 | 110,6 | 112,0 | 106,0 | 108,2 | 122,9 | 106,2 | 105,4 | 107,7 | 116,5 | 117,3 |
| 1987 Januar | 99,8 | 99,9 | 101,5 | 97,3 | 98,5 | 90,8 | 99,6 | 96,9 | 102,0 | 103,4 | 102,5 |
| Februar | 99,9 | 99,8 | 101,8 | 97,3 | 99,7 | 101,4 | 99,5 | 96,6 | 102,0 | 103,5 | 102,8 |
| März | 99,8 | 99,8 | 101,8 | 97,2 | 99,4 | 99,0 | 99,4 | 96,5 | 102,0 | 103,6 | 103,0 |
| April | 100,1 | 99,9 | 101,9 | 97,4 | 100,2 | 105,7 | 99,4 | 96,6 | 101,9 | 103,8 | 103,1 |
| Mai | 100,2 | 99,9 | 102,0 | 97,6 | 101,0 | 113,5 | 99,3 | 96,5 | 101,8 | 103,9 | 103,2 |
| Juni | 100,3 | 100,1 | 102,2 | 97,6 | 100,7 | 111,9 | 99,2 | 96,7 | 101,7 | 104,2 | 103,3 |
| Juli | 100,3 | 100,2 | 102,1 | 97,5 | 100,1 | 107,5 | 99,1 | 96,7 | 101,6 | 104,4 | 103,4 |
| August | 100,2 | 100,3 | 102,0 | 97,2 | 98,7 | 96,1 | 99,1 | 96,7 | 101,4 | 104,6 | 103,6 |
| September .. | 100,0 | 100,2 | 101,9 | 96,7 | 98,0 | 89,9 | 99,1 | 96,4 | 101,5 | 104,6 | 103,7 |
| Oktober | 100,1 | 100,4 | 101,9 | 96,8 | 97,4 | 85,4 | 99,1 | 96,6 | 101,5 | 104,9 | 103,8 |
| November | 100,2 | 100,4 | 102,1 | 96,8 | 97,5 | 85,5 | 99,1 | 96,6 | 101,6 | 105,2 | 103,9 |
| Dezember | 100,3 | 100,5 | 102,3 | 97,0 | 98,1 | 90,6 | 99,1 | 96,6 | 101,8 | 105,3 | 104,0 |
| 1988 Januar | 100,7 | 100,7 | 102,7 | 97,1 | 98,8 | 96,3 | 99,1 | 96,6 | 102,1 | 106,2 | 104,2 |
| Februar | 100,9 | 100,8 | 103,0 | 97,4 | 99,8 | 104,3 | 99,1 | 96,6 | 102,1 | 106,3 | 104,5 |
| März | 100,9 | 100,9 | 103,1 | 97,2 | 99,3 | 100,2 | 99,1 | 96,6 | 102,2 | 106,6 | 104,7 |
| April | 101,2 | 101,1 | 103,2 | 97,6 | 100,0 | 106,0 | 99,1 | 96,8 | 102,2 | 106,7 | 104,9 |
| Mai | 101,4 | 101,2 | 103,4 | 97,7 | 100,1 | 107,4 | 99,1 | 97,0 | 102,4 | 106,8 | 105,1 |
| Juni | 101,5 | 101,3 | 103,5 | 97,8 | 100,6 | 112,0 | 99,1 | 97,0 | 102,3 | 107,0 | 106,2 |
| Juli | 101,5 | 101,5 | 103,5 | 97,5 | 99,6 | 102,6 | 99,2 | 96,9 | 102,2 | 107,4 | 105,6 |
| August | 101,4 | 101,6 | 103,5 | 97,3 | 98,3 | 92,2 | 99,2 | 97,0 | 102,2 | 107,5 | 106,0 |
| September .. | 101,5 | 101,7 | 103,5 | 97,1 | 97,7 | 86,4 | 99,3 | 96,9 | 102,3 | 107,7 | 106,4 |
| Oktober | 101,6 | 101,8 | 103,7 | 97,1 | 98,0 | 87,1 | 99,4 | 96,9 | 102,4 | 107,9 | 106,7 |
| November | 101,9 | 102,1 | 104,0 | 97,5 | 98,1 | 87,7 | 99,5 | 97,3 | 103,0 | 108,0 | 107,0 |
| Dezember | 102,1 | 102,3 | 104,1 | 97,8 | 98,6 | 90,6 | 99,7 | 97,6 | 103,1 | 108,2 | 107,1 |
| 1989 Januar | 103,0 | 103,1 | 104,8 | 99,1 | 99,6 | 97,6 | 99,9 | 98,9 | 103,6 | 108,9 | 107,3 |
| Februar | 103,4 | 103,4 | 105,1 | 99,5 | 100,5 | 104,4 | 100,0 | 99,2 | 103,7 | 109,1 | 107,6 |
| März | 103,5 | 103,5 | 105,2 | 99,6 | 100,3 | 101,9 | 100,1 | 99,3 | 103,9 | 109,2 | 107,9 |
| April | 104,1 | 104,0 | 105,5 | 100,4 | 101,2 | 108,7 | 100,2 | 100,1 | 103,9 | 109,4 | 108,2 |
| Mai | 104,3 | 104,2 | 105,7 | 100,6 | 102,1 | 114,9 | 100,3 | 100,1 | 104,0 | 109,8 | 108,4 |
| Juni | 104,4 | 104,2 | 105,9 | 100,5 | 102,4 | 116,5 | 100,5 | 99,9 | 104,0 | 110,1 | 108,6 |
| Juli | 104,3 | 104,3 | 105,9 | 100,2 | 101,7 | 108,7 | 100,8 | 99,7 | 104,0 | 110,1 | 108,9 |
| August | 104,2 | 104,4 | 105,9 | 99,9 | 100,7 | 97,5 | 101,1 | 99,7 | 104,0 | 110,2 | 109,1 |
| September .. | 104,4 | 104,6 | 105,9 | 100,1 | 100,8 | 93,6 | 101,8 | 99,9 | 104,1 | 110,3 | 109,3 |
| Oktober | 104,7 | 104,9 | 106,2 | 100,5 | 101,3 | 93,9 | 102,3 | 100,3 | 104,3 | 110,4 | 109,5 |
| November | 104,9 | 105,0 | 106,4 | 100,7 | 101,7 | 95,5 | 102,6 | 100,4 | 104,5 | 110,6 | 109,8 |
| Dezember | 105,2 | 105,3 | 106,7 | 101,3 | 102,7 | 102,1 | 102,8 | 100,8 | 104,6 | 110,7 | 110,0 |
| 1990 Januar | 105,8 | 105,7 | 107,2 | 101,8 | 103,9 | 110,4 | 103,1 | 101,1 | 104,8 | 111,5 | 110,6 |
| Februar | 106,2 | 106,0 | 107,9 | 102,1 | 104,8 | 116,4 | 103,2 | 101,2 | 105,4 | 112,2 | 110,9 |
| März | 106,3 | 106,2 | 108,1 | 102,0 | 104,7 | 114,9 | 103,3 | 101,2 | 105,5 | 112,5 | 111,3 |
| April | 106,5 | 106,3 | 108,3 | 102,2 | 105,6 | 121,8 | 103,4 | 101,1 | 105,3 | 112,6 | 111,7 |
| Mai | 106,7 | 106,4 | 108,5 | 102,4 | 106,2 | 126,4 | 103,5 | 101,2 | 105,5 | 112,6 | 112,0 |
| Juni | 106,8 | 106,5 | 108,6 | 102,2 | 106,0 | 123,1 | 103,7 | 101,1 | 105,5 | 112,9 | 112,3 |
| Juli | 106,8 | 106,7 | 108,6 | 102,0 | 105,3 | 116,1 | 103,9 | 101,0 | 105,5 | 113,1 | 112,7 |
| August | 107,1 | 107,1 | 108,5 | 102,8 | 104,8 | 109,9 | 104,1 | 102,2 | 105,5 | 112,5 | 113,1 |
| September .. | 107,5 | 107,6 | 108,6 | 103,3 | 104,2 | 103,7 | 104,2 | 103,1 | 105,7 | 112,6 | 113,4 |
| Oktober | 108,2 | 108,3 | 108,9 | 104,4 | 104,4 | 104,4 | 104,4 | 104,3 | 105,9 | 112,8 | 113,6 |
| November | 108,0 | 108,2 | 109,1 | 104,0 | 104,4 | 103,5 | 104,5 | 103,8 | 106,2 | 113,0 | 113,9 |
| Dezember | 108,1 | 108,1 | 109,4 | 103,8 | 104,9 | 107,4 | 104,6 | 103,5 | 106,4 | 113,2 | 114,2 |
| 1991 Januar | 108,8 | 108,7 | 110,0 | 104,6 | 106,0 | 115,0 | 104,8 | 104,2 | 106,7 | 114,0 | 114,6 |
| Februar | 109,1 | 108,9 | 110,3 | 104,9 | 106,7 | 119,4 | 105,0 | 104,3 | 106,9 | 114,2 | 115,1 |
| März | 109,0 | 108,8 | 110,6 | 104,3 | 107,1 | 120,6 | 105,2 | 103,5 | 107,1 | 114,5 | 115,7 |
| April | 109,5 | 109,3 | 111,2 | 104,9 | 108,0 | 126,9 | 105,5 | 104,0 | 107,2 | 115,0 | 116,2 |
| Mai | 109,9 | 109,7 | 111,5 | 105,4 | 108,7 | 130,8 | 105,7 | 104,3 | 107,4 | 115,3 | 116,8 |
| Juni | 110,5 | 110,1 | 112,1 | 105,7 | 109,6 | 137,1 | 105,9 | 104,5 | 107,6 | 116,4 | 117,2 |
| Juli | 111,5 | 111,2 | 112,6 | 106,9 | 109,8 | 137,3 | 106,1 | 106,0 | 107,7 | 117,4 | 117,8 |
| August | 111,5 | 111,4 | 112,6 | 106,6 | 108,6 | 124,4 | 106,5 | 106,0 | 107,8 | 117,7 | 118,1 |
| September .. | 111,7 | 111,8 | 112,7 | 106,8 | 107,7 | 114,5 | 106,8 | 106,5 | 108,0 | 117,9 | 118,5 |
| Oktober | 112,0 | 112,1 | 113,0 | 107,0 | 107,7 | 111,4 | 107,2 | 106,8 | 108,3 | 118,0 | 118,9 |
| November | 112,5 | 112,4 | 113,5 | 107,7 | 109,0 | 118,7 | 107,6 | 107,3 | 108,9 | 118,3 | 119,2 |
| Dezember | 112,6 | 112,5 | 113,8 | 107,6 | 109,3 | 119,1 | 108,0 | 107,0 | 109,1 | 118,7 | 119,7 |
| 1992 Januar | 113,1 | 112,9 | 114,5 | 107,7 | 110,4 | 124,7 | 108,4 | 106,9 | 109,5 | 119,9 | 120,3 |
| Februar | | | | | | | | | | | |
| März | | | | | | | | | | | |
| April | | | | | | | | | | | |
| Mai | | | | | | | | | | | |
| Juni | | | | | | | | | | | |
| Juli | | | | | | | | | | | |
| August | | | | | | | | | | | |
| September .. | | | | | | | | | | | |
| Oktober | | | | | | | | | | | |
| November | | | | | | | | | | | |
| Dezember | | | | | | | | | | | |

1) Und ohne die normalerweise nicht in der Wohnung gelagerten Güter.

3 Preisindex für die Lebenshaltung

(Mittelfristige Übersichten)

3.1 Preisindex für die Lebenshaltung aller privaten Haushalte

3.1.2 Gliederung nach Waren, Leistungen und Wohnungsnutzung

Relative Veränderungen gegenüber den entsprechenden Vorjahresergebnissen
Prozent

| Jahr Monat | Gesamt- index | Gesamt- index ohne Saisonwaren und Blumen | Gesamt- index ohne Heizöl und Kraftstoffe | Verbrauchs- und Gebrauchsgüter | | | | | | Dienst- leistungen und Repara- turen | Wohnungs- und Garagen- nutzung | |
|-------------------|------------------|--|--|--------------------------------|----------------|------------------|--|-----------|-----------|--|---|---|
| | | | | ins- gesamt | Nahrungsmittel | | Andere Verbrauchs- und Gebrauchsgüter | | insgesamt | | | |
| | | | | | ins- gesamt | davon | | insgesamt | | | | darunter ohne Nahrungsmittel ¹⁾ |
| | | | | | | Saison- waren | sonstige Nahrungs- mittel | | | | | |
| 1987 JD | + 0,2 | + 0,2 | + 0,6 | - 0,9 | - 0,5 | + 0,9 | - 0,6 | - 1,1 | + 0,2 | + 2,0 | + 1,6 | |
| 1988 JD | + 1,3 | + 1,3 | + 1,4 | + 0,2 | - | - 0,4 | - 0,1 | + 0,3 | + 0,7 | + 2,8 | + 2,1 | |
| 1989 JD | + 2,8 | + 2,8 | + 2,3 | + 2,9 | + 2,2 | + 5,3 | + 1,8 | + 3,1 | + 1,7 | + 2,5 | + 2,9 | |
| 1990 JD | + 2,7 | + 2,6 | + 2,6 | + 2,6 | + 3,6 | + 10,0 | + 2,8 | + 2,2 | + 1,4 | + 2,5 | + 3,5 | |
| 1991 JD | + 3,5 | + 3,5 | + 3,2 | + 3,1 | + 3,1 | + 8,6 | + 2,3 | + 3,2 | + 2,0 | + 3,5 | + 4,3 | |
| 1987 Januar | - 0,8 | - 0,7 | + 0,4 | - 2,7 | - 1,3 | - 6,5 | - 0,6 | - 3,2 | + 1,0 | + 1,7 | + 1,6 | |
| Februar | - 0,6 | - 0,6 | + 0,4 | - 2,3 | - 1,0 | - 3,1 | - 0,7 | - 2,7 | + 0,7 | + 1,6 | + 1,7 | |
| März | - 0,3 | - 0,3 | + 0,4 | - 1,8 | - 0,8 | - 1,6 | - 0,8 | - 2,2 | + 0,6 | + 1,6 | + 1,7 | |
| April | - | - 0,1 | + 0,4 | - 1,4 | - 0,6 | + 0,2 | - 0,7 | - 1,6 | + 0,4 | + 1,7 | + 1,7 | |
| Mai | + 0,1 | - | + 0,4 | - 1,1 | - 0,1 | + 3,9 | - 0,7 | - 1,4 | + 0,2 | + 1,7 | + 1,6 | |
| Juni | + 0,1 | + 0,2 | + 0,5 | - 1,1 | - 0,6 | - | - 0,7 | - 1,2 | + 0,1 | + 1,8 | + 1,6 | |
| Juli | + 0,5 | + 0,5 | + 0,5 | - 0,4 | - 0,6 | + 0,6 | - 0,7 | - 0,4 | + 0,1 | + 2,0 | + 1,5 | |
| August | + 0,7 | + 0,6 | + 0,6 | - 0,1 | - | + 6,0 | - 0,6 | - 0,2 | - | + 2,0 | + 1,6 | |
| September | + 0,4 | + 0,4 | + 0,5 | - 0,7 | - 0,3 | + 2,4 | - 0,6 | - 0,7 | - | + 2,0 | + 1,5 | |
| Oktober | + 0,8 | + 0,9 | + 0,6 | - | - 0,5 | + 1,3 | - 0,6 | + 0,2 | - 0,1 | + 2,1 | + 1,5 | |
| November | + 1,0 | + 0,9 | + 0,9 | + 0,2 | - | + 4,1 | - 0,5 | + 0,3 | - 0,1 | + 2,3 | + 1,6 | |
| Dezember | + 1,0 | + 1,0 | + 1,0 | + 0,3 | + 0,1 | + 5,7 | - 0,5 | + 0,3 | - | + 2,4 | + 1,6 | |
| 1988 Januar | + 0,9 | + 0,8 | + 1,2 | - 0,2 | + 0,3 | + 6,1 | - 0,5 | - 0,3 | + 0,1 | + 2,7 | + 1,7 | |
| Februar | + 1,0 | + 1,0 | + 1,2 | + 0,1 | + 0,1 | + 2,9 | - 0,4 | - | + 0,1 | + 2,7 | + 1,7 | |
| März | + 1,0 | + 1,1 | + 1,3 | - | - 0,1 | + 1,2 | - 0,3 | + 0,1 | + 0,2 | + 2,9 | + 1,7 | |
| April | + 1,1 | + 1,2 | + 1,3 | + 0,1 | - 0,2 | + 0,3 | - 0,3 | + 0,2 | + 0,3 | + 2,8 | + 1,7 | |
| Mai | + 1,2 | + 1,3 | + 1,4 | + 0,1 | - 0,9 | - 5,4 | - 0,2 | + 0,5 | + 0,6 | + 2,8 | + 1,8 | |
| Juni | + 1,2 | + 1,2 | + 1,3 | + 0,2 | - 0,1 | + 0,1 | - 0,1 | + 0,3 | + 0,6 | + 2,7 | + 1,8 | |
| Juli | + 1,2 | + 1,3 | + 1,4 | - | - 0,5 | - 4,6 | + 0,1 | + 0,2 | + 0,6 | + 2,9 | + 2,1 | |
| August | + 1,2 | + 1,3 | + 1,5 | + 0,1 | - 0,4 | - 4,1 | + 0,1 | + 0,3 | + 0,8 | + 2,8 | + 2,3 | |
| September | + 1,5 | + 1,5 | + 1,6 | + 0,4 | - 0,3 | + 3,9 | + 0,2 | + 0,5 | + 0,8 | + 3,0 | + 2,6 | |
| Oktober | + 1,5 | + 1,4 | + 1,8 | + 0,3 | + 0,6 | + 2,0 | + 0,3 | + 0,3 | + 0,9 | + 2,9 | + 2,8 | |
| November | + 1,7 | + 1,7 | + 1,9 | + 0,7 | + 0,6 | + 2,6 | + 0,4 | + 0,7 | + 1,4 | + 2,7 | + 3,0 | |
| Dezember | + 1,8 | + 1,8 | + 1,8 | + 0,8 | + 0,5 | - | + 0,6 | + 1,0 | + 1,3 | + 2,8 | + 3,0 | |
| 1989 Januar | + 2,3 | + 2,4 | + 2,0 | + 2,1 | + 0,8 | + 1,3 | + 0,8 | + 2,4 | + 1,5 | + 2,5 | + 3,0 | |
| Februar | + 2,5 | + 2,6 | + 2,0 | + 2,2 | + 0,7 | + 0,1 | + 0,9 | + 2,7 | + 1,6 | + 2,6 | + 3,0 | |
| März | + 2,6 | + 2,6 | + 2,0 | + 2,5 | + 1,0 | + 1,7 | + 1,0 | + 2,8 | + 1,7 | + 2,4 | + 3,1 | |
| April | + 2,9 | + 2,9 | + 2,2 | + 3,0 | + 1,2 | + 2,5 | + 1,1 | + 3,4 | + 1,7 | + 2,5 | + 3,1 | |
| Mai | + 2,9 | + 3,0 | + 2,2 | + 3,0 | + 2,0 | + 7,0 | + 1,2 | + 3,2 | + 1,6 | + 2,8 | + 3,1 | |
| Juni | + 2,9 | + 2,9 | + 2,3 | + 2,8 | + 1,8 | + 4,0 | + 1,4 | + 3,0 | + 1,7 | + 2,9 | + 3,2 | |
| Juli | + 2,8 | + 2,8 | + 2,3 | + 2,8 | + 2,1 | + 5,9 | + 1,6 | + 2,9 | + 1,8 | + 2,5 | + 3,1 | |
| August | + 2,8 | + 2,8 | + 2,3 | + 2,7 | + 2,4 | + 5,7 | + 1,9 | + 2,8 | + 1,8 | + 2,5 | + 2,9 | |
| September | + 2,9 | + 2,9 | + 2,3 | + 3,1 | + 3,2 | + 8,3 | + 2,5 | + 3,1 | + 1,8 | + 2,4 | + 2,7 | |
| Oktober | + 3,1 | + 3,0 | + 2,4 | + 3,5 | + 3,4 | + 7,8 | + 2,9 | + 3,5 | + 1,9 | + 2,3 | + 2,6 | |
| November | + 2,9 | + 2,8 | + 2,3 | + 3,3 | + 3,7 | + 8,9 | + 3,1 | + 3,2 | + 1,5 | + 2,4 | + 2,6 | |
| Dezember | + 3,0 | + 2,9 | + 2,5 | + 3,6 | + 4,2 | + 12,7 | + 3,1 | + 3,3 | + 1,5 | + 2,3 | + 2,7 | |
| 1990 Januar | + 2,7 | + 2,5 | + 2,3 | + 2,7 | + 4,3 | + 13,1 | + 3,2 | + 2,2 | + 1,2 | + 2,4 | + 3,1 | |
| Februar | + 2,7 | + 2,5 | + 2,7 | + 2,6 | + 4,3 | + 11,5 | + 3,2 | + 2,0 | + 1,6 | + 2,8 | + 3,1 | |
| März | + 2,7 | + 2,6 | + 2,8 | + 2,4 | + 4,4 | + 12,8 | + 3,2 | + 1,9 | + 1,5 | + 3,0 | + 3,2 | |
| April | + 2,3 | + 2,2 | + 2,7 | + 1,8 | + 4,3 | + 12,1 | + 3,2 | + 1,0 | + 1,3 | + 2,9 | + 3,2 | |
| Mai | + 2,3 | + 2,1 | + 2,6 | + 1,8 | + 4,0 | + 10,0 | + 3,2 | + 1,1 | + 1,4 | + 2,6 | + 3,3 | |
| Juni | + 2,3 | + 2,2 | + 2,5 | + 1,7 | + 3,5 | + 5,7 | + 3,2 | + 1,2 | + 1,4 | + 2,5 | + 3,4 | |
| Juli | + 2,4 | + 2,3 | + 2,5 | + 1,8 | + 3,5 | + 6,8 | + 3,1 | + 1,3 | + 1,4 | + 2,7 | + 3,3 | |
| August | + 2,8 | + 2,6 | + 2,5 | + 2,9 | + 4,1 | + 12,7 | + 3,0 | + 2,5 | + 1,4 | + 2,1 | + 3,7 | |
| September | + 3,0 | + 2,9 | + 2,5 | + 3,2 | + 3,4 | + 10,8 | + 2,4 | + 3,2 | + 1,5 | + 2,1 | + 3,8 | |
| Oktober | + 3,3 | + 3,2 | + 2,5 | + 3,9 | + 3,1 | + 11,2 | + 2,1 | + 4,0 | + 1,5 | + 2,2 | + 3,7 | |
| November | + 3,0 | + 3,0 | + 2,5 | + 3,3 | + 2,7 | + 8,4 | + 1,9 | + 3,4 | + 1,6 | + 2,2 | + 3,7 | |
| Dezember | + 2,8 | + 2,7 | + 2,5 | + 2,5 | + 2,1 | + 5,2 | + 1,8 | + 2,7 | + 1,7 | + 2,3 | + 3,8 | |
| 1991 Januar | + 2,8 | + 2,8 | + 2,6 | + 2,8 | + 2,0 | + 4,2 | + 1,6 | + 3,1 | + 1,8 | + 2,2 | + 3,6 | |
| Februar | + 2,7 | + 2,7 | + 2,2 | + 2,7 | + 1,8 | + 2,6 | + 1,7 | + 3,1 | + 1,4 | + 1,8 | + 3,8 | |
| März | + 2,5 | + 2,4 | + 2,3 | + 2,3 | + 2,3 | + 5,0 | + 1,8 | + 2,3 | + 1,5 | + 1,8 | + 4,0 | |
| April | + 2,8 | + 2,8 | + 2,7 | + 2,6 | + 2,3 | + 4,2 | + 2,0 | + 2,9 | + 1,8 | + 2,1 | + 4,0 | |
| Mai | + 3,0 | + 3,1 | + 2,8 | + 2,9 | + 2,4 | + 3,5 | + 2,1 | + 3,1 | + 1,8 | + 2,4 | + 4,3 | |
| Juni | + 3,5 | + 3,4 | + 3,2 | + 3,4 | + 3,4 | + 11,4 | + 2,1 | + 3,4 | + 2,0 | + 3,1 | + 4,4 | |
| Juli | + 4,4 | + 4,2 | + 3,7 | + 4,8 | + 4,3 | + 18,3 | + 2,1 | + 5,0 | + 2,1 | + 3,8 | + 4,5 | |
| August | + 4,1 | + 4,0 | + 3,8 | + 3,7 | + 3,6 | + 13,2 | + 2,3 | + 3,7 | + 2,2 | + 4,6 | + 4,4 | |
| September | + 3,9 | + 3,9 | + 3,8 | + 3,4 | + 3,4 | + 10,4 | + 2,5 | + 3,3 | + 2,2 | + 4,7 | + 4,6 | |
| Oktober | + 3,5 | + 3,5 | + 3,8 | + 2,5 | + 3,2 | + 6,7 | + 2,7 | + 2,4 | + 2,3 | + 4,6 | + 4,7 | |
| November | + 4,2 | + 3,9 | + 4,0 | + 3,6 | + 4,4 | + 14,7 | + 3,0 | + 3,4 | + 2,5 | + 4,7 | + 4,7 | |
| Dezember | + 4,2 | + 4,1 | + 4,0 | + 3,7 | + 4,2 | + 10,9 | + 3,3 | + 3,4 | + 2,5 | + 4,9 | + 4,8 | |
| 1992 Januar | + 4,0 | + 3,9 | + 4,1 | + 3,0 | + 4,2 | + 8,4 | + 3,4 | + 2,6 | + 2,6 | + 5,2 | + 5,0 | |
| Februar | | | | | | | | | | | | |
| März | | | | | | | | | | | | |
| April | | | | | | | | | | | | |
| Mai | | | | | | | | | | | | |
| Juni | | | | | | | | | | | | |
| Juli | | | | | | | | | | | | |
| August | | | | | | | | | | | | |
| September | | | | | | | | | | | | |
| Oktober | | | | | | | | | | | | |
| November | | | | | | | | | | | | |
| Dezember | | | | | | | | | | | | |

1) Und ohne die normalerweise nicht in der Wohnung gelagerten Güter.

3 Preisindex für die Lebenshaltung

(Mittelfristige Übersichten)

3.1 Preisindex für die Lebenshaltung aller privaten Haushalte

3.1.3 Entwicklung der Wohnungsmieten

Absolute Werte 1985 = 100

| Jahr Monat | Wohnungsmiete | | | | | | |
|-------------------|---------------|-----------------|---------------------|--------------------------------------|-----------------|--|---|
| | insgesamt | Altbauwohnungen | | | Neubauwohnungen | | |
| | | zusammen | aus der Zeit | | zusammen | sozialer Wohnungsbau aus der Zeit nach dem 20.6.1948 | frei- finanzierter Wohnungsbau aus der Zeit nach dem 20.6.1948 |
| | | | vor dem 1.4.1924 | vom 1.4.1924 bis zum 20.6.1948 | | | |
| 1987 JD | 103,4 | 105,1 | 104,9 | 105,2 | 103,2 | 103,3 | 103,1 |
| 1988 JD | 105,6 | 108,4 | 108,1 | 108,5 | 105,3 | 106,0 | 105,1 |
| 1989 JD | 108,8 | 112,1 | 111,8 | 112,2 | 108,4 | 110,1 | 107,9 |
| 1990 JD | 112,5 | 116,1 | 116,5 | 116,0 | 112,0 | 113,4 | 111,7 |
| 1991 JD | 117,3 | 121,3 | 121,5 | 121,3 | 116,9 | 117,3 | 116,7 |
| 1990 Juli | 112,7 | 116,2 | 116,8 | 116,1 | 112,2 | 113,5 | 111,9 |
| August | 113,1 | 116,6 | 117,3 | 116,4 | 112,6 | 113,8 | 112,3 |
| September | 113,4 | 116,9 | 117,5 | 116,7 | 112,9 | 114,1 | 112,6 |
| Oktober | 113,6 | 117,1 | 117,7 | 117,0 | 113,1 | 114,4 | 112,8 |
| November | 113,9 | 117,3 | 117,8 | 117,2 | 113,4 | 114,6 | 113,1 |
| Dezember | 114,2 | 117,5 | 118,0 | 117,4 | 113,8 | 114,8 | 113,5 |
| 1991 Januar | 114,6 | 117,7 | 118,3 | 117,6 | 114,2 | 115,1 | 114,0 |
| Februar | 115,1 | 118,2 | 118,7 | 118,1 | 114,7 | 115,5 | 114,5 |
| März | 115,7 | 119,2 | 119,5 | 119,1 | 115,3 | 115,9 | 115,1 |
| April | 116,2 | 119,9 | 119,9 | 119,9 | 115,8 | 116,3 | 115,6 |
| Mai | 116,8 | 120,6 | 120,5 | 120,6 | 116,3 | 116,8 | 116,2 |
| Juni | 117,3 | 121,3 | 121,0 | 121,4 | 116,7 | 117,3 | 116,6 |
| Juli | 117,8 | 121,8 | 122,1 | 121,7 | 117,3 | 117,6 | 117,2 |
| August | 118,1 | 122,2 | 122,7 | 122,1 | 117,6 | 118,0 | 117,5 |
| September | 118,5 | 122,6 | 123,1 | 122,5 | 118,0 | 118,3 | 117,9 |
| Oktober | 118,9 | 123,3 | 123,5 | 123,3 | 118,4 | 118,6 | 118,3 |
| November | 119,3 | 124,1 | 124,0 | 124,1 | 118,7 | 119,0 | 118,6 |
| Dezember | 119,8 | 124,6 | 124,2 | 124,7 | 119,2 | 119,4 | 119,1 |
| 1992 Januar | 120,4 | 125,3 | 125,2 | 125,3 | 119,8 | 120,1 | 119,7 |
| Februar | | | | | | | |
| März | | | | | | | |
| April | | | | | | | |
| Mai | | | | | | | |
| Juni | | | | | | | |

3.1.4 Kfz-Anschaffung und -Unterhaltung ("Kraftfahrer-Preisindex**")

Sonderrechnung aus dem Preisindex für die Lebenshaltung aller privaten Haushalte

Absolute Werte 1985 = 100

| Jahr Monat | Gesamt- index | Davon | | | | | | | | |
|-------------------|------------------|------------------------------|-----------------|------------------|---|---|-------------------|-----------------|---|----------------|
| | | Personen- kraft- wagen | Kraft- räder | Kraft- stoffe | Ersatz- teile, Zubehör und Auto- pflege- mittel | Repara- turen, In- spektion, Wagen- wäsche | Garagen- miete | Fahr- schule | Kfz- Versi- cherung ¹⁾ | Kfz- Steuer |
| 1987 JD | 98,1 | 106,6 | 105,4 | 72,0 | 102,3 | 105,2 | 103,4 | 101,2 | 105,4 | 117,4 |
| 1988 JD | 99,6 | 109,9 | 108,2 | 70,1 | 103,0 | 108,6 | 104,9 | 104,4 | 109,6 | 111,5 |
| 1989 JD | 104,7 | 112,5 | 112,1 | 82,3 | 104,0 | 112,7 | 106,5 | 106,1 | 115,0 | 110,6 |
| 1990 JD | 107,5 | 115,3 | 115,7 | 86,4 | 105,2 | 117,4 | 111,8 | 108,7 | 116,8 | 102,1 |
| 1991 JD | 112,9 | 120,2 | 119,7 | 95,8 | 108,4 | 123,9 | 116,3 | 112,7 | 116,1 | 106,7 |
| 1990 Juli | 105,9 | 114,7 | 115,5 | 80,7 | 105,3 | 117,7 | 112,5 | 108,5 | 117,3 | 99,1 |
| August | 107,8 | 114,7 | 115,5 | 88,5 | 105,4 | 117,8 | 112,9 | 108,6 | 117,3 | 98,1 |
| September | 109,8 | 115,8 | 115,5 | 95,2 | 105,3 | 118,1 | 113,0 | 108,7 | 117,3 | 98,1 |
| Oktober | 111,6 | 117,0 | 117,6 | 99,5 | 105,5 | 118,7 | 113,6 | 109,0 | 117,3 | 100,1 |
| November | 110,5 | 117,8 | 117,7 | 93,5 | 105,4 | 119,0 | 113,7 | 109,5 | 117,3 | 101,8 |
| Dezember | 109,3 | 117,8 | 117,7 | 87,8 | 105,6 | 119,2 | 113,9 | 109,6 | 117,3 | 104,1 |
| 1991 Januar | 109,7 | 117,8 | 117,8 | 88,7 | 106,0 | 120,3 | 114,4 | 110,3 | 117,3 | 105,3 |
| Februar | 109,6 | 117,8 | 117,8 | 87,7 | 106,3 | 120,9 | 115,1 | 110,5 | 117,3 | 105,8 |
| März | 109,3 | 117,8 | 118,6 | 85,8 | 106,9 | 121,7 | 115,7 | 110,9 | 117,3 | 106,3 |
| April | 110,0 | 119,5 | 118,7 | 86,7 | 107,2 | 123,3 | 115,8 | 111,6 | 113,1 | 107,8 |
| Mai | 110,4 | 119,7 | 118,8 | 88,1 | 107,8 | 123,6 | 116,0 | 111,6 | 113,1 | 107,5 |
| Juni | 110,7 | 120,4 | 118,8 | 87,8 | 108,0 | 124,0 | 116,4 | 111,7 | 113,1 | 106,2 |
| Juli | 115,6 | 121,2 | 118,8 | 104,5 | 108,4 | 124,3 | 116,6 | 112,7 | 116,3 | 111,4 |
| August | 115,5 | 121,3 | 120,4 | 104,0 | 108,8 | 124,8 | 116,9 | 113,5 | 116,3 | 107,8 |
| September | 116,0 | 121,3 | 120,5 | 105,9 | 109,7 | 125,6 | 117,0 | 114,0 | 116,3 | 104,8 |
| Oktober | 116,0 | 121,9 | 121,3 | 104,4 | 110,2 | 126,1 | 117,2 | 114,6 | 116,3 | 105,3 |
| November | 116,3 | 122,0 | 122,6 | 104,6 | 110,8 | 126,2 | 117,3 | 115,1 | 117,5 | 105,9 |
| Dezember | 115,9 | 122,0 | 122,7 | 101,8 | 111,0 | 126,5 | 117,4 | 115,3 | 119,7 | 106,7 |
| 1992 Januar | 115,4 | 122,0 | 123,4 | 98,8 | 111,2 | 127,9 | 117,9 | 115,7 | 119,7 | 107,3 |
| Februar | | | | | | | | | | |
| März | | | | | | | | | | |
| April | | | | | | | | | | |
| Mai | | | | | | | | | | |
| Juni | | | | | | | | | | |

*) Kraftfahrzeuge, Kraftstoffe, sonstige Waren und Dienstleistungen für eigene Kraftfahrzeuge, Kfz-Versicherung, Kfz-Steuer.

1) Bis 1979 nur Kfz-Haftpflichtversicherung.

3 Preisindex für die Lebenshaltung

(Mittelfristige Übersichten)

3.1 Preisindex für die Lebenshaltung aller privaten Haushalte

3.1.3 Entwicklung der Wohnungsmieten

Relative Veränderungen gegenüber den entsprechenden Vorjahresergebnissen
Prozent

| Jahr Monat | Wohnungsmiete | | | | | | |
|-------------------|---------------|---------------------------------|---------------------|--------------------------------------|-------|-----------------|--|
| | Insgesamt | Altbauwohnungen aus der Zeit | | | | Neubauwohnungen | |
| | | zusammen | vor dem 1.4.1924 | vom 1.4.1924 bis zum 20.6.1948 | | zusammen | sozialer Wohnungsbau aus der Zeit nach dem 20.6.1948 |
| 1987 JD | + 1,6 | + 2,3 | + 2,0 | + 2,5 | + 1,6 | + 1,6 | + 1,5 |
| 1988 JD | + 2,1 | + 3,1 | + 3,1 | + 3,1 | + 2,0 | + 2,6 | + 1,9 |
| 1989 JD | + 3,0 | + 3,4 | + 3,4 | + 3,4 | + 2,9 | + 3,9 | + 2,7 |
| 1990 JD | + 3,4 | + 3,6 | + 4,2 | + 3,4 | + 3,3 | + 3,0 | + 3,5 |
| 1991 JD | + 4,3 | + 4,5 | + 4,3 | + 4,6 | + 4,4 | + 3,4 | + 4,5 |
| 1990 Juli | + 3,4 | + 3,3 | + 4,2 | + 3,1 | + 3,4 | + 2,9 | + 3,6 |
| August | + 3,6 | + 3,4 | + 4,3 | + 3,1 | + 3,6 | + 3,0 | + 3,8 |
| September | + 3,7 | + 3,5 | + 4,3 | + 3,3 | + 3,6 | + 3,2 | + 3,8 |
| Oktober | + 3,6 | + 3,5 | + 4,3 | + 3,4 | + 3,6 | + 3,2 | + 3,8 |
| November | + 3,6 | + 3,3 | + 4,1 | + 3,2 | + 3,6 | + 3,2 | + 3,8 |
| Dezember | + 3,7 | + 3,3 | + 3,9 | + 3,1 | + 3,7 | + 3,1 | + 3,9 |
| 1991 Januar | + 3,6 | + 2,8 | + 3,5 | + 2,7 | + 3,7 | + 3,0 | + 3,9 |
| Februar | + 3,7 | + 3,0 | + 3,4 | + 2,9 | + 3,8 | + 3,0 | + 4,0 |
| März | + 4,0 | + 3,5 | + 3,6 | + 3,5 | + 4,1 | + 3,2 | + 4,3 |
| April | + 4,0 | + 3,9 | + 3,4 | + 4,0 | + 4,1 | + 3,2 | + 4,3 |
| Mai | + 4,3 | + 4,3 | + 3,7 | + 4,4 | + 4,2 | + 3,4 | + 4,5 |
| Juni | + 4,5 | + 4,6 | + 3,7 | + 4,8 | + 4,3 | + 3,6 | + 4,6 |
| Juli | + 4,5 | + 4,8 | + 4,5 | + 4,8 | + 4,5 | + 3,6 | + 4,7 |
| August | + 4,4 | + 4,8 | + 4,6 | + 4,9 | + 4,4 | + 3,7 | + 4,6 |
| September | + 4,5 | + 4,9 | + 4,8 | + 5,0 | + 4,5 | + 3,7 | + 4,7 |
| Oktober | + 4,7 | + 5,3 | + 4,9 | + 5,4 | + 4,7 | + 3,7 | + 4,9 |
| November | + 4,7 | + 5,8 | + 5,3 | + 5,9 | + 4,7 | + 3,8 | + 4,9 |
| Dezember | + 4,9 | + 6,0 | + 5,3 | + 6,2 | + 4,7 | + 4,0 | + 4,9 |
| 1992 Januar | + 5,1 | + 6,5 | + 5,8 | + 6,5 | + 4,9 | + 4,3 | + 5,0 |
| Februar | | | | | | | |
| März | | | | | | | |
| April | | | | | | | |
| Mai | | | | | | | |
| Juni | | | | | | | |

3.1.4 Kfz-Anschaffung und -Unterhaltung ("Kraftfahrer-Preisindex**)

Sonderrechnung aus dem Preisindex für die Lebenshaltung aller privaten Haushalte
Relative Veränderungen gegenüber den entsprechenden Vorjahresergebnissen
Prozent

| Jahr Monat | Gesamt- index | Davon | | | | | | | | |
|-------------------|------------------|------------------------------|-----------------|------------------|---|---|-------------------|-----------------|---------------------------|----------------|
| | | Personen- kraft- wagen | Kraft- räder | Kraft- stoffe | Ersatz- teile, Zubehör und Auto- pflege- mittel | Repara- turen, In- spektion, Wagen- wäsche | Garagen- miete | Fahr- schule | Kfz- Versi- cherung | Kfz- Steuer |
| 1987 JD | + 0,9 | + 3,1 | + 3,0 | - 5,1 | + 0,6 | + 3,1 | + 1,6 | + 0,8 | + 2,0 | - 5,1 |
| 1988 JD | + 1,5 | + 3,1 | + 2,7 | - 2,6 | + 0,7 | + 3,2 | + 1,5 | + 3,2 | + 4,0 | - 5,0 |
| 1989 JD | + 5,1 | + 2,4 | + 3,6 | + 17,4 | + 1,0 | + 3,8 | + 1,5 | + 1,6 | + 4,9 | - 0,8 |
| 1990 JD | + 2,7 | + 2,5 | + 3,2 | + 5,0 | + 1,2 | + 4,2 | + 5,0 | + 2,5 | + 1,6 | - 7,7 |
| 1991 JD | + 5,0 | + 4,2 | + 3,5 | + 10,9 | + 3,0 | + 5,5 | + 4,0 | + 3,7 | - 0,6 | + 4,5 |
| 1990 Juli | + 1,0 | + 1,6 | + 2,9 | - 1,5 | + 1,2 | + 4,1 | + 5,5 | + 2,3 | + 1,8 | - 10,2 |
| August | + 3,2 | + 1,4 | + 2,9 | + 10,6 | + 1,2 | + 4,1 | + 5,6 | + 2,4 | + 1,8 | - 10,4 |
| September | + 5,2 | + 3,8 | + 2,3 | + 16,1 | + 1,1 | + 4,0 | + 5,7 | + 2,5 | + 1,8 | - 9,7 |
| Oktober | + 6,5 | + 4,4 | + 3,6 | + 20,0 | + 1,1 | + 4,1 | + 6,3 | + 2,5 | + 1,8 | - 7,1 |
| November | + 5,8 | + 5,1 | + 3,6 | + 14,6 | + 0,9 | + 3,9 | + 6,1 | + 2,3 | + 3,1 | - 4,5 |
| Dezember | + 4,5 | + 5,1 | + 3,2 | + 6,7 | + 1,1 | + 4,0 | + 6,3 | + 2,3 | + 3,1 | - 2,1 |
| 1991 Januar | + 4,2 | + 4,7 | + 3,2 | + 5,7 | + 1,2 | + 4,4 | + 5,6 | + 2,0 | + 2,5 | - 0,6 |
| Februar | + 3,6 | + 2,5 | + 3,2 | + 6,8 | + 1,3 | + 4,6 | + 6,1 | + 2,1 | + 2,5 | + 0,3 |
| März | + 3,0 | + 2,7 | + 3,1 | + 5,0 | + 1,9 | + 4,8 | + 4,9 | + 2,1 | - | + 1,2 |
| April | + 3,7 | + 4,2 | + 3,1 | + 6,3 | + 2,1 | + 5,8 | + 4,6 | + 2,8 | - 3,6 | + 3,2 |
| Mai | + 4,2 | + 4,4 | + 2,9 | + 8,8 | + 2,5 | + 5,5 | + 3,8 | + 2,8 | - 3,6 | + 5,2 |
| Juni | + 4,5 | + 5,0 | + 2,9 | + 8,7 | + 2,6 | + 5,7 | + 3,6 | + 3,0 | - 3,6 | + 6,0 |
| Juli | + 9,2 | + 5,7 | + 2,9 | + 29,5 | + 2,9 | + 5,6 | + 3,6 | + 3,9 | - 0,9 | + 12,4 |
| August | + 7,1 | + 5,8 | + 4,2 | + 17,5 | + 3,2 | + 5,9 | + 3,5 | + 4,5 | - 0,9 | + 9,9 |
| September | + 5,6 | + 4,7 | + 4,3 | + 11,2 | + 4,2 | + 6,4 | + 3,5 | + 4,9 | - 0,9 | + 6,8 |
| Oktober | + 3,9 | + 4,2 | + 3,1 | + 4,9 | + 4,5 | + 6,2 | + 3,2 | + 5,1 | - 0,9 | + 5,2 |
| November | + 5,2 | + 3,6 | + 4,2 | + 11,9 | + 5,1 | + 6,1 | + 3,2 | + 5,1 | + 0,2 | + 4,0 |
| Dezember | + 6,0 | + 3,6 | + 4,2 | + 15,9 | + 5,1 | + 6,1 | + 3,1 | + 5,2 | + 2,0 | + 2,5 |
| 1992 Januar | + 5,2 | + 3,6 | + 4,8 | + 11,4 | + 4,9 | + 6,3 | + 3,1 | + 4,9 | + 2,0 | + 1,9 |
| Februar | | | | | | | | | | |
| März | | | | | | | | | | |
| April | | | | | | | | | | |
| Mai | | | | | | | | | | |
| Juni | | | | | | | | | | |

**) Kraftfahrzeuge, Kraftstoffe, sonstige Waren und Dienstleistungen für eigene Kraftfahrzeuge, Kfz-Versicherung, Kfz-Steuer.

1) Bis 1979 nur Kfz-Haftpflichtversicherung.

3 Preisindex für die Lebenshaltung

(Mittelfristige Übersichten)

3.2 Preisindex für die Lebenshaltung abgegrenzter Verbrauchergruppen

3.2.1 Gliederung nach Hauptgruppen

Absolute Werte 1985 = 100

| Jahr Monat | Gesamt- index | Hauptgruppe | | | | | | | | | |
|--|------------------|--|----------------------------|---|----------------|-------------------------------|---|---|---|--|---|
| | | Nahrungs- mittel, Getränke, Tabak- waren | Beklei- dung, Schuhe | Wohnungsmieten, Energie (ohne Kraftstoffe) | | | Möbel, Haushalts- geräte und andere Güter für die Haus- halts- führung | Güter für | | | |
| | | | | zusammen | Wohnungsmieten | Energie (ohne Kraftstoffe) | | die Ge- sundheits- und Körper- pflege | Verkehr und Nach- richten- über- mittlung | Bildung, Unter- haltung, Freizeit | die pers. Ausstattung, Dienstlei- stungen des Beherber- gungsgewer- bes sowie Güter son- stiger Art |
| 4-Personen-Haushalte von Beamten und Angestellten mit höherem Einkommen | | | | | | | | | | | |
| 1987 JD | 100,6 | 100,1 | 103,3 | 97,4 | 103,3 | 78,8 | 102,3 | 102,9 | 97,4 | 102,0 | 106,0 |
| 1988 JD | 102,1 | 100,3 | 104,6 | 98,6 | 105,6 | 76,5 | 103,3 | 104,7 | 98,9 | 103,2 | 110,7 |
| 1989 JD | 104,9 | 102,4 | 106,1 | 102,0 | 108,8 | 80,5 | 104,9 | 107,7 | 103,6 | 104,6 | 113,7 |
| 1990 JD | 107,6 | 105,4 | 107,6 | 105,7 | 112,5 | 84,1 | 107,1 | 109,1 | 106,5 | 106,5 | 116,2 |
| 1991 JD | 111,3 | 108,4 | 110,3 | 110,4 | 117,3 | 88,4 | 110,2 | 111,7 | 112,6 | 108,7 | 118,9 |
| 1990 Juli | 107,5 | 105,6 | 107,5 | 105,1 | 112,7 | 81,4 | 107,3 | 109,1 | 105,3 | 106,1 | 117,3 |
| August | 107,7 | 105,4 | 107,6 | 106,2 | 113,1 | 84,7 | 107,5 | 109,1 | 107,0 | 106,0 | 115,2 |
| September .. | 108,1 | 105,1 | 107,9 | 106,7 | 113,4 | 85,7 | 107,6 | 109,3 | 109,0 | 106,3 | 115,2 |
| Oktober | 108,7 | 105,4 | 108,3 | 107,8 | 113,6 | 89,4 | 107,8 | 109,4 | 110,4 | 106,6 | 115,3 |
| November | 108,6 | 105,4 | 108,8 | 107,5 | 113,9 | 87,5 | 108,0 | 109,7 | 109,2 | 106,9 | 115,4 |
| Dezember ... | 108,6 | 105,8 | 108,9 | 107,7 | 114,2 | 87,1 | 108,0 | 109,8 | 108,0 | 107,2 | 115,7 |
| 1991 Januar | 109,3 | 106,6 | 109,0 | 108,7 | 114,6 | 89,9 | 108,3 | 110,2 | 108,4 | 108,0 | 117,0 |
| Februar | 109,6 | 107,1 | 109,2 | 109,2 | 115,1 | 90,6 | 108,7 | 110,4 | 108,2 | 108,0 | 117,1 |
| März | 109,6 | 107,5 | 109,5 | 108,5 | 115,7 | 85,7 | 109,1 | 110,7 | 108,1 | 108,2 | 117,2 |
| April | 110,1 | 108,0 | 109,7 | 109,0 | 116,2 | 86,4 | 109,4 | 111,0 | 110,0 | 108,2 | 117,0 |
| Mai | 110,5 | 108,3 | 110,1 | 109,7 | 116,8 | 87,3 | 110,0 | 111,1 | 110,4 | 108,4 | 117,1 |
| Juni | 111,1 | 108,9 | 110,1 | 110,0 | 117,2 | 87,1 | 110,3 | 111,4 | 110,9 | 108,9 | 119,4 |
| Juli | 112,2 | 109,3 | 110,2 | 110,6 | 117,8 | 88,1 | 110,4 | 111,8 | 115,7 | 108,8 | 120,2 |
| August | 112,2 | 108,8 | 110,4 | 110,8 | 118,1 | 87,9 | 110,8 | 112,3 | 115,6 | 108,6 | 120,2 |
| September .. | 112,4 | 108,4 | 110,9 | 111,3 | 118,5 | 88,7 | 111,0 | 112,7 | 116,1 | 108,7 | 120,2 |
| Oktober | 112,6 | 108,5 | 111,2 | 111,9 | 118,9 | 89,9 | 111,2 | 112,9 | 116,0 | 109,2 | 120,2 |
| November | 113,0 | 109,6 | 111,8 | 112,2 | 119,2 | 90,0 | 111,6 | 113,1 | 116,1 | 109,6 | 120,4 |
| Dezember ... | 113,2 | 109,8 | 111,9 | 112,3 | 119,7 | 88,9 | 111,8 | 113,3 | 115,6 | 109,9 | 120,8 |
| 1992 Januar | 113,6 | 110,7 | 112,0 | 112,6 | 120,4 | 88,3 | 112,0 | 113,6 | 115,2 | 111,5 | 121,2 |
| Februar | | | | | | | | | | | |
| März | | | | | | | | | | | |
| April | | | | | | | | | | | |
| Mai | | | | | | | | | | | |
| Juni | | | | | | | | | | | |
| 4-Personen-Haushalte von Arbeitern und Angestellten mit mittlerem Einkommen | | | | | | | | | | | |
| 1987 JD | 99,9 | 99,9 | 103,4 | 97,4 | 103,4 | 81,2 | 102,2 | 102,4 | 95,5 | 101,6 | 107,0 |
| 1988 JD | 101,0 | 100,0 | 104,7 | 98,6 | 105,9 | 79,0 | 103,2 | 103,2 | 96,7 | 102,8 | 110,6 |
| 1989 JD | 103,9 | 102,3 | 106,1 | 102,0 | 109,3 | 82,2 | 104,7 | 108,9 | 101,9 | 104,0 | 114,1 |
| 1990 JD | 106,7 | 105,4 | 107,7 | 105,6 | 112,9 | 85,7 | 106,9 | 110,7 | 104,7 | 106,1 | 116,3 |
| 1991 JD | 110,5 | 108,2 | 110,5 | 110,2 | 117,7 | 90,0 | 110,0 | 113,6 | 111,0 | 108,3 | 119,8 |
| 1990 Juli | 106,5 | 105,6 | 107,5 | 105,1 | 113,1 | 83,6 | 107,1 | 110,8 | 103,2 | 105,8 | 116,8 |
| August | 106,9 | 105,5 | 107,7 | 106,1 | 113,5 | 86,0 | 107,2 | 110,9 | 105,4 | 105,8 | 116,1 |
| September .. | 107,4 | 105,2 | 108,0 | 106,5 | 113,8 | 86,9 | 107,3 | 111,1 | 107,6 | 106,0 | 116,1 |
| Oktober | 108,0 | 105,4 | 108,3 | 107,4 | 114,0 | 89,7 | 107,6 | 111,2 | 109,1 | 106,3 | 116,4 |
| November | 107,8 | 105,4 | 108,9 | 107,3 | 114,3 | 88,5 | 107,7 | 111,5 | 107,5 | 106,6 | 116,6 |
| Dezember ... | 107,8 | 105,8 | 109,0 | 107,5 | 114,6 | 88,3 | 107,8 | 111,6 | 105,9 | 106,8 | 117,1 |
| 1991 Januar | 108,5 | 106,4 | 109,1 | 108,4 | 115,0 | 90,5 | 108,0 | 111,9 | 106,5 | 107,6 | 118,1 |
| Februar | 108,7 | 106,9 | 109,3 | 108,9 | 115,5 | 91,1 | 108,4 | 112,3 | 106,2 | 107,6 | 118,4 |
| März | 108,8 | 107,2 | 109,6 | 108,4 | 116,0 | 87,8 | 108,9 | 112,5 | 106,0 | 107,8 | 118,6 |
| April | 109,3 | 107,8 | 109,8 | 108,9 | 116,5 | 88,3 | 109,2 | 112,8 | 107,9 | 107,9 | 118,0 |
| Mai | 109,8 | 108,2 | 110,2 | 109,5 | 117,1 | 89,0 | 109,7 | 113,0 | 108,4 | 108,0 | 118,2 |
| Juni | 110,2 | 108,7 | 110,3 | 109,8 | 117,6 | 88,9 | 109,9 | 113,3 | 108,7 | 108,4 | 119,5 |
| Juli | 111,4 | 109,0 | 110,4 | 110,4 | 118,1 | 89,8 | 110,1 | 113,6 | 114,6 | 108,3 | 121,1 |
| August | 111,3 | 108,6 | 110,6 | 110,7 | 118,4 | 89,7 | 110,5 | 114,1 | 114,5 | 108,1 | 120,9 |
| September .. | 111,5 | 108,3 | 111,1 | 111,2 | 118,8 | 90,5 | 110,7 | 114,5 | 115,0 | 108,3 | 120,8 |
| Oktober | 111,8 | 108,4 | 111,4 | 111,7 | 119,2 | 91,5 | 111,0 | 114,7 | 114,8 | 108,7 | 120,9 |
| November | 112,3 | 109,4 | 111,9 | 112,0 | 119,6 | 91,5 | 111,5 | 115,1 | 114,9 | 109,1 | 121,2 |
| Dezember ... | 112,4 | 109,7 | 112,0 | 112,2 | 120,1 | 90,8 | 111,6 | 115,2 | 114,2 | 109,4 | 122,0 |
| 1992 Januar | 112,9 | 110,4 | 112,2 | 112,6 | 120,8 | 90,5 | 111,8 | 115,6 | 113,7 | 111,6 | 122,7 |
| Februar | | | | | | | | | | | |
| März | | | | | | | | | | | |
| April | | | | | | | | | | | |
| Mai | | | | | | | | | | | |
| Juni | | | | | | | | | | | |

3 Preisindex für die Lebenshaltung

(Mittelfristige Übersichten)

3.2 Preisindex für die Lebenshaltung abgegrenzter Verbrauchergruppen

3.2.1 Gliederung nach Hauptgruppen

Relative Veränderung gegenüber den entsprechenden Vorjahresergebnissen

Prozent

| Jahr Monat | Gesamt- index | Hauptgruppe | | | | | | | | | |
|---------------|------------------|--|---------------------------|---|--------------------------|---------------------------------------|---|---|---|--|---|
| | | Nahrungs- mittel, Getränke, Tabak- waren | Bekle- dung, Schuhe | Wohnungsmieten, Energie (ohne Kraftstoffe) | | | Möbel, Haushalts- geräte und andere Güter für die Haus- halts- führung | Güter für | | | |
| | | | | zusammen | Moh- nungs- mieten | Energie (ohne Kraft- stoffe) | | die Ge- sundheits- und Kör- per- pflege | Verkehr und Nach- richten- über- mittlung | Bildung, Unter- haltung, Freizeit | die pers. Ausstattung, Dienstlei- stungen des Beherber- gungsgewer- bes sowie Güter son- stiger Art |

4-Personen-Haushalte von Beamten und Angestellten mit höherem Einkommen

| | | | | | | | | | | | |
|-------------------|-------|-------|-------|-------|-------|--------|-------|-------|-------|-------|-------|
| 1987 JD | + 0,5 | - 0,4 | + 1,3 | - 1,1 | + 1,6 | - 10,7 | + 1,1 | + 1,4 | + 1,1 | + 0,9 | + 2,3 |
| 1988 JD | + 1,5 | + 0,2 | + 1,3 | + 1,2 | + 2,2 | - 2,9 | + 1,0 | + 1,7 | + 1,5 | + 1,2 | + 4,4 |
| 1989 JD | + 2,7 | + 2,1 | + 1,4 | + 3,4 | + 3,0 | + 5,2 | + 1,5 | + 2,9 | + 4,8 | + 1,4 | + 2,7 |
| 1990 JD | + 2,6 | + 2,9 | + 1,4 | + 3,6 | + 3,4 | + 4,5 | + 2,1 | + 1,3 | + 2,8 | + 1,8 | + 2,2 |
| 1991 JD | + 3,4 | + 2,8 | + 2,5 | + 4,4 | + 4,3 | + 5,1 | + 2,9 | + 2,4 | + 5,7 | + 2,1 | + 2,3 |
| 1990 Juli | + 2,4 | + 2,9 | + 1,4 | + 3,2 | + 3,4 | + 2,4 | + 2,2 | + 1,2 | + 1,3 | + 1,7 | + 2,9 |
| August | + 2,7 | + 3,3 | + 1,4 | + 3,9 | + 3,6 | + 5,7 | + 2,2 | + 1,2 | + 3,4 | + 1,6 | + 1,1 |
| September .. | + 2,9 | + 2,8 | + 1,5 | + 4,0 | + 3,7 | + 5,5 | + 2,2 | + 1,3 | + 5,4 | + 1,8 | + 1,1 |
| Oktober | + 3,1 | + 2,8 | + 1,6 | + 4,7 | + 3,6 | + 8,8 | + 2,2 | + 1,3 | + 6,4 | + 1,8 | + 1,1 |
| November | + 2,9 | + 2,5 | + 2,1 | + 4,1 | + 3,6 | + 6,1 | + 2,3 | + 1,5 | + 5,5 | + 1,6 | + 1,0 |
| Dezember | + 2,5 | + 2,3 | + 2,2 | + 3,7 | + 3,7 | + 3,2 | + 2,2 | + 1,5 | + 4,2 | + 1,7 | + 1,0 |
| 1991 Januar | + 2,7 | + 2,2 | + 2,2 | + 4,2 | + 3,6 | + 6,6 | + 2,2 | + 1,7 | + 4,0 | + 1,6 | + 1,7 |
| Februar | + 2,5 | + 1,9 | + 2,2 | + 5,0 | + 3,7 | + 10,4 | + 2,4 | + 1,7 | + 3,1 | + 1,3 | + 0,4 |
| März | + 2,4 | + 2,2 | + 2,3 | + 4,0 | + 4,0 | + 4,4 | + 2,5 | + 1,7 | + 3,1 | + 1,5 | + 0,3 |
| April | + 2,7 | + 2,2 | + 2,4 | + 4,2 | + 4,0 | + 5,2 | + 2,5 | + 2,0 | + 4,8 | + 2,0 | + 0,1 |
| Mai | + 2,9 | + 2,3 | + 2,6 | + 4,7 | + 4,2 | + 6,6 | + 2,8 | + 2,0 | + 5,0 | + 1,9 | + 0,2 |
| Juni | + 3,3 | + 2,9 | + 2,5 | + 4,9 | + 4,4 | + 7,0 | + 2,9 | + 2,1 | + 5,4 | + 2,4 | + 1,8 |
| Juli | + 4,4 | + 3,5 | + 2,5 | + 5,2 | + 4,5 | + 8,2 | + 2,9 | + 2,5 | + 9,9 | + 2,5 | + 2,5 |
| August | + 4,2 | + 3,2 | + 2,6 | + 4,3 | + 4,4 | + 3,8 | + 3,1 | + 2,9 | + 8,0 | + 2,5 | + 4,3 |
| September .. | + 4,0 | + 3,1 | + 2,8 | + 4,3 | + 4,5 | + 3,5 | + 3,2 | + 3,1 | + 6,5 | + 2,3 | + 4,3 |
| Oktober | + 3,6 | + 2,9 | + 2,7 | + 3,8 | + 4,7 | + 0,6 | + 3,2 | + 3,2 | + 5,1 | + 2,4 | + 4,2 |
| November | + 4,1 | + 4,0 | + 2,8 | + 4,4 | + 4,7 | + 2,9 | + 3,3 | + 3,1 | + 6,3 | + 2,5 | + 4,3 |
| Dezember | + 4,2 | + 3,8 | + 2,8 | + 4,3 | + 4,8 | + 2,1 | + 3,5 | + 3,2 | + 7,0 | + 2,5 | + 4,4 |
| 1992 Januar | + 3,9 | + 3,8 | + 2,8 | + 3,6 | + 5,1 | - 1,8 | + 3,4 | + 3,1 | + 6,3 | + 3,2 | + 3,6 |
| Februar | | | | | | | | | | | |
| März | | | | | | | | | | | |
| April | | | | | | | | | | | |
| Mai | | | | | | | | | | | |
| Juni | | | | | | | | | | | |

4-Personen-Haushalte von Arbeitern und Angestellten mit mittlerem Einkommen

| | | | | | | | | | | | |
|-------------------|-------|-------|-------|-------|-------|--------|-------|-------|--------|-------|-------|
| 1987 JD | + 0,1 | - 0,6 | + 1,3 | - 1,4 | + 1,6 | - 10,4 | + 1,1 | + 1,2 | + 0,6 | + 0,7 | + 2,5 |
| 1988 JD | + 1,1 | + 0,1 | + 1,3 | + 1,2 | + 2,4 | - 2,7 | + 1,0 | + 0,8 | + 1,3 | + 1,2 | + 3,4 |
| 1989 JD | + 2,9 | + 2,3 | + 1,3 | + 3,4 | + 3,2 | + 4,1 | + 1,5 | + 5,5 | + 5,4 | + 1,2 | + 3,2 |
| 1990 JD | + 2,7 | + 3,0 | + 1,5 | + 3,5 | + 3,3 | + 4,3 | + 2,1 | + 1,7 | + 2,7 | + 2,0 | + 1,9 |
| 1991 JD | + 3,6 | + 2,7 | + 2,6 | + 4,4 | + 4,3 | + 5,0 | + 2,9 | + 2,6 | + 6,0 | + 2,1 | + 3,0 |
| 1990 Juli | + 2,4 | + 3,0 | + 1,3 | + 3,1 | + 3,4 | + 2,7 | + 2,2 | + 1,7 | + 1,0 | + 2,0 | + 2,0 |
| August | + 2,9 | + 3,3 | + 1,4 | + 3,8 | + 3,5 | + 5,0 | + 2,1 | + 1,7 | + 3,7 | + 2,0 | + 1,5 |
| September .. | + 3,2 | + 2,8 | + 1,5 | + 3,9 | + 3,5 | + 5,1 | + 2,1 | + 1,8 | + 5,8 | + 2,0 | + 1,5 |
| Oktober | + 3,4 | + 2,6 | + 1,6 | + 4,4 | + 3,5 | + 7,3 | + 2,3 | + 1,7 | + 6,9 | + 2,1 | + 1,7 |
| November | + 3,2 | + 2,3 | + 2,2 | + 3,9 | + 3,5 | + 5,4 | + 2,2 | + 1,8 | + 5,7 | + 2,0 | + 2,2 |
| Dezember | + 2,8 | + 2,2 | + 2,3 | + 3,6 | + 3,6 | + 3,3 | + 2,2 | + 1,8 | + 4,0 | + 1,9 | + 2,4 |
| 1991 Januar | + 2,9 | + 2,2 | + 2,2 | + 4,0 | + 3,5 | + 5,7 | + 2,2 | + 1,9 | + 3,9 | + 1,6 | + 3,0 |
| Februar | + 2,7 | + 1,7 | + 2,3 | + 4,6 | + 3,6 | + 8,3 | + 2,3 | + 2,1 | + 3,2 | + 1,2 | + 2,3 |
| März | + 2,6 | + 2,0 | + 2,3 | + 3,9 | + 3,8 | + 4,4 | + 2,5 | + 2,2 | + 2,9 | + 1,4 | + 2,0 |
| April | + 2,9 | + 2,1 | + 2,5 | + 4,1 | + 3,9 | + 4,9 | + 2,6 | + 2,4 | + 4,8 | + 2,0 | + 1,5 |
| Mai | + 3,2 | + 2,1 | + 2,6 | + 4,5 | + 4,1 | + 6,0 | + 2,7 | + 2,4 | + 5,1 | + 1,8 | + 1,7 |
| Juni | + 3,5 | + 2,6 | + 2,6 | + 4,7 | + 4,3 | + 6,2 | + 2,8 | + 2,4 | + 5,3 | + 2,3 | + 2,3 |
| Juli | + 4,6 | + 3,2 | + 2,7 | + 5,0 | + 4,4 | + 7,4 | + 2,8 | + 2,5 | + 11,0 | + 2,4 | + 3,7 |
| August | + 4,1 | + 2,9 | + 2,7 | + 4,3 | + 4,3 | + 4,3 | + 3,1 | + 2,9 | + 8,6 | + 2,2 | + 4,1 |
| September .. | + 3,8 | + 2,9 | + 2,9 | + 4,4 | + 4,4 | + 4,1 | + 3,2 | + 3,1 | + 6,9 | + 2,2 | + 4,0 |
| Oktober | + 3,5 | + 2,8 | + 2,9 | + 4,0 | + 4,6 | + 2,0 | + 3,2 | + 3,1 | + 5,2 | + 2,3 | + 3,9 |
| November | + 4,2 | + 3,8 | + 2,8 | + 4,4 | + 4,6 | + 3,4 | + 3,5 | + 3,2 | + 6,9 | + 2,3 | + 3,9 |
| Dezember | + 4,3 | + 3,7 | + 2,8 | + 4,4 | + 4,8 | + 2,8 | + 3,5 | + 3,2 | + 7,8 | + 2,4 | + 4,2 |
| 1992 Januar | + 4,1 | + 3,8 | + 2,8 | + 3,9 | + 5,0 | - | + 3,5 | + 3,3 | + 6,8 | + 3,7 | + 3,9 |
| Februar | | | | | | | | | | | |
| März | | | | | | | | | | | |
| April | | | | | | | | | | | |
| Mai | | | | | | | | | | | |
| Juni | | | | | | | | | | | |

3 Preisindex für die Lebenshaltung

(Mittelfristige Übersichten)

3.2 Preisindex für die Lebenshaltung abgegrenzter Verbrauchergruppen

3.2.1 Gliederung nach Hauptgruppen

Absolute Werte 1985 = 100

| Jahr Monat | Gesamt- index | Hauptgruppe | | | | | | | | | |
|---|------------------|--|---------------------------|---|--------------------------|---------------------------------------|---|---|---|--|--|
| | | Nahrungs- mittel, Getränke, Tabak- waren | Bekle- dung, Schuhe | Wohnungsmieten, Energie (ohne Kraftstoffe) Gruppe | | | Möbel, Haushalts- geräte und andere Güter für die Haus- halts- führung | Güter für | | | |
| | | | | zusammen | Woh- nungs- mieten | Energie (ohne Kraft- stoffe) | | die Ge- sundheits- und Körper- pflege | Verkehr und Nach- richten- Über- mittlung | Bildung, Unter- haltung, Freizeit | die pers. Ausstat- tung, Dienstlei- stungen des Beherber- gungsgewer- bes sowie Güter son- stiger Art |
| 2-Personen-Haushalte von Renten- und Sozialhilfeempfängern mit geringem Einkommen | | | | | | | | | | | |
| 1987 JD | 100,0 | 99,3 | 103,2 | 97,9 | 103,8 | 83,5 | 102,7 | 103,6 | 98,1 | 102,9 | 107,2 |
| 1988 JD | 101,0 | 99,2 | 104,6 | 99,3 | 106,5 | 81,6 | 104,0 | 104,9 | 99,4 | 104,6 | 111,2 |
| 1989 JD | 104,0 | 101,5 | 106,2 | 102,6 | 110,3 | 83,7 | 105,8 | 113,4 | 103,1 | 105,7 | 114,9 |
| 1990 JD | 107,0 | 104,6 | 107,8 | 106,1 | 113,9 | 87,2 | 108,3 | 115,3 | 105,2 | 109,2 | 117,6 |
| 1991 JD | 110,8 | 107,7 | 110,5 | 110,6 | 118,4 | 91,4 | 111,7 | 118,9 | 110,3 | 111,5 | 122,1 |
| 1990 Juli | 107,0 | 105,0 | 107,7 | 105,9 | 114,0 | 85,8 | 108,4 | 115,3 | 104,5 | 108,5 | 118,0 |
| August | 107,2 | 104,5 | 107,8 | 106,5 | 114,4 | 87,2 | 108,6 | 115,4 | 105,7 | 108,2 | 118,0 |
| September .. | 107,3 | 104,0 | 108,2 | 106,9 | 114,7 | 87,8 | 108,8 | 115,5 | 106,9 | 108,4 | 118,0 |
| Oktober | 107,7 | 104,1 | 108,5 | 107,6 | 114,9 | 89,5 | 109,1 | 115,7 | 107,8 | 109,0 | 118,4 |
| November | 107,8 | 104,2 | 108,8 | 107,6 | 115,2 | 89,1 | 109,5 | 116,4 | 106,8 | 109,5 | 118,5 |
| Dezember | 108,0 | 104,7 | 108,9 | 107,8 | 115,4 | 89,1 | 109,6 | 116,6 | 106,1 | 110,0 | 119,2 |
| 1991 Januar | 108,7 | 105,6 | 109,1 | 108,5 | 115,7 | 90,7 | 109,8 | 117,0 | 106,5 | 111,5 | 119,9 |
| Februar | 109,1 | 106,2 | 109,3 | 109,0 | 116,2 | 91,4 | 110,1 | 117,4 | 106,4 | 111,4 | 120,2 |
| März | 109,3 | 106,5 | 109,6 | 108,9 | 116,8 | 89,8 | 110,5 | 117,7 | 106,3 | 111,4 | 120,4 |
| April | 109,9 | 107,4 | 109,8 | 109,5 | 117,3 | 90,3 | 110,8 | 117,9 | 108,8 | 111,3 | 120,1 |
| Mai | 110,4 | 108,1 | 110,2 | 110,0 | 117,8 | 90,8 | 111,3 | 118,1 | 109,2 | 110,9 | 120,3 |
| Juni | 111,0 | 108,9 | 110,3 | 110,4 | 118,4 | 90,8 | 111,5 | 118,4 | 109,4 | 111,7 | 122,1 |
| Juli | 111,6 | 109,2 | 110,4 | 110,9 | 118,8 | 91,5 | 111,7 | 118,8 | 112,6 | 111,4 | 123,5 |
| August | 111,5 | 108,2 | 110,6 | 111,2 | 119,2 | 91,5 | 112,4 | 119,5 | 112,6 | 110,8 | 123,4 |
| September .. | 111,5 | 107,5 | 111,1 | 111,6 | 119,6 | 92,1 | 112,6 | 120,1 | 113,0 | 110,7 | 123,4 |
| Oktober | 111,8 | 107,5 | 111,5 | 112,2 | 120,0 | 92,9 | 112,8 | 120,3 | 112,8 | 111,6 | 123,5 |
| November | 112,4 | 108,6 | 111,9 | 112,5 | 120,5 | 92,9 | 113,3 | 120,6 | 113,1 | 112,4 | 123,7 |
| Dezember | 112,6 | 109,0 | 112,1 | 112,7 | 120,9 | 92,6 | 113,9 | 120,8 | 112,9 | 112,9 | 124,5 |
| 1992 Januar | 113,5 | 109,9 | 112,3 | 113,2 | 121,6 | 92,7 | 114,1 | 121,1 | 112,8 | 117,8 | 125,3 |
| Februar | | | | | | | | | | | |
| März | | | | | | | | | | | |
| April | | | | | | | | | | | |
| Mai | | | | | | | | | | | |
| Juni | | | | | | | | | | | |

Einfache Lebenshaltung eines Kindes

| Jahr Monat | Gesamt- index | Hauptgruppe | | | | | | | | | | |
|-------------------|------------------|----------------------------------|---------------------------|---|--------------------------|---------------------------------------|---|---|---|--|--|---|
| | | Nahrungs- mittel, Getränke | Bekle- dung, Schuhe | Wohnungsmieten, Energie (ohne Kraftstoffe) Gruppe | | | Möbel, Haushalts- geräte und andere Güter für die Haus- halts- führung | Güter für | | | | Ge- glättete Reihe für den Gesamt- index |
| | | | | zu- sammen | Woh- nungs- mieten | Energie (ohne Kraft- stoffe) | | die Ge- sundheits- und Körper- pflege | Verkehr und Nach- richten- Über- mittlung | Bildung, Unter- haltung, Freizeit | die pers. Ausstat- tung, Dienstlei- stungen des Beherber- gungsgewer- bes sowie Güter son- stiger Art | |
| 1987 JD | 100,8 | 99,8 | 103,3 | 97,9 | 104,0 | 80,6 | 102,3 | 102,9 | 104,7 | 103,3 | 103,5 | 100,7 |
| 1988 JD | 101,8 | 100,2 | 104,7 | 99,5 | 106,9 | 78,3 | 103,3 | 104,2 | 106,6 | 105,6 | 104,5 | 101,8 |
| 1989 JD | 104,6 | 103,2 | 106,3 | 103,8 | 110,8 | 83,8 | 104,4 | 106,1 | 111,5 | 108,0 | 106,0 | 104,3 |
| 1990 JD | 107,7 | 107,2 | 108,1 | 107,3 | 114,6 | 86,8 | 106,1 | 108,5 | 114,9 | 110,1 | 108,1 | 107,5 |
| 1991 JD | 111,3 | 111,1 | 110,9 | 111,4 | 119,2 | 89,4 | 108,6 | 112,2 | 117,2 | 113,3 | 109,9 | 110,8 |
| 1990 Juli | 107,8 | 107,9 | 108,0 | 106,3 | 114,7 | 82,1 | 106,1 | 108,5 | 115,1 | 110,0 | 108,2 | 107,4 |
| August | 107,7 | 106,9 | 108,1 | 107,9 | 115,1 | 87,3 | 106,2 | 108,8 | 115,1 | 110,4 | 108,3 | 107,8 |
| September .. | 107,6 | 106,1 | 108,5 | 108,5 | 115,4 | 89,0 | 106,4 | 109,1 | 115,3 | 110,7 | 108,6 | 108,2 |
| Oktober | 108,1 | 106,3 | 108,9 | 110,3 | 115,6 | 94,9 | 106,7 | 109,2 | 115,3 | 110,9 | 108,7 | 108,7 |
| November | 108,0 | 106,1 | 109,3 | 109,6 | 115,8 | 91,7 | 106,9 | 109,4 | 115,3 | 111,1 | 108,7 | 108,8 |
| Dezember | 108,3 | 106,7 | 109,4 | 109,5 | 116,1 | 91,0 | 106,9 | 109,6 | 115,4 | 111,3 | 108,8 | 108,9 |
| 1991 Januar | 109,1 | 107,9 | 109,5 | 110,5 | 116,4 | 93,9 | 107,2 | 110,0 | 115,7 | 111,5 | 108,9 | 109,2 |
| Februar | 109,7 | 108,9 | 109,7 | 111,0 | 116,8 | 94,3 | 107,4 | 110,4 | 115,8 | 111,9 | 109,1 | 109,5 |
| März | 109,7 | 109,3 | 110,0 | 109,3 | 117,5 | 86,2 | 107,7 | 110,6 | 115,8 | 112,5 | 109,2 | 109,5 |
| April | 110,7 | 111,0 | 110,2 | 109,8 | 118,0 | 86,5 | 108,0 | 111,0 | 116,4 | 112,8 | 109,4 | 109,8 |
| Mai | 111,7 | 112,9 | 110,5 | 110,5 | 118,5 | 87,5 | 108,2 | 111,3 | 116,5 | 112,9 | 109,5 | 110,1 |
| Juni | 112,3 | 113,9 | 110,6 | 110,7 | 119,1 | 87,0 | 108,4 | 111,8 | 117,3 | 113,3 | 109,7 | 110,4 |
| Juli | 112,2 | 113,3 | 110,7 | 111,5 | 119,6 | 88,2 | 108,5 | 112,3 | 117,8 | 113,4 | 109,9 | 110,8 |
| August | 111,6 | 111,7 | 111,0 | 111,7 | 120,1 | 87,8 | 108,8 | 112,8 | 118,0 | 113,6 | 110,2 | 111,2 |
| September .. | 111,4 | 110,5 | 111,5 | 112,3 | 120,5 | 89,2 | 109,2 | 113,4 | 118,1 | 114,1 | 110,4 | 111,7 |
| Oktober | 111,6 | 110,3 | 112,0 | 113,1 | 120,9 | 90,8 | 109,5 | 113,7 | 118,2 | 114,4 | 110,6 | 112,2 |
| November | 112,4 | 111,7 | 112,4 | 113,5 | 121,3 | 91,3 | 109,8 | 114,3 | 118,2 | 114,5 | 110,7 | 112,7 |
| Dezember | 112,6 | 112,1 | 112,5 | 113,4 | 121,8 | 89,6 | 109,9 | 114,4 | 118,3 | 114,7 | 111,0 | 112,9 |
| 1992 Januar | 113,3 | 113,2 | 112,7 | 113,7 | 122,6 | 88,2 | 110,1 | 114,8 | 119,6 | 115,2 | 111,1 | 113,3 |
| Februar | | | | | | | | | | | | |
| März | | | | | | | | | | | | |
| April | | | | | | | | | | | | |
| Mai | | | | | | | | | | | | |
| Juni | | | | | | | | | | | | |

3. Preisindex für die Lebenshaltung

(Mittelfristige Übersichten)

3.2 Preisindex für die Lebenshaltung abgegrenzter Verbrauchergruppen

3.2.1 Gliederung nach Hauptgruppen

Relative Veränderungen gegenüber den entsprechenden Vorjahresergebnissen

Prozent

| Jahr Monat | Gesamt- index | Hauptgruppe | | | | | | | | | |
|---|------------------|--|----------------------------|---|--------------------------|---------------------------------------|---|---|---|--|---|
| | | Nahrungs- mittel, Getränke, Tabak- waren | Beklei- dung, Schuhe | Wohnungsmieten, Energie (ohne Kraftstoffe) Gruppe | | | Möbel, Haushalts- geräte und andere Güter für die Haus- halts- führung | Güter für | | | |
| | | | | zusammen | Woh- nungs- mieten | Energie (ohne Kraft- stoffe) | | die Ge- sundheits- und Körper- pflege | Verkehr und Nach- richten- über- mittlung | Bildung, Unter- haltung, Freizeit | die pers. Ausstat- tung, Dienstlei- stungen des Beherber- gewer- bes sowie Güter son- stiger Art |
| 2-Personen-Haushalte von Renten- und Sozialhilfeempfängern mit geringem Einkommen | | | | | | | | | | | |
| 1987 JD | - 0,3 | - 1,0 | + 1,3 | - 1,7 | + 1,8 | - 10,9 | + 1,3 | + 2,3 | + 0,7 | + 1,3 | + 3,4 |
| 1988 JD | + 1,0 | - 0,1 | + 1,4 | + 1,4 | + 2,6 | - 2,3 | + 1,3 | + 1,3 | + 1,3 | + 1,7 | + 3,7 |
| 1989 JD | + 3,0 | + 2,3 | + 1,5 | + 3,3 | + 3,6 | + 2,6 | + 1,7 | + 8,1 | + 3,7 | + 1,1 | + 3,3 |
| 1990 JD | + 2,9 | + 3,1 | + 1,5 | + 3,4 | + 3,3 | + 4,2 | + 2,4 | + 1,7 | + 2,0 | + 3,3 | + 2,3 |
| 1991 JD | + 3,6 | + 3,0 | + 2,5 | + 4,2 | + 4,0 | + 4,8 | + 3,1 | + 3,1 | + 4,8 | + 2,1 | + 3,8 |
| 1990 Juli | + 2,7 | + 2,8 | + 1,5 | + 3,2 | + 3,2 | + 3,1 | + 2,6 | + 1,6 | + 1,1 | + 3,2 | + 2,3 |
| August | + 3,1 | + 3,4 | + 1,5 | + 3,5 | + 3,3 | + 4,3 | + 2,3 | + 1,7 | + 2,6 | + 3,1 | + 2,3 |
| September .. | + 3,1 | + 2,9 | + 1,7 | + 3,7 | + 3,4 | + 4,4 | + 2,4 | + 1,6 | + 3,6 | + 3,2 | + 2,3 |
| Oktober | + 3,1 | + 2,6 | + 1,7 | + 4,0 | + 3,4 | + 5,3 | + 2,4 | + 1,6 | + 4,3 | + 3,4 | + 2,7 |
| November | + 3,0 | + 2,4 | + 1,9 | + 3,6 | + 3,4 | + 4,3 | + 2,5 | + 2,1 | + 3,5 | + 3,0 | + 2,8 |
| Dezember ... | + 2,7 | + 2,0 | + 2,0 | + 3,4 | + 3,4 | + 3,1 | + 2,6 | + 2,2 | + 2,7 | + 3,0 | + 3,0 |
| 1991 Januar | + 2,6 | + 1,9 | + 2,1 | + 3,5 | + 3,2 | + 4,5 | + 2,6 | + 2,4 | + 2,5 | + 1,9 | + 3,5 |
| Februar | + 2,6 | + 1,7 | + 2,1 | + 4,0 | + 3,3 | + 6,2 | + 2,6 | + 2,5 | + 2,3 | + 1,1 | + 3,1 |
| März | + 2,7 | + 2,1 | + 2,1 | + 3,6 | + 3,5 | + 4,3 | + 2,9 | + 2,7 | + 2,0 | + 1,3 | + 2,9 |
| April | + 3,0 | + 2,2 | + 2,2 | + 4,0 | + 3,6 | + 4,8 | + 2,9 | + 2,8 | + 4,5 | + 2,3 | + 2,6 |
| Mai | + 3,2 | + 2,2 | + 2,5 | + 4,3 | + 3,9 | + 5,5 | + 3,1 | + 2,8 | + 4,7 | + 1,5 | + 2,8 |
| Juni | + 3,6 | + 3,1 | + 2,5 | + 4,4 | + 4,1 | + 5,6 | + 3,0 | + 2,9 | + 4,7 | + 2,5 | + 3,6 |
| Juli | + 4,3 | + 4,0 | + 2,5 | + 4,7 | + 4,2 | + 6,6 | + 3,0 | + 3,0 | + 7,8 | + 2,7 | + 4,7 |
| August | + 4,0 | + 3,5 | + 2,6 | + 4,4 | + 4,2 | + 4,9 | + 3,5 | + 3,6 | + 6,5 | + 2,4 | + 4,6 |
| September .. | + 3,9 | + 3,4 | + 2,7 | + 4,4 | + 4,3 | + 4,9 | + 3,5 | + 4,0 | + 5,7 | + 2,1 | + 4,6 |
| Oktober | + 3,8 | + 3,3 | + 2,8 | + 4,3 | + 4,4 | + 3,8 | + 3,4 | + 4,0 | + 4,6 | + 2,4 | + 4,3 |
| November | + 4,3 | + 4,2 | + 2,8 | + 4,6 | + 4,6 | + 4,3 | + 3,5 | + 3,6 | + 5,9 | + 2,6 | + 4,4 |
| Dezember ... | + 4,3 | + 4,1 | + 2,9 | + 4,5 | + 4,8 | + 3,9 | + 3,9 | + 3,6 | + 6,4 | + 2,6 | + 4,4 |
| 1992 Januar | + 4,4 | + 4,1 | + 2,9 | + 4,3 | + 5,1 | + 2,2 | + 3,9 | + 3,5 | + 5,9 | + 5,7 | + 4,5 |
| Februar | | | | | | | | | | | |
| März | | | | | | | | | | | |
| April | | | | | | | | | | | |
| Mai | | | | | | | | | | | |
| Juni | | | | | | | | | | | |

Einfache Lebenshaltung eines Kindes

Prozent

| Jahr Monat | Gesamt- index | Hauptgruppe | | | | | | | | | | |
|-------------------|------------------|----------------------------------|----------------------------|---|--------------------------|---------------------------------------|---|---|---|--|---|---|
| | | Nahrungs- mittel, Getränke | Beklei- dung, Schuhe | Wohnungsmieten, Energie (ohne Kraftstoffe) Gruppe | | | Möbel, Haushalts- geräte und andere Güter für die Haus- halts- führung | die Ge- sundheits- und Körper- pflege | Verkehr und Nach- richten- über- mittlung | Bildung, Unter- haltung, Freizeit | die pers. Ausstat- tung, Dienstlei- stungen des Beherber- gewer- bes sowie Güter son- stiger Art | Ge- glättete Reihe für den Gesamt- index |
| | | | | zusammen | Woh- nungs- mieten | Energie (ohne Kraft- stoffe) | | | | | | |
| 1987 JD | + 0,6 | - | + 1,3 | + 0,3 | + 1,8 | - 4,8 | + 1,0 | + 1,2 | + 3,3 | + 1,4 | + 1,2 | + 0,5 |
| 1988 JD | + 1,0 | + 0,4 | + 1,4 | + 1,6 | + 2,8 | - 2,9 | + 1,0 | + 1,3 | + 1,8 | + 2,2 | + 1,0 | + 1,1 |
| 1989 JD | + 2,8 | + 3,0 | + 1,5 | + 4,3 | + 3,6 | + 7,0 | + 1,1 | + 1,8 | + 4,6 | + 2,3 | + 1,1 | + 2,5 |
| 1990 JD | + 3,0 | + 3,9 | + 1,7 | + 3,4 | + 3,4 | + 3,6 | + 1,6 | + 2,3 | + 3,0 | + 1,9 | + 2,0 | + 3,1 |
| 1991 JD | + 3,3 | + 3,6 | + 2,6 | + 3,8 | + 4,0 | + 3,0 | + 2,4 | + 3,4 | + 2,0 | + 2,9 | + 1,7 | + 3,1 |
| 1990 Juli | + 2,7 | + 3,6 | + 1,7 | + 2,8 | + 3,3 | + 0,2 | + 1,6 | + 2,3 | + 2,3 | + 1,8 | + 2,0 | + 3,1 |
| August | + 3,0 | + 3,8 | + 1,7 | + 3,8 | + 3,4 | + 5,4 | + 1,6 | + 2,4 | + 2,3 | + 2,0 | + 2,1 | + 3,3 |
| September .. | + 2,8 | + 3,1 | + 1,8 | + 3,8 | + 3,6 | + 5,3 | + 1,6 | + 2,4 | + 2,0 | + 2,1 | + 2,2 | + 3,1 |
| Oktober | + 3,0 | + 3,0 | + 2,0 | + 5,1 | + 3,5 | + 10,7 | + 1,8 | + 2,3 | + 2,0 | + 2,1 | + 2,0 | + 3,2 |
| November | + 2,7 | + 2,6 | + 2,1 | + 4,2 | + 3,4 | + 6,8 | + 1,9 | + 2,3 | + 2,0 | + 2,3 | + 1,8 | + 3,1 |
| Dezember ... | + 2,4 | + 2,1 | + 2,2 | + 3,2 | + 3,5 | + 2,8 | + 1,8 | + 2,3 | + 2,1 | + 2,4 | + 1,7 | + 2,9 |
| 1991 Januar | + 2,5 | + 2,3 | + 2,2 | + 4,0 | + 3,2 | + 6,7 | + 2,0 | + 2,4 | + 1,2 | + 2,4 | + 1,7 | + 2,8 |
| Februar ... | + 2,7 | + 2,3 | + 2,2 | + 5,1 | + 3,3 | + 12,0 | + 1,9 | + 2,6 | + 1,2 | + 2,5 | + 1,8 | + 3,0 |
| März | + 2,5 | + 2,6 | + 2,2 | + 3,2 | + 3,5 | + 2,5 | + 2,0 | + 2,6 | + 1,1 | + 2,8 | + 1,7 | + 2,7 |
| April | + 2,7 | + 2,6 | + 2,4 | + 3,6 | + 3,6 | + 3,3 | + 2,2 | + 2,8 | + 1,4 | + 3,0 | + 1,7 | + 2,8 |
| Mai | + 2,8 | + 2,5 | + 2,5 | + 4,1 | + 3,8 | + 5,4 | + 2,2 | + 2,9 | + 1,5 | + 2,8 | + 1,5 | + 2,9 |
| Juni | + 3,5 | + 3,9 | + 2,5 | + 4,3 | + 4,0 | + 5,8 | + 2,3 | + 3,2 | + 2,0 | + 3,1 | + 1,4 | + 3,0 |
| Juli | + 4,1 | + 5,0 | + 2,5 | + 4,9 | + 4,3 | + 7,4 | + 2,3 | + 3,5 | + 2,3 | + 3,1 | + 1,6 | + 3,2 |
| August | + 3,6 | + 4,5 | + 2,7 | + 3,5 | + 4,3 | + 0,6 | + 2,4 | + 3,7 | + 2,5 | + 2,9 | + 1,8 | + 3,2 |
| September .. | + 3,5 | + 4,1 | + 2,8 | + 3,5 | + 4,4 | + 0,2 | + 2,6 | + 3,9 | + 2,4 | + 3,1 | + 1,7 | + 3,2 |
| Oktober | + 3,2 | + 3,8 | + 2,8 | + 2,5 | + 4,6 | + 4,3 | + 2,6 | + 4,1 | + 2,5 | + 3,2 | + 1,7 | + 3,2 |
| November | + 4,1 | + 5,3 | + 2,8 | + 3,6 | + 4,7 | + 0,4 | + 2,7 | + 4,5 | + 2,5 | + 3,1 | + 1,8 | + 3,6 |
| Dezember ... | + 4,0 | + 5,1 | + 2,8 | + 3,6 | + 4,9 | + 1,5 | + 2,8 | + 4,4 | + 2,5 | + 3,1 | + 2,0 | + 3,7 |
| 1992 Januar | + 3,8 | + 4,9 | + 2,9 | + 2,9 | + 5,3 | - 6,1 | + 2,7 | + 4,4 | + 3,4 | + 3,3 | + 2,0 | + 3,8 |
| Februar | | | | | | | | | | | | |
| März | | | | | | | | | | | | |
| April | | | | | | | | | | | | |
| Mai | | | | | | | | | | | | |
| Juni | | | | | | | | | | | | |

3 Preisindex für die Lebenshaltung

(Mittelfristige Übersichten)

3.2 Preisindex für die Lebenshaltung abgegrenzter Verbrauchergruppen

3.2.2 Gliederung nach Waren, Leistungen und Wohnungsnutzung

Absolute Werte 1985 = 100

| Jahr Monat | Gesamt- index | Gesamt- index ohne Saisonwaren und Blumen | Verbrauchs- und Gebrauchsgüter | | | | | Dienst- leistungen und Repara- turen | Wohnungs- und Garagen- nutzung |
|---------------|------------------|--|--------------------------------|----------------|------------------|---|---------------------------------|--|---|
| | | | ins- gesamt | Nahrungsmittel | | andere Verbrauchs- und Gebrauchs- güter | | | |
| | | | | ins- gesamt | davon | | | | |
| | | | | | Saison- waren | | sonstige Nahrungs- mittel | | |

4-Personen-Haushalte von Beamten und Angestellten mit höherem Einkommen

| | | | | | | | | | |
|----------------|-------|-------|-------|-------|-------|-------|-------|-------|-------|
| 1987 JD | 100,6 | 100,6 | 97,8 | 99,2 | 97,5 | 99,4 | 97,3 | 104,4 | 103,3 |
| 1988 JD | 102,1 | 102,2 | 98,1 | 99,1 | 96,4 | 99,5 | 97,8 | 107,7 | 105,6 |
| 1989 JD | 104,9 | 105,0 | 100,8 | 101,1 | 100,5 | 101,2 | 100,7 | 110,5 | 108,7 |
| 1990 JD | 107,6 | 107,6 | 103,2 | 104,6 | 110,6 | 103,8 | 102,8 | 113,1 | 112,5 |
| 1991 JD | 111,3 | 111,3 | 106,6 | 107,7 | 119,7 | 106,2 | 106,3 | 116,6 | 117,3 |
| 1991 Januar | 109,3 | 109,3 | 105,1 | 105,8 | 113,4 | 104,8 | 104,8 | 114,3 | 114,7 |
| 1991 Februar | 109,6 | 109,5 | 105,3 | 106,4 | 117,6 | 105,0 | 104,9 | 114,5 | 115,2 |
| 1991 März | 109,6 | 109,5 | 104,9 | 106,8 | 119,0 | 105,2 | 104,3 | 114,8 | 115,7 |
| 1991 April | 110,1 | 109,9 | 105,5 | 107,5 | 123,9 | 105,4 | 104,9 | 115,2 | 116,2 |
| 1991 Mai | 110,5 | 110,4 | 105,9 | 107,9 | 125,5 | 105,6 | 105,3 | 115,5 | 116,8 |
| 1991 Juni | 111,1 | 110,9 | 106,2 | 108,6 | 130,6 | 105,9 | 105,5 | 116,8 | 117,2 |
| 1991 Juli | 112,2 | 112,0 | 107,6 | 109,0 | 131,6 | 106,1 | 107,2 | 117,6 | 117,7 |
| 1991 August | 112,2 | 112,2 | 107,3 | 108,0 | 120,4 | 106,5 | 107,1 | 117,8 | 118,1 |
| 1991 September | 112,4 | 112,5 | 107,5 | 107,3 | 111,4 | 106,8 | 107,6 | 118,0 | 118,5 |
| 1991 Oktober | 112,6 | 112,8 | 107,7 | 107,4 | 108,9 | 107,2 | 107,9 | 118,1 | 118,8 |
| 1991 November | 113,0 | 113,0 | 108,3 | 108,6 | 116,8 | 107,6 | 108,2 | 118,3 | 119,2 |
| 1991 Dezember | 113,2 | 113,1 | 108,2 | 109,0 | 117,2 | 108,0 | 108,0 | 118,6 | 119,6 |
| 1992 Januar | 113,6 | 113,5 | 108,4 | 110,0 | 122,7 | 108,4 | 107,9 | 119,4 | 120,3 |
| 1992 Februar | | | | | | | | | |
| 1992 März | | | | | | | | | |
| 1992 April | | | | | | | | | |
| 1992 Mai | | | | | | | | | |
| 1992 Juni | | | | | | | | | |

4-Personen-Haushalte von Arbeitern und Angestellten mit mittlerem Einkommen

| | | | | | | | | | |
|----------------|-------|-------|-------|-------|-------|-------|-------|-------|-------|
| 1987 JD | 99,9 | 99,9 | 97,3 | 99,2 | 97,8 | 99,3 | 96,6 | 104,4 | 103,5 |
| 1988 JD | 101,0 | 101,0 | 97,5 | 99,2 | 97,1 | 99,4 | 96,8 | 107,1 | 105,8 |
| 1989 JD | 103,9 | 104,0 | 100,3 | 101,2 | 101,9 | 101,1 | 100,0 | 109,8 | 109,2 |
| 1990 JD | 106,7 | 106,7 | 102,9 | 104,7 | 112,4 | 103,8 | 102,2 | 112,5 | 112,9 |
| 1991 JD | 110,5 | 110,4 | 106,2 | 107,7 | 121,8 | 106,3 | 105,7 | 116,6 | 117,7 |
| 1991 Januar | 108,5 | 108,4 | 104,5 | 105,7 | 113,7 | 104,9 | 104,1 | 114,2 | 115,0 |
| 1991 Februar | 108,7 | 108,6 | 104,8 | 106,3 | 118,2 | 105,1 | 104,1 | 114,4 | 115,5 |
| 1991 März | 108,8 | 108,6 | 104,5 | 106,7 | 119,7 | 105,3 | 103,7 | 114,8 | 116,1 |
| 1991 April | 109,3 | 109,1 | 105,1 | 107,4 | 126,0 | 105,5 | 104,2 | 115,2 | 116,6 |
| 1991 Mai | 109,8 | 109,5 | 105,5 | 107,9 | 129,0 | 105,7 | 104,6 | 115,6 | 117,1 |
| 1991 Juni | 110,2 | 109,8 | 105,8 | 108,6 | 134,4 | 105,9 | 104,7 | 116,3 | 117,6 |
| 1991 Juli | 111,4 | 111,1 | 107,2 | 108,9 | 134,6 | 106,2 | 106,6 | 117,6 | 118,1 |
| 1991 August | 111,3 | 111,2 | 107,0 | 108,1 | 123,1 | 106,5 | 106,6 | 117,8 | 118,5 |
| 1991 September | 111,5 | 111,6 | 107,2 | 107,6 | 114,1 | 106,9 | 107,0 | 117,9 | 118,8 |
| 1991 Oktober | 111,8 | 111,9 | 107,4 | 107,7 | 111,3 | 107,3 | 107,2 | 118,1 | 119,2 |
| 1991 November | 112,3 | 112,2 | 108,0 | 108,7 | 118,8 | 107,7 | 107,7 | 118,4 | 119,6 |
| 1991 Dezember | 112,4 | 112,3 | 107,9 | 109,1 | 118,9 | 108,0 | 107,4 | 118,8 | 120,1 |
| 1992 Januar | 112,9 | 112,7 | 108,1 | 110,0 | 124,3 | 108,5 | 107,3 | 120,2 | 120,7 |
| 1992 Februar | | | | | | | | | |
| 1992 März | | | | | | | | | |
| 1992 April | | | | | | | | | |
| 1992 Mai | | | | | | | | | |
| 1992 Juni | | | | | | | | | |

2-Personen-Haushalte von Renten- und Sozialhilfeempfängern mit geringem Einkommen

| | | | | | | | | | |
|----------------|-------|-------|-------|-------|-------|-------|-------|-------|-------|
| 1987 JD | 100,0 | 100,0 | 96,9 | 99,1 | 98,4 | 99,2 | 95,5 | 104,4 | 103,8 |
| 1988 JD | 101,0 | 101,1 | 96,8 | 99,0 | 98,2 | 99,2 | 95,3 | 106,9 | 106,5 |
| 1989 JD | 104,0 | 104,1 | 99,5 | 101,3 | 104,0 | 100,9 | 98,4 | 109,5 | 110,2 |
| 1990 JD | 107,0 | 106,9 | 102,2 | 105,1 | 114,3 | 103,6 | 100,4 | 112,5 | 113,9 |
| 1991 JD | 110,8 | 110,5 | 105,5 | 108,5 | 124,4 | 106,0 | 103,5 | 117,0 | 118,5 |
| 1991 Januar | 108,7 | 108,5 | 103,8 | 106,1 | 115,7 | 104,6 | 102,3 | 114,4 | 115,8 |
| 1991 Februar | 109,1 | 108,8 | 104,2 | 106,9 | 120,3 | 104,8 | 102,5 | 114,7 | 116,2 |
| 1991 März | 109,3 | 108,9 | 104,1 | 107,2 | 121,1 | 105,0 | 102,1 | 115,0 | 116,8 |
| 1991 April | 109,9 | 109,4 | 104,8 | 108,4 | 127,8 | 105,2 | 102,5 | 115,9 | 117,3 |
| 1991 Mai | 110,4 | 109,8 | 105,3 | 109,2 | 132,8 | 105,4 | 102,7 | 116,2 | 117,9 |
| 1991 Juni | 111,0 | 110,2 | 105,8 | 110,2 | 139,1 | 105,6 | 102,9 | 116,9 | 118,4 |
| 1991 Juli | 111,6 | 110,8 | 106,5 | 110,6 | 139,9 | 105,9 | 103,9 | 117,6 | 118,9 |
| 1991 August | 111,5 | 111,1 | 105,9 | 109,0 | 126,5 | 106,2 | 103,9 | 118,1 | 119,3 |
| 1991 September | 111,5 | 111,5 | 105,7 | 107,9 | 116,3 | 106,6 | 104,2 | 118,4 | 119,6 |
| 1991 Oktober | 111,8 | 111,8 | 105,9 | 107,8 | 113,1 | 107,0 | 104,7 | 118,5 | 120,0 |
| 1991 November | 112,4 | 112,2 | 106,7 | 109,2 | 120,0 | 107,5 | 105,1 | 118,9 | 120,5 |
| 1991 Dezember | 112,6 | 112,5 | 106,8 | 109,6 | 120,6 | 107,8 | 105,0 | 119,4 | 120,9 |
| 1992 Januar | 113,5 | 113,1 | 107,4 | 110,7 | 126,2 | 108,2 | 105,2 | 121,2 | 121,6 |
| 1992 Februar | | | | | | | | | |
| 1992 März | | | | | | | | | |
| 1992 April | | | | | | | | | |
| 1992 Mai | | | | | | | | | |
| 1992 Juni | | | | | | | | | |

3 Preisindex für die Lebenshaltung

(Mittelfristige Übersichten)

3.2 Preisindex für die Lebenshaltung abgegrenzter Verbrauchergruppen

3.2.2 Gliederung nach Waren, Leistungen und Wohnungsnutzung

Relative Veränderungen gegenüber den entsprechenden Vorjahresergebnissen
Prozent

| Jahr Monat | Gesamt- index | Gesamt- index ohne Saisonwaren und Blumen | Verbrauchs- und Gebrauchsgüter | | | | Dienst- leistungen und Repara- turen | Wohnungs- und Garagen- nutzung | |
|---------------|------------------|--|--------------------------------|----------------|------------------|---|--|---|---------------------------------|
| | | | ins- gesamt | Nahrungsmittel | | andere Verbrauchs- und Gebrauchs- güter | | | |
| | | | | ins- gesamt | davon | | | | |
| | | | | | Saison- waren | | | | sonstige Nahrungs- mittel |

4-Personen-Haushalte von Beamten und Angestellten mit höherem Einkommen

| | | | | | | | | | |
|-------------------|-------|-------|-------|-------|--------|-------|-------|-------|-------|
| 1987 JD | + 0,5 | + 0,4 | - 0,6 | - 0,5 | + 0,6 | - 0,6 | - 0,7 | + 2,0 | + 1,6 |
| 1988 JD | + 1,5 | + 1,6 | + 0,3 | - 0,1 | - 1,1 | + 0,1 | + 0,5 | + 3,2 | + 2,2 |
| 1989 JD | + 2,7 | + 2,7 | + 2,8 | + 2,0 | + 4,3 | + 1,7 | + 3,0 | + 2,6 | + 2,9 |
| 1990 JD | + 2,6 | + 2,5 | + 2,4 | + 3,5 | + 10,0 | + 2,6 | + 2,1 | + 2,4 | + 3,5 |
| 1991 JD | + 3,4 | + 3,4 | + 3,3 | + 3,0 | + 8,2 | + 2,3 | + 3,4 | + 3,1 | + 4,3 |
| 1991 Januar | + 2,7 | + 2,7 | + 2,8 | + 2,0 | + 4,6 | + 1,6 | + 3,0 | + 2,1 | + 3,7 |
| Februar | + 2,5 | + 2,5 | + 2,7 | + 1,8 | + 2,5 | + 1,7 | + 2,9 | + 1,5 | + 3,9 |
| März | + 2,4 | + 2,4 | + 2,3 | + 2,3 | + 4,7 | + 1,8 | + 2,4 | + 1,5 | + 4,0 |
| April | + 2,7 | + 2,6 | + 2,7 | + 2,2 | + 3,8 | + 1,9 | + 2,9 | + 1,8 | + 4,0 |
| Mai | + 2,9 | + 3,0 | + 3,0 | + 2,3 | + 3,2 | + 2,0 | + 3,2 | + 2,0 | + 4,2 |
| Juni | + 3,3 | + 3,3 | + 3,4 | + 3,2 | + 10,9 | + 2,1 | + 3,5 | + 2,8 | + 4,3 |
| Juli | + 4,4 | + 4,2 | + 4,9 | + 4,0 | + 17,5 | + 2,1 | + 5,2 | + 3,4 | + 4,4 |
| August | + 4,2 | + 4,1 | + 3,9 | + 3,4 | + 12,1 | + 2,3 | + 4,0 | + 4,4 | + 4,4 |
| September | + 4,0 | + 3,9 | + 3,5 | + 3,3 | + 9,6 | + 2,5 | + 3,6 | + 4,6 | + 4,5 |
| Oktober | + 3,6 | + 3,7 | + 2,8 | + 3,1 | + 5,9 | + 2,7 | + 2,8 | + 4,5 | + 4,6 |
| November | + 4,1 | + 4,0 | + 3,6 | + 4,2 | + 14,5 | + 3,0 | + 3,4 | + 4,6 | + 4,7 |
| Dezember | + 4,2 | + 4,0 | + 3,7 | + 4,1 | + 10,8 | + 3,3 | + 3,7 | + 4,6 | + 4,7 |
| 1992 Januar | + 3,9 | + 3,8 | + 3,1 | + 4,0 | + 8,2 | + 3,4 | + 3,0 | + 4,5 | + 4,9 |
| Februar | | | | | | | | | |
| März | | | | | | | | | |
| April | | | | | | | | | |
| Mai | | | | | | | | | |
| Juni | | | | | | | | | |

4-Personen-Haushalte von Arbeitern und Angestellten mit mittlerem Einkommen

| | | | | | | | | | |
|-------------------|-------|-------|-------|-------|--------|-------|-------|-------|-------|
| 1987 JD | + 0,1 | - | - 1,0 | - 0,5 | + 0,7 | - 0,6 | - 1,2 | + 1,9 | + 1,7 |
| 1988 JD | + 1,1 | + 1,1 | + 0,2 | - | - 0,7 | + 0,1 | + 0,2 | + 2,6 | + 2,2 |
| 1989 JD | + 2,9 | + 3,0 | + 2,9 | + 2,0 | + 4,9 | + 1,7 | + 3,3 | + 2,5 | + 3,2 |
| 1990 JD | + 2,7 | + 2,6 | + 2,6 | + 3,5 | + 10,3 | + 2,7 | + 2,2 | + 2,5 | + 3,4 |
| 1991 JD | + 3,6 | + 3,5 | + 3,2 | + 2,9 | + 8,4 | + 2,4 | + 3,4 | + 3,6 | + 4,3 |
| 1991 Januar | + 2,9 | + 2,9 | + 2,7 | + 2,0 | + 4,6 | + 1,7 | + 3,1 | + 2,7 | + 3,6 |
| Februar | + 2,7 | + 2,8 | + 2,5 | + 1,8 | + 2,3 | + 1,8 | + 2,8 | + 2,4 | + 3,7 |
| März | + 2,6 | + 2,6 | + 2,3 | + 2,2 | + 4,5 | + 1,9 | + 2,4 | + 2,4 | + 3,8 |
| April | + 2,9 | + 2,9 | + 2,7 | + 2,2 | + 4,0 | + 2,0 | + 2,9 | + 2,7 | + 4,0 |
| Mai | + 3,2 | + 3,2 | + 2,9 | + 2,3 | + 3,3 | + 2,1 | + 3,2 | + 2,9 | + 4,1 |
| Juni | + 3,5 | + 3,3 | + 3,2 | + 3,0 | + 10,8 | + 2,1 | + 3,4 | + 3,2 | + 4,3 |
| Juli | + 4,6 | + 4,4 | + 4,8 | + 3,8 | + 17,5 | + 2,2 | + 5,2 | + 4,3 | + 4,4 |
| August | + 4,1 | + 3,9 | + 3,9 | + 3,3 | + 12,1 | + 2,3 | + 4,1 | + 4,6 | + 4,4 |
| September | + 3,8 | + 3,8 | + 3,5 | + 3,3 | + 10,0 | + 2,5 | + 3,5 | + 4,6 | + 4,4 |
| Oktober | + 3,5 | + 3,5 | + 2,9 | + 3,1 | + 6,4 | + 2,8 | + 2,7 | + 4,6 | + 4,5 |
| November | + 4,2 | + 4,0 | + 3,8 | + 4,1 | + 15,2 | + 3,1 | + 3,7 | + 4,7 | + 4,6 |
| Dezember | + 4,3 | + 4,1 | + 3,9 | + 4,1 | + 11,5 | + 3,2 | + 3,9 | + 4,7 | + 4,8 |
| 1992 Januar | + 4,1 | + 4,0 | + 3,4 | + 4,1 | + 9,3 | + 3,4 | + 3,1 | + 5,3 | + 5,0 |
| Februar | | | | | | | | | |
| März | | | | | | | | | |
| April | | | | | | | | | |
| Mai | | | | | | | | | |
| Juni | | | | | | | | | |

2-Personen-Haushalte von Renten- und Sozialhilfeempfängern mit geringem Einkommen

| | | | | | | | | | |
|-------------------|-------|-------|-------|-------|--------|-------|-------|-------|-------|
| 1987 JD | - 0,3 | - 0,3 | - 2,0 | - 0,5 | + 0,7 | - 0,7 | - 3,1 | + 2,3 | + 1,8 |
| 1988 JD | + 1,0 | + 1,1 | - 0,1 | - 0,1 | - 0,2 | - | - 0,2 | + 2,4 | + 2,6 |
| 1989 JD | + 3,0 | + 3,0 | + 2,8 | + 2,3 | + 5,9 | + 1,7 | + 3,3 | + 2,4 | + 3,5 |
| 1990 JD | + 2,9 | + 2,7 | + 2,7 | + 3,8 | + 9,9 | + 2,7 | + 2,0 | + 2,7 | + 3,4 |
| 1991 JD | + 3,6 | + 3,4 | + 3,2 | + 3,2 | + 8,8 | + 2,3 | + 3,1 | + 4,0 | + 4,0 |
| 1991 Januar | + 2,6 | + 2,6 | + 2,4 | + 1,9 | + 3,9 | + 1,7 | + 2,6 | + 2,8 | + 3,3 |
| Februar | + 2,6 | + 2,7 | + 2,3 | + 1,9 | + 2,8 | + 1,7 | + 2,6 | + 2,8 | + 3,4 |
| März | + 2,7 | + 2,6 | + 2,3 | + 2,3 | + 5,0 | + 1,8 | + 2,2 | + 2,8 | + 3,5 |
| April | + 3,0 | + 3,0 | + 2,5 | + 2,4 | + 4,2 | + 1,9 | + 2,8 | + 3,5 | + 3,6 |
| Mai | + 3,2 | + 3,2 | + 2,7 | + 2,3 | + 3,4 | + 2,0 | + 2,8 | + 3,7 | + 3,9 |
| Juni | + 3,6 | + 3,4 | + 3,3 | + 3,6 | + 11,0 | + 2,1 | + 3,1 | + 3,9 | + 4,0 |
| Juli | + 4,3 | + 3,8 | + 4,4 | + 4,7 | + 18,6 | + 2,2 | + 4,2 | + 4,3 | + 4,2 |
| August | + 4,0 | + 3,7 | + 3,7 | + 4,0 | + 13,8 | + 2,3 | + 3,5 | + 4,7 | + 4,3 |
| September | + 3,9 | + 3,7 | + 3,4 | + 3,7 | + 11,1 | + 2,5 | + 3,2 | + 4,9 | + 4,3 |
| Oktober | + 3,8 | + 3,6 | + 3,0 | + 3,4 | + 7,5 | + 2,7 | + 2,8 | + 4,7 | + 4,3 |
| November | + 4,3 | + 3,9 | + 3,9 | + 4,7 | + 14,7 | + 3,1 | + 3,4 | + 4,7 | + 4,6 |
| Dezember | + 4,3 | + 4,1 | + 3,9 | + 4,5 | + 11,4 | + 3,3 | + 3,4 | + 4,8 | + 4,8 |
| 1992 Januar | + 4,4 | + 4,2 | + 3,5 | + 4,3 | + 9,1 | + 3,4 | + 2,8 | + 5,9 | + 5,0 |
| Februar | | | | | | | | | |
| März | | | | | | | | | |
| April | | | | | | | | | |
| Mai | | | | | | | | | |
| Juni | | | | | | | | | |

**5 Preisindex für die Lebenshaltung aller privaten Haushalte und für abgegrenzte Verbrauchergruppen
auf Originalbasis und umbasiert
(Langfristige Übersichten)**

**5.1 Gesamtindizes auf Originalbasis und umbasiert auf 1980, 1976, 1970 und 1962 (jeweils = 100)
Absolute Werte und relative Veränderungen gegenüber den entsprechenden Vorjahresergebnissen in Prozent *)
5.1.1 Alle privaten Haushalte und 4-Personen-Haushalte von Beamten und Angestellten mit höherem Einkommen**

| Jahr Monat | Preisindex für die Lebenshaltung | | | | | | | | | | | |
|----------------|----------------------------------|------------|------------|------------|------------|-------|--|------------|------------|------------|------------|-------|
| | Aller privaten Haushalte | | | | | | 4-Personen-Haushalte von Beamten und Angestellten mit höherem Einkommen | | | | | |
| | 1985 = 100 | 1980 = 100 | 1976 = 100 | 1970 = 100 | 1962 = 100 | % | 1985 = 100 | 1980 = 100 | 1976 = 100 | 1970 = 100 | 1962 = 100 | % |
| 1987 Januar | 99,8 | 120,6 | 140,9 | 198,0 | 242,6 | - 0,8 | 100,2 | 121,6 | 142,5 | 200,2 | 243,4 | - 0,6 |
| 1987 Februar | 99,9 | 120,7 | 141,0 | 198,2 | 242,9 | - 0,6 | 100,3 | 121,7 | 142,6 | 200,4 | 243,6 | - 0,4 |
| 1987 März | 99,9 | 120,7 | 141,0 | 198,2 | 242,9 | - 0,3 | 100,3 | 121,7 | 142,6 | 200,4 | 243,6 | - 0,1 |
| 1987 April | 100,1 | 121,0 | 141,3 | 198,6 | 243,3 | - | 100,5 | 122,0 | 142,9 | 200,8 | 244,1 | + 0,2 |
| 1987 Mai | 100,2 | 121,1 | 141,5 | 198,8 | 243,6 | + 0,1 | 100,6 | 122,1 | 143,0 | 201,0 | 244,4 | + 0,3 |
| 1987 Juni | 100,3 | 121,2 | 141,6 | 199,0 | 243,8 | + 0,1 | 100,8 | 122,3 | 143,3 | 201,4 | 244,8 | + 0,4 |
| 1987 Juli | 100,3 | 121,2 | 141,6 | 199,0 | 243,8 | + 0,5 | 100,8 | 122,3 | 143,3 | 201,4 | 244,8 | + 0,7 |
| 1987 August | 100,2 | 121,1 | 141,5 | 198,8 | 243,6 | + 0,7 | 100,8 | 122,3 | 143,3 | 201,4 | 244,8 | + 1,0 |
| 1987 September | 100,0 | 120,8 | 141,2 | 198,4 | 243,1 | + 0,4 | 100,6 | 122,1 | 143,0 | 201,0 | 244,4 | + 0,7 |
| 1987 Oktober | 100,1 | 121,0 | 141,3 | 198,6 | 243,3 | + 0,8 | 100,7 | 122,2 | 143,2 | 201,2 | 244,6 | + 1,1 |
| 1987 November | 100,2 | 121,1 | 141,5 | 198,8 | 243,6 | + 1,0 | 100,8 | 122,3 | 143,3 | 201,4 | 244,8 | + 1,2 |
| 1987 Dezember | 100,3 | 121,2 | 141,6 | 199,0 | 243,8 | + 1,0 | 100,9 | 122,4 | 143,5 | 201,6 | 245,1 | + 1,2 |
| 1988 Januar | 100,7 | 121,7 | 142,2 | 199,8 | 244,8 | + 0,9 | 101,4 | 123,0 | 144,2 | 202,6 | 246,3 | + 1,2 |
| 1988 Februar | 100,9 | 121,9 | 142,5 | 200,2 | 245,3 | + 1,0 | 101,6 | 123,3 | 144,5 | 203,0 | 246,8 | + 1,3 |
| 1988 März | 100,9 | 121,9 | 142,5 | 200,2 | 245,3 | + 1,0 | 101,7 | 123,4 | 144,6 | 203,2 | 247,0 | + 1,4 |
| 1988 April | 101,2 | 122,3 | 142,9 | 200,8 | 246,0 | + 1,1 | 101,9 | 123,7 | 144,9 | 203,6 | 247,5 | + 1,4 |
| 1988 Mai | 101,4 | 122,5 | 143,2 | 201,2 | 246,5 | + 1,2 | 102,1 | 123,9 | 145,2 | 204,0 | 248,0 | + 1,5 |
| 1988 Juni | 101,5 | 122,7 | 143,3 | 201,4 | 246,7 | + 1,2 | 102,2 | 124,0 | 145,3 | 204,2 | 248,2 | + 1,4 |
| 1988 Juli | 101,5 | 122,7 | 143,3 | 201,4 | 246,7 | + 1,2 | 102,2 | 124,0 | 145,3 | 204,2 | 248,2 | + 1,4 |
| 1988 August | 101,4 | 122,5 | 143,2 | 201,2 | 246,5 | + 1,2 | 102,2 | 124,0 | 145,3 | 204,2 | 248,2 | + 1,4 |
| 1988 September | 101,5 | 122,7 | 143,3 | 201,4 | 246,7 | + 1,5 | 102,3 | 124,1 | 145,5 | 204,4 | 248,5 | + 1,7 |
| 1988 Oktober | 101,6 | 122,8 | 143,4 | 201,6 | 247,0 | + 1,5 | 102,4 | 124,3 | 145,6 | 204,6 | 248,7 | + 1,7 |
| 1988 November | 101,9 | 123,1 | 143,9 | 202,2 | 247,7 | + 1,7 | 102,7 | 124,6 | 146,0 | 205,2 | 249,5 | + 1,9 |
| 1988 Dezember | 102,1 | 123,4 | 144,2 | 202,6 | 248,2 | + 1,8 | 102,9 | 124,9 | 146,3 | 205,6 | 249,9 | + 2,0 |
| 1989 Januar | 103,0 | 124,5 | 145,4 | 204,3 | 250,4 | + 2,3 | 103,8 | 126,0 | 147,6 | 207,4 | 252,1 | + 2,4 |
| 1989 Februar | 103,4 | 125,0 | 146,0 | 205,1 | 251,4 | + 2,5 | 104,1 | 126,3 | 148,0 | 208,0 | 252,9 | + 2,5 |
| 1989 März | 103,5 | 125,1 | 146,1 | 205,3 | 251,6 | + 2,6 | 104,3 | 126,6 | 148,3 | 208,4 | 253,3 | + 2,6 |
| 1989 April | 104,1 | 125,8 | 147,0 | 206,5 | 253,1 | + 2,9 | 104,8 | 127,2 | 149,0 | 209,4 | 254,6 | + 2,8 |
| 1989 Mai | 104,3 | 126,0 | 147,3 | 206,9 | 253,6 | + 2,9 | 105,1 | 127,5 | 149,4 | 210,0 | 255,3 | + 2,9 |
| 1989 Juni | 104,4 | 126,2 | 147,4 | 207,1 | 253,8 | + 2,9 | 105,1 | 127,5 | 149,4 | 210,0 | 255,3 | + 2,8 |
| 1989 Juli | 104,3 | 126,0 | 147,3 | 206,9 | 253,6 | + 2,8 | 105,0 | 127,4 | 149,3 | 209,8 | 255,0 | + 2,7 |
| 1989 August | 104,2 | 125,9 | 147,1 | 206,7 | 253,3 | + 2,8 | 104,9 | 127,3 | 149,2 | 209,6 | 254,8 | + 2,6 |
| 1989 September | 104,4 | 126,2 | 147,4 | 207,1 | 253,8 | + 2,9 | 105,1 | 127,5 | 149,4 | 210,0 | 255,3 | + 2,7 |
| 1989 Oktober | 104,7 | 126,5 | 147,8 | 207,7 | 254,5 | + 3,1 | 105,4 | 127,9 | 149,9 | 210,6 | 256,0 | + 2,9 |
| 1989 November | 104,9 | 126,8 | 148,1 | 208,1 | 255,0 | + 2,9 | 105,5 | 128,0 | 150,0 | 210,8 | 256,3 | + 2,7 |
| 1989 Dezember | 105,2 | 127,1 | 148,5 | 208,7 | 255,7 | + 3,0 | 105,9 | 128,5 | 150,6 | 211,6 | 257,2 | + 2,9 |
| 1990 Januar | 105,8 | 127,9 | 149,4 | 209,9 | 257,2 | + 2,7 | 106,4 | 129,1 | 151,3 | 212,6 | 258,4 | + 2,5 |
| 1990 Februar | 106,2 | 128,3 | 149,9 | 210,7 | 258,2 | + 2,7 | 106,9 | 129,7 | 152,0 | 213,6 | 259,7 | + 2,7 |
| 1990 März | 106,3 | 128,5 | 150,1 | 210,9 | 258,4 | + 2,7 | 107,0 | 129,8 | 152,1 | 213,8 | 259,9 | + 2,6 |
| 1990 April | 106,5 | 128,7 | 150,4 | 211,3 | 258,9 | + 2,3 | 107,2 | 130,1 | 152,4 | 214,2 | 260,4 | + 2,3 |
| 1990 Mai | 106,7 | 128,9 | 150,6 | 211,7 | 259,4 | + 2,3 | 107,4 | 130,3 | 152,7 | 214,6 | 260,9 | + 2,2 |
| 1990 Juni | 106,8 | 129,1 | 150,8 | 211,9 | 259,6 | + 2,3 | 107,5 | 130,5 | 152,9 | 214,8 | 261,1 | + 2,3 |
| 1990 Juli | 106,8 | 129,1 | 150,8 | 211,9 | 259,6 | + 2,4 | 107,5 | 130,5 | 152,9 | 214,8 | 261,1 | + 2,4 |
| 1990 August | 107,1 | 129,4 | 151,2 | 212,5 | 260,4 | + 2,8 | 107,7 | 130,7 | 153,1 | 215,2 | 261,6 | + 2,7 |
| 1990 September | 107,5 | 129,9 | 151,8 | 213,3 | 261,3 | + 3,0 | 108,1 | 131,2 | 153,7 | 216,0 | 262,6 | + 2,9 |
| 1990 Oktober | 108,2 | 130,8 | 152,8 | 214,7 | 263,0 | + 3,3 | 108,7 | 131,9 | 154,6 | 217,2 | 264,0 | + 3,1 |
| 1990 November | 108,0 | 130,5 | 152,5 | 214,3 | 262,6 | + 3,0 | 108,6 | 131,8 | 154,4 | 217,0 | 263,8 | + 2,9 |
| 1990 Dezember | 108,1 | 130,6 | 152,6 | 214,5 | 262,8 | + 2,8 | 108,6 | 131,8 | 154,4 | 217,0 | 263,8 | + 2,5 |
| 1991 Januar | 108,8 | 131,5 | 153,6 | 215,8 | 264,5 | + 2,8 | 109,3 | 132,6 | 155,4 | 218,4 | 265,5 | + 2,7 |
| 1991 Februar | 109,1 | 131,8 | 154,0 | 216,4 | 265,2 | + 2,7 | 109,6 | 133,0 | 155,8 | 219,0 | 266,2 | + 2,5 |
| 1991 März | 109,0 | 131,7 | 153,9 | 216,2 | 265,0 | + 2,5 | 109,6 | 133,0 | 155,8 | 219,0 | 266,2 | + 2,4 |
| 1991 April | 109,5 | 132,3 | 154,6 | 217,2 | 266,2 | + 2,8 | 110,1 | 133,6 | 156,6 | 220,0 | 267,4 | + 2,7 |
| 1991 Mai | 109,9 | 132,8 | 155,2 | 218,0 | 267,2 | + 3,0 | 110,5 | 134,1 | 157,1 | 220,8 | 268,4 | + 2,9 |
| 1991 Juni | 110,5 | 133,5 | 156,0 | 219,2 | 268,6 | + 3,5 | 111,1 | 134,8 | 158,0 | 222,0 | 269,9 | + 3,3 |
| 1991 Juli | 111,5 | 134,7 | 157,4 | 221,2 | 271,1 | + 4,4 | 112,2 | 136,2 | 159,5 | 224,2 | 272,5 | + 4,4 |
| 1991 August | 111,5 | 134,7 | 157,4 | 221,2 | 271,1 | + 4,1 | 112,2 | 136,2 | 159,5 | 224,2 | 272,5 | + 4,2 |
| 1991 September | 111,7 | 135,0 | 157,7 | 221,6 | 271,5 | + 3,9 | 112,4 | 136,4 | 159,8 | 224,6 | 273,0 | + 4,0 |
| 1991 Oktober | 112,0 | 135,3 | 158,1 | 222,2 | 272,3 | + 3,5 | 112,6 | 136,6 | 160,1 | 225,0 | 273,5 | + 3,6 |
| 1991 November | 112,5 | 136,0 | 158,8 | 223,2 | 273,5 | + 4,2 | 113,0 | 137,1 | 160,7 | 225,8 | 274,5 | + 4,1 |
| 1991 Dezember | 112,6 | 136,1 | 159,0 | 223,4 | 273,7 | + 4,2 | 113,2 | 137,4 | 161,0 | 226,2 | 275,0 | + 4,2 |
| 1992 Januar | 113,1 | 136,7 | 159,7 | 224,4 | 274,9 | + 4,0 | 113,6 | 137,9 | 161,5 | 227,0 | 275,9 | + 3,9 |
| 1992 Februar | | | | | | | | | | | | |
| 1992 März | | | | | | | | | | | | |
| 1992 April | | | | | | | | | | | | |
| 1992 Mai | | | | | | | | | | | | |
| 1992 Juni | | | | | | | | | | | | |
| 1992 Juli | | | | | | | | | | | | |
| 1992 August | | | | | | | | | | | | |
| 1992 September | | | | | | | | | | | | |
| 1992 Oktober | | | | | | | | | | | | |
| 1992 November | | | | | | | | | | | | |
| 1992 Dezember | | | | | | | | | | | | |

*) Aus den Werten der jeweiligen Originalbasis errechnet.

7 VERBRAUCHERPREISE
7.1 AUSGEWAHLTE GÜTER IM BUNDESDURCHSCHNITT

| MARE | EINHEIT | 1991 | | 1992 | | 1991 | | 1992 | |
|--|------------|-------|-------|-------|-------|------------|-------|------|--|
| | | JAN. | DEZ. | JAN. | JAN. | DEZ. | JAN. | | |
| | | PREIS | | IN DM | | 1985 = 100 | | | |
| LAUCH (PORREE) | 1 KILO | 3,44 | 3,00 | 3,41 | 70,7 | 59,4 | 68,0 | | |
| TOMATEN | 1 KILO | 5,57 | 4,56 | 4,56 | 137,4 | 114,0 | 113,8 | | |
| GRUENE PAPRIKASCHOTEN | 1 KILO | 7,21 | 5,94 | 6,15 | 151,3 | 123,8 | 127,3 | | |
| SALATGURKEN | 1 KILO | 3,43 | 3,40 | 5,19 | 101,3 | 100,8 | 152,1 | | |
| ZWIEBELN | 1 KILO | 1,70 | 1,80 | 1,83 | 92,8 | 98,9 | 100,0 | | |
| CHAMPIGNONS, FRISCH, IN KLEINEN BEHAELTERN ZU ETWA 250 G ODER LOSE | 1 KILO | 9,66 | 9,51 | 9,55 | 100,4 | 98,5 | 99,3 | | |
| MOHRRUEBEN (SPEISEMOEHREN, GELBE RUEBEN, MURZELN) | 1 KILO | 1,90 | 1,78 | 1,83 | 101,2 | 93,7 | 96,4 | | |
| SPINAT, IN PACKUNGEN ZU ETWA 450 G (TIEFKUEHLKOST) | 1 KILO | 3,71 | 3,77 | 3,78 | 102,5 | 104,9 | 104,8 | | |
| ROTKOHL, TAFELFERTIG, IN GLAESERN, MARKENWARE | 720 ML | 1,69 | 1,75 | 1,78 | 99,9 | 104,1 | 104,7 | | |
| DELIKATESSGURKEN (NICHT IN SCHEIBEN), IN GLAESERN | 720 ML | 2,40 | 2,58 | 2,60 | 103,1 | 108,4 | 108,7 | | |
| SAUERKRAUT, IN DOSEN, MARKENWARE | 950 ML | 2,05 | 2,13 | 2,16 | 98,0 | 100,9 | 101,7 | | |
| CHAMPIGNONS, IM STUECK, I. MAHL, IN DOSEN | 425 ML | 2,81 | 2,51 | 2,52 | 100,9 | 101,6 | 101,5 | | |
| JUNGE ERBSEN, SEHR FEIN, IN DOSEN, EG-NORM | 850 ML | 2,03 | 2,06 | 2,07 | 99,4 | 102,8 | 103,2 | | |
| ERBSEN MIT KAROTTEN-(MOEHREN), IN DOSEN | 850 ML | 2,00 | 2,03 | 2,05 | 99,3 | 103,0 | 103,6 | | |
| GRUENE BOHNEN (BRECHBOHNEN), IN DOSEN, EG-NORM | 850 ML | 1,52 | 1,72 | 1,73 | 101,3 | 108,1 | 109,0 | | |
| STANGENSPEGEL, IMPORTWARE, IN DOSEN | 850 ML | 6,08 | 6,03 | 6,02 | 94,9 | 96,1 | 96,2 | | |
| TOMATENMARK, IN TUBEN ZU ETWA 200 G | 200 GRAMM | 1,91 | 1,84 | 1,94 | 103,3 | 106,2 | 106,5 | | |
| LINSEN, MITTLERE GROSSE, IN PACKUNGEN ZU ETWA 500 G | 1 KILO | 2,67 | 2,65 | 2,64 | 96,5 | 98,7 | 98,5 | | |
| WEISSBROT | 500 GRAMM | 2,38 | 2,56 | 2,57 | 113,2 | 120,6 | 121,2 | | |
| TOASTBROT, IN SCHEIBEN, IN PACKUNGEN ZU 500 G | 500 GRAMM | 2,16 | 2,23 | 2,23 | 109,5 | 114,7 | 115,2 | | |
| ORTSUEBLICHES ROGGENBROT | 1 KILO | 3,46 | 3,60 | 3,62 | 112,2 | 117,6 | 118,0 | | |
| HELLES MISCHBROT | 1 KILO | 3,43 | 3,58 | 3,59 | 112,0 | 118,1 | 118,4 | | |
| DUNKLES MISCHBROT | 1 KILO | 3,45 | 3,64 | 3,64 | 111,6 | 117,8 | 118,1 | | |
| SCHNITTBROT, ROGGEN-VOLLKORNBROT, IN PACKUNGEN ZU 500 G | 500 GRAMM | 2,32 | 2,38 | 2,38 | 109,0 | 114,1 | 114,6 | | |
| ROGGEN-KNAECKEBROT, IN PACKUNGEN ZU ETWA 200 ODER 250 G | 1 KILO | 7,62 | 7,77 | 7,79 | 106,1 | 108,3 | 108,5 | | |
| BROETCHEN, SEMMEL (NUR WASSERWARE) | 1 KILO | 6,19 | 6,82 | 6,86 | 118,7 | 131,1 | 131,7 | | |
| TORTENODEN (F. OBSTBELAG), BISKUIT, DURCHMESSER ETWA 28 CM | 1 STUECK | 3,07 | 3,19 | 3,21 | 108,1 | 112,2 | 112,6 | | |
| KAESESAHNETORTE, HOEHE ETWA 6 CM, DURCHMESSER ETWA 28 CM | 1 TORTE | 32,70 | 34,20 | 34,20 | 110,1 | 114,9 | 116,1 | | |
| HEFEGEBAECK (Z.B. HOERNCHEN, WICKELCHEN, PLUNDER) | 1 KILO | 13,11 | 14,21 | 14,23 | 114,5 | 122,5 | 122,8 | | |
| SANDKUCHEN, IN KASTENFORM, OHNE SCHOKOLADENSUSS, ETWA 500 G | 500 GRAMM | 4,99 | 5,12 | 5,15 | 106,8 | 109,7 | 109,8 | | |
| ZWIEBACK, IN PACKUNGEN ZU ETWA 225 G, MARKENWARE | 1 KILO | 7,45 | 7,61 | 7,69 | 106,7 | 110,3 | 110,9 | | |
| BUTTERKEKS (UNGEFUELLT), IN PACKG. ZU ETWA 175 G, MARKENWARE | 1 KILO | 10,69 | 10,54 | 10,58 | 102,0 | 103,9 | 104,6 | | |
| SALZSTAEBCHEN, IN BEUTELN ZU ETWA 150 G | 1 KILO | 8,73 | 8,90 | 8,96 | 104,5 | 107,5 | 107,9 | | |
| ZUCKER, KRISTALLRAFF., IN PACKG. ZU 1 KG, EG-KATEGORIE I | 1 KILO | 1,90 | 1,89 | 1,89 | 100,2 | 100,3 | 100,8 | | |
| KAKAO-SCHNELLGEBETRAENK, IN PACKUNGEN ZU ETWA 400 G | 1 KILO | 7,71 | 7,97 | 7,99 | 100,4 | 104,2 | 104,4 | | |
| VOLLMILCH-SCHOKOLADE, IN TAFELN, UNGEFUELLT, MARKENWARE | 100 GRAMM | 1,14 | 1,11 | 1,12 | 97,6 | 97,8 | 98,7 | | |
| PRALINEN, IN PACKUNGEN ZU ETWA 200-250 G, MARKENWARE | 1 KILO | 33,70 | 34,30 | 34,30 | 102,6 | 104,1 | 104,5 | | |
| FRUCHTBOMBONS, UNGEFUELLT, EINZELN VERPACKT, IN BEUTELN ZU 150-250 G | 1 KILO | 9,48 | 9,56 | 9,62 | 103,3 | 105,0 | 105,4 | | |
| EISCREME, FUERST-PUECKLER-ART, HAUSHALTPACKUNG ZU ETWA 500 ML (TIEFKUEHLKOST) | 500 ML | 2,41 | 2,36 | 2,36 | 96,0 | 96,8 | 96,6 | | |
| BIENENHONIG, IN GLAESERN ZU ETWA 500 G, MITTLERE QUALITAET | 1 KILO | 7,79 | 7,94 | 7,98 | 99,6 | 101,5 | 102,0 | | |
| ERDBEER-KONFITURE, IN GLAESERN ZU 450 G | 1 GLAS | 2,39 | 2,45 | 2,45 | 103,7 | 108,4 | 108,7 | | |
| KAKAOHALTIGER BROTAUFSTRICH, Z.B. NUSS-NOUGATCREME MIT KAKAO, IN GLAESERN ZU ETWA 400 G | 1 KILO | 6,86 | 6,83 | 6,87 | 100,1 | 101,0 | 101,3 | | |
| WEIZENMEHL, TYPE 405, IN PACKUNGEN ZU 1 KG | 1 KILO | 1,24 | 1,23 | 1,23 | 98,5 | 99,1 | 99,4 | | |
| HAFFERFLOCKEN, I. SORTE, IN PACKG. ZU ETWA 500 G, MARKENWARE | 1 KILO | 3,49 | 3,47 | 3,50 | 100,8 | 102,0 | 102,5 | | |
| REIS IN KOCHBEUTEL, SPITZENREIS, IN PACKUNGEN ZU 250 G | 250 GRAMM | 1,83 | 1,88 | 1,89 | 108,3 | 111,3 | 112,2 | | |
| WEIZENGRIESS, IN PACKUNGEN ZU 500 G | 500 GRAMM | 1,66 | 1,70 | 1,71 | 105,5 | 109,3 | 109,5 | | |
| EIERNUEDELN, IN PACKUNGEN ZU ETWA 500 G, MARKENWARE | 500 GRAMM | 2,28 | 2,25 | 2,25 | 101,6 | 102,9 | 102,9 | | |
| SPAGHETTI, IN PACKUNGEN ZU ETWA 500 G | 500 GRAMM | 2,00 | 2,03 | 2,02 | 99,5 | 101,9 | 102,0 | | |
| FERTIGE SUPPEN IN BEUTELN, Z.B. RINDFLEISCHSUPPE, BEUTEL FUER 4 TELLER | 1 BEUTEL | 1,37 | 1,44 | 1,44 | 107,7 | 111,9 | 112,1 | | |
| PUDDINGPULVER ZUM KOCHEN, VANILLEGSCHMACK, IN BEUTELN FUER 1/2 L MILCH, IN PACKG. ZU ETWA 3 ODER 5 STUECK, MARKENWARE | 15 BEUTEL | 5,74 | 6,06 | 6,08 | 103,2 | 107,0 | 107,3 | | |
| SPEISESTAERKE, IN PACKUNGEN ZU ETWA 400 G, MARKENWARE | 1 KILO | 5,11 | 5,18 | 5,26 | 107,2 | 110,5 | 110,6 | | |
| CORNFLAKES, IN PACKUNGEN ZU ETWA 375 G | 1 KILO | 9,46 | 9,61 | 9,68 | 104,0 | 106,8 | 106,4 | | |
| GEMAEHLENER WEISSER PFEFFER, IN STREUDOSEN ODER GLAESERN MIT ETWA 40 G FUELLGEMICHT | 100 GRAMM | 5,94 | 5,93 | 5,97 | 115,6 | 117,6 | 117,7 | | |
| PAPRIKA, IN STREUDOSEN ODER GLAESERN | 100 GRAMM | 5,94 | 6,04 | 6,09 | 112,2 | 114,4 | 114,6 | | |
| SPEISESALZ, OHNE ZUSAETZE, IN PACKUNGEN ZU 500 G | 500 GRAMM | 0,50 | 0,51 | 0,52 | 109,5 | 110,1 | 110,9 | | |
| WEINESSIG, IN FLASCHEN ZU 0,75 L | 0,75 LITER | 1,86 | 1,92 | 1,92 | 104,6 | 107,3 | 107,4 | | |
| SUPPENMUERZE, IN FLASCHEN ZU 250 G | 250 GRAMM | 2,35 | 2,37 | 2,38 | 107,1 | 110,0 | 110,2 | | |
| TOMATENKETCHUP, IN FLASCHEN ZU ETWA 450 ML | 1000 ML | 5,33 | 5,40 | 5,40 | 103,7 | 106,9 | 106,0 | | |
| MAYONNAISE, 50 PROZENT FETTGEHALT, IN GLAESERN ZU 250 G | 250 GRAMM | 1,63 | 1,65 | 1,66 | 101,0 | 104,3 | 105,0 | | |
| SUESSTOFF-TABLETTE, IN PACKUNGEN ZU ETWA 500 STUECK | 1000 ST | 7,05 | 6,86 | 6,95 | 102,3 | 103,3 | 103,4 | | |
| BACKPULVER, IN PACKUNGEN ZU ETWA 9 ODER 5 BEUTELN | 15 BEUTEL | 3,11 | 3,09 | 3,12 | 101,1 | 101,4 | 102,1 | | |
| SENF, IN GLAESERN ZU ETWA 250 ML | 1000 ML | 6,43 | 6,63 | 6,67 | 103,3 | 106,0 | 106,4 | | |
| BABY-MILCHNAHRUNG, PULVERFORM, IN PACKUNGEN ZU ETWA 1000 G | 1 KILO | 18,44 | 18,64 | 18,60 | 108,3 | 109,8 | 109,7 | | |
| KINDERKOST, SAEBGLINGSNAHRUNG (AB 5. MONAT), GEMUESE MIT FLEISCH, PUERIIERT, IN GLAESERN ZU 190 G | 190 GRAMM | 1,76 | 1,81 | 1,81 | 105,7 | 109,0 | 109,2 | | |
| SUPPE IN DOSEN, GUTE QUALITAET, Z.B. OCHSENSCHWANZSUPPE, DOSE ZU ETWA 400 G INHALT | 1 KILO | 5,88 | 5,84 | 5,84 | 102,2 | 104,9 | 105,0 | | |
| EIER-RAVIOLI MIT PASTETENFUELLUNG IN TOMATENSOSSE | 1/1 DOSE | 2,56 | 2,61 | 2,61 | 99,9 | 102,9 | 102,8 | | |
| PIZZA, IN PACKUNGEN ZU ETWA 300 G (TIEFKUEHLKOST) | 1 KILO | 10,68 | 11,62 | 11,68 | 100,0 | 103,5 | 103,5 | | |
| APFELSAFT, IN 0,7- ODER 1-L-FLASCHEN (OHNE FL.-PFAND) ODER IN STANDFESTEN PACKUNGEN, MITTL. QUALITAET | 1 LITER | 1,39 | 1,50 | 1,54 | 106,9 | 113,3 | 115,5 | | |
| ORANGENSAPFT, IN 0,7- ODER 1-L-FLASCHEN (OHNE FLASCHENPFAND) ODER IN STANDFESTEN PACKUNGEN, KEINE REFORMHAUSHARE | 1 LITER | 2,01 | 1,98 | 1,98 | 106,4 | 110,6 | 110,7 | | |
| JOHANNISBEERNEKTAR, SCHWARZ, NICHT AUS KONZENTRAT, SUESSMOST, IN 0,7-L-FLASCHEN (OHNE FLASCHENPFAND) ODER IN STANDFESTEN PACKUNGEN, KEINE REFORMHAUSHARE | 0,7 LITER | 2,44 | 2,48 | 2,51 | 100,0 | 102,9 | 103,7 | | |
| KAROTTENSAPFT, CA. 0,8 L | 1 LITER | 3,05 | 3,09 | 3,11 | 102,2 | 104,7 | 105,3 | | |
| MINERALWASSER, IN 0,7-L-FLASCHEN (OHNE FLASCHENPFAND) | 0,7 LITER | 0,65 | 0,69 | 0,69 | 108,4 | 114,6 | 114,9 | | |
| ERFRISCHUNGSGETRAENK, MIT FRUCHTSAFTZUSAETZEN, KOHLENSAUREHALTIG, IN 0,7-L-FLASCHEN (OHNE FLASCHENPFAND) | 0,7 LITER | 0,89 | 0,96 | 0,96 | 107,6 | 111,7 | 111,9 | | |

ZU DEN ABSOLUTEN PREISANGABEN BITTE ERLAEUTERUNGEN, ABSCHNITT 12, BEACHTEN

7 VERBRAUCHERPREISE
7.1 AUSGEWÄHLTE GÜTER IM BUNDESDURCHSCHNITT

| MARE | EINHEIT | 1991 | | 1992 | 1991 | | 1992 |
|--|------------|---------|---------|---------|-------|------------|-------|
| | | JAN. | DEZ. | JAN. | JAN. | DEZ. | JAN. |
| | | PREIS | | IN | DM | 1985 = 100 | |
| ERFRISCHUNGSGETRÄNK, KOFFEINHALTIG (OHNE FRUCHTSAFT-ZUSÄTZE), IN 1-L-FLASCHEN (OHNE FLASCHENPFAND) | 1 LITER | 1,41 | 1,45 | 1,48 | 106,8 | 109,7 | 111,1 |
| PFEFFERMINZTEE, IN AUFGUSSBEUTELN ZU JE 2,5 G, IN PACKUNGEN ZU ETWA 25 BEUTELN | 25 BEUTEL | 2,84 | 2,88 | 2,89 | 103,7 | 108,9 | 108,9 |
| BOHNENKAFFEE, GEMAHLEN, IN PACKUNGEN ZU 500 G, MITTLERE QUALITÄT | 500 GRAMM | 7,83 | 7,75 | 7,80 | 68,6 | 69,1 | 69,5 |
| BOHNENKAFFEE, ENTKOFFEINIERT, GEMAHLEN, IN PACKG. ZU 500 G | 500 GRAMM | 8,68 | 8,61 | 8,64 | 70,2 | 70,7 | 70,9 |
| INSTANT-BOHNENKAFFEE, IN GLASERN ZU 100 G | 100 GRAMM | 7,17 | 7,14 | 7,18 | 94,3 | 95,3 | 95,4 |
| SCHWARZER CEYLON-TEE (ORANGE-PEKOE), IN PACKUNGEN ZU 100 G, MITTLERE QUALITÄT (OHNE BRUS UND SPITZEN) | 100 GRAMM | 4,10 | 4,13 | 4,12 | 106,2 | 108,0 | 108,2 |
| SCHWARZER TEE, IN AUFGUSSBEUTELN ZU JE 1,75 G, IN PACKUNGEN ZU ETWA 25 BEUTELN | 25 BEUTEL | 3,17 | 3,32 | 3,33 | 104,4 | 107,3 | 107,5 |
| WEINBRAND, IN 0,7-L-FLASCHEN, GUTE QUALITÄT | 0,7 LITER | 14,62 | 14,87 | 14,88 | 99,3 | 102,0 | 102,3 |
| DOPPELKORN ODER TAFELQUAVIT, 38 PROZENT, IN 0,7-L-FLASCHEN | 0,7 LITER | 12,41 | 12,63 | 12,64 | 101,0 | 103,0 | 103,2 |
| KRAEUTERLIKÖR, INLAENDISCH, MIT MINDESTENS 30 PROZENT ALKOHOLGEHALT, IN 0,7-L-FLASCHEN, MARKENWARE | 0,7 LITER | 16,03 | 15,91 | 15,98 | 100,0 | 101,0 | 101,3 |
| SCOTCH WHISKY, IN 0,7-L-FLASCHEN, GUTE IMPORTHARE | 0,7 LITER | 18,91 | 19,73 | 19,90 | 103,5 | 108,0 | 108,7 |
| FLASCHENBIER, GAENGIGE SORTEN, 11-14 PROZENT STAMMWUERZGEHALT, IN 0,33- ODER 0,5-L-FLASCHEN (OHNE FLASCHENPFAND) | 0,5 LITER | 0,99 | 1,03 | 1,04 | 108,4 | 111,8 | 112,8 |
| WEISSWEIN, INLAENDISCH, QUALITAETSWEIN MIT AMTLICHER PRUEFNR. (QBA-WEIN), IN 0,75-L-FLASCHEN, LETZTER JAHRGANG | 0,75 LITER | 5,12 | 5,20 | 5,20 | 104,1 | 106,9 | 107,1 |
| ROTHEIN, AUSLAENDISCH, TAFELWEIN, IN 0,75- ODER 1-L-FLASCHEN | 1 LITER | 4,06 | 4,24 | 4,25 | 104,1 | 107,2 | 107,5 |
| DEUTSCHER SEKT (KEIN OBSTSCHAUMWEIN), EINSCHL. SEKTSTEUER, IN 0,75-L-FLASCHEN, MARKENWARE | 0,75 LITER | 6,66 | 6,84 | 6,88 | 99,6 | 103,4 | 103,8 |
| TABAK, FEINSCHNITT, GAENGIGE PREISLAGE | 50 GRAMM | 5,26 | 5,39 | 5,39 | 120,4 | 123,3 | 123,3 |
| BEKLEIDUNG, SCHUHE | | | | | | | |
| STRASSENANZUG FUER HERREN, ZWEITEILIG, REINE SCHURWOLLE (IMS), VORDERMOSENFUTTER, GUTE VERARBEITUNG, GR. 50 | 1 STUECK | 414,00 | 428,00 | 429,00 | 109,4 | 112,8 | 113,1 |
| STRASSENANZUG FUER HERREN, ZWEITEILIG, MISCHGEBE AUS ETWA 55 PROZENT SYNTHETISCHER FASER UND ETWA 45 PROZENT REINER SCHURWOLLE, MITTLERE QUALITÄT, GR. 50 | 1 STUECK | 344,00 | 358,00 | 359,00 | 109,4 | 113,1 | 113,3 |
| HERREN-SAKKO, BLAZER, REINE SCHURWOLLE (IMS), GUTE VERARBEITUNG, GR. 50 | 1 STUECK | 269,00 | 286,00 | 288,00 | 109,3 | 113,0 | 113,3 |
| HERREN-LEDERJACKE, NAPPALÉDER, SPORTLICH-GERADER SCHNITT, GEFUETTERT, GR. 50 | 1 STUECK | 452,00 | 470,00 | 469,00 | 105,5 | 106,8 | 106,9 |
| HERREN-HOSE, MISCHGEBE AUS ETWA 55 PROZENT SYNTH. FASER UND ETWA 45 PROZENT SCHURWOLLE, MITTLERE QUALITÄT, GR. 50 | 1 STUECK | 111,00 | 115,00 | 115,00 | 110,4 | 113,5 | 113,7 |
| HERREN-MANTEL, SPORTLICH, MISCHGEBE AUS ETWA 67 PROZENT SYNTHETISCHER FASER UND ETWA 33 PROZENT BAUMWOLLE, MITTLERE QUALITÄT, GR. 50 | 1 STUECK | 249,00 | 262,00 | 262,00 | 110,3 | 114,2 | 114,3 |
| HERREN-PULLOVER MIT LANGEN AERMELN, REINE SCHURWOLLE (IMS), FEINE STRICKART, GUTE VERARBEITUNG, GR. 50 | 1 STUECK | 108,00 | 113,00 | 113,00 | 115,9 | 120,0 | 120,1 |
| HERREN-PULLI, MISCHGARN, GR. 50 | 1 STUECK | 77,40 | 81,60 | 81,60 | 114,7 | 118,4 | 118,6 |
| BERUFSANZUG, OVERALL, KOEPER ODER DRELL, INDANTHREN, SANFOR, GR. 50 | 1 STUECK | 63,80 | 65,20 | 65,50 | 106,6 | 108,6 | 108,9 |
| DAMEN-KOSTUEM, REINE SCHURWOLLE (IMS), KAMMGARN ODER THEED, GANZ AUF TAFT GEFUETTERT, KLASSISCHE FORM MIT VARIANTEN ENTSPRECHEND DER MODE, GUTE VERARBEITUNG, GR. 42 | 1 STUECK | 396,00 | 405,00 | 403,00 | 104,7 | 106,6 | 106,7 |
| DAMEN-KLEID MIT LANGEN AERMELN, ZWEITEILIG (JACKE UND ROCK), REINE SCHURWOLLE (IMS), GEFUETTERT, MOEGLICHT GLATTER STIL, GUTE VERARBEITUNG, GR. 42 | 1 STUECK | 297,00 | 315,00 | 315,00 | 104,9 | 106,9 | 107,2 |
| DAMEN-KLEID MIT HALBEN ODER LANGEN AERMELN, AUS MISCHGEBE, OHNE BESONDERE APPLIKATION, GERADER SCHNITT UND GUTE VERARBEITUNG, GUTE QUALITÄT, GR. 42 | 1 STUECK | 183,00 | 191,00 | 191,00 | 110,5 | 114,6 | 114,8 |
| DAMEN-ROCK, AUS MISCHGEBE, AUF TAFT GEFUETTERT, MITTLERE QUALITÄT, GR. 42 | 1 STUECK | 101,00 | 105,00 | 105,00 | 106,8 | 109,4 | 109,4 |
| JEANS FUER DAMEN, BAUMWOLLE, KOEPER, GR. 42 | 1 STUECK | 79,70 | 84,50 | 84,50 | 105,8 | 108,0 | 108,4 |
| DAMEN-HOSE, LANG, MISCHGEBE MIT WOLLE, GUTE VERARBEITUNG, GR. 42 | 1 STUECK | 108,00 | 112,00 | 111,00 | 106,0 | 108,2 | 108,3 |
| HEMdbluse MIT LANGEN AERMELN, BAUMWOLLE, PFLEGELEICHT, GR. 42 | 1 STUECK | 68,80 | 70,20 | 70,00 | 109,9 | 113,0 | 113,0 |
| DAMEN-PELZMANTEL, SHAKARA-PERSIANER, OHNE ZUSAETZLICHEN FELLBESATZ, KLASSISCHE FORM, GR. 42 | 1 STUECK | 2553,00 | 2612,00 | 2607,00 | 99,2 | 99,1 | 99,2 |
| DAMEN-PULLOVER MIT LANGEN AERMELN, AUS MISCHGARN, MITTLERE BIS LEICHTE QUALITÄT, GR. 42 | 1 STUECK | 85,00 | 88,50 | 89,10 | 112,2 | 116,7 | 117,0 |
| KLEIDERSCHUERZE OHNE AERMELN, NORMALE LAENGE, BAUMWOLLE, PFLEGELEICHT, MITTLERE QUALITÄT, GR. 42 | 1 STUECK | 32,30 | 32,90 | 33,00 | 104,6 | 106,4 | 106,5 |
| ANDRAK (PARKA) MIT KAPUZE, MISCHGEBE AUS ETWA 65 PROZENT SYNTHETISCHER FASER UND ETWA 35 PROZENT BAUMWOLLE, MITTLERE QUALITÄT, GR. 152 | 1 STUECK | 106,00 | 110,00 | 110,00 | 109,3 | 111,8 | 111,9 |
| JEANS (NIETENHOSE) FUER KNABEN, BAUMWOLLE, KOEPER, GR. 152 | 1 STUECK | 50,50 | 51,20 | 51,00 | 105,9 | 106,7 | 106,7 |
| KNABEN-PULLOVER MIT LANGEN AERMELN, MISCHGARN, MITTLERE QUALITÄT, GR. 152 | 1 STUECK | 41,20 | 42,10 | 42,20 | 111,0 | 114,3 | 114,4 |
| MAEHCHEIN-KLEID MIT HALBEN ODER LANGEN AERMELN, BAUMWOLLE OD. MISCHGEBE, GERADER SCHNITT UND GUTE VERARBEITUNG, MITTLERE QUALITÄT, GR. 128 | 1 STUECK | 62,10 | 63,10 | 63,40 | 109,1 | 111,9 | 111,6 |
| TRAININGS- ODER SPORTANZUG, ZWEITEILIG, AUS SYNTHETISCHER FASER UND BAUMWOLLE, GUTES ELASTISCHES MATERIAL, GUTE VERARBEITUNG, GR. 5 | 1 STUECK | 110,00 | 111,00 | 111,00 | 107,1 | 108,8 | 108,9 |
| BADEMANTEL FUER HERREN, VELOURS, BAUMWOLLE, GUTE QUALITÄT, GR. 50 | 1 STUECK | 171,00 | 170,00 | 170,00 | 106,9 | 108,2 | 108,2 |
| SPORTHOSE, KURZ, FUER KNABEN, GR. 4 | 1 STUECK | 19,88 | 20,00 | 20,10 | 108,7 | 109,7 | 109,7 |

ZU DEN ABSOLUTEN PREISANGABEN BITTE ERLAEUTERUNGEN, ABSCHNITT 12, BEACHTEN

7 VERBRAUCHERPREISE
7.1 AUSGEWÄHLTE GÜTER IM BUNDESDURCHSCHNITT

| MARE, LEISTUNG | EINHEIT | 1991 | | 1992 | 1991 | | 1992 |
|--|------------|-------------|--------|--------|------------|-------|-------|
| | | JAN. | DEZ. | JAN. | JAN. | DEZ. | JAN. |
| | | PREIS IN DM | | | 1985 = 100 | | |
| HERREN-OBERHEMD, REINE BAUMWOLLE, PFLEGELEICHT, GUTE QUALITAET, GR. 40 | 1 STUECK | 58,70 | 61,20 | 61,20 | 106,4 | 109,0 | 109,1 |
| HERREN-OBERHEMD, MISCHGEBE AUS BAUMWOLLE MIT SYNTHETISCHER FASER, MITTLERE QUALITAET, GR. 40 | 1 STUECK | 45,40 | 47,20 | 47,20 | 110,2 | 113,8 | 113,8 |
| HERREN-UNTERHEMD OHNE ARM, BAUMWOLLE, DOPPELRIPP, MITTLERE QUALITAET, GR. 5 | 1 STUECK | 13,32 | 13,88 | 13,90 | 114,8 | 119,7 | 119,9 |
| HERREN-UNTERHOSE, SLIP, MIT BREITEM WEICHELASTIKBUND, BAUMWOLLE, DOPPELRIPP, MARKENWARE, GR. 5 | 1 STUECK | 14,13 | 14,91 | 14,93 | 112,3 | 116,5 | 116,6 |
| HOSENKORSELETT, VOLLELASTISCH, SYNTHETISCHE FASER, VERSTAERKT, SPITZENEINSATZ, CUP B, GR. 80 | 1 STUECK | 83,00 | 83,50 | 83,90 | 110,1 | 112,8 | 113,2 |
| HIEDERHOESCHEN, VOLLELASTISCH, SYNTHETISCHE FASER, VERSTAERKT, SPITZENEINSATZ, GR. 75 | 1 STUECK | 35,10 | 35,60 | 35,70 | 108,4 | 110,7 | 111,0 |
| DAMEN-NACHTHEMD, BAUMWOLLE (EVL. MISCHGEBE), GUTE QUALITAET, GR. 42 | 1 STUECK | 55,20 | 55,70 | 55,80 | 108,7 | 110,6 | 110,6 |
| DAMEN-HEMD, BAUMWOLLE, MITTLERE QUALITAET, GR. 42 | 1 STUECK | 13,88 | 14,46 | 14,50 | 114,9 | 118,9 | 119,1 |
| DAMEN-SLIP, BAUMWOLLE, GUTE QUALITAET, GR. 42 | 1 STUECK | 8,16 | 8,62 | 8,56 | 114,8 | 118,9 | 119,2 |
| KNABEN-PULLIHEMD (T-SHIRT), BAUMWOLLE, PFLEGELEICHT, GR. 152 | 1 STUECK | 21,90 | 22,10 | 22,10 | 109,7 | 112,6 | 112,7 |
| KNABEN-SCHLAFANZUG, BAUMWOLLE (GGF. MISCHGEBE), GR. 152 | 1 STUECK | 34,30 | 35,20 | 35,20 | 106,3 | 107,7 | 107,8 |
| MAEDCHEN-GARNITUR, ZWEITEILIG, BAUMWOLLE, MITTLERE QUALITAET, GR. 128 | 1 GARNITUR | 13,23 | 13,70 | 13,72 | 110,1 | 113,2 | 113,4 |
| STRAMPELHOESCHEN AUS FROTTEESTRETCH, SYNTHETISCHE FASER MIT BAUMWOLLE, MITTLERE QUALITAET, GR. 68 | 1 STUECK | 19,65 | 20,40 | 20,50 | 108,7 | 111,4 | 111,6 |
| HERREN-KNIESTRUEMPFE (-SOCKEN, KNIELANG), SYNTHETISCHE FASER MIT WOLLE, GR. 11 | 1 PAAR | 12,58 | 12,85 | 12,85 | 108,8 | 111,2 | 111,3 |
| HERREN-SOCKEN, KURZ, WOLLE BZH. BAUMWOLLE MIT SYNTHETISCHER FASER, GR. 11 | 1 PAAR | 9,04 | 9,41 | 9,44 | 109,7 | 112,7 | 113,0 |
| DAMEN-FEINSTRUMPFHOSE, MIT ZWICKEL, SYNTHETISCHE FASER, I. WAHL, GR. 42/44 | 1 STUECK | 5,27 | 5,50 | 5,54 | 108,2 | 111,3 | 111,7 |
| KINDER-STRUEMPFE, KNIESTRUEMPFE, SYNTHETISCHE FASER MIT WOLLE BZH. BAUMWOLLE, GR. 8 | 1 PAAR | 6,99 | 7,26 | 7,25 | 106,9 | 108,7 | 109,0 |
| KINDER-STRUMPFHOSE, MISCHGEBE, MITTLERE QUALITAET, GR. 8 | 1 STUECK | 12,33 | 12,33 | 12,35 | 103,8 | 105,9 | 106,0 |
| HERREN-HUT, HAARFILZ, MITTLERE QUALITAET | 1 STUECK | 77,90 | 81,60 | 81,30 | 113,1 | 115,9 | 116,1 |
| HERREN-HANDSCHUHE, SCHWEINSLEDER, UNGEFUETTERT, GR. 8 | 1 PAAR | 91,00 | 90,50 | 90,90 | 111,6 | 113,6 | 113,9 |
| DAMEN-HANDSCHUHE, NAPPALIEDER, GUTE VERARBEITUNG, GR. 7 | 1 PAAR | 70,40 | 72,80 | 73,20 | 109,2 | 111,0 | 111,0 |
| DAMEN-KLEIDERSTOFF, EINFACH GEMUSTERT, HOCHVEREDELTE BAUMWOLLE, PFLEGELEICHT, MITTLERE QUALITAET, 150 CM BREIT | 1 METER | 25,00 | 25,00 | 25,10 | 108,1 | 109,3 | 109,3 |
| DAMEN-KLEIDERSTOFF, EINFARBIG, MISCHGEBE AUS ETHA 55 PROZENT SYNTHETISCHER FASER UND ETHA 45 PROZENT REINER SCHURWOLLE, MITTLERE QUALITAET, 140 CM BREIT | 1 METER | 34,50 | 35,10 | 35,20 | 108,7 | 110,5 | 110,5 |
| FUTTERTAFEL, EINFARBIG, CHEMIEFASER (ZELLULOSISCHE ODER SYNTHETISCHE FASER), PFLEGELEICHT, CA. 140 CM BREIT | 1 METER | 11,17 | 11,68 | 11,68 | 114,8 | 117,5 | 117,6 |
| STRICKGARN, BABYGARN, MISCHGARN, MITTLERE QUALITAET | 50 GRAMM | 4,17 | 4,23 | 4,25 | 104,8 | 106,2 | 106,2 |
| STRICKGARN, REINE WOLLE, FARBIG, GUTE QUALITAET | 50 GRAMM | 4,80 | 4,84 | 4,85 | 103,7 | 105,0 | 105,1 |
| MASCHINENGARN, 200/4-FACH, STAERKE 40, WEISS | 1 ROLLE | 3,80 | 4,03 | 4,03 | 106,1 | 108,3 | 108,5 |
| REISSVERSCHLUSS AUS SYNTHETISCHEM MATERIAL ODER METALL, LAENGE ETHA 20 CM | 1 STUECK | 3,19 | 3,28 | 3,30 | 112,7 | 116,1 | 116,6 |
| GUMMIKORB, GEBEHT, STANDARDQUALITAET, SCHMAL, ZU ETHA 10 M LAENGE | 10 METER | 5,62 | 5,74 | 5,74 | 107,6 | 109,0 | 109,0 |
| HERREN-SCHNUEHALBSCHUHE, WERTVOLLE AUSFUEHRUNG, KLASSISCHE FORM, BRAND- UND LAUFSOHLEN AUS LEDER, GR. 42 | 1 PAAR | 151,00 | 155,00 | 155,00 | 110,2 | 112,6 | 112,8 |
| HERREN-SLIPPER, MITTLERE QUALITAET, OBERTEIL AUS LEDER, LAUFSOHLEN AUS GUMMI ODER SYNTHETISCHEM MATERIAL, GR. 42 | 1 PAAR | 110,00 | 113,00 | 113,00 | 111,0 | 114,4 | 114,8 |
| DAMEN-SPORHALBSCHUHE, MITTLERE QUALITAET, OBERMATERIAL AUS LEDER, LAUFSOHLEN AUS GUMMI ODER SYNTHETISCHEM MATERIAL, GR. 38 | 1 PAAR | 104,00 | 107,00 | 107,00 | 110,2 | 113,5 | 113,7 |
| DAMEN-PUMPS, KLASSISCHE AUSFUEHRUNG, WERTVOLLES OBERMATERIAL, LEDERSOHLNEN, GR. 38 | 1 PAAR | 139,00 | 141,00 | 141,00 | 109,9 | 112,1 | 112,4 |
| KINDER-SCHNUEHALBSCHUHE, OBERMATERIAL AUS LEDER, LAUFSOHLEN AUS GUMMI, GR. 35 | 1 PAAR | 73,20 | 75,50 | 75,80 | 110,9 | 114,0 | 114,2 |
| KLEINKINDER-SCHNUEHALBSCHUHE, OBERMATERIAL AUS LEDER, LAUFSOHLEN AUS GUMMI ODER SYNTHETISCHEM MATERIAL, GR. 26 | 1 PAAR | 62,40 | 64,60 | 64,70 | 109,4 | 113,1 | 113,2 |
| KINDER-SCHLUPF-HAUSSCHUHE, OBERTEIL AUS STOFF, SOHLE AUS SYNTHETISCHEM MATERIAL, GR. 30 | 1 PAAR | 28,20 | 29,10 | 29,10 | 107,5 | 109,4 | 109,6 |
| TENNISCHUHE, LEDER, GR. 42 | 1 PAAR | 84,70 | 88,10 | 88,40 | 108,5 | 110,9 | 111,2 |
| FUSSBALLSTIEFEL, GUTES RINDBOXLEDER, ANVULKANISIERTE NOCKENSOHLE, MITTLERE QUALITAET, GR. 42 | 1 PAAR | 80,60 | 85,10 | 85,40 | 111,9 | 115,2 | 115,7 |
| SCHNUESENKEL FUER HERREN-HALBSCHUHE, ETHA 60 CM LANG | 1 PAAR | 2,23 | 2,45 | 2,45 | 113,0 | 115,8 | 116,1 |
| AENDERUNGSSCHNEIDERARBEIT, KUERZEN EINER HERRENHOSE | 1 MAL | 13,70 | 14,30 | 14,37 | 111,0 | 116,0 | 116,5 |
| SCHNEIDERARBEIT, ANFERTIGUNG EINES KOSTUEMS, PREIS OHNE STOFF, ABER MIT EINFACHEN ZUTATEN | 1 MAL | 618,00 | 665,00 | 668,00 | 118,1 | 123,8 | 124,5 |
| BESOHLEN MIT LEDERSOHLNEN, EIN PAAR | 1 MAL | 27,50 | 28,40 | 28,60 | 110,2 | 113,5 | 114,0 |
| HERRENSCHUHE, GR. 43 | 1 MAL | 23,70 | 24,50 | 24,60 | 110,8 | 113,8 | 114,4 |
| BESOHLEN MIT MERKSTOFFSOHLNEN (GLATT), EIN PAAR | 1 MAL | 23,70 | 24,50 | 24,60 | 110,8 | 113,8 | 114,4 |
| HERRENSCHUHE, GR. 43 | 1 MAL | 11,91 | 12,37 | 12,42 | 111,3 | 116,0 | 116,5 |
| BESOHLEN MIT ABSAETZEN, GUMMIABSAETZE, EIN PAAR | 1 MAL | 11,91 | 12,37 | 12,42 | 111,3 | 116,0 | 116,5 |
| DAMENSCHUHE, GR. 38 | 1 MAL | | | | | | |

ZU DEN ABSOLUTEN PREISANGABEN BITTE ERLAEUTERUNGEN, ABSCHNITT 12, BEACHTEN

7 VERBRAUCHERPREISE
7.1 AUSGEWAHLTE GÜTER IM BUNDESDURCHSCHNITT

| LEISTUNG, TARIF, MARE | EINHEIT | 1991 | | 1992 | | 1991 | | 1992 | |
|---|------------|-------------|---------|---------|-------|------------|-------|------|--|
| | | JAN. | DEZ. | JAN. | JAN. | DEZ. | JAN. | DEZ. | |
| | | PREIS IN DM | | | | 1985 = 100 | | | |
| WOHNUNGSMIETEN, ENERGIE | | | | | | | | | |
| MIETE FUER EINE ABGESCHLOSSENE, LEERVERMIETETE WOHNUNG MIT KUECHE | | | | | | | | | |
| FREIFINANZIERTER WOHNUNGSBAU, BIS 1948 ERBAUT | | | | | | | | | |
| 3-RAUM-WOHNUNG OHNE BAD, EINZELRAUMHEIZUNG | MTS.-MIETE | 242,00 | 259,00 | 260,00 | 118,3 | 124,2 | 125,2 | | |
| 3-RAUM-WOHNUNG MIT BAD/DUSCHE, EINZELRAUMHEIZUNG | MTS.-MIETE | 329,00 | 364,00 | 366,00 | 117,6 | 124,7 | 125,3 | | |
| FREIFINANZIERTER WOHNUNGSBAU, 1949 UND SPAETER ERBAUT | | | | | | | | | |
| 4-RAUM-WOHNUNG MIT BAD/DUSCHE, ZENTRALHEIZUNG | MTS.-MIETE | 593,00 | 627,00 | 632,00 | 114,0 | 119,1 | 119,7 | | |
| OFFENTLICH GEFORDERTER WOHNUNGSBAU, 1949 UND SPAETER ERBAUT | | | | | | | | | |
| 3-RAUM-WOHNUNG MIT BAD, EINZELRAUMHEIZUNG | MTS.-MIETE | 321,00 | 340,00 | 344,00 | 117,3 | 122,7 | 124,0 | | |
| 3-RAUM-WOHNUNG MIT BAD, ZENTRALHEIZUNG | MTS.-MIETE | 451,00 | 478,00 | 480,00 | 114,7 | 118,7 | 119,3 | | |
| ELEKTRISCHER STROM, GRUNDPREIS UND ARBEITSPREIS, FUER EINE WOHNUNG MIT KUECHE, GUNSTIGSTER TARIF, BEI EINEM MONATSVBRUCH VON | | | | | | | | | |
| 75 KWH (3-RAUM-WOHNUNG EINSCHL. KUECHE) | 75 KWH | 32,10 | 32,80 | 33,30 | 107,4 | 109,9 | 111,5 | | |
| 200 KWH (4-RAUM-WOHNUNG EINSCHL. KUECHE) | 200 KWH | 62,60 | 64,30 | 65,20 | 107,3 | 109,9 | 111,7 | | |
| 325 KWH (5-RAUM-WOHNUNG EINSCHL. KUECHE) | 325 KWH | 92,90 | 95,60 | 97,20 | 108,1 | 111,0 | 112,8 | | |
| 1275 KWH, DAYON 950 KWH NACHTSTROM (5-RAUM-WOHNUNG EINSCHL. KUECHE) | 1275 KWH | 225,00 | 232,00 | 235,00 | 109,7 | 112,9 | 114,1 | | |
| GAS, MIT GRUND-(VERRECHNUNGS-) UND ARBEITSPREIS, FUER EINE WOHNUNG MIT KUECHE, GUNSTIGSTER TARIF, BEI EINER ABNAHMEMENGE VON | | | | | | | | | |
| 1000 KWH | MONATLICH | 75,50 | 79,60 | 79,50 | 80,1 | 84,4 | 84,2 | | |
| 1600 KWH | MONATLICH | 106,00 | 113,00 | 112,00 | 78,6 | 83,1 | 82,9 | | |
| 2300 KWH | MONATLICH | 136,00 | 145,00 | 144,00 | 77,3 | 82,0 | 81,9 | | |
| FLUESSIGGAS, FUELLUNG EINER 11-KG-FLASCHE | 1 FUELLUNG | 29,50 | 30,50 | 30,70 | 98,0 | 101,6 | 102,2 | | |
| EXTRA LEICHTES HEIZOEL, BEI ABNAHME VON 5000 L (TANKWARE) | 1 HL | 63,80 | 49,30 | 44,90 | 79,1 | 61,1 | 57,7 | | |
| STEINKOHLENBRIKETS, INLAENDISCHER HERKUNFT, BEI ABNAHME VON ETHA 1000 KG, FREI KELLER | 100 KILO | 63,00 | 65,00 | 65,10 | 104,7 | 108,1 | 108,3 | | |
| ANTHRAZIT-NUSS 5/6, INLAENDISCHER HERKUNFT, BEI ABNAHME VON ETHA 3000 KG, FREI KELLER | 100 KILO | 69,00 | 70,40 | 70,60 | 105,2 | 106,9 | 107,2 | | |
| ZECHENBRECHKOKS 3, INLAENDISCHER HERKUNFT, BEI ABNAHME VON ETHA 3000 KG, FREI KELLER | 100 KILO | 61,90 | 63,00 | 62,90 | 100,4 | 102,2 | 102,0 | | |
| ZECHENBRECHKOKS 4, INLAENDISCHER HERKUNFT, BEI ABNAHME VON ETHA 3000 KG, FREI KELLER | 100 KILO | 58,70 | 59,30 | 59,40 | 105,1 | 106,8 | 106,9 | | |
| BRAUNKOHLENBRIKETS, BEI ABNAHME VON ETHA 1000 KG, FREI KELLER | 100 KILO | 43,20 | 45,80 | 45,80 | 110,3 | 116,3 | 116,6 | | |
| BRENNHOLZ, OFENFERTIG, FREI KELLER | 50 KILO | 24,20 | 25,60 | 25,60 | 109,7 | 113,5 | 113,4 | | |
| FERNWAERME, GRUNDPREIS, ARBEITSPREIS UND VERRECHNUNGSKOSTEN FUER EIN | | | | | | | | | |
| EINFAMILIENHAUS, 120 M2 WOHNFLAECHE 1) | 1 GJ | 23,80 | 24,90 | 24,80 | 88,2 | 92,2 | 92,1 | | |
| MEHRFAMILIENHAUS, 2000 M2 WOHNFLAECHE 2) | 1 GJ | 22,60 | 23,60 | 23,60 | 87,3 | 91,2 | 91,1 | | |
| HAUSHALTSGUETER | | | | | | | | | |
| STUHL AUS HOLZ, SCHAUMSTOFFPOLSTER, MIT VELOUR- ODER BAUMWOLLBEZUG | 1 STUECK | 219,00 | 228,00 | 230,00 | 114,8 | 119,8 | 120,3 | | |
| MAENGESCHRANK AUS ANBAUKUECHE, KUNSTSTOFFBESCH. OD.FURNIERT, 2 TUEREN, 2 EINLEGEBOEDEN, ETHA 100 MAL 60 MAL 35 CM | 1 STUECK | 238,00 | 251,00 | 251,00 | 111,8 | 116,9 | 117,3 | | |
| KUECHENBLOCK, ETHA 280 BIS 330 CM BREIT, EINSCHL. KUEHLSCHRANK, HERD, DUNSTABZUGSHAUBE UND SPUELE | 1 STUECK | 3317,00 | 3422,00 | 3422,00 | 109,1 | 113,3 | 113,5 | | |
| KLEIDERSCHRANK, TYPEN-REIHENSCHRANK, NATURHOLZ FURNIERT, MATTIERTE ODER KUNSTSTOFFBESCHICHTETE OBERFLAECHE, 2 EINLEGEBOEDEN, KLEIDERSTANGE, ETHA 100 MAL 225 MAL 60 CM | 1 STUECK | 727,00 | 747,00 | 752,00 | 112,6 | 116,0 | 116,4 | | |
| KASTENDOPPELBETT (OHNE MATRATZENBOEDEN) ETHA 200 MAL 200 CM, NATURHOLZ FURNIERT, MATTIERTE OD. KUNSTSTOFFBESCH. OBERFL., U.A. MIT BETTUERBAU UND NACHTKONSOLEN (ETHA 50 CM HOECH) | 1 STUECK | 1495,00 | 1551,00 | 1557,00 | 109,2 | 112,4 | 112,5 | | |
| MATRATZENBOEDEN, FEDERHOLZGRUND, MIT VERSTELLBAREM KOPF- UND FUSSTEIL, ETHA 90 MAL 190 CM | 1 STUECK | 209,00 | 220,00 | 222,00 | 111,9 | 115,9 | 116,3 | | |
| AUFLEGMATRATZE, FEDERKERN, EINTEILIG, GUTE POLSTERUNG UND VERARBEITUNG, ETHA 100 MAL 200 CM | 1 STUECK | 353,00 | 365,00 | 365,00 | 106,0 | 107,9 | 108,1 | | |
| SCHAUMSTOFFMATRATZE, EINTEILIG, MITTLERES RAUMGEWICHT, HOEHE ETHA 12 CM, ETHA 100 MAL 200 CM | 1 STUECK | 299,00 | 349,00 | 350,00 | 107,8 | 111,3 | 111,5 | | |
| POLSTERGARNITUR, BESTEHEND AUS EINEM 3- UND 2-SITZIGEN SOFA UND 1 SSEL, FEDERKERN, BEZUGSSTOFF AUS SYNTHET. FASER | 1 GARNITUR | 2998,00 | 3151,00 | 3182,00 | 111,7 | 116,2 | 116,6 | | |
| LIEGESOFA, 2-SITZIG, ZUM AUSZIEHEN, MIT SCHAUMSTOFF | 1 STUECK | 962,00 | 1046,00 | 1054,00 | 112,4 | 117,7 | 117,9 | | |
| WOHNZIMMERTISCH, NATURHOLZ FURNIERT, MATTIERTE OBERFLAECHE, 110 MAL 80 CM, AUSGEZOGEN ETHA 180 MAL 80 CM | 1 STUECK | 685,00 | 729,00 | 732,00 | 112,1 | 116,6 | 116,9 | | |
| ANBAUTEIL AUS EINER WAND, NATURHOLZ FURNIERT, AUS DEM STILBEREICH ODER MODERN, MIT EINLEGEBOEDEN BZW. GESCHLOSSENEM (TV-) FACH, ETHA 100 MAL 225 MAL 45 CM | 1 STUECK | 1584,00 | 1653,00 | 1651,00 | 111,9 | 115,4 | 115,6 | | |
| SCHRANKWAND, MODERN, FURNIERT, U.A. MIT GESCHLOSSENEM (TV-) FACH, VITRINENTEIL, SCHREIBFACH, ETHA 320 BIS 420 CM BREIT | 1 STUECK | 3544,00 | 3748,00 | 3782,00 | 110,4 | 115,1 | 115,4 | | |
| SPIGELSCHRANK, MIT BELEUCHTUNG, FUER DAS BADEZIMMER | 1 STUECK | 244,00 | 282,00 | 283,00 | 108,0 | 111,5 | 111,6 | | |
| DIELEN-SPIEGEL ZUM AUFHAENGEN, KRISTALLGLAS MIT EINFACHER, SCHMALER UMRANDUNG, ETHA 35 MAL 80 CM | 1 STUECK | 145,00 | 151,00 | 152,00 | 112,9 | 117,2 | 117,6 | | |
| TUFTINGBELAG, POLYAMID, BAHNENWARE | 1 M2 | 33,20 | 34,90 | 35,00 | 108,1 | 111,9 | 112,4 | | |
| SCHLINGENWARE, AUSLEHWARE, WOLLE, ETHA 1000 G PRO M2, BAHNENWARE | 1 M2 | 51,00 | 53,20 | 53,30 | 104,4 | 107,8 | 108,2 | | |
| PVC-BODENBELAG (VERBUNDBELAG), MIT GEPRAEGETER OBERFLAECHE AUF SCHAUMTRAEGER | 1 M2 | 32,70 | 34,00 | 34,20 | 106,9 | 109,5 | 110,0 | | |
| SCHLAFDECKE, REINE SCHURWOLLE (IMS), BANDEINFASSUNG, ETHA 150 MAL 200 CM | 1 STUECK | 183,00 | 188,00 | 188,00 | 103,6 | 105,4 | 105,5 | | |
| SCHLAFDECKE, SYNTHETISCHE FASER, MITTLERE QUALITAET, ETHA 150 MAL 200 CM | 1 STUECK | 76,80 | 78,00 | 77,80 | 102,7 | 103,7 | 103,6 | | |
| DAUNEN-EINZIEHDECKE, ORIGINAL DAUNENFUELLUNG, ETHA 150 MAL 200 CM | 1 STUECK | 514,00 | 517,00 | 517,00 | 100,6 | 101,0 | 101,0 | | |
| STIEPPDECKEN-SCHLAFSACK, AUSSENSEITE SYNTHETISCHE FASER, INNENSEITE BAUMWOLLE, FUELLUNG AUS SYNTHETISCHER FASER, MASCHBAR, RUNDUM-REISSVERSCHLUSS, ETHA 180 MAL 75 CM | 1 STUECK | 82,50 | 84,80 | 84,80 | 104,1 | 106,0 | 105,9 | | |

FUSSNOTEN SIEHE SEITE 67

ZU DEN ABSOLUTEN PREISANGABEN BITTE ERLAEUTERUNGEN, ABSCHNITT 12, BEACHTEN

7 VERBRAUCHERPREISE
7.1 AUSGEWAHLTE GUETER IM BUNDESDURCHSCHNITT

| WARE | EINHEIT | 1991 | | | 1991 | | | 1992 |
|---|------------|-------------|---------|---------|------------|-------|-------|------|
| | | JAN. | DEZ. | JAN. | JAN. | DEZ. | JAN. | |
| | | PREIS IN DM | | | 1985 = 100 | | | |
| INLETT F. OBERBETTEN, MAKOKOEPEP, ETHA 130 BZW. 140 CM BREIT | 1 METER | 83,00 | 83,60 | 83,60 | 110,1 | 112,5 | 112,6 | |
| BETTFEDERN, ORIGINAL GAENSE-HALBDÄUEN, MITTLERE QUALITAET | 1 KILO | 108,00 | 110,00 | 110,00 | 102,3 | 102,5 | 102,5 | |
| BETTBEZUG-GARNITUR, REINE BAUMWOLLE, GUTE QUALITAET, ETHA 80 MAL 80 CM BZW. ETHA 195 MAL 200 CM | 1 GARNITUR | 79,80 | 82,90 | 82,70 | 102,8 | 104,8 | 105,0 | |
| SPANNBETTUCH, REINE BAUMWOLLE | 1 STUECK | 29,10 | 29,70 | 29,70 | 104,5 | 106,8 | 106,9 | |
| GARDINENTUELL, SYNTHETISCHE FASER, ETHA 240 CM BREIT | 1 METER | 24,70 | 25,50 | 25,60 | 108,0 | 111,1 | 111,3 | |
| MOEBELBEZUGSSTOFF, SYNTHETISCHE FASER, MITTLERE QUALITAET, ETHA 190 CM BREIT | 1 METER | 61,50 | 63,00 | 63,20 | 108,3 | 111,8 | 112,1 | |
| DEKORATIONSSSTOFF, SYNTHETISCHE FASER, DICHTGEWEBT, MITTLERE QUALITAET, ETHA 120 CM BREIT | 1 METER | 27,00 | 27,60 | 27,70 | 107,2 | 110,1 | 110,5 | |
| FROTTHANDTUCH, BAUMWOLLE, MITTLERE QUALITAET, ETHA 50 MAL 100 CM | 1 STUECK | 12,25 | 12,58 | 12,61 | 105,8 | 106,8 | 106,4 | |
| GESCHIRRTUCH, HALBLEINEN, ETHA 55 MAL 75 CM | 1 STUECK | 5,60 | 5,65 | 5,65 | 106,5 | 106,8 | 109,0 | |
| TISCHDECKE, LEINENSTRUKTUR, PFLEGELEICHT, ETHA 130 MAL 180 CM | 1 STUECK | 51,70 | 55,10 | 55,10 | 105,8 | 107,8 | 108,0 | |
| RADIATOR MIT DELFUELLUNG UND THERMOSTAT, ANSCHLUSSWERT 2 KW | 1 STUECK | 152,00 | 153,00 | 154,00 | 102,8 | 104,1 | 104,4 | |
| GASHEIZOFEN FUER KAMINANSCHLUSS, NENNHEIZLEISTUNG ETHA 4,5 KW/H (ETHA 4000 KCAL/H), MIT WAERMEREGLER | 1 STUECK | 1143,00 | 1195,00 | 1194,00 | 113,8 | 117,7 | 118,1 | |
| DAUERBRANDOFEN, WARMLUFTALLESBRENNER, AUS EMAILLIERTEM GUSS, NENNHEIZLEISTUNG ETHA 4,0 KW/H (ETHA 3000 KCAL/H), MIT UNTERLEGEPLATTE, MIT AUTOMATISCHEM REGLER | 1 STUECK | 973,00 | 1191,00 | 1193,00 | 110,3 | 117,9 | 118,2 | |
| OEFEN, NENNHEIZLEISTUNG ETHA 5,8 KW/H (ETHA 5000 KCAL/H), MIT EINGEBAUEM TANK, KLAPPEDECKEL UND OELAUFGANGSSCHALE, MIT VORLEGEPLATTE | 1 STUECK | 462,00 | 502,00 | 504,00 | 114,4 | 122,8 | 123,1 | |
| ELEKTROHERD, 4 KOCHPLATTEN, DAVON 2 BLITZKOCHPLATTEN ODER 1 BLITZKOCHPLATTE UND 1 AUTOMATIKPLATTE, 7-STUFENSCHALTER, BRATOFEN MIT THERMOSTAT, DURCH REGLER GESTEUERT, MIT BRATPFANNE, ANSCHLUSSWERT ETHA 10000 WATT | 1 STUECK | 729,00 | 794,00 | 786,00 | 104,9 | 108,2 | 109,4 | |
| GASHERD (MIT ZUENDSICHERUNG), 4-FLAMMIG, WEISS EMAILLIERT, BACKOFEN MIT THERMOSTAT, MIT ABDECKPLATTE UND GERÄTETRÄGER | 1 STUECK | 858,00 | 923,00 | 926,00 | 111,0 | 117,0 | 117,4 | |
| ELEKTRISCHER KOCHENWASSER-AUTOMAT MIT STUFENLOSEM TEMPERATURWAHLER, ETHA 5 L NUTZINHALT, ETHA 2000 WATT | 1 STUECK | 197,00 | 207,00 | 208,00 | 105,6 | 110,3 | 110,6 | |
| GAS-DURCHLAUFERHITZER, LEISTUNG ETHA 22 KW/H, MIT TEMPERATURWAHLER, WASSER- UND GASMENGENREGLER, FERNZAPPER, MIT AUSLAUFZUBEHOER | 1 STUECK | 888,00 | 926,00 | 930,00 | 111,7 | 115,8 | 116,2 | |
| ELEKTR. BROTRÖESTER FUER 2 SCHEIBEN, TOAST-AUTOMAT, MIT RÖESTGRADWAHLER U. SELBSTTÄTIGEM AUSSTOSS, ETHA 1000 WATT | 1 STUECK | 58,10 | 60,80 | 60,70 | 103,8 | 106,2 | 106,2 | |
| KAFFEEMASCHINE, 8-10 TASSEN, M. WÄRMHALTEPLATTE U. GLASKANNE | 1 STUECK | 70,10 | 70,00 | 70,10 | 89,4 | 101,0 | 101,1 | |
| KUEHLSCHRANK, TISCHFORM, KOMPRESSORSYSTEM, 3-STERN-GEFRIERFACH MIT ABTAU-AUTOMATIK, ETHA 160 L INHALT | 1 STUECK | 592,00 | 614,00 | 616,00 | 104,3 | 107,7 | 108,0 | |
| GEFRIERSCHRANK MIT VORGEFRIERFACH UND SCHNELLGEFRIER-EINRICHTUNG, ETHA 300 L INHALT | 1 STUECK | 1073,00 | 1116,00 | 1121,00 | 101,9 | 104,2 | 104,5 | |
| MASCHINENWASCHMASCHINE, VOLLAUTOMAT MIT PROGRAMMEINSTELLUNG, TRONNELSYSTEM, FUER 4-5 KG TROCKENMASCHERE | 1 STUECK | 1041,00 | 1080,00 | 1082,00 | 101,5 | 104,3 | 104,4 | |
| ELEKTR.-BOHRMASCHINE, 2-GANG-SCHLAGBOHRER, ETHA 300-400 WATT | 1 STUECK | 171,00 | 174,00 | 174,00 | 103,8 | 105,3 | 105,3 | |
| ELEKTRISCHE GESCHIRRSPELMASCHINE, SPELBEHAELTER AUS ROSTFREIEM EDELSTAHL, 2-4 SPELPROGRAMME, FASSUNGSVERMOEGEN 10-12 MASSGEDECKE | 1 STUECK | 1043,00 | 1061,00 | 1063,00 | 101,1 | 102,9 | 103,1 | |
| BODENSTAUBSAUGER MIT GLEITKUFEN ODER ROLLEN, STANDARD-ZUBEHOER, ETHA 800 WATT | 1 STUECK | 260,00 | 286,00 | 286,00 | 99,8 | 101,6 | 101,6 | |
| ELEKTRISCHE NUTZSTICH-NAEMMASCHINE, FREIARM, LEICHTMETALL, MIT KOEFFER | 1 STUECK | 719,00 | 733,00 | 730,00 | 103,5 | 104,4 | 104,3 | |
| HANDMIKSER, STANDARDAUSFUEHRUNG (2 QUIRLBESEN UND ZWEI KNET-HAKEN), AUS ROSTFREIEM EDELSTAHL, 3-STUFEN-SCHALTUNG, ETHA 150 WATT | 1 STUECK | 66,50 | 66,70 | 67,00 | 103,0 | 103,9 | 104,0 | |
| REGLERBUEGELEISEN MIT KONTROLLAMPE UND EINSTELLSKALA, LEICHTE AUSFUEHRUNG, ETHA 1000 WATT | 1 STUECK | 44,40 | 46,20 | 46,20 | 106,0 | 108,3 | 108,3 | |
| LICHTLEISTE MIT LEUCHTSTOFFROEHRE, EINF. AUSFUEHRUNG, OHNE ABDECKUNG, WEISS, F. DECKENBELEUCHTUNG, 120 CM LG., 40 WATT | 1 STUECK | 45,90 | 47,90 | 48,00 | 103,5 | 105,0 | 105,1 | |
| DECKENLEUCHTE, EINFACHE AUSFUEHRUNG, OPALGLAS | 1 STUECK | 29,50 | 30,40 | 30,40 | 106,1 | 108,2 | 108,4 | |
| SCHREIBTISCHLAMPE MIT VERSTELLBAREM METALLREFLEKTOR, HOEHE ETHA 40 CM | 1 STUECK | 46,50 | 47,50 | 47,50 | 103,2 | 104,3 | 104,5 | |
| TRINKGLAS AUS EINFACHEM PRESS- (ODER MASCHINENGEBLASENEM) GLAS, UNVERZIERT, ETHA 1/4 L INHALT | 1 STUECK | 2,17 | 2,31 | 2,31 | 111,5 | 115,0 | 114,9 | |
| KAFFEESERVICE, GUTES PORZELLAN, FUER 6 PERSONEN, 15-TEILIG, I. MAHL, MIT NACHKAUFGARANTIE (KEINE SPITZENQUALITAET) | 1 SERVICE | 210,00 | 218,00 | 218,00 | 116,6 | 122,2 | 122,2 | |
| KAFFEESERVICE, HARTSTEINGUT, FUER 6 PERSONEN, 15-TEILIG, SPELMASSCHINENFEST, MARKENWARE | 1 SERVICE | 180,00 | 192,00 | 192,00 | 111,0 | 116,2 | 116,2 | |
| PORZELLANTASSE, HOHE FORM, WEISS ODER MIT EINFACHEM DEKOR, MIT UNTERASSE, I. MAHL, ETHA 0,2 L INHALT | 1 STUECK | 7,98 | 8,65 | 8,65 | 118,1 | 124,0 | 124,2 | |
| SUPPENTELLER, PORZELLAN, WEISS ODER MIT EINFACHEM DEKOR, DURCHMESSER ETHA 24 CM, I. MAHL | 1 STUECK | 8,22 | 8,89 | 8,91 | 118,1 | 123,9 | 123,5 | |
| ESSBESTECK, 4-TEILIG, 90 G VERSILBERT, MITTLERE QUALITAET | 1 BESTECK | 153,00 | 156,00 | 156,00 | 118,0 | 120,8 | 120,9 | |
| ESSBESTECK, 4-TEILIG, EDELSTAHL, ROSTFREI, 18/10, MIT GESCHMIEDETER KLINGE, MITTLERE QUALITAET | 1 BESTECK | 37,20 | 39,90 | 40,10 | 118,3 | 123,4 | 123,6 | |
| KUECHENMESSER, ROSTFREI, MITTLERE QUALITAET, KLINGENLAENGE ETHA 10 CM | 1 STUECK | 7,51 | 7,86 | 7,89 | 110,1 | 113,9 | 114,1 | |
| KUECHEN-ZEIGERMAASSE MIT SCHALE, ETHA 3-5 KG BEWICHTSANZEIGE | 1 STUECK | 37,70 | 38,70 | 38,70 | 107,3 | 110,4 | 110,7 | |
| KAFFEEFILTER, KUNSTSTOFF, SCHNELLFILTER FUER 4-6 TASSEN | 1 STUECK | 7,19 | 7,27 | 7,28 | 109,3 | 113,1 | 113,5 | |
| ZITRUSPRESSE, KUNSTSTOFF, MIT SAFTBECHER | 1 STUECK | 5,96 | 6,31 | 6,34 | 112,5 | 116,2 | 116,3 | |
| BRATPFANNE MIT DECKEL, ALUMINIUM, INNEN KUNSTSTOFF-BESCHICHTET, MIT ISOLIERGRIF, ETHA 24 CM DURCHMESSER | 1 STUECK | 57,70 | 62,20 | 62,20 | 112,2 | 116,7 | 116,9 | |
| FLEISCHTOPF MIT DECKEL, FUER KOEHL-, GAS- UND ELEKTROHERD, EMAILLIERT, SCHWERE QUALITAET, ETHA 20 CM DURCHMESSER (ETHA 4 L INHALT) | 1 STUECK | 59,50 | 65,60 | 66,30 | 111,8 | 117,4 | 117,6 | |
| KOCHTOPF MIT DECKEL, FUER ELEKTROHERD, EDELSTAHL, ROSTFREI, 18/10, MIT GESCHLIFFENEM BODEN, ETHA 20 CM DURCHMESSER (ETHA 3 L INHALT) | 1 STUECK | 87,90 | 81,20 | 80,90 | 114,2 | 118,5 | 118,7 | |
| WASSERKESSEL MIT ISOLIERGRIF, FUER ELEKTROHERD, EDELSTAHL, ETHA 3 L INHALT | 1 STUECK | 85,90 | 90,90 | 90,00 | 114,6 | 118,6 | 118,7 | |
| SCHUESSEL MIT SCHALENDECKEL, FEUERFEST, MITTLERE GROESSE, ETHA 2 L INHALT | 1 STUECK | 29,40 | 30,10 | 29,90 | 112,2 | 115,6 | 115,8 | |
| BABYFLASCHE AUS FEUERFESTEM GLAS, ETHA 250 CMG INHALT | 1 STUECK | 4,77 | 5,14 | 5,18 | 105,0 | 106,1 | 106,2 | |

ZU DEN ABSOLUTEN PREISANGABEN BITTE ERLAEUTERUNGEN, ABSCHNITT 12, BEACHTEN

7 VERBRAUCHERPREISE
7.1 AUSGEWAHLTE GÜTER IM BUNDESDURCHSCHNITT

| WARE, LEISTUNG | EINHEIT | 1991 | | 1992 | 1991 | | 1992 | |
|--|------------|-------------|--------|--------|-------|-------|-------|------------|
| | | JAN. | DEZ. | JAN. | JAN. | DEZ. | JAN. | |
| | | PREIS IN DM | | | | | | 1985 = 100 |
| EIMER, KUNSTSTOFF, BESTAENDIG GEGEN KOECHENDES WASSER, DURCHMESSER ETHA 30 CM, ETHA 10 L INHALT | 1 STUECK | 5,41 | 5,70 | 5,66 | 108,9 | 112,6 | 112,8 | |
| WAESCHEKORB MIT GRIPPEN, KUNSTSTOFF, RECHTECKIG, OBEN ETWA 65 MAL 45 CM, HOEHE ETHA 28 CM | 1 STUECK | 16,36 | 16,81 | 16,87 | 107,0 | 110,8 | 111,4 | |
| HAMMER (SCHLOSSERHAMMER), KOPF 500 G, POLIERTER STIEL | 1 STUECK | 10,04 | 10,56 | 10,59 | 107,9 | 111,6 | 111,7 | |
| BEISSZANGE, KOPF, SCHULTER UND KANTEN POLIERT, 210 MM | 1 STUECK | 12,20 | 13,06 | 13,09 | 112,1 | 116,7 | 116,9 | |
| FUCHSSCHWANZ, 360 MM BLATTLAENGE | 1 STUECK | 14,92 | 15,86 | 15,89 | 110,3 | 114,4 | 114,5 | |
| FARBROELLER, PERLONBEZUG, 20 CM, 18 MM SCHURLAENGE | 1 STUECK | 9,40 | 9,73 | 9,79 | 104,5 | 107,2 | 107,7 | |
| MALERPINSSEL, NATURBORSTEN, DURCHMESSER 3-4 CM | 1 STUECK | 6,11 | 6,19 | 6,19 | 105,2 | 107,3 | 107,5 | |
| KINDERWAGEN, FALTHAGEN MIT REGENDECKE, BETT UND VERDECK, BETT ABNEHMBAR FUER SPORHAGENAUFSAETZ, MITTLERE QUALITAET | 1 STUECK | 426,00 | 442,00 | 443,00 | 107,6 | 108,7 | 109,0 | |
| ZIMMERTUER-EINSTECKSCHLOSS, 2 BUNDBARTSCHLUESSEL, EINTOURIG, 55 MM DORN | 1 STUECK | 11,21 | 11,75 | 11,78 | 109,7 | 114,7 | 114,8 | |
| DRUECKERGARNITUR, LEICHTMETALL ELOXIERT, DRUECKER 105 MM, MIT LANGSCHILDERN, BEGOSSEN, 220 MAL 36 MM | 1 GARNITUR | 19,86 | 20,50 | 20,50 | 112,3 | 115,6 | 115,8 | |
| VORHAENGESCHLOSS, 2 SCHLUESSEL, EINFACHE AUSFUEHRUNG, ETWA 40-45 MM | 1 STUECK | 6,98 | 6,81 | 6,81 | 113,0 | 117,0 | 117,2 | |
| STUBENBESEN, KUNSTSTOFFHAAR ODER ROSSHAARMISCHUNG | 1 STUECK | 8,81 | 9,27 | 9,29 | 105,5 | 109,6 | 109,7 | |
| KLEIDERBUERSTE, NATURBORSTEN, EINFACHE AUSFUEHRUNG | 1 STUECK | 5,75 | 5,88 | 5,88 | 107,4 | 110,1 | 110,3 | |
| GERAETEZULEITUNG, KUNSTSTOFFSCHLAUCH, MIT GERAETE- UND SCHUKOSTECKER, 3 M LANG | 1 STUECK | 8,23 | 9,53 | 9,56 | 103,7 | 105,7 | 106,1 | |
| TASCHENLAMPENHULSE, KLEINE STABFORM | 1 STUECK | 7,39 | 7,65 | 7,65 | 105,9 | 108,4 | 108,5 | |
| GLUEHLAMPE, MATT, 100 WATT | 1 STUECK | 1,82 | 1,95 | 1,95 | 101,4 | 103,6 | 103,7 | |
| KERZENLAMPE, MATT, 25 WATT | 1 STUECK | 2,34 | 2,34 | 2,34 | 101,7 | 103,2 | 103,4 | |
| LEUCHTSTOFFROEHRE, 120 CM LANG, 40 WATT | 1 STUECK | 8,30 | 8,54 | 8,58 | 101,6 | 103,3 | 103,5 | |
| KLARSICHT-FOLIE, MIT HAFFEFFECT, ETHA 30 CM BREIT, ZU 15 ODER 20 M LAENGE | 20 METER | 2,79 | 2,76 | 2,76 | 104,0 | 106,3 | 106,4 | |
| ALU-FOLIE (NICHT EXTRA STARK), ETHA 30 CM BREIT, ZU 10 ODER 20 M LAENGE | 20 METER | 4,81 | 4,90 | 4,92 | 107,2 | 108,8 | 109,0 | |
| FILTERTUETEN FUER KAFFEEFILTER, 4-6 TASSEN, IN PACKUNGEN ZU 40 STUECK | 1 PACKUNG | 1,60 | 1,64 | 1,66 | 104,7 | 108,5 | 108,4 | |
| WASCHPULVER FUER FEINWAESCHE, IN PACKUNGEN ZU ETHA 300 BIS 750 G | 1 KILO | 8,52 | 8,86 | 8,71 | 103,7 | 106,4 | 106,5 | |
| WASCHPULVER FUER GROB-, WEISS- UND BUNTHAESCHE, FUELLGEWICHT ETHA 3 KG | 1 KILO | 3,95 | 4,12 | 4,15 | 113,2 | 117,5 | 118,0 | |
| WAESCHEWEICHPUELMITTEL, IN BEHAELTERN ZU ETHA 4 L | 4 LITER | 5,60 | 5,66 | 5,72 | 107,8 | 110,4 | 110,7 | |
| FUSSBODENPFLEGE MITTEL, WACHSHALTIGE EMULSION, FUELLGEWICHT ETHA 500 ML | 500 ML | 5,82 | 5,86 | 5,86 | 105,6 | 107,9 | 108,1 | |
| GESCHIRRSPELMITTEL, FLUESSIG, IN PLASTIKFLASCHEN ZU ETHA 1000 ML | 1 LITER | 3,48 | 3,53 | 3,55 | 106,2 | 108,2 | 108,7 | |
| REINIGUNGSMITTEL FUER TOILETTE, DESINFIZIEREND, DESODORIEREND, IN PLASTIKBEHAELTERN ZU ETHA 600 G | 1 KILO | 4,61 | 4,70 | 4,70 | 104,2 | 106,8 | 106,9 | |
| SCHUMCREME, FARBL0S | 100 ML | 3,25 | 3,31 | 3,30 | 103,8 | 106,8 | 106,4 | |
| METALLPFLEGE MITTEL FUER EDELMETALLE, IN BEHAELTERN ZU ETHA 250 G FUELLGEWICHT | 250 GRAMM | 4,32 | 4,54 | 4,53 | 107,4 | 109,9 | 110,1 | |
| FLECKENENTFERNUNGSMITTEL, IN BEHAELTERN ZU ETHA 100 ML ODER 100 G FUELLGEWICHT | 100 ML/G | 4,27 | 4,22 | 4,23 | 102,9 | 103,8 | 104,0 | |
| SCHUEVERTUCH, MITTLERE QUALITAET, ETHA 50 MAL 60 CM | 1 STUECK | 2,06 | 2,06 | 2,08 | 106,4 | 109,1 | 109,7 | |
| SCHWAMMTUCH, ETHA 20 MAL 20 CM, IN PACKUNGEN ZU ETHA 2 BIS 5 STUECK | 10 STUECK | 5,49 | 5,47 | 5,47 | 100,8 | 102,7 | 102,8 | |
| HOLZSCHRAUBEN, EISEN, FLACHKOPF, 3,5 MAL 25 MM, DIN 97, IN KLEINPACKUNGEN | 100 STUECK | 4,35 | 4,82 | 4,82 | 108,0 | 112,6 | 112,7 | |
| DRAHT, VERZINKT, 2,2 MM | 1 KILO | 5,64 | 6,09 | 6,09 | 106,0 | 107,6 | 107,6 | |
| DRAHTSTIFTE (NAEGL), 20-60 MM LANG | 1 KILO | 5,37 | 5,70 | 5,69 | 106,8 | 110,6 | 110,6 | |
| KLEBESTREIFEN AUF ROLLEN, DURCHSICHTIG, ETHA 12 MM MAL 10 M | 1 ROLLE | 1,83 | 1,94 | 1,94 | 110,7 | 115,0 | 115,2 | |
| KLEBSTOFF (KEIN KONTAKTKLEBER), IN TUBEN MIT ETHA 50 CM3 FUELLGEWICHT | 50 CM3 | 3,37 | 3,52 | 3,54 | 110,0 | 113,7 | 114,0 | |
| ZUENDHOELZER, IN PACKUNGEN ZU 10 SCHACHTELN | 1 PACKUNG | 0,99 | 1,04 | 1,05 | 102,4 | 106,0 | 106,4 | |
| CHEMISCHE REINIGUNG (VOLLREINIGUNG) NEBST BUEGELN EINES ZWEITELIGEN HERRENANZUGES | 1 MAL | 14,06 | 14,85 | 14,93 | 114,9 | 121,4 | 122,0 | |
| WASCHEN UND MANGELN, GLATTHAESCHE, 6 TEILE (BETHAESCHE FUER 2 BETTEN), SCHRANKFERTIG | 1 PAKET | 15,44 | 16,14 | 16,20 | 114,8 | 120,1 | 120,7 | |
| FENSTERDEKORATION IM AUSSENDIENST (U.A. ANBRINGEN VON GARDINEN UND GARDINENSTANGEN), PREIS EINER GESELLENSTUNDE | 1 STUNDE | 45,10 | 47,70 | 47,80 | 113,7 | 118,7 | 119,0 | |
| TAPETE, RAUHFASER, KOERNUNG MITTEL, WEISS | 1 ROLLE | 12,57 | 13,00 | 13,03 | 109,7 | 113,6 | 113,9 | |
| KUNSTHARZLACKFARBE, WEISS, FUER INNEN- UND AUSSENANSTRICH, IN DOSEN ZU 750 ML | 1 DOSE | 16,67 | 17,23 | 17,27 | 111,5 | 115,1 | 115,4 | |
| DISPERSIONSFARBE FUER INNEN, LICHTECHT, GUT DECKEND, 1 L AUSREICHEND FUER CA. 5 M2 STREICHFLAECHE, IN EIMERN ZU ETHA 10 L FUELLMENGE | 1 LITER | 4,18 | 4,56 | 4,55 | 112,0 | 116,8 | 116,9 | |
| TAPETENKLEISTER, IN BEUTELN ODER KARTONS ZU 125 G | 1 PACKUNG | 3,82 | 4,03 | 4,06 | 111,5 | 116,8 | 117,2 | |
| ZELLULOSE-HEKSTOFF (SPACHTEL), IN PAKETEN ZU 500 G | 500 GRAMM | 3,16 | 3,35 | 3,36 | 108,5 | 112,5 | 112,7 | |
| GESUNDHEITS- UND KOERPERPFLEGE | | | | | | | | |
| MELISSENGEIST, IN FLASCHEN ZU ETHA 100 ML | 100 ML | 10,02 | 10,49 | 10,48 | 108,9 | 113,6 | 113,8 | |
| VITAMIN-C-BRAUSETABLETTEN, IN PACKUNGEN ZU 10 TABLETTEN | 1 PACKUNG | 3,98 | 3,96 | 3,98 | 100,2 | 102,4 | 102,6 | |
| KRAFTHAGEN-VERBANDKASTEN NACH DIN 13164 B | 1 STUECK | 32,10 | 32,40 | 32,30 | 104,4 | 105,5 | 105,5 | |
| HUNDPLASTER, ELASTISCH, MIT ANTISEPTISCHEM MITTELSTREIFEN, ETHA 6 CM BREIT | 1 METER | 4,15 | 4,39 | 4,43 | 107,7 | 110,6 | 111,3 | |
| MULLBINDE, 6 CM BREIT, 4 M LANG | 1 STUECK | 1,87 | 1,87 | 1,98 | 108,0 | 111,6 | 112,4 | |
| VERBANDWATTE, IN PACKUNGEN ZU 200 G | 200 GRAMM | 3,35 | 3,47 | 3,41 | 107,7 | 111,0 | 111,3 | |
| FEINDESINFIZIATIONSMITTEL, IN FLASCHEN ZU 250 ML | 250 ML | 9,17 | 9,59 | 9,61 | 110,2 | 113,4 | 114,0 | |
| HEIZKISSEN MIT TEMPERATURREGLER, ETHA 30 MAL 40 CM, ETHA 60 WATT | 1 STUECK | 49,00 | 45,90 | 46,00 | 108,2 | 111,2 | 111,3 | |
| UVA-OBERKOERPERBRAEUNER, MITTLERE QUALITAET | 1 STUECK | 299,00 | 299,00 | 297,00 | 99,0 | 97,8 | 97,8 | |
| BRILLENFASSUNG FUER HERREN, HALB KASCHIERT, MIT METALL-EINLAGE, 4,5 MM STARK, MARKENWARE | 1 STUECK | 83,50 | 86,90 | 90,10 | 106,0 | 108,6 | 108,9 | |
| AUGENGLAS, WEISS, SPAERISCH, BIS + 2,0, GUTE QUALITAET | 1 GLAS | 26,80 | 28,00 | 28,40 | 109,2 | 112,8 | 113,7 | |
| FIEBERTHERMOMETER, IN EINFACHER KUNSTSTOFFHULSE | 1 STUECK | 7,70 | 7,79 | 7,78 | 104,0 | 105,2 | 105,1 | |
| FORMHAERNFLASCHE AUS GUMMI (2 L), ETHA 20 MAL 30 CM | 1 STUECK | 8,52 | 9,00 | 9,81 | 104,5 | 106,3 | 106,6 | |

ZU DEN ABSOLUTEN PREISANGABEN BITTE ERLAEUTERUNGEN, ABSCHNITT 12, BEACHTEN

7 VERBRAUCHERPREISE
7.1 AUSGEWÄHLTE GÜTER IM BUNDESURCHSCHNITT

| WARE, LEISTUNG | EINHEIT | 1991 | | 1992 | | 1991 | | 1992 | |
|--|-----------|-----------------|--------|--------|-------|-------|-------|------|--|
| | | JAN. | DEZ. | JAN. | JAN. | DEZ. | JAN. | | |
| | | P R E I S | | | I N | | | D M | |
| | | 1 9 8 5 = 1 0 0 | | | | | | | |
| GUMMISAUGER, FLASCHEN- ODER KAPPENSAUGER, EINHEITSGROSSE | 1 STUECK | 2,74 | 2,87 | 2,87 | 108,9 | 110,2 | 110,1 | | |
| KRANKENHAUSAUFENTHALT, ALLGEMEINER KRANKENHAUSPFLEGESETZ, EINSCHL. ZUSCHLAG FUER EIN ZWEIBETT-ZIMMER | 1 TAG | 381,00 | 428,00 | 434,00 | 124,5 | 139,6 | 141,4 | | |
| EAU DE COLOGNE, IN FLASCHEN ZU ETWA 100 ML, BEKANNTE MARKENWARE | 100 ML | 17,85 | 19,08 | 19,15 | 116,4 | 120,4 | 120,6 | | |
| SHAMPOO MIT EI, IN BEHAELTERN ZU ETWA 200 ML, MARKENWARE | 200 ML | 4,74 | 4,83 | 4,85 | 104,4 | 107,4 | 107,7 | | |
| HAARSPRAY, IN DOSEN ZU ETWA 300 ML INHALT, MARKENWARE | 300 ML | 5,14 | 5,35 | 5,36 | 106,9 | 109,1 | 109,2 | | |
| HAUTCREME, IN DOSEN ZU ETWA 150 ML | 150 ML | 3,67 | 3,69 | 3,71 | 107,8 | 109,8 | 110,5 | | |
| TAGESCREME, IN TUBEN ODER DOSEN ZU ETWA 50 ML | 50 ML | 11,84 | 12,18 | 12,25 | 106,7 | 109,3 | 109,6 | | |
| KINDERCREME, IN DOSEN ZU ETWA 150 ML | 150 ML | 5,21 | 5,27 | 5,27 | 102,0 | 104,0 | 104,1 | | |
| ZAHNCREME (KEINE MEDIZINISCHE), IN TUBEN ZU ETWA 67,5-90 ML | 67,5 ML | 2,46 | 2,47 | 2,45 | 103,4 | 104,9 | 104,9 | | |
| ZAHNBURSTE, MITTLERE QUALITAET, MARKENWARE | 1 STUECK | 2,88 | 2,84 | 2,84 | 104,3 | 106,2 | 106,3 | | |
| RASIERWASSER, APTER SHAVE, IN FLASCHEN ZU ETWA 100 ML | 100 ML | 13,68 | 14,23 | 14,22 | 110,4 | 113,6 | 113,7 | | |
| RASIERKLINGEN, SPITZENQUALITAET, IN PACKUNGEN ZU 10 STUECK | 1 PACKUNG | 6,32 | 7,48 | 7,49 | 110,3 | 114,9 | 115,0 | | |
| LIPPENSTIFT, MARKENWARE | 1 STUECK | 10,49 | 10,97 | 11,05 | 108,0 | 110,3 | 110,9 | | |
| NAGELLACK (KEIN PERLMUTT), IN FLAESCHCHEN ZU ETWA 15 ML | 1 FL. | 9,27 | 9,80 | 9,79 | 107,1 | 108,9 | 108,2 | | |
| MAKE UP, FLUESSIG, IN TUBEN ODER FLASCHEN ZU ETWA 25 ML | 25 ML | 11,61 | 12,25 | 12,13 | 107,4 | 109,0 | 109,1 | | |
| AUGENBRAUENSTIFT, MARKENWARE | 1 STUECK | 5,09 | 5,28 | 5,26 | 106,4 | 108,8 | 108,6 | | |
| FEINSEIFE, FRISCHGEWICHT ETWA 150 G, MITTLERE QUALITAET, MARKENWARE | 150 GRAMM | 1,75 | 1,80 | 1,80 | 101,8 | 102,9 | 103,1 | | |
| BADEZUSATZ, IN PACKUNGEN ZU ETWA 500 ML, MARKENWARE | 500 ML | 6,25 | 6,75 | 6,75 | 100,7 | 101,7 | 101,7 | | |
| KOERPERSPRAY, DESODORIEREND, HAUTFREUNDLICH, OHNE ZUSATZE, IN DOSEN ZU ETWA 200 ML INHALT | 200 ML | 4,54 | 4,82 | 4,88 | 99,4 | 100,2 | 100,3 | | |
| TOILETTPAPIER, WEICH, IN PACKUNGEN ZU 2 ROLLEN MIT JE 250 BLATT | 1 PACKUNG | 1,99 | 2,03 | 2,04 | 103,7 | 105,8 | 106,1 | | |
| PAPIERTASCHENTUECHER, HYGIENISCH, REIBFEST, OHNE DUFT-ZUSATZE, IN PACKUNGEN ZU ETWA 60 STUECK | 60 STUECK | 1,51 | 1,52 | 1,53 | 108,6 | 112,2 | 112,5 | | |
| HOESCHENMINDELN, IN PACKUNGEN ZU ETWA 80 STUECK | 80 STUECK | 26,50 | 26,40 | 26,30 | 101,4 | 101,6 | 101,6 | | |
| DAMENTAMPONS, IN PACKUNGEN ZU 20 STUECK | 1 PACKUNG | 4,57 | 4,59 | 4,59 | 105,8 | 107,5 | 107,6 | | |
| HAARTROCKNER, 1000 WATT, 2-STUFIG SCHALTBAR | 1 STUECK | 36,90 | 35,70 | 35,70 | 97,9 | 99,0 | 99,0 | | |
| ELEKTRISCHER RASIERAPPARAT FUER NETZANSCHLUSS, KASSETTE IN NORMALAUSFUHRUNG | 1 STUECK | 115,00 | 117,00 | 117,00 | 102,5 | 103,1 | 103,1 | | |
| NAGELSCHERE, GUTE QUALITAET | 1 STUECK | 18,83 | 19,64 | 19,64 | 109,7 | 112,7 | 112,9 | | |
| HAARBURSTE, KUNSTSTOFF, BORSTEN AUS NYLON ODER AEMNLICHEM MATERIAL, 7-REIHIG | 1 STUECK | 5,46 | 5,70 | 5,71 | 106,0 | 108,1 | 108,6 | | |
| PERSONENWAAGE FUER BADEZIMMER, HOECHSTGEWICHTSANZEIGE 115-130 KG | 1 STUECK | 44,40 | 46,00 | 46,00 | 105,3 | 107,4 | 107,4 | | |
| KLINGEN-RASIERAPPARAT, MIT EINSTELLMOEGlichkeit | 1 STUECK | 7,72 | 7,61 | 7,60 | 103,7 | 106,2 | 106,5 | | |
| FRISEURLEISTUNGEN FUER HERREN, HAARSCHNEIDEN | 1 MAL | 14,41 | 15,74 | 15,84 | 122,4 | 132,0 | 132,8 | | |
| FRISEURLEISTUNGEN FUER DAMEN, WASCHEN, LEGEN, OHNE FESTIGER UND OHNE HAARSPRAY | 1 MAL | 18,97 | 20,30 | 20,40 | 114,4 | 121,4 | 122,2 | | |
| DAUERHELLEN EINSCHL. WASCHEN, SCHNEIDEN, LEGEN, MIT FESTIGER UND HAARSPRAY | 1 MAL | 69,10 | 73,90 | 74,50 | 112,1 | 118,5 | 119,3 | | |
| FAERBEN, OHNE ZUSATZLICHE LEISTUNGEN | 1 MAL | 29,90 | 31,70 | 31,90 | 112,7 | 118,8 | 119,4 | | |

VERKEHR, NACHRICHTENUEBERMITTLUNG

| | | | | | | | | |
|--|-----------|---------|---------|---------|-------|-------|-------|--|
| MOFA, 49 CMS HUBRAUM, 25 KM HOECHSTGESCHWINDIGKEIT | 1 STUECK | 1904,00 | 1987,00 | 2017,00 | 118,5 | 121,5 | 122,0 | |
| HERREN-SPORTRAD 28 ZOLL, MIT 3-GANG-SICHERHEITS-RUECKTRITTBREMSENAE, LICHTANLAGE, GEPACKTRAEGER, SCHLOSS UND PARKSTUETZE, MITTLERE QUALITAET | 1 STUECK | 449,00 | 479,00 | 480,00 | 117,5 | 122,2 | 122,5 | |
| PKW-STAHLGUERTELREIFEN, SCHLAUCHLOS, 155 SR 13 | 1 STUECK | 103,00 | 115,00 | 115,00 | 98,9 | 109,5 | 109,7 | |
| PKW-STAHLGUERTELREIFEN, SCHLAUCHLOS, 165 SR 13 | 1 STUECK | 114,00 | 127,00 | 127,00 | 100,2 | 110,5 | 110,7 | |
| PKW-STAHLGUERTELREIFEN, SCHLAUCHLOS, 175 SR 14 | 1 STUECK | 133,00 | 148,00 | 148,00 | 97,8 | 107,6 | 107,7 | |
| PKW-STAHLGUERTELREIFEN, SCHLAUCHLOS, 185/70 HR 13 | 1 STUECK | 174,00 | 185,00 | 185,00 | 107,0 | 117,7 | 118,1 | |
| LKW-STAHLGUERTELREIFEN, 11.00 R 20, 16 PR | 1 STUECK | 871,00 | 922,00 | 921,00 | 108,6 | 108,1 | 108,0 | |
| AUTOBATTERIE, 36 AH, 12 V | 1 STUECK | 102,00 | 104,00 | 104,00 | 103,4 | 106,7 | 106,7 | |
| ZUENDKERZE, FUER MITTELKLASSEWAGEN, IN PACKG. ZU VIER STUECK | 1 PACKUNG | 14,13 | 14,61 | 14,68 | 109,5 | 112,9 | 112,5 | |
| AUTOFEUERLOESCHER, 2 KG, MIT AUTOHALTERUNG, BRANDKLASSE A,B,C,E, DIN 14406 | 1 STUECK | 68,20 | 71,50 | 71,50 | 112,4 | 116,3 | 116,4 | |
| ABSCHLEPPSEIL, KUNSTSTOFF, FUER PKW BIS ETWA 2000 KG, LAENGE ETWA 4 M | 1 STUECK | 19,11 | 19,88 | 19,75 | 107,2 | 110,4 | 111,2 | |
| MISCHERBLAETTER, ETWA 400 MM LANG, MARKENWARE | 1 PAAR | 22,70 | 23,40 | 23,50 | 108,6 | 109,8 | 110,2 | |
| SPURKREUZ-GLEITSCHEIT-SCHNEEKETTEN, HOCHWERTIGER KETTENSTAHL, GROESSE 155 SR 13 | 2 STUECK | 213,00 | 220,00 | 221,00 | 108,6 | 106,0 | 106,1 | |
| FAHRRAD-BEREIFUNG, EINE DECKE (DRAHTREIFEN), EIN SCHLAUCH, 28 MAL 1,75, MITTLERE QUALITAET | 1 BEREIF. | 24,90 | 24,80 | 24,90 | 109,4 | 113,0 | 113,1 | |
| FAHRRAD-LICHTANLAGE, SCHEINWERFER VERCHROMT, MIT DYNAMO, 6 VOLT, 3 WATT | 1 STUECK | 22,70 | 23,60 | 23,70 | 118,1 | 121,5 | 121,7 | |
| NORMALBENZIN, BLEIFREI, MARKENWARE, SELBSTBEDIENUNG | 10 LITER | 11,59 | 13,55 | 13,13 | 88,3 | 103,3 | 100,1 | |
| NORMALBENZIN, BLEIFREI, RINGFREI, SELBSTBEDIENUNG | 10 LITER | 11,96 | 13,41 | 12,99 | 85,7 | 101,1 | 97,9 | |
| SUPERBENZIN, MARKENWARE, MIT BEDIENTUNG | 10 LITER | 13,14 | 15,59 | 15,17 | 89,7 | 104,8 | 102,0 | |
| SUPERBENZIN, MARKENWARE, SELBSTBEDIENTUNG | 10 LITER | 13,00 | 15,34 | 14,92 | 91,5 | 106,1 | 105,1 | |
| SUPERBENZIN, RINGFREI, SELBSTBEDIENTUNG | 10 LITER | 12,77 | 15,21 | 14,77 | 91,0 | 106,3 | 105,2 | |
| SUPERBENZIN, BLEIFREI, MARKENWARE, SELBSTBEDIENTUNG | 10 LITER | 12,08 | 14,06 | 13,64 | 88,3 | 100,5 | 97,5 | |
| SUPERBENZIN, BLEIFREI, RINGFREI, SELBSTBEDIENTUNG | 10 LITER | 11,87 | 13,99 | 13,49 | 88,0 | 103,5 | 100,3 | |
| DIESELKRAFTSTOFF, MARKENWARE, MIT BEDIENTUNG | 10 LITER | 10,97 | 11,25 | 10,89 | 81,1 | 82,8 | 80,1 | |
| DIESELKRAFTSTOFF, MARKENWARE, SELBSTBEDIENTUNG | 10 LITER | 10,81 | 11,03 | 10,59 | 82,0 | 83,0 | 79,7 | |
| DIESELKRAFTSTOFF, RINGFREI, SELBSTBEDIENTUNG | 10 LITER | 10,71 | 10,89 | 10,44 | 82,4 | 83,7 | 80,3 | |
| MOTORENOEL, HD-MEHRBEREICHSOEL, SAE 15 W 40 | 1 LITER | 10,53 | 11,01 | 11,09 | 108,4 | 113,7 | 114,1 | |
| AUTOWACHS, HARTWACHS, FLUESSIG, IN METALLKANNCHEN, MITTLERE GROESSE | 300 CMS | 8,15 | 8,47 | 8,46 | 106,7 | 108,9 | 108,8 | |
| CHROMPFLEGMITTEL, FLUESSIG ODER ALS PASTE, ZUM REINIGEN UND 300 CMS POLIEREN, IN METALLKANNCHEN (OD. IN TUBEN), MITTL. GROESSE | | 8,24 | 8,64 | 8,58 | 109,3 | 112,3 | 112,4 | |

ZU DEN ABSOLUTEN PREISANGABEN BITTE ERLAEUTERUNGEN, ABSCHNITT 12, BEACHTEN

7 VERBRAUCHERPREISE
7.1 AUSGEWÄHLTE QUETER IM BUNDESDURCHSCHNITT

| LEISTUNG, GEBUEHR, TARIF, WARE | EINHEIT | 1991 | | 1992 | | 1991 | | 1992 | |
|---|------------|-----------|---------|---------|-------|-------|-------|-----------------|--|
| | | JAN. | DEZ. | JAN. | JAN. | DEZ. | JAN. | | |
| | | P R E I S | | I N | | D M | | 1 9 8 5 - 1 0 0 | |
| LACKIEREN EINES VORDEREN KOTFLUEBELS, SPRITZLACKIERUNG, MIT NOTWENDIGEN VORARBEITEN, INCL. MATERIAL, BEI EINEM PKM MIT 1000 BIS 1200 CMG, DURCHSCHNITTLICHER ARBEITSAUFWAND | 1 MAL | 324,00 | 351,00 | 353,00 | 124,6 | 132,1 | 132,4 | | |
| BREMSSCHLIESSEL WECHSELN, INCL. MATERIAL, BEI EINEM PKM MIT 1500 BIS 2000 CMG | 1 MAL | 66,20 | 68,80 | 70,40 | 114,5 | 120,0 | 120,6 | | |
| BREMSSCHLIESSEL VORNE ERSETZEN, INCL. MATERIAL, BEI EINEM PKM MIT 900 BIS 1500 CMG | 1 MAL | 142,00 | 152,00 | 154,00 | 120,9 | 125,6 | 126,4 | | |
| KOMPLETTER AUSTAUSCH EINER AUSPUFF-ANLAGE, INCL. MATERIAL, BEI EINEM PKM MIT 900 BIS 1500 CMG | 1 MAL | 436,00 | 476,00 | 477,00 | 116,7 | 121,9 | 122,3 | | |
| ZWEI STOSSDAEMPFER HINTEN ERNEUERN, INCL. MATERIAL, BEI EINEM PKM MIT 1500 BIS 2000 CMG | 1 MAL | 278,00 | 298,00 | 298,00 | 118,9 | 125,4 | 126,0 | | |
| GROSSE INSPEKTION LT. HERSTELLERVORSCHRIFT, INCL. MATERIAL (PAKETPREIS), BEI EINEM PKM MIT 1500 BIS 2000 CMG | 1 MAL | 315,00 | 331,00 | 331,00 | 119,1 | 125,9 | 126,8 | | |
| MECHANISCHE KUPPLUNG (DRUCKPLATTE, DRUCKSCHEIBE, DRUCKLAGER) ERNEUERN, INCL. MATERIAL, BEI EINEM PKM MIT 900 BIS 1500 CMG | 1 MAL | 509,00 | 539,00 | 544,00 | 115,6 | 120,5 | 120,9 | | |
| FAHRSCHULUNTERRICHT AUF MITTELKLASSEWAGEN (CA. 1600 CMG HUB-RAUM), EINE FAHRSTUNDE | 45 MINUTEN | 36,00 | 37,80 | 37,80 | 108,9 | 113,5 | 113,9 | | |
| MIETE FUER EINE GARAGE BEI BENUTZUNG DURCH DEN MIETER EINER FREIFINANZIERTEN WOHNUNG | MTS.-MIETE | 47,50 | 48,90 | 49,10 | 109,8 | 112,1 | 112,4 | | |
| GARAGENMIETE FUER EINEN PKM MITTLERER GROESSE, BEI GEMEBLICHEN VERMIETUNG | MTS.-MIETE | 95,90 | 105,00 | 105,00 | 119,2 | 123,0 | 123,6 | | |
| PARKUHRGEBUEHR FUER 1 STD., MAEUFIGSTER SATZ IM STADTZENTRUM | 1 STUNDE | 1,23 | 1,44 | 1,62 | 143,5 | 156,8 | 171,2 | | |
| EINFACHE PKM-OBERWAESCHE, MASCHINENWAESCHE | 1 MAL | 8,58 | 8,82 | 8,96 | 111,7 | 115,0 | 115,8 | | |
| MOTORTEST, (ZUENDEINSTELLUNG, GEMISCHAUFBEREITUNG UND ABGAS), BEI EINEM PKM MIT 900 BIS 1500 CMG | 1 MAL | 66,90 | 70,50 | 70,20 | 121,1 | 127,9 | 128,5 | | |
| DB BUSVERKEHR, SCHUELERMONATSKARTE | 12 KM | 60,30 | 60,30 | 60,30 | 107,6 | 107,6 | 107,6 | | |
| STRASSENBAHN ODER OMNIBUS, MONATSKARTE | 1 KARTE | 57,50 | 58,80 | 59,00 | 89,2 | 101,1 | 101,4 | | |
| STRASSENBAHN ODER OMNIBUS, EINZELFAHRT, FUER EINEN ERWACHSENEN, OHNE UNSTEIGEN | 1 FAHRT | 2,20 | 2,27 | 2,28 | 111,6 | 115,0 | 115,4 | | |
| STRASSENBAHN ODER OMNIBUS, MEHRFAHRTENKARTE BZM. FAHRSCHEINHEFT FUER ETHA 6 FAHRTEN, FUER EINEN ERWACHSENEN | 1 FAHRT | 1,70 | 1,77 | 1,77 | 111,5 | 115,4 | 115,3 | | |
| DB BUSVERKEHR, REGELFAHRSCHEIN | 5 KM | 2,01 | 2,01 | 2,01 | 111,7 | 111,7 | 111,7 | | |
| DB SCHIENENVERKEHR, MONATSKARTE, 2. KLASSE | 32 KM | 135,00 | 135,00 | 145,00 | 112,5 | 112,5 | 120,8 | | |
| DB SCHIENENVERKEHR, SCHUELERMONATSKARTE, 2. KLASSE | 12 KM | 63,00 | 63,00 | 67,00 | 112,6 | 112,5 | 119,6 | | |
| DB SCHIENENVERKEHR, SUPER-SPARPREIS-KARTE (HIN- UND RUECKFAHRT), 2. KLASSE | 1 KARTE | 130,00 | 140,00 | 140,00 | 108,3 | 116,7 | 116,7 | | |
| DB SCHIENENVERKEHR, EINFACHE FAHRT, 2. KLASSE | 30 KM | 6,00 | 6,00 | 6,40 | 120,0 | 120,0 | 128,0 | | |
| DB SCHIENENVERKEHR, EINFACHE FAHRT, 2. KLASSE | 229 KM | 50,00 | 50,00 | 53,00 | 113,6 | 113,6 | 120,5 | | |
| DB SCHIENENVERKEHR, HIN- U. RUECKFAHRT, 2. KLASSE | 40 KM | 16,00 | 16,00 | 16,80 | 114,3 | 114,3 | 120,0 | | |
| DB SCHIENENVERKEHR, HIN- U. RUECKFAHRT, 2. KLASSE | 229 KM | 100,00 | 100,00 | 106,00 | 113,6 | 113,6 | 120,5 | | |
| TAXIFAHRT, ENTFERNUNG 3 KM, VON EINER TAXIHALTESTELLE AUS, MIT WARTENZEITEN (VON INSGES. 3 MINUTEN) | 1 FAHRT | 9,60 | 10,57 | 10,60 | 109,3 | 120,2 | 120,5 | | |
| FLUGREISE FRANKFURT/M.-BERLIN/W.-FRANKFURT/M., SPARTARIF | 1 FLUG | 386,00 | 376,00 | 382,00 | 155,3 | 151,3 | 167,7 | | |
| FLUGREISE FRANKFURT/M.-LONDON-FRANKFURT/M., FLIEG-U. SPARTARIF | 1 FLUG | 617,00 | 597,00 | 597,00 | 124,4 | 120,4 | 120,4 | | |
| FLUGREISE FRANKFURT/M.-NEW YORK-FRANKFURT/M., NORMALTARIF | 1 FLUG | 4172,00 | 4196,00 | 4196,00 | 112,8 | 113,4 | 113,4 | | |
| FLUGREISE FRANKFURT/M.-NEW YORK-FRANKFURT/M., WOCHENENDPREIS | 1 FLUG | 1447,00 | 1523,00 | 1389,00 | 109,0 | 114,7 | 104,6 | | |
| DBP FERNSPRECHDIENST MONATLICHE GRUNDGEBUEHR FUER EINEN HAUPTANSCHLUSS; GRUPPE I = VOLLZAHLER | 1 MAL | 22,30 | 22,30 | 22,30 | 99,3 | 99,3 | 99,3 | | |
| DBP FERNSPRECHDIENST, NEUANSCHLIESSUNG EINES HAUPTANSCHLUSSES; GRUPPE I = VOLLZAHLER | 1 MAL | 65,00 | 65,00 | 65,00 | 100,0 | 100,0 | 100,0 | | |
| DBP FERNSPRECHDIENST, NACHGESPRACH VOM EIGENEN APPARAT, NORMALTARIF, 3 ZEITTAKTE GESPRACHSDAUER 1) | 1 GESPR. | 0,46 | 0,69 | 0,69 | 100,0 | 150,0 | 150,0 | | |
| DBP FERNSPRECHDIENST, NACHGESPRACH VOM MUENZERNSPRECHER, NORMALTARIF, 3 ZEITTAKTE GESPRACHSDAUER 1) | 1 GESPR. | 0,60 | 0,90 | 0,90 | 120,0 | 180,0 | 180,0 | | |
| DBP FERNSPRECHDIENST, INLANDSFERNGESPRACH VOM HAUPTANSCHLUSS, III. ZONE | 155 SEK. | 2,07 | 1,84 | 1,84 | 69,2 | 61,5 | 61,5 | | |
| DBP POSTDIENST, INLAND, STANDARD BRIEF | 1 BRIEF | 1,00 | 1,00 | 1,00 | 125,0 | 125,0 | 125,0 | | |
| DBP POSTDIENST, INLAND, POSTKARTE | 1 KARTE | 0,60 | 0,60 | 0,60 | 100,0 | 100,0 | 100,0 | | |
| DBP POSTDIENST, INLAND, PAKET BIS 5 KG, I. ZONE (BIS 150 KM), OHNE ZUSTELLGEBUEHR | 1 PAKET | 3,50 | 4,00 | 4,00 | 116,7 | 133,3 | 133,3 | | |
| DBP GELDDIENST, INLAND, POSTANWEISUNG BIS DM 100,00 | 1 MAL | 6,80 | 10,00 | 10,00 | 136,0 | 200,0 | 200,0 | | |
| DBP GELDDIENST, INLAND, ZAHLKARTE UEBER DM 10,00 | 1 MAL | 2,00 | 3,00 | 3,00 | 133,3 | 200,0 | 200,0 | | |
| BILDUNG, UNTERHALTUNG, FREIZEIT | | | | | | | | | |
| FARBfernsehempfänger, STEREO, Fernbedienung, Tischgeraet, Standardausfuehrung, ETHA 66 CM | 1 STUECK | 1563,00 | 1592,00 | 1591,00 | 90,8 | 90,2 | 90,3 | | |
| Rundfunkgeraet, HI-FI-Stereo-Steuergeraet, Musikleistung ETHA 2 MAL 50 WATT | 1 STUECK | 501,00 | 479,00 | 479,00 | 93,1 | 92,7 | 92,8 | | |
| Uhren-Radio, 2 Hellenbereiche, 24-Stunden LED-Daueranzeige | 1 STUECK | 58,20 | 56,00 | 55,90 | 86,9 | 86,6 | 86,5 | | |
| Stereo-Radio-Recorder fuer Netz- und Batteriebetrieb, 4-Hellenbereiche, ohne Batterien | 1 STUECK | 170,00 | 162,00 | 162,00 | 85,7 | 84,6 | 84,4 | | |
| HI-FI-Stereo-Plattenspieler, DIN 45500, Netzbetrieb, 2-3 Geschwindigkeiten | 1 STUECK | 259,00 | 260,00 | 260,00 | 97,8 | 97,3 | 97,3 | | |
| Kassettenabspieler (Walk-Man), mit Kopfhoeher Video-Recorder, VHS-System, Programmierbar, mit Fernbedienung | 1 STUECK | 60,00 | 59,20 | 59,30 | 85,3 | 84,9 | 84,9 | | |
| VIDEO-KAMERA | 1 STUECK | 932,00 | 823,00 | 822,00 | 74,6 | 70,9 | 70,7 | | |
| TONBANDKASSETTE, C 90 | 1 STUECK | 1996,00 | 1757,00 | 1758,00 | 79,7 | 77,8 | 77,7 | | |
| VIDEO-BAND, VHS-SYSTEM, ETHA 180 MINUTEN SPIELDAUER | 1 STUECK | 4,08 | 3,96 | 3,96 | 91,9 | 90,6 | 90,5 | | |
| SCHALLPLATTE, STEREO, LP, 30 CM, 33 1/3 UPM, UNTERHALTUNGSMUSIK, NEUAUFNAHME | 1 STUECK | 9,92 | 9,39 | 9,38 | 72,6 | 70,5 | 70,3 | | |
| SCHALLPLATTE, STEREO, LP, 30 CM, 33 1/3 UPM, KLASSISCHE MUSIK, NEUAUFNAHME | 1 STUECK | 18,05 | 18,61 | 18,62 | 99,8 | 102,0 | 102,1 | | |
| SCHALLPLATTE, STEREO, LP, 30 CM, 33 1/3 UPM, KLASSISCHE MUSIK, NEUAUFNAHME | 1 STUECK | 22,70 | 23,40 | 23,50 | 101,1 | 102,1 | 102,1 | | |
| LAUTSPRECHERBOX, DIN 45500, Nennbelastung ETHA 50 WATT | 1 STUECK | 172,00 | 172,00 | 172,00 | 99,6 | 99,6 | 99,6 | | |
| Spiegelreflex-Kamera, fuer mittlere Ansprueche | 1 STUECK | 494,00 | 501,00 | 502,00 | 95,2 | 93,6 | 93,6 | | |
| Pocket-Kamera, fuer geringere Ansprueche | 1 STUECK | 49,30 | 48,10 | 42,90 | 86,2 | 84,5 | 84,0 | | |
| Sofortbild-Kamera, mit Belichtungsautomatik, fuer mittlere Ansprueche | 1 STUECK | 109,00 | 99,50 | 99,10 | 89,4 | 87,4 | 87,3 | | |
| Kleinbild-Kamera (Nicht Spiegelreflex-Kamera), fuer mittlere Ansprueche | 1 STUECK | 222,00 | 218,00 | 217,00 | 90,8 | 90,7 | 90,4 | | |
| Projektionsgeraet fuer Dias | 1 STUECK | 219,00 | 220,00 | 220,00 | 100,9 | 101,1 | 101,2 | | |

1) BIS EINSCHL. MAERZ 1991; 2 ZEITTAKTE A 8 MIN. = 16 MIN. = 3 ZEITTAKTE A 6 MIN. (AB APRIL 1991)
ZU DEN ABSOLUTEN PREISANGABEN BITTE ERLAEUTERUNGEN, ABSCHNITT 12, BEACHTEN

7 VERBRAUCHERPREISE
7.1 AUSGEWAHLTE GÜTER IM BUNDESDURCHSCHNITT

| GEBUEHR, LEISTUNG, MARE | EINHEIT | 1991 | | 1992 | | 1991 | | 1992 | |
|--|---------------------|-------------|--------|--------|-------|------------|-------|-------|------|
| | | JAN. | DEZ. | JAN. | JAN. | DEZ. | JAN. | DEZ. | JAN. |
| | | PREIS IN DM | | | | 1985 = 100 | | | |
| LEHRSCHULGEBUEHR EINER VOLKSHOCHSCHULE, PREIS FUER 1 DOPPELSTUNDE BEIM KAUF EINER HOERERKARTE FUER DEN BESUCH EINES LEHRGANGES VON 20 DOPPELSTUNDEN IN ENGLISCH (BRUNKURS ODER UNTERSTUFE) | 1 DOPPELSTUNDE | 4,51 | 4,73 | 4,74 | 113,8 | 119,8 | 119,8 | 120,2 | |
| THEATERKARTE (FUER SCHAUSPIEL), II. RANG MITTE, AN DER TAGESKASSE | 1 KARTE | 19,49 | 21,10 | 21,10 | 119,3 | 126,6 | 126,6 | 125,6 | |
| THEATERKARTE (FUER SCHAUSPIEL), II. RANG MITTE, IM ABONNEMENT (PLATZMIETE) | 1 KARTE | 16,01 | 17,62 | 17,62 | 128,4 | 137,2 | 137,2 | 137,2 | |
| OPERNKARTE (FUER OPER ODER OPERETTE), II. RANG MITTE, AN DER TAGESKASSE | 1 KARTE | 26,10 | 29,20 | 29,20 | 117,9 | 124,6 | 124,6 | 124,6 | |
| OPERNKARTE (FUER OPER ODER OPERETTE), II. RANG MITTE, IM ABONNEMENT (PLATZMIETE) | 1 KARTE | 19,23 | 21,20 | 21,20 | 117,7 | 125,5 | 125,5 | 125,5 | |
| KINDEINTRITTSKARTE, PLATZ IN DER MITTLEREN REIHE | 1 KARTE | 8,80 | 9,07 | 9,12 | 112,1 | 115,6 | 115,6 | 116,3 | |
| EINTRITTSKARTE ZUM FUSSBALLSPIEL (MEISTERSCHAFTSSPIEL DES KLASSENHOECHSTEN VEREINS IN DER LAUFENDEN SPIELPERIODE), BILLIGSTER SITZPLATZ | 1 KARTE | 18,97 | 17,92 | 17,92 | 108,9 | 109,7 | 109,7 | 109,7 | |
| HOERFUNKGEBUEHR (GRUNDEBUEHR) | 1 GEBUEHR | 6,00 | 6,00 | 8,25 | 118,8 | 118,8 | 163,4 | 163,4 | |
| EINTRITTSKARTE INS HALLENBAD FUER EINEN ERWACHSENEN, OHNE EINZELKABINE, GUELTIG FUER 1 BESUCH | 1 BESUCH | 3,48 | 3,59 | 3,64 | 113,2 | 116,8 | 116,8 | 118,9 | |
| LEIHGEBUEHR EINES VIDEOFILMES FUER CA. 1-2 TAGE | 1 MAL | 6,07 | 5,72 | 5,64 | 87,4 | 87,2 | 87,0 | 87,0 | |
| FOTODARBEITEN, ENTWICKLUNG EINES KLEINBILDFARBFILMES, 36 AUFNAHMEN | 1 FILM | 3,83 | 3,92 | 3,93 | 114,1 | 116,9 | 117,2 | 117,2 | |
| FOTODARBEITEN, VERGROESSERUNG AUF 9 MAL 13 CM VON EINEM KLEINBILDFARBFILM | 1 BILD | 0,63 | 0,62 | 0,62 | 99,9 | 94,1 | 94,2 | 94,2 | |
| ELEKTRO-RASENMAEHER, 220 VOLT, 800 WATT | 1 STUECK | 324,00 | 342,00 | 343,00 | 102,6 | 104,5 | 104,6 | 104,6 | |
| ELEKTRISCHE HECKENSCHERE, 220 VOLT, 270 WATT, ETWA 45 CM ARBEITSBREITE | 1 STUECK | 240,00 | 245,00 | 245,00 | 105,0 | 107,1 | 107,3 | 107,3 | |
| SPATEN, GAERTNERSPATEN, MIT T-GRIFF | 1 STUECK | 45,20 | 45,90 | 46,20 | 106,9 | 109,8 | 110,3 | 110,3 | |
| GARTENSCHERE, GESCHMIEDET UND GEMARTET | 1 STUECK | 28,80 | 29,20 | 29,20 | 107,1 | 109,2 | 109,3 | 109,3 | |
| BLUMENTOPF, TONTOPF, DURCHMESSER ETWA 13 CM | 1 STUECK | 1,09 | 1,03 | 1,03 | 103,4 | 106,6 | 105,9 | 105,9 | |
| GARTENSCHLAUCH, KUNSTSTOFF, 12 MAL 2,5 MM = 1/2 ZOLL, 20-M-ROLLE | 1 ROLLE | 27,30 | 28,60 | 28,60 | 102,2 | 104,9 | 105,2 | 105,2 | |
| GIESSKANNE, KUNSTSTOFF, 10 L INHALT | 1 STUECK | 8,74 | 8,84 | 8,84 | 101,4 | 102,6 | 102,6 | 102,6 | |
| BLUMENDUENGER, FLUESSIG, IN KUNSTSTOFF-FLASCHEN ZU ETWA 500 ML | 500 ML | 6,55 | 6,68 | 6,72 | 103,9 | 107,1 | 107,3 | 107,3 | |
| PFLANZENSCHUTZMITTEL GEGEN SCHADINSEKTEN (INSEKTIZIDE), IN PACKUNGEN ZU ETWA 100 CM ³ /ML | 100 CM ³ | 11,73 | 12,34 | 12,25 | 110,3 | 113,5 | 113,5 | 113,5 | |
| MITTEL GEGEN UNKRAEUER IN ZIER- UND SPORTRASEN, SPRITZMITTEL, IN FLASCHEN ZU ETWA 60 ODER 240 CM ³ | 240 CM ³ | 19,46 | 35,50 | 35,60 | 111,2 | 113,9 | 114,1 | 114,1 | |
| MELLENSITTICH, MAENNLICHES JUNGTIER | 1 TIER | 32,40 | 33,10 | 33,10 | 105,2 | 107,4 | 107,7 | 107,7 | |
| ZIERFISCH, GUPPY, MAENNLICH | 1 TIER | 3,75 | 3,77 | 3,79 | 103,9 | 104,3 | 104,6 | 104,6 | |
| VOGELKAEFIG, RECHTECKIG, MIT SCHUBFACH, UNTERTEIL AUS KUNSTSTOFF | 1 STUECK | 37,30 | 38,00 | 38,30 | 104,5 | 107,0 | 107,3 | 107,3 | |
| HUNDEFUTTER, IN DOSEN ZU ETWA 400 G | 400 GRAMM | 1,72 | 1,74 | 1,73 | 100,4 | 101,7 | 101,9 | 101,9 | |
| VOGELFUTTER FUER MELLENSITTICHE, IN PACKUNGEN ZU ETWA 250 G | 250 GRAMM | 1,88 | 1,92 | 1,91 | 105,2 | 107,9 | 108,1 | 108,1 | |
| REPARATUR EINES FARBFERNSEHERS, PREIS EINER ARBEITSSTUNDE, OHNE MATERIALKOSTEN UND OHNE NEBEGELD | 1 STUNDE | 59,40 | 62,80 | 63,00 | 114,3 | 119,9 | 120,3 | 120,3 | |
| PERSOENLICHER BEDARF, SONSTIGES | | | | | | | | | |
| DAMEN-QUARZARMBANDUHR, DOUBLE ODER STAHLGEGAEUSE, SCHLICHTE AUSFUEHRUNG, MIT LEDERBAND | 1 STUECK | 93,10 | 94,50 | 94,50 | 95,6 | 95,9 | 95,9 | 95,9 | |
| HERREN-QUARZARMBANDUHR, EDELSTAHLGEGAEUSE, MIT STAHLBAND | 1 STUECK | 125,00 | 128,00 | 128,00 | 95,9 | 96,5 | 96,4 | 96,4 | |
| KUECHENUHR MIT QUARZWERK | 1 STUECK | 43,20 | 44,30 | 44,30 | 98,5 | 99,4 | 99,4 | 99,4 | |
| QUARZWECKER, EINFACHE AUSFUEHRUNG | 1 STUECK | 26,40 | 26,50 | 26,50 | 95,6 | 95,7 | 95,7 | 95,7 | |
| TRAURINGE, 1 PAAR, 585/000, SCHLICHTES DESIGN | 1 GRAMM | 60,60 | 58,70 | 58,40 | 96,9 | 97,1 | 97,1 | 97,1 | |
| DIAMANTRING, SOLITAER, 0,10 BIS 0,15 KARAT, LUPENREIN WEISS, EINFACHE (KRAPPEN-) FASSUNG, 585/000 | 1 STUECK | 683,00 | 694,00 | 694,00 | 102,7 | 104,2 | 104,4 | 104,4 | |
| SILBERKETTE, ANKER, 835/000 | 1 GRAMM | 6,81 | 7,07 | 7,07 | 99,9 | 100,7 | 100,9 | 100,9 | |
| HERREN-UHRARMBAND, EDELSTAHL, ELASTISCH, MARKENWARE | 1 STUECK | 39,20 | 40,40 | 40,70 | 104,1 | 105,3 | 105,4 | 105,4 | |
| TABAKPFEIFE, BRUYERE-HOLZ, SANDGESTRAHLT, MIT PARASPITZE, MITTLERE QUALITAET | 1 STUECK | 49,00 | 51,40 | 51,40 | 104,0 | 105,5 | 105,7 | 105,7 | |
| GASFEUERZEUG (TASCHENFEUERZEUG), MARKENWARE | 1 STUECK | 43,10 | 43,80 | 43,40 | 102,1 | 102,9 | 103,1 | 103,1 | |
| FEUERSTEINE FUER FEUERZEUGE, IN PACKUNGEN ZU 5 STUECK, MARKENWARE | 1 PACKUNG | 0,79 | 0,86 | 0,86 | 108,7 | 113,9 | 114,8 | 114,8 | |
| GASAMPULLE FUER FEUERZEUGE, AUSREICHEND F. 10-12 FUELLUNGEN | 1 STUECK | 3,86 | 3,83 | 3,84 | 103,9 | 107,7 | 108,0 | 108,0 | |
| AKTENTASCHE, BUEGELMAPPE, VOLLRINDLEDER, MIT ABSCHLIESSBAREM STECKSCHLOSS, ETWA 42 MAL 32 MAL 15 CM | 1 STUECK | 244,00 | 245,00 | 246,00 | 109,7 | 111,9 | 112,3 | 112,3 | |
| AKTENKOFFER, SYNTHETISCHES MATERIAL, MITTLERE QUALITAET | 1 STUECK | 81,90 | 82,30 | 82,30 | 107,4 | 108,2 | 108,2 | 108,2 | |
| SCHULMAPPE, SYNTHETISCHES MATERIAL, EINFACHE AUSFUEHRUNG | 1 STUECK | 75,00 | 80,40 | 81,00 | 108,6 | 111,7 | 111,9 | 111,9 | |
| REISETASCHE (BORDCASE) MIT ZWEI KURZRIEMEN, SYNTHETISCHES MATERIAL, ETWA 45 CM LANG | 1 STUECK | 95,30 | 100,00 | 101,00 | 107,8 | 110,3 | 110,3 | 110,3 | |
| KOFFER MIT ZWEI RIEMEN, SYNTH. MATERIAL, ETWA 65 CM LANG | 1 STUECK | 114,00 | 125,00 | 125,00 | 105,5 | 108,9 | 108,9 | 108,9 | |
| SCHALENKOFFER (FLUGREISEKOFFER), BESONDERS WIDERSTANDSFAEHIGES MATERIAL, PROFILRAHMEN, ETWA 65 CM LANG | 1 STUECK | 218,00 | 228,00 | 228,00 | 104,9 | 107,1 | 107,2 | 107,2 | |
| GELDSCHIEINTASCHE FUER HERREN, MIT HARTGELDFACH, RINDLEDER | 1 STUECK | 51,50 | 53,90 | 54,00 | 108,3 | 111,4 | 111,6 | 111,6 | |
| HERREN-TASCHENSCHIRM, CHEMIEFASERBEZUG, MIT REISSVERSCHLUSSFUTTERAL AUS SYNTHETISCHEM MATERIAL, MITTLERE QUALITAET | 1 STUECK | 47,80 | 48,80 | 49,00 | 105,7 | 107,3 | 107,5 | 107,5 | |
| DAMEN-SCHIRM, STUETZSCHIRM, CHEMIEFASERBEZUG, MIT EINFACHER KRUECKE AUS SYNTHETISCHEM MATERIAL, GUTE VERARBEITUNG, MITTLERE QUALITAET | 1 STUECK | 47,10 | 48,10 | 48,40 | 107,0 | 108,9 | 109,1 | 109,1 | |
| SONNENBRILLE FUER HERREN, ACETAT-FASSUNG, GESCHLIFFENES GLAS (OHNE WIRKUNG), MITTLERE QUALITAET | 1 STUECK | 59,60 | 61,60 | 63,90 | 104,5 | 106,3 | 106,9 | 106,9 | |
| KOSTEN FUER DEN DRUCK EINER DANKSAGUNGSKARTE ZU EINEM FAMILIENEREIGNIS, FORMAT DIN A 6, EINSEITIG, 100 STUECK (EINSCHL. PAPIER UND UMSCHLAG) | 100 STUECK | 181,00 | 139,00 | 139,00 | 115,4 | 121,8 | 122,4 | 122,4 | |
| KLEINANZEIGE, OERTLICH BEVORZUGTES BLATT, CA. 15 WORTE (3 ZEILEN) | 1 MAL | 22,40 | 22,50 | 22,60 | 109,9 | 112,4 | 113,2 | 113,2 | |
| REINIGUNG EINER HERREN-ARMBANDUHR, AUTOMATIK | 1 MAL | 76,90 | 82,00 | 81,50 | 116,8 | 123,3 | 123,3 | 123,3 | |

ZU DEN ABSOLUTEN PREISANGABEN BITTE ERLAEUTERUNGEN, ABSCHNITT 12, BEACHTEN

8 KOMMUNALE GEBUEHREN FUER WASSER, ABWASSERBESEITIGUNG, MUELLABFUHR UND STRASSENREINIGUNG
SOWIE SCHORNSTEINFEGERGEBUEHREN FUER PRIVATE HAUSHALTE

1985 = 100

| JAHR — MONAT | ALLGEMEINE WASSERTARIFE, OHNE GEMEINDE- UND SONDERARTIFE, GRUND- UND ARBEITSPREIS | | | ABWASSERBESEITIGUNG | | | MUELLABFUHR, FUER DIE EINMALIGE HOECHSTLICHE LEERUNG EINER ORTS- UEBLICHEN TONNE | | | STRASSENREINIGUNG, FUER EINEN METER STRASSENFRONT ODER FUER EINE ANDERE BEZUGSEINHEIT | | | SCHORN- STEIN- FEGER- GE- BUEHR | |
|--------------------|---|-------|-------|---------------------|--|--------------------|--|--------------------|---|---|--------------------|--|---|-------|
| | | | | ZU- SAM- MEN | BEI ABNAHME EINER KLEI- GROE- NEREN SEREN FRISCH- WASSERMENGE | | | ZU- SAM- MEN | MIT EINEM KLEI- GROE- NEREN SEREN INHALT | | ZU- SAM- MEN | BEI ZWEI- SECHS- MALIGER MALIGER REINIGUNG JE WOCHEN | | |
| | BEI EINER ABNAHMEMENGE VON | | | | JAHRESGEBUEHR JE KUBIKMETER | JAHRES- GEBUEHR | JAHRESGEBUEHR | | | | | | | |
| | 6 | 15 | 25 1) | | | | | | | | | | | |
| 1972 JD | 48.7 | - | 48.7 | - | 32.6 | 32.6 | 32.5 | 48.6 | 46.8 | 50.6 | 43.6 | 44.2 | 43.0 | - |
| 1973 JD | 52.6 | - | 52.6 | - | 34.7 | 35.0 | 34.4 | 51.7 | 49.8 | 53.5 | 46.0 | 46.9 | 46.1 | - |
| 1974 JD | 59.0 | - | 59.0 | - | 38.4 | 38.8 | 37.9 | 56.1 | 54.6 | 57.7 | 53.3 | 53.4 | 53.2 | - |
| 1975 JD | 64.2 | 62.1 | 64.8 | 65.8 | 44.7 | 45.4 | 44.0 | 62.5 | 61.0 | 64.1 | 58.1 | 57.7 | 58.4 | - |
| 1976 JD | 71.1 | 69.2 | 71.7 | 72.4 | 52.4 | 52.4 | 52.4 | 70.5 | 67.9 | 73.3 | 66.7 | 66.3 | 69.1 | - |
| 1977 JD | 73.2 | 71.3 | 73.8 | 74.5 | 56.5 | 56.6 | 56.4 | 73.7 | 71.3 | 76.2 | 71.4 | 70.9 | 71.8 | - |
| 1978 JD | 75.3 | 73.7 | 75.8 | 76.4 | 60.1 | 60.0 | 60.1 | 76.5 | 74.0 | 79.1 | 72.6 | 72.0 | 73.0 | - |
| 1979 JD | 77.8 | 76.2 | 78.2 | 78.8 | 62.1 | 61.9 | 62.3 | 78.2 | 76.0 | 80.6 | 73.9 | 73.4 | 74.3 | - |
| 1980 JD | 81.2 | 79.8 | 81.7 | 82.2 | 67.5 | 67.4 | 67.6 | 82.2 | 80.3 | 84.2 | 77.2 | 77.8 | 76.5 | - |
| 1981 JD | 86.1 | 84.7 | 86.5 | 86.9 | 73.4 | 73.3 | 73.4 | 87.0 | 84.6 | 89.5 | 82.7 | 83.0 | 82.3 | - |
| 1982 JD | 92.1 | 91.0 | 92.4 | 93.1 | 83.7 | 83.8 | 83.6 | 92.5 | 91.2 | 93.8 | 88.6 | 88.9 | 88.2 | - |
| 1983 JD | 95.0 | 94.6 | 95.1 | 95.9 | 90.3 | 90.4 | 90.1 | 96.7 | 95.5 | 98.0 | 90.2 | 91.3 | 89.2 | - |
| 1984 JD | 97.7 | 97.5 | 97.7 | 97.9 | 96.6 | 96.7 | 96.4 | 98.9 | 98.1 | 99.6 | 97.3 | 97.1 | 97.5 | - |
| 1985 JD | 100.0 | 100.0 | 100.0 | 100.0 | 100.0 | 100.0 | 100.0 | 100.0 | 100.0 | 100.0 | 100.0 | 100.0 | 100.0 | 100.0 |
| 1986 JD | 103.5 | 103.8 | 103.5 | 103.2 | 104.9 | 104.6 | 105.1 | 100.5 | 100.6 | 100.3 | 102.0 | 101.9 | 102.1 | 101.3 |
| 1987 JD | 106.2 | 106.4 | 106.3 | 106.0 | 109.6 | 109.3 | 109.9 | 104.6 | 104.2 | 104.8 | 104.8 | 104.7 | 104.9 | 107.0 |
| 1988 JD | 111.5 | 111.8 | 111.6 | 111.2 | 115.4 | 115.1 | 115.7 | 110.1 | 109.7 | 110.5 | 110.0 | 108.7 | 110.2 | 109.2 |
| 1989 JD | 115.3 | 115.7 | 115.4 | 114.8 | 121.0 | 120.8 | 121.2 | 116.1 | 115.2 | 117.0 | 112.5 | 112.0 | 113.0 | 113.1 |
| 1990 JD | 118.6 | 118.8 | 118.7 | 118.2 | 126.8 | 126.4 | 126.9 | 122.8 | 121.8 | 123.8 | 114.3 | 113.7 | 114.8 | 115.8 |
| 1991 JD | 123.1 | 122.8 | 123.2 | 123.3 | 138.1 | 137.9 | 138.2 | 141.7 | 138.4 | 145.0 | 116.4 | 115.5 | 117.2 | 116.0 |
| 1992 JD | | | | | | | | | | | | | | |
| 1993 JD | | | | | | | | | | | | | | |
| 1994 JD | | | | | | | | | | | | | | |
| 1980 JANUAR | 79.5 | 78.1 | 80.0 | 80.5 | 64.3 | 64.3 | 64.4 | 80.7 | 78.7 | 82.8 | 75.7 | 75.7 | 75.8 | - |
| FEBRUAR | 79.9 | 78.5 | 80.5 | 80.9 | 66.8 | 66.8 | 66.7 | 81.8 | 79.9 | 83.8 | 76.8 | 77.4 | 76.0 | - |
| MAERZ | 80.4 | 78.9 | 80.9 | 81.4 | 67.0 | 66.9 | 67.0 | 81.8 | 79.9 | 83.8 | 76.8 | 77.4 | 76.0 | - |
| APRIL | 81.1 | 79.7 | 81.7 | 82.2 | 67.8 | 67.7 | 67.8 | 82.1 | 80.0 | 84.1 | 77.5 | 78.3 | 76.8 | - |
| MAI | 81.2 | 78.7 | 81.7 | 82.3 | 67.8 | 67.7 | 67.8 | 82.1 | 80.0 | 84.2 | 77.3 | 78.0 | 76.8 | - |
| JUNI | 81.4 | 79.9 | 81.8 | 82.4 | 68.2 | 68.1 | 68.2 | 82.3 | 80.3 | 84.3 | 77.5 | 78.1 | 76.7 | - |
| JULI | 81.8 | 80.5 | 82.3 | 82.7 | 68.2 | 68.0 | 68.3 | 82.6 | 80.7 | 84.6 | 77.5 | 78.1 | 76.7 | - |
| AUGUST | 81.8 | 80.5 | 82.3 | 82.7 | 68.2 | 68.0 | 68.3 | 82.6 | 80.7 | 84.6 | 77.5 | 78.2 | 76.7 | - |
| SEPTEMBER | 81.8 | 80.5 | 82.3 | 82.7 | 68.2 | 68.0 | 68.3 | 82.6 | 80.7 | 84.6 | 77.5 | 78.2 | 76.7 | - |
| OKTOBER | 81.8 | 80.4 | 82.3 | 82.7 | 68.3 | 68.1 | 68.3 | 82.6 | 80.7 | 84.6 | 77.5 | 78.1 | 76.7 | - |
| NOVEMBER | 81.9 | 80.5 | 82.4 | 82.8 | 68.3 | 68.2 | 68.3 | 82.7 | 80.7 | 84.7 | 77.5 | 78.1 | 76.7 | - |
| DEZEMBER | 82.0 | 80.7 | 82.5 | 82.9 | 68.4 | 68.4 | 68.4 | 82.7 | 80.7 | 84.7 | 77.5 | 78.1 | 76.7 | - |
| 1981 JANUAR | 83.4 | 82.0 | 83.9 | 84.3 | 71.6 | 71.5 | 71.6 | 86.8 | 83.3 | 89.3 | 82.3 | 82.7 | 81.9 | - |
| FEBRUAR | 83.7 | 82.7 | 84.1 | 84.4 | 72.8 | 72.6 | 72.7 | 86.3 | 83.8 | 89.7 | 82.5 | 82.8 | 82.1 | - |
| MAERZ | 84.1 | 82.9 | 84.5 | 85.0 | 72.7 | 72.6 | 72.8 | 87.0 | 84.5 | 89.6 | 82.5 | 82.9 | 82.2 | - |
| APRIL | 84.8 | 83.4 | 85.3 | 85.7 | 73.5 | 73.4 | 73.5 | 87.2 | 84.7 | 89.7 | 82.6 | 82.9 | 82.3 | - |
| MAI | 84.9 | 83.6 | 85.4 | 85.9 | 73.5 | 73.4 | 73.5 | 87.2 | 84.7 | 89.7 | 82.6 | 82.9 | 82.3 | - |
| JUNI | 85.3 | 83.9 | 85.8 | 86.2 | 73.5 | 73.4 | 73.5 | 87.2 | 84.7 | 89.7 | 82.6 | 82.9 | 82.3 | - |
| JULI | 87.2 | 86.0 | 87.8 | 88.0 | 73.8 | 73.5 | 73.6 | 87.2 | 84.7 | 89.7 | 82.8 | 83.1 | 82.4 | - |
| AUGUST | 87.4 | 86.0 | 88.0 | 88.2 | 73.8 | 73.7 | 73.8 | 87.2 | 84.8 | 89.6 | 82.9 | 83.2 | 82.5 | - |
| SEPTEMBER | 87.7 | 86.3 | 88.1 | 88.7 | 73.8 | 73.7 | 73.8 | 87.2 | 84.8 | 89.6 | 82.9 | 83.2 | 82.5 | - |
| OKTOBER | 87.9 | 86.5 | 88.3 | 88.6 | 73.9 | 73.9 | 74.0 | 87.2 | 84.9 | 89.6 | 82.9 | 83.2 | 82.5 | - |
| NOVEMBER | 88.1 | 86.8 | 88.5 | 89.0 | 74.1 | 74.1 | 74.2 | 87.2 | 84.9 | 89.6 | 82.9 | 83.2 | 82.5 | - |
| DEZEMBER | 88.1 | 86.8 | 88.5 | 89.1 | 74.1 | 74.1 | 74.2 | 87.2 | 84.9 | 89.6 | 82.9 | 83.2 | 82.5 | - |
| 1982 JANUAR | 90.3 | 89.1 | 90.6 | 91.3 | 78.5 | 78.5 | 78.5 | 89.3 | 87.0 | 91.6 | 86.4 | 86.8 | 85.0 | - |
| FEBRUAR | 90.7 | 89.5 | 91.0 | 91.6 | 82.4 | 82.5 | 82.4 | 91.3 | 88.9 | 93.8 | 85.9 | 86.2 | 85.4 | - |
| MAERZ | 90.8 | 89.6 | 91.1 | 91.7 | 83.4 | 83.4 | 83.4 | 91.3 | 89.0 | 93.7 | 86.5 | 86.8 | 86.1 | - |
| APRIL | 92.1 | 90.8 | 92.4 | 93.1 | 83.7 | 83.8 | 83.6 | 92.7 | 91.3 | 94.0 | 89.0 | 89.5 | 88.6 | - |
| MAI | 92.3 | 91.1 | 92.6 | 93.3 | 83.8 | 83.9 | 83.6 | 93.6 | 92.2 | 94.8 | 89.3 | 89.6 | 89.0 | - |
| JUNI | 92.3 | 91.1 | 92.6 | 93.3 | 84.0 | 84.0 | 83.9 | 94.2 | 92.2 | 96.2 | 89.5 | 89.9 | 89.1 | - |
| JULI | 92.7 | 91.6 | 93.0 | 93.7 | 84.4 | 84.4 | 84.3 | 92.9 | 92.2 | 93.5 | 89.5 | 89.9 | 89.1 | - |
| AUGUST | 92.7 | 91.6 | 93.0 | 93.7 | 84.5 | 84.5 | 84.5 | 92.9 | 92.2 | 93.5 | 89.5 | 89.9 | 89.1 | - |
| SEPTEMBER | 92.8 | 91.7 | 93.1 | 93.8 | 84.6 | 84.6 | 84.5 | 92.9 | 92.2 | 93.5 | 89.6 | 89.9 | 89.1 | - |
| OKTOBER | 92.9 | 91.7 | 93.1 | 93.8 | 84.7 | 84.8 | 84.6 | 92.9 | 92.2 | 93.5 | 89.5 | 89.9 | 89.1 | - |
| NOVEMBER | 93.0 | 91.8 | 93.3 | 94.0 | 84.7 | 84.8 | 84.6 | 92.9 | 92.2 | 93.5 | 89.5 | 89.9 | 89.1 | - |
| DEZEMBER | 93.1 | 91.8 | 93.4 | 94.0 | 84.7 | 84.8 | 84.6 | 92.9 | 92.2 | 93.5 | 89.5 | 89.9 | 89.1 | - |

1) BIS EINSCHLIESSLICH JANUAR 1986 20 KUBIKMETER.

8 KOMMUNALE GEBUEHREN FUER WASSER, ABWASSERBESEITIGUNG, MUELLABFUHR UND STRASSENREINIGUNG
SOWIE SCHORNSTEINFEGERGEBUEHREN FUER PRIVATE HAUSHALTE

1985 = 100

| J A H R | ALLGEMEINE WASSERTARIFE, OHNE GEMERBE- UND SONDERTARIFE, GRUND- UND ARBEITSPREIS | | | ABWASSERBESEITIGUNG | | | MUELLABFUHR, FUER DIE EINMALIGE WOECHENTLICHE LEERUNG EINER ORTS- UEBLICHEN TONNE | | | STRASSENREINIGUNG, FUER EINEN METER STRASSENFRONT ODER FUER EINE ANDERE BEZUGSEINHEIT | | | SCHORN- STEIN- FEGER- GE- BUEHR | |
|-------------------|--|------------------------------|--------------------------------|----------------------------------|---|----------------|---|--|----------------|---|--|------------------|---|-------|
| | | | | ZU- SAM- MEN | BEI ABNAHME EINER KLEI- GROES- NEREN SEREN FRISCH- WASSERMENGE | | ZU- SAM- MEN | MIT EINEM KLEI- GROES- NEREN SEREN INHALT | | ZU- SAM- MEN | BEI ZWEI- SECHS- MALIGER MALIGER REINIGUNG JE WOCHEN | | | |
| | BEI EINER ABNAHMEMENGE VON | | JAHRESGEBUEHR JE KUBIKMETER | | JAHRES- GEBUEHR | | | JAHRESGEBUEHR | | | | | | |
| M O N A T | ZU- SAM- MEN | 6 KUBIKMETERN JE MONAT | 15 KUBIKMETERN JE MONAT | 25 1) KUBIKMETERN JE MONAT | ZU- SAM- MEN | KLEI- NEREN | GROES- SEREN | ZU- SAM- MEN | KLEI- NEREN | GROES- SEREN | ZU- SAM- MEN | ZWEI- MALIGER | SECHS- MALIGER | |
| 1988 JANUAR | 110.0 | 110.2 | 110.1 | 109.7 | 114.5 | 114.1 | 114.8 | 107.9 | 107.3 | 108.5 | 107.5 | 107.4 | 107.5 | 109.2 |
| FEBRUAR | 110.3 | 110.5 | 110.5 | 110.0 | 114.6 | 114.2 | 114.9 | 108.9 | 108.1 | 109.7 | 108.2 | 108.1 | 108.3 | 109.2 |
| MAERZ | 110.8 | 110.7 | 110.7 | 110.3 | 114.6 | 114.3 | 114.9 | 109.7 | 108.8 | 110.5 | 108.7 | 108.4 | 109.0 | 109.2 |
| APRIL | 111.1 | 111.2 | 111.2 | 110.8 | 115.3 | 115.0 | 115.8 | 109.8 | 108.9 | 110.6 | 109.2 | 108.8 | 109.5 | 109.2 |
| MAI | 111.6 | 111.9 | 111.7 | 111.2 | 115.5 | 115.2 | 115.8 | 110.0 | 108.2 | 110.8 | 110.0 | 109.7 | 110.2 | 109.2 |
| JUNI | 111.9 | 112.2 | 112.0 | 111.5 | 116.8 | 115.5 | 116.0 | 110.9 | 110.7 | 111.1 | 110.9 | 110.6 | 111.2 | 109.2 |
| JULI | 112.0 | 112.3 | 112.1 | 111.6 | 115.8 | 115.5 | 116.0 | 110.7 | 110.5 | 110.8 | 110.9 | 110.8 | 111.2 | 109.2 |
| AUGUST | 112.0 | 112.3 | 112.1 | 111.6 | 115.8 | 115.5 | 116.0 | 110.7 | 110.5 | 110.8 | 110.9 | 110.6 | 111.2 | 109.2 |
| SEPTEMBER .. | 112.0 | 112.3 | 112.1 | 111.6 | 115.8 | 115.5 | 116.0 | 110.7 | 110.5 | 110.8 | 110.9 | 110.6 | 111.2 | 109.2 |
| OKTOBER | 112.1 | 112.4 | 112.2 | 111.7 | 115.8 | 115.5 | 116.0 | 110.7 | 110.5 | 110.9 | 110.9 | 110.6 | 111.2 | 109.2 |
| NOVEMBER | 112.2 | 112.4 | 112.3 | 111.8 | 115.8 | 115.5 | 116.0 | 110.7 | 110.5 | 110.9 | 110.9 | 110.6 | 111.2 | 109.2 |
| DEZEMBER | 112.4 | 112.7 | 112.5 | 112.0 | 115.8 | 115.5 | 116.0 | 110.9 | 110.7 | 111.0 | 110.9 | 110.6 | 111.2 | 109.2 |
| 1989 JANUAR | 114.0 | 114.2 | 114.1 | 113.6 | 119.5 | 119.2 | 119.7 | 114.0 | 113.2 | 114.8 | 112.1 | 111.6 | 112.5 | 113.1 |
| FEBRUAR | 114.7 | 115.1 | 114.8 | 114.3 | 119.9 | 119.6 | 120.2 | 114.9 | 114.2 | 115.8 | 112.4 | 111.9 | 112.9 | 113.1 |
| MAERZ | 115.0 | 115.4 | 115.0 | 114.5 | 119.9 | 119.6 | 120.2 | 114.9 | 114.2 | 115.8 | 112.4 | 111.9 | 112.9 | 113.1 |
| APRIL | 115.1 | 115.6 | 115.1 | 114.6 | 120.4 | 120.1 | 120.7 | 115.9 | 115.2 | 116.6 | 112.6 | 112.0 | 113.1 | 113.1 |
| MAI | 115.5 | 115.9 | 115.6 | 115.0 | 121.3 | 121.1 | 121.5 | 116.2 | 115.3 | 117.1 | 112.6 | 112.1 | 113.1 | 113.1 |
| JUNI | 115.5 | 115.9 | 115.6 | 115.0 | 121.3 | 121.1 | 121.5 | 116.2 | 115.3 | 117.1 | 112.6 | 112.1 | 113.1 | 113.1 |
| JULI | 115.5 | 115.9 | 115.6 | 115.0 | 121.5 | 121.3 | 121.7 | 116.8 | 115.8 | 117.7 | 112.8 | 112.1 | 113.1 | 113.1 |
| AUGUST | 115.6 | 116.0 | 115.7 | 115.1 | 121.5 | 121.3 | 121.7 | 116.8 | 115.8 | 117.7 | 112.8 | 112.1 | 113.1 | 113.1 |
| SEPTEMBER .. | 115.6 | 116.0 | 115.7 | 115.1 | 121.7 | 121.5 | 121.9 | 116.8 | 115.8 | 117.7 | 112.8 | 112.1 | 113.1 | 113.1 |
| OKTOBER | 115.6 | 116.0 | 115.7 | 115.1 | 121.7 | 121.5 | 121.9 | 117.0 | 116.0 | 117.9 | 112.6 | 112.1 | 113.0 | 113.1 |
| NOVEMBER | 115.6 | 116.0 | 115.7 | 115.1 | 121.7 | 121.5 | 121.9 | 117.0 | 116.0 | 117.9 | 112.6 | 112.1 | 113.0 | 113.1 |
| DEZEMBER | 115.6 | 116.0 | 115.7 | 115.1 | 121.7 | 121.5 | 121.9 | 117.0 | 116.0 | 117.9 | 112.6 | 112.1 | 113.0 | 113.1 |
| 1990 JANUAR | 117.9 | 118.1 | 118.1 | 117.5 | 125.0 | 124.7 | 125.3 | 121.0 | 119.7 | 122.2 | 114.0 | 113.5 | 114.4 | 113.1 |
| FEBRUAR | 118.0 | 118.2 | 118.1 | 117.6 | 125.6 | 125.3 | 125.8 | 121.4 | 120.1 | 122.7 | 114.2 | 113.7 | 114.7 | 116.0 |
| MAERZ | 118.0 | 118.2 | 118.2 | 117.7 | 126.2 | 125.9 | 126.5 | 121.7 | 120.3 | 123.0 | 114.2 | 113.7 | 114.7 | 116.0 |
| APRIL | 118.3 | 118.5 | 118.5 | 118.0 | 126.7 | 126.4 | 127.0 | 121.9 | 120.6 | 123.2 | 114.3 | 113.8 | 114.7 | 116.0 |
| MAI | 118.3 | 118.5 | 118.5 | 118.0 | 126.8 | 126.6 | 127.0 | 122.0 | 120.8 | 123.2 | 114.3 | 113.8 | 114.7 | 116.0 |
| JUNI | 118.3 | 118.5 | 118.5 | 118.0 | 126.8 | 126.6 | 127.0 | 122.1 | 121.0 | 123.2 | 114.2 | 113.7 | 114.7 | 116.0 |
| JULI | 118.4 | 118.5 | 118.6 | 118.1 | 127.1 | 126.8 | 127.3 | 123.5 | 122.7 | 124.2 | 114.2 | 113.7 | 114.7 | 116.0 |
| AUGUST | 118.7 | 119.2 | 118.7 | 118.3 | 127.1 | 126.8 | 127.3 | 124.0 | 123.2 | 124.7 | 114.4 | 113.8 | 114.9 | 116.0 |
| SEPTEMBER .. | 118.7 | 119.2 | 118.7 | 118.3 | 127.1 | 126.8 | 127.3 | 124.1 | 123.3 | 124.8 | 114.4 | 113.8 | 114.9 | 116.0 |
| OKTOBER | 119.3 | 119.8 | 119.3 | 118.9 | 127.1 | 126.8 | 127.3 | 124.1 | 123.3 | 124.8 | 114.4 | 113.8 | 114.9 | 116.0 |
| NOVEMBER | 119.3 | 119.8 | 119.3 | 118.9 | 127.1 | 126.8 | 127.3 | 124.1 | 123.3 | 124.8 | 114.4 | 113.8 | 114.9 | 116.0 |
| DEZEMBER | 119.4 | 119.8 | 119.4 | 119.0 | 127.1 | 126.8 | 127.3 | 124.1 | 123.3 | 124.8 | 114.4 | 113.8 | 114.9 | 116.0 |
| 1991 JANUAR | 121.1 | 121.3 | 121.2 | 120.8 | 134.3 | 134.2 | 134.4 | 135.7 | 133.1 | 138.2 | 115.6 | 114.6 | 116.3 | 116.0 |
| FEBRUAR | 122.0 | 122.0 | 122.1 | 121.8 | 135.7 | 135.5 | 135.8 | 136.3 | 135.1 | 141.4 | 116.2 | 115.3 | 117.0 | 116.0 |
| MAERZ | 122.0 | 122.0 | 122.1 | 121.8 | 136.9 | 136.8 | 137.0 | 139.0 | 135.9 | 142.1 | 116.4 | 115.5 | 117.2 | 116.0 |
| APRIL | 122.9 | 123.1 | 122.9 | 122.7 | 136.9 | 136.8 | 137.0 | 139.8 | 136.6 | 142.9 | 116.4 | 115.5 | 117.2 | 116.0 |
| MAI | 123.2 | 123.4 | 123.2 | 123.1 | 137.7 | 137.5 | 137.8 | 141.1 | 138.1 | 144.1 | 116.4 | 115.5 | 117.2 | 116.0 |
| JUNI | 123.6 | 123.8 | 123.6 | 123.5 | 137.8 | 137.6 | 137.9 | 141.2 | 138.1 | 144.3 | 116.4 | 115.5 | 117.2 | 116.0 |
| JULI | 123.4 | 122.6 | 123.6 | 123.9 | 138.8 | 138.6 | 138.9 | 143.6 | 139.7 | 147.4 | 116.4 | 115.5 | 117.2 | 116.0 |
| AUGUST | 123.6 | 122.8 | 123.8 | 124.1 | 139.7 | 139.5 | 139.8 | 143.6 | 139.7 | 147.4 | 116.5 | 115.6 | 117.3 | 116.0 |
| SEPTEMBER .. | 123.8 | 123.0 | 124.0 | 124.4 | 139.7 | 139.5 | 139.8 | 143.6 | 139.7 | 147.4 | 116.5 | 115.6 | 117.3 | 116.0 |
| OKTOBER | 123.8 | 123.0 | 124.0 | 124.4 | 139.7 | 139.5 | 139.8 | 144.7 | 141.3 | 148.0 | 116.5 | 115.6 | 117.3 | 116.0 |
| NOVEMBER | 124.0 | 123.2 | 124.2 | 124.5 | 139.7 | 139.5 | 139.8 | 144.7 | 141.3 | 148.0 | 116.5 | 115.6 | 117.3 | 116.0 |
| DEZEMBER | 124.0 | 123.2 | 124.2 | 124.5 | 139.7 | 139.5 | 139.8 | 145.1 | 141.7 | 148.5 | 116.5 | 115.6 | 117.3 | 116.0 |
| 1992 JANUAR | 127.3 | 126.1 | 127.6 | 128.2 | 147.2 | 147.1 | 147.2 | 160.7 | 156.2 | 165.2 | 121.1 | 120.5 | 121.6 | 116.0 |
| FEBRUAR | - | - | - | - | - | - | - | - | - | - | - | - | - | - |
| MAERZ | - | - | - | - | - | - | - | - | - | - | - | - | - | - |
| APRIL | - | - | - | - | - | - | - | - | - | - | - | - | - | - |
| MAI | - | - | - | - | - | - | - | - | - | - | - | - | - | - |
| JUNI | - | - | - | - | - | - | - | - | - | - | - | - | - | - |
| JULI | - | - | - | - | - | - | - | - | - | - | - | - | - | - |
| AUGUST | - | - | - | - | - | - | - | - | - | - | - | - | - | - |
| SEPTEMBER .. | - | - | - | - | - | - | - | - | - | - | - | - | - | - |
| OKTOBER | - | - | - | - | - | - | - | - | - | - | - | - | - | - |
| NOVEMBER | - | - | - | - | - | - | - | - | - | - | - | - | - | - |
| DEZEMBER | - | - | - | - | - | - | - | - | - | - | - | - | - | - |

1) BIS EINSCHLIESSLICH JANUAR 1988 20 KUBIKMETER.

9 Preisindex für die Lebenshaltung in den fünf neuen Bundesländern *)

Das Statistische Bundesamt - Zweigstelle Berlin, Alexanderplatz - berechnet für die fünf neuen Bundesländer (einschließlich Berlin-Ost) vier verschiedene Preisindizes für die Lebenshaltung, nämlich:

- den Preisindex für die Lebenshaltung aller Arbeitnehmerhaushalte
- den Preisindex für die Lebenshaltung von 4-Personen-Arbeitnehmerhaushalten mit höherem Einkommen
- den Preisindex für die Lebenshaltung von 4-Personen-Arbeitnehmerhaushalten mit mittlerem Einkommen
- den Preisindex für die Lebenshaltung von 2-Personen-Rentnerhaushalten.

Das Originalbasisjahr für diese Indizes ist - anders als bei den für das Gebiet der Bundesrepublik Deutschland vor der Vereinigung berechneten Indizes - das 2. Halbjahr 1990 und das 1. Halbjahr 1991. Sonst werden die gleichen Verfahren wie bei den letzteren Indizes angewandt.

9.1 Preisindizes für die Lebenshaltung im monatlichen Vergleich 2. Halbj. 1990 / 1. Halbj. 1991 = 100

| Jahr ----- Monat | Aller Arbeitnehmer- haushalte | 4-Personen- Arbeitnehmer- haushalte mit höherem Einkommen | 4-Personen- Arbeitnehmer- haushalte mit mittlerem Einkommen | 2-Personen- Rentnerhaushalte |
|------------------------|-------------------------------------|--|--|---------------------------------|
| | 1 | 2 | 3 | 4 |
| 1990 Juli | 93,8 | 93,7 | 93,8 | 94,8 |
| August | 93,9 | 94,1 | 93,8 | 94,3 |
| September | 95,3 | 95,7 | 95,4 | 95,2 |
| Oktober | 96,8 | 97,2 | 96,9 | 96,2 |
| November | 96,6 | 97,0 | 96,6 | 96,2 |
| Dezember | 97,3 | 97,7 | 97,4 | 96,9 |
| 1991 Januar | 102,5 | 102,3 | 102,5 | 102,5 |
| Februar | 102,9 | 102,6 | 102,8 | 103,2 |
| März | 104,1 | 103,7 | 104,0 | 104,1 |
| April | 105,1 | 104,8 | 105,2 | 105,1 |
| Mai | 105,6 | 105,4 | 105,7 | 105,5 |
| Juni | 105,9 | 105,6 | 105,9 | 105,9 |
| Juli | 106,7 | 106,5 | 107,0 | 106,2 |
| August | 106,8 | 106,7 | 107,1 | 106,2 |
| September | 107,1 | 107,0 | 107,4 | 106,4 |
| Oktober | 117,3 | 116,3 | 116,6 | 117,8 |
| November | 118,0 | 116,9 | 117,2 | 118,5 |
| Dezember | 118,0 | 116,9 | 117,3 | 118,5 |

9.2 Preisindex für die Lebenshaltung im kurzfristigen Vergleich

| Indexbezeichnung | 1990 | | 1991 | | Veränderung in Prozent Dezember 1991 gegenüber | |
|---|-------------------------------|-------|-------|------|---|-----------|
| | Dez. | Nov. | Dez. | Nov. | Dez. 1990 | Nov. 1991 |
| | 2. HJ. 1990/1. HJ. 1991 = 100 | | | | | |
| Preisindex für die Lebenshaltung aller Arbeitnehmerhaushalte | 97,3 | 118,0 | 118,0 | | 21,3 | - |
| Gesamtindex ohne besonders ernte-, saison- und witterungsabhängige Nahrungsmittel sowie ohne Blumen | 97,4 | 118,3 | 118,5 | | 21,7 | 0,2 |
| Besonders ernte-, saison- und witterungsabhängige Nahrungsmittel sowie Blumen | 95,0 | 107,8 | 104,7 | | 10,2 | -2,9 |
| Gesamtindex ohne Heizöl und Kraftstoffe | 97,4 | 118,0 | 118,1 | | 21,3 | 0,1 |
| Gliederung nach Hauptgruppen (Verwendungszweck SEA 1983) 1) | | | | | | |
| Nahrungsmittel, Getränke, Tabakwaren | 98,8 | 104,3 | 104,2 | | 5,5 | -0,1 |
| Bekleidung, Schuhe | 103,7 | 105,4 | 105,9 | | 2,1 | 0,5 |
| Wohnungsmieten, Energie 3) (ohne Kraftstoffe) | 90,3 | 304,3 | 304,2 | | 278,8 | 0,0 |
| Wohnungsmieten | 97,1 | 396,8 | 396,8 | | 308,7 | - |
| Energie 3) (ohne Kraftstoffe) | 64,4 | 216,6 | 216,5 | | 236,2 | 0,0 |
| Möbel, Haushaltsgeräte u.a. Güter für die Haushaltsführung | 99,7 | 104,2 | 104,4 | | 4,7 | 0,2 |
| Güter für die Gesundheits- und Körperpflege | 100,2 | 106,4 | 106,7 | | 6,5 | 0,3 |
| Güter für Verkehr und Nachrichtenübermittlung | 97,3 | 108,3 | 108,1 | | 11,1 | -0,2 |
| Güter für Bildung, Unterhaltung, Freizeit | 99,5 | 108,6 | 108,8 | | 9,3 | 0,2 |
| Güter für die persönliche Ausrüstung, Dienstleistungen des Berberungsgewerbes sowie Güter sonstiger Art | 86,4 | 117,2 | 117,6 | | 36,1 | 0,3 |
| Gliederung nach Waren, Leistungen und Wohnungsnutzung | | | | | | |
| Verbrauchs- und Gebrauchsgüter | 98,5 | 108,7 | 108,6 | | 10,3 | -0,1 |
| Nahrungsmittel (ohne Gastgewerbeleistungen) | 98,8 | 103,2 | 103,0 | | 4,3 | -0,2 |
| Besonders ernte-, saison- und witterungsabhängige Nahrungsmittel | 91,9 | 105,1 | 101,0 | | 9,9 | -3,9 |
| Sonstige Nahrungsmittel | 100,0 | 102,9 | 103,3 | | 3,3 | 0,4 |
| Andere Verbrauchs- und Gebrauchsgüter | 98,4 | 110,6 | 110,6 | | 12,4 | - |
| Andere Verbrauchs- und Gebrauchsgüter ohne Blumen, Kohle und Heizöl | 98,5 | 109,8 | 109,9 | | 11,6 | 0,1 |
| Dienstleistungen und Reparaturen | 91,7 | 116,9 | 117,2 | | 27,8 | 0,3 |
| Wohnungs- und Garagennutzung | 97,4 | 367,4 | 367,7 | | 277,5 | 0,1 |
| Preisindex für die Kfz-Anschaffung und -unterhaltung ("Kraftfahrer-Preisindex") 2) | 95,5 | 110,4 | 110,2 | | 15,4 | -0,2 |
| Preisindex für die Lebenshaltung von 4-Personen-Arbeitnehmerhaushalten mit höherem Einkommen | 97,7 | 116,9 | 116,9 | | 19,7 | - |
| Preisindex für die Lebenshaltung von 4-Personen-Arbeitnehmerhaushalten mit mittlerem Einkommen | 97,4 | 117,2 | 117,3 | | 20,4 | 0,1 |
| Preisindex für die Lebenshaltung von 2-Personen-Rentnerhaushalten | 96,9 | 118,5 | 118,5 | | 22,3 | - |

*) Wegen der Änderungen im Güterangebot sowie im Konsumverhalten wurden die Preisindizes rückwirkend ab Mai 1990 neu berechnet.
1) Systematik der Einnahmen und Ausgaben der privaten Haushalte, Ausgabe 1983. - 2) Sonderrechnung aus dem Preisindex für die Lebenshaltung aller Arbeitnehmerhaushalte: Kraftfahrzeuge, Kraftstoffe, sonstige Waren und Dienstleistungen für eigene Kraftfahrzeuge, Kraftfahrzeugversicherung, Kraftfahrzeugsteuer. - 3) Ohne Preisrepräsentante für extra leichtes Heizöl.

Fußnoten

- 1) Einfamilienhaus, 15 kJ/s Anschlußwert nach DIN 4701, 120 m² Wohnfläche, 125 J/m² spezifischer Raumwärmebedarf, 1 500 h/a Ausnutzungsdauer des Anschlußwertes, 81 GJ/a Jahreswärmeverbrauch.
- 2) Mehrfamilienhaus, 200 kJ/s Anschlußwert nach DIN 4701, 2 000 m² Wohnfläche, 100 J/m² spezifischer Raumwärmebedarf, 1 500 h/a Ausnutzungsdauer des Anschlußwertes, 1 080 GJ/a Jahreswärmeverbrauch.
- 3) Ab Februar 1986 liegt den Preiserhebungen ein überarbeiteter Güterkatalog zugrunde. So sind die Preise aus der Zeit vor Februar 1986 mit denen aus der nachfolgenden Zeit vielfach nur bedingt vergleichbar. Für zeitliche Preisvergleiche sollten daher nur die Preismesszahlen herangezogen werden.

Fachserie 17: Preise

Reihe 1: Preise und Preisindizes für die Land- und Forstwirtschaft

Der etwa 8 Wochen nach dem Berichtszeitraum erscheinende Monatsbericht enthält Angaben über Erzeugerpreise landwirtschaftlicher und forstwirtschaftlicher Produkte sowie über Einkaufspreise landwirtschaftlicher Betriebsmittel. Im Jahresbericht sind zu allen Veröffentlichungspositionen die Indexzahlen für einen mehrjährigen Zeitraum aufgeführt.

Zur Berechnung des Index der Erzeugerpreise landwirtschaftlicher Produkte werden ca. 1 150 Preisreihen für 161 Waren, beim Index der Erzeugerpreise forstwirtschaftlicher Produkte (aller Besitzarten) ca. 3 350 Preisreihen für 73 Waren und beim Index der Einkaufspreise landwirtschaftlicher Betriebsmittel ca. 4 500 Preisreihen für 195 Waren und Leistungen herangezogen.

Reihe 2: Preise und Preisindizes für gewerbliche Produkte (Erzeugerpreise)

In dem etwa 4 Wochen nach dem Berichtszeitraum vorliegenden Monatsbericht sind Angaben über Erzeugerpreise im Inlandsabsatz für rd. 950 Positionen nach dem „Systematischen Güterverzeichnis für Produktionsstatistiken“ – für ausgewählte Gütergruppen einschl. des Auslandsabsatzes – enthalten. Im Jahresbericht werden überwiegend Vergleichsdaten zurückliegender Jahre veröffentlicht. Zur Berechnung der Indizes werden ca. 15 500 Preisreihen für rd. 2 400 Waren verwendet.

Reihe 2.S. 1: Index der Erzeugerpreise gewerblicher Produkte – Lange Reihen –

Dieser Sonderband enthält neben ausführlichen methodischen Informationen Jahresindizes auf der aktuellen Basis 1985 (= 100), die vielfach bis 1949 und für 1938 zurückgerechnet wurden. Die Darstellung der Monatsindizes reicht von 1976 bis 1984.

Reihe 3: Preisindex für den Wareneingang des Produzierenden Gewerbes

Erfasst werden Einkaufspreise der vom Produzierenden Gewerbe bezogenen Rohstoffe und Zwischenprodukte inländischer und ausländischer Herkunft. Der ca. 7 Wochen nach dem Berichtszeitraum verfügbare Monatsbericht enthält nach der Herkunft, dem Bearbeitungsgrad sowie dem vorwiegenden Verwendungsbereich gegliederte Indizes. Im Jahresbericht werden bei gleicher fachlicher Gliederung wie im Monatsbericht umfangreichere Zeitreihen für mehrere Jahre gebracht.

Reihe 4: Meßzahlen für Bauleistungspreise und Preisindizes für Bauwerke

Für die Monate Februar, Mai, August und November werden neben einem vierteljährlichen Eilbericht mit den wichtigsten Eckdaten ausführliche Vierteljahresberichte herausgegeben. Die Nachweisungen enthalten Preisindizes für den Neubau von Wohngebäuden, Nichtwohngebäuden und Sonstigen Bauwerken, für Einfamilien-Fertighäuser sowie für die Instandhaltung von Wohngebäuden. Den Indexberechnungen liegen rd. 25 000 Preisreihen für 220 Bauleistungen zugrunde.

Reihe 5: Kaufwerte für Bauland

Angaben zu Baulandveräußerungen wie Fälle, Flächen, Kaufsummen werden vierteljährlich nach Baugebieten, Baulandarten sowie Gemeindegrößenklassen für Bund und Länder veröffentlicht. Der Jahresbericht ist zusätzlich u.a. nach Veräußerern und Erwerbern aufgliedert und enthält die Ergebnisse ausgewählter Städte.

Reihe 6: Index der Großhandelsverkaufspreise

Der etwa 4 Wochen nach dem Berichtszeitraum erscheinende Monatsbericht zeigt die Entwicklung der bei Großhandelsunternehmen und -märkten ermittelten Verkaufspreise im Inlandsabsatz in institutioneller Gliederung nach 89 Wirtschaftsklassen sowie in zwei warensystematischen Gliederungen nach rund 540 Warengruppen und Warenarten. Im Jahresbericht werden langfristige Übersichten veröffentlicht. In die Berechnung des Index werden ca. 6 850 Preisreihen für rund 1 030 Waren einbezogen.

Reihe 7: Preise und Preisindizes für die Lebenshaltung

Der Preisindex für die Lebenshaltung wird für alle privaten Haushalte und für drei abgegrenzte Haushaltstypen (Vier-Personen-Haushalte von Beamten und Angestellten mit höherem Einkommen, Vier-Personen-Haushalte von Arbeitern und Angestellten mit mittlerem Einkommen, Zwei-Personen-Haushalte von Renten- und Sozialhilfeempfängern mit geringem Einkommen) berechnet; darüber hinaus für die einfache Lebenshaltung eines Kindes.

Während ein etwa 14 Tage nach dem Berichtszeitraum erscheinender monatlicher Eilbericht ausgewählte Eckdaten der Lebenshaltungsindizes und des Index der Einzelhandelspreise (zum Teil Durchschnittswerte über 30 Jahre und bis zu 120 Monatszahlen) enthält, sind im Monatsbericht weitaus umfangreichere Nachweisungen veröffentlicht. Außer den verschiedenen Indizes, die in tiefer fachlicher Gliederung dargeboten werden, enthält der Monatsbericht Bundesdurchschnittspreise und -meßzahlen für rd. 630 Güter der Lebenshaltung. Ausführliche Ergebnisse in tiefer fachlicher Gliederung mit einem z.T. weit zurückreichenden zeitlichen Nachweis bringt der Jahresbericht.

Reihe 8: Preise und Preisindizes für die Ein- und Ausfuhr

Im Monatsbericht, der etwa 6 Wochen nach dem Berichtszeitraum vorliegt, werden der Einfuhrpreisindex für etwa 690, der Ausfuhrpreisindex für etwa 580 Warengruppen und Waren, die Terms of Trade sowie absolute Einfuhrpreise für rd. 60 Produkte veröffentlicht. Der Jahresbericht bringt langfristige Übersichten. Für die Berechnung des Einfuhrpreisindex werden ca. 6 500 Preisrepräsentanten, für den Ausfuhrpreisindex 6 600 herangezogen.

Reihe 9: Preise und Preisindizes für Verkehrsleistungen

Der Jahresbericht enthält Angaben über Fahrpreise, Flugpreise und Frachtsätze des Eisenbahn-, Straßen-, Schiffs- und Luftverkehrs sowie der Spedition; ferner werden Indizes der Seefrachten und der Gebühren des Post- und Fernmeldewesens in langfristiger Übersicht nachgewiesen.

Reihe 10: Internationaler Vergleich der Preise für die Lebenshaltung

Die Verbrauchergeld- und Reisegeldparitäten sowie Devisenkurse werden in einem etwa 4 Wochen nach dem Berichtszeitraum erscheinenden Monatsbericht und einem Jahresbericht veröffentlicht; letzterer enthält umfangreichere Nachweisungen sowie längerfristige Zeitreihen. Verbrauchergeldparitäten werden monatlich für ca. 40 Länder, Reisegeldparitäten halbjährlich für 8 Länder dargestellt.

Reihe 11: Preise und Preisindizes im Ausland

Der etwa 6 Wochen nach dem Berichtszeitraum erscheinende Monatsbericht enthält neben Angaben von Preisindizes für die Lebenshaltung (z.Z. für mehr als 80 Länder), für Erzeugnisse des Großhandels und der gewerblichen Produktion sowie für Baustoffe und Bauwerke auch absolute Preise für Welthandelswaren in Originalwährung. Im Jahresbericht werden außerdem umfassende Informationen über Verbraucherpreise (für rd. 80 Länder) nachgewiesen.

Systematiken

Systematik der Wirtschaftszweige mit Erläuterungen, Ausgabe 1979
Systematisches Güterverzeichnis für Produktionsstatistiken, Ausgabe 1982

Systematik der Einnahmen und Ausgaben der privaten Haushalte, Ausgabe 1983

Systematik der Bauwerke, Ausgabe 1978

Warenverzeichnis für die Binnenhandelsstatistik, Ausgabe 1978



STATISTISCHES BUNDESAMT
GUSTAV-STRESEMANN-RING 11
6200 WIESBADEN 1

Veröffentlichungen und Prospekte sind durch den Verlag
METZLER-POESCHEL, Verlagsauslieferung Hermann Leins,
Postfach 11 52, 7408 Kusterdingen, erhältlich.